


ISSN 1906-6104

การสำรวจธุรกิจทางการค้า  
และธุรกิจทางการบริการ พ.ศ. 2553

THE 2010 BUSINESS TRADE  
AND SERVICES SURVEY



ภาคใต้  
SOUTHERN REGION



E2006F5300000R06B1



สำนักงานสถิติแห่งชาติ  
กระทรวงเทคโนโลยีสารสนเทศและการสื่อสาร

NATIONAL STATISTICAL OFFICE

MINISTRY OF INFORMATION AND COMMUNICATION TECHNOLOGY

### หน่วยงานเจ้าของเรื่อง

สำนักสถิติเศรษฐกิจและสังคม  
สำนักงานสถิติแห่งชาติ  
โทรศัพท์ 0 214 21240-2  
โทรสาร 0 214 38134  
ไปรษณีย์อิเล็กทรอนิกส์ ebusines@nso.go.th

### Division-in-Charge

Economic and Social Statistics Bureau  
National Statistical Office,  
Tel. + 66 (0) 214 21240-2  
Fax : + 66 (0) 214 38134  
E-mail : ebusines@nso.go.th

### หน่วยงานที่เผยแพร่

สำนักสถิติพยากรณ์  
สำนักงานสถิติแห่งชาติ  
ศูนย์ราชการเฉลิมพระเกียรติ 80 พรรษาฯ  
อาคารรัฐประศาสนภักดี ชั้น 2  
ถนนแจ้งวัฒนะ เขตหลักสี่  
กทม. 10210  
โทรศัพท์ 0 214 17498  
โทรสาร 0 214 38132  
ไปรษณีย์อิเล็กทรอนิกส์ binfopub@nso.go.th

### Distributed by

Statistical Forecasting Bureau  
National Statistical Office,  
The Government Complex,  
Ratthaprasasanabhakti Building, 2<sup>nd</sup> Floor  
Chaeng Watthana Rd., Laksi  
Bangkok 10210, THAILAND  
Tel. + 66 (0) 214 17498  
Fax : + 66 (0) 214 38132  
E-mail : binfopub@nso.go.th  
[http : // www.nso.go.th](http://www.nso.go.th)

### ปีที่จัดพิมพ์

2554

### Published

2011

## คำนำ

สำนักงานสถิติแห่งชาติ เป็นหน่วยงานหลักในการจัดทำข้อมูลพื้นฐานทางด้านเศรษฐกิจและสังคมของประเทศ สำหรับโครงการสำรวจธุรกิจทางการค้าและธุรกิจทางการบริการ เป็นโครงการหนึ่งในแผนการดำเนินการของสำนักงาน ซึ่งมีแผนการจัดทำทุก 2 ปี โดยเก็บรวบรวมข้อมูลพื้นฐานเกี่ยวกับการประกอบธุรกิจทางการค้าและธุรกิจทางการบริการ เพื่อเป็นประโยชน์สำหรับภาครัฐในการกำหนดนโยบายทางเศรษฐกิจของประเทศ และสำหรับภาคเอกชนใช้ประกอบการวางแผนการลงทุน

การสำรวจธุรกิจทางการค้าและธุรกิจทางการบริการ พ.ศ. 2553 นี้ เป็นการสำรวจครั้งที่ 24 โดยนำเสนอรายงานผลการสำรวจรวม 7 ฉบับ คือ ทัวราชอาณาจักร กรุงเทพมหานคร ปริมณฑล ภาคกลาง ภาคเหนือ ภาคตะวันออกเฉียงเหนือ และภาคใต้ สำหรับรายงานฉบับนี้เป็นฉบับภาคใต้ ซึ่งเป็นผลการสำรวจสถานประกอบการธุรกิจทางการค้าและธุรกิจทางการบริการที่ตั้งอยู่ใน ภาคใต้ การสำรวจดำเนินการในช่วงเดือนพฤษภาคม – สิงหาคม 2553 ทำการเก็บรวบรวมข้อมูลผลการดำเนินการในรอบปี 2552 (1 มกราคม – 31 ธันวาคม 2552) พบว่า จากสถานประกอบการธุรกิจฯ ในภาคใต้ มีทั้งสิ้น 259,844 แห่ง ส่วนใหญ่หรือร้อยละ 98.9 เป็นสถานประกอบการที่มีคนทำงาน 1-15 คน และธุรกิจที่สำคัญได้แก่ *การขายปลีก (ยกเว้นยานยนต์และรถจักรยานยนต์) รวมทั้งการซ่อมแซมของใช้ส่วนบุคคลและของใช้ในครัวเรือน* (ร้อยละ 46.6) สำหรับคนทำงานในสถานประกอบการ มีทั้งสิ้น 707,414 คน และมีการจ้างงานทั้งสิ้น 333,857 คน โดยได้รับค่าตอบแทนเฉลี่ย 96,127 บาท ต่อคนต่อปี ส่วนมูลค่ารายรับ ค่าใช้จ่าย และมูลค่าเพิ่มของสถานประกอบการรวมทั้งสิ้นประมาณ 549.5 พันล้านบาท 400.2 พันล้านบาท และ 149.2 พันล้านบาท ตามลำดับ และพบว่าในธุรกิจ*การขายส่ง และการค้าเพื่อค่านายหน้า ยกเว้นยานยนต์และรถจักรยานยนต์* มีมูลค่าเพิ่มเฉลี่ยต่อสถานประกอบการ สูงที่สุดคือประมาณ 1.3 ล้านบาท

ในโอกาสนี้ สำนักงานสถิติแห่งชาติ ใคร่ขอขอบคุณผู้ประกอบการและผู้เกี่ยวข้องทุกฝ่าย ที่ได้ให้ความร่วมมือในการให้ข้อมูล ซึ่งเป็นผลให้ทุกภาคส่วนไม่ว่าภาครัฐ เอกชน นักวิชาการ / นักวิจัย และประชาชนได้มีข้อมูลสำหรับใช้ในการวางแผนพัฒนาประเทศและพัฒนาธุรกิจที่เกี่ยวข้องต่อไป

## PREFACE

One of the main duties of the National Statistical Office (NSO) is to produce basic statistics on the social and economic issues of the country. The Business Trade and Services Survey, among the others, has been carried out by the NSO, once every two years. The main purpose of the survey is to collect the basic information from business trade and services establishments for the need of policy formulation and planning development.

The 2010 Business Trade and Services Survey was the 24<sup>th</sup> round. The survey result was published for 7 volumes, i.e. the Whole Kingdom, Bangkok, Vicinity, Central, North, Northeast and South. The field work was conducted during May 1 to August 31, 2010. The data presented in this publication was detailed information on business operation during January 1, 2009 to December 31, 2009 of business establishments located in **Southern region**. It was found that there were in total 259,844 business establishments in Southern region, most of them (about 98.9 percent) were establishments with 1-15 persons. About 46.6 percent of all establishments was engaged in *retail trade (except of motor vehicles and motorcycles), repair of personal and household goods*. Regarding persons engaged in business establishments, there were totally 707,414 persons. Out of this, about 333,857 were employees, who received an annual remuneration of about 96,127 baht per person. Business establishments in Southern region contributed about 549.5 billion baht of receipts, 400.2 billion baht of expenditures and 149.2 billion baht of value added. Establishments engaged in *wholesale trade and commission trade (except of motor vehicles and motorcycles)* had the highest average value added per establishment, of about 1.3 million baht.

In this regard, the National Statistical Office would like to express our grateful thanks to all entrepreneurs and all those concerned for their kind cooperation to the success of the survey. The survey information would be useful for both public and private sectors in policy formulation and economic development of the country.

## บทสรุปผู้บริหาร

สำนักงานสถิติแห่งชาติ ได้จัดทำการศึกษา รวบรวมข้อมูลพื้นฐานเกี่ยวกับการประกอบธุรกิจทางการค้าและธุรกิจทางการบริการ ทุก 2 ปี มาอย่างต่อเนื่องวัตถุประสงค์เพื่อเก็บรวบรวมข้อมูลพื้นฐานเกี่ยวกับการประกอบธุรกิจทางการค้าและธุรกิจทางการบริการ สำหรับภาครัฐใช้ในการกำหนดนโยบายทางเศรษฐกิจของประเทศ และภาคเอกชน ใช้ประกอบการวางแผนการลงทุนในการสำรวจนี้คัมรวมสถานประกอบการธุรกิจทั่วประเทศ ที่ดำเนินกิจการเกี่ยวกับการขายส่ง ขายปลีก โรงแรมและภัตตาคาร กิจกรรมด้านอสังหาริมทรัพย์ กิจกรรมนันทนาการ และการบริการอื่น ๆ

สำหรับการเก็บรวบรวมข้อมูลดำเนินการในช่วงเดือนพฤษภาคม-สิงหาคม 2553 และข้อมูลสถิติที่นำเสนอในรายงานฉบับนี้เป็นผลการดำเนินกิจการในรอบปีที่ผ่านมา (1 มกราคม – 31 ธันวาคม 2552) ของสถานประกอบการธุรกิจทางการค้าและธุรกิจทางการบริการ ใน **ภาคใต้** สรุปได้ดังนี้

### 1. จำนวนสถานประกอบการ จำแนกตามหมวดธุรกิจ

จากการสุ่มตัวอย่างและการประมาณค่าทางสถิติ พบว่า มีสถานประกอบการธุรกิจ ที่ตั้งอยู่ในภาคใต้จำนวนประมาณ 259,844 แห่ง ในจำนวนนี้ส่วนใหญ่หรือร้อยละ 46.6 ประกอบธุรกิจการขายปลีก (ยกเว้นยานยนต์และรถจักรยานยนต์) รวมทั้งการซ่อมแซมของใช้ส่วนบุคคลและของใช้ในครัวเรือน รองลงมาประกอบธุรกิจโรงแรมและภัตตาคาร ประมาณร้อยละ 19.1 ธุรกิจการขาย การบำรุงรักษา และการซ่อมแซมยานยนต์และรถจักรยานยนต์ รวมทั้งการขายปลีกน้ำมันเชื้อเพลิงรถยนต์ และกิจกรรมด้านการบริการอื่น ๆ มีสัดส่วนประมาณร้อยละ 10.6 และร้อยละ 9.7 ตามลำดับ สำหรับธุรกิจนอกเหนือจากที่กล่าวข้างต้นแต่ละหมวด มีสัดส่วนไม่เกินร้อยละ 6.0 ของจำนวนสถานประกอบการธุรกิจทั้งสิ้น

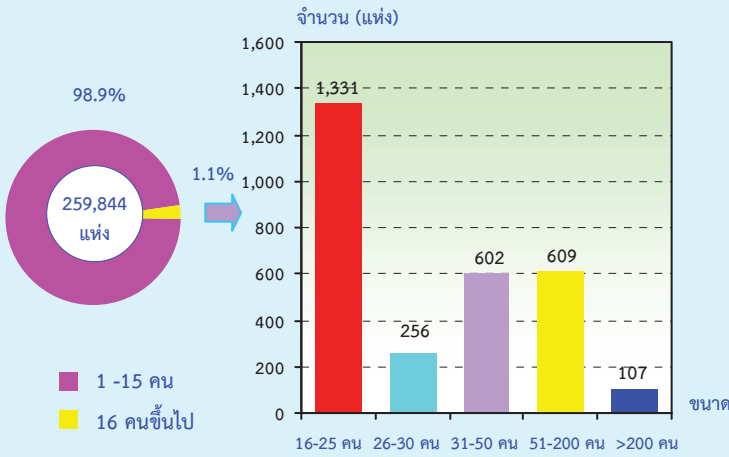
ตาราง 1 จำนวนและร้อยละของสถานประกอบการธุรกิจ จำแนกตามหมวดธุรกิจ

หมวดธุรกิจ	จำนวน	ร้อยละ
รวม	259,844	100.0
การขาย การบำรุงรักษา และการซ่อมแซมยานยนต์และรถจักรยานยนต์ รวมทั้งการขายปลีกน้ำมันเชื้อเพลิงรถยนต์	27,437	10.6
การขายส่ง และการค้าเพื่อค่านายหน้า ยกเว้นยานยนต์และรถจักรยานยนต์	15,626	6.0
การขายปลีก (ยกเว้นยานยนต์และรถจักรยานยนต์) รวมทั้งการซ่อมแซมของใช้ส่วนบุคคลและของใช้ในครัวเรือน	120,959	46.6
โรงแรมและภัตตาคาร	49,698	19.1
กิจกรรมด้านอสังหาริมทรัพย์	5,789	2.2
การให้เช่าเครื่องจักรและเครื่องอุปกรณ์โดยไม่มีผู้ควบคุม การให้เช่าของใช้ส่วนบุคคลและของใช้ในครัวเรือน	4,686	1.8
กิจกรรมด้านคอมพิวเตอร์และกิจการที่เกี่ยวข้อง	493	0.2
กิจกรรมด้านธุรกิจอื่นๆ	5,869	2.3
กิจกรรมนันทนาการ วัฒนธรรมและการกีฬา	3,964	1.5
กิจกรรมด้านการบริการอื่นๆ	25,323	9.7

### 2. ขนาดของสถานประกอบการ

สถานประกอบการในภาคใต้ส่วนใหญ่เป็นสถานประกอบการที่มีคนทำงาน 1-15 คน จำนวน 256,939 แห่ง หรือร้อยละ 98.9 สถานประกอบการที่มีคนทำงานมากกว่า 15 คน มีเพียงร้อยละ 1.1 หรือมีจำนวน 2,905 แห่งในจำนวนนี้เป็นสถานประกอบการที่มีคนทำงาน 16-25 คน 1,331 แห่ง สถานประกอบการที่มีคนทำงาน 51-200 คน 31-50 คน และ 26-30 คน มีประมาณ 609 แห่ง 602 แห่ง และ 256 แห่ง ตามลำดับ ส่วนสถานประกอบการที่มีคนทำงานมากกว่า 200 คน มีจำนวน 107 แห่ง

แผนภูมิ 1 จำนวนสถานประกอบการธุรกิจ จำแนกตามขนาดของสถานประกอบการ (จำนวนคนทำงาน)

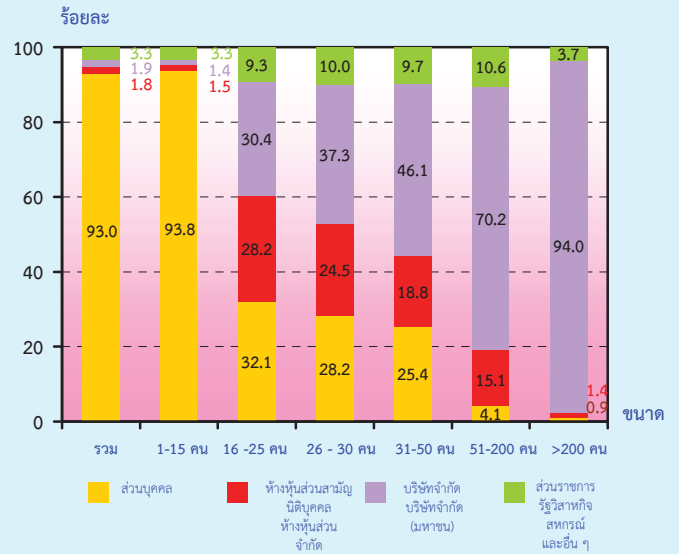


### 3. รูปแบบการจัดตั้งตามกฎหมาย

สถานประกอบการธุรกิจส่วนใหญ่หรือร้อยละ 93.0 มีการจัดตั้งในรูปแบบที่เป็นส่วนบุคคลหรือห้างหุ้นส่วนที่ไม่เป็นนิติบุคคล ส่วนที่มีรูปแบบเป็นบริษัทจำกัด บริษัทจำกัด (มหาชน) และห้างหุ้นส่วนสามัญนิติบุคคล ห้างหุ้นส่วนจำกัด มีสัดส่วนประมาณร้อยละ 1.9 และร้อยละ 1.8 ตามลำดับ สำหรับสถานประกอบการที่มีรูปแบบเป็นส่วนราชการ รัฐวิสาหกิจ สหกรณ์ มูลนิธิ สมาคม และอื่น ๆ มีประมาณร้อยละ 3.3

เมื่อพิจารณาตามขนาดของสถานประกอบการ พบว่า สถานประกอบการที่มีคนทำงาน 1 – 15 คน จะดำเนินกิจการในรูปแบบที่เป็นส่วนบุคคล มากที่สุดถึงร้อยละ 93.8 ในขณะที่สถานประกอบการที่มีคนทำงานมากกว่า 200 คน จะดำเนินกิจการในรูปแบบเป็นบริษัทจำกัด บริษัทจำกัด (มหาชน) มากที่สุดประมาณร้อยละ 94.0

แผนภูมิ 2 ร้อยละของสถานประกอบการธุรกิจ จำแนกตามรูปแบบการจัดตั้งตามกฎหมาย และขนาดของสถานประกอบการ

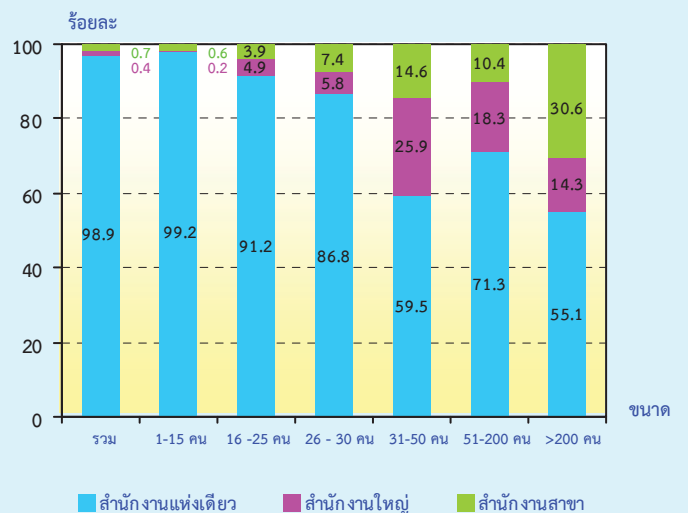


### 4. รูปแบบการจัดตั้งทางเศรษฐกิจ

สถานประกอบการธุรกิจในภาคใต้ที่พบส่วนใหญ่ หรือร้อยละ 98.9 เป็นสำนักงานแห่งเดียวไม่มีสำนักงานใหญ่หรือสาขาอยู่ที่ใด ที่เหลือร้อยละ 0.7 เป็นสำนักงานสาขา และอีกร้อยละ 0.4 เป็นสำนักงานใหญ่

เมื่อพิจารณาตามขนาดของสถานประกอบการ (จำนวนคนทำงาน) พบว่า สถานประกอบการส่วนใหญ่ในทุกขนาด มีรูปแบบการจัดตั้งเป็นสำนักงานแห่งเดียว

แผนภูมิ 3 ร้อยละของสถานประกอบการธุรกิจ จำแนกตามรูปแบบการจัดตั้งทางเศรษฐกิจ และขนาดของสถานประกอบการ

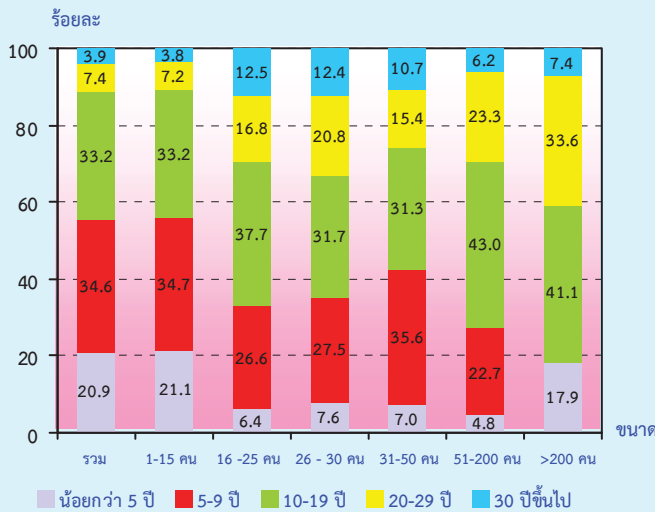


## 5. ระยะเวลาในการดำเนินกิจการ

สถานประกอบการธุรกิจ ร้อยละ 34.6 ดำเนินกิจการระหว่าง 5-9 ปี ที่ดำเนินกิจการระหว่าง 10-19 ปี มีประมาณร้อยละ 33.2 สถานประกอบการที่ดำเนินกิจการน้อยกว่า 5 ปี และระหว่าง 20-29 ปี มีประมาณร้อยละ 20.9 และ 7.4 ตามลำดับ ส่วนสถานประกอบการที่ดำเนินกิจการตั้งแต่ 30 ปีขึ้นไป มีสัดส่วนน้อยที่สุดคือ ประมาณร้อยละ 3.9

เมื่อพิจารณาตามขนาดของสถานประกอบการ (จำนวนคนทำงาน) พบว่า สถานประกอบการเกือบทุกขนาด ส่วนใหญ่หรือมากกว่าร้อยละ 57.0 ดำเนินกิจการตั้งแต่ 10 ปีขึ้นไป ยกเว้นสถานประกอบการที่มีคนทำงาน 1 – 15 คน ที่มีการดำเนินกิจการน้อยกว่า 10 ปี ในสัดส่วนมากที่สุดร้อยละ 55.8

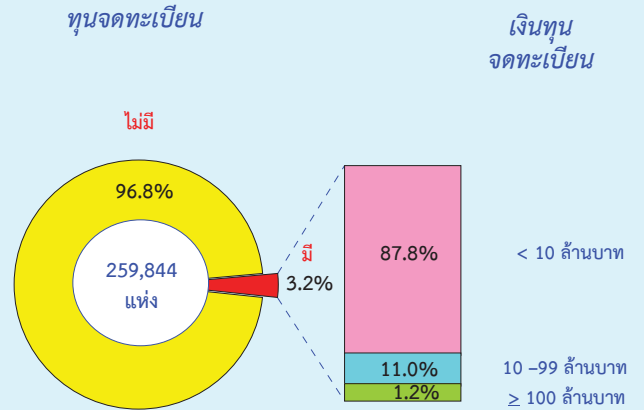
แผนภูมิ 4 ร้อยละของสถานประกอบการธุรกิจ จำแนกตามระยะเวลาในการดำเนินกิจการ และขนาดของสถานประกอบการ



## 6. ทุนจดทะเบียน

สถานประกอบการธุรกิจในภาคใต้ที่มีทุนจดทะเบียนมีจำนวน 8,401 แห่ง หรือร้อยละ 3.2 ของจำนวนสถานประกอบการทั้งสิ้น ในจำนวนนี้ ส่วนใหญ่ หรือร้อยละ 87.8 มีทุนจดทะเบียนน้อยกว่า 10 ล้านบาท ที่มีทุนจดทะเบียน 10 – 99 ล้านบาท มีประมาณร้อยละ 11.0 สำหรับสถานประกอบการที่มีทุนจดทะเบียนตั้งแต่ 100 ล้านบาทขึ้นไปมีเพียงร้อยละ 1.2

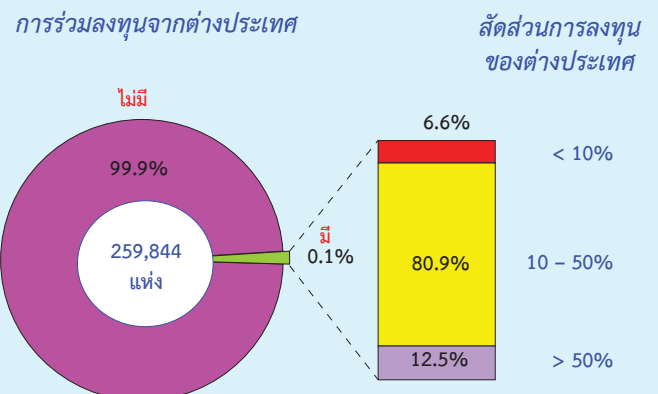
แผนภูมิ 5 ร้อยละของสถานประกอบการธุรกิจ จำแนกตามทุนจดทะเบียน



## 7. การร่วมลงทุนหรือถือหุ้น

การประกอบธุรกิจทางการค้า และธุรกิจทางการบริการในภาคใต้ ส่วนใหญ่ (ร้อยละ 99.9) ไม่มีการร่วมลงทุนจากต่างประเทศ ส่วนที่มีต่างประเทศร่วมลงทุน หรือถือหุ้นในกิจการมีอยู่เพียงร้อยละ 0.1 ในจำนวนนี้พบว่า สถานประกอบการที่มีต่างประเทศร่วมลงทุน โดยถือหุ้น 10 – 50% มีประมาณร้อยละ 80.9 ที่มีต่างประเทศร่วมลงทุนโดยถือหุ้นมากกว่า 50% มีประมาณร้อยละ 12.5 ที่เหลือร้อยละ 6.6 เป็นสถานประกอบการที่มีต่างประเทศร่วมลงทุนโดยถือหุ้นน้อยกว่า 10%

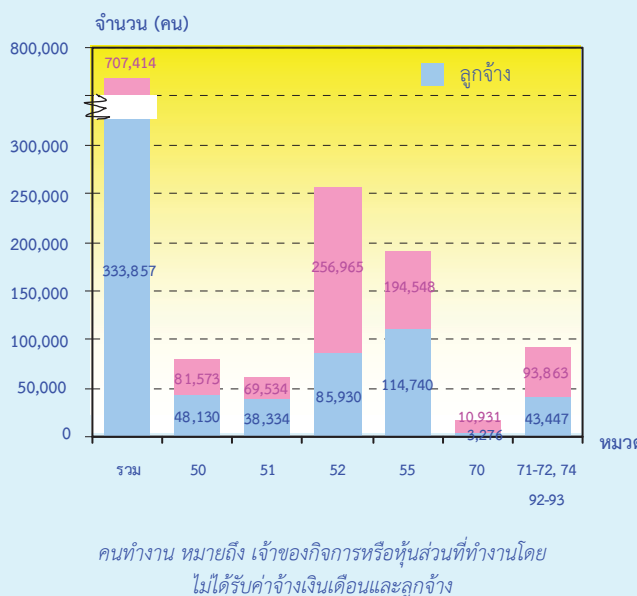
แผนภูมิ 6 ร้อยละของสถานประกอบการธุรกิจ จำแนกตามการมีต่างประเทศร่วมลงทุนหรือถือหุ้น



## 8. จำนวนคนทำงานและลูกจ้าง

ในปี 2552 มีคนทำงานในสถานประกอบการธุรกิจที่ตั้งอยู่ในภาคใต้ทั้งสิ้น 707,414 คน ในจำนวนนี้เป็นลูกจ้าง 333,857 คน เมื่อจำแนกลูกจ้างตามประเภทธุรกิจต่าง ๆ พบว่า มีลูกจ้างปฏิบัติงานในธุรกิจโรงแรมและภัตตาคาร มากที่สุดจำนวน 114,740 คน หรือร้อยละ 34.4 รองลงมาปฏิบัติงานอยู่ในธุรกิจการขายปลีก (ยกเว้นยานยนต์และรถจักรยานยนต์) รวมทั้งการซ่อมแซมของใช้ส่วนบุคคลและของใช้ในครัวเรือน 85,928 คน หรือร้อยละ 25.7 สำหรับลูกจ้างที่ปฏิบัติงานในธุรกิจการขายการบำรุงรักษา และการซ่อมแซมยานยนต์และรถจักรยานยนต์ รวมทั้งการขายปลีกน้ำมันเชื้อเพลิงรถยนต์ มีประมาณ 48,130 คน หรือร้อยละ 14.4 ที่เหลือปฏิบัติงานในธุรกิจนอกเหนือจากที่กล่าวข้างต้น

แผนภูมิ 7 จำนวนคนทำงานรวมในการประกอบการธุรกิจ จำแนกตามหมวดธุรกิจ

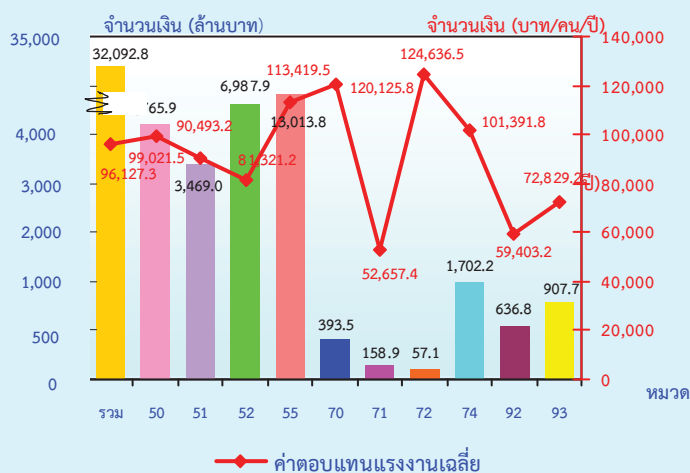


- หมวด 50 การขาย การบำรุงรักษาและการซ่อมแซมยานยนต์และรถจักรยานยนต์ฯ
- หมวด 51 การขายส่งและการค้าเพื่อค่านายหน้า ยกเว้นยานยนต์และรถจักรยานยนต์
- หมวด 52 การขายปลีก (ยกเว้นยานยนต์และรถจักรยานยนต์) รวมทั้งการซ่อมแซมฯ
- หมวด 55 โรงแรมและภัตตาคาร
- หมวด 70 กิจกรรมด้านอสังหาริมทรัพย์
- หมวด 71 การให้เช่าเครื่องจักรและเครื่องอุปกรณ์โดยไม่มีผู้ควบคุมฯ
- หมวด 72 กิจกรรมด้านคอมพิวเตอร์และกิจการที่เกี่ยวข้อง
- หมวด 74 กิจกรรมด้านธุรกิจอื่น ๆ
- หมวด 92 กิจกรรมนันทนาการ วัฒนธรรมและการกีฬา
- หมวด 93 กิจกรรมด้านการบริการอื่น ๆ

## 9. ค่าตอบแทนแรงงาน

ลูกจ้างที่ปฏิบัติงานในธุรกิจทางการค้าและธุรกิจทางการบริการในภาคใต้ได้รับค่าตอบแทนแรงงาน รวมทั้งสิ้นประมาณ 32.1 พันล้านบาท หรือเฉลี่ย 96,127 บาท ต่อคนต่อปี โดยลูกจ้างที่ปฏิบัติงานในธุรกิจเกี่ยวกับกิจกรรมด้านคอมพิวเตอร์และกิจการที่เกี่ยวข้อง ได้รับค่าตอบแทนแรงงานเฉลี่ยต่อคนต่อปีสูงสุดคือ 124,637 บาท รองลงมาคือธุรกิจเกี่ยวกับกิจกรรมด้านอสังหาริมทรัพย์ ได้รับค่าตอบแทนแรงงานเฉลี่ยต่อคนต่อปี 120,126 บาท ลูกจ้างในธุรกิจโรงแรมและภัตตาคาร และกิจกรรมด้านธุรกิจอื่นๆ ได้รับค่าตอบแทนเฉลี่ยต่อคนต่อปี 113,420 บาท และ 101,392 บาท ตามลำดับ สำหรับลูกจ้างที่ปฏิบัติงานอยู่ในธุรกิจการให้เช่าเครื่องจักรและเครื่องอุปกรณ์โดยไม่มีผู้ควบคุมฯ ได้รับค่าตอบแทนเฉลี่ยต่อคนต่อปีต่ำสุด 52,657 บาท

แผนภูมิ 8 ค่าตอบแทนแรงงานของสถานประกอบการ ธุรกิจและค่าตอบแทนแรงงานเฉลี่ยต่อคนต่อปี จำแนกตามหมวดธุรกิจ



- หมวด 50 การขาย การบำรุงรักษาและการซ่อมแซมยานยนต์และรถจักรยานยนต์ฯ
- หมวด 51 การขายส่งและการค้าเพื่อค่านายหน้า ยกเว้นยานยนต์และรถจักรยานยนต์
- หมวด 52 การขายปลีก (ยกเว้นยานยนต์และรถจักรยานยนต์) รวมทั้งการซ่อมแซมฯ
- หมวด 55 โรงแรมและภัตตาคาร
- หมวด 70 กิจกรรมด้านอสังหาริมทรัพย์
- หมวด 71 การให้เช่าเครื่องจักรและเครื่องอุปกรณ์โดยไม่มีผู้ควบคุมฯ
- หมวด 72 กิจกรรมด้านคอมพิวเตอร์และกิจการที่เกี่ยวข้อง
- หมวด 74 กิจกรรมด้านธุรกิจอื่น ๆ
- หมวด 92 กิจกรรมนันทนาการ วัฒนธรรมและการกีฬา
- หมวด 93 กิจกรรมด้านการบริการอื่น ๆ



## 10. รายรับ ค่าใช้จ่ายและมูลค่าเพิ่ม

การประกอบธุรกิจทางการค้าและธุรกิจทางการบริการในภาคใต้ มีมูลค่ารายรับรวมทั้งสิ้นประมาณ 549.5 พันล้านบาท ค่าใช้จ่ายประมาณ 400.2 พันล้านบาท และมูลค่าเพิ่มรวมทั้งสิ้นประมาณ 149.2 พันล้านบาท ตามลำดับ โดยมูลค่าเพิ่มมีสัดส่วนประมาณร้อยละ 27.2 ของรายรับ สำหรับรายรับเฉลี่ยต่อสถานประกอบการมีมูลค่าประมาณ 2.1 ล้านบาท และรายรับเฉลี่ยต่อคนทำงานมีมูลค่าประมาณ 776,700 บาท ในด้านมูลค่าเพิ่มเฉลี่ยต่อสถานประกอบการ และเฉลี่ยต่อคนทำงาน มีมูลค่าประมาณ 574,300 บาท และ 210,900 บาท ตามลำดับ

เมื่อพิจารณาตามหมวดธุรกิจพบว่า ธุรกิจการขายปลีก (ยกเว้นยานยนต์และรถจักรยานยนต์) รวมทั้งการซ่อมแซมของใช้ส่วนบุคคลและของใช้ในครัวเรือน มีรายรับและมูลค่าเพิ่มสูงสุดประมาณ 192.3 พันล้านบาท และ 47.3 พันล้านบาท ตามลำดับ ธุรกิจการขายการบำรุงรักษาและการซ่อมแซมยานยนต์และรถจักรยานยนต์ รวมทั้งการขายปลีกน้ำมันเชื้อเพลิงรถยนต์ มีรายรับและมูลค่าเพิ่มประมาณ 130.1 พันล้านบาท และ 24.8 พันล้านบาท ตามลำดับ สำหรับธุรกิจเกี่ยวกับกิจกรรมด้านคอมพิวเตอร์และกิจกรรมที่เกี่ยวข้อง มีรายรับและมูลค่าเพิ่มต่ำสุดคือประมาณ 436.6 ล้านบาท และ 195.2 ล้านบาท ตามลำดับ

ตาราง 2 รายรับ และมูลค่าเพิ่ม ของการประกอบธุรกิจทางการค้าและธุรกิจทางการบริการ จำแนกตามหมวดธุรกิจ

หมวดธุรกิจ	รายรับ			มูลค่าเพิ่ม			มูลค่าเพิ่มต่อรายรับ (ร้อยละ)
	มูลค่า (ล้านบาท)	ต่อสถานประกอบการ (พันบาท)	ต่อคนทำงาน (พันบาท)	มูลค่า (ล้านบาท)	ต่อสถานประกอบการ (พันบาท)	ต่อคนทำงาน (พันบาท)	
<b>รวม</b>	<b>549,475.4</b>	<b>2,114.6</b>	<b>776.7</b>	<b>149,231.9</b>	<b>574.3</b>	<b>210.9</b>	<b>27.2</b>
การขาย การบำรุงรักษาและการซ่อมแซมยานยนต์และรถจักรยานยนต์ รวมทั้งการขายปลีกน้ำมันเชื้อเพลิงรถยนต์	130,089.6	4,741.4	1,594.7	24,843.3	905.5	304.5	19.1
การขายส่ง และการค้าเพื่อค่านายหน้า ยกเว้นยานยนต์และรถจักรยานยนต์	117,995.2	7,551.2	1,696.9	19,987.2	1,279.1	287.4	16.9
การขายปลีก (ยกเว้นยานยนต์และรถจักรยานยนต์)รวมทั้งการซ่อมแซมของใช้ส่วนบุคคลและของใช้ในครัวเรือน	192,313.9	1,589.9	748.4	47,344.8	391.4	184.2	24.6
โรงแรมและภัตตาคาร	80,748.3	1,624.8	415.1	40,540.4	815.7	208.4	50.2
กิจกรรมด้านอสังหาริมทรัพย์	4,570.6	789.5	418.1	2,452.8	423.7	224.4	53.7
การให้เช่าเครื่องจักรและเครื่องอุปกรณ์ โดยไม่มีผู้ควบคุม การให้เช่าของใช้ส่วนบุคคลและของใช้ในครัวเรือน	1,911.6	407.9	183.3	1,145.7	244.5	109.9	59.9
กิจกรรมด้านคอมพิวเตอร์และกิจกรรมที่เกี่ยวข้อง	436.6	885.7	401.0	195.2	395.9	179.2	44.7
กิจกรรมด้านธุรกิจอื่นๆ	9,862.8	1,680.5	393.8	6,372.1	1,085.7	254.4	64.6
กิจกรรมนันทนาการ วัฒนธรรมและการกีฬา	5,174.6	1,305.4	325.6	2,460.9	620.8	154.8	47.6
กิจกรรมการบริการอื่นๆ	6,372.2	251.6	153.9	3,889.5	153.6	93.9	61.0

## 11. สรุปและข้อเสนอแนะ

ผลจากการสำรวจธุรกิจทางการค้าและธุรกิจทางการบริการ พ.ศ. 2553 พบว่า จำนวนสถานประกอบการธุรกิจฯ ในภาคใต้ มีทั้งสิ้น 259,844 แห่ง ส่วนใหญ่ หรือร้อยละ 98.9 เป็นสถานประกอบการที่มีคนทำงาน 1-15 คน และการประกอบธุรกิจที่สำคัญ ได้แก่ การขายปลีก (ยกเว้นยานยนต์และรถจักรยานยนต์) รวมทั้งการซ่อมแซมของใช้ส่วนบุคคลและของใช้ในครัวเรือน

ประมาณร้อยละ 46.6 สำหรับคนทำงานในสถานประกอบการมีทั้งสิ้น 707,414 คน ในจำนวนนี้เป็นลูกจ้างหรือมีการจ้างงาน 333,857 คน โดยได้รับค่าตอบแทนเฉลี่ย 96,127 บาทต่อคนต่อปี ส่วนมูลค่ารายรับ ค่าใช้จ่าย และมูลค่าเพิ่มของสถานประกอบการรวมทั้งสิ้นประมาณ 549.5 พันล้านบาท 400.2 พันล้านบาท และ 149.2 พันล้านบาท ตามลำดับ

### ● ปัญหาและอุปสรรคของสถานประกอบการ

มีผู้ประกอบการธุรกิจฯ ในภาคใต้ ประมาณร้อยละ 19.9 ได้แสดงความคิดเห็นในเรื่องปัญหาและอุปสรรคที่สำคัญในการดำเนินกิจการ ดังนี้ ได้รับผลกระทบจากการมีคู่แข่งทางเศรษฐกิจเพิ่มมากขึ้น ลูกคามีกำลังซื้อลดลง ขาดแรงงานที่มีความรู้ความสามารถ เป็นต้น

### ● ความช่วยเหลือที่ต้องการจากหน่วยงานของรัฐ

สำหรับความช่วยเหลือที่ต้องการจากหน่วยงานของรัฐและข้อเสนอแนะนั้น มีผู้ประกอบการธุรกิจฯ ในภาคใต้ ประมาณร้อยละ 17.5 ได้ระบุความต้องการและข้อเสนอแนะ ดังนี้ รัฐควรมีมาตรการให้กู้ยืมเงินดอกเบี้ยต่ำ ปรับปรุงระบบเทคโนโลยีและสาธารณูปโภค มีมาตรการลดหย่อนภาษี และมีมาตรการควบคุมราคาสินค้า เป็นต้น

## EXECUTIVE SUMMARY

The National Statistical Office carried out the Business Trade and Services Survey every two years, the 2010 survey is the 24<sup>th</sup> round. The main purpose of the survey is to collect the basic business information to be used by both public and private sectors for policy formulation and planning development. The survey covered business establishments engaged in wholesale trade, retail trade, hotels and restaurants, real estate activities, recreational and other services activities throughout the country.

The field work was conducted during May 1 to August 31, 2010. The data presented in this report was the information on business operation during January 1 to December 31, 2009 of the establishments located in **Southern region**. The major findings are as follows:

### 1. Number of establishments by division of business industry

The survey result showed that there were in total 259,844 establishments in Southern region. Most of them (about 46.6 percent) were engaged in *retail trade, (except of motor vehicles and motorcycles), repair of personal and household goods*. This was followed by those engaged in *hotels and restaurants* of about 19.1 percent. The business establishments engaged in *sale, maintenance and repair of motor vehicles and motorcycles, retail sale of automotive fuel*, and *other service activities* were about 10.6 and 9.7 percent respectively. The other divisions of business industry not mentioned above had rather low proportion; each division had less than 6.0 percent of the total.

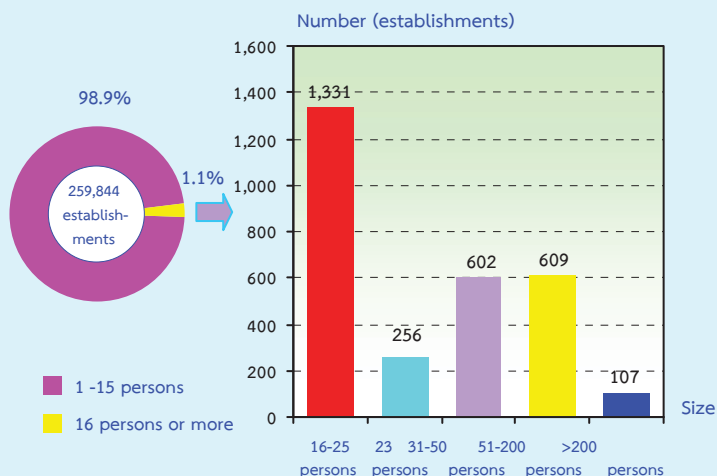
**Table 1** Number and percentage of business establishments by division of business industry

Division of business industry	Number	%
<b>Total</b>	<b>259,844</b>	<b>100.0</b>
Sale, maintenance and repair of motor vehicles and motorcycles, retail sale of automotive fuel	27,437	10.6
Wholesale trade and commission trade, except of motor vehicles and motorcycles	15,626	6.0
Retail trade, (except of motor vehicles and motorcycles), repair of personal and household goods	120,959	46.6
Hotels and restaurants	49,698	19.1
Real estate activities	5,789	2.2
Renting of machinery and equipment without operator and of personal and household goods	4,686	1.8
Computer and related activities	493	0.2
Other business activities	5,869	2.3
Recreational, cultural and sporting activities	3,964	1.5
Other service activities	25,323	9.7

### 2. Size of establishment

The business establishments located in Southern region, most of them (about 256,939 establishments or 98.9 percent) were establishments with 1-15 persons engaged. Those with more than 15 persons engaged were about 2,905 establishments or 1.1 percent. Of this number, establishments with 16-25 persons, 51-200 persons, 31-50 persons, and 26-30 persons amounted to 1,331 establishments, 609 establishments, 602 establishments, and 256 establishments respectively. The largest size of establishments, with more than 200 persons engaged, was found 107 establishments.

Figure 1 Number of business establishments by size of establishment (number of persons engaged)

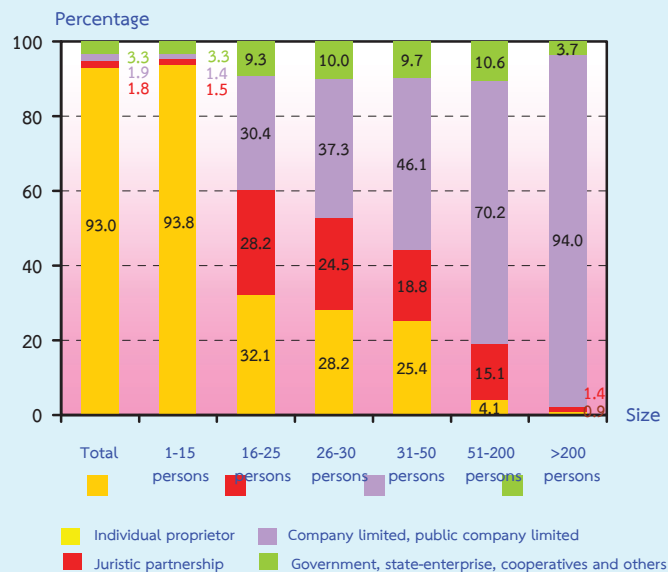


### 3. Form of legal organization

Most establishments (about 93.0 percent) were individual proprietor. The establishments as company limited or public company limited and juristic partnership had similar proportion, of about 1.9 and 1.8 percent respectively. Those, which were in the form of government, state-enterprise, cooperatives and others, had proportion of about 3.3 percent.

Considering by size of establishments, it was found a high proportion of the establishments with 1-15 persons engaged (about 93.8 percent) which was in the form of individual proprietor. It was also found a high proportion of about 94.0 percent of establishments with more than 200 persons engaged which was in the form of company or public company limited.

Figure 2 Percentage of business establishments by form of legal organization and size of establishment



### 4. Form of economic organization

The majority of establishments in Southern region (98.9 percent) were in the form of single unit. About 0.7 percent was an office branch or subsidiary, and the rest of about 0.4 percent was a head office.

Considering the form of economic organization by size of establishment, it showed that there was a high proportion of single unit form in all sizes of establishment.

Figure 3 Percentage of business establishments by form of economic organization and size of establishment

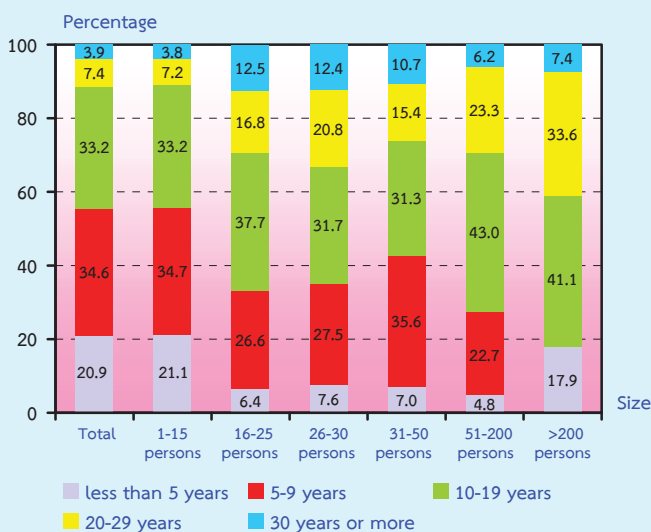


## 5. Period of operation

Most of the establishments (about 34.6 percent) have operated their business for 5-9 years. The establishments operated their business for 10-19 years were about 33.2 percent. Those with operation less than 5 years and 20-29 years were about 20.9 and 7.4 percent respectively. The establishments operated their business for 30 years or more had the lowest proportion, of about 3.9 percent.

Considering by size of establishments (by number of persons engaged), it was found that 57.0 percent of establishments in almost all sizes operated their business for 10 years or more. This was except for establishments with 1-15 persons of which 55.8 percent have operated their business less than 10 years.

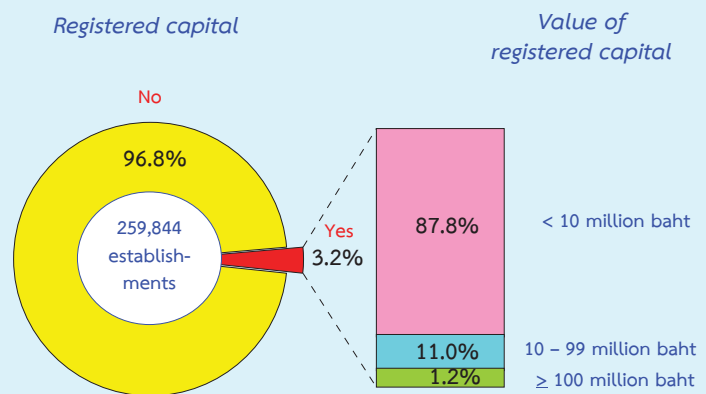
**Figure 4 Percentage of business establishments by period of operation and size of establishment**



## 6. Registered capital

The number of business establishments with registered capital amounted to 8,401 establishments or about 3.2 percent of the total. Most of them (about 87.8 percent) had less than 10 million baht of registered capital. Those with 10-99 million baht of registered capital were about 11.0 percent. The establishments with 100 million baht of registered capital and over were only 1.2 percent.

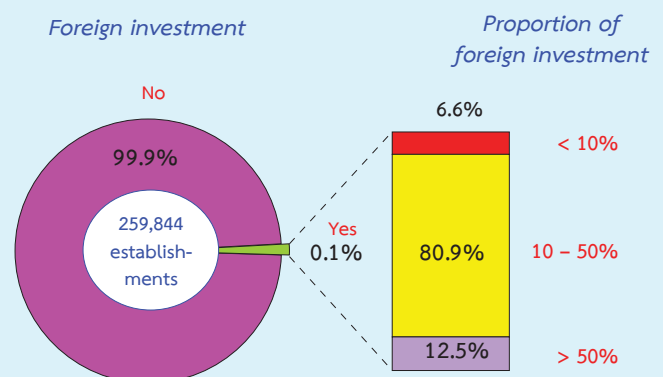
**Figure 5 Percentage of business establishments by registered capital**



## 7. Foreign investment or foreign share holding

The majority of business establishments in Southern region (99.9 percent) had no foreign investment or foreign share holding. For the establishments with foreign share holding (0.1 percent), about 80.9 percent was found for the establishments with foreign share of 10-50 percent, and 12.5 percent was found for the establishments with foreign share over 50 percent. The rest of 6.6 percent was found for establishments with foreign share less than 10 percent.

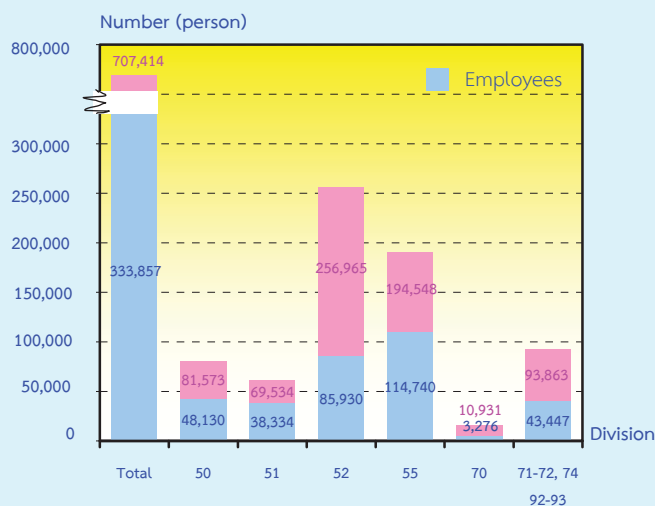
**Figure 6 Percentage of business establishments by foreign investment or foreign share holding**



## 8. Number of persons engaged and employees

In 2009, the number of persons engaged in the business establishments in Southern region amounted to 707,414 persons and the number of employees was accounted for 333,857 persons. Considering by division of business industry, it was found that most of employees engaged in *hotels and restaurants* about 114,740 persons or 34.4 percent. This was followed by those engaged in *retail trade (except of motor vehicles and motorcycles) and repair of personal and household goods* of about 85,930 persons or 25.7 percent. Employees engaged in *sale, maintenance and repair of motor vehicles and motorcycles*, accounted for 48,130 persons or 14.4 percent. While, the rest engaged in other business industries.

Figure 7 Number of persons engaged of business establishments by division of business industry



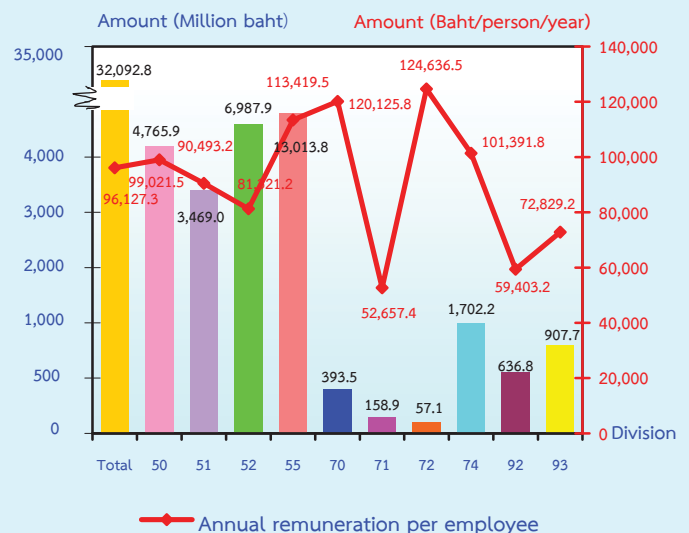
Persons engaged refers to owners or juristic partnerships, unpaid workers and employees

- Division 50 Sale, maintenance and repair of motor vehicles and motorcycles
- Division 51 Wholesale trade and commission trade, except of motor vehicles and motorcycles
- Division 52 Retail trade, (except of motor vehicles and motorcycles etc.)
- Division 55 Hotels and restaurants
- Division 70 Real estate activities
- Division 71 Renting of machinery and equipment
- Division 72 Computer and related activities
- Division 74 Other business activities
- Division 92 Recreational, cultural and sporting activities
- Division 93 Other service activities

## 9. Remuneration

Remuneration of all employees engaged in business establishments in Southern region was about 32.1 billion baht or about 96,127 baht per person per annum. Employees engaged in *computer and related activities* received the highest annual remuneration of about 124,637 baht. This was followed by those engaged in *real estate activities* received the annual remuneration of about 120,126 baht per person. Employees engaged in *hotels and restaurants* and those engaged in *other business activities* received 113,420 baht and 101,392 baht per person respectively. Employees engaged in *renting of machinery and equipment* received the lowest annual remuneration of about 52,657 baht per person.

Figure 8 Remuneration and annual remuneration per employee by division of business industry



- Division 50 Sale, maintenance and repair of motor vehicles and motorcycles
- Division 51 Wholesale trade and commission trade, except of motor vehicles and motorcycles
- Division 52 Retail trade, (except of motor vehicles and motorcycles etc.)
- Division 55 Hotels and restaurants
- Division 70 Real estate activities
- Division 71 Renting of machinery and equipment
- Division 72 Computer and related activities
- Division 74 Other business activities
- Division 92 Recreational, cultural and sporting activities
- Division 93 Other service activities

## 10. Receipts, expenditures and value added

In 2009, the value of receipts, expenditures and value added of business establishments in Southern region amounted to 549.5 billion baht, 400.2 billion baht and 149.2 billion baht respectively. The ratio of the value added to the receipts was about 27.2 percent. For the average value of receipts per establishment and per person engaged, there were about 2.1 million baht and 776,700 baht respectively. It was also found that the average value added per establishment and person engaged amounted to 574,300 baht and 210,900 baht respectively.

Considering by division of business industry, the result showed that receipts and value added were from *retail trade (except of motor vehicles and motorcycles), repair of personal and household goods* which had the highest proportion of about 192.3 billion baht and 47.3 billion baht respectively. This was followed by those engaged in *sale, maintenance and repair of motor vehicles and motorcycles, retail sale of automotive fuel* which amounted to 130.1 billion baht and 24.8 billion baht respectively. Meanwhile, the establishments engaged in *computer and related activities* had the lowest amount of receipts and value added of about 436.6 million baht and 195.2 million baht respectively.

**Table 2 Receipts and value added of business establishments by division of business industry**

Division of business industry	Receipts			Value added			Value added per receipts (%)
	Value (Million baht)	Per establishment (In Thousand baht)	Per person engaged (In Thousand baht)	Value (Million baht)	Per establishment (In Thousand baht)	Per person engaged (In Thousand baht)	
<b>Total</b>	<b>549,475.4</b>	<b>2,114.6</b>	<b>776.7</b>	<b>149,231.9</b>	<b>574.3</b>	<b>210.9</b>	<b>27.2</b>
Sale, maintenance and repair of motor vehicles and motorcycles, retail sale of automotive fuel	130,089.6	4,741.4	1,594.7	24,843.3	905.5	304.5	19.1
Wholesale trade and commission trade, except of motor vehicles and motorcycles	117,995.2	7,551.2	1,696.9	19,987.2	1,279.1	287.4	16.9
Retail trade, (except of motor vehicles and motorcycles), repair of personal and household goods	192,313.9	1,589.9	748.4	47,344.8	391.4	184.2	24.6
Hotels and restaurants	80,748.3	1,624.8	415.1	40,540.5	815.7	208.4	50.2
Real estate activities	4,570.6	789.5	418.1	2,452.8	423.7	224.4	53.7
Renting of machinery and equipment without operator and of personal and household goods	1,911.6	407.9	183.3	1,145.7	244.5	109.9	59.9
Computer and related activities	436.6	885.7	401.0	195.2	395.9	179.2	44.7
Other business activities	9,862.8	1,680.5	393.8	6,372.1	1,085.7	254.4	64.6
Recreational, cultural and sporting activities	5,174.6	1,305.4	325.6	2,460.9	620.8	154.8	47.6
Other service activities	6,372.2	251.6	153.9	3,889.5	153.6	93.9	61.0

## 11. Conclusion and recommendations

The results of the 2010 Business Trade and Services survey showed that there were in total 259,844 business establishments in Southern region. Most of them (about 98.9 percent) were establishments with 1-15 persons. The major business was *retail trade (except of motor vehicles and motorcycles), repair of personal and household goods*, accounting for 46.6 percent. Persons working in business establishments amounted to 707,414 persons in total. Out of this, 333,857 persons were employees receiving the average annual remuneration about 96,127 baht per person. Moreover, the establishments contributed value of receipts, expenditures and value added of about 549.5 billion baht, 400.2 billion baht and 149.2 billion baht respectively.

- **Problems and obstacles of establishments**

About 19.9 percent of business establishments reported their problems and obstacles. The main issues were the increasing of business competitors, the lower of purchasing power and the lack of efficient personnel.

- **Aid needed from the government**

About 17.5 percent of business establishments expressed their opinion on aid needed from the government. The main issues were the need for a low loan interest rate, an improvement of technology and infrastructure, tax reduction scheme, and price control scheme.



**คำนำ**

**บทสรุปผู้บริหาร**

**สารบัญแผนภูมิ**

**สารบัญตาราง**

**บทที่ 1 บทนำ**

- ❖ **ความเป็นมา**
- ❖ **วัตถุประสงค์**
- ❖ **ขอบข่ายและคุ้มครอง**
- ❖ **ดาบเวลาอ้างอิง**
- ❖ **ดาบเวลาการเก็บรวบรวมข้อมูล**
- ❖ **รายการข้อมูลที่เก็บรวบรวม**
- ❖ **ประโยชน์ของข้อมูล**

**บทที่ 2 สรุปข้อมูลที่สำคัญ**

- ❖ **ข้อมูลทั่วไปของสถานประกอบการธุรกิจ**
- ❖ **ข้อมูลสถิติที่สำคัญจำแนกตามขนาดของสถานประกอบการ  
และหมวดธุรกิจ**

**ตารางสถิติ**

- ❖ **ตอนที่ 1 ข้อมูลการดำเนินงานจำแนกตามขนาดของสถานประกอบการ**
- ❖ **ตอนที่ 2 ข้อมูลการดำเนินงานจำแนกตามประเภทธุรกิจ**

**ภาคผนวก**

- ❖ **ภาคผนวก ก ระเบียบวิธี**
- ❖ **ภาคผนวก ข คำนิยาม**

**คณะผู้จัดทำ CD-ROM**

**หน่วยงานที่เผยแพร่**

**ตารางสถิติในรูปแบบ Format Excel**

- ❖ **ตอนที่ 1 ข้อมูลการดำเนินงานจำแนกตามขนาดของสถานประกอบการ**
- ❖ **ตอนที่ 2 ข้อมูลการดำเนินงานจำแนกตามประเภทธุรกิจ**

## CONTENTS

	PAGE
PREFACE	v
EXECUTIVE SUMMARY	xiii
LIST OF FIGURES	xxv
LIST OF SUMMARY TABLES	xxix
CHAPTER 1 INTRODUCTION	
1.1 Background	13
1.2 Objectives	13
1.3 Scope and coverage	13
1.4 Reference period	13
1.5 Data collection period	13
1.6 Items of data collection	13
1.7 Utilization of data	13
CHAPTER 2 MAJOR FINDINGS	
2.1 General information of business trade and services establishments	15
2.2 Principal statistics by size of establishment and division of business industry	18
STATISTICAL TABLES	
Part 1 Operation information of establishments by size of establishment	27
Part 2 Operation information of establishments by category of business industry	41
APPENDIX	
Appendix A Methodology	121
Appendix B Definitions	127

## สารบัญแผนภูมิ

- แผนภูมิ ก จำนวนสถานประกอบการธุรกิจ จำแนกตามขนาดของสถานประกอบการ (จำนวนคนทำงาน)
- แผนภูมิ ข ร้อยละของสถานประกอบการธุรกิจ จำแนกตามรูปแบบการจัดตั้งตามกฎหมาย และขนาดของสถานประกอบการ
- แผนภูมิ ค ร้อยละของสถานประกอบการธุรกิจ จำแนกตามรูปแบบการจัดตั้งทางเศรษฐกิจ และขนาดของสถานประกอบการ
- แผนภูมิ ง ร้อยละของสถานประกอบการธุรกิจ จำแนกตามระยะเวลาในการดำเนินกิจการ และขนาดของสถานประกอบการ
- แผนภูมิ จ ร้อยละของสถานประกอบการธุรกิจ จำแนกตามทุนจดทะเบียน
- แผนภูมิ ฉ ร้อยละของสถานประกอบการธุรกิจ จำแนกตามการมีต่างประเทศร่วมลงทุน หรือถือหุ้น

## LIST OF FIGURES

	PAGE
FIGURE A NUMBER OF BUSINESS ESTABLISHMENTS BY SIZE OF ESTABLISHMENT (NUMBER OF PERSON ENGAGED)	15
FIGURE B PERCENTAGE OF BUSINESS ESTABLISHMENTS BY FORM OF LEGAL ORGANIZATION AND SIZE OF ESTABLISHMENT	15
FIGURE C PERCENTAGE OF BUSINESS ESTABLISHMENTS BY FORM OF ECONOMIC ORGANIZATION AND SIZE OF ESTABLISHMENT	16
FIGURE D PERCENTAGE OF BUSINESS ESTABLISHMENTS BY PERIOD OF OPERATION AND SIZE OF ESTABLISHMENT	16
FIGURE E PERCENTAGE OF BUSINESS ESTABLISHMENTS BY REGISTERED CAPITAL	16
FIGURE F PERCENTAGE OF BUSINESS ESTABLISHMENTS BY FOREIGN INVESTMENT OR FOREIGN SHARE HOLDING	17

## สารบัญตาราง

- ตาราง ก** จำนวนและร้อยละของสถานประกอบการธุรกิจ จำแนกตามหมวดธุรกิจ
- ตาราง ข** จำนวนและร้อยละของพนักงาน ลูกจ้าง ค่าตอบแทนแรงงาน และค่าตอบแทนแรงงานของลูกจ้างเฉลี่ยต่อคนต่อปี จำแนกตามขนาดของสถานประกอบการ และหมวดธุรกิจ
- ตาราง ค** รายรับ ค่าใช้จ่าย มูลค่าเพิ่ม และมูลค่าเพิ่มต่อรายรับ จำแนกตามขนาดของสถานประกอบการ และหมวดธุรกิจ
- ตาราง ง** รายรับและมูลค่าเพิ่มเฉลี่ยต่อสถานประกอบการ และต่อพนักงาน จำแนกตามขนาดของสถานประกอบการ และหมวดธุรกิจ

## LIST OF SUMMARY TABLES

	PAGE
TABLE A	
NUMBER AND PERCENTAGE OF BUSINESS ESTABLISHMENTS BY DIVISION OF BUSINESS INDUSTRY	17
TABLE B	
PERSONS ENGAGED, EMPLOYEES, REMUNERATION AND AVERAGE ANNUAL REMUNERATION PER EMPLOYEE BY SIZE OF ESTABLISHMENT AND DIVISION OF BUSINESS INDUSTRY	19
TABLE C	
RECEIPTS, EXPENDITURES, VALUE ADDED AND VALUE ADDED PER RECEIPT BY SIZE OF ESTABLISHMENT AND DIVISION OF BUSINESS INDUSTRY	21
TABLE D	
AVERAGE VALUE OF RECEIPTS AND AVERAGE VALUE ADDED PER ESTABLISHMENT AND AVERAGE VALUE OF RECEIPTS AND AVERAGE VALUE ADDED PER PERSON ENGAGED BY SIZE OF ESTABLISHMENT AND DIVISION OF BUSINESS INDUSTRY	23

# บทที่ 1

## บทนำ

### 1.1 ความเป็นมา

สำนักงานสถิติแห่งชาติได้จัดทำ การสำรวจธุรกิจทางการค้าและธุรกิจทางการบริการ ประจำปี มาตั้งแต่ปี 2511 เพื่อเก็บรวบรวมข้อมูล พื้นฐานเกี่ยวกับการประกอบธุรกิจทางการค้าและ ธุรกิจทางการบริการ สำหรับให้ภาครัฐใช้ในการ กำหนดนโยบายทางเศรษฐกิจของประเทศ และภาคเอกชนใช้ประกอบการวางแผนการลงทุน โดยกำหนดแผนที่จะจัดทำทุก 2 ปี สำหรับการสำรวจธุรกิจทางการค้าและธุรกิจทางการบริการ พ.ศ. 2553 นี้ นับเป็นการสำรวจครั้งที่ 24

### 1.2 วัตถุประสงค์

1.2.1 เพื่อเก็บรวบรวมข้อมูลพื้นฐาน เกี่ยวกับการประกอบการธุรกิจ เช่น จำนวน ประเภท และขนาดของสถานประกอบการธุรกิจ จำนวน คนทำงาน ลูกจ้าง และค่าตอบแทนแรงงาน มูลค่า ซื้อสินค้าเพื่อการจำหน่ายหรือให้บริการ ค่าใช้จ่าย ในการดำเนินงาน รายรับ สินค้าคงเหลือต้นปี และปลายปี และมูลค่าสินทรัพย์ถาวรของสถาน- ประกอบการ เป็นต้น

1.2.2 เพื่อใช้ในการจัดทำบัญชีประชาชาติ และสร้างตารางปัจจัยการผลิตและผลผลิตของ ประเทศ

### 1.3 ขอบข่ายและคุ่มรวม

สถานประกอบการที่อยู่ในขอบข่ายการ สำรวจนี้ได้แก่ สถานประกอบการธุรกิจ (ประเภท G, H, K และ O) ตามการจัดประเภทอุตสาหกรรม ตามกิจกรรมทางเศรษฐกิจทุกประเภทตาม มาตรฐานสากล โดยคุ่มรวมสถานประกอบการธุรกิจ ที่มีคนทำงานตั้งแต่ 1 คนขึ้นไปทั่วประเทศ

### 1.4 คาบเวลาอ้างอิง

ข้อมูลที่เก็บรวบรวมเป็นข้อมูลการดำเนิน กิจกรรมของสถานประกอบการ ระหว่างวันที่ 1 มกราคม - 31 ธันวาคม 2552

### 1.5 คาบเวลาการเก็บรวบรวมข้อมูล

การเก็บรวบรวมข้อมูลดำเนินการในช่วง เดือนพฤษภาคม – สิงหาคม 2553

### 1.6 รายการข้อมูลที่เก็บรวบรวม

1.6.1 ข้อมูลทั่วไปของสถานประกอบการ ได้แก่ ประเภทธุรกิจ รูปแบบการจัดตั้งตาม กฎหมายและรูปแบบการจัดตั้งทางเศรษฐกิจ การมีต่างประเทศมาร่วมลงทุนหรือถือหุ้น

1.6.2 คนทำงานและค่าตอบแทน แรงงาน

1.6.3 ค่าใช้จ่ายของสถานประกอบการ

1.6.4 สินค้าคงเหลือ

1.6.5 รายรับของสถานประกอบการ

1.6.6 สินทรัพย์ถาวรของสถาน- ประกอบการ

### 1.7 ประโยชน์ของข้อมูล

1.7.1 ใช้ในการวางแผนพัฒนา เศรษฐกิจของประเทศให้มีประสิทธิภาพ กำหนด นโยบายและทิศทางการพัฒนาเศรษฐกิจใน ระดับประเทศและระดับท้องถิ่น การจัดทำแผน ส่งเสริมวิสาหกิจขนาดกลางและขนาดย่อม (SMEs) จัดทำบัญชีประชาชาติเพื่อกำหนด ทิศทางการขยายตัวทางเศรษฐกิจ

1.7.2 ใช้เป็นเครื่องมือสำหรับ ผู้ประกอบการในการวางแผนธุรกิจการตัดสินใจ ลงทุน การขยายกิจการ ขยายสาขา ซึ่งก่อให้เกิด การจ้างงานเพิ่มขึ้น นอกจากนี้ยังสามารถใช้ข้อมูล พิจารณาเปรียบเทียบกับกิจการอื่น ๆ เพื่อให้ ธุรกิจประสบความสำเร็จ ซึ่งเป็นผลทำให้การ เจริญเติบโตทางด้านเศรษฐกิจในประเทศโดยรวม ดีขึ้น

1.7.3 ใช้ในการพิจารณา ประกอบการตัดสินใจในการลงทุนการศึกษา วิเคราะห์เชิงลึกในธุรกิจที่อยู่ในความสนใจและ เรื่องที่เกี่ยวข้อง

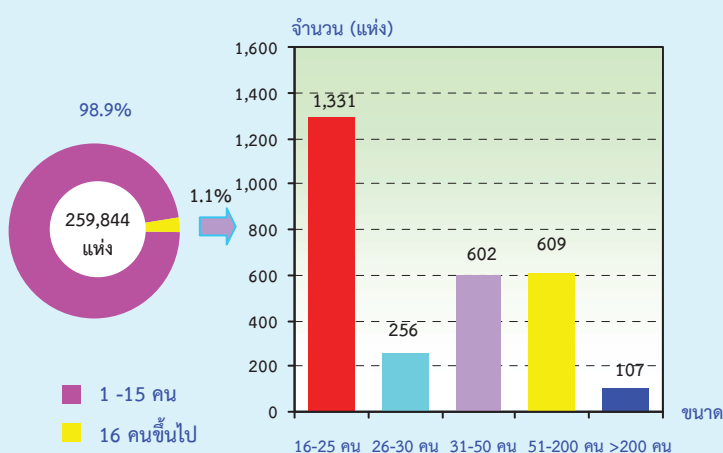
## บทที่ 2 สรุปข้อมูลที่สำคัญ

### 2.1 ข้อมูลทั่วไปของสถานประกอบการธุรกิจ

#### 2.1.1 จำนวนและขนาดของสถานประกอบการ

จากการสุ่มตัวอย่าง และการประมาณค่าทางสถิติ พบว่า มีสถานประกอบการธุรกิจที่ตั้งอยู่ในภาคใต้ จำนวนทั้งสิ้น 259,844 แห่ง โดยส่วนใหญ่เป็นสถานประกอบการที่มีคนทำงาน 1-15 คน จำนวน 256,939 แห่ง หรือร้อยละ 98.9 สถานประกอบการที่มีคนทำงานมากกว่า 15 คน มีอยู่เพียงร้อยละ 1.1 หรือมีจำนวน 2,905 แห่งในจำนวนนี้สถานประกอบการที่มีคนทำงาน 16-25 คน มีจำนวน 1,331 แห่ง สถานประกอบการที่มีคนทำงาน 51-200 คน 31-50 คน และ 26-30 คน มีจำนวน 609 แห่ง 602 แห่ง และ 256 แห่ง ตามลำดับ ส่วนสถานประกอบการ ที่มีคนทำงานมากกว่า 200 คน มีเพียง 107 แห่ง

**แผนภูมิ ก** จำนวนสถานประกอบการธุรกิจ จำแนกตามขนาดของสถานประกอบการ (จำนวนคนทำงาน)

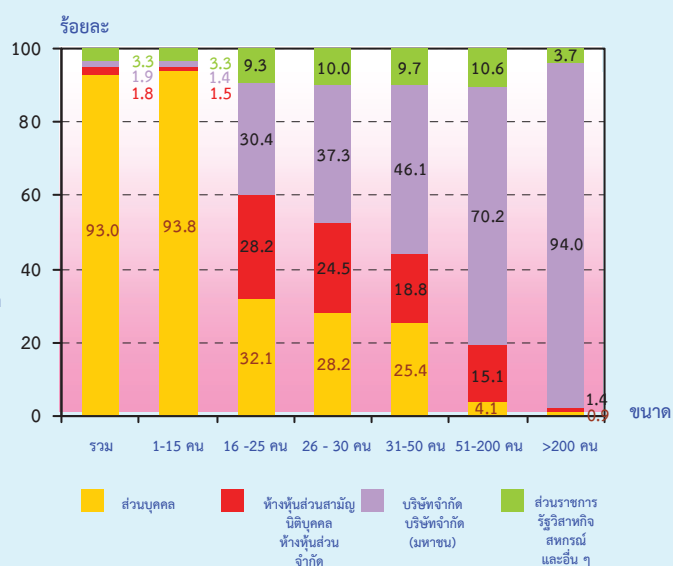


#### 2.1.2 รูปแบบการจัดตั้งตามกฎหมาย

สถานประกอบการธุรกิจส่วนใหญ่ (ร้อยละ 93.0) มีการจัดตั้งในรูปแบบที่เป็นส่วนบุคคล หรือห้างหุ้นส่วนที่ไม่เป็นนิติบุคคล ที่มีรูปแบบเป็นบริษัทจำกัด บริษัทจำกัด (มหาชน) และห้างหุ้นส่วนสามัญนิติบุคคล ห้างหุ้นส่วนจำกัด มีสัดส่วนประมาณร้อยละ 1.9 และร้อยละ 1.8 ตามลำดับ สำหรับสถานประกอบการที่มีรูปแบบการจัดตั้งเป็นส่วนราชการ รัฐวิสาหกิจ สหกรณ์ มูลนิธิ สมาคม และอื่น ๆ มีประมาณร้อยละ 3.3

เมื่อพิจารณาตามขนาดของสถานประกอบการ พบว่า สถานประกอบการที่มีคนทำงาน 1-15 คน จะดำเนินกิจการในรูปแบบที่เป็นส่วนบุคคล มากที่สุดถึงร้อยละ 93.8 ในขณะที่สถานประกอบการที่มีคนทำงานมากกว่า 200 คน จะดำเนินกิจการในรูปแบบเป็นบริษัทจำกัด หรือบริษัทจำกัด (มหาชน) มากที่สุดประมาณร้อยละ 94.0

**แผนภูมิ ข** ร้อยละของสถานประกอบการธุรกิจ จำแนกตามรูปแบบการจัดตั้งตามกฎหมาย และขนาดของสถานประกอบการ



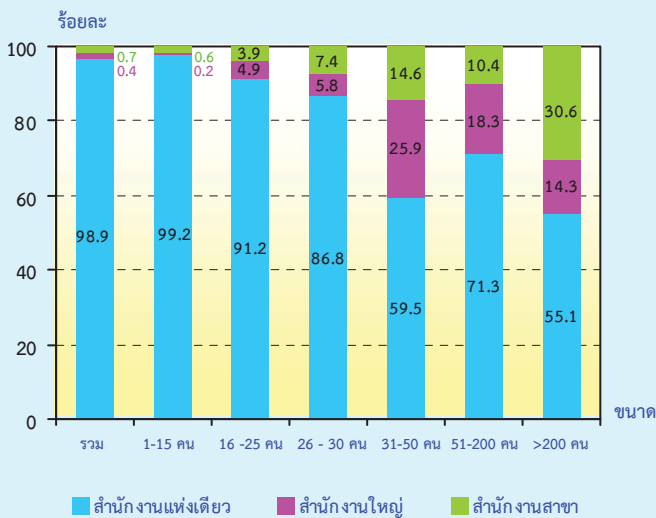


### 2.1.3 รูปแบบการจัดตั้งทางเศรษฐกิจ

สถานประกอบการธุรกิจ ในภาคใต้ ที่พบส่วนใหญ่หรือร้อยละ 98.9 เป็นสำนักงาน แห่งเดียว ไม่มีสำนักงานใหญ่หรือสาขาอยู่ที่ใด ที่เหลือร้อยละ 0.7 เป็นสำนักงานสาขา และอีก ร้อยละ 0.4 เป็นสำนักงานใหญ่

เมื่อพิจารณาตามขนาดของสถาน- ประกอบการ (จำนวนคนทำงาน) พบว่า สถาน- ประกอบการส่วนใหญ่ในทุกขนาดต่างก็มีรูปแบบ การจัดตั้งเป็นสำนักงานแห่งเดียว

**แผนภูมิ ค** ร้อยละของสถานประกอบการธุรกิจ จำแนกตามรูปแบบการจัดตั้งทางเศรษฐกิจ และขนาดของสถานประกอบการ

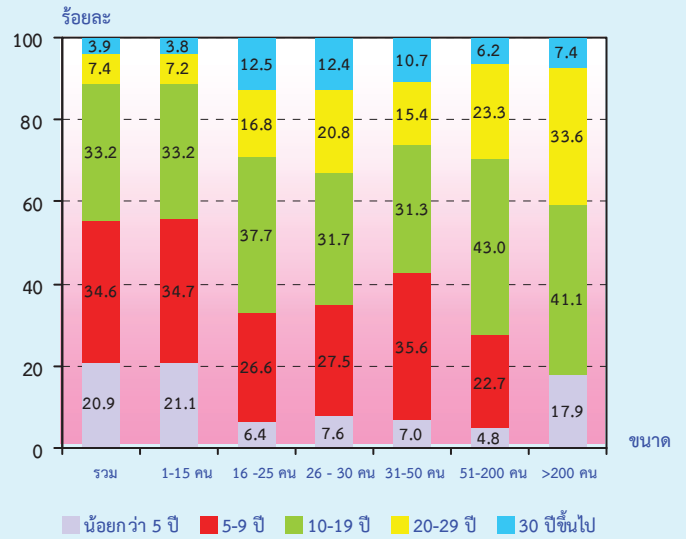


### 2.1.4 ระยะเวลาในการดำเนินกิจการ

สถานประกอบการธุรกิจ ร้อยละ 34.6 ดำเนินกิจการระหว่าง 5-9 ปี ที่ดำเนินกิจการ ระหว่าง 10-19 ปี มีประมาณร้อยละ 33.2 สถาน- ประกอบการที่ดำเนินกิจการน้อยกว่า 5 ปี และ ระหว่าง 20-29 ปี มีประมาณร้อยละ 20.9 และ 7.4 ตามลำดับ ส่วนสถานประกอบการที่ดำเนิน กิจการตั้งแต่ 30 ปีขึ้นไป มีสัดส่วนน้อยที่สุดคือ ประมาณร้อยละ 3.9

เมื่อพิจารณาตามขนาดของสถาน- ประกอบการ (จำนวนคนทำงาน) พบว่า สถาน- ประกอบการเกือบทุกขนาด ส่วนใหญ่หรือมากกว่า ร้อยละ 57.0 ดำเนินกิจการตั้งแต่ 10 ปีขึ้นไป ยกเว้นสถานประกอบการที่มีคนทำงาน 1-15 คน ที่มีการดำเนินกิจการน้อยกว่า 10 ปี ในสัดส่วนมากที่สุดร้อยละ 55.8

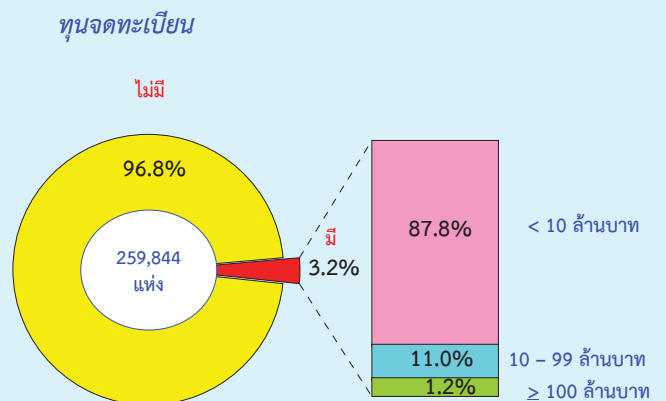
**แผนภูมิ ง** ร้อยละของสถานประกอบการธุรกิจ จำแนกตามระยะเวลาในการดำเนินกิจการ และขนาดของสถานประกอบการ



### 2.1.5 ทุนจดทะเบียน

สถานประกอบการธุรกิจ ในภาคใต้ ที่มีทุนจดทะเบียน มีจำนวน 8,401 แห่ง หรือ ร้อยละ 3.2 ของจำนวนสถานประกอบการทั้งสิ้น ในจำนวนนี้ส่วนใหญ่ (ร้อยละ 87.8) มีทุนจดทะเบียน น้อยกว่า 10 ล้านบาท ที่มีทุนจดทะเบียน 10-99 ล้านบาท มีประมาณร้อยละ 11.0 สำหรับสถาน- ประกอบการที่มีทุนจดทะเบียนตั้งแต่ 100 ล้านบาท ขึ้นไปมีเพียงร้อยละ 1.2

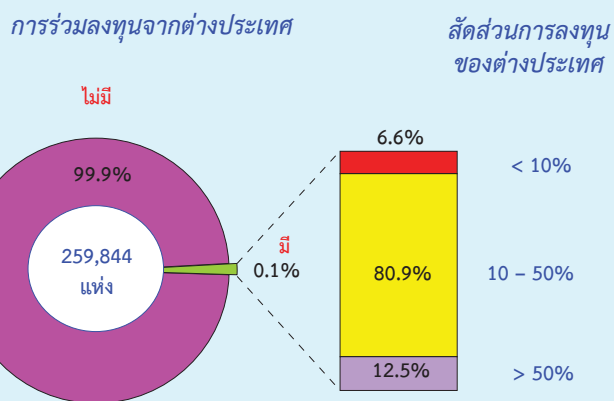
**แผนภูมิ จ** ร้อยละของสถานประกอบการธุรกิจ จำแนกตามทุนจดทะเบียน



## 2.1.6 การร่วมลงทุนหรือถือหุ้น

การประกอบธุรกิจทางการค้าและธุรกิจทางการบริการในภาคใต้ ส่วนใหญ่ (ร้อยละ 99.9) ไม่มีการร่วมลงทุนจากต่างประเทศ ส่วนที่มีต่างประเทศร่วมลงทุน หรือถือหุ้นในกิจการมีอยู่เพียงร้อยละ 0.1 ในจำนวนนี้พบว่า สถานประกอบการที่มีต่างประเทศร่วมลงทุนโดยถือหุ้น 10-50% มีประมาณร้อยละ 80.9 ที่มีต่างประเทศร่วมลงทุนโดยถือหุ้นมากกว่า 50% มีประมาณร้อยละ 12.5 ที่เหลือร้อยละ 6.6 เป็นสถานประกอบการที่มีต่างประเทศร่วมลงทุนโดยถือหุ้นน้อยกว่า 10%

**แผนภูมิ ฉ ร้อยละของสถานประกอบการธุรกิจ จำแนกตามการมีต่างประเทศร่วมลงทุนหรือถือหุ้น**



## 2.1.7 หมวดธุรกิจ

เมื่อพิจารณาจำนวนสถานประกอบการ จำแนกตามหมวดธุรกิจในตาราง ก แสดงให้เห็นว่า สถานประกอบการธุรกิจฯ ในภาคใต้ ส่วนใหญ่หรือร้อยละ 46.6 ประกอบธุรกิจการขายปลีก (ยกเว้นยานยนต์ และรถจักรยานยนต์) รวมทั้งการซ่อมแซมของใช้ส่วนบุคคลและของใช้ในครัวเรือน รองลงมาประกอบธุรกิจโรงแรมและภัตตาคาร ประมาณร้อยละ 19.1 ธุรกิจการขาย การบำรุงรักษา และการซ่อมแซมยานยนต์และรถจักรยานยนต์ รวมทั้งการขายปลีกน้ำมันเชื้อเพลิงรถยนต์ และกิจกรรมด้านการบริการอื่น ๆ มีประมาณร้อยละ 10.6 และร้อยละ 9.7 ตามลำดับ สำหรับธุรกิจหมวดอื่น ๆ นอกเหนือจากที่กล่าวข้างต้นแต่ละหมวดมีสัดส่วนไม่เกินร้อยละ 6.0

**ตาราง ก จำนวนและร้อยละของสถานประกอบการธุรกิจ จำแนกตามหมวดธุรกิจ**

หมวดธุรกิจ	จำนวน	ร้อยละ
<b>รวม</b>	<b>259,844</b>	<b>100.0</b>
การขาย การบำรุงรักษา และการซ่อมแซมยานยนต์และรถจักรยานยนต์ รวมทั้งการขายปลีกน้ำมันเชื้อเพลิงรถยนต์	27,437	10.6
การขายส่ง และการค้าเพื่อค่านายหน้า ยกเว้นยานยนต์ และรถจักรยานยนต์	15,626	6.0
การขายปลีก (ยกเว้นยานยนต์ และรถจักรยานยนต์) รวมทั้งการซ่อมแซมของใช้ส่วนบุคคล และของใช้ในครัวเรือน	120,959	46.6
โรงแรมและภัตตาคาร	49,698	19.1
กิจกรรมด้านอสังหาริมทรัพย์	5,789	2.2
การให้เช่าเครื่องจักรและเครื่องอุปกรณ์โดยไม่มีผู้ควบคุม	4,686	1.8
การให้เช่าของใช้ส่วนบุคคลและของใช้ในครัวเรือน	493	0.2
กิจกรรมด้านคอมพิวเตอร์ และกิจกรรมที่เกี่ยวข้อง	5,869	2.3
กิจกรรมด้านธุรกิจอื่น ๆ	3,964	1.5
กิจกรรมนันทนาการ วัฒนธรรม และการกีฬา	25,323	9.7
กิจกรรมด้านการบริการอื่น ๆ		

## 2.2 ข้อมูลสถิติที่สำคัญจำแนกตามขนาดของสถานประกอบการและหมวดธุรกิจ

### 2.2.1 คนทำงานและค่าตอบแทนแรงงาน

#### 1) จำนวนคนทำงาน

ข้อมูลจำนวนคนทำงานจากตาราง ข แสดงให้เห็นว่า ในปี 2552 มีคนทำงานในสถานประกอบการธุรกิจที่ตั้งอยู่ในภาคใต้ทั้งสิ้น 707,414 คน ส่วนใหญ่เป็นคนทำงานที่ปฏิบัติงานอยู่ในสถานประกอบการที่มีคนทำงาน 1-15 คน จำนวน 540,421 คน หรือร้อยละ 76.4

เมื่อพิจารณาตามหมวดธุรกิจ พบว่า ส่วนใหญ่เป็นคนทำงานที่ปฏิบัติงานอยู่ในธุรกิจการขายปลีก (ยกเว้นยานยนต์และรถจักรยานยนต์) รวมทั้งการซ่อมแซมของใช้ส่วนบุคคลและของใช้ในครัวเรือน จำนวน 256,965 คน หรือร้อยละ 36.3 รองลงมาปฏิบัติงานในธุรกิจโรงแรมและภัตตาคาร และการขาย การบำรุงรักษา และการซ่อมแซมยานยนต์และรถจักรยานยนต์ รวมทั้งการขายปลีกน้ำมันเชื้อเพลิงรถยนต์ มีสัดส่วนของคนทำงานประมาณร้อยละ 27.5 และร้อยละ 11.5 ตามลำดับ สำหรับธุรกิจหมวดอื่น ๆ นอกจากที่กล่าวข้างต้น แต่ละหมวด มีสัดส่วนของคนทำงานไม่เกินร้อยละ 10.0

#### 2) จำนวนลูกจ้าง

ด้านการจ้างงาน พบว่า มีจำนวนลูกจ้างปฏิบัติงานอยู่ในสถานประกอบการทั้งสิ้น 333,857 คน โดยกว่าครึ่งหนึ่งของลูกจ้าง (ประมาณ 178,958 คน หรือร้อยละ 53.6) ปฏิบัติงานอยู่ในสถานประกอบการที่มีคนทำงาน 1-15 คน

สำหรับการจ้างงานในแต่ละหมวดธุรกิจ พบว่า มีลูกจ้างปฏิบัติงานอยู่ในธุรกิจโรงแรมและภัตตาคารมากที่สุด ประมาณร้อยละ 34.5 รองลงมาเป็นลูกจ้างที่ปฏิบัติงานอยู่ในธุรกิจการขายปลีก (ยกเว้นยานยนต์และรถจักรยานยนต์) รวมทั้งการซ่อมแซมของใช้

ส่วนบุคคล และของใช้ในครัวเรือน และธุรกิจการขาย การบำรุงรักษา และการซ่อมแซมยานยนต์และรถจักรยานยนต์ รวมทั้งการขายปลีกน้ำมันเชื้อเพลิงรถยนต์ ประมาณร้อยละ 25.7 และร้อยละ 14.4 ตามลำดับ ธุรกิจการขายส่ง และการค้าเพื่อค่านายหน้า ยกเว้นยานยนต์และรถจักรยานยนต์ มีประมาณร้อยละ 11.5 สำหรับสถานประกอบการในหมวดอื่น ๆ นอกเหนือจากที่กล่าวข้างต้น แต่ละหมวดมีสัดส่วนของลูกจ้าง ไม่เกินร้อยละ 5.0

#### 3) ค่าตอบแทนแรงงาน

ลูกจ้างที่ปฏิบัติงานในสถานประกอบการธุรกิจที่ตั้งอยู่ในภาคใต้ ได้รับค่าตอบแทนแรงงาน รวมทั้งสิ้นประมาณ 32.1 พันล้านบาท หรือโดยเฉลี่ย 96,127 บาทต่อคนต่อปี โดยลูกจ้างที่ปฏิบัติงานอยู่ในสถานประกอบการที่มีคนทำงานมากกว่า 200 คน ได้รับค่าตอบแทนแรงงานเฉลี่ยต่อคนต่อปีสูงสุดคือ 153,452 บาท รองลงมาคือ สถานประกอบการที่มีคนทำงาน 51-200 คน ได้รับค่าตอบแทนเฉลี่ยต่อคนต่อปี 115,984 บาท สำหรับลูกจ้างที่ปฏิบัติงานในสถานประกอบการที่มีคนทำงาน 1-15 คน ได้รับค่าตอบแทนเฉลี่ยต่ำสุด 73,764 บาทต่อปี

เมื่อพิจารณาตามหมวดธุรกิจ พบว่า ลูกจ้างที่ปฏิบัติงานในกิจกรรมด้านคอมพิวเตอร์ และกิจกรรมที่เกี่ยวข้องได้รับค่าตอบแทนแรงงานเฉลี่ยต่อคนต่อปีสูงสุดคือ 124,637 บาท รองลงมาได้แก่ ลูกจ้างที่ปฏิบัติงานในกิจกรรมด้านอสังหาริมทรัพย์ได้รับค่าตอบแทนแรงงานเฉลี่ยต่อคนต่อปี 120,126 บาท สำหรับลูกจ้างในธุรกิจโรงแรมและภัตตาคาร และกิจกรรมด้านธุรกิจอื่น ๆ ได้รับค่าตอบแทนเฉลี่ยต่อคนต่อปี 113,420 บาท และ 101,392 บาท ตามลำดับ ส่วนลูกจ้างที่ปฏิบัติงานในธุรกิจการให้เช่าเครื่องจักรและเครื่องอุปกรณ์โดยไม่มีผู้ควบคุม การให้เช่าของใช้ส่วนบุคคลและของใช้ในครัวเรือนได้รับค่าตอบแทนแรงงานเฉลี่ยต่อคนต่อปีต่ำสุดคือ 52,657 บาท

ตาราง ข จำนวนและร้อยละของพนักงาน ลูกจ้าง ค่าตอบแทนแรงงาน และค่าตอบแทนแรงงานของ  
ลูกจ้างเฉลี่ยต่อคนต่อปี จำแนกตามขนาดของสถานประกอบการและหมวดธุรกิจ

ขนาดของสถานประกอบการ/ หมวดธุรกิจ	พนักงาน		ลูกจ้าง		ค่าตอบแทนแรงงาน	
	จำนวน	ร้อยละ	จำนวน	ร้อยละ	มูลค่า (ล้านบาท)	เฉลี่ยต่อ คนต่อปี (บาท)
รวม	707,414	100.0	333,857	100.0	32,092.8	96,127.3
<b>ขนาดของสถานประกอบการ</b>						
1 - 15 คน	540,421	76.4	178,958	53.6	13,200.7	73,764.3
16 - 25 คน	27,447	3.9	24,880	7.4	2,371.1	95,299.3
26 - 30 คน	7,211	1.0	6,276	1.9	636.1	101,358.2
31 - 50 คน	24,331	3.4	21,760	6.5	2,371.8	108,996.7
51 - 200 คน	62,272	8.8	57,024	17.1	6,613.9	115,984.4
มากกว่า 200 คน	45,732	6.5	44,960	13.5	6,899.2	153,451.7
<b>หมวดธุรกิจ</b>						
การขาย การบำรุงรักษา และการซ่อมแซมยานยนต์ และรถจักรยานยนต์ รวมทั้งการขายปลีกน้ำมัน เชื้อเพลิงรถยนต์	81,573	11.5	48,130	14.4	4,765.9	99,021.5
การขายส่ง และการค้าเพื่อค้าขายหน้า ยกเว้น ยานยนต์และรถจักรยานยนต์	69,534	9.8	38,335	11.5	3,469.0	90,493.2
การขายปลีก (ยกเว้นยานยนต์ และรถจักรยานยนต์) รวมทั้งการซ่อมแซมของใช้ส่วนบุคคล และ ของใช้ในครัวเรือน	256,965	36.3	85,928	25.7	6,987.9	81,321.2
โรงแรมและภัตตาคาร	194,548	27.5	114,740	34.5	13,013.8	113,419.5
กิจกรรมด้านอสังหาริมทรัพย์	10,931	1.5	3,277	1.0	393.5	120,125.8
การให้เช่าเครื่องจักรและเครื่องอุปกรณ์โดยไม่มี ผู้ควบคุม การให้เช่าของใช้ส่วนบุคคล และของใช้ในครัวเรือน	10,427	1.5	3,017	0.9	158.9	52,657.4
กิจกรรมด้านคอมพิวเตอร์ และกิจกรรมที่เกี่ยวข้อง	1,090	0.2	458	0.1	57.1	124,636.5
กิจกรรมด้านธุรกิจอื่น ๆ	25,048	3.5	16,788	5.0	1,702.2	101,391.8
กิจกรรมนันทนาการ วัฒนธรรม และการกีฬา	15,893	2.3	10,720	3.2	636.8	59,403.2
กิจกรรมด้านการบริการอื่น ๆ	41,405	5.9	12,464	3.7	907.7	72,829.2

## 2.2.2 รายรับ ค่าใช้จ่าย และมูลค่าเพิ่ม

เมื่อพิจารณารายรับ ค่าใช้จ่าย และมูลค่าเพิ่มของสถานประกอบการธุรกิจ ในภาคใต้ (ตาราง ค) พบว่า มีมูลค่ารายรับรวมทั้งสิ้นประมาณ 549.5 พันล้านบาท ค่าใช้จ่ายประมาณ 400.2 พันล้านบาท และมูลค่าเพิ่มรวมทั้งสิ้นประมาณ 149.2 พันล้านบาท โดยมูลค่าเพิ่มมีสัดส่วนประมาณร้อยละ 27.2 ของรายรับ หากพิจารณาตามขนาดของสถานประกอบการ พบว่า สถานประกอบการที่มีคนทำงาน 1-15 คน มีรายรับ ค่าใช้จ่าย และมูลค่าเพิ่มสูงสุดคือประมาณร้อยละ 48.0 ร้อยละ 44.3 และร้อยละ 58.2 ตามลำดับ นอกจากนี้สถานประกอบการที่มีคนทำงาน 1-15 คน ยังมีมูลค่าเพิ่มต่อรายรับสูงสุดประมาณร้อยละ 32.9

ในธุรกิจแต่ละประเภทนั้น พบว่า รายรับและค่าใช้จ่ายส่วนใหญ่มาจากการดำเนินธุรกิจการขายปลีก (ยกเว้นยานยนต์ และรถจักรยานยนต์) รวมทั้งการซ่อมแซมของใช้ส่วนบุคคลและของใช้ในครัวเรือน มีสัดส่วนประมาณร้อยละ 35.0 และร้อยละ 36.2 ตามลำดับ ธุรกิจการขาย การบำรุงรักษาและการซ่อมแซมยานยนต์และรถจักรยานยนต์ รวมทั้งการขายปลีกน้ำมันเชื้อเพลิงรถยนต์ มีสัดส่วนของรายรับและค่าใช้จ่ายประมาณร้อยละ 23.7 และร้อยละ 26.3

ตามลำดับ สำหรับธุรกิจการขายส่ง และการค้าเพื่อค่านายหน้า ยกเว้นยานยนต์ และรถจักรยานยนต์ มีสัดส่วนรายรับ และค่าใช้จ่าย ประมาณร้อยละ 21.5 และร้อยละ 24.5 ตามลำดับ ด้านมูลค่าเพิ่มพบว่า ธุรกิจการขายปลีก (ยกเว้นยานยนต์ และรถจักรยานยนต์) รวมทั้งการซ่อมแซมของใช้ส่วนบุคคลและของใช้ในครัวเรือนมีสัดส่วนมูลค่าเพิ่มสูงสุดประมาณร้อยละ 31.7 รองลงมาคือ ธุรกิจโรงแรมและภัตตาคารประมาณร้อยละ 27.2 สำหรับกิจกรรมด้านคอมพิวเตอร์และกิจการที่เกี่ยวข้องมีสัดส่วนรายรับ ค่าใช้จ่าย และมูลค่าเพิ่มต่ำสุดเท่ากันคือเพียงร้อยละ 0.1

หากเปรียบเทียบมูลค่าเพิ่มต่อรายรับในธุรกิจแต่ละประเภท พบว่า สถานประกอบการที่ดำเนินธุรกิจเกี่ยวกับกิจกรรมด้านธุรกิจอื่น ๆ มีสัดส่วนของมูลค่าเพิ่มต่อรายรับสูงสุดคือประมาณร้อยละ 64.6 รองลงมาคือ กิจกรรมด้านการบริการอื่น ๆ และกิจกรรมการให้เช่าเครื่องจักรและเครื่องอุปกรณ์โดยไม่มีผู้ควบคุม การให้เช่าของใช้ส่วนบุคคล และของใช้ในครัวเรือน ประมาณร้อยละ 61.0 และร้อยละ 59.9 ตามลำดับ สำหรับธุรกิจการขายส่ง และการค้าเพื่อค่านายหน้า ยกเว้นยานยนต์ และรถจักรยานยนต์ มีสัดส่วนมูลค่าเพิ่มต่อรายรับต่ำสุดคือประมาณร้อยละ 16.9

ตาราง ค รายรับ ค่าใช้จ่าย มูลค่าเพิ่ม และมูลค่าเพิ่มต่อรายรับ จำแนกตามขนาดของสถานประกอบการ และหมวดธุรกิจ

ขนาดของสถานประกอบการ/ หมวดธุรกิจ	รายรับ		ค่าใช้จ่าย		มูลค่าเพิ่ม		มูลค่าเพิ่ม ต่อรายรับ (ร้อยละ)
	มูลค่า (ล้านบาท)	ร้อยละ	มูลค่า (ล้านบาท)	ร้อยละ	มูลค่า (ล้านบาท)	ร้อยละ	
รวม	549,475.4	100.0	400,243.6	100.0	149,231.9	100.0	27.2
<b>ขนาดของสถานประกอบการ</b>							
1 – 15 คน	263,984.0	48.0	177,201.0	44.3	86,783.1	58.2	32.9
16 – 25 คน	53,123.5	9.7	41,592.5	10.4	11,531.0	7.7	21.7
26 – 30 คน	11,607.6	2.1	8,993.0	2.2	2,614.5	1.8	22.5
31 – 50 คน	49,340.6	9.0	40,493.0	10.1	8,847.6	5.9	17.9
51 – 200 คน	97,288.8	17.7	76,082.1	19.0	21,206.7	14.2	21.8
มากกว่า 200 คน	74,130.9	13.5	55,882.0	14.0	18,249.0	12.2	24.6
<b>หมวดธุรกิจ</b>							
การขาย การบำรุงรักษา และการซ่อมแซมยานยนต์ และรถจักรยานยนต์ รวมทั้งการขายปลีกลูกปืน เชื้อเพลิงรถยนต์	130,089.6	23.7	105,246.4	26.3	24,843.3	16.7	19.1
การขายส่ง และการค้าเพื่อค่านายหน้า ยกเว้น ยานยนต์และรถจักรยานยนต์	117,995.2	21.5	98,008.0	24.5	19,987.2	13.4	16.9
การขายปลีก (ยกเว้นยานยนต์ และรถจักรยานยนต์) รวมทั้งการซ่อมแซมของใช้ส่วนบุคคล และ ของใช้ในครัวเรือน	192,313.9	35.0	144,969.1	36.2	47,344.8	31.7	24.6
โรงแรมและภัตตาคาร	80,748.3	14.7	40,207.9	10.0	40,540.4	27.2	50.2
กิจกรรมด้านอาหารมหรสพ	4,570.6	0.8	2,117.8	0.5	2,452.8	1.6	53.7
การให้เช่าเครื่องจักรและเครื่องอุปกรณ์โดยไม่มี ผู้ควบคุม การให้เช่าของใช้ส่วนบุคคล และของใช้ในครัวเรือน	1,911.6	0.3	765.8	0.2	1,145.7	0.8	59.9
กิจกรรมด้านคอมพิวเตอร์ และกิจกรรมที่เกี่ยวข้อง	436.6	0.1	241.5	0.1	195.2	0.1	44.7
กิจกรรมด้านธุรกิจอื่นๆ	9,862.8	1.8	3,490.7	0.9	6,372.1	4.3	64.6
กิจกรรมนันทนาการ วัฒนธรรม และการกีฬา	5,174.6	0.9	2,713.7	0.7	2,460.9	1.6	47.6
กิจกรรมด้านการบริการอื่นๆ	6,372.2	1.2	2,482.7	0.6	3,889.5	2.6	61.0

### 2.2.3 รายรับ และมูลค่าเพิ่มเฉลี่ยต่อสถานประกอบการ

จากตาราง ง แสดงให้เห็นว่าสถานประกอบการธุรกิจในภาคใต้ มีรายรับและมูลค่าเพิ่มเฉลี่ยต่อสถานประกอบการ ประมาณ 2.1 ล้านบาท และ 574,300 บาท ตามลำดับ หากพิจารณาตามขนาดของสถานประกอบการพบว่า สถานประกอบการที่มีคนทำงานมากกว่า 200 คน มีรายรับและมูลค่าเพิ่มเฉลี่ยต่อสถานประกอบการสูงสุดคือประมาณ 692.8 ล้านบาท และ 170.6 ล้านบาท ตามลำดับ ในขณะที่สถานประกอบการที่มีคนทำงาน 1-15 คน มีรายรับและมูลค่าเพิ่มเฉลี่ยต่อสถานประกอบการต่ำสุดคือประมาณ 1.0 ล้านบาท และ 337,800 บาท ตามลำดับ

เมื่อพิจารณาตามหมวดธุรกิจ พบว่าธุรกิจการขนส่ง และการค้าเพื่อค่านายหน้า ยกเว้นยานยนต์และรถจักรยานยนต์ มีรายรับและมูลค่าเพิ่มเฉลี่ยต่อสถานประกอบการสูงสุดประมาณ 7.6 ล้านบาท และ 1.3 ล้านบาท ตามลำดับ สำหรับธุรกิจที่ดำเนินกิจกรรมด้านการบริการอื่น ๆ มีรายรับและมูลค่าเพิ่มเฉลี่ยต่อสถานประกอบการต่ำสุดคือ 251,600 บาท และ 153,600 บาท ตามลำดับ

### 2.2.4 รายรับ และมูลค่าเพิ่มเฉลี่ยต่อคนทำงาน

สำหรับรายรับและมูลค่าเพิ่มเฉลี่ยต่อคนทำงานนั้น พบว่า สถานประกอบการธุรกิจ ในภาคใต้ มีรายรับและมูลค่าเพิ่มเฉลี่ยต่อคนทำงาน 776,700 บาท และ 210,900 บาท ตามลำดับ โดยสถานประกอบการที่มีคนทำงาน 31-50 คน มีรายรับเฉลี่ยต่อคนทำงานสูงสุดประมาณ 2.0 ล้านบาท และกิจการที่มีคนทำงาน 16-25 คน มีมูลค่าเพิ่มเฉลี่ยต่อคนทำงานสูงสุดประมาณ 420,100 บาท ในขณะที่สถานประกอบการที่มีคนทำงาน 1-15 คน มีรายรับและมูลค่าเพิ่มเฉลี่ยต่อคนทำงานต่ำสุดคือ 488,500 บาท และ 160,600 บาท ตามลำดับ

ด้านรายรับและมูลค่าเพิ่มเฉลี่ยต่อคนทำงานในแต่ละหมวดธุรกิจ พบว่า ธุรกิจการขนส่ง และการค้าเพื่อค่านายหน้า ยกเว้นยานยนต์และรถจักรยานยนต์ มีรายรับเฉลี่ยต่อคนทำงานสูงสุดประมาณ 1.7 ล้านบาท และกิจการขาย การบำรุงรักษา และการซ่อมแซมยานยนต์และรถจักรยานยนต์ รวมทั้งการขายปลีกน้ำมันเชื้อเพลิงรถยนต์ มีมูลค่าเพิ่มเฉลี่ยต่อคนทำงานสูงสุดประมาณ 304,500 บาท ส่วนธุรกิจที่ดำเนินกิจกรรมด้านการบริการอื่น ๆ มีรายรับและมูลค่าเพิ่มเฉลี่ยต่อคนทำงานต่ำสุดคือ 153,900 บาท และ 93,900 บาท ตามลำดับ

ตาราง ง รายรับและมูลค่าเพิ่มเฉลี่ยต่อสถานประกอบการ และต่อคนทำงาน จำแนกตามขนาดของสถานประกอบการ และหมวดธุรกิจ

(หน่วย : พันบาท)

ขนาดของสถานประกอบการ/ หมวดธุรกิจ	รายรับเฉลี่ย		มูลค่าเพิ่มเฉลี่ย	
	ต่อสถาน- ประกอบการ	ต่อคนทำงาน	ต่อสถาน- ประกอบการ	ต่อคนทำงาน
<b>รวม</b>	<b>2,114.6</b>	<b>776.7</b>	<b>574.3</b>	<b>210.9</b>
<b>ขนาดของสถานประกอบการ</b>				
1 – 15 คน	1,027.4	488.5	337.8	160.6
16 – 25 คน	39,912.5	1,935.5	8,663.4	420.1
26 – 30 คน	45,342.1	1,609.7	10,213.0	362.6
31 – 50 คน	81,961.1	2,027.9	14,697.0	363.6
51 – 200 คน	159,751.7	1,562.3	34,822.1	340.5
มากกว่า 200 คน	692,812.7	1,621.0	170,551.4	399.0
<b>หมวดธุรกิจ</b>				
การขาย การบำรุงรักษา และการซ่อมแซมยานยนต์ และรถจักรยานยนต์ รวมทั้งการขายปลีคน้ำมัน เชื้อเพลิงรถยนต์	4,741.4	1,594.7	905.5	304.5
การขายส่ง และการค้าเพื่อค่านายหน้า ยกเว้น ยานยนต์และรถจักรยานยนต์	7,551.2	1,696.9	1,279.1	287.4
การขายปลีก (ยกเว้นยานยนต์ และรถจักรยานยนต์) รวมทั้งการซ่อมแซมของใช้ส่วนบุคคล และ ของใช้ในครัวเรือน	1,589.9	748.4	391.4	184.2
โรงแรมและภัตตาคาร	1,624.8	415.1	815.7	208.4
กิจกรรมด้านอสังหาริมทรัพย์	789.5	418.1	423.7	224.4
การให้เช่าเครื่องจักรและเครื่องอุปกรณ์โดยไม่มี ผู้ควบคุม การให้เช่าของใช้ส่วนบุคคล และของใช้ในครัวเรือน	407.9	183.3	244.5	109.9
กิจกรรมด้านคอมพิวเตอร์ และกิจกรรมที่เกี่ยวข้อง	885.7	401.0	395.9	179.2
กิจกรรมด้านธุรกิจอื่นๆ	1,680.5	393.8	1,085.7	254.4
กิจกรรมนันทนาการ วัฒนธรรม และการกีฬา	1,305.4	325.6	620.8	154.8
กิจกรรมด้านการบริการอื่นๆ	251.6	153.9	153.6	93.9



# CHAPTER 1

## INTRODUCTION

### 1.1 Background

The National Statistical office has carried out the annual survey of Business Trade and Services since 1968. The main purpose of the survey is to collect the basic business information to be used in implementing the business policies and development planning. This survey planned to conduct every two year. This is the 24<sup>th</sup> Business Trade and Service Survey.

### 1.2 Objective

The objectives of collecting basic information of business establishment are as follows:

1.2.1 To collect basic information on business establishments such as number, type and size of business establishments, number of persons engaged, number of employees and remuneration, value of goods purchased, expenditures, receipts, inventory and value of fixed assets, etc.

1.2.2 To be use for National Account and Input - Output tables compilation.

### 1.3 Scope and coverage

The establishments under the scope of this survey were those engaged primarily in business industry (Categories G, H, K and O of the International Standard Industrial Classification of All Economic Activities; ISIC: Revision 3). The survey covered business establishments with at least one person engaged throughout the country.

### 1.4 Reference period

All the information collected refers to the operation period of establishment during January 1 to December 31, 2009.

### 1.5 Data collection period

The survey was conducted during May 1 to August 31, 2010.

### 1.6 Items of data collection

The items of data collected are as follows:

1.6.1 General information of business establishment e.g. type of business trade and services, form of legal organization, form of economic organization, investment or share holding from abroad.

1.6.2 Persons engaged and remuneration.

1.6.3 Expenses of establishment.

1.6.4 Stocks of establishment.

1.6.5 Receipts of establishment.

1.6.6 Fixed assets of establishment.

### 1.7 Utilization of data

1.7.1 To be used in policy formulating and development plan of the country and to be used in development of Small and Medium Enterprises (SMEs) and will be used for National Account compilation and constructing economic indicators.

1.7.2 To be used as the administration implication policy for private sector to understand the economic situation as a whole and to enable them in making decision in investment, improvement and development their of business.

1.7.3 To be used by those who are interested in relevant indent study of business situation.

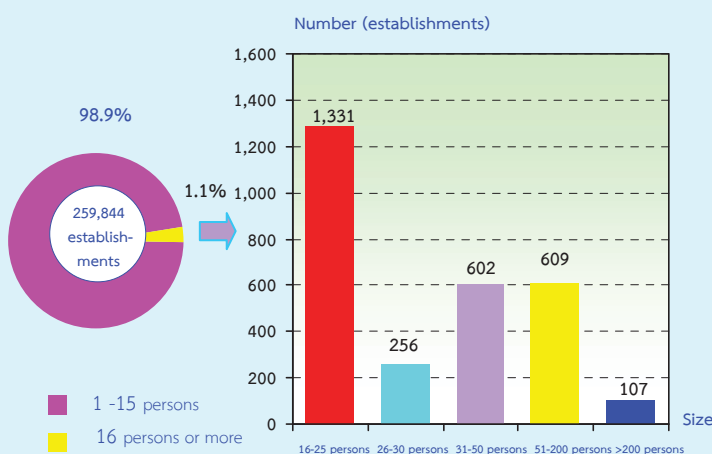
## CHAPTER 2 MAJOR FINDINGS

### 2.1 General information of business trade and services establishments

#### 2.1.1 Number and size of establishments

The survey result showed that there were in total 259,844 establishments in Southern region. Of this number, 256,939 establishments or about 98.9 percent were establishments with 1-15 persons engaged. The establishments with more than 15 persons engaged were 2,905 establishments or about 1.1 percent. Of this number, about 1,331 establishments were establishments with 16-25 persons engaged. For those with 51-200 persons, 31-50 persons and 26-30 persons amounted to 609 establishments, 602 establishments and 256 establishments respectively. The largest size of establishment (with more than 200 persons engaged) was only 107 establishments.

**Figure A** Number of business establishments by size of establishment (number of persons engaged)

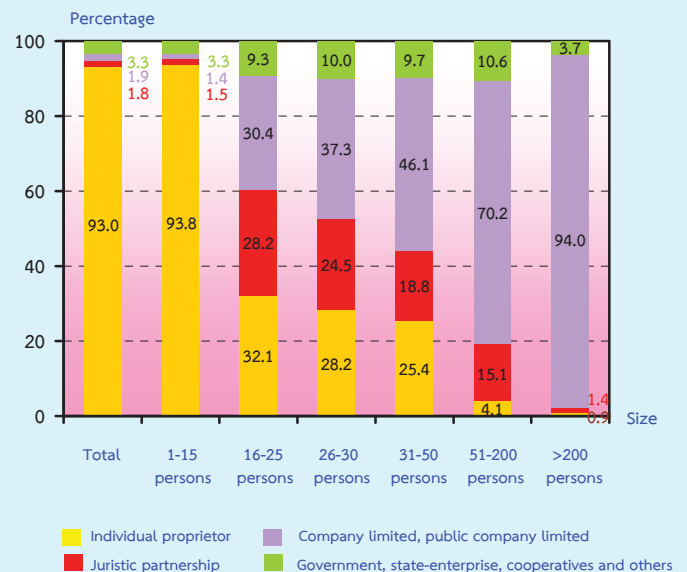


#### 2.1.2 Form of legal organization

Most establishments (about 93.0 percent) were individual proprietor. The establishments in the form of company or public company limited and those in the form of juristic partnership were about 1.9 and 1.8 percent respectively. Those, which were in the form of government, state-enterprise, cooperatives and others, were about 3.3 percent.

Considering by size of establishments, the form of individual proprietor was found with high proportion for the establishments of 1-15 persons engaged, of about 93.8 percent. While a higher proportion, of about 94.0 percent, was found for the largest size of establishments (more than 200 persons engaged) which were in the form of company or public company limited.

**Figure B** Percentage of business establishments by form of legal organization and size of establishment

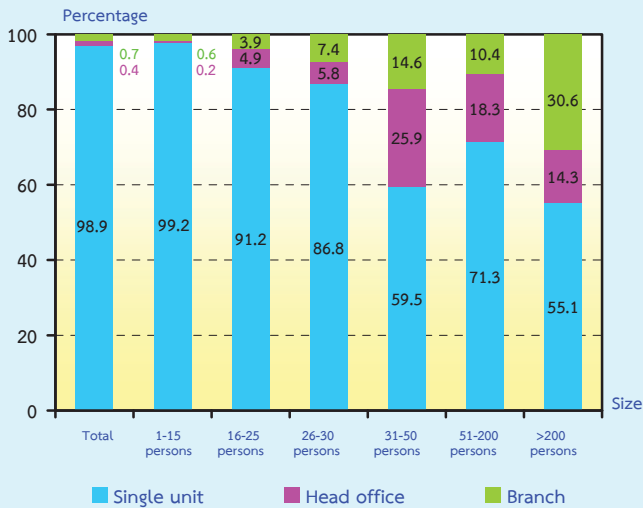


### 2.1.3 Form of economic organization

The majority of establishments in Southern region or 98.9 percent was in the form of single unit. About 0.7 percent was an office branch or subsidiary, and the rest of about 0.4 percent was a head office.

Considering the form of economic organization by size of establishment, the result showed a high proportion in the form of single unit in all sizes of establishment.

**Figure C Percentage of business establishments by form of economic organization and size of establishment**



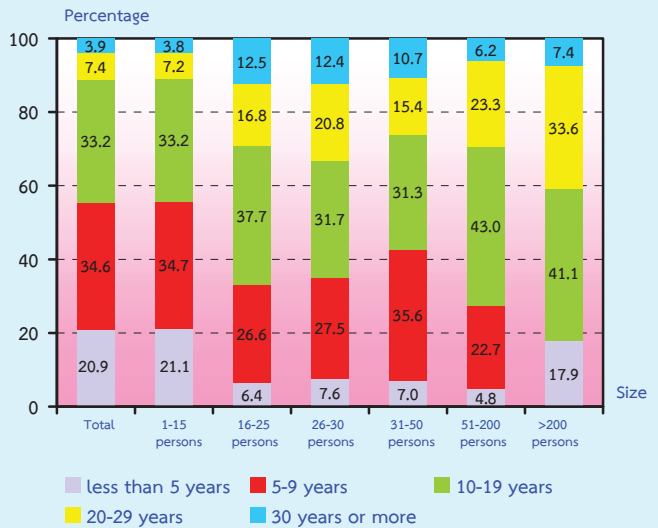
### 2.1.4 Period of operation

The survey resulted that about 34.6 percent were establishments which operated their business for 5-9 years, followed by the establishments operated their business for 10-19 years, of about 33.2 percent. Those with operation less than 5 years and 20-29 years were about 20.9 and 7.4 percent respectively. The establishments operated their business for 30 years or more had the lowest proportion, of about 3.9 percent.

Considering by size of establishments, (persons engaged), it was found that over 57.0 percent of establishments in almost all sizes have operated their business for 10 years or

more. This was except for establishments with 1-15 persons engaged and operated their business less than 10 years which had a high proportion of about 55.8 percent.

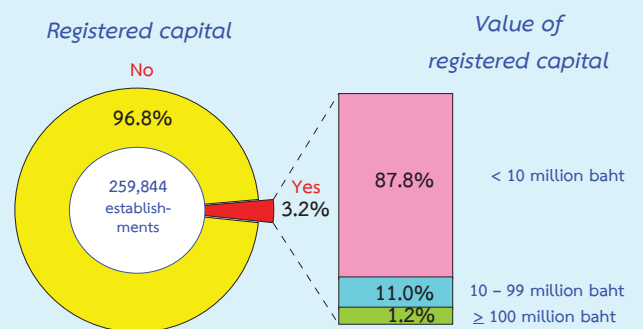
**Figure D Percentage of business establishments by period of operation and size of establishment**



### 2.1.5 Registered capital

The number of business establishments with registered capital amounted to 8,401 establishments or about 3.2 percent of the total. Most of them (about 87.8 percent) had less than 10 million baht of registered capital. Those with 10-99 million baht of registered capital were about 11.0 percent. The establishments with 100 million baht of registered capital and over were found only 1.2 percent.

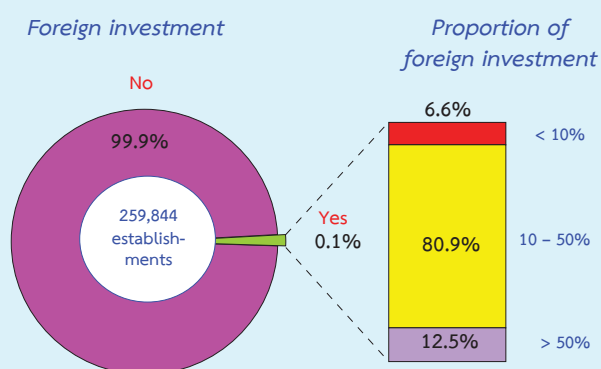
**Figure E Percentage of business establishments by registered capital**



## 2.1.6 Foreign investment or foreign share holding

The majority of business establishments in Southern region (99.9 percent) had no foreign investment or foreign share holding. For the establishments with foreign investment (0.1 percent), it was found that about 80.9 percent was establishments with a foreign share 10-50 percent, about 12.5 percent was establishments with a foreign share over 50 percent. The rest of about 6.6 percent was for establishments with a foreign share less than 10 percent.

**Figure F Percentage of business establishments by foreign investment or foreign share holding**



## 2.1.7 Division of business industry

Considering the division of business industry, table A shows that most establishments (about 46.6 percent) were engaged in *retail trade, (except of motor vehicles and motorcycles), repair of personal and household goods*. This was followed by those engaged in *hotels and restaurants*, of about 19.1 percent. The business establishments engaged in *sale, maintenance and repair of motor vehicles and motorcycles, retail sale of automotive fuel, and the other service activities* had the proportion of about 10.6 and 9.7 percent respectively. The other divisions of business industry not mentioned above had rather low proportion, of which each had less than 6.0 percent from the total.

**Table A Number and percentage of business establishments by division of business industry**

Division of business industry	Number	%
<b>Total</b>	<b>259,844</b>	<b>100.0</b>
Sale, maintenance and repair of motor vehicles and motorcycles, retail sale of automotive fuel	27,437	10.6
Wholesale trade and commission trade, except of motor vehicles and motorcycles	15,626	6.0
Retail trade, (except of motor vehicles and motorcycles), repair of personal and household goods	120,959	46.6
Hotels and restaurants	49,698	19.1
Real estate activities	5,789	2.2
Renting of machinery and equipment without operator and of personal and household goods	4,686	1.8
Computer and related activities	493	0.2
Other business activities	5,869	2.3
Recreational, cultural and sporting activities	3,964	1.5
Other service activities	25,323	9.7

## 2.2 Principal statistics by size of establishment and division of business industry

### 2.2.1 Persons engaged and remuneration

#### 1) Number of persons engaged

Focusing on the number of persons engaged, table B shows that, in 2009, there were in total 707,414 persons engaged in the business establishments in Southern region. Most of them were engaged in establishments with 1–15 persons, of about 540,421 persons or 76.4 percent.

Considering by division of business industry, it was found that most of them engaged in *retail trade, (except of motor vehicles and motorcycles), repair of personal and household goods*, of about 256,965 persons or 36.3 percent. This was followed by those engaged in *hotels and restaurants* and *sale, maintenance and repair of motor vehicles and motorcycles, retail sale of automotive fuel*, of about 27.5 percent and 11.5 percent respectively. The other divisions of business industry not mentioned above had rather low proportion of persons engaged, of which each one had less than 10.0 percent of the total.

#### 2) Number of employees

In terms of employment, the number of employees amounted to 333,857 persons. Most of them engaged in establishments with 1-15 persons, of about 178,958 persons or 53.6 percent.

Considering by division of business industry, it showed that about 34.5 percent of employees engaged in *hotels and restaurants*. This was followed by those engaged in *retail trade, (except of motor vehicles and motorcycles), repair of personal and household goods* and those engaged in *sale, maintenance and repair of motor vehicles and motorcycles, retail sale of*

*automotive fuel* about 25.7 percent and 14.4 percent respectively. The employees engaged in *wholesale trade and commission trade, except of motor vehicles and motorcycles*, was about 11.5 percent. The other divisions of business industry not mentioned above had rather low proportion of employees, of which each one had less than 5.0 percent.

#### 3) Remuneration

The employees engaged in business establishments in Southern region received the total remuneration of about 32.1 billion baht or about 96,127 baht per person per annum. Employees engaged in the establishments with more than 200 persons received the highest annual remuneration, of about 153,452 baht per person. This was followed by those engaged in the establishments with 51-200 persons which received the annual remuneration, of about 115,984 baht per person. For those employees worked in establishments with 1-15 persons received the lowest annual remuneration, of about 73,764 baht per person.

Considering by division of business industry, it was found that the employees engaged in *computer and related activities* received the highest annual remuneration, of about 124,637 baht per person. This was followed by those engaged in *real estate activities* which received the annual remuneration of about 120,126 baht. Employees engaged in *hotels and restaurants* and those engaged in *other service activities* received the annual remuneration, of about 113,420 baht and 101,392 baht respectively. For employees engaged in *renting of machinery and equipment without operator and of personal and household goods* received the lowest annual remuneration, of about 52,657 baht per person.

Table B Persons engaged, employees, remuneration and average annual remuneration per employee by size of establishment and division of business industry

Size of establishment/ Division of business industry	Persons engaged		Employees		Remuneration	
	Number	%	Number	%	Value (Million baht)	Average annual remuneration per employee (Baht)
Total	707,414	100.0	333,857	100.0	32,092.8	96,127.3
<b>Size of establishment</b>						
1 – 15 Persons	540,421	76.4	178,958	53.6	13,200.7	73,764.3
16 – 25 Persons	27,447	3.9	24,880	7.4	2,371.1	95,299.3
26 – 30 Persons	7,211	1.0	6,276	1.9	636.1	101,358.2
31 – 50 Persons	24,331	3.4	21,760	6.5	2,371.8	108,996.7
51 – 200 Persons	62,272	8.8	57,024	17.1	6,613.9	115,984.4
More than 200 Persons	45,732	6.5	44,960	13.5	6,899.2	153,451.7
<b>Division of business industry</b>						
Sale, maintenance and repair of motor vehicles and motorcycles, retail sale of automotive fuel	81,573	11.5	48,130	14.4	4,765.9	99,021.5
Wholesale trade and commission trade, except of motor vehicles and motorcycles	69,534	9.8	38,335	11.5	3,469.0	90,493.2
Retail trade, (except of motor vehicles and motorcycles), repair of personal and household goods	256,965	36.3	85,928	25.7	6,987.9	81,321.2
Hotels and restaurants	194,548	27.5	114,740	34.5	13,013.8	113,419.5
Real estate activities	10,931	1.5	3,277	1.0	393.5	120,125.8
Renting of machinery and equipment without operator and of personal and household goods	10,427	1.5	3,017	0.9	158.9	52,657.4
Computer and related activities	1,090	0.2	458	0.1	57.1	124,636.5
Other business activities	25,048	3.5	16,788	5.0	1,702.2	101,391.8
Recreational, cultural and sporting activities	15,893	2.3	10,720	3.2	636.8	59,403.2
Other service activities	41,405	5.9	12,464	3.7	907.7	72,829.2

### 2.2.2 Receipts, expenditures and value added

Table C shows value of receipts, expenditures and value added of business establishments in Southern region, it was found that there were in total 549.5 billion baht of receipts, 400.2 billion baht of expenditures and 149.2 billion baht of value added. The ratio of the value added to the receipts was about 27.2 percent. Considering by size of establishment, it showed that the establishments with 1-15 persons had the highest proportion of receipts, expenditures and value added, of about 48.0 percent, 44.3 percent and 58.2 percent respectively. Moreover, the highest ratio of the value added to the receipts was found for establishments with 1-15 persons, of about 32.9 percent.

Considering by division of business industry, it showed that most of the receipts and expenditures were from *retail trade, (except of motor vehicles and motorcycles), repair of personal and household goods* with the proportion of about 35.0 percent and 36.2 percent respectively. This was followed by those engaged in *sale, maintenance and repair of motor vehicles and motorcycles, retail sale of automotive fuel* which had the proportion of receipts and expenditures of about 23.7 percent and 26.3 percent respectively.

For the division of *wholesale trade and commission trade, except of motor vehicles and motorcycles*, the receipts and the expenditures were about 21.5 percent and 24.5 percent respectively. By looking at the value added, it was found that *retail trade, (except of motor vehicles and motorcycles), repair of personal and household goods* contributed a high proportion of about 31.7 percent, followed by those engaged in *hotels and restaurants* of about 27.2 percent. Division of *computer and related activities* had relatively low proportion of receipts, expenditures and value added, of which each one accounted for 0.1 percent.

Considering the ratio of the value added to the receipts by division of business industry, it was found that the establishments engaged in *the other business activities* contributed the highest proportion of value added to receipts, of about 64.6 percent. This was followed by those engaged in *other service activities* and those engaged in *renting of machinery and equipment without operator and of personal and household goods* which had the proportion of about 61.0 percent and 59.9 percent respectively. Meanwhile, establishments engaged in *wholesale trade and commission trade, except of motor vehicles and motorcycles*, had the lowest proportion of value added to receipts, of about 16.9 percent.

Table C Receipts, expenditures, value added and value added per receipts by size of establishment and division of business industry

Size of establishment/ Division of business industry	Receipts		Expenditures		Value added		Value added per receipts (%)
	Value (Million baht)	%	Value (Million baht)	%	Value (Million baht)	%	
<b>Total</b>	<b>549,475.4</b>	<b>100.0</b>	<b>400,243.6</b>	<b>100.0</b>	<b>149,231.9</b>	<b>100.0</b>	<b>27.2</b>
<b>Size of establishment</b>							
1 – 15 Persons	263,984.0	48.0	177,201.0	44.3	86,783.1	58.2	32.9
16 – 25 Persons	53,123.5	9.7	41,592.5	10.4	11,531.0	7.7	21.7
26 – 30 Persons	11,607.6	2.1	8,993.0	2.2	2,614.5	1.8	22.5
31 – 50 Persons	49,340.6	9.0	40,493.0	10.1	8,847.6	5.9	17.9
51 – 200 Persons	97,288.8	17.7	76,082.1	19.0	21,206.7	14.2	21.8
More than 200 Persons	74,130.9	13.5	55,882.0	14.0	18,249.0	12.2	24.6
<b>Division of business industry</b>							
Sale, maintenance and repair of motor vehicles and motorcycles, retail sale of automotive fuel	130,089.6	23.7	105,246.4	26.3	24,843.3	16.7	19.1
Wholesale trade and commission trade, except of motor vehicles and motorcycles	117,995.2	21.5	98,008.0	24.5	19,987.2	13.4	16.9
Retail trade, (except of motor vehicles and motorcycles), repair of personal and household goods	192,313.9	35.0	144,969.1	36.2	47,344.8	31.7	24.6
Hotels and restaurants	80,748.3	14.7	40,207.9	10.0	40,540.4	27.2	50.2
Real estate activities	4,570.6	0.8	2,117.8	0.5	2,452.8	1.6	53.7
Renting of machinery and equipment without operator and of personal and household goods	1,911.6	0.3	765.8	0.2	1,145.7	0.8	59.9
Computer and related activities	436.6	0.1	241.5	0.1	195.2	0.1	44.7
Other business activities	9,862.8	1.8	3,490.7	0.9	6,372.1	4.3	64.6
Recreational, cultural and sporting activities	5,174.6	0.9	2,713.7	0.7	2,460.9	1.6	47.6
Other service activities	6,372.2	1.2	2,482.7	0.6	3,889.5	2.6	61.0



### 2.2.3 Average value of receipts and average value added per establishment

Table D shows that the business establishments in Southern region had average value of receipts and average value added per establishment, of about 2.1 million baht and 574,300 baht respectively. Considering by size of establishment, it was found that the establishments with more than 200 persons had the highest average value of receipts and average value added of about 692.8 million baht and 170.6 million baht per establishment respectively. Meanwhile the establishments with 1-15 persons had the lowest average value of receipts and average value added, of about 1.0 million baht and 337,800 baht per establishment respectively.

Considering by division of business industry, it was found that the establishments engaged in *wholesale trade and commission trade, except of motor vehicles and motorcycles* had the highest average value of receipts and average value added per establishment, of about 7.6 million baht and 1.3 million baht respectively. Those engaged in *the other service activities* had the lowest average value of receipts and average value added per establishment, of about 251,600 baht and 153,600 baht respectively.

### 2.2.4 Average value of receipts and average value added per person engaged

As a result, the average value of receipts and average value added per person engaged of business establishments in Southern region amounted to 776,700 baht and 210,900 baht respectively. Considering by size of establishment, it was found that the establishments with 31-50 persons had the highest average value of receipts per person engaged, of about 2.0 million baht. The establishments with 16-25 persons had the highest average value added per person engaged of about 420,100 baht. Meanwhile, establishments with 1-15 persons had the lowest average value of receipts and average value added per person engaged, of about 488,500 baht and 160,600 baht respectively.

For the average value of receipts and average value added per person engaged by division of business industry, it showed that the establishments engaged in *wholesale trade and commission trade, except of motor vehicles and motorcycles* had the highest average value of receipts, of about 1.7 million baht. While, establishments engaged in *sale, maintenance and repair of motor vehicles and motorcycles, retail sale of automotive fuel* had the highest average value added per person engaged of about 304,500 baht. Establishments engaged in *the other service activities* had the lowest average value of receipts and average value added per person engaged, of about 153,900 baht and 93,900 baht respectively.

Table D Average value of receipts and average value added per establishment and average value of receipts and average value added per person engaged by size of establishment and division of business industry

(In thousand baht)

Size of establishment/ Division of business industry	Average value of receipts		Average value added	
	Per establishment	Per person engaged	Per establishment	Per person engaged
<b>Total</b>	<b>2,114.6</b>	<b>776.7</b>	<b>574.3</b>	<b>210.9</b>
<b>Size of establishment</b>				
1 – 15 Persons	1,027.4	488.5	337.8	160.6
16 – 25 Persons	39,912.5	1,935.5	8,663.4	420.1
26 – 30 Persons	45,342.1	1,609.7	10,213.0	362.6
31 – 50 Persons	81,961.1	2,027.9	14,697.0	363.6
51 – 200 Persons	159,751.7	1,562.3	34,822.1	340.5
More than 200 Persons	692,812.7	1,621.0	170,551.4	399.0
<b>Division of business industry</b>				
Sale, maintenance and repair of motor vehicles and motorcycles, retail sale of automotive fuel	4,741.4	1,594.7	905.5	304.5
Wholesale trade and commission trade, except of motor vehicles and motorcycles	7,551.2	1,696.9	1,279.1	287.4
Retail trade, (except of motor vehicles and motorcycles), repair of personal and household goods	1,589.9	748.4	391.4	184.2
Hotels and restaurants	1,624.8	415.1	815.7	208.4
Real estate activities	789.5	418.1	423.7	224.4
Renting of machinery and equipment without operator and of personal and household goods	407.9	183.3	244.5	109.9
Computer and related activities	885.7	401.0	395.9	179.2
Other business activities	1,680.5	393.8	1,085.7	254.4
Recreational, cultural and sporting activities	1,305.4	325.6	620.8	154.8
Other service activities	251.6	153.9	153.6	93.9

ตารางสถิติ  
STATISTICAL TABLES

ตอนที่ 1 ข้อมูลการดำเนินงานกิจการจำแนกตามขนาดของสถานประกอบการ  
PART 1 OPERATION INFORMATION OF ESTABLISHMENTS  
BY SIZE OF ESTABLISHMENT

## สารบัญตารางสถิติ

- ตอนที่ 1 ข้อมูลการดำเนินกิจการจำแนกตามขนาดของสถานประกอบการ
- ตาราง 1 ข้อมูลสถิติที่สำคัญของสถานประกอบการธุรกิจในปี 2552  
จำแนกตามขนาดของสถานประกอบการ ภาคใต้ พ.ศ. 2553
- ตาราง 2 คนทำงานในสถานประกอบการธุรกิจในปี 2552 จำแนกตามสถานภาพการทำงาน  
เพศ และขนาดของสถานประกอบการ ภาคใต้ พ.ศ. 2553
- ตาราง 3 ค่าตอบแทนแรงงานในปี 2552 จำแนกตามขนาดของสถานประกอบการ  
ภาคใต้ พ.ศ. 2553
- ตาราง 4 ค่าใช้จ่ายทั้งสิ้น ค่าภาษีมูลค่าเพิ่มสุทธิ มูลค่าสินค้าและวัสดุประกอบ  
และส่วนเปลี่ยนแปลงสินค้าของสถานประกอบการธุรกิจปี 2552  
จำแนกตามขนาดของสถานประกอบการ ภาคใต้ พ.ศ. 2553
- ตาราง 5 รายรับทั้งสิ้นของสถานประกอบการธุรกิจในปี 2552  
จำแนกตามขนาดของสถานประกอบการ ภาคใต้ พ.ศ. 2553
- ตาราง 6 มูลค่าตามบัญชีของสินทรัพย์ถาวร ณ วันที่ 1 มกราคม 2552  
จำแนกตามขนาดของสถานประกอบการ ภาคใต้ พ.ศ. 2553
- ตาราง 6 มูลค่าตามบัญชีของสินทรัพย์ถาวร ณ วันที่ 31 ธันวาคม 2552  
จำแนกตามขนาดของสถานประกอบการ ภาคใต้ พ.ศ. 2553 (ต่อ)
- ตาราง 7 มูลค่าสินทรัพย์ถาวรที่เปลี่ยนแปลงระหว่าง มกราคม - ธันวาคม 2552  
จำแนกตามขนาดของสถานประกอบการ ภาคใต้ พ.ศ. 2553

## LIST OF STATISTICAL TABLES

	PAGE
PART 1	
OPERATION INFORMATION OF ESTABLISHMENTS BY SIZE OF ESTABLISHMENT	
TABLE 1 PRINCIPAL STATISTICS OF BUSINESS ESTABLISHMENTS IN 2009 BY SIZE OF ESTABLISHMENT, SOUTHERN REGION, 2010	33
TABLE 2 PERSONS ENGAGED IN BUSINESS ESTABLISHMENTS IN 2009 BY WORK STATUS, SEX AND SIZE OF ESTABLISHMENT, SOUTHERN REGION, 2010	34
TABLE 3 REMUNERATION IN 2009 BY SIZE OF ESTABLISHMENT, SOUTHERN REGION, 2010	35
TABLE 4 TOTAL EXPENSES, NET VALUE ADDED TAX, VALUE OF STOCKS AND CHANGE IN VALUE OF STOCKS OF BUSINESS ESTABLISHMENTS IN 2009 BY SIZE OF ESTABLISHMENT, SOUTHERN REGION, 2010	36
TABLE 5 TOTAL RECEIPTS OF BUSINESS ESTABLISHMENTS IN 2009 BY SIZE OF ESTABLISHMENT, SOUTHERN REGION, 2010	37
TABLE 6 BOOK VALUE OF FIXED ASSETS AS OF JANUARY 1, 2009 BY SIZE OF ESTABLISHMENT, SOUTHERN REGION, 2010	38
TABLE 6 BOOK VALUE OF FIXED ASSETS AS OF DECEMBER 31, 2009 BY SIZE OF ESTABLISHMENT, SOUTHERN REGION, 2010 (Cont'd)	39
TABLE 7 VALUE OF FIXED ASSETS CHANGED IN JANUARY - DECEMBER 2009 BY SIZE OF ESTABLISHMENT, SOUTHERN REGION, 2010	40

ตาราง 1 ข้อมูลสถิติที่สำคัญของสถานประกอบการธุรกิจในปี 2552 จำแนกตามขนาดของสถานประกอบการ ภาคใต้ พ.ศ. 2553

TABLE 1 PRINCIPAL STATISTICS OF BUSINESS ESTABLISHMENTS IN 2009 BY SIZE OF ESTABLISHMENT, SOUTHERN REGION, 2010

(พันบาท In Thousand Baht)

ขนาดของสถานประกอบการ	จำนวน สถานประกอบการ Number of establishments	จำนวน คนทำงาน Number of persons engaged	ลูกจ้าง Employees		รายรับ Receipts	ค่าใช้จ่าย Expenditures	มูลค่าเพิ่ม Value added	Size of establishment
			จำนวน Number	ค่าตอบแทน แรงงาน Remuneration				
<b>รวม</b>	<b>259,844</b>	<b>707,414</b>	<b>333,857</b>	<b>32,092,759.4</b>	<b>549,475,447.9</b>	<b>400,243,585.0</b>	<b>149,231,862.9</b>	<b>Total</b>
1-15 คน	256,939	540,421	178,958	13,200,643.5	263,984,034.2	177,200,992.1	86,783,042.1	1-15 persons
16-25 คน	1,331	27,447	24,880	2,371,141.6	53,123,488.8	41,592,487.6	11,531,001.2	16-25 persons
26-30 คน	256	7,211	6,276	636,123.9	11,607,571.8	8,993,050.3	2,614,521.5	26-30 persons
31-50 คน	602	24,331	21,760	2,371,768.4	49,340,582.8	40,492,959.7	8,847,623.1	31-50 persons
51-200 คน	609	62,272	57,023	6,613,893.4	97,288,813.9	76,082,139.8	21,206,674.1	51-200 persons
มากกว่า 200 คน	107	45,732	44,960	6,899,188.6	74,130,956.4	55,881,955.5	18,249,000.9	More than 200 persons

ตาราง 2 คนทำงานในสถานประกอบการธุรกิจในปี 2552 จำแนกตามสถานภาพการทำงาน เพศ และขนาดของสถานประกอบการ ภาคใต้ พ.ศ. 2553  
 TABLE 2 PERSONS ENGAGED IN BUSINESS ESTABLISHMENTS IN 2009 BY WORK STATUS, SEX AND SIZE OF ESTABLISHMENT, SOUTHERN REGION, 2010

ขนาดของสถานประกอบการ	จำนวน สถาน- ประกอบการ Number of establishments	รวม		คนทำงานโดยไม่ได้รับค่าจ้าง/ เงินเดือน				ลูกจ้าง		Size of establishment
		รวม Total	ชาย Male	รวม Total	ชาย Male	หญิง Female	รวม Total	ชาย Male	หญิง Female	
<b>รวม</b>	<b>259,844</b>	<b>707,414</b>	<b>315,890</b>	<b>373,557</b>	<b>156,772</b>	<b>216,785</b>	<b>333,857</b>	<b>159,118</b>	<b>174,739</b>	<b>Total</b>
1-15 คน	256,939	540,421	233,693	361,463	150,685	210,778	178,958	83,008	95,950	1-15 persons
16-25 คน	1,331	27,447	14,415	2,567	1,427	1,140	24,880	12,988	11,892	16-25 persons
26-30 คน	256	7,211	3,559	935	424	511	6,276	3,135	3,141	26-30 persons
31-50 คน	602	24,331	11,408	2,571	1,152	1,419	21,760	10,256	11,504	31-50 persons
51-200 คน	609	62,272	29,540	5,249	2,714	2,535	57,024	26,826	30,197	51-200 persons
มากกว่า 200 คน	107	45,732	23,275	772	370	402	44,960	22,905	22,055	More than 200 persons



ตาราง 3 ค่าตอบแทนแรงงานในปี 2552 จำแนกตามขนาดของสถานประกอบการ ภาคใต้ พ.ศ. 2553

TABLE 3 REMUNERATION IN 2009 BY SIZE OF ESTABLISHMENT, SOUTHERN REGION, 2010

(พันบาท In Thousand Baht)

ขนาดของสถานประกอบการ	จำนวน สถาน- ประกอบการ Number of establishments	จำนวนลูกจ้าง Number of employees	รวม Total	ค่าจ้าง เงินเดือน Wages, salaries	โบนัส ฯลฯ Overtime bonus etc.	สวัสดิการและผลประโยชน์ตอบแทน		เงินที่สถานประกอบการ จ่ายสมทบเข้ากองทุน เพื่อการประกันสังคม ฯลฯ Employer's contribution to social security	Total	Size of establishment
						ค่ารักษาพยาบาล Medical care	อื่น ๆ Others			
รวม	259,844	333,857	32,092,759.4	27,249,475.9	2,386,177.5	112,660.5	1,293,278.1	1,051,167.4		
1-15 คน	256,939	178,958	13,200,643.5	11,825,572.8	648,950.9	50,184.3	278,927.4	397,008.1		1-15 persons
16-25 คน	1,331	24,880	2,371,141.6	2,084,786.0	156,668.9	4,112.2	34,986.4	90,588.2		16-25 persons
26-30 คน	256	6,276	636,123.9	510,884.1	75,653.2	2,795.5	26,632.2	20,158.8		26-30 persons
31-50 คน	602	21,760	2,371,768.4	1,941,520.7	267,006.8	1,757.0	89,895.6	71,588.3		31-50 persons
51-200 คน	609	57,023	6,613,893.4	5,481,597.8	710,679.9	18,008.4	206,238.2	197,369.1		51-200 persons
มากกว่า 200 คน	107	44,960	6,899,188.5	5,405,114.5	527,217.9	35,803.0	656,598.2	274,455.0		More than 200 persons

ตาราง 4 ค่าใช้จ่ายทั้งสิ้น ค่าภาษีมูลค่าเพิ่มสุทธิ มูลค่าสินค้าและวัสดุประกอบและส่วนเปลี่ยนแปลงสินค้าของสถานประกอบการธุรกิจปี 2552 จำนวนตามขนาดของสถานประกอบการ ภาคใต้ พ.ศ. 2553

TABLE 4 TOTAL EXPENSES, NET VALUE ADDED TAX, VALUE OF STOCKS AND CHANGE IN VALUE OF STOCKS OF BUSINESS ESTABLISHMENTS IN 2009 BY SIZE OF ESTABLISHMENT, SOUTHERN REGION, 2010

จำนวน สถาน- ประกอบ การ Number of establishments	รวม Total	ค่าซื้อสินค้า เพื่อการจำหน่าย และ/หรือให้บริการ Value of goods of purchased for sale or rendering services	ค่าไฟฟ้า Electricity	ค่าน้ำประปา Water supply	ค่าน้ำมันเชื้อเพลิง Fuels	ค่าใช้จ่าย เกี่ยวกับ ใช้บริการ อินเทอร์เน็ต Cost of internet services	ค่าใช้จ่าย เกี่ยวกับ บำรุงรักษา อุปกรณ์ คอมพิวเตอร์ Repair and maintenance of computer	ค่าซ่อมแซม สิ่งก่อสร้าง ยานพาหนะ เครื่องจักร และอุปกรณ์ Repair and maintenance vehicles and machinery	ค่าเช่าที่ดิน Rent on land	ค่าภาษีอื่น ๆ Other taxes	ค่าใช้จ่ายอื่น ๆ Other expenses	ค่าภาษี มูลค่าเพิ่ม สุทธิ Net value added tax	มูลค่าสินค้าและวัสดุประกอบคงเหลือ		ส่วน เปลี่ยนแปลง ของสินค้าและ วัสดุประกอบ คงเหลือ Change in value of stocks	ขนาดของสถานประกอบการ Size of establishment
													1 ม.ค. 52 Jan 1, 2009	31 ต.ค. 52 Dec 31, 2009		
													บาท Baht	บาท Baht		
<b>รวม</b>	<b>406,178,396.4</b>	<b>353,071,768.2</b>	<b>8,039,734.9</b>	<b>1,194,584.6</b>	<b>5,344,671.0</b>	<b>120,643.3</b>	<b>1,192,802.5</b>	<b>3,268,976.6</b>	<b>438,563.5</b>	<b>1,234,123.0</b>	<b>24,072,178.0</b>	<b>4,933,115.8</b>	<b>55,536,342.1</b>	<b>55,245,203.3</b>	<b>-291,138.8</b>	<b>Total</b>
1-15 คน	180,884,397.8	157,585,462.6	4,316,381.6	711,983.0	3,459,174.4	79,019.4	141,845.1	1,027,993.3	360,232.4	509,608.4	8,890,736.8	1,562,497.2	31,203,715.9	30,828,233.5	-375,482.4	1-15 persons
16-25 คน	41,858,939.9	36,771,335.3	325,978.3	32,488.9	260,566.9	6,120.1	872,312.3	515,888.7	183,550.1	79,361.7	2,795,882.6	304,197.3	4,103,137.1	3,341,192.4	-761,944.7	16-25 persons
26-30 คน	9,156,698.1	7,955,645.8	88,530.7	12,436.5	67,886.8	2,830.2	13,608.4	41,456.4	7,073.6	45,983.2	886,569.1	60,972.9	1,681,323.3	1,712,768.1	31,444.8	26-30 persons
31-50 คน	40,969,027.9	35,202,270.0	572,143.6	62,059.8	245,054.7	7,223.6	13,604.1	249,545.0	17,763.7	161,007.0	2,052,404.6	922,874.8	4,149,869.9	4,545,770.8	395,901.0	31-50 persons
51-200 คน	771,130,786.8	69,733,604.6	1,288,627.3	58,023.4	744,449.4	17,175.9	41,707.8	697,434.6	26,517.9	246,005.5	3,865,695.6	820,587.3	9,693,964.3	10,582,946.4	888,982.1	51-200 persons
มากกว่า 200 คน	56,178,746.0	45,823,149.9	1,448,073.5	317,593.1	567,538.8	8,274.3	109,724.9	736,658.6	11,500.9	192,137.0	5,600,889.3	1,261,986.2	4,704,331.6	4,234,292.0	-470,039.6	More than 200 persons

(พันบาท In Thousand Baht)

ตาราง 5 รายรับทั้งสิ้นของสถานประกอบการธุรกิจในปี 2552 จำแนกตามขนาดของสถานประกอบการ ภาคใต้ พ.ศ. 2553

TABLE 5 TOTAL RECEIPTS OF BUSINESS ESTABLISHMENTS IN 2009 BY SIZE OF ESTABLISHMENT, SOUTHERN REGION, 2010

ขนาดของสถานประกอบการ	จำนวนสถาน-ประกอบการ Number of establishments	รายรับจากการขายสินค้าและบริการ		รายรับจากการให้เช่า อาคาร อากาศพร้อม ที่ดิน ยานพาหนะ เครื่องจักรและ เครื่องมือ ฯลฯ Receipts from rent on building, vehicles and machinery	ดอกเบี้ยรับ/ เงินปันผลรับ Interest/ Dividend	กำไรจากการ เปลี่ยนแปลง อัตรา แลกเปลี่ยน Gain from currency exchange	รายรับอื่นๆ Other receipts	Size of establishment	
		รวม Total	รายรับ ผ่านเว็บไซต์ Online sales						
รวม	259,844	551,154,196.8	1,241,651.0	212,901.7	792,043.5	1,207,204.1	32,495.7	4,325,053.7	Total
1-15 คน	256,939	265,060,922.7	72,871.3	82,623.2	84,459.7	620,068.6	1,285.6	1,272,273.7	1-15 persons
16-25 คน	1,331	54,012,408.0	96,849.5	15,614.2	39,183.2	111,491.3	131.0	139,521.3	16-25 persons
26-30 คน	256	11,724,854.1	-	17,720.8	86,753.7	131,306.9	300.6	284,285.5	26-30 persons
31-50 คน	602	49,008,349.4	26,860.7	16,884.9	89,158.9	46,794.5	11.8	342,920.1	31-50 persons
51-200 คน	609	96,711,308.4	552,625.3	79,978.6	287,333.3	238,229.5	6,731.6	743,420.9	51-200 persons
มากกว่า 200 คน	107	74,636,354.1	492,444.3	80.0	205,154.7	59,313.3	24,035.2	1,542,632.3	More than 200 persons

(พันบาท In Thousand Baht)

ตาราง 6 มูลค่าตามบัญชีของสินทรัพย์ถาวร ณ วันที่ 1 มกราคม 2552 จำแนกตามขนาดของสถานประกอบการ ภาคใต้ พ.ศ. 2553

TABLE 6 BOOK VALUE OF FIXED ASSETS AS OF JANUARY 1, 2009 BY SIZE OF ESTABLISHMENT, SOUTHERN REGION, 2010

(พันบาท In Thousand Baht)

ขนาดของสถานประกอบการ	จำนวน สถาน- ประกอบ การ Number of establishments	รวม Total	มูลค่าสินทรัพย์ถาวรต้นงวด Book value of fixed assets 1 Jan. 2009							สินทรัพย์ ถาวรอื่น ๆ Other fixed assets	Size of establishment
			ที่ดิน Land	อาคารและ สิ่งก่อสร้าง Building and construction	เครื่องจักร Machinery	ยานพาหนะ Vehicles	เครื่องใช้ สำนักงาน Office appliances	เครื่องมือ อื่นๆ Equipment	ซอฟต์แวร์ Software		
รวม	259,844	432,049,843.4	199,037,988.8	156,124,450.3	10,281,407.8	36,524,962.3	10,349,622.1	10,817,520.4	662,501.4	8,251,390.2	Total
1-15 คน	256,939	296,366,571.6	155,686,779.3	94,195,532.0	4,152,595.1	30,405,160.6	4,449,420.7	4,195,339.8	95,648.5	3,186,095.6	1-15 persons
16-25 คน	1,331	14,954,465.8	6,111,821.2	4,808,365.6	418,585.4	1,974,325.6	501,308.8	1,006,708.3	14,403.6	118,947.3	16-25 persons
26-30 คน	256	3,548,944.9	1,274,706.5	1,465,170.6	125,035.9	426,396.6	112,159.1	56,248.4	1,290.5	87,937.3	26-30 persons
31-50 คน	602	15,217,071.3	6,341,061.0	6,504,369.4	442,114.0	963,488.7	384,623.1	433,631.3	55,592.2	92,191.5	31-50 persons
51-200 คน	609	55,714,648.5	23,470,221.8	22,524,779.6	1,690,277.2	1,792,430.1	2,694,051.1	2,488,969.4	192,953.7	860,965.6	51-200 persons
มากกว่า 200 คน	107	46,248,141.2	6,153,398.9	26,626,233.2	3,452,800.1	963,160.6	2,208,059.4	2,636,623.3	302,612.8	3,905,252.8	More than 200 persons

ตาราง 6 มูลค่าตามบัญชีของสินทรัพย์ถาวร ณ วันที่ 31 ธันวาคม 2552 จำนวนตามขนาดของสถานประกอบการ ภาคใต้ พ.ศ. 2553 (ต่อ)

TABLE 6 BOOK VALUE OF FIXED ASSETS AS OF DECEMBER 31, 2009 BY SIZE OF ESTABLISHMENT, SOUTHERN REGION, 2010 (Cont'd)

(พันบาท In Thousand Baht)

ขนาดของสถานประกอบการ	จำนวน สถาน- ประกอบกร Number of establishments	รวม Total	มูลค่าสินทรัพย์ถาวรปลายงวด Book value of fixed assets 31 Dec. 2009							สินทรัพย์ ถาวรอื่น ๆ Other fixed assets	Size of establishment
			ที่ดิน Land	อาคารและ สิ่งก่อสร้าง Building and construction	เครื่องจักร Machinery	ยานพาหนะ Vehicles	เครื่องใช้ สำนักงาน Office appliances	เครื่องมือ อื่นๆ Equipment	ซอฟต์แวร์ Software		
รวม	259,844	414,247,643.0	195,476,915.0	148,856,378.8	8,604,025.9	34,918,660.5	8,491,151.9	9,986,285.8	660,034.2	7,254,191.0	Total
1-15 คน	256,939	280,858,507.4	150,424,030.3	86,673,204.0	3,648,462.1	29,190,567.6	4,007,762.4	3,808,733.9	82,313.3	3,023,433.8	1-15 persons
16-25 คน	1,331	13,022,871.3	6,106,369.2	4,414,031.8	344,094.0	1,496,131.3	360,740.0	175,204.6	12,571.0	113,729.5	16-25 persons
26-30 คน	256	3,479,125.2	1,279,042.3	1,398,223.6	112,426.5	462,779.5	93,573.1	59,411.5	1,213.9	72,454.7	26-30 persons
31-50 คน	602	18,291,132.0	6,410,929.0	8,988,719.6	395,985.1	1,235,764.8	486,393.3	635,001.7	52,221.4	86,117.1	31-50 persons
51-200 คน	609	54,199,572.2	25,038,371.1	21,602,820.5	1,252,300.8	1,640,767.1	1,422,617.3	2,258,440.0	208,707.4	775,548.0	51-200 persons
มากกว่า 200 คน	107	44,396,434.8	6,218,173.1	25,779,379.3	2,850,757.4	892,650.2	2,120,065.9	3,049,494.1	303,007.2	3,182,907.8	More than 200 persons

ตาราง 7 มูลค่าสินทรัพย์ถาวรที่เปลี่ยนแปลงระหว่าง มกราคม - ธันวาคม 2552 จำนวนตามขนาดของสถานประกอบการ ภาคใต้ พ.ศ. 2553

TABLE 7 VALUE OF FIXED ASSETS CHANGED IN JANUARY - DECEMBER 2009 BY SIZE OF ESTABLISHMENT, SOUTHERN REGION, 2010

		(พันบาท In Thousand Baht)			
ขนาดของสถานประกอบการ	จำนวน	มูลค่าสินทรัพย์	มูลค่าสินทรัพย์	ค่าโอน	Size of establishment
	สถาน- ประกอบกร	ถาวรที่ซื้อหรือ ผลิตขึ้นเอง	ถาวรที่ขาย	กรรมสิทธิ์	
	Number of establishments	Value of new or cost producing of fixed assets	Value of disposal of fixed assets	Ownership transfer fee	
<b>รวม</b>	<b>259,844</b>	<b>8,391,242.6</b>	<b>790,301.3</b>	<b>225,977.7</b>	<b>Total</b>
1-15 คน	256,939	6,920,464.9	289,967.0	214,072.4	1-15 persons
16-25 คน	1,331	204,985.1	80,590.8	-	16-25 persons
26-30 คน	256	45,570.7	14,234.1	188.7	26-30 persons
31-50 คน	602	174,882.7	79,638.5	1,155.2	31-50 persons
51-200 คน	609	523,532.5	215,363.8	6,097.3	51-200 persons
มากกว่า 200 คน	107	521,806.7	110,507.2	4,464.0	More than 200 persons

ตอนที่ 2 ข้อมูลการดำเนินงานกิจการจำแนกตามประเภทธุรกิจ  
PART 2 OPERATION INFORMATION OF ESTABLISHMENTS  
BY CATEGORY OF BUSINESS INDUSTRY

## สารบัญตารางสถิติ

- ตอนที่ 2 ข้อมูลการดำเนินงานกิจการจำแนกตามประเภทธุรกิจ
- ตาราง 1 ข้อมูลสถิติที่สำคัญของสถานประกอบการธุรกิจในปี 2552  
จำแนกตามประเภทธุรกิจ ภาคใต้ พ.ศ. 2553
- ตาราง 2 คนทำงานในสถานประกอบการธุรกิจในปี 2552  
จำแนกตามสถานภาพการทำงาน เพศ และประเภทธุรกิจ ภาคใต้ พ.ศ. 2553
- ตาราง 3 ค่าตอบแทนแรงงานในปี 2552 จำแนกตามประเภทธุรกิจ ภาคใต้ พ.ศ. 2553
- ตาราง 4 ค่าใช้จ่ายทั้งสิ้น ค่าภาษีมูลค่าเพิ่มสุทธิ มูลค่าสินค้าและวัสดุประกอบและ  
ส่วนเปลี่ยนแปลงสินค้าของสถานประกอบการธุรกิจปี 2552  
จำแนกตามประเภทธุรกิจ ภาคใต้ พ.ศ. 2553
- ตาราง 5 รายรับทั้งสิ้นของสถานประกอบการธุรกิจในปี 2552  
จำแนกตามประเภทธุรกิจ ภาคใต้ พ.ศ. 2553
- ตาราง 6 มูลค่าตามบัญชีของสินทรัพย์ถาวร ณ วันที่ 1 มกราคม 2552  
จำแนกตามประเภทธุรกิจ ภาคใต้ พ.ศ. 2553
- ตาราง 6 มูลค่าตามบัญชีของสินทรัพย์ถาวร ณ วันที่ 31 ธันวาคม 2552  
จำแนกตามประเภทธุรกิจ ภาคใต้ พ.ศ. 2553 (ต่อ)
- ตาราง 7 มูลค่าสินทรัพย์ถาวรที่เปลี่ยนแปลงระหว่าง มกราคม - ธันวาคม 2552  
จำแนกตามประเภทธุรกิจ ภาคใต้ พ.ศ. 2553



## LIST OF STATISTICAL TABLES

	PAGE
PART 2      OPERATION INFORMATION OF ESTABLISHMENTS BY CATEGORY OF BUSINESS INDUSTRY	
TABLE 1    PRINCIPAL STATISTICS OF BUSINESS ESTABLISHMENTS IN 2009 BY CATEGORY OF BUSINESS INDUSTRY, SOUTHERN REGION, 2010	47
TABLE 2    PERSONS ENGAGED IN BUSINESS ESTABLISHMENTS IN 2009 BY WORK STATUS, SEX AND CATEGORY OF BUSINESS INDUSTRY, SOUTHERN REGION, 2010	54
TABLE 3    REMUNERATION IN 2009 BY CATEGORY OF BUSINESS INDUSTRY, SOUTHERN REGION, 2010	61
TABLE 4    TOTAL EXPENSES, NET VALUE ADDED TAX, VALUE OF STOCKS AND CHANGE IN VALUE OF STOCKS OF BUSINESS ESTABLISHMENTS IN 2009 BY CATEGORY OF BUSINESS INDUSTRY, SOUTHERN REGION, 2010	69
TABLE 5    TOTAL RECEIPTS OF BUSINESS ESTABLISHMENTS IN 2009 BY CATEGORY OF BUSINESS INDUSTRY, SOUTHERN REGION, 2010	74
TABLE 6    BOOK VALUE OF FIXED ASSETS AS OF JANUARY 1, 2009 BY CATEGORY OF BUSINESS INDUSTRY, SOUTHERN REGION, 2010	81
TABLE 6    BOOK VALUE OF FIXED ASSETS AS OF DECEMBER 31, 2009 BY CATEGORY OF BUSINESS INDUSTRY, SOUTHERN REGION, 2010 (Cont'd)	88
TABLE 7    VALUE OF FIXED ASSETS CHANGED IN JANUARY - DECEMBER 2009 BY CATEGORY OF BUSINESS INDUSTRY, SOUTHERN REGION, 2010	95

ตาราง 1 ข้อมูลสถิติที่สำคัญของสถานประกอบการธุรกิจในปี 2552 จำแนกตามประเภทธุรกิจ ภาคใต้ พ.ศ. 2553

TABLE 1 PRINCIPAL STATISTICS OF BUSINESS ESTABLISHMENTS IN 2009 BY CATEGORY OF BUSINESS INDUSTRY, SOUTHERN REGION, 2010

รหัส Code	ประเภทธุรกิจ Establishments	จำนวน Number of	จำนวน persons engaged	จำนวน คนทำงาน Number of	ลูกจ้าง Employees	รายรับ Receipts	ค่าใช้จ่าย Expenditures	มูลค่าเพิ่ม Value added	Category of business industry	(พันบาท In Thousand Baht)
										Total
50	การขาย การบำรุงรักษา และการซ่อมแซมยานยนต์ และรถจักรยานยนต์ รวมทั้งการขายปลีกน้ำมันเชื้อเพลิงรถยนต์	259,844	707,414	333,857	32,092,759.4	549,475,447.9	400,243,585.0	149,231,862.9	Total	
501	การขายยานยนต์	898	9,997	8,889	1,254,108.7	47,788,083.3	41,663,698.2	6,124,385.0	Sale, maintenance and repair of motor vehicles and motorcycles; retail sale of automotive fuel	
5010	การขายยานยนต์	898	9,997	8,889	1,254,108.7	47,788,083.3	41,663,698.2	6,124,385.0	Sale of motor vehicles	
502	การบำรุงรักษาและการซ่อมแซมยานยนต์	8,474	27,104	16,353	1,495,380.5	11,045,493.6	5,863,220.4	5,182,273.2	Maintenance and repair of motor vehicles	
5020	การบำรุงรักษาและการซ่อมแซมยานยนต์	8,474	27,104	16,353	1,495,380.5	11,045,493.6	5,863,220.4	5,182,273.2	Maintenance and repair of motor vehicles	
503	การขายอะไหล่ยานยนต์และชิ้นส่วนอุปกรณ์ที่เกี่ยวข้อง	1,450	5,315	3,163	225,823.0	3,714,482.4	2,419,285.2	1,295,199.2	Sale of motor vehicle parts and accessories	
5030	การขายอะไหล่ยานยนต์และชิ้นส่วนอุปกรณ์ที่เกี่ยวข้อง	1,450	5,315	3,163	225,823.0	3,714,482.4	2,419,285.2	1,295,199.2	Sale of motor vehicle parts and accessories	
504	การขาย การบำรุงรักษา และการซ่อมแซมรถจักรยานยนต์ อะไหล่และชิ้นส่วนอุปกรณ์ที่เกี่ยวข้อง	11,671	24,518	12,000	1,036,317.0	15,315,341.0	11,166,514.9	4,148,826.1	Sale, maintenance and repair of motorcycles and related parts and accessories	
5040	การขาย การบำรุงรักษา และการซ่อมแซมรถจักรยานยนต์ อะไหล่และชิ้นส่วนอุปกรณ์ที่เกี่ยวข้อง	11,671	24,518	12,000	1,036,317.0	15,315,341.0	11,166,514.9	4,148,826.1	Sale, maintenance and repair of motorcycles and related parts and accessories	
505	การขายปลีกน้ำมันเชื้อเพลิงรถยนต์	4,944	14,639	7,726	754,277.6	52,226,230.1	44,133,655.9	8,092,574.2	Retail sale of automotive fuel	
5050	การขายปลีกน้ำมันเชื้อเพลิงรถยนต์	4,944	14,639	7,726	754,277.6	52,226,230.1	44,133,655.9	8,092,574.2	Retail sale of automotive fuel	
51	การขายส่งและการค้าเพื่อจำหน่ายหน้า ยกเว้นยานยนต์ และรถจักรยานยนต์	15,626	69,534	38,335	3,468,968.3	117,995,149.6	98,007,980.4	19,987,169.1	Wholesale trade and commission trade, except of motor vehicles and motorcycles	
511	การขายส่งซึ่งได้รับค่าธรรมเนียมตอบแทน หรือโดยการทำสัญญาจ้าง	138	1,031	827	122,715.2	2,776,116.9	2,030,450.1	745,666.8	Wholesale on a fee or contract basis	
5110	การขายส่งซึ่งได้รับค่าธรรมเนียมตอบแทน หรือโดยการทำสัญญาจ้าง	138	1,031	827	122,715.2	2,776,116.9	2,030,450.1	745,666.8	Wholesale on a fee or contract basis	
512	การขายส่งซึ่งจัดประเภทการเกษตร สัตว์ที่มีชีวิต อาหาร เครื่องดื่ม และยาสูบ	5,405	28,261	19,406	1,599,987.1	35,096,450.7	28,848,558.3	6,247,892.4	Wholesale of agricultural raw materials, live animals, food, beverages and tobacco	
5121	การขายส่งซึ่งจัดประเภทการเกษตร และสัตว์ที่มีชีวิต	1,927	8,398	5,260	481,527.9	15,949,455.7	13,897,328.3	2,052,127.4	Wholesale of agricultural raw materials and live animals	
5122	การขายส่งอาหาร เครื่องดื่ม และยาสูบ	3,478	19,863	14,146	1,118,459.2	19,146,995.0	14,951,230.0	4,195,765.0	Wholesale of food, beverages and tobacco	

ตาราง 1 ข้อมูลสถิติที่สำคัญของสถานประกอบการธุรกิจในปี 2552 จำแนกตามประเภทธุรกิจ ภาคใต้ พ.ศ. 2553 (ต่อ)

TABLE 1 PRINCIPAL STATISTICS OF BUSINESS ESTABLISHMENTS IN 2009 BY CATEGORY OF BUSINESS INDUSTRY, SOUTHERN REGION, 2010 (Cont'd)

รหัส Code	ประเภทธุรกิจ	จำนวน สถานประกอบการ Number of establishments	จำนวน คนทำงาน Number of persons engaged	ลูกจ้าง Employees		รายรับ Receipts	ค่าใช้จ่าย Expenditures	มูลค่าเพิ่ม Value added	Category of business industry
				จำนวน Number	ค่าตอบแทน แรงงาน Remuneration				
513	การขายส่งของใช้ในครัวเรือน	561	2,909	2,029	168,388.1	2,559,699.0	1,822,444.2	737,254.7	Wholesale of household goods
5131	การขายส่งสินค้าสิ่งทอ เสื้อผ้า และรองเท้า	256	908	319	17,311.7	372,198.2	193,340.6	178,857.6	Wholesale of textiles, clothing and footwear
5139	การขายส่งของใช้อื่นๆ ในครัวเรือน	305	2,001	1,710	151,076.4	2,187,500.7	1,629,103.6	558,397.1	Wholesale of other household goods
514	การขายส่งสินค้าขงกลางที่ไม่ใช่ทางการเกษตร เศษและของที่ไม่ได้	9,063	33,683	12,970	1,188,026.1	65,530,858.2	56,152,000.8	9,378,857.4	Wholesale of non-agricultural intermediate products, waste and scrap
5141	การขายส่งเชื้อเพลิงที่เป็นของแข็ง ของเหลว ก๊าซ และผลิตภัณฑ์ที่เกี่ยวข้อง	160	1,305	1,191	147,585.8	24,538,645.3	23,322,221.7	1,216,423.6	Wholesale of solid, liquid and gaseous fuels and related products
5142	การขายส่งโลหะและแร่โลหะ	49	633	575	60,063.2	764,908.4	492,282.6	272,625.9	Wholesale of metals and metal ores
5143	การขายส่งวัสดุก่อสร้าง เครื่องโลหะ อุปกรณ์ที่ใช้สำหรับ การวางท่อและการทำฉนวนร้อน และเครื่องมือเครื่องใช้	512	4,084	3,560	358,237.1	8,113,609.8	6,371,060.7	1,742,549.2	Wholesale of construction materials, hardware, plumbing and heating equipment and supplies
5149	การขายส่งสินค้าขงกลางอื่นๆ เศษและของที่ไม่ได้	8,342	27,661	7,645	622,140.0	32,113,694.7	25,966,435.9	6,147,258.8	Wholesale of other intermediate products, waste and scrap
515	การขายส่งเครื่องจักร เครื่องอุปกรณ์ และเครื่องมือเครื่องใช้	312	2,079	1,749	239,552.3	1,921,876.7	1,036,828.0	885,048.7	Wholesale of machinery, equipment and supplies
5150	การขายส่งเครื่องจักร เครื่องอุปกรณ์ และเครื่องมือเครื่องใช้	312	2,079	1,749	239,552.3	1,921,876.7	1,036,828.0	885,048.7	Wholesale of machinery, equipment and supplies
519	การขายส่งสินค้าประเภทอื่น ๆ	147	1,571	1,353	150,299.5	10,110,148.1	8,117,699.0	1,992,449.1	Other wholesale
5190	การขายส่งสินค้าประเภทอื่น ๆ	147	1,571	1,353	150,299.5	10,110,148.1	8,117,699.0	1,992,449.1	Other wholesale
52	การขายปลีก ยกเว้นยานยนต์และรถจักรยานยนต์ รวมทั้ง การซ่อมแซมของใช้ส่วนบุคคลและของใช้ในครัวเรือน	120,959	256,965	85,928	6,987,931.8	192,313,860.7	144,969,104.1	47,344,756.7	Retail trade, except of motor vehicles and motorcycles; repair of personal and household goods
521	การขายปลีกในร้านค้าทั่วไป	78,064	146,499	38,210	2,924,766.0	93,491,400.6	72,929,937.2	20,561,463.3	Non-specialized retail trade
5211	การขายปลีกอาหาร เครื่องดื่ม หรือยาสูบ เป็นสินค้าหลัก	64,458	115,294	29,006	2,093,176.0	71,606,321.2	55,866,927.7	15,739,393.5	Retail sale in non-specialized stores with food, beverages or tobacco predominating
5219	การขายปลีกสินค้าทั่วไปอื่นๆ	13,606	31,205	9,204	831,590.0	21,885,079.4	17,063,009.6	4,822,069.8	Other retail sale in non-specialized stores
522	การขายปลีกอาหาร เครื่องดื่มและยาสูบ ในร้านเฉพาะอย่างของสินค้านั้น ๆ	4,144	8,751	2,617	241,560.3	9,677,830.5	6,293,054.9	3,384,775.6	Retail sale of food, beverages and tobacco in specialized stores
5220	การขายปลีกอาหาร เครื่องดื่มหรือยาสูบในร้าน เฉพาะอย่างของสินค้านั้นๆ	4,144	8,751	2,617	241,560.3	9,677,830.5	6,293,054.9	3,384,775.6	Retail sale of food, beverages and tobacco in specialized stores

(พันบาท In Thousand Baht)

ตาราง 1 ข้อมูลสถิติที่สำคัญของสถานประกอบการธุรกิจในปี 2552 จำแนกตามประเภทธุรกิจ ภาคใต้ พ.ศ. 2553 (ต่อ)

TABLE 1 PRINCIPAL STATISTICS OF BUSINESS ESTABLISHMENTS IN 2009 BY CATEGORY OF BUSINESS INDUSTRY, SOUTHERN REGION, 2010 (Cont'd)

รหัส Code	ประเภทธุรกิจ	จำนวน สถานประกอบการ Number of establishments	จำนวน คนทำงาน Number of persons engaged	ลูกจ้าง Employees		รายรับ Receipts	ค่าใช้จ่าย Expenditures	มูลค่าเพิ่ม Value added	Category of business industry
				จำนวน Number	ค่าตอบแทน แรงงาน Remuneration				
523	การขายปลีกสินค้าใหม่อื่น ๆ ในร้านเฉพาะอย่างของสินค้าอื่น ๆ	33,571	93,594	43,580	3,687,068.5	87,502,154.4	64,820,237.6	22,681,916.9	Other retail trade of new goods in specialized stores
5231	การขายปลีกสินค้าทางเภสัชกรรมและเวชภัณฑ์ เครื่องสำอาง และเครื่องประดับร่างกายหรือประตืองโมม	2,608	5,148	1,657	188,378.7	3,316,762.4	2,005,922.2	1,310,840.1	Retail sale of pharmaceutical and medical goods, cosmetic and toilet articles
5232	การขายปลีกสินค้าสิ่งทอ เสื้อผ้า รองเท้า และเครื่องหนัง	7,272	16,710	6,413	432,076.2	9,031,976.0	6,508,743.0	2,523,233.1	Retail sale of textiles, clothing, footwear and leather goods
5233	การขายปลีกเครื่องใช้ สิ่งของและอุปกรณ์ที่ใช้ในครัวเรือน	3,973	13,782	7,696	616,736.7	11,072,622.7	8,133,005.8	2,939,617.0	Retail sale of household appliances, articles and equipment
5234	การขายปลีกเครื่องโลหะ สีทาและกระดาษ	3,730	17,549	11,812	958,118.8	27,343,894.4	20,424,474.8	6,919,419.6	Retail sale of hardware, paints and glass
5239	การขายปลีกสินค้าอื่น ๆ ในร้านเฉพาะอย่างของสินค้าอื่น ๆ	15,988	40,405	16,002	1,491,758.1	36,736,898.9	27,748,091.8	8,988,807.1	Other retail sale in specialized stores
524	การขายปลีกของที่ใช้แล้วไม่ร้าน	562	1,015	188	18,240.0	194,371.6	117,266.4	77,105.1	Retail sale of second-hand goods in stores
5240	การขายปลีกของที่ใช้แล้วไม่ร้าน	562	1,015	188	18,240.0	194,371.6	117,266.4	77,105.1	Retail sale of second-hand goods in stores
525	การขายปลีกสินค้าโดยไม่ร้าน	150	279	57	6,383.9	90,639.4	68,127.1	22,512.3	Retail trade not in stores
5251	การขายปลีกโดยสถานประกอบการที่รับส่งสินค้าทางไปรษณีย์	3	6	-	D	D	D	D	Retail sale via mail order houses
5259	การขายปลีกสินค้าอื่น ๆ โดยไม่มีร้าน	147	273	57	6,383.9	89,784.4	67,617.7	22,166.7	Other non-store retail sale
526	การซ่อมแซมของใช้ส่วนบุคคลและของใช้ในครัวเรือน	4,468	6,827	1,277	109,913.0	1,357,464.3	740,480.8	616,983.5	Repair of personal and household goods
5260	การซ่อมแซมของใช้ส่วนบุคคล และของใช้ในครัวเรือน	4,468	6,827	1,277	109,913.0	1,357,464.3	740,480.8	616,983.5	Repair of personal and household goods
55	โรงแรมและภัตตาคาร	49,698	194,548	114,740	13,013,757.9	80,748,333.3	40,207,876.7	40,540,456.6	Hotels and restaurants
551	โรงแรม ค่ายพัก และที่พักชั่วคราว	4,333	74,880	68,896	8,971,868.6	43,487,764.2	19,790,365.3	23,697,398.9	Hotels; camping sites and other provision of short-stay accommodation
5510	โรงแรม ค่ายพัก และที่พักชั่วคราว	4,333	74,880	68,896	8,971,868.6	43,487,764.2	19,790,365.3	23,697,398.9	Hotels, camping sites and other provision of short-stay accommodation
552	ภัตตาคาร บาร์ และโรงอาหาร	45,365	119,668	45,844	4,041,889.3	37,260,569.1	20,417,511.4	16,843,057.7	Restaurants, bars and canteens
5520	ภัตตาคาร บาร์ และโรงอาหาร	45,365	119,668	45,844	4,041,889.3	37,260,569.1	20,417,511.4	16,843,057.7	Restaurants, bars and canteens

(พันบาท In Thousand Baht)

ตาราง 1 ข้อมูลสถิติที่สำคัญของสถานประกอบการธุรกิจในปี 2552 จำแนกตามประเภทธุรกิจ ภาคใต้ พ.ศ. 2553 (ต่อ)

TABLE 1 PRINCIPAL STATISTICS OF BUSINESS ESTABLISHMENTS IN 2009 BY CATEGORY OF BUSINESS INDUSTRY, SOUTHERN REGION, 2010 (Cont'd)

รหัส Code	ประเภทธุรกิจ Business industry	จำนวน สถานประกอบการ Number of establishments	จำนวน คนทำงาน Number of persons engaged	ลูกจ้าง จำนวน Employees Number	ค่าตอบแทน แรงงาน Remuneration	รายรับ Receipts	ค่าใช้จ่าย Expenditures	มูลค่าเพิ่ม Value added	Category of business industry
70	กิจกรรมด้านอสังหาริมทรัพย์	5,789	10,931	3,277	393,532.2	4,570,600.3	2,117,775.4	2,452,824.9	Real estate activities
701	กิจกรรมด้านอสังหาริมทรัพย์ ที่เป็นของตนเอง หรือเช่าจากผู้อื่น	5,664	10,066	2,515	274,395.7	2,899,425.3	1,056,324.0	1,843,101.3	Real estate activities with own or leased property
7010	กิจกรรมด้านอสังหาริมทรัพย์ที่เป็นของตนเองหรือเช่าจากผู้อื่น	5,664	10,066	2,515	274,395.7	2,899,425.3	1,056,324.0	1,843,101.3	Real estate activities with own or leased property
702	กิจกรรมด้านอสังหาริมทรัพย์ โดยได้รับค่ากรรมนอมนอมนแทน หรือโดยการทำสัญญา	125	865	761	119,136.4	1,671,175.0	1,061,451.4	609,723.6	Real estate activities on a fee or contract basis
7020	กิจกรรมด้านอสังหาริมทรัพย์โดยได้รับค่ากรรมนอมนอมนแทน หรือโดยการทำสัญญา	125	865	761	119,136.4	1,671,175.0	1,061,451.4	609,723.6	Real estate activities on a fee or contract basis
71	การให้เช่าเครื่องจักรและเครื่องมือโดยไม่มีผู้ควบคุม	4,686	10,427	3,017	158,867.5	1,911,562.2	765,826.9	1,145,735.4	Renting of machinery and equipment without operator and of personal and household goods
711	การให้เช่าเครื่องอุปโภคบริโภคขนส่ง	335	879	344	33,994.6	225,810.5	72,545.5	153,265.1	Renting of transport equipment
7111	การให้เช่าเครื่องอุปโภคบริโภคขนส่งทางบก	322	836	319	31,149.6	216,930.0	69,213.2	147,716.8	Renting of land transport equipment
7112	การให้เช่าเครื่องอุปโภคบริโภคขนส่งทางน้ำ	13	43	25	2,845.0	8,880.5	3,332.2	5,548.3	Renting of water transport equipment
712	การให้เช่าเครื่องจักรและเครื่องมืออื่น ๆ	1,859	4,906	1,859	71,181.1	597,949.2	180,721.9	417,227.4	Renting of other machinery and equipment
7121	การให้เช่าเครื่องจักรและเครื่องมือทางการเกษตร	22	34	12	330.0	6,895.1	3,440.3	3,454.8	Renting of agricultural machinery and equipment
7122	การให้เช่าเครื่องจักรและเครื่องมือที่ใช้ในงานก่อสร้าง และงานวิศวกรรมโยธา	38	272	197	21,122.1	171,192.1	37,919.5	133,272.6	Renting of construction and civil engineering machinery and equipment
7123	การให้เช่าเครื่องจักรและเครื่องมือที่ใช้ในสำนักงาน (รวมทั้งเครื่องคอมพิวเตอร์)	14	26	4	262.8	3,090.7	1,544.2	1,546.5	Renting of office machinery and equipment (including computers)
7129	การให้เช่าเครื่องจักรและเครื่องมืออื่น ๆ ซึ่งมีได้จัดประเภทไว้ในที่อื่น	1,785	4,574	1,646	49,466.2	416,771.3	137,817.8	278,953.5	Renting of other machinery and equipment n.e.c.
713	การให้เช่าของใช้ส่วนบุคคลและของใช้ในชีวิตประจำวัน ซึ่งมีได้จัดประเภทไว้ในที่อื่น	2,492	4,642	814	53,691.8	1,087,802.5	512,559.6	575,242.9	Renting of personal and household goods n.e.c.
7130	การให้เช่าของใช้ส่วนบุคคลและของใช้ในชีวิตประจำวัน ซึ่งมีได้จัดประเภทไว้ในที่อื่น	2,492	4,642	814	53,691.8	1,087,802.5	512,559.6	575,242.9	Renting of personal and household goods n.e.c.

ตาราง 1 ข้อมูลสถิติที่สำคัญของสถานประกอบการธุรกิจในปี 2552 จำแนกตามประเภทธุรกิจ ภาคใต้ พ.ศ. 2553 (ต่อ)

TABLE 1 PRINCIPAL STATISTICS OF BUSINESS ESTABLISHMENTS IN 2009 BY CATEGORY OF BUSINESS INDUSTRY, SOUTHERN REGION, 2010 (Cont'd)

รหัส Code	ประเภทธุรกิจ Establishments	จำนวน Number of	จำนวน persons engaged	จำนวน Number	ลูกจ้าง Employees	รายรับ Receipts	ค่าใช้จ่าย Expenditures	มูลค่าเพิ่ม Value added	ประเภท Category of	business industry
										จำนวน Number
72	กิจกรรมด้านคอมพิวเตอร์และกิจการที่เกี่ยวข้อง	493	1,090	458	57,083.5	456,636.5	241,450.1	195,186.4	Computer and related activities	
721	การให้คำปรึกษาเกี่ยวกับฮาร์ดแวร์	15	53	38	1,808.3	25,337.4	19,046.7	6,290.7	Hardware consultancy	
7210	การให้คำปรึกษาเกี่ยวกับฮาร์ดแวร์	15	53	38	1,808.3	25,337.4	19,046.7	6,290.7	Hardware consultancy	
722	การให้คำปรึกษาเกี่ยวกับซอฟต์แวร์และการจัดหา	27	125	91	18,659.0	118,154.7	53,599.6	64,555.1	Software consultancy and supply	
7220	การให้คำปรึกษาเกี่ยวกับซอฟต์แวร์ และการจัดหา	27	125	91	18,659.0	118,154.7	53,599.6	64,555.1	Software consultancy and supply	
723	การประมวลผลข้อมูล	13	29	4	331.2	4,117.0	2,270.0	1,847.0	Data processing	
7230	การประมวลผลข้อมูล	13	29	4	331.2	4,117.0	2,270.0	1,847.0	Data processing	
724	กิจกรรมด้านฐานข้อมูล	3	3	-	D	D	D	D	Data base activities	
7240	กิจกรรมด้านฐานข้อมูล	3	3	-	D	D	D	D	Data base activities	
725	การบำรุงรักษาและซ่อมแซมเครื่องจักรสำนักงาน เครื่องทำบัญชี และเครื่องอื่น ๆ	433	878	326	36,285.1	287,906.9	166,024.9	121,882.0	Maintenance and repair of office, accounting and computing machinery	
7250	การบำรุงรักษาและซ่อมแซมเครื่องจักรสำนักงาน เครื่องทำบัญชี และเครื่องอื่น ๆ	433	878	326	36,285.1	287,906.9	166,024.9	121,882.0	Maintenance and repair of office, accounting and computing machinery	
729	กิจกรรมอื่น ๆ ที่เกี่ยวข้องกับคอมพิวเตอร์	2	2	-	D	D	D	D	Other computer related activities	
7290	กิจกรรมอื่น ๆ ที่เกี่ยวข้องกับคอมพิวเตอร์	2	2	-	D	D	D	D	Other computer related activities	
74	กิจกรรมด้านธุรกิจอื่น ๆ	5,869	25,048	16,788	1,702,165.1	9,862,828.0	3,490,743.3	6,372,084.7	Other business activities	
741	กิจกรรมด้านกฎหมาย การทำบัญชี และการตรวจสอบบัญชี	1,048	3,210	2,106	241,399.4	812,540.9	196,710.0	615,830.9	Legal, accounting, book-keeping and auditing activities; tax consultancy; market research and public opinion polling; business and management consultancy	
7411	การให้คำปรึกษาด้านภาษี การวิจัยตลาด และการสำรวจความคิดเห็นของประชาชน การให้คำปรึกษาทางธุรกิจ และการจัดการ	749	1,632	701	68,462.0	346,954.1	61,121.3	285,832.8	Legal activities	
7412	กิจกรรมการบัญชี การทำบัญชี และการตรวจสอบบัญชี การให้คำปรึกษาด้านภาษี	283	1,362	1,190	121,349.8	331,852.2	73,533.9	258,318.4	Accounting, book-keeping and auditing activities; tax consultancy	
7414	กิจกรรมการให้คำปรึกษาทางธุรกิจและการจัดการ	16	216	215	51,587.6	133,734.6	62,054.8	71,679.8	Business and management consultancy activities	

(พันบาท In Thousand Baht)

ตาราง 1 ข้อมูลสถิติที่สำคัญของสถานประกอบการธุรกิจในปี 2552 จำแนกตามประเภทธุรกิจ ภาคใต้ พ.ศ. 2553 (ต่อ)

TABLE 1 PRINCIPAL STATISTICS OF BUSINESS ESTABLISHMENTS IN 2009 BY CATEGORY OF BUSINESS INDUSTRY, SOUTHERN REGION, 2010 (Cont'd)

รหัส Code	ประเภทธุรกิจ Business industry	จำนวน สถานประกอบการ Number of establishments	จำนวน คนทำงาน Number of persons engaged	ลูกจ้าง Employees		รายรับ Receipts	ค่าใช้จ่าย Expenditures	มูลค่าเพิ่ม Value added	Category of business industry
				จำนวน Number	ค่าตอบแทน Remuneration				
742	กิจกรรมด้านสถาปัตยกรรม วิศวกรรม และเทคนิคอื่น ๆ	161	1,232	1,007	347,815.5	565,384.1	396,622.2	168,761.9	Architectural, engineering and other technical activities
7421	กิจกรรมด้านสถาปัตยกรรมและวิศวกรรม และการให้คำปรึกษาด้านเทคนิคที่เกี่ยวข้อง	152	1,156	945	338,227.9	473,792.7	359,306.0	114,486.7	Architectural and engineering activities and related technical consultancy
7422	การทดสอบและการวิเคราะห์ทางเทคนิค	9	76	62	9,587.6	91,591.5	37,316.2	54,275.2	Technical testing and analysis
743	การโฆษณา	889	2,035	1,041	82,431.7	480,297.4	246,868.2	233,429.2	Advertising
7430	การโฆษณา	889	2,035	1,041	82,431.7	480,297.4	246,868.2	233,429.2	Advertising
749	กิจกรรมด้านธุรกิจ ซึ่งไม่ได้จัดประเภทไว้ในที่อื่น	3,771	18,571	12,634	1,030,518.6	8,004,605.7	2,650,543.0	5,354,062.7	Business activities n.e.c.
7491	การจัดหาแรงงานและการสรรหาบุคลากร	10	1,447	1,439	114,591.2	223,302.7	91,148.5	132,154.2	Labour recruitment and provision of personnel
7492	กิจกรรมด้านการสืบสวนและการรักษาความปลอดภัย	62	4,440	4,367	366,178.2	496,433.2	45,127.6	451,305.6	Investigation and security activities
7493	กิจกรรมการทำความสะอาดอาคาร	82	3,844	3,804	298,449.2	753,110.5	191,678.8	561,431.7	Building-cleaning activities
7494	กิจกรรมการถ่ายภาพ	1,032	2,484	741	68,112.2	783,121.6	362,516.7	420,604.9	Photographic activities
7495	กิจกรรมการบรรจุหีบห่อ	5	90	87	9,484.5	292,361.6	254,950.0	37,411.6	Packaging activities
7499	กิจกรรมธุรกิจอื่นๆ ซึ่งไม่ได้จัดประเภทไว้ในที่อื่น	2,580	6,266	2,197	173,703.2	5,456,276.1	1,705,121.4	3,751,154.7	Other business activities n.e.c.
92	กิจกรรมนันทนาการ วัฒนธรรม และการศึกษา	3,964	15,893	10,720	636,802.8	5,174,630.0	2,713,718.6	2,460,911.4	Recreational, cultural and sporting activities
921	กิจกรรมด้านภาพยนตร์ วิทยุ โทรทัศน์ และการบันเทิงอื่น ๆ	648	6,694	5,586	434,320.7	1,375,742.9	573,437.4	802,305.5	Motion picture, radio and television and other entertainment activities
9211	การผลิตและการจำหน่ายภาพยนตร์และวิดีโอ	30	75	31	4,011.0	13,214.9	5,921.4	7,293.5	Motion picture and video production and distribution
9212	การฉายภาพยนตร์	17	305	295	23,033.8	158,006.2	93,313.9	64,692.3	Motion picture projection
9213	กิจกรรมด้านวิทยุและโทรทัศน์	74	479	345	68,212.7	158,213.3	69,546.1	88,667.2	Radio and television activities
9214	กิจกรรมด้านศิลปะการแสดง ดนตรี และศิลปะอื่นๆ	509	4,386	3,505	67,364.8	184,834.7	47,799.7	137,035.0	Dramatic arts, music and other arts activities
9219	กิจกรรมด้านความบันเทิงอื่นๆ ซึ่งไม่ได้จัดประเภทไว้ในที่อื่น	18	1,449	1,410	271,698.4	861,473.7	356,856.3	504,617.4	Other entertainment activities n.e.c.

(พันบาท In Thousand Baht)

ตาราง 1 ข้อมูลสถิติที่สำคัญของสถานประกอบการธุรกิจในปี 2552 จำแนกตามประเภทธุรกิจ ภาคใต้ พ.ศ. 2553 (ต่อ)

TABLE 1 PRINCIPAL STATISTICS OF BUSINESS ESTABLISHMENTS IN 2009 BY CATEGORY OF BUSINESS INDUSTRY, SOUTHERN REGION, 2010 (Cont'd)

รหัส Code	ประเภทธุรกิจ	จำนวน สถานประกอบการ Number of establishments	จำนวน คนทำงาน Number of persons engaged	ลูกจ้าง Employees		รายรับ Receipts	ค่าใช้จ่าย Expenditures	มูลค่าเพิ่ม Value added	Category of business industry
				จำนวน Number	ค่าตอบแทน แรงงาน Remuneration				
922	กิจกรรมของสำนักข่าว	18	99	88	19,147.5	171,433.7	112,468.8	58,964.9	News agency activities
9220	กิจกรรมของสำนักข่าว	18	99	88	19,147.5	171,433.7	112,468.8	58,964.9	New agency activities
924	กิจกรรมการกีฬาและนันทนาการอื่น ๆ	3,298	9,100	5,046	183,334.6	3,627,453.4	2,027,812.4	1,599,641.0	Sporting and other recreational activities
9241	กิจกรรมการกีฬา	678	3,040	2,279	136,276.6	2,689,972.8	1,632,212.9	1,057,759.8	Sporting activities
9249	กิจกรรมนันทนาการอื่น ๆ	2,620	6,060	2,767	47,058.0	937,480.6	395,599.5	541,881.1	Other recreational activities
93	กิจกรรมด้านการบริการอื่น ๆ	25,323	41,405	12,464	907,743.5	6,372,216.9	2,482,737.0	3,889,480.0	Other service activities
930	กิจกรรมด้านการบริการอื่น ๆ	25,323	41,405	12,464	907,743.5	6,372,216.9	2,482,737.0	3,889,480.0	Other service activities
9301	การบริการซักแห้ง และการซักแห้ง ผลิตภัณฑ์สิ่งทอและขนสัตว์	5,459	8,449	1,148	80,141.2	1,208,945.5	605,264.7	603,680.8	Washing, cleaning and dyeing of textile and fur products
9302	การแต่งผมและการเสริมสวยอื่น ๆ	17,570	24,881	6,288	489,280.5	4,134,538.6	1,508,022.5	2,626,516.2	Hairdressing and other beauty treatment
9303	การทำศพและกิจกรรมที่เกี่ยวข้อง	40	80	23	1,458.3	14,190.1	4,822.3	9,367.7	Funeral and related activities
9309	กิจกรรมการบริการอื่น ๆ ซึ่งมิได้จัดประเภทไว้ในที่อื่น	2,254	7,995	5,005	336,863.6	1,014,542.7	364,627.4	649,915.3	Other service activities n.e.c.

หมายเหตุ : D หมายถึง ตัวเลขที่ไม่เปิดเผย

Note : D means disclosure prohibited.

(พันบาท In Thousand Baht)



ตาราง 2 คนทำงานในสถานประกอบการธุรกิจในปี 2552 จำแนกตามสถานภาพการทำงาน เพศ และประเภทธุรกิจ ภาคใต้ พ.ศ. 2553

TABLE 2 PERSONS ENGAGED IN BUSINESS ESTABLISHMENTS IN 2009 BY WORK STATUS, SEX AND CATEGORY OF BUSINESS INDUSTRY, SOUTHERN REGION, 2010

รหัส Code	ประเภทธุรกิจ	จำนวน สถาน- ประกอบการ		รวม Total		คนทำงานที่ไม่ได้รับค่าจ้าง/ เงินเดือน				ลูกจ้าง Other employees		Category of business industry
		Number of establishments		รวม Total		รวม Total		ชาย Male		หญิง Female		
		รวม Total	ชาย Male	รวม Total	ชาย Male	รวม Total	ชาย Male	รวม Total	ชาย Male	หญิง Female		
	<b>รวม</b>	<b>259,844</b>	<b>707,414</b>	<b>315,890</b>	<b>391,524</b>	<b>373,557</b>	<b>156,772</b>	<b>216,785</b>	<b>159,118</b>	<b>174,759</b>	<b>Total</b>	
50	การขาย การบำรุงรักษา และการซ่อมแซมยานยนต์ และรถจักรยานยนต์ รวมทั้งการขายปลีกน้ำมันเชื้อเพลิงรถยนต์	27,437	81,573	58,009	23,565	33,443	23,994	9,449	48,130	34,014	14,116	Sale, maintenance and repair of motor vehicles and motorcycles; retail sale of automotive fuel
501	การขายยานยนต์	898	9,997	6,638	3,360	1,108	807	301	8,889	5,830	3,059	Sale of motor vehicles
5010	การขายยานยนต์	898	9,997	6,638	3,360	1,108	807	301	8,889	5,830	3,059	Sale of motor vehicles
502	การบำรุงรักษาและการซ่อมแซมยานยนต์	8,474	27,104	23,124	3,981	10,752	8,595	2,157	16,353	14,529	1,824	Maintenance and repair of motor vehicles
5020	การบำรุงรักษาและการซ่อมแซมยานยนต์	8,474	27,104	23,124	3,981	10,752	8,595	2,157	16,353	14,529	1,824	Maintenance and repair of motor vehicles
503	การขายอะไหล่ยานยนต์และชิ้นส่วนอุปกรณ์ที่เกี่ยวข้อง	1,450	5,315	3,530	1,785	2,153	1,318	834	3,163	2,212	951	Sale of motor vehicle parts and accessories
5030	การขายอะไหล่ยานยนต์และชิ้นส่วนอุปกรณ์ที่เกี่ยวข้อง	1,450	5,315	3,530	1,785	2,153	1,318	834	3,163	2,212	951	Sale of motor vehicle parts and accessories
504	การขาย การบำรุงรักษา และการซ่อมแซมรถจักรยานยนต์ อะไหล่และชิ้นส่วนอุปกรณ์ที่เกี่ยวข้อง	11,671	24,518	18,812	5,706	12,518	10,999	1,519	12,000	7,813	4,187	Sale, maintenance and repair of motorcycles and related parts and accessories
5040	การขาย การบำรุงรักษา และการซ่อมแซมรถจักรยานยนต์ อะไหล่และชิ้นส่วนอุปกรณ์ที่เกี่ยวข้อง	11,671	24,518	18,812	5,706	12,518	10,999	1,519	12,000	7,813	4,187	Sale, maintenance and repair of motorcycles and related parts and accessories
505	การขายปลีกน้ำมันเชื้อเพลิงรถยนต์	4,944	14,639	5,905	8,734	6,913	2,275	4,638	7,726	3,630	4,096	Retail sale of automotive fuel
5050	การขายปลีกน้ำมันเชื้อเพลิงรถยนต์	4,944	14,639	5,905	8,734	6,913	2,275	4,638	7,726	3,630	4,096	Retail sale of automotive fuel
51	การขายส่งและการค้าเพื่อค้าขายหน้า ยกเว้นยานยนต์ และรถจักรยานยนต์	15,626	69,534	41,583	27,951	31,199	17,324	13,876	38,335	24,260	14,075	Wholesale trade and commission trade, except of motor vehicles and motorcycles
511	การขายส่งโดยได้รับค่าธรรมเนียมตอบแทน หรือโดยการทำสัญญาจ้าง	138	1,031	599	432	204	133	71	827	467	360	Wholesale on a fee or contract basis
5110	การขายส่งโดยได้รับค่าธรรมเนียมตอบแทน หรือโดยการทำสัญญาจ้าง	138	1,031	599	432	204	133	71	827	467	360	Wholesale on a fee or contract basis
512	การขายส่งวัตถุดิบทางการเกษตร สัตว์ที่มีชีวิต อาหาร เครื่องดื่ม และยาสูบ	5,405	28,261	17,105	11,156	8,855	4,709	4,145	19,406	12,395	7,011	Wholesale of agricultural raw materials, live animals, food, beverages and tobacco
5121	การขายส่งวัตถุดิบทางการเกษตร และสัตว์ที่มีชีวิต	1,927	8,398	5,588	2,810	3,138	1,684	1,454	5,260	3,904	1,356	Wholesale of agricultural raw materials and live animals
5122	การขายส่งอาหาร เครื่องดื่ม และยาสูบ	3,478	19,863	11,516	8,347	5,716	3,025	2,691	14,146	8,491	5,655	Wholesale of food, beverages and tobacco

ตาราง 2 คนทำงานในสถานประกอบการธุรกิจในปี 2552 จำแนกตามสถานภาพการทำงาน เพศ และประเภทธุรกิจ ภาคใต้ พ.ศ. 2553 (ต่อ)

TABLE 2 PERSONS ENGAGED IN BUSINESS ESTABLISHMENTS IN 2009 BY WORK STATUS, SEX AND CATEGORY OF BUSINESS INDUSTRY, SOUTHERN REGION, 2010 (Cont'd)

รหัส Code	ประเภทธุรกิจ	จำนวน สถาน- ประกอบการ		รวม		คนทำงานโดยไม่ได้รับค่าจ้าง/ เงินเดือน		ลูกจ้าง		Category of business industry		
		Number of establishments		Total		Unpaid workers		Other employees				
		รวม Total	ชาย Male	หญิง Female	รวม Total	ชาย Male	หญิง Female	รวม Total	ชาย Male		หญิง Female	
513	การขายส่งของใช้ในครัวเรือน	561	2,909	1,046	1,862	880	274	607	773	1,256	Wholesale of household goods	
5131	การขายส่งสินค้าสิ่งทอ เสื้อผ้า และรองเท้า	256	908	258	650	589	132	457	126	193	Wholesale of textiles, clothing and footwear	
5139	การขายส่งของใช้อื่นๆ ในครัวเรือน	305	2,001	789	1,212	291	142	149	1,710	647	Wholesale of other household goods	
514	การขายส่งสินค้าขงกลางที่ใช้ทางการเกษตร เศษและของที่ใช้ไม่ได้	9,063	33,683	20,807	12,876	20,713	11,948	8,765	12,970	8,859	4,111	Wholesale of non-agricultural intermediate products, waste and scrap
5141	การขายส่งเชื้อเพลิงที่เป็นของแข็ง ของเหลว ก๊าซ และผลิตภัณฑ์ที่เกี่ยวข้อง	160	1,305	918	387	115	65	50	1,191	853	337	Wholesale of solid, liquid and gaseous fuels and related products
5142	การขายส่งโลหะและแร่โลหะ	49	633	412	221	58	31	27	575	381	194	Wholesale of metals and metal ores
5143	การขายส่งวัสดุก่อสร้าง เครื่องโลหะ อุปกรณ์ที่ใช้สำหรับ การวางท่อและการทำความร้อน และเครื่องมือเครื่องใช้	512	4,084	2,900	1,185	524	356	168	3,560	2,544	1,016	Wholesale of construction materials, hardware, plumbing and heating equipment and supplies
5149	การขายส่งสินค้าขงกลางอื่นๆ เศษและของที่ใช้ไม่ได้	8,342	27,661	16,577	11,084	20,016	11,496	8,520	7,645	5,081	2,564	Wholesale of other intermediate products, waste and scrap
515	การขายส่งเครื่องจักร เครื่องอุปโภคบริโภค และเครื่องมือเครื่องใช้	312	2,079	1,337	742	330	176	154	1,749	1,161	589	Wholesale of machinery, equipment and supplies
5150	การขายส่งเครื่องจักร เครื่องอุปโภคบริโภค และเครื่องมือเครื่องใช้	312	2,079	1,337	742	330	176	154	1,749	1,161	589	Wholesale of machinery, equipment and supplies
519	การขายส่งสินค้าประเภทอื่น ๆ	147	1,571	689	882	218	84	134	1,353	605	748	Other wholesale
5190	การขายส่งสินค้าประเภทอื่น ๆ	147	1,571	689	882	218	84	134	1,353	605	748	Other wholesale
52	การขายปลีก ยานยนต์และรถจักรยานยนต์	120,959	256,965	101,337	155,628	171,036	66,326	104,709	85,928	35,009	50,919	Retail trade, except of motor vehicles and motorcycles; repair of personal and household goods
521	การขายปลีกในร้านค้าทั่วไป	78,064	146,499	50,941	95,558	108,289	36,319	71,970	38,210	14,621	23,588	Non-specialized retail trade
5211	การขายปลีกอาหาร เครื่องดื่ม หรือยาสูบ เป็นสินค้าหลัก	64,458	115,294	41,233	74,061	86,287	29,632	56,655	29,006	11,600	17,406	Retail sale in non-specialized stores with food, beverages or tobacco predominating
5219	การขายปลีกสินค้าทั่วไปอื่นๆ	13,606	31,205	9,708	21,497	22,002	6,687	15,315	9,204	3,021	6,182	Other retail sale in non-specialized stores
522	การขายปลีกอาหาร เครื่องดื่มและยาสูบ ในร้านเฉพาะของสินค้าหนึ่ง ๆ	4,144	8,751	4,216	4,535	6,134	3,049	3,085	2,617	1,167	1,451	Retail sale of food, beverages and tobacco in specialized stores
5220	การขายปลีกอาหาร เครื่องดื่มหรือยาสูบในร้าน เฉพาะอย่างของสินค้าหนึ่ง ๆ	4,144	8,751	4,216	4,535	6,134	3,049	3,085	2,617	1,167	1,451	Retail sale of food, beverages and tobacco in specialized stores

ตาราง 2 คนทำงานในสถานประกอบการธุรกิจในปี 2552 จำแนกตามสถานภาพการทำงาน เพศ และประเภทธุรกิจ ภาคใต้ พ.ศ. 2553 (ต่อ)

TABLE 2 PERSONS ENGAGED IN BUSINESS ESTABLISHMENTS IN 2009 BY WORK STATUS, SEX AND CATEGORY OF BUSINESS INDUSTRY, SOUTHERN REGION, 2010 (Cont'd)

รหัส Code	ประเภทธุรกิจ	จำนวน สถาน- ประกอบการ Number of establishments	รวม Total		คนทำงานโดยไม่ได้รับค่าจ้าง/ เงินเดือน Unpaid workers				ลูกจ้าง Other employees		Category of business industry	
			รวม Total	ชาย Male	หญิง Female	รวม Total	ชาย Male	หญิง Female	รวม Total	ชาย Male		หญิง Female
523	การขายปลีกสินค้าใหม่อื่น ๆ ในร้านเฉพาะอย่างของสินค้าอื่น ๆ	33,571	93,594	39,912	53,682	28,190	43,580	18,087	25,492	Other retail trade of new goods in specialized stores		
5231	การขายปลีกสินค้าทางเภสัชกรรมและเวชภัณฑ์ เครื่องสำอาง และเครื่องประดับ	2,608	5,148	1,597	3,551	2,263	1,657	369	1,288	Retail sale of pharmaceutical and medical goods, cosmetic and toilet articles		
5232	การขายปลีกสินค้าสิ่งทอ เสื้อผ้า รองเท้า และเครื่องหนัง	7,272	16,710	3,854	12,856	7,614	6,413	1,170	5,243	Retail sale of textiles, clothing, footwear and leather goods		
5233	การขายปลีกเครื่องใช้ สิ่งของและอุปกรณ์ที่ใช้ในครัวเรือน	3,973	13,782	7,390	6,392	3,225	7,696	4,165	3,531	Retail sale of household appliances, articles and equipment		
5234	การขายปลีกเครื่องโลหะ สีทาและกระจก	3,730	17,549	10,232	7,317	3,173	11,812	7,059	4,753	Retail sale of hardware, paints and glass		
5239	การขายปลีกสินค้าอื่น ๆ ในร้านเฉพาะอย่างของสินค้าอื่น ๆ	15,988	40,405	16,839	23,566	11,515	16,002	5,324	10,678	Other retail sale in specialized stores		
524	การขายปลีกของที่ใช้แล้วในร้าน	562	1,015	720	295	271	188	164	24	Retail sale of second-hand goods in stores		
5240	การขายปลีกของที่ใช้แล้วในร้าน	562	1,015	720	295	271	188	164	24	Retail sale of second-hand goods in stores		
525	การขายปลีกสินค้าโดยไม่มีร้าน	150	279	103	176	73	149	57	27	Retail trade not in stores		
5251	การขายปลีกโดยสถานประกอบการที่รับส่งสินค้าทางไปรษณีย์	3	6	3	3	3	-	-	-	Retail sale via mail order houses		
5259	การขายปลีกสินค้าอื่น ๆ โดยไม่มีร้าน	147	273	100	173	70	146	30	27	Other non-store retail sale		
526	การซ่อมแซมของใช้ส่วนบุคคลและของใช้ในครัวเรือน	4,468	6,827	5,445	1,382	4,505	1,277	940	337	Repair of personal and household goods		
5260	การซ่อมแซมของใช้ส่วนบุคคล และของใช้ในครัวเรือน	4,468	6,827	5,445	1,382	4,505	1,277	940	337	Repair of personal and household goods		
55	โรงแรมและภัตตาคาร	49,698	194,548	71,018	123,530	79,808	114,740	43,667	71,073	Hotels and restaurants		
551	โรงแรม คาเฟ่ และที่พักชั่วคราว	4,333	74,880	33,408	41,472	2,778	68,896	30,630	38,265	Hotels; camping sites and other provision of short-stay accommodation		
5510	โรงแรม คาเฟ่ และที่พักชั่วคราว	4,333	74,880	33,408	41,472	2,778	68,896	30,630	38,265	Hotels, camping sites and other provision of short-stay accommodation		
552	ภัตตาคาร บาร์ และร้านอาหาร	45,365	119,668	37,609	82,058	49,251	45,844	13,037	32,807	Restaurants, bars and canteens		
5520	ภัตตาคาร บาร์ และร้านอาหาร	45,365	119,668	37,609	82,058	49,251	45,844	13,037	32,807	Restaurants, bars and canteens		
70	กิจกรรมด้านอสังหาริมทรัพย์	5,789	10,931	3,949	6,983	2,622	3,277	1,327	1,950	Real estate activities		
701	กิจกรรมด้านอสังหาริมทรัพย์ ที่เป็นของตนเอง หรือเช่าจากผู้อื่น	5,664	10,066	3,483	6,583	2,564	2,515	919	1,597	Real estate activities with own or leased property		
7010	กิจกรรมด้านอสังหาริมทรัพย์ที่เป็นของตนเองหรือเช่าจากผู้อื่น	5,664	10,066	3,483	6,583	2,564	2,515	919	1,597	Real estate activities with own or leased property		

ตาราง 2 คนทำงานในสถานประกอบการธุรกิจในปี 2552 จำแนกตามสถานภาพการทำงาน เพศ และประเภทธุรกิจ ภาคใต้ พ.ศ. 2553 (ต่อ)

TABLE 2 PERSONS ENGAGED IN BUSINESS ESTABLISHMENTS IN 2009 BY WORK STATUS, SEX AND CATEGORY OF BUSINESS INDUSTRY, SOUTHERN REGION, 2010 (Cont'd)

รหัส Code	ประเภทธุรกิจ	จำนวน สถาน- ประกอบการ		รวม Total		คนทำงานที่ไม่ได้รับค่าจ้าง/ เงินเดือน				ลูกจ้าง Other employees		Category of business industry
		Number of establishments		รวม Total		รวม Total		ชาย Male		หญิง Female		
		รวม Total	ชาย Male	หญิง Female	รวม Total	ชาย Male	หญิง Female	รวม Total	ชาย Male	หญิง Female		
702	กิจกรรมด้านอสังหาริมทรัพย์ โดยได้รับการประเมินแยกแบบ หรือโดยการทำสัญญา	125	865	466	399	104	58	45	761	408	354	Real estate activities on a fee or contract basis
7020	กิจกรรมด้านอสังหาริมทรัพย์โดยได้รับค่าธรรมเนียมตอบแทน หรือโดยการทำสัญญา	125	865	466	399	104	58	45	761	408	354	Real estate activities on a fee or contract basis
71	การให้เช่าเครื่องจักรและเครื่องมือโดยไม่เป็นผู้ควบคุม	4,686	10,427	6,676	3,751	7,410	4,215	3,195	3,017	2,462	555	Renting of machinery and equipment without operator and of personal and household goods
711	การให้เช่าเครื่องอุปโภคบริโภค	335	879	488	391	535	206	329	344	282	63	Renting of transport equipment
7111	การให้เช่าเครื่องอุปโภคบริโภคขนส่งทางบก	322	836	456	380	517	193	324	319	263	57	Renting of land transport equipment
7112	การให้เช่าเครื่องอุปโภคบริโภคขนส่งทางน้ำ	13	43	32	11	18	13	5	25	19	6	Renting of water transport equipment
712	การให้เช่าเครื่องจักรและเครื่องมืออื่น ๆ	1,859	4,906	3,912	994	3,047	2,230	817	1,859	1,683	176	Renting of other machinery and equipment
7121	การให้เช่าเครื่องจักรและเครื่องมือทางการเกษตร	22	34	34	-	22	22	-	12	12	-	Renting of agricultural machinery and equipment
7122	การให้เช่าเครื่องจักรและเครื่องมือที่ใช้ในงานก่อสร้าง และงานวิศวกรรมโยธา	38	272	181	91	75	39	36	197	142	55	Renting of construction and civil engineering machinery and equipment
7123	การให้เช่าเครื่องจักรและเครื่องมือที่ใช้ในสำนักงาน (รวมทั้งเครื่องคอมพิวเตอร์)	14	26	13	14	22	12	11	4	1	3	Renting of office machinery and equipment (including computers)
7129	การให้เช่าเครื่องจักรและเครื่องมืออื่น ๆ ซึ่งมิได้จัดประเภทไว้ในที่อื่น	1,785	4,574	3,685	889	2,928	2,157	771	1,646	1,528	118	Renting of other machinery and equipment n.e.c.
713	การให้เช่าของใช้ส่วนบุคคลและเครื่องมือครัวเรือน ซึ่งมิได้จัดประเภทไว้ในที่อื่น	2,492	4,642	2,276	2,366	3,828	1,779	2,049	814	497	317	Renting of personal and household goods n.e.c.
7130	การให้เช่าของใช้ส่วนบุคคลและเครื่องมือครัวเรือน ซึ่งมิได้จัดประเภทไว้ในที่อื่น	2,492	4,642	2,276	2,366	3,828	1,779	2,049	814	497	317	Renting of personal and household goods n.e.c.

ตาราง 2 คนทำงานในสถานประกอบการธุรกิจในปี 2552 จำแนกตามสถานภาพการทำงาน เพศ และประเภทธุรกิจ ภาคใต้ พ.ศ. 2553 (ต่อ)

TABLE 2 PERSONS ENGAGED IN BUSINESS ESTABLISHMENTS IN 2009 BY WORK STATUS, SEX AND CATEGORY OF BUSINESS INDUSTRY, SOUTHERN REGION, 2010 (Cont'd)

รหัส Code	ประเภทธุรกิจ	จำนวน สถาน- ประกอบการ		รวม Total		คนทำงานที่ไม่ได้รับค่าจ้าง/ เงินเดือน				ลูกจ้าง Other employees		Category of business industry
		จำนวน establishments	รวม Total	ชาย Male	หญิง Female	รวม Total	ชาย Male	หญิง Female	รวม Total	ชาย Male	หญิง Female	
72	กิจกรรมด้านคอมพิวเตอร์และกิจการที่เกี่ยวข้อง	493	1,090	716	373	631	472	160	458	244	214	Computer and related activities
721	การให้บริการเกี่ยวกับฮาร์ดแวร์	15	53	23	30	15	8	8	38	15	23	Hardware consultancy
7210	การให้คำปรึกษาเกี่ยวกับฮาร์ดแวร์	15	53	23	30	15	8	8	38	15	23	Hardware consultancy
722	การให้คำปรึกษาเกี่ยวกับซอฟต์แวร์และการจัดหา	27	125	69	56	34	24	10	91	45	46	Software consultancy and supply
7220	การให้คำปรึกษาเกี่ยวกับซอฟต์แวร์ และการจัดหา	27	125	69	56	34	24	10	91	45	46	Software consultancy and supply
723	การประมวลผลข้อมูล	13	29	12	17	25	10	15	4	2	2	Data processing
7230	การประมวลผลข้อมูล	13	29	12	17	25	10	15	4	2	2	Data processing
724	กิจกรรมด้านฐานข้อมูล	3	3	3	-	3	3	-	-	-	-	Data base activities
7240	กิจกรรมด้านฐานข้อมูล	3	3	3	-	3	3	-	-	-	-	Data base activities
725	การบำรุงรักษาและการซ่อมแซมเครื่องจักรสำนักงาน เครื่องทำบัญชี และเครื่องคำนวณ	433	878	607	270	552	425	127	326	182	143	Maintenance and repair of office, accounting and computing machinery
7250	การบำรุงรักษาและการซ่อมแซมเครื่องจักรสำนักงาน เครื่องทำบัญชี และเครื่องคำนวณ	433	878	607	270	552	425	127	326	182	143	Maintenance and repair of office, accounting and computing machinery
729	กิจกรรมอื่น ๆ ที่เกี่ยวข้องกับคอมพิวเตอร์	2	2	2	-	2	2	-	-	-	-	Other computer related activities
7290	กิจกรรมอื่น ๆ ที่เกี่ยวข้องกับคอมพิวเตอร์	2	2	2	-	2	2	-	-	-	-	Other computer related activities
74	กิจกรรมด้านธุรกิจอื่น ๆ	5,869	25,048	14,165	10,883	8,260	4,899	3,361	16,788	9,266	7,522	Other business activities
741	กิจกรรมด้านกฎหมาย การบัญชี การทำบัญชีและการตรวจสอบบัญชี การให้คำปรึกษาด้านภาษี การวิจัยตลาด และการสำรวจ ความคิดเห็นของประชาชน การให้คำปรึกษาทางธุรกิจ และการจัดการ	1,048	3,210	1,490	1,719	1,103	812	291	2,106	678	1,428	Legal, accounting, book-keeping and auditing activities; tax consultancy; market research and public opinion polling; business and management consultancy
7411	กิจกรรมด้านกฎหมาย	749	1,632	1,064	567	930	747	183	701	317	384	Legal activities
7412	กิจกรรมการบัญชี การทำบัญชี และการตรวจสอบบัญชี การให้คำปรึกษาด้านภาษี	283	1,362	257	1,105	172	64	108	1,190	193	997	Accounting, book-keeping and auditing activities, tax consultancy
7414	กิจกรรมการให้คำปรึกษาทางธุรกิจและการจัดการ	16	216	169	47	1	1	-	215	168	47	Business and management consultancy activities

ตาราง 2 คนทำงานในสถานประกอบการธุรกิจในปี 2552 จำแนกตามสถานภาพการทำงาน เพศ และประเภทธุรกิจ ภาคใต้ พ.ศ. 2553 (ต่อ)

TABLE 2 PERSONS ENGAGED IN BUSINESS ESTABLISHMENTS IN 2009 BY WORK STATUS, SEX AND CATEGORY OF BUSINESS INDUSTRY, SOUTHERN REGION, 2010 (Cont'd)

รหัส Code	ประเภทธุรกิจ	จำนวน สถาน- ประกอบการ Number of establishments	รวม Total		คนทำงานที่ไม่ได้รับค่าจ้าง/ เงินเดือน Unpaid workers				ลูกจ้าง Other employees		Category of business industry	
			รวม Total	ชาย Male	หญิง Female	รวม Total	ชาย Male	หญิง Female	รวม Total	ชาย Male		หญิง Female
742	กิจกรรมด้านสถาปัตยกรรม วิศวกรรม และเทคนิคอื่น ๆ	161	1,232	922	311	225	144	82	1,007	778	229	Architectural, engineering and other technical activities
7421	กิจกรรมด้านสถาปัตยกรรมและวิศวกรรม และการให้ คำปรึกษาด้านเทคนิคที่เกี่ยวข้อง	152	1,156	866	291	211	137	75	945	729	216	Architectural and engineering activities and related technical consultancy
7422	การทดสอบและการวิเคราะห์ทางเทคนิค	9	76	56	20	14	7	7	62	49	13	Technical testing and analysis
743	การโฆษณา	889	2,035	1,584	451	994	778	216	1,041	806	235	Advertising
7430	การโฆษณา	889	2,035	1,584	451	994	778	216	1,041	806	235	Advertising
749	กิจกรรมด้านธุรกิจ ซึ่งมีได้จัดประเภทไว้ในที่อื่น	3,771	18,571	10,170	8,402	5,937	3,165	2,772	12,634	7,004	5,630	Business activities n.e.c.
7491	การจัดหาระงงานและการสรรหาบุคลากร	10	1,447	1,053	395	8	-	8	1,439	1,053	387	Labour recruitment and provision of personnel
7492	กิจกรรมด้านการสืบสวนและการรักษาความปลอดภัย	62	4,440	3,677	763	73	38	35	4,367	3,639	727	Investigation and security activities
7493	กิจกรรมการทำความสะอาดอาคาร	82	3,844	1,222	2,622	40	27	14	3,804	1,195	2,609	Building-cleaning activities
7494	กิจกรรมการถ่ายภาพ	1,032	2,484	1,292	1,192	1,743	987	756	741	305	437	Photographic activities
7495	กิจกรรมการบรรจุหีบห่อ	5	90	69	21	3	2	1	87	67	20	Packaging activities
7499	กิจกรรมธุรกิจอื่นๆ ซึ่งมีได้จัดประเภทไว้ในที่อื่น	2,580	6,266	2,857	3,409	4,069	2,111	1,958	2,197	745	1,451	Other business activities n.e.c.
92	กิจกรรมนันทนาการ วัฒนธรรม และการกีฬา	3,964	15,893	10,600	5,293	5,174	3,776	1,398	10,720	6,825	3,895	Recreational, cultural and sporting activities
921	กิจกรรมด้านภาพยนตร์ วิทยุ โทรทัศน์ และการบันเทิงอื่น ๆ	648	6,694	4,290	2,404	1,108	799	310	5,586	3,492	2,095	Motion picture, radio and television and other entertainment activities
9211	การผลิตและการจำหน่ายภาพยนตร์และวิดีโอ	30	75	50	25	44	29	15	31	21	10	Motion picture and video production and distribution
9212	การฉายภาพยนตร์	17	305	188	118	10	8	2	295	180	116	Motion picture projection
9213	กิจกรรมด้านวิทยุและโทรทัศน์	74	479	313	165	134	80	54	345	234	111	Radio and television activities
9214	กิจกรรมด้านศิลปะการละคร ดนตรี และศิลปะอื่นๆ	509	4,386	2,851	1,535	881	652	229	3,505	2,199	1,306	Dramatic arts, music and other arts activities
9219	กิจกรรมด้านความเป็นเจ้าอื่นๆ ซึ่งมีได้จัดประเภทไว้ในที่อื่น	18	1,449	888	561	39	30	9	1,410	858	552	Other entertainment activities n.e.c.
922	กิจกรรมของสำนักข่าว	18	99	49	50	11	11	-	88	38	50	News agency activities
9220	กิจกรรมของสำนักข่าว	18	99	49	50	11	11	-	88	38	50	News agency activities

ตาราง 2 คนทำงานในสถานประกอบการธุรกิจในปี 2552 จำแนกตามสถานภาพการทำงาน เพศ และประเภทธุรกิจ ภาคใต้ พ.ศ. 2553 (ต่อ)

TABLE 2 PERSONS ENGAGED IN BUSINESS ESTABLISHMENTS IN 2009 BY WORK STATUS, SEX AND CATEGORY OF BUSINESS INDUSTRY, SOUTHERN REGION, 2010 (Cont'd)

รหัส Code	ประเภทธุรกิจ	จำนวน สถาน- ประกอบการ		รวม Total		คนทำงานไม่ได้รับค่าจ้าง/ Unpaid workers				ลูกจ้าง Other employees		Category of business industry		
		รวม Total	ชาย Male	หญิง Female	รวม Total	ชาย Male	หญิง Female	รวม Total	ชาย Male	หญิง Female	รวม Total		ชาย Male	หญิง Female
924	กิจกรรมการกีฬาและนันทนาการอื่น ๆ	3,298	9,100	6,262	2,839	4,055	2,966	1,089	5,046	3,295	1,750	Sporting and other recreational activities		
9241	กิจกรรมการกีฬา	678	3,040	1,919	1,122	761	480	281	2,279	1,438	841	Sporting activities		
9249	กิจกรรมนันทนาการอื่นๆ	2,620	6,060	4,343	1,717	3,294	2,486	808	2,767	1,857	909	Other recreational activities		
<b>93</b>	<b>กิจกรรมด้านการบริการอื่น ๆ</b>	<b>25,323</b>	<b>41,405</b>	<b>7,837</b>	<b>33,567</b>	<b>28,941</b>	<b>5,793</b>	<b>23,147</b>	<b>12,464</b>	<b>2,044</b>	<b>10,420</b>	<b>Other service activities</b>		
930	กิจกรรมด้านบริการอื่น ๆ	25,323	41,405	7,837	33,567	28,941	5,793	23,147	12,464	2,044	10,420	Other service activities		
9301	การบริการซักรีด และการซักแห้ง ผลิตภัณฑ์สิ่งทอและขนสัตว์	5,459	8,449	968	7,481	7,301	653	6,648	1,148	315	833	Washing, cleaning and dyeing of textile and fur products		
9302	การแต่งผมและการเสริมสวยอื่นๆ	17,570	24,881	5,513	19,368	18,593	4,161	14,432	6,288	1,352	4,936	Hairdressing and other beauty treatment		
9303	การศพและกิจกรรมที่เกี่ยวข้อง	40	80	55	25	57	37	20	23	18	5	Funeral and related activities		
9309	กิจกรรมการบริการอื่นๆ ซึ่งมิได้จัดประเภทไว้ในที่อื่น	2,254	7,995	1,301	6,694	2,990	942	2,047	5,005	359	4,646	Other service activities n.e.c.		

ตาราง 3 ค่าตอบแทนแรงงานในปี 2552 จำแนกตามประเภทธุรกิจ ภาคใต้ พ.ศ. 2553

TABLE 3 REMUNERATION IN 2009 BY CATEGORY OF BUSINESS INDUSTRY, SOUTHERN REGION, 2010

รหัส Code	ประเภทธุรกิจ	จำนวน สถาน- ประกอบการ Number of establishments	จำนวนลูกจ้าง Number of employees	รวม Total	ค่าจ้าง เงินเดือน Wages, salaries	โบนัส ฯลฯ Overtime bonus etc.	เงินที่สถานประกอบการ จ่ายสมทบเข้ากองทุน			Category of business industry
							สวัสดิการและผลประโยชน์ตอบแทน Fringe benefits	อื่น ๆ Others	เพื่อการประกันสังคม ฯลฯ Employer's contribution to social security	
50	การขายปลีก	259,844	333,857	32,092,759.4	27,249,475.9	2,386,177.5	112,660.5	1,293,278.1	1,051,167.4	Total
	รวม	27,437	48,130	4,765,906.8	4,084,140.9	443,292.6	9,793.9	95,035.9	133,643.5	Sale, maintenance and repair of motor vehicles
	และรถจักรยานยนต์ รวมทั้งการขายปลีกน้ำมันเชื้อเพลิงรถยนต์									and motorcycles; retail sale of automotive fuel
501	การขายรถยนต์	898	8,889	1,254,108.7	982,083.2	199,678.5	2,926.3	32,891.9	36,528.8	Sale of motor vehicles
5010	การขายรถยนต์	898	8,889	1,254,108.7	982,083.2	199,678.5	2,926.3	32,891.9	36,528.8	Sale of motor vehicles
502	การบำรุงรักษาและซ่อมแซมรถยนต์	8,474	16,353	1,495,380.5	1,314,082.6	110,024.4	5,828.3	29,100.0	36,345.2	Maintenance and repair of motor vehicles
5020	การบำรุงรักษาและซ่อมแซมรถยนต์	8,474	16,353	1,495,380.5	1,314,082.6	110,024.4	5,828.3	29,100.0	36,345.2	Maintenance and repair of motor vehicles
503	การขายอะไหล่รถยนต์และชิ้นส่วนอุปกรณ์ที่เกี่ยวข้อง	1,450	3,163	225,823.0	208,446.4	7,883.5	10.4	1,323.8	8,158.9	Sale of motor vehicle parts and accessories
5030	การขายอะไหล่รถยนต์และชิ้นส่วนอุปกรณ์ที่เกี่ยวข้อง	1,450	3,163	225,823.0	208,446.4	7,883.5	10.4	1,323.8	8,158.9	Sale of motor vehicle parts and accessories
504	การขาย การบำรุงรักษา และซ่อมแซมรถจักรยานยนต์ อะไหล่และชิ้นส่วนอุปกรณ์ที่เกี่ยวข้อง	11,671	12,000	1,036,317.0	931,003.9	50,631.7	848.9	27,176.8	26,655.7	Sale, maintenance and repair of motorcycles and related parts and accessories
5040	การขาย การบำรุงรักษา และซ่อมแซมรถจักรยานยนต์ อะไหล่และชิ้นส่วนอุปกรณ์ที่เกี่ยวข้อง	11,671	12,000	1,036,317.0	931,003.9	50,631.7	848.9	27,176.8	26,655.7	Sale, maintenance and repair of motorcycles and related parts and accessories
505	การขายปลีกน้ำมันเชื้อเพลิงรถยนต์	4,944	7,726	754,277.6	648,525.0	75,074.4	180.0	4,543.5	25,954.8	Retail sale of automotive fuel
5050	การขายปลีกน้ำมันเชื้อเพลิงรถยนต์	4,944	7,726	754,277.6	648,525.0	75,074.4	180.0	4,543.5	25,954.8	Retail sale of automotive fuel
51	การขายส่งและการค้าเพื่อค้าขายหน้า ยกเว้นรถยนต์ และรถจักรยานยนต์	15,626	38,335	3,468,968.3	3,049,173.0	283,786.4	5,561.3	33,828.9	96,618.6	Wholesale trade and commission trade, except of motor vehicles and motorcycles
511	การขายส่งโดยได้รับค่าธรรมเนียมตอบแทน หรือโดยการทำสัญญาจ้าง	138	827	122,715.2	101,834.5	15,315.4	-	2,009.2	3,556.0	Wholesale on a fee or contract basis
5110	การขายส่งโดยได้รับค่าธรรมเนียมตอบแทน หรือโดยการทำสัญญาจ้าง	138	827	122,715.2	101,834.5	15,315.4	-	2,009.2	3,556.0	Wholesale on a fee or contract basis

(พันบาท In Thousand Baht)



ตาราง 3 ค่าตอบแทนแรงงานในปี 2552 จำแนกตามประเภทธุรกิจ ภาคใต้ พ.ศ. 2553 (ต่อ)

TABLE 3 REMUNERATION IN 2009 BY CATEGORY OF BUSINESS INDUSTRY, SOUTHERN REGION, 2010 (Cont'd)

รหัส Code	ประเภทธุรกิจ	จำนวน สถาน- ประกอบการ Number of establishments	จำนวนลูกจ้าง Number of employees	รวม Total	ค่าจ้าง เงินเดือน Wages, salaries	โบนัส ฯลฯ Overtime bonus etc.	เงินที่สถานประกอบการ จ่ายสมทบเข้ากองทุน เพื่อการประกันสังคม ฯลฯ			Category of business industry
							สวัสดิการและผลประโยชน์ตอบแทน Fringe benefits	อื่น ๆ Others	Employer's contribution to social security	
512	การขายส่งวัตถุดิบทางการเกษตร สัตว์ที่มีชีวิต อาหาร เครื่องดื่ม และยาสูบ	5,405	19,406	1,599,987.1	1,434,351.1	99,111.8	2,676.2	16,992.1	46,855.9	Wholesale of agricultural raw materials, live animals, food, beverages and tobacco
5121	การขายส่งวัตถุดิบทางการเกษตร และสัตว์ที่มีชีวิต	1,927	5,260	481,527.9	432,689.3	29,095.5	1,784.0	8,272.8	9,686.2	Wholesale of agricultural raw materials and live animals
5122	การขายส่งอาหาร เครื่องดื่ม และยาสูบ	3,478	14,146	1,118,459.2	1,001,661.8	70,016.3	892.2	8,719.2	37,169.7	Wholesale of food, beverages and tobacco
513	การขายส่งของใช้ในครัวเรือน	561	2,029	168,388.1	138,792.9	22,584.2	277.8	1,560.0	5,173.3	Wholesale of household goods
5131	การขายส่งสินค้าสิ่งทอ เสื้อผ้า และรองเท้า	256	319	17,311.7	16,199.8	-	-	837.5	274.4	Wholesale of textiles, clothing and footwear
5139	การขายส่งของใช้อื่นๆ ในครัวเรือน	305	1,710	151,076.4	122,593.1	22,584.2	277.8	722.5	4,898.9	Wholesale of other household goods
514	การขายส่งสินค้าขั้นกลางที่ไม่ใช่ทางการเกษตร เศษและของที่ไม่ได้	9,063	12,970	1,188,026.1	1,026,062.5	125,589.3	2,607.4	7,665.3	26,101.6	Wholesale of non-agricultural intermediate products, waste and scrap
5141	การขายส่งเชื้อเพลิงที่เป็นของแข็ง ของเหลว ก๊าซ และผลิตภัณฑ์ที่เกี่ยวข้อง	160	1,191	147,585.8	103,664.0	38,934.1	177.1	1,549.1	3,261.6	Wholesale of solid, liquid and gaseous fuels and related products
5142	การขายส่งโลหะและแร่โลหะ	49	575	60,063.2	50,181.0	8,019.7	20.0	452.5	1,390.1	Wholesale of metals and metal ores
5143	การขายส่งวัสดุก่อสร้าง เครื่องโลหะ อุปกรณ์ที่ใช้สำหรับ การวางท่อและการทำความร้อน และเครื่องมือเครื่องใช้	512	3,560	358,237.1	334,965.9	10,504.1	2,410.3	1,634.8	8,722.0	Wholesale of construction materials, hardware, plumbing and heating equipment and supplies
5149	การขายส่งสินค้าขั้มกลาอื่นๆ เศษและของที่ไม่ได้	8,342	7,645	622,140.0	537,251.7	68,131.4	-	4,028.9	12,727.9	Wholesale of other intermediate products, waste and scrap
515	การขายส่งเครื่องจักร เครื่องอุปกรณ์ และเครื่องมือเครื่องใช้	312	1,749	239,552.3	226,224.0	1,505.0	-	2,709.2	9,114.1	Wholesale of machinery, equipment and supplies
5150	การขายส่งเครื่องจักร เครื่องอุปกรณ์ และเครื่องมือเครื่องใช้	312	1,749	239,552.3	226,224.0	1,505.0	-	2,709.2	9,114.1	Wholesale of machinery, equipment and supplies
519	การขายส่งสินค้าประเภทอื่น ๆ	147	1,353	150,299.5	121,908.0	19,680.7	-	2,893.0	5,817.8	Other wholesale
5190	การขายส่งสินค้าประเภทอื่น ๆ	147	1,353	150,299.5	121,908.0	19,680.7	-	2,893.0	5,817.8	Other wholesale

(พันบาท In Thousand Baht)

ตาราง 3 ค่าตอบแทนแรงงานในปี 2552 จำแนกตามประเภทธุรกิจ ภาคใต้ พ.ศ. 2553 (ต่อ)

TABLE 3 REMUNERATION IN 2009 BY CATEGORY OF BUSINESS INDUSTRY, SOUTHERN REGION, 2010 (Cont'd)

รหัส Code	ประเภทธุรกิจ	จำนวน สถาน- ประกอบการ Number of establishments	จำนวนลูกจ้าง Number of employees	รวม Total	ค่าจ้าง เงินเดือน Wages, salaries	โบนัส ฯลฯ Overtime bonus etc.	สวัสดิการและผลประโยชน์ตอบแทน Fringe benefits		เงินที่สถานประกอบการ จ่ายสมทบเข้ากองทุน เพื่อการประกันสังคม ฯลฯ Employer's contribution to social security	Retail trade, except of motor vehicles and motorcycles; repair of personal and household goods Non-specialized retail trade Retail sale in non-specialized stores with food, beverages or tobacco predominating Other retail sale in non-specialized stores Retail sale of food, beverages and tobacco in specialized stores Retail sale of food, beverages and tobacco in specialized stores Other retail trade of new goods in specialized stores Retail sale of pharmaceutical and medical goods, cosmetic and toilet articles Retail sale of textiles, clothing, footwear and leather goods Retail sale of household appliances, articles and equipment Retail sale of hardware, paints and glass Other retail sale in specialized stores Retail sale of second-hand goods in stores Retail sale of second-hand goods in stores
							ค่ารักษาพยาบาล Medical care	อื่น ๆ Others		
52	การขายปลีก ยกเว้นยานยนต์และรถจักรยานยนต์ รวมทั้ง การซ่อมแซมของใช้ส่วนบุคคลและของใช้ในครัวเรือน	120,959	85,928	6,987,931.8	6,154,923.2	422,856.7	13,988.8	191,289.3	204,873.8	
521	การขายปลีกในร้านค้าทั่วไป	78,064	38,210	2,924,766.0	2,482,166.3	211,306.4	8,982.3	156,526.1	65,785.0	
5211	การขายปลีกอาหาร เครื่องดื่ม หรือยาสูบ เป็นสินค้าหลัก	64,458	29,006	2,093,176.0	1,810,132.8	98,494.0	5,489.9	132,504.9	46,554.5	
5219	การขายปลีกสินค้าทั่วไปอื่นๆ	13,606	9,204	831,590.0	672,033.6	112,812.4	3,492.4	24,021.2	19,230.5	
522	การขายปลีกอาหาร เครื่องดื่มและยาสูบ ในร้านเฉพาะของสิ่งค้ำนี้ๆ	4,144	2,617	241,560.3	224,674.2	8,404.6	225.0	1,842.9	6,413.6	
5220	การขายปลีกอาหาร เครื่องดื่มหรือยาสูบในร้าน เฉพาะอย่างของสิ่งค้ำนี้ๆ	4,144	2,617	241,560.3	224,674.2	8,404.6	225.0	1,842.9	6,413.6	
523	การขายปลีกสินค้าใหม่อื่น ๆ ในร้านเฉพาะของสิ่งค้ำนี้ๆ	33,571	43,580	3,687,068.5	3,329,496.4	197,359.4	4,702.6	25,277.8	130,232.2	
5231	การขายปลีกสินค้าทางเภสัชกรรมและเวชภัณฑ์ เครื่องสำอาง และเครื่องประดับร่างกายหรือประเพ็ชร์	2,608	1,657	188,378.7	174,627.2	8,352.2	-	653.3	4,746.0	
5232	การขายปลีกสินค้าสิ่งทอ เสื้อผ้า รองเท้า และเครื่องหนัง	7,272	6,413	432,076.2	367,741.8	46,779.2	-	1,639.4	15,915.8	
5233	การขายปลีกเครื่องใช้ สิ่งของและอุปกรณ์ที่ใช้ในครัวเรือน	3,973	7,696	616,736.7	558,518.1	36,953.6	280.4	1,923.0	19,061.5	
5234	การขายปลีกเครื่องโลหะ สีทาและกระจก	3,730	11,812	958,118.8	867,070.9	34,860.2	1,386.0	19,353.4	35,448.3	
5239	การขายปลีกสินค้าอื่น ๆ ในร้านเฉพาะของสิ่งค้ำนี้ๆ	15,988	16,002	1,491,758.1	1,361,538.5	70,414.1	3,036.2	1,708.7	55,060.6	
524	การขายปลีกของที่ใช้แล้วในร้าน	562	188	18,240.0	16,874.4	322.2	72.7	970.7	0.1	
5240	การขายปลีกของที่ใช้แล้วในร้าน	562	188	18,240.0	16,874.4	322.2	72.7	970.7	0.1	

(พันบาท In Thousand Baht)

ตาราง 3 ค่าตอบแทนแรงงานในปี 2552 จำแนกตามประเภทธุรกิจ ภาคใต้ พ.ศ. 2553 (ต่อ)

TABLE 3 REMUNERATION IN 2009 BY CATEGORY OF BUSINESS INDUSTRY, SOUTHERN REGION, 2010 (Cont'd)

รหัส Code	ประเภทธุรกิจ	จำนวน สถาน- ประกอบการ Number of establishments	จำนวนลูกจ้าง Number of employees	รวม Total	ค่าจ้าง เงินเดือน Wages, salaries	โบนัส ฯลฯ Overtime bonus etc.	สวัสดิการและผลประโยชน์ตอบแทน Fringe benefits			เงินที่สถานประกอบการ จ่ายสมทบเข้ากองทุน เพื่อการประกันสังคม ฯลฯ Employer's contribution to social security	Category of business industry
							ค่าจ้าง Medical care	โบนัส ฯลฯ Others	โบนัส ฯลฯ Others		
525	การขายปลีกสินค้าโดยไม่มีร้าน	150	57	6,383.9	5,649.6	403.5	6.2	129.9	194.7	Retail trade not in stores	
5251	การขายปลีกโดยสถานประกอบการที่รับส่งสินค้าทางไปรษณีย์	3	-	D	D	D	D	D	D	Retail sale via mail order houses	
5259	การขายปลีกสินค้าอื่นๆ โดยไม่มีร้าน	147	57	6,383.9	5,649.6	403.5	6.2	129.9	194.7	Other non-store retail sale	
526	การซ่อมแซมของใช้ส่วนบุคคลและของใช้ในครัวเรือน	4,468	1,277	109,913.0	96,062.3	5,060.7	-	6,541.9	2,248.2	Repair of personal and household goods	
5260	การซ่อมแซมของใช้ส่วนบุคคล และของใช้ในครัวเรือน	4,468	1,277	109,913.0	96,062.3	5,060.7	-	6,541.9	2,248.2	Repair of personal and household goods	
55	โรงแรมและภัตตาคาร	49,698	114,740	13,013,757.9	10,542,262.0	991,290.8	63,839.9	911,373.4	504,991.8	Hotels and restaurants	
551	โรงแรม ค่ายพัก และที่พักชั่วคราว	4,333	68,896	8,971,868.6	7,072,739.4	760,843.6	19,912.0	741,862.2	376,511.4	Hotels; camping sites and other provision of short-stay accommodation	
5510	โรงแรม ค่ายพัก และที่พักชั่วคราว	4,333	68,896	8,971,868.6	7,072,739.4	760,843.6	19,912.0	741,862.2	376,511.4	Hotels, camping sites and other provision of short-stay accommodation	
552	ภัตตาคาร บาร์ และโรงอาหาร	45,365	45,844	4,041,889.3	3,469,522.6	230,447.2	43,927.8	169,511.2	128,480.5	Restaurants, bars and canteens	
5520	ภัตตาคาร บาร์ และโรงอาหาร	45,365	45,844	4,041,889.3	3,469,522.6	230,447.2	43,927.8	169,511.2	128,480.5	Restaurants, bars and canteens	
70	กิจกรรมด้านอสังหาริมทรัพย์	5,789	3,277	393,532.2	361,338.2	18,531.6	2,100.0	746.5	10,815.8	Real estate activities	
701	กิจกรรมด้านอสังหาริมทรัพย์ ที่เป็นของตนเอง หรือเช่าจากผู้อื่น	5,664	2,515	274,395.7	258,222.9	8,875.6	-	465.1	6,832.1	Real estate activities with own or leased property	
7010	กิจกรรมด้านอสังหาริมทรัพย์ ที่เป็นของตนเองหรือเช่าจากผู้อื่น	5,664	2,515	274,395.7	258,222.9	8,875.6	-	465.1	6,832.1	Real estate activities with own or leased property	
702	กิจกรรมด้านอสังหาริมทรัพย์ โดยได้รับค่าธรรมเนียมตอบแทน หรือโดยการทำสัญญา	125	761	119,136.4	103,115.3	9,656.1	2,100.0	281.4	3,983.7	Real estate activities on a fee or contract basis	
7020	กิจกรรมด้านอสังหาริมทรัพย์โดยได้รับค่าธรรมเนียมตอบแทน หรือโดยการทำสัญญา	125	761	119,136.4	103,115.3	9,656.1	2,100.0	281.4	3,983.7	Real estate activities on a fee or contract basis	

ตาราง 3 ค่าตอบแทนแรงงานในปี 2552 จำแนกตามประเภทธุรกิจ ภาคใต้ พ.ศ. 2553 (ต่อ)

TABLE 3 REMUNERATION IN 2009 BY CATEGORY OF BUSINESS INDUSTRY, SOUTHERN REGION, 2010 (Cont'd)

รหัส Code	ประเภทธุรกิจ	จำนวน สถาน- ประกอบการ Number of establishments	จำนวนลูกจ้าง Number of employees	รวม Total	ค่าจ้าง เงินเดือน Wages, salaries	โบนัส ฯลฯ Overtime bonus etc.	สวัสดิการและผลประโยชน์ตอบแทน Fringe benefits			เงินที่สถานประกอบการ จ่ายสมทบเข้ากองทุน เพื่อการประกันสังคม ฯลฯ Employer's contribution to social security	Category of business industry
							ค่ารักษาพยาบาล Medical care	อื่น ๆ Others			
71	การให้เช่าเครื่องจักรและเครื่องอุปกรณ์โดยไม่มีผู้ควบคุม การให้เช่า ของใช้ส่วนบุคคลและของใช้ในครัวเรือน	4,686	3,017	158,867.5	146,577.9	8,094.3	-	2,133.1	2,062.3	2,062.3	Renting of machinery and equipment without operator and of personal and household goods
711	การให้เช่าเครื่องอุปกรณักรรขนส่ง	335	344	33,994.6	28,922.1	2,159.0	-	1,781.8	1,131.7	1,131.7	Renting of transport equipment
7111	การให้เช่าเครื่องอุปกรณักรรขนส่งทางบก	322	319	31,149.6	26,206.7	2,101.4	-	1,760.2	1,081.3	1,081.3	Renting of land transport equipment
7112	การให้เช่าเครื่องอุปกรณักรรขนส่งทางน้ำ	13	25	2,845.0	2,715.4	57.6	-	21.6	50.4	50.4	Renting of water transport equipment
712	การให้เช่าเครื่องจักรและเครื่องอุปกรณักรรอื่น ๆ	1,859	1,859	71,181.1	64,597.2	5,577.7	-	351.3	654.9	654.9	Renting of other machinery and equipment
7121	การให้เช่าเครื่องจักรและเครื่องอุปกรณักรรทางการเกษตร	22	12	330.0	330.0	-	-	-	-	-	Renting of agricultural machinery and equipment
7122	การให้เช่าเครื่องจักรและเครื่องอุปกรณักรรที่ใช้ในงานก่อสร้าง และงานวิศวกรรมโยธา	38	197	21,122.1	16,187.0	4,426.7	-	-	508.4	508.4	Renting of construction and civil engineering machinery and equipment
7123	การให้เช่าเครื่องจักรและเครื่องอุปกรณักรรที่ใช้ในสำนักงาน (รวมทั้งเครื่องคอมพิวเตอร์)	14	4	262.8	216.0	-	-	36.0	10.8	10.8	Renting of office machinery and equipment (including computers)
7129	การให้เช่าเครื่องจักรและเครื่องอุปกรณักรรอื่น ๆ ซึ่งมิได้จัดประเภทไว้ในที่อื่น	1,785	1,646	49,466.2	47,864.2	1,151.0	-	315.3	135.7	135.7	Renting of other machinery and equipment n.e.c.
713	การให้เช่าของใช้ส่วนบุคคลและของใช้ในครัวเรือน ซึ่งมิได้จัดประเภทไว้ในที่อื่น	2,492	814	53,691.8	53,058.6	357.6	-	-	275.6	275.6	Renting of personal and household goods n.e.c.
7130	การให้เช่าของใช้ส่วนบุคคลและของใช้ในครัวเรือน ซึ่งมิได้จัดประเภทไว้ในที่อื่น	2,492	814	53,691.8	53,058.6	357.6	-	-	275.6	275.6	Renting of personal and household goods n.e.c.
72	กิจกรรมด้านคอมพิวเตอร์และกิจการที่เกี่ยวข้อง	493	458	57,083.5	49,605.7	4,467.5	18.3	1,036.5	1,955.5	1,955.5	Computer and related activities
721	การให้คำปรึกษากับฮาร์ดแวร์	15	38	1,808.3	1,455.0	150.0	-	192.0	11.3	11.3	Hardware consultancy
7210	การให้คำปรึกษาเกี่ยวกับฮาร์ดแวร์	15	38	1,808.3	1,455.0	150.0	-	192.0	11.3	11.3	Hardware consultancy

(พันบาท In Thousand Baht)

ตาราง 3 ค่าตอบแทนแรงงานในปี 2552 จำแนกตามประเภทธุรกิจ ภาคใต้ พ.ศ. 2553 (ต่อ)

TABLE 3 REMUNERATION IN 2009 BY CATEGORY OF BUSINESS INDUSTRY, SOUTHERN REGION, 2010 (Cont'd)

รหัส Code	ประเภทธุรกิจ	จำนวน สถาน- ประกอบการ Number of establishments	จำนวนลูกจ้าง Number of employees	รวม Total	ค่าจ้าง เงินเดือน Wages, salaries	โบนัส ฯลฯ Overtime bonus etc.	เงินที่สถานประกอบการ จ่ายสมทบเข้ากองทุน เพื่อการประกันสังคม ฯลฯ			Category of business industry
							สวัสดิการและผลประโยชน์ตอบแทน Fringe benefits	อื่น ๆ Others	Employer's contribution to social security	
722	การให้คำปรึกษาเกี่ยวกับซอฟต์แวร์และการจัดทำ	27	91	18,659.0	16,305.7	948.5	14.3	781.3	609.2	Software consultancy and supply
7220	การให้คำปรึกษาเกี่ยวกับซอฟต์แวร์ และการจัดทำ	27	91	18,659.0	16,305.7	948.5	14.3	781.3	609.2	Software consultancy and supply
723	การประมวลผลข้อมูล	13	4	331.2	288.0	-	-	43.2	-	Data processing
7230	การประมวลผลข้อมูล	13	4	331.2	288.0	-	-	43.2	-	Data processing
724	กิจกรรมด้านฐานข้อมูล	3	-	D	D	D	D	D	D	Data base activities
7240	กิจกรรมด้านฐานข้อมูล	3	-	D	D	D	D	D	D	Data base activities
725	การบำรุงรักษาและการซ่อมแซมเครื่องจักรสำนักงาน เครื่องทำบัญชี และเครื่องคำนวณ	433	325	36,285.1	31,557.0	3,369.0	4.0	20.0	1,335.1	Maintenance and repair of office, accounting and computing machinery
7250	การบำรุงรักษาและการซ่อมแซมเครื่องจักรสำนักงาน เครื่องทำบัญชี และเครื่องคำนวณ	433	326	36,285.1	31,557.0	3,369.0	4.0	20.0	1,335.1	Maintenance and repair of office, accounting and computing machinery
729	กิจกรรมอื่น ๆ ที่เกี่ยวข้องกับคอมพิวเตอร์	2	-	D	D	D	D	D	D	Other computer related activities
7290	กิจกรรมอื่น ๆ ที่เกี่ยวข้องกับคอมพิวเตอร์	2	-	D	D	D	D	D	D	Other computer related activities
<b>74</b>	<b>กิจกรรมด้านธุรกิจอื่น ๆ</b>	<b>5,869</b>	<b>16,788</b>	<b>1,702,165.1</b>	<b>1,483,239.0</b>	<b>119,150.5</b>	<b>16,655.3</b>	<b>23,643.7</b>	<b>59,476.7</b>	<b>Other business activities</b>
741	กิจกรรมด้านกฎหมาย การบัญชี และการตรวจสอบบัญชี การให้คำปรึกษาด้านภาษี การวิจัยตลาด และการสำรวจ ความคิดเห็นของประชาชน การให้คำปรึกษาด้านธุรกิจ และการจัดการ	1,048	2,106	241,399.4	201,044.0	21,186.0	88.9	9,748.4	9,332.2	Legal, accounting, book-keeping and auditing activities; tax consultancy; market research and public opinion polling; business and management consultancy
7411	กิจกรรมด้านกฎหมาย	749	701	68,462.0	63,350.1	1,752.0	-	-	3,359.9	Legal activities
7412	กิจกรรมการบัญชี การทำบัญชี และการตรวจสอบบัญชี การให้คำปรึกษาด้านภาษี	283	1,190	121,349.8	105,268.2	10,743.5	-	1,019.8	4,318.2	Accounting, book-keeping and auditing activities, tax consultancy
7414	กิจกรรมการให้คำปรึกษาด้านธุรกิจและการจัดการ	16	215	51,587.6	32,425.7	8,690.5	88.9	8,728.6	1,654.0	Business and management consultancy activities

(พันบาท In Thousand Baht)

ตาราง 3 ค่าตอบแทนแรงงานในปี 2552 จำแนกตามประเภทธุรกิจ ภาคใต้ พ.ศ. 2553 (ต่อ)

TABLE 3 REMUNERATION IN 2009 BY CATEGORY OF BUSINESS INDUSTRY, SOUTHERN REGION, 2010 (Cont'd)

รหัส Code	ประเภทธุรกิจ	จำนวน สถาน- ประกอบการ Number of establishments	จำนวนลูกจ้าง Number of employees	รวม Total	ค่าจ้าง เงินเดือน Wages, salaries	โบนัส ฯลฯ Overtime bonus etc.	เงินที่สถานประกอบการ จ่ายสมทบเข้ากองทุน เพื่อการประกันสังคม ฯลฯ			Category of business industry
							สวัสดิการและผลประโยชน์ตอบแทน Fringe benefits	อื่น ๆ Others	Employer's contribution to social security	
742	กิจกรรมด้านสถาปัตยกรรม วิศวกรรม และเทคนิคอื่น ๆ	161	1,007	347,815.5	336,520.1	6,822.2	215.7	1,168.7	3,088.8	Architectural, engineering and other technical activities
7421	กิจกรรมด้านสถาปัตยกรรมและวิศวกรรม และการให้ คำปรึกษาด้านเทคนิคที่เกี่ยวข้อง	152	945	338,227.9	331,186.6	4,262.3	-	-	2,779.0	Architectural and engineering activities and related technical consultancy
7422	การทดสอบและการวิเคราะห์ทางเทคนิค	9	62	9,587.6	5,333.5	2,559.9	215.7	1,168.7	309.8	Technical testing and analysis
743	การโฆษณา	889	1,041	82,431.7	72,117.2	2,994.4	34.7	4,908.6	2,376.8	Advertising
7430	การโฆษณา	889	1,041	82,431.7	72,117.2	2,994.4	34.7	4,908.6	2,376.8	Advertising
749	กิจกรรมด้านธุรกิจ ซึ่งมีได้จัดประเภทไว้ในที่อื่น	3,771	12,634	1,030,518.6	873,557.7	88,147.8	16,316.1	7,818.0	44,679.0	Business activities n.e.c.
7491	การจัดหาแรงงานและการสรรหาบุคลากร	10	1,439	114,591.2	91,314.2	3,380.3	15,527.3	297.3	4,072.1	Labour recruitment and provision of personnel
7492	กิจกรรมด้านการสืบสวนและการรักษาความปลอดภัย	62	4,367	366,178.2	324,748.3	27,400.3	299.4	1,114.1	12,616.2	Investigation and security activities
7493	กิจกรรมการทำความสะอาด	82	3,804	298,449.2	246,180.5	38,340.0	66.0	2,467.5	11,395.3	Building-cleaning activities
7494	กิจกรรมการถ่ายภาพ	1,032	741	68,112.2	54,147.1	2,434.6	-	241.9	11,288.6	Photographic activities
7495	กิจกรรมการบรรจุหีบห่อ	5	87	9,484.5	5,983.8	2,749.8	123.3	367.6	260.0	Packaging activities
7499	กิจกรรมธุรกิจอื่นๆ ซึ่งมีได้จัดประเภทไว้ในที่อื่น	2,580	2,197	173,703.2	151,183.8	13,842.8	300.0	3,329.7	5,046.9	Other business activities n.e.c.
<b>92</b>	<b>กิจกรรมนันทนาการ วัฒนธรรม และการกีฬา</b>	<b>3,964</b>	<b>10,720</b>	<b>636,802.8</b>	<b>553,923.3</b>	<b>55,388.5</b>	<b>151.5</b>	<b>12,272.3</b>	<b>15,067.3</b>	<b>Recreational, cultural and sporting activities</b>
921	กิจกรรมด้านภาพยนตร์ วิทยุ โทรทัศน์ และการบันเทิงอื่น ๆ	648	5,586	434,320.7	359,873.1	51,452.0	119.0	11,398.1	11,478.5	Motion picture, radio and television and other entertainment activities
9211	การผลิตและการจำหน่ายภาพยนตร์และวิดีโอ	30	31	4,011.0	3,820.0	-	-	-	191.0	Motion picture and video production and distribution
9212	การฉายภาพยนตร์	17	295	23,033.8	20,875.2	1,345.0	-	17.2	796.4	Motion picture projection
9213	กิจกรรมด้านวิทยุและโทรทัศน์	74	345	68,212.7	44,215.7	22,551.8	-	39.0	1,406.3	Radio and television activities
9214	กิจกรรมด้านศิลปะการละคร ดนตรี และศิลปะอื่นๆ	509	3,505	67,364.8	65,773.3	128.5	35.5	1,241.2	186.3	Dramatic arts, music and other arts activities
9219	กิจกรรมด้านความบันเทิงอื่นๆ ซึ่งมิได้จัดประเภทไว้ในที่อื่น	18	1,410	271,698.4	225,188.9	27,426.7	83.5	10,100.8	8,898.5	Other entertainment activities n.e.c.

(พันบาท In Thousand Baht)

ตาราง 3 ค่าตอบแทนแรงงานในปี 2552 จำแนกตามประเภทธุรกิจ ภาคใต้ พ.ศ. 2553 (ต่อ)

TABLE 3 REMUNERATION IN 2009 BY CATEGORY OF BUSINESS INDUSTRY, SOUTHERN REGION, 2010 (Cont'd)

(พันบาท In Thousand Baht)

รหัส Code	ประเภทธุรกิจ	จำนวน สถาน- ประกอบการ Number of establishments	จำนวนลูกจ้าง Number of employees	รวม Total	ค่าจ้าง เงินเดือน Wages, salaries	โบนัส ฯลฯ Overtime bonus etc.	เงินที่สถานประกอบการ จ่ายสมทบเข้ากองทุน เพื่อการประกันสังคม ฯลฯ			Category of business industry
							สวัสดิการและผลประโยชน์ตอบแทน Fringe benefits	อื่น ๆ Others	Employer's contribution to social security	
922	กิจกรรมของสำนักข่าว	18	88	19,147.5	15,247.8	3,037.1	-	154.8	707.8	News agency activities
9220	กิจกรรมของสำนักข่าว	18	88	19,147.5	15,247.8	3,037.1	-	154.8	707.8	New agency activities
924	กิจกรรมการกีฬาและนันทนาการอื่น ๆ	3,298	5,046	183,334.6	178,802.3	899.5	32.5	719.3	2,880.9	Sporting and other recreational activities
9241	กิจกรรมการกีฬา	678	2,279	136,276.6	132,093.1	899.5	32.5	719.3	2,532.2	Sporting activities
9249	กิจกรรมนันทนาการอื่น ๆ	2,620	2,767	47,058.0	46,709.3	-	-	-	348.8	Other recreational activities
<b>93</b>	<b>กิจกรรมด้านกาบริการอื่น ๆ</b>	<b>25,323</b>	<b>12,464</b>	<b>907,743.5</b>	<b>824,292.7</b>	<b>39,318.7</b>	<b>551.6</b>	<b>21,918.5</b>	<b>21,662.0</b>	<b>Other service activities</b>
930	กิจกรรมด้านการบริการอื่น ๆ	25,323	12,464	907,743.5	824,292.7	39,318.7	551.6	21,918.5	21,662.0	Other service activities
9301	การบริการจัดเลี้ยง และการจัดแห่ง ผลิตภัณฑ์สิ่งทอและขนสัตว์	5,959	1,148	80,141.2	48,578.2	28,862.6	551.6	524.2	1,624.6	Washing, cleaning and dyeing of textile and fur products
9302	การแต่งผมและการเสริมสวยอื่น ๆ	17,570	6,288	489,280.5	455,308.3	-	-	20,828.7	13,143.5	Hairdressing and other beauty treatment
9303	การทำศพและกิจกรรมที่เกี่ยวข้อง	40	23	1,458.3	1,105.8	27.0	-	325.5	-	Funeral and related activities
9309	กิจกรรมการบริการอื่น ๆ ซึ่งมิได้จัดประเภทไว้ในที่อื่น	2,254	5,005	336,863.6	319,300.4	10,429.1	-	240.1	6,894.0	Other service activities n.e.c.

หมายเหตุ : D หมายถึง ตัวเลขที่ไม่เปิดเผย

Note : D means disclosure prohibited.

ตาราง 4 ค่าใช้จ่ายอื่น ค่าภาษีเงินได้บุคคลธรรมดา ค่าใช้จ่ายอื่นของสถานประกอบการในปี 2552 จำแนกตามประเภทธุรกิจ ภาคใต้ พ.ศ. 2553

TABLE 4 TOTAL EXPENSES; NET VALUE ADDED TAX, VALUE OF STOCKS AND CHANGE IN VALUE OF STOCKS OF BUSINESS ESTABLISHMENTS IN 2009 BY CATEGORY OF BUSINESS INDUSTRY, SOUTHERN REGION, 2010

รหัส Code	ประเภทธุรกิจ Number of establishments	รวม Total	ค่าซื้อสินค้า เพื่อการจำหน่าย และ/หรือให้บริการ Value of goods for sale or rendering services	ค่าไฟฟ้า Electricity	น้ำประปา Water supply	ค่าขนส่ง Fuels	ค่าเช่า ที่ดิน เช่า ที่ดิน เช่า ที่ดิน	ค่าเช่า บริการ เช่า บริการ เช่า บริการ	ค่าเช่า บริการ เช่า บริการ เช่า บริการ	ค่าซ่อม เครื่องจักร และอุปกรณ์ Repair and maintenance of fixed assets	ค่าเช่า อาคาร พร้อมที่ดิน Rent on land	ค่าเช่า ภาษี Other taxes	ค่าใช้ จ่าย อื่น Other expenses	ค่าใช้ จ่าย สุทธิ Net value added tax	มูลค่าสินค้าและหลักทรัพย์ของกิจการ		ส่วน เปลี่ยนแปลง สุทธิ Change in value of stocks	ประเภท อุตสาหกรรม Category of business industry	
															1 ต.ค. Jan 1, 2009	31 ต.ค. Dec 31, 2009			
50	รวม	259,844	406,178,396.4	353,071,768.2	8,039,734.9	1,194,584.6	5,344,671.0	120,643.3	1,192,802.5	3,268,976.6	8,200,350.9	438,563.5	1,234,123.0	24,072,178.0	4,933,115.8	55,536,342.1	55,245,203.3	-291,138.8	Total
	การชาย การบริการ และการซ่อมแซมยานยนต์	27,437	106,018,563.6	97,112,721.1	604,244.4	55,775.8	645,311.8	13,634.6	908,598.9	607,777.5	418,764.9	81,943.3	89,984.2	5,479,807.1	804,020.4	18,241,174.1	13,527,437.6	-4,713,736.4	Sale, maintenance and repair of motor vehicles and motorcycles; retail sale of automotive fuel
501	การซ่อมยานยนต์	898	42,064,039.7	39,205,406.1	77,779.9	5,113.5	107,105.4	3,296.6	5,157.7	70,279.2	114,649.4	9,465.1	17,356.8	2,448,429.9	244,739.2	5,546,254.4	4,810,241.0	-736,013.4	Sole of motor vehicles
5010	การซ่อมยานยนต์	898	42,064,039.7	39,205,406.1	77,779.9	5,113.5	107,105.4	3,296.6	5,157.7	70,279.2	114,649.4	9,465.1	17,356.8	2,448,429.9	244,739.2	5,546,254.4	4,810,241.0	-736,013.4	Sale of motor vehicles
502	การบริการและการซ่อมแซมยานยนต์	8,474	5,993,673.4	4,845,207.3	134,824.7	14,149.9	313,911.8	1,073.1	18,341.8	56,220.3	164,235.1	48,817.4	11,526.4	385,365.6	38,763.8	1,911,972.9	1,289,246.1	-622,726.8	Maintenance and repair of motor vehicles
5020	การบริการและการซ่อมแซมยานยนต์	8,474	5,993,673.4	4,845,207.3	134,824.7	14,149.9	313,911.8	1,073.1	18,341.8	56,220.3	164,235.1	48,817.4	11,526.4	385,365.6	38,763.8	1,911,972.9	1,289,246.1	-622,726.8	Maintenance and repair of motor vehicles
503	การซ่อมล้อยานยนต์และชิ้นส่วนอุปกรณ์ที่เกี่ยวข้อง	1,450	2,460,803.9	2,239,105.5	30,647.5	1,685.9	20,066.6	2,188.5	1,478.3	9,003.8	16,108.5	4,831.2	18,701.8	116,986.4	44,242.3	1,262,920.6	1,167,600.4	-95,320.2	Sale of motor vehicle parts and accessories
5030	การซ่อมล้อยานยนต์และชิ้นส่วนอุปกรณ์ที่เกี่ยวข้อง	1,450	2,460,803.9	2,239,105.5	30,647.5	1,685.9	20,066.6	2,188.5	1,478.3	9,003.8	16,108.5	4,831.2	18,701.8	116,986.4	44,242.3	1,262,920.6	1,167,600.4	-95,320.2	Sale of motor vehicle parts and accessories
504	การชาย การบริการ และการซ่อมแซมรถจักรยานยนต์	11,671	11,315,839.9	10,131,855.9	84,995.4	22,579.5	149,789.5	4,544.4	13,194.2	43,658.5	99,994.3	5,874.9	28,114.3	731,839.2	90,427.5	8,398,249.9	4,955,733.1	-3,442,516.9	Sole, maintenance and repair of motorcycles and related parts and accessories
5040	การชาย การบริการ และการซ่อมแซมรถจักรยานยนต์	11,671	11,315,839.9	10,131,855.9	84,995.4	22,579.5	149,789.5	4,544.4	13,194.2	43,658.5	99,994.3	5,874.9	28,114.3	731,839.2	90,427.5	8,398,249.9	4,955,733.1	-3,442,516.9	Sale, maintenance and repair of motorcycles and related parts and accessories
505	การขายปลีกน้ำมันเชื้อเพลิงรถยนต์	4,944	44,184,206.8	40,691,146.3	276,956.8	12,247.0	54,438.6	2,532.1	870,427.0	428,615.6	23,777.7	12,954.8	14,284.9	1,797,186.0	385,847.5	1,121,776.3	1,304,617.1	182,840.8	Retail sale of automotive fuel
5050	การขายปลีกน้ำมันเชื้อเพลิงรถยนต์	4,944	44,184,206.8	40,691,146.3	276,956.8	12,247.0	54,438.6	2,532.1	870,427.0	428,615.6	23,777.7	12,954.8	14,284.9	1,797,186.0	385,847.5	1,121,776.3	1,304,617.1	182,840.8	Retail sale of automotive fuel
51	การขายส่งและการค้าปลีกยานยนต์ ยกเว้นยานยนต์	15,626	98,621,487.4	92,418,936.4	682,045.0	65,495.7	1,636,032.7	9,519.0	13,398.6	462,921.2	343,297.3	56,822.3	121,199.9	2,811,819.3	695,955.0	5,795,682.3	6,541,079.0	745,396.7	Wholesale trade and commission trade, except of motor vehicles and motorcycles
511	การขายส่งโดยไร้ค่าธรรมนิยมต่อตนเอง หรือการค้าปลีกต่างจังหวัด	138	2,039,346.7	1,757,349.6	46,991.8	320.1	13,148.8	54.0	1,033.8	8,889.6	50,004.3	566.7	1,968.3	159,019.8	23,278.6	70,074.6	60,028.6	-10,046.1	Wholesale on a fee or contract basis
5110	การขายส่งโดยไร้ค่าธรรมนิยมต่อตนเอง หรือการค้าปลีกต่างจังหวัด	138	2,039,346.7	1,757,349.6	46,991.8	320.1	13,148.8	54.0	1,033.8	8,889.6	50,004.3	566.7	1,968.3	159,019.8	23,278.6	70,074.6	60,028.6	-10,046.1	Wholesale on a fee or contract basis
512	การขายส่งวัตถุดิบทางการเกษตร สัตว์มีชีวิต อาหาร เครื่องดื่ม และยาสูบ	5,405	29,114,658.9	25,883,553.2	361,670.9	50,057.7	944,235.1	2,180.3	2,550.4	198,490.7	162,113.4	30,293.7	61,428.6	1,418,084.8	101,535.7	1,770,818.6	2,633,437.0	862,418.5	Wholesale of agricultural raw materials, live animals, food, beverages and tobacco
5121	การขายส่งวัตถุดิบทางการเกษตร และสัตว์มีชีวิต	1,927	13,956,123.5	12,806,130.0	176,994.6	10,269.9	125,210.4	654.2	588.9	111,155.2	86,051.4	514.2	38,512.6	600,042.1	2,209.0	968,905.5	1,691,925.7	723,020.1	Wholesale of agricultural raw materials and live animals
5122	การขายส่งอาหาร เครื่องดื่ม และยาสูบ	3,478	15,158,535.4	13,077,423.3	184,676.3	39,787.8	819,024.7	1,526.1	1,961.5	87,335.6	76,062.0	29,779.5	22,916.0	818,042.7	99,326.7	801,913.0	941,511.4	139,598.3	Wholesale of food, beverages and tobacco
513	การขายส่งเครื่องใช้ในชีวิตประจำวัน	561	1,851,933.6	1,610,820.9	20,212.6	1,368.4	34,511.7	394.2	573.3	6,604.4	15,886.2	846.0	1,948.7	158,467.3	18,360.5	185,028.1	179,057.6	-5,970.5	Wholesale of household goods
5131	การขายส่งสินค้าสิ่งของ เสื้อผ้า และรองเท้า	256	209,258.6	157,831.1	3,515.8	457.7	8,858.5	209.4	41.9	531.3	6,945.8	-	344.2	30,525.0	310.3	25,471.9	21,409.4	-4,062.5	Wholesale of textiles, clothing and footwear
5139	การขายส่งของใช้อื่นๆ ในครัวเรือน	305	1,642,675.0	1,452,989.8	16,996.8	910.7	25,653.1	184.8	531.4	6,073.1	8,942.4	846.0	1,604.5	127,942.3	18,050.2	159,556.3	157,648.2	-1,908.0	Wholesale of other household goods

(หน่วย: ใน พันบาท)



ตาราง 4 ค่าใช้จ่ายด้านต้นทุนค่าเพิ่มและวัตถุดิบของสถานประกอบการปี 2552 จำแนกตามประเภทธุรกิจ ภาคใต้ พ.ศ. 2553 (ต่อ)

TABLE 4 TOTAL EXPENSES, NET VALUE ADDED TAX, VALUE OF STOCKS AND CHANGE IN VALUE OF STOCKS OF BUSINESS ESTABLISHMENTS IN 2009 BY CATEGORY OF BUSINESS INDUSTRY, SOUTHERN REGION, 2010 (Cont'd)

รหัส Code		ประเภทธุรกิจ Business industry	จำนวน สถาน- ประกอบการ Number of establishments	รวม Total	ค่าใช้จาทั้งสิ้น												มูลค่าสินค้าและทรัพย์สินคงเหลือ		ส่วน เปลี่ยนแปลง เปลี่ยนแปลง	Category of business industry
					ค่าใช้จาของ ค่าเช่าที่ดิน Rent on land	ค่าใช้จา ค่าเช่า อาคาร และที่ดิน Building, rent on building, and machinery	ค่าใช้จา ค่าเช่า ที่ดิน Rent on land	ค่าใช้จา ค่าเช่า อาคาร และที่ดิน Building, rent on building, and machinery	ค่าใช้จา ค่าเช่า ที่ดิน Rent on land	ค่าใช้จา ค่าเช่า อาคาร และที่ดิน Building, rent on building, and machinery	ค่าใช้จา ค่าเช่า ที่ดิน Rent on land	ค่าใช้จา ค่าเช่า อาคาร และที่ดิน Building, rent on building, and machinery	ค่าใช้จา ค่าเช่า ที่ดิน Rent on land	ค่าใช้จา ค่าเช่า อาคาร และที่ดิน Building, rent on building, and machinery	ค่าใช้จา ค่าเช่า ที่ดิน Rent on land	ค่าใช้จา ค่าเช่า อาคาร และที่ดิน Building, rent on building, and machinery	ค่าใช้จา ค่าเช่า ที่ดิน Rent on land	ค่าใช้จา ค่าเช่า อาคาร และที่ดิน Building, rent on building, and machinery		
514	การขนส่งสินค้าทางบกที่มีรถบรรทุก	รถบรรทุก	9,063	56,407,681.0	54,314,001.7	171,001.4	9,144.6	602,776.0	1,779.2	6,127.6	224,160.7	104,679.6	21,643.4	47,848.0	904,518.7	494,983.7	3,126,103.0	2,918,953.3	-207,149.7	Wholesale of non-agricultural intermediate products, waste and scrap
5141	การขนส่งสินค้าทางบกที่มีรถบรรทุก	รถบรรทุก	160	23,351,012.5	23,113,424.3	9,190.2	655.8	61,877.3	204.0	1,300.0	22,388.0	4,662.1	3,185.1	3,126.8	132,169.0	114,120.3	283,620.8	295,069.2	11,448.4	Wholesale of solid, liquid and gaseous fuels and related products
5142	การขนส่งสินค้าทางบกที่มีรถบรรทุก	รถบรรทุก	49	504,631.5	436,236.4	5,230.0	221.5	26,335.9	77.5	146.8	12,200.2	1,566.5	4,907.3	563.7	17,145.6	6,444.8	134,433.3	141,277.9	6,844.7	Wholesale of metals and metal ores
5143	การขนส่งสินค้าทางบกที่มีรถบรรทุก	รถบรรทุก	512	6,468,850.9	5,937,080.0	44,742.2	1,088.2	133,778.6	957.9	3,275.4	46,506.1	18,122.3	3,380.3	35,689.1	244,230.8	46,584.9	1,245,527.6	1,280,181.4	34,653.8	Wholesale of construction materials, hardware, plumbing and heating equipment and supplies
5149	การขนส่งสินค้าทางบกที่มีรถบรรทุก	รถบรรทุก	8,342	26,083,186.0	24,827,260.9	111,638.9	7,179.1	380,784.2	539.7	2,575.4	143,066.6	80,328.7	10,170.8	8,468.4	510,973.2	327,833.7	1,462,521.3	1,202,424.7	-260,096.6	Wholesale of other intermediate products, waste and scrap
515	การขนส่งสินค้าทางบกที่มีรถบรรทุก	รถบรรทุก	312	1,080,895.5	917,966.0	14,893.3	1,705.4	25,540.9	4,773.9	593.2	14,705.0	3,869.4	960.0	4,010.9	92,581.5	15,112.4	279,830.3	340,009.3	60,179.0	Wholesale of machinery, equipment and supplies
5150	การขนส่งสินค้าทางบกที่มีรถบรรทุก	รถบรรทุก	312	1,080,895.5	917,966.0	14,893.3	1,705.4	25,540.9	4,773.9	593.2	14,705.0	3,869.4	960.0	4,010.9	92,581.5	15,112.4	279,830.3	340,009.3	60,179.0	Wholesale of machinery, equipment and supplies
519	การขนส่งสินค้าทางบกที่มีรถบรรทุก	รถบรรทุก	147	8,126,971.6	7,935,244.9	67,679.0	2,899.5	15,820.3	337.6	2,520.2	10,070.7	6,744.4	2,512.5	3,995.4	79,147.1	45,684.1	363,827.6	409,593.2	45,765.6	Other wholesale
5190	การขนส่งสินค้าทางบกที่มีรถบรรทุก	รถบรรทุก	147	8,126,971.6	7,935,244.9	67,679.0	2,899.5	15,820.3	337.6	2,520.2	10,070.7	6,744.4	2,512.5	3,995.4	79,147.1	45,684.1	363,827.6	409,593.2	45,765.6	Other wholesale
52	การขายนยนต์ส่วนบุคคลและรถจักรยานยนต์	รถจักรยานยนต์	120,959	147,890,781.0	132,771,027.4	2,476,229.3	293,729.6	1,935,393.6	33,237.4	65,467.8	676,725.9	2,001,180.1	139,475.8	377,467.3	7,120,846.8	1,221,849.5	26,538,251.5	30,662,039.0	4,123,787.5	Retail trade, except of motor vehicles and motorcycles, repair of personal and household goods
521	การขายนยนต์ส่วนบุคคลและรถจักรยานยนต์	รถจักรยานยนต์	78,064	73,332,037.9	67,699,382.4	1,382,290.0	178,367.8	782,463.7	8,105.4	25,505.9	356,486.4	561,144.4	9,181.1	113,341.6	2,215,730.2	490,128.5	7,816,293.8	9,398,092.0	1,581,798.3	Non-specialized retail trade
5211	การขายนยนต์ส่วนบุคคลและรถจักรยานยนต์	รถจักรยานยนต์	64,458	56,150,801.1	52,424,751.0	943,663.2	150,308.5	674,242.1	3,586	7,641.6	293,995.8	250,412.5	6,018.1	95,695.1	1,303,716.5	332,613.4	5,014,021.3	5,630,640.4	616,619.1	Retail sale in non-specialized stores with food, beverages or tobacco predominating
5219	การขายนยนต์ส่วนบุคคลและรถจักรยานยนต์	รถจักรยานยนต์	13,606	17,181,236.8	15,274,631.4	438,666.8	28,059.2	108,221.6	7,746.8	17,664.3	62,490.6	310,731.9	3,162.9	17,648.6	912,013.7	157,515.1	2,802,272.4	3,767,451.6	965,179.2	Other retail sale in non-specialized stores
522	การขายนยนต์ส่วนบุคคลและรถจักรยานยนต์	รถจักรยานยนต์	4,144	6,441,538.3	6,002,290.8	57,833.3	12,356.2	41,103.5	515.9	460.7	5,580.7	36,009.1	12.4	2,871.4	282,504.2	28,282.5	701,802.5	2,202,999.3	1,501,196.9	Retail sale of food, beverages and tobacco in specialized stores
5220	การขายนยนต์ส่วนบุคคลและรถจักรยานยนต์	รถจักรยานยนต์	4,144	6,441,538.3	6,002,290.8	57,833.3	12,356.2	41,103.5	515.9	460.7	5,580.7	36,009.1	12.4	2,871.4	282,504.2	28,282.5	701,802.5	2,202,999.3	1,501,196.9	Retail sale of food, beverages and tobacco in specialized stores
523	การขายนยนต์ส่วนบุคคลและรถจักรยานยนต์	รถจักรยานยนต์	33,571	67,146,509.5	58,399,796.1	978,966.4	93,172.7	1,061,974.3	21,414.2	38,560.2	298,530.8	1,366,384.9	113,557.7	256,617.4	4,517,534.8	690,496.8	17,496,046.0	18,622,414.4	1,125,468.3	Other retail trade of new goods in specialized stores
5231	การขายนยนต์ส่วนบุคคลและรถจักรยานยนต์	รถจักรยานยนต์	2,608	2,073,007.5	1,756,690.3	41,439.7	7,112.6	80,249.7	747.6	4,842.9	14,683.8	62,383.6	674.4	12,880.2	93,298.7	27,807.9	283,905.8	311,980.7	28,074.9	Retail sale of pharmaceutical and medical goods, cosmetic and toilet articles
5232	การขายนยนต์ส่วนบุคคลและรถจักรยานยนต์	รถจักรยานยนต์	7,272	6,596,841.3	5,833,169.2	130,957.1	11,701.3	95,725.0	2,881.0	13,331.1	10,779.1	203,300.0	11,506.2	42,916.0	240,575.3	58,102.9	3,701,489.9	3,854,033.8	152,543.8	Retail sale of textiles, clothing, footwear and leather goods
5233	การขายนยนต์ส่วนบุคคลและรถจักรยานยนต์	รถจักรยานยนต์	3,973	8,343,234.1	7,513,023.3	77,616.7	9,857.1	125,076.5	4,258.2	2,886.2	36,198.9	151,974.5	28,420.2	43,730.5	370,692.0	68,664.8	1,851,256.2	2,207,578.9	356,322.7	Retail sale of household appliances, articles and equipment
5234	การขายนยนต์ส่วนบุคคลและรถจักรยานยนต์	รถจักรยานยนต์	3,730	20,798,219.5	18,874,508.8	95,013.8	13,349.5	589,858.8	4,202.5	9,188.9	118,603.5	28,416.8	13,659.7	101,087.2	950,261.1	253,893.8	4,354,411.2	4,410,526.0	56,114.8	Retail sale of hardware, paints and glass
5239	การขายนยนต์ส่วนบุคคลและรถจักรยานยนต์	รถจักรยานยนต์	15,988	29,315,207.1	24,024,032.5	633,939.1	51,652.1	171,067.3	9,325.1	8,511.1	118,265.5	920,310.0	59,297.1	55,999.4	2,862,707.7	282,027.3	7,305,883.0	7,838,295.1	532,412.1	Other retail sale in specialized stores

ตาราง 4 ค่าใช้จ่ายอื่น ค่าภาษีมูลค่าเพิ่ม ค่าสินค้าและวัสดุประกอบและส่วนประกอบเปลี่ยนแปลงสินค้าของสถานประกอบการธุรกิจปี 2552 จำแนกตามประเภทธุรกิจ ภาคใต้ พ.ศ. 2553 (ต่อ)

TABLE 4 TOTAL EXPENSES; NET VALUE ADDED TAX, VALUE OF STOCKS AND CHANGE IN VALUE OF STOCKS OF BUSINESS ESTABLISHMENTS IN 2009 BY CATEGORY OF BUSINESS INDUSTRY, SOUTHERN REGION, 2010 (Cont'd)

รหัส Code	ประเภทธุรกิจ Number of establishments	รวม Total	ค่าซื้อสินค้า เพื่อการจำหน่าย และ/หรือให้บริการ Value of goods of purchased for sale or rendering services	ค่าไฟฟ้า Electricity	น้ำประปา Water supply	น้ำมัน Fuels	ค่าจ้าง ค่าบริการ อินเทอร์เน็ต Cost of internet services	ค่าจ้าง ซ่อมแซม และอุปกรณ์ Repair and maintenance of computer and machinery	ค่าเช่าอาคาร พร้อมที่ดิน บางประเภท เครื่องจักร และอุปกรณ์ Rent on building, vehicles and machinery	ค่าเช่าที่ดิน Other land	ค่าจ้างอื่นๆ Other expenses	ค่าสุทธิ สุทธิ Net value added tax	มูลค่าสินค้าและวัสดุประกอบคงเหลือ		ส่วน เปลี่ยนแปลง ของสินค้าและ วัสดุประกอบ Change in value of stocks	ประเภทของ business industry Category of business industry	
													1 ม.ค. 52 Jan 1, 2009	31 ธ.ค. 52 Dec 31, 2009			
524		123,442.1	86,065.0	4,402.0	1,446.9	5,693.6	388.0	257.0	152.8	9,885.4	-	494.1	14,557.3	263.8	29,732.1	26,749.2	Retail sale of second-hand goods in stores
5240		123,442.1	86,065.0	4,402.0	1,446.9	5,693.6	388.0	257.0	152.8	9,885.4	-	494.1	14,557.3	263.8	29,732.1	26,749.2	Retail sale of second-hand goods in stores
525		68,664.9	46,142.4	895.5	82.8	4,666.5	306.2	85.3	569.3	2,385.7	-	1,277	13,403.5	3,070.1	334,615.2	293,784.6	Retail trade not in stores
5251																	Retail sale via mail order houses
5259		68,155.0	45,752.4	863.1	78.3	4,600.5	306.2	85.3	569.3	2,385.7	-	1,273	13,387.0	3,070.1	334,555.2	293,709.6	Other non-store retail sale
526		778,588.4	537,350.8	51,603.1	8,303.3	39,492.0	2,507.7	798.7	15,405.9	25,270.5	16,724.6	4,015.2	77,116.8	9,607.9	158,861.9	117,995.4	Repair of personal and household goods
5260		778,588.4	537,350.8	51,603.1	8,303.3	39,492.0	2,507.7	798.7	15,405.9	25,270.5	16,724.6	4,015.2	77,116.8	9,607.9	158,861.9	117,995.4	Repair of personal and household goods
55		41,321,775.3	24,019,124.0	3,351,882.1	571,655.6	736,286.4	29,912.7	143,999.3	1,262,864.8	4,371,684.8	130,387.2	535,739.4	6,168,640.0	1,683,684.7	1,760,511.5	1,411,137.3	Hotels and restaurants
551		20,648,913.1	6,893,902.4	2,410,933.8	349,338.0	431,273.5	24,554.4	135,019.0	1,091,692.3	3,605,783.9	9,814.8	460,423.9	5,236,177.3	1,481,150.2	1,299,106.8	1,004,852.2	Hotels, camping sites and other provision of short-stay accommodation
5510		20,648,913.1	6,893,902.4	2,410,933.8	349,338.0	431,273.5	24,554.4	135,019.0	1,091,692.3	3,605,783.9	9,814.8	460,423.9	5,236,177.3	1,481,150.2	1,299,106.8	1,004,852.2	Hotels, camping sites and other provision of short-stay accommodation
552		20,672,862.1	17,125,221.6	940,048.3	222,317.6	305,013.0	5,358.3	8,580.2	171,172.5	765,901.0	120,572.4	75,314.5	932,462.8	202,534.5	461,404.7	406,285.0	Restaurants, bars and canteens
5520		20,672,862.1	17,125,221.6	940,048.3	222,317.6	305,013.0	5,358.3	8,580.2	171,172.5	765,901.0	120,572.4	75,314.5	932,462.8	202,534.5	461,404.7	406,285.0	Restaurants, bars and canteens
70		2,365,295.0	1,364,994.1	166,599.2	17,492.3	19,010.4	820.4	9,790.0	65,940.8	43,921.9	5,639.0	55,604.8	615,482.1	258,852.5	2,441,771.5	2,085,857.4	Real estate activities
701		1,240,149.3	480,780.7	154,559.7	16,716.0	12,730.4	404.8	8,957.1	54,530.5	32,505.3	5,639.0	40,756.7	432,569.1	41,495.6	1,383,603.7	1,121,396.9	Real estate activities with own or leased property
7010		1,240,149.3	480,780.7	154,559.7	16,716.0	12,730.4	404.8	8,957.1	54,530.5	32,505.3	5,639.0	40,756.7	432,569.1	41,495.6	1,383,603.7	1,121,396.9	Real estate activities with own or leased property
702		1,125,145.7	884,213.3	120,039.6	776.3	6,280.0	415.6	833.0	11,410.2	11,416.6	-	14,848.0	182,913.0	217,356.9	1,058,167.7	964,460.5	Real estate activities on a fee or contract basis
7020		1,125,145.7	884,213.3	120,039.6	776.3	6,280.0	415.6	833.0	11,410.2	11,416.6	-	14,848.0	182,913.0	217,356.9	1,058,167.7	964,460.5	Real estate activities on a fee or contract basis
71		795,276.7	429,106.0	37,563.0	6,135.9	131,197.5	2,655.1	877.4	39,224.9	49,391.0	455.0	3,327.1	95,343.8	9,916.1	245,562.9	387,169.4	Renting of machinery and equipment without operator and of personal and household goods
711		76,057.1	23,777.2	3,103.5	984.5	16,603.8	151.5	73.8	8,036.5	7,617.0	436.3	307.7	14,965.4	2,793.3	25,560.8	39,531.8	Renting of transport equipment
7111		72,337.0	23,450.2	3,023.4	966.4	16,072.0	141.3	73.8	7,592.1	7,179.0	316.3	219.8	13,302.8	2,673.6	25,530.8	39,517.8	Renting of land transport equipment
7112		3,720.1	327.0	80.0	18.1	531.7	10.2	-	444.4	438.0	120.0	87.9	1,662.7	119.7	30.0	14.0	Renting of water transport equipment
712		191,881.2	41,259.8	7,545.1	999.8	83,928.3	6,225	455.6	26,588.1	958.0	-	1,158.3	28,395.6	3,327.3	85,748.3	82,535.6	Renting of other machinery and equipment
7121		3,450.9	-	27.8	18.5	1,341.3	-	1,259.0	-	-	-	5.5	798.8	-	3,451.5	3,326.5	Renting of agricultural machinery and equipment
7122		41,408.3	6,950.0	2,145.9	332.5	20,627.6	10.0	17.5	4,518.6	615.0	-	500.1	5,691.2	2,844.2	-	-	Renting of construction and civil engineering machinery and equipment
7123		1,562.5	712.7	312.5	24.3	129.3	78.8	106.8	28.0	63.0	-	10.9	96.3	12.0	261.8	351.8	Renting of office machinery and equipment (including computers)
7129		145,459.5	33,597.0	5,058.9	624.6	61,830.2	533.7	331.4	20,752.4	280.0	-	641.9	21,809.5	471.1	82,035.0	78,857.4	Renting of other machinery and equipment n.e.c.

ข้อมูลนี้จัดทำโดยกรมสรรพากร

ตาราง 4 ค่าใช้จ่ายทั้งสิ้น ค่าภาษีอากรเพิ่มขึ้นสุทธิ มูลค่าสินค้าและวัสดุประกอบและส่วนเปลี่ยนแปลงสินค้าของสถานประกอบการธุรกิจปี 2552 จำแนกตามประเภทธุรกิจ ภาคใต้ พ.ศ. 2553 (ต่อ)

TABLE 4 TOTAL EXPENSES; NET VALUE ADDED TAX, VALUE OF STOCKS AND CHANGE IN VALUE OF STOCKS OF BUSINESS ESTABLISHMENTS IN 2009 BY CATEGORY OF BUSINESS INDUSTRY, SOUTHERN REGION, 2010 (Cont'd)

รหัส Code	ประเภทธุรกิจ	จำนวน สถาน- ประกอบการ Number of establishments	รวม Total	ค่าซื้อสินค้า เพื่อการจำหน่าย และ/หรือให้บริการ Value of goods for sale or rendering services	ค่าไฟฟ้า Electricity	น้ำประปา Water supply	ค่ามัน เชื้อเพลิง Fuels	ค่าจ้าง เกี่ยวกับ การบริการ เกี่ยวกับ อินเทอร์เน็ต Cost of internet services	ค่าจ้าง เกี่ยวกับ การบริการ เกี่ยวกับ คอมพิวเตอร์ Repair and maintenance of computer	ค่าซ่อม สิ่งต่าง ยานพาหนะ เครื่องจักร และอุปกรณ์ Repair and maintenance of fixed assets	ค่าเช่าอาคาร หรือที่ดิน ยานพาหนะ เครื่องจักร และอุปกรณ์ Rent on building, vehicles and machinery	ค่าเช่าที่ดิน Rent on land	ค่าเสียภาษี Other taxes	ค่าจ้างอื่นๆ Other expenses	ค่าสุทธิ สุทธิ Net value added tax	มูลค่าสินค้าและวัสดุประกอบของพื้นที่		ส่วน เปลี่ยนแปลง สุทธิ Change in value of stocks	ประเภท Category of business industry
																มูลค่าสินค้าและวัสดุประกอบของพื้นที่			
																1 ม.ค. 52 Jan 1, 2009	31 ธ.ค. 52 Dec 31, 2009		
713	การให้เช่าของโรงงานอุตสาหกรรมและของใช้ครัวเรือน ซึ่งมีได้ซึ่งประกอบทั้งในขั้น	2,492	527,338.5	364,068.9	26,914.5	4,151.5	30,665.4	1,881.1	348.0	4,630.4	40,816.0	18.7	1,861.1	51,982.7	3,795.5	134,253.8	265,102.0	130,848.2	Renting of personal and household goods n.e.c.
7130	การให้เช่าของโรงงานอุตสาหกรรมและของใช้ครัวเรือน ซึ่งมีได้ซึ่งประกอบทั้งในขั้น	2,492	527,338.5	364,068.9	26,914.5	4,151.5	30,665.4	1,881.1	348.0	4,630.4	40,816.0	18.7	1,861.1	51,982.7	3,795.5	134,253.8	265,102.0	130,848.2	Renting of personal and household goods n.e.c.
72	กิจกรรมด้านคอมพิวเตอร์และกิจการที่เกี่ยวข้อง	493	257,654.6	161,069.5	11,452.9	1,346.4	14,827.5	1,866.5	4,619.9	3,043.5	18,500.8	-	578.9	40,348.5	4,249.1	23,806.6	30,014.8	6,208.2	Computer and related activities
721	การให้บริการเกี่ยวกับคอมพิวเตอร์	15	19,545.5	10,350.0	293.7	61.5	4,125.0	206.3	161.3	112.5	1,185.0	-	11.3	3,039.0	132.5	750.0	735.0	-15.0	Hardware consultancy
7210	การให้บริการเกี่ยวกับคอมพิวเตอร์	15	19,545.5	10,350.0	293.7	61.5	4,125.0	206.3	161.3	112.5	1,185.0	-	11.3	3,039.0	132.5	750.0	735.0	-15.0	Hardware consultancy
722	การให้บริการเกี่ยวกับซอฟต์แวร์และกิจการที่	27	55,696.6	40,677.9	1,682.4	65.5	855.6	311.5	71.0	210.4	1,992.0	-	37.0	9,793.4	1,281.0	446.5	4,601.8	4,155.3	Software consultancy and supply
7220	การให้บริการเกี่ยวกับซอฟต์แวร์ และกิจการที่	27	55,696.6	40,677.9	1,682.4	65.5	855.6	311.5	71.0	210.4	1,992.0	-	37.0	9,793.4	1,281.0	446.5	4,601.8	4,155.3	Software consultancy and supply
723	การประมวลผลข้อมูล	13	2,324.3	846.0	318.0	43.1	95.0	136.2	102.0	-	150.0	-	54.3	579.7	4.0	231.5	310.5	79.0	Data processing
7230	การประมวลผลข้อมูล	13	2,324.3	846.0	318.0	43.1	95.0	136.2	102.0	-	150.0	-	54.3	579.7	4.0	231.5	310.5	79.0	Data processing
724	กิจกรรมด้านฐานข้อมูล	3	D	D	D	D	D	D	D	D	D	D	D	D	D	D	D	D	Data base activities
7240	กิจกรรมด้านฐานข้อมูล	3	D	D	D	D	D	D	D	D	D	D	D	D	D	D	D	D	Data base activities
725	การบำรุงรักษาและการซ่อมแซมเครื่องจักรสำนักงาน เครื่องทำบัญชี และเครื่องคำนวณ	433	179,453.8	108,973.6	9,011.7	1,176.3	9,751.8	1,166.2	4,245.6	2,720.7	15,173.8	-	470.9	26,763.1	2,810.4	22,128.1	24,166.5	2,038.4	Maintenance and repair of office, accounting and computing machinery
7250	การบำรุงรักษาและการซ่อมแซมเครื่องจักรสำนักงาน เครื่องทำบัญชี และเครื่องคำนวณ	433	179,453.8	108,973.6	9,011.7	1,176.3	9,751.8	1,166.2	4,245.6	2,720.7	15,173.8	-	470.9	26,763.1	2,810.4	22,128.1	24,166.5	2,038.4	Maintenance and repair of office, accounting and computing machinery
729	กิจกรรมอื่น ๆ ที่เกี่ยวข้องกับการพิมพ์	2	D	D	D	D	D	D	D	D	D	D	D	D	D	D	D	D	Other computer related activities
7290	กิจกรรมอื่น ๆ ที่เกี่ยวข้องกับการพิมพ์	2	D	D	D	D	D	D	D	D	D	D	D	D	D	D	D	D	Other computer related activities
74	กิจกรรมด้านกฎหมาย การบัญชี การทำบัญชีและการตรวจสอบบัญชี	5,869	3,595,067.3	2,438,344.9	123,655.3	25,295.3	133,619.0	16,899.0	17,161.1	43,812.1	207,663.5	12,525.7	17,988.8	558,142.6	164,430.6	211,920.8	251,720.2	39,799.5	Other business activities
741	การให้บริการด้านภาษี การวิจัยตลาด และการสำรวจ ความคิดเห็นของประชาชน การให้บริการทางธุรกิจ และการจัดการ	1,048	206,415.1	32,586.8	3,081.5	6,871.0	26,978.2	7,048.1	2,241.8	16,415.5	7,238.5	-	1,705.1	74,514.5	5,571.5	20,576.6	24,217.3	3,640.7	Legal, accounting, book-keeping and auditing activities; tax consultancy; market research and public opinion polling; business and management consultancy
7410	การให้บริการด้านกฎหมาย	749	64,237.2	509.3	17,303.7	3,154.7	9,714.0	5,239.6	1,375.2	1,719.8	880.8	-	574.9	23,723.4	236.7	294.3	74.0	-220.3	Legal activities
7412	กิจกรรมการบัญชี การทำบัญชี และการตรวจสอบบัญชี การให้บริการด้านภาษี	283	75,244.5	2,869.7	9,048.3	409.7	10,966.0	1,164.7	814.2	4,766.3	5,883.5	-	840.8	38,477.2	2,398.7	1,061.3	598.8	-462.5	Accounting, book-keeping and auditing activities, tax consultancy
7414	กิจกรรมการให้บริการทางธุรกิจและการจัดการ	20	4,108.4	-	1,102.0	232.0	-	377.0	-	-	-	-	193.3	2,204.0	483.3	-	-	-	Business and management consultancy activities
742	กิจกรรมด้านสถาปัตยกรรม วิศวกรรม และเทคนิคอื่น ๆ	161	397,603.1	337,419.7	4,990.0	777.6	8,692.0	995.5	954.8	2,231.2	12,333.5	-	915.5	28,293.4	10,218.7	5,730.9	4,246.2	-1,484.7	Architectural, engineering and other technical activities
7421	กิจกรรมด้านสถาปัตยกรรมและวิศวกรรม และการให้ คำปรึกษาด้านเทคนิคที่เกี่ยวข้อง	152	360,161.9	326,098.0	4,380.0	735.6	7,489.6	469.7	739.1	1,764.8	10,266.0	-	855.9	7,363.1	9,987.0	5,620.8	4,165.0	-1,455.8	Architectural and engineering activities and related technical consultancy
7422	การทดสอบและการวิจัยทางเทคนิค	9	37,441.2	11,321.7	609.9	42.0	1,202.4	525.8	215.7	466.3	2,067.5	-	59.6	20,930.3	231.7	110.0	81.2	-28.8	Technical testing and analysis

(หน่วยทศใน Thousand Baht)

ตาราง 4 ค่าใช้จ่ายอื่น ค่าภาษีเงินได้และหักส่วนลดส่วนเกี่ยวข้องกับธุรกิจ ภาคใต้ พ.ศ. 2553 (ต่อ)

TABLE 4 TOTAL EXPENSES; NET VALUE ADDED TAX, VALUE OF STOCKS OF BUSINESS ESTABLISHMENTS IN 2009 BY CATEGORY OF BUSINESS INDUSTRY, SOUTHERN REGION, 2010 (Cont'd)

รหัส Code	ประเภทธุรกิจ	จำนวน สถาน- ประกอบ Number of establishments	รวม Total	ค่าซื้อสินค้า เพื่อการจำหน่าย และ/หรือใช้เพื่อการค้า Value of goods for sale or rendering services	ค่าไฟฟ้า Electricity	น้ำประปา Water supply	ค่าแก๊ส Fuels	ค่าเช่า สัมปทาน สัมปทาน สัมปทาน	ค่าเช่า สัมปทาน สัมปทาน สัมปทาน	ค่าเช่า สัมปทาน สัมปทาน สัมปทาน	ค่าเช่า สัมปทาน สัมปทาน สัมปทาน	ค่าเช่า สัมปทาน สัมปทาน สัมปทาน	ค่าเช่า สัมปทาน สัมปทาน สัมปทาน	ค่าเช่า สัมปทาน สัมปทาน สัมปทาน	ค่าเช่า สัมปทาน สัมปทาน สัมปทาน	ค่าเช่า สัมปทาน สัมปทาน สัมปทาน	ค่าเช่า สัมปทาน สัมปทาน สัมปทาน	มูลค่าสินค้าและทรัพย์สินของกิจการ Value of stocks			ส่วน เปลี่ยนแปลง สุทธิ Change in value of stocks	ประเภท ธุรกิจ Category of business industry
																		1 ม.ค. Jan 1,	31 ธ.ค. Dec 31,	31 ธ.ค. Dec 31,		
743	การโฆษณา	889	294,399.5	165,842.8	13,071.7	2,320.1	14,130.2	1,440.3	2,547.0	5,597.3	12,761.2	5,773.8	1,029.7	69,885.4	9,023.1	37,037.5	22,267.1	-14,770.4	Advertising			
7430	การโฆษณา	889	294,399.5	165,842.8	13,071.7	2,320.1	14,130.2	1,440.3	2,547.0	5,597.3	12,761.2	5,773.8	1,029.7	69,885.4	9,023.1	37,037.5	22,267.1	-14,770.4	Advertising			
749	กิจกรรมด้านธุรกิจ ซึ่งมีที่ตั้งประเภทที่อื่น	3,771	2,696,649.6	1,902,495.6	74,778.1	15,326.7	83,818.6	7,375.1	11,417.5	19,568.2	175,330.3	6,751.9	14,338.5	385,449.3	139,617.2	148,575.8	200,989.6	52,413.9	Business activities n.e.c.			
7491	การจัดหาแรงงานและบุคลากร	10	91,166.0	17,483.7	1,556.9	11.7	355.0	7.9	5.0	1,404.5	8,307.7	-	2.6	62,252.0	75,024.6	3.0	3,901.8	3,898.8	Labour recruitment and provision of personnel			
7492	กิจกรรมด้านการเงินและการจัดการความเสี่ยง	62	49,629.3	23,933.8	1,739.8	188.6	5,015.9	140.9	279.7	1,409.5	3,831.5	-	2,764.5	10,325.2	19,161.5	824.9	749.4	-75.6	Investigation and security activities			
7493	กิจกรรมการทำความสะอาด	82	195,619.0	69,109.7	5,437.3	385.5	40,300.4	92.8	282.7	4,615.0	9,127.6	-	2,719.7	63,548.3	19,770.7	11,181.7	11,768.4	566.7	Building-cleaning activities			
7494	กิจกรรมการขนถ่าย	1,032	374,569.1	189,855.8	21,594.7	4,456.5	10,594.4	3,281.0	2,442.1	3,906.0	95,204.3	6,751.9	1,697.6	34,984.6	4,224.8	64,267.8	121,776.3	57,508.6	Photographic activities			
7495	กิจกรรมการบรรจุภัณฑ์	5	256,252.9	137,524.2	812.6	407.5	3,689.5	98.7	774.5	1,128.6	20,803.1	-	217.6	90,796.6	638.7	1,592.1	2,809.4	1,217.3	Packaging activities			
7499	กิจกรรมธุรกิจอื่น ๆ ซึ่งมีที่ตั้งประเภทที่อื่น	2,580	1,729,413.3	1,464,588.3	43,856.3	9,877.0	23,863.4	3,753.8	7,633.5	7,368.6	37,993.0	-	6,936.5	123,942.5	20,796.8	70,706.2	59,984.3	-10,721.9	Other business activities n.e.c.			
<b>92</b>	<b>กิจกรรมนันทนาการ วัฒนธรรม และการศึกษา</b>	<b>3,964</b>	<b>2,801,521.8</b>	<b>1,263,834.0</b>	<b>155,384.6</b>	<b>16,033.8</b>	<b>48,177.3</b>	<b>12,081.6</b>	<b>29,157.2</b>	<b>85,422.1</b>	<b>203,681.7</b>	<b>4,953.6</b>	<b>14,702.8</b>	<b>968,093.0</b>	<b>71,204.1</b>	<b>94,078.8</b>	<b>145,750.1</b>	<b>51,671.3</b>	<b>Recreational, cultural and sporting activities</b>			
921	กิจกรรมนันทนาการ	648	604,302.8	253,485.9	80,263.0	1,622.8	33,710.5	708.2	980.2	23,603.2	24,587.0	3,028.6	4,198.3	177,425.2	54,747.1	41,191.0	49,180.4	7,989.4	Motion picture, radio and television and other entertainment activities			
9211	การผลิตและการจำหน่ายภาพยนตร์และวิดีโอ	30	6,345.4	4,895.7	461.4	157.6	-	39.1	4.7	-	-	-	49.3	737.6	105.0	-	-	-	Motion picture and video production and distribution			
9212	การฉายภาพยนตร์	17	98,051.0	66,522.1	8,187.0	76.8	584.7	87.7	316.2	1,426	12,239.9	2,391.0	1,951.3	5,551.7	7,041.6	2,074.6	1,966.3	-108.3	Motion picture projection			
9213	กิจกรรมด้านวิทยุและโทรทัศน์	74	69,947.8	7,176.7	42,331.9	44.3	2,016.6	514.3	434.3	11,102.2	1,181.4	330.0	71.7	4,744.5	4,685.1	1,402.5	2,511.9	1,109.4	Radio and television activities			
9214	กิจกรรมด้านศิลปะการละคร ดนตรี และศิลปะอื่นๆ	509	47,974.7	7,172.1	2,656.3	799.8	26,194.6	27.7	2,250	1,858.9	5,517.9	-	35.8	3,506.4	21.0	2,330.3	12,314.2	9,985.9	Dramatic arts, music and other arts activities			
9219	กิจกรรมด้านความบันเทิงอื่น ๆ ซึ่งมีที่ตั้งประเภทที่อื่น	18	381,984.0	167,719.2	27,336.3	544.4	4,914.6	39.6	-	10,499.5	5,647.8	307.6	2,090.0	162,885.0	42,894.4	35,383.6	32,388.0	-2,995.6	Other entertainment activities n.e.c.			
922	กิจกรรมของสำนักข่าว	18	136,104.5	98,576.5	2,454.3	147.8	1,140.0	26.6	-	-	1,161.5	-	7.8	32,590.1	3,887.1	7,447.3	13,731.5	6,284.2	News agency activities			
9220	กิจกรรมของสำนักข่าว	18	136,104.5	98,576.5	2,454.3	147.8	1,140.0	26.6	-	-	1,161.5	-	7.8	32,590.1	3,887.1	7,447.3	13,731.5	6,284.2	News agency activities			
92d	กิจกรรมการกีฬาและนันทนาการอื่น ๆ	3,298	2,061,114.4	911,771.7	17,977.3	14,263.2	13,326.8	11,346.8	28,177.0	61,818.9	177,933.3	1,925.0	10,496.8	758,077.6	12,569.9	45,440.5	82,838.1	37,397.6	Sporting and other recreational activities			
9241	กิจกรรมการกีฬา	678	1,660,774.7	683,119.0	22,181.8	5,584.3	6,299.7	536.0	42.7	56,613.8	150,536.9	4,000	9,026.9	726,433.7	11,026.7	25,101.7	18,341.6	-6,760.1	Sporting activities			
9249	กิจกรรมนันทนาการอื่น ๆ	2,620	400,339.7	228,652.7	49,795.5	8,678.9	7,027.2	10,810.8	28,134.3	5,205.2	27,396.4	1,525.0	1,469.9	31,643.9	1,543.2	20,338.8	64,496.6	44,157.8	Other recreational activities			
<b>93</b>	<b>กิจกรรมด้านบริการอื่น ๆ</b>	<b>25,323</b>	<b>2,510,973.7</b>	<b>1,092,610.8</b>	<b>430,679.0</b>	<b>141,624.1</b>	<b>44,814.6</b>	<b>570</b>	<b>132.3</b>	<b>21,243.7</b>	<b>542,264.9</b>	<b>6,361.7</b>	<b>17,530.8</b>	<b>213,654.8</b>	<b>15,953.7</b>	<b>183,582.2</b>	<b>202,998.5</b>	<b>19,416.3</b>	<b>Other service activities</b>			
930	กิจกรรมด้านบริการอื่น ๆ	25,323	2,510,973.7	1,092,610.8	430,679.0	141,624.1	44,814.6	570	132.3	21,243.7	542,264.9	6,361.7	17,530.8	213,654.8	15,953.7	183,582.2	202,998.5	19,416.3	Other service activities			
9301	การบริการอื่น ๆ และการพิมพ์ และกิจการที่เกี่ยวข้อง	5,459	617,261.0	274,528.8	103,857.1	38,556.2	20,731.5	-	90.0	7,223.2	94,650.6	-	8,867.1	68,756.5	8,277.6	11,095.8	6,961.2	4,134.6	Washing, cleaning and dyeing of textile and fur products			
9302	การล้างและทำความสะอาด	17,570	1,516,026.9	632,909.1	275,476.9	84,839.3	18,726.7	-	-	10,750.3	387,463.2	396.0	6,655.3	99,010.0	3,180.0	162,737.3	188,186.4	25,449.1	Hairdressing and other beauty treatment			
9303	การค้าปลีกและการบริการที่เกี่ยวข้อง	40	4,907.1	2,874.6	567.6	148.1	20.6	-	-	37.6	444.0	-	84.8	729.9	3.3	2,128.0	1,856.0	-272.0	Funeral and related activities			
9309	กิจกรรมบริการอื่น ๆ ซึ่งมีที่ตั้งประเภทที่อื่น	2,254	372,778.7	182,298.3	50,777.4	18,080.5	5,335.8	570	42.3	3,232.6	59,707.0	5,965.7	2,123.6	45,158.4	4,492.9	7,621.1	5,994.8	-1,626.2	Other service activities n.e.c.			

หมายเหตุ : D หมายถึง ที่ขาดข้อมูล  
Note : D means disclosure prohibited.

ตาราง 5 รายรับทั้งสิ้นของสถานประกอบการธุรกิจในปี 2552 จำแนกตามประเภทธุรกิจ ภาคใต้ พ.ศ. 2553

TABLE 5 TOTAL RECEIPTS OF BUSINESS ESTABLISHMENTS IN 2009 BY CATEGORY OF BUSINESS INDUSTRY, SOUTHERN REGION, 2010

(พันบาท In Thousand Baht)

รหัส Code	ประเภทธุรกิจ Number of establishments	จำนวน สถาน - ประกอบ Number of establishments	รวม Total	รายรับจากการขายสินค้าและบริการ Receipts from sales of goods and services		รายรับจาก การให้เช่าที่ดิน Receipts from land rent	รายรับจากการให้เช่า อาคาร อาคารพร้อม ที่ดิน ยานพาหนะ เครื่องจักรและ เครื่องมือกล Receipts from rent on building, vehicles and machinery		ดอกเบี้ย/ เงินปันผล Interest/ Dividend	กำไรจากการ เปลี่ยนแปลง อัตรา แลกเปลี่ยน Gain from currency exchange	รายรับอื่นๆ Other receipts	Total	Category of business industry
				รวม Total	ผ่านเว็บไซต์ Online sales								
50	การขน การบำรุงรักษา และการซ่อมแซมยานยนต์ และรถจักรยานยนต์ รวมทั้งการขายปลีกน้ำมันเชื้อเพลิงรถยนต์	259,844	551,154,196.8	544,584,498.1	1,241,651.0	212,901.7	792,043.5	1,207,204.1	32,495.7	4,325,053.7			Sale, maintenance and repair of motor vehicles and motorcycles; retail sale of automotive fuel
501	การขาย การบำรุงรักษา และการซ่อมแซมยานยนต์	898	48,544,706.8	47,631,180.4	-	-	36,865.1	20,610.2	-	856,051.2			Sale of motor vehicles
5010	การขายยานยนต์	898	48,544,706.8	47,631,180.4	-	-	36,865.1	20,610.2	-	856,051.2			Sale of motor vehicles
502	การบำรุงรักษาและการซ่อมแซมยานยนต์	8,474	11,683,234.7	11,024,907.5	-	14,102.7	28,637.6	911.6	-	614,675.3			Maintenance and repair of motor vehicles
5020	การบำรุงรักษาและการซ่อมแซมยานยนต์	8,474	11,683,234.7	11,024,907.5	-	14,102.7	28,637.6	911.6	-	614,675.3			Maintenance and repair of motor vehicles
503	การขายอะไหล่ยานยนต์และชิ้นส่วนอุปกรณ์ที่เกี่ยวข้อง	1,450	3,815,146.5	3,809,802.6	-	-	-	5,344.0	-	-			Sale of motor vehicle parts and accessories
5030	การขายอะไหล่ยานยนต์และชิ้นส่วนอุปกรณ์ที่เกี่ยวข้อง	1,450	3,815,146.5	3,809,802.6	-	-	-	5,344.0	-	-			Sale of motor vehicle parts and accessories
504	การขาย การบำรุงรักษา และการซ่อมแซมรถจักรยานยนต์ อะไหล่และชิ้นส่วนอุปกรณ์ที่เกี่ยวข้อง	11,671	18,815,378.1	18,590,204.6	-	15,653.6	25,841.9	41,866.7	-	119,944.8			Sale, maintenance and repair of motorcycles and related parts and accessories
5040	การขาย การบำรุงรักษา และการซ่อมแซมรถจักรยานยนต์ อะไหล่และชิ้นส่วนอุปกรณ์ที่เกี่ยวข้อง	11,671	18,815,378.1	18,590,204.6	-	15,653.6	25,841.9	41,866.7	-	119,944.8			Sale, maintenance and repair of motorcycles and related parts and accessories
505	การขายปลีกน้ำมันเชื้อเพลิงรถยนต์	4,944	52,058,308.8	51,997,916.9	-	14,420.1	7,140.9	499.4	-	38,331.4			Retail sale of automotive fuel
5050	การขายปลีกน้ำมันเชื้อเพลิงรถยนต์	4,944	52,058,308.8	51,997,916.9	-	14,420.1	7,140.9	499.4	-	38,331.4			Retail sale of automotive fuel
51	การขายส่งและค้าปลีกค้าขายหน้า ยกเว้นยานยนต์ และรถจักรยานยนต์	15,626	117,388,354.7	116,847,319.7	-	3,997.0	63,216.5	136,021.4	1,416.5	336,383.7			Wholesale trade and commission trade, except of motor vehicles and motorcycles
511	การขายส่งโดยได้รับค่าธรรมเนียมตอบแทน หรือโดยการทำสัญญาจ้าง	138	2,788,889.0	2,772,826.4	-	1,431.0	702.0	1,295.1	-	12,634.5			Wholesale on a fee or contract basis
5110	การขายส่งโดยได้รับค่าธรรมเนียมตอบแทน หรือโดยการทำสัญญาจ้าง	138	2,788,889.0	2,772,826.4	-	1,431.0	702.0	1,295.1	-	12,634.5			Wholesale on a fee or contract basis
512	การขายส่งวัตถุดิบทางการเกษตร สัตว์ที่มีชีวิต อาหาร เครื่องดื่ม และยาสูบ	5,405	34,278,324.4	34,140,742.2	-	1,294.3	1,363.1	44,483.4	1,285.5	89,155.8			Wholesale of agricultural raw materials, live animals, food, beverages and tobacco
5121	การขายส่งวัตถุดิบทางการเกษตร และสัตว์ที่มีชีวิต	1,927	15,261,730.8	15,204,304.3	-	412.8	38.4	36,167.9	1,285.5	19,521.8			Wholesale of agricultural raw materials and live animals
5122	การขายส่งอาหาร เครื่องดื่ม และยาสูบ	3,478	19,016,593.7	18,936,437.9	-	881.5	1,324.7	8,315.4	-	69,634.0			Wholesale of food, beverages and tobacco

ตาราง 5 รายรับทั้งสิ้นของสถานประกอบการธุรกิจในปี 2552 จำแนกตามประเภทธุรกิจ ภาคใต้ พ.ศ. 2553 (ต่อ)  
TABLE 5 TOTAL RECEIPTS OF BUSINESS ESTABLISHMENTS IN 2009 BY CATEGORY OF BUSINESS INDUSTRY, SOUTHERN REGION, 2010 (Cont'd)

รหัส Code	ประเภทธุรกิจ Number of establishments	จำนวน สถาน - ประกอบการ Number of establishments	รวม Total	รายรับจากการขายสินค้าและบริการ Receipts from sales of goods and services		รายรับจาก การให้เช่าที่ดิน Receipts from rent on land	รายรับจากการให้เช่า อาคาร อาคารพร้อม ที่ดิน ยานพาหนะ เครื่องจักรและ เครื่องมือกล Receipts from rent on building, vehicles and machinery		ดอกเบี้ย/ เงินปันผล Interest/ Dividend	กำไรจากการ เปลี่ยนแปลง อัตรา แลกเปลี่ยน Gain from currency exchange	รายรับอื่นๆ Other receipts	Category of business industry
				รวม Total	รายรับ ผ่านเว็บไซต์ Online sales							
513	การขายส่งของใช้ในครัวเรือน	561	2,565,847.5	2,558,812.5	-	2,397.6	178.0	-	4,459.4	Wholesale of household goods		
5131	การขายส่งสินค้าสิ่งทอ เสื้อผ้า และรองเท้า	256	376,260.8	376,260.8	-	-	-	-	-	Wholesale of textiles, clothing and footwear		
5139	การขายส่งของใช้อื่นๆ ในครัวเรือน	305	2,189,586.8	2,182,551.7	-	2,397.6	178.0	-	4,459.4	Wholesale of other household goods		
514	การขายส่งสินค้าขั้วกลางที่ใช้ทางการเกษตร และของที่ใช้ไม่ได้	9,063	65,819,636.4	65,518,297.9	-	1,271.7	80,356.7	-	219,637.4	Wholesale of non-agricultural intermediate products, waste and scrap		
5141	การขายส่งเชื้อเพลิงที่เป็นของแข็ง ของเหลว ก๊าซ และผลิตภัณฑ์ที่เกี่ยวข้อง	160	24,530,540.2	24,525,112.7	-	-	3,343.3	-	2,084.1	Wholesale of solid, liquid and gaseous fuels and related products		
5142	การขายส่งโลหะและแร่โลหะ	49	758,554.1	758,063.8	-	490.3	-	-	-	Wholesale of metals and metal ores		
5143	การขายส่งวัสดุก่อสร้าง เครื่องโลหะ อุปกรณ์ที่ใช้สำหรับ การวางท่อและการทำความร้อน และเครื่องมือเครื่องใช้	512	8,083,614.4	8,027,250.9	-	-	4,658.3	-	51,705.1	Wholesale of construction materials, hardware, plumbing and heating equipment and supplies		
5149	การขายส่งสินค้าขั้วกลางอื่นๆ เศษและของที่ไม่ได้	8,342	32,446,927.7	32,207,870.4	-	781.4	72.7	-	165,888.2	Wholesale of other intermediate products, waste and scrap		
515	การขายส่งเครื่องจักร เครื่องอุปกรณ์ และเครื่องมือเครื่องใช้	312	1,871,338.8	1,801,005.1	-	-	58,681.0	-	2,011.6	Wholesale of machinery, equipment and supplies		
5150	การขายส่งเครื่องจักร เครื่องอุปกรณ์ และเครื่องมือเครื่องใช้	312	1,871,338.8	1,801,005.1	-	-	58,681.0	-	2,011.6	Wholesale of machinery, equipment and supplies		
519	การขายส่งสินค้าประเภทอื่น ๆ	147	10,064,318.6	10,055,635.6	-	-	67.1	131.0	8,485.0	Other wholesale		
5190	การขายส่งสินค้าประเภทอื่น ๆ	147	10,064,318.6	10,055,635.6	-	-	67.1	131.0	8,485.0	Other wholesale		
52	การขายปลีก ยกเว้นยานยนต์และรถจักรยานยนต์ รวมทั้ง การซ่อมแซมของใช้ส่วนบุคคลและของใช้ในครัวเรือน	120,959	188,995,088.5	186,692,411.6	74,122.5	9,660.6	372,708.6	796,095.7	791.1	1,123,371.0	Retail trade, except of motor vehicles and motorcycles; repair of personal and household goods	
521	การขายปลีกในร้านค้าทั่วไป	78,064	92,089,453.4	90,726,001.9	-	9,660.6	323,007.6	170,981.6	791.1	859,010.7	Non-specialized retail trade	
5211	การขายปลีกอาหาร เครื่องดื่ม หรือยาสูบ เป็นสินค้าหลัก	64,458	71,165,163.6	70,199,384.2	-	9,660.6	101,729.4	166,409.7	608.7	687,371.2	Retail sale in non-specialized stores with food, beverages or tobacco predominating	
5219	การขายปลีกสินค้าทั่วไปอื่นๆ	13,606	20,924,289.8	20,526,617.7	-	-	221,278.2	4,572.0	182.3	171,639.6	Other retail sale in non-specialized stores	
522	การขายปลีกอาหาร เครื่องดื่มและยาสูบ ในร้านเฉพาะของสินค้าอื่น ๆ	4,144	8,183,840.5	8,171,703.4	-	-	-	7,206.9	-	4,930.2	Retail sale of food, beverages and tobacco in specialized stores	
5220	การขายปลีกอาหาร เครื่องดื่มหรือยาสูบในร้าน เฉพาะของสินค้าอื่น ๆ	4,144	8,183,840.5	8,171,703.4	-	-	-	7,206.9	-	4,930.2	Retail sale of food, beverages and tobacco in specialized stores	

(พันบาท In Thousand Baht)

ตาราง 5 รายรับทั้งสิ้นของสถานประกอบการธุรกิจในปี 2552 จำแนกตามประเภทธุรกิจ ภาคใต้ พ.ศ. 2553 (ต่อ)

TABLE 5 TOTAL RECEIPTS OF BUSINESS ESTABLISHMENTS IN 2009 BY CATEGORY OF BUSINESS INDUSTRY, SOUTHERN REGION, 2010 (Cont'd)

รหัส Code	ประเภทธุรกิจ	จำนวน สถาน - ประกอบการ Number of establishments	รวม Total	รายรับจากการขายสินค้าและบริการ Receipts from sales of goods and services		รายรับจาก การให้เช่าที่ดิน Receipts from rent on land	รายรับจากการให้เช่า อาคาร อาคารพร้อม ที่ดิน ยานพาหนะ เครื่องจักรและ เครื่องมือกล Receipts from rent on building, vehicles and machinery		ดอกเบี้ย/เงินปันผล Interest/ Dividend	กำไรจากการ เปลี่ยนแปลง อัตรา แลกเปลี่ยน Gain from currency exchange	รายรับอื่นๆ Other receipts	Category of business industry
				รวม Total	รายรับ ผ่านเว็บไซต์ Online sales							
523	การขายปลีกสินค้าใหม่อื่น ๆ ในร้านเฉพาะอย่างของสินค้ามีน้ำ	33,571	86,911,754.1	86,082,882.7	12,000.0	-	49,701.0	535,068.0	-	244,102.4	-	Other retail trade of new goods in specialized stores
5231	การขายปลีกสินค้าทางเภสัชกรรมและเวชภัณฑ์ เครื่องสำอาง และเครื่องประดับ	2,608	3,288,794.4	3,288,682.5	-	-	-	106.9	-	5.0	-	Retail sale of pharmaceutical and medical goods, cosmetic and toilet articles
5232	การขายปลีกสินค้าสิ่งทอ เสื้อผ้า รองเท้า และเครื่องหนัง	7,272	8,879,433.4	8,861,564.9	-	-	16,566.9	1.2	-	1,300.5	-	Retail sale of textiles, clothing, footwear and leather goods
5233	การขายปลีกเครื่องใช้ สิ่งของและอุปกรณ์ที่ใช้ในครัวเรือน	3,973	10,742,414.3	10,704,027.2	-	-	-	26,114.3	-	10,266.0	-	Retail sale of household appliances, articles and equipment
5234	การขายปลีกเครื่องโลหะ สีทาและกระจก	3,730	27,295,860.2	27,135,834.8	-	-	28,685.8	8,080.6	-	95,779.0	-	Retail sale of hardware, paints and glass
5239	การขายปลีกสินค้าอื่น ๆ ในร้านเฉพาะอย่างของสินค้ามีน้ำ	15,988	36,705,251.8	36,063,286.5	12,000.0	-	4,448.3	500,765.0	-	136,752.0	-	Other retail sale in specialized stores
524	การขายปลีกของที่ใช้แล้วในร้าน	562	280,190.7	182,026.9	-	-	-	82,836.2	-	15,327.6	-	Retail sale of second-hand goods in stores
5240	การขายปลีกของที่ใช้แล้วในร้าน	562	280,190.7	182,026.9	-	-	-	82,836.2	-	15,327.6	-	Retail sale of second-hand goods in stores
525	การขายปลีกสินค้าโดยไม่มีร้าน	150	1,31,472.9	131,469.9	-	-	-	3.0	-	-	-	Retail trade not in stores
5251	การขายปลีกโดยสถานประกอบการที่รับสินค้าทางไปรษณีย์	3	D	D	D	D	D	D	D	D	D	Retail sale via mail order houses
5259	การขายปลีกสินค้าอื่น ๆ โดยไม่มีร้าน	147	130,632.9	130,629.9	-	-	-	3.0	-	-	-	Other non-store retail sale
526	การซ่อมแซมของใช้ส่วนบุคคลและของใช้ส่วนตัว	4,468	1,398,326.9	1,398,326.9	62,122.5	-	-	-	-	-	-	Repair of personal and household goods
5260	การซ่อมแซมของใช้ส่วนบุคคล และของใช้ครัวเรือน	4,468	1,398,326.9	1,398,326.9	62,122.5	-	-	-	-	-	-	Repair of personal and household goods
55	โรงแรมและภัตตาคาร	49,698	81,205,250.5	79,906,877.6	1,059,803.3	53,468.4	111,024.6	75,445.0	21,390.3	1,057,024.8	-	Hotels and restaurants
551	โรงแรม ค่ายพัก และที่พักชั่วคราว	4,333	43,889,096.4	42,662,080.4	1,059,803.3	53,468.4	111,024.6	74,999.5	21,390.3	966,133.2	-	Hotels; camping sites and other provision of short-stay accommodation
5510	โรงแรม ค่ายพัก และที่พักชั่วคราว	4,333	43,889,096.4	42,662,080.4	1,059,803.3	53,468.4	111,024.6	74,999.5	21,390.3	966,133.2	-	Hotels, camping sites and other provision of short-stay accommodation
552	ภัตตาคาร บาร์ และโรงอาหาร	45,365	37,316,134.1	37,244,797.1	-	-	-	445.5	-	70,891.6	-	Restaurants, bars and canteens
5520	ภัตตาคาร บาร์ และโรงอาหาร	45,365	37,316,134.1	37,244,797.1	-	-	-	445.5	-	70,891.6	-	Restaurants, bars and canteens
70	กิจกรรมด้านอสังหาริมทรัพย์	5,789	5,130,066.7	4,814,920.4	19,645.0	97,510.0	19,010.0	111,169.6	5,127.2	82,329.5	-	Real estate activities
701	กิจกรรมด้านอสังหาริมทรัพย์ ที่เป็นของตนเอง หรือเช่าจากผู้อื่น	5,664	3,303,373.0	3,073,329.3	9,250.0	34,029.0	19,010.0	108,009.2	297.2	68,698.4	-	Real estate activities with own or leased property
7010	กิจกรรมด้านอสังหาริมทรัพย์ที่เป็นของตนเองหรือเช่าจากผู้อื่น	5,664	3,303,373.0	3,073,329.3	9,250.0	34,029.0	19,010.0	108,009.2	297.2	68,698.4	-	Real estate activities with own or leased property

(พันบาท In Thousand Baht)

ตาราง 5 รายรับทั้งสิ้นของสถานประกอบการธุรกิจในปี 2552 จำแนกตามประเภทธุรกิจ ภาคใต้ พ.ศ. 2553 (ต่อ)  
TABLE 5 TOTAL RECEIPTS OF BUSINESS ESTABLISHMENTS IN 2009 BY CATEGORY OF BUSINESS INDUSTRY, SOUTHERN REGION, 2010 (Cont'd)

รหัส Code	ประเภทธุรกิจ Number of establishments	จำนวน สถาน - ประกอบ การ Number of establishments	รวม Total	รายรับจากการขายสินค้าและบริการ Receipts from sales of goods and services		รายรับจาก การให้เช่าที่ดิน Receipts from land rent on land	รายรับจากการให้เช่า อาคาร อาคารพร้อม ที่ดิน ยานพาหนะ เครื่องจักรและ เครื่องมือกล Receipts from rent on building, vehicles and machinery		ดอกเบี้ยรับ/ เงินปันผลรับ Interest/ Dividend	กำไรจากการ เปลี่ยนแปลง อัตรา แลกเปลี่ยน Gain from currency exchange	รายรับอื่นๆ Other receipts	Category of business industry
				รวม Total	รายรับ ผ่านเว็บไซต์ Online sales							
702		125	1,826,693.7	1,741,591.1	10,395.0	63,481.0	-	3,160.4	4,830.0	13,631.1	Real estate activities on a fee or contract basis	
7020		125	1,826,693.7	1,741,591.1	10,395.0	63,481.0	-	3,160.4	4,830.0	13,631.1	Real estate activities on a fee or contract basis	
71		4,686	1,776,016.7	1,662,748.2	353.8	3,659.5	82,819.4	2,401.5	-	24,388.2	Renting of machinery and equipment without operator and of personal and household goods	
711		335	211,839.6	211,839.6	-	-	-	-	-	-	Renting of transport equipment	
7111		322	202,943.0	202,943.1	-	-	-	-	-	-	Renting of land transport equipment	
7112		13	8,896.5	8,896.5	-	-	-	-	-	-	Renting of water transport equipment	
712		1,859	607,222.9	511,861.0	-	3,659.5	82,819.4	2,401.5	-	6,481.5	Renting of other machinery and equipment	
7121		22	7,021.7	7,020.2	-	-	-	1.5	-	-	Renting of agricultural machinery and equipment	
7122		38	173,592.1	88,372.7	-	-	82,819.4	2,400.0	-	-	Renting of construction and civil engineering machinery and equipment	
7123		14	3,000.7	2,850.7	-	-	-	-	-	150.0	Renting of office machinery and equipment (including computers)	
7129		1,785	423,608.4	413,617.4	-	3,659.5	-	-	-	6,331.5	Renting of other machinery and equipment n.e.c.	
713		2,492	956,954.2	939,047.6	353.8	-	-	-	-	17,906.7	Renting of personal and household goods n.e.c.	
7130		2,492	956,954.2	939,047.6	353.8	-	-	-	-	17,906.7	Renting of personal and household goods n.e.c.	
72		493	430,517.3	427,170.3	-	-	125.0	95.0	6.0	3,121.0	Computer and related activities	
721		15	25,352.4	25,352.4	-	-	-	-	-	-	Hardware consultancy	
7210		15	25,352.4	25,352.4	-	-	-	-	-	-	Hardware consultancy	

(พันบาท In Thousand Baht)



ตาราง 5 รายรับทั้งสิ้นของสถานประกอบการธุรกิจในปี 2552 จำแนกตามประเภทธุรกิจ ภาคใต้ พ.ศ. 2553 (ต่อ)  
TABLE 5 TOTAL RECEIPTS OF BUSINESS ESTABLISHMENTS IN 2009 BY CATEGORY OF BUSINESS INDUSTRY, SOUTHERN REGION, 2010 (Cont'd)

รหัส Code	ประเภทธุรกิจ	จำนวน สถาน - ประกอบ Number of establishments	รวม Total	รายรับจากขายสินค้าและบริการ Receipts from sales of goods and services		รายรับจาก การให้เช่าที่ดิน Receipts from rent on land	รายรับจากการให้เช่า อาคาร อาคารพร้อม ที่ดิน ยานพาหนะ เครื่องจักรและ เครื่องมือกล Receipts from rent on building, vehicles and machinery	ดอกเบี้ยรับ/ เงินปันผลรับ Interest/ Dividend	กำไรจากการ เปลี่ยนแปลง อัตรา แลกเปลี่ยน Gain from currency exchange	รายรับอื่นๆ Other receipts	Category of business industry
				รวม Total	รายรับ ผ่านเว็บไซต์ Online sales						
722	การให้บริการเกี่ยวกับซอฟต์แวร์และการจัดหา	27	114,088.4	-	-	125.0	95.0	6.0	3,121.0	Software consultancy and supply	
7220	การให้บริการเกี่ยวกับซอฟต์แวร์ และการจัดหา	27	114,088.4	-	-	125.0	95.0	6.0	3,121.0	Software consultancy and supply	
723	การประมวลผลข้อมูล	13	4,038.0	-	-	-	-	-	-	Data processing	
7230	การประมวลผลข้อมูล	13	4,038.0	-	-	-	-	-	-	Data processing	
724	กิจกรรมด้านฐานข้อมูล	3	D	D	D	D	D	D	D	Data base activities	
7240	กิจกรรมด้านฐานข้อมูล	3	D	D	D	D	D	D	D	Data base activities	
725	การบำรุงรักษาและซ่อมแซมเครื่องจักรสำนักงาน เครื่องทำบัญชี และเครื่องคำนวณ	433	285,868.5	-	-	-	-	-	-	Maintenance and repair of office, accounting and computing machinery	
7250	การบำรุงรักษาและซ่อมแซมเครื่องจักรสำนักงาน เครื่องทำบัญชี และเครื่องคำนวณ	433	285,868.5	-	-	-	-	-	-	Maintenance and repair of office, accounting and computing machinery	
729	กิจกรรมอื่น ๆ ที่เกี่ยวข้องกับคอมพิวเตอร์	2	D	D	D	D	D	D	D	Other computer related activities	
7290	กิจกรรมอื่น ๆ ที่เกี่ยวข้องกับคอมพิวเตอร์	2	D	D	D	D	D	D	D	Other computer related activities	
74	กิจกรรมด้านธุรกิจอื่น ๆ	5,869	9,833,564.9	-	430.0	1,932.0	13,428.7	3,322.3	19,094.9	Other business activities	
741	กิจกรรมด้านกฎหมาย การบัญชี การทำบัญชีและการตรวจสอบบัญชี การให้คำปรึกษาด้านภาษี การวิจัยตลาด และการสำรวจ ความคิดเห็นของประชาชน การให้คำปรึกษาทางธุรกิจ และการจัดการ	1,048	809,306.1	-	-	-	405.9	-	7,915.7	Legal, accounting, book-keeping and auditing activities; tax consultancy, market research and public opinion polling; business and management consultancy	
7411	กิจกรรมด้านกฎหมาย	749	347,174.3	-	-	-	-	-	3,229.6	Legal activities	
7412	กิจกรรมการบัญชี การทำบัญชี และการตรวจสอบบัญชี การให้คำปรึกษาด้านภาษี	283	332,397.6	-	-	-	82.8	-	4,686.1	Accounting, book-keeping and auditing activities, tax consultancy	
7414	กิจกรรมการให้คำปรึกษาทางธุรกิจและการจัดการ	16	129,734.2	-	-	-	323.1	-	-	Business and management consultancy activities	
742	กิจกรรมด้านสถาปัตยกรรม วิศวกรรม และเทคนิคอื่น ๆ	161	569,377.5	-	-	-	2,508.7	-	215.0	Architectural, engineering and other technical activities	
7421	กิจกรรมด้านสถาปัตยกรรมและวิศวกรรม และการให้ คำปรึกษาด้านเทคนิคที่เกี่ยวข้อง	152	477,752.7	-	-	-	2,504.2	-	207.5	Architectural and engineering activities and related technical consultancy	
7422	การทดสอบและการวิเคราะห์ทางเทคนิค	9	91,624.8	-	-	-	4.5	-	7.5	Technical testing and analysis	

(พันบาท In Thousand Baht)

ตาราง 5 รายรับทั้งสิ้นของสถานประกอบการธุรกิจในปี 2552 จำแนกตามประเภทธุรกิจ ภาคใต้ พ.ศ. 2553 (ต่อ)

TABLE 5 TOTAL RECEIPTS OF BUSINESS ESTABLISHMENTS IN 2009 BY CATEGORY OF BUSINESS INDUSTRY, SOUTHERN REGION, 2010 (Cont'd)

(พันบาท In Thousand Baht)

รหัส Code	ประเภทธุรกิจ	จำนวน สถาน - ประกอบการ Number of establishments	รวม Total	รายรับจากการขายสินค้าและบริการ Receipts from sales of goods and services		รายรับจาก การให้เช่าที่ดิน Receipts from rent on land	รายรับจากการให้เช่า อาคาร อาคารพร้อม ที่ดิน ยานพาหนะ เครื่องจักรและ เครื่องมือกล Receipts from rent on building, vehicles and machinery		ดอกเบี้ย/ เงินปันผลรับ Interest/ Dividend	กำไรจากการ เปลี่ยนแปลง อัตรา แลกเปลี่ยน Gain from currency exchange	รายรับอื่นๆ Other receipts	Category of business industry
				รวม Total	รายรับ ผ่านเว็บไซต์ Online sales							
743	การโฆษณา	889	495,067.8	495,067.8	-	-	-	-	-	-	-	Advertising
7430	การโฆษณา	889	495,067.8	495,067.8	-	-	-	-	-	-	-	Advertising
749	กิจกรรมด้านธุรกิจ ซึ่งมีได้จัดประเภทไว้ในที่อื่น	3,771	7,959,813.5	7,932,651.0	-	430.0	1,932.0	10,514.0	3,322.3	10,964.2	-	Business activities n.e.c.
7491	การจัดหางานและการสรรหาบุคลากร	10	223,597.7	210,725.9	-	-	252.0	7,506.7	3,313.0	1,800.0	-	Labour recruitment and provision of personnel
7492	กิจกรรมด้านการสืบสวนและการรักษาความปลอดภัย	62	497,843.9	496,490.0	-	-	-	1,355.1	-	18.8	-	Investigation and security activities
7493	กิจกรรมการทำความสะอาด	82	753,114.2	748,899.8	-	430.0	-	160.4	-	3,624.0	-	Building-cleaning activities
7494	กิจกรรมการถ่ายภาพ	1,032	725,643.5	720,035.8	-	-	1,680.0	30.5	-	3,897.2	-	Photographic activities
7495	กิจกรรมการบรรจุหีบห่อ	5	292,258.0	290,588.1	-	-	-	1,123.1	9.3	537.6	-	Packaging activities
7499	กิจกรรมธุรกิจอื่นๆ ซึ่งมีได้จัดประเภทไว้ในที่อื่น	2,580	5,467,356.2	5,465,911.4	-	-	-	358.2	-	1,086.7	-	Other business activities n.e.c.
92	กิจกรรมนันทนาการ วัฒนธรรม และกีฬา	3,964	5,125,818.9	5,064,697.6	-	-	199.9	3,302.6	442.3	57,176.6	-	Recreational, cultural and sporting activities
921	กิจกรรมด้านภาพยนตร์ วิทยุ โทรทัศน์ และการบันเทิงอื่น ๆ	648	1,369,971.7	1,325,799.2	-	-	50.0	2,660.6	442.3	41,019.5	-	Motion picture, radio and television and other entertainment activities
9211	การผลิตและการจำหน่ายภาพยนตร์และวิดีโอ	30	13,214.9	13,214.9	-	-	-	-	-	-	-	Motion picture and video production and distribution
9212	การฉายภาพยนตร์	17	158,184.5	158,114.5	-	-	-	70.0	-	-	-	Motion picture projection
9213	กิจกรรมด้านวิทยุและโทรทัศน์	74	157,103.9	156,768.4	-	-	-	-	-	335.5	-	Radio and television activities
9214	กิจกรรมด้านศิลปะการละคร ดนตรี และศิลปะอื่นๆ	509	174,852.0	173,629.5	-	-	50.0	1.2	-	1,171.3	-	Dramatic arts, music and other arts activities
9219	กิจกรรมด้านความบันเทิงอื่นๆ ซึ่งมีได้จัดประเภทไว้ในที่อื่น	18	866,616.4	824,071.9	-	-	-	2,589.5	442.3	39,512.7	-	Other entertainment activities n.e.c.
922	กิจกรรมของสำนักข่าว	18	165,289.9	165,149.5	-	-	-	140.4	-	-	-	News agency activities
9220	กิจกรรมของสำนักข่าว	18	165,289.9	165,149.5	-	-	-	140.4	-	-	-	News agency activities
924	กิจกรรมการกีฬาและนันทนาการอื่น ๆ	3,298	3,590,557.3	3,573,748.8	-	-	149.9	501.5	-	16,157.1	-	Sporting and other recreational activities
9241	กิจกรรมการกีฬา	678	2,697,234.4	2,681,818.0	-	-	149.9	501.5	-	14,765.1	-	Sporting activities
9249	กิจกรรมนันทนาการอื่น ๆ	2,620	893,322.8	891,930.8	-	-	-	-	-	1,392.0	-	Other recreational activities

ตาราง 5 รายรับทั้งสิ้นของสถานประกอบการธุรกิจในปี 2552 จำแนกตามประเภทธุรกิจ ภาคใต้ พ.ศ. 2553 (ต่อ)  
TABLE 5 TOTAL RECEIPTS OF BUSINESS ESTABLISHMENTS IN 2009 BY CATEGORY OF BUSINESS INDUSTRY, SOUTHERN REGION, 2010 (Cont'd)

(พันบาท In Thousand Baht)

รหัส Code	ประเภทธุรกิจ	จำนวน สถาน - ประกอบ การ Number of establishments	รวม Total	รายรับจากการขายสินค้าและบริการ Receipts from sales of goods and services		รายรับจาก การให้เช่าที่ดิน Receipts from rent on land	รายรับจากการให้เช่า อาคาร อาคารพร้อม ที่ดิน ยานพาหนะ เครื่องจักรและ เครื่องมือกล Receipts from rent on building, vehicles and machinery		ดอกเบี้ยรับ/ เงินปันผลรับ Interest/ Dividend	กำไรจากการ เปลี่ยนแปลง อัตรา แลกเปลี่ยน Gain from currency exchange	รายรับอื่นๆ Other receipts	Category of business industry
				รวม Total	รายรับ ผ่านเว็บไซต์ Online sales							
93	กิจกรรมด้านบริการอื่น ๆ	25,323	6,352,813.5	6,297,117.2	-	-	42,522.0	12.9	-	13,161.4	Other service activities	
930	กิจกรรมด้านการบริการอื่น ๆ	25,323	6,352,813.5	6,297,117.2	-	-	42,522.0	12.9	-	13,161.4	Other service activities	
9301	การบริการซักแห้ง และการซักแห้ง ผลิตภัณฑ์สิ่งทอและขนสัตว์	5,459	1,213,080.1	1,203,495.1	-	-	-	-	-	9,585.0	Washing, cleaning and dyeing of textile and fur products	
9302	การแต่งผมและการเสริมสวยอื่นๆ	17,570	4,109,089.5	4,066,567.5	-	-	42,522.0	-	-	-	Hairdressing and other beauty treatment	
9303	การตัดผมและกิจการที่เกี่ยวข้อง	40	14,462.1	12,475.1	-	-	-	-	-	1,987.0	Funeral and related activities	
9309	กิจกรรมการบริการอื่นๆ ซึ่งมิได้จัดประเภทไว้ในที่อื่น	2,254	1,016,181.9	1,014,579.5	-	-	-	12.9	-	1,589.5	Other service activities n.e.c.	

หมายเหตุ : D หมายถึง ข้อมูลที่ไม่เปิดเผย

Note : D means disclosure prohibited.

ตาราง 6 มูลค่าตามบัญชีของสินทรัพย์ถาวร ณ วันที่ 1 มกราคม 2552 จำแนกตามประเภทธุรกิจ ภาคใต้ พ.ศ. 2553

TABLE 6 BOOK VALUE OF FIXED ASSETS AS OF JANUARY 1, 2009 BY CATEGORY OF BUSINESS INDUSTRY, SOUTHERN REGION, 2010

รหัส Code	ประเภทธุรกิจ Number of establishments	รวม Total	ที่ดิน Land	อาคารและ สิ่งก่อสร้าง Building and construction	เครื่องจักร Machinery	ยานพาหนะ Vehicles	มูลค่าสินทรัพย์ถาวร ณ วันที่ 1 Jan. 2009 Book value of fixed assets 1 Jan. 2009			สินทรัพย์ การอื่น ๆ Other fixed assets	Category of business industry
							เครื่องใช้ สำนักงาน Office appliances	เครื่องมือ อื่นๆ Equipment	ซอฟต์แวร์ Software		
	จำนวน สถาน- ประกอบ การ	รวม	ที่ดิน	อาคารและ สิ่งก่อสร้าง	เครื่องจักร	ยานพาหนะ	เครื่องใช้ สำนักงาน	เครื่องมือ อื่นๆ	ซอฟต์แวร์	สินทรัพย์ การอื่น ๆ	
	259,844	432,049,843.4	199,037,988.8	156,124,450.3	10,281,407.8	36,524,962.3	10,349,622.1	10,817,520.4	662,501.4	8,251,390.2	Total
50	27,437	47,642,893.7	24,588,354.5	12,171,203.3	1,831,122.3	4,811,044.2	1,039,386.5	2,987,723.8	49,663.2	164,395.7	Sale, maintenance and repair of motor vehicles and motorcycles; retail sale of automotive fuel
501	898	8,309,737.3	3,154,087.4	2,742,487.2	487,318.2	827,613.6	413,810.1	589,596.0	17,083.0	77,741.8	Sale of motor vehicles
5010	898	8,309,737.3	3,154,087.4	2,742,487.2	487,318.2	827,613.6	413,810.1	589,596.0	17,083.0	77,741.8	Sale of motor vehicles
502	8,474	15,547,348.1	10,424,115.1	1,600,381.9	710,468.4	1,409,720.5	204,247.1	1,184,445.2	5,939.3	8,030.6	Maintenance and repair of motor vehicles
5020	8,474	15,547,348.1	10,424,115.1	1,600,381.9	710,468.4	1,409,720.5	204,247.1	1,184,445.2	5,939.3	8,030.6	Maintenance and repair of motor vehicles
503	1,450	3,774,984.4	1,755,190.6	1,517,126.3	17,043.1	342,480.2	89,923.8	47,661.4	1,812.9	3,746.1	Sale of motor vehicle parts and accessories
5030	1,450	3,774,984.4	1,755,190.6	1,517,126.3	17,043.1	342,480.2	89,923.8	47,661.4	1,812.9	3,746.1	Sale of motor vehicle parts and accessories
504	11,671	13,569,332.4	7,018,615.7	4,459,307.1	456,192.1	1,218,027.5	131,759.5	195,255.9	17,720.4	72,454.3	Sale, maintenance and repair of motorcycles and related parts and accessories
5040	11,671	13,569,332.4	7,018,615.7	4,459,307.1	456,192.1	1,218,027.5	131,759.5	195,255.9	17,720.4	72,454.3	Sale, maintenance and repair of motorcycles and related parts and accessories
505	4,944	6,441,491.4	2,236,345.8	1,851,900.8	160,100.6	1,013,202.5	199,646.1	970,765.3	7,107.6	2,422.8	Retail sale of automotive fuel
5050	4,944	6,441,491.4	2,236,345.8	1,851,900.8	160,100.6	1,013,202.5	199,646.1	970,765.3	7,107.6	2,422.8	Retail sale of automotive fuel
51	15,626	27,717,524.7	11,414,800.7	7,194,235.2	1,878,052.3	5,208,392.7	1,549,774.8	342,094.7	15,036.8	115,137.6	Wholesale trade and commission trade, except of motor vehicles and motorcycles
511	138	760,641.6	36,695.3	74,569.9	460,539.8	153,009.5	28,674.4	7,152.6	-	-	Wholesale on a fee or contract basis
5110	138	760,641.6	36,695.3	74,569.9	460,539.8	153,009.5	28,674.4	7,152.6	-	-	Wholesale on a fee or contract basis

(พันบาท In Thousand Baht)

ตาราง 6 มูลค่าตามบัญชีของสินทรัพย์ถาวร ณ วันที่ 1 มกราคม 2552 จำแนกตามประเภทธุรกิจ ภาคใต้ พ.ศ. 2553 (ต่อ)

TABLE 6 BOOK VALUE OF FIXED ASSETS AS OF JANUARY 1, 2009 BY CATEGORY OF BUSINESS INDUSTRY, SOUTHERN REGION, 2010 (Cont'd)

(พันบาท In Thousand Baht)

รหัส Code	ประเภทธุรกิจ Business industry	จำนวน establishments	มูลค่าสินทรัพย์ถาวร ณ วันที่ 1 Jan. 2009 Book value of fixed assets 1 Jan. 2009										สินทรัพย์ ถาวรอื่น ๆ Other fixed assets	Category of business industry
			รวม Total	ที่ดิน Land	อาคารและ สิ่งก่อสร้าง Building and construction	เครื่องจักร Machinery	ยานพาหนะ Vehicles	เครื่องใช้ สำนักงาน Office appliances	เครื่องมือ อื่นๆ Equipment	ซอฟต์แวร์ Software	ซอฟต์แวร์ Software	สินทรัพย์ ถาวรอื่น ๆ Other fixed assets		
512	การขนส่ง/อุตสาหกรรม/สัตว์ที่ขี้อัด อาหาร เครื่องดื่ม และยาสูบ	5,405	12,347,893.9	6,409,531.7	2,521,345.6	686,508.0	2,372,275.9	131,993.2	126,927.3	10,924.9	88,387.2	88,387.2	Wholesale of agricultural raw materials, live animals, food, beverages and tobacco	
5121	การขนส่ง/อุตสาหกรรม/อาหาร และสัตว์ที่ขี้อัด	1,927	4,074,831.6	1,594,223.1	1,066,093.8	538,525.7	835,324.3	29,260.5	6,311.7	5,092.5	-	-	Wholesale of agricultural raw materials and live animals	
5122	การขนส่ง/อาหาร เครื่องดื่ม และยาสูบ	3,478	8,273,062.3	4,815,308.7	1,455,251.8	147,982.3	1,536,951.7	102,732.7	120,615.6	5,832.4	88,387.2	88,387.2	Wholesale of food, beverages and tobacco	
513	การขนส่งของใช้ในครัวเรือน	561	1,377,776.0	746,829.5	484,436.3	14,724.5	104,243.2	15,695.1	4,091.9	944.1	6,811.4	6,811.4	Wholesale of household goods	
5131	การขนส่งสินค้าสิ่งของ เสื้อผ้า และรองเท้า	256	406,100.4	222,112.5	145,462.5	3,388.5	30,650.6	3,492.7	609.6	384.0	-	-	Wholesale of textiles, clothing and footwear	
5139	การขนส่งของใช้อื่นๆ ในครัวเรือน	305	971,675.6	524,717.0	338,973.8	11,336.0	73,592.7	12,202.5	3,482.3	560.1	6,811.4	6,811.4	Wholesale of other household goods	
514	การขนส่งสินค้า/กลุ่มที่มีใช้ทางการเกษตร เศษและของที่ไม่ได้	9,063	11,328,641.7	3,288,160.4	3,439,661.5	712,796.1	2,352,589.0	1,328,288.0	192,276.1	2,814.1	12,056.5	12,056.5	Wholesale of non-agricultural intermediate products, waste and scrap	
5141	การขนส่งสิ่งของเหลือที่เป็นของแข็ง ของเหลว ก๊าซ และผลิตภัณฑ์ที่เกี่ยวข้อง	160	710,146.8	245,363.0	274,935.6	36,874.5	132,637.8	5,986.7	13,762.4	504.0	82.9	82.9	Wholesale of solid, liquid and gaseous fuels and related products	
5142	การขนส่งโลหะและแร่โลหะ	49	408,133.2	215,203.7	98,640.6	17,528.5	54,009.1	21,655.6	849.2	246.6	-	-	Wholesale of metals and metal ores	
5143	การขนส่งวัสดุก่อสร้าง เครื่องมือ อุปกรณ์ที่ใช้สำหรับ การวางท่อและการทำความร้อน และเครื่องมือเครื่องใช้	512	3,091,506.0	659,367.8	480,361.2	92,011.9	594,253.2	1,250,351.7	14,146.7	928.3	85.2	85.2	Wholesale of construction materials, hardware, plumbing and heating equipment and supplies	
5149	การขนส่งสินค้า/กลุ่มอื่นๆ เศษและของที่ไม่ได้	8,342	7,118,855.6	2,168,225.8	2,585,724.1	566,381.2	1,571,689.0	50,294.0	163,517.8	1,135.2	11,888.5	11,888.5	Wholesale of other intermediate products, waste and scrap	
515	การขนส่งเครื่องมือจักร เครื่องอุปโภค และเครื่องมือเครื่องใช้	312	1,358,217.7	723,492.7	440,218.5	2,253.1	163,004.3	23,988.7	4,706.7	353.8	200.0	200.0	Wholesale of machinery, equipment and supplies	
5150	การขนส่งเครื่องมือจักร เครื่องอุปโภค และเครื่องมือเครื่องใช้	312	1,358,217.7	723,492.7	440,218.5	2,253.1	163,004.3	23,988.7	4,706.7	353.8	200.0	200.0	Wholesale of machinery, equipment and supplies	
519	การขนส่งสินค้า/ประเภทอื่น ๆ	147	544,353.8	210,091.1	234,003.3	1,230.9	63,270.7	21,135.4	6,940.0	-	7,682.5	7,682.5	Other wholesale	
5190	การขนส่งสินค้า/ประเภทอื่น ๆ	147	544,353.8	210,091.1	234,003.3	1,230.9	63,270.7	21,135.4	6,940.0	-	7,682.5	7,682.5	Other wholesale	
52	การขนส่งสินค้า/กลุ่มยานยนต์และรถจักรยานยนต์ รวมทั้ง การซ่อมแซมของใช้ส่วนบุคคลและของใช้ในครัวเรือน	120,959	145,638,953.5	71,051,483.3	47,204,172.6	1,898,617.4	16,561,663.0	3,659,630.8	1,318,444.3	72,188.5	3,872,753.7	3,872,753.7	Retail trade, except of motor vehicles and motorcycles; repair of personal and household goods	
521	การขนส่งสินค้า/ร้านค้าทั่วไป	78,064	68,964,510.8	33,783,353.7	22,757,357.2	980,458.8	8,383,986.6	2,113,146.6	223,990.6	33,856.9	688,360.4	688,360.4	Non-specialized retail trade	
5211	การขนส่งสินค้าอาหาร เครื่องดื่ม หรือยาสูบ เป็นสินค้าหลัก	64,458	48,399,949.6	25,012,203.1	14,214,627.9	247,801.9	6,659,745.8	1,784,085.5	87,128.0	3,164.4	391,193.0	391,193.0	Retail sale in non-specialized stores with food, beverages or tobacco predominating	
5219	การขนส่งสินค้า/ร้านค้าทั่วไปอื่นๆ	13,606	20,564,561.2	8,771,150.6	8,542,729.4	732,656.8	1,724,240.8	329,061.1	136,862.6	30,692.5	297,167.4	297,167.4	Other retail sale in non-specialized stores	

ตาราง 6 มูลค่าตามบัญชีของสินทรัพย์ถาวร ณ วันที่ 1 มกราคม 2552 จำแนกตามประเภทธุรกิจ ภาคใต้ พ.ศ. 2553 (ต่อ)

TABLE 6 BOOK VALUE OF FIXED ASSETS AS OF JANUARY 1, 2009 BY CATEGORY OF BUSINESS INDUSTRY, SOUTHERN REGION, 2010 (Cont'd)

(พันบาท In Thousand Baht)

รหัส Code	ประเภทธุรกิจ Business industry	จำนวน สถาน- ประกอบ Number of establishments	มูลค่าสินทรัพย์ถาวร ณ วันที่ 1 ม.ค. 2009 Book value of fixed assets 1 Jan. 2009										สินทรัพย์ ถาวรอื่น ๆ Other fixed assets	Category of business industry
			รวม Total	ที่ดิน Land	อาคารและ สิ่งก่อสร้าง Building and construction	เครื่องจักร Machinery	ยานพาหนะ Vehicles	เครื่องใช้ สำนักงาน Office appliances	เครื่องมือ อื่นๆ Equipment	ซอฟต์แวร์ Software				
522	การขายปลีกอาหาร เครื่องดื่มและยาสูบ ในร้านเฉพาะอย่างของสินค้าอื่น ๆ	4,144	7,627,013.2	1,899,077.9	1,745,691.0	177,018.9	452,903.9	101,787.9	108,929.0	-	3,141,604.5	Retail sale of food, beverages and tobacco in specialized stores		
5220	การขายปลีกอาหาร เครื่องดื่มหรือยาสูบในร้านเฉพาะอย่างของสินค้าอื่น ๆ	4,144	7,627,013.2	1,899,077.9	1,745,691.0	177,018.9	452,903.9	101,787.9	108,929.0	-	3,141,604.5	Retail sale of food, beverages and tobacco in specialized stores		
523	การขายปลีกสินค้าแฟชั่น	33,571	62,906,556.5	31,450,139.4	21,515,090.8	725,329.8	6,793,983.8	1,396,788.2	944,316.0	38,119.6	42,788.8	Other retail trade of new goods in specialized stores		
5231	การขายปลีกสินค้าแฟชั่นประเภทเครื่องสำอางและเครื่องประดับหรือประติมากรรม	2,608	2,765,943.2	901,228.8	1,283,348.6	-	473,081.2	44,769.1	63,435.6	80.0	-	Retail sale of pharmaceutical and medical goods, cosmetic and toilet articles		
5232	การขายปลีกสินค้าแฟชั่น เสื้อผ้า รองเท้า และเครื่องหนัง	7,272	7,003,266.3	2,698,242.3	3,297,146.2	13,004.5	549,676.8	366,874.6	73,511.2	-	4,810.5	Retail sale of textiles, clothing, footwear and leather goods		
5233	การขายปลีกเครื่องใช้ สิ่งของและอุปกรณ์ที่ใช้ในครัวเรือน	3,973	7,469,561.6	2,556,405.6	3,320,456.2	2,180.9	1,383,817.4	123,763.7	49,605.2	17,585.4	15,747.4	Retail sale of household appliances, articles and equipment		
5234	การขายปลีกเครื่องใช้ สัตว์และกระจก	3,730	14,579,799.9	5,920,960.6	6,009,191.0	498,498.8	1,622,474.2	234,823.4	67,377.5	4,243.5	22,230.9	Retail sale of hardware, paints and glass		
5239	การขายปลีกสินค้าอื่น ๆ ในร้านเฉพาะอย่างของสินค้าอื่น ๆ	15,988	31,287,985.4	19,375,302.1	7,604,948.8	211,645.6	2,764,934.3	626,557.3	690,386.5	16,210.7	-	Other retail sale in specialized stores		
524	การขายปลีกของที่ใช้ในครัวเรือน	562	200,772.2	77,587.5	52,655.6	-	59,112.3	6,016.6	5,400.2	-	-	Retail sale of second-hand goods in stores		
5240	การขายปลีกของที่ใช้ในครัวเรือน	562	200,772.2	77,587.5	52,655.6	-	59,112.3	6,016.6	5,400.2	-	-	Retail sale of second-hand goods in stores		
525	การขายปลีกสินค้าโดยไม่มีร้าน	150	94,942.8	36,180.0	28,387.2	2,316.9	26,669.0	817.9	571.8	-	-	Retail trade not in stores		
5251	การขายปลีกโดยสถานประกอบการที่รับส่งสินค้าทางไปรษณีย์	3	D	D	D	D	D	D	D	D	D	Retail sale via mail order houses		
5259	การขายปลีกสินค้าอื่น ๆ โดยไม่มีร้าน	147	89,962.8	36,030.0	24,682.2	2,316.9	25,589.0	772.9	571.8	-	-	Other non-store retail sale		
526	การซ่อมแซมของใช้ส่วนบุคคลและของใช้ในครัวเรือน	4,468	5,845,158.1	3,805,144.7	1,104,990.7	13,493.0	845,007.3	41,073.6	35,236.8	212.0	-	Repair of personal and household goods		
5260	การซ่อมแซมของใช้ส่วนบุคคล และของใช้ในครัวเรือน	4,468	5,845,158.1	3,805,144.7	1,104,990.7	13,493.0	845,007.3	41,073.6	35,236.8	212.0	-	Repair of personal and household goods		
55	โรงแรมและภัตตาคาร	49,698	160,255,302.7	68,657,943.1	70,014,583.2	3,537,337.7	5,804,650.1	2,923,468.7	5,157,918.4	470,643.2	3,688,758.1	Hotels and restaurants		
551	โรงแรม คาเฟ่ และที่พักรักษา	4,333	121,139,949.3	45,319,799.2	59,439,202.2	3,398,121.6	1,885,383.6	2,527,199.2	4,421,209.9	464,268.5	3,684,765.2	Hotels, camping sites and other provision of short-stay accommodation		
5510	โรงแรม คาเฟ่ และที่พักรักษา	4,333	121,139,949.3	45,319,799.2	59,439,202.2	3,398,121.6	1,885,383.6	2,527,199.2	4,421,209.9	464,268.5	3,684,765.2	Hotels, camping sites and other provision of short-stay accommodation		
552	ภัตตาคาร บาร์ และโรงอาหาร	45,365	39,115,353.3	23,338,143.9	10,575,381.1	139,216.2	3,919,266.5	396,269.6	736,708.6	6,374.7	3,992.9	Restaurants, bars and canteens		
5520	ภัตตาคาร บาร์ และโรงอาหาร	45,365	39,115,353.3	23,338,143.9	10,575,381.1	139,216.2	3,919,266.5	396,269.6	736,708.6	6,374.7	3,992.9	Restaurants, bars and canteens		

ตาราง 6 มูลค่าตามบัญชีของสินทรัพย์ถาวร ณ วันที่ 1 มกราคม 2552 จำแนกตามประเภทธุรกิจ ภาคใต้ พ.ศ. 2553 (ต่อ)

TABLE 6 BOOK VALUE OF FIXED ASSETS AS OF JANUARY 1, 2009 BY CATEGORY OF BUSINESS INDUSTRY, SOUTHERN REGION, 2010 (Cont'd)

(พันบาท In Thousand Baht)

รหัส Code	ประเภทธุรกิจ Business industry	จำนวน สถาน- ประกอบ Number of establishments	มูลค่าสินทรัพย์ถาวรต้นงวด Book value of fixed assets 1 Jan. 2009										สินทรัพย์ ถาวรอื่น ๆ Other fixed assets	Category of business industry
			รวม Total	ที่ดิน Land	อาคารและ สิ่งก่อสร้าง Building and construction	เครื่องจักร Machinery	ยานพาหนะ Vehicles	เครื่องใช้ สำนักงาน Office appliances	เครื่องมือ อื่นๆ Equipment	ซอฟต์แวร์ Software				
70	กิจการด้านอสังหาริมทรัพย์	5,789	17,798,994.7	9,117,276.6	7,997,903.4	11,809.8	488,753.4	80,840.9	38,413.4	234.9	63,762.3	Real estate activities		
701	กิจกรรมด้านอสังหาริมทรัพย์ที่เป็นของตนเอง หรือเช่าจากผู้อื่น	5,664	14,607,671.5	7,573,007.1	6,471,670.4	7,306.7	433,881.5	56,599.3	7,021.2	62.1	58,123.2	Real estate activities with own or leased property		
7010	กิจกรรมด้านอสังหาริมทรัพย์ที่เป็นของตนเองหรือเช่าจากผู้อื่น	5,664	14,607,671.5	7,573,007.1	6,471,670.4	7,306.7	433,881.5	56,599.3	7,021.2	62.1	58,123.2	Real estate activities with own or leased property		
702	กิจกรรมด้านอสังหาริมทรัพย์ โดยได้รับการประเมินแบบแทน หรือโดยการทักทาย	125	3,191,323.2	1,544,269.5	1,526,232.9	4,503.1	54,871.9	24,241.6	31,392.2	172.8	5,639.1	Real estate activities on a fee or contract basis		
7020	กิจกรรมด้านอสังหาริมทรัพย์ที่ได้รับค่าธรรมเนียมตอบแทน หรือโดยการทักทาย	125	3,191,323.2	1,544,269.5	1,526,232.9	4,503.1	54,871.9	24,241.6	31,392.2	172.8	5,639.1	Real estate activities on a fee or contract basis		
71	การให้เช่าเครื่องจักรและเครื่องอุปโภคบริโภคไม่มีผู้ควบคุม	4,686	4,062,323.2	1,034,784.5	1,184,838.6	22,538.1	1,502,668.6	89,562.5	226,650.8	580.0	700.0	Renting of machinery and equipment without operator and of personal and household goods		
711	การให้เช่าเครื่องอุปโภคบริโภคทางรถ	335	288,231.9	65,792.2	32,920.2	44.0	185,305.0	2,665.0	805.5	-	700.0	Renting of transport equipment		
7111	การให้เช่าเครื่องอุปโภคบริโภคทางรถ	322	273,691.0	62,642.2	30,420.2	-	177,250.0	2,585.0	795.6	-	-	Renting of land transport equipment		
7112	การให้เช่าเครื่องอุปโภคบริโภคทางน้ำ	13	14,540.9	3,150.0	2,500.0	44.0	8,055.0	80.0	11.9	-	700.0	Renting of water transport equipment		
712	การให้เช่าเครื่องจักรและเครื่องอุปโภคอื่น ๆ	1,859	2,221,745.8	440,344.3	572,009.5	15,975.0	954,647.9	63,625.4	175,143.7	-	-	Renting of other machinery and equipment		
7121	การให้เช่าเครื่องจักรและเครื่องอุปโภคประเภทเกษตร	22	12,590.4	1,900.0	2,286.7	6,475.0	1,928.8	-	-	-	-	Renting of agricultural machinery and equipment		
7122	การให้เช่าเครื่องจักรและเครื่องอุปโภคที่ใช้ในงานก่อสร้าง และงานวิศวกรรมโยธา	38	159,835.1	54,878.1	29,768.8	6,000.0	65,828.8	334.7	3,024.6	-	-	Renting of construction and civil engineering machinery and equipment		
7123	การให้เช่าเครื่องจักรและเครื่องอุปโภคที่ใช้ในสำนักงาน (รวมทั้งเครื่องคอมพิวเตอร์)	14	41,651.5	8,100.0	29,625.0	-	1,837.5	1,900.0	189.0	-	-	Renting of office machinery and equipment (including computers)		
7129	การให้เช่าเครื่องจักรและเครื่องอุปโภคอื่น ๆ ซึ่งมีได้จัดประเภทไว้ในที่อื่น	1,785	2,007,668.7	375,466.1	510,329.0	3,500.0	885,052.9	61,390.6	171,930.1	-	-	Renting of other machinery and equipment n.e.c.		
713	การให้เช่าของใช้ส่วนบุคคลและของใช้ไม่ครัวเรือน ซึ่งมีได้จัดประเภทไว้ในที่อื่น	2,492	1,552,345.6	528,648.0	579,908.9	6,519.1	362,715.7	23,272.1	50,701.6	580.0	-	Renting of personal and household goods n.e.c.		
7130	การให้เช่าของใช้ส่วนบุคคลและของใช้ไม่ครัวเรือน ซึ่งมีได้จัดประเภทไว้ในที่อื่น	2,492	1,552,345.6	528,648.0	579,908.9	6,519.1	362,715.7	23,272.1	50,701.6	580.0	-	Renting of personal and household goods n.e.c.		

ตาราง 6 มูลค่าตามบัญชีของสินทรัพย์ถาวร ณ วันที่ 1 มกราคม 2552 จำแนกตามประเภทธุรกิจ ภาคใต้ พ.ศ. 2553 (ต่อ)

TABLE 6 BOOK VALUE OF FIXED ASSETS AS OF JANUARY 1, 2009 BY CATEGORY OF BUSINESS INDUSTRY, SOUTHERN REGION, 2010 (Cont'd)

(พันบาท In Thousand Baht)

รหัส Code	ประเภทธุรกิจ Number of establishments	จำนวน สถาน- ประกอบ Number of establishments	มูลค่าสินทรัพย์ถาวรต้นงวด Book value of fixed assets 1 Jan. 2009										สินทรัพย์ ถาวรอื่น ๆ Other fixed assets	Category of business industry
			รวม Total	ที่ดิน Land	อาคารและ สิ่งก่อสร้าง Building and construction	เครื่องจักร Machinery	ยานพาหนะ Vehicles	เครื่องใช้ สำนักงาน Office appliances	เครื่องมือ อื่นๆ Equipment	ซอฟต์แวร์ Software	คอมพิวเตอร์ Computer			
72	กิจกรรมด้านคอมพิวเตอร์และกิจการที่เกี่ยวข้อง	493	342,979.5	46,377.5	131,852.5	-	113,987.1	30,117.4	6,340.0	14,204.0	101.0	Computer and related activities		
721	การให้บริการเกี่ยวกับฮาร์ดแวร์	15	4,125.0	-	3,975.0	-	150.0	-	-	-	-	Hardware consultancy		
7210	การให้บริการเกี่ยวกับฮาร์ดแวร์	15	4,125.0	-	3,975.0	-	150.0	-	-	-	-	Hardware consultancy		
722	การให้บริการเกี่ยวกับซอฟต์แวร์และการจัดหา	27	57,385.8	12,900.0	21,956.0	-	13,198.8	5,401.1	45.0	3,796.0	89.0	Software consultancy and supply		
7220	การให้บริการเกี่ยวกับซอฟต์แวร์ และการจัดหา	27	57,385.8	12,900.0	21,956.0	-	13,198.8	5,401.1	45.0	3,796.0	89.0	Software consultancy and supply		
723	การประมวลผลข้อมูล	13	30,245.0	5,000.0	14,900.0	-	3,000.0	1,165.0	-	6,180.0	-	Data processing		
7230	การประมวลผลข้อมูล	13	30,245.0	5,000.0	14,900.0	-	3,000.0	1,165.0	-	6,180.0	-	Data processing		
724	กิจกรรมด้านฐานข้อมูล	3	D	D	D	D	D	D	D	D	D	Data base activities		
7240	กิจกรรมด้านฐานข้อมูล	3	D	D	D	D	D	D	D	D	D	Data base activities		
725	การบำรุงรักษาและการซ่อมแซมเครื่องจักรสำนักงาน เครื่องทำบัญชี และเครื่องคำนวณ	433	239,561.7	24,277.5	89,496.5	-	92,463.3	22,921.3	6,295.0	4,108.0	-	Maintenance and repair of office, accounting and computing machinery		
7250	การบำรุงรักษาและการซ่อมแซมเครื่องจักรสำนักงาน เครื่องทำบัญชี และเครื่องคำนวณ	433	239,561.7	24,277.5	89,496.5	-	92,463.3	22,921.3	6,295.0	4,108.0	-	Maintenance and repair of office, accounting and computing machinery		
729	กิจกรรมอื่น ๆ ที่เกี่ยวข้องกับคอมพิวเตอร์	2	D	D	D	D	D	D	D	D	D	Other computer related activities		
7290	กิจกรรมอื่น ๆ ที่เกี่ยวข้องกับคอมพิวเตอร์	2	D	D	D	D	D	D	D	D	D	Other computer related activities		
74	กิจกรรมด้านธุรกิจอื่น ๆ	5,869	9,732,189.5	4,195,808.0	3,091,245.4	644,139.6	1,139,672.2	411,849.2	192,423.7	33,782.6	23,268.9	Other business activities		
741	กิจกรรมด้านกฎหมาย การบัญชี การทำบัญชีและการตรวจสอบ การให้บริการด้านภาษี การวิจัยตลาด และการตรวจ ความคิดเห็นของประชาชน การให้บริการทางธุรกิจ และการจัดการ	1,048	2,346,882.7	1,270,728.5	634,757.4	49,380.0	294,825.4	71,924.3	7,859.9	8,305.1	9,102.1	Legal, accounting, book-keeping and auditing activities; tax consultancy; market research and public opinion polling; business and management consultancy		
7411	กิจกรรมด้านกฎหมาย	749	1,661,223.2	948,046.0	444,683.7	-	222,185.9	41,604.2	376.8	4,326.7	-	Legal activities		
7412	กิจกรรมการบัญชี การทำบัญชี และการตรวจสอบบัญชี การให้บริการด้านภาษี	283	607,477.2	322,682.5	176,343.2	-	65,887.3	28,703.3	864.7	3,977.1	9,019.1	Accounting, book-keeping and auditing activities, tax consultancy		
7414	กิจกรรมการให้บริการทางธุรกิจและการจัดการ	16	78,182.2	-	13,730.5	49,380.0	6,752.2	1,616.8	6,618.4	1.3	83.0	Business and management consultancy activities		



ตาราง 6 มูลค่าตามบัญชีของสินทรัพย์ถาวร ณ วันที่ 1 มกราคม 2552 จำแนกตามประเภทธุรกิจ ภาคใต้ พ.ศ. 2553 (ต่อ)

TABLE 6 BOOK VALUE OF FIXED ASSETS AS OF JANUARY 1, 2009 BY CATEGORY OF BUSINESS INDUSTRY, SOUTHERN REGION, 2010 (Cont'd)

(พันบาท In Thousand Baht)

รหัส Code	ประเภทธุรกิจ Business industry	จำนวน สถาน- ประกอบ Number of establishments	มูลค่าสินทรัพย์ถาวร ณ วันที่ 1 Jan. 2009 Book value of fixed assets 1 Jan. 2009										สินทรัพย์ ถาวรอื่น ๆ Other fixed assets	Category of business industry
			รวม Total	ที่ดิน Land	อาคารและ สิ่งก่อสร้าง Building and construction	เครื่องจักร Machinery	ยานพาหนะ Vehicles	เครื่องใช้ สำนักงาน Office appliances	เครื่องมือ อื่นๆ Equipment	ซอฟต์แวร์ Software	ลิขสิทธิ์			
742	กิจกรรมด้านสถาปัตยกรรม วิศวกรรม และเทคนิคอื่น ๆ	161	178,597.0	62,892.5	24,011.1	-	55,760.5	7,645.2	27,469.3	818.4	-	-	-	Architectural, engineering and other technical activities
7421	กิจกรรมด้านสถาปัตยกรรมและวิศวกรรม และการให้ คำปรึกษาด้านเทคนิคที่เกี่ยวข้อง	152	172,597.2	62,892.5	23,801.6	-	53,138.6	6,753.9	25,192.2	818.4	-	-	-	Architectural and engineering activities and related technical consultancy
7422	การทดสอบและการวิเคราะห์ทางเทคนิค	9	5,999.8	-	209.5	-	2,622.0	891.3	2,277.1	-	-	-	-	Technical testing and analysis
743	การโฆษณา	889	596,583.1	181,610.8	187,901.1	54,554.2	132,988.0	26,926.7	10,332.8	2,269.4	-	-	-	Advertising
7430	การโฆษณา	889	596,583.1	181,610.8	187,901.1	54,554.2	132,988.0	26,926.7	10,332.8	2,269.4	-	-	-	Advertising
749	กิจกรรมด้านธุรกิจ ซึ่งมีได้จัดประเภทไว้ในที่อื่น	3,771	6,610,126.7	2,680,576.2	2,244,575.8	540,205.4	656,098.2	305,353.0	146,761.7	22,389.7	14,166.8	-	-	Business activities n.e.c.
7491	การจัดหางานและ การสรรหาบุคลากร	10	234,488.4	5,031.7	64,312.8	77,676.4	43,338.7	39,824.8	-	-	-	4,304.0	-	Labour recruitment and provision of personnel
7492	กิจกรรมด้านการศึกษาและ การรักษาความปลอดภัย	62	150,599.9	91,382.9	32,086.5	-	22,276.2	4,598.7	2,287.4	1,328.7	639.3	-	-	Investigation and security activities
7493	กิจกรรมการทำมาหากินและอุตสาหกรรม	82	150,454.3	62,218.6	18,390.8	-	49,212.2	4,833.0	15,768.3	-	31.5	-	-	Building-cleaning activities
7494	กิจกรรมการถ่ายภาพ	1,032	1,420,194.9	604,302.3	426,974.8	90,466.6	82,410.9	134,832.6	73,729.4	1,878.4	5,600.0	-	-	Photographic activities
7495	กิจกรรมการบรรจุภัณฑ์	5	56,385.7	19,117.7	27,696.5	25.7	6,763.6	1,243.4	1,538.8	-	-	-	-	Packaging activities
7499	กิจกรรมธุรกิจอื่น ๆ ซึ่งมีได้จัดประเภทไว้ในที่อื่น	2,580	4,594,003.5	1,898,523.0	1,675,114.4	372,036.7	452,096.6	120,020.4	53,437.8	19,182.6	3,592.1	-	-	Other business activities n.e.c.
92	กิจกรรมนันทนาการ วัฒนธรรม และกีฬา	3,964	9,572,597.3	4,743,571.3	3,302,933.9	223,534.0	349,888.7	426,338.0	198,525.9	6,168.1	321,637.3	-	-	Recreational, cultural and sporting activities
921	กิจกรรมด้านภาพยนตร์ วิทยุ โทรทัศน์ และการบันเทิงอื่น ๆ	648	1,998,295.7	473,517.7	980,778.4	197,699.1	135,504.3	108,593.8	63,814.8	552.1	37,835.6	-	-	Motion picture, radio and television and other entertainment activities
9211	การผลิตและการจำหน่ายภาพยนตร์และวิดีโอ	30	22,135.0	11,212.0	8,700.0	-	-	2,083.0	140.0	-	-	-	-	Motion picture and video production and distribution
9212	การฉายภาพยนตร์	17	35,293.4	3,740.0	16,872.5	860.0	3,065.0	4,926.9	5,672.6	92.3	64.0	-	-	Motion picture projection
9213	กิจกรรมด้านวิทยุและโทรทัศน์	74	140,430.7	5,020.0	39,800.0	-	8,039.6	73,192.8	17,858.6	459.8	-	-	-	Radio and television activities
9214	กิจกรรมด้านศิลปะการละคร ดนตรี และศิลปะอื่นๆ	509	264,907.1	92,798.8	81,003.0	7,289.3	58,823.9	1,831.2	22,860.8	-	300.0	-	-	Dramatic arts, music and other arts activities
9219	กิจกรรมด้านความบันเทิงอื่น ๆ ซึ่งมีได้จัดประเภทไว้ในที่อื่น	18	1,531,589.5	360,746.8	834,402.8	189,549.7	65,575.8	26,559.9	17,282.8	-	37,471.6	-	-	Other entertainment activities n.e.c.
922	กิจกรรมของสำนักข่าว	18	100,245.0	12,219.1	41,435.9	5,671.3	4,976.3	3,342.3	-	4,267.3	28,332.8	-	-	News agency activities
9220	กิจกรรมของสำนักข่าว	18	100,245.0	12,219.1	41,435.9	5,671.3	4,976.3	3,342.3	-	4,267.3	28,332.8	-	-	New agency activities

ตาราง 6 มูลค่าตามบัญชีของสินทรัพย์ถาวร ณ วันที่ 1 มกราคม 2552 จำแนกตามประเภทธุรกิจ ภาคใต้ พ.ศ. 2553 (ต่อ)

TABLE 6 BOOK VALUE OF FIXED ASSETS AS OF JANUARY 1, 2009 BY CATEGORY OF BUSINESS INDUSTRY, SOUTHERN REGION, 2010 (Cont'd)

(พันบาท In Thousand Baht)

รหัส Code	ประเภทธุรกิจ	จำนวน- ประกอบ Number of establishments	มูลค่าสินทรัพย์ถาวร ณ วันที่ 1 ม.ค. 2009 Book value of fixed assets 1 Jan. 2009										สินทรัพย์ ถาวรอื่น ๆ Other fixed assets	Category of business industry
			รวม Total	ที่ดิน Land	อาคารและ สิ่งก่อสร้าง Building and construction	เครื่องจักร Machinery	ยานพาหนะ Vehicles	เครื่องใช้ สำนักงาน Office appliances	เครื่องมือ อื่นๆ Equipment	ซอฟต์แวร์ Software	Software			
924	กิจกรรมการกีฬาและนันทนาการอื่น ๆ	3,298	7,474,056.6	4,257,834.5	2,280,719.7	20,163.7	209,408.2	314,401.9	134,711.1	1,348.7	255,468.9	255,468.9	Sporting and other recreational activities	
9241	กิจกรรมการกีฬา	678	4,261,489.1	2,937,214.5	820,198.1	20,163.7	64,248.1	74,639.3	89,452.5	104.0	255,468.9	255,468.9	Sporting activities	
9249	กิจกรรมนันทนาการอื่น ๆ	2,620	3,212,567.5	1,320,620.0	1,460,521.6	-	145,160.2	239,762.6	45,258.6	1,244.7	-	-	Other recreational activities	
<b>93</b>	<b>กิจกรรมด้านบริการอื่น ๆ</b>	<b>25,323</b>	<b>9,286,084.5</b>	<b>4,187,589.2</b>	<b>3,831,482.2</b>	<b>234,256.5</b>	<b>544,242.3</b>	<b>138,653.2</b>	<b>348,985.3</b>	<b>0.1</b>	<b>875.7</b>	<b>875.7</b>	<b>Other service activities</b>	
930	กิจกรรมด้านการบริการอื่น ๆ	25,323	9,286,084.5	4,187,589.2	3,831,482.2	234,256.5	544,242.3	138,653.2	348,985.3	0.1	875.7	875.7	Other service activities	
9301	การบริการซักแห้ง และการซักแห้ง ผลิตภัณฑ์สิ่งทอและขนสัตว์	5,459	2,710,520.0	524,370.2	1,511,240.7	177,891.5	324,141.4	31,431.9	141,005.7	-	438.7	438.7	Washing, cleaning and dyeing of textile and fur products	
9302	การแต่งผมและการเสริมสวยอื่นๆ	17,570	5,521,842.1	3,313,626.9	1,798,098.8	-	127,735.3	84,941.5	197,439.4	-	0.2	0.2	Hairdressing and other beauty treatment	
9303	การทำศพและกิจกรรมที่เกี่ยวข้อง	40	38,763.6	18,938.4	9,125.0	1,600.0	8,213.3	601.0	285.8	-	-	-	Funeral and related activities	
9309	กิจกรรมการบริการอื่น ๆ ซึ่งมีได้จัดประเภทไว้ในที่อื่น	2,254	1,014,958.9	330,653.7	513,017.7	54,765.0	84,152.3	21,678.8	10,254.5	0.1	436.8	436.8	Other service activities n.e.c.	

หมายเหตุ : D หมายถึง ตัวเลขที่ไม่เปิดเผย

Note : D means disclosure prohibited.

ตาราง 6 มูลค่าตามบัญชีของสินทรัพย์ถาวร ณ วันที่ 31 ธันวาคม 2552 จำแนกตามประเภทธุรกิจ ภาคใต้ พ.ศ. 2553 (ต่อ)

TABLE 6 BOOK VALUE OF FIXED ASSETS AS OF DECEMBER 31, 2009 BY CATEGORY OF BUSINESS INDUSTRY, SOUTHERN REGION, 2010 (Cont'd)

(พันบาท In Thousand Baht)

รหัส Code	ประเภทธุรกิจ Number of establishments	จำนวน สถาน- ประกอบกร Number of establishments	รวม Total	ที่ดิน Land	อาคารและ สิ่งก่อสร้าง Building and construction	เครื่องจักร Machinery	ยานพาหนะ Vehicles	มูลค่าสินทรัพย์ถาวรปลายงวด Book value of fixed assets 31 Dec. 2009			สินทรัพย์ การอื่น ๆ Other fixed assets	Category of business industry
								เครื่องใช้ สำนักงาน Office appliances	เครื่องมือ อื่นๆ Equipment	ซอฟต์แวร์ Software		
50	การขาย การบำรุงรักษา และการซ่อมแซมยานยนต์	259,844	414,247,643.0	195,476,915.0	148,856,378.8	8,604,025.9	34,918,660.5	8,491,151.9	9,986,285.8	660,094.2	7,254,191.0	Total
	และรถจักรยานยนต์ รวมทั้งการขายปลีกน้ำมันเชื้อเพลิงรถยนต์	27,437	36,968,161.3	17,445,812.9	11,058,443.3	1,601,867.1	4,034,503.7	773,374.3	1,848,483.2	46,774.2	158,902.7	Sale, maintenance and repair of motor vehicles and motorcycles; retail sale of automotive fuel
501	การขายยานยนต์	898	8,309,737.3	3,154,087.4	2,742,487.2	487,318.2	827,613.6	413,810.1	589,596.0	17,083.0	77,741.8	Sale of motor vehicles
5010	การขายยานยนต์	898	8,148,903.7	3,202,259.9	2,697,650.4	439,616.9	744,213.1	387,129.7	587,417.1	17,955.6	72,661.0	Sale of motor vehicles
502	การบำรุงรักษาและการซ่อมแซมยานยนต์	8,474	8,148,903.7	3,202,259.9	2,697,650.4	439,616.9	744,213.1	387,129.7	587,417.1	17,955.6	72,661.0	Maintenance and repair of motor vehicles
5020	การบำรุงรักษาและการซ่อมแซมยานยนต์	8,474	7,577,880.0	3,252,105.1	1,389,255.8	588,334.2	1,201,746.7	156,843.8	972,514.8	5,822.0	11,257.5	Maintenance and repair of motor vehicles
503	การขายอะไหล่ยานยนต์และชิ้นส่วนอุปกรณ์ที่เกี่ยวข้อง	1,450	3,473,814.6	1,768,983.5	1,370,946.7	21,510.9	256,367.8	26,127.8	25,412.1	1,479.7	2,986.2	Sale of motor vehicle parts and accessories
5030	การขายอะไหล่ยานยนต์และชิ้นส่วนอุปกรณ์ที่เกี่ยวข้อง	1,450	3,473,814.6	1,768,983.5	1,370,946.7	21,510.9	256,367.8	26,127.8	25,412.1	1,479.7	2,986.2	Sale of motor vehicle parts and accessories
504	การขาย การบำรุงรักษา และการซ่อมแซมรถจักรยานยนต์ อะไหล่และชิ้นส่วนอุปกรณ์ที่เกี่ยวข้อง	11,671	12,849,720.2	7,019,725.6	3,961,057.3	427,198.1	1,055,618.4	127,032.9	173,163.5	16,111.3	69,813.1	Sale, maintenance and repair of motorcycles and related parts and accessories
5040	การขาย การบำรุงรักษา และการซ่อมแซมรถจักรยานยนต์ อะไหล่และชิ้นส่วนอุปกรณ์ที่เกี่ยวข้อง	11,671	12,849,720.2	7,019,725.6	3,961,057.3	427,198.1	1,055,618.4	127,032.9	173,163.5	16,111.3	69,813.1	Sale, maintenance and repair of motorcycles and related parts and accessories
505	การขายปลีกน้ำมันเชื้อเพลิงรถยนต์	4,944	4,917,842.8	2,202,738.8	1,639,533.2	125,207.1	776,557.6	76,240.1	89,975.6	5,405.6	2,184.8	Retail sale of automotive fuel
5050	การขายปลีกน้ำมันเชื้อเพลิงรถยนต์	4,944	4,917,842.8	2,202,738.8	1,639,533.2	125,207.1	776,557.6	76,240.1	89,975.6	5,405.6	2,184.8	Retail sale of automotive fuel
51	การขายส่งและการค้าปลีกยานยนต์ ยกเว้นยานยนต์ และรถจักรยานยนต์	15,626	25,263,435.7	11,542,752.6	6,562,259.8	1,968,425.1	4,288,335.2	431,034.4	355,942.8	14,288.8	100,397.0	Wholesale trade and commission trade, except of motor vehicles and motorcycles
511	การขายส่งโดยได้รับค่าธรรมเนียมตอบแทน หรือโดยการทำสัญญาจ้าง	138	646,742.5	36,695.3	70,112.1	384,443.2	123,762.1	25,810.2	5,919.6	-	-	Wholesale on a fee or contract basis
5110	การขายส่งโดยได้รับค่าธรรมเนียมตอบแทน หรือโดยการทำสัญญาจ้าง	138	646,742.5	36,695.3	70,112.1	384,443.2	123,762.1	25,810.2	5,919.6	-	-	Wholesale on a fee or contract basis

ตาราง 6 มูลค่าตามบัญชีของสินทรัพย์ถาวร ณ วันที่ 31 ธันวาคม 2552 จำแนกตามประเภทธุรกิจ ภาคใต้ พ.ศ. 2553 (ต่อ)

TABLE 6 BOOK VALUE OF FIXED ASSETS AS OF DECEMBER 31, 2009 BY CATEGORY OF BUSINESS INDUSTRY, SOUTHERN REGION, 2010 (Cont'd)

รหัส Code	ประเภทธุรกิจ	จำนวน สถาน- ประกอบการ Number of establishments	มูลค่าสินทรัพย์ถาวรปลายงวด Book value of fixed assets 31 Dec. 2009										สินทรัพย์ ถาวรอื่น ๆ Other fixed assets	Category of business industry
			รวม Total	ที่ดิน Land	อาคารและ สิ่งก่อสร้าง Building and construction	เครื่องจักร Machinery	ยานพาหนะ Vehicles	เครื่องใช้ สำนักงาน Office appliances	เครื่องมือ อื่นๆ Equipment	ซอฟต์แวร์ Software	สินทรัพย์			
512	การขายส่งวัตถุดิบทางการเกษตร สัตว์ที่มีชีวิต อหาร เครื่องดื่ม และยาสูบ	5,405	12,177,302.0	6,400,145.3	2,511,574.7	922,040.9	1,982,350.4	123,443.3	143,512.6	9,678.7	84,556.2	Wholesale of agricultural raw materials, live animals, food, beverages and tobacco		
5121	การขายส่งวัตถุดิบทางการเกษตร และสัตว์มีชีวิต	1,927	4,321,016.1	1,637,515.0	1,166,906.6	782,744.9	675,412.0	26,784.6	27,505.1	4,147.9	-	Wholesale of agricultural raw materials and live animals		
5122	การขายส่งอาหาร เครื่องดื่ม และยาสูบ	3,478	7,856,285.9	4,762,630.3	1,344,668.1	139,295.9	1,306,938.5	96,658.6	116,007.4	5,530.8	84,556.2	Wholesale of food, beverages and tobacco		
513	การขายส่งของใช้ในครัวเรือน	561	1,242,335.5	688,069.6	438,983.9	10,476.6	81,454.7	11,908.4	3,818.0	812.8	6,811.4	Wholesale of household goods		
5131	การขายส่งสินค้าสิ่งทอ เสื้อผ้า และรองเท้า	256	379,343.8	226,132.5	116,372.5	2,813.4	29,378.8	3,755.7	546.1	364.8	-	Wholesale of textiles, clothing and footwear		
5139	การขายส่งของใช้อื่นๆ ในครัวเรือน	305	862,991.8	461,937.1	322,611.4	7,663.3	52,075.9	8,172.7	3,272.0	448.0	6,811.4	Wholesale of other household goods		
514	การขายส่งสินค้าชั้นกลางที่มีใช้ทางการเกษตร เคสและของที่ใช้ไม่ได้	9,063	9,378,171.2	3,505,363.5	2,907,019.4	648,370.3	1,892,641.2	228,271.5	190,675.9	3,467.5	2,361.8	Wholesale of non-agricultural intermediate products, waste and scrap		
5141	การขายส่งเชื้อเพลิงที่เป็นของแข็ง ของเหลว ก๊าซ และผลิตภัณฑ์ที่เกี่ยวข้อง	160	682,311.4	245,213.0	256,555.4	34,663.1	123,842.7	6,072.2	14,432.6	1,453.5	78.7	Wholesale of solid, liquid and gaseous fuels and related products		
5142	การขายส่งโลหะและแร่โลหะ	49	389,284.2	214,765.3	87,920.5	11,680.9	55,244.4	18,679.9	771.3	221.9	-	Wholesale of metals and metal ores		
5143	การขายส่งวัสดุก่อสร้าง เครื่องโลหะ อุปกรณ์ที่ใช้สำหรับ การวางท่อและการทำความร้อน และเครื่องมือเครื่องใช้	512	2,010,394.1	673,622.7	529,509.9	88,725.8	538,007.8	167,242.9	12,376.9	840.0	68.1	Wholesale of construction materials, hardware, plumbing and heating equipment and supplies		
5149	การขายส่งสินค้าชั้นกลางอื่นๆ เคสและของที่ใช้ไม่ได้	8,342	6,296,181.5	2,371,762.4	2,033,033.5	513,300.5	1,175,546.4	36,276.4	163,095.1	952.1	2,215.0	Wholesale of other intermediate products, waste and scrap		
515	การขายส่งเครื่องจักร เครื่องอุปโภค และเครื่องมือเครื่องใช้	312	1,313,383.2	718,326.0	417,422.5	1,924.8	148,549.7	21,301.3	5,329.1	329.8	200.0	Wholesale of machinery, equipment and supplies		
5150	การขายส่งเครื่องจักร เครื่องอุปโภค และเครื่องมือเครื่องใช้	312	1,313,383.2	718,326.0	417,422.5	1,924.8	148,549.7	21,301.3	5,329.1	329.8	200.0	Wholesale of machinery, equipment and supplies		
519	การขายส่งสินค้าประเภทอื่น ๆ	147	505,501.3	194,152.8	217,147.1	1,169.3	59,577.1	20,299.9	6,687.5	-	6,467.6	Other wholesale		
5190	การขายส่งสินค้าประเภทอื่น ๆ	147	505,501.3	194,152.8	217,147.1	1,169.3	59,577.1	20,299.9	6,687.5	-	6,467.6	Other wholesale		
52	การขายปลีก ยานยนต์และรถจักรยานยนต์ รวมทั้ง การซ่อมแซมของใช้ส่วนบุคคลและของใช้ในครัวเรือน	120,959	146,013,158.6	72,252,679.2	46,191,801.0	1,182,074.9	17,652,981.2	3,606,251.5	1,448,524.4	69,519.3	3,609,327.0	Retail trade, except of motor vehicles and motorcycles; repair of personal and household goods		
521	การขายปลีกในร้านค้าทั่วไป	78,064	67,172,154.2	34,441,706.7	21,160,982.5	442,287.2	8,395,425.2	1,949,811.8	152,151.3	34,561.6	595,227.9	Non-specialized retail trade		
5211	การขายปลีกอาหาร เครื่องดื่ม หรือยาสูบ เป็นสินค้าหลัก	64,458	48,334,322.6	25,619,224.8	13,249,876.0	284,384.8	7,046,130.5	1,662,848.4	69,828.6	4,586.4	397,443.1	Retail sale in non-specialized stores with food, beverages or tobacco predominating		
5219	การขายปลีกสินค้าทั่วไปอื่นๆ	13,606	18,837,831.6	8,822,481.9	7,911,106.6	157,902.4	1,349,294.6	286,963.4	82,322.7	29,975.2	197,784.9	Other retail sale in non-specialized stores		

(พันบาท In Thousand Baht)

ตาราง 6 มูลค่าตามบัญชีของสินทรัพย์ถาวร ณ วันที่ 31 ธันวาคม 2552 จำแนกตามประเภทธุรกิจ ภาคใต้ พ.ศ. 2553 (ต่อ)

TABLE 6 BOOK VALUE OF FIXED ASSETS AS OF DECEMBER 31, 2009 BY CATEGORY OF BUSINESS INDUSTRY, SOUTHERN REGION, 2010 (Cont'd)

รหัส Code	ประเภทธุรกิจ Business industry	จำนวน สถาน- ประกอบการ Number of establishments	มูลค่าสินทรัพย์ถาวรปลายงวด Book value of fixed assets 31 Dec. 2009										สินทรัพย์ ถาวรอื่น ๆ Other fixed assets
			รวม Total	ที่ดิน Land	อาคารและ สิ่งก่อสร้าง Building and construction	เครื่องจักร Machinery	ยานพาหนะ Vehicles	เครื่องใช้ สำนักงาน Office appliances	เครื่องมือ อื่นๆ Equipment	ซอฟต์แวร์ Software	Category of business industry		
522	การขายปลีกอาหาร เครื่องดื่มและยาสูบ ในร้านเฉพาะอย่างของสินค้าอื่น ๆ	4,144	7,168,020.1	1,923,535.4	1,609,006.9	75,371.1	408,915.1	83,228.6	83,438.9	-	2,984,524.2	Retail sale of food, beverages and tobacco in specialized stores	
5220	การขายปลีกอาหาร เครื่องดื่มหรือยาสูบในร้าน เฉพาะอย่างของสินค้าอื่น ๆ	4,144	7,168,020.1	1,923,535.4	1,609,006.9	75,371.1	408,915.1	83,228.6	83,438.9	-	2,984,524.2	Retail sale of food, beverages and tobacco in specialized stores	
523	การขายปลีกสินค้าในอื่น ๆ ในร้านเฉพาะอย่างของสินค้าอื่น ๆ	33,571	65,721,225.7	31,937,425.0	22,300,950.3	652,289.8	8,075,392.7	1,513,962.1	1,176,842.8	34,788.2	29,574.9	Other retail trade of new goods in specialized stores	
5231	การขายปลีกสินค้าทางเภสัชกรรมและเวชภัณฑ์ เครื่องสำอาง และเครื่องประดับหรือเครื่องสำอาง	2,608	2,486,256.5	937,028.8	1,058,725.8	-	398,949.5	40,626.6	50,861.8	64.0	-	Retail sale of pharmaceutical and medical goods, cosmetic and toilet articles	
5232	การขายปลีกสินค้าสิ่งทอ เสื้อผ้า รองเท้า และเครื่องหนัง	7,272	6,562,969.3	2,701,697.2	2,991,190.2	10,403.6	457,977.1	339,391.6	57,724.3	-	4,585.3	Retail sale of textiles, clothing, footwear and leather goods	
5233	การขายปลีกเครื่องใช้ สิ่งของและอุปกรณ์ที่ใช้ในครัวเรือน	3,973	7,039,764.4	2,605,380.6	3,138,105.5	5,210.0	1,101,450.9	117,542.3	44,963.4	14,746.2	12,365.4	Retail sale of household appliances, articles and equipment	
5234	การขายปลีกเครื่องโลหะ สีทาและกระจก	3,750	17,481,204.1	6,189,556.5	8,516,142.6	414,481.6	1,699,478.3	347,016.7	297,608.5	4,315.8	12,624.1	Retail sale of hardware, paints and glass	
5239	การขายปลีกสินค้าอื่น ๆ ในร้านเฉพาะอย่างของสินค้าอื่น ๆ	15,988	32,151,031.5	19,503,782.0	6,596,786.2	222,194.6	4,417,556.9	669,384.9	725,684.7	15,662.1	-	Other retail sale in specialized stores	
524	การขายปลีกของที่ใช้แล้วไม่รับ	562	209,367.6	82,687.5	48,278.9	-	51,246.0	22,295.0	4,860.2	-	-	Retail sale of second-hand goods in stores	
5240	การขายปลีกของที่ใช้แล้วไม่รับ	562	209,367.6	82,687.5	48,278.9	-	51,246.0	22,295.0	4,860.2	-	-	Retail sale of second-hand goods in stores	
525	การขายปลีกสินค้าโดยไม่รับ	150	87,622.5	36,180.0	26,976.5	486.7	22,634.7	935.6	409.0	-	-	Retail trade not in stores	
5251	การขายปลีกโดยสถานประกอบการที่รับสินค้าทางไปรษณีย์	3	D	D	D	D	D	D	D	D	D	Retail sale via mail order houses	
5259	การขายปลีกสินค้าอื่นๆ โดยไม่รับ	147	83,009.2	36,030.0	23,448.1	486.7	21,740.7	894.7	409.0	-	-	Other non-store retail sale	
526	การซ่อมแซมของใช้ส่วนบุคคลและของใช้ในครัวเรือน	4,468	5,654,768.6	3,831,144.7	1,045,605.9	11,640.1	699,367.5	36,018.5	30,822.3	169.6	-	Repair of personal and household goods	
5260	การซ่อมแซมของใช้ส่วนบุคคล และของใช้ในครัวเรือน	4,468	5,654,768.6	3,831,144.7	1,045,605.9	11,640.1	699,367.5	36,018.5	30,822.3	169.6	-	Repair of personal and household goods	
55	โรงแรมและภัตตาคาร	49,698	156,482,955.8	70,632,583.4	65,794,214.0	2,863,716.9	5,461,117.0	2,722,368.6	5,470,442.5	483,847.3	3,054,666.0	Hotels and restaurants	
551	โรงแรม ค่ายพัก และที่พักชั่วคราว	4,333	119,137,160.3	47,260,279.5	56,105,328.6	2,750,916.1	2,242,265.2	2,358,960.8	4,890,221.0	478,116.8	3,051,072.4	Hotels; camping sites and other provision of short-stay accommodation	
5510	โรงแรม ค่ายพัก และที่พักชั่วคราว	4,333	119,137,160.3	47,260,279.5	56,105,328.6	2,750,916.1	2,242,265.2	2,358,960.8	4,890,221.0	478,116.8	3,051,072.4	Hotels, camping sites and other provision of short-stay accommodation	
552	ภัตตาคาร บาร์ และโรงอาหาร	45,365	37,345,795.4	23,372,303.9	9,688,885.4	112,800.8	3,218,851.9	363,407.8	580,221.5	5,730.5	3,593.6	Restaurants, bars and canteens	
5520	ภัตตาคาร บาร์ และโรงอาหาร	45,365	37,345,795.4	23,372,303.9	9,688,885.4	112,800.8	3,218,851.9	363,407.8	580,221.5	5,730.5	3,593.6	Restaurants, bars and canteens	

(พันบาท In Thousand Baht)

ตาราง 6 มูลค่าตามบัญชีของสินทรัพย์ถาวร ณ วันที่ 31 ธันวาคม 2552 จำแนกตามประเภทธุรกิจ ภาคใต้ พ.ศ. 2553 (ต่อ)

TABLE 6 BOOK VALUE OF FIXED ASSETS AS OF DECEMBER 31, 2009 BY CATEGORY OF BUSINESS INDUSTRY, SOUTHERN REGION, 2010 (Cont'd)

รหัส Code	ประเภทธุรกิจ Number of establishments	รวม Total	ที่ดิน Land	อาคารและ สิ่งก่อสร้าง Building and construction	เครื่องจักร Machinery	ยานพาหนะ Vehicles	เครื่องใช้ สำนักงาน Office appliances	เครื่องมือ อื่นๆ Equipment	ซอฟต์แวร์ Software	สินทรัพย์ ถาวรอื่น ๆ Other fixed assets	มูลค่าสินทรัพย์ถาวรปลายงวด Book value of fixed assets 31 Dec. 2009		ประเภทของ กิจการ Category of business industry
											จำนวน สถาน- ประกอบการ Number of establishments	รวม Total	
70	กิจกรรมด้านอสังหาริมทรัพย์	5,789	9,214,795.1	9,011,491.4	13,542.0	448,061.1	141,200.7	36,493.1	294.7	48,841.6	48,841.6	Real estate activities	
701	กิจกรรมด้านอสังหาริมทรัพย์ที่เป็นของตนเอง หรือเช่าจากผู้อื่น	5,664	7,659,118.4	7,548,651.1	6,540.8	362,471.7	119,628.6	9,026.7	160.8	44,921.6	44,921.6	Real estate activities with own or leased property	
7010	กิจกรรมด้านอสังหาริมทรัพย์ที่เป็นของตนเองหรือเช่าจากผู้อื่น	5,664	7,659,118.4	7,548,651.1	6,540.8	362,471.7	119,628.6	9,026.7	160.8	44,921.6	44,921.6	Real estate activities with own or leased property	
702	กิจกรรมด้านอสังหาริมทรัพย์ โดยได้รับการประเมินแบบตนเองแทน หรือโดยการทำสัญญา	125	1,555,676.7	1,462,840.3	7,001.2	85,589.4	21,572.1	27,466.4	133.9	3,920.0	3,920.0	Real estate activities on a fee or contract basis	
7020	กิจกรรมด้านอสังหาริมทรัพย์โดยได้รับการประเมินแบบตนเองแทน หรือโดยการทำสัญญา	125	1,555,676.7	1,462,840.3	7,001.2	85,589.4	21,572.1	27,466.4	133.9	3,920.0	3,920.0	Real estate activities on a fee or contract basis	
71	การให้เช่าเครื่องจักรและเครื่องมือโดยไม่มีตัวควบคุม การให้เช่า ของใช้ส่วนบุคคลและของใช้ในชีวิตประจำวัน	4,686	3,637,495.1	1,110,817.2	24,979.5	1,192,792.8	80,214.2	192,205.4	464.0	600.0	600.0	Renting of machinery and equipment without operator and of personal and household goods	
711	การให้เช่าเครื่องอุปโภคบริโภคบางประเภท	335	254,092.5	29,377.2	40.0	153,304.6	2,761.8	724.0	-	600.0	600.0	Renting of transport equipment	
7111	การให้เช่าเครื่องอุปโภคบริโภคบางประเภท	322	240,444.1	26,977.2	-	145,920.6	2,701.8	713.6	-	-	-	Renting of land transport equipment	
7112	การให้เช่าเครื่องอุปโภคบริโภคบางประเภท	13	13,648.4	2,400.0	40.0	7,384.0	60.0	10.4	-	600.0	600.0	Renting of water transport equipment	
712	การให้เช่าเครื่องจักรและเครื่องมือประเภทอื่น ๆ	1,859	1,961,479.1	537,220.7	19,045.0	755,615.9	57,957.5	145,945.2	-	-	-	Renting of other machinery and equipment	
7121	การให้เช่าเครื่องจักรและเครื่องมือทางการเกษตร	22	10,048.6	1,721.1	4,845.0	1,582.5	-	-	-	-	-	Renting of agricultural machinery and equipment	
7122	การให้เช่าเครื่องจักรและเครื่องมือที่ใช้ในงานก่อสร้าง และงานวิศวกรรมโยธา	38	139,930.5	28,164.2	12,960.0	39,922.4	284.9	3,080.9	-	-	-	Renting of construction and civil engineering machinery and equipment	
7123	การให้เช่าเครื่องจักรและเครื่องมือที่ใช้ในสำนักงาน (รวมทั้งเครื่องคอมพิวเตอร์)	14	39,276.9	27,926.8	540.0	1,586.0	960.7	163.4	-	-	-	Renting of office machinery and equipment (including computers)	
7129	การให้เช่าเครื่องจักรและเครื่องมือประเภทอื่น ๆ ซึ่งมิได้จัดประเภทไว้ในเงื่อนไขอื่น	1,785	1,772,223.1	479,408.6	700.0	712,525.0	56,711.9	142,701.0	-	-	-	Renting of other machinery and equipment n.e.c.	
713	การให้เช่าของใช้ส่วนบุคคลและของใช้ในชีวิตประจำวัน ซึ่งมิได้จัดประเภทไว้ในเงื่อนไขอื่น	2,492	1,421,923.5	544,219.3	5,894.5	283,872.3	19,495.0	45,536.2	464.0	-	-	Renting of personal and household goods n.e.c.	
7130	การให้เช่าของใช้ส่วนบุคคลและของใช้ในชีวิตประจำวัน ซึ่งมิได้จัดประเภทไว้ในเงื่อนไขอื่น	2,492	1,421,923.5	544,219.3	5,894.5	283,872.3	19,495.0	45,536.2	464.0	-	-	Renting of personal and household goods n.e.c.	

(พันบาท In Thousand Baht)

ตาราง 6 มูลค่าตามบัญชีของสินทรัพย์ถาวร ณ วันที่ 31 ธันวาคม 2552 จำแนกตามประเภทธุรกิจ ภาคใต้ พ.ศ. 2553 (ต่อ)

TABLE 6 BOOK VALUE OF FIXED ASSETS AS OF DECEMBER 31, 2009 BY CATEGORY OF BUSINESS INDUSTRY, SOUTHERN REGION, 2010 (Cont'd)

รหัส Code	ประเภทธุรกิจ Number of establishments	จำนวน สถาน- ประกอบการ Number of establishments	รวม Total	ที่ดิน Land	มูลค่าสินทรัพย์ถาวรโดยแยก				Book value of fixed assets 31 Dec. 2009				สินทรัพย์ ถาวรอื่น ๆ Other fixed assets	Category of business industry
					อาคารและ สิ่งก่อสร้าง Building and construction	เครื่องจักร Machinery	ยานพาหนะ Vehicles	เครื่องใช้ สำนักงาน Office appliances	เครื่องมือ อื่นๆ Equipment	ซอฟต์แวร์ Software	คอมพิวเตอร์ และ เครื่องใช้ สำนักงาน Office appliances	คอมพิวเตอร์ และ เครื่องใช้ สำนักงาน Office appliances		
72	กิจกรรมด้านคอมพิวเตอร์และกิจกรรมที่เกี่ยวข้อง	493	305,054.3	46,377.5	124,473.8	-	90,705.4	26,915.0	5,294.0	11,192.7	96.0	Computer and related activities		
721	การให้บริการเกี่ยวกับฮาร์ดแวร์	15	3,825.0	-	3,682.5	-	3,682.5	142.5	-	-	-	Hardware consultancy		
7210	การให้บริการเกี่ยวกับฮาร์ดแวร์	15	3,825.0	-	3,682.5	-	3,682.5	142.5	-	-	-	Hardware consultancy		
722	การให้บริการเกี่ยวกับซอฟต์แวร์และการจัดหา	27	46,263.0	12,900.0	20,845.7	-	4,499.0	4,861.0	36.0	3,036.8	84.6	Software consultancy and supply		
7220	การให้บริการเกี่ยวกับซอฟต์แวร์และการจัดหา	27	46,263.0	12,900.0	20,845.7	-	4,499.0	4,861.0	36.0	3,036.8	84.6	Software consultancy and supply		
723	การประมวลผลข้อมูล	13	27,791.2	5,000.0	14,143.6	-	2,470.0	1,042.6	-	5,135.0	-	Data processing		
7230	การประมวลผลข้อมูล	13	27,791.2	5,000.0	14,143.6	-	2,470.0	1,042.6	-	5,135.0	-	Data processing		
724	กิจกรรมด้านฐานข้อมูล	3	D	D	D	D	D	D	D	D	D	Data base activities		
7240	กิจกรรมด้านฐานข้อมูล	3	D	D	D	D	D	D	D	D	D	Data base activities		
725	การบำรุงรักษาและซ่อมแซมเครื่องจักรสำนักงาน เครื่องทำบัญชี และเครื่องคำนวณ	433	216,589.7	24,277.5	84,934.6	-	78,771.4	20,436.9	5,238.0	2,911.4	-	Maintenance and repair of office, accounting and computing machinery		
7250	การบำรุงรักษาและซ่อมแซมเครื่องจักรสำนักงาน เครื่องทำบัญชี และเครื่องคำนวณ	433	216,589.7	24,277.5	84,934.6	-	78,771.4	20,436.9	5,238.0	2,911.4	-	Maintenance and repair of office, accounting and computing machinery		
729	กิจกรรมอื่น ๆ ที่เกี่ยวข้องกับคอมพิวเตอร์	2	D	D	D	D	D	D	D	D	D	Other computer related activities		
7290	กิจกรรมอื่น ๆ ที่เกี่ยวข้องกับคอมพิวเตอร์	2	D	D	D	D	D	D	D	D	D	Other computer related activities		
74	กิจกรรมด้านธุรกิจอื่น ๆ	5,869	9,314,900.2	4,352,728.6	2,884,977.2	640,948.7	928,760.8	280,960.9	170,859.0	28,450.4	27,214.5	Other business activities		
741	กิจกรรมด้านกฎหมาย การบัญชี การทำบัญชีและการตรวจสอบบัญชี การให้บริการด้านภาษี การวิจัยตลาด และการสำรวจ ความคิดเห็นของประชาชน การให้บริการทางธุรกิจ และการจัดการ	1,048	2,258,152.7	1,281,913.5	603,150.2	44,935.9	240,320.2	64,678.0	6,915.1	7,305.2	8,934.6	Legal, accounting, book-keeping and auditing activities; tax consultancy; market research and public opinion polling; business and management consultancy		
7411	กิจกรรมด้านกฎหมาย	749	1,599,671.9	951,979.3	425,510.9	-	180,659.4	37,534.2	310.4	3,677.7	-	Legal activities		
7412	กิจกรรมการบัญชี การทำบัญชี และการตรวจสอบบัญชี การให้บริการด้านภาษี	283	586,884.3	329,934.2	164,594.8	-	53,569.5	25,638.6	601.0	3,623.1	8,923.1	Accounting, book-keeping and auditing activities, tax consultancy		
7414	กิจกรรมการให้บริการทางธุรกิจและการจัดการ	16	71,596.6	-	13,044.6	44,935.9	6,091.2	1,505.1	6,003.7	4.5	11.5	Business and management consultancy activities		

(พันบาท In Thousand Baht)

ตาราง 6 มูลค่าตามบัญชีของสินทรัพย์ถาวร ณ วันที่ 31 ธันวาคม 2552 จำแนกตามประเภทธุรกิจ ภาคใต้ พ.ศ. 2553 (ต่อ)

TABLE 6 BOOK VALUE OF FIXED ASSETS AS OF DECEMBER 31, 2009 BY CATEGORY OF BUSINESS INDUSTRY, SOUTHERN REGION, 2010 (Cont'd)

รหัส Code	ประเภทธุรกิจ Number of establishments	จำนวน สถาน- ประกอบการ Number of establishments	รวม Total	ที่ดิน Land	มูลค่าสินทรัพย์ถาวรประเภท				Book value of fixed assets 31 Dec. 2009				สินทรัพย์ ถาวรอื่น ๆ Other fixed assets	Category of business industry
					อาคารและ สิ่งก่อสร้าง Building and construction	เครื่องจักร Machinery	ยานพาหนะ Vehicles	เครื่องใช้ สำนักงาน Office appliances	เครื่องมือ อื่นๆ Equipment	ซอฟต์แวร์ Software	สินทรัพย์			
742	กิจกรรมด้านสถาปัตยกรรม วิศวกรรม และเทคโนโลยีอื่น ๆ	161	1,59,217.4	63,047.5	22,566.0	-	45,633.2	6,238.8	20,995.3	736.6	-	-	Architectural, engineering and other technical activities	
7421	กิจกรรมด้านสถาปัตยกรรมและวิศวกรรม และการให้ คำปรึกษาด้านเทคนิคที่เกี่ยวข้อง	152	154,512.9	63,047.5	22,551.1	-	43,550.2	5,576.4	19,071.2	736.6	-	-	Architectural and engineering activities and related technical consultancy	
7422	การทดสอบและการวิเคราะห์ทางเทคนิค	9	4,704.5	-	15.0	-	2,103.0	662.3	1,924.1	-	-	-	Technical testing and analysis	
743	การโฆษณา	889	554,312.2	180,008.7	173,856.8	44,832.8	118,237.4	30,939.0	5,850.1	587.4	-	-	Advertising	
7430	การโฆษณา	889	554,312.2	180,008.7	173,856.8	44,832.8	118,237.4	30,939.0	5,850.1	587.4	-	-	Advertising	
749	กิจกรรมด้านธุรกิจ ซึ่งมิได้จัดประเภทไว้ในที่อื่น	3,771	6,343,217.9	2,827,758.9	2,085,404.3	551,180.1	524,570.0	179,105.2	137,098.5	19,821.2	-	-	Business activities n.e.c.	
7491	การจัดหาแรงงานและการสรรหาบุคลากร	10	175,693.2	5,154.4	62,512.8	42,373.0	16,097.5	45,251.5	-	-	-	4,304.0	Labour recruitment and provision of personnel	
7492	กิจกรรมด้านกลั่นแกล้งและการรักษาความปลอดภัย	62	140,840.2	91,742.9	23,963.9	-	17,270.8	4,094.3	1,814.9	1,319.4	-	633.9	Investigation and security activities	
7493	กิจกรรมการทำความสะอาดอาคาร	82	146,164.7	62,031.3	17,030.1	-	44,185.9	4,123.2	18,783.8	-	-	10.5	Building-cleaning activities	
7494	กิจกรรมการถ่ายภาพ	1,032	1,318,415.8	654,677.1	392,610.4	86,544.3	66,976.2	49,184.6	62,104.6	1,502.7	-	4,816.0	Photographic activities	
7495	กิจกรรมการบรรจุหีบห่อ	5	66,491.2	19,117.7	26,174.9	19.3	7,660.2	1,483.4	8,231.8	-	-	3,804.0	Packaging activities	
7499	กิจกรรมธุรกิจอื่นๆ ซึ่งมิได้จัดประเภทไว้ในที่อื่น	2,580	4,495,612.9	1,995,035.5	1,563,112.1	422,243.5	372,379.5	74,968.2	46,163.4	16,999.1	-	4,711.6	Other business activities n.e.c.	
92	กิจกรรมนันทนาการ วัฒนธรรม และการกีฬา	3,964	8,902,878.3	4,756,682.0	2,935,506.7	130,632.8	343,680.7	307,499.0	170,584.8	5,202.6	-	253,089.8	Recreational, cultural and sporting activities	
921	กิจกรรมด้านภาพยนตร์ วิทยุ โทรทัศน์ และการบันเทิงอื่น ๆ	648	1,722,880.9	487,579.8	840,687.8	102,885.4	170,554.7	29,110.2	50,892.8	501.3	-	40,668.8	Motion picture, radio and television and other entertainment activities	
9211	การผลิตและการจำหน่ายภาพยนตร์และวิดีโอ	30	20,958.4	11,212.0	7,689.0	-	-	1,945.4	112.0	-	-	-	Motion picture and video production and distribution	
9212	การฉายภาพยนตร์	17	32,499.7	3,740.0	16,028.9	688.0	2,452.0	4,520.9	4,935.7	83.1	-	51.2	Motion picture projection	
9213	กิจกรรมด้านวิทยุและโทรทัศน์	74	117,120.1	5,020.0	37,338.8	-	65,803.7	7,679.1	860.3	418.2	-	-	Radio and television activities	
9214	กิจกรรมด้านศิลปการละคร ดนตรี และศิลปะอื่นๆ	509	278,772.8	92,798.8	81,509.8	5,870.7	63,157.7	1,569.5	33,566.3	-	-	300.0	Dramatic arts, music and other arts activities	
9219	กิจกรรมด้านความบันเทิงอื่นๆ ซึ่งมิได้จัดประเภทไว้ในที่อื่น	18	1,273,529.8	374,808.9	698,121.4	96,326.7	39,141.3	13,395.3	11,418.5	-	-	40,317.6	Other entertainment activities n.e.c.	
922	กิจกรรมของสำนักข่าว	18	93,818.1	12,219.1	39,364.1	4,537.0	4,461.0	2,905.8	-	3,415.0	-	26,916.1	News agency activities	
9220	กิจกรรมของสำนักข่าว	18	93,818.1	12,219.1	39,364.1	4,537.0	4,461.0	2,905.8	-	3,415.0	-	26,916.1	News agency activities	

(พันบาท In Thousand Baht)



ตาราง 6 มูลค่าตามบัญชีของสินทรัพย์ถาวร ณ วันที่ 31 ธันวาคม 2552 จำแนกตามประเภทธุรกิจ ภาคใต้ พ.ศ. 2553 (ต่อ)

TABLE 6 BOOK VALUE OF FIXED ASSETS AS OF DECEMBER 31, 2009 BY CATEGORY OF BUSINESS INDUSTRY, SOUTHERN REGION, 2010 (Cont'd)

(พันบาท In Thousand Baht)

รหัส Code	ประเภทธุรกิจ	จำนวน สถาน- ประกอบกร Number of establishments	มูลค่าสินทรัพย์ถาวรโดยหมวด Book value of fixed assets 31 Dec. 2009										สินทรัพย์ ถาวรอื่น ๆ Other fixed assets	Category of business industry
			รวม Total	ที่ดิน Land	อาคารและ สิ่งก่อสร้าง Building and construction	เครื่องจักร Machinery	ยานพาหนะ Vehicles	เครื่องใช้ สำนักงาน Office appliances	เครื่องมือ อื่นๆ Equipment	ซอฟต์แวร์ Software	เครื่องใช้ สำนักงาน Office appliances	ยานพาหนะ Vehicles		
924	กิจกรรมการกีฬาและนันทนาการอื่น ๆ	3,298	7,086,179.3	4,256,883.0	2,055,454.7	23,210.4	168,665.0	275,483.0	119,692.0	1,286.3	185,504.8	Sporting and other recreational activities		
9241	กิจกรรมการกีฬา	678	4,028,810.1	2,936,263.1	691,621.0	23,210.4	41,811.3	69,443.4	80,872.9	83.2	185,504.8	Sporting activities		
9249	กิจกรรมนันทนาการอื่น ๆ	2,620	3,057,369.2	1,320,620.0	1,363,833.7	-	126,853.7	206,039.7	38,819.1	1,203.1	-	Other recreational activities		
<b>93</b>	<b>กิจกรรมด้านการบริการอื่น ๆ</b>	<b>25,323</b>	<b>8,444,884.0</b>	<b>4,197,081.7</b>	<b>3,182,394.4</b>	<b>177,838.8</b>	<b>477,722.6</b>	<b>121,333.4</b>	<b>287,456.6</b>	<b>0.1</b>	<b>1,056.5</b>	<b>Other service activities</b>		
930	กิจกรรมด้านการบริการอื่น ๆ	25,323	8,444,884.0	4,197,081.7	3,182,394.4	177,838.8	477,722.6	121,333.4	287,456.6	0.1	1,056.5	Other service activities		
9301	การบริการจัดเลี้ยง และการซักแห้ง เส็ดภัณฑ์หยาบและขนสัตว์	5,459	2,225,386.5	524,370.2	1,111,537.0	172,843.0	266,866.7	29,249.5	120,179.0	-	341.1	Washing, cleaning and dyeing of textile and fur products		
9302	การแต่งผมและกานเสริมสวยอื่นๆ	17,570	5,244,242.3	3,321,501.4	1,598,913.6	-	97,314.3	68,993.6	157,519.2	-	0.2	Hairdressing and other beauty treatment		
9303	การทำศพและกิจการที่เกี่ยวข้อง	40	35,934.9	18,939.8	8,100.4	1,520.0	6,570.7	533.4	270.6	-	-	Funeral and related activities		
9309	กิจกรรมการบริการอื่นๆ ซึ่งมิได้จัดประเภทไว้ในที่อื่น	2,254	939,320.4	332,270.4	463,843.4	3,475.8	106,970.9	22,556.9	9,487.7	0.1	715.2	Other service activities n.e.c.		

หมายเหตุ : D หมายถึง ต้นเลขที่ไม่เปิดเผย

Note : D means disclosure prohibited.

ตาราง 7 มูลค่าสินทรัพย์ถาวรที่เปลี่ยนแปลงระหว่าง มกราคม - ธันวาคม 2552 จำแนกตามประเภทธุรกิจ ภาคใต้ พ.ศ. 2553

TABLE 7 VALUE OF FIXED ASSETS CHANGED IN JANUARY - DECEMBER 2009 BY CATEGORY OF BUSINESS INDUSTRY, SOUTHERN REGION, 2010

รหัส Code	ประเภทธุรกิจ	จำนวน สถาน- ประกอบกิจการ Number of establishments	มูลค่าสินทรัพย์ ถาวรที่ซื้อหรือ ผลิตขึ้นมาเอง Value of new or cost producing of fixed assets	มูลค่าสินทรัพย์ ถาวรที่ขาย Value of disposal of fixed assets	ค่าโอน กรรมสิทธิ์ Ownership transfer fee	Category of Business Industry
	รวม	259,844	8,391,242.6	790,301.3	225,977.7	Total
50	การขาย การบำรุงรักษา และการซ่อมแซมยานยนต์ และรถจักรยานยนต์ รวมทั้งการขายปลีกน้ำมันเชื้อเพลิงรถยนต์	27,437	4,183,214.6	2,180,739.4	15,389.4	Sale, maintenance and repair of motor vehicles and motorcycles; retail sale of automotive fuel
501	การขายยานยนต์	898	271,922.5	208,179.5	8,653.2	Sale of motor vehicles
5010	การขายยานยนต์	898	271,922.5	208,179.5	8,653.2	Sale of motor vehicles
502	การบำรุงรักษาและการซ่อมแซมยานยนต์	8,474	42,887.6	6,964.8	5,127.5	Maintenance and repair of motor vehicles
5020	การบำรุงรักษาและการซ่อมแซมยานยนต์	8,474	42,887.6	6,964.8	5,127.5	Maintenance and repair of motor vehicles
503	การขายอะไหล่ยานยนต์และชิ้นส่วนอุปกรณ์ที่เกี่ยวข้อง	1,450	2,409.9	636.1	697.6	Sale of motor vehicle parts and accessories
5030	การขายอะไหล่ยานยนต์และชิ้นส่วนอุปกรณ์ที่เกี่ยวข้อง	1,450	2,409.9	636.1	697.6	Sale of motor vehicle parts and accessories
504	การขาย การบำรุงรักษา และการซ่อมแซมรถจักรยานยนต์ อะไหล่และชิ้นส่วนอุปกรณ์ที่เกี่ยวข้อง	11,671	72,597.3	3,900.7	457.6	Sale, maintenance and repair of motorcycles and related parts and accessories
5040	การขาย การบำรุงรักษา และการซ่อมแซมรถจักรยานยนต์ อะไหล่และชิ้นส่วนอุปกรณ์ที่เกี่ยวข้อง	11,671	72,597.3	3,900.7	457.6	Sale, maintenance and repair of motorcycles and related parts and accessories
505	การขายปลีกน้ำมันเชื้อเพลิงรถยนต์	4,944	52,259.1	23,036.0	-	Retail sale of automotive fuel
5050	การขายปลีกน้ำมันเชื้อเพลิงรถยนต์	4,944	52,259.1	23,036.0	-	Retail sale of automotive fuel
51	การขายส่งและการค้าเพื่อค้าขายหน้า ยกเว้นยานยนต์ และรถจักรยานยนต์	15,626	533,287.2	39,714.0	6,144.1	Wholesale trade and commission trade, except of motor vehicles and motorcycles
511	การขายส่งโดยได้รับค่าธรรมเนียมตอบแทน หรือโดยการทำสัญญาจ้าง	138	4,665.2	-	46.8	Wholesale on a fee or contract basis
5110	การขายส่งโดยได้รับค่าธรรมเนียมตอบแทน หรือโดยการทำสัญญาจ้าง	138	4,665.2	-	46.8	Wholesale on a fee or contract basis
512	การขายส่งวัตถุดิบทางการเกษตร สัตว์ที่มีชีวิต อาหาร เครื่องมือ และยาสูบ	5,405	89,861.1	14,925.7	6,097.3	Wholesale of agricultural raw materials, live animals, food, beverages and tobacco
5121	การขายส่งวัตถุดิบทางการเกษตร และสัตว์ที่มีชีวิต	1,927	30,278.4	-	-	Wholesale of agricultural raw materials and live animals
5122	การขายส่งอาหาร เครื่องดื่ม และยาสูบ	3,478	59,582.7	14,925.7	6,097.3	Wholesale of food, beverages and tobacco
513	การขายส่งของใช้ในครัวเรือน	561	25,437.1	-	-	Wholesale of household goods
5131	การขายส่งสิ่งค้ำสิ่งทอ เสื้อผ้า และรองเท้า	256	402.0	-	-	Wholesale of textiles, clothing and footwear
5139	การขายส่งของใช้อื่นๆ ในครัวเรือน	305	25,035.1	-	-	Wholesale of other household goods

(พันบาท In Thousand Baht)

ตาราง 7 มูลค่าสินทรัพย์ถาวรที่เปลี่ยนแปลงระหว่าง มกราคม - ธันวาคม 2552 จำแนกตามประเภทธุรกิจ ภาคใต้ พ.ศ. 2553 (ต่อ)

TABLE 7 VALUE OF FIXED ASSETS CHANGED IN JANUARY - DECEMBER 2009 BY CATEGORY OF BUSINESS INDUSTRY, SOUTHERN REGION, 2010 (Cont'd)

รหัส Code	ประเภทธุรกิจ	จำนวน สถาน- ประกอบการ Number of establishments	มูลค่าสินทรัพย์ ถาวรที่ซื้อหรือ ผลิตขึ้นเอง Value of new or cost producing of fixed assets	มูลค่าสินทรัพย์ ถาวรที่ขาย Value of disposal of fixed assets	ค่าโอน กรรมสิทธิ์ Ownership transfer fee	Category of Business Industry
514	การขายส่งสินค้าขั้นกลางที่มีใช้ทางการเกษตร และของที่ใช้ไม่ได้	9,063	411,576.1	11,454.7	-	Wholesale of non-agricultural intermediate products, waste and scrap
5141	การขายส่งเชื้อเพลิงที่เป็นของแข็ง ของเหลว ก๊าซ และผลิตภัณฑ์ที่เกี่ยวข้อง	160	94,944.9	5,133.9	-	Wholesale of solid, liquid and gaseous fuels and related products
5142	การขายส่งโลหะและแร่โลหะ	49	10,136.1	2,250.4	-	Wholesale of metals and metal ores
5143	การขายส่งวัสดุก่อสร้าง เครื่องโลหะ อุปกรณ์ที่ใช้สำหรับ การวางท่อและการทำความร้อน และเครื่องมือเครื่องใช้	512	64,588.2	3,386.9	-	Wholesale of construction materials, hardware, plumbing and heating equipment and supplies
5149	การขายส่งสินค้าขั้นกลางอื่นๆ เศษและของที่ใช้ไม่ได้	8,342	241,906.9	683.6	-	Wholesale of other intermediate products, waste and scrap
515	การขายส่งเครื่องจักร เครื่องอุปกรณ์ และเครื่องมือเครื่องใช้	312	122.5	-	-	Wholesale of machinery, equipment and supplies
5150	การขายส่งเครื่องจักร เครื่องอุปกรณ์ และเครื่องมือเครื่องใช้	312	122.5	-	-	Wholesale of machinery, equipment and supplies
519	การขายส่งสินค้าประเภทอื่น ๆ	147	1,625.2	13,333.6	-	Other wholesale
5190	การขายส่งสินค้าประเภทอื่น ๆ	147	1,625.2	13,333.6	-	Other wholesale
52	การขายปลีก ยกเว้นยานยนต์และรถจักรยานยนต์ รวมทั้ง การซ่อมแซมของใช้ส่วนบุคคลและของใช้ในครัวเรือน	120,959	6,988,898.6	488,664.3	213,413.7	Retail trade, except of motor vehicles and motorcycles; repair of personal and household goods
521	การขายปลีกในร้านค้าทั่วไป	78,064	666,299.2	331,873.7	-	Non-specialized retail trade
5211	การขายปลีกอาหาร เครื่องดื่ม หรือยาสูบ เป็นสินค้าหลัก	64,458	595,908.7	284,496.5	-	Retail sale in non-specialized stores with food, beverages or tobacco predominating
5219	การขายปลีกสินค้าทั่วไปอื่น ๆ	13,606	70,390.5	47,377.1	-	Other retail sale in non-specialized stores
522	การขายปลีกอาหาร เครื่องดื่มและยาสูบ ในร้านเฉพาะอย่างของสินค้าอื่น ๆ	4,144	3,149,325.7	977.2	188.7	Retail sale of food, beverages and tobacco in specialized stores
5220	การขายปลีกอาหาร เครื่องดื่มหรือยาสูบในร้าน เฉพาะอย่างของสินค้าอื่น ๆ	4,144	3,149,325.7	977.2	188.7	Retail sale of food, beverages and tobacco in specialized stores
523	การขายปลีกสินค้าใหม่อื่น ๆ ในร้านเฉพาะอย่างของสินค้าอื่น ๆ	33,571	2,975,912.3	155,813.5	213,225.0	Other retail trade of new goods in specialized stores
5231	การขายปลีกสินค้าทางเภสัชกรรมและเวชภัณฑ์ เครื่องสำอาง และเครื่องประดับร่างกายหรือประติมากรรม	2,608	7,500.0	5,250.0	-	Retail sale of pharmaceutical and medical goods, cosmetic and toilet articles
5232	การขายปลีกสินค้าสิ่งทอ เสื้อผ้า รองเท้า และเครื่องหนัง	7,272	8,062.8	-	-	Retail sale of textiles, clothing, footwear and leather goods
5233	การขายปลีกเครื่องใช้ สิ่งของและอุปกรณ์ที่ใช้ในครัวเรือน	3,973	261,419.5	6,628.7	7,125.0	Retail sale of household appliances, articles and equipment
5234	การขายปลีกเครื่องโลหะ สีทาและกระจก	3,730	56,498.1	86,549.7	206,100.0	Retail sale of hardware, paints and glass
5239	การขายปลีกสินค้าอื่น ๆ ในร้านเฉพาะอย่างของสินค้าอื่น ๆ	15,988	2,642,431.9	57,385.1	-	Other retail sale in specialized stores

(พันบาท In Thousand Baht)

ตาราง 7 มูลค่าสินทรัพย์ถาวรที่เปลี่ยนแปลงระหว่าง มกราคม - ธันวาคม 2552 จำแนกตามประเภทธุรกิจ ภาคใต้ พ.ศ. 2553 (ต่อ)

TABLE 7 VALUE OF FIXED ASSETS CHANGED IN JANUARY - DECEMBER 2009 BY CATEGORY OF BUSINESS INDUSTRY, SOUTHERN REGION, 2010 (Cont'd)

รหัส Code	ประเภทธุรกิจ	จำนวน สถาน- ประกอบการ Number of establishments	มูลค่าสินทรัพย์		มูลค่าสินทรัพย์ ถาวรที่ขาย Value of disposal of fixed assets	ค่าโอน กรรมสิทธิ์ Ownership transfer fee	Category of Business Industry
			ถาวรที่ซื้อหรือ ผลิตขึ้นเอง Value of new or cost producing of fixed assets	มูลค่าสินทรัพย์ ถาวรที่ขาย Value of disposal of fixed assets			
524	การขายปลีกของที่ใช้แล้วไม่รับ	562	549.6	-	-	-	Retail sale of second-hand goods in stores
5240	การขายปลีกของที่ใช้แล้วไม่รับ	562	549.6	-	-	-	Retail sale of second-hand goods in stores
525	การขายปลีกสินค้าโดยไม่มีร้าน	150	-	-	-	-	Retail trade not in stores
5251	การขายปลีกโดยสถานประกอบการที่รับส่งสินค้าทางไปรษณีย์	3	D	D	D	D	Retail sale via mail order houses
5259	การขายปลีกสินค้าอื่นๆ โดยไม่มีร้าน	147	-	-	-	-	Other non-store retail sale
526	การซ่อมแซมของใช้ส่วนบุคคลและของใช้ในครัวเรือน	4,468	196,811.7	-	-	-	Repair of personal and household goods
5260	การซ่อมแซมของใช้ส่วนบุคคล และของใช้ในครัวเรือน	4,468	196,811.7	-	-	-	Repair of personal and household goods
<b>55</b>	<b>โรงแรมและภัตตาคาร</b>	<b>49,698</b>	<b>261,416.1</b>	<b>486.4</b>	<b>486.4</b>	<b>-</b>	<b>Hotels and restaurants</b>
551	โรงแรม ค่ายพัก และที่พักชั่วคราว	4,333	257,016.1	486.4	486.4	-	Hotels; camping sites and other provision of short-stay accommodation
5510	โรงแรม ค่ายพัก และที่พักชั่วคราว	4,333	257,016.1	486.4	486.4	-	Hotels, camping sites and other provision of short-stay accommodation
552	ภัตตาคาร บาร์ และโรงอาหาร	45,365	4,400.0	-	-	-	Restaurants, bars and canteens
5520	ภัตตาคาร บาร์ และโรงอาหาร	45,365	4,400.0	-	-	-	Restaurants, bars and canteens
<b>70</b>	<b>กิจกรรมด้านอสังหาริมทรัพย์</b>	<b>5,789</b>	<b>78,730.9</b>	<b>1,685.0</b>	<b>4,464.0</b>	<b>4,464.0</b>	<b>Real estate activities</b>
701	กิจกรรมด้านอสังหาริมทรัพย์ ที่เป็นของตนเอง หรือเช่าจากผู้อื่น	5,664	11,239.1	-	-	4,464.0	Real estate activities with own or leased property
7010	กิจกรรมด้านอสังหาริมทรัพย์ที่เป็นของตนเองหรือเช่าจากผู้อื่น	5,664	11,239.1	-	-	4,464.0	Real estate activities with own or leased property
702	กิจกรรมด้านอสังหาริมทรัพย์ โดยได้รับการธรรมเนียมตอบแทน หรือโดยการที่สัญญา	125	67,491.8	1,685.0	-	-	Real estate activities on a fee or contract basis
7020	กิจกรรมด้านอสังหาริมทรัพย์โดยได้รับการธรรมเนียมตอบแทน หรือโดยการที่สัญญา	125	67,491.8	1,685.0	-	-	Real estate activities on a fee or contract basis
<b>71</b>	<b>การใช้เช่าเครื่องจักรและเครื่องอุปโภคบริโภคโดยไม่มีผู้ควบคุม</b>	<b>4,686</b>	<b>15,456.3</b>	<b>441.0</b>	<b>735.5</b>	<b>735.5</b>	<b>Renting of machinery and equipment without operator and of personal and household goods</b>
711	การใช้เช่าเครื่องอุปโภคบริโภค	335	1,044.6	441.0	39.5	39.5	Renting of transport equipment
7111	การใช้เช่าเครื่องอุปโภคบริโภคขนส่งทางบก	322	1,044.6	441.0	39.5	39.5	Renting of land transport equipment
7112	การใช้เช่าเครื่องอุปโภคบริโภคขนส่งทางน้ำ	13	-	-	-	-	Renting of water transport equipment

ตาราง 7 มูลค่าสินทรัพย์ถาวรที่เปลี่ยนแปลงระหว่าง มกราคม - ธันวาคม 2552 จำแนกตามประเภทธุรกิจ ภาคใต้ พ.ศ. 2553 (ต่อ)

TABLE 7 VALUE OF FIXED ASSETS CHANGED IN JANUARY - DECEMBER 2009 BY CATEGORY OF BUSINESS INDUSTRY, SOUTHERN REGION, 2010 (Cont'd)

รหัส Code	ประเภทธุรกิจ	จำนวน สถาน- ประกอบ Number of establishments	มูลค่าสินทรัพย์ ถาวรที่ซื้อหรือ ผลิตขึ้นเอง Value of new or cost producing of fixed assets	มูลค่าสินทรัพย์ ถาวรที่ขาย Value of disposal of fixed assets	ค่าโอน กรรมสิทธิ์ Ownership transfer fee	Category of Business Industry
712	การให้เช่าเครื่องจักรและเครื่องอุปกรณ์อื่น ๆ	1,859	2,994.3	-	-	Renting of other machinery and equipment
7121	การให้เช่าเครื่องจักรและเครื่องอุปกรณ์ทางการเกษตร	22	-	-	-	Renting of agricultural machinery and equipment
7122	การให้เช่าเครื่องจักรและเครื่องอุปกรณ์ที่ใช้ในงานก่อสร้าง และงานวิศวกรรมโยธา	38	-	-	-	Renting of construction and civil engineering machinery and equipment
7123	การให้เช่าเครื่องจักรและเครื่องอุปกรณ์ที่ใช้ในสำนักงาน (รวมทั้งเครื่องคอมพิวเตอร์)	14	-	-	-	Renting of office machinery and equipment (including computers)
7129	การให้เช่าเครื่องจักรและเครื่องอุปกรณ์อื่นๆ ซึ่งมิได้จัดประเภทไว้ในที่อื่น	1,785	2,994.3	-	-	Renting of other machinery and equipment n.e.c.
713	การให้เช่าของใช้ส่วนบุคคลและของใช้ในครัวเรือน ซึ่งมิได้จัดประเภทไว้ในที่อื่น	2,492	11,417.5	-	696.0	Renting of personal and household goods n.e.c.
7130	การให้เช่าของใช้ส่วนบุคคลและของใช้ในครัวเรือน ซึ่งมิได้จัดประเภทไว้ในที่อื่น	2,492	11,417.5	-	696.0	Renting of personal and household goods n.e.c.
<b>72</b>	<b>กิจกรรมด้านคอมพิวเตอร์และกิจการที่เกี่ยวข้อ</b>	<b>493</b>	<b>-</b>	<b>-</b>	<b>-</b>	<b>Computer and related activities</b>
721	การให้คำปรึกษากับฮาร์ดแวร์	15	-	-	-	Hardware consultancy
7210	การให้คำปรึกษากับฮาร์ดแวร์	15	-	-	-	Hardware consultancy
722	การให้คำปรึกษากับซอฟต์แวร์และการจัดทำ	27	-	-	-	Software consultancy and supply
7220	การให้คำปรึกษากับซอฟต์แวร์ และการจัดทำ	27	-	-	-	Software consultancy and supply
723	การประมวลผลข้อมูล	13	-	-	-	Data processing
7230	การประมวลผลข้อมูล	13	-	-	-	Data processing
724	กิจกรรมด้านฐานข้อมูล	3	D	D	D	Data base activities
7240	กิจกรรมด้านฐานข้อมูล	3	D	D	D	Data base activities
725	การบำรุงรักษาและการซ่อมแซมเครื่องจักรสำนักงาน เครื่องทำบัญชี และเครื่องคำนวณ	433	-	-	-	Maintenance and repair of office, accounting and computing machinery
7250	การบำรุงรักษาและการซ่อมแซมเครื่องจักรสำนักงาน เครื่องทำบัญชี และเครื่องคำนวณ	433	-	-	-	Maintenance and repair of office, accounting and computing machinery

(พันบาท In Thousand Baht)

ตาราง 7 มูลค่าสินทรัพย์ถาวรที่เปลี่ยนแปลงระหว่าง มกราคม - ธันวาคม 2552 จำแนกตามประเภทธุรกิจ ภาคใต้ พ.ศ. 2553 (ต่อ)

TABLE 7 VALUE OF FIXED ASSETS CHANGED IN JANUARY - DECEMBER 2009 BY CATEGORY OF BUSINESS INDUSTRY, SOUTHERN REGION, 2010 (Cont'd)

รหัส Code	ประเภทธุรกิจ	จำนวน สถาน- ประกอบการ Number of establishments	มูลค่าสินทรัพย์ ถาวรที่ซื้อหรือ ผลิตขึ้นเอง Value of new or cost producing of fixed assets	มูลค่าสินทรัพย์ ถาวรที่ขาย Value of disposal of fixed assets	ค่าโอน กรรมสิทธิ์ Ownership transfer fee	Category of Business Industry
729	กิจกรรมอื่น ๆ ที่เกี่ยวข้องกับคอมพิวเตอร์	2	D	D	D	Other computer related activities
7290	กิจกรรมอื่น ๆ ที่เกี่ยวข้องกับคอมพิวเตอร์	2	D	D	D	Other computer related activities
74	กิจกรรมด้านธุรกิจอื่น ๆ	5,869	21,205.7	5,456.3	65.1	Other business activities
741	กิจกรรมด้านกฎหมาย การบัญชี การทำบัญชีและการตรวจสอบบัญชี การให้คำปรึกษาด้านภาษี การวิจัยตลาด และการสำรวจ ความคิดเห็นของประชาชน การให้บริการทางธุรกิจ และการจัดการ	1,048	4,018.3	154.8	-	Legal, accounting, book-keeping and auditing activities; tax consultancy; market research and public opinion polling; business and management consultancy
7411	กิจกรรมด้านกฎหมาย	749	425.0	-	-	Legal activities
7412	กิจกรรมการบัญชี การทำบัญชี และการตรวจสอบบัญชี การให้คำปรึกษาด้านภาษี	283	3,579.2	154.8	-	Accounting, book-keeping and auditing activities, tax consultancy
7414	กิจกรรมการให้คำปรึกษาด้านธุรกิจและการจัดการ	16	14.1	-	-	Business and management consultancy activities
742	กิจกรรมด้านสถาปัตยกรรม วิศวกรรม และเทคนิคอื่น ๆ	161	4,537.7	3,255.0	65.1	Architectural, engineering and other technical activities
7421	กิจกรรมด้านสถาปัตยกรรมและวิศวกรรม และการให้ คำปรึกษาด้านเทคนิคที่เกี่ยวข้อง	152	4,142.8	3,255.0	65.1	Architectural and engineering activities and related technical consultancy
7422	การทดสอบและการวิเคราะห์ทางเทคนิค	9	394.9	-	-	Technical testing and analysis
743	การโฆษณา	889	2,003.9	-	-	Advertising
7430	การโฆษณา	889	2,003.9	-	-	Advertising
749	กิจกรรมด้านธุรกิจ ซึ่งมิได้ระบุไว้ในที่อื่น	3,771	10,645.9	2,046.5	-	Business activities n.e.c.
7491	การจัดหาแรงงานและการสรรหาบุคลากร	10	-	-	-	Labour recruitment and provision of personnel
7492	กิจกรรมด้านการสืบสวนและการรักษาความปลอดภัย	62	175.9	-	-	Investigation and security activities
7493	กิจกรรมการทำความสะอาดอาคาร	82	8,136.1	33.2	-	Building-cleaning activities
7494	กิจกรรมการถ่ายภาพ	1,032	-	-	-	Photographic activities
7495	กิจกรรมการบรรจุหีบห่อ	5	12.5	-	-	Packaging activities
7499	กิจกรรมธุรกิจอื่น ๆ ซึ่งมิได้จัดประเภทไว้ในที่อื่น	2,580	2,321.3	2,013.3	-	Other business activities n.e.c.

ตาราง 7 มูลค่าสินทรัพย์ถาวรที่เปลี่ยนแปลงระหว่าง มกราคม - ธันวาคม 2552 จำแนกตามประเภทธุรกิจ ภาคใต้ พ.ศ. 2553 (ต่อ)

TABLE 7 VALUE OF FIXED ASSETS CHANGED IN JANUARY - DECEMBER 2009 BY CATEGORY OF BUSINESS INDUSTRY, SOUTHERN REGION, 2010 (Cont'd)

รหัส Code	ประเภทธุรกิจ	จำนวน สถาน- ประกอบการ Number of establishments	มูลค่าสินทรัพย์ ถาวรที่ซื้อหรือ ผลิตขึ้นเอง Value of new or cost producing of fixed assets	มูลค่าสินทรัพย์ ถาวรที่ขาย Value of disposal of fixed assets	ค่าโอน กรรมสิทธิ์ Ownership transfer fee	Category of Business Industry
92	กิจการมหรสพ การวัฒนธรรม และการกีฬา	3,964	9,440.4	6,950.0	-	Recreational, cultural and sporting activities
921	กิจกรรมด้านภาพยนตร์ วิทยุ โทรทัศน์ และการบินอื่น ๆ	648	2,762.9	-	-	Motion picture, radio and television and other entertainment activities
9211	การผลิตและการจำหน่ายภาพยนตร์และวิดีโอ	30	1,726.7	-	-	Motion picture and video production and distribution
9212	การฉายภาพยนตร์	17	85.6	-	-	Motion picture projection
9213	กิจกรรมด้านวิทยุและโทรทัศน์	74	136.5	-	-	Radio and television activities
9214	กิจกรรมด้านศิลปกรรม ดนตรี และศิลปะอื่น ๆ	509	814.1	-	-	Dramatic arts, music and other arts activities
9219	กิจกรรมด้านความบันเทิงอื่น ๆ ซึ่งมิได้จัดประเภทไว้ในที่อื่น	18	-	-	-	Other entertainment activities n.e.c.
922	กิจกรรมของสำนักข่าว	18	-	-	-	News agency activities
9220	กิจกรรมของสำนักข่าว	18	-	-	-	New agency activities
924	กิจกรรมการกีฬาและนันทนาการอื่น ๆ	3,298	6,677.5	6,950.0	-	Sporting and other recreational activities
9241	กิจกรรมการกีฬา	678	5,947.2	6,950.0	-	Sporting activities
9249	กิจกรรมนันทนาการอื่น ๆ	2,620	730.4	-	-	Other recreational activities
93	กิจกรรมด้านการบริการอื่น ๆ	25,323	40,731.0	4,187.0	-	Other service activities
930	กิจกรรมด้านการบริการอื่น ๆ	25,323	40,731.0	4,187.0	-	Other service activities
9301	การบริการซักล้าง และการซักแห้ง ผลิตภัณฑ์สิ่งทอและขนสัตว์	5,459	36,416.8	4,187.0	-	Washing, cleaning and dyeing of textile and fur products
9302	การแต่งผมและการเสริมสวยอื่น ๆ	17,570	-	-	-	Hairdressing and other beauty treatment
9303	การศพและกิจกรรมที่เกี่ยวข้อง	40	-	-	-	Funeral and related activities
9309	กิจกรรมการบริการอื่น ๆ ซึ่งมิได้จัดประเภทไว้ในที่อื่น	2,254	4,314.2	-	-	Other service activities n.e.c.

หมายเหตุ : D หมายถึง ตัวเลขที่ไม่เปิดเผย

Note : D means disclosure prohibited.

ภาคผนวก  
APPENDIX



## ภาคผนวก ก

### ระเบียบวิธี

#### 1. แผนการสุ่มตัวอย่าง

แผนการสุ่มตัวอย่างที่ใช้เป็นแบบ Stratified Systematic Sampling โดยมี กรุงเทพมหานคร ปริณชิต และภาคเป็นสตราตัม สถานประกอบการเป็นหน่วยตัวอย่าง

##### 1.1 การจัดสตราตัม

กรุงเทพมหานคร ปริณชิต และภาค 4 ภาคเป็นสตราตัม รวมทั้งสิ้นมี 6 สตราตัม ในแต่ละสตราตัมได้จัดสถานประกอบการออกเป็น 73 สตราตัมย่อย ตาม ISIC ในระดับหมู่ย่อย และในแต่ละสตราตัมย่อยได้จำแนกสถานประกอบการตามขนาดของสถานประกอบการซึ่งวัดด้วยจำนวนคนทำงานออกเป็น 10 ขนาด ดังนี้

ขนาดของสถานประกอบการ	1	2	3	4	5	6	7	8	9	10
จำนวนคนทำงาน (คน)	1	2	3 - 5	6 - 10	11 - 15	16 - 25	26 - 30	31 - 50	51 - 200	> 200

##### 1.2 การเลือกตัวอย่าง

ในแต่ละสตราตัมย่อย และขนาดของสถานประกอบการ ได้ทำการเลือกสถานประกอบการตัวอย่างด้วยวิธีการสุ่มแบบมีระบบอย่างอิสระต่อกัน ได้จำนวนสถานประกอบการตัวอย่างทั้งสิ้น 26,101 แห่ง จากทั้งสิ้น 1,606,507 แห่ง ซึ่งกระจายไปตามภาคและขนาดของสถานประกอบการ เป็นดังนี้

ภาค	ขนาดของสถานประกอบการ										
	ทั้งสิ้น	1	2	3	4	5	6	7	8	9	10
กรุงเทพมหานคร	6,819	562	518	726	483	255	1,263	663	920	928	501
ปริณชิต	3,814	696	498	576	306	176	573	203	372	323	91
กลาง	4,113	761	614	553	287	182	650	230	368	352	116
เหนือ	3,654	896	565	489	248	155	530	163	292	262	54
ตะวันออกเฉียงเหนือ	3,920	837	667	519	251	166	581	186	336	327	50
ใต้	3,781	772	617	502	250	159	566	196	321	291	107
ทั่วประเทศ	26,101	4,524	3,479	3,365	1,825	1,093	4,163	1,641	2,609	2,483	919

## 2. วิธีการประมาณผล

การเสนอผลของการสำรวจได้เสนอผลในระดับกรุงเทพมหานคร ปริมณฑล (สมุทรปราการ นนทบุรี ปทุมธานี นครปฐม และสมุทรสาคร) และภาค จำนวน 4 ภาค คือ ภาคกลาง ภาคเหนือ ภาคตะวันออกเฉียงเหนือ และภาคใต้ และได้จำแนกสถานประกอบการตามขนาด (วัดด้วยจำนวนคนทำงาน) ออกเป็น 6 ขนาด ดังนี้

ขนาดของสถานประกอบการ	1	2	3	4	5	6
จำนวนคนทำงาน	1 - 15	16 - 25	26 - 30	31 - 50	51 - 200	> 200

ในการประมาณค่า กำหนดให้

$$m = 1, 2, 3, \dots, n_{hil} \quad (\text{สถานประกอบการตัวอย่าง})$$

$$l = 1, 2, 3, \dots, 10 \quad (\text{ขนาดของสถานประกอบการ})$$

$$k = 1, 2, 3, \dots, 11 \quad (\text{หมวด})$$

$$j = 1, 2, 3, \dots, 41 \quad (\text{หมู่})$$

$$i = 1, 2, 3, \dots, 73 \quad (\text{หมู่ย่อย})$$

$$h = 1, 2, 3, 4, 5, 6 \quad (\text{ภาค})$$

2.1 สูตรการประมาณค่ายอดรวมของลักษณะที่ต้องการศึกษา  $X$  สำหรับขนาดของสถานประกอบการ  $l$  หมู่ย่อย  $i$  ภาค  $h$  คือ

$$\hat{X}_{hil} = \sum_{m=1}^{n_{hil}} w_{hil} x_{hilm}$$

โดยที่

$x_{hilm}$  คือ ค่าของลักษณะที่ต้องการศึกษา  $X$  ของสถานประกอบการตัวอย่าง  $m$  ขนาดของสถานประกอบการ  $l$  หมู่ย่อย  $i$  ภาค  $h$

$w_{hil}$  คือ ค่าถ่วงน้ำหนักสำหรับขนาดของสถานประกอบการ  $l$  หมู่ย่อย  $i$  ภาค  $h$  ซึ่ง

$$w_{hil} = \frac{N_{hil}}{n_{hil}}$$

$N_{hil}$  คือ จำนวนสถานประกอบการทั้งสิ้นที่อยู่ในขนาดของสถานประกอบการ  $l$  หมู่ย่อย  $i$  ภาค  $h$

$n_{hil}$  คือ จำนวนสถานประกอบการที่เจงนับได้ทั้งสิ้นที่อยู่ในขนาดของสถานประกอบการ  $l$  หมู่ย่อย  $i$  ภาค  $h$

## 2.2 สูตรการประมาณค่ายอดรวมของลักษณะที่ต้องการศึกษา $X$ ของสถานประกอบการ คือ

การนำเสนอผล	ภาค	ตัวราขอาณาจักร
สถานประกอบการที่มีคนทำงานทั้งสิ้น 1 – 15 คน	$\hat{X}'_{h1} = \sum_{l=1}^5 \sum_{i=1}^{73} \hat{X}_{hil}$	$\hat{X}'_1 = \sum_{h=1}^6 \hat{X}'_{h1}$
สถานประกอบการที่มีคนทำงานทั้งสิ้น 16 – 25 คน ( $l = 6$ )	$\hat{X}'_{h2} = \sum_{i=1}^{73} \hat{X}_{hi6}$	$\hat{X}'_2 = \sum_{h=1}^6 \hat{X}'_{h2}$
สถานประกอบการที่มีคนทำงานทั้งสิ้น 26 – 30 คน ( $l = 7$ )	$\hat{X}'_{h3} = \sum_{i=1}^{73} \hat{X}_{hi7}$	$\hat{X}'_3 = \sum_{h=1}^6 \hat{X}'_{h3}$
สถานประกอบการที่มีคนทำงานทั้งสิ้น 31 – 50 คน ( $l = 8$ )	$\hat{X}'_{h4} = \sum_{i=1}^{73} \hat{X}_{hi8}$	$\hat{X}'_4 = \sum_{h=1}^6 \hat{X}'_{h4}$
สถานประกอบการที่มีคนทำงานทั้งสิ้น 51 – 200 คน ( $l = 9$ )	$\hat{X}'_{h5} = \sum_{i=1}^{73} \hat{X}_{hi9}$	$\hat{X}'_5 = \sum_{h=1}^6 \hat{X}'_{h5}$
สถานประกอบการที่มีคนทำงานทั้งสิ้น > 200 คน ( $l = 10$ )	$\hat{X}'_{h6} = \sum_{i=1}^{73} \hat{X}_{hi10}$	$\hat{X}'_6 = \sum_{h=1}^6 \hat{X}'_{h6}$
หมู่ย่อย $i$	$\hat{X}_{hi} = \sum_{l=1}^{10} \hat{X}_{hil}$	$\hat{X}_i = \sum_{h=1}^6 \hat{X}_{hi}$
หมู่ $j$	$\hat{X}_{hj} = \sum_{i=1}^{A_j} \hat{X}_{hi}$ โดยที่ $A_j$ คือ จำนวนหมู่ ย่อยทั้งสิ้นในหมู่ $j$	$\hat{X}_j = \sum_{h=1}^6 \hat{X}_{hj}$
หมวด $k$	$\hat{X}_{hk} = \sum_{j=1}^{A_k} \hat{X}_{hj}$ โดยที่ $A_k$ คือ จำนวนหมู่ ทั้งสิ้นในหมวด $k$	$\hat{X}_k = \sum_{h=1}^6 \hat{X}_{hk}$

## 2.3 สูตรการประมาณค่าความแปรปรวนของค่าประมาณยอดรวมของลักษณะที่ต้องการศึกษา $X$ สำหรับ ขนาดของสถานประกอบการ $l$ หมู่ย่อย $i$ ภาค $h$ คือ

$$\hat{V}(\hat{X}_{hil}) = N_{hil}(N_{hil} - n_{hil}) \frac{s_{hil}^2}{n_{hil}}$$

โดยที่

$$s_{hil}^2 = \frac{1}{n_{hil} - 1} \left[ \sum_{m=1}^{n_{hil}} x_{hilm}^2 - \frac{\left( \sum_{m=1}^{n_{hil}} x_{hilm} \right)^2}{n_{hil}} \right]$$

2.4 สูตรการประมาณค่าสัมประสิทธิ์ความแปรผันของค่าประมาณยอดรวมของลักษณะที่ต้องการศึกษา  $X$  ของสถานประกอบการ คือ

การนำเสนอผล	ภาค	ตัวராชาณาจักร
สถานประกอบการที่มีคนทำงานทั้งสิ้น 1 – 15 คน	$c.v.'_{h1} = \frac{\sqrt{\sum_{l=1}^5 \sum_{i=1}^{73} \hat{v}(\hat{x}_{hil})}}{\hat{x}'_{h1}}$	$c.v.'_1 = \frac{\sqrt{\sum_{h=1}^6 \sum_{l=1}^5 \sum_{i=1}^{73} \hat{v}(\hat{x}_{hil})}}{\hat{x}'_1}$
สถานประกอบการที่มีคนทำงานทั้งสิ้น 16 – 25 คน ( $l = 6$ )	$c.v.'_{h2} = \frac{\sqrt{\sum_{i=1}^{73} \hat{v}(\hat{x}_{hi6})}}{\hat{x}'_{h2}}$	$c.v.'_2 = \frac{\sqrt{\sum_{h=1}^6 \sum_{i=1}^{73} \hat{v}(\hat{x}_{hi6})}}{\hat{x}'_2}$
สถานประกอบการที่มีคนทำงานทั้งสิ้น 26 – 30 คน ( $l = 7$ )	$c.v.'_{h3} = \frac{\sqrt{\sum_{i=1}^{73} \hat{v}(\hat{x}_{hi7})}}{\hat{x}'_{h3}}$	$c.v.'_3 = \frac{\sqrt{\sum_{h=1}^6 \sum_{i=1}^{73} \hat{v}(\hat{x}_{hi7})}}{\hat{x}'_3}$
สถานประกอบการที่มีคนทำงานทั้งสิ้น 31 – 50 คน ( $l = 8$ )	$c.v.'_{h4} = \frac{\sqrt{\sum_{i=1}^{73} \hat{v}(\hat{x}_{hi8})}}{\hat{x}'_{h4}}$	$c.v.'_4 = \frac{\sqrt{\sum_{h=1}^6 \sum_{i=1}^{73} \hat{v}(\hat{x}_{hi8})}}{\hat{x}'_4}$
สถานประกอบการที่มีคนทำงานทั้งสิ้น 51 – 200 คน ( $l = 9$ )	$c.v.'_{h5} = \frac{\sqrt{\sum_{i=1}^{73} \hat{v}(\hat{x}_{hi9})}}{\hat{x}'_{h5}}$	$c.v.'_5 = \frac{\sqrt{\sum_{h=1}^6 \sum_{i=1}^{73} \hat{v}(\hat{x}_{hi9})}}{\hat{x}'_5}$
สถานประกอบการที่มีคนทำงานทั้งสิ้น > 200 คน ( $l = 10$ )	$c.v.'_{h6} = \frac{\sqrt{\sum_{i=1}^{73} \hat{v}(\hat{x}_{hi10})}}{\hat{x}'_{h6}}$	$c.v.'_6 = \frac{\sqrt{\sum_{h=1}^6 \sum_{i=1}^{73} \hat{v}(\hat{x}_{hi10})}}{\hat{x}'_6}$
หมู่ย่อย $i$	$\hat{V}(\hat{x}_{hi}) = \sum_{l=1}^{10} \hat{V}(\hat{x}_{hil})$ $c.v.'_{hi} = \frac{\sqrt{\hat{V}(\hat{x}_{hi})}}{\hat{x}_{hi}}$	$c.v.'_i = \frac{\sqrt{\sum_{h=1}^6 \hat{V}(\hat{x}_{hi})}}{\hat{x}'_i}$
หมู่ $j$	$\hat{v}(\hat{x}_{hj}) = \sum_{i=1}^{A_j} \hat{v}(\hat{x}_{hi})$ $c.v.'_{hj} = \frac{\sqrt{\hat{v}(\hat{x}_{hj})}}{\hat{x}_{hj}}$ โดยที่ $A_j$ คือ จำนวนหมู่ย่อย ทั้งสิ้นในหมู่ $j$	$c.v.'_j = \frac{\sqrt{\sum_{h=1}^6 \hat{v}(\hat{x}_{hj})}}{\hat{x}'_j}$
หมวด $k$	$\hat{v}(\hat{x}_{hk}) = \sum_{j=1}^{A_k} \hat{v}(\hat{x}_{hj})$ $c.v.'_{hk} = \frac{\sqrt{\hat{v}(\hat{x}_{hk})}}{\hat{x}_{hk}}$ โดยที่ $A_k$ คือ จำนวนหมู่ ทั้งสิ้นในหมวด $k$	$c.v.'_k = \frac{\sqrt{\sum_{h=1}^6 \hat{v}(\hat{x}_{hk})}}{\hat{x}'_k}$

## 2.5 วิธีการเก็บรวบรวมข้อมูล

การเก็บรวบรวมข้อมูลใช้วิธีส่งเจ้าหน้าที่ซึ่งเป็นข้าราชการและลูกจ้างของสำนักงานสถิติแห่งชาติออกไปทำการสัมภาษณ์เจ้าของ ผู้ประกอบการ หรือผู้ที่ได้รับมอบหมายให้ตอบข้อมูลของสถานประกอบการธุรกิจ ซึ่งตกเป็นตัวอย่าง ในระหว่างเดือนพฤษภาคม – สิงหาคม 2553

## 2.6 ความคลาดเคลื่อนของข้อมูล

ข้อมูลที่น่าเสนอไว้ในรายงานฉบับนี้อาจจะมีความคลาดเคลื่อนอยู่บ้าง ความคลาดเคลื่อนดังกล่าว เป็นความคลาดเคลื่อนจากการเลือกตัวอย่าง (Sampling error) และความคลาดเคลื่อนที่เกิดจากสาเหตุอื่น (Non-Sampling error) เช่น ผู้ตอบไม่ให้ข้อมูลตามความเป็นจริง ข้อมูลในแบบสอบถามไม่ครบถ้วน การลงรหัสผิดพลาดหรือการบันทึกข้อมูลผิดพลาด เป็นต้น อย่างไรก็ตาม สำนักงานสถิติแห่งชาติได้พยายามควบคุมให้ข้อมูลมีความคลาดเคลื่อนน้อยที่สุด จึงขอให้ผู้ใช้ข้อมูลใช้ข้อมูลด้วยความระมัดระวังตามสมควร

## 2.7 การปิดตัวเลข

ผลรวมของแต่ละจำนวนอาจไม่เท่ากับยอดรวม ทั้งนี้เนื่องจากการปิดเศษ

ตาราง 1 ค่า C.V. ของจำนวนคนทำงาน ลูกจ้าง ค่าตอบแทนแรงงาน รายรับ และค่าใช้จ่าย จำแนกตามขนาดของสถานประกอบการ ภาคใต้ พ.ศ. 2553

TABLE 1 C.V. OF NUMBER OF PERSONS ENGAGED, EMPLOYEES, REMUNERATION, RECEIPTS AND EXPENDITURES BY SIZE OF ESTABLISHMENT, SOUTHERN REGION, 2010

ขนาดของสถานประกอบการ	คนทำงาน Persons engaged	ลูกจ้าง Employees	ค่าตอบแทนแรงงาน Remuneration	รายรับ Receipts	ค่าใช้จ่าย Expenditures	Size of establishment
<b>รวม</b>	<b>0.0086</b>	<b>0.0280</b>	<b>0.0469</b>	<b>0.0547</b>	<b>0.0674</b>	<b>Total</b>
1-15 คน	0.0074	0.0450	0.0572	0.0866	0.1179	1-15 persons
16-25 คน	0.0172	0.0235	0.0556	0.1776	0.1840	16-25 persons
26-30 คน	0.0066	0.0214	0.0585	0.1767	0.1774	26-30 persons
31-50 คน	0.0116	0.0162	0.0555	0.1269	0.1348	31-50 persons
51-200 คน	0.0416	0.0461	0.0522	0.1399	0.1733	51-200 persons
มากกว่า 200 คน	0.0825	0.0859	0.1796	0.1073	0.0931	More than 200 persons

ตาราง 2 ค่า C.V. ของจำนวนคนทำงาน ลูกจ้าง ค่าตอบแทนแรงงาน รายรับ และค่าใช้จ่าย จำแนกตามประเภทธุรกิจ ภาคใต้ พ.ศ. 2553

TABLE 2 C.V. OF NUMBER OF PERSONS ENGAGED, EMPLOYEES, REMUNERATION, RECEIPTS AND EXPENDITURES BY CATEGORY OF BUSINESS INDUSTRY, SOUTHERN REGION, 2010

รหัส Code	ประเภทธุรกิจ Persons engaged	ลูกจ้าง Employees	ค่าตอบแทนแรงงาน Remuneration	รายรับ Receipts	ค่าใช้จ่าย Expenditures	Category of business industry
	รวม	0.0086	0.0280	0.0469	0.0547	Total
50	การขาย การบำรุงรักษา และการซ่อมแซมยานยนต์ และรถจักรยานยนต์ รวมทั้งการขายปลีกน้ำมันเชื้อเพลิงรถยนต์	0.0147	0.0346	0.0522	0.1201	Sale, maintenance and repair of motor vehicles and motorcycles; retail sale of automotive fuel
501	การขายยานยนต์	0.0435	0.0515	52.0000	0.2668	Sale of motor vehicles
5010	การขายยานยนต์	0.0435	0.0515	0.1032	0.2668	Sale of motor vehicles
502	การบำรุงรักษาและการซ่อมแซมยานยนต์	0.0341	0.0678	0.0857	0.1125	Maintenance and repair of motor vehicles
5020	การบำรุงรักษาและการซ่อมแซมยานยนต์	0.0341	0.0678	0.0857	0.1125	Maintenance and repair of motor vehicles
503	การขายอะไหล่ยานยนต์และชิ้นส่วนอุปกรณ์ที่เกี่ยวข้อง	0.0228	0.1151	0.1329	0.1514	Sale of motor vehicle parts and accessories
5030	การขายอะไหล่ยานยนต์และชิ้นส่วนอุปกรณ์ที่เกี่ยวข้อง	0.0228	0.1151	0.1329	0.1514	Sale of motor vehicle parts and accessories
504	การขาย การบำรุงรักษา และการซ่อมแซมรถจักรยานยนต์ อะไหล่และชิ้นส่วนอุปกรณ์ที่เกี่ยวข้อง	0.0149	0.0672	0.0724	0.1241	Sale, maintenance and repair of motorcycles and related parts and accessories
5040	การขาย การบำรุงรักษา และการซ่อมแซมรถจักรยานยนต์ อะไหล่และชิ้นส่วนอุปกรณ์ที่เกี่ยวข้อง	0.0149	0.0672	0.0724	0.1241	Sale, maintenance and repair of motorcycles and related parts and accessories
505	การขายปลีกน้ำมันเชื้อเพลิงรถยนต์	0.0344	0.0967	0.1974	0.1668	Retail sale of automotive fuel
5050	การขายปลีกน้ำมันเชื้อเพลิงรถยนต์	0.0344	0.0967	0.1974	0.1668	Retail sale of automotive fuel
51	การขายส่งและการค้าเพื่อค้าขายหน้า ยกเว้นยานยนต์ และรถจักรยานยนต์	0.0111	0.0296	0.0379	0.1672	Wholesale trade and commission trade, except of motor vehicles and motorcycles
511	การขายส่งโดยได้รับค่าธรรมเนียมตอบแทน หรือโดยการทำสัญญาจ้าง	0.0253	0.0282	0.0319	0.1365	Wholesale on a fee or contract basis
5110	การขายส่งโดยได้รับค่าธรรมเนียมตอบแทน หรือโดยการทำสัญญาจ้าง	0.0253	0.0282	0.0319	0.1365	Wholesale on a fee or contract basis
512	การขายส่งวัตถุดิบทางการเกษตร สัตว์ที่มีชีวิต อาหาร เครื่องดื่ม และยาสูบ	0.0136	0.0353	0.0544	0.1362	Wholesale of agricultural raw materials, live animals, food, beverages and tobacco
5121	การขายส่งวัตถุดิบทางการเกษตร และสัตว์ที่มีชีวิต	0.0175	0.0699	0.1001	0.1873	Wholesale of agricultural raw materials and live animals
5122	การขายส่งอาหาร เครื่องดื่ม และยาสูบ	0.0178	0.0409	0.0649	0.1949	Wholesale of food, beverages and tobacco

ตาราง 2 ค่า C.V. ของจำนวนคนทำงาน ลูกจ้าง ค่าตอบแทนแรงงาน รายรับ และค่าใช้จ่าย จำแนกตามประเภทธุรกิจ ภาคใต้ พ.ศ. 2553 (ต่อ)

TABLE 2 C.V. OF NUMBER OF PERSONS ENGAGED, EMPLOYEES, REMUNERATION, RECEIPTS AND EXPENDITURES BY CATEGORY OF BUSINESS INDUSTRY, SOUTHERN REGION, 2010 (Cont'd)

รหัส Code	ประเภทธุรกิจ	คนทำงาน Persons engaged	ลูกจ้าง Employees	ค่าตอบแทนแรงงาน Remuneration	รายรับ Receipts	ค่าใช้จ่าย Expenditures	Category of business industry
513	การขายส่งของใช้ในครัวเรือน	0.0402	0.0590	0.0979	0.1326	0.1473	Wholesale of household goods
5131	การขายส่งสินค้าสิ่งทอ เสื้อผ้า และรองเท้า	0.0178	0.0971	0.0842	0.0953	0.0771	Wholesale of textiles, clothing and footwear
5139	การขายส่งของใช้อื่นๆ ในครัวเรือน	0.0579	0.0677	0.1087	0.1543	0.1646	Wholesale of other household goods
514	การขายส่งสินค้าชั้นกลางที่ไม่มีทางการเกษตร เศษและของที่ไม่ได้	0.0194	0.0683	0.0804	0.2907	0.3270	Wholesale of non-agricultural intermediate products, waste and scrap
5141	การขายส่งสิ่งของแข็งที่เป็นของแข็ง ของเหลว ก๊าซ และผลิตภัณฑ์ที่เกี่ยวข้อง	0.0346	0.0485	0.1146	0.7065	0.7424	Wholesale of solid, liquid and gaseous fuels and related products
5142	การขายส่งโลหะและแร่โลหะ	0.0217	0.0127	0.0744	0.1574	0.2692	Wholesale of metals and metal ores
5143	การขายส่งวัสดุก่อสร้าง เครื่องโลหะ อุปกรณ์ที่ใช้สำหรับ การวางท่อและการทำความร้อน และเครื่องมือเครื่องใช้	0.0759	0.0911	0.1522	0.1084	0.1075	Wholesale of construction materials, hardware, plumbing and heating equipment and supplies
5149	การขายส่งสินค้าชั้นกลางอื่นๆ เศษและของที่ไม่ได้	0.0207	0.1075	0.1228	0.2442	0.2339	Wholesale of other intermediate products, waste and scrap
515	การขายส่งเครื่องจักร เครื่องอุปกรณ์ และเครื่องมือเครื่องใช้	0.0201	0.0362	0.0590	0.0979	0.1636	Wholesale of machinery, equipment and supplies
5150	การขายส่งเครื่องจักร เครื่องอุปกรณ์ และเครื่องมือเครื่องใช้	0.0201	0.0362	0.0590	0.0979	0.1636	Wholesale of machinery, equipment and supplies
519	การขายส่งสินค้าประเภทอื่น ๆ	0.0642	0.0767	0.0533	0.1721	0.1614	Other wholesale
5190	การขายส่งสินค้าประเภทอื่น ๆ	0.0642	0.0767	0.0533	0.1721	0.1614	Other wholesale
52	การขายปลีก ยกเว้นยานยนต์และรถจักรยานยนต์ รวมทั้ง การซ่อมแซมของใช้ส่วนบุคคลและของใช้ในครัวเรือน	0.0099	0.0645	0.1253	0.0685	0.0742	Retail trade, except of motor vehicles and motorcycles; repair of personal and household goods
521	การขายปลีกในร้านค้าทั่วไป	0.0132	0.1263	0.2800	0.0835	0.0822	Non-specialized retail trade
5211	การขายปลีกอาหาร เครื่องดื่ม หรือยาสูบ เป็นสินค้าหลัก	0.0160	0.1604	0.3826	0.0861	0.0782	Retail sale in non-specialized stores with food, beverages or tobacco predominating
5219	การขายปลีกสินค้าทั่วไปอื่นๆ	0.0188	0.1393	0.2059	0.2186	0.2405	Other retail sale in non-specialized stores
522	การขายปลีกอาหาร เครื่องดื่มและยาสูบ ในร้านเฉพาะของสิ่งค้ำนี้ๆ	0.0192	0.1502	0.1517	0.2703	0.3101	Retail sale of food, beverages and tobacco in specialized stores
5220	การขายปลีกอาหาร เครื่องดื่มหรือยาสูบในร้าน เฉพาะของสิ่งค้ำนี้ๆ	0.0192	0.1502	0.1517	0.2703	0.3101	Retail sale of food, beverages and tobacco in specialized stores



ตาราง 2 ค่า C.V. ของจำนวนคนทำงาน ลูกจ้าง ค่าตอบแทนแรงงาน รายรับ และค่าใช้จ่าย จำแนกตามประเภทธุรกิจ ภาคใต้ พ.ศ. 2553 (ต่อ)

TABLE 2 C.V. OF NUMBER OF PERSONS ENGAGED, EMPLOYEES, REMUNERATION, RECEIPTS AND EXPENDITURES BY CATEGORY OF BUSINESS INDUSTRY, SOUTHERN REGION, 2010 (Cont'd)

รหัส Code	ประเภทธุรกิจ	คนทำงาน Persons engaged	ลูกจ้าง Employees	ค่าตอบแทนแรงงาน Remuneration	รายรับ Receipts	ค่าใช้จ่าย Expenditures	Category of business industry
523	การขายปลีกสินค้าใหม่อื่น ๆ ในร้านเฉพาะอย่างของสินค้าอื่น ๆ	0.0174	0.0617	0.0831	0.1175	0.1345	Other retail trade of new goods in specialized stores
5231	การขายปลีกสินค้าทางเภสัชกรรมและเวชภัณฑ์ เครื่องสำอาง และเครื่องประดับร่างกายหรือประติมากรรม	0.0289	0.2598	0.3952	0.2858	0.3366	Retail sale of pharmaceutical and medical goods, cosmetic and toilet articles
5232	การขายปลีกสินค้าสิ่งทอ เสื้อผ้า รองเท้า และเครื่องหนัง	0.0264	0.0944	0.1099	0.0764	0.0755	Retail sale of textiles, clothing, footwear and leather goods
5233	การขายปลีกเครื่องใช้ สิ่งของและอุปกรณ์ที่ใช้ในครัวเรือน	0.0264	0.0476	0.0780	0.1748	0.2224	Retail sale of household appliances, articles and equipment
5234	การขายปลีกเครื่องโลหะ สีทาและกระจก	0.0276	0.0628	0.0713	0.1621	0.1627	Retail sale of hardware, paints and glass
5239	การขายปลีกสินค้าอื่นๆ ในร้านเฉพาะอย่างของสินค้าอื่น ๆ	0.0355	0.1531	0.1885	0.2448	0.2815	Other retail sale in specialized stores
524	การขายปลีกของที่ระลึกในร้าน	0.0000	0.0000	0.0000	0.1588	0.2501	Retail sale of second-hand goods in stores
5240	การขายปลีกของที่ระลึกในร้าน	0.0000	0.0000	0.0000	0.1588	0.2501	Retail sale of second-hand goods in stores
525	การขายปลีกสินค้าโดยไม่มีร้าน	0.0124	0.2006	0.3092	0.2415	0.2776	Retail trade not in stores
5251	การขายปลีกโดยสถานประกอบการที่รับส่งสินค้าทางไปรษณีย์	0.0000	0.0000	0.0000	0.0000	0.0000	Retail sale via mail order houses
5259	การขายปลีกสินค้าอื่นๆ โดยไม่มีร้าน	0.0127	0.2006	0.3092	0.2438	0.2797	Other non-store retail sale
526	การซ่อมแซมของใช้ส่วนบุคคลและของใช้ในครัวเรือน	0.0144	0.1660	0.1842	0.1446	0.1972	Repair of personal and household goods
5260	การซ่อมแซมของใช้ส่วนบุคคล และของใช้ในครัวเรือน	0.0144	0.1660	0.1842	0.1446	0.1972	Repair of personal and household goods
55	โรงแรมและภัตตาคาร	0.0272	0.0615	0.0905	0.1202	0.1442	Hotels and restaurants
551	โรงแรม ค่ายพัก และที่พักชั่วคราว	0.0556	0.0611	0.1112	0.1684	0.2323	Hotels; camping sites and other provision of short-stay accommodation
5510	โรงแรม ค่ายพัก และที่พักชั่วคราว	0.0556	0.0611	0.1112	0.1684	0.2323	Hotels, camping sites and other provision of short-stay accommodation
552	ภัตตาคาร บาร์ และโรงอาหาร	0.0272	0.1235	0.1552	0.1709	0.1731	Restaurants, bars and canteens
5520	ภัตตาคาร บาร์ และโรงอาหาร	0.0272	0.1235	0.1552	0.1709	0.1731	Restaurants, bars and canteens

ตาราง 2 ค่า C.V. ของจำนวนคนทำงาน ลูกจ้าง ค่าตอบแทนแรงงาน รายรับ และค่าใช้จ่าย จำแนกตามประเภทธุรกิจ ภาคใต้ พ.ศ. 2555 (ต่อ)

TABLE 2 C.V. OF NUMBER OF PERSONS ENGAGED, EMPLOYEES, REMUNERATION, RECEIPTS AND EXPENDITURES BY CATEGORY OF BUSINESS INDUSTRY, SOUTHERN REGION, 2010 (Cont'd)

รหัส Code	ประเภทธุรกิจ	คนทำงาน Persons engaged	ลูกจ้าง Employees	ค่าตอบแทนแรงงาน Remuneration	รายรับ Receipts	ค่าใช้จ่าย Expenditures	Category of business industry
70	กิจกรรมด้านอสังหาริมทรัพย์	0.0138	0.0476	0.0491	0.1037	0.0732	Real estate activities
701	กิจกรรมด้านอสังหาริมทรัพย์ ที่เป็นของตนเอง หรือเช่าจากผู้อื่น	0.0145	0.0582	0.0602	0.1590	0.1328	Real estate activities with own or leased property
7010	กิจกรรมด้านอสังหาริมทรัพย์ที่เป็นของตนเองหรือเช่าจากผู้อื่น	0.0145	0.0582	0.0602	0.1590	0.1328	Real estate activities with own or leased property
702	กิจกรรมด้านอสังหาริมทรัพย์ โดยได้รับค่าธรรมเนียมตอบแทน หรือโดยการทำสัญญา	0.0449	0.0711	0.0839	0.0665	0.0620	Real estate activities on a fee or contract basis
7020	กิจกรรมด้านอสังหาริมทรัพย์โดยได้รับค่าธรรมเนียมตอบแทน หรือโดยการทำสัญญา	0.0449	0.0711	0.0839	0.0665	0.0620	Real estate activities on a fee or contract basis
71	การให้เช่าเครื่องจักรและเครื่องมือโดยไม่มีผู้ควบคุม การให้เช่า ของใช้ส่วนบุคคลและของใช้ในครัวเรือน	0.0214	0.1059	0.1491	0.1425	0.1948	Renting of machinery and equipment without operator and of personal and household goods
711	การให้เช่าเครื่องอุปโภคบริโภคขนส่ง	0.0144	0.0667	0.0933	0.0523	0.1288	Renting of transport equipment
7111	การให้เช่าเครื่องอุปโภคบริโภคขนส่งทางบก	0.0151	0.0719	0.1018	0.0545	0.1350	Renting of land transport equipment
7112	การให้เช่าเครื่องอุปโภคบริโภคขนส่งทางน้ำ	*	*	*	*	*	Renting of water transport equipment
712	การให้เช่าเครื่องจักรและเครื่องมืออื่น ๆ	0.0382	0.1369	0.2328	0.2724	0.2791	Renting of other machinery and equipment
7121	การให้เช่าเครื่องจักรและเครื่องมือทางการเกษตร	0.0000	0.0000	0.0821	0.1125	0.1911	Renting of agricultural machinery and equipment
7122	การให้เช่าเครื่องจักรและเครื่องมือที่ใช้ในงานก่อสร้าง และงานวิศวกรรมโยธา	0.0255	0.0352	0.0393	0.0107	0.0349	Renting of construction and civil engineering machinery and equipment
7123	การให้เช่าเครื่องจักรและเครื่องมือที่ใช้ในสำนักงาน (รวมทั้งเครื่องคอมพิวเตอร์)	0.0000	0.0000	0.0000	0.1318	0.1735	Renting of office machinery and equipment (including computers)
7129	การให้เช่าเครื่องจักรและเครื่องมืออื่น ๆ ซึ่งมิได้จัดประเภทไว้ในที่อื่น	0.0409	0.1545	0.3345	0.3908	0.3658	Renting of other machinery and equipment n.e.c.
713	การให้เช่าของใช้ส่วนบุคคลและของใช้ในครัวเรือน ซึ่งมิได้จัดประเภทไว้ในที่อื่น	0.0260	0.2356	0.3097	0.2005	0.2733	Renting of personal and household goods n.e.c.
7130	การให้เช่าของใช้ส่วนบุคคลและของใช้ในครัวเรือน ซึ่งมิได้จัดประเภทไว้ในที่อื่น	0.0260	0.2356	0.3097	0.2005	0.2733	Renting of personal and household goods n.e.c.

ตาราง 2 ค่า C.V. ของจำนวนคนทำงาน ลูกจ้าง ค่าตอบแทนแรงงาน รายรับ และค่าใช้จ่าย จำแนกตามประเภทธุรกิจ ภาคใต้ พ.ศ. 2553 (ต่อ)

TABLE 2 C.V. OF NUMBER OF PERSONS ENGAGED, EMPLOYEES, REMUNERATION, RECEIPTS AND EXPENDITURES BY CATEGORY OF BUSINESS INDUSTRY, SOUTHERN REGION, 2010 (Cont'd)

รหัส Code	ประเภทธุรกิจ	คนทำงาน Persons engaged	ลูกจ้าง Employees	ค่าตอบแทนแรงงาน Remuneration	รายรับ Receipts	ค่าใช้จ่าย Expenditures	Category of business industry
72	กิจกรรมด้านคอมพิวเตอร์และกิจการที่เกี่ยวข้อง	0.0188	0.1580	0.1104	0.0992	0.1494	Computer and related activities
721	การให้คำปรึกษาเกี่ยวกับฮาร์ดแวร์	0.0660	0.0924	0.1496	0.2764	0.3563	Hardware consultancy
7210	การให้คำปรึกษาเกี่ยวกับฮาร์ดแวร์	0.0660	0.0924	0.1496	0.2764	0.3563	Hardware consultancy
722	การให้คำปรึกษาเกี่ยวกับซอฟต์แวร์และการจัดทำ	0.0000	0.0000	0.0000	0.0094	0.0011	Software consultancy and supply
7220	การให้คำปรึกษาเกี่ยวกับซอฟต์แวร์ และการจัดทำ	0.0000	0.0000	0.0000	0.0094	0.0011	Software consultancy and supply
723	การประมวลผลข้อมูล	0.0488	0.7071	0.7071	0.2913	0.2622	Data processing
7230	การประมวลผลข้อมูล	0.0488	0.7071	0.7071	0.2913	0.2622	Data processing
724	กิจกรรมด้านฐานข้อมูล	*	*	*	*	*	Data base activities
7240	กิจกรรมด้านฐานข้อมูล	*	*	*	*	*	Data base activities
725	การบำรุงรักษาและการซ่อมแซมเครื่องจักรสำนักงาน เครื่องทำบัญชี และเครื่องคำนวณ	0.0230	0.2219	0.1734	0.1483	0.2133	Maintenance and repair of office, accounting and computing machinery
7250	การบำรุงรักษาและการซ่อมแซมเครื่องจักรสำนักงาน เครื่องทำบัญชี และเครื่องคำนวณ	0.0230	0.2219	0.1734	0.1483	0.2133	Maintenance and repair of office, accounting and computing machinery
729	กิจกรรมอื่น ๆ ที่เกี่ยวข้องกับคอมพิวเตอร์	*	*	*	*	*	Other computer related activities
7290	กิจกรรมอื่น ๆ ที่เกี่ยวข้องกับคอมพิวเตอร์	*	*	*	*	*	Other computer related activities
74	กิจกรรมด้านธุรกิจอื่น ๆ	0.0285	0.0459	0.0537	0.0370	0.0470	Other business activities
741	กิจกรรมด้านกฎหมาย การบัญชี การทำบัญชีและการตรวจสอบบัญชี การให้คำปรึกษาด้านภาษี การวิจัยตลาด และการสำรวจความคิดเห็นของประชาชน การให้คำปรึกษาทางธุรกิจ และการจัดการ	0.0233	0.0435	0.1382	0.1149	0.1383	Legal, accounting, book-keeping and auditing activities; tax consultancy; market research and public opinion polling; business and management consultancy
7411	กิจกรรมด้านกฎหมาย	0.0379	0.0955	0.1544	0.1468	0.2204	Legal activities
7412	กิจกรรมการบัญชี การทำบัญชี และการตรวจสอบบัญชี การให้คำปรึกษาด้านภาษี	0.0309	0.0526	0.2608	0.2357	0.3213	Accounting, book-keeping and auditing activities, tax consultancy
7414	กิจกรรมการให้คำปรึกษาด้านธุรกิจและการจัดการ	*	*	*	*	*	Business and management consultancy activities

ตาราง 2 ค่า C.V. ของจำนวนคนทำงาน ลูกจ้าง ค่าตอบแทนแรงงาน รายรับ และค่าใช้จ่าย จำแนกตามประเภทธุรกิจ ภาคใต้ พ.ศ. 2553 (ต่อ)

TABLE 2 C.V. OF NUMBER OF PERSONS ENGAGED, EMPLOYEES, REMUNERATION, RECEIPTS AND EXPENDITURES BY CATEGORY OF BUSINESS INDUSTRY, SOUTHERN REGION, 2010 (Cont'd)

รหัส Code	ประเภทธุรกิจ	คนทำงาน Persons engaged	ลูกจ้าง Employees	ค่าตอบแทนแรงงาน Remuneration	รายรับ Receipts	ค่าใช้จ่าย Expenditures	Category of business industry
742	กิจกรรมด้านสถาปัตยกรรม วิศวกรรม และเทคนิคอื่น ๆ	0.0141	0.0384	0.0236	0.0296	0.0156	Architectural, engineering and other technical activities
7421	กิจกรรมด้านสถาปัตยกรรม วิศวกรรมและวิศวกรรม และบริการให้คำปรึกษาด้านเทคนิคที่เกี่ยวข้อง	0.0150	0.0410	0.0243	0.0353	0.0172	Architectural and engineering activities and related technical consultancy
7422	การทดสอบและการวิเคราะห์ทางเทคนิค	*	*	*	*	*	Technical testing and analysis
743	การโฆษณา	0.0281	0.1190	0.1455	0.1668	0.2388	Advertising
7430	การโฆษณา	0.0281	0.1190	0.1455	0.1668	0.2388	Advertising
749	กิจกรรมด้านธุรกิจ ซึ่งมีได้จัดประเภทไว้ในที่อื่น	0.0380	0.0597	0.0813	0.0428	0.0568	Business activities n.e.c.
7491	การจัดหาแรงงานและการสรรหาบุคลากร	0.0515	0.0518	0.0105	0.2354	0.5605	Labour recruitment and provision of personnel
7492	กิจกรรมด้านการสืบสวนและการรักษาความปลอดภัย	0.0514	0.0521	0.1336	0.1165	0.3182	Investigation and security activities
7493	กิจกรรมการทำความสะอาดอาคาร	0.1660	0.1677	0.2002	0.0880	0.1354	Building-cleaning activities
7494	กิจกรรมการถ่ายภาพ	0.0250	0.1550	0.1951	0.1676	0.1905	Photographic activities
7495	กิจกรรมการบรรจุภัณฑ์	0.0000	0.0000	0.0000	0.0000	0.0000	Packaging activities
7499	กิจกรรมธุรกิจอื่นๆ ซึ่งมิได้จัดประเภทไว้ในที่อื่น	0.0279	0.1380	0.1712	0.0549	0.0704	Other business activities n.e.c.
92	กิจกรรมนันทนาการ วัฒนธรรม และการกีฬา	0.0056	0.0326	0.0205	0.2629	0.3892	Recreational, cultural and sporting activities
921	กิจกรรมด้านภาพยนตร์ วิทยุ โทรทัศน์ และการบันเทิงอื่น ๆ	0.0122	0.0386	0.0171	0.0235	0.0338	Motion picture, radio and television and other entertainment activities
9211	การผลิตและการจำหน่ายภาพยนตร์และวิดีโอ	0.0000	0.0000	0.0000	0.0061	0.0169	Motion picture and video production and distribution
9212	การฉายภาพยนตร์	0.0244	0.0256	0.0127	0.0932	0.1765	Motion picture projection
9213	กิจกรรมด้านวิทยุและโทรทัศน์	0.0231	0.1097	0.0792	0.1674	0.1110	Radio and television activities
9214	กิจกรรมด้านศิลปะการละคร ดนตรี และศิลปะอื่นๆ	0.0184	0.0605	0.0760	0.0609	0.1405	Dramatic arts, music and other arts activities
9219	กิจกรรมด้านความบันเทิงอื่นๆ ซึ่งมิได้จัดประเภทไว้ในที่อื่น	0.0029	0.0010	0.0003	0.0006	0.0002	Other entertainment activities n.e.c.

ตาราง 2 คำ C.V. ของจำนวนคนทำงาน ลูกจ้าง ค่าตอบแทนแรงงาน รายรับ และค่าใช้จ่าย จำแนกตามประเภทธุรกิจ ภาคใต้ พ.ศ. 2553 (ต่อ)

TABLE 2 C.V. OF NUMBER OF PERSONS ENGAGED, EMPLOYEES, REMUNERATION, RECEIPTS AND EXPENDITURES BY CATEGORY OF BUSINESS INDUSTRY, SOUTHERN REGION, 2010 (Cont'd)

รหัส Code	ประเภทธุรกิจ	คนทำงาน Persons engaged	ลูกจ้าง Employees	ค่าตอบแทนแรงงาน Remuneration	รายรับ Receipts	ค่าใช้จ่าย Expenditures	Category of business industry
922	กิจกรรมของสำนักข่าว	*	*	*	*	*	News agency activities
9220	กิจกรรมของสำนักข่าว	*	*	*	*	*	New agency activities
924	กิจกรรมกีฬาและนันทนาการอื่น ๆ	0.0040	0.0545	0.0585	0.3749	0.5208	Sporting and other recreational activities
9241	กิจกรรมกีฬา	0.0121	0.0424	0.0750	0.5023	0.6446	Sporting activities
9249	กิจกรรมนันทนาการอื่น ๆ	0.0000	0.0931	0.0684	0.1642	0.2271	Other recreational activities
<b>93</b>	<b>กิจกรรมด้านการบริการอื่น ๆ</b>	<b>0.0077</b>	<b>0.1080</b>	<b>0.1511</b>	<b>0.0873</b>	<b>0.1230</b>	<b>Other service activities</b>
930	กิจกรรมด้านการบริการอื่น ๆ	0.0077	0.1080	0.1511	0.0873	0.1230	Other service activities
9301	การบริการจัด และบริการซักแห้ง เลิศกึ่งแห้งและขนสัตว์	0.0004	0.1497	0.1202	0.2311	0.2528	Washing, cleaning and dyeing of textile and fur products
9302	การแต่งผมและการเสริมสวยอื่น ๆ	0.0107	0.2030	0.2483	0.1071	0.1476	Hairdressing and other beauty treatment
9303	การทำศพและกิจกรรมที่เกี่ยวข้อง	0.0000	0.0000	0.0328	0.2765	0.4148	Funeral and related activities
9309	กิจกรรมการบริการอื่น ๆ ซึ่งมิได้จัดประเภทไว้ในที่อื่น	0.0215	0.0777	0.1868	0.1853	0.3914	Other service activities n.e.c.

หมายเหตุ : \* ไม่สามารถประมาณค่าได้

Note : \* this value cannot be estimated

## ภาคผนวก ข

### คำนิยาม

#### แนวคิดและคำนิยาม

##### 1. สถานประกอบการธุรกิจทางการค้าและธุรกิจทางการบริการ

หมายถึง สถานประกอบการที่ดำเนินกิจการหลักเกี่ยวกับการขายส่ง ขายปลีกสินค้า ขยายอาหาร ที่เตรียมไว้สำหรับบริโภคและการอำนวยความสะดวกในเรื่องที่พักอาศัย รวมทั้ง การดำเนินกิจการเกี่ยวกับการให้เช่า และการจัดการด้านอสังหาริมทรัพย์ บริการด้านธุรกิจ และธุรกิจอื่น ๆ

##### 2. การจัดจำแนกประเภทธุรกิจ

ในการจัดทำตรวจสอบธุรกิจทางการค้าและธุรกิจทางการบริการครั้งนี้ ได้จัดจำแนก ประเภทธุรกิจตามการจัดกิจกรรมทางเศรษฐกิจทุกประเภทตามมาตรฐานสากล (International Standard Industrial Classification of All Economic Activities: ISIC Rev.3) ซึ่งการประกอบการ ธุรกิจ จัดอยู่ในประเภท G, H, K และ O

การจัดจำแนกโครงสร้างประเภทธุรกิจ เป็นดังนี้

**หมวด** ได้แก่ กลุ่มอุตสาหกรรมซึ่งแบ่งเป็นกลุ่มย่อยจากประเภท และใช้แทนด้วย เลขรหัส 2 ตัวแรก คือ ตั้งแต่รหัส 50 – 52 55 70 – 74 92 – 93 รวม 11 หมวด

**หมู่** ได้แก่ กลุ่มอุตสาหกรรม ซึ่งแบ่งเป็นกลุ่มย่อยจากหมวดและใช้แทนด้วยเลขรหัส 3 ตัวแรก ตั้งแต่รหัส 501-505 511-515 519 521-526 551-552 701-702 711-713 721-725 729 731-732 741-743 749 921-924 930 รวม 41 หมู่

**หมู่ย่อย** ได้แก่ อุตสาหกรรมที่ได้นำมาจัดประเภทเข้าไว้ในหมู่ และใช้แทนด้วยเลขรหัส 4 ตัว คือตั้งแต่รหัส 5010-9309 รวม 73 หมู่ย่อย ยกเว้นรหัส 9231 9232 9233

##### 3. รูปแบบการจัดตั้งตามกฎหมาย

1) ส่วนบุคคลหรือห้างหุ้นส่วนที่ไม่เป็นนิติบุคคล หมายถึง สถานประกอบการที่มีเจ้าของ เป็นบุคคลธรรมดา คนเดียวหรือหลายคนรวมกัน และให้หมายรวมถึงห้างหุ้นส่วนสามัญที่ไม่ จดทะเบียนเป็นนิติบุคคลด้วย

2) ห้างหุ้นส่วนสามัญนิติบุคคล หรือห้างหุ้นส่วนจำกัด หมายถึง สถานประกอบการ ที่จัดตั้งขึ้นโดยคณะบุคคลตั้งแต่ 2 คนขึ้นไป รวมทุนกันเพื่อประกอบธุรกิจและรับผิดชอบร่วมกัน โดยการจดทะเบียนตามกฎหมาย

##### 3) บริษัทจำกัด บริษัทจำกัด (มหาชน)

- **บริษัทจำกัด** หมายถึง สถานประกอบการที่จัดตั้งโดยผู้ริเริ่มคณะหนึ่งและได้ จดทะเบียน ถูกต้องตามกฎหมาย โดยต้องมีผู้ริเริ่มก่อตั้ง ตั้งแต่ 7 คนขึ้นไป

- **บริษัทจำกัด (มหาชน)** หมายถึง สถานประกอบการที่จัดตั้งขึ้นโดยการจดทะเบียน จัดตั้งบริษัท การควบบริษัท หรือการแปรสภาพบริษัท และมีวัตถุประสงค์ที่จะเสนอขายหุ้นต่อประชาชน โดยมีผู้ริเริ่มก่อตั้งตั้งแต่ 15 คนขึ้นไป

4) ส่วนราชการหรือรัฐวิสาหกิจ หมายถึง สถานประกอบการที่รัฐบาลเป็นเจ้าของหรือมีทุนอยู่ด้วยไม่น้อยกว่าร้อยละ 50 ของทุนทั้งหมด

5) สหกรณ์ หมายถึง สถานประกอบการที่จัดตั้งขึ้นในรูปของสหกรณ์ และจดทะเบียนถูกต้องตามกฎหมายว่าด้วยสหกรณ์ โดยมีคณะผู้ก่อตั้งไม่น้อยกว่า 10 คน

6) รูปแบบอื่น ๆ หมายถึง รูปแบบการจัดตั้งตามกฎหมายในลักษณะอื่น ๆ นอกเหนือจากที่กล่าวมาแล้ว เช่น จัดตั้งในรูปสมาคมหรือสโมสร

#### 4. รูปแบบการจัดตั้งทางเศรษฐกิจ

1) สำนักงานแห่งเดียว หมายถึง สถานประกอบการที่ไม่มีหน่วยงานย่อยหรือ สาขาอื่นใดและไม่เป็นหน่วยงานย่อยหรือสาขาของสถานประกอบการอื่น

2) สำนักงานใหญ่ หมายถึง สถานประกอบการที่เป็นเจ้าของและควบคุมกิจการของสถานประกอบการอื่นที่เป็นสำนักงานสาขาหรือหน่วยงานย่อย

3) สำนักงานสาขา หมายถึง สถานประกอบการที่เป็นสาขาหรือหน่วยงานย่อยของสถานประกอบการอื่นที่เป็นสำนักงานใหญ่

#### 5. ทุนจดทะเบียน

ทุนจดทะเบียนหรือทุนรับอนุญาต หมายถึง ทุนดำเนินการซึ่งผู้เริ่มกิจการได้ระบุไว้เมื่อจดทะเบียนจัดตั้งเป็นนิติบุคคลหรือทุนที่ได้รับอนุญาตเมื่อขอจัดตั้งเป็นนิติบุคคล ทุนนี้ไม่ได้แสดงถึงเงินที่ได้รับจากผู้ถือหุ้นแต่เป็นการแสดงถึงความประสงค์ของผู้เริ่มกิจการว่าจะมีทุนดำเนินการเป็นจำนวนเงินเท่าใด

#### 6. คนทำงาน

หมายถึง ผู้ที่ทำงานในสถานประกอบการหรือทำงานให้กับสถานประกอบการ รวมเจ้าของหรือหุ้นส่วนที่ทำงานให้กับสถานประกอบการ ผู้ช่วยธุรกิจของครัวเรือน คนทำงานของสถานประกอบการที่ไปปฏิบัติงานประจำนอกสถานที่ เช่น พนักงานขาย เจ้าหน้าที่ติดตั้งซ่อมแซมและบำรุง (คนทำงาน **ไม่รวม** ผู้บริหารหรือผู้ถือหุ้นที่ได้รับเบี้ยประชุมเป็นครั้งคราว คนทำงานของสถานประกอบการอื่นที่มาปฏิบัติงานประจำที่สถานประกอบการแห่งนี้ และคนทำงานที่มาปฏิบัติงานไปทำที่บ้าน)

##### คนทำงานแบ่งออกเป็น

1) คนทำงานโดยไม่ได้รับค่าจ้าง เงินเดือน หมายถึง เจ้าของกิจการหรือหุ้นส่วนที่ทำงานให้สถานประกอบการ โดยไม่ได้รับค่าจ้างเงินเดือน และผู้ที่อาศัยอยู่ในครัวเรือนของเจ้าของกิจการหรือหุ้นส่วน หรือบุคคลอื่นที่ทำงานให้กับสถานประกอบการอย่างน้อยสัปดาห์ละ 20 ชั่วโมง โดยไม่ได้รับค่าจ้าง เงินเดือนเป็นประจำ

2) ลูกจ้าง หมายถึง ผู้ที่ทำงานเกี่ยวกับการขายสินค้าหรือบริการและดำเนิน กิจกรรมอื่น ๆ ที่เกี่ยวข้องทั้งในและนอกสถานประกอบการ โดยได้รับค่าตอบแทนเป็นเงินเดือนหรือค่าจ้างประจำ เช่น พนักงานขาย เสมียน พนักงานบัญชี

#### 7. ค่าตอบแทนแรงงาน

1) ค่าจ้าง เงินเดือน หมายถึง เงินที่นายจ้างหรือสถานประกอบการจ่ายให้ลูกจ้างในระหว่างเดือนมกราคม - ธันวาคม 2552 ตามข้อตกลงการจ้างแรงงาน โดยอาจจ่ายตามเงื่อนไขของระยะเวลา หรือจ่ายตามปริมาณงาน

2) ค่าล่วงเวลา โบนัส เงินรางวัลพิเศษ เงินเพิ่มค่าครองชีพ ค่านายหน้า หมายถึง เงินนอกเหนือจากค่าจ้างเงินเดือนที่สถานประกอบการจ่ายให้แก่ลูกจ้างเป็นค่าตอบแทนในการทำงาน

3) **สวัสดิการและผลประโยชน์ตอบแทน** หมายถึง ผลประโยชน์ตอบแทนแรงงานที่นายจ้างหรือสถานประกอบการจ่ายหรือบริการให้แก่ลูกจ้าง ได้แก่ ค่าตอบแทนแรงงานที่จ่ายเป็นสิ่งของหรือบริการ และ สวัสดิการที่นายจ้างจัดหาหรือบริการลูกจ้าง เช่น อาหาร เครื่องดื่ม บ้านพักคนงาน ค่าเช่าบ้าน ค่าซ่อมแซม ที่อยู่อาศัย ค่ารักษาพยาบาล บริการดูแลบุตร พาหนะรับส่งมาทำงาน บันเทิงหรือสันทนาการต่าง ๆ การจ่ายอาจจะจ่ายเป็นตัวเงินหรือไม่ก็ได้

4) **เงินที่สถานประกอบการจ่ายสมทบเข้ากองทุนเพื่อการประกันสังคม** หมายถึง เงินที่สถานประกอบการจ่ายสมทบเข้ากองทุนเพื่อการประกันสังคมทั้งของรัฐบาลและเอกชน เพื่อมิให้ลูกจ้างได้รับความเดือดร้อนเมื่อต้องขาดรายได้ไปบางส่วนหรือทั้งหมด อันเนื่องมาจากการเจ็บป่วย หรือประสบอันตรายทั้งในและนอกเวลาทำงาน การคลอดบุตร ทูพพลภาพ การว่างงาน ชราภาพ และเสียชีวิต เงินดังกล่าว ได้แก่ เงินสมทบกองทุนการประกันสังคม กองทุนเงินทดแทน กองทุนสำรองเลี้ยงชีพ การประกันสุขภาพ เป็นต้น

## 8. ค่าใช้จ่ายทั้งสิ้น

หมายถึง ค่าใช้จ่ายรวมทั้งสิ้นที่สถานประกอบการใช้จ่ายไปในการดำเนินงานในระหว่าง มกราคม ถึง ธันวาคม 2552 ซึ่งประกอบด้วย

1) **ค่าซื้อสินค้าเพื่อการจำหน่ายและหรือให้บริการ** หมายถึง มูลค่าซื้อสินค้าหรือวัสดุประกอบ รวมค่าภาษีต่าง ๆ และค่าใช้จ่ายต่าง ๆ ที่เกิดขึ้นในการจัดซื้อสินค้า

2) **ค่าใช้จ่ายอื่น ๆ ในการดำเนินกิจการ** หมายถึง ค่าใช้จ่ายนอกเหนือจากค่าซื้อสินค้าเพื่อการจำหน่ายและหรือให้บริการ และค่าตอบแทนแรงงาน ค่าใช้จ่ายอื่น ๆ ในการดำเนินกิจการ ได้แก่ ค่าเช่าที่ดิน อาคาร ยานพาหนะ เครื่องจักรและอุปกรณ์ ค่าซ่อมแซมสินทรัพย์ถาวร ค่าน้ำมันเชื้อเพลิง ค่าไฟฟ้า ค่าน้ำประปา ค่าภาษีอื่น ๆ และ**ค่าใช้จ่ายอื่น ๆ** เช่น ค่าไปรษณีย์โทรเลข ค่าโทรศัพท์ ค่าเครื่องเขียนแบบพิมพ์ ค่าทำบัญชี ค่าดอกเบี้ยจ่าย ขาดทุนจากการเปลี่ยนแปลงอัตราแลกเปลี่ยนฯ หนี้สูญ ค่าโฆษณา ค่าเบี้ยประกันภัย เป็นต้น

## 9. มูลค่าสินค้าและวัสดุประกอบคงเหลือ

หมายถึง มูลค่าสินค้าและวัสดุประกอบต่าง ๆ ของสถานประกอบการ ที่ยังคงเหลืออยู่ โดยไม่คำนึงว่าจะเก็บอยู่ ณ ที่ใดก็ตาม

1) **มูลค่าสินค้าและวัสดุประกอบคงเหลือต้นปี** หมายถึง มูลค่าของสินค้าและวัสดุประกอบที่เหลือมาจากปีก่อน เมื่อ 1 มกราคม 2552

2) **มูลค่าสินค้าและวัสดุประกอบคงเหลือปลายปี** หมายถึง มูลค่าของสินค้าและวัสดุประกอบที่เหลืออยู่ เมื่อ 31 ธันวาคม 2552

## 10. ส่วนเปลี่ยนแปลงของสินค้าและวัสดุประกอบคงเหลือ

หมายถึง มูลค่าของผลต่างระหว่างสินค้า และวัสดุประกอบคงเหลือปลายปี และต้นปี 2552 (มูลค่าปลายปี - มูลค่าต้นปี)



## 11. รายรับทั้งสิ้นของสถานประกอบการ

หมายถึง จำนวนเงินทั้งสิ้นที่ได้จากการประกอบธุรกิจในรอบปี 2552 เช่น รายรับจากการขายสินค้า รายรับจากการประกอบธุรกิจโรงแรมและภัตตาคาร รายรับจากการให้บริการและค่านายหน้า โดยไม่คำนึงถึงเวลาหรือวิธีการชำระเงินจากผู้ซื้อ ทั้งนี้รวมถึงมูลค่าขายจากการให้เช่าซื้อและการขายผ่อนชำระ และการขายสินค้าที่นำไปฝากให้สถานประกอบการอื่นขายด้วย นอกจากนี้ยังหมายถึง รายรับจากการให้เช่าสินทรัพย์ถาวร เงินปันผลรับ ดอกเบี้ยรับ กำไรจากอัตราแลกเปลี่ยนฯ และอื่นๆ ทั้งนี้**ไม่รวม**มูลค่าขายสินค้าที่สถานประกอบการอื่นนำมาฝากขาย และส่วนลดที่สถานประกอบการลดให้แก่ผู้ซื้อ หรือผู้ใช้บริการ

## 12. มูลค่าตามบัญชีของสินทรัพย์ถาวร

หมายถึง มูลค่าสุทธิของสินทรัพย์ถาวรตามบัญชี เมื่อได้หักค่าเสื่อมราคา ค่าสึกหรอตามระยะเวลาการใช้งานจนถึงวันสิ้นงวดบัญชีปี 2552 หรือ 31 ธันวาคม 2552 สินทรัพย์ถาวร ได้แก่ ที่ดิน อาคาร เครื่องจักร และเครื่องมือ ยานพาหนะ เครื่องใช้สำนักงาน เป็นต้น มูลค่าสินทรัพย์ถาวรรวมถึงมูลค่าการต่อเติมดัดแปลง และปรับปรุงในระหว่างปี เพื่อยืดอายุการใช้งาน หรือเพิ่มประสิทธิภาพการทำงาน

## 13. มูลค่าเพิ่ม

คำนวณโดย : มูลค่าเพิ่ม = รายรับ - ค่าใช้จ่าย

รายรับ = รายรับทั้งสิ้นของสถานประกอบการ

หัก รายรับจากการให้เช่าที่ดิน

ดอกเบี้ยรับ / เงินปันผลรับ

กำไรจากการเปลี่ยนแปลงอัตราแลกเปลี่ยนฯ

บวก ส่วนเปลี่ยนแปลงของสินค้าและวัสดุประกอบคงเหลือ

ค่าใช้จ่าย = ค่าซื้อสินค้าเพื่อการจำหน่าย และ/หรือ ให้บริการ

บวก ค่าใช้จ่ายอื่น ๆ ในการดำเนินกิจการ

หัก ค่าเช่าที่ดิน

ขาดทุนจากการเปลี่ยนแปลงอัตราแลกเปลี่ยนฯ

ดอกเบี้ยจ่าย

หนี้สูญ

## APPENDIX A

### METHODOLOGY

#### 1. Sample Design

A Stratified Systematic Sampling was adopted for the survey. Each region was constituted a stratum. The sampling units were establishments.

##### 1.1 Stratification

Each region was constituted a stratum. There were altogether 6 strata . Each stratum was classified by ISIC at class level into 73 sub-stratum and in each sub-stratum was divided into 10 sizes according to number of persons engaged as follows:

Size of establishment	1	2	3	4	5	6	7	8	9	10
Number of persons engaged	1	2	3 - 5	6 - 10	11 - 15	16 - 25	26 - 30	31 - 50	51 - 200	> 200

##### 1.2 Selection of Sampling Unit

The sample selection of establishments were done by systematic sampling and performed separately and independently in each sub-stratum and size of establishments. The total sample were 26,101 from 1,606,507 establishments.

The total number of sample establishments selected for enumeration by region and size was as follows:

Region	Size of establishment										
	Total	1	2	3	4	5	6	7	8	9	10
Bangkok	6,819	562	518	726	483	255	1,263	663	920	928	501
Vicinity	3,814	696	498	576	306	176	573	203	372	323	91
Central	4,113	761	614	553	287	182	650	230	368	352	116
North	3,654	896	565	489	248	155	530	163	292	262	54
Northeast	3,920	837	667	519	251	166	581	186	336	327	50
South	3,781	772	617	502	250	159	566	196	321	291	107
Whole kingdom	26,101	4,524	3,479	3,365	1,825	1,093	4,163	1,641	2,609	2,483	919

## 2. Method of Estimation

The survey results were presented at regional level. There were altogether 6 regions, namely, Bangkok, Vicinity (Samut Prakan, Nonthaburi, Pathum Thani, Nakhon Pathom and Samut Sakhon), the North, the Northeast and the South. All the establishments were divided into 6 sizes according to number of persons engaged as follows:

Size of establishment	1	2	3	4	5	6
Number of persons engaged	1 – 15	16 – 25	26 – 30	31 – 50	51 – 200	> 200

Let  $m = 1, 2, 3, \dots, n_{hil}$  (sample establishment)  
 $l = 1, 2, 3, \dots, 10$  (size of establishment)  
 $k = 1, 2, 3, \dots, 11$  (division)  
 $j = 1, 2, 3, \dots, 41$  (group)  
 $i = 1, 2, 3, \dots, 73$  (class)  
 $h = 1, 2, 3, 4, 5, 6$  (region)

2.1 The estimated total number of characteristic  $X$  of the establishments for the  $l^{th}$  size,  $i^{th}$  class,  $h^{th}$  region was based on the formula :

$$\hat{X}_{hil} = \sum_{m=1}^{n_{hil}} w_{hil} x_{hilm}$$

where  $x_{hilm}$  is the value of characteristic  $X$  for the  $m^{th}$  establishment,  $l^{th}$  size,  $i^{th}$  class,  $h^{th}$  region.

$w_{hil}$  is the weighting factor of the establishments for the  $l^{th}$  size,  $i^{th}$  class,  $h^{th}$  region. Where

$$w_{hil} = \frac{N_{hil}}{n_{hil}}$$

$N_{hil}$  is the total number of the establishments for the  $l^{th}$  size,  $i^{th}$  class,  $h^{th}$  region

$n_{hil}$  is the total number of the sample establishments for the  $l^{th}$  size,  $i^{th}$  class,  $h^{th}$  region

2.2 The estimated total number of characteristic  $X$  of the establishments was based on the formula :

Presented part	Region	Whole kingdom
Establishment with 1 – 15 persons engaged	$\hat{X}'_{h1} = \sum_{l=1}^5 \sum_{i=1}^{73} \hat{X}_{hil}$	$\hat{X}'_1 = \sum_{h=1}^6 \hat{X}'_{h1}$
Establishment with 16 – 25 persons engaged ( $l = 6$ )	$\hat{X}'_{h2} = \sum_{i=1}^{73} \hat{X}_{hi6}$	$\hat{X}'_2 = \sum_{h=1}^6 \hat{X}'_{h2}$
Establishment with 26 – 30 persons engaged ( $l = 7$ )	$\hat{X}'_{h3} = \sum_{i=1}^{73} \hat{X}_{hi7}$	$\hat{X}'_3 = \sum_{h=1}^6 \hat{X}'_{h3}$
Establishment with 31 – 50 persons engaged ( $l = 8$ )	$\hat{X}'_{h4} = \sum_{i=1}^{73} \hat{X}_{hi8}$	$\hat{X}'_4 = \sum_{h=1}^6 \hat{X}'_{h4}$
Establishment with 51 – 200 persons engaged ( $l = 9$ )	$\hat{X}'_{h5} = \sum_{i=1}^{73} \hat{X}_{hi9}$	$\hat{X}'_5 = \sum_{h=1}^6 \hat{X}'_{h5}$
Establishment with more than 200 persons engaged ( $l = 10$ )	$\hat{X}'_{h6} = \sum_{i=1}^{73} \hat{X}_{hi10}$	$\hat{X}'_6 = \sum_{h=1}^6 \hat{X}'_{h6}$
class $i$	$\hat{X}_{hi} = \sum_{k=1}^{10} \hat{X}_{hik}$	$\hat{X}_i = \sum_{h=1}^6 \hat{X}_{hi}$
group $j$	$\hat{X}_{hj} = \sum_{i=1}^{A_j} \hat{X}_{hi}$ where $A_j$ is the total classes in the $j^{th}$ group	$\hat{X}_j = \sum_{h=1}^6 \hat{X}_{hj}$
division $k$	$\hat{X}_{hk} = \sum_{j=1}^{A_k} \hat{X}_{hj}$ where $A_k$ is the total groups in the $k^{th}$ division	$\hat{X}_k = \sum_{h=1}^6 \hat{X}_{hk}$

2.3 The estimated variance of the estimated total number of characteristic  $X$  of the establishments for the  $l^{th}$  size,  $i^{th}$  class,  $h^{th}$  region was based on the formula:

$$\hat{V}(\hat{X}_{hil}) = N_{hil} (N_{hil} - n_{hil}) \frac{s_{hil}^2}{n_{hil}}$$

where

$$s_{hil}^2 = \frac{1}{n_{hil} - 1} \left[ \sum_{m=1}^{n_{hil}} x_{hilm}^2 - \frac{\left( \sum_{m=1}^{n_{hil}} x_{hilm} \right)^2}{n_{hil}} \right]$$

2.4 The estimated coefficient of variation of the estimated total number of characteristic X of the establishments for the  $l^{th}$  size,  $i^{th}$  class,  $h^{th}$  region was based on the formula:

Presented part	Region	Whole kingdom
Establishment with 1 – 15 persons engaged	$c.v.'_{h1} = \frac{\sqrt{\sum_{l=1}^5 \sum_{i=1}^{73} \hat{v}(\hat{X}_{hil})}}{\hat{X}'_{h1}}$	$c.v.'_1 = \frac{\sqrt{\sum_{h=1}^6 \sum_{l=1}^5 \sum_{i=1}^{73} \hat{v}(\hat{X}_{hil})}}{\hat{X}'_1}$
Establishment with 16 – 25 persons engaged ( $l = 6$ )	$c.v.'_{h2} = \frac{\sqrt{\sum_{i=1}^{73} \hat{v}(\hat{X}_{hi6})}}{\hat{X}'_{h2}}$	$c.v.'_2 = \frac{\sqrt{\sum_{h=1}^6 \sum_{i=1}^{73} \hat{v}(\hat{X}_{hi6})}}{\hat{X}'_2}$
Establishment with 26 – 30 persons engaged ( $l = 7$ )	$c.v.'_{h3} = \frac{\sqrt{\sum_{i=1}^{73} \hat{v}(\hat{X}_{hi7})}}{\hat{X}'_{h3}}$	$c.v.'_3 = \frac{\sqrt{\sum_{h=1}^6 \sum_{i=1}^{73} \hat{v}(\hat{X}_{hi7})}}{\hat{X}'_3}$
Establishment with 31 – 50 persons engaged ( $l = 8$ )	$c.v.'_{h4} = \frac{\sqrt{\sum_{i=1}^{73} \hat{v}(\hat{X}_{hi8})}}{\hat{X}'_{h4}}$	$c.v.'_4 = \frac{\sqrt{\sum_{h=1}^6 \sum_{i=1}^{73} \hat{v}(\hat{X}_{hi8})}}{\hat{X}'_4}$
Establishment with 51 – 200 persons engaged ( $l = 9$ )	$c.v.'_{h5} = \frac{\sqrt{\sum_{i=1}^{73} \hat{v}(\hat{X}_{hi9})}}{\hat{X}'_{h5}}$	$c.v.'_5 = \frac{\sqrt{\sum_{h=1}^6 \sum_{i=1}^{73} \hat{v}(\hat{X}_{hi9})}}{\hat{X}'_5}$
Establishment with more than 200 persons engaged ( $l = 10$ )	$c.v.'_{h6} = \frac{\sqrt{\sum_{i=1}^{73} \hat{v}(\hat{X}_{hi10})}}{\hat{X}'_{h6}}$	$c.v.'_6 = \frac{\sqrt{\sum_{h=1}^6 \sum_{i=1}^{73} \hat{v}(\hat{X}_{hi10})}}{\hat{X}'_6}$
class $i$	$\hat{v}(\hat{X}_{hi}) = \sum_{l=1}^{10} \hat{v}(\hat{X}_{hil})$ $c.v.'_{hi} = \frac{\sqrt{\hat{v}(\hat{X}_{hi})}}{\hat{X}_{hi}}$	$c.v.'_i = \frac{\sqrt{\sum_{h=1}^6 \hat{v}(\hat{X}_{hi})}}{\hat{X}_i}$
group $j$	$\hat{v}(\hat{X}_{hj}) = \sum_{i=1}^{A_j} \hat{v}(\hat{X}_{hi})$ $c.v.'_{hj} = \frac{\sqrt{\hat{v}(\hat{X}_{hj})}}{\hat{X}_{hj}}$ where $A_j$ is the total classes in the $j^{th}$ group	$c.v.'_j = \frac{\sqrt{\sum_{h=1}^6 \hat{v}(\hat{X}_{hj})}}{\hat{X}_j}$
division $k$	$\hat{v}(\hat{X}_{hk}) = \sum_{j=1}^{A_k} \hat{v}(\hat{X}_{hj})$ $c.v.'_{hk} = \frac{\sqrt{\hat{v}(\hat{X}_{hk})}}{\hat{X}_{hk}}$ where $A_k$ is the total groups in the $k^{th}$ division	$c.v.'_k = \frac{\sqrt{\sum_{h=1}^6 \hat{v}(\hat{X}_{hk})}}{\hat{X}_k}$

## **2.5 Data collection**

The interviewing method was employed in data collection. The enumerators who are permanent and temporary staff of the National Statistical Office were sent out to interview the owners or the entrepreneurs of the sampled business establishments during May – August 2010.

## **2.6 Errors of the data**

Data presented in this report might be subject to sampling and non-sampling errors. For instance, errors from the imputation for missing values and non-response, intentional misreporting and errors arising at coding and data entry stages. However, the NSO tried its best to minimize such errors, thus the data should be used with appropriate cautions.

## **2.7 In round figures**

The summation of each amount may not equal to the total due to rounding.

## APPENDIX B

### DEFINITIONS

#### Concepts and definitions

##### 1. Business trade and services establishments

Refer to establishments which engaged in wholesale trade, retail trade, selling prepared food for immediate consumption and provision on a fee basis of lodging and camping facilities as well as in services, such as rendering in letting or operating real estate, in business services and in other business services.

##### 2. Business industry classification

In this survey business industry activities are classified according to the International Standard Industrial Classification of All Economic Activities; ISIC: Revision 3) categories G, H, K and O the arrangement of the ISIC structure is as follows:

**Divisions** are the sub-categories identified by the first two digits 11 divisions, ranging from 50 – 52, 55, 70 – 74, 92 – 93.

**Groups** are sub-divisions and identified by first three digits code. There are totally 41 groups ranging from 501- 505, 511-515, 519, 521-526, 551-552, 701-702, 711-713, 721-725, 729, 731-732, 741-743, 749, 921-924, 930

**Classes** are the single industries classified the groups and identified by four digits code. There are totally 73 classes ranging from 5010 – 9309 (except code 9231, 9232, 9233).

##### 3. Form of legal organization

1) **Individual proprietor** refers to a privately - owned establishment or an establishment owned by or organized in the form of partnership, but not register.

2) **Juristic partnership** refers to an establishment which is legally registered by at least 2 persons who were bound together to form and share their responsibilities in a business.

##### 3) **Company limited or public company limited**

- **Company limited** refers to an establishment which was established and legally registered by an initiative group of at least 7 persons.

- **Public company limited** refer to an establishment which was established and legally registered by an initiative group of at least 15 persons.

4) **Government or state enterprise** refer to an establishment which entirely owned by the government or more than 50 percent of its shares belonged to the government.

5) **Cooperatives** refer to an establishment which was organized on cooperative lines and registered under the Cooperation Act. with an initiative group of not less than 10 persons.

6) **Others** refer to establishments other than those mentioned earlier, such as associations, societies, clubs, etc.

#### 4. Form of economic organization

1) **Single unit** refers to an establishment which was not a branch of any establishment or which had no branch or subsidiary.

2) **Head office** is a head quarter establishment which owned or controlled their branches or subsidiary units.

3) **Branch or subsidiary** refer to an establishment which was a branch or a subsidiary of another establishment which was a head office.

#### 5. Registered capital

Refers to capital permitted by the government officials in setting up of the establishment in the form of corporation. This capital is not defined as cash on delivery or ready money from the share holders but it represents how much money the establishment used to run the business.

#### 6. Persons engaged

Refer to persons who worked in or for the establishment, including working proprietors, active business partners, unpaid workers and workers permanently worked outside the establishment, such as sales agents, repair and maintenance. Excluded are managers or directors paid solely for their attendance at meeting of the board of director, persons from other establishments working at this establishment and home workers. Persons engaged are classified as follows:

1) **Unpaid workers** refer to the owners or business partners who managed or participated in the management of the establishment but received no wages/salaries and persons living in the household of the owners or partners, or any other persons, who were working for the establishment at least 20 hours a week without regular pay.

2) **Employees** refer to persons engaged in sale, services rendered or other related activities, either inside or outside the establishment and received regular wages or salaries such as salesmen, clerks, book-keeper.

#### 7. Remuneration

1) **Wages/salaries** refer to all payments paid to the employees during January - December 2009, whether they were paid by monthly, weekly, daily, hourly or piece-work basis.

2) **Overtime, bonus, special payment, cost of living allowance and commission** refer to payments paid to employees rather than wages/salaries.

3) **Fringe benefits** refer to payments in addition to wages or salaries paid to employees such as food, beverages, lodgings, rent, medical care, transportation recreational and entertainment services etc. Payments might be in cash or in kind.

4) **Employer's contribution to social security** refer to all payments made by employers in respect of their employees, to social security schemes for the benefits received by the employees, in respect of absence from work during employment, injury, accident disability, maternity and death. Those contributions are, for example, social security fund, additional social security insurance workmen's compensation fund and health insurance etc.



## 8. Total expenses

This refers to the amount paid for sales or rendering services during January - December 2009, which are as follows:

1) **Value of goods purchased for sales or rendering services** refer to the total value of goods, and components purchased, including taxes and other expenses related to the purchase.

2) **Other operating expenses** refer to other expenses in running the business rather than value of goods and components purchased for sales or rendering services and remuneration. It includes amounts paid for rent on land and on fixed assets, maintenance of fixed assets, fuels, electricity, water supply and other taxes and other expenses such as postal, telegram, telephone, stationery, accountancy, interest paid, losses of currency exchange, bad debt, advertising, insurance premium etc.

## 9. Value of stocks

This refers to the value of goods and components owned by the establishment, regardless of where they were kept.

1) **Value of stocks at the beginning of the year** refer to the value of goods and components as of January 1, 2009.

2) **Value of stocks at the end of the year** refer to the value of goods and components as of December 31, 2009.

## 10. Change in value of stocks

Refer to the difference between the value of stocks at the end of the year 2009, and at the beginning of the year 2009 (value at the end - value at the beginning of the year)

## 11. Total receipts

Refer to the total amount received for operating the business in 2009, such as receipts for sales of goods, for hotels and restaurants, for rendering services and commission, irrespective of time or method of payment. Hire - purchase or installment contracts and value of goods sold by other establishments are included, as well as receipts for rent on land and on fixed assets, dividend, interest, gains from currency exchange and others. Excluded are goods for sales on the account of others and the discount given to customers.

## 12. Book value of fixed assets

Refer to the net value of fixed assets after deducting the accumulated depreciation at the end of the year 2009. Fixed Assets are land, building, machinery and equipments, vehicles and office appliances etc. Included are major additions, alternations and improvements to fixed assets during the year in order to extend their normal life or raise their productivity.

### 13. Value added

The value added is computed as follows:

<b>Value added</b>	=	<b>Receipts - Expenditure</b>
<b>Receipts</b>	=	Total receipts of establishments
<b>Minus</b>		Receipts for rent on land
		Dividend / Interest
		Gains from currency exchange
<b>Plus</b>		Change in value of stocks
<b>Expenditure</b>	=	Value of goods and components purchased for sales or rendering services
<b>Plus</b>		Other operating expenses
<b>Minus</b>		Rent on land
		losses of currency exchange
		Interest paid
		Bad debt

**รายงานสำมะโน / สํารวจธุรกิจทางการค้าและธุรกิจทางการบริการ**  
**REPORT OF THE BUSINESS TRADE AND SERVICES CENSUS / SURVEY**

- 1.1 รายงานสำมะโนธุรกิจทางการค้าหรือบริการ พ.ศ. 2509 ทั้งราชอาณาจักร  
CENSUS OF BUSINESS TRADE OR SERVICES, 1966 : WHOLE KINGDOM
- 1.2 รายงานสำมะโนธุรกิจทางการค้าและธุรกิจทางการบริการ พ.ศ. 2509 ภาคเหนือ  
CENSUS OF BUSINESS TRADE AND SERVICES, 1966 : NORTH REGION
- 1.3 รายงานสำมะโนธุรกิจทางการค้าและธุรกิจทางการบริการ พ.ศ. 2509 ภาคตะวันออกเฉียงเหนือ  
CENSUS OF BUSINESS TRADE OR SERVICES, 1966 : NORTH EAST REGION
- 1.4 รายงานสำมะโนธุรกิจทางการค้าหรือบริการ พ.ศ. 2509 ภาคกลาง  
CENSUS OF BUSINESS TRADE OR SERVICES, 1966 : CENTRAL REGION
- 1.5 รายงานสำมะโนธุรกิจทางการค้าหรือบริการ พ.ศ. 2509 เทศบาลนครกรุงเทพ และธนบุรี  
CENSUS OF BUSINESS TRADE OR SERVICES, 1966 : BANGKOK AND THON BURI MUNICIPALITIES
- 1.6 รายงานสำมะโนธุรกิจทางการค้าหรือบริการ พ.ศ. 2509 ภาคใต้  
CENSUS OF BUSINESS TRADE OR SERVICES, 1966 : SOUTHERN REGION
- 2.1 รายงานสำมะโนธุรกิจทางการค้าหรือบริการ พ.ศ. 2511 พระนคร ธนบุรี สมุทรปราการ นนทบุรี และปทุมธานี  
CENSUS OF BUSINESS TRADE OR SERVICES 1968 : PHRA NAKHON, THONBURI, SAMUT PRAKAN,  
NONGTHABURI AND PATHUM THANI
- 3.1 รายงานสำมะโนธุรกิจทางการค้าและธุรกิจทางการบริการ พ.ศ. 2512 ทั้งราชอาณาจักร  
CENSUS OF BUSINESS TRADE AND SERVICES 1969 : WHOLE KINGDOM
- 3.2 รายงานสำมะโนธุรกิจทางการค้าและธุรกิจทางการบริการ พ.ศ. 2512 พระนคร ธนบุรี สมุทรปราการ  
นนทบุรี และปทุมธานี  
CENSUS OF BUSINESS TRADE AND SERVICES 1969 : PHRA NAKHON, THONBURI, SAMUT PRAKAN,  
NONGTHABURI AND PATHUM THANI
- 4.1 รายงานสำมะโนธุรกิจทางการค้าและธุรกิจทางการบริการ พ.ศ. 2513 พระนคร ธนบุรี สมุทรปราการ  
นนทบุรี และปทุมธานี  
CENSUS OF BUSINESS TRADE AND SERVICES 1970 : PHRA NAKHON, THONBURI, SAMUT PRAKAN,  
NONGTHABURI AND PATHUM THANI
- 5.1 รายงานสำมะโนธุรกิจทางการค้าและธุรกิจทางการบริการ พ.ศ. 2514 ทั้งราชอาณาจักร  
CENSUS OF BUSINESS TRADE AND SERVICES 1971 : WHOLE KINGDOM
- 5.2 รายงานสำมะโนธุรกิจทางการค้าและธุรกิจทางการบริการ พ.ศ. 2514 พระนคร ธนบุรี สมุทรปราการ  
นนทบุรี และปทุมธานี  
CENSUS OF BUSINESS TRADE AND SERVICES 1971 : PHRA NAKHON, THONBURI, SAMUT PRAKAN,  
NONGTHABURI AND PATHUM THANI
- 6.1 รายงานสำมะโนธุรกิจทางการค้าและธุรกิจทางการบริการ พ.ศ. 2515  
CENSUS OF BUSINESS TRADE AND SERVICES 1972
- 7.1 รายงานสำมะโนธุรกิจทางการค้าและธุรกิจทางการบริการ พ.ศ. 2519 ทั้งราชอาณาจักร  
REPORT CENSUS OF BUSINESS TRADE AND SERVICES 1976 : WHOLE KINGDOM
- 7.2 รายงานสำมะโนธุรกิจทางการค้าและธุรกิจทางการบริการ พ.ศ. 2519 กรุงเทพมหานคร นนทบุรี ปทุมธานี  
และสมุทรปราการ  
REPORT CENSUS OF BUSINESS TRADE AND SERVICES 1976 : BANGKOK METROPOLITAN,  
NONGTHABURI PATHUM THANI AND SAMUT PRAKAN

- 8.1** รายงานสำมะโนธุรกิจทางการค้าและธุรกิจทางการบริการ พ.ศ. 2520 ทั่วราชอาณาจักร  
REPORT CENSUS OF BUSINESS TRADE AND SERVICES 1977 : WHOLE KINGDOM
- 8.2** รายงานสำมะโนธุรกิจทางการค้าและธุรกิจทางการบริการ พ.ศ. 2520 กรุงเทพมหานคร นนทบุรี ปทุมธานี และสมุทรปราการ  
REPORT CENSUS OF BUSINESS TRADE AND SERVICES 1977 : BANGKOK METROPOLITAN, NONTHABURI, PATHUM THANI AND SAMUT PRAKAN
- 9.1** รายงานสำมะโนธุรกิจทางการค้าและธุรกิจทางการบริการ พ.ศ. 2521 ทั่วราชอาณาจักร  
REPORT CENSUS OF BUSINESS TRADE AND SERVICES 1978 : WHOLE KINGDOM
- 9.2** รายงานสำมะโนธุรกิจทางการค้าและธุรกิจทางการบริการ พ.ศ. 2521 กรุงเทพมหานคร นนทบุรี ปทุมธานี และสมุทรปราการ  
REPORT CENSUS OF BUSINESS TRADE AND SERVICES 1978 : BANGKOK METROPOLITAN, NONTHABURI, PATHUM THANI AND SAMUT PRAKAN
- 10.1** รายงานสำมะโนธุรกิจทางการค้าและธุรกิจทางการบริการ พ.ศ. 2523 ทั่วราชอาณาจักร  
REPORT CENSUS OF BUSINESS TRADE AND SERVICES 1980 : WHOLE KINGDOM
- 10.2** รายงานสำมะโนธุรกิจทางการค้าและธุรกิจทางการบริการ พ.ศ. 2523 กรุงเทพมหานคร นนทบุรี ปทุมธานี และสมุทรปราการ  
REPORT CENSUS OF BUSINESS TRADE AND SERVICES 1980 : BANGKOK METROPOLITAN, NONTHABURI, PATHUM THANI AND SAMUT PRAKAN
- 11.1** รายงานสำมะโนธุรกิจทางการค้าและธุรกิจทางการบริการ พ.ศ. 2524 ทั่วราชอาณาจักร  
REPORT CENSUS OF BUSINESS TRADE AND SERVICES 1981 : WHOLE KINGDOM
- 11.2** รายงานสำมะโนธุรกิจทางการค้าและธุรกิจทางการบริการ พ.ศ. 2524 กรุงเทพมหานคร นนทบุรี ปทุมธานี และสมุทรปราการ  
REPORT CENSUS OF BUSINESS TRADE AND SERVICES 1981 : BANGKOK METROPOLITAN, NONTHABURI, PATHUM THANI AND SAMUT PRAKAN
- 12.1** รายงานสำรวจธุรกิจทางการค้าและธุรกิจทางการบริการ พ.ศ. 2526 ทั่วราชอาณาจักร  
REPORT CENSUS OF BUSINESS TRADE AND SERVICES 1983 : WHOLE KINGDOM
- 12.2** รายงานสำรวจธุรกิจทางการค้าและธุรกิจทางการบริการ พ.ศ. 2526 กรุงเทพมหานคร นนทบุรี ปทุมธานี และสมุทรปราการ  
REPORT OF THE SURVEY OF BUSINESS TRADE AND SERVICES 1983 : BANGKOK METROPOLITAN, NONTHABURI, PATHUM THANI AND SAMUT PRAKAN
- 13.1** รายงานสำรวจธุรกิจทางการค้าและธุรกิจทางการบริการ พ.ศ. 2528 ทั่วราชอาณาจักร  
REPORT OF THE SURVEY OF BUSINESS TRADE AND SERVICES 1985 : WHOLE KINGDOM
- 13.2** รายงานสำรวจธุรกิจทางการค้าและธุรกิจทางการบริการ พ.ศ. 2528 กรุงเทพมหานคร นนทบุรี ปทุมธานี และสมุทรปราการ  
REPORT OF THE SURVEY OF BUSINESS TRADE AND SERVICES 1985 : BANGKOK METROPOLITAN, NONTHABURI, PATHUM THANI AND SAMUT PRAKAN
- 14.1** รายงานสำมะโนธุรกิจทางการค้าและธุรกิจทางการบริการ พ.ศ. 2531 ทั่วราชอาณาจักร  
REPORT OF THE 1988 CENSUS OF BUSINESS TRADE AND SERVICES : WHOLE KINGDOM
- 14.2** รายงานสำมะโนธุรกิจทางการค้าและธุรกิจทางการบริการ พ.ศ. 2531 กรุงเทพมหานคร  
REPORT OF THE 1988 CENSUS OF BUSINESS TRADE AND SERVICES : BANGKOK METROPOLIS
- 14.3** รายงานสำมะโนธุรกิจทางการค้าและธุรกิจทางการบริการ พ.ศ. 2531 ภาคกลาง  
REPORT OF THE 1988 CENSUS OF BUSINESS TRADE AND SERVICES : CENTRAL REGION

- 14.4 รายงานสำมะโนธุรกิจทางการค้าและธุรกิจทางการบริการ พ.ศ. 2531 ภาคเหนือ  
REPORT OF THE 1988 CENSUS OF BUSINESS TRADE AND SERVICES : NORTHERN REGION
- 14.5 รายงานสำมะโนธุรกิจทางการค้าและธุรกิจทางการบริการ พ.ศ. 2531 ภาคตะวันออกเฉียงเหนือ  
REPORT OF THE 1988 CENSUS OF BUSINESS TRADE AND SERVICES : NORTHEASTERN REGION
- 14.6 รายงานสำมะโนธุรกิจทางการค้าและธุรกิจทางการบริการ พ.ศ. 2531 ภาคใต้  
REPORT OF THE 1988 CENSUS OF BUSINESS TRADE AND SERVICES : SOUTHERN REGION
- 15.1 รายงานการสำรวจธุรกิจทางการค้าและธุรกิจทางการบริการ พ.ศ. 2535 ทั้งราชอาณาจักร  
REPORT OF THE 1992 BUSINESS TRADE AND SERVICES SURVEY : WHOLE KINGDOM
- 15.2 รายงานการสำรวจธุรกิจทางการค้าและธุรกิจทางการบริการ พ.ศ. 2535 กรุงเทพมหานคร นนทบุรี ปทุมธานี และสมุทรปราการ  
REPORT OF THE 1992 BUSINESS TRADE AND SERVICES SURVEY : BANGKOK METROPOLITAN, NONGTHABURI, PATHUM THANI AND SAMUT PRAKAN
- 16.1 รายงานการสำรวจธุรกิจทางการค้าและธุรกิจทางการบริการ พ.ศ. 2537 ทั้งราชอาณาจักร  
REPORT OF THE 1994 BUSINESS TRADE AND SERVICES SURVEY : WHOLE KINGDOM
- 16.2 รายงานการสำรวจธุรกิจทางการค้าและธุรกิจทางการบริการ พ.ศ. 2537 กรุงเทพมหานคร และปริมณฑล  
REPORT OF THE 1992 BUSINESS TRADE AND SERVICES SURVEY : BANGKOK METROPOLIS AND VICINITY
- 17.1 รายงานการสำรวจธุรกิจทางการค้าและธุรกิจทางการบริการ พ.ศ. 2538 ทั้งราชอาณาจักร  
REPORT OF THE 1995 BUSINESS TRADE AND SERVICES SURVEY : WHOLE KINGDOM
- 17.2 รายงานการสำรวจธุรกิจทางการค้าและธุรกิจทางการบริการ พ.ศ. 2538 กรุงเทพมหานคร และปริมณฑล  
REPORT OF THE 1995 BUSINESS TRADE AND SERVICES SURVEY : BANGKOK METROPOLIS AND VICINITY
- 18.1 รายงานการสำรวจธุรกิจทางการค้าและธุรกิจทางการบริการ พ.ศ. 2542 กรุงเทพมหานคร  
REPORT OF THE 1999 BUSINESS TRADE AND SERVICES SURVEY : BANGKOK METROPOLIS
- 18.2 รายงานการสำรวจธุรกิจทางการค้าและธุรกิจทางการบริการ พ.ศ. 2542 ปริมณฑล  
REPORT OF THE 1999 BUSINESS TRADE AND SERVICES SURVEY : VICINITY
- 18.3 รายงานการสำรวจธุรกิจทางการค้าและธุรกิจทางการบริการ พ.ศ. 2542 ภาคกลาง  
REPORT OF THE 1999 BUSINESS TRADE AND SERVICES SURVEY : CENTRAL REGION
- 18.4 รายงานการสำรวจธุรกิจทางการค้าและธุรกิจทางการบริการ พ.ศ. 2542 ภาคเหนือ  
REPORT OF THE 1999 BUSINESS TRADE AND SERVICES SURVEY : NORTHERN REGION
- 18.5 รายงานการสำรวจธุรกิจทางการค้าและธุรกิจทางการบริการ พ.ศ. 2542 ภาคตะวันออกเฉียงเหนือ  
REPORT OF THE 1999 BUSINESS TRADE AND SERVICES SURVEY : NORTHEASTERN REGION
- 18.6 รายงานการสำรวจธุรกิจทางการค้าและธุรกิจทางการบริการ พ.ศ. 2542 ภาคใต้  
REPORT OF THE 1999 BUSINESS TRADE AND SERVICES SURVEY : SOUTHERN REGION
- 18.7 รายงานการสำรวจธุรกิจทางการค้าและธุรกิจทางการบริการ พ.ศ. 2542 ทั้งราชอาณาจักร  
REPORT OF THE 1999 BUSINESS TRADE AND SERVICES SURVEY : WHOLE KINGDOM
- 19.1 รายงานการสำรวจธุรกิจทางการค้าและธุรกิจทางการบริการ พ.ศ. 2543 กรุงเทพมหานคร  
REPORT OF THE 2000 BUSINESS TRADE AND SERVICES SURVEY : BANGKOK METROPOLIS
- 19.2 รายงานการสำรวจธุรกิจทางการค้าและธุรกิจทางการบริการ พ.ศ. 2543 ปริมณฑล  
REPORT OF THE 2000 BUSINESS TRADE AND SERVICES SURVEY : VICINITY
- 19.3 รายงานการสำรวจธุรกิจทางการค้าและธุรกิจทางการบริการ พ.ศ. 2543 ภาคกลาง  
REPORT OF THE 2000 BUSINESS TRADE AND SERVICES SURVEY : CENTRAL REGION
- 19.4 รายงานการสำรวจธุรกิจทางการค้าและธุรกิจทางการบริการ พ.ศ. 2543 ภาคเหนือ  
REPORT OF THE 2000 BUSINESS TRADE AND SERVICES SURVEY : NORTHERN REGION

- 19.5 รายงานการสำรวจธุรกิจทางการค้าและธุรกิจทางการบริการ พ.ศ. 2543 ภาคตะวันออกเฉียงเหนือ  
REPORT OF THE 2000 BUSINESS TRADE AND SERVICES SURVEY : NORTHEASTERN REGION
- 19.6 รายงานการสำรวจธุรกิจทางการค้าและธุรกิจทางการบริการ พ.ศ. 2543 ภาคใต้  
REPORT OF THE 2000 BUSINESS TRADE AND SERVICES SURVEY : SOUTHERN REGION
- 19.7 รายงานการสำรวจธุรกิจทางการค้าและธุรกิจทางการบริการ พ.ศ. 2543 ทั่วราชอาณาจักร  
REPORT OF THE 2000 BUSINESS TRADE AND SERVICES SURVEY : WHOLE KINGDOM
- 20.1 รายงานการสำมะโนธุรกิจทางการค้าและธุรกิจทางการบริการ พ.ศ. 2545  
ข้อมูลพื้นฐาน : องค์การบริหารส่วนตำบล ทั่วราชอาณาจักร  
REPORT OF THE THE 2002 BUSINESS TRADE AND SERVICES CENSUS  
BASIC INFORMATION: SUBDISTRICT ADMINISTRATION ORGANIZATION : WHOLE KINGDOM
- 20.2 รายงานการสำมะโนธุรกิจทางการค้าและธุรกิจทางการบริการ พ.ศ. 2545  
ข้อมูลพื้นฐาน : ในเขตเทศบาล กรุงเทพมหานคร  
REPORT OF THE THE 2002 BUSINESS TRADE AND SERVICES CENSUS  
BASIC INFORMATION : MUNICIPAL AREAS BANGKOK
- 20.3 รายงานการสำมะโนธุรกิจทางการค้าและธุรกิจทางการบริการ พ.ศ. 2545  
ข้อมูลพื้นฐาน : ในเขตเทศบาล ปริณชวล  
REPORT OF THE THE 2002 BUSINESS TRADE AND SERVICES CENSUS  
BASIC INFORMATION : MUNICIPAL AREAS VICINITY
- 20.4 รายงานการสำมะโนธุรกิจทางการค้าและธุรกิจทางการบริการ พ.ศ. 2545  
ข้อมูลพื้นฐาน : ในเขตเทศบาล ภาคกลาง  
REPORT OF THE THE 2002 BUSINESS TRADE AND SERVICES CENSUS  
BASIC INFORMATION : MUNICIPAL AREAS CENTRAL REGION
- 20.5 รายงานการสำมะโนธุรกิจทางการค้าและธุรกิจทางการบริการ พ.ศ. 2545  
ข้อมูลพื้นฐาน : ในเขตเทศบาล ภาคเหนือ  
REPORT OF THE THE 2002 BUSINESS TRADE AND SERVICES CENSUS  
BASIC INFORMATION : MUNICIPAL AREAS NORTHERN REGION
- 20.6 รายงานการสำมะโนธุรกิจทางการค้าและธุรกิจทางการบริการ พ.ศ. 2545  
ข้อมูลพื้นฐาน : ในเขตเทศบาล ภาคตะวันออกเฉียงเหนือ  
REPORT OF THE THE 2002 BUSINESS TRADE AND SERVICES CENSUS  
BASIC INFORMATION : MUNICIPAL AREAS NORTHEASTERN REGION
- 20.7 รายงานการสำมะโนธุรกิจทางการค้าและธุรกิจทางการบริการ พ.ศ. 2545  
ข้อมูลพื้นฐาน : ในเขตเทศบาล ภาคใต้  
REPORT OF THE THE 2002 BUSINESS TRADE AND SERVICES CENSUS  
BASIC INFORMATION : MUNICIPAL AREAS SOUTHERN REGION
- 21.1 รายงานการสำรวจธุรกิจทางการค้าและธุรกิจทางการบริการ พ.ศ. 2545 กรุงเทพมหานคร  
REPORT OF THE 2002 BUSINESS TRADE AND SERVICES SURVEY : BANGKOK
- 21.2 รายงานการสำรวจธุรกิจทางการค้าและธุรกิจทางการบริการ พ.ศ. 2545 ปริณชวล  
REPORT OF THE 2002 BUSINESS TRADE AND SERVICES SURVEY : VICINITY
- 21.3 รายงานการสำรวจธุรกิจทางการค้าและธุรกิจทางการบริการ พ.ศ. 2545 ภาคกลาง  
REPORT OF THE 2002 BUSINESS TRADE AND SERVICES SURVEY : CENTRAL REGION
- 21.4 รายงานการสำรวจธุรกิจทางการค้าและธุรกิจทางการบริการ พ.ศ. 2545 ภาคเหนือ  
REPORT OF THE 2002 BUSINESS TRADE AND SERVICES SURVEY : NORTHERN REGION



- 24.5 การสำรวจธุรกิจทางการค้าและธุรกิจทางการบริการ พ.ศ. 2549 ภาคตะวันออกเฉียงเหนือ  
THE 2006 BUSINESS TRADE AND SERVICES SURVEY : NORTHEASTERN REGION
- 24.6 การสำรวจธุรกิจทางการค้าและธุรกิจทางการบริการ พ.ศ. 2549 ภาคใต้  
THE 2006 BUSINESS TRADE AND SERVICES SURVEY : SOUTHERN REGION
- 24.7 การสำรวจธุรกิจทางการค้าและธุรกิจทางการบริการ พ.ศ. 2549 ทั่วราชอาณาจักร  
THE 2006 BUSINESS TRADE AND SERVICES SURVEY : WHOLE KINGDOM
- 25.1 การสำรวจธุรกิจทางการค้าและธุรกิจทางการบริการ พ.ศ. 2551 กรุงเทพมหานคร  
THE 2008 BUSINESS TRADE AND SERVICES SURVEY : BANGKOK
- 25.2 การสำรวจธุรกิจทางการค้าและธุรกิจทางการบริการ พ.ศ. 2551 ปริมณฑล  
THE 2008 BUSINESS TRADE AND SERVICES SURVEY : VICINITY
- 25.3 การสำรวจธุรกิจทางการค้าและธุรกิจทางการบริการ พ.ศ. 2551 ภาคกลาง  
THE 2008 BUSINESS TRADE AND SERVICES SURVEY : CENTRAL REGION
- 25.4 การสำรวจธุรกิจทางการค้าและธุรกิจทางการบริการ พ.ศ. 2551 ภาคเหนือ  
THE 2008 BUSINESS TRADE AND SERVICES SURVEY : NORTHERN REGION
- 25.5 การสำรวจธุรกิจทางการค้าและธุรกิจทางการบริการ พ.ศ. 2551 ภาคตะวันออกเฉียงเหนือ  
THE 2008 BUSINESS TRADE AND SERVICES SURVEY : NORTHEASTERN REGION
- 25.6 การสำรวจธุรกิจทางการค้าและธุรกิจทางการบริการ พ.ศ. 2551 ภาคใต้  
THE 2008 BUSINESS TRADE AND SERVICES SURVEY : SOUTHERN REGION
- 25.7 การสำรวจธุรกิจทางการค้าและธุรกิจทางการบริการ พ.ศ. 2551 ทั่วราชอาณาจักร  
THE 2008 BUSINESS TRADE AND SERVICES SURVEY : WHOLE KINGDOM
- 26.1 การสำรวจธุรกิจทางการค้าและธุรกิจทางการบริการ พ.ศ. 2553 กรุงเทพมหานคร  
THE 2010 BUSINESS TRADE AND SERVICES SURVEY : BANGKOK
- 26.2 การสำรวจธุรกิจทางการค้าและธุรกิจทางการบริการ พ.ศ. 2553 ปริมณฑล  
THE 2010 BUSINESS TRADE AND SERVICES SURVEY : VICINITY
- 26.3 การสำรวจธุรกิจทางการค้าและธุรกิจทางการบริการ พ.ศ. 2553 ภาคกลาง  
THE 2010 BUSINESS TRADE AND SERVICES SURVEY : CENTRAL REGION
- 26.4 การสำรวจธุรกิจทางการค้าและธุรกิจทางการบริการ พ.ศ. 2553 ภาคเหนือ  
THE 2010 BUSINESS TRADE AND SERVICES SURVEY : NORTHERN REGION
- 26.5 การสำรวจธุรกิจทางการค้าและธุรกิจทางการบริการ พ.ศ. 2553 ภาคตะวันออกเฉียงเหนือ  
THE 2010 BUSINESS TRADE AND SERVICES SURVEY : NORTHEASTERN REGION
- 26.6 การสำรวจธุรกิจทางการค้าและธุรกิจทางการบริการ พ.ศ. 2553 ภาคใต้  
THE 2010 BUSINESS TRADE AND SERVICES SURVEY : SOUTHERN REGION
- 26.7 การสำรวจธุรกิจทางการค้าและธุรกิจทางการบริการ พ.ศ. 2553 ทั่วราชอาณาจักร  
THE 2010 BUSINESS TRADE AND SERVICES SURVEY : WHOLE KINGDOM



## คณะผู้จัดทำ CD - ROM

หน่วยงานเจ้าของเรื่อง

กลุ่มสถิติสถานประกอบการ 2  
สำนักสถิติเศรษฐกิจและสังคม  
โทร. 0 2142 1240-2

หน่วยงานผลิตและออกแบบ

กลุ่มบูรณาการข้อมูลสถิติ  
สำนักสถิติพยากรณ์  
โทร. 0 2141 7494



## ตารางสถิติในรูปแบบ Format Excel

ตอนที่ 1 ข้อมูลการดำเนินงานกิจการจำแนกตามขนาดของสถานประกอบการ  
PART 1 OPERATION INFORMATION OF ESTABLISHMENTS  
BY SIZE OF ESTABLISHMENT

## ตารางสถิติในรูป Format Excel

- ตอนที่ 1 ข้อมูลการดำเนินงานกิจการจำแนกตามขนาดของสถานประกอบการ
- ตาราง 1 ข้อมูลสถิติที่สำคัญของสถานประกอบการธุรกิจในปี 2552  
จำแนกตามขนาดของสถานประกอบการ ภาคใต้ พ.ศ. 2553
- ตาราง 2 คนทำงานในสถานประกอบการธุรกิจในปี 2552 จำแนกตามสถานภาพการทำงาน  
เพศ และขนาดของสถานประกอบการ ภาคใต้ พ.ศ. 2553
- ตาราง 3 ค่าตอบแทนแรงงานในปี 2552 จำแนกตามขนาดของสถานประกอบการ  
ภาคใต้ พ.ศ. 2553
- ตาราง 4 ค่าใช้จ่ายทั้งสิ้น ค่าภาษีมูลค่าเพิ่มสุทธิ มูลค่าสินค้าและวัสดุประกอบ  
และส่วนเปลี่ยนแปลงสินค้าของสถานประกอบการธุรกิจปี 2552  
จำแนกตามขนาดของสถานประกอบการ ภาคใต้ พ.ศ. 2553
- ตาราง 5 รายรับทั้งสิ้นของสถานประกอบการธุรกิจในปี 2552  
จำแนกตามขนาดของสถานประกอบการ ภาคใต้ พ.ศ. 2553
- ตาราง 6 มูลค่าตามบัญชีของสินทรัพย์ถาวร ณ วันที่ 1 มกราคม 2552  
จำแนกตามขนาดของสถานประกอบการ ภาคใต้ พ.ศ. 2553
- ตาราง 6 มูลค่าตามบัญชีของสินทรัพย์ถาวร ณ วันที่ 31 ธันวาคม 2552  
จำแนกตามขนาดของสถานประกอบการ ภาคใต้ พ.ศ. 2553 (ต่อ)
- ตาราง 7 มูลค่าสินทรัพย์ถาวรที่เปลี่ยนแปลงระหว่าง มกราคม - ธันวาคม 2552  
จำแนกตามขนาดของสถานประกอบการ ภาคใต้ พ.ศ. 2553

ตอนที่ 2 ข้อมูลการดำเนินงานกิจการจำแนกตามประเภทธุรกิจ  
PART 2 OPERATION INFORMATION OF ESTABLISHMENTS  
BY CATEGORY OF BUSINESS INDUSTRY

## ตารางสถิติในรูป Format Excel

- ตอนที่ 2 ข้อมูลการดำเนินงานกิจการจำแนกตามประเภทธุรกิจ**
- ตาราง 1** ข้อมูลสถิติที่สำคัญของสถานประกอบการธุรกิจในปี 2552  
จำแนกตามประเภทธุรกิจ ภาคใต้ พ.ศ. 2553
- ตาราง 2** คนทำงานในสถานประกอบการธุรกิจในปี 2552  
จำแนกตามสถานภาพการทำงาน เพศ และประเภทธุรกิจ ภาคใต้ พ.ศ. 2553
- ตาราง 3** ค่าตอบแทนแรงงานในปี 2552 จำแนกตามประเภทธุรกิจ ภาคใต้ พ.ศ. 2553
- ตาราง 4** ค่าใช้จ่ายทั้งสิ้น ค่าภาษีมูลค่าเพิ่มสุทธิ มูลค่าสินค้าและวัสดุประกอบและ  
ส่วนเปลี่ยนแปลงสินค้าของสถานประกอบการธุรกิจปี 2552  
จำแนกตามประเภทธุรกิจ ภาคใต้ พ.ศ. 2553
- ตาราง 5** รายรับทั้งสิ้นของสถานประกอบการธุรกิจในปี 2552  
จำแนกตามประเภทธุรกิจ ภาคใต้ พ.ศ. 2553
- ตาราง 6** มูลค่าตามบัญชีของสินทรัพย์ถาวร ณ วันที่ 1 มกราคม 2552  
จำแนกตามประเภทธุรกิจ ภาคใต้ พ.ศ. 2553
- ตาราง 6** มูลค่าตามบัญชีของสินทรัพย์ถาวร ณ วันที่ 31 ธันวาคม 2552  
จำแนกตามประเภทธุรกิจ ภาคใต้ พ.ศ. 2553 (ต่อ)
- ตาราง 7** มูลค่าสินทรัพย์ถาวรที่เปลี่ยนแปลงระหว่าง มกราคม - ธันวาคม 2552  
จำแนกตามประเภทธุรกิจ ภาคใต้ พ.ศ. 2553