



สำมะโนธุรกิจและอุตสาหกรรม พ.ศ. 2555
ข้อมูลพื้นฐาน
จังหวัดอุตรดิตถ์

THE 2012 BUSINESS AND INDUSTRIAL CENSUS
BASIC INFORMATION
UTTARADIT PROVINCE



สำนักงานสถิติแห่งชาติ
กระทรวงเทคโนโลยีสารสนเทศและการสื่อสาร
NATIONAL STATISTICAL OFFICE

MINISTRY OF INFORMATION AND COMMUNICATION TECHNOLOGY



คำนำ

**บทสรุปสำหรับผู้บริหาร
สารบัญตาราง**

บทที่ 1 บทนำ

- ✦ ความเป็นมา
- ✦ ขอบข่ายและคุ้มครอง
- ✦ รายการข้อมูลที่เกิดขึ้นรวบรวม
- ✦ วัตถุประสงค์
- ✦ ระยะเวลาอ้างอิง
- ✦ ประโยชน์ของข้อมูล

บทที่ 2 ข้อมูลพื้นฐานที่สำคัญของสถานประกอบการ

- ✦ จำนวนสถานประกอบการ
- ✦ กิจกรรมทางเศรษฐกิจ
- ✦ ขนาดของสถานประกอบการ
- ✦ รูปแบบการจัดตั้งตามกฎหมาย
- ✦ รูปแบบการจัดตั้งทางเศรษฐกิจ
- ✦ การมีต่างประเทศร่วมลงทุนหรือถือหุ้น
- ✦ คนทำงานและลูกจ้าง
- ✦ จำนวนลูกจ้างของสถานประกอบการอุตสาหกรรมการผลิต
- ✦ การขายสินค้าหรือบริการทางอินเทอร์เน็ต

สารบัญตารางสถิติ

ภาคผนวก

คณะผู้จัดทำ CD-ROM

หน่วยงานที่เผยแพร่

ตารางสถิติในรูปแบบ Format Excel

หน่วยงานเจ้าของเรื่อง

สำนักงานสถิติจังหวัดอุดรดิตถ์
โทรศัพท์ 0 5541 1936
โทรสาร 0 5541 2895
ไปรษณีย์อิเล็กทรอนิกส์ : Utradit@nso.go.th

Division-in-Charge

Uttaradit Provincial Statistical Office
Tel. : +66 5541 1396
Fax : +66 5541 2895
E-mail : Utradit@nso.go.th

หน่วยงานที่เผยแพร่

สำนักสถิติพยากรณ์
สำนักงานสถิติแห่งชาติ
ศูนย์ราชการเฉลิมพระเกียรติ 80 พรรษา
อาคาร B ชั้น 2 ถนนแจ้งวัฒนะ เขตหลักสี่
กทม. 10210
โทรศัพท์ 0 2141 7498
โทรสาร 0 2143 8132
ไปรษณีย์อิเล็กทรอนิกส์ : binfopub@nso.go.th

Distributed by

Statistical Forecasting Bureau,
National Statistical Office
The Government Complex, Building B, 2nd Floor
Chaeng Watthana Rd., Laksi
Bangkok 10210
Tel. : +66 2141 7498
Fax : +66 2143 8132
E-mail : binfopub@nso.go.th

ปีที่จัดพิมพ์

2554

Published

2011

คำนำ

เนื่องจากสถานการณ์ทางเศรษฐกิจในปัจจุบัน มีผลทำให้โครงสร้างการดำเนินธุรกิจทางการค้า ธุรกิจทางการบริการ และอุตสาหกรรมการผลิตเปลี่ยนแปลงไปอย่างมาก โดยเฉพาะการผลิตนับเป็นกิจกรรมทางเศรษฐกิจสาขาหนึ่งที่มีบทบาทอย่างมากต่อระบบเศรษฐกิจของประเทศไทย โดยในแต่ละปีมีมูลค่าผลผลิตประมาณ 2 ใน 5 ของผลิตภัณฑ์มวลรวมภายในประเทศ (Gross Domestic Product) และก่อให้เกิดการจ้างงานถึงประมาณ 5.8 ล้านคน ซึ่งจะเห็นได้ว่าโครงสร้างของระบบเศรษฐกิจของประเทศไทยขึ้นอยู่กับอุตสาหกรรมการผลิตค่อนข้างมาก ประกอบกับปัจจุบันมีการประกอบธุรกิจทั้งทางด้านการค้า การบริการ และอุตสาหกรรมการผลิตใหม่ๆ เกิดขึ้น รวมทั้งการประกอบอุตสาหกรรมขนาดเล็กและอุตสาหกรรมในครัวเรือน ก็มีบทบาทสำคัญต่อการเจริญเติบโตทางเศรษฐกิจโดยรวมของประเทศเพิ่มขึ้น ดังนั้นข้อมูลสถิติและสารสนเทศ โครงสร้างพื้นฐานเกี่ยวกับการประกอบธุรกิจดังกล่าวจึงมีความสำคัญ และจำเป็นสำหรับภาครัฐและเอกชน สำหรับกำหนดนโยบายและวางแผนพัฒนาด้านเศรษฐกิจและอุตสาหกรรม ทั้งในระดับประเทศ ระดับจังหวัด เพื่อเพิ่มศักยภาพการแข่งขันในเวทีการค้าโลก

สำนักงานสถิติแห่งชาติ เป็นหน่วยงานที่รับผิดชอบในการจัดเก็บรวบรวมข้อมูลทั้งด้านเศรษฐกิจและสังคมของประเทศ จึงกำหนดให้มีการจัดทำสำมะโนธุรกิจและอุตสาหกรรมขึ้น เพื่อให้ประเทศมีข้อมูลสถิติพื้นฐานที่สำคัญ ซึ่งทุกภาคส่วนสามารถใช้ประโยชน์ในการวางแผนพัฒนาประเทศร่วมกัน ในการจัดทำสำมะโนธุรกิจและอุตสาหกรรมครั้งนี้ ได้ดำเนินการเก็บรวบรวมข้อมูลเป็น 2 ขั้นตอนคือ ขั้นการเก็บรวบรวมข้อมูลพื้นฐานของสถานประกอบการทุกประเภท (ดำเนินการในปี 2554) และขั้นการเก็บรวบรวมข้อมูลรายละเอียดของสถานประกอบการ เฉพาะสถานประกอบการที่ประกอบธุรกิจทางการค้าธุรกิจทางการบริการ และอุตสาหกรรมการผลิต (ดำเนินการในปี 2555)

รายงานฉบับนี้ เป็นรายงานผลข้อมูลพื้นฐานที่สำคัญของสถานประกอบการเกี่ยวกับขนาด รูปแบบการจัดตั้งตามกฎหมาย รูปแบบการจัดตั้งทางเศรษฐกิจ การร่วมลงทุนหรือถือหุ้นจากต่างประเทศ จำนวนคนทำงาน และลูกจ้างของสถานประกอบการ ที่ประกอบกิจกรรมเกี่ยวกับธุรกิจทางการค้า ธุรกิจทางการบริการ การผลิต การก่อสร้าง การขนส่งทางบกและสถานที่เก็บสินค้า กิจกรรมด้านข้อมูลข่าวสารและการสื่อสาร และโรงพยาบาลเอกชน ที่ตั้งอยู่ใน จังหวัดอุดรดิตถ์

สำนักงานสถิติแห่งชาติ ใคร่ขอขอบคุณผู้ประกอบการและผู้เกี่ยวข้องทุกฝ่ายที่ได้ให้ความร่วมมือในการให้ข้อมูล ซึ่งเป็นผลให้ทุกภาคส่วนไม่ว่าภาครัฐ เอกชน นักวิชาการ/นักวิจัย และประชาชน ได้มีข้อมูลสำหรับใช้ในการวางแผนพัฒนาประเทศและพัฒนาธุรกิจและอุตสาหกรรมที่เกี่ยวข้องต่อไป

บทสรุปสำหรับผู้บริหาร

ในปัจจุบันโครงสร้างการดำเนินธุรกิจทางการค้า ธุรกิจทางการบริการ และอุตสาหกรรมการผลิตเปลี่ยนแปลงอย่างรวดเร็ว มีธุรกิจทั้งทางด้านบริการ การบริการ และอุตสาหกรรมการผลิตใหม่ๆ เกิดขึ้น รวมทั้งการประกอบอุตสาหกรรมขนาดเล็ก และอุตสาหกรรมในครัวเรือน ก็มีบทบาทสำคัญต่อการเจริญเติบโตทางเศรษฐกิจโดยรวมของประเทศเพิ่มขึ้น ดังนั้นข้อมูลสถิติและสารสนเทศโครงสร้างพื้นฐานเกี่ยวกับการประกอบธุรกิจดังกล่าว จึงมีความสำคัญและจำเป็นสำหรับภาครัฐและเอกชนใช้ในการกำหนดนโยบายและวางแผนพัฒนาด้านเศรษฐกิจและอุตสาหกรรมทั้งในระดับประเทศ และระดับจังหวัด เพื่อเพิ่มศักยภาพการแข่งขันในเวทีการค้าโลก สำนักงานสถิติแห่งชาติและหน่วยงานหลักด้านเศรษฐกิจของประเทศ ได้แก่ สำนักงานเศรษฐกิจอุตสาหกรรม สำนักงานคณะกรรมการพัฒนาเศรษฐกิจและสังคมแห่งชาติ ธนาคารแห่งประเทศไทย และกระทรวงพาณิชย์ เห็นควรให้มีการจัดทำสำมะโน เพื่อให้ประเทศมีข้อมูลสถิติพื้นฐานที่สำคัญ ซึ่งทุกภาคส่วนสามารถใช้ประโยชน์ในการวางแผนพัฒนาประเทศร่วมกัน

สำนักงานสถิติแห่งชาติ ได้จัดทำสำมะโนธุรกิจทางการค้าและธุรกิจทางการบริการ มาแล้ว 3 ครั้ง ในปี 2509 2531 และ 2545 และจัดทำสำมะโนอุตสาหกรรม มาแล้ว 3 ครั้งเช่นกัน ในปี 2507 2540 และ 2550 ในปี 2555 ครบรอบ 10 ปี การทำสำมะโนธุรกิจทางการค้าและธุรกิจทางการบริการ และครบรอบ 5 ปี การทำสำมะโนอุตสาหกรรม สำนักงานสถิติแห่งชาติจึงได้บูรณาการการจัดทำสำมะโนดังกล่าวไปพร้อมกันภายใต้ชื่อ “โครงการสำมะโนธุรกิจและอุตสาหกรรม พ.ศ. 2555”

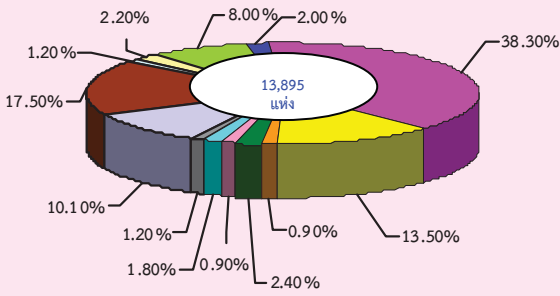
ในการจัดทำสำมะโนธุรกิจและอุตสาหกรรมครั้งนี้ ได้ดำเนินการเก็บรวบรวมข้อมูลเป็น 2 ขั้นตอน คือ ขั้นการเก็บรวบรวมข้อมูลพื้นฐานของสถานประกอบการทุกประเภท และขั้นการเก็บรวบรวมข้อมูลรายละเอียดของสถานประกอบการเฉพาะสถานประกอบการที่ประกอบธุรกิจทางการค้า ธุรกิจทางการบริการ และอุตสาหกรรมการผลิต

สำหรับข้อมูลที่น่าสนใจในรายงานฉบับนี้เป็นผลการเก็บรวบรวมข้อมูลพื้นฐานของสถานประกอบการ ซึ่งดำเนินการเก็บรวบรวมข้อมูลระหว่างเดือนมีนาคม - มิถุนายน พ.ศ. 2554 ข้อมูลที่น่าสนใจเป็นข้อมูลพื้นฐานของสถานประกอบการที่มีคนทำงานตั้งแต่ 1 คนขึ้นไป ที่ประกอบกิจกรรมทางเศรษฐกิจ ตามการจัดประเภทมาตรฐานอุตสาหกรรมประเทศไทย ปี 2552 (Thailand Standard Classification : TSIC-2009) ได้แก่ ธุรกิจทางการค้า ธุรกิจทางการบริการ การผลิต การก่อสร้าง การขนส่งทางบกและสถานที่เก็บสินค้า กิจกรรมด้านข้อมูลข่าวสารและการสื่อสาร และกิจกรรมด้านโรงพยาบาลเอกชน ที่ตั้งอยู่ในจังหวัดอุดรดิตถ์ สรุปได้ดังนี้

1. จำนวนสถานประกอบการ

จากการเก็บรวบรวมข้อมูลพื้นฐานโครงการสำมะโนธุรกิจและอุตสาหกรรม ปี 2555 จังหวัดอุดรดิตถ์ พบว่า จำนวนสถานประกอบการธุรกิจ และอุตสาหกรรม มีจำนวนทั้งสิ้น 13,895 สถานประกอบการ โดยอำเภอที่มีสถานประกอบการมากที่สุด คือ อำเภอเมือง ซึ่งมีสถานประกอบการจำนวน 5,924 สถานประกอบการ รองลงมา คือ อำเภอลับแล มีสถานประกอบการจำนวน 1,995 สถานประกอบการ และอำเภอที่มีสถานประกอบการน้อยที่สุด คือ อำเภอบ้านโคก ซึ่งมีสถานประกอบการเพียง 378 สถานประกอบการ

แผนภูมิ ก ร้อยละของสถานประกอบการ จำแนกตามกิจกรรมทางเศรษฐกิจ

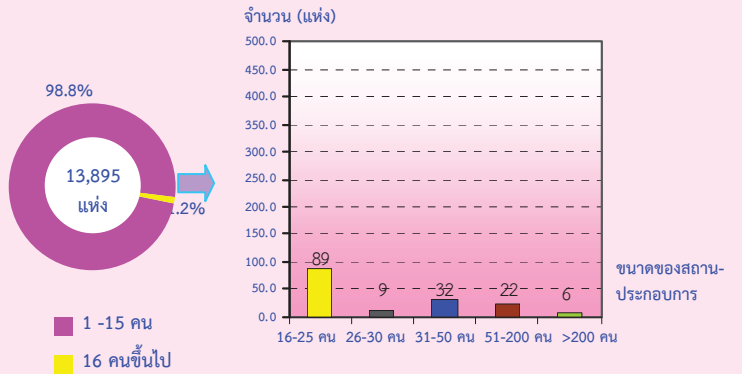


- การขนส่งและการขายปลีก การซ่อมยานยนต์ และจักรยานยนต์
- การขายส่ง
- การขายปลีก
- ที่พักแรม บริการอาหารและเครื่องดื่ม
- ข้อมูลข่าวสาร คอมพิวเตอร์ และการสื่อสาร
- กิจกรรมมอสังหาริมทรัพย์
- กิจกรรมทางวิชาชีพ วิทยาศาสตร์และเทคโนโลยี
- การให้เช่า บริการท่องเที่ยว และการบริการสนับสนุนอื่นๆ
- ศิลปะ ความบันเทิง และนันทนาการ
- กิจกรรมบริการอื่นๆ
- การผลิต
- การจัดการและการบำบัดน้ำเสีย ของเสียและสิ่งปฏิกูล
- การก่อสร้าง
- การขนส่งทางบก สถานที่เก็บสินค้า

2. ขนาดของสถานประกอบการ

สถานประกอบการในจังหวัดอุดรดิตต์เกือบทั้งหมด คือ จำนวน 13,737 สถานประกอบการ ที่มีคนทำงาน 1-15 คน รองลงมาเป็นสถานประกอบการที่มีคนทำงาน 16-25 คน จำนวน 89 สถานประกอบการ และสถานประกอบการจำนวน 32 สถานประกอบการมีคนทำงาน 31-50 คน สำหรับสถานประกอบการที่มีคนทำงานมากกว่า 200 คน มีจำนวน 6 สถานประกอบการ

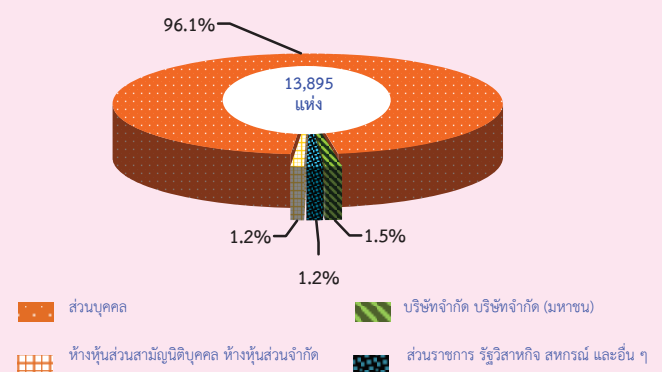
แผนภูมิ ข จำนวนสถานประกอบการ จำแนกตามขนาดของสถานประกอบการ (จำนวนคนทำงาน)



3. รูปแบบการจัดตั้งตามกฎหมาย

จังหวัดอุดรดิตต์มีสถานประกอบการธุรกิจและอุตสาหกรรม จำแนกตามรูปแบบการจัดตั้งตามกฎหมาย พบว่า สถานประกอบการเกือบทั้งหมดจัดตั้งในรูปแบบส่วนบุคคล จำนวน 13,358 สถานประกอบการ รองลงมาเป็นการจัดตั้งแบบห้างหุ้นส่วนจำกัด/ห้างหุ้นส่วนสามัญนิติบุคคล จำนวน 209 สถานประกอบการ และมีสถานประกอบการที่มีรูปแบบการจัดตั้งเป็นบริษัทจำกัด/บริษัทจำกัด(มหาชน) จำนวน 163 สถานประกอบการ

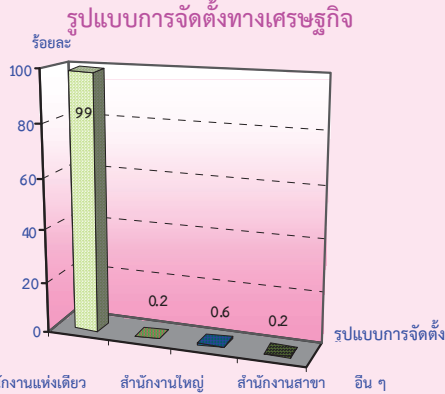
แผนภูมิ ค ร้อยละของสถานประกอบการ จำแนกตามรูปแบบการจัดตั้งตามกฎหมาย



4. รูปแบบการจัดตั้งทางเศรษฐกิจ

ในส่วน of สถานประกอบการจำแนกตามรูปแบบการจัดตั้งทางเศรษฐกิจเกือบทั้งหมด จำนวน 13,755 สถานประกอบการ มีรูปแบบการจัดตั้งเป็นสำนักงานแห่งเดียว ส่วนที่เหลือมีรูปแบบการจัดตั้งเป็นสำนักงานสาขา และเป็นสำนักงานใหญ่ จำนวน 84 และ 33 สถานประกอบการ ตามลำดับ

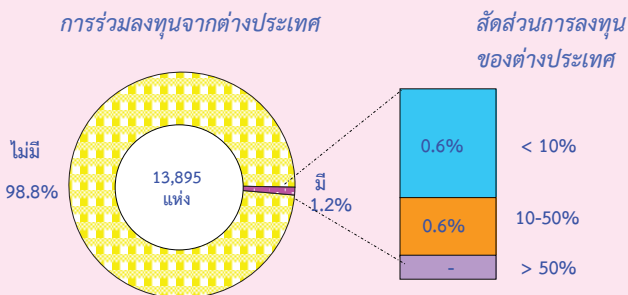
แผนภูมิ ก ร้อยละของสถานประกอบการ จำแนกตาม



5. การมีต่างประเทศร่วมลงทุนหรือถือหุ้น

จากการเก็บรวบรวมข้อมูลพื้นฐานสถานประกอบการธุรกิจและอุตสาหกรรมพบว่า จำนวนสถานประกอบการที่มีการจัดตั้งตามกฎหมายเป็นบริษัทจำกัด จำนวน 163 สถานประกอบการ นั้นมีเพียง 2 สถานประกอบการที่มีต่างประเทศร่วมลงทุนหรือถือหุ้น มีการร่วมลงทุนหรือถือหุ้นส่วนน้อยกว่า 10% จำนวน 1 สถานประกอบการ และมีการถือหุ้นส่วน 10-50% จำนวน 1 สถานประกอบการ เท่านั้น

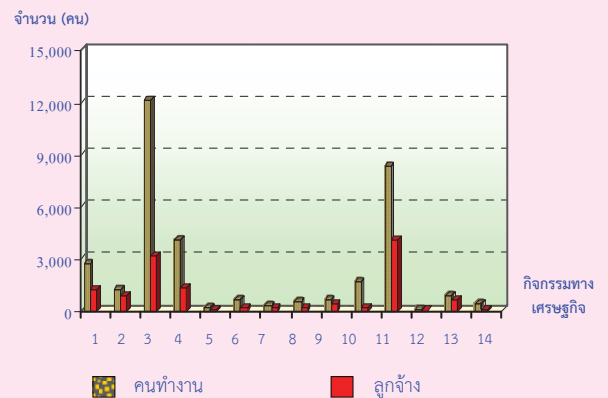
แผนภูมิ จ ร้อยละของสถานประกอบการ จำแนกตามการมีต่างประเทศร่วมลงทุนหรือถือหุ้น



6. จำนวนคนทำงาน และลูกจ้าง

เมื่อพิจารณาตามขนาดของสถานประกอบการ พบว่าสถานประกอบการร้อยละ 75.6 มีคนทำงานจำนวน 25,459 คน ซึ่งเป็นสถานประกอบการขนาดเล็ก(คนทำงาน 1-15คน) รองลงมาเป็นสถานประกอบการขนาดใหญ่(คนทำงานมากกว่า 200 คน) มีคนทำงานจำนวน 2,701 คน ส่วนสถานประกอบการที่มีการจ้างงานมากที่สุด คือสถานประกอบการขนาดเล็ก(คนทำงาน 1-15 คน) มีลูกจ้างจำนวน 6,575 คน รองลงมาเป็นสถานประกอบการขนาดใหญ่(คนทำงานมากกว่า 200 คน) มีจำนวนลูกจ้าง 1,881 คน

แผนภูมิ ฉ จำนวนคนทำงานและลูกจ้างของสถานประกอบการ จำแนกตามกิจกรรมทางเศรษฐกิจ

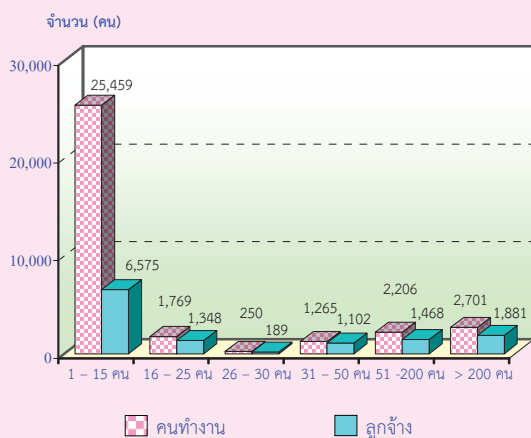


- 1 การขายส่งและการขายปลีก การซ่อมยานยนต์ และจักรยานยนต์
- 2 การขายส่ง
- 3 การขายปลีก
- 4 ที่พักแรม บริการอาหารและเครื่องดื่ม
- 5 ข้อมูลข่าวสาร คอมพิวเตอร์ และการสื่อสาร
- 6 กิจกรรมอสังหาริมทรัพย์
- 7 กิจกรรมทางวิชาชีพ วิทยาศาสตร์และเทคโนโลยี
- 8 การให้เช่า บริการท่องเที่ยว และการบริการสนับสนุนอื่นๆ
- 9 ศิลปะ ความบันเทิง และนันทนาการ
- 10 กิจกรรมบริการอื่นๆ
- 11 การผลิต
- 12 การจัดการและการบำบัดน้ำเสีย ของเสียและสิ่งปฏิกูล
- 13 การก่อสร้าง
- 14 การขนส่งทางบก สถานที่เก็บสินค้า

คนทำงาน หมายถึง เจ้าของกิจการหรือหุ้นส่วนที่ทำงานโดยไม่ได้รับค่าจ้างเงินเดือน

และหากพิจารณาตามประเภทกิจกรรมทางเศรษฐกิจ พบว่า กิจกรรมทางเศรษฐกิจด้านการขายปลีก มีคนทำงานจำนวน 12,042 คน รองลงมา เป็นกิจกรรมทางเศรษฐกิจด้านการผลิต มีจำนวนคนทำงาน 8,247 คน และเมื่อจำแนกลูกจ้างตามกิจกรรมทางเศรษฐกิจ พบว่า กิจกรรมทางเศรษฐกิจด้านการผลิต มีจำนวนลูกจ้างมากที่สุด 4,093 คน รองลงมา เป็นกิจกรรมทางเศรษฐกิจด้านการขายปลีก มีจำนวนลูกจ้าง 3,191 คน

แผนภูมิ ข จำนวนคนทำงานและลูกจ้าง ของสถานประกอบการ จำแนกตามขนาดของสถานประกอบการ (จำนวนคนทำงาน)



คนทำงาน หมายถึง เจ้าของกิจการหรือหุ้นส่วนที่ทำงานโดยไม่ได้รับค่าจ้าง เงินเดือน

7. การขายสินค้าหรือบริการทางอินเทอร์เน็ต

จากการเก็บรวบรวมข้อมูลพื้นฐานสถานประกอบการโครงการสำมะโนธุรกิจและอุตสาหกรรม พ.ศ.2555 จังหวัดอุดรธานี พบว่า จากสถานประกอบการทั้งหมด 13,895 มีสถานประกอบการที่มีการขายสินค้าหรือบริการทางอินเทอร์เน็ต จำนวน 22 สถานประกอบการเพียง เท่านั้น ซึ่งส่วนใหญ่อยู่ในกิจกรรมทางการเศรษฐกิจด้านการขายปลีก

สารบัญตาราง

- ตาราง ก จำนวนและร้อยละของสถานประกอบการ จำแนกตามอำเภอ
- ตาราง ข จำนวนและร้อยละของสถานประกอบการ จำแนกตามกิจกรรมทางเศรษฐกิจ
- ตาราง ค จำนวนและร้อยละของสถานประกอบการ จำแนกตามกิจกรรมทางเศรษฐกิจ และขนาดของสถานประกอบการ (จำนวนคนทำงาน)
- ตาราง ง จำนวนและร้อยละของสถานประกอบการ จำแนกตามลักษณะของสถานประกอบการ
- ตาราง จ จำนวนและร้อยละของพนักงานและลูกจ้าง จำแนกตามขนาดของสถานประกอบการ และกิจกรรมทางเศรษฐกิจ
- ตาราง ฉ จำนวนและร้อยละของลูกจ้างของสถานประกอบการ อุตสาหกรรมการผลิต จำแนกตามขนาดของสถานประกอบการ (จำนวนคนทำงาน) และหมวดย่อยอุตสาหกรรม
- ตาราง ช จำนวนและร้อยละของสถานประกอบการ ที่มีการขายสินค้าหรือบริการทางอินเทอร์เน็ต จำแนกตามกิจกรรมทางเศรษฐกิจ

บทที่ 1

บทนำ

1.1 ความเป็นมา

สำนักงานสถิติแห่งชาติได้ทำการสำมะโนธุรกิจทางการค้าและธุรกิจทางการบริการ และสำมะโนอุตสาหกรรมทุก 10 ปี ตามข้อเสนอแนะขององค์การสหประชาชาติ เพื่อให้ประเทศมีข้อมูลพื้นฐานที่สำคัญด้านธุรกิจทางการค้า ธุรกิจทางการบริการ และอุตสาหกรรม การผลิตมาอย่างต่อเนื่อง โดยสำมะโนธุรกิจทางการค้าและธุรกิจทางการบริการได้จัดทำมาแล้ว 3 ครั้ง ในปี 2509 2531 และ 2545 และจัดทำสำมะโนอุตสาหกรรมมาแล้ว 3 ครั้ง เช่นกัน ในปี 2507 2540 และ 2550

สืบเนื่องมาจากปัจจุบันโครงสร้างการผลิตของประเทศมีการเปลี่ยนแปลงรวดเร็ว ทำให้หน่วยงานหลักด้านเศรษฐกิจของประเทศได้แก่สำนักงานเศรษฐกิจอุตสาหกรรม สำนักงานคณะกรรมการพัฒนาการเศรษฐกิจและสังคมแห่งชาติ ธนาคารแห่งประเทศไทยและกระทรวงพาณิชย์ ซึ่งเป็นผู้ใช้ข้อมูลหลัก มีความจำเป็นต้องใช้ข้อมูลจากการสำมะโน เพื่อใช้ในการวิเคราะห์และติดตามสถานการณ์การเปลี่ยนแปลงและคาดการณ์แนวโน้มในอนาคตของการดำเนินธุรกิจและอุตสาหกรรมของประเทศและภูมิภาค โดยได้ส่งข้อเสนอขอให้สำนักงานสถิติแห่งชาติจัดทำข้อมูลสำมะโนอุตสาหกรรมจากทุกระยะ 10 ปี เป็นทุกระยะ 5 ปี ประกอบกับปัจจุบันประเทศต่างๆ ส่วนใหญ่ได้มีการจัดทำสำมะโนด้านเศรษฐกิจทุก 5 ปี สำนักงานสถิติแห่งชาติจึงได้วางแผนปรับการจัดทำสำมะโนอุตสาหกรรมเป็นประจำทุก 5 ปี โดยจะเริ่มดำเนินการในปี 2555

สำหรับในปี 2555 ครอบคลุม 10 ปี การทำสำมะโนธุรกิจทางการค้าและธุรกิจทางการบริการ และครอบคลุม 5 ปี การทำสำมะโนอุตสาหกรรม สำนักงานสถิติแห่งชาติจึงได้บูรณาการการจัดทำสำมะโนดังกล่าวไปพร้อมกันภายใต้ชื่อ “โครงการสำมะโนธุรกิจและอุตสาหกรรม พ.ศ. 2555” โดยกำหนดแผนดำเนินการเก็บรวบรวมข้อมูลเป็น 2

ขั้นตอน คือ ขั้นการเก็บรวบรวมข้อมูลพื้นฐานของสถานประกอบการทุกประเภท และขั้นการเก็บรวบรวมข้อมูลรายละเอียดของสถานประกอบการ เฉพาะสถานประกอบการที่ประกอบธุรกิจทางการค้า ธุรกิจทางการบริการ และอุตสาหกรรมการผลิต

1.2 วัตถุประสงค์

1.2.1 เพื่อเก็บรวบรวมข้อมูลพื้นฐานที่แสดงให้เห็นโครงสร้าง และการกระจายตัวของสถานประกอบการประเภทต่างๆ เช่น สถานประกอบการธุรกิจทางการค้า ธุรกิจทางการบริการ อุตสาหกรรมการผลิต การก่อสร้าง การขนส่งทางบก สถานที่เก็บสินค้า กิจกรรมด้านข้อมูลข่าวสารและการสื่อสาร และโรงพยาบาลเอกชน เป็นต้น

1.2.2 เพื่อเก็บรวบรวมรายละเอียดการดำเนินงานของสถานประกอบการเกี่ยวกับจำนวน และขนาดของสถานประกอบการ ประเภทธุรกิจ และอุตสาหกรรม จำนวนคนทำงาน ลูกจ้าง ค่าตอบแทนแรงงาน มูลค่าซื้อสินค้ามาจำหน่าย หรือให้บริการ ต้นทุนการผลิต ค่าใช้จ่ายในการดำเนินงาน มูลค่าขายผลผลิตและรายรับ ส่วนเปลี่ยนแปลงของวัตถุดิบและสินค้าคงเหลือ และมูลค่าสินทรัพย์ถาวรของสถานประกอบการ เป็นต้น

1.3 ขอบข่ายและคัมรวม

ขอบข่ายในการเก็บรวบรวมข้อมูลพื้นฐาน ได้แก่ สถานประกอบการทั่วประเทศที่ประกอบกิจกรรมทางเศรษฐกิจ ตามการจัดประเภทมาตรฐานอุตสาหกรรมประเทศไทย ปี 2552 (Thailand Standard Industrial Classification: TSIC-2009) ดังนี้

- ธุรกิจทางการค้าและธุรกิจทางการบริการ
- การผลิต
- การก่อสร้าง
- การขนส่งทางบก และสถานที่เก็บสินค้า
- กิจกรรมด้านข้อมูลข่าวสารและการสื่อสาร
- โรงพยาบาลเอกชน

ไม่รวม : แผงลอยในตลาด แผงลอยและหาบเร่ และแผงลอยในศูนย์การค้า

คํารวมสถานประกอบการที่มีคนทำงานตั้งแต่ 1 คนขึ้นไปที่ตั้งอยู่ใน **จังหวัดอุดรดิษฐ์**

1.4 คาบเวลาอ้างอิง

ข้อมูลพื้นฐานเกี่ยวกับจำนวนและลักษณะต่าง ๆ ของสถานประกอบการที่เก็บรวบรวม เป็นข้อมูลของสถานประกอบการที่เปิดดำเนินการในปี 2554

1.5 รายการข้อมูลที่เกี่ยวข้อง

- 1.5.1 ชื่อและสถานที่ตั้งของสถานประกอบการ
- 1.5.2 ประเภทกิจกรรมทางเศรษฐกิจของสถานประกอบการ
- 1.5.3 รูปแบบการจัดตั้งตามกฎหมาย
- 1.5.4 รูปแบบการจัดตั้งทางเศรษฐกิจ
- 1.5.5 การร่วมลงทุนหรือถือหุ้นจากต่างประเทศ
- 1.5.6 จำนวนคนทำงานและลูกจ้าง
- 1.5.7 การขายสินค้าหรือบริการทางอินเทอร์เน็ต
- 1.5.8 จำนวนห้องพัก/จำนวนเตียง
- 1.5.9 หมายเลขโทรศัพท์/โทรสาร/E-mail Address

1.6 ประโยชน์ของข้อมูล

ข้อมูลที่ได้จะเป็นประโยชน์สำหรับผู้ใช้อข้อมูลทั้งในภาครัฐและเอกชน ดังนี้

ภาครัฐ :

1.6.1 ใช้ในการวางแผนและกำหนดนโยบาย พัฒนาเศรษฐกิจด้านธุรกิจทางการค้า ธุรกิจทางการบริการ และอุตสาหกรรมการผลิตทั้งในระดับประเทศและระดับท้องถิ่น เพื่อเสริมสร้างศักยภาพของธุรกิจและอุตสาหกรรมให้สามารถแข่งขันได้ในเวทีการค้าโลก

1.6.2 ใช้ในการจัดทำดัชนีชี้วัดภาวะเศรษฐกิจและภาวะการดำเนินการ เช่น ผลิตภัณฑ์มวลรวม ตารางปัจจัยการผลิตและผลผลิตของประเทศ สัดส่วนแรงงานในภาคการผลิต การบริการ เป็นต้น

1.6.3 ใช้ในการจัดทำแผนวิเคราะห์สถานการณ์ในการส่งเสริมวิสาหกิจขนาดกลางและขนาดย่อมของประเทศ

1.6.4 ใช้ประกอบการพิจารณากำหนดนโยบาย ออกกฎหมายและมาตรการต่างๆ เพื่อส่งเสริมและกำหนดทิศทางการประกอบธุรกิจทางการค้า ธุรกิจทางการบริการ และอุตสาหกรรมการผลิต ให้เป็นไปตามแนวนโยบายที่กำหนดไว้

1.6.5 เป็นข้อมูลพื้นฐานในการวางแผนจัดหาโครงสร้างพื้นฐาน (Infrastructure) เพื่อสนับสนุนธุรกิจทางการค้า ธุรกิจทางการบริการ และอุตสาหกรรมการผลิตของประเทศ

1.6.6 ใช้ในการพัฒนาระบบข้อมูลเพื่อการวางแผนเตือนภัยทางเศรษฐกิจและสังคม

1.6.7 ใช้ประโยชน์ในทางสถิติเพื่อจัดทำกรอบตัวอย่าง สำหรับการเก็บรวบรวมข้อมูลจากสถานประกอบการของหน่วยสถิติต่างๆ

ภาคเอกชน :

1.6.8 ผู้ประกอบการใช้ข้อมูลพื้นฐานและข้อมูลการดำเนินการ เป็นเครื่องมือสำหรับการวิเคราะห์สถานการณ์ด้านเศรษฐกิจ รวมทั้งการวางแผนตัดสินใจเกี่ยวกับการลงทุนขยายกิจการ/สาขา บริหารและควบคุมการดำเนินการในด้านต่างๆ ให้มีประสิทธิภาพยิ่งขึ้น

1.6.9 ใช้ข้อมูลเป็นมาตรฐาน เพื่อเปรียบเทียบผลการดำเนินงานของตนเองกับกิจการอื่นๆ ในอุตสาหกรรมประเภทเดียวกัน หรือขนาดต่างๆ

1.6.10 สำหรับนักวิชาการ นักวิจัย และสถาบันการศึกษา นำไปศึกษาวิเคราะห์ต่อยอดสร้างนวัตกรรม เพื่อสนับสนุน ส่งเสริม และพัฒนาธุรกิจทางการค้า ธุรกิจทางการบริการ และอุตสาหกรรมการผลิตที่อยู่ในความสนใจ และเรื่องต่างๆ ที่เกี่ยวข้อง

บทที่ 2

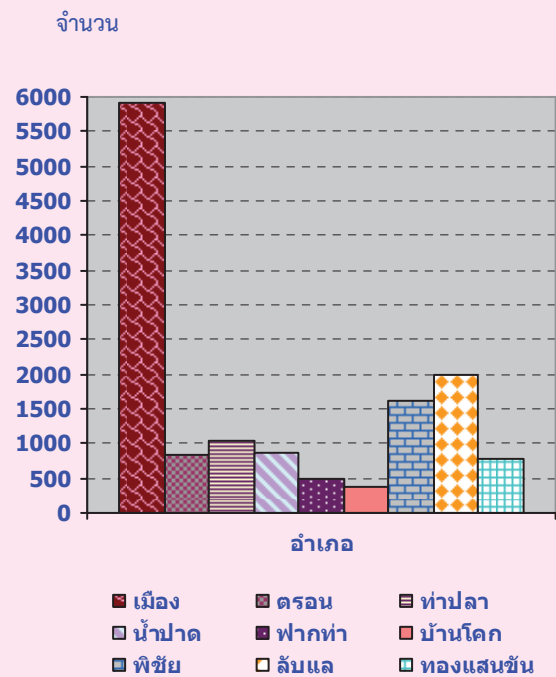
ข้อมูลพื้นฐานที่สำคัญของสถานประกอบการ

2.1 จำนวนสถานประกอบการ

ผลจากการจัดทำสำมะโนธุรกิจและอุตสาหกรรม พ.ศ.2555 ในจังหวัดอุดรดิตถ์ พบว่า มีจำนวนสถานประกอบการธุรกิจ และอุตสาหกรรม ทั้งสิ้น 13,895 สถานประกอบการ โดยอำเภอเมืองอุดรดิตถ์ เป็นอำเภอที่มีสถานประกอบการธุรกิจและอุตสาหกรรมมากที่สุด คือ 5,924 สถานประกอบการ คิดเป็นร้อยละ 42.6 รองลงมา คือ อำเภอลับแล จำนวน 1,995 สถานประกอบการ คิดเป็นร้อยละ 14.4 และลำดับที่สามคือ อำเภอพิชัย จำนวน 1,604 สถานประกอบการ คิดเป็นร้อยละ 11.6 ส่วนอำเภอที่มีสถานประกอบการน้อยที่สุด คือ อำเภอบ้านโคก มีสถานประกอบการธุรกิจและ

อุตสาหกรรมเพียง 378 สถานประกอบการ คิดเป็นร้อยละ 2.7

แผนภูมิ 1 แสดงจำนวนสถานประกอบการธุรกิจและอุตสาหกรรม จำแนกตามอำเภอ



ตาราง ก จำนวนและร้อยละของสถานประกอบการ จำแนกตามอำเภอ

อำเภอ	จำนวน	ร้อยละ
รวม	13,895	100.0
อำเภอเมืองอุดรดิตถ์	5,924	42.6
อำเภอตรอน	844	6.1
อำเภอท่าปลา	1,032	7.4
อำเภอน้ำปาด	869	6.3
อำเภอปากทำ	482	3.5
อำเภอบ้านโคก	378	2.7
อำเภอพิชัย	1,604	11.5
อำเภอลับแล	1,995	14.4
อำเภอทองแสนขัน	767	5.5

2.2 กิจกรรมทางเศรษฐกิจ

เมื่อพิจารณาประเภทของสถานประกอบการธุรกิจและอุตสาหกรรม จำแนกกิจกรรมทางเศรษฐกิจได้ทั้งหมด 15 กิจกรรมตามโดยกิจกรรมทางเศรษฐกิจด้านการขายปลีกมีจำนวนมากที่สุด คือ จำนวน 5,325 สถานประกอบการ คิดเป็นร้อยละ 38.3 รองลงมาเป็นกิจกรรมทางเศรษฐกิจด้านการผลิต

จำนวน 2,425 สถานประกอบการ คิดเป็นร้อยละ 17.4 และ กิจกรรมเศรษฐกิจด้านที่พักแรมบริการอาหารและเครื่องดื่ม จำนวน 1,878 สถานประกอบการ คิดเป็นร้อยละ 13.5 ส่วนกิจกรรมทางเศรษฐกิจที่มีจำนวนน้อยที่สุด คือ ด้านการจัดการและการบำบัดน้ำเสีย ของเสียและสิ่งปฏิกูล จำนวน 2 สถานประกอบการ

ตาราง ข จำนวนและร้อยละของสถานประกอบการ จำแนกตามกิจกรรมทางเศรษฐกิจ

กิจกรรมทางเศรษฐกิจ	จำนวน	ร้อยละ
รวม	13,895	100.0
การขายส่งและการขายปลีก การซ่อมยานยนต์และจักรยานยนต์	1,113	8.0
การขายส่ง	285	2.0
การขายปลีก	5,325	38.3
ที่พักแรม บริการอาหารและเครื่องดื่ม	1,878	13.5
ข้อมูลข่าวสาร คอมพิวเตอร์ และการสื่อสาร	127	0.9
กิจกรรมอสังหาริมทรัพย์	326	2.4
กิจกรรมทางวิชาชีพ วิทยาศาสตร์และเทคโนโลยี	125	0.9
การให้เช่า บริการท่องเที่ยว และการบริการสนับสนุนอื่นๆ	255	1.8
ศิลปะ ความบันเทิง และนันทนาการ	163	1.2
กิจกรรมบริการอื่นๆ	1,398	10.1
การผลิต	2,425	17.5
การจัดการและการบำบัดน้ำเสีย ของเสียและสิ่งปฏิกูล	2	-
การก่อสร้าง	171	1.2
การขนส่งทางบก สถานที่เก็บสินค้า	302	2.2

หมายเหตุ : - ไม่มีข้อมูล หรือข้อมูลมีค่าเป็น 0 หรือมีข้อมูลจำนวนเล็กน้อย

เมื่อพิจารณากิจกรรมทางเศรษฐกิจ จำแนกตามขนาดของสถานประกอบการ พบว่า เกือบทั้งหมดของทุกกิจกรรมทางด้านเศรษฐกิจทั้งหมด 15 กิจกรรม ซึ่งมีจำนวน 13,737 สถานประกอบการ หรือร้อยละ 98.8 จะมีคนทำงาน 1-15 คน ซึ่งเป็นสถานประกอบการที่มีกิจกรรมทางเศรษฐกิจด้านการขายปลีก ในขณะที่มีคนทำงานมากกว่า 200 คน มีเพียง 6 สถานประกอบการ หรือเพียงร้อยละ 0.1 คือ กิจกรรมทางด้านการผลิต และกิจกรรมด้าน

การขายปลีก ที่เท่านั้น ส่วนสถานประกอบการที่มีกิจกรรมทางเศรษฐกิจด้านขายส่งและขายปลีก การซ่อมยานยนต์และจักรยานยนต์, กิจกรรมทางเศรษฐกิจด้านการขายปลีก, กิจกรรมทางเศรษฐกิจด้านที่พักแรม บริการอาหารและเครื่องดื่ม, กิจกรรมทางเศรษฐกิจด้านอสังหาริมทรัพย์ และกิจกรรมเศรษฐกิจด้านการผลิต ที่มีคนทำงาน 51-200 คน มีจำนวน 22 สถานประกอบการ หรือร้อยละ 0.2

ตาราง ค จำนวนและร้อยละของสถานประกอบการ จำแนกตามกิจกรรมทางเศรษฐกิจ และขนาดของ
สถานประกอบการ (จำนวนคนทำงาน)

กิจกรรมทางเศรษฐกิจ	รวม	ขนาดของสถานประกอบการ (จำนวนคนทำงาน)					
		1-15 คน	16-25 คน	26-30 คน	31-50 คน	51-200 คน	มากกว่า 200 คน
รวม	13,895 (100.0)	13,737 (98.8)	89 (0.6)	9 (0.1)	32 (0.2)	22 (0.2)	6 (0.1)
การขายส่งและการขายปลีก การซ่อมยานยนต์ และจักรยานยนต์	1,113 (100.0)	1,099 (98.7)	10 (0.9)	-	3 (0.3)	1 (0.1)	-
การขายส่ง	285 (100.0)	274 (96.1)	7 (2.5)	-	4 (1.4)	-	-
การขายปลีก	5,325 (100.0)	5,283 (99.2)	25 (0.4)	-	4 (0.1)	9 (0.2)	4 (0.1)
ที่พักแรม บริการอาหารและเครื่องดื่ม	1,878 (100.0)	1,871 (99.6)	2 (0.1)	-	3 (0.2)	2 (0.1)	-
ข้อมูลข่าวสาร คอมพิวเตอร์ และการสื่อสาร	127 (100.0)	127 (100.0)	-	-	-	-	-
กิจกรรมอสังหาริมทรัพย์	326 (100.0)	325 (99.7)	-	-	-	1 (0.3)	-
กิจกรรมทางวิชาชีพ วิทยาศาสตร์และเทคโนโลยี	125 (100.0)	124 (99.2)	1 (0.8)	-	-	-	-
การให้เช่า บริการท่องเที่ยว และการบริการ สนับสนุนอื่นๆ	255 (100.0)	254 (99.6)	1 (0.4)	-	-	-	-
ศิลปะ ความบันเทิง และนันทนาการ	163 (100.0)	151 (92.7)	9 (5.5)	2 (1.2)	1 (0.6)	-	-
กิจกรรมบริการอื่นๆ	1,398 (100.0)	1,398 (100.0)	-	-	-	-	-
การผลิต	2,425 (100.0)	2,364 (97.5)	28 (1.2)	5 (0.2)	17 (0.7)	9 (0.3)	2 (0.1)
การจัดการและการบำบัดน้ำเสีย ของเสีย และสิ่งปฏิกูล	2 (100.0)	1 (50.0)	1 (50.0)	-	-	-	-
การก่อสร้าง	171 (100.0)	165 (96.50)	5 (2.9)	1 (0.6)	-	-	-
การขนส่งทางบก สถานที่เก็บสินค้า	302 (100.0)	301 (99.7)	-	1 (0.3)	-	-	-

หมายเหตุ : (1) ตัวเลขในวงเล็บ คือ อัตราร้อยละ

(2) - ไม่มีข้อมูล หรือข้อมูลมีค่าเป็น 0 หรือมีข้อมูลจำนวนเล็กน้อย

2.3 ขนาดของสถานประกอบการ

เมื่อพิจารณากิจกรรมทางเศรษฐกิจ
จำแนกตามขนาดของสถานประกอบการ พบว่า
สถานประกอบการในจังหวัดอุดรดิตถ์ เกือบ
ทั้งหมด จำนวน 13,737 สถานประกอบการ หรือ
ร้อยละ 98.8 เป็นสถานประกอบการที่มีคนทำงาน
1-15 คน รองลงมาเป็นสถานประกอบการที่มี

คนทำงาน 16-25 คน จำนวน 89 สถาน
ประกอบการ คิดเป็นร้อยละ 0.6 คนทำงาน
31-50 คน จำนวน 32 สถานประกอบการ คิดเป็น
ร้อยละ 0.2 สำหรับสถานประกอบการที่มี
คนทำงาน 200 คนขึ้นไป มีจำนวน 6 สถาน
ประกอบการ หรือเพียงร้อยละ 0.1 เท่านั้น

2.4 รูปแบบการจัดตั้งตามกฎหมาย

เมื่อพิจารณาจากลักษณะของสถานประกอบการธุรกิจและอุตสาหกรรม ด้านรูปแบบการจัดตั้งตามกฎหมาย พบว่า สถานประกอบการเกือบทั้งหมดจัดตั้งในรูปแบบส่วนบุคคล จำนวน 13,358 สถานประกอบการ คิดเป็นร้อยละ 96.1 รองลงมาเป็นสถานประกอบการที่มีรูปแบบการจัดตั้งแบบห้างหุ้นส่วนจำกัด/ห้างหุ้นส่วนสามัญนิติบุคคล จำนวน 209 สถานประกอบการ คิดเป็นร้อยละ 1.5 และสถานประกอบการที่มีรูปแบบการจัดตั้งเป็นบริษัทจำกัด/บริษัทจำกัด (มหาชน) จำนวน 163 สถานประกอบการ คิดเป็นร้อยละ 1.2 ส่วนที่เหลือเป็นการจัดตั้งรูปแบบอื่นๆ สหกรณ์ และส่วนราชการ/รัฐวิสาหกิจ คือ ร้อยละ 0.7, 0.3 และ 0.2 ตามลำดับ

2.5 รูปแบบการจัดตั้งทางเศรษฐกิจ

เมื่อพิจารณาจากลักษณะของสถานประกอบการธุรกิจและอุตสาหกรรม ด้านรูปแบบการจัดตั้งทางเศรษฐกิจ พบว่า สถานประกอบการเกือบทั้งหมด จำนวน 13,755 สถานประกอบการ หรือร้อยละ 99.0 มีรูปแบบการจัดตั้งเป็น

สำนักงานแห่งเดียว ส่วนที่เหลือมีรูปแบบการจัดตั้งเป็นสำนักงานสาขา จำนวน 84 สถานประกอบการ คิดเป็นร้อยละ 0.6 และเป็นสำนักงานใหญ่ 33 สถานประกอบการ คิดเป็นร้อยละ 0.2

2.6 การมีต่างประเทศร่วมลงทุนหรือถือหุ้น

เมื่อพิจารณาจากลักษณะของสถานประกอบการธุรกิจและอุตสาหกรรม ด้านการมีต่างประเทศร่วมลงทุนหรือถือหุ้น พบว่า จำนวนสถานประกอบการที่มีการจัดตั้งตามกฎหมายเป็นบริษัทจำกัด จำนวน 163 สถานประกอบการนั้นมีเพียง 2 สถานประกอบการที่มีต่างประเทศร่วมลงทุนหรือถือหุ้นส่วน ซึ่งมีสถานประกอบการที่มีต่างประเทศร่วมลงทุนหรือถือหุ้นส่วนน้อยกว่า 10% จำนวน 1 สถานประกอบการ และมีต่างประเทศร่วมลงทุนหรือถือหุ้น 10-50% จำนวน 1 สถานประกอบการ ส่วนสถานประกอบการอีก 161 สถานประกอบการหรือร้อยละ 98.8 ไม่มีต่างประเทศร่วมลงทุนหรือถือหุ้น

ตาราง ง จำนวนและร้อยละของสถานประกอบการ จำแนกตามลักษณะของสถานประกอบการ

ลักษณะของสถานประกอบการ	จำนวน	ร้อยละ
รวม	13,895	100.0
ขนาดของสถานประกอบการ (จำนวนคนทำงาน)		
1 – 15 คน	13,737	98.8
16 – 25 คน	89	0.6
26 – 30 คน	9	0.1
31 – 50 คน	32	0.2
51 – 200 คน	22	0.2
มากกว่า 200 คน	6	0.1
รูปแบบการจัดตั้งตามกฎหมาย		
ส่วนบุคคล	13,358	96.1
ห้างหุ้นส่วนจำกัด ห้างหุ้นส่วนสามัญนิติบุคคล	209	1.5
บริษัทจำกัด บริษัทจำกัด (มหาชน)	163	1.2
ส่วนราชการ รัฐวิสาหกิจ	22	0.2
สหกรณ์	44	0.3
อื่น ๆ	99	0.7

ตาราง ง จำนวนและร้อยละของสถานประกอบการ จำแนกตามลักษณะของสถานประกอบการ (ต่อ)

ลักษณะของสถานประกอบการ	จำนวน	ร้อยละ
รูปแบบการจัดตั้งทางเศรษฐกิจ		
สำนักงานแห่งเดียว	13,755	99.0
สำนักงานใหญ่	33	0.2
สำนักงานสาขา	84	0.6
อื่น ๆ	23	0.2
การมีต่างประเทศร่วมลงทุนหรือถือหุ้น		
ไม่มี	161	98.8
มี	2	1.2
น้อยกว่า 10 %	1	0.6
10 – 50 %	1	0.6
มากกว่า 50 %	-	-

หมายเหตุ : - ไม่มีข้อมูล หรือข้อมูลมีค่าเป็น 0 หรือมีข้อมูลจำนวนเล็กน้อย

2.7 คนทำงานและลูกจ้าง

2.7.1 จำนวนคนทำงาน

จากการเก็บรวบรวมข้อมูลสำมะโนธุรกิจและอุตสาหกรรม พ.ศ. 2555 จังหวัดอุดรดิตถ์ ในส่วน ของสถานประกอบการธุรกิจและอุตสาหกรรม พบว่า มีจำนวนคนทำงานทั้งสิ้น 33,650 คน

เมื่อพิจารณาตามขนาดของสถานประกอบการ พบว่า ขนาดของสถานประกอบการเกินครึ่งหนึ่งของสถานประกอบการทั้งหมด ร้อยละ 75.6 มีคนทำงานทั้งสิ้น 25,459 คนเป็นสถานประกอบการขนาดเล็ก (คนทำงาน 1-15 คน) รองลงมาเป็นสถานประกอบการขนาดใหญ่ (คนทำงานมากกว่า 200 คน) มีคนทำงานจำนวน 2,701 คน คิดเป็นร้อยละ 8.0 สถานประกอบการที่มีคนงานทำงานตั้งแต่ 51-200 คน มีจำนวนคนทำงาน 2,206 คน คิดเป็นร้อยละ 6.6 ส่วนสถานประกอบการที่มีคนทำงานน้อยที่สุด คือสถานประกอบการที่มีคนทำงาน 26-30 คนจำนวน 250 คน คิดเป็นร้อยละ 0.7

หากพิจารณาตามประเภทกิจกรรมทางเศรษฐกิจ พบว่า กิจกรรมทางเศรษฐกิจด้านการขายปลีก มีคนทำงานจำนวน 12,042 คน คิดเป็นร้อยละ 35.8 รองลงมาเป็นกิจกรรมทางเศรษฐกิจด้านการผลิต มีคนทำงานจำนวน 8,247 คน คิดเป็นร้อยละ 24.5 และลำดับที่สามคือ กิจกรรมทางเศรษฐกิจด้านที่พักแรม บริการอาหารและเครื่องดื่ม มีจำนวนคนทำงาน 4,089 คน คิดเป็นร้อยละ 12.1 ส่วนกิจกรรมทางเศรษฐกิจที่มีคนทำงานน้อยที่สุด คือ กิจกรรมด้านการจัดการและการบำบัดน้ำเสีย ของเสียและสิ่งปฏิกูลจำนวน 30 คน คิดเป็นร้อยละ 0.1

2.7.2 จำนวนลูกจ้าง

ผลจากการเก็บรวบรวมข้อมูลการจ้างงานจากโครงการสำมะโนธุรกิจและอุตสาหกรรมจังหวัดอุดรดิตถ์ พบว่า จากจำนวนสถานประกอบการทั้งสิ้น 13,895 สถานประกอบการในจังหวัดอุดรดิตถ์มีการจ้างงานทั้งสิ้น 12,563 คน

เมื่อพิจารณาขนาดของสถานประกอบการ พบว่า สถานประกอบการที่มีการจ้างงานมากที่สุด คือ สถานประกอบการขนาดเล็ก (คนทำงาน 1-15 คน) มีลูกจ้างจำนวน 6,575 คน คิดเป็นร้อยละ 52.3 รองลงมาเป็นสถานประกอบการขนาดใหญ่ (มีคนทำงานมากกว่า 200 คน) มีลูกจ้างจำนวน 1,881 คน คิดเป็นร้อยละ 14.9 ส่วนสถานประกอบการที่มีคนทำงานน้อยที่สุด คือ สถานประกอบการที่มีคนทำงาน 26-30 คน มีจำนวนลูกจ้าง 189 คน คิดเป็นร้อยละ 1.5

และเมื่อจำแนกจำนวนลูกจ้างตามประเภทกิจกรรมทางเศรษฐกิจ พบว่า กิจกรรมทางเศรษฐกิจด้านการผลิต มีจำนวนลูกจ้างมากที่สุด 4,093 คน คิดเป็นร้อยละ 32.6 รองลงมา เป็นกิจกรรมทางเศรษฐกิจด้านการขายปลีก มีจำนวนลูกจ้าง 3,191 คน คิดเป็นร้อยละ 25.4 และกิจกรรมทางเศรษฐกิจที่มีจำนวนลูกจ้างน้อยที่สุด คือ การจัดการและการบำบัดน้ำเสีย ของเสียและสิ่งปฏิกูล มีจำนวนลูกจ้าง 10 คน คิดเป็นร้อยละ 0.1

ตาราง จ จำนวนและร้อยละของคนทำงานและลูกจ้าง จำแนกตามขนาดของสถานประกอบการและ กิจกรรมทางเศรษฐกิจ

ขนาดของสถานประกอบการ/กิจกรรมทางเศรษฐกิจ	จำนวนสถานประกอบการ	คนทำงาน		ลูกจ้าง	
		จำนวน	ร้อยละ	จำนวน	ร้อยละ
รวม	13,895	33,650	100.0	12,563	100.0
ขนาดของสถานประกอบการ (จำนวนคนทำงาน)					
1 - 15 คน	13,737	25,459	75.6	6,575	52.3
16 - 25 คน	89	1,769	5.3	1,348	10.7
26 - 30 คน	9	250	0.7	189	1.5
31 - 50 คน	32	1,265	3.8	1,102	8.8
51 - 200 คน	22	2,206	6.6	1,468	11.7
มากกว่า 200 คน	6	2,701	8.0	1,881	15.0
กิจกรรมทางเศรษฐกิจ					
การขายส่งและการขายปลีก การซ่อมยานยนต์และจักรยานยนต์	1,113	2,676	7.9	1,256	10.0
การขายส่ง	285	1,251	3.7	811	6.5
การขายปลีก	5,325	12,042	35.8	3,191	25.4
ที่พักแรม บริการอาหารและเครื่องดื่ม	1,878	4,089	12.1	1,293	10.3
ข้อมูลข่าวสาร คอมพิวเตอร์ และการสื่อสาร	127	222	0.7	72	0.6
กิจกรรมอสังหาริมทรัพย์	326	647	1.9	208	1.7
กิจกรรมทางวิชาชีพ วิทยาศาสตร์และเทคโนโลยี	125	324	1.0	161	1.2
การให้เช่า บริการท่องเที่ยว และการบริการ สนับสนุนอื่นๆ	255	478	1.4	140	1.1
ศิลปะ ความบันเทิง และนันทนาการ	163	627	1.9	383	3.0
กิจกรรมบริการอื่นๆ	1,398	1,721	5.1	174	1.4
การผลิต	2,425	8,247	24.5	4,093	32.6
การจัดการและการบำบัดน้ำเสีย ของเสียและสิ่งปฏิกูล	2	30	0.1	10	0.1
การก่อสร้าง	171	860	2.6	655	5.2
การขนส่งทางบก สถานที่เก็บสินค้า	302	436	1.3	116	0.9

2.8 จำนวนลูกจ้างของสถานประกอบการ อุตสาหกรรมการผลิต

จากการเก็บรวบรวมข้อมูลพื้นฐาน โครงการสำมะโนธุรกิจและอุตสาหกรรม พ.ศ. 2555 จังหวัดอุดรธานี ในส่วนของสถานประกอบการประเภทอุตสาหกรรมการผลิต พบว่า มีจำนวนสถานประกอบการประเภทอุตสาหกรรมการผลิต 2,425 สถานประกอบการ มีจำนวนลูกจ้างในสถานประกอบการประเภทอุตสาหกรรมการผลิตทั้งหมด 4,093 คน

เมื่อพิจารณาขนาดสถานประกอบการ พบว่า สถานประกอบการขนาดใหญ่ (คนทำงานมากกว่า 200 คน) มีลูกจ้าง จำนวน 1,511 คน คิดเป็นร้อยละ 36.9 รองลงมาเป็นสถานประกอบการขนาดเล็ก (คนทำงาน 1-15 คน) มีจำนวนลูกจ้าง จำนวน 1,190 คน คิดเป็นร้อยละ 29.0 และจำนวนลูกจ้างที่น้อยที่สุดอยู่ในสถานประกอบการที่มีคนทำงาน 26-30 คน มีจำนวนลูกจ้าง จำนวน 87 คน คิดเป็นร้อยละ 2.1

และเมื่อแยกตามหมวดย่อยอุตสาหกรรมการผลิต พบว่า หมวดของการผลิตผลิตภัณฑ์อาหารมีจำนวนลูกจ้างมากที่สุดคือ จำนวน 2,263 คน คิดเป็นร้อยละ 55.3 รองลงมาเป็นหมวดของการผลิตผลิตภัณฑ์โลหะประดิษฐ์(ยกเว้นเครื่องจักรและอุปกรณ์) มีจำนวนลูกจ้าง จำนวน 388 คน คิดเป็นร้อยละ 9.4 ลำดับที่สาม คือ หมวดของการผลิตเครื่องตี มีจำนวนลูกจ้าง 330 คน คิดเป็นร้อยละ 8.1 และสถานประกอบการอุตสาหกรรมการผลิตที่มีลูกจ้างน้อยที่สุด คือ หมวดของการผลิตถ่านโค้กและผลิตภัณฑ์ที่ได้จากการถลุงปิโตรเลียม มีจำนวนลูกจ้าง 7 คน คิดเป็นร้อยละ 0.2

2.9 การขายสินค้าหรือบริการทางอินเทอร์เน็ต

จากการเก็บรวบรวมข้อมูลพื้นฐาน โครงการสำมะโนธุรกิจและอุตสาหกรรม พ.ศ. 2555 จังหวัดอุดรธานี ในส่วนของสถานประกอบการธุรกิจและอุตสาหกรรม พบว่า จากสถานประกอบการทั้งหมด 13,895 สถานประกอบการ มีการขายสินค้าหรือบริการทางอินเทอร์เน็ตจำนวน 22 สถานประกอบการ หรือเพียงร้อยละ 0.1 เท่านั้น

เมื่อพิจารณาตามกิจกรรมทางเศรษฐกิจ พบว่า กิจกรรมด้านการขายปลีก จำนวน 5,325 สถานประกอบการมีการขายสินค้าและบริการทางอินเทอร์เน็ต จำนวน 12 สถานประกอบการ นอกจากนี้ยังมีสถานประกอบการที่มีการขายสินค้าและบริการทางอินเทอร์เน็ตอื่นๆ เพียงเล็กน้อย การขายส่งและการขายปลีก การซ่อมยานยนต์และจักรยานยนต์ กิจกรรมที่พักรวมบริการอาหารและเครื่องดื่ม กิจกรรมข้อมูลข่าวสาร คอมพิวเตอร์ และการสื่อสาร กิจกรรมอสังหาริมทรัพย์ กิจกรรมทางวิชาชีพ วิทยาศาสตร์และเทคโนโลยี และกิจกรรมบริการอื่นๆ ส่วนสถานประกอบการกิจกรรมอื่นๆ ไม่มีการขายสินค้าหรือบริการทางอินเทอร์เน็ต

ตาราง ๑ จำนวนและร้อยละของลูกจ้าง ของสถานประกอบการอุตสาหกรรมการผลิต จำแนกตามขนาด
ของสถานประกอบการ (จำนวนคนทำงาน) และหมวดย่อยอุตสาหกรรม

ขนาดของสถานประกอบการ/ หมวดย่อยอุตสาหกรรม	จำนวนสถานประกอบการ	ลูกจ้าง	
		จำนวน	ร้อยละ
รวม	2,425	4,093	100.0
ขนาดของสถานประกอบการ (จำนวนคนทำงาน)			
1 - 15 คน	2,364	1,190	29.1
16 - 25 คน	28	249	6.1
26 - 30 คน	6	87	2.1
31 - 50 คน	16	536	13.1
51 - 200 คน	9	520	12.7
มากกว่า 200 คน	2	1,511	36.9
หมวดย่อยอุตสาหกรรม			
การผลิตผลิตภัณฑ์อาหาร	871	2,263	55.3
การผลิตเครื่องตี๋ม	60	330	8.1
การผลิตสิ่งทอ	376	77	1.9
การผลิตเสื้อผ้าเครื่องแต่งกาย	343	125	3.1
การผลิตไม้และผลิตภัณฑ์จากไม้และไม้ก๊อก ฯลฯ	87	90	2.2
การผลิตกระดาษและผลิตภัณฑ์กระดาษ	5	90	2.2
การพิมพ์และการผลิตซ้ำสื่อบันทึกข้อมูล	6	11	0.3
การผลิตถ่านโค้กและผลิตภัณฑ์ที่ได้จากการถลุงปิโตรเลียม	1	7	0.2
การผลิตเคมีภัณฑ์และผลิตภัณฑ์เคมี	5	18	0.4
การผลิตเภสัชภัณฑ์ เคมีภัณฑ์ที่ใช้รักษาโรค ฯลฯ	4	-	-
การผลิตผลิตภัณฑ์ยางและพลาสติก	1	-	-
การผลิตผลิตภัณฑ์อื่นๆ ที่ทำจากแร่โลหะ	89	388	9.4
การผลิตโลหะขั้นมูลฐาน	2	-	-
การผลิตผลิตภัณฑ์โลหะประดิษฐ์ (ยกเว้นเครื่องจักรและอุปกรณ์)	153	185	4.5
การผลิตเครื่องจักรและเครื่องมือ ซึ่งมีได้จัดประเภทไว้ในที่อื่น	14	49	1.2
การผลิตยานยนต์ รถพ่วง และรถกึ่งพ่วง	5	12	0.3
การผลิตเฟอร์นิเจอร์	55	225	5.5
การผลิตผลิตภัณฑ์อื่นๆ	304	201	4.9
การซ่อมและการติดตั้งเครื่องจักรและอุปกรณ์	63	22	0.5

หมายเหตุ : - ไม่มีข้อมูล หรือข้อมูลมีค่าเป็น 0 หรือมีข้อมูลจำนวนเล็กน้อย

**ตาราง ข จำนวนและร้อยละของสถานประกอบการ ที่มีการขายสินค้าหรือบริการทางอินเทอร์เน็ต
จำแนกตามกิจกรรมทางเศรษฐกิจ**

กิจกรรมทางเศรษฐกิจ	จำนวนสถานประกอบการ	การขายสินค้าหรือบริการทางอินเทอร์เน็ต	
		มี	ไม่มี
รวม	13,895	22	13,873
	(100.0)	(0.1)	(99.9)
การขายส่งและการขายปลีก การซ่อมยานยนต์และจักรยานยนต์	1,113	2	1,111
	(100.0)	(0.2)	(99.8)
การขายส่ง	285	-	285
	(100.0)	-	(100.0)
การขายปลีก	5,325	12	5,313
	(100.0)	(0.2)	(99.8)
ที่พักแรม บริการอาหารและเครื่องดื่ม	1,878	2	1,876
	(100.0)	(0.1)	(98.9)
ข้อมูลข่าวสาร คอมพิวเตอร์ และการสื่อสาร	127	1	126
	(100.0)	(0.8)	(99.2)
กิจกรรมอสังหาริมทรัพย์	326	1	325
	(100.0)	(0.3)	(99.7)
กิจกรรมทางวิชาชีพ วิทยาศาสตร์และเทคโนโลยี	125	1	124
	(100.0)	(0.8)	(99.2)
การให้เช่า บริการท่องเที่ยว และการบริการสนับสนุนอื่นๆ	255	-	255
	(100.0)	-	(100.0)
ศิลปะ ความบันเทิง และนันทนาการ	163	-	163
	(100.0)	-	(100.0)
กิจกรรมบริการอื่นๆ	1,398	3	1,395
	(100.0)	(0.2)	(99.8)
การผลิต	2,425	-	2,425
	(100.0)	-	(100.0)
การจัดการและการบำบัดน้ำเสีย ของเสียและสิ่งปฏิกูล	2	-	2
	(100.0)	-	(100.0)
การก่อสร้าง	171	-	171
	(100.0)	-	(100.0)
การขนส่งทางบก สถานที่เก็บสินค้า	302	-	302
	(100.0)	-	(100.0)

หมายเหตุ : (1) ตัวเลขในวงเล็บ คือ อัตราร้อยละ

(2) - ไม่มีข้อมูล หรือข้อมูลมีค่าเป็น 0 หรือมีข้อมูลจำนวนเล็กน้อย

ตารางสถิติ
STATISTICAL TABLES

สารบัญตารางสถิติ

- | | |
|----------|---|
| ตาราง 1 | จำนวนสถานประกอบการ จำแนกตามกิจกรรมทางเศรษฐกิจ อำเภอและตำบล |
| ตาราง 2 | จำนวนสถานประกอบการ จำแนกตามรูปแบบการจัดตั้งตามกฎหมาย อำเภอและตำบล |
| ตาราง 3 | จำนวนสถานประกอบการ จำแนกตามรูปแบบการจัดตั้งทางเศรษฐกิจ อำเภอและตำบล |
| ตาราง 4 | จำนวนสถานประกอบการ จำแนกตามสัดส่วนของการร่วมลงทุนหรือถือหุ้นของต่างประเทศ อำเภอและตำบล |
| ตาราง 5 | จำนวนสถานประกอบการ จำแนกตามขนาดของสถานประกอบการ (จำนวนคนทำงาน) อำเภอและตำบล |
| ตาราง 6 | จำนวนคนทำงานในสถานประกอบการ จำแนกตามขนาดของสถานประกอบการ (จำนวนคนทำงาน) อำเภอและตำบล |
| ตาราง 7 | จำนวนสถานประกอบการ จำแนกตามขนาดของสถานประกอบการ (จำนวนลูกจ้าง) อำเภอและตำบล |
| ตาราง 8 | จำนวนลูกจ้างในสถานประกอบการ จำแนกตามขนาดของสถานประกอบการ (จำนวนคนทำงาน) อำเภอและตำบล |
| ตาราง 9 | จำนวนสถานประกอบการ จำแนกตามการขายสินค้าหรือบริการทางอินเทอร์เน็ต อำเภอและตำบล |
| ตาราง 10 | จำนวนสถานประกอบการ จำแนกตามรูปแบบการจัดตั้งตามกฎหมาย และกิจกรรมทางเศรษฐกิจ |
| ตาราง 11 | จำนวนสถานประกอบการ จำแนกตามรูปแบบการจัดตั้งทางเศรษฐกิจ และกิจกรรมทางเศรษฐกิจ |
| ตาราง 12 | จำนวนสถานประกอบการ จำแนกตามสัดส่วนของการร่วมลงทุนหรือถือหุ้นของต่างประเทศ และกิจกรรมทางเศรษฐกิจ |
| ตาราง 13 | จำนวนสถานประกอบการ จำแนกตามขนาดของสถานประกอบการ (จำนวนคนทำงาน) และกิจกรรมทางเศรษฐกิจ |
| ตาราง 14 | จำนวนคนทำงานในสถานประกอบการ จำแนกตามขนาดของสถานประกอบการ (จำนวนคนทำงาน) และกิจกรรมทางเศรษฐกิจ |
| ตาราง 15 | จำนวนสถานประกอบการ จำแนกตามขนาดของสถานประกอบการ (จำนวนลูกจ้าง) และกิจกรรมทางเศรษฐกิจ |
| ตาราง 16 | จำนวนลูกจ้างในสถานประกอบการ จำแนกตามขนาดของสถานประกอบการ (จำนวนคนทำงาน) และกิจกรรมทางเศรษฐกิจ |
| ตาราง 17 | จำนวนสถานประกอบการ จำแนกตามการขายสินค้าหรือบริการทางอินเทอร์เน็ต และกิจกรรมทางเศรษฐกิจ |

ตาราง 1 จำนวนสถานประกอบการ จำแนกตามกิจกรรมทางเศรษฐกิจ อำเภอและตำบล
TABLE 1 NUMBER OF ESTABLISHMENTS BY ECONOMIC ACTIVITY, AMPHOE AND TAMBON

อำเภอ/ตำบล	จำนวน สถาน ประกอบการ Number of establishments	กิจกรรมทางเศรษฐกิจ Economic Activity											รวม	Amphoe/Tambon			
		การขายปลีก และซ่อมแซมยานยนต์ Wholesale and retail trade; repair of motor vehicles and motorcycles	การขายส่ง Wholesale trade	การขายปลีก Retail trade	ที่พักแรม บริการอาหาร และเครื่องดื่ม Accommodation, food and beverage service activities	ข้อมูลข่าวสาร คอมพิวเตอร์ และการสื่อสาร Information and communication	กิจกรรม อสังหาริมทรัพย์ Real estate activities	กิจกรรมทางวิชาชีพ วิทยาศาสตร์และ เทคนิค Professional, scientific and technical activities	บริการท่องเที่ยว และการบริการ สนับสนุนอื่นๆ Administration and support service activities	ศิลปะ ความบันเทิง และนันทนาการ Arts, entertainment and recreation	กิจกรรมบริการอื่น ๆ Other service activities	การผลิต Manufacturing			การจัดการน้ำเสีย ของเสีย และสิ่งปนเปื้อน Sewage, waste management and remediation activities	การก่อสร้าง Construction	การขนส่งทางบก สถานที่เก็บสินค้า Land transport and storage
จังหวัดอุตรดิตถ์	13,895	1,113	285	5,325	1,878	127	326	125	255	163	1,398	2,425	2	171	302	-	Total
อำเภอเมืองอุตรดิตถ์	5,924	547	162	2,115	966	67	279	80	130	77	681	658	1	69	92	-	Amphoe/Mueang Uthairat
ตำบลท่าอิฐ	2,585	191	61	853	509	24	179	65	78	37	373	179	-	13	23	-	TambonTha It
ตำบลท่าเสา	558	41	10	195	96	4	80	5	6	5	60	43	-	8	5	-	TambonTha Sao
ตำบลบ้านเกาะ	262	39	11	82	39	6	8	5	3	4	29	31	-	1	4	-	TambonBan Ko
ตำบลป่าจ่า	327	72	12	103	67	1	4	-	6	5	26	28	-	3	-	-	TambonPa Sao
ตำบลทุ่งมะเขือ	304	38	14	126	46	7	4	-	3	6	22	31	-	4	3	-	TambonKhang Taphao
ตำบลวังชะพือ	279	29	20	99	29	2	3	-	8	4	30	41	-	3	11	-	TambonWang Kaphi
ตำบลเขาตากกวร	141	23	5	66	12	-	1	-	1	1	9	19	-	1	3	-	TambonHat Kruat
ตำบลน้ำริด	136	12	6	49	16	6	6	-	5	-	13	28	-	-	1	-	TambonNam Rit
ตำบลวังงาม	413	49	7	154	65	8	-	4	7	3	43	67	-	3	3	-	TambonNgio Ngam
ตำบลบ้านด่านทานาม	282	15	5	103	28	3	-	1	3	-	26	71	-	18	9	-	TambonBan Dan Na Kham
ตำบลบ้านด่าน	105	6	-	45	13	3	-	-	2	-	8	17	-	1	10	-	TambonBan Dan
ตำบลนาปาก	148	13	5	65	17	2	-	-	-	1	12	30	-	1	2	-	TambonPha Chuk
ตำบลวังดิน	114	5	2	41	8	-	-	-	4	5	11	26	1	6	5	-	TambonWang Din
ตำบลแม่ตอ	81	5	2	35	3	-	-	-	1	2	5	20	-	5	3	-	TambonSaen To
ตำบลนาหวด	91	6	2	45	6	1	-	-	2	4	5	16	-	2	2	-	TambonHat Ngio
ตำบลขุนฝาง	72	1	-	40	10	-	-	-	1	-	7	5	-	-	8	-	TambonKhang Fang
ตำบลน้ำตอง	26	2	-	14	2	-	-	-	-	-	2	6	-	-	-	-	TambonTham Chalong
อำเภอตรอน	864	71	24	376	112	11	2	3	16	8	75	120	-	10	16	-	AmphoeTron
ตำบลวังแดง	257	19	1	126	25	2	-	1	5	3	26	43	-	3	3	-	TambonWang Daeng
ตำบลบ้านม่วง	244	20	12	108	30	3	-	2	6	1	31	28	-	1	2	-	TambonBan Muang
ตำบลนาหนองแวง	80	5	4	37	14	3	1	-	-	-	1	11	-	1	3	-	TambonHat Song Khwae
ตำบลนาอ่าง	173	21	6	67	33	3	1	-	3	1	9	27	-	1	1	-	TambonNam Ang
ตำบลต่อฮุ้ง	90	6	1	38	10	-	-	-	2	3	8	11	-	4	7	-	TambonKhoi Sung
อำเภอท่าวงศา	1,032	49	9	458	100	2	3	6	16	6	61	265	-	13	44	-	AmphoeTha Pha
ตำบลท่าปลา	206	10	-	94	32	2	2	3	6	3	16	32	-	2	4	-	TambonTha Pla
ตำบลหาดคำ	85	4	3	36	7	-	-	-	1	1	3	23	-	1	6	-	TambonHat La
ตำบลนาเกลือ	103	2	-	53	15	-	-	-	-	1	5	20	-	2	5	-	TambonPha Lueat
ตำบลสรึม	169	3	1	76	10	-	-	1	1	-	7	61	-	-	9	-	TambonCharim
ตำบลน้ำมัน	157	10	1	55	10	-	-	-	4	-	7	51	-	5	14	-	TambonNam Man
ตำบลท่าแม่เป็ก	67	1	1	33	9	-	-	-	-	-	5	16	-	1	1	-	TambonTha Faek
ตำบลนาขงญา	44	1	-	22	4	-	-	-	-	-	2	13	-	1	1	-	TambonNang Phaya
ตำบลศรีม่วงจิต	201	18	3	89	13	-	1	2	4	1	16	49	-	1	4	-	TambonRiam Chit
อำเภอแม่ปาด	869	56	10	382	88	7	4	7	7	12	83	147	-	18	48	-	AmphoeIam Pat
ตำบลแม่ตอ	379	27	6	167	39	5	4	7	5	8	55	48	-	3	5	-	TambonSaen To
ตำบลบ้านฝาย	182	15	3	82	23	2	-	-	-	-	9	32	-	5	11	-	TambonBan Fai
ตำบลเด่นเหล็ก	65	3	-	31	5	-	-	-	-	3	1	12	-	2	8	-	TambonDen Lek
ตำบลน้ำไคร้	144	6	1	41	13	-	-	-	2	1	18	34	-	8	20	-	TambonNam Khai
ตำบลน้ำไผ่	50	2	-	32	3	-	-	-	-	-	-	9	-	-	4	-	TambonNam Phai

ตาราง 1 จำนวนสถานประกอบการ จำแนกตามกิจกรรมทางเศรษฐกิจ อำเภอและตำบล (ต่อ)

TABLE 1 NUMBER OF ESTABLISHMENTS BY ECONOMIC ACTIVITY, AMPHOE AND TAMBON (Contd.)

อำเภอ/ตำบล	จำนวน สถาน ประกอบการ Number of establishments	กิจกรรมทางเศรษฐกิจ Economic Activity													Amphoe/Tambon			
		การขายส่ง Wholesale trade	การขายปลีก Retail trade	ที่พักแรม และเครื่องดื่ม Accommodation, food and beverage service activities	ข้อมูลข่าวสาร คอมพิวเตอร์ และการสื่อสาร Information and communication	กิจกรรม อสังหาริมทรัพย์ Real estate activities	กิจกรรมทางวิชาชีพ วิทยาศาสตร์และ เทคนิค Professional, scientific and technical activities	การให้คำ บริการทางสุขภาพ และการบริการ สนับสนุนอื่น ๆ Administration and support service activities	ศิลปะ ความบันเทิง และนันทนาการ Arts, entertainment and recreation	กิจกรรมบริการอื่น ๆ Other service activities	การผลิต Manufacturing	การจัดการ และกำจัด น้ำเสีย ของเสีย และสิ่งปนเปื้อน Sewerage, waste management and remediation activities	การก่อสร้าง Construction	การขนส่งทางบก สถานที่เก็บสินค้า Land transport and storage		กิจกรรมด้าน โรงพยาบาล Private hospital activities		
ตำบลห้วยมุ่น	49	3	29	5	-	-	-	-	-	-	-	-	-	12	-	-	-	TambonHui Mun
อำเภอตากฟ้า	482	26	158	25	2	14	2	2	1	3	28	209	8	-	-	-	8	AmphoeFak Tha
ตำบลท่าก่า	200	14	76	18	1	14	2	2	-	2	18	51	-	-	-	-	-	TambonFak Tha
ตำบลสองคอน	90	7	28	1	1	-	-	-	1	-	2	48	-	-	-	-	-	TambonSong Khon
ตำบลบ้านเขี้ยว	93	5	28	3	-	-	-	-	-	1	5	46	-	-	-	-	5	TambonBan Siao
ตำบลสองห้อง	99	-	26	3	-	-	-	-	-	-	3	64	-	-	-	-	3	TambonSong Hong
อำเภออินทก	378	26	135	26	2	1	1	1	1	2	13	158	-	1	8	-	8	AmphoeBan Khok
ตำบลม่วงเจ็ดต้น	48	8	3	24	1	-	-	-	-	-	2	7	-	1	2	-	2	TambonMuang Chet Ton
ตำบลบ้านโคก	112	12	1	54	20	2	1	1	-	2	10	8	-	-	-	2	-	TambonBan Khok
ตำบลนาชุม	130	2	1	26	2	-	-	-	-	-	-	95	-	-	-	3	-	TambonNa Khum
ตำบลเอื้องชัย	88	4	-	31	3	-	-	-	-	-	-	48	-	-	-	1	-	TambonBo Bia
อำเภออรัญ	1,604	133	30	826	223	11	8	7	24	22	144	153	1	5	17	-	17	AmphoePhichai
ตำบลเนินเมือง	415	36	12	205	48	4	7	7	14	6	52	21	1	2	-	-	-	TambonNai Mueng
ตำบลบ้านดารา	85	2	2	50	14	1	-	-	1	2	3	10	-	-	-	-	-	TambonBan Dara
ตำบลวังอ้อย	92	7	4	46	21	1	-	-	-	-	3	7	-	-	-	3	-	TambonFai Oi
ตำบลท่าอีเก้ง	223	20	3	115	26	2	-	-	2	1	23	27	-	1	3	-	3	TambonTha Sak
ตำบลคอหมู	186	24	3	94	26	-	1	1	1	5	8	20	-	1	3	-	3	TambonKho Rum
ตำบลบ้านหม้อ	98	10	1	46	16	-	-	-	1	2	12	8	-	-	-	-	2	TambonBan Mo
ตำบลท่ามะเข็ง	76	4	2	46	13	-	-	-	-	1	3	5	-	-	-	2	-	TambonTha Mafueang
ตำบลบ้านโคกน	93	4	1	55	10	-	-	-	-	1	10	12	-	-	-	-	-	TambonBan Khon
ตำบลพวงแฉ่ง	130	13	2	62	17	1	-	-	1	4	12	17	-	-	-	1	-	TambonPhaya Maen
ตำบลนาอิน	84	6	-	48	8	1	-	-	1	-	7	12	-	-	-	1	-	TambonNa In
ตำบลนาขาง	122	7	-	59	24	1	-	-	3	-	11	14	-	1	2	-	2	TambonNa Yang
อำเภออรัญ	1,995	143	22	562	267	19	12	17	49	30	256	553	-	35	30	-	30	AmphoeLaplae
ตำบลศรีพนมมาศ	204	13	1	71	33	5	-	4	9	3	40	24	-	-	-	1	-	TambonSi Phanom Mat
ตำบลแม่ภูต	429	18	3	98	52	3	1	1	4	1	41	199	-	4	4	-	4	TambonMae Phun
ตำบลนาமாக	113	7	1	31	24	3	-	-	3	-	22	13	-	4	5	-	5	TambonNa Nok Kok
ตำบลฝ่ายหลวง	252	22	-	86	45	1	2	2	11	6	29	46	-	2	-	-	-	TambonFai Luang
ตำบลศรีชุมพล	335	33	3	71	38	-	3	4	5	6	34	118	-	14	6	-	6	TambonChai Chumphon
ตำบลไผ่ล้อม	232	15	6	75	31	3	1	1	7	8	34	48	-	2	2	-	2	TambonPhai Lom
ตำบลทุ่งวัง	322	27	6	85	36	4	5	6	10	6	47	76	-	8	6	-	6	TambonThung Yang
ตำบลบ้านแค้มป์	108	8	2	45	8	-	-	-	-	-	9	29	-	1	6	-	6	TambonBan Mae Kham Man
อำเภอหนองแซง	767	62	17	313	71	6	4	2	11	3	57	162	-	20	39	-	39	AmphoeThong Saen Khan
ตำบลฝาง	180	10	3	88	12	4	-	-	3	1	7	26	-	6	20	-	20	TambonPhak Khuang
ตำบลบ่อทอง	357	40	11	146	43	2	4	2	4	2	28	58	-	5	12	-	12	TambonBo Thong
ตำบลป่าคาบ	100	6	1	37	4	-	-	-	1	-	8	32	-	5	6	-	6	TambonPa Khai
ตำบลน้ำทิ้	130	6	2	42	12	-	-	-	3	-	14	46	-	4	1	-	1	TambonNam Phi

ที่มา : สำนักงานสถิติแห่งชาติ จังหวัดอุตรดิตถ์ สำนักงานสถิติแห่งชาติ กระทรวงเทคโนโลยีสารสนเทศและการสื่อสาร

Source : The 2012 Business and Industrial Census (Basic Information)Uttaradit Province, National Statistical Office, Ministry of Information and Communication Technology.

ตาราง 2 จำนวนสถานประกอบการ จำนวนตามรูปแบบการจัดตั้งตามกฎหมาย อำเภอและตำบล
TABLE 2 NUMBER OF ESTABLISHMENTS BY FORM OF LEGAL ORGANIZATION, AMPHOE AND TAMBON

อำเภอ/ตำบล	จำนวน สถานประกอบการ Number of establishments	รูปแบบการจัดตั้งตามกฎหมาย Form of legal organization						Total	Amphoe/Tambon
		ส่วนบุคคล Individual proprietor	ห้างหุ้นส่วนจำกัด นิติบุคคล Juristic partnership	บริษัทจำกัด บริษัทจำกัด (มหาชน) Company limited, Public company limited	ส่วนราชการ รัฐวิสาหกิจ Government, State-enterprises	สหกรณ์ Cooperatives	อื่น ๆ Others		
รวม	13,895	13,358	209	163	22	44	99	Total	
อำเภอเมืองอุตรดิตถ์	5,924	5,585	142	140	19	5	33	AmphoeMueang Uttaradit	
ตำบลท่าอิฐ	2,585	2,384	87	96	15	-	3	TambonTha It	
ตำบลท่าเสา	558	546	8	3	-	1	-	TambonTha Sao	
ตำบลบ้านเกาะ	262	248	8	3	-	2	1	TambonBan Ko	
ตำบลป่าเซ่า	327	302	9	16	-	-	-	TambonPa Sao	
ตำบลคิ่งตะเกา	304	280	8	8	-	1	7	TambonKhung Taphao	
ตำบลวังกะพี้	279	272	4	1	-	-	2	TambonWang Kaphi	
ตำบลหาคกรวด	141	132	4	3	-	-	2	TambonHat Kruat	
ตำบลน้ำริด	136	129	1	3	-	-	3	TambonNam Rit	
ตำบลจี้วังม	413	391	10	5	4	1	2	TambonNgio Ngam	
ตำบลบ้านดำนนาขาม	282	280	-	-	-	-	2	TambonBan Dan Na Kham	
ตำบลบ้านด่าน	105	101	2	-	-	-	2	TambonBan Dan	
ตำบลผาจุ	148	146	-	1	-	-	1	TambonPha Chuk	
ตำบลวังดิน	114	112	-	-	-	-	2	TambonWang Din	
ตำบลแสนตอ	81	77	-	-	-	-	4	TambonSaen To	
ตำบลหาดจิว	91	90	-	-	-	-	1	TambonHat Ngio	
ตำบลขุนฝาง	72	70	1	-	-	-	1	TambonKhung Fang	
ตำบลถ้ำคลอง	26	25	-	1	-	-	-	TambonTham Chalong	
อำเภอตรอน	844	811	16	4	-	6	7	AmphoeTron	
ตำบลวังแดง	257	250	1	2	-	3	1	TambonWang Daeng	
ตำบลบ้านแก่ง	244	231	10	1	-	2	-	TambonBan Kaeng	

ตาราง 2 จำนวนสถานประกอบการ จำนวนตามรูปแบบการจัดตั้งตามกฎหมาย อำเภอและตำบล (ต่อ)
TABLE 2 NUMBER OF ESTABLISHMENTS BY FORM OF LEGAL ORGANIZATION, AMPHOE AND TAMBON (Contd.)

อำเภอ/ตำบล	จำนวน สถานประกอบการ Number of establishments	รูปแบบการจัดตั้งตามกฎหมาย Form of legal organization						Amphoe/Tambon
		ส่วนบุคคล Individual proprietor	ห้างหุ้นส่วนจำกัด นิติบุคคล Juristic partnership	บริษัทจำกัด บริษัทจำกัด (มหาชน) Company limited, Public company limited	ส่วนราชการ รัฐวิสาหกิจ Government, State-enterprises	สหกรณ์ Cooperatives	อื่น ๆ Others	
ตำบลหาดสองแคว	80	77	-	-	-	-	3	TambonHat Song Khwae
ตำบลน้ำอ่าง	173	164	4	1	-	-	3	TambonNam Ang
ตำบลข่อยสูง	90	89	1	-	-	-	-	TambonKhoi Sung
อำเภอท่าปลา	1,032	1,004	6	-	-	2	19	AmphoeTha Pla
ตำบลท่าปลา	206	200	-	-	-	2	3	TambonTha Pla
ตำบลหาดด้า	85	82	-	-	-	-	3	TambonHat La
ตำบลผาเลือด	103	102	-	-	-	-	1	TambonPha Lueat
ตำบลจรมิ	169	164	-	-	-	-	5	TambonCharim
ตำบลน้ำหมื่น	157	155	-	-	-	-	2	TambonNam Man
ตำบลท่าแฝก	67	66	-	-	-	-	1	TambonTha Faek
ตำบลนางพญา	44	42	-	-	-	-	2	TambonNang Phaya
ตำบลร่วมจิต	201	193	6	-	-	-	2	TambonRuam Chit
อำเภอน้ำปาด	869	851	7	-	1	1	8	AmphoeNam Pat
ตำบลแสนตอ	379	367	7	-	1	1	2	TambonSaen To
ตำบลบ้านผาย	182	181	-	-	-	-	1	TambonBan Fai
ตำบลเด่นเหล็ก	65	65	-	-	-	-	-	TambonDen Lek
ตำบลน้ำไคร้	144	140	-	-	-	-	4	TambonNam Khai
ตำบลน้ำฝั้น	50	49	-	-	-	-	1	TambonNam Phai
ตำบลห้วยมุ่น	49	49	-	-	-	-	-	TambonHuai Mun
อำเภอพากทำ	482	465	-	-	1	-	9	AmphoeFak Tha
ตำบลพากทำ	200	192	-	-	-	-	3	TambonFak Tha
ตำบลสองคอน	90	89	-	-	1	-	-	TambonSong Khon
ตำบลบ้านเสี้ยว	93	88	-	-	-	-	3	TambonBan Siao
ตำบลสองห้อง	99	96	-	-	-	-	1	TambonSong Hong

ตาราง 2 จำนวนสถานประกอบการ จำนวนตามรูปแบบการจัดตั้งตามกฎหมาย อำเภอและตำบล (ต่อ)
TABLE 2 NUMBER OF ESTABLISHMENTS BY FORM OF LEGAL ORGANIZATION, AMPHOE AND TAMBON (Contd.)

อำเภอ/ตำบล	จำนวน สถานประกอบการ Number of establishments	รูปแบบการจัดตั้งตามกฎหมาย Form of legal organization						Amphoe/Tambon
		ส่วนบุคคล Individual proprietor	ห้างหุ้นส่วนจำกัด ห้างหุ้นส่วนสามัญ นิติบุคคล Juristic partnership	บริษัทจำกัด บริษัทจำกัด (มหาชน) Company limited, Public company limited	ส่วนราชการ รัฐวิสาหกิจ Government, State-enterprises	สหกรณ์ Cooperatives	อื่น ๆ Others	
อำเภอบ้านดุง	378	374	1	-	-	1	2	AmphoeBan Khok
ตำบลม่วงเจ็ดต้น	48	46	1	-	-	1	-	TambonMuang Chet Ton
ตำบลบ้านโคก	112	112	-	-	-	-	-	TambonBan Khok
ตำบลนาชุม	130	129	-	-	-	-	1	TambonNa Khum
ตำบลบ่อเบี้ย	88	87	-	-	-	-	1	TambonBo Bia
อำเภอพิชัย	1,604	1,571	13	8	-	8	4	AmphoePhichai
ตำบลโนนเมือง	415	403	6	4	-	2	-	TambonNai Mueang
ตำบลบ้านดารา	85	84	-	-	-	-	1	TambonBan Dara
ตำบลไร่อ้อย	92	91	-	-	-	1	-	TambonRai Oi
ตำบลท่าสัก	223	221	1	1	-	-	-	TambonTha Sak
ตำบลคอชุม	186	179	6	-	-	1	-	TambonKho Rum
ตำบลบ้านหม้อ	98	96	-	2	-	-	-	TambonBan Mo
ตำบลท่ามะพะเือง	76	74	-	-	-	2	-	TambonTha Mafueang
ตำบลบ้านโนน	93	90	-	-	-	1	2	TambonBan Khon
ตำบลพญาแมน	130	127	-	1	-	1	1	TambonPhaya Maen
ตำบลนาอิน	84	84	-	-	-	-	-	TambonNa In
ตำบลนายาง	122	122	-	-	-	-	-	TambonNa Yang
อำเภอสลับแล	1,995	1,948	20	7	-	12	8	AmphoeLaplae
ตำบลศรีพนมมาศ	204	197	2	1	-	3	1	TambonSi Phanom Mat
ตำบลฝายหลวง	252	241	4	3	-	3	1	TambonFai Luang
ตำบลชัยจุมพล	335	325	5	1	-	2	2	TambonChai Chumphon
ตำบลไม้ล้อม	232	232	-	-	-	-	-	TambonPhai Lom
ตำบลทุ่งยั้ง	322	310	6	2	-	3	1	TambonThung Yang

ตาราง 2 จำนวนสถานประกอบการ จำแนกตามรูปแบบการจัดตั้งตามกฎหมาย อำเภอและตำบล (ต่อ)
TABLE 2 NUMBER OF ESTABLISHMENTS BY FORM OF LEGAL ORGANIZATION, AMPHOE AND TAMBON (Contd.)

อำเภอ/ตำบล	จำนวน สถานประกอบการ Number of establishments	รูปแบบการจัดตั้งตามกฎหมาย Form of legal organization						Amphoe/Tambon
		ส่วนบุคคล Individual proprietor	ห้างหุ้นส่วนจำกัด ห้างหุ้นส่วนสามัญ นิติบุคคล Juristic partnership	บริษัทจำกัด บริษัทจำกัด (มหาชน) Company limited, Public company limited	ส่วนราชการ รัฐวิสาหกิจ Government, State-enterprises	สหกรณ์ Cooperatives	อื่น ๆ Others	
ตำบลคำม่วน	108	106	2	-	-	-	-	TambonDan Mae Kham Man
อำเภอทองแสนขัน	767	749	4	2	-	3	9	AmphoeThong Saen Khan
ตำบลผักขง	180	176	-	-	-	-	4	TambonPhak Khuang
ตำบลบ่อทอง	357	345	3	2	-	3	4	TambonBo Thong
ตำบลปากาย	100	100	-	-	-	-	-	TambonPa Khai
ตำบลน้ำพี	130	128	1	-	-	-	1	TambonNam Phi

ที่มา : สำมะโนธุรกิจและอุตสาหกรรม พ.ศ. 2555 (ข้อมูลพื้นฐาน) จังหวัดอุดรธานี สำนักงานสถิติแห่งชาติ กระทรวงเทคโนโลยีสารสนเทศและการสื่อสาร

Source : The 2012 Business and Industrial Census (Basic Information) Uttaradit Province, National Statistical Office, Ministry of Information and Communication Technology.

ตาราง 3 จำนวนสถานประกอบการ จำนวนตามรูปแบบการจัดตั้งทางเศรษฐกิจ อำเภอและตำบล

TABLE 3 NUMBER OF ESTABLISHMENTS BY FORM OF ECONOMIC ORGANIZATION, AMPHOE AND TAMBON

อำเภอ/ตำบล	จำนวน สถานประกอบการ Number of establishments	รูปแบบการจัดตั้งทางเศรษฐกิจ			Form of economic organization		อำเภอ/ Tambon
		สำนักงานหน่วยเดียว Single unit	สำนักงานใหญ่ Head office	สำนักงานสาขา Branch	อื่นๆ Others		
รวม	13,895	13,755	33	84	23	Total	
อำเภอเมืองอุดรธานี	5,924	5,813	21	74	16	AmphoeMueang Uttaradit	
ตำบลท่าอิฐ	2,585	2,503	15	57	10	TambonTha It	
ตำบลท่าเสา	558	554	1	2	1	TambonTha Sao	
ตำบลบ้านเกาะ	262	261	-	1	-	TambonBan Ko	
ตำบลป่าเซ่า	327	319	-	7	1	TambonPa Sao	
ตำบลคุ้มตะเภา	304	299	-	3	2	TambonKhung Taphao	
ตำบลวังกะพ้อ	279	278	1	-	-	TambonWang Kaphi	
ตำบลหาดกรวด	141	139	1	1	-	TambonHat Kruat	
ตำบลน้ำพืด	136	133	-	2	1	TambonNam Rit	
ตำบลจิ้งจอก	413	409	2	1	1	TambonNgio Ngam	
ตำบลบ้านดำนานาม	282	282	-	-	-	TambonBan Dan Na Kham	
ตำบลบ้านดำน	105	105	-	-	-	TambonBan Dan	
ตำบลผาจุก	148	147	1	-	-	TambonPha Chuk	
ตำบลวังดิน	114	114	-	-	-	TambonWang Din	
ตำบลแสนตอ	81	81	-	-	-	TambonSaen To	
ตำบลหาดจิว	91	91	-	-	-	TambonHat Ngio	
ตำบลขุนฝาง	72	72	-	-	-	TambonKhung Fang	
ตำบลถ้ำกลอง	26	26	-	-	-	TambonTham Chalong	
อำเภอตรอน	844	843	-	-	1	AmphoeTron	
ตำบลวังแดง	257	257	-	-	-	TambonWang Daeng	
ตำบลบ้านแก่ง	244	243	-	-	1	TambonBan Kaeng	
ตำบลหาดสองแคว	80	80	-	-	-	TambonHat Song Khwae	
ตำบลน้ำอ่าง	173	173	-	-	-	TambonNam Ang	

ตาราง 3 จำนวนสถานประกอบการ จำนวนตามรูปแบบการจัดตั้งทางเศรษฐกิจ อำเภอและตำบล (ต่อ)
 TABLE 3 NUMBER OF ESTABLISHMENTS BY FORM OF ECONOMIC ORGANIZATION, AMPHOE AND TAMBON (Contd.)

อำเภอ/ตำบล	จำนวน สถานประกอบการ Number of establishments	รูปแบบการจัดตั้งทางเศรษฐกิจ				Form of economic organization	Amphoe/ Tambon
		สำนักงานเพียงเดียว Single unit	สำนักงานใหญ่ Head office	สำนักงานสาขา Branch	อื่นๆ Others		
ตำบลช่อสูง	90	90	-	-	-	TambonKhoi Sung	
อำเภอท่าปลา	1,032	1,031	1	-	-	AmphoeTha Pla	
ตำบลท่าปลา	206	206	-	-	-	TambonTha Pla	
ตำบลหาดลำ	85	85	-	-	-	TambonHat La	
ตำบลผาเลือด	103	103	-	-	-	TambonPha Lueat	
ตำบลจirim	169	169	-	-	-	TambonCharim	
ตำบลน้ำหมัน	157	157	-	-	-	TambonNam Man	
ตำบลท่าแฝก	67	67	-	-	-	TambonTha Faek	
ตำบลนางพญา	44	44	-	-	-	TambonNang Phaya	
ตำบลรวมจิต	201	200	1	-	-	TambonRuam Chit	
อำเภอน้ำปาด	869	865	2	1	1	AmphoeNam Pat	
ตำบลแสนตอ	379	376	2	1	-	TambonSaen To	
ตำบลบ้านฝาย	182	181	-	-	1	TambonBan Fai	
ตำบลเด่นเหล็ก	65	65	-	-	-	TambonDen Lek	
ตำบลน้ำไคร้	144	144	-	-	-	TambonNam Khai	
ตำบลน้ำไผ่	50	50	-	-	-	TambonNam Phai	
ตำบลห้วยมน	49	49	-	-	-	TambonHuai Mun	
อำเภอพากทำ	482	482	-	-	-	AmphoeFak Tha	
ตำบลพากทำ	200	200	-	-	-	TambonFak Tha	
ตำบลสองคอน	90	90	-	-	-	TambonSong Khon	
ตำบลบ้านเสี้ยว	93	93	-	-	-	TambonBan Siao	
ตำบลสองห้อง	99	99	-	-	-	TambonSong Hong	
อำเภอบ้านโคก	378	378	-	-	-	AmphoeBan Khok	
ตำบลวงเจ็ดต้น	48	48	-	-	-	TambonMuang Chet Ton	
ตำบลบ้านโคก	112	112	-	-	-	TambonBan Khok	

ตาราง 3 จำนวนสถานประกอบการ จำแนกตามรูปแบบการจัดตั้งทางเศรษฐกิจ อำเภอและตำบล (ต่อ)

TABLE 3 NUMBER OF ESTABLISHMENTS BY FORM OF ECONOMIC ORGANIZATION, AMPHOE AND TAMBON (Contd.)

อำเภอ/ตำบล	จำนวน สถานประกอบการ Number of establishments	รูปแบบการจัดตั้งทางเศรษฐกิจ				Form of economic organization	Amphoe/ Tambon
		สำนักงานเพียงเดียว Single unit	สำนักงานใหญ่ Head office	สำนักงานสาขา Branch	อื่นๆ Others		
ตำบลนาชุม	130	130	-	-	-	TambonNa Khum	
ตำบลบ่อเว้า	88	88	-	-	-	TambonBo Bia	
อำเภอพิชัย	1,604	1,596	3	3	2	AmphoePhichai	
ตำบลในเมือง	415	410	2	3	-	TambonNai Mueang	
ตำบลบ้านดารา	85	85	-	-	-	TambonBan Dara	
ตำบลไร่ฮ้อย	92	92	-	-	-	TambonRai Oi	
ตำบลท่าสัก	223	222	1	-	-	TambonTha Sak	
ตำบลครุฑ	186	184	-	-	2	TambonKho Rum	
ตำบลบ้านหม้อ	98	98	-	-	-	TambonBan Mo	
ตำบลท่ามะขาม	76	76	-	-	-	TambonTha Mafueang	
ตำบลบ้านโนน	93	93	-	-	-	TambonBan Khon	
ตำบลพญาแมน	130	130	-	-	-	TambonPhaya Maen	
ตำบลนาอิน	84	84	-	-	-	TambonNa In	
ตำบลนาบาง	122	122	-	-	-	TambonNa Yang	
อำเภอลับแล	1,995	1,983	6	5	1	AmphoeLaplae	
ตำบลศรีพนมมาศ	204	201	2	1	-	TambonSi Phanom Mat	
ตำบลแม่พูล	429	429	-	-	-	TambonMae Phun	
ตำบลนาบก	113	113	-	-	-	TambonNa Nok Kok	
ตำบลฝายหลวง	252	248	3	1	-	TambonFai Luang	
ตำบลไผ่ล้อม	232	232	-	-	-	TambonPhai Lom	
ตำบลทุ่งยั้ง	322	318	1	2	1	TambonThung Yang	
ตำบลบ้านแม่คำมัน	108	108	-	-	-	TambonDan Mae Kham Man	
ตำบลชัยชุมพล	335	334	-	1	-	TambonChai Chumphon	
ตำบลไผ่ล้อม	232	232	-	-	-	TambonPhai Lom	
ตำบลทุ่งยั้ง	322	318	1	2	1	TambonThung Yang	

ตาราง 3 จำนวนสถานประกอบการ จำแนกตามรูปแบบการจัดตั้งทางเศรษฐกิจ อำเภอและตำบล (ต่อ)

TABLE 3 NUMBER OF ESTABLISHMENTS BY FORM OF ECONOMIC ORGANIZATION, AMPHOE AND TAMBON (Contd.)

อำเภอ/ตำบล	จำนวน สถานประกอบการ Number of establishments	รูปแบบการจัดตั้งทางเศรษฐกิจ			Form of economic organization	Amphoe/ Tambon
		สำนักงานเพียงเดียว Single unit	สำนักงานใหญ่ Head office	สำนักงานสาขา Branch		
ตำบลด่านแม่คำมัน	108	108	-	-	-	TambonDan Mae Kham Man
อำเภอทองแสนขัน	767	764	-	1	2	AmphoeThong Saen Khan
ตำบลฝักขวง	180	180	-	-	-	TambonPhak Khuang
ตำบลบ่อทอง	357	354	-	1	2	TambonBo Thong
ตำบลป่าคาย	100	100	-	-	-	TambonPa Khai
ตำบลน้ำพี้	130	130	-	-	-	TambonNam Phi

ที่มา : สำนักงานธุรกิจและอุตสาหกรรม พ.ศ. 2555 (ข้อมูลพื้นฐาน) จังหวัดอุดรธานี สำนักงานสถิติแห่งชาติ กระทรวงเทคโนโลยีสารสนเทศและการสื่อสาร

Source : The 2012 Business and Industrial Census (Basic Information) Uttaradit Province, National Statistical Office, Ministry of Information and Communication Technology.

ตาราง 4 จำนวนสถานประกอบการ จำนวนตามสัดส่วนของการร่วมลงทุนหรือถือหุ้นของต่างประเทศ อำเภอและตำบล

TABLE 4 NUMBER OF ESTABLISHMENTS BY PROPORTION OF FOREIGN INVESTMENT OR SHARE HOLDING, AMPHOE AND TAMBON

อำเภอ/ตำบล	จำนวน สถานประกอบการ Number of establishments	ไม่มีต่างประเทศ ร่วมลงทุนหรือถือหุ้น No foreign's investment or share holding	สัดส่วนของการร่วมลงทุนหรือถือหุ้น Proportion of foreign investment or share holding				Amphoe/Tambon
			รวม Total	< 10%	10 - 50%	> 50%	
รวม	163	161	2	1	1	-	Total
อำเภอเมืองอุตรดิตถ์	140	138	2	1	1	-	AmphoeMueang Uttaradit
ตำบลท่าอิฐ	96	96	-	-	-	-	TambonTha It
ตำบลท่าเสา	3	3	-	-	-	-	TambonTha Sao
ตำบลบ้านเกาะ	3	3	-	-	-	-	TambonBan Ko
ตำบลป่าเซ่า	16	16	-	-	-	-	TambonPa Sao
ตำบลคุ้มตะเภา	8	8	-	-	-	-	TambonKhung Taphao
ตำบลวังกะเพา	1	1	-	-	-	-	TambonWang Kaphi
ตำบลหาดกรวด	3	3	-	-	-	-	TambonHat Kruat
ตำบลน้ำริด	3	3	-	-	-	-	TambonNam Rit
ตำบลวังงาม	5	3	2	1	1	-	TambonNgio Ngam
ตำบลบ้านด่านนวม	-	-	-	-	-	-	TambonBan Dan Na Kham
ตำบลบ้านด่าน	-	-	-	-	-	-	TambonBan Dan
ตำบลผาจุ	1	1	-	-	-	-	TambonPha Chuk
ตำบลวังดิน	-	-	-	-	-	-	TambonWang Din
ตำบลแสนตอ	-	-	-	-	-	-	TambonSaen To
ตำบลหาดจิว	-	-	-	-	-	-	TambonHat Ngio
ตำบลขุนฝาง	-	-	-	-	-	-	TambonKhung Fang
ตำบลถ้ำคลอง	1	1	-	-	-	-	TambonTham Chalong
อำเภอตรอน	4	4	-	-	-	-	AmphoeTron
ตำบลวังแดง	2	2	-	-	-	-	TambonWang Daeng

ตาราง 4 จำนวนสถานประกอบการ จำนวนตามสัดส่วนของการร่วมลงทุนหรือถือหุ้นของต่างประเทศ อำเภอและตำบล (ต่อ)

TABLE 4 NUMBER OF ESTABLISHMENTS BY PROPORTION OF FOREIGN INVESTMENT OR SHARE HOLDING, AMPHOE AND TAMBON (Contd.)

อำเภอ/ตำบล	จำนวน สถานประกอบการ Number of establishments	ไม่มีต่างประเทศ ร่วมลงทุนหรือถือหุ้น No foreign's investment or share holding	สัดส่วนของการร่วมลงทุนหรือถือหุ้น Proportion of foreign investment or share holding			Amphoe/Tambon
			รวม Total	< 10%	10 - 50%	
ตำบลบ้านแก่ง	1	1	-	-	-	TambonBan Kaeng
ตำบลหาดสองแคว	-	-	-	-	-	TambonHat Song Khwae
ตำบลน้ำแก่ง	1	1	-	-	-	TambonNam Ang
ตำบลช่อสูง	-	-	-	-	-	TambonKhoi Sung
อำเภอท่าปลา	-	-	-	-	-	AmphoeTha Pla
ตำบลท่าปลา	-	-	-	-	-	TambonTha Pla
ตำบลหาดลำ	-	-	-	-	-	TambonHat La
ตำบลผาเลือด	-	-	-	-	-	TambonPha Lueat
ตำบลจirim	-	-	-	-	-	TambonCharim
ตำบลน้ำหมื่น	-	-	-	-	-	TambonNam Man
ตำบลท่าแฝก	-	-	-	-	-	TambonTha Faek
ตำบลนางพญา	-	-	-	-	-	TambonNang Phaya
ตำบลร่วมจิต	-	-	-	-	-	TambonRuam Chit
อำเภอน้ำปาด	1	1	-	-	-	AmphoeNam Pat
ตำบลแสนตอ	1	1	-	-	-	TambonSaen To
ตำบลบ้านฝาย	-	-	-	-	-	TambonBan Fai
ตำบลเด่นเหล็ก	-	-	-	-	-	TambonDen Lek
ตำบลน้ำไคร้	-	-	-	-	-	TambonNam Khai
ตำบลน้ำไฟ	-	-	-	-	-	TambonNam Phai
ตำบลห้วยมุ่น	-	-	-	-	-	TambonHuai Mun
อำเภอฟาตา	1	1	-	-	-	AmphoeFak Tha

ตาราง 4 จำนวนสถานประกอบการ จำนวนตามสัดส่วนของการร่วมลงทุนหรือถือหุ้นของต่างประเทศ อำเภอและตำบล (ต่อ)

TABLE 4 NUMBER OF ESTABLISHMENTS BY PROPORTION OF FOREIGN INVESTMENT OR SHARE HOLDING, AMPHOE AND TAMBON (Contd.)

อำเภอ/ตำบล	จำนวน สถานประกอบการ Number of establishments	ไม่มีต่างประเทศ ร่วมลงทุนหรือถือหุ้น No foreign's investment or share holding	สัดส่วนของการร่วมลงทุนหรือถือหุ้น Proportion of foreign investment or share holding			Amphoe/Tambon
			รวม Total	< 10%	10 - 50%	
ตำบลพาทำ	-	-	-	-	-	TambonFak Tha
ตำบลสองคอน	1	1	-	-	-	TambonSong Khon
ตำบลบ้านเสี้ยว	-	-	-	-	-	TambonBan Siao
ตำบลสองห้อง	-	-	-	-	-	TambonSong Hong
อำเภอบ้านฉาง	-	-	-	-	-	AmphoeBan Khok
ตำบลม่วงเจ็ดต้น	-	-	-	-	-	TambonMuang Chet Ton
ตำบลบ้านโนนโคก	-	-	-	-	-	TambonBan Khok
ตำบลนาชุม	-	-	-	-	-	TambonNa Khum
ตำบลเอเปย	-	-	-	-	-	TambonBo Bia
อำเภอพิชัย	8	8	-	-	-	AmphoePhichai
ตำบลโนนเมือง	4	4	-	-	-	TambonNai Mueang
ตำบลบ้านดารา	-	-	-	-	-	TambonBan Dara
ตำบลไร่ร้อย	-	-	-	-	-	TambonRai Oi
ตำบลท่าสัก	1	1	-	-	-	TambonTha Sak
ตำบลคอชุม	-	-	-	-	-	TambonKho Rum
ตำบลบ้านหม้อ	2	2	-	-	-	TambonBan Mo
ตำบลท่ามะเข็ง	-	-	-	-	-	TambonTha Mafueang
ตำบลบ้านโนน	-	-	-	-	-	TambonBan Khon
ตำบลพญาแมน	1	1	-	-	-	TambonPhaya Maen
ตำบลนาอิน	-	-	-	-	-	TambonNa In
ตำบลนายาง	-	-	-	-	-	TambonNa Yang

ตาราง 4 จำนวนสถานประกอบการ จำแนกตามสัดส่วนของการร่วมลงทุนหรือถือหุ้นของต่างประเทศ อำเภอและตำบล (ต่อ)

TABLE 4 NUMBER OF ESTABLISHMENTS BY PROPORTION OF FOREIGN INVESTMENT OR SHARE HOLDING, AMPHOE AND TAMBON (Contd.)

อำเภอ/ตำบล	จำนวน สถานประกอบการ Number of establishments	ไม่มีต่างประเทศ ร่วมลงทุนหรือถือหุ้น No foreign's investment or share holding	สัดส่วนของการร่วมลงทุนหรือถือหุ้น Proportion of foreign investment or share holding			Amphoe/Tambon
			รวม Total	< 10%	10 - 50%	
อำเภอสิบแล	7	7	-	-	-	AmphoeLaplae
ตำบลศรีพนมมาต	1	1	-	-	-	TambonSi Phanom Mat
ตำบลแม่พูน	-	-	-	-	-	TambonMae Phun
ตำบลน่านกก	-	-	-	-	-	TambonNa Nok Kok
ตำบลฝายหลวง	3	3	-	-	-	TambonFai Luang
ตำบลชัยภูมิพล	1	1	-	-	-	TambonChai Chumphon
ตำบลไผ่ล้อม	-	-	-	-	-	TambonPhai Lom
ตำบลทุ่งยั้ง	2	2	-	-	-	TambonThung Yang
ตำบลตำบลแม่คำมัน	-	-	-	-	-	TambonDan Mae Kham Man
อำเภอทองแสนขัน	2	2	-	-	-	AmphoeThong Saen Khan
ตำบลฝักขาง	-	-	-	-	-	TambonPhak Khuang
ตำบลบ่อทอง	2	2	-	-	-	TambonBo Thong
ตำบลป่าคาย	-	-	-	-	-	TambonPa Khai
ตำบลน้ำพี	-	-	-	-	-	TambonNam Phi

หมายเหตุ : เฉพาะสถานประกอบการที่มีรูปแบบการจัดตั้งตามกฎหมายเป็นบริษัทจำกัด และบริษัทจำกัด (มหาชน)

Note : Only establishments which were company limited and public company limited.

ที่มา : สำนักธุรกิจและอุตสาหกรรม พ.ศ. 2555 (ข้อมูลพื้นฐาน) จังหวัดอุตรดิตถ์สำนักงานสถิติแห่งชาติ กระทรวงเทคโนโลยีสารสนเทศและการสื่อสาร

Source : The 2012 Business and Industrial Census (Basic Information) Uttaradit Province, National Statistical Office, Ministry of Information and Communication Technology.

ตาราง 5 จำนวนสถานประกอบการ จำนวนตามขนาดของสถานประกอบการ (จำนวนคนทำงาน) อำเภอและตำบล

TABLE 5 NUMBER OF ESTABLISHMENTS BY SIZE OF ESTABLISHMENT (NUMBER OF PERSONS ENGAGED), AMPHOE AND TAMBON

อำเภอ/ตำบล	จำนวน สถานประกอบการ Number of establishments	ขนาดของสถานประกอบการ (จำนวนคนทำงาน) Size of establishment (Number of persons engaged)											Amphoe/Tambon
		1 - 5	6 - 10	11-15	16 - 20	21 - 25	26 - 30	31 - 50	51 - 100	101 - 200	> 200	Total	
รวม	13,895	400	140	58	31	9	32	14	8	6	6	Amphoe	
อำเภอเมืองอุตรดิตถ์	5,924	252	98	28	20	4	22	9	4	2	2	Mueang Uttaradit	
ตำบลท่าอิฐ	2,585	138	52	13	7	1	10	8	3	-	-	Tambon Tha It	
ตำบลท่าเสา	558	18	9	1	-	-	2	-	-	-	-	Tambon Tha Sao	
ตำบลบ้านเกาะ	262	14	10	1	2	-	-	-	-	-	-	Tambon Ban Ko	
ตำบลป่าเจ้า	327	20	7	4	3	-	4	1	-	-	-	Tambon Pa Sao	
ตำบลทุ่งตะเภา	304	287	6	3	2	1	1	-	-	1	-	Tambon Khung Taphao	
ตำบลวังกะพ้อ	279	268	7	1	1	-	1	-	-	1	-	Tambon Wang Kaphi	
ตำบลหาดกรวด	141	132	5	3	-	1	-	-	-	-	-	Tambon Hat Kruat	
ตำบลน้ำริด	136	131	2	-	2	-	1	-	-	-	-	Tambon Nam Rit	
ตำบลวังงาม	413	380	18	4	3	1	2	-	-	-	-	Tambon Ngio Ngam	
ตำบลบ้านด่านนาขาม	282	272	7	3	-	-	-	-	-	-	-	Tambon Ban Dan Na Kham	
ตำบลบ้านด่าน	105	99	4	1	1	-	-	-	-	-	-	Tambon Ban Dan	
ตำบลผาจุก	148	144	3	-	-	-	-	-	1	-	-	Tambon Pha Chuk	
ตำบลวังหิน	114	110	2	1	1	-	-	-	-	-	-	Tambon Wang Din	
ตำบลแสนตอ	81	78	1	2	-	-	-	-	-	-	-	Tambon Saen To	
ตำบลหาดจิว	91	86	5	-	-	-	-	-	-	-	-	Tambon Hat Ngio	
ตำบลขุนฝาง	72	71	-	1	-	-	-	-	-	-	-	Tambon Khung Fang	
ตำบลถ้ำคลอง	26	23	2	-	-	-	1	-	-	-	-	Tambon Tham Chalong	
อำเภอตรอน	844	811	13	7	5	2	3	1	-	1	1	Amphoe Tron	
ตำบลวังแดง	257	248	3	-	3	1	2	-	-	-	-	Tambon Wang Daeng	
ตำบลบ้านแก่ง	244	234	5	3	1	1	-	-	-	-	-	Tambon Ban Kaeng	
ตำบลหาดสองแคว	80	78	-	-	1	-	-	1	-	-	-	Tambon Hat Song Khwae	
ตำบลน้ำอ่าง	173	164	4	2	-	1	-	-	-	1	-	Tambon Nam Ang	
ตำบลต่อสูง	90	87	1	2	-	-	-	-	-	-	-	Tambon Khoi Sung	
อำเภอท่าปลา	1,032	1,005	14	4	5	-	1	1	2	-	-	Amphoe Tha Pla	
ตำบลท่าปลา	206	201	2	1	1	-	-	1	-	-	-	Tambon Tha Pla	
ตำบลหาดลำ	85	81	3	-	-	-	1	-	-	-	-	Tambon Hat La	
ตำบลผาเลือด	103	101	2	-	-	-	-	-	-	-	-	Tambon Pha Lueat	
ตำบลจิม	169	164	4	-	1	-	-	-	-	-	-	Tambon Charim	
ตำบลน้ำหมัน	157	153	-	3	1	-	-	-	-	-	-	Tambon Nam Man	
ตำบลท่าแฝก	67	66	1	-	-	-	-	-	-	-	-	Tambon Tha Faek	
ตำบลนางพญา	44	42	-	-	-	-	-	-	-	2	-	Tambon Nang Phaya	
ตำบลรั้วมด	201	197	2	-	2	-	-	-	-	-	-	Tambon Ruam Chit	
อำเภอน้ำปาด	869	843	16	5	2	2	1	-	-	-	-	Amphoe Nam Pat	
ตำบลแสนตอ	379	365	9	4	-	1	-	-	-	-	-	Tambon Saen To	

ตาราง 5 จำนวนสถานประกอบการ จำนวนตามขนาดของสถานประกอบการ (จำนวนคนทำงาน) อำเภอและตำบล (ต่อ)

TABLE 5 NUMBER OF ESTABLISHMENTS BY SIZE OF ESTABLISHMENT (NUMBER OF PERSONS ENGAGED), AMPHOE AND TAMBON (Contd.)

อำเภอ/ตำบล	จำนวน สถานประกอบการ Number of establishments	ขนาดของสถานประกอบการ (จำนวนคนทำงาน) Size of establishment (Number of persons engaged)											Amphoe/Tambon			
		1 - 5	6 - 10	11- 15	16 - 20	21 - 25	26 - 30	31 - 50	51 - 100	101 - 200	> 200					
ตำบลบ้านฝ้าย	182	179	2	-	1	-	-	-	-	-	-	-	-	-	-	TambonBan Fai
ตำบลเด่นหลัก	65	64	1	-	-	-	-	-	-	-	-	-	-	-	-	TambonDen Lek
ตำบลน้ำใคร	144	138	2	1	1	1	-	-	-	-	-	-	-	-	-	TambonNam Khai
ตำบลน้ำไผ่	50	48	2	-	-	-	-	-	-	-	-	-	-	-	-	TambonNam Phai
ตำบลห้วยมน	49	49	-	-	-	-	-	-	-	-	-	-	-	-	-	TambonHuai Mun
อำเภอพากทำ	482	459	15	-	1	-	2	2	1	-	2	1	-	-	-	AmphoeFak Tha
ตำบลพากทำ	200	189	9	-	-	-	-	-	1	1	-	-	-	-	-	TambonFak Tha
ตำบลสองคอน	90	88	1	-	1	-	-	-	-	-	-	-	-	-	-	TambonSong Khon
ตำบลบ้านเสี้ยว	93	87	2	-	-	-	-	-	1	1	-	-	2	-	-	TambonBan Siao
ตำบลสองห้อง	99	95	3	-	-	-	-	-	-	-	-	1	-	-	-	TambonSong Hong
อำเภอบ้านโคก	378	372	2	1	2	-	-	-	1	-	-	-	-	-	-	AmphoeBan Khok
ตำบลม่วงเจ็ดต้น	48	45	-	1	2	-	-	-	-	-	-	-	-	-	-	TambonMuang Chet Ton
ตำบลบ้านโคก	112	110	2	-	-	-	-	-	-	-	-	-	-	-	-	TambonBan Khok
ตำบลนาชุม	130	129	-	-	-	-	-	-	1	-	-	-	-	-	-	TambonNa Khum
ตำบลบ่อเบี้ย	88	88	-	-	-	-	-	-	-	-	-	-	-	-	-	TambonBo Bia
อำเภอพิชัย	1,604	1,549	38	7	2	3	1	1	1	1	1	1	1	1	1	AmphoePhichai
ตำบลในเมือง	415	405	9	-	1	-	-	-	-	-	-	-	-	-	-	TambonNai Mueang
ตำบลบ้านดารา	85	84	-	1	-	-	-	-	-	-	-	-	-	-	-	TambonBan Dara
ตำบลไร่อ้อย	92	91	1	-	-	-	-	-	-	-	-	-	-	-	-	TambonRai Oi
ตำบลท่าสัก	223	217	6	-	-	-	-	-	-	-	-	-	-	-	-	TambonTha Sak
ตำบลคอชุม	186	168	9	3	-	2	-	1	1	1	1	1	1	1	1	TambonKho Rum
ตำบลบ้านหม้อ	98	97	1	-	-	-	-	-	-	-	-	-	-	-	-	TambonBan Mo
ตำบลท่ามะเขือ	76	73	2	-	1	-	-	-	-	-	-	-	-	-	-	TambonTha Mafueang
ตำบลบ้านโคก	93	90	1	2	-	-	-	-	-	-	-	-	-	-	-	TambonBan Khon
ตำบลพญาแมน	130	121	6	1	-	1	-	1	-	-	-	-	-	-	-	TambonPhaya Maen
ตำบลนาอิน	84	83	1	-	-	-	-	-	-	-	-	-	-	-	-	TambonNa In
ตำบลนาง	122	120	2	-	-	-	-	-	-	-	-	-	-	-	-	TambonNa Yang
อำเภอลับแล	1,995	1,935	30	13	11	4	1	1	1	1	1	1	1	1	1	AmphoeLaplae
ตำบลศรีพนมมาศ	204	202	1	1	-	-	-	-	-	-	-	-	-	-	-	TambonSi Phanom Mat
ตำบลแม่พูล	429	423	3	2	1	-	-	-	-	-	-	-	-	-	-	TambonMae Phun
ตำบลนากก	113	113	-	-	-	-	-	-	-	-	-	-	-	-	-	TambonNa Nok Kok
ตำบลฝายหลวง	252	238	5	4	4	1	-	-	-	-	-	-	-	-	-	TambonFai Luang
ตำบลชัยชุมพล	335	321	7	2	3	1	1	1	1	1	1	1	1	1	1	TambonChai Chumphon
ตำบลไผ่ล้อม	232	226	4	-	-	1	-	-	-	-	-	-	-	-	-	TambonPhai Lom
ตำบลทุ่งยั้ง	322	306	8	4	2	-	-	-	-	-	-	-	-	-	-	TambonThung Yang

ตาราง 5 จำนวนสถานประกอบการ จำแนกตามขนาดของสถานประกอบการ (จำนวนคนทำงาน) อำเภอและตำบล (ต่อ)
TABLE 5 NUMBER OF ESTABLISHMENTS BY SIZE OF ESTABLISHMENT (NUMBER OF PERSONS ENGAGED), AMPHOE AND TAMBON (Contd.)

อำเภอ/ตำบล	จำนวน สถานประกอบการ Number of establishments	ขนาดของสถานประกอบการ (จำนวนคนทำงาน) Size of establishment (Number of persons engaged)										Amphoe/Tambon			
		1 - 5	6 - 10	11- 15	16 - 20	21 - 25	26 - 30	31 - 50	51 - 100	101 - 200	> 200				
ตำบลด่านแม่คำมัน	108	2	-	-	-	-	-	-	-	-	-	-	-	-	TambonDan Mae Kham Man
อำเภอทองแสนขัน	767	738	20	5	2	-	1	1	-	-	-	-	-	-	AmphoeThong Saen Khan
ตำบลฝักขวง	180	175	2	1	1	-	1	-	-	-	-	-	-	-	TambonPhak Khuang
ตำบลบ่อทอง	357	346	7	3	1	-	-	-	-	-	-	-	-	-	TambonBo Thong
ตำบลป่าคาย	100	91	7	1	-	-	-	-	-	1	-	-	-	-	TambonPa Khai
ตำบลน้ำทิพย์	130	126	4	-	-	-	-	-	-	-	-	-	-	-	TambonNam Phi

ที่มา : สำนักงานธุรกิจและอุตสาหกรรม พ.ศ. 2555 (ข้อมูลพื้นฐาน) จังหวัดอุตรดิตถ์ สำนักงานสถิติแห่งชาติ กระทรวงเทคโนโลยีสารสนเทศและการสื่อสาร

Source : The 2012 Business and Industrial Census (Basic Information) Uttaradit Province, National Statistical Office, Ministry of Information and Communication Technology.

ตาราง 6 จำนวนคนทำงานในสถานประกอบการ จำแนกตามขนาดของสถานประกอบการ (จำนวนคนทำงาน) อำเภอและตำบล (ต่อ)

TABLE 6 NUMBER OF PERSONS ENGAGED IN ESTABLISHMENTS BY SIZE OF ESTABLISHMENT (NUMBER OF PERSONS ENGAGED), AMPHOE AND TAMBON (Contd.)

อำเภอ/ตำบล	จำนวน คนทำงาน Number of persons engaged	ขนาดของสถานประกอบการ (จำนวนคนทำงาน) Size of establishment (Number of persons engaged)											Amphoe/Tambon			
		1 - 5	6 - 10	11- 15	16 - 20	21 - 25	26 - 30	31 - 50	51 - 100	101 - 200	> 200					
ตำบลหัวมื่น	76	-	-	-	-	-	-	-	-	-	-	-	-	-	-	TambonHuai Mun
อำเภอพาทำ	1,612	592	115	-	18	-	-	-	83	126	126	552	-	-	-	AmphoeFak Tha
ตำบลพาทำ	442	262	71	-	-	-	-	-	43	66	-	-	-	-	-	TambonFak Tha
ตำบลสองดอน	127	103	6	-	18	-	-	-	-	-	-	-	-	-	-	TambonSong Khon
ตำบลบ้านเสี้ยว	778	110	16	-	-	-	-	-	40	60	-	552	-	-	-	TambonBan Siao
ตำบลสองห้อง	265	117	22	-	-	-	-	-	-	-	126	-	-	-	-	TambonSong Hong
อำเภอบ้านโคก	594	486	12	12	34	-	-	-	50	-	-	-	-	-	-	AmphoeBan Khok
ตำบลม่วงเจ็ดต้น	105	59	-	12	34	-	-	-	-	-	-	-	-	-	-	TambonMuang Chet Ton
ตำบลบ้านโคก	201	189	12	-	-	-	-	-	-	-	-	-	-	-	-	TambonBan Khok
ตำบลนาขุม	179	129	-	-	-	-	-	-	50	-	-	-	-	-	-	TambonNa Khum
ตำบลเอื้องชัย	109	109	-	-	-	-	-	-	-	-	-	-	-	-	-	TambonBo Bia
อำเภอพิชัย	3,416	287	86	39	75	26	47	70	117	268	-	-	-	-	-	AmphoePhichai
ตำบลในเมือง	758	671	67	-	20	-	-	-	-	-	-	-	-	-	-	TambonNai Mueang
ตำบลบ้านดารา	136	124	-	12	-	-	-	-	-	-	-	-	-	-	-	TambonBan Dara
ตำบลไร่เอื้อง	130	121	9	-	-	-	-	-	-	-	-	-	-	-	-	TambonRai Oi
ตำบลท่าสัก	385	340	45	-	-	-	-	-	-	-	-	-	-	-	-	TambonTha Sak
ตำบลอรุณ	936	279	70	35	-	50	-	47	70	117	268	-	-	-	-	TambonKho Rum
ตำบลบ้านหม้อ	161	151	10	-	-	-	-	-	-	-	-	-	-	-	-	TambonBan Mo
ตำบลท่ามะเขือ	134	103	12	-	19	-	-	-	-	-	-	-	-	-	-	TambonTha Mafueang
ตำบลบ้านโตน	153	123	6	24	-	-	-	-	-	-	-	-	-	-	-	TambonBan Khon
ตำบลพญาแมน	288	178	44	15	-	25	26	-	-	-	-	-	-	-	-	TambonPhaya Maen
ตำบลนาอิน	135	129	6	-	-	-	-	-	-	-	-	-	-	-	-	TambonNa In
ตำบลนายาง	200	182	18	-	-	-	-	-	-	-	-	-	-	-	-	TambonNa Yang
อำเภอสีบัวแล	3,562	2,822	171	196	94	26	31	-	-	-	-	-	-	-	-	AmphoeLaplae
ตำบลศรีพนมมาศ	321	303	7	11	-	-	-	-	-	-	-	-	-	-	-	TambonSi Phanom Mat
ตำบลแม่ทุล	625	558	22	25	20	-	-	-	-	-	-	-	-	-	-	TambonMae Phun
ตำบลนาบกก	159	159	-	-	-	-	-	-	-	-	-	-	-	-	-	TambonNa Nok Kok
ตำบลฝายหลวง	575	384	34	57	75	25	-	-	-	-	-	-	-	-	-	TambonFai Luang
ตำบลชัยชุมพล	638	456	52	27	49	23	-	-	31	-	-	-	-	-	-	TambonChai Chumphon
ตำบลโนนล้อม	415	345	26	-	18	-	-	26	-	-	-	-	-	-	-	TambonPhai Lom
ตำบลทุ่งอี้ง	705	508	66	51	34	46	-	-	-	-	-	-	-	-	-	TambonThung Yang
ตำบลดามแม่คำมื่น	124	109	15	-	-	-	-	-	-	-	-	-	-	-	-	TambonDan Mae Kham Man
อำเภอทองแสนขัน	1,464	1,136	157	66	36	-	28	41	-	-	-	-	-	-	-	AmphoeThong Saen Khan
ตำบลฝักทอง	354	280	15	15	16	-	28	-	-	-	-	-	-	-	-	TambonPhak Khuang
ตำบลบ่อทอง	632	519	56	37	20	-	-	-	-	-	-	-	-	-	-	TambonBo Thong
ตำบลป่าคาย	255	144	56	14	-	-	-	41	-	-	-	-	-	-	-	TambonPa Khai
ตำบลน้ำทิพย์	223	193	30	-	-	-	-	-	-	-	-	-	-	-	-	TambonNam Phi

ที่มา : สำนักงานธุรกิจและอุตสาหกรรม พ.ศ. 2555 (ข้อมูลพื้นฐาน) จังหวัดอุตรดิตถ์ สำนักงานสถิติแห่งชาติ กระทรวงเทคโนโลยีสารสนเทศและการสื่อสาร

Source : The 2012 Business and Industrial Census (Basic Information) Uttaradit Province, National Statistical Office, Ministry of Information and Communication Technology.

ตาราง 7 จำนวนสถานประกอบการ จำนวนคนขนาดของสถานประกอบการ (จำนวนลูกจ้าง) อำเภอและตำบล
 TABLE 7 NUMBER OF ESTABLISHMENTS BY SIZE OF ESTABLISHMENT (NUMBER OF EMPLOYEES), AMPHOE AND TAMBON

อำเภอ/ตำบล	จำนวน สถานประกอบการ Number of establishments	ขนาดของสถานประกอบการ (จำนวนลูกจ้าง) Size of establishment (Number of employees)											Amphoe/Tambon
		1 - 5	6 - 10	11-15	16 - 20	21 - 25	26 - 30	31 - 50	51 - 100	101 - 200	> 200	ไม่ มี No	
รวม	13,895	1,617	262	83	44	16	13	21	11	4	3	11,821	Total
อำเภอเมืองอุดรดิต์	5,924	1,007	187	56	25	12	10	16	9	4	2	4,596	AmphoeMueang Uttaradit
ตำบลท่าวัง	2,585	641	104	31	9	5	4	7	8	3	-	1,773	TambonTha It
ตำบลท่าวา	558	57	14	7	-	-	-	2	-	-	-	478	TambonTha Sao
ตำบลบ้านเกาะ	262	39	13	4	2	1	-	-	-	-	-	203	TambonBan Ko
ตำบลป่าช้า	327	51	17	5	3	3	1	3	1	-	-	243	TambonPa Sao
ตำบลทุ่งตะกา	304	42	3	3	3	2	1	1	-	-	1	248	TambonKhung Taphao
ตำบลวังกะพี้	279	17	3	-	1	-	1	-	-	-	1	256	TambonWang Kaphi
ตำบลทาดกรวด	141	19	3	1	-	-	1	-	-	-	-	117	TambonHat Kruat
ตำบลน้ำริด	136	10	-	-	2	-	-	1	-	-	-	123	TambonNam Rit
ตำบลวังงาม	413	59	14	2	4	1	2	1	-	-	-	330	TambonNgio Ngam
ตำบลบ้านดำนาวา	282	25	8	-	-	-	-	-	-	-	-	249	TambonBan Dan Na Kham
ตำบลบ้านด่าน	105	8	2	1	1	-	-	-	-	-	-	93	TambonBan Dan
ตำบลนาจุก	148	7	3	-	-	-	-	-	-	1	-	137	TambonPha Chuk
ตำบลวังดิน	114	8	-	-	-	-	-	-	-	-	-	106	TambonWang Din
ตำบลแสนตอ	81	12	-	2	-	-	-	-	-	-	-	67	TambonSaen To
ตำบลทาดัง	91	7	3	-	-	-	-	-	-	-	-	81	TambonHat Ngio
ตำบลขุนฝาง	72	1	-	-	-	-	-	-	-	-	-	71	TambonKhung Fang
ตำบลถ้ำลອງ	26	4	-	-	-	-	-	1	-	-	-	21	TambonTham Chalong
อำเภอตรอน	844	72	9	4	4	-	3	1	-	-	1	750	AmphoeTron
ตำบลวังแดง	257	17	2	-	3	-	1	1	-	-	-	233	TambonWang Daeng
ตำบลบ้านแก่ง	244	22	5	-	1	-	1	-	-	-	-	215	TambonBan Kaeng
ตำบลทาดองแคว	80	5	-	-	-	-	-	-	-	-	-	75	TambonHat Song Khwae
ตำบลน้ำอ่าง	173	25	1	2	-	-	1	-	-	-	1	143	TambonNam Ang
ตำบลช่องสูง	90	3	1	2	-	-	-	-	-	-	-	84	TambonKhoi Sung
อำเภอท่ง	1,032	58	6	3	4	-	-	1	1	-	-	959	AmphoeTha Pla
ตำบลท่ง	206	22	1	1	1	-	-	-	1	-	-	180	TambonTha Pla
ตำบลทาด้า	85	3	1	-	-	-	-	1	-	-	-	80	TambonHat La
ตำบลนาเลียด	103	2	1	-	-	-	-	-	-	-	-	100	TambonPha Lueat
ตำบลจรม	169	4	1	-	1	-	-	-	-	-	-	163	TambonCharim
ตำบลน้ำหมัน	157	4	-	2	1	-	-	-	-	-	-	150	TambonNam Man
ตำบลท่งแฝก	67	3	1	-	-	-	-	-	-	-	-	63	TambonTha Faek
ตำบลนางพญา	44	-	-	-	-	-	-	-	-	-	-	44	TambonNang Phaya
ตำบลจรมจิต	201	20	1	-	1	-	-	-	-	-	-	179	TambonRuam Chit
อำเภอป่า	869	63	7	3	-	-	-	-	-	-	-	796	AmphoeNam Pat
ตำบลแสนตอ	379	42	5	3	-	-	-	-	-	-	-	329	TambonSaen To
ตำบลบ้านฝาย	182	10	1	-	-	-	-	-	-	-	-	171	TambonBan Fai
ตำบลเต็นเหล็ก	65	2	1	-	-	-	-	-	-	-	-	62	TambonDen Lek
ตำบลน้ำไคร้	144	9	-	-	-	-	-	-	-	-	-	135	TambonNam Khai
ตำบลน้ำไผ่	50	-	-	-	-	-	-	-	-	-	-	50	TambonNam Phai

ตาราง 7 จำนวนสถานประกอบการ จำนวนตามขนาดของสถานประกอบการ (จำนวนลูกจ้าง) อำเภอและตำบล (ต่อ)

TABLE 7 NUMBER OF ESTABLISHMENTS BY SIZE OF ESTABLISHMENT (NUMBER OF EMPLOYEES), AMPHOE AND TAMBON (Contd.)

อำเภอ/ตำบล	จำนวน สถานประกอบการ Number of establishments	ขนาดของสถานประกอบการ (จำนวนลูกจ้าง) Size of establishment (Number of employees)											Amphoe/Tambon			
		1 - 5	6 - 10	11- 15	16 - 20	21 - 25	26 - 30	31 - 50	51 - 100	101 - 200	> 200	ไม่ มี No				
ตำบลหัวมื่น	49	-	-	-	-	-	-	-	-	-	-	-	-	-	49	TambonHui Mun
อำเภอพาทำ	482	24	5	1	-	-	-	-	-	-	-	-	-	-	452	AmphoeFak Tha
ตำบลพาทำ	200	13	4	-	-	-	-	-	-	-	-	-	-	-	183	TambonFak Tha
ตำบลสองดอน	90	2	-	1	-	-	-	-	-	-	-	-	-	-	87	TambonSong Khon
ตำบลบ้านเสียว	93	5	1	-	-	-	-	-	-	-	-	-	-	-	87	TambonBan Siao
ตำบลสองห้อง	99	4	-	-	-	-	-	-	-	-	-	-	-	-	95	TambonSong Hong
อำเภอบ้านโคก	378	19	-	2	1	1	-	-	-	-	-	-	-	-	356	AmphoeBan Khok
ตำบลม่วงเจ็ดต้น	48	3	-	2	1	-	-	-	-	-	-	-	-	-	42	TambonMuang Chet Ton
ตำบลบ้านโคก	112	16	-	-	-	-	-	-	-	-	-	-	-	-	96	TambonBan Khok
ตำบลนาขุม	130	-	-	-	-	-	-	-	-	-	-	-	-	-	130	TambonNa Khurn
ตำบลบ่อเข็ญ	88	-	-	-	-	-	-	-	-	-	-	-	-	-	88	TambonBo Bia
อำเภอพิชัย	1,604	125	19	2	2	2	1	1	-	-	-	-	-	-	1,452	AmphoePhichai
ตำบลในเมือง	415	53	5	-	-	-	-	-	-	-	-	-	-	-	357	TambonNai Mueang
ตำบลบ้านดารา	85	3	1	-	-	-	-	-	-	-	-	-	-	-	81	TambonBan Dara
ตำบลไร่ฮ้อย	92	2	1	-	-	-	-	-	-	-	-	-	-	-	89	TambonRai Oi
ตำบลท่าสัก	223	14	4	-	-	-	-	-	-	-	-	-	-	-	205	TambonTha Sak
ตำบลศรีชุม	186	25	6	-	1	-	-	-	-	-	-	-	-	-	152	TambonKho Rum
ตำบลบ้านหม้อ	98	8	1	-	-	-	-	-	-	-	-	-	-	-	89	TambonBan Mo
ตำบลท่ามะเือง	76	2	-	-	1	-	-	-	-	-	-	-	-	-	73	TambonTha Mafueang
ตำบลบ้านโตน	93	1	-	1	-	-	-	-	-	-	-	-	-	-	91	TambonBan Khon
ตำบลพญาแมน	130	11	-	1	-	-	-	-	-	-	-	-	-	-	116	TambonPhaya Maen
ตำบลนาอิน	84	3	-	-	-	-	-	-	-	-	-	-	-	-	81	TambonNa In
ตำบลนายาง	122	3	1	-	-	-	-	-	-	-	-	-	-	-	118	TambonNa Yang
อำเภอซับไบล	1,995	181	17	10	7	2	1	1	-	-	-	-	-	-	1,777	AmphoeLaplae
ตำบลศรีพนมมาศ	204	22	1	-	-	-	-	-	-	-	-	-	-	-	181	TambonSi Phanom Mat
ตำบลแม่ทุล	429	19	-	2	1	-	-	-	-	-	-	-	-	-	407	TambonMae Phun
ตำบลนาบกก	113	7	-	-	-	-	-	-	-	-	-	-	-	-	106	TambonNa Nok Kok
ตำบลฝายหลวง	252	28	2	3	3	-	-	-	-	-	-	-	-	-	216	TambonFai Luang
ตำบลชัยชุมพล	335	29	4	3	1	-	-	-	-	-	-	-	-	-	297	TambonChai Chumphon
ตำบลโน้สอม	232	30	1	-	1	1	-	-	-	-	-	-	-	-	199	TambonPhai Lom
ตำบลทุ่งยั้ง	322	44	7	2	1	1	-	-	-	-	-	-	-	-	267	TambonThung Yang
ตำบลดงแม่คำม้น	108	2	2	-	-	-	-	-	-	-	-	-	-	-	104	TambonDan Mae Kham Man
อำเภอทองแสนขัน	767	68	12	2	1	-	-	-	-	-	-	-	-	-	683	AmphoeThong Saen Khan
ตำบลฝักทอง	180	13	1	-	-	-	-	-	-	-	-	-	-	-	166	TambonPhak Khuang
ตำบลบ่อทอง	357	38	6	1	1	-	-	-	-	-	-	-	-	-	311	TambonBo Thong
ตำบลป่าคาย	100	6	4	1	-	-	-	-	-	-	-	-	-	-	88	TambonPa Khai
ตำบลน้ำทิพย์	130	11	1	-	-	-	-	-	-	-	-	-	-	-	118	TambonNam Phi

ที่มา : สำมะโนธุรกิจและอุตสาหกรรม พ.ศ. 2555 (ข้อมูลพื้นฐาน) จังหวัดอุตรดิตถ์ สำนักงานสถิติแห่งชาติ กระทรวงเทคโนโลยีสารสนเทศและการสื่อสาร

Source : The 2012 Business and Industrial Census (Basic Information) Uttaradit Province, National Statistical Office, Ministry of Information and Communication Technology.

ตาราง 8 จำนวนลูกจ้างในสถานประกอบการ จำนวนคนทำงาน (จำนวนคนทำงาน) อำเภอและตำบล (ต่อ)
TABLE 8 NUMBER OF EMPLOYEES IN ESTABLISHMENTS BY SIZE OF ESTABLISHMENT (NUMBER OF PERSONS ENGAGED), AMPHOE AND TAMBON (Contd.)

อำเภอ/ตำบล	จำนวน ลูกจ้าง Number of employees	ขนาดของสถานประกอบการ (จำนวนคนทำงาน) Size of establishment (Number of persons engaged)										Amphoe/Tambon			
		1 - 5	6 - 10	11- 15	16 - 20	21 - 25	26 - 30	31 - 50	51 - 100	101 - 200	> 200				
ตำบลหัวมื่น	-	-	-	-	-	-	-	-	-	-	-	-	-	-	TambonHuai Mun
อำเภอพาทำ	108	27	66	-	15	-	-	-	-	-	-	-	-	-	AmphoeFak Tha
ตำบลพาทำ	70	20	50	-	-	-	-	-	-	-	-	-	-	-	TambonFak Tha
ตำบลสองดอน	19	2	2	-	15	-	-	-	-	-	-	-	-	-	TambonSong Khon
ตำบลบ้านเสียว	12	4	8	-	-	-	-	-	-	-	-	-	-	-	TambonBan Siao
ตำบลสองห้อง	7	1	6	-	-	-	-	-	-	-	-	-	-	-	TambonSong Hong
อำเภอบ้านโคก	79	32	4	11	32	-	-	-	-	-	-	-	-	-	AmphoeBan Khok
ตำบลม่วงเจ็ดต้น	51	8	-	11	32	-	-	-	-	-	-	-	-	-	TambonMuang Chet Ton
ตำบลบ้านโคก	28	24	4	-	-	-	-	-	-	-	-	-	-	-	TambonBan Khok
ตำบลนาชุม	-	-	-	-	-	-	-	-	-	-	-	-	-	-	TambonNa Khum
ตำบลบ่อเข็ญ	-	-	-	-	-	-	-	-	-	-	-	-	-	-	TambonBo Bia
อำเภอพิชัย	642	198	183	54	25	43	24	47	68	-	-	-	-	-	AmphoePhichai
ตำบลในเมือง	152	91	55	-	6	-	-	-	-	-	-	-	-	-	TambonNai Mueang
ตำบลบ้านดารา	14	4	-	10	-	-	-	-	-	-	-	-	-	-	TambonBan Dara
ตำบลไร่ร้อย	12	4	8	-	-	-	-	-	-	-	-	-	-	-	TambonRai Oi
ตำบลท่าสัก	56	20	36	-	-	-	-	-	-	-	-	-	-	-	TambonTha Sak
ตำบลคอหมู	235	34	49	17	-	20	-	47	68	-	-	-	-	-	TambonKho Rum
ตำบลบ้านหม้อ	24	17	7	-	-	-	-	-	-	-	-	-	-	-	TambonBan Mo
ตำบลท่ามะเฟือง	22	3	-	-	19	-	-	-	-	-	-	-	-	-	TambonTha Mafueang
ตำบลบ้านโตน	13	1	-	12	-	-	-	-	-	-	-	-	-	-	TambonBan Khon
ตำบลพญาแมน	92	13	17	15	-	23	24	-	-	-	-	-	-	-	TambonPhaya Maen
ตำบลนาอิน	11	6	5	-	-	-	-	-	-	-	-	-	-	-	TambonNa In
ตำบลนายาง	11	5	6	-	-	-	-	-	-	-	-	-	-	-	TambonNa Yang
อำเภอซับไผ่	863	335	156	130	145	42	24	31	-	-	-	-	-	-	AmphoeLaplai
ตำบลศรีพนมมาศ	57	44	3	10	-	-	-	-	-	-	-	-	-	-	TambonSi Phanom Mat
ตำบลแม่พูน	83	30	9	24	20	-	-	-	-	-	-	-	-	-	TambonMae Phun
ตำบลนาบกก	17	17	-	-	-	-	-	-	-	-	-	-	-	-	TambonNa Nok Kok
ตำบลฝายหลวง	166	48	26	39	53	-	-	-	-	-	-	-	-	-	TambonFai Luang
ตำบลชัยชุมพล	192	62	43	25	31	-	-	31	-	-	-	-	-	-	TambonChai Chumphon
ตำบลโนนล้อม	108	46	21	-	17	-	24	-	-	-	-	-	-	-	TambonPhai Lom
ตำบลทุ่งตั้ง	225	86	41	32	24	42	-	-	-	-	-	-	-	-	TambonThung Yang
ตำบลดงแม่คำมั่ง	15	2	13	-	-	-	-	-	-	-	-	-	-	-	TambonDan Mae Kham Man
อำเภอทองแสนขัน	357	121	129	42	25	-	-	40	-	-	-	-	-	-	AmphoeThong Saen Khan
ตำบลฝักขาง	43	24	14	-	5	-	-	-	-	-	-	-	-	-	TambonPhak Khuang
ตำบลบ่อทอง	174	76	47	31	20	-	-	-	-	-	-	-	-	-	TambonBo Thong
ตำบลป่าคาย	104	7	46	11	-	-	-	40	-	-	-	-	-	-	TambonPa Khai
ตำบลน้ำทิพย์	36	14	22	-	-	-	-	-	-	-	-	-	-	-	TambonNam Phi

ที่มา : สำมะโนธุรกิจและอุตสาหกรรม พ.ศ. 2555 (ข้อมูลพื้นฐาน) จังหวัดอุตรดิตถ์ สำนักงานสถิติแห่งชาติ กระทรวงเทคโนโลยีสารสนเทศและการสื่อสาร

Source : The 2012 Business and Industrial Census (Basic Information) Uttaradit Province, National Statistical Office, Ministry of Information and Communication Technology.

ตาราง 9 จำนวนสถานประกอบการ จำนวนตามการขายสินค้าหรือบริการทางอินเทอร์เน็ต อำเภอและตำบล
 TABLE 9 NUMBER OF ESTABLISHMENTS BY SALES OF GOODS VIA INTERNET, AMPHOE AND TAMBON

อำเภอ/ตำบล	จำนวน สถานประกอบการ Number of establishments	การขายสินค้าหรือบริการทางอินเทอร์เน็ต		Amphoe/Tambon
		Sales of goods via internet มี Yes	ไม่มี No	
รวม	13,895	22	13,873	Total
อำเภอเมืองอุตรดิตถ์	5,924	14	5,910	AmphoeMueang Uttaradit
ตำบลท่าอิฐ	2,585	12	2,573	TambonTha It
ตำบลท่าเสา	558	-	558	TambonTha Sao
ตำบลบ้านเกาะ	262	-	262	TambonBan Ko
ตำบลป่าเซ่า	327	-	327	TambonPa Sao
ตำบลคู้ตุงตะเภา	304	-	304	TambonKhung Taphao
ตำบลวังกะพ้อ	279	1	278	TambonWang Kaphi
ตำบลหาดกรวด	141	-	141	TambonHat Kruat
ตำบลน้ำริด	136	-	136	TambonNam Rit
ตำบลจี้งาม	413	1	412	TambonNgio Ngam
ตำบลบ้านด่านนาขาม	282	-	282	TambonBan Dan Na Kham
ตำบลบ้านด่าน	105	-	105	TambonBan Dan
ตำบลผาจุก	148	-	148	TambonPha Chuk
ตำบลวังดิน	114	-	114	TambonWang Din
ตำบลแสนตอ	81	-	81	TambonSaen To
ตำบลหาดจิว	91	-	91	TambonHat Ngio
ตำบลขุนฝาง	72	-	72	TambonKhung Fang

ตาราง 9 จำนวนสถานประกอบการ จำนวนตามการขายสินค้าหรือบริการทางอินเทอร์เน็ต อำเภอและตำบล (ต่อ)

TABLE 9 NUMBER OF ESTABLISHMENTS BY SALES OF GOODS VIA INTERNET, AMPHOE AND TAMBON (Contd.)

อำเภอ/ตำบล	จำนวน สถานประกอบการ Number of establishments	การขายสินค้าหรือบริการทางอินเทอร์เน็ต		Amphoe/Tambon
		Sales of goods via internet มี Yes	ไม่มี No	
ตำบลถ้ำกลอง	26	-	26	TambonTham Chalong
อำเภอตรอน	844	-	844	AmphoeTron
ตำบลวังแดง	257	-	257	TambonWang Daeng
ตำบลบ้านแก่ง	244	-	244	TambonBan Kaeng
ตำบลหาดสองแคว	80	-	80	TambonHat Song Khwae
ตำบลน้ำอ่าง	173	-	173	TambonNam Ang
ตำบลข่อยสูง	90	-	90	TambonKhoi Sung
อำเภอท่าปลา	1,032	-	1,032	AmphoeTha Pla
ตำบลท่าปลา	206	-	206	TambonTha Pla
ตำบลหาดลำ	85	-	85	TambonHat La
ตำบลผาเลือด	103	-	103	TambonPha Lueat
ตำบลจirim	169	-	169	TambonCharim
ตำบลน้ำหมัน	157	-	157	TambonNam Man
ตำบลท่าแพก	67	-	67	TambonTha Faek
ตำบลนางพญา	44	-	44	TambonNang Phaya
ตำบลรวมจิต	201	-	201	TambonRuam Chit
อำเภอน้ำปาด	869	-	869	AmphoeNam Pat
ตำบลแสนตอ	379	-	379	TambonSaen To

ตาราง 9 จำนวนสถานประกอบการ จำนวนตามการขายสินค้าหรือบริการทางอินเทอร์เน็ต อำเภอและตำบล (ต่อ)
 TABLE 9 NUMBER OF ESTABLISHMENTS BY SALES OF GOODS VIA INTERNET, AMPHOE AND TAMBON (Contd.)

อำเภอ/ตำบล	จำนวน สถานประกอบการ Number of establishments	การขายสินค้าหรือบริการทางอินเทอร์เน็ต		Amphoe/Tambon
		Sales of goods via internet		
		มี Yes	ไม่มี No	
ตำบลบ้านฝาย	182	-	182	TambonBan Fai
ตำบลเด่นเหล็ก	65	-	65	TambonDen Lek
ตำบลน้ำไคร้	144	-	144	TambonNam Khai
ตำบลน้ำเฒ่า	50	-	50	TambonNam Phai
ตำบลหัวมุ่น	49	-	49	TambonHuai Mun
อำเภอปากท่า	482	1	481	AmphoeFak Tha
ตำบลปากท่า	200	1	199	TambonFak Tha
ตำบลสองคอน	90	-	90	TambonSong Khon
ตำบลบ้านเสี้ยว	93	-	93	TambonBan Siao
ตำบลสองห้อง	99	-	99	TambonSong Hong
อำเภอบ้านโคก	378	-	378	AmphoeBan Khok
ตำบลม่วงเจ็ดต้น	48	-	48	TambonMuang Chet Ton
ตำบลบ้านโคก	112	-	112	TambonBan Khok
ตำบลนาขุม	130	-	130	TambonNa Khum
ตำบลบ่อเบี้ย	88	-	88	TambonBo Bia
อำเภอพิชัย	1,604	1	1,603	AmphoePhichai
ตำบลในเมือง	415	-	415	TambonNai Mueang
ตำบลบ้านดารา	85	-	85	TambonBan Dara

ตาราง 9 จำนวนสถานประกอบการ จำนวนตามการขายสินค้าหรือบริการทางอินเทอร์เน็ต อำเภอและตำบล (ต่อ)
TABLE 9 NUMBER OF ESTABLISHMENTS BY SALES OF GOODS VIA INTERNET, AMPHOE AND TAMBON (Contd.)

อำเภอ/ตำบล	จำนวน สถานประกอบการ Number of establishments	การขายสินค้าหรือบริการทางอินเทอร์เน็ต		Amphoe/Tambon
		Sales of goods via internet		
		มี Yes	ไม่มี No	
ตำบลไร่ฮ้อย	92	-	92	Tambon Rai Oi
ตำบลท่าสัก	223	-	223	Tambon Tha Sak
ตำบลคอรัม	186	1	185	Tambon Kho Rum
ตำบลบ้านหม้อ	98	-	98	Tambon Ban Mo
ตำบลท่ามะเฝือง	76	-	76	Tambon Tha Mafueang
ตำบลบ้านโนน	93	-	93	Tambon Ban Khon
ตำบลพญาแมน	130	-	130	Tambon Phaya Maen
ตำบลนาอิน	84	-	84	Tambon Na In
ตำบลนายาง	122	-	122	Tambon Na Yang
อำเภอลับแล	1,995	6	1,989	Amphoe Laplae
ตำบลศรีพนมมาศ	204	-	204	Tambon Si Phanom Mat
ตำบลแม่พูล	429	-	429	Tambon Mae Phun
ตำบลนานกกก	113	-	113	Tambon Na Nok Kok
ตำบลฝายหลวง	252	3	249	Tambon Fai Luang
ตำบลชัยภูมิพล	335	2	333	Tambon Chai Chumphon
ตำบลไผ่ล้อม	232	-	232	Tambon Phai Lom
ตำบลทุ่งยั้ง	322	1	321	Tambon Thung Yang
ตำบลด่านแม่คำมัน	108	-	108	Tambon Dan Mae Kham Man

ตาราง 9 จำนวนสถานประกอบการ จำนวนตามการขายสินค้าหรือบริการทางอินเทอร์เน็ต อำเภอและตำบล (ต่อ)
 TABLE 9 NUMBER OF ESTABLISHMENTS BY SALES OF GOODS VIA INTERNET, AMPHOE AND TAMBON (Contd.)

อำเภอ/ตำบล	จำนวน สถานประกอบการ Number of establishments	การขายสินค้าหรือบริการทางอินเทอร์เน็ต		Amphoe/Tambon
		Sales of goods via internet	ไม่มี	
		มี Yes	No	
อำเภอทองแสนขัน	767	-	767	AmphoeThong Saen Khan
ตำบลฝักขาง	180	-	180	TambonPhak Khuang
ตำบลบ่อทอง	357	-	357	TambonBo Thong
ตำบลป่าคายน	100	-	100	TambonPa Khai
ตำบลน้ำทิพย์	130	-	130	TambonNam Phi

ที่มา : สำมะโนธุรกิจและอุตสาหกรรม พ.ศ. 2555 (ข้อมูลพื้นฐาน) จังหวัดอุดรดิตต์ สำนักงานสถิติแห่งชาติ กระทรวงเทคโนโลยีสารสนเทศและการสื่อสาร

Source : The 2012 Business and Industrial Census (Basic Information) Uttaradit Province, National Statistical Office, Ministry of Information and Communication Technology.

ตาราง 10 จำนวนสถานประกอบการ จำนวนตามรูปแบบการจัดตั้งตามกฎหมาย และกิจกรรมทางเศรษฐกิจ
TABLE 10 NUMBER OF ESTABLISHMENTS BY FORM OF LEGAL ORGANIZATION AND ECONOMIC ACTIVITY

กิจกรรมทางเศรษฐกิจ	จำนวน สถานประกอบการ Number of establishments	รูปแบบการจัดตั้งตามกฎหมาย Form of legal organization						Total	Economic activity
		ส่วนบุคคล Individual proprietor	หุ้นส่วนจำกัด หุ้นส่วนสามัญ นิติบุคคล Juristic partnership	บริษัทจำกัด บริษัทจำกัด (มหาชน) Company limited, Public company limited	ส่วนราชการ รัฐวิสาหกิจ Government, State-enterprises	สหกรณ์ Cooperatives	อื่น ๆ Others		
รวม	13,895	13,358	209	163	22	44	99	Total	
การขายส่งและการขายปลีก การซ่อมยานยนต์และจักรยานยนต์	1,113	1,059	30	24	-	-	-	- Wholesale and retail trade; repair of motor vehicles and motorcycles	
การขายส่ง	285	238	23	20	-	1	3	Wholesale trade	
การขายปลีก	5,325	5,124	91	58	5	38	9	Retail trade	
ที่พักแรม บริการอาหารและเครื่องดื่ม	1,878	1,855	4	9	8	-	-	Accommodation, food and beverage service activities	
ข้อมูลข่าวสาร คอมพิวเตอร์ และการสื่อสาร	127	122	1	2	-	-	2	Information and communication	
กิจกรรมอสังหาริมทรัพย์	326	321	1	2	1	1	-	Real estate activities	
กิจกรรมทางวิชาชีพ วิทยาศาสตร์และเทคโนโลยี	125	113	7	4	-	1	-	Professional, scientific and technical activities	
การให้เช่า บริการท่องเที่ยว และการบริการสนับสนุนอื่น ๆ	255	240	2	11	2	-	-	Administrative and support service activities	
ศิลปะ ความบันเทิงและนันทนาการ	163	154	-	-	2	-	7	Arts, entertainment and recreation	
กิจกรรมบริการอื่น ๆ	1,398	1,392	3	2	1	-	-	Other service activities	
การผลิต	2,425	2,303	24	17	3	3	75	Manufacturing	
การจัดการและการบำบัดน้ำเสีย ของเสียและสิ่งปฏิกูล	2	1	-	-	-	-	-	Waste management and remediation activities	
การก่อสร้าง	171	150	18	3	-	-	-	Construction	
การขนส่งทางบก สถานที่เก็บสินค้า	302	286	5	11	-	-	-	Land transport and storage	

ที่มา : สำนักข้อมูลธุรกิจและอุตสาหกรรม พ.ศ. 2555 (ข้อมูลพื้นฐาน) จังหวัดอุดรธานี สำนักงานสถิติแห่งชาติ กระทรวงเทคโนโลยีสารสนเทศและการสื่อสาร

Source : The 2012 Business and Industrial Census (Basic Information) Utharadit Province, National Statistical Office, Ministry of Information and Communication Technology.

ตาราง 11 จำนวนสถานประกอบการ จำนวนตามรูปแบบการจัดตั้งทางเศรษฐกิจ และกิจกรรมทางเศรษฐกิจ

TABLE 11 NUMBER OF ESTABLISHMENTS BY FORM OF ECONOMIC ORGANIZATION AND ECONOMIC ACTIVITY

กิจกรรมทางเศรษฐกิจ	จำนวน สถานประกอบการ Number of establishments	รูปแบบการจัดตั้งทางเศรษฐกิจ			Form of economic organization		Economic activity
		สำนักงาน เดี่ยว Single unit	สำนักงานใหญ่ Head office	สำนักงานสาขา Branch	อื่นๆ Others		
รวม	13,895	13,755	33	84	23	Total	
การขายส่งและการขายปลีก การซ่อมยานยนต์และจักรยานยนต์	1,113	1,088	8	12	5	Wholesale and retail trade; repair of motor vehicles and motorcycles	
การขายส่ง	285	269	2	12	2	Wholesale trade	
การขายปลีก	5,325	5,267	14	35	9	Retail trade	
ที่พักแรม บริการอาหารและเครื่องดื่ม	1,878	1,870	1	6	1	Accommodation, food and beverage service activities	
ข้อมูลข่าวสาร คอมพิวเตอร์ และการสื่อสาร	127	126	1	-	-	Information and communication	
กิจกรรมอสังหาริมทรัพย์	326	325	-	1	1	Real estate activities	
กิจกรรมทางวิชาชีพ วิทยาศาสตร์และเทคโนโลยี	125	123	-	1	1	Professional, scientific and technical activities	
การให้เช่า บริการท่องเที่ยว และการบริการสนับสนุนอื่น ๆ	255	245	-	9	1	Administrative and support service activities	
ศิลปะ ความบันเทิงและนันทนาการ	163	163	-	-	-	Arts, entertainment and recreation	
กิจกรรมบริการอื่น ๆ	1,398	1,394	3	1	1	Other service activities	
การผลิต	2,425	2,418	4	-	3	Manufacturing	
การจัดการและการบำบัดน้ำเสีย ของเสียและสิ่งปฏิกูล	2	2	-	-	-	Sewerage, waste management and remediation activities	
การก่อสร้าง	171	171	-	-	-	Construction	
การขนส่งทางบก สถานีเก็บสินค้า	302	294	-	7	1	Land transport and storage	

ที่มา : สำนักข้อมูลและอุตสาหกรรม พ.ศ. 2555 (ข้อมูลพื้นฐาน) จังหวัดอุดรธานี จังหวัดอุตรดิตถ์ สำนักงานสถิติแห่งชาติ กระทรวงเทคโนโลยีสารสนเทศและการสื่อสาร

Source : The 2012 Business and Industrial Census (Basic Information) Uttaradit Province, National Statistical Office, Ministry of Information and Communication Technology.

ตาราง 12 จำนวนสถานประกอบการ จำแนกตามสัดส่วนของกรรมสิทธิ์ถือหุ้นของต่างประเทศ และกิจกรรมทางเศรษฐกิจ

TABLE 12 NUMBER OF ESTABLISHMENTS BY PROPORTION OF FOREIGN INVESTMENT OR SHARE HOLDING AND ECONOMIC ACTIVITY

กิจกรรมทางเศรษฐกิจ	จำนวน สถานประกอบการ Number of establishments	ไม่มีต่างประเทศ ร่วมลงทุนหรือถือหุ้น No foreign's investment or share holding	สัดส่วนของการร่วมลงทุนหรือถือหุ้น			Economic activity
			Proportion of foreign investment or share holding			
			รวม Total	< 10%	10 - 50%	
รวม	163	161	2	1	1	Total
การขายส่งและการขายปลีก การซ่อมยานยนต์และจักรยานยนต์	24	24	-	-	-	- Wholesale and retail trade; repair of motor vehicles and motorcycles
การขายส่ง	20	20	-	-	-	- Wholesale trade
การขายปลีก	58	56	2	1	1	- Retail trade
ที่พักแรม บริการอาหารและเครื่องดื่ม	9	9	-	-	-	- Accommodation, food and beverage service activities
ข้อมูลข่าวสาร คอมพิวเตอร์ และการสื่อสาร	2	2	-	-	-	- Information and communication
กิจกรรมอสังหาริมทรัพย์	2	2	-	-	-	- Real estate activities
กิจกรรมทางวิชาชีพ วิทยาศาสตร์และเทคโนโลยี	4	4	-	-	-	- Professional, scientific and technical activities
การให้เช่า บริการท่องเที่ยว และการบริการสนับสนุนอื่น ๆ	11	11	-	-	-	- Administrative and support service activities
ศิลปะ ความบันเทิงและนันทนาการ	-	-	-	-	-	- Arts, entertainment and recreation
กิจกรรมบริการอื่น ๆ	2	2	-	-	-	- Other service activities
การผลิต	17	17	-	-	-	- Manufacturing
การจัดการและการบำบัดน้ำเสีย ของเสียและสิ่งปฏิกูล	-	-	-	-	-	- Sewerage, waste management and remediation activities
การก่อสร้าง	3	3	-	-	-	- Construction
การขนส่งทางบก สถานที่เก็บสินค้า	11	11	-	-	-	- Land transport and storage

หมายเหตุ : เฉพาะสถานประกอบการที่มีรูปแบบการจัดตั้งตามกฎหมายเป็นบริษัทจำกัด และบริษัทจำกัด (มหาชน)

Note : Only establishments which were company limited and public company limited.

ที่มา : สำนักทะเบียนธุรกิจและอุตสาหกรรม พ.ศ. 2555 (ข้อมูลพื้นฐาน) จังหวัดอุดรธานี สำนักงานสถิติแห่งชาติ กระทรวงเทคโนโลยีสารสนเทศและการสื่อสาร

Source : The 2012 Business and Industrial Census (Basic Information) Uttaradit Province, National Statistical Office, Ministry of Information and Communication Technology.

ตาราง 13 จำนวนสถานประกอบการ จำแนกตามขนาดของสถานประกอบการ (จำนวนคนทำงาน) และกิจกรรมทางเศรษฐกิจ
TABLE 13 NUMBER OF ESTABLISHMENTS BY SIZE OF ESTABLISHMENT (NUMBER OF PERSONS ENGAGED) AND ECONOMIC ACTIVITY

กิจกรรมทางเศรษฐกิจ	จำนวน สถานประกอบการ Number of establishments	ขนาดของสถานประกอบการ (จำนวนคนทำงาน) Size of establishment (Number of persons engaged)											Economic activity
		Size of establishment (Number of persons engaged)											
		1 - 5	6 - 10	11-15	16 - 20	21 - 25	26 - 30	31 - 50	51 - 100	101 - 200	> 200	Total	
รวม	13,895	400	140	58	31	9	32	14	8	6	6	6	Total
การขายและการชดเชย การซ่อมยานยนต์และจักรยานยนต์	1,113	39	16	4	6	-	3	1	-	-	-	-	- Wholesale and retail trade, repair of motor vehicles and motorcycles
การขายส่ง	285	34	12	4	3	-	4	-	-	-	-	-	- Wholesale trade
การขายปลีก	5,325	105	28	15	10	-	4	5	4	-	-	-	4 Retail trade
ที่พักแรม บริการอาหารและเครื่องดื่ม	1,878	52	24	1	1	-	3	2	-	-	-	-	- Accommodation, food and beverage service activities
ข้อมูลข่าวสาร คอมพิวเตอร์ และการสื่อสาร	127	9	-	-	-	-	-	-	-	-	-	-	- Information and communication
กิจกรรมอสังหาริมทรัพย์	326	320	1	4	-	-	-	-	1	-	-	-	- Real estate activities
กิจกรรมทางวิชาชีพ วิทยาศาสตร์และเทคโนโลยี	125	115	8	1	1	-	-	-	-	-	-	-	- Professional, scientific and technical activities
การให้เช่า บริการท่องเที่ยว และการบริการสนับสนุนอื่น ๆ	255	249	4	1	1	-	-	-	-	-	-	-	- Administrative and support service activities
ศิลปะ ความบันเทิงและนันทนาการ	163	135	8	6	3	2	1	-	-	-	-	-	- Arts, entertainment and recreation
กิจกรรมบริการอื่น ๆ	1,398	1,387	8	3	-	-	-	-	-	-	-	-	- Other service activities
การผลิต	2,425	2,230	104	30	21	7	17	6	3	-	-	-	2 Manufacturing
การจัดการและการบำบัดน้ำเสีย ของเสียและสิ่งปฏิกูล	2	-	1	-	1	-	-	-	-	-	-	-	- Sewerage, waste management and remediation activities
การก่อสร้าง	171	132	22	11	4	1	1	-	-	-	-	-	- Construction
การขนส่งทางบก สถานที่เก็บสินค้า	302	294	5	2	-	-	1	-	-	-	-	-	- Land transport and storage

ที่มา : สำนักทะเบียนธุรกิจและอุตสาหกรรม พ.ศ. 2555 (ข้อมูลพื้นฐาน) จังหวัดอุดรธานี สำนักงานสถิติแห่งชาติ กระทรวงเทคโนโลยีสารสนเทศและการสื่อสาร

Source : The 2012 Business and Industrial Census (Basic Information) Uttaradit Province, National Statistical Office, Ministry of Information and Communication Technology.

ตาราง 14 จำนวนคนทำงานในสถานประกอบการ จำนวนคนของสถานประกอบการ (จำนวนคนทำงาน) และกิจกรรมทางเศรษฐกิจ

TABLE 14 NUMBER OF PERSONS ENGAGED IN ESTABLISHMENTS BY SIZE OF ESTABLISHMENT (NUMBER OF PERSONS ENGAGED) AND ECONOMIC ACTIVITY

กิจกรรมทางเศรษฐกิจ	จำนวน คนทำงาน Number of persons engaged	ขนาดของสถานประกอบการ (จำนวนคนทำงาน) Size of establishment (Number of persons engaged)										Economic activity
		1 - 5	6 - 10	11 - 15	16 - 20	21 - 25	26 - 30	31 - 50	51 - 100	101 - 200	> 200	
รวม	33,650	20,650	3,018	1,791	1,050	719	250	1,265	1,061	1,145	2,701	Total
การขายปลีกและการขายส่ง การซ่อมยานยนต์และจักรยานยนต์	2,676	1,790	287	195	73	140	-	114	77	-	-	- Wholesale and retail trade; repair of motor vehicles and motorcycles
การขายส่ง	1,251	518	257	150	68	70	-	188	-	-	-	- Wholesale trade
การขายปลีก	12,042	8,206	780	355	273	230	-	132	354	522	1,190	Retail trade
ที่พักแรม บริการอาหารและเครื่องดื่ม	4,089	3,028	409	308	18	21	-	115	190	-	-	- Accommodation, food and beverage service activities
ข้อมูลข่าวสาร คอมพิวเตอร์ และการสื่อสาร	222	160	62	-	-	-	-	-	-	-	-	- Information and communication
กิจกรรมอสังหาริมทรัพย์	647	475	9	49	-	-	-	-	-	114	-	- Real estate activities
กิจกรรมทางวิชาชีพ วิทยาศาสตร์และเทคโนโลยี	324	243	50	15	16	-	-	-	-	-	-	- Professional, scientific and technical activities
การให้เช่า บริการท่องเที่ยว และการบริการสนับสนุนอื่น ๆ	478	422	29	11	16	-	-	-	-	-	-	- Administrative and support service activities
ศิลปะ ความบันเทิงและนันทนาการ	627	211	56	106	100	71	52	31	-	-	-	- Arts, entertainment and recreation
กิจกรรมบริการอื่น ๆ	1,721	1,628	58	35	-	-	-	-	-	-	-	- Other service activities
การผลิต	8,247	3,188	809	403	392	166	144	685	440	509	1,511	Manufacturing
การจัดการและการบำบัดน้ำเสีย ของเสียและสิ่งปฏิกูล	30	-	10	-	20	-	-	-	-	-	-	- Sewerage, waste management and remediation activities
การก่อสร้าง	860	436	165	138	74	21	26	-	-	-	-	- Construction
การขนส่งทางบก สถานที่เก็บสินค้า	436	345	37	26	-	-	28	-	-	-	-	- Land transport and storage

ที่มา : สำมะโนธุรกิจและอุตสาหกรรม พ.ศ. 2555 (ข้อมูลพื้นฐาน) จังหวัดอุตรดิตถ์ สำนักงานสถิติแห่งชาติ กระทรวงเทคโนโลยีสารสนเทศและการสื่อสาร

Source : The 2012 Business and Industrial Census (Basic Information) Uttaradit Province, National Statistical Office, Ministry of Information and Communication Technology.

ตาราง 15 จำนวนสถานประกอบการ จำนวนตามขนาดของสถานประกอบการ (จำนวนลูกจ้าง) และกิจกรรมทางเศรษฐกิจ

TABLE 15 NUMBER OF ESTABLISHMENTS BY SIZE OF ESTABLISHMENT (NUMBER OF EMPLOYEES) AND ECONOMIC ACTIVITY

กิจกรรมทางเศรษฐกิจ	จำนวน สถานประกอบการ Number of establishments	ขนาดของสถานประกอบการ (จำนวนลูกจ้าง) Size of establishment (Number of employees)										Economic activity	
		1 - 5	6 - 10	11-15	16 - 20	21 - 25	26 - 30	31 - 50	51 - 100	101 - 200	> 200		ไม่มี No
รวม	13,895	1,617	262	83	44	16	13	21	11	4	3	11,821	Total
การขายส่งและการขายปลีก การซ่อมยานยนต์และจักรยานยนต์	1,113	250	30	6	3	6	2	1	1	-	-	-	814 Wholesale and retail trade; repair of motor vehicles and motorcycles
การขายส่ง	285	88	19	11	3	1	-	4	-	-	-	-	159 Wholesale trade
การขายปลีก	5,325	450	68	18	15	5	2	2	4	2	1	4,758	Retail trade
ที่พักแรม บริการอาหารและเครื่องดื่ม	1,878	252	37	14	1	-	-	3	2	-	-	-	1,569 Accommodation, food and beverage service activities
ข้อมูลข่าวสาร คอมพิวเตอร์ และการสื่อสาร	127	13	6	-	-	-	-	-	-	-	-	-	108 Information and communication
กิจกรรมอสังหาริมทรัพย์	326	34	4	1	-	-	-	-	-	1	-	-	286 Real estate activities
กิจกรรมทางวิชาชีพ วิทยาศาสตร์และเทคโนโลยี	125	45	2	1	1	-	-	-	-	-	-	-	76 Professional, scientific and technical activities
การให้เช่า บริการท่องเที่ยว และการบริการสนับสนุนอื่น ๆ	255	49	4	1	-	-	-	-	-	-	-	-	201 Administrative and support service activities
ศิลปะ ความบันเทิงและนันทนาการ	163	22	3	7	4	4	1	-	-	-	-	-	122 Arts, entertainment and recreation
กิจกรรมบริการอื่น ๆ	1,398	64	7	-	-	-	-	-	-	-	-	-	1,327 Other service activities
การผลิต	2,425	222	60	17	12	-	6	11	4	1	2	2,090	Manufacturing
การจัดการและการบำบัดน้ำเสีย ของเสียและสิ่งปฏิกูล	2	-	1	-	-	-	-	-	-	-	-	-	1 Sewerage, waste management and remediation activities
การก่อสร้าง	171	106	16	6	5	-	1	-	-	-	-	-	37 Construction
การขนส่งทางบก สถานที่เก็บสินค้า	302	22	5	1	-	-	1	-	-	-	-	-	273 Land transport and storage

ที่มา : สำนักบริหารข้อมูลอุตสาหกรรม พ.ศ. 2555 (ข้อมูลพื้นฐาน) จังหวัดอุตรดิตถ์ สำนักงานสถิติแห่งชาติ กระทรวงเทคโนโลยีสารสนเทศและการสื่อสาร

Source : The 2012 Business and Industrial Census (Basic Information) Uttaradit Province, National Statistical Office, Ministry of Information and Communication Technology.

ตาราง 16 จำนวนลูกจ้างในสถานประกอบการ จำแนกตามขนาดของสถานประกอบการ (จำนวนพนักงาน) และกิจกรรมทางเศรษฐกิจ
TABLE 16 NUMBER OF EMPLOYEES IN ESTABLISHMENTS BY SIZE OF ESTABLISHMENT (NUMBER OF PERSONS ENGAGED) AND ECONOMIC ACTIVITY

กิจกรรมทางเศรษฐกิจ	จำนวน ลูกจ้าง Number of employees	ขนาดของสถานประกอบการ (จำนวนคนทำงาน) Size of establishment (Number of persons engaged)										Economic activity
		1 - 5	6 - 10	11 - 15	16 - 20	21 - 25	26 - 30	31 - 50	51 - 100	101 - 200	> 200	
รวม	12,563	2,909	2,224	1,442	828	520	189	1,102	876	592	1,881	Total
การขายส่งและการขายปลีก การซ่อมยานยนต์และจักรยานยนต์	1,256	468	235	163	69	136	-	108	77	-	-	- Wholesale and retail trade; repair of motor vehicles and motorcycles
การขายส่ง	811	170	191	139	59	65	-	187	-	-	-	- Wholesale trade
การขายปลีก	3,191	783	569	310	252	214	-	126	288	279	370	Retail trade
ที่พักแรม บริการอาหารและเครื่องดื่ม	1,293	424	292	254	18	-	-	115	190	-	-	- Accommodation, food and beverage service activities
ข้อมูลข่าวสาร คอมพิวเตอร์ และการสื่อสาร	72	18	54	-	-	-	-	-	-	-	-	- Information and communication
กิจกรรมอสังหาริมทรัพย์	208	47	8	39	-	-	-	-	-	-	114	- Real estate activities
กิจกรรมทางวิชาชีพ วิทยาศาสตร์ และเทคนิค	161	94	39	12	16	-	-	-	-	-	-	- Professional, scientific and technical activities
การให้เช่า บริการท่องเที่ยว และการบริการสนับสนุนอื่น ๆ	140	89	26	10	15	-	-	-	-	-	-	- Administrative and support service activities
ศิลปะ ความบันเทิงและนันทนาการ	383	34	45	77	84	65	48	30	-	-	-	- Arts, entertainment and recreation
กิจกรรมบริการอื่น ๆ	174	106	42	26	-	-	-	-	-	-	-	- Other service activities
การผลิต	4,093	367	542	266	244	20	87	536	321	199	1,511	Manufacturing
การจัดการและการบำบัดน้ำเสีย ของเสียและสิ่งกีดขวาง	10	-	10	-	-	-	-	-	-	-	-	- Sewerage, waste management and remediation activities
การก่อสร้าง	655	273	139	126	71	20	26	-	-	-	-	- Construction
การขนส่งทางบก สถานที่เก็บสินค้า	116	36	32	20	-	-	28	-	-	-	-	- Land transport and storage

ที่มา : สำนักงานธุรกิจและอุตสาหกรรม พ.ศ. 2555 (ข้อมูลพื้นฐาน) จังหวัดอุตรดิตถ์ สำนักงานสถิติแห่งชาติ กระทรวงเทคโนโลยีสารสนเทศและการสื่อสาร

Source : The 2012 Business and Industrial Census (Basic Information) Uttaradit Province, National Statistical Office, Ministry of Information and Communication Technology.

ตาราง 17 จำนวนสถานประกอบการ จำนวนตามการขายสินค้าหรือบริการทางอินเทอร์เน็ต และกิจกรรมทางเศรษฐกิจ

TABLE 17 NUMBER OF ESTABLISHMENTS BY SALES OF GOODS VIA INTERNET AND ECONOMIC ACTIVITY

กิจกรรมทางเศรษฐกิจ	จำนวน สถานประกอบการ Number of establishments	การขายสินค้าหรือบริการทางอินเทอร์เน็ต Sales of goods via internet		Total	Economic activity
		มี Yes	ไม่มี No		
รวม	13,895	22	13,873	Total	
การขายส่งและการขายปลีก การซ่อมยานยนต์และจักรยานยนต์	1,113	2	1,111	Wholesale and retail trade; repair of motor vehicles and motorcycles	
การขายส่ง	285	-	285	Wholesale trade	
การขายปลีก	5,325	12	5,313	Retail trade	
ที่พักแรม บริการอาหารและเครื่องดื่ม	1,878	2	1,876	Accommodation, food and beverage service activities	
ข้อมูลข่าวสาร คอมพิวเตอร์ และการสื่อสาร	127	1	126	Information and communication	
กิจกรรมอสังหาริมทรัพย์	326	1	325	Real estate activities	
กิจกรรมทางวิชาชีพ วิทยาศาสตร์และเทคโนโลยี	125	1	124	Professional, scientific and technical activities	
การให้เช่า บริการท่องเที่ยว และการบริการสนับสนุนอื่น ๆ	255	-	255	Administrative and support service activities	
ศิลปะ ความบันเทิงและนันทนาการ	163	-	163	Arts, entertainment and recreation	
กิจกรรมบริการอื่น ๆ	1,398	3	1,395	Other service activities	
การผลิต	2,425	-	2,425	Manufacturing	
การจัดการและการบำบัดน้ำเสีย ของเสียและสิ่งปฏิกูล	2	-	2	Sewerage, waste management and remediation activities	
การก่อสร้าง	171	-	171	Construction	
การขนส่งทางบก สถานที่เก็บสินค้า	302	-	302	Land transport and storage	

ที่มา : สำมะโนธุรกิจและอุตสาหกรรม พ.ศ. 2555 (ข้อมูลพื้นฐาน) จังหวัดอุดรธานี สำนักงานสถิติแห่งชาติ กระทรวงเทคโนโลยีสารสนเทศและการสื่อสาร

Source : The 2012 Business and Industrial Census (Basic Information) Uttaradit Province, National Statistical Office, Ministry of Information and Communication Technology.

ภาคผนวก

ภาคผนวก

1. แนวคิดและคำนิยาม

1.1 สถานประกอบการ

หมายถึง สถานที่หรือบางส่วนของสถานที่ที่มีที่ตั้งที่แน่นอน และมีการดำเนินกิจกรรมทางเศรษฐกิจ ไม่ว่าจะกิจกรรมนั้นจะดำเนินงานโดยบุคคลที่เป็นเจ้าของหรือควบคุมกิจการโดยนิติบุคคลก็ตาม

1.2 กิจกรรมทางเศรษฐกิจ

การจัดทำสำมะโนธุรกิจและอุตสาหกรรม พ.ศ. 2555 ได้จัดจำแนกสถานประกอบการตามการดำเนินกิจกรรมทางเศรษฐกิจ ตามการจัดประเภทมาตรฐานอุตสาหกรรมประเทศไทย ปี 2552 (Thailand Standard Industrial Classification: TSIC-2009) ดังนี้

1) การขายส่ง การขายปลีก การซ่อมแซมยานยนต์และจักรยานยนต์ ได้แก่

- การดำเนินกิจกรรมทั้งหมด (ยกเว้นการผลิตและการให้เช่า) ที่เกี่ยวข้องกับยานยนต์และจักรยานยนต์ รวมถึงรถบรรทุก เช่น การขายส่ง และขายปลีกยานยนต์ รถจักรยานยนต์ทั้งใหม่และที่ใช้แล้ว รวมทั้งการบำรุงรักษาและการซ่อมแซม การขายอะไหล่ และชิ้นส่วนอุปกรณ์สำหรับยานยนต์และจักรยานยนต์ การดำเนินกิจการที่เกี่ยวข้องกับตัวแทนขายส่งหรือขายปลีกยานยนต์ รวมถึง การล้าง การขัดเงายานยนต์ อยู่ซ่อมรถยนต์ ฯลฯ

2) การขายส่ง ได้แก่

- การขายส่งที่ดำเนินงานด้วยตนเองหรือทำโดยได้รับค่าตอบแทนหรือตามสัญญาจ้าง (การขายเพื่อค่าคอมมิชชั่น/ค่านายหน้า) ซึ่งเกี่ยวกับการขายส่งภายในประเทศและระหว่างประเทศ (นำเข้า/ส่งออก)

- การขายส่ง คือ การขายต่อ (การขายสินค้าที่ไม่มีการเปลี่ยนแปลงสภาพสินค้า) สินค้าใหม่และที่ใช้แล้วให้แก่ผู้ขายปลีก หรือการค้าแบบธุรกิจสู่ธุรกิจ เช่น ขายให้กับผู้ใช้ในงานอุตสาหกรรม พาณิชยกรรม สถาบัน หรือผู้ใช้งานในวิชาชีพ หรือขายต่อให้กับผู้ขายส่งรายอื่น ๆ หรือบุคคล/บริษัทที่ทำหน้าที่ตัวแทนหรือนายหน้าซื้อขายสินค้า ประเภทของธุรกิจที่สำคัญ ได้แก่ พ่อค้าขายส่งคือ ผู้ขายส่งที่ดำเนินกิจการซื้อและขายสินค้าของตนเอง เช่น พ่อค้าขายส่ง ผู้แทนจำหน่ายสินค้าอุตสาหกรรม ผู้ส่งสินค้าออก ผู้นำเข้าสินค้า และการรวมกลุ่มสหกรณ์เพื่อซื้อสินค้า สาขาและสำนักงานขาย (ไม่ใช่ร้านค้าปลีก) ซึ่งมีหน่วยผลิตหรือเหมืองแร่ (ที่แยกตัวออกมาต่างหาก) เป็นผู้ควบคุมดูแล โดยมีวัตถุประสงค์เพื่อการจำหน่ายสินค้า และแทบจะไม่เคยส่งสินค้าเพื่อให้โรงงานหรือแหล่งผลิตส่งสินค้าให้โดยตรง ทั้งนี้รวมถึงนายหน้าซื้อขายสินค้า การขายเพื่อค่านายหน้าและตัวแทนจำหน่าย และกลุ่มผู้ประกอบการ ผู้ซื้อและกลุ่มสหกรณ์ซึ่งดำเนินกิจการเกี่ยวข้องกับการจำหน่ายผลิตภัณฑ์เกษตรออกสู่ตลาด ผู้ขายส่งมักทำการรวบรวมสินค้าในปริมาณมากมาคัดแยกขนาดและคัดคุณภาพสินค้า นำสินค้ามาจัดแบ่งและทำการบรรจุหีบห่อใหม่เพื่อจำหน่ายต่อ เช่น ร้านขายยาที่ดำเนินกิจกรรมเก็บสินค้า แขนง เย็น จัดส่ง และจัดวางสินค้า ทำการส่งเสริมการขายให้แก่ลูกค้าและออกแบบฉลาก

3) การขายปลีก ได้แก่

- การนำสินค้าใหม่และสินค้าใช้แล้วมาขายต่อให้แก่ประชาชนทั่วไป (สินค้าที่นำมาขายไม่มีการเปลี่ยนแปลงสภาพ) เพื่อการบริโภคหรือใช้ประโยชน์ส่วนบุคคลหรือครัวเรือน โดยขายสินค้าผ่านทางช่องทางการจำหน่ายต่าง ๆ เช่น ร้านค้า ห้างสรรพสินค้า สหกรณ์ผู้บริโภค ฯลฯ

4) ที่พักแรม บริการอาหารและเครื่องดื่ม ได้แก่

- การบริการที่พักแรมชั่วคราว/ระยะสั้นแก่นักเดินทางและนักท่องเที่ยว รวมถึงการบริการที่พักระยะยาวสำหรับนักเรียน/นักศึกษา พนักงาน และบุคคลอื่นที่คล้ายกัน ซึ่งบางแห่งอาจแบ่งให้บริการเฉพาะที่พัก ขณะที่บางแห่งให้บริการทั้งที่พัก อาหาร และ/หรือสิ่งอำนวยความสะดวกเพื่อนันทนาการ เช่น โรงแรม โมเต็ล หอพัก ห้องพักภายในบ้าน เกสต์เฮาส์ ที่พักแรมเยาวชน ที่พักชั่วคราว เป็นต้น

- กิจกรรมการขายอาหารและเครื่องดื่ม ที่จัดเตรียมไว้พร้อมที่จะบริโภคได้ทันที ไม่ว่าจะ เป็นร้านอาหารทั่วไป ร้านอาหารแบบบริการตนเอง เช่น ภัตตาคาร คาเฟ่ สถานที่บริการขายอาหารกลางวัน และร้านขายเครื่องดื่ม เป็นต้น

5) ข้อมูลข่าวสาร คอมพิวเตอร์ และการสื่อสาร ได้แก่

- กิจกรรมการจัดพิมพ์จำหน่ายหรือเผยแพร่หนังสือ โบรชัวร์ ใบปลิว พจนานุกรม สารานุกรม แผนที่โลก แผนที่และแผนภูมิ การจัดพิมพ์จำหน่ายหรือเผยแพร่หนังสือพิมพ์ วารสาร และนิตยสาร นามานุกรม รายชื่อและที่อยู่ทางไปรษณีย์ของผู้ที่ได้รับข้อมูลข่าวสารหรือโฆษณาเป็นประจำ รวมถึงการจัดทำซอฟต์แวร์สำเร็จรูป

- กิจกรรมการผลิตภาพยนตร์ทั้งที่ฉายและไม่ได้ฉายในโรงภาพยนตร์ ไม่ว่าจะบันทึกลงบนแผ่นฟิล์ม เทปวีดิทัศน์ หรือดิสก์ เพื่อที่จะนำไปฉายในโรงภาพยนตร์หรือเพื่อออกอากาศทางโทรทัศน์ กิจกรรมสนับสนุน เช่น การลำดับภาพยนตร์ การตัดต่อภาพยนตร์ การพากย์ภาพยนตร์ ฯลฯ การเผยแพร่/จำหน่ายภาพยนตร์ให้แก่อุตสาหกรรมอื่นๆ การฉายภาพยนตร์ รวมถึงการซื้อและขายสิทธิ์การเผยแพร่/จำหน่ายภาพยนตร์

- กิจกรรมการสร้างสรรค์เนื้อหาและการได้มาของสิทธิ์ในการเผยแพร่และการแพร่ภาพกระจายเสียงทางวิทยุ โทรทัศน์ ตามรายการบันเทิง รายการข่าว รายการสนทนา และที่คล้ายกัน การแพร่ภาพกระจายเสียงข้อมูลร่วมกันทั้งทางวิทยุหรือโทรทัศน์ผ่านทางเทคโนโลยีต่างๆ เช่น ทางอากาศ ทางดาวเทียม ทางเครือข่ายเคเบิล หรือทางอินเทอร์เน็ต รวมถึงการผลิตรายการ (ที่มีรูปแบบรายการที่ค่อนข้างจำกัด เช่น รายการข่าว รายการกีฬา รายการเพื่อการศึกษา หรือรายการสำหรับเด็ก) เพื่อให้บุคคลที่สามนำรายการดังกล่าวไปแพร่ภาพกระจายเสียงให้แก่ลูกค้าเฉพาะกลุ่ม ซึ่งเป็นผู้บอกรับเป็นสมาชิกหรือเสียค่าธรรมเนียมเข้าชม

- กิจกรรมโทรคมนาคมและบริการที่เกี่ยวข้อง เช่น การส่งสัญญาณเสียงพูด ข้อมูล ข้อความ เสียง และภาพ ระบบการส่งสัญญาณอาจดำเนินการโดยใช้เทคโนโลยีอย่างใดอย่างหนึ่งหรือหลายอย่างประกอบกัน โดยไม่เกี่ยวข้องกับส่วนของการผลิตข้อมูล

- กิจกรรมการบริการความรู้ความชำนาญทางด้านเทคโนโลยีสารสนเทศ เช่น การเขียนการแก้ไข การทดสอบ การให้ความช่วยเหลือและแก้ไขปัญหาทางด้านซอฟต์แวร์ การวางแผนและการ

ออกแบบระบบคอมพิวเตอร์ ซึ่งประกอบด้วยส่วนของฮาร์ดแวร์ ซอฟต์แวร์ และเทคโนโลยีการสื่อสารรวมเข้าด้วยกัน การจัดการและดำเนินการเกี่ยวกับระบบคอมพิวเตอร์ ณ สถานที่ของลูกค้า และ/หรือ สิ่งอำนวยความสะดวกในการประมวลผลข้อมูล และกิจกรรมด้านวิชาชีพและเทคนิคทางด้านคอมพิวเตอร์อื่นๆ

- กิจกรรมเว็บทำ กิจกรรมการประมวลผลข้อมูล การจัดการและการให้เข้าพื้นที่บนเครื่องแม่ข่าย (web hosting) รวมถึงกิจกรรมอื่นๆ ที่มีวัตถุประสงค์เพื่อการบริการข้อมูลเป็นหลัก

6) กิจกรรมอสังหาริมทรัพย์ ได้แก่

- การซื้อหรือการขายอสังหาริมทรัพย์ การให้เช่าอสังหาริมทรัพย์ การบริการอสังหาริมทรัพย์อื่น ๆ เช่น การประเมินราคาอสังหาริมทรัพย์ หรือทำหน้าที่เป็นผู้จัดการดูแลผลประโยชน์ของคู่สัญญา (escrow agent) ด้านอสังหาริมทรัพย์ อาจดำเนินการโดยมีอสังหาริมทรัพย์เป็นของตนเองหรือเช่าจากผู้อื่นก็ได้ และอาจดำเนินการโดยได้รับค่าตอบแทนหรือสัญญาจ้าง รวมถึงการพัฒนาโครงการก่อสร้างของตนเองเพื่อให้เข้าพื้นที่

7) กิจกรรมทางวิชาชีพ วิทยาศาสตร์และเทคนิค ได้แก่

- การให้คำปรึกษาและการเป็นตัวแทนในคดีแพ่ง คดีอาญาหรือข้อพิพาทด้านแรงงาน รวมถึงการเตรียมเอกสารทางกฎหมาย การตรวจสอบบัญชี การเตรียมงบการเงินและการทำบัญชี

- การให้คำปรึกษาและให้ความช่วยเหลือแก่ธุรกิจและองค์กรอื่น ๆ ทางด้านการบริหารจัดการ เช่น การวางแผนกลยุทธ์และองค์กร การวางแผนทางการเงินและการจัดทำงบประมาณ การกำหนดเป้าหมายและนโยบายทางการตลาด การกำหนดนโยบาย ภารกิจ แผนงานด้านทรัพยากรมนุษย์ การจัดตารางการผลิต และจัดทำแผนควบคุม รวมถึงการควบคุมดูแลและบริหารจัดการหน่วยอื่นๆ ของบริษัทหรือวิสาหกิจเดียวกัน

- การบริการด้านสถาปัตยกรรม วิศวกรรม การจัดทำแบบแปลน การตรวจสอบอาคาร การสำรวจ และการทำแผนที่ รวมถึงการบริการทดสอบทางกายภาพ ทางเคมี และการทดสอบเพื่อการวิเคราะห์ด้านอื่นๆ

- กิจกรรมการวิจัยพื้นฐาน เป็นการศึกษาค้นคว้าในเชิงทฤษฎีหรือเชิงทดลอง การวิจัยประยุกต์ เป็นการศึกษาเพื่อหาความรู้ใหม่ๆ และการทดลองเชิงพัฒนา เป็นการศึกษาอย่างมีระบบ ซึ่งการวิจัยและการพัฒนาเชิงทดลอง มีทางด้านวิทยาศาสตร์ธรรมชาติและวิศวกรรม สังคมศาสตร์และมนุษยศาสตร์

- การสร้างสรรค์งานโฆษณาและการกำหนดรูปแบบงานโฆษณาในนิตยสาร หนังสือพิมพ์ วิทยุ โทรทัศน์ หรือสื่อโฆษณาอื่น ๆ รวมถึงการออกแบบโครงสร้างและสถานที่จัดแสดงโฆษณา

- การให้บริการด้านวิชาชีพ วิทยาศาสตร์ และเทคนิคอื่น ๆ เช่น การตกแต่งภายใน การออกแบบผลิตภัณฑ์ทางอุตสาหกรรม การถ่ายภาพ การแปลเอกสารและล่าม การบริการให้คำปรึกษาด้านสิ่งแวดล้อม ฯลฯ

8) การให้เช่า บริการท่องเที่ยว และการบริการสนับสนุนอื่น ๆ ได้แก่

- การให้เช่ายานยนต์ อุปกรณ์เพื่อการกีฬาและนันทนาการ เครื่องอุปกรณ์การขนส่ง เครื่องจักรและอุปกรณ์อื่น ๆ ของใช้ส่วนบุคคลและของใช้ในครัวเรือน

- กิจกรรมการจ้างงาน ตัวแทนจัดหางาน คัดเลือกนักแสดงภาพยนตร์ โทรทัศน์ และการแสดงอื่น ๆ
- กิจกรรมของตัวแทนธุรกิจท่องเที่ยว การจัดหาเที่ยว การบริการสำรองอื่น ๆ และกิจกรรมมัคคุเทศก์ กิจกรรมการขายตั๋วเข้าชมภาพยนตร์ การแสดงละคร คอนเสิร์ต และการแข่งขันกีฬา
- การบริการระบบรักษาความปลอดภัย บริการยาม และการสืบสวน
- การบริการสนับสนุนทั่วไป เช่น การทำความสะอาดภายในและภายนอกอาคารทุกประเภท เครื่องจักรอุตสาหกรรม รถไฟ รถบัส เครื่องบิน ฯลฯ ตลอดจนการให้บริการดูแลและบำรุงรักษาภูมิทัศน์
- การบริการด้านการบริหาร สนับสนุนการดำเนินงานของสำนักงานและกิจกรรมอื่นๆ ที่สนับสนุนทางธุรกิจ เช่น การจัดประชุมและการสัมมนา การแสดงสินค้า กิจกรรมของตัวแทนจัดเก็บเงิน การบริการข้อมูลเครดิต การบรรจุหีบห่อ กิจกรรมศูนย์บริการลูกค้าทางโทรศัพท์ (call centre) การให้เช่าตู้เก็บเอกสารส่วนตัว (mailbox)

9) ศิลปะ ความบันเทิง และนันทนาการ ได้แก่

- กิจกรรมการสร้างสรรคศิลปะ เช่น จิตรกร ช่างปั้น ช่างแกะสลัก ช่างทำพิมพ์ นักเขียน / นักหนังสือพิมพ์อิสระทุกสาขา การแสดงละครเวที คอนเสิร์ต ฯลฯ
- กิจกรรมห้องสมุด กิจกรรมหอดูดาวเหตุ กิจกรรมพิพิธภัณฑ์ สวนพฤกษชาติและสวนสัตว์ แหล่งโบราณสถาน การอนุรักษ์ทางประวัติศาสตร์ ฯลฯ
- การพนันและการเสี่ยงโชค เช่น การขายลอตเตอรี่/สลากกินแบ่งทุกประเภท
- กิจกรรมด้านการนันทนาการ ความบันเทิง และกีฬา เช่น สนามฟุตบอล สนามเทนนิส สระว่ายน้ำ ฯลฯ

10) กิจกรรมบริการอื่นๆ ได้แก่

- การซ่อมและบำรุงรักษาคอมพิวเตอร์และอุปกรณ์ต่อพ่วง อุปกรณ์สื่อสารโทรคมนาคม ของใช้ส่วนบุคคลและของใช้ในครัวเรือน
- กิจกรรมบริการส่วนบุคคลอื่น ๆ เช่น การบริการซักรีดและซักแห้งผลิตภัณฑ์สิ่งทอ และขนสัตว์ การแต่งผมและการเสริมสวยอื่นๆ การทำศพ และกิจกรรมที่เกี่ยวข้อง เป็นต้น

11) การผลิต ได้แก่

การเปลี่ยนรูปวัตถุดิบให้เป็นผลิตภัณฑ์ชนิดใหม่ด้วยเครื่องจักรกลหรือเคมีภัณฑ์ โดยไม่คำนึงถึงว่างานนั้นทำด้วยเครื่องจักรหรือด้วยมือ หรือทำในโรงงาน โรงซ่อม หรือเคหะสถาน หรือผลิตภัณฑ์นั้นจะนำมาขายส่งหรือขายปลีกก็ตาม การประกอบชิ้นส่วนของผลิตภัณฑ์ที่ผลิตขึ้นนับว่าเป็นการผลิตด้วย

12) การจัดการและการบำบัดน้ำเสีย ของเสียและสิ่งปฏิกูล ได้แก่

- การดำเนินการของระบบท่อระบายของเสียหรือการบำบัดสิ่งปฏิกูล โดยการเก็บกัก การบำบัด และการกำจัดน้ำเสียและสิ่งปฏิกูล

- การเก็บ การบำบัด การจำกัด และการขนย้ายของเสียจากชุมชนหรือจากอุตสาหกรรม รวมถึงการดำเนินการเพื่อนำของเสียกลับมาใช้ใหม่
- การบริการบำบัด เช่น การทำความสะอาดอาคารและสถานที่ พื้นดิน น้ำบนพื้นผิวดิน หรือน้ำใต้ดินที่มีสิ่งปนเปื้อน

13) การก่อสร้าง ได้แก่

- กิจกรรมการก่อสร้างทั่วไป และการก่อสร้างเฉพาะทางสำหรับอาคารและงานวิศวกรรมโยธา รวมถึงการก่อสร้างใหม่ การซ่อมแซม การต่อเติม และการตัดแปลง และการรื้อทำลายอาคาร การสร้างโดยประกอบขึ้นส่วนอาคารหรือสิ่งก่อสร้างสำเร็จรูป ณ สถานที่ก่อสร้าง และการก่อสร้างอาคารที่มีลักษณะชั่วคราว หรือสิ่งก่อสร้างด้านวิศวกรรมโยธา อุตสาหกรรม การก่อสร้างประกอบด้วยสถานประกอบการที่ดำเนินกิจการดังต่อไปนี้
 - การก่อสร้างอาคาร ทั้งที่เป็นที่อยู่อาศัยและไม่ใช่ที่อยู่อาศัย เช่น บ้านเดี่ยว บ้านอยู่อาศัย แบบหลายครอบครัว อาคารสูง การปรับปรุงอาคาร/สิ่งก่อสร้างเพื่ออยู่อาศัย การประกอบอาคารเพื่ออยู่อาศัย สำเร็จรูป ณ สถานที่ก่อสร้าง โรงงาน โรงพยาบาล โรงเรียน โรงแรม ร้านค้า อาคารสำนักงาน ห้างสรรพสินค้า โรงจอดรถ โกดังสินค้า โรงยิม ฯลฯ
 - งานวิศวกรรมโยธา เช่น ทางหลวง ถนน สะพาน อุโมงค์ ทางรถไฟ สนามบิน ท่าเรือ และโครงการทางน้ำอื่น ๆ ระบบชลประทาน ระบบระบายน้ำ สิ่งอำนวยความสะดวกทางอุตสาหกรรม ท่อส่ง และสายไฟฟ้า สนามกีฬา ซึ่งหมายรวมทั้งการก่อสร้างใหม่ การต่อเติม ตัดแปลง และซ่อมแซมด้วย
 - งานก่อสร้างเฉพาะทาง เช่น ส่วนประกอบของอาคารและงานวิศวกรรมโยธาโดยไม่ได้รับผิดชอบโครงการทั้งหมด งานตอกเสาเข็ม งานฐานราก งานโครงสร้าง งานคอนกรีต งานก่ออิฐ งานก่อหิน งานนั่งร้าน งานมุงหลังคา ติดตั้งลิฟต์ บันไดเลื่อน การรื้อถอน การติดตั้งกระจก การฉาบปูน การทาสี ตกแต่งอาคาร การติดตั้งและปูพื้นด้วยวัสดุต่าง ๆ การขัดพื้น ฯลฯ

14) การขนส่งทางบก สถานที่เก็บสินค้า ได้แก่

- การขนส่งผู้โดยสารทางบกอื่น ๆ ที่มีตารางเวลา และที่ไม่มีตารางเวลา รวมถึงการขนส่งสินค้าทางถนน
- การดำเนินการเกี่ยวกับสิ่งอำนวยความสะดวกในการเก็บสินค้าทุกชนิดและสถานที่เก็บสินค้าทุกประเภท เช่น การดำเนินงานของไซโลเก็บธัญพืช สถานที่เก็บสินค้าแช่เย็น แท็งก์เก็บสินค้า สินค้าประเภทเฟอร์นิเจอร์ รถยนต์ ไม้ซุง ก๊าซและน้ำมัน สารเคมี สิ่งทอ อาหารและผลิตภัณฑ์ทางการเกษตร ฯลฯ ทั้งนี้รวมถึงการเก็บสินค้าในเขตการค้าระหว่างประเทศด้วย

15) กิจกรรมด้านโรงพยาบาลเอกชน ได้แก่

- กิจกรรมของโรงพยาบาลทั่วไปและโรงพยาบาลเฉพาะโรค สถานพักฟื้นสำหรับผู้ป่วย ศูนย์ป้องกันโรค โรงพยาบาลโรคจิต ศูนย์ฟื้นฟู (ที่มีการรักษาทางการแพทย์) สถานพยาบาล
- กิจกรรมที่ให้บริการสำหรับผู้ป่วยในเป็นส่วนใหญ่ และทำการรักษาภายใต้คำแนะนำของแพทย์ ซึ่งประกอบด้วยบริการบริการของคณะแพทย์และผู้ช่วยแพทย์ สิ่งอำนวยความสะดวก

ในห้องปฏิบัติการและทางด้านเทคนิค รวมทั้งการบริการทางด้านรังสีวิทยาและวิสัญญีวิทยา สิ่งอำนวยความสะดวกด้านอาหารและด้านอื่น ๆ ของโรงพยาบาล เช่น การบริการด้านห้องฉุกเฉิน

1.3 รูปแบบการจัดตั้งตามกฎหมาย

1) **ส่วนบุคคล** หมายถึง สถานประกอบการที่มีเจ้าของเป็นบุคคลธรรมดาคนเดียวหรือหลายคนรวมกัน และให้หมายรวมถึง ห้างหุ้นส่วนสามัญที่ไม่จดทะเบียนเป็นนิติบุคคลด้วย

2) **ห้างหุ้นส่วนจำกัด (หจก.)** **ห้างหุ้นส่วนสามัญนิติบุคคล (หสน.)** หมายถึง สถานประกอบการที่จัดตั้งขึ้นโดยคณะบุคคลตั้งแต่ 2 คนขึ้นไป รวมทุนกันเพื่อประกอบกิจการ และรับผิดชอบร่วมกันโดยจดทะเบียนถูกต้องตามกฎหมาย

3) **บริษัทจำกัด บริษัทจำกัด (มหาชน)**

- **บริษัทจำกัด : (บจก.)** หมายถึง สถานประกอบการที่จัดตั้งขึ้นโดยผู้ริเริ่มคณะหนึ่ง และได้จดทะเบียนถูกต้องตามกฎหมาย โดยมีผู้ริเริ่มดำเนินการอย่างน้อย 7 คนขึ้นไป

- **บริษัทจำกัด (มหาชน) : (บมจ.)** หมายถึง สถานประกอบการที่จัดตั้งขึ้นโดยการจดทะเบียนจัดตั้งบริษัท การควบบริษัท หรือการแปรสภาพบริษัท และวัตถุประสงค์ที่จะขายหุ้นต่อประชาชน โดยมีผู้ริเริ่มดำเนินการตั้งแต่ 15 คนขึ้นไป

4) **ส่วนราชการ รัฐวิสาหกิจ** หมายถึง สถานประกอบการที่รัฐบาลเป็นเจ้าของ หรือมีทุนอยู่ด้วยไม่น้อยกว่าร้อยละ 50 ของทุนทั้งหมด ในที่นี้ให้หมายรวมถึงสถานประกอบการที่ดำเนินการโดยรัฐบาลด้วย

5) **สหกรณ์** หมายถึง สถานประกอบการที่จัดตั้งขึ้นในรูปของสหกรณ์ โดยจดทะเบียนถูกต้องตามกฎหมายว่าด้วยสหกรณ์ โดยมีผู้ก่อตั้งไม่น้อยกว่า 10 คน

6) **อื่น ๆ** หมายถึง สถานประกอบการที่จัดตั้งในรูปแบบอื่น ๆ นอกจากที่กล่าวข้างต้น เช่น มูลนิธิ สโมสร สมาคม กลุ่มแม่บ้าน ชมรมต่างๆ ร้านค้าสาธิต เป็นต้น

1.4 รูปแบบการจัดตั้งทางเศรษฐกิจ

1) **สำนักงานแห่งเดียว** หมายถึง สถานประกอบการที่ไม่มีหน่วยงานย่อยหรือสาขาอื่นใด และไม่เป็นหน่วยงานย่อยหรือสาขาของสถานประกอบการอื่น

2) **สำนักงานใหญ่** หมายถึง สถานประกอบการที่เป็นเจ้าของ และควบคุมกิจการของสถานประกอบการอื่น ที่เป็นสำนักงานสาขาหรือหน่วยงานย่อย

3) **สำนักงานสาขา** หมายถึง สถานประกอบการที่เป็นสาขา หรือหน่วยงานย่อยของสถานประกอบการอื่นที่เป็นสำนักงานใหญ่

4) **อื่น ๆ** หมายถึง สถานประกอบการที่จัดตั้งในรูปแบบอื่น ๆ นอกจากที่กล่าวข้างต้น

1.5 คนทำงาน

หมายถึง คนที่ทำงานในสถานประกอบการทั้งที่ได้รับเงินเดือนและไม่ได้รับเงินเดือนที่สถานประกอบการมีอยู่ตามปกติ รวมทั้งผู้ที่ปกติทำงานอยู่ในสถานประกอบการแห่งนี้ แต่ในวันดังกล่าวไม่ได้มาทำงาน เนื่องจากเจ็บป่วย ลาหยุด พักผ่อน โดยได้รับค่าจ้าง/เงินเดือน **คนทำงานประกอบด้วย**

1) **คนทำงานทั้งสิ้น** ได้แก่ เจ้าของกิจการ หุ่นส่วน หรือสมาชิกในครอบครัวที่ทำงานให้กับสถานประกอบการ ผู้ที่มาฝึกงาน หรือผู้ปฏิบัติงานในสถานประกอบการซึ่งมีจำนวนชั่วโมงทำงานไม่ต่ำกว่าสัปดาห์ละ 20 ชั่วโมง โดยเจ้าของหรือผู้ประกอบการอาจให้เงิน อาหาร เครื่องนุ่งห่ม หรือช่วยเหลือเกื้อกูลอย่างอื่น ๆ แต่ไม่ต้องรับผิดชอบในเรื่องการจ่ายค่าแรงให้ตามกฎหมาย

2) **ลูกจ้าง** ได้แก่ ผู้ที่ปฏิบัติงานให้กับสถานประกอบการ โดยได้รับเงินเดือนหรือค่าจ้างเป็นประจำ ตั้งแต่ระดับบริหาร นักวิชาการ เสมียน พนักงานต่าง ๆ เช่น ผู้จัดการ ผู้อำนวยการ ผู้ปฏิบัติงานในห้องทดลอง พนักงานขาย และลูกจ้างที่ทำงานในกรรมวิธีการผลิต เป็นต้น ค่าจ้างที่ได้รับอาจเป็นรายปักษ์ รายสัปดาห์ รายวัน รายชั่วโมง หรือรายชิ้น ก็ได้ นอกจากนี้ยังรวมถึงผู้ที่สถานประกอบการส่งไปประจำที่สถานประกอบการอื่นด้วย เช่น พนักงานรักษาความปลอดภัย คนทำความสะอาด พนักงานขายตามห้างสรรพสินค้า เป็นต้น

ไม่รวมคนทำงาน ดังต่อไปนี้

- (1) ผู้บริหารหรือผู้ถือหุ้นที่ได้รับเบี้ยประชุมเป็นครั้งคราว
- (2) คนทำงานของสถานประกอบการอื่นที่มาปฏิบัติงานประจำที่สถานประกอบการแห่งนี้
- (3) คนทำงานที่รับงานไปทำที่บ้านแล้วนำมาส่งโดยไม่ได้ลงทุนซื้อวัสดุ อุปกรณ์ (แต่ถ้ามีการใช้เครื่องมือส่วนตัวเล็กน้อยได้ เช่น มีด เข็ม ด้าย)
- (4) คนงานที่ทำงานเป็นระยะเวลานาน เช่น ลาไปรับราชการทหาร
- (5) คนที่สถานประกอบการจ้างมาทำงานเฉพาะอย่างเป็นประจำ เช่น กรรมกรที่จ้างมาขนของ พนักงานเดินตลาดหรือตัวแทนขายที่ไม่มีเงินเดือนประจำ

1.6 การขายสินค้าหรือบริการทางอินเทอร์เน็ต

สถานประกอบการที่มีการขายสินค้าหรือบริการให้ลูกค้าผ่านทางอินเทอร์เน็ต หมายถึง การให้ลูกค้าสั่งซื้อ สั่งจองสินค้าหรือบริการผ่านทางอินเทอร์เน็ต (ผ่านทางหน้าเว็บไซต์หรือทาง E-mail) ส่วนการชำระเงินหรือการจัดส่งของจะทำผ่านช่องทางใดก็ได้

2. วิธีการเก็บรวบรวมข้อมูล

การเก็บรวบรวมข้อมูลใช้วิธีส่งเจ้าหน้าที่ ซึ่งเป็นข้าราชการและลูกจ้างของสำนักงานสถิติแห่งชาติ ออกไปทำการสัมภาษณ์เจ้าของ ผู้ประกอบการหรือผู้ที่ได้รับมอบหมายให้ตอบข้อมูล โดยดำเนินการดังนี้

2.1 ขั้นการเก็บรวบรวมข้อมูลพื้นฐาน ระหว่างเดือนมีนาคม – มิถุนายน 2554

2.2 ขั้นการเก็บรวบรวมข้อมูลรายละเอียด ระหว่างเดือนเมษายน – กรกฎาคม 2555

3. การประมวลผลข้อมูล

การประมวลผลข้อมูลพื้นฐานทุกขั้นตอน และการจัดทำรายงานผลระดับจังหวัด ดำเนินการที่สำนักงานสถิติจังหวัด โดยสำนักงานสถิติแห่งชาติในส่วนกลางให้การสนับสนุนทางด้านวิชาการ เช่น การจัดทำโปรแกรมสำหรับการบันทึกข้อมูลและประมวลผลข้อมูล และการจัดทำต้นแบบตารางเสนอผลและรายงานผล เป็นต้น

สำหรับข้อมูลพื้นฐานระดับภาคและทั่วประเทศรวมทั้งข้อมูลรายละเอียดเกี่ยวกับการดำเนินงานของสถาน-
ประกอบการทำการประมงผลและจัดทำรายงานที่สำนักงานสถิติแห่งชาติในส่วนกลาง

4. การนำเสนอผลและจัดทำรายงาน

การจัดทำรายงานผลสำมะโนธุรกิจและอุตสาหกรรม พ.ศ. 2555 (ข้อมูลพื้นฐาน) มีดังนี้

4.1 รายงานผลเบื้องต้น จำนวน 7 ฉบับ ประกอบด้วย รายงานผลของกรุงเทพมหานคร ปริมณฑล
ภาคกลาง ภาคเหนือ ภาคตะวันออกเฉียงเหนือ ภาคใต้ และทั่วราชอาณาจักร

4.2 รายงานฉบับสมบูรณ์ระดับจังหวัด จำนวน 77 ฉบับ (รวมกรุงเทพมหานคร)

4.3 รายงานฉบับสมบูรณ์ระดับภาคและทั่วราชอาณาจักร จำนวน 6 ฉบับ ประกอบด้วย รายงานผลของ
ปริมณฑล ภาคกลาง ภาคเหนือ ภาคตะวันออกเฉียงเหนือ ภาคใต้ และทั่วราชอาณาจักร

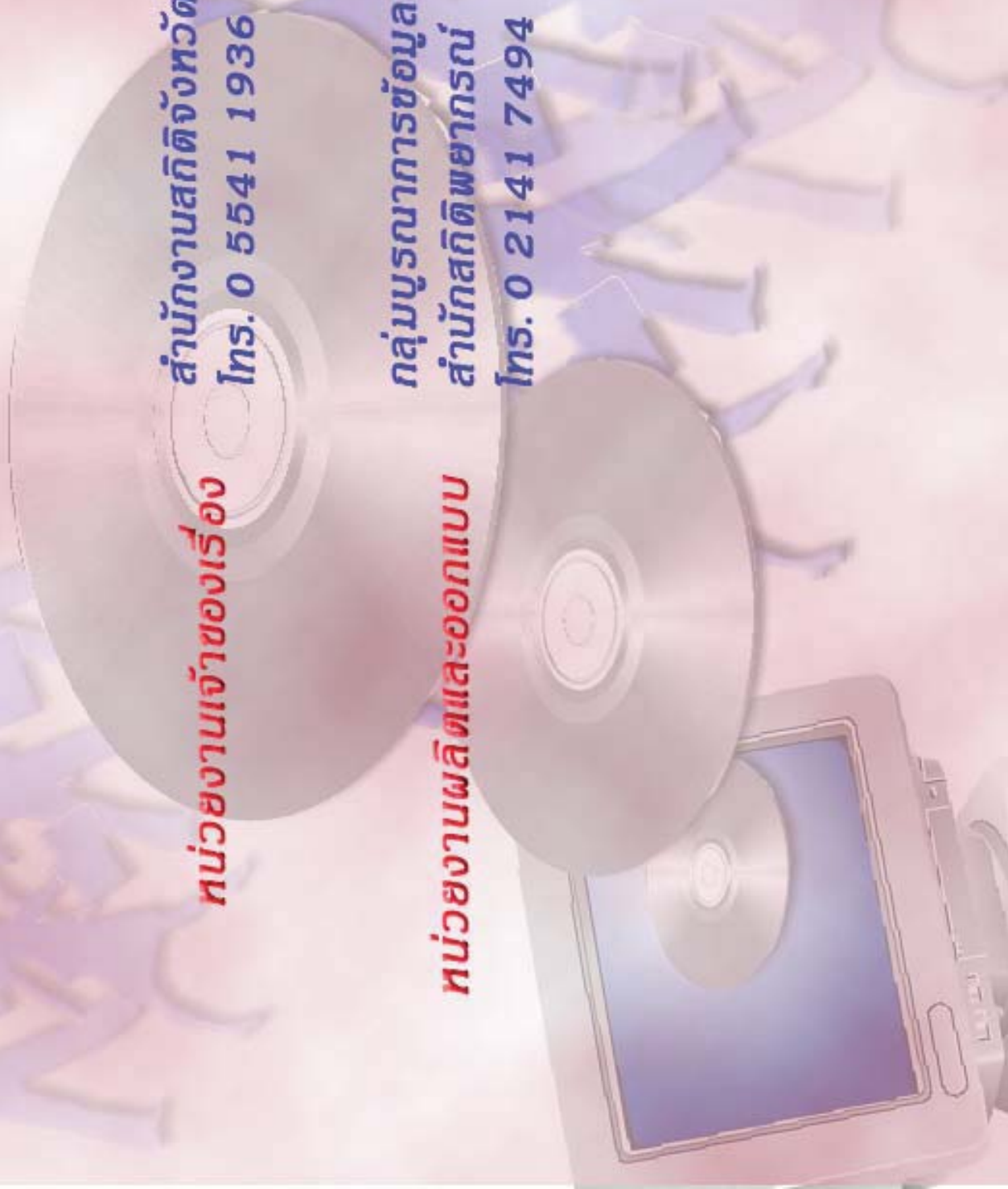
คณะผู้จัดทำ CD - ROM

หน่วยงานเจ้าของเรื่อง

สำนักงานสถิติจังหวัดอุดรดิตถ์
โทร. 0 5541 1936

หน่วยงานผลิตและออกแบบ

กลุ่มบูรณาการข้อมูลสถิติ
สำนักสถิติพยากรณ์
โทร. 0 2141 7494



ตารางสถิติในรูปแบบ Format Excel

ตารางสถิติในรูปแบบ Format Excel

- ตาราง 1 จำนวนสถานประกอบการ จำแนกตามกิจกรรมทางเศรษฐกิจ อำเภอและตำบล
- ตาราง 2 จำนวนสถานประกอบการ จำแนกตามรูปแบบการจัดตั้งตามกฎหมาย อำเภอและตำบล
- ตาราง 3 จำนวนสถานประกอบการ จำแนกตามรูปแบบการจัดตั้งทางเศรษฐกิจ อำเภอและตำบล
- ตาราง 4 จำนวนสถานประกอบการ จำแนกตามสัดส่วนของการร่วมลงทุนหรือถือหุ้นของต่างประเทศ อำเภอและตำบล
- ตาราง 5 จำนวนสถานประกอบการ จำแนกตามขนาดของสถานประกอบการ (จำนวนคนทำงาน) อำเภอและตำบล
- ตาราง 6 จำนวนคนทำงานในสถานประกอบการ จำแนกตามขนาดของสถานประกอบการ (จำนวนคนทำงาน) อำเภอและตำบล
- ตาราง 7 จำนวนสถานประกอบการ จำแนกตามขนาดของสถานประกอบการ (จำนวนลูกจ้าง) อำเภอและตำบล
- ตาราง 8 จำนวนลูกจ้างในสถานประกอบการ จำแนกตามขนาดของสถานประกอบการ (จำนวนคนทำงาน) อำเภอและตำบล
- ตาราง 9 จำนวนสถานประกอบการ จำแนกตามการขายสินค้าหรือบริการทางอินเทอร์เน็ต อำเภอและตำบล
- ตาราง 10 จำนวนสถานประกอบการ จำแนกตามรูปแบบการจัดตั้งตามกฎหมาย และกิจกรรมทางเศรษฐกิจ
- ตาราง 11 จำนวนสถานประกอบการ จำแนกตามรูปแบบการจัดตั้งทางเศรษฐกิจ และกิจกรรมทางเศรษฐกิจ
- ตาราง 12 จำนวนสถานประกอบการ จำแนกตามสัดส่วนของการร่วมลงทุนหรือถือหุ้นของต่างประเทศ และกิจกรรมทางเศรษฐกิจ
- ตาราง 13 จำนวนสถานประกอบการ จำแนกตามขนาดของสถานประกอบการ (จำนวนคนทำงาน) และกิจกรรมทางเศรษฐกิจ
- ตาราง 14 จำนวนคนทำงานในสถานประกอบการ จำแนกตามขนาดของสถานประกอบการ (จำนวนคนทำงาน) และกิจกรรมทางเศรษฐกิจ
- ตาราง 15 จำนวนสถานประกอบการ จำแนกตามขนาดของสถานประกอบการ (จำนวนลูกจ้าง) และกิจกรรมทางเศรษฐกิจ
- ตาราง 16 จำนวนลูกจ้างในสถานประกอบการ จำแนกตามขนาดของสถานประกอบการ (จำนวนคนทำงาน) และกิจกรรมทางเศรษฐกิจ
- ตาราง 17 จำนวนสถานประกอบการ จำแนกตามการขายสินค้าหรือบริการทางอินเทอร์เน็ต และกิจกรรมทางเศรษฐกิจ