



ISSN 1906-6287

การสำรวจการอ่านของประชากร พ.ศ. 2558

The Reading of Population Survey 2015



สำนักงานสถิติแห่งชาติ

กระทรวงเทคโนโลยีสารสนเทศและการสื่อสาร

National Statistical Office

Ministry of Information and communication Technology

สำนักงานสถิติแห่งชาติ

หน่วยงานเจ้าของเรื่อง

สำนักสถิติสังคม
สำนักงานสถิติแห่งชาติ
โทรศัพท์ 0 2142 1260
โทรสาร 0 2143 8136
ไปรษณีย์อิเล็กทรอนิกส์ social.group@nso.go.th

หน่วยงานที่เผยแพร่

สำนักสถิติพยากรณ์
สำนักงานสถิติแห่งชาติ
ศูนย์ราชการเฉลิมพระเกียรติ 80 พรรษา อาคารรัฐประศาสนภักดี ชั้น 2
ถนนแจ้งวัฒนะ เขตหลักสี่ กรุงเทพฯ 10210
โทรศัพท์ 0 2141 7498
โทรสาร 0 2143 8132
ไปรษณีย์อิเล็กทรอนิกส์ services@nso.go.th

ปีที่จัดพิมพ์

2559

คำนำ

การสำรวจการอ่านของประชากร เป็นการสำรวจพฤติกรรมการอ่านของประชากร ช่วงนอกเวลาเรียน นอกเวลาทำงาน หรือช่วงเวลาพัก ซึ่งเป็นการอ่านหนังสือหรือบทความทุกประเภท ทั้งที่เป็นรูปเล่ม เอกสาร หรือสื่ออิเล็กทรอนิกส์ รวมถึงการอ่านผ่านสื่อสังคมออนไลน์ (เช่น Facebook, Line, Instagram, Twitter ฯลฯ) SMS และ E-mail ยกเว้นการอ่านข้อความเพื่อการสนทนาหรือติดต่อสื่อสาร

จากผลการสำรวจปี 2558 พบว่า เด็กเล็กอายุต่ำกว่า 6 ปีที่อ่าน (อ่านด้วยตนเองหรือผู้ใหญ่อ่านให้ฟัง) มีจำนวน 2.7 ล้านคน คิดเป็นร้อยละ 60.2 ซึ่งเพิ่มขึ้นจากร้อยละ 58.9 ในปี 2556 โดยในปี 2558 เด็กผู้หญิงมีอัตราการอ่านสูงกว่าผู้ชายเล็กน้อย (ร้อยละ 60.9 และ 59.5 ตามลำดับ) และเด็กเล็กในกรุงเทพมหานครมีอัตราการอ่าน (ร้อยละ 73.8) สูงกว่าภาคอื่นเกือบร้อยละ 10.0

สำหรับผลสำรวจประชากรอายุตั้งแต่ 6 ปีขึ้นไป มีอัตราการอ่านลดลงจากร้อยละ 81.8 ในปี 2556 เป็นร้อยละ 77.7 ในปี 2558 โดยมีอัตราการอ่านลดลงทุกกลุ่มวัย กลุ่มวัยเด็ก (6-14 ปี) และกลุ่มเยาวชน (15-24 ปี) มีอัตราการอ่านใกล้เคียงกัน คือ ร้อยละ 90.7 และ 89.6 รองลงมาคือ กลุ่มวัยทำงาน (25-59 ปี) และต่ำสุดคือ กลุ่มวัยสูงอายุ 60 ปีขึ้นไป (ร้อยละ 79.1 และ 52.8 ตามลำดับ) เป็นที่น่าสังเกตว่า ปี 2556 รัฐบาลมีการณรงค์ส่งเสริมให้ประชาชนรักการอ่านทำให้ปีนั้นอัตราการอ่านสูงขึ้นมาก แต่การรณรงค์ไม่ต่อเนื่องอาจมีผลทำให้อัตราการอ่านลดลงได้ดังผลสำรวจที่ปรากฏ ดังนั้นควรมีการส่งเสริมการอ่านอย่างต่อเนื่อง

สำนักงานสถิติแห่งชาติ หวังเป็นอย่างยิ่งว่า รายงานฉบับนี้จะเป็นแหล่งข้อมูลที่สำคัญและเป็นประโยชน์ต่อหน่วยงานที่เกี่ยวข้องทั้งภาครัฐ ภาคเอกชน สถาบันการศึกษา และผู้สนใจ

บทสรุปผู้บริหาร

สำนักงานสถิติแห่งชาติ ดำเนินการสำรวจการอ่านของประชากร ครั้งแรกในปี 2546 เฉพาะประชากรที่มีอายุตั้งแต่ 6 ปีขึ้นไป และตั้งแต่ปี 2551 ได้เพิ่มเรื่องการอ่านของเด็กเล็ก (อายุต่ำกว่า 6 ปี) สำหรับการสำรวจปี 2558 ได้ขยายคำนิยามการอ่าน ให้รวมการอ่านข้อความในสื่อสังคมออนไลน์/SMS/E-mail ด้วย โดยเก็บรวบรวมข้อมูลเดือนพฤษภาคม – มิถุนายน 2558 จากจำนวนครัวเรือนตัวอย่าง 55,920 ครัวเรือน ซึ่งสรุปผลการสำรวจที่สำคัญได้ดังนี้

1. การอ่านของเด็กเล็ก (อายุต่ำกว่า 6 ปี)

การอ่านของเด็กเล็ก ในที่นี้รวมถึง การอ่านด้วยตนเอง หรือผู้ใหญ่อ่านให้ฟังด้วย

1.1 อัตราการอ่านนอกเวลาเรียน

จากผลการสำรวจปี 2558 พบว่า เด็กเล็กที่อ่านมีประมาณ 2.7 ล้านคน คิดเป็นร้อยละ 60.2 เด็กผู้หญิงมีอัตราการอ่านสูงกว่าเด็กผู้ชายเล็กน้อย (ร้อยละ 60.9 และร้อยละ 59.5 ตามลำดับ)

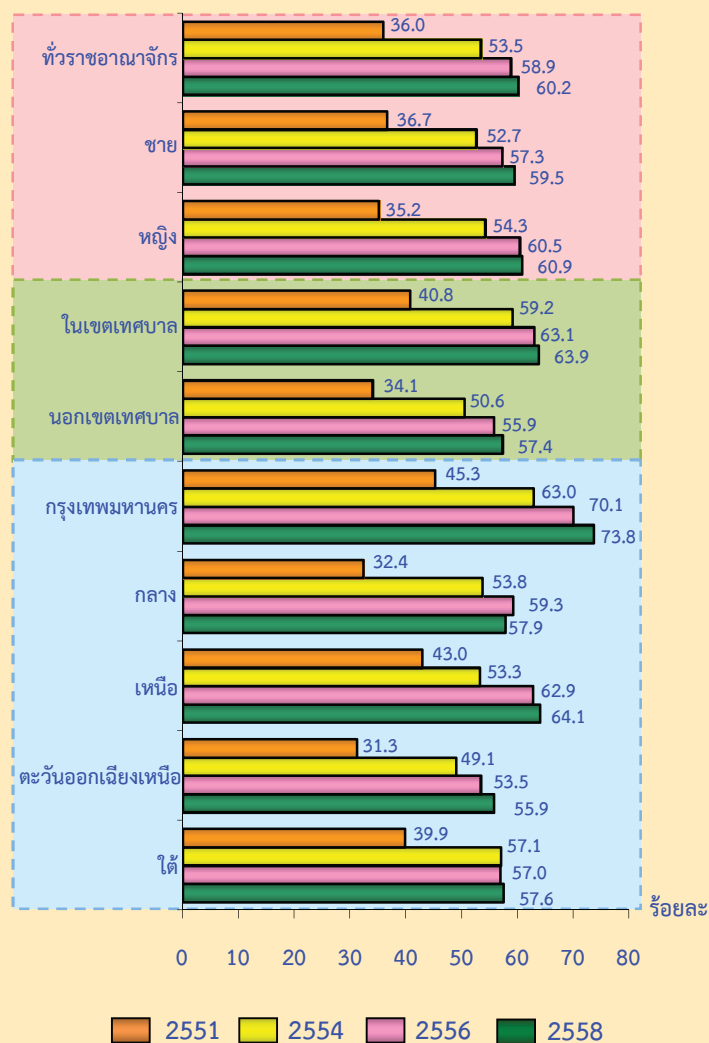
เมื่อเปรียบเทียบกับผลการสำรวจที่ผ่านมา พบว่า อัตราการอ่านของเด็กเล็กในปี 2556 มีร้อยละ 58.9 เพิ่มขึ้นเล็กน้อยเป็นร้อยละ 60.2 ในปี 2558 โดยเด็กหญิงและเด็กชายมีอัตราการอ่านเพิ่มขึ้นเล็กน้อยเช่นเดียวกัน

อัตราการอ่านของเด็กเล็กมีความแตกต่างกันระหว่างเขตการปกครองและภาค โดยในเขตเทศบาลมีอัตราการอ่านสูงกว่านอกเขตเทศบาล (ร้อยละ 63.9 และ 57.4 ตามลำดับ) เด็กเล็กในกรุงเทพมหานคร มีอัตราการอ่านสูงสุด (ร้อยละ 73.8) ขณะที่ภาคตะวันออกเฉียงเหนือ เด็กเล็กมีอัตราการอ่านต่ำสุด (ร้อยละ 55.9)



เด็กเล็กมีอัตราการอ่านเพิ่มขึ้นเกือบทุกพื้นที่ โดยเด็กเล็กที่อาศัยนอกเขตเทศบาลและกรุงเทพมหานคร มีอัตราการอ่านเพิ่มขึ้นมากกว่าพื้นที่อื่น ขณะที่ภาคกลาง เด็กเล็กมีอัตราการอ่านลดลงเล็กน้อย

แผนภูมิ 1 อัตราการอ่านของเด็กเล็กนอกเวลาเรียน^{1/} จำแนกตามเพศ เขตการปกครอง และภาค พ.ศ. 2551 - 2558



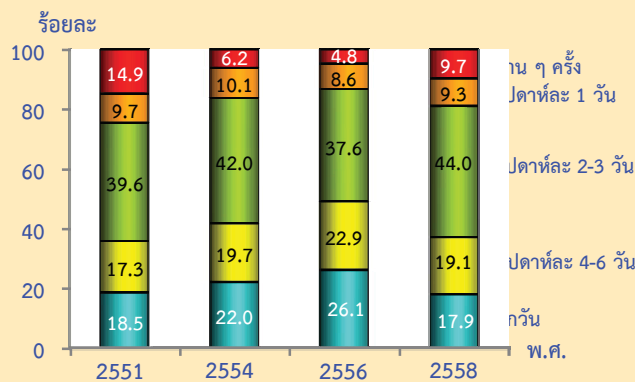
1/ อัตราการอ่าน หมายถึง ร้อยละของจำนวนประชากรที่อ่านต่อจำนวนประชากรทั้งสิ้นในแต่ละกลุ่ม

การอ่าน หมายถึง การอ่านหนังสือหรือบทความทุกประเภท นอกเวลาเรียน/นอกเวลาทำงาน/ช่วงเวลาพัก ทั้งที่เป็นรูปเล่ม/เอกสาร หรือการอ่านทางสื่ออิเล็กทรอนิกส์ ทั้งที่มีการเชื่อมต่อและไม่เชื่อมต่ออินเทอร์เน็ต รวมถึง การอ่านผ่านสื่อสังคมออนไลน์ (เช่น Facebook, Line, Instagram, Twitter ฯลฯ) SMS, E-mail
ยกเว้น การอ่านข้อความที่เป็นการสนทนา/ติดต่อสื่อสารส่วนบุคคลหรือหน้าที่การงาน

1.2 ความถี่ของการอ่านนอกเวลาเรียน

เมื่อเปรียบเทียบผลสำรวจ 3 ครั้งที่ผ่านมา (ปี 2551, 2554, 2556) พบว่า ความถี่ของการอ่านของเด็กเล็กมีรูปแบบเดียวกัน คือ อ่านสัปดาห์ละ 2 - 3 วันมากที่สุด รองลงมา อ่านทุกวัน อ่านสัปดาห์ละ 4 - 6 วัน แต่ปี 2558 เด็กเล็กที่อ่านมีความถี่ในการอ่านสัปดาห์ละ 2 - 3 วัน มากที่สุด (ร้อยละ 44.0) รองลงมาคือ อ่านสัปดาห์ละ 4 - 6 วัน และอ่านทุกวันใกล้เคียงกัน (ร้อยละ 19.1 และ 17.9 ตามลำดับ) จะเห็นว่าสัดส่วนการอ่านทุกวันลดลงเป็นร้อยละ 17.9 จากร้อยละ 26.1 ในปี 2556 แต่อ่านสัปดาห์ละ 2 - 3 วันเพิ่มขึ้นเป็นร้อยละ 44.0 จากร้อยละ 37.6 ในปี 2556

แผนภูมิ 2 ร้อยละของเด็กเล็กที่อ่านนอกเวลาเรียน จำแนกตามความถี่ของการอ่าน พ.ศ. 2551 - 2558



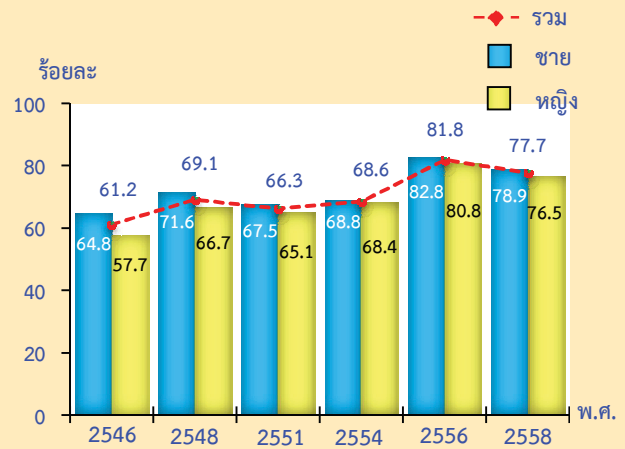
2. การอ่านของประชากร (อายุตั้งแต่ 6 ปีขึ้นไป)

2.1 อัตราการอ่านนอกเวลาเรียน/นอกเวลาทำงาน

จากผลการสำรวจปี 2558 พบว่า ประชากรอายุตั้งแต่ 6 ปีขึ้นไป มีอัตราการอ่านร้อยละ 77.7 ผู้ชายมีอัตราการอ่านสูงกว่าผู้หญิงเล็กน้อย (ร้อยละ 78.9 และ 76.5 ตามลำดับ) และเมื่อเปรียบเทียบกับผลการสำรวจที่ผ่านมา พบว่า อัตราการอ่านมีแนวโน้มสูงขึ้น

เนื่องจากปี 2556 กรุงเทพมหานครได้รับเลือกเป็นเมืองหนังสือโลก หน่วยงานภาครัฐและเอกชนมีการจัดกิจกรรมรณรงค์ส่งเสริมการอ่านอย่างจริงจังมากกว่าทุกปี ในหลายพื้นที่ทั้งในกรุงเทพมหานครและต่างจังหวัด จึงส่งผลให้อัตราการอ่านของประชากร ปี 2556 สูงมากกว่าปกติ

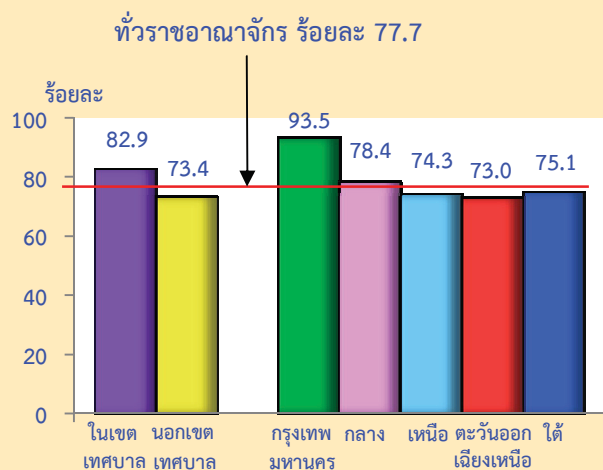
แผนภูมิ 3 อัตราการอ่านนอกเวลาเรียน/นอกเวลาทำงานของประชากรอายุตั้งแต่ 6 ปีขึ้นไป^{1/} จำแนกตามเพศ พ.ศ. 2546 - 2558



1/ ไม่รวม ไม่ทราบ

เมื่อพิจารณาอัตราการอ่านตามเขตการปกครองและภาค พบว่า ประชากรที่อาศัยอยู่ในเขตเทศบาลมีอัตราการอ่านสูงกว่านอกเขตเทศบาล (ร้อยละ 82.9 และ 73.4 ตามลำดับ) กรุงเทพมหานคร มีอัตราการอ่านสูงที่สุด (ร้อยละ 93.5) สูงกว่าภาคอื่นมากกว่าร้อยละ 15.0 ในขณะที่ภาคอื่นมีอัตราการอ่านใกล้เคียงกันประมาณร้อยละ 73.0 - 78.4

แผนภูมิ 4 อัตราการอ่านนอกเวลาเรียน/นอกเวลาทำงานของประชากรอายุตั้งแต่ 6 ปีขึ้นไป^{1/} จำแนกตามเขตการปกครอง และภาค พ.ศ. 2558

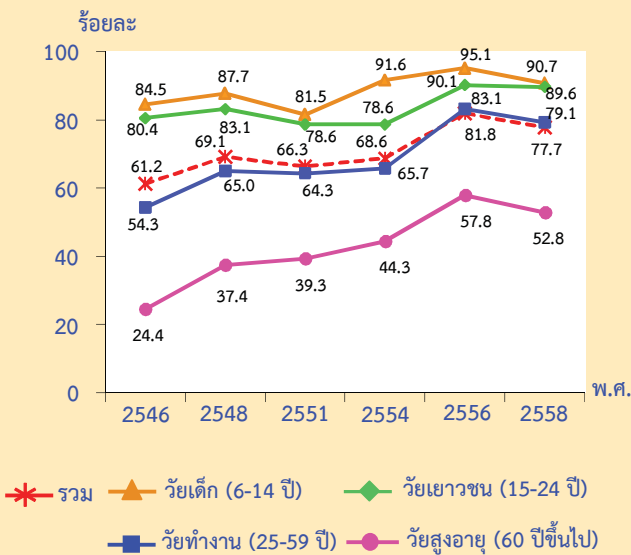


1/ ไม่รวม ไม่ทราบ

2.2 กลุ่มวัย

การอ่านของประชากรมีความแตกต่างกันตามวัย วัยเด็กและวัยเยาวชนมีอัตราการอ่านสูงใกล้เคียงกันคือ ร้อยละ 90.7 และ 89.6 รองลงมาคือ กลุ่มวัยทำงาน (ร้อยละ 79.1) และต่ำสุดคือ กลุ่มวัยสูงอายุ (ร้อยละ 52.8) และเมื่อเปรียบเทียบระหว่างการสำรวจที่ผ่านมา พบว่า ปี 2558 การอ่านของประชากรทุกกลุ่มวัย มีอัตราการอ่าน ลดลงจากปี 2556

แผนภูมิ 5 อัตราการอ่านนอกเวลาเรียน/นอกเวลาทำงานของ ประชากรอายุตั้งแต่ 6 ปีขึ้นไป^{1/} จำแนกตามกลุ่มวัย พ.ศ. 2546 – 2558



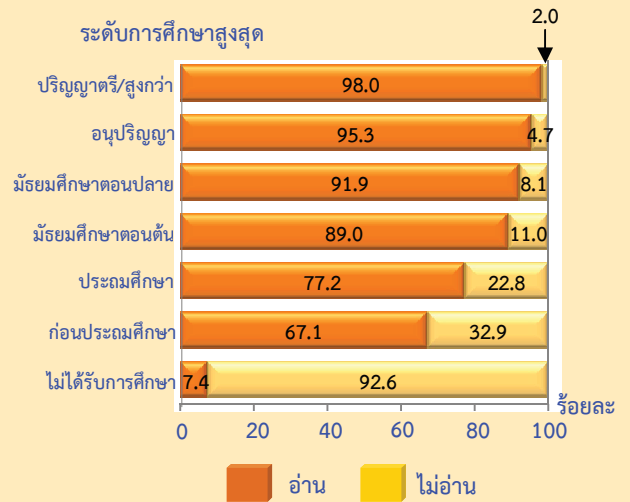
^{1/} ไม่รวม ไม่ทราบ



2.3 ระดับการศึกษา

จากผลการสำรวจ พบว่า การศึกษาและอัตราการอ่านมีความสัมพันธ์กันเชิงบวก กล่าวคือ ผู้มีระดับการศึกษาที่สูงกว่า มีอัตราการอ่านสูงกว่าผู้มีการศึกษาระดับต่ำกว่า

แผนภูมิ 6 ร้อยละของประชากรอายุตั้งแต่ 6 ปีขึ้นไป จำแนกตามการอ่านนอกเวลาเรียน/นอกเวลาทำงาน^{1/} และระดับการศึกษาสูงสุด พ.ศ. 2558



^{1/} ไม่รวม ไม่ทราบ

2.4 ประเภทของหนังสือที่อ่านนอกเวลาเรียน/นอกเวลาทำงาน

หนังสือพิมพ์เป็นประเภทของหนังสือที่มีผู้อ่านสูงสุด คือ ร้อยละ 67.3 รองลงมาคือ ข้อความในสื่อสังคมออนไลน์/SMS/E-mail (ร้อยละ 51.6) ตำรา/หนังสือ/เอกสาร/บทความที่ให้ความรู้ (ร้อยละ 50.2) วารสาร/เอกสารประเภทที่ออกเป็นประจำ (ร้อยละ 42.0) และหนังสือ/เอกสาร/บทความเกี่ยวกับคำสอนทางศาสนา (ร้อยละ 41.8) สำหรับนิตยสาร นวนิยาย/การ์ตูน/หนังสืออ่านเล่น และแบบเรียน/ตำราเรียนตามหลักสูตรมีผู้อ่านน้อยกว่าร้อยละ 40.0

คนที่มีวัยแตกต่างกัน มีความสนใจเลือกประเภทหนังสือที่อ่านแตกต่างกัน โดยวัยเด็กอ่านแบบเรียน/ตำราเรียนตามหลักสูตรสูงสุดถึงร้อยละ 96.6 รองลงมาคือ นวนิยาย/การ์ตูน/หนังสืออ่านเล่น (ร้อยละ 66.2) วัยเยาวชน อ่านข้อความในสื่อสังคมออนไลน์/SMS/E-mail สูงสุดถึงร้อยละ 83.3 รองลงมาคือ หนังสือพิมพ์ (ร้อยละ 68.7) ในขณะที่วัยทำงานส่วนใหญ่อ่านหนังสือพิมพ์ ร้อยละ 79.9 ลำดับรองลงมาคือ ข้อความในสื่อสังคมออนไลน์/SMS/E-mail (ร้อยละ 54.6) สำหรับวัยสูงอายุส่วนใหญ่อ่านหนังสือ/เอกสาร/บทความเกี่ยวกับคำสอนทางศาสนามากที่สุด ร้อยละ 76.2 รองลงมาคือ หนังสือพิมพ์ (ร้อยละ 59.8)

**ตาราง 1 ร้อยละของประชากรอายุตั้งแต่ 6 ปีขึ้นไปที่ย่าน
นอกเวลาเรียน/นอกเวลาทำงาน จำแนกตาม
ประเภทของหนังสือที่อ่าน และกลุ่มวัย พ.ศ. 2558**

ประเภทของหนังสือที่อ่าน/	กลุ่มวัย				
	รวม	วัยเด็ก (6-14 ปี)	วัยเยาวชน (15-24 ปี)	วัยทำงาน (25-59 ปี)	วัยสูงอายุ (60 ปีขึ้นไป)
รวม	100.0 (48,408,567)	100.0 (6,694,654)	100.0 (8,581,570)	100.0 (27,649,034)	100.0 (5,483,310)
หนังสือพิมพ์	67.3	19.9	68.7	79.9	59.8
ข้อความในสื่อสังคมออนไลน์/ SMS/E-mail	51.6	31.0	83.3	54.6	11.9
ตำรา/หนังสือ/เอกสาร/ บทความที่ให้ความรู้ต่างๆ/ ความรู้ทั่วไป	50.2	58.8	65.4	46.6	34.7
วารสาร/เอกสารประเภทอื่น ๆ ที่ออกเป็นประจำ	42.0	18.9	47.6	47.1	36.2
หนังสือ/เอกสาร/บทความ เกี่ยวกับคำสอนทางศาสนา	41.8	25.8	30.1	42.5	76.2
นิตยสาร	39.9	12.4	51.2	46.6	22.0
นวนิยาย/การ์ตูน/ หนังสืออ่านเล่นต่าง ๆ	37.0	66.2	58.0	28.8	10.1
แบบเรียน/ตำราเรียน ตามหลักสูตร	28.1	96.6	56.8	7.7	2.5

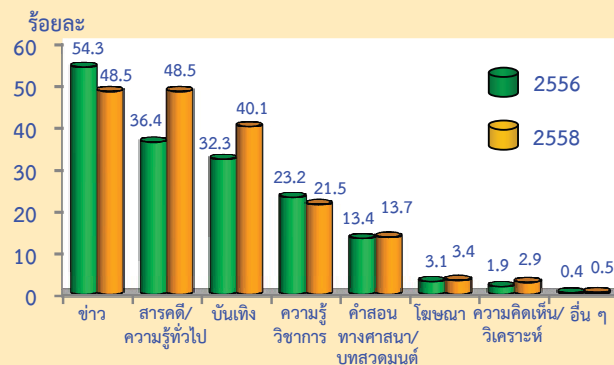
1/ ตอบได้มากกว่า 1 ประเภท และร้อยละคำนวณโดยไม่รวม
ไม่ทราบประเภทหนังสือที่อ่าน

**2.5 ประเภทเนื้อหาสาระที่อ่านนอกเวลาเรียน/
นอกเวลาทำงาน**

เนื้อหาสาระที่ผู้อ่านชอบอ่านมากที่สุด คือ ข่าว และ สารคดี/ความรู้ทั่วไป (ร้อยละ 48.5 เท่ากัน) รองลงมาคือ บันเทิง ความรู้วิชาการ และคำสอนทางศาสนา/บทสวดมนต์ (ร้อยละ 40.1 21.5 และ 13.7 ตามลำดับ) ส่วนเนื้อหาสาระประเภทอื่น มีผู้อ่านเพียงเล็กน้อย

เมื่อเปรียบเทียบกับปี 2556 พบว่า ผู้อ่านสนใจอ่านสารคดี/ความรู้ทั่วไป และบันเทิงเพิ่มขึ้นถึงร้อยละ 12.1 และ 7.8 ตามลำดับ แต่อ่านข่าวลดลง ร้อยละ 5.8 ส่วนเนื้อหาประเภทอื่น มีร้อยละของผู้อ่านใกล้เคียงกับปี 2556

แผนภูมิ 7 ร้อยละของประชากรอายุตั้งแต่ 6 ปีขึ้นไปที่ย่าน
นอกเวลาเรียน/นอกเวลาทำงาน จำแนกตาม
ประเภทเนื้อหาสาระที่อ่าน พ.ศ. 2556 และ 2558



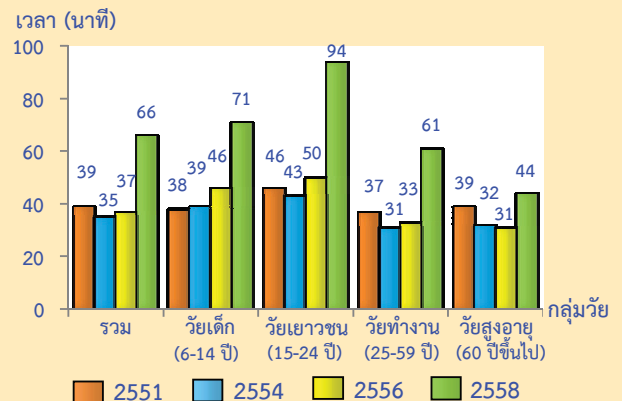
1/ ตอบได้ไม่เกิน 2 ประเภท และร้อยละคำนวณโดยไม่รวม
ไม่ทราบประเภทเนื้อหาสาระที่อ่าน

**2.6 เวลาเฉลี่ยที่ใช้อ่านนอกเวลาเรียน/
นอกเวลาทำงาน**

สำหรับผู้อ่านที่มีอายุตั้งแต่ 6 ปีขึ้นไปทั้งหมด ใช้เวลาอ่านนอกเวลาเรียน/นอกเวลาทำงานเฉลี่ย 1 ชั่วโมง 6 นาทีต่อวัน (66 นาที) โดยกลุ่มเยาวชนใช้เวลาอ่านมากที่สุด เฉลี่ย 1 ชั่วโมง 34 นาทีต่อวัน (94 นาที) กลุ่มวัยเด็กและวัยทำงานใช้เวลาอ่านเฉลี่ยต่อวันมากกว่า 1 ชั่วโมงเล็กน้อย ส่วนวัยสูงอายุใช้เวลาอ่านน้อยที่สุดเฉลี่ย 44 นาทีต่อวัน

เมื่อเปรียบเทียบกับปี 2556 พบว่า ทุกวัยใช้เวลาอ่านเพิ่มขึ้น เนื่องจากปี 2558 ได้เพิ่มการอ่านข้อความในสื่อสังคมออนไลน์/SMS/E-mail ด้วย โดยกลุ่มวัยเยาวชนใช้เวลาอ่านเพิ่มขึ้นมากที่สุดถึง 44 นาทีต่อวัน

แผนภูมิ 8 เวลาที่ใช้อ่านนอกเวลาเรียน/นอกเวลาทำงาน
เฉลี่ยต่อวัน^{1/}ของประชากรอายุตั้งแต่ 6 ปีขึ้นไป
ที่ย่าน จำแนกตามกลุ่มวัย พ.ศ. 2551 - 2558



1/ ไม่รวม ไม่ทราบ

2.7 วิธีการรณรงค์ให้คนรักการอ่าน

จากการสำรวจความคิดเห็นของประชากรที่มีอายุตั้งแต่ 6 ปีขึ้นไป เกี่ยวกับวิธีการรณรงค์ให้คนรักการอ่าน พบว่าวิธีการรณรงค์ที่ได้รับการเสนอแนะมากที่สุด 5 ลำดับแรก คือ ปลุกฝังให้รักการอ่านผ่านพ่อแม่/ครอบครัว (ร้อยละ 31.4) ให้สถานศึกษามีการรณรงค์ส่งเสริมการอ่าน (ร้อยละ 26.9) รูปเล่ม/เนื้อหาที่น่าสนใจ หรือใช้ภาษาง่าย ๆ (ร้อยละ 25.1) และส่งเสริมให้มีห้องสมุด/ห้องสมุดเคลื่อนที่/มุมอ่านหนังสือในชุมชน/พื้นที่สาธารณะ (ร้อยละ 20.7) และหาซื้อได้ง่าย/เข้าถึงง่าย (ร้อยละ 20.6)

คำนำ

บทสรุปผู้บริหาร

สารบัญแผนภูมิ

สารบัญตาราง

บทที่ 1 บทนำ

- * ความเป็นมา
- * ประโยชน์
- * เวลาอ้างอิง
- * ระเบียบวิธีการสำรวจ
- * วัตถุประสงค์
- * ขอบข่ายของการสำรวจ
- * รายการข้อมูลที่เก็บรวบรวม
- * คำนิยาม

บทที่ 2 สรุปผลการสำรวจ

- * การอ่านของเด็กเล็ก (อายุต่ำกว่า 6 ปี)
 - * อัตราการอ่านนอกเวลาเรียน
 - * เหตุผลที่ผู้ใหญ่อ่านให้เด็กเล็กฟัง
 - * ความถี่ของการอ่านนอกเวลาเรียน
 - * ประเภทสื่อที่อ่านของเด็กเล็ก
 - * เวลาเฉลี่ยที่ใช้อ่านนอกเวลาเรียน
 - * แหล่งที่มาของหนังสือหรือสื่ออิเล็กทรอนิกส์ที่เด็กเล็กอ่านนอกเวลาเรียน
 - * การซื้อหนังสือเฉพาะที่เป็นรูปเล่มหนังสือให้เด็กเล็กในรอบปีที่แล้ว
 - * ค่าใช้จ่ายสำหรับซื้อหนังสือเฉพาะที่เป็นรูปเล่มหนังสือให้เด็กเล็กในรอบปีที่แล้ว
 - * สาเหตุที่เด็กเล็กไม่อ่านนอกเวลาเรียน
- * การอ่านของประชากร (อายุตั้งแต่ 6 ปีขึ้นไป)
 - * อัตราการอ่านนอกเวลาเรียน/นอกเวลาทำงาน
 - * กลุ่มวัย
 - * ระดับการศึกษา
 - * การทำงาน
 - * ความถี่ของการอ่านนอกเวลาเรียน/นอกเวลาทำงาน
 - * ประเภทของหนังสือที่อ่านนอกเวลาเรียน/นอกเวลาทำงาน
 - * ประเภทสื่อที่อ่าน
 - * ประเภทเนื้อหาสาระที่อ่านนอกเวลาเรียน/นอกเวลาทำงาน
 - * เวลาเฉลี่ยที่ใช้อ่านนอกเวลาเรียน/นอกเวลาทำงาน
 - * สถานที่อ่านนอกเวลาเรียน/นอกเวลาทำงาน
 - * การืมหรือไปอ่านที่ห้องสมุด
 - * เหตุผลที่อ่านนอกเวลาเรียน/นอกเวลาทำงาน
 - * แรงจูงใจในการอ่านนอกเวลาเรียน/นอกเวลาทำงาน
 - * การซื้อหนังสือเฉพาะที่เป็นรูปเล่มหนังสือในรอบปีที่แล้วของประชากร
 - * ค่าใช้จ่ายในการซื้อหนังสือเฉพาะที่เป็นรูปเล่มหนังสือในรอบปีที่แล้วของประชากร
 - * สาเหตุที่ไม่อ่านนอกเวลาเรียน/นอกเวลาทำงาน
 - * วิธีการรณรงค์ให้คนรักการอ่าน
 - * ความสามารถในการอ่าน เขียน และคำนวณ

สารบัญตารางสถิติ

ภาคผนวก

- * ระเบียบวิธีสถิติ
- * แบบสอบถาม
- * สรุปประเด็นเด่น

คณะผู้จัดทำ CD-ROM

หน่วยงานที่เผยแพร่

ตารางสถิติในรูป Format Excel

สารบัญแผนภูมิ

- แผนภูมิ 1 อัตราการอ่านของเด็กเล็กนอกเวลาเรียน จำแนกตามเพศ เขตการปกครอง และภาค พ.ศ. 2551 - 2558
- แผนภูมิ 2 ร้อยละของเด็กเล็กที่มีผู้ใหญ่อ่านให้ฟัง จำแนกตามเหตุผลที่ผู้ใหญ่อ่านให้ฟัง พ.ศ. 2558
- แผนภูมิ 3 ร้อยละของเด็กเล็กที่อ่านนอกเวลาเรียน จำแนกตามความถี่ของการอ่าน พ.ศ. 2551 - 2558
- แผนภูมิ 4 ร้อยละของเด็กเล็กที่อ่านนอกเวลาเรียน จำแนกตามประเภทสื่อที่อ่าน พ.ศ. 2558
- แผนภูมิ 5 เวลาที่ใช้อ่านนอกเวลาเรียนเฉลี่ยต่อวันของเด็กเล็กที่อ่าน จำแนกตามเพศ เขตการปกครอง และภาค พ.ศ. 2558
- แผนภูมิ 6 ร้อยละของเด็กเล็กที่อ่านนอกเวลาเรียน จำแนกตามแหล่งที่มาของหนังสือหรือสื่ออิเล็กทรอนิกส์ที่อ่าน พ.ศ. 2558
- แผนภูมิ 7 ร้อยละของเด็กเล็กที่อ่านนอกเวลาเรียน จำแนกตามการซื้อหนังสือเฉพาะที่เป็นรูปเล่มหนังสือให้เด็กเล็กในรอบปีที่แล้ว และผู้เลือกหนังสือ พ.ศ. 2558
- แผนภูมิ 8 ร้อยละของเด็กเล็กที่อ่านนอกเวลาเรียน จำแนกตามจำนวนหนังสือเฉพาะที่เป็นรูปเล่มหนังสือที่ซื้อในรอบปีที่แล้ว เขตการปกครอง และภาค พ.ศ. 2558
- แผนภูมิ 9 ร้อยละของเด็กเล็กที่อ่านนอกเวลาเรียน จำแนกตามค่าใช้จ่ายสำหรับซื้อหนังสือเฉพาะที่เป็นรูปเล่มหนังสือให้เด็กเล็กในรอบปีที่แล้ว เขตการปกครอง และภาค พ.ศ. 2558
- แผนภูมิ 10 ร้อยละของเด็กเล็กที่ไม่อ่านนอกเวลาเรียน จำแนกตามสาเหตุที่เด็กเล็กไม่อ่าน พ.ศ. 2558
- แผนภูมิ 11 ร้อยละของเด็กเล็กที่ไม่อ่านนอกเวลาเรียน จำแนกตามสาเหตุที่ผู้ใหญ่ไม่อ่านให้เด็กเล็กฟัง 5 ลำดับแรก พ.ศ. 2558
- แผนภูมิ 12 อัตราการอ่านนอกเวลาเรียน/นอกเวลาทำงานของประชากรอายุตั้งแต่ 6 ปีขึ้นไป จำแนกตามเพศ พ.ศ. 2546 - 2558
- แผนภูมิ 13 อัตราการอ่านนอกเวลาเรียน/นอกเวลาทำงานของประชากรอายุตั้งแต่ 6 ปีขึ้นไป จำแนกตามเขตการปกครอง และภาค พ.ศ. 2558
- แผนภูมิ 14 อัตราการอ่านนอกเวลาเรียน/นอกเวลาทำงานของประชากรอายุตั้งแต่ 6 ปีขึ้นไป จำแนกตามกลุ่มวัย พ.ศ. 2546 - 2558
- แผนภูมิ 15 ร้อยละของประชากรอายุตั้งแต่ 6 ปีขึ้นไป จำแนกตามการอ่านนอกเวลาเรียน/นอกเวลาทำงาน และระดับการศึกษาสูงสุด พ.ศ. 2558
- แผนภูมิ 16 อัตราการอ่านของประชากรอายุตั้งแต่ 15 ปีขึ้นไป จำแนกตามการทำงานในรอบปีที่แล้ว พ.ศ. 2558

สารบัญแผนภูมิ (ต่อ)

- แผนภูมิ 17 อัตราการอ่านนอกเวลาทำงานของผู้ทำงานอายุตั้งแต่ 15 ปีขึ้นไป
จำแนกตามอาชีพ พ.ศ. 2558
- แผนภูมิ 18 อัตราการอ่านนอกเวลาทำงานของผู้ทำงานอายุตั้งแต่ 15 ปีขึ้นไป
จำแนกตามกลุ่มอุตสาหกรรม และสถานภาพการทำงาน พ.ศ. 2558
- แผนภูมิ 19 ร้อยละของประชากรอายุตั้งแต่ 6 ปีขึ้นไปที่อ่านนอกเวลาเรียน/นอกเวลาทำงาน
จำแนกตามความถี่ของการอ่าน และกลุ่มวัย พ.ศ. 2558
- แผนภูมิ 20 ร้อยละของประชากรอายุตั้งแต่ 6 ปีขึ้นไปที่อ่านนอกเวลาเรียน/นอกเวลาทำงาน
จำแนกตามประเภทหนังสือที่อ่าน และความถี่ของการอ่าน พ.ศ. 2558
- แผนภูมิ 21 ร้อยละของประชากรอายุตั้งแต่ 6 ปีขึ้นไปที่อ่านนอกเวลาเรียน/นอกเวลาทำงาน
จำแนกตามประเภทสื่อที่อ่าน พ.ศ. 2558
- แผนภูมิ 22 ร้อยละของประชากรอายุตั้งแต่ 6 ปีขึ้นไปที่อ่านนอกเวลาเรียน/นอกเวลาทำงาน
จำแนกตามประเภทเนื้อหาสาระที่อ่าน พ.ศ. 2556 และ 2558
- แผนภูมิ 23 เวลาที่ใช้อ่านนอกเวลาเรียน/นอกเวลาทำงานเฉลี่ยต่อวันของประชากร
อายุตั้งแต่ 6 ปีขึ้นไปที่อ่าน จำแนกตามเพศ กลุ่มวัย เขตการปกครอง
และภาค พ.ศ. 2558
- แผนภูมิ 24 ร้อยละของประชากรอายุตั้งแต่ 6 ปีขึ้นไปที่อ่านนอกเวลาเรียน/นอกเวลาทำงาน
จำแนกตามการยืมหรือไปอ่านที่ห้องสมุด และประเภทห้องสมุด พ.ศ. 2558
- แผนภูมิ 25 ร้อยละของประชากรอายุตั้งแต่ 6 ปีขึ้นไปที่อ่านนอกเวลาเรียน/นอกเวลาทำงาน
จำแนกตามแรงจูงใจในการอ่าน พ.ศ. 2558
- แผนภูมิ 26 ร้อยละของประชากรอายุตั้งแต่ 6 ปีขึ้นไปที่อ่านนอกเวลาเรียน/นอกเวลาทำงาน
จำแนกตามจำนวนหนังสือเฉพาะที่เป็นรูปเล่มหนังสือที่ซื้อในรอบปีที่แล้ว
เขตการปกครอง และภาค พ.ศ. 2558
- แผนภูมิ 27 ร้อยละของประชากรอายุตั้งแต่ 6 ปีขึ้นไปที่อ่านนอกเวลาเรียน/นอกเวลาทำงาน
จำแนกตามค่าใช้จ่ายในการซื้อหนังสือเฉพาะที่เป็นรูปเล่มหนังสือในรอบปีที่แล้ว
เขตการปกครอง และภาค พ.ศ. 2558
- แผนภูมิ 28 ร้อยละของประชากรอายุตั้งแต่ 6 ปีขึ้นไป จำแนกตามความสามารถในการอ่าน
เขียน และคำนวณได้ทั้ง 3 อย่าง การอ่านออกและเขียนได้ และกลุ่มวัย
พ.ศ. 2556 และ 2558

สารบัญตาราง

- ตาราง 1** ร้อยละของประชากรอายุตั้งแต่ 6 ปีขึ้นไปที่อ่านนอกเวลาเรียน/นอกเวลาทำงาน
จำแนกตามประเภทของหนังสือที่อ่าน และกลุ่มวัย พ.ศ. 2558
- ตาราง 2** ร้อยละของประชากรอายุตั้งแต่ 6 ปีขึ้นไปที่อ่านนอกเวลาเรียน/นอกเวลาทำงาน
จำแนกตามประเภทเนื้อหาสาระที่อ่าน และกลุ่มวัย พ.ศ. 2558
- ตาราง 3** ร้อยละของประชากรอายุตั้งแต่ 6 ปีขึ้นไปที่อ่านนอกเวลาเรียน/นอกเวลาทำงาน
จำแนกตามสถานที่อ่าน และกลุ่มวัย พ.ศ. 2558
- ตาราง 4** ร้อยละของประชากรอายุตั้งแต่ 6 ปีขึ้นไปที่อ่านนอกเวลาเรียน/นอกเวลาทำงาน
จำแนกตามเหตุผลที่อ่าน และกลุ่มวัย พ.ศ. 2558
- ตาราง 5** ร้อยละของประชากรอายุตั้งแต่ 6 ปีขึ้นไปที่ไม่อ่านนอกเวลาเรียน/นอกเวลาทำงาน
จำแนกตามสาเหตุที่ไม่อ่าน และกลุ่มวัย พ.ศ. 2558
- ตาราง 6** ร้อยละของประชากรอายุตั้งแต่ 6 ปีขึ้นไป จำแนกตามความสามารถในการอ่าน/
เขียน/คำนวณ เพศ เขตการปกครอง และภาค พ.ศ. 2558

บทที่ 1

บทนำ

1. ความเป็นมา

เนื่องจากรัฐบาลมีนโยบายส่งเสริมให้ประชาชนรักการอ่านอย่างจริงจัง และเมื่อวันที่ 5 สิงหาคม 2552 มีมติคณะรัฐมนตรี ให้การส่งเสริมการอ่านเป็นวาระแห่งชาติ โดยกำหนดให้วันที่ 2 เมษายนของทุกปีเป็นวันรักการอ่าน และให้ปี 2552 - 2561 เป็นทศวรรษแห่งการอ่านของประเทศ รวมทั้งให้มีคณะกรรมการส่งเสริมการอ่าน เพื่อสร้างสังคมแห่งการเรียนรู้ตลอดชีวิต ตลอดจนกรุงเทพมหานครได้รับเลือกเป็นเมืองหนังสือโลก ปี 2556 จากองค์การยูเนสโก (UNESCO) ร่วมกับสมาพันธ์ผู้จัดพิมพ์นานาชาติ สมาพันธ์ผู้จัดจำหน่ายหนังสือนานาชาติ และองค์กรที่เกี่ยวข้อง โดยมีวาระ 1 ปี จึงเป็นแรงกระตุ้นให้หน่วยงานภาครัฐ ภาคเอกชน และชุมชน ดำเนินการรณรงค์ส่งเสริมการอ่านอย่างจริงจัง ในปี 2556 มีทั้งโครงการระยะสั้นที่ดำเนินการเสร็จเรียบร้อยแล้ว และโครงการระยะยาวที่ดำเนินการต่อเนื่องถึงปัจจุบัน ภายในกรุงเทพมหานครและหลายจังหวัด ดังนั้นสำนักงานสถิติแห่งชาติได้ตระหนักถึงความจำเป็นที่ต้องมีข้อมูลสถิติเกี่ยวกับสถานการณ์และพฤติกรรมการอ่านของประชากร จึงได้จัดทำโครงการสำรวจการอ่านของประชากรอย่างต่อเนื่อง เริ่มตั้งแต่ ปี 2546 2548 2551 2554 และ 2556 สำหรับการสำรวจปี 2558 นี้ นับเป็นครั้งที่ 6 เพื่อให้มีข้อมูลสำหรับใช้ในการกำหนดนโยบาย แนวทาง และมาตรการต่าง ๆ ที่จะดำเนินการในระยะต่อไป เพื่อรณรงค์ส่งเสริมให้ประชาชนรักการอ่านตลอดจนติดตามประเมินผลการดำเนินงานที่ผ่านมาในเรื่องดังกล่าว ซึ่งมีความจำเป็นและสำคัญยิ่ง เนื่องจากการอ่านทำให้ผู้อ่านมีความรอบรู้เป็นการเพิ่มพูนศักยภาพในการดำเนินชีวิตและการทำงาน สามารถเรียนรู้ได้ตลอดชีวิต จึงนับเป็นการพัฒนาทรัพยากรมนุษย์ที่สำคัญอย่างหนึ่ง ซึ่งส่งผลต่อการพัฒนาประเทศโดยตรง

2. วัตถุประสงค์

เพื่อเก็บรวบรวมข้อมูลดังต่อไปนี้

1. จำนวนผู้อ่านและไม่อ่าน พร้อมทั้งลักษณะทางประชากร
2. รายละเอียดเกี่ยวกับการอ่าน เช่น ประเภทหนังสือที่อ่าน ความถี่ในการอ่าน เวลาที่ใช้อ่านเฉลี่ยต่อวัน สถานที่ที่อ่าน เป็นต้น
3. ความคิดเห็นในเรื่องวิธีการจูงใจให้ประชาชนรักการอ่าน

3. ประโยชน์

1. เพื่อให้มีข้อมูลสถิติพื้นฐานเรื่องการอ่านของประชากร
2. เพื่อให้หน่วยงานภาครัฐและเอกชนที่เกี่ยวข้องนำข้อมูลไปใช้กำหนดนโยบาย และส่งเสริมการอ่านให้มากขึ้น และเหมาะสม เช่น
 - ทำการรณรงค์หรือจัดการส่งเสริมการอ่านในรูปแบบที่เหมาะสมกับกลุ่มวัย
 - จัดหาหนังสือ หรือสื่ออิเล็กทรอนิกส์ที่มีเนื้อหาสาระสอดคล้องกับความต้องการของประชาชน
 - จัดหาสถานที่อ่านให้แพร่หลายและเพียงพอแก่ประชาชนในท้องที่ต่าง ๆ

4. ขอบข่ายของการสำรวจ

ครัวเรือนที่อยู่ในขอบข่ายของการสำรวจ ได้แก่ ครัวเรือนส่วนบุคคล ทั้งในเขตเทศบาลและนอกเขตเทศบาลทั่วประเทศ

5. เวลาอ้างอิง

ในรอบ 12 เดือนที่แล้ว

หมายถึง ระยะเวลานับจากเดือนก่อนเดือนสัมภาษณ์ย้อนหลังไป 12 เดือน เช่น เดือนที่สัมภาษณ์คือ พฤษภาคม 2558 “ในรอบ 12 เดือนที่แล้ว” คือ พฤษภาคม 2557 – เมษายน 2558

6. รายการข้อมูลที่เก็บรวบรวม

1. ลักษณะทั่วไปของสมาชิกในครัวเรือน
2. การอ่านของเด็กเล็ก (อายุต่ำกว่า 6 ปี)
(นอกเวลาเรียน)
3. การอ่านของประชากร (อายุตั้งแต่ 6 ปีขึ้นไป)
(นอกเวลาเรียน/นอกเวลาทำงาน/ช่วงเวลาพัก)

7. ระเบียบวิธีการสำรวจ

สำรวจนี้เป็นการสำรวจด้วยตัวอย่าง (Sample Survey Method) โดยใช้แผนการสุ่มตัวอย่างแบบ Stratified Two Stage Sampling โดยมีจังหวัดเป็น สตราตัม (Stratum) ซึ่งมีทั้งสิ้น 77 สตราตัม และในแต่ละ สตราตัม (จังหวัด) ได้แบ่งออกเป็น 2 สตราตัมย่อยตาม ลักษณะการปกครอง คือ ในเขตเทศบาลและนอกเขตเทศบาล โดยมีเขตแฉ่งนั้บ (EA) เป็นตัวอย่างขั้นที่หนึ่ง ครัวเรือน ส่วนบุคคลเป็นตัวอย่างขั้นที่สอง ซึ่งมีจำนวนครัวเรือน ตัวอย่างทั้งสิ้น 55,920 ครัวเรือน

การเก็บรวบรวมข้อมูล โดยให้เจ้าหน้าที่ของสำนักงาน สถิติแห่งชาติไปสัมภาษณ์สมาชิกของครัวเรือนตัวอย่าง ในเดือนพฤษภาคม และมีกุนายน พ.ศ. 2558

8. คำนิยาม

8.1 การอ่าน

หมายถึง การอ่านหนังสือหรือบทความทุกประเภท นอกเวลาเรียน/นอกเวลาทำงาน/ช่วงเวลาพัก ทั้งที่เป็น รูปเล่ม/เอกสาร หรือการอ่านทางสื่ออิเล็กทรอนิกส์ ทั้งที่มีการเชื่อมต่อและไม่เชื่อมต่ออินเทอร์เน็ต

รวมถึง การอ่านผ่านสื่อสังคมออนไลน์ (เช่น Facebook, Line, Instagram, Twitter ฯลฯ) SMS, E_mail

ยกเว้น การอ่านข้อความที่เป็นการสนทนา/ติดต่อสื่อสารส่วนบุคคล หรือหน้าที่การงาน

สำหรับการอ่านของเด็กเล็ก (อายุต่ำกว่า 6 ปี) ในที่นี้หมายถึง การอ่านด้วยตนเองหรือผู้ใหญ่อ่านให้ ฟังด้วย

8.2 สื่ออิเล็กทรอนิกส์

หมายถึง สื่อที่ใช้อุปกรณ์อิเล็กทรอนิกส์ในการเข้าถึงเนื้อหา

ประเภทสื่ออิเล็กทรอนิกส์ ได้แก่

- E-book
- เชื่อมต่ออินเทอร์เน็ต : Web site
- สื่อสังคมออนไลน์ E-mail
- ไม่เชื่อมต่ออินเทอร์เน็ต : CD/File อื่นๆ
(เช่น ตู้ประชาสัมพันธ์ SMS ฯลฯ)

อุปกรณ์อิเล็กทรอนิกส์ เช่น เครื่องคอมพิวเตอร์ ตั้งโต๊ะและพกพา เครื่อง Tablet, Smart phone หรือ E-book reader เป็นต้น

8.3 หนังสือพิมพ์

หมายถึง สิ่งพิมพ์ที่ออกเป็นระยะ ๆ อย่างสม่ำเสมอ มีเนื้อหาส่วนใหญ่เป็นเรื่องเกี่ยวกับข่าวและสถานการณ์ปัจจุบัน มักจะออกเป็นรายวัน แต่อาจ ออกเป็นราย 2 วัน 5 วัน 7 วัน 10 วัน หรืออื่น ๆ ก็ได้ แต่ไม่ทิ้งช่วงนานเกินไป ไม่เย็บเล่ม และไม่มืปก

ขนาดของหนังสือพิมพ์ มีขนาดไม่แน่นอน ส่วนใหญ่ มีขนาดประมาณ 40 X 55 ซม.

8.4 นิตยสาร

หมายถึง สิ่งพิมพ์ที่ออกเป็นระยะ ๆ อย่างสม่ำเสมอ ส่วนใหญ่จะออกเป็นรายสัปดาห์ รายปักษ์ หรือรายเดือน มักจะมีขนาดเล็กกว่าหนังสือพิมพ์ มีปก เย็บเล่ม มีการจัดหน้า โดยใช้สีสันและรูปภาพสวยงาม พิถีพิถันกว่าหนังสือพิมพ์ เนื้อหาอาจเกี่ยวกับข่าวสาร ความรู้ สารคดี นิยาย หรืออื่น ๆ

8.5 วารสารหรือเอกสารประเภทอื่น ๆ ที่ ออกเป็นประจำ

หมายถึง สิ่งพิมพ์ที่ออกเป็นประจำ แต่มีรูปร่างลักษณะที่ไม่สามารถจัดประเภทเป็นหนังสือพิมพ์ หรือนิตยสารได้ วารสารส่วนใหญ่มักจะมีเนื้อหาทางวิชาการ แต่อาจมีวารสารบางประเภทที่เน้นในเรื่องข่าว และความคิดเห็น แต่ไม่มีการตกแต่งรูปเล่มเหมือน นิตยสาร

วารสาร ส่วนใหญ่จะมีคำว่า “วารสาร” นำหน้าชื่อหนังสือ และเนื้อหาจะหนักกว่านิตยสาร ตัวอย่างหนังสือวารสาร เช่น วารสารข้าราชการ วารสาร ที่ดิน วารสารบริหารธุรกิจ วารสารสิ่งแวดล้อม วารสาร เกษตรกรรมธรรมชาติ เป็นต้น

ส่วน เอกสารประเภทอื่น ๆ ที่ออกเป็นประจำ อาจออกมาในลักษณะของแผ่นพับ แผ่นปลิว จุลสาร (Bulletin) จดหมายข่าว (Newsletter) หรืออื่น ๆ ส่วนใหญ่ จะจัดทำโดยสถาบันหรือองค์กรต่าง ๆ โดยมี วัตถุประสงค์เพื่อการประชาสัมพันธ์หรือส่งเสริม กิจกรรมของหน่วยงานนั้นโดยเฉพาะ เช่น สารสถิติ สารผู้ใหญ่ ข่าวสารการเกษตร ข่าวสารการบินพาณิชย์ จุลสารการท่องเที่ยว จุลสารดาวเทียม จดหมายข่าวไทย คดีศึกษา เป็นต้น

8.6 นวนิยาย การ์ตูน หรือหนังสืออ่านเล่นต่าง ๆ

หมายถึง สิ่งพิมพ์ที่มักออกไม่มีระยะเวลาที่แน่นอน มุ่งให้อ่านเพื่อความเพลิดเพลินใจ เช่น หนังสือ นวนิยาย นิทาน การ์ตูน เป็นต้น

หนังสือนวนิยายหรือเรื่องอ่านเล่นต่าง ๆ ในที่นี้ ต้องพิมพ์เป็นเล่ม ไม่ใช่นวนิยายหรือเรื่องอ่านเล่นที่พิมพ์ เป็นตอน ๆ ในหนังสือประเภทอื่น ตัวอย่างหนังสือนวนิยาย เช่น เพชรพระอุมา ค่าของคน คู่กรรม เป็นต้น

หนังสือการ์ตูน ได้แก่ ชายหัวเราะ และการ์ตูน ญี่ปุ่น เป็นต้น

8.7 แบบเรียน/ตำราเรียนตามหลักสูตร หรือ หนังสือ/เอกสาร/คู่มือที่อ่านเพิ่มเติม เพื่อการเรียนรู้หรือสอบ

หมายถึง สิ่งพิมพ์ หนังสือ หรือตำราที่โรงเรียน มหาวิทยาลัย หรือสถาบันการศึกษากำหนดให้ใช้ในการเรียน การสอนตามหลักสูตร รวมทั้งหนังสือ เอกสาร หรือคู่มือ ที่ใช้อ่านเพิ่มเติมเพื่อการเรียนรู้หรือสอบด้วย เช่น คู่มือ เตรียมสอบ หนังสือแนวข้อสอบ และหนังสือประกอบการ เรียนพิเศษ เป็นต้น

8.8 ตำรา หนังสือ เอกสาร หรือบทความที่ให้ ความรู้ต่าง ๆ/ความรู้ทั่วไป

หมายถึง สิ่งพิมพ์หรือเอกสารที่มุ่งให้ความรู้ ต่าง ๆ แก่ผู้อ่านเป็นประการสำคัญ ส่วนใหญ่มักจะออก ในลักษณะของหนังสือ (Book) มีการเย็บเล่ม **ไม่รวม แบบเรียนหรือตำราเรียนตามหลักสูตร หรือเอกสาร/ หนังสือ/คู่มือที่อ่านเพิ่มเติมเพื่อการเรียนรู้หรือสอบ**

ตำรา หนังสือ เอกสาร หรือบทความที่ให้ความรู้ ต่าง ๆ/ความรู้ทั่วไป ในที่นี้ต้องใช้ในวัตถุประสงค์ อ่าน เพื่อให้มีความรู้ทั่ว ๆ ไป เพื่อเสริมความรู้ ไม่ใช่มุ่งเพื่อ การเรียนหรือสอบ

8.9 หนังสือ เอกสารหรือบทความเกี่ยวกับ คำสอนทางศาสนา

หมายถึง หนังสือ เอกสาร หรือบทความที่ นำเสนอเรื่องเกี่ยวกับหลักหรือคำสอนทางศาสนา หลักการปฏิบัติทางศาสนา ประวัติบุคคลสำคัญทางศาสนา เรื่องเล่าทางศาสนา ความเชื่อทางศาสนา และบทสวดมนต์

8.10 ข่าว

หมายถึง การรายงานเหตุการณ์ปัจจุบันหรือ ข่าวสารที่น่าสนใจ เพื่อให้ประชาชนได้รับทราบข่าวสาร ที่เสนอ โดยลักษณะของข่าวนั้นจะต้องเป็นข้อมูล ข้อเท็จจริงหรือเรื่องราวใหม่ ๆ และทันต่อเวลา โดยเฉพาะอย่างยิ่งในทัศนะของผู้รับสาร ทั้งนี้ต้องไม่มีการแสดงความคิดเห็นในการเสนอข่าว

ข่าวอาจจำแนกเป็น ข่าวที่น่าสนใจทั่ว ๆ ไปใน ประเทศ ข่าวในประเทศ ข่าวต่างประเทศและข่าว ระหว่างประเทศ ข่าวและความเคลื่อนไหวในวงการกีฬา ความเคลื่อนไหวในวงการธุรกิจบันเทิง และข่าวประเภท อื่น ๆ เช่น ข่าวบุคคล การพยากรณ์อากาศ เป็นต้น

8.11 สารคดีหรือความรู้ทั่วไป

หมายถึง เนื้อหาที่เกี่ยวกับความรู้หรือสารคดี โดยมีจุดประสงค์ให้ผู้อ่านได้รับความรู้ในเรื่องต่าง ๆ ได้แก่ ความรู้เกี่ยวกับการเมือง การปกครอง การดำเนินงาน ของรัฐ เศรษฐกิจ การประกอบอาชีพ สุขภาพ อนามัย ศิลปะ วัฒนธรรม ประวัติศาสตร์ รวมทั้งเรื่องที่เกี่ยวข้อง กับเด็ก สตรี และแม่บ้าน

8.12 คำสอนทางศาสนาหรืออ่านบทสวดมนต์

หมายถึง เนื้อหาที่นำเสนอเรื่องเกี่ยวกับหลัก หรือคำสอนทางศาสนา หลักการปฏิบัติทางศาสนา ประวัติบุคคลสำคัญทางศาสนา เรื่องเล่าทางศาสนา ความเชื่อทางศาสนา และบทสวดมนต์

8.13 ความคิดเห็นหรือวิเคราะห์

หมายถึง บทความ บทบรรณาธิการ หรือข้อเขียนแบบอื่น ๆ ที่แสดงทัศนะหรือความคิดเห็นตลอดจนการวิเคราะห์วิจารณ์ในเรื่องต่าง ๆ เช่น แสดงความคิดเห็นเกี่ยวกับการเมือง การปกครอง การดำเนินงานของรัฐ เศรษฐกิจ การประกอบอาชีพ สุขภาพ อนามัย ศิลปะ วัฒนธรรม ประวัติศาสตร์ รวมทั้งเรื่องที่เกี่ยวข้องกับเด็ก สตรี และแม่บ้าน นอกจากนี้ยังรวมถึงบทความที่เสนอความคิดเห็น วิพากษ์ วิจารณ์เกี่ยวกับเรื่องทั่วไป เช่น การพยากรณ์ชีวิต การวิเคราะห์ข่าวและเหตุการณ์ต่างประเทศ การวิเคราะห์และวิจารณ์ข่าวแบบชาวบ้าน เป็นต้น

8.14 บันเทิง

หมายถึง เนื้อหาที่มีจุดมุ่งหมายให้ผู้อ่านได้รับความเพลิดเพลิน แบ่งออกเป็น 2 ประเภท คือ

- 1) **แสดงด้วยภาพ** ได้แก่ ภาพเขียนหรือภาพถ่าย เช่น การ์ตูนสำหรับเด็ก ภาพถ่ายทางการเมือง เป็นต้น
- 2) **บรรยายด้วยข้อเขียน** ได้แก่ เรื่องสนุก ๆ เช่น นวนิยาย เรื่องแปล เรื่องสั้น เป็นต้น

8.15 โฆษณา

หมายถึง เนื้อหาที่เกี่ยวข้องกับธุรกิจการค้าอุตสาหกรรม รวมถึงข่าวเพื่อการเผยแพร่ และการประชาสัมพันธ์ (Publicity and public relations) และเนื้อหาที่เป็นประกาศสรรพคุณ คุณภาพ หรือคุณประโยชน์ของสินค้าและบริการ (Advertisements)

บทที่ 2 สรุปผลการสำรวจ

สำนักงานสถิติแห่งชาติ ดำเนินการสำรวจการอ่านของประชากร ครั้งแรกในปี 2546 เฉพาะประชากรที่มีอายุตั้งแต่ 6 ปีขึ้นไป และตั้งแต่ปี 2551 ได้เพิ่มเรื่องการอ่านของเด็กเล็ก (อายุต่ำกว่า 6 ปี) สำหรับการสำรวจปี 2558 ได้ขยายค่านิยามการอ่าน ให้รวมการอ่านข้อความในสื่อสังคมออนไลน์/SMS/E-mail ด้วย

การอ่าน หมายถึง

การอ่านหนังสือหรือบทความทุกประเภท นอกเวลาเรียน/นอกเวลาทำงาน/ช่วงเวลาพัก ทั้งที่เป็นรูปเล่ม/เอกสาร หรือการอ่านทางสื่ออิเล็กทรอนิกส์ ทั้งที่มีการเชื่อมต่อและไม่เชื่อมต่ออินเทอร์เน็ต รวมถึง การอ่านผ่านสื่อสังคมออนไลน์ (เช่น Facebook, Line, Instagram, Twitter ฯลฯ) SMS, E_mail ยกเว้น การอ่านข้อความที่เป็นการสนทนา/ติดต่อสื่อสารส่วนบุคคลหรือหน้าที่การงาน

ปี 2558 เก็บรวบรวมข้อมูลเดือนพฤษภาคม และมีกุมภาพันธ์ 2558 จากจำนวนครัวเรือนตัวอย่าง 55,920 ครัวเรือน ซึ่งสรุปผลการสำรวจที่สำคัญได้ดังนี้

1. การอ่านของเด็กเล็ก (อายุต่ำกว่า 6 ปี)

การอ่านของเด็กเล็ก ในที่นี้รวมถึง การอ่านด้วยตนเอง หรือผู้ใหญ่อ่านให้ฟังด้วย

1.1 อัตราการอ่านนอกเวลาเรียน

จากผลการสำรวจปี 2558 พบว่า เด็กเล็กที่อ่านมีประมาณ 2.7 ล้านคน คิดเป็นร้อยละ 60.2 เด็กผู้หญิงมีอัตราการอ่านสูงกว่าเด็กผู้ชายเล็กน้อย(ร้อยละ 60.9 และร้อยละ 59.5 ตามลำดับ)

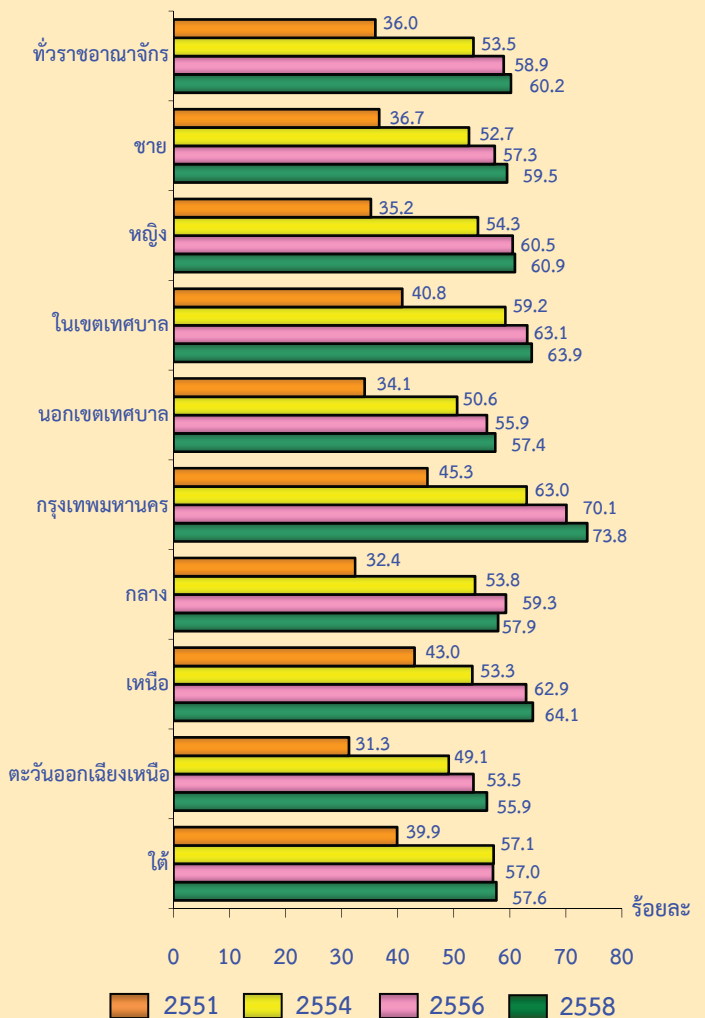
เมื่อเปรียบเทียบกับผลการสำรวจที่ผ่านมา พบว่า อัตราการอ่านของเด็กเล็กในปี 2556 มีร้อยละ 58.9 เพิ่มขึ้นเล็กน้อยเป็นร้อยละ 60.2 ในปี 2558 โดยเด็กหญิงและเด็กชายมีอัตราการอ่านเพิ่มขึ้นเล็กน้อยเช่นเดียวกัน



อัตราการอ่านของเด็กเล็กมีความแตกต่างกันระหว่างเขตการปกครองและภาค โดยในเขตเทศบาลมีอัตราการอ่านสูงกว่านอกเขตเทศบาล (ร้อยละ 63.9 และ 57.4 ตามลำดับ) เด็กเล็กในกรุงเทพมหานคร มีอัตราการอ่านสูงสุด (ร้อยละ 73.8) ขณะที่ภาคตะวันออกเฉียงเหนือ เด็กเล็กมีอัตราการอ่านต่ำสุด (ร้อยละ 55.9)

เด็กเล็กมีอัตราการอ่านเพิ่มขึ้นเกือบทุกพื้นที่ โดยเด็กเล็กที่อาศัยนอกเขตเทศบาลและกรุงเทพมหานคร มีอัตราการอ่านเพิ่มขึ้นมากกว่าพื้นที่อื่น ขณะที่ภาคกลาง เด็กเล็กมีอัตราการอ่านลดลงเล็กน้อย

แผนภูมิ 1 อัตราการอ่านของเด็กเล็กนอกเวลาเรียน^{1/} จำแนกตามเพศ เขตการปกครอง และภาค พ.ศ. 2551 – 2558

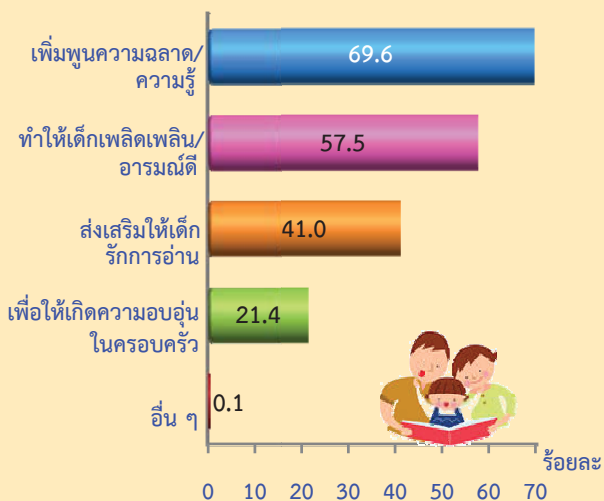


^{1/} อัตราการอ่าน หมายถึง ร้อยละของจำนวนประชากรที่อ่านต่อจำนวนประชากรทั้งสิ้นในแต่ละกลุ่ม

1.2 เหตุผลที่ผู้ใหญ่อ่านให้เด็กเล็กฟัง

สำหรับเด็กเล็กที่อ่านนั้น เกือบทั้งหมด (ร้อยละ 97.2) มีผู้ใหญ่อ่านให้ฟัง และมีเพียงร้อยละ 2.8 เท่านั้นที่เด็กเล็กอ่านด้วยตนเอง โดยไม่มีผู้ใหญ่อ่านให้ฟัง เมื่อสอบถามผู้ใหญ่ถึงเหตุผลที่อ่านให้เด็กเล็กฟัง พบว่าผู้ใหญ่ส่วนใหญ่อ่านให้ฟังเพื่อเพิ่มพูนความฉลาดหรือความรู้ให้กับเด็กเล็กร้อยละ 69.6 รองลงมา คือ เพื่อทำให้เด็กเพลิดเพลินหรืออารมณ์ดีร้อยละ 57.5 เพื่อส่งเสริมให้เด็กเล็กรักการอ่านร้อยละ 41.0 และเพื่อทำให้เกิดความอบอุ่นในครอบครัวร้อยละ 21.4 ส่วนเหตุผลอื่น ๆ มีเพียงร้อยละ 0.1 เท่านั้น

แผนภูมิ 2 ร้อยละของเด็กเล็กที่มีผู้ใหญ่อ่านให้ฟัง จำแนกตามเหตุผลที่ผู้ใหญ่อ่านให้ฟัง^{1/} พ.ศ. 2558

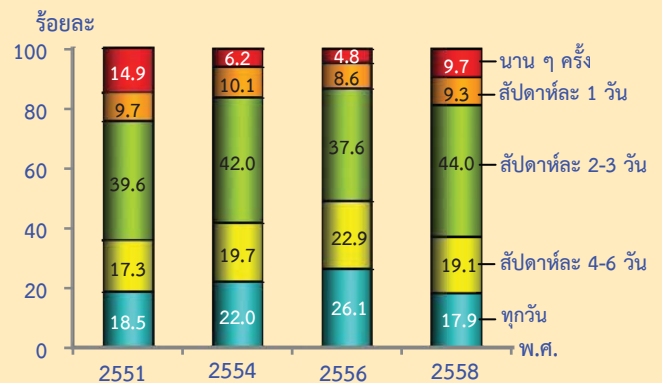


^{1/} ตอบได้ไม่เกิน 2 คำตอบ

1.3 ความถี่ของการอ่านนอกเวลาเรียน

เมื่อเปรียบเทียบผลสำรวจ 3 ครั้งที่ผ่านมา (ปี 2551, 2554, 2556) พบว่า ความถี่ของการอ่านของเด็กเล็กมีรูปแบบเดียวกัน คือ อ่านสัปดาห์ละ 2 - 3 วันมากที่สุด รองลงมา อ่านทุกวัน อ่านสัปดาห์ละ 4 - 6 วัน แต่ปี 2558 เด็กเล็กที่อ่านมีความถี่ในการอ่านสัปดาห์ละ 2 - 3 วัน มากที่สุด (ร้อยละ 44.0) รองลงมาคือ อ่านสัปดาห์ละ 4 - 6 วัน และอ่านทุกวันใกล้เคียงกัน (ร้อยละ 19.1 และ 17.9 ตามลำดับ) จะเห็นว่าสัดส่วนการอ่านทุกวันลดลงเป็นร้อยละ 17.9 จากร้อยละ 26.1 ในปี 2556 แต่อ่านสัปดาห์ละ 2 - 3 วันเพิ่มขึ้นเป็นร้อยละ 44.0 จากร้อยละ 37.6 ในปี 2556

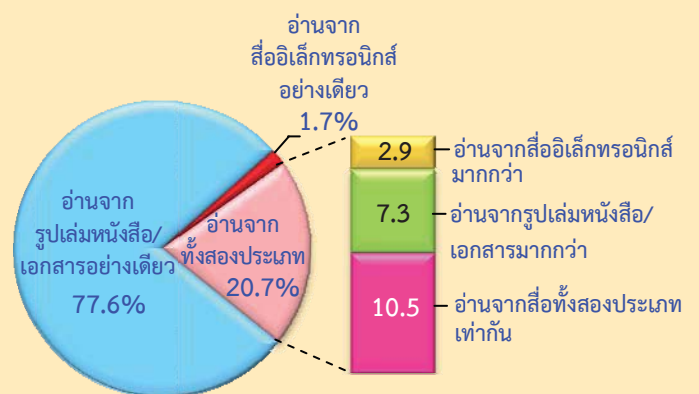
แผนภูมิ 3 ร้อยละของเด็กเล็กที่อ่านนอกเวลาเรียน จำแนกตามความถี่ของการอ่าน พ.ศ. 2551 - 2558



1.4 ประเภทสื่อที่อ่านของเด็กเล็ก

เด็กเล็กที่อ่านส่วนใหญ่อ่านจากรูปเล่มหนังสือ/เอกสารอย่างเดียว ร้อยละ 77.6 มีส่วนน้อยเพียงร้อยละ 1.7 เท่านั้นที่อ่านจากสื่ออิเล็กทรอนิกส์อย่างเดียว และส่วนที่เหลืออีกร้อยละ 20.7 อ่านจากสื่อทั้งสองประเภท โดยแบ่งเป็นกลุ่มที่อ่านจากสื่อทั้งสองประเภทเท่ากันถึงร้อยละ 10.5 รองลงมาคือ อ่านจากรูปเล่มหนังสือ/เอกสารมากกว่า (ร้อยละ 7.3) และอ่านจากสื่ออิเล็กทรอนิกส์มากกว่า (ร้อยละ 2.9)

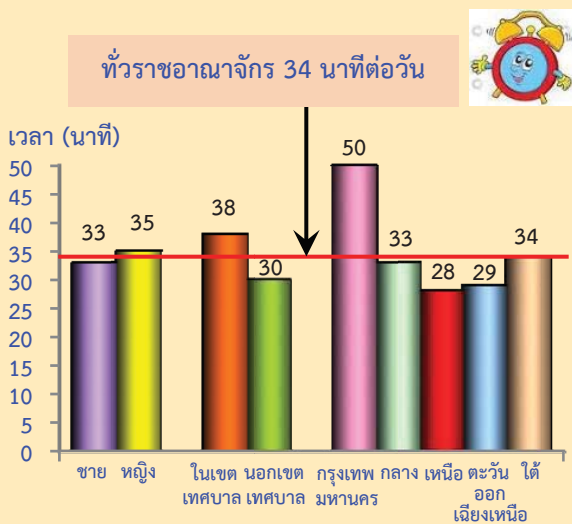
แผนภูมิ 4 ร้อยละของเด็กเล็กที่อ่านนอกเวลาเรียน จำแนกตามประเภทสื่อที่อ่าน พ.ศ. 2558



1.5 เวลาเฉลี่ยที่ใช้อ่านนอกเวลาเรียน

เด็กเล็กที่อ่านใช้เวลาอ่านนอกเวลาเรียนเฉลี่ย 34 นาทีต่อวัน โดยเด็กชายและเด็กหญิงใช้เวลาอ่านเฉลี่ยในแต่ละวันใกล้เคียงกัน (33 และ 35 นาที) เมื่อพิจารณาตามพื้นที่อยู่อาศัย พบว่า เด็กเล็กที่อาศัยในเขตเทศบาลใช้เวลาอ่านมากกว่านอกเขตเทศบาล (38 นาที และ 30 นาทีต่อวัน ตามลำดับ) เด็กเล็กที่อาศัยอยู่ในกรุงเทพมหานครใช้เวลาอ่านเฉลี่ยสูงสุด คือ 50 นาทีต่อวัน รองลงมาคือ ภาคใต้ และภาคกลางใกล้เคียงกัน (34 และ 33 นาทีต่อวัน) ส่วนเด็กเล็กที่อาศัยอยู่ภาคเหนือและภาคตะวันออกเฉียงเหนือใช้เวลาอ่านน้อยที่สุด (28 และ 29 นาทีต่อวัน)

แผนภูมิ 5 เวลาที่ใช้อ่านนอกเวลาเรียนเฉลี่ยต่อวัน^{1/} ของเด็กเล็กที่อ่าน จำแนกตามเพศ เขตการปกครอง และภาค พ.ศ. 2558



1/ ไม่รวม ไม่ทราบ

1.6 แหล่งที่มาของหนังสือหรือสื่ออิเล็กทรอนิกส์ที่เด็กเล็กอ่านนอกเวลาเรียน

เด็กเล็กที่อ่านส่วนใหญ่เกือบ 3 ใน 4 อ่านหนังสือหรือสื่ออิเล็กทรอนิกส์ที่ซื้อจากร้านหนังสือ รองลงมา คือ ได้รับแจกจากหน่วยงานต่าง ๆ (ร้อยละ 10.4) ยืม/ได้/แลกเปลี่ยนจากเพื่อนหรือคนรู้จัก (ร้อยละ 6.4) และจากอินเทอร์เน็ต (ร้อยละ 5.2) ส่วนที่เหลืออีกเพียงเล็กน้อย (ร้อยละ 4.8) ได้มาจากแหล่งอื่น

แผนภูมิ 6 ร้อยละของเด็กเล็กที่อ่านนอกเวลาเรียน จำแนกตามแหล่งที่มาของหนังสือหรือสื่ออิเล็กทรอนิกส์ที่อ่าน^{1/} พ.ศ. 2558



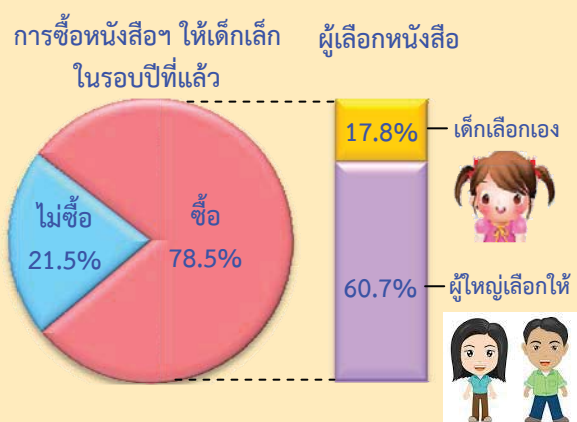
1/ ไม่รวม ไม่ทราบ



1.7 การซื้อหนังสือเฉพาะที่เป็นรูปเล่มหนังสือให้เด็กเล็กในรอบปีที่แล้ว

เมื่อสอบถามผู้ตอบสัมภาษณ์เกี่ยวกับการซื้อหนังสือเฉพาะที่เป็นรูปเล่มหนังสือให้เด็กเล็กอ่าน นอกเหนือจากซื้อหนังสือเรียนตามหลักสูตรที่เด็กนักเรียนทุกคนจำเป็นต้องซื้อในรอบปีที่แล้ว พบว่า ร้อยละ 78.5 ของเด็กเล็กที่อ่าน มีผู้ใหญ่ซื้อหนังสือให้อ่านเพิ่มเติมจากหนังสือเรียนตามหลักสูตร โดยส่วนใหญ่ร้อยละ 60.7 ผู้ใหญ่เป็นผู้เลือกหนังสือเหล่านี้ให้เอง และมีร้อยละ 17.8 ที่เด็กเล็กเป็นผู้เลือกหนังสือเอง

แผนภูมิ 7 ร้อยละของเด็กเล็กที่อ่านนอกเวลาเรียน จำแนกตามการซื้อหนังสือเฉพาะที่เป็นรูปเล่มหนังสือให้เด็กเล็กในรอบปีที่แล้ว^{1/} และผู้เลือกหนังสือ พ.ศ. 2558

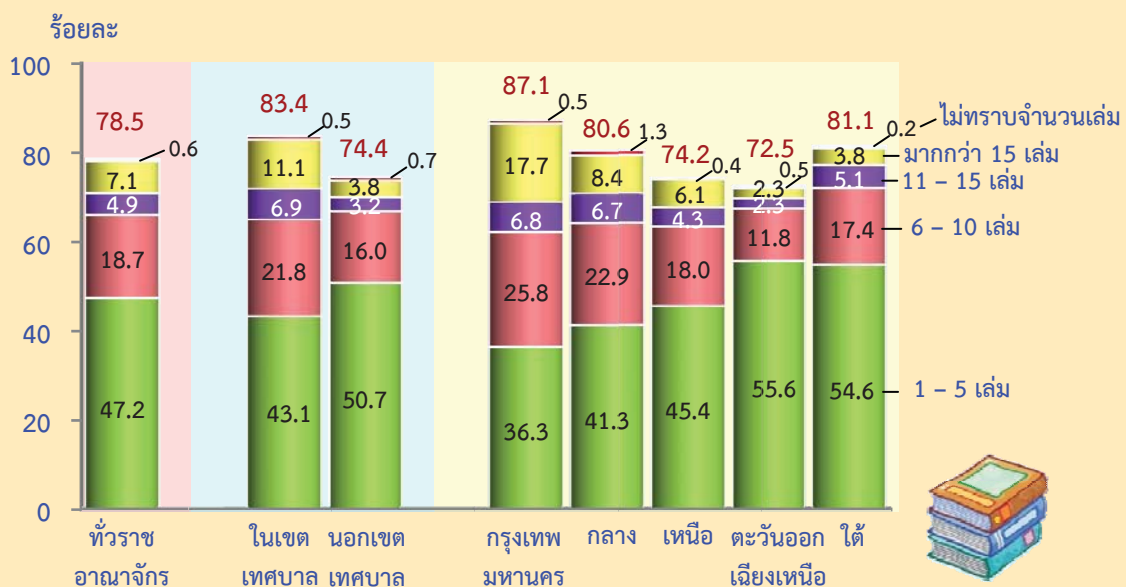


1/ ไม่รวม ไม่ทราบ

เมื่อพิจารณาการซื้อหนังสือเฉพาะที่เป็นรูปเล่มหนังสือให้เด็กเล็กอ่าน จำแนกตามเขตการปกครองและภาค พบว่า ในเขตเทศบาลมีอัตราการซื้อหนังสือให้เด็กเล็กอ่านสูงกว่านอกเขตเทศบาล (ร้อยละ 83.4 และ 74.4 ตามลำดับ) กรุงเทพมหานครมีอัตราการซื้อหนังสือให้เด็กเล็กสูงสุด (ร้อยละ 87.1) ส่วนภาคตะวันออกเฉียงเหนือต่ำสุด (ร้อยละ 72.5) สำหรับจำนวนหนังสือ

ที่ซื้อให้เด็กเล็ก พบว่า ในรอบปีที่แล้ว เด็กเล็กที่อ่านมีผู้ใหญ่ซื้อหนังสือให้ 1 – 5 เล่ม สัดส่วนสูงที่สุด (ร้อยละ 47.2) รองลงมา คือ ซื้อหนังสือ 6 – 10 เล่ม (ร้อยละ 18.7) และมากกว่า 15 เล่ม (ร้อยละ 7.1) ในเขตเทศบาลมีอัตราการซื้อหนังสือให้เด็กเล็กอ่านเพิ่มเติมจำนวนหลายเล่ม คือ ตั้งแต่ 6 เล่มขึ้นไป มากกว่านอกเขตเทศบาลและกรุงเทพมหานครมากกว่าภาคอื่น

แผนภูมิ 8 ร้อยละของเด็กเล็กที่อ่านนอกเวลาเรียน จำแนกตามจำนวนหนังสือเฉพาะที่เป็นรูปเล่มหนังสือที่ซื้อในรอบปีที่แล้ว^{1/} เขตการปกครอง และภาค พ.ศ. 2558



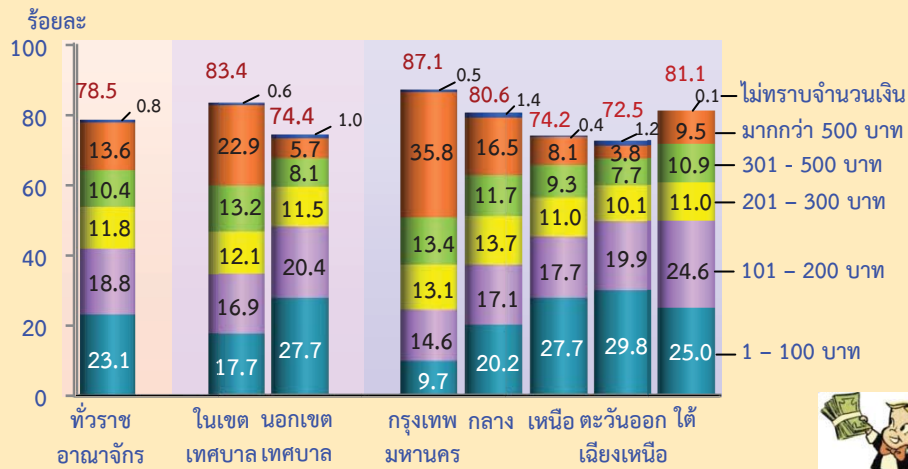
1/ ไม่รวม ไม่ทราบว่ามีการซื้อหนังสือ ให้เด็กเล็กในรอบปีที่แล้วหรือไม่

1.8 ค่าใช้จ่ายสำหรับซื้อหนังสือเฉพาะที่เป็นรูปเล่มหนังสือให้เด็กเล็กในรอบปีที่แล้ว

สำหรับเด็กเล็กที่อ่านและมีผู้ใหญ่ซื้อหนังสือเฉพาะที่เป็นรูปเล่มหนังสือให้อ่านในรอบปีที่แล้วเพิ่มเติมจากหนังสือเรียนตามหลักสูตรนั้น เสียค่าใช้จ่ายในการซื้อหนังสือเหล่านี้ไม่เกิน 100 บาทมากที่สุด ร้อยละ 23.1 รองลงมาคือ เสียค่าใช้จ่าย 101 – 200 บาท (ร้อยละ 18.8) และมากกว่า 500 บาท (ร้อยละ 13.6) สำหรับกลุ่มที่เสียค่าใช้จ่าย 201 – 300 บาท และ 301– 500 บาท มี

สัดส่วนใกล้เคียงกัน (ร้อยละ 11.8 และ 10.4) ค่าใช้จ่ายสำหรับซื้อหนังสือฯ ให้เด็กเล็กมีความแตกต่างกันตามพื้นที่ คือ ในเขตเทศบาล และกรุงเทพมหานคร เสียค่าใช้จ่ายค่อนข้างสูงมากกว่า 500 บาท มากที่สุด สำหรับพื้นที่อื่นเสียค่าใช้จ่ายค่อนข้างน้อยไม่เกิน 100 บาทมากที่สุด

แผนภูมิ 9 ร้อยละของเด็กเล็กที่อ่านนอกเวลาเรียน จำแนกตามค่าใช้จ่ายสำหรับซื้อหนังสือเฉพาะที่เป็นรูปเล่มหนังสือให้เด็กเล็กในรอบปีที่แล้ว^{1/} เขตการปกครอง และภาค พ.ศ. 2558



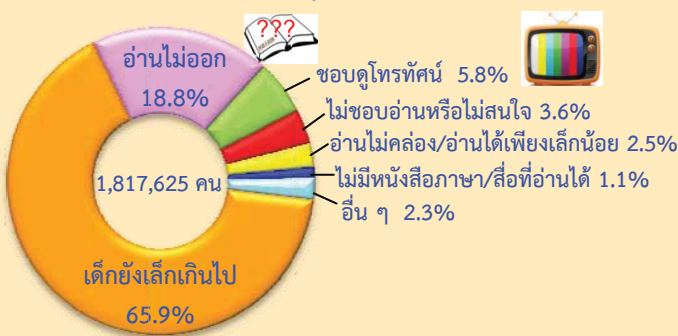
1/ ไม่รวม ไม่ทราบว่ามี การซื้อหนังสือ ให้เด็กเล็กในรอบปีที่แล้วหรือไม่

1.9 สาเหตุที่เด็กเล็กไม่อ่านนอกเวลาเรียน

เด็กเล็กที่ไม่อ่านนอกเวลาเรียน คือ เด็กเล็กที่ไม่ได้อ่านด้วยตนเอง และไม่มีผู้ใหญ่อ่านให้ฟัง มีประมาณ 1.8 ล้านคน คือประมาณ 2 ใน 5 (ร้อยละ 39.8) ของเด็กเล็กทั้งสิ้น พบว่า สาเหตุที่เด็กเล็กกลุ่มนี้ไม่อ่าน เพราะเด็กยังเล็กเกินไปร้อยละ 65.9 สาเหตุรองลงมา คือ อ่านไม่ออกร้อยละ 18.8 ชอบดูโทรทัศน์ร้อยละ 5.8 และไม่ชอบอ่านหรือไม่สนใจร้อยละ 3.6

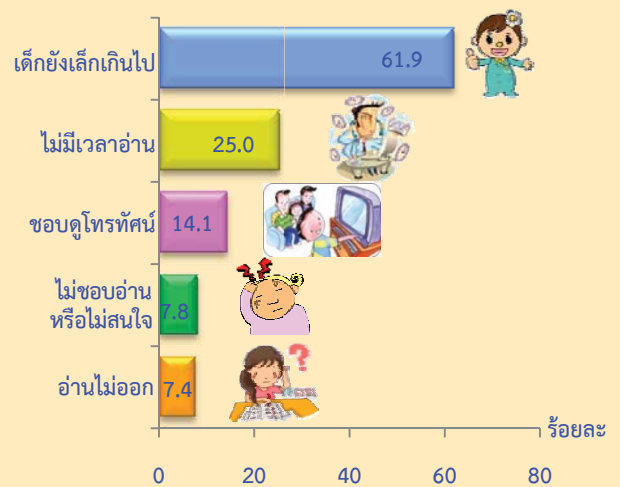
จากผลการสำรวจข้างต้นพบว่า มีมากกว่า 3 ใน 5 ของเด็กเล็กที่ไม่อ่าน เนื่องจากผู้ใหญ่เข้าใจผิดคิดว่าเด็กยังเล็กเกินไปจึงไม่อ่านให้เด็กฟัง ดังนั้นจึงควรรณรงค์ให้ผู้ใหญ่รับทราบประโยชน์ที่จะได้รับและตระหนักถึงความสำคัญในการอ่านให้เด็กเล็กฟังตั้งแตอยู่ในครรภ์หรือแรกคลอด

แผนภูมิ 10 ร้อยละของเด็กเล็กที่ไม่อ่านนอกเวลาเรียน จำแนกตามสาเหตุที่เด็กเล็กไม่อ่าน พ.ศ. 2558



ส่วนสาเหตุที่ผู้ใหญ่ไม่อ่านให้เด็กเล็กฟัง 5 ลำดับแรก คือ ผู้ใหญ่คิดว่าเด็กยังเล็กเกินไป (ร้อยละ 61.9) ผู้ใหญ่ไม่มีเวลาอ่านให้ฟัง (ร้อยละ 25.0) ผู้ใหญ่ชอบดูโทรทัศน์ (ร้อยละ 14.1) เป็นผู้ใหญ่ที่ไม่ชอบอ่านหรือไม่สนใจอ่านให้เด็กเล็กฟัง (ร้อยละ 7.8) และผู้ใหญ่ที่อ่านไม่ออก (ร้อยละ 7.4)

แผนภูมิ 11 ร้อยละของเด็กเล็กที่ไม่อ่านนอกเวลาเรียน จำแนกตามสาเหตุที่ผู้ใหญ่ไม่อ่านให้เด็กเล็กฟัง^{1/} 5 ลำดับแรก พ.ศ. 2558



1/ ตอบได้ไม่เกิน 2 คำตอบ และร้อยละคำนวณ โดยไม่รวม ไม่ทราบสาเหตุที่ผู้ใหญ่ไม่อ่านให้ฟัง

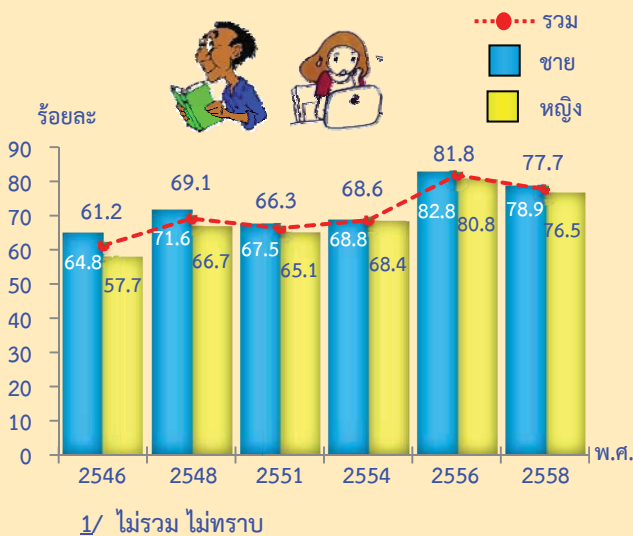
2. การอ่านของประชากร (อายุตั้งแต่ 6 ปีขึ้นไป)

2.1 อัตราการอ่านนอกเวลาเรียน/นอกเวลาทำงาน

จากผลการสำรวจปี 2558 พบว่า ประชากรอายุตั้งแต่ 6 ปีขึ้นไป มีอัตราการอ่านร้อยละ 77.7 ผู้ชายมีอัตราการอ่านสูงกว่าผู้หญิงเล็กน้อย (ร้อยละ 78.9 และ 76.5 ตามลำดับ) และเมื่อเปรียบเทียบกับการสำรวจที่ผ่านมาโดยยกเว้นปี 2556 (ปีที่มีการณรงค์ส่งเสริมการอ่านอย่างจริงจัง) พบว่า แนวโน้มอัตราการอ่านสูงขึ้นมาตลอดจากร้อยละ 66.3 ในปี 2551 ร้อยละ 68.6 ปี 2554 และร้อยละ 77.7 ปี 2558

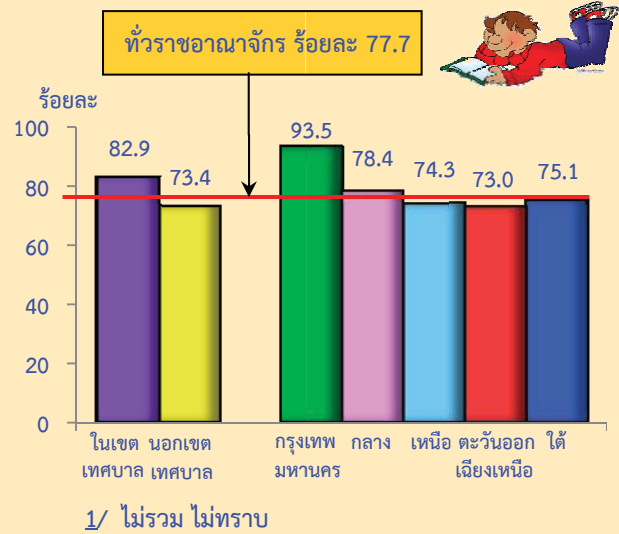
เนื่องจากปี 2556 กรุงเทพมหานครได้รับเลือกเป็นเมืองหนังสือโลก หน่วยงานภาครัฐและเอกชนมีการจัดกิจกรรมรณรงค์ส่งเสริมการอ่านอย่างจริงจังมากกว่าทุกปี ในหลายพื้นที่ทั้งในกรุงเทพมหานครและต่างจังหวัด จึงส่งผลให้อัตราการอ่านของประชากร ปี 2556 สูงมากกว่าปกติ

แผนภูมิ 12 อัตราการอ่านนอกเวลาเรียน/นอกเวลาทำงานของประชากรอายุตั้งแต่ 6 ปีขึ้นไป^{1/} จำแนกตามเพศ พ.ศ. 2546 - 2558



เมื่อพิจารณาอัตราการอ่านตามเขตการปกครองและภาค พบว่า ประชากรที่อาศัยอยู่ในเขตเทศบาลมีอัตราการอ่านสูงกว่านอกเขตเทศบาล (ร้อยละ 82.9 และ 73.4 ตามลำดับ) กรุงเทพมหานคร มีอัตราการอ่านสูงสุด (ร้อยละ 93.5) สูงกว่าภาคอื่นมากกว่าร้อยละ 15.0 ในขณะที่ภาคอื่นมีอัตราการอ่านใกล้เคียงกันประมาณร้อยละ 73.0 - 78.4

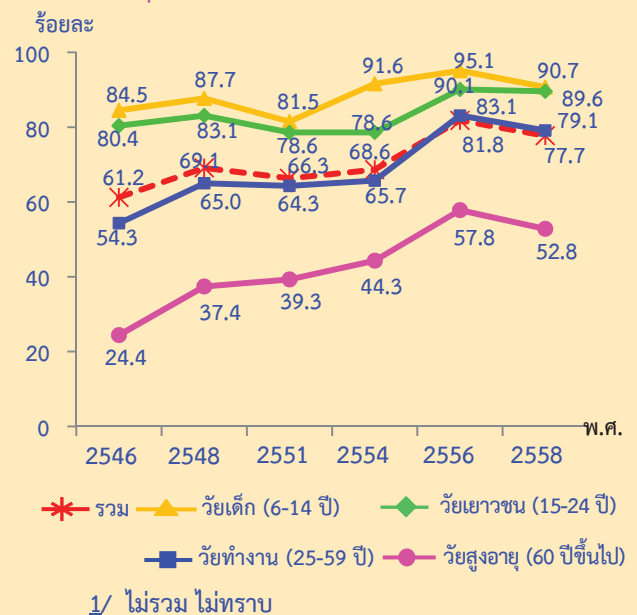
แผนภูมิ 13 อัตราการอ่านนอกเวลาเรียน/นอกเวลาทำงานของประชากรอายุตั้งแต่ 6 ปีขึ้นไป^{1/} จำแนกตามเขตการปกครอง และภาค พ.ศ. 2558



2.2 กลุ่มวัย

การอ่านของประชากรมีความแตกต่างกันตามวัย วัยเด็กและวัยเยาวชนมีอัตราการอ่านสูงใกล้เคียงกัน คือ ร้อยละ 90.7 และ 89.6 รองลงมาคือ กลุ่มวัยทำงาน (ร้อยละ 79.1) และต่ำสุดคือ กลุ่มวัยสูงอายุ (ร้อยละ 52.8) และเมื่อเปรียบเทียบระหว่างการสำรวจที่ผ่านมา พบว่า ปี 2558 การอ่านของประชากรทุกกลุ่มวัย มีอัตราการอ่านลดลงจากปี 2556 แต่สูงขึ้นจากปี 2551 และ 2554 ยกเว้นกลุ่มวัยเด็กมีอัตราการอ่านลดลงจากปี 2554 เล็กน้อย

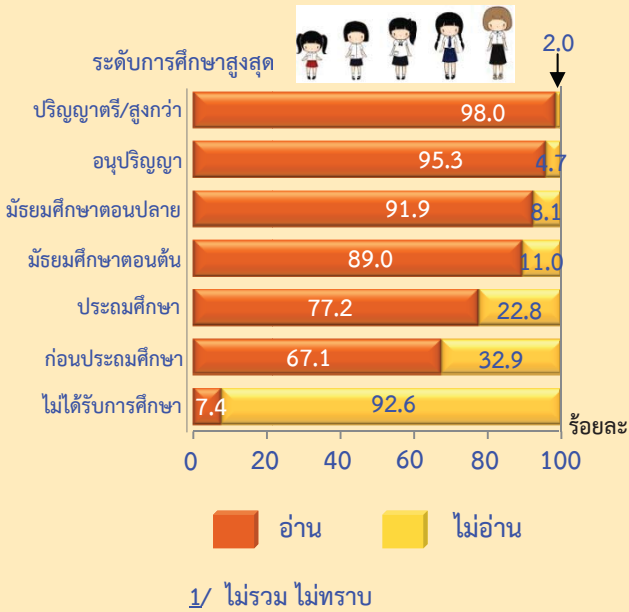
แผนภูมิ 14 อัตราการอ่านนอกเวลาเรียน/นอกเวลาทำงานของประชากรอายุตั้งแต่ 6 ปีขึ้นไป^{1/} จำแนกตามกลุ่มวัย พ.ศ. 2546 - 2558



2.3 ระดับการศึกษา

จากผลการสำรวจ พบว่า การศึกษาและอัตราการอ่านมีความสัมพันธ์กันเชิงบวก กล่าวคือ ผู้มีระดับการศึกษาที่สูงกว่า มีอัตราการอ่านสูงกว่าผู้มีการศึกษาระดับต่ำกว่า

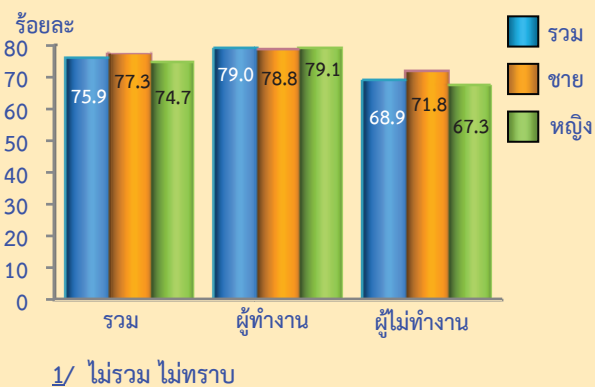
แผนภูมิ 15 ร้อยละของประชากรอายุตั้งแต่ 6 ปีขึ้นไป จำแนกตามการอ่านนอกเวลาเรียน/นอกเวลาทำงาน^{1/} และระดับการศึกษาสูงสุด พ.ศ. 2558



2.4 การทำงาน


กลุ่มประชากรอายุตั้งแต่ 15 ปีขึ้นไป มีผู้อ่านจำนวน 41.7 ล้านคน หรือคิดเป็นร้อยละ 75.9 เมื่อจำแนกตามการทำงานในรอบปีที่แล้ว พบว่า อัตราการอ่านของผู้ทำงานสูงกว่าผู้ไม่ทำงานถึงร้อยละ 10.1 โดยผู้ชายมีอัตราการอ่านสูงกว่าผู้หญิงเล็กน้อย ซึ่งปรากฏชัดเจนในกลุ่มผู้ไม่ทำงาน

แผนภูมิ 16 อัตราการอ่านของประชากรอายุตั้งแต่ 15 ปีขึ้นไป^{1/} จำแนกตามการทำงานในรอบปีที่แล้ว พ.ศ. 2558



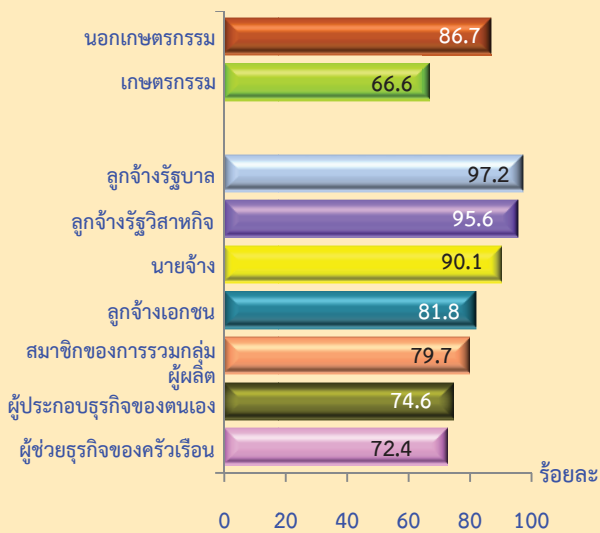
เมื่อพิจารณาอัตราการอ่านของผู้ทำงานในรอบปีที่แล้วจำแนกตามอาชีพ พบว่า ผู้ทำงานทุกอาชีพมีอัตราการอ่านค่อนข้างสูง คือ มากกว่าร้อยละ 67.0 โดยอาชีพที่มีอัตราการอ่านสูงมากกว่าร้อยละ 90.0 ได้แก่ ผู้ประกอบวิชาชีพด้านต่าง ๆ ทหาร เสมียน เจ้าหน้าที่เทคนิคและผู้ประกอบวิชาชีพที่เกี่ยวข้องกับด้านต่าง ๆ ผู้จัดการ ข้าราชการระดับอาวุโส และผู้บัญญัติกฎหมาย รวมทั้ง ผู้ปฏิบัติงานที่จัดจำแนกอาชีพไม่ได้/ทำงานไม่ทราบอาชีพ ส่วนอาชีพที่มีอัตราการอ่านน้อยที่สุดร้อยละ 67.2 คือ ผู้ปฏิบัติงานที่มีฝีมือด้านการเกษตร ป่าไม้ และประมง

แผนภูมิ 17 อัตราการอ่านนอกเวลาทำงานของผู้ทำงานอายุตั้งแต่ 15 ปีขึ้นไป^{1/} จำแนกตามอาชีพ พ.ศ. 2558



เมื่อเปรียบเทียบอัตราการอ่านของผู้ทำงานตามกลุ่มอุตสาหกรรมและสถานภาพการทำงาน พบว่า ผู้ทำงานนอกภาคเกษตรกรรม มีอัตราการอ่านสูงกว่าผู้ทำงานในภาคเกษตรกรรมถึงร้อยละ 20.1 ผู้ทำงานที่เป็นลูกจ้างรัฐบาล ลูกจ้างรัฐวิสาหกิจ และนายจ้าง มีอัตราการอ่านมากกว่าร้อยละ 90.0 ซึ่งสูงกว่าผู้ที่มีสถานภาพการทำงานประเภทอื่น

แผนภูมิ 18 อัตราการอ่านนอกเวลาทำงานของผู้ทำงานอายุตั้งแต่ 15 ปีขึ้นไป^{1/} จำแนกตามกลุ่มอุตสาหกรรมและสถานภาพการทำงาน พ.ศ. 2558



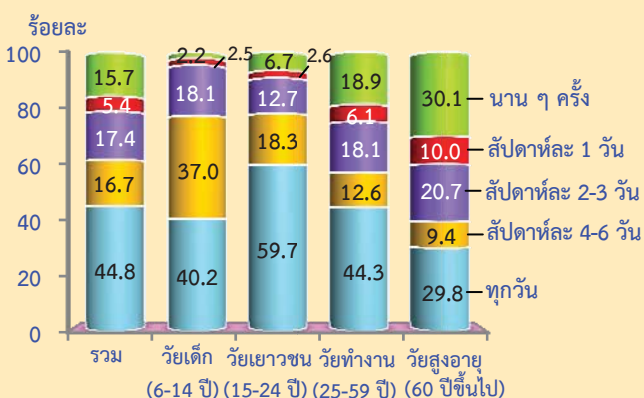
1/ ไม่รวม ไม่ทราบ

2.5 ความถี่ของการอ่านนอกเวลาเรียน/นอกเวลาทำงาน

ผู้อ่านอายุตั้งแต่ 6 ปีขึ้นไปอ่านทุกวันมากที่สุด ร้อยละ 44.8 ผู้อ่านกลุ่มนี้ส่วนใหญ่อ่านหนังสือพิมพ์และข้อความในสื่อสังคมออนไลน์/SMS/E-mail สำหรับผู้ที่อ่านสัปดาห์ละ 4 – 6 วัน 2 - 3 วัน และอ่านนาน ๆ ครั้ง มีสัดส่วนใกล้เคียงกัน คือ ร้อยละ 15.7 – 17.4

กลุ่มวัยมีความถี่ในการอ่านแตกต่างกัน คือ วัยเด็ก วัยเยาวชน และวัยทำงาน มีสัดส่วนผู้อ่านทุกวันมากที่สุด ซึ่งแตกต่างกับกลุ่มวัยสูงอายุที่มีสัดส่วนผู้อ่านนาน ๆ ครั้ง และอ่านทุกวันมากกว่าความถี่อื่น

แผนภูมิ 19 ร้อยละของประชากรอายุตั้งแต่ 6 ปีขึ้นไปที่อ่านนอกเวลาเรียน/นอกเวลาทำงาน จำแนกตามความถี่ของการอ่าน และกลุ่มวัย พ.ศ. 2558



2.6 ประเภทของหนังสือที่อ่านนอกเวลาเรียน/นอกเวลาทำงาน

ประเภทของหนังสือ ในที่นี้รวมทั้งหนังสือที่เป็นรูปเล่มเอกสาร และสื่ออิเล็กทรอนิกส์ด้วย จากผลการสำรวจพบว่า หนังสือพิมพ์เป็นประเภทของหนังสือที่มีผู้อ่านสูงสุดคือ ร้อยละ 67.3 รองลงมาคือ ข้อความในสื่อสังคมออนไลน์/SMS/E-mail (ร้อยละ 51.6) ตำรา/หนังสือ/เอกสาร/บทความที่ให้ความรู้ (ร้อยละ 50.2) วารสาร/เอกสารประเภทอื่น ๆ ที่ออกเป็นประจำ (ร้อยละ 42.0) และหนังสือ/เอกสาร/บทความเกี่ยวกับคำสอนทางศาสนา (ร้อยละ 41.8) สำหรับนิตยสาร นวนิยาย/การ์ตูน/หนังสืออ่านเล่น และแบบเรียน/ตำราเรียนตามหลักสูตร มีผู้อ่านน้อยกว่าร้อยละ 40.0

คนที่มีวัยแตกต่างกัน มีความสนใจเลือกประเภทหนังสือที่อ่านแตกต่างกัน โดยวัยเด็กอ่านแบบเรียน/ตำราเรียนตามหลักสูตรสูงสุดถึงร้อยละ 96.6 รองลงมาคือ นวนิยาย/การ์ตูน/หนังสืออ่านเล่น (ร้อยละ 66.2) วัยเยาวชนอ่านข้อความในสื่อสังคมออนไลน์/SMS/E-mail สูงสุดถึงร้อยละ 83.3 รองลงมาคือ หนังสือพิมพ์ (ร้อยละ 68.7) ในขณะที่วัยทำงานส่วนใหญ่อ่านหนังสือพิมพ์ ร้อยละ 79.9 รองลงมาคือ ข้อความในสื่อสังคมออนไลน์/SMS/E-mail (ร้อยละ 54.6) สำหรับวัยสูงอายุส่วนใหญ่อ่านหนังสือ/เอกสาร/บทความเกี่ยวกับคำสอนทางศาสนา ร้อยละ 76.2 รองลงมาคือ หนังสือพิมพ์ (ร้อยละ 59.8)

ผู้อ่านมีความถี่ในการอ่านหนังสือแต่ละประเภทแตกต่างกัน เมื่อพิจารณาในกลุ่มของผู้อ่านเป็นประจำทุกสัปดาห์ (อย่างน้อยสัปดาห์ละ 1 วัน) มีความถี่ในการอ่านหนังสือแต่ละประเภทดังนี้ ผู้อ่านข้อความในสื่อสังคมออนไลน์/SMS/E-mail และหนังสือพิมพ์อ่านทุกวัน ผู้อ่านแบบเรียน/ตำราเรียนตามหลักสูตรอ่านสัปดาห์ละ 4 – 6 วัน ผู้อ่านหนังสือ/เอกสาร/บทความเกี่ยวกับคำสอนทางศาสนาอ่านสัปดาห์ละ 1 วัน ส่วนผู้อ่านหนังสือประเภทอื่น ๆ ที่เหลืออ่านสัปดาห์ละ 2 – 3 วัน

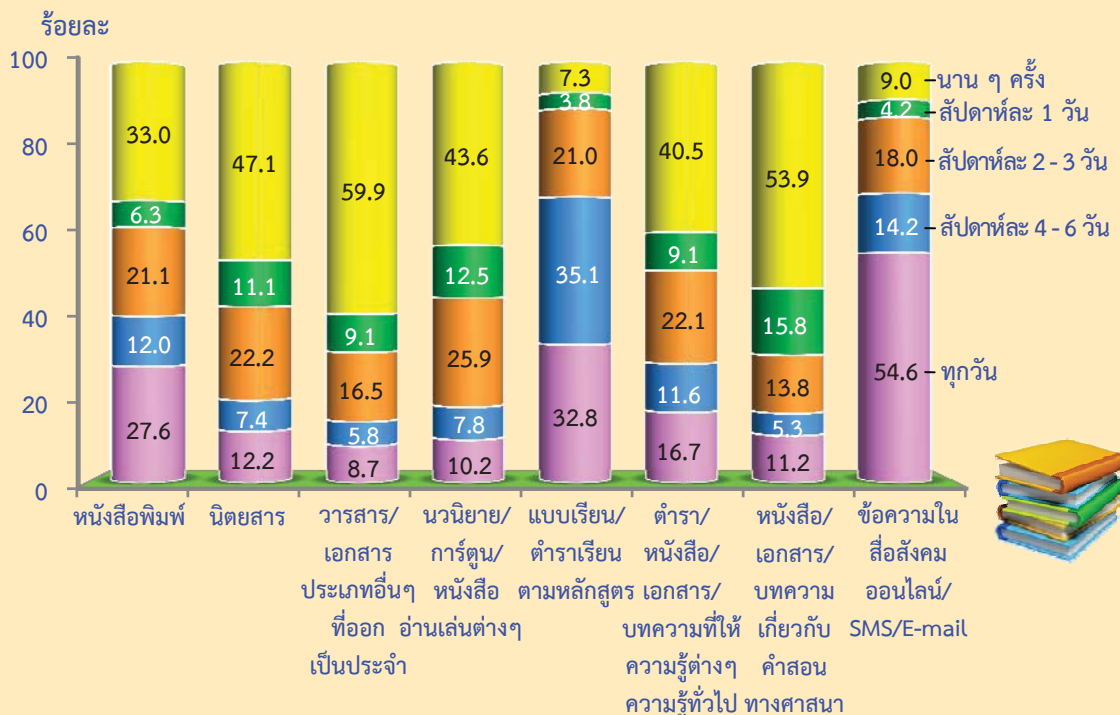


ตาราง 1 ร้อยละของประชากรอายุตั้งแต่ 6 ปีขึ้นไปที่อ่านนอกเวลาเรียน/นอกเวลาทำงาน จำแนกตามประเภทของหนังสือที่อ่าน และกลุ่มวัย พ.ศ. 2558

ประเภทของหนังสือที่อ่าน ^{1/}	กลุ่มวัย				
	รวม	วัยเด็ก (6-14 ปี)	วัยเยาวชน (15-24 ปี)	วัยทำงาน (25-59 ปี)	วัยสูงอายุ (60 ปีขึ้นไป)
รวม	100.0 (48,408,567)	100.0 (6,694,654)	100.0 (8,581,570)	100.0 (27,649,034)	100.0 (5,483,310)
หนังสือพิมพ์	67.3	19.9	68.7	79.9	59.8
ข้อความในสื่อสังคมออนไลน์/ SMS/E-mail	51.6	31.0	83.3	54.6	11.9
ตำรา/หนังสือ/เอกสาร/บทความ ที่ให้ความรู้ต่างๆ/ความรู้ทั่วไป	50.2	58.8	65.4	46.6	34.7
วารสาร/เอกสารประเภทอื่น ๆ ที่ออกเป็นประจำ	42.0	18.9	47.6	47.1	36.2
หนังสือ/เอกสาร/บทความเกี่ยวกับ คำสอนทางศาสนา	41.8	25.8	30.1	42.5	76.2
นิตยสาร	39.9	12.4	51.2	46.6	22.0
นวนิยาย/การ์ตูน/ หนังสืออ่านเล่นต่าง ๆ	37.0	66.2	58.0	28.8	10.1
แบบเรียน/ตำราเรียน ตามหลักสูตร	28.1	96.6	56.8	7.7	2.5

1/ ตอบได้มากกว่า 1 ประเภท และร้อยละคำนวณโดยไม่รวม ไม่ทราบประเภทหนังสือที่อ่าน

แผนภูมิ 20 ร้อยละของประชากรอายุตั้งแต่ 6 ปีขึ้นไปที่อ่านนอกเวลาเรียน/นอกเวลาทำงาน จำแนกตามประเภทหนังสือที่อ่าน^{1/} และความถี่ของการอ่าน พ.ศ. 2558

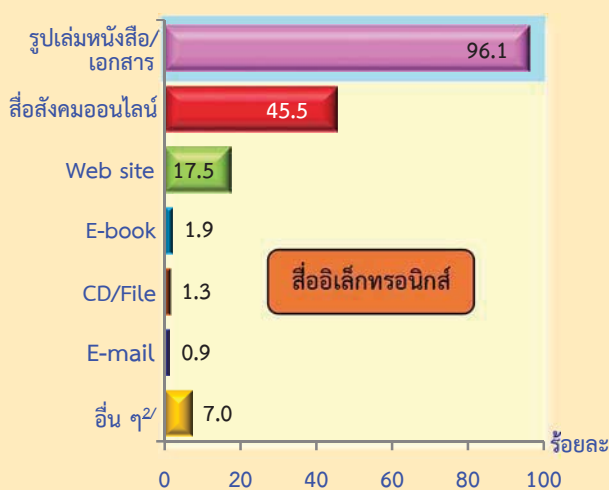


1/ ตอบได้มากกว่า 1 ประเภท

2.7 ประเภทสื่อที่อ่าน

ผู้อ่านอายุตั้งแต่ 6 ปีขึ้นไปเกือบทุกคน (ร้อยละ 96.1) ยังคงนิยมอ่านจากรูปเล่มหนังสือ/เอกสาร สำหรับผู้อ่านผ่านสื่ออิเล็กทรอนิกส์ นิยมอ่านในสื่อสังคมออนไลน์ และทาง Web site ค่อนข้างมาก ถึงร้อยละ 45.5 และ 17.5 ของผู้อ่านทั้งสิ้น

แผนภูมิ 21 ร้อยละของประชากรอายุตั้งแต่ 6 ปีขึ้นไปที่อ่านนอกเวลาเรียน/นอกเวลาทำงาน จำแนกตามประเภทสื่อที่อ่าน^{1/} พ.ศ. 2558



1/ ตอบได้มากกว่า 1 ประเภท

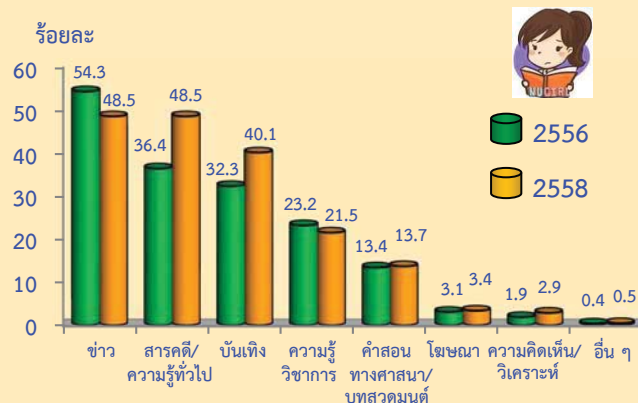
2/ อื่น ๆ เช่น ผู้ประชาสัมพันธ์ SMS ฯลฯ

2.8 ประเภทเนื้อหาสาระที่อ่านนอกเวลาเรียน/นอกเวลาทำงาน

เนื้อหาสาระที่ผู้อ่านชอบอ่านมากที่สุด คือ ข่าว และ สารคดี/ความรู้ทั่วไป (ร้อยละ 48.5 เท่ากัน) รองลงมา คือ บันเทิง ความรู้วิชาการ และคำสอนทางศาสนา/พุทธศาสนา (ร้อยละ 40.1 21.5 และ 13.7 ตามลำดับ) ส่วนเนื้อหาสาระประเภทอื่นมีผู้อ่านเพียงเล็กน้อย

เมื่อเปรียบเทียบกับปี 2556 พบว่า ผู้อ่านสนใจอ่านสารคดี/ความรู้ทั่วไป และบันเทิงเพิ่มขึ้นถึงร้อยละ 12.1 และ 7.8 ตามลำดับ แต่อ่านข่าวลดลงร้อยละ 5.8 ส่วนเนื้อหาประเภทอื่นมีร้อยละของผู้อ่านใกล้เคียงกับปี 2556

แผนภูมิ 22 ร้อยละของประชากรอายุตั้งแต่ 6 ปีขึ้นไปที่อ่านนอกเวลาเรียน/นอกเวลาทำงาน จำแนกตามประเภทเนื้อหาสาระที่อ่าน^{1/} พ.ศ. 2556 และ 2558



1/ ตอบได้ไม่เกิน 2 ประเภท และร้อยละคำนวณโดยไม่รวม ไม่ทราบประเภทเนื้อหาสาระที่อ่าน

การเลือกเนื้อหาสาระที่อ่านมีความแตกต่างกันตามวัย คือ วัยเด็กสนใจอ่านเนื้อหาสาระที่เป็นความรู้วิชาการมากที่สุด (ร้อยละ 72.6) วัยเยาวชนสนใจอ่านเนื้อหาสาระที่ให้ความบันเทิง (ร้อยละ 59.2) วัยทำงานสนใจอ่านข่าว (ร้อยละ 64.2) และวัยสูงอายุสนใจอ่านคำสอนทางศาสนา/พุทธศาสนา (ร้อยละ 53.0)

ตาราง 2 ร้อยละของประชากรอายุตั้งแต่ 6 ปีขึ้นไปที่อ่านนอกเวลาเรียน/นอกเวลาทำงาน จำแนกตามประเภทเนื้อหาสาระที่อ่าน และกลุ่มวัย พ.ศ. 2558

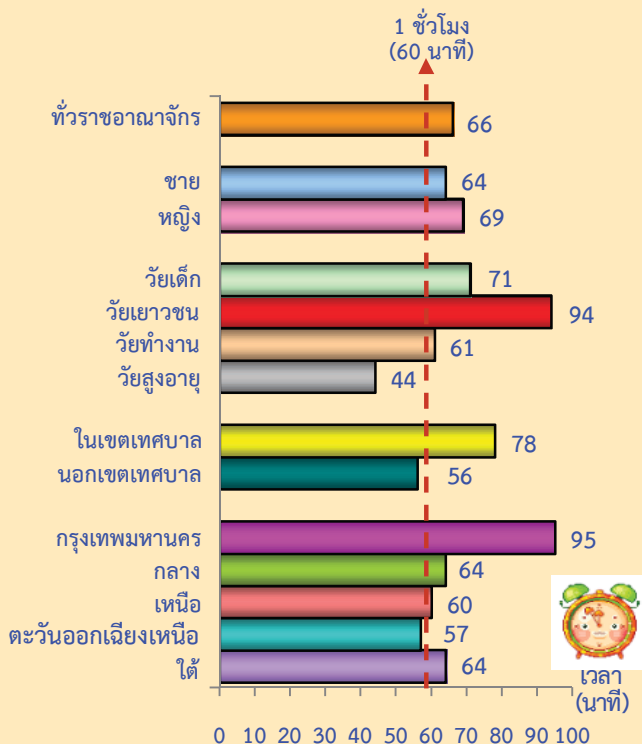
ประเภทเนื้อหาสาระที่อ่าน ^{1/}	กลุ่มวัย				
	รวม	วัยเด็ก (6 - 14 ปี)	วัยเยาวชน (15 - 24 ปี)	วัยทำงาน (25 - 59 ปี)	วัยสูงอายุ (60 ปีขึ้นไป)
รวม	100.0	100.0	100.0	100.0	100.0
ข่าว	48.5	3.8	31.9	64.2	49.5
สารคดี/ความรู้ทั่วไป	48.5	44.8	51.7	49.9	40.9
บันเทิง	40.1	41.9	59.2	39.9	9.1
ความรู้วิชาการ	21.5	72.6	38.5	7.7	2.8
คำสอนทางศาสนา/พุทธศาสนา	13.7	3.1	2.0	12.0	53.0
โฆษณา	3.4	1.1	2.6	4.1	3.9
ความคิดเห็น/วิเคราะห์	2.9	1.1	2.4	3.5	2.7
อื่น ๆ	0.5	1.3	0.2	0.4	0.3

1/ ตอบได้ไม่เกิน 2 ประเภท และร้อยละคำนวณโดยไม่รวม ไม่ทราบประเภทเนื้อหาสาระที่อ่าน

2.9 เวลาเฉลี่ยที่ใช้อ่านนอกเวลาเรียน/นอกเวลาทำงาน

สำหรับผู้อ่านที่มีอายุตั้งแต่ 6 ปีขึ้นไปทั้งหมด ใช้เวลาอ่านนอกเวลาเรียน/นอกเวลาทำงานเฉลี่ย 1 ชั่วโมง 6 นาทีต่อวัน (66 นาที) ผู้หญิงใช้เวลาอ่านเฉลี่ยในแต่ละวันมากกว่าผู้ชายเล็กน้อย โดยกลุ่มวัยเยาวชนใช้เวลาอ่านมากที่สุด เฉลี่ย 1 ชั่วโมง 34 นาทีต่อวัน (94 นาที) กลุ่มวัยเด็กและวัยทำงานใช้เวลาอ่านเฉลี่ยต่อวันมากกว่า 1 ชั่วโมงเล็กน้อย ผู้อ่านที่อาศัยอยู่ในเขตเทศบาลใช้เวลาอ่านเฉลี่ยต่อวันสูงกว่าผู้อ่านที่อาศัยอยู่นอกเขตเทศบาล (1 ชั่วโมง 18 นาที และ 56 นาทีต่อวัน ตามลำดับ) ผู้อ่านที่อยู่ในกรุงเทพมหานครใช้เวลาอ่านมากที่สุดเฉลี่ย 1 ชั่วโมง 35 นาทีต่อวัน ส่วนภาคอื่น ๆ ใช้เวลาอ่านใกล้เคียงกัน คือ 57 นาที - 1 ชั่วโมง 4 นาทีต่อวัน

แผนภูมิ 23 เวลาที่ใช้อ่านนอกเวลาเรียน/นอกเวลาทำงานเฉลี่ยต่อวัน^{1/} ของประชากรอายุตั้งแต่ 6 ปีขึ้นไป ที่อ่าน จำแนกตามเพศ กลุ่มวัย เขตการปกครอง และภาค พ.ศ. 2558



^{1/} ไม่รวม ไม่ทราบ

2.10 สถานที่อ่านนอกเวลาเรียน/นอกเวลาทำงาน

ผู้อ่านชอบอ่านที่บ้านมากที่สุด (ร้อยละ 84.3) รองลงมา คือ ที่ทำงาน สถานที่เอกชน และสถานศึกษา (ร้อยละ 25.2 24.6 และ 21.7 ตามลำดับ) ส่วนสถานที่อื่นมีผู้อ่านเพียงเล็กน้อย (ไม่เกินร้อยละ 4.0) และเมื่อพิจารณาตามกลุ่มวัย พบว่า คนทุกกลุ่มวัย ส่วนใหญ่ชอบอ่านที่บ้านเช่นเดียวกับภาพรวม สำหรับลำดับรองลงมา มีความแตกต่างกันตามวัย คือ วัยเด็กและวัยเยาวชนอ่านที่สถานศึกษา วัยทำงานอ่านที่ทำงาน และวัยสูงอายุอ่านในสถานที่เอกชน เช่น ร้านค้า ห้างสรรพสินค้า บริษัทเอกชน เป็นต้น

ตาราง 3 ร้อยละของประชากรอายุตั้งแต่ 6 ปีขึ้นไป ที่อ่านนอกเวลาเรียน/นอกเวลาทำงาน จำแนกตามสถานที่อ่าน และกลุ่มวัย พ.ศ. 2558

สถานที่อ่าน ^{1/}	กลุ่มวัย				
	รวม	วัยเด็ก (6 - 14 ปี)	วัยเยาวชน (15 - 24 ปี)	วัยทำงาน (25 - 59 ปี)	วัยสูงอายุ (60 ปีขึ้นไป)
รวม	100.0	100.0	100.0	100.0	100.0
บ้าน	84.3	92.8	89.2	79.8	89.1
ที่ทำงาน	25.2	-	14.7	38.5	4.6
สถานที่เอกชน	24.6	1.7	17.0	31.7	28.0
สถานศึกษา	21.7	88.5	49.4	1.3	0.4
สถานที่ราชการ	4.0	0.3	1.7	5.3	5.8
ที่อ่านหนังสือประจำบ้าน/ชุมชน/ แหล่งเรียนรู้ในชุมชน	3.0	0.5	1.7	3.8	4.1
สถานีขนส่ง ป้ายรถฯ ท่าเรือ และบนยานพาหนะ	1.2	0.1	1.0	1.5	1.2
ห้องสมุด/ห้องสมุดเคลื่อนที่	1.2	4.0	2.6	0.2	0.2
สวนสาธารณะ	0.6	0.1	0.5	0.7	0.6
อื่น ๆ	0.4	*	0.3	0.3	1.0

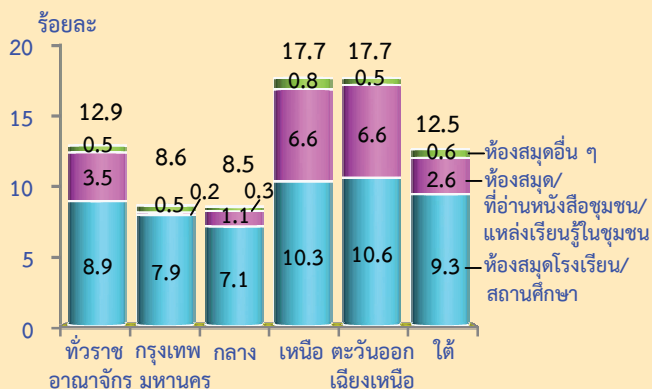
^{1/} ตอบได้ไม่เกิน 2 คำตอบ และร้อยละคำนวณโดยไม่รวม ไม่ทราบสถานที่อ่าน

* น้อยกว่า 0.1

2.11 การยืมหรือไปอ่านที่ห้องสมุด

การใช้บริการห้องสมุดด้วยการยืมหรือไปอ่านหนังสือหรือสื่ออิเล็กทรอนิกส์ที่ห้องสมุดของผู้อ่านที่มีอายุตั้งแต่ 6 ปีขึ้นไป มีเพียงร้อยละ 12.9 โดยผู้อ่านไปใช้บริการห้องสมุดโรงเรียนหรือสถานศึกษามากที่สุด (ร้อยละ 8.9) รองลงมาคือ ห้องสมุด/ที่อ่านหนังสือชุมชน/แหล่งเรียนรู้ในชุมชน (ร้อยละ 3.5) และห้องสมุดอื่น ๆ (ร้อยละ 0.5) ภาคเหนือ และภาคตะวันออกเฉียงเหนือมีส่วนผู้อ่านที่ใช้บริการห้องสมุดร้อยละ 17.7 เท่ากัน ซึ่งมากกว่าภาพรวมของทั้งประเทศ สำหรับภาคอื่นมีเพียงร้อยละ 8.5 - 12.5

แผนภูมิ 24 ร้อยละของประชากรอายุตั้งแต่ 6 ปีขึ้นไปที่อ่านนอกเวลาเรียน/นอกเวลาทำงาน จำแนกตามการยืมหรือไปอ่านที่ห้องสมุด และประเภทห้องสมุด พ.ศ. 2558



2.12 เหตุผลที่อ่านนอกเวลาเรียน/นอกเวลาทำงาน

ผู้อ่านนอกเวลาเรียน/นอกเวลาทำงาน เพราะต้องการอ่านเพื่อเพิ่มพูนความรู้มีสัดส่วนสูงที่สุด (ร้อยละ 41.9) รองลงมาคือ ต้องการทราบข้อมูลข่าวสาร เพราะความสนใจหรืออยากรู้ เพื่อบันเทิง เพื่อการศึกษา และใช้เวลาว่างให้เป็นประโยชน์ (ร้อยละ 38.0 30.2 27.7 21.0 และ 13.5 ตามลำดับ) สำหรับผู้ที่อ่านเพราะชอบอ่านมีเพียงร้อยละ 3.2 เท่านั้น

เมื่อพิจารณาเหตุผลในการอ่านของแต่ละกลุ่มวัยพบว่า มีความแตกต่างกัน คือ วัยเด็กอ่านเพื่อการศึกษา วัยเยาวชนอ่านเพื่อเพิ่มพูนความรู้ วัยทำงานอ่านเพราะต้องการทราบข้อมูลข่าวสาร ขณะที่วัยสูงอายุอ่านเพราะสนใจหรืออยากรู้

ตาราง 4 ร้อยละของประชากรอายุตั้งแต่ 6 ปีขึ้นไปที่อ่านนอกเวลาเรียน/นอกเวลาทำงาน จำแนกตามเหตุผลที่อ่าน และกลุ่มวัย พ.ศ. 2558

เหตุผลที่อ่าน ^{1/}	กลุ่มวัย				
	รวม	วัยเด็ก (6 - 14 ปี)	วัยเยาวชน (15 - 24 ปี)	วัยทำงาน (25 - 59 ปี)	วัยสูงอายุ (60 ปีขึ้นไป)
รวม	100.0	100.0	100.0	100.0	100.0
เพื่อเพิ่มพูนความรู้	41.9	60.9	48.3	37.2	31.9
เพื่อให้ทราบข้อมูลข่าวสาร	38.0	3.0	25.7	49.8	40.2
สนใจ/อยากรู้	30.2	7.9	22.3	35.9	41.2
เพื่อบันเทิง	27.7	19.7	37.5	30.4	7.9
เพื่อการศึกษา	21.0	86.7	44.4	1.8	0.8
ใช้เวลาว่างให้เป็นประโยชน์	13.5	2.8	6.2	14.6	32.9
เพื่อหน้าที่การงาน	4.3	-	1.9	6.6	1.2
ชอบอ่าน	3.2	1.3	1.7	3.0	8.5
อื่น ๆ	0.3	*	0.1	0.2	0.9


1/ ตอบได้ไม่เกิน 2 คำตอบ

* น้อยกว่า 0.1

2.13 แรงจูงใจในการอ่านนอกเวลาเรียน/นอกเวลาทำงาน

แรงจูงใจในการอ่านของผู้อ่านนอกเวลาเรียน/นอกเวลาทำงาน ส่วนใหญ่มาจากตนเองรักการอ่านเอง มีถึงร้อยละ 73.3 รองลงมาได้รับแรงจูงใจมาจากบุคคลใกล้ชิด คือ ครู อาจารย์ พ่อ แม่ และครอบครัวส่งเสริมให้รักการอ่าน ร้อยละ 20.8 – 24.0 สำหรับบุคคลที่มีชื่อเสียง และการรณรงค์ก็เป็นแรงจูงใจให้รักการอ่านได้ใกล้เคียงกันประมาณร้อยละ 10.2 – 10.4

แผนภูมิ 25 ร้อยละของประชากรอายุตั้งแต่ 6 ปีขึ้นไปที่อ่านนอกเวลาเรียน/นอกเวลาทำงาน จำแนกตามแรงจูงใจในการอ่าน^{1/} พ.ศ. 2558



1/ ตอบได้ไม่เกิน 2 คำตอบ และร้อยละคำนวณโดยไม่รวม ไม่ทราบแรงจูงใจในการอ่าน



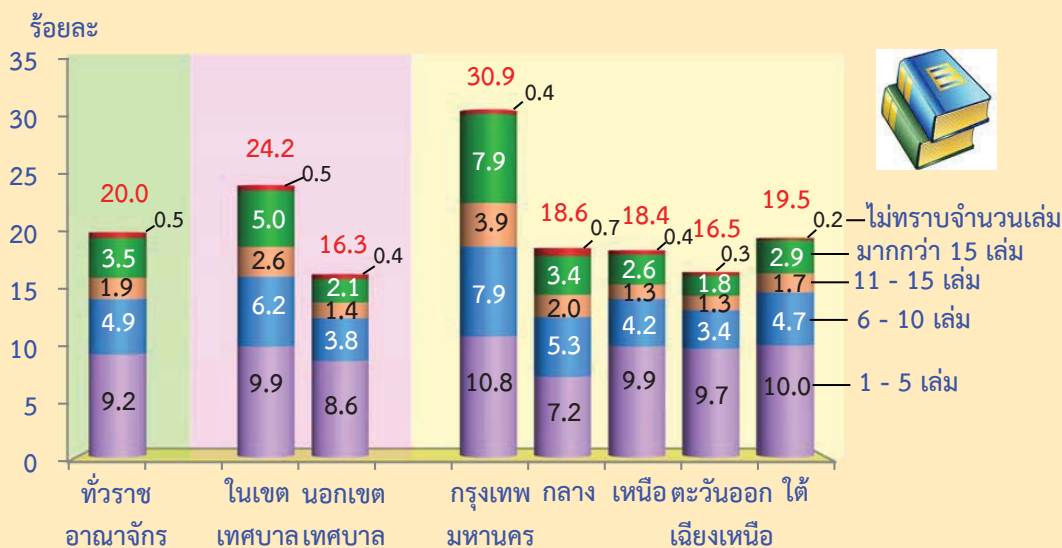
2.14 การซื้อหนังสือเฉพาะที่เป็นรูปเล่มหนังสือ ในรอบปีที่แล้วของประชากร

จากการสอบถามเกี่ยวกับการซื้อหนังสืออื่น (ไม่รวม นิตยสาร วารสาร และหนังสือพิมพ์) เฉพาะที่เป็นรูปเล่มหนังสือเพิ่มเติมจากหนังสือเรียนตามหลักสูตรที่นักเรียนหรือนักศึกษาจำเป็นต้องซื้อตามที่สถานศึกษากำหนดในรอบปีที่แล้วของผู้อ่านอายุตั้งแต่ 6 ปีขึ้นไป พบว่า ร้อยละ 20.0 ของผู้อ่านมีการซื้อหนังสืออื่นเพิ่มเติมหรือมีผู้อื่นซื้อให้ในรอบปีที่แล้ว ผู้อ่านที่อาศัยในเขตเทศบาลมีสัดส่วนที่ซื้อหนังสือ^๑ สูงกว่านอกเขตเทศบาล (ร้อยละ 24.2 และ 16.3 ตามลำดับ) และ

กรุงเทพมหานครมีสัดส่วนการซื้อหนังสือ^๑ ร้อยละ 30.9 ซึ่งมากกว่าภาคอื่น (ร้อยละ 16.5 – 19.5)

เมื่อพิจารณาจำนวนหนังสือที่ซื้อในรอบปีที่แล้วพบว่า ผู้ซื้อหนังสือ 1 – 5 เล่ม มีสัดส่วนสูงที่สุดร้อยละ 9.2 รองลงมา คือ ซื้อจำนวน 6 – 10 เล่ม ร้อยละ 4.9 ส่วนกลุ่มอื่นมีสัดส่วนค่อนข้างน้อยร้อยละ 1.9 – 3.5 และมีเพียงร้อยละ 0.5 ที่จำไม่ได้หรือไม่ทราบจำนวนหนังสือที่ซื้อ สำหรับในเขตเทศบาลและกรุงเทพมหานคร มีสัดส่วนผู้ที่ซื้อหนังสือมากกว่า 15 เล่มสูงกว่าพื้นที่อื่น

แผนภูมิ 26 ร้อยละของประชากรอายุตั้งแต่ 6 ปีขึ้นไปที่อ่านนอกเวลาเรียน/นอกเวลาทำงาน จำแนกตามจำนวนหนังสือเฉพาะที่เป็นรูปเล่มหนังสือที่ซื้อในรอบปีที่แล้ว^{1/} เขตการปกครอง และภาค พ.ศ. 2558



1/ ไม่รวม ไม่ทราบว่ามี การซื้อหนังสือ ในรอบปีที่แล้วหรือไม่

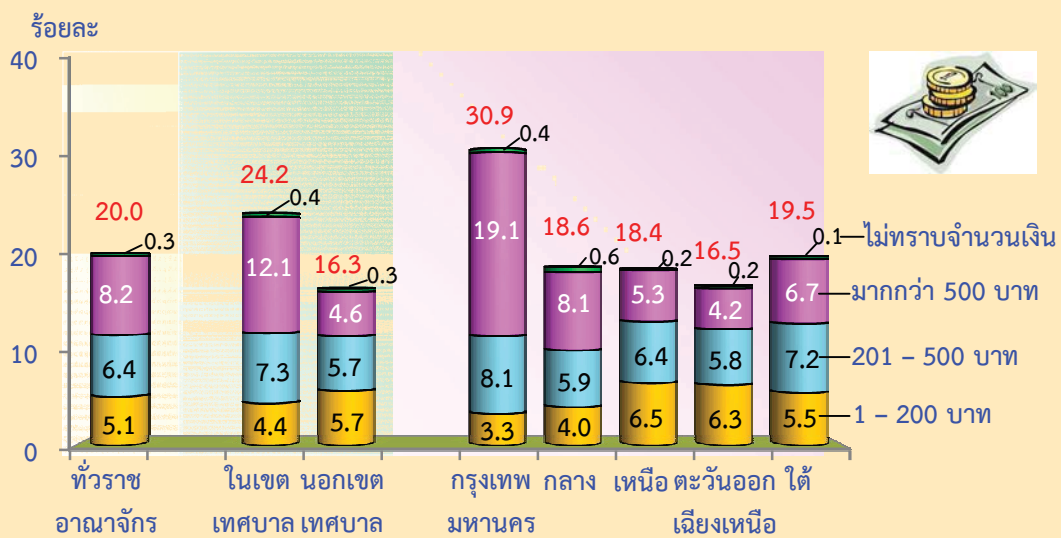
2.15 ค่าใช้จ่ายในการซื้อหนังสือเฉพาะที่เป็น รูปเล่มหนังสือในรอบปีที่แล้วของประชากร

ค่าใช้จ่ายในการซื้อหนังสือเฉพาะที่เป็นรูปเล่มหนังสืออื่นเพิ่มเติม นอกเหนือจากค่าใช้จ่ายในการซื้อหนังสือเรียนตามหลักสูตรที่นักเรียนหรือนักศึกษาจำเป็นต้องซื้อตามที่สถานศึกษากำหนดของผู้่านอายุตั้งแต่ 6 ปีขึ้นไป

ผู้อ่านอายุตั้งแต่ 6 ปีขึ้นไป ที่มีการซื้อหนังสืออื่นเพิ่มเติม พบว่า ผู้ที่เสียค่าใช้จ่ายในการซื้อหนังสือฯ ในรอบปีที่แล้วมากกว่า 500 บาท มีร้อยละ 8.2 สูงกว่ากลุ่มที่เสียค่าใช้จ่ายน้อยกว่า คือ 201 – 500 บาท และ 1 – 200 บาท เล็กน้อย (ร้อยละ 6.4 และ ร้อยละ 5.1 ตามลำดับ)

เมื่อพิจารณาจำแนกตามเขตการปกครองและภาค พบว่า ค่าใช้จ่ายสำหรับการซื้อหนังสือฯ ในรอบปีที่แล้ว มีความแตกต่างกันตามพื้นที่ แต่เมื่อพิจารณากลุ่มผู้อ่านที่มีค่าใช้จ่ายในการซื้อหนังสือฯ ค่อนข้างสูง คือ มากกว่า 500 บาท พบว่า ผู้อ่านที่อาศัยในเขตเทศบาล มีค่าใช้จ่ายในการซื้อหนังสือฯ สูงกว่านอกเขตเทศบาล และผู้อ่านในกรุงเทพมหานครมีค่าใช้จ่ายสำหรับซื้อหนังสือฯ สูงกว่าภาคอื่นอย่างเห็นได้ชัด

แผนภูมิ 27 ร้อยละของประชากรอายุตั้งแต่ 6 ปีขึ้นไปที่อ่านนอกเวลาเรียน/นอกเวลาทำงาน จำแนกตามค่าใช้จ่ายในการซื้อหนังสือเฉพาะที่เป็นรูปเล่มหนังสือในรอบปีที่แล้ว^{1/} เขตการปกครอง และภาค พ.ศ. 2558



1/ ไม่รวม ไม่ทราบว่ามี การซื้อหนังสือฯ ในรอบปีที่แล้วหรือไม่

2.16 สาเหตุที่ไม่อ่านนอกเวลาเรียน/นอกเวลาทำงาน

ประชากรอายุตั้งแต่ 6 ปีขึ้นไปที่ไม่อ่านมีจำนวนประมาณ 13.9 ล้านคน หรือคิดเป็นร้อยละ 22.3 ของประชากรอายุ 6 ปีขึ้นไป มีสาเหตุที่ไม่อ่านเนื่องจากชอบดูโทรทัศน์มากที่สุดร้อยละ 41.9 รองลงมา คือ ไม่ชอบหรือไม่สนใจอ่านร้อยละ 24.8 ซึ่งคนกลุ่มนี้น่าจะกระตุ้นให้หันมาอ่านได้ สาเหตุดังกล่าวมีผู้ตอบใกล้เคียงกับไม่มีเวลาอ่านร้อยละ 24.6 สาเหตุถัดมาคือ อ่านหนังสือไม่ออก

ร้อยละ 20.6 สายตาไม่ดีร้อยละ 19.3 และอ่านไม่คล่อง/อ่านได้เพียงเล็กน้อยร้อยละ 12.2 ส่วนสาเหตุอื่นมีเพียงเล็กน้อย (น้อยกว่าร้อยละ 5.0)

เมื่อพิจารณาสาเหตุที่ไม่อ่าน มีความแตกต่างกันตามกลุ่มวัย คือ วัยเด็ก วัยเยาวชน และวัยทำงานไม่อ่าน เพราะชอบดูโทรทัศน์ ส่วนวัยสูงอายุไม่อ่าน เนื่องจากสายตาไม่ดีตามวัยที่สูงขึ้น

ตาราง 5 ร้อยละของประชากรอายุตั้งแต่ 6 ปีขึ้นไปที่ไม่อ่านนอกเวลาเรียน/นอกเวลาทำงาน จำแนกตามสาเหตุที่ไม่อ่านและกลุ่มวัย พ.ศ. 2558

สาเหตุที่ไม่อ่าน ^{1/}	กลุ่มวัย				
	รวม	วัยเด็ก (6 – 14 ปี)	วัยเยาวชน (15 – 24 ปี)	วัยทำงาน (25 – 59 ปี)	วัยสูงอายุ (60 ปีขึ้นไป)
รวม	100.0	100.0	100.0	100.0	100.0
ชอบดูโทรทัศน์	41.9	36.7	43.7	49.4	31.1
ไม่ชอบอ่าน หรือไม่สนใจ	24.8	20.1	36.4	30.4	14.8
ไม่มีเวลาอ่าน	24.6	1.2	29.2	37.0	8.5
อ่านไม่ออก	20.6	31.7	13.1	14.8	29.2
สายตาไม่ดี	19.3	0.1	0.5	7.1	43.9
อ่านไม่คล่อง/อ่านได้เพียงเล็กน้อย	12.2	34.7	6.8	9.2	14.8
ชอบฟังวิทยุ	4.3	0.2	3.1	3.8	5.8
สุขภาพไม่ดี	4.0	0.7	1.0	1.8	8.2
พิการ	2.8	2.2	6.3	3.0	1.8
ไม่มีหนังสือภาษา/สื่อที่อ่านได้	2.1	1.2	7.1	2.7	0.2
เล่นเกม/ติดเกม	0.8	9.3	3.1	0.2	-
หาหนังสือ หรือสื่ออิเล็กทรอนิกส์ อ่านยาก	0.4	0.8	0.3	0.5	0.2
ไม่มีเงินซื้อหนังสือ หรือ สื่ออิเล็กทรอนิกส์	0.3	0.4	0.5	0.5	0.1
ใช้คอมพิวเตอร์/อินเทอร์เน็ต	0.3	1.7	1.6	0.2	*
หนังสือ หรือสื่ออิเล็กทรอนิกส์ ราคาแพงเกินไป	0.3	1.3	0.6	0.3	0.1
อื่น ๆ	0.7	0.7	1.3	0.7	0.6

^{1/} ตอบได้ไม่เกิน 2 คำตอบ และร้อยละคำนวณโดยไม่รวม ไม่ทราบสาเหตุที่ไม่อ่าน

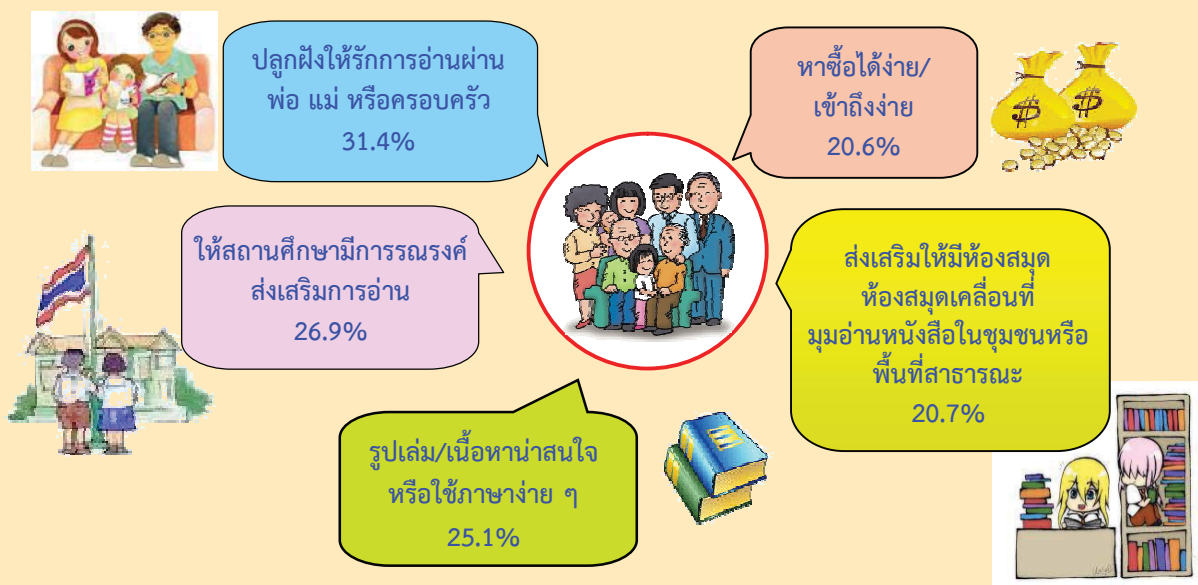
* น้อยกว่า 0.1

2.17 วิธีการรณรงค์ให้คนรักการอ่าน

จากการสำรวจความคิดเห็นของประชากรที่มีอายุตั้งแต่ 6 ปีขึ้นไป เกี่ยวกับวิธีการรณรงค์ให้คนรักการอ่านพบว่า วิธีการรณรงค์ที่ได้รับการเสนอแนะมากที่สุด 5 ลำดับแรก คือ ปลุกฝังให้รักการอ่านผ่านพ่อ แม่ หรือครอบครัว (ร้อยละ 31.4) ให้สถานศึกษามีการรณรงค์

ส่งเสริมการอ่าน (ร้อยละ 26.9) รูปเล่ม/เนื้อหาที่น่าสนใจหรือใช้ภาษาง่าย ๆ (ร้อยละ 25.1) ส่งเสริมให้มีห้องสมุดห้องสมุดเคลื่อนที่ มุมอ่านหนังสือในชุมชนหรือพื้นที่สาธารณะ (ร้อยละ 20.7) และหาซื้อได้ง่าย/เข้าถึงง่าย (ร้อยละ 20.6)

วิธีการรณรงค์ให้คนรักการอ่าน^{1/} 5 ลำดับแรก



1/ ตอบได้ไม่เกิน 2 คำตอบ และร้อยละคำนวณโดยไม่รวม ไม่ทราบหรือไม่เสนอวิธีการรณรงค์

2.18 ความสามารถในการอ่าน เขียน และคำนวณ

จากการสอบถามประชากรอายุตั้งแต่ 6 ปีขึ้นไป เกี่ยวกับความสามารถในการอ่าน เขียน และคำนวณพบว่า ประชากรอายุตั้งแต่ 6 ปีขึ้นไปทั้งสิ้น 62.6 ล้านคนเป็นผู้ที่สามารถอ่านหนังสือออกร้อยละ 94.0 ผู้ที่มีความสามารถในการเขียนหนังสือร้อยละ 93.0 ผู้ที่มีความสามารถในการคำนวณร้อยละ 94.9 สำหรับผู้ที่อ่านออกและเขียนได้ มีร้อยละ 93.0 และเป็นผู้ที่มีความสามารถทั้ง 3 อย่าง คือ ทั้งการอ่าน เขียน และคำนวณมีร้อยละ 91.5

เมื่อพิจารณาผู้ที่มีความสามารถในการอ่าน เขียน และคำนวณ ทั้ง 3 อย่าง พบว่า ผู้ชายมีสัดส่วน

ผู้ที่มีความสามารถดังกล่าวสูงกว่าผู้หญิงเล็กน้อย (ร้อยละ 93.1 และ 90.0 ตามลำดับ) และมีความแตกต่างกันในแต่ละพื้นที่ คือ ประชากรที่อาศัยในเขตเทศบาลและกรุงเทพมหานคร มีสัดส่วนผู้ที่สามารถทั้งการอ่าน เขียน และคำนวณมากกว่าพื้นที่อื่น (ร้อยละ 93.8 และ 97.7 ตามลำดับ)

ผู้ที่อ่านหนังสือออก ผู้ที่เขียนหนังสือได้ ผู้ที่คำนวณได้ หรือผู้ที่อ่านออกและเขียนได้มีสัดส่วนค่อนข้างใกล้เคียงกัน ทั้งในภาพรวมของทั้งประเทศและในแต่ละพื้นที่ โดยผู้ที่อ่านออกและเขียนได้มีสัดส่วนเท่ากับผู้ที่เขียนหนังสือได้

ตาราง 6 ร้อยละของประชากรอายุตั้งแต่ 6 ปีขึ้นไป
จำแนกตามความสามารถในการอ่าน/เขียน/คำนวณ
เพศ เขตการปกครอง และภาค พ.ศ. 2558

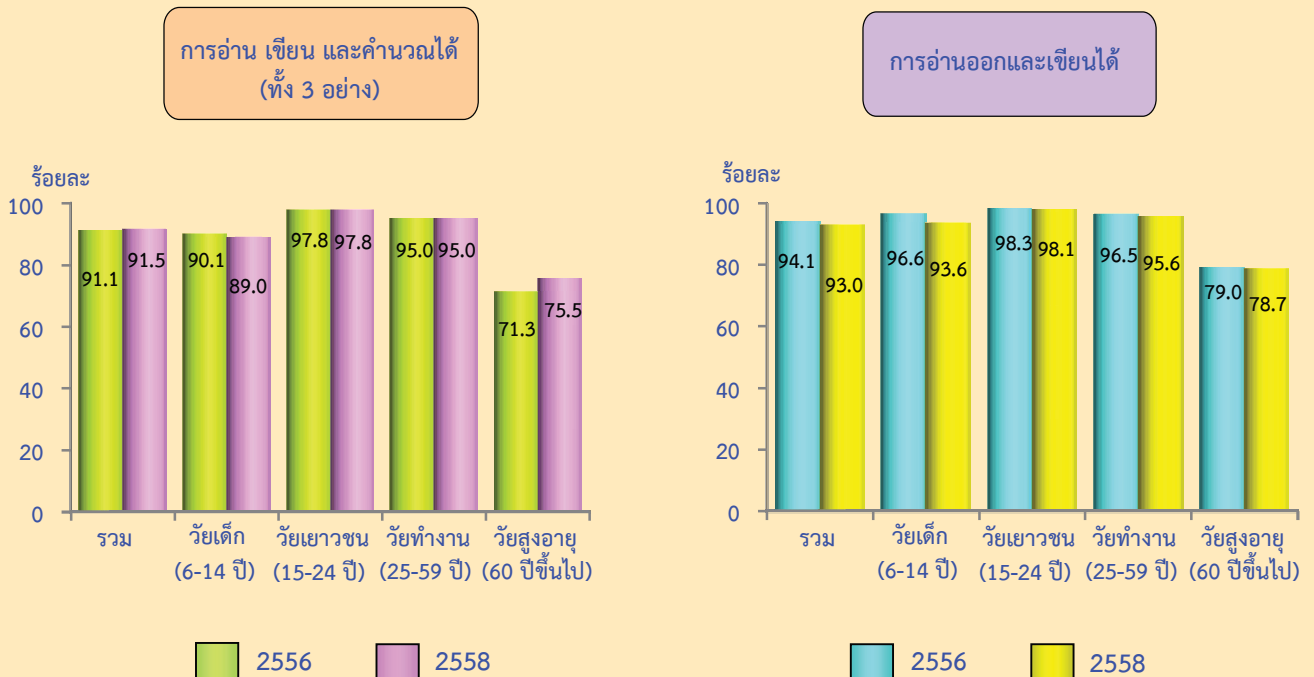
	ประชากร อายุตั้งแต่ 6 ปีขึ้นไป	ความสามารถในการอ่าน เขียน คำนวณ				
		ได้ทั้ง 3 อย่าง	อ่านออก และเขียนได้	อ่านออก	เขียนได้	คำนวณได้
ทั่วราชอาณาจักร	100.0 (62,639,840)	91.5	93.0	94.0	93.0	94.9
เพศ						
ชาย	100.0 (30,488,859)	93.1	94.5	95.4	94.5	95.7
หญิง	100.0 (32,150,981)	90.0	91.5	92.7	91.5	94.2
เขตการปกครอง						
ในเขตเทศบาล	100.0 (27,976,440)	93.8	95.0	95.9	95.0	96.2
นอกเขตเทศบาล	100.0 (34,663,400)	89.7	91.3	92.6	91.3	93.9
ภาค						
กรุงเทพมหานคร	100.0 (8,049,895)	97.7	98.2	98.6	98.2	98.7
กลาง	100.0 (18,005,048)	92.8	94.3	95.2	94.3	95.7
เหนือ	100.0 (10,794,902)	86.6	87.9	89.2	87.9	93.0
ตะวันออกเฉียงเหนือ	100.0 (17,427,313)	90.9	92.8	94.1	92.8	93.6
ใต้	100.0 (8,362,682)	90.5	91.8	93.4	91.8	94.7

ความสามารถในการอ่าน เขียน และคำนวณ มีความแตกต่างกันตามวัย คือ วัยเยาวชน และวัยทำงาน มีสัดส่วนผู้ที่มีความสามารถในการอ่าน เขียน และคำนวณได้ทั้ง 3 อย่างใกล้เคียงกัน ร้อยละ 97.8 และ 95.0 ตามลำดับ ซึ่งสูงกว่าวัยเด็ก (ร้อยละ 89.0) และวัยสูงอายุที่มีสัดส่วนน้อยที่สุด (ร้อยละ 75.5)

เมื่อเปรียบเทียบกับปี 2556 พบว่า ปี 2558 ผู้ที่สามารถอ่าน เขียน และคำนวณได้ทั้ง 3 อย่างมีสัดส่วนเพิ่มจากปี 2556 เล็กน้อย โดยมีเพียงวัยสูงอายุเท่านั้นที่มีสัดส่วนเพิ่มขึ้น ขณะที่วัยเยาวชนและวัยทำงานมีสัดส่วนเท่ากับปี 2556 ส่วนวัยเด็กมีสัดส่วนลดลงเล็กน้อย

สำหรับผู้ที่อ่านออกและเขียนได้ในปี 2558 พบว่า วัยเยาวชนอ่านออกและเขียนได้เกือบทุกคน (ร้อยละ 98.1) มากกว่าวัยอื่น ขณะที่วัยสูงอายุอ่านออกและเขียนได้น้อยที่สุด (ร้อยละ 78.7) ซึ่งทุกวัยมีแนวโน้มผู้อ่านออกและเขียนได้ลดลงเพียงเล็กน้อย

แผนภูมิ 28 ร้อยละของประชากรอายุตั้งแต่ 6 ปีขึ้นไป จำแนกตามความสามารถในการอ่าน เขียน และคำนวณได้ทั้ง 3 อย่าง การอ่านออกและเขียนได้ และกลุ่มวัย พ.ศ. 2556 และ 2558



ตารางสถิติ

สารบัญตารางสถิติ

การอ่านของเด็กเล็ก (อายุ 0 - 5 ปี)

- ตารางที่ 1 จำนวนเด็กอายุ 0 - 5 ปี จำแนกตามการอ่าน เพศ เขตการปกครอง และภาค พ.ศ. 2558
- ตารางที่ 2 จำนวนเด็กอายุ 0 - 5 ปี จำแนกตามการอ่านด้วยตนเองหรือผู้ใหญ่อ่านให้ฟัง เพศ เขตการปกครอง และภาค พ.ศ. 2558
- ตารางที่ 3 จำนวนเด็กอายุ 0 - 5 ปีที่มีผู้ใหญ่อ่านให้ฟัง จำแนกตามเหตุผลที่ผู้ใหญ่อ่านให้ฟัง เพศ เขตการปกครอง และภาค พ.ศ. 2558
- ตารางที่ 4 จำนวนเด็กอายุ 0 - 5 ปีที่อ่านนอกเวลาเรียน จำแนกตามความถี่ของการอ่าน เพศ เขตการปกครอง และภาค พ.ศ. 2558
- ตารางที่ 5 จำนวนเด็กอายุ 0 - 5 ปีที่อ่านนอกเวลาเรียน จำแนกตามประเภทสื่อที่อ่าน เพศ เขตการปกครอง และภาค พ.ศ. 2558
- ตารางที่ 6 จำนวนเด็กอายุ 0 - 5 ปีที่อ่านนอกเวลาเรียน จำแนกตามเวลาที่ใช้อ่านเฉลี่ยต่อวัน เพศ เขตการปกครอง และภาค พ.ศ. 2558
- ตารางที่ 7 จำนวนเด็กอายุ 0 - 5 ปีที่อ่านนอกเวลาเรียน จำแนกตามแหล่งที่มาของหนังสือหรือสื่ออิเล็กทรอนิกส์ เพศ เขตการปกครอง และภาค พ.ศ. 2558
- ตารางที่ 8 จำนวนเด็กอายุ 0 - 5 ปีที่อ่านนอกเวลาเรียน จำแนกตามการยืมหรือไปอ่านที่ห้องสมุดหรือแหล่งเรียนรู้ในชุมชน เพศ เขตการปกครอง และภาค พ.ศ. 2558
- ตารางที่ 9 จำนวนเด็กอายุ 0 - 5 ปีที่อ่านนอกเวลาเรียน จำแนกตามการซื้อหนังสือที่เป็นรูปเล่มให้เด็กเล็กในรอบปีที่แล้ว เพศ เขตการปกครอง และภาค พ.ศ. 2558
- ตารางที่ 10 จำนวนเด็กอายุ 0 - 5 ปีที่อ่านนอกเวลาเรียน และมีผู้ใหญ่ซื้อหนังสือที่เป็นรูปเล่มให้ในรอบปีที่แล้ว จำแนกตามจำนวนหนังสือเป็นรูปเล่มที่ซื้อในรอบปีที่แล้ว เพศ เขตการปกครอง และภาค พ.ศ. 2558
- ตารางที่ 11 จำนวนเด็กอายุ 0 - 5 ปีที่อ่านนอกเวลาเรียน และมีผู้ใหญ่ซื้อหนังสือที่เป็นรูปเล่มให้ในรอบปีที่แล้ว จำแนกตามค่าใช้จ่ายสำหรับซื้อหนังสือที่เป็นรูปเล่มให้เด็กในรอบปีที่แล้ว เพศ เขตการปกครอง และภาค พ.ศ. 2558
- ตารางที่ 12 จำนวนเด็กอายุ 0 - 5 ปีที่อ่านนอกเวลาเรียน จำแนกตามพฤติกรรมที่เปลี่ยนแปลงหลังจากการอ่าน เพศ เขตการปกครอง และภาค พ.ศ. 2558
- ตารางที่ 13 จำนวนเด็กอายุ 0 - 5 ปีที่ไม่อ่านนอกเวลาเรียน จำแนกตามสาเหตุที่เด็กเล็กไม่อ่าน เพศ เขตการปกครอง และภาค พ.ศ. 2558
- ตารางที่ 14 จำนวนเด็กอายุ 0 - 5 ปีที่ไม่อ่านนอกเวลาเรียน จำแนกตามสาเหตุที่ผู้ใหญ่ไม่อ่านให้เด็กเล็กฟัง เพศ เขตการปกครอง และภาค พ.ศ. 2558

สารบัญตารางสถิติ (ต่อ)

การอ่านของประชากร อายุตั้งแต่ 6 ปีขึ้นไป

- ตารางที่ 15 จำนวนประชากรอายุตั้งแต่ 6 ปีขึ้นไป จำแนกตามการอ่าน กลุ่มอายุ เพศ เขตการปกครอง และภาค พ.ศ. 2558
- ตารางที่ 16 จำนวนประชากรอายุตั้งแต่ 6 ปีขึ้นไป จำแนกตามการอ่าน ระดับการศึกษาที่สำเร็จ เพศ เขตการปกครอง และภาค พ.ศ. 2558
- ตารางที่ 17 จำนวนประชากรอายุตั้งแต่ 15 ปีขึ้นไป จำแนกตามการอ่าน อาชีพ เพศ เขตการปกครอง และภาค พ.ศ. 2558
- ตารางที่ 18 จำนวนประชากรอายุตั้งแต่ 15 ปีขึ้นไปที่มีงานทำ จำแนกตามการอ่าน อุตสาหกรรม เพศ เขตการปกครอง และภาค พ.ศ. 2558
- ตารางที่ 19 จำนวนประชากรอายุตั้งแต่ 15 ปีขึ้นไปที่มีงานทำ จำแนกตามการอ่าน สถานภาพการทำงาน เพศ เขตการปกครอง และภาค พ.ศ. 2558
- ตารางที่ 20 จำนวนประชากรอายุตั้งแต่ 6 ปีขึ้นไป จำแนกตามประเภทหนังสือที่อ่าน ความถี่ของการอ่าน เพศ เขตการปกครอง และภาค พ.ศ. 2558
- ตารางที่ 21 จำนวนประชากรอายุตั้งแต่ 6 ปีขึ้นไปที่อ่านนอกเวลาเรียน/นอกเวลาทำงาน จำแนกตามประเภทหนังสือที่อ่าน กลุ่มอายุ เพศ เขตการปกครอง และภาค พ.ศ. 2558
- ตารางที่ 22 จำนวนประชากรอายุตั้งแต่ 6 ปีขึ้นไปที่อ่านนอกเวลาเรียน/นอกเวลาทำงาน จำแนกตามประเภทหนังสือที่อ่าน ประเภทสื่อที่อ่าน และภาค พ.ศ. 2558
- ตารางที่ 23 จำนวนประชากรอายุตั้งแต่ 6 ปีขึ้นไปที่อ่านนอกเวลาเรียน/นอกเวลาทำงาน จำแนกตามประเภทสื่อที่อ่าน กลุ่มอายุ เพศ เขตการปกครอง และภาค พ.ศ. 2558
- ตารางที่ 24 จำนวนประชากรอายุตั้งแต่ 6 ปีขึ้นไปที่อ่านนอกเวลาเรียน/นอกเวลาทำงาน จำแนกตามความถี่ของการอ่าน กลุ่มอายุ เพศ เขตการปกครอง และภาค พ.ศ. 2558
- ตารางที่ 25 จำนวนประชากรอายุตั้งแต่ 6 ปีขึ้นไปที่อ่านนอกเวลาเรียน/นอกเวลาทำงาน จำแนกตามเวลาที่ใช้อ่านเฉลี่ยต่อวัน เพศ เขตการปกครอง และภาค พ.ศ. 2558
- ตารางที่ 26 จำนวนประชากรอายุตั้งแต่ 6 ปีขึ้นไปที่อ่านนอกเวลาเรียน/นอกเวลาทำงาน จำแนกตามประเภทเนื้อหาสาระที่อ่าน กลุ่มอายุ เพศ เขตการปกครอง และภาค พ.ศ. 2558
- ตารางที่ 27 จำนวนประชากรอายุตั้งแต่ 6 ปีขึ้นไปที่อ่านนอกเวลาเรียน/นอกเวลาทำงาน จำแนกตามสถานที่อ่าน กลุ่มอายุ เพศ เขตการปกครอง และภาค พ.ศ. 2558
- ตารางที่ 28 จำนวนประชากรอายุตั้งแต่ 6 ปีขึ้นไปที่อ่านนอกเวลาเรียน/นอกเวลาทำงาน จำแนกตามการยืมหรืออ่านที่ห้องสมุดหรือแหล่งเรียนรู้ในชุมชน กลุ่มอายุ เพศ เขตการปกครอง และภาค พ.ศ. 2558

สารบัญตารางสถิติ (ต่อ)

- ตารางที่ 29** จำนวนประชากรอายุตั้งแต่ 6 ปีขึ้นไปที่อ่านนอกเวลาเรียน/นอกเวลาทำงาน
จำแนกตามเหตุผลที่อ่าน กลุ่มอายุ เพศ เขตการปกครอง และภาค พ.ศ. 2558
- ตารางที่ 30** จำนวนประชากรอายุตั้งแต่ 6 ปีขึ้นไปที่อ่านนอกเวลาเรียน/นอกเวลาทำงาน
จำแนกตามแรงจูงใจในการอ่าน กลุ่มอายุ เพศ เขตการปกครอง และภาค พ.ศ. 2558
- ตารางที่ 31** จำนวนประชากรอายุตั้งแต่ 6 ปีขึ้นไปที่อ่านนอกเวลาเรียน/นอกเวลาทำงาน
จำแนกตามจำนวนหนังสือเป็นรูปเล่มที่ซื้อในรอบปีที่แล้ว กลุ่มอายุ เพศ เขตการปกครอง
และภาค พ.ศ. 2558
- ตารางที่ 32** จำนวนประชากรอายุตั้งแต่ 6 ปีขึ้นไปที่อ่านนอกเวลาเรียน/นอกเวลาทำงาน และ
ซื้อหนังสือที่เป็นรูปเล่มในรอบปีที่แล้ว จำแนกตามค่าใช้จ่ายในการซื้อหนังสือที่เป็นรูปเล่ม
ในรอบปีที่แล้ว กลุ่มอายุ เพศ เขตการปกครอง และภาค พ.ศ. 2558
- ตารางที่ 33** จำนวนประชากรอายุตั้งแต่ 6 ปีขึ้นไปที่อ่านนอกเวลาเรียน/นอกเวลาทำงาน
จำแนกตามค่าใช้จ่ายในการซื้อนิตยสารและหนังสือพิมพ์ที่เป็นรูปเล่มในรอบปีที่แล้ว
กลุ่มอายุ เพศ เขตการปกครอง และภาค พ.ศ. 2558
- ตารางที่ 34** จำนวนประชากรอายุตั้งแต่ 6 ปีขึ้นไปที่อ่านนอกเวลาเรียน/นอกเวลาทำงาน
จำแนกตามค่าใช้จ่ายของสื่ออิเล็กทรอนิกส์/อินเทอร์เน็ต และอื่นๆ สำหรับการอ่าน
ในรอบปีที่แล้ว กลุ่มอายุ เพศ เขตการปกครอง และภาค พ.ศ. 2558
- ตารางที่ 35** จำนวนประชากรอายุตั้งแต่ 6 ปีขึ้นไปที่อ่านนอกเวลาเรียน/นอกเวลาทำงาน
จำแนกตามประโยชน์ที่ได้รับจากการอ่าน กลุ่มอายุ เพศ เขตการปกครอง และภาค พ.ศ. 2558
- ตารางที่ 36** จำนวนประชากรอายุตั้งแต่ 6 ปีขึ้นไปที่ไม่อ่านนอกเวลาเรียน/นอกเวลาทำงาน
จำแนกตามสาเหตุที่ไม่อ่าน กลุ่มอายุ เพศ เขตการปกครอง และภาค พ.ศ. 2558
- ตารางที่ 37** จำนวนประชากรอายุตั้งแต่ 6 ปีขึ้นไปที่ไม่อ่านนอกเวลาเรียน/นอกเวลาทำงานเพราะอ่านไม่ออก
จำแนกตามสาเหตุที่อ่านไม่ออก เพศ เขตการปกครอง และภาค พ.ศ. 2558
- ตารางที่ 38** จำนวนประชากรอายุตั้งแต่ 6 ปีขึ้นไป จำแนกตามข้อเสนอแนะวิธีการรณรงค์ให้คนรักการอ่าน
กลุ่มอายุ เพศ เขตการปกครอง และภาค พ.ศ. 2558
- ตารางที่ 39** จำนวนประชากรอายุตั้งแต่ 6 ปีขึ้นไป จำแนกตามความสามารถในการอ่าน/เขียน/คำนวณ
กลุ่มอายุ เพศ เขตการปกครอง และภาค พ.ศ. 2558

ตารางที่ 1 จำนวนเด็กอายุ 0 - 5 ปี จำแนกตามการอ่าน เพศ เขตการปกครอง และภาค พ.ศ. 2558

Table 1 Number of children, aged 0 - 5 years by reading, sex, area and region, 2015

เขตการปกครอง และภาค	เด็กอายุ 0 - 5 ปี						เด็กที่อ่าน			เด็กที่ไม่อ่าน			Area and region
	Children aged 0 - 5 years			Children who read			Children who did not read			Area and region			
	รวม	ชาย	หญิง	รวม	ชาย	หญิง	รวม	ชาย	หญิง				
Total	Male	Female	Total	Male	Female	Total	Male	Female					
ทั่วราชอาณาจักร	4,566,604	2,334,626	2,231,978	2,748,979	1,388,624	1,360,355	1,817,625	946,002	871,623	Whole kingdom			
ในเขตเทศบาล	1,959,790	990,744	969,046	1,252,814	636,382	616,432	706,976	354,362	352,614	Municipal area			
นอกเขตเทศบาล	2,606,814	1,343,882	1,262,932	1,496,165	752,242	743,923	1,110,649	591,640	519,009	Non - municipal area			
กรุงเทพมหานคร	569,655	290,443	279,212	420,443	212,222	208,221	149,212	78,221	70,991	Bangkok metropolis			
ภาคกลาง (ไม่รวมกรุงเทพมหานคร)	1,216,637	621,729	594,908	704,183	354,742	349,440	512,454	266,987	245,468	Central region (excluding Bangkok metropolis)			
ในเขตเทศบาล	533,457	269,048	264,409	311,976	164,183	147,793	221,481	104,865	116,616	Municipal area			
นอกเขตเทศบาล	683,180	352,681	330,499	392,207	190,559	201,647	290,973	162,122	128,852	Non - municipal area			
ภาคเหนือ	684,769	350,409	334,360	439,040	220,120	218,919	245,729	130,289	115,441	Northern region			
ในเขตเทศบาล	224,566	112,420	112,146	144,821	70,020	74,802	79,745	42,400	37,344	Municipal area			
นอกเขตเทศบาล	460,203	237,989	222,214	294,218	150,101	144,118	165,985	87,888	78,096	Non - municipal area			
ภาคตะวันออกเฉียงเหนือ	1,306,096	668,478	637,618	730,747	369,968	360,779	575,349	298,510	276,839	Northeastern region			
ในเขตเทศบาล	376,878	191,012	185,866	218,736	109,682	109,054	158,142	81,330	76,812	Municipal area			
นอกเขตเทศบาล	929,218	477,466	451,752	512,011	260,286	251,725	417,207	217,180	200,027	Non - municipal area			
ภาคใต้	789,447	403,567	385,880	454,566	231,572	222,994	334,881	171,995	162,886	Southern region			
ในเขตเทศบาล	255,234	127,821	127,413	156,837	80,275	76,562	98,397	47,546	50,851	Municipal area			
นอกเขตเทศบาล	534,213	275,746	258,467	297,729	151,297	146,432	236,484	124,449	112,035	Non - municipal area			

ตารางที่ 2 จำนวนเด็กอายุ 0 - 5 ปี จำแนกตามการอ่านด้วยตนเองหรือผู้ใหญ่อ่านให้ฟัง เขตการปกครอง และภาค พ.ศ. 2558

Table 2 Number of children, aged 0 - 5 years by self-reading, sex, area and region, 2015

การอ่านด้วยตนเอง หรือ ผู้ใหญ่อ่านให้ฟัง และภาค	รวม		เพศ		Sex		เขตการปกครอง		Area	Self-reading and region
	Total	ชาย	หญิง	ในเขตเทศบาล		นอกเขตเทศบาล				
				Male	Female	Municipal	Non - municipal			
ทั่วราชอาณาจักร	4,566,604	2,334,626	2,231,978	1,959,790	2,606,814			Whole kingdom		
ไม่อ่าน และไม่มีผู้ใหญ่อ่านให้ฟัง	1,817,625	946,002	871,623	706,976	1,110,649			Don't read and no adult read for		
อ่าน	2,748,979	1,388,624	1,360,355	1,252,814	1,496,165			Read		
เด็กอ่านเอง	76,018	36,279	39,739	34,978	41,041			Read by oneself		
ผู้ใหญ่อ่านให้ฟัง	2,112,398	1,059,325	1,053,073	931,663	1,180,735			Adults read for		
เด็กอ่านเอง และผู้ใหญ่อ่านให้ฟัง	560,563	293,020	267,543	286,173	274,390			Read by oneself and adults read for		
กรุงเทพมหานคร	569,655	290,443	279,212	569,655	-			Bangkok metropolis		
ไม่อ่าน และไม่มีผู้ใหญ่อ่านให้ฟัง	149,212	78,221	70,991	149,212	-			Don't read and no adult read for		
อ่าน	420,443	212,222	208,221	420,443	-			Read		
เด็กอ่านเอง	15,778	10,730	5,047	15,778	-			Read by oneself		
ผู้ใหญ่อ่านให้ฟัง	285,170	135,345	149,825	285,170	-			Adults read for		
เด็กอ่านเอง และผู้ใหญ่อ่านให้ฟัง	119,495	66,146	53,349	119,495	-			Read by oneself and adults read for		
ภาคกลาง	1,216,637	621,729	594,908	533,457	683,180			Central region		
(ไม่รวมกรุงเทพมหานคร)								(excluding Bangkok metropolis)		
ไม่อ่าน และไม่มีผู้ใหญ่อ่านให้ฟัง	512,454	266,987	245,468	221,481	290,973			Don't read and no adult read for		
อ่าน	704,183	354,742	349,440	311,976	392,207			Read		
เด็กอ่านเอง	18,456	9,171	9,286	9,660	8,797			Read by oneself		
ผู้ใหญ่อ่านให้ฟัง	532,267	272,469	259,798	225,300	306,967			Adults read for		
เด็กอ่านเอง และผู้ใหญ่อ่านให้ฟัง	153,459	73,103	80,356	77,016	76,443			Read by oneself and adults read for		

ตารางที่ 2 จำนวนเด็กอายุ 0 - 5 ปี จำแนกตามการอ่านด้วยตนเองหรือผู้ใหญ่อ่านให้ฟัง เขตการปกครอง และภาค พ.ศ. 2558 (ต่อ)

Table 2 Number of children, aged 0 - 5 years by self-reading, sex, area and region, 2015 (Contd.)

การอ่านด้วยตนเอง หรือ ผู้ใหญ่อ่านให้ฟัง และภาค	รวม		เพศ		Sex		เขตการปกครอง		Area	Self-reading and region	
	Total		ชาย		หญิง		ในเขตเทศบาล				นอกเขตเทศบาล
			Male	Female	Municipal	Non - municipal					
ภาคเหนือ	684,769	350,409	334,360	224,566	460,203	Northern region					
ไม่อ่าน และไม่มีผู้ใหญ่อ่านให้ฟัง	245,729	130,289	115,441	79,745	165,985	Don't read and no adult read for					
อ่าน	439,040	220,120	218,919	144,821	294,218	Read					
เด็กอ่านเอง	13,800	4,950	8,851	2,833	10,967	Read by oneself					
ผู้ใหญ่อ่านให้ฟัง	352,627	175,159	177,469	118,495	234,132	Adults read for					
เด็กอ่านเอง และผู้ใหญ่อ่านให้ฟัง	72,612	40,012	32,600	23,492	49,120	Read by oneself and adults read for					
ภาคตะวันออกเฉียงเหนือ	1,306,096	668,478	637,618	376,878	929,218	Northeastern region					
ไม่อ่าน และไม่มีผู้ใหญ่อ่านให้ฟัง	575,349	298,510	276,839	158,142	417,207	Don't read and no adult read for					
อ่าน	730,747	369,968	360,779	218,736	512,011	Read					
เด็กอ่านเอง	17,618	7,659	9,959	4,458	13,160	Read by oneself					
ผู้ใหญ่อ่านให้ฟัง	603,462	305,881	297,582	184,743	418,719	Adults read for					
เด็กอ่านเอง และผู้ใหญ่อ่านให้ฟัง	109,667	56,428	53,238	29,535	80,132	Read by oneself and adults read for					
ภาคใต้	789,447	403,567	385,880	255,234	534,213	Southern region					
ไม่อ่าน และไม่มีผู้ใหญ่อ่านให้ฟัง	334,881	171,995	162,886	98,397	236,484	Don't read and no adult read for					
อ่าน	454,566	231,572	222,994	156,837	297,729	Read					
เด็กอ่านเอง	10,366	3,770	6,596	2,248	8,117	Read by oneself					
ผู้ใหญ่อ่านให้ฟัง	338,871	170,471	168,400	117,955	220,916	Adults read for					
เด็กอ่านเอง และผู้ใหญ่อ่านให้ฟัง	105,330	57,331	47,999	36,634	68,696	Read by oneself and adults read for					

ตารางที่ 3 จำนวนเด็กอายุ 0 - 5 ปีที่มีผู้ใหญ่อ่านให้ฟัง จำแนกตามเหตุผลที่ผู้ใหญ่อ่านให้ฟัง เขต การปกครอง และภาค พ.ศ. 2558

Table 3 Number of children, aged 0 - 5 years whose experienced of their adult read for them by adults' reason for reading, sex, area and region, 2015

เหตุผลที่ผู้ใหญ่อ่านให้ฟัง และภาค	รวม		เพศ		Sex		เขตการปกครอง		Adults' reason for reading and region
	Total		ชาย		หญิง		ในเขตเทศบาล		
			Male	Female	Municipal	Non - municipal			
ทั่วราชอาณาจักร	2,672,961	1,352,345	1,320,616	1,217,836	1,455,125	Whole kingdom			
เพิ่มพูนความฉลาด/ความรู้	1,859,246	958,864	900,382	813,259	1,045,988	For educational/knowledgeable			
ทำให้เกิดพฤติกรรม/อารมณ์ดี	1,538,096	794,792	743,303	701,609	836,487	For enjoyment			
เพื่อให้เกิดความอบอุ่นในครอบครัว	573,255	262,117	311,138	266,377	306,877	For strengthen family relationship			
ส่งเสริมให้เด็กรักการอ่าน	1,095,303	540,660	554,642	521,410	573,892	For positive reading attitude			
อื่น ๆ	1,879	1,384	495	-	1,879	Others			
กรุงเทพมหานคร	404,666	201,492	203,174	404,666	-	Bangkok metropolis			
เพิ่มพูนความฉลาด/ความรู้	275,081	145,383	129,698	275,081	-	For educational/knowledgeable			
ทำให้เกิดพฤติกรรม/อารมณ์ดี	204,874	105,511	99,363	204,874	-	For enjoyment			
เพื่อให้เกิดความอบอุ่นในครอบครัว	80,221	32,487	47,734	80,221	-	For strengthen family relationship			
ส่งเสริมให้เด็กรักการอ่าน	198,989	94,441	104,547	198,989	-	For positive reading attitude			
อื่น ๆ	-	-	-	-	-	Others			
ภาคกลาง	685,726	345,572	340,155	302,316	383,410	Central region			
(ไม่รวมกรุงเทพมหานคร)						(excluding Bangkok metropolis)			
เพิ่มพูนความฉลาด/ความรู้	472,652	234,533	238,119	191,801	280,851	For educational/knowledgeable			
ทำให้เกิดพฤติกรรม/อารมณ์ดี	406,636	216,498	190,139	181,842	224,794	For enjoyment			
เพื่อให้เกิดความอบอุ่นในครอบครัว	144,923	70,712	74,211	69,300	75,623	For strengthen family relationship			
ส่งเสริมให้เด็กรักการอ่าน	276,777	133,214	143,563	127,207	149,570	For positive reading attitude			
อื่น ๆ	152	-	152	-	152	Others			

1/ ตอบได้ไม่เกิน 2 คำตอบ

1/ No more than two reasons were answered

ตารางที่ 3 จำนวนเด็กอายุ 0 - 5 ปีที่มีผู้ใหญ่อ่านให้ฟัง จำแนกตามเหตุผลที่ผู้ใหญ่อ่านให้ฟัง เขตการปกครอง และภาค พ.ศ. 2558 (ต่อ)

Table 3 Number of children, aged 0 - 5 years whose experienced of their adult read for them by adults' reason for reading, sex, area and region, 2015 (Contd.)

เหตุผลที่ผู้ใหญ่อ่านให้ฟัง และภาค	รวม		เพศ		Sex		เขตการปกครอง		Adults' reason for reading and region
	Total	ชาย	Male	หญิง	Female	Area			
						ในเขตเทศบาล	นอกเขตเทศบาล		
					Municipal	Non - municipal			
ภาคเหนือ	425,239	215,170	210,069	141,988	283,251	Northern region			
เพิ่มพูนความฉลาด/ความรู้	301,592	156,691	144,901	97,907	203,684	For educational/knowledgeable			
ทำให้เด็กเพลิดเพลิน/อารมณ์ดี	249,717	128,652	121,065	89,515	160,203	For enjoyment			
เพื่อให้เกิดความอบอุ่นในครอบครัว	77,794	35,092	42,702	25,763	52,031	For strengthen family relationship			
ส่งเสริมให้เด็กรักการอ่าน	176,627	86,872	89,755	56,441	120,186	For positive reading attitude			
อื่น ๆ	629	629	-	-	629	Others			
ภาคตะวันออกเฉียงเหนือ	713,129	362,309	350,820	214,278	498,851	Northeastern region			
เพิ่มพูนความฉลาด/ความรู้	490,701	253,700	237,001	134,203	356,499	For educational/knowledgeable			
ทำให้เด็กเพลิดเพลิน/อารมณ์ดี	418,416	212,241	206,175	129,331	289,085	For enjoyment			
เพื่อให้เกิดความอบอุ่นในครอบครัว	172,068	76,369	95,699	57,064	115,004	For strengthen family relationship			
ส่งเสริมให้เด็กรักการอ่าน	266,746	135,053	131,693	83,376	183,371	For positive reading attitude			
อื่น ๆ	-	-	-	-	-	Others			
ภาคใต้	444,201	227,802	216,399	154,588	289,612	Southern region			
เพิ่มพูนความฉลาด/ความรู้	319,221	168,557	150,664	114,267	204,954	For educational/knowledgeable			
ทำให้เด็กเพลิดเพลิน/อารมณ์ดี	258,452	131,891	126,561	96,046	162,406	For enjoyment			
เพื่อให้เกิดความอบอุ่นในครอบครัว	98,248	47,457	50,791	34,029	64,220	For strengthen family relationship			
ส่งเสริมให้เด็กรักการอ่าน	176,163	91,080	85,083	55,398	120,765	For positive reading attitude			
อื่น ๆ	1,098	755	343	-	1,098	Others			

1/ ตอบได้ไม่เกิน 2 คำตอบ

1/ No more than two reasons were answered

ตารางที่ 4 จำนวนเด็กอายุ 0 - 5 ปีที่อ่านออกเวลาเรียน จำแนกตามความถี่ของการอ่าน เพศ เขตการปกครอง และภาค พ.ศ. 2558

Table 4 Number of children, aged 0 - 5 years who read out of their study period by frequency of reading, sex, area and region, 2015

ความถี่ของการอ่าน และภาค	รวม		เพศ		Sex		เขตการปกครอง		Area	Frequency of reading and region
	Total	ชาย	หญิง	เขตเทศบาล		นอกเขตเทศบาล	Non - municipal			
				Male	Female			Municipal		
ทั่วราชอาณาจักร	2,748,979	1,388,624	1,360,355	1,252,814	1,496,165	Whole kingdom				
ทุกวัน	492,722	224,232	268,490	286,984	205,738	Everyday				
สัปดาห์ละ 4 - 6 วัน	524,806	266,750	258,056	259,520	265,286	4 - 6 days/week				
สัปดาห์ละ 2 - 3 วัน	1,208,436	619,215	589,220	503,329	705,106	2 - 3 days/week				
สัปดาห์ละ 1 วัน	255,179	128,974	126,205	92,666	162,513	1 day/week				
นาน ๆ ครั้ง	267,836	149,453	118,383	110,314	157,522	Occasionally				
กรุงเทพมหานคร	420,443	212,222	208,221	420,443	-	Bangkok metropolis				
ทุกวัน	123,369	66,401	56,968	123,369	-	Everyday				
สัปดาห์ละ 4 - 6 วัน	110,108	62,124	47,984	110,108	-	4 - 6 days/week				
สัปดาห์ละ 2 - 3 วัน	149,246	71,484	77,762	149,246	-	2 - 3 days/week				
สัปดาห์ละ 1 วัน	15,846	883	14,963	15,846	-	1 day/week				
นาน ๆ ครั้ง	21,874	11,330	10,543	21,874	-	Occasionally				
ภาคกลาง	704,183	354,742	349,440	311,976	392,207	Central region				
(ไม่รวมกรุงเทพมหานคร)						(excluding Bangkok metropolis)				
ทุกวัน	116,402	49,996	66,407	63,182	53,221	Everyday				
สัปดาห์ละ 4 - 6 วัน	132,811	67,054	65,756	46,553	86,258	4 - 6 days/week				
สัปดาห์ละ 2 - 3 วัน	311,631	154,755	156,875	129,921	181,710	2 - 3 days/week				
สัปดาห์ละ 1 วัน	50,785	27,689	23,096	25,171	25,613	1 day/week				
นาน ๆ ครั้ง	92,554	55,248	37,306	47,150	45,404	Occasionally				

ตารางที่ 4 จำนวนเด็กอายุ 0 - 5 ปีที่อ่านออกเวลาเรียน จำแนกตามความถี่ของการอ่าน เพศ เขตการปกครอง และภาค พ.ศ. 2558 (ต่อ)

Table 4 Number of children, aged 0 - 5 years who read out of their study period by frequency of reading, sex, area and region, 2015 (Contd.)

ความถี่ของการอ่าน และภาค	รวม		เพศ		Sex		เขตการปกครอง		Area	Frequency of reading and region
	Total		ชาย		หญิง		ในเขตเทศบาล			
			Male	Female	Municipal	Non - municipal				
ภาคเหนือ	439,040	220,120	218,919	144,821	294,218	Northern region				
ทุกวัน	67,724	28,299	39,425	25,325	42,399	Everyday				
สัปดาห์ละ 4 - 6 วัน	70,538	37,329	33,209	21,230	49,308	4 - 6 days/week				
สัปดาห์ละ 2 - 3 วัน	206,965	102,714	104,251	63,934	143,031	2 - 3 days/week				
สัปดาห์ละ 1 วัน	42,540	23,251	19,289	14,399	28,141	1 day/week				
นาน ๆ ครั้ง	51,272	28,527	22,745	19,934	31,338	Occasionally				
ภาคตะวันออกเฉียงเหนือ	730,747	369,968	360,779	218,736	512,011	Northeastern region				
ทุกวัน	107,202	46,129	61,073	40,398	66,804	Everyday				
สัปดาห์ละ 4 - 6 วัน	115,054	52,657	62,398	39,541	75,513	4 - 6 days/week				
สัปดาห์ละ 2 - 3 วัน	335,660	180,406	155,254	97,899	237,762	2 - 3 days/week				
สัปดาห์ละ 1 วัน	101,882	53,078	48,804	25,993	75,889	1 day/week				
นาน ๆ ครั้ง	70,949	37,698	33,250	14,905	56,044	Occasionally				
ภาคใต้	454,566	231,572	222,994	156,837	297,729	Southern region				
ทุกวัน	78,025	33,407	44,617	34,711	43,314	Everyday				
สัปดาห์ละ 4 - 6 วัน	96,294	47,585	48,709	42,087	54,207	4 - 6 days/week				
สัปดาห์ละ 2 - 3 วัน	204,934	109,856	95,078	62,331	142,603	2 - 3 days/week				
สัปดาห์ละ 1 วัน	44,126	24,075	20,052	11,257	32,870	1 day/week				
นาน ๆ ครั้ง	31,187	16,649	14,538	6,452	24,735	Occasionally				

ตารางที่ 5 จำนวนเด็กอายุ 0 - 5 ปีที่อ่านออกเวลาเรียน จำนวนตามประเภทสื่อที่อ่าน เขตการปกครอง และภาค พ.ศ. 2558

Table 5 Number of children, aged 0 - 5 years who read out of their study period by type of reading media, sex, area and region, 2015

ประเภทสื่อที่อ่าน และภาค	รวม		เพศ		Sex		เขตการปกครอง		Area	Type of reading media and region
	Total	ชาย	หญิง	ในเขตเทศบาล		นอกเขตเทศบาล				
				Male	Female	Municipal	Non - municipal			
ทั่วราชอาณาจักร	2,748,979	1,388,624	1,360,355	1,252,814	1,496,165			Whole kingdom		
รูปเล่มหนังสือ/เอกสารอย่างเดียว	2,133,054	1,070,627	1,062,428	892,100	1,240,955			Books/documents only		
สื่ออิเล็กทรอนิกส์อย่างเดียว	46,794	25,632	21,162	27,887	18,908			Electronic media only		
ทั้งสองประเภท โดยสื่อที่อ่านเป็นหลัก คือ	569,131	292,366	276,765	332,828	236,303			Both, main media of reading is;		
รูปเล่มหนังสือ/เอกสาร	199,820	100,917	98,902	126,588	73,232			Books/documents		
สื่ออิเล็กทรอนิกส์	81,033	40,138	40,895	48,727	32,305			Electronic media		
ทั้งสองประเภทเท่ากัน	288,279	151,311	136,967	157,513	130,766			Equality		
กรุงเทพมหานคร	420,443	212,222	208,221	420,443	-			Bangkok metropolis		
รูปเล่มหนังสือ/เอกสารอย่างเดียว	264,928	115,767	149,160	264,928	-			Books/documents only		
สื่ออิเล็กทรอนิกส์อย่างเดียว	12,630	5,877	6,753	12,630	-			Electronic media only		
ทั้งสองประเภท โดยสื่อที่อ่านเป็นหลัก คือ	142,885	90,577	52,308	142,885	-			Both, main media of reading is;		
รูปเล่มหนังสือ/เอกสาร	49,019	32,820	16,199	49,019	-			Books/documents		
สื่ออิเล็กทรอนิกส์	30,580	17,821	12,759	30,580	-			Electronic media		
ทั้งสองประเภทเท่ากัน	63,286	39,936	23,350	63,286	-			Equality		
ภาคกลาง	704,183	354,742	349,440	311,976	392,207			Central region		
(ไม่รวมกรุงเทพมหานคร)	(excluding Bangkok metropolis)									
รูปเล่มหนังสือ/เอกสารอย่างเดียว	520,875	260,775	260,101	227,234	293,642			Books/documents only		
สื่ออิเล็กทรอนิกส์อย่างเดียว	17,324	12,393	4,931	7,026	10,297			Electronic media only		
ทั้งสองประเภท โดยสื่อที่อ่านเป็นหลัก คือ	165,984	81,575	84,409	77,716	88,268			Both, main media of reading is;		
รูปเล่มหนังสือ/เอกสาร	48,640	23,007	25,633	28,915	19,725			Books/documents		
สื่ออิเล็กทรอนิกส์	22,278	9,649	12,629	10,589	11,689			Electronic media		
ทั้งสองประเภทเท่ากัน	95,066	48,919	46,147	38,212	56,854			Equality		

ตารางที่ 5 จำนวนเด็กอายุ 0 - 5 ปีที่อ่านนอกเวลาเรียน จำแนกตามประเภทสื่อที่อ่าน เขตการปกครอง และภาค พ.ศ. 2558 (ต่อ)

Table 5 Number of children, aged 0 - 5 years who read out of their study period by type of reading media, sex, area and region, 2015 (Contd.)

ประเภทสื่อที่อ่าน และภาค	รวม		เพศ		เขตการปกครอง		Area	Type of reading media and region
	Total	ชาย Male	หญิง Female	ในเขตเทศบาล		นอกเขตเทศบาล Non - municipal		
				Municipal	Non - municipal			
ภาคเหนือ	439,040	220,120	218,919	144,821	294,218		Northern region	
รูปเล่มหนังสือ/เอกสารอย่างเดียว	347,842	176,971	170,872	110,282	237,561		Books/documents only	
สื่ออิเล็กทรอนิกส์อย่างเดียว	5,549	1,999	3,550	2,607	2,942		Electronic media only	
ทั้งสองประเภท โดยสื่อที่อ่านเป็นหลัก คือ	85,648	41,150	44,498	31,932	53,716		Both, main media of reading is;	
รูปเล่มหนังสือ/เอกสาร	25,475	12,313	13,162	12,577	12,898		Books/documents	
สื่ออิเล็กทรอนิกส์	14,083	6,892	7,191	3,243	10,840		Electronic media	
ทั้งสองประเภทเท่ากัน	46,090	21,945	24,145	16,112	29,978		Equality	
ภาคตะวันออกเฉียงเหนือ	730,747	369,968	360,779	218,736	512,011		Northeastern region	
รูปเล่มหนังสือ/เอกสารอย่างเดียว	645,012	334,462	310,550	179,871	465,141		Books/documents only	
สื่ออิเล็กทรอนิกส์อย่างเดียว	3,328	2,445	883	2,083	1,245		Electronic media only	
ทั้งสองประเภท โดยสื่อที่อ่านเป็นหลัก คือ	82,407	33,060	49,347	36,782	45,625		Both, main media of reading is;	
รูปเล่มหนังสือ/เอกสาร	38,835	14,044	24,790	17,130	21,705		Books/documents	
สื่ออิเล็กทรอนิกส์	3,708	1,900	1,809	1,159	2,550		Electronic media	
ทั้งสองประเภทเท่ากัน	39,864	17,116	22,748	18,494	21,371		Equality	
ภาคใต้	454,566	231,572	222,994	156,837	297,729		Southern region	
รูปเล่มหนังสือ/เอกสารอย่างเดียว	354,397	182,651	171,745	109,785	244,611		Books/documents only	
สื่ออิเล็กทรอนิกส์อย่างเดียว	7,963	2,917	5,047	3,540	4,423		Electronic media only	
ทั้งสองประเภท โดยสื่อที่อ่านเป็นหลัก คือ	92,206	46,004	46,203	43,512	48,695		Both, main media of reading is;	
รูปเล่มหนังสือ/เอกสาร	37,851	18,732	19,119	18,947	18,905		Books/documents	
สื่ออิเล็กทรอนิกส์	10,383	3,876	6,507	3,157	7,226		Electronic media	
ทั้งสองประเภทเท่ากัน	43,972	23,396	20,576	21,408	22,564		Equality	

ตารางที่ 6 จำนวนเด็กอายุ 0 - 5 ปีที่อ่านออกเวลาเรียน จำนวนตามเวลาที่ใช้อ่านเฉลี่ยต่อวัน เพศ เขตการปกครอง และภาค พ.ศ. 2558

Table 6 Number of children, aged 0 - 5 years who read out of their study period by average reading time per day, sex, area and region, 2015

เวลาที่ใช้อ่านเฉลี่ยต่อวัน (ชั่วโมง : นาที) และภาค	รวม		เพศ		Sex		เขตการปกครอง		Area	Average reading time per day (hour : minute) and region
	Total	ชาย	หญิง	Male	Female	ในเขตเทศบาล	นอกเขตเทศบาล	Municipal		
ทั่วราชอาณาจักร	2,748,979	1,388,624	1,360,355			1,252,814	1,496,165			Whole kingdom
น้อยกว่า 0:30	1,261,742	665,399	596,343			470,587	791,155			Less than 0:30
0:30 - 0:59	917,713	455,836	461,877			454,863	462,851			0:30 - 0:59
1:00 - 1:59	470,255	225,372	244,884			271,415	198,841			1:00 - 1:59
2:00 ขึ้นไป	78,478	31,149	47,329			47,478	31,000			2:00 and over
ไม่ทราบ	20,791	10,868	9,923			8,472	12,319			Unknown
กรุงเทพมหานคร	420,443	212,222	208,221			420,443	-			Bangkok metropolis
น้อยกว่า 0:30	84,758	38,965	45,793			84,758	-			Less than 0:30
0:30 - 0:59	152,242	79,985	72,257			152,242	-			0:30 - 0:59
1:00 - 1:59	159,099	85,664	73,435			159,099	-			1:00 - 1:59
2:00 ขึ้นไป	24,345	7,608	16,737			24,345	-			2:00 and over
ไม่ทราบ	-	-	-			-	-			Unknown
ภาคกลาง	704,183	354,742	349,440			311,976	392,207			Central region
(ไม่รวมกรุงเทพมหานคร)										(excluding Bangkok metropolis)
น้อยกว่า 0:30	311,215	159,613	151,602			141,103	170,112			Less than 0:30
0:30 - 0:59	259,360	131,432	127,928			116,543	142,816			0:30 - 0:59
1:00 - 1:59	109,544	50,587	58,958			46,581	62,964			1:00 - 1:59
2:00 ขึ้นไป	13,349	7,364	5,984			3,170	10,179			2:00 and over
ไม่ทราบ	10,715	5,746	4,969			4,580	6,136			Unknown

ตารางที่ 6 จำนวนเด็กอายุ 0 - 5 ปีที่อ่านนอกเวลาเรียน จำแนกตามเวลาที่ใช้อ่านเฉลี่ยต่อวัน เพศ เขตการปกครอง และภาค พ.ศ. 2558 (ต่อ)

Table 6 Number of children, aged 0 - 5 years who read out of their study period by average reading time per day, sex, area and region, 2015 (Contd.)

เวลาที่ใช้อ่านเฉลี่ยต่อวัน (ชั่วโมง : นาที) และภาค	รวม		เพศ		Sex		เขตการปกครอง		Area	Average reading time per day (hour : minute) and region
	Total	ชาย	หญิง	Male	Female	ในเขตเทศบาล		นอกเขตเทศบาล		
						Municipal	Non - municipal			
ภาคเหนือ	439,040	220,120	218,919	144,821	294,218	Northern region				
น้อยกว่า 0:30	229,946	121,581	108,364	69,576	160,369	Less than 0:30				
0:30 - 0:59	139,542	66,328	73,213	55,434	84,108	0:30 - 0:59				
1:00 - 1:59	61,795	27,788	34,007	17,731	44,064	1:00 - 1:59				
2:00 ขึ้นไป	5,726	3,645	2,082	2,080	3,646	2:00 and over				
ไม่ทราบ	2,031	778	1,253	-	2,031	Unknown				
ภาคตะวันออกเฉียงเหนือ	730,747	369,968	360,779	218,736	512,011	Northeastern region				
น้อยกว่า 0:30	408,406	224,889	183,517	108,518	299,887	Less than 0:30				
0:30 - 0:59	228,164	107,005	121,159	78,776	149,388	0:30 - 0:59				
1:00 - 1:59	72,295	27,746	44,549	22,028	50,268	1:00 - 1:59				
2:00 ขึ้นไป	15,494	6,261	9,233	7,179	8,315	2:00 and over				
ไม่ทราบ	6,388	4,066	2,323	2,236	4,152	Unknown				
ภาคใต้	454,566	231,572	222,994	156,837	297,729	Southern region				
น้อยกว่า 0:30	227,418	120,351	107,067	66,631	160,786	Less than 0:30				
0:30 - 0:59	138,406	71,087	67,320	51,868	86,538	0:30 - 0:59				
1:00 - 1:59	67,522	33,587	33,936	25,977	41,545	1:00 - 1:59				
2:00 ขึ้นไป	19,564	6,271	13,293	10,704	8,860	2:00 and over				
ไม่ทราบ	1,656	277	1,379	1,656	-	Unknown				

ตารางที่ 7 จำนวนเด็กอายุ 0 - 5 ปีที่อ่านนอกเวลาเรียน จำแนกตามแหล่งที่มาของหนังสือหรือสื่ออิเล็กทรอนิกส์ เขตการปกครอง และภาค พ.ศ. 2558
 Table 7 Number of children, aged 0 - 5 years who read out of their study period by source of book or electronic media, sex, area and region, 2015

แหล่งที่มาของหนังสือ หรือ สื่ออิเล็กทรอนิกส์ และภาค	รวม		เพศ		Sex		เขตการปกครอง		Area	Source of book or electronic media and region
	Total	ชาย	หญิง	ในเขตเทศบาล		นอกเขตเทศบาล				
				Male	Female		Municipal	Non - municipal		
ทั่วราชอาณาจักร	2,748,979	1,388,624	1,360,355	1,252,814	1,496,165	Whole kingdom				
ยืมหรือไปอ่านของห้องสมุด/ แหล่งเรียนรู้ในชุมชน	49,576	31,735	17,841	13,136	36,440	Borrow or read at libraries/ community learning resources				
ยืม/ได้/แลกเปลี่ยนจากเพื่อนหรือคนรู้จัก	172,564	91,245	81,319	67,925	104,638	Borrow/receive/exchange from friend or acquaintance				
ได้รับแจกจากหน่วยงานต่าง ๆ	280,478	139,002	141,476	89,137	191,340	Institution distribution				
ซื้อจากร้านหนังสือ	1,981,560	989,156	992,405	933,846	1,047,714	Buy from bookstore				
ซื้อจากงานแสดงหนังสือ	37,830	21,895	15,935	25,054	12,776	Buy from book fair				
จากอินเทอร์เน็ต (โดยรวม การพิมพ์ จากอินเทอร์เน็ตออกมาอ่านด้วย)	141,483	77,493	63,989	85,438	56,045	Internet (including printing out the internet)				
อื่น ๆ	42,873	22,456	20,417	21,885	20,988	Others				
ไม่ทราบ	42,616	15,643	26,974	16,393	26,223	Unknown				
กรุงเทพมหานคร	420,443	212,222	208,221	420,443	-	Bangkok metropolis				
ยืมหรือไปอ่านของห้องสมุด/ แหล่งเรียนรู้ในชุมชน	2,203	-	2,203	2,203	-	Borrow or read at libraries/ community learning resources				
ยืม/ได้/แลกเปลี่ยนจากเพื่อนหรือคนรู้จัก	25,630	15,866	9,765	25,630	-	Borrow/receive/exchange from friend or acquaintance				
ได้รับแจกจากหน่วยงานต่าง ๆ	20,042	8,275	11,767	20,042	-	Institution distribution				
ซื้อจากร้านหนังสือ	299,303	151,839	147,465	299,303	-	Buy from bookstore				
ซื้อจากงานแสดงหนังสือ	6,227	1,370	4,857	6,227	-	Buy from book fair				
จากอินเทอร์เน็ต (โดยรวม การพิมพ์ จากอินเทอร์เน็ตออกมาอ่านด้วย)	49,136	26,792	22,344	49,136	-	Internet (including printing out the internet)				
อื่น ๆ	13,701	6,900	6,801	13,701	-	Others				
ไม่ทราบ	4,201	1,181	3,021	4,201	-	Unknown				

ตารางที่ 7 จำนวนเด็กอายุ 0 - 5 ปีที่อ่านนอกเวลาเรียน จำแนกตามแหล่งที่มาของหนังสือหรือสื่ออิเล็กทรอนิกส์ เขตการปกครอง และภาค พ.ศ. 2558 (ต่อ)

Table 7 Number of children, aged 0 - 5 years who read out of their study period by source of book or electronic media, sex, area and region, 2015 (Contd.)

แหล่งที่มาของหนังสือ หรือสื่ออิเล็กทรอนิกส์ และภาค	รวม		เพศ		Sex		เขตการปกครอง		Area	Source of book or electronic media and region
	Total		ชาย	หญิง	Male	Female	ในเขตเทศบาล	นอกเขตเทศบาล		
ภาคกลาง	704,183	354,742	349,440	311,976	392,207				Central region	
(ไม่รวมกรุงเทพมหานคร)									(excluding Bangkok metropolis)	
ยืมหรือไปอ่านของห้องสมุด/ แหล่งเรียนรู้ในชุมชน	8,940	6,304	2,635	3,267	5,673				Borrow or read at libraries/ community learning resources	
ยืม/ได้/แลกเปลี่ยนจากเพื่อนหรือคนรู้จัก	42,819	18,554	24,265	12,827	29,992				Borrow/receive/exchange from friend or acquaintance	
ได้รับแจกจากหน่วยงานต่าง ๆ	54,651	26,568	28,082	22,679	31,972				Institution distribution	
ซื้อจากร้านหนังสือ	507,230	255,915	251,315	230,163	277,067				Buy from bookstore	
ซื้อจากงานแสดงหนังสือ	18,588	12,740	5,849	13,436	5,153				Buy from book fair	
จากอินเทอร์เน็ต (โดยรวม การพิมพ์ จากอินเทอร์เน็ตออกมามีด้วย)	39,140	23,046	16,094	18,289	20,851				Internet (including printing out the internet)	
อื่น ๆ	11,009	5,457	5,553	3,374	7,635				Others	
ไม่ทราบ	21,806	6,159	15,647	7,941	13,864				Unknown	
ภาคเหนือ	439,040	220,120	218,919	144,821	294,218				Northern region	
ยืมหรือไปอ่านของห้องสมุด/ แหล่งเรียนรู้ในชุมชน	10,619	7,822	2,798	1,814	8,805				Borrow or read at libraries/ community learning resources	
ยืม/ได้/แลกเปลี่ยนจากเพื่อนหรือคนรู้จัก	30,605	15,913	14,692	12,072	18,532				Borrow/receive/exchange from friend or acquaintance	
ได้รับแจกจากหน่วยงานต่าง ๆ	69,210	36,776	32,434	14,590	54,621				Institution distribution	
ซื้อจากร้านหนังสือ	299,176	145,163	154,013	108,384	190,793				Buy from bookstore	
ซื้อจากงานแสดงหนังสือ	2,978	2,062	916	797	2,181				Buy from book fair	
จากอินเทอร์เน็ต (โดยรวม การพิมพ์ จากอินเทอร์เน็ตออกมามีด้วย)	22,232	9,087	13,145	6,172	16,060				Internet (including printing out the internet)	
อื่น ๆ	3,955	3,034	922	730	3,226				Others	
ไม่ทราบ	263	263	-	263	-				Unknown	

ตารางที่ 7 จำนวนเด็กอายุ 0 - 5 ปีที่อ่านนอกเวลาเรียน จำแนกตามแหล่งที่มาของหนังสือหรือสื่ออิเล็กทรอนิกส์ เขตการปกครอง และภาค พ.ศ. 2558 (ต่อ)

Table 7 Number of children, aged 0 - 5 years who read out of their study period by source of book or electronic media, sex, area and region, 2015 (Contd.)

แหล่งที่มาของหนังสือ หรือสื่ออิเล็กทรอนิกส์ และภาค	รวม		เพศ		เขตการปกครอง		Area	Source of book or electronic media and region
	Total	ชาย Male	หญิง Female	ในเขตเทศบาล Municipal	นอกเขตเทศบาล Non - municipal			
ภาคตะวันออกเฉียงเหนือ	730,747	369,968	360,779	218,736	512,011	Northeastern region		
ยืมหรือไปอ่านของห้องสมุด/แหล่งเรียนรู้ในชุมชน	21,757	13,804	7,953	5,224	16,533	Borrow or read at libraries/ community learning resources		
ยืม/ได้/แลกเปลี่ยนจากเพื่อนหรือคนรู้จัก	53,301	28,539	24,762	11,734	41,567	Borrow/receive/exchange from friend or acquaintance		
ได้รับแจกจากหน่วยงานต่าง ๆ	101,799	52,618	49,180	25,757	76,041	Institution distribution		
ซื้อจากร้านหนังสือ	519,802	255,504	264,298	167,517	352,284	Buy from bookstore		
ซื้อจากงานแสดงหนังสือ	3,761	1,085	2,676	1,894	1,867	Buy from book fair		
จากอินเทอร์เน็ต (โดยรวม การพิมพ์จากอินเทอร์เน็ตออกมาด้วย)	11,613	7,531	4,082	3,030	8,583	Internet (including printing out the internet)		
อื่น ๆ	6,421	3,814	2,607	1,658	4,763	Others		
ไม่ทราบ	12,294	7,073	5,221	1,921	10,373	Unknown		
ภาคใต้	454,566	231,572	222,994	156,837	297,729	Southern region		
ยืมหรือไปอ่านของห้องสมุด/แหล่งเรียนรู้ในชุมชน	6,057	3,805	2,252	628	5,429	Borrow or read at libraries/ community learning resources		
ยืม/ได้/แลกเปลี่ยนจากเพื่อนหรือคนรู้จัก	20,208	12,374	7,835	5,661	14,547	Borrow/receive/exchange from friend or acquaintance		
ได้รับแจกจากหน่วยงานต่าง ๆ	34,776	14,764	20,012	6,070	28,707	Institution distribution		
ซื้อจากร้านหนังสือ	356,049	180,735	175,314	128,478	227,571	Buy from bookstore		
ซื้อจากงานแสดงหนังสือ	6,276	4,638	1,637	2,700	3,576	Buy from book fair		
จากอินเทอร์เน็ต (โดยรวม การพิมพ์จากอินเทอร์เน็ตออกมาด้วย)	19,361	11,037	8,324	8,810	10,551	Internet (including printing out the internet)		
อื่น ๆ	7,787	3,253	4,534	2,423	5,364	Others		
ไม่ทราบ	4,052	966	3,085	2,066	1,986	Unknown		

ตารางที่ 8 จำนวนเด็กอายุ 0 - 5 ปีที่อ่านออกเวลาเรียน จำแนกตามการยืมหรือไปอ่านที่ห้องสมุดหรือแหล่งเรียนรู้ในชุมชน เขตการปกครอง และภาค พ.ศ. 2558

Table 8 Number of children, aged 0 - 5 years who read out of their study period by borrow or read at libraries or community learning resources, sex, area and region, 2015

การยืมหรือไปอ่านที่ห้องสมุด หรือ แหล่งเรียนรู้ในชุมชน ^{1/} และภาค	รวม Total	เพศ Sex		เขตการปกครอง Area		Borrow or read at libraries or community learning resources ^{1/} and region
		ชาย Male	หญิง Female	ในเขตเทศบาล Municipal	นอกเขตเทศบาล Non - municipal	
ทั่วประเทศ	2,748,979	1,388,624	1,360,355	1,252,814	1,496,165	Whole kingdom
ไม่ยืม/ไม่อ่านที่ห้องสมุด/ แหล่งเรียนรู้ในชุมชน	2,633,017	1,322,586	1,310,430	1,209,801	1,423,216	Don't borrow/don't read at library/ community learning resource
ยืม/อ่านจาก	115,962	66,038	49,924	43,013	72,949	Borrow/read at
ห้องสมุดโรงเรียน/สถานศึกษา	83,323	47,203	36,120	32,266	51,057	School/academic libraries
ห้องสมุดอื่น ๆ	32,639	18,835	13,804	10,747	21,892	Other libraries
กรุงเทพมหานคร	420,443	212,222	208,221	420,443	-	Bangkok metropolis
ไม่ยืม/ไม่อ่านที่ห้องสมุด/ แหล่งเรียนรู้ในชุมชน	402,188	202,971	199,217	402,188	-	Don't borrow/don't read at library/ community learning resource
ยืม/อ่านจาก	18,256	9,251	9,004	18,256	-	Borrow/read at
ห้องสมุดโรงเรียน/สถานศึกษา	18,256	9,251	9,004	18,256	-	School/academic libraries
ห้องสมุดอื่น ๆ	-	-	-	-	-	Other libraries
ภาคกลาง (ไม่รวมกรุงเทพมหานคร)	704,183	354,742	349,440	311,976	392,207	Central region (excluding Bangkok metropolis)
ไม่ยืม/ไม่อ่านที่ห้องสมุด/ แหล่งเรียนรู้ในชุมชน	684,568	342,224	342,344	305,616	378,952	Don't borrow/don't read at library/ community learning resource
ยืม/อ่านจาก	19,615	12,518	7,097	6,361	13,254	Borrow/read at
ห้องสมุดโรงเรียน/สถานศึกษา	11,564	6,917	4,647	4,174	7,390	School/academic libraries
ห้องสมุดอื่น ๆ	8,051	5,601	2,450	2,187	5,864	Other libraries

1/ รวมผู้ใหญ่ยืมได้ด้วย

1/ Including adult borrow for child

ตารางที่ 8 จำนวนเด็กอายุ 0 - 5 ปีที่อ่านออกเวลาเรียน จำแนกตามการยืมหรือไปอ่านที่ห้องสมุดหรือแหล่งเรียนรู้ในชุมชน เขตการปกครอง และภาค พ.ศ. 2558 (ต่อ)

Table 8 Number of children, aged 0 - 5 years who read out of their study period by borrow or read at libraries or community learning resources, sex, area and region, 2015 (Contd.)

การยืมหรือไปอ่านที่ห้องสมุด หรือ แหล่งเรียนรู้ในชุมชน ^{1/} และภาค	รวม Total	เพศ Sex		เขตการปกครอง Area		Borrow or read at libraries or community learning resources ^{1/} amd region
		ชาย Male	หญิง Female	ในเขตเทศบาล Municipal	นอกเขตเทศบาล Non - municipal	
ภาคเหนือ	439,040	220,120	218,919	144,821	294,218	Northern region
ไม่ยืม/ไม่อ่านที่ห้องสมุด/ แหล่งเรียนรู้ในชุมชน	407,201	201,117	206,084	134,916	272,284	Don't borrow/don't read at library/ community learning resource
ยืม/อ่านจาก	31,839	19,004	12,835	9,905	21,934	Borrow/read at
ห้องสมุดโรงเรียน/สถานศึกษา	23,313	15,558	7,755	4,628	18,684	School/academic libraries
ห้องสมุดอื่น ๆ	8,526	3,446	5,081	5,277	3,250	Other libraries
ภาคตะวันออกเฉียงเหนือ	730,747	369,968	360,779	218,736	512,011	Northeastern region
ไม่ยืม/ไม่อ่านที่ห้องสมุด/ แหล่งเรียนรู้ในชุมชน	696,494	351,738	344,756	211,992	484,501	Don't borrow/ don't read at library/ community learning resource
ยืม/อ่านจาก	34,254	18,230	16,024	6,744	27,510	Borrow/read at
ห้องสมุดโรงเรียน/สถานศึกษา	21,264	10,069	11,196	3,731	17,534	School/academic libraries
ห้องสมุดอื่น ๆ	12,989	8,161	4,828	3,013	9,976	Other libraries
ภาคใต้	454,566	231,572	222,994	156,837	297,729	Southern region
ไม่ยืม/ไม่อ่านที่ห้องสมุด/ แหล่งเรียนรู้ในชุมชน	442,567	224,537	218,030	155,089	287,478	Don't borrow/don't read at library/ community learning resource
ยืม/อ่านจาก	11,999	7,034	4,965	1,748	10,251	Borrow/read at
ห้องสมุดโรงเรียน/สถานศึกษา	8,926	5,407	3,519	1,478	7,449	School/academic libraries
ห้องสมุดอื่น ๆ	3,073	1,627	1,445	270	2,802	Other libraries

1/ รวม ผู้ใหญ่อ่านได้ด้วย

1/ Including adult borrow for child

ตารางที่ 9 จำนวนเด็กอายุ 0 - 5 ปีที่อ่านนอกเวลาเรียน จำแนกตามการซื้อหนังสือที่เป็นรูปเล่มให้เด็กเล็กในรอบปีที่แล้ว เขตการปกครอง และภาค พ.ศ. 2558

Table 9 Number of children, aged 0 - 5 years who read out of their study period by buying some printed books for children in the past year, sex, area and region, 2015

การซื้อหนังสือที่เป็นรูปเล่มให้เด็กเล็ก 1/ รอบปีที่แล้ว และภาค	รวม Total	เพศ Sex		เขตการปกครอง Area		Buying some printed books for children 1/ in the past year and region
		ชาย Male	หญิง Female	ในเขตเทศบาล Municipal	นอกเขตเทศบาล Non - municipal	
ทั่วประเทศ	2,748,979	1,388,624	1,360,355	1,252,814	1,496,165	Whole kingdom
ชาย	585,821	295,686	290,134	207,287	378,534	Don't buy
หญิง	2,139,481	1,088,321	1,051,160	1,039,102	1,100,379	Buy and mostly
เด็กเล็กเอง	483,912	247,671	236,241	211,791	272,120	Children choose
ผู้ใหญ่เลือกให้	1,655,569	840,650	814,919	827,310	828,258	Adults choose
ไม่ทราบ	23,678	4,617	19,061	6,425	17,253	Unknown
กรุงเทพมหานคร	420,443	212,222	208,221	420,443	-	Bangkok metropolis
ชาย	54,304	15,643	38,661	54,304	-	Don't buy
หญิง	366,140	196,579	169,560	366,140	-	Buy and mostly
เด็กเล็กเอง	61,257	36,923	24,334	61,257	-	Children choose
ผู้ใหญ่เลือกให้	304,883	159,657	145,226	304,883	-	Adults choose
ไม่ทราบ	-	-	-	-	-	Unknown
ภาคกลาง (ไม่รวมกรุงเทพมหานคร)	704,183	354,742	349,440	311,976	392,207	Central region (excluding Bangkok metropolis)
ชาย	133,279	64,703	68,577	48,026	85,253	Don't buy
หญิง	552,696	287,343	265,352	260,692	292,003	Buy and mostly
เด็กเล็กเอง	141,670	72,517	69,153	64,442	77,228	Children choose
ผู้ใหญ่เลือกให้	411,026	214,826	196,200	196,250	214,775	Adults choose
ไม่ทราบ	18,208	2,696	15,512	3,258	14,950	Unknown

1/ ไม่รวมหนังสือเรียนตามหลักสูตร สมุดภาพ สมุดระบายสี และสมุดคัดลายมือ

1/ Excluding text book, picture book, coloring book and calligraphy book

ตารางที่ 9 จำนวนเด็กอายุ 0 - 5 ปีที่อ่านนอกเวลาเรียน จำนวนตามการซื้อหนังสือที่เป็นรูปเล่มให้เด็กเล็กในรอบปีที่แล้ว เขตการปกครอง และภาค พ.ศ. 2558 (ต่อ)

Table 9 Number of children, aged 0 - 5 years who read out of their study period by buying some printed books for children in the past year, sex, area and region, 2015 (Contd.)

การซื้อหนังสือที่เป็นรูปเล่มให้เด็กเล็ก ในรอบปีที่แล้ว และภาค	รวม		เพศ		Sex		เขตการปกครอง		Buying some printed books for children in the past year and region
	Total	ชาย	หญิง	Area		ในเขตเทศบาล	นอกเขตเทศบาล		
				Male	Female			Municipal	
ภาคเหนือ	439,040	220,120	218,919	144,821	294,218	Northern region			
ไม่ซื้อ	112,723	59,193	53,530	31,517	81,206	Don't buy			
ซื้อ ส่วนใหญ่	324,782	160,928	163,854	112,907	211,875	Buy and mostly			
เด็กเลือกเอง	65,181	30,050	35,132	21,074	44,108	Children choose			
ผู้ใหญ่เลือกให้	259,600	130,878	128,722	91,833	167,767	Adults choose			
ไม่ทราบ	1,535	-	1,535	398	1,138	Unknown			
ภาคตะวันออกเฉียงเหนือ	730,747	369,968	360,779	218,736	512,011	Northeastern region			
ไม่ซื้อ	199,865	106,429	93,436	49,404	150,461	Don't buy			
ซื้อ ส่วนใหญ่	527,364	261,873	265,491	166,979	360,385	Buy and mostly			
เด็กเลือกเอง	103,123	53,164	49,959	30,041	73,082	Children choose			
ผู้ใหญ่เลือกให้	424,242	208,710	215,532	136,939	287,303	Adults choose			
ไม่ทราบ	3,518	1,666	1,852	2,353	1,165	Unknown			
ภาคใต้	454,566	231,572	222,994	156,837	297,729	Southern region			
ไม่ซื้อ	85,650	49,720	35,930	24,037	61,613	Don't buy			
ซื้อ ส่วนใหญ่	368,499	181,597	186,902	132,383	236,116	Buy and mostly			
เด็กเลือกเอง	112,681	55,017	57,664	34,978	77,703	Children choose			
ผู้ใหญ่เลือกให้	255,818	126,580	129,238	97,405	158,413	Adults choose			
ไม่ทราบ	417	255	162	417	-	Unknown			

1/ ไม่รวม หนังสือเรียนตามหลักสูตร สมุดภาพ สมุดระบายสี และสมุดคัดลายมือ

1/ Excluding text book, picture book, coloring book and calligraphy book

ตารางที่ 10 จำนวนเด็กอายุ 0 - 5 ปีที่อ่านนอกเวลาเรียน และมีผู้ใหญ่อ่านหนังสือที่เป็นรูปเล่มให้ในรอบปีที่แล้ว จำนวนตามจำนวนหนังสือเป็นรูปเล่มที่ซื้อในรอบปีที่แล้ว เขตการศึกษา และภาค พ.ศ. 2558

Table 10 Number of children, aged 0 - 5 years who read out of their study period and adults bought some printed books for them in the past year by number of printed books bought in the past year, sex, area and region, 2015

จำนวนหนังสือเป็นรูปเล่ม ที่ซื้อในรอบปีที่แล้ว ^{1/} และภาค	รวม		เพศ		Sex		เขตการศึกษา		Area	Number of printed books bought in the past year ^{1/} ang region
	Total	ชาย	หญิง	Male	Female	ในเขตเทศบาล	นอกเขตเทศบาล	Municipal		
ทั่วประเทศ	2,139,481	1,088,321	1,051,160	1,039,102	1,100,379	Whole kingdom				
1 - 5 เล่ม	1,286,716	638,479	648,237	537,565	749,150	1 - 5 books				
6 - 10 เล่ม	508,790	260,766	248,025	271,619	237,171	6 - 10 books				
11 - 15 เล่ม	133,359	75,386	57,973	85,920	47,438	11 - 15 books				
16 - 20 เล่ม	88,451	55,449	33,001	56,222	32,229	16 - 20 books				
มากกว่า 20 เล่ม	104,806	49,416	55,389	81,385	23,420	More than 20 books				
ไม่ทราบ	17,360	8,825	8,535	6,389	10,971	Unknown				
กรุงเทพมหานคร	366,140	196,579	169,560	366,140	-	Bangkok metropolis				
1 - 5 เล่ม	152,518	68,299	84,219	152,518	-	1 - 5 books				
6 - 10 เล่ม	108,464	64,900	43,563	108,464	-	6 - 10 books				
11 - 15 เล่ม	28,660	23,924	4,736	28,660	-	11 - 15 books				
16 - 20 เล่ม	33,812	25,806	8,006	33,812	-	16 - 20 books				
มากกว่า 20 เล่ม	40,799	13,651	27,148	40,799	-	More than 20 books				
ไม่ทราบ	1,887	-	1,887	1,887	-	Unknown				
ภาคกลาง	552,696	287,343	265,352	260,692	292,003	Central region				
(ไม่รวมกรุงเทพมหานคร)						(excluding Bangkok metropolis)				
1 - 5 เล่ม	283,019	143,142	139,877	111,051	171,968	1 - 5 books				
6 - 10 เล่ม	157,011	83,049	73,962	86,422	70,589	6 - 10 books				
11 - 15 เล่ม	45,799	23,691	22,108	27,558	18,241	11 - 15 books				
16 - 20 เล่ม	22,485	14,113	8,372	9,048	13,437	16 - 20 books				
มากกว่า 20 เล่ม	35,387	18,297	17,090	24,110	11,276	More than 20 books				
ไม่ทราบ	8,995	5,052	3,943	2,503	6,493	Unknown				

^{1/} ไม่รวม หนังสือเรียนตามหลักสูตร สมุดภาพ สมุดระบายสี และสมุดคัดลายมือ

^{1/} Excluding text book, picture book, coloring book and calligraphy book

ตารางที่ 10 จำนวนเด็กอายุ 0 - 5 ปีที่อ่านนอกเวลาเรียน และมีผู้ใหญ่อ่านหนังสือที่เป็นรูปเล่มให้ในรอบปีที่ผ่านมาแล้ว จำนวนตามจำนวนหนังสือเป็นรูปเล่มที่ซื้อในรอบปีที่ผ่านมาแล้ว เขตการศึกษา และภาค พ.ศ. 2558 (ต่อ)

Table 10 Number of children, aged 0 - 5 years who read out of their study period and adults bought some printed books for them in the past year by number of printed books bought in the past year, sex, area and region, 2015 (Contd.)

จำนวนหนังสือเป็นรูปเล่มที่ซื้อในรอบปีที่ผ่านมาแล้ว และภาค	รวม		เพศ		Sex		เขตการศึกษา		Area	Number of printed books bought in the past year ^{1/}
	Total	ชาย	หญิง	Male	Female	ในเขตเทศบาล	นอกเขตเทศบาล	Municipal		
ภาคเหนือ	324,782	160,928	163,854	112,907	211,875	Northern region				
1 - 5 เล่ม	198,873	96,153	102,720	68,922	129,952	1 - 5 books				
6 - 10 เล่ม	78,875	41,990	36,885	20,514	58,361	6 - 10 books				
11 - 15 เล่ม	18,764	6,291	12,472	10,121	8,643	11 - 15 books				
16 - 20 เล่ม	12,908	7,665	5,243	4,413	8,494	16 - 20 books				
มากกว่า 20 เล่ม	13,692	8,139	5,553	8,248	5,444	More than 20 books				
ไม่ทราบ	1,670	689	980	689	980	Unknown				
ภาคตะวันออกเฉียงเหนือ	527,364	261,873	265,491	166,979	360,385	Northeastern region				
1 - 5 เล่ม	404,273	208,411	195,862	124,304	279,968	1 - 5 books				
6 - 10 เล่ม	85,437	32,223	53,215	27,071	58,366	6 - 10 books				
11 - 15 เล่ม	16,993	10,973	6,020	6,711	10,282	11 - 15 books				
16 - 20 เล่ม	7,877	3,426	4,450	4,139	3,738	16 - 20 books				
มากกว่า 20 เล่ม	8,854	4,249	4,604	4,321	4,533	More than 20 books				
ไม่ทราบ	3,931	2,591	1,340	433	3,498	Unknown				
ภาคใต้	368,499	181,597	186,902	132,383	236,116	Southern region				
1 - 5 เล่ม	248,032	122,474	125,558	80,770	167,262	1 - 5 books				
6 - 10 เล่ม	79,004	38,604	40,400	29,149	49,855	6 - 10 books				
11 - 15 เล่ม	23,143	10,506	12,637	12,871	10,272	11 - 15 books				
16 - 20 เล่ม	11,369	4,439	6,930	4,810	6,559	16 - 20 books				
มากกว่า 20 เล่ม	6,074	5,081	993	3,907	2,167	More than 20 books				
ไม่ทราบ	877	493	384	877	-	Unknown				

1/ ไม่รวมหนังสือเรียนตามหลักสูตร สมุดภาพ สมุดระบายสี และสมุดคัดลายมือ

1/ Excluding text book, picture book, coloring book and calligraphy book

ตารางที่ 11 จำนวนเด็กอายุ 0 - 5 ปีที่อ่านนอกเวลาเรียน และมีผู้ใหญ่ซื้อหนังสือที่เป็นรูปเล่มให้ในรอบปีที่แล้ว จำนวนตามค่าใช้จ่ายสำหรับซื้อหนังสือที่เป็นรูปเล่มให้เด็กในรอบปีที่แล้ว เขต
เขตการปกครอง และภาค พ.ศ. 2558

Table 11 Number of children, aged 0 - 5 years who read out of their study period and adults bought some printed books for them in the past year
by expenditure of buying some printed books for children, sex, area and region, 2015

ค่าใช้จ่ายสำหรับซื้อหนังสือที่เป็น รูปเล่มให้เด็กในรอบปีที่แล้ว (บาท) และภาค	รวม Total	เพศ Sex		เขตการปกครอง Area		Expenditure of buying some printed books for children in the past year (baht) and region
		ชาย Male	หญิง Female	ในเขตเทศบาล Municipal	นอกเขตเทศบาล Non - municipal	
ทั่วราชอาณาจักร	2,139,481	1,088,321	1,051,160	1,039,102	1,100,379	Whole kingdom
น้อยกว่า 101	630,543	334,268	296,275	220,462	410,081	Less than 101
101 - 200	512,507	243,586	268,921	209,978	302,529	101 - 200
201 - 300	320,540	153,980	166,560	150,881	169,659	201 - 300
301 - 400	96,281	51,832	44,449	45,842	50,439	301 - 400
401 - 500	187,516	92,772	94,745	118,649	68,867	401 - 500
มากกว่า 500	369,786	199,728	170,059	285,813	83,973	more than 500
ไม่ทราบ	22,307	12,156	10,152	7,477	14,830	Unknown
กรุงเทพมหานคร	366,140	196,579	169,560	366,140	-	Bangkok metropolis
น้อยกว่า 101	40,679	26,337	14,342	40,679	-	Less than 101
101 - 200	61,590	24,437	37,153	61,590	-	101 - 200
201 - 300	54,991	28,290	26,701	54,991	-	201 - 300
301 - 400	14,721	9,351	5,370	14,721	-	301 - 400
401 - 500	41,747	26,117	15,630	41,747	-	401 - 500
มากกว่า 500	150,524	82,046	68,478	150,524	-	more than 500
ไม่ทราบ	1,887	-	1,887	1,887	-	Unknown

1/ ไม่รวม หนังสือเรียนตามหลักสูตร สมุดภาพ สมุดระบายสี และสมุดคัดลายมือ

1/ Excluding text book, picture book, coloring book and calligraphy book

ตารางที่ 11 จำนวนเด็กอายุ 0 - 5 ปีที่อ่านนอกเวลาเรียน และมีผู้ใหญ่ซื้อหนังสือที่เป็นรูปเล่มให้ในรอบปีที่แล้ว จำนวนตามค่าใช้จ่ายสำหรับซื้อหนังสือที่เป็นรูปเล่มให้เด็กในรอบปีที่แล้ว เขต
เขตการปกครอง และภาค พ.ศ. 2558 (ต่อ)

Table 11 Number of children, aged 0 - 5 years who read out of their study period and adults bought some printed books for them in the past year
by expenditure of buying some printed books for children, sex, area and region, 2015 (Contd.)

ค่าใช้จ่ายสำหรับซื้อหนังสือที่เป็น รูปเล่มให้เด็กในรอบปีที่แล้ว (บาท) และภาค	รวม Total	เพศ Sex		เขตการปกครอง Area		Expenditure of buying some printed books for children in the past year (baht) and region
		ชาย Male	หญิง Female	ในเขตเทศบาล Municipal	นอกเขตเทศบาล Non - municipal	
ภาคกลาง	552,696	287,343	265,352	260,692	292,003	Central region
(ไม่รวมกรุงเทพมหานคร)						(excluding Bangkok metropolis)
น้อยกว่า 101	138,255	73,876	64,379	58,463	79,791	Less than 101
101 - 200	117,077	56,287	60,790	44,123	72,953	101 - 200
201 - 300	94,154	42,100	52,053	39,441	54,713	201 - 300
301 - 400	26,190	14,818	11,372	10,598	15,592	301 - 400
401 - 500	54,404	25,059	29,345	30,064	24,339	401 - 500
มากกว่า 500	113,078	68,584	44,494	75,612	37,466	more than 500
ไม่ทราบ	9,539	6,618	2,921	2,391	7,148	Unknown
ภาคเหนือ	324,782	160,928	163,854	112,907	211,875	Northern region
น้อยกว่า 101	121,273	60,344	60,929	39,020	82,253	Less than 101
101 - 200	77,357	36,407	40,951	23,718	53,639	101 - 200
201 - 300	48,313	26,454	21,859	16,499	31,813	201 - 300
301 - 400	19,882	9,671	10,212	4,218	15,664	301 - 400
401 - 500	20,961	13,479	7,482	10,984	9,976	401 - 500
มากกว่า 500	35,350	14,139	21,211	17,802	17,548	more than 500
ไม่ทราบ	1,645	435	1,210	665	980	Unknown

1/ ไม่รวมหนังสือเรียนตามหลักสูตร สมุดภาพ สมุดระบายสี และสมุดคัดลายมือ

1/ Excluding text book, picture book, coloring book and calligraphy book

ตารางที่ 11 จำนวนเด็กอายุ 0 - 5 ปีที่อ่านนอกเวลาเรียน และมีผู้ใหญ่ซื้อหนังสือที่เป็นรูปเล่มให้ในรอบปีที่แล้ว จำแนกตามค่าใช้จ่ายสำหรับซื้อหนังสือที่เป็นรูปเล่มให้เด็กในรอบปีที่แล้ว เขต
เขตการปกครอง และภาค พ.ศ. 2558 (ต่อ)

Table 11 Number of children, aged 0 - 5 years who read out of their study period and adults bought some printed books for them in the past year
by expenditure of buying some printed books for children, sex, area and region, 2015 (Contd.)

ค่าใช้จ่ายสำหรับซื้อหนังสือที่เป็น รูปเล่มให้เด็กในรอบปีที่แล้ว (บาท) และภาค	รวม Total	เพศ Sex		เขตการปกครอง Area		Expenditure of buying some printed books for children in the past year (baht) and region
		ชาย Male	หญิง Female	ในเขตเทศบาล Municipal	นอกเขตเทศบาล Non - municipal	
ภาคตะวันออกเฉียงเหนือ	527,364	261,873	265,491	166,979	360,385	Northeastern region
น้อยกว่า 101	216,645	115,771	100,874	55,824	160,822	Less than 101
101 - 200	144,747	72,152	72,595	43,680	101,067	101 - 200
201 - 300	73,070	33,200	39,870	21,766	51,304	201 - 300
301 - 400	17,888	8,917	8,971	7,435	10,453	301 - 400
401 - 500	38,284	15,062	23,222	20,227	18,057	401 - 500
มากกว่า 500	27,792	11,775	16,017	15,811	11,981	more than 500
ไม่ทราบ	8,938	4,996	3,941	2,236	6,702	Unknown
ภาคใต้	368,499	181,597	186,902	132,383	236,116	Southern region
น้อยกว่า 101	113,690	57,940	55,750	26,475	87,215	Less than 101
101 - 200	111,736	54,303	57,433	36,867	74,869	101 - 200
201 - 300	50,013	23,935	26,077	18,184	31,828	201 - 300
301 - 400	17,600	9,075	8,525	8,869	8,731	301 - 400
401 - 500	32,121	13,054	19,066	15,626	16,495	401 - 500
มากกว่า 500	43,042	23,183	19,859	26,064	16,978	more than 500
ไม่ทราบ	298	106	192	298	-	Unknown

1/ ไม่รวม หนังสือเรียนตามหลักสูตร สมุดภาพ สมุดระบายสี และสมุดคัดลายมือ

1/ Excluding text book, picture book, coloring book and calligraphy book

ตารางที่ 12 จำนวนเด็กอายุ 0 - 5 ปีที่อ่านนอกเวลาเรียน จำนวนตามพฤติกรรมที่เปลี่ยนแปลงหลังจากการอ่าน เพศ เขตการปกครอง และภาค พ.ศ. 2558

Table 12 Number of children, aged 0 - 5 years who read out of their study period by change in child's behavior, sex, area and region, 2015

พฤติกรรมที่เปลี่ยนแปลงหลังจากการอ่าน 1/ และภาค	รวม		เพศ		เขตการปกครอง		1/ Change in child's behavior and region
	Total		ชาย	หญิง	ในเขตเทศบาล	นอกเขตเทศบาล	
	Male	Female	Municipal	Non-municipal			
ทั่วราชอาณาจักร	2,748,979	1,360,355	1,388,624	1,360,355	1,252,814	1,496,165	Whole kingdom
เด็กมีสมาธิ จดจ่อกับการอ่านมากขึ้น	1,427,081	700,844	726,237	700,844	672,273	754,808	Concentrate more on reading
เรียกร้องให้ผู้ใหญ่อ่านให้ฟังมากขึ้น	1,057,424	530,001	527,423	530,001	503,666	553,758	Call adults reading more
หยิบหนังสือหรือสื่ออิเล็กทรอนิกส์ มาดูและทำทำอ่าน	675,128	327,043	348,085	327,043	280,271	394,857	Open book or electronic media and pretend to read
เด็กมีพฤติกรรมการที่พึงประสงค์	696,764	358,349	338,415	358,349	324,979	371,785	Have desired behavior
เด็กมีจินตนาการ ต่อยอดความคิดจากเรื่องที่อ่าน หรือฟัง	901,581	458,076	443,505	458,076	420,428	481,153	Support children's imagination by reading
เด็กมีพัฒนาการทางภาษาดีขึ้น	1,230,442	602,730	627,712	602,730	584,748	645,694	Language development in children
อื่น ๆ	18,509	10,530	7,979	10,530	10,592	7,917	Others
ไม่ทราบ	56,303	31,061	25,242	31,061	10,846	45,457	Unknown
กรุงเทพมหานคร	420,443	208,221	212,222	208,221	420,443	-	Bangkok metropolis
เด็กมีสมาธิ จดจ่อกับการอ่านมากขึ้น	237,930	107,100	130,830	107,100	237,930	-	Concentrate more on reading
เรียกร้องให้ผู้ใหญ่อ่านให้ฟังมากขึ้น	161,792	76,835	84,957	76,835	161,792	-	Call adults reading more
หยิบหนังสือหรือสื่ออิเล็กทรอนิกส์ มาดูและทำทำอ่าน	79,982	30,186	49,796	30,186	79,982	-	Open book or electronic media and pretend to read
เด็กมีพฤติกรรมการที่พึงประสงค์	97,700	57,279	40,420	57,279	97,700	-	Have desired behavior
เด็กมีจินตนาการ ต่อยอดความคิดจากเรื่องที่อ่าน หรือฟัง	143,955	83,652	60,304	83,652	143,955	-	Support children's imagination by reading
เด็กมีพัฒนาการทางภาษาดีขึ้น	224,909	111,960	112,949	111,960	224,909	-	Language development in children
อื่น ๆ	4,754	3,469	1,285	3,469	4,754	-	Others
ไม่ทราบ	1,164	1,164	-	1,164	1,164	-	Unknown

1/ ตอบได้ไม่เกิน 3 คำตอบ

1/ Less than 4 answers were possible

ตารางที่ 12 จำนวนเด็กอายุ 0 - 5 ปีที่อ่านนอกเวลาเรียน จำนวนตามพฤติกรรมที่เปลี่ยนแปลงหลังจากการอ่าน เพศ เขตการปกครอง และภาค พ.ศ. 2558 (ต่อ)

Table 12 Number of children, aged 0 - 5 years who read out of their study period by change in child's behavior, sex, area and region, 2015 (Contd.)

พฤติกรรมที่เปลี่ยนแปลงหลังจากการอ่าน ^{1/} และภาค	รวม		เพศ		เขตการปกครอง		Change in child's behavior ^{1/} and region
	Total		หญิง		นอกเขตเทศบาล		
	ชาย	Female	Municipal	Non-municipal			
ภาคกลาง	704,183	349,440	311,976	392,207	Central region		
(ไม่รวมกรุงเทพมหานคร)					(excluding Bangkok metropolis)		
เด็กมีสมาธิ จดจ่อกับการอ่านมากขึ้น	360,163	182,481	159,660	200,504	Concentrate more on reading		
เรียกร้องให้ผู้ใหญ่อ่านให้ฟังมากขึ้น	249,032	122,592	120,309	128,723	Call adults reading more		
หยิบหนังสือหรือสื่ออิเล็กทรอนิกส์ มาดูและทำทำอ่าน	145,344	72,805	65,442	79,902	Open book or electronic media and pretend to read		
เด็กมีพฤติกรรมที่พึงประสงค์	167,818	81,402	79,506	88,312	Have desired behavior		
เด็กมีจินตนาการ ต่อยอดความคิดจากเรื่องที่อ่าน หรือฟัง	218,223	108,748	103,144	115,079	Support children's imagination by reading		
เด็กมีพัฒนาการทางภาษาดีขึ้น	308,746	152,393	139,005	169,741	Language development in children		
อื่น ๆ	8,649	5,764	3,147	5,502	Others		
ไม่ทราบ	26,236	8,858	4,223	22,013	Unknown		
ภาคเหนือ	439,040	220,120	144,821	294,218	Northern region		
เด็กมีสมาธิ จดจ่อกับการอ่านมากขึ้น	222,012	114,895	76,509	145,503	Concentrate more on reading		
เรียกร้องให้ผู้ใหญ่อ่านให้ฟังมากขึ้น	178,726	85,010	62,289	116,436	Call adults reading more		
หยิบหนังสือหรือสื่ออิเล็กทรอนิกส์ มาดูและทำทำอ่าน	116,388	54,661	37,944	78,443	Open book or electronic media and pretend to read		
เด็กมีพฤติกรรมที่พึงประสงค์	108,189	56,547	37,058	71,131	Have desired behavior		
เด็กมีจินตนาการ ต่อยอดความคิดจากเรื่องที่อ่าน หรือฟัง	156,937	77,554	57,822	99,116	Support children's imagination by reading		
เด็กมีพัฒนาการทางภาษาดีขึ้น	180,069	97,103	51,896	128,174	Language development in children		
อื่น ๆ	3,809	930	2,392	1,416	Others		
ไม่ทราบ	5,267	1,275	905	4,362	Unknown		

1/ ตอบได้ไม่เกิน 3 คำตอบ

1/ Less than 4 answers were possible

ตารางที่ 12 จำนวนเด็กอายุ 0 - 5 ปีที่อ่านออกเวลาเรียน จำนวนตามพฤติกรรมที่เปลี่ยนแปลงหลังจากการอ่าน เพศ เขตการปกครอง และภาค พ.ศ. 2558 (ต่อ)

Table 12 Number of children, aged 0 - 5 years who read out of their study period by change in child's behavior, sex, area and region, 2015 (Contd.)

พฤติกรรมที่เปลี่ยนแปลงหลังจากการอ่าน และภาค	รวม		เพศ		เขตการปกครอง		1/ Change in child's behavior and region
	Total	ชาย	หญิง	Area			
				ในเขตเทศบาล	นอกเขตเทศบาล		
	Male	Female	Municipal	Non-municipal			
ภาคตะวันออกเฉียงเหนือ	730,747	369,968	360,779	218,736	512,011	Northeastern region	
เด็กมีสมาธิ จดจ่อกับการอ่านมากขึ้น	349,484	172,325	177,159	108,719	240,765	Concentrate more on reading	
เรียกร้องให้ผู้ใหญ่อ่านให้ฟังมากขึ้น	267,535	130,337	137,199	80,424	187,111	Call adults reading more	
หยิบหนังสือหรือสื่ออิเล็กทรอนิกส์ มาดูและทำทำอ่าน	204,738	101,347	103,392	50,484	154,254	Open book or electronic media and pretend to read	
เด็กมีพฤติกรรมการที่พึงประสงค์	201,241	96,006	105,234	67,108	134,133	Have desired behavior	
เด็กมีจินตนาการ ต่อยอดความคิดจากเรื่องที่อ่าน หรือฟัง	244,672	125,244	119,428	69,155	175,517	Support children's imagination by reading	
เด็กมีพัฒนาการทางภาษาดั้งเดิม	326,615	170,999	155,616	104,488	222,127	Language development in children	
อื่น ๆ	-	-	-	-	-	Others	
ไม่ทราบ	20,591	13,636	6,955	3,770	16,822	Unknown	
ภาคใต้	454,566	231,572	222,994	156,837	297,729	Southern region	
เด็กมีสมาธิ จดจ่อกับการอ่านมากขึ้น	257,491	130,505	126,987	89,455	168,036	Concentrate more on reading	
เรียกร้องให้ผู้ใหญ่อ่านให้ฟังมากขึ้น	200,339	100,679	99,660	78,852	121,487	Call adults reading more	
หยิบหนังสือหรือสื่ออิเล็กทรอนิกส์ มาดูและทำทำอ่าน	128,676	69,476	59,200	46,418	82,258	Open book or electronic media and pretend to read	
เด็กมีพฤติกรรมการที่พึงประสงค์	121,816	64,039	57,777	43,607	78,209	Have desired behavior	
เด็กมีจินตนาการ ต่อยอดความคิดจากเรื่องที่อ่าน หรือฟัง	137,794	71,655	66,138	46,352	91,442	Support children's imagination by reading	
เด็กมีพัฒนาการทางภาษาดั้งเดิม	190,103	94,267	95,836	64,450	125,653	Language development in children	
อื่น ๆ	1,298	-	1,298	299	999	Others	
ไม่ทราบ	3,044	1,473	1,572	785	2,260	Unknown	

1/ ตอบได้ไม่เกิน 3 คำตอบ

1/ Less than 4 answers were possible

ตารางที่ 13 จำนวนเด็กอายุ 0 - 5 ปีที่ไม่อ่านออกเวลาเรียน จำแนกตามสาเหตุที่เด็กไม่อ่าน เขตการปกครอง และภาค พ.ศ. 2558

Table 13 Number of children, aged 0 - 5 years who did not read out of their study period by children's cause for not reading, sex, area and region, 2015

สาเหตุที่เด็กเล็ก ไม่อ่าน	รวม		เพศ		เขตการปกครอง				ภาค			Children's cause for not reading	
	Total	ชาย Male	หญิง Female	ในเขตเทศบาล		นอกเขตเทศบาล		กรุงเทพมหานคร Bangkok metropolis	Central	Northern	Northeastern		Southern
				Municipal	Non-municipal	เมือง	นอกเมือง						
รวม	1,817,625	946,002	871,623	706,976	1,110,649	149,212	512,454	245,729	575,349	334,881	Total		
อ่านไม่ออก	342,116	176,818	165,298	124,600	217,516	24,701	83,220	43,021	113,039	78,136	Illiterate		
อ่านไม่คล่อง/อ่านได้เพียงเล็กน้อย	45,597	24,890	20,707	18,367	27,230	3,469	12,487	4,092	15,598	9,952	Poor reading skill		
ไม่มีเงินซื้อหนังสือหรือ สื่ออิเล็กทรอนิกส์สำหรับเด็ก	6,875	4,823	2,052	387	6,488	-	627	1,257	4,500	491	No enough money		
หนังสือหรือสื่ออิเล็กทรอนิกส์ สำหรับเด็กราคาแพงเกินไป	9,834	7,973	1,861	1,416	8,418	-	332	1,649	6,232	1,621	Reading material is too expensive		
หาหนังสือหรือสื่ออิเล็กทรอนิกส์ สำหรับเด็กยาก	4,414	2,081	2,333	1,168	3,246	-	-	-	2,329	2,084	Hardly access to reading material		
ไม่มีหนังสือภาษา/ สื่อที่อ่านได้	20,227	7,138	13,089	7,809	12,418	3,537	2,997	3,799	8,325	1,568	Language or media not suitable for reading		
ไม่ชอบอ่าน หรือไม่สนใจ	64,160	33,996	30,165	22,699	41,461	2,640	12,028	2,561	39,524	7,408	Dislike or uninterested on reading		
สายตาไม่ดี	6,131	3,915	2,216	3,065	3,066	-	2,205	121	2,969	836	Bad sighted		
ชอบฟังวิทยุ	2,074	265	1,809	265	1,809	-	-	1,217	857	-	Prefer to listen radio		
ชอบดูโทรทัศน์	105,372	55,132	50,240	45,813	59,559	3,985	40,272	10,362	29,833	20,920	Prefer to watch television		
เล่นเกม/ติดเกม	2,013	603	1,409	866	1,146	-	-	-	1,089	924	Playing computer games/ computer game addiction		
เด็กยังเล็กเกินไป	1,197,902	622,261	575,642	473,308	724,594	106,936	354,271	177,322	349,736	209,638	Children too young		
พิการ	2,762	1,340	1,423	845	1,917	-	1,451	-	548	764	Disability		
อื่น ๆ	8,148	4,768	3,379	6,367	1,780	3,944	2,565	328	769	541	Others		

ตารางที่ 14 จำนวนเด็กอายุ 0 - 5 ปีที่ไม่อ่านนอกเวลาเรียน จำแนกตามสาเหตุที่ผู้ใหญ่อ่านไม่ออกให้เด็กเล็กฟัง เขตการปกครอง และภาค พ.ศ. 2558

Table 14 Number of children, aged 0 - 5 years who did not read out of their study period by adult's cause for not reading, sex, area and region, 2015

สาเหตุที่ผู้ใหญ่ไม่อ่านให้เด็กเล็กฟัง	รวม		เพศ		เขตการปกครอง			ภาค			Adult's cause for not reading
	Total	ชาย	หญิง	ในเขตเทศบาล		นอกเขตเทศบาล		กรุงเทพมหานคร	Region		
				Male	Female	Municipal	Non-municipal		Central	Northern	
รวม	1,817,625	946,002	871,623	706,976	1,110,649	149,212	512,454	245,729	575,349	334,881	Total
อ่านไม่ออก	126,586	57,341	69,245	58,914	67,672	17,625	32,502	29,230	25,459	21,770	Illiterate
อ่านไม่คล่องอ่านได้เพียงเล็กน้อย	89,332	53,367	35,965	24,515	64,817	3,575	17,964	11,483	39,996	16,314	Poor reading skill
ไม่มีเงินซื้อหนังสือหรือสื่ออิเล็กทรอนิกส์สำหรับเด็ก	23,016	11,826	11,190	5,545	17,472	-	5,575	4,063	8,422	4,957	No enough money
หนังสือหรือสื่ออิเล็กทรอนิกส์แพงเกินไป	20,808	15,432	5,376	5,229	15,579	-	3,428	2,688	8,947	5,745	Reading material is too expensive
หาหนังสือหรือสื่ออิเล็กทรอนิกส์สำหรับเด็ก	11,937	6,508	5,430	3,286	8,651	-	2,647	1,068	2,977	5,246	Hardly access to reading material
ไม่มีหนังสือภาษา/สื่อที่อ่านได้	45,262	18,252	27,010	17,032	28,229	6,685	7,586	6,144	12,524	12,323	Language or media not suitable for reading
ไม่ชอบอ่าน หรือไม่สนใจ	133,319	69,540	63,779	49,270	84,049	7,213	27,992	12,401	60,908	24,806	Dislike or uninterested on reading
ไม่มีเวลาอ่าน	426,530	224,396	202,134	169,038	257,492	27,746	132,651	52,448	132,684	81,001	Have no time
สายตาไม่ดี	51,922	28,213	23,710	12,505	39,418	-	13,883	9,289	22,527	6,224	Bad sighted
สุขภาพไม่ดี	5,390	4,238	1,152	3,951	1,439	3,469	407	416	1,054	45	Unhealthy
ชอบฟังวิทยุ	5,561	3,099	2,461	2,804	2,757	1,195	-	1,342	2,502	522	Prefer to listen radio
ชอบดูโทรทัศน์	239,588	128,227	111,361	84,182	155,406	9,486	72,985	34,306	81,459	41,351	Prefer to watch television
เล่นเกม/ติดเกม	10,356	7,692	2,663	2,008	8,348	-	2,385	1,964	3,998	2,009	Playing computer games/ computer game addiction
เด็กยังเล็กเกินไป	1,055,882	553,819	502,062	425,748	630,134	108,740	286,667	149,404	313,247	197,824	Children too young
พิการ	3,535	2,620	915	167	3,368	-	1,741	610	611	573	Disability
อื่น ๆ	9,819	6,028	3,792	7,100	2,719	3,944	2,878	415	1,132	1,450	Others
ไม่ทราบ	112,988	52,902	60,086	42,843	70,144	10,025	36,864	16,544	31,447	18,107	Unknown

1/ ตอบได้ไม่เกิน 2 คำตอบ / Less than 3 answers were possible

ตารางที่ 15 จำนวนประชากรอายุตั้งแต่ 6 ปีขึ้นไป จำแนกตามการอ่าน กลุ่มอายุ เพศ เขตการปกครอง และภาค พ.ศ. 2558

Table 15 Number of population, aged 6 years and over by reading, age group, sex, area and region, 2015

กลุ่มอายุ (ปี) เขตการปกครอง และภาค	การอ่าน Reading												Age group (years), area and region
	รวม Total			อ่าน Read			ไม่อ่าน Not read			ไม่ทราบ Unknown			
	รวม Total	ชาย Male	หญิง Female	รวม Total	ชาย Male	หญิง Female	รวม Total	ชาย Male	หญิง Female	รวม Total	ชาย Male	หญิง Female	
ทั่วราชอาณาจักร	62,639,840	30,488,859	32,150,981	48,408,567	23,923,889	24,484,679	13,918,897	6,406,672	7,512,225	312,376	158,299	154,077	Whole kingdom
6 - 14	7,412,706	3,786,599	3,626,107	6,694,654	3,408,836	3,285,818	685,515	365,377	320,138	32,537	12,385	20,151	6 - 14
15 - 24	9,634,645	4,860,790	4,773,855	8,581,570	4,217,532	4,364,038	1,000,767	614,382	386,385	52,308	28,875	23,432	15 - 24
25 - 39	14,945,088	7,428,488	7,516,600	12,571,923	6,105,194	6,466,728	2,245,792	1,259,140	986,651	127,373	64,153	63,220	25 - 39
40 - 59	20,246,220	9,728,105	10,518,115	15,077,111	7,415,239	7,661,872	5,079,121	2,265,701	2,813,420	89,988	47,165	42,823	40 - 59
60 ขึ้นไป	10,401,181	4,684,877	5,716,304	5,483,310	2,777,086	2,706,223	4,907,702	1,902,071	3,005,631	10,170	5,720	4,450	60 and over
ในเขตเทศบาล	27,976,440	13,469,824	14,506,616	23,054,953	11,278,079	11,776,875	4,747,875	2,109,779	2,638,096	173,611	81,966	91,645	Municipal area
6 - 14	2,894,570	1,461,470	1,433,100	2,655,401	1,338,502	1,316,898	219,285	115,938	103,346	19,884	7,029	12,855	6 - 14
15 - 24	4,221,468	2,096,606	2,124,862	3,867,185	1,902,178	1,965,007	328,845	182,160	146,685	25,438	12,268	13,170	15 - 24
25 - 39	7,527,356	3,683,095	3,844,261	6,640,284	3,200,564	3,439,720	811,320	444,450	366,870	75,752	38,081	37,671	25 - 39
40 - 59	9,067,581	4,334,366	4,733,215	7,374,905	3,594,801	3,780,104	1,646,199	718,327	927,871	46,478	21,238	25,240	40 - 59
60 ขึ้นไป	4,265,465	1,894,287	2,371,178	2,517,178	1,242,033	1,275,146	1,742,227	648,904	1,093,323	6,059	3,350	2,709	60 and over
นอกเขตเทศบาล	34,663,400	17,019,035	17,644,365	25,353,614	12,645,810	12,707,804	9,171,021	4,296,892	4,874,129	138,765	76,333	62,432	Non - municipal area
6 - 14	4,518,136	2,325,129	2,193,007	4,039,253	2,070,334	1,968,919	466,230	249,439	216,791	12,652	5,356	7,296	6 - 14
15 - 24	5,413,177	2,764,184	2,648,993	4,714,385	2,315,354	2,399,031	671,922	432,223	239,700	26,870	16,607	10,262	15 - 24
25 - 39	7,417,732	3,745,393	3,672,339	5,931,639	2,904,630	3,027,008	1,434,472	814,691	619,781	51,621	26,072	25,549	25 - 39
40 - 59	11,178,639	5,393,739	5,784,900	7,702,206	3,820,438	3,881,768	3,432,922	1,547,373	1,885,549	43,511	25,927	17,584	40 - 59
60 ขึ้นไป	6,135,716	2,790,590	3,345,126	2,966,131	1,535,054	1,431,078	3,165,474	1,253,167	1,912,308	4,110	2,370	1,741	60 and over

ตารางที่ 15 จำนวนประชากรอายุตั้งแต่ 6 ปีขึ้นไป จำแนกตามการอ่าน กลุ่มอายุ เพศ เขตการปกครอง และภาค พ.ศ. 2558 (ต่อ)

Table 15 Number of population, aged 6 years and over by reading, age group, sex, area and region, 2015 (Contd.)

กลุ่มอายุ (ปี) เขตการปกครอง และภาค	การอ่าน Reading												Age group (years), area and region
	รวม Total			อ่าน Read			ไม่อ่าน Not read			ไม่ทราบ Unknown			
	รวม Total	ชาย Male	หญิง Female	รวม Total	ชาย Male	หญิง Female	รวม Total	ชาย Male	หญิง Female	รวม Total	ชาย Male	หญิง Female	
กรุงเทพมหานคร	8,049,895	3,889,703	4,160,192	7,513,092	3,669,631	3,843,461	525,573	215,272	310,301	11,230	4,799	6,431	Bangkok metropolis
6 - 14	564,506	291,015	273,491	551,978	285,893	266,086	12,528	5,122	7,405	-	-	-	6 - 14
15 - 24	1,117,780	559,302	558,478	1,090,674	543,582	547,092	25,568	14,183	11,386	1,537	1,537	-	15 - 24
25 - 39	2,739,888	1,318,834	1,421,054	2,608,210	1,248,097	1,360,113	121,986	67,475	54,511	9,692	3,262	6,431	25 - 39
40 - 59	2,638,425	1,287,069	1,351,356	2,479,636	1,212,979	1,266,657	158,789	74,090	84,699	-	-	-	40 - 59
60 ขึ้นไป	989,296	433,483	555,813	782,593	379,080	403,513	206,703	54,403	152,300	-	-	-	60 and over

ตารางที่ 15 จำนวนประชากรอายุตั้งแต่ 6 ปีขึ้นไป จำแนกตามการอ่าน กลุ่มอายุ เพศ เขตการปกครอง และภาค พ.ศ. 2558 (ต่อ)
 Table 15 Number of population, aged 6 years and over by reading, age group, sex, area and region, 2015 (Contd.)

กลุ่มอายุ (ปี) เขตการปกครอง และภาค	การอ่าน Reading												Age group (years), area and region		
	รวม Total		อ่าน Read		ไม่อ่าน Not read		ไม่ทราบ Unknown		รวม Total		ชาย Male		หญิง Female		
	รวม Total	ชาย Male	หญิง Female	รวม Total	ชาย Male	หญิง Female	รวม Total	ชาย Male	หญิง Female	รวม Total	ชาย Male	หญิง Female	รวม Total	ชาย Male	หญิง Female
ภาคกลาง (ไม่รวมกรุงเทพมหานคร)	18,005,048	8,787,101	9,217,947	13,946,021	7,015,293	6,930,728	3,853,105	1,670,250	2,182,855	205,922	101,558	104,364	Central region (excluding Bangkok)		
6 - 14	1,798,938	916,558	882,380	1,667,393	850,006	817,386	114,952	61,104	53,848	16,593	5,447	11,146	6 - 14		
15 - 24	2,652,134	1,343,217	1,308,917	2,312,874	1,153,824	1,159,050	309,441	173,006	136,435	29,819	16,387	13,432	15 - 24		
25 - 39	5,120,965	2,576,931	2,544,034	4,292,879	2,123,134	2,169,745	734,673	409,640	325,034	93,412	44,158	49,255	25 - 39		
40 - 59	5,768,524	2,775,316	2,993,208	4,334,579	2,198,342	2,136,236	1,374,336	544,290	830,046	59,609	32,683	26,925	40 - 59		
60 ขึ้นไป	2,664,487	1,175,079	1,489,408	1,338,296	689,986	648,310	1,319,702	482,210	837,492	6,489	2,883	3,606	60 and over		
ในเขตเทศบาล	8,263,592	3,993,405	4,270,187	6,615,852	3,289,266	3,326,586	1,533,185	650,959	882,226	114,555	53,180	61,375	Municipal area		
6 - 14	778,826	391,072	387,754	716,675	365,298	351,377	46,927	20,921	26,005	15,224	4,853	10,372	6 - 14		
15 - 24	1,217,603	603,721	613,882	1,075,530	533,737	541,793	130,696	64,620	66,076	11,377	5,364	6,013	15 - 24		
25 - 39	2,476,632	1,230,322	1,246,310	2,127,439	1,044,913	1,082,526	297,051	160,339	136,712	52,142	25,070	27,073	25 - 39		
40 - 59	2,634,844	1,261,219	1,373,625	2,071,859	1,031,263	1,040,597	530,604	213,628	316,976	32,380	16,328	16,052	40 - 59		
60 ขึ้นไป	1,155,687	507,071	648,616	624,349	314,056	310,293	527,907	191,450	336,457	3,431	1,565	1,866	60 and over		
นอกเขตเทศบาล	9,741,456	4,793,696	4,947,760	7,330,169	3,726,027	3,604,142	2,319,920	1,019,291	1,300,629	91,367	48,378	42,989	Non - municipal area		
6 - 14	1,020,112	525,486	494,626	950,718	484,708	466,009	68,026	40,183	27,843	1,369	595	774	6 - 14		
15 - 24	1,434,531	739,496	695,035	1,237,344	620,087	617,257	178,745	108,386	70,360	18,442	11,023	7,419	15 - 24		
25 - 39	2,644,333	1,346,609	1,297,724	2,165,441	1,078,221	1,087,220	437,622	249,300	188,322	41,270	19,088	22,182	25 - 39		
40 - 59	3,133,680	1,514,097	1,619,583	2,262,719	1,167,080	1,095,640	843,732	330,662	513,070	27,229	16,355	10,873	40 - 59		
60 ขึ้นไป	1,508,800	668,008	840,792	713,947	375,931	338,017	791,795	290,760	501,035	3,058	1,317	1,741	60 and over		

ตารางที่ 15 จำนวนประชากรอายุตั้งแต่ 6 ปีขึ้นไป จำแนกตามการอ่าน กลุ่มอายุ เพศ เขตการปกครอง และภาค พ.ศ. 2558 (ต่อ)
 Table 15 Number of population, aged 6 years and over by reading, age group, sex, area and region, 2015 (Contd.)

กลุ่มอายุ (ปี) เขตการปกครอง และภาค	การอ่าน												Age group (years), area and region	
	รวม			อ่าน			ไม่อ่าน			ไม่ทราบ				Unknown
	รวม	ชาย	หญิง	รวม	ชาย	หญิง	รวม	ชาย	หญิง	รวม	ชาย	หญิง		
Total	Male	Female	Total	Male	Female	Total	Male	Female	Total	Male	Female			
ภาคเหนือ	10,794,902	5,246,831	5,548,071	8,001,450	4,025,286	3,976,164	2,763,421	1,202,691	1,560,730	30,031	18,854	11,177	Northern region	
6 - 14	1,314,908	671,385	643,523	1,199,783	613,957	585,826	111,768	56,386	55,381	3,357	1,041	2,316	6 - 14	
15 - 24	1,607,670	813,748	793,922	1,471,375	732,844	738,531	130,336	75,633	54,703	5,959	5,271	688	15 - 24	
25 - 39	2,018,857	1,013,013	1,005,844	1,666,761	830,957	835,804	344,307	175,868	168,439	7,789	6,188	1,601	25 - 39	
40 - 59	3,650,174	1,732,771	1,917,403	2,604,361	1,276,869	1,327,492	1,032,992	449,548	583,444	12,821	6,354	6,467	40 - 59	
60 ขึ้นไป	2,203,293	1,015,914	1,187,379	1,059,171	570,659	488,512	1,144,017	445,255	698,763	104	-	104	60 and over	
ในเขตเทศบาล	3,758,404	1,789,298	1,969,106	2,904,313	1,419,663	1,484,650	840,819	360,980	479,839	13,272	8,655	4,617	Municipal area	
6 - 14	435,033	217,127	217,906	401,766	200,928	200,838	32,467	15,698	16,770	799	501	299	6 - 14	
15 - 24	571,886	282,539	289,347	534,322	260,696	273,626	34,762	19,729	15,033	2,802	2,114	688	15 - 24	
25 - 39	709,092	348,949	360,143	590,014	286,279	303,735	114,859	59,095	55,764	4,219	3,575	644	25 - 39	
40 - 59	1,283,749	596,267	687,482	979,422	468,046	511,377	298,979	125,755	173,224	5,348	2,466	2,882	40 - 59	
60 ขึ้นไป	758,644	344,416	414,228	398,789	203,714	195,075	359,751	140,702	219,049	104	-	104	60 and over	
นอกเขตเทศบาล	7,036,498	3,457,533	3,578,965	5,097,137	2,605,623	2,491,514	1,922,602	841,711	1,080,892	16,759	10,199	6,559	Non - municipal area	
6 - 14	879,875	454,258	425,617	798,017	413,029	384,988	79,300	40,689	38,612	2,558	540	2,017	6 - 14	
15 - 24	1,035,784	531,209	504,575	937,052	472,147	464,905	95,574	55,904	39,670	3,158	3,158	-	15 - 24	
25 - 39	1,309,765	664,064	645,701	1,076,747	544,678	532,069	229,448	116,772	112,675	3,570	2,613	957	25 - 39	
40 - 59	2,366,425	1,136,504	1,229,921	1,624,938	808,823	816,115	734,013	323,793	410,220	7,474	3,888	3,585	40 - 59	
60 ขึ้นไป	1,444,649	671,498	773,151	660,382	366,945	293,437	784,267	304,553	479,714	-	-	-	60 and over	

ตารางที่ 15 จำนวนประชากรอายุตั้งแต่ 6 ปีขึ้นไป จำแนกตามการอ่าน กลุ่มอายุ เพศ เขตการปกครอง และภาค พ.ศ. 2558 (ต่อ)
 Table 15 Number of population, aged 6 years and over by reading, age group, sex, area and region, 2015 (Contd.)

กลุ่มอายุ (ปี) เขตการปกครอง และภาค	การอ่าน												Age group (years), area and region	
	รวม			อ่าน			ไม่อ่าน			ไม่ทราบ				Unknown
	รวม	ชาย	หญิง	รวม	ชาย	หญิง	รวม	ชาย	หญิง	รวม	ชาย	หญิง		
Total	Male	Female	Total	Male	Female	Total	Male	Female	Total	Male	Female			
ภาคตะวันออกเฉียงเหนือ	17,427,313	8,459,330	8,967,983	12,668,875	6,150,197	6,518,678	4,695,843	2,276,046	2,419,797	62,595	33,087	29,508	Northeastern region	
6 - 14	2,569,190	1,312,917	1,256,273	2,244,720	1,135,228	1,109,491	313,244	171,792	141,453	11,226	5,897	5,329	6 - 14	
15 - 24	2,866,903	1,439,924	1,426,979	2,518,463	1,217,129	1,301,334	334,685	217,115	117,570	13,755	5,680	8,075	15 - 24	
25 - 39	2,982,819	1,472,751	1,510,068	2,291,218	1,076,095	1,215,123	675,122	386,110	289,011	16,479	10,546	5,934	25 - 39	
40 - 59	5,705,688	2,729,466	2,976,222	3,907,339	1,879,306	2,028,033	1,780,791	842,033	938,758	17,558	8,128	9,431	40 - 59	
60 ขึ้นไป	3,302,713	1,504,272	1,798,441	1,707,135	842,439	864,696	1,592,002	658,996	933,006	3,576	2,837	739	60 and over	
ในเขตเทศบาล	5,095,957	2,447,838	2,648,119	3,779,341	1,823,352	1,955,989	1,282,062	609,155	672,907	34,554	15,332	19,223	Municipal area	
6 - 14	742,663	375,575	367,088	639,045	315,763	323,282	99,757	58,137	41,621	3,861	1,676	2,185	6 - 14	
15 - 24	842,421	418,313	424,108	741,192	360,670	380,522	91,508	54,391	37,117	9,721	3,253	6,469	15 - 24	
25 - 39	878,978	429,151	449,827	700,095	330,044	370,050	169,185	92,932	76,253	9,698	6,174	3,524	25 - 39	
40 - 59	1,676,856	794,029	882,827	1,199,545	575,921	623,624	468,561	215,664	252,897	8,750	2,444	6,306	40 - 59	
60 ขึ้นไป	955,039	430,770	524,269	499,465	240,954	258,510	453,050	188,031	265,020	2,524	1,785	739	60 and over	
นอกเขตเทศบาล	12,331,356	6,011,492	6,319,864	8,889,535	4,326,845	4,562,689	3,413,781	1,666,891	1,746,890	28,040	17,755	10,285	Non - municipal area	
6 - 14	1,826,527	937,342	889,185	1,605,675	819,466	786,209	213,487	113,655	99,832	7,365	4,221	3,144	6 - 14	
15 - 24	2,024,482	1,021,611	1,002,871	1,777,272	856,460	920,812	243,177	162,724	80,452	4,034	2,427	1,607	15 - 24	
25 - 39	2,103,841	1,043,600	1,060,241	1,591,124	746,051	845,073	505,937	293,178	212,758	6,781	4,371	2,410	25 - 39	
40 - 59	4,028,832	1,935,437	2,093,395	2,707,794	1,303,385	1,404,409	1,312,230	626,369	685,861	8,809	5,684	3,125	40 - 59	
60 ขึ้นไป	2,347,674	1,073,502	1,274,172	1,207,670	601,484	606,186	1,138,951	470,965	667,986	1,052	1,052	-	60 and over	

ตารางที่ 15 จำนวนประชากรอายุตั้งแต่ 6 ปีขึ้นไป จำแนกตามการอ่าน กลุ่มอายุ เพศ เขตการปกครอง และภาค พ.ศ. 2558 (ต่อ)
 Table 15 Number of population, aged 6 years and over by reading, age group, sex, area and region, 2015 (Contd.)

กลุ่มอายุ (ปี) เขตการปกครอง และภาค	การอ่าน												Age group (years), area and region	
	รวม			อ่าน			ไม่อ่าน			ไม่ทราบ				Unknown
	รวม	ชาย	หญิง	รวม	ชาย	หญิง	รวม	ชาย	หญิง	รวม	ชาย	หญิง		
Total	Male	Female	Total	Male	Female	Total	Male	Female	Total	Male	Female			
ภาคใต้	8,362,682	4,105,894	4,256,788	6,279,129	3,063,481	3,215,648	2,080,954	1,042,413	1,038,542	2,598	-	2,598	Southern region	
6 - 14	1,165,164	594,724	570,440	1,030,780	523,752	507,028	133,023	70,972	62,051	1,361	-	1,361	6 - 14	
15 - 24	1,390,158	704,599	685,559	1,188,184	570,153	618,030	200,737	134,446	66,292	1,237	-	1,237	15 - 24	
25 - 39	2,082,559	1,046,959	1,035,600	1,712,855	826,911	885,943	369,704	220,048	149,657	-	-	-	25 - 39	
40 - 59	2,483,409	1,203,483	1,279,926	1,751,197	847,743	903,453	732,212	355,740	376,473	-	-	-	40 - 59	
60 ขึ้นไป	1,241,392	556,129	685,263	596,114	294,921	301,193	645,278	261,208	384,070	-	-	-	60 and over	
ในเขตเทศบาล	2,808,592	1,349,580	1,459,012	2,242,356	1,076,167	1,166,189	566,236	273,413	292,823	-	-	-	Municipal area	
6 - 14	373,542	186,681	186,861	345,936	170,621	175,315	27,606	16,060	11,546	-	-	-	6 - 14	
15 - 24	471,778	232,731	239,047	425,467	203,494	221,973	46,311	29,237	17,074	-	-	-	15 - 24	
25 - 39	722,766	355,839	366,927	614,528	291,231	323,296	108,238	64,608	43,631	-	-	-	25 - 39	
40 - 59	833,707	395,782	437,925	644,442	306,592	337,850	189,265	89,190	100,075	-	-	-	40 - 59	
60 ขึ้นไป	406,799	178,547	228,252	211,982	104,228	107,754	194,817	74,319	120,498	-	-	-	60 and over	
นอกเขตเทศบาล	5,554,090	2,756,314	2,797,776	4,036,774	1,987,314	2,049,459	1,514,718	769,000	745,718	2,598	-	2,598	Non - municipal area	
6 - 14	791,622	408,043	383,579	684,843	353,131	331,713	105,417	54,912	50,505	1,361	-	1,361	6 - 14	
15 - 24	918,380	471,868	446,512	762,717	366,660	396,057	154,426	105,208	49,218	1,237	-	1,237	15 - 24	
25 - 39	1,359,793	691,120	668,673	1,098,327	535,680	562,647	261,466	155,440	106,026	-	-	-	25 - 39	
40 - 59	1,649,702	807,701	842,001	1,106,755	541,151	565,604	542,947	266,550	276,397	-	-	-	40 - 59	
60 ขึ้นไป	834,593	377,582	457,011	384,132	190,693	193,439	450,461	186,889	263,572	-	-	-	60 and over	

ตารางที่ 16 จำนวนประชากรอายุตั้งแต่ 6 ปีขึ้นไป จำแนกตามการอ่าน ระดับการศึกษาที่สำเร็จ เพศ เขตการปกครอง และภาค พ.ศ. 2558

Table 16 Number of population, aged 6 years and over by reading, level of educational attainment, sex, area and region, 2015

ระดับการศึกษาที่สำเร็จ และภาค	การอ่าน												Level of educational attainment and region	
	รวม			อ่าน			ไม่อ่าน			ไม่ทราบ				
	รวม	ชาย	หญิง	รวม	ชาย	หญิง	รวม	ชาย	หญิง	รวม	ชาย	หญิง		
Total	Male	Female	Total	Male	Female	Total	Male	Female	Total	Male	Female	Unknown	Male	Female
ทั่วราชอาณาจักร	62,639,840	30,488,859	32,150,981	48,408,567	23,923,889	24,484,679	13,918,897	6,406,672	7,512,225	312,376	158,299	154,077	Whole kingdom	
ไม่เรียน หรือไม่เคยเรียน	2,759,847	1,056,866	1,702,980	202,853	111,541	91,312	2,556,994	945,325	1,611,668	-	-	-	None	
ระดับการศึกษาที่สำเร็จ	59,707,083	29,348,299	30,358,783	48,129,985	23,783,449	24,346,536	11,300,385	5,427,443	5,872,942	276,712	137,407	139,305	Level of educational attainment	
ก่อนประถมศึกษา	19,091,484	8,788,244	10,303,239	12,786,709	6,122,211	6,664,499	6,257,371	2,645,992	3,611,380	47,403	20,042	27,361	Pre-primary education	
ประถมศึกษา	12,935,401	6,645,324	6,290,078	9,933,233	5,045,782	4,887,452	2,928,498	1,557,202	1,371,296	73,670	42,340	31,329	Primary education	
มัธยมศึกษาตอนต้น	9,618,585	5,205,396	4,413,189	8,512,783	4,544,933	3,967,850	1,053,623	627,875	425,748	52,179	32,588	19,591	Lower secondary education	
มัธยมศึกษาตอนปลาย	8,815,445	4,479,047	4,336,398	8,072,920	4,058,684	4,014,235	708,068	406,706	301,362	34,457	13,657	20,800	Upper secondary education	
- สายสามัญ	6,781,796	3,347,241	3,434,555	6,175,479	3,007,068	3,168,411	579,856	329,115	250,741	26,461	11,059	15,402	- General	
- สายอาชีพ	2,033,650	1,131,806	901,844	1,897,441	1,051,617	845,824	128,212	77,591	50,621	7,996	2,598	5,398	- Vocational	
อนุปริญญา	2,155,098	1,221,268	933,830	2,034,450	1,148,764	885,686	99,464	62,436	37,028	21,184	10,068	11,115	Post-secondary education	
ปริญญาตรี	6,074,928	2,508,059	3,566,869	5,901,238	2,430,364	3,470,874	132,760	59,654	73,107	40,929	18,041	22,889	Bachelor degree level	
ปริญญาโทหรือสูงกว่า	853,875	412,846	441,028	845,118	406,217	438,902	7,019	5,959	1,060	1,737	671	1,067	Master degree level or higher	
การศึกษาอื่น ๆ	149,118	83,325	65,793	38,923	23,001	15,922	110,194	60,324	49,871	-	-	-	Other education	
ไม่ทราบระดับการศึกษา	13,149	4,790	8,359	4,611	3,494	1,117	3,386	1,296	2,090	5,153	-	5,153	Unknown education level	
ไม่ทราบ	172,911	83,693	89,217	75,729	28,898	46,831	61,518	33,903	27,614	35,664	20,892	14,772	Unknown	

ตารางที่ 16 จำนวนประชากรอายุตั้งแต่ 6 ปีขึ้นไป จำแนกตามการอ่าน ระดับการศึกษาที่สำเร็จ เขตการปกครอง และภาค พ.ศ. 2558 (ต่อ)

Table 16 Number of population, aged 6 years and over by reading, level of educational attainment, sex, area and region, 2015 (Contd.)

ระดับการศึกษาที่สำเร็จ และภาค	การอ่าน										Level of educational attainment and region	
	รวม		อ่าน		ไม่อ่าน		ไม่ทราบ		Unknown			
	ในเขตเทศบาล Municipal	นอกเขตเทศบาล Non-municipal	รวม Total	ในเขตเทศบาล Municipal	นอกเขตเทศบาล Non-municipal	รวม Total	ในเขตเทศบาล Municipal	นอกเขตเทศบาล Non-municipal	รวม Total	ในเขตเทศบาล Municipal		นอกเขตเทศบาล Non-municipal
ทั่วราชอาณาจักร	62,639,840	34,663,400	48,408,567	23,054,953	25,353,614	13,918,897	4,747,875	9,171,021	312,376	173,611	138,765	Whole kingdom
ไม่เรียน หรือไม่เคยเรียน	2,759,847	1,728,977	202,853	92,826	110,027	2,556,994	938,043	1,618,950	-	-	-	None
ระดับการศึกษาที่สำเร็จ	59,707,083	32,877,423	48,129,985	22,903,466	25,226,519	11,300,385	3,775,651	7,524,734	276,712	150,535	126,178	Level of educational attainment
ก่อนประถมศึกษา	19,091,484	12,396,584	12,786,709	4,653,616	8,133,094	6,257,371	2,015,632	4,241,739	47,403	25,651	21,752	Pre-primary education
ประถมศึกษา	12,935,401	8,048,420	9,933,233	3,944,914	5,988,319	2,928,498	905,758	2,022,741	73,670	36,310	37,360	Primary education
มัธยมศึกษาตอนต้น	9,618,585	5,431,192	8,512,783	3,786,889	4,725,894	1,053,623	376,989	676,634	52,179	23,515	28,664	Lower secondary education
มัธยมศึกษาตอนปลาย	8,815,445	4,080,551	8,072,920	4,427,489	3,645,431	708,068	290,456	417,612	34,457	16,949	17,508	Upper secondary education
- สายสามัญ	6,781,796	3,219,066	6,175,479	3,317,551	2,857,928	579,856	231,780	348,075	26,461	13,398	13,063	- General
- สายอาชีพ	2,033,650	861,485	1,897,441	1,109,938	787,503	128,212	58,676	69,537	7,996	3,551	4,446	- Vocational
อนุปริญญา	2,155,098	1,281,895	2,034,450	1,214,397	820,053	99,464	55,090	44,374	21,184	12,407	8,777	Post-secondary education
ปริญญาตรี	6,074,928	4,301,909	5,901,238	4,180,127	1,721,111	132,760	87,147	45,614	40,929	34,636	6,293	Bachelor degree level
ปริญญาโทหรือสูงกว่า	853,875	668,371	845,118	660,285	184,833	7,019	7,019	-	1,737	1,067	671	Master degree level or higher
การศึกษานอื่น ๆ	149,118	66,974	38,923	31,140	7,784	110,194	35,834	74,360	-	-	-	Other education
ไม่ทราบระดับการศึกษา	13,149	6,336	4,611	4,611	-	3,386	1,726	1,660	5,153	-	5,153	Unknown education level
ไม่ทราบ	172,911	115,918	56,992	58,661	17,069	61,518	34,181	27,337	35,664	23,077	12,587	Unknown

ตารางที่ 16 จำนวนประชากรอายุตั้งแต่ 6 ปีขึ้นไป จำแนกตามการอ่าน ระดับการศึกษาที่สำเร็จ เพศ เขตการปกครอง และภาค พ.ศ. 2558 (ต่อ)

Table 16 Number of population, aged 6 years and over by reading, level of educational attainment, sex, area and region, 2015 (Contd.)

ระดับการศึกษาที่สำเร็จ และภาค	การอ่าน												Level of educational attainment and region	
	รวม			อ่าน			ไม่อ่าน			ไม่ทราบ				Unknown
	รวม	ชาย	หญิง	รวม	ชาย	หญิง	รวม	ชาย	หญิง	รวม	ชาย	หญิง		
Total	Male	Female	Total	Male	Female	Total	Male	Female	Total	Male	Female	Total	Male	Female
กรุงเทพมหานคร	8,049,895	3,889,703	4,160,192	7,513,092	3,669,631	3,843,461	525,573	215,272	310,301	11,230	4,799	6,431	Bangkok metropolis	
ไม่เรียน หรือไม่เคยเรียน	189,655	79,498	110,157	41,093	23,581	17,512	148,562	55,917	92,645	-	-	-	None	
ระดับการศึกษาที่สำเร็จ	7,836,594	3,804,844	4,031,750	7,453,824	3,642,727	3,811,097	371,540	157,318	214,223	11,230	4,799	6,431	Level of educational attainment	
ก่อนประถมศึกษา	1,093,997	484,803	609,194	960,979	442,475	518,504	133,017	42,328	90,689	-	-	-	Pre-primary education	
ประถมศึกษา	1,324,925	664,957	659,968	1,208,571	610,527	598,045	116,354	54,430	61,923	-	-	-	Primary education	
มัธยมศึกษาตอนต้น	1,162,401	655,293	507,108	1,115,293	627,870	487,423	46,279	26,594	19,685	829	829	-	Lower secondary education	
มัธยมศึกษาตอนปลาย	1,574,046	781,087	792,960	1,524,668	759,563	765,105	49,378	21,523	27,855	-	-	-	Upper secondary education	
- สายสามัญ	1,134,968	552,258	582,710	1,104,904	538,628	566,276	30,064	13,630	16,434	-	-	-	- General	
- สายอาชีพ	439,078	228,828	210,250	419,764	220,935	198,829	19,314	7,893	11,421	-	-	-	- Vocational	
อนุปริญญา	404,982	213,872	191,109	400,143	210,930	189,213	4,130	2,234	1,896	708	708	-	Post-secondary education	
ปริญญาตรี	1,941,330	837,819	1,103,511	1,914,048	828,219	1,085,829	17,590	6,338	11,252	9,692	3,262	6,431	Bachelor degree level	
ปริญญาโทหรือสูงกว่า	334,913	167,013	167,900	330,121	163,143	166,978	4,792	3,870	922	-	-	-	Master degree level or higher	
การศึกษาอื่น ๆ	-	-	-	-	-	-	-	-	-	-	-	-	-	Other education
ไม่ทราบระดับการศึกษา	-	-	-	-	-	-	-	-	-	-	-	-	-	Unknown education level
ไม่ทราบ	23,647	5,362	18,285	18,176	3,324	14,852	5,471	2,038	3,433	-	-	-	Unknown	

ตารางที่ 16 จำนวนประชากรอายุตั้งแต่ 6 ปีขึ้นไป จำแนกตามการอ่าน ระดับการศึกษาที่สำเร็จ เพศ เขตการปกครอง และภาค พ.ศ. 2558 (ต่อ)

Table 16 Number of population, aged 6 years and over by reading, level of educational attainment, sex, area and region, 2015 (Contd.)

ระดับการศึกษาที่สำเร็จ และภาค	การอ่าน												Level of educational attainment and region				
	รวม			อ่าน			Read			ไม่อ่าน			ไม่ทราบ			ชาย	หญิง
	รวม	ชาย	หญิง	รวม	ชาย	หญิง	รวม	ชาย	หญิง	รวม	ชาย	หญิง	รวม	ชาย	หญิง		
Total	Male	Female	Total	Male	Female	Total	Male	Female	Total	Male	Female	Total	Male	Female	Male	Female	
ภาคกลาง	18,005,048	8,787,101	9,217,947	13,946,021	7,015,293	6,930,728	3,853,105	1,670,250	2,182,855	205,922	101,558	104,364					Central region
(ไม่รวมกรุงเทพมหานคร)																	(excluding Bangkok)
ไม่เรียน หรือไม่เคยเรียน	853,806	330,503	523,303	57,040	35,005	22,035	796,766	295,498	501,268	-	-	-	-	-	-	-	None
ระดับการศึกษาที่สำเร็จ	17,036,227	8,400,262	8,635,965	13,850,817	6,967,275	6,883,542	3,013,422	1,350,591	1,662,831	171,988	82,396	89,592					Level of educational attainment
ก่อนประถมศึกษา	4,644,595	2,099,252	2,545,343	3,047,800	1,478,826	1,568,974	1,570,009	609,851	960,158	26,786	10,575	16,211					Pre-primary education
ประถมศึกษา	3,444,759	1,771,445	1,673,314	2,674,870	1,403,115	1,271,755	726,733	343,917	382,816	43,156	24,413	18,743					Primary education
มัธยมศึกษาตอนต้น	3,019,011	1,629,028	1,389,983	2,658,430	1,424,462	1,233,968	321,263	181,181	140,081	39,319	23,385	15,934					Lower secondary education
มัธยมศึกษาตอนปลาย	2,913,845	1,463,865	1,449,980	2,685,342	1,344,275	1,341,066	203,813	110,903	92,910	24,690	8,686	16,004					Upper secondary education
- สายสามัญ	2,165,955	1,055,495	1,110,460	1,987,724	961,096	1,026,628	159,395	88,063	71,332	18,837	6,336	12,501					- General
- สายอาชีพ	747,889	408,370	339,520	697,618	383,179	314,439	44,418	22,840	21,577	5,854	2,350	3,503					- Vocational
อนุปริญญา	820,001	496,664	323,337	769,766	465,659	304,107	38,853	25,757	13,096	11,382	5,248	6,134					Post-secondary education
ปริญญาตรี	1,808,683	749,570	1,059,112	1,733,520	716,328	1,017,192	54,385	23,154	31,231	20,778	10,089	10,689					Bachelor degree level
ปริญญาโทหรือสูงกว่า	246,175	111,140	135,035	245,208	110,897	134,311	243	243	-	724	-	724					Master degree level or higher
การศึกษาอื่น ๆ	130,473	76,895	53,578	33,987	21,819	12,168	96,486	55,076	41,410	-	-	-					Other education
ไม่ทราบระดับการศึกษา	8,685	2,403	6,282	1,895	1,895	-	1,637	508	1,129	5,153	-	5,153					Unknown education level
ไม่ทราบ	115,015	56,336	58,680	38,164	13,013	25,151	42,917	24,161	18,756	33,934	19,162	14,772					Unknown

ตารางที่ 16 จำนวนประชากรอายุตั้งแต่ 6 ปีขึ้นไป จำแนกตามการอ่าน ระดับการศึกษาที่สำเร็จ เพศ เขตการปกครอง และภาค พ.ศ. 2558 (ต่อ)

Table 16 Number of population, aged 6 years and over by reading, level of educational attainment, sex, area and region, 2015 (Contd.)

ระดับการศึกษาที่สำเร็จ และภาค	การอ่าน												Level of educational attainment and region				
	รวม			อ่าน			ไม่อ่าน			ไม่ทราบ							
	รวม ในเขตเทศบาล	นอกเขตเทศบาล	Total	รวม ในเขตเทศบาล	นอกเขตเทศบาล	Total	รวม ในเขตเทศบาล	นอกเขตเทศบาล	Total	รวม ในเขตเทศบาล	นอกเขตเทศบาล	Unknown					
ภาคกลาง	18,005,048	8,263,592	9,741,456	13,946,021	6,615,852	7,330,169	3,853,105	1,533,185	2,319,920	205,922	114,555	91,367					Central region (excluding Bangkok)
(ไม่รวมกรุงเทพมหานคร)																	
ไม่เรียน หรือไม่เคยเรียน	853,806	367,503	486,303	57,040	25,226	31,814	796,766	342,277	454,489	-	-	-	-	-	-	-	None
ระดับการศึกษาที่สำเร็จ	17,036,227	7,827,579	9,208,647	13,850,817	6,565,926	7,284,891	3,013,422	1,170,175	1,843,247	171,988	91,478	80,510					Level of educational attainment
ก่อนประถมศึกษา	4,644,595	1,797,951	2,846,644	3,047,800	1,195,654	1,852,146	1,570,009	583,037	986,972	26,786	19,261	7,526					Pre-primary education
ประถมศึกษา	3,444,759	1,413,463	2,031,296	2,674,870	1,121,495	1,553,375	726,733	270,058	456,675	43,156	21,910	21,246					Primary education
มัธยมศึกษาตอนต้น	3,019,011	1,356,824	1,662,187	2,658,430	1,203,279	1,455,151	321,263	137,551	183,712	39,319	15,994	23,324					Lower secondary education
มัธยมศึกษาตอนปลาย	2,913,845	1,492,085	1,421,760	2,685,342	1,388,871	1,296,470	203,813	92,869	110,944	24,690	10,345	14,345					Upper secondary education
- สายสามัญ	2,165,955	1,141,334	1,024,621	1,987,724	1,050,184	937,559	159,395	82,979	76,416	18,837	8,171	10,666					- General
- สายอาชีพ	747,889	350,751	397,139	697,618	338,687	358,931	44,418	9,890	34,528	5,854	2,174	3,679					- Vocational
อนุปริญญา	820,001	425,585	394,416	769,766	395,971	373,795	38,853	23,102	15,751	11,382	6,512	4,870					Post-secondary education
ปริญญาตรี	1,808,683	1,110,117	698,566	1,733,520	1,060,479	673,042	54,385	32,907	21,478	20,778	16,732	4,046					Bachelor degree level
ปริญญาโทหรือสูงกว่า	246,175	171,472	74,702	245,208	170,505	74,702	243	243	-	724	724	-					Master degree level or higher
การศึกษาอื่น ๆ	130,473	57,679	72,794	33,987	27,778	6,209	96,486	29,901	66,585	-	-	-					Other education
ไม่ทราบระดับการศึกษา	8,685	2,403	6,282	1,895	1,895	-	1,637	508	1,129	5,153	-	5,153					Unknown education level
ไม่ทราบ	115,015	68,510	46,506	38,164	24,700	13,464	42,917	20,733	22,184	33,934	23,077	10,857					Unknown

ตารางที่ 16 จำนวนประชากรอายุตั้งแต่ 6 ปีขึ้นไป จำแนกตามการอ่าน ระดับการศึกษาที่สำเร็จ เพศ เขตการปกครอง และภาค พ.ศ. 2558 (ต่อ)

Table 16 Number of population, aged 6 years and over by reading, level of educational attainment, sex, area and region, 2015 (Contd.)

ระดับการศึกษาที่สำเร็จ และภาค	การอ่าน												Level of educational attainment and region	
	รวม			อ่าน			ไม่อ่าน			ไม่ทราบ				Unknown
	รวม	ชาย	หญิง	รวม	ชาย	หญิง	รวม	ชาย	หญิง	รวม	ชาย	หญิง		
Total	Male	Female	Total	Male	Female	Total	Male	Female	Total	Male	Female	Total	Male	Female
ภาคเหนือ	10,794,902	5,246,831	5,548,071	8,001,450	4,025,286	3,976,164	2,763,421	1,202,691	1,560,730	30,031	18,854	11,177	Northern region	
ไม่เรียน หรือไม่เคยเรียน	894,569	343,157	551,411	26,792	17,250	9,542	867,777	325,907	541,870	-	-	-	None	
ระดับการศึกษาที่สำเร็จ	9,894,651	4,900,260	4,994,391	7,971,030	4,005,833	3,965,198	1,894,682	876,666	1,018,017	28,939	17,762	11,177	Level of educational attainment	
ก่อนประถมศึกษา	4,012,814	1,870,200	2,142,614	2,707,792	1,325,342	1,382,450	1,298,568	542,729	755,839	6,453	2,129	4,325	Pre-primary education	
ประถมศึกษา	1,926,950	996,207	930,743	1,566,995	800,139	766,855	351,603	189,456	162,147	8,352	6,611	1,741	Primary education	
มัธยมศึกษาตอนต้น	1,506,185	832,208	673,977	1,373,791	753,631	620,160	129,865	76,528	53,337	2,529	2,049	480	Lower secondary education	
มัธยมศึกษาตอนปลาย	1,265,497	657,453	608,043	1,192,288	611,759	580,529	70,467	43,974	26,492	2,742	1,720	1,022	Upper secondary education	
- สายสามัญ	1,000,984	503,907	497,077	938,859	464,163	474,695	60,180	38,024	22,157	1,945	1,720	225	- General	
- สายอาชีพ	264,513	153,546	110,966	253,430	147,596	105,834	10,286	5,951	4,336	797	-	797	- Vocational	
อนุปริญญา	314,426	174,372	140,055	294,819	162,550	132,269	15,566	8,998	6,568	4,041	2,824	1,218	Post-secondary education	
ปริญญาตรี	743,868	313,461	430,406	725,737	303,357	422,380	13,980	8,346	5,634	4,150	1,759	2,392	Bachelor degree level	
ปริญญาโทหรือสูงกว่า	109,992	51,187	58,805	107,588	48,783	58,805	1,733	1,733	-	671	671	-	Master degree level or higher	
การศึกษานอื่น ๆ	14,921	5,173	9,748	2,020	272	1,748	12,900	4,901	8,000	-	-	-	Other education	
ไม่ทราบระดับการศึกษา	-	-	-	-	-	-	-	-	-	-	-	-	Unknown education level	
ไม่ทราบ	5,682	3,413	2,268	3,628	2,203	1,425	962	118	844	1,092	1,092	-	Unknown	

ตารางที่ 16 จำนวนประชากรอายุตั้งแต่ 6 ปีขึ้นไป จำแนกตามการอ่าน ระดับการศึกษาที่สำเร็จ เพศ เขตการปกครอง และภาค พ.ศ. 2558 (ต่อ)

Table 16 Number of population, aged 6 years and over by reading, level of educational attainment, sex, area and region, 2015 (Contd.)

ระดับการศึกษาที่สำเร็จ และภาค	การอ่าน												Level of educational attainment and region
	รวม			อ่าน			ไม่อ่าน			ไม่ทราบ			
	รวม ในเขตเทศบาล Municipal	นอกเขตเทศบาล Non-municipal	Total	รวม ในเขตเทศบาล Municipal	นอกเขตเทศบาล Non-municipal	Total	รวม ในเขตเทศบาล Municipal	นอกเขตเทศบาล Non-municipal	Total	รวม ในเขตเทศบาล Municipal	นอกเขตเทศบาล Non-municipal	Unknown	
ภาคเหนือ	10,794,902	3,758,404	8,001,450	2,904,313	5,097,137	2,763,421	840,819	1,922,602	30,031	13,272	16,759	Northern region	
ไม่เรียน หรือไม่เคยเรียน	894,569	248,595	26,792	10,098	16,694	867,777	238,497	629,280	-	-	-	None	
ระดับการศึกษาที่สำเร็จ	9,894,651	3,506,064	7,971,030	2,890,588	5,080,443	1,894,682	602,204	1,292,479	28,939	13,272	15,666	Level of educational attainment	
ก่อนประถมศึกษา	4,012,814	1,246,061	2,707,792	843,828	1,863,965	1,298,568	400,647	897,921	6,453	1,586	4,868	Pre-primary education	
ประถมศึกษา	1,926,950	559,353	1,566,995	452,578	1,114,417	351,603	104,598	247,004	8,352	2,176	6,176	Primary education	
มัธยมศึกษาตอนต้น	1,506,185	497,870	1,373,791	454,772	919,019	129,865	40,569	89,296	2,529	2,529	-	Lower secondary education	
มัธยมศึกษาตอนปลาย	1,265,497	553,078	1,192,288	517,396	674,892	70,467	33,554	36,912	2,742	2,128	614	Upper secondary education	
- สายสามัญ	1,000,984	426,877	938,859	394,479	544,379	60,180	30,453	29,728	1,945	1,945	-	- General	
- สายอาชีพ	264,513	126,201	253,430	122,917	130,513	10,286	3,101	7,185	797	183	614	- Vocational	
อนุปริญญา	314,426	147,073	294,819	138,860	155,959	15,566	6,960	8,607	4,041	1,254	2,787	Post-secondary education	
ปริญญาตรี	743,868	431,267	725,737	418,894	306,844	13,980	8,774	5,206	4,150	3,600	551	Bachelor degree level	
ปริญญาโทหรือสูงกว่า	109,992	63,973	107,588	62,240	45,348	1,733	1,733	-	671	-	671	Master degree level or higher	
การศึกษานอื่น ๆ	14,921	7,388	2,020	2,020	-	12,900	5,368	7,532	-	-	-	Other education	
ไม่ทราบระดับการศึกษา	-	-	-	-	-	-	-	-	-	-	-	Unknown education level	
ไม่ทราบ	5,682	3,746	3,628	3,628	-	962	118	844	1,092	-	1,092	Unknown	

ตารางที่ 16 จำนวนประชากรอายุตั้งแต่ 6 ปีขึ้นไป จำแนกตามการอ่าน ระดับการศึกษาที่สำเร็จ เขต เขตการปกครอง และภาค พ.ศ. 2558 (ต่อ)

Table 16 Number of population, aged 6 years and over by reading, level of educational attainment, sex, area and region, 2015 (Contd.)

ระดับการศึกษาที่สำเร็จ และภาค	การอ่าน												Level of educational attainment and region		
	รวม			อ่าน			Reading			ไม่ทราบ					
	รวม	ชาย	หญิง	รวม	ชาย	หญิง	รวม	ชาย	หญิง	รวม	ชาย	หญิง			
Total	Male	Female	Total	Male	Female	Total	Male	Female	Total	Male	Female	Total	Male	Female	
ภาคตะวันออกเฉียงเหนือ	17,427,313	8,459,330	8,967,983	12,668,875	6,150,197	6,518,678	4,695,843	2,276,046	2,419,797	62,595	33,087	29,508	29,508	-	None
ไม่เรียน หรือไม่เคยเรียน	383,880	129,150	254,730	23,598	12,087	11,512	360,282	117,064	243,218	-	-	-	-	-	None
ระดับการศึกษาที่สำเร็จ	17,039,817	8,327,874	8,711,943	12,644,553	6,137,387	6,507,167	4,333,306	2,158,037	2,175,269	61,957	32,450	29,508	29,508	29,508	Level of educational attainment
ก่อนประถมศึกษา	6,933,036	3,208,384	3,724,652	4,471,431	2,123,034	2,348,397	2,448,803	1,078,012	1,370,791	12,802	7,339	5,464	5,464	5,464	Pre-primary education
ประถมศึกษา	4,292,368	2,188,454	2,103,914	3,079,689	1,515,790	1,563,899	1,190,518	661,348	529,169	22,162	11,316	10,846	10,846	10,846	Primary education
มัธยมศึกษาตอนต้น	2,633,330	1,390,820	1,242,510	2,234,943	1,145,326	1,089,617	388,885	239,168	149,717	9,502	6,325	3,177	3,177	3,177	Lower secondary education
มัธยมศึกษาตอนปลาย	1,921,112	976,369	944,743	1,661,608	819,867	841,741	253,716	153,251	100,465	5,788	3,251	2,537	2,537	2,537	Upper secondary education
- สายสามัญ	1,579,098	771,608	807,491	1,350,851	638,843	712,008	223,805	129,762	94,043	4,442	3,003	1,439	1,439	1,439	- General
- สายอาชีพ	342,014	204,761	137,253	310,757	181,024	129,733	29,911	23,489	6,422	1,346	248	1,098	1,098	1,098	- Vocational
อนุปริญญา	336,906	188,287	148,619	307,259	170,204	137,056	24,595	16,796	7,800	5,052	1,288	3,764	3,764	3,764	Post-secondary education
ปริญญาตรี	820,792	326,041	494,751	788,605	313,647	474,958	25,879	9,463	16,415	6,309	2,931	3,377	3,377	3,377	Bachelor degree level
ปริญญาโทหรือสูงกว่า	101,499	49,519	51,980	101,018	49,519	51,500	138	-	138	343	-	343	343	343	Master degree level or higher
การศึกษาอื่น ๆ	243	-	243	-	-	-	243	-	243	-	-	-	-	-	Other education
ไม่ทราบระดับการศึกษา	531	-	531	-	-	-	531	-	531	-	-	-	-	-	Unknown education level
ไม่ทราบ	3,616	2,306	1,310	724	724	-	2,255	945	1,310	637	637	-	-	-	Unknown

ตารางที่ 16 จำนวนประชากรอายุตั้งแต่ 6 ปีขึ้นไป จำแนกตามการอ่าน ระดับการศึกษาที่สำเร็จ เขตการปกครอง และภาค พ.ศ. 2558 (ต่อ)
 Table 16 Number of population, aged 6 years and over by reading, level of educational attainment, sex, area and region, 2015 (Contd.)

ระดับการศึกษาที่สำเร็จ และภาค	การอ่าน Reading												Level of educational attainment and region
	รวม Total		อ่าน Read		ไม่อ่าน Not read		ไม่ทราบ Unknown		ไม่ทราบ Unknown		ไม่ทราบ Unknown		
	รวม Municipal	นอกเขตเทศบาล Non-municipal	รวม Municipal	นอกเขตเทศบาล Non-municipal	รวม Municipal	นอกเขตเทศบาล Non-municipal	รวม Municipal	นอกเขตเทศบาล Non-municipal	รวม Municipal	นอกเขตเทศบาล Non-municipal	รวม Municipal	นอกเขตเทศบาล Non-municipal	
ภาคตะวันออกเฉียงเหนือ	17,427,313	12,331,356	12,668,875	3,779,341	8,889,535	4,695,843	1,282,062	3,413,781	62,595	34,554	28,040	28,040	North-eastern region
ไม่เรียน หรือไม่เดเรียน	383,880	291,791	23,598	5,304	18,294	360,282	86,785	273,497	-	-	-	-	None
ระดับการศึกษาที่สำเร็จ	17,039,817	12,036,745	12,644,553	3,774,037	8,870,516	4,333,306	1,194,481	3,138,826	61,957	34,554	27,403	27,403	Level of educational attainment
ก่อนประถมศึกษา	6,933,036	5,072,779	4,471,431	1,171,662	3,299,769	2,448,803	683,791	1,765,012	12,802	4,805	7,997	7,997	Pre-primary education
ประถมศึกษา	4,292,368	3,230,045	3,079,689	762,365	2,317,324	1,190,518	287,735	902,782	22,162	12,224	9,938	9,938	Primary education
มัธยมศึกษาตอนต้น	2,633,330	1,888,382	2,234,943	629,678	1,605,265	388,885	111,107	277,777	9,502	4,162	5,340	5,340	Lower secondary education
มัธยมศึกษาตอนปลาย	1,921,112	1,247,486	1,661,608	588,653	1,072,955	253,716	80,497	173,219	5,788	4,476	1,312	1,312	Upper secondary education
- สายสามัญ	1,579,098	1,056,269	1,350,851	457,110	893,741	223,805	62,437	161,368	4,442	3,282	1,160	1,160	- General
- สายอาชีพ	342,014	191,217	310,757	131,543	179,214	29,911	18,060	11,851	1,346	1,194	152	152	- Vocational
อนุปริญา	336,906	160,862	307,259	158,964	148,295	24,595	13,148	11,447	5,052	3,933	1,119	1,119	Post-secondary education
ปริญญาตรี	820,792	427,762	393,031	405,084	383,521	25,879	18,065	7,814	6,309	4,612	1,696	1,696	Bachelor degree level
ปริญญาโทหรือสูงกว่า	101,499	43,387	101,018	57,631	43,387	138	138	-	343	343	-	-	Master degree level or higher
การศึกษาอื่น ๆ	243	-	243	-	-	243	-	243	-	-	-	-	Other education
ไม่ทราบระดับการศึกษา	531	-	531	-	-	531	-	531	-	-	-	-	Unknown education level
ไม่ทราบ	3,616	796	2,820	724	724	2,255	796	1,459	637	-	637	637	Unknown

ตารางที่ 16 จำนวนประชากรอายุตั้งแต่ 6 ปีขึ้นไป จำแนกตามการอ่าน ระดับการศึกษาที่สำเร็จ เพศ เขตการปกครอง และภาค พ.ศ. 2558 (ต่อ)

Table 16 Number of population, aged 6 years and over by reading, level of educational attainment, sex, area and region, 2015 (Contd.)

ระดับการศึกษาที่สำเร็จ และภาค	การอ่าน										ไม่ทราบ		Unknown		Level of educational attainment and region
	รวม		อ่าน		Read		ไม่อ่าน		Not read		รวม		ชาย		
	รวม	ชาย	หญิง	รวม	ชาย	หญิง	รวม	ชาย	หญิง	รวม	ชาย	หญิง	รวม	ชาย	
Total	Male	Female	Total	Male	Female	Total	Male	Female	Total	Male	Female	Total	Male	Female	
ภาคใต้	8,362,682	4,105,894	4,256,788	6,279,129	3,063,481	3,215,648	2,080,954	1,042,413	1,038,542	2,598	-	2,598	-	2,598	Southern region
ไม่เรียน หรือไม่เคยเรียน	437,937	174,558	263,380	54,330	23,618	30,712	383,607	150,940	232,667	-	-	-	-	-	None
ระดับการศึกษาที่สำเร็จ	7,899,794	3,915,060	3,984,734	6,209,761	3,030,228	3,179,533	1,687,434	884,831	802,603	2,598	-	2,598	-	2,598	Level of educational attainment
ก่อนประถมศึกษา	2,407,042	1,125,605	1,281,437	1,598,706	752,533	846,173	806,974	373,072	433,902	1,361	-	1,361	-	1,361	Pre-primary education
ประถมศึกษา	1,946,399	1,024,261	922,139	1,403,109	716,211	686,898	543,291	308,050	235,241	-	-	-	-	-	Primary education
มัธยมศึกษาตอนต้น	1,297,658	698,048	599,611	1,130,326	593,644	536,682	167,332	104,404	62,928	-	-	-	-	-	Lower secondary education
มัธยมศึกษาตอนปลาย	1,140,945	600,273	540,672	1,009,014	523,220	485,794	130,695	77,054	53,641	1,237	-	1,237	-	1,237	Upper secondary education
- สายสามัญ	900,790	463,973	436,817	793,141	404,337	388,804	106,411	59,635	46,776	-	-	-	-	-	- General
- สายอาชีพ	240,156	136,301	103,855	215,872	118,883	96,990	24,284	17,418	6,866	-	-	-	-	-	- Vocational
อนุปริญญา	278,783	148,073	130,710	262,463	139,421	123,041	16,320	8,652	7,668	-	-	-	-	-	Post-secondary education
ปริญญาตรี	760,255	281,167	479,088	739,328	268,814	470,514	20,927	12,353	8,574	-	-	-	-	-	Bachelor degree level
ปริญญาโทหรือสูงกว่า	61,297	33,988	27,308	61,184	33,876	27,308	112	112	-	-	-	-	-	-	Master degree level or higher
การศึกษาอื่น ๆ	3,481	1,257	2,224	2,916	910	2,006	565	347	218	-	-	-	-	-	Other education
ไม่ทราบระดับการศึกษา	3,934	2,387	1,546	2,716	1,599	1,117	1,218	788	430	-	-	-	-	-	Unknown education level
ไม่ทราบ	24,951	16,277	8,674	15,038	9,635	5,403	9,913	6,642	3,271	-	-	-	-	-	Unknown

ตารางที่ 16 จำนวนประชากรอายุตั้งแต่ 6 ปีขึ้นไป จำแนกตามการอ่าน ระดับการศึกษาที่สำเร็จ เขต การปกครอง และภาค พ.ศ. 2558 (ต่อ)

Table 16 Number of population, aged 6 years and over by reading, level of educational attainment, sex, area and region, 2015 (Contd.)

ระดับการศึกษาที่สำเร็จ และภาค	การอ่าน												Level of educational attainment and region		
	รวม			อ่าน			ไม่อ่าน			ไม่ทราบ					
	รวม	นอกเขตเทศบาล	เขตเทศบาล	รวม	นอกเขตเทศบาล	เขตเทศบาล	รวม	นอกเขตเทศบาล	เขตเทศบาล	รวม	นอกเขตเทศบาล	เขตเทศบาล			
Total	Municipal	Non-municipal	Total	Municipal	Non-municipal	Total	Municipal	Non-municipal	Total	Municipal	Non-municipal	Total	Municipal	Non-municipal	
ภาคใต้	8,362,682	2,808,592	5,554,090	6,279,129	2,242,356	4,036,774	2,080,954	566,236	1,514,718	2,598	-	2,598	-	2,598	Southern region
ไม่เรียน หรือไม่เคยเรียน	437,937	133,028	304,909	54,330	11,106	43,224	383,607	121,923	261,685	-	-	-	-	-	None
ระดับการศึกษาที่สำเร็จ	7,899,794	2,656,343	5,243,451	6,209,761	2,219,093	3,990,669	1,687,434	437,250	1,250,184	2,598	-	2,598	-	2,598	Level of educational attainment
ก่อนประถมศึกษา	2,407,042	696,634	1,710,408	1,598,706	481,493	1,117,213	806,974	215,141	591,834	1,361	-	1,361	-	1,361	Pre-primary education
ประถมศึกษา	1,946,399	526,917	1,419,482	1,403,109	399,905	1,003,203	543,291	127,012	416,279	-	-	-	-	-	Primary education
มัธยมศึกษาตอนต้น	1,297,658	425,350	872,309	1,130,326	383,867	746,459	167,332	41,483	125,849	-	-	-	-	-	Lower secondary education
มัธยมศึกษาตอนปลาย	1,140,945	442,058	698,887	1,009,014	407,900	601,114	130,695	34,158	96,537	1,237	-	1,237	-	1,237	Upper secondary education
- สายสามัญ	900,790	336,721	564,069	793,141	310,873	482,269	106,411	25,848	80,563	1,237	-	1,237	-	1,237	- General
- สายอาชีพ	240,156	105,338	134,818	215,872	97,027	118,845	24,284	8,310	15,973	-	-	-	-	-	- Vocational
อนุปริญญา	278,783	128,210	150,573	262,463	120,459	142,004	16,320	7,751	8,569	-	-	-	-	-	Post-secondary education
ปริญญาตรี	760,255	391,433	368,822	739,328	381,622	357,706	20,927	9,811	11,116	-	-	-	-	-	Bachelor degree level
ปริญญาโทหรือสูงกว่า	61,297	39,901	21,395	61,184	39,789	21,395	112	112	-	-	-	-	-	-	Master degree level or higher
การศึกษาอื่น ๆ	3,481	1,907	1,574	2,916	1,342	1,574	565	565	-	-	-	-	-	-	Other education
ไม่ทราบระดับการศึกษา	3,934	3,934	-	2,716	2,716	-	1,218	1,218	-	-	-	-	-	-	Unknown education level
ไม่ทราบ	24,951	19,221	5,730	15,038	12,157	2,880	9,913	7,064	2,850	-	-	-	-	-	Unknown

ตารางที่ 17 จำนวนประชากรอายุตั้งแต่ 15 ปีขึ้นไป จำแนกตามการอ่าน อาชีพ เขตเขตการปกครอง และภาค พ.ศ. 2558

Table 17 Number of population, aged 15 years and over by reading, occupation, sex, area and region, 2015

อาชีพ และภาค	การอ่าน												ไม่ทราบ		Unknown		Occupation and region			
	อ่าน				ไม่อ่าน				รวม		หญิง							ชาย		
	รวม	ชาย	หญิง	Total	รวม	ชาย	หญิง	Total	รวม	ชาย	หญิง	Total	รวม	ชาย	หญิง	Total		ชาย	หญิง	
ทั้งราชอาณาจักร	55,227,134	26,702,260	28,524,874	41,713,913	20,515,052	21,198,861	13,233,381	6,041,294	7,192,087	279,839	145,913	133,926	279,839	145,913	133,926	279,839	145,913	133,926	Whole kingdom	
ผู้มีงานทำ	38,492,153	20,735,817	17,756,336	30,207,579	16,242,475	13,965,104	8,047,632	4,362,612	3,685,020	236,942	130,730	106,212	236,942	130,730	106,212	236,942	130,730	106,212	Employed	
ผู้จัดการ ข้าราชการระดับอาวุโส และผู้บริหารกฎหมาย	1,121,174	754,925	366,249	1,078,876	728,929	349,946	33,620	22,555	11,065	8,678	3,440	5,238	8,678	3,440	5,238	8,678	3,440	5,238	Managers	
ผู้ประกอบการวิชาชีพด้านต่าง ๆ	1,913,515	773,010	1,140,506	1,883,189	757,772	1,125,416	18,756	9,243	9,512	11,571	5,994	5,577	11,571	5,994	5,577	11,571	5,994	5,577	Professionals	
เจ้าหน้าที่เทคนิค และผู้ประกอบการวิชาชีพที่เกี่ยวข้องกับด้านต่าง ๆ	1,380,511	654,155	726,355	1,338,715	631,679	707,036	27,885	18,778	9,108	13,910	3,698	10,212	13,910	3,698	10,212	13,910	3,698	10,212	Technicians and associate professionals	
เสมียน	1,697,638	493,521	1,204,118	1,660,385	478,775	1,181,610	25,548	9,572	15,977	11,705	5,174	6,530	11,705	5,174	6,530	11,705	5,174	6,530	Clerical support workers	
พนักงานบริการและผู้จำหน่ายสินค้า	7,109,642	2,979,139	4,130,502	6,108,218	2,611,858	3,496,360	956,972	348,963	608,009	44,452	18,318	26,134	44,452	18,318	26,134	44,452	18,318	26,134	Service and sales workers	
ผู้ปฏิบัติงานที่มีชื่อด้านการเกษตรป่าไม้ และประมง	13,906,908	7,642,904	6,264,004	9,316,659	5,150,437	4,166,222	4,544,413	2,463,192	2,081,221	45,836	29,275	16,561	45,836	29,275	16,561	45,836	29,275	16,561	Skilled agricultural, forestry and fishery workers	
ช่างฝีมือและผู้ปฏิบัติงานที่เกี่ยวข้อง	3,721,073	2,869,829	851,244	2,944,152	2,340,763	603,389	747,861	509,315	238,546	29,060	19,752	9,308	29,060	19,752	9,308	29,060	19,752	9,308	Craft and related trades workers	
ผู้ควบคุมเครื่องจักรโรงงานและเครื่องจักรและผู้ปฏิบัติงานด้านการประกอบ	3,725,624	2,549,957	1,175,668	3,149,440	2,159,787	989,653	541,179	364,242	176,937	35,005	25,927	9,077	35,005	25,927	9,077	35,005	25,927	9,077	Plant and machine operators, and assemblers	
ผู้ประกอบการอาชีพพื้นฐาน	3,673,350	1,873,701	1,799,649	2,501,911	1,246,514	1,255,397	1,143,993	612,735	531,257	27,447	14,452	12,995	27,447	14,452	12,995	27,447	14,452	12,995	Elementary occupations	
ทหาร	80,500	72,901	7,599	79,451	71,852	7,599	1,048	1,048	-	-	-	-	-	-	-	-	-	-	-	Armed forces occupations
ผู้ปฏิบัติงานที่จัดจำแนกอาชีพไม่ได้ หรือทำงานไม่ทราบอาชีพ	162,219	71,776	90,442	146,583	64,109	82,474	6,357	2,969	3,388	9,279	4,699	4,580	9,279	4,699	4,580	9,279	4,699	4,580	Unknown occupations	
ผู้ไม่ได้ทำงาน	16,734,981	5,966,443	10,768,538	11,506,335	4,272,577	7,233,758	5,185,749	1,678,682	3,507,067	42,897	15,183	27,714	42,897	15,183	27,714	42,897	15,183	27,714	27,714	Not work

ตารางที่ 17 จำนวนประชากรอายุตั้งแต่ 15 ปีขึ้นไป จำแนกตามการอ่าน อาชีพ เขต เขตการปกครอง และภาค พ.ศ. 2558 (ต่อ)
 Table 17 Number of population, aged 15 years and over by reading, occupation, sex, area and region, 2015 (Contd.)

อาชีพ และภาค	การอ่าน												Unknown		Occupation and region	
	รวม				อ่าน				ไม่อ่าน							ไม่ทราบ
	รวม	ในเขตเทศบาล	นอกเขตเทศบาล	Total	รวม	ในเขตเทศบาล	นอกเขตเทศบาล	Total	รวม	ในเขตเทศบาล	นอกเขตเทศบาล	Total	รวม	ในเขตเทศบาล		นอกเขตเทศบาล
ผู้มีงานทำ	55,227,134	25,081,870	30,145,264	41,713,913	20,399,553	21,314,361	13,233,381	4,528,590	8,704,791	279,839	153,727	126,112	279,839	153,727	126,112	Whole kingdom
ผู้จัดการ ข้าราชการระดับอาวุโส และผู้บัญชาการ	38,492,153	17,082,846	21,409,308	30,207,579	14,434,542	15,773,037	8,047,632	2,520,709	5,526,923	236,942	127,594	109,348	236,942	127,594	109,348	Employed
ผู้ประกอบวิชาชีพด้านต่าง ๆ	1,121,174	717,245	403,929	1,078,876	693,471	385,405	33,620	17,128	16,491	8,678	6,646	2,032	8,678	6,646	2,032	Managers
เจ้าหน้าที่เทคนิค และผู้ประกอบวิชาชีพที่เกี่ยวข้องกับด้านต่าง ๆ	1,913,515	1,312,011	601,504	1,883,189	1,294,082	589,106	18,756	9,307	9,449	11,571	8,622	2,949	11,571	8,622	2,949	Professionals
เสมียน	1,697,638	1,125,929	571,709	1,660,385	1,103,183	557,203	25,548	14,877	10,671	11,705	7,869	3,835	11,705	7,869	3,835	Clerical support workers
พนักงานบริการและผู้จำหน่ายสินค้า	7,109,642	4,385,081	2,724,561	6,108,218	3,837,145	2,271,074	956,972	521,210	435,761	44,452	26,726	17,726	44,452	26,726	17,726	Service and sales workers
ผู้ปฏิบัติงานที่มีมือด้านการเกษตร ป่าไม้ และประมง	13,906,908	2,568,913	11,337,995	9,316,659	1,673,469	7,643,189	4,544,413	880,003	3,664,410	45,836	15,441	30,395	45,836	15,441	30,395	Skilled agricultural, forestry and fishery workers
ช่างฝีมือและผู้ปฏิบัติงานที่เกี่ยวข้อง	3,721,073	1,878,182	1,842,891	2,944,152	1,577,040	1,367,112	747,861	287,044	460,817	29,060	14,098	14,962	29,060	14,098	14,962	Craft and related trades workers
ผู้ควบคุมเครื่องจักรโรงงานและเครื่องจักรและผู้ปฏิบัติงานด้านการประกอบ	3,725,624	2,172,692	1,552,932	3,149,440	1,882,647	1,266,793	541,179	276,283	264,896	35,005	13,761	21,243	35,005	13,761	21,243	Plant and machine operators, and assemblers
ผู้ประกอบอาชีพงานพื้นฐาน	3,673,350	1,713,439	1,959,911	2,501,911	1,207,836	1,294,075	1,143,993	491,270	652,722	27,447	14,332	13,115	27,447	14,332	13,115	Elementary occupations
ทหาร	80,500	61,666	18,833	79,451	60,826	18,625	1,048	840	208	-	-	-	-	-	-	Armed forces occupations
ผู้ปฏิบัติงานที่จัดจำแนกอาชีพไม่ได้ หรือทำงานไม่ทราบอาชีพ	162,219	138,172	24,047	146,583	124,885	21,698	6,357	5,911	446	9,279	7,376	1,902	9,279	7,376	1,902	Unknown occupations
ผู้ไม่ได้ทำงาน	16,734,981	7,999,024	8,735,956	11,506,335	5,965,010	5,541,324	5,185,749	2,007,881	3,177,868	42,897	26,133	16,764	42,897	26,133	16,764	Not work

ตารางที่ 17 จำนวนประชากรอายุตั้งแต่ 15 ปีขึ้นไป จำแนกตามการอ่าน อาชีพ เขตการปกครอง และภาค พ.ศ. 2558 (ต่อ)
 Table 17 Number of population, aged 15 years and over by reading, occupation, sex, area and region, 2015 (Contd.)

อาชีพ และภาค	การอ่าน												Occupation and region
	รวม Total			อ่าน Read			ไม่อ่าน Not read			ไม่รู้ภาษา Unknown			
	รวม Total	ชาย Male	หญิง Female	รวม Total	ชาย Male	หญิง Female	รวม Total	ชาย Male	หญิง Female	รวม Total	ชาย Male	หญิง Female	
กรุงเทพมหานคร	7,485,389	3,598,688	3,886,701	6,961,114	3,383,739	3,577,375	513,045	210,150	302,895	11,230	4,799	6,431	Bangkok metropolis
ผู้มีงานทำ	5,215,938	2,761,915	2,454,023	4,964,016	2,622,551	2,341,465	242,230	136,103	106,128	9,692	3,262	6,431	Employed
ผู้จัดการ ข้าราชการระดับอาวุโส และผู้บริหารกฎหมาย	403,503	221,454	182,050	398,618	219,613	179,005	1,841	1,841	-	3,044	-	3,044	Managers
ผู้ประกอบการวิชาชีพต่าง ๆ	545,062	262,596	282,466	543,354	260,887	282,466	1,709	1,709	-	-	-	-	Professionals
เจ้าหน้าที่เทคนิค และผู้ประกอบการวิชาชีพที่เกี่ยวข้องกับด้านต่าง ๆ	486,682	228,965	257,717	481,022	225,177	255,845	5,660	3,788	1,872	-	-	-	Technicians and associate professionals
เสมียน	486,643	145,596	341,047	485,520	144,473	341,047	1,123	1,123	-	-	-	-	Clerical support workers
พนักงานบริการและจำหน่ายสินค้า	1,341,792	606,051	735,741	1,254,178	566,263	687,915	87,613	39,787	47,826	-	-	-	Service and sales workers
ผู้ปฏิบัติงานที่มีฝีมือด้านการเกษตรป่าไม้ และประมง	27,450	23,321	4,129	26,648	22,518	4,129	802	802	-	-	-	-	Skilled agricultural, forestry and fishery workers
ช่างฝีมือและผู้ปฏิบัติงานที่เกี่ยวข้อง	573,560	451,908	121,652	536,699	428,178	108,521	36,861	23,730	13,131	-	-	-	Craft and related trades workers
ผู้ควบคุมเครื่องจักรโรงงานและเครื่องจักรและผู้ปฏิบัติงานด้านการประกอบ	701,882	558,094	143,788	660,934	529,209	131,725	40,947	28,885	12,063	-	-	-	Plant and machine operators, and assemblers
ผู้ประกอบการอาชีพพื้นฐาน	511,938	188,995	322,943	447,376	154,557	292,819	64,561	34,438	30,124	-	-	-	Elementary occupations
ทหาร	30,577	25,629	4,947	30,577	25,629	4,947	-	-	-	-	-	-	Armed forces occupations
ผู้ปฏิบัติงานที่จัดจำแนกอาชีพไม่ได้ หรือทำงานไม่ทราบอาชีพ	106,851	49,308	57,543	99,090	46,046	53,044	1,113	-	1,113	6,648	3,262	3,386	Unknown occupations
ผู้ไม่ทำงาน	2,269,451	836,773	1,432,678	1,997,098	761,188	1,235,910	270,815	74,047	196,768	1,537	1,537	-	Not work

ตารางที่ 17 จำนวนประชากรอายุตั้งแต่ 15 ปีขึ้นไป จำแนกตามการอ่าน อาชีพ เขต เขตการปกครอง และภาค พ.ศ. 2558 (ต่อ)
 Table 17 Number of population, aged 15 years and over by reading, occupation, sex, area and region, 2015 (Contd.)

อาชีพ และภาค	การอ่าน												ไม่ทราบ		Unknown		Occupation and region
	อ่าน				ไม่อ่าน				Not read								
	รวม	ชาย	หญิง	รวม	ชาย	หญิง	รวม	ชาย	หญิง	รวม	ชาย	หญิง	รวม	ชาย	หญิง		
Total	Male	Female	Total	Male	Female	Total	Male	Female	Total	Male	Female	Total	Male	Female			
ภาคกลาง	16,206,110	7,870,543	8,335,567	12,278,628	6,165,287	6,113,341	3,738,153	1,609,145	2,129,007	189,329	96,111	93,218	Central region				
(ไม่รวมกรุงเทพมหานคร)																	
ผู้มีงานทำ	11,385,863	6,191,786	5,194,077	9,035,584	4,972,154	4,063,430	2,188,475	1,132,336	1,056,140	161,804	87,297	74,507	Employed				
ผู้จัดการ ข้าราชการระดับอาวุโส และผู้บริหารระดับสูง	343,639	247,490	96,149	320,208	233,729	86,479	21,260	13,023	8,237	2,171	738	1,433	Managers				
ผู้ประกอบการวิชาชีพด้านต่าง ๆ	514,594	203,015	311,579	502,230	196,572	305,658	5,447	1,353	4,094	6,917	5,090	1,827	Professionals				
เจ้าหน้าที่เทคนิค และผู้ประกอบวิชาชีพที่เกี่ยวข้องกับด้านต่าง ๆ	489,587	228,451	261,136	469,101	221,673	247,428	7,971	4,476	3,495	12,515	2,303	10,212	Technicians and associate professionals				
เสมียน	664,357	192,972	471,386	640,156	185,077	455,079	15,027	4,772	10,255	9,175	3,123	6,051	Clerical support workers				
พนักงานบริการและผู้จำหน่ายสินค้า	2,355,082	986,759	1,368,323	1,965,898	855,622	1,110,275	354,297	116,565	237,732	34,887	14,572	20,315	Service and sales workers				
ผู้ปฏิบัติงานที่มีชื่อด้านการเกษตร ป่าไม้ และประมง	1,937,792	1,115,413	822,379	1,320,364	792,489	527,875	597,519	311,213	286,306	19,909	11,711	8,198	Skilled agricultural, forestry and fishery workers				
ช่างฝีมือและผู้ปฏิบัติงานที่เกี่ยวข้อง	1,434,218	1,091,861	342,357	1,100,461	889,165	211,295	308,824	186,700	122,125	24,933	15,996	8,937	Craft and related trades workers				
ผู้ควบคุมเครื่องจักรโรงงานและเครื่องจักรและผู้ปฏิบัติงานด้านการประกอบ	2,215,924	1,391,041	824,883	1,790,453	1,114,849	675,604	393,676	252,705	140,972	31,795	23,487	8,307	Plant and machine operators, and assemblers				
ผู้ประกอบอาชีพงานพื้นฐาน	1,354,615	688,253	666,362	854,968	438,956	416,012	482,775	240,457	242,318	16,872	8,840	8,032	Elementary occupations				
ทหาร	32,002	29,475	2,527	31,420	28,894	2,527	582	582	-	-	-	-	Armed forces occupations				
ผู้ปฏิบัติงานที่จัดจำแนกอาชีพไม่ได้ หรือทำงานไม่ทราบอาชีพ	44,053	17,056	26,997	40,325	15,129	25,197	1,097	491	607	2,631	1,437	1,194	Unknown occupations				
ผู้ไม่ได้ทำงาน	4,820,247	1,678,757	3,141,490	3,243,044	1,193,133	2,049,911	1,549,677	476,810	1,072,868	27,526	8,814	18,712	Not work				

ตารางที่ 17 จำนวนประชากรอายุตั้งแต่ 15 ปีขึ้นไป จำแนกตามการอ่าน อาชีพ เขต เขตการปกครอง และภาค พ.ศ. 2558 (ต่อ)
 Table 17 Number of population, aged 15 years and over by reading, occupation, sex, area and region, 2015 (Contd.)

อาชีพ และภาค	การอ่าน												Occupation and region
	รวม Total			อ่าน Read			ไม่อ่าน Not read			ไม่ทราบ Unknown			
	รวม ในเขตเทศบาล Total	นอกเขตเทศบาล Non-municipal	รวม ในเขตเทศบาล Total	นอกเขตเทศบาล Non-municipal	รวม ในเขตเทศบาล Total	นอกเขตเทศบาล Non-municipal	รวม ในเขตเทศบาล Total	นอกเขตเทศบาล Non-municipal	รวม ในเขตเทศบาล Total	นอกเขตเทศบาล Non-municipal	รวม ในเขตเทศบาล Total	นอกเขตเทศบาล Non-municipal	
ภาคกลาง (ไม่รวมกรุงเทพมหานคร)	16,206,110	7,484,766	8,721,344	12,278,628	5,899,177	6,379,451	3,738,153	1,486,258	2,251,894	189,329	99,331	89,998	Central region (excluding Bangkok metropolis)
ผู้มีงานทำ	11,385,863	5,194,038	6,191,825	9,035,584	4,273,291	4,762,293	2,188,475	838,683	1,349,793	161,804	82,065	79,738	Employed
ผู้จัดการ ข้าราชการระดับอาวุโส และผู้บัญญัติกฎหมาย	343,639	167,799	175,840	320,208	155,308	164,900	21,260	11,058	10,202	2,171	1,433	738	Managers
ผู้ประกอบการวิชาชีพด้านต่าง ๆ	514,594	324,970	189,625	502,230	317,886	184,344	5,447	1,894	3,553	6,917	5,189	1,728	Professionals
เจ้าหน้าที่เทคนิค และผู้ประกอบการวิชาชีพ ที่เกี่ยวข้องกับด้านต่าง ๆ	489,587	288,522	201,065	469,101	273,213	195,888	7,971	3,084	4,887	12,515	12,224	290	Technicians and associate professionals
เสมียน	664,357	360,476	303,881	640,156	346,032	294,123	15,027	8,357	6,670	9,175	6,087	3,088	Clerical support workers
พนักงานบริการและผู้จำหน่ายสินค้า	2,355,082	1,292,088	1,062,994	1,965,898	1,094,282	871,616	354,297	176,814	177,483	34,887	20,992	13,895	Service and sales workers
ผู้ปฏิบัติงานที่มีฝีมือด้านการเกษตร ป่าไม้ และประมง	1,937,792	384,136	1,553,656	1,320,364	241,601	1,078,763	597,519	137,040	460,480	19,909	5,495	14,414	Skilled agricultural, forestry and fishery workers
ช่างฝีมือและผู้ปฏิบัติงานที่เกี่ยวข้อง	1,434,218	649,147	785,071	1,100,461	524,617	575,843	308,824	113,693	195,131	24,933	10,836	14,097	Craft and related trades workers
ผู้ควบคุมเครื่องจักรโรงงานและเครื่องจักร และผู้ปฏิบัติงานด้านการประกอบ	2,215,924	1,137,552	1,078,372	1,790,453	937,560	852,893	393,676	187,871	205,805	31,795	12,121	19,673	Plant and machine operators, and assemblers
ผู้ประกอบการอาชีพงานพื้นฐาน	1,354,615	547,485	807,130	854,968	343,126	511,842	482,775	197,401	285,374	16,872	6,959	9,913	Elementary occupations
ทหาร	32,002	19,588	12,414	31,420	19,214	12,206	582	374	208	-	-	-	Armed forces occupations
ผู้ปฏิบัติงานที่จัดจำแนกอาชีพไม่ได้ หรือทำงานไม่ทราบอาชีพ	44,053	22,276	21,777	40,325	20,450	19,875	1,097	1,097	-	2,631	728	1,902	Unknown occupations
ผู้ไม่ได้ทำงาน	4,820,247	2,290,728	2,529,519	3,243,044	1,625,886	1,617,158	1,549,677	647,576	902,102	27,526	17,266	10,260	Not work

ตารางที่ 17 จำนวนประชากรอายุตั้งแต่ 15 ปีขึ้นไป จำแนกตามการอ่าน อาชีพ เขตเขตการปกครอง และภาค พ.ศ. 2558 (ต่อ)
 Table 17 Number of population, aged 15 years and over by reading, occupation, sex, area and region, 2015 (Contd.)

อาชีพ และภาค	การอ่าน Reading												Occupation and region	
	รวม Total			อ่าน Read			ไม่อ่าน Not read			ไม่ทราบ Unknown				
	ชาย Male	หญิง Female	รวม Total	ชาย Male	หญิง Female	รวม Total	ชาย Male	หญิง Female	รวม Total	ชาย Male	หญิง Female	รวม Total		
ภาคเหนือ	9,479,994	4,575,446	4,904,548	6,801,667	3,411,329	3,390,338	2,651,653	1,146,304	1,505,349	26,674	17,813	8,861	Northern region	
ผู้มีงานทำ	6,485,251	3,476,018	3,009,233	4,911,779	2,669,886	2,241,893	1,548,607	788,915	759,692	24,865	17,218	7,647	Employed	
ผู้จัดการ ข้าราชการระดับอาวุโส และผู้บัญชาการหน่วย	103,590	80,715	22,876	100,994	79,141	21,852	1,492	469	1,023	1,105	1,105	-	Managers	
ผู้ประกอบการวิชาชีพต่าง ๆ	253,214	92,300	160,914	247,138	89,654	157,484	3,642	1,976	1,666	2,434	671	1,763	Professionals	
เจ้าหน้าที่เทคนิค และผู้ประกอบการวิชาชีพที่เกี่ยวข้องกับด้านต่าง ๆ	125,745	60,889	64,856	122,630	58,963	63,667	2,875	1,686	1,189	239	239	-	Technicians and associate professionals	
เสมียน	186,991	51,917	135,074	183,883	49,845	134,038	2,738	1,801	937	370	271	99	Clerical support workers	
พนักงานบริการและผู้จำหน่ายสินค้า	1,101,670	444,379	657,291	950,805	390,479	560,326	145,251	51,569	93,682	5,614	2,330	3,284	Service and sales workers	
ผู้ปฏิบัติงานที่มีชื่อด้านการเกษตรป่าไม้ และประมง	3,115,043	1,715,322	1,399,720	2,129,790	1,215,074	914,716	977,955	494,585	483,369	7,298	5,663	1,635	Skilled agricultural, forestry and fishery workers	
ช่างฝีมือและผู้ปฏิบัติงานที่เกี่ยวข้อง	614,679	457,318	157,361	500,805	385,831	114,974	111,535	69,148	42,387	2,339	2,339	-	Craft and related trades workers	
ผู้ควบคุมเครื่องจักรโรงงานและเครื่องจักรและผู้ปฏิบัติงานด้านการประกอบ	259,404	184,474	74,930	224,073	160,590	63,483	33,164	21,717	11,448	2,167	2,167	-	Plant and machine operators, and assemblers	
ผู้ประกอบการอาชีพพื้นฐาน	721,537	385,583	335,954	448,525	237,429	211,096	269,712	145,721	123,991	3,300	2,433	867	Elementary occupations	
ทหาร	2,726	2,601	125	2,484	2,359	125	243	243	-	-	-	-	Armed forces occupations	
ผู้ปฏิบัติงานที่จัดจำแนกอาชีพไม่ได้ หรือทำงานไม่ทราบอาชีพ	652	521	131	652	521	131	-	-	-	-	-	-	Unknown occupations	
ผู้ไม่ได้ทำงาน	2,994,743	1,099,428	1,895,315	1,889,888	741,443	1,148,445	1,103,046	357,390	745,657	1,809	595	1,214	Not work	

ตารางที่ 17 จำนวนประชากรอายุตั้งแต่ 15 ปีขึ้นไป จำแนกตามการอ่าน อาชีพ เขตการปกครอง และภาค พ.ศ. 2558 (ต่อ)
 Table 17 Number of population, aged 15 years and over by reading, occupation, sex, area and region, 2015 (Contd.)

อาชีพ และภาค	การอ่าน												ไม่ทราบ		Unknown		Occupation and region
	อ่าน				ไม่อ่าน				Not read								
	รวม	ชาย	หญิง	รวม	ชาย	หญิง	รวม	ชาย	หญิง	รวม	ชาย	หญิง	รวม	ชาย	หญิง		
ภาคตะวันออกเฉียงเหนือ	14,858,123	7,146,413	7,711,710	10,424,155	5,014,969	5,409,187	4,382,599	2,104,254	2,278,345	51,369	27,190	24,179	24,179	24,179	Northeastern region		
ผู้มีงานทำ	10,396,878	5,519,782	4,877,096	7,484,908	3,912,921	3,571,987	2,871,389	1,583,907	1,287,482	40,581	22,953	17,628	17,628	Employed			
ผู้จัดการ ข้าราชการระดับอาวุโส และผู้บัญชาการหน่วย	199,047	151,863	47,184	192,572	147,248	45,324	4,117	3,019	1,099	2,358	1,597	761	761	Managers			
ผู้ประกอบการวิชาชีพต่าง ๆ	374,222	145,835	228,387	367,581	143,162	224,420	4,420	2,440	1,980	2,220	233	1,987	1,987	Professionals			
เจ้าหน้าที่เทคนิค และผู้ประกอบการวิชาชีพที่เกี่ยวข้องกับด้านต่าง ๆ	139,586	74,078	65,508	134,530	70,511	64,018	3,900	2,411	1,489	1,156	1,156	-	-	Technicians and associate professionals			
เสมียน	199,499	53,586	145,913	192,235	50,689	141,545	5,105	1,117	3,987	2,160	1,780	380	380	Clerical support workers			
พนักงานบริการและผู้จำหน่ายสินค้า	1,268,164	517,065	751,099	1,075,029	439,440	635,589	189,183	76,209	112,975	3,952	1,417	2,535	2,535	Service and sales workers			
ผู้ปฏิบัติงานที่มีชื่อด้านการเกษตรป่าไม้ และประมง	6,582,316	3,487,540	3,094,776	4,280,668	2,231,637	2,049,031	2,283,019	1,244,002	1,039,017	18,629	11,901	6,728	6,728	Skilled agricultural, forestry and fishery workers			
ช่างฝีมือและผู้ปฏิบัติงานที่เกี่ยวข้อง	644,470	500,704	143,766	486,157	379,540	106,618	156,525	119,747	36,778	1,788	1,416	371	371	Craft and related trades workers			
ผู้ควบคุมเครื่องจักรโรงงานและเครื่องจักรและผู้ปฏิบัติงานด้านการประกอบ	342,960	223,655	119,304	304,801	196,462	108,338	37,116	26,920	10,196	1,043	273	770	770	Plant and machine operators, and assemblers			
ผู้ประกอบการอาชีพพื้นฐาน	633,820	353,995	279,825	440,236	243,964	196,272	186,309	106,852	79,457	7,275	3,179	4,096	4,096	Elementary occupations			
ทหาร	9,132	9,132	-	8,908	8,908	-	224	224	-	-	-	-	-	Armed forces occupations			
ผู้ปฏิบัติงานที่จัดจำแนกอาชีพไม่ได้ หรือทำงานไม่ทราบอาชีพ	3,662	2,329	1,334	2,192	1,361	831	1,471	968	503	-	-	-	-	Unknown occupations			
ผู้ไม่ได้ทำงาน	4,461,245	1,626,631	2,834,614	2,939,248	1,102,047	1,837,200	1,511,210	520,347	990,863	10,788	4,237	6,551	6,551	Not work			

ตารางที่ 17 จำนวนประชากรอายุตั้งแต่ 15 ปีขึ้นไป จำแนกตามการอ่าน อาชีพ เขตเขตการปกครอง และภาค พ.ศ. 2558 (ต่อ)
 Table 17 Number of population, aged 15 years and over by reading, occupation, sex, area and region, 2015 (Contd.)

อาชีพ และภาค	การอ่าน										อาชีพ และภาค	
	รวม		อ่าน		ไม่อ่าน		ไม่ทราบ		Unknown			
	ในเขตเทศบาล	นอกเขตเทศบาล	รวม	ในเขตเทศบาล	นอกเขตเทศบาล	รวม	ในเขตเทศบาล	นอกเขตเทศบาล	รวม	ในเขตเทศบาล		นอกเขตเทศบาล
Total	Municipal	Non-municipal	Total	Municipal	Non-municipal	Total	Municipal	Non-municipal	Total	Municipal	Non-municipal	
ภาคตะวันออกเฉียงเหนือ	14,858,123	4,353,294	10,504,829	3,140,296	7,283,859	4,382,599	1,182,305	3,200,294	51,369	30,693	20,675	Northeastern region
ผู้มีงานทำ	10,396,878	2,880,251	7,516,627	2,146,695	5,338,213	2,871,389	708,580	2,162,809	40,581	24,976	15,605	Employed
ผู้จัดการ ช่างราชการระดับอาวุโส และผู้ปฏิบัติงานกฎหมาย	199,047	65,777	133,270	62,482	130,089	4,117	2,230	1,887	2,358	1,065	1,294	Managers
ผู้ประกอบวิชาชีพด้านต่าง ๆ	374,222	187,083	187,139	182,071	185,511	4,420	2,792	1,628	2,220	2,220	-	Professionals
เจ้าหน้าที่เทคนิค และผู้ประกอบวิชาชีพที่เกี่ยวข้องกับด้านต่าง ๆ	139,586	69,571	70,015	66,306	68,224	3,900	3,006	894	1,156	259	897	Technicians and associate professionals
เสมียน	199,499	89,496	110,004	192,235	108,214	5,105	4,063	1,042	2,160	1,412	748	Clerical support workers
พนักงานบริการและผู้จำหน่ายสินค้า	1,268,164	631,208	636,956	1,075,029	536,744	189,183	90,947	98,237	3,952	3,517	434	Service and sales workers
ผู้ปฏิบัติงานที่มีผลต่อการเกษตร ป่าไม้ และประมง	6,582,316	1,299,075	5,283,241	4,280,668	813,602	2,283,019	477,916	1,805,103	18,629	7,558	11,072	Skilled agricultural, forestry and fishery workers
ช่างฝีมือและผู้ปฏิบัติงานที่เกี่ยวข้อง	644,470	200,564	443,906	486,157	331,461	156,525	44,080	112,445	1,788	1,788	-	Craft and related trades workers
ผู้ควบคุมเครื่องจักรโรงงานและเครื่องจักรและผู้ปฏิบัติงานด้านการผลิตประกอบ	342,960	115,316	227,643	304,801	96,686	208,114	17,587	19,529	1,043	1,043	-	Plant and machine operators, and assemblers
ผู้ประกอบอาชีพงานพื้นฐาน	633,820	212,248	421,572	440,236	298,815	186,309	64,712	121,598	7,275	6,115	1,160	Elementary occupations
ทหาร	9,132	7,579	1,553	8,908	7,355	1,553	224	-	-	-	-	Armed forces occupations
ผู้ปฏิบัติงานที่จัดจำแนกอาชีพไม่ได้ หรือทำงานไม่ทราบอาชีพ	3,662	2,334	1,328	2,192	1,310	882	1,024	446	-	-	-	Unknown occupations
ผู้ไม่ได้ทำงาน	4,461,245	1,473,043	2,988,202	2,939,248	993,601	1,945,646	473,724	1,037,486	10,788	5,717	5,071	Not work

ตารางที่ 17 จำนวนประชากรอายุตั้งแต่ 15 ปีขึ้นไป จำแนกตามการอ่าน อาชีพ เขตการปกครอง และภาค พ.ศ. 2558 (ต่อ)
 Table 17 Number of population, aged 15 years and over by reading, occupation, sex, area and region, 2015 (Contd.)

อาชีพ และภาค	การอ่าน Reading												Occupation and region	
	รวม Total			อ่าน Read			ไม่อ่าน Not read			ไม่ทราบ Unknown				
	ชาย Male	หญิง Female	รวม Total	ชาย Male	หญิง Female	รวม Total	ชาย Male	หญิง Female	รวม Total	ชาย Male	หญิง Female	รวม Total		
ภาคใต้	7,197,518	3,511,170	3,686,348	2,539,729	2,708,620	1,947,931	971,441	976,491	1,237	-	1,237	-	1,237	Southern region
ผู้มีงานทำ	5,008,223	2,786,316	2,221,907	3,811,292	2,064,964	1,196,931	721,352	475,579	-	-	-	-	-	Employed
ผู้จัดการ ราชการระดับอาวุโส	71,394	53,403	17,991	66,485	49,199	17,286	4,204	706	-	-	-	-	-	Managers
และผู้ปฏิบัติการวิชาชีพทนาย														
ผู้ประกอบการวิชาชีพด้านต่าง ๆ	226,423	69,263	157,160	222,886	67,498	155,388	1,765	1,772	-	-	-	-	-	Professionals
เจ้าหน้าที่เทคนิค และผู้ประกอบการวิชาชีพ	138,911	61,773	77,138	131,432	55,355	76,077	6,417	1,062	-	-	-	-	-	Technicians and associate professionals
ที่เกี่ยวข้องกับด้านต่าง ๆ														
เสมียน	160,148	49,450	110,698	158,592	48,691	109,901	759	797	-	-	-	-	-	Clerical support workers
พนักงานบริการและผู้จำหน่ายสินค้า	1,042,935	424,886	618,048	862,307	360,053	502,254	64,833	115,794	-	-	-	-	-	Service and sales workers
ผู้ปฏิบัติงานที่มีฝีมือด้านการเกษตร ป่าไม้ และประมง	2,244,308	1,301,308	942,999	1,559,189	888,719	670,471	412,589	272,529	-	-	-	-	-	Skilled agricultural, forestry and fishery workers
ช่างฝีมือและผู้ปฏิบัติงานที่เกี่ยวข้อง	454,146	368,038	86,108	320,030	258,049	61,981	109,989	24,127	-	-	-	-	-	Craft and related trades workers
ผู้ควบคุมเครื่องจักรโรงงานและเครื่องจักร และผู้ปฏิบัติงานด้านการผลิตประกอบ	205,456	192,693	12,763	169,180	158,677	10,503	34,017	2,259	-	-	-	-	-	Plant and machine operators, and assemblers
ผู้ประกอบการเชิงพาณิชย์พื้นฐาน	451,440	256,875	194,565	310,805	171,608	139,197	85,267	55,368	-	-	-	-	-	Elementary occupations
ทหาร	6,063	6,063	-	6,063	6,063	-	-	-	-	-	-	-	-	Armed forces occupations
ผู้ปฏิบัติงานที่จัดจำแนกอาชีพไม่ได้ หรือทำงานไม่ทราบอาชีพ	7,000	2,563	4,437	4,324	1,052	3,272	1,511	1,165	-	-	-	-	-	Unknown occupations
ผู้ไม่ได้ทำงาน	2,189,295	724,854	1,464,441	1,437,057	474,766	962,291	250,088	500,912	1,237	-	1,237	-	1,237	Not work

ตารางที่ 18 จำนวนประชากรอายุตั้งแต่ 15 ปีขึ้นไปที่มีงานทำ จำแนกตามการอ่าน อุตสาหกรรม เพศ เขตการปกครอง และภาค พ.ศ. 2558

Table 18 Number of employed persons, aged 15 years and over by reading, industry, sex, area and region, 2015

อุตสาหกรรม และภาค	การอ่าน Reading												Industry and region
	รวม Total				อ่าน Read				ไม่อ่าน Not read				
	ชาย Male	หญิง Female	รวม Total	ชาย Male	หญิง Female	รวม Total	ชาย Male	หญิง Female	รวม Total	ชาย Male	หญิง Female	รวม Total	
ทั่วราชอาณาจักร	38,492,153	20,735,817	17,756,336	30,207,579	16,242,475	13,965,104	8,047,632	4,362,612	3,685,020	236,942	130,730	106,212	Whole kingdom
เกษตรกรรม การป่าไม้ และการประมง	14,800,755	8,187,308	6,613,448	9,821,353	5,470,939	4,350,414	4,926,403	2,682,868	2,243,535	52,999	33,500	19,498	Agriculture, forestry and fishing
การทำเหมืองแร่ และเหมืองหิน	56,426	46,785	9,640	47,641	39,996	7,645	8,588	6,593	1,995	197	197	-	Mining and quarrying
การผลิตไฟฟ้า ก๊าซ ไอน้ำ และระบบปรับอากาศ	5,665,730	2,941,677	2,724,053	4,631,020	2,431,163	2,199,858	982,646	484,015	498,631	52,063	26,499	25,564	Manufacturing
การจัดการน้ำ การจัดการ และการบำบัดน้ำเสียของเสีย และสิ่งปฏิกูล	98,385	77,810	20,575	90,210	69,635	20,575	7,133	7,133	-	1,042	1,042	260	Electricity, gas, steam and air conditioning supply
การก่อสร้าง	2,096,103	1,766,413	329,690	1,527,336	1,289,308	238,028	552,815	463,741	89,074	15,953	13,365	2,588	Construction
การขายส่งและขายปลีก การซ่อมยานยนต์ และจักรยานยนต์	5,844,539	2,828,047	3,016,492	5,083,914	2,484,875	2,599,039	731,063	328,567	402,496	29,562	14,605	14,957	Wholesale and retail trade; repair of motor vehicles and motorcycles
การขนส่ง และสถานที่เก็บสินค้า ที่พักแรม และบริการอาหาร	1,166,519	991,507	175,012	1,070,739	901,651	169,088	89,151	84,297	4,854	6,629	5,559	1,070	Transportation and storage
ข้อมูลข่าวสาร และการสื่อสาร	2,361,487	863,347	1,498,141	1,962,629	724,687	1,237,942	377,512	129,670	247,841	21,347	8,990	12,357	Accommodation and food service activities
กิจกรรมทางกรเงิน และการประกันภัย	228,125	128,030	100,095	226,581	127,877	98,704	1,544	153	1,391	-	-	-	Information and communication
กิจกรรมอสังหาริมทรัพย์	495,777	184,444	311,333	475,885	178,793	297,092	11,874	4,220	7,654	8,018	1,431	6,587	Financial and insurance activities
กิจกรรมทางวิชาชีพ วิทยาศาสตร์ และเทคนิค	169,231	81,819	87,411	151,922	74,330	77,593	17,049	7,231	9,818	259	259	2,220	Real estate activities
กิจกรรมการบริหาร และการบริการสนับสนุน	266,299	148,192	118,107	257,280	141,794	115,486	6,526	6,124	401	2,494	273	2,220	Professional, scientific and technical activities
การบริหารราชการ การป้องกันประเทศ และการประกันสังคมบังคับ	402,277	235,833	166,444	350,212	202,707	147,505	48,540	30,395	18,145	3,525	2,731	793	Administrative and support service activities
การศึกษา	1,539,597	1,010,433	529,164	1,488,433	968,347	520,087	46,132	37,618	8,513	5,032	4,468	564	Public administration and defence; compulsory social security
กิจกรรมด้านสุขภาพ และงานสังคมสงเคราะห์	1,130,347	402,664	727,683	1,098,387	389,959	708,428	22,939	8,963	13,975	9,022	3,741	5,280	Education
ศิลปะ ความบันเทิง และนันทนาการ	643,931	177,329	466,602	613,398	166,182	447,216	24,802	8,581	16,221	5,731	2,566	3,165	Human health and social work activities
กิจกรรมบริการด้านอื่น ๆ	225,538	117,740	107,798	204,170	109,428	94,742	19,645	7,607	12,039	1,723	705	1,018	Arts, entertainment and recreation
กิจกรรมการจ้างงานในครัวเรือนส่วนบุคคล	742,671	324,042	418,629	645,782	279,941	365,841	89,617	40,555	49,062	7,272	3,547	3,726	Other service activities
กิจกรรมการผลิตสินค้าและบริการที่ทำขึ้นเองเพื่อใช้ในครัวเรือน	318,669	97,914	220,755	241,235	77,378	163,858	72,616	18,167	54,449	4,818	2,369	2,449	Activities of households as employers; undifferentiated goods and services-producing activities of households for own use
กิจกรรมขององค์กรระหว่างประเทศ และภาคีสมาชิก	3,553	17	3,536	3,553	17	3,536	-	-	-	-	-	-	Activities of extraterritorial organizations and bodies
ไม่ทราบ	178,383	83,966	94,416	163,051	75,943	87,108	6,519	3,325	3,194	8,813	4,699	4,114	Unknown

ตารางที่ 18 จำนวนประชากรอายุตั้งแต่ 15 ปีขึ้นไปที่มีงานทำ จำแนกตามการอ่าน อุตสาหกรรม เพศ เขตการปกครอง และภาค พ.ศ. 2558 (ต่อ)
Table 18 Number of employed persons, aged 15 years and over by reading, industry, sex, area and region, 2015 (Contd.)

	การอ่าน Reading												Industry and region		
	รวม Total				อ่าน Read				ไม่อ่าน Not read					ไม่ทราบ Unknown	
	รวม Total	ในเขตเทศบาล Municipal	นอกเขตเทศบาล Non-municipal	รวม Total	ในเขตเทศบาล Municipal	นอกเขตเทศบาล Non-municipal	รวม Total	ในเขตเทศบาล Municipal	นอกเขตเทศบาล Non-municipal	รวม Total	ในเขตเทศบาล Municipal	นอกเขตเทศบาล Non-municipal		รวม Total	ในเขตเทศบาล Municipal
ทั่วราชอาณาจักร	38,492,153	17,082,846	21,409,308	30,207,579	14,434,542	15,773,037	8,047,632	2,520,709	5,526,923	236,942	127,594	109,348	Whole kingdom		
เกษตรกรรม การป่าไม้ และการประมง	14,800,755	2,748,801	12,051,954	9,821,353	1,764,853	8,056,501	4,926,403	966,591	3,959,812	52,999	17,358	35,641	Agriculture, forestry and fishing		
การทำเหมืองแร่ และเหมืองหิน	56,426	25,607	30,819	47,641	22,781	24,860	8,588	2,629	5,959	197	197	-	Mining and quarrying		
การผลิตไฟฟ้า ก๊าซ ไอน้ำ และระบบปรับอากาศ	5,665,730	3,209,386	2,456,344	4,631,020	2,711,517	1,919,503	982,646	475,462	507,184	52,063	22,406	29,657	Manufacturing		
การจัดการน้ำ การจัดการ และการบำบัดน้ำเสียของเสีย และสิ่งปฏิกูล	98,385	67,254	31,131	90,210	64,940	25,269	7,133	1,271	5,861	1,042	1,042	-	Electricity, gas, steam and air conditioning supply		
การก่อสร้าง	2,096,103	926,690	1,169,413	1,527,336	721,582	805,754	552,815	196,953	355,861	15,953	8,155	7,798	Construction		
การขายส่งและขายปลีก การซ่อมยานยนต์ และจักรยานยนต์	5,844,559	3,554,115	2,290,424	5,083,914	3,161,178	1,922,736	731,063	373,796	357,268	29,562	19,142	10,420	Wholesale and retail trade; repair of motor vehicles and motorcycles		
การขนส่ง และสถานที่เก็บสินค้า ที่พักแรม และบริการด้านอาหาร	1,166,519	839,133	327,386	1,070,739	777,998	292,741	89,151	57,731	31,420	6,629	3,404	3,225	Transportation and storage		
ข้อมูลข่าวสาร และการสื่อสาร	2,361,487	1,534,388	827,100	1,962,629	1,301,217	661,412	377,512	219,437	158,074	21,347	13,734	7,613	Accommodation and food service activities		
กิจกรรมทางการเงิน และการประกันภัย	228,125	201,867	26,258	226,581	201,702	24,878	1,544	165	1,380	-	-	-	Information and communication		
กิจกรรมอสังหาริมทรัพย์	495,777	375,061	120,717	475,885	359,881	116,005	11,874	8,723	3,151	8,018	6,457	1,561	Financial and insurance activities		
กิจกรรมทางวิชาชีพ วิทยาศาสตร์ และเทคนิค	169,231	137,792	31,439	151,922	128,340	23,582	17,049	9,193	7,856	259	259	-	Real estate activities		
กิจกรรมการบริหาร และการบริการสนับสนุน	266,299	221,031	45,269	257,280	213,430	43,850	6,526	5,107	1,418	2,494	2,494	-	Professional, scientific and technical activities		
การบริหารราชการ การป้องกันประเทศ และการประกันสังคมบังคับ	402,277	310,145	92,132	350,212	267,587	82,625	48,540	39,766	8,775	3,525	2,792	733	Administrative and support service activities		
และการประกันสังคมบังคับ	1,539,597	882,643	656,954	1,488,433	857,048	631,385	46,132	22,846	23,285	5,032	2,748	2,284	Public administration and defence; compulsory social security		
การศึกษา	1,130,347	618,390	511,957	1,098,387	600,964	497,423	22,939	9,908	13,030	9,022	7,518	1,504	Education		
กิจกรรมด้านสุขภาพ และงานสังคมสงเคราะห์ ศิลปะ ความบันเทิง และนันทนาการ	643,931	408,846	235,085	613,398	388,951	224,447	24,802	16,011	8,791	5,731	3,884	1,847	Human health and social work activities		
กิจกรรมบริการด้านอื่น ๆ	225,538	136,825	88,713	204,170	126,636	77,534	19,645	8,467	11,179	1,723	1,723	-	Arts, entertainment and recreation		
กิจกรรมการจ้างงานในครัวเรือนส่วนบุคคล	742,671	469,728	272,943	645,782	415,662	230,119	89,617	48,107	41,510	7,272	5,959	1,314	Other service activities		
กิจกรรมการผลิตสินค้าและบริการที่ทำขึ้นเองเพื่อใช้ในครัวเรือน และภาคีสมาชิก	318,669	225,032	93,637	241,235	174,695	66,540	72,616	49,835	22,781	4,818	502	4,316	Activities of households as employers; undifferentiated goods and services-producing activities of households for own use		
กิจกรรมขององค์กรระหว่างประเทศ และภาคีสมาชิก	3,553	3,553	-	3,553	3,553	-	-	-	-	-	-	-	Activities of extraterritorial organizations and bodies		
ไม่ทราบ	178,383	150,079	28,304	163,051	137,507	25,543	6,519	5,195	1,324	8,813	7,376	1,437	Unknown		

ตารางที่ 18 จำนวนประชากรอายุตั้งแต่ 15 ปีขึ้นไปที่มีงานทำ จำแนกตามการอ่าน อุตสาหกรรม เพศ เขตการปกครอง และภาค พ.ศ. 2558 (ต่อ)
Table 18 Number of employed persons, aged 15 years and over by reading, industry, sex, area and region, 2015 (Contd.)

อุตสาหกรรม และภาค	การอ่าน												Industry and region	
	รวม				อ่าน				ไม่อ่าน					Unknown
	ชาย	หญิง	รวม	Total	ชาย	หญิง	รวม	Total	ชาย	หญิง	รวม	Total		
กรุงเทพมหานคร	5,215,938	2,761,915	2,454,023	4,964,016	2,622,551	2,341,465	242,230	136,103	106,128	9,692	3,262	6,431	Bangkok metropolis	
เกษตรกรรม การป่าไม้ และการประมง	19,588	15,508	4,080	18,786	14,706	4,080	802	802	-	-	-	-	- Agriculture, forestry and fishing	
การทำเหมืองแร่ และเหมืองหิน	6,290	5,353	938	6,290	5,353	938	-	-	-	-	-	-	- Mining and quarrying	
การผลิตไฟฟ้า ก๊าซ ไอน้ำ และระบบปรับอากาศ	1,007,727	553,640	454,088	939,817	514,221	425,595	67,910	39,418	28,492	-	-	-	- Manufacturing	
การจัดหน้า การจัดการ และการบำบัดน้ำเสียของเสีย และสิ่งปฏิกูล	17,390	11,808	5,583	17,390	11,808	5,583	-	-	-	-	-	-	- Electricity, gas, steam and air conditioning supply	
การก่อสร้าง	9,384	8,393	992	9,384	8,393	992	-	-	-	-	-	-	- Water supply, sewerage, waste management and remediation activities	
การขายส่งและขายปลีก การซ่อมยานยนต์ และจักรยานยนต์	260,456	201,374	59,082	245,616	186,534	59,082	14,841	14,841	-	-	-	-	- Construction	
การขนส่ง และสถานที่เก็บสินค้า ที่พักแรม และบริการอาหาร	1,234,545	618,470	616,074	1,182,715	589,381	593,334	51,830	29,089	22,741	-	-	-	- Wholesale and retail trade; repair of motor vehicles and motorcycles	
กิจกรรมทางกานเงิน และบริการประกันภัย	480,906	399,156	81,750	462,729	380,979	81,750	18,177	18,177	-	-	-	-	- Transportation and storage	
กิจกรรมทางวิชาชีพ วิทยาศาสตร์ และเทคนิค	476,027	191,439	284,588	442,610	180,253	262,357	33,418	11,186	22,231	-	-	-	- Accommodation and food service activities	
ข้อมูลข่าวสาร และการสื่อสาร	126,456	66,914	59,542	126,456	66,914	59,542	-	-	-	-	-	-	- Information and communication	
กิจกรรมทางการเงิน และบริการประกันภัย	180,892	63,258	117,634	176,540	61,951	114,590	1,307	1,307	-	3,044	-	3,044	- Financial and insurance activities	
กิจกรรมการวิจัยและพัฒนา	90,901	37,916	52,985	86,333	35,684	50,649	4,568	2,232	2,336	-	-	-	- Real estate activities	
กิจกรรมการบริหาร และการบริการสนับสนุน	122,199	74,830	47,369	120,491	73,121	47,369	1,709	1,709	-	-	-	-	- Professional, scientific and technical activities	
การบริหารราชการ การป้องกันประเทศ และการประกันสังคมบังคับ	164,669	82,184	82,485	151,669	75,210	76,459	12,999	6,973	6,026	-	-	-	- Administrative and support service activities	
การศึกษา	273,652	164,127	109,525	271,086	161,561	109,525	2,566	2,566	-	-	-	-	- Public administration and defence; compulsory social security	
กิจกรรมด้านสุขภาพ และงานสังคมสงเคราะห์	170,411	70,881	99,530	166,738	68,328	98,410	3,673	2,553	1,120	-	-	-	- Education	
ศิลปะ ความบันเทิง และนันทนาการ	126,947	27,475	99,472	125,177	26,352	98,825	1,770	1,123	647	-	-	-	- Human health and social work activities	
กิจกรรมบริการด้านอื่น ๆ	61,459	36,726	24,733	60,209	36,726	23,483	1,250	-	1,250	-	-	-	- Arts, entertainment and recreation	
กิจกรรมการจ้างงานในครัวเรือนส่วนบุคคล	144,765	53,078	91,687	138,701	51,348	87,353	6,064	1,730	4,334	-	-	-	- Other service activities	
กิจกรรมการผลิตสินค้าและบริการที่ทำขึ้นเองเพื่อใช้ในครัวเรือน	121,904	25,595	96,309	103,671	23,199	80,472	18,233	2,596	15,837	-	-	-	- Activities of households as employers; undifferentiated goods and services-producing activities of households for own use	
กิจกรรมขององค์กรระหว่างประเทศ และภาคีสมาชิก	3,536	-	3,536	3,536	-	3,536	-	-	-	-	-	-	- Activities of extraterritorial organizations and bodies	
ไม่ทราบ	115,831	53,790	62,041	108,070	50,528	57,542	1,113	-	1,113	6,648	3,262	3,386	Unknown	

ตารางที่ 18 จำนวนประชากรอายุตั้งแต่ 15 ปีขึ้นไปที่มีงานทำ จำแนกตามการอ่าน อุตสาหกรรม เพศ เขตการปกครอง และภาค พ.ศ. 2558 (ต่อ)
Table 18 Number of employed persons, aged 15 years and over by reading, industry, sex, area and region, 2015 (Contd.)

อุตสาหกรรม และภาค	การอ่าน												Industry and region		
	รวม						ไม่ทราบ								
	รวม	ชาย	หญิง	รวม	ชาย	หญิง	รวม	ชาย	หญิง	รวม	ชาย	หญิง			
Total	Male	Female	Total	Male	Female	Total	Male	Female	Total	Male	Female	Total	Male	Female	
ภาคกลาง (ไม่รวมกรุงเทพมหานคร)	11,385,863	6,191,786	5,194,077	9,035,584	4,972,154	4,063,430	2,188,475	1,132,336	1,056,140	161,804	87,297	74,507	Central region (excluding Bangkok metropolis)		
เกษตรกรรม การป่าไม้ และการประมง	2,255,911	1,316,741	939,170	1,497,726	908,219	589,507	735,072	394,898	340,174	23,113	13,625	9,489	Agriculture, forestry and fishing		
การทำเหมืองแร่ และเหมืองหิน	19,556	17,003	2,554	16,473	14,396	2,077	3,083	2,607	477	-	-	-	Mining and quarrying		
การผลิตไฟฟ้า ก๊าซไอน้ำ และระบบปรับอากาศ	3,447,077	1,830,013	1,617,064	2,702,017	1,447,031	1,254,986	698,717	361,066	337,650	46,343	21,916	24,427	Manufacturing		
การจัดหน้า การจัดการ และการบำบัดน้ำเสียของเสีย และสิ่งปฏิกูล	40,865	32,345	8,520	38,093	29,573	8,520	2,092	2,092	-	679	679	-	Electricity, gas, steam and air conditioning supply		
การก่อสร้าง	25,821	15,708	10,113	23,199	14,013	9,186	2,178	1,511	667	445	184	260	Water supply; sewerage, waste management and remediation activities		
การขนส่งและขอยก การซ่อมยานยนต์ และจักรยานยนต์	661,942	557,045	104,898	485,074	417,294	67,780	163,362	128,003	35,359	13,506	11,747	1,759	Construction		
การขายส่ง และสถานที่เก็บสินค้า	1,824,289	881,664	942,625	1,554,393	781,489	772,904	249,751	91,141	158,609	20,146	9,034	11,112	Wholesale and retail trade; repair of motor vehicles and motorcycles		
ที่พักแรม และบริการด้านอาหาร	418,188	360,203	57,986	372,301	319,327	52,973	39,427	35,485	3,942	6,460	5,390	1,070	Transportation and storage		
ข้อมูลข่าวสาร และการสื่อสาร	846,793	316,446	530,347	674,282	252,651	421,631	154,681	56,826	97,855	17,830	6,969	10,861	Accommodation and food service activities		
กิจกรรมทางการเงิน และการประกันภัย	65,463	40,365	25,099	65,463	40,365	25,099	-	-	-	-	-	-	Information and communication		
กิจกรรมทางภาษี วิทยาศาสตร์ และเทคนิค	156,118	60,705	95,413	148,144	60,373	87,772	4,431	333	4,098	3,542	-	3,542	Financial and insurance activities		
กิจกรรมทางวิชาชีพ วิทยาศาสตร์ และเทคนิค	49,880	28,701	21,179	38,635	24,454	14,181	11,245	4,247	6,998	-	-	-	Real estate activities		
กิจกรรมการบริหาร และการบริการสนับสนุน	69,797	32,163	37,634	66,981	31,344	35,638	819	819	-	1,997	-	1,997	Professional, scientific and technical activities		
การบริหารราชการ การป้องกันประเทศ และการประกันสังคมภาคบังคับ	134,939	91,135	43,804	108,438	70,915	37,523	22,977	17,489	5,487	3,525	2,731	793	Administrative and support service activities		
การศึกษา	404,112	262,131	141,980	387,180	246,545	140,636	12,211	11,332	879	4,720	4,255	466	Public administration and defence; compulsory social security		
กิจกรรมด้านสุขภาพ และงานสังคมสงเคราะห์	285,765	94,508	191,256	276,050	90,257	185,792	5,450	1,612	3,838	4,265	2,639	1,626	Education		
ศิลปะ ความบันเทิง และนันทนาการ	207,523	61,565	145,958	190,389	56,359	134,030	13,983	4,153	9,830	3,151	1,053	2,098	Human health and social work activities		
กิจกรรมบริการด้านอื่น ๆ	85,615	38,422	47,193	77,365	36,055	41,310	6,528	1,662	4,865	1,723	705	1,018	Arts, entertainment and recreation		
กิจกรรมการจ้างงานในครัวเรือนส่วนบุคคล	248,307	101,119	147,189	208,880	90,539	118,341	35,551	8,017	27,534	3,877	2,563	1,314	Other service activities		
กิจกรรมการผลิตสินค้า และบริการที่ทำขึ้นเองเพื่อใช้ในครัวเรือน	87,588	30,220	57,368	58,773	20,623	38,151	24,499	7,228	17,271	4,316	2,369	1,947	Activities of households as employers; undifferentiated goods and services-producing activities of households for own use		
กิจกรรมขององค์กรระหว่างประเทศ และภาคีสมาชิก	-	-	-	-	-	-	-	-	-	-	-	-	Activities of extraterritorial organizations and bodies		
ไม่ทราบ	50,313	23,586	26,728	45,728	20,335	25,393	2,421	1,814	607	2,165	1,437	728	Unknown		

ตารางที่ 18 จำนวนประชากรอายุตั้งแต่ 15 ปีขึ้นไปที่มีงานทำ จำแนกตามการอ่าน อุดสาหกรรม เพศ เขตการปกครอง และภาค พ.ศ. 2558 (ต่อ)
Table 18 Number of employed persons, aged 15 years and over by reading, industry, sex, area and region, 2015 (Contd.)

อุตสาหกรรม และภาค (ไม่รวมกรุงเทพมหานคร)	การอ่าน												Industry and region (excluding Bangkok metropolis)
	รวม Total			อ่าน Read			ไม่อ่าน Not read			ไม่ทราบ Unknown			
	รวม Total	ในเขตเทศบาล Municipal	นอกเขตเทศบาล Non-municipal	รวม Total	ในเขตเทศบาล Municipal	นอกเขตเทศบาล Non-municipal	รวม Total	ในเขตเทศบาล Municipal	นอกเขตเทศบาล Non-municipal	รวม Total	ในเขตเทศบาล Municipal	นอกเขตเทศบาล Non-municipal	
11,385,863	5,194,038	6,191,825	9,035,584	4,273,291	4,762,293	2,188,475	838,683	1,349,793	161,804	82,065	79,738	Central region	
2,255,911	440,581	1,815,330	1,497,726	273,646	1,224,080	735,072	161,440	573,631	23,113	5,495	17,618	Agriculture, forestry and fishing	
19,556	8,217	11,340	16,473	7,859	8,614	3,083	358	2,725	-	-	-	Mining and quarrying	
3,447,077	1,693,549	1,753,528	2,702,017	1,363,507	1,338,510	698,717	310,920	387,796	46,343	19,122	27,221	Manufacturing	
40,865	22,664	18,201	38,093	21,159	16,934	2,092	826	1,267	679	679	-	Electricity, gas, steam and air conditioning supply	
25,821	11,348	14,473	23,199	9,729	13,470	2,178	1,175	1,003	445	445	-	Water supply; sewerage, waste management and remediation activities	
661,942	286,318	375,624	485,074	218,298	266,776	163,362	61,019	102,343	13,506	7,002	6,504	Construction	
1,824,289	959,166	865,124	1,554,393	826,973	727,420	249,751	118,559	131,192	20,146	13,634	6,512	Wholesale and retail trade; repair of motor vehicles and motorcycles	
418,188	223,995	194,194	372,301	199,210	173,091	39,427	21,549	17,878	6,460	3,235	3,225	Transportation and storage	
846,793	479,549	367,243	674,282	381,840	292,441	154,681	86,731	67,950	17,830	10,978	6,852	Accommodation and food service activities	
65,463	50,069	15,394	65,463	50,069	15,394	-	-	-	-	-	-	Information and communication	
156,118	108,760	47,358	148,144	102,263	45,882	4,431	3,356	1,075	3,542	3,141	401	Financial and insurance activities	
49,880	30,401	19,479	38,635	27,013	11,622	11,245	3,388	7,856	-	-	-	Real estate activities	
69,797	55,310	14,487	66,981	53,314	13,667	819	-	819	1,997	1,997	-	Professional, scientific and technical activities	
134,939	88,623	46,316	108,438	68,860	39,578	22,977	16,971	6,006	3,525	2,792	733	Administrative and support service activities	
404,112	207,664	196,448	387,180	199,362	187,818	12,211	5,865	6,346	4,720	2,437	2,284	Public administration and defence; compulsory social security	
285,765	151,263	134,502	276,050	144,962	131,088	5,450	2,037	3,413	4,265	4,265	-	Education	
207,523	121,670	85,853	190,389	109,285	81,105	13,983	10,555	3,428	3,151	1,830	1,321	Human health and social work activities	
85,615	39,958	45,658	77,365	36,425	40,940	6,528	1,810	4,718	1,723	1,723	-	Arts, entertainment and recreation	
248,307	140,945	107,363	208,880	122,091	86,789	35,551	16,290	19,260	3,877	2,563	1,314	Other service activities	
87,588	49,384	38,204	58,773	34,648	24,126	24,499	14,736	9,762	4,316	-	4,316	Activities of households as employers; undifferentiated goods and services-producing activities of households for own use	
-	-	-	-	-	-	-	-	-	-	-	-	-	Activities of extraterritorial organizations and bodies
50,313	24,605	25,708	45,728	22,780	22,948	2,421	1,097	1,324	2,165	728	1,437	Unknown	

ตารางที่ 18 จำนวนประชากรอายุตั้งแต่ 15 ปีขึ้นไปที่มีงานทำ จำแนกตามการอ่าน อุตสาหกรรม เพศ เขตการปกครอง และภาค พ.ศ. 2558 (ต่อ)
Table 18 Number of employed persons, aged 15 years and over by reading, industry, sex, area and region, 2015 (Contd.)

อุตสาหกรรม และภาค	การอ่าน Reading												Industry and region				
	รวม Total				อ่าน Read				ไม่อ่าน Not read					ไม่ทราบ Unknown			
	รวม Total	ในเขตเทศบาล Municipal	นอกเขตเทศบาล Non-municipal	รวม Total	ในเขตเทศบาล Municipal	นอกเขตเทศบาล Non-municipal	รวม Total	ในเขตเทศบาล Municipal	นอกเขตเทศบาล Non-municipal	รวม Total	ในเขตเทศบาล Municipal	นอกเขตเทศบาล Non-municipal		รวม Total	ในเขตเทศบาล Municipal	นอกเขตเทศบาล Non-municipal	
ภาคเหนือ	6,485,251	2,160,504	4,324,747	4,911,779	1,722,084	3,189,694	1,548,607	427,559	1,121,048	24,865	10,860	14,005	Northern region				
เกษตรกรรม การป่าไม้ และการประมง	3,440,514	649,845	2,790,669	2,311,757	434,918	1,876,840	1,119,258	212,380	906,878	9,498	2,547	6,951	Agriculture, forestry and fishing				
การทำเหมืองแร่ และเหมืองหิน	13,291	749	12,542	12,964	422	12,542	130	130	-	197	197	-	Mining and quarrying				
การผลิตไฟฟ้า ก๊าซ ไอน้ำ และระบบปรับอากาศ	457,300	224,516	232,784	370,423	184,870	185,552	83,472	38,675	44,797	3,406	971	2,435	Manufacturing				
การจัดการน้ำ การจัดการ และการบำบัดน้ำเสียของเสีย และสิ่งปฏิกูล	15,474	9,634	5,840	13,440	9,634	3,806	2,034	-	2,034	-	-	-	Electricity, gas, steam and air conditioning supply				
การก่อสร้าง	8,128	5,961	2,167	8,128	5,961	2,167	-	-	-	-	-	-	Water supply; sewerage, waste management and remediation activities				
การขนส่งและยานยนต์	427,893	157,395	270,498	314,397	107,436	206,960	113,315	49,777	63,538	182	182	-	Construction				
การขนส่งและรถจักรยานยนต์	897,726	448,176	449,550	769,702	384,936	384,766	122,265	60,118	62,147	5,759	3,122	2,637	Wholesale and retail trade; repair of motor vehicles and motorcycles				
การขนส่งและรถจักรยานยนต์	85,510	48,958	36,552	76,841	43,649	33,192	8,669	5,309	3,360	-	-	-	Transportation and storage				
ที่พักแรมและบริการด้านอาหาร	287,544	177,710	109,834	240,244	146,218	94,026	45,435	30,388	15,048	1,865	1,105	761	Accommodation and food service activities				
ข้อมูลข่าวสาร และการสื่อสาร	7,801	3,907	3,894	6,574	3,907	2,667	1,227	-	1,227	-	-	-	Information and communication				
กิจกรรมทางการเงิน และการประกันภัย	62,212	35,898	26,314	60,378	34,714	25,664	1,563	913	650	271	271	-	Financial and insurance activities				
กิจกรรมอสังหาริมทรัพย์	6,677	2,736	3,942	5,623	1,681	3,942	1,055	1,055	-	-	-	-	Real estate activities				
กิจกรรมทางวิชาชีพ วิทยาศาสตร์ และเทคนิค	17,893	9,568	8,325	17,893	9,568	8,325	-	-	-	-	-	-	Professional, scientific and technical activities				
กิจกรรมการบริหาร และการบริการสนับสนุน	29,705	20,488	9,216	20,268	11,890	8,378	9,437	8,599	838	-	-	-	Administrative and support service activities				
การบริหารราชการ การป้องกันประเทศ และการประกันสังคมบังคับ	262,787	122,654	140,132	250,762	116,522	134,240	11,854	5,962	5,892	171	171	-	Public administration and defence; compulsory social security				
การศึกษา	206,740	95,179	111,561	199,417	92,841	106,576	5,264	1,500	3,764	2,059	838	1,221	Education				
กิจกรรมด้านสุขภาพ และงานสังคมสงเคราะห์	107,646	62,326	45,320	103,023	60,057	42,966	3,165	811	2,354	1,458	1,458	-	Human health and social work activities				
ศิลปะ ความบันเทิง และนันทนาการ	16,258	8,668	7,591	13,887	6,297	7,591	2,371	2,371	-	-	-	-	Arts, entertainment and recreation				
กิจกรรมบริการด้านอื่น ๆ	105,627	59,911	45,715	97,084	55,109	41,976	8,542	4,803	3,740	-	-	-	Other service activities				
กิจกรรมการจ้างงานในครัวเรือนส่วนบุคคล	27,594	15,685	11,909	18,045	10,917	7,128	9,550	4,768	4,781	-	-	-	Activities of households as employers; undifferentiated goods and services-producing activities of households for own use				
กิจกรรมการผลิตสินค้าและบริการที่ทำขึ้นเองเพื่อใช้ในครัวเรือน	17	17	-	17	17	-	-	-	-	-	-	-	Activities of extraterritorial organizations and bodies				
กิจกรรมขององค์กรระหว่างประเทศและภาคีสมาชิก	913	521	392	913	521	392	-	-	-	-	-	-	Unknown				

ตารางที่ 18 จำนวนประชากรอายุตั้งแต่ 15 ปีขึ้นไปที่มีงานทำ จำแนกตามการอ่าน อุดมศึกษาระดับมัธยมศึกษา และภูมิภาค พ.ศ. 2558 (ต่อ)
 Table 18 Number of employed persons, aged 15 years and over by reading, industry, sex, area and region, 2015 (Contd.)

อุตสาหกรรม และภูมิภาค	การอ่าน												Industry and region	
	รวม				อ่าน				ไม่ทราบ					
	รวม	ชาย	หญิง	Total	รวม	ชาย	หญิง	Total	รวม	ชาย	หญิง	Total		
		ชาย	หญิง	Total	ชาย	หญิง	Total	ชาย	หญิง	Total	ชาย	หญิง	Total	
		Male	Female	Total	Male	Female	Total	Male	Female	Total	Male	Female	Total	
ภาคตะวันออกเฉียงเหนือ	10,396,878	5,519,782	4,877,096	7,484,908	3,912,921	3,571,987	2,871,389	1,583,907	1,287,482	40,581	22,953	17,628	17,628	Northeastern region
เกษตรกรรม การป่าไม้ และการประมง	6,759,381	3,595,977	3,163,404	4,383,375	2,296,743	2,086,633	2,355,619	1,286,702	1,068,917	20,387	12,532	7,855	7,855	Agriculture, forestry and fishing
การทำเหมืองแร่ และเหมืองหิน	6,756	3,665	3,090	3,153	1,581	1,572	3,602	2,084	1,518	-	-	-	-	Mining and quarrying
การผลิต	472,879	210,768	262,111	402,313	182,567	219,746	68,251	27,023	41,228	2,314	1,177	1,137	1,137	Manufacturing
ไฟฟ้า ก๊าซ ไอน้ำ และระบบปรับอากาศ	13,370	11,987	1,383	10,902	9,520	1,383	2,105	2,105	-	363	-	-	-	Electricity, gas, steam and air conditioning supply
การจัดหน้า การจัดการ และการบำบัดน้ำเสียของเสีย และสิ่งปฏิกูล	7,164	4,034	3,130	7,164	4,034	3,130	-	-	-	-	-	-	-	Water supply; sewerage, waste management and remediation activities
การก่อสร้าง	456,214	384,601	71,613	307,935	263,026	44,909	146,015	120,139	25,875	2,265	1,436	829	829	Construction
การขายส่งและขายปลีก การซ่อมยานยนต์ และจักรยานยนต์	1,093,129	511,856	581,273	932,177	433,451	498,725	157,295	76,069	81,226	3,657	2,336	1,322	1,322	Wholesale and retail trade; repair of motor vehicles and motorcycles
การขนส่ง และสถานที่เก็บสินค้า	85,374	76,638	8,736	75,692	66,957	8,736	9,513	9,513	-	169	-	-	-	Transportation and storage
ที่พักแรม และบริการด้านอาหาร	348,567	121,339	227,228	277,881	92,637	185,244	69,035	27,786	41,248	1,651	916	735	735	Accommodation and food service activities
ข้อมูลข่าวสาร และการสื่อสาร	14,634	7,962	6,672	14,481	7,809	6,672	153	153	-	-	-	-	-	Information and communication
กิจกรรมทางกายภาพ และการประกันภัย	61,629	24,654	36,975	56,324	22,255	34,069	4,145	1,239	2,906	1,160	1,160	-	-	Financial and insurance activities
กิจกรรมอสังหาริมทรัพย์	12,978	9,754	3,224	12,630	9,407	3,224	88	88	-	259	259	-	-	Real estate activities
กิจกรรมทางวิชาชีพ วิทยาศาสตร์ และเทคนิค	17,524	9,811	7,713	15,173	7,776	7,398	1,854	1,762	91	497	273	224	224	Professional, scientific and technical activities
กิจกรรมการบริหาร และการบริการสนับสนุน	27,995	12,701	15,294	26,462	12,084	14,378	1,532	617	915	-	-	-	-	Administrative and support service activities
การบริหารราชการ การป้องกันประเทศ และการประกันสังคมบังคับ	379,580	275,730	103,850	370,834	269,473	101,361	8,605	6,116	2,489	141	141	-	-	Public administration and defence; compulsory social security
การศึกษา	290,981	108,446	182,535	283,580	106,305	177,275	4,703	2,055	2,648	2,698	86	2,612	2,612	Education
กิจกรรมด้านสุขภาพ และงานสังคมสงเคราะห์	118,092	36,618	81,474	114,502	35,496	79,006	2,468	-	2,468	1,122	1,122	-	-	Human health and social work activities
ศิลปะ ความบันเทิง และนันทนาการ	41,189	20,263	20,926	35,538	17,342	18,197	5,650	2,921	2,729	-	-	-	-	Arts, entertainment and recreation
กิจกรรมบริการด้านอื่น ๆ	128,923	64,150	64,774	107,787	50,989	56,798	17,740	12,177	5,563	3,396	983	2,412	2,412	Other service activities
กิจกรรมการจ้างงานในครัวเรือนส่วนบุคคล กิจกรรมการผลิตสินค้า และบริการที่ทำขึ้นเองเพื่อใช้ในครัวเรือน	56,819	26,691	30,129	43,752	21,334	22,418	12,566	5,357	7,209	502	-	502	502	Activities of households as employers; undifferentiated goods and services-producing activities of households for own use
กิจกรรมขององค์กรระหว่างประเทศ และภาคีสมาชิก	-	-	-	-	-	-	-	-	-	-	-	-	-	Activities of extraterritorial organizations and bodies
ไม่ทราบ	3,700	2,136	1,564	3,250	2,136	1,114	450	-	450	-	-	-	-	Unknown

ตารางที่ 18 จำนวนประชากรอายุตั้งแต่ 15 ปีขึ้นไปที่มีงานทำ จำแนกตามการอ่าน อุตสาหกรรม เพศ เขตการปกครอง และภาค พ.ศ. 2558 (ต่อ)
Table 18 Number of employed persons, aged 15 years and over by reading, industry, sex, area and region, 2015 (Contd.)

อุตสาหกรรม และภาค	การอ่าน												Industry and region	
	รวม			อ่าน			ไม่อ่าน			ไม่ทราบ				Unknown
	รวม	ในเขตเทศบาล	นอกเขตเทศบาล	รวม	ในเขตเทศบาล	นอกเขตเทศบาล	รวม	ในเขตเทศบาล	นอกเขตเทศบาล	รวม	ในเขตเทศบาล	นอกเขตเทศบาล		
Total	Municipal	Non-municipal	Total	Municipal	Non-municipal	Total	Municipal	Non-municipal	Total	Municipal	Non-municipal			
ภาคตะวันออกเฉียงเหนือ	10,396,878	2,880,251	7,516,627	2,146,695	5,338,213	2,871,389	708,580	2,162,809	40,581	24,976	15,605	15,605	Northeastern region	
เกษตรกรรม การป่าไม้ และการประมง	6,759,381	1,331,318	5,428,063	827,126	3,556,250	2,355,619	494,876	1,860,742	20,387	9,316	11,072	11,072	Agriculture, forestry and fishing	
การทำเหมืองแร่ และเหมืองหิน	6,756	710	6,046	342	2,812	3,602	368	3,234	-	-	-	-	Mining and quarrying	
การผลิต	472,879	163,342	309,537	402,313	131,973	270,340	29,055	39,197	2,314	2,314	-	-	Manufacturing	
ไฟฟ้า ก๊าซ ไอน้ำ และระบบปรับอากาศ	13,370	9,354	4,016	10,902	8,991	1,911	2,105	2,105	363	363	-	-	Electricity, gas, steam and air conditioning supply	
การจัดการน้ำ การจัดการ และการบำบัดน้ำเสียของเสีย และสิ่งปฏิกูล	7,164	4,791	2,374	4,791	2,374	-	-	-	-	-	-	-	Water supply, sewerage, waste management and remediation activities	
การก่อสร้าง	456,214	122,605	333,609	87,058	220,877	146,015	34,576	111,439	2,265	972	1,294	1,294	Construction	
การขายส่งและขายปลีก การซ่อมยานยนต์ และจักรยานยนต์	1,093,129	505,361	587,767	932,177	500,120	157,295	70,919	86,376	3,657	2,386	1,271	1,271	Wholesale and retail trade; repair of motor vehicles and motorcycles	
การขนส่ง และสถานที่เก็บสินค้า	85,374	32,979	52,395	27,154	48,538	9,513	5,656	3,857	169	169	-	-	Transportation and storage	
ที่พักแรม และบริการด้านอาหาร	348,567	180,464	168,103	141,856	136,025	69,035	36,957	32,077	1,651	1,651	-	-	Accommodation and food service activities	
ข้อมูลข่าวสาร และการสื่อสาร	14,634	9,791	4,842	14,481	4,689	153	-	153	-	-	-	-	Information and communication	
กิจกรรมทางการเงิน และการประกันภัย	61,629	23,055	38,574	20,337	35,988	4,145	2,719	1,426	1,160	-	-	-	Financial and insurance activities	
กิจกรรมอสังหาริมทรัพย์	12,978	5,741	7,237	12,630	5,393	88	88	-	259	259	-	-	Real estate activities	
กิจกรรมทางวิชาชีพ วิทยาศาสตร์ และเทคนิค	17,524	12,215	5,309	9,865	5,309	1,854	1,854	-	497	497	-	-	Professional, scientific and technical activities	
กิจกรรมการบริหาร และการบริการสนับสนุน	27,995	9,290	18,704	26,462	17,333	1,532	161	1,371	-	-	-	-	Administrative and support service activities	
การบริหารราชการ การป้องกันประเทศ และการประกันสังคมบังคับ	379,580	172,383	207,197	370,834	204,751	8,605	6,158	2,447	141	141	-	-	Public administration and defence; compulsory social security	
การศึกษา	290,981	125,336	165,645	120,878	162,702	4,703	2,043	2,661	2,698	2,416	282	282	Education	
กิจกรรมด้านสุขภาพ และงานสังคมสงเคราะห์	118,092	60,934	57,158	57,870	56,632	2,468	2,468	-	1,122	596	526	526	Human health and social work activities	
ศิลปะ ความบันเทิง และนันทนาการ	41,189	16,457	24,732	15,397	20,142	5,650	1,060	4,590	-	-	-	-	Arts, entertainment and recreation	
กิจกรรมบริการด้านอื่น ๆ	128,923	68,723	60,201	107,787	53,677	17,740	11,216	6,524	3,396	3,396	-	-	Other service activities	
กิจกรรมการจ้างงานในครัวเรือนส่วนบุคคล	56,819	23,565	33,254	43,752	28,644	12,566	7,955	4,610	502	502	-	-	Activities of households as employers; undifferentiated goods and services-producing activities of households for own use	
กิจกรรมการผลิตสินค้าและบริการที่ทำขึ้นเองเพื่อใช้ในครัวเรือน	-	-	-	-	-	-	-	-	-	-	-	-	Activities of extraterritorial organizations and bodies	
กิจกรรมขององค์การระหว่างประเทศและภาคีสมาชิก	3,700	1,836	1,864	1,386	1,864	450	450	-	-	-	-	-	Unknown	

ตารางที่ 18 จำนวนประชากรอายุตั้งแต่ 15 ปีขึ้นไปที่มีงานทำ จำแนกตามการอ่าน อุตสาหกรรม เพศ เขตการปกครอง และภาค พ.ศ. 2558 (ต่อ)
Table 18 Number of employed persons, aged 15 years and over by reading, industry, sex, area and region, 2015 (Contd.)

อุตสาหกรรม และภาค	การอ่าน												Industry and region				
	รวม			อ่าน			ไม่อ่าน			ไม่ทราบ				Unknown			
	ชาย	หญิง	Total	ชาย	หญิง	Total	ชาย	หญิง	Total	ชาย	หญิง	Total					
	ชาย	หญิง	Total	ชาย	หญิง	Total	ชาย	หญิง	Total	ชาย	หญิง	Total	ชาย	หญิง			
	Male	Female	Total	Male	Female	Total	Male	Female	Total	Male	Female	Total	Male	Female			
ภาคใต้															Southern region		
เกษตรกรรม การป่าไม้ และการประมง	5,008,223	2,786,316	2,221,907	3,811,292	2,064,964	1,746,329	1,196,931	721,352	475,579	-	-	-	-	-	-	Agriculture, forestry and fishing	
การทำเหมืองแร่ และเหมืองหิน	2,325,361	1,359,955	965,406	1,609,708	926,672	683,036	715,652	433,283	282,370	-	-	-	-	-	-	Mining and quarrying	
การผลิต	10,532	8,443	2,090	8,760	6,671	2,090	1,772	1,772	-	-	-	-	-	-	-	Manufacturing	
ไฟฟ้า ก๊าซ ไอน้ำ และระบบปรับอากาศ	280,746	137,308	143,438	216,451	109,241	107,209	64,296	28,067	36,229	-	-	-	-	-	-	Electricity, gas, steam and air conditioning supply	
การจัดหน้า การจัดการ และการบำบัดน้ำเสียของเสีย และสิ่งปฏิกูล	11,286	8,889	2,397	10,384	7,987	2,397	902	902	-	-	-	-	-	-	-	Water supply; sewerage, waste management and remediation activities	
การก่อสร้าง	7,313	4,851	2,462	4,972	3,573	1,399	2,341	1,278	1,063	-	-	-	-	-	-	Construction	
การขายส่งและขายปลีก การซ่อมยานยนต์ และจักรยานยนต์	289,597	268,581	21,016	174,314	161,913	12,401	115,283	106,668	8,614	-	-	-	-	-	-	Wholesale and retail trade; repair of motor vehicles and motorcycles	
การขนส่ง และสถานที่เก็บสินค้า ที่พักแรม และบริการอาหาร	794,850	384,944	409,906	644,927	305,142	339,785	149,923	79,802	70,121	-	-	-	-	-	-	Transportation and storage	
ข้อมูลข่าวสาร และการสื่อสาร	96,540	85,961	10,580	83,175	73,216	9,959	13,365	12,745	620	-	-	-	-	-	-	Accommodation and food service activities	
กิจกรรมทางกายภาพ และสุขภาพ	402,556	142,876	259,680	327,613	121,223	206,389	74,943	21,653	53,291	-	-	-	-	-	-	Information and communication	
ข้อมูลข่าวสาร และการสื่อสาร	13,771	9,065	4,705	13,606	9,065	4,541	165	-	165	-	-	-	-	-	-	Financial and insurance activities	
กิจกรรมทางกายภาพ และสุขภาพ	34,927	13,501	21,425	34,498	13,073	21,425	428	428	-	-	-	-	-	-	-	Real estate activities	
กิจกรรมอสังหาริมทรัพย์	8,795	3,301	5,494	8,701	3,207	5,494	94	94	-	-	-	-	-	-	-	Professional, scientific and technical activities	
กิจกรรมทางวิชาชีพ วิทยาศาสตร์ และเทคนิค	38,886	20,053	18,833	36,742	18,219	18,523	2,144	1,834	310	-	-	-	-	-	-	Administrative and support service activities	
กิจกรรมการบริหาร และการบริการสนับสนุน	44,969	31,768	13,201	43,375	30,790	12,585	1,595	978	616	-	-	-	-	-	-	Public administration and defence; compulsory social security	
การบริหารราชการ การป้องกันประเทศ และการประกันสังคมภาคบังคับ	219,466	145,951	73,516	208,571	135,811	72,760	10,896	10,140	756	-	-	-	-	-	-	Education	
การศึกษา	176,450	56,391	120,059	172,603	55,821	116,781	3,848	570	3,278	-	-	-	-	-	-	Human health and social work activities	
กิจกรรมด้านสุขภาพ และงานสังคมสงเคราะห์	83,722	20,020	63,703	80,307	17,921	62,386	3,415	2,099	1,316	-	-	-	-	-	-	Arts, entertainment and recreation	
ศิลปะ ความบันเทิง และนันทนาการ	21,017	14,003	7,013	17,170	12,443	4,727	3,846	1,560	2,286	-	-	-	-	-	-	Other service activities	
กิจกรรมบริการด้านอื่น ๆ	115,049	58,068	56,981	93,329	43,617	49,712	21,720	14,451	7,268	-	-	-	-	-	-	Activities of households as employers; undifferentiated goods and services-producing activities of households for own use	
กิจกรรมการจ้างงานในครัวเรือนส่วนบุคคล กิจกรรมการผลิตสินค้า และบริการที่ทำขึ้นเองเพื่อใช้ในครัวเรือน	24,763	8,587	16,176	16,994	7,068	9,926	7,769	1,518	6,250	-	-	-	-	-	-	Activities of extraterritorial organizations and bodies	
กิจกรรมขององค์กรระหว่างประเทศ และภาคีสมาชิก	-	-	-	-	-	-	-	-	-	-	-	-	-	-	-	-	Unknown
ไม่ทราบ	7,626	3,799	3,826	5,091	2,289	2,802	2,535	1,511	1,024	-	-	-	-	-	-	-	

ตารางที่ 18 จำนวนประชากรอายุตั้งแต่ 15 ปีขึ้นไปที่มีงานทำ จำแนกตามการอ่าน อุตสาหกรรม เพศ เขตการปกครอง และภาค พ.ศ. 2558 (ต่อ)
Table 18 Number of employed persons, aged 15 years and over by reading, industry, sex, area and region, 2015 (Contd.)

อุตสาหกรรม และภาค	การอ่าน												Industry and region	
	รวม			อ่าน			ไม่อ่าน			ไม่ทราบ				Unknown
	รวม	ในเขตเทศบาล	นอกเขตเทศบาล	รวม	ในเขตเทศบาล	นอกเขตเทศบาล	รวม	ในเขตเทศบาล	นอกเขตเทศบาล	รวม	ในเขตเทศบาล	นอกเขตเทศบาล		
Total	Municipal	Non-municipal	Total	Municipal	Non-municipal	Total	Municipal	Non-municipal	Total	Municipal	Non-municipal			
ภาคใต้	5,008,223	1,632,114	3,376,109	3,811,292	1,328,457	2,482,835	1,196,931	303,657	893,274	-	-	-	Southern region	
เกษตรกรรม การป่าไม้ และการประมง	2,325,361	307,469	2,017,891	1,609,708	210,377	1,399,331	715,652	97,092	618,561	-	-	-	- Agriculture, forestry and fishing	
การทำเหมืองแร่ และเหมืองหิน	10,532	9,641	892	8,760	7,869	892	1,772	1,772	-	-	-	-	- Mining and quarrying	
การผลิต	280,746	120,252	160,494	216,451	91,350	125,101	64,296	28,902	35,394	-	-	-	- Manufacturing	
ไฟฟ้า ก๊าซ ไอน้ำ และระบบปรับอากาศ	11,286	8,212	3,074	10,384	7,766	2,618	902	446	456	-	-	-	- Electricity, gas, steam and air conditioning supply	
การจัดการน้ำ การจัดการ และการบำบัดน้ำเสียของเสีย และสิ่งปฏิกูล	7,313	4,995	2,318	4,972	2,654	2,318	2,341	2,341	-	-	-	-	- Water supply; sewerage, waste management and remediation activities	
การก่อสร้าง	289,597	99,915	189,682	174,314	63,174	111,140	115,283	36,741	78,542	-	-	-	- Construction	
การขายส่งและขายปลีก การซ่อมยานยนต์ และจักรยานยนต์	794,850	406,867	387,983	644,927	334,497	310,430	149,923	72,370	77,553	-	-	-	- Wholesale and retail trade; repair of motor vehicles and motorcycles	
การขนส่ง และสถานที่เก็บสินค้า	96,540	52,295	44,246	83,175	45,255	37,921	13,365	7,040	6,325	-	-	-	- Transportation and storage	
ที่พักแรม และบริการด้านอาหาร	402,556	220,636	181,919	327,613	188,692	138,920	74,943	31,944	42,999	-	-	-	- Accommodation and food service activities	
ข้อมูลข่าวสาร และการสื่อสาร	13,771	11,643	2,128	13,606	11,479	2,128	165	165	-	-	-	-	- Information and communication	
กิจกรรมทางการเงิน และการประกันภัย	34,927	26,455	8,471	34,498	26,027	8,471	428	428	-	-	-	-	- Financial and insurance activities	
กิจกรรมอสังหาริมทรัพย์	8,795	8,014	781	8,701	7,920	781	94	94	-	-	-	-	- Real estate activities	
กิจกรรมทางวิชาชีพ วิทยาศาสตร์ และเทคนิค	38,886	21,738	17,148	36,742	20,193	16,549	2,144	1,545	599	-	-	-	- Professional, scientific and technical activities	
กิจกรรมการบริหาร และการบริการสนับสนุน	44,969	27,074	17,895	43,375	26,039	17,336	1,595	1,036	559	-	-	-	- Administrative and support service activities	
การบริหารราชการ การป้องกันประเทศ และการประกันสังคมบังคับ	219,466	106,290	113,176	208,571	103,994	104,576	10,896	2,296	8,600	-	-	-	- Public administration and defence; compulsory social security	
การศึกษา	176,450	76,200	100,250	172,603	75,545	97,057	3,848	655	3,193	-	-	-	- Education	
กิจกรรมด้านสุขภาพ และงานสังคมสงเคราะห์	83,722	36,968	46,754	80,307	36,563	43,744	3,415	406	3,010	-	-	-	- Human health and social work activities	
ศิลปะ ความบันเทิง และนันทนาการ	21,017	10,284	10,733	17,170	8,309	8,862	3,846	1,975	1,871	-	-	-	- Arts, entertainment and recreation	
กิจกรรมบริการด้านอื่น ๆ	115,049	55,385	59,664	93,329	45,651	47,678	21,720	9,734	11,986	-	-	-	- Other service activities	
กิจกรรมการจ้างงานในครัวเรือนส่วนบุคคล	24,763	14,493	10,270	16,994	10,352	6,643	7,769	4,142	3,627	-	-	-	- Activities of households as employers; undifferentiated goods and services-producing activities of households for own use	
กิจกรรมการผลิตสินค้า และบริการที่ทำขึ้นเองเพื่อใช้ในครัวเรือน	-	-	-	-	-	-	-	-	-	-	-	-	- Activities of extraterritorial organizations and bodies	
กิจกรรมขององค์การระหว่างประเทศ และภาคีสมาชิก	-	-	-	-	-	-	-	-	-	-	-	-	-	
ไม่ทราบ	7,626	7,286	340	5,091	4,751	340	2,535	2,535	-	-	-	-	- Unknown	

ตารางที่ 19 จำนวนประชากรอายุตั้งแต่ 15 ปีขึ้นไปที่มีงานทำ จำแนกตามการอ่าน สถานภาพการทำงาน เพศ เขตการปกครอง และภาค พ.ศ. 2558

Table 19 Number of employed persons, aged 15 years and over by reading, work status, sex, area and region, 2015

สถานภาพการทำงาน และภาค	การอ่าน												Work status and region
	รวม Total			อ่าน Read			ไม่อ่าน Not read			ไม่ทราบ Unknown			
	รวม Total	ชาย Male	หญิง Female	รวม Total	ชาย Male	หญิง Female	รวม Total	ชาย Male	หญิง Female	รวม Total	ชาย Male	หญิง Female	
ทั่วราชอาณาจักร	38,492,153	20,735,817	17,756,336	30,207,579	16,242,475	13,965,104	8,047,632	4,362,612	3,685,020	236,942	130,730	106,212	Whole kingdom
นชายจ้าง	816,274	590,614	225,660	728,802	530,553	198,249	80,375	53,757	26,618	7,097	6,304	793	Employer
ผู้ประกอบการอิสระของตนเอง	12,415,682	7,947,873	4,467,809	9,228,537	5,880,392	3,348,145	3,138,755	2,037,166	1,101,589	48,390	30,315	18,075	Own - account worker
ผู้ช่วยธุรกิจของครัวเรือน	8,160,672	2,789,695	5,370,977	5,882,117	2,075,720	3,806,397	2,245,360	697,829	1,547,530	33,196	16,146	17,050	Contributing family worker
ลูกจ้างรัฐบาล	3,022,975	1,523,196	1,499,779	2,921,189	1,460,836	1,460,354	83,854	52,579	31,274	17,932	9,781	8,151	Government employee
ลูกจ้างรัฐสภากิจ	350,041	229,685	120,356	331,985	213,135	118,851	15,247	13,742	1,505	2,809	2,809	-	Government enterprise employee
ลูกจ้างเอกชน	13,639,889	7,610,147	6,029,742	11,053,466	6,049,976	5,003,490	2,466,131	1,498,216	967,915	120,291	61,955	58,336	Private employee
สมาชิกของกรรมากรกลุ่มผู้ผลิต	51,519	26,317	25,202	40,584	21,855	18,730	10,354	4,303	6,051	580	159	422	Member of producer's cooperative
ผู้ที่ไม่สามารถจำแนก	14,025	8,962	5,063	7,542	5,016	2,526	6,483	3,946	2,538	-	-	-	Worker not classifiable
ไม่ทราบ	21,076	9,328	11,749	13,355	4,992	8,363	1,073	1,073	-	6,648	3,262	3,386	by status Unknown
ทั่วราชอาณาจักร	38,492,153	17,082,846	21,409,308	30,207,579	14,434,542	15,773,037	8,047,632	2,520,709	5,526,923	236,942	127,594	109,348	Whole kingdom
นชายจ้าง	816,274	456,992	359,282	728,802	425,457	303,345	80,375	25,563	54,812	7,097	5,972	1,125	Employer
ผู้ประกอบการอิสระของตนเอง	12,415,682	4,556,657	7,859,025	9,228,537	3,650,927	5,577,610	3,138,755	881,308	2,257,448	48,390	24,422	23,968	Own - account worker
ผู้ช่วยธุรกิจของครัวเรือน	8,160,672	2,341,938	5,818,734	5,882,117	1,802,857	4,079,260	2,245,360	527,209	1,718,151	33,196	11,872	21,324	Contributing family worker
ลูกจ้างรัฐบาล	3,022,975	1,667,847	1,355,128	2,921,189	1,612,607	1,308,583	83,854	42,943	40,911	17,932	12,297	5,634	Government employee
ลูกจ้างรัฐสภากิจ	350,041	251,483	98,557	331,985	242,119	89,866	15,247	7,715	7,531	2,809	1,648	1,160	Government enterprise employee
ลูกจ้างเอกชน	13,639,889	7,769,286	5,870,603	11,053,466	6,672,221	4,381,245	2,466,131	1,032,331	1,433,801	120,291	64,734	55,557	Private employee
สมาชิกของกรรมากรกลุ่มผู้ผลิต	51,519	16,068	35,451	40,584	14,367	26,218	10,354	1,701	8,653	580	-	580	Member of producer's cooperative
ผู้ที่ไม่สามารถจำแนก	14,025	5,554	8,472	7,542	3,614	3,928	6,483	1,940	4,544	-	-	-	Worker not classifiable
ไม่ทราบ	21,076	17,021	4,055	13,355	10,373	2,982	1,073	-	1,073	6,648	6,648	-	by status Unknown

ตารางที่ 19 จำนวนประชากรอายุตั้งแต่ 15 ปีขึ้นไปที่มีงานทำ จำแนกตามการอ่าน สถานภาพการทำงาน เพศ เขตการปกครอง และภาค พ.ศ. 2558 (ต่อ)

Table 19 Number of employed persons, aged 15 years and over by reading, work status, sex, area and region, 2015 (Contd.)

สถานภาพการทำงาน และภาค	การอ่าน												Work status and region			
	รวม			อ่าน			ไม่อ่าน			ไม่ทราบ						
	รวม	ชาย	หญิง	รวม	ชาย	หญิง	รวม	ชาย	หญิง	รวม	ชาย	หญิง				
Total	Male	Female	Total	Male	Female	Total	Male	Female	Total	Male	Female	Total	Male	Female		
กรุงเทพมหานคร	5,215,938	2,761,915	2,454,023	4,964,016	2,622,551	2,341,465	242,230	136,103	106,128	9,692	3,262	6,431	9,692	3,262	6,431	Bangkok metropolis
นโยจ้าง	206,357	147,552	58,806	205,459	147,552	57,908	898	-	898	-	-	-	-	-	-	Employer
ผู้ประกอบการของตนเอง	1,025,209	666,299	358,910	963,583	630,266	333,317	61,627	36,033	25,594	-	-	-	-	-	-	Own - account worker
ผู้ช่วยธุรกิจของครัวเรือน	339,833	106,045	233,788	316,028	101,026	215,002	23,805	5,019	18,786	-	-	-	-	-	-	Contributing family worker
ลูกจ้างรัฐบาล	423,099	218,207	204,892	417,068	213,296	203,772	6,032	4,911	1,120	-	-	-	-	-	-	Government employee
ลูกจ้างรัฐสภา	110,002	72,670	37,332	110,002	72,670	37,332	-	-	-	-	-	-	-	-	-	Government enterprise employee
ลูกจ้างเอกชน	3,088,345	1,540,108	1,548,237	2,935,431	1,449,969	1,485,463	149,869	90,139	59,730	3,044	-	3,044	3,044	-	3,044	Private employee
สมาชิกของการรวมกลุ่มผู้ผลิต	4,463	2,553	1,910	4,463	2,553	1,910	-	-	-	-	-	-	-	-	-	Member of producer's cooperative
ผู้ที่ไม่สามารถจำแนก	2,886	2,886	-	2,886	2,886	-	-	-	-	-	-	-	-	-	-	Worker not classifiable
สถานภาพการทำงานไม่ได้																by status
ไม่ทราบ	15,743	5,596	10,147	9,095	2,334	6,761	-	-	-	6,648	3,262	3,386	6,648	3,262	3,386	Unknown

ตารางที่ 19 จำนวนประชากรอายุตั้งแต่ 15 ปีขึ้นไปที่มีงานทำ จำแนกตามการอ่าน สถานภาพการทำงาน เพศ เขตการปกครอง และภาค พ.ศ. 2558 (ต่อ)
Table 19 Number of employed persons, aged 15 years and over by reading, work status, sex, area and region, 2015 (Contd.)

สถานภาพการทำงาน และภาค	การอ่าน												Work status and region	
	อ่าน				ไม่อ่าน				ไม่ทราบ					
	รวม	ชาย	หญิง	Total	รวม	ชาย	หญิง	Total	รวม	ชาย	หญิง	Total		
รวม	ชาย	หญิง	Total	รวม	ชาย	หญิง	Total	รวม	ชาย	หญิง	Total	Unknown	Male	Female
ภาคกลาง (ไม่รวมกรุงเทพมหานคร)	11,385,863	6,191,786	5,194,077	9,035,584	4,972,154	4,063,430	2,188,475	1,132,336	1,056,140	161,804	87,297	74,507	Central region (excluding Bangkok metropolis)	
นายจ้าง	237,994	182,419	55,575	204,216	156,505	47,711	29,165	22,094	7,071	4,613	3,820	793	Employer	
ผู้ประกอบการของตนเอง	2,812,796	1,632,135	1,180,661	2,166,811	1,298,795	868,016	613,642	314,734	298,908	32,343	18,606	13,737	Own - account worker	
ผู้ช่วยธุรกิจของครัวเรือน	1,496,592	616,349	880,243	1,136,024	491,216	644,809	346,402	118,264	228,139	14,165	6,870	7,295	Contributing family worker	
ลูกจ้างรัฐบาล	822,896	401,617	421,278	785,564	376,846	408,718	26,377	17,147	9,230	10,955	7,625	3,330	Government employee	
ลูกจ้างรัฐสภาทกิจ	99,948	62,772	37,176	92,243	56,054	36,189	6,860	5,872	987	846	846	-	Government enterprise employee	
ลูกจ้างเอกชน	5,893,962	3,285,897	2,608,064	4,632,949	2,583,811	2,049,139	1,162,711	652,714	509,997	98,302	49,373	48,929	Private employee	
สมาชิกของการรวมกลุ่มผู้ผลิต	17,077	7,477	9,600	13,836	6,465	7,371	2,661	853	1,808	580	159	422	Member of producer's cooperative	
ผู้ที่ไม่สามารถจำแนก	1,348	1,084	264	691	427	264	657	657	-	-	-	-	Worker not classifiable	
ไม่ทราบ	3,251	2,036	1,215	3,251	2,036	1,215	-	-	-	-	-	-	by status Unknown	
ภาคกลาง (ไม่รวมกรุงเทพมหานคร)	11,385,863	5,194,038	6,191,825	9,035,584	4,273,291	4,762,293	2,188,475	838,683	1,349,793	161,804	82,065	79,738	Central region (excluding Bangkok metropolis)	
นายจ้าง	237,994	103,593	134,401	204,216	91,686	112,529	29,165	7,886	21,280	4,613	4,021	592	Employer	
ผู้ประกอบการของตนเอง	2,812,796	1,162,646	1,650,150	2,166,811	927,407	1,239,403	613,642	217,469	396,174	32,343	17,770	14,573	Own - account worker	
ผู้ช่วยธุรกิจของครัวเรือน	1,496,592	522,936	973,655	1,136,024	420,635	715,389	346,402	98,715	247,687	14,165	3,586	10,579	Contributing family worker	
ลูกจ้างรัฐบาล	822,896	442,293	380,603	785,564	420,050	365,513	26,377	14,893	11,484	10,955	7,350	3,605	Government employee	
ลูกจ้างรัฐสภาทกิจ	99,948	56,068	43,880	92,243	50,045	42,198	6,860	5,178	1,682	846	846	-	Government enterprise employee	
ลูกจ้างเอกชน	5,893,962	2,901,570	2,992,391	4,632,949	2,359,388	2,273,562	1,162,711	493,690	669,021	98,302	48,493	49,809	Private employee	
สมาชิกของการรวมกลุ่มผู้ผลิต	17,077	4,399	12,678	13,836	3,546	10,290	2,661	853	1,808	580	-	580	Member of producer's cooperative	
ผู้ที่ไม่สามารถจำแนก	1,348	264	1,084	691	264	427	657	-	657	-	-	-	Worker not classifiable	
ไม่ทราบ	3,251	270	2,982	3,251	270	2,982	-	-	-	-	-	-	by status Unknown	

ตารางที่ 19 จำนวนประชากรอายุตั้งแต่ 15 ปีขึ้นไปที่มีงานทำ จำแนกตามการอ่าน สถานภาพการทำงาน เพศ เขตการปกครอง และภาค พ.ศ. 2558 (ต่อ)
Table 19 Number of employed persons, aged 15 years and over by reading, work status, sex, area and region, 2015 (Contd.)

สถานภาพการทำงาน และภาค	การอ่าน												Work status and region
	อ่าน				ไม่อ่าน				ไม่ทราบ				
	รวม	ชาย	หญิง	Total	รวม	ชาย	หญิง	Total	รวม	ชาย	หญิง	Total	
ภาคเหนือ	6,485,251	3,476,018	3,009,233	4,911,779	2,669,886	2,241,893	1,548,607	788,915	759,692	24,865	17,218	7,647	Northern region
นชาย้าง	95,717	73,173	22,544	84,071	66,495	17,576	10,398	5,430	4,968	1,248	1,248	-	Employer
ผู้ประกอบการของตนเอง	2,478,047	1,666,290	811,757	1,833,211	1,227,924	605,288	639,704	435,581	204,124	5,131	2,786	2,345	Own - account worker
ผู้ช่วยธุรกิจของครัวเรือน	1,813,905	565,533	1,248,372	1,281,745	434,428	847,316	525,406	126,668	398,738	6,754	4,436	2,318	Contributing family worker
ลูกจ้างรัฐบาล	556,053	267,979	288,074	532,410	255,664	276,746	20,179	11,059	9,120	3,464	1,256	2,208	Government employee
ลูกจ้างรัฐสภาทิจ	48,995	35,252	13,743	45,770	32,028	13,743	2,954	2,954	-	271	271	-	Government enterprise employee
ลูกจ้างเอกชน	1,485,057	863,719	621,339	1,129,822	650,348	479,474	347,238	206,150	141,088	7,997	7,221	776	Private employee
สมาชิกของกรรวมกลุ่มผู้ผลิต	4,580	2,999	1,581	3,807	2,999	808	773	-	773	-	-	-	Member of producer's cooperative
ผู้ที่ไม่สามารถจำแนก	1,823	-	1,823	942	-	942	881	-	881	-	-	-	Worker not classifiable
ไม่ทราบ	1,073	1,073	-	-	-	-	1,073	1,073	-	-	-	-	Unknown
ภาคเหนือ	6,485,251	2,160,504	4,324,747	4,911,779	1,722,084	3,189,694	1,548,607	427,559	1,121,048	24,865	10,860	14,005	Northern region
นชาย้าง	95,717	43,753	51,964	84,071	37,476	46,595	10,398	5,029	5,369	1,248	1,248	-	Employer
ผู้ประกอบการของตนเอง	2,478,047	771,816	1,706,231	1,833,211	603,008	1,230,204	639,704	167,302	472,402	5,131	1,506	3,626	Own - account worker
ผู้ช่วยธุรกิจของครัวเรือน	1,813,905	436,119	1,377,786	1,281,745	325,253	956,492	525,406	108,794	416,612	6,754	2,072	4,682	Contributing family worker
ลูกจ้างรัฐบาล	556,053	259,566	296,488	532,410	248,832	283,578	20,179	8,490	11,688	3,464	2,243	1,221	Government employee
ลูกจ้างรัฐสภาทิจ	48,995	30,652	18,342	45,770	29,244	16,526	2,954	1,137	1,817	271	271	-	Government enterprise employee
ลูกจ้างเอกชน	1,485,057	616,507	868,550	1,129,822	476,211	653,611	347,238	136,776	210,462	7,997	3,520	4,476	Private employee
สมาชิกของกรรวมกลุ่มผู้ผลิต	4,580	2,090	2,490	3,807	2,060	1,747	773	30	743	-	-	-	Member of producer's cooperative
ผู้ที่ไม่สามารถจำแนก	1,823	-	1,823	942	-	942	881	-	881	-	-	-	Worker not classifiable
ไม่ทราบ	1,073	-	1,073	-	-	-	1,073	-	1,073	-	-	-	Unknown

ตารางที่ 20 จำนวนประชากรอายุตั้งแต่ 6 ปีขึ้นไป จำแนกตามประเภทหนังสือที่อ่าน ความถี่ของการอ่าน เพศ เขตการปกครอง และภาค พ.ศ. 2558

Table 20 Number of population, aged 6 years and over by type of publication, frequency of reading, sex, area and region, 2015

ประเภทหนังสือที่อ่าน ^{1/} เขตการปกครอง และภาค	ความถี่ของการอ่าน							ไม่ทราบ Unknown	Type of publication, sex, area and region
	รวม Total	ไม่อ่าน Not read		อ่าน Read			นาน ๆ ครั้ง Occasionally		
		รวม Total	ทุกวัน Everyday	สัปดาห์ละ 4 - 6 วัน 4 - 6 days/week	สัปดาห์ละ 2 - 3 วัน 2 - 3 days/week	สัปดาห์ละ 1 วัน 1 day/week			
ทั่วราชอาณาจักร									Whole kingdom
หนังสือพิมพ์	62,639,840	29,632,320	32,398,187	8,937,951	3,879,553	6,838,153	2,056,933	10,685,597	609,334 Newspaper
นิตยสาร	62,639,840	42,678,366	19,087,624	2,330,878	1,418,072	4,229,403	2,117,096	8,992,174	873,850 Magazine
วารสาร/เอกสารประเภทอื่น ๆ ที่ออกเป็นประจำ	62,639,840	41,572,732	20,059,737	1,738,837	1,162,523	3,321,187	1,828,708	12,008,482	1,007,370 Journal/regularity publish document
นวนิยาย/การ์ตูน/หนังสืออ่านเล่นต่าง ๆ	62,639,840	44,071,991	17,704,030	1,808,891	1,389,634	4,578,072	2,204,201	7,723,231	863,819 Novel/cartoon/story
แบบเรียน/ตำราเรียนตามหลักสูตร	62,639,840	48,559,872	13,569,557	4,449,183	4,761,726	2,856,361	515,666	986,620	510,411 Textbook
ตำรา/หนังสือ/เอกสาร/บทความที่ให้ความรู้ (ไม่รวม แบบเรียน/ตำราเรียนตามหลักสูตร)	62,639,840	37,758,411	24,039,671	4,007,108	2,775,148	5,320,153	2,195,053	9,742,209	841,758 Book (excluding textbook)
หนังสือ/เอกสาร/บทความเกี่ยวกับ คำสอนทางศาสนา	62,639,840	41,770,761	20,040,398	2,252,080	1,052,401	2,772,884	3,157,194	10,805,839	828,681 Religious doctrine document
ข้อความในสื่อสังคมออนไลน์/SMS/E-mail	62,639,840	37,138,737	24,741,399	13,520,169	3,521,824	4,441,954	1,042,764	2,214,689	759,704 Message in social media/ SMS/E-mail

1/ ตอบได้มากกว่า 1 คำตอบ

1/ More than one answer was possible

ตารางที่ 20 จำนวนประชากรอายุตั้งแต่ 6 ปีขึ้นไป จำแนกตามประเภทหนังสือที่อ่าน ความถี่ของการอ่าน เพศ เขตการปกครอง และภาค พ.ศ. 2558 (ต่อ)
 Table 20 Number of population, aged 6 years and over by type of publication, frequency of reading, sex, area and region, 2015 (Contd.)

ประเภทหนังสือที่อ่าน ^{1/} เขตการปกครอง และภาค	ความถี่ของการอ่าน					ไม่ทราบ Unknown	Type of publication, sex, area and region
	รวม Total	ไม่อ่าน Not read	รวม Total	อ่าน Read	นาน ๆ ครั้ง Occasionally		
			ทุกวัน Everyday	สัปดาห์ละ 4 - 6 วัน 4 - 6 days/week	สัปดาห์ละ 2 - 3 วัน 2 - 3 days/week	1 วัน 1 day/week	
ชาย							
หนังสือพิมพ์	30,488,859	13,388,829	4,703,453	2,112,714	3,554,211	1,042,040	300,935 Newspaper
นิตยสาร	30,488,859	22,688,067	861,715	485,506	1,437,812	790,943	454,146 Magazine
วารสาร/เอกสารประเภทอื่น ๆ ที่ออกเป็นประจำ	30,488,859	20,551,156	814,777	485,605	1,570,884	857,615	522,708 Journal/regularity publish document
นวนิยาย/การ์ตูน/หนังสืออ่านเล่นต่าง ๆ	30,488,859	22,208,952	712,766	570,169	1,971,098	1,031,773	440,984 Novel/cartoon/story
แบบเรียน/ตำราเรียนตามหลักสูตร	30,488,859	23,737,232	1,865,847	2,343,162	1,451,844	286,271	261,746 Textbook
ตำรา/หนังสือ/เอกสาร/บทความที่ให้ความรู้ (ไม่รวม แบบเรียน/ตำราเรียนตามหลักสูตร)	30,488,859	18,265,989	1,784,081	1,317,057	2,594,263	1,083,904	441,301 Book (excluding textbook)
หนังสือ/เอกสาร/บทความเกี่ยวกับ คำสอนทางศาสนา	30,488,859	21,364,494	887,266	453,209	1,146,290	1,378,261	406,123 Religious doctrine document
ข้อความในสื่อสังคมออนไลน์/SMS/E-mail	30,488,859	18,112,833	6,375,269	1,691,793	2,238,924	551,250	392,661 Message in social media/ SMS/E-mail
หญิง							
หนังสือพิมพ์	32,150,981	16,243,491	4,234,499	1,766,839	3,283,942	1,014,893	308,399 Newspaper
นิตยสาร	32,150,981	19,990,300	1,469,163	932,566	2,791,592	1,326,153	419,704 Magazine
วารสาร/เอกสารประเภทอื่น ๆ ที่ออกเป็นประจำ	32,150,981	21,021,576	924,060	676,919	1,750,304	971,093	484,663 Journal/regularity publish document
นวนิยาย/การ์ตูน/หนังสืออ่านเล่นต่าง ๆ	32,150,981	21,863,040	1,096,125	819,465	2,606,974	1,172,428	422,835 Novel/cartoon/story
แบบเรียน/ตำราเรียนตามหลักสูตร	32,150,981	24,822,640	2,583,336	2,418,565	1,404,517	229,395	248,665 Textbook
ตำรา/หนังสือ/เอกสาร/บทความที่ให้ความรู้ (ไม่รวม แบบเรียน/ตำราเรียนตามหลักสูตร)	32,150,981	19,492,422	2,223,027	1,458,091	2,725,891	1,111,149	400,457 Book (excluding textbook)
หนังสือ/เอกสาร/บทความเกี่ยวกับ คำสอนทางศาสนา	32,150,981	20,406,267	1,364,813	599,192	1,626,594	1,778,933	422,557 Religious doctrine document
ข้อความในสื่อสังคมออนไลน์/SMS/E-mail	32,150,981	19,025,904	7,144,900	1,830,031	2,203,030	491,514	367,043 Message in social media/ SMS/E-mail

1/ ตอบได้มากกว่า 1 คำตอบ

1/ More than one answer was possible

ตารางที่ 20 จำนวนประชากรอายุตั้งแต่ 6 ปีขึ้นไป จำแนกตามประเภทหนังสือที่อ่าน ความถี่ของการอ่าน เพศ เขตการปกครอง และภาค พ.ศ. 2558 (ต่อ)
 Table 20 Number of population, aged 6 years and over by type of publication, frequency of reading, sex, area and region, 2015 (Contd.)

ประเภทหนังสือที่อ่าน เขตการปกครอง และภาค	ความถี่ของการอ่าน						ไม่ทราบ Unknown	Type of publication, sex, area and region	
	รวม Total	ไม่อ่าน Not read	รวม Total	ทุกวัน Everyday	อ่าน Read	อ่าน Occasionally			
ในเขตเทศบาล									
หนังสือพิมพ์	27,976,440	10,624,135	17,047,307	6,031,472	2,471,920	3,649,197	903,968	304,997	Newspaper
นิตยสาร	27,976,440	17,210,816	10,329,752	1,541,379	918,522	2,523,755	1,041,991	435,873	Magazine
วารสาร/เอกสารประเภทอื่น ๆ ที่ออกเป็นประจำ	27,976,440	17,445,819	10,013,474	1,116,577	737,945	1,922,663	960,663	517,147	Journal/regularity publish document
นวนิยาย/การ์ตูน/หนังสืออ่านเล่นต่าง ๆ	27,976,440	18,985,786	8,583,120	1,072,684	754,588	2,294,617	990,481	407,535	Novel/cartoon/story
แบบเรียน/ตำราเรียนตามหลักสูตร	27,976,440	21,611,791	6,096,219	2,301,592	2,000,348	1,131,547	197,746	268,431	Textbook
ตำรา/หนังสือ/เอกสาร/บทความที่ให้ความรู้ (ไม่รวม แบบเรียน/ตำราเรียนตามหลักสูตร)	27,976,440	15,754,127	11,815,727	2,526,358	1,396,306	2,754,153	931,240	406,585	Book (excluding textbook)
หนังสือ/เอกสาร/บทความเกี่ยวกับ คำสอนทางศาสนา	27,976,440	17,992,887	9,564,006	1,190,665	490,549	1,323,562	1,424,333	419,547	Religious doctrine document
ข้อความในสื่อสังคมออนไลน์/SMS/E-mail	27,976,440	13,605,494	14,007,593	8,386,540	2,000,941	2,250,920	403,733	363,353	Message in social media/ SMS/E-mail
นอกเขตเทศบาล									
หนังสือพิมพ์	34,663,400	19,008,184	15,350,879	2,906,480	1,407,633	3,188,956	1,152,965	304,337	Newspaper
นิตยสาร	34,663,400	25,467,551	8,757,872	789,499	499,550	1,705,649	1,075,105	437,978	Magazine
วารสาร/เอกสารประเภทอื่น ๆ ที่ออกเป็นประจำ	34,663,400	24,126,913	10,046,264	622,260	424,578	1,398,524	868,045	490,223	Journal/regularity publish document
นวนิยาย/การ์ตูน/หนังสืออ่านเล่นต่าง ๆ	34,663,400	25,086,206	9,120,910	736,207	635,046	2,283,455	1,213,720	456,285	Novel/cartoon/story
แบบเรียน/ตำราเรียนตามหลักสูตร	34,663,400	26,948,081	7,473,338	2,147,591	2,761,378	1,724,814	317,919	241,980	Textbook
ตำรา/หนังสือ/เอกสาร/บทความที่ให้ความรู้ (ไม่รวม แบบเรียน/ตำราเรียนตามหลักสูตร)	34,663,400	22,004,284	12,223,944	1,480,750	1,378,842	2,566,000	1,263,813	435,173	Book (excluding textbook)
หนังสือ/เอกสาร/บทความเกี่ยวกับ คำสอนทางศาสนา	34,663,400	23,777,874	10,476,392	1,061,415	561,852	1,449,322	1,732,861	409,134	Religious doctrine document
ข้อความในสื่อสังคมออนไลน์/SMS/E-mail	34,663,400	23,533,243	10,733,806	5,133,629	1,520,883	2,191,034	639,031	396,351	Message in social media/ SMS/E-mail

1/ ตอบได้มากกว่า 1 คำตอบ

1/ More than one answer was possible

ตารางที่ 20 จำนวนประชากรอายุตั้งแต่ 6 ปีขึ้นไป จำแนกตามประเภทหนังสือที่อ่าน ความถี่ของการอ่าน เพศ เขตการปกครอง และภาค พ.ศ. 2558 (ต่อ)
 Table 20 Number of population, aged 6 years and over by type of publication, frequency of reading, sex, area and region, 2015 (Contd.)

ประเภทหนังสือที่อ่าน ^{1/} เขตการปกครอง และภาค	ความถี่ของการอ่าน						ไม่ทราบ Unknown	1/ Type of publication, sex, area and region
	รวม Total	ไม่อ่าน Not read	รวม Total	อ่าน Read	อ่าน Read	อ่าน Read		
			ทุกวัน Everyday	สัปดาห์ละ 4 - 6 วัน 4 - 6 days/week	สัปดาห์ละ 2 - 3 วัน 2 - 3 days/week	สัปดาห์ละ 1 วัน 1 day/week	นาน ๆ ครั้ง Occasionally	
กรุงเทพมหานคร								Bangkok metropolis
หนังสือพิมพ์	8,049,895	1,652,054	2,749,059	1,085,641	1,259,145	288,488	974,180	Newspaper
นิตยสาร	8,049,895	3,849,863	815,132	430,721	1,026,899	357,192	1,490,532	Magazine
วารสาร/เอกสารประเภทอื่น ๆ ที่ออกเป็นประจำ	8,049,895	3,842,542	574,854	378,138	929,754	366,255	1,829,665	Journal/regularity publish document
นวนิยาย/การ์ตูน/หนังสืออ่านเล่นต่าง ๆ	8,049,895	5,096,180	491,916	303,129	748,778	282,246	1,072,022	Novel/cartoon/story
แบบเรียน/ตำราเรียนตามหลักสูตร	8,049,895	6,361,245	745,927	535,889	156,770	47,191	170,847	Textbook
ตำรา/หนังสือ/เอกสาร/บทความที่ให้ความรู้ (ไม่รวม แบบเรียน/ตำราเรียนตามหลักสูตร)	8,049,895	3,828,269	1,159,742	498,529	917,412	296,645	1,290,720	Book (excluding textbook)
หนังสือ/เอกสาร/บทความเกี่ยวกับ ศาสนา	8,049,895	4,276,687	558,794	170,886	509,380	569,782	1,902,163	Religious doctrine document
ข้อความในสื่อสังคมออนไลน์/SMS/E-mail	8,049,895	2,412,201	3,553,969	813,436	796,847	94,359	332,825	Message in social media/ SMS/E-mail

1/ ตอบได้มากกว่า 1 คำตอบ

1/ More than one answer was possible

ตารางที่ 20 จำนวนประชากรอายุตั้งแต่ 6 ปีขึ้นไป จำแนกตามประเภทหนังสือที่อ่าน ความถี่ของการอ่าน เพศ เขตการปกครอง และภาค พ.ศ. 2558 (ต่อ)
 Table 20 Number of population, aged 6 years and over by type of publication, frequency of reading, sex, area and region, 2015 (Contd.)

ประเภทหนังสือที่อ่าน ^{1/} เขตการปกครอง และภาค	ความถี่ของการอ่าน						Type of publication, sex, area and region
	รวม Total	ไม่อ่าน Not read	รวม Total	ทุกวัน Everyday	อ่าน Read	ไม่ทราบ Unknown	
ชาย							Male
หนังสือพิมพ์	3,889,703	718,414	3,144,994	1,438,774	603,025	115,031	435,633
นิตยสาร	3,889,703	2,227,865	1,619,134	311,534	350,764	137,755	666,992
วารสาร/เอกสารประเภทอื่น ๆ ที่ออกเป็นประจำ	3,889,703	1,913,981	1,903,566	301,536	465,993	160,660	835,532
นวนิยาย/การ์ตูน/หนังสืออ่านเล่นต่าง ๆ	3,889,703	2,603,465	1,263,802	214,320	334,320	125,496	481,918
แบบเรียน/ตำราเรียนตามหลักสูตร	3,889,703	3,079,442	795,003	324,439	79,042	24,754	94,227
ตำรา/หนังสือ/เอกสาร/บทความที่ให้ความรู้ (ไม่รวม แบบเรียน/ตำราเรียนตามหลักสูตร)	3,889,703	1,867,160	1,994,022	523,313	429,297	141,782	673,646
หนังสือ/เอกสาร/บทความเกี่ยวกับ ศาสนา	3,889,703	2,214,190	1,653,485	246,505	240,169	247,218	847,468
ข้อความในสื่อสังคมออนไลน์/SMS/E-mail	3,889,703	1,118,206	2,742,589	1,725,917	409,724	48,130	164,420
							SMS/E-mail
หญิง							Female
หนังสือพิมพ์	4,160,192	933,641	3,211,519	1,310,285	656,119	173,456	538,547
นิตยสาร	4,160,192	1,621,998	2,501,341	503,597	676,135	219,436	823,541
วารสาร/เอกสารประเภทอื่น ๆ ที่ออกเป็นประจำ	4,160,192	1,928,561	2,175,100	273,318	463,761	205,595	994,133
นวนิยาย/การ์ตูน/หนังสืออ่านเล่นต่าง ๆ	4,160,192	2,492,715	1,634,290	277,597	414,459	156,750	590,104
แบบเรียน/ตำราเรียนตามหลักสูตร	4,160,192	3,281,803	861,620	421,488	77,728	22,437	16,769
ตำรา/หนังสือ/เอกสาร/บทความที่ให้ความรู้ (ไม่รวม แบบเรียน/ตำราเรียนตามหลักสูตร)	4,160,192	1,961,109	2,169,027	636,429	488,115	154,864	617,074
หนังสือ/เอกสาร/บทความเกี่ยวกับ ศาสนา	4,160,192	2,062,498	2,057,519	312,289	269,211	322,564	1,054,695
ข้อความในสื่อสังคมออนไลน์/SMS/E-mail	4,160,192	1,293,995	2,848,848	1,828,052	387,124	46,228	168,405
							SMS/E-mail

^{1/} ตอบได้มากกว่า 1 คำตอบ

^{1/} More than one answer was possible

ตารางที่ 20 จำนวนประชากรอายุตั้งแต่ 6 ปีขึ้นไป จำแนกตามประเภทหนังสือที่อ่าน ความถี่ของการอ่าน เพศ เขตการปกครอง และภาค พ.ศ. 2558 (ต่อ)
 Table 20 Number of population, aged 6 years and over by type of publication, frequency of reading, sex, area and region, 2015 (Contd.)

ประเภทหนังสือที่อ่าน เขตการปกครอง และภาค	ความถี่ของการอ่าน					รวม Total	ความถี่ของการอ่าน			รวม Total	ไม่ทราบ Unknown	1/ Type of publication, sex, area and region
	อ่าน Read	ทุกวัน Everyday	สัปดาห์ละ 4 - 6 วัน 4 - 6 days/week	สัปดาห์ละ 2 - 3 วัน 2 - 3 days/week	สัปดาห์ละ 1 วัน 1 day/week		อ่าน Read	ทุกวัน Everyday	สัปดาห์ละ 4 - 6 วัน 4 - 6 days/week			
ภาคกลาง (ไม่รวมกรุงเทพมหานคร)												Central region (excluding Bangkok metropolis)
หนังสือพิมพ์	18,005,048	7,327,820	10,377,415	3,471,941	1,368,731	2,415,746	556,514	2,564,484	299,812	Newspaper		
นิตยสาร	18,005,048	12,204,447	5,377,094	716,075	374,873	1,209,817	609,043	2,467,287	423,506	Magazine		
วารสาร/เอกสารประเภทอื่น ๆ ที่ออกเป็นประจำ	18,005,048	12,956,897	4,570,575	578,525	252,989	631,225	395,329	2,712,507	477,576	Journal/regularity publish document		
นวนิยาย/การ์ตูน/หนังสืออ่านเล่นต่าง ๆ	18,005,048	12,706,786	4,860,251	570,188	362,292	1,370,981	497,361	2,059,428	438,010	Novel/cartoon/story		
แบบเรียน/ตำราเรียนตามหลักสูตร	18,005,048	14,383,066	3,308,368	1,151,551	1,068,864	744,715	124,742	218,496	313,613	Textbook		
ตำรา/หนังสือ/เอกสาร/บทความที่ให้ความรู้ (ไม่รวม แบบเรียน/ตำราเรียนตามหลักสูตร)	18,005,048	11,609,733	5,965,294	1,078,233	656,457	1,393,841	490,809	2,345,953	430,021	Book (excluding textbook)		
หนังสือ/เอกสาร/บทความเกี่ยวกับ คำสอนทางศาสนา	18,005,048	12,896,764	4,671,874	518,997	235,321	612,360	586,782	2,718,414	436,410	Religious doctrine document		
ข้อความในสื่อสังคมออนไลน์/SMS/E-mail	18,005,048	10,189,664	7,425,283	4,609,620	992,633	1,098,819	196,335	527,875	390,101	Message in social media/ SMS/E-mail		

1/ ตอบเต็มกว่า 1 คำตอบ

1/ More than one answer was possible

ตารางที่ 20 จำนวนประชากรอายุตั้งแต่ 6 ปีขึ้นไป จำแนกตามประเภทหนังสือที่อ่าน ความถี่ของการอ่าน เพศ เขตการปกครอง และภาค พ.ศ. 2558 (ต่อ)
 Table 20 Number of population, aged 6 years and over by type of publication, frequency of reading, sex, area and region, 2015 (Contd.)

ประเภทหนังสือที่อ่าน เขตการปกครอง และภาค	ความถี่ของการอ่าน							ไม่ทราบ Unknown	1/ Type of publication, sex, area and region	
	รวม Total	ไม่อ่าน Not read	อ่าน Read							
			รวม Total	ทุกวัน Everyday	สัปดาห์ละ 4 - 6 วัน 4 - 6 days/week	สัปดาห์ละ 2 - 3 วัน 2 - 3 days/week	สัปดาห์ละ 1 วัน 1 day/week			นาน ๆ ครั้ง Occasionally
ชาย										
หนังสือพิมพ์	8,787,101	3,207,381	5,435,509	1,863,057	765,561	1,247,687	289,439	1,269,765	144,211	Newspaper
นิตยสาร	8,787,101	6,516,478	2,052,879	274,310	124,891	403,590	222,394	1,027,694	217,744	Magazine
วารสาร/เอกสารประเภทอื่น ๆ ที่ออกเป็นประจำ	8,787,101	6,432,458	2,105,869	250,711	112,551	285,376	182,200	1,275,032	248,774	Journal/regularity publish document
นวนิยาย/การ์ตูน/หนังสืออ่านเล่นต่าง ๆ	8,787,101	6,409,975	2,151,641	213,538	163,581	566,242	247,155	961,124	225,485	Novel/cartoon/story
แบบเรียน/ตำราเรียนตามหลักสูตร	8,787,101	7,032,724	1,588,560	490,429	531,972	386,288	71,505	108,366	165,817	Textbook
ตำรา/หนังสือ/เอกสาร/บทความที่ให้ความรู้ (ไม่รวม แบบเรียน/ตำราเรียนตามหลักสูตร)	8,787,101	5,634,600	2,921,008	479,670	306,245	685,549	244,046	1,205,497	231,493	Book (excluding textbook)
หนังสือ/เอกสาร/บทความเกี่ยวกับ คำสอนทางศาสนา	8,787,101	6,522,019	2,040,754	186,513	96,863	235,762	266,833	1,254,783	224,328	Religious doctrine document
ข้อความในสื่อสังคมออนไลน์/SMS/E-mail	8,787,101	4,955,561	3,633,325	2,186,634	496,912	580,041	101,544	268,196	198,215	Message in social media/ SMS/E-mail
หญิง										
หนังสือพิมพ์	9,217,947	4,120,440	4,941,906	1,608,883	603,170	1,168,059	267,075	1,294,719	155,601	Newspaper
นิตยสาร	9,217,947	5,687,969	3,324,215	441,765	249,981	806,227	386,649	1,439,593	205,762	Magazine
วารสาร/เอกสารประเภทอื่น ๆ ที่ออกเป็นประจำ	9,217,947	6,524,439	2,464,706	327,815	140,438	345,849	213,129	1,437,475	228,803	Journal/regularity publish document
นวนิยาย/การ์ตูน/หนังสืออ่านเล่นต่าง ๆ	9,217,947	6,296,811	2,708,610	356,650	198,711	804,739	250,206	1,098,304	212,525	Novel/cartoon/story
แบบเรียน/ตำราเรียนตามหลักสูตร	9,217,947	7,350,342	1,719,808	661,122	536,893	358,426	53,237	110,130	147,796	Textbook
ตำรา/หนังสือ/เอกสาร/บทความที่ให้ความรู้ (ไม่รวม แบบเรียน/ตำราเรียนตามหลักสูตร)	9,217,947	5,975,133	3,044,286	598,563	350,212	708,292	246,763	1,140,456	198,528	Book (excluding textbook)
หนังสือ/เอกสาร/บทความเกี่ยวกับ คำสอนทางศาสนา	9,217,947	6,374,745	2,631,121	332,483	138,459	376,597	319,950	1,463,631	212,081	Religious doctrine document
ข้อความในสื่อสังคมออนไลน์/SMS/E-mail	9,217,947	5,234,104	3,791,957	2,422,987	495,722	518,779	94,791	259,679	191,886	Message in social media/ SMS/E-mail

1/ ตอบได้มากกว่า 1 คำตอบ

1/ More than one answer was possible

ตารางที่ 20 จำนวนประชากรอายุตั้งแต่ 6 ปีขึ้นไป จำแนกตามประเภทหนังสือที่อ่าน ความถี่ของการอ่าน เพศ เขตการปกครอง และภาค พ.ศ. 2558 (ต่อ)
 Table 20 Number of population, aged 6 years and over by type of publication, frequency of reading, sex, area and region, 2015 (Contd.)

ประเภทหนังสือที่อ่าน 1/ เขตการปกครอง และภาค	ความถี่ของการอ่าน							ไม่ทราบ Unknown	1/ Type of publication, sex, area and region	
	รวม Total	ไม่อ่าน Not read	อ่าน			Read				
			รวม Total	ทุกวัน Everyday	สัปดาห์ละ 4 - 6 วัน 4 - 6 days/week	สัปดาห์ละ 2 - 3 วัน 2 - 3 days/week	สัปดาห์ละ 1 วัน 1 day/week			นาน ๆ ครั้ง Occasionally
ในเขตเทศบาล										
หนังสือพิมพ์	8,263,592	3,117,650	4,990,564	1,940,317	697,138	1,110,739	229,023	1,013,347	155,378	Newspaper
นิตยสาร	8,263,592	5,383,590	2,664,619	359,481	175,805	626,121	279,922	1,223,290	215,383	Magazine
วารสาร/เอกสารประเภทอื่น ๆ ที่ออกเป็นประจำ	8,263,592	5,941,854	2,082,700	292,138	116,403	291,006	193,304	1,189,848	239,038	Journal/regularity publish document
นวนิยาย/การ์ตูน/หนังสืออ่านเล่นต่าง ๆ	8,263,592	5,721,774	2,329,343	285,483	162,091	626,419	242,582	1,012,767	212,475	Novel/cartoon/story
แบบเรียน/ตำราเรียนตามหลักสูตร	8,263,592	6,562,026	1,539,160	595,793	435,095	366,044	50,481	91,747	162,406	Textbook
ตำรา/หนังสือ/เอกสาร/บทความที่ให้ความรู้ (ไม่รวม แบบเรียน/ตำราเรียนตามหลักสูตร)	8,263,592	5,163,239	2,883,896	604,493	312,400	672,188	206,757	1,088,058	216,457	Book (excluding textbook)
หนังสือ/เอกสาร/บทความเกี่ยวกับ คำสอนทางศาสนา	8,263,592	5,887,519	2,155,656	257,280	109,177	278,309	263,953	1,246,936	220,418	Religious doctrine document
ข้อความในสื่อสังคมออนไลน์/SMS/E-mail	8,263,592	4,161,996	3,901,779	2,473,262	518,076	548,840	92,774	268,827	199,816	Message in social media/ SMS/E-mail
นอกเขตเทศบาล										
หนังสือพิมพ์	9,741,456	4,210,170	5,386,851	1,531,623	671,593	1,305,007	327,490	1,551,137	144,435	Newspaper
นิตยสาร	9,741,456	6,820,857	2,712,475	356,594	199,067	583,696	329,121	1,243,998	208,123	Magazine
วารสาร/เอกสารประเภทอื่น ๆ ที่ออกเป็นประจำ	9,741,456	7,015,043	2,487,875	286,387	136,586	340,219	202,025	1,522,659	238,538	Journal/regularity publish document
นวนิยาย/การ์ตูน/หนังสืออ่านเล่นต่าง ๆ	9,741,456	6,985,013	2,530,908	284,705	200,201	744,562	254,779	1,046,661	225,535	Novel/cartoon/story
แบบเรียน/ตำราเรียนตามหลักสูตร	9,741,456	7,821,040	1,769,208	555,758	633,770	378,670	74,261	126,749	151,208	Textbook
ตำรา/หนังสือ/เอกสาร/บทความที่ให้ความรู้ (ไม่รวม แบบเรียน/ตำราเรียนตามหลักสูตร)	9,741,456	6,446,494	3,081,398	473,740	344,058	721,653	284,052	1,257,895	213,564	Book (excluding textbook)
หนังสือ/เอกสาร/บทความเกี่ยวกับ คำสอนทางศาสนา	9,741,456	7,009,245	2,516,218	261,717	126,144	334,051	322,829	1,471,478	215,992	Religious doctrine document
ข้อความในสื่อสังคมออนไลน์/SMS/E-mail	9,741,456	6,027,668	3,523,504	2,136,358	474,557	549,980	103,561	259,048	190,285	Message in social media/ SMS/E-mail

1/ ตอบได้มากกว่า 1 คำตอบ

1/ More than one answer was possible

ตารางที่ 20 จำนวนประชากรอายุตั้งแต่ 6 ปีขึ้นไป จำแนกตามประเภทหนังสือที่อ่าน ความถี่ของการอ่าน เพศ เขตการปกครอง และภาค พ.ศ. 2558 (ต่อ)
 Table 20 Number of population, aged 6 years and over by type of publication, frequency of reading, sex, area and region, 2015 (Contd.)

ประเภทหนังสือที่อ่าน ^{1/} เขตการปกครอง และภาค	ความถี่ของการอ่าน										ไม่ทราบ Unknown	1/ Type of publication, sex, area and region
	รวม		ไม่อ่าน		ความถี่ของการอ่าน							
	Total	Not read	รวม	ทุกวัน	สัปดาห์ละ 4 - 6 วัน	สัปดาห์ละ 2 - 3 วัน	สัปดาห์ละ 1 วัน	นาน ๆ ครั้ง	1 day/week	Occasionally		
			Total	Everyday	4 - 6 days/week	2 - 3 days/week	Read	1 day/week	Occasionally			
ภาคเหนือ												Northern region
หนังสือพิมพ์	10,794,902	5,271,304	5,444,096	987,225	466,380	1,125,818	371,587	2,493,085	79,502	Newspaper		
นิตยสาร	10,794,902	7,568,713	3,121,906	285,453	195,068	660,495	306,295	1,674,595	104,283	Magazine		
วารสาร/เอกสารประเภทอื่น ๆ	10,794,902	7,051,327	3,624,174	183,348	149,513	619,297	330,138	2,341,879	119,401	Journal/regularity		
ที่ออกเป็นประจำ										publish document		
นวนิยาย/การ์ตูน/หนังสืออ่านเล่นต่าง ๆ	10,794,902	7,625,731	3,075,976	219,624	185,467	800,423	385,867	1,484,596	93,195	Novel/cartoon/story		
แบบเรียน/ตำราเรียนตามหลักสูตร	10,794,902	8,276,245	2,466,112	732,430	872,415	605,300	88,342	167,625	52,545	Textbook		
ตำรา/หนังสือ/เอกสาร/บทความที่ให้ความรู้ (ไม่รวม แบบเรียน/ตำราเรียนตามหลักสูตร)	10,794,902	6,356,986	4,335,911	545,373	492,992	994,776	384,927	1,917,843	102,005	Book (excluding textbook)		
หนังสือ/เอกสาร/บทความเกี่ยวกับ คำสอนทางศาสนา	10,794,902	7,524,933	3,153,952	260,997	144,185	456,992	515,178	1,776,600	116,017	Religious doctrine document		
ข้อความในสื่อสังคมออนไลน์/SMS/E-mail	10,794,902	6,837,141	3,885,088	1,914,929	532,745	755,726	196,194	485,493	72,673	Message in social media/ SMS/E-mail		

1/ ตอบได้มากกว่า 1 คำตอบ

1/ More than one answer was possible

ตารางที่ 20 จำนวนประชากรอายุตั้งแต่ 6 ปีขึ้นไป จำแนกตามประเภทหนังสือที่อ่าน ความถี่ของการอ่าน เพศ เขตการปกครอง และภาค พ.ศ. 2558 (ต่อ)
 Table 20 Number of population, aged 6 years and over by type of publication, frequency of reading, sex, area and region, 2015 (Contd.)

ประเภทหนังสือที่อ่าน ^{1/} เขตการปกครอง และภาค	ความถี่ของการอ่าน										ไม่ทราบ Unknown	Type of publication, sex, area and region
	รวม Total	ไม่อ่าน Not read	อ่าน				Read		1 วัน 1 day/week	บ้าง Occasionally		
			รวม Total	ทุกวัน Everyday	สัปดาห์ละ 4 - 6 วัน 4 - 6 days/week	สัปดาห์ละ 2 - 3 วัน 2 - 3 days/week	อ่าน Read	สัปดาห์ละ 1 ครั้ง 1 day/week				
ชาย												
หนังสือพิมพ์	5,246,831	2,385,102	2,824,761	498,648	252,005	592,530	183,327	1,298,251	36,969	Newspaper		
นิตยสาร	5,246,831	3,902,479	1,297,461	105,933	74,207	270,487	128,767	718,067	46,890	Magazine		
วารสาร/เอกสารประเภทอื่น ๆ ที่ออกเป็นประจำ	5,246,831	3,434,335	1,754,906	89,104	69,022	290,372	155,688	1,150,719	57,590	Journal/regularity publish document		
นวนิยาย/การ์ตูน/หนังสืออ่านเล่นต่าง ๆ	5,246,831	3,775,002	1,429,075	87,136	85,018	358,214	192,872	705,835	42,754	Novel/cartoon/story		
แบบเรียน/ตำราเรียนตามหลักสูตร	5,246,831	4,020,081	1,202,306	314,382	435,811	308,296	51,575	92,242	24,444	Textbook		
ตำรา/หนังสือ/เอกสาร/บทความที่ให้ความรู้ (ไม่รวม แบบเรียน/ตำราเรียนตามหลักสูตร)	5,246,831	3,014,647	2,178,902	248,213	233,445	495,202	203,495	998,547	53,281	Book (excluding textbook)		
หนังสือ/เอกสาร/บทความเกี่ยวกับ คำสอนทางศาสนา	5,246,831	3,775,157	1,416,524	101,212	62,998	196,022	236,663	819,629	55,150	Religious doctrine document		
ข้อความในสื่อสังคมออนไลน์/SMS/E-mail	5,246,831	3,304,855	1,902,538	896,087	249,154	393,131	106,955	257,212	39,437	Message in social media/ SMS/E-mail		
หญิง												
หนังสือพิมพ์	5,548,071	2,886,203	2,619,335	488,577	214,376	533,288	188,260	1,194,834	42,533	Newspaper		
นิตยสาร	5,548,071	3,666,234	1,824,445	179,520	120,861	390,009	177,527	956,528	57,392	Magazine		
วารสาร/เอกสารประเภทอื่น ๆ ที่ออกเป็นประจำ	5,548,071	3,616,991	1,869,269	94,243	80,491	328,924	174,450	1,191,159	61,811	Journal/regularity publish document		
นวนิยาย/การ์ตูน/หนังสืออ่านเล่นต่าง ๆ	5,548,071	3,850,729	1,646,901	132,488	100,449	442,208	192,994	778,761	50,441	Novel/cartoon/story		
แบบเรียน/ตำราเรียนตามหลักสูตร	5,548,071	4,256,164	1,263,806	418,048	436,604	297,004	36,767	75,383	28,101	Textbook		
ตำรา/หนังสือ/เอกสาร/บทความที่ให้ความรู้ (ไม่รวม แบบเรียน/ตำราเรียนตามหลักสูตร)	5,548,071	3,342,338	2,157,009	297,160	259,547	499,575	181,432	919,295	48,724	Book (excluding textbook)		
หนังสือ/เอกสาร/บทความเกี่ยวกับ คำสอนทางศาสนา	5,548,071	3,749,777	1,737,427	159,785	81,187	260,970	278,515	956,972	60,867	Religious doctrine document		
ข้อความในสื่อสังคมออนไลน์/SMS/E-mail	5,548,071	3,532,285	1,982,550	1,018,843	283,591	362,596	89,239	228,281	33,236	Message in social media/ SMS/E-mail		

^{1/} ตอบได้มากกว่า 1 คำตอบ

^{1/} More than one answer was possible

ตารางที่ 20 จำนวนประชากรอายุตั้งแต่ 6 ปีขึ้นไป จำแนกตามประเภทหนังสือที่อ่าน ความถี่ของการอ่าน เพศ เขตการปกครอง และภาค พ.ศ. 2558 (ต่อ)
 Table 20 Number of population, aged 6 years and over by type of publication, frequency of reading, sex, area and region, 2015 (Contd.)

ประเภทหนังสือที่อ่าน ^{1/} เขตการปกครอง และภาค	ความถี่ของการอ่าน							ไม่ทราบ Unknown	Type of publication, sex, area and region	
	รวม Total	ไม่อ่าน Not read	อ่าน			Read				นาน ๆ ครั้ง Occasionally
			รวม Total	ทุกวัน Everyday	สัปดาห์ละ 4 - 6 วัน 4 - 6 days/week	สัปดาห์ละ 2 - 3 วัน 2 - 3 days/week	สัปดาห์ละ 1 วัน 1 day/week			
ในเขตเทศบาล										
หนังสือพิมพ์	3,758,404	1,665,609	2,063,164	497,214	218,505	479,589	134,554	733,301	29,631	Newspaper
นิตยสาร	3,758,404	2,473,619	1,248,298	135,914	94,807	324,247	105,902	587,428	36,487	Magazine
วารสาร/เอกสารประเภทอื่น ๆ ที่ออกเป็นประจำ	3,758,404	2,419,137	1,304,045	75,714	58,235	258,638	136,753	774,705	35,221	Journal/regularity publish document
นวนิยาย/การ์ตูน/หนังสืออ่านเล่นต่าง ๆ	3,758,404	2,608,102	1,114,844	94,637	78,859	322,265	135,897	483,185	35,458	Novel/cartoon/story
แบบเรียน/ตำราเรียนตามหลักสูตร	3,758,404	2,803,321	932,719	280,986	328,713	212,114	32,183	78,723	22,364	Textbook
ตำรา/หนังสือ/เอกสาร/บทความที่ให้ความรู้ (ไม่รวม แบบเรียน/ตำราเรียนตามหลักสูตร)	3,758,404	2,135,953	1,584,713	242,316	195,736	421,019	124,309	601,332	37,739	Book (excluding textbook)
หนังสือ/เอกสาร/บทความเกี่ยวกับ คำสอนทางศาสนา	3,758,404	2,522,932	1,194,279	106,859	52,401	203,238	192,092	639,690	41,192	Religious doctrine document
ข้อความในสื่อสังคมออนไลน์/SMS/E-mail	3,758,404	2,162,380	1,568,736	883,723	195,185	273,975	71,210	144,643	27,287	Message in social media/ SMS/E-mail
นอกเขตเทศบาล										
หนังสือพิมพ์	7,036,498	3,605,696	3,380,932	490,011	247,875	646,229	237,033	1,759,784	49,870	Newspaper
นิตยสาร	7,036,498	5,095,094	1,873,608	149,540	100,261	336,248	200,392	1,087,168	67,795	Magazine
วารสาร/เอกสารประเภทอื่น ๆ ที่ออกเป็นประจำ	7,036,498	4,632,189	2,320,129	107,634	91,278	360,658	193,385	1,567,174	84,180	Journal/regularity publish document
นวนิยาย/การ์ตูน/หนังสืออ่านเล่นต่าง ๆ	7,036,498	5,017,629	1,961,132	124,987	106,608	478,157	249,969	1,001,411	57,737	Novel/cartoon/story
แบบเรียน/ตำราเรียนตามหลักสูตร	7,036,498	5,472,924	1,533,393	451,444	543,702	393,186	56,159	88,902	30,181	Textbook
ตำรา/หนังสือ/เอกสาร/บทความที่ให้ความรู้ (ไม่รวม แบบเรียน/ตำราเรียนตามหลักสูตร)	7,036,498	4,221,033	2,751,199	303,057	297,256	573,758	260,618	1,316,510	64,267	Book (excluding textbook)
หนังสือ/เอกสาร/บทความเกี่ยวกับ คำสอนทางศาสนา	7,036,498	5,002,001	1,959,672	154,137	91,784	253,754	323,086	1,136,910	74,825	Religious doctrine document
ข้อความในสื่อสังคมออนไลน์/SMS/E-mail	7,036,498	4,674,761	2,316,352	1,031,206	337,560	481,752	124,984	340,850	45,386	Message in social media/ SMS/E-mail

^{1/} ตอบได้มากกว่า 1 คำตอบ

^{1/} More than one answer was possible

ตารางที่ 20 จำนวนประชากรอายุตั้งแต่ 6 ปีขึ้นไป จำแนกตามประเภทหนังสือที่อ่าน ความถี่ของการอ่าน เพศ เขตการปกครอง และภาค พ.ศ. 2558 (ต่อ)
 Table 20 Number of population, aged 6 years and over by type of publication, frequency of reading, sex, area and region, 2015 (Contd.)

ประเภทหนังสือที่อ่าน ^{1/} เขตการปกครอง และภาค	ความถี่ของการอ่าน										ไม่ทราบ Unknown	Type of publication, sex, area and region
	รวม Total		ไม่อ่าน Not read		อ่าน Read							
	รวม Total	ไม่อ่าน Not read	ทุกวัน Everyday	สัปดาห์ละ 4 - 6 วัน 4 - 6 days/week	สัปดาห์ละ 2 - 3 วัน 2 - 3 days/week	สัปดาห์ละ 1 วัน 1 day/week	นาน ๆ ครั้ง Occasionally	ไม่ทราบ Unknown				
ภาคตะวันออกเฉียงเหนือ												
หนังสือพิมพ์	17,427,313	10,667,635	6,622,409	967,447	521,922	1,174,173	559,987	3,398,880	137,269	Newspaper		
นิตยสาร	17,427,313	13,042,529	4,180,796	283,049	213,057	749,228	567,126	2,368,335	203,988	Magazine		
วารสาร/เอกสารประเภทอื่น ๆ	17,427,313	11,897,336	5,320,240	242,809	196,351	635,500	516,147	3,729,432	209,737	Journal/regularity		
ที่ออกเป็นประจำ										publish document		
นวนิยาย/การ์ตูน/หนังสืออ่านเล่นต่าง ๆ	17,427,313	12,650,342	4,544,877	295,656	296,736	984,764	765,848	2,201,874	232,093	Novel/cartoon/story		
แบบเรียน/ตำราเรียนตามหลักสูตร	17,427,313	13,155,634	4,175,723	1,139,554	1,577,418	934,903	184,931	338,917	95,956	Textbook		
ตำรา/หนังสือ/เอกสาร/บทความที่ให้ความรู้ (ไม่รวม แบบเรียน/ตำราเรียนตามหลักสูตร)	17,427,313	10,857,529	6,374,247	710,080	656,147	1,231,489	744,895	3,031,636	195,537	Book (excluding textbook)		
หนังสือ/เอกสาร/บทความเกี่ยวกับ คำสอนทางศาสนา	17,427,313	11,869,893	5,383,744	476,675	207,057	632,308	1,007,858	3,059,846	173,676	Religious doctrine document		
ข้อความในสื่อสังคมออนไลน์/SMS/E-mail	17,427,313	12,383,482	4,824,003	1,919,115	710,323	1,189,499	418,534	586,533	219,828	Message in social media/ SMS/E-mail		

^{1/} ตอบได้มากกว่า 1 คำตอบ

^{1/} More than one answer was possible

ตารางที่ 20 จำนวนประชากรอายุตั้งแต่ 6 ปีขึ้นไป จำแนกตามประเภทหนังสือที่อ่าน ความถี่ของการอ่าน เพศ เขตการปกครอง และภาค พ.ศ. 2558 (ต่อ)
 Table 20 Number of population, aged 6 years and over by type of publication, frequency of reading, sex, area and region, 2015 (Contd.)

ประเภทหนังสือที่อ่าน ^{1/} เขตการปกครอง และภาค	ความถี่ของการอ่าน							ไม่ทราบ Unknown	Type of publication, sex, area and region	
	รวม Total	ไม่อ่าน Not read	อ่าน			นาน ๆ ครั้ง Occasionally	1/ครั้ง 1 day/week			
			รวม Total	ทุกวัน Everyday	สัปดาห์ละ 4 - 6 วัน 4 - 6 days/week					สัปดาห์ละ 2 - 3 วัน 2 - 3 days/week
ชาย										
หนังสือพิมพ์	8,459,330	4,869,225	3,517,612	506,983	292,730	645,624	305,195	1,767,081	72,493	Newspaper
นิตยสาร	8,459,330	6,815,904	1,527,213	94,912	69,972	214,780	196,048	951,501	116,212	Magazine
วารสาร/เอกสารประเภทอื่น ๆ ที่ออกเป็นประจำ	8,459,330	5,847,219	2,498,046	105,699	88,029	294,441	237,060	1,772,817	114,065	Journal/regularity publish document
นวนิยาย/การ์ตูน/หนังสืออ่านเล่นต่าง ๆ	8,459,330	6,332,917	1,994,778	110,162	118,228	440,282	347,527	978,579	131,635	Novel/cartoon/story
แบบเรียน/ตำราเรียนตามหลักสูตร	8,459,330	6,414,642	1,995,379	475,494	752,162	469,844	99,440	198,439	49,308	Textbook
ตำรา/หนังสือ/เอกสาร/บทความที่ให้ความรู้ (ไม่รวม แบบเรียน/ตำราเรียนตามหลักสูตร)	8,459,330	5,235,859	3,120,887	304,565	312,224	604,659	369,731	1,529,708	102,584	Book (excluding textbook)
หนังสือ/เอกสาร/บทความเกี่ยวกับ คำสอนทางศาสนา	8,459,330	6,178,878	2,194,033	156,779	82,476	239,620	404,756	1,310,402	86,419	Religious doctrine document
ข้อความในสื่อสังคมออนไลน์/SMS/E-mail	8,459,330	6,090,875	2,254,413	851,925	327,593	550,856	225,595	298,443	114,042	Message in social media/ SMS/E-mail
หญิง										
หนังสือพิมพ์	8,967,983	5,798,410	3,104,796	460,464	229,192	528,550	254,791	1,631,799	64,776	Newspaper
นิตยสาร	8,967,983	6,226,625	2,653,583	188,137	143,086	534,448	371,078	1,416,834	87,776	Magazine
วารสาร/เอกสารประเภทอื่น ๆ ที่ออกเป็นประจำ	8,967,983	6,050,117	2,822,194	137,110	108,322	341,059	279,087	1,956,615	95,672	Journal/regularity publish document
นวนิยาย/การ์ตูน/หนังสืออ่านเล่นต่าง ๆ	8,967,983	6,317,426	2,550,099	185,493	178,508	544,482	418,321	1,223,295	100,458	Novel/cartoon/story
แบบเรียน/ตำราเรียนตามหลักสูตร	8,967,983	6,740,991	2,180,344	664,060	825,256	465,058	85,491	140,479	46,648	Textbook
ตำรา/หนังสือ/เอกสาร/บทความที่ให้ความรู้ (ไม่รวม แบบเรียน/ตำราเรียนตามหลักสูตร)	8,967,983	5,621,670	3,253,360	405,515	343,923	626,830	375,164	1,501,927	92,953	Book (excluding textbook)
หนังสือ/เอกสาร/บทความเกี่ยวกับ คำสอนทางศาสนา	8,967,983	5,691,015	3,189,711	319,897	124,581	392,688	603,101	1,749,444	87,257	Religious doctrine document
ข้อความในสื่อสังคมออนไลน์/SMS/E-mail	8,967,983	6,292,606	2,569,591	1,067,190	382,729	638,643	192,939	288,090	105,786	Message in social media/ SMS/E-mail

1/ ตอบเต็มกว่า 1 คำตอบ

1/ More than one answer was possible

ตารางที่ 20 จำนวนประชากรอายุตั้งแต่ 6 ปีขึ้นไป จำแนกตามประเภทหนังสือที่อ่าน ความถี่ของการอ่าน เพศ เขตการปกครอง และภาค พ.ศ. 2558 (ต่อ)
 Table 20 Number of population, aged 6 years and over by type of publication, frequency of reading, sex, area and region, 2015 (Contd.)

ประเภทหนังสือที่อ่าน ^{1/} เขตการปกครอง และภาค	ความถี่ของการอ่าน										ไม่ทราบ Unknown	Type of publication, sex, area and region
	รวม Total	ไม่อ่าน Not read	รวม Total			อ่าน Read			นาน ๆ ครั้ง Occasionally			
			ทุกวัน Everyday	สัปดาห์ละ 4 - 6 วัน 4 - 6 days/week	สัปดาห์ละ 2 - 3 วัน 2 - 3 days/week	สัปดาห์ละ 1 วัน 1 day/week	สัปดาห์ละ 2 - 3 วัน 2 - 3 days/week	สัปดาห์ละ 1 วัน 1 day/week				
ในเขตเทศบาล												
หนังสือพิมพ์	5,095,957	2,869,774	2,170,199	458,810	237,449	437,248	159,616	877,077	55,984	Newspaper		
นิตยสาร	5,095,957	3,670,934	1,343,947	122,979	99,936	273,631	193,121	654,281	81,075	Magazine		
วารสาร/เอกสารประเภทอื่น ๆ ที่ออกเป็นประจำ	5,095,957	3,399,733	1,612,580	101,302	86,660	242,577	185,680	996,361	83,645	Journal/regularity publish document		
นวนิยาย/การ์ตูน/หนังสืออ่านเล่นต่าง ๆ	5,095,957	3,695,594	1,318,262	102,113	89,862	326,834	227,988	571,464	82,101	Novel/cartoon/story		
แบบเรียน/ตำราเรียนตามหลักสูตร	5,095,957	3,780,007	1,268,813	391,838	463,003	268,775	50,265	94,932	47,137	Textbook		
ตำรา/หนังสือ/เอกสาร/บทความที่ให้ความรู้ (ไม่รวม แบบเรียน/ตำราเรียนตามหลักสูตร)	5,095,957	3,014,804	2,005,565	292,260	212,970	446,277	207,968	846,092	75,587	Book (excluding textbook)		
หนังสือ/เอกสาร/บทความเกี่ยวกับ ศาสนา	5,095,957	3,501,917	1,514,324	137,351	62,351	179,130	258,423	877,070	79,716	Religious doctrine document		
ข้อความในสื่อสังคมออนไลน์/SMS/E-mail	5,095,957	3,369,278	1,650,257	788,504	259,706	375,958	90,601	135,488	76,422	Message in social media/ SMS/E-mail		
นอกเขตเทศบาล												
หนังสือพิมพ์	12,331,356	7,797,861	4,452,210	508,638	284,473	736,925	400,371	2,521,803	81,285	Newspaper		
นิตยสาร	12,331,356	9,371,594	2,836,849	160,070	113,121	475,597	374,005	1,714,055	122,913	Magazine		
วารสาร/เอกสารประเภทอื่น ๆ ที่ออกเป็นประจำ	12,331,356	8,497,604	3,707,660	141,507	109,691	392,923	330,467	2,733,072	126,092	Journal/regularity publish document		
นวนิยาย/การ์ตูน/หนังสืออ่านเล่นต่าง ๆ	12,331,356	8,954,748	3,226,615	193,543	206,874	657,930	537,859	1,630,410	149,993	Novel/cartoon/story		
แบบเรียน/ตำราเรียนตามหลักสูตร	12,331,356	9,375,627	2,906,910	747,716	1,114,415	666,127	134,666	243,985	48,819	Textbook		
ตำรา/หนังสือ/เอกสาร/บทความที่ให้ความรู้ (ไม่รวม แบบเรียน/ตำราเรียนตามหลักสูตร)	12,331,356	7,842,725	4,368,682	417,820	443,177	785,213	536,927	2,185,544	119,950	Book (excluding textbook)		
หนังสือ/เอกสาร/บทความเกี่ยวกับ ศาสนา	12,331,356	8,367,976	3,869,420	339,324	144,706	453,179	749,435	2,182,776	93,961	Religious doctrine document		
ข้อความในสื่อสังคมออนไลน์/SMS/E-mail	12,331,356	9,014,204	3,173,746	1,130,610	450,617	813,541	327,933	451,045	143,406	Message in social media/ SMS/E-mail		

^{1/} ตอบได้มากกว่า 1 คำตอบ

^{1/} More than one answer was possible

ตารางที่ 20 จำนวนประชากรอายุตั้งแต่ 6 ปีขึ้นไป จำแนกตามประเภทหนังสือที่อ่าน ความถี่ของการอ่าน เพศ เขตการปกครอง และภาค พ.ศ. 2558 (ต่อ)
 Table 20 Number of population, aged 6 years and over by type of publication, frequency of reading, sex, area and region, 2015 (Contd.)

ประเภทหนังสือที่อ่าน ^{1/} เขตการปกครอง และภาค	ความถี่ของการอ่าน										ไม่ทราบ Unknown	1/ Type of publication, sex, area and region	
	รวม		ไม่อ่าน		ความถี่ของการอ่าน								
	Total	Not read	รวม	ทุกวัน Everyday	สัปดาห์ละ 4 - 6 วัน 4 - 6 days/week	อ่าน Read	สัปดาห์ละ 2 - 3 วัน 2 - 3 days/week	สัปดาห์ละ 1 วัน 1 day/week	นาน ๆ ครั้ง Occasionally				
ภาคใต้													
หนังสือพิมพ์	8,362,682	4,713,505	3,597,754	762,279	436,878	863,271	280,358	1,254,968	51,423	Newspaper			
นิตยสาร	8,362,682	6,012,813	2,287,352	231,169	204,353	582,964	277,441	991,424	62,517	Magazine			
วารสาร/เอกสารประเภทอื่น ๆ ที่ออกเป็นประจำ	8,362,682	5,824,630	2,466,081	159,301	185,532	505,411	220,839	1,394,998	71,970	Journal/regularity publish document			
นวนิยาย/การ์ตูน/หนังสืออ่านเล่นต่าง ๆ	8,362,682	5,992,951	2,324,833	231,507	242,010	673,126	272,879	905,311	44,898	Novel/cartoon/story			
แบบเรียน/ตำราเรียนตามหลักสูตร	8,362,682	6,383,682	1,962,730	679,721	707,140	414,674	70,460	90,735	16,270	Textbook			
ตำรา/หนังสือ/เอกสาร/บทความที่ให้ความรู้ (ไม่รวม แบบเรียน/ตำราเรียนตามหลักสูตร)	8,362,682	5,105,894	3,201,171	513,680	471,022	782,634	277,777	1,156,057	55,617	Book (excluding textbook)			
หนังสือ/เอกสาร/บทความเกี่ยวกับ คำสอนทางศาสนา	8,362,682	5,202,484	3,119,824	436,618	294,952	561,844	477,594	1,348,816	40,375	Religious doctrine document			
ข้อความในสื่อสังคมออนไลน์/SMS/E-mail	8,362,682	5,316,250	3,015,588	1,522,535	472,686	601,062	137,343	281,963	30,844	Message in social media/ SMS/E-mail			

1/ ตอบได้มากกว่า 1 คำตอบ

1/ More than one answer was possible

ตารางที่ 20 จำนวนประชากรอายุตั้งแต่ 6 ปีขึ้นไป จำแนกตามประเภทหนังสือที่อ่าน ความถี่ของการอ่าน เพศ เขตการปกครอง และภาค พ.ศ. 2558 (ต่อ)
 Table 20 Number of population, aged 6 years and over by type of publication, frequency of reading, sex, area and region, 2015 (Contd.)

ประเภทหนังสือที่อ่าน ^{1/} เขตการปกครอง และภาค	ความถี่ของการอ่าน							ไม่ทราบ Unknown	Type of publication, sex, area and region	
	รวม Total	ไม่อ่าน Not read	อ่าน Read			นาน ๆ ครั้ง Occasionally				
			รวม Total	ทุกวัน Everyday	สัปดาห์ละ 2 - 3 วัน 2 - 3 days/week		สัปดาห์ละ 1 วัน 1 day/week			
ชาย										
หนังสือพิมพ์	4,105,894	2,208,708	1,876,219	395,990	249,887	465,346	149,048	615,948	20,967	Newspaper
นิตยสาร	4,105,894	3,225,340	849,959	75,025	64,347	198,191	105,979	406,417	30,596	Magazine
วารสาร/เอกสารประเภทอื่น ๆ ที่ออกเป็นประจำ	4,105,894	2,923,162	1,152,608	67,727	76,159	234,701	122,008	652,014	30,124	Journal/regularity publish document
นวนิยาย/การ์ตูน/หนังสืออ่านเล่นต่าง ๆ	4,105,894	3,087,594	999,627	87,610	95,594	272,041	118,723	425,661	18,673	Novel/cartoon/story
แบบเรียน/ตำราเรียนตามหลักสูตร	4,105,894	3,190,343	908,633	261,103	350,676	208,373	38,998	49,483	6,919	Textbook
ตำรา/หนังสือ/เอกสาร/บทความที่ให้ความรู้ (ไม่รวม แบบเรียน/ตำราเรียนตามหลักสูตร)	4,105,894	2,513,724	1,566,750	228,320	239,159	379,555	124,850	594,865	25,421	Book (excluding textbook)
หนังสือ/เอกสาร/บทความเกี่ยวกับ คำสอนทางศาสนา	4,105,894	2,674,250	1,413,446	196,258	138,746	234,716	222,791	620,935	18,198	Religious doctrine document
ข้อความในสื่อสังคมออนไลน์/SMS/E-mail	4,105,894	2,643,335	1,450,500	714,707	223,737	305,173	69,025	137,858	12,059	Message in social media/ SMS/E-mail
หญิง										
หนังสือพิมพ์	4,256,788	2,504,797	1,721,535	366,289	186,991	397,925	131,310	639,020	30,456	Newspaper
นิตยสาร	4,256,788	2,787,473	1,437,393	156,144	140,006	384,774	171,463	585,007	31,921	Magazine
วารสาร/เอกสารประเภทอื่น ๆ ที่ออกเป็นประจำ	4,256,788	2,901,468	1,313,473	91,574	109,373	270,711	98,832	742,984	41,847	Journal/regularity publish document
นวนิยาย/การ์ตูน/หนังสืออ่านเล่นต่าง ๆ	4,256,788	2,905,358	1,325,205	143,898	146,416	401,085	154,156	479,650	26,225	Novel/cartoon/story
แบบเรียน/ตำราเรียนตามหลักสูตร	4,256,788	3,193,339	1,054,098	418,618	356,464	206,301	31,463	41,252	9,351	Textbook
ตำรา/หนังสือ/เอกสาร/บทความที่ให้ความรู้ (ไม่รวม แบบเรียน/ตำราเรียนตามหลักสูตร)	4,256,788	2,592,171	1,634,421	285,360	231,863	403,080	152,927	561,192	30,196	Book (excluding textbook)
หนังสือ/เอกสาร/บทความเกี่ยวกับ คำสอนทางศาสนา	4,256,788	2,528,233	1,706,378	240,360	156,206	327,128	254,803	727,881	22,177	Religious doctrine document
ข้อความในสื่อสังคมออนไลน์/SMS/E-mail	4,256,788	2,672,914	1,565,089	807,828	248,950	295,889	68,317	144,105	18,785	Message in social media/ SMS/E-mail

^{1/} ตอบได้มากกว่า 1 คำตอบ

^{1/} More than one answer was possible

ตารางที่ 20 จำนวนประชากรอายุตั้งแต่ 6 ปีขึ้นไป จำแนกตามประเภทหนังสือที่อ่าน ความถี่ของการอ่าน เพศ เขตการปกครอง และภาค พ.ศ. 2558 (ต่อ)
 Table 20 Number of population, aged 6 years and over by type of publication, frequency of reading, sex, area and region, 2015 (Contd.)

ประเภทหนังสือที่อ่าน ^{1/} เขตการปกครอง และภาค	ความถี่ของการอ่าน							ไม่ทราบ Unknown	Type of publication, sex, area and region	
	รวม Total	ไม่อ่าน Not read	อ่าน			Read				
			รวม Total	ทุกวัน Everyday	สัปดาห์ละ 4 - 6 วัน 4 - 6 days/week	สัปดาห์ละ 2 - 3 วัน 2 - 3 days/week	สัปดาห์ละ 1 วัน 1 day/week			นาน ๆ ครั้ง Occasionally
ในเขตเทศบาล										
หนังสือพิมพ์	2,808,592	1,319,048	1,466,867	386,072	233,186	362,477	92,287	392,845	22,677	Newspaper
นิตยสาร	2,808,592	1,832,809	952,413	107,874	117,252	272,857	105,854	348,576	23,371	Magazine
วารสาร/เอกสารประเภทอื่น ๆ ที่ออกเป็นประจำ	2,808,592	1,842,553	935,482	72,569	98,508	200,687	78,671	485,046	30,557	Journal/regularity publish document
นวนิยาย/การ์ตูน/หนังสืออ่านเล่นต่าง ๆ	2,808,592	1,864,136	922,579	98,534	120,646	270,320	101,767	331,312	21,878	Novel/cartoon/story
แบบเรียน/ตำราเรียนตามหลักสูตร	2,808,592	2,105,192	698,903	287,049	237,649	127,844	17,626	28,735	4,497	Textbook
ตำรา/หนังสือ/เอกสาร/บทความที่ให้ความรู้ (ไม่รวม แบบเรียน/ตำราเรียนตามหลักสูตร)	2,808,592	1,611,863	1,178,505	227,547	176,671	297,257	95,561	381,469	18,225	Book (excluding textbook)
หนังสือ/เอกสาร/บทความเกี่ยวกับ คำสอนทางศาสนา	2,808,592	1,803,831	988,742	130,381	95,735	153,505	140,083	469,038	16,019	Religious doctrine document
ข้อความในสื่อสังคมออนไลน์/SMS/E-mail	2,808,592	1,499,639	1,295,384	687,080	214,537	255,300	54,790	83,675	13,569	Message in social media/ SMS/E-mail
นอกเขตเทศบาล										
หนังสือพิมพ์	5,554,090	3,394,457	2,130,886	376,207	203,692	500,794	188,071	862,122	28,746	Newspaper
นิตยสาร	5,554,090	4,180,005	1,334,939	123,295	87,101	310,108	171,587	642,849	39,146	Magazine
วารสาร/เอกสารประเภทอื่น ๆ ที่ออกเป็นประจำ	5,554,090	3,982,077	1,530,600	86,732	87,023	304,724	142,168	909,952	41,413	Journal/regularity publish document
นวนิยาย/การ์ตูน/หนังสืออ่านเล่นต่าง ๆ	5,554,090	4,128,816	1,402,254	132,974	121,364	402,806	171,112	573,999	23,020	Novel/cartoon/story
แบบเรียน/ตำราเรียนตามหลักสูตร	5,554,090	4,278,491	1,263,827	392,672	469,491	286,830	52,834	62,000	11,772	Textbook
ตำรา/หนังสือ/เอกสาร/บทความที่ให้ความรู้ (ไม่รวม แบบเรียน/ตำราเรียนตามหลักสูตร)	5,554,090	3,494,032	2,022,666	286,133	294,351	485,377	182,216	774,588	37,392	Book (excluding textbook)
หนังสือ/เอกสาร/บทความเกี่ยวกับ คำสอนทางศาสนา	5,554,090	3,398,652	2,131,082	306,237	199,218	408,339	337,511	879,778	24,356	Religious doctrine document
ข้อความในสื่อสังคมออนไลน์/SMS/E-mail	5,554,090	3,816,611	1,720,205	835,454	258,149	345,761	82,552	198,287	17,275	Message in social media/ SMS/E-mail

1/ ตอบได้มากกว่า 1 คำตอบ

1/ More than one answer was possible

ตารางที่ 21 จำนวนประชากรอายุตั้งแต่ 6 ปีขึ้นไปที่อ่านนอกเวลาเรียน/นอกเวลาทำงาน จำแนกตามประเภทหนังสือที่อ่าน กลุ่มอายุ เพศ เขตการปกครอง และภาค พ.ศ. 2558

Table 21 Number of population, aged 6 years and over who read out of their study/work period by type of publication, age group, sex, area and region, 2015

ประเภทหนังสือที่อ่าน เขต การปกครอง และภาค	กลุ่มอายุ (ปี) Age group (years)					รวม Total	1/ Type of publication , sex, area and region
	6 - 14	15 - 24	25 - 39	40 - 59	60 ขึ้นไป 60 and over		
ทั่วราชอาณาจักร							Whole kingdom
หนังสือพิมพ์	32,398,187	5,810,957	10,099,140	11,885,847	3,275,852		Newspaper
นิตยสาร	19,087,624	4,295,538	6,572,406	6,195,272	1,203,996		Magazine
วารสาร/เอกสารประเภทอื่น ๆ ที่ออกเป็นประจำ	20,059,737	3,978,995	5,818,326	7,031,065	1,983,478		Journal/regularity publish document
นวนิยาย/การ์ตูน/หนังสืออ่านเล่นต่าง ๆ	17,704,030	4,885,668	4,662,675	3,223,038	554,598		Novel/cartoon/story
แบบเรียน/ตำราเรียนตามหลักสูตร	13,569,557	4,840,520	1,227,997	903,605	139,111		Textbook
ตำรา/หนังสือ/เอกสาร/บทความที่ให้ความรู้ (ไม่รวม แบบเรียน/ตำราเรียนตามหลักสูตร)	24,039,671	5,502,721	6,002,323	6,749,485	1,898,960		Book (excluding textbook)
หนังสือ/เอกสาร/บทความเกี่ยวกับคำสอนทางศาสนา	20,040,398	2,531,033	4,006,116	7,625,323	4,170,362		Religious doctrine document
ข้อความในสื่อสังคมออนไลน์/SMS/E-mail	24,741,399	7,052,498	9,060,583	5,930,378	653,866		Message in social media/SMS/E-mail

1/ ตอบได้มากกว่า 1 คำตอบ

1/ More than one answer was possible

ตารางที่ 21 จำนวนประชากรอายุตั้งแต่ 6 ปีขึ้นไปที่อ่านนอกเวลาเรียน/นอกเวลาทำงาน จำแนกตามประเภทหนังสือที่อ่าน กลุ่มอายุ เพศ เขตการปกครอง และภาค พ.ศ. 2558 (ต่อ)

Table 21 Number of population, aged 6 years and over who read out of their study/work period by type of publication, age group, sex, area and region, 2015 (Contd.)

ประเภทหนังสือที่อ่าน / เขตการปกครอง และภาค	กลุ่มอายุ (ปี)						รวม Total	กลุ่มอายุ (ปี)			รวม Total	Type of publication, sex, area and region
	Age group (years)			Age group (years)				Age group (years)				
	6 - 14	15 - 24	25 - 39	40 - 59	60 ขึ้นไป 60 and over	6 - 14		15 - 24	25 - 39	40 - 59		
ข้าราชการ		ชาย	หญิง		Female		Whole kingdom					
หนังสือพิมพ์	16,799,095	2,834,259	5,072,878	6,350,363	1,939,566	15,599,091	724,362	2,976,698	5,026,262	5,535,483	1,336,286	Newspaper
นิตยสาร	7,346,646	1,543,254	2,407,620	2,496,776	594,157	11,740,977	515,572	2,752,283	4,164,786	3,698,496	609,839	Magazine
วารสาร/เอกสารประเภทอื่น ๆ ที่ออกเป็นประจำ	9,414,995	1,723,715	2,614,923	3,437,517	1,067,731	10,644,742	676,765	2,255,279	3,203,403	3,593,548	915,747	Journal/regularity publish document
นวนิยาย/การ์ตูน/หนังสืออ่านเล่นต่าง ๆ	7,838,923	2,159,938	2,246,641	1,876,671	1,297,319	9,865,106	2,218,113	2,639,027	2,786,004	1,925,719	296,243	Novel/cartoon/story
แบบเรียน/ตำราเรียนตามหลักสูตร	6,489,881	3,275,941	2,238,932	488,058	74,835	7,079,676	3,182,384	2,601,588	739,938	491,490	64,275	Textbook
ตำรา/หนังสือเอกสาร/บทความที่ให้ความรู้ (ไม่รวม แบบเรียน/ตำราเรียนตามหลักสูตร)	11,781,569	1,914,202	2,571,755	2,804,207	1,058,139	12,258,102	1,971,980	2,930,966	3,198,116	3,316,219	840,822	Book (excluding textbook)
หนังสือ/เอกสาร/บทความเกี่ยวกับศาสนา	8,718,242	803,500	1,065,379	1,662,043	3,256,147	11,322,156	904,063	1,465,654	2,344,073	4,369,177	2,239,189	Religious doctrine document
ข้อความในสื่อสังคมออนไลน์/SMS/E-mail	11,983,365	979,581	3,385,499	4,244,036	377,113	12,758,034	1,064,493	3,666,999	4,816,547	2,933,242	276,753	Message in social media/SMS/E-mail
ข้าราชการ		ในเขตเทศบาล	นอกเขตเทศบาล		Non - municipal area		Whole kingdom					
หนังสือพิมพ์	17,047,307	588,273	2,778,687	5,640,260	6,272,983	15,350,879	738,118	3,032,270	4,458,880	5,612,864	1,508,748	Newspaper
นิตยสาร	10,329,752	365,171	2,010,204	3,733,791	3,474,649	8,757,872	455,240	2,285,334	2,838,615	2,720,623	458,060	Magazine
วารสาร/เอกสารประเภทอื่น ๆ ที่ออกเป็นประจำ	10,013,474	492,611	1,862,352	3,164,966	3,501,355	10,046,264	755,262	2,116,643	2,653,360	3,529,710	991,288	Journal/regularity publish document
นวนิยาย/การ์ตูน/หนังสืออ่านเล่นต่าง ๆ	8,583,120	1,829,444	2,274,481	2,525,975	1,655,663	9,120,910	2,548,607	2,611,187	2,136,701	1,567,375	257,040	Novel/cartoon/story
แบบเรียน/ตำราเรียนตามหลักสูตร	6,096,219	2,549,927	2,347,232	653,204	467,574	7,473,338	3,908,398	2,493,288	574,792	436,031	60,829	Textbook
ตำรา/หนังสือเอกสาร/บทความที่ให้ความรู้ (ไม่รวม แบบเรียน/ตำราเรียนตามหลักสูตร)	11,815,727	1,577,629	2,635,179	3,285,088	3,368,931	12,223,944	2,308,553	2,867,542	2,717,235	3,380,554	950,059	Book (excluding textbook)
หนังสือ/เอกสาร/บทความเกี่ยวกับศาสนา	9,564,006	675,091	1,196,414	2,241,704	3,617,041	10,476,392	1,032,473	1,334,619	1,764,413	4,008,282	2,336,606	Religious doctrine document
ข้อความในสื่อสังคมออนไลน์/SMS/E-mail	14,007,593	985,177	3,399,485	5,399,171	3,746,560	10,733,806	1,058,897	3,653,013	3,661,412	2,183,818	176,667	Message in social media/SMS/E-mail

1/ ตอบได้มากกว่า 1 คำตอบ

ตารางที่ 21 จำนวนประชากรอายุตั้งแต่ 6 ปีขึ้นไปที่อ่านนอกเวลาเรียน/นอกเวลาทำงาน จำแนกตามประเภทหนังสือที่อ่าน กลุ่มอายุ เพศ เขตการปกครอง และภาค พ.ศ. 2558 (ต่อ)

Table 21 Number of population, aged 6 years and over who read out of their study/work period by type of publication, age group, sex, area and region, 2015 (Contd.)

ประเภทหนังสือที่อ่าน เขตการปกครอง และภาค	กลุ่มอายุ (ปี) Age group (years)					รวม Total	1/ Type of publication , sex, area and region
	6 - 14	15 - 24	25 - 39	40 - 59	60 ขึ้นไป 60 and over		
กรุงเทพมหานคร							Bangkok metropolis
หนังสือพิมพ์	6,356,513	893,098	2,375,779	2,263,113	625,961		Newspaper
นิตยสาร	4,120,475	621,065	1,637,968	1,414,534	327,043		Magazine
วารสาร/เอกสารประเภทอื่น ๆ ที่ออกเป็นประจำ	4,078,667	623,294	1,453,668	1,430,216	401,480		Journal/regularity publish document
นวนิยาย/การ์ตูน/หนังสืออ่านเล่นต่าง ๆ	2,898,092	664,526	1,039,724	613,434	136,160		Novel/cartoon/story
แบบเรียน/ตำราเรียนตามหลักสูตร	1,656,623	649,489	284,816	146,994	34,364		Textbook
ตำรา/หนังสือ/เอกสาร/บทความที่ให้ความรู้ (ไม่รวม แบบเรียน/ตำราเรียนตามหลักสูตร)	4,163,049	818,327	1,398,352	1,223,333	348,301		Book (excluding textbook)
หนังสือ/เอกสาร/บทความเกี่ยวกับคำสอนทางศาสนา	3,711,004	455,738	1,108,432	1,365,987	570,594		Religious doctrine document
ข้อความในสื่อสังคมออนไลน์/SMS/E-mail	5,591,436	1,040,013	2,334,133	1,682,114	262,009		Message in social media/SMS/E-mail

1/ ตอบได้มากกว่า 1 คำตอบ

1/ More than one answer was possible

ตารางที่ 21 จำนวนประชากรอายุตั้งแต่ 6 ปีขึ้นไปอ่านนอกเวลาเรียน/นอกเวลาทำงาน จำแนกตามประเภทหนังสือที่อ่าน กลุ่มอายุ เพศ เขตการปกครอง และภาค พ.ศ. 2558 (ต่อ)

Table 21 Number of population, aged 6 years and over who read out of their study/work period by type of publication, age group, sex, area and region, 2015 (Contd.)

ประเภทหนังสือที่อ่าน เขตการปกครอง และภาค	กลุ่มอายุ (ปี) Age group (years)						กลุ่มอายุ (ปี) Age group (years)						1/ Type of publication, sex, area and region	
	รวม Total		ชาย Male		หญิง Female		รวม Total		ชาย Male		หญิง Female			
	6 - 14	15 - 24	25 - 39	40 - 59	60 ขึ้นไป 60 and over	6 - 14	15 - 24	25 - 39	40 - 59	60 ขึ้นไป 60 and over	6 - 14	15 - 24		25 - 39
หนังสือพิมพ์	3,144,994	87,204	441,006	1,142,194	1,142,584	332,006	3,211,519	111,357	452,092	1,233,585	1,120,529	293,955	Newspaper	
นิตยสาร	1,619,134	55,673	214,848	618,978	586,208	143,426	2,501,341	64,192	406,217	1,018,990	828,326	183,617	Magazine	
วารสาร/เอกสารประเภทอื่น ๆ ที่ออกเป็นประจำ	1,903,566	78,999	273,844	668,374	682,816	199,534	2,175,100	91,010	349,451	785,294	747,400	201,946	Journal/regularity publish document	
นวนิยาย/การ์ตูน/หนังสืออ่านเล่นต่าง ๆ	1,263,802	233,905	301,800	433,031	234,961	60,106	1,634,290	210,343	362,727	606,694	378,473	76,054	Novel/cartoon/story	
แบบเรียน/ตำราเรียนตามหลักสูตร	795,003	277,981	302,809	125,268	68,701	20,244	861,620	262,980	346,680	159,548	78,293	14,120	Textbook	
ตำรา/หนังสือ/เอกสาร/บทความที่ให้ความรู้ (ไม่รวม แบบเรียน/ตำราเรียนตามหลักสูตร)	1,994,022	187,997	394,284	641,759	595,679	174,303	2,169,027	186,739	424,043	756,594	627,654	173,997	Book (excluding textbook)	
หนังสือเอกสาร/บทความเกี่ยวกับศาสนา	1,653,485	97,868	200,249	475,442	619,974	259,953	2,057,519	112,386	255,490	632,990	746,013	310,641	Religious doctrine document	
ข้อความในสื่อสังคมออนไลน์/SMS/E-mail	2,742,589	131,863	517,736	1,101,775	842,600	148,614	2,848,848	141,304	522,277	1,232,358	839,513	113,395	Message in social media/SMS/E-mail	

1/ ตอบได้มากกว่า 1 คำตอบ

1/ More than one answer was possible

ตารางที่ 21 จำนวนประชากรอายุตั้งแต่ 6 ปีขึ้นไปที่อ่านนอกเวลาเรียน/นอกเวลาทำงาน จำแนกตามประเภทหนังสือที่อ่าน กลุ่มอายุ เพศ เขตการปกครอง และภาค พ.ศ. 2558 (ต่อ)

Table 21 Number of population, aged 6 years and over who read out of their study/work period by type of publication, age group, sex, area and region, 2015 (Contd.)

ประเภทหนังสือที่อ่าน เขตการปกครอง และภาค	กลุ่มอายุ (ปี)					รวม Total	Type of publication , sex, area and region
	6 - 14	15 - 24	25 - 39	40 - 59	60 ขึ้นไป 60 and over		
ภาคกลาง							
(ไม่รวมกรุงเทพมหานคร)							
หนังสือพิมพ์	10,377,415	1,692,745	3,593,699	3,763,817	984,327	19,351,996	Newspaper
นิตยสาร	5,377,094	1,155,565	2,055,859	1,677,513	297,078	10,562,909	Magazine
วารสาร/เอกสารประเภทอื่น ๆ ที่ออกเป็นประจำ	4,570,575	869,147	1,535,521	1,563,715	374,224	8,913,182	Journal/regularity publish document
นวนิยาย/การ์ตูน/หนังสืออ่านเล่นต่าง ๆ	4,860,251	1,281,486	1,453,973	840,535	124,066	8,560,301	Novel/cartoon/story
แบบเรียน/ตำราเรียนตามหลักสูตร	3,308,368	1,167,573	292,340	213,640	21,862	5,003,783	Textbook
ตำรา/หนังสือ/เอกสาร/บทความที่ให้ควารู้ (ไม่รวม แบบเรียน/ตำราเรียนตามหลักสูตร)	5,965,294	1,320,552	1,722,135	1,625,112	381,809	10,814,902	Book (excluding textbook)
หนังสือ/เอกสาร/บทความเกี่ยวกับคำสอนทางศาสนา	4,671,874	519,488	1,051,958	1,815,895	887,313	8,946,528	Religious doctrine document
ข้อความในสื่อสังคมออนไลน์/SMS/E-mail	7,425,283	1,923,796	3,119,626	1,719,828	152,101	14,340,634	Message in social media/SMS/E-mail

1/ ตอบได้มากกว่า 1 คำตอบ

1/ More than one answer was possible

ตารางที่ 21 จำนวนประชากรอายุตั้งแต่ 6 ปีขึ้นไปอ่านนอกเวลาเรียน/นอกเวลาทำงาน จำแนกตามประเภทหนังสือที่อ่าน กลุ่มอายุ เพศ เขตการปกครอง และภาค พ.ศ. 2558 (ต่อ)

Table 21 Number of population, aged 6 years and over who read out of their study/work period by type of publication, age group, sex, area and region, 2015 (Contd.)

ประเภทหนังสือที่อ่าน 1/ เขตการปกครอง และภาค	กลุ่มอายุ (ปี) Age group (years)						รวม Total	รวม Total	60 ขึ้นไป 60 and over	1/ sex, area and region			
	ชาย Male			หญิง Female									
	6 - 14	15 - 24	25 - 39	40 - 59	6 - 14	15 - 24					25 - 39	40 - 59	
ภาคกลาง (ไม่รวมกรุงเทพมหานคร)										Central region (excluding Bangkok metropolis)			
หนังสือพิมพ์	5,435,509	158,680	845,446	1,841,076	2,018,023	572,283	4,941,906	184,147	847,299	1,752,622	1,745,794	412,044	Newspaper
นิตยสาร	2,052,879	63,271	413,620	757,840	680,817	137,331	3,324,215	127,808	741,946	1,298,019	996,696	159,747	Magazine
วารสาร/เอกสารประเภทอื่น ๆ ที่ออกเป็นประจำ	2,105,869	103,274	359,647	674,434	772,191	196,324	2,464,706	124,693	509,500	861,087	791,524	177,901	Journal/regularity publish document
นวนิยาย/การ์ตูน/หนังสืออ่านเล่นต่าง ๆ	2,151,641	576,954	598,229	578,740	343,749	53,970	2,708,610	583,237	683,257	875,233	496,786	70,097	Novel/cartoon/story
แบบเรียนตำราเรียนตามหลักสูตร	1,588,560	819,382	539,023	125,163	93,945	11,047	1,719,808	793,571	628,550	167,177	119,696	10,814	Textbook
ตำรา/หนังสือ/เอกสาร/บทความที่ให้ความรู้ (ไม่รวม แบบเรียน/ตำราเรียนตามหลักสูตร)	2,921,008	446,080	606,286	810,319	842,741	215,582	3,044,286	469,604	714,267	911,817	782,371	166,227	Book (excluding textbook)
หนังสือเอกสาร/บทความเกี่ยวกับคำสอนทางศาสนา	2,040,754	185,772	225,285	436,078	789,226	404,392	2,631,121	211,448	294,203	615,880	1,026,669	482,920	Religious doctrine document
ข้อความในสื่อสังคมออนไลน์/SMS/E-mail	3,633,325	256,169	924,874	1,480,810	890,087	81,386	3,791,957	253,763	998,922	1,638,816	829,741	70,716	Message in social media/SMS/E-mail
ภาคกลาง (ไม่รวมกรุงเทพมหานคร)										นอกเขตเทศบาล	Non - municipal area		Central region (excluding Bangkok metropolis)
หนังสือพิมพ์	4,990,564	130,591	774,303	1,786,534	1,816,165	482,971	5,386,851	212,236	918,442	1,807,165	1,947,652	501,356	Newspaper
นิตยสาร	2,664,619	67,417	548,997	1,040,958	851,024	156,224	2,712,475	123,662	606,569	1,014,902	826,489	140,854	Magazine
วารสาร/เอกสารประเภทอื่น ๆ ที่ออกเป็นประจำ	2,082,700	72,830	405,628	742,333	687,011	174,897	2,487,875	155,137	463,519	793,188	876,704	199,327	Journal/regularity publish document
นวนิยาย/การ์ตูน/หนังสืออ่านเล่นต่าง ๆ	2,329,343	493,947	617,581	727,182	429,937	60,695	2,530,908	666,243	663,906	726,791	410,598	63,371	Novel/cartoon/story
แบบเรียน/ตำราเรียนตามหลักสูตร	1,539,160	693,161	584,356	147,897	103,588	10,158	1,769,208	919,792	583,217	144,443	110,052	11,704	Textbook
ตำรา/หนังสือ/เอกสาร/บทความที่ให้ความรู้ (ไม่รวม แบบเรียน/ตำราเรียนตามหลักสูตร)	2,883,896	384,780	627,201	874,625	806,296	190,994	3,081,398	530,904	693,352	847,510	818,817	190,815	Book (excluding textbook)
หนังสือเอกสาร/บทความเกี่ยวกับคำสอนทางศาสนา	2,155,656	147,807	235,370	536,761	837,045	398,672	2,516,218	249,413	284,118	515,196	978,850	488,640	Religious doctrine document
ข้อความในสื่อสังคมออนไลน์/SMS/E-mail	3,901,779	238,561	933,261	1,680,266	957,426	92,265	3,523,504	271,370	990,535	1,439,360	762,402	59,837	Message in social media/SMS/E-mail

1/ ตอบได้มากกว่า 1 คำตอบ

1/ More than one answer was possible

ตารางที่ 21 จำนวนประชากรอายุตั้งแต่ 6 ปีขึ้นไปที่อ่านนอกเวลาเรียน/นอกเวลาทำงาน จำแนกตามประเภทหนังสือที่อ่าน กลุ่มอายุ เพศ เขตการปกครอง และภาค พ.ศ. 2558 (ต่อ)

Table 21 Number of population, aged 6 years and over who read out of their study/work period by type of publication, age group, sex, area and region, 2015 (Contd.)

ประเภทหนังสือที่อ่าน เขต การปกครอง และภาค	กลุ่มอายุ (ปี)					รวม Total	1/ Type of publication , sex, area and region
	6 - 14	15 - 24	25 - 39	40 - 59	60 ขึ้นไป 60 and over		
หนังสือพิมพ์	294,267	1,005,837	1,347,089	2,083,810	713,093	5,444,096	Northern region Newspaper
นิตยสาร	186,552	756,503	880,133	1,051,106	247,613	3,121,906	Magazine
วารสาร/เอกสารประเภทอื่น ๆ ที่ออกเป็นประจำ	251,388	722,790	894,493	1,306,725	448,779	3,624,174	Journal/regularity publish document
นวนิยาย/การ์ตูน/หนังสืออ่านเล่นต่าง ๆ	858,671	867,181	684,199	559,772	106,154	3,075,976	Novel/cartoon/story
แบบเรียน/ตำราเรียนตามหลักสูตร	1,150,456	902,386	201,865	178,991	32,414	2,466,112	Textbook
ตำรา/หนังสือ/เอกสาร/บทความที่ให้ความรู้ (ไม่รวม แบบเรียน/ตำราเรียนตามหลักสูตร)	709,267	1,007,607	920,819	1,278,665	419,553	4,335,911	Book (excluding textbook)
หนังสือ/เอกสาร/บทความเกี่ยวกับคำสอนทางศาสนา	280,746	371,920	495,107	1,240,378	765,801	3,153,952	Religious doctrine document
ข้อความในสื่อสังคมออนไลน์/SMS/E-mail	403,674	1,242,337	1,184,679	940,898	113,501	3,885,088	Message in social media/SMS/E-mail

1/ ตอบได้มากกว่า 1 คำตอบ

1/ More than one answer was possible

ตารางที่ 21 จำนวนประชากรอายุตั้งแต่ 6 ปีขึ้นไปอ่านนอกเวลาเรียน/นอกเวลาทำงาน จำแนกตามประเภทหนังสือที่อ่าน กลุ่มอายุ เพศ เขตการปกครอง และภาค พ.ศ. 2558 (ต่อ)

Table 21 Number of population, aged 6 years and over who read out of their study/work period by type of publication, age group, sex, area and region, 2015 (Contd.)

ประเภทหนังสือที่อ่าน เขตการปกครอง และภาค	กลุ่มอายุ (ปี) Age group (years)							รวม Total	กลุ่มอายุ (ปี) Age group (years)				รวม Total	ชนิดหนังสือ Type of publication , sex, area and region
	ชาย Male			หญิง Female			6 - 14		15 - 24	25 - 39	40 - 59	60 ขึ้นไป 60 and over		
	6 - 14	15 - 24	25 - 39	40 - 59	60 ขึ้นไป 60 and over									
หนังสือพิมพ์	2,824,761	143,099	496,605	678,203	1,084,641	422,212	2,619,335	151,167	509,232	668,886	999,168	290,881	Newspaper	Northern region
นิตยสาร	1,297,461	73,975	310,968	337,795	443,042	131,682	1,824,445	112,577	445,535	542,338	608,064	115,931	Magazine	Northern region
วารสาร/เอกสารประเภทอื่น ๆ ที่ถือเป็นประจำ	1,754,906	117,735	329,027	405,351	643,972	258,821	1,869,269	133,653	393,763	489,142	662,753	189,958	Journal/regularity publish document	Northern region
นวนิยาย/การ์ตูน/หนังสืออ่านเล่นต่าง ๆ	1,429,075	435,190	415,726	284,552	240,579	53,029	1,646,901	423,481	451,455	399,647	319,193	53,125	Novel/cartoon/story	Northern region
แบบเรียนตำราเรียนตามหลักสูตร	1,202,306	588,628	421,527	88,007	86,117	18,027	1,263,806	561,828	480,860	113,857	92,874	14,387	Textbook	Northern region
ตำราหนังสือเอกสาร/บทความที่ให้ความรู้ (ไม่รวม แบบเรียน/ตำราเรียนตามหลักสูตร)	2,178,902	352,186	480,363	446,413	654,562	245,378	2,157,009	357,081	527,244	474,406	624,104	174,175	Book (excluding textbook)	Northern region
หนังสือ/เอกสาร/บทความเกี่ยวกับคำสอนทางศาสนา	1,416,524	130,510	156,956	206,335	531,613	391,110	1,737,427	150,236	214,964	288,773	708,765	374,691	Religious doctrine document	Northern region
ข้อความในสื่อสังคมออนไลน์/SMS/E-mail	1,902,538	195,784	605,579	556,824	471,524	72,827	1,982,550	207,890	636,758	627,854	469,374	40,674	Message in social media/SMS/E-mail	Northern region
ภาคเหนือ														
หนังสือพิมพ์	2,063,164	94,412	375,687	484,853	811,925	296,287	3,380,932	199,855	630,151	862,236	1,271,885	416,806	Newspaper	Northern region
นิตยสาร	1,248,298	63,583	278,469	346,500	446,100	113,645	1,873,608	122,969	478,033	533,633	605,006	133,967	Magazine	Northern region
วารสาร/เอกสารประเภทอื่น ๆ ที่ถือเป็นประจำ	1,304,045	77,381	263,876	310,907	490,128	161,753	2,320,129	174,006	458,914	583,586	816,596	287,026	Journal/regularity publish document	Northern region
นวนิยาย/การ์ตูน/หนังสืออ่านเล่นต่าง ๆ	1,114,844	298,161	326,700	245,225	205,954	38,804	1,961,132	560,510	540,481	438,974	353,817	67,350	Novel/cartoon/story	Northern region
แบบเรียนตำราเรียนตามหลักสูตร	932,719	374,386	371,617	84,026	87,955	14,735	1,533,393	776,070	530,769	117,839	91,036	17,680	Textbook	Northern region
ตำราหนังสือเอกสาร/บทความที่ให้ความรู้ (ไม่รวม แบบเรียน/ตำราเรียนตามหลักสูตร)	1,584,713	243,504	388,850	334,305	469,925	148,128	2,751,199	465,763	618,757	586,514	808,740	271,424	Book (excluding textbook)	Northern region
หนังสือ/เอกสาร/บทความเกี่ยวกับคำสอนทางศาสนา	1,194,279	88,849	154,560	184,472	476,623	289,776	1,959,672	191,897	217,360	310,635	763,755	476,025	Religious doctrine document	Northern region
ข้อความในสื่อสังคมออนไลน์/SMS/E-mail	1,568,736	158,959	470,481	458,433	425,726	55,137	2,316,352	244,715	771,856	726,246	515,172	58,363	Message in social media/SMS/E-mail	Northern region

1/ ตอบได้มากกว่า 1 คำตอบ

1/ More than one answer was possible

ตารางที่ 21 จำนวนประชากรอายุตั้งแต่ 6 ปีขึ้นไปที่อ่านนอกเวลาเรียน/นอกเวลาทำงาน จำแนกตามประเภทหนังสือที่อ่าน กลุ่มอายุ เพศ เขตการปกครอง และภาค พ.ศ. 2558 (ต่อ)

Table 21 Number of population, aged 6 years and over who read out of their study/work period by type of publication, age group, sex, area and region, 2015 (Contd.)

ประเภทหนังสือที่อ่าน เขต การปกครอง และภาค	กลุ่มอายุ (ปี)					รวม Total	1/ Type of publication , sex, area and region
	6 - 14	15 - 24	25 - 39	40 - 59	60 ขึ้นไป 60 and over		
ภาคตะวันออกเฉียงเหนือ							Northeastern region
หนังสือพิมพ์	6,622,409	1,508,839	1,589,747	2,548,534	659,342		Newspaper
นิตยสาร	4,180,796	1,226,873	1,177,940	1,357,340	209,847		Magazine
วารสาร/เอกสารประเภทอื่น ๆ ที่ออกเป็นประจำ	5,320,240	1,242,950	1,166,667	1,922,422	553,606		Journal/regularity publish document
นวนิยาย/การ์ตูน/หนังสืออ่านเล่นต่าง ๆ	4,544,877	1,450,390	852,789	804,618	132,605		Novel/cartoon/story
แบบเรียน/ตำราเรียนตามหลักสูตร	4,175,723	1,485,388	250,905	226,059	37,849		Textbook
ตำรา/หนังสือ/เอกสาร/บทความที่ให้ความรู้ (ไม่รวม แบบเรียน/ตำราเรียนตามหลักสูตร)	6,374,247	1,598,236	1,125,818	1,856,529	562,133		Book (excluding textbook)
หนังสือ/เอกสาร/บทความเกี่ยวกับคำสอนทางศาสนา	5,383,744	704,559	616,024	2,175,529	1,455,882		Religious doctrine document
ข้อความในสื่อสังคมออนไลน์/SMS/E-mail	4,824,003	1,946,220	1,303,317	933,374	81,285		Message in social media/SMS/E-mail

1/ ตอบได้มากกว่า 1 คำตอบ

1/ More than one answer was possible

ตารางที่ 21 จำนวนประชากรอายุตั้งแต่ 6 ปีขึ้นไปอ่านนอกเวลาเรียน/นอกเวลาทำงาน จำแนกตามประเภทหนังสือที่อ่าน กลุ่มอายุ เพศ เขตการปกครอง และภาค พ.ศ. 2558 (ต่อ)

Table 21 Number of population, aged 6 years and over who read out of their study/work period by type of publication, age group, sex, area and region, 2015 (Contd.)

ประเภทหนังสือที่อ่าน เขตการปกครอง และภาค	กลุ่มอายุ (ปี) Age group (years)					รวม Total	กลุ่มอายุ (ปี) Age group (years)					รวม Total	1/ sex, area and region
	6 - 14	15 - 24	25 - 39	40 - 59	60 ขึ้นไป 60 and over		6 - 14	15 - 24	25 - 39	40 - 59	60 ขึ้นไป 60 and over		
ภาคตะวันออกเฉียงเหนือ	ชาย Male						หญิง Female						Northeastern region
หนังสือพิมพ์	3,517,612	141,599	708,468	794,921	1,435,732	3,104,796	174,348	800,371	794,826	1,112,801	222,450	Newspaper	
นิตยสาร	1,527,213	70,435	414,309	396,781	524,373	2,653,583	138,362	812,564	781,159	832,967	88,531	Magazine	
วารสาร/เอกสารประเภทอื่น ๆ ที่ถือเป็นประจำ	2,498,046	193,752	529,860	519,641	950,850	2,822,194	240,844	713,090	647,026	971,571	249,663	Journal/regularity publish document	
นวนิยาย/การ์ตูน/หนังสืออ่านเล่นต่าง ๆ	1,994,778	621,047	647,606	342,292	317,869	2,550,099	683,427	802,785	510,498	486,749	66,641	Novel/cartoon/story	
แบบเรียนตำราเรียนตามหลักสูตร	1,995,379	1,091,127	688,513	86,176	110,403	2,180,344	1,084,395	796,875	164,729	115,656	18,689	Textbook	
ตำราหนังสือเอกสาร/บทความที่ให้ความรู้ (ไม่รวม แบบเรียน/ตำราเรียนตามหลักสูตร)	3,120,887	599,168	731,475	513,048	955,988	3,253,360	632,362	866,762	612,770	900,541	240,925	Book (excluding textbook)	
หนังสือเอกสาร/บทความเกี่ยวกับคำสอนทางศาสนา	2,194,033	199,286	267,650	216,606	856,511	3,189,711	232,465	436,909	399,418	1,319,018	801,901	Religious doctrine document	
ข้อความในสื่อสังคมออนไลน์/SMS/E-mail	2,254,413	255,138	915,339	577,528	457,271	2,569,591	304,670	1,030,881	725,790	476,103	32,147	Message in social media/SMS/E-mail	
ภาคตะวันออกเฉียงเหนือ	ในเขตเทศบาล Municipal area						นอกเขตเทศบาล Non - municipal area						Northeastern region
หนังสือพิมพ์	2,170,199	91,182	456,259	527,183	871,519	4,452,210	224,766	1,052,580	1,062,563	1,677,014	435,287	Newspaper	
นิตยสาร	1,343,947	71,017	353,975	373,748	463,643	2,836,849	137,780	872,897	804,192	893,696	128,283	Magazine	
วารสาร/เอกสารประเภทอื่น ๆ ที่ถือเป็นประจำ	1,612,580	114,915	377,996	368,451	585,190	3,707,660	319,681	864,954	798,216	1,337,232	387,577	Journal/regularity publish document	
นวนิยาย/การ์ตูน/หนังสืออ่านเล่นต่าง ๆ	1,318,262	364,636	408,154	265,009	240,807	3,226,615	939,839	1,042,236	587,780	563,811	92,950	Novel/cartoon/story	
แบบเรียนตำราเรียนตามหลักสูตร	1,268,813	608,168	494,848	74,461	79,273	2,906,910	1,567,353	990,540	176,444	146,786	25,786	Textbook	
ตำราหนังสือเอกสาร/บทความที่ให้ความรู้ (ไม่รวม แบบเรียน/ตำราเรียนตามหลักสูตร)	2,005,565	350,567	514,417	373,024	587,418	4,368,682	880,963	1,083,819	752,794	1,269,112	381,993	Book (excluding textbook)	
หนังสือเอกสาร/บทความเกี่ยวกับคำสอนทางศาสนา	1,514,324	109,658	192,188	176,073	623,071	3,869,420	322,092	512,371	439,951	1,552,458	1,042,548	Religious doctrine document	
ข้อความในสื่อสังคมออนไลน์/SMS/E-mail	1,650,257	194,830	596,339	459,290	360,712	3,173,746	364,978	1,349,880	844,027	572,662	42,199	Message in social media/SMS/E-mail	

1/ ตอบได้มากกว่า 1 คำตอบ

1/ More than one answer was possible

ตารางที่ 21 จำนวนประชากรอายุตั้งแต่ 6 ปีขึ้นไปที่อ่านนอกเวลาเรียน/นอกเวลาทำงาน จำแนกตามประเภทหนังสือที่อ่าน กลุ่มอายุ เพศ เขตการปกครอง และภาค พ.ศ. 2558 (ต่อ)

Table 21 Number of population, aged 6 years and over who read out of their study/work period by type of publication, age group, sex, area and region, 2015 (Contd.)

ประเภทหนังสือที่อ่าน เขต การปกครอง และภาค	กลุ่มอายุ (ปี)					รวม Total	1/ Type of publication , sex, area and region
	6 - 14	15 - 24	25 - 39	40 - 59	60 ขึ้นไป 60 and over		
ภาคใต้							Southern region
หนังสือพิมพ์	174,788	710,437	1,192,826	1,226,573	293,129	3,597,754	Newspaper
นิตยสาร	114,118	535,532	820,506	694,781	122,415	2,287,352	Magazine
วารสาร/เอกสารประเภทอื่น ๆ ที่ออกเป็นประจำ	163,914	520,814	767,978	807,987	205,389	2,466,081	Journal/regularity publish document
นวนิยาย/การ์ตูน/หนังสืออ่านเล่นต่าง ๆ	610,467	622,084	631,990	404,680	55,612	2,324,833	Novel/cartoon/story
แบบเรียน/ตำราเรียนตามหลักสูตร	978,433	635,684	198,071	137,921	12,622	1,962,730	Textbook
ตำรา/หนังสือ/เอกสาร/บทความที่ให้ความรู้ (ไม่รวม แบบเรียน/ตำราเรียนตามหลักสูตร)	654,964	757,998	835,198	765,846	187,165	3,201,171	Book (excluding textbook)
หนังสือ/เอกสาร/บทความเกี่ยวกับคำสอนทางศาสนา	387,592	479,328	734,596	1,027,535	490,773	3,119,824	Religious doctrine document
ข้อความในสื่อสังคมออนไลน์/SMS/E-mail	297,493	900,132	1,118,828	654,164	44,971	3,015,588	Message in social media/SMS/E-mail

1/ ตอบได้มากกว่า 1 คำตอบ

1/ More than one answer was possible

ตารางที่ 21 จำนวนประชากรอายุตั้งแต่ 6 ปีขึ้นไปอ่านนอกเวลาเรียน/นอกเวลาทำงาน จำแนกตามประเภทหนังสือที่อ่าน กลุ่มอายุ เพศ เขตการปกครอง และภาค พ.ศ. 2558 (ต่อ)

Table 21 Number of population, aged 6 years and over who read out of their study/work period by type of publication, age group, sex, area and region, 2015 (Contd.)

ประเภทหนังสือที่อ่าน เขตการปกครอง และภาค	กลุ่มอายุ (ปี)										รวม Total	รวม Total	60 ขึ้นไป 60 and over	Type of publication , sex, area and region
	กลุ่มอายุ (years)					กลุ่มอายุ (ปี)								
	6 - 14	15 - 24	25 - 39	40 - 59	60 ขึ้นไป 60 and over	6 - 14	15 - 24	25 - 39	40 - 59	60 ขึ้นไป 60 and over				
ภาคใต้	ชาย Male					หญิง Female					Southern region			
	หนังสือพิมพ์	1,876,219	71,446	342,734	616,483	669,382	176,174	1,721,535	103,342	367,703	576,343	557,191	116,955	Newspaper
ภาคใต้	ชาย Male					หญิง Female					Southern region			
	นิตยสาร	849,959	41,484	189,510	296,226	262,337	60,402	1,437,393	72,634	346,022	524,280	432,444	62,013	Magazine
ภาคใต้	ชาย Male					หญิง Female					Southern region			
	วารสาร/เอกสารประเภทอื่น ๆ ที่ออกเป็นประจำ	1,152,608	77,349	231,338	347,124	387,687	109,110	1,313,473	86,564	289,476	420,854	420,300	96,279	Journal/regularity publish document
ภาคใต้	ชาย Male					หญิง Female					Southern region			
	นวนิยาย/การ์ตูน/หนังสืออ่านเล่นต่าง ๆ	999,627	292,842	283,282	238,057	160,162	25,285	1,325,205	317,625	338,803	393,932	244,518	30,327	Novel/cartoon/story
ภาคใต้	ชาย Male					หญิง Female					Southern region			
	แบบเรียนตำราเรียนตามหลักสูตร	908,633	498,823	287,060	63,444	52,949	6,357	1,054,098	479,610	348,623	134,627	84,972	6,265	Textbook
ภาคใต้	ชาย Male					หญิง Female					Southern region			
	ตำราหนังสือเอกสาร/บทความที่ให้ความรู้ (ไม่รวม แบบเรียน/ตำราเรียนตามหลักสูตร)	1,566,750	328,770	359,348	392,668	384,296	101,667	1,634,421	326,194	398,650	442,550	381,549	85,497	Book (excluding textbook)
ภาคใต้	ชาย Male					หญิง Female					Southern region			
	หนังสือเอกสาร/บทความเกี่ยวกับคำสอนทางศาสนา	1,413,446	190,065	215,239	327,582	458,823	221,738	1,706,378	197,527	264,089	407,014	568,712	269,036	Religious doctrine document
ภาคใต้	ชาย Male					หญิง Female					Southern region			
	ข้อความในสื่อสังคมออนไลน์/SMS/E-mail	1,450,500	140,627	421,971	527,099	335,653	25,149	1,565,089	156,866	478,161	591,729	318,511	19,822	Message in social media/SMS/E-mail
ภาคใต้	ชาย Male					หญิง Female					Southern region			
	หนังสือพิมพ์	1,466,867	73,527	279,340	465,910	510,261	137,830	2,130,886	101,261	431,098	726,916	716,312	155,299	Newspaper
ภาคใต้	ชาย Male					หญิง Female					Southern region			
	นิตยสาร	952,413	43,290	207,697	334,617	299,348	67,460	1,334,939	70,828	327,835	485,889	395,432	54,956	Magazine
ภาคใต้	ชาย Male					หญิง Female					Southern region			
	วารสาร/เอกสารประเภทอื่น ๆ ที่ออกเป็นประจำ	935,482	57,477	191,558	289,607	308,809	88,031	1,530,600	106,437	329,256	478,370	499,178	117,358	Journal/regularity publish document
ภาคใต้	ชาย Male					หญิง Female					Southern region			
	นวนิยาย/การ์ตูน/หนังสืออ่านเล่นต่าง ๆ	922,579	228,452	257,519	248,834	165,530	22,243	1,402,254	382,015	364,565	383,155	239,150	33,369	Novel/cartoon/story
ภาคใต้	ชาย Male					หญิง Female					Southern region			
	แบบเรียนตำราเรียนตามหลักสูตร	698,903	333,250	246,922	62,005	49,764	6,962	1,263,827	645,183	388,761	136,066	88,157	5,660	Textbook
ภาคใต้	ชาย Male					หญิง Female					Southern region			
	ตำราหนังสือเอกสาร/บทความที่ให้ความรู้ (ไม่รวม แบบเรียน/ตำราเรียนตามหลักสูตร)	1,178,505	224,042	286,384	304,781	281,960	81,339	2,022,666	430,923	471,615	530,416	483,886	105,826	Book (excluding textbook)
ภาคใต้	ชาย Male					หญิง Female					Southern region			
	หนังสือเอกสาร/บทความเกี่ยวกับคำสอนทางศาสนา	988,742	118,522	158,557	235,966	314,315	161,381	2,131,082	269,070	320,770	498,630	713,219	329,392	Religious doctrine document
ภาคใต้	ชาย Male					หญิง Female					Southern region			
	ข้อความในสื่อสังคมออนไลน์/SMS/E-mail	1,295,384	119,659	359,390	467,049	320,582	28,704	1,720,205	177,833	540,742	651,780	333,583	16,267	Message in social media/SMS/E-mail

1/ More than one answer was possible

1/ ตอบได้มากกว่า 1 คำตอบ

ตารางที่ 22 จำนวนประชากรอายุตั้งแต่ 6 ปีขึ้นไปที่ย่านนอกเวลาเรียน/นอกเวลาทำงาน จำนวนตามประเภทหนังสือที่ย่าน และภาค พ.ศ. 2558

Table 22 Number of population, aged 6 years and over who read out of their study/work period by type of publication, type of reading media and region, 2015

ประเภทหนังสือที่ย่าน และภาค	ประเภทสื่อที่อ่าน ^{1/}											Type of publication and region	
	รวม Total	รูปเล่ม		E-book		Type of reading media ^{1/}					ไม่ทราบ Unknown		
		หนังสือ/ เอกสาร Book/ documents	รวม Total	รวม Total	สื่ออิเล็กทรอนิกส์		Electronic media			รวม Total			
					เชื่อมต่ออินเทอร์เน็ต	ไม่เชื่อมต่ออินเทอร์เน็ต	เชื่อมต่ออินเทอร์เน็ต	ไม่เชื่อมต่ออินเทอร์เน็ต	รวม Total				
Internet connection		Without internet connection			Others								
Web site		E-mail		CD/File		อื่น ๆ							
Social media		Total		Total		Total							
ทั่วราชอาณาจักร													
หนังสือพิมพ์	32,398,187	31,157,219	11,186,207	223,844	10,724,442	4,054,631	6,600,036	69,774	160,060	116,502	43,559	77,861	Newspaper
นิตยสาร	19,087,624	18,415,398	6,691,961	162,832	6,368,549	2,593,255	3,737,121	38,172	116,595	88,427	28,168	43,986	Magazine
วารสาร/เอกสารประเภทอื่น ๆ	20,059,737	19,707,514	5,008,160	100,928	4,712,078	1,728,664	2,904,945	78,468	144,658	115,577	29,082	50,496	Journal/regularity publish document
ที่ออกเป็นประจำ													
นวนิยาย/การ์ตูน/หนังสืออ่านเล่นต่าง ๆ	17,704,030	17,202,776	5,069,887	194,076	4,588,014	2,228,289	2,331,826	27,899	234,506	206,620	27,886	53,291	Novel/cartoon/story
แบบเรียน/ตำราเรียนตามหลักสูตร	13,569,557	13,519,188	4,477,329	516,811	3,635,900	2,378,664	1,177,470	79,766	254,021	230,019	24,001	70,598	Textbook
ตำรา/หนังสือ/เอกสาร/บทความที่ให้ความรู้ (ไม่รวม แบบเรียน/ตำราเรียนตามหลักสูตร)	24,039,671	23,050,974	10,110,506	356,708	9,431,258	4,216,972	5,129,129	85,156	261,778	238,876	22,902	60,761	Book (excluding textbook)
หนังสือ/เอกสาร/บทความเกี่ยวกับ คำสอนทางศาสนา	20,040,398	19,700,756	3,297,192	95,239	2,949,102	826,151	2,101,345	21,605	210,936	178,927	32,009	41,915	Religious doctrine document
ข้อความในสื่อสังคมออนไลน์/SMS/E-mail	24,741,399	-	24,741,399	-	21,165,013	204,788	3,284,573	-	3,284,573	-	87,025	87,025	Message in social media/SMS/E-mail

1/ ตอบได้มากกว่า 1 คำตอบ

1/ More than one answers was possible

2/ อื่น ๆ เช่น ตู้ประชาสัมพันธ์ SMS ฯลฯ

2/ Others such as kiosk information, SMS, etc.

ตารางที่ 22 จำนวนประชากรอายุตั้งแต่ 6 ปีขึ้นไปที่ย่านนอกเวลาเรียน/นอกเวลาทำงาน จำนวนตามประเภทหนังสือที่อ่าน ประเภทสื่อที่อ่าน และภาค พ.ศ. 2558 (ต่อ)

Table 22 Number of population, aged 6 years and over who read out of their study/work period by type of publication, type of reading media and region, 2015 (Contd.)

ประเภทหนังสือที่อ่าน และภาค	ประเภทสื่อที่อ่าน ^{1/}											Type of publication and region	
	รูปเล่ม			ประเภทสื่อที่อ่าน ^{1/}				Type of reading media ^{1/}					
	รวม Total	รวม Total	รวม Total	รวม Total	สื่ออิเล็กทรอนิกส์		Electronic media		รวม Total	รวม Total	รวม Total		รวม Total
					หนังสือ/ เอกสาร Book/ documents	E-book	สื่ออิเล็กทรอนิกส์ Internet connection	สื่ออิเล็กทรอนิกส์ E-mail					
กรุงเทพมหานคร												Bangkok metropolis	
หนังสือพิมพ์	6,356,513	6,023,702	3,005,108	2,813,040	1,177,207	1,629,733	6,100	30,998	12,722	18,276	6,567	Newspaper	
นิตยสาร	4,120,475	3,967,841	1,822,985	1,680,667	845,893	822,472	12,302	28,464	10,753	17,711	10,146	Magazine	
วารสาร/เอกสารประเภทอื่น ๆ ที่ออกเป็นประจำ	4,078,667	3,961,920	1,346,288	1,250,847	501,265	738,710	10,872	32,057	14,952	17,106	7,710	Journal/regularity publish document	
นวนิยาย/การ์ตูน/หนังสืออ่านเล่นต่าง ๆ	2,898,092	2,769,627	1,206,252	1,032,091	592,855	437,347	1,889	54,856	43,679	11,177	4,135	Novel/cartoon/story	
แบบเรียน/ตำราเรียนตามหลักสูตร	1,656,623	1,648,468	819,172	638,013	443,755	176,073	18,185	28,470	25,324	3,146	3,939	Textbook	
ตำรา/หนังสือ/เอกสาร/บทความที่ให้ความรู้ (ไม่รวม แบบเรียน/ตำราเรียนตามหลักสูตร)	4,163,049	3,863,380	2,602,748	2,396,717	1,026,715	1,356,800	13,202	34,342	28,657	5,685	6,142	Book (excluding textbook)	
หนังสือ/เอกสาร/บทความเกี่ยวกับ คำสอนทางศาสนา	3,711,004	3,553,285	1,021,569	920,507	211,960	701,750	6,797	45,554	36,759	8,795	5,216	Religious doctrine document	
ข้อความในสื่อสังคมออนไลน์/SMS/E-mail	5,591,436	-	5,591,436	-	4,949,102	-	4,888,123	60,979	635,452	-	635,452	Message in social media/SMS/E-mail	

1/ ตอบได้มากกว่า 1 คำตอบ

1/ More than one answers was possible

2/ อื่น ๆ เช่น ตู้ประชาสัมพันธ์ SMS ฯลฯ

2/ Others such as kiosk information, SMS, etc.

ตารางที่ 22 จำนวนประชากรอายุตั้งแต่ 6 ปีขึ้นไปอ่านนอกระยะเวลาเรียน/นอกเวลาทำงาน จำแนกตามประเภทหนังสือที่อ่าน ประเภทหนังสือที่อ่าน และภาค พ.ศ. 2558 (ต่อ)

Table 22 Number of population, aged 6 years and over who read out of their study/work period by type of publication, type of reading media and region, 2015 (Contd.)

ประเภทหนังสือที่อ่าน และภาค	ประเภทสื่อที่อ่าน ^{1/}												Type of publication and region	
	รวม Total	รูปเล่ม หนังสือ/ เอกสาร Book/ documents				ประเภทสื่อที่อ่าน ^{1/}				Electronic media				
		รวม Total	E-book	รวม Total	สื่ออิเล็กทรอนิกส์ เชื่อมต่ออินเทอร์เน็ต Internet connection	รวม Total	เว็บไซต์ Web site	สื่อสังคมออนไลน์ Social media	รวม Total	ไม่เชื่อมต่ออินเทอร์เน็ต Without internet connection		เชื่อมต่ออินเทอร์เน็ต With internet connection		
										ไม่ทราบ Unknown	ไม่เชื่อมต่ออินเทอร์เน็ต Not connected	เชื่อมต่ออินเทอร์เน็ต Connected		รวม Total
หนังสือพิมพ์	10,377,415	10,016,956	3,680,256	41,835	3,552,810	1,368,203	2,152,124	32,483	54,245	49,401	4,844	31,367	Newspaper	
นิตยสาร	5,377,094	5,165,963	2,109,935	33,025	2,021,646	814,117	1,194,283	13,246	35,078	33,465	1,613	20,186	Magazine	
วารสาร/เอกสารประเภทอื่น ๆ ที่ออกเป็นประจำ	4,570,575	4,482,862	1,555,318	23,157	1,456,760	554,697	866,751	35,312	49,632	48,082	1,550	25,769	Journal/regularity publish document	
นวนิยาย/การ์ตูน/หนังสืออ่านเล่นต่าง ๆ	4,860,251	4,684,152	1,536,882	31,846	1,427,740	752,979	664,993	9,769	53,707	52,199	1,508	23,589	Novel/cartoon/story	
แบบเรียน/ตำราเรียนตามหลักสูตร	3,308,368	3,291,274	1,113,136	149,255	883,580	562,778	302,828	17,975	68,966	67,396	1,570	11,335	Textbook	
ตำราหนังสือ/เอกสาร/บทความที่ให้ความรู้ (ไม่รวม แบบเรียน/ตำราเรียนตามหลักสูตร)	5,965,294	5,624,573	2,823,807	79,753	2,662,873	1,189,322	1,443,876	29,675	62,108	57,871	4,237	19,074	Book (excluding textbook)	
หนังสือ/เอกสาร/บทความเกี่ยวกับ คำสอนทางศาสนา	4,671,874	4,621,020	771,451	23,182	697,900	253,548	441,321	3,031	36,838	32,294	4,544	13,550	Religious doctrine document	
ข้อความในสื่อสังคมออนไลน์/SMS/E-mail	7,425,283	-	7,425,283	-	6,764,714	-	6,711,579	53,135	624,470	-	624,470	36,099	Message in social media/SMS/E-mail	

1/ ตอบได้มากกว่า 1 คำตอบ

2/ อื่น ๆ เช่น ตู้ประชาสัมพันธ์ SMS ฯลฯ

1/ More than one answers was possible

2/ Others such as kiosk information, SMS, etc.

ภาคกลาง

(ไม่รวมกรุงเทพมหานคร)

Central region

(excluding Bangkok metropolis)

ตารางที่ 22 จำนวนประชากรอายุตั้งแต่ 6 ปีขึ้นไปอ่านนอกรเวลาเรียน/นอกรเวลาทำงาน จำแนกตามประเภทหนังสือที่อ่าน ประเภทหนังสือที่อ่าน และภาค พ.ศ. 2558 (ต่อ)

Table 22 Number of population, aged 6 years and over who read out of their study/work period by type of publication, type of reading media and region, 2015 (Contd.)

ประเภทหนังสือที่อ่าน และภาค	ประเภทหนังสือที่อ่าน ^{1/}											Type of publication and region					
	รวม		รูปเล่ม		ประเภทหนังสือที่อ่าน ^{1/}		Type of reading media			Electronic media			ไม่ทราบ				
	Total	รวม	หนังสือ/ เอกสาร	E-book	รวม	หนังสือ/อิเล็กทรอนิกส์	เชื่อมต่ออินเทอร์เน็ต	เชื่อมต่ออินเทอร์เน็ต	ไม่เชื่อมต่ออินเทอร์เน็ต	Without internet connection	Unknown						
		Total	เอกสาร/ Book/ documents		รวม	Internet connection	Web site	สื่อสังคมออนไลน์	E-mail	รวม			CD/File	อื่น ๆ ^{2/}	Others		
ภาคเหนือ																	Northern region
หนังสือพิมพ์	5,444,096	5,306,943	1,548,048	13,580	1,510,661	616,736	886,048	7,877	18,315	13,527	4,788	5,493	Newspaper				
นิตยสาร	3,121,906	3,046,871	964,430	10,298	931,376	388,304	540,504	2,568	18,433	14,899	3,533	4,323	Magazine				
วารสาร/เอกสารประเภทอื่น ๆ ที่ออกเป็นประจำ	3,624,174	3,579,282	728,499	13,169	688,661	281,558	403,785	3,318	22,598	17,976	4,622	4,072	Journal/regularity publish document				
นวนิยาย/การ์ตูน/หนังสืออ่านเล่นต่าง ๆ	3,075,976	3,011,018	857,489	16,780	799,367	396,559	396,249	6,559	35,021	31,250	3,772	6,321	Novel/cartoon/story				
แบบเรียน/ตำราเรียนตามหลักสูตร	2,466,112	2,459,451	823,605	95,088	675,963	443,923	216,684	15,357	42,427	37,633	4,794	10,126	Textbook				
ตำรา/หนังสือ/เอกสาร/บทความที่ให้ความรู้ (ไม่รวม แบบเรียน/ตำราเรียนตามหลักสูตร)	4,335,911	4,238,806	1,535,522	39,246	1,458,706	742,475	703,701	12,529	34,071	30,244	3,827	3,499	Book (excluding textbook)				
หนังสือ/เอกสาร/บทความเกี่ยวกับ คำสอนทางศาสนา	3,153,952	3,121,214	496,625	11,963	464,482	145,983	317,526	973	19,074	15,317	3,756	1,106	Religious doctrine document				
ข้อความในสื่อสังคมออนไลน์/SMS/E-mail	3,885,088	-	3,885,088	-	3,148,281	-	3,118,398	29,883	728,405	-	728,405	8,402	Message in social media/SMS/E-mail				

1/ ตอบได้มากกว่า 1 คำตอบ

1/ More than one answers was possible

2/ อื่น ๆ เช่น ตู้ประชาสัมพันธ์ SMS ฯลฯ

2/ Others such as kiosk information, SMS, etc.

ตารางที่ 22 จำนวนประชากรอายุตั้งแต่ 6 ปีขึ้นไปที่ย่านนอกเวลาเรียน/นอกเวลาทำงาน จำแนกตามประเภทหนังสือที่อ่าน ประเภทหนังสือที่อ่าน และภาค พ.ศ. 2558 (ต่อ)

Table 22 Number of population, aged 6 years and over who read out of their study/work period by type of publication, type of reading media and region, 2015 (Contd.)

ประเภทหนังสือที่อ่าน และภาค	ประเภทหนังสือที่อ่าน ^{1/}												Type of publication and region
	รวม		ประเภทสื่อที่อ่าน ^{1/}						Type of reading media ^{1/}				
	รูปเล่ม หนังสือ/ เอกสาร Book/ documents	รวม Total	E-book	สื่ออิเล็กทรอนิกส์		Electronic media		ไม่เชื่อมต่ออินเทอร์เน็ต	ไม่ทราบ	Without internet connection			
				เชื่อมต่ออินเทอร์เน็ต	Internet connection	E-mail	รวม			CD/File	อื่น ๆ	Others	
รวม		Total	รวม	Web site	สื่อสังคมออนไลน์	Social media	Total	รวม	CD/File	อื่น ๆ	Others		
ภาคตะวันออกเฉียงเหนือ													Northeastern region
หนังสือพิมพ์	6,622,409	6,473,550	1,541,460	8,456	1,477,767	535,938	936,981	4,848	33,204	23,938	9,266	22,033	Newspaper
นิตยสาร	4,180,796	4,054,517	1,011,944	6,847	976,290	329,883	641,596	4,810	23,225	20,114	3,112	5,582	Magazine
วารสาร/เอกสารประเภทอื่น ๆ ที่ออกเป็นประจำ	5,320,240	5,272,848	710,434	5,000	677,460	187,509	471,735	18,216	17,834	17,429	405	10,140	Journal/regularity publish document
นวนิยาย/การ์ตูน/หนังสืออ่านเล่นต่าง ๆ	4,544,877	4,481,378	846,037	15,857	752,864	262,209	484,965	5,690	62,790	54,940	7,850	14,526	Novel/cartoon/story
แบบเรียน/ตำราเรียนตามหลักสูตร	4,175,723	4,169,909	1,064,166	85,235	870,566	572,413	282,344	15,809	78,285	69,712	8,573	30,079	Textbook
ตำรา/หนังสือ/เอกสาร/บทความที่ให้ความรู้ (ไม่รวม แบบเรียน/ตำราเรียนตามหลักสูตร)	6,374,247	6,270,010	1,799,376	43,746	1,641,470	722,166	904,053	15,251	89,145	85,364	3,781	25,015	Book (excluding textbook)
หนังสือ/เอกสาร/บทความเกี่ยวกับ คำสอนทางศาสนา	5,383,744	5,322,003	501,496	4,149	427,814	99,263	325,706	2,845	51,849	47,248	4,602	17,683	Religious doctrine document
ข้อความในสื่อสังคมออนไลน์/SMS/E-mail	4,824,003	-	4,824,003	-	3,842,788	-	3,810,775	32,012	951,055	-	951,055	30,160	Message in social media/SMS/E-mail

^{1/} ตอบได้มากกว่า 1 คำตอบ

^{1/} More than one answers was possible

^{2/} อื่น ๆ เช่น ตู้ประชาสัมพันธ์ SMS ฯลฯ

^{2/} Others such as kiosk information, SMS, etc.

ตารางที่ 22 จำนวนประชากรอายุตั้งแต่ 6 ปีขึ้นไปที่ย่านนอกเวลาเรียน/นอกเวลาทำงาน จำนวนตามประเภทหนังสือที่ย่าน ประเภทสื่อที่อ่าน และภาค พ.ศ. 2558 (ต่อ)

Table 22 Number of population, aged 6 years and over who read out of their study/work period by type of publication, type of reading media and region, 2015 (Contd.)

ประเภทหนังสือที่อ่าน และภาค	ประเภทสื่อที่อ่าน ^{1/}											Type of publication and region		
	รวม		รูปเล่ม		ประเภทสื่อที่อ่าน ^{1/}		Type of reading media						Type of publication and region	
	Total	รวม	หนังสือ/ เอกสาร Book/ documents	รวม	E-book	สื่ออิเล็กทรอนิกส์		Electronic media			ไม่ทราบ			
						เชื่อมต่ออินเทอร์เน็ต	ไม่เชื่อมต่ออินเทอร์เน็ต	เชื่อมต่ออินเทอร์เน็ต	ไม่เชื่อมต่ออินเทอร์เน็ต	Without internet connection				Unknown
รวม		Internet connection		Social media			Without internet connection							
Total		Web site		E-mail			CD/File			Others				
Total		Social media		Total			Total							
หนังสือพิมพ์	3,597,754	3,336,068	1,411,336	5,471	1,370,164	356,547	995,151	18,466	23,299	16,914	6,385	12,402	Newspaper	Southern region
นิตยสาร	2,287,352	2,180,205	782,668	8,954	758,571	215,059	538,266	5,246	11,395	9,196	2,199	3,749	Magazine	
วารสาร/เอกสารประเภทอื่น ๆ ที่ออกเป็นประจำ	2,466,081	2,410,602	667,619	3,929	638,349	203,636	423,963	10,750	22,537	17,138	5,399	2,804	Journal/regularity publish document	
นวนิยาย/การ์ตูน/หนังสืออ่านเล่นต่าง ๆ	2,324,833	2,256,600	623,226	14,423	575,952	223,687	348,273	3,991	28,133	24,552	3,580	4,719	Novel/cartoon/story	
แบบเรียน/ตำราเรียนตามหลักสูตร	1,962,730	1,950,086	657,250	38,482	567,777	355,795	199,541	12,441	35,873	29,954	5,919	15,118	Textbook	
ตำรา/หนังสือ/เอกสาร/บทความที่ได้ความรู้ (ไม่รวม แบบเรียน/ตำราเรียนตามหลักสูตร)	3,201,171	3,054,205	1,349,053	28,416	1,271,493	536,295	720,699	14,499	42,112	36,740	5,372	7,032	Book (excluding textbook)	
หนังสือ/เอกสาร/บทความเกี่ยวกับ คำสอนทางศาสนา	3,119,824	3,083,233	506,051	5,652	438,398	115,396	315,042	7,960	57,622	47,309	10,312	4,380	Religious doctrine document	
ข้อความในสื่อสังคมออนไลน์/SMS/E-mail	3,015,588	-	3,015,588	-	2,664,917	-	2,636,138	28,779	345,191	-	345,191	5,481	Message in social media/SMS/E-mail	

^{1/} ตอบได้มากกว่า 1 คำตอบ

^{1/} More than one answers was possible

^{2/} อื่น ๆ เช่น ตู้ประชาสัมพันธ์ SMS ฯลฯ

^{2/} Others such as kiosk information, SMS, etc.

ตารางที่ 23 จำนวนประชากรอายุตั้งแต่ 6 ปีขึ้นไปที่ย่านนอกเวลาเรียน/นอกเวลาทำงาน จำแนกตามประเภทสื่อที่อ่าน กลุ่มอายุ เพศ เขตการปกครอง และภาค พ.ศ. 2558

Table 23 Number of population, aged 6 years and over who read out of their study/work period by type of reading media, age group, sex, area and region, 2015

ประเภทสื่อที่อ่าน เขต การปกครอง และภาค	กลุ่มอายุ (ปี) Age group (years)					รวม Total	60 ขึ้นไป 60 and over	1/ Type of reading media , sex, area and region
	6 - 14	15 - 24	25 - 39	40 - 59	60 ขึ้นไป 60 and over			
ทั่วราชอาณาจักร	48,408,567	8,581,570	12,571,923	15,077,111	5,483,310	Whole kingdom		
รูปเล่มหนังสือ/ เอกสาร	46,520,035	8,047,207	11,623,871	14,715,221	5,453,032	Book/documents		
สื่ออิเล็กทรอนิกส์	26,579,339	7,345,777	9,416,911	6,350,957	772,158	Electronic media :		
E-book	939,553	217,833	312,989	179,336	23,175	E-book		
เชื่อมต่ออินเทอร์เน็ต	22,950,069	7,009,930	8,528,318	4,672,429	413,345	Internet connection		
Web site	8,452,509	2,721,313	2,837,847	1,705,561	191,365	Web site		
สื่อสังคมออนไลน์	22,040,496	6,858,638	8,325,213	4,473,118	378,558	Social media		
E-mail	426,675	124,628	143,096	103,765	13,935	E-mail		
ไม่เชื่อมต่ออินเทอร์เน็ต	3,969,579	467,060	1,019,575	1,744,801	364,686	Without internet connection		
CD/File	642,686	124,147	112,848	153,659	61,294	CD/File		
อื่น ๆ	3,372,934	188,024	913,603	1,613,826	305,076	Others		

1/ ตอบได้มากกว่า 1 คำตอบ

1/ More than one answers was possible

2/ อื่น ๆ เช่น ตู้ประชาสัมพันธ์ SMS ฯลฯ

2/ Others such as kiosk information, SMS, etc.

ตารางที่ 23 จำนวนประชากรอายุตั้งแต่ 6 ปีขึ้นไปที่อ่านนอกเวลาเรียน/นอกเวลาทำงาน จำนวนตามประเภทสื่อที่อ่าน กลุ่มอายุ เพศ เขตการปกครอง และภาค พ.ศ. 2558 (ต่อ)

Table 23 Number of population, aged 6 years and over who read out of their study/work period by type of reading media, age group, sex, area and region, 2015 (Contd.)

ประเภทสื่อที่อ่าน ^{1/} เขตการปกครอง และภาค	กลุ่มอายุ (ปี) Age group (years)										Type of reading media, sex, area and region		
	ชาย Male					หญิง Female							
	รวม Total	6 - 14	15 - 24	25 - 39	40 - 59	60 ขึ้นไป 60 and over	รวม Total	6 - 14	15 - 24	25 - 39		40 - 59	60 ขึ้นไป 60 and over
พระราชอาณาจักร	23,923,889	3,408,836	4,217,532	6,105,194	7,415,239	2,777,086	24,484,679	3,285,818	4,364,038	6,466,728	7,661,872	2,706,223	Whole kingdom
รูปเล่มหนังสือ/ เอกสาร	22,898,430	3,400,058	3,900,858	5,586,823	7,250,922	2,759,769	23,621,605	3,280,645	4,146,349	6,037,048	7,464,300	2,693,262	Book/documents
สื่ออิเล็กทรอนิกส์	12,924,971	1,317,184	3,536,723	4,423,662	3,211,023	436,379	13,654,367	1,376,351	3,809,054	4,993,249	3,139,934	335,780	Electronic media :
E-book	413,423	104,500	123,034	82,220	89,584	14,084	526,131	113,333	189,954	124,001	89,751	9,091	E-book
เชื่อมต่ออินเทอร์เน็ต	11,021,885	1,129,590	3,353,387	3,946,367	2,349,516	243,025	11,928,184	1,196,458	3,656,543	4,581,951	2,322,913	170,320	Internet connection
Web site	4,023,073	479,571	1,281,536	1,293,536	847,524	120,906	4,429,436	516,851	1,439,777	1,544,312	858,038	70,459	Web site
สื่อสังคมออนไลน์	10,544,471	962,441	3,271,275	3,842,174	2,245,237	223,344	11,496,025	1,042,529	3,587,363	4,483,039	2,227,881	155,214	Social media
E-mail	218,491	22,329	65,561	62,955	55,478	12,169	208,183	18,923	59,067	80,141	48,287	1,766	E-mail
ไม่เชื่อมต่ออินเทอร์เน็ต	2,038,561	187,141	239,707	522,923	891,972	196,819	1,931,018	186,316	227,353	496,652	852,829	167,867	Without internet connection
CD/File	296,707	95,299	54,151	41,869	78,385	27,004	345,979	95,439	69,996	70,979	75,275	34,290	CD/File
อื่น ๆ ^{2/}	1,767,306	93,005	192,374	485,550	826,561	169,815	1,605,628	95,019	160,030	428,053	787,265	135,261	Others ^{2/}
พระราชอาณาจักร	23,054,953	2,655,401	3,867,185	6,640,284	7,374,905	2,517,178	25,353,614	4,039,253	4,714,385	5,931,639	7,702,206	2,966,131	Whole kingdom
รูปเล่มหนังสือ/ เอกสาร	22,082,951	2,648,764	3,660,088	6,125,311	7,153,558	2,495,230	24,437,084	4,031,939	4,387,120	5,498,561	7,561,663	2,957,802	Book/documents
สื่ออิเล็กทรอนิกส์	14,886,053	1,285,140	3,513,288	5,572,345	3,976,360	538,920	11,693,286	1,408,395	3,832,489	3,844,566	2,374,597	233,238	Electronic media :
E-book	660,930	123,241	200,977	164,172	152,385	20,155	278,623	94,592	112,012	42,049	26,950	3,019	E-book
เชื่อมต่ออินเทอร์เน็ต	13,374,052	1,154,357	3,424,584	5,228,956	3,239,564	326,591	9,576,017	1,171,691	3,585,346	3,299,362	1,432,865	86,754	Internet connection
Web site	5,333,347	519,510	1,478,337	1,930,489	1,250,191	154,821	3,119,162	476,912	1,242,976	907,358	455,370	36,545	Web site
สื่อสังคมออนไลน์	12,850,336	991,379	3,357,395	5,105,536	3,094,041	301,986	9,190,160	1,013,591	3,501,242	3,219,677	1,379,077	76,572	Social media
E-mail	257,904	21,419	63,704	99,447	66,787	6,547	168,771	19,832	60,924	43,649	36,978	7,387	E-mail
ไม่เชื่อมต่ออินเทอร์เน็ต	1,743,432	128,527	169,753	427,339	800,219	217,593	2,226,148	244,930	297,306	592,237	944,582	147,093	Without internet connection
CD/File	283,563	68,992	71,471	55,854	64,741	22,505	359,123	121,746	52,676	56,993	88,918	38,789	CD/File
อื่น ๆ ^{2/}	1,490,380	60,857	104,483	374,779	753,654	196,607	1,882,554	127,168	247,921	538,824	860,172	108,469	Others ^{2/}

1/ ตอบได้มากกว่า 1 คำตอบ

1/ More than one answers was possible

2/ อื่น ๆ เช่น ผู้ประชาสัมพันธ์ SMS ฯลฯ

2/ Others such as kiosk information, SMS, etc.

ตารางที่ 23 จำนวนประชากรอายุตั้งแต่ 6 ปีขึ้นไปที่ย่านนอกเวลาเรียน/นอกเวลาทำงาน จำแนกตามประเภทสื่อที่อ่าน กลุ่มอายุ เพศ เขตการปกครอง และภาค พ.ศ. 2558 (ต่อ)

Table 23 Number of population, aged 6 years and over who read out of their study/work period by type of reading media, age group, sex,

area and region, 2015 (Contd.)

ประเภทสื่อที่อ่าน เขต การปกครอง และภาค	กลุ่มอายุ (ปี) Age group (years)					รวม Total	60 ขึ้นไป 60 and over	1/ Type of reading media , sex, area and region
	6 - 14	15 - 24	25 - 39	40 - 59	60			
กรุงเทพมหานคร	551,978	1,090,674	2,608,210	2,479,636	782,593		Bangkok metropolis	
รูปเล่มหนังสือ/ เอกสาร	551,978	1,037,460	2,447,289	2,411,908	774,223		Book/documents	
สื่ออิเล็กทรอนิกส์	350,036	1,044,834	2,365,865	1,756,036	285,526		Electronic media :	
E-book	47,682	86,329	121,296	99,994	12,148		E-book	
เชื่อมต่ออินเทอร์เน็ต	322,085	1,027,184	2,235,411	1,419,840	163,031		Internet connection	
Web site	151,337	479,309	913,378	537,142	78,410		Web site	
สื่อสังคมออนไลน์	276,930	1,017,111	2,200,782	1,370,845	153,891		Social media	
E-mail	10,195	18,207	50,381	15,697	2,517		E-mail	
ไม่เชื่อมต่ออินเทอร์เน็ต	29,738	38,677	165,754	375,116	123,926		Without internet connection	
CD/File	19,393	16,617	20,534	33,283	4,628		CD/File	
อื่น ๆ	10,345	26,970	146,994	357,023	120,329		Others	

1/ ตอบได้มากกว่า 1 คำตอบ

1/ More than one answers was possible

2/ อื่น ๆ เช่น ผู้ประชาสัมพันธ์ SMS ฯลฯ

2/ Others such as kiosk information, SMS, etc.

ตารางที่ 23 จำนวนประชากรอายุตั้งแต่ 6 ปีขึ้นไปที่อ่านนอกเวลาเรียน/นอกเวลาทำงาน จำแนกตามประเภทสื่อที่อ่าน กลุ่มอายุ เพศ เขตการปกครอง และภาค พ.ศ. 2558 (ต่อ)

Table 23 Number of population, aged 6 years and over who read out of their study/work period by type of reading media, age group, sex, area and region, 2015 (Contd.)

ประเภทสื่อที่อ่าน ^{1/} เขตการปกครอง และภาค	กลุ่มอายุ (ปี) Age group (years)				กลุ่มอายุ (ปี) Age group (years)				Type of reading media ^{1/} , sex, area and region				
	ชาย Male		หญิง Female		ชาย Male		หญิง Female						
	รวม Total	6 - 14	15 - 24	25 - 39	40 - 59	60 ขึ้นไป 60 and over	รวม Total	6 - 14		15 - 24	25 - 39	40 - 59	60 ขึ้นไป 60 and over
กรุงเทพมหานคร	3,669,631	285,893	543,582	1,248,097	1,212,979	379,080	3,843,461	266,086	547,092	1,360,113	1,266,657	403,513	Bangkok metropolis
รูปเล่มหนังสือ/ เอกสาร	3,521,236	285,893	511,849	1,156,452	1,190,830	376,212	3,701,623	266,086	525,611	1,290,838	1,221,077	398,011	Book/documents
สื่ออิเล็กทรอนิกส์	2,857,625	177,187	519,722	1,119,626	884,156	156,935	2,944,671	172,849	525,112	1,246,239	871,880	128,590	Electronic media :
E-book	158,975	19,213	29,139	47,267	54,007	9,348	208,475	28,469	57,190	74,029	45,986	2,800	E-book
เชื่อมต่ออินเทอร์เน็ต	2,515,540	163,104	512,047	1,041,735	707,159	91,494	2,652,011	158,981	515,137	1,193,677	712,680	71,537	Internet connection
Web site	1,089,093	80,542	254,380	449,865	253,626	50,679	1,070,484	70,795	224,929	463,513	283,516	27,731	Web site
สื่อสังคมออนไลน์	2,432,457	133,133	505,201	1,019,531	686,628	87,965	2,587,102	143,797	511,910	1,181,251	684,217	65,927	Social media
E-mail	58,035	8,244	11,035	26,730	10,014	2,011	38,963	1,951	7,173	23,651	5,683	505	E-mail
ไม่เชื่อมต่ออินเทอร์เน็ต	376,330	11,845	18,051	90,670	188,371	67,393	356,881	17,893	20,626	75,085	186,745	56,532	Without internet connection
CD/File	32,118	7,869	8,148	-	16,101	-	62,337	11,524	8,469	20,534	17,182	4,628	CD/File
อื่น ๆ ^{2/}	357,756	3,976	14,813	90,670	180,904	67,393	303,905	6,369	12,157	56,324	176,120	52,935	Others

^{1/} ตอบได้มากกว่า 1 คำตอบ

^{1/} More than one answers was possible

^{2/} อื่น ๆ เช่น ตู้ประชาสัมพันธ์ SMS ฯลฯ

^{2/} Others such as kiosk information, SMS, etc.

ตารางที่ 23 จำนวนประชากรอายุตั้งแต่ 6 ปีขึ้นไปที่ย่านนอกเวลาเรียน/นอกเวลาทำงาน จำแนกตามประเภทสื่อที่อ่าน กลุ่มอายุ เพศ เขตการปกครอง และภาค พ.ศ. 2558 (ต่อ)
 Table 23 Number of population, aged 6 years and over who read out of their study/work period by type of reading media, age group, sex, area and region, 2015 (Contd.)

ประเภทสื่อที่อ่าน เขตการปกครอง และภาค	กลุ่มอายุ (ปี)					รวม Total	60 ขึ้นไป 60 and over	1/ Type of reading media , sex, area and region
	6 - 14	15 - 24	25 - 39	40 - 59	60 ขึ้นไป 60 and over			
ภาคกลาง	1,667,393	2,312,874	4,292,879	4,334,579	1,338,296			Central region
(ไม่รวมกรุงเทพมหานคร)								(excluding Bangkok metropolis)
รูปเล่มหนังสือ/ เอกสาร	1,662,349	2,153,859	3,908,633	4,199,148	1,327,016			Book/documents
สื่ออิเล็กทรอนิกส์	681,605	2,007,900	3,281,936	1,864,292	182,114			Electronic media :
E-book	73,060	95,559	36,672	33,748	6,675			E-book
เชื่อมต่ออินเทอร์เน็ต	605,391	1,946,683	3,089,258	1,527,866	110,056			Internet connection
Web site	287,896	768,252	953,971	554,835	58,643			Web site
สื่อสังคมออนไลน์	513,376	1,902,109	2,994,637	1,449,877	95,760			Social media
E-mail	9,514	29,822	48,636	38,692	3,362			E-mail
ไม่เชื่อมต่ออินเทอร์เน็ต	64,083	98,302	226,343	345,303	76,845			Without internet connection
CD/File	44,894	39,581	39,502	34,484	17,352			CD/File
อื่น ๆ	19,581	58,721	186,842	311,464	60,038			Others

1/ ตอบได้มากกว่า 1 คำตอบ

2/ อื่น ๆ เช่น ตู้ประชาสัมพันธ์ SMS ฯลฯ

1/ More than one answers was possible

2/ Others such as kiosk information, SMS, etc.

ตารางที่ 23 จำนวนประชากรอายุตั้งแต่ 6 ปีขึ้นไปที่อ่านนอกเวลาเรียน/นอกเวลาทำงาน จำนวนตามประเภทสื่อที่อ่าน กลุ่มอายุ เพศ เขตการปกครอง และภาค พ.ศ. 2558 (ต่อ)
 Table 23 Number of population, aged 6 years and over who read out of their study/work period by type of reading media, age group, sex, area and region, 2015 (Contd.)

ประเภทสื่อที่อ่าน ^{1/} เขตการปกครอง และภาค	กลุ่มอายุ (ปี) Age group (years)					รวม Total	กลุ่มอายุ (ปี) Age group (years)					รวม Total	Type of reading media ^{1/} , sex, area and region
	6 - 14	15 - 24	25 - 39	40 - 59	60 ขึ้นไป 60 and over		6 - 14	15 - 24	25 - 39	40 - 59	60 ขึ้นไป 60 and over		
ภาคกลาง	850,006	1,153,824	2,123,134	2,198,342	689,986	6,930,728	817,386	1,159,050	2,169,745	2,136,236	648,310	Central region	
(ไม่รวมกรุงเทพมหานคร)												(excluding Bangkok metropolis)	
รูปเล่มหนังสือ/เอกสาร	847,560	1,071,632	1,919,053	2,131,955	681,371	6,599,435	814,789	1,082,228	1,989,581	2,067,193	645,645	Book/documents	
สื่ออิเล็กทรอนิกส์	341,096	976,059	1,568,114	961,687	98,067	4,072,845	340,509	1,031,861	1,713,822	902,605	84,047	Electronic media :	
E-book	35,881	42,765	17,895	15,383	2,656	131,134	37,179	52,794	18,776	18,366	4,019	E-book	
เชื่อมต่ออินเทอร์เน็ต	304,177	939,916	1,459,792	785,185	62,591	3,727,594	301,215	1,006,767	1,629,466	742,681	47,465	Internet connection	
Web site	139,634	371,234	435,312	274,479	35,654	1,367,282	148,261	397,018	518,659	280,356	22,988	Web site	
สื่อสังคมออนไลน์	257,265	913,203	1,412,937	739,820	55,151	3,577,383	256,111	988,905	1,581,700	710,057	40,610	Social media	
E-mail	4,751	13,995	21,462	17,554	2,205	70,058	4,762	15,827	27,174	21,139	1,157	E-mail	
ไม่เชื่อมต่ออินเทอร์เน็ต	423,329	50,848	117,859	183,271	36,349	387,547	29,061	47,454	108,504	162,031	40,496	Without internet connection	
CD/File	90,306	24,843	17,320	20,081	7,157	85,508	20,052	22,261	18,596	14,403	10,195	CD/File	
อื่น ๆ ^{2/}	333,669	10,179	33,528	163,856	29,192	302,976	9,402	25,193	89,908	147,628	30,846	Others	
ภาคกลาง	716,675	1,075,530	2,127,439	2,071,859	624,349	7,330,169	950,718	1,237,344	2,165,441	2,262,719	713,947	Central region	
(ไม่รวมกรุงเทพมหานคร)												(excluding Bangkok metropolis)	
รูปเล่มหนังสือ/เอกสาร	713,986	1,004,754	1,922,529	1,989,995	615,504	7,004,239	948,364	1,149,106	1,986,104	2,209,153	711,512	Book/documents	
สื่ออิเล็กทรอนิกส์	322,032	975,442	1,757,508	1,041,603	108,344	3,812,919	359,574	1,032,459	1,524,427	822,689	73,770	Electronic media :	
E-book	34,552	51,959	20,061	26,969	5,466	106,707	38,508	43,600	16,611	6,780	1,208	E-book	
เชื่อมต่ออินเทอร์เน็ต	289,324	948,220	1,658,523	888,786	72,256	3,422,146	316,068	998,463	1,430,734	639,080	37,800	Internet connection	
Web site	135,604	409,421	571,800	340,221	38,504	1,128,046	152,292	358,831	382,170	214,614	20,138	Web site	
สื่อสังคมออนไลน์	243,250	922,947	1,605,831	831,699	63,586	3,288,446	270,125	979,162	1,388,807	618,178	32,174	Social media	
E-mail	3,545	14,138	26,091	24,192	1,457	60,602	5,968	15,683	22,545	14,501	1,905	E-mail	
ไม่เชื่อมต่ออินเทอร์เน็ต	25,225	54,450	126,276	163,866	37,913	403,166	38,858	43,871	100,068	181,436	38,932	Without internet connection	
CD/File	18,477	26,670	19,645	13,229	7,227	90,565	26,418	12,911	19,857	21,255	10,125	CD/File	
อื่น ๆ ^{2/}	323,880	7,141	27,760	151,283	31,066	312,765	12,440	30,960	80,211	160,182	28,972	Others	

1/ ตอบได้มากกว่า 1 คำตอบ

1/ More than one answers was possible

2/ อื่น ๆ เช่น ตู้ประชาสัมพันธ์ SMS ฯลฯ

2/ Others such as kiosk information, SMS, etc.

ตารางที่ 23 จำนวนประชากรอายุตั้งแต่ 6 ปีขึ้นไปอ่านนอกระยะเวลาเรียน/นอกระยะเวลาทำงาน จำแนกตามประเภทสื่อที่อ่าน กลุ่มอายุ เพศ เขตการปกครอง และภาค พ.ศ. 2558 (ต่อ)

Table 23 Number of population, aged 6 years and over who read out of their study/work period by type of reading media, age group, sex, area and region, 2015 (Contd.)

ประเภทสื่อที่อ่าน เขต การปกครอง และภาค	กลุ่มอายุ (ปี) Age group (years)					รวม Total	60 ขึ้นไป 60 and over	1/ Type of reading media , sex, area and region
	6 - 14	15 - 24	25 - 39	40 - 59	60 ขึ้นไป 60 and over			
ภาคเหนือ	8,001,450	1,471,375	1,666,761	2,604,361	1,059,171		Northern region	
รูปเล่มหนังสือ/ เอกสาร	7,701,007	1,361,564	1,550,665	2,537,474	1,053,464		Book/documents	
สื่ออิเล็กทรอนิกส์	4,155,556	1,294,418	1,217,065	991,849	124,995		Electronic media :	
E-book	140,802	49,892	23,166	28,890	3,052		E-book	
เชื่อมต่ออินเทอร์เน็ต	3,991,895	1,229,028	1,042,188	613,542	60,365		Internet connection	
Web site	1,291,767	482,291	367,933	237,503	25,995		Web site	
สื่อสังคมออนไลน์	3,259,048	1,203,773	1,024,598	590,363	55,169		Social media	
E-mail	57,622	22,125	9,233	17,139	2,726		E-mail	
ไม่เชื่อมต่ออินเทอร์เน็ต	807,592	85,184	191,100	384,591	64,168		Without internet connection	
CD/File	79,733	11,913	12,583	17,583	3,733		CD/File	
อื่น ๆ	738,471	51,324	181,598	371,024	60,461		Others	

1/ ตอบได้มากกว่า 1 คำตอบ

1/ More than one answers was possible

2/ อื่น ๆ เช่น ผู้ประชาสัมพันธ์ SMS ฯลฯ

2/ Others such as kiosk information, SMS, etc.

ตารางที่ 23 จำนวนประชากรอายุตั้งแต่ 6 ปีขึ้นไปที่อ่านนอกเวลาเรียน/นอกเวลาทำงาน จำแนกตามประเภทสื่อที่อ่าน กลุ่มอายุ เพศ เขตการปกครอง และภาค พ.ศ. 2558 (ต่อ)

Table 23 Number of population, aged 6 years and over who read out of their study/work period by type of reading media, age group, sex, area and region, 2015 (Contd.)

ประเภทสื่อที่อ่าน ^{1/} เขตการปกครอง และภาค	กลุ่มอายุ (ปี) Age group (years)					รวม Total	หญิง Female	รวม Total	60 ขึ้นไป 60 and over	Type of reading media ^{1/} , sex, area and region			
	ชาย Male		หญิง Female										
	6 - 14	15 - 24	25 - 39	40 - 59	60 ขึ้นไป 60 and over								
ภาคเหนือ	4,025,286	613,957	732,844	830,957	1,276,869	570,659	3,976,164	585,826	738,531	835,804	1,327,492	488,512	Northern region
รูปเล่มหนังสือ/ เอกสาร	3,862,736	612,288	667,263	767,680	1,247,426	568,079	3,838,271	585,552	694,301	782,985	1,290,048	485,385	Book/documents
สื่ออิเล็กทรอนิกส์	2,043,077	257,477	634,484	572,548	497,183	81,385	2,112,479	269,751	659,935	644,518	494,666	43,610	Electronic media :
E-book	62,728	16,814	22,263	8,450	13,761	1,440	78,074	18,988	27,628	14,716	15,128	1,613	E-book
เชื่อมต่ออินเทอร์เน็ต	1,630,765	216,502	593,458	472,509	306,360	41,935	1,761,130	230,270	635,569	569,679	307,182	18,430	Internet connection
Web site	620,054	89,083	223,581	161,750	128,522	17,118	671,713	88,963	258,710	206,183	108,980	8,877	Web site
สื่อสังคมออนไลน์	1,562,444	186,838	578,044	465,589	294,633	37,341	1,696,604	198,307	625,730	559,009	295,730	17,828	Social media
E-mail	28,938	2,545	11,130	2,090	10,446	2,726	28,684	3,854	10,994	7,143	6,693	-	E-mail
ไม่เชื่อมต่ออินเทอร์เน็ต	430,349	40,361	50,045	104,480	195,860	39,603	377,243	42,187	35,140	86,620	188,731	24,565	Without internet connection
CD/File	36,730	14,781	5,634	6,858	6,991	2,467	43,003	19,140	6,279	5,725	10,592	1,266	CD/File
อื่น ๆ ^{2/}	399,708	26,615	45,204	100,334	190,419	37,136	338,763	24,710	28,860	81,264	180,605	23,325	Others ^{2/}
ภาคเหนือ	2,904,313	401,766	534,322	590,014	979,422	398,789	5,097,137	798,017	937,052	1,076,747	1,624,938	660,382	Northern region
รูปเล่มหนังสือ/ เอกสาร	2,807,372	401,174	508,872	552,311	947,614	397,400	4,893,636	796,667	852,692	998,353	1,589,860	656,064	Book/documents
สื่ออิเล็กทรอนิกส์	1,669,219	208,687	483,580	472,509	444,529	59,914	2,486,337	318,542	810,838	744,556	547,320	65,081	Electronic media :
E-book	83,656	17,126	32,273	15,124	17,892	1,241	57,146	18,676	17,619	8,042	10,998	1,811	E-book
เชื่อมต่ออินเทอร์เน็ต	1,483,476	193,821	469,809	438,335	344,389	37,123	1,908,419	252,952	759,219	603,853	269,153	23,242	Internet connection
Web site	578,987	69,373	194,154	158,634	140,573	16,253	712,780	108,673	288,137	209,298	96,930	9,742	Web site
สื่อสังคมออนไลน์	1,424,646	168,480	461,572	428,601	331,903	34,089	1,834,403	216,665	742,201	595,997	258,460	21,080	Social media
E-mail	24,295	1,372	6,686	5,978	8,830	1,430	33,326	5,027	15,439	3,255	8,309	1,296	E-mail
ไม่เชื่อมต่ออินเทอร์เน็ต	196,625	13,513	20,552	37,188	102,459	22,913	610,967	69,036	64,632	153,912	282,133	41,254	Without internet connection
CD/File	15,778	6,323	5,172	938	2,487	857	63,955	27,598	6,741	11,645	15,096	2,875	CD/File
อื่น ๆ ^{2/}	183,544	7,582	16,173	36,535	101,172	22,082	554,927	43,742	57,891	145,063	269,852	38,379	Others ^{2/}

1/ ตอบได้มากกว่า 1 คำตอบ

1/ More than one answers was possible

2/ อื่น ๆ เช่น ตู้ประชาสัมพันธ์ SMS ฯลฯ

2/ Others such as kiosk information, SMS, etc.

ตารางที่ 23 จำนวนประชากรอายุตั้งแต่ 6 ปีขึ้นไปอ่านนอกระยะเวลาเรียน/นอกระยะเวลาทำงาน จำแนกตามประเภทสื่อที่อ่าน กลุ่มอายุ เพศ เขตการปกครอง และภาค พ.ศ. 2558 (ต่อ)

Table 23 Number of population, aged 6 years and over who read out of their study/work period by type of reading media, age group, sex, area and region, 2015 (Contd.)

ประเภทสื่อที่อ่าน เขตการปกครอง และภาค	กลุ่มอายุ (ปี) Age group (years)					รวม Total	60 ขึ้นไป 60 and over	1/ Type of reading media , sex, area and region
	6 - 14	15 - 24	25 - 39	40 - 59	60 ขึ้นไป 60 and over			
ภาคตะวันออกเฉียงเหนือ	12,668,875	2,518,463	2,291,218	3,907,339	1,707,135			Northeastern region
รูปเล่มหนังสือ/ เอกสาร	12,336,036	2,376,500	2,147,698	3,865,764	1,704,920			Book/documents
สื่ออิเล็กทรอนิกส์	5,258,520	2,027,849	1,358,977	1,025,826	116,770			Electronic media :
E-book	112,875	41,342	12,310	7,650	802			E-book
เชื่อมต่ออินเทอร์เน็ต	4,162,169	1,877,999	1,085,553	555,837	45,077			Internet connection
Web site	1,394,831	661,394	300,148	194,688	13,626			Web site
สื่อสังคมออนไลน์	3,982,603	1,831,810	1,057,535	527,839	42,246			Social media
E-mail	71,957	33,637	12,221	13,507	4,187			E-mail
ไม่เชื่อมต่ออินเทอร์เน็ต	1,157,310	184,074	295,327	468,125	69,751			Without internet connection
CD/File	193,587	34,070	24,316	45,360	26,932			CD/File
อื่น ๆ	970,695	151,366	272,175	425,423	42,819			Others

1/ ตอบได้มากกว่า 1 คำตอบ

1/ More than one answers was possible

2/ อื่น ๆ เช่น ผู้ประชาสัมพันธ์ SMS ฯลฯ

2/ Others such as kiosk information, SMS, etc.

ตารางที่ 23 จำนวนประชากรอายุตั้งแต่ 6 ปีขึ้นไปที่อ่านนอกเวลาเรียน/นอกเวลาทำงาน จำแนกตามประเภทสื่อที่อ่าน กลุ่มอายุ เพศ เขตการปกครอง และภาค พ.ศ. 2558 (ต่อ)

Table 23 Number of population, aged 6 years and over who read out of their study/work period by type of reading media, age group, sex, area and region, 2015 (Contd.)

ประเภทสื่อที่อ่าน ^{1/} เขตการปกครอง และภาค	กลุ่มอายุ (ปี) Age group (years)					รวม Total	60 ขึ้นไป 60 and over	กลุ่มอายุ (ปี) Age group (years)					รวม Total	60 ขึ้นไป 60 and over	Type of reading media ^{1/} , sex, area and region
	ชาย Male		หญิง Female					ชาย Male		หญิง Female					
	6 - 14	15 - 24	25 - 39	40 - 59	6 - 14			15 - 24	25 - 39	40 - 59	6 - 14	15 - 24			
ภาคตะวันออกเฉียงเหนือ	6,150,197	1,135,228	1,217,129	1,076,095	1,879,306	842,439	6,518,678	1,109,491	1,301,334	1,215,123	2,028,033	864,696	Northeastern region		
รูปเล่มหนังสือ/ เอกสาร	5,947,854	1,133,192	1,119,417	997,918	1,855,814	841,514	6,388,182	1,107,961	1,257,083	1,149,780	2,009,951	863,406	Book/documents		
สื่ออิเล็กทรอนิกส์	2,464,425	341,101	951,493	599,682	504,810	67,339	2,794,095	387,997	1,076,355	759,296	521,016	49,431	Electronic media :		
E-book	49,982	21,587	18,519	6,144	3,178	553	62,894	19,755	32,252	6,166	4,471	249	E-book		
เชื่อมต่ออินเทอร์เน็ต	1,903,357	268,655	876,818	460,834	269,015	28,035	2,258,812	329,048	1,001,181	624,719	286,823	17,042	Internet connection		
Web site	620,512	93,651	296,409	122,211	100,698	7,542	774,319	131,324	364,985	177,936	93,990	6,084	Web site		
สื่อสังคมออนไลน์	1,819,925	236,103	856,036	447,538	253,461	26,787	2,162,678	287,070	975,774	609,998	274,378	15,459	Social media		
E-mail	37,096	3,879	17,101	3,914	8,016	4,187	34,861	4,526	16,537	8,307	5,491	-	E-mail		
ไม่เชื่อมต่ออินเทอร์เน็ต	587,765	76,128	90,553	147,137	235,083	38,863	569,545	63,905	93,521	148,190	233,041	30,888	Without internet connection		
CD/File	94,677	34,424	15,028	7,808	23,441	13,975	98,910	28,486	19,041	16,508	21,918	12,957	CD/File		
อื่น ๆ ^{2/}	496,264	41,833	75,525	140,328	213,690	24,889	474,431	37,078	75,842	131,847	211,734	17,931	Others ^{2/}		
ภาคตะวันออกเฉียงเหนือ	3,779,341	639,045	741,192	700,095	1,199,545	499,465	8,889,535	1,605,675	1,777,272	1,591,124	2,707,794	1,207,670	Northeastern region		
รูปเล่มหนังสือ/ เอกสาร	3,680,988	636,073	712,018	649,414	1,185,777	497,706	8,655,047	1,605,080	1,664,482	1,498,284	2,679,987	1,207,214	Book/documents		
สื่ออิเล็กทรอนิกส์	1,803,342	246,882	626,646	487,997	391,754	50,062	3,455,179	482,216	1,401,203	870,980	634,072	66,708	Electronic media :		
E-book	44,083	16,413	18,405	3,505	4,957	802	68,792	24,928	32,366	8,805	2,693	-	E-book		
เชื่อมต่ออินเทอร์เน็ต	1,565,376	205,380	603,965	430,849	295,296	29,885	2,596,793	392,323	1,274,034	654,704	260,541	15,191	Internet connection		
Web site	602,554	89,793	250,058	137,149	112,811	12,744	792,277	135,183	411,336	162,999	81,878	882	Web site		
สื่อสังคมออนไลน์	1,497,980	180,889	592,203	416,675	281,159	27,055	2,484,623	342,284	1,239,607	640,860	246,680	15,191	Social media		
E-mail	34,730	3,135	15,237	7,307	9,050	-	37,227	5,270	18,400	4,914	4,457	4,187	E-mail		
ไม่เชื่อมต่ออินเทอร์เน็ต	273,205	43,804	40,027	65,804	103,262	20,308	884,105	96,230	144,047	229,523	364,862	49,442	Without internet connection		
CD/File	61,985	17,942	17,568	9,745	9,950	6,780	131,602	44,968	16,502	14,572	35,409	20,151	CD/File		
อื่น ๆ ^{2/}	213,996	26,397	22,570	57,223	94,278	13,528	756,699	52,514	128,797	214,952	331,145	29,291	Others ^{2/}		

1/ ตอบได้มากกว่า 1 คำตอบ

1/ More than one answers was possible

2/ อื่น ๆ เช่น ตู้ประชาสัมพันธ์ SMS ฯลฯ

2/ Others such as kiosk information, SMS, etc.

ตารางที่ 23 จำนวนประชากรอายุตั้งแต่ 6 ปีขึ้นไปอ่านนอกระยะเวลาเรียน/นอกระยะเวลาทำงาน จำแนกตามประเภทสื่อที่อ่าน กลุ่มอายุ เพศ เขตการปกครอง และภาค พ.ศ. 2558 (ต่อ)

Table 23 Number of population, aged 6 years and over who read out of their study/work period by type of reading media, age group, sex, area and region, 2015 (Contd.)

ประเภทสื่อที่อ่าน เขตการปกครอง และภาค	กลุ่มอายุ (ปี)					รวม Total	60 ขึ้นไป 60 and over	1/ Type of reading media , sex, area and region
	6 - 14	15 - 24	25 - 39	40 - 59	60 ขึ้นไป 60 and over			
ภาคใต้	1,030,780	1,188,184	1,712,855	1,751,197	596,114		Southern region	
รูปเล่มหนังสือ/ เอกสาร	1,027,383	1,117,824	1,569,585	1,700,927	593,408		Book/documents	
สื่ออิเล็กทรอนิกส์	405,568	970,775	1,193,068	712,954	62,754		Electronic media :	
E-book	19,947	30,437	12,778	9,054	497		E-book	
เชื่อมต่ออินเทอร์เน็ต	354,095	929,036	1,075,908	555,344	34,816		Internet connection	
Web site	154,168	330,068	302,418	181,394	14,692		Web site	
สื่อสังคมออนไลน์	306,346	903,835	1,047,661	534,194	31,492		Social media	
E-mail	6,739	20,836	22,625	18,729	1,143		E-mail	
ไม่เชื่อมต่ออินเทอร์เน็ต	57,054	60,823	141,051	171,667	29,997		Without internet connection	
CD/File	29,619	21,966	15,912	22,950	8,649		CD/File	
อื่น ๆ	27,863	41,283	125,996	148,891	21,429		Others	

1/ ตอบได้มากกว่า 1 คำตอบ

2/ อื่น ๆ เช่น ผู้ประชาสัมพันธ์ SMS ฯลฯ

1/ More than one answers was possible

2/ Others such as kiosk information, SMS, etc.

ตารางที่ 23 จำนวนประชากรอายุตั้งแต่ 6 ปีขึ้นไปอ่านมอเวลาเรียน/นอกเวลาทำงาน จำแนกตามประเภทสื่อที่อ่าน กลุ่มอายุ เพศ เขตการปกครอง และภาค พ.ศ. 2558 (ต่อ)

Table 23 Number of population, aged 6 years and over who read out of their study/work period by type of reading media, age group, sex, area and region, 2015 (Contd.)

ประเภทสื่อที่อ่าน ^{1/} เพศ เขตการปกครอง และภาค	กลุ่มอายุ (ปี) Age group (years)						รวม Total	กลุ่มอายุ (ปี) Age group (years)						Type of reading media ^{1/} , sex, area and region	
	ชาย Male			หญิง Female				รวม Total			รวม Total				
	6 - 14	15 - 24	25 - 39	40 - 59	60 ขึ้นไป 60 and over	6 - 14		15 - 24	25 - 39	40 - 59	60 ขึ้นไป 60 and over	6 - 14	15 - 24		25 - 39
ภาคใต้	3,063,481	523,752	570,153	826,911	847,743	294,921	3,215,648	507,028	618,030	885,943	903,453	301,193	Southern region		
รูปเล่มหนังสือ/ เอกสาร	2,915,033	521,125	530,697	745,721	824,897	292,593	3,094,094	506,258	587,127	823,864	876,030	300,815	Book/documents		
สื่ออิเล็กทรอนิกส์	1,614,841	200,323	454,985	563,694	363,187	32,652	1,730,278	205,245	515,790	629,374	349,767	30,102	Electronic media :		
E-book	27,158	11,005	10,347	2,464	3,254	87	45,554	8,941	20,090	10,313	5,800	410	E-book		
เชื่อมต่ออินเทอร์เน็ต	1,420,564	177,152	431,147	511,498	281,797	18,970	1,528,636	176,943	497,888	564,410	273,547	15,846	Internet connection		
Web site	437,101	76,660	135,933	124,397	90,198	9,914	545,637	77,508	194,135	178,021	91,196	4,778	Web site		
สื่อสังคมออนไลน์	1,351,270	149,102	418,791	496,580	270,695	16,101	1,472,258	157,245	485,044	551,080	263,498	15,391	Social media		
E-mail	34,456	2,910	12,299	8,758	9,448	1,040	35,617	3,829	8,537	13,867	9,281	103	E-mail		
ไม่เชื่อมต่ออินเทอร์เน็ต	220,789	23,784	30,210	62,798	89,386	14,610	239,802	33,270	30,613	78,253	82,281	15,387	Without internet connection		
CD/File	42,877	13,382	8,021	6,297	11,771	3,406	56,220	16,237	13,945	9,615	11,179	5,244	CD/File ^{2/}		
อื่น ๆ ^{2/}	179,908	10,402	23,304	57,286	77,712	11,204	185,553	17,461	17,979	68,710	71,179	10,224	Others		
													นอกเขตเทศบาล Non - municipal area		
ภาคใต้	2,242,356	345,936	425,467	614,528	644,442	211,982	4,036,774	684,843	762,717	1,098,327	1,106,755	384,132	Southern region		
รูปเล่มหนังสือ/ เอกสาร	2,124,965	345,553	396,983	553,767	618,265	210,397	3,884,162	681,829	720,840	1,015,819	1,082,662	383,011	Book/documents		
สื่ออิเล็กทรอนิกส์	1,406,268	157,504	382,786	488,465	342,439	35,074	1,938,851	248,064	587,990	704,603	370,516	27,679	Electronic media :		
E-book	26,735	7,467	12,011	4,186	2,574	497	45,978	12,480	18,426	8,591	6,480	-	E-book		
เชื่อมต่ออินเทอร์เน็ต	1,300,540	143,747	375,406	465,838	291,254	24,295	1,648,659	210,348	553,630	610,070	264,090	10,521	Internet connection		
Web site	496,680	73,403	145,395	149,527	119,444	8,910	486,059	80,764	184,673	152,891	61,949	5,782	Web site		
สื่อสังคมออนไลน์	1,240,859	121,829	363,562	453,647	278,435	23,365	1,582,689	184,517	540,273	594,013	255,759	8,127	Social media		
E-mail	32,458	3,172	9,435	9,690	9,018	1,143	37,615	3,567	11,402	12,935	9,711	-	E-mail		
ไม่เชื่อมต่ออินเทอร์เน็ต	132,680	16,248	16,067	32,316	55,516	12,532	327,911	40,806	44,756	108,734	116,151	17,464	Without internet connection		
CD/File	26,096	6,856	5,444	4,992	5,792	3,012	73,001	22,763	16,522	10,920	17,158	5,638	CD/File ^{2/}		
อื่น ๆ ^{2/}	107,299	9,392	11,010	27,397	49,898	9,602	258,163	18,471	30,274	98,599	98,993	11,827	Others		

^{1/} ตอบได้มากกว่า 1 คำตอบ

^{1/} More than one answers was possible

^{2/} อื่น ๆ เช่น ผู้ประชาสัมพันธ์ SMS ฯลฯ

^{2/} Others such as kiosk information, SMS, etc.

ตารางที่ 24 จำนวนประชากรอายุตั้งแต่ 6 ปีขึ้นไปที่ย่านนอกเวลาเรียน/นอกเวลาทำงาน จำนวนตามความถี่ของการอ่าน กลุ่มอายุ เพศ เขตการปกครอง และภาค พ.ศ. 2558
 Table 24 Number of population, aged 6 years and over who read out of their study/work period by frequency of reading, age group, sex, area and region, 2015

ความถี่ของการอ่าน เพศ เขตการปกครอง และภาค	กลุ่มอายุ (ปี) Age group (years)							รวม Total	รวม Total	ถี่ Frequency of reading, sex, area and region								
	6 - 14			15 - 24			25 - 39				40 - 59			60 ขึ้นไป 60 and over				
	รวม	ชาย	หญิง	รวม	ชาย	หญิง	รวม				ชาย	หญิง	รวม	ชาย	หญิง			
ทั่วราชอาณาจักร	48,408,567	6,694,654	8,581,570	12,571,923	15,077,111	5,483,310	24,484,679	3,285,818	4,364,038	6,466,728	7,661,872	2,706,223	Whole kingdom					
ทุกวัน	21,684,132	2,689,204	5,120,807	6,820,987	5,418,526	1,634,609	11,291,749	1,434,552	2,754,275	3,650,242	2,683,479	769,200	Everyday					
สัปดาห์ละ 4 - 6 วัน	8,059,858	2,477,924	1,568,450	1,663,435	1,836,577	513,472	3,999,436	1,200,295	772,390	903,512	868,053	255,186	4 - 6 days/week					
สัปดาห์ละ 2 - 3 วัน	8,429,737	1,212,318	1,087,228	2,025,302	2,968,171	1,136,718	4,168,720	532,026	497,165	980,974	1,575,833	582,721	2 - 3 days/week					
สัปดาห์ละ 1 วัน	2,625,431	165,346	227,866	554,836	1,128,631	548,752	1,296,523	64,485	83,076	252,434	603,230	293,297	1 day/week					
นาน ๆ ครั้ง	7,609,410	149,862	577,219	1,507,363	3,725,206	1,649,759	3,728,252	54,460	257,131	679,566	1,931,276	805,819	Occasionally					
ทั่วราชอาณาจักร	23,923,889	3,408,836	4,217,532	6,105,194	7,415,239	2,777,086	24,484,679	3,285,818	4,364,038	6,466,728	7,661,872	2,706,223	Whole kingdom					
ทุกวัน	10,392,383	1,254,652	2,366,531	3,170,744	2,735,047	865,409	11,291,749	1,434,552	2,754,275	3,650,242	2,683,479	769,200	Everyday					
สัปดาห์ละ 4 - 6 วัน	4,060,422	1,277,629	796,060	759,923	968,524	258,286	3,999,436	1,200,295	772,390	903,512	868,053	255,186	4 - 6 days/week					
สัปดาห์ละ 2 - 3 วัน	4,261,017	680,292	590,062	1,044,328	1,392,338	553,996	4,168,720	532,026	497,165	980,974	1,575,833	582,721	2 - 3 days/week					
สัปดาห์ละ 1 วัน	1,328,909	100,861	144,790	302,402	525,400	255,455	1,296,523	64,485	83,076	252,434	603,230	293,297	1 day/week					
นาน ๆ ครั้ง	3,881,158	95,403	320,088	827,797	1,793,930	843,940	3,728,252	54,460	257,131	679,566	1,931,276	805,819	Occasionally					
ทั่วราชอาณาจักร	23,054,953	2,655,401	3,867,185	6,640,284	7,374,905	2,517,178	25,353,614	4,039,253	4,714,385	5,931,639	7,702,206	2,966,131	Whole kingdom					
ทุกวัน	12,784,748	1,267,368	2,704,546	4,281,013	3,515,321	1,016,501	8,899,383	1,421,836	2,416,261	2,539,974	1,903,205	618,108	Everyday					
สัปดาห์ละ 4 - 6 วัน	3,685,396	872,922	615,032	909,711	1,018,470	269,260	4,374,463	1,605,002	953,418	753,724	818,107	244,212	4 - 6 days/week					
สัปดาห์ละ 2 - 3 วัน	3,394,920	413,273	355,643	837,221	1,305,035	483,748	5,034,816	799,045	731,585	1,188,081	1,663,136	652,969	2 - 3 days/week					
สัปดาห์ละ 1 วัน	796,092	45,108	50,476	165,817	342,888	191,804	1,829,339	120,238	177,391	389,019	785,743	356,948	1 day/week					
นาน ๆ ครั้ง	2,393,797	56,731	141,488	446,522	1,193,191	555,866	5,215,613	93,132	435,731	1,060,841	2,532,016	1,093,893	Occasionally					

ตารางที่ 24 จำนวนประชากรอายุตั้งแต่ 6 ปีขึ้นไปที่ย่านนอกเวลาเรียน/นอกเวลาทำงาน จำนวนตามความถี่ของการอ่าน กลุ่มอายุ เพศ เขตการปกครอง และภาค พ.ศ. 2558 (ต่อ)

Table 24 Number of population, aged 6 years and over who read out of their study/work period by frequency of reading, age group, sex, area and region, 2015 (Contd.)

ความถี่ของการอ่าน เขต การปกครอง และภาค	กลุ่มอายุ (ปี) Age group (years)					รวม Total	รวม Total	รวม Total	รวม Total	รวม Total	ความถี่ของการอ่าน, sex, area and region		
	6 - 14	15 - 24	25 - 39	40 - 59	60 ขึ้นไป 60 and over								
ภาคกลาง (ไม่รวมกรุงเทพมหานคร)	1,667,393	2,312,874	4,292,879	4,334,579	1,338,296	689,986	6,930,728	817,386	1,159,050	2,169,745	2,136,236	648,310	Central region (excluding Bangkok)
ทุกวัน	7,368,516	1,576,457	2,624,378	1,909,289	495,532	3,751,210	3,751,210	395,058	860,350	1,362,292	903,527	229,983	Everyday
สัปดาห์ละ 4 - 6 วัน	2,131,913	343,027	528,911	569,073	137,683	1,013,122	1,013,122	260,413	150,762	271,058	263,159	67,730	4 - 6 days/week
สัปดาห์ละ 2 - 3 วัน	2,263,348	283,020	603,539	853,290	268,193	1,111,611	1,111,611	134,637	95,571	293,771	453,097	134,535	2 - 3 days/week
สัปดาห์ละ 1 วัน	489,105	31,613	126,141	208,648	90,848	228,589	228,589	11,028	14,081	47,335	108,866	47,280	1 day/week
นาน ๆ ครั้ง	1,693,139	36,439	409,910	794,279	346,041	826,195	826,195	16,251	38,286	195,290	407,587	168,781	Occasionally
ภาคกลาง (ไม่รวมกรุงเทพมหานคร)	850,006	1,153,824	2,123,134	2,198,342	689,986	689,986	6,930,728	817,386	1,159,050	2,169,745	2,136,236	648,310	Central region (excluding Bangkok)
ทุกวัน	3,617,306	367,803	716,107	1,005,762	265,548	3,751,210	3,751,210	395,058	860,350	1,362,292	903,527	229,983	Everyday
สัปดาห์ละ 4 - 6 วัน	1,118,791	292,806	192,265	257,853	69,953	1,013,122	1,013,122	260,413	150,762	271,058	263,159	67,730	4 - 6 days/week
สัปดาห์ละ 2 - 3 วัน	1,151,737	148,383	159,736	309,768	133,658	1,111,611	1,111,611	134,637	95,571	293,771	453,097	134,535	2 - 3 days/week
สัปดาห์ละ 1 วัน	260,515	20,827	17,533	78,806	43,568	228,589	228,589	11,028	14,081	47,335	108,866	47,280	1 day/week
นาน ๆ ครั้ง	866,944	20,188	68,184	214,620	177,260	826,195	826,195	16,251	38,286	195,290	407,587	168,781	Occasionally
ภาคกลาง (ไม่รวมกรุงเทพมหานคร)	6,615,852	716,675	1,075,530	2,127,439	2,071,859	624,349	7,330,169	950,718	1,237,344	2,165,441	2,262,719	713,947	Central region (excluding Bangkok)
ทุกวัน	3,915,821	356,107	802,911	1,411,989	282,049	3,452,695	3,452,695	406,753	773,545	1,212,389	846,524	213,483	Everyday
สัปดาห์ละ 4 - 6 วัน	957,926	204,278	126,820	272,812	77,209	1,173,987	1,173,987	348,941	216,207	256,099	292,266	60,474	4 - 6 days/week
สัปดาห์ละ 2 - 3 วัน	959,160	125,905	92,662	247,567	106,085	1,304,188	1,304,188	157,116	162,644	355,972	466,348	162,108	2 - 3 days/week
สัปดาห์ละ 1 วัน	162,016	15,264	6,437	39,119	35,277	327,089	327,089	16,591	25,176	87,022	142,729	55,570	1 day/week
นาน ๆ ครั้ง	620,929	15,122	46,700	155,952	123,729	1,072,210	1,072,210	21,317	59,771	253,958	514,852	222,312	Occasionally

ตารางที่ 25 จำนวนประชากรอายุตั้งแต่ 6 ปีขึ้นไปอ่านนอกเวลาเรียน/นอกเวลาทำงาน จำแนกตามเวลาที่ใช้อ่านเฉลี่ยต่อวัน เขต การปกครอง และภาค พ.ศ. 2558

Table 25 Number of population, aged 6 years and over who read out of their study/work period by average reading time per day, sex, area and region, 2015

เวลาที่ใช้อ่านเฉลี่ยต่อวัน (ชั่วโมง : นาที) และภาค	รวม		เพศ		เขตการปกครอง		Area	Average reading time per day (hour : minute) and region
	Total		ชาย	หญิง	ในเขตเทศบาล	นอกเขตเทศบาล		
	Male	Female	Municipal	Non - municipal				
ทั่วราชอาณาจักร	48,408,567	23,923,889	24,484,679	23,054,953	25,353,614	Whole kingdom		
น้อยกว่า 0:30	14,184,840	7,298,745	6,886,095	4,924,755	9,260,085	Less than 0:30		
0:30 - 0:59	11,808,548	5,849,354	5,959,194	5,268,554	6,539,993	0:30 - 0:59		
1:00 - 1:59	11,620,655	5,713,114	5,907,541	6,206,105	5,414,550	1:00 - 1:59		
2:00 - 2:59	5,828,753	2,742,194	3,086,559	3,611,041	2,217,712	2:00 - 2:59		
3:00 - 3:59	2,431,413	1,121,203	1,310,210	1,543,874	887,539	3:00 - 3:59		
4:00 - 4:59	831,683	365,861	465,822	532,547	299,136	4:00 - 4:59		
5:00 - 5:59	470,746	213,527	257,219	313,849	156,898	5:00 - 5:59		
6:00 ขึ้นไป	376,594	164,528	212,067	207,748	168,846	6:00 and over		
ไม่ทราบ	855,335	455,364	399,971	446,480	408,855	Unknown		
กรุงเทพมหานคร	7,513,092	3,669,631	3,843,461	7,513,092	-	Bangkok metropolis		
น้อยกว่า 0:30	892,286	436,917	455,369	892,286	-	Less than 0:30		
0:30 - 0:59	1,570,398	739,547	830,852	1,570,398	-	0:30 - 0:59		
1:00 - 1:59	2,187,027	1,104,669	1,082,358	2,187,027	-	1:00 - 1:59		
2:00 - 2:59	1,502,603	721,639	780,964	1,502,603	-	2:00 - 2:59		
3:00 - 3:59	667,919	327,254	340,665	667,919	-	3:00 - 3:59		
4:00 - 4:59	250,515	107,933	142,582	250,515	-	4:00 - 4:59		
5:00 - 5:59	175,092	91,565	83,526	175,092	-	5:00 - 5:59		
6:00 ขึ้นไป	98,980	44,103	54,878	98,980	-	6:00 and over		
ไม่ทราบ	168,271	96,004	72,267	168,271	-	Unknown		

ตารางที่ 25 จำนวนประชากรอายุตั้งแต่ 6 ปีขึ้นไปอ่านนอกเวลาเรียน/นอกเวลาทำงาน จำแนกตามเวลาที่ใช้อ่านเฉลี่ยต่อวัน เขตการปกครอง และภาค พ.ศ. 2558 (ต่อ)
 Table 25 Number of population, aged 6 years and over who read out of their study/work period by average reading time per day, sex, area and region, 2013 (Contd.)

เวลาที่ใช้อ่านเฉลี่ยต่อวัน (ชั่วโมง : นาที) และภาค	รวม Total	เพศ Sex		เขตการปกครอง Area		Average reading time per day (hour : minute) and region
		ชาย Male	หญิง Female	ในเขตเทศบาล Municipal	นอกเขตเทศบาล Non - municipal	
ภาคกลาง	13,946,021	7,015,293	6,930,728	6,615,852	7,330,169	Central region
(ไม่รวมกรุงเทพมหานคร)						(excluding Bangkok metropolis)
น้อยกว่า 0:30	3,829,302	2,016,232	1,813,070	1,427,681	2,401,621	Less than 0:30
0:30 - 0:59	3,381,466	1,684,023	1,697,443	1,512,107	1,869,358	0:30 - 0:59
1:00 - 1:59	3,594,795	1,781,628	1,813,168	1,916,307	1,678,489	1:00 - 1:59
2:00 - 2:59	1,752,176	880,546	871,630	1,054,971	697,205	2:00 - 2:59
3:00 - 3:59	656,353	298,308	358,045	353,821	302,532	3:00 - 3:59
4:00 - 4:59	200,653	80,576	120,078	109,435	91,219	4:00 - 4:59
5:00 - 5:59	65,952	28,276	37,677	33,595	32,357	5:00 - 5:59
6:00 ขึ้นไป	58,128	24,290	33,838	28,124	30,004	6:00 and over
ไม่ทราบ	407,195	221,414	185,780	179,811	227,384	Unknown
ภาคเหนือ	8,001,450	4,025,286	3,976,164	2,904,313	5,097,137	Northern region
น้อยกว่า 0:30	3,088,455	1,619,142	1,469,313	885,146	2,203,309	Less than 0:30
0:30 - 0:59	1,716,189	869,379	846,810	658,640	1,057,549	0:30 - 0:59
1:00 - 1:59	1,663,654	841,156	822,498	705,697	957,957	1:00 - 1:59
2:00 - 2:59	842,887	378,228	464,659	342,007	500,880	2:00 - 2:59
3:00 - 3:59	344,889	164,556	180,333	159,781	185,109	3:00 - 3:59
4:00 - 4:59	116,222	55,476	60,746	62,385	53,837	4:00 - 4:59
5:00 - 5:59	91,633	32,096	59,536	45,602	46,030	5:00 - 5:59
6:00 ขึ้นไป	66,194	32,223	33,971	26,901	39,294	6:00 and over
ไม่ทราบ	71,327	33,029	38,298	18,155	53,172	Unknown

ตารางที่ 25 จำนวนประชากรอายุตั้งแต่ 6 ปีขึ้นไปอ่านนอกเวลาเรียน/นอกเวลาทำงาน จำนวนตามเวลาที่ใช้อ่านเฉลี่ยต่อวัน เขตการปกครอง และภาค พ.ศ. 2558 (ต่อ)

Table 25 Number of population, aged 6 years and over who read out of their study/work period by average reading time per day, sex,

area and region, 2013 (Contd.)

เวลาที่ใช้อ่านเฉลี่ยต่อวัน (ชั่วโมง : นาที)	รวม Total	เพศ Sex		เขตการปกครอง Area		Average reading time per day (hour : minute) and region
		ชาย Male	หญิง Female	ในเขตเทศบาล Municipal		
				Municipal	นอกเขตเทศบาล Non - municipal	
ภาคตะวันออกเฉียงเหนือ	12,668,875	6,150,197	6,518,678	3,779,341	8,889,535	Northeastern region
น้อยกว่า 0:30	4,615,562	2,325,911	2,289,651	1,185,594	3,429,968	Less than 0:30
0:30 - 0:59	3,436,122	1,703,615	1,732,507	975,064	2,461,058	0:30 - 0:59
1:00 - 1:59	2,691,829	1,269,905	1,421,924	818,081	1,873,748	1:00 - 1:59
2:00 - 2:59	966,877	422,477	544,400	398,012	568,865	2:00 - 2:59
3:00 - 3:59	417,879	179,327	238,552	192,958	224,921	3:00 - 3:59
4:00 - 4:59	171,725	79,762	91,964	71,533	100,192	4:00 - 4:59
5:00 - 5:59	93,498	39,617	53,881	40,805	52,693	5:00 - 5:59
6:00 ขึ้นไป	127,164	50,142	77,022	44,301	82,863	6:00 and over
ไม่ทราบ	148,219	79,441	68,778	52,992	95,227	Unknown
ภาคใต้	6,279,129	3,063,481	3,215,648	2,242,356	4,036,774	Southern region
น้อยกว่า 0:30	1,759,235	900,542	858,693	534,048	1,225,187	Less than 0:30
0:30 - 0:59	1,704,372	852,790	851,583	552,345	1,152,028	0:30 - 0:59
1:00 - 1:59	1,483,350	715,757	767,594	578,995	904,356	1:00 - 1:59
2:00 - 2:59	764,210	339,303	424,907	313,448	450,762	2:00 - 2:59
3:00 - 3:59	344,373	151,758	192,615	169,395	174,977	3:00 - 3:59
4:00 - 4:59	92,566	42,114	50,453	38,678	53,888	4:00 - 4:59
5:00 - 5:59	44,571	21,972	22,599	18,754	25,817	5:00 - 5:59
6:00 ขึ้นไป	26,127	13,769	12,358	9,442	16,685	6:00 and over
ไม่ทราบ	60,324	25,476	34,848	27,251	33,073	Unknown

ตารางที่ 26 จำนวนประชากรอายุตั้งแต่ 6 ปีขึ้นไปที่อ่านนอกเวลาเรียน/นอกเวลาทำงาน จำนวนตามประเภทเนื้อหาสาระที่อ่าน กลุ่มอายุ เพศ เขตการปกครอง และภาค พ.ศ. 2558

Table 26 Number of population, aged 6 years and over who read out of their study/work period by type of content, age group, sex, area and region, 2015

ประเภทเนื้อหาสาระที่อ่าน เพศ เขตการปกครอง และภาค	กลุ่มอายุ (ปี) Age group (years)					รวม Total	1/ Type of content , sex, area and region
	6 - 14	15 - 24	25 - 39	40 - 59	60 ขึ้นไป 60 and over		
ทั่วราชอาณาจักร	6,694,654	8,581,570	12,571,923	15,077,111	5,483,310	48,408,567	Whole kingdom
ความรู้วิชาการ	4,792,353	3,264,259	1,075,848	1,027,870	155,460	10,315,790	Academic
ข่าว	252,299	2,704,474	7,627,504	10,019,279	2,711,894	23,315,450	News
สารคดี/ความรู้ทั่วไป	2,959,029	4,384,373	6,118,073	7,583,313	2,241,700	23,286,487	Feature/knowledge
คำสอนทางศาสนา/อ่านบทสวดมนต์	206,485	165,660	549,842	2,742,499	2,902,987	6,567,472	Religious doctrine
ความคิดเห็น/วิเคราะห์	69,722	207,564	450,431	498,863	148,945	1,375,524	Commentary
บันเทิง	2,767,874	5,017,779	6,794,208	4,169,433	498,315	19,247,609	Entertainment
โฆษณา	73,814	219,282	451,457	667,868	214,404	1,626,824	Advertisement
อื่น ๆ	86,095	19,351	56,840	44,865	18,674	225,824	Others
ไม่ทราบ	89,428	98,785	108,893	63,637	6,244	366,986	Unknown

1/ ตอบได้ไม่เกิน 2 คำตอบ

1/ Less than 3 answers were possible

ตารางที่ 26 จำนวนประชากรอายุตั้งแต่ 6 ปีขึ้นไปที่ย่านนอกเวลาเรียน/นอกเวลาทำงาน จำนวนตามประเภทเนื้อหาสาระที่อ่าน กลุ่มอายุ เพศ เขตการปกครอง และภาค พ.ศ. 2558 (ต่อ)

Table 26 Number of population, aged 6 years and over who read out of their study/work period by type of content, age group, sex, area and region, 2015 (Contd.)

ประเภทเนื้อหาสาระที่อ่าน เขตการปกครอง และภาค	กลุ่มอายุ (ปี) Age group (years)					รวม Total	กลุ่มอายุ (ปี) Age group (years)					รวม Total	1/ sex, area and region
	6 - 14	15 - 24	25 - 39	40 - 59	60 ขึ้นไป 60 and over		6 - 14	15 - 24	25 - 39	40 - 59	60 ขึ้นไป 60 and over		
	ชาย Male						หญิง Female						
ทั่วราชอาณาจักร	23,923,889	3,408,836	4,217,532	6,105,194	7,415,239	24,484,679	3,285,818	4,364,038	6,466,728	7,661,872	2,706,223	Whole kingdom	
ความรู้วิชาการ	4,986,518	2,413,608	1,453,852	490,195	529,276	5,329,273	2,378,745	1,810,408	585,653	498,595	55,872	Academic	
ข่าว	13,068,960	1,307,712	1,466,127	4,125,884	5,674,292	10,246,491	1,215,866	1,238,347	3,501,620	4,344,987	1,039,950	News	
สารคดี/ความรู้ทั่วไป	12,094,755	1,436,961	2,162,604	3,081,458	4,117,348	11,191,732	1,522,068	2,221,769	3,036,615	3,465,965	945,316	Feature/knowledge	
คำสอนทางศาสนา/อ่านบทสวดมนต์	2,486,177	105,743	86,671	209,988	891,195	4,081,295	100,741	78,989	339,853	1,851,303	1,710,408	Religious doctrine	
ความคิดเห็น/วิเคราะห์	917,533	34,312	119,563	279,104	367,226	457,991	35,410	88,000	171,327	131,637	31,617	Commentary	
บันเทิง	7,822,509	1,411,543	2,340,748	2,654,810	1,253,853	11,425,100	1,356,331	2,677,030	4,139,399	2,915,580	336,760	Entertainment	
โฆษณา	773,727	36,932	112,718	223,418	304,229	853,097	36,882	106,564	228,039	363,638	117,974	Advertisement	
อื่น ๆ	136,214	47,779	13,654	40,293	26,558	89,611	38,315	5,697	16,547	18,307	10,744	Others	
ไม่ทราบ	221,260	55,029	65,796	66,979	31,150	145,727	34,398	32,989	41,914	32,487	3,938	Unknown	
		ในเขตเทศบาล Municipal area						นอกเขตเทศบาล Non - municipal area					
ทั่วราชอาณาจักร	23,054,953	2,655,401	3,867,185	6,640,284	7,374,905	25,353,614	4,039,253	4,714,385	5,931,639	7,702,206	2,966,131	Whole kingdom	
ความรู้วิชาการ	4,783,831	1,888,394	1,633,993	611,399	561,855	5,531,960	2,903,958	1,630,267	464,449	466,016	67,270	Academic	
ข่าว	12,417,824	1,126,655	1,272,253	4,202,519	5,321,810	15,085,777	1,396,634	1,432,221	3,424,985	4,697,469	1,203,317	News	
สารคดี/ความรู้ทั่วไป	11,082,481	1,160,007	1,983,227	3,217,206	3,619,935	12,204,006	1,799,021	2,401,146	2,900,867	3,963,378	1,139,594	Feature/knowledge	
คำสอนทางศาสนา/อ่านบทสวดมนต์	2,390,227	53,888	49,948	214,422	978,805	4,177,244	152,597	115,711	335,420	1,763,693	1,809,823	Religious doctrine	
ความคิดเห็น/วิเคราะห์	750,255	21,997	103,921	263,502	283,973	625,269	47,725	103,643	186,929	214,889	72,082	Commentary	
บันเทิง	9,620,959	1,191,127	2,162,585	3,634,456	2,327,223	9,626,650	1,576,747	2,855,194	3,159,752	1,842,210	192,746	Entertainment	
โฆษณา	692,334	28,193	84,928	199,828	286,620	934,490	45,620	134,354	251,629	381,248	121,639	Advertisement	
อื่น ๆ	98,612	24,799	5,104	39,418	22,893	127,212	61,295	14,247	17,422	21,972	12,276	Others	
ไม่ทราบ	172,806	36,884	40,284	55,962	37,381	194,180	52,543	58,501	52,932	26,256	3,949	Unknown	

1/ ตอบได้ไม่เกิน 2 คำตอบ

1/ Less than 3 answers were possible

ตารางที่ 26 จำนวนประชากรอายุตั้งแต่ 6 ปีขึ้นไปอ่านนอกระยะเรียน/นอกเวลาทำงาน จำแนกตามประเภทเนื้อหาสาระที่อ่าน กลุ่มอายุ เพศ เขตการปกครอง และภาค พ.ศ. 2558 (ต่อ)

Table 26 Number of population, aged 6 years and over who read out of their study/work period by type of content, age group, sex, area and region, 2015 (Contd.)

ประเภทเนื้อหาสาระที่อ่าน เพศ เขตการปกครอง และภาค	กลุ่มอายุ (ปี) Age group (years)					รวม Total	60 ขึ้นไป 60 and over	1/ Type of content, sex, area and region
	6 - 14	15 - 24	25 - 39	40 - 59	60 ขึ้นไป 60 and over			
กรุงเทพมหานคร	551,978	1,090,674	2,608,210	2,479,636	782,593	7,513,092		Bangkok metropolis
ความรู้วิชาการ	407,131	499,472	240,038	163,493	34,430	1,344,564		Academic
ข่าว	27,301	368,529	1,702,053	1,917,862	534,412	4,550,156		News
สารคดี/ความรู้ทั่วไป	249,349	577,984	1,325,158	1,208,787	356,084	3,717,362		Feature/knowledge
คำสอนทางศาสนา/อ่านบทสวดมนต์	7,440	6,979	68,237	247,851	269,817	600,325		Religious doctrine
ความคิดเห็น/วิเคราะห์	1,564	24,478	106,797	114,525	27,475	274,840		Commentary
บันเทิง	260,421	585,176	1,408,854	855,748	128,398	3,238,598		Entertainment
โฆษณา	8,714	22,881	69,426	94,901	41,420	237,342		Advertisement
อื่น ๆ	3,793	1,046	29,720	14,956	1,613	51,128		Others
ไม่ทราบ	6,517	9,100	19,810	11,132	467	47,025		Unknown

1/ ตอบได้ไม่เกิน 2 คำตอบ

1/ Less than 3 answers were possible

ตารางที่ 26 จำนวนประชากรอายุตั้งแต่ 6 ปีขึ้นไปที่ย่านนอกเวลาเรียน/นอกเวลาทำงาน จำแนกตามประเภทเนื้อหาสาระที่อ่าน กลุ่มอายุ เพศ เขตการปกครอง และภาค พ.ศ. 2558 (ต่อ)

Table 26 Number of population, aged 6 years and over who read out of their study/work period by type of content, age group, sex, area and region, 2015 (Contd.)

ประเภทเนื้อหาสาระที่อ่าน เขตการปกครอง และภาค	กลุ่มอายุ (ปี)						Age group (years)						รวม Total	รวม Total	60 ขึ้นไป 60 and over	60 ขึ้นไป 60 and over	1/ Type of content, sex, area and region
	ชาย			หญิง			Male			Female							
	6 - 14	15 - 24	25 - 39	40 - 59	60 ขึ้นไป 60 and over	6 - 14	15 - 24	25 - 39	40 - 59	60 ขึ้นไป 60 and over							
กรุงเทพมหานคร	3,669,631	285,893	543,582	1,248,097	1,212,979	379,080	3,843,461	266,086	547,092	1,360,113	1,266,657	403,513	Bangkok metropolis				
ความรู้วิชาการ	643,196	206,456	232,101	109,476	76,716	18,448	701,368	200,675	267,371	130,562	86,777	15,983	Academic				
ข่าว	2,444,092	14,376	206,985	902,774	1,027,398	292,558	2,106,064	12,924	161,544	799,278	890,464	241,853	News				
สารคดี/ความรู้ทั่วไป	1,894,317	105,909	290,892	635,669	680,045	181,802	1,823,045	143,439	287,092	689,490	528,742	174,282	Feature/knowledge				
คำสอนทางศาสนา/อ่านบทสวดมนต์	250,063	6,621	4,812	28,372	96,127	114,130	350,262	820	2,167	39,865	151,724	155,686	Religious doctrine				
ความคิดเห็น/วิเคราะห์	185,583	-	8,809	68,071	85,582	23,120	89,257	1,564	15,668	38,726	28,943	4,355	Commentary				
บันเทิง	1,232,587	143,881	277,431	535,350	247,513	28,412	2,006,011	116,540	307,744	873,504	608,236	99,986	Entertainment				
โฆษณา	104,881	2,682	14,764	36,706	33,723	17,007	132,461	6,032	8,117	32,720	61,178	24,414	Advertisement				
อื่น ๆ	46,868	2,769	1,046	28,306	13,956	791	4,260	1,024	-	1,414	1,000	822	Others				
ไม่ทราบ	26,950	6,517	6,868	7,452	6,113	-	20,075	-	2,232	12,358	5,018	467	Unknown				

1/ ตอบได้ไม่เกิน 2 คำตอบ

1/ Less than 3 answers were possible

ตารางที่ 26 จำนวนประชากรอายุตั้งแต่ 6 ปีขึ้นไปอ่านนอกระยะเรียน/นอกเวลาทำงาน จำแนกตามประเภทเนื้อหาสาระที่อ่าน กลุ่มอายุ เพศ เขตการปกครอง และภาค พ.ศ. 2558 (ต่อ)

Table 26 Number of population, aged 6 years and over who read out of their study/work period by type of content, age group, sex, area and region, 2015 (Contd.)

ประเภทเนื้อหาสาระที่อ่าน เพศ เขตการปกครอง และภาค	กลุ่มอายุ (ปี) Age group (years)					รวม Total	60 ขึ้นไป 60 and over	1/ Type of content , sex, area and region
	6 - 14	15 - 24	25 - 39	40 - 59	1,338,296			
ภาคกลาง	1,667,393	2,312,874	4,292,879	4,334,579	1,338,296			Central region
(ไม่รวมกรุงเทพมหานคร)								(excluding Bangkok metropolis)
ความรู้วิชาการ	1,131,561	754,013	315,147	277,858	35,593			Academic
ข่าว	83,577	845,275	2,824,512	3,243,288	868,396			News
สารคดี/ความรู้ทั่วไป	674,414	1,092,013	1,874,422	1,946,799	522,943			Feature/knowledge
คำสอนทางศาสนา/อ่านบทสวดมนต์	20,031	19,688	113,003	549,741	553,053			Religious doctrine
ความคิดเห็น/วิเคราะห์	14,759	53,787	175,675	141,527	43,461			Commentary
บันเทิง	780,738	1,421,306	2,402,595	1,292,027	139,623			Entertainment
โฆษณา	13,896	54,723	125,275	135,403	23,310			Advertisement
อื่น ๆ	30,278	6,911	13,857	11,299	4,385			Others
ไม่ทราบ	22,483	44,224	39,996	28,572	1,839			Unknown

1/ ตอบได้ไม่เกิน 2 คำตอบ

1/ Less than 3 answers were possible

ตารางที่ 26 จำนวนประชากรอายุตั้งแต่ 6 ปีขึ้นไปที่ย่านนอกเวลาเรียน/นอกเวลาทำงาน จำนวนตามประเภทเนื้อหาสาระที่อ่าน กลุ่มอายุ เพศ เขตการปกครอง และภาค พ.ศ. 2558 (ต่อ)

Table 26 Number of population, aged 6 years and over who read out of their study/work period by type of content, age group, sex, area and region, 2015 (Contd.)

ประเภทเนื้อหาสาระที่อ่าน เขต การปกครอง และภาค	กลุ่มอายุ (ปี)						รวม Total	กลุ่มอายุ (ปี)						รวม Total	1/ sex, area and region	
	Age group (years)			Age group (years)				Age group (years)			Age group (years)					
	6 - 14	15 - 24	25 - 39	40 - 59	60 and over	6 - 14		15 - 24	25 - 39	40 - 59	60 and over	6 - 14	15 - 24			25 - 39
ภาคกลาง (ไม่รวมกรุงเทพมหานคร)	7,015,293	850,006	1,153,824	2,123,134	2,198,342	689,986	6,930,728	817,386	1,159,050	2,169,745	2,136,236	648,310				Central region (excluding Bangkok metropolis)
ความรู้วิชาการ	1,241,570	576,917	332,137	164,325	146,150	22,041	1,272,602	554,644	421,876	150,822	131,708	13,552				Academic
ข่าว	4,393,423	41,589	457,676	1,523,845	1,841,466	528,847	3,471,625	41,988	387,599	1,300,667	1,401,822	339,549				News
สารคดี/ความรู้ทั่วไป	3,242,857	318,390	544,386	971,738	1,092,012	316,332	2,867,733	356,024	547,628	902,684	854,787	206,611				Feature/knowledge
คำสอนทางศาสนา/อ่านบทสวดมนต์	433,618	11,856	8,039	35,671	176,633	201,419	821,898	8,175	11,649	77,332	373,108	351,634				Religious doctrine
ความคิดเห็น/วิเคราะห์	289,411	7,115	32,948	116,567	98,131	34,649	139,798	7,644	20,839	59,108	43,396	8,811				Commentary
บันเทิง	2,450,001	404,656	670,367	946,562	385,998	42,419	3,586,288	376,082	750,940	1,456,033	906,029	97,204				Entertainment
โฆษณา	178,294	5,476	28,622	60,356	72,373	11,468	174,313	8,420	26,102	64,919	63,030	11,843				Advertisement
อื่น ๆ	34,810	14,818	5,562	6,581	7,036	813	31,920	15,459	1,349	7,276	4,264	3,572				Others
ไม่ทราบ	85,858	11,796	30,644	29,262	13,407	749	51,257	10,687	13,580	10,734	15,165	1,090				Unknown
ภาคกลาง (ไม่รวมกรุงเทพมหานคร)	6,615,852	716,675	1,075,550	2,127,439	2,071,859	624,349	7,330,169	950,718	1,237,344	2,165,441	2,262,719	713,947				Central region (excluding Bangkok metropolis)
ความรู้วิชาการ	1,205,983	483,582	384,701	170,960	150,045	16,696	1,308,190	647,980	369,312	144,187	127,814	18,897				Academic
ข่าว	3,836,525	34,858	404,898	1,403,512	1,559,693	433,563	4,028,524	48,719	440,377	1,421,001	1,683,595	434,833				News
สารคดี/ความรู้ทั่วไป	2,909,493	282,301	524,937	924,026	922,704	255,525	3,201,098	392,112	567,077	950,396	1,024,095	267,418				Feature/knowledge
คำสอนทางศาสนา/อ่านบทสวดมนต์	528,541	5,889	11,553	63,208	219,529	228,362	726,975	14,142	8,135	49,795	330,212	324,690				Religious doctrine
ความคิดเห็น/วิเคราะห์	219,148	5,795	28,753	86,300	77,447	20,854	210,061	8,964	25,035	89,375	64,080	22,607				Commentary
บันเทิง	2,933,843	351,711	611,106	1,205,664	684,838	80,523	3,102,447	429,026	810,201	1,196,931	607,189	59,100				Entertainment
โฆษณา	184,011	7,134	25,570	63,077	76,774	11,455	168,596	6,762	29,153	62,197	58,628	11,855				Advertisement
อื่น ๆ	19,177	6,746	2,095	4,193	4,094	2,050	47,553	23,532	4,816	9,664	7,205	2,335				Others
ไม่ทราบ	67,415	10,457	21,589	16,807	18,490	71	69,700	12,027	22,635	23,189	10,082	1,768				Unknown

1/ ตอบได้ไม่เกิน 2 คำตอบ

1/ Less than 3 answers were possible

ตารางที่ 26 จำนวนประชากรอายุตั้งแต่ 6 ปีขึ้นไปอ่านนอกระยะเวลาเรียน/นอกเวลาทำงาน จำแนกตามประเภทเนื้อหาสาระที่อ่าน กลุ่มอายุ เพศ เขตการปกครอง และภาค พ.ศ. 2558 (ต่อ)

Table 26 Number of population, aged 6 years and over who read out of their study/work period by type of content, age group, sex, area and region, 2015 (Contd.)

ประเภทเนื้อหาสาระที่อ่าน เขต เขตการปกครอง และภาค	กลุ่มอายุ (ปี) Age group (years)					รวม Total	60 ขึ้นไป 60 and over	1/ Type of content , sex, area and region
	6 - 14	15 - 24	25 - 39	40 - 59	60 ขึ้นไป 60 and over			
ภาคเหนือ	1,199,783	1,471,375	1,666,761	2,604,361	1,059,171	8,001,450		Northern region
ความรู้วิชาการ	889,874	618,883	170,521	168,909	36,108	1,884,295		Academic
ข่าว	52,798	469,086	1,030,996	1,838,445	595,649	3,986,973		News
สารคดี/ความรู้ทั่วไป	541,302	775,214	921,473	1,461,471	503,452	4,202,912		Feature/knowledge
คำสอนทางศาสนา/อ่านทสวดมนต์	19,803	11,932	47,015	416,671	493,127	988,547		Religious doctrine
ความคิดเห็น/วิเคราะห์	10,958	42,930	52,811	59,595	21,569	187,863		Commentary
บันเทิง	551,272	836,259	790,218	607,887	90,491	2,876,127		Entertainment
โฆษณา	8,252	24,434	62,215	114,866	37,605	247,372		Advertisement
อื่น ๆ	3,617	434	4,399	4,496	4,838	17,785		Others
ไม่ทราบ	12,938	10,909	10,911	5,273	885	40,917		Unknown

1/ ตอบได้ไม่เกิน 2 คำตอบ

1/ Less than 3 answers were possible

ตารางที่ 26 จำนวนประชากรอายุตั้งแต่ 6 ปีขึ้นไปที่ย่านนอกเวลาเรียน/นอกเวลาทำงาน จำนวนตามประเภทเนื้อหาสาระที่อ่าน กลุ่มอายุ เพศ เขตการปกครอง และภาค พ.ศ. 2558 (ต่อ)

Table 26 Number of population, aged 6 years and over who read out of their study/work period by type of content, age group, sex, area and region, 2015 (Contd.)

ประเภทเนื้อหาสาระที่อ่าน เขตการปกครอง และภาค	กลุ่มอายุ (ปี) Age group (years)										รวม Total	60 ขึ้นไป 60 and over	Type of content, sex, area and region
	ชาย Male					หญิง Female							
	6 - 14	15 - 24	25 - 39	40 - 59	รวม Total	6 - 14	15 - 24	25 - 39	40 - 59	รวม Total			
ภาคเหนือ	4,025,286	613,957	732,844	830,957	1,276,869	570,659	3,976,164	585,826	738,531	835,804	1,327,492	488,512	Northern region
ความรู้วิชาการ	909,381	451,391	269,643	74,300	89,483	24,565	974,914	438,483	349,240	96,221	79,426	11,543	Academic
ข่าว	2,196,467	30,244	255,369	552,124	996,369	362,360	1,790,507	22,554	213,717	478,872	842,076	233,289	News
สารคดี/ความรู้ทั่วไป	2,211,603	266,548	396,813	482,760	767,906	297,576	1,991,309	274,754	378,401	438,713	693,565	205,876	Feature/knowledge
คำสอนทางศาสนา/อ่านทสวตมนต์	398,567	10,955	5,735	17,658	137,850	226,369	589,980	8,848	6,197	29,357	278,821	266,758	Religious doctrine
ความคิดเห็น/วิเคราะห์	112,704	3,666	21,307	31,606	41,584	14,542	75,160	7,292	21,623	21,205	18,012	7,027	Commentary
บันเทิง	1,254,598	289,369	404,220	322,602	202,497	35,910	1,621,529	261,903	432,038	467,616	405,390	54,581	Entertainment
โฆษณา	120,290	5,570	14,652	34,113	46,736	19,239	127,082	2,682	9,803	28,101	68,130	18,366	Advertisement
อื่น ๆ	7,093	2,581	434	2,002	250	1,826	10,691	1,036	-	2,397	4,246	3,012	Others
ไม่ทราบ	22,296	6,078	7,600	5,046	2,804	768	18,621	6,860	3,309	5,866	2,469	118	Unknown
ภาคเหนือ	2,904,313	401,766	534,322	590,014	979,422	398,789	5,097,137	798,017	937,052	1,076,747	1,624,938	660,382	Northern region
ความรู้วิชาการ	710,498	285,221	254,783	72,998	82,755	14,742	1,173,796	604,653	364,100	97,523	86,155	21,366	Academic
ข่าว	1,481,973	21,896	164,837	341,476	702,770	250,993	2,505,001	30,902	304,249	689,520	1,135,674	344,656	News
สารคดี/ความรู้ทั่วไป	1,510,458	184,720	275,182	316,905	543,200	190,452	2,692,455	356,582	500,032	604,569	918,271	313,000	Feature/knowledge
คำสอนทางศาสนา/อ่านทสวตมนต์	339,164	4,412	6,339	14,428	141,738	172,247	649,383	15,391	5,592	32,587	274,932	320,880	Religious doctrine
ความคิดเห็น/วิเคราะห์	81,508	3,006	16,352	31,118	21,810	9,223	106,355	7,952	26,578	21,693	37,786	12,346	Commentary
บันเทิง	1,091,856	198,597	292,377	301,012	258,556	41,313	1,784,272	352,675	543,882	489,206	349,331	49,178	Entertainment
โฆษณา	61,057	3,999	6,766	14,934	24,439	10,918	186,315	4,253	17,668	47,280	90,426	26,687	Advertisement
อื่น ๆ	4,499	684	434	1,336	607	1,438	13,285	2,933	-	3,063	3,889	3,400	Others
ไม่ทราบ	17,025	5,172	4,268	5,174	2,294	118	23,892	7,766	6,641	5,737	2,980	768	Unknown

1/ ตอบได้ไม่เกิน 2 คำตอบ

1/ Less than 3 answers were possible

ตารางที่ 26 จำนวนประชากรอายุตั้งแต่ 6 ปีขึ้นไปอ่านนอกระยะเรียน/นอกเวลาทำงาน จำแนกตามประเภทเนื้อหาสาระที่อ่าน กลุ่มอายุ เพศ เขตการปกครอง และภาค พ.ศ. 2558 (ต่อ)

Table 26 Number of population, aged 6 years and over who read out of their study/work period by type of content, age group, sex, area and region, 2015 (Contd.)

ประเภทเนื้อหาสาระที่อ่าน เขต การปกครอง และภาค	กลุ่มอายุ (ปี) Age group (years)					รวม Total	1/ Type of content, sex, area and region
	6 - 14	15 - 24	25 - 39	40 - 59	60 ขึ้นไป 60 and over		
ภาคตะวันออกเฉียงเหนือ	12,668,875	2,518,463	2,291,218	3,907,339	1,707,135		Northeastern region
ความรู้วิชาการ	3,131,382	978,455	202,060	268,024	30,440		Academic
ข่าว	4,388,795	648,991	1,169,519	2,020,731	501,209		News
สารคดี/ความรู้ทั่วไป	6,390,552	1,366,365	1,199,329	2,142,790	635,125		Feature/knowledge
คำสอนทางศาสนา/อ่านบทสวดมนต์	2,426,606	31,775	99,903	1,067,477	1,203,395		Religious doctrine
ความคิดเห็น/วิเคราะห์	315,139	59,824	69,706	117,241	42,177		Commentary
บันเทิง	4,605,404	1,497,836	1,282,631	926,552	86,950		Entertainment
โฆษณา	600,790	83,020	130,265	263,893	91,274		Advertisement
อื่น ๆ	64,439	7,729	4,514	10,913	6,470		Others
ไม่ทราบ	91,885	24,908	15,586	15,754	2,828		Unknown

1/ ตอบได้ไม่เกิน 2 คำตอบ

1/ Less than 3 answers were possible

ตารางที่ 26 จำนวนประชากรอายุตั้งแต่ 6 ปีขึ้นไปที่ย่านนอกเวลาเรียน/นอกเวลาทำงาน จำนวนตามประเภทเนื้อหาสาระที่อ่าน กลุ่มอายุ เพศ เขตการปกครอง และภาค พ.ศ. 2558 (ต่อ)

Table 26 Number of population, aged 6 years and over who read out of their study/work period by type of content, age group, sex, area and region, 2015 (Contd.)

ประเภทเนื้อหาสาระที่อ่าน เขตการปกครอง และภาค	กลุ่มอายุ (ปี)						รวม Total	กลุ่มอายุ (ปี)						รวม Total	Type of content, sex, area and region
	Age group (years)			Age group (years)				Age group (years)			Age group (years)				
	6 - 14	15 - 24	25 - 39	40 - 59	60 ขึ้นไป 60 and over	รวม Total		6 - 14	15 - 24	25 - 39	40 - 59	60 ขึ้นไป 60 and over	รวม Total		
			ชาย Male							หญิง Female					
ภาคตะวันออกเฉียงเหนือ	6,150,197	1,135,228	1,217,129	1,076,095	1,879,306	842,439	6,518,678	1,109,491	1,301,334	1,215,123	2,028,033	864,696	2,028,033	Northeastern region	
ความรู้วิชาการ	1,516,388	819,838	440,726	87,378	145,074	23,372	1,614,994	832,563	537,730	114,682	122,950	7,069	122,950	Academic	
ข่าว	2,586,497	22,092	348,966	642,561	1,223,733	349,145	1,802,299	26,254	300,025	526,959	796,998	152,064	796,998	News	
สารคดี/ความรู้ทั่วไป	3,292,584	532,890	653,966	580,706	1,148,474	376,547	3,097,968	514,052	712,399	618,623	994,316	258,577	994,316	Feature/knowledge	
คำสอนทางศาสนา/อ่านทสวดมนต์	849,518	12,184	14,782	29,279	303,775	489,497	1,577,087	11,870	16,993	70,624	763,702	713,897	763,702	Religious doctrine	
ความคิดเห็น/วิเคราะห์	218,089	15,406	39,307	38,206	91,112	34,057	97,050	10,785	20,517	31,500	26,129	8,119	26,129	Commentary	
บันเทิง	1,857,609	385,704	680,311	486,734	266,296	38,564	2,747,794	425,730	817,525	795,897	660,256	48,386	660,256	Entertainment	
โฆษณา	292,773	18,285	42,985	65,094	126,796	39,613	308,017	14,053	40,035	65,171	137,097	51,661	137,097	Advertisement	
อื่น ๆ	33,449	21,424	3,950	1,003	3,508	3,564	30,990	13,390	3,778	3,511	7,405	2,906	7,405	Others	
ไม่ทราบ	59,502	21,493	16,178	13,163	7,958	709	32,383	11,315	8,730	2,424	7,796	2,119	7,796	Unknown	
			ในเขตเทศบาล Municipal area							นอกเขตเทศบาล Non - municipal area					
ภาคตะวันออกเฉียงเหนือ	3,779,341	639,045	741,192	700,095	1,199,545	499,465	8,889,535	1,605,675	1,777,272	1,591,124	2,707,794	1,207,670	2,707,794	Northeastern region	
ความรู้วิชาการ	1,004,283	479,090	342,644	69,973	99,489	13,087	2,127,099	1,173,311	635,811	132,088	168,535	17,353	168,535	Academic	
ข่าว	1,507,346	14,034	199,120	393,272	720,955	179,965	2,881,449	34,311	449,870	776,247	1,299,776	321,244	1,299,776	News	
สารคดี/ความรู้ทั่วไป	1,919,584	292,742	399,332	370,946	646,865	209,699	4,470,967	754,200	967,034	828,383	1,495,925	425,425	1,495,925	Feature/knowledge	
คำสอนทางศาสนา/อ่านทสวดมนต์	618,987	7,748	6,128	25,017	264,167	315,927	1,807,619	16,307	25,647	74,887	803,311	887,467	803,311	Religious doctrine	
ความคิดเห็น/วิเคราะห์	110,616	7,195	23,017	24,412	43,120	12,873	204,523	18,997	36,807	45,294	74,122	29,304	74,122	Commentary	
บันเทิง	1,355,113	237,512	409,429	368,743	309,817	29,612	3,250,291	573,922	1,088,407	913,889	616,734	57,338	616,734	Entertainment	
โฆษณา	146,473	6,266	16,129	33,310	67,046	23,723	454,317	26,073	66,891	96,955	196,847	67,551	196,847	Advertisement	
อื่น ๆ	14,930	9,211	1,050	2,315	1,721	634	49,509	25,603	6,679	2,199	9,192	5,836	9,192	Others	
ไม่ทราบ	24,584	9,596	4,143	5,244	4,186	1,415	67,301	23,213	20,765	10,343	11,567	1,413	11,567	Unknown	

1/ ตอบได้ไม่เกิน 2 คำตอบ

1/ Less than 3 answers were possible

ตารางที่ 26 จำนวนประชากรอายุตั้งแต่ 6 ปีขึ้นไปที่อ่านนอกเวลาเรียน/นอกเวลาทำงาน จำแนกตามประเภทเนื้อหาสาระที่อ่าน กลุ่มอายุ เพศ เขตการปกครอง และภาค พ.ศ. 2558 (ต่อ)

Table 26 Number of population, aged 6 years and over who read out of their study/work period by type of content, age group, sex, area and region, 2015 (Contd.)

ประเภทเนื้อหาสาระที่อ่าน เขต เขตการปกครอง และภาค	กลุ่มอายุ (ปี) Age group (years)					รวม Total	60 ขึ้นไป 60 and over	1/ Type of content , sex, area and region
	6 - 14	15 - 24	25 - 39	40 - 59	60 ขึ้นไป 60 and over			
ภาคใต้	1,030,780	1,188,184	1,712,855	1,751,197	596,114	6,279,129		Southern region
ความรู้วิชาการ	711,385	413,436	148,082	149,585	18,888	1,441,377	18,888	Academic
ข่าว	40,278	372,593	900,424	998,953	212,229	2,524,477	212,229	News
สารคดี/ความรู้ทั่วไป	447,022	572,796	797,690	823,466	224,097	2,865,070	224,097	Feature/knowledge
คำสอนทางศาสนา/อ่านทสวดมนต์	135,156	95,285	221,683	460,758	383,596	1,296,478	383,596	Religious doctrine
ความคิดเห็น/วิเคราะห์	16,249	26,545	45,442	65,974	14,263	168,473	14,263	Commentary
บันเทิง	364,009	677,201	909,910	487,219	52,852	2,491,190	52,852	Entertainment
โฆษณา	10,613	34,223	64,277	58,806	20,794	188,713	20,794	Advertisement
อื่น ๆ	13,592	3,231	4,350	3,201	1,367	25,741	1,367	Others
ไม่ทราบ	14,680	9,644	22,590	2,907	224	50,044	224	Unknown

1/ ตอบได้ไม่เกิน 2 คำตอบ

1/ Less than 3 answers were possible

ตารางที่ 26 จำนวนประชากรอายุตั้งแต่ 6 ปีขึ้นไปที่ย่านนอกเวลาเรียน/นอกเวลาทำงาน จำนวนตามประเภทเนื้อหาสาระที่อ่าน กลุ่มอายุ เพศ เขตการปกครอง และภาค พ.ศ. 2558 (ต่อ)

Table 26 Number of population, aged 6 years and over who read out of their study/work period by type of content, age group, sex, area and region, 2015 (Contd.)

ประเภทเนื้อหาสาระที่อ่าน เขตการปกครอง และภาค	กลุ่มอายุ (ปี)					รวม Total	กลุ่มอายุ (ปี)					รวม Total	1/ sex, area and region
	ชาย		หญิง				ชาย		หญิง				
	6 - 14	15 - 24	25 - 39	40 - 59	60 ขึ้นไป 60 and over		6 - 14	15 - 24	25 - 39	40 - 59	60 ขึ้นไป 60 and over		
ภาคใต้	3,063,481	523,752	570,153	826,911	847,743	3,215,648	507,028	618,030	885,943	903,453	301,193	Southern region	
ความรู้วิชาการ	675,983	359,006	179,245	54,716	71,852	765,395	352,379	234,191	93,366	77,734	7,725	Academic	
ข่าว	1,448,482	22,412	197,131	504,579	585,326	1,075,996	17,866	175,462	395,845	413,628	73,195	News	
สารคดี/ความรู้ทั่วไป	1,453,394	213,224	276,547	410,585	428,911	1,411,677	233,798	296,249	387,105	394,554	99,970	Feature/knowledge	
คำสอนทางศาสนา/อ่านบทสวดมนต์	554,410	64,127	53,303	99,008	176,809	742,067	71,029	41,983	122,675	283,949	222,432	Religious doctrine	
ความคิดเห็น/วิเคราะห์	111,746	8,125	17,192	24,654	50,816	56,726	8,124	9,353	20,788	15,157	3,303	Commentary	
บันเทิง	1,027,713	187,933	308,419	363,561	151,550	1,463,477	176,076	368,783	546,348	335,669	36,602	Entertainment	
โฆษณา	77,488	4,919	11,716	27,149	24,601	111,224	5,694	22,507	37,128	34,205	11,691	Advertisement	
อื่น ๆ	13,993	6,187	2,661	2,401	1,809	11,749	7,405	570	1,950	1,392	432	Others	
ไม่ทราบ	26,654	9,144	4,505	12,057	868	23,390	5,536	5,139	10,532	2,039	144	Unknown	
		ในเขตเทศบาล					นอกเขตเทศบาล						
ภาคใต้	2,242,356	345,936	425,467	614,528	644,442	4,036,774	684,843	762,717	1,098,327	1,106,755	384,132	Southern region	
ความรู้วิชาการ	518,503	233,370	152,393	57,431	66,074	922,875	478,015	261,043	90,651	83,512	9,653	Academic	
ข่าว	1,041,825	14,576	134,869	362,206	420,530	1,482,653	25,702	237,725	538,218	578,424	102,584	News	
สารคดี/ความรู้ทั่วไป	1,025,585	150,895	205,793	280,171	298,379	1,839,486	296,127	367,003	517,518	525,087	133,751	Feature/knowledge	
คำสอนทางศาสนา/อ่านบทสวดมนต์	303,210	28,399	18,948	43,532	105,520	993,268	106,811	76,337	178,151	355,238	276,785	Religious doctrine	
ความคิดเห็น/วิเคราะห์	64,143	4,436	11,322	14,875	27,072	104,330	11,812	15,223	30,567	38,902	7,825	Commentary	
บันเทิง	1,001,550	142,885	264,497	350,183	218,263	1,489,640	221,123	412,704	559,727	268,956	27,130	Entertainment	
โฆษณา	63,451	2,081	13,582	19,080	23,459	125,262	8,532	20,641	45,196	35,347	15,546	Advertisement	
อื่น ๆ	8,877	4,365	479	1,855	1,515	16,865	9,227	2,753	2,495	1,686	705	Others	
ไม่ทราบ	16,757	5,143	1,184	8,927	1,279	33,288	9,538	8,460	13,663	1,627	-	Unknown	

1/ ตอบได้ไม่เกิน 2 คำตอบ

1/ Less than 3 answers were possible

ตารางที่ 27 จำนวนประชากรอายุตั้งแต่ 6 ปีขึ้นไปที่ย่านนอกเวลาเรียน/นอกเวลาทำงาน จำนวนตามสถานที่อ่าน กลุ่มอายุ เพศ เขตการปกครอง และภาค พ.ศ. 2558
 Table 27 Number of population, aged 6 years and over who read out of their study/work period by place of reading, age group, sex, area and region, 2015

สถานที่อ่าน ^{1/} และภาค	รวม		เพศ		Sex		เขตการปกครอง		Area		กลุ่มอายุ (ปี)				Age group (years)	Place of reading and region
	Total	ชาย	หญิง	Male	Female	ในเขตเทศบาล	นอกเขตเทศบาล	Municipal	Non-municipal	6 - 14	15 - 24	25 - 39	40 - 59	60 ขึ้นไป		
ทั่วราชอาณาจักร	48,408,567	23,923,889	24,484,679	23,054,953	6,694,654	8,581,570	12,571,923	15,077,111	5,483,310	Whole kingdom						
ห้องสมุด/ห้องสมุดเคลื่อนที่	567,903	257,171	310,732	208,110	266,533	224,585	33,989	31,918	10,878	Library/mobile library						
บ้าน	40,667,379	19,273,138	21,394,241	19,865,451	6,184,680	7,615,612	10,368,200	11,620,566	4,878,321	Home						
ที่ทำงาน	12,136,954	6,362,989	5,773,965	8,079,847	-	1,258,186	5,991,315	4,633,980	253,473	Office						
สถานศึกษา	10,489,104	5,130,394	5,358,710	4,648,812	5,896,970	4,216,164	223,335	129,796	22,838	Academy						
สถานที่ราชการ	1,936,845	1,097,083	839,762	496,838	1,440,007	1,440,007	431,311	1,019,128	316,314	Government place						
สถานที่เอกชน	11,847,653	6,514,049	5,333,604	4,703,799	110,478	1,455,190	3,398,623	5,350,106	1,533,256	Private place						
ที่อ่านหนังสือประจำหมู่บ้าน/ชุมชน แหล่งเรียนรู้ในชุมชน	1,453,779	834,548	619,231	338,325	36,188	145,396	329,105	719,261	223,830	Village/community reading place/ community learning resources						
สถานีขนส่ง ป้ายรถ ท่าเรือ และยานพาหนะ	571,089	304,507	266,582	347,797	9,997	88,921	196,306	211,091	64,775	Bus terminal, bus stop, pier and in vehicles						
สวนสาธารณะ	266,717	150,476	116,240	117,759	3,381	44,482	82,341	101,495	35,017	Park						
อื่น ๆ	169,717	83,220	86,497	40,857	3,266	22,732	31,680	56,836	55,204	Others						
ไม่ทราบ	159,470	89,412	70,058	52,681	30,226	44,364	41,796	37,124	5,960	Unknown						

^{1/} ตอบได้ไม่เกิน 2 คำตอบ

^{1/} Less than 3 answers were possible

ตารางที่ 27 จำนวนประชากรอายุตั้งแต่ 6 ปีขึ้นไปอ่านนอกระยะเรียน/นอกระยะทำงาน จำแนกตามสถานที่อ่าน กลุ่มอายุ เพศ เขตการปกครอง และภาค พ.ศ. 2558 (ต่อ)

Table 27 Number of population, aged 6 years and over who read out of their study/work period by place of reading, age group, sex,

area and region, 2015 (Contd.)

สถานที่อ่าน/ และภาค	รวม Total	เพศ Sex		เขตการปกครอง Area		กลุ่มอายุ (ปี) Age group (years)				Place of reading and region	
		ชาย Male	หญิง Female	ในเขตเทศบาล Municipal	นอกเขตเทศบาล Non-municipal	6 - 14	15 - 24	25 - 39	40 - 59		60 ขึ้นไป 60 and over
กรุงเทพมหานคร	7,513,092	3,669,631	3,843,461	7,513,092	-	551,978	1,090,674	2,608,210	2,479,636	782,593	Bangkok metropolis
ห้องสมุด/ห้องสมุดเคลื่อนที่	38,188	11,500	26,689	38,188	-	13,632	11,515	4,952	3,770	4,319	Library/mobile library
บ้าน	6,752,583	3,204,999	3,547,584	6,752,583	-	517,245	1,009,280	2,351,417	2,131,940	742,702	Home
ที่ทำงาน	3,612,677	1,894,081	1,718,596	3,612,677	-	-	276,771	1,858,930	1,404,491	72,485	Office
สถานศึกษา	1,202,079	588,949	613,129	1,202,079	-	522,333	586,907	79,483	11,211	2,145	Academy
สถานที่ราชการ	29,389	13,963	15,426	29,389	-	-	2,721	8,140	11,787	6,741	Government place
สถานที่เอกชน	1,145,448	629,452	515,997	1,145,448	-	7,801	107,985	316,681	532,847	180,133	Private place
ที่อ่านหนังสือประจำหมู่บ้าน/ชุมชน แหล่งเรียนรู้ในชุมชน	6,617	4,781	1,836	6,617	-	-	1,511	-	1,553	3,553	Village/community reading place/ community learning resources
สถานีขนส่ง บัณฑิต ท่าเรือ และยานพาหนะ	202,889	109,880	93,009	202,889	-	3,380	19,042	84,247	60,103	36,117	Bus terminal, bus stop, pier and in vehicles
สวนสาธารณะ	42,043	21,911	20,132	42,043	-	-	2,254	8,968	23,256	7,565	Park
อื่น ๆ	11,867	9,071	2,795	11,867	-	-	2,213	-	6,336	3,318	Others
ไม่ทราบ	7,845	1,233	6,612	7,845	-	-	2,232	1,233	3,478	903	Unknown

1/ ตอบได้ไม่เกิน 2 คำตอบ

1/ Less than 3 answers were possible

ตารางที่ 27 จำนวนประชากรอายุตั้งแต่ 6 ปีขึ้นไปที่ย่านนอกเวลาเรียน/นอกเวลาทำงาน จำแนกตามสถานที่อ่าน กลุ่มอายุ เพศ เขตการปกครอง และภาค พ.ศ. 2558 (ต่อ)

Table 27 Number of population, aged 6 years and over who read out of their study/work period by place of reading, age group, sex, area and region, 2015 (Contd.)

สถานที่อ่าน/ และภาค	รวม Total	เพศ Sex		เขตการปกครอง Area		กลุ่มอายุ (ปี) Age group (years)				Place of reading and region	
		ชาย Male	หญิง Female	ในเขตเทศบาล Municipal	นอกเขตเทศบาล Non-municipal	6 - 14	15 - 24	25 - 39	40 - 59		60 ขึ้นไป 60 and over
ภาคกลาง	13,946,021	7,015,293	6,930,728	6,615,852	7,330,169	1,667,393	2,312,874	4,292,879	4,334,579	1,338,296	Central region
(ไม่รวมกรุงเทพมหานคร)											(excluding Bangkok metropolis)
ห้องสมุด/ห้องสมุดเคลื่อนที่	105,551	39,159	66,392	53,527	52,024	46,764	45,097	2,877	9,119	1,694	Library/mobile library
บ้าน	11,186,657	5,346,495	5,840,162	5,408,545	5,778,112	1,532,555	2,020,238	3,392,778	3,107,820	1,133,266	Home
ที่ทำงาน	4,498,642	2,398,747	2,099,895	2,446,581	2,052,061	-	474,765	2,335,151	1,614,948	73,778	Office
สถานศึกษา	2,620,368	1,282,420	1,337,948	1,207,553	1,412,815	1,464,013	1,049,631	64,357	38,702	3,665	Academy
สถานที่ราชการ	220,078	126,443	93,635	68,462	151,616	205	13,758	58,368	109,519	38,227	Government place
สถานที่เอกชน	3,865,713	2,159,590	1,706,123	1,591,722	2,273,990	24,928	423,382	1,196,393	1,744,514	476,495	Private place
ที่อ่านหนังสือประจำบ้าน/ชุมชน	112,847	65,198	47,649	38,284	74,563	2,621	16,701	31,059	44,637	17,829	Village/community reading place/ community learning resources
แหล่งเรียนรู้ในชุมชน											
สถานีขนส่ง บ้ายรถ ท่าเรือ	135,771	73,889	61,882	77,654	58,117	2,339	24,024	49,639	52,771	6,998	Bus terminal, bus stop, pier and in vehicles
และบanyานพาหนะ											
สวนสาธารณะ	48,334	27,903	20,431	28,565	19,769	-	10,248	18,402	13,407	6,276	Park
อื่น ๆ	20,248	7,486	12,762	6,705	13,543	1,260	1,352	4,167	5,367	8,102	Others
ไม่ทราบ	61,995	36,822	25,173	18,627	43,368	5,573	19,348	20,405	12,405	4,265	Unknown

1/ ตอบได้ไม่เกิน 2 คำตอบ

1/ Less than 3 answers were possible

ตารางที่ 27 จำนวนประชากรอายุตั้งแต่ 6 ปีขึ้นไปอ่านนอกเวลาเรียน/นอกเวลาทำงาน จำนวนตามสถานที่อ่าน กลุ่มอายุ เพศ เขตการปกครอง และภาค พ.ศ. 2558 (ต่อ)

Table 27 Number of population, aged 6 years and over who read out of their study/work period by place of reading, age group, sex, area and region, 2015 (Contd.)

สถานที่อ่าน ^{1/} และภาค	รวม		เพศ		Sex		เขตการปกครอง		Area		กลุ่มอายุ (ปี)				Age group (years)		Place of reading and region
	Total		ชาย	หญิง	Male	Female	ในเขตเทศบาล	นอกเขตเทศบาล	Municipal	Non-municipal	6 - 14	15 - 24	25 - 39	40 - 59	60 ขึ้นไป	60 and over	
ภาคเหนือ	8,001,450	4,025,286	3,976,164	2,904,313	5,097,137	1,199,783	1,471,375	1,666,761	2,604,361	1,059,171	1,801	Library/mobile library					
ห้องสมุด/ห้องสมุดเคลื่อนที่	124,349	67,273	57,075	35,965	88,384	65,104	44,562	7,368	5,513	1,801	Library/mobile library						
บ้าน	6,458,251	3,123,519	3,334,732	2,442,985	4,015,267	1,103,800	1,301,632	1,292,933	1,873,830	886,056	Home						
ที่ทำงาน	1,305,679	668,356	637,323	689,916	615,763	-	155,710	573,030	534,697	42,243	Office						
สถานศึกษา	1,897,613	920,991	976,622	695,478	1,202,135	1,072,506	772,743	26,721	20,459	5,185	Academy						
สถานที่ราชการ	516,973	290,098	226,876	145,193	371,780	7,612	35,345	106,998	275,503	91,515	Government place						
สถานที่เอกชน	2,697,776	1,444,631	1,253,146	801,114	1,896,662	21,057	318,256	712,214	1,231,160	415,089	Private place						
ที่อ่านหนังสือประจำบ้าน/ชุมชน	453,181	258,422	194,759	131,892	321,289	5,317	31,968	99,188	229,209	87,498	Village/community reading place/ community learning resources						
แหล่งเรียนรู้ในชุมชน																	
สถานีขนส่ง	38,884	22,315	16,568	12,039	26,844	140	7,705	12,784	14,083	4,173	Bus terminal, bus stop, pier						
และบนยานพาหนะ												and in vehicles					
สวนสาธารณะ	37,005	20,559	16,446	11,673	25,332	1,891	4,641	15,347	10,553	4,573	Park						
อื่น ๆ	30,367	10,650	19,716	6,953	23,413	-	1,070	4,046	15,318	9,932	Others						
ไม่ทราบ	20,974	11,975	9,000	4,272	16,703	3,516	8,095	4,095	5,268	-	Unknown						

1/ ตอบได้ไม่เกิน 2 คำตอบ

1/ Less than 3 answers were possible

ตารางที่ 27 จำนวนประชากรอายุตั้งแต่ 6 ปีขึ้นไปอ่านนอกเวลาเรียน/นอกเวลาทำงาน จำนวนตามสถานที่อ่าน กลุ่มอายุ เพศ เขตการปกครอง และภาค พ.ศ. 2558 (ต่อ)

Table 27 Number of population, aged 6 years and over who read out of their study/work period by place of reading, age group, sex,

area and region, 2015 (Contd.)

สถานที่อ่าน ^{1/} และภาค	รวม		เพศ		Sex		เขตการปกครอง		Area		กลุ่มอายุ (ปี)				Age group (years)		Place of reading and region	
	Total	ชาย	หญิง	Male	Female	ในเขตเทศบาล	นอกเขตเทศบาล	Municipal	Non-municipal	6 - 14	15 - 24	25 - 39	40 - 59	60 ขึ้นไป	60 and over			
ภาคตะวันออกเฉียงเหนือ	12,668,875	6,150,197	6,518,678	3,779,341	8,889,535	2,244,720	2,518,463	2,291,218	3,907,339	1,707,135	1,545	1,569,103	44,334	8,121	136,788	341,463	99,511	Northeastern region
ห้องสมุด/ห้องสมุดเคลื่อนที่	187,462	90,825	96,637	43,368	144,094	86,843	81,395	7,691	9,988	1,545	1,569,103	44,334	8,121	136,788	341,463	99,511	14,074	Library/mobile library
บ้าน	10,766,146	4,995,210	5,770,936	3,266,532	7,499,613	2,085,180	2,215,873	1,835,952	3,060,038	1,569,103	44,334	8,121	136,788	341,463	99,511	14,074	15,025	Home
ที่ทำงาน	1,576,709	811,389	765,320	701,473	875,236	-	213,055	675,629	643,692	44,334	8,121	136,788	341,463	99,511	14,074	15,025	26,468	Office
สถานศึกษา	3,249,470	1,590,661	1,658,810	986,129	2,263,342	1,921,061	1,249,968	30,795	39,526	8,121	136,788	341,463	99,511	14,074	15,025	26,468	393	Academy
สถานที่ราชการ	918,992	542,309	376,683	201,099	717,893	8,896	79,205	185,375	508,728	8,121	136,788	341,463	99,511	14,074	15,025	26,468	393	Government place
สถานที่เอกชน	2,889,959	1,563,297	1,326,663	780,148	2,109,811	43,841	433,107	731,492	1,340,055	341,463	99,511	14,074	15,025	26,468	393	393	393	Private place
ที่อ่านหนังสือประจำบ้าน/ชุมชน แหล่งเรียนรู้ในชุมชน	746,454	429,734	316,720	139,823	606,632	20,260	80,430	156,491	389,762	99,511	14,074	15,025	26,468	393	393	393	393	Village/community reading place/ community learning resources
สถานีขนส่ง บัณฑิตวิทยาลัย	147,568	73,519	74,049	41,631	105,937	3,407	28,022	36,241	65,823	14,074	15,025	26,468	393	393	393	393	393	Bus terminal, bus stop, pier and in vehicles
และบ้านพาหนะ																		
สวนสาธารณะ	122,609	68,344	54,265	30,660	91,949	720	24,034	33,246	49,584	15,025	26,468	393	393	393	393	393	393	Park
อื่น ๆ	72,669	32,806	39,863	9,365	63,304	1,189	15,232	14,926	14,854	26,468	393	393	393	393	393	393	393	Others
ไม่ทราบ	45,272	28,256	17,015	16,249	29,022	16,223	8,402	7,935	12,319	393	393	393	393	393	393	393	393	Unknown

1/ ตอบได้ไม่เกิน 2 คำตอบ

1/ Less than 3 answers were possible

ตารางที่ 27 จำนวนประชากรอายุตั้งแต่ 6 ปีขึ้นไปอ่านนอกเวลาเรียน/นอกเวลาทำงาน จำแนกตามสถานที่อ่าน กลุ่มอายุ เพศ เขตการปกครอง และภาค พ.ศ. 2558 (ต่อ)

Table 27 Number of population, aged 6 years and over who read out of their study/work period by place of reading, age group, sex, area and region, 2015 (Contd.)

สถานที่อ่าน/ และภาค	รวม Total	เพศ Sex		เขตการปกครอง Area		กลุ่มอายุ (ปี) Age group (years)				Place of reading and region	
		ชาย Male	หญิง Female	ในเขตเทศบาล Municipal	นอกเขตเทศบาล Non-municipal	6 - 14	15 - 24	25 - 39	40 - 59		60 ขึ้นไป 60 and over
ภาคใต้	6,279,129	3,063,481	3,215,648	2,242,356	4,036,774	1,030,780	1,188,184	1,712,855	1,751,197	596,114	Southern region
ห้องสมุด/ห้องสมุดเคลื่อนที่	112,354	48,414	63,939	37,061	75,292	54,190	42,016	11,102	3,527	1,519	Library/mobile library
บ้าน	5,503,741	2,602,916	2,900,826	1,994,806	3,508,936	945,901	1,068,589	1,495,120	1,446,938	547,193	Home
ที่ทำงาน	1,143,247	590,415	552,831	629,200	514,046	-	137,886	548,575	436,152	20,633	Office
สถานศึกษา	1,519,573	747,373	772,200	557,574	962,000	917,057	556,916	21,979	19,899	3,722	Academy
สถานที่ราชการ	251,414	124,271	127,142	52,696	198,718	4,313	18,038	72,429	113,591	43,042	Government place
สถานที่เอกชน	1,248,756	717,080	531,676	385,366	863,390	12,850	172,459	441,843	501,529	120,075	Private place
ที่อ่านหนังสือประจำบ้าน/ชุมชน แหล่งเรียนรู้ในชุมชน	134,681	76,413	58,268	21,710	112,971	7,990	14,785	42,367	54,100	15,439	Village/community reading place/ community learning resources
สถานีขนส่ง บัณฑิตฯ ท่าเรือ และบายนพาทนะ	45,978	24,904	21,074	13,584	32,394	732	10,128	13,394	18,311	3,413	Bus terminal, bus stop, pier and in vehicles
สวนสาธารณะ	16,725	11,759	4,966	4,818	11,908	770	3,305	6,378	4,695	1,577	Park
อื่น ๆ	34,567	23,208	11,360	5,968	28,599	816	2,865	8,541	14,961	7,384	Others
ไม่ทราบ	23,384	11,126	12,257	5,687	17,696	4,914	6,288	8,128	3,653	400	Unknown

1/ ตอบได้ไม่เกิน 2 คำตอบ

1/ Less than 3 answers were possible

ตารางที่ 28 จำนวนประชากรอายุตั้งแต่ 6 ปีขึ้นไปที่อ่านนอกเวลาเรียน/นอกเวลาทำงาน จำแนกตามการพิมพ์หรืออ่านที่ห้องสมุดหรือแหล่งเรียนรู้ในชุมชน กลุ่มอายุ เพศ เขตการปกครอง และภาค พ.ศ. 2558

Table 28 Number of population, aged 6 years and over who read out of their study/work period by borrow or read at libraries or community learning resources, age group, sex, area and region, 2015

การพิมพ์หรืออ่านที่ห้องสมุด หรือ แหล่งเรียนรู้ในชุมชน และภาค	รวม Total	เพศ Sex		เขตการปกครอง Area			กลุ่มอายุ (ปี) Age group (years)				Borrow or read at libraries or community learning resources and region
		ชาย Male	หญิง Female	ในเขตเทศบาล Municipal	นอกเขตเทศบาล Non-municipal	6 - 14	15 - 24	25 - 39	40 - 59	60 ขึ้นไป 60 and over	
ทั่วราชอาณาจักร	48,408,567	23,923,889	24,484,679	23,054,953	25,353,614	6,694,654	8,581,570	12,571,923	15,077,111	5,483,310	Whole kingdom
ไม่พิมพ์/ไม่อ่านที่ห้องสมุด/ แหล่งเรียนรู้ในชุมชน	42,139,799	20,971,231	21,168,569	20,577,281	21,562,518	4,661,995	6,291,973	11,903,144	14,088,012	5,194,676	Don't borrow/don't read at libraries/ community learning resources
พิมพ์/อ่านจาก	6,268,768	2,952,658	3,316,110	2,477,672	3,791,096	2,032,659	2,289,597	668,779	989,099	288,634	Borrow/read at
ห้องสมุดโรงเรียน/สถานศึกษา	4,331,462	1,909,753	2,421,709	1,946,003	2,385,459	1,952,874	2,043,483	201,962	115,424	17,720	Academy libraries
ห้องสมุดแห่งชาติ/ประชาชน	59,634	22,173	37,461	31,821	27,813	3,810	13,303	18,891	13,972	9,658	National library or public libraries
ห้องสมุด/ที่อ่านหนังสือชุมชน/ แหล่งเรียนรู้ในชุมชน	1,689,716	943,105	746,611	409,820	1,279,896	65,223	193,397	394,879	791,489	244,728	Libraries or the reading community community learning resources
ห้องสมุดหน่วยงานราชการ/ รัฐวิสาหกิจ	113,632	49,479	64,153	49,511	64,120	1,877	17,791	33,938	51,989	8,036	Government or state enterprise libraries
ห้องสมุดเอกชน	41,246	11,582	29,664	19,677	21,569	5,875	17,340	8,914	7,854	1,264	Private libraries
ห้องสมุดอื่น ๆ	33,078	16,567	16,511	20,841	12,238	3,000	4,284	10,195	8,371	7,228	Other libraries

ตารางที่ 28 จำนวนประชากรอายุตั้งแต่ 6 ปีขึ้นไปที่อ่านนอกเวลาเรียน/นอกเวลาทำงาน จำแนกตามการพิมพ์หรืออ่านที่ห้องสมุดหรือแหล่งเรียนรู้ในชุมชน กลุ่มอายุ เพศ เขตการปกครอง และภาค พ.ศ. 2558 (ต่อ)

Table 28 Number of population, aged 6 years and over who read out of their study/work period by borrow or read at libraries or community learning resources, age group, sex, area and region, 2015 (Contd.)

การพิมพ์หรืออ่านที่ห้องสมุด หรือ แหล่งเรียนรู้ในชุมชน และภาค	รวม	เพศ		เขตการปกครอง		กลุ่มอายุ (ปี)					Borrow or read at libraries or community learning resources and region
		ชาย	หญิง	ในเขตเทศบาล	นอกเขตเทศบาล	6 - 14	15 - 24	25 - 39	40 - 59	60 ขึ้นไป	
	Total	Male	Female	Municipal	Non-municipal					60 and over	
กรุงเทพมหานคร	7,513,092	3,669,631	3,843,461	7,513,092	-	551,978	1,090,674	2,608,210	2,479,636	782,593	Bangkok metropolis
ไม่พิมพ์/ไม่อ่านที่ห้องสมุด/แหล่งเรียนรู้ในชุมชน	6,869,780	3,388,480	3,481,300	6,869,780	-	347,680	794,660	2,507,074	2,452,791	767,575	Don't borrow/don't read at libraries/ community learning resources
พิมพ์/อ่านจาก	643,312	281,151	362,161	643,312	-	204,298	296,014	101,136	26,845	15,018	Borrow/read at
ห้องสมุดโรงเรียน/สถานศึกษา	591,375	254,992	336,382	591,375	-	201,890	288,054	80,561	15,179	5,691	Academy libraries
ห้องสมุดแห่งชาติ/ประชาชน	8,003	3,645	4,358	8,003	-	726	-	1,291	2,513	3,473	National library or public libraries
ห้องสมุด/ที่อ่านหนังสือชุมชน/แหล่งเรียนรู้ในชุมชน	13,541	6,586	6,954	13,541	-	720	2,234	4,396	1,553	4,638	Libraries or the reading community
ห้องสมุดหน่วยงานราชการ/รัฐวิสาหกิจ	10,471	5,619	4,851	10,471	-	-	1,111	4,370	4,989	-	community learning resources
ห้องสมุดเอกชน	6,734	1,868	4,865	6,734	-	-	3,798	2,936	-	-	Government or state enterprise libraries
ห้องสมุดอื่น ๆ	13,189	8,439	4,750	13,189	-	962	817	7,583	2,611	1,215	Private libraries Other libraries

ตารางที่ 28 จำนวนประชากรอายุตั้งแต่ 6 ปีขึ้นไปที่อ่านนอกเวลาเรียน/นอกเวลาทำงาน จำแนกตามการพิมพ์หรืออ่านที่ห้องสมุดหรือแหล่งเรียนรู้ในชุมชน กลุ่มอายุ เพศ เขตการปกครอง และภาค พ.ศ. 2558 (ต่อ)

Table 28 Number of population, aged 6 years and over who read out of their study/work period by borrow or read at libraries or community learning resources, age group, sex, area and region, 2015 (Contd.)

การพิมพ์หรืออ่านที่ห้องสมุด หรือ แหล่งเรียนรู้ในชุมชน และภาค	รวม Total	เพศ Sex		เขตการปกครอง Area		กลุ่มอายุ (ปี) Age group (years)				Borrow or read at libraries or community learning resources and region	
		ชาย Male	หญิง Female	ในเขตเทศบาล Municipal	นอกเขตเทศบาล Non-municipal	6 - 14	15 - 24	25 - 39	40 - 59		60 ขึ้นไป 60 and over
ภาคกลาง	13,946,021	7,015,293	6,930,728	6,615,852	7,330,169	1,667,393	2,312,874	4,292,879	4,334,579	1,338,296	Central region
(ไม่รวมกรุงเทพมหานคร)											(excluding Bangkok metropolis)
ไม่พิมพ์/ไม่อ่านที่ห้องสมุด/ แหล่งเรียนรู้ในชุมชน	12,766,107	6,489,965	6,276,142	6,091,819	6,674,288	1,221,610	1,795,709	4,198,259	4,244,414	1,306,115	Don't borrow/don't read at libraries/ community learning resources
พิมพ์/อ่านจาก	1,179,914	525,328	654,586	524,032	655,881	445,782	517,165	94,620	90,165	32,181	Borrow/read at
ห้องสมุดโรงเรียน/สถานศึกษา	994,815	429,496	565,319	453,308	541,506	435,218	487,200	44,450	24,401	3,545	Academy libraries
ห้องสมุดแห่งชาติ/ประชาชน	8,694	2,473	6,221	3,720	4,974	1,435	1,368	248	4,244	1,399	National library or public libraries
ห้องสมุด/ที่อ่านหนังสือชุมชน/ แหล่งเรียนรู้ในชุมชน	147,358	84,551	62,826	53,652	93,706	4,364	20,494	43,532	55,675	23,294	Libraries or the reading community community learning resources
ห้องสมุดหน่วยงานราชการ/ รัฐวิสาหกิจ	10,395	3,081	7,313	5,337	5,058	615	1,936	4,820	2,093	932	Government or state enterprise libraries
ห้องสมุดเอกชน	12,271	3,189	9,082	5,460	6,810	2,555	5,613	1,571	1,752	780	Private libraries
ห้องสมุดอื่น ๆ	6,382	2,557	3,825	2,555	3,827	1,596	554	-	2,000	2,233	Other libraries

ตารางที่ 28 จำนวนประชากรอายุตั้งแต่ 6 ปีขึ้นไปที่อ่านนอกเวลาเรียน/นอกเวลาทำงาน จำแนกตามการพิมพ์หรืออ่านที่ห้องสมุดหรือแหล่งเรียนรู้ในชุมชน กลุ่มอายุ เพศ เขตการปกครอง และภาค พ.ศ. 2558 (ต่อ)

Table 28 Number of population, aged 6 years and over who read out of their study/work period by borrow or read at libraries or community learning resources, age group, sex, area and region, 2015 (Contd.)

การพิมพ์หรืออ่านที่ห้องสมุด หรือ แหล่งเรียนรู้ในชุมชน และภาค	รวม	เพศ		เขตการปกครอง	Area	กลุ่มอายุ (ปี)					Borrow or read at libraries or community learning resources and region
		ชาย	หญิง			ในเขตเทศบาล	นอกเขตเทศบาล	6 - 14	15 - 24	25 - 39	
	Total	Male	Female	Municipal	Non-municipal	6 - 14	15 - 24	25 - 39	40 - 59	60 and over	
ภาคเหนือ	8,001,450	4,025,286	3,976,164	2,904,313	5,097,137	1,199,783	1,471,375	1,666,761	2,604,361	1,059,171	Northern region
ไม่พิมพ์/ไม่อ่านที่ห้องสมุด/ แหล่งเรียนรู้ในชุมชน	6,583,020	3,332,677	3,250,343	2,422,820	4,160,200	765,747	1,046,753	1,506,504	2,306,973	957,044	Don't borrow/don't read at libraries/ community learning resources
พิมพ์/อ่านจาก	1,418,430	692,609	725,822	481,494	936,936	434,036	424,622	160,257	297,388	102,128	Borrow/read at
ห้องสมุดโรงเรียน/สถานศึกษา	821,133	365,497	455,636	296,884	524,249	411,947	360,319	24,744	22,238	1,885	Academy libraries
ห้องสมุดแห่งชาติ/ประชาชน	14,395	5,741	8,654	6,150	8,245	311	5,576	2,688	1,802	4,018	National library or public libraries
ห้องสมุด/ที่อ่านหนังสือชุมชน/ แหล่งเรียนรู้ในชุมชน	530,400	296,152	234,248	154,268	376,132	21,401	44,171	117,842	256,488	90,499	Libraries or the reading community
ห้องสมุดหน่วยงานราชการ/ รัฐวิสาหกิจ	37,166	16,988	20,178	17,367	19,799	80	10,240	10,494	13,219	3,133	community learning resources
ห้องสมุดเอกชน	8,068	3,919	4,149	3,574	4,494	298	3,025	2,623	2,123	-	Government or state enterprise libraries
ห้องสมุดอื่น ๆ	7,267	4,312	2,956	3,250	4,017	-	1,291	1,866	1,518	2,592	Private libraries
											Other libraries

ตารางที่ 28 จำนวนประชากรอายุตั้งแต่ 6 ปีขึ้นไปที่อ่านนอกเวลาเรียน/นอกเวลาทำงาน จำแนกตามการพิมพ์หรืออ่านที่ห้องสมุดหรือแหล่งเรียนรู้ในชุมชน กลุ่มอายุ เพศ เขตการปกครอง และภาค พ.ศ. 2558 (ต่อ)

Table 28 Number of population, aged 6 years and over who read out of their study/work period by borrow or read at libraries or community learning resources, age group, sex, area and region, 2015 (Contd.)

การพิมพ์หรืออ่านที่ห้องสมุด หรือ แหล่งเรียนรู้ในชุมชน และภาค	รวม Total	เพศ Sex		เขตการปกครอง Area		กลุ่มอายุ (ปี) Age group (years)					Borrow or read at libraries or community learning resources and region
		ชาย Male	หญิง Female	ในเขตเทศบาล Municipal	นอกเขตเทศบาล Non-municipal	6 - 14	15 - 24	25 - 39	40 - 59	60 ขึ้นไป 60 and over	
ภาคตะวันออกเฉียงเหนือ	12,668,875	6,150,197	6,518,678	3,779,341	8,889,535	2,244,720	2,518,463	2,291,218	3,907,339	1,707,135	Northeastern region
ไม่พิมพ์/ไม่อ่านที่ห้องสมุด/ แหล่งเรียนรู้ในชุมชน	10,426,218	5,057,456	5,368,762	3,204,050	7,222,169	1,596,676	1,756,757	2,066,782	3,419,368	1,586,635	Don't borrow/don't read at libraries/ community learning resources
พิมพ์/อ่านจาก	2,242,657	1,092,741	1,149,916	575,291	1,667,366	648,044	761,706	224,436	487,970	120,500	Borrow/read at
ห้องสมุดโรงเรียน/สถานศึกษา	1,336,833	597,732	739,101	395,109	941,724	617,484	645,547	28,584	38,850	6,367	Academy libraries
ห้องสมุดแห่งชาติ/ประชาชน	6,197	4,186	2,010	1,201	4,996	-	1,782	3,298	1,116	-	National library or public libraries
ห้องสมุด/ที่อ่านหนังสือชุมชน/ แหล่งเรียนรู้ในชุมชน	838,086	467,724	370,362	160,907	677,179	26,345	107,470	177,962	416,273	110,036	Libraries or the reading community
ห้องสมุดหน่วยงานราชการ/ รัฐวิสาหกิจ	47,950	21,004	26,946	13,734	34,216	1,183	2,404	13,482	27,424	3,457	community learning resources
ห้องสมุดเอกชน	10,520	1,478	9,041	3,163	7,357	2,589	3,250	1,005	3,675	-	Government or state enterprise libraries
ห้องสมุดอื่น ๆ	3,072	617	2,455	1,176	1,895	442	1,253	105	632	640	Private libraries Other libraries

ตารางที่ 28 จำนวนประชากรอายุตั้งแต่ 6 ปีขึ้นไปที่อ่านนอกเวลาเรียน/นอกเวลาทำงาน จำแนกตามการพิมพ์หรืออ่านที่ห้องสมุดหรือแหล่งเรียนรู้ในชุมชน กลุ่มอายุ เพศ เขตการปกครอง และภาค พ.ศ. 2558 (ต่อ)

Table 28 Number of population, aged 6 years and over who read out of their study/work period by borrow or read at libraries or community learning resources, age group, sex, area and region, 2015 (Contd.)

การพิมพ์หรืออ่านที่ห้องสมุด หรือ แหล่งเรียนรู้ในชุมชน และภาค	รวม		เพศ		Sex		เขตการปกครอง		Area		กลุ่มอายุ (ปี)				Age group (years)		Borrow or read at libraries or community learning resources and region
	Total	ชาย	หญิง	Male	Female	ในเขตเทศบาล	นอกเขตเทศบาล	Municipal	Non-municipal	6 - 14	15 - 24	25 - 39	40 - 59	60 ขึ้นไป	60 and over		
ภาคใต้	6,279,129	3,063,481	3,215,648	2,242,356	4,036,774	1,030,780	1,188,184	1,712,855	1,751,197	596,114	Southern region						
ไม่พิมพ์/ไม่อ่านที่ห้องสมุด/ แหล่งเรียนรู้ในชุมชน	5,494,674	2,702,652	2,792,022	1,988,812	3,505,862	730,281	898,093	1,624,526	1,664,466	577,308	Don't borrow/don't read at libraries/ community learning resources						
พิมพ์/อ่านจาก	784,455	360,829	423,626	253,543	530,912	300,499	290,091	88,329	86,731	18,806	Borrow/read at						
ห้องสมุดโรงเรียน/สถานศึกษา	587,307	262,036	325,272	209,327	377,981	286,335	262,363	23,622	14,756	231	Academy libraries						
ห้องสมุดแห่งชาติประชาชน	22,344	6,127	16,217	12,747	9,597	1,337	4,576	11,365	4,297	769	National library or public libraries						
ห้องสมุด/ที่อ่านหนังสือชุมชน/ แหล่งเรียนรู้ในชุมชน	160,331	88,111	72,220	27,452	132,879	12,394	19,029	51,148	61,499	16,261	Libraries or the reading community community learning resources						
ห้องสมุดหน่วยงานราชการ/ รัฐวิสาหกิจ	7,650	2,786	4,864	2,602	5,048	-	2,100	772	4,264	514	Government or state enterprise libraries						
ห้องสมุดเอกชน	3,654	1,127	2,526	746	2,908	433	1,653	780	304	484	Private libraries						
ห้องสมุดอื่น ๆ	3,168	642	2,526	670	2,499	-	369	641	1,611	548	Other libraries						

ตารางที่ 29 จำนวนประชากรอายุตั้งแต่ 6 ปีขึ้นไปที่อ่านนอกเวลาเรียน/นอกเวลาทำงาน จำแนกตามเหตุผลที่อ่าน กลุ่มอายุ เพศ เขตการปกครอง และภาค พ.ศ. 2558

Table 29 Number of population, aged 6 years and over who read out of their study/work period by reason for reading, age group, sex, area and region, 2015

เหตุผลที่อ่าน เขต การปกครอง และภาค	กลุ่มอายุ (ปี) Age group (years)					รวม Total	60 ขึ้นไป 60 and over	Reason for reading , sex, area and region
	6 - 14	15 - 24	25 - 39	40 - 59	60 ขึ้นไป 60 and over			
ทั่วราชอาณาจักร	48,408,567	8,581,570	12,571,923	15,077,111	5,483,310		Whole kingdom	
เพื่อการศึกษา	10,170,082	3,807,809	311,833	197,176	45,895		Education	
เพื่อเพิ่มพูนความรู้	20,269,815	4,145,450	4,663,199	5,633,402	1,750,078		Knowledge	
เพื่อหน้าที่การงาน	2,060,557	166,085	907,389	922,550	64,534		Work	
เพื่อให้ทราบข้อมูลข่าวสาร	18,390,476	2,202,486	6,063,524	7,718,806	2,202,416		To receive information	
เพื่อความบันเทิง	13,386,335	1,317,294	5,104,734	3,308,417	434,889		Entertainment	
สนใจ/อยากรู้	14,616,477	1,914,546	4,240,170	5,672,304	2,257,577		Eager to know	
ชอบอ่านหนังสือ	1,533,703	148,156	327,752	505,868	464,211		Like reading	
ใช้เวลาว่างให้เป็นประโยชน์	6,555,650	530,117	1,385,620	2,645,251	1,803,972		Spending leisure time	
อื่น ๆ	127,953	325	29,909	38,146	49,237		Others	

1/ ตอบได้ไม่เกิน 2 คำตอบ

1/ Less than 3 answers were possible

ตารางที่ 29 จำนวนประชากรอายุตั้งแต่ 6 ปีขึ้นไปอ่านนอกระยะเรียน/นอกระยะการทำงาน จำนวนตามเหตุผลที่อ่าน กลุ่มอายุ เพศ เขตการปกครอง และภาค พ.ศ. 2558 (ต่อ)

Table 29 Number of population, aged 6 years and over who read out of their study/work period by reason for reading, age group, sex, area and region, 2015 (Contd.)

เขต เขตการปกครอง และภาค	กลุ่มอายุ (ปี) Age group (years)					รวม Total	กลุ่มอายุ (ปี) Age group (years)					รวม Total	1/ Reason for reading , sex, area and region
	6 - 14	15 - 24	25 - 39	40 - 59	60 ขึ้นไป 60 and over		6 - 14	15 - 24	25 - 39	40 - 59	60 ขึ้นไป 60 and over		
			ชาย Male						หญิง Female				
ทั่วราชอาณาจักร	23,923,889	3,408,836	4,217,532	6,105,194	7,415,239	2,777,086	24,484,679	3,285,818	4,364,038	6,466,728	7,661,872	2,706,223	Whole kingdom
เพื่อการศึกษา	4,955,903	2,934,469	1,764,253	131,033	104,290	21,858	5,214,179	2,872,900	2,043,556	180,800	92,886	24,038	Education
เพื่อเพิ่มพูนความรู้	10,233,256	2,023,662	1,902,736	2,343,935	2,978,185	984,738	10,036,559	2,054,024	2,242,715	2,319,264	2,655,217	765,341	Knowledge
เพื่อหน้าที่การงาน	1,045,057	-	62,239	436,176	505,740	40,902	1,015,501	-	103,847	471,213	416,810	23,632	Work
เพื่อให้ทราบข้อมูลข่าวสาร	10,162,256	95,105	1,229,684	3,161,983	4,321,484	1,354,000	8,228,220	108,139	972,802	2,901,541	3,397,323	848,416	To receive information
เพื่อบันเทิง	5,429,117	687,846	1,512,081	2,008,762	1,057,860	162,568	7,957,218	629,449	1,708,919	3,095,972	2,250,557	272,320	Entertainment
สนใจ/อยากรู้	7,454,821	274,321	1,039,388	2,184,465	2,806,591	1,150,056	7,161,656	257,558	875,158	2,055,705	2,865,713	1,107,522	Eager to know
ชอบอ่านหนังสือ	646,617	37,887	59,089	142,588	199,963	207,091	887,086	49,830	89,067	185,164	305,905	257,120	Like reading
ใช้เวลาว่างให้เป็นประโยชน์	2,901,515	104,059	267,823	653,634	1,125,115	750,884	3,654,135	86,631	262,294	731,986	1,520,136	1,053,088	Spending leisure time
อื่น ๆ	41,016	325	7,121	8,796	7,090	17,684	86,937	-	3,216	21,112	31,056	31,553	Others
			ในเขตเทศบาล Municipal area						นอกเขตเทศบาล Non - municipal area				
ทั่วราชอาณาจักร	23,054,953	2,655,401	3,867,185	6,640,284	7,374,905	2,517,178	25,353,614	4,039,253	4,714,385	5,931,639	7,702,206	2,966,131	Whole kingdom
เพื่อการศึกษา	4,423,245	2,268,840	1,869,604	185,197	79,323	20,281	5,746,838	3,538,529	1,938,206	126,635	117,853	25,615	Education
เพื่อเพิ่มพูนความรู้	9,580,009	1,581,529	1,936,726	2,516,476	2,758,326	786,953	10,689,806	2,496,157	2,208,725	2,146,723	2,875,076	963,126	Knowledge
เพื่อหน้าที่การงาน	1,243,451	-	81,770	552,309	575,182	34,190	817,107	-	84,316	355,080	347,368	30,343	Work
เพื่อให้ทราบข้อมูลข่าวสาร	9,470,108	84,850	989,486	3,297,642	3,941,158	1,156,972	8,920,367	118,394	1,213,000	2,765,882	3,777,649	1,045,444	To receive information
เพื่อบันเทิง	6,860,102	590,122	1,352,297	2,772,504	1,880,767	264,412	6,526,232	727,172	1,868,703	2,332,230	1,427,650	170,477	Entertainment
สนใจ/อยากรู้	6,918,075	233,569	826,247	2,186,773	2,656,684	1,014,802	7,698,402	298,310	1,088,300	2,053,397	3,015,619	1,242,776	Eager to know
ชอบอ่านหนังสือ	784,731	41,351	81,143	191,305	261,746	209,187	748,972	46,366	67,013	136,447	244,122	255,024	Like reading
ใช้เวลาว่างให้เป็นประโยชน์	2,851,586	72,885	213,805	644,853	1,164,823	755,219	3,704,064	117,804	316,312	740,767	1,480,428	1,048,754	Spending leisure time
อื่น ๆ	31,672	-	1,662	7,017	7,644	15,349	96,282	325	8,675	22,892	30,502	33,888	Others

1/ ตอบได้ไม่เกิน 2 คำตอบ

1/ Less than 3 answers were possible

ตารางที่ 29 จำนวนประชากรอายุตั้งแต่ 6 ปีขึ้นไปอ่านนอกระยะเรียน/นอกระยะเวลาทำงาน จำแนกตามเหตุผลที่อ่าน กลุ่มอายุ เพศ เขตการปกครอง และภาค พ.ศ. 2558 (ต่อ)

Table 29 Number of population, aged 6 years and over who read out of their study/work period by reason for reading, age group, sex, area and region, 2015 (Contd.)

เหตุผลที่อ่าน ^{1/} เขตการปกครอง และภาค	กลุ่มอายุ (ปี) Age group (years)					รวม Total	60 ขึ้นไป 60 and over	Reason for reading, sex, area and region ^{1/}
	6 - 14	15 - 24	25 - 39	40 - 59	60 ขึ้นไป 60 and over			
กรุงเทพมหานคร	551,978	1,090,674	2,608,210	2,479,636	782,593		Bangkok metropolis	
เพื่อการศึกษา	497,421	546,563	89,724	15,104	4,868		Education	
เพื่อเพิ่มพูนความรู้	313,590	550,378	1,023,335	901,216	234,563		Knowledge	
เพื่อหน้าที่การงาน	-	25,534	206,840	188,103	7,262		Work	
เพื่อให้ทราบข้อมูลข่าวสาร	18,083	299,503	1,370,577	1,393,294	377,611		To receive information	
เพื่อบันเทิง	138,528	379,043	1,117,953	729,825	114,995		Entertainment	
สนใจ/อยากรู้	32,818	202,359	784,762	887,092	314,057		Eager to know	
ชอบอ่านหนังสือ	8,109	19,159	73,208	67,894	56,259		Like reading	
ใช้เวลาว่างให้เป็นประโยชน์	21,606	57,159	251,721	381,120	234,466		Spending leisure time	
อื่น ๆ	-	771	-	1,923	2,645		Others	

^{1/} ตอบได้ไม่เกิน 2 คำตอบ

^{1/} Less than 3 answers were possible

ตารางที่ 29 จำนวนประชากรอายุตั้งแต่ 6 ปีขึ้นไปที่ย่านนอกเวลาเรียน/นอกเวลาทำงาน จำนวนตามเหตุผลที่อ่าน กลุ่มอายุ เพศ เขตการปกครอง และภาค พ.ศ. 2558 (ต่อ)

Table 29 Number of population, aged 6 years and over who read out of their study/work period by reason for reading, age group, sex, area and region, 2015 (Contd.)

เหตุผลที่อ่าน เขต การปกครอง และภาค	กลุ่มอายุ (ปี) Age group (years)						รวม Total	60 ขึ้นไป 60 and over	Reason for reading , sex, area and region				
	ชาย Male			หญิง Female									
	6 - 14	15 - 24	25 - 39	40 - 59	60 ขึ้นไป 60 and over	รวม Total							
กรุงเทพมหานคร	3,669,631	285,893	543,582	1,248,097	1,212,979	379,080	3,843,461	266,086	547,092	1,360,113	1,266,657	403,513	Bangkok metropolis
เพื่อการศึกษา	539,424	243,735	253,910	27,791	11,241	2,748	614,256	253,686	292,654	61,933	3,863	2,120	Education
เพื่อเพิ่มพูนความรู้	1,535,478	149,316	256,304	514,653	481,962	133,244	1,487,603	164,275	294,074	508,682	419,254	101,319	Knowledge
เพื่อหน้าที่การงาน	221,162	-	6,745	109,075	101,436	3,906	206,577	-	18,789	97,765	86,667	3,356	Work
เพื่อให้ทราบข้อมูลข่าวสาร	1,837,874	10,150	181,368	689,213	749,189	207,955	1,621,194	7,933	118,136	681,365	644,105	169,656	To receive information
เพื่อบันเทิง	982,414	84,748	176,053	456,133	231,958	33,522	1,497,930	53,780	202,990	661,820	497,867	81,474	Entertainment
สนใจ/อยากรู้	1,139,698	17,873	118,767	388,971	462,357	151,730	1,081,390	14,945	83,593	395,791	424,735	162,326	Eager to know
ชอบอ่านหนังสือ	107,913	5,109	11,988	28,570	30,589	31,657	116,715	3,000	7,171	44,638	37,306	24,601	Like reading
ใช้เวลาว่างให้เป็นประโยชน์	428,813	18,123	19,547	123,567	174,036	93,539	517,259	3,483	37,612	128,153	207,084	140,927	Spending leisure time
อื่น ๆ	1,770	-	771	-	-	999	3,569	-	-	-	1,923	1,647	Others

1/ ตอบได้ไม่เกิน 2 คำตอบ

1/ Less than 3 answers were possible

ตารางที่ 29 จำนวนประชากรอายุตั้งแต่ 6 ปีขึ้นไปอ่านนอกเวลาเรียน/นอกเวลาทำงาน จำแนกตามเหตุผลที่อ่าน กลุ่มอายุ เพศ เขตการปกครอง และภาค พ.ศ. 2558 (ต่อ)

Table 29 Number of population, aged 6 years and over who read out of their study/work period by reason for reading, age group, sex, area and region, 2015 (Contd.)

เหตุผลที่อ่าน เขตการปกครอง และภาค	กลุ่มอายุ (ปี)					รวม Total	Reason for reading , sex, area and region
	6 - 14	15 - 24	25 - 39	40 - 59	60 ขึ้นไป 60 and over		
ภาคกลาง	1,667,393	2,312,874	4,292,879	4,334,579	1,338,296		Central region
(ไม่รวมกรุงเทพมหานคร)							(excluding Bangkok metropolis)
เพื่อการศึกษา	1,374,734	896,611	81,307	46,358	7,045		Education
เพื่อเพิ่มพูนความรู้	941,541	995,544	1,462,518	1,514,543	394,602		Knowledge
เพื่อหน้าที่การงาน	-	50,947	277,282	261,057	16,618		Work
เพื่อให้ทราบข้อมูลข่าวสาร	63,875	652,695	2,212,362	2,323,660	644,187		To receive information
เพื่อบันเทิง	366,561	944,186	1,779,497	1,016,125	125,803		Entertainment
สนใจ/อยากรู้	170,966	593,838	1,468,037	1,569,495	503,749		Eager to know
ชอบอ่านหนังสือ	29,371	58,030	120,180	155,853	95,270		Like reading
ใช้เวลาว่างให้เป็นประโยชน์	44,654	136,027	394,181	610,640	376,788		Spending leisure time
อื่น ๆ	-	982	2,773	5,985	10,510		Others

1/ ตอบได้ไม่เกิน 2 คำตอบ

1/ Less than 3 answers were possible

ตารางที่ 29 จำนวนประชากรอายุตั้งแต่ 6 ปีขึ้นไปอ่านนอกระยะเรียน/นอกระยะทำงาน จำนวนตามเหตุผลที่อ่าน กลุ่มอายุ เพศ เขตการปกครอง และภาค พ.ศ. 2558 (ต่อ)

Table 29 Number of population, aged 6 years and over who read out of their study/work period by reason for reading, age group, sex, area and region, 2015 (Contd.)

เหตุผลที่อ่าน เขต การปกครอง และภาค	กลุ่มอายุ (ปี) Age group (years)						รวม Total	60 ขึ้นไป 60 and over	Reason for reading, sex, area and region			
	ชาย Male			หญิง Female								
	6 - 14	15 - 24	25 - 39	40 - 59	60 ขึ้นไป 60 and over	6 - 14				15 - 24	25 - 39	40 - 59
ภาคกลาง (ไม่รวมกรุงเทพมหานคร)	7,015,293	1,153,824	2,123,134	2,198,342	689,986	6,930,728	817,386	1,159,050	2,169,745	2,136,236	648,310	Central region (excluding Bangkok metropolis)
เพื่อการศึกษา	1,191,018	709,336	410,770	46,364	22,519	1,215,037	665,399	485,841	34,943	23,839	5,015	Education
เพื่อเพิ่มพูนความรู้	2,748,033	465,335	447,346	784,610	824,655	2,560,715	476,206	548,198	677,907	689,888	168,515	Knowledge
เพื่อหน้าที่ที่ทำงาน	309,031	-	22,374	145,585	131,291	296,873	-	28,573	131,697	129,766	6,837	Work
เพื่อให้ทราบข้อมูลข่าวสาร	3,297,014	26,732	379,788	1,157,535	1,336,277	2,599,765	37,143	272,907	1,054,827	987,384	247,504	To receive information
เพื่อบันเทิง	1,721,024	189,830	460,575	690,526	335,885	2,511,149	176,731	483,611	1,088,971	680,240	81,596	Entertainment
สนใจ/อยากรู้	2,221,840	82,665	321,870	751,418	798,941	2,084,245	88,300	271,968	716,619	770,555	236,804	Eager to know
ชอบอ่านหนังสือ	194,794	10,596	19,226	58,122	64,906	263,910	18,775	38,804	62,058	90,946	53,326	Like reading
ใช้เวลาว่างให้เป็นประโยชน์	715,214	23,485	76,149	184,767	271,473	847,077	21,170	59,879	209,414	339,167	217,447	Spending leisure time
อื่น ๆ	5,169	-	982	-	1,456	15,080	-	-	2,773	4,529	7,778	Others
ภาคกลาง (ไม่รวมกรุงเทพมหานคร)	6,615,852	716,675	1,075,530	2,127,439	2,071,859	7,330,169	950,718	1,237,344	2,165,441	2,262,719	713,947	Central region (excluding Bangkok metropolis)
เพื่อการศึกษา	1,114,526	575,142	465,217	48,010	21,795	1,291,529	799,592	431,394	33,297	24,564	2,683	Education
เพื่อเพิ่มพูนความรู้	2,516,521	397,865	464,173	737,545	739,235	2,792,227	543,676	531,371	724,973	775,308	216,899	Knowledge
เพื่อหน้าที่ที่ทำงาน	336,250	-	25,539	152,770	148,598	269,654	-	25,408	124,511	112,459	7,276	Work
เพื่อให้ทราบข้อมูลข่าวสาร	2,816,941	20,100	300,754	1,051,041	1,118,713	3,079,838	43,775	351,942	1,161,321	1,204,947	317,853	To receive information
เพื่อบันเทิง	2,074,617	167,921	396,478	889,013	547,351	2,157,556	198,640	547,707	890,484	468,775	51,950	Entertainment
สนใจ/อยากรู้	2,131,385	88,001	282,896	783,699	730,210	2,174,700	82,965	310,942	684,338	839,285	257,170	Eager to know
ชอบอ่านหนังสือ	253,751	14,769	33,514	72,738	87,087	204,953	14,602	24,516	47,442	68,765	49,627	Like reading
ใช้เวลาว่างให้เป็นประโยชน์	674,736	21,634	54,160	169,094	272,881	887,554	23,021	81,867	225,088	337,759	219,820	Spending leisure time
อื่น ๆ	4,644	-	-	910	1,107	15,606	-	982	1,864	4,878	7,883	Others

1/ Less than 3 answers were possible

1/ ตอบได้ไม่เกิน 2 คำตอบ

ตารางที่ 29 จำนวนประชากรอายุตั้งแต่ 6 ปีขึ้นไปอ่านนอกเวลาเรียน/นอกเวลาทำงาน จำแนกตามเหตุผลที่อ่าน กลุ่มอายุ เพศ เขตการปกครอง และภาค พ.ศ. 2558 (ต่อ)

Table 29 Number of population, aged 6 years and over who read out of their study/work period by reason for reading, age group, sex, area and region, 2015 (Contd.)

เหตุผลที่อ่าน เขตการปกครอง และภาค	กลุ่มอายุ (ปี)					รวม Total	Reason for reading, sex, area and region
	6 - 14	15 - 24	25 - 39	40 - 59	60 ขึ้นไป 60 and over		
ภาคเหนือ	1,199,783	1,471,375	1,666,761	2,604,361	1,059,171	8,001,450	Northern region
เพื่อการศึกษา	1,037,626	685,116	42,840	30,194	8,362	1,804,139	Education
เพื่อเพิ่มพูนความรู้	734,969	746,057	620,107	978,840	334,585	3,414,559	Knowledge
เพื่อหน้าที่การงาน	-	23,946	147,314	147,042	12,923	331,225	Work
เพื่อให้ทราบข้อมูลข่าวสาร	46,350	387,586	838,551	1,469,227	520,300	3,262,014	To receive information
เพื่อบันเทิง	273,293	500,657	577,073	462,746	82,098	1,895,867	Entertainment
สนใจ/อยากรู้	104,959	356,090	643,950	1,111,149	494,715	2,710,863	Eager to know
ชอบอ่านหนังสือ	14,032	18,447	36,605	82,849	96,265	248,197	Like reading
ใช้เวลว่างให้เป็นประโยชน์	23,202	77,631	162,180	353,621	261,407	878,041	Spending leisure time
อื่น ๆ	180	358	564	6,690	2,982	10,773	Others

1/ ตอบได้ไม่เกิน 2 คำตอบ

1/ Less than 3 answers were possible

ตารางที่ 29 จำนวนประชากรอายุตั้งแต่ 6 ปีขึ้นไปอ่านนอกเวลาเรียน/นอกเวลาทำงาน จำแนกตามเหตุผลที่อ่าน กลุ่มอายุ เพศ เขตการปกครอง และภาค พ.ศ. 2558 (ต่อ)

Table 29 Number of population, aged 6 years and over who read out of their study/work period by reason for reading, age group, sex, area and region, 2015 (Contd.)

เหตุผลที่อ่าน เขตการปกครอง และภาค	กลุ่มอายุ (ปี)					รวม Total	Reason for reading , sex, area and region
	6 - 14	15 - 24	25 - 39	40 - 59	60 ขึ้นไป 60 and over		
ภาคตะวันออกเฉียงเหนือ	12,668,875	2,518,463	2,291,218	3,907,339	1,707,135		Northeastern region
เพื่อการศึกษา	3,308,872	1,171,243	46,437	62,692	17,049		Education
เพื่อเพิ่มพูนความรู้	1,395,817	1,264,105	832,747	1,473,380	564,383		Knowledge
เพื่อหน้าที่การงาน	419,078	39,710	161,628	197,642	20,097		Work
เพื่อให้ทราบข้อมูลข่าวสาร	3,885,841	609,941	965,199	1,781,799	485,616		To receive information
เพื่อความบันเทิง	3,063,873	960,149	936,954	717,552	72,262		Entertainment
สนใจ/อยากรู้	3,646,278	490,554	789,742	1,499,373	726,592		Eager to know
ชอบอ่านหนังสือ	379,606	32,030	47,402	127,833	150,161		Like reading
ใช้เวลว่างให้เป็นประโยชน์	2,295,649	151,908	361,606	992,914	720,854		Spending leisure time
อื่น ๆ	50,010	6,908	6,126	12,519	24,458		Others

1/ ตอบได้ไม่เกิน 2 คำตอบ

1/ Less than 3 answers were possible

ตารางที่ 29 จำนวนประชากรอายุตั้งแต่ 6 ปีขึ้นไปที่ย่านนอกเวลาเรียน/นอกเวลาทำงาน จำนวนตามเหตุผลที่อ่าน กลุ่มอายุ เพศ เขตการปกครอง และภาค พ.ศ. 2558 (ต่อ)

Table 29 Number of population, aged 6 years and over who read out of their study/work period by reason for reading, age group, sex, area and region, 2015 (Contd.)

เหตุผลที่อ่าน เขต การปกครอง และภาค	กลุ่มอายุ (ปี) Age group (years)						รวม Total	60 ขึ้นไป 60 and over	Reason for reading , sex, area and region				
	6 - 14	15 - 24	25 - 39	40 - 59	60 ขึ้นไป 60 and over	รวม Total							
	ชาย Male			หญิง Female									
ภาคตะวันออกเฉียงเหนือ	6,150,197	1,135,228	1,217,129	1,076,095	1,879,306	6,518,678	842,439	1,301,334	1,215,123	2,028,033	864,696	Northeastern region	
เพื่อการศึกษา	1,613,531	1,013,518	541,109	15,490	33,692	1,695,341	9,723	630,135	30,947	28,999	7,326	Education	
เพื่อเพิ่มพูนความรู้	2,729,173	701,870	572,547	388,724	759,243	2,801,259	306,787	691,558	444,023	714,136	257,596	Knowledge	
เพื่อหน้าที่การงาน	215,622	-	12,703	69,447	121,028	203,456	12,444	-	27,007	76,614	7,654	Work	
เพื่อให้ทราบข้อมูลข่าวสาร	2,196,041	23,472	317,566	501,112	1,026,689	1,689,801	327,202	19,814	292,375	464,087	158,414	To receive information	
เพื่อบันเทิง	1,224,785	179,707	445,667	346,050	222,298	1,839,087	31,064	514,483	590,904	495,254	41,198	Entertainment	
สนใจ/อยากรู้	1,818,117	72,555	267,422	418,542	708,402	1,828,161	351,196	223,131	371,201	790,971	375,396	Eager to know	
ชอบอ่านหนังสือ	143,719	11,027	11,574	19,254	41,116	235,887	60,749	11,152	20,456	86,717	89,412	Like reading	
ใช้เวลาว่างให้เป็นประโยชน์	970,753	37,986	85,050	161,037	395,023	1,324,896	291,658	66,857	200,569	597,891	429,196	Spending leisure time	
อื่น ๆ	16,408	-	4,116	442	1,638	33,602	10,213	-	2,792	10,881	14,245	Others	
	ในเขตเทศบาล Municipal area			นอกเขตเทศบาล Non - municipal area									
ภาคตะวันออกเฉียงเหนือ	3,779,341	639,045	741,192	700,095	1,199,545	8,889,535	499,465	1,605,675	1,777,272	1,591,124	2,707,794	1,207,670	Northeastern region
เพื่อการศึกษา	990,568	557,994	385,191	19,717	22,427	2,318,305	5,237	1,453,456	786,052	26,720	40,265	11,812	Education
เพื่อเพิ่มพูนความรู้	1,735,265	393,015	423,906	278,091	468,450	3,795,166	171,803	1,002,802	840,199	554,656	1,004,929	392,580	Knowledge
เพื่อหน้าที่การงาน	186,926	-	10,373	71,005	94,878	232,152	10,670	-	29,337	90,623	102,765	9,427	Work
เพื่อให้ทราบข้อมูลข่าวสาร	1,280,839	20,334	160,614	326,382	607,696	2,605,002	165,814	22,952	449,328	638,817	1,174,104	319,802	To receive information
เพื่อบันเทิง	913,644	126,223	249,073	277,206	239,911	2,150,229	21,232	250,733	711,076	659,748	477,641	51,030	Entertainment
สนใจ/อยากรู้	970,833	43,076	120,906	203,452	412,135	2,675,445	191,265	96,942	369,648	586,291	1,087,238	535,326	Eager to know
ชอบอ่านหนังสือ	137,741	8,103	10,262	20,678	46,114	241,864	52,584	14,077	21,767	26,724	81,719	97,577	Like reading
ใช้เวลาว่างให้เป็นประโยชน์	639,931	14,659	45,919	99,246	277,282	1,655,718	202,825	53,708	105,989	262,360	715,632	518,029	Spending leisure time
อื่น ๆ	11,492	-	379	873	2,622	38,519	7,618	-	6,529	5,253	9,897	16,840	Others

1/ ตอบได้ไม่เกิน 2 คำตอบ

1/ Less than 3 answers were possible

ตารางที่ 29 จำนวนประชากรอายุตั้งแต่ 6 ปีขึ้นไปอ่านนอกเวลาเรียน/นอกเวลาทำงาน จำแนกตามเหตุผลที่อ่าน กลุ่มอายุ เพศ เขตการปกครอง และภาค พ.ศ. 2558 (ต่อ)

Table 29 Number of population, aged 6 years and over who read out of their study/work period by reason for reading, age group, sex, area and region, 2015 (Contd.)

เขตการปกครอง และภาค	กลุ่มอายุ (ปี)					รวม Total	Reason for reading , sex, area and region
	6 - 14	15 - 24	25 - 39	40 - 59	60 ขึ้นไป 60 and over		
ภาคใต้	1,030,780	1,188,184	1,712,855	1,751,197	596,114		Southern region
เพื่อการศึกษา	886,136	508,275	51,524	42,828	8,572		Education
เพื่อเพิ่มพูนความรู้	691,768	589,367	724,493	765,423	221,945		Knowledge
เพื่อหน้าที่การงาน	-	25,948	114,325	128,706	7,634		Work
เพื่อให้ทราบข้อมูลข่าวสาร	31,650	252,759	676,834	750,825	174,703		To receive information
เพื่อบันเทิง	161,956	436,965	693,257	382,169	39,731		Entertainment
สนใจ/อยากรู้	83,119	271,706	553,678	605,195	218,465		Eager to know
ชอบอ่านหนังสือ	14,025	20,491	50,357	71,439	66,255		Like reading
ใช้เวลว่างให้เป็นประโยชน์	32,860	107,393	215,932	306,956	210,457		Spending leisure time
อื่น ๆ	145	1,319	20,445	11,029	8,643		Others

1/ ตอบได้ไม่เกิน 2 คำตอบ

1/ Less than 3 answers were possible

ตารางที่ 29 จำนวนประชากรอายุตั้งแต่ 6 ปีขึ้นไปที่ย่านนอกเวลาเรียน/นอกเวลาทำงาน จำนวนตามเหตุผลที่อ่าน กลุ่มอายุ เพศ เขตการปกครอง และภาค พ.ศ. 2558 (ต่อ)

Table 29 Number of population, aged 6 years and over who read out of their study/work period by reason for reading, age group, sex, area and region, 2015 (Contd.)

เหตุผลที่อ่าน เขต การปกครอง และภาค	กลุ่มอายุ (ปี) Age group (years)						รวม Total	60 ขึ้นไป 60 and over	Reason for reading , sex, area and region				
	ชาย Male			หญิง Female									
	6 - 14	15 - 24	25 - 39	40 - 59	60 ขึ้นไป 60 and over	6 - 14				15 - 24	25 - 39	40 - 59	60 ขึ้นไป 60 and over
ภาคใต้	3,063,481	523,752	570,153	826,911	847,743	294,921	3,215,648	507,028	618,030	885,943	903,453	301,193	Southern region
เพื่อการศึกษา	731,660	446,983	237,303	21,753	23,045	2,577	765,675	439,153	270,973	29,771	19,783	5,996	Education
เพื่อเพิ่มพูนความรู้	1,492,686	341,163	280,426	353,299	396,044	121,756	1,500,309	350,606	308,941	371,194	369,379	100,189	Knowledge
เพื่อหน้าที่การงาน	132,339	-	12,707	48,801	66,040	4,791	144,273	-	13,241	65,523	62,666	2,843	Work
เพื่อให้ทราบข้อมูลข่าวสาร	1,067,934	14,041	135,033	376,435	433,868	108,559	818,837	17,609	117,727	300,399	316,958	66,144	To receive information
เพื่อบันเทิง	704,034	87,115	191,096	285,812	125,650	14,361	1,010,044	74,842	245,869	407,445	256,518	25,370	Entertainment
สนใจ/อยากรู้	857,529	44,653	130,085	283,520	288,895	110,376	874,634	38,466	141,621	270,157	316,300	108,090	Eager to know
ชอบอ่านหนังสือ	91,391	5,085	8,738	20,560	28,048	28,960	131,176	8,939	11,753	29,797	43,392	37,295	Like reading
ใช้เวลาว่างให้เป็นประโยชน์	385,353	14,122	52,646	97,755	130,358	90,472	488,244	18,738	54,747	118,177	176,597	119,985	Spending leisure time
อื่น ๆ	14,327	145	1,030	7,993	2,626	2,534	27,253	-	289	12,452	8,403	6,109	Others
ภาคใต้	2,242,356	345,936	425,467	614,528	644,442	211,982	4,036,774	684,843	762,717	1,098,327	1,106,755	384,132	Southern region
เพื่อการศึกษา	517,624	301,474	192,658	11,541	8,637	3,315	979,711	584,662	315,618	39,983	34,191	5,257	Education
เพื่อเพิ่มพูนความรู้	1,056,835	233,736	216,946	253,526	272,564	80,063	1,936,161	458,032	372,421	470,967	492,859	141,882	Knowledge
เพื่อหน้าที่การงาน	133,114	-	10,884	53,190	66,297	2,743	143,498	-	15,064	61,135	62,408	4,890	Work
เพื่อให้ทราบข้อมูลข่าวสาร	734,552	10,572	89,522	267,342	288,500	78,617	1,152,220	21,078	163,237	409,493	462,326	96,086	To receive information
เพื่อบันเทิง	661,741	55,101	161,351	256,960	167,453	20,877	1,052,338	106,855	275,614	436,298	214,716	18,854	Entertainment
สนใจ/อยากรู้	593,497	20,932	92,096	189,693	217,689	73,086	1,138,666	62,186	179,609	363,984	387,507	145,379	Eager to know
ชอบอ่านหนังสือ	70,641	6,238	8,629	14,826	21,834	19,114	151,927	7,787	11,862	35,532	49,605	47,141	Like reading
ใช้เวลาว่างให้เป็นประโยชน์	295,190	9,233	35,309	80,657	103,221	66,769	578,407	23,627	72,083	135,275	203,734	143,688	Spending leisure time
อื่น ๆ	8,353	-	154	5,211	1,449	1,539	33,228	145	1,165	15,234	9,580	7,104	Others

1/ ตอบได้ไม่เกิน 2 คำตอบ

1/ Less than 3 answers were possible

ตารางที่ 30 จำนวนประชากรอายุตั้งแต่ 6 ปีขึ้นไปอ่านนอกเวลาเรียน/นอกเวลาทำงาน จำแนกตามแรงจูงใจในการอ่าน กลุ่มอายุ เพศ เขตการปกครอง และภาค พ.ศ. 2558

Table 30 Number of population, aged 6 years and over who read out of their study/work period by reading motivation, age group, sex, area and region, 2015

แรงจูงใจในการอ่าน และภาค	รวม		เพศ	Sex	เขตการปกครอง		กลุ่มอายุ (ปี)				1/ Reading motivation and region
	ชาย	หญิง			ในเขตเทศบาล	นอกเขตเทศบาล	6 - 14	15 - 24	25 - 39	40 - 59	
Total	Male	Female	Municipal	Non-municipal	6 - 14	15 - 24	25 - 39	40 - 59	60 and over		
ทั่วราชอาณาจักร	48,408,567	23,923,889	24,484,679	23,054,953	6,694,654	8,581,570	12,571,923	15,077,111	5,483,310	Whole kingdom	
พ่อ แม่ ครอบครัวส่งเสริมให้รักการอ่าน	9,897,993	4,868,738	5,029,255	4,963,526	3,246,716	2,102,095	2,080,976	1,933,539	534,666	Parents support	
ครู อาจารย์ ส่งเสริมให้รักการอ่าน	11,417,123	5,694,779	5,722,344	4,911,279	4,592,001	3,044,739	1,587,731	1,745,052	447,599	Teachers support	
มีเพื่อนรักการอ่าน	1,847,197	845,705	1,001,493	965,714	881,484	452,729	534,294	505,495	108,112	Friends support	
บุคคลที่มีชื่อเสียง เช่น พระสงฆ์ นักการเมือง ศิลปิน ดารา นักกีฬา ฯลฯ	4,945,353	2,332,959	2,612,394	1,926,286	3,019,067	760,651	1,346,505	1,871,836	833,716	The idol	
ได้รับการรณรงค์ให้รักการอ่าน	4,855,596	2,414,636	2,440,961	2,371,135	2,484,461	691,606	895,303	1,259,454	1,541,382	Reading campaign	
ตนเองรักการอ่านเอง	34,883,400	16,957,737	17,925,663	17,636,404	17,246,996	2,547,193	5,965,914	10,077,976	11,897,705	Oneself	
อื่น ๆ	612,953	315,503	297,450	184,660	428,294	16,473	68,443	154,163	265,494	Others	
ไม่ทราบ	839,697	484,346	355,351	331,232	508,466	79,885	145,685	274,920	66,227	Unknown	
กรุงเทพมหานคร	7,513,092	3,669,631	3,843,461	7,513,092	-	551,978	1,090,674	2,608,210	2,479,636	Bangkok metropolis	
พ่อ แม่ ครอบครัวส่งเสริมให้รักการอ่าน	1,772,879	866,754	906,125	1,772,879	-	307,698	367,344	579,045	420,754	Parents support	
ครู อาจารย์ ส่งเสริมให้รักการอ่าน	1,319,557	674,597	644,960	1,319,557	-	321,989	327,461	293,687	301,838	Teachers support	
มีเพื่อนรักการอ่าน	354,022	164,795	189,227	354,022	-	25,169	59,795	141,387	116,781	Friends support	
บุคคลที่มีชื่อเสียง เช่น พระสงฆ์ นักการเมือง ศิลปิน ดารา นักกีฬา ฯลฯ	385,766	191,776	193,990	385,766	-	2,942	40,835	151,647	145,567	The idol	
ได้รับการรณรงค์ให้รักการอ่าน	895,703	454,672	441,031	895,703	-	54,349	126,796	272,277	335,003	Reading campaign	
ตนเองรักการอ่านเอง	6,185,803	2,974,299	3,211,504	6,185,803	-	253,418	829,802	2,264,828	2,141,959	Oneself	
อื่น ๆ	48,346	27,515	20,831	48,346	-	1,829	4,184	23,706	11,793	Others	
ไม่ทราบ	53,155	26,275	26,880	53,155	-	-	5,237	19,384	21,984	Unknown	

1/ ตอบได้ไม่เกิน 2 คำตอบ

1/ Less than 3 answers were possible

ตารางที่ 30 จำนวนประชากรอายุตั้งแต่ 6 ปีขึ้นไปอ่านนอกเวลาเรียน/นอกเวลาทำงาน จำแนกตามแรงจูงใจในการอ่าน กลุ่มอายุ เพศ เขตการปกครอง และภาค พ.ศ. 2558 (ต่อ)

Table 30 Number of population, aged 6 years and over who read out of their study/work period by reading motivation, age group, sex, area and region, 2015

แรงจูงใจในการอ่าน และภาค	รวม Total	เพศ Sex		เขตการปกครอง ในเขตเทศบาล นอกเขตเทศบาล Municipal Non-municipal	กลุ่มอายุ (ปี) Age group (years)				1/ Reading motivation and region		
		ชาย Male	หญิง Female		6 - 14	15 - 24	25 - 39	40 - 59		60 ขึ้นไป 60 and over	
		7,015,293	6,930,728		1,667,393	2,312,874	4,292,879	4,334,579		1,338,296	
ภาคกลาง	13,946,021	7,015,293	6,930,728	6,615,852	7,330,169	1,667,393	2,312,874	4,292,879	4,334,579	1,338,296	Central region
(ไม่รวมกรุงเทพมหานคร)											
พ่อแม่ ครอบครัวยุติส่งเสริมให้รักการอ่าน	2,476,671	1,239,616	1,237,055	1,200,686	1,275,984	738,496	442,599	623,055	537,116	135,406	Parents support
ครู อาจารย์ ส่งเสริมให้รักการอ่าน	2,861,058	1,409,781	1,451,276	1,328,649	1,532,409	1,116,574	693,093	507,834	455,135	88,422	Teachers support
มีเพื่อนรักการอ่าน	485,030	234,417	250,613	253,131	231,899	64,406	103,515	169,778	132,304	15,026	Friends support
บุคคลที่มีชื่อเสียง เช่น พระสงฆ์ นักการเมือง ศิลปิน ดารา นักร้อง ฯลฯ	1,378,591	671,258	707,333	542,588	836,003	42,595	210,640	467,103	487,766	170,487	The idol
ได้รับการรณรงค์ให้รักการอ่าน	1,424,518	711,544	712,973	714,223	710,295	179,501	239,959	476,458	415,890	112,711	Reading campaign
ตนเองรักการอ่านเอง	10,172,312	5,069,947	5,102,364	4,996,311	5,176,001	634,988	1,668,969	3,364,055	3,411,762	1,092,538	Oneself
อื่น ๆ	114,303	62,633	51,670	51,134	63,169	4,190	13,503	31,419	46,805	18,386	Others
ไม่ทราบ	364,720	201,963	162,758	162,896	201,825	23,384	56,108	141,021	120,193	24,014	Unknown
ภาคเหนือ	8,001,450	4,025,286	3,976,164	2,904,313	5,097,137	1,199,783	1,471,375	1,666,761	2,604,361	1,059,171	Northern region
พ่อแม่ ครอบครัวยุติส่งเสริมให้รักการอ่าน	1,730,863	854,790	876,073	694,025	1,036,838	594,194	386,596	311,510	338,948	99,614	Parents support
ครู อาจารย์ ส่งเสริมให้รักการอ่าน	2,148,483	1,089,786	1,058,697	693,888	1,454,595	841,692	597,051	270,160	343,085	96,494	Teachers support
มีเพื่อนรักการอ่าน	255,601	115,108	140,492	99,558	156,043	36,197	63,570	55,185	73,785	26,864	Friends support
บุคคลที่มีชื่อเสียง เช่น พระสงฆ์ นักการเมือง ศิลปิน ดารา นักร้อง ฯลฯ	788,649	373,257	415,392	278,849	509,800	22,178	117,710	178,062	319,920	150,778	The idol
ได้รับการรณรงค์ให้รักการอ่าน	709,626	364,070	345,555	210,733	498,893	125,104	123,103	133,346	250,061	78,012	Reading campaign
ตนเองรักการอ่านเอง	5,790,747	2,872,033	2,918,714	2,201,823	3,588,924	471,109	1,039,856	1,329,641	2,083,667	866,475	Oneself
อื่น ๆ	85,417	51,374	34,043	29,539	55,878	1,631	6,453	21,037	39,008	17,289	Others
ไม่ทราบ	97,727	56,431	41,295	28,194	69,533	8,635	21,743	27,730	29,594	10,025	Unknown

1/ ตอบได้ไม่เกิน 2 คำตอบ

1/ Less than 3 answers were possible

ตารางที่ 30 จำนวนประชากรอายุตั้งแต่ 6 ปีขึ้นไปอ่านนอกเวลาเรียน/นอกเวลาทำงาน จำนวนตามแรงจูงใจในการอ่าน กลุ่มอายุ เพศ เขตการปกครอง และภาค พ.ศ. 2558 (ต่อ)

Table 30 Number of population, aged 6 years and over who read out of their study/work period by reading motivation, age group, sex, area and region, 2015 area and region, 2015 (Contd.)

แรงจูงใจในการอ่าน และภาค	รวม Total	เพศ Sex		เขตการปกครอง ในเขตเทศบาล นอกเขตเทศบาล	Area Municipal Non-municipal	กลุ่มอายุ (ปี) Age group (years)					1/ Reading motivation and region
		ชาย Male	หญิง Female			6 - 14	15 - 24	25 - 39	40 - 59	60 ขึ้นไป 60 and over	
ภาคตะวันออกเฉียงเหนือ	12,668,875	6,150,197	6,518,678	3,779,341	8,889,535	2,244,720	2,518,463	2,291,218	3,907,339	1,707,135	Northeastern region
พ่อ แม่ ครอบครัวส่งเสริมให้รักการอ่าน	2,461,205	1,181,887	1,279,318	792,286	1,668,920	1,058,668	591,400	292,657	394,527	123,953	Parents support
ครู อาจารย์ ส่งเสริมให้รักการอ่าน	3,507,308	1,756,978	1,750,330	1,054,166	2,453,141	1,631,137	1,040,627	292,586	422,294	120,664	Teachers support
มีเพื่อนรักการอ่าน	448,182	192,299	255,883	142,835	305,347	79,334	143,545	89,495	100,767	35,040	Friends support
บุคคลที่มีชื่อเสียง เช่น พระสงฆ์ นักการเมือง ศิลปิน ดารา นักร้อง ฯลฯ	2,028,130	924,570	1,103,560	568,732	1,459,398	53,131	331,254	412,812	795,004	435,930	The idol
ได้รับการรณรงค์ให้รักการอ่าน	1,294,370	621,806	672,564	384,656	909,713	257,083	298,098	210,306	405,967	122,917	Reading campaign
ตนเองรักการอ่านเอง	8,258,414	3,906,038	4,352,377	2,593,348	5,665,066	776,132	1,593,772	1,763,050	2,874,643	1,250,817	Oneself
อื่น ๆ	263,760	128,768	134,992	27,917	235,843	2,134	33,600	56,306	126,525	45,195	Others
ไม่ทราบ	216,393	135,554	80,839	52,052	164,341	35,226	39,289	48,241	74,306	19,331	Unknown
ภาคใต้	6,279,129	3,063,481	3,215,648	2,242,356	4,036,774	1,030,780	1,188,184	1,712,855	1,751,197	596,114	Southern region
พ่อ แม่ ครอบครัวส่งเสริมให้รักการอ่าน	1,456,374	725,691	730,683	503,649	952,725	547,661	314,156	274,709	242,194	77,654	Parents support
ครู อาจารย์ ส่งเสริมให้รักการอ่าน	1,580,718	763,637	817,081	515,019	1,065,700	680,609	386,508	223,465	222,699	67,437	Teachers support
มีเพื่อนรักการอ่าน	304,363	139,085	165,277	116,168	188,194	41,460	82,304	78,448	81,858	20,292	Friends support
บุคคลที่มีชื่อเสียง เช่น พระสงฆ์ นักการเมือง ศิลปิน ดารา นักร้อง ฯลฯ	364,218	172,100	192,118	150,351	213,867	11,799	60,213	136,881	123,579	31,746	The idol
ได้รับการรณรงค์ให้รักการอ่าน	531,380	262,543	268,837	165,820	365,560	75,570	107,347	167,067	134,462	46,934	Reading campaign
ตนเองรักการอ่านเอง	4,476,124	2,135,420	2,340,704	1,659,120	2,817,004	411,547	833,516	1,356,402	1,385,675	488,984	Oneself
อื่น ๆ	101,128	45,213	55,914	27,723	73,405	6,688	10,704	21,696	41,364	20,677	Others
ไม่ทราบ	107,702	64,124	43,579	34,935	72,767	12,640	23,308	38,544	26,904	6,306	Unknown

1/ ตอบได้ไม่เกิน 2 คำตอบ

1/ Less than 3 answers were possible

ตารางที่ 31 จำนวนประชากรอายุตั้งแต่ 6 ปีขึ้นไปที่อ่านนอกเวลาเรียน/นอกเวลาทำงาน จำนวนตามจำนวนหนังสือเป็นรูปเล่มที่ซื้อในรอบปีที่แล้ว กลุ่มอายุ เพศ เขตการปกครอง และภาค พ.ศ. 2558

Table 31 Number of population, aged 6 years and over who read out of their study/work period by number of printed books bought in the past year, age group, sex, area and region, 2015

จำนวนหนังสือเป็นรูปเล่ม ที่ซื้อในรอบปีที่แล้ว ^{1/} และภาค	รวม		เพศ		Sex		เขตการปกครอง		Area		กลุ่มอายุ (ปี)				Age group (years)		Number of printed books bought in the past year ^{1/} and region
	Total	ชาย Male	หญิง Female	ในเขตเทศบาล		นอกเขตเทศบาล		Municipal		Non-municipal		6 - 14	15 - 24	25 - 39	40 - 59	60 ขึ้นไป 60 and over	
				Municipal	Non-municipal	Municipal	Non-municipal										
ทำราชอาณาจักร	48,408,567	23,923,889	24,484,679	23,054,953	25,353,614	6,694,654	8,581,570	12,571,923	15,077,111	5,483,310	Whole kingdom						
ไม่ชื่อ	38,048,507	19,160,171	18,888,336	17,164,622	20,883,885	5,036,473	6,076,477	9,653,343	12,431,919	4,850,295	Don't buy						
ชื่อ	9,540,818	4,355,643	5,185,175	5,469,417	4,071,401	1,572,494	2,260,476	2,647,662	2,452,276	607,910	Buy						
1 - 5 เล่ม	4,391,735	1,960,542	2,431,192	2,232,931	2,158,804	801,929	1,142,312	1,155,511	1,012,582	279,401	1 - 5 books						
6 - 10 เล่ม	2,353,121	1,090,328	1,262,793	1,397,667	955,454	419,823	559,423	660,741	582,686	130,448	6 - 10 books						
11 - 15 เล่ม	921,544	439,711	481,833	582,815	338,730	126,301	224,828	267,486	248,424	54,506	11 - 15 books						
16 - 20 เล่ม	633,056	275,414	357,641	439,222	193,834	77,378	137,289	195,445	181,539	41,405	16 - 20 books						
21 - 25 เล่ม	218,651	102,630	116,021	142,101	76,550	40,139	25,796	53,280	75,482	23,954	21 - 25 books						
26 - 30 เล่ม	283,694	121,773	161,921	206,758	76,936	26,282	44,302	96,665	94,080	22,365	26 - 30 books						
31 - 40 เล่ม	107,515	40,229	67,286	77,939	29,576	12,585	20,775	32,007	36,770	5,378	31 - 40 books						
มากกว่า 40 เล่ม	419,199	221,346	197,852	275,847	143,351	45,861	53,216	139,508	145,995	34,619	More than 40 books						
ไม่ทราบจำนวน	212,303	103,668	108,635	114,137	98,166	22,196	52,534	47,020	74,718	15,834	Unknown number						
ไม่ทราบ	819,243	408,074	411,168	420,915	398,328	85,687	244,617	270,918	192,916	25,105	Unknown						

^{1/} ไม่รวม หนังสือเรียนตามหลักสูตร

^{1/} Excluding textbooks

ตารางที่ 31 จำนวนประชากรอายุตั้งแต่ 6 ปีขึ้นไปอ่านนอกเวลาเรียน/นอกเวลาทำงาน จำนวนตามจำนวนหนังสือเป็นรูปเล่มที่ซื้อในรอบปีที่แล้ว กลุ่มอายุ เพศ เขตการปกครอง และภาค พ.ศ. 2558 (ต่อ)

Table 31 Number of population, aged 6 years and over who read out of their study/work period by number of printed books bought in the past year, age group, sex, area and region, 2015 (Contd.)

จำนวนหนังสือเป็นรูปเล่ม ที่ซื้อในรอบปีที่แล้ว ^{1/} และภาค	รวม		เพศ		เขตการปกครอง		กลุ่มอายุ (ปี)				Number of printed books bought in the past year ^{1/} and region	
	ชาย	หญิง	Male	Female	ในเขตเทศบาล	นอกเขตเทศบาล	6 - 14	15 - 24	25 - 39	40 - 59	60 ขึ้นไป	
กรุงเทพมหานคร	7,513,092	3,669,631	3,843,461	7,513,092	-	-	551,978	1,090,674	2,608,210	2,479,636	782,593	Bangkok metropolis
ไม่ชื่อ	5,106,578	2,531,116	2,575,462	5,106,578	-	-	306,819	669,361	1,771,043	1,763,953	595,401	Don't buy
ชื่อ	2,282,414	1,085,131	1,197,283	2,282,414	-	-	240,668	398,339	791,900	669,679	181,829	Buy
1 - 5 เล่ม	799,658	366,709	432,948	799,658	-	-	93,349	143,453	287,992	214,586	60,278	1 - 5 books
6 - 10 เล่ม	580,812	280,210	300,602	580,812	-	-	57,066	108,552	191,302	178,488	45,405	6 - 10 books
11 - 15 เล่ม	285,207	155,519	129,688	285,207	-	-	25,801	47,015	100,978	89,105	22,308	11 - 15 books
16 - 20 เล่ม	230,859	95,582	135,278	230,859	-	-	17,015	39,566	84,842	69,793	19,642	16 - 20 books
21 - 25 เล่ม	72,989	40,093	32,896	72,989	-	-	17,132	4,570	16,173	20,815	14,300	21 - 25 books
26 - 30 เล่ม	126,529	53,106	73,423	126,529	-	-	11,851	18,841	44,572	39,648	11,616	26 - 30 books
31 - 40 เล่ม	44,715	14,809	29,906	44,715	-	-	3,658	11,937	11,406	15,471	2,242	31 - 40 books
มากกว่า 40 เล่ม	110,512	65,994	44,518	110,512	-	-	8,194	12,311	49,026	36,327	4,654	More than 40 books
ไม่ทราบจำนวน	31,133	13,110	18,023	31,133	-	-	6,602	12,094	5,607	5,447	1,384	Unknown number
ไม่ทราบ	124,101	53,384	70,716	124,101	-	-	4,491	22,975	45,268	46,004	5,363	Unknown

^{1/} ไม่รวม หนังสือเรียนตามหลักสูตร

^{1/} Excluding textbooks

ตารางที่ 31 จำนวนประชากรอายุตั้งแต่ 6 ปีขึ้นไปอ่านนอกเวลาเรียน/นอกเวลาทำงาน จำนวนตามจำนวนหนังสือเป็นรูปเล่มที่ซื้อในรอบปีที่แล้ว กลุ่มอายุ เพศ เขตการปกครอง และภาค พ.ศ. 2558 (ต่อ)

Table 31 Number of population, aged 6 years and over who read out of their study/work period by number of printed books bought in the past year, age group, sex, area and region, 2015 (Contd.)

จำนวนหนังสือเป็นรูปเล่ม ที่ซื้อในรอบปีที่แล้ว ^{1/} และภาค	รวม		เพศ		เขตการปกครอง		กลุ่มอายุ (ปี)				Number of printed books bought in the past year ^{1/} and region	
	ชาย	หญิง	Male	Female	ในเขตเทศบาล	นอกเขตเทศบาล	6 - 14	15 - 24	25 - 39	40 - 59		60 ขึ้นไป
Total												
ภาคกลาง	13,946,021	7,015,293	6,930,728	6,615,852	7,330,169	1,667,393	2,312,874	4,292,879	4,334,579	1,338,296		Central region
(ไม่รวมกรุงเทพมหานคร)												(excluding Bangkok metropolis)
ไม่ซื้อ	11,114,473	5,695,083	5,419,390	5,154,132	5,960,340	1,276,213	1,675,965	3,383,439	3,578,714	1,200,142		Don't buy
ซื้อ	2,545,654	1,180,543	1,365,111	1,305,405	1,240,249	364,580	558,723	793,202	700,699	128,449		Buy
1 - 5 เล่ม	987,655	429,619	558,036	448,772	538,883	128,589	217,864	324,691	268,766	47,745		1 - 5 books
6 - 10 เล่ม	725,528	345,426	380,102	380,750	344,778	124,690	161,911	231,230	177,411	30,288		6 - 10 books
11 - 15 เล่ม	264,598	123,794	140,804	149,234	115,363	40,042	68,396	75,767	69,774	10,619		11 - 15 books
16 - 20 เล่ม	167,694	81,126	86,568	99,270	68,424	20,642	42,476	51,588	42,644	10,344		16 - 20 books
21 - 25 เล่ม	59,377	32,016	27,361	29,330	30,047	10,438	9,249	16,531	19,258	3,901		21 - 25 books
26 - 30 เล่ม	60,656	25,871	34,786	32,061	28,596	5,804	14,130	18,729	17,502	4,491		26 - 30 books
31 - 40 เล่ม	30,288	12,103	18,185	17,214	13,074	3,998	6,401	7,958	10,383	1,548		31 - 40 books
มากกว่า 40 เล่ม	149,210	80,238	68,972	88,360	60,850	25,236	17,289	42,027	52,578	12,080		More than 40 books
ไม่ทราบจำนวน	100,647	50,350	50,298	60,414	40,234	5,141	21,009	24,682	42,383	7,432		Unknown number
ไม่ทราบ	285,894	139,668	146,227	156,315	129,579	26,600	78,186	116,238	55,166	9,705		Unknown

^{1/} ไม่รวม หนังสือเรียนตามหลักสูตร

^{1/} Excluding textbooks

ตารางที่ 31 จำนวนประชากรอายุตั้งแต่ 6 ปีขึ้นไปที่อ่านนอกเวลาเรียน/นอกเวลาทำงาน จำนวนตามจำนวนหนังสือเป็นรูปเล่มที่ซื้อในรอบปีที่แล้ว กลุ่มอายุ เพศ เขตการปกครอง และภาค พ.ศ. 2558 (ต่อ)

Table 31 Number of population, aged 6 years and over who read out of their study/work period by number of printed books bought in the past year, age group, sex, area and region, 2015 (Contd.)

จำนวนหนังสือเป็นรูปเล่มที่ซื้อในรอบปีที่แล้ว ^{1/} และภาค	รวม	เพศ		เขตการปกครอง		กลุ่มอายุ (ปี)				Number of printed books bought in the past year ^{1/}		
		ชาย	หญิง	ในเขตเทศบาล	นอกเขตเทศบาล	6 - 14	15 - 24	25 - 39	40 - 59	60 ขึ้นไป	and region	
	Total	Male	Female	Municipal	Non-municipal							
ภาคเหนือ	8,001,450	4,025,286	3,976,164	2,904,313	5,097,137	1,199,783	1,471,375	1,666,761	2,604,361	1,059,171		Northern region
ไม่ชื่อ	6,445,483	3,317,848	3,127,634	2,238,487	4,206,995	905,627	1,070,970	1,311,268	2,221,360	936,258		Don't buy
ชื่อ	1,455,279	661,470	793,809	625,220	830,059	282,435	361,365	328,452	364,973	118,054		Buy
1 - 5 เล่ม	780,409	356,526	423,883	314,792	465,616	163,915	217,582	166,045	169,643	63,223		1 - 5 books
6 - 10 เล่ม	334,772	154,071	180,701	160,679	174,093	70,319	88,230	74,624	79,117	22,482		6 - 10 books
11 - 15 เล่ม	104,802	46,242	58,560	44,296	60,506	15,978	20,983	27,211	31,015	9,614		11 - 15 books
16 - 20 เล่ม	77,401	34,291	43,110	34,813	42,588	14,511	14,746	16,608	26,845	4,691		16 - 20 books
21 - 25 เล่ม	28,851	12,583	16,267	14,891	13,959	3,975	2,204	4,300	15,662	2,709		21 - 25 books
26 - 30 เล่ม	37,359	15,671	21,688	16,160	21,199	2,992	4,774	11,983	15,444	2,166		26 - 30 books
31 - 40 เล่ม	11,828	6,544	5,283	7,654	4,174	2,939	117	4,200	3,860	711		31 - 40 books
มากกว่า 40 เล่ม	51,824	20,130	31,694	25,579	26,245	6,895	5,264	18,018	14,747	6,900		More than 40 books
ไม่ทราบจำนวน	28,035	15,413	12,622	6,355	21,679	911	7,465	5,462	8,640	5,557		Unknown number
ไม่ทราบ	100,688	45,967	54,721	40,606	60,083	11,721	39,039	27,041	18,028	4,860		Unknown

^{1/} ไม่รวม หนังสือเรียนตามหลักสูตร

^{1/} Excluding textbooks

ตารางที่ 31 จำนวนประชากรอายุตั้งแต่ 6 ปีขึ้นไปอ่านนอกเวลาเรียน/นอกเวลาทำงาน จำนวนตามจำนวนหนังสือเป็นรูปเล่มที่ซื้อในรอบปีที่แล้ว กลุ่มอายุ เพศ เขตการปกครอง และภาค พ.ศ. 2558 (ต่อ)

Table 31 Number of population, aged 6 years and over who read out of their study/work period by number of printed books bought in the past year, age group, sex, area and region, 2015 (Contd.)

จำนวนหนังสือเป็นรูปเล่มที่ซื้อในรอบปีที่แล้ว ^{1/} และภาค	รวม	เพศ		Sex	เขตการปกครอง		Area	กลุ่มอายุ (ปี)				Number of printed books bought in the past year ^{1/}	
		ชาย	หญิง		ในเขตเทศบาล	นอกเขตเทศบาล		6 - 14	15 - 24	25 - 39	40 - 59		60 ขึ้นไป
	Total	Male	Female		Municipal	Non-municipal		6 - 14	15 - 24	25 - 39	40 - 59	60 and over	and region
ภาคตะวันออกเฉียงเหนือ	12,668,875	6,150,197	6,518,678	3,779,341	8,889,535	2,244,720	2,518,463	2,291,218	3,907,339	1,707,135	1,590,817	Don't buy	Northeastern region
ไม่ชื่อ	10,399,647	5,126,978	5,272,669	2,958,362	7,441,285	1,748,700	1,776,334	1,850,756	3,433,040	1,590,817	112,211	Buy	
ชื่อ	2,049,711	898,742	1,150,970	761,066	1,288,645	460,737	659,463	394,737	422,564	72,537	19,343	1 - 5 books	
1 - 5 เล่ม	1,206,150	524,729	681,422	433,170	772,980	289,979	407,906	211,610	224,118	34,532	6,003	6 - 10 books	
6 - 10 เล่ม	421,304	188,281	233,024	158,947	262,358	110,349	138,416	75,740	77,457	3,694	864	11 - 15 books	
11 - 15 เล่ม	159,490	73,375	86,114	59,471	100,019	26,737	56,457	35,761	34,532	3,694	864	16 - 20 books	
16 - 20 เล่ม	81,837	35,507	46,331	39,520	42,317	12,988	23,961	19,910	21,284	1,839	26 - 30 books	21 - 25 books	
21 - 25 เล่ม	35,816	12,055	23,761	15,422	20,394	6,697	8,074	5,367	14,814	876	31 - 40 books	More than 40 books	
26 - 30 เล่ม	34,781	16,759	18,023	15,318	19,463	1,966	4,893	16,956	9,127	5,593	1,462	Unknown number	
31 - 40 เล่ม	11,510	2,556	8,955	3,975	7,536	636	1,560	5,645	2,793	876	4,107	Unknown	
มากกว่า 40 เล่ม	58,212	27,112	31,100	27,202	31,010	2,471	6,394	18,281	25,472	5,593	1,462	Unknown	
ไม่ทราบจำนวน	40,610	18,369	22,241	8,042	32,568	8,914	11,802	5,467	12,966	1,462	4,107	Unknown	
ไม่ทราบ	219,517	124,478	95,039	59,913	159,604	35,283	82,666	45,725	51,735	4,107	Unknown	Unknown	

^{1/} ไม่รวม หนังสือเรียนตามหลักสูตร

^{1/} Excluding textbooks

ตารางที่ 31 จำนวนประชากรอายุตั้งแต่ 6 ปีขึ้นไปอ่านนอกเวลาเรียน/นอกเวลาทำงาน จำนวนตามจำนวนหนังสือเป็นรูปเล่มที่ซื้อในรอบปีที่แล้ว กลุ่มอายุ เพศ เขตการปกครอง และภาค พ.ศ. 2558 (ต่อ)

Table 31 Number of population, aged 6 years and over who read out of their study/work period by number of printed books bought in the past year, age group, sex, area and region, 2015 (Contd.)

จำนวนหนังสือเป็นรูปเล่ม ที่ซื้อในรอบปีที่แล้ว ^{1/} และภาค	รวม		เพศ		เขตการปกครอง		กลุ่มอายุ (ปี)				Number of printed books bought in the past year ^{1/} and region	
	ชาย	หญิง	Male	Female	ในเขตเทศบาล	นอกเขตเทศบาล	6 - 14	15 - 24	25 - 39	40 - 59	60 ขึ้นไป	
ภาคใต้	6,279,129	3,063,481	3,215,648	2,242,356	4,036,774	1,030,780	1,188,184	1,712,855	1,751,197	596,114	Southern region	
ไม่ชื่อ	4,982,327	2,489,147	2,493,180	1,707,063	3,275,264	799,113	883,847	1,336,837	1,434,852	527,678	Don't buy	
ชื่อ	1,207,759	529,757	678,002	495,312	712,448	224,075	282,586	339,371	294,361	67,367	Buy	
1 - 5 เล่ม	617,864	282,960	334,904	236,539	381,325	126,096	155,508	165,174	135,469	35,617	1 - 5 books	
6 - 10 เล่ม	290,704	122,340	168,364	116,480	174,225	57,401	62,314	87,845	70,214	12,931	6 - 10 books	
11 - 15 เล่ม	107,448	40,781	66,667	44,608	62,841	17,742	31,978	27,768	23,998	5,962	11 - 15 books	
16 - 20 เล่ม	75,264	28,909	46,355	34,759	40,505	12,221	16,540	22,496	20,973	3,033	16 - 20 books	
21 - 25 เล่ม	21,619	5,883	15,736	9,469	12,150	1,898	1,698	10,910	4,933	2,179	21 - 25 books	
26 - 30 เล่ม	24,369	10,368	14,001	16,690	7,679	3,669	1,664	4,425	12,358	2,252	26 - 30 books	
31 - 40 เล่ม	9,174	4,217	4,956	4,382	4,792	1,354	761	2,796	4,263	-	31 - 40 books	
มากกว่า 40 เล่ม	49,440	27,873	21,567	24,194	25,247	3,065	11,958	12,156	16,870	5,392	More than 40 books	
ไม่ทราบจำนวน	11,878	6,427	5,452	8,193	3,685	629	164	5,802	5,283	-	Unknown number	
ไม่ทราบ	89,043	44,577	44,465	39,981	49,062	7,592	21,751	36,646	21,984	1,070	Unknown	

^{1/} ไม่รวม หนังสือเรียนตามหลักสูตร

^{1/} Excluding textbooks

ตารางที่ 32 จำนวนประชากรอายุตั้งแต่ 6 ปีขึ้นไปอ่านนอกเวลาเรียน/นอกเวลาทำงาน และซื้อหนังสือที่เป็นรูปเล่มในรอบปีที่แล้ว จำแนกตามค่าใช้จ่ายในการซื้อหนังสือที่เป็นรูปเล่มในรอบปีที่แล้ว
กลุ่มอายุ เพศ เขตการปกครอง และภาค พ.ศ. 2558

Table 32 Number of population, aged 6 years and over who read out of their study/work period and bought some printed books in the past year by expenditure of buying some printed books in the past year, age group, sex, area and region, 2015

ค่าใช้จ่ายในการซื้อหนังสือ ที่เป็นรูปเล่มในรอบปีที่แล้ว (บาท) และภาค	รวม		เพศ		Sex		เขตการปกครอง		กลุ่มอายุ (ปี)				Expenditure of buying some printed books in the past year (baht) and region	
	ชาย	หญิง	Male	Female	ในเขตเทศบาล	นอกเขตเทศบาล	Municipal	Non-municipal	6 - 14	15 - 24	25 - 39	40 - 59	60 ขึ้นไป	1/ in the past year (baht)
ทั่วราชอาณาจักร	9,540,818	4,355,643	5,185,175	5,469,417	4,071,401	1,572,494	2,260,476	2,647,662	2,452,276	607,910	Whole kingdom			
น้อยกว่า 201	2,418,768	1,065,133	1,353,635	985,904	1,432,864	622,073	456,337	572,748	583,365	184,244	Less than 201			
201 - 500	3,064,488	1,393,798	1,670,690	1,649,902	1,414,586	518,736	846,052	821,522	715,520	162,658	201 - 500			
501 - 1,000	1,870,126	901,603	968,524	1,216,783	653,343	251,075	479,589	564,096	475,529	99,838	501 - 1,000			
1,001 - 2,000	1,247,639	526,914	720,725	923,952	323,687	115,174	298,857	364,732	387,091	81,786	1,001 - 2,000			
2,001 - 5,000	651,068	315,678	335,390	519,846	131,222	31,409	117,099	243,513	203,015	56,032	2,001 - 5,000			
มากกว่า 5,000	121,827	71,251	50,575	89,620	32,206	9,571	15,023	45,183	42,635	9,415	More than 5,000			
ไม่ทราบ	166,902	81,266	85,635	83,409	83,493	24,457	47,518	35,868	45,121	13,938	Unknown			
กรุงเทพมหานคร	2,282,414	1,085,131	1,197,283	2,282,414	-	240,668	398,339	791,900	669,679	181,829	Bangkok metropolis			
น้อยกว่า 201	242,024	115,698	126,325	242,024	-	43,740	30,951	59,936	87,104	20,293	Less than 201			
201 - 500	596,603	282,800	313,803	596,603	-	82,265	104,511	219,466	144,025	46,336	201 - 500			
501 - 1,000	566,639	290,755	275,884	566,639	-	49,186	99,871	201,985	173,654	41,943	501 - 1,000			
1,001 - 2,000	503,205	215,322	287,883	503,205	-	46,631	91,577	150,802	171,897	42,298	1,001 - 2,000			
2,001 - 5,000	292,800	139,240	153,560	292,800	-	7,660	52,293	134,992	72,769	25,086	2,001 - 5,000			
มากกว่า 5,000	52,167	29,842	22,325	52,167	-	4,586	7,984	17,466	17,642	4,489	More than 5,000			
ไม่ทราบ	28,977	11,474	17,503	28,977	-	6,602	11,152	7,253	2,586	1,384	Unknown			

1/ ไม่รวม หนังสือเรียนตามหลักสูตร

1/ Excluding textbooks

ตารางที่ 32 จำนวนประชากรอายุตั้งแต่ 6 ปีขึ้นไปอ่านนอกเวลาเรียน/นอกเวลาทำงาน และซื้อหนังสือที่เป็นรูปเล่มในรอบปีที่แล้ว จำแนกตามค่าใช้จ่ายในการซื้อหนังสือที่เป็นรูปเล่มในรอบปีที่แล้ว
กลุ่มอายุ เพศ เขตการปกครอง และภาค พ.ศ. 2558 (ต่อ)

Table 32 Number of population, aged 6 years and over who read out of their study/work period and bought some printed books in the past year by expenditure of buying some printed books in the past year, age group, sex, area and region, 2015 (Contd.)

ค่าใช้จ่ายในการซื้อหนังสือ ที่เป็นรูปเล่มในรอบปีที่แล้ว (บาท) และภาค	รวม	เพศ		Sex	เขตการปกครอง		กลุ่มอายุ (ปี)				Expenditure of buying some printed books in the past year (baht) and region	
		ชาย	หญิง		ในเขตเทศบาล	นอกเขตเทศบาล	6 - 14	15 - 24	25 - 39	40 - 59	60 ขึ้นไป	1/ Central region (excluding Bangkok metropolis)
	Total	Male	Female	Municipal	Non-municipal	6 - 14	15 - 24	25 - 39	40 - 59	60 and over		
ภาคกลาง	2,545,654	1,180,543	1,365,111	1,305,405	1,240,249	364,580	558,723	793,202	700,699	128,449		Central region
(ไม่รวมกรุงเทพมหานคร)												(excluding Bangkok metropolis)
น้อยกว่า 201	547,586	237,604	309,982	229,841	317,745	110,280	91,250	162,458	154,875	28,723		Less than 201
201 - 500	802,936	358,781	444,155	382,045	420,891	116,077	196,101	232,737	223,168	34,852		201 - 500
501 - 1,000	551,141	272,704	278,437	310,629	240,512	86,189	123,747	192,761	127,786	20,659		501 - 1,000
1,001 - 2,000	338,177	146,709	191,468	199,242	138,934	30,280	90,440	113,776	88,134	15,547		1,001 - 2,000
2,001 - 5,000	185,791	100,554	85,237	119,537	66,254	12,775	35,568	57,600	61,606	18,242		2,001 - 5,000
มากกว่า 5,000	40,888	23,794	17,094	25,571	15,317	2,892	4,037	16,314	14,322	3,323		More than 5,000
ไม่ทราบ	79,135	40,397	38,738	38,539	40,596	6,087	17,580	17,555	30,810	7,103		Unknown
ภาคเหนือ	1,455,279	661,470	793,809	625,220	830,059	282,435	361,365	328,452	364,973	118,054		Northern region
น้อยกว่า 201	512,093	233,929	278,164	174,164	337,929	131,928	86,795	118,250	117,513	57,607		Less than 201
201 - 500	503,628	228,706	274,922	233,768	269,860	97,315	154,007	106,200	118,595	27,511		201 - 500
501 - 1,000	248,171	117,839	130,332	112,324	135,847	34,357	76,783	55,430	64,026	17,575		501 - 1,000
1,001 - 2,000	113,811	48,530	65,281	68,806	45,005	9,901	28,254	30,017	39,751	5,888		1,001 - 2,000
2,001 - 5,000	48,277	18,751	29,526	29,785	18,492	5,636	7,476	12,107	18,764	4,294		2,001 - 5,000
มากกว่า 5,000	8,125	4,698	3,427	2,232	5,892	-	796	4,348	2,860	121		More than 5,000
ไม่ทราบ	21,176	9,019	12,157	4,141	17,035	3,298	7,255	2,101	3,464	5,057		Unknown

1/ ไม่รวม หนังสือเรียนตามหลักสูตร

1/ Excluding textbooks

ตารางที่ 32 จำนวนประชากรอายุตั้งแต่ 6 ปีขึ้นไปอ่านนอกเวลาเรียน/นอกเวลาทำงาน และซื้อหนังสือที่เป็นรูปเล่มในรอบปีที่แล้ว จำแนกตามค่าใช้จ่ายในการซื้อหนังสือที่เป็นรูปเล่มในรอบปีที่แล้ว
กลุ่มอายุ เพศ เขตการปกครอง และภาค พ.ศ. 2558 (ต่อ)

Table 32 Number of population, aged 6 years and over who read out of their study/work period and bought some printed books in the past year by expenditure of buying some printed books in the past year, age group, sex, area and region, 2015 (Contd.)

ค่าใช้จ่ายในการซื้อหนังสือ ที่เป็นรูปเล่มในรอบปีที่แล้ว (บาท) และภาค	รวม		เพศ	Sex	เขตการปกครอง		Area	กลุ่มอายุ (ปี)				Expenditure of buying some printed books in the past year (baht) 1/	
	ชาย	หญิง	ชาย	Female	ในเขตเทศบาล	นอกเขตเทศบาล	6 - 14	15 - 24	25 - 39	40 - 59	60 ขึ้นไป	and region	
Total	Male	Female	Municipal	Non-municipal	6 - 14	15 - 24	25 - 39	40 - 59	60 and over				
ภาคตะวันออกเฉียงเหนือ	2,049,711	898,742	1,150,970	761,066	1,288,645	460,737	659,463	394,737	422,564	112,211	Northeastern region		
น้อยกว่า 201	779,084	327,183	451,901	237,090	541,994	245,888	186,196	144,515	148,319	54,165	Less than 201		
201 - 500	715,911	319,192	396,719	270,706	445,204	143,838	273,050	136,110	133,007	29,905	201 - 500		
501 - 1,000	290,750	129,732	161,017	125,208	165,542	48,993	122,635	49,363	59,330	10,429	501 - 1,000		
1,001 - 2,000	161,955	70,172	91,782	77,873	84,082	12,420	55,178	34,246	48,787	11,324	1,001 - 2,000		
2,001 - 5,000	61,739	29,656	32,083	40,711	21,028	2,186	9,228	20,013	24,183	6,129	2,001 - 5,000		
มากกว่า 5,000	11,114	6,768	4,345	4,051	7,062	978	1,809	5,766	2,561	-	More than 5,000		
ไม่ทราบ	29,160	16,038	13,121	5,427	23,733	6,433	11,367	4,724	6,377	259	Unknown		
ภาคใต้	1,207,759	529,757	678,002	495,312	712,448	224,075	282,586	339,371	294,361	67,367	Southern region		
น้อยกว่า 201	337,981	150,719	187,262	102,785	235,196	90,237	61,145	87,589	75,554	23,456	Less than 201		
201 - 500	445,411	204,320	241,091	166,780	278,630	79,242	118,383	127,008	96,724	24,053	201 - 500		
501 - 1,000	213,427	90,573	122,854	101,984	111,443	32,351	56,552	64,558	50,734	9,233	501 - 1,000		
1,001 - 2,000	130,492	46,180	84,311	74,826	55,666	15,941	33,408	35,892	38,522	6,728	1,001 - 2,000		
2,001 - 5,000	62,461	27,477	34,984	37,013	25,448	3,152	12,535	18,801	25,693	2,280	2,001 - 5,000		
มากกว่า 5,000	9,533	6,149	3,384	5,598	3,935	1,115	397	1,289	5,250	1,482	More than 5,000		
ไม่ทราบ	8,455	4,339	4,116	6,326	2,129	2,037	164	4,235	1,884	135	Unknown		

1/ ไม่รวม หนังสือเรียนตามหลักสูตร

1/ Excluding textbooks

ตารางที่ 33 จำนวนประชากรอายุตั้งแต่ 6 ปีขึ้นไปอ่านนอกรเวลาเรียน/นอกรเวลาทำงาน จำแนกตามค่าใช้จ่ายในการซื้อนิตยสารและหนังสือพิมพ์เป็นรูปเล่มในรอบปีที่ผ่านมา กลุ่มอายุ เพศ เขตการปกครอง และภาค พ.ศ. 2558

Table 33 Number of population, aged 6 years and over who read out of their study/work period by expenditure of buying printed magazines and newspapers in the past year, age group, sex, area and region, 2015

ค่าใช้จ่ายในการซื้อนิตยสาร และหนังสือพิมพ์ที่เป็นรูปเล่ม ในรอบปีที่ผ่านมา (บาท) และภาค	นิตยสาร			Magazines			หนังสือพิมพ์			Newspapers			Expenditure of buying printed magazines and newspapers in the past year (baht) and region
	รวม	เพศ	Sex	รวม	เพศ	Sex	รวม	เพศ	Sex	เขตการปกครอง		Area	
										ชาย	หญิง		
ทั่วราชอาณาจักร	48,408,567	23,923,889	24,484,679	23,054,953	25,353,614	48,408,567	23,923,889	24,484,679	23,054,953	25,353,614	Whole kingdom		
ไม่เสียค่าใช้จ่าย	41,862,574	21,766,379	20,096,195	19,002,889	22,859,684	41,241,413	19,692,444	21,548,968	18,457,957	22,783,455	None		
1 - 200	1,779,446	549,504	1,229,942	905,016	874,430	1,769,628	935,217	834,410	862,739	906,889	1 - 200		
201 - 500	2,081,011	651,166	1,429,845	1,271,742	809,269	1,632,366	896,460	735,906	1,031,330	601,036	201 - 500		
501 - 1,000	1,181,557	413,542	768,015	833,459	348,098	836,805	497,000	339,805	584,112	252,693	501 - 1,000		
1,001 - 2,000	705,434	236,249	469,185	523,491	181,942	816,654	518,858	297,797	601,369	215,285	1,001 - 2,000		
2,001 - 5,000	281,174	85,924	195,250	230,115	51,059	1,604,183	1,110,152	494,031	1,225,533	378,650	2,001 - 5,000		
มากกว่า 5,000	33,678	21,833	11,845	26,155	7,523	76,760	56,077	20,684	56,868	19,892	More than 5,000		
ไม่ทราบ	483,695	199,292	284,403	262,086	221,608	430,759	217,681	213,079	235,046	195,713	Unknown		
กรุงเทพมหานคร	7,513,092	3,669,631	3,843,461	7,513,092	-	7,513,092	3,669,631	3,843,461	7,513,092	-	Bangkok metropolis		
ไม่เสียค่าใช้จ่าย	5,700,361	2,999,160	2,701,202	5,700,361	-	5,416,420	2,432,704	2,983,717	5,416,420	-	None		
1 - 200	316,059	99,564	216,494	316,059	-	243,839	112,779	131,060	243,839	-	1 - 200		
201 - 500	552,079	218,777	333,303	552,079	-	519,360	263,697	255,664	519,360	-	201 - 500		
501 - 1,000	425,798	167,925	257,872	425,798	-	255,846	139,347	116,499	255,846	-	501 - 1,000		
1,001 - 2,000	284,830	107,696	177,135	284,830	-	304,643	184,653	119,991	304,643	-	1,001 - 2,000		
2,001 - 5,000	132,388	35,448	96,939	132,388	-	682,757	481,785	200,972	682,757	-	2,001 - 5,000		
มากกว่า 5,000	12,523	11,240	1,283	12,523	-	25,918	16,793	9,125	25,918	-	More than 5,000		
ไม่ทราบ	89,054	29,821	59,233	89,054	-	64,308	37,874	26,434	64,308	-	Unknown		

ตารางที่ 33 จำนวนประชากรอายุตั้งแต่ 6 ปีขึ้นไปอ่านนอกระยะเรียน/นอกระยะทำงาน จำแนกตามค่าใช้จ่ายในการซื้อนิตยสารและหนังสือพิมพ์เป็นรูปเล่มในรอบปีที่ผ่านมา กลุ่มอายุ เขต
เขตการปกครอง และภาค พ.ศ. 2558 (ต่อ)

Table 33 Number of population, aged 6 years and over who read out of their study/work period by expenditure of buying printed magazines and newspapers
in the past year, age group, sex, area and region, 2015 (Contd.)

ค่าใช้จ่ายในการซื้อนิตยสาร และหนังสือพิมพ์ที่เป็นรูปเล่ม ในรอบปีที่ผ่านมา (บาท) และภาค	นิตยสาร			Magazines			หนังสือพิมพ์			Newspapers			Expenditure of buying printed magazines and newspapers in the past year (baht) and region				
	รวม Total	เพศ Sex		รวม Total	เพศ Sex		รวม Total	เพศ Sex		รวม Total	เพศ Sex						
		ชาย Male	หญิง Female		ชาย Male	หญิง Female		ชาย Male	หญิง Female		ชาย Male	หญิง Female					
ภาคกลาง	13,946,021	7,015,293	6,930,728	6,615,852	7,330,169	13,946,021	7,015,293	6,930,728	6,615,852	7,330,169	13,946,021	7,015,293	6,930,728	6,615,852	7,330,169	Central region	
(ไม่รวมกรุงเทพมหานคร)																	(excluding Bangkok metropolis)
ไม่เสียค่าใช้จ่าย	11,924,414	6,380,229	5,544,185	5,558,015	6,366,399	11,629,228	5,626,435	6,002,792	5,368,087	6,261,141	11,629,228	5,626,435	6,002,792	5,368,087	6,261,141	None	
1 - 200	441,765	119,002	322,763	207,992	233,773	480,696	255,333	225,363	216,717	263,979	480,696	255,333	225,363	216,717	263,979	1 - 200	
201 - 500	637,100	171,153	465,947	304,655	332,445	452,673	252,592	200,080	214,207	238,465	452,673	252,592	200,080	214,207	238,465	201 - 500	
501 - 1,000	391,423	133,820	257,603	228,630	162,793	323,449	201,623	121,826	190,238	133,211	323,449	201,623	121,826	190,238	133,211	501 - 1,000	
1,001 - 2,000	224,122	72,372	151,750	132,718	91,404	262,265	172,820	89,445	172,407	89,858	262,265	172,820	89,445	172,407	89,858	1,001 - 2,000	
2,001 - 5,000	99,627	37,412	62,215	65,921	33,706	545,351	366,482	178,869	315,540	229,811	545,351	366,482	178,869	315,540	229,811	2,001 - 5,000	
มากกว่า 5,000	18,104	8,724	9,379	12,182	5,921	36,316	27,869	8,447	23,687	12,629	36,316	27,869	8,447	23,687	12,629	More than 5,000	
ไม่ทราบ	209,466	92,581	116,885	105,740	103,726	216,043	112,137	103,906	114,970	101,073	216,043	112,137	103,906	114,970	101,073	Unknown	
ภาคเหนือ	8,001,450	4,025,286	3,976,164	2,904,313	5,097,137	8,001,450	4,025,286	3,976,164	2,904,313	5,097,137	8,001,450	4,025,286	3,976,164	2,904,313	5,097,137	Northern region	
ไม่เสียค่าใช้จ่าย	7,083,007	3,691,003	3,392,004	2,489,574	4,593,433	6,957,464	3,453,804	3,503,659	2,440,059	4,517,405	6,957,464	3,453,804	3,503,659	2,440,059	4,517,405	None	
1 - 200	313,720	119,452	194,268	123,485	190,235	390,908	208,514	182,394	132,574	258,333	390,908	208,514	182,394	132,574	258,333	1 - 200	
201 - 500	295,787	102,551	193,236	144,499	151,288	252,405	133,753	118,651	121,438	130,967	252,405	133,753	118,651	121,438	130,967	201 - 500	
501 - 1,000	123,707	36,670	87,037	66,509	57,198	96,577	54,331	42,246	55,561	41,016	96,577	54,331	42,246	55,561	41,016	501 - 1,000	
1,001 - 2,000	63,744	23,879	39,865	34,021	29,723	90,927	52,688	38,239	46,013	44,914	90,927	52,688	38,239	46,013	44,914	1,001 - 2,000	
2,001 - 5,000	17,193	4,492	12,701	8,877	8,316	128,979	80,575	48,404	79,398	49,581	128,979	80,575	48,404	79,398	49,581	2,001 - 5,000	
มากกว่า 5,000	773	773	-	773	-	4,402	3,991	411	1,275	3,126	4,402	3,991	411	1,275	3,126	More than 5,000	
ไม่ทราบ	103,519	46,465	57,054	36,575	66,944	79,790	37,630	42,160	27,995	51,794	79,790	37,630	42,160	27,995	51,794	Unknown	

ตารางที่ 33 จำนวนประชากรอายุตั้งแต่ 6 ปีขึ้นไปอ่านนอกระยะเวลาเรียน/นอกระยะเวลาทำงาน จำแนกตามค่าใช้จ่ายในการซื้อนิตยสารและหนังสือพิมพ์เป็นรูปเล่มในรอบปีที่ผ่านมา กลุ่มอายุ เขต
เขตการปกครอง และภาค พ.ศ. 2558 (ต่อ)

Table 33 Number of population, aged 6 years and over who read out of their study/work period by expenditure of buying printed magazines and newspapers
in the past year, age group, sex, area and region, 2015 (Contd.)

ค่าใช้จ่ายในการซื้อนิตยสาร และหนังสือพิมพ์ที่เป็นรูปเล่ม ในรอบปีที่ผ่านมา (บาท) และภาค	นิตยสาร			Magazines			หนังสือพิมพ์			Newspapers			Expenditure of buying printed magazines and newspapers in the past year (baht) and region	
	รวม	เพศ		รวม	เพศ		รวม	เพศ		รวม	เพศ			
		ชาย	หญิง		ชาย	หญิง		ชาย	หญิง		ชาย	หญิง		
	Total	Male	Female	Total	Male	Female	Total	Male	Female	Total	Male	Female		
ภาคตะวันออกเฉียงเหนือ	12,668,875	6,150,197	6,518,678	3,779,341	8,889,535	12,668,875	6,150,197	6,518,678	3,779,341	8,889,535	12,668,875	6,150,197	6,518,678	Northeastern region
ไม่เสียค่าใช้จ่าย	11,604,154	5,856,306	5,747,848	3,341,595	8,262,558	11,658,092	5,535,680	6,122,412	3,317,845	8,340,247	11,658,092	5,535,680	6,122,412	None
1 - 200	442,724	119,823	322,901	154,576	288,148	400,855	222,363	178,491	174,059	226,796	400,855	222,363	178,491	1 - 200
201 - 500	325,035	82,143	242,892	140,667	184,368	200,981	124,755	76,226	87,999	112,982	200,981	124,755	76,226	201 - 500
501 - 1,000	138,199	46,396	91,803	66,169	72,030	87,510	50,714	36,796	40,388	47,122	87,510	50,714	36,796	501 - 1,000
1,001 - 2,000	86,135	21,721	64,415	46,874	39,262	105,541	74,129	31,412	45,596	59,945	105,541	74,129	31,412	1,001 - 2,000
2,001 - 5,000	18,628	3,598	15,030	14,282	4,346	163,734	118,797	44,937	95,397	68,337	163,734	118,797	44,937	2,001 - 5,000
มากกว่า 5,000	252	252	-	252	-	7,177	5,772	1,405	4,638	2,539	7,177	5,772	1,405	More than 5,000
ไม่ทราบ	53,748	19,958	33,789	14,925	38,823	44,986	17,987	26,999	13,419	31,567	44,986	17,987	26,999	Unknown
ภาคใต้	6,279,129	3,063,481	3,215,648	2,242,356	4,036,774	6,279,129	3,063,481	3,215,648	2,242,356	4,036,774	6,279,129	3,063,481	3,215,648	Southern region
ไม่เสียค่าใช้จ่าย	5,550,637	2,839,681	2,710,956	1,913,344	3,637,293	5,580,209	2,643,821	2,936,388	1,915,547	3,664,662	5,580,209	2,643,821	2,936,388	None
1 - 200	265,179	91,663	173,516	102,905	162,274	253,330	136,227	117,103	95,550	157,780	253,330	136,227	117,103	1 - 200
201 - 500	271,010	76,542	194,468	129,843	141,167	206,947	121,662	85,285	88,325	118,621	206,947	121,662	85,285	201 - 500
501 - 1,000	102,431	28,731	73,700	46,353	56,078	73,423	50,986	22,437	42,079	31,344	73,423	50,986	22,437	501 - 1,000
1,001 - 2,000	46,602	10,582	36,020	25,048	21,553	53,279	34,569	18,710	32,711	20,568	53,279	34,569	18,710	1,001 - 2,000
2,001 - 5,000	13,338	4,974	8,365	8,648	4,691	83,361	62,512	20,849	52,441	30,920	83,361	62,512	20,849	2,001 - 5,000
มากกว่า 5,000	2,026	843	1,183	424	1,602	2,948	1,652	1,296	1,350	1,598	2,948	1,652	1,296	More than 5,000
ไม่ทราบ	27,907	10,465	17,442	15,791	12,116	25,632	12,052	13,580	14,353	11,279	25,632	12,052	13,580	Unknown

ตารางที่ 34 จำนวนประชากรอายุตั้งแต่ 6 ปีขึ้นไปที่อ่านนอกระยะเรียน/นอกเวลาทำงาน จำแนกตามค่าใช้จ่ายของสื่ออิเล็กทรอนิกส์อินเทอร์เน็ต และอื่นๆ สำหรับการอ่านในรอบปีที่ผ่านมา
 กลุ่มอายุ เพศ เขตการปกครอง และภาค พ.ศ. 2558

Table 34 Number of population, aged 6 years and over who read out of their study/work period by expenditure of electronic media/internet and others for reading in the past year, age group, sex, area and region, 2015

ค่าใช้จ่ายของสื่ออิเล็กทรอนิกส์/ อินเทอร์เน็ต และอื่น ๆ สำหรับ การอ่านในรอบปีที่ผ่านมา ^{1/} (บาท)	สื่ออิเล็กทรอนิกส์/อินเทอร์เน็ต				Electronic media/internet				อื่น ๆ				Expenditure of electronic media/ internet and others for reading in the past year ^{1/} (baht)
	รวม		เพศ		Sex		เขตการปกครอง		Area		Others		
	Total	ชาย	หญิง	Male	Female	เขตเทศบาล	นอกเขตเทศบาล	Municipal	Non-municipal	ชาย	หญิง	ในเขตเทศบาล	
ประชากรอายุ	48,408,567	23,923,889	24,484,679	23,054,953	25,353,614	48,408,567	23,923,889	24,484,679	23,054,953	25,353,614	Whole kingdom		
ไม่เสียค่าใช้จ่าย	31,236,027	15,592,609	15,643,419	12,458,473	18,777,554	46,743,202	23,218,077	23,525,125	22,161,139	24,582,063	None		
1 - 200	991,119	489,832	501,286	432,487	558,631	962,768	399,540	563,227	520,416	442,352	1 - 200		
201 - 500	2,082,352	1,004,946	1,077,406	1,023,540	1,058,811	2,474,867	1,031,120	1,443,366	1,297,765	1,177,721	201 - 500		
501 - 1,000	1,853,950	888,131	965,818	970,435	883,514	772,775	33,761	43,513	56,297	20,978	501 - 1,000		
1,001 - 2,000	2,769,576	1,338,782	1,430,795	1,525,098	1,244,479	37,448	15,314	22,134	22,667	14,781	1,001 - 2,000		
2,001 - 5,000	6,591,627	3,122,512	3,469,115	4,491,061	2,100,565	34,173	14,710	19,463	22,440	11,732	2,001 - 5,000		
มากกว่า 5,000	2,137,826	1,132,326	1,005,501	1,785,706	352,120	9,068	6,232	2,837	9,068	-	More than 5,000		
ไม่ทราบ	746,091	354,751	391,340	368,152	377,939	297,147	133,134	164,014	133,161	163,987	Unknown		
กรุงเทพมหานคร	7,513,092	3,669,631	3,843,461	7,513,092	-	7,513,092	3,669,631	3,843,461	7,513,092	-	Bangkok metropolis		
ไม่เสียค่าใช้จ่าย	2,730,672	1,290,159	1,440,513	2,730,672	-	7,203,789	3,548,912	3,654,877	7,203,789	-	None		
1 - 200	93,816	48,172	45,644	93,816	-	201,750	75,264	126,486	201,750	-	1 - 200		
201 - 500	323,547	166,536	157,011	323,547	-	29,323	9,253	20,070	29,323	-	201 - 500		
501 - 1,000	325,584	147,701	177,883	325,584	-	23,638	10,983	12,655	23,638	-	501 - 1,000		
1,001 - 2,000	489,603	249,722	239,882	489,603	-	9,274	5,363	3,911	9,274	-	1,001 - 2,000		
2,001 - 5,000	2,188,957	1,035,459	1,153,498	2,188,957	-	10,573	5,342	5,231	10,573	-	2,001 - 5,000		
มากกว่า 5,000	1,232,745	669,508	563,236	1,232,745	-	6,039	4,829	1,210	6,039	-	More than 5,000		
ไม่ทราบ	128,168	62,374	65,794	128,168	-	28,707	9,686	19,021	28,707	-	Unknown		

1/ ไม่รวม ค่าใช้จ่ายในการซื้อหนังสือ นิตยสาร และหนังสือพิมพ์ที่เป็นรูปเล่ม

1/ Excluding expenditure of buying printed books, magazines and newspapers

ตารางที่ 34 จำนวนประชากรอายุตั้งแต่ 6 ปีขึ้นไปอ่านนอกระยะเวลาเรียน/นอกเวลาทำงาน จำแนกตามค่าใช้จ่ายของสื่ออิเล็กทรอนิกส์/อินเทอร์เน็ต และอื่นๆ สำหรับการอ่านในรอบปีที่ผ่านมา
กลุ่มอายุ เพศ เขตการปกครอง และภาค พ.ศ. 2558 (ต่อ)

Table 34 Number of population, aged 6 years and over who read out of their study/work period by expenditure of electronic media/internet and others for reading in the past year, age group, sex, area and region, 2015 (Contd.)

ค่าใช้จ่ายของสื่ออิเล็กทรอนิกส์/ อินเทอร์เน็ต และอื่น ๆ สำหรับ การอ่านในรอบปีที่ผ่านมา ^{1/} (บาท) และภาค	สื่ออิเล็กทรอนิกส์/อินเทอร์เน็ต				Electronic media/internet				อื่น ๆ Others				Expenditure of electronic media/ internet and others for reading in the past year ^{1/} (baht) and region
	รวม Total	เพศ ชาย Male	Sex หญิง Female	เขตการปกครอง นอกเขตเทศบาล Municipal Non-municipal	รวม Total	เพศ ชาย Male	Sex หญิง Female	เขตการปกครอง นอกเขตเทศบาล Municipal Non-municipal	รวม Total	เพศ ชาย Male	Sex หญิง Female	เขตการปกครอง นอกเขตเทศบาล Municipal Non-municipal	
ภาคกลาง	13,946,021	7,015,293	6,930,728	6,615,852	7,330,169	13,946,021	7,015,293	6,930,728	6,615,852	7,330,169	Central region		
(ไม่รวมกรุงเทพมหานคร)											(excluding Bangkok metropolis)		
ไม่เสียค่าใช้จ่าย	8,848,104	4,481,465	4,366,639	3,859,629	4,988,476	13,448,285	6,795,156	6,653,129	6,366,902	7,081,383	None		
1 - 200	252,173	133,282	118,891	115,290	136,884	214,530	91,835	122,695	102,310	112,220	1 - 200		
201 - 500	589,483	293,363	296,120	256,844	332,639	84,095	44,369	39,725	49,422	34,673	201 - 500		
501 - 1,000	499,161	241,279	257,881	261,215	237,946	28,364	9,416	18,948	21,273	7,091	501 - 1,000		
1,001 - 2,000	791,306	386,325	404,981	447,075	344,231	12,865	6,197	6,668	6,865	6,000	1,001 - 2,000		
2,001 - 5,000	2,087,263	1,030,467	1,056,796	1,198,821	888,443	11,043	4,253	6,790	6,354	4,688	2,001 - 5,000		
มากกว่า 5,000	508,986	267,445	241,541	316,472	192,513	1,588	699	889	1,588	-	More than 5,000		
ไม่ทราบ	369,545	181,666	187,878	160,507	209,038	145,251	63,368	81,883	61,136	84,114	Unknown		
ภาคเหนือ	8,001,450	4,025,286	3,976,164	2,904,313	5,097,137	8,001,450	4,025,286	3,976,164	2,904,313	5,097,137	Northern region		
ไม่เสียค่าใช้จ่าย	5,657,636	2,911,369	2,746,267	1,885,367	3,772,269	7,731,438	3,910,457	3,820,981	2,800,701	4,930,737	None		
1 - 200	245,359	118,429	126,930	101,364	143,995	169,690	70,551	99,139	65,410	104,280	1 - 200		
201 - 500	360,809	164,230	196,580	164,000	196,809	43,063	18,498	24,565	14,336	28,727	201 - 500		
501 - 1,000	325,243	169,933	155,310	111,700	213,543	6,306	3,292	3,013	2,147	4,159	501 - 1,000		
1,001 - 2,000	528,091	262,053	266,038	202,491	325,601	5,051	1,197	3,855	3,277	1,774	1,001 - 2,000		
2,001 - 5,000	668,237	301,359	366,878	322,655	345,582	2,406	1,405	1,001	1,383	1,023	2,001 - 5,000		
มากกว่า 5,000	129,636	60,777	68,860	81,278	48,359	103	103	-	103	-	More than 5,000		
ไม่ทราบ	86,438	37,136	49,301	35,458	50,980	43,393	19,783	23,610	16,957	26,436	Unknown		

1/ ไม่รวม ค่าใช้จ่ายในการซื้อหนังสือ นิตยสาร และหนังสือพิมพ์ที่เป็นรูปเล่ม

1/ Excluding expenditure of buying printed books, magazines and newspapers

ตารางที่ 34 จำนวนประชากรอายุตั้งแต่ 6 ปีขึ้นไปอ่านนอกเวลาเรียน/นอกเวลาทำงาน จำแนกตามค่าใช้จ่ายของสื่ออิเล็กทรอนิกส์/อินเทอร์เน็ต และอื่นๆ สำหรับการอ่านในรอบปีที่แล้ว
กลุ่มอายุ เพศ เขตการปกครอง และภาค พ.ศ. 2558 (ต่อ)

Table 34 Number of population, aged 6 years and over who read out of their study/work period by expenditure of electronic media/internet and others for reading in the past year, age group, sex, area and region, 2015 (Contd.)

ค่าใช้จ่ายของสื่ออิเล็กทรอนิกส์/ อินเทอร์เน็ต และอื่น ๆ สำหรับ การอ่านในรอบปีที่แล้ว ^{1/} (บาท) และภาค	สื่ออิเล็กทรอนิกส์/อินเทอร์เน็ต				Electronic media/internet				อื่น ๆ Others				Expenditure of electronic media/ internet and others for reading in the past year ^{1/} (baht) and region
	รวม Total	เพศ ชาย Male	Sex หญิง Female	เขตการปกครอง นอกเขตเทศบาล Municipal Non-municipal	รวม Total	เพศ ชาย Male	Sex หญิง Female	เขตการปกครอง นอกเขตเทศบาล Municipal Non-municipal	รวม Total	เพศ ชาย Male	Sex หญิง Female	เขตการปกครอง นอกเขตเทศบาล Municipal Non-municipal	
ภาคตะวันออกเฉียงเหนือ	12,668,875	6,150,197	6,518,678	3,779,341	8,889,535	12,668,875	6,150,197	6,518,678	3,779,341	8,889,535	Northeastern region		
ไม่เสียค่าใช้จ่าย	9,882,816	4,886,836	4,995,980	2,719,437	7,163,379	12,303,073	5,990,790	6,312,283	3,636,212	8,666,861	None		
1 - 200	218,988	96,319	122,670	62,018	156,970	241,689	108,211	133,478	104,260	137,428	1 - 200		
201 - 500	490,136	215,734	274,403	165,153	324,983	48,015	13,999	34,016	18,739	29,276	201 - 500		
501 - 1,000	396,537	186,436	210,101	140,146	256,391	8,544	4,251	4,294	3,825	4,720	501 - 1,000		
1,001 - 2,000	512,930	232,651	280,279	188,346	324,584	6,436	2,178	4,258	2,312	4,124	1,001 - 2,000		
2,001 - 5,000	891,537	397,282	494,255	394,622	496,915	4,334	663	3,671	1,075	3,259	2,001 - 5,000		
มากกว่า 5,000	152,791	79,335	73,456	84,197	68,594	442	-	442	442	-	More than 5,000		
ไม่ทราบ	123,141	55,605	67,535	25,422	97,718	56,342	30,106	26,236	12,475	43,867	Unknown		
ภาคใต้	6,279,129	3,063,481	3,215,648	2,242,356	4,036,774	6,279,129	3,063,481	3,215,648	2,242,356	4,036,774	Southern region		
ไม่เสียค่าใช้จ่าย	4,116,799	2,022,780	2,094,020	1,263,368	2,853,431	6,056,618	2,972,763	3,083,855	2,153,536	3,903,082	None		
1 - 200	180,782	93,630	87,152	60,000	120,782	135,108	53,678	81,430	46,685	88,423	1 - 200		
201 - 500	318,376	165,084	153,292	113,996	204,380	42,990	17,001	25,989	17,945	25,045	201 - 500		
501 - 1,000	307,425	142,782	164,643	131,791	175,634	10,423	5,820	4,603	5,415	5,008	501 - 1,000		
1,001 - 2,000	447,646	208,031	239,615	197,583	250,063	3,822	380	3,442	939	2,883	1,001 - 2,000		
2,001 - 5,000	755,632	357,944	397,689	386,007	369,626	5,817	3,048	2,769	3,055	2,763	2,001 - 5,000		
มากกว่า 5,000	113,669	55,262	58,407	71,014	42,655	896	600	296	896	-	More than 5,000		
ไม่ทราบ	38,800	17,970	20,830	18,598	20,203	23,455	10,191	13,264	13,886	9,569	Unknown		

1/ ไม่รวม ค่าใช้จ่ายในการซื้อหนังสือ นิตยสาร และหนังสือพิมพ์ที่เป็นรูปเล่ม

1/ Excluding expenditure of buying printed books, magazines and newspapers

ตารางที่ 35 จำนวนประชากรอายุตั้งแต่ 6 ปีขึ้นไปที่อ่านนอกเวลาเรียน/นอกเวลาทำงาน จำแนกตามประโยชน์ที่ได้รับจากการอ่าน กลุ่มอายุ เพศ เขตการปกครอง และภาค พ.ศ. 2558

Table 35 Number of population, aged 6 years and over who read out of their study/work period by benefits of reading, age group, sex, area and region, 2015

ประโยชน์ที่ได้รับจากการอ่าน และภาค	รวม Total	เพศ Sex		เขตการปกครอง Area		กลุ่มอายุ (ปี) Age group (years)				Benefits of reading and region	
		ชาย Male	หญิง Female	ในเขตเทศบาล Municipal		6 - 14	15 - 24	25 - 39	40 - 59		60 ขึ้นไป 60 and over
				เทศบาล Municipal	นอกเขตเทศบาล Non-municipal						
ทั่วราชอาณาจักร	48,408,567	23,923,889	24,484,679	23,054,953	25,353,614	6,694,654	8,581,570	12,571,923	15,077,111	5,483,310	Whole kingdom
เกิดความสุข สนุกสนาน เพลิดเพลิน	23,366,370	10,987,805	12,378,565	11,656,918	11,709,452	3,204,945	4,904,865	7,016,016	6,494,026	1,746,519	Happy and fun
ผ่อนคลายความเครียด	20,258,575	9,541,576	10,716,999	9,932,373	10,326,202	1,180,137	3,649,300	6,241,754	6,849,032	2,338,353	Relax
เกิดความรู้/เพิ่มพูนความรู้	35,286,212	18,167,641	17,118,570	17,050,732	18,235,480	5,725,045	6,572,481	8,863,441	10,852,769	3,272,476	Knowledge
เกิดจินตนาการและความคิดสร้างสรรค์	6,464,932	3,226,125	3,238,807	3,298,957	3,165,974	1,469,682	1,434,165	1,571,214	1,594,099	395,772	Imagination and creativity
ปรับปรุง และสนับสนุนการเรียนรู้	7,402,256	3,749,503	3,652,753	3,719,282	3,682,974	2,421,036	2,150,341	1,326,524	1,341,017	163,337	Enhance and support study and work
การปฏิบัติหน้าที่การทำงาน											
ดูแลสุขภาพกาย	1,784,549	634,551	1,149,999	969,879	814,670	63,782	202,977	519,501	684,673	313,616	Physical health care
ดูแลสุขภาพใจและจิตวิญญาณ	4,727,611	1,815,825	2,911,785	2,010,395	2,717,216	118,200	230,899	612,433	1,903,163	1,862,915	Mental health care
เกิดกำลังใจที่จะต่อสู้กับปัญหา อุปสรรค	2,717,603	1,272,374	1,445,229	1,239,591	1,478,012	76,006	311,381	650,741	1,125,503	553,971	Struggled with obstacles
เกิดแรงบันดาลใจในการทำสิ่งใหม่ ๆ ในชีวิต	3,010,750	1,519,081	1,491,668	1,492,872	1,517,878	144,810	512,635	914,665	1,046,265	392,375	Inspired to do something in life
เกิดความรู้สึกเห็นคุณค่าในตัวเอง	1,843,972	902,357	941,615	874,938	969,035	183,055	295,897	447,866	614,453	302,700	Making sense of self-esteem
สามารถนำมาปรับใช้เพื่ออยู่กับผู้อื่น	5,244,052	2,783,314	2,460,738	2,556,073	2,687,979	282,958	786,183	1,569,610	1,980,388	624,914	Adapted to coexist with others in society
ในสังคมได้											
อื่น ๆ	28,912	12,590	16,322	11,998	16,914	585	379	12,110	12,950	2,888	Others
ไม่ทราบ	465,332	266,964	198,368	198,947	266,385	60,852	88,894	148,288	137,536	29,762	Unknown

1/ ตอบได้ไม่เกิน 3 คำตอบ

1/ Less than 4 answers were possible

ตารางที่ 35 จำนวนประชากรอายุตั้งแต่ 6 ปีขึ้นไปอ่านนอกเวลาเรียน/นอกเวลาทำงาน จำแนกตามประโยชน์ที่ได้รับจากการอ่าน กลุ่มอายุ เพศ เขตการปกครอง และภาค พ.ศ. 2558 (ต่อ)
 Table 35 Number of population, aged 6 years and over who read out of their study/work period by benefits of reading, age group, sex, area and region, 2015 area and region, 2015 (Contd.)

ประโยชน์ที่ได้รับจากการอ่าน และภาค	รวม Total	เพศ Sex		เขตการปกครอง Area		กลุ่มอายุ (ปี) Age group (years)					1/ Benefits of reading and region
		ชาย Male	หญิง Female	ในเขตเทศบาล Municipal		6 - 14	15 - 24	25 - 39	40 - 59	60 ขึ้นไป 60 and over	
				เทศบาล Municipal	นอกเขตเทศบาล Non-municipal						
กรุงเทพมหานคร	7,513,092	3,669,631	3,843,461	7,513,092	-	551,978	1,090,674	2,608,210	2,479,636	782,593	Bangkok metropolis
เกิดความสุข สนุกสนาน เพลิดเพลิน	4,128,391	1,895,452	2,232,939	4,128,391	-	339,166	650,878	1,544,842	1,293,304	300,200	Happy and fun
ผ่อนคลายความเครียด	3,303,439	1,544,989	1,758,450	3,303,439	-	79,478	406,842	1,227,075	1,211,708	378,335	Relax
เกิดความรู้/เพิ่มพูนความรู้	5,601,054	2,816,734	2,784,319	5,601,054	-	476,459	892,346	1,913,274	1,776,027	542,948	Knowledge
เกิดจินตนาการและความคิดสร้างสรรค์	1,163,073	590,569	572,504	1,163,073	-	160,226	231,881	380,853	311,526	78,587	Imagination and creativity
ปรับปรุง และสนับสนุนการเรียน	1,217,661	637,566	580,095	1,217,661	-	229,868	311,896	382,963	267,754	25,180	Enhance and support study and work
การปฏิบัติหน้าที่การทำงาน											
ดูแลสุขภาพกาย	341,813	114,183	227,630	341,813	-	3,499	35,036	108,217	116,150	78,911	Physical health care
ดูแลสุขภาพใจและจิตวิญญาณ	601,932	232,931	369,001	601,932	-	9,677	24,134	119,046	258,238	190,837	Mental health care
เกิดกำลังใจที่จะต่อสู้กับปัญหา อุปสรรค	462,619	229,965	232,654	462,619	-	3,614	42,694	170,792	190,410	55,109	Struggled with obstacles
เกิดแรงบันดาลใจในการทำสิ่งใหม่ ๆ ในชีวิต	631,067	340,651	290,416	631,067	-	22,509	72,176	246,386	236,004	53,991	Inspired to do something in life
เกิดความรู้สึกเห็นคุณค่าในตัวเอง	371,814	185,954	185,860	371,814	-	35,008	44,270	101,141	156,279	35,115	Making sense of self-esteem
สามารถนำมาปรับตั้งเพื่ออยู่ร่วมกับผู้อื่น	916,068	484,576	431,493	916,068	-	18,687	94,974	337,305	368,143	96,959	Adapted to coexist with others in society
ในสังคมได้											
อื่น ๆ	5,585	2,867	2,719	5,585	-	-	-	5,585	-	-	Others
ไม่ทราบ	43,343	21,275	22,068	43,343	-	-	7,177	13,606	20,375	2,186	Unknown

1/ ตอบได้ไม่เกิน 3 คำตอบ

1/ Less than 4 answers were possible

ตารางที่ 35 จำนวนประชากรอายุตั้งแต่ 6 ปีขึ้นไปอ่านนอกเวลาเรียน/นอกเวลาทำงาน จำแนกตามประโยชน์ที่ได้รับจากการอ่าน กลุ่มอายุ เพศ เขตการปกครอง และภาค พ.ศ. 2558 (ต่อ)
 Table 35 Number of population, aged 6 years and over who read out of their study/work period by benefits of reading, age group, sex, area and region, 2015 area and region, 2015 (Contd.)

ประโยชน์ที่ได้รับจากการอ่าน และภาค	รวม Total	เพศ		เขตการปกครอง ในเขตเทศบาล Municipal	นอกเขตเทศบาล Non-municipal	กลุ่มอายุ (ปี)				1/ 60 ขึ้นไป 60 and over	Benefits of reading and region
		ชาย	หญิง			6 - 14	15 - 24	25 - 39	40 - 59		
		Male	Female								
ภาคกลาง	13,946,021	7,015,293	6,930,728	6,615,852	7,330,169	1,667,393	2,312,874	4,292,879	4,334,579	1,338,296	Central region
(ไม่รวมกรุงเทพมหานคร)											(excluding Bangkok metropolis)
เกิดความสุข สนุกสนาน เพลิดเพลิน	6,495,515	3,085,789	3,409,726	3,147,353	3,348,162	757,229	1,270,628	2,309,582	1,764,658	393,417	Happy and fun
ผ่อนคลายความเครียด	5,832,886	2,759,975	3,072,911	2,925,959	2,906,927	305,750	1,013,091	2,135,960	1,855,529	522,556	Relax
เกิดความรู้/เพิ่มพูนความรู้	10,240,202	5,403,596	4,836,606	4,901,784	5,338,418	1,397,292	1,743,557	3,016,770	3,230,465	852,118	Knowledge
เกิดจินตนาการและความคิดสร้างสรรค์	1,615,101	799,810	815,291	855,614	759,487	337,357	289,315	481,531	421,602	85,297	Imagination and creativity
ปรับปรุง และสนับสนุนการเรียนรู้	1,827,408	955,446	871,962	874,955	952,453	563,236	520,699	361,236	339,500	42,736	Enhance and support study
การปฏิบัติหน้าที่ที่ทำงาน											and work
ดูแลสุขภาพกาย	576,510	207,926	368,584	287,817	288,693	15,455	61,752	199,176	208,921	91,207	Physical health care
ดูแลสุขภาพใจและจิตวิญญาณ	913,079	340,399	572,680	378,707	534,372	21,796	45,131	138,687	362,932	344,533	Mental health care
เกิดกำลังใจที่จะต่อสู้กับปัญหา อุปสรรค	601,963	280,192	321,770	256,480	345,483	9,578	81,476	166,610	233,459	110,841	Struggled with obstacles
เกิดแรงบันดาลใจในการทำสิ่งใหม่ ๆ ในชีวิต	709,063	350,524	358,539	347,745	361,318	22,139	129,404	252,000	227,379	78,140	Inspired to do something in life
เกิดความรู้สึกเห็นคุณค่าในตัวเอง	412,757	207,206	205,551	203,950	208,806	26,970	66,081	112,629	142,421	64,656	Making sense of self-esteem
สามารถนำมาใช้ปรับตัวเพื่ออยู่ร่วมกับผู้อื่น	1,443,153	787,867	655,286	668,471	774,682	50,507	182,068	545,072	512,684	152,822	Adapted to coexist with others
ในสังคมได้											in society
อื่น ๆ	4,928	3,045	1,883	569	4,359	-	-	347	3,000	1,581	Others
ไม่ทราบ	185,850	108,000	77,850	87,372	98,478	16,407	33,516	74,458	51,209	10,261	Unknown

1/ ตอบได้ไม่เกิน 3 คำตอบ

1/ Less than 4 answers were possible

ตารางที่ 35 จำนวนประชากรอายุตั้งแต่ 6 ปีขึ้นไปอ่านนอกเวลาเรียน/นอกเวลาทำงาน จำแนกตามประโยชน์ที่ได้รับจากการอ่าน กลุ่มอายุ เพศ เขตการปกครอง และภาค พ.ศ. 2558 (ต่อ)
 Table 35 Number of population, aged 6 years and over who read out of their study/work period by benefits of reading, age group, sex, area and region, 2015
 area and region, 2015 (Contd.)

ประโยชน์ที่ได้รับจากการอ่าน และภาค	รวม		เพศ		เขตการปกครอง	กลุ่มอายุ (ปี)				Benefits of reading and region	
	Total		ชาย	หญิง		ในเขตเทศบาล		นอกเขตเทศบาล			
	Male	Female	6 - 14	15 - 24	25 - 39	40 - 59	60 ขึ้นไป				
ภาคเหนือ	8,001,450	4,025,286	3,976,164	2,904,313	5,097,137	1,199,783	1,471,375	1,666,761	2,604,361	1,059,171	Northern region
เกิดความสุข สนุกสนาน เพลิดเพลิน	3,825,445	1,851,884	1,973,561	1,464,709	2,360,736	609,431	837,389	918,048	1,076,504	384,074	Happy and fun
ผ่อนคลายความเครียด	3,477,479	1,696,969	1,780,510	1,247,009	2,230,469	255,841	658,049	879,799	1,205,194	478,597	Relax
เกิดความรู้/เพิ่มพูนความรู้	6,032,353	3,133,144	2,899,209	2,185,591	3,846,762	1,048,121	1,140,085	1,212,421	1,952,554	679,172	Knowledge
เกิดจินตนาการและความคิดสร้างสรรค์	970,099	496,035	474,064	403,074	567,025	239,753	224,578	191,260	240,507	74,000	Imagination and creativity
ปรับปรุง และสนับสนุนการเรียน	1,360,983	678,471	682,512	546,375	814,608	428,964	433,673	196,540	265,640	36,167	Enhance and support study and work
การปฏิบัติหน้าที่การทำงาน											
ดูแลสุขภาพกาย	300,785	109,012	191,773	126,711	174,074	10,557	28,063	73,017	129,511	59,637	Physical health care
ดูแลสุขภาพใจและจิตวิญญาณ	801,711	329,111	472,600	312,647	489,064	19,230	19,427	86,565	332,013	344,477	Mental health care
เกิดกำลังใจที่จะต่อสู้กับปัญหา อุปสรรค	404,908	184,636	220,272	141,928	262,980	7,144	41,054	79,249	189,520	87,941	Struggled with obstacles
เกิดแรงบันดาลใจในการทำสิ่งใหม่ ๆ ในชีวิต	424,249	217,991	206,258	155,432	268,817	17,175	79,847	103,883	167,559	55,785	Inspired to do something in life
เกิดความรู้สึกเห็นคุณค่าในตัวเอง	233,411	108,657	124,754	72,129	161,282	19,895	34,342	47,161	82,079	49,933	Making sense of self-esteem
สามารถนำมาปรับใช้เพื่ออยู่ร่วมกับผู้อื่น	944,969	509,267	435,702	329,347	615,622	54,815	175,472	227,918	358,570	128,193	Adapted to coexist with others in society
ในสังคมได้											
อื่น ๆ	3,217	1,506	1,711	416	2,801	585	-	783	1,660	189	Others
ไม่ทราบ	67,935	42,828	25,107	13,824	54,111	7,243	15,020	21,847	18,062	5,763	Unknown

1/ ตอบได้ไม่เกิน 3 คำตอบ

1/ Less than 4 answers were possible

ตารางที่ 35 จำนวนประชากรอายุตั้งแต่ 6 ปีขึ้นไปอ่านนอกเวลาเรียน/นอกเวลาทำงาน จำนวนตามประโยชน์ที่ได้รับจากการอ่าน กลุ่มอายุ เพศ เขตการปกครอง และภาค พ.ศ. 2558 (ต่อ)
 Table 35 Number of population, aged 6 years and over who read out of their study/work period by benefits of reading, age group, sex, area and region, 2015
 area and region, 2015 (Contd.)

ประโยชน์ที่ได้รับจากการอ่าน และภาค	รวม Total	เพศ		เขตการปกครอง ในเขตเทศบาล นอกเขตเทศบาล	Area Municipal Non-municipal	กลุ่มอายุ (ปี)				1/ Benefits of reading and region	
		ชาย	หญิง			6 - 14	15 - 24	25 - 39	40 - 59		60 ขึ้นไป
		Male	Female			Municipal	Non-municipal	60 and over			
ภาคตะวันออกเฉียงเหนือ	12,668,875	6,150,197	6,518,678	3,779,341	8,889,535	2,244,720	2,518,463	2,291,218	3,907,339	1,707,135	Northeastern region
เกิดความสุข สนุกสนาน เพลิดเพลิน	5,919,518	2,735,247	3,184,272	1,776,753	4,142,765	1,000,380	1,468,759	1,320,516	1,637,265	492,599	Happy and fun
ผ่อนคลายความเครียด	5,161,311	2,400,980	2,760,331	1,540,395	3,620,916	366,199	1,047,354	1,211,464	1,797,922	738,372	Relax
เกิดความรู้/เพิ่มพูนความรู้	8,953,242	4,565,633	4,387,609	2,719,839	6,233,402	1,930,599	1,938,372	1,541,765	2,675,014	867,492	Knowledge
เกิดจินตนาการและความคิดสร้างสรรค์	1,861,988	916,731	945,257	585,015	1,276,973	509,670	498,131	296,909	438,409	118,869	Imagination and creativity
ปรับปรุง และสนับสนุนการเรียนรู้	2,067,680	1,032,688	1,034,992	715,753	1,351,928	843,542	628,443	238,440	315,410	41,846	Enhance and support study
การปฏิบัติหน้าที่การทำงาน											and work
ดูแลสุขภาพกาย	299,549	107,879	191,670	115,876	183,673	18,528	39,386	68,884	123,681	49,071	Physical health care
ดูแลสุขภาพใจและจิตวิญญาณ	1,702,541	623,294	1,079,247	517,372	1,185,170	41,878	85,945	140,732	683,524	750,462	Mental health care
เกิดกำลังใจที่จะต่อสู้กับปัญหา อุปสรรค	863,872	401,863	462,008	263,870	600,002	29,050	87,429	142,349	376,823	228,221	Struggled with obstacles
เกิดแรงบันดาลใจในการทำสิ่งใหม่ ๆ ในชีวิต	822,940	399,316	423,624	221,565	601,376	52,716	156,480	183,555	281,110	149,079	Inspired to do something in life
เกิดความรู้สึกเห็นคุณค่าในตัวเอง	415,242	191,624	223,618	100,041	315,201	57,595	73,126	73,064	120,372	91,086	Making sense of self-esteem
สามารถนำมาปรับตัวเพื่ออยู่ร่วมกับผู้อื่น	1,381,235	705,003	676,232	468,567	912,668	128,821	238,993	287,511	540,508	185,403	Adapted to coexist with others
ในสังคมได้											in society
อื่น ๆ	10,439	3,407	7,032	2,182	8,257	-	379	3,027	6,057	976	Others
ไม่ทราบ	99,200	56,971	42,229	32,773	66,427	23,397	23,243	12,230	31,788	8,543	Unknown

1/ ตอบได้ไม่เกิน 3 คำตอบ

1/ Less than 4 answers were possible

ตารางที่ 35 จำนวนประชากรอายุตั้งแต่ 6 ปีขึ้นไปที่อ่านนอกเวลาเรียน/นอกเวลาทำงาน จำนวนตามประโยชน์ที่ได้รับจากการอ่าน กลุ่มอายุ เพศ เขตการปกครอง และภาค พ.ศ. 2558 (ต่อ)
 Table 35 Number of population, aged 6 years and over who read out of their study/work period by benefits of reading, age group, sex, area and region, 2015
 area and region, 2015 (Contd.)

ประโยชน์ที่ได้รับจากการอ่าน และภาค	รวม		เพศ		Sex	เขตการปกครอง		กลุ่มอายุ (ปี)				Benefits of reading and region
	Total		ชาย			หญิง	ในเขตเทศบาล		Age group (years)			
	Male	Female	Male	Female	Municipal		Non-municipal	6 - 14	15 - 24	25 - 39	40 - 59	60 ขึ้นไป
ภาคใต้	6,279,129	3,063,481	3,215,648	2,242,356	4,036,774	1,030,780	1,188,184	1,712,855	1,751,197	596,114	Southern region	
เกิดความสุข สนุกสนาน เพลิดเพลิน	2,997,501	1,419,433	1,578,068	1,139,711	1,857,790	498,738	677,210	923,028	722,295	176,229	Happy and fun	
ผ่อนคลายความเครียด	2,483,460	1,138,663	1,344,798	915,570	1,567,890	172,868	523,964	787,457	778,679	220,493	Relax	
เกิดความรู้/เพิ่มพูนความรู้	4,459,361	2,248,534	2,210,827	1,642,463	2,816,898	872,574	858,121	1,179,211	1,218,709	330,746	Knowledge	
เกิดจินตนาการและความคิดสร้างสรรค์	854,671	422,981	431,690	292,181	562,490	222,677	190,261	220,660	182,055	39,018	Imagination and creativity	
ปรับปรุง และสนับสนุนการเรียนรู้	928,523	445,332	483,192	364,538	563,985	355,427	255,631	147,345	152,713	17,408	Enhance and support study and work	
การปฏิบัติหน้าที่การทำงาน												
ดูแลสุขภาพกาย	265,893	95,551	170,342	97,662	168,230	15,743	38,741	70,208	106,411	34,789	Physical health care	
ดูแลสุขภาพใจและจิตวิญญาณ	708,347	290,090	418,257	199,737	508,610	25,620	56,263	127,403	266,457	232,605	Mental health care	
เกิดกำลังใจที่จะต่อสู้กับปัญหา อุปสรรค	384,242	175,717	208,525	114,695	269,546	26,620	58,728	91,742	135,292	71,859	Struggled with obstacles	
เกิดแรงบันดาลใจในการทำสิ่งใหม่ ๆ ในชีวิต	423,430	210,599	212,831	137,063	286,367	30,272	74,727	128,840	134,212	55,379	Inspired to do something in life	
เกิดความรู้สึกเห็นคุณค่าในตัวเอง	410,748	208,916	201,833	127,004	283,745	43,588	78,079	113,871	113,301	61,910	Making sense of self-esteem	
สามารถนำมาปรับใช้เพื่ออยู่ร่วมกับผู้อื่น	558,626	296,600	262,026	173,619	385,007	30,128	94,675	171,804	200,482	61,538	Adapted to coexist with others in society	
ในสังคมได้												
อื่น ๆ	4,743	1,765	2,979	3,246	1,497	-	-	2,368	2,233	142	Others	
ไม่ทราบ	69,003	37,890	31,113	21,635	47,368	13,806	9,938	26,147	16,102	3,011	Unknown	

1/ ตอบได้ไม่เกิน 3 คำตอบ

1/ Less than 4 answers were possible

ตารางที่ 36 จำนวนประชากรอายุตั้งแต่ 6 ปีขึ้นไปที่ไม่อ่านนอกเวลาเรียน/นอกเวลาทำงาน จำนวนตามสาเหตุที่ไม่อ่าน กลุ่มอายุ เพศ เขตการปกครอง และภาค พ.ศ. 2558
 Table 36 Number of population, aged 6 years and over who did not read out of their study/work period by cause for not reading, age group, sex, area and region, 2015

สาเหตุที่ไม่อ่าน และภาค	รวม		เพศ		Sex		เขตการปกครอง			กลุ่มอายุ (ปี)				Cause for not reading and region
	Total	ชาย Male	หญิง Female	ในเขตเทศบาล		นอกเขตเทศบาล		6 - 14	15 - 24	25 - 39	40 - 59	60 ขึ้นไป 60 and over		
				Municipal	Non-municipal	Area								
ทั่วราชอาณาจักร	13,918,897	6,406,672	7,512,225	4,747,875	9,171,021	685,515	1,000,767	2,245,792	5,079,121	4,907,702	Whole kingdom			
อ่านไม่ออก	2,856,673	1,018,154	1,838,518	881,159	1,975,514	215,957	129,649	333,809	744,260	1,432,997	Illiterate			
อ่านไม่คล่อง/อ่านได้เพียงเล็กน้อย	1,697,445	692,595	1,004,850	575,791	1,121,654	236,918	67,514	167,341	501,856	723,817	Poor reading skill			
ไม่มีเงินซื้อหนังสือหรือ สื่ออิเล็กทรอนิกส์	46,555	21,517	25,038	15,597	30,958	2,996	4,909	13,351	19,600	5,699	No enough money			
หนังสือหรือสื่ออิเล็กทรอนิกส์ ราคาแพงเกินไป	38,599	20,671	17,929	20,607	17,992	8,742	5,519	4,751	14,027	5,561	Reading material is too expensive			
หาหนังสือหรือสื่ออิเล็กทรอนิกส์ อ่านยาก	51,548	26,576	24,972	12,166	39,382	5,467	3,443	13,864	20,310	8,464	Hardly access to reading material			
ไม่มีหนังสือภาษา/ สื่อที่อ่านได้	286,942	150,372	136,570	147,418	139,524	8,097	70,270	159,431	40,024	9,119	Language or media not suitable for reading			
ไม่ชอบอ่าน หรือไม่สนใจ	3,437,964	1,762,095	1,675,869	1,167,569	2,270,395	137,184	358,600	692,702	1,522,951	726,528	Dislike or uninterested on reading			
ไม่มีเวลาอ่าน	3,408,287	1,829,698	1,578,589	1,112,391	2,295,896	8,117	288,114	844,719	1,851,174	416,163	Have no time			
สายตาไม่ดี	2,676,483	1,031,599	1,644,884	950,812	1,725,671	410	4,795	19,185	498,580	2,153,514	Bad sighted			
สุขภาพไม่ดี	550,502	250,414	300,088	227,552	322,950	4,704	10,177	34,407	97,423	403,791	Unhealthy			
ชอบฟังวิทยุ	595,402	284,264	311,139	216,885	378,517	1,398	30,837	61,192	215,118	286,858	Prefer to listen radio			
ชอบดูโทรทัศน์	5,810,095	2,803,195	3,006,900	1,931,693	3,878,402	250,100	431,479	1,046,463	2,558,697	1,523,357	Prefer to watch television			
เล่นเกม/ตีเกม	106,186	83,479	22,707	37,039	69,147	63,224	30,673	8,995	3,294	-	Playing computer game/ computer game addiction			
ใช้คอมพิวเตอร์หรืออินเทอร์เน็ต (ที่ไม่ใช้การอ่านและ ไม่ใช่เล่นเกม)	45,130	23,763	21,367	24,521	20,609	11,685	15,454	12,121	5,438	432	Use computer or internet (excluding reading and playing games)			
พิการ	387,384	215,466	171,918	127,490	259,894	14,956	61,768	103,719	117,660	89,281	Disability			
อื่น ๆ	98,742	56,766	41,976	56,293	42,449	4,519	12,647	32,717	21,866	26,993	Others			
ไม่ทราบ	49,124	32,394	16,730	22,313	26,811	3,548	14,257	13,370	15,740	2,210	Unknown			

1/ ตอบได้ไม่เกิน 2 คำตอบ

1/ Less than 3 answers were possible

ตารางที่ 36 จำนวนประชากรอายุตั้งแต่ 6 ปีขึ้นไปที่ไม่อ่านนอกเวลาเรียน/นอกเวลาทำงาน จำแนกตามสาเหตุที่ไม่อ่าน กลุ่มอายุ เพศ เขตการปกครอง และภาค พ.ศ. 2558 (ต่อ)
 Table 36 Number of population, aged 6 years and over who did not read out of their study/work period by cause for not reading, age group, sex, area and region, 2015 (Contd.)

สาเหตุที่ไม่อ่าน และภาค	รวม		เพศ		Sex		เขตการปกครอง		Area		กลุ่มอายุ (ปี)			Cause for not reading and region
	Total	ชาย Male	หญิง Female	ในเขตเทศบาล		นอกเขตเทศบาล		6 - 14	15 - 24	25 - 39	40 - 59	60 ขึ้นไป 60 and over		
				Municipal	Non-municipal									
กรุงเทพมหานคร	525,573	215,272	310,301	525,573	-	12,528	25,568	121,986	158,789	206,703	Bangkok metropolis			
อำเภอ	92,876	33,899	58,977	92,876	-	-	3,700	24,143	20,082	44,951	Illiterate			
อ่านไม่คล่อง/อ่านได้เพียงเล็กน้อย	60,830	21,264	39,565	60,830	-	6,962	6,167	16,255	12,412	19,033	Poor reading skill			
ไม่มีเงินซื้อหนังสือหรือ สื่ออิเล็กทรอนิกส์	-	-	-	-	-	-	-	-	-	-	No enough money			
หนังสือหรือสื่ออิเล็กทรอนิกส์ ราคาแพงเกินไป	2,591	2,591	-	2,591	-	-	-	-	1,330	1,260	Reading material is too expensive			
หาหนังสือหรือสื่ออิเล็กทรอนิกส์ อ่านยาก	878	-	878	878	-	-	878	-	-	-	Hardly access to reading material			
ไม่มีหนังสือภาษา/ สื่อที่อ่านได้	32,527	17,006	15,521	32,527	-	-	5,648	23,622	2,419	838	Language or media not suitable for reading			
ไม่ชอบอ่าน หรือไม่สนใจ	100,711	47,492	53,219	100,711	-	2,674	2,804	27,423	46,025	21,784	Dislike or uninterested on reading			
ไม่มีเวลาอ่าน	89,531	45,851	43,680	89,531	-	-	13,089	25,487	39,259	11,695	Have no time			
สายตาไม่ดี	120,005	28,473	91,532	120,005	-	-	-	-	17,161	102,844	Bad sighted			
สุขภาพไม่ดี	39,698	11,124	28,573	39,698	-	-	-	-	4,563	35,135	Unhealthy			
ชอบฟังวิทยุ	23,070	9,500	13,570	23,070	-	-	-	954	9,948	12,169	Prefer to listen radio			
ชอบดูโทรทัศน์	188,301	81,649	106,652	188,301	-	2,805	5,277	31,699	78,528	69,992	Prefer to watch television			
เล่นเกม/ตีเกม	2,553	1,721	832	2,553	-	2,553	-	-	-	-	Playing computer game/ computer game addiction			
ใช้คอมพิวเตอร์หรืออินเทอร์เน็ต (ที่ไม่ใช้การอ่านและ ไม่ใช่เล่นเกม)	2,656	711	1,945	2,656	-	1,536	-	1,120	-	-	Use computer or internet (excluding reading and playing games)			
พิการ	24,267	12,786	11,481	24,267	-	-	1,878	10,117	4,645	7,627	Disability			
อื่น ๆ	17,304	10,865	6,439	17,304	-	1,324	-	5,054	4,418	6,507	Others			
ไม่ทราบ	1,709	1,709	-	1,709	-	-	-	1,709	-	-	Unknown			

1/ ตอบได้ไม่เกิน 2 คำตอบ

1/ Less than 3 answers were possible

ตารางที่ 36 จำนวนประชากรอายุตั้งแต่ 6 ปีขึ้นไปที่ไม่อ่านนอกเวลาเรียน/นอกเวลาทำงาน จำนวนตามสาเหตุที่ไม่อ่าน กลุ่มอายุ เพศ เขตการปกครอง และภาค พ.ศ. 2558 (ต่อ)
 Table 36 Number of population, aged 6 years and over who did not read out of their study/work period by cause for not reading, age group, sex, area and region, 2015 (Contd.)

สาเหตุที่ไม่อ่าน และภาค	รวม		เพศ		Sex		เขตการปกครอง				Area				กลุ่มอายุ (ปี)				Cause for not reading and region
	Total	ชาย Male	หญิง Female	ในเขตเทศบาล Municipal	นอกเขตเทศบาล Non-municipal	6 - 14	15 - 24	25 - 39	40 - 59	60 ขึ้นไป 60 and over									
ภาคกลาง (ไม่รวมกรุงเทพมหานคร)	3,853,105	1,670,250	2,182,855	1,533,185	2,319,920	114,952	309,441	734,673	1,374,336	1,319,702	Central region (excluding Bangkok metropolis)								
อ่านไม่ออก	699,720	243,893	455,827	261,414	438,306	37,664	56,829	130,196	175,217	299,814	Illiterate								
อ่านไม่คล่องอ่านได้เพียงเล็กน้อย	463,086	167,459	295,626	212,803	250,283	46,810	34,988	65,947	135,389	179,951	Poor reading skill								
ไม่มีเงินซื้อหนังสือหรือ สื่ออิเล็กทรอนิกส์	12,371	7,970	4,401	6,548	5,823	300	1,731	3,329	5,629	1,383	No enough money								
หนังสือหรือสื่ออิเล็กทรอนิกส์ ราคาแพงเกินไป	12,526	8,934	3,592	7,683	4,844	2,994	1,891	1,539	4,682	1,420	Reading material is too expensive								
หาหนังสือหรือสื่ออิเล็กทรอนิกส์ อ่านยาก	9,231	5,018	4,213	1,243	7,988	931	-	5,389	2,236	675	Hardly access to reading material								
ไม่มีหนังสือภาษา/ สื่อที่อ่านได้	181,743	97,859	83,885	81,011	100,733	2,997	56,687	103,549	16,691	1,819	Language or media not suitable for reading								
ไม่ชอบอ่าน หรือไม่สนใจ	879,141	401,926	477,215	358,016	521,125	13,881	66,994	188,541	406,274	203,451	Dislike or uninterested on reading								
ไม่มีเวลาอ่าน	847,423	436,665	410,757	330,795	516,628	1,389	63,409	226,640	446,408	109,576	Have no time								
สายตาไม่ดี	799,295	301,364	497,931	307,743	491,552	-	-	5,211	168,074	626,010	Bad sighted								
สุขภาพไม่ดี	173,893	78,901	94,993	76,085	97,808	1,113	3,393	11,735	38,137	119,515	Unhealthy								
ชอบฟังวิทยุ	136,372	63,011	73,361	52,988	83,385	-	1,744	6,626	53,277	74,724	Prefer to listen radio								
ชอบดูโทรทัศน์	1,718,595	742,929	975,666	660,567	1,058,028	38,004	111,266	314,893	754,819	499,612	Prefer to watch television								
เล่นเกม/ติดเกม	31,646	27,124	4,522	11,813	19,833	13,385	12,333	5,665	262	-	Playing computer game/ computer game addiction								
ใช้คอมพิวเตอร์หรืออินเทอร์เน็ต (ที่ไม่ใช่การอ่านและ ไม่ใช่เล่นเกม)	16,521	9,748	6,772	3,285	13,235	2,353	6,994	5,350	1,824	-	Use computer or internet (excluding reading and playing games)								
พิการ	102,152	53,835	48,318	37,933	64,219	4,379	16,450	29,198	25,559	26,566	Disability								
อื่น ๆ	42,396	28,096	14,300	25,439	16,956	801	8,342	19,005	6,549	7,699	Others								
ไม่ทราบ	5,512	5,005	507	3,728	1,784	112	-	2,201	3,040	159	Unknown								

1/ ตอบได้ไม่เกิน 2 คำตอบ

1/ Less than 3 answers were possible

ตารางที่ 36 จำนวนประชากรอายุตั้งแต่ 6 ปีขึ้นไปที่ไม่อ่านนอกเวลาเรียน/นอกเวลาทำงาน จำแนกตามสาเหตุที่ไม่อ่าน กลุ่มอายุ เพศ เขตการปกครอง และภาค พ.ศ. 2558 (ต่อ)
 Table 36 Number of population, aged 6 years and over who did not read out of their study/work period by cause for not reading, age group, sex, area and region, 2015 (Contd.)

สาเหตุที่ไม่อ่าน และภาค	รวม Total	เพศ Sex		เขตการปกครอง Area		กลุ่มอายุ (ปี) Age group (years)				Cause for not reading and region	
		ชาย Male	หญิง Female	ในเขตเทศบาล Municipal	นอกเขตเทศบาล Non-municipal	6 - 14	15 - 24	25 - 39	40 - 59		60 ขึ้นไป 60 and over
ภาคเหนือ	2,763,421	1,202,691	1,560,730	840,819	1,922,602	111,768	130,336	344,307	1,032,992	1,144,017	Northern region
อ่านไม่ออก	943,103	345,644	597,459	242,369	700,734	34,213	33,345	111,369	296,758	467,417	Illiterate
อ่านไม่คล่อง/อ่านได้เพียงเล็กน้อย	360,794	146,418	214,376	101,339	259,455	56,129	4,076	29,183	103,396	168,009	Poor reading skill
ไม่มีเงินซื้อหนังสือหรือ สื่ออิเล็กทรอนิกส์	15,550	8,213	7,337	1,888	13,662	809	287	4,512	8,152	1,790	No enough money
หนังสือหรือสื่ออิเล็กทรอนิกส์ ราคาแพงเกินไป	4,965	1,589	3,377	887	4,078	1,515	835	215	2,401	-	Reading material is too expensive
หาหนังสือหรือสื่ออิเล็กทรอนิกส์ อ่านยาก	16,591	7,385	9,206	4,193	12,398	3,043	536	1,411	7,694	3,907	Hardly access to reading material
ไม่มีหนังสือภาษา/ สื่อที่อ่านได้	30,569	15,839	14,730	17,246	13,322	3,321	3,632	15,642	6,748	1,226	Language or media not suitable for reading
ไม่ชอบอ่าน หรือไม่สนใจ	600,590	292,646	307,944	206,509	394,081	16,277	44,721	96,718	274,649	168,225	Dislike or uninterested on reading
ไม่มีเวลาอ่าน	555,407	291,682	263,725	174,742	380,665	-	39,822	104,994	325,748	84,842	Have no time
สายตาไม่ดี	487,705	180,857	306,848	155,610	332,095	-	4,005	3,142	76,961	403,597	Bad sighted
สุขภาพไม่ดี	108,000	50,844	57,155	38,931	69,069	468	1,558	4,673	14,925	86,377	Unhealthy
ชอบฟังวิทยุ	91,613	37,891	53,723	35,299	56,315	198	2,573	4,425	24,590	59,827	Prefer to listen radio
ชอบดูโทรทัศน์	938,562	421,270	517,292	290,746	647,816	32,161	48,477	116,673	423,008	318,243	Prefer to watch television
เล่นเกม/ติดเกม	10,224	8,973	1,250	1,956	8,268	5,081	4,587	556	-	-	Playing computer game/ computer game addiction
ใช้คอมพิวเตอร์หรืออินเทอร์เน็ต (ที่ไม่ใช้การอ่านและ ไม่ใช่เล่นเกม)	3,612	1,435	2,177	3,442	170	2,353	488	472	170	130	Use computer or internet (excluding reading and playing games)
พิการ	88,889	48,927	39,962	24,205	64,684	3,613	12,223	17,574	30,786	24,693	Disability
อื่น ๆ	10,904	3,805	7,100	2,825	8,079	769	1,119	1,911	2,633	4,473	Others
ไม่ทราบ	-	-	-	-	-	-	-	-	-	-	Unknown

1/ ตอบได้ไม่เกิน 2 คำตอบ

1/ Less than 3 answers were possible

ตารางที่ 36 จำนวนประชากรอายุตั้งแต่ 6 ปีขึ้นไปที่ไม่อ่านนอกเวลาเรียน/นอกเวลาทำงาน จำนวนตามสาเหตุที่ไม่อ่าน กลุ่มอายุ เพศ เขตการปกครอง และภาค พ.ศ. 2558 (ต่อ)
 Table 36 Number of population, aged 6 years and over who did not read out of their study/work period by cause for not reading, age group, sex, area and region, 2015 (Contd.)

สาเหตุที่ไม่อ่าน และภาค	รวม		เพศ		Sex		เขตการปกครอง		Area		กลุ่มอายุ (ปี)				Cause for not reading and region
	Total	ชาย Male	หญิง Female	ในเขตเทศบาล		นอกเขตเทศบาล		6 - 14	15 - 24	25 - 39	40 - 59	60 ขึ้นไป 60 and over			
				Municipal	Non-municipal										
ภาคตะวันออกเฉียงเหนือ	4,695,843	2,276,046	2,419,797	1,282,062	3,413,781	313,244	334,685	675,122	1,780,791	1,592,002	Northeastern region				
อำนาจ	718,333	236,685	481,649	177,373	540,960	103,263	14,772	34,133	154,244	411,922	Illiterate				
อ่านไม่คล่อง/อ่านได้เพียงเล็กน้อย	562,339	243,348	318,992	133,344	428,995	86,772	9,052	21,996	173,949	270,570	Poor reading skill				
ไม่มีเงินซื้อหนังสือหรือ สื่ออิเล็กทรอนิกส์	9,167	2,592	6,574	3,134	6,033	1,202	-	2,401	4,116	1,448	No enough money				
หนังสือหรือสื่ออิเล็กทรอนิกส์ ราคาแพงเกินไป	8,505	3,213	5,293	6,672	1,833	1,397	854	2,676	1,975	1,603	Reading material is too expensive				
หาหนังสือหรือสื่ออิเล็กทรอนิกส์ อ่านยาก	16,289	9,697	6,592	4,854	11,434	486	399	5,736	6,790	2,877	Hardly access to reading material				
ไม่มีหนังสือภาษา/ สื่อที่อ่านได้	15,529	7,188	8,342	5,869	9,660	1,525	1,044	3,252	6,544	3,165	Language or media not suitable for reading				
ไม่ชอบอ่าน หรือไม่สนใจ	1,364,726	744,561	620,165	385,281	979,445	73,956	169,209	256,520	606,478	258,562	Dislike or uninterested on reading				
ไม่มีเวลาอ่าน	1,389,517	763,603	625,914	357,573	1,031,944	2,298	113,870	349,482	764,793	159,085	Have no time				
สายตาไม่ดี	903,718	365,478	538,240	261,805	641,913	410	789	5,172	156,819	740,528	Bad sighted				
สุขภาพไม่ดี	157,266	72,606	84,660	47,767	109,500	1,325	2,971	12,865	32,883	107,222	Unhealthy				
ชอบฟังวิทยุ	271,490	132,591	138,899	84,718	186,771	-	20,282	31,726	97,751	121,729	Prefer to listen radio				
ชอบดูโทรทัศน์	2,090,177	1,090,082	1,000,095	551,234	1,538,943	137,801	184,991	397,833	940,648	428,904	Prefer to watch television				
เล่นเกม/ติดเกม	40,795	31,303	9,492	17,058	23,737	30,213	7,991	901	1,690	-	Playing computer game/ computer game addiction				
ใช้คอมพิวเตอร์หรืออินเทอร์เน็ต (ที่ไม่ใช้การอ่านและ ไม่ใช่เล่นเกม)	17,504	8,110	9,394	12,044	5,461	4,684	5,644	4,415	2,460	302	Use computer or internet (excluding reading and playing games)				
พิการ	112,672	60,463	52,209	28,849	83,823	4,635	17,937	30,257	41,733	18,109	Disability				
อื่น ๆ	19,347	10,094	9,253	6,126	13,221	1,442	1,842	3,571	6,172	6,319	Others				
ไม่ทราบ	17,771	12,338	5,433	4,524	13,246	1,741	7,026	2,151	4,804	2,050	Unknown				

1/ ตอบได้ไม่เกิน 2 คำตอบ

1/ Less than 3 answers were possible

ตารางที่ 36 จำนวนประชากรอายุตั้งแต่ 6 ปีขึ้นไปที่ไม่อ่านนอกเวลาเรียน/นอกเวลาทำงาน จำนวนตามสาเหตุที่ไม่อ่าน กลุ่มอายุ เพศ เขตการปกครอง และภาค พ.ศ. 2558 (ต่อ)
 Table 36 Number of population, aged 6 years and over who did not read out of their study/work period by cause for not reading, age group, sex, area and region, 2015 (Contd.)

สาเหตุที่ไม่อ่าน และภาค	รวม Total	เพศ Sex		เขตการปกครอง Area			กลุ่มอายุ (ปี) Age group (years)				Cause for not reading and region		
		ชาย Male	หญิง Female	ในเขตเทศบาล Municipal		นอกเขตเทศบาล Non-municipal		6 - 14	15 - 24	25 - 39		40 - 59	60 ขึ้นไป 60 and over
				ชาย Male	หญิง Female	ชาย Male	หญิง Female						
ภาคใต้	2,080,954	1,042,413	1,038,542	566,236	1,514,718	133,023	200,737	369,704	732,212	645,278	Southern region		
อ่านไม่ออก	402,641	158,033	244,608	107,127	295,514	40,818	21,003	33,969	97,959	208,892	Illiterate		
อ่านไม่คล่อง/อ่านได้เพียงเล็กน้อย	250,396	114,106	136,290	67,475	182,922	40,244	13,230	33,959	76,709	86,254	Poor reading skill		
ไม่มีเงินซื้อหนังสือหรือ สื่ออิเล็กทรอนิกส์	9,467	2,742	6,725	4,027	5,440	685	2,891	3,110	1,703	1,078	No enough money		
หนังสือหรือสื่ออิเล็กทรอนิกส์ ราคาแพงเกินไป	10,011	4,344	5,667	2,774	7,238	2,835	1,939	321	3,639	1,278	Reading material is too expensive		
หาหนังสือหรือสื่ออิเล็กทรอนิกส์ อ่านยาก	8,558	4,477	4,082	997	7,562	1,007	1,629	1,328	3,590	1,004	Hardly access to reading material		
ไม่มีหนังสือภาษา/ สื่อที่อ่านได้	26,573	12,480	14,093	10,764	15,809	254	3,259	13,367	7,622	2,071	Language or media not suitable for reading		
ไม่ชอบอ่าน หรือไม่สนใจ	492,796	275,470	217,326	117,052	375,744	30,396	74,872	123,500	189,524	74,505	Dislike or uninterested on reading		
ไม่มีเวลาอ่าน	526,410	291,897	234,513	159,751	366,659	4,429	57,924	138,115	274,976	50,966	Have no time		
สายตาไม่ดี	365,760	155,428	210,333	105,649	260,111	-	-	5,660	79,565	280,535	Bad sighted		
สุขภาพไม่ดี	71,644	36,938	34,707	25,072	46,573	1,798	2,255	5,134	6,915	55,542	Unhealthy		
ชอบฟังวิทยุ	72,857	41,270	31,586	20,810	52,046	1,200	6,237	17,460	29,552	18,408	Prefer to listen radio		
ชอบดูโทรทัศน์	874,461	467,265	407,195	240,845	633,615	39,328	81,468	185,365	361,692	206,607	Prefer to watch television		
เล่นเกม/ติดเกม	20,969	14,358	6,612	3,659	17,310	11,993	5,762	1,873	1,342	-	Playing computer game/ computer game addiction		
ใช้คอมพิวเตอร์หรืออินเทอร์เน็ต (ที่ไม่ใช้การอ่านและ ไม่เล่นเกม)	4,836	3,759	1,078	3,094	1,743	759	2,329	764	984	-	Use computer or internet (excluding reading and playing games)		
พิการ	59,404	39,456	19,948	12,236	47,168	2,329	13,281	16,572	14,937	12,285	Disability		
อื่น ๆ	8,792	3,907	4,885	4,599	4,193	183	1,344	3,176	2,094	1,995	Others		
ไม่ทราบ	24,133	13,342	10,791	12,352	11,781	1,696	7,232	7,309	7,896	-	Unknown		

1/ ตอบได้ไม่เกิน 2 คำตอบ

1/ Less than 3 answers were possible

ตารางที่ 37 จำนวนประชากรอายุตั้งแต่ 6 ปีขึ้นไปที่ไม่อ่านนอกเวลาเรียน/นอกเวลาทำงานเพราะอ่านไม่ออก จำแนกตามสาเหตุที่อ่านไม่ออก เขตการปกครอง และภาค พ.ศ. 2558
 Table 37 Number of population, aged 6 years and over who did not read out of their study/work period because of illiterate by cause of illiterate, sex, area and region, 2015

สาเหตุที่อ่านไม่ออก ภาค	รวม Total	เพศ Sex		เขตการปกครอง Area		Cause of illiterate and region
		ชาย Male	หญิง Female	ในเขตเทศบาล Municipal		
				นอกเขตเทศบาล Non - municipal		
ทั่วราชอาณาจักร	2,856,673	1,018,154	1,838,518	881,159	1,975,514	Whole kingdom
ไม่เคยเรียน	2,030,910	712,176	1,318,734	675,159	1,355,751	Never studied
เคยเรียน แต่ลืม	604,552	195,107	409,444	141,767	462,785	Ever studied but forget
อื่น ๆ	210,719	107,791	102,927	63,232	147,487	Others
ไม่ทราบ	10,492	3,079	7,413	1,000	9,492	Unknown
กรุงเทพมหานคร	92,876	33,899	58,977	92,876	-	Bangkok metropolis
ไม่เคยเรียน	90,131	32,982	57,149	90,131	-	Never studied
เคยเรียน แต่ลืม	2,745	917	1,828	2,745	-	Ever studied but forget
อื่น ๆ	-	-	-	-	-	Others
ไม่ทราบ	-	-	-	-	-	Unknown
ภาคกลาง	699,720	243,893	455,827	261,414	438,306	Central region
(ไม่รวมกรุงเทพมหานคร)						(excluding Bangkok metropolis)
ไม่เคยเรียน	577,113	197,906	379,206	217,317	359,796	Never studied
เคยเรียน แต่ลืม	89,610	25,506	64,104	31,985	57,625	Ever studied but forget
อื่น ๆ	31,413	20,295	11,118	12,081	19,332	Others
ไม่ทราบ	1,584	186	1,399	31	1,553	Unknown

ตารางที่ 37 จำนวนประชากรอายุตั้งแต่ 6 ปีขึ้นไปที่ไม่อ่านนอกเวลาทำงานเพราะอ่านไม่ออก จำแนกตามสาเหตุที่อ่านไม่ออก เขต การปกครอง และภาค พ.ศ. 2558 (ต่อ)

Table 37 Number of population, aged 6 years and over who did not read out of their study/work period because of illiterate by cause of illiterate, sex, area and region, 2015 (Contd.)

สาเหตุที่อ่านไม่ออก ภาค	รวม Total	เพศ Sex		เขตการปกครอง Area		Cause of illiterate and region
		ชาย Male	หญิง Female	ในเขตเทศบาล Municipal		
				นอกเขตเทศบาล Non - municipal		
ภาคเหนือ	943,103	345,644	597,459	242,369	700,734	Northern region
ไม่เคยเรียน	774,238	281,900	492,339	208,148	566,090	Never studied
เคยเรียน แต่ลืม	137,046	49,139	87,907	25,452	111,594	Ever studied but forget
อื่น ๆ	31,473	14,468	17,005	8,424	23,050	Others
ไม่ทราบ	345	138	208	345	-	Unknown
ภาคตะวันออกเฉียงเหนือ	718,333	236,685	481,649	177,373	540,960	Northeastern region
ไม่เคยเรียน	297,006	91,326	205,680	69,435	227,571	Never studied
เคยเรียน แต่ลืม	304,807	91,711	213,096	74,017	230,790	Ever studied but forget
อื่น ๆ	113,377	52,868	60,508	33,297	80,079	Others
ไม่ทราบ	3,143	779	2,365	624	2,519	Unknown
ภาคใต้	402,641	158,033	244,608	107,127	295,514	Southern region
ไม่เคยเรียน	292,422	108,062	184,360	90,129	202,293	Never studied
เคยเรียน แต่ลืม	70,344	27,834	42,510	7,568	62,776	Ever studied but forget
อื่น ๆ	34,456	20,160	14,296	9,430	25,026	Others
ไม่ทราบ	5,419	1,977	3,442	-	5,419	Unknown

ตารางที่ 38 จำนวนประชากรอายุตั้งแต่ 6 ปีขึ้นไป จำแนกตามข้อเสนอแนะวิธีการณรงค์ให้คนรักการอ่าน กลุ่มอายุ เพศ เขตการปกครอง และภาค พ.ศ. 2558

Table 38 Number of population, aged 6 years and over by suggestion of reading campaign, age group, sex, area and region, 2015

ข้อเสนอแนะวิธีการณรงค์ 1/ ให้คนรักการอ่าน และภาค	รวม		เขตการปกครอง	Area	กลุ่มอายุ (ปี)					ข้อเสนอแนะของโครงการ 1/ และ region	
	เพศ	Sex			Age group (years)						
	ชาย	หญิง	ในเขตเทศบาล	นอกเขตเทศบาล	6 - 14	15 - 24	25 - 39	40 - 59	60 ขึ้นไป		
	Male	Female	Municipal	Non-municipal							
	Total										
ทั่วราชอาณาจักร	62,639,840	30,488,859	32,150,981	27,976,440	34,663,400	7,412,706	9,634,645	14,945,088	20,246,220	10,401,181	Whole kingdom
หนังสือหรือสื่ออิเล็กทรอนิกส์ราคาที่เหมาะสม	10,669,657	5,264,350	5,405,308	5,233,775	5,435,882	1,138,015	2,128,366	2,958,464	3,239,265	1,205,548	Suitable price
หาซื้อได้ง่าย/เข้าถึงง่าย	12,207,366	6,003,048	6,204,318	5,301,815	6,905,551	1,382,192	1,770,850	3,065,538	4,036,273	1,952,513	Easy to buy
รูปเล่ม/เนื้อหาสนใจ หรือ ใช้ภาษาง่าย ๆ	14,870,145	7,166,834	7,703,311	6,522,777	8,347,368	2,200,589	2,202,703	3,461,475	4,771,464	2,233,914	Interested contents/beautiful design/ use easy language
ส่งเสริมให้มีห้องสมุด/ห้องสมุดเคลื่อนที่/ มุมอ่านหนังสือในชุมชน/พื้นที่สาธารณะ	12,231,530	6,013,163	6,218,367	5,060,574	7,170,955	1,383,649	1,920,149	2,756,210	4,198,908	1,972,613	Have village/Community library/ reading corner in public areas
บุคลากรให้รักการอ่านผ่านพ่อ แม่/ ครอบครัว	18,592,658	8,756,757	9,835,901	8,599,203	9,993,455	2,103,881	2,391,445	4,195,279	6,246,109	3,655,944	Parents participate/ arrangement family reading project
ให้สถานศึกษาที่มีการณรงค์ส่งเสริมการอ่าน	15,934,044	7,522,674	8,411,370	6,717,535	9,216,509	2,206,174	2,197,258	3,228,719	5,310,490	2,991,403	School should promote reading campaign
ภาคีรัฐควรมีนโยบายส่งเสริมสนับสนุนการอ่าน ให้เป็นรูปธรรมทุกกลุ่มเป้าหมาย (ทุกวัย)	7,489,461	3,686,669	3,802,792	3,353,356	4,136,105	602,533	1,071,037	1,804,071	2,694,514	1,317,306	The government should have a policy to promote reading for all target groups (all ages)
ทุกภาคส่วนต้องเข้ามามีส่วนร่วมช่วยณรงค์/ ประชาสัมพันธ์ให้คนรักการอ่าน	5,828,420	2,778,862	3,049,558	2,685,271	3,143,149	454,782	890,486	1,370,880	2,073,378	1,038,894	All sectors should promote reading campaign
จัดนิทรรศการสัปดาห์หนังสือ/ ส่งเสริมการแลกเปลี่ยนหนังสือ	1,648,715	811,123	837,592	823,918	824,796	205,637	293,577	440,771	498,450	210,280	Arrangement regularity book fair/ supported exchange book project
จัดรายการส่งเสริมการอ่านในรูปแบบของ บันเทิงทางวิทยุ/โทรทัศน์	2,223,771	1,070,832	1,152,939	1,018,612	1,205,159	160,439	294,086	542,718	827,764	398,764	Produced reading promotion program via broadcasting and publicity
และประชาชนสัมพันธ์อย่างต่อเนื่อง ให้ กสทช. และ TOT สนับสนุนการใช้ Wi-Fi ฟรี	5,319,643	2,657,415	2,662,228	2,774,641	2,545,002	565,637	1,624,786	1,792,614	1,119,600	217,007	NBTC and TOT support using the free Wi-Fi in the public area and public library
ในที่สาธารณะ และห้องสมุดประชาชน	56,981	25,147	31,835	19,721	37,261	4,756	6,804	22,838	13,108	9,475	Others
ไม่ทราบ	3,513,241	1,865,385	1,647,856	1,583,384	1,929,857	536,329	563,951	859,018	903,874	650,070	Unknown

1/ ตอบได้ไม่เกิน 2 คำตอบ

1/ Less than 3 answers were possible

ตารางที่ 38 จำนวนประชากรอายุตั้งแต่ 6 ปีขึ้นไป จำแนกตามข้อเสนอแนะวิธีการรณรงค์ให้คนรักการอ่าน กลุ่มอายุ เพศ เขตการปกครอง และภาค พ.ศ. 2558 (ต่อ)
 Table 38 Number of population, aged 6 years and over by suggestion of reading campaign, age group, sex, area and region, 2015 (Contd.)

ข้อเสนอแนะวิธีการรณรงค์ 1/ ให้คนรักการอ่าน และภาค	รวม	เพศ	Sex	เขตการปกครอง	Area	กลุ่มอายุ (ปี)					ข้อเสนอแนะ 1/ and region
						Age group (years)					
						ชาย	หญิง	ในเขตเทศบาล	นอกเขตเทศบาล	Total	
		Male	Female	Municipal	Non-municipal	6 - 14	15 - 24	25 - 39	40 - 59	60 and over	
กรุงเทพมหานคร	8,049,895	3,889,703	4,160,192	8,049,895	-	564,506	1,117,780	2,739,888	2,638,425	989,296	Bangkok metropolis
หนังสือหรือสื่ออิเล็กทรอนิกส์ที่มีราคาที่เหมาะสม	1,799,246	856,144	943,101	1,799,246	-	73,982	354,673	689,620	549,306	131,664	Suitable price
หาซื้อได้ง่าย/เข้าถึงง่าย	1,623,493	825,248	798,245	1,623,493	-	125,641	170,510	600,052	507,256	220,035	Easy to buy
รูปเล่ม/เนื้อหาที่น่าสนใจ หรือ ใช้ภาษาง่าย ๆ	1,785,946	832,314	953,632	1,785,946	-	167,749	212,993	559,905	587,101	258,199	Interested contents/beautiful design/ use easy language
ส่งเสริมให้มีห้องสมุด/ห้องสมุดเคลื่อนที่/ มุมอ่านหนังสือในชุมชน/พื้นที่สาธารณะ	1,509,851	724,268	785,583	1,509,851	-	116,206	241,869	490,778	488,536	172,462	Have village/community library/ reading corner in public areas
ปลูกฝังให้รักการอ่านผ่านพ่อแม่/ ครอบครัว	2,474,738	1,173,865	1,300,872	2,474,738	-	169,703	308,584	823,558	856,194	316,698	Parents participate/ arrangement family reading project
ให้สถานศึกษามีกิจกรรมส่งเสริมการอ่าน	1,742,428	783,868	958,559	1,742,428	-	172,678	241,973	501,754	576,730	249,292	School should promote reading campaign
ภาครัฐควรมีนโยบายส่งเสริมสนับสนุนการอ่าน	999,998	487,613	512,386	999,998	-	56,452	122,528	282,679	396,124	142,216	The government should have a policy to promote reading for all target groups (all ages)
ให้เป็นรูปธรรมทุกกลุ่มเป้าหมาย (ทุกระดับ)	805,828	390,105	415,723	805,828	-	32,066	91,799	271,150	298,893	111,919	All sectors should promote reading campaign
ทุกภาคส่วนต้องเข้ามามีส่วนร่วมช่วยรณรงค์/ ประชาชนมีส่วนร่วมให้คนรักการอ่าน	291,960	150,564	141,396	291,960	-	18,711	36,799	124,613	82,854	28,982	Arrangement regularity book fair/ supported exchange book project
จัดนิทรรศการสัปดาห์หนังสือ/ ส่งเสริมการตลาดแลกเปลี่ยนหนังสือ	318,189	161,521	156,668	318,189	-	13,584	31,056	103,730	116,292	53,527	Produced reading promotion program via broadcasting and publicity
จัดรายการส่งเสริมการอ่านในรูปแบบของ บันเทิงทางวิทยุ/โทรทัศน์ และประชาสัมพันธ์อย่างต่อเนื่อง	1,018,438	494,785	523,652	1,018,438	-	37,399	209,760	466,410	257,426	47,443	NBTC and TOT support using the free Wi-Fi in the public area and public library
ให้ กศพ. และ TOT สนับสนุนการใช้ Wi-Fi ฟรี ในที่สาธารณะ และห้องสมุดประชาชน	2,273	-	2,273	2,273	-	-	-	-	940	1,333	Others
อื่น ๆ	308,403	176,357	132,046	308,403	-	35,028	46,412	96,063	96,994	33,905	Unknown

1/ ตอบได้ไม่เกิน 2 คำตอบ

1/ Less than 3 answers were possible

ตารางที่ 38 จำนวนประชากรอายุตั้งแต่ 6 ปีขึ้นไป จำแนกตามข้อเสนอแนะวิธีการรณรงค์ให้คนรักการอ่าน กลุ่มอายุ เพศ เขตการปกครอง และภาค พ.ศ. 2558 (ต่อ)
Table 38 Number of population, aged 6 years and over by suggestion of reading campaign, age group, sex, area and region, 2015 (Contd.)

ข้อเสนอแนะวิธีการรณรงค์ 1/ ให้คนรักการอ่าน และภาค	รวม		เขตการปกครอง				Age group (years)				Suggestion of reading campaign ^{1/} and region
	เพศ	Sex	หญิง ในเขตเทศบาล นอกเขตเทศบาล		Area		กลุ่มอายุ (ปี)				
	ชาย Male	หญิง Female	Municipal	Non-municipal	6 - 14	15 - 24	25 - 39	40 - 59	60 ขึ้นไป 60 and over		
ภาคกลาง	18,005,048	8,787,101	9,217,947	8,263,592	9,741,456	1,798,938	2,652,134	5,120,965	5,768,524	2,664,487	Central region
(ไม่รวมกรุงเทพมหานคร)											(excluding Bangkok metropolis)
หนังสือหรือสื่ออิเล็กทรอนิกส์ราคาที่เหมาะสม	3,147,647	1,544,431	1,603,216	1,551,871	1,595,776	272,833	608,752	1,024,384	952,421	289,258	Suitable price
หนังสือง่าย/เข้าถึงง่าย	3,646,372	1,759,440	1,886,932	1,683,506	1,962,866	329,516	539,711	1,104,898	1,212,725	459,522	Easy to buy
รูปเล่ม/เนื้อหาน่าสนใจ หรือ ใช้ภาษาง่าย ๆ	4,453,754	2,185,675	2,268,080	1,951,239	2,502,515	532,562	652,383	1,284,745	1,430,613	553,451	Interested contents/beautiful design/ use easy language
ส่งเสริมให้มีห้องสมุด/ห้องสมุดเคลื่อนที่/ มุมอ่านหนังสือในชุมชน/พื้นที่สาธารณะ	2,874,753	1,392,379	1,482,374	1,181,197	1,693,556	294,003	404,298	741,196	972,894	462,362	Have village/community library/ reading corner in public areas
ปลูกฝังให้รักการอ่านผ่านพ่อแม่/ ครอบครัว	4,803,271	2,254,198	2,549,073	2,381,443	2,421,828	471,569	596,288	1,269,820	1,596,293	869,302	Parents participate/ arrangement family reading project
ให้สถานศึกษามีการรณรงค์ส่งเสริมการอ่าน	4,269,028	2,059,901	2,209,127	1,974,447	2,294,581	506,816	549,948	1,023,738	1,431,106	757,419	School should promote reading campaign
ภาครัฐควรมีนโยบายส่งเสริมสนับสนุนการอ่าน	1,833,587	889,628	943,959	834,118	999,469	106,634	239,687	552,308	639,248	295,711	The government should have a policy to promote
ให้เป็นรูปธรรมทุกกลุ่มเป้าหมาย (ทุกราย)											reading for all target groups (all ages)
ทุกภาคส่วนต้องร่วมมือมีส่วนร่วมช่วยรณรงค์/ ประชาสัมพันธ์ให้คนรักการอ่าน	1,500,370	702,029	798,340	645,968	854,402	103,454	212,651	394,777	550,053	239,435	All sectors should promote reading campaign
จัดนิทรรศการสัปดาห์หนังสือ/ ส่งเสริมการแลกเปลี่ยนหนังสือ	492,124	248,751	243,373	249,583	242,541	46,976	78,663	133,938	165,189	67,357	Arrangement regularity book fair/ supported exchange book project
จัดรายการส่งเสริมการอ่านในรูปแบบของ บันเทิงทางวิทยุ/โทรทัศน์ และประชาสัมพันธ์อย่างต่อเนื่อง	605,845	305,316	300,529	284,629	321,216	36,614	89,160	184,229	210,227	85,615	Produced reading promotion program via broadcasting and publicity
ให้ กสทช. และ TOT สนับสนุนการใช้ Wi-Fi ฟรี ในที่สาธารณะ และห้องสมุดประชาชน	1,318,913	680,601	638,312	629,212	689,701	106,780	371,946	506,315	281,421	52,451	NBTC and TOT support using the free Wi-Fi in the public area and public library
อื่น ๆ	13,985	7,051	6,934	2,983	11,002	1,149	-	10,409	1,652	775	Others
ไม่ทราบ	1,559,958	811,790	748,168	749,707	810,251	192,357	245,837	490,803	388,485	242,476	Unknown

1/ ตอบได้ไม่เกิน 2 คำตอบ

1/ Less than 3 answers were possible

ตารางที่ 38 จำนวนประชากรอายุตั้งแต่ 6 ปีขึ้นไป จำแนกตามข้อเสนอแนะวิธีการรณรงค์ให้คนรักการอ่าน กลุ่มอายุ เพศ เขตการปกครอง และภาค พ.ศ. 2558 (ต่อ)
Table 38 Number of population, aged 6 years and over by suggestion of reading campaign, age group, sex, area and region, 2015 (Contd.)

ข้อเสนอแนะวิธีการรณรงค์ 1/ ให้คนรักการอ่าน และภาค	รวม	เพศ	Sex	เขตการปกครอง	Area	กลุ่มอายุ (ปี)					ข้อเสนอแนะวิธีการรณรงค์ 1/ และ region			
						ชาย		หญิง		นอกเขตเทศบาล		นอกเขตเทศบาล		
						Male	Female	Male	Female	Municipal		Non-municipal	6 - 14	15 - 24
	10,794,902	5,246,831	5,548,071	3,758,404	7,036,498	1,314,908	1,607,670	2,018,857	3,650,174	2,203,293	Northern region			
หนังสือหรือสื่ออิเล็กทรอนิกส์ที่มีราคาที่เหมาะสม	1,269,994	613,021	656,972	499,953	770,041	140,946	315,794	285,934	365,317	162,002	Suitable price			
หาซื้อได้ง่าย/เข้าถึงง่าย	1,886,375	915,573	970,803	667,816	1,218,559	238,897	293,697	358,197	653,293	342,291	Easy to buy			
รูปเล่ม/เนื้อหาที่น่าสนใจ หรือ ใช้ภาษาง่าย ๆ	2,541,738	1,259,799	1,281,939	917,184	1,624,554	434,640	389,435	463,554	821,463	432,646	Interested contents/beautiful design/ use easy language			
ส่งเสริมให้มีห้องสมุด/ห้องสมุดเคลื่อนที่/ มุมอ่านหนังสือในชุมชน/พื้นที่สาธารณะ	2,537,913	1,291,149	1,246,764	859,649	1,678,263	286,254	356,584	490,730	893,164	511,181	Have village/community library/ reading corner in public areas			
ปลูกฝังให้รักการอ่านผ่านพ่อแม่/ ครอบครัว	3,268,623	1,536,412	1,732,212	1,227,185	2,041,438	357,527	351,824	580,497	1,179,600	799,175	Parents participate/ arrangement family reading project			
ให้สถานศึกษา/กิจกรรมส่งเสริมการอ่าน	2,909,955	1,368,131	1,541,824	885,661	2,024,294	423,229	370,366	468,962	1,006,225	641,174	School should promote reading campaign			
ภาครัฐควรมีนโยบายส่งเสริมสนับสนุนการอ่าน ให้เป็นรูปธรรมทุกกลุ่มเป้าหมาย (ทุกระดับ)	1,721,671	839,099	882,572	545,394	1,176,277	138,013	238,449	333,008	649,996	362,204	The government should have a policy to promote reading for all target groups (all ages)			
ทุกภาคส่วนต้องเข้ามามีส่วนร่วมช่วยรณรงค์/ ประชาชนมีส่วนร่วมให้คนรักการอ่าน	1,214,783	604,715	610,068	441,311	773,472	88,855	189,302	224,619	430,168	281,839	All sectors should promote reading campaign			
จัดนิทรรศการสัปดาห์หนังสือ/ ส่งเสริมการตลาดแลกเปลี่ยนหนังสือ	269,586	135,619	133,967	95,119	174,467	40,698	44,791	48,995	87,751	47,352	Arrangement regularity book fair/ supported exchange book project			
จัดรายการส่งเสริมการอ่านในรูปแบบของ บันเทิงทางวิทยุ/โทรทัศน์ และประชาสัมพันธ์อย่างต่อเนื่อง	447,402	208,859	238,542	161,643	285,759	23,827	38,326	74,997	195,014	115,238	Produced reading promotion program via broadcasting and publicity			
ให้ กศพ. และ TOT สนับสนุนการใช้ Wi-Fi ฟรี ในที่สาธารณะ และห้องสมุดประชาชน	964,315	478,878	485,436	356,374	607,941	131,680	316,927	279,944	188,551	47,211	NBTC and TOT support using the free Wi-Fi in the public area and public library			
อื่น ๆ	4,992	2,421	2,572	2,099	2,893	113	484	113	1,773	2,508	Others			
ไม่ทราบ	354,262	186,306	167,956	107,635	246,627	60,194	54,027	57,515	92,615	89,911	Unknown			

1/ ตอบได้ไม่เกิน 2 คำตอบ

1/ Less than 3 answers were possible

ตารางที่ 38 จำนวนประชากรอายุตั้งแต่ 6 ปีขึ้นไป จำแนกตามข้อเสนอแนะวิธีการรณรงค์ให้คนรักการอ่าน กลุ่มอายุ เพศ เขตการปกครอง และภาค พ.ศ. 2558 (ต่อ)
Table 38 Number of population, aged 6 years and over by suggestion of reading campaign, age group, sex, area and region, 2015 (Contd.)

ข้อเสนอแนะวิธีการรณรงค์ 1/ ให้คนรักการอ่าน และภาค	รวม	เพศ		เขตการปกครอง	Area	กลุ่มอายุ (ปี)					ข้อเสนอแนะของ reading campaign ^{1/} and region	
		Sex				Age group (years)						
		ชาย Male	หญิง Female			6 - 14	15 - 24	25 - 39	40 - 59	60 and over		
	Total			ในเขตเทศบาล นอกเขตเทศบาล Municipal Non-municipal								
ภาคตะวันออกเฉียงเหนือ	17,427,313	8,459,330	8,967,983	5,095,957	12,331,356	2,569,190	2,866,903	2,982,819	5,705,688	3,302,713	Northeastern region	
หนังสือหรือสื่ออิเล็กทรอนิกส์ที่มีราคาที่เหมาะสม	3,100,351	1,561,013	1,539,338	885,197	2,215,154	461,666	573,856	585,783	1,001,060	477,985	Suitable price	
หาซื้อได้ง่าย/เข้าถึงง่าย	3,383,238	1,669,998	1,713,240	824,382	2,558,856	447,868	512,300	585,128	1,161,771	676,171	Easy to buy	
รูปเล่ม/เนื้อหาที่น่าสนใจ หรือ ใช้ภาษาง่าย ๆ	4,007,324	1,898,953	2,108,371	1,123,348	2,883,976	723,714	608,165	664,253	1,323,434	687,757	Interested contents/beautiful design/ use easy language	
ส่งเสริมให้มีห้องสมุด/ห้องสมุดเคลื่อนที่/ มุมอ่านหนังสือในชุมชน/พื้นที่สาธารณะ	3,778,628	1,856,090	1,922,538	1,033,119	2,745,509	486,464	654,331	650,102	1,352,441	635,290	Have village/community library/ reading corner in public areas	
ปลูกฝังให้รักการอ่านผ่านพ่อแม่/ ครอบครัว	5,298,503	2,494,243	2,804,260	1,587,963	3,710,540	744,493	725,629	876,341	1,752,551	1,199,509	Parents participate/ arrangement family reading project	
ให้สถานศึกษา มีการรณรงค์ส่งเสริมการอ่าน	5,009,039	2,340,469	2,668,570	1,421,274	3,587,765	795,672	743,420	776,759	1,671,188	1,022,001	School should promote reading campaign	
ภาครัฐควรมีนโยบายส่งเสริมสนับสนุนการอ่าน ให้เป็นรูปธรรมทุกกลุ่มเป้าหมาย (ทุกราย)	2,028,612	1,025,155	1,003,458	653,253	1,375,359	212,918	319,861	380,497	717,719	397,617	The government should have a policy to promote reading for all target groups (all ages)	
ทุกภาคส่วนต้องเข้ามามีส่วนร่วมช่วยรณรงค์/ ประชาชนมีส่วนร่วมให้คนรักการอ่าน	1,631,826	760,137	871,689	575,399	1,056,427	165,116	276,606	312,642	567,660	309,803	All sectors should promote reading campaign	
จัดนิทรรศการสัปดาห์หนังสือ/ ส่งเสริมการตลาดแลกเปลี่ยนหนังสือ	378,357	169,172	209,186	126,700	251,658	55,919	84,811	79,955	108,127	49,545	Arrangement regularity book fair/ supported exchange book project	
จัดรายการส่งเสริมการอ่านในรูปแบบของ บันเทิงทางวิทยุ/โทรทัศน์ และประชาสัมพันธ์อย่างต่อเนื่อง	582,434	266,836	315,598	170,897	411,537	58,142	95,881	105,375	221,550	101,486	Produced reading promotion program via broadcasting and publicity	
ให้ กทพ. และ TOT สนับสนุนการใช้ Wi-Fi ฟรี ในที่สาธารณะ และห้องสมุดประชาชน	1,296,996	635,442	661,554	471,129	825,866	208,159	505,121	310,120	229,653	43,943	NBTC and TOT support using the free Wi-Fi in the public area and public library	
อื่น ๆ	12,705	4,096	8,609	1,930	10,775	488	1,683	4,858	2,636	3,039	Others	
ไม่ทราบ	841,338	456,188	385,151	263,800	577,538	175,816	149,930	106,244	223,693	185,655	Unknown	

1/ ตอบได้ไม่เกิน 2 คำตอบ

1/ Less than 3 answers were possible

ตารางที่ 38 จำนวนประชากรอายุตั้งแต่ 6 ปีขึ้นไป จำแนกตามข้อเสนอแนะวิธีการรณรงค์ให้คนรักการอ่าน กลุ่มอายุ เพศ เขตการปกครอง และภาค พ.ศ. 2558 (ต่อ)
 Table 38 Number of population, aged 6 years and over by suggestion of reading campaign, age group, sex, area and region, 2015 (Contd.)

ข้อเสนอแนะวิธีการรณรงค์ 1/ ให้คนรักการอ่าน และภาค	รวม		เพศ		เขตการปกครอง	Area	กลุ่มอายุ (ปี)				ข้อเสนอแนะ 1/ and region
	ชาย	หญิง	ชาย	หญิง			6 - 14	15 - 24	25 - 39	40 - 59	
	Male	Female	Male	Female	Municipal	Non-municipal					60 and over
ภาคใต้	8,362,682	4,105,894	4,256,788	2,808,592	5,554,090	1,165,164	1,390,158	2,082,559	2,483,409	1,241,392	Southern region
หนังสือหรือสื่ออิเล็กทรอนิกส์มีราคาที่เหมาะสม	1,352,419	689,740	662,679	497,509	854,911	188,587	275,291	372,743	371,161	144,637	Suitable price
หาซื้อได้ง่าย/เข้าถึงง่าย	1,667,887	832,789	835,098	502,618	1,165,269	240,269	254,633	417,263	501,228	254,494	Easy to buy
รูปเล่ม/เนื้อหาที่น่าสนใจ หรือ ใช้ภาษาง่าย ๆ	2,081,383	990,093	1,091,290	745,061	1,336,323	341,925	339,728	489,017	608,853	301,861	Interested contents/beautiful design/ use easy language
ส่งเสริมให้มีห้องสมุด/ห้องสมุดเคลื่อนที่/ มุมอ่านหนังสือในชุมชน/พื้นที่สาธารณะ	1,530,385	749,276	781,109	476,758	1,053,627	200,722	263,067	383,405	491,873	191,318	Have village/community library/ reading corner in public areas
ปลูกฝังให้รักการอ่านผ่านพ่อแม่/ ครอบครัว	2,747,523	1,298,040	1,449,483	927,875	1,819,649	360,589	409,121	645,062	861,491	471,261	Parents participate/ arrangement family reading project
ให้สถานศึกษามีการรณรงค์ส่งเสริมการอ่าน	2,003,594	970,305	1,033,288	693,725	1,309,868	307,780	291,551	457,506	625,241	321,517	School should promote reading campaign
ภาครัฐควรมีนโยบายส่งเสริมสนับสนุนการอ่าน ให้เป็นรูปธรรมทุกกลุ่มเป้าหมาย (ทุกระดับ)	905,592	445,174	460,418	320,593	584,999	88,517	150,512	255,579	291,426	119,559	The government should have a policy to promote reading for all target groups (all ages)
ทุกภาคส่วนต้องเข้ามามีส่วนร่วมช่วยรณรงค์/ ประชาชนพึงเห็นคุณค่ารักการอ่าน	675,613	321,875	353,738	216,765	458,848	65,291	120,128	167,692	226,604	95,898	All sectors should promote reading campaign
จัดนิทรรศการสัปดาห์หนังสือ/ ส่งเสริมการแลกเปลี่ยนหนังสือ	216,688	107,017	109,671	60,557	156,130	43,333	48,512	53,269	54,530	17,044	Arrangement regularity book fair/ supported exchange book project
จัดรายการส่งเสริมการอ่านในรูปแบบของ บันเทิงทางวิทยุ/โทรทัศน์ และประชาสัมพันธ์อย่างต่อเนื่อง	269,901	128,300	141,601	83,255	186,647	28,272	39,662	74,388	84,682	42,898	Produced reading promotion program via broadcasting and publicity
ให้ กทพ. และ TOT สนับสนุนการใช้ Wi-Fi ฟรี ในที่สาธารณะ และห้องสมุดประชาชน	720,983	367,708	353,274	299,489	421,493	81,619	221,031	229,825	162,549	25,960	NBTC and TOT support using the free Wi-Fi in the public area and public library
อื่น ๆ	23,026	11,579	11,447	10,436	12,591	3,006	4,637	7,458	6,106	1,819	Others
ไม่ทราบ	449,280	234,744	214,535	153,839	295,441	72,933	67,746	108,392	102,087	98,123	Unknown

1/ ตอบได้ไม่เกิน 2 คำตอบ

1/ Less than 3 answers were possible

ตารางที่ 39 จำนวนประชากรอายุตั้งแต่ 6 ปีขึ้นไป จำแนกตามความสามารถในการอ่าน/เขียน/คำนวณ กลุ่มอายุ เพศ เขตการปกครอง และภาค พ.ศ. 2558

Table 39 Number of population, aged 6 years and over by ability to read/write/calculate, age group, sex, area and region, 2015

ความสามารถใน การอ่าน/เขียน/คำนวณ และภาค	รวม Total	เพศ Sex		เขตการปกครอง Area		กลุ่มอายุ (ปี) Age group (years)				Ability to read/write/calculate and region	
		ชาย Male	หญิง Female	ในเขตเทศบาล Municipal	นอกเขตเทศบาล Non-municipal	6 - 14	15 - 24	25 - 39	40 - 59		60 ขึ้นไป 60 and over
ทั่วราชอาณาจักร	62,639,840	30,488,859	32,150,981	27,976,440	34,663,400	7,412,706	9,634,645	14,945,088	20,246,220	10,401,181	Whole kingdom
ไม่ได้ทั้ง 3 อย่าง	2,059,054	802,939	1,256,115	650,875	1,408,179	349,509	111,602	198,108	345,778	1,054,056	Inability to read, write and calculate
ได้ทั้ง 3 อย่าง	57,314,658	28,394,333	28,920,326	26,238,457	31,076,201	6,598,475	9,427,389	14,421,655	19,018,891	7,848,248	Ability to read, write and calculate
อ่านออกและเขียนได้	58,229,445	28,814,519	29,414,926	26,583,456	31,645,989	6,940,939	9,456,079	14,489,151	19,154,321	8,188,956	Ability to read and write (literate)
อ่านออก	58,910,547	29,095,613	29,814,934	26,816,214	32,094,333	7,027,114	9,465,616	14,540,776	19,360,546	8,516,496	Ability to read
เขียนได้	58,229,445	28,814,519	29,414,926	26,583,456	31,645,989	6,940,939	9,456,079	14,489,151	19,154,321	8,188,956	Ability to write
คำนวณได้	59,459,986	29,183,925	30,276,060	26,905,335	32,554,651	6,670,591	9,492,330	14,668,693	19,738,728	8,889,643	Ability to calculate
กรุงเทพมหานคร	8,049,895	3,889,703	4,160,192	8,049,895	-	564,506	1,117,780	2,739,888	2,638,425	989,296	Bangkok metropolis
ไม่ได้ทั้ง 3 อย่าง	54,438	20,487	33,951	54,438	-	2,777	3,700	13,956	9,068	24,938	Inability to read, write and calculate
ได้ทั้ง 3 อย่าง	7,865,326	3,822,363	4,042,963	7,865,326	-	536,083	1,107,560	2,706,081	2,600,217	915,386	Ability to read, write and calculate
อ่านออกและเขียนได้	7,906,063	3,838,040	4,068,023	7,906,063	-	555,054	1,114,080	2,710,023	2,604,832	922,073	Ability to read and write (literate)
อ่านออก	7,935,250	3,848,871	4,086,379	7,935,250	-	561,729	1,114,080	2,711,469	2,615,671	932,301	Ability to read
เขียนได้	7,906,063	3,838,040	4,068,023	7,906,063	-	555,054	1,114,080	2,710,023	2,604,832	922,073	Ability to write
คำนวณได้	7,944,662	3,850,741	4,093,921	7,944,662	-	538,266	1,107,560	2,721,989	2,624,742	952,106	Ability to calculate
ภาคกลาง (ไม่รวมกรุงเทพมหานคร)	18,005,048	8,787,101	9,217,947	8,263,592	9,741,456	1,798,938	2,652,134	5,120,965	5,768,524	2,664,487	Central region (excluding Bangkok metropolis)
ไม่ได้ทั้ง 3 อย่าง	440,007	158,281	281,725	177,267	262,740	58,577	37,933	60,947	68,172	214,378	Inability to read, write and calculate
ได้ทั้ง 3 อย่าง	16,701,763	8,289,527	8,412,236	7,687,952	9,013,811	1,631,935	2,565,298	4,910,974	5,491,681	2,101,876	Ability to read, write and calculate
อ่านออกและเขียนได้	16,985,615	8,418,778	8,566,837	7,848,448	9,137,167	1,714,470	2,581,920	4,948,776	5,530,726	2,209,722	Ability to read and write (literate)
อ่านออก	17,136,523	8,476,362	8,660,161	7,924,456	9,212,067	1,736,378	2,587,527	4,967,584	5,568,346	2,276,689	Ability to read
เขียนได้	16,985,615	8,418,778	8,566,837	7,848,448	9,137,167	1,714,470	2,581,920	4,948,776	5,530,726	2,209,722	Ability to write
คำนวณได้	17,229,814	8,480,129	8,749,685	7,899,017	9,330,797	1,645,141	2,596,935	5,014,769	5,657,591	2,315,378	Ability to calculate

1/ ตอบได้มากกว่า 1 คำตอบ

1/ More than one answers was possible

ตารางที่ 39 จำนวนประชากรอายุตั้งแต่ 6 ปีขึ้นไป จำแนกตามความสามารถในการอ่าน/เขียน/คำนวณ กลุ่มอายุ เพศ เขตการปกครอง และภาค พ.ศ. 2558 (ต่อ)

Table 39 Number of population, aged 6 years and over by ability to read/write/calculate, age group, sex, area and region, 2015 (Contd.)

ความสามารถใน การอ่าน/เขียน/คำนวณ และภาค	รวม Total	เพศ Sex		เขตการปกครอง Area		กลุ่มอายุ (ปี) Age group (years)				Ability to read/write/calculate and region	
		ชาย Male	หญิง Female	ในเขตเทศบาล Municipal	นอกเขตเทศบาล Non-municipal	6 - 14	15 - 24	25 - 39	40 - 59		60 ขึ้นไป 60 and over
ภาคเหนือ	10,794,902	5,246,831	5,548,071	3,758,404	7,036,498	1,314,908	1,607,670	2,018,857	3,650,174	2,203,293	Northern region
ไม่ได้ทั้ง 3 อย่าง	573,616	235,420	338,197	156,392	417,225	70,937	25,100	56,942	116,508	304,129	Inability to read, write and calculate
ได้ทั้ง 3 อย่าง	9,344,707	4,676,365	4,668,341	3,378,395	5,966,312	1,161,245	1,564,337	1,882,227	3,259,190	1,477,708	Ability to read, write and calculate
อ่านออกและเขียนได้	9,493,127	4,742,774	4,750,352	3,417,279	6,075,848	1,228,779	1,564,337	1,885,937	3,276,432	1,537,641	Ability to read and write (literate)
อ่านออก	9,633,247	4,802,387	4,830,860	3,453,783	6,179,464	1,241,427	1,565,863	1,896,010	3,319,601	1,610,346	Ability to read
เขียนได้	9,493,127	4,742,774	4,750,352	3,417,279	6,075,848	1,228,779	1,564,337	1,885,937	3,276,432	1,537,641	Ability to write
คำนวณได้	10,042,561	4,930,963	5,111,598	3,556,025	6,486,535	1,167,190	1,581,934	1,958,205	3,512,770	1,822,463	Ability to calculate
ภาคตะวันออกเฉียงเหนือ	17,427,313	8,459,330	8,967,983	5,095,957	12,331,356	2,569,190	2,866,903	2,982,819	5,705,688	3,302,713	Northeastern region
ไม่ได้ทั้ง 3 อย่าง	696,277	254,589	441,688	180,134	516,144	148,025	21,284	38,133	103,866	384,970	Inability to read, write and calculate
ได้ทั้ง 3 อย่าง	15,837,381	7,846,553	7,990,828	4,702,090	11,135,291	2,256,712	2,843,711	2,911,595	5,373,422	2,451,940	Ability to read, write and calculate
อ่านออกและเขียนได้	16,170,864	7,994,444	8,176,420	4,776,185	11,394,679	2,376,478	2,843,711	2,924,425	5,434,994	2,591,256	Ability to read and write (literate)
อ่านออก	16,394,888	8,088,386	8,306,503	4,832,405	11,562,483	2,402,478	2,844,450	2,931,229	5,504,237	2,712,494	Ability to read
เขียนได้	16,170,864	7,994,444	8,176,420	4,776,185	11,394,679	2,376,478	2,843,711	2,924,425	5,434,994	2,591,256	Ability to write
คำนวณได้	16,319,483	8,026,834	8,292,649	4,821,393	11,498,090	2,285,979	2,845,619	2,931,696	5,527,993	2,728,197	Ability to calculate
ภาคใต้	8,362,682	4,105,894	4,256,788	2,808,592	5,554,090	1,165,164	1,390,158	2,082,559	2,483,409	1,241,392	Southern region
ไม่ได้ทั้ง 3 อย่าง	294,715	134,162	160,553	82,644	212,071	69,192	23,585	28,130	48,165	125,643	Inability to read, write and calculate
ได้ทั้ง 3 อย่าง	7,565,482	3,759,524	3,805,958	2,604,694	4,960,788	1,012,501	1,346,484	2,010,778	2,294,382	901,338	Ability to read, write and calculate
อ่านออกและเขียนได้	7,673,776	3,820,483	3,853,293	2,635,481	5,038,295	1,066,158	1,352,031	2,019,989	2,307,336	928,263	Ability to read and write (literate)
อ่านออก	7,810,638	3,879,606	3,931,032	2,670,319	5,140,319	1,085,101	1,353,696	2,034,484	2,352,691	984,665	Ability to read
เขียนได้	7,673,776	3,820,483	3,853,293	2,635,481	5,038,295	1,066,158	1,352,031	2,019,989	2,307,336	928,263	Ability to write
คำนวณได้	7,923,466	3,895,259	4,028,207	2,684,237	5,239,229	1,034,016	1,360,282	2,042,035	2,415,632	1,071,500	Ability to calculate

1/ ตอบได้มากกว่า 1 คำตอบ

1/ More than one answers was possible

ภาคผนวก

ระเบียบวิธีสถิติ

1. แผนการสุ่มตัวอย่าง

แผนการสุ่มตัวอย่างที่ใช้เป็นแบบ Stratified Two - Stage Sampling โดยมีกรุงเทพมหานครและจังหวัดเป็นสตราตัม เขตแดนนับ (Enumeration Area : EA) เป็นหน่วยตัวอย่างขั้นที่หนึ่ง ครั้วเรือนส่วนบุคคลเป็นหน่วยตัวอย่างขั้นที่สอง

1.1 การจัดสตราตัม

กรุงเทพมหานครและจังหวัดเป็นสตราตัม ซึ่งมีทั้งสิ้น 77 สตราตัม และในแต่ละสตราตัม (ยกเว้น กรุงเทพมหานคร) ได้ทำการแบ่งออกเป็น 2 สตราตัมย่อย ตามลักษณะการปกครองของกรมการปกครอง คือ ในเขตเทศบาล และนอกเขตเทศบาล

1.2 การเลือกตัวอย่างขั้นที่หนึ่ง

จากแต่ละสตราตัมย่อย หรือแต่ละเขตการปกครอง ได้ทำการเลือก EA ตัวอย่าง อย่างอิสระต่อกัน โดยให้ความน่าจะเป็นในการเลือกเป็นปฏิภาคกับจำนวนครั้วเรือนของ EA นั้น ๆ ได้จำนวนตัวอย่างทั้งสิ้น 3,980 EA จากทั้งสิ้นจำนวน 127,460 EA ซึ่งกระจายไปตามภาค และเขตการปกครอง เป็นดังนี้

ภาค	รวม	ในเขตเทศบาล	นอกเขตเทศบาล
กรุงเทพมหานคร	200	200	-
กลาง (ยกเว้น กรุงเทพมหานคร)	1,268	600	668
เหนือ	852	420	432
ตะวันออกเฉียงเหนือ	984	488	496
ใต้	676	332	344
รวมทั้งราชอาณาจักร	3,980	2,040	1,940

1.3 การเลือกตัวอย่างขั้นที่สอง

ในขั้นนี้เป็นการเลือกครัวเรือนตัวอย่างจากครัวเรือนส่วนบุคคลทั้งสิ้น ในบัญชีรายชื่อครัวเรือนซึ่งได้จากการนับจุดในแต่ละ EA ตัวอย่าง ด้วยวิธีการสุ่มแบบมีระบบ โดยกำหนดขนาดตัวอย่างดังนี้

ในเขตเทศบาล : กำหนด 16 ครัวเรือนตัวอย่าง ต่อ EA
(ครัวเรือนตัวอย่าง 2 ชุด ๆ ละ 8 ครัวเรือน)

นอกเขตเทศบาล : กำหนด 12 ครัวเรือนตัวอย่าง ต่อ EA
(ครัวเรือนตัวอย่าง 2 ชุด ๆ ละ 6 ครัวเรือน)

ก่อนที่จะทำการเลือกครัวเรือนตัวอย่าง ได้มีการจัดเรียงรายชื่อครัวเรือนส่วนบุคคลใหม่ตามขนาดครัวเรือน ซึ่งวัดด้วยจำนวนสมาชิกในครัวเรือน

จำนวนครัวเรือนส่วนบุคคลตัวอย่างทั้งสิ้นที่ต้องทำการแจกแจง จำแนกตามภาค และเขตการปกครอง เป็นดังนี้คือ

ภาค	รวม	ในเขตเทศบาล	นอกเขตเทศบาล
กรุงเทพมหานคร	3,200	3,200	-
กลาง (ยกเว้น กรุงเทพมหานคร)	17,616	9,600	8,016
เหนือ	11,904	6,720	5,184
ตะวันออกเฉียงเหนือ	13,760	7,808	5,952
ใต้	9,440	5,312	4,128
รวมทั้งราชอาณาจักร	55,920	32,640	23,280

2. วิธีการประมาณผล (ระดับภาค จำแนกเขตการปกครอง)

การเสนอผลของการสำรวจได้เสนอผลการสำรวจในระดับกรุงเทพมหานคร และ ภาค จำนวน 4 ภาค คือ ภาคกลาง (ยกเว้นกรุงเทพมหานคร) ภาคเหนือ ภาคตะวันออกเฉียงเหนือ และภาคใต้ โดยจำแนกตามเขตการปกครอง คือ ในเขตเทศบาล และนอกเขตเทศบาล

ในการประมาณค่า กำหนดให้

$$\begin{aligned}g &= 1, 2, 3, \dots, 26 && \text{(หมวดอายุ - เพศ) *} \\k &= 1, 2, 3, \dots, m_{hij} && \text{(เขตแขงนับตัวอย่าง)} \\j &= 1, 2 && \text{(เขตการปกครอง)} \\i &= 1, 2, 3, \dots, A_h && \text{(จังหวัด)} \\h &= 1, 2, 3, 4, 5 && \text{(ภาค)}\end{aligned}$$

* เสนอผลการสำรวจระดับภาค จำแนกเขตการปกครอง คำนวณทุกหมวดอายุ - เพศ $g = 1 - 26$

ส่วนที่ 1 : ข้อมูลเกี่ยวกับประชากร

2.1 การประมาณค่ายอดรวม

2.1.1 สูตรการประมาณค่ายอดรวมที่ปรับแล้วของจำนวนประชากรที่มีลักษณะที่ต้องการศึกษา X สำหรับหมวดอายุ - เพศ g เขตการปกครอง j ภาค h คือ

$$x''_{1hjk} = \frac{x'_{1hjk}}{y'_{1hjk}} Y_{1hjk} = r_{1hjk} Y_{1hjk} \dots\dots\dots (1)$$

โดยที่ x'_{1hjk} คือ ค่าประมาณยอดรวมโดยปกติจากการเลือกตัวอย่างสองชั้น ของจำนวนประชากรทั้งสิ้นที่มีลักษณะที่ต้องการศึกษา X สำหรับหมวดอายุ - เพศ g เขตการปกครอง j ภาค h

y'_{1hjk} คือ ค่าประมาณยอดรวมโดยปกติจากการเลือกตัวอย่างสองชั้น ของจำนวนประชากรทั้งสิ้น สำหรับหมวดอายุ - เพศ g เขตการปกครอง j ภาค h

$Y_{1hjk} / 1$ คือ ค่าประมาณจำนวนประชากรทั้งสิ้น ที่ได้จากการคาดประมาณประชากรของประเทศไทย สำหรับหมวดอายุ - เพศ g เขตการปกครอง j ภาค h

r_{1hjk} คือ อัตราส่วนของค่าประมาณจำนวนประชากรทั้งสิ้นที่มีลักษณะที่ต้องการศึกษา X กับค่าประมาณจำนวนประชากรทั้งสิ้น สำหรับหมวดอายุ - เพศ g เขตการปกครอง j ภาค h

/1 การคาดประมาณประชากรของประเทศไทย พ.ศ. 2553 - 2583 สำนักงานคณะกรรมการพัฒนาการเศรษฐกิจและสังคมแห่งชาติ แผนพัฒนาเศรษฐกิจและสังคมแห่งชาติ ฉบับที่ 11 (กุมภาพันธ์ 2556)

สูตรการคำนวณค่าประมาณยอดรวมโดยปกติ จากการเลือกตัวอย่างสองชั้นคือ

$$i) \quad x'_{1hijg} = \sum_{i=1}^{A_h} x'_{1hijg} \quad \dots\dots\dots (2)$$

โดยที่ x'_{1hijg} คือ ค่าประมาณยอดรวมโดยปกติจากการเลือกตัวอย่างสองชั้น ของจำนวนประชากรทั้งสิ้นที่มีลักษณะที่ต้องการศึกษา X สำหรับหมวดอายุ - เพศ g เขตการปกครอง j จังหวัด i ภาค h ซึ่ง

$$x'_{1hijg} = \frac{1}{m_{hij}} \sum_{k=1}^{m_{hij}} \frac{1}{P_{hijk}} \frac{N_{hijk}}{n_{hijk}} x_{1hijk}$$

x_{1hijk} คือ จำนวนประชากรที่เจงนับได้ทั้งสิ้น ที่มีลักษณะที่ต้องการศึกษา X ในหมวดอายุ - เพศ g เขตเจงนับตัวอย่าง k เขตการปกครอง j จังหวัด i ภาค h

N_{hijk} คือ จำนวนครัวเรือนที่นับเจดได้ทั้งสิ้น ในเขตเจงนับตัวอย่าง k เขตการปกครอง j จังหวัด i ภาค h

n_{hijk} คือ จำนวนครัวเรือนตัวอย่างทั้งสิ้น ในเขตเจงนับตัวอย่าง k เขตการปกครอง j จังหวัด i ภาค h

P_{hijk} คือ โอกาสในการเลือกเขตเจงนับตัวอย่าง k เขตการปกครอง j จังหวัด i ภาค h

m_{hij} คือ จำนวนเขตเจงนับตัวอย่างทั้งสิ้น ในเขตการปกครอง j จังหวัด i ภาค h

A_h คือ จำนวนจังหวัดทั้งสิ้นในภาค h และ $\sum_{h=1}^5 A_h = 77$

$$ii) \quad y'_{1hijg} = \sum_{i=1}^{A_h} y'_{1hijg} \quad \dots\dots\dots (3)$$

โดยที่ y'_{1hijg} คือ ค่าประมาณยอดรวมโดยปกติจากการเลือกตัวอย่างสองชั้น ของจำนวนประชากรทั้งสิ้น สำหรับหมวดอายุ - เพศ g เขตการปกครอง j จังหวัด i ภาค h ซึ่ง

$$y'_{1hijg} = \frac{1}{m_{hij}} \sum_{k=1}^{m_{hij}} \frac{1}{P_{hijk}} \frac{N_{hijk}}{n_{hijk}} y_{1hijk}$$

y_{1hijk} คือ จำนวนประชากรที่เจงนับได้ทั้งสิ้น ในหมวดอายุ - เพศ g เขตเจงนับตัวอย่าง k เขตการปกครอง j จังหวัด i ภาค h

2.1.2 สูตรการประมาณค่ายอดรวมที่ปรับแล้วของจำนวนประชากรที่มีลักษณะที่ต้องการศึกษา X สำหรับเขตการปกครอง j ภาค h คือ

$$x''_{1hj} = \sum_{g=1}^{26} x''_{1hfg} \dots\dots\dots (4)$$

2.1.3 สูตรการประมาณค่ายอดรวมที่ปรับแล้วของจำนวนประชากรที่มีลักษณะที่ต้องการศึกษา X สำหรับหมวดอายุ - เพศ g ภาค h คือ

$$x''_{1hg} = \sum_{j=1}^2 x''_{1hfg} \dots\dots\dots (5)$$

2.1.4 สูตรการประมาณค่ายอดรวมที่ปรับแล้วของจำนวนประชากรที่มีลักษณะที่ต้องการศึกษา X สำหรับภาค h คือ

$$x''_{1h} = \sum_{j=1}^2 x''_{1hj} = \sum_{g=1}^{26} x''_{1hg} \dots\dots\dots (6)$$

2.1.5 สูตรการประมาณค่ายอดรวมที่ปรับแล้วของจำนวนประชากรที่มีลักษณะที่ต้องการศึกษา X สำหรับเขตการปกครอง j ทวีราชอาณาจักร คือ

$$x''_{1j} = \sum_{h=1}^5 x''_{1hj} \dots\dots\dots (7)$$

2.1.6 สูตรการประมาณค่ายอดรวมที่ปรับแล้วของจำนวนประชากรที่มีลักษณะที่ต้องการศึกษา X สำหรับหมวดอายุ - เพศ g ทวีราชอาณาจักร คือ

$$x''_{1g} = \sum_{h=1}^5 x''_{1hg} \dots\dots\dots (8)$$

2.1.7 สูตรการประมาณค่ายอดรวมที่ปรับแล้วของจำนวนประชากรที่มีลักษณะที่ต้องการศึกษา X สำหรับทวีราชอาณาจักร คือ

$$x''_1 = \sum_{h=1}^5 x''_{1h} = \sum_{j=1}^2 x''_{1j} = \sum_{g=1}^{26} x''_{1g} \dots\dots\dots (9)$$

2.2 การประมาณค่าความแปรปรวนของค่าประมาณยอดรวม

2.2.1 สูตรการประมาณค่าความแปรปรวนของ x''_{1hfg} คือ

$$\hat{V}(x''_{1hfg}) = \left[\frac{Y_{1hfg}}{y'_{1hfg}} \right]^2 \sum_{i=1}^{A_h} \frac{1}{m_{hij} (m_{hij} - 1)} \left[\sum_{k=1}^{m_{hij}} z'_{1hijkg}{}^2 - m_{hij} z'_{1hijg}{}^2 \right] \dots\dots (10)$$

โดยที่

$$z'_{1hijk} = x'_{1hijk} - r_{1hj} y'_{1hijk}$$

$$z'_{1hijg} = x'_{1hijg} - r_{1hj} y'_{1hijg}$$

$$x'_{1hijk} = \frac{1}{P_{hijk}} \frac{N_{hijk}}{n_{hijk}} x_{1hijk}$$

$$y'_{1hijk} = \frac{1}{P_{hijk}} \frac{N_{hijk}}{n_{hijk}} y_{1hijk}$$

2.2.2 สูตรการประมาณค่าความแปรปรวนของ x''_{1hj} คือ

$$\hat{V}(x''_{1hj}) = \sum_{g=1}^{26} \hat{V}(x''_{1hjg}) \dots\dots\dots (11)$$

2.2.3 สูตรการประมาณค่าความแปรปรวนของ x''_{1hg} คือ

$$\hat{V}(x''_{1hg}) = \sum_{j=1}^2 \hat{V}(x''_{1hjg}) \dots\dots\dots (12)$$

2.2.4 สูตรการประมาณค่าความแปรปรวนของ x''_{1h} คือ

$$\hat{V}(x''_{1h}) = \sum_{j=1}^2 \hat{V}(x''_{1hj}) = \sum_{g=1}^{26} \hat{V}(x''_{1hg}) \dots\dots\dots (13)$$

2.2.5 สูตรการประมาณค่าความแปรปรวนของ x''_{1j} คือ

$$\hat{V}(x''_{1j}) = \sum_{h=1}^5 \hat{V}(x''_{1hj}) \dots\dots\dots (14)$$

2.2.6 สูตรการประมาณค่าความแปรปรวนของ x''_{1g} คือ

$$\hat{V}(x''_{1g}) = \sum_{h=1}^5 \hat{V}(x''_{1hg}) \dots\dots\dots (15)$$

2.2.7 สูตรการประมาณค่าความแปรปรวนของ x''_j คือ

$$\hat{V}(x''_j) = \sum_{h=1}^5 \hat{V}(x''_{1hj}) = \sum_{j=1}^2 \hat{V}(x''_{1jg}) = \sum_{g=1}^{26} \hat{V}(x''_{1g}) \dots\dots\dots (16)$$

2.3 การประมาณค่าสัมประสิทธิ์ของความแปรผันของค่าประมาณยอดรวม

2.3.1 สูตรการประมาณค่าสัมประสิทธิ์ของความแปรผันของ x''_{1hfg} คือ

$$cv(x''_{1hfg}) = \frac{\sqrt{\hat{V}(x''_{1hfg})}}{x''_{1hfg}} \times 100\% \quad \dots\dots\dots (17)$$

2.3.2 สูตรการประมาณค่าสัมประสิทธิ์ของความแปรผันของ x''_{1hj} คือ

$$cv(x''_{1hj}) = \frac{\sqrt{\hat{V}(x''_{1hj})}}{x''_{1hj}} \times 100\% \quad \dots\dots\dots (18)$$

2.3.3 สูตรการประมาณค่าสัมประสิทธิ์ของความแปรผันของ x''_{1hg} คือ

$$cv(x''_{1hg}) = \frac{\sqrt{\hat{V}(x''_{1hg})}}{x''_{1hg}} \times 100\% \quad \dots\dots\dots (19)$$

2.3.4 สูตรการประมาณค่าสัมประสิทธิ์ของความแปรผันของ x''_{1h} คือ

$$cv(x''_{1h}) = \frac{\sqrt{\hat{V}(x''_{1h})}}{x''_{1h}} \times 100\% \quad \dots\dots\dots (20)$$

2.3.5 สูตรการประมาณค่าสัมประสิทธิ์ของความแปรผันของ x''_{1j} คือ

$$cv(x''_{1j}) = \frac{\sqrt{\hat{V}(x''_{1j})}}{x''_{1j}} \times 100\% \quad \dots\dots\dots (21)$$

2.3.6 สูตรการประมาณค่าสัมประสิทธิ์ของความแปรผันของ x''_{1g} คือ

$$cv(x''_{1g}) = \frac{\sqrt{\hat{V}(x''_{1g})}}{x''_{1g}} \times 100\% \quad \dots\dots\dots (22)$$

2.3.7 สูตรการประมาณค่าสัมประสิทธิ์ของความแปรผันของ x''_1 คือ

$$cv(x''_1) = \frac{\sqrt{\hat{V}(x''_1)}}{x''_1} \times 100\% \quad \dots\dots\dots (23)$$

ส่วนที่ 2 : ข้อมูลเกี่ยวกับครัวเรือน

2.4 การประมาณค่ายอดรวม

2.4.1 สูตรการประมาณค่ายอดรวมที่ปรับแล้วของลักษณะที่ต้องการศึกษา X ของครัวเรือน สำหรับเขตการปกครอง j ภาค h คือ

$$x''_{2hj} = \frac{x'_{2hj}}{y'_{2hj}} Y_{2hj} = r_{2hj} Y_{2hj} \quad \dots\dots\dots (24)$$

โดยที่ x'_{2hj} คือ ค่าประมาณยอดรวมโดยปกติจากการเลือกตัวอย่างสองชั้น ของลักษณะที่ต้องการศึกษา X ของครัวเรือน สำหรับเขตการปกครอง j ภาค h

y'_{2hj} คือ ค่าประมาณยอดรวมโดยปกติจากการเลือกตัวอย่างสองชั้น ของจำนวนครัวเรือนทั้งสิ้น สำหรับเขตการปกครอง j ภาค h

$Y_{2hj} / 2$ คือ ค่าประมาณจำนวนครัวเรือนทั้งสิ้น ที่ได้จากการคาดประมาณประชากรของประเทศไทย สำหรับเขตการปกครอง j ภาค h

r_{2hj} คือ อัตราส่วนของค่าประมาณลักษณะที่ต้องการศึกษา X กับค่าประมาณจำนวนครัวเรือนทั้งสิ้น ในเขตการปกครอง j ภาค h

สูตรการคำนวณค่าประมาณยอดรวมโดยปกติ จากการเลือกตัวอย่างสองชั้นคือ

$$i) \quad x'_{2hj} = \sum_{i=1}^{A_h} x'_{2hij} \quad \dots\dots\dots (25)$$

โดยที่ x'_{2hij} คือ ค่าประมาณยอดรวมโดยปกติจากการเลือกตัวอย่างสองชั้น ของลักษณะที่ต้องการศึกษา X ของครัวเรือน สำหรับเขตการปกครอง j จังหวัด i ภาค h ซึ่ง

$$x'_{2hij} = \frac{1}{m_{hij}} \sum_{k=1}^{m_{hij}} \frac{1}{P_{hijk}} \frac{N_{hijk}}{n_{hijk}} x_{2hijk}$$

x_{2hijk} คือ ค่าของลักษณะที่ต้องการศึกษา X ของครัวเรือนที่เจงนับได้ทั้งสิ้น สำหรับเขตเจงนับตัวอย่าง k เขตการปกครอง j จังหวัด i ภาค h

/2 การคาดประมาณประชากรของประเทศไทย พ.ศ. 2553 - 2583 สำนักงานคณะกรรมการพัฒนาการเศรษฐกิจและสังคมแห่งชาติ แผนพัฒนาเศรษฐกิจและสังคมแห่งชาติ ฉบับที่ 11 (กุมภาพันธ์ 2556)

$$ii) \quad y'_{2hj} = \sum_{i=1}^{A_h} y'_{2hij} \quad \dots\dots\dots (26)$$

โดยที่ y'_{2hij} คือ ค่าประมาณยอดรวมโดยปกติจากการเลือกตัวอย่างสองชั้น ของ จำนวนครัวเรือนทั้งสิ้น สำหรับเขตการปกครอง j จังหวัด i ภาค h ซึ่ง

$$y'_{2hij} = \frac{1}{m_{hij}} \sum_{k=1}^{m_{hij}} \frac{1}{P_{hijk}} \frac{N_{hijk}}{n_{hijk}} y_{2hijk}$$

y_{2hijk} คือ จำนวนครัวเรือนตัวอย่างที่เจงนับได้ทั้งสิ้น ในเขตเจงนับตัวอย่าง k เขตการปกครอง j จังหวัด i ภาค h

2.4.2 สูตรการประมาณค่ายอดรวมที่ปรับแล้วของลักษณะที่ต้องการศึกษา X ของครัวเรือน สำหรับภาค h คือ

$$x''_{2h} = \sum_{j=1}^2 x''_{2hj} \quad \dots\dots\dots (27)$$

2.4.3 สูตรการประมาณค่ายอดรวมที่ปรับแล้วของลักษณะที่ต้องการศึกษา X ของครัวเรือน สำหรับเขตการปกครอง j ทัวราชอาณาจักร คือ

$$x''_{2j} = \sum_{h=1}^5 x''_{2hj} \quad \dots\dots\dots (28)$$

2.4.4 สูตรการประมาณค่ายอดรวมที่ปรับแล้วของลักษณะที่ต้องการศึกษา X ของครัวเรือน สำหรับทัวราชอาณาจักร คือ

$$x''_2 = \sum_{h=1}^5 x''_{2h} = \sum_{j=1}^2 x''_{2j} \quad \dots\dots\dots (29)$$

2.5 การประมาณค่าความแปรปรวนของค่าประมาณยอดรวม

2.5.1 สูตรการประมาณค่าความแปรปรวนของ x''_{2hj} คือ

$$\hat{V}(x''_{2hj}) = \left[\frac{Y_{2hj}}{y'_{2hj}} \right]^2 \sum_{i=1}^{A_h} \frac{1}{m_{hij}(m_{hij}-1)} \left[\sum_{k=1}^{m_{hij}} z'_{2hijk}{}^2 - m_{hij} z'_{2hij}{}^2 \right] \dots\dots\dots (30)$$

โดยที่

$$z'_{2hijk} = x'_{2hijk} - r_{2hj} y'_{2hijk}$$

$$z'_{2hij} = x'_{2hij} - r_{2hj} y'_{2hij}$$

$$x'_{2hijk} = \frac{1}{P_{hijk}} \frac{N_{hijk}}{n_{hijk}} x_{2hijk}$$

$$y'_{2hijk} = \frac{1}{P_{hijk}} \frac{N_{hijk}}{n_{hijk}} y_{2hijk}$$

2.5.2 สูตรการประมาณค่าความแปรปรวนของ x''_{2h} คือ

$$\hat{V}(x''_{2h}) = \sum_{j=1}^2 \hat{V}(x''_{2hj}) \dots\dots\dots (31)$$

2.5.3 สูตรการประมาณค่าความแปรปรวนของ x''_{2j} คือ

$$\hat{V}(x''_{2j}) = \sum_{h=1}^5 \hat{V}(x''_{2hj}) \dots\dots\dots (32)$$

2.5.4 สูตรการประมาณค่าความแปรปรวนของ x''_2 คือ

$$\hat{V}(x''_2) = \sum_{h=1}^5 \hat{V}(x''_{2h}) = \sum_{j=1}^2 \hat{V}(x''_{2j}) \dots\dots\dots (33)$$

2.6 การประมาณค่าสัมประสิทธิ์ของความแปรผันของค่าประมาณยอดรวม

2.6.1 สูตรการประมาณค่าสัมประสิทธิ์ของความแปรผันของ x''_{2hj} คือ

$$cv(x''_{2hj}) = \frac{\sqrt{\hat{V}(x''_{2hj})}}{x''_{2hj}} \times 100\% \quad \dots\dots\dots (34)$$

2.6.2 สูตรการประมาณค่าสัมประสิทธิ์ของความแปรผันของ x''_{2h} คือ

$$cv(x''_{2h}) = \frac{\sqrt{\hat{V}(x''_{2h})}}{x''_{2h}} \times 100\% \quad \dots\dots\dots (35)$$

2.6.3 สูตรการประมาณค่าสัมประสิทธิ์ของความแปรผันของ x''_{2j} คือ

$$cv(x''_{2j}) = \frac{\sqrt{\hat{V}(x''_{2j})}}{x''_{2j}} \times 100\% \quad \dots\dots\dots (36)$$

2.6.4 สูตรการประมาณค่าสัมประสิทธิ์ของความแปรผันของ x''_2 คือ

$$cv(x''_2) = \frac{\sqrt{\hat{V}(x''_2)}}{x''_2} \times 100\% \quad \dots\dots\dots (37)$$

3. วิธีการประมาณผล (ระดับจังหวัด เฉพาะกลุ่มอายุตั้งแต่ 6 ปีขึ้นไป)

การเสนอผลของการสำรวจได้แบ่งออกเป็น 2 ส่วน คือ ส่วนที่ 1 เป็นข้อมูลเกี่ยวกับประชากร ส่วนที่ 2 เป็นข้อมูลเกี่ยวกับครัวเรือน โดยเสนอผลการสำรวจในระดับจังหวัด

ในการประมาณค่า กำหนดให้

$$g = 1, 2, 3, \dots, 26 \quad (\text{หมวดอายุ - เพศ})^*$$

$$k = 1, 2, 3, \dots, m_{hij} \quad (\text{เขตแดนนับตัวอย่าง})$$

$$j = 1, 2 \quad (\text{เขตการปกครอง})$$

$$i = 1, 2, 3, \dots, A_h \quad (\text{จังหวัด})$$

$$h = 1, 2, 3, 4, 5 \quad (\text{ภาค})$$

* เสนอผลการสำรวจระดับจังหวัด คำนวณเฉพาะหมวดอายุ - เพศ $g = 2-13, 15-26$

ส่วนที่ 1 : ข้อมูลเกี่ยวกับประชากร

3.1 การประมาณค่ายอดรวม

3.1.1 สูตรการประมาณค่ายอดรวมที่ปรับแล้วของจำนวนประชากรที่มีลักษณะที่ต้องการศึกษา X สำหรับหมวดอายุ - เพศ g เขตการปกครอง j จังหวัด i ภาค h คือ

$$x''_{Ihijg} = \frac{x'_{Ihijg}}{y'_{Ihijg}} Y_{Ihijg} = r_{Ihijg} Y_{Ihijg} \quad \dots\dots\dots (38)$$

โดยที่ x'_{Ihijg} คือ ค่าประมาณยอดรวมโดยปกติจากการเลือกตัวอย่างสองขั้นตอนของจำนวนประชากรทั้งสิ้นที่มีลักษณะที่ต้องการศึกษา X สำหรับหมวดอายุ - เพศ g เขตการปกครอง j จังหวัด i ภาค h

y'_{Ihijg} คือ ค่าประมาณยอดรวมโดยปกติจากการเลือกตัวอย่างสองขั้นตอนของจำนวนประชากรทั้งสิ้น สำหรับหมวดอายุ - เพศ g เขตการปกครอง j จังหวัด i ภาค h

$Y_{Ihijg} \frac{1}{1}$ คือ ค่าประมาณจำนวนประชากรทั้งสิ้น ที่ได้จากการคาดประมาณประชากรของประเทศไทย สำหรับหมวดอายุ - เพศ g เขตการปกครอง j จังหวัด i ภาค h

r_{Ihijg} คือ อัตราส่วนของค่าประมาณจำนวนประชากรทั้งสิ้นที่มีลักษณะที่ต้องการศึกษา X กับค่าประมาณจำนวนประชากรทั้งสิ้น สำหรับหมวดอายุ - เพศ g เขตการปกครอง j จังหวัด i ภาค h

1 การคาดประมาณประชากรของประเทศไทย พ.ศ. 2553 - 2583 สำนักงานคณะกรรมการพัฒนาการเศรษฐกิจและสังคมแห่งชาติ แผนพัฒนาเศรษฐกิจและสังคมแห่งชาติ ฉบับที่ 11 (กุมภาพันธ์ 2556)

สูตรการคำนวณค่าประมาณยอดรวมโดยปกติ จากการเลือกตัวอย่างสองขั้นตอน คือ

$$i) \quad x'_{1hijg} = \frac{1}{m_{hij}} \sum_{k=1}^{m_{hij}} \frac{1}{P_{hijk}} \frac{N_{hijk}}{n_{hijk}} x_{1hijk} \quad \dots\dots\dots (39)$$

โดยที่ x_{1hijk} คือ จำนวนประชากรที่เจงนบได้ทั้งลันที่มีลักษณะที่ต้องการศึกษา X ในหมวดอายุ - เพศ g เขตเจงนบตัวอย่าง k เขตการปกครอง j จังหวัด i ภาค h

N_{hijk} คือ จำนวนครัวเรือนที่เจงนบได้ทั้งลัน ในเขตเจงนบตัวอย่าง k เขตการปกครอง j จังหวัด i ภาค h

n_{hijk} คือ จำนวนครัวเรือนตัวอย่างทั้งลัน ในเขตเจงนบตัวอย่าง k เขตการปกครอง j จังหวัด i ภาค h

P_{hijk} คือ โอกาสในการเลือกเขตเจงนบตัวอย่าง k เขตการปกครอง j จังหวัด i ภาค h

m_{hij} คือ จำนวนเขตเจงนบตัวอย่างทั้งลัน ในเขตการปกครอง j จังหวัด i ภาค h

$$ii) \quad y'_{1hijg} = \frac{1}{m_{hij}} \sum_{k=1}^{m_{hij}} \frac{1}{P_{hijk}} \frac{N_{hijk}}{n_{hijk}} y_{1hijk} \quad \dots\dots\dots (40)$$

โดยที่ y_{1hijk} คือ จำนวนประชากรที่เจงนบได้ทั้งลัน ในหมวดอายุ - เพศ g เขตเจงนบตัวอย่าง k เขตการปกครอง j จังหวัด i ภาค h

3.1.2 สูตรการประมาณค่ายอดรวมที่ปรับแล้วของจำนวนประชากรที่มีลักษณะที่ต้องการศึกษา X สำหรับเขตการปกครอง j จังหวัด i ภาค h คือ

$$x''_{1hij} = \sum_{g=1}^{26} x''_{1hijg} \quad \dots\dots\dots (41)$$

3.1.3 สูตรการประมาณค่ายอดรวมที่ปรับแล้วของจำนวนประชากรที่มีลักษณะที่ต้องการศึกษา X สำหรับหมวดอายุ - เพศ g จังหวัด i ภาค h คือ

$$x''_{1hig} = \sum_{j=1}^2 x''_{1hijg} \quad \dots\dots\dots (42)$$

3.1.4 สูตรการประมาณค่ายอดรวมที่ปรับแล้วของจำนวนประชากรที่มีลักษณะที่ต้องการศึกษา X สำหรับจังหวัด i ภาค h คือ

$$x''_{1hi} = \sum_{j=1}^2 x''_{1hij} = \sum_{g=1}^{26} x''_{1hig} \quad \dots\dots\dots (43)$$

3.1.5 สูตรการประมาณค่ายอดรวมที่ปรับแล้วของจำนวนประชากรที่มีลักษณะที่ต้องการศึกษา X สำหรับหมวดอายุ - เพศ g เขตการปกครอง j ภาค h คือ

$$x''_{1hijg} = \sum_{i=1}^{A_h} x''_{1hijg} \quad \dots\dots\dots (44)$$

โดยที่ A_h คือ จำนวนจังหวัดทั้งสิ้นในภาค h และ $\sum_{h=1}^5 A_h = 77$

3.1.6 สูตรการประมาณค่ายอดรวมที่ปรับแล้วของจำนวนประชากรที่มีลักษณะที่ต้องการศึกษา X สำหรับเขตการปกครอง j ภาค h คือ

$$x''_{1hj} = \sum_{i=1}^{A_h} x''_{1hij} = \sum_{g=1}^{26} x''_{1hijg} \quad \dots\dots\dots (45)$$

3.1.7 สูตรการประมาณค่ายอดรวมที่ปรับแล้วของจำนวนประชากรที่มีลักษณะที่ต้องการศึกษา X สำหรับหมวดอายุ - เพศ g ภาค h คือ

$$x''_{1hg} = \sum_{i=1}^{A_h} x''_{1hig} = \sum_{j=1}^2 x''_{1hijg} \quad \dots\dots\dots (46)$$

3.1.8 สูตรการประมาณค่ายอดรวมที่ปรับแล้วของจำนวนประชากรที่มีลักษณะที่ต้องการศึกษา X สำหรับภาค h คือ

$$x''_{1h} = \sum_{i=1}^{A_h} x''_{1hi} = \sum_{j=1}^2 x''_{1hj} = \sum_{g=1}^{26} x''_{1hg} \quad \dots\dots\dots (47)$$

3.1.9 สูตรการประมาณค่ายอดรวมที่ปรับแล้วของจำนวนประชากรที่มีลักษณะที่ต้องการศึกษา X สำหรับเขตการปกครอง j ทวีราชอาณาจักร คือ

$$x''_{1j} = \sum_{h=1}^5 x''_{1hj} \quad \dots\dots\dots (48)$$

3.1.10 สูตรการประมาณค่ายอดรวมที่ปรับแล้วของจำนวนประชากรที่มีลักษณะที่ต้องการศึกษา X สำหรับหมวดอายุ - เพศ g ทวีราชอาณาจักร คือ

$$x''_{1l} = \sum_{h=1}^5 x''_{1hg} \quad \dots\dots\dots (49)$$

3.1.11 สูตรการประมาณค่ายอดรวมที่ปรับแล้วของจำนวนประชากรที่มีลักษณะที่ต้องการศึกษา X สำหรับทั่วราชอาณาจักร คือ

$$x_I'' = \sum_{h=1}^5 x_{Ih}'' = \sum_{j=1}^2 x_{Ij}'' = \sum_{g=1}^{26} x_{Ig}'' \quad \dots\dots\dots (50)$$

3.2 การประมาณค่าความแปรปรวนของค่าประมาณยอดรวม

3.2.1 สูตรการประมาณค่าความแปรปรวนของ x_{Ihij}'' คือ

$$\hat{V}(x_{Ihij}'') = \left[\frac{Y_{Ihij}}{y_{Ihij}'} \right]^2 \frac{1}{m_{hij}(m_{hij} - 1)} \sum_{k=1}^{m_{hij}} z_{Ihijk}^{\prime 2} \quad \dots\dots\dots(51)$$

โดยที่ $z_{Ihijk}' = x_{Ihijk}' - r_{Ihij} y_{Ihijk}'$

$$x_{Ihijk}' = \frac{1}{P_{hij}} \frac{N_{hijk}}{n_{hijk}} x_{Ihijk}$$

$$y_{Ihijk}' = \frac{1}{P_{hij}} \frac{N_{hijk}}{n_{hijk}} y_{Ihijk}$$

3.2.2 สูตรการประมาณค่าความแปรปรวนของ x_{Ihij}'' คือ

$$\hat{V}(x_{Ihij}'') = \sum_{g=1}^{26} \hat{V}(x_{Ihijg}'') \quad \dots\dots\dots (52)$$

3.2.3 สูตรการประมาณค่าความแปรปรวนของ x_{Ihig}'' คือ

$$\hat{V}(x_{Ihig}'') = \sum_{j=1}^2 \hat{V}(x_{Ihijg}'') \quad \dots\dots\dots (53)$$

3.2.4 สูตรการประมาณค่าความแปรปรวนของ x_{Ihi}'' คือ

$$\hat{V}(x_{Ihi}'') = \sum_{j=1}^2 \hat{V}(x_{Ihij}'') = \sum_{g=1}^{26} \hat{V}(x_{Ihig}'') \quad \dots\dots\dots (54)$$

3.2.5 สูตรการประมาณค่าความแปรปรวนของ x_{Ihig}'' คือ

$$\hat{V}(x_{Ihig}'') = \sum_{i=1}^{A_h} \hat{V}(x_{Ihijg}'') \quad \dots\dots\dots (55)$$

3.2.6 สูตรการประมาณค่าความแปรปรวนของ x''_{1hj} คือ

$$\hat{V}(x''_{1hj}) = \sum_{i=1}^{A_h} \hat{V}(x''_{1hij}) = \sum_{g=1}^{26} \hat{V}(x''_{1hig}) \quad \dots\dots\dots (56)$$

3.2.7 สูตรการประมาณค่าความแปรปรวนของ x''_{1hg} คือ

$$\hat{V}(x''_{1hg}) = \sum_{i=1}^{A_h} \hat{V}(x''_{1hig}) = \sum_{j=1}^2 \hat{V}(x''_{1hij}) \quad \dots\dots\dots (57)$$

3.2.8 สูตรการประมาณค่าความแปรปรวนของ x''_{1h} คือ

$$\hat{V}(x''_{1h}) = \sum_{i=1}^{A_h} \hat{V}(x''_{1hi}) = \sum_{j=1}^2 \hat{V}(x''_{1hj}) = \sum_{g=1}^{26} \hat{V}(x''_{1hg}) \quad \dots\dots\dots (58)$$

3.2.9 สูตรการประมาณค่าความแปรปรวนของ x''_{1j} คือ

$$\hat{V}(x''_{1j}) = \sum_{h=1}^5 \hat{V}(x''_{1hj}) \quad \dots\dots\dots (59)$$

3.2.10 สูตรการประมาณค่าความแปรปรวนของ x''_{1g} คือ

$$\hat{V}(x''_{1g}) = \sum_{h=1}^5 \hat{V}(x''_{1hg}) \quad \dots\dots\dots (60)$$

3.2.11 สูตรการประมาณค่าความแปรปรวนของ x''_1 คือ

$$\hat{V}(x''_1) = \sum_{h=1}^5 \hat{V}(x''_{1h}) = \sum_{j=1}^2 \hat{V}(x''_{1j}) = \sum_{g=1}^{26} \hat{V}(x''_{1g}) \quad \dots\dots\dots (61)$$

3.3 การประมาณค่าสัมประสิทธิ์ของความแปรผันของค่าประมาณยอดรวม

3.3.1 สูตรการประมาณค่าสัมประสิทธิ์ของความแปรผันของ x''_{1hijg} คือ

$$cv(x''_{1hijg}) = \frac{\sqrt{\hat{V}(x''_{1hijg})}}{x''_{1hijg}} \times 100 \% \quad \dots\dots\dots (62)$$

3.3.2 สูตรการประมาณค่าสัมประสิทธิ์ของความแปรผันของ x''_{1hij} คือ

$$cv(x''_{1hij}) = \frac{\sqrt{\hat{V}(x''_{1hij})}}{x''_{1hij}} \times 100 \% \quad \dots\dots\dots (63)$$

3.3.3 สูตรการประมาณค่าสัมประสิทธิ์ของความแปรผันของ x''_{1hig} คือ

$$cv(x''_{1hig}) = \frac{\sqrt{\hat{V}(x''_{1hig})}}{x''_{1hig}} \times 100 \% \quad \dots\dots\dots (64)$$

3.3.4 สูตรการประมาณค่าสัมประสิทธิ์ของความแปรผันของ x''_{1hi} คือ

$$cv(x''_{1hi}) = \frac{\sqrt{\hat{V}(x''_{1hi})}}{x''_{1hi}} \times 100 \% \quad \dots\dots\dots (65)$$

3.3.5 สูตรการประมาณค่าสัมประสิทธิ์ของความแปรผันของ x''_{1hig} คือ

$$cv(x''_{1hig}) = \frac{\sqrt{\hat{V}(x''_{1hig})}}{x''_{1hig}} \times 100 \% \quad \dots\dots\dots (66)$$

3.3.6 สูตรการประมาณค่าสัมประสิทธิ์ของความแปรผันของ x''_{1hj} คือ

$$cv(x''_{1hj}) = \frac{\sqrt{\hat{V}(x''_{1hj})}}{x''_{1hj}} \times 100 \% \quad \dots\dots\dots (67)$$

3.3.7 สูตรการประมาณค่าสัมประสิทธิ์ของความแปรผันของ x''_{1hg} คือ

$$cv(x''_{1hg}) = \frac{\sqrt{\hat{V}(x''_{1hg})}}{x''_{1hg}} \times 100 \% \quad \dots\dots\dots (68)$$

3.3.8 สูตรการประมาณค่าสัมประสิทธิ์ของความแปรผันของ x''_{1h} คือ

$$cv(x''_{1h}) = \frac{\sqrt{\hat{V}(x''_{1h})}}{x''_{1h}} \times 100 \% \quad \dots\dots\dots (69)$$

3.3.9 สูตรการประมาณค่าสัมประสิทธิ์ของความแปรผันของ x''_{1j} คือ

$$cv(x''_{1j}) = \frac{\sqrt{\hat{V}(x''_{1j})}}{x''_{1j}} \times 100 \% \quad \dots\dots\dots (70)$$

3.3.10 สูตรการประมาณค่าสัมประสิทธิ์ของความแปรผันของ x''_{1g} คือ

$$cv(x''_{1g}) = \frac{\sqrt{\hat{V}(x''_{1g})}}{x''_{1g}} \times 100 \% \quad \dots\dots\dots (71)$$

3.3.11 สูตรการประมาณค่าสัมประสิทธิ์ของความแปรผันของ x''_1 คือ

$$cv(x''_1) = \frac{\sqrt{\hat{V}(x''_1)}}{x''_1} \times 100 \% \quad \dots\dots\dots (72)$$

ส่วนที่ 2 : ข้อมูลเกี่ยวกับครัวเรือน

3.4 การประมาณค่ายอดรวม

3.4.1 สูตรการประมาณค่ายอดรวมที่ปรับแล้วของลักษณะที่ต้องการศึกษา X ของครัวเรือน สำหรับเขตการปกครอง j จังหวัด i ภาค h คือ

$$x''_{2hij} = \frac{x'_{2hij}}{y'_{2hij}} Y_{2hij} = r_{2hij} Y_{2hij} \dots\dots\dots (73)$$

โดยที่ x'_{2hij} คือ ค่าประมาณยอดรวมโดยปกติจากการเลือกตัวอย่างสองขั้นตอนของลักษณะที่ต้องการศึกษา X ของครัวเรือน สำหรับเขตการปกครอง j จังหวัด i ภาค h

y'_{2hij} คือ ค่าประมาณยอดรวมโดยปกติจากการเลือกตัวอย่างสองขั้นตอนของจำนวนครัวเรือนทั้งสิ้น สำหรับเขตการปกครอง j จังหวัด i ภาค h

$Y_{2hij}^{/2}$ คือ ค่าประมาณจำนวนครัวเรือนทั้งสิ้น ที่ได้จากการคาดประมาณประชากรของประเทศไทย สำหรับเขตการปกครอง j จังหวัด i ภาค h

r_{2hij} คือ อัตราส่วนของค่าประมาณลักษณะที่ต้องการศึกษา X กับค่าประมาณจำนวนครัวเรือนทั้งสิ้น ในเขตการปกครอง j จังหวัด i ภาค h

สูตรการคำนวณค่าประมาณยอดรวมโดยปกติ จากการเลือกตัวอย่างสองขั้นตอน คือ

$$i) \quad x'_{2hij} = \frac{1}{m_{hij}} \sum_{k=1}^{m_{hij}} \frac{1}{P_{hijk}} \frac{N_{hijk}}{n_{hijk}} x_{2hijk} \dots\dots\dots (74)$$

โดยที่ x_{2hijk} คือ ค่าของลักษณะที่ต้องการศึกษา X ของครัวเรือนที่เจงนับได้ทั้งสิ้น สำหรับเขตเจงนับตัวอย่าง k เขตการปกครอง j จังหวัด i ภาค h

$$ii) \quad y'_{2hij} = \frac{1}{m_{hij}} \sum_{k=1}^{m_{hij}} \frac{1}{P_{hijk}} \frac{N_{hijk}}{n_{hijk}} y_{2hijk} \dots\dots\dots (75)$$

โดยที่ y_{2hijk} คือ จำนวนครัวเรือนตัวอย่างที่เจงนับได้ทั้งสิ้น ในเขตเจงนับตัวอย่าง k เขตการปกครอง j จังหวัด i ภาค h

3.4.2 สูตรการประมาณค่ายอดรวมที่ปรับแล้วของลักษณะที่ต้องการศึกษา X ของครัวเรือน สำหรับจังหวัด i ภาค h คือ

$$x''_{2hi} = \sum_{j=1}^2 x''_{2hij} \dots\dots\dots (76)$$

3.4.3 สูตรการประมาณค่ายอดรวมที่ปรับแล้วของลักษณะที่ต้องการศึกษา X ของครัวเรือน สำหรับ เขตการปกครอง j ภาค h คือ

$$x''_{2hj} = \sum_{i=1}^{A_h} x''_{2hij} \dots\dots\dots (77)$$

3.4.4 สูตรการประมาณค่ายอดรวมที่ปรับแล้วของลักษณะที่ต้องการศึกษา X ของครัวเรือน สำหรับภาค h คือ

$$x''_{2h} = \sum_{i=1}^{A_h} x''_{2hi} = \sum_{j=1}^2 x''_{2hj} \dots\dots\dots (78)$$

3.4.5 สูตรการประมาณค่ายอดรวมที่ปรับแล้วของลักษณะที่ต้องการศึกษา X ของครัวเรือน สำหรับเขตการปกครอง j ที่วราขานาจักร คือ

$$x''_{2j} = \sum_{h=1}^5 x''_{2hj} \dots\dots\dots (79)$$

3.4.6 สูตรการประมาณค่ายอดรวมที่ปรับแล้วของลักษณะที่ต้องการศึกษา X ของครัวเรือน สำหรับที่วราขานาจักร คือ

$$x''_2 = \sum_{h=1}^5 x''_{2h} = \sum_{j=1}^2 x''_{2j} \dots\dots\dots (80)$$

3.5 การประมาณค่าความแปรปรวนของค่าประมาณยอดรวม

3.5.1 สูตรการประมาณค่าความแปรปรวนของ x''_{2hij} คือ

$$\hat{V}(x''_{2hij}) = \left[\frac{Y_{2hij}}{y'_{2hij}} \right]^2 \frac{1}{m_{hij}(m_{hij} - 1)} \sum_{k=1}^{m_{hij}} z'^2_{2hijk} \dots\dots\dots (81)$$

โดยที่ $z'_{2hijk} = x'_{2hijk} - r_{2hij} y'_{2hijk}$

$$x'_{2hijk} = \frac{1}{P_{hij}} \frac{N_{hijk}}{n_{hijk}} x_{2hijk}$$

$$y'_{2hijk} = \frac{1}{P_{hij}} \frac{N_{hijk}}{n_{hijk}} y_{2hijk}$$

3.5.2 สูตรการประมาณค่าความแปรปรวนของ x''_{2hi} คือ

$$\hat{V}(x''_{2hi}) = \sum_{j=1}^2 \hat{V}(x''_{2hij}) \dots\dots\dots (82)$$

3.5.3 สูตรการประมาณค่าความแปรปรวนของ x''_{2hj} คือ

$$\hat{V}(x''_{2hj}) = \sum_{i=1}^{A_h} \hat{V}(x''_{2hij}) \dots\dots\dots (83)$$

3.5.4 สูตรการประมาณค่าความแปรปรวนของ x''_{2h} คือ

$$\hat{V}(x''_{2h}) = \sum_{i=1}^{A_h} \hat{V}(x''_{2hi}) = \sum_{j=1}^2 \hat{V}(x''_{2hj}) \dots\dots\dots (84)$$

3.5.5 สูตรการประมาณค่าความแปรปรวนของ x''_{2j} คือ

$$\hat{V}(x''_{2j}) = \sum_{h=1}^5 \hat{V}(x''_{2hj}) \dots\dots\dots (85)$$

3.5.6 สูตรการประมาณค่าความแปรปรวนของ x''_2 คือ

$$\hat{V}(x''_2) = \sum_{h=1}^5 \hat{V}(x''_{2h}) = \sum_{j=1}^2 \hat{V}(x''_{2j}) \dots\dots\dots (86)$$

3.6 การประมาณค่าสัมประสิทธิ์ของความแปรผันของค่าประมาณยอดรวม

3.6.1 สูตรการประมาณค่าสัมประสิทธิ์ของความแปรผันของ x''_{2hij} คือ

$$cv(x''_{2hij}) = \frac{\sqrt{\hat{V}(x''_{2hij})}}{x''_{2hij}} \times 100 \% \dots\dots\dots (87)$$

3.6.2 สูตรการประมาณค่าสัมประสิทธิ์ของความแปรผันของ x''_{2hi} คือ

$$cv(x''_{2hi}) = \frac{\sqrt{\hat{V}(x''_{2hi})}}{x''_{2hi}} \times 100 \% \dots\dots\dots (88)$$

3.6.3 สูตรการประมาณค่าสัมประสิทธิ์ของความแปรผันของ x''_{2hj} คือ

$$cv(x''_{2hj}) = \frac{\sqrt{\hat{V}(x''_{2hj})}}{x''_{2hj}} \times 100 \% \dots\dots\dots (89)$$

3.6.4 สูตรการประมาณค่าสัมประสิทธิ์ของความแปรผันของ x_{2h}'' คือ

$$cv(x_{2h}'') = \frac{\sqrt{\hat{V}(x_{2h}'')}}{x_{2h}''} \times 100 \% \quad \dots\dots\dots (90)$$

3.6.5 สูตรการประมาณค่าสัมประสิทธิ์ของความแปรผันของ x_{2j}'' คือ

$$cv(x_{2j}'') = \frac{\sqrt{\hat{V}(x_{2j}'')}}{x_{2j}''} \times 100 \% \quad \dots\dots\dots (91)$$

3.6.6 สูตรการประมาณค่าสัมประสิทธิ์ของความแปรผันของ x_2'' คือ

$$cv(x_2'') = \frac{\sqrt{\hat{V}(x_2'')}}{x_2''} \times 100 \% \quad \dots\dots\dots (92)$$

4. วิธีการเก็บรวบรวมข้อมูล

การสำรวจการอ่านหนังสือของประชากร พ.ศ. 2558 ดำเนินการสำรวจในเดือนพฤษภาคม และมิถุนายน พ.ศ. 2558 มีจำนวนครัวเรือนตัวอย่างทั้งสิ้น 55,920 ครัวเรือน โดยให้เจ้าหน้าที่ของสำนักงานสถิติแห่งชาติสัมภาษณ์สมาชิกทุกคนในครัวเรือนส่วนบุคคลที่เป็นครัวเรือนตัวอย่าง

5. การประมวลผลข้อมูล

เจ้าหน้าที่สำนักงานสถิติจังหวัดเก็บรวบรวมข้อมูลพร้อมบันทึกข้อมูลลงในเครื่อง Tablet PC และเมื่อตรวจสอบความครบถ้วนของข้อมูลเรียบร้อยแล้ว จึงส่งข้อมูลผ่านระบบปฏิบัติการให้เจ้าหน้าที่วิชาการตรวจสอบความครบถ้วนและถูกต้องของข้อมูลอีกครั้ง เมื่อดำเนินการเสร็จเรียบร้อยแล้วส่งข้อมูลผ่านระบบปฏิบัติการให้ผู้จัดทำโครงการฯ ในส่วนกลาง เพื่อตรวจสอบความถูกต้องและแนบนิยของข้อมูลด้วยเครื่องคอมพิวเตอร์ จากนั้นจึงประมวลผลข้อมูลตามหลักสถิติศาสตร์ โดยนำข้อมูลที่ได้จากครัวเรือนตัวอย่างมาคำนวณตามสูตรการประมาณค่าที่เหมาะสมกับวิธีเลือกตัวอย่าง และถ่วงน้ำหนักข้อมูล (Weight) เพื่อให้ได้ค่าประมาณของประชากรทั้งประเทศ และประมวลผลเป็นตารางสถิติ เพื่อนำเสนอผลการสำรวจ

6. การปิดตัวเลข

ในตารางสถิติ ผลรวมของแต่ละจำนวนไม่เท่ากับยอดรวม เนื่องจากข้อมูลแต่ละจำนวนได้มีการปิดเศษเป็นอิสระจากกัน

7. การนำเสนอผล

- ตารางและแผนภูมิที่นำเสนอผลในสรุปสำหรับผู้บริหารและบทที่ 2 นำเสนอโดยไม่รวมไม่ทราบ
- ระดับการนำเสนอผล คือ
 - **ระดับประเทศ ภาค และเขตการปกครอง** ได้แก่
 - 1) ข้อมูลการอ่านของเด็กเล็ก (อายุต่ำกว่า 6 ปี)
 - 2) ข้อมูลการอ่านของประชากร (อายุตั้งแต่ 6 ปีขึ้นไป)
 - **ระดับจังหวัด** นำเสนอเฉพาะข้อมูลการอ่านของประชากร (อายุตั้งแต่ 6 ปีขึ้นไป)

ซึ่งไม่ได้จัดพิมพ์เป็นรายงานเผยแพร่ หากมีผู้สนใจใช้ข้อมูล สามารถเข้าไปดูได้ใน www.nso.go.th

8. ค่าสัมประสิทธิ์ของความแปรผันของค่าประมาณยอดรวม (Coefficient of Variation (CV))

8.1 ค่าประมาณ ระดับความเชื่อมั่น 95% (95% CI) และค่าร้อยละสัมประสิทธิ์ของความแปรผันของค่าประมาณยอดรวม (CV) ของเด็กเล็กอายุต่ำกว่า 6 ปีที่อ่าน จำแนกตามเขตการปกครอง และภาค พ.ศ. 2558

เขตการปกครอง และภาค	ค่าประมาณ (Estimate Values)	ค่าระดับความเชื่อมั่น 95% (95% of Confidence Interval)		ค่าร้อยละสัมประสิทธิ์ของความแปรผัน ของค่าประมาณยอดรวม (Coefficient of Variation (CV%))
		ต่ำสุด (Lower)	สูงสุด (Upper)	
ทั่วราชอาณาจักร	2,748,979	2,556,398	2,941,560	3.6
เขตการปกครอง ในเขตเทศบาล	1,252,814	1,119,295	1,386,332	5.4
นอกเขตเทศบาล	1,496,165	1,356,809	1,635,522	4.7
ภาค				
กรุงเทพมหานคร	420,443	335,212	505,675	10.2
กลาง	704,183	596,642	811,724	7.7
เหนือ	439,040	374,619	503,461	7.4
ตะวันออกเฉียงเหนือ	730,747	627,321	834,174	7.2
ใต้	454,566	391,379	517,753	7.0

8.2 ค่าประมาณ ระดับความเชื่อมั่น 95% (95% CI) และค่าร้อยละสัมประสิทธิ์ของความแปรผันของค่าประมาณยอดรวม (CV) ของประชากรอายุตั้งแต่ 6 ปีขึ้นไปที่อ่าน จำแนกตามเขตการปกครอง และภาค พ.ศ. 2558

เขตการปกครอง และภาค	ค่าประมาณ (Estimate Values)	ค่าระดับความเชื่อมั่น 95% (95% of Confidence Interval)		ค่าร้อยละสัมประสิทธิ์ของความแปรผัน ของค่าประมาณยอดรวม (Coefficient of Variation (CV%))
		ต่ำสุด (Lower)	สูงสุด (Upper)	
ทั่วราชอาณาจักร	48,408,567	45,868,371	50,948,764	2.7
เขตการปกครอง ในเขตเทศบาล	23,054,953	21,537,413	24,572,493	3.3
นอกเขตเทศบาล	25,353,614	23,309,401	27,397,828	4.1
ภาค				
กรุงเทพมหานคร	7,513,092	6,944,584	8,081,601	3.8
กลาง	13,946,021	12,315,090	15,576,951	5.9
เหนือ	8,001,450	7,028,833	8,974,067	6.1
ตะวันออกเฉียงเหนือ	12,668,875	11,224,456	14,113,295	5.8
ใต้	6,279,129	5,548,514	7,009,744	5.9



(ถามเฉพาะครัวเรือนส่วนบุคคล)

การสำรวจการอ่านของประชากร พ.ศ. 2558

ชุดที่.....ในจำนวน.....ชุดของครัวเรือนนี้

1. ภาค..... จังหวัด.....

			1-3
			4-7
2. อำเภอ / เขต..... ตำบล / แขวง.....
3. บ้านเลขที่..... ถนน..... ตรอก / ซอย.....
4. ในเขตเทศบาล EA..... นอกเขตเทศบาล EA..... หมู่ที่..... ชื่อหมู่บ้าน.....

				8-11
			12-13	
5. ลำดับที่ EA ตัวอย่าง.....

				14-17
--	--	--	--	-------
6. ชุด EA ตัวอย่าง..... ชุดครัวเรือนตัวอย่าง.....

			18-19
--	--	--	-------
7. เดือน..... พ.ศ. 2558

0	5	8	20-23
---	---	---	-------
8. ลำดับที่ครัวเรือนส่วนบุคคลตัวอย่าง..... ประเภทครัวเรือนส่วนบุคคล

		1	24-26
--	--	---	-------
9. จำนวนสมาชิกในครัวเรือน ชั้นแรงงาน..... คน

		27-28
--	--	-------
10. จำนวนสมาชิกในครัวเรือน ชั้นนับจุด.....คน

		29-30
--	--	-------
11. ครัวเรือนนี้มีหนังสือ หนังสือนิตยสาร หรือหนังสือภาพสำหรับเด็ก ซึ่งเป็นของเด็กอายุต่ำกว่า 6 ปี ที่เป็นสมาชิกในครัวเรือนนี้ จำนวนทั้งสิ้น.....เล่ม (ไม่รวม หนังสือเรียนที่สถานศึกษากำหนด)

		31-32
--	--	-------
12. ภาษาที่ใช้พูดประจำระหว่างสมาชิกในครัวเรือน

ภาษาไทย = 1 ภาษาชาวเขา/ชนเผ่า = 2 ภาษามาเลย์/ยาวิ = 3 ภาษาจีน = 4 ภาษาอังกฤษ = 5
ภาษาพม่า = 6 ภาษาเขมร/ส่วย = 7 ภาษาลาว = 8 อื่น ๆ (ระบุ)..... = 9

	33
--	----
13. ผลการแรงงานครัวเรือนตัวอย่างนี้ (บันทึกรหัส)

		34-35
--	--	-------

ได้ข้อมูล		รหัส	ไม่ได้ข้อมูล		รหัส
ชั้นนับจุด	ชั้นแรงงาน		ชั้นนับจุด	ชั้นแรงงาน	
1. เป็นครัวเรือนตัวอย่าง			1. เป็นครัวเรือนตัวอย่าง	ไปสามครั้งไม่พบ	
1.1 มีครัวเรือนอาศัยอยู่	แรงงานได้	11		ผู้ตอบสัมภาษณ์	21
	รื้อถอน ไฟไหม้	12		ไม่ให้ความร่วมมือ	22
	เป็นบ้านว่าง	13		หาบ้านไม่พบ	23
2. ไม่เป็นครัวเรือนตัวอย่าง (ครัวเรือนใหม่อยู่แทน ครัวเรือนเดิมที่เป็นตัวอย่าง)	แรงงานได้	14		อื่น ๆ (ระบุ)	24

แรงงานวันที่.....เดือน.....พ.ศ. 2558

--	--	--	--	--	--

พนักงานแรงงาน

ID CODE1
188-194

ตรวจสอบวันที่.....เดือน.....พ.ศ. 2558

--	--	--	--	--	--

เจ้าหน้าที่วิชาการ

ID CODE2
196-202

ตอนที่ 1 ลักษณะทั่วไปของสมาชิกในครัวเรือน					
ถามทุกคน					
ลำดับที่	ชื่อ - นามสกุล	ความเกี่ยวพัน กับหัวหน้าครัวเรือน	เพศ	อายุ	ศาสนา
		บันทึกรหัส หัวหน้าครัวเรือน..... 1 ภรรยาหรือสามี..... 2 บุตรที่ยังไม่สมรส..... 3 บุตรที่สมรสแล้ว..... 4 บุตรเขย บุตรสะใภ้..... 5 บุตรของบุตร..... 6 พ่อ แม่ พ่อแม่ของคู่สมรส..... 7 ปู่ ย่า ตา ยาย..... 8 ญาติอื่นๆ..... 9 ผู้อาศัย และคนรับใช้..... 10	บันทึกรหัส ชาย..... 1 หญิง..... 2	บันทึก อายุเต็มปี ถ้า ต่ำกว่า 1 ปี บันทึก "0" ชิดขวา	บันทึกรหัส พุทธ..... 1 คริสต์..... 2 อิสลาม..... 3 อื่นๆ (ระบุ)..... 4 ไม่มีศาสนา..... 5
R1	R2	R3	R4	R5	R6

เมื่อบันทึกรหัสแล้ว
 - ถ้า อายุต่ำกว่า 6 ปี
 ให้ข้ามไปถาม ตอนที่ 2
 - ถ้า อายุตั้งแต่ 6 ปีขึ้นไป
 ให้ถามต่อไป

<input type="text"/>		<input type="text"/>	<input type="text"/>	<input type="text"/>	<input type="text"/>
<input type="text"/>		<input type="text"/>	<input type="text"/>	<input type="text"/>	<input type="text"/>
<input type="text"/>		<input type="text"/>	<input type="text"/>	<input type="text"/>	<input type="text"/>
<input type="text"/>		<input type="text"/>	<input type="text"/>	<input type="text"/>	<input type="text"/>
<input type="text"/>		<input type="text"/>	<input type="text"/>	<input type="text"/>	<input type="text"/>
<input type="text"/>		<input type="text"/>	<input type="text"/>	<input type="text"/>	<input type="text"/>

ตอนที่ 1 ลักษณะทั่วไปของสมาชิกในครัวเรือน (ต่อ)					
ถามผู้ที่มีอายุตั้งแต่ 6 ปีขึ้นไป					
การศึกษา		ความสามารถใน "การอ่าน"			
"...(ชื่อ)...กำลังเรียนอยู่ หรือไม่"	"...(ชื่อ)...จบการศึกษาสูงสุดชั้นใด"	"ปัจจุบัน...(ชื่อ)...อ่านหนังสือออกหรือไม่" <i>(รวมทั้ง ภาษาเบรลล์ด้วย)</i>		ถามผู้อ่านออก (R9=2 หรือ R10=2-8)	
		ภาษาไทย	ภาษาอื่น	"ตามปกติ...(ชื่อ)...ได้อ่านสิ่งพิมพ์หรือสื่ออิเล็กทรอนิกส์ (เช่น หนังสือ นิตยสาร หนังสือพิมพ์ ข้อความบนโทรศัพท์มือถือ ป้ายโฆษณา ฉลากยา ฯลฯ) บ้างหรือไม่"	"...(ชื่อ)...คิดว่าสามารถอ่านได้ (ในชีวิตประจำวัน) ในระดับใด"
บันทึกรหัส	ปริญญาที่สำเร็จ โดยละเอียด	บันทึกรหัส	บันทึกรหัส	บันทึกรหัส	บันทึกรหัส
ไม่เรียน..... 1	ถ้า ไม่เคยเรียน	ไม่ได้..... 1	ไม่ได้..... 1	ไม่อ่าน..... 1	ได้บ้าง..... 1
กำลังเรียน..... 2		ได้..... 2	ได้		
	บันทึก "ไม่เคยเรียน"		ภาษามลายู/ยาวี..... 2		ดีมาก..... 4
			ภาษาจีน..... 3	ไม่อ่าน..... 1	
			ภาษาอังกฤษ..... 4	อ่าน	
			ภาษาพม่า..... 5	ทุกวัน..... 2	ดี..... 3
			ภาษาเขมร/ส่วย..... 6	สัปดาห์ละ 4-6 วัน..... 3	
			ภาษาลาว..... 7	สัปดาห์ละ 2-3 วัน..... 4	
			ภาษาอื่น ๆ (ระบุ)..... 8	สัปดาห์ละ 1 วัน..... 5	
			<i>(ถ้า R9=1 และ R10=1 ให้ข้ามไปถาม R13)</i>		
R7	R8	R9	R10	R11	R12

<input type="checkbox"/>	<input type="checkbox"/>	<input type="checkbox"/>	<input type="checkbox"/>	<input type="checkbox"/>	<input type="checkbox"/>
<input type="checkbox"/>	<input type="checkbox"/>	<input type="checkbox"/>	<input type="checkbox"/>	<input type="checkbox"/>	<input type="checkbox"/>
<input type="checkbox"/>	<input type="checkbox"/>	<input type="checkbox"/>	<input type="checkbox"/>	<input type="checkbox"/>	<input type="checkbox"/>
<input type="checkbox"/>	<input type="checkbox"/>	<input type="checkbox"/>	<input type="checkbox"/>	<input type="checkbox"/>	<input type="checkbox"/>
<input type="checkbox"/>	<input type="checkbox"/>	<input type="checkbox"/>	<input type="checkbox"/>	<input type="checkbox"/>	<input type="checkbox"/>
<input type="checkbox"/>	<input type="checkbox"/>	<input type="checkbox"/>	<input type="checkbox"/>	<input type="checkbox"/>	<input type="checkbox"/>
<input type="checkbox"/>	<input type="checkbox"/>	<input type="checkbox"/>	<input type="checkbox"/>	<input type="checkbox"/>	<input type="checkbox"/>

ตอนที่ 1 ลักษณะทั่วไปของสมาชิกในครัวเรือน (ต่อ)			
ถามผู้ที่มีอายุตั้งแต่ 13 ปีขึ้นไป	ถามผู้ที่มีอายุตั้งแต่ 15 ปีขึ้นไป		
	การทำงานในระหว่าง 12 เดือนก่อนวันสัมภาษณ์		
สถานภาพสมรส	อาชีพ	ถามผู้ที่ตอบ "ทำงาน" ใน R21	
	"ในระหว่าง 12 เดือนก่อนวันสัมภาษณ์ ...(ชื่อ)...ทำงานอะไร"	อุตสาหกรรม	สถานภาพการทำงาน
บ้านที่กรหัส	ถ้า ทำงาน บ้านที่ก	"กิจกรรมหลักที่...(ชื่อ)...ทำอยู่ เป็นกิจกรรมหรือผลคืออะไร"	บ้านที่กรหัส
โสด..... 1	อาชีพ หรือตำแหน่ง	บ้านที่ก ประเภทของกิจการ หรือ	นายจ้าง..... 1
สมรส..... 2	หน้าที่การงานที่มีชั่วโมง	ลักษณะของงาน ให้ชัดเจน	ผู้ประกอบการธุรกิจของตนเอง..... 2
หม้าย..... 3	การทำงานสูงสุด		ผู้ช่วยธุรกิจของครัวเรือน..... 3
หย่า..... 4	(ถามต่อไป)		ลูกจ้างรัฐบาล..... 4
แยกกันอยู่..... 5			ลูกจ้างรัฐวิสาหกิจ..... 5
เคยสมรส แต่ไม่ทราบ	ถ้า ไม่ทำงาน บ้านที่ก "ไม่ทำ"		ลูกจ้างเอกชน..... 6
สถานภาพสมรส..... 6	(ข้ามไปถาม ตอนที่ 3)		สมาชิกของการรวมกลุ่มผู้ผลิต..... 7
			ผู้ที่ไม่สามารถจำแนก
			สถานภาพการทำงานได้..... 8
			(บ้านที่กรหัสแล้ว ข้ามไปถามตอนที่ 3)
R20	R21	R22	R23

<input type="checkbox"/>	<input type="checkbox"/>	<input type="checkbox"/>	<input type="checkbox"/>
<input type="checkbox"/>	<input type="checkbox"/>	<input type="checkbox"/>	<input type="checkbox"/>
<input type="checkbox"/>	<input type="checkbox"/>	<input type="checkbox"/>	<input type="checkbox"/>
<input type="checkbox"/>	<input type="checkbox"/>	<input type="checkbox"/>	<input type="checkbox"/>
<input type="checkbox"/>	<input type="checkbox"/>	<input type="checkbox"/>	<input type="checkbox"/>
<input type="checkbox"/>	<input type="checkbox"/>	<input type="checkbox"/>	<input type="checkbox"/>

60

61

65

70

ตอนที่ 2 การอ่านของเด็กเล็ก (นอกเวลาเรียน)						
ถามผู้ที่มีอายุต่ำกว่า 6 ปี						
"ตามปกติ...(ชื่อ)...ได้ อ่านหรือมีผู้ใหญ่ อ่านหนังสือ หรืออ่าน จากสื่ออิเล็กทรอนิกส์ ให้ฟัง หรือไม่" (ไม่รวม การอ่าน ในเวลาเรียน) บันทึกหัส ไม่อ่าน และไม่มีผู้ใหญ่ อ่านให้ฟัง..... 1 (ข้ามไปถาม R42) อ่าน เด็กอ่านเอง..... 2 (ข้ามไปถาม R28) ผู้ใหญ่อ่านให้ฟัง..... 3 เด็กอ่านเอง และ ผู้ใหญ่อ่านให้ฟัง... 4 (ถ้าบันทึกหัส 3-4 ถามต่อไป)	ถามเด็กที่มีผู้ใหญ่อ่านให้ฟัง (R24 = 3-4)		ถามเด็กที่อ่านเอง หรือผู้ใหญ่อ่านให้ฟัง (R24 = 2-4)			
	"ตามปกติ ผู้ใหญ่ที่อ่านหนังสือ หรืออ่านจาก สื่ออิเล็กทรอนิกส์ ให้...(ชื่อ)...ฟัง ใคร"	"เหตุผลที่ผู้ใหญ่ อ่านหนังสือ หรืออ่านจาก สื่ออิเล็กทรอนิกส์ ให้...(ชื่อ)...ฟัง" (ให้เรียงลำดับความสำคัญ ไม่เกิน 2 ลำดับ) บันทึกหัส	"ตามปกติ...(ชื่อ)... ได้อ่าน หรือมีผู้ใหญ่ อ่านหนังสือหรืออ่าน จากสื่ออิเล็กทรอนิกส์ ให้ฟัง บ่อยแค่ไหน" บันทึกหัส	"ตามปกติ...(ชื่อ)...ได้อ่าน หรือมีผู้ใหญ่อ่านให้ฟังจาก รูปเล่มหนังสือ/เอกสาร หรือสื่ออิเล็กทรอนิกส์ หรือไม่" บันทึกหัส	ถามผู้ที่บันทึก R29 = 3 "ส่วนใหญ่...(ชื่อ)...ได้อ่าน หรือมีผู้ใหญ่อ่านให้ฟัง จากรูปเล่มหนังสือ/เอกสาร หรือสื่ออิเล็กทรอนิกส์" ประเภทใดมากที่สุด" บันทึกหัส	
	พ่อ/แม่..... 1 ญาติ..... 2 พี่เลี้ยงเด็ก..... 3 บุคคลอื่น..... 4	เพิ่มพูนความฉลาด/ความรู้... 1 ทำให้เด็กเพลิดเพลิน/ อารมณ์ดี..... 2 เพื่อให้เกิดความอบอุ่น ในครอบครัว..... 3 ส่งเสริมให้เด็กรักการอ่าน..... 4 อื่นๆ (ระบุ)..... 5	ทุกวัน..... 1 สัปดาห์ละ 4-6 วัน... 2 สัปดาห์ละ 2-3 วัน... 3 สัปดาห์ละ 1 วัน..... 4 นาน ๆ ครั้ง..... 5	อ่านจากรูปเล่มหนังสือ/ เอกสารอย่างเดียว..... 1 อ่านจากสื่ออิเล็กทรอนิกส์ อย่างเดียว..... 2 (ถ้าบันทึกหัส 1-2 ข้ามไปถาม R31) อ่านจากทั้งสองประเภท..... 3 (ถามต่อไป)	รูปเล่มหนังสือ/เอกสาร..... 1 สื่ออิเล็กทรอนิกส์..... 2 ทั้งสองประเภทเท่ากัน..... 3	
R24	R25	R26	R27	R28	R29	R30

<input type="checkbox"/>	<input type="checkbox"/>	<input type="checkbox"/>	<input type="checkbox"/>	<input type="checkbox"/>	<input type="checkbox"/>	<input type="checkbox"/>
<input type="checkbox"/>	<input type="checkbox"/>	<input type="checkbox"/>	<input type="checkbox"/>	<input type="checkbox"/>	<input type="checkbox"/>	<input type="checkbox"/>
<input type="checkbox"/>	<input type="checkbox"/>	<input type="checkbox"/>	<input type="checkbox"/>	<input type="checkbox"/>	<input type="checkbox"/>	<input type="checkbox"/>
<input type="checkbox"/>	<input type="checkbox"/>	<input type="checkbox"/>	<input type="checkbox"/>	<input type="checkbox"/>	<input type="checkbox"/>	<input type="checkbox"/>
<input type="checkbox"/>	<input type="checkbox"/>	<input type="checkbox"/>	<input type="checkbox"/>	<input type="checkbox"/>	<input type="checkbox"/>	<input type="checkbox"/>
<input type="checkbox"/>	<input type="checkbox"/>	<input type="checkbox"/>	<input type="checkbox"/>	<input type="checkbox"/>	<input type="checkbox"/>	<input type="checkbox"/>
<input type="checkbox"/>	<input type="checkbox"/>	<input type="checkbox"/>	<input type="checkbox"/>	<input type="checkbox"/>	<input type="checkbox"/>	<input type="checkbox"/>
71	72	73	74	75	76	77

ตอนที่ 2 การอ่านของเด็กเล็ก (นอกเวลาเรียน) (ต่อ)				
ถามผู้ที่มีอายุต่ำกว่า 6 ปี				
ถามเด็กที่อ่านเอง หรือผู้ใหญ่อ่านให้ฟัง (R24 = 2-4)				
<p>"ตามปกติ...(ชื่อ)...ใช้เวลาอ่านหรือผู้ใหญ่อ่านหนังสือ หรืออ่านจากสื่ออิเล็กทรอนิกส์ให้ฟัง โดยเฉลี่ยวันละกี่ชั่วโมง หรือนาที"</p> <p>ให้บันทึก จำนวนชั่วโมงหรือนาที โดยประมาณ</p> <p>ถ้า ไม่อ่านทุกวัน เช่น ตามปกติใช้เวลาอ่าน สัปดาห์ละ 3 ชั่วโมงครั้ง ถือว่าอ่านเฉลี่ย 30 นาทีต่อวัน</p> <p>[วิธีคำนวณ : 3 ชั่วโมงครั้งต่อสัปดาห์ = $(3 \times 60) + 30 = 210$ นาที เวลาเฉลี่ยต่อวัน = $(210 \text{ นาที}) / (7 \text{ วัน}) = 30 \text{ นาที/วัน}$]</p>	<p>"ตามปกติ หนังสือหรือสื่ออิเล็กทรอนิกส์ที่...(ชื่อ)...อ่าน หรือผู้ใหญ่อ่านให้ฟัง ได้จากที่ใด"</p> <p>บันทึกรหัส</p> <p>ยืมหรือไปอ่านของห้องสมุด/แหล่งเรียนรู้ในชุมชน..... 1</p> <p>ยืม/ได้/แลกเปลี่ยนจากเพื่อนหรือคนรู้จัก..... 2</p> <p>ได้รับแจกจากหน่วยงานต่างๆ... 3</p> <p>ซื้อจากร้านหนังสือ..... 4</p> <p>ซื้อจากงานแสดงหนังสือ..... 5</p> <p>จากอินเทอร์เน็ต (โดยรวม การพิมพ์ จากอินเทอร์เน็ต ออกมาอ่านด้วย)..... 6</p> <p>อื่นๆ (ระบุ)..... 7</p>	<p>"ตามปกติ หนังสือหรือสื่ออิเล็กทรอนิกส์ที่...(ชื่อ)...อ่านหรือผู้ใหญ่อ่านให้ฟัง ได้ยืมหรือไปอ่านที่ห้องสมุด หรือแหล่งเรียนรู้ในชุมชนหรือไม่"</p> <p>(รวม ผู้ใหญ่ยืมให้)</p> <p>บันทึกรหัส</p> <p>ไม่ยืม/ไม่อ่านที่ห้องสมุด/แหล่งเรียนรู้ในชุมชน..... 1</p> <p>(ข้ามไปถาม R36)</p> <p>ยืม/อ่านจาก</p> <p>ห้องสมุดโรงเรียน/สถานศึกษา..... 2</p> <p>ห้องสมุดแห่งชาติ/ประชาชน..... 3</p> <p>ห้องสมุด/ที่อ่านหนังสือชุมชน/แหล่งเรียนรู้ในชุมชน..... 4</p> <p>ห้องสมุดหน่วยงานราชการ/รัฐวิสาหกิจ..... 5</p> <p>ห้องสมุดของเอกชน..... 6</p> <p>ห้องสมุดเคลื่อนที่..... 7</p> <p>ห้องสมุดอิเล็กทรอนิกส์..... 8</p> <p>ห้องสมุดอื่นๆ (ระบุ)..... 9</p> <p>(ถ้าบันทึกรหัส 2-9 ถามต่อไป)</p>	<p>ถามผู้ที่บันทึก R34 = 2-9</p> <p>"ตามปกติ หนังสือหรือสื่ออิเล็กทรอนิกส์ที่...(ชื่อ)...อ่าน หรือผู้ใหญ่อ่านให้ฟัง ได้ยืมหรือไปอ่านที่ห้องสมุด หรือแหล่งเรียนรู้ในชุมชน โดยเฉลี่ยบ่อยแค่ไหน"</p> <p>บันทึกรหัส</p> <p>ทุกวัน..... 1</p> <p>สัปดาห์ละ 4-6 วัน..... 2</p> <p>สัปดาห์ละ 2-3 วัน..... 3</p> <p>สัปดาห์ละ 1 วัน..... 4</p> <p>นาน ๆ ครั้ง..... 5</p>	
				ชั่วโมง
R31	R32	R33	R34	R35

<input type="text"/>	<input type="text"/>	<input type="text"/>	<input type="text"/>	<input type="text"/>
<input type="text"/>	<input type="text"/>	<input type="text"/>	<input type="text"/>	<input type="text"/>
<input type="text"/>	<input type="text"/>	<input type="text"/>	<input type="text"/>	<input type="text"/>
<input type="text"/>	<input type="text"/>	<input type="text"/>	<input type="text"/>	<input type="text"/>
<input type="text"/>	<input type="text"/>	<input type="text"/>	<input type="text"/>	<input type="text"/>
<input type="text"/>	<input type="text"/>	<input type="text"/>	<input type="text"/>	<input type="text"/>

ตอนที่ 2 การอ่านของเด็กเล็ก (นอกเวลาเรียน) (ต่อ)		
ถามผู้ที่มีอายุต่ำกว่า 6 ปี		
ถามเด็กที่อ่านเอง หรือผู้ใหญ่อ่านให้ฟัง (R24 = 2-4)		
การซื้อหนังสืออื่น เฉพาะที่เป็นรูปเล่มหนังสือ (นอกเหนือจากหนังสือเรียนที่สถานศึกษากำหนด) สำหรับเด็ก ในรอบ 12 เดือนที่แล้ว (ไม่รวม สมุดภาพ สมุดระบายสี และสมุดคัดลายมือ)		
"ในรอบ 12 เดือนที่แล้ว มีการซื้อหนังสืออื่น เฉพาะที่เป็นรูปเล่มหนังสือ ให้...(ชื่อ)...หรือไม่ และส่วนใหญ่ใครเป็นผู้เลือกหนังสือ"	ถามผู้ที่บันทึก R36 = 2-3	
	"ในรอบ 12 เดือนที่แล้ว ได้ซื้อหนังสืออื่นเฉพาะที่เป็นรูปเล่มหนังสือ ให้...(ชื่อ)...กี่เล่ม"	"ในรอบ 12 เดือนที่แล้ว มีค่าใช้จ่ายสำหรับซื้อหนังสืออื่น เฉพาะที่เป็นรูปเล่มหนังสือ ให้...(ชื่อ)...เท่าไร (บาท)"
บันทึกรหัส	ให้บันทึก	ให้บันทึก
ไม่ซื้อ..... 1	จำนวนหนังสือ	จำนวนเงิน
(ข้ามไปถาม R39)	ขีดขวา	ขีดขวา
ชื่อ ส่วนใหญ่		
เด็กเลือกเอง..... 2		
ผู้ใหญ่เลือกให้..... 3	ถ้าไม่ทราบ ให้บันทึก "99"	ถ้าไม่ทราบ ให้บันทึก "9999"
(ถ้าบันทึกรหัส 2-3 ถามต่อไป)		
R36	R37	R38

<input type="checkbox"/>	<input type="checkbox"/> <input type="checkbox"/>	<input type="checkbox"/> <input type="checkbox"/> <input type="checkbox"/> <input type="checkbox"/>
<input type="checkbox"/>	<input type="checkbox"/> <input type="checkbox"/>	<input type="checkbox"/> <input type="checkbox"/> <input type="checkbox"/> <input type="checkbox"/>
<input type="checkbox"/>	<input type="checkbox"/> <input type="checkbox"/>	<input type="checkbox"/> <input type="checkbox"/> <input type="checkbox"/> <input type="checkbox"/>
<input type="checkbox"/>	<input type="checkbox"/> <input type="checkbox"/>	<input type="checkbox"/> <input type="checkbox"/> <input type="checkbox"/> <input type="checkbox"/>
<input type="checkbox"/>	<input type="checkbox"/> <input type="checkbox"/>	<input type="checkbox"/> <input type="checkbox"/> <input type="checkbox"/> <input type="checkbox"/>
<input type="checkbox"/>	<input type="checkbox"/> <input type="checkbox"/>	<input type="checkbox"/> <input type="checkbox"/> <input type="checkbox"/> <input type="checkbox"/>

ตอนที่ 2 การอ่านของเด็กเล็ก (นอกเวลาเรียน) (ต่อ)					
ถามผู้ที่มีอายุต่ำกว่า 6 ปี					
ถามเด็กที่อ่านเอง หรือผู้ใหญ่อ่านให้ฟัง (R24 = 2-4)			ถามเด็กที่ไม่อ่าน และไม่มีผู้ใหญ่อ่านให้ฟัง (R24 = 1)		
"ในรอบ 12 เดือนที่แล้ว...(ชื่อ)...มีพฤติกรรมที่เปลี่ยนแปลงอย่างไร หลังจากการอ่าน หรือผู้ใหญ่อ่านหนังสือ หรืออ่านจาก สื่ออิเล็กทรอนิกส์ ให้ฟัง" (ให้เรียงลำดับความสำคัญ ไม่เกิน 3 ลำดับ)			"สาเหตุหลักที่...(ชื่อ)...ไม่อ่าน และไม่มีผู้ใหญ่อ่านให้ฟัง"		
บันทึกรหัส			บันทึกรหัส		
เด็กมีสมาธิจดจ่อกับการอ่านมากขึ้น..... 1			อ่านไม่ออก..... 1	ไม่มีเวลาอ่าน..... 8	
เรียกร้องให้ผู้ใหญ่อ่านให้ฟังมากขึ้น..... 2			อ่านไม่คล่อง/อ่านได้เพียงเล็กน้อย... 2	สายตาไม่ดี..... 9	
หยิบหนังสือหรือสื่ออิเล็กทรอนิกส์ มาดูและทำทำอ่าน..... 3			ไม่มีเงินซื้อหนังสือหรือ..... 2	สุขภาพไม่ดี..... 10	
เด็กมีพฤติกรรมที่ฟังประสงค์ เช่น การไหว้สวัสดี ขอบคุณ และขอโทษ มีความรับผิดชอบ (เก็บของเล่น) สามารถช่วยเหลือตนเองในเรื่องกิจวัตรประจำวัน (แปรงฟัน ใส่รองเท้า ล้างมือ ฯลฯ)..... 4			สื่ออิเล็กทรอนิกส์สำหรับเด็ก..... 3	ชอบฟังวิทยุ..... 11	
เด็กมีจินตนาการ ต่อยอดความคิดจากเรื่องที่อ่าน หรือฟัง..... 5			หนังสือหรือสื่ออิเล็กทรอนิกส์..... 3	ชอบดูโทรทัศน์..... 12	
เด็กมีพัฒนาการทางภาษาดีขึ้น เช่น สามารถพูดคำบางคำตาม เนื้อหาในนิทานที่ได้อ่านหรือฟัง, สามารถท่องคำคล้องจอง หรือคำกลอนสั้น ๆ ในนิทานได้..... 6			สำหรับเด็กราคาแพงเกินไป..... 4	เล่นเกม/ติดเกม..... 13	
อื่น ๆ (ระบุ)..... 7			หาหนังสือหรือสื่ออิเล็กทรอนิกส์..... 4	เด็กยังเล็กเกินไป..... 14	
(บันทึกรหัสแล้ว ให้ข้ามไปถาม Response)			สำหรับเด็กยาก..... 5	พิการ..... 15	
			ไม่มีหนังสือภาษา/สื่อที่อ่านได้..... 6	อื่น ๆ (ระบุ)..... 16	
			ไม่ชอบอ่าน หรือไม่สนใจ..... 7		
			(บันทึกรหัสแล้ว ให้ข้ามไปถาม Response)		
			เด็ก	ผู้ใหญ่ (ตอบไม่เกิน 2 ลำดับ)	
ลำดับที่ 1	ลำดับที่ 2	ลำดับที่ 3		ลำดับที่ 1	ลำดับที่ 2
R39	R40	R41	R42	R43	R44

<input type="checkbox"/>	<input type="checkbox"/>	<input type="checkbox"/>	<input type="checkbox"/>	<input type="checkbox"/>	<input type="checkbox"/>
<input type="checkbox"/>	<input type="checkbox"/>	<input type="checkbox"/>	<input type="checkbox"/>	<input type="checkbox"/>	<input type="checkbox"/>
<input type="checkbox"/>	<input type="checkbox"/>	<input type="checkbox"/>	<input type="checkbox"/>	<input type="checkbox"/>	<input type="checkbox"/>
<input type="checkbox"/>	<input type="checkbox"/>	<input type="checkbox"/>	<input type="checkbox"/>	<input type="checkbox"/>	<input type="checkbox"/>
<input type="checkbox"/>	<input type="checkbox"/>	<input type="checkbox"/>	<input type="checkbox"/>	<input type="checkbox"/>	<input type="checkbox"/>
<input type="checkbox"/>	<input type="checkbox"/>	<input type="checkbox"/>	<input type="checkbox"/>	<input type="checkbox"/>	<input type="checkbox"/>
<input type="checkbox"/>	<input type="checkbox"/>	<input type="checkbox"/>	<input type="checkbox"/>	<input type="checkbox"/>	<input type="checkbox"/>
92	93	94	95	97	99

ตอนที่ 3 การอ่านของประชากร (นอกเวลาเรียน/นอกเวลาทำงาน/ช่วงเวลาพัก)			
ถามผู้ที่มีอายุตั้งแต่ 6 ปีขึ้นไป			
หนังสือพิมพ์			
รวม (สื่อทุกประเภท)	ถามผู้ที่บันทึก R45 = 2-6 (ผู้อ่าน)		
	รูปเล่มหนังสือ/เอกสาร	สื่ออิเล็กทรอนิกส์	
<u>ความถี่ในการอ่าน</u> "ตามปกติ...(ชื่อ)...อ่าน <u>หนังสือพิมพ์</u> ทั้งที่เป็นรูปเล่มหนังสือ/เอกสาร หรือสื่ออิเล็กทรอนิกส์ หรือไม่ บ่อยแค่ไหน" บันทึกรหัส	<u>ความถี่ในการอ่าน</u> "ตามปกติ...(ชื่อ)...อ่าน <u>หนังสือพิมพ์</u> จาก รูปเล่มหนังสือ/เอกสาร หรือไม่ บ่อยแค่ไหน" บันทึกรหัส	<u>ความถี่ในการอ่าน</u> "ตามปกติ...(ชื่อ)...อ่าน <u>หนังสือพิมพ์</u> จาก สื่ออิเล็กทรอนิกส์ หรือไม่ บ่อยแค่ไหน" บันทึกรหัส	ถามผู้ที่บันทึก R47 = 2-6 <u>ประเภทสื่ออิเล็กทรอนิกส์ที่อ่าน</u> "ตามปกติ...(ชื่อ)...อ่าน <u>หนังสือพิมพ์</u> จาก สื่ออิเล็กทรอนิกส์ใด มากที่สุด" บันทึกรหัส
ไม่อ่าน..... 1 (ข้ามไปถาม R49) อ่าน ทุกวัน..... 2 สัปดาห์ละ 4 - 6 วัน..... 3 สัปดาห์ละ 2 - 3 วัน..... 4 สัปดาห์ละ 1 วัน..... 5 นาน ๆ ครั้ง..... 6 (ถ้าบันทึกรหัส 2-6 ถามต่อไป)	ไม่อ่าน..... 1 อ่าน ทุกวัน..... 2 สัปดาห์ละ 4 - 6 วัน..... 3 สัปดาห์ละ 2 - 3 วัน..... 4 สัปดาห์ละ 1 วัน..... 5 นาน ๆ ครั้ง..... 6	ไม่อ่าน..... 1 (ข้ามไปถาม R49) อ่าน ทุกวัน..... 2 สัปดาห์ละ 4 - 6 วัน..... 3 สัปดาห์ละ 2 - 3 วัน..... 4 สัปดาห์ละ 1 วัน..... 5 นาน ๆ ครั้ง..... 6 (ถ้าบันทึกรหัส 2-6 ถามต่อไป)	E-book..... 1 เชื่อมต่ออินเทอร์เน็ต Web site..... 2 สื่อสังคมออนไลน์ (เช่น Facebook, Line, Instagram, Twitter ฯลฯ)..... 3 E-mail..... 4 ไม่เชื่อมต่ออินเทอร์เน็ต CD/File..... 5 อื่น ๆ (เช่น ตู้ประชาสัมพันธ์, SMS ฯลฯ)..... 6
R45	R46	R47	R48

<input type="checkbox"/>	<input type="checkbox"/>	<input type="checkbox"/>	<input type="checkbox"/>
<input type="checkbox"/>	<input type="checkbox"/>	<input type="checkbox"/>	<input type="checkbox"/>
<input type="checkbox"/>	<input type="checkbox"/>	<input type="checkbox"/>	<input type="checkbox"/>
<input type="checkbox"/>	<input type="checkbox"/>	<input type="checkbox"/>	<input type="checkbox"/>
<input type="checkbox"/>	<input type="checkbox"/>	<input type="checkbox"/>	<input type="checkbox"/>
<input type="checkbox"/>	<input type="checkbox"/>	<input type="checkbox"/>	<input type="checkbox"/>

ตอนที่ 3 การอ่านของประชากร (นอกเวลาเรียน/นอกเวลาทำงาน/ช่วงเวลาพัก) (ต่อ)			
ถามผู้ที่มิอายุตั้งแต่ 6 ปีขึ้นไป			
นิตยสาร			
รวม (สื่อทุกประเภท)	ถามผู้ที่บันทึก R49 = 2-6 (ผู้อ่าน)		
	รูปเล่มหนังสือ/เอกสาร	สื่ออิเล็กทรอนิกส์	
ความถี่ในการอ่าน "ตามปกติ...(ชื่อ)...อ่าน นิตยสาร ทั้งที่เป็นรูปเล่มหนังสือ/เอกสาร หรือสื่ออิเล็กทรอนิกส์ หรือไม่ บ่อยแค่ไหน" บันทึกรหัส ไม่อ่าน..... 1 (ข้ามไปถาม R53) อ่าน ทุกวัน..... 2 สัปดาห์ละ 4 - 6 วัน..... 3 สัปดาห์ละ 2 - 3 วัน..... 4 สัปดาห์ละ 1 วัน..... 5 นาน ๆ ครั้ง..... 6 (ถ้าบันทึกรหัส 2-6 ถามต่อไป)	ความถี่ในการอ่าน "ตามปกติ...(ชื่อ)...อ่าน นิตยสาร จาก รูปเล่มหนังสือ/เอกสาร หรือไม่ บ่อยแค่ไหน" บันทึกรหัส ไม่อ่าน..... 1 อ่าน ทุกวัน..... 2 สัปดาห์ละ 4 - 6 วัน..... 3 สัปดาห์ละ 2 - 3 วัน..... 4 สัปดาห์ละ 1 วัน..... 5 นาน ๆ ครั้ง..... 6	ความถี่ในการอ่าน "ตามปกติ...(ชื่อ)...อ่าน นิตยสาร จาก สื่ออิเล็กทรอนิกส์ หรือไม่ บ่อยแค่ไหน" บันทึกรหัส ไม่อ่าน..... 1 (ข้ามไปถาม R53) อ่าน ทุกวัน..... 2 สัปดาห์ละ 4 - 6 วัน..... 3 สัปดาห์ละ 2 - 3 วัน..... 4 สัปดาห์ละ 1 วัน..... 5 นาน ๆ ครั้ง..... 6 (ถ้าบันทึกรหัส 2-6 ถามต่อไป)	ถามผู้ที่บันทึก R51 = 2-6 ประเภทสื่ออิเล็กทรอนิกส์ที่อ่าน "ตามปกติ...(ชื่อ)...อ่าน นิตยสาร จาก สื่ออิเล็กทรอนิกส์ใด มากที่สุด" บันทึกรหัส E-book..... 1 เชื่อมต่ออินเทอร์เน็ต Web site..... 2 สื่อสังคมออนไลน์ (เช่น Facebook, Line, Instagram, Twitter ฯลฯ)..... 3 E-mail..... 4 ไม่เชื่อมต่ออินเทอร์เน็ต CD/File..... 5 อื่น ๆ (เช่น ดูประชาสัมพันธ์, SMS ฯลฯ)..... 6
R49	R50	R51	R52

<input type="checkbox"/>	<input type="checkbox"/>	<input type="checkbox"/>	<input type="checkbox"/>
<input type="checkbox"/>	<input type="checkbox"/>	<input type="checkbox"/>	<input type="checkbox"/>
<input type="checkbox"/>	<input type="checkbox"/>	<input type="checkbox"/>	<input type="checkbox"/>
<input type="checkbox"/>	<input type="checkbox"/>	<input type="checkbox"/>	<input type="checkbox"/>
<input type="checkbox"/>	<input type="checkbox"/>	<input type="checkbox"/>	<input type="checkbox"/>
<input type="checkbox"/>	<input type="checkbox"/>	<input type="checkbox"/>	<input type="checkbox"/>

105

106

107

108

ตอนที่ 3 การอ่านของประชากร (นอกเวลาเรียน/นอกเวลาทำงาน/ช่วงเวลาพัก) (ต่อ)			
ถามผู้ที่มีอายุตั้งแต่ 6 ปีขึ้นไป			
วารสาร/เอกสารประเภทอื่นๆ ที่ออกเป็นประจำ (เช่น จุลสาร จม.ข่าว แผ่นพับ แผ่นปลิว ฯลฯ)			
รวม (สื่อทุกประเภท)	ถามผู้ที่บันทึก R53 = 2-6 (ผู้อ่าน)		
	รูปเล่มหนังสือ/เอกสาร	สื่ออิเล็กทรอนิกส์	
ความถี่ในการอ่าน "ตามปกติ...(ชื่อ)...อ่าน วารสาร/เอกสารประเภทอื่น ๆ ที่ออกเป็นประจำ ทั้งที่เป็นรูปเล่มหนังสือ/เอกสาร หรือสื่ออิเล็กทรอนิกส์ หรือไม่ บ่อยแค่ไหน" บันทึกรหัส	ความถี่ในการอ่าน "ตามปกติ...(ชื่อ)...อ่าน วารสาร/เอกสารประเภทอื่น ๆ ที่ออกเป็นประจำ จาก รูปเล่มหนังสือ/เอกสาร หรือไม่ บ่อยแค่ไหน" บันทึกรหัส	ความถี่ในการอ่าน "ตามปกติ...(ชื่อ)...อ่าน วารสาร/เอกสารประเภทอื่น ๆ ที่ออกเป็นประจำ จาก สื่ออิเล็กทรอนิกส์ หรือไม่ บ่อยแค่ไหน" บันทึกรหัส	ถามผู้ที่บันทึก R55 = 2-6 ประเภทสื่ออิเล็กทรอนิกส์ที่อ่าน "ตามปกติ...(ชื่อ)...อ่าน วารสาร/เอกสารประเภทอื่น ๆ ที่ออกเป็นประจำ จาก สื่ออิเล็กทรอนิกส์ใด มากที่สุด" บันทึกรหัส
ไม่อ่าน..... 1 อ่าน ทุกวัน..... 2 สัปดาห์ละ 4 - 6 วัน..... 3 สัปดาห์ละ 2 - 3 วัน..... 4 สัปดาห์ละ 1 วัน..... 5 นาน ๆ ครั้ง..... 6 (ถ้าบันทึกรหัส 2-6 ตามต่อไป)	ไม่อ่าน..... 1 อ่าน ทุกวัน..... 2 สัปดาห์ละ 4 - 6 วัน..... 3 สัปดาห์ละ 2 - 3 วัน..... 4 สัปดาห์ละ 1 วัน..... 5 นาน ๆ ครั้ง..... 6	ไม่อ่าน..... 1 อ่าน ทุกวัน..... 2 สัปดาห์ละ 4 - 6 วัน..... 3 สัปดาห์ละ 2 - 3 วัน..... 4 สัปดาห์ละ 1 วัน..... 5 นาน ๆ ครั้ง..... 6 (ถ้าบันทึกรหัส 2-6 ตามต่อไป)	E-book..... 1 เชื่อมต่ออินเทอร์เน็ต Web site..... 2 สื่อสังคมออนไลน์ (เช่น Facebook, Line, Instagram, Twitter ฯลฯ)..... 3 E-mail..... 4 ไม่เชื่อมต่ออินเทอร์เน็ต CD/File..... 5 อื่น ๆ (เช่น ตู้ประชาสัมพันธ์, SMS ฯลฯ)..... 6
R53	R54	R55	R56

<input type="checkbox"/>	<input type="checkbox"/>	<input type="checkbox"/>	<input type="checkbox"/>
<input type="checkbox"/>	<input type="checkbox"/>	<input type="checkbox"/>	<input type="checkbox"/>
<input type="checkbox"/>	<input type="checkbox"/>	<input type="checkbox"/>	<input type="checkbox"/>
<input type="checkbox"/>	<input type="checkbox"/>	<input type="checkbox"/>	<input type="checkbox"/>
<input type="checkbox"/>	<input type="checkbox"/>	<input type="checkbox"/>	<input type="checkbox"/>
<input type="checkbox"/>	<input type="checkbox"/>	<input type="checkbox"/>	<input type="checkbox"/>

ตอนที่ 3 การอ่านของประชากร (นอกเวลาเรียน/นอกเวลาทำงาน/ช่วงเวลาพัก) (ต่อ)			
ถามผู้ที่มิอายุตั้งแต่ 6 ปีขึ้นไป			
นวนิยาย/การ์ตูน/หนังสืออ่านเล่นต่างๆ			
รวม (สื่อทุกประเภท)	ถามผู้ที่บันทึก R57 = 2-6 (ผู้อ่าน)		
	รูปเล่มหนังสือ/เอกสาร	สื่ออิเล็กทรอนิกส์	
<u>ความถี่ในการอ่าน</u> "ตามปกติ...(ชื่อ)...อ่าน <u>นวนิยาย/การ์ตูน/</u> <u>หนังสืออ่านเล่นต่างๆ</u> ทั้งที่เป็นรูปเล่มหนังสือ/เอกสาร หรือสื่ออิเล็กทรอนิกส์ หรือไม่ บ่อยแค่ไหน" บันทึกรหัส	<u>ความถี่ในการอ่าน</u> "ตามปกติ...(ชื่อ)...อ่าน <u>นวนิยาย/การ์ตูน/</u> <u>หนังสืออ่านเล่นต่างๆ</u> จาก รูปเล่มหนังสือ/เอกสาร หรือไม่ บ่อยแค่ไหน" บันทึกรหัส	<u>ความถี่ในการอ่าน</u> "ตามปกติ...(ชื่อ)...อ่าน <u>นวนิยาย/การ์ตูน/</u> <u>หนังสืออ่านเล่นต่างๆ</u> จาก สื่ออิเล็กทรอนิกส์ หรือไม่ บ่อยแค่ไหน" บันทึกรหัส	ถามผู้ที่บันทึก R59 = 2-6 <u>ประเภทสื่ออิเล็กทรอนิกส์ที่อ่าน</u> "ตามปกติ...(ชื่อ)...อ่าน <u>นวนิยาย/การ์ตูน/</u> <u>หนังสืออ่านเล่นต่างๆ</u> จาก สื่ออิเล็กทรอนิกส์ใด มากที่สุด" บันทึกรหัส
ไม่อ่าน..... 1 (ข้ามไปถาม R61) อ่าน ทุกวัน..... 2 สัปดาห์ละ 4 - 6 วัน..... 3 สัปดาห์ละ 2 - 3 วัน..... 4 สัปดาห์ละ 1 วัน..... 5 นาน ๆ ครั้ง..... 6 (ถ้าบันทึกรหัส 2-6 ถามต่อไป)	ไม่อ่าน..... 1 อ่าน ทุกวัน..... 2 สัปดาห์ละ 4 - 6 วัน..... 3 สัปดาห์ละ 2 - 3 วัน..... 4 สัปดาห์ละ 1 วัน..... 5 นาน ๆ ครั้ง..... 6	ไม่อ่าน..... 1 (ข้ามไปถาม R61) อ่าน ทุกวัน..... 2 สัปดาห์ละ 4 - 6 วัน..... 3 สัปดาห์ละ 2 - 3 วัน..... 4 สัปดาห์ละ 1 วัน..... 5 นาน ๆ ครั้ง..... 6 (ถ้าบันทึกรหัส 2-6 ถามต่อไป)	E-book..... 1 เชื่อมต่ออินเทอร์เน็ต Web site..... 2 สื่อสังคมออนไลน์ (เช่น Facebook, Line, Instagram, Twitter ฯลฯ)..... 3 E-mail..... 4 ไม่เชื่อมต่ออินเทอร์เน็ต CD/File..... 5 อื่น ๆ (เช่น ตู้ประชาสัมพันธ์, SMS ฯลฯ)..... 6
R57	R58	R59	R60

<input type="checkbox"/>	<input type="checkbox"/>	<input type="checkbox"/>	<input type="checkbox"/>
<input type="checkbox"/>	<input type="checkbox"/>	<input type="checkbox"/>	<input type="checkbox"/>
<input type="checkbox"/>	<input type="checkbox"/>	<input type="checkbox"/>	<input type="checkbox"/>
<input type="checkbox"/>	<input type="checkbox"/>	<input type="checkbox"/>	<input type="checkbox"/>
<input type="checkbox"/>	<input type="checkbox"/>	<input type="checkbox"/>	<input type="checkbox"/>
<input type="checkbox"/>	<input type="checkbox"/>	<input type="checkbox"/>	<input type="checkbox"/>

113

114

115

116

ตอนที่ 3 การอ่านของประชากร (นอกเวลาเรียน/นอกเวลาทำงาน/ช่วงเวลาพัก) (ต่อ)			
ถามผู้ที่มีอายุตั้งแต่ 6 ปีขึ้นไป			
แบบเรียน/ตำราเรียนตามหลักสูตร หรือหนังสือ/เอกสาร/คู่มือที่อ่านเพิ่มเติมเพื่อการเรียนหรือสอบ			
รวม (สื่อทุกประเภท)	ถามผู้ที่บันทึก R61 = 2-6 (ผู้อ่าน)		
	รูปเล่มหนังสือ/เอกสาร	สื่ออิเล็กทรอนิกส์	
ความถี่ในการอ่าน "ตามปกติ...(ชื่อ)...อ่าน <u>แบบเรียน/ตำราเรียนตามหลักสูตร</u> <u>หรือหนังสือ/เอกสาร/คู่มือ</u> <u>ที่อ่านเพิ่มเติมเพื่อการเรียนหรือสอบ</u> <u>ทั้งที่เป็นรูปเล่มหนังสือ/เอกสาร หรือ</u> <u>สื่ออิเล็กทรอนิกส์หรือไม่ บ่อยแค่ไหน"</u> บันทึกรหัส	ความถี่ในการอ่าน "ตามปกติ...(ชื่อ)...อ่าน <u>แบบเรียน/ตำราเรียน</u> <u>ตามหลักสูตร ๆ จาก</u> <u>รูปเล่มหนังสือ/เอกสาร หรือไม่</u> <u>บ่อยแค่ไหน"</u> บันทึกรหัส	ความถี่ในการอ่าน "ตามปกติ...(ชื่อ)...อ่าน <u>แบบเรียน/ตำราเรียน</u> <u>ตามหลักสูตร ๆ จาก</u> <u>สื่ออิเล็กทรอนิกส์ หรือไม่</u> <u>บ่อยแค่ไหน"</u> บันทึกรหัส	ถามผู้ที่บันทึก R63 = 2-6 <u>ประเภทสื่ออิเล็กทรอนิกส์ที่อ่าน</u> "ตามปกติ...(ชื่อ)...อ่าน <u>แบบเรียน/ตำราเรียน</u> <u>ตามหลักสูตร ๆ จาก</u> <u>สื่ออิเล็กทรอนิกส์ใด มากที่สุด"</u> บันทึกรหัส
ไม่อ่าน..... 1 อ่าน ทุกวัน..... 2 สัปดาห์ละ 4 - 6 วัน..... 3 สัปดาห์ละ 2 - 3 วัน..... 4 สัปดาห์ละ 1 วัน..... 5 นาน ๆ ครั้ง..... 6 (ถ้าบันทึกรหัส 2-6 ตามต่อไป)	ไม่อ่าน..... 1 อ่าน ทุกวัน..... 2 สัปดาห์ละ 4 - 6 วัน..... 3 สัปดาห์ละ 2 - 3 วัน..... 4 สัปดาห์ละ 1 วัน..... 5 นาน ๆ ครั้ง..... 6	ไม่อ่าน..... 1 อ่าน ทุกวัน..... 2 สัปดาห์ละ 4 - 6 วัน..... 3 สัปดาห์ละ 2 - 3 วัน..... 4 สัปดาห์ละ 1 วัน..... 5 นาน ๆ ครั้ง..... 6 (ถ้าบันทึกรหัส 2-6 ตามต่อไป)	E-book..... 1 เชื่อมต่ออินเทอร์เน็ต Web site..... 2 สื่อสังคมออนไลน์ (เช่น Facebook, Line, Instagram, Twitter ฯลฯ)..... 3 E-mail..... 4 ไม่เชื่อมต่ออินเทอร์เน็ต CD/File..... 5 อื่น ๆ (เช่น ตู้ประชาสัมพันธ์, SMS ฯลฯ)..... 6
R61	R62	R63	R64

<input type="checkbox"/>	<input type="checkbox"/>	<input type="checkbox"/>	<input type="checkbox"/>
<input type="checkbox"/>	<input type="checkbox"/>	<input type="checkbox"/>	<input type="checkbox"/>
<input type="checkbox"/>	<input type="checkbox"/>	<input type="checkbox"/>	<input type="checkbox"/>
<input type="checkbox"/>	<input type="checkbox"/>	<input type="checkbox"/>	<input type="checkbox"/>
<input type="checkbox"/>	<input type="checkbox"/>	<input type="checkbox"/>	<input type="checkbox"/>
<input type="checkbox"/>	<input type="checkbox"/>	<input type="checkbox"/>	<input type="checkbox"/>

ตอนที่ 3 การอ่านของประชากร (นอกเวลาเรียน/นอกเวลาทำงาน/ช่วงเวลาพัก) (ต่อ)			
ถามผู้ที่มีอายุตั้งแต่ 6 ปีขึ้นไป			
ตำรา/หนังสือ/เอกสาร/บทความที่ให้ความรู้ต่าง ๆ/ความรู้ทั่วไป			
รวม (สื่อทุกประเภท)	ถามผู้ที่บันทึก R65 = 2-6 (ผู้อ่าน)		
	รูปเล่มหนังสือ/เอกสาร	สื่ออิเล็กทรอนิกส์	
<u>ความถี่ในการอ่าน</u> "ตามปกติ...(ชื่อ)...อ่าน <u>ตำรา/หนังสือ/เอกสาร/บทความ</u> <u>ที่ให้ความรู้ต่าง ๆ/ความรู้ทั่วไป</u> ทั้งที่เป็นรูปเล่มหนังสือ/เอกสาร หรือ สื่ออิเล็กทรอนิกส์ หรือไม่ บ่อยแค่ไหน" บันทึกรหัส	<u>ความถี่ในการอ่าน</u> "ตามปกติ...(ชื่อ)...อ่าน <u>ตำรา/หนังสือ/เอกสาร/</u> <u>บทความที่ให้ความรู้ต่าง ๆ/</u> <u>ความรู้ทั่วไป</u> จาก รูปเล่มหนังสือ/เอกสาร หรือไม่ บ่อยแค่ไหน" บันทึกรหัส	<u>ความถี่ในการอ่าน</u> "ตามปกติ...(ชื่อ)...อ่าน <u>ตำรา/หนังสือ/เอกสาร/</u> <u>บทความที่ให้ความรู้ต่าง ๆ/</u> <u>ความรู้ทั่วไป</u> จาก สื่ออิเล็กทรอนิกส์ หรือไม่ บ่อยแค่ไหน" บันทึกรหัส	ถามผู้ที่บันทึก R67 = 2-6 <u>ประเภทสื่ออิเล็กทรอนิกส์ที่อ่าน</u> "ตามปกติ...(ชื่อ)...อ่าน <u>ตำรา/หนังสือ/เอกสาร/</u> <u>บทความที่ให้ความรู้ต่าง ๆ/</u> <u>ความรู้ทั่วไป</u> จาก สื่ออิเล็กทรอนิกส์ใด มากที่สุด" บันทึกรหัส
ไม่อ่าน..... 1 อ่าน ทุกวัน..... 2 สัปดาห์ละ 4 - 6 วัน..... 3 สัปดาห์ละ 2 - 3 วัน..... 4 สัปดาห์ละ 1 วัน..... 5 นาน ๆ ครั้ง..... 6 (ถ้าบันทึกรหัส 2-6 ตามต่อไป)	ไม่อ่าน..... 1 อ่าน ทุกวัน..... 2 สัปดาห์ละ 4 - 6 วัน..... 3 สัปดาห์ละ 2 - 3 วัน..... 4 สัปดาห์ละ 1 วัน..... 5 นาน ๆ ครั้ง..... 6	ไม่อ่าน..... 1 อ่าน ทุกวัน..... 2 สัปดาห์ละ 4 - 6 วัน..... 3 สัปดาห์ละ 2 - 3 วัน..... 4 สัปดาห์ละ 1 วัน..... 5 นาน ๆ ครั้ง..... 6 (ถ้าบันทึกรหัส 2-6 ตามต่อไป)	E-book..... 1 เชื่อมต่ออินเทอร์เน็ต Web site..... 2 สื่อสังคมออนไลน์ (เช่น Facebook, Line, Instagram, Twitter ฯลฯ)..... 3 E-mail..... 4 ไม่เชื่อมต่ออินเทอร์เน็ต CD/File..... 5 อื่น ๆ (เช่น ตู้ประชาสัมพันธ์, SMS ฯลฯ)..... 6
R65	R66	R67	R68

<input type="checkbox"/>	<input type="checkbox"/>	<input type="checkbox"/>	<input type="checkbox"/>
<input type="checkbox"/>	<input type="checkbox"/>	<input type="checkbox"/>	<input type="checkbox"/>
<input type="checkbox"/>	<input type="checkbox"/>	<input type="checkbox"/>	<input type="checkbox"/>
<input type="checkbox"/>	<input type="checkbox"/>	<input type="checkbox"/>	<input type="checkbox"/>
<input type="checkbox"/>	<input type="checkbox"/>	<input type="checkbox"/>	<input type="checkbox"/>
<input type="checkbox"/>	<input type="checkbox"/>	<input type="checkbox"/>	<input type="checkbox"/>

121

122

123

124

ตอนที่ 3 การอ่านของประชากร (นอกเวลาเรียน/นอกเวลาทำงาน/ช่วงเวลาพัก) (ต่อ)			
ถามผู้ที่มีอายุตั้งแต่ 6 ปีขึ้นไป			
หนังสือ/เอกสาร/บทความเกี่ยวกับคำสอนทางศาสนา			
รวม (สื่อทุกประเภท)	ถามผู้ที่บันทึก R69 = 2-6 (ผู้อ่าน)		
	รูปเล่มหนังสือ/เอกสาร	สื่ออิเล็กทรอนิกส์	
ความถี่ในการอ่าน "ตามปกติ...(ชื่อ)...อ่าน <u>หนังสือ/เอกสาร/บทความเกี่ยวกับ</u> <u>คำสอนทางศาสนา</u> ทั้งที่เป็นรูปเล่มหนังสือ/เอกสาร หรือสื่ออิเล็กทรอนิกส์ หรือไม่ บ่อยแค่ไหน" บันทึกรหัส	ความถี่ในการอ่าน "ตามปกติ...(ชื่อ)...อ่าน <u>หนังสือ/เอกสาร/บทความ</u> <u>เกี่ยวกับคำสอนทางศาสนา จาก</u> <u>รูปเล่มหนังสือ/เอกสาร หรือไม่</u> <u>บ่อยแค่ไหน"</u> บันทึกรหัส	ความถี่ในการอ่าน "ตามปกติ...(ชื่อ)...อ่าน <u>หนังสือ/เอกสาร/บทความ</u> <u>เกี่ยวกับคำสอนทางศาสนา</u> <u>จากสื่ออิเล็กทรอนิกส์ หรือไม่</u> <u>บ่อยแค่ไหน"</u> บันทึกรหัส	ถามผู้ที่บันทึก R71 = 2-6 <u>ประเภทสื่ออิเล็กทรอนิกส์ที่อ่าน</u> "ตามปกติ...(ชื่อ)...อ่าน <u>หนังสือ/เอกสาร/บทความเกี่ยวกับ</u> <u>คำสอนทางศาสนา จาก</u> <u>สื่ออิเล็กทรอนิกส์ใด มากที่สุด"</u> บันทึกรหัส
ไม่อ่าน..... 1 อ่าน (ข้ามไปถาม R73) ทุกวัน..... 2 สัปดาห์ละ 4 - 6 วัน..... 3 สัปดาห์ละ 2 - 3 วัน..... 4 สัปดาห์ละ 1 วัน..... 5 นาน ๆ ครั้ง..... 6 (ถ้าบันทึกรหัส 2-6 ถามต่อไป)	ไม่อ่าน..... 1 อ่าน ทุกวัน..... 2 สัปดาห์ละ 4 - 6 วัน..... 3 สัปดาห์ละ 2 - 3 วัน..... 4 สัปดาห์ละ 1 วัน..... 5 นาน ๆ ครั้ง..... 6	ไม่อ่าน..... 1 อ่าน (ข้ามไปถาม R73) ทุกวัน..... 2 สัปดาห์ละ 4 - 6 วัน..... 3 สัปดาห์ละ 2 - 3 วัน..... 4 สัปดาห์ละ 1 วัน..... 5 นาน ๆ ครั้ง..... 6 (ถ้าบันทึกรหัส 2-6 ถามต่อไป)	E-book..... 1 เชื่อมต่ออินเทอร์เน็ต Web site..... 2 สื่อสังคมออนไลน์ (เช่น Facebook, Line, Instagram, Twitter ฯลฯ)..... 3 E-mail..... 4 ไม่เชื่อมต่ออินเทอร์เน็ต CD/File..... 5 อื่น ๆ (เช่น ตู้ประชาสัมพันธ์, SMS ฯลฯ)..... 6
R69	R70	R71	R72

<input type="checkbox"/>	<input type="checkbox"/>	<input type="checkbox"/>	<input type="checkbox"/>
<input type="checkbox"/>	<input type="checkbox"/>	<input type="checkbox"/>	<input type="checkbox"/>
<input type="checkbox"/>	<input type="checkbox"/>	<input type="checkbox"/>	<input type="checkbox"/>
<input type="checkbox"/>	<input type="checkbox"/>	<input type="checkbox"/>	<input type="checkbox"/>
<input type="checkbox"/>	<input type="checkbox"/>	<input type="checkbox"/>	<input type="checkbox"/>
<input type="checkbox"/>	<input type="checkbox"/>	<input type="checkbox"/>	<input type="checkbox"/>

125

126

127

128

ตอนที่ 3 การอ่านของประชากร (นอกเวลาเรียน/นอกเวลาทำงาน/ช่วงเวลาพัก) (ต่อ)	
ถามผู้ที่มีอายุตั้งแต่ 6 ปีขึ้นไป	
ข้อความในสื่อสังคมออนไลน์/SMS/E-mail (เช่น ข้อความข่าว/บันเทิง/คดีสอนใจ/ความเคลื่อนไหวของบุคคลที่มีชื่อเสียง ฯลฯ)	
รวม (สื่อทุกประเภท)	ถามผู้ที่บันทึก R73 = 2-6 (ผู้อ่าน)
<p>ความถี่ในการอ่าน "ตามปกติ...(ชื่อ)...อ่าน <u>ข้อความในสื่อสังคมออนไลน์/SMS/E-mail</u> (เช่น <u>ข้อความข่าว/บันเทิง/คดีสอนใจ/</u> <u>ความเคลื่อนไหวของบุคคลที่มีชื่อเสียง ฯลฯ</u>) หรือไม่ บ่อยแค่ไหน"</p> <p>บันทึกรหัส</p> <p>ไม่อ่าน..... 1 (ข้ามไปถาม R75)</p> <p>อ่าน</p> <p>ทุกวัน..... 2 สัปดาห์ละ 4 - 6 วัน..... 3 สัปดาห์ละ 2 - 3 วัน..... 4 สัปดาห์ละ 1 วัน..... 5 นาน ๆ ครั้ง..... 6 (ถ้าบันทึกรหัส 2-6 ถามต่อไป)</p>	<p>ประเภทสื่ออิเล็กทรอนิกส์ที่อ่าน "ตามปกติ...(ชื่อ)...อ่าน <u>ข้อความในสื่อสังคมออนไลน์/</u> <u>SMS/E-mail</u> จากสื่อใด มากที่สุด"</p> <p>บันทึกรหัส</p> <p>สื่อสังคมออนไลน์ (เช่น Facebook, Line, Instagram, Twitter ฯลฯ)..... 1 E-mail..... 2 SMS..... 3</p>
R73	R74
<input type="checkbox"/>	<input type="checkbox"/>
<input type="checkbox"/>	<input type="checkbox"/>
<input type="checkbox"/>	<input type="checkbox"/>
<input type="checkbox"/>	<input type="checkbox"/>
<input type="checkbox"/>	<input type="checkbox"/>
<input type="checkbox"/>	<input type="checkbox"/>

ถ้า R45, R49, R53,
R57, R61, R65,
R69, R73

⇒ บันทึกรหัส 1 (ไม่อ่าน)
ทุกสดมภ์
ให้ข้ามไปถาม R98

⇒ บันทึกรหัส 2-6 (อ่าน)
ในสดมภ์ใดสดมภ์หนึ่ง
หรือทุกสดมภ์
ให้ถามต่อไป

ตอนที่ 3 การอ่านของประชากร (นอกเวลาเรียน/นอกเวลาทำงาน/ช่วงเวลาพัก) (ต่อ)								
ถามผู้ที่มิอายุตั้งแต่ 6 ปีขึ้นไป								
ถามผู้ที่อ่าน (บันทึกรหัส 2-6 ใน R45, R49, R53, R57, R61, R65, R69, R73 สดมกัใดสดมกัหนึ่ง หรือทุกสดมกั)								
"ตามปกติ...(ชื่อ)... อ่านหนังสือ หรืออ่านจาก สื่ออิเล็กทรอนิกส์ (รวมที่อ่านทั้งหมด) บ่อยแค่ไหน" บันทึกรหัส ทุกวัน..... 1 สัปดาห์ละ 4-6 วัน.... 2 สัปดาห์ละ 2-3 วัน.... 3 สัปดาห์ละ 1 วัน..... 4 นาน ๆ ครั้ง..... 5	"ตามปกติ...(ชื่อ)... ใช้เวลาอ่านหนังสือ หรือ อ่านจากสื่ออิเล็กทรอนิกส์ (รวมที่อ่านทั้งหมด) โดยเฉลี่ยวันละกี่ชั่วโมง หรือนาที" ให้บันทึก จำนวนชั่วโมง หรือนาที โดยประมาณ ถ้า ไม่อ่านทุกวัน เช่น ตามปกติใช้เวลาอ่าน สัปดาห์ละ 3 ชั่วโมงครั้ง ถือว่า อ่านเฉลี่ย 30 นาทีต่อวัน [วิธีคำนวณ : 3 ชั่วโมงครั้งต่อสัปดาห์ = (3x60) + 30 = 210 นาที เวลาเฉลี่ยต่อวัน = (210 นาที)/(7 วัน) = 30 นาที/วัน]		"ตามปกติ...(ชื่อ)... ชอบอ่านเนื้อหาสาระ ประเภทใด" (ให้เรียงลำดับความสำคัญ ไม่เกิน 2 ลำดับ) บันทึกรหัส ความรู้วิชาการ..... 1 ข่าว..... 2 สารคดี/ความรู้ทั่วไป..... 3 คำสอนทางศาสนา/ อ่านบทสวดมนต์..... 4 ความคิดเห็น/ วิเคราะห์..... 5 บันเทิง..... 6 โฆษณา..... 7 อื่นๆ (ระบุ)..... 8		"ตามปกติ...(ชื่อ)...อ่านหนังสือ หรืออ่านจากสื่ออิเล็กทรอนิกส์ ในสถานที่ใด" (ให้เรียงลำดับความสำคัญ ไม่เกิน 2 ลำดับ) บันทึกรหัส ห้องสมุด/ห้องสมุดเคลื่อนที่..... 1 บ้าน..... 2 ที่ทำงาน..... 3 สถานศึกษา..... 4 สถานที่ราชการ..... 5 สถานที่เอกชน เช่น ร้านค้า..... 6 ที่อ่านหนังสือประจำหมู่บ้าน/ ชุมชน/แหล่งเรียนรู้ในชุมชน..... 7 สถานีขนส่ง ป้ายรถฯ ท่าเรือ และบนยานพาหนะ..... 8 สวนสาธารณะ..... 9 อื่น ๆ (ระบุ)..... 10		"ตามปกติ...(ชื่อ)...เยี่ยมหรืออ่านหนังสือ หรือสื่ออิเล็กทรอนิกส์ที่ห้องสมุด หรือ แหล่งเรียนรู้ในชุมชนหรือไม่" บันทึกรหัส ไม่เยี่ยม/ไม่อ่านที่ห้องสมุด/ แหล่งเรียนรู้ในชุมชน..... 1 (ข้ามไปถาม R84) เยี่ยม/อ่านจาก ห้องสมุดโรงเรียน/สถานศึกษา..... 2 ห้องสมุดแห่งชาติ/ประชาชน..... 3 ห้องสมุด/ที่อ่านหนังสือชุมชน/ แหล่งเรียนรู้ในชุมชน..... 4 ห้องสมุดหน่วยงานราชการ/ รัฐวิสาหกิจ..... 5 ห้องสมุดของเอกชน..... 6 ห้องสมุดเคลื่อนที่..... 7 ห้องสมุดอิเล็กทรอนิกส์..... 8 ห้องสมุดอื่นๆ (ระบุ)..... 9 (ถ้าบันทึกรหัส 2-9 ถามต่อไป)	
		ชั่วโมง	นาที	ลำดับที่ 1	ลำดับที่ 2	ลำดับที่ 1	ลำดับที่ 2	
R75	R76	R77	R78	R79	R80	R81	R82	
<input type="checkbox"/>	<input type="checkbox"/>	<input type="checkbox"/>	<input type="checkbox"/>	<input type="checkbox"/>	<input type="checkbox"/>	<input type="checkbox"/>	<input type="checkbox"/>	
<input type="checkbox"/>	<input type="checkbox"/>	<input type="checkbox"/>	<input type="checkbox"/>	<input type="checkbox"/>	<input type="checkbox"/>	<input type="checkbox"/>	<input type="checkbox"/>	
<input type="checkbox"/>	<input type="checkbox"/>	<input type="checkbox"/>	<input type="checkbox"/>	<input type="checkbox"/>	<input type="checkbox"/>	<input type="checkbox"/>	<input type="checkbox"/>	
<input type="checkbox"/>	<input type="checkbox"/>	<input type="checkbox"/>	<input type="checkbox"/>	<input type="checkbox"/>	<input type="checkbox"/>	<input type="checkbox"/>	<input type="checkbox"/>	
<input type="checkbox"/>	<input type="checkbox"/>	<input type="checkbox"/>	<input type="checkbox"/>	<input type="checkbox"/>	<input type="checkbox"/>	<input type="checkbox"/>	<input type="checkbox"/>	
<input type="checkbox"/>	<input type="checkbox"/>	<input type="checkbox"/>	<input type="checkbox"/>	<input type="checkbox"/>	<input type="checkbox"/>	<input type="checkbox"/>	<input type="checkbox"/>	
131	132	134	136	137	138	140	142	

ตอนที่ 3 การอ่านของประชากร (นอกเวลาเรียน/นอกเวลาทำงาน/ช่วงเวลาพัก) (ต่อ)							
ถามผู้ที่มิอายุตั้งแต่ 6 ปีขึ้นไป							
ถามผู้ที่อ่าน (บันทึกรหัส 2-6 ใน R45, R49, R53, R57, R61, R65, R69, R73 สดมกใดสดมกหนึ่ง หรือทุกสดมก)							
ถามผู้ที่บันทึก R82 = 2-9	"ทำไม...(ชื่อ)...จึงอ่านหนังสือ หรืออ่านจากสื่ออิเล็กทรอนิกส์"		"แรงจูงใจที่ทำให้...(ชื่อ)...อ่านหนังสือ หรืออ่านจากสื่ออิเล็กทรอนิกส์"		ค่าใช้จ่ายในการซื้อหนังสืออื่น เฉพาะที่เป็นรูปเล่มหนังสือ (นอกเหนือจากหนังสือเรียนที่สถานศึกษากำหนด) ในรอบ 12 เดือนที่แล้ว (รวม ตนเองและผู้อื่นซื้อให้ด้วย)		
	จากสื่ออิเล็กทรอนิกส์ (ให้เรียงลำดับความสำคัญไม่เกิน 2 ลำดับ) บันทึกรหัส		จากสื่ออิเล็กทรอนิกส์ (ให้เรียงลำดับความสำคัญไม่เกิน 2 ลำดับ) บันทึกรหัส		"ในรอบ 12 เดือนที่แล้ว มีการซื้อหนังสืออื่น เฉพาะที่เป็นรูปเล่มหนังสือของ...(ชื่อ)...หรือไม่" (ไม่รวม นิตยสาร วารสาร หนังสือพิมพ์)		
"ตามปกติ...(ชื่อ)...ยืมหรืออ่านหนังสือ หรือสื่ออิเล็กทรอนิกส์ ที่ห้องสมุด หรือแหล่งเรียนรู้ ในชุมชนโดยเฉลี่ยบ่อยแค่ไหน"	เพื่อการศึกษา..... 1		พ่อ แม่ ครอบครัวส่งเสริมให้รักการอ่าน..... 1		"ในรอบ 12 เดือนที่แล้ว มีการซื้อหนังสืออื่น เฉพาะที่เป็นรูปเล่มหนังสือของ...(ชื่อ)...กี่เล่ม"		
	เพื่อเพิ่มพูนความรู้..... 2		ครู อาจารย์ ส่งเสริมให้รักการอ่าน..... 2		ให้บันทึกจำนวนหนังสือ		
บันทึกรหัส	เพื่อหน้าที่การงาน..... 3		ครู อาจารย์ ส่งเสริมให้รักการอ่าน..... 3		ให้บันทึกจำนวนเงิน		
	เพื่อให้ทราบข้อมูลข่าวสาร..... 4		มีเพื่อนรักการอ่าน..... 3		ขีดขวา		
ทุกวัน..... 1	เพื่อบันเทิง..... 5		บุคคลที่มีชื่อเสียง เช่น พระสงฆ์ นักการเมือง ศิลปิน ดารา นักกีฬา ฯลฯ..... 4		ขีดขวา		
สัปดาห์ละ 4-6 วัน..... 2	สนใจ/อยากรู้..... 6		ได้รับการรณรงค์ให้รักการอ่าน..... 5		ถ้า ไม่ทราบ ให้บันทึก "99"		
สัปดาห์ละ 2-3 วัน..... 3	ชอบอ่านหนังสือ..... 7		ตนเองรักการอ่านเอง..... 6		ถ้า ไม่ทราบ ให้บันทึก "9999"		
สัปดาห์ละ 1 วัน..... 4	ใช้เวลาว่างให้เป็นประโยชน์..... 8		อื่นๆ (ระบุ)..... 7				
นาน ๆ ครั้ง..... 5	ลำดับที่ 1 ลำดับที่ 2		ลำดับที่ 1 ลำดับที่ 2				
R83	R84	R85	R86	R87	R88	R89	R90

<input type="checkbox"/>	<input type="checkbox"/>	<input type="checkbox"/>	<input type="checkbox"/>	<input type="checkbox"/>	<input type="checkbox"/>	<input type="checkbox"/>	<input type="checkbox"/>
<input type="checkbox"/>	<input type="checkbox"/>	<input type="checkbox"/>	<input type="checkbox"/>	<input type="checkbox"/>	<input type="checkbox"/>	<input type="checkbox"/>	<input type="checkbox"/>
<input type="checkbox"/>	<input type="checkbox"/>	<input type="checkbox"/>	<input type="checkbox"/>	<input type="checkbox"/>	<input type="checkbox"/>	<input type="checkbox"/>	<input type="checkbox"/>
<input type="checkbox"/>	<input type="checkbox"/>	<input type="checkbox"/>	<input type="checkbox"/>	<input type="checkbox"/>	<input type="checkbox"/>	<input type="checkbox"/>	<input type="checkbox"/>
<input type="checkbox"/>	<input type="checkbox"/>	<input type="checkbox"/>	<input type="checkbox"/>	<input type="checkbox"/>	<input type="checkbox"/>	<input type="checkbox"/>	<input type="checkbox"/>
<input type="checkbox"/>	<input type="checkbox"/>	<input type="checkbox"/>	<input type="checkbox"/>	<input type="checkbox"/>	<input type="checkbox"/>	<input type="checkbox"/>	<input type="checkbox"/>
<input type="checkbox"/>	<input type="checkbox"/>	<input type="checkbox"/>	<input type="checkbox"/>	<input type="checkbox"/>	<input type="checkbox"/>	<input type="checkbox"/>	<input type="checkbox"/>

ตอนที่ 3 การอ่านของประชากร (นอกเวลาเรียน/นอกเวลาทำงาน/ช่วงเวลาพัก) (ต่อ)			
ถามผู้ที่มีอายุตั้งแต่ 6 ปีขึ้นไป			
ถามผู้ที่อ่าน (บันทึกรหัส 2-6 ใน R45, R49, R53, R57, R61, R65, R69, R73 สดมภ์ใดสดมภ์หนึ่ง หรือทุกสดมภ์)			
<p>"ในรอบ 12 เดือนที่แล้ว มีค่าใช้จ่ายในการซื้อนิตยสาร หรือหนังสือพิมพ์ เฉพาะที่เป็นรูปเล่ม ของ...(ชื่อ)...เท่าไร (บาท)" (รวม ตนเองและผู้อื่นซื้อให้ด้วย)</p> <p>ให้บันทึก จำนวนเงิน ขีดขวา</p> <p>ถ้า ไม่เสียค่าใช้จ่าย ให้บันทึก "0" ขีดขวา</p> <p>ถ้า ไม่ทราบ ให้บันทึก "9999"</p>		<p>"ในรอบ 12 เดือนที่แล้วมีค่าใช้จ่ายอื่น ๆ ในการอ่าน ของ...(ชื่อ)...เท่าไร (บาท)" (รวม ตนเองและผู้อื่นจ่ายให้ด้วย)</p> <p>ให้บันทึก จำนวนเงิน ขีดขวา</p> <p>ถ้า ไม่เสียค่าใช้จ่าย ให้บันทึก "0" ขีดขวา</p> <p>ถ้า ไม่ทราบ ให้บันทึก "9999"</p>	
		สื่ออิเล็กทรอนิกส์/ อินเทอร์เน็ตสำหรับการอ่าน (เช่น หนังสือ/นิตยสาร/บทความ ที่เป็นอิเล็กทรอนิกส์ เป็นต้น)	อื่น ๆ (เช่น ค่าเช่าหนังสือ ค่าห้องสมุด เป็นต้น)
นิตยสาร	หนังสือพิมพ์		
R91	R92	R93	R94

<input type="text"/>	<input type="text"/>	<input type="text"/>	<input type="text"/>
<input type="text"/>	<input type="text"/>	<input type="text"/>	<input type="text"/>
<input type="text"/>	<input type="text"/>	<input type="text"/>	<input type="text"/>
<input type="text"/>	<input type="text"/>	<input type="text"/>	<input type="text"/>
<input type="text"/>	<input type="text"/>	<input type="text"/>	<input type="text"/>
<input type="text"/>	<input type="text"/>	<input type="text"/>	<input type="text"/>

ตอนที่ 3 การอ่านของประชากร (นอกเวลาเรียน/นอกเวลาทำงาน/ช่วงเวลาพัก) (ต่อ)					
ถามผู้ที่มิอายุตั้งแต่ 6 ปีขึ้นไป					
ถามผู้ที่อ่าน (บันทึกรหัส 2-6 ใน R45, R49, R53, R57, R61, R65, R69, R73 สดมภ์ใดสดมภ์หนึ่ง หรือทุกสดมภ์)		ถามผู้ไม่อ่าน (R45, R49, R53, R57, R61, R65, R69, R73 = 1 ทุกสดมภ์)		ถามผู้ที่อ่านไม่ออก (R98=1 หรือ R99=1)	
"ในรอบ 12 เดือนที่แล้ว...(ชื่อ)...ได้รับประโยชน์จากการอ่านอย่างไร" (ให้เรียงลำดับความสำคัญ ไม่เกิน 3 ลำดับ) บันทึกรหัส		"สาเหตุหลักที่...(ชื่อ)...ไม่อ่าน" (ให้เรียงลำดับความสำคัญ ไม่เกิน 2 ลำดับ) บันทึกรหัส		บันทึกรหัส	
เกิดความสุข สนุกสนาน เพลิดเพลิน..... 1	อ่านไม่ออก..... 1	ไม่ชอบอ่าน หรือไม่สนใจ... 7	บันทึกรหัส "สาเหตุที่.....(ชื่อ).....อ่านไม่ออก" บันทึกรหัส ไม่เคยเรียน..... 1 เคยเรียน แต่ลืม..... 2 อื่น ๆ (ระบุ)..... 3		
ผ่อนคลายความเครียด..... 2	(ให้ถาม R100)	ไม่มีเวลาอ่าน..... 8			
เกิดความรู้/เพิ่มพูนความรู้..... 3	อ่านไม่คล่อง/	สายตาไม่ดี..... 9			
เกิดจินตนาการและความคิดสร้างสรรค์..... 4	อ่านได้เพียงเล็กน้อย..... 2	สุขภาพไม่ดี..... 10			
ปรับปรุง และสนับสนุนการเรียน การปฏิบัติหน้าที่การงาน..... 5	ไม่มีเงินซื้อหนังสือหรือ	ชอบฟังวิทยุ..... 11			
ดูแลสุขภาพกาย เช่น การดูแลสุขภาพ การออกกำลังกาย	สื่ออิเล็กทรอนิกส์..... 3	ชอบดูโทรทัศน์..... 12			
การรับประทานอาหารที่มีประโยชน์..... 6	หนังสือหรือสื่ออิเล็กทรอนิกส์	เล่นเกม/ติดเกม..... 13			
ดูแลสุขภาพใจและจิตวิญญาณ เช่น มีสติ สมถะในการดำรงชีวิต..... 7	ราคาแพงเกินไป..... 4	ใช้คอมพิวเตอร์/อินเทอร์เน็ต			
เกิดกำลังใจที่จะต่อสู้กับปัญหา อุปสรรค..... 8	หาหนังสือหรือ	(ที่ไม่ใช่การอ่าน			
เกิดแรงบันดาลใจในการทำสิ่งใหม่ ๆ ในชีวิต..... 9	สื่ออิเล็กทรอนิกส์อ่านยาก... 5	และไม่ไปเล่นเกม)..... 14			
เกิดความรู้สึกเห็นคุณค่าในตัวเอง..... 10	ไม่มีหนังสือภาษา/	พิการ..... 15			
สามารถนำมาปรับตัวเพื่ออยู่ร่วมกับผู้อื่นในสังคมได้..... 11	สื่อที่อ่านได้..... 6	อื่น ๆ (ระบุ)..... 16			
อื่น ๆ (ระบุ)..... 12	(ถ้าบันทึก R98 = 1 หรือ R99 = 1 ให้ถาม R100	ถ้าบันทึกนอกเหนือจากนี้ ให้ข้ามไปถาม R101)			
ลำดับที่ 1	ลำดับที่ 2	ลำดับที่ 3	ลำดับที่ 1	ลำดับที่ 2	
R95	R96	R97	R98	R99	R100

<input type="checkbox"/>	<input type="checkbox"/>	<input type="checkbox"/>	<input type="checkbox"/>	<input type="checkbox"/>	<input type="checkbox"/>
<input type="checkbox"/>	<input type="checkbox"/>	<input type="checkbox"/>	<input type="checkbox"/>	<input type="checkbox"/>	<input type="checkbox"/>
<input type="checkbox"/>	<input type="checkbox"/>	<input type="checkbox"/>	<input type="checkbox"/>	<input type="checkbox"/>	<input type="checkbox"/>
<input type="checkbox"/>	<input type="checkbox"/>	<input type="checkbox"/>	<input type="checkbox"/>	<input type="checkbox"/>	<input type="checkbox"/>
<input type="checkbox"/>	<input type="checkbox"/>	<input type="checkbox"/>	<input type="checkbox"/>	<input type="checkbox"/>	<input type="checkbox"/>
<input type="checkbox"/>	<input type="checkbox"/>	<input type="checkbox"/>	<input type="checkbox"/>	<input type="checkbox"/>	<input type="checkbox"/>
<input type="checkbox"/>	<input type="checkbox"/>	<input type="checkbox"/>	<input type="checkbox"/>	<input type="checkbox"/>	<input type="checkbox"/>
<input type="checkbox"/>	<input type="checkbox"/>	<input type="checkbox"/>	<input type="checkbox"/>	<input type="checkbox"/>	<input type="checkbox"/>
171	173	175	177	179	181

ตอนที่ 3 การอ่านของประชากร (นอกเวลาเรียน/นอกเวลาทำงาน/ช่วงเวลาพัก) (ต่อ)		ผู้ตอบสัมภาษณ์
ถามผู้ที่มีอายุตั้งแต่ 6 ปีขึ้นไป		บันทึกรหัสทุกคน
<p>".....(ชื่อ).....คิดว่าควรณรงค์อย่างไร เพื่อส่งเสริมให้คนรักการอ่าน" (ให้เรียงลำดับความสำคัญ ไม่เกิน 2 ลำดับ)</p>		
บันทึกรหัส	บันทึกรหัส	บันทึกรหัส
หนังสือหรือสื่ออิเล็กทรอนิกส์ควรมีราคาที่เหมาะสม..... 1	ทุกภาคส่วนต้องเข้ามามีส่วนร่วมช่วยณรงค์/ ประชาชนสัมพันธ์ให้คนรักการอ่าน..... 8	ตอบเอง..... 1
หาซื้อได้ง่าย/เข้าถึงง่าย..... 2	จัดนิทรรศการสัปดาห์หนังสือ/ส่งเสริมการแลกเปลี่ยนหนังสือ..... 9	ผู้อื่นตอบแทน..... 2
รูปเล่ม/เนื้อหาที่น่าสนใจ หรือใช้ภาษาง่าย ๆ..... 3	จัดรายการส่งเสริมการอ่านในรูปของบันทึกทางวิทยุ/โทรทัศน์ และประชาสัมพันธ์อย่างต่อเนื่อง..... 10	
ส่งเสริมให้มีห้องสมุด/ห้องสมุดเคลื่อนที่/ มุมอ่านหนังสือในชุมชน/พื้นที่สาธารณะ..... 4	ให้ กสทช. และ TOT สนับสนุนการใช้ Wifi ฟรี ในที่สาธารณะ และห้องสมุดประชาชน..... 11	
ปลูกฝังให้รักการอ่านผ่านพ่อแม่/ครอบครัว..... 5	อื่น ๆ (ระบุ)..... 12	
ให้สถานศึกษามีการณรงค์ส่งเสริมการอ่าน..... 6		
ภาครัฐควรมีนโยบายส่งเสริมสนับสนุนการอ่าน ให้เป็นรูปธรรมทุกกลุ่มเป้าหมาย (ทุกวัย)..... 7		
ลำดับที่ 1	ลำดับที่ 2	
R101	R102	Response

<input type="checkbox"/>	<input type="checkbox"/>	<input type="checkbox"/>
<input type="checkbox"/>	<input type="checkbox"/>	<input type="checkbox"/>
<input type="checkbox"/>	<input type="checkbox"/>	<input type="checkbox"/>
<input type="checkbox"/>	<input type="checkbox"/>	<input type="checkbox"/>
<input type="checkbox"/>	<input type="checkbox"/>	<input type="checkbox"/>
<input type="checkbox"/>	<input type="checkbox"/>	<input type="checkbox"/>
<input type="checkbox"/>	<input type="checkbox"/>	<input type="checkbox"/>

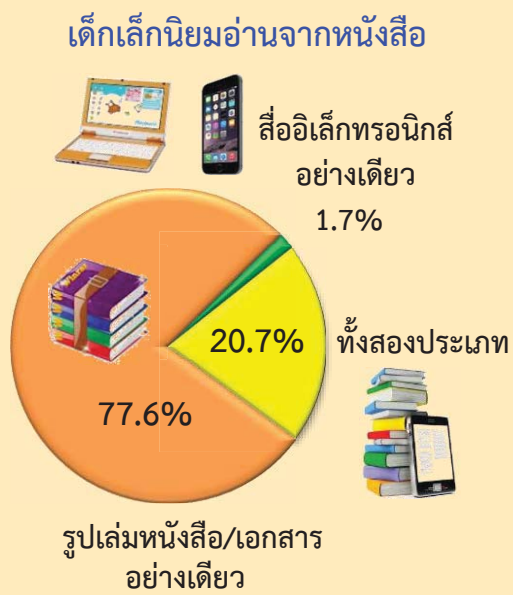
สรุปประเด็นเด่น

การอ่านของเด็กเล็ก
อายุต่ำกว่า 6 ปี

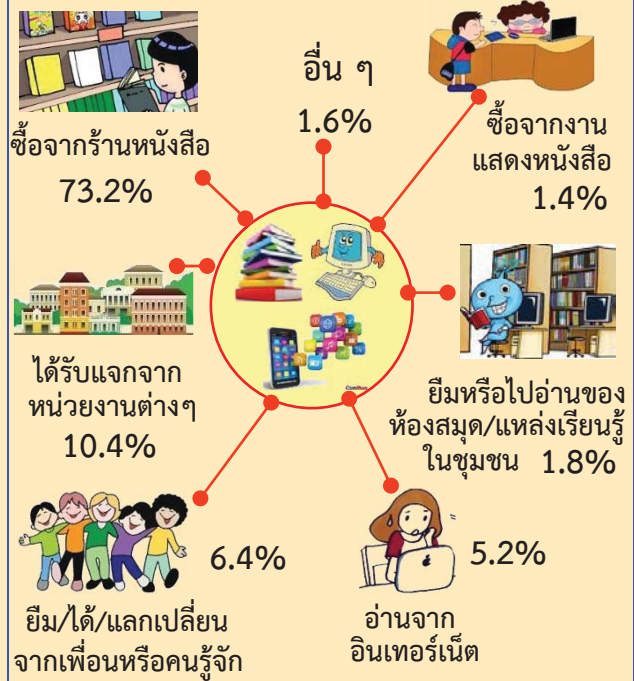


1. แนวโน้มการอ่าน	2. การอ่าน																											
<p data-bbox="225 517 300 645"></p> <p data-bbox="352 555 603 607">เด็กเล็กอ่านเพิ่มขึ้น</p> <table border="1"> <tr> <th>ปี</th> <th>2551</th> <th>2554</th> <th>2556</th> <th>2558</th> </tr> <tr> <td>เปอร์เซ็นต์</td> <td>36.0%</td> <td>53.5%</td> <td>58.9%</td> <td>60.2%</td> </tr> </table>	ปี	2551	2554	2556	2558	เปอร์เซ็นต์	36.0%	53.5%	58.9%	60.2%	<p data-bbox="874 533 1326 577">เด็กเล็กอ่าน 60.2% (2.7 ล้านคน)</p> <table border="1"> <tr> <th>ภูมิภาค</th> <th>เปอร์เซ็นต์</th> </tr> <tr> <td>เหนือ</td> <td>64.1%</td> </tr> <tr> <td>ตะวันออกเฉียงเหนือ</td> <td>55.9%</td> </tr> <tr> <td>กลาง</td> <td>57.9%</td> </tr> <tr> <td>กทม.</td> <td>73.8%</td> </tr> <tr> <td>ใต้</td> <td>57.6%</td> </tr> </table>	ภูมิภาค	เปอร์เซ็นต์	เหนือ	64.1%	ตะวันออกเฉียงเหนือ	55.9%	กลาง	57.9%	กทม.	73.8%	ใต้	57.6%					
ปี	2551	2554	2556	2558																								
เปอร์เซ็นต์	36.0%	53.5%	58.9%	60.2%																								
ภูมิภาค	เปอร์เซ็นต์																											
เหนือ	64.1%																											
ตะวันออกเฉียงเหนือ	55.9%																											
กลาง	57.9%																											
กทม.	73.8%																											
ใต้	57.6%																											
3. ความถี่ของการอ่าน (อ่านบ่อยไหม)	4. เวลาที่ใช้อ่าน (อ่านนานแค่ไหน)																											
<p data-bbox="264 1346 691 1391">เด็กเล็กมีความถี่ในการอ่านลดลง</p> <table border="1"> <tr> <th>ปี</th> <th>2556</th> <th>2558</th> </tr> <tr> <td>นาน ๆ ครั้ง</td> <td>4.8</td> <td>9.7</td> </tr> <tr> <td>สัปดาห์ละ 1 วัน</td> <td>8.6</td> <td>9.3</td> </tr> <tr> <td>สัปดาห์ละ 2-3 วัน</td> <td>37.6</td> <td>44.0</td> </tr> <tr> <td>สัปดาห์ละ 4-6 วัน</td> <td>22.9</td> <td>19.1</td> </tr> <tr> <td>ทุกวัน</td> <td>26.1</td> <td>17.9</td> </tr> </table>	ปี	2556	2558	นาน ๆ ครั้ง	4.8	9.7	สัปดาห์ละ 1 วัน	8.6	9.3	สัปดาห์ละ 2-3 วัน	37.6	44.0	สัปดาห์ละ 4-6 วัน	22.9	19.1	ทุกวัน	26.1	17.9	<p data-bbox="884 1346 1318 1391">เด็กเล็กอ่านนานขึ้น 7 นาทีต่อวัน</p> <table border="1"> <tr> <th>ปี</th> <th>2556</th> <th>2558</th> </tr> <tr> <td>เฉลี่ย</td> <td>27</td> <td>34</td> </tr> <tr> <td>นาทีต่อวัน</td> <td></td> <td></td> </tr> </table>	ปี	2556	2558	เฉลี่ย	27	34	นาทีต่อวัน		
ปี	2556	2558																										
นาน ๆ ครั้ง	4.8	9.7																										
สัปดาห์ละ 1 วัน	8.6	9.3																										
สัปดาห์ละ 2-3 วัน	37.6	44.0																										
สัปดาห์ละ 4-6 วัน	22.9	19.1																										
ทุกวัน	26.1	17.9																										
ปี	2556	2558																										
เฉลี่ย	27	34																										
นาทีต่อวัน																												

5. ประเภทสื่อที่อ่าน (อ่านจากอะไร)



6. แหล่งที่มาของสื่อที่อ่าน




7. การซื้อหนังสือเฉพาะรูปเล่ม หนังสือให้เด็กเล็กอ่าน

ผู้ใหญ่ซื้อหนังสือให้เด็กเล็กลดลงเล็กน้อย




8. เด็กเล็กที่ไม่อ่าน

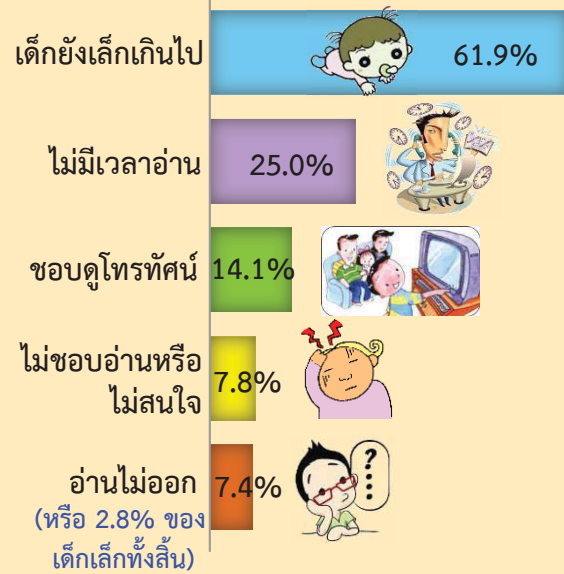
เด็กเล็กไม่อ่าน 39.8% (1.8 ล้านคน)



9. สาเหตุที่เด็กไม่อ่าน
(ทำไมเด็กไม่อ่าน)



10. สาเหตุที่ผู้ใหญ่ไม่อ่านให้เด็กเล็กฟัง 5 ลำดับแรก




การอ่านของประชากร อายุตั้งแต่ 6 ปีขึ้นไป



1. แนวโน้มการอ่าน


ผู้อ่านมีแนวโน้มเพิ่มขึ้น^{1/}



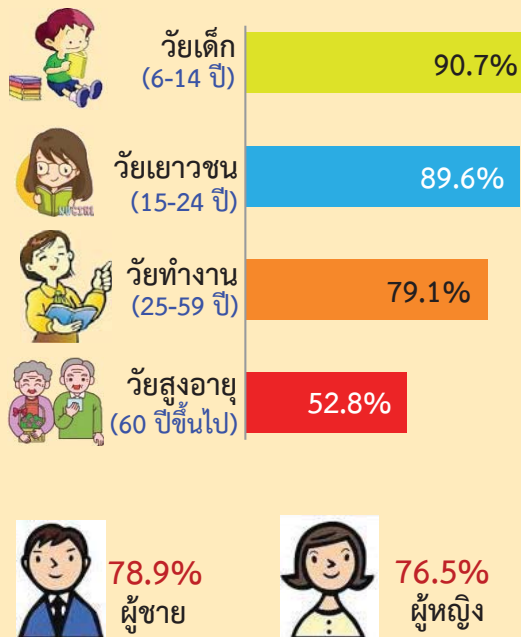
^{1/} เมื่อเปรียบเทียบกับปีที่ผ่านมา ยกเว้นปี 2556 ที่มีการส่งเสริมการอ่านอย่างจริงจังมากกว่าทุกปี

2. การอ่าน

ผู้อ่าน 77.7% (48.4 ล้านคน)

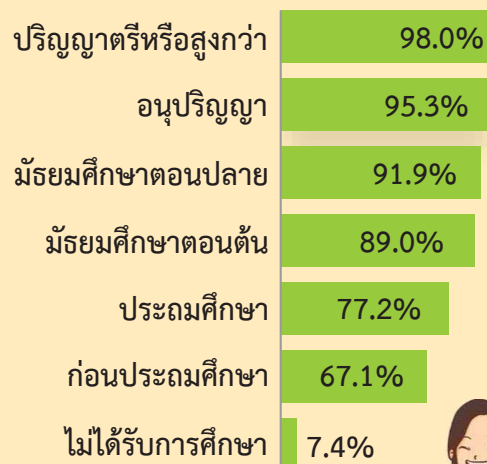


3. วัยกับการอ่าน

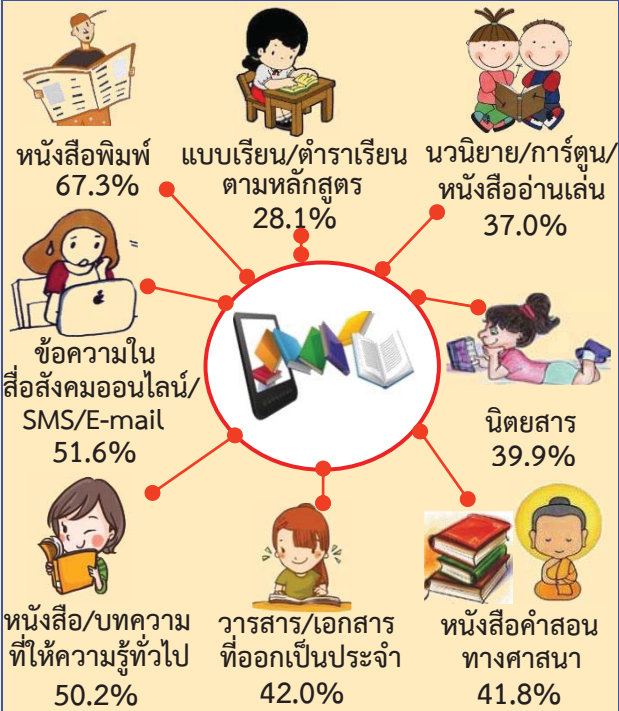


4. ระดับการศึกษากับการอ่าน

ผู้มีการศึกษามีอัตราการอ่านสูง

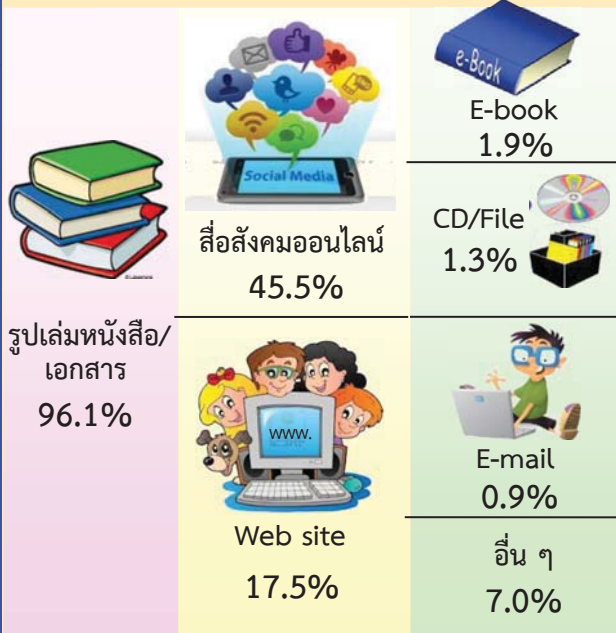


5. ประเภทของหนังสือที่อ่าน
(อ่านประเภทไหน)

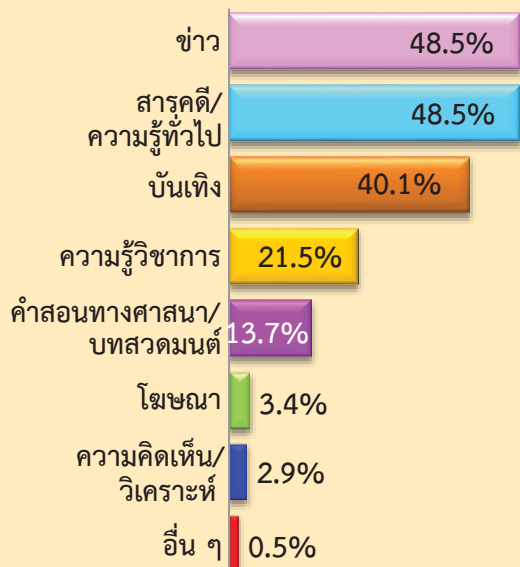


6. ประเภทสื่อที่อ่าน
(อ่านจากอะไร)

ผู้อ่านนิยมอ่านรูปเล่มหนังสือหรือเอกสาร




7. ประเภทเนื้อหาสาระที่อ่าน
(อ่านแนวไหน)



8. เวลาที่ใช้อ่าน
(อ่านนานแค่ไหน)


อ่านนานขึ้น 29 นาทีต่อวัน
วัยเยาวชนอ่านนานกว่าวัยอื่น



9. แรงจูงใจในการอ่าน




10. การซื้อหนังสือที่เป็นรูปเล่ม ในรอบปีที่แล้ว




11. ผู้ไม่อ่าน

ผู้ไม่อ่าน 22.3% (13.9 ล้านคน)




12. สาเหตุที่ไม่อ่าน 5 ลำดับแรก



ประชากรอายุตั้งแต่ 6 ปีขึ้นไป



1. วิธีการรณรงค์ให้คนรักการอ่าน 5 ลำดับแรก	2. ความสามารถในการอ่าน เขียน และคำนวณ
<p>ปลูกฝังให้รักการอ่านผ่าน พ่อ แม่ หรือครอบครัว 31.4%</p> 	 <p>อ่าน เขียน และ คำนวณได้ ทั้ง 3 อย่าง</p>  <p>ปี 2556 ปี 2558</p>
<p>ให้สถานศึกษามีการรณรงค์ ส่งเสริมการอ่าน 26.9%</p> 	
<p>รูปเล่ม/เนื้อหาที่น่าสนใจ หรือใช้ภาษาง่าย ๆ 25.1%</p> 	 <p>อ่านออก และเขียนได้</p>  <p>ปี 2556 ปี 2558</p>
<p>ส่งเสริมให้มีห้องสมุด ห้องสมุดเคลื่อนที่ มุมอ่านหนังสือในชุมชนหรือ พื้นที่สาธารณะ 20.7%</p> 	
<p>หาซื้อได้ง่าย/เข้าถึงง่าย 20.6%</p> 	  

คณะผู้จัดทำ CD - ROM

หน่วยงานเจ้าของเรื่อง

กลุ่มสถิติสังคม
สำนักสถิติสังคม
โทร. 0 2142 1260

หน่วยงานผลิตและออกแบบ

กลุ่มบูรณาการข้อมูลสถิติ
สำนักสถิติพยากรณ์
โทร. 0 2141 7494



ตารางสถิติในรูปแบบ Format Excel

ตารางสถิติในรูป Format Excel

การอ่านของเด็กเล็ก (อายุ 0 - 5 ปี)

- ตารางที่ 1 จำนวนเด็กอายุ 0 - 5 ปี จำแนกตามการอ่าน เพศ เขตการปกครอง และภาค พ.ศ. 2558
- ตารางที่ 2 จำนวนเด็กอายุ 0 - 5 ปี จำแนกตามการอ่านด้วยตนเองหรือผู้ใหญ่อ่านให้ฟัง เพศ เขตการปกครอง และภาค พ.ศ. 2558
- ตารางที่ 3 จำนวนเด็กอายุ 0 - 5 ปีที่มีผู้ใหญ่อ่านให้ฟัง จำแนกตามเหตุผลที่ผู้ใหญ่อ่านให้ฟัง เพศ เขตการปกครอง และภาค พ.ศ. 2558
- ตารางที่ 4 จำนวนเด็กอายุ 0 - 5 ปีที่อ่านนอกเวลาเรียน จำแนกตามความถี่ของการอ่าน เพศ เขตการปกครอง และภาค พ.ศ. 2558
- ตารางที่ 5 จำนวนเด็กอายุ 0 - 5 ปีที่อ่านนอกเวลาเรียน จำแนกตามประเภทสื่อที่อ่าน เพศ เขตการปกครอง และภาค พ.ศ. 2558
- ตารางที่ 6 จำนวนเด็กอายุ 0 - 5 ปีที่อ่านนอกเวลาเรียน จำแนกตามเวลาที่ใช้อ่านเฉลี่ยต่อวัน เพศ เขตการปกครอง และภาค พ.ศ. 2558
- ตารางที่ 7 จำนวนเด็กอายุ 0 - 5 ปีที่อ่านนอกเวลาเรียน จำแนกตามแหล่งที่มาของหนังสือหรือสื่ออิเล็กทรอนิกส์ เพศ เขตการปกครอง และภาค พ.ศ. 2558
- ตารางที่ 8 จำนวนเด็กอายุ 0 - 5 ปีที่อ่านนอกเวลาเรียน จำแนกตามการยืมหรือไปอ่านที่ห้องสมุดหรือแหล่งเรียนรู้ในชุมชน เพศ เขตการปกครอง และภาค พ.ศ. 2558
- ตารางที่ 9 จำนวนเด็กอายุ 0 - 5 ปีที่อ่านนอกเวลาเรียน จำแนกตามการซื้อหนังสือที่เป็นรูปเล่มให้เด็กเล็กในรอบปีที่แล้ว เพศ เขตการปกครอง และภาค พ.ศ. 2558
- ตารางที่ 10 จำนวนเด็กอายุ 0 - 5 ปีที่อ่านนอกเวลาเรียน และมีผู้ใหญ่ซื้อหนังสือที่เป็นรูปเล่มให้ในรอบปีที่แล้ว จำแนกตามจำนวนหนังสือเป็นรูปเล่มที่ซื้อในรอบปีที่แล้ว เพศ เขตการปกครอง และภาค พ.ศ. 2558
- ตารางที่ 11 จำนวนเด็กอายุ 0 - 5 ปีที่อ่านนอกเวลาเรียน และมีผู้ใหญ่ซื้อหนังสือที่เป็นรูปเล่มให้ในรอบปีที่แล้ว จำแนกตามค่าใช้จ่ายสำหรับซื้อหนังสือที่เป็นรูปเล่มให้เด็กในรอบปีที่แล้ว เพศ เขตการปกครอง และภาค พ.ศ. 2558
- ตารางที่ 12 จำนวนเด็กอายุ 0 - 5 ปีที่อ่านนอกเวลาเรียน จำแนกตามพฤติกรรมที่เปลี่ยนแปลงหลังจากการอ่าน เพศ เขตการปกครอง และภาค พ.ศ. 2558
- ตารางที่ 13 จำนวนเด็กอายุ 0 - 5 ปีที่ไม่อ่านนอกเวลาเรียน จำแนกตามสาเหตุที่เด็กเล็กไม่อ่าน เพศ เขตการปกครอง และภาค พ.ศ. 2558
- ตารางที่ 14 จำนวนเด็กอายุ 0 - 5 ปีที่ไม่อ่านนอกเวลาเรียน จำแนกตามสาเหตุที่ผู้ใหญ่ไม่อ่านให้เด็กเล็กฟัง เพศ เขตการปกครอง และภาค พ.ศ. 2558

ตารางสถิติในรูป Format Excel (ต่อ)

การอ่านของประชากร อายุตั้งแต่ 6 ปีขึ้นไป

- ตารางที่ 15 จำนวนประชากรอายุตั้งแต่ 6 ปีขึ้นไป จำแนกตามการอ่าน กลุ่มอายุ เพศ เขตการปกครอง และภาค พ.ศ. 2558
- ตารางที่ 16 จำนวนประชากรอายุตั้งแต่ 6 ปีขึ้นไป จำแนกตามการอ่าน ระดับการศึกษาที่สำเร็จ เพศ เขตการปกครอง และภาค พ.ศ. 2558
- ตารางที่ 17 จำนวนประชากรอายุตั้งแต่ 15 ปีขึ้นไป จำแนกตามการอ่าน อาชีพ เพศ เขตการปกครอง และภาค พ.ศ. 2558
- ตารางที่ 18 จำนวนประชากรอายุตั้งแต่ 15 ปีขึ้นไปที่มีงานทำ จำแนกตามการอ่าน อุตสาหกรรม เพศ เขตการปกครอง และภาค พ.ศ. 2558
- ตารางที่ 19 จำนวนประชากรอายุตั้งแต่ 15 ปีขึ้นไปที่มีงานทำ จำแนกตามการอ่าน สถานภาพการทำงาน เพศ เขตการปกครอง และภาค พ.ศ. 2558
- ตารางที่ 20 จำนวนประชากรอายุตั้งแต่ 6 ปีขึ้นไป จำแนกตามประเภทหนังสือที่อ่าน ความถี่ของการอ่าน เพศ เขตการปกครอง และภาค พ.ศ. 2558
- ตารางที่ 21 จำนวนประชากรอายุตั้งแต่ 6 ปีขึ้นไปที่อ่านนอกเวลาเรียน/นอกเวลาทำงาน จำแนกตามประเภทหนังสือที่อ่าน กลุ่มอายุ เพศ เขตการปกครอง และภาค พ.ศ. 2558
- ตารางที่ 22 จำนวนประชากรอายุตั้งแต่ 6 ปีขึ้นไปที่อ่านนอกเวลาเรียน/นอกเวลาทำงาน จำแนกตามประเภทหนังสือที่อ่าน ประเภทสื่อที่อ่าน และภาค พ.ศ. 2558
- ตารางที่ 23 จำนวนประชากรอายุตั้งแต่ 6 ปีขึ้นไปที่อ่านนอกเวลาเรียน/นอกเวลาทำงาน จำแนกตามประเภทสื่อที่อ่าน กลุ่มอายุ เพศ เขตการปกครอง และภาค พ.ศ. 2558
- ตารางที่ 24 จำนวนประชากรอายุตั้งแต่ 6 ปีขึ้นไปที่อ่านนอกเวลาเรียน/นอกเวลาทำงาน จำแนกตามความถี่ของการอ่าน กลุ่มอายุ เพศ เขตการปกครอง และภาค พ.ศ. 2558
- ตารางที่ 25 จำนวนประชากรอายุตั้งแต่ 6 ปีขึ้นไปที่อ่านนอกเวลาเรียน/นอกเวลาทำงาน จำแนกตามเวลาที่ใช้อ่านเฉลี่ยต่อวัน เพศ เขตการปกครอง และภาค พ.ศ. 2558
- ตารางที่ 26 จำนวนประชากรอายุตั้งแต่ 6 ปีขึ้นไปที่อ่านนอกเวลาเรียน/นอกเวลาทำงาน จำแนกตามประเภทเนื้อหาสาระที่อ่าน กลุ่มอายุ เพศ เขตการปกครอง และภาค พ.ศ. 2558
- ตารางที่ 27 จำนวนประชากรอายุตั้งแต่ 6 ปีขึ้นไปที่อ่านนอกเวลาเรียน/นอกเวลาทำงาน จำแนกตามสถานที่อ่าน กลุ่มอายุ เพศ เขตการปกครอง และภาค พ.ศ. 2558
- ตารางที่ 28 จำนวนประชากรอายุตั้งแต่ 6 ปีขึ้นไปที่อ่านนอกเวลาเรียน/นอกเวลาทำงาน จำแนกตามการยืมหรืออ่านที่ห้องสมุดหรือแหล่งเรียนรู้ในชุมชน กลุ่มอายุ เพศ เขตการปกครอง และภาค พ.ศ. 2558

ตารางสถิติในรูป Format Excel (ต่อ)

- ตารางที่ 29** จำนวนประชากรอายุตั้งแต่ 6 ปีขึ้นไปที่อ่านนอกเวลาเรียน/นอกเวลาทำงาน
จำแนกตามเหตุผลที่อ่าน กลุ่มอายุ เพศ เขตการปกครอง และภาค พ.ศ. 2558
- ตารางที่ 30** จำนวนประชากรอายุตั้งแต่ 6 ปีขึ้นไปที่อ่านนอกเวลาเรียน/นอกเวลาทำงาน
จำแนกตามแรงจูงใจในการอ่าน กลุ่มอายุ เพศ เขตการปกครอง และภาค พ.ศ. 2558
- ตารางที่ 31** จำนวนประชากรอายุตั้งแต่ 6 ปีขึ้นไปที่อ่านนอกเวลาเรียน/นอกเวลาทำงาน
จำแนกตามจำนวนหนังสือเป็นรูปเล่มที่ซื้อในรอบปีที่แล้ว กลุ่มอายุ เพศ เขตการปกครอง
และภาค พ.ศ. 2558
- ตารางที่ 32** จำนวนประชากรอายุตั้งแต่ 6 ปีขึ้นไปที่อ่านนอกเวลาเรียน/นอกเวลาทำงาน และ
ซื้อหนังสือที่เป็นรูปเล่มในรอบปีที่แล้ว จำแนกตามค่าใช้จ่ายในการซื้อหนังสือที่เป็นรูปเล่ม
ในรอบปีที่แล้ว กลุ่มอายุ เพศ เขตการปกครอง และภาค พ.ศ. 2558
- ตารางที่ 33** จำนวนประชากรอายุตั้งแต่ 6 ปีขึ้นไปที่อ่านนอกเวลาเรียน/นอกเวลาทำงาน
จำแนกตามค่าใช้จ่ายในการซื้อนิตยสารและหนังสือพิมพ์ที่เป็นรูปเล่มในรอบปีที่แล้ว
กลุ่มอายุ เพศ เขตการปกครอง และภาค พ.ศ. 2558
- ตารางที่ 34** จำนวนประชากรอายุตั้งแต่ 6 ปีขึ้นไปที่อ่านนอกเวลาเรียน/นอกเวลาทำงาน
จำแนกตามค่าใช้จ่ายของสื่ออิเล็กทรอนิกส์/อินเทอร์เน็ต และอื่นๆ สำหรับการอ่าน
ในรอบปีที่แล้ว กลุ่มอายุ เพศ เขตการปกครอง และภาค พ.ศ. 2558
- ตารางที่ 35** จำนวนประชากรอายุตั้งแต่ 6 ปีขึ้นไปที่อ่านนอกเวลาเรียน/นอกเวลาทำงาน
จำแนกตามประโยชน์ที่ได้รับจากการอ่าน กลุ่มอายุ เพศ เขตการปกครอง และภาค พ.ศ. 2558
- ตารางที่ 36** จำนวนประชากรอายุตั้งแต่ 6 ปีขึ้นไปที่ไม่อ่านนอกเวลาเรียน/นอกเวลาทำงาน
จำแนกตามสาเหตุที่ไม่อ่าน กลุ่มอายุ เพศ เขตการปกครอง และภาค พ.ศ. 2558
- ตารางที่ 37** จำนวนประชากรอายุตั้งแต่ 6 ปีขึ้นไปที่ไม่อ่านนอกเวลาเรียน/นอกเวลาทำงานเพราะอ่านไม่ออก
จำแนกตามสาเหตุที่อ่านไม่ออก เพศ เขตการปกครอง และภาค พ.ศ. 2558
- ตารางที่ 38** จำนวนประชากรอายุตั้งแต่ 6 ปีขึ้นไป จำแนกตามข้อเสนอแนะวิธีการรณรงค์ให้คนรักการอ่าน
กลุ่มอายุ เพศ เขตการปกครอง และภาค พ.ศ. 2558
- ตารางที่ 39** จำนวนประชากรอายุตั้งแต่ 6 ปีขึ้นไป จำแนกตามความสามารถในการอ่าน/เขียน/คำนวณ
กลุ่มอายุ เพศ เขตการปกครอง และภาค พ.ศ. 2558