

การสำรวจการอ่านหนังสือของประชากร พ.ศ. 2551

THE READING OF POPULATION SURVEY 2008



สำนักงานสถิติแห่งชาติ
กระทรวงเทคโนโลยีสารสนเทศและการสื่อสาร

NATIONAL STATISTICAL OFFICE
MINISTRY OF INFORMATION AND COMMUNICATION TECHNOLOGY

<http://www.nso.go.th>



หน่วยงานที่เผยแพร่

สำนักสถิติพยากรณ์
สำนักงานสถิติแห่งชาติ
ศูนย์ราชการเฉลิมพระเกียรติ 80 พรรษา
อาคารบี ชั้น 2 ถนนแจ้งวัฒนะ
เขตหลักสี่ กรุงเทพฯ 10120
โทรศัพท์ 0 2143 1323
โทรสาร 0 2143 8132
ไปรษณีย์อิเล็กทรอนิกส์ : binfopub@nso.go.th

หรือ

สำนักสถิติสังคม
สำนักงานสถิติแห่งชาติ
โทรศัพท์ 0 2143 1333
โทรสาร 0 2143 8136
ไปรษณีย์อิเล็กทรอนิกส์ : arpaporn@nso.go.th

Distributed by

National Statistical Office,
The Government Complex,
Building B, 2nd Floor, Chaeng Wattana Rd.,
Laksi, Bangkok 10210, Thailand
Tel. : + 66 2143 1323
Fax : + 66 2143 8132
E-mail: binfopub@nso.go.th
<http://www.nso.go.th>

Or

Social statistics Bureau
National Statistical Office, Thailand
Tel. +66 2143 1333
Fax +66 2143 8136
Email: arpaporn@nso.go.th
<http://www.nso.go.th>

ปีที่จัดพิมพ์

2553

Published

2010

คำนำ

ผลการสำรวจเกี่ยวกับการอ่านหนังสือของประชากรนอกเวลาเรียน/นอกเวลาทำงาน ซึ่งรวมการอ่านหนังสือทุกประเภท และการอ่านทางสื่ออิเล็กทรอนิกส์อื่น ๆ เช่น อินเทอร์เน็ต ซีดี ฯลฯ ยกเว้น SMS หรือจดหมายอิเล็กทรอนิกส์ (E-mail) พบประเด็นที่สำคัญดังนี้ เด็กเล็กอายุต่ำกว่า 6 ปีที่อ่านเอง หรือผู้ใหญ่อ่านให้ฟังมีร้อยละ 36.0 เด็กผู้ชายและเด็กผู้หญิงมีอัตราการอ่านหนังสือใกล้เคียงกัน (ร้อยละ 36.7 และ 35.2 ตามลำดับ) โดยเด็กเล็กในกรุงเทพมหานครมีอัตราการอ่านหนังสือสูงสุด (ร้อยละ 45.3) ส่วนผู้ที่มีอายุ 6 ปีขึ้นไป พบว่า อัตราการอ่านหนังสือนอกเวลาเรียน/นอกเวลาทำงาน คือ ร้อยละ 66.3 โดยผู้ชายมีอัตราการอ่านหนังสือสูงกว่าผู้หญิง และกลุ่มวัยเด็กมีอัตราการอ่านหนังสือสูงกว่าวัยอื่น รองลงมาคือ กลุ่มเยาวชน กลุ่มวัยทำงาน และกลุ่มวัยสูงอายุ และในการสำรวจครั้งนี้ประชาชนได้ให้ข้อเสนอแนะในการรณรงค์ให้คนรักการอ่านหนังสือในหลายประเด็นที่น่าสนใจ เช่น หนังสือควรมีราคาถูกลง และมีเนื้อหาสาระน่าสนใจ รวมทั้งควรมีห้องสมุดประจำหมู่บ้าน/ชุมชน เป็นต้น

เมื่อเปรียบเทียบอัตราการอ่านหนังสือของคนไทยที่อายุ 6 ปีขึ้นไป ซึ่งสำรวจไว้ใน พ.ศ. 2548 พบว่า อัตราการอ่านหนังสือที่ได้จากการสำรวจในครั้งนี้ลดลงเล็กน้อย คือ จากร้อยละ 69.1 เป็นร้อยละ 66.3 ทั้งนี้เพราะใช้เวลาดูโทรทัศน์ และไม่มีเวลาอ่านหนังสือ อาจเนื่องมาจากภาวะเศรษฐกิจที่รัดตัว และเมื่อเปรียบเทียบกับประเทศต่าง ๆ เช่น ประเทศในทวีปยุโรป 27 ประเทศ (EU – 27) พบว่า ประชากรในทวีปยุโรปมีอัตราการอ่านหนังสือสูงกว่าประเทศไทยเล็กน้อย (2550 : ร้อยละ 71.0) นอกจากนี้เมื่อพิจารณาประเภทของหนังสือที่อ่าน เช่น หนังสือพิมพ์และนิตยสาร พบว่า ประเทศออสเตรเลียมีผู้อ่านหนังสือพิมพ์ร้อยละ 77.3 นิตยสารร้อยละ 57.8 ซึ่งสูงกว่าประเทศไทยซึ่งมีผู้อ่านร้อยละ 71.0 และ 35.4 ตามลำดับ

ในขณะที่ประเทศกำลังจะก้าวเข้าสู่สังคมแห่งภูมิปัญญาและการเรียนรู้ คนในสังคมจะต้องมีความตื่นตัวในการหาความรู้ แต่จากผลการสำรวจพบว่าคนไทยอ่านหนังสือน้อยลง ฉะนั้นภาครัฐและเอกชนที่เกี่ยวข้องควรเห็นเป็นเรื่องสำคัญและเร่งด่วนที่จะกำหนดแผนและมาตรการต่าง ๆ ในการส่งเสริมการอ่านหนังสือของประชากรให้มากขึ้น เพื่อเพิ่มศักยภาพประชากรของประเทศให้มีคุณภาพยิ่งขึ้นต่อไป

บทสรุปผู้บริหาร

สำนักงานสถิติแห่งชาติ ดำเนินการสำรวจ การอ่านหนังสือของประชากร พ.ศ. 2551 โดยเก็บรวบรวม ข้อมูลในเดือนพฤษภาคม และมีถุนายน พ.ศ. 2551 จากจำนวนครัวเรือนตัวอย่างประมาณ 53,000 ครัวเรือน

การสำรวจที่ผ่านมาสำรวจเฉพาะการอ่านหนังสือ ของประชากรที่มีอายุตั้งแต่ 6 ปีขึ้นไป แต่การสำรวจ ครั้งนี้ได้เพิ่มเรื่องการอ่านหนังสือของเด็กเล็ก (ผู้ที่มี อายุต่ำกว่า 6 ปี) และการอ่านหนังสือพิมพ์ของประชากร อายุตั้งแต่ 6 ปีขึ้นไปด้วย

1. การอ่านหนังสือของเด็กเล็ก

การอ่านหนังสือของเด็กเล็ก ในที่นี้หมายถึง การอ่านหนังสือในช่วงนอกเวลาเรียน ซึ่งเด็กเล็กอ่าน ด้วยตัวเอง รวมทั้งการที่ผู้ใหญ่อ่านให้ฟังด้วย

1.1 อัตราการอ่านหนังสือนอกเวลาเรียน

จากผลการสำรวจ พบว่า เด็กเล็กมีอัตรา การอ่านหนังสือร้อยละ 36.0 เด็กผู้ชายและเด็กผู้หญิง มีอัตราการอ่านหนังสือใกล้เคียงกัน (ร้อยละ 36.7 และ ร้อยละ 35.2 ตามลำดับ) แต่อัตราการอ่านหนังสือของ เด็กเล็กมีความแตกต่างกันระหว่างเขตการปกครองและ ภาค โดยในเขตเทศบาลมีอัตราการอ่านหนังสือสูงกว่า นอกเขตเทศบาล เด็กเล็กในกรุงเทพมหานครมีอัตรา การอ่านหนังสือสูงสุด (ร้อยละ 45.3) ส่วนภาคตะวันออกเฉียงเหนือเด็กเล็กมีอัตราการอ่านหนังสือต่ำสุด (ร้อยละ 31.3)

ตาราง 1 จำนวนและอัตราการอ่านหนังสือของเด็กเล็กนอกเวลาเรียน จำแนกตามเขต เขตการปกครอง และภาค พ.ศ. 2551

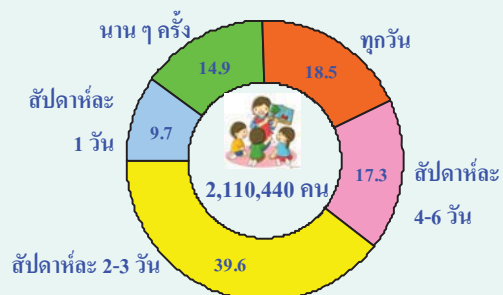
เขต เขตการปกครอง และภาค	จำนวนเด็กเล็ก (คน)		อัตราการอ่าน หนังสือ ^{1/}
	รวม	อ่านหนังสือ	
ทั่วราชอาณาจักร	5,868,961	2,110,440	36.0
เพศ			
ชาย	3,026,431	1,110,184	36.7
หญิง	2,842,531	1,000,256	35.2
เขตการปกครอง			
ในเขตเทศบาล	1,662,381	677,559	40.8
นอกเขตเทศบาล	4,206,581	1,432,881	34.1
ภาค			
กรุงเทพมหานคร	511,576	231,955	45.3
กลาง	1,367,749	442,534	32.4
เหนือ	892,174	383,233	43.0
ตะวันออกเฉียงเหนือ	2,125,432	665,108	31.3
ใต้	972,031	387,610	39.9

^{1/} อัตราการอ่านหนังสือ หมายถึง ร้อยละของจำนวนประชากรที่อ่านหนังสือต่อจำนวน ประชากรทั้งสิ้นแต่ละกลุ่ม

1.2 ความถี่ของการอ่านหนังสือนอกเวลาเรียน

เด็กเล็กที่อ่านหนังสือมีทั้งสิ้น 2.1 ล้านคน ในจำนวนนี้เป็นผู้ที่อ่านหนังสือสัปดาห์ละ 2 – 3 วัน มากที่สุด (ร้อยละ 39.6) รองลงมาคือ อ่านทุกวัน และ อ่านสัปดาห์ละ 4 – 6 วัน ใกล้เคียงกัน (ร้อยละ 18.5 และ 17.3 ตามลำดับ) และพบว่า มีเด็กเล็กที่อ่านหนังสือ แต่อ่านนาน ๆ ครั้งอยู่ร้อยละ 14.9

แผนภูมิ 1 ร้อยละของเด็กเล็กที่อ่านหนังสือนอกเวลาเรียน จำแนกตาม ความถี่ของการอ่านหนังสือ พ.ศ. 2551



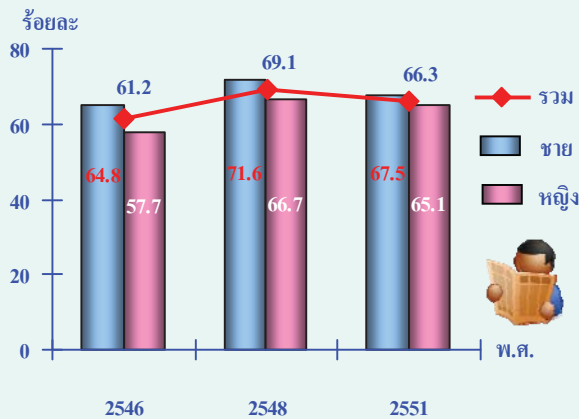
การอ่านหนังสือ หมายถึง การอ่านหนังสือทุกประเภทนอกเวลาเรียน/นอกเวลาทำงาน รวมทั้งการอ่านทางสื่ออิเล็กทรอนิกส์อื่น ๆ เช่น อินเทอร์เน็ต ซีดี ฯลฯ ยกเว้น SMS หรือ จดหมายอิเล็กทรอนิกส์ (E-mail)

2. การอ่านหนังสือของประชากร

2.1 อัตราการอ่านหนังสือนอกเวลาเรียน/นอกเวลาทำงาน

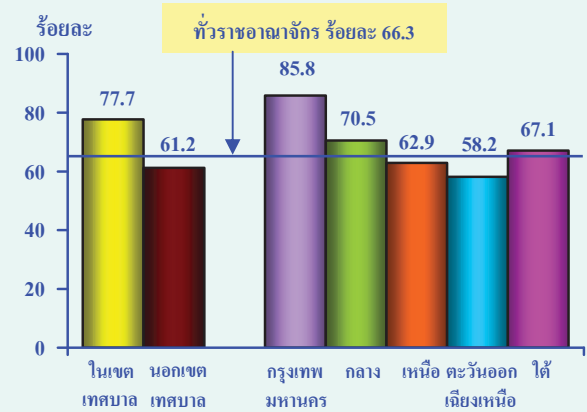
จากผลการสำรวจปี 2551 พบว่า คนไทยอายุตั้งแต่ 6 ปีขึ้นไปมีอัตราการอ่านหนังสือร้อยละ 66.3 ผู้ชายมีอัตราการอ่านหนังสือสูงกว่าผู้หญิงเล็กน้อย (ร้อยละ 67.5 และ 65.1 ตามลำดับ) และเมื่อเปรียบเทียบกับ การสำรวจที่ผ่านมา พบว่า อัตราการอ่านหนังสือเพิ่มขึ้น จากร้อยละ 61.2 ในปี 2546 เป็นร้อยละ 69.1 ในปี 2548 และลดลงเล็กน้อย คือ ร้อยละ 66.3 ในปี 2551

แผนภูมิ 2 อัตราการอ่านหนังสือนอกเวลาเรียน/นอกเวลาทำงานของประชากรอายุตั้งแต่ 6 ปีขึ้นไป จำแนกตามเพศ พ.ศ. 2546 – 2551



เมื่อพิจารณาอัตราการอ่านหนังสือตามเขตการปกครองและภาค พบว่า ประชากรที่อาศัยอยู่ในเขตเทศบาลมีอัตราการอ่านหนังสือสูงกว่านอกเขตเทศบาล (ร้อยละ 77.7 และ 61.2 ตามลำดับ) กรุงเทพมหานครมีอัตราการอ่านหนังสือสูงที่สุดร้อยละ 85.8 และภาคตะวันออกเฉียงเหนือมีอัตราการอ่านหนังสือต่ำสุดร้อยละ 58.2

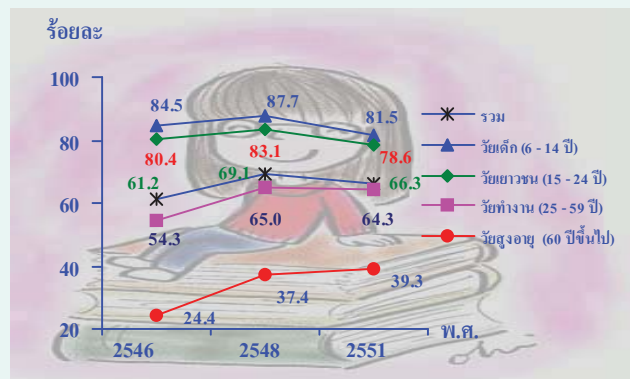
แผนภูมิ 3 อัตราการอ่านหนังสือนอกเวลาเรียน/นอกเวลาทำงานของประชากรอายุตั้งแต่ 6 ปีขึ้นไป จำแนกตามเขตการปกครองและภาค พ.ศ. 2551



2.2 อายุ

การอ่านหนังสือของประชากรมีความแตกต่างกันตามวัย กลุ่มวัยเด็ก มีอัตราการอ่านหนังสือสูงสุดรองลงมาคือกลุ่มเยาวชน กลุ่มวัยทำงาน และต่ำสุดคือกลุ่มวัยสูงอายุ (ร้อยละ 81.5 78.6 64.3 และ 39.3 ตามลำดับ) และเมื่อเปรียบเทียบระหว่างการสำรวจที่ผ่านมา พบว่า การอ่านหนังสือของกลุ่มวัยสูงอายุมิแนวโน้มเพิ่มสูงขึ้นในขณะที่กลุ่มอื่นมีแนวโน้มลดลง ซึ่งอาจเป็นเพราะมีสื่ออื่นที่น่าสนใจกว่า เช่น โทรทัศน์ เกมส์ เป็นต้น

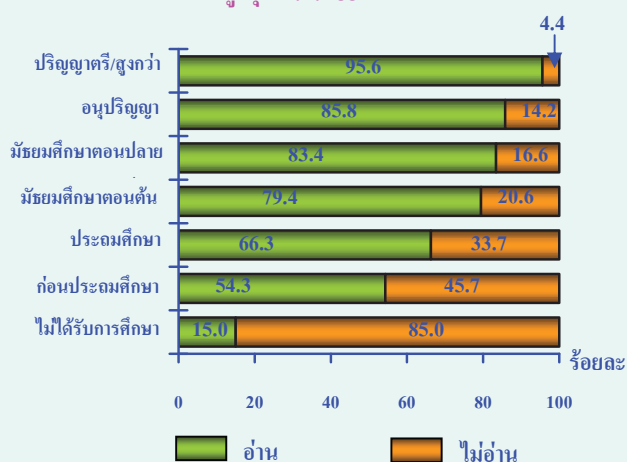
แผนภูมิ 4 อัตราการอ่านหนังสือนอกเวลาเรียน/นอกเวลาทำงานของประชากรอายุตั้งแต่ 6 ปีขึ้นไป จำแนกตามกลุ่มวัย พ.ศ. 2546 – 2551



2.3 ระดับการศึกษา

จากผลการสำรวจ พบว่า การศึกษาและอัตรา การอ่านหนังสือ มีความสัมพันธ์กันเชิงบวก กล่าวคือ ผู้มีระดับการศึกษาที่สูงกว่า มีอัตราการอ่านหนังสือ สูงกว่าผู้มีการศึกษาระดับต่ำกว่า

แผนภูมิ 5 ร้อยละของประชากรอายุตั้งแต่ 6 ปีขึ้นไป จำแนกตาม การอ่านหนังสือนอกเวลาเรียน/นอกเวลาทำงาน และระดับ การศึกษาสูงสุด พ.ศ. 2551



2.4 ประเภทของหนังสือที่อ่านนอกเวลาเรียน/นอกเวลาทำงาน

หนังสือพิมพ์เป็นประเภทของหนังสือที่มีผู้อ่าน สูงสุด คือ ร้อยละ 71.0 รองลงมาคือ นวนิยาย/การ์ตูน/ หนังสืออ่านเล่น และนิตยสาร (ร้อยละ 38.8 และ 35.4 ตามลำดับ) สำหรับแบบเรียน/ตำราเรียนตามหลักสูตร ตำรา/หนังสือ/เอกสารที่ให้ความรู้ วารสาร/เอกสาร ประเภทอื่น ๆ ที่ออกเป็นประจำ และหนังสือ/เอกสาร เกี่ยวกับคำสอนทางศาสนา มีสัดส่วนใกล้เคียงกันคือ ประมาณร้อยละ 24 – 29 และหนังสือประเภทอื่น ๆ อีกร้อยละ 4.4

คนที่มิวัยแตกต่างกัน มีความสนใจเลือกประเภท หนังสือที่อ่านแตกต่างกัน โดยวัยเด็กอ่านแบบเรียน/ ตำราเรียนตามหลักสูตรสูงสุดร้อยละ 82.0 รองลงมาคือ

นวนิยาย/การ์ตูน/หนังสืออ่านเล่น สำหรับวัยอื่นส่วนใหญ่ อ่านหนังสือพิมพ์ รองลงมาจะเลือกประเภทหนังสือที่ อ่านแตกต่างกันตามวัย คือ วัยเยาวชนอ่านนวนิยาย/ การ์ตูน/หนังสืออ่านเล่น วัยทำงานอ่านนิตยสาร และ วัยสูงอายุอ่านหนังสือ/เอกสารเกี่ยวกับคำสอนทางศาสนา

ตาราง 2 ร้อยละของประชากรอายุตั้งแต่ 6 ปีขึ้นไปที่อ่านหนังสือ นอกเวลาเรียน/นอกเวลาทำงาน จำแนกตามประเภท ของหนังสือที่อ่าน และกลุ่มวัย พ.ศ. 2551

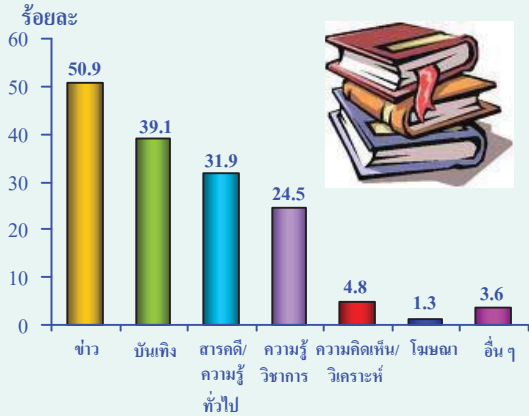
ประเภทของหนังสือ ที่อ่าน ^{1/}	กลุ่มวัย				
	รวม	วัยเด็ก (6 – 14 ปี)	วัยเยาวชน (15 – 24 ปี)	วัยทำงาน (25 – 59 ปี)	วัยสูงอายุ (60 ปีขึ้นไป)
รวม	100.0 (39,953,967)	100.0 (7,134,233)	100.0 (8,257,811)	100.0 (21,707,181)	100.0 (2,854,742)
หนังสือพิมพ์	71.0	23.9	72.8	86.6	64.9
นวนิยาย/การ์ตูน/ หนังสืออ่านเล่นต่าง ๆ	38.8	67.4	58.6	25.7	9.6
นิตยสาร	35.4	14.4	47.3	40.3	16.8
แบบเรียน/ตำราเรียน	29.2	82.0	48.0	8.0	3.3
ตามหลักสูตร					
ตำรา/หนังสือ/เอกสาร	28.5	39.2	38.1	22.9	16.8
ที่ให้ความรู้					
วารสาร/เอกสารประเภทอื่น ๆ	26.6	11.8	31.6	30.7	17.1
ที่ออกเป็นประจำ					
หนังสือ/เอกสารเกี่ยวกับ คำสอนทางศาสนา	24.1	13.3	15.2	25.9	63.2
อื่น ๆ	4.4	2.4	4.0	5.1	5.1

^{1/} ตอบได้มากกว่า 1 ประเภท

2.5 ประเภทเนื้อหาของสาระของหนังสือที่อ่านนอก เวลาเรียน/นอกเวลาทำงาน

เนื้อหาของสาระที่ผู้อ่านหนังสือชอบอ่านมากที่สุด คือ ข่าว รองลงมาคือ บันเทิง สารคดี/ความรู้ทั่วไป และความรู้วิชาการ (ร้อยละ 50.9 39.1 31.9 และ 24.5 ตามลำดับ) ส่วนเนื้อหาของสาระที่มีผู้อ่านเพียงเล็กน้อย คือ ความคิดเห็น/วิเคราะห์ โฆษณา และอื่น ๆ

**แผนภูมิ 6 ร้อยละของประชากรอายุตั้งแต่ 6 ปีขึ้นไปที่อ่านหนังสือ
นอกระยะเรียน/นอกระยะการทำงาน จำแนกตามประเภท
เนื้อหาสาระของหนังสือที่อ่าน^{1/} พ.ศ. 2551**

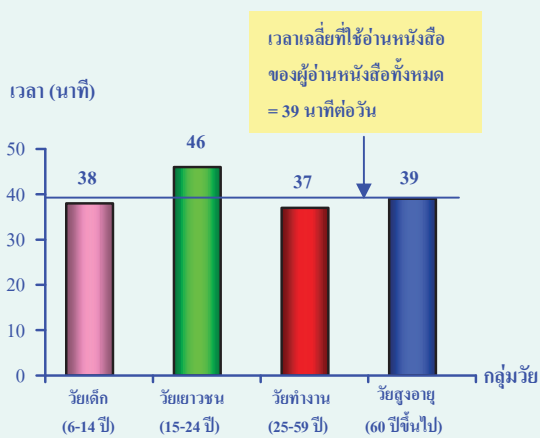


1/ ตอบได้ไม่เกิน 2 ประเภท

2.6 เวลาเฉลี่ยที่ใช้อ่านหนังสือนอกระยะเรียน/ นอกระยะการทำงาน

สำหรับผู้อ่านหนังสือที่มีอายุตั้งแต่ 6 ปีขึ้นไป ทั้งหมด ใช้เวลาอ่านหนังสือนอกระยะเรียน/นอกระยะการทำงานเฉลี่ย 39 นาทีต่อวัน โดยกลุ่มเยาวชนใช้เวลาอ่านหนังสือเฉลี่ย 46 นาทีต่อวัน มากกว่ากลุ่มวัยอื่นที่ใช้เวลาอ่านหนังสือใกล้เคียงกันคือ ประมาณ 37-39 นาทีต่อวัน

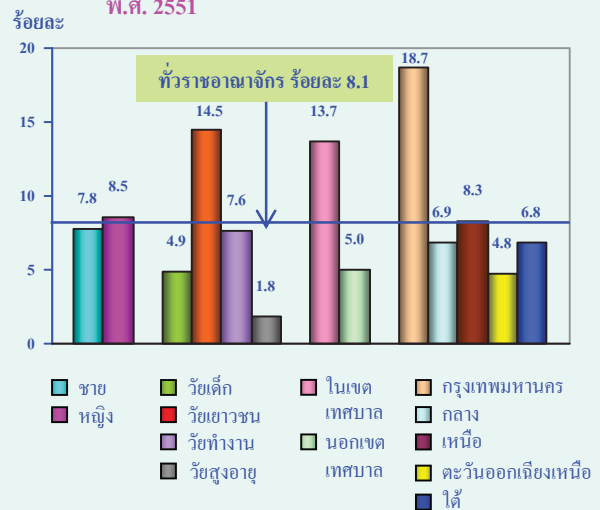
**แผนภูมิ 7 เวลาที่ใช้อ่านหนังสือนอกระยะเรียน/นอกระยะการทำงาน
เฉลี่ยต่อวัน จำแนกตามกลุ่มวัย พ.ศ. 2551**



2.7 การอ่านหนังสือนอกระยะเรียน/นอกระยะ การทำงานทางสื่ออิเล็กทรอนิกส์

คนไทยอายุตั้งแต่ 6 ปีขึ้นไปที่อ่านหนังสือ ในช่วงนอกระยะเรียน/นอกระยะการทำงานทางสื่ออิเล็กทรอนิกส์ มีจำนวน 3.2 ล้านคน หรือคิดเป็นร้อยละ 8.1 ของผู้อ่านหนังสือทั้งสิ้น โดยพบว่า มีอัตราการอ่านหนังสือทางสื่ออิเล็กทรอนิกส์ของผู้ชายและผู้หญิงใกล้เคียงกัน (ร้อยละ 7.8 และร้อยละ 8.5 ตามลำดับ) แต่อัตราการอ่านหนังสือทางสื่ออิเล็กทรอนิกส์มีความแตกต่างกันตามวัย เขตการปกครอง และภาค

**แผนภูมิ 8 อัตราการอ่านหนังสือนอกระยะเรียน/นอกระยะการทำงาน ของ
ผู้อ่านหนังสืออายุตั้งแต่ 6 ปีขึ้นไป ทางสื่ออิเล็กทรอนิกส์^{1/}
จำแนกตามเพศ กลุ่มวัย เขตการปกครอง และภาค
พ.ศ. 2551**



1/ ตอบได้ไม่เกิน 2 ประเภท

2.8 วิธีการณรงค์ให้คนรักการอ่านหนังสือ

จากการสำรวจความคิดเห็นของประชากรที่มีอายุตั้งแต่ 6 ปีขึ้นไป เกี่ยวกับวิธีการณรงค์ให้คนรักการอ่านหนังสือ พบว่า วิธีการณรงค์ที่ได้รับการเสนอแนะมากที่สุด 5 ลำดับแรกคือ หนังสือควรมีราคาถูกลง ร้อยละ 28.7 หนังสือควรมีเนื้อหาสาระน่าสนใจร้อยละ 22.0 ควรมีห้องสมุดประจำหมู่บ้านหรือชุมชนร้อยละ 19.8

ส่งเสริมให้พ่อแม่ปลูกฝังให้เด็กรักการอ่านหนังสือร้อยละ 19.3 และภาษาที่ใช้ในหนังสือควรใช้ภาษาง่าย ๆ เพื่อให้ทุกคนสามารถเข้าใจได้ ร้อยละ 13.1

3. การอ่านหนังสือพิมพ์

3.1 อัตราการอ่าน

ประชากรอายุตั้งแต่ 6 ปีขึ้นไปทั้งหมด พบว่า มีผู้อ่านหนังสือพิมพ์ จำนวนประมาณ 28.4 ล้านคน คิดเป็นร้อยละ 47.1 โดยในเขตเทศบาลมีอัตราการอ่านหนังสือพิมพ์ สูงกว่านอกเขตเทศบาล (ร้อยละ 63.2 และ ร้อยละ 39.9 ตามลำดับ) เมื่อเปรียบเทียบกับอัตราการอ่านหนังสือพิมพ์เป็นรายภาค พบว่า กรุงเทพมหานครมีอัตราการอ่านหนังสือพิมพ์มากที่สุดถึงร้อยละ 75.5 รองลงมาคือ ภาคกลาง ภาคเหนือ ภาคใต้ และน้อยที่สุดคือ ภาคตะวันออกเฉียงเหนือ (ร้อยละ 57.2 46.3 40.6 และ 33.3 ตามลำดับ)

เมื่อเปรียบเทียบข้อมูลจากการสำรวจครั้งนี้กับการสำรวจสื่อมวลชนด้านหนังสือพิมพ์ ปี 2538 และ 2546 พบว่า อัตราการอ่านหนังสือพิมพ์ของประชากรอายุตั้งแต่ 6 ปีขึ้นไปมีแนวโน้มเพิ่มขึ้น คือ เพิ่มขึ้นจากร้อยละ 35.4 ในปี 2538 เป็นร้อยละ 37.3 และ 47.1 ในปี 2546 และ 2551 ตามลำดับ โดยที่ผู้ชายมีอัตราการอ่านหนังสือพิมพ์สูงกว่าผู้หญิง

แผนภูมิ 9 อัตราการอ่านหนังสือพิมพ์^{1/} ของประชากรอายุตั้งแต่ 6 ปีขึ้นไป จำแนกตามเพศ พ.ศ. 2538 – 2551

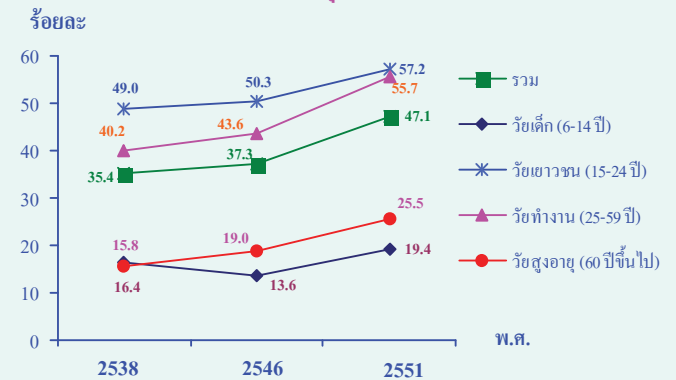


1/ อัตราการอ่านหนังสือพิมพ์ หมายถึง ร้อยละของจำนวนประชากรที่อ่านหนังสือพิมพ์ ต่อจำนวนประชากรทั้งสิ้นแต่ละกลุ่ม

3.2 อายุ

เมื่อพิจารณาการอ่านหนังสือพิมพ์ของประชากรตามกลุ่มวัย พบว่า วัยเยาวชนและวัยทำงานมีอัตราการอ่านหนังสือพิมพ์ใกล้เคียงกัน คือ ร้อยละ 57.2 และร้อยละ 55.7 รองลงมาคือ วัยสูงอายุ (ร้อยละ 25.5) และวัยเด็ก (ร้อยละ 19.4) เมื่อเปรียบเทียบกับพฤติกรรม การอ่านหนังสือพิมพ์ในอดีต พบว่า ทุกกลุ่มวัยมีแนวโน้มในการอ่านหนังสือพิมพ์เพิ่มขึ้น

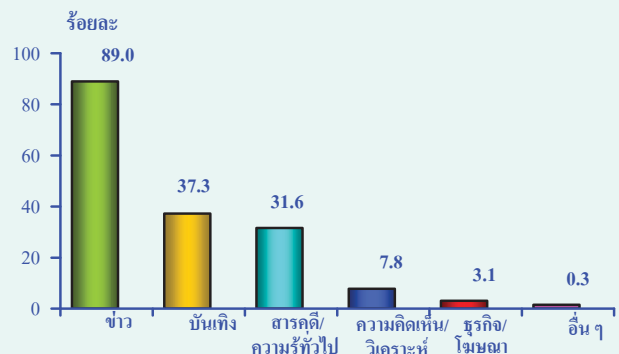
แผนภูมิ 10 อัตราการอ่านหนังสือพิมพ์ของประชากรอายุตั้งแต่ 6 ปีขึ้นไป จำแนกตามกลุ่มวัย พ.ศ. 2538 – 2551



3.3 ประเภทเนื้อหาของหนังสือพิมพ์ที่อ่าน

ประเภทเนื้อหาของหนังสือพิมพ์ที่ประชากรอายุตั้งแต่ 6 ปีขึ้นไปชอบอ่านมากที่สุด คือ ข่าว ร้อยละ 89.0 รองลงมา คือ บันเทิง และสารคดี/ความรู้ทั่วไป (ร้อยละ 37.3 และ 31.6 ตามลำดับ)

แผนภูมิ 11 ร้อยละของประชากรอายุตั้งแต่ 6 ปีขึ้นไปที่อ่านหนังสือพิมพ์ จำแนกตามประเภทเนื้อหาของหนังสือพิมพ์ที่อ่าน^{1/} พ.ศ. 2551



1/ ตอบได้ไม่เกิน 2 ประเภท

คำนำ

บทสรุปผู้บริหาร

สารบัญแบบภูมิ

สารบัญตาราง

บทที่ 1 บทนำ

- ✿ ความเป็นมา วัตถุประสงค์ และประโยชน์
- ✿ ขอบข่ายของการสำรวจ
- ✿ เวลาอ้างอิง
- ✿ รายการข้อมูลที่เก็บรวบรวม
- ✿ ระเบียบวิธีการสำรวจ
- ✿ คำนิยาม

บทที่ 2 สรุปผลการสำรวจ

- ✿ การอ่านหนังสือของเด็กเล็ก
- ✿ การอ่านหนังสือของประชากร
- ✿ การอ่านหนังสือพิมพ์

ตารางสถิติ

- ✿ สารบัญตารางสถิติ

ภาคผนวก

- ✿ ระเบียบวิธีสถิติ
- ✿ แบบสอบถาม

คณะผู้จัดทำ CD-ROM

หน่วยงานที่เผยแพร่

ตารางสถิติในรูปแบบ Format Excel

สารบัญแผนภูมิ

- แผนภูมิ 1 ร้อยละของเด็กเล็กที่อ่านหนังสือนอกเวลาเรียน จำแนกตามความถี่ของการอ่านหนังสือ พ.ศ. 2551
- แผนภูมิ 2 เวลาที่ใช้อ่านหนังสือนอกเวลาเรียนเฉลี่ยต่อวันของเด็กเล็ก จำแนกตามเพศ เขตการปกครอง และภาค พ.ศ. 2551
- แผนภูมิ 3 ร้อยละของเด็กเล็กที่อ่านหนังสือ จำแนกตามค่าใช้จ่ายสำหรับซื้อหนังสือ ให้เด็กเล็กเฉลี่ยต่อเดือน พ.ศ. 2551
- แผนภูมิ 4 ร้อยละของเด็กเล็กที่อ่านหนังสือ จำแนกตามค่าใช้จ่ายสำหรับซื้อหนังสือ ให้เด็กเล็กเฉลี่ยต่อเดือน เขตการปกครอง และภาค พ.ศ. 2551
- แผนภูมิ 5 ร้อยละของเด็กเล็กที่มีผู้ปกครองอ่านหนังสือให้ฟัง จำแนกตามเหตุผลที่ผู้ปกครองอ่านหนังสือให้ฟัง พ.ศ. 2551
- แผนภูมิ 6 อัตราการอ่านหนังสือนอกเวลาเรียน/นอกเวลาทำงานของประชากร อายุตั้งแต่ 6 ปีขึ้นไป จำแนกตามเพศ พ.ศ. 2546 - 2551
- แผนภูมิ 7 อัตราการอ่านหนังสือนอกเวลาเรียน/นอกเวลาทำงานของประชากร อายุตั้งแต่ 6 ปีขึ้นไป จำแนกตามเขตการปกครอง และภาค พ.ศ. 2551
- แผนภูมิ 8 อัตราการอ่านหนังสือนอกเวลาเรียน/นอกเวลาทำงานของประชากร อายุตั้งแต่ 6 ปีขึ้นไป จำแนกตามกลุ่มวัย พ.ศ. 2546 - 2551
- แผนภูมิ 9 ร้อยละของประชากรอายุตั้งแต่ 6 ปีขึ้นไป จำแนกตามการอ่านหนังสือนอกเวลาเรียน/นอกเวลาทำงาน และระดับการศึกษาสูงสุด พ.ศ. 2551
- แผนภูมิ 10 อัตราการอ่านหนังสือของประชากรอายุตั้งแต่ 15 ปีขึ้นไป จำแนกตามการทำงานในรอบปีที่แล้ว พ.ศ. 2551
- แผนภูมิ 11 อัตราการอ่านหนังสือนอกเวลาทำงานของผู้ทำงานอายุตั้งแต่ 15 ปีขึ้นไป จำแนกตามอาชีพ พ.ศ. 2551
- แผนภูมิ 12 อัตราการอ่านหนังสือนอกเวลาทำงานของผู้ทำงานอายุตั้งแต่ 15 ปีขึ้นไป จำแนกตามกลุ่มอุตสาหกรรม และสถานภาพการทำงาน พ.ศ. 2551

สารบัญแผนภูมิ (ต่อ)

- แผนภูมิ 13 ร้อยละของประชากรอายุตั้งแต่ 6 ปีขึ้นไปที่อ่านหนังสือนอกเวลาเรียน/นอกเวลาทำงาน จำแนกตามประเภทหนังสือที่อ่าน และความถี่ของการอ่านหนังสือ พ.ศ. 2551
- แผนภูมิ 14 ร้อยละของประชากรอายุตั้งแต่ 6 ปีขึ้นไปที่อ่านหนังสือนอกเวลาเรียน/นอกเวลาทำงาน จำแนกตามประเภทเนื้อหาของหนังสือที่อ่าน พ.ศ. 2551
- แผนภูมิ 15 เวลาที่ใช้อ่านหนังสือนอกเวลาเรียน/นอกเวลาทำงานเฉลี่ยต่อวัน จำแนกตามเพศ กลุ่มวัย เขตการปกครอง และภาค พ.ศ. 2551
- แผนภูมิ 16 ร้อยละของประชากรอายุตั้งแต่ 6 ปีขึ้นไปที่อ่านหนังสือนอกเวลาเรียน/นอกเวลาทำงาน จำแนกตามค่าใช้จ่ายในการอ่านหนังสือ เขตการปกครอง และภาค พ.ศ. 2551
- แผนภูมิ 17 อัตราการอ่านหนังสือนอกเวลาเรียน/นอกเวลาทำงานทางสื่ออิเล็กทรอนิกส์ของผู้อ่านหนังสืออายุตั้งแต่ 6 ปีขึ้นไป จำแนกตามเพศ กลุ่มวัย เขตการปกครอง และภาค พ.ศ. 2551
- แผนภูมิ 18 อัตราการอ่านหนังสือพิมพ์ของประชากรอายุตั้งแต่ 6 ปีขึ้นไป จำแนกตามเพศ พ.ศ. 2538 - 2551
- แผนภูมิ 19 อัตราการอ่านหนังสือพิมพ์ของประชากรอายุตั้งแต่ 6 ปีขึ้นไป จำแนกตามกลุ่มวัย พ.ศ. 2538 - 2551
- แผนภูมิ 20 ร้อยละของประชากรอายุตั้งแต่ 6 ปีขึ้นไปที่อ่านหนังสือพิมพ์ จำแนกตามประเภทเนื้อหาของหนังสือพิมพ์ที่อ่าน พ.ศ. 2551
- แผนภูมิ 21 ร้อยละของประชากรอายุตั้งแต่ 6 ปีขึ้นไปที่ไม่อ่านหนังสือพิมพ์ จำแนกตามสาเหตุที่ไม่อ่านหนังสือพิมพ์ พ.ศ. 2551

สารบัญตาราง

- ตาราง 1 จำนวนและอัตราการอ่านหนังสือของเด็กเล็กนอกเวลาเรียน จำแนกตามเพศ เขตการปกครอง และภาค พ.ศ. 2551
- ตาราง 2 ร้อยละของประชากรอายุตั้งแต่ 6 ปีขึ้นไปที่อ่านหนังสือนอกเวลาเรียน/นอกเวลาทำงาน จำแนกตามประเภทของหนังสือที่อ่าน และกลุ่มวัย พ.ศ. 2551
- ตาราง 3 ร้อยละของประชากรอายุตั้งแต่ 6 ปีขึ้นไปที่อ่านหนังสือนอกเวลาเรียน/นอกเวลาทำงาน จำแนกตามประเภทเนื้อหาของสาระของหนังสือที่อ่าน และกลุ่มวัย พ.ศ. 2551
- ตาราง 4 ร้อยละของประชากรอายุตั้งแต่ 6 ปีขึ้นไปที่อ่านหนังสือนอกเวลาเรียน/นอกเวลาทำงาน จำแนกตามสถานที่อ่านหนังสือ และกลุ่มวัย พ.ศ. 2551
- ตาราง 5 ร้อยละของประชากรอายุตั้งแต่ 6 ปีขึ้นไปที่อ่านหนังสือนอกเวลาเรียน/นอกเวลาทำงาน จำแนกตามเหตุผลที่อ่านหนังสือ และกลุ่มอายุ พ.ศ. 2551
- ตาราง 6 ร้อยละของประชากรอายุตั้งแต่ 6 ปีขึ้นไปที่ไม่อ่านหนังสือนอกเวลาเรียน/นอกเวลาทำงาน จำแนกตามสาเหตุที่ไม่อ่านหนังสือ และกลุ่มอายุ พ.ศ. 2551
- ตาราง 7 ร้อยละของประชากรอายุตั้งแต่ 6 ปีขึ้นไปที่อ่านหนังสือพิมพ์ จำแนกตามประเภทเนื้อหาของหนังสือพิมพ์ที่อ่าน เพศ และกลุ่มอายุ พ.ศ. 2551
- ตาราง 8 ร้อยละของประชากรอายุตั้งแต่ 6 ปีขึ้นไปที่อ่านหนังสือพิมพ์ จำแนกตามระดับความคิดเห็นเกี่ยวกับการนำเสนอเนื้อหาและบทบาทของหนังสือพิมพ์ในปัจจุบัน พ.ศ. 2551

บทที่ 1

บทนำ

1. ความเป็นมา วัตถุประสงค์ และประโยชน์

1.1 การสำรวจการอ่านหนังสือของประชากร

พ.ศ. 2551

ความเป็นมา

เนื่องจากรัฐบาลมีนโยบายส่งเสริมให้ประชาชนรักการอ่านอย่างจริงจัง จึงมีความจำเป็นต้องทราบข้อมูลสถิติเกี่ยวกับพฤติกรรมการอ่านหนังสือของประชากร สำหรับนำไปใช้กำหนดทิศทางและมาตรการต่าง ๆ ของหน่วยงานที่เกี่ยวข้อง เพื่อให้เป็นไปตามนโยบายข้างต้น สำนักงานสถิติแห่งชาติได้จัดทำโครงการสำรวจการอ่านหนังสือของประชากรครั้งแรก ในปี 2546 ครั้งที่ 2 ปี 2548 และการสำรวจปี 2551 นี้ นับเป็นครั้งที่ 3 เพื่อให้มีข้อมูลสำหรับใช้พัฒนาและส่งเสริมให้ประชาชนรักการอ่าน ตลอดจนติดตามประเมินผลการดำเนินงานเรื่องดังกล่าว ซึ่งมีความจำเป็นและสำคัญยิ่ง เนื่องจากการอ่านหนังสือทำให้ผู้อ่านมีความรอบรู้ เป็นการเพิ่มพูนศักยภาพในการดำเนินชีวิตและการทำงาน สามารถเรียนรู้ได้ตลอดชีวิต จึงนับเป็นการพัฒนาทรัพยากรมนุษย์ที่สำคัญอย่างหนึ่ง ซึ่งส่งผลต่อการพัฒนาประเทศโดยตรง

วัตถุประสงค์

เพื่อเก็บรวบรวมข้อมูลดังต่อไปนี้

1. จำนวนผู้อ่านหนังสือและไม่อ่านหนังสือพร้อมทั้งลักษณะทางประชากร
2. รายละเอียดเกี่ยวกับการอ่านหนังสือ เช่น ประเภทหนังสือที่อ่าน ความถี่ในการอ่าน เวลาที่ใช้อ่านหนังสือเฉลี่ยต่อวัน สถานที่ที่อ่าน เป็นต้น
3. ความคิดเห็นในเรื่องของวิธีการจูงใจให้ประชาชนรักการอ่านหนังสือ

ประโยชน์

1. เพื่อให้มีข้อมูลสถิติพื้นฐานเรื่องการอ่านหนังสือของประชากร
2. เพื่อให้หน่วยงานภาครัฐและเอกชนที่เกี่ยวข้องนำข้อมูลไปใช้กำหนดนโยบาย และส่งเสริมการอ่านหนังสือให้มากขึ้น และเหมาะสม เช่น
 - ทำการรณรงค์หรือจัดการส่งเสริมการอ่านในรูปแบบที่เหมาะสมกับกลุ่มวัย
 - จัดหาหนังสือที่มีเนื้อหาสาระสอดคล้องกับความต้องการของประชาชน
 - จัดหาสถานที่อ่านหนังสือให้แพร่หลายและเพียงพอกับประชาชนในท้องที่ต่าง ๆ

1.2 การสำรวจสื่อมวลชนพ.ศ.2551 (หนังสือพิมพ์)

ความเป็นมา

สื่อมวลชนทางด้านหนังสือพิมพ์เป็นสื่อหนึ่งที่มีบทบาทสำคัญต่อการรับรู้ข่าวสารของประชาชนสามารถเข้าถึงประชาชนได้อย่างกว้างขวาง ซึ่งการรับรู้ข่าวสารของประชาชนมีบทบาทสำคัญต่อการพัฒนาประเทศเป็นอย่างยิ่ง สำนักงานสถิติแห่งชาติดำเนินการสำรวจมาแล้ว 5 ครั้ง คือ ในปี 2527 2530 2532 2538 และ 2546 หลังจากนั้นนโยบายให้จัดทำสำรวจข้อมูลเกี่ยวกับการอ่านหนังสือพิมพ์ ทุก 5 ปี

การสำรวจครั้งนี้เป็นครั้งที่ 6 โดยได้ผนวกข้อมูลรวมกับการสำรวจการอ่านหนังสือของประชากร พ.ศ. 2551 เนื่องจากสำรวจในช่วงเวลาเดียวกันและเนื้อหาของการสำรวจสอดคล้องกัน

วัตถุประสงค์

เพื่อเก็บรวบรวมข้อมูลดังต่อไปนี้

1. จำนวนผู้อ่านหนังสือพิมพ์และไม่อ่านหนังสือพิมพ์ พร้อมทั้งลักษณะทางประชากร
2. รายละเอียดเกี่ยวกับการอ่านหนังสือพิมพ์ เช่น ความถี่ในการอ่าน และประเภทเนื้อหาสาระที่อ่าน
3. ความคิดเห็นเกี่ยวกับการนำเสนอเนื้อหาและบทบาทของหนังสือพิมพ์ในปัจจุบัน

ประโยชน์

ข้อมูลที่ได้จากการสำรวจนี้เป็นประโยชน์ต่อหน่วยงานราชการและเอกชนที่เกี่ยวข้อง สำหรับใช้เป็นข้อมูลประกอบพิจารณาการวางแผนและปรับปรุงงานสื่อมวลชนทางด้านหนังสือพิมพ์ให้เป็นประโยชน์ต่อผู้อ่าน สังคม และประเทศต่อไป

2. ขอบข่ายของการสำรวจ

ครัวเรือนที่อยู่ในขอบข่ายของการสำรวจ ได้แก่ ครัวเรือนส่วนบุคคล ทั้งในเขตเทศบาลและนอกเขตเทศบาลทั่วประเทศ

3. เวลาอ้างอิง

ในรอบ 12 เดือนที่แล้ว

หมายถึง ระยะเวลานับจากเดือนก่อนเดือนสัมภาษณ์ย้อนหลังไป 12 เดือน เช่น เดือนที่สัมภาษณ์คือ พฤษภาคม 2551 “ในรอบ 12 เดือนที่แล้ว” คือ พฤษภาคม 2550 – เมษายน 2551

4. รายการข้อมูลที่เก็บรวบรวม

1. ลักษณะทั่วไปของสมาชิกในครัวเรือน
2. การอ่านหนังสือของเด็กเล็ก (อายุต่ำกว่า 6 ปี)
3. การอ่านหนังสือของประชากร (อายุตั้งแต่ 6 ปีขึ้นไป)
4. การอ่านหนังสือพิมพ์ของประชากร (อายุตั้งแต่ 6 ปีขึ้นไป)

5. ระเบียบวิธีการสำรวจ

สำรวจนี้เป็นการสำรวจด้วยตัวอย่าง (Sample Survey Method) โดยใช้แผนการสุ่มตัวอย่างแบบ Stratified Two Stage Sampling โดยมีจังหวัดเป็น สตราตัม (Stratum) ซึ่งมีทั้งสิ้น 76 สตราตัม และในแต่ละสตราตัม (จังหวัด) ได้แบ่งออกเป็น 2 สตราตัมย่อยตามลักษณะการปกครอง คือ ในเขตเทศบาลและนอกเขตเทศบาล โดยมีชุมชนอาคาร (สำหรับในเขตเทศบาล) และหมู่บ้าน (สำหรับนอกเขตเทศบาล) เป็นตัวอย่างขั้นที่หนึ่ง ครัวเรือนส่วนบุคคลเป็นตัวอย่างขั้นที่สอง ซึ่งมีจำนวนครัวเรือนตัวอย่างทั้งสิ้น 52,000 ครัวเรือน

การเก็บรวบรวมข้อมูล โดยให้เจ้าหน้าที่ของสำนักงานสถิติแห่งชาติ ไปสัมภาษณ์สมาชิกของครัวเรือนตัวอย่างในเดือนพฤษภาคม และมิถุนายน พ.ศ. 2551

6. คำนิยาม

6.1 การอ่านหนังสือ

หมายถึง การอ่านหนังสือทุกประเภทนอกเวลาเรียน/นอกเวลาทำงาน รวมทั้งการอ่านทางสื่ออิเล็กทรอนิกส์อื่น ๆ เช่น อินเทอร์เน็ต ซีดี ฯลฯ ยกเว้น SMS หรือจดหมายอิเล็กทรอนิกส์ (E-mail)

สำหรับการอ่านหนังสือของเด็กเล็ก (อายุต่ำกว่า 6 ปี) ในที่นี้หมายถึง การอ่านหนังสือในช่วงนอกเวลาเรียน ซึ่งเด็กเล็กอ่านด้วยตนเอง รวมทั้งการที่ผู้ใหญ่อ่านหนังสือให้ฟังด้วย

6.2 หนังสือพิมพ์

หมายถึง สิ่งพิมพ์ที่ออกเป็นระยะ ๆ อย่างสม่ำเสมอ มีเนื้อหาส่วนใหญ่เป็นเรื่องเกี่ยวกับข่าวและสถานการณ์ปัจจุบัน มักจะออกเป็นรายวัน แต่อาจออกเป็นราย 2 วัน 5 วัน 7 วัน 10 วัน หรืออื่น ๆ ก็ได้ แต่ไม่ทิ้งช่วงนานเกินไป ไม่เย็บเล่ม และไม่มียก

ขนาดของหนังสือพิมพ์ มีขนาดไม่แน่นอน ส่วนใหญ่มีขนาดประมาณ 40 X 55 ซม.

6.3 นิติสาร

หมายถึง สิ่งพิมพ์ที่ออกเป็นระยะ ๆ อย่างสม่ำเสมอ ส่วนใหญ่จะออกเป็นรายสัปดาห์ รายปักษ์ หรือรายเดือน มักจะมีขนาดเล็กกว่าหนังสือพิมพ์ มีปกเย็บเล่ม มีการจัดหน้า โดยใช้สีสันและรูปภาพสวยงาม พิถีพิถันกว่าหนังสือพิมพ์ เนื้อหาอาจเกี่ยวกับข่าวสาร ความรู้ สารคดี นิยาย หรืออื่น ๆ

6.4 วารสารหรือเอกสารประเภทอื่น ๆ ที่ออกเป็นประจำ

หมายถึง สิ่งพิมพ์ที่ออกเป็นประจำแต่มีรูปร่างลักษณะที่ไม่สามารถจัดประเภทเป็นหนังสือพิมพ์หรือนิตยสารได้ วารสารส่วนใหญ่มักจะมีเนื้อหาทางวิชาการ แต่อาจมีวารสารบางประเภทที่เน้นในเรื่องข่าว และความคิดเห็น แต่ไม่มีการตกแต่งรูปเล่มเหมือนนิตยสาร

วารสาร ส่วนใหญ่จะมีคำว่า “วารสาร” นำหน้าชื่อหนังสือ และเนื้อหาจะหนักกว่านิตยสาร ตัวอย่างหนังสือวารสาร เช่น วารสารข้าราชการ วารสารที่ดิน วารสารบริหารธุรกิจ เป็นต้น

ส่วนเอกสารประเภทอื่น ๆ ที่ออกเป็นประจำ อาจออกมาในลักษณะของแผ่นพับ แผ่นปลิว จุลสาร (Bulletin) จดหมายข่าว (Newsletter) หรืออื่น ๆ ส่วนใหญ่จะจัดทำโดยสถาบันหรือองค์กรต่าง ๆ โดยมีวัตถุประสงค์เพื่อการประชาสัมพันธ์ หรือส่งเสริมกิจกรรมของหน่วยงานนั้นโดยเฉพาะ เช่น สารสถิติ สารผู้ใหญ่ ข่าวสารการเกษตร ข่าวสารการบินพาณิชย์ จุลสารการท่องเที่ยว จุลสารดาวเทียม จดหมายข่าวไทย คดีศึกษา เป็นต้น

6.5 นวนิยาย การ์ตูน หรือหนังสืออ่านเล่นต่าง ๆ

หมายถึง สิ่งพิมพ์ที่มักออกไม่มีระยะเวลาที่แน่นอน มุ่งให้อ่านเพื่อความเพลิดเพลินใจ เช่น นวนิยาย นิทาน การ์ตูน เป็นต้น

หนังสือนวนิยายหรือเรื่องอ่านเล่นต่าง ๆ ในที่นี้ ต้องพิมพ์เป็นเล่ม ไม่ใช่นวนิยายหรือเรื่องอ่านเล่นที่พิมพ์เป็นตอน ๆ ในหนังสือประเภทอื่น ตัวอย่างหนังสือนวนิยาย เช่น เพชรพระอุมา ค่าของคน กุศกรม เป็นต้น หนังสือการ์ตูน ได้แก่ ขายหัวเราะ และการ์ตูนญี่ปุ่น เป็นต้น

6.6 แบบเรียนหรือตำราเรียนตามหลักสูตร

หมายถึง สิ่งพิมพ์ หนังสือ หรือตำราที่โรงเรียน มหาวิทยาลัย หรือสถาบันการศึกษากำหนดให้ใช้ในการเรียนการสอนตามหลักสูตรรวมทั้ง เอกสาร หนังสือ หรือตำราที่ใช้อ่านเพื่อสอบด้วย เช่น คู่มือเตรียมสอบ หนังสือแนวข้อสอบ และหนังสือประกอบการเรียนพิเศษ เป็นต้น

6.7 ตำรา หนังสือ หรือเอกสารที่ให้ความรู้

หมายถึง สิ่งพิมพ์หรือเอกสารที่มุ่งให้ความรู้ต่าง ๆ แก่ผู้อ่านเป็นประการสำคัญ ส่วนใหญ่มักจะออกในลักษณะของหนังสือ (Book) มีการเย็บเล่ม ไม่รวมแบบเรียนหรือตำราเรียนตามหลักสูตร

ตำรา หนังสือ หรือเอกสารที่ให้ความรู้ ในที่นี้ ต้องใช้ในวัตถุประสงค์อ่านเพื่อให้ความรู้ทั่ว ๆ ไป เพื่อเสริมความรู้ ไม่ใช่มุ่งเพื่อสอบ (ไม่รวมตำราที่นักเรียน นิสิต นักศึกษา ใช้อ่านเพื่อสอบ)

6.8 หนังสือหรือเอกสารเกี่ยวกับคำสอนทางศาสนา

หมายถึง หนังสือหรือเอกสารที่นำเสนอเรื่องเกี่ยวกับหลักหรือคำสอนทางศาสนา หลักการปฏิบัติทางศาสนา ประวัตินุคคลสำคัญทางศาสนา และเรื่องเล่าทางศาสนา

6.9 ข่าว

หมายถึง การรายงานเหตุการณ์ปัจจุบันหรือข่าวสารที่น่าสนใจ เพื่อให้ประชาชนได้รับทราบข่าวสารที่เสนอ โดยลักษณะของข่าวนั้นจะต้องเป็นข้อมูล ข้อเท็จจริงหรือเรื่องราวใหม่ ๆ และทันต่อเวลา โดยเฉพาะอย่างยิ่งในทัศนะของผู้รับสาร การเสนอข่าวอาจใช้การพูด การเขียน การใช้ภาพ แถบบันทึก วิทยุทัศน์ หรือภาพยนตร์ หรือสื่ออื่น ๆ ที่สามารถเข้าถึงประชาชนได้อย่างทั่วถึง ทั้งนี้ต้องไม่มีการแสดงความคิดเห็นในการเสนอข่าว

ข่าวอาจจำแนกเป็น ข่าวที่น่าสนใจทั่ว ๆ ไปในประเทศ ข่าวในประเทศ ข่าวต่างประเทศ และข่าวระหว่างประเทศ ข่าวและความเคลื่อนไหวในวงการกีฬา ความเคลื่อนไหวในวงการธุรกิจบันเทิง และข่าวประเภทอื่น ๆ

6.10 สารคดีหรือความรู้ทั่วไป

หมายถึง เนื้อหาที่เกี่ยวกับความรู้หรือสารคดี โดยมีจุดประสงค์ให้ผู้อ่านได้รับความรู้ในเรื่องต่าง ๆ ได้แก่ ความรู้เกี่ยวกับการเมือง การปกครอง การดำเนินงานของรัฐ เศรษฐกิจ การประกอบอาชีพ ศาสนา จริยศึกษา สุขภาพ อนามัย ศิลปะ วัฒนธรรม ประวัติศาสตร์ รวมทั้งเรื่องที่เกี่ยวข้องกับเด็ก สตรี และแม่บ้าน

6.11 ความคิดเห็นหรือวิเคราะห์

หมายถึง บทความ บทบรรณาธิการ หรือข้อเขียนแบบอื่น ๆ ที่แสดงทัศนะหรือความคิดเห็นตลอดจนการวิเคราะห์วิจารณ์ในเรื่องต่าง ๆ เช่น แสดงความคิดเห็นเกี่ยวกับการเมือง การปกครอง การดำเนินงานของรัฐ เศรษฐกิจ การประกอบอาชีพ ศาสนา จริยศึกษา สุขภาพ อนามัย ศิลปะ วัฒนธรรม ประวัติศาสตร์ รวมทั้งเรื่องที่เกี่ยวข้องกับเด็ก สตรี และแม่บ้าน นอกจากนี้ยังรวมถึงบทความที่เสนอความคิดเห็น

วิพากษ์ วิเคราะห์เกี่ยวกับเรื่องทั่ว ๆ ไป เช่น การพยากรณ์ชีวิต การวิเคราะห์ข่าวและเหตุการณ์ต่างประเทศ การวิเคราะห์และวิจารณ์ข่าวแบบชาวบ้าน เป็นต้น

6.12 บทกึ่ง

หมายถึง เนื้อหาที่มีจุดมุ่งหมายให้ผู้อ่านได้รับความเพลิดเพลิน แบ่งออกเป็น 2 ประเภท คือ

- 1) **แสดงด้วยภาพ** ได้แก่ ภาพเขียนหรือภาพถ่าย เช่น การ์ตูนสำหรับเด็ก ภาพล้อทางการเมือง เป็นต้น
- 2) **บรรยายด้วยข้อเขียน** ได้แก่ เรื่องสนุก ๆ เช่น นวนิยาย เรื่องแปล เรื่องสั้น เป็นต้น

6.13 ธุรกิจหรือโฆษณา

หมายถึง เนื้อหาที่เกี่ยวข้องกับธุรกิจการค้าอุตสาหกรรม รวมถึงข่าวเพื่อการเผยแพร่ และการประชาสัมพันธ์ (Publicity and public relations) และเนื้อหาที่เป็นประกาศสรรพคุณ คุณภาพ หรือคุณสมบัติของสินค้าและบริการ (Advertisements)

บทที่ 2

สรุปผลการสำรวจ

การสำรวจการอ่านหนังสือของประชากร พ.ศ. 2551 เก็บรวบรวมข้อมูลเกี่ยวกับการอ่านหนังสือทุกประเภท เฉพาะนอกเวลาเรียน/นอกเวลาทำงานของประชากร รวมทั้งการอ่านทางสื่ออิเล็กทรอนิกส์อื่น ๆ เช่น อินเทอร์เน็ต ซีดี ฯลฯ ยกเว้น SMS หรือจดหมายอิเล็กทรอนิกส์ (E-mail)

การสำรวจที่ผ่านมา สำนักงานสถิติแห่งชาติ สำรวจเฉพาะการอ่านหนังสือของประชากรที่มีอายุตั้งแต่ 6 ปีขึ้นไป แต่การสำรวจครั้งนี้ได้เพิ่มเรื่องการอ่านหนังสือของเด็กเล็ก (ผู้ที่มีอายุต่ำกว่า 6 ปี) และการอ่านหนังสือพิมพ์ของประชากรอายุตั้งแต่ 6 ปีขึ้นไปด้วย

1. การอ่านหนังสือของเด็กเล็ก

การอ่านหนังสือของเด็กเล็ก ในที่นี้หมายถึง การอ่านหนังสือในช่วงนอกเวลาเรียน ซึ่งเด็กเล็กอ่านด้วยตัวเอง รวมทั้งการที่ผู้ใหญ่อ่านให้ฟังด้วย

1.1 อัตราการอ่านหนังสือนอกเวลาเรียน

จากผลการสำรวจ พบว่า เด็กเล็กมีอัตราการอ่านหนังสือร้อยละ 36.0 เด็กผู้ชายและเด็กผู้หญิงมีอัตราการอ่านหนังสือใกล้เคียงกัน (ร้อยละ 36.7 และร้อยละ 35.2 ตามลำดับ) แต่อัตราการอ่านหนังสือของเด็กเล็กมีความแตกต่างกันระหว่างเขตการปกครองและภาค โดยในเขตเทศบาลมีอัตราการอ่านหนังสือสูงกว่านอกเขตเทศบาล เด็กเล็กในกรุงเทพมหานครมีอัตราการอ่านหนังสือสูงสุด (ร้อยละ 45.3) ส่วนภาคตะวันออกเฉียงเหนือ เด็กเล็กมีอัตราการอ่านหนังสือต่ำสุด (ร้อยละ 31.3)

ตาราง 1 จำนวนและอัตราการอ่านหนังสือของเด็กเล็กนอกเวลาเรียน จำแนกตามเขต เขตการปกครอง และภาค พ.ศ. 2551

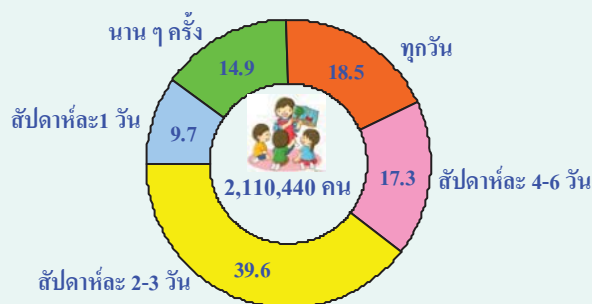
เขต เขตการปกครอง และภาค	จำนวนเด็กเล็ก (คน)		อัตราการอ่านหนังสือ ¹
	รวม	อ่านหนังสือ	
ทั่วราชอาณาจักร	5,868,961	2,110,440	36.0
เขต			
ชาย	3,026,431	1,110,184	36.7
หญิง	2,842,531	1,000,256	35.2
เขตการปกครอง			
ในเขตเทศบาล	1,662,381	677,559	40.8
นอกเขตเทศบาล	4,206,581	1,432,881	34.1
ภาค			
กรุงเทพมหานคร	511,576	231,955	45.3
กลาง	1,367,749	442,534	32.4
เหนือ	892,174	383,233	43.0
ตะวันออกเฉียงเหนือ	2,125,432	665,108	31.3
ใต้	972,031	387,610	39.9

1/ อัตราการอ่านหนังสือ หมายถึง ร้อยละของจำนวนประชากรที่อ่านหนังสือต่อจำนวนประชากรทั้งสิ้นแต่ละกลุ่ม

1.2 ความถี่ของการอ่านหนังสือนอกเวลาเรียน

เด็กเล็กที่อ่านหนังสือมีทั้งสิ้น 2.1 ล้านคน ในจำนวนนี้เป็นผู้ที่อ่านหนังสือสัปดาห์ละ 2 – 3 วันมากที่สุด (ร้อยละ 39.6) รองลงมาคือ อ่านทุกวันและอ่านสัปดาห์ละ 4 – 6 วัน ใกล้เคียงกัน (ร้อยละ 18.5 และ 17.3 ตามลำดับ) และพบว่า มีเด็กเล็กที่อ่านหนังสือแต่อ่านนาน ๆ ครั้งอยู่ ร้อยละ 14.9

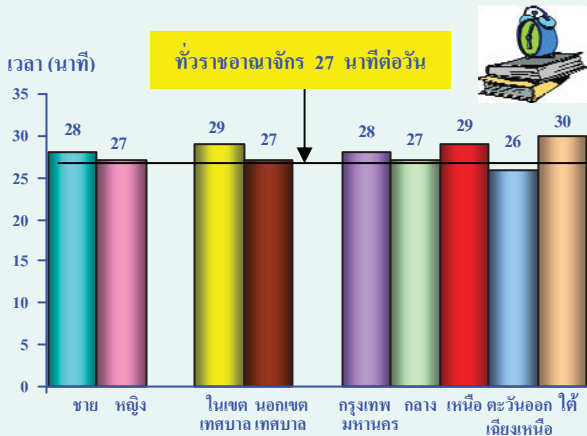
แผนภูมิ 1 ร้อยละของเด็กเล็กที่อ่านหนังสือนอกเวลาเรียน จำแนกตามความถี่ของการอ่านหนังสือ พ.ศ. 2551



1.3 เวลาเฉลี่ยที่ใช้อ่านหนังสือนอกเวลาเรียน

เด็กเล็กที่อ่านหนังสือ ใช้เวลาอ่านหนังสือนอกเวลาเรียนเฉลี่ย 27 นาทีต่อวัน เด็กชายและเด็กหญิงใช้เวลาอ่านหนังสือฯ เฉลี่ยในแต่ละวันใกล้เคียงกัน (28 นาที และ 27 นาทีตามลำดับ) เมื่อพิจารณาตามพื้นที่อยู่อาศัย พบว่า เด็กเล็กที่อาศัยในเขตเทศบาลและนอกเขตเทศบาลใช้เวลาอ่านหนังสือฯ เฉลี่ยในแต่ละวันใกล้เคียงกันเช่นกัน (29 นาที และ 27 นาทีตามลำดับ) เด็กเล็กที่อาศัยอยู่ภาคใต้ใช้เวลาอ่านหนังสือฯ เฉลี่ยสูงสุด คือ 30 นาทีต่อวัน แต่เด็กเล็กที่อาศัยอยู่ภาคตะวันออกเฉียงเหนือ ใช้เวลาอ่านหนังสือฯ เฉลี่ยต่ำสุด (26 นาทีต่อวัน) และต่ำกว่าค่าเฉลี่ยของทั้งประเทศ

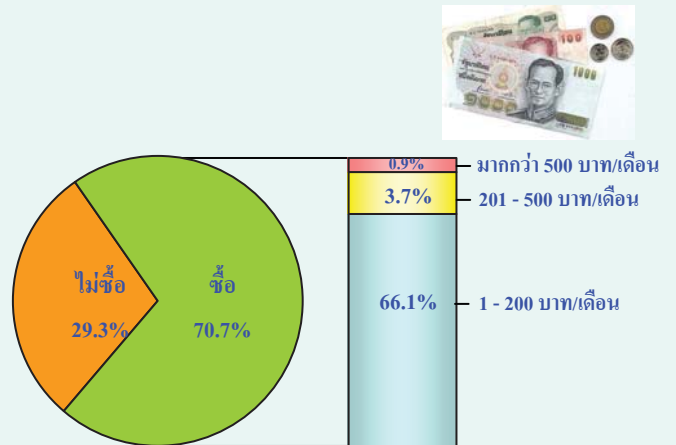
แผนภูมิ 2 เวลาที่ใช้อ่านหนังสือนอกเวลาเรียนเฉลี่ยต่อวันของเด็กเล็ก จำแนกตามเพศ เขตการปกครอง และภาค พ.ศ. 2551



1.4 ค่าใช้จ่ายสำหรับซื้อหนังสือให้เด็กเล็กเฉลี่ยต่อเดือน

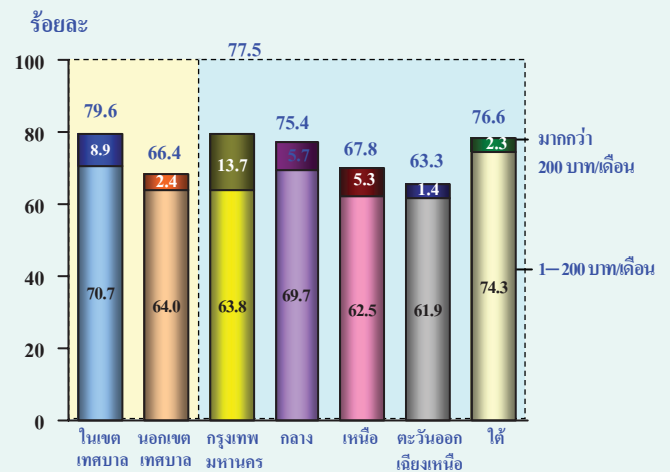
เมื่อสอบถามผู้ตอบสัมภาษณ์เกี่ยวกับค่าใช้จ่ายเพิ่มเติมสำหรับซื้อหนังสือให้เด็กเล็กอ่าน นอกเหนือจากซื้อหนังสือเรียนตามหลักสูตรที่เด็กนักเรียนทุกคนจำเป็นต้องซื้อ พบว่า ร้อยละ 70.7 ของเด็กเล็กที่อ่านหนังสือมีผู้ให้ซื้อหนังสือให้อ่านเพิ่มเติมจากหนังสือเรียนตามหลักสูตร ซึ่งส่วนใหญ่เสียค่าใช้จ่ายในการซื้อหนังสือเหล่านี้เฉลี่ยเดือนละ 1 - 200 บาท ร้อยละ 66.1 และมีเพียงร้อยละ 4.6 ที่เสียค่าใช้จ่ายเฉลี่ยต่อเดือนมากกว่า 200 บาท

แผนภูมิ 3 ร้อยละของเด็กเล็กที่อ่านหนังสือ จำแนกตามค่าใช้จ่ายสำหรับซื้อหนังสือให้เด็กเล็กเฉลี่ยต่อเดือน พ.ศ. 2551



เมื่อพิจารณาการซื้อหนังสือให้เด็กเล็กที่อ่านหนังสือ จำแนกตามเขตการปกครองและภาค พบว่า ในเขตเทศบาลมีอัตราการซื้อหนังสือให้เด็กเล็กสูงกว่านอกเขตเทศบาล (ร้อยละ 79.6 และ 66.4 ตามลำดับ) กรุงเทพมหานครมีอัตราการซื้อหนังสือให้เด็กเล็กสูงสุด (ร้อยละ 77.5) ส่วนภาคตะวันออกเฉียงเหนือต่ำสุด (ร้อยละ 63.3) สำหรับค่าใช้จ่ายในการซื้อหนังสือพบว่า ส่วนใหญ่ใช้จ่ายเฉลี่ยไม่เกิน 200 บาทต่อเดือน


แผนภูมิ 4 ร้อยละของเด็กเล็กที่อ่านหนังสือ จำแนกตามค่าใช้จ่ายสำหรับซื้อหนังสือให้เด็กเล็กเฉลี่ยต่อเดือน เขตการปกครองและภาค พ.ศ. 2551



1.5 เหตุผลที่ผู้ปกครองอ่านหนังสือให้เด็กเล็กฟัง

สำหรับเด็กเล็กที่อ่านหนังสือนั้น เกือบทั้งหมด (ร้อยละ 98.9) มีผู้ปกครองอ่านหนังสือให้ฟัง และมีเพียงร้อยละ 1.1 เท่านั้นที่เด็กเล็กอ่านด้วยตนเอง โดยไม่มีผู้ปกครองอ่านหนังสือให้ฟัง เมื่อสอบถามผู้ปกครองถึงเหตุผลที่อ่านหนังสือให้เด็กเล็กฟัง พบว่า ผู้ปกครองส่วนใหญ่อ่านให้ฟังเพื่อเพิ่มพูนความฉลาดหรือความรู้ให้กับเด็กเล็กร้อยละ 47.1 รองลงมา คือ เพื่อส่งเสริมให้เด็กเล็กรักการอ่านร้อยละ 26.5 และเพื่อทำให้เด็กอารมณ์ดีร้อยละ 11.4 ส่วนเหตุผลเพื่อให้เกิดความอบอุ่นในครอบครัวเพื่อความบันเทิง และเหตุผลอื่น ๆ มีเพียงร้อยละ 1.0 – 8.3 เท่านั้น

แผนภูมิ 5 ร้อยละของเด็กเล็กที่มีผู้ปกครองอ่านหนังสือให้ฟัง จำแนกตามเหตุผลที่ผู้ปกครองอ่านหนังสือให้ฟัง พ.ศ. 2551



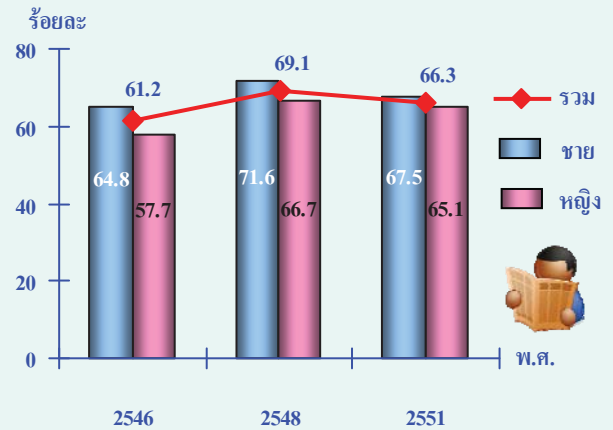
2. การอ่านหนังสือของประชากร

2.1 อัตราการอ่านหนังสือนอกเวลาเรียน/นอกเวลาทำงาน

จากผลการสำรวจปี 2551 พบว่า คนไทยอายุตั้งแต่ 6 ปีขึ้นไป จำนวนประมาณ 60.3 ล้านคน เป็นผู้ที่อ่านหนังสือจำนวน 40.0 ล้านคน หรือคิดเป็นอัตราการอ่านหนังสือร้อยละ 66.3 ผู้ชายมีอัตราการอ่านหนังสือสูงกว่าผู้หญิงเล็กน้อย (ร้อยละ 67.5 และ 65.1 ตามลำดับ) และเมื่อเปรียบเทียบกับการสำรวจที่ผ่านมา

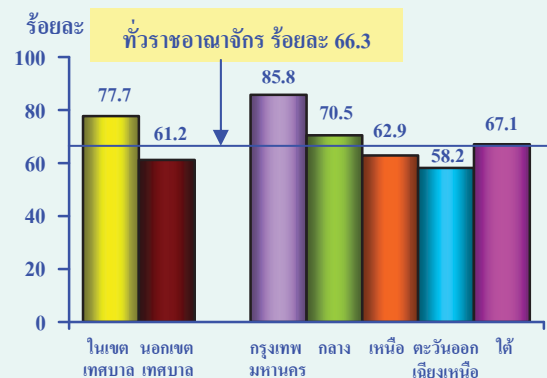
พบว่า อัตราการอ่านหนังสือเพิ่มขึ้นจากร้อยละ 61.2 ในปี 2546 เป็นร้อยละ 69.1 ในปี 2548 และลดลงเล็กน้อยคือ ร้อยละ 66.3 ในปี 2551

แผนภูมิ 6 อัตราการอ่านหนังสือนอกเวลาเรียน/นอกเวลาทำงานของประชากรอายุตั้งแต่ 6 ปีขึ้นไป จำแนกตามเพศ พ.ศ. 2546 – 2551



เมื่อพิจารณาอัตราการอ่านหนังสือตามเขตการปกครองและภาค พบว่า ประชากรที่อาศัยอยู่ในเขตเทศบาล มีอัตราการอ่านหนังสือสูงกว่านอกเขตเทศบาล (ร้อยละ 77.7 และ 61.2 ตามลำดับ) กรุงเทพมหานคร มีอัตราการอ่านหนังสือสูงที่สุดร้อยละ 85.8 ส่วนภาคตะวันออกเฉียงเหนือมีอัตราการอ่านหนังสือต่ำสุดร้อยละ 58.2


แผนภูมิ 7 อัตราการอ่านหนังสือนอกเวลาเรียน/นอกเวลาทำงานของประชากรอายุตั้งแต่ 6 ปีขึ้นไป จำแนกตามเขตการปกครองและภาค พ.ศ. 2551



2.2 อายุ

การอ่านหนังสือของประชากรมีความแตกต่างกันตามวัย กลุ่มวัยเด็กมีอัตราการอ่านหนังสือสูงสุด รองลงมาคือ กลุ่มเยาวชน กลุ่มวัยทำงาน และต่ำสุดคือ กลุ่มวัยสูงอายุ (ร้อยละ 81.5 78.6 64.3 และ 39.3 ตามลำดับ) และเมื่อเปรียบเทียบระหว่างการสำรวจที่ผ่านมา พบว่า การอ่านหนังสือของกลุ่มวัยสูงอายุมิแนวโน้มเพิ่มสูงขึ้น ในขณะที่กลุ่มอื่นมีแนวโน้มลดลง

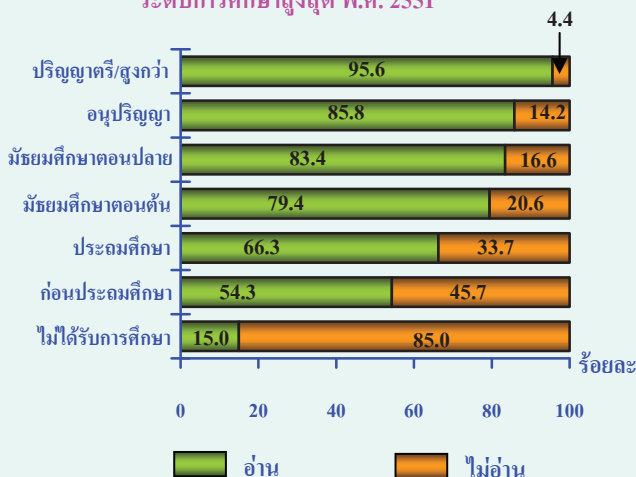
แผนภูมิ 8 อัตราการอ่านหนังสือนอกเวลาเรียน/นอกเวลาทำงานของประชากรอายุตั้งแต่ 6 ปีขึ้นไป จำแนกตามกลุ่มวัย พ.ศ. 2546 – 2551



2.3 ระดับการศึกษา

จากผลการสำรวจ พบว่า การศึกษาและอัตราการอ่านหนังสือมีความสัมพันธ์กันเชิงบวก กล่าวคือ ผู้มีระดับการศึกษาที่สูงกว่า มีอัตราการอ่านหนังสือสูงกว่าผู้มีการศึกษาระดับต่ำกว่า

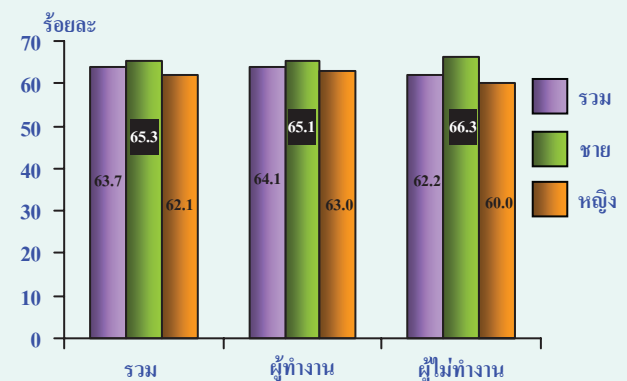
แผนภูมิ 9 ร้อยละของประชากรอายุตั้งแต่ 6 ปีขึ้นไป จำแนกตามการอ่านหนังสือนอกเวลาเรียน/นอกเวลาทำงาน และระดับการศึกษาสูงสุด พ.ศ. 2551



2.4 การทำงาน

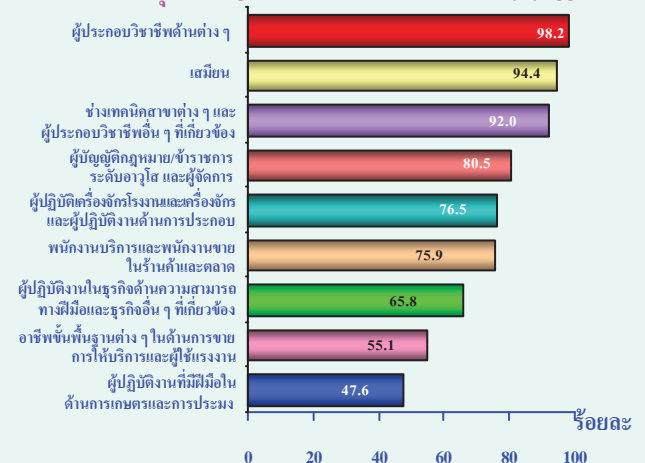
จากจำนวนประชากรอายุตั้งแต่ 15 ปีขึ้นไปทั้งสิ้น 51.6 ล้านคน พบว่า มีผู้อ่านหนังสือจำนวน 32.8 ล้านคน หรือคิดเป็นร้อยละ 63.7 และเมื่อจำแนกตามการทำงานในรอบปีที่แล้ว พบว่า อัตราการอ่านหนังสือของพนักงานสูงกว่าผู้ไม่ทำงานเพียงเล็กน้อย (ร้อยละ 64.1 และ 62.2 ตามลำดับ) โดยผู้ชายมีอัตราการอ่านหนังสือสูงกว่าผู้หญิง ทั้งในกลุ่มพนักงานและกลุ่มผู้ไม่ทำงาน

แผนภูมิ 10 อัตราการอ่านหนังสือของประชากรอายุตั้งแต่ 15 ปีขึ้นไป จำแนกตามการทำงานในรอบปีที่แล้ว พ.ศ. 2551



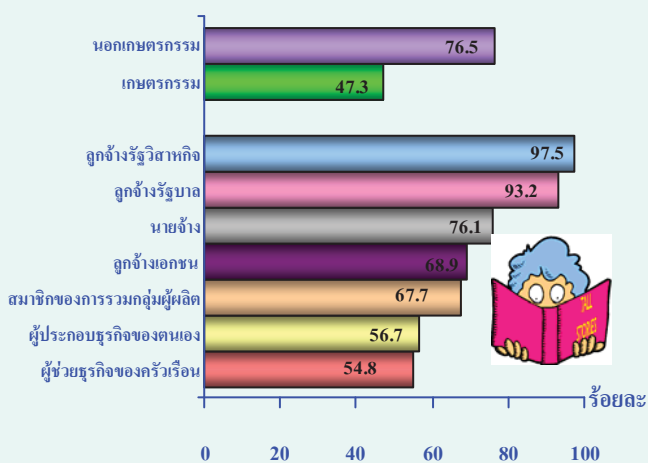
เมื่อพิจารณาอัตราการอ่านหนังสือของพนักงานในรอบปีที่แล้ว จำแนกตามอาชีพ พบว่า ผู้ประกอบวิชาชีพด้านต่าง ๆ เสมียน ช่างเทคนิคสาขาต่าง ๆ และผู้ประกอบวิชาชีพอื่น ๆ ที่เกี่ยวข้อง รวมทั้งผู้บัญญัติกฎหมาย ข้าราชการระดับอาวุโสและผู้จัดการ มีอัตราการอ่านหนังสือมากกว่าร้อยละ 80.0 ซึ่งสูงกว่าพนักงานอาชีพอื่น ๆ ส่วนอาชีพที่มีอัตราการอ่านต่ำที่สุดคือ ผู้ปฏิบัติงานที่มีฝีมือในด้านการเกษตรและประมง (ร้อยละ 47.6)

แผนภูมิ 11 อัตราการอ่านหนังสือนอกเวลาทำงานของพนักงานอายุตั้งแต่ 15 ปีขึ้นไป จำแนกตามอาชีพ พ.ศ. 2551



เมื่อเปรียบเทียบอัตราการอ่านหนังสือของพนักงาน ตามกลุ่มอุตสาหกรรมและสถานภาพการทำงาน พบว่า พนักงานนอกภาคเกษตรกรรมมีอัตราการอ่านหนังสือ สูงกว่าพนักงานในภาคเกษตรกรรม (ร้อยละ 76.5 และ 47.3 ตามลำดับ) ลูกจ้างรัฐวิสาหกิจและลูกจ้างรัฐบาล มีอัตราการอ่านหนังสือถึงร้อยละ 97.5 และ 93.2 ตามลำดับ ซึ่งสูงกว่าผู้ที่มีสถานภาพการทำงานประเภทอื่น

แผนภูมิ 12 อัตราการอ่านหนังสือนอกเวลาทำงานของพนักงาน อายุตั้งแต่ 15 ปีขึ้นไป จำแนกตามกลุ่มอุตสาหกรรม และสถานภาพการทำงาน พ.ศ. 2551



2.5 ประเภทของหนังสือที่อ่านนอกเวลาเรียน/นอกเวลาทำงาน

หนังสือพิมพ์เป็นประเภทของหนังสือที่มีผู้อ่านอายุตั้งแต่ 6 ปีขึ้นไปอ่านสูงสุด คือ ร้อยละ 71.0 รองลงมาคือ นวนิยาย/การ์ตูน/หนังสืออ่านเล่น และ นิตยสาร (ร้อยละ 38.8 และ 35.4 ตามลำดับ) สำหรับแบบเรียน/ตำราเรียนตามหลักสูตร ตำราหนังสือ/เอกสาร ที่ให้ความรู้ วารสาร/เอกสารประเภทอื่น ๆ ที่ออกเป็นประจำ และหนังสือ/เอกสารเกี่ยวกับคำสอนทางศาสนา มีสัดส่วนใกล้เคียงกันคือ ประมาณร้อยละ 24 – 29 ส่วนที่เหลือคือหนังสือประเภทอื่น ๆ ซึ่งมีประมาณร้อยละ 4.4

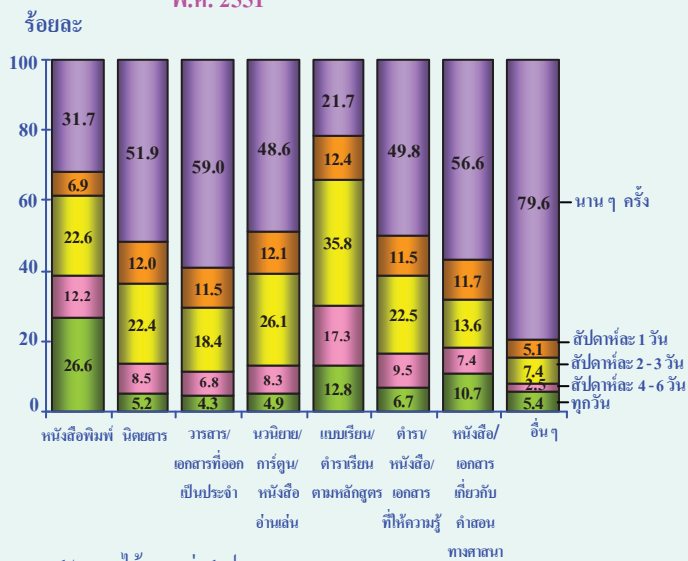
คนที่มิวัยแตกต่างกัน มีความสนใจเลือกประเภทหนังสือที่อ่านแตกต่างกัน โดยวัยเด็กอ่านแบบเรียน/ตำราเรียนตามหลักสูตรสูงสุดร้อยละ 82.0 รองลงมาคือ นวนิยาย/การ์ตูน/หนังสืออ่านเล่น สำหรับวัยอื่นส่วนใหญ่อ่านหนังสือพิมพ์ รองลงมาจะเลือกประเภทหนังสือที่อ่านแตกต่างกันตามวัย คือ วัยเยาวชนอ่านนวนิยาย/การ์ตูน/หนังสืออ่านเล่น วัยทำงานอ่านนิตยสาร และวัยสูงอายุอ่านหนังสือ/เอกสารเกี่ยวกับคำสอนทางศาสนา

เมื่อศึกษาความถี่ของการอ่านหนังสือ พบว่ามีความแตกต่างกันตามประเภทหนังสือดังนี้ ในกลุ่มของผู้อ่านหนังสืออย่างน้อยสัปดาห์ละ 1 วันนั้น พบว่า ผู้อ่านหนังสือพิมพ์มีสัดส่วนของผู้อ่านทุกวันสูงสุด ส่วนผู้อ่านหนังสือประเภทอื่น ๆ ที่เหลือมีสัดส่วนของผู้อ่านสัปดาห์ละ 2 – 3 วันสูงสุด โดยมีสัดส่วนอยู่ระหว่างร้อยละ 7.4 – 35.8

ตาราง 2 ร้อยละของประชากรอายุตั้งแต่ 6 ปีขึ้นไปที่อ่านหนังสือ นอกเวลาเรียน/นอกเวลาทำงาน จำแนกตามประเภทของหนังสือที่อ่าน และกลุ่มวัย พ.ศ. 2551

ประเภทของหนังสือที่อ่าน ¹	กลุ่มวัย				
	รวม	วัยเด็ก (6 – 14 ปี)	วัยเยาวชน (15 – 24 ปี)	วัยทำงาน (25 – 59 ปี)	วัยสูงอายุ (60 ปีขึ้นไป)
รวม	100.0 (39,953,967)	100.0 (7,134,233)	100.0 (8,257,811)	100.0 (21,707,181)	100.0 (2,854,742)
หนังสือพิมพ์	71.0	23.9	72.8	86.6	64.9
นวนิยาย/การ์ตูน/ หนังสืออ่านเล่นต่าง ๆ	38.8	67.4	58.6	25.7	9.6
นิตยสาร	35.4	14.4	47.3	40.3	16.8
แบบเรียน/ตำราเรียน	29.2	82.0	48.0	8.0	3.3
ตามหลักสูตร					
ตำรา/หนังสือ/เอกสาร ที่ให้ความรู้	28.5	39.2	38.1	22.9	16.8
วารสาร/เอกสารประเภทอื่น ๆ	26.6	11.8	31.6	30.7	17.1
ที่ออกเป็นประจำ					
หนังสือ/เอกสารเกี่ยวกับ คำสอนทางศาสนา	24.1	13.3	15.2	25.9	63.2
อื่น ๆ	4.4	2.4	4.0	5.1	5.1

แผนภูมิ 13 ร้อยละของประชากรอายุตั้งแต่ 6 ปีขึ้นไปที่อ่านหนังสือนอกเวลาเรียน/นอกเวลาทำงาน จำแนกตามประเภทหนังสือที่อ่าน^{1/} และความถี่ของการอ่านหนังสือ พ.ศ. 2551

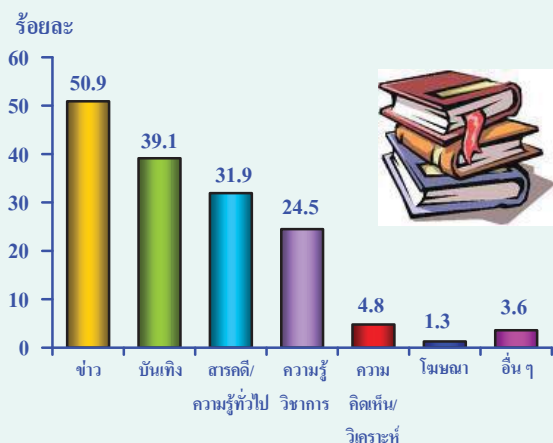


1/ ตอบได้มากกว่า 1 ประเภท

2.6 ประเภทเนื้อหาสาระของหนังสือที่อ่านนอกเวลาเรียน/นอกเวลาทำงาน

เนื้อหาสาระที่ผู้อ่านหนังสือชอบอ่านมากที่สุดคือ ข่าว รองลงมาคือ บันเทิง สารคดี/ความรู้ทั่วไป และความรู้วิชาการ (ร้อยละ 50.9 39.1 31.9 และ 24.5 ตามลำดับ) ส่วนเนื้อหาสาระที่มีผู้อ่านเพียงเล็กน้อยคือ ความคิดเห็น/วิเคราะห์ โฆษณา และอื่น ๆ

แผนภูมิ 14 ร้อยละของประชากรอายุตั้งแต่ 6 ปีขึ้นไปที่อ่านหนังสือนอกเวลาเรียน/นอกเวลาทำงาน จำแนกตามประเภทเนื้อหาสาระของหนังสือที่อ่าน^{1/} พ.ศ. 2551



การเลือกเนื้อหาสาระที่อ่านมีความแตกต่างกันตามวัย คือ วัยเด็กและเยาวชนเกินกว่าครึ่งหนึ่ง (ร้อยละ 53.6 และ 56.7 ตามลำดับ) สนใจอ่านเนื้อหาสาระที่ทำให้ความบันเทิงมากกว่าประเภทอื่น รองลงมาวัยเด็กสนใจอ่านเนื้อหาสาระที่เป็นความรู้วิชาการ แต่วัยเยาวชนสนใจอ่านข่าว สำหรับวัยทำงานและวัยสูงอายุสนใจอ่านข่าวมากที่สุด รองลงมาคือ สารคดี/ความรู้ทั่วไป

ตาราง 3 ร้อยละของประชากรอายุตั้งแต่ 6 ปีขึ้นไปที่อ่านหนังสือนอกเวลาเรียน/นอกเวลาทำงาน จำแนกตามประเภทเนื้อหาสาระของหนังสือที่อ่าน และกลุ่มวัย พ.ศ. 2551

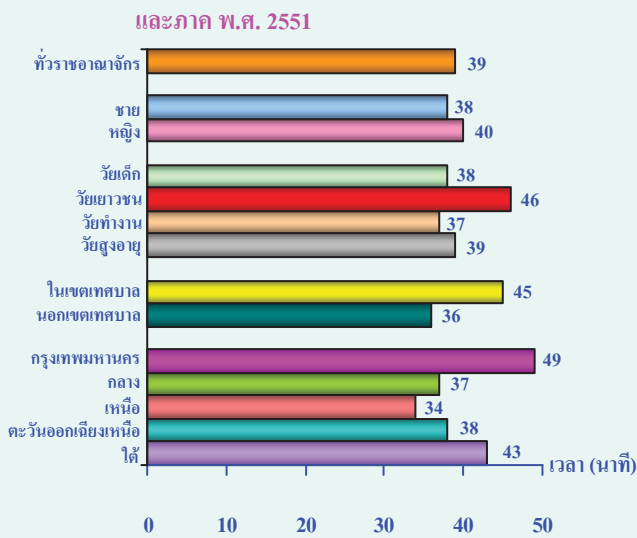
ประเภทเนื้อหาสาระของหนังสือที่อ่าน ^{1/}	กลุ่มวัย				
	รวม	วัยเด็ก (6-14ปี)	วัยเยาวชน (15-24ปี)	วัยทำงาน (25-59ปี)	วัยสูงอายุ (60 ปีขึ้นไป)
รวม	100.0 (39,835,217)	100.0 (7,111,594)	100.0 (8,233,051)	100.0 (21,653,687)	100.0 (2,836,886)
ข่าว	50.9	7.9	41.2	68.4	53.7
บันเทิง	39.1	53.6	56.7	31.6	8.9
สารคดี/ความรู้ทั่วไป	31.9	25.5	30.3	33.3	40.9
ความรู้วิชาการ	24.5	51.0	30.6	15.1	12.5
ความคิดเห็น/วิเคราะห์	4.8	2.2	3.8	5.9	5.9
โฆษณา	1.3	1.1	1.7	1.2	0.7
อื่น ๆ	3.6	2.6	1.5	3.0	17.3

1/ ตอบได้ไม่เกิน 2 ประเภท

2.7 เวลาเฉลี่ยที่ใช้อ่านหนังสือนอกเวลาเรียน/นอกเวลาทำงาน

สำหรับผู้อ่านหนังสือที่มีอายุตั้งแต่ 6 ปีขึ้นไปทั้งหมด ใช้เวลาอ่านหนังสือนอกเวลาเรียน/นอกเวลาทำงานเฉลี่ย 39 นาทีต่อวัน ผู้ชายและผู้หญิงใช้เวลาอ่านหนังสือเฉลี่ยในแต่ละวันใกล้เคียงกัน โดยกลุ่มเยาวชนใช้เวลาอ่านหนังสือเฉลี่ย 46 นาทีต่อวัน มากกว่ากลุ่มวัยอื่นที่ใช้เวลาอ่านหนังสือใกล้เคียงกัน คือ ประมาณ 37-39 นาทีต่อวัน ผู้อ่านหนังสือที่อาศัยอยู่ในเขตเทศบาลใช้เวลาอ่านหนังสือเฉลี่ยต่อวันสูงกว่าผู้อ่านหนังสือที่อาศัยอยู่นอกเขตเทศบาล ผู้อ่านหนังสือที่อยู่ในกรุงเทพมหานครและภาคใต้ใช้เวลาอ่านหนังสือเฉลี่ยต่อวันมากกว่า 40 นาที ส่วนภาคอื่น ๆ ใช้เวลาอ่านใกล้เคียงกัน คือ ประมาณ 34 - 38 นาทีต่อวัน

แผนภูมิ 15 เวลาที่ใช้อ่านหนังสือนอกเวลาเรียน/นอกเวลาทำงาน เฉลี่ยต่อวัน จำแนกตามเพศ กลุ่มวัย เขตการปกครอง และภาค พ.ศ. 2551



2.8 สถานที่อ่านหนังสือนอกเวลาเรียน/นอกเวลาทำงาน

ผู้อ่านหนังสือชอบอ่านที่บ้านมากที่สุด (ร้อยละ 71.0) รองลงมา คือ สถานที่เอกชน ที่ทำงาน และสถานศึกษา (ร้อยละ 21.1 19.8 และ 16.1 ตามลำดับ) ส่วนสถานที่อื่นมีผู้อ่านเพียงเล็กน้อย และเมื่อพิจารณาตามกลุ่มวัย พบว่า คนทุกกลุ่มวัยส่วนใหญ่ชอบอ่านหนังสือที่บ้านเช่นเดียวกับภาพรวม สำหรับลำดับรองลงมามีความแตกต่างกันตามวัย คือ วัยเด็กและเยาวชนอ่านหนังสือที่สถานศึกษา วัยทำงานอ่านหนังสือที่ทำงาน และวัยสูงอายุอ่านหนังสือในสถานที่เอกชน

ตาราง 4 ร้อยละของประชากรอายุตั้งแต่ 6 ปีขึ้นไปที่อ่านหนังสือนอกเวลาเรียน/นอกเวลาทำงาน จำแนกตามสถานที่อ่านหนังสือ และกลุ่มวัย พ.ศ. 2551

สถานที่อ่านหนังสือ ^{1/}	กลุ่มวัย				
	รวม	วัยเด็ก (6-14 ปี)	วัยเยาวชน (15-24 ปี)	วัยทำงาน (25-59 ปี)	วัยสูงอายุ (60 ปีขึ้นไป)
รวม	100.0 (39,921,531)	100.0 (7,127,851)	100.0 (8,245,894)	100.0 (21,695,790)	100.0 (2,851,996)
บ้าน	71.0	85.6	72.1	64.3	83.4
สถานที่เอกชน	21.1	3.4	22.3	27.3	15.4
ที่ทำงาน	19.8	-	12.4	31.1	4.3
สถานศึกษา	16.1	51.9	30.9	0.8	0.1
ห้องสมุด/ห้องสมุดเคลื่อนที่	4.6	7.8	6.7	2.9	2.9
ที่อ่านหนังสือประจำหมู่บ้าน/ชุมชน	4.6	1.3	3.6	6.0	5.1
สถานที่ราชการ	2.2	0.4	1.7	3.0	2.3
อ่านระหว่างรอ/โดยสาร รถ เรือ ฯลฯ	0.4	*	0.5	0.5	0.2
สวนสาธารณะ	0.1	*	0.1	0.1	0.1
อื่น ๆ	1.0	0.6	0.9	1.0	2.2

2.9 เหตุผลที่อ่านหนังสือนอกเวลาเรียน/นอกเวลาทำงาน

ผู้อ่านหนังสือนอกเวลาเรียน/นอกเวลาทำงาน เพราะความสนใจหรืออยากรู้มีสัดส่วนสูงที่สุด (ร้อยละ 61.4) รองลงมาคือ อ่านเพื่อความบันเทิง เพื่อการศึกษา และเพื่อใช้เวลาว่างให้เป็นประโยชน์/ฆ่าเวลา โดยที่การอ่านหนังสือ (ร้อยละ 27.5 22.3 และ 18.9 ตามลำดับ) สำหรับผู้ที่อ่านหนังสือเพราะชอบอ่านหนังสือมีเพียงร้อยละ 9.5 เท่านั้น และเมื่อพิจารณาเหตุผลในการอ่านหนังสือของแต่ละกลุ่มวัย พบว่า มีความแตกต่างกัน คือ วัยเด็กส่วนใหญ่อ่านหนังสือเพื่อการศึกษา รองลงมาคือ อ่านเพื่อความบันเทิง และมีความสนใจ/อยากรู้ สำหรับวัยอื่นส่วนใหญ่อ่านหนังสือเพราะสนใจ/อยากรู้ เหตุผลรองลงมามีความแตกต่างกันตามวัย โดยวัยเยาวชนอ่านหนังสือเพื่อความบันเทิง ขณะที่วัยทำงานและวัยสูงอายุอ่านหนังสือเพื่อต้องการใช้เวลาว่างให้เป็นประโยชน์/ฆ่าเวลา

ตาราง 5 ร้อยละของประชากรอายุตั้งแต่ 6 ปีขึ้นไปที่อ่านหนังสือนอกเวลาเรียน/นอกเวลาทำงาน จำแนกตามเหตุผลที่อ่านหนังสือ และกลุ่มอายุ พ.ศ. 2551

เหตุผลที่อ่านหนังสือ ^{1/}	กลุ่มวัย				
	รวม	วัยเด็ก (6-14 ปี)	วัยเยาวชน (15-24 ปี)	วัยทำงาน (25-59 ปี)	วัยสูงอายุ (60 ปีขึ้นไป)
รวม	100.0 (39,862,759)	100.0 (7,110,622)	100.0 (8,239,997)	100.0 (21,668,326)	100.0 (2,843,812)
สนใจ/อยากรู้	61.4	26.6	53.5	74.3	73.0
เพื่อความบันเทิง	27.5	35.1	39.1	23.3	7.8
เพื่อการศึกษา	22.3	71.4	37.1	3.1	2.4
ใช้เวลาว่าง/ฆ่าเวลา	18.9	5.0	14.8	23.8	27.5
ชอบอ่านหนังสือ	9.5	6.4	7.5	10.3	17.0
เพื่อหน้าที่การงาน	3.8	0.5	1.8	5.9	1.3
อื่น ๆ	0.9	0.4	0.8	1.0	1.9

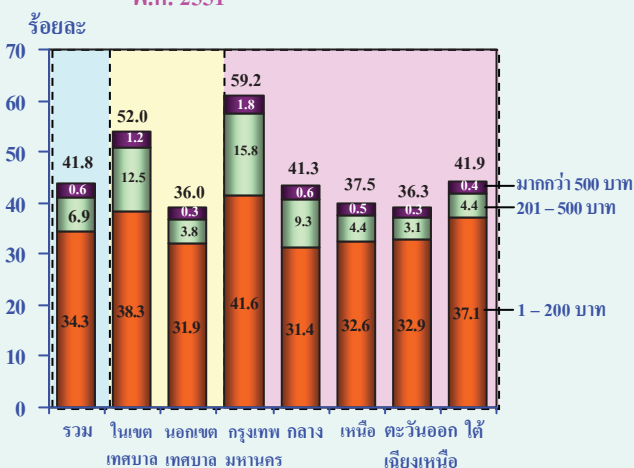
1/ ตอบได้ไม่เกิน 2 คำตอบ

2.10 ค่าใช้จ่ายในการอ่านหนังสือ

ค่าใช้จ่ายในการอ่าน ในที่นี้รวมถึง ค่าซื้อหนังสือ ค่าเช่าหนังสือ ค่าห้องสมุด ค่าใช้บริการอินเทอร์เน็ต สำหรับการอ่าน ค่าใช้จ่ายที่ผู้ปกครอง/คนอื่นซื้อหนังสือให้ เป็นต้น ซึ่งเป็นค่าใช้จ่ายเพิ่มเติมนอกเหนือจากค่าใช้จ่ายในการซื้อหนังสือเรียนตามหลักสูตรที่นักเรียนหรือนักศึกษาจำเป็นต้องซื้อตามที่สถานศึกษากำหนด

ผลการสำรวจ พบว่า สองในห้าของผู้อ่านหนังสืออายุตั้งแต่ 6 ปีขึ้นไป (ร้อยละ 41.8) เสียค่าใช้จ่ายเพิ่มเติมสำหรับการอ่าน โดยส่วนใหญ่มีค่าใช้จ่ายสำหรับการอ่านเฉลี่ยเดือนละ 1 – 200 บาท (ร้อยละ 34.3) มีผู้อ่านหนังสือเพียงเล็กน้อยที่มีค่าใช้จ่ายสำหรับการอ่านเฉลี่ยเดือนละ 201 – 500 บาท และมากกว่า 500 บาท (ร้อยละ 6.9 และ 0.6 ตามลำดับ) เมื่อพิจารณาจำแนกตามเขตการปกครอง และภาคพบว่า ผู้อ่านทั้งในเขตเทศบาลและนอกเขตเทศบาลมีค่าใช้จ่ายสำหรับการอ่านเฉลี่ยไม่เกิน 200 บาทต่อเดือน ในสัดส่วนที่สูงเช่นเดียวกับภาพรวม โดยผู้อยู่ในเขตเทศบาลมีค่าใช้จ่ายเพื่อการอ่านสูงกว่านอกเขตเทศบาลอย่างเห็นได้ชัด (ร้อยละ 52.0 และ 36.0 ตามลำดับ) และผู้ที่อยู่ในกรุงเทพมหานครใช้จ่ายเพื่อการอ่านสูงสุด (ร้อยละ 59.2)

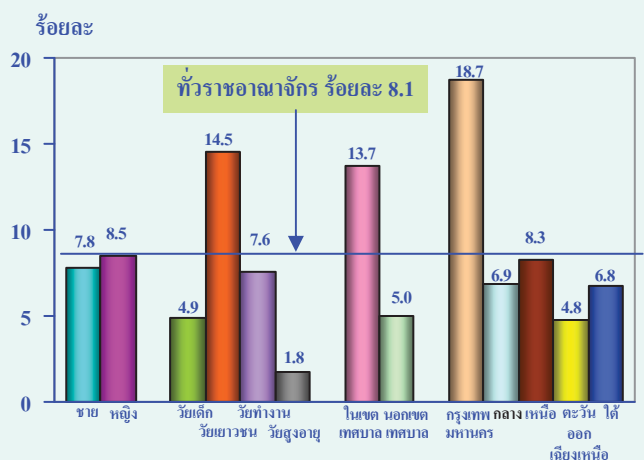
แผนภูมิ 16 ร้อยละของประชากรอายุตั้งแต่ 6 ปีขึ้นไปที่อ่านหนังสือนอกเวลาเรียน/นอกเวลาทำงาน จำแนกตามค่าใช้จ่ายในการอ่านหนังสือ เขตการปกครอง และภาค พ.ศ. 2551



2.11 การอ่านหนังสือนอกเวลาเรียน/นอกเวลาทำงานทางสื่ออิเล็กทรอนิกส์

คนไทยอายุตั้งแต่ 6 ปีขึ้นไปที่อ่านหนังสือในช่วงนอกเวลาเรียน/นอกเวลาทำงานทางสื่ออิเล็กทรอนิกส์มีจำนวน 3.2 ล้านคน หรือคิดเป็นร้อยละ 8.1 ของผู้อ่านหนังสือทั้งสิ้น โดยพบว่า อัตราการอ่านหนังสือทางสื่ออิเล็กทรอนิกส์ของผู้ชายและผู้หญิงใกล้เคียงกัน (ร้อยละ 7.8 และ 8.5 ตามลำดับ) แต่อัตราการอ่านหนังสือทางสื่ออิเล็กทรอนิกส์มีความแตกต่างกันตามวัย เขตการปกครอง และภาค คือ กลุ่มวัยเยาวชนมีอัตราการอ่านหนังสือทางสื่ออิเล็กทรอนิกส์สูงสุดร้อยละ 14.5 ขณะที่กลุ่มวัยสูงอายุอ่านหนังสือทางสื่ออิเล็กทรอนิกส์ต่ำสุดเพียงร้อยละ 1.8 ผู้อ่านหนังสือที่อาศัยอยู่ในเขตเทศบาลมีอัตราการอ่านหนังสือทางสื่ออิเล็กทรอนิกส์สูงกว่าผู้อยู่นอกเขตเทศบาลเกือบ 3 เท่า และผู้อ่านหนังสือที่อาศัยอยู่ในกรุงเทพมหานครมีอัตราการอ่านหนังสือทางสื่ออิเล็กทรอนิกส์สูงกว่าภาคอื่น ประมาณ 2–3 เท่า

แผนภูมิ 17 อัตราการอ่านหนังสือนอกเวลาเรียน/นอกเวลาทำงานทางสื่ออิเล็กทรอนิกส์^{1/} ของผู้อ่านหนังสืออายุตั้งแต่ 6 ปีขึ้นไป จำแนกตามเพศ กลุ่มวัย เขตการปกครอง และภาค พ.ศ. 2551



1/ คอบได้ไม่เกิน 2 ประเภท

2.12 สาเหตุที่ไม่อ่านหนังสือนอกเวลาเรียน/นอกเวลาทำงาน

ประชากรอายุตั้งแต่ 6 ปีขึ้นไปที่ไม่อ่านหนังสือมีจำนวนประมาณ 20.3 ล้านคน หรือคิดเป็นร้อยละ 33.7 ของประชากรอายุ 6 ปีขึ้นไป ประมาณครึ่งหนึ่ง (ร้อยละ 54.3) ไม่อ่านหนังสือเพราะคูโทรทัศน์ รองลงมา คือ ไม่มีเวลาอ่านร้อยละ 28.4 สำหรับผู้ใหญ่ อาจเนื่องมาจากภาวะเศรษฐกิจที่รัดตัวต้องเร่งทำมาหากิน ส่วนเด็กอาจใช้เวลาเพื่อการเรียนพิเศษ เล่นเกมส์ หรือ คุยโทรศัพท์ ส่วนกลุ่มที่นำกระตุนให้หันมาอ่านหนังสือได้ คือ คนที่ไม่สนใจหรือไม่ชอบอ่านหนังสือซึ่งมีอยู่ถึงร้อยละ 21.1 นอกจากนี้ยังพบว่า มีคนที่ไม่อ่านหนังสือร้อยละ 14.2 ที่ไม่อ่านหนังสือเพราะอ่านหนังสือไม่ออก ส่วนสาเหตุอื่นมีเพียงเล็กน้อย เมื่อพิจารณาสาเหตุที่ไม่อ่านหนังสือจำแนกตามกลุ่มวัย พบว่า ผู้ไม่อ่านหนังสือทุกวัยส่วนใหญ่ไม่อ่านหนังสือเพราะคูโทรทัศน์ แต่สาเหตุรองลงมามีความแตกต่างกันตามวัย คือ วัยเด็กไม่อ่านหนังสือเพราะไม่ชอบอ่านหรือไม่สนใจ และอ่านหนังสือไม่ออก วัยเยาวชนและวัยทำงานมีสาเหตุที่ไม่อ่านเหมือนกัน คือ ไม่มีเวลาอ่าน และไม่ชอบอ่านหรือไม่สนใจ ส่วนวัยสูงอายุไม่อ่านหนังสือเพราะสายตาไม่ดีตามวัยที่สูงขึ้น และอ่านหนังสือไม่ออก

ตาราง 6 ร้อยละของประชากรอายุตั้งแต่ 6 ปีขึ้นไปที่ไม่อ่านหนังสือนอกเวลาเรียน/นอกเวลาทำงาน จำแนกตามสาเหตุที่ไม่อ่านหนังสือ และกลุ่มอายุ พ.ศ. 2551

สาเหตุที่ไม่อ่านหนังสือ ^{1/}	กลุ่มวัย				
	รวม	วัยเด็ก (6 - 14 ปี)	วัยเยาวชน (15 - 24 ปี)	วัยทำงาน (25 - 59 ปี)	วัยสูงอายุ (60 ปีขึ้นไป)
รวม	100.0 (20,325,173)	100.0 (1,609,991)	100.0 (2,250,485)	100.0 (12,068,508)	100.0 (4,396,190)
คูโทรทัศน์	54.3	64.1	63.3	57.4	37.6
ไม่มีเวลาอ่าน	28.4	2.3	29.1	39.1	8.3
ไม่ชอบอ่านหรือไม่สนใจ	21.1	32.4	26.2	21.6	13.0
อ่านหนังสือไม่ออก	14.2	12.4	6.0	10.5	29.3
สายตาไม่ดี	10.8	0.2	0.3	4.7	36.9
ชอบฟังวิทยุ	6.3	2.5	7.8	6.5	6.4
อื่น ๆ	6.0	6.1	7.4	5.3	7.1

2.13 วิธีการรณรงค์ให้คนรักการอ่านหนังสือ

จากการสำรวจความคิดเห็นของประชากรที่มีอายุตั้งแต่ 6 ปีขึ้นไป เกี่ยวกับวิธีการรณรงค์ให้คนรักการอ่านหนังสือ พบว่า วิธีการรณรงค์ที่ได้รับการเสนอแนะมากที่สุด 5 ลำดับแรก คือ 1) หนังสือควรมีราคาถูกลง 2) หนังสือควรมีเนื้อหาสาระน่าสนใจ 3) ควรมีห้องสมุดประจำหมู่บ้านหรือชุมชน 4) ส่งเสริมให้พ่อแม่ปลูกฝังให้เด็กรักการอ่านหนังสือ และ 5) ภาษาที่ใช้ในหนังสือควรใช้ภาษาง่าย ๆ สื่อให้ทุกคนสามารถเข้าใจได้ (ร้อยละ 28.7 22.0 19.8 19.3 และ 13.1 ตามลำดับ)

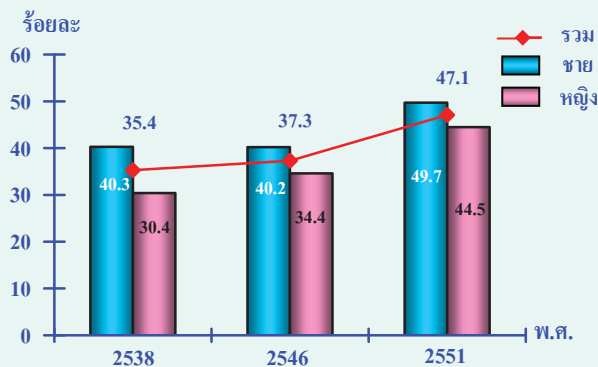
3. การอ่านหนังสือพิมพ์

3.1 อัตราการอ่าน

ประชากรอายุตั้งแต่ 6 ปีขึ้นไปที่อ่านหนังสือพิมพ์มีประมาณ 28.4 ล้านคน หรือคิดเป็นร้อยละ 47.1 ของประชากรอายุตั้งแต่ 6 ปีขึ้นไป โดยในเขตเทศบาลมีอัตราการอ่านหนังสือพิมพ์สูงกว่านอกเขตเทศบาลอย่างเห็นได้ชัด (ร้อยละ 63.2 และ 39.9 ตามลำดับ) เมื่อเปรียบเทียบอัตราการอ่านหนังสือพิมพ์เป็นรายภาค พบว่า กรุงเทพมหานครมีอัตราการอ่านหนังสือพิมพ์มากที่สุดถึงร้อยละ 75.5 รองลงมา คือ ภาคกลาง ภาคเหนือ ภาคใต้ และน้อยที่สุดคือ ภาคตะวันออกเฉียงเหนือ (ร้อยละ 57.2 46.3 40.6 และ 33.3 ตามลำดับ)

เมื่อเปรียบเทียบข้อมูลจากการสำรวจครั้งนี้กับการสำรวจสื่อมวลชนด้านหนังสือพิมพ์ปี 2538 และ 2546 พบว่า อัตราการอ่านหนังสือพิมพ์ของประชากรอายุตั้งแต่ 6 ปีขึ้นไปมีแนวโน้มเพิ่มขึ้น คือ เพิ่มขึ้นจากร้อยละ 35.4 ในปี 2538 เป็นร้อยละ 37.3 และ 47.1 ในปี 2546 และ 2551 ตามลำดับ โดยที่ผู้ชายมีอัตราการอ่านหนังสือพิมพ์สูงกว่าผู้หญิง

แผนภูมิ 18 อัตราการอ่านหนังสือพิมพ์/ ของประชากรอายุตั้งแต่ 6 ปีขึ้นไป จำแนกตามเพศ พ.ศ. 2538 – 2551

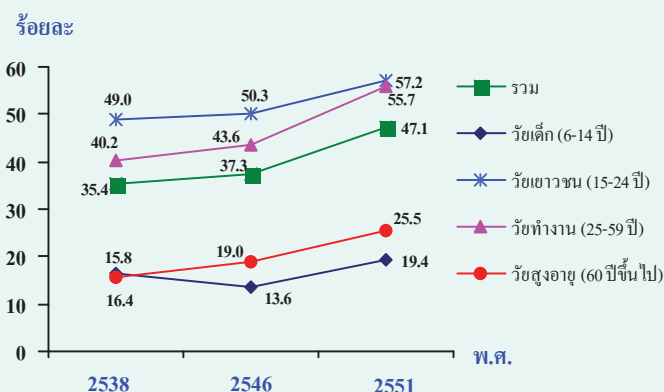


1/ อัตราการอ่านหนังสือพิมพ์ หมายถึง ร้อยละของจำนวนประชากรที่อ่านหนังสือพิมพ์ต่อจำนวนประชากรทั้งสิ้นแต่ละกลุ่ม

3.2 อายุ

เมื่อพิจารณาการอ่านหนังสือพิมพ์ของประชากรตามกลุ่มวัย พบว่า วัยเยาวชนและวัยทำงานมีอัตราการอ่านหนังสือพิมพ์ใกล้เคียงกัน คือ ร้อยละ 57.2 และร้อยละ 55.7 รองลงมาคือ วัยสูงอายุ (ร้อยละ 25.5) และวัยเด็ก (ร้อยละ 19.4) เมื่อเปรียบเทียบกับพฤติกรรมการอ่านหนังสือพิมพ์ในอดีต พบว่า ทุกกลุ่มวัยมีแนวโน้มในการอ่านหนังสือพิมพ์เพิ่มขึ้น

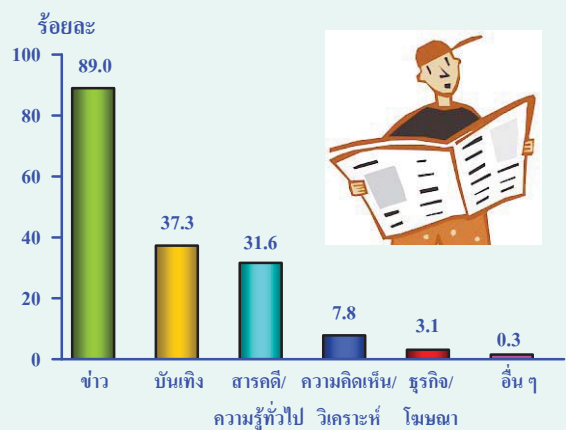
แผนภูมิ 19 อัตราการอ่านหนังสือพิมพ์ของประชากรอายุตั้งแต่ 6 ปีขึ้นไป จำแนกตามกลุ่มวัย พ.ศ. 2538 – 2551



3.3 ประเภทเนื้อหาของหนังสือพิมพ์ที่อ่าน

ประเภทเนื้อหาของหนังสือพิมพ์ที่ประชากรอายุตั้งแต่ 6 ปีขึ้นไปชอบอ่านมากที่สุด คือ ข่าว ร้อยละ 89.0 รองลงมา คือ บันเทิง และสารคดี/ความรู้ทั่วไป (ร้อยละ 37.3 และ 31.6 ตามลำดับ)

แผนภูมิ 20 ร้อยละของประชากรอายุตั้งแต่ 6 ปีขึ้นไปที่อ่านหนังสือพิมพ์ จำแนกตามประเภทเนื้อหาของหนังสือพิมพ์ที่อ่าน/ พ.ศ. 2551



1/ ตอบได้ไม่เกิน 2 ประเภท

ผู้อ่านหนังสือพิมพ์ทั้งผู้ชายและผู้หญิงชอบอ่านข่าวมากที่สุดเช่นกัน (ร้อยละ 91.3 และ 86.5 ตามลำดับ) แต่ในอันดับรองลงมานั้น มีความแตกต่างกันคือ ผู้ชายชอบอ่านเนื้อหาประเภทสารคดี/ความรู้ทั่วไปมากกว่าบันเทิง แต่ผู้หญิงชอบอ่านเนื้อหาประเภทบันเทิงมากกว่าสารคดี/ความรู้ทั่วไปอย่างเห็นได้ชัด

นอกจากนี้พบว่า การเลือกอ่านประเภทเนื้อหาของหนังสือพิมพ์มีความแตกต่างกันตามวัยด้วย คือ วัยเด็กชอบอ่านเนื้อหาประเภทบันเทิงมากที่สุด รองลงมาคือ ข่าว และสารคดี/ความรู้ทั่วไป สำหรับวัยอื่น ๆ ชอบอ่านข่าวมากที่สุดเช่นกัน แต่ลำดับรองลงมา วัยเยาวชนชอบอ่านเนื้อหาประเภทบันเทิง ขณะที่วัยทำงานและวัยสูงอายุชอบอ่านเนื้อหาประเภทสารคดี/ความรู้ทั่วไป

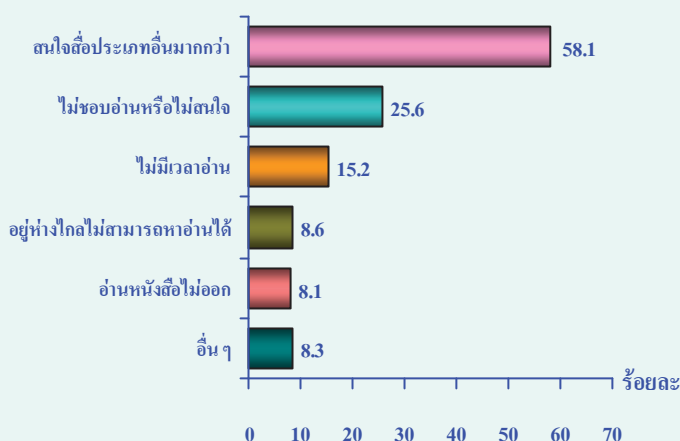
ตาราง 7 ร้อยละของประชากรอายุตั้งแต่ 6 ปีขึ้นไปที่อ่านหนังสือพิมพ์
จำแนกตามประเภทเนื้อหาของหนังสือพิมพ์ที่อ่าน เพศ
และกลุ่มอายุ พ.ศ. 2551

ประเภทเนื้อหาของ หนังสือพิมพ์ที่อ่าน ^{1/}	รวม	เพศ		กลุ่มวัย				
		ชาย	หญิง	วัยเด็ก (6 - 14 ปี)	วัยเยาวชน (15 - 24 ปี)	วัยทำงาน (25 - 59 ปี)	วัยสูงอายุ (60 ปีขึ้นไป)	
รวม	100.0 (28,347,407)	100.0 (14,613,417)	100.0 (13,733,990)	100.0 (1,701,986)	100.0 (5,995,865)	100.0 (18,801,727)	100.0 (1,847,829)	
ข่าว	89.0	91.3	86.5	61.2	83.6	92.7	94.7	
บันเทิง	37.3	25.6	49.7	64.5	55.9	31.4	11.7	
สารคดีความรู้ทั่วไป	31.6	35.4	27.5	33.0	27.3	32.0	39.5	
ความคิดเห็น/วิเคราะห์	7.8	10.6	4.8	2.0	5.4	8.7	11.5	
ธุรกิจ/โฆษณา	3.1	2.8	3.4	5.8	3.9	2.8	1.1	
อื่นๆ	0.3	0.4	0.2	0.7	0.4	0.2	0.3	

3.4 สาเหตุที่ไม่อ่านหนังสือพิมพ์

ประชากรอายุตั้งแต่ 6 ปีขึ้นไปที่ไม่อ่านหนังสือพิมพ์ จำนวนประมาณ 31.9 ล้านคน หรือร้อยละ 52.9 พบว่า คนกลุ่มนี้ส่วนใหญ่มีสาเหตุที่ไม่อ่านหนังสือพิมพ์ เนื่องจากสนใจสื่อประเภทอื่นมากกว่า รองลงมา คือ ไม่ชอบอ่านหรือไม่สนใจ และไม่มีเวลาว่าง (ร้อยละ 58.1 25.6 และ 15.2 ตามลำดับ)

แผนภูมิ 21 ร้อยละของประชากรอายุตั้งแต่ 6 ปีขึ้นไปที่ไม่อ่านหนังสือพิมพ์ จำแนกตามสาเหตุที่ไม่อ่านหนังสือพิมพ์ พ.ศ. 2551



^{1/} ตอบได้ไม่เกิน 2 คำตอบ

3.5 การนำเสนอเนื้อหาและบทบาทของหนังสือพิมพ์ในปัจจุบัน

จากการสอบถามประชากรอายุตั้งแต่ 6 ปีที่อ่านหนังสือพิมพ์เกี่ยวกับการนำเสนอเนื้อหาและบทบาทของหนังสือพิมพ์ในปัจจุบัน พบว่า สามในห้าของผู้อ่านหนังสือพิมพ์ (ร้อยละ 66.1) เห็นด้วยว่า หนังสือพิมพ์ช่วยให้มีความรู้ และเห็นด้วยบางส่วนว่าหนังสือพิมพ์มีบทบาทในทางที่ดี คือ เสนอข่าวอย่างตรงไปตรงมา มีความรับผิดชอบต่อการนำเสนอข่าว มีบทบาทในการชี้นำสร้างสรรค์สังคมและช่วยเหลือสังคม เป็นสื่อกลางที่ประชาชนสามารถแสดงความคิดเห็นและร้องทุกข์ในเรื่องต่างๆ ได้ รวมทั้งเห็นด้วยบางส่วนว่าหนังสือพิมพ์ก็มีบทบาทที่ไม่ดีเช่นกัน คือ เสนอข่าว/เหตุการณ์รุนแรงมากกว่าข่าวในด้านดี และลงภาพไม่เหมาะสม

ตาราง 8 ร้อยละของประชากรอายุตั้งแต่ 6 ปีขึ้นไปที่อ่านหนังสือพิมพ์ จำแนกตามระดับความคิดเห็นเกี่ยวกับการนำเสนอเนื้อหาและบทบาทของหนังสือพิมพ์ในปัจจุบัน พ.ศ. 2551

รายการ	ระดับความคิดเห็น				
	รวม	ไม่เห็นด้วย บางส่วน	เห็นด้วย บางส่วน	เห็นด้วย ความเห็น	ไม่มี ความเห็น
1. เสนอข่าวอย่างตรงไปตรงมา	100.0	6.3	57.3	30.0	6.4
2. หนังสือพิมพ์ส่วนใหญ่มีความรับผิดชอบต่อการนำเสนอข่าว	100.0	9.0	53.0	27.0	11.0
3. หนังสือพิมพ์มีบทบาทในการชี้นำสร้างสรรค์สังคมและช่วยเหลือสังคม	100.0	3.4	45.4	43.7	7.5
4. หนังสือพิมพ์เป็นสื่อกลางที่ประชาชนสามารถแสดงความคิดเห็นและร้องทุกข์ในเรื่องต่างๆ ได้	100.0	4.9	44.1	42.3	8.6
5. หนังสือพิมพ์ช่วยให้มีความรู้	100.0	1.6	27.6	66.1	4.7
6. เสนอข่าวเหตุการณ์รุนแรงมากกว่าข่าวในด้านดี	100.0	9.8	51.2	27.5	11.5
7. ลงภาพไม่เหมาะสม	100.0	12.3	53.9	22.0	11.7

ตารางสถิติ
Statistical Tables

สารบัญตารางสถิติ

การอ่านหนังสือของเด็กเล็ก (อายุ 0 - 5 ปี)

- ตารางที่ 1 จำนวนเด็กอายุ 0 - 5 ปี จำแนกตามการอ่านหนังสือ เพศ เขตการปกครอง และภาค พ.ศ. 2551
- ตารางที่ 2 จำนวนเด็กอายุ 0 - 5 ปีที่อ่านหนังสือนอกเวลาเรียน จำแนกตามความถี่ของการอ่านหนังสือ เพศ เขตการปกครอง และภาค พ.ศ. 2551
- ตารางที่ 3 จำนวนเด็กที่มีอายุ 0 - 5 ปีที่อ่านหนังสือนอกเวลาเรียน จำแนกตามเวลาที่ใช้อ่านหนังสือ เฉลี่ยต่อวัน เพศ เขตการปกครอง และภาค พ.ศ. 2551
- ตารางที่ 4 จำนวนเด็กอายุ 0 - 5 ปีที่อ่านหนังสือนอกเวลาเรียน จำแนกตามแหล่งที่มาของหนังสือ เพศ เขตการปกครอง และภาค พ.ศ. 2551
- ตารางที่ 5 จำนวนเด็กอายุ 0 - 5 ปีที่อ่านหนังสือนอกเวลาเรียน จำแนกตามค่าใช้จ่ายสำหรับซื้อหนังสือ ให้เด็กเฉลี่ยต่อเดือน เพศ เขตการปกครอง และภาค พ.ศ. 2551
- ตารางที่ 6 จำนวนเด็กที่มีอายุ 0 - 5 ปีที่อ่านหนังสือนอกเวลาเรียน เหตุผลที่ผู้ปกครองอ่านหนังสือให้เด็กฟัง เพศ เขตการปกครอง และภาค พ.ศ. 2551

การอ่านหนังสือของประชากร (อายุตั้งแต่ 6 ปีขึ้นไป)

- ตารางที่ 7 จำนวนประชากรอายุตั้งแต่ 6 ปีขึ้นไป จำแนกตามการอ่านหนังสือ กลุ่มอายุ เพศ เขตการปกครอง และภาค พ.ศ. 2551
- ตารางที่ 8 จำนวนประชากรอายุตั้งแต่ 6 ปีขึ้นไป จำแนกตามการอ่านหนังสือ ระดับการศึกษาที่สำเร็จ เพศ เขตการปกครอง และภาค พ.ศ. 2551
- ตารางที่ 9 จำนวนประชากรอายุตั้งแต่ 15 ปีขึ้นไป จำแนกตามการอ่านหนังสือ อาชีพ เพศ เขตการปกครอง และภาค พ.ศ. 2551
- ตารางที่ 10 จำนวนประชากรอายุตั้งแต่ 15 ปีขึ้นไปที่มีงานทำ จำแนกตามการอ่านหนังสือ อุตสาหกรรม เพศ เขตการปกครอง และภาค พ.ศ. 2551
- ตารางที่ 11 จำนวนประชากรอายุตั้งแต่ 15 ปีขึ้นไปที่มีงานทำ จำแนกตามการอ่านหนังสือ สถานภาพการทำงาน เพศ เขตการปกครอง และภาค พ.ศ. 2551
- ตารางที่ 12 จำนวนประชากรอายุตั้งแต่ 6 ปีขึ้นไป จำแนกตามประเภทหนังสือที่อ่าน ความถี่ของการอ่านหนังสือ เพศ เขตการปกครอง และภาค พ.ศ. 2551
- ตารางที่ 13 จำนวนประชากรอายุตั้งแต่ 6 ปีขึ้นไปที่อ่านหนังสือนอกเวลาเรียน/นอกเวลาทำงาน จำแนกตามประเภทหนังสือที่อ่าน กลุ่มอายุ เพศ เขตการปกครอง และภาค พ.ศ. 2551

สารบัญตารางสถิติ (ต่อ)

- ตารางที่ 14 จำนวนประชากรอายุตั้งแต่ 6 ปีขึ้นไปที่อ่านหนังสือนอกเวลาเรียน/นอกเวลาทำงาน จำแนกตามเวลาที่ใช้อ่านหนังสือเฉลี่ยต่อวัน เพศ เขตการปกครอง และภาค พ.ศ. 2551
- ตารางที่ 15 จำนวนประชากรอายุตั้งแต่ 6 ปีขึ้นไปที่อ่านหนังสือนอกเวลาเรียน/นอกเวลาทำงาน จำแนกตามประเภทเนื้อหาของหนังสือที่อ่าน กลุ่มอายุ เพศ เขตการปกครอง และภาค พ.ศ. 2551
- ตารางที่ 16 จำนวนประชากรอายุตั้งแต่ 6 ปีขึ้นไปที่อ่านหนังสือนอกเวลาเรียน/นอกเวลาทำงาน จำแนกตามสถานที่อ่านหนังสือ กลุ่มอายุ เพศ เขตการปกครอง และภาค พ.ศ. 2551
- ตารางที่ 17 จำนวนประชากรอายุตั้งแต่ 6 ปีขึ้นไปที่อ่านหนังสือนอกเวลาเรียน/นอกเวลาทำงาน จำแนกตามประเภทสื่อที่อ่าน กลุ่มอายุ เพศ เขตการปกครอง และภาค พ.ศ. 2551
- ตารางที่ 18 จำนวนประชากรอายุตั้งแต่ 6 ปีขึ้นไปที่อ่านหนังสือนอกเวลาเรียน/นอกเวลาทำงาน จำแนกตามเหตุผลที่อ่านหนังสือ กลุ่มอายุ เพศ เขตการปกครอง และภาค พ.ศ. 2551
- ตารางที่ 19 จำนวนประชากรอายุตั้งแต่ 6 ปีขึ้นไปที่อ่านหนังสือนอกเวลาเรียน/นอกเวลาทำงาน จำแนกตามแรงจูงใจในการอ่านหนังสือ เพศ เขตการปกครอง และภาค พ.ศ. 2551
- ตารางที่ 20 จำนวนประชากรอายุตั้งแต่ 6 ปีขึ้นไปที่อ่านหนังสือนอกเวลาเรียน/นอกเวลาทำงาน จำแนกตามค่าใช้จ่ายในการอ่านหนังสือเฉลี่ยต่อเดือน กลุ่มอายุ เพศ เขตการปกครอง และภาค พ.ศ. 2551
- ตารางที่ 21 จำนวนประชากรอายุตั้งแต่ 6 ปีขึ้นไป จำแนกตามข้อเสนอแนะวิธีการณรงค์ให้คนรักการอ่านหนังสือ กลุ่มอายุ เพศ เขตการปกครอง และภาค พ.ศ. 2551
- ตารางที่ 22 จำนวนประชากรอายุตั้งแต่ 6 ปีขึ้นไปที่ไม่อ่านหนังสือนอกเวลาเรียน/นอกเวลาทำงาน จำแนกตามสาเหตุที่ไม่อ่านหนังสือ กลุ่มอายุ เพศ เขตการปกครอง และภาค พ.ศ. 2551
- ตารางที่ 23 จำนวนประชากรอายุตั้งแต่ 6 ปีขึ้นไปที่ไม่อ่านหนังสือนอกเวลาเรียน/นอกเวลาทำงานเพราะอ่านหนังสือไม่ออก จำแนกตามสาเหตุที่อ่านหนังสือไม่ออก เพศ เขตการปกครอง และภาค พ.ศ. 2551

สารบัญตารางสถิติ (ต่อ)

การอ่านหนังสือพิมพ์ของประชากร (อายุตั้งแต่ 6 ปีขึ้นไป)

- ตารางที่ 24 จำนวนประชากรอายุตั้งแต่ 6 ปีขึ้นไป จำแนกตามการอ่านหนังสือพิมพ์ กลุ่มอายุ เพศ เขตการปกครอง และภาค พ.ศ. 2551
- ตารางที่ 25 จำนวนประชากรอายุตั้งแต่ 6 ปีขึ้นไป จำแนกตามการอ่านหนังสือพิมพ์ ระดับการศึกษาที่สำเร็จ เพศ เขตการปกครอง และภาค พ.ศ. 2551
- ตารางที่ 26 จำนวนประชากรอายุตั้งแต่ 15 ปีขึ้นไป จำแนกตามการอ่านหนังสือพิมพ์ อาชีพ เพศ เขตการปกครอง และภาค พ.ศ. 2551
- ตารางที่ 27 จำนวนประชากรอายุตั้งแต่ 15 ปีขึ้นไปที่มีงานทำ จำแนกตามการอ่านหนังสือพิมพ์ อุตสาหกรรม เพศ เขตการปกครอง และภาค พ.ศ. 2551
- ตารางที่ 28 จำนวนประชากรอายุตั้งแต่ 15 ปีขึ้นไปที่มีงานทำ จำแนกตามการอ่านหนังสือพิมพ์ สถานภาพการทำงาน เพศ เขตการปกครอง และภาค พ.ศ. 2551
- ตารางที่ 29 จำนวนประชากรอายุตั้งแต่ 6 ปีขึ้นไปที่อ่านหนังสือพิมพ์ จำแนกตามประเภทเนื้อหาของหนังสือพิมพ์ที่อ่าน กลุ่มอายุ เพศ เขตการปกครอง และภาค พ.ศ. 2551
- ตารางที่ 30 จำนวนประชากรอายุตั้งแต่ 6 ปีขึ้นไปที่อ่านหนังสือพิมพ์ จำแนกตามระดับความคิดเห็น เกี่ยวกับการนำเสนอเนื้อหาสาระและบทบาทของหนังสือพิมพ์ในปัจจุบัน เพศ เขตการปกครอง และภาค พ.ศ. 2551
- ตารางที่ 31 จำนวนประชากรอายุตั้งแต่ 6 ปีขึ้นไปที่ไม่อ่านหนังสือพิมพ์ จำแนกตามสาเหตุที่ไม่อ่านหนังสือพิมพ์ กลุ่มอายุ เพศ เขตการปกครอง และภาค พ.ศ. 2551

ตารางที่ 1 จำนวนเด็กอายุ 0 - 5 ปี จำนวนตามการอ่านหนังสือ เขตการปกครอง และภาค พ.ศ. 2551

Table 1 Number of children, aged 0 - 5 years by reading, sex, area and region, 2008

เขตการปกครอง และภาค	เด็กอายุ 0 - 5 ปี			เด็กที่อ่านหนังสือ			Area and region
	Children aged 0 - 5 years			Children who read			
	รวม Total	ชาย Male	หญิง Female	รวม Total	ชาย Male	หญิง Female	
ทั่วราชอาณาจักร	5,868,961	3,026,431	2,842,531	2,110,440	1,110,184	1,000,256	Whole kingdom
ในเขตเทศบาล	1,662,381	843,088	819,293	677,559	339,021	338,539	Municipal area
นอกเขตเทศบาล	4,206,581	2,183,343	2,023,238	1,432,881	771,163	661,717	Non - municipal area
กรุงเทพมหานคร ^{1/}	511,576	264,875	246,701	231,955	114,348	117,607	Bangkok metropolis ^{1/}
ภาคกลาง (ไม่รวมกรุงเทพมหานคร)	1,367,749	733,790	633,959	442,534	251,907	190,627	Central region (excluding Bangkok metropolis)
ในเขตเทศบาล	428,003	217,881	210,122	147,090	83,803	63,288	Municipal area
นอกเขตเทศบาล	939,746	515,909	423,837	295,444	168,104	127,340	Non - municipal area
ภาคเหนือ	892,174	452,502	439,672	383,233	209,866	173,367	Northern region
ในเขตเทศบาล	169,076	83,119	85,957	79,803	37,867	41,937	Municipal area
นอกเขตเทศบาล	723,098	369,383	353,715	303,430	171,999	131,431	Non - municipal area
ภาคตะวันออกเฉียงเหนือ	2,125,432	1,080,229	1,045,203	665,108	334,628	330,480	Northeastern region
ในเขตเทศบาล	327,941	163,826	164,115	124,879	60,794	64,084	Municipal area
นอกเขตเทศบาล	1,797,491	916,403	881,088	540,229	273,834	266,395	Non - municipal area
ภาคใต้	972,031	495,035	476,996	387,610	199,435	188,175	Southern region
ในเขตเทศบาล	225,785	113,387	112,398	93,832	42,209	51,623	Municipal area
นอกเขตเทศบาล	746,246	381,648	364,598	293,778	157,226	136,552	Non - municipal area

^{1/} มีเฉพาะในเขตเทศบาล

^{1/} Has only municipal area

Table 2 Number of children, aged 0 - 5 years who read out of their study period by frequency of reading, sex, area and region, 2008

ความถี่ของการอ่านหนังสือ และภาค	รวม		เพศ		เขตการปกครอง		Frequency of reading and region
	Total	ชาย	หญิง	Area			
				ในเขตเทศบาล	นอกเขตเทศบาล		
	Male	Female	Municipal	Non - municipal			
ทั่วราชอาณาจักร	2,110,440	1,110,184	1,000,256	677,559	1,432,881	Whole kingdom	
ทุกวัน	389,525	197,158	192,367	156,367	233,158	Everyday	
สัปดาห์ละ 4 - 6 วัน	365,560	183,684	181,876	137,658	227,902	4 - 6 days/week	
สัปดาห์ละ 2 - 3 วัน	835,536	455,357	380,179	250,258	585,278	2 - 3 days/week	
สัปดาห์ละ 1 วัน	205,038	104,656	100,382	48,343	156,695	1 day/week	
นาน ๆ ครั้ง	314,781	169,329	145,452	84,933	229,847	Occasionally	
กรุงเทพมหานคร ^{1/}	231,955	114,348	117,607	231,955	-	Bangkok metropolis ^{1/}	
ทุกวัน	59,134	28,480	30,654	59,134	-	Everyday	
สัปดาห์ละ 4 - 6 วัน	51,407	14,931	36,476	51,407	-	4 - 6 days/week	
สัปดาห์ละ 2 - 3 วัน	85,139	51,603	33,536	85,139	-	2 - 3 days/week	
สัปดาห์ละ 1 วัน	14,441	6,296	8,145	14,441	-	1 day/week	
นาน ๆ ครั้ง	21,834	13,039	8,795	21,834	-	Occasionally	
ภาคกลาง	442,534	251,907	190,627	147,090	295,444	Central region (excluding Bangkok metropolis)	
ทุกวัน	80,530	43,054	37,476	32,523	48,007	Everyday	
สัปดาห์ละ 4 - 6 วัน	85,600	47,358	38,242	30,074	55,526	4 - 6 days/week	
สัปดาห์ละ 2 - 3 วัน	165,571	100,140	65,431	52,034	113,538	2 - 3 days/week	
สัปดาห์ละ 1 วัน	32,636	17,666	14,970	9,691	22,945	1 day/week	
นาน ๆ ครั้ง	78,197	43,689	34,508	22,769	55,429	Occasionally	

^{1/} มีเฉพาะในเขตเทศบาล

^{1/} Has only municipal area

ตารางที่ 2 จำนวนเด็กอายุ 0 - 5 ปีที่อ่านหนังสือนอกเวลาเรียน จำนวนตามความถี่ของการอ่านหนังสือ เขตการปกครอง และภาค พ.ศ. 2551 (ต่อ)
 Table 2 Number of children, aged 0 - 5 years who read out of their study period by frequency of reading, sex, area and region, 2008 (Contd.)

ความถี่ของการอ่านหนังสือ และภาค	รวม		เพศ		Sex		เขตการปกครอง		Frequency of reading and region
	Total	ชาย	หญิง	Area		ในเขตเทศบาล	นอกเขตเทศบาล		
				Male	Female			Municipal	
ภาคเหนือ	383,233	209,866	173,367	79,803	303,430	Northern region			
ทุกวัน	76,786	40,311	36,475	20,635	56,151	Everyday			
สัปดาห์ละ 4 - 6 วัน	58,759	32,258	26,500	14,742	44,017	4 - 6 days/week			
สัปดาห์ละ 2 - 3 วัน	155,013	83,640	71,373	29,885	125,128	2 - 3 days/week			
สัปดาห์ละ 1 วัน	44,061	22,721	21,340	6,150	37,911	1 day/week			
นาน ๆ ครั้ง	48,615	30,936	17,679	8,391	40,223	Occasionally			
ภาคตะวันออกเฉียงเหนือ	665,108	334,628	330,480	124,879	540,229	Northeastern region			
ทุกวัน	118,723	57,838	60,885	26,538	92,185	Everyday			
สัปดาห์ละ 4 - 6 วัน	113,189	62,207	50,983	26,436	86,753	4 - 6 days/week			
สัปดาห์ละ 2 - 3 วัน	251,199	120,265	130,934	43,633	207,566	2 - 3 days/week			
สัปดาห์ละ 1 วัน	69,975	36,970	33,005	9,954	60,021	1 day/week			
นาน ๆ ครั้ง	112,021	57,348	54,673	18,317	93,704	Occasionally			
ภาคใต้	387,610	199,435	188,175	93,832	293,778	Southern region			
ทุกวัน	54,352	27,476	26,876	17,537	36,815	Everyday			
สัปดาห์ละ 4 - 6 วัน	56,605	26,930	29,675	15,000	41,605	4 - 6 days/week			
สัปดาห์ละ 2 - 3 วัน	178,613	99,708	78,905	39,566	139,047	2 - 3 days/week			
สัปดาห์ละ 1 วัน	43,926	21,004	22,923	8,107	35,819	1 day/week			
นาน ๆ ครั้ง	54,114	24,317	29,797	13,622	40,492	Occasionally			

ตารางที่ 3 จำนวนเด็กที่มีอายุ 0 - 5 ปีที่อ่านหนังสือนอกเวลาเรียน จำแนกตามเวลาที่อ่านหนังสือเฉลี่ยต่อวัน เพศ เขตการปกครอง และภาค พ.ศ. 2551

Table 3 Number of children, aged 0 - 5 years who read out of their study period by average reading time per day, sex, area and region, 2008

เวลาที่อ่านหนังสือเฉลี่ยต่อวัน (ชั่วโมง : นาที) และภาค	รวม		เพศ		เขตการปกครอง		Average reading time per day (hour : minute) and region
	Total	ชาย Male	หญิง Female	ในเขตเทศบาล Municipal	นอกเขตเทศบาล Non - municipal		
ทั่วประเทศ	2,110,440	1,110,184	1,000,256	677,559	1,432,881		Whole kingdom
น้อยกว่า 0:30	1,112,849	599,167	513,681	316,684	796,165		Less than 0:30
0:30 - 0:59	711,406	355,226	356,180	272,333	439,073		0:30 - 0:59
1:00 - 1:59	260,652	139,750	120,902	80,757	179,895		1:00 - 1:59
2:00 ขึ้นไป	25,534	16,041	9,492	7,785	17,748		2:00 and over
กรุงเทพมหานคร ^{1/}	231,955	114,348	117,607	231,955	-		Bangkok metropolis ^{1/}
น้อยกว่า 0:30	94,918	49,220	45,698	94,918	-		Less than 0:30
0:30 - 0:59	115,630	53,843	61,787	115,630	-		0:30 - 0:59
1:00 - 1:59	21,407	11,285	10,122	21,407	-		1:00 - 1:59
2:00 ขึ้นไป	-	-	-	-	-		2:00 and over
ภาคกลาง	442,534	251,907	190,627	147,090	295,444		Central region (excluding Bangkok metropolis)
น้อยกว่า 0:30	255,207	143,505	111,702	71,750	183,456		Less than 0:30
0:30 - 0:59	137,928	79,146	58,782	59,213	78,715		0:30 - 0:59
1:00 - 1:59	39,584	22,367	17,217	13,625	25,959		1:00 - 1:59
2:00 ขึ้นไป	9,816	6,888	2,927	2,502	7,314		2:00 and over

^{1/} มีเฉพาะในเขตเทศบาล / Has only municipal area

ตารางที่ 3 จำนวนเด็กที่มีอายุ 0 - 5 ปีที่อ่านหนังสือนอกเวลาเรียน จำแนกตามเวลาที่อ่านหนังสือเฉลี่ยต่อวัน เพศ เขตการปกครอง และภาค พ.ศ. 2551 (ต่อ)

Table 3 Number of children, aged 0 - 5 years who read out of their study period by average reading time per day, sex, area and region, 2008 (Contd.)

เวลาที่อ่านหนังสือเฉลี่ยต่อวัน (ชั่วโมง : นาที) และภาค	รวม Total	เพศ Sex		เขตการปกครอง Area		Average reading time per day (hour : minute) and region
		ชาย Male	หญิง Female	ในเขตเทศบาล Municipal	นอกเขตเทศบาล Non - municipal	
ภาคเหนือ	383,233	209,866	173,367	79,803	303,430	Northern region
น้อยกว่า 0:30	219,781	114,561	105,220	37,922	181,859	Less than 0:30
0:30 - 0:59	93,214	50,247	42,967	26,404	66,810	0:30 - 0:59
1:00 - 1:59	64,520	40,706	23,815	13,788	50,732	1:00 - 1:59
2:00 ขึ้นไป	5,718	4,352	1,366	1,689	4,029	2:00 and over
ภาคตะวันออกเฉียงเหนือ	665,108	334,628	330,480	124,879	540,229	Northeastern region
น้อยกว่า 0:30	358,924	192,160	166,764	69,029	289,895	Less than 0:30
0:30 - 0:59	226,629	99,472	127,157	38,949	187,680	0:30 - 0:59
1:00 - 1:59	75,828	41,683	34,144	14,856	60,972	1:00 - 1:59
2:00 ขึ้นไป	3,726	1,313	2,414	2,044	1,682	2:00 and over
ภาคใต้	387,610	199,435	188,175	93,832	293,778	Southern region
น้อยกว่า 0:30	184,018	99,721	84,297	43,064	140,955	Less than 0:30
0:30 - 0:59	138,005	72,517	65,488	32,138	105,867	0:30 - 0:59
1:00 - 1:59	59,314	23,709	35,605	17,081	42,233	1:00 - 1:59
2:00 ขึ้นไป	6,273	3,488	2,786	1,550	4,723	2:00 and over

ตารางที่ 4 จำนวนเด็กอายุ 0 - 5 ปีที่อ่านหนังสือนอกเวลาเรียน จำแนกตามแหล่งที่มาของหนังสือ เขตการปกครอง และภาค พ.ศ. 2551

Table 4 Number of children, aged 0 - 5 years who read out of their study period by source of book, sex, area and region, 2008

แหล่งที่มาของหนังสือ และภาค	รวม		เพศ Sex		เขตการปกครอง Area		Source of book and region
	Total	ชาย Male	หญิง Female	ในเขตเทศบาล		นอกเขตเทศบาล Non - municipal	
				Municipal	Non - municipal		
ทั่วประเทศ	2,110,440	1,110,184	1,000,256	677,559	1,432,881	Whole kingdom	
เชียงใหม่	41,643	24,127	17,516	6,897	34,746	Borrow from library	
แลกเปลี่ยนจากเพื่อนหรือคนรู้จัก	226,541	116,961	109,580	61,136	165,405	Transfer from friend	
ได้รับแจกจากหน่วยงานต่าง ๆ	191,254	106,643	84,610	38,115	153,138	Institution distribution	
ซื้อจากร้านหนังสือ	1,475,397	775,484	699,914	539,419	935,978	Buy from bookstore	
ซื้อจากงานแสดงหนังสือ	20,997	8,503	12,495	6,322	14,675	Buy from bookfair	
อื่น ๆ	154,144	78,003	76,141	25,206	128,938	Others	
ไม่ทราบ	464	464	-	464	-	Unknown	
กรุงเทพมหานคร^{1/}	231,955	114,348	117,607	231,955	-	Bangkok metropolis^{1/}	
เชียงใหม่	871	871	-	871	-	Borrow from library	
แลกเปลี่ยนจากเพื่อนหรือคนรู้จัก	24,879	12,267	12,612	24,879	-	Transfer from friend	
ได้รับแจกจากหน่วยงานต่าง ๆ	12,269	10,126	2,142	12,269	-	Institution distribution	
ซื้อจากร้านหนังสือ	184,374	87,329	97,045	184,374	-	Buy from bookstore	
ซื้อจากงานแสดงหนังสือ	3,173	721	2,452	3,173	-	Buy from bookfair	
อื่น ๆ	6,390	3,034	3,356	6,390	-	Others	
ไม่ทราบ	-	-	-	-	-	Unknown	

^{1/} มีเฉพาะในเขตเทศบาล

^{1/} Has only municipal area

ตารางที่ 4 จำนวนเด็กอายุ 0 - 5 ปีที่อ่านหนังสือนอกเวลาเรียน จำแนกตามแหล่งที่มาของหนังสือ เขตการปกครอง และภาค พ.ศ. 2551 (ต่อ)

Table 4 Number of children, aged 0 - 5 years who read out of their study period by source of book, sex, area and region, 2008 (Contd.)

แหล่งที่มาของหนังสือ และภาค	รวม		เพศ Sex		เขตการปกครอง Area		Source of book and region
	Total		หญิง Female		นอกเขตเทศบาล		
	ชาย Male	หญิง Female	ในเขตเทศบาล Municipal	Non - municipal			
ภาคกลาง	442,534	190,627	251,907	147,090	295,444	Central region	
(ไม่รวมกรุงเทพมหานคร)						(excluding Bangkok metropolis)	
ขืมจากห้องสมุด	6,183	1,663	4,519	1,065	5,117	Borrow from library	
แลกเปลี่ยนจากเพื่อนหรือคนรู้จัก	30,738	11,494	19,243	8,527	22,211	Transfer from friend	
ได้รับแจกจากหน่วยงานต่าง ๆ	35,723	13,058	22,665	5,483	30,240	Institution distribution	
ซื้อจากร้านหนังสือ	334,566	148,254	186,312	123,960	210,606	Buy from bookstore	
ซื้อจากงานแสดงหนังสือ	4,408	2,880	1,528	1,835	2,573	Buy from bookfair	
อื่น ๆ	30,453	13,277	17,176	5,756	24,698	Others	
ไม่ทราบ	464	-	464	464	-	Unknown	
ภาคเหนือ	383,233	173,367	209,866	79,803	303,430	Northern region	
ขืมจากห้องสมุด	3,795	1,947	1,848	1,298	2,497	Borrow from library	
แลกเปลี่ยนจากเพื่อนหรือคนรู้จัก	31,490	13,833	17,656	6,469	25,021	Transfer from friend	
ได้รับแจกจากหน่วยงานต่าง ๆ	63,491	33,367	30,124	7,950	55,540	Institution distribution	
ซื้อจากร้านหนังสือ	251,980	105,913	146,067	58,944	193,036	Buy from bookstore	
ซื้อจากงานแสดงหนังสือ	637	403	234	450	187	Buy from bookfair	
อื่น ๆ	31,841	17,905	13,937	4,692	27,149	Others	
ไม่ทราบ	-	-	-	-	-	Unknown	

ตารางที่ 4 จำนวนเด็กอายุ 0 - 5 ปีที่อ่านหนังสือนอกเวลาเรียน จำแนกตามแหล่งที่มาของหนังสือ เขตการปกครอง และภาค พ.ศ. 2551 (ต่อ)

Table 4 Number of children, aged 0 - 5 years who read out of their study period by source of book, sex, area and region, 2008 (Contd.)

แหล่งที่มาของหนังสือ และภาค	รวม		เพศ		Sex		เขตการปกครอง		Area	Source of book and region
	Total	ชาย	หญิง	ในเขตเทศบาล		นอกเขตเทศบาล				
				Male	Female		Municipal	Non - municipal		
ภาคตะวันออกเฉียงเหนือ	665,108	334,628	330,480	124,879	540,229	Northeastern region				
ซีมาจากห้องสมุด	23,573	11,739	11,834	2,639	20,934	Borrow from library				
แลกเปลี่ยนจากเพื่อนหรือคนรู้จัก	102,879	50,924	51,955	10,659	92,221	Transfer from friend				
ได้รับแจกจากหน่วยงานต่าง ๆ	58,133	29,769	28,364	10,863	47,270	Institution distribution				
ซื้อจากร้านหนังสือ	415,304	207,416	207,889	95,849	319,456	Buy from bookstore				
ซื้อจากงานแสดงหนังสือ	5,440	4,074	1,367	241	5,199	Buy from bookfair				
อื่น ๆ	59,778	30,707	29,071	4,628	55,149	Others				
ไม่ทราบ	-	-	-	-	-	Unknown				
ภาคใต้	387,610	199,435	188,175	93,832	293,778	Southern region				
ซีมาจากห้องสมุด	7,222	5,150	2,072	1,024	6,198	Borrow from library				
แลกเปลี่ยนจากเพื่อนหรือคนรู้จัก	36,555	16,870	19,685	10,602	25,953	Transfer from friend				
ได้รับแจกจากหน่วยงานต่าง ๆ	21,638	13,960	7,679	1,550	20,088	Institution distribution				
ซื้อจากร้านหนังสือ	289,174	148,361	140,813	76,293	212,881	Buy from bookstore				
ซื้อจากงานแสดงหนังสือ	7,338	1,946	5,393	623	6,716	Buy from bookfair				
อื่น ๆ	25,682	13,149	12,533	3,740	21,943	Others				
ไม่ทราบ	-	-	-	-	-	Unknown				

ตารางที่ 5 จำนวนเด็กอายุ 0 - 5 ปีที่อ่านหนังสือนอกเวลาเรียน จำแนกตามค่าใช้จ่ายสำหรับซื้อหนังสือให้เด็กเฉลี่ยต่อเดือน เพศ เขตการปกครอง และภาค พ.ศ. 2551
 Table 5 Number of children, aged 0 - 5 years who read out of their study period by average monthly expenditure for buying children's book, sex, area and region, 2008

ค่าใช้จ่ายสำหรับ ซื้อหนังสือให้เด็กเฉลี่ยต่อเดือน และภาค	รวม Total	เพศ Sex		เขตการปกครอง Area		Average monthly expenditure for buying children's book and area
		ชาย Male	หญิง Female	ในเขตเทศบาล Municipal	นอกเขตเทศบาล Non - municipal	
ทั่วประเทศ	2,110,440	1,110,184	1,000,256	677,559	1,432,881	Whole kingdom
ไม่ซื้อ	618,575	330,500	288,075	138,034	480,540	Not buy
1 - 200 บาท/เดือน	1,394,394	729,105	665,289	478,648	915,746	1 - 200 baht/month
201 - 500 บาท/เดือน	77,601	38,064	39,537	49,956	27,646	201 - 500 baht/month
501 บาทขึ้นไป/เดือน	17,697	10,469	7,228	10,331	7,366	more than 500 baht/month
ไม่ทราบ	2,173	2,047	126	590	1,583	Unknown
กรุงเทพมหานคร ^{1/}	231,955	114,348	117,607	231,955	-	Bangkok metropolis ^{1/}
ไม่ซื้อ	52,198	30,821	21,376	52,198	-	Not buy
1 - 200 บาท/เดือน	147,961	69,272	78,689	147,961	-	1 - 200 baht/month
201 - 500 บาท/เดือน	25,737	11,741	13,996	25,737	-	201 - 500 baht/month
501 บาทขึ้นไป/เดือน	6,059	2,514	3,545	6,059	-	more than 500 baht/month
ไม่ทราบ	-	-	-	-	-	Unknown
ภาคกลาง (ไม่รวมกรุงเทพมหานคร)	442,534	251,907	190,627	147,090	295,444	Central region (excluding Bangkok metropolis)
ไม่ซื้อ	108,554	64,167	44,387	22,285	86,269	Not buy
1 - 200 บาท/เดือน	308,133	173,343	134,790	112,107	196,025	1 - 200 baht/month
201 - 500 บาท/เดือน	20,383	9,627	10,756	10,485	9,898	201 - 500 baht/month
501 บาทขึ้นไป/เดือน	5,001	4,306	695	1,749	3,251	more than 500 baht/month
ไม่ทราบ	464	464	-	464	-	Unknown

^{1/} มีเฉพาะในเขตเทศบาล

^{1/} Has only municipal area

ตารางที่ 5 จำนวนเด็กอายุ 0 - 5 ปีที่อ่านหนังสือนอกเวลาเรียน จำแนกตามค่าใช้จ่ายสำหรับซื้อหนังสือให้เด็กเฉลี่ยต่อเดือน เขต การปกครอง และภาค พ.ศ. 2551 (ต่อ)

Table 5 Number of children, aged 0 - 5 years who read out of their study period by average monthly expenditure for buying children's book, sex, area and region, 2008 (Contd.)

ค่าใช้จ่ายสำหรับ ซื้อหนังสือให้เด็กเฉลี่ยต่อเดือน และภาค	รวม Total	เพศ Sex		เขตการปกครอง Area		Average monthly expenditure for buying children's book and area
		ชาย Male	หญิง Female	ในเขตเทศบาล Municipal		
				นอกเขตเทศบาล Non - municipal	Area	
ภาคเหนือ	383,233	209,866	173,367	79,803	303,430	Northern region
ไม่ซื้อ	123,551	61,252	62,299	17,369	106,182	Not buy
1 - 200 บาท/เดือน	239,597	137,740	101,856	55,607	183,990	1 - 200 baht/month
201 - 500 บาท/เดือน	17,677	9,880	7,797	6,025	11,652	201 - 500 baht/month
501 บาทขึ้นไป/เดือน	2,408	994	1,414	802	1,607	more than 500 baht/month
ไม่ทราบ	-	-	-	-	-	Unknown
ภาคตะวันออกเฉียงเหนือ	665,108	334,628	330,480	124,879	540,229	Northeastern region
ไม่ซื้อ	243,378	124,007	119,372	29,898	213,480	Not buy
1 - 200 บาท/เดือน	410,646	203,584	207,062	88,911	321,735	1 - 200 baht/month
201 - 500 บาท/เดือน	6,859	3,830	3,029	4,813	2,046	201 - 500 baht/month
501 บาทขึ้นไป/เดือน	2,515	1,624	890	1,130	1,385	more than 500 baht/month
ไม่ทราบ	1,709	1,583	126	126	1,583	Unknown
ภาคใต้	387,610	199,435	188,175	93,832	293,778	Southern region
ไม่ซื้อ	90,894	50,253	40,641	16,285	74,610	Not buy
1 - 200 บาท/เดือน	288,058	145,166	142,892	74,062	213,996	1 - 200 baht/month
201 - 500 บาท/เดือน	6,945	2,986	3,959	2,895	4,049	201 - 500 baht/month
501 บาทขึ้นไป/เดือน	1,714	1,030	683	591	1,123	more than 500 baht/month
ไม่ทราบ	-	-	-	-	-	Unknown

Table 6 Number of children, aged 0 - 5 years who read out of their study period by parents' reason for reading, sex, area and region, 2008

เหตุผลที่ผู้ปกครอง อ่านหนังสือให้เด็กฟัง และภาค	รวม		เพศ		เขตการปกครอง		Parents' reason for reading and region
	Total	ชาย Male	หญิง Female	ในเขตเทศบาล Municipal	นอกเขตเทศบาล Non - municipal		
ทั้งราชอาณาจักร	2,110,440	1,110,184	1,000,256	677,559	1,432,881	Whole kingdom	
ไม่มีผู้ปกครองอ่านหนังสือให้ฟัง	23,394	9,990	13,404	7,690	15,704	Read by oneself/parents don't read for	
เหตุผลที่ผู้ปกครองอ่านให้ฟัง	2,080,608	1,099,673	980,935	666,826	1,413,782	Parents read and reason for reading are :	
บันเทิง	118,171	69,988	48,184	25,141	93,031	Entertainment	
เพิ่มพูนความฉลาด/ความรู้	979,421	518,995	460,426	299,375	680,046	Knowledge	
ทำให้เด็กอารมณ์ดี	236,980	126,252	110,728	77,999	158,981	Good mood	
เพื่อให้เกิดความอบอุ่นในครอบครัว	173,624	84,704	88,920	69,999	103,625	Warmth of family	
ส่งเสริมให้เด็กรักการอ่าน	551,660	284,802	266,859	185,458	366,202	Support reading	
อื่น ๆ	20,751	14,932	5,819	8,853	11,898	Others	
ไม่ทราบ	6,438	521	5,917	3,043	3,395	Unknown	
กรุงเทพมหานคร^{1/}	231,955	114,348	117,607	231,955	-	Bangkok metropolis	
ไม่มีผู้ปกครองอ่านหนังสือให้ฟัง	3,536	1,290	2,246	3,536	-	Read by oneself/parents don't read for	
เหตุผลที่ผู้ปกครองอ่านให้ฟัง	228,419	113,058	115,361	228,419	-	Parents read and reason for reading are :	
บันเทิง	3,729	2,624	1,105	3,729	-	Entertainment	
เพิ่มพูนความฉลาด/ความรู้	98,324	54,146	44,178	98,324	-	Knowledge	
ทำให้เด็กอารมณ์ดี	35,091	13,269	21,822	35,091	-	Good mood	
เพื่อให้เกิดความอบอุ่นในครอบครัว	25,141	11,770	13,371	25,141	-	Warmth of family	
ส่งเสริมให้เด็กรักการอ่าน	60,324	27,366	32,958	60,324	-	Support reading	
อื่น ๆ	5,810	3,883	1,927	5,810	-	Others	
ไม่ทราบ	-	-	-	-	-	Unknown	

^{1/} มีเฉพาะในเขตเทศบาล

^{1/} Has only municipal area

ตารางที่ 6 จำนวนเด็กที่มีอายุ 0 - 5 ปีที่อ่านหนังสือนอกเวลาเรียน เหตุผลที่ผู้ปกครองอ่านหนังสือให้เด็กฟัง เขต การปกครอง และภาค พ.ศ. 2551 (ต่อ)

Table 6 Number of children, aged 0 - 5 years who read out of their study period by parents' reason for reading, sex, area and region, 2008 (Contd.)

เหตุผลที่ผู้ปกครอง อ่านหนังสือให้เด็กฟัง และภาค	รวม		เพศ		Sex		เขตการปกครอง		Area		Parents' reason for reading and region
	Total	ชาย Male	หญิง Female	ในเขตเทศบาล		นอกเขตเทศบาล		Municipal	Non - municipal		
				Municipal	Non - municipal						
ภาคกลาง	442,534	251,907	190,627	147,090	295,444	Central region					
(ไม่รวมกรุงเทพมหานคร)						(excluding Bangkok metropolis)					
ไม่มีผู้ปกครองอ่านหนังสือให้ฟัง	4,028	543	3,485	179	3,849	Read by oneself/parents don't read for					
เหตุผลที่ผู้ปกครองอ่านให้ฟัง	438,043	250,900	187,142	146,447	291,595	Parents read and reason for reading are :					
บันเทิง	33,022	23,136	9,886	10,269	22,753	Entertainment					
เพิ่มพูนความฉลาด/ความรู้	194,589	102,799	91,790	60,415	134,174	Knowledge					
ทำให้เด็กอารมณ์ดี	48,555	29,692	18,863	15,368	33,187	Good mood					
เพื่อให้เกิดความอบอุ่นในครอบครัว	32,009	21,200	10,809	14,846	17,162	Worth of family					
ส่งเสริมให้เด็กรักการอ่าน	128,455	72,737	55,718	45,196	83,259	Support reading					
อื่น ๆ	1,413	1,337	76	353	1,060	Others					
ไม่ทราบ	464	464	-	464	-	Unknown					
ภาคเหนือ	383,233	209,866	173,367	79,803	303,430	Northern region					
ไม่มีผู้ปกครองอ่านหนังสือให้ฟัง	2,786	2,340	446	762	2,024	Read by oneself/parents don't read for					
เหตุผลที่ผู้ปกครองอ่านให้ฟัง	380,447	207,526	172,921	79,041	301,406	Parents read and reason for reading are :					
บันเทิง	22,015	9,563	12,453	2,554	19,462	Entertainment					
เพิ่มพูนความฉลาด/ความรู้	193,237	113,732	79,505	40,323	152,914	Knowledge					
ทำให้เด็กอารมณ์ดี	38,662	16,788	21,875	6,134	32,528	Good mood					
เพื่อให้เกิดความอบอุ่นในครอบครัว	17,726	8,486	9,240	6,662	11,064	Worth of family					
ส่งเสริมให้เด็กรักการอ่าน	99,892	52,989	46,903	22,786	77,106	Support reading					
อื่น ๆ	8,914	5,969	2,945	582	8,332	Others					
ไม่ทราบ	-	-	-	-	-	Unknown					

ตารางที่ 6 จำนวนเด็กที่มีอายุ 0 - 5 ปีที่อ่านหนังสือนอกเวลาเรียน เหตุผลที่ผู้ปกครองอ่านหนังสือให้เด็กฟัง เขตการศึกษา และภาค พ.ศ. 2551 (ต่อ)

Table 6 Number of children, aged 0 - 5 years who read out of their study period by parents' reason for reading, sex, area and region, 2008 (Contd.)

เหตุผลที่ผู้ปกครอง อ่านหนังสือให้เด็กฟัง และภาค	รวม		เพศ		Sex		เขตการปกครอง		Area		Parents' reason for reading and region
	Total	ชาย	หญิง	ในเขตเทศบาล		นอกเขตเทศบาล		Municipal	Non - municipal		
				Male	Female	Municipal	Non - municipal				
ภาคตะวันออกเฉียงเหนือ	665,108	334,628	330,480	124,879	540,229	Northeastern region					
ไม่มีผู้ปกครองอ่านหนังสือให้ฟัง	6,419	3,914	2,505	1,365	5,055	Read by oneself/parents don't read for					
เหตุผลที่ผู้ปกครองอ่านให้ฟัง	656,167	330,714	325,453	120,992	535,175	Parents read and reason for reading are :					
บันเทิง	46,754	24,919	21,835	6,587	40,167	Entertainment					
เพิ่มพูนความฉลาด/ความรู้	333,030	170,109	162,920	58,486	274,543	Knowledge					
ทำให้เด็กอารมณ์ดี	60,237	37,429	22,809	10,990	49,247	Good mood					
เพื่อให้เกิดความอบอุ่นในครอบครัว	72,330	34,108	38,222	14,366	57,964	Worth of family					
ส่งเสริมให้เด็กรักการอ่าน	142,642	63,458	79,184	29,389	113,253	Support reading					
อื่น ๆ	1,173	691	483	1,173	-	Others					
ไม่ทราบ	2,522	-	2,522	2,522	-	Unknown					
ภาคใต้	387,610	199,435	188,175	93,832	293,778	Southern region					
ไม่มีผู้ปกครองอ่านหนังสือให้ฟัง	6,625	1,904	4,722	1,849	4,777	Read by oneself/parents don't read for					
เหตุผลที่ผู้ปกครองอ่านให้ฟัง	377,532	197,474	180,058	91,926	285,606	Parents read and reason for reading are :					
บันเทิง	12,651	9,746	2,905	2,002	10,649	Entertainment					
เพิ่มพูนความฉลาด/ความรู้	160,242	78,209	82,033	41,827	118,415	Knowledge					
ทำให้เด็กอารมณ์ดี	54,433	29,074	25,359	10,415	44,018	Good mood					
เพื่อให้เกิดความอบอุ่นในครอบครัว	26,418	9,140	17,278	8,984	17,434	Worth of family					
ส่งเสริมให้เด็กรักการอ่าน	120,347	68,252	52,095	27,763	92,585	Support reading					
อื่น ๆ	3,441	3,053	388	935	2,506	Others					
ไม่ทราบ	3,453	58	3,395	58	3,395	Unknown					

ตารางที่ 7 จำนวนประชากรอายุตั้งแต่ 6 ปีขึ้นไป จำแนกตามการอ่านหนังสือ กลุ่มอายุ เพศ เขตการปกครอง และภาค พ.ศ. 2551

Table 7 Number of population, aged 6 years and over by reading, age group, sex, area and region, 2008

กลุ่มอายุ (ปี) เขตการปกครอง และภาค	ประชากรอายุตั้งแต่ 6 ปีขึ้นไป				ประชากรที่อ่านหนังสือ				Age group (years), area and region
	Population aged 6 years and over		Population who read		รวม		หญิง		
	รวม Total	ชาย Male	หญิง Female	รวม Total	ชาย Male	หญิง Female	ชาย Male	หญิง Female	
ทั่วราชอาณาจักร	60,308,193	29,435,463	30,872,730	39,953,967	19,862,909	20,091,057	Whole kingdom		
6 - 14	8,757,248	4,472,259	4,284,988	7,134,233	3,550,238	3,583,995	6 - 14		
15 - 24	10,511,654	5,349,326	5,162,327	8,257,811	3,991,578	4,266,232	15 - 24		
25 - 39	16,157,315	7,980,637	8,176,678	11,396,780	5,570,401	5,826,379	25 - 39		
40 - 59	17,625,380	8,407,915	9,217,465	10,310,401	5,250,596	5,059,805	40 - 59		
60 ปีขึ้นไป	7,256,597	3,225,325	4,031,271	2,854,742	1,500,095	1,354,647	60 and over		
ในเขตเทศบาล	18,543,809	8,810,882	9,732,928	14,413,187	6,995,033	7,418,153	Municipal area		
6 - 14	2,375,249	1,199,415	1,175,835	2,020,387	1,009,086	1,011,301	6 - 14		
15 - 24	3,069,587	1,519,243	1,550,345	2,614,936	1,242,197	1,372,739	15 - 24		
25 - 39	5,557,545	2,656,994	2,900,550	4,626,368	2,222,441	2,403,928	25 - 39		
40 - 59	5,449,698	2,531,553	2,918,144	4,063,842	1,972,000	2,091,842	40 - 59		
60 ปีขึ้นไป	2,091,730	903,677	1,188,054	1,087,654	549,309	538,345	60 and over		
นอกเขตเทศบาล	41,764,384	20,624,581	21,139,802	25,540,780	12,867,876	12,672,904	Non - municipal area		
6 - 14	6,381,998	3,272,845	3,109,154	5,113,845	2,541,151	2,572,694	6 - 14		
15 - 24	7,442,067	3,830,084	3,611,983	5,642,875	2,749,381	2,893,494	15 - 24		
25 - 39	10,599,770	5,323,643	5,276,128	6,770,412	3,347,961	3,422,451	25 - 39		
40 - 59	12,175,682	5,876,362	6,299,320	6,246,560	3,278,596	2,967,963	40 - 59		
60 ปีขึ้นไป	5,164,866	2,321,649	2,843,218	1,767,089	950,787	816,302	60 and over		

ตารางที่ 7 จำนวนประชากรอายุตั้งแต่ 6 ปีขึ้นไป จำแนกตามการอ่านหนังสือ กลุ่มอายุ เพศ เขตการปกครอง และภาค พ.ศ. 2551 (ต่อ)

Table 7 Number of population, aged 6 years and over by reading, age group, sex, area and region, 2008 (Contd.)

กลุ่มอายุ (ปี) เขตการปกครอง และภาค	ประชากรอายุตั้งแต่ 6 ปีขึ้นไป				ประชากรที่อ่านหนังสือ				Age group (years), area and region
	Population aged 6 years and over		Population who read		รวม		หญิง		
	รวม Total	ชาย Male	หญิง Female	รวม Total	ชาย Male	หญิง Female	รวม Total	หญิง Female	
กรุงเทพมหานคร ^{1/}	6,455,369	3,011,960	3,443,410	5,538,864	2,644,299	2,894,565	Bangkok metropolis ^{1/}		
6 - 14	665,716	343,188	322,528	617,934	317,137	300,797	6 - 14		
15 - 24	920,706	446,734	473,972	836,886	397,462	439,423	15 - 24		
25 - 39	2,200,382	1,024,698	1,175,684	1,982,012	933,066	1,048,945	25 - 39		
40 - 59	1,985,483	908,628	1,076,855	1,662,178	787,523	874,655	40 - 59		
60 ปีขึ้นไป	683,083	288,712	394,371	439,854	209,110	230,745	60 and over		

^{1/} มีเฉพาะในเขตเทศบาล

^{1/} Has only municipal area

ตารางที่ 7 จำนวนประชากรอายุตั้งแต่ 6 ปีขึ้นไป จำแนกตามการอ่านหนังสือ กลุ่มอายุ เพศ เขตการปกครอง และภาค พ.ศ. 2551 (ต่อ)

Table 7 Number of population, aged 6 years and over by reading, age group, sex, area and region, 2008 (Contd.)

เขตการปกครอง และภาค	ประชากรอายุตั้งแต่ 6 ปีขึ้นไป			ประชากรที่อ่านหนังสือ			Age group (years), area and region
	รวม	ชาย	หญิง	รวม	ชาย	หญิง	
	Total	Male	Female	Total	Male	Female	
ภาคกลาง	14,899,378	7,216,030	7,683,348	10,498,143	5,257,002	5,241,141	Central region
(ไม่รวมกรุงเทพมหานคร)							(excluding Bangkok metropolis)
6 - 14	1,881,700	956,568	925,132	1,514,539	750,792	763,747	6 - 14
15 - 24	2,544,090	1,293,117	1,250,973	2,032,304	985,951	1,046,353	15 - 24
25 - 39	4,572,895	2,260,495	2,312,401	3,525,615	1,753,631	1,771,984	25 - 39
40 - 59	4,204,498	1,970,797	2,233,702	2,760,053	1,403,423	1,356,630	40 - 59
60 ปีขึ้นไป	1,696,195	735,054	961,141	665,632	363,205	302,427	60 and over
ในเขตเทศบาล	4,946,946	2,353,753	2,593,192	3,741,227	1,838,959	1,902,268	Municipal area
6 - 14	590,287	295,475	294,812	478,488	235,515	242,973	6 - 14
15 - 24	848,657	422,612	426,045	694,595	329,702	364,894	15 - 24
25 - 39	1,615,349	780,232	835,117	1,318,403	651,205	667,198	25 - 39
40 - 59	1,372,758	633,673	739,085	1,004,282	495,009	509,274	40 - 59
60 ปีขึ้นไป	519,896	221,762	298,134	245,459	127,530	117,929	60 and over
นอกเขตเทศบาล	9,952,432	4,862,276	5,090,155	6,756,915	3,418,043	3,338,873	Non - municipal area
6 - 14	1,291,413	661,093	630,320	1,036,051	515,277	520,774	6 - 14
15 - 24	1,695,433	870,505	824,928	1,337,708	656,249	681,459	15 - 24
25 - 39	2,957,547	1,480,263	1,477,284	2,207,213	1,102,426	1,104,786	25 - 39
40 - 59	2,831,741	1,337,124	1,494,617	1,755,771	908,415	847,356	40 - 59
60 ปีขึ้นไป	1,176,299	513,292	663,007	420,173	235,675	184,497	60 and over

ตารางที่ 7 จำนวนประชากรอายุตั้งแต่ 6 ปีขึ้นไป จำแนกตามการอ่านหนังสือ กลุ่มอายุ เพศ เขตการปกครอง และภาค พ.ศ. 2551 (ต่อ)

Table 7 Number of population, aged 6 years and over by reading, age group, sex, area and region, 2008 (Contd.)

กลุ่มอายุ (ปี) เขตการปกครอง และภาค	ประชากรอายุตั้งแต่ 6 ปีขึ้นไป						ประชากรที่อ่านหนังสือ					
	Population aged 6 years and over			Population who read			รวม			หญิง		
	รวม Total	ชาย Male	หญิง Female	รวม Total	ชาย Male	หญิง Female	รวม Total	ชาย Male	หญิง Female	รวม Total	ชาย Male	หญิง Female
ภาคเหนือ	10,780,126	5,280,203	5,499,923	6,783,913	3,432,966	3,350,947	Northern region					
6 - 14	1,532,528	777,787	754,741	1,253,756	618,468	635,287	6 - 14					
15 - 24	1,808,365	917,300	891,065	1,478,917	732,476	746,441	15 - 24					
25 - 39	2,393,279	1,190,331	1,202,948	1,607,094	791,226	815,869	25 - 39					
40 - 59	3,545,343	1,699,710	1,845,634	1,967,540	1,017,059	950,481	40 - 59					
60 ปีขึ้นไป	1,500,612	695,076	805,536	476,605	273,737	202,868	60 and over					
ในเขตเทศบาล	2,097,317	993,099	1,104,219	1,499,057	722,778	776,280	Municipal area					
6 - 14	292,543	144,035	148,508	247,880	120,573	127,307	6 - 14					
15 - 24	348,112	170,802	177,310	297,086	138,842	158,243	15 - 24					
25 - 39	464,563	223,392	241,171	361,552	169,788	191,764	25 - 39					
40 - 59	695,437	322,200	373,237	463,194	223,690	239,504	40 - 59					
60 ปีขึ้นไป	296,663	132,670	163,993	129,345	69,884	59,461	60 and over					
นอกเขตเทศบาล	8,682,809	4,287,105	4,395,705	5,284,855	2,710,188	2,574,667	Non - municipal area					
6 - 14	1,239,985	633,732	606,233	1,005,875	497,895	507,980	6 - 14					
15 - 24	1,460,253	746,498	713,755	1,181,832	593,634	588,198	15 - 24					
25 - 39	1,928,716	966,939	961,777	1,245,542	621,437	624,105	25 - 39					
40 - 59	2,849,907	1,377,510	1,472,397	1,504,346	793,369	710,977	40 - 59					
60 ปีขึ้นไป	1,203,949	562,406	641,543	347,260	203,853	143,407	60 and over					

ตารางที่ 7 จำนวนประชากรอายุตั้งแต่ 6 ปีขึ้นไป จำแนกตามการอ่านหนังสือ กลุ่มอายุ เพศ เขตการปกครอง และภาค พ.ศ. 2551 (ต่อ)

Table 7 Number of population, aged 6 years and over by reading, age group, sex, area and region, 2008 (Contd.)

กลุ่มอายุ (ปี) เขตการปกครอง และภาค	ประชากรอายุตั้งแต่ 6 ปีขึ้นไป				ประชากรที่อ่านหนังสือ				Age group (years), area and region
	Population aged 6 years and over		Population who read		รวม		หญิง		
	รวม Total	ชาย Male	หญิง Female	รวม Total	ชาย Male	หญิง Female	ชาย Male	หญิง Female	
ภาคตะวันออกเฉียงเหนือ	20,056,682	9,934,309	10,122,373	11,682,774	5,828,346	5,854,427	Northeastern region		
6 - 14	3,334,351	1,708,979	1,625,372	2,633,507	1,297,332	1,336,175	6 - 14		
15 - 24	3,642,107	1,878,938	1,763,169	2,688,737	1,293,290	1,395,448	15 - 24		
25 - 39	4,842,206	2,438,787	2,403,419	2,792,175	1,378,096	1,414,078	25 - 39		
40 - 59	5,779,357	2,811,562	2,967,796	2,664,441	1,400,631	1,263,810	40 - 59		
60 ปีขึ้นไป	2,458,662	1,096,044	1,362,618	903,913	458,997	444,917	60 and over		
ในเขตเทศบาล	3,130,669	1,526,338	1,604,331	2,179,062	1,071,334	1,107,729	Municipal area		
6 - 14	516,477	260,531	255,946	407,769	201,560	206,209	6 - 14		
15 - 24	574,665	290,641	284,024	466,667	220,436	246,231	15 - 24		
25 - 39	762,631	377,904	384,727	560,343	275,611	284,732	25 - 39		
40 - 59	898,334	430,733	467,601	568,621	283,369	285,252	40 - 59		
60 ปีขึ้นไป	378,563	166,529	212,034	175,663	90,357	85,306	60 and over		
นอกเขตเทศบาล	16,926,013	8,407,972	8,518,042	9,503,711	4,757,013	4,746,698	Non - municipal area		
6 - 14	2,817,874	1,448,448	1,369,426	2,225,738	1,095,772	1,129,966	6 - 14		
15 - 24	3,067,442	1,588,297	1,479,145	2,222,071	1,072,854	1,149,217	15 - 24		
25 - 39	4,079,575	2,060,883	2,018,692	2,231,832	1,102,485	1,129,347	25 - 39		
40 - 59	4,881,024	2,380,829	2,500,195	2,095,820	1,117,263	978,558	40 - 59		
60 ปีขึ้นไป	2,080,099	929,515	1,150,584	728,250	368,639	359,611	60 and over		

ตารางที่ 7 จำนวนประชากรอายุตั้งแต่ 6 ปีขึ้นไป จำแนกตามการอ่านหนังสือ กลุ่มอายุ เพศ เขตการปกครอง และภาค พ.ศ. 2551 (ต่อ)

Table 7 Number of population, aged 6 years and over by reading, age group, sex, area and region, 2008 (Contd.)

เขตการปกครอง และภาค	ประชากรอายุตั้งแต่ 6 ปีขึ้นไป			ประชากรที่อ่านหนังสือ			Age group (years), area and region
	Population aged 6 years and over			Population who read			
	รวม	ชาย	หญิง	รวม	ชาย	หญิง	
กลุ่มอายุ (ปี)	Total	Male	Female	Total	Male	Female	
ภาคใต้	8,116,638	3,992,961	4,123,676	5,450,274	2,700,297	2,749,977	Southern region
6 - 14	1,342,954	685,738	657,216	1,114,497	566,508	547,989	6 - 14
15 - 24	1,596,387	813,238	783,149	1,220,966	582,399	638,567	15 - 24
25 - 39	2,148,554	1,066,327	1,082,227	1,489,884	714,382	775,502	25 - 39
40 - 59	2,110,698	1,017,219	1,093,479	1,256,189	641,960	614,229	40 - 59
60 ปีขึ้นไป	918,046	410,440	507,606	368,738	195,047	173,690	60 and over
ในเขตเทศบาล	1,913,508	925,733	987,776	1,454,976	717,664	737,312	Municipal area
6 - 14	310,227	156,186	154,041	268,316	134,301	134,015	6 - 14
15 - 24	377,448	188,454	188,994	319,702	155,755	163,947	15 - 24
25 - 39	514,621	250,769	263,852	404,059	192,770	211,289	25 - 39
40 - 59	497,687	236,320	261,367	365,566	182,409	183,157	40 - 59
60 ปีขึ้นไป	213,526	94,004	119,522	97,332	52,428	44,903	60 and over
นอกเขตเทศบาล	6,203,129	3,067,229	3,135,901	3,995,298	1,982,633	2,012,666	Non - municipal area
6 - 14	1,032,727	529,552	503,175	846,181	432,207	413,974	6 - 14
15 - 24	1,218,939	624,784	594,155	901,264	426,644	474,620	15 - 24
25 - 39	1,633,933	815,558	818,375	1,085,825	521,612	564,213	25 - 39
40 - 59	1,613,011	780,899	832,112	890,622	459,551	431,072	40 - 59
60 ปีขึ้นไป	704,520	316,436	388,084	271,406	142,619	128,787	60 and over

ตารางที่ 8 จำนวนประชากรอายุตั้งแต่ 6 ปีขึ้นไป จำนวนตามการอ่านหนังสือ ระดับการศึกษาที่สำเร็จ เพศ เขตการปกครอง และภาค พ.ศ. 2551

Table 8 Number of population, aged 6 years and over by reading, level of educational attainment, sex, area and region, 2008

ระดับการศึกษาที่สำเร็จ และภาค	ประชากรอายุตั้งแต่ 6 ปีขึ้นไป										ประชากรที่อ่านหนังสือ				Level of educational attainment and region	
	Population aged 6 years and over					Population who read										
	รวม Total	เพศ ชาย Male	เพศ หญิง Female	เขตการปกครอง		รวม Total	เพศ ชาย Male	เพศ หญิง Female	เขตการปกครอง		รวม Total	เพศ ชาย Male	เพศ หญิง Female	เขตการปกครอง		
				ในเขตเทศบาล Municipal	นอกเขตเทศบาล Non-municipal				ในเขตเทศบาล Municipal	นอกเขตเทศบาล Non-municipal						
ทั่วราชอาณาจักร	60,308,193	29,435,463	30,872,730	18,543,809	41,764,384	39,953,967	19,862,909	20,091,057	14,413,187	25,540,780	Whole kingdom					
ไม่เรียน หรือไม่เคยเรียน	2,808,647	978,591	1,830,056	650,827	2,157,820	422,064	180,186	241,877	135,295	286,769	None					
ระดับการศึกษาที่สำเร็จ	57,476,081	28,443,794	29,032,289	17,877,801	39,598,280	39,517,307	19,674,391	19,842,916	14,268,115	25,249,191	Level of educational attainment					
ก่อนประถมศึกษา	22,205,368	10,382,819	11,822,549	5,207,759	16,997,609	12,065,276	5,873,200	6,192,077	3,339,370	8,725,906	Pre - primary education					
ประถมศึกษา	12,566,797	6,448,179	6,118,618	3,176,565	9,390,233	8,331,170	4,220,356	4,110,813	2,415,872	5,915,298	Primary education					
มัธยมศึกษาตอนต้น	9,166,821	4,871,761	4,295,060	2,890,868	6,275,952	7,281,232	3,752,867	3,528,365	2,460,918	4,820,314	Lower secondary education					
มัธยมศึกษาตอนปลาย	7,014,759	3,733,468	3,281,292	2,817,202	4,197,558	5,848,638	3,086,878	2,761,760	2,493,697	3,354,941	Upper secondary education					
- สายสามัญ	5,175,497	2,686,210	2,489,287	1,984,557	3,190,940	4,247,211	2,190,842	2,056,369	1,733,535	2,513,676	- General					
- สายอาชีพ	1,839,262	1,047,258	792,005	832,645	1,006,618	1,601,427	896,036	705,391	760,162	841,265	- Vocational					
อนุปริญญา	1,815,396	994,864	820,533	872,504	942,892	1,558,278	838,323	719,955	781,981	776,297	Post - secondary education					
ปริญญาตรี	3,985,027	1,641,503	2,343,524	2,413,071	1,571,956	3,797,882	1,564,874	2,233,008	2,318,079	1,479,803	Bachelor degree level					
ปริญญาโทหรือสูงกว่า	520,141	272,003	248,138	383,958	136,183	510,588	269,939	240,649	379,563	131,025	Master degree level and higher					
การศึกษาอื่น ๆ	43,526	18,856	24,670	13,374	30,152	11,650	6,165	5,485	1,097	10,553	Other education					
ไม่ทราบระดับการศึกษา	158,246	80,341	77,905	102,500	55,745	112,593	61,789	50,804	77,538	35,054	Unknown education level					
ไม่ทราบ	23,465	13,079	10,386	15,181	8,284	14,596	8,331	6,264	9,776	4,820	Unknown					

ตารางที่ 8 จำนวนประชากรอายุตั้งแต่ 6 ปีขึ้นไป จำนวนตามการอ่านหนังสือ ระดับการศึกษาที่สำเร็จ เพศ เขตการปกครอง และภาค พ.ศ. 2551 (ต่อ)
Table 8 Number of population, aged 6 years and over by reading, level of educational attainment, sex, area and region, 2008 (Contd.)

ระดับการศึกษาที่สำเร็จ และภาค	ประชากรอายุตั้งแต่ 6 ปีขึ้นไป						ประชากรที่อ่านหนังสือ						Level of educational attainment and region
	Population aged 6 years and over			Population who read			Total			In educational attainment			
	รวม	เพศชาย	เพศหญิง	รวม	เพศชาย	เพศหญิง	รวม	เพศชาย	เพศหญิง	รวม	เพศชาย	เพศหญิง	
	Total	Male	Female	Total	Male	Female	Total	Male	Female	Total	Male	Female	
กรุงเทพมหานคร ^{1/}	6,455,369	3,011,960	3,443,410	6,455,369	-	-	5,538,864	2,644,299	2,894,565	5,538,864	-	-	Bangkok metropolis ^{1/}
ไม่เรียน หรือไม่เคยเรียน	187,206	54,115	133,091	187,206	-	-	42,561	19,612	22,949	42,561	-	-	None
ระดับการศึกษาที่สำเร็จ	6,262,969	2,955,796	3,307,174	6,262,969	-	-	5,491,109	2,622,636	2,868,472	5,491,109	-	-	Level of educational attainment
ก่อนประถมศึกษา	1,479,953	642,840	837,113	1,479,953	-	-	1,134,535	511,482	623,054	1,134,535	-	-	Pre - primary education
ประถมศึกษา	1,119,348	530,251	589,098	1,119,348	-	-	922,274	445,250	477,024	922,274	-	-	Primary education
มัธยมศึกษาตอนต้น	950,963	484,468	466,495	950,963	-	-	862,294	435,597	426,697	862,294	-	-	Lower secondary education
มัธยมศึกษาตอนปลาย	1,047,782	539,609	508,173	1,047,782	-	-	975,944	499,673	476,269	975,944	-	-	Upper secondary education
- สายสามัญ	756,322	398,838	357,484	756,322	-	-	697,832	366,560	331,271	697,832	-	-	- General
- สายอาชีพ	291,460	140,771	150,689	291,460	-	-	278,112	133,113	144,998	278,112	-	-	- Vocational
อนุปริญญา	306,224	166,443	139,781	306,224	-	-	283,765	156,098	127,667	283,765	-	-	Post - secondary education
ปริญญาตรี	1,080,645	452,794	627,851	1,080,645	-	-	1,048,941	439,624	609,317	1,048,941	-	-	Bachelor degree level
ปริญญาโทหรือสูงกว่า	232,061	114,963	117,098	232,061	-	-	229,732	114,232	115,500	229,732	-	-	Master degree level and higher
การศึกษ้อื่น ๆ	-	-	-	-	-	-	-	-	-	-	-	-	Other education
ไม่ทราบระดับการศึกษา	45,993	24,428	21,565	45,993	-	-	33,624	20,680	12,944	33,624	-	-	Unknown education level
ไม่ทราบ	5,195	2,051	3,144	5,195	-	-	5,195	2,051	3,144	5,195	-	-	Unknown

^{1/} มีเฉพาะในเขตเทศบาล

^{1/} Has only municipal area

ตารางที่ 8 จำนวนประชากรอายุตั้งแต่ 6 ปีขึ้นไป จำนวนตามการอ่านหนังสือ ระดับการศึกษาที่สำเร็จ เพศ เขตการปกครอง และภาค พ.ศ. 2551 (ต่อ)
Table 8 Number of population, aged 6 years and over by reading, level of educational attainment, sex, area and region, 2008 (Contd.)

ระดับการศึกษาที่สำเร็จ และภาค	ประชากรอายุตั้งแต่ 6 ปีขึ้นไป						ประชากรที่อ่านหนังสือ						Level of educational attainment and region
	รวม			เขตการปกครอง			รวม			เขตการปกครอง			
	เพศ		Sex	ในเขตเทศบาล		Area	เพศ		Sex	ในเขตเทศบาล		Area	
	ชาย	หญิง	Municipal	Non-municipal	Total	ชาย	หญิง	Municipal	Non-municipal	Total			
ภาคกลาง	14,899,378	7,216,030	7,683,348	4,946,946	9,952,432	10,498,143	5,257,002	5,241,141	3,741,227	6,756,915	Central region		
(ไม่รวมกรุงเทพมหานคร)											(excluding Bangkok metropolis)		
ไม่เรียน หรือ ไม่เคยเรียน	701,500	228,455	473,045	186,666	514,835	124,993	52,735	72,259	47,272	77,722	None		
ระดับการศึกษาที่สำเร็จ	14,183,433	6,979,085	7,204,345	4,751,885	9,431,545	10,365,419	5,199,330	5,166,087	3,690,210	6,675,206	Level of educational attainment		
ก่อนประถมศึกษา	5,009,076	2,298,891	2,710,185	1,375,884	3,633,191	2,852,169	1,397,816	1,454,353	839,912	2,012,257	Pre - primary education		
ประถมศึกษา	2,934,846	1,516,268	1,418,578	835,755	2,099,091	2,152,974	1,112,031	1,040,943	638,306	1,514,668	Primary education		
มัธยมศึกษาตอนต้น	2,461,228	1,303,646	1,157,582	851,107	1,610,121	2,004,680	1,048,881	955,799	699,470	1,305,210	Lower secondary education		
มัธยมศึกษาตอนปลาย	1,942,410	1,025,751	916,658	773,255	1,169,154	1,671,847	876,074	795,773	670,364	1,001,483	Upper secondary education		
- สายสามัญ	1,359,725	690,934	668,791	529,609	830,116	1,157,780	580,628	577,152	451,131	706,649	- General		
- สายอาชีพ	582,685	334,817	247,867	243,646	339,038	514,067	295,446	218,621	219,233	294,834	- Vocational		
อนุปริญญา	556,509	306,334	250,174	249,023	307,486	492,422	274,257	218,165	217,240	275,182	Post - secondary education		
ปริญญาตรี	1,074,258	429,825	644,433	546,156	528,102	1,019,568	405,495	614,073	518,254	501,314	Bachelor degree level		
ปริญญาโทหรือสูงกว่า	122,597	59,444	63,153	73,312	49,285	119,697	58,906	60,790	72,524	47,172	Master degree level and higher		
การศึกษาอื่น ๆ	17,391	7,128	10,263	4,480	12,911	964	815	148	185	778	Other education		
ไม่ทราบระดับการศึกษา	65,118	31,798	33,319	42,913	22,204	51,098	25,055	26,043	33,955	17,142	Unknown education level		
ไม่ทราบ	14,445	8,489	5,956	8,393	6,052	7,731	4,936	2,794	3,744	3,987	Unknown		

ตารางที่ 8 จำนวนประชากรอายุตั้งแต่ 6 ปีขึ้นไป จำนวนตามการอ่านหนังสือ ระดับการศึกษาที่สำเร็จ เพศ เขตการปกครอง และภาค พ.ศ. 2551 (ต่อ)
Table 8 Number of population, aged 6 years and over by reading, level of educational attainment, sex, area and region, 2008 (Contd.)

ระดับการศึกษาที่สำเร็จ และภาค	ประชากรอายุตั้งแต่ 6 ปีขึ้นไป										ประชากรที่อ่านหนังสือ				Level of educational attainment and region	
	Population aged 6 years and over					Population who read										
	รวม Total	เพศ ชาย Male	เพศ หญิง Female	เขตการปกครอง		รวม Total	เพศ ชาย Male	เพศ หญิง Female	เขตการปกครอง		รวม Total	เพศ ชาย Male	เพศ หญิง Female	เขตการปกครอง		
				ในเขตเทศบาล Municipal	นอกเขตเทศบาล Non-municipal				ในเขตเทศบาล Municipal	นอกเขตเทศบาล Non-municipal						
ภาคเหนือ	10,780,126	5,280,203	5,499,923	2,097,317	8,682,809	6,783,913	3,432,966	3,350,947	1,499,057	5,284,855	Northern region					
ไม่เรียน หรือไม่เคยเรียน	815,303	299,349	515,953	115,738	699,564	64,380	32,665	31,715	15,109	49,271	None					
ระดับการศึกษาที่สำเร็จ	9,964,824	4,980,855	4,983,968	1,981,581	7,983,245	6,719,534	3,400,302	3,319,231	1,483,949	5,235,584	Level of educational attainment					
ก่อนประถมศึกษา	4,394,603	2,110,345	2,284,258	725,020	3,669,583	2,316,934	1,153,277	1,163,657	419,494	1,897,440	Pre - primary education					
ประถมศึกษา	1,954,962	1,001,037	953,926	310,541	1,644,422	1,342,887	674,279	668,608	228,760	1,114,127	Primary education					
มัธยมศึกษาตอนต้น	1,537,643	811,625	726,017	318,919	1,218,724	1,243,119	647,679	595,440	269,748	973,371	Lower secondary education					
มัธยมศึกษาตอนปลาย	1,128,262	615,917	512,344	278,270	849,993	963,249	529,745	433,504	244,658	718,591	Upper secondary education					
- สายสามัญ	837,117	447,064	390,053	193,906	643,212	703,538	379,087	324,451	171,912	531,626	- General					
- สายอาชีพ	291,145	168,853	122,291	84,364	206,781	259,711	150,658	109,053	72,746	186,965	- Vocational					
อนุปริญญา	276,976	148,802	128,174	83,483	193,493	232,139	122,446	109,693	73,489	158,650	Post - secondary education					
ปริญญาตรี	584,905	244,689	340,216	226,131	358,774	549,614	230,525	319,088	216,870	332,743	Bachelor degree level					
ปริญญาโทหรือสูงกว่า	73,114	41,877	31,237	30,677	42,437	70,436	41,598	28,838	30,304	40,132	Master degree level and higher					
การศึกษ้อื่น ๆ	14,296	6,563	7,733	8,477	5,819	1,156	753	403	626	530	Other education					
ไม่ทราบระดับการศึกษา	63	-	63	63	-	-	-	-	-	-	Unknown education level					
ไม่ทราบ	-	-	-	-	-	-	-	-	-	-	Unknown					

ตารางที่ 8 จำนวนประชากรอายุตั้งแต่ 6 ปีขึ้นไป จำนวนตามการอ่านหนังสือ ระดับการศึกษาที่สำเร็จ เพศ เขตการปกครอง และภาค พ.ศ. 2551 (ต่อ)
Table 8 Number of population, aged 6 years and over by reading, level of educational attainment, sex, area and region, 2008 (Contd.)

ระดับการศึกษาที่สำเร็จ และภาค	ประชากรอายุตั้งแต่ 6 ปีขึ้นไป										ประชากรที่อ่านหนังสือ				Level of educational attainment and region	
	Population aged 6 years and over					Population who read										
	รวม Total	เพศ ชาย Male	Sex Female	เขตการปกครอง Area		รวม Total	เพศ ชาย Male	Sex Female	เขตการปกครอง Area		รวม Total	เพศ ชาย Male	Sex Female	เขตการปกครอง Area		
				ในเขตเทศบาล Municipal	นอกเขตเทศบาล Non-municipal				ในเขตเทศบาล Municipal	นอกเขตเทศบาล Non-municipal						
ภาคตะวันออกเฉียงเหนือ	20,056,682	9,934,309	10,122,373	3,130,669	16,926,013	11,682,774	5,828,346	5,854,427	2,179,062	9,503,711	Northeastern region					
ไม่เรียน หรือไม่เคยเรียน	643,578	220,294	423,284	77,751	565,827	87,259	29,783	57,476	15,733	71,526	None					
ระดับการศึกษาที่สำเร็จ	19,412,203	9,713,114	9,699,088	3,052,657	16,359,546	11,594,614	5,797,661	5,796,953	2,163,068	9,431,546	Level of educational attainment					
ก่อนประถมศึกษา	8,482,559	3,987,522	4,495,037	1,079,740	7,402,819	4,098,363	1,983,218	2,115,145	591,006	3,507,357	Pre - primary education					
ประถมศึกษา	4,797,553	2,485,649	2,311,904	572,499	4,225,054	2,714,765	1,380,894	1,333,871	365,982	2,348,783	Primary education					
มัธยมศึกษาตอนต้น	2,911,659	1,587,284	1,324,375	443,071	2,468,588	2,149,229	1,103,656	1,045,573	353,371	1,795,858	Lower secondary education					
มัธยมศึกษาตอนปลาย	2,003,862	1,073,206	930,656	448,019	1,555,843	1,536,920	818,795	718,125	371,026	1,165,893	Upper secondary education					
- สายสามัญ	1,588,355	815,203	773,152	322,108	1,266,247	1,202,417	619,387	583,030	260,859	941,557	- General					
- สายอาชีพ	415,507	258,003	157,504	125,911	289,596	334,503	199,408	135,095	110,167	224,336	- Vocational					
อนุปริญญา	375,697	217,805	157,892	132,171	243,526	294,655	159,729	134,925	116,438	178,217	Post - secondary education					
ปริญญาตรี	758,953	314,700	444,253	341,079	417,874	725,054	305,563	419,491	330,333	394,721	Bachelor degree level					
ปริญญาโทหรือสูงกว่า	72,600	43,421	29,179	34,855	37,746	71,787	42,990	28,798	34,400	37,388	Master degree level and higher					
การศึกษาอื่น ๆ	121	121	-	121	-	121	121	-	121	-	Other education					
ไม่ทราบระดับการศึกษา	9,199	3,406	5,792	1,102	8,096	3,720	2,695	1,025	391	3,329	Unknown education level					
ไม่ทราบ	901	901	-	261	640	901	901	-	261	640	Unknown					

ตารางที่ 8 จำนวนประชากรอายุตั้งแต่ 6 ปีขึ้นไป จำนวนตามการอ่านหนังสือ ระดับการศึกษาที่สำเร็จ เพศ เขตการปกครอง และภาค พ.ศ. 2551 (ต่อ)

Table 8 Number of population, aged 6 years and over by reading, level of educational attainment, sex, area and region, 2008 (Contd.)

ระดับการศึกษาที่สำเร็จ และภาค	ประชากรอายุตั้งแต่ 6 ปีขึ้นไป										ประชากรที่อ่านหนังสือ				Level of educational attainment and region	
	Population aged 6 years and over					Population who read										
	รวม Total	เพศ ชาย Male	เพศ หญิง Female	เขตการปกครอง		รวม Total	เพศ ชาย Male	เพศ หญิง Female	เขตการปกครอง		รวม Total	เพศ ชาย Male	เพศ หญิง Female	เขตการปกครอง		
				ในเขตเทศบาล Municipal	นอกเขตเทศบาล Non-municipal				ในเขตเทศบาล Municipal	นอกเขตเทศบาล Non-municipal						
ภาคใต้	8,116,638	3,992,961	4,123,676	1,913,508	6,203,129	5,450,274	2,700,297	2,749,977	1,454,976	3,995,298	Southern region					
ไม่เรียน หรือไม่เคยเรียน	461,060	176,378	284,682	83,466	377,594	102,870	45,392	57,478	14,620	88,250	None					
ระดับการศึกษาที่สำเร็จ	7,652,654	3,814,946	3,837,708	1,828,710	5,823,944	5,346,635	2,654,461	2,692,173	1,439,781	3,906,855	Level of educational attainment					
ก่อนประถมศึกษา	2,839,178	1,343,222	1,495,956	547,162	2,292,016	1,663,275	827,407	835,868	354,423	1,308,852	Pre - primary education					
ประถมศึกษา	1,760,087	914,975	845,112	338,421	1,421,666	1,198,270	607,902	590,368	260,550	937,720	Primary education					
มัธยมศึกษาตอนต้น	1,305,328	684,738	620,591	326,810	978,519	1,021,910	517,053	504,857	276,036	745,875	Lower secondary education					
มัธยมศึกษาตอนปลาย	892,443	478,984	413,459	269,875	622,567	700,680	362,591	338,087	231,705	468,974	Upper secondary education					
- สายสามัญ	633,977	334,171	299,806	182,612	451,365	485,645	245,180	240,464	151,801	333,844	- General					
- สายอาชีพ	258,466	144,813	113,653	87,263	171,202	215,035	117,411	97,623	79,904	135,130	- Vocational					
อนุปริญญา	299,991	155,480	144,511	101,603	198,388	255,297	125,793	129,505	91,050	164,248	Post - secondary education					
ปริญญาตรี	486,267	199,496	286,770	219,061	267,206	454,706	183,667	271,039	203,681	251,025	Bachelor degree level					
ปริญญาโทหรือสูงกว่า	19,768	12,298	7,470	13,053	6,715	18,936	12,213	6,723	12,603	6,333	Master degree level and higher					
การศึกษ้อื่น ๆ	11,718	5,044	6,674	296	11,422	9,410	4,476	4,934	165	9,245	Other education					
ไม่ทราบระดับการศึกษา	37,874	20,709	17,165	12,429	25,445	24,151	13,359	10,792	9,568	14,583	Unknown education level					
ไม่ทราบ	2,925	1,638	1,286	1,333	1,592	769	443	326	576	193	Unknown					

ตารางที่ 9 จำนวนประชากรอายุตั้งแต่ 15 ปีขึ้นไป จำแนกตามการอ่านหนังสืออาชีพ เขตการปกครอง และภาค พ.ศ. 2551

Table 9 Number of population, aged 15 years and over by reading, occupation, sex, area and region, 2008

อาชีพ และภาค	ประชากรอายุตั้งแต่ 15 ปีขึ้นไป						ประชากรที่อ่านหนังสือ					
	รวม			เขตการปกครอง			รวม			เขตการปกครอง		
	เพศ		Sex	เพศ		Sex	เพศ		Sex	เพศ		Sex
	Total	ชาย	Female	Total	ชาย	Female	Total	ชาย	Female	Total	ชาย	Female
ผู้ใช้งานทำ	51,550,945	24,963,204	26,587,741	16,168,560	35,382,385	32,819,734	16,312,672	16,507,062	12,392,799	20,426,935	Whole kingdom	
ผู้ปฏิบัติงานนายจ้าง	38,425,002	20,407,247	18,017,756	11,400,932	27,024,071	24,633,917	13,280,298	11,353,619	9,019,762	15,614,155	Employed	
ผู้ประกอบวิชาชีพด้านต่าง ๆ	2,447,264	1,711,898	735,366	1,099,845	1,347,419	1,970,980	1,406,122	564,857	968,107	1,002,872	Legislators, senior officials and managers	
ช่างเทคนิคสาขาต่าง ๆ และผู้ประกอบวิชาชีพอื่น ๆ ที่เกี่ยวข้อง	1,486,158	623,525	862,632	839,273	646,884	1,458,621	611,385	847,236	825,607	633,014	Professionals	
เสมียน	1,474,209	693,981	780,229	847,930	626,279	1,355,975	646,225	709,750	796,991	558,984	Technicians and associate professionals	
พนักงานบริการและพนักงานขายในร้านค้าและตลาด	1,469,517	500,438	969,079	838,154	631,363	1,386,965	468,318	918,647	795,143	591,822	Clerks	
ผู้ปฏิบัติงานที่มีฝีมือในด้านเกษตรและกรรมกร	5,352,660	1,957,015	3,395,645	2,752,891	2,599,769	4,060,613	1,538,973	2,521,640	2,165,738	1,894,875	Service workers and shop and market sales workers	
ผู้ปฏิบัติงานในธุรกิจด้านความสามารถทางฝีมือและธุรกิจอื่น ๆ ที่เกี่ยวข้อง	14,642,627	7,834,594	6,808,033	914,418	13,728,208	6,970,102	3,818,307	3,151,796	440,415	6,529,687	Skilled agricultural and fishery workers	
ผู้ปฏิบัติงานเครื่องจักร โรงงานและเครื่องจักร และผู้ปฏิบัติงานด้านการประกอบ	4,006,265	2,750,106	1,256,159	1,419,720	2,586,545	2,637,655	1,899,044	738,611	1,068,079	1,569,576	Craft and related trades workers	
อาชีพขั้นพื้นฐานต่าง ๆ ในด้านการขาย การให้บริการ และผู้ใช้แรงงาน	2,945,642	2,059,198	886,444	1,298,405	1,647,238	2,252,104	1,608,535	643,568	1,048,056	1,204,048	Plant and machine operators and assemblers	
ผู้ปฏิบัติงานที่จัดจำแนกอาชีพไม่ได้ หรือทำงานไม่ทราบอาชีพ	4,590,563	2,269,998	2,320,565	1,383,615	3,206,948	2,530,805	1,276,895	1,253,910	904,946	1,625,858	Elementary occupations	
ผู้ไม่ทำงาน	12,817,772	4,438,190	8,379,581	4,699,137	8,118,635	7,972,736	2,943,621	5,029,115	3,321,027	4,651,709	Not work	
ไม่ทราบ	308,171	117,767	190,404	68,492	239,679	213,081	88,753	124,328	52,011	161,070	Unknown	

ตารางที่ 9 จำนวนประชากรอายุตั้งแต่ 15 ปีขึ้นไป จำแนกตามการอ่านหนังสืออาชีพ เขตการปกครอง และภาค พ.ศ. 2551 (ต่อ)

Table 9 Number of population, aged 15 years and over by reading, occupation, sex, area and region, 2008 (Contd.)

อาชีพ และภาค	ประชากรอายุตั้งแต่ 15 ปีขึ้นไป						ประชากรที่อ่านหนังสือ					
	รวม			เขตการปกครอง			รวม			เขตการปกครอง		
	เพศ		Sex	ในเขตเทศบาล		Area	เพศ		Sex	ในเขตเทศบาล		Area
	ชาย	หญิง	Male	Female	Municipal	Non-municipal	ชาย	หญิง	Male	Female	Municipal	Non-municipal
	5,789,653	2,668,772	3,120,882	5,789,653	-	4,920,930	2,327,162	2,593,768	4,920,930	-	Bangkok metropolis 1/	
ผู้มีงานทำ	4,023,372	2,063,544	1,959,829	4,023,372	-	3,544,424	1,849,816	1,694,608	3,544,424	-	Employed	
ผู้ขุดูนิติกฎหมาย	449,220	307,776	141,444	449,220	-	422,129	293,448	128,681	422,129	-	Legislators, senior officials and managers	
ผู้ประกอบการวิชาชีพด้านต่าง ๆ	334,634	150,070	184,564	334,634	-	331,529	148,829	182,700	331,529	-	Professionals	
ช่างเทคนิคสาขาต่าง ๆ และผู้ประกอบการวิชาชีพอื่น ๆ ที่เกี่ยวข้อง	375,998	168,872	207,127	375,998	-	363,388	163,367	200,022	363,388	-	Technicians and associate professionals	
เสมียน	380,762	130,706	250,056	380,762	-	369,499	125,798	243,701	369,499	-	Clerks	
พนักงานบริการและพนักงานขายในร้านค้าและตลาด	862,883	326,144	536,739	862,883	-	724,247	285,344	438,903	724,247	-	Service workers and shop and market sales workers	
ผู้ปฏิบัติงานที่มีฝีมือในด้านกรรมกรและการประมง	41,123	28,923	12,200	41,123	-	22,306	14,011	8,295	22,306	-	Skilled agricultural and fishery workers	
ผู้ปฏิบัติงานในธุรกิจด้านความสามารถทางฝีมือและธุรกิจอื่น ๆ ที่เกี่ยวข้อง	537,794	367,997	169,797	537,794	-	449,972	313,252	136,720	449,972	-	Craft and related trades workers	
ผู้ปฏิบัติงานเครื่องจักร โรงงานและเครื่องจักร และผู้ปฏิบัติงานด้านการประกอบ	527,508	391,519	135,989	527,508	-	465,786	349,632	116,154	465,786	-	Plant and machine operators and assemblers	
อาชีพขั้นพื้นฐานต่าง ๆ ในด้านการขาย การให้บริการ และผู้ใช้แรงงาน	509,653	190,660	318,993	509,653	-	391,769	155,258	236,511	391,769	-	Elementary occupations	
ผู้ปฏิบัติงานที่จัดจำแนกอาชีพไม่ได้ หรือทำงานไม่ทราบอาชีพ	3,798	879	2,920	3,798	-	3,798	879	2,920	3,798	-	Unknown occupations	
ผู้ไม่ได้ทำงาน	1,753,133	598,692	1,154,441	1,753,133	-	1,363,921	471,372	892,548	1,363,921	-	Not work	
ไม่ทราบ	13,147	6,536	6,612	13,147	-	12,585	5,973	6,612	12,585	-	Unknown	

1/ มีเฉพาะในเขตเทศบาล

1/ Has only municipal area

ตารางที่ 9 จำนวนประชากรอายุตั้งแต่ 15 ปีขึ้นไป จำแนกตามการอ่านหนังสืออาชีพ เขตการปกครอง และภาค พ.ศ. 2551 (ต่อ)

Table 9 Number of population, aged 15 years and over by reading, occupation, sex, area and region, 2008 (Contd.)

อาชีพ และภาค	ประชากรอายุตั้งแต่ 15 ปีขึ้นไป						ประชากรที่อ่านหนังสือ							
	รวม			เขตการปกครอง			รวม			เขตการปกครอง				
	เพศ		Sex	เพศ		Sex	เพศ		Sex	เพศ		Sex		
	Total	ชาย	หญิง	Total	ชาย	หญิง	Total	ชาย	หญิง	Total	ชาย	หญิง		
Male		Female		Municipal		Non-municipal		Municipal		Non-municipal		Area		Occupation and region
ภาคกลาง	13,017,678	6,259,462	6,758,216	4,356,659	8,661,019	8,983,604	4,506,210	4,477,394	3,262,739	5,720,865	Central region			
(ไม่รวมกรุงเทพมหานคร)											(excluding Bangkok metropolis)			
ผู้ใช้งานท่า	9,690,539	5,144,325	4,546,214	3,147,698	6,542,841	6,945,510	3,785,185	3,160,325	2,465,170	4,480,340	Employed			
ผู้ปฏิบัติกฎหมาย ข้าราชการระดับอาวุโส และผู้จัดการ	621,212	421,893	199,318	252,217	368,995	512,971	359,432	153,539	219,052	293,919	Legislators, senior officials and managers			
ผู้ประกอบการวิชาชีพด้านต่าง ๆ	359,671	132,214	227,457	186,158	173,514	348,638	127,810	220,828	183,131	165,507	Professionals			
ช่างเทคนิคสาขาต่าง ๆ และผู้ประกอบการวิชาชีพอื่น ๆ ที่เกี่ยวข้อง	547,846	268,072	279,774	264,097	283,749	499,639	248,593	251,046	243,792	255,847	Technicians and associate professionals			
เสมียน	517,471	183,021	334,451	231,437	286,034	475,609	166,738	308,871	212,842	262,767	Clerks			
พนักงานบริการและพนักงานขายในร้านค้าและตลาด	1,539,642	578,059	961,583	756,437	783,205	1,182,784	466,555	716,229	585,396	597,388	Service workers and shop and market sales workers			
ผู้ปฏิบัติงานที่มีฝีมือในด้านกรรมการเกษตรและการประมง	1,976,133	1,104,696	871,438	134,642	1,841,492	1,142,245	669,103	473,142	78,740	1,063,505	Skilled agricultural and fishery workers			
ผู้ปฏิบัติงานในธุรกิจด้านความสามารถทางฝีมือและธุรกิจอื่น ๆ ที่เกี่ยวข้อง	1,244,145	853,651	390,494	400,283	843,862	863,239	621,485	241,754	286,652	576,588	Craft and related trades workers			
ผู้ปฏิบัติงานเครื่องจักร โรงงานและเครื่องจักร และผู้ปฏิบัติงานด้านการประกอบ	1,464,474	922,163	542,311	523,191	941,283	1,138,716	739,681	399,035	406,371	732,344	Plant and machine operators and assemblers			
อาชีพขั้นพื้นฐานต่าง ๆ ในด้านกาขาย การให้บริการ และผู้ใช้แรงงาน	1,416,014	677,310	738,704	396,356	1,019,658	777,741	382,543	395,197	246,313	531,428	Elementary occupations			
ผู้ปฏิบัติงานที่จัดจำแนกอาชีพไม่ได้ หรือทำงานไม่ทราบอาชีพ	3,930	3,246	684	2,881	1,049	3,930	3,246	684	2,881	1,049	Unknown occupations			
ผู้ไม่ได้ทำงาน	3,244,120	1,089,060	2,155,060	1,190,886	2,053,235	1,988,461	701,954	1,286,507	785,459	1,203,002	Not work			
ไม่ทราบ	83,019	26,077	56,942	18,076	64,943	49,633	19,072	30,562	12,110	37,523	Unknown			

ตารางที่ 9 จำนวนประชากรอายุตั้งแต่ 15 ปีขึ้นไป จำแนกตามการอ่านหนังสืออาชีพ เขตการปกครอง และภาค พ.ศ. 2551 (ต่อ)

Table 9 Number of population, aged 15 years and over by reading, occupation, sex, area and region, 2008 (Contd.)

อาชีพ และภาค	ประชากรอายุตั้งแต่ 15 ปีขึ้นไป						ประชากรที่อ่านหนังสือ					
	รวม			เขตการปกครอง			รวม			เขตการปกครอง		
	เพศ		Sex	เพศ		Sex	เพศ		Sex	เพศ		Sex
	Total	ชาย	หญิง	Total	ชาย	หญิง	Total	ชาย	หญิง	Total	ชาย	หญิง
	Male	Female	Municipal	Non-municipal	Area	Municipal	Non-municipal	Area	Municipal	Non-municipal	Area	
ภาคเหนือ	9,247,599	4,502,416	4,745,182	1,804,774	7,442,824	5,530,157	2,814,497	2,715,660	1,251,177	4,278,980	Northern region	
ผู้จ้างทำ	6,798,993	3,588,802	3,210,191	1,251,279	5,547,714	4,139,982	2,249,189	1,890,793	893,250	3,246,732	Employed	
ผู้ถือฤทธิกฎหมาย ข้าราชการระดับอาวุโส และผู้จัดการ	429,833	315,511	114,322	121,412	308,421	330,180	243,020	87,161	101,208	228,972	Legislators, senior officials and managers	
ผู้ประกอบการวิชาชีพด้านต่าง ๆ	262,136	113,392	148,744	96,209	165,927	258,356	111,282	147,074	93,515	164,841	Professionals	
ช่างเทคนิคสาขาต่าง ๆ และผู้ประกอบการวิชาชีพอื่น ๆ ที่เกี่ยวข้อง	178,101	80,419	97,682	59,804	118,297	161,447	74,209	87,238	55,395	106,053	Technicians and associate professionals	
เสมียน	189,447	61,976	127,471	67,765	121,682	182,273	58,478	123,795	65,541	116,732	Clerks	
พนักงานบริการและพนักงานขายในร้านค้าและตลาด	910,115	303,642	606,473	317,006	593,108	675,419	228,718	446,702	230,598	444,821	Service workers and shop and market sales workers	
ผู้ปฏิบัติงานที่มีฝีมือในด้านเกษตรกรรมและการประมง	2,717,194	1,465,147	1,252,047	188,729	2,528,465	1,311,516	748,468	563,048	99,147	1,212,369	Skilled agricultural and fishery workers	
ผู้ปฏิบัติงานในธุรกิจด้านคมนาคมทางรถไฟมีและธุรกิจอื่น ๆ ที่เกี่ยวข้อง	769,176	532,810	236,367	158,327	610,850	505,488	369,663	135,826	108,141	397,348	Craft and related trades workers	
ผู้ปฏิบัติงานเครื่องจักร โรงงานและเครื่องจักร และผู้ปฏิบัติงานด้านการประกอบ	298,044	229,056	68,989	70,868	227,177	216,247	177,109	39,139	46,913	169,335	Plant and machine operators and assemblers	
อาชีพขั้นพื้นฐานต่าง ๆ ในด้านกาขาย การให้บริการ และผู้ใช้แรงงาน	1,044,947	486,849	558,098	171,159	873,788	499,054	238,244	260,810	92,792	406,262	Elementary occupations	
ผู้ปฏิบัติงานที่จัดจำแนกอาชีพไม่ได้ หรือทำงานไม่ทราบอาชีพ	2,433,715	908,148	1,525,566	550,445	1,883,269	1,381,783	561,394	820,389	355,671	1,026,112	Unknown occupations	
ผู้ไม่ได้ทำงาน	14,891	5,466	9,425	3,050	11,841	8,392	3,914	4,478	2,256	6,136	Unknown	

ตารางที่ 9 จำนวนประชากรอายุตั้งแต่ 15 ปีขึ้นไป จำแนกตามการอ่านหนังสืออาชีพ เขตการปกครอง และภาค พ.ศ. 2551 (ต่อ)

Table 9 Number of population, aged 15 years and over by reading, occupation, sex, area and region, 2008 (Contd.)

อาชีพ และภาค	ประชากรอายุตั้งแต่ 15 ปีขึ้นไป						ประชากรที่อ่านหนังสือ					
	รวม			เขตการปกครอง			รวม			เขตการปกครอง		
	เพศ		Sex	ในเขตเทศบาล		นอกเขตเทศบาล	เพศ		Sex	ในเขตเทศบาล		นอกเขตเทศบาล
	Male	Female	Municipal	Non-municipal	Total	Male	Female	Municipal	Non-municipal	Total	Area	
ภาคตะวันออกเฉียงเหนือ	16,722,332	8,225,330	8,497,001	2,614,192	14,108,139	4,531,014	4,518,252	1,771,294	7,277,973	Northeastern region		
ผู้งานทำ	12,853,949	6,869,934	5,984,015	1,856,583	10,997,365	3,639,138	3,085,713	1,262,895	5,461,956	Employed		
ผู้ถือคุณวุฒิต่างๆ	609,941	447,328	162,612	157,614	452,327	349,353	111,953	129,957	331,349	Legislators, senior officials and managers		
ผู้ประกอบการวิชาชีพต่างๆ	363,398	163,963	199,435	146,362	217,036	161,801	195,490	142,871	214,420	Professionals		
ช่างเทคนิคสาขาต่างๆ และผู้ประกอบการวิชาชีพอื่น ๆ ที่เกี่ยวข้อง	237,136	116,845	120,291	89,818	147,318	107,941	104,561	82,537	129,965	Technicians and associate professionals		
เสมียน	226,703	71,301	155,402	93,823	132,879	68,683	151,569	90,509	129,742	Clerks		
พนักงานบริการและพนักงานขายในร้านค้าและตลาด	1,170,415	436,868	733,547	478,178	692,237	318,653	511,134	364,837	464,951	Service workers and shop and market sales workers		
ผู้ปฏิบัติงานที่มีฝีมือในด้านการเกษตรและการประมง	7,679,715	3,971,201	3,708,514	432,770	7,246,945	1,670,666	1,545,529	165,544	3,050,651	Skilled agricultural and fishery workers		
ผู้ปฏิบัติงานในธุรกิจด้านความสามารถทางฝีมือและธุรกิจอื่น ๆ ที่เกี่ยวข้อง	942,589	655,305	287,284	180,072	762,516	387,408	132,062	119,456	400,014	Craft and related trades workers		
ผู้ปฏิบัติงานเครื่องจักร โรงงานและเครื่องจักร และผู้ปฏิบัติงานด้านการประกอบ	453,411	331,560	121,851	87,203	366,208	212,391	78,912	62,873	228,431	Plant and machine operators and assemblers		
อาชีพขั้นพื้นฐานต่างๆ ในด้านกาขาย การให้บริการ และผู้ใช้แรงงาน	1,168,272	673,193	495,079	190,743	977,529	359,871	254,503	104,310	510,065	Elementary occupations		
ผู้ปฏิบัติงานที่จัดจำแนกอาชีพไม่ได้ หรือทำงานไม่ทราบอาชีพ	2,369	2,369	-	2,369	2,369	2,369	-	-	2,369	Unknown occupations		
ผู้ไม่ทำงาน	3,689,333	1,280,819	2,408,514	728,110	2,961,223	835,656	1,360,083	487,334	1,708,406	Not work		
ไม่ทราบ	179,050	74,577	104,472	29,499	149,551	56,220	72,457	21,065	107,612	Unknown		

ตารางที่ 9 จำนวนประชากรอายุตั้งแต่ 15 ปีขึ้นไป จำแนกตามการอ่านหนังสืออาชีพ เขตการปกครอง และภาค พ.ศ. 2551 (ต่อ)

Table 9 Number of population, aged 15 years and over by reading, occupation, sex, area and region, 2008 (Contd.)

อาชีพ และภาค	ประชากรอายุตั้งแต่ 15 ปีขึ้นไป										ประชากรที่อ่านหนังสือ				
	Population aged 15 years and over					Population who read					เขตการปกครอง		Area		Occupation and region
	รวม	เพศชาย	เพศหญิง	Sex	เขตการปกครอง	รวม	เพศชาย	เพศหญิง	Sex	เขตการปกครอง	Area	Area			
	Total	Male	Female	Municipal	Non-municipal	Total	Male	Female	Municipal	Non-municipal	Area	Area			
ภาคใต้	6,773,684	3,307,224	3,466,460	1,603,281	5,170,403	4,335,777	2,133,788	2,201,988	1,186,660	3,149,117	Southern region				
ผู้จ้างทำ	5,058,150	2,740,643	2,317,507	1,121,999	3,936,150	3,279,151	1,756,971	1,522,181	854,024	2,425,128	Employed				
ผู้ถือคุณวุฒิกฎหมาย ข้าราชการระดับอาวุโส และผู้จัดการ	337,058	219,389	117,669	119,382	217,676	244,394	160,870	83,524	95,761	148,633	Legislators, senior officials and managers				
ผู้ประกอบการวิชาชีพด้านต่าง ๆ	166,319	63,887	102,433	75,911	90,408	162,807	61,663	101,144	74,561	88,246	Professionals				
ช่างเทคนิคสาขาต่าง ๆ และผู้ประกอบการวิชาชีพอื่น ๆ ที่เกี่ยวข้อง	135,127	59,772	75,355	58,212	76,915	118,999	52,116	66,883	51,879	67,120	Technicians and associate professionals				
เสมียน	155,135	53,435	101,700	64,368	90,767	139,333	48,623	90,710	56,752	82,581	Clerks				
พนักงานบริการและพนักงานขายในร้านค้าและตลาด	869,606	312,303	557,303	338,387	531,218	648,376	239,704	408,672	260,660	387,716	Service workers and shop and market sales workers				
ผู้ปฏิบัติงานที่มีฝีมือในด้านการเกษตรและการประมง	2,228,462	1,264,627	963,835	117,155	2,111,307	1,277,841	716,058	561,783	74,678	1,203,163	Skilled agricultural and fishery workers				
ผู้ปฏิบัติงานในธุรกิจด้านคมนาคมทางรถไฟมีและธุรกิจอื่น ๆ ที่เกี่ยวข้อง	512,561	340,344	172,217	143,244	369,317	299,486	207,236	92,249	103,858	195,627	Craft and related trades workers				
ผู้ปฏิบัติงานเครื่องจักร โรงงานและเครื่องจักร และผู้ปฏิบัติงานด้านการประกอบ	202,205	184,901	17,304	89,636	112,569	140,051	129,722	10,328	66,113	73,938	Plant and machine operators and assemblers				
อาชีพขั้นพื้นฐานต่าง ๆ ในด้านการขาย การให้บริการ และผู้ใช้แรงงาน	451,677	241,986	209,691	115,705	335,973	247,866	140,979	106,887	69,762	178,105	Elementary occupations				
ผู้ปฏิบัติงานที่จัดจำแนกอาชีพไม่ได้ หรือทำงานไม่ทราบอาชีพ	-	-	-	-	-	-	-	-	-	-	Unknown occupations				
ผู้ไม่ได้ทำงาน	1,697,470	561,470	1,136,000	476,562	1,220,908	1,042,832	373,244	669,588	328,642	714,190	Not work				
ไม่ทราบ	18,064	5,110	12,953	4,720	13,344	13,793	3,574	10,220	3,994	9,799	Unknown				

ตารางที่ 10 จำนวนประชากรอายุตั้งแต่ 15 ปีขึ้นไปที่มีงานทำ จำแนกตามการอ่านหนังสือ อุตสาหกรรม เพศ เขตการปกครอง และภาค พ.ศ. 2551

Table 10 Number of employed persons, aged 15 years and over by reading, industry, sex, area and region, 2008

อุตสาหกรรม และภาค	ประชากรอายุตั้งแต่ 15 ปีขึ้นไปที่มีงานทำ						ประชากรผู้มีงานทำที่อ่านหนังสือ						
	Employed persons aged 15 years and over			Employed persons who read			ในเขตเทศบาล			นอกเขตเทศบาล			Industry and region
	รวม	เพศ ชาย	Sex หญิง	รวม	เพศ ชาย	Sex หญิง	รวม	เพศ ชาย	Sex หญิง	รวม	เพศ ชาย	Sex หญิง	
	Total	Male	Female	Total	Male	Female	Total	Male	Female	Total	Male	Female	
ทั่วราชอาณาจักร	38,425,002	20,407,247	18,017,756	11,400,932	27,024,071	24,633,917	13,280,298	11,353,619	9,019,762	15,614,155	7,228,942	8,385,213	Whole kingdom
เกษตรกรรม การล่าสัตว์ การป่าไม้ และการประมง	16,335,419	8,800,798	7,534,621	1,030,715	15,304,704	7,728,318	4,274,754	3,453,564	499,375	7,228,942	7,228,942	7,228,942	Agriculture, hunting, forestry and fishing
การทำเหมืองแร่และเหมืองหิน	162,204	104,865	57,339	23,821	138,382	109,496	76,096	33,400	18,961	90,536	90,536	90,536	Mining and quarrying
การผลิต	5,163,752	2,399,029	2,764,723	2,166,931	2,996,821	3,759,669	1,844,504	1,915,164	1,733,917	2,025,751	2,025,751	2,025,751	Manufacturing
การไฟฟ้า ก๊าซ และการประปา	80,572	65,430	15,142	41,202	39,371	76,435	61,293	15,142	40,335	36,100	36,100	36,100	Electricity, gas and water supply
การก่อสร้าง	2,045,763	1,743,937	301,825	609,494	1,436,268	1,173,226	1,015,007	158,219	434,022	739,205	739,205	739,205	Construction
การขายส่ง การขายปลีก การซ่อมแซมยานยนต์	5,866,845	3,006,672	2,860,174	2,745,032	3,121,813	4,393,593	2,302,661	2,090,932	2,193,844	2,199,748	2,199,748	2,199,748	Wholesale and retail trade; repair of motor vehicles, motorcycles and personal and household goods
รถจักรยานยนต์ ของใช้ส่วนบุคคลและของใช้ในครัวเรือน													
โรงแรมและภัตตาคาร	2,151,513	744,166	1,407,347	1,246,408	905,104	1,551,515	559,886	991,629	935,139	616,376	616,376	616,376	Hotels and restaurants
การขนส่ง สถานีเก็บสินค้า และการคมนาคม	1,128,839	939,780	189,059	655,796	473,043	940,609	774,662	165,947	560,839	379,771	379,771	379,771	Transport, storage and communication
การเป็นตัวแทนทางการเงิน	375,582	164,671	210,911	261,047	114,535	362,020	158,542	203,478	253,999	108,022	108,022	108,022	Financial intermediation
กิจกรรมด้านอสังหาริมทรัพย์ การให้เช่า และกิจกรรมทางธุรกิจ	748,771	429,222	319,549	509,146	239,625	648,652	381,837	266,816	447,725	200,927	200,927	200,927	Real estate, renting and business activities
การบริหารราชการและการป้องกันประเทศ	1,539,024	994,040	544,984	702,375	836,649	1,451,329	934,975	516,353	667,395	783,933	783,933	783,933	Public administration and defence; compulsory social security
รวมทั้งการประกันสังคมตามบังคับ													
การศึกษา	1,025,866	410,946	614,920	447,397	578,468	972,418	392,119	580,299	432,626	539,792	539,792	539,792	Education
งานด้านสุขภาพและงานด้านสังคมสงเคราะห์	642,967	187,482	455,485	301,280	341,687	588,938	171,570	417,368	274,632	314,306	314,306	314,306	Health and social work
กิจกรรมด้านการบริการชุมชน สังคม และการบริการ	844,433	339,856	504,576	474,428	370,005	675,879	274,381	401,498	396,766	279,113	279,113	279,113	Other community, social and personal service activities
ส่วนบุคคลอื่น ๆ													
ลูกจ้างในครัวเรือนส่วนบุคคล	288,812	59,548	229,264	170,999	117,813	177,464	41,491	135,973	115,328	62,136	62,136	62,136	Private households with employed persons
องค์กรระหว่างประเทศ และองค์การต่างประเทศอื่น ๆ และสมาชิก	5,511	1,633	3,878	-	5,511	5,511	1,633	3,878	-	5,511	5,511	5,511	Extra - territorial organizations and bodies
ไม่ทราบ	19,130	15,172	3,958	14,860	4,270	18,846	14,888	3,958	14,860	3,986	3,986	3,986	Unknown

ตารางที่ 10 จำนวนประชากรอายุตั้งแต่ 15 ปีขึ้นไปที่มีงานทำ จำแนกตามการอ่านหนังสือ อุตสาหกรรม เพศ เขตการปกครอง และภาค พ.ศ. 2551 (ต่อ)
Table 10 Number of employed persons, aged 15 years and over by reading, industry, sex, area and region, 2008 (Contd.)

อุตสาหกรรม และภาค	ประชากรอายุตั้งแต่ 15 ปีขึ้นไปที่มีงานทำ						ประชากรผู้มีงานทำที่อ่านหนังสือ						Industry and region	
	Employed persons aged 15 years and over			Employed persons who read			รวม Total	เพศ Sex	หญิง Female	ชาย Male	เขตการปกครอง นอกเขตเทศบาล Municipal	เขตการปกครอง นอกเขตเทศบาล Non-municipal		Area
	รวม Total	เพศ Sex	หญิง Female	รวม Total	เพศ Sex	หญิง Female								
ภาคกลาง	9,690,539	5,144,325	4,546,214	3,147,698	6,542,841	3,160,325	2,465,170	4,480,340	Central region					
(ไม่รวมกรุงเทพมหานคร)									(excluding Bangkok metropolis)					
เกษตรกรรม การล่าสัตว์ การป่าไม้ และการประมง	2,500,858	1,404,508	1,096,350	166,233	2,334,625	820,684	567,973	1,292,782	Agriculture, hunting, forestry and fishing					
การทำเหมืองแร่และเหมืองหิน	20,597	14,952	5,646	4,376	16,221	8,887	2,804	7,975	Mining and quarrying					
การผลิต	2,546,664	1,231,419	1,315,244	904,264	1,642,400	965,356	957,802	1,225,014	Manufacturing					
กาไฟฟ้า ก๊าซ และการประปา	28,792	23,712	5,080	12,781	16,011	23,206	5,080	15,897	Electricity, gas and water supply					
การก่อสร้าง	557,999	465,412	92,586	161,500	396,499	308,206	42,161	240,144	Construction					
การขายส่ง การขายปลีก การซ่อมแซมยานยนต์	1,619,748	817,729	802,019	713,916	905,832	637,878	591,750	674,597	Wholesale and retail trade; repair of motor vehicles, motorcycles and personal and household goods					
รถจักรยานยนต์ ของใช้ส่วนบุคคลและของใช้ในครัวเรือน														
โรงแรมและภัตตาคาร	647,108	240,116	406,992	344,342	302,765	182,865	284,003	210,541	Hotels and restaurants					
การขนส่ง สถานที่เก็บสินค้า และการคมนาคม	391,980	328,096	63,884	177,289	214,691	283,718	54,747	183,747	Transport, storage and communication					
การเป็นตัวแทนทางการเงิน	92,706	40,222	52,484	46,961	45,745	38,113	49,317	43,205	Financial intermediation					
กิจกรรมด้านอสังหาริมทรัพย์ การให้เช่า และกิจกรรมทางธุรกิจ	230,214	131,963	98,250	118,668	111,545	107,357	78,379	92,842	Real estate, renting and business activities					
การบริหารราชการและการป้องกันประเทศ	385,850	234,074	151,776	193,183	192,667	222,480	143,034	183,054	Public administration and defence; compulsory social security					
รวมทั้งการประกันสังคมภาคบังคับ														
การศึกษา	241,877	81,389	160,488	93,409	148,468	75,694	153,720	139,443	Education					
งานด้านสุขภาพและงานด้านสังคมสงเคราะห์	130,710	32,879	97,831	65,492	65,219	28,098	84,693	56,032	Health and social work					
กิจกรรมด้านการบริการชุมชน สักลม และการบริการส่วนบุคคลอื่น ๆ	229,085	78,039	151,046	110,500	118,584	66,508	117,168	95,343	Other community, social and personal service activities					
ลูกจ้างในครัวเรือนส่วนบุคคล	57,206	11,799	45,407	26,922	30,284	8,118	26,563	17,022	Private households with employed persons					
องค์กรระหว่างประเทศ และองค์กรต่างประเทศอื่น ๆ และสมาชิกไม่ทราบ	-	-	-	-	-	-	-	-	Extra-territorial organizations and bodies					
	9,146	8,016	1,130	7,861	1,285	8,016	1,130	7,861	Unknown					

ตารางที่ 10 จำนวนประชากรอายุตั้งแต่ 15 ปีขึ้นไปที่มีงานทำ จำแนกตามการอ่านหนังสือ อุตสาหกรรม เพศ เขตการปกครอง และภาค พ.ศ. 2551 (ต่อ)
 Table 10 Number of employed persons, aged 15 years and over by reading, industry, sex, area and region, 2008 (Contd.)

อุตสาหกรรม และภาค	ประชากรอายุตั้งแต่ 15 ปีขึ้นไปที่มีงานทำ						ประชากรผู้มีงานทำที่อ่านหนังสือ						
	Employed persons aged 15 years and over			Employed persons who read			ในเขตเทศบาล			นอกเขตเทศบาล			Industry and region
	รวม	เพศ ชาย	Sex หญิง	รวม	เพศ ชาย	Sex หญิง	รวม	เพศ ชาย	Sex หญิง	รวม	เพศ ชาย	Sex หญิง	
	Total	Male	Female	Total	Male	Female	Total	Male	Female	Total	Male	Female	
ภาคเหนือ	6,798,993	3,588,802	3,210,191	1,251,279	5,547,714	4,139,982	2,249,189	1,890,793	893,250	3,246,732	Northern region		
เกษตรกรรม การล่าสัตว์ การป่าไม้ และการประมง	3,339,972	1,808,762	1,531,211	231,827	3,108,145	1,583,178	908,610	674,568	119,485	1,463,693	Agriculture, hunting, forestry and fishing		
การทำเหมืองแร่และเหมืองหิน	23,665	17,223	6,442	2,165	21,499	20,194	15,439	4,755	1,066	19,128	Mining and quarrying		
การผลิต	579,447	251,595	327,852	133,697	445,750	352,542	169,814	182,728	90,557	261,986	Manufacturing		
การไฟฟ้า ก๊าซ และการประปา	21,229	18,960	2,270	9,663	11,566	19,110	16,840	2,270	9,563	9,546	Electricity, gas and water supply		
การก่อสร้าง	437,767	364,106	73,661	73,089	364,678	256,346	217,907	38,439	43,495	212,852	Construction		
การขายส่ง การขายปลีก การซ่อมแซมยานยนต์	978,491	475,705	502,786	310,391	668,100	726,453	360,011	366,442	225,683	500,770	Wholesale and retail trade; repair of motor vehicles, motorcycles and personal and household goods		
รถจักรยานยนต์ ของใช้ส่วนบุคคลและของใช้ในครัวเรือน													
โรงแรมและภัตตาคาร	341,217	103,455	237,762	146,250	194,967	242,470	74,406	168,064	103,475	138,995	Hotels and restaurants		
การขนส่ง สถานีเก็บสินค้า และการคมนาคม	128,351	113,896	14,455	34,175	94,176	105,811	94,196	11,615	25,175	80,637	Transport, storage and communication		
การเป็นตัวแทนทางการเงิน	46,305	17,401	28,904	19,924	26,381	45,694	17,240	28,454	19,313	26,381	Financial intermediation		
กิจกรรมด้านอสังหาริมทรัพย์ การให้เช่า และกิจกรรมทางธุรกิจ	74,052	37,981	36,071	26,959	47,093	66,535	33,600	32,935	22,850	43,684	Real estate, renting and business activities		
การบริหารราชการและการป้องกันประเทศ	271,934	173,238	98,697	83,067	188,868	259,450	166,209	93,240	79,233	180,217	Public administration and defence; compulsory social security		
รวมทั้งการประกันสังคมภาคบังคับ													
การศึกษา	203,091	89,184	113,907	71,380	131,712	199,714	87,204	112,510	69,778	129,936	Education		
งานด้านสุขภาพและงานด้านสังคมสงเคราะห์	139,911	42,753	97,158	42,280	97,631	127,422	37,824	89,598	37,322	90,100	Health and social work		
กิจกรรมด้านการบริการชุมชน สังคม และการบริการ	151,135	60,531	90,603	49,362	101,772	101,140	40,985	60,156	36,600	64,540	Other community, social and personal service activities		
ส่วนบุคคลอื่น ๆ													
ลูกจ้างในครัวเรือนส่วนบุคคล	56,274	11,749	44,525	17,024	39,250	28,054	6,923	21,132	9,629	18,425	Private households with employed persons		
องค์กรระหว่างประเทศ และองค์การต่างประเทศอื่น ๆ และสมาชิก	5,511	1,633	3,878	-	5,511	5,511	1,633	3,878	-	5,511	Extra - territorial organizations and bodies		
ไม่ทราบ	640	631	9	25	615	356	347	9	25	331	Unknown		

ตารางที่ 10 จำนวนประชากรอายุตั้งแต่ 15 ปีขึ้นไปที่มีงานทำ จำแนกตามการอ่านหนังสือ อุตสาหกรรม เพศ เขตการปกครอง และภาค พ.ศ. 2551 (ต่อ)
Table 10 Number of employed persons, aged 15 years and over by reading, industry, sex, area and region, 2008 (Contd.)

อุตสาหกรรม และภาค	ประชากรอายุตั้งแต่ 15 ปีขึ้นไปที่มีงานทำ						ประชากรผู้มีงานทำที่อ่านหนังสือ																	
	Employed persons aged 15 years and over			Employed persons who read			รวม			เพศ			Sex			รวม			เพศ			Sex		
	Total	Area		Total	Area		Total	Area		Male	Area		Female	Area		Total	Area		Male	Area		Female	Area	
		Municipal	Non-municipal		Municipal	Non-municipal		Municipal	Non-municipal		Municipal	Non-municipal		Municipal	Non-municipal		Municipal	Non-municipal		Municipal	Non-municipal			
Industry and region																								
ภาคใต้	5,058,150	2,740,643	2,317,507	1,121,999	3,936,150	3,279,151	1,756,971	1,522,181	854,024	2,425,128	Southern region													
เกษตรกรรม การล่าสัตว์ การป่าไม้ และการประมง	2,299,509	1,301,643	997,866	134,913	2,164,596	1,321,696	739,535	582,161	88,346	1,233,350	Agriculture, hunting, forestry and fishing													
การทำเหมืองแร่และเหมืองหิน	79,984	43,518	36,466	5,175	74,809	52,324	33,437	18,887	3,436	48,888	Mining and quarrying													
การผลิต	360,729	155,408	205,320	107,023	253,706	226,878	106,760	120,117	75,961	150,916	Manufacturing													
การไฟฟ้า ก๊าซ และการประปา	7,064	5,988	1,076	3,163	3,901	5,725	4,649	1,076	2,961	2,764	Electricity, gas and water supply													
การก่อสร้าง	263,770	245,967	17,803	63,086	200,684	132,365	122,675	9,690	39,985	92,379	Construction													
การขายส่ง การขายปลีก การซ่อมแซมยานยนต์	900,914	438,704	462,210	313,434	587,480	630,626	313,760	316,866	237,913	392,713	Wholesale and retail trade; repair of motor vehicles, motorcycles and personal and household goods													
รถจักรยานยนต์ ของใช้ส่วนบุคคลและของใช้ในครัวเรือน																								
โรงแรมและภัตตาคาร	359,731	119,752	239,979	166,878	192,853	252,030	86,904	165,127	124,197	127,833	Hotels and restaurants													
การขนส่ง สถานีแท็กซี่สินค้า และการคมนาคม	121,573	108,266	13,307	53,946	67,627	87,083	75,799	11,284	37,875	49,207	Transport, storage and communication													
การเป็นตัวแทนทางการเงิน	29,452	11,618	17,834	18,004	11,448	24,897	9,835	15,062	15,507	9,391	Financial intermediation													
กิจกรรมด้านอสังหาริมทรัพย์ การให้เช่า และกิจกรรมทางธุรกิจ	62,460	36,789	25,671	27,869	34,591	48,922	28,459	20,463	24,148	24,773	Real estate, renting and business activities													
การบริหารราชการและการป้องกันประเทศ	198,974	141,184	57,790	74,202	124,772	182,567	129,783	52,784	70,257	112,310	Public administration and defence; compulsory social security													
รวมทั้งการประกันสังคมภาคบังคับ																								
การศึกษา	141,994	58,527	83,467	60,631	81,364	132,751	53,182	79,570	57,993	74,759	Education													
งานด้านสุขภาพและงานด้านสังคมสงเคราะห์	94,283	24,751	69,532	30,586	63,698	87,189	21,728	65,461	27,618	59,571	Health and social work													
กิจกรรมด้านการบริการชุมชน สังคม และการบริการ	118,350	45,592	72,758	56,471	61,879	86,640	29,955	56,685	44,352	42,288	Other community, social and personal service activities													
ส่วนบุคคลอื่น ๆ																								
ลูกจ้างในครัวเรือนส่วนบุคคล	19,361	2,934	16,427	6,619	12,742	7,459	511	6,949	3,474	3,985	Private households with employed persons													
องค์กรระหว่างประเทศ และองค์การต่างประเทศอื่น ๆ และสมาชิก	-	-	-	-	-	-	-	-	-	-	Extra - territorial organizations and bodies													
ไม่ทราบ	-	-	-	-	-	-	-	-	-	-	Unknown													

ตารางที่ 11 จำนวนประชากรอายุตั้งแต่ 15 ปีขึ้นไปที่มีงานทำ จำแนกตามการอ่านหนังสือ สถานภาพการทำงาน เพศ เขตการปกครอง และภาค พ.ศ. 2551

Table 11 Number of employed persons, aged 15 years and over by reading, work status, sex, area and region, 2008

สถานภาพการทำงาน และภาค	ประชากรอายุตั้งแต่ 15 ปีขึ้นไปที่มีงานทำ Employed persons aged 15 years and over						ประชากรผู้มีงานทำที่อ่านหนังสือ Employed persons who read					
	รวม			เขตการปกครอง			รวม			เขตการปกครอง		
	ชาย	หญิง	Total	Municipal	Non-municipal	Total	ชาย	หญิง	Total	Municipal	Non-municipal	Work status and region
ทั่วราชอาณาจักร	38,425,002	20,407,247	18,017,756	11,400,932	27,024,071	24,633,917	13,280,298	11,353,619	9,019,762	15,614,155	Whole kingdom	
ชาย	1,147,539	847,208	300,331	428,642	718,897	872,722	649,995	222,727	380,357	492,365	Employer	
ผู้ประกอบธุรกิจของตนเอง	11,765,425	7,510,962	4,254,463	2,836,358	8,929,067	6,669,099	4,257,618	2,411,481	2,021,855	4,647,244	Own - account worker	
ผู้ช่วยธุรกิจของครัวเรือน	9,170,795	3,099,685	6,071,110	1,493,414	7,677,381	5,023,168	1,776,185	3,246,983	1,066,648	3,956,519	Contributing family worker	
ลูกจ้างรัฐบาล	2,976,658	1,571,102	1,405,557	1,299,751	1,676,908	2,775,290	1,461,888	1,313,403	1,231,526	1,543,764	Government employee	
ลูกจ้างรัฐวิสาหกิจ	294,495	203,675	90,820	197,074	97,421	287,218	196,648	90,570	193,101	94,117	Government enterprise employee	
ลูกจ้างเอกชน	13,019,104	7,146,693	5,872,411	5,129,468	7,889,636	8,971,713	4,921,099	4,050,614	4,112,481	4,859,232	Private employee	
สมาชิกของการรวมกลุ่มผู้ผลิต	37,763	19,026	18,737	12,140	25,623	25,580	9,837	15,743	9,935	15,645	Member of producer's cooperative	
ผู้ที่ไม่สามารถจัดแนบสถานภาพการทำงานได้	8,922	5,992	2,930	2,939	5,984	5,201	4,124	1,077	2,834	2,367	Worker not classifiable by status	
ไม่ทราบ	4,301	2,904	1,397	1,146	3,155	3,926	2,904	1,022	1,025	2,902	Unknown	
กรุงเทพมหานคร^{1/}	4,023,372	2,063,544	1,959,829	4,023,372	-	3,544,424	1,849,816	1,694,608	3,544,424	-	Bangkok metropolis^{1/}	
ชาย	167,247	129,697	37,550	167,247	-	160,247	124,487	35,761	160,247	-	Employer	
ผู้ประกอบธุรกิจของตนเอง	820,969	467,136	353,833	820,969	-	662,729	395,089	267,639	662,729	-	Own - account worker	
ผู้ช่วยธุรกิจของครัวเรือน	328,186	99,249	228,938	328,186	-	279,012	85,674	193,337	279,012	-	Contributing family worker	
ลูกจ้างรัฐบาล	318,707	135,624	183,082	318,707	-	305,069	130,167	174,902	305,069	-	Government employee	
ลูกจ้างรัฐวิสาหกิจ	101,632	68,782	32,850	101,632	-	100,848	67,998	32,850	100,848	-	Government enterprise employee	
ลูกจ้างเอกชน	2,280,559	1,159,304	1,121,255	2,280,559	-	2,030,448	1,042,650	987,797	2,030,448	-	Private employee	
สมาชิกของการรวมกลุ่มผู้ผลิต	4,562	3,318	1,244	4,562	-	4,562	3,318	1,244	4,562	-	Member of producer's cooperative	
ผู้ที่ไม่สามารถจัดแนบสถานภาพการทำงานได้	1,077	-	1,077	1,077	-	1,077	-	1,077	1,077	-	Worker not classifiable by status	
ไม่ทราบ	434	434	-	434	-	434	434	-	434	-	Unknown	

^{1/} มีเฉพาะในเขตเทศบาล

ตารางที่ 11 จำนวนประชากรอายุตั้งแต่ 15 ปีขึ้นไปที่มีงานทำ จำแนกตามการอ่านหนังสือ สถานภาพการทำงาน เพศ เขตการปกครอง และภาค พ.ศ. 2551 (ต่อ)

Table 11 Number of employed persons, aged 15 years and over by reading, work status, sex, area and region, 2008 (Contd.)

สถานภาพการทำงาน และภาค	ประชากรอายุตั้งแต่ 15 ปีขึ้นไปที่มีงานทำ						ประชากรผู้มีงานทำที่อ่านหนังสือ						
	Employed persons aged 15 years and over						Employed persons who read						
	รวม			เพศ			รวม			เพศ			
	Total	ชาย	หญิง	ชาย	หญิง	รวม	ชาย	หญิง	ชาย	หญิง	รวม	ชาย	หญิง
	Male	Female	Municipal	Non-municipal	Area	Municipal	Non-municipal	Area	Municipal	Non-municipal	Area	Municipal	Non-municipal
ภาคกลาง	9,690,539	5,144,325	4,546,214	3,147,698	6,542,841	3,785,185	3,160,325	2,465,170	4,480,340	Central region			
(ไม่รวมกรุงเทพมหานคร)										(excluding Bangkok metropolis)			
ชายจ้าง	273,819	209,066	64,752	92,163	181,656	169,404	47,928	79,732	137,600	Employer			
ผู้ประกอบการของตนเอง	2,363,301	1,400,275	963,026	707,338	1,655,963	997,699	614,693	526,005	1,086,387	Own - account worker			
ผู้ช่วยธุรกิจของครัวเรือน	1,498,810	555,706	943,105	355,289	1,143,521	375,674	605,069	276,260	704,482	Contributing family worker			
ลูกจ้างรัฐบาล	688,967	344,524	344,443	309,681	379,286	322,228	322,870	289,866	355,232	Government employee			
ลูกจ้างรัฐวิสาหกิจ	81,100	58,060	23,040	43,455	37,645	56,147	23,040	42,935	36,252	Government enterprise employee			
ลูกจ้างเอกชน	4,774,791	2,575,117	2,199,674	1,637,057	3,137,734	1,862,625	1,539,741	1,247,930	2,154,436	Private employee			
สมาชิกของกรรมาชนกลุ่มผู้ผลิต	7,386	362	7,024	1,134	6,251	193	6,192	966	5,419	Member of producer's cooperative			
ผู้ที่ไม่สามารถจับเนนสถานภาพการทำงานได้	1,320	1,215	105	1,320	-	1,215	-	1,215	-	Worker not classifiable by status			
ไม่ทราบ	1,045	-	1,045	260	785	-	792	260	532	Unknown			
ภาคเหนือ	6,798,993	3,588,802	3,210,191	1,251,279	5,547,714	2,249,189	1,890,793	893,250	3,246,732	Northern region			
ชายจ้าง	259,906	201,590	58,316	51,414	208,492	151,739	41,000	42,154	150,585	Employer			
ผู้ประกอบการของตนเอง	2,180,043	1,418,203	761,840	372,925	1,807,118	790,995	435,041	245,435	980,601	Own - account worker			
ผู้ช่วยธุรกิจของครัวเรือน	1,695,473	534,467	1,161,007	220,799	1,474,674	324,229	593,866	147,527	770,568	Contributing family worker			
ลูกจ้างรัฐบาล	583,221	316,644	266,577	188,675	394,546	289,244	251,428	178,733	361,939	Government employee			
ลูกจ้างรัฐวิสาหกิจ	51,924	35,003	16,921	19,555	32,369	33,314	16,738	19,043	31,009	Government enterprise employee			
ลูกจ้างเอกชน	2,017,809	1,079,145	938,664	396,033	1,621,776	656,054	547,909	259,106	944,857	Private employee			
สมาชิกของกรรมาชนกลุ่มผู้ผลิต	7,886	1,093	6,793	1,513	6,372	956	4,738	888	4,806	Member of producer's cooperative			
ผู้ที่ไม่สามารถจับเนนสถานภาพการทำงานได้	2,557	2,557	-	190	2,367	2,557	-	190	2,367	Worker not classifiable by status			
ไม่ทราบ	174	101	74	174	-	101	74	174	-	Unknown			

ตารางที่ 11 จำนวนประชากรอายุตั้งแต่ 15 ปีขึ้นไปที่มีงานทำ จำแนกตามการอ่านหนังสือ สถานภาพการทำงาน เพศ เขตการปกครอง และภาค พ.ศ. 2551 (ต่อ)

Table 11 Number of employed persons, aged 15 years and over by reading, work status, sex, area and region, 2008 (Contd.)

สถานภาพการทำงาน และภาค	ประชากรอายุตั้งแต่ 15 ปีขึ้นไปที่มีงานทำ						ประชากรผู้มีงานทำที่อ่านหนังสือ						
	Employed persons aged 15 years and over			Employed persons who read			เขตการปกครอง			Work status and region			
	รวม	เพศ	Sex	รวม	ชาย	หญิง	รวม	ชาย	หญิง	ในเขตเทศบาล	นอกเขตเทศบาล	ในเขตเทศบาล	นอกเขตเทศบาล
	Total	Male	Female	Total	Male	Female	Municipal	Non-municipal	Municipal	Non-municipal	Municipal	Non-municipal	
ภาคตะวันออกเฉียงเหนือ	12,853,949	6,869,934	5,984,015	1,856,583	10,997,365	6,724,850	3,639,138	3,085,713	1,262,895	5,461,956	Northeastern region		
นาช้าง	242,304	172,273	70,031	54,694	187,610	158,031	109,724	48,307	43,825	114,206	Employer		
ผู้ประกอบการของตนเอง	4,809,230	3,228,471	1,580,760	611,259	4,197,972	2,194,492	1,473,430	721,062	360,649	1,833,843	Own - account worker		
ผู้ช่วยธุรกิจของครัวเรือน	4,530,185	1,519,193	3,010,992	423,021	4,107,164	2,128,843	742,393	1,386,450	240,898	1,887,946	Contributing family worker		
ลูกจ้างรัฐบาล	977,604	545,692	431,912	332,304	645,300	911,715	512,332	399,383	314,994	596,721	Government employee		
ลูกจ้างรัฐวิสาหกิจ	31,649	20,804	10,845	18,944	12,705	31,532	20,687	10,845	18,827	12,705	Government enterprise employee		
ลูกจ้างเอกชน	2,242,358	1,368,499	873,859	411,385	1,830,973	1,290,478	774,452	516,026	280,257	1,010,221	Private employee		
สมาชิกของกรรมาชนผู้ผลิต	16,222	12,632	3,590	4,698	11,524	7,233	3,749	3,484	3,287	3,946	Member of producer's cooperative		
ผู้ที่ไม่สามารถจัดแนบสถานภาพการทำงานได้	1,749	-	1,749	-	1,749	-	-	-	-	-	Worker not classifiable by status		
ไม่ทราบ	2,648	2,369	278	278	2,369	2,526	2,369	157	157	2,369	Unknown		
ภาคใต้	5,058,150	2,740,643	2,317,507	1,121,999	3,936,150	3,279,151	1,756,971	1,522,181	854,024	2,425,128	Southern region		
นาช้าง	204,264	134,582	69,682	63,125	141,139	144,372	94,641	49,732	54,398	89,975	Employer		
ผู้ประกอบการของตนเอง	1,591,882	996,877	595,005	323,867	1,268,015	973,450	600,405	373,045	227,037	746,413	Own - account worker		
ผู้ช่วยธุรกิจของครัวเรือน	1,118,140	391,070	727,070	166,118	952,022	716,475	248,214	468,261	122,952	593,523	Contributing family worker		
ลูกจ้างรัฐบาล	408,160	228,618	179,542	150,384	257,775	372,736	207,916	164,820	142,865	229,871	Government employee		
ลูกจ้างรัฐวิสาหกิจ	28,191	21,026	7,165	13,488	14,703	25,600	18,502	7,097	11,448	14,152	Government enterprise employee		
ลูกจ้างเอกชน	1,703,587	964,628	738,959	404,433	1,299,154	1,044,459	585,319	459,140	294,740	749,719	Private employee		
สมาชิกของกรรมาชนผู้ผลิต	1,707	1,621	86	232	1,474	1,707	1,621	86	232	1,474	Member of producer's cooperative		
ผู้ที่ไม่สามารถจัดแนบสถานภาพการทำงานได้	2,220	2,220	-	352	1,868	352	352	-	352	-	Worker not classifiable by status		
ไม่ทราบ	-	-	-	-	-	-	-	-	-	-	Unknown		

ตารางที่ 12 จำนวนประชากรอายุตั้งแต่ 6 ปีขึ้นไป จำแนกตามประเภทหนังสือที่อ่าน ความถี่ของการอ่านหนังสือ เขตการปกครอง และภาค พ.ศ. 2551

Table 12 Number of population, aged 6 years and over by type of publication, frequency of reading, sex, area and region, 2008

ประเภทหนังสือที่อ่าน ^{1/} เขตการปกครอง และภาค	ความถี่ของการอ่านหนังสือ						ไม่ทราบ Unknown	Type of publication/ sex, area and region		
	รวม Total	ไม่อ่าน Not read	รวม Total	อ่าน Read	อ่าน Read	ไม่ทราบ Unknown				
			ทุกวัน Everyday	สัปดาห์ละ 4 - 6 วัน 4 - 6 days/week	สัปดาห์ละ 2 - 3 วัน 2 - 3 days/week	สัปดาห์ละ 1 วัน 1 day/week	นาน ๆ ครั้ง Occasionally			
ทั่วราชอาณาจักร										
หนังสือพิมพ์	60,308,193	31,919,617	28,376,908	7,558,902	3,461,692	6,403,915	1,956,169	8,996,230	11,668	Newspaper
นิตยสาร	60,308,193	46,133,929	14,156,402	732,863	1,204,559	3,168,668	1,701,501	7,348,811	17,863	Magazine
วารสาร/เอกสารประเภทอื่น ๆ ที่ออกเป็นประจำ	60,308,193	49,683,245	10,613,680	458,678	717,286	1,953,001	1,217,210	6,267,505	11,269	Journal/regularity publish document
นวนิยาย/การ์ตูน/หนังสืออ่านเล่นต่าง ๆ	60,308,193	44,787,932	15,504,909	751,720	1,294,214	4,052,815	1,867,936	7,538,225	15,351	Novel/cartoon/story
แบบเรียน/ตำราเรียนตามหลักสูตร	60,308,193	48,642,597	11,651,566	1,488,216	2,013,261	4,168,604	1,444,804	2,536,680	14,030	Textbook
ตำราหนังสือ/เอกสารที่ให้ความรู้ (ไม่รวมแบบเรียน/ตำราเรียนตามหลักสูตร)	60,308,193	48,906,261	11,387,525	764,830	1,086,440	2,567,141	1,303,753	5,665,362	14,407	Book (excluding textbook)
หนังสือเอกสารเกี่ยวกับคำสอนทางศาสนา	60,308,193	50,667,179	9,628,614	1,028,487	714,302	1,309,231	1,124,554	5,452,041	12,400	Religious doctrine document
อื่น ๆ	60,308,193	58,541,518	1,753,629	95,651	43,044	130,116	88,860	1,395,958	13,046	Others

1/ ตอบได้มากกว่า 1 คำตอบ

1/ More than one answer was possible

ตารางที่ 12 จำนวนประชากรอายุตั้งแต่ 6 ปีขึ้นไป จำแนกตามประเภทหนังสือที่อ่าน ความถี่ของการอ่านหนังสือ และภาค พ.ศ. 2551 (ต่อ)

Table 12 Number of population, aged 6 years and over by type of publication, frequency of reading, sex, area and region, 2008 (Contd.)

ประเภทหนังสือที่อ่าน ^{1/} เขต เขตการปกครอง และภาค	ความถี่ของการอ่านหนังสือ										ไม่ทราบ Unknown	Type of publication/ sex, area and region	
	รวม		ไม่อ่าน		อ่าน								Read
	Total	Not read	ทุกวัน	สัปดาห์ละ 4 - 6 วัน	สัปดาห์ละ 2 - 3 วัน	สัปดาห์ละ 1 วัน	นาน ๆ ครั้ง	Occasionally					
Total	Not read	Everyday	4 - 6 days/week	2 - 3 days/week	1 day/week	Occasionally							
ชาย													
หนังสือพิมพ์	29,435,463	14,805,583	14,624,430	3,991,021	1,847,494	3,274,091	981,477	4,530,347	5,451	Newspaper			
นิตยสาร	29,435,463	24,082,833	5,344,519	2,588,060	372,295	999,098	615,952	3,099,114	8,111	Magazine			
วารสาร/เอกสารประเภทอื่น ๆ ที่ออกเป็นประจำ	29,435,463	24,583,532	4,847,071	2,044,030	314,122	827,340	573,679	2,927,901	4,861	Journal/regularity publish document			
นวนิยาย/การ์ตูน/หนังสืออ่านเล่นต่าง ๆ	29,435,463	22,208,881	7,221,530	299,699	593,002	1,805,654	882,272	3,640,903	5,052	Novel/cartoon/story			
แบบเรียน/ตำราเรียนตามหลักสูตร	29,435,463	23,849,033	5,580,047	641,477	928,938	2,004,981	732,827	1,271,824	6,383	Textbook			
ตำรา/หนังสือเอกสารที่ให้ความรู้ (ไม่รวมแบบเรียน/ตำราเรียนตามหลักสูตร)	29,435,463	23,820,574	5,608,707	355,237	531,367	1,269,203	640,068	2,812,831	6,183	Book (excluding textbook)			
หนังสือเอกสารเกี่ยวกับคำสอนทางศาสนา	29,435,463	25,053,305	4,376,739	424,505	315,398	578,708	498,494	2,559,634	5,420	Religious doctrine document			
อื่น ๆ	29,435,463	28,573,316	857,375	49,929	21,090	63,564	41,294	681,499	4,773	Others			
หญิง													
หนังสือพิมพ์	30,872,730	17,114,034	13,752,479	3,567,881	1,614,198	3,129,824	974,692	4,465,883	6,217	Newspaper			
นิตยสาร	30,872,730	22,051,095	8,811,883	474,803	832,264	2,169,570	1,085,549	4,249,697	9,752	Magazine			
วารสาร/เอกสารประเภทอื่น ๆ ที่ออกเป็นประจำ	30,872,730	25,099,714	5,766,609	254,648	403,164	1,125,661	643,531	3,339,605	6,408	Journal/regularity publish document			
นวนิยาย/การ์ตูน/หนังสืออ่านเล่นต่าง ๆ	30,872,730	22,579,051	8,283,379	452,021	701,212	2,247,161	985,663	3,897,322	10,299	Novel/cartoon/story			
แบบเรียน/ตำราเรียนตามหลักสูตร	30,872,730	24,793,564	6,071,519	846,739	1,084,323	2,163,623	711,977	1,264,856	7,647	Textbook			
ตำรา/หนังสือเอกสารที่ให้ความรู้ (ไม่รวมแบบเรียน/ตำราเรียนตามหลักสูตร)	30,872,730	25,085,687	5,778,819	409,593	555,073	1,297,938	663,684	2,852,531	8,224	Book (excluding textbook)			
หนังสือเอกสารเกี่ยวกับคำสอนทางศาสนา	30,872,730	25,613,874	5,251,876	603,982	398,904	730,524	626,059	2,892,407	6,980	Religious doctrine document			
อื่น ๆ	30,872,730	29,968,202	896,254	45,722	21,954	66,552	47,567	714,459	8,273	Others			

1/ ตอบได้มากกว่า 1 คำตอบ

1/ More than one answer was possible

ตารางที่ 12 จำนวนประชากรอายุตั้งแต่ 6 ปีขึ้นไป จำแนกตามประเภทหนังสือที่อ่าน ความถี่ของการอ่านหนังสือ และภาค พ.ศ. 2551 (ต่อ)
Table 12 Number of population, aged 6 years and over by type of publication, frequency of reading, sex, area and region, 2008 (Contd.)

ประเภทหนังสือที่อ่าน ^{1/} เขต เขตการปกครอง และภาค	ความถี่ของการอ่านหนังสือ							ไม่ทราบ Unknown	Type of publication/ sex, area and region	
	รวม Total	ไม่อ่าน Not read		อ่าน Read			I day/week			
		รวม Total	ทุกวัน Everyday	สัปดาห์ละ 4 - 6 วัน 4 - 6 days/week	สัปดาห์ละ 2 - 3 วัน 2 - 3 days/week	สัปดาห์ละ 1 วัน 1 day/week				นาน ๆ ครั้ง Occasionally
ในเขตเทศบาล										
หนังสือพิมพ์	18,543,809	6,824,331	11,712,820	4,822,948	1,678,221	2,480,572	461,173	2,269,905	6,659	Newspaper
นิตยสาร	18,543,809	12,239,109	6,294,376	477,246	647,662	1,592,028	737,676	2,839,764	10,324	Magazine
วารสาร/เอกสารประเภทอื่น ๆ ที่ออกเป็นประจำ	18,543,809	13,906,222	4,631,328	277,887	354,152	993,034	517,859	2,488,396	6,260	Journal/regularity publish document
นวนิยาย/การ์ตูน/หนังสืออ่านเล่นต่าง ๆ	18,543,809	13,074,391	5,461,984	387,424	532,621	1,507,529	606,029	2,428,382	7,434	Novel/cartoon/story
แบบเรียน/ตำราเรียนตามหลักสูตร	18,543,809	14,644,312	3,892,779	686,918	688,648	1,222,523	371,130	923,560	6,719	Textbook
ตำรา/หนังสือเอกสารที่ให้ความรู้ (ไม่รวมแบบเรียน/ตำราเรียนตามหลักสูตร)	18,543,809	14,259,556	4,276,053	374,453	422,631	974,424	485,960	2,018,585	8,201	Book (excluding textbook)
หนังสือเอกสารเกี่ยวกับคำสอนทางศาสนา อื่น ๆ	18,543,809	14,945,508	3,591,807	386,325	241,395	382,684	355,293	2,226,110	6,495	Religious doctrine document Others
นอกเขตเทศบาล										
หนังสือพิมพ์	41,764,384	25,095,286	16,664,089	2,735,954	1,783,471	3,923,343	1,494,996	6,726,325	5,009	Newspaper
นิตยสาร	41,764,384	33,894,820	7,862,026	255,617	556,897	1,576,640	963,824	4,509,047	7,539	Magazine
วารสาร/เอกสารประเภทอื่น ๆ ที่ออกเป็นประจำ	41,764,384	35,777,023	5,982,352	180,791	363,133	959,968	699,351	3,779,109	5,009	Journal/regularity publish document
นวนิยาย/การ์ตูน/หนังสืออ่านเล่นต่าง ๆ	41,764,384	31,713,541	10,042,925	364,296	761,594	2,545,286	1,261,906	5,109,844	7,917	Novel/cartoon/story
แบบเรียน/ตำราเรียนตามหลักสูตร	41,764,384	33,998,285	7,758,787	801,298	1,324,613	2,946,081	1,073,674	1,613,121	7,311	Textbook
ตำรา/หนังสือเอกสารที่ให้ความรู้ (ไม่รวมแบบเรียน/ตำราเรียนตามหลักสูตร)	41,764,384	34,646,704	7,111,473	390,377	663,809	1,592,718	817,792	3,646,777	6,207	Book (excluding textbook)
หนังสือเอกสารเกี่ยวกับคำสอนทางศาสนา อื่น ๆ	41,764,384	35,721,671	6,036,808	642,162	472,907	926,547	769,260	3,225,932	5,905	Religious doctrine document Others

1/ ตอบได้มากกว่า 1 คำตอบ

1/ More than one answer was possible

ตารางที่ 12 จำนวนประชากรอายุตั้งแต่ 6 ปีขึ้นไป จำแนกตามประเภทหนังสือที่อ่าน ความถี่ของการอ่านหนังสือ และภาค พ.ศ. 2551 (ต่อ)

Table 12 Number of population, aged 6 years and over by type of publication, frequency of reading, sex, area and region, 2008 (Contd.)

ประเภทหนังสือที่อ่าน ^{1/} เขต เขตการปกครอง และภาค	ความถี่ของการอ่านหนังสือ						ไม่ทราบ Unknown	Type of publication, sex, area and region
	รวม Total	ไม่อ่าน Not read	รวม Total	ทุกวัน Everyday	อ่าน Read	อ่าน 1 ครั้ง Occasionally		
หนังสือพิมพ์	6,455,369	1,578,099	4,871,890	2,333,685	717,575	954,835	135,458	5,380 Newspaper
นิตยสาร	6,455,369	3,598,725	2,848,541	237,002	302,092	703,513	327,239	8,103 Magazine
วารสาร/เอกสารประเภทอื่น ๆ ที่ออกเป็นประจำ	6,455,369	4,378,656	2,072,011	155,730	140,481	414,117	240,068	4,702 Journal/regularity publish document
นวนิยาย/การ์ตูน/หนังสืออ่านเล่นต่าง ๆ	6,455,369	4,231,771	2,218,241	177,356	209,569	611,798	239,062	5,357 Novel/cartoon/story
แบบเรียน/ตำราเรียนตามหลักสูตร	6,455,369	5,105,493	1,345,173	264,150	266,320	361,133	81,292	4,702 Textbook
ตำราหนังสือ/เอกสารที่ให้ความรู้ (ไม่รวมแบบเรียน/ตำราเรียนตามหลักสูตร)	6,455,369	4,568,673	1,880,752	173,440	155,671	375,158	207,913	5,945 Book (excluding textbook)
หนังสือเอกสารเกี่ยวกับคำสอนทางศาสนา	6,455,369	4,678,068	1,772,599	187,136	90,365	124,898	144,916	4,702 Religious doctrine document
อื่น ๆ	6,455,369	5,720,706	729,961	20,018	13,083	50,790	45,284	4,702 Others

1/ ตอบได้มากกว่า 1 คำตอบ

2/ มีเฉพาะในเขตเทศบาล

1/ More than one answer was possible

2/ Has only municipal area

กรุงเทพมหานคร^{2/}

Bangkok metropolis^{2/}

ตารางที่ 12 จำนวนประชากรอายุตั้งแต่ 6 ปีขึ้นไป จำแนกตามประเภทหนังสือที่อ่าน ความถี่ของการอ่านหนังสือ และภาค พ.ศ. 2551 (ต่อ)

Table 12 Number of population, aged 6 years and over by type of publication, frequency of reading, sex, area and region, 2008 (Contd.)

ประเภทหนังสือที่อ่าน / เขตการปกครอง และภาค	ความถี่ของการอ่านหนังสือ							ไม่ทราบ Unknown	Type of publication , sex, area and region
	รวม Total	ไม่อ่าน Not read	รวม Total	อ่านหนังสือ			อ่าน Read		
				ทุกวัน Everyday	4 - 6 วัน 4 - 6 days/week	2 - 3 วัน 2 - 3 days/week			
									Male
หนังสือพิมพ์	3,011,960	664,622	2,344,586	1,164,677	366,727	441,904	56,788	314,490	2,752 Newspaper
นิตยสาร	3,011,960	1,927,230	1,080,152	85,227	91,154	213,776	127,025	562,971	4,577 Magazine
วารสาร/เอกสารประเภทอื่น ๆ ที่ออกเป็นประจำ	3,011,960	2,069,016	940,870	74,616	59,487	180,512	103,781	522,474	2,074 Journal/regularity publish document
นวนิยาย/การ์ตูน/หนังสืออ่านเล่นต่าง ๆ	3,011,960	1,997,676	1,012,210	75,810	82,798	276,462	112,734	464,405	2,074 Novel/cartoon/story
แบบเรียน/ตำราเรียนตามหลักสูตร	3,011,960	2,378,476	631,410	116,870	121,180	182,025	41,007	170,328	2,074 Textbook
ตำรา/หนังสือเอกสารที่ให้ความรู้ (ไม่รวมแบบเรียน/ตำราเรียนตามหลักสูตร)	3,011,960	2,088,216	921,669	83,476	69,181	201,688	96,154	471,170	2,074 Book (excluding textbook)
หนังสือเอกสารเกี่ยวกับคำสอนทางศาสนา	3,011,960	2,204,871	805,015	73,839	35,350	53,443	67,465	574,918	2,074 Religious doctrine document
อื่น ๆ	3,011,960	2,669,618	340,268	10,279	3,526	18,032	20,554	287,877	2,074 Others
									Female
หนังสือพิมพ์	3,443,410	913,477	2,527,304	1,169,008	350,848	512,931	78,671	415,846	2,629 Newspaper
นิตยสาร	3,443,410	1,671,495	1,768,389	151,775	210,938	489,737	200,214	715,724	3,525 Magazine
วารสาร/เอกสารประเภทอื่น ๆ ที่ออกเป็นประจำ	3,443,410	2,309,640	1,131,141	81,114	80,994	233,605	136,287	599,141	2,629 Journal/regularity publish document
นวนิยาย/การ์ตูน/หนังสืออ่านเล่นต่าง ๆ	3,443,410	2,234,095	1,206,031	101,545	126,770	335,335	126,328	516,052	3,283 Novel/cartoon/story
แบบเรียน/ตำราเรียนตามหลักสูตร	3,443,410	2,727,018	713,763	147,280	145,140	179,108	40,284	201,951	2,629 Textbook
ตำรา/หนังสือเอกสารที่ให้ความรู้ (ไม่รวมแบบเรียน/ตำราเรียนตามหลักสูตร)	3,443,410	2,480,456	959,082	89,964	86,491	173,470	111,758	497,400	3,871 Book (excluding textbook)
หนังสือเอกสารเกี่ยวกับคำสอนทางศาสนา	3,443,410	2,473,197	967,584	113,297	55,015	71,455	77,451	650,365	2,629 Religious doctrine document
อื่น ๆ	3,443,410	3,051,088	389,693	9,739	9,558	32,758	24,729	312,908	2,629 Others

1/ ตอบได้มากกว่า 1 คำตอบ

1/ More than one answer was possible

ตารางที่ 12 จำนวนประชากรอายุตั้งแต่ 6 ปีขึ้นไป จำแนกตามประเภทหนังสือที่อ่าน ความถี่ของการอ่านหนังสือ และภาค พ.ศ. 2551 (ต่อ)
 Table 12 Number of population, aged 6 years and over by type of publication, frequency of reading, sex, area and region, 2008 (Contd.)

ประเภทหนังสือที่อ่าน เขต การปกครอง และภาค	ความถี่ของการอ่านหนังสือ					ไม่ทราบ Unknown	Type of publication, sex, area and region
	รวม Total	ไม่อ่าน Not read	รวม Total	อ่าน Read	อ่าน Read		
			ทุกวัน Everyday	สัปดาห์ละ 4 - 6 วัน 4 - 6 days/week	สัปดาห์ละ 2 - 3 วัน 2 - 3 days/week	สัปดาห์ละ 1 วัน 1 day/week	Occasionally
ภาคกลาง (ไม่รวมกรุงเทพมหานคร)							
หนังสือพิมพ์	14,899,378	6,374,731	2,969,855	1,311,060	1,978,296	424,664	1,840,700
นิตยสาร	14,899,378	11,166,583	215,317	359,377	905,357	427,214	1,823,410
วารสาร/เอกสารประเภทอื่น ๆ ที่ออกเป็นประจำ	14,899,378	12,252,140	112,202	211,885	529,389	258,569	1,534,931
นวนิยาย/การ์ตูน/หนังสืออ่านเล่นต่าง ๆ	14,899,378	11,078,040	214,165	377,677	1,063,793	380,762	1,784,869
แบบเรียน/ตำราเรียนตามหลักสูตร	14,899,378	12,471,470	399,000	458,429	817,090	267,700	484,885
ตำรา/หนังสือเอกสารที่ให้ความรู้ (ไม่รวมแบบเรียน/ตำราเรียนตามหลักสูตร)	14,899,378	12,440,175	211,136	248,970	578,365	256,964	1,163,455
หนังสือเอกสารเกี่ยวกับคำสอนทางศาสนา	14,899,378	13,026,079	198,781	135,960	252,988	180,348	1,104,503
อื่น ๆ	14,899,378	14,594,443	16,610	8,189	20,347	16,341	243,376

1/ ตอบได้มากกว่า 1 คำตอบ

1/ More than one answer was possible

ตารางที่ 12 จำนวนประชากรอายุตั้งแต่ 6 ปีขึ้นไป จำแนกตามประเภทหนังสือที่อ่าน ความถี่ของการอ่านหนังสือ และภาค พ.ศ. 2551 (ต่อ)
Table 12 Number of population, aged 6 years and over by type of publication, frequency of reading, sex, area and region, 2008 (Contd.)

ประเภทหนังสือที่อ่าน ^{1/} เขตการปกครอง และภาค	ความถี่ของการอ่านหนังสือ							ไม่ทราบ Unknown	Type of publication , sex, area and region	
	รวม Total	ไม่อ่าน Not read	รวม Total	ทุกวัน Everyday	อ่าน Read	1 วัน 1 day/week	2-3 วัน 2 - 3 days/week			
ชาย										
หนังสือพิมพ์	7,216,030	2,851,600	4,364,383	1,569,488	698,519	977,893	202,309	916,174	48	Newspaper
นิตยสาร	7,216,030	5,857,565	1,357,786	65,559	115,671	279,678	135,538	761,340	678	Magazine
วารสาร/เอกสารประเภทอื่น ๆ ที่ออกเป็นประจำ	7,216,030	6,048,229	1,167,753	43,219	92,065	219,851	114,518	698,101	48	Journal/regularity publish document
นวนิยาย/การ์ตูน/หนังสืออ่านเล่นต่าง ๆ	7,216,030	5,449,683	1,766,299	85,043	176,684	490,696	166,549	847,327	48	Novel/cartoon/story
แบบเรียน/ตำราเรียนตามหลักสูตร	7,216,030	6,078,337	1,137,191	173,508	203,703	399,295	125,609	235,076	302	Textbook
ตำรา/หนังสือเอกสารที่ให้ความรู้ (ไม่รวมแบบเรียน/ตำราเรียนตามหลักสูตร)	7,216,030	6,027,244	1,188,497	96,878	118,302	282,869	121,358	569,090	289	Book (excluding textbook)
หนังสือเอกสารเกี่ยวกับคำสอนทางศาสนา	7,216,030	6,391,772	823,564	80,341	60,709	105,008	81,661	495,846	694	Religious doctrine document
อื่น ๆ	7,216,030	7,070,639	145,344	6,483	4,717	11,661	8,063	114,419	48	Others
หญิง										
หนังสือพิมพ์	7,683,348	3,523,131	4,160,193	1,400,367	612,541	1,000,403	222,355	924,527	24	Newspaper
นิตยสาร	7,683,348	5,309,018	2,372,888	149,757	243,706	625,679	291,675	1,062,070	1,442	Magazine
วารสาร/เอกสารประเภทอื่น ๆ ที่ออกเป็นประจำ	7,683,348	6,203,911	1,479,222	68,983	119,820	309,537	144,052	836,830	215	Journal/regularity publish document
นวนิยาย/การ์ตูน/หนังสืออ่านเล่นต่าง ๆ	7,683,348	5,628,357	2,054,966	129,122	200,993	573,097	214,213	937,542	24	Novel/cartoon/story
แบบเรียน/ตำราเรียนตามหลักสูตร	7,683,348	6,392,933	1,289,913	225,491	254,726	417,795	142,091	249,809	502	Textbook
ตำรา/หนังสือเอกสารที่ให้ความรู้ (ไม่รวมแบบเรียน/ตำราเรียนตามหลักสูตร)	7,683,348	6,412,930	1,270,393	114,258	130,668	295,496	135,606	594,365	24	Book (excluding textbook)
หนังสือเอกสารเกี่ยวกับคำสอนทางศาสนา	7,683,348	6,634,308	1,049,016	118,440	75,251	147,980	98,687	608,657	24	Religious doctrine document
อื่น ๆ	7,683,348	7,523,804	159,520	10,127	3,471	8,686	8,278	128,957	24	Others

^{1/} ตอบได้มากกว่า 1 คำตอบ

^{1/} More than one answer was possible

ตารางที่ 12 จำนวนประชากรอายุตั้งแต่ 6 ปีขึ้นไป จำแนกตามประเภทหนังสือที่อ่าน ความถี่ของการอ่านหนังสือ และภาค พ.ศ. 2551 (ต่อ)

Table 12 Number of population, aged 6 years and over by type of publication, frequency of reading, sex, area and region, 2008 (Contd.)

ประเภทหนังสือที่อ่าน ^{1/} เขต การปกครอง และภาค	ความถี่ของการอ่านหนังสือ						ไม่ทราบ Unknown	Type of publication , sex, area and region		
	รวม Total	ไม่อ่าน Not read	รวม Total	ทุกวัน Everyday	อ่าน Read	อ่าน Occasionally				
ในเขตเทศบาล										
หนังสือพิมพ์	4,946,946	1,792,109	3,154,765	1,410,413	482,362	663,378	105,672	492,941	72	Newspaper
นิตยสาร	4,946,946	3,487,934	1,458,309	101,541	151,172	384,823	172,636	648,136	703	Magazine
วารสาร/เอกสารประเภทอื่น ๆ ที่ออกเป็นประจำ	4,946,946	3,918,825	1,027,859	45,964	89,766	238,059	91,675	562,394	263	Journal/regularity publish document
นวนิยาย/การ์ตูน/หนังสืออ่านเล่นต่าง ๆ	4,946,946	3,598,495	1,348,378	92,731	141,014	403,384	114,531	596,718	72	Novel/cartoon/story
แบบเรียน/ตำราเรียนตามหลักสูตร	4,946,946	4,009,786	936,598	186,265	151,448	288,249	90,516	220,121	561	Textbook
ตำรา/หนังสือเอกสารที่ให้ความรู้ (ไม่รวมแบบเรียน/ตำราเรียนตามหลักสูตร)	4,946,946	4,053,315	893,431	92,855	106,076	223,020	89,537	381,944	200	Book (excluding textbook)
หนังสือเอกสารเกี่ยวกับศาสนา	4,946,946	4,214,088	732,786	69,914	50,781	94,573	67,710	449,808	72	Religious doctrine document
อื่น ๆ	4,946,946	4,806,879	139,995	8,088	5,123	7,354	406	119,023	72	Others
นอกเขตเทศบาล										
หนังสือพิมพ์	9,952,432	4,582,622	5,369,810	1,559,443	828,698	1,314,918	318,992	1,347,759	-	Newspaper
นิตยสาร	9,952,432	7,678,649	2,272,366	113,775	208,206	520,534	254,578	1,175,274	1,418	Magazine
วารสาร/เอกสารประเภทอื่น ๆ ที่ออกเป็นประจำ	9,952,432	8,333,315	1,619,117	66,238	122,118	291,330	166,894	972,536	-	Journal/regularity publish document
นวนิยาย/การ์ตูน/หนังสืออ่านเล่นต่าง ๆ	9,952,432	7,479,545	2,472,887	121,434	236,662	660,409	266,231	1,188,151	-	Novel/cartoon/story
แบบเรียน/ตำราเรียนตามหลักสูตร	9,952,432	8,461,683	1,490,506	212,735	306,982	528,841	177,184	264,764	243	Textbook
ตำรา/หนังสือเอกสารที่ให้ความรู้ (ไม่รวมแบบเรียน/ตำราเรียนตามหลักสูตร)	9,952,432	8,386,860	1,565,459	118,281	142,894	355,345	167,427	781,512	113	Book (excluding textbook)
หนังสือเอกสารเกี่ยวกับศาสนา	9,952,432	8,811,992	1,139,794	128,867	85,179	158,415	112,638	654,695	647	Religious doctrine document
อื่น ๆ	9,952,432	9,787,564	164,868	8,522	3,065	12,993	15,935	124,353	-	Others

1/ ตอบได้มากกว่า 1 คำตอบ

1/ More than one answer was possible

ตารางที่ 12 จำนวนประชากรอายุตั้งแต่ 6 ปีขึ้นไป จำแนกตามประเภทหนังสือที่อ่าน ความถี่ของการอ่านหนังสือ เขตการปกครอง และภาค พ.ศ. 2551 (ต่อ)

Table 12 Number of population, aged 6 years and over by type of publication, frequency of reading, sex, area and region, 2008 (Contd.)

ประเภทหนังสือที่อ่าน ^{1/} เขต การปกครอง และภาค	ความถี่ของการอ่านหนังสือ										ไม่ทราบ Unknown	Type of publication , sex, area and region	
	รวม		ไม่อ่าน		อ่าน								Read
	Total	Not read	รวม	ทุกวัน	สัปดาห์ละ 4 - 6 วัน	สัปดาห์ละ 2 - 3 วัน	สัปดาห์ละ 1 วัน	นาน ๆ ครั้ง	Occasionally				
หนังสือพิมพ์	10,780,126	5,784,607	4,995,559	822,685	508,023	1,268,668	391,619	2,004,364	161	Newspaper			
นิตยสาร	10,780,126	8,604,253	2,175,595	93,945	163,281	506,799	217,886	1,193,684	278	Magazine			
วารสาร/เอกสารประเภทอื่น ๆ ที่ออกเป็นประจำ	10,780,126	9,097,440	1,682,525	52,937	117,211	328,633	188,754	994,990	161	Journal/regularity publish document			
นวนิยายการ์ตูน/หนังสืออ่านเล่นต่าง ๆ	10,780,126	8,265,235	2,514,579	110,083	194,637	727,183	262,085	1,220,592	312	Novel/cartoon/story			
แบบเรียน/ตำราเรียนตามหลักสูตร	10,780,126	8,853,240	1,926,691	203,359	317,534	779,628	233,544	392,626	195	Textbook			
ตำราหนังสือเอกสารที่ให้ความรู้ (ไม่รวมแบบเรียน/ตำราเรียนตามหลักสูตร)	10,780,126	8,779,907	1,998,973	86,108	171,560	486,954	198,319	1,056,033	1,246	Book (excluding textbook)			
หนังสือเอกสารเกี่ยวกับคำสอนทางศาสนา	10,780,126	9,435,054	1,344,662	119,660	74,288	198,726	146,816	805,172	410	Religious doctrine document			
อื่น ๆ	10,780,126	10,518,395	261,570	39,767	5,956	20,142	14,014	181,692	161	Others			

^{1/} ตอบได้มากกว่า 1 คำตอบ

^{1/} More than one answer was possible

ตารางที่ 12 จำนวนประชากรอายุตั้งแต่ 6 ปีขึ้นไป จำแนกตามประเภทหนังสือที่อ่าน ความถี่ของการอ่านหนังสือ เขตการปกครอง และภาค พ.ศ. 2551 (ต่อ)

Table 12 Number of population, aged 6 years and over by type of publication, frequency of reading, sex, area and region, 2008 (Contd.)

ประเภทหนังสือที่อ่าน/ เขต การปกครอง และภาค	ความถี่ของการอ่านหนังสือ						ไม่ทราบ Unknown	Type of publication, sex, area and region		
	รวม Total	ไม่อ่าน Not read		อ่าน Read		นาน ๆ ครั้ง Occasionally				
		รวม Total	ทุกวัน Everyday	ทุกวัน สัปดาห์ละ 4 - 6 วัน 4 - 6 days/week	สัปดาห์ละ 2 - 3 วัน 2 - 3 days/week				1 วัน 1 day/week	
ในเขตเทศบาล										
หนังสือพิมพ์	2,097,317	929,772	1,167,384	358,471	140,762	276,467	69,101	322,583	161	Newspaper
นิตยสาร	2,097,317	1,522,886	574,153	37,020	51,158	158,413	63,295	264,267	278	Magazine
วารสาร/เอกสารประเภทอื่น ๆ ที่ออกเป็นประจำ	2,097,317	1,650,847	446,309	19,742	31,419	102,240	52,407	240,501	161	Journal/regularity publish document
นวนิยาย/การ์ตูน/หนังสืออ่านเล่นต่าง ๆ	2,097,317	1,548,272	548,732	35,109	58,763	165,775	64,892	224,193	312	Novel/cartoon/story
แบบเรียน/ตำราเรียนตามหลักสูตร	2,097,317	1,665,472	431,649	64,788	74,134	159,108	47,630	85,990	195	Textbook
ตำรา/หนังสือเอกสารที่ให้ความรู้ (ไม่รวมแบบเรียน/ตำราเรียนตามหลักสูตร)	2,097,317	1,643,652	453,504	29,351	46,064	121,407	52,957	203,726	161	Book (excluding textbook)
หนังสือเอกสารเกี่ยวกับศาสนา	2,097,317	1,802,290	294,866	37,115	18,981	38,678	40,400	159,692	161	Religious doctrine document
อื่น ๆ	2,097,317	2,047,952	49,204	5,128	1,852	6,365	2,244	33,616	161	Others
นอกเขตเทศบาล										
หนังสือพิมพ์	8,682,809	4,854,834	3,827,975	464,215	367,260	992,201	322,518	1,681,781	-	Newspaper
นิตยสาร	8,682,809	7,081,367	1,601,442	56,925	112,123	348,386	154,590	929,417	-	Magazine
วารสาร/เอกสารประเภทอื่น ๆ ที่ออกเป็นประจำ	8,682,809	7,446,593	1,236,216	33,195	85,792	226,393	136,347	754,489	-	Journal/regularity publish document
นวนิยาย/การ์ตูน/หนังสืออ่านเล่นต่าง ๆ	8,682,809	6,716,963	1,965,847	74,974	135,874	561,408	197,192	996,398	-	Novel/cartoon/story
แบบเรียน/ตำราเรียนตามหลักสูตร	8,682,809	7,187,768	1,495,041	138,572	243,400	620,520	185,914	306,636	-	Textbook
ตำรา/หนังสือเอกสารที่ให้ความรู้ (ไม่รวมแบบเรียน/ตำราเรียนตามหลักสูตร)	8,682,809	7,136,256	1,545,469	56,757	125,496	365,547	145,362	852,307	1,085	Book (excluding textbook)
หนังสือเอกสารเกี่ยวกับศาสนา	8,682,809	7,632,764	1,049,796	82,545	55,307	160,048	106,416	645,480	250	Religious doctrine document
อื่น ๆ	8,682,809	8,470,443	212,366	34,639	4,105	13,776	11,771	148,076	-	Others

1/ ตอบได้มากกว่า 1 คำตอบ

1/ More than one answer was possible

ตารางที่ 12 จำนวนประชากรอายุตั้งแต่ 6 ปีขึ้นไป จำแนกตามประเภทหนังสือที่อ่าน ความถี่ของการอ่านหนังสือ เขตการปกครอง และภาค พ.ศ. 2551 (ต่อ)

Table 12 Number of population, aged 6 years and over by type of publication, frequency of reading, sex, area and region, 2008 (Contd.)

ประเภทหนังสือที่อ่าน ^{1/} เขต การปกครอง และภาค	ความถี่ของการอ่านหนังสือ							ไม่ทราบ Unknown	Type of publication , sex, area and region
	รวม Total	ไม่อ่าน Not read			อ่าน Read				
		รวม Total	ทุกวัน Everyday	สัปดาห์ละ 4 - 6 วัน 4 - 6 days/week	สัปดาห์ละ 2 - 3 วัน 2 - 3 days/week	สัปดาห์ละ 1 วัน 1 day/week	นาน ๆ ครั้ง Occasionally		
ภาคตะวันออกเฉียงเหนือ									Northeastern region
หนังสือพิมพ์	20,056,682	13,363,874	6,686,754	894,819	551,298	1,355,457	755,801	3,129,380	6,055 Newspaper
นิตยสาร	20,056,682	16,436,562	3,613,161	134,129	215,680	655,964	515,725	2,091,662	6,960 Magazine
วารสาร/เอกสารประเภทอื่น ๆ ที่ออกเป็นประจำ	20,056,682	17,237,499	2,813,041	105,373	137,582	399,562	362,536	1,807,988	6,143 Journal/regularity publish document
นวนิยายการ์ตูน/หนังสืออ่านเล่นต่าง ๆ	20,056,682	15,085,328	4,962,023	173,761	334,198	1,076,847	757,016	2,620,201	9,331 Novel/cartoon/story
แบบเรียน/ตำราเรียนตามหลักสูตร	20,056,682	15,856,870	4,191,676	385,829	613,688	1,550,358	636,950	1,004,850	8,136 Textbook
ตำราหนังสือเอกสารที่ให้ความรู้ (ไม่รวมแบบเรียน/ตำราเรียนตามหลักสูตร)	20,056,682	16,561,493	3,488,286	176,804	317,384	672,713	415,526	1,905,860	6,903 Book (excluding textbook)
หนังสือเอกสารเกี่ยวกับคำสอนทางศาสนา	20,056,682	17,488,643	2,561,557	249,704	167,927	375,935	315,468	1,452,524	6,482 Religious doctrine document
อื่น ๆ	20,056,682	19,857,937	190,634	8,950	8,485	16,261	3,120	153,817	8,111 Others

^{1/} ตอบได้มากกว่า 1 คำตอบ

^{1/} More than one answer was possible

ตารางที่ 12 จำนวนประชากรอายุตั้งแต่ 6 ปีขึ้นไป จำแนกตามประเภทหนังสือที่อ่าน ความถี่ของการอ่านหนังสือ และภาค พ.ศ. 2551 (ต่อ)

Table 12 Number of population, aged 6 years and over by type of publication, frequency of reading, sex, area and region, 2008 (Contd.)

ประเภทหนังสือที่อ่าน เขตการปกครอง และภาค	ความถี่ของการอ่านหนังสือ						ไม่ทราบ Unknown	Type of publication, sex, area and region		
	รวม Total	ไม่อ่าน Not read	รวม Total	ทุกวัน Everyday	อ่าน 4 - 6 วัน 4 - 6 days/week	อ่าน 2 - 3 วัน 2 - 3 days/week			นาน ๆ ครั้ง Occasionally	
								Male		
หนังสือพิมพ์	9,934,309	6,348,203	3,583,543	509,428	296,580	751,895	408,174	1,617,465	2,563	Newspaper
นิตยสาร	9,934,309	8,571,803	1,359,857	57,657	55,424	208,166	180,526	858,084	2,649	Magazine
วารสาร/เอกสารประเภทอื่น ๆ ที่ออกเป็นประจำ	9,934,309	8,582,308	1,349,350	48,303	65,957	177,140	188,212	869,738	2,651	Journal/regularity publish document
นวนิยายการ์ตูน/หนังสืออ่านเล่นต่าง ๆ	9,934,309	7,558,200	2,373,547	63,751	166,100	472,209	371,633	1,299,854	2,563	Novel/cartoon/story
แบบเรียนตำราเรียนตามหลักสูตร	9,934,309	7,900,081	2,030,310	165,307	284,226	722,505	327,455	530,817	3,918	Textbook
ตำรา/หนังสือเอกสารที่ให้ความรู้ (ไม่รวมแบบเรียน/ตำราเรียนตามหลักสูตร)	9,934,309	8,198,599	1,733,063	89,678	157,510	341,220	202,371	942,285	2,647	Book (excluding textbook)
หนังสือเอกสารเกี่ยวกับศาสนาทางศาสนา	9,934,309	8,812,847	1,118,899	96,680	60,813	162,830	120,629	677,948	2,563	Religious doctrine document
อื่น ๆ	9,934,309	9,826,514	105,233	5,580	6,061	9,336	1,920	82,336	2,563	Others
										Female
หนังสือพิมพ์	10,122,373	7,015,670	3,103,211	385,391	254,717	603,561	347,627	1,511,914	3,492	Newspaper
นิตยสาร	10,122,373	7,864,759	2,253,304	76,473	160,256	447,798	335,199	1,233,578	4,311	Magazine
วารสาร/เอกสารประเภทอื่น ๆ ที่ออกเป็นประจำ	10,122,373	8,655,190	1,463,691	57,070	71,625	222,422	174,324	938,250	3,492	Journal/regularity publish document
นวนิยายการ์ตูน/หนังสืออ่านเล่นต่าง ๆ	10,122,373	7,527,129	2,588,476	110,010	168,098	604,638	385,383	1,320,347	6,768	Novel/cartoon/story
แบบเรียนตำราเรียนตามหลักสูตร	10,122,373	7,956,789	2,161,366	220,522	329,462	827,854	309,495	474,033	4,218	Textbook
ตำรา/หนังสือเอกสารที่ให้ความรู้ (ไม่รวมแบบเรียน/ตำราเรียนตามหลักสูตร)	10,122,373	8,362,894	1,755,223	87,126	159,874	331,493	213,155	963,574	4,257	Book (excluding textbook)
หนังสือเอกสารเกี่ยวกับศาสนาทางศาสนา	10,122,373	8,675,796	1,442,658	153,024	107,114	213,105	194,839	774,576	3,919	Religious doctrine document
อื่น ๆ	10,122,373	10,031,424	85,401	3,369	2,425	6,926	1,200	71,481	5,548	Others

1/ ตอบได้มากกว่า 1 คำตอบ

1/ More than one answer was possible

ตารางที่ 12 จำนวนประชากรอายุตั้งแต่ 6 ปีขึ้นไป จำแนกตามประเภทหนังสือที่อ่าน ความถี่ของการอ่านหนังสือ เขตการปกครอง และภาค พ.ศ. 2551 (ต่อ)

Table 12 Number of population, aged 6 years and over by type of publication, frequency of reading, sex, area and region, 2008 (Contd.)

ประเภทหนังสือที่อ่าน/ เขต การปกครอง และภาค	ความถี่ของการอ่านหนังสือ						ไม่ทราบ Unknown	Type of publication, sex, area and region		
	รวม Total	ไม่อ่าน Not read	รวม Total	ทุกวัน Everyday	อ่าน 4 - 6 วัน 4 - 6 days/week	อ่าน 2 - 3 วัน 2 - 3 days/week			นาน ๆ ครั้ง Occasionally	
ในเขตเทศบาล										
หนังสือพิมพ์	3,130,669	1,641,777	1,487,846	440,650	191,754	329,890	104,861	420,691	1,046	Newspaper
นิตยสาร	3,130,669	2,308,780	820,648	69,549	81,466	195,870	115,082	358,681	1,241	Magazine
วารสาร/เอกสารประเภทอื่น ๆ ที่ออกเป็นประจำ	3,130,669	2,491,044	638,491	43,178	55,668	126,496	81,673	331,476	1,134	Journal/regularity publish document
นวนิยาย/การ์ตูน/หนังสืออ่านเล่นต่าง ๆ	3,130,669	2,310,016	819,240	56,599	62,331	186,257	131,070	382,983	1,414	Novel/cartoon/story
แบบเรียน/ตำราเรียนตามหลักสูตร	3,130,669	2,419,624	709,785	104,208	110,999	229,212	95,875	169,491	1,260	Textbook
ตำรา/หนังสือเอกสารที่ให้ความรู้ (ไม่รวมแบบเรียน/ตำราเรียนตามหลักสูตร)	3,130,669	2,504,009	624,766	46,606	66,992	129,107	68,064	313,998	1,894	Book (excluding textbook)
หนังสือเอกสารเกี่ยวกับศาสนา	3,130,669	2,752,734	376,462	53,762	28,452	62,375	39,354	192,518	1,473	Religious doctrine document
อื่น ๆ	3,130,669	3,089,716	39,480	4,969	3,831	3,656	1,545	25,478	1,473	Others
นอกเขตเทศบาล										
หนังสือพิมพ์	16,926,013	11,722,097	5,198,907	454,168	359,544	1,025,567	650,940	2,708,688	5,009	Newspaper
นิตยสาร	16,926,013	14,127,781	2,792,513	64,581	134,214	460,094	400,643	1,732,981	5,719	Magazine
วารสาร/เอกสารประเภทอื่น ๆ ที่ออกเป็นประจำ	16,926,013	14,746,455	2,174,550	62,195	81,914	273,067	280,862	1,476,512	5,009	Journal/regularity publish document
นวนิยาย/การ์ตูน/หนังสืออ่านเล่นต่าง ๆ	16,926,013	12,775,313	4,142,783	117,162	271,867	890,590	625,946	2,237,218	7,917	Novel/cartoon/story
แบบเรียน/ตำราเรียนตามหลักสูตร	16,926,013	13,437,246	3,481,891	281,621	502,689	1,321,147	541,075	835,359	6,876	Textbook
ตำรา/หนังสือเอกสารที่ให้ความรู้ (ไม่รวมแบบเรียน/ตำราเรียนตามหลักสูตร)	16,926,013	14,057,484	2,863,520	130,198	250,392	543,606	347,462	1,591,862	5,009	Book (excluding textbook)
หนังสือเอกสารเกี่ยวกับศาสนา	16,926,013	14,735,909	2,185,095	195,942	139,475	313,559	276,114	1,260,005	5,009	Religious doctrine document
อื่น ๆ	16,926,013	16,768,221	151,154	3,980	4,654	12,605	1,575	128,339	6,638	Others

1/ ตอบได้มากกว่า 1 คำตอบ

1/ More than one answer was possible

ตารางที่ 12 จำนวนประชากรอายุตั้งแต่ 6 ปีขึ้นไป จำแนกตามประเภทหนังสือที่อ่าน ความถี่ของการอ่านหนังสือ เขตการปกครอง และภาค พ.ศ. 2551 (ต่อ)

Table 12 Number of population, aged 6 years and over by type of publication, frequency of reading, sex, area and region, 2008 (Contd.)

ประเภทหนังสือที่อ่าน ^{1/} เขต การปกครอง และภาค	ความถี่ของการอ่านหนังสือ										ไม่ทราบ Unknown	Type of publication , sex, area and region
	รวม		ไม่อ่าน		อ่าน							
	Total	Not read	รวม	ทุกวัน	สัปดาห์ละ 4 - 6 วัน	สัปดาห์ละ 2 - 3 วัน	สัปดาห์ละ 1 วัน	นาน ๆ ครั้ง	Occasionally	1 day/week		
หนังสือพิมพ์	8,116,638	4,818,307	3,298,331	537,858	373,736	846,659	248,627	1,291,450	-	Newspaper		
นิตยสาร	8,116,638	6,327,805	1,788,431	52,471	164,129	397,034	213,437	961,360	402	Magazine		
วารสาร/เอกสารประเภทอื่น ๆ ที่ออกเป็นประจำ	8,116,638	6,717,511	1,399,127	32,436	110,127	281,300	167,283	807,982	-	Journal/regularity publish document		
นวนิยายการ์ตูน/หนังสืออ่านเล่นต่าง ๆ	8,116,638	6,127,557	1,988,801	76,355	178,134	573,195	229,011	932,107	279	Novel/cartoon/story		
แบบเรียน/ตำราเรียนตามหลักสูตร	8,116,638	6,355,523	1,760,922	235,879	357,290	660,395	225,318	282,041	192	Textbook		
ตำราหนังสือเอกสารที่ให้ความรู้ (ไม่รวมแบบเรียน/ตำราเรียนตามหลักสูตร)	8,116,638	6,556,013	1,560,624	117,342	192,855	453,952	225,031	571,445	-	Book (excluding textbook)		
หนังสือเอกสารเกี่ยวกับคำสอนทางศาสนา	8,116,638	6,039,335	2,077,217	273,206	245,762	356,684	337,006	864,560	86	Religious doctrine document		
อื่น ๆ	8,116,638	7,850,037	266,601	10,306	7,331	22,576	10,102	216,287	-	Others		

^{1/} ตอบได้มากกว่า 1 คำตอบ

^{1/} More than one answer was possible

ตารางที่ 12 จำนวนประชากรอายุตั้งแต่ 6 ปีขึ้นไป จำแนกตามประเภทหนังสือที่อ่าน ความถี่ของการอ่านหนังสือ และภาค พ.ศ. 2551 (ต่อ)

Table 12 Number of population, aged 6 years and over by type of publication, frequency of reading, sex, area and region, 2008 (Contd.)

ประเภทหนังสือที่อ่าน I/ Type of publication , sex, area and region	ความถี่ของการอ่านหนังสือ Frequency of reading							ไม่ทราบ Unknown	Type of publication , sex, area and region	
	รวม Total	อ่าน Read			ไม่อ่าน Not read					
		ทุกวัน Everyday	ทุกวัน สัปดาห์ละ 4 - 6 วัน 4 - 6 days/week	สัปดาห์ละ 2 - 3 วัน 2 - 3 days/week	สัปดาห์ละ 1 วัน 1 day/week	Occasionally	More than one answer was possible			
ชาย Male										
หนังสือพิมพ์	3,992,961	2,249,424	1,743,537	309,006	208,131	454,340	128,815	643,246	-	Newspaper
นิตยสาร	3,992,961	3,307,764	685,197	14,274	52,997	115,034	89,937	412,955	-	Magazine
วารสาร/เอกสารประเภทอื่น ๆ ที่ออกเป็นประจำ	3,992,961	3,356,661	636,301	13,256	43,387	116,652	77,496	385,509	-	Journal/regularity publish document
นวนิยายการ์ตูน/หนังสืออ่านเล่นต่าง ๆ	3,992,961	3,104,034	888,648	27,768	79,714	233,170	104,379	443,617	279	Novel/cartoon/story
แบบเรียน/ตำราเรียนตามหลักสูตร	3,992,961	3,141,633	851,328	97,198	179,108	310,819	115,265	148,939	-	Textbook
ตำรา/หนังสือเอกสารที่ให้ความรู้ (ไม่รวมแบบเรียน/ตำราเรียนตามหลักสูตร)	3,992,961	3,229,773	763,189	46,000	101,103	204,828	117,032	294,226	-	Book (excluding textbook)
หนังสือเอกสารเกี่ยวกับศาสนา	3,992,961	3,006,422	986,539	119,529	124,488	161,220	164,398	416,904	-	Religious doctrine document
อื่น ๆ	3,992,961	3,863,561	129,401	6,239	3,933	10,586	5,232	103,411	-	Others
หญิง Female										
หนังสือพิมพ์	4,123,676	2,568,883	1,554,794	228,852	165,606	392,319	119,812	648,205	-	Newspaper
นิตยสาร	4,123,676	3,020,041	1,103,234	38,197	111,132	282,000	123,500	548,404	402	Magazine
วารสาร/เอกสารประเภทอื่น ๆ ที่ออกเป็นประจำ	4,123,676	3,360,851	762,826	19,179	66,740	164,648	89,787	422,473	-	Journal/regularity publish document
นวนิยายการ์ตูน/หนังสืออ่านเล่นต่าง ๆ	4,123,676	3,023,523	1,100,153	48,586	98,420	340,024	124,632	488,490	-	Novel/cartoon/story
แบบเรียน/ตำราเรียนตามหลักสูตร	4,123,676	3,213,890	909,594	138,681	178,182	349,576	110,053	133,102	192	Textbook
ตำรา/หนังสือเอกสารที่ให้ความรู้ (ไม่รวมแบบเรียน/ตำราเรียนตามหลักสูตร)	4,123,676	3,326,241	797,436	71,342	91,752	249,124	107,999	277,218	-	Book (excluding textbook)
หนังสือเอกสารเกี่ยวกับศาสนา	4,123,676	3,032,912	1,090,678	153,677	121,273	195,464	172,608	447,656	86	Religious doctrine document
อื่น ๆ	4,123,676	3,986,476	137,200	4,067	3,398	11,990	4,870	112,876	-	Others

I/ ตอบได้มากกว่า 1 คำตอบ

I/ More than one answer was possible

ตารางที่ 12 จำนวนประชากรอายุตั้งแต่ 6 ปีขึ้นไป จำแนกตามประเภทหนังสือที่อ่าน ความถี่ของการอ่านหนังสือ เขตการปกครอง และภาค พ.ศ. 2551 (ต่อ)

Table 12 Number of population, aged 6 years and over by type of publication, frequency of reading, sex, area and region, 2008 (Contd.)

ประเภทหนังสือที่อ่าน/ เขต การปกครอง และภาค	ความถี่ของการอ่านหนังสือ							ไม่ทราบ Unknown	Type of publication, sex, area and region
	รวม Total	ไม่อ่าน Not read	รวม Total	อ่าน			อ่าน Occasionally		
				ทุกวัน Everyday	สัปดาห์ละ 4 - 6 วัน 4 - 6 days/week	สัปดาห์ละ 2 - 3 วัน 2 - 3 days/week			
ในเขตเทศบาล									
หนังสือพิมพ์	1,913,508	882,574	1,030,935	279,730	145,768	256,002	46,082	303,354	- Newspaper
นิตยสาร	1,913,508	1,320,783	592,726	32,134	61,775	149,408	59,424	289,984	- Magazine
วารสาร/เอกสารประเภทอื่น ๆ ที่ออกเป็นประจำ	1,913,508	1,466,851	446,658	13,273	36,818	112,122	52,036	232,409	- Journal/regularity publish document
นวนิยาย/การ์ตูน/หนังสืออ่านเล่นต่าง ๆ	1,913,508	1,385,836	527,393	25,630	60,944	140,316	56,473	244,031	279 Novel/cartoon/story
แบบเรียน/ตำราเรียนตามหลักสูตร	1,913,508	1,443,935	469,573	67,508	85,747	184,821	55,818	75,680	- Textbook
ตำรา/หนังสือเอกสารที่ให้ความรู้ (ไม่รวมแบบเรียน/ตำราเรียนตามหลักสูตร)	1,913,508	1,489,909	423,600	32,200	47,828	125,732	67,490	150,348	- Book (excluding textbook)
หนังสือเอกสารเกี่ยวกับศาสนาทางศาสนา	1,913,508	1,498,328	415,094	38,398	52,815	62,160	62,914	198,808	86 Religious doctrine document
อื่น ๆ	1,913,508	1,832,523	80,985	1,408	1,296	4,109	2,132	72,041	- Others
นอกเขตเทศบาล									
หนังสือพิมพ์	6,203,129	3,935,733	2,267,396	258,128	227,969	590,657	202,545	988,097	- Newspaper
นิตยสาร	6,203,129	5,007,022	1,195,705	20,336	102,354	247,626	154,013	671,376	402 Magazine
วารสาร/เอกสารประเภทอื่น ๆ ที่ออกเป็นประจำ	6,203,129	5,250,660	952,469	19,163	73,309	169,178	115,247	575,572	- Journal/regularity publish document
นวนิยาย/การ์ตูน/หนังสืออ่านเล่นต่าง ๆ	6,203,129	4,741,721	1,461,408	50,725	117,190	432,879	172,538	688,076	- Novel/cartoon/story
แบบเรียน/ตำราเรียนตามหลักสูตร	6,203,129	4,911,588	1,291,349	168,371	271,543	475,574	169,500	206,361	192 Textbook
ตำรา/หนังสือเอกสารที่ให้ความรู้ (ไม่รวมแบบเรียน/ตำราเรียนตามหลักสูตร)	6,203,129	5,066,104	1,137,025	85,142	145,026	328,219	157,541	421,096	- Book (excluding textbook)
หนังสือเอกสารเกี่ยวกับศาสนาทางศาสนา	6,203,129	4,541,006	1,662,123	234,808	192,946	294,524	274,092	665,752	- Religious doctrine document
อื่น ๆ	6,203,129	6,017,513	185,616	8,898	6,035	18,467	7,970	144,246	- Others

1/ ตอบได้มากกว่า 1 คำตอบ

1/ More than one answer was possible

ตารางที่ 13 จำนวนประชากรอายุตั้งแต่ 6 ปีขึ้นไปอ่านหนังสือนอกเวลาทำงาน จำนวนตามประเภทหนังสือที่อ่าน กลุ่มอายุ เพศ เขตการปกครอง และภาค พ.ศ. 2551
Table 13 Number of population, aged 6 years and over who read out of their study/work period by type of publication, age group, sex, area and region, 2008

ประเภทหนังสือที่อ่าน ^{1/} เพศ เขตการปกครอง และภาค	กลุ่มอายุ (ปี) Age group (years)					รวม Total	Type of publication, sex, area and region
	6 - 14	15 - 24	25 - 39	40 - 59	60 ขึ้นไป 60 and over		
ทั้งราชอาณาจักร							Whole kingdom
หนังสือพิมพ์	28,376,908	6,015,338	10,002,293	8,804,390	1,851,839		Newspaper
นิตยสาร	14,156,402	3,903,791	5,375,184	3,371,877	480,567		Magazine
วารสาร/เอกสารประเภทอื่น ๆ ที่ออกเป็นประจำ	10,613,680	2,611,188	3,858,807	2,810,754	488,099		Journal/regularity publish document
นวนิยาย/การ์ตูน/หนังสืออ่านเล่นต่าง ๆ	15,504,909	4,841,904	3,761,782	1,817,074	274,016		Novel/cartoon/story
แบบเรียน/ตำราเรียนตามหลักสูตร	11,651,566	3,959,912	1,026,089	719,316	95,292		Textbook
ตำราหนังสือ/เอกสารที่ให้ความรู้ (ไม่รวมแบบเรียน/ตำราเรียนตามหลักสูตร)	11,387,525	3,150,275	2,644,595	2,316,134	480,113		Book (excluding textbook)
หนังสือ/เอกสารเกี่ยวกับคำสอนทางศาสนา	9,628,614	1,252,022	2,205,248	3,414,525	1,804,835		Religious doctrine document
อื่น ๆ	1,753,629	333,682	577,578	528,703	145,596		Others

^{1/} ตอบได้มากกว่า 1 คำตอบ

1/ More than one answer was possible

ตารางที่ 13 จำนวนประชากรอายุตั้งแต่ 6 ปีขึ้นไปอ่านหนังสือนอกเวลาเรียน/นอกเวลาทำงาน จำนวนตามประเภทหนังสือที่อ่าน กลุ่มอายุ เพศ เขตการปกครอง และภาค พ.ศ. 2551 (ต่อ)

Table 13 Number of population, aged 6 years and over who read out of their study/work period by type of publication, age group, sex, area and region, 2008 (Contd.)

ประเภทหนังสือที่อ่าน I/ Type of publication , sex, area and region	กลุ่มอายุ (ปี) Age group (years)				รวม Total	กลุ่มอายุ (ปี) Age group (years)				รวม Total	I/ Type of publication , sex, area and region		
	6 - 14	15 - 24	25 - 39	40 - 59		60 ขึ้นไป 60 and over	6 - 14	15 - 24	25 - 39			40 - 59	60 ขึ้นไป 60 and over
ทั้งหมด Total	14,624,430	767,864	2,936,667	5,081,761	4,721,144	1,116,994	13,752,479	935,183	3,078,672	4,920,532	4,083,246	734,846	Newspaper
หนังสือพิมพ์	5,344,519	381,423	1,336,347	2,012,897	1,377,847	236,005	8,811,883	643,561	2,567,444	3,362,286	1,994,029	244,562	Magazine
นิตยสาร	4,847,071	373,897	1,082,244	1,757,377	1,356,849	276,703	5,766,609	470,934	1,528,945	2,101,430	1,453,905	211,395	Journal/regularity publish document
วารสาร/เอกสารประเภทอื่น ๆ ที่ออกเป็นประจำ	7,221,530	2,368,244	2,273,452	1,647,455	806,864	125,516	8,283,379	2,441,889	2,568,453	2,114,327	1,010,210	148,500	Novel/cartoon/story
นวนิยาย/การ์ตูน/หนังสืออ่านเล่นต่าง ๆ	5,580,047	2,900,275	1,833,750	458,362	340,649	47,011	6,071,519	2,950,682	2,126,163	567,727	378,667	48,280	Textbook
แบบเรียนตำราเรียนตามหลักสูตร	5,608,707	1,364,427	1,443,649	1,317,198	1,221,383	262,049	5,778,819	1,431,981	1,706,627	1,327,397	1,094,751	218,064	Book (excluding textbook)
ตำราหนังสือ/เอกสารที่ให้ความรู้ (ไม่รวมแบบเรียนตำราเรียนตามหลักสูตร)	4,376,739	454,159	581,931	1,013,284	1,508,440	818,924	5,251,876	497,825	670,091	1,191,964	1,906,085	985,912	Religious doctrine document
หนังสือ/เอกสารเกี่ยวกับศาสนาทางศาสนา	857,375	92,909	159,662	283,141	253,452	68,210	896,254	75,162	174,019	294,436	275,250	77,386	Others
อื่น ๆ	11,712,820	586,481	2,107,350	4,313,465	3,807,551	897,972	16,664,089	1,116,566	3,907,988	5,688,828	4,996,839	953,868	Newspaper
หนังสือพิมพ์	6,294,376	365,247	1,350,636	2,577,387	1,698,835	302,272	7,862,026	659,737	2,553,155	2,797,797	1,673,042	178,295	Magazine
นิตยสาร	4,631,328	289,375	916,558	1,816,265	1,341,581	267,548	5,982,352	555,456	1,694,630	2,042,542	1,469,173	220,551	Journal/regularity publish document
วารสาร/เอกสารประเภทอื่น ๆ ที่ออกเป็นประจำ	5,461,984	1,502,304	1,497,167	1,512,177	791,328	159,008	10,042,925	3,307,828	3,344,738	2,249,605	1,025,746	115,008	Novel/cartoon/story
นวนิยาย/การ์ตูน/หนังสืออ่านเล่นต่าง ๆ	3,892,779	1,650,590	1,320,858	518,909	344,153	58,268	7,758,787	4,200,367	2,639,055	507,180	375,163	37,023	Textbook
แบบเรียนตำราเรียนตามหลักสูตร	4,276,053	864,924	1,070,374	1,154,827	970,310	215,618	7,111,473	1,931,484	2,079,901	1,489,768	1,345,824	264,495	Book (excluding textbook)
ตำราหนังสือ/เอกสารที่ให้ความรู้ (ไม่รวมแบบเรียนตำราเรียนตามหลักสูตร)	3,591,807	282,772	435,520	992,578	1,262,847	618,090	6,036,808	669,212	816,502	1,212,670	2,151,678	1,186,746	Religious doctrine document
หนังสือ/เอกสารเกี่ยวกับศาสนาทางศาสนา	1,039,624	86,068	164,228	387,533	298,766	103,029	714,004	82,002	169,454	190,045	229,936	42,567	Others
อื่น ๆ													

I/ ตอบได้มากกว่า 1 คำตอบ

I/ More than one answer was possible

ตารางที่ 13 จำนวนประชากรอายุตั้งแต่ 6 ปีขึ้นไปอ่านหนังสือนอกเวลาเรียน/นอกเวลาทำงาน จำนวนตามประเภทหนังสือที่อ่าน กลุ่มอายุ เพศ เขตการปกครอง และภาค พ.ศ. 2551 (ต่อ)

Table 13 Number of population, aged 6 years and over who read out of their study/work period by type of publication, age group, sex, area and region, 2008 (Contd.)

ประเภทหนังสือที่อ่าน 1/ เขตการปกครอง และภาค	กลุ่มอายุ (ปี) Age group (years)					รวม Total	Type of publication , sex, area and region	1/ 60 ขึ้นไป 60 and over
	6 - 14	15 - 24	25 - 39	40 - 59	60 and over			
กรุงเทพมหานคร ^{2/}							Bangkok metropolis ^{2/}	
หนังสือพิมพ์	4,871,890	744,316	1,894,665	1,602,958	396,682		Newspaper	
นิตยสาร	2,848,541	494,336	1,237,430	807,791	169,733		Magazine	
วารสาร/เอกสารประเภทอื่น ๆ ที่ออกเป็นประจำ	2,072,011	346,920	858,784	609,383	138,731		Journal/regularity publish document	
นวนิยาย/การ์ตูน/หนังสืออ่านเล่นต่าง ๆ	2,218,241	520,886	726,143	385,541	83,783		Novel/cartoon/story	
แบบเรียน/ตำราเรียนตามหลักสูตร	1,345,173	438,361	226,204	140,441	29,141		Textbook	
ตำรา/หนังสือเอกสารที่ให้ความรู้ (ไม่รวมแบบเรียน/ตำราเรียนตามหลักสูตร)	1,880,752	394,540	570,678	464,167	122,475		Book (excluding textbook)	
หนังสือเอกสารเกี่ยวกับคำสอนทางศาสนา	1,772,599	197,957	558,322	629,730	264,476		Religious doctrine document	
อื่น ๆ	729,961	101,492	283,099	215,879	77,923		Others	

1/ ตอบได้มากกว่า 1 คำตอบ

1/ More than one answer was possible

2/ มีเฉพาะในเขตเทศบาล

2/ Has only municipal area

ตารางที่ 13 จำนวนประชากรอายุตั้งแต่ 6 ปีขึ้นไปอ่านหนังสือนอกเวลาเรียน/นอกเวลาทำงาน จำนวนตามประเภทหนังสือที่อ่าน กลุ่มอายุ เพศ เขตการปกครอง และภาค พ.ศ. 2551 (ต่อ)

Table 13 Number of population, aged 6 years and over who read out of their study/work period by type of publication, age group, sex, area and region, 2008 (Contd.)

ประเภทหนังสือที่อ่าน เขต การปกครอง และภาค	กลุ่มอายุ (ปี) Age group (years)					รวม Total	กลุ่มอายุ (ปี) Age group (years)					รวม Total	I/ Type of publication, sex, area and region	
	ชาย Male		หญิง Female				ชาย Male		หญิง Female					
	6 - 14	15 - 24	25 - 39	40 - 59	60 ขึ้นไป 60 and over		6 - 14	15 - 24	25 - 39	40 - 59	60 ขึ้นไป 60 and over			
กรุงเทพมหานคร ^{2/}														Bangkok metropolis
หนังสือพิมพ์	2,344,586	109,464	352,712	913,360	771,827	2,527,304	123,805	391,604	981,304	831,131	199,459	Newspaper		
นิตยสาร	1,080,152	53,867	186,864	469,992	300,542	1,768,389	85,384	307,472	767,438	507,249	100,846	Magazine		
วารสาร/เอกสารประเภทอื่น ๆ ที่ออกเป็นประจำ	940,870	53,362	153,105	392,642	274,845	1,131,141	64,830	193,816	466,143	334,538	71,814	Journal/regularity publish document		
นวนิยาย/การ์ตูน/หนังสืออ่านเล่นต่าง ๆ	1,012,210	253,100	242,540	327,502	155,630	1,206,031	248,788	278,346	398,640	229,911	50,347	Novel/cartoon/story		
แบบเรียน/ตำราเรียนตามหลักสูตร	631,410	259,660	184,399	108,189	65,774	713,763	251,366	253,962	118,015	74,667	15,753	Textbook		
ตำราหนังสือ/เอกสารที่ให้ความรู้ (ไม่รวมแบบเรียน/ตำราเรียนตามหลักสูตร)	921,669	169,738	180,400	281,905	232,293	959,082	159,154	214,140	288,773	231,873	65,141	Book (excluding textbook)		
หนังสือ/เอกสารเกี่ยวกับศาสนา	805,015	62,644	97,503	265,264	267,410	967,584	59,470	100,454	293,058	362,320	152,282	Religious doctrine document		
อื่น ๆ	340,268	27,617	47,022	134,919	95,211	389,693	23,951	54,470	148,180	120,668	42,424	Others		

1/ ตอบได้มากกว่า 1 คำตอบ

1/ More than one answer was possible

2/ มีเฉพาะในเขตเทศบาล

2/ Has only municipal area

ตารางที่ 13 จำนวนประชากรอายุตั้งแต่ 6 ปีขึ้นไปอ่านหนังสือนอกเวลาทำงาน จำนวนตามประเภทหนังสือที่อ่าน กลุ่มอายุ เพศ เขตการปกครอง และภาค พ.ศ. 2551 (ต่อ)

Table 13 Number of population, aged 6 years and over who read out of their study/work period by type of publication, age group, sex, area and region, 2008 (Contd.)

ประเภทหนังสือที่อ่าน เพศ เขตการปกครอง และภาค	กลุ่มอายุ (ปี) Age group (years)					รวม Total	Type of publication, sex, area and region
	6 - 14	15 - 24	25 - 39	40 - 59	60 ขึ้นไป 60 and over		
ภาคกลาง (ไม่รวมกรุงเทพมหานคร)							
หนังสือพิมพ์	8,524,575	1,683,940	3,312,176	2,561,857	528,572		Newspaper
นิตยสาร	3,730,674	944,902	1,576,601	856,876	101,117		Magazine
วารสาร/เอกสารประเภทอื่น ๆ ที่ออกเป็นประจำ	2,646,976	600,717	1,089,867	664,406	100,401		Journal/regularity publish document
นวนิยาย/การ์ตูน/หนังสืออ่านเล่นต่าง ๆ	3,821,265	1,089,942	1,082,309	477,137	74,900		Novel/cartoon/story
แบบเรียน/ตำราเรียนตามหลักสูตร	2,427,104	776,983	267,534	158,383	23,684		Textbook
ตำราหนังสือ/เอกสารที่ให้ความรู้ (ไม่รวมแบบเรียน/ตำราเรียนตามหลักสูตร)	2,458,890	632,768	681,730	520,615	96,484		Book (excluding textbook)
หนังสือ/เอกสารเกี่ยวกับคำสอนทางศาสนา	1,872,580	237,522	479,650	674,662	323,708		Religious doctrine document
อื่น ๆ	304,863	65,121	111,301	84,057	17,718		Others

1/ ตอบได้มากกว่า 1 คำตอบ

1/ More than one answer was possible

ตารางที่ 13 จำนวนประชากรอายุตั้งแต่ 6 ปีขึ้นไปที่ย่านหนังสือนอกเวลาเรียน/นอกเวลาทำงาน จำนวนตามประเภทหนังสือที่ย่าน กลุ่มอายุ เพศ เขตการปกครอง และภาค พ.ศ. 2551 (ต่อ)

Table 13 Number of population, aged 6 years and over who read out of their study/work period by type of publication, age group, sex, area and region, 2008 (Contd.)

ประเภทหนังสือที่ย่าน I/ เขต เขตการปกครอง และภาค	กลุ่มอายุ (ปี) Age group (years)					รวม Total	กลุ่มอายุ (ปี) Age group (years)					รวม Total	I/ sex, area and region
	6 - 14	15 - 24	25 - 39	40 - 59	60 ขึ้นไป 60 and over		6 - 14	15 - 24	25 - 39	40 - 59	60 ขึ้นไป 60 and over		
ภาคกลาง (ไม่รวมกรุงเทพมหานคร)	ชาย Male						หญิง Female						Central region (excluding Bangkok metropolis)
หนังสือพิมพ์	4,364,383	194,101	826,168	1,679,533	1,348,436	316,144	4,160,193	243,929	857,771	1,632,644	1,213,421	212,428	Newspaper
นิตยสาร	1,357,786	88,081	300,523	579,780	340,837	48,565	2,372,888	163,097	644,378	996,821	516,040	52,552	Magazine
วารสาร/เอกสารประเภทอื่น ๆ ที่ออกเป็นประจำ	1,167,753	82,190	237,005	486,487	306,819	55,253	1,479,222	109,395	363,712	603,380	357,587	45,148	Journal/regularity publish document
นวนิยายการ์ตูน/หนังสืออ่านเล่นต่าง ๆ	1,766,299	536,491	512,536	471,788	214,532	30,952	2,054,966	560,486	577,406	610,521	262,605	43,948	Novel/cartoon/story
แบบเรียนตำราเรียนตามหลักสูตร	1,137,191	588,690	346,070	118,830	72,319	11,282	1,289,913	611,830	430,913	148,704	86,064	12,402	Textbook
ตำราหนังสือ/เอกสารที่ให้ความรู้ (ไม่รวมแบบเรียนตำราเรียนตามหลักสูตร)	1,188,497	244,422	281,558	343,805	262,872	55,840	1,270,393	282,872	351,210	337,925	257,743	40,644	Book (excluding textbook)
หนังสือ/เอกสารเกี่ยวกับคำสอนทางศาสนา	823,564	71,800	96,902	218,852	287,488	148,523	1,049,016	85,238	140,620	260,798	387,174	175,185	Religious doctrine document
อื่น ๆ	145,344	13,156	31,863	54,862	38,700	6,763	159,520	13,510	33,259	56,438	45,357	10,955	Others
ภาคกลาง (ไม่รวมกรุงเทพมหานคร)	ในเขตเทศบาล Municipal area						นอกเขตเทศบาล Non - municipal area						Central region (excluding Bangkok metropolis)
หนังสือพิมพ์	3,154,765	140,277	583,222	1,252,013	962,966	216,287	5,369,810	297,754	1,100,717	2,060,163	1,598,890	312,285	Newspaper
นิตยสาร	1,458,309	88,062	327,667	647,613	338,588	56,378	2,272,366	163,116	617,235	928,988	518,288	44,739	Magazine
วารสาร/เอกสารประเภทอื่น ๆ ที่ออกเป็นประจำ	1,027,859	61,756	203,307	450,096	263,481	49,219	1,619,117	129,829	397,411	639,771	400,925	51,181	Journal/regularity publish document
นวนิยายการ์ตูน/หนังสืออ่านเล่นต่าง ๆ	1,348,378	368,268	355,351	402,175	183,642	38,942	2,472,887	728,709	734,591	680,134	293,495	35,957	Novel/cartoon/story
แบบเรียนตำราเรียนตามหลักสูตร	936,598	377,246	302,825	159,560	81,967	15,000	1,490,506	823,274	474,158	107,974	76,416	8,684	Textbook
ตำราหนังสือ/เอกสารที่ให้ความรู้ (ไม่รวมแบบเรียนตำราเรียนตามหลักสูตร)	893,431	164,261	218,047	286,929	186,216	37,978	1,565,459	363,033	414,720	394,801	334,399	58,506	Book (excluding textbook)
หนังสือ/เอกสารเกี่ยวกับคำสอนทางศาสนา	732,786	54,636	95,238	221,175	248,932	112,805	1,139,794	102,402	142,284	258,475	425,730	210,903	Religious doctrine document
อื่น ๆ	139,995	11,151	29,946	52,172	33,994	12,732	164,868	15,516	35,175	59,129	50,062	4,986	Others

I/ ตอบได้มากกว่า 1 คำตอบ

I/ More than one answer was possible

ตารางที่ 13 จำนวนประชากรอายุตั้งแต่ 6 ปีขึ้นไปอ่านหนังสือนอกเวลาทำงาน จำแนกตามประเภทหนังสือที่อ่าน กลุ่มอายุ เพศ เขตการปกครอง และภาค พ.ศ. 2551 (ต่อ)

Table 13 Number of population, aged 6 years and over who read out of their study/work period by type of publication, age group, sex, area and region, 2008 (Contd.)

ประเภทหนังสือที่อ่าน เพศ เขตการปกครอง และภาค	กลุ่มอายุ (ปี) Age group (years)				รวม Total	60 ขึ้นไป 60 and over	Type of publication, sex, area and region
	6 - 14	15 - 24	25 - 39	40 - 59			
ภาคเหนือ							Northern region
หนังสือพิมพ์	379,964	1,139,195	1,403,083	1,718,812	4,995,359	354,305	Newspaper
นิตยสาร	192,692	693,355	661,592	559,008	2,175,595	68,949	Magazine
วารสาร/เอกสารประเภทอื่น ๆ ที่ออกเป็นประจำ	160,581	459,219	491,349	491,641	1,682,525	79,736	Journal/regularity publish document
นวนิยาย/การ์ตูน/หนังสืออ่านเล่นต่าง ๆ	881,018	864,693	489,647	248,549	2,514,579	30,671	Novel/cartoon/story
แบบเรียนตำราเรียนตามหลักสูตร	973,075	682,296	128,345	126,810	1,926,691	16,165	Textbook
ตำรา/หนังสือเอกสารที่ให้ความรู้ (ไม่รวมแบบเรียน/ตำราเรียนตามหลักสูตร)	504,837	563,854	389,771	459,945	1,998,973	80,566	Book (excluding textbook)
หนังสือเอกสารเกี่ยวกับคำสอนทางศาสนา	129,946	157,889	238,530	550,621	1,344,662	267,677	Religious doctrine document
อื่น ๆ	38,983	64,744	53,170	89,831	261,570	14,842	Others

I/ ตอบได้มากกว่า 1 คำตอบ

I/ More than one answer was possible

ตารางที่ 13 จำนวนประชากรอายุตั้งแต่ 6 ปีขึ้นไปที่ย่านหนังสือนอกเวลาทำงาน จำนวนตามประเภทหนังสือที่ย่าน กลุ่มอายุ เพศ เขตการปกครอง และภาค พ.ศ. 2551 (ต่อ)

Table 13 Number of population, aged 6 years and over who read out of their study/work period by type of publication, age group, sex, area and region, 2008 (Contd.)

ประเภทหนังสือที่ย่าน เขตการปกครอง และภาค	กลุ่มอายุ (ปี) Age group (years)				รวม Total	Type of publication, sex, area and region
	6 - 14	15 - 24	25 - 39	40 - 59		
ภาคตะวันออกเฉียงเหนือ						Northeastern region
หนังสือพิมพ์	6,686,754	1,634,516	2,240,046	2,004,041	401,192	Newspaper
นิตยสาร	3,613,161	1,236,893	1,235,861	743,525	91,504	Magazine
วารสาร/เอกสารประเภทอื่น ๆ ที่ออกเป็นประจำ	2,813,041	815,231	925,942	706,514	112,469	Journal/regularity publish document
นวนิยาย/การ์ตูน/หนังสืออ่านเล่นต่าง ๆ	4,962,023	1,734,180	1,029,640	475,844	57,691	Novel/cartoon/story
แบบเรียน/ตำราเรียนตามหลักสูตร	4,191,676	1,478,227	259,293	189,075	16,143	Textbook
ตำรา/หนังสือเอกสารที่ให้ความรู้ (ไม่รวมแบบเรียน/ตำราเรียนตามหลักสูตร)	3,488,286	1,082,627	718,826	625,621	154,969	Book (excluding textbook)
หนังสือเอกสารเกี่ยวกับคำสอนทางศาสนา	2,561,557	279,526	433,356	959,301	669,884	Religious doctrine document
อื่น ๆ	190,634	36,708	56,770	71,971	16,078	Others

I/ ตอบได้มากกว่า 1 คำตอบ

I/ More than one answer was possible

ตารางที่ 13 จำนวนประชากรอายุตั้งแต่ 6 ปีขึ้นไปอ่านหนังสือนอกเวลาเรียน/นอกเวลาทำงาน จำแนกตามประเภทหนังสือที่อ่าน กลุ่มอายุ เพศ เขตการปกครอง และภาค พ.ศ. 2551 (ต่อ)

Table 13 Number of population, aged 6 years and over who read out of their study/work period by type of publication, age group, sex, area and region, 2008 (Contd.)

ประเภทหนังสือที่อ่าน / เพศ เขตการปกครอง และภาค	กลุ่มอายุ (ปี) Age group (years)					รวม Total	กลุ่มอายุ (ปี) Age group (years)					รวม Total	Type of publication, sex, area and region 60 and over
	6 - 14	15 - 24	25 - 39	40 - 59	60 and over		6 - 14	15 - 24	25 - 39	40 - 59	60 and over		
ภาคตะวันออกเฉียงเหนือ	ชาย Male						หญิง Female						North-eastern region
หนังสือพิมพ์	3,583,543	169,722	787,498	1,188,373	1,163,021	274,930	237,236	847,018	1,051,673	841,020	126,263	Newspaper	
นิตยสาร	1,359,857	115,081	393,950	474,004	317,691	59,130	190,297	842,943	761,857	425,833	32,374	Magazine	
วารสาร/เอกสารประเภทอื่น ๆ ที่ออกเป็นประจำ	1,349,350	116,342	341,310	448,172	368,544	74,982	136,542	473,921	477,770	337,970	37,487	Journal/regularity publish document	
นวนิยาย/การ์ตูน/หนังสืออื่นใดต่าง ๆ	2,373,547	811,750	853,302	457,102	220,026	31,366	852,918	880,878	572,537	255,818	26,325	Novel/cartoon/story	
แบบเรียนตำราเรียนตามหลักสูตร	2,030,310	1,121,586	698,082	112,642	90,533	7,466	1,127,352	780,144	146,651	98,542	8,677	Textbook	
ตำราหนังสือ/เอกสารที่ให้ความรู้ (ไม่รวมแบบเรียน/ตำราเรียนตามหลักสูตร)	1,733,063	443,001	484,257	375,404	347,659	82,743	463,242	598,370	343,422	277,962	72,226	Book (excluding textbook)	
หนังสือ/เอกสารเกี่ยวกับศาสนา	1,118,899	101,635	135,148	183,080	415,558	283,478	117,854	144,378	250,276	543,744	386,407	Religious doctrine document	
อื่น ๆ	105,233	5,337	24,276	30,869	36,683	8,067	3,770	12,432	25,901	35,288	8,010	Others	
ภาคตะวันออกเฉียงเหนือ	ในเขตเทศบาล Municipal area						นอกเขตเทศบาล Non - municipal area						North-eastern region
หนังสือพิมพ์	1,487,846	76,113	321,569	490,000	492,906	107,258	330,846	1,312,947	1,750,046	1,511,135	293,934	Newspaper	
นิตยสาร	820,648	56,716	231,199	288,200	218,330	26,203	248,662	1,005,694	947,661	525,195	65,301	Magazine	
วารสาร/เอกสารประเภทอื่น ๆ ที่ออกเป็นประจำ	638,491	42,693	158,516	213,552	193,317	30,413	210,190	656,715	712,390	513,198	82,057	Journal/regularity publish document	
นวนิยาย/การ์ตูน/หนังสืออื่นใดต่าง ๆ	819,240	268,238	280,536	162,893	92,290	15,283	1,396,431	1,453,644	866,746	383,554	42,408	Novel/cartoon/story	
แบบเรียน/ตำราเรียนตามหลักสูตร	709,785	345,877	253,233	55,079	51,170	4,426	1,903,062	1,224,993	204,215	137,905	11,717	Textbook	
ตำราหนังสือ/เอกสารที่ให้ความรู้ (ไม่รวมแบบเรียน/ตำราเรียนตามหลักสูตร)	624,766	142,260	193,341	130,409	133,943	24,813	763,983	889,286	588,417	491,677	130,157	Book (excluding textbook)	
หนังสือ/เอกสารเกี่ยวกับศาสนา	376,462	21,330	35,469	55,557	148,168	115,937	198,159	244,057	377,799	811,133	553,947	Religious doctrine document	
อื่น ๆ	39,480	2,894	9,505	11,828	12,896	2,356	6,214	27,202	44,942	59,075	13,721	Others	

1/ ตอบได้มากกว่า 1 คำตอบ

1/ More than one answer was possible

ตารางที่ 13 จำนวนประชากรอายุตั้งแต่ 6 ปีขึ้นไปที่ย่านหนังสือนอกเวลาทำงาน จำนวนตามประเภทหนังสือที่ย่าน กลุ่มอายุ เพศ เขตการปกครอง และภาค พ.ศ. 2551 (ต่อ)

Table 13 Number of population, aged 6 years and over who read out of their study/work period by type of publication, age group, sex, area and region, 2008 (Contd.)

ประเภทหนังสือที่ย่าน เขตการปกครอง และภาค	กลุ่มอายุ (ปี) Age group (years)				รวม Total	Type of publication, sex, area and region
	6 - 14	15 - 24	25 - 39	40 - 59		
ภาคใต้						Southern region
หนังสือพิมพ์	3,298,331	813,371	1,152,324	916,722	171,089	Newspaper
นิตยสาร	1,788,431	534,306	663,699	404,677	49,264	Magazine
วารสาร/เอกสารประเภทอื่น ๆ ที่ออกเป็นประจำ	1,399,127	389,100	492,865	338,810	56,761	Journal/regularity publish document
นวนิยาย/การ์ตูน/หนังสืออ่านเล่นต่าง ๆ	1,988,801	632,203	434,044	230,003	26,971	Novel/cartoon/story
แบบเรียนตำราเรียนตามหลักสูตร	1,760,922	584,045	144,713	104,607	10,159	Textbook
ตำรา/หนังสือเอกสารที่ให้ความรู้ (ไม่รวมแบบเรียน/ตำราเรียนตามหลักสูตร)	1,560,624	476,487	283,590	245,786	25,620	Book (excluding textbook)
หนังสือเอกสารเกี่ยวกับคำสอนทางศาสนา	2,077,217	379,129	495,390	600,210	279,090	Religious doctrine document
อื่น ๆ	266,601	65,617	73,238	66,965	19,035	Others

I/ ตอบได้มากกว่า 1 คำตอบ

I/ More than one answer was possible

ตารางที่ 13 จำนวนประชากรอายุตั้งแต่ 6 ปีขึ้นไปอ่านหนังสือนอกเวลาเรียน/นอกเวลาทำงาน จำนวนตามประเภทหนังสือที่อ่าน กลุ่มอายุ เพศ เขตการปกครอง และภาค พ.ศ. 2551 (ต่อ)

Table 13 Number of population, aged 6 years and over who read out of their study/work period by type of publication, age group, sex, area and region, 2008 (Contd.)

ประเภทหนังสือที่อ่าน / เพศ เขตการปกครอง และภาค	กลุ่มอายุ (ปี) Age group (years)					รวม Total	กลุ่มอายุ (ปี) Age group (years)					รวม Total	Type of publication, sex, area and region 60 and over
	6 - 14	15 - 24	25 - 39	40 - 59	60 and over		6 - 14	15 - 24	25 - 39	40 - 59	60 and over		
ภาคใต้							หญิง Female						Southern region
หนังสือพิมพ์	1,743,537	119,420	400,981	591,848	520,084	1,112,204	125,405	412,390	560,475	396,639	59,884	Newspaper	
นิตยสาร	685,197	51,289	189,745	241,991	178,845	23,326	85,196	344,561	421,707	225,831	25,938	Magazine	
วารสาร/เอกสารประเภทอื่น ๆ ที่ออกเป็นประจำ	636,301	56,020	164,995	220,950	164,098	30,239	65,570	224,106	271,915	174,713	26,522	Journal/regularity publish document	
นวนิยาย/การ์ตูน/หนังสืออื่นใดต่าง ๆ	888,648	337,052	265,954	169,229	102,488	13,925	328,529	366,249	264,815	127,514	13,046	Novel/cartoon/story	
แบบเรียนตำราเรียนตามหลักสูตร	851,328	454,656	275,853	60,559	54,559	5,701	462,742	308,192	84,154	50,048	4,458	Textbook	
ตำราหนังสือ/เอกสารที่ให้ความรู้ (ไม่รวมแบบเรียนตำราเรียนตามหลักสูตร)	763,189	262,086	231,828	122,955	131,347	14,972	267,056	244,659	160,635	114,439	10,648	Book (excluding textbook)	
หนังสือ/เอกสารเกี่ยวกับศาสนาทางศาสนา	986,539	156,031	177,892	239,395	277,373	135,849	167,366	201,237	255,996	322,837	143,241	Religious doctrine document	
อื่น ๆ	129,401	23,007	29,330	35,391	34,337	7,337	18,739	36,287	37,848	32,627	11,699	Others	
ภาคใต้							นอกเขตเทศบาล Non - municipal area						Southern region
หนังสือพิมพ์	1,030,935	56,645	230,721	352,932	318,285	72,351	188,180	582,650	799,392	598,438	98,737	Newspaper	
นิตยสาร	592,726	38,815	152,753	222,209	156,132	22,817	97,670	381,553	441,490	248,545	26,447	Magazine	
วารสาร/เอกสารประเภทอื่น ๆ ที่ออกเป็นประจำ	446,658	30,592	112,037	156,267	124,221	23,542	90,998	277,064	336,598	214,590	33,220	Journal/regularity publish document	
นวนิยาย/การ์ตูน/หนังสืออื่นใดต่าง ๆ	527,393	176,843	166,631	113,859	60,156	9,904	488,738	465,572	320,185	169,847	17,067	Novel/cartoon/story	
แบบเรียนตำราเรียนตามหลักสูตร	469,573	225,284	171,410	37,618	32,065	3,196	692,114	412,635	107,095	72,542	6,963	Textbook	
ตำราหนังสือ/เอกสารที่ให้ความรู้ (ไม่รวมแบบเรียนตำราเรียนตามหลักสูตร)	423,600	123,100	140,586	77,086	73,892	8,936	406,042	335,901	206,503	171,894	16,684	Book (excluding textbook)	
หนังสือ/เอกสารเกี่ยวกับศาสนาทางศาสนา	415,094	62,539	73,085	103,384	119,493	56,593	260,859	306,043	392,007	480,718	222,497	Religious doctrine document	
อื่น ๆ	80,985	15,608	12,655	25,294	20,345	7,082	185,616	26,138	47,944	46,619	11,953	Others	

U/ ตอบได้มากกว่า 1 คำตอบ

U/ More than one answer was possible

ตารางที่ 14 จำนวนประชากรอายุตั้งแต่ 6 ปีขึ้นไปอ่านหนังสือนอกเวลาเรียน/นอกเวลาทำงาน จำนวนตามเวลาที่อ่านหนังสือเฉลี่ยต่อวัน เขตการปกครอง และภาค พ.ศ. 2551

Table 14 Number of population, aged 6 years and over who read out of their study/work period by average reading time per day, sex, area and region, 2008

เวลาที่อ่านหนังสือเฉลี่ยต่อวัน (ชั่วโมง : นาที) และภาค	รวม		เพศ		เขตการปกครอง		Average reading time per day (hour : minute) and region
	Total	ชาย	หญิง	ในเขตเทศบาล	นอกเขตเทศบาล		
		Male	Female	Municipal	Non - municipal		
ทั่วราชอาณาจักร	39,953,967	19,862,909	20,091,057	14,413,187	25,540,780	Whole kingdom	
น้อยกว่า 0:30	15,950,283	8,118,642	7,831,641	4,529,825	11,420,459	Less than 0:30	
0:30 - 0:59	13,472,203	6,689,145	6,783,058	5,009,127	8,463,075	0:30 - 0:59	
1:00 - 1:59	8,126,454	3,918,492	4,207,962	3,671,613	4,454,841	1:00 - 1:59	
2:00 - 2:59	1,727,165	855,026	872,139	872,293	854,872	2:00 - 2:59	
3:00 - 3:59	440,347	185,939	254,408	233,859	206,488	3:00 - 3:59	
4:00 - 4:59	132,786	54,279	78,507	54,589	78,197	4:00 - 4:59	
5:00 ขึ้นไป	104,728	41,387	63,340	41,879	62,849	5:00 and over	
กรุงเทพมหานคร^{1/}	5,538,864	2,644,299	2,894,565	-	-	Bangkok metropolis^{1/}	
น้อยกว่า 0:30	1,420,460	688,254	732,206	-	-	Less than 0:30	
0:30 - 0:59	1,976,592	947,444	1,029,147	-	-	0:30 - 0:59	
1:00 - 1:59	1,582,807	737,587	845,220	-	-	1:00 - 1:59	
2:00 - 2:59	392,600	203,550	189,050	-	-	2:00 - 2:59	
3:00 - 3:59	118,624	46,779	71,844	-	-	3:00 - 3:59	
4:00 - 4:59	25,702	16,171	9,531	-	-	4:00 - 4:59	
5:00 ขึ้นไป	22,080	4,514	17,567	-	-	5:00 and over	

^{1/} มีเฉพาะในเขตเทศบาล

^{1/} Has only municipal area

ตารางที่ 14 จำนวนประชากรอายุตั้งแต่ 6 ปีขึ้นไปอ่านหนังสือนอกเวลาเรียน/นอกเวลาทำงาน จำนวนตามเวลาที่อ่านหนังสือเฉลี่ยต่อวัน เขตการปกครอง และภาค พ.ศ. 2551 (ต่อ)

Table 14 Number of population, aged 6 years and over who read out of their study/work period by average reading time per day, sex, area and region, 2008 (Contd.)

เวลาที่อ่านหนังสือเฉลี่ยต่อวัน (ชั่วโมง : นาที) และภาค	รวม		เพศ		เขตการปกครอง		Average reading time per day (hour : minute) and region
	Total	ชาย	หญิง	Area			
				Male	Female	ในเขตเทศบาล Municipal	
ภาคกลาง	10,498,143	5,257,002	5,241,141	3,741,227	6,756,915	Central region	
(ไม่รวมกรุงเทพมหานคร)						(excluding Bangkok metropolis)	
น้อยกว่า 0:30	4,702,657	2,428,209	2,274,448	1,440,199	3,262,457	Less than 0:30	
0:30 - 0:59	3,327,520	1,648,381	1,679,139	1,219,690	2,107,831	0:30 - 0:59	
1:00 - 1:59	1,908,111	920,592	987,519	825,307	1,082,803	1:00 - 1:59	
2:00 - 2:59	416,422	197,329	219,093	199,123	217,299	2:00 - 2:59	
3:00 - 3:59	93,869	39,883	53,986	39,216	54,653	3:00 - 3:59	
4:00 - 4:59	29,609	12,147	17,462	11,562	18,047	4:00 - 4:59	
5:00 ขึ้นไป	19,954	10,460	9,494	6,130	13,824	5:00 and over	
ภาคเหนือ	6,783,913	3,432,966	3,350,947	1,499,057	5,284,855	Northern region	
น้อยกว่า 0:30	3,226,044	1,667,179	1,558,865	572,054	2,653,990	Less than 0:30	
0:30 - 0:59	2,088,605	1,051,166	1,037,438	486,613	1,601,992	0:30 - 0:59	
1:00 - 1:59	1,153,722	564,751	588,971	334,035	819,687	1:00 - 1:59	
2:00 - 2:59	228,044	113,052	114,992	79,402	148,642	2:00 - 2:59	
3:00 - 3:59	66,955	27,150	39,805	21,212	45,743	3:00 - 3:59	
4:00 - 4:59	14,657	6,000	8,657	3,516	11,141	4:00 - 4:59	
5:00 ขึ้นไป	5,886	3,669	2,218	2,225	3,660	5:00 and over	

ตารางที่ 14 จำนวนประชากรอายุตั้งแต่ 6 ปีขึ้นไปอ่านหนังสือนอกเวลาเรียน/นอกเวลาทำงาน จำนวนตามเวลาที่อ่านหนังสือเฉลี่ยต่อวัน เขตการปกครอง และภาค พ.ศ. 2551 (ต่อ)

Table 14 Number of population, aged 6 years and over who read out of their study/work period by average reading time per day, sex, area and region, 2008 (Contd.)

เวลาที่อ่านหนังสือเฉลี่ยต่อวัน (ชั่วโมง : นาที) และภาค	รวม		เพศ		เขตการปกครอง		Average reading time per day (hour : minute) and region
	Total	ชาย	หญิง	Area			
				Male	Female	ในเขตเทศบาล Municipal	
ภาคตะวันออกเฉียงเหนือ	11,682,774	5,828,346	5,854,427	2,179,062	9,503,711		Northeastern region
น้อยกว่า 0:30	4,846,202	2,441,366	2,404,836	722,012	4,124,190		Less than 0:30
0:30 - 0:59	4,072,217	2,034,620	2,037,597	797,846	3,274,371		0:30 - 0:59
1:00 - 1:59	2,177,421	1,066,211	1,111,210	500,128	1,677,293		1:00 - 1:59
2:00 - 2:59	396,036	209,026	187,010	105,604	290,431		2:00 - 2:59
3:00 - 3:59	102,666	43,098	59,569	37,565	65,101		3:00 - 3:59
4:00 - 4:59	44,938	14,436	30,502	7,909	37,030		4:00 - 4:59
5:00 ขึ้นไป	43,293	19,589	23,704	7,998	35,295		5:00 and over
ภาคใต้	5,450,274	2,700,297	2,749,977	1,454,976	3,995,298		Southern region
น้อยกว่า 0:30	1,754,921	893,634	861,286	375,100	1,379,821		Less than 0:30
0:30 - 0:59	2,007,269	1,007,533	999,736	528,387	1,478,882		0:30 - 0:59
1:00 - 1:59	1,304,393	629,351	675,042	429,336	875,058		1:00 - 1:59
2:00 - 2:59	294,064	132,069	161,994	95,565	198,499		2:00 - 2:59
3:00 - 3:59	58,233	29,029	29,204	17,242	40,991		3:00 - 3:59
4:00 - 4:59	17,880	5,524	12,356	5,901	11,979		4:00 - 4:59
5:00 ขึ้นไป	13,514	3,156	10,358	3,446	10,069		5:00 and over

ตารางที่ 15 จำนวนประชากรอายุตั้งแต่ 6 ปีขึ้นไปที่ย่านหนังสือพิมพ์ จำนวนตามประเภทหนังสือพิมพ์ของหนังสือพิมพ์ที่อ่าน กลุ่มอายุ เพศ เขตการปกครอง และภาค พ.ศ. 2551

Table 15 Number of population, aged 6 years and over who read out of their study/work period by type of content, age group, sex, area and region, 2008

ประเภทเนื้อหาของหนังสือพิมพ์ เขต การปกครอง และภาค	กลุ่มอายุ (ปี) Age group (years)					Type of content, sex, area and region
	รวม Total	6 - 14	15 - 24	25 - 39	40 - 59	
ทั่วประเทศ	39,953,967	7,134,233	8,257,811	11,396,780	10,310,401	Whole kingdom
ความรู้วิชาการ	9,768,194	3,627,448	2,519,054	1,618,381	1,650,174	Academic
ข่าว	20,285,052	558,595	3,390,059	7,695,469	7,118,432	News
สารคดี/ความรู้ทั่วไป	12,691,486	1,814,361	2,496,327	3,500,965	3,719,286	Feature/knowledge
ความคิดเห็น/วิเคราะห์	1,921,485	156,726	313,254	639,409	644,239	Commentary
บันเทิง	15,571,526	3,813,582	4,670,923	4,733,475	2,099,818	Entertainment
โฆษณา	503,729	75,342	140,075	161,030	106,998	Advertisement
อื่นๆ	1,446,301	186,981	124,931	205,897	438,362	Others
ไม่ทราบ	118,750	22,639	24,760	21,703	31,791	Unknown

1/ ตอบได้ไม่เกิน 2 คำตอบ

1/ Less than 3 answers were possible

ตารางที่ 15 จำนวนประชากรอายุตั้งแต่ 6 ปีขึ้นไปอ่านหนังสือออกเวลาเรียน/นอกเวลาทำงาน จำแนกตามประเภทหนังสือที่อ่าน กลุ่มอายุ เพศ เขตการปกครอง และภาค พ.ศ. 2551 (ต่อ)

Table 15 Number of population, aged 6 years and over who read out of their study/work period by type of content, age group, sex, area and region, 2008 (Contd.)

ประเภทเนื้อหาสาระของหนังสือที่อ่าน ^{1/} เพศ เขตการปกครอง และภาค	กลุ่มอายุ (ปี) Age group (years)					รวม Total	Type of content, sex, area and region
	6 - 14	15 - 24	25 - 39	40 - 59	60 ขึ้นไป 60 and over		
กรุงเทพมหานคร ^{2/}	617,934	836,886	1,982,012	1,662,178	439,854	5,538,864	Bangkok metropolis ^{2/}
ความรู้วิชาการ	260,514	261,144	360,708	335,851	69,012	1,287,228	Academic
ข่าว	61,882	379,800	1,376,259	1,251,584	329,766	3,399,291	News
สารคดี/ความรู้ทั่วไป	169,981	238,326	605,705	575,625	183,176	1,772,813	Feature/knowledge
ความคิดเห็น/วิเคราะห์	11,992	48,279	205,941	190,473	51,788	508,474	Commentary
บันเทิง	375,271	489,657	897,664	420,031	59,165	2,241,789	Entertainment
โฆษณา	19,989	27,634	48,083	25,892	5,065	126,664	Advertisement
อื่น ๆ	17,031	8,277	19,771	20,999	26,110	92,188	Others
ไม่ทราบ	2,179	-	1,328	6,064	887	10,459	Unknown

1/ ตอบได้ไม่เกิน 2 คำตอบ

1/ Less than 3 answers were possible

2/ มีเฉพาะในเขตเทศบาล

2/ Has only municipal area

ตารางที่ 15 จำนวนประชากรอายุตั้งแต่ 6 ปีขึ้นไปที่ย่านหนังสือออกเวลาเรียน/นอกเวลาทำงาน จำนวนตามประเภทหนังสือที่อ่าน กลุ่มอายุ เพศ เขตการปกครอง และภาค พ.ศ. 2551 (ต่อ)

Table 15 Number of population, aged 6 years and over who read out of their study/work period by type of content, age group, sex, area and region, 2008 (Contd.)

ประเภทเนื้อหาสาระของหนังสือที่อ่าน ^{1/} เขต เขตการปกครอง และภาค	กลุ่มอายุ (ปี) Age group (years)					หญิง Female	Type of content, sex, area and region						
	ชาย Male		60 ขึ้นไป 60 and over										
	รวม Total	6 - 14	15 - 24	25 - 39	40 - 59			รวม Total					
กรุงเทพมหานคร ^{2/}	2,644,299	317,137	397,462	933,066	787,523	209,110	2,894,565	300,797	439,423	1,048,945	874,655	230,745	Bangkok metropolis ^{2/}
ความรู้วิชาการ	656,476	143,741	110,601	189,615	178,504	34,015	630,752	116,773	150,543	171,092	157,346	34,997	Academic
ข่าว	1,709,105	25,919	207,507	685,276	618,098	172,307	1,690,186	35,963	172,294	690,983	633,486	157,459	News
สารคดี/ความรู้ทั่วไป	960,521	90,565	128,276	355,344	295,749	90,587	812,292	79,415	110,050	250,361	279,877	92,590	Feature/knowledge
ความคิดเห็น/วิเคราะห์	301,987	5,795	28,856	111,277	126,245	29,813	206,487	6,197	19,424	94,664	64,228	21,974	Commentary
บันเทิง	757,820	189,929	192,023	273,468	93,252	9,147	1,483,969	185,342	297,634	624,196	326,779	50,017	Entertainment
โฆษณา	54,886	6,387	11,568	19,723	14,637	2,571	71,778	13,602	16,066	28,360	11,255	2,495	Advertisement
อื่น ๆ	29,900	5,930	4,982	9,015	3,430	6,543	62,287	11,100	3,295	10,755	17,569	19,567	Others
ไม่ทราบ	4,582	1,099	-	-	3,483	-	5,877	1,080	-	1,328	2,581	887	Unknown

1/ ตอบได้ไม่เกิน 2 คำตอบ

2/ มีเฉพาะในเขตเทศบาล

1/ Less than 3 answers were possible

2/ Has only municipal area

ตารางที่ 15 จำนวนประชากรอายุตั้งแต่ 6 ปีขึ้นไปที่ย่านหนังสือออกเวลาเรียน/นอกเวลาทำงาน จำแนกตามประเภทหนังสือที่อ่าน กลุ่มอายุ เพศ เขตการปกครอง และภาค พ.ศ. 2551 (ต่อ)

Table 15 Number of population, aged 6 years and over who read out of their study/work period by type of content, age group, sex, area and region, 2008 (Contd.)

ประเภทหนังสือที่อ่าน เพศ เขตการปกครอง และภาค	กลุ่มอายุ (ปี) Age group (years)					รวม Total	Type of content, sex, area and region
	6 - 14	15 - 24	25 - 39	40 - 59	60 ปีขึ้นไป 60 and over		
ภาคกลาง (ไม่รวมกรุงเทพมหานคร)	1,514,539	2,032,304	3,525,615	2,760,053	665,632		Central region (excluding Bangkok metropolis)
ความรู้วิชาการ	714,341	476,335	468,918	387,481	75,714		Academic
ข่าว	152,647	1,058,799	2,632,710	2,122,937	446,144		News
สารคดี/ความรู้ทั่วไป	358,452	549,205	958,503	904,447	252,554		Feature/knowledge
ความคิดเห็น/วิเคราะห์	26,379	75,019	185,975	152,870	38,788		Commentary
บันเทิง	858,656	1,144,545	1,426,953	528,740	61,899		Entertainment
โฆษณา	13,050	40,737	62,534	32,661	4,231		Advertisement
อื่น ๆ	36,590	12,883	18,048	59,633	60,542		Others
ไม่ทราบ	7,803	8,132	6,688	10,539	1,736		Unknown

1/ ตอบได้ไม่เกิน 2 คำตอบ

1/ Less than 3 answers were possible

ตารางที่ 15 จำนวนประชากรอายุตั้งแต่ 6 ปีขึ้นไปที่ย่านหนังสือพิมพ์/นอกเวลาทำงาน จำนวนตามประเภทหนังสือพิมพ์ที่อ่าน กลุ่มอายุ เพศ เขตการปกครอง และภาค พ.ศ. 2551 (ต่อ)

Table 15 Number of population, aged 6 years and over who read out of their study/work period by type of content, age group, sex, area and region, 2008 (Contd.)

ประเภทเนื้อหาสาระของหนังสือพิมพ์/ เขต เขตการปกครอง และภาค	กลุ่มอายุ (ปี) Age group (years)					รวม Total	กลุ่มอายุ (ปี) Age group (years)					รวม Total	Type of content, sex, area and region
	6-14	15-24	25-39	40-59	60 ขึ้นไป 60 and over		6-14	15-24	25-39	40-59	60 ขึ้นไป 60 and over		
ภาคกลาง (ไม่รวมกรุงเทพมหานคร)	750,792	985,951	1,753,631	1,403,423	363,205	5,241,141	763,747	1,046,353	1,771,984	1,356,630	302,427	Central region (excluding Bangkok metropolis)	
ความรู้วิชาการ	1,070,478	353,252	222,979	249,862	198,758	1,052,313	361,089	253,356	219,056	188,724	30,088	Academic	
ข่าว	3,407,853	68,883	530,361	1,393,914	1,142,212	3,005,383	83,764	528,437	1,238,796	980,725	173,662	News	
สารคดี/ความรู้ทั่วไป	1,623,249	174,578	295,984	523,502	488,086	1,399,913	183,875	253,221	435,001	416,361	111,456	Feature/knowledge	
ความคิดเห็น/วิเคราะห์	294,108	13,103	35,457	119,605	96,843	184,923	13,276	39,562	66,370	56,027	9,688	Commentary	
บันเทิง	1,505,867	421,644	465,942	462,246	137,083	2,514,926	437,012	678,603	964,707	391,657	42,947	Entertainment	
โฆษณา	79,501	6,507	21,991	35,839	13,854	73,713	6,543	18,746	26,695	18,807	2,921	Advertisement	
อื่น ๆ	72,205	16,605	9,337	9,055	17,174	115,492	19,985	3,546	8,993	42,459	40,509	Others	
ไม่ทราบ	20,311	5,071	5,211	2,514	7,113	14,588	2,732	2,922	4,174	3,426	1,333	Unknown	
ภาคกลาง (ไม่รวมกรุงเทพมหานคร)	3,741,227	478,488	694,595	1,318,403	1,004,282	6,756,915	1,036,051	1,337,708	2,207,213	1,755,771	420,173	Central region (excluding Bangkok metropolis)	
ความรู้วิชาการ	764,318	218,684	191,159	174,079	149,654	1,358,472	495,658	285,177	294,839	237,827	44,972	Academic	
ข่าว	2,392,902	51,025	383,618	996,132	785,200	4,020,334	101,622	675,180	1,636,577	1,337,737	269,218	News	
สารคดี/ความรู้ทั่วไป	1,061,848	115,239	171,275	369,645	306,203	1,961,313	243,213	377,930	588,858	598,244	153,067	Feature/knowledge	
ความคิดเห็น/วิเคราะห์	195,622	10,932	28,240	72,334	68,525	283,409	15,447	46,779	113,641	84,345	23,197	Commentary	
บันเทิง	1,381,507	277,663	361,377	516,127	203,487	2,639,286	580,993	783,168	910,826	325,253	39,046	Entertainment	
โฆษณา	63,715	5,249	14,935	23,688	17,312	89,499	7,801	25,802	38,847	15,349	1,700	Advertisement	
อื่น ๆ	41,658	7,280	3,767	6,066	12,766	146,038	29,311	9,116	11,982	46,866	48,763	Others	
ไม่ทราบ	10,167	1,827	1,424	2,855	2,523	24,732	5,976	6,709	3,834	8,016	198	Unknown	

1/ ตอบได้ไม่เกิน 2 คำตอบ

1/ Less than 3 answers were possible

ตารางที่ 15 จำนวนประชากรอายุตั้งแต่ 6 ปีขึ้นไปที่ย่านหนังสือออกเวลาเรียน/นอกเวลาทำงาน จำนวนตามประเภทหนังสือที่อ่าน กลุ่มอายุ เพศ เขตการปกครอง และภาค พ.ศ. 2551 (ต่อ)

Table 15 Number of population, aged 6 years and over who read out of their study/work period by type of content, age group, sex, area and region, 2008 (Contd.)

ประเภทหนังสือที่อ่าน เพศ เขตการปกครอง และภาค	รวม Total	กลุ่มอายุ (ปี) Age group (years)					Type of content, sex, area and region
		6 - 14	15 - 24	25 - 39	40 - 59	60 ปีขึ้นไป 60 and over	
ภาคเหนือ	6,783,913	1,253,756	1,478,917	1,607,094	1,967,540	476,605	Northern region
ความรู้วิชาการ	1,675,142	602,944	451,997	218,185	325,676	76,341	Academic
ข่าว	3,713,899	142,337	708,882	1,147,960	1,424,782	289,938	News
สารคดี/ความรู้ทั่วไป	2,342,098	365,465	500,705	533,191	744,636	198,100	Feature/knowledge
ความคิดเห็น/วิเคราะห์	192,930	23,200	22,391	52,014	80,473	14,852	Commentary
บันเทิง	2,455,911	716,603	784,174	588,600	324,453	42,081	Entertainment
โฆษณา	58,149	2,537	23,580	12,624	16,809	2,598	Advertisement
อื่น ๆ	140,552	12,644	4,303	17,105	52,238	54,262	Others
ไม่ทราบ	15,139	1,783	3,220	3,754	5,509	873	Unknown

1/ ตอบได้ไม่เกิน 2 คำตอบ

1/ Less than 3 answers were possible

ตารางที่ 15 จำนวนประชากรอายุตั้งแต่ 6 ปีขึ้นไปอ่านหนังสือออกเวลาเรียน/นอกเวลาทำงาน จำแนกตามประเภทหนังสือที่อ่าน กลุ่มอายุ เพศ เขตการปกครอง และภาค พ.ศ. 2551 (ต่อ)

Table 15 Number of population, aged 6 years and over who read out of their study/work period by type of content, age group, sex, area and region, 2008 (Contd.)

ประเภทหนังสือที่อ่าน และเขตการปกครอง	รวม Total	กลุ่มอายุ (ปี) Age group (years)					Type of content, sex, area and region
		6 - 14	15 - 24	25 - 39	40 - 59	60 ปีขึ้นไป 60 and over	
ภาคตะวันออกเฉียงเหนือ	11,682,774	2,633,507	2,688,737	2,792,175	2,664,441	903,913	Northeastern region
ความรู้วิชาการ	3,201,996	1,447,853	938,880	343,189	392,428	79,646	Academic
ข่าว	4,553,822	125,371	802,135	1,688,801	1,613,119	324,396	News
สารคดี/ความรู้ทั่วไป	3,850,632	621,837	810,055	930,203	1,082,252	406,286	Feature/knowledge
ความคิดเห็น/วิเคราะห์	488,828	76,380	111,594	121,296	135,683	43,875	Commentary
บันเทิง	4,915,577	1,361,166	1,662,634	1,249,929	575,965	65,883	Entertainment
โฆษณา	124,743	30,568	38,233	25,303	22,394	8,245	Advertisement
อื่น ๆ	483,746	38,185	20,774	39,883	153,014	231,889	Others
ไม่ทราบ	31,426	8,405	5,736	6,103	5,991	5,191	Unknown

1/ ตอบได้ไม่เกิน 2 คำตอบ

1/ Less than 3 answers were possible

ตารางที่ 15 จำนวนประชากรอายุตั้งแต่ 6 ปีขึ้นไปที่ย่านหนังสือออกเวลาเรียน/นอกเวลาทำงาน จำนวนตามประเภทหนังสือที่อ่าน กลุ่มอายุ เพศ เขตการปกครอง และภาค พ.ศ. 2551 (ต่อ)

Table 15 Number of population, aged 6 years and over who read out of their study/work period by type of content, age group, sex, area and region, 2008 (Contd.)

ประเภทหนังสือสาระของหนังสือที่อ่าน เขต เขตการปกครอง และภาค	กลุ่มอายุ (ปี) Age group (years)						รวม Total	หญิง Female	Type of content, sex, area and region			
	รวม Total	6-14	15-24	25-39	40-59	60 ขึ้นไป 60 and over						
ภาคตะวันออกเฉียงเหนือ	5,828,346	1,297,332	1,293,290	1,378,096	1,400,631	458,997	5,854,427	1,395,448	1,414,078	1,263,810	444,917	Northeastern region
ความรู้วิชาการ	1,623,926	731,808	445,334	172,497	224,183	50,103	1,578,071	493,546	170,692	168,245	29,543	Academic
ข่าว	2,609,671	57,252	416,024	940,121	966,546	229,728	1,944,151	386,110	748,680	646,573	94,668	News
สารคดี/ความรู้ทั่วไป	2,032,297	303,163	434,978	497,016	596,133	201,008	1,818,336	375,077	433,187	486,119	205,278	Feature/knowledge
ความคิดเห็น/วิเคราะห์	280,027	33,642	55,589	64,722	94,368	31,706	208,800	42,737	56,006	41,315	12,169	Commentary
บันเทิง	2,019,315	651,847	696,194	455,808	185,681	29,787	2,896,262	709,319	966,441	390,284	36,096	Entertainment
โฆษณา	61,089	16,761	24,280	7,033	9,671	3,344	63,655	13,808	13,933	18,270	4,901	Advertisement
อื่น ๆ	192,834	18,604	12,979	22,859	48,323	90,069	290,912	19,581	7,796	104,691	141,820	Others
ไม่ทราบ	18,879	3,987	5,736	4,086	1,903	3,167	12,547	4,418	-	2,017	2,024	Unknown
ภาคตะวันออกเฉียงเหนือ	2,179,062	407,769	466,667	560,343	568,621	175,663	9,503,711	2,225,738	2,231,832	2,095,820	728,250	Northeastern region
ความรู้วิชาการ	549,213	202,631	151,381	79,897	99,578	15,726	2,652,783	1,245,222	787,499	263,292	63,920	Academic
ข่าว	1,074,250	20,887	185,541	381,434	397,152	89,235	3,479,572	104,484	616,593	1,215,967	235,161	News
สารคดี/ความรู้ทั่วไป	764,529	110,278	142,930	201,390	229,693	80,238	3,086,103	511,559	667,125	852,559	326,047	Feature/knowledge
ความคิดเห็น/วิเคราะห์	102,145	5,051	18,060	31,994	38,548	8,491	386,683	71,329	93,534	89,302	35,384	Commentary
บันเทิง	849,432	217,453	269,275	229,807	120,732	12,166	4,066,145	1,143,712	1,393,360	1,020,122	53,717	Entertainment
โฆษณา	21,337	6,080	6,369	5,161	3,431	296	103,406	24,489	31,864	18,963	7,949	Advertisement
อื่น ๆ	74,963	7,415	4,381	7,795	17,651	37,720	408,783	30,771	16,393	32,088	194,168	Others
ไม่ทราบ	3,508	1,961	128	284	662	473	27,917	6,445	5,607	5,819	4,718	Unknown

1/ ตอบได้ไม่เกิน 2 คำตอบ

1/ Less than 3 answers were possible

ตารางที่ 15 จำนวนประชากรอายุตั้งแต่ 6 ปีขึ้นไปที่ย่านหนังสือออกเวลาเรียน/นอกเวลาทำงาน จำนวนตามประเภทหนังสือที่อ่าน กลุ่มอายุ เพศ เขตการปกครอง และภาค พ.ศ. 2551 (ต่อ)

Table 15 Number of population, aged 6 years and over who read out of their study/work period by type of content, age group, sex, area and region, 2008 (Contd.)

ประเภทหนังสือที่อ่าน เพศ เขตการปกครอง และภาค	กลุ่มอายุ (ปี) Age group (years)					รวม Total	Type of content, sex, area and region
	6 - 14	15 - 24	25 - 39	40 - 59	60 ปีขึ้นไป 60 and over		
ภาคใต้	1,114,497	1,220,966	1,489,884	1,256,189	368,738	5,450,274	Southern region
ความรู้วิชาการ	601,796	390,698	227,381	208,738	52,425	1,481,037	Academic
ข่าว	76,359	440,444	849,739	706,009	132,253	2,204,804	News
สารคดี/ความรู้ทั่วไป	298,626	398,036	473,363	412,326	120,430	1,702,781	Feature/knowledge
ความคิดเห็น/วิเคราะห์	18,774	55,969	74,183	84,741	18,554	252,222	Commentary
บันเทิง	501,887	589,912	570,329	250,629	24,700	1,937,456	Entertainment
โฆษณา	9,196	9,891	12,485	9,242	144	40,958	Advertisement
อื่น ๆ	82,530	78,692	111,090	152,479	117,327	542,119	Others
ไม่ทราบ	2,468	7,672	3,830	3,688	9,170	26,828	Unknown

1/ ตอบได้ไม่เกิน 2 คำตอบ

1/ Less than 3 answers were possible

ตารางที่ 16 จำนวนประชากรอายุตั้งแต่ 6 ปีขึ้นไปที่ย่านหนังสือนอกเวลาเรียน/นอกเวลาทำงาน จำแนกตามสถานที่อ่านหนังสือ กลุ่มอายุ เพศ เขตการปกครอง และภาค พ.ศ. 2551
Table 16 Number of population, aged 6 years and over who read out of their study/work period by place of reading, age group, sex, area and region, 2008

สถานที่อ่านหนังสือ เขต เขตการปกครอง และภาค	รวม Total	กลุ่มอายุ (ปี) Age group (years)					Place of reading, sex, area and region
		6 - 14	15 - 24	25 - 39	40 - 59	60 ปีขึ้นไป 60 and over	
ทั่วประเทศ	39,953,967	7,134,233	8,257,811	11,396,780	10,310,401	2,854,742	Whole kingdom
ห้องสมุดห้องสมุดเคลื่อนที่	1,825,347	554,311	549,010	343,169	296,573	82,283	Library/Mobile library
บ้าน	28,360,537	6,099,017	5,941,194	7,080,064	6,861,446	2,378,816	Home
ที่ทำงาน	7,887,064	-	1,021,010	4,150,071	2,591,956	124,027	Office
สถานศึกษา	6,428,394	3,702,827	2,547,831	119,290	54,322	4,125	Academy
สถานที่ราชการ	892,520	29,009	141,266	297,450	358,716	66,079	Government place
สถานที่เอกชน	8,432,143	243,580	1,836,409	3,243,269	2,668,963	439,922	Private place
ที่อ่านหนังสือประจำบ้าน/ชุมชน	1,833,640	92,155	299,028	586,518	710,177	145,763	Village/community reading place
อ่านระหว่างรถโดยสารเร็ว ฯลฯ	149,573	1,619	40,338	66,623	36,637	4,355	On traveling
สวนสาธารณะ	30,328	2,941	4,925	12,331	8,105	2,027	Park
อื่น ๆ	389,955	40,534	72,557	93,591	121,689	61,583	Others
ไม่ทราบ	32,436	6,382	11,917	5,451	5,940	2,746	Unknown

1/ ตอบได้ไม่เกิน 2 คำตอบ

1/ Less than 3 answers were possible

ตารางที่ 16 จำนวนประชากรอายุตั้งแต่ 6 ปีขึ้นไปอ่านหนังสือนอกเวลาเรียน/นอกเวลาทำงาน จำนวนตามสถานที่อ่านหนังสือ กลุ่มอายุ เพศ เขตการปกครอง และภาค พ.ศ. 2551 (ต่อ)
Table 16 Number of population, aged 6 years and over who read out of their study/work period by place of reading, age group, sex, area and region, 2008 (Contd.)

สถานที่อ่านหนังสือ ^{1/} เขต การปกครอง และภาค	กลุ่มอายุ (ปี) Age group (years)					รวม Total	Place of reading ^{2/} , sex, area and region
	6 - 14	15 - 24	25 - 39	40 - 59	60 ปีขึ้นไป 60 and over		
กรุงเทพมหานคร^{2/}	617,934	836,886	1,982,012	1,662,178	439,854		Bangkok metropolis^{2/}
ห้องสมุด/ห้องสมุดเคลื่อนที่	38,898	66,034	70,812	60,138	20,673		Library/Mobile library
บ้าน	4,233,085	624,892	1,406,406	1,285,360	386,649		Home
ที่ทำงาน	-	191,009	1,112,269	727,445	48,668		Office
สถานศึกษา	395,165	311,840	23,465	4,808	1,798		Academy
สถานที่ราชการ	-	621	8,400	8,917	4,345		Government place
สถานที่เอกชน	12,973	133,914	348,869	249,927	48,719		Private place
ที่อ่านหนังสือประจำหมู่บ้าน/ชุมชน	1,708	11,471	44,793	25,751	8,267		Village/community reading place
อ่านระหว่างรถ/โดยสารรถ เรือ ฯลฯ	-	9,372	23,739	9,295	3,324		On traveling
สวนสาธารณะ	1,359	2,474	5,790	2,673	1,429		Park
อื่น ๆ	723	4,207	6,114	5,890	2,285		Others
ไม่ทราบ	-	528	2,278	1,479	-		Unknown

1/ ตอบได้ไม่เกิน 2 คำตอบ

2/ มีเฉพาะในเขตเทศบาล

1/ Less than 3 answers were possible

2/ Has only municipal area

ตารางที่ 16 จำนวนประชากรอายุตั้งแต่ 6 ปีขึ้นไปอ่านหนังสือนอกเวลาเรียน/นอกเวลาทำงาน จำนวนตามสถานที่อ่านหนังสือ กลุ่มอายุ เพศ เขตการปกครอง และภาค พ.ศ. 2551 (ต่อ)
Table 16 Number of population, aged 6 years and over who read out of their study/work period by place of reading, age group, sex, area and region, 2008 (Contd.)

เขต การปกครอง และภาค	รวม Total	กลุ่มอายุ (ปี) Age group (years)					รวม Total	กลุ่มอายุ (ปี) Age group (years)					สถานที่อ่านหนังสือ sex, area and region
		6 - 14	15 - 24	25 - 39	40 - 59	60 ปีขึ้นไป 60 and over		6 - 14	15 - 24	25 - 39	40 - 59	60 ปีขึ้นไป 60 and over	
		ชาย Male						หญิง Female					
กรุงเทพมหานคร ^{1/}	2,644,299	317,137	397,462	933,066	787,523	209,110	2,894,565	300,797	439,423	1,048,945	874,655	230,745	Bangkok metropolis ^{2/}
ห้องสมุดห้องสมุดเคลื่อนที่	118,209	18,292	28,776	32,635	26,979	11,526	138,346	20,606	37,257	38,177	33,159	9,147	Library/Mobile library
บ้าน	1,931,737	267,882	284,140	626,951	576,320	176,445	2,301,348	261,895	340,752	779,456	709,041	210,204	Home
ที่ทำงาน	1,112,925	-	104,478	563,686	414,233	30,528	966,466	-	86,531	548,583	313,212	18,140	Office
สถานศึกษา	350,504	203,773	134,061	9,931	1,432	1,307	386,573	191,393	177,779	13,534	3,376	492	Academy
สถานที่ราชการ	12,841	-	621	4,431	5,278	2,511	9,443	-	-	3,969	3,639	1,834	Government place
สถานที่เอกชน	398,668	4,597	73,825	177,148	115,632	27,466	395,733	8,375	60,089	171,721	134,295	21,252	Private place
ที่อ่านหนังสือประจำหมู่บ้าน/ชุมชน	46,035	1,708	5,813	23,291	10,587	4,637	45,955	-	5,659	21,502	15,164	3,630	Village/community reading place
อ่านระหว่างรอ/โดยสารรถ เรือ ฯลฯ	27,528	-	4,353	16,421	6,220	535	18,202	-	5,019	7,319	3,075	2,790	On traveling
สวนสาธารณะ	6,010	1,359	576	2,364	751	959	7,716	-	1,898	3,426	1,922	470	Park
อื่น ๆ	11,786	-	2,689	4,775	3,762	560	7,433	723	1,518	1,340	2,128	1,725	Others
ไม่ทราบ	1,669	-	-	1,669	-	-	2,616	-	528	609	1,479	-	Unknown

^{1/} ตอบได้ไม่เกิน 2 คำตอบ

^{1/} Less than 3 answers were possible

^{2/} มีเฉพาะในเขตเทศบาล

^{2/} Has only municipal area

ตารางที่ 16 จำนวนประชากรอายุตั้งแต่ 6 ปีขึ้นไปที่ย่านหนังสือนอกเวลาเรียน/นอกเวลาทำงาน จำแนกตามสถานที่อ่านหนังสือ กลุ่มอายุ เพศ เขตการปกครอง และภาค พ.ศ. 2551 (ต่อ)
Table 16 Number of population, aged 6 years and over who read out of their study/work period by place of reading, age group, sex, area and region, 2008 (Contd.)

เขต เขตการปกครอง และภาค	รวม Total	กลุ่มอายุ (ปี) Age group (years)					Place of reading , sex, area and region
		6 - 14	15 - 24	25 - 39	40 - 59	60 ปีขึ้นไป 60 and over	
ภาคกลาง	10,498,143	1,514,539	2,032,304	3,525,615	2,760,053	665,632	Central region
(ไม่รวมกรุงเทพมหานคร)							
ห้องสมุดห้องสมุดเคลื่อนที่	347,026	97,519	74,283	87,616	71,555	16,054	Library/Mobile library
บ้าน	6,745,731	1,311,456	1,367,448	1,913,462	1,640,371	512,994	Home
ที่ทำงาน	2,618,020	-	360,760	1,463,862	757,820	35,577	Office
สถานศึกษา	1,215,530	701,663	483,454	18,844	10,661	908	Academy
สถานที่ราชการ	71,894	1,791	8,364	19,944	33,351	8,444	Government place
สถานที่เอกชน	3,385,784	106,890	697,326	1,365,290	1,042,459	173,819	Private place
ที่อ่านหนังสือประจำหมู่บ้าน/ชุมชน	154,376	10,051	23,364	53,648	50,645	16,667	Village/community reading place
อ่านระหว่างรอ/โดยสารรถเร็ว ฯลฯ	28,945	351	11,126	13,540	3,746	183	On traveling
สวนสาธารณะ	2,957	-	701	1,578	677	-	Park
อื่น ๆ	66,473	9,024	10,740	23,460	16,208	7,041	Others
ไม่ทราบ	15,053	4,039	5,598	2,262	2,313	840	Unknown

1/ ตอบได้ไม่เกิน 2 คำตอบ

1/ Less than 3 answers were possible

ตารางที่ 16 จำนวนประชากรอายุตั้งแต่ 6 ปีขึ้นไปที่ย่านหนังสือนอกเวลาเรียน/นอกเวลาทำงาน จำนวนตามสถานที่อ่านหนังสือ กลุ่มอายุ เพศ เขตการปกครอง และภาค พ.ศ. 2551 (ต่อ)
Table 16 Number of population, aged 6 years and over who read out of their study/work period by place of reading, age group, sex, area and region, 2008 (Contd.)

เขต การปกครอง และภาค	รวม Total	กลุ่มอายุ (ปี) Age group (years)				รวม Total	กลุ่มอายุ (ปี) Age group (years)				รวม Total	Place of reading/ sex, area and region	
		6-14	15-24	25-39	40-59		6-14	15-24	25-39	40-59			60ขึ้นไป 60 and over
กรุงเทพมหานคร (Central region)													
(ไม่รวมกรุงเทพมหานคร) (excluding Bangkok metropolis)													
ห้องสมุด/ห้องสมุดเคลื่อนที่	163,696	44,899	33,122	46,658	29,321	9,696	52,620	41,161	40,958	42,233	6,358	Library/Mobile library	
บ้าน	3,150,595	645,317	633,420	857,408	755,681	258,769	666,139	734,028	1,056,054	884,690	254,225	Home	
ที่ทำงาน	1,392,087	-	182,449	746,674	440,713	22,251	-	178,312	717,188	317,107	13,326	Office	
สถานศึกษา	582,555	341,294	227,377	8,913	4,249	721	360,369	256,076	9,931	6,411	187	Academy	
สถานที่ราชการ	42,097	209	4,352	9,715	21,812	6,008	1,582	4,012	10,228	11,539	2,436	Government place	
สถานที่เอกชน	1,851,238	44,824	373,317	731,921	585,120	116,055	62,066	324,010	633,369	457,338	57,764	Private place	
ที่อ่านหนังสือประจำบ้าน/ชุมชน	84,654	5,970	10,783	31,985	27,555	8,362	4,081	12,581	21,664	23,090	8,305	Village/community reading place	
อ่านระหว่างรอ/โดยสารรถเร็ว ฯลฯ	16,942	351	5,021	9,075	2,391	104	-	6,105	4,465	1,354	79	On traveling	
สวนสาธารณะ	1,579	-	639	321	618	-	-	62	1,257	59	-	Park	
อื่น ๆ	32,135	5,171	5,727	9,527	8,867	2,843	3,853	5,013	13,934	7,342	4,197	Others	
ไม่ทราบ	8,428	2,300	2,844	1,165	1,543	577	1,739	2,754	1,097	771	263	Unknown	
นอกเขตเทศบาล Non - municipal area													
ในเขตเทศบาล Municipal area													
กรุงเทพมหานคร (Central region)													
(ไม่รวมกรุงเทพมหานคร) (excluding Bangkok metropolis)													
ห้องสมุด/ห้องสมุดเคลื่อนที่	138,733	37,154	26,838	40,392	25,717	8,633	60,365	47,445	47,224	45,838	7,421	Library/Mobile library	
บ้าน	2,522,070	421,625	480,563	779,804	642,070	198,008	889,831	886,885	1,133,657	998,301	314,986	Home	
ที่ทำงาน	1,180,936	-	153,519	642,252	366,039	19,126	-	207,242	821,610	391,781	16,451	Office	
สถานศึกษา	393,702	211,117	169,414	9,459	3,448	264	490,546	314,039	9,386	7,213	644	Academy	
สถานที่ราชการ	11,579	657	2,096	2,990	4,587	1,248	1,134	6,267	16,954	28,763	7,196	Government place	
สถานที่เอกชน	921,019	24,041	195,578	393,917	261,146	46,337	82,848	501,749	971,373	781,312	127,482	Private place	
ที่อ่านหนังสือประจำบ้าน/ชุมชน	19,983	1,170	3,374	5,190	8,340	1,908	8,881	19,990	48,459	42,305	14,759	Village/community reading place	
อ่านระหว่างรอ/โดยสารรถเร็ว ฯลฯ	7,230	-	3,380	2,475	1,297	79	351	7,746	11,065	2,449	104	On traveling	
สวนสาธารณะ	1,698	-	639	999	59	-	-	62	579	618	-	Park	
อื่น ๆ	14,386	1,668	2,130	3,335	4,425	2,827	7,355	8,610	20,126	11,783	4,214	Others	
ไม่ทราบ	4,803	1,107	1,021	1,022	1,202	451	2,932	4,577	1,240	1,111	389	Unknown	

1/ ตอบได้ไม่เกิน 2 คำตอบ

1/ Less than 3 answers were possible

ตารางที่ 16 จำนวนประชากรอายุตั้งแต่ 6 ปีขึ้นไปที่ย่านหนังสือนอกเวลาเรียน/นอกเวลาทำงาน จำแนกตามสถานที่อ่านหนังสือ กลุ่มอายุ เพศ เขตการปกครอง และภาค พ.ศ. 2551 (ต่อ)
Table 16 Number of population, aged 6 years and over who read out of their study/work period by place of reading, age group, sex, area and region, 2008 (Contd.)

เขต เขตการปกครอง และภาค	รวม Total	กลุ่มอายุ (ปี) Age group (years)					Place of reading , sex, area and region
		6 - 14	15 - 24	25 - 39	40 - 59	60 ขึ้นไป 60 and over	
ภาคเหนือ	6,783,913	1,253,756	1,478,917	1,607,094	1,967,540	476,605	Northern region
ห้องสมุด/ห้องสมุดเคลื่อนที่	358,331	149,607	119,312	41,100	39,673	8,639	Library/Mobile library
บ้าน	4,502,618	1,053,239	1,008,947	926,419	1,147,099	366,914	Home
ที่ทำงาน	1,056,212	-	166,742	479,469	395,592	14,409	Office
สถานศึกษา	1,089,016	627,018	433,909	16,268	10,936	884	Academy
สถานที่ราชการ	185,228	10,953	23,905	54,206	85,696	10,467	Government place
สถานที่เอกชน	1,557,671	47,620	343,788	494,755	578,188	93,320	Private place
ที่อ่านหนังสือประจำหมู่บ้าน/ชุมชน	673,721	36,305	98,423	185,576	294,370	59,046	Village/community reading place
อ่านระหว่างรถ/โดยสารรถ เรือ ฯลฯ	15,269	132	5,545	3,297	5,805	490	On traveling
สวนสาธารณะ	1,708	-	291	1,085	190	143	Park
อื่น ๆ	86,180	7,593	17,991	19,277	32,291	9,029	Others
ไม่ทราบ	149	-	-	107	-	42	Unknown

1/ ตอบได้ไม่เกิน 2 คำตอบ

1/ Less than 3 answers were possible

ตารางที่ 16 จำนวนประชากรอายุตั้งแต่ 6 ปีขึ้นไปอ่านหนังสือนอกเวลาเรียน/นอกเวลาทำงาน จำนวนตามสถานที่อ่านหนังสือ กลุ่มอายุ เพศ เขตการปกครอง และภาค พ.ศ. 2551 (ต่อ)
Table 16 Number of population, aged 6 years and over who read out of their study/work period by place of reading, age group, sex, area and region, 2008 (Contd.)

เขต การปกครอง และภาค	กลุ่มอายุ (ปี) Age group (years)					รวม Total	กลุ่มอายุ (ปี) Age group (years)					รวม Total	I/ Place of reading, sex, area and region
	6 - 14	15 - 24	25 - 39	40 - 59	60 ขึ้นไป 60 and over		6 - 14	15 - 24	25 - 39	40 - 59	60 ขึ้นไป 60 and over		
			ชาย Male					หญิง Female					
ภาคเหนือ	3,432,966	732,476	791,226	1,017,059	273,737	3,350,947	635,287	746,441	815,869	950,481	202,868	202,868	Northern region
ห้องสมุด/ห้องสมุดเคลื่อนที่	171,072	69,993	23,020	15,733	6,737	187,259	79,614	63,722	18,081	23,940	1,902	1,902	Library/Mobile library
บ้าน	2,167,256	519,837	487,573	414,302	204,579	2,335,362	533,402	521,375	512,116	606,134	162,335	162,335	Home
ที่ทำงาน	556,188	-	89,016	235,213	222,275	500,025	-	77,726	244,256	173,318	4,725	4,725	Office
สถานศึกษา	525,801	307,547	201,290	10,877	6,087	563,215	319,471	232,620	5,391	4,849	884	884	Academy
สถานที่ราชการ	109,396	5,051	10,449	25,158	8,333	75,831	5,903	13,456	29,048	25,291	2,134	2,134	Government place
สถานที่เอกชน	839,572	27,161	176,940	249,580	64,222	718,099	20,459	166,848	245,175	256,520	29,098	29,098	Private place
ที่อ่านหนังสือประจำบ้าน/ชุมชน	390,552	17,408	60,472	104,745	36,247	283,169	18,897	37,952	80,831	122,690	22,799	22,799	Village/community reading place
อ่านระหว่างรอ/โดยสารรถ เรือ ฯลฯ	8,622	-	1,485	2,161	4,886	6,647	132	4,060	1,135	1,319	-	-	On traveling
สวนสาธารณะ	1,354	-	-	1,085	190	354	-	291	-	-	63	63	Park
อื่น ๆ	44,411	2,660	6,242	12,140	6,034	41,770	4,933	11,749	7,136	14,957	2,994	2,994	Others
ไม่ทราบ	149	-	-	107	42	-	-	-	-	-	-	-	Unknown
							ในเขตเทศบาล Municipal area		นอกเขตเทศบาล Non - municipal area				
ภาคเหนือ	1,499,057	247,880	297,086	361,552	463,194	5,284,855	1,005,875	1,181,832	1,245,542	1,504,346	347,260	347,260	Northern region
ห้องสมุด/ห้องสมุดเคลื่อนที่	91,021	25,323	25,285	17,361	4,924	267,310	124,284	94,027	23,739	21,545	3,715	3,715	Library/Mobile library
บ้าน	1,075,444	209,601	218,987	228,512	314,215	3,427,173	843,638	789,960	697,907	832,884	262,785	262,785	Home
ที่ทำงาน	347,263	-	39,540	152,638	146,095	708,950	-	127,202	326,832	249,497	5,419	5,419	Office
สถานศึกษา	219,560	116,659	96,517	2,172	4,032	869,456	510,359	337,393	14,097	6,904	704	704	Academy
สถานที่ราชการ	21,869	1,290	3,526	4,853	9,980	163,359	9,663	20,380	49,353	75,716	8,247	8,247	Government place
สถานที่เอกชน	254,431	13,092	50,920	77,537	95,239	1,303,241	34,528	292,868	417,218	482,949	75,677	75,677	Private place
ที่อ่านหนังสือประจำบ้าน/ชุมชน	71,247	5,253	10,359	16,059	31,086	602,474	31,052	88,064	169,517	263,284	50,556	50,556	Village/community reading place
อ่านระหว่างรอ/โดยสารรถ เรือ ฯลฯ	4,096	132	1,425	955	1,492	11,173	-	4,120	2,342	4,313	398	398	On traveling
สวนสาธารณะ	623	-	291	-	190	1,085	-	-	1,085	-	-	-	Park
อื่น ๆ	17,593	2,897	5,154	3,526	4,121	68,588	4,696	12,837	15,751	28,170	7,134	7,134	Others
ไม่ทราบ	149	-	-	107	42	-	-	-	-	-	-	-	Unknown

I/ Less than 3 answers were possible

I/ ตอบได้ไม่เกิน 2 คำตอบ

ตารางที่ 16 จำนวนประชากรอายุตั้งแต่ 6 ปีขึ้นไปที่ย่านหนังสือนอกเวลาเรียน/นอกเวลาทำงาน จำแนกตามสถานที่อ่านหนังสือ กลุ่มอายุ เพศ เขตการปกครอง และภาค พ.ศ. 2551 (ต่อ)
Table 16 Number of population, aged 6 years and over who read out of their study/work period by place of reading, age group, sex, area and region, 2008 (Contd.)

สถานที่อ่านหนังสือ เขต เขตการปกครอง และภาค	กลุ่มอายุ (ปี) Age group (years)					รวม Total	Place of reading, sex, area and region
	6 - 14	15 - 24	25 - 39	40 - 59	60 ปีขึ้นไป 60 and over		
ภาคตะวันออกเฉียงเหนือ	2,633,507	2,688,737	2,792,175	2,664,441	903,913		Northeastern region
ห้องสมุด/ห้องสมุดเคลื่อนที่	175,005	204,615	90,628	85,533	24,942		Library/Mobile library
บ้าน	2,285,978	2,033,103	1,811,341	1,871,705	795,171		Home
ที่ทำงาน	-	176,556	692,931	468,745	17,663		Office
สถานศึกษา	1,323,132	910,067	41,474	19,480	75		Academy
สถานที่ราชการ	9,054	74,220	164,411	184,743	35,770		Government place
สถานที่เอกชน	49,371	456,342	675,630	545,504	80,194		Private place
ที่อ่านหนังสือประจำหมู่บ้าน/ชุมชน	35,348	130,420	248,073	279,564	52,334		Village/community reading place
อ่านระหว่างรถ/โดยสารรถ เรือ ฯลฯ	1,136	12,356	22,443	15,497	358		On traveling
สวนสาธารณะ	1,313	1,235	2,839	4,147	455		Park
อื่น ๆ	12,119	30,287	29,500	52,279	31,177		Others
ไม่ทราบ	1,423	5,641	476	1,743	861		Unknown

1/ ตอบได้ไม่เกิน 2 คำตอบ

1/ Less than 3 answers were possible

ตารางที่ 16 จำนวนประชากรอายุตั้งแต่ 6 ปีขึ้นไปที่อ่านหนังสือนอกเวลาเรียน/นอกเวลาทำงาน จำแนกตามสถานที่อ่านหนังสือ กลุ่มอายุ เพศ เขตการปกครอง และภาค พ.ศ. 2551 (ต่อ)
Table 16 Number of population, aged 6 years and over who read out of their study/work period by place of reading, age group, sex, area and region, 2008 (Contd.)

เขต เขตการปกครอง และภาค	รวม Total	กลุ่มอายุ (ปี) Age group (years)					Place of reading , sex, area and region
		6 - 14	15 - 24	25 - 39	40 - 59	60 ปีขึ้นไป 60 and over	
ภาคใต้	5,450,274	1,114,497	1,220,966	1,489,884	1,256,189	368,738	Southern region
ห้องสมุด/ห้องสมุดเคลื่อนที่	282,713	93,282	84,768	53,013	39,675	11,975	Library/Mobile library
บ้าน	4,081,806	918,567	906,804	1,022,436	916,910	317,089	Home
ที่ทำงาน	777,546	-	125,943	401,539	242,353	7,710	Office
สถานศึกษา	1,092,543	655,849	408,561	19,238	8,436	459	Academy
สถานที่ราชการ	144,919	7,211	34,157	50,490	46,009	7,052	Government place
สถานที่เอกชน	887,245	26,726	205,039	358,724	252,885	43,870	Private place
ที่อ่านหนังสือประจำบ้าน/ชุมชน	167,814	8,743	35,349	54,426	59,846	9,449	Village/community reading place
อ่านระหว่างรถ/โดยสารรถ เรือ ฯลฯ	7,838	-	1,939	3,604	2,295	-	On traveling
สวนสาธารณะ	1,949	269	224	1,039	417	-	Park
อื่น ๆ	62,720	11,075	9,333	15,240	15,021	12,052	Others
ไม่ทราบ	2,804	920	149	328	405	1,002	Unknown

1/ ตอบได้ไม่เกิน 2 คำตอบ

1/ Less than 3 answers were possible

ตารางที่ 17 จำนวนประชากรอายุตั้งแต่ 6 ปีขึ้นไปที่ย่านหนังสือเรียน/นอกเวลาทำงาน จำแนกตามประเภทหนังสือที่อ่าน กลุ่มอายุ เพศ เขตการปกครอง และภาค พ.ศ. 2551

Table 17 Number of population, aged 6 years and over who read out of their study/work period by type of reading media, age group, sex, area and region, 2008

ประเภทหนังสือที่อ่าน / เขตการปกครอง และภาค	กลุ่มอายุ (ปี) Age group (years)					รวม Total	60 ปีขึ้นไป 60 and over	Type of reading media , sex, area and region
	6 - 14	15 - 24	25 - 39	40 - 59	60 and over			
ทั่วราชอาณาจักร	39,953,967	8,257,811	11,396,780	10,310,401	2,854,742	Whole kingdom		
รูปเล่มหนังสือ/เอกสาร	39,806,193	8,223,725	11,348,956	10,267,847	2,847,711	Hardware		
สื่ออิเล็กทรอนิกส์	3,244,928	1,196,036	1,043,546	604,351	51,588	Electronic media :		
อินเทอร์เน็ต	2,862,084	1,119,892	954,433	499,978	25,522	Internet		
ซีดี	281,214	56,365	69,845	65,848	11,470	CD-ROM		
รูปแบบอื่นๆ	106,791	22,064	20,019	39,639	14,596	Others		
ไม่ทราบ	39,788	10,166	8,928	11,077	2,495	Unknown		

L/ ตอบได้ไม่เกิน 2 คำตอบ

L/ Less than 3 answers were possible

ตารางที่ 17 จำนวนประชากรอายุตั้งแต่ 6 ปีขึ้นไปที่ย่านหนังสือออกเวลาเรียน/นอกเวลาทำงาน จำแนกตามประเภทสื่อที่อ่าน กลุ่มอายุ เพศ เขตการปกครอง และภาค พ.ศ. 2551 (ต่อ)

Table 17 Number of population, aged 6 years and over who read out of their study/work period by type of reading media, age group, sex, area and region, 2008 (Contd.)

ประเภทสื่อหนังสือที่อ่าน ^{1/} เขต การปกครอง และภาค	กลุ่มอายุ (ปี) Age group (years)					Type of reading media , sex, area and region
	รวม Total	6 - 14	15 - 24	25 - 39	40 - 59 60 ปีขึ้นไป 60 and over	
กรุงเทพมหานคร ^{2/}	5,538,864	617,934	836,886	1,982,012	1,662,178	Bangkok metropolis
รูปเล่มหนังสือ/เอกสาร	5,504,954	615,530	830,462	1,971,370	1,649,376	Hardware
สื่ออิเล็กทรอนิกส์	1,031,630	102,208	276,581	381,794	237,731	Electronic media :
อินเทอร์เน็ต	884,986	75,403	263,953	359,661	172,029	Internet
ซีดี	110,258	26,583	10,091	18,629	45,797	CD-ROM
รูปแบบอื่นๆ	39,798	1,161	3,976	3,504	20,939	Others
ไม่ทราบ	8,219	867	762	2,240	3,888	Unknown

1/ ตอบได้ไม่เกิน 2 คำตอบ

1/ Less than 3 answers were possible

2/ มีเฉพาะในเขตเทศบาล

2/ Has only municipal area

ตารางที่ 17 จำนวนประชากรอายุตั้งแต่ 6 ปีขึ้นไปที่ย่านหนังสือที่อ่าน จำนวนตามประเภทสื่อที่อ่าน กลุ่มอายุ เพศ เขตการปกครอง และภาค พ.ศ. 2551 (ต่อ)

Table 17 Number of population, aged 6 years and over who read out of their study/work period by type of reading media, age group, sex, area and region, 2008 (Contd.)

ประเภทสื่อหนังสือที่อ่าน ^{1/} เขตการปกครอง และภาค	กลุ่มอายุ (ปี) Age group (years)						รวม Total	กลุ่มอายุ (ปี) Age group (years)						รวม Total	Type of reading media, sex, area and region
	ชาย Male			หญิง Female				ชาย Male			หญิง Female				
	6-14	15-24	25-39	40-59	60 ขึ้นไป 60 and over	6-14		15-24	25-39	40-59	60 ขึ้นไป 60 and over	6-14	15-24		
กรุงเทพมหานคร ^{2/}	2,644,299	317,137	397,462	933,066	787,523	209,110	2,894,565	300,797	439,423	1,048,945	874,655	230,745	Bangkok metropolis		
รูปเล่มหนังสือ/เอกสาร	2,628,869	315,496	394,010	927,974	782,722	208,667	2,876,086	300,034	436,451	1,043,396	866,654	229,550	Hardware		
สื่ออิเล็กทรอนิกส์	490,571	45,735	120,425	194,063	114,687	15,660	541,059	56,473	156,156	187,730	123,043	17,656	Electronic media :		
อินเทอร์เน็ต	429,083	35,350	116,077	180,943	89,058	7,656	455,902	40,053	147,875	178,718	82,971	6,284	Internet		
ซีดี	47,745	10,429	3,402	11,399	19,755	2,760	62,514	16,154	6,689	7,230	26,043	6,398	CD-ROM		
รูปแบบอื่นๆ	15,445	438	1,682	1,722	6,359	5,244	24,353	723	2,294	1,782	14,579	4,974	Others		
ไม่ทราบ	2,480	867	-	-	1,612	-	5,740	-	762	2,240	2,276	463	Unknown		

^{1/} ตอบได้ไม่เกิน 2 คำตอบ

^{1/} Less than 3 answers were possible

^{2/} มีเฉพาะในเขตเทศบาล

^{2/} Has only municipal area

ตารางที่ 17 จำนวนประชากรอายุตั้งแต่ 6 ปีขึ้นไปที่ย่านหนังสือเรียน/นอกเวลาทำงาน จำแนกตามประเภทสื่อที่อ่าน กลุ่มอายุ เพศ เขตการปกครอง และภาค พ.ศ. 2551 (ต่อ)

Table 17 Number of population, aged 6 years and over who read out of their study/work period by type of reading media, age group, sex, area and region, 2008 (Contd.)

ประเภทสื่อหนังสือที่อ่าน / เขตการปกครอง และภาค	กลุ่มอายุ (ปี) Age group (years)					รวม Total	60 ขึ้นไป 60 and over	Type of reading media , sex, area and region
	6 - 14	15 - 24	25 - 39	40 - 59	60 and over			
ภาคกลาง	1,514,539	2,032,304	3,525,615	2,760,053	665,632			Central region
(ไม่รวมกรุงเทพมหานคร)								(excluding Bangkok metropolis)
รูปเล่มหนังสือ/เอกสาร	1,509,519	2,021,640	3,510,019	2,745,808	664,139			Hardware
สื่ออิเล็กทรอนิกส์	65,037	269,749	255,977	121,226	6,814			Electronic media :
อินเทอร์เน็ต	53,588	252,833	220,151	105,598	5,902			Internet
ซีดี	9,974	12,926	31,273	11,719	372			CD-ROM
รูปแบบอื่น ๆ	1,475	4,552	5,077	3,909	540			Others
ไม่ทราบ	4,075	3,471	5,668	4,674	262			Unknown

1/ ตอบได้ไม่เกิน 2 คำตอบ

1/ Less than 3 answers were possible

ตารางที่ 17 จำนวนประชากรอายุตั้งแต่ 6 ปีขึ้นไปที่ย่านหนังสือนอกเวลาเรียน/นอกเวลาทำงาน จำนวนตามประเภทสื่อที่อ่าน กลุ่มอายุเพศ เขตการปกครอง และภาค พ.ศ. 2551 (ต่อ)

Table 17 Number of population, aged 6 years and over who read out of their study/work period by type of reading media, age group, sex, area and region, 2008 (Contd.)

ประเภทสื่อหนังสือที่อ่าน ^{1/} เขต เขตการปกครอง และภาค	กลุ่มอายุ (ปี) Age group (years)					รวม Total	กลุ่มอายุ (ปี) Age group (years)					รวม Total	Type of reading media ^{1/} , sex, area and region
	6 - 14	15 - 24	25 - 39	40 - 59	60 ขึ้นไป 60 and over		6 - 14	15 - 24	25 - 39	40 - 59	60 ขึ้นไป 60 and over		
ภาคกลาง	5,257,002	750,792	985,951	1,753,631	1,403,423	363,205	5,241,141	763,747	1,046,353	1,771,984	1,356,630	302,427	Central region
(ไม่รวมกรุงเทพมหานคร)													(excluding Bangkok metropolis)
รูปเล่มหนังสือ/เอกสาร	5,233,912	747,180	982,537	1,745,076	1,397,277	361,841	5,217,214	762,340	1,039,103	1,764,943	1,348,531	302,298	Hardware
สื่ออิเล็กทรอนิกส์	328,438	29,292	120,108	106,912	67,163	4,964	390,365	35,745	149,641	149,064	54,063	1,850	Electronic media :
อินเทอร์เน็ต	291,221	21,971	113,162	93,945	57,897	4,245	346,851	31,616	139,670	126,206	47,701	1,657	Internet
ซีดี	29,589	6,154	5,277	11,594	6,384	179	36,674	3,820	7,649	19,679	5,334	193	CD-ROM
รูปแบบอื่น ๆ	8,153	1,166	1,668	1,897	2,881	540	7,401	309	2,884	3,180	1,028	-	Others
ไม่ทราบ	8,146	3,162	821	2,685	1,345	133	10,004	913	2,651	2,983	3,328	129	Unknown
ภาคกลาง	3,741,227	478,488	694,595	1,318,403	1,004,282	245,459	6,756,915	1,036,051	1,337,708	2,207,213	1,755,771	420,173	Central region
(ไม่รวมกรุงเทพมหานคร)													(excluding Bangkok metropolis)
รูปเล่มหนังสือ/เอกสาร	3,716,390	474,687	689,032	1,308,606	999,520	244,545	6,734,736	1,034,832	1,332,608	2,201,413	1,746,288	419,594	Hardware
สื่ออิเล็กทรอนิกส์	351,890	33,287	112,414	134,109	67,312	4,769	366,912	31,750	157,335	121,868	53,914	2,046	Electronic media :
อินเทอร์เน็ต	304,083	27,644	105,149	109,996	57,141	4,153	333,989	25,944	147,683	110,155	48,457	1,749	Internet
ซีดี	40,572	5,033	5,791	21,976	7,400	372	25,691	4,941	7,135	9,297	4,318	-	CD-ROM
รูปแบบอื่น ๆ	8,321	610	2,036	2,661	2,771	244	7,232	866	2,516	2,416	1,138	296	Others
ไม่ทราบ	10,220	3,061	666	5,668	564	262	7,930	1,014	2,805	-	4,110	-	Unknown

1/ ตอบได้ไม่เกิน 2 คำตอบ

1/ Less than 3 answers were possible

ตารางที่ 17 จำนวนประชากรอายุตั้งแต่ 6 ปีขึ้นไปที่ยังเรียน/นอกเวลาทำงาน จำแนกตามประเภทสื่อที่อ่าน กลุ่มอายุ เพศ เขตการปกครอง และภาค พ.ศ. 2551 (ต่อ)

Table 17 Number of population, aged 6 years and over who read out of their study/work period by type of reading media, age group, sex, area and region, 2008 (Contd.)

ประเภทสื่อที่อ่าน ^{1/} เขต การปกครอง และภาค	กลุ่มอายุ (ปี) Age group (years)					รวม Total	60 ขึ้นไป 60 and over	Type of reading media, sex, area and region
	6 - 14	15 - 24	25 - 39	40 - 59	60 and over			
ภาคเหนือ	1,253,756	1,478,917	1,607,094	1,967,540	476,605	6,783,913		Northern region
รูปเล่มหนังสือ/เอกสาร	1,249,408	1,476,848	1,599,337	1,961,091	476,321	6,763,005		Hardware
สื่ออิเล็กทรอนิกส์	82,127	238,893	130,683	105,299	4,030	561,031		Electronic media :
อินเทอร์เน็ต	64,677	229,404	120,487	96,006	2,625	513,201		Internet
ซีดี	15,316	8,066	7,187	3,397	587	34,553		CD-ROM
รูปแบบอื่นๆ	2,133	1,707	3,088	5,975	818	13,721		Others
ไม่ทราบ	-	-	-	-	-	-		Unknown

1/ ตอบได้ไม่เกิน 2 คำตอบ

1/ Less than 3 answers were possible

ตารางที่ 17 จำนวนประชากรอายุตั้งแต่ 6 ปีขึ้นไปทั้งชายและสตรีนอกเวลาเรียน/นอกเวลาทำงาน จำนวนตามประเภทสื่อที่อ่าน กลุ่มอายุ เพศ เขตการปกครอง และภาค พ.ศ. 2551 (ต่อ)

Table 17 Number of population, aged 6 years and over who read out of their study/work period by type of reading media, age group, sex, area and region, 2008 (Contd.)

ประเภทสื่อที่อ่าน/ เขตการปกครอง และภาค	กลุ่มอายุ (ปี) Age group (years)					รวม Total	กลุ่มอายุ (ปี) Age group (years)					รวม Total	Type of reading media , sex, area and region	
	6 - 14	15 - 24	25 - 39	40 - 59	60 ขึ้นไป 60 and over		6 - 14	15 - 24	25 - 39	40 - 59	60 ขึ้นไป 60 and over			
			ชาย Male						หญิง Female					
ภาคเหนือ	3,432,966	618,468	732,476	791,226	1,017,059	273,737	3,350,947	635,287	746,441	815,869	950,481	202,868	Northern region	
รูปเล่มหนังสือ/เอกสาร	3,418,345	614,148	731,550	785,990	1,013,142	273,515	3,344,661	635,259	745,298	813,347	947,950	202,806	Hardware	
สื่ออิเล็กทรอนิกส์	277,970	46,604	105,721	65,205	56,875	3,565	283,061	35,523	133,172	65,477	48,423	465	Electronic media :	
อินเทอร์เน็ต	252,887	32,701	104,150	61,046	52,363	2,625	260,314	31,976	125,254	59,441	43,643	-	Internet	
ซีดี	17,969	12,231	1,468	2,632	1,430	208	16,584	3,085	6,598	4,555	1,967	379	CD-ROM	
รูปแบบอื่นๆ	7,114	1,671	102	1,527	3,082	732	6,606	462	1,604	1,562	2,893	86	Others	
ไม่ทราบ	-	-	-	-	-	-	-	-	-	-	-	-	Unknown	
			ในเขตเทศบาล Municipal area						นอกเขตเทศบาล Non - municipal area					
ภาคเหนือ	1,499,057	247,880	297,086	361,552	463,194	129,345	5,284,855	1,005,875	1,181,832	1,245,542	1,504,346	347,260	Northern region	
รูปเล่มหนังสือ/เอกสาร	1,490,479	247,235	295,435	358,476	460,272	129,061	5,272,526	1,002,172	1,181,413	1,240,861	1,500,819	347,260	Hardware	
สื่ออิเล็กทรอนิกส์	205,077	25,679	71,178	59,272	47,127	1,821	355,954	56,448	167,715	71,411	58,171	2,209	Electronic media :	
อินเทอร์เน็ต	193,879	22,225	70,184	55,561	45,163	745	319,322	42,452	159,220	64,927	50,843	1,880	Internet	
ซีดี	9,629	3,200	1,100	3,282	1,461	587	24,924	12,116	6,967	3,905	1,936	-	CD-ROM	
รูปแบบอื่นๆ	2,013	254	179	509	582	489	11,708	1,879	1,528	2,580	5,392	328	Others	
ไม่ทราบ	-	-	-	-	-	-	-	-	-	-	-	-	Unknown	

1/ ตอบได้ไม่เกิน 2 คำตอบ

1/ Less than 3 answers were possible

ตารางที่ 17 จำนวนประชากรอายุตั้งแต่ 6 ปีขึ้นไปที่ย่านหนังสือออกเวลาเรียน/นอกเวลาทำงาน จำแนกตามประเภทหนังสือที่อ่าน กลุ่มอายุ เพศ เขตการปกครอง และภาค พ.ศ. 2551 (ต่อ)

Table 17 Number of population, aged 6 years and over who read out of their study/work period by type of reading media, age group, sex, area and region, 2008 (Contd.)

ประเภทหนังสือที่อ่าน I/ เขตการปกครอง และภาค	กลุ่มอายุ (ปี) Age group (years)					รวม Total	60 ขึ้นไป 60 and over	Type of reading media, sex, area and region
	6 - 14	15 - 24	25 - 39	40 - 59	60 and over			
ภาคตะวันออกเฉียงเหนือ	2,633,507	2,688,737	2,792,175	2,664,441	903,913	11,682,774		Northeastern region
รูปเล่มหนังสือ/เอกสาร	2,630,459	2,678,278	2,783,207	2,659,363	901,650	11,652,958		Hardware
สื่ออิเล็กทรอนิกส์	53,716	249,597	162,259	92,366	4,979	562,917		Electronic media :
อินเทอร์เน็ต	39,556	224,873	147,769	82,721	2,685	497,605		Internet
ซีดี	9,138	14,989	7,734	2,995	-	34,856		CD-ROM
รูปแบบอื่นๆ	5,095	9,735	6,903	6,650	2,294	30,676		Others
ไม่ทราบ	2,121	5,787	107	1,997	768	10,780		Unknown

I/ ตอบได้ไม่เกิน 2 คำตอบ

I/ Less than 3 answers were possible

ตารางที่ 17 จำนวนประชากรอายุตั้งแต่ 6 ปีขึ้นไปที่ย่านหนังสือเรียน/นอกเวลาทำงาน จำแนกตามประเภทสื่อที่อ่าน กลุ่มอายุ เพศ เขตการปกครอง และภาค พ.ศ. 2551 (ต่อ)

Table 17 Number of population, aged 6 years and over who read out of their study/work period by type of reading media, age group, sex, area and region, 2008 (Contd.)

ประเภทสื่อหนังสือที่อ่าน / เขตการปกครอง และภาค	กลุ่มอายุ (ปี) Age group (years)					รวม Total	60 ขึ้นไป 60 and over	Type of reading media , sex, area and region
	6 - 14	15 - 24	25 - 39	40 - 59	60 and over			
ภาคใต้	1,114,497	1,220,966	1,489,884	1,256,189	368,738	5,450,274		Southern region
รูปเล่มหนังสือ/เอกสาร	1,113,037	1,216,497	1,485,022	1,252,209	367,384	5,434,149		Hardware
สื่ออิเล็กทรอนิกส์	46,318	161,216	112,834	47,730	2,450	370,547		Electronic media :
อินเทอร์เน็ต	29,035	148,830	106,364	43,623	369	328,221		Internet
ซีดี	16,676	10,292	5,023	1,940	1,354	35,284		CD-ROM
รูปแบบอื่นๆ	608	2,094	1,447	2,167	727	7,043		Others
ไม่ทราบ	59	146	913	519	1,002	2,639		Unknown

L/ ตอบได้ไม่เกิน 2 คำตอบ

L/ Less than 3 answers were possible

ตารางที่ 17 จำนวนประชากรอายุตั้งแต่ 6 ปีขึ้นไปที่ย่านหนังสือ/นอกเวลาทำงาน จำนวนตามประเภทสื่อที่อ่าน กลุ่มอายุ เพศ เขตการปกครอง และภาค พ.ศ. 2551 (ต่อ)

Table 17 Number of population, aged 6 years and over who read out of their study/work period by type of reading media, age group, sex, area and region, 2008 (Contd.)

ประเภทสื่อหนังสือที่อ่าน/ เขตการปกครอง และภาค	กลุ่มอายุ (ปี) Age group (years)					รวม Total	กลุ่มอายุ (ปี) Age group (years)					รวม Total	Type of reading media , sex, area and region
	6 - 14	15 - 24	25 - 39	40 - 59	60 ขึ้นไป 60 and over		6 - 14	15 - 24	25 - 39	40 - 59	60 ขึ้นไป 60 and over		
	ชาย Male						หญิง Female						
ภาคใต้	2,700,297	566,508	582,399	714,382	641,960	2,749,977	547,989	638,567	775,502	614,229	173,690	Southern region	
รูปเล่มหนังสือ/เอกสาร	2,689,829	566,086	578,392	712,148	639,158	2,744,320	546,952	638,106	772,874	613,050	173,339	Hardware	
สื่ออิเล็กทรอนิกส์	172,988	24,092	69,524	49,911	28,195	197,559	22,226	91,692	62,923	19,535	1,183	Electronic media :	
อินเทอร์เน็ต	152,804	14,387	65,468	46,520	26,428	175,417	14,648	83,361	59,844	17,195	369	Internet	
ซีดี	17,606	9,386	4,056	2,178	1,447	17,678	7,290	6,237	2,844	493	814	CD-ROM	
รูปแบบอื่นๆ	2,579	320	-	1,212	320	4,464	288	2,094	235	1,847	-	Others	
ไม่ทราบ	1,927	-	-	406	519	712	59	146	508	-	-	Unknown	
	ในเขตเทศบาล Municipal area						นอกเขตเทศบาล Non - municipal area						
ภาคใต้	1,454,976	268,316	319,702	404,059	365,566	3,995,298	846,181	901,264	1,085,825	890,622	271,406	Southern region	
รูปเล่มหนังสือ/เอกสาร	1,443,706	267,618	315,233	400,503	363,020	3,990,444	845,419	901,264	1,084,519	889,189	270,052	Hardware	
สื่ออิเล็กทรอนิกส์	157,599	14,693	72,672	43,228	26,707	212,949	31,625	88,545	69,605	21,023	2,152	Electronic media :	
อินเทอร์เน็ต	151,097	12,985	70,692	41,708	25,678	177,124	16,050	78,138	64,656	17,945	335	Internet	
ซีดี	5,688	1,650	1,780	1,286	709	29,596	15,025	8,513	3,737	1,231	1,090	CD-ROM	
รูปแบบอื่นๆ	813	58	200	235	320	6,229	550	1,894	1,212	1,847	727	Others	
ไม่ทราบ	399	59	146	134	59	2,240	-	-	779	460	1,002	Unknown	

1/ ตอบได้ไม่เกิน 2 คำตอบ

1/ Less than 3 answers were possible

ตารางที่ 18 จำนวนประชากรอายุตั้งแต่ 6 ปีขึ้นไปที่ย่านหนังสือออกเวลาเรียน/นอกเวลาทำงาน จำนวนตามเหตุผลที่อ่านหนังสือ กลุ่มอายุ เพศ เขตการปกครอง และภาค พ.ศ. 2551
Table 18 Number of population, aged 6 years and over who read out of their study/work period by reason for reading, age group, sex, area and region, 2008

เหตุผลที่อ่านหนังสือ เขตการปกครอง และภาค	กลุ่มอายุ (ปี) Age group (years)					รวม Total	Reason for reading, sex, area and region
	6-14	15-24	25-39	40-59	60 ขึ้นไป 60 and over		
ทั่วประเทศ	39,953,967	8,257,811	11,396,780	10,310,401	2,854,742		Whole kingdom
เพื่อการศึกษา	8,884,700	3,057,356	399,410	279,061	68,987		Education
เพื่อหน้าที่การงาน	1,496,983	149,315	648,928	628,824	35,756		Work
เพื่อบันเทิง	10,975,057	3,220,169	3,387,073	1,652,480	220,791		Entertainment
สนใจ/อยากรู้	24,460,085	4,406,400	8,256,323	7,833,651	2,075,865		Eager to know
ชอบอ่านหนังสือ	3,788,222	620,533	1,116,230	1,114,984	481,895		Like reading
ใช้เวลาว่าง/ฆ่าเวลา	7,522,961	1,217,185	2,629,603	2,536,760	782,688		Spending leisure time
อื่น ๆ	374,213	66,697	121,060	101,472	53,982		Others
ไม่ทราบ	91,208	17,814	18,503	20,352	10,930		Unknown

U/ ตอบได้ไม่เกิน 2 คำตอบ

U/ Less than 3 answers were possible

ตารางที่ 18 จำนวนประชากรอายุตั้งแต่ 6 ปีขึ้นไปที่อ่านหนังสือออกเวลาเรียน/นอกเวลาทำงาน จำนวนตามเหตุผลที่อ่านหนังสือ กลุ่มอายุ เพศ เขตการปกครอง และภาค พ.ศ. 2551 (ต่อ)

Table 18 Number of population, aged 6 years and over who read out of their study/work period by reason for reading, age group, sex, area and region, 2008 (Contd.)

เหตุผลที่อ่านหนังสือ ^{1/} เขตการปกครอง และภาค	กลุ่มอายุ (ปี) Age group (years)					รวม Total	60 ปีขึ้นไป 60 and over	Reason for reading, ^{1/} sex, area and region
	6 - 14	15 - 24	25 - 39	40 - 59	60 ปีขึ้นไป 60 and over			
กรุงเทพมหานคร ^{2/}	617,934	836,886	1,982,012	1,662,178	439,854	5,538,864	439,854	Bangkok metropolis ^{2/}
เพื่อการศึกษา	423,061	333,614	75,026	26,848	11,858	870,408	11,858	Education
เพื่อหน้าที่การงาน	12,327	28,463	183,390	137,422	16,876	378,477	16,876	Work
เพื่อบันเทิง	240,128	344,690	728,214	359,316	47,672	1,720,021	47,672	Entertainment
สนใจ/อยากรู้	195,734	486,989	1,505,739	1,315,076	360,763	3,864,302	360,763	Eager to know
ชอบอ่านหนังสือ	49,046	73,952	213,093	180,558	71,452	588,099	71,452	Like reading
ใช้ว่าง/ฆ่าเวลา	33,343	123,866	432,779	476,298	138,761	1,205,048	138,761	Spending leisure time
อื่น ๆ	-	4,523	11,305	5,804	6,593	28,225	6,593	Others
ไม่ทราบ	867	762	4,871	2,368	1,613	10,481	1,613	Unknown

^{1/} ตอบได้ไม่เกิน 2 คำตอบ

^{2/} มีเฉพาะในเขตเทศบาล

^{1/} Less than 3 answers were possible

^{2/} Has only municipal area

ตารางที่ 18 จำนวนประชากรอายุตั้งแต่ 6 ปีขึ้นไปอ่านหนังสือนอกเวลาเรียน/นอกเวลาทำงาน จำนวนตามเหตุผลที่อ่านหนังสือ กลุ่มอายุ เพศ เขตการปกครอง และภาค พ.ศ. 2551 (ต่อ)

Table 18 Number of population, aged 6 years and over who read out of their study/work period by reason for reading, age group, sex, area and region, 2008 (Contd.)

เหตุผลที่อ่านหนังสือ ^{1/} เขตการปกครอง และภาค	กลุ่มอายุ (ปี) Age group (years)				รวม Total	กลุ่มอายุ (ปี) Age group (years)				รวม Total	Reason for reading, sex, area and region
	ชาย Male		หญิง Female			ชาย Male		หญิง Female			
	6-14	15-24	25-39	40-59		60 and over	6-14	15-24	25-39		
กรุงเทพมหานคร ^{2/}	317,137	397,462	933,066	787,523	2,09,110	300,797	439,423	1,048,945	874,655	230,745	Bangkok metropolis
เพื่อการศึกษา	402,825	217,225	128,747	38,419	5,916	205,836	204,867	36,607	14,330	5,943	Education
เพื่อหน้าที่การงาน	209,967	6,892	6,960	105,725	79,879	5,435	21,503	77,665	57,542	6,365	Work
เพื่อบันเทิง	659,684	121,543	155,077	256,238	112,455	118,585	189,614	471,976	246,860	33,302	Entertainment
สนใจ/อยากรู้	1,936,847	94,513	253,777	757,493	652,950	101,221	233,212	748,247	662,126	182,649	Eager to know
ชอบอ่านหนังสือ	287,085	25,289	34,169	92,340	97,774	23,757	39,783	120,753	82,784	33,937	Like reading
ใช้เวลว่าง/ฆ่าเวลา	594,825	11,947	69,610	226,702	226,056	21,396	54,256	206,077	250,242	78,252	Spending leisure time
อื่นๆ	12,279	-	4,523	3,936	1,392	-	-	7,368	4,412	4,166	Others
ไม่ทราบ	3,485	867	-	956	872	-	762	3,915	1,495	824	Unknown

1/ ตอบได้ไม่เกิน 2 คำตอบ

2/ มีเฉพาะในเขตเทศบาล

1/ Less than 3 answers were possible

2/ Has only municipal area

ตารางที่ 18 จำนวนประชากรอายุตั้งแต่ 6 ปีขึ้นไปที่ย่านหนังสือออกเวลาเรียน/นอกเวลาทำงาน จำนวนตามเหตุผลที่อ่านหนังสือ กลุ่มอายุ เพศ เขตการปกครอง และภาค พ.ศ. 2551 (ต่อ)

Table 18 Number of population, aged 6 years and over who read out of their study/work period by reason for reading, age group, sex, area and region, 2008 (Contd.)

เหตุผลที่อ่านหนังสือ เขตการปกครอง และภาค	กลุ่มอายุ (ปี) Age group (years)					Reason for reading, sex, area and region
	รวม Total	6-14	15-24	25-39	40-59 60 ขึ้นไป 60 and over	
ภาคกลาง	10,498,143	1,514,539	2,032,304	3,525,615	2,760,053	Central region
(ไม่รวมกรุงเทพมหานคร)						(excluding Bangkok metropolis)
เพื่อการศึกษา	1,720,722	997,178	576,591	80,659	57,245	Education
เพื่อหน้าที่การงาน	355,363	7,963	28,026	164,443	148,023	Work
เพื่อบันเทิง	2,862,821	593,997	784,089	1,008,520	415,556	Entertainment
สนใจ/อยากรู้	6,850,988	426,999	1,194,686	2,608,739	2,141,228	Eager to know
ชอบอ่านหนังสือ	998,491	104,647	153,045	339,876	293,639	Like reading
ใช้ว่าง/ฆ่าเวลา	2,095,833	78,257	355,029	838,309	641,000	Spending leisure time
อื่น ๆ	57,152	2,344	7,372	26,102	12,966	Others
ไม่ทราบ	37,077	5,750	8,144	8,810	10,192	Unknown

U/ ตอบได้ไม่เกิน 2 คำตอบ

L/ Less than 3 answers were possible

ตารางที่ 18 จำนวนประชากรอายุตั้งแต่ 6 ปีขึ้นไปที่ย่านหนังสือออกเวลาเรียน/นอกเวลาทำงาน จำนวนตามเหตุผลที่อ่านหนังสือ กลุ่มอายุ เพศ เขตการปกครอง และภาค พ.ศ. 2551 (ต่อ)

Table 18 Number of population, aged 6 years and over who read out of their study/work period by reason for reading, age group, sex, area and region, 2008 (Contd.)

เหตุผลที่อ่านหนังสือ/ เขตการปกครอง และภาค	กลุ่มอายุ (ปี) Age group (years)					รวม Total	กลุ่มอายุ (ปี) Age group (years)					รวม Total	Reason for reading, sex, area and region	
	6-14	15-24	25-39	40-59	60 and over		6-14	15-24	25-39	40-59	60 and over			
			ชาย Male						หญิง Female					
ภาคกลาง	750,792	985,951	1,753,631	1,403,423	363,205	5,241,141	763,747	1,046,353	1,771,984	1,356,630	302,427		Central region	
(ไม่รวมกรุงเทพมหานคร)													(excluding Bangkok metropolis)	
เพื่อการศึกษา	843,855	267,612	45,944	26,479	5,169	876,867	498,527	308,979	34,715	30,766	3,879		Education	
เพื่อหน้าที่การงาน	188,837	2,981	84,909	79,239	4,637	166,525	4,982	10,955	79,534	68,784	2,270		Work	
เพื่อบันเทิง	1,167,439	344,381	351,284	147,377	30,321	1,695,382	299,921	439,708	657,236	268,179	30,337		Entertainment	
สนใจ/อยากรู้	3,548,947	200,220	1,343,995	1,127,808	277,921	3,302,041	226,779	595,683	1,264,744	1,013,421	201,415		Eager to know	
ชอบอ่านหนังสือ	480,222	44,080	60,883	151,787	59,724	518,269	60,567	92,162	188,090	129,891	47,560		Like reading	
ใช้เวลว่าง/เวลา	1,100,731	36,607	181,905	455,828	329,815	995,103	41,651	173,124	382,481	311,185	86,662		Spending leisure time	
อื่น ๆ	21,612	794	3,071	11,202	3,854	35,541	1,549	4,301	14,900	9,113	5,678		Others	
ไม่ทราบ	16,086	2,554	3,450	4,474	2,463	20,992	3,196	4,695	4,336	7,047	1,718		Unknown	
			ในเขตเทศบาล Municipal area						นอกเขตเทศบาล Non - municipal area				Central region	
ภาคกลาง	3,741,227	478,488	694,595	1,318,403	1,004,282	6,756,915	1,036,051	1,337,708	2,207,213	1,755,771	420,173		(excluding Bangkok metropolis)	
(ไม่รวมกรุงเทพมหานคร)													(excluding Bangkok metropolis)	
เพื่อการศึกษา	590,212	309,680	223,922	31,814	20,888	1,130,510	687,499	352,669	48,846	36,357	5,140		Education	
เพื่อหน้าที่การงาน	169,468	4,370	14,368	72,275	75,049	185,895	3,593	13,658	92,169	72,974	3,501		Work	
เพื่อบันเทิง	1,044,917	184,674	252,390	422,050	160,030	1,817,904	409,323	531,699	586,470	255,526	34,885		Entertainment	
สนใจ/อยากรู้	2,429,271	135,516	393,388	958,260	761,543	4,421,717	291,483	801,298	1,650,479	1,379,685	298,772		Eager to know	
ชอบอ่านหนังสือ	380,298	35,810	62,821	129,322	116,755	618,193	68,837	90,224	210,554	176,885	71,693		Like reading	
ใช้เวลว่าง/เวลา	734,772	28,335	114,967	294,662	233,605	1,361,061	49,922	240,062	543,648	407,395	120,034		Spending leisure time	
อื่น ๆ	21,697	310	1,767	14,700	2,725	35,455	2,033	5,605	11,401	10,772	5,644		Others	
ไม่ทราบ	18,180	2,178	5,119	4,463	3,749	18,898	3,572	3,025	4,346	6,443	1,511		Unknown	

I/ ตอบได้ไม่เกิน 2 คำตอบ

I/ Less than 3 answers were possible

ตารางที่ 18 จำนวนประชากรอายุตั้งแต่ 6 ปีขึ้นไปที่ย่านหนังสือออกเวลาเรียน/นอกเวลาทำงาน จำนวนตามเหตุผลที่อ่านหนังสือ กลุ่มอายุ เพศ เขตการปกครอง และภาค พ.ศ. 2551 (ต่อ)

Table 18 Number of population, aged 6 years and over who read out of their study/work period by reason for reading, age group, sex, area and region, 2008 (Contd.)

เหตุผลที่อ่านหนังสือ เขตการปกครอง และภาค	กลุ่มอายุ (ปี) Age group (years)					รวม Total	Reason for reading, sex, area and region
	6-14	15-24	25-39	40-59	60 ขึ้นไป 60 and over		
ภาคเหนือ	1,253,756	1,478,917	1,607,094	1,967,540	476,605	6,783,913	Northern region
เพื่อการศึกษา	861,066	536,974	59,505	51,790	7,429	1,516,764	Education
เพื่อหน้าที่การงาน	1,112	22,271	84,916	127,084	2,628	238,010	Work
เพื่อนันทนาการ	468,650	544,413	380,158	236,734	35,591	1,665,546	Entertainment
สนใจ/อยากรู้	371,562	815,934	1,179,229	1,544,334	350,970	4,262,030	Eager to know
ชอบอ่านหนังสือ	103,714	120,490	174,792	228,746	87,767	715,509	Like reading
ใช้เวลาว่าง/ฆ่าเวลา	69,268	222,964	386,202	431,830	124,397	1,234,661	Spending leisure time
อื่น ๆ	4,017	15,986	12,464	19,740	4,023	56,229	Others
ไม่ทราบ	715	-	526	374	-	1,615	Unknown

_/ ตอบได้ไม่เกิน 2 คำตอบ

_/ Less than 3 answers were possible

ตารางที่ 18 จำนวนประชากรอายุตั้งแต่ 6 ปีขึ้นไปที่ย่านหนังสือออกเวลาเรียน/นอกเวลาทำงาน จำแนกตามเหตุผลที่อ่านหนังสือ กลุ่มอายุ เพศ เขตการปกครอง และภาค พ.ศ. 2551 (ต่อ)

Table 18 Number of population, aged 6 years and over who read out of their study/work period by reason for reading, age group, sex, area and region, 2008 (Contd.)

เหตุผลที่อ่านหนังสือ เขตการปกครอง และภาค	กลุ่มอายุ (ปี) Age group (years)					รวม Total	Reason for reading, sex, area and region
	6-14	15-24	25-39	40-59	60 ขึ้นไป 60 and over		
ภาคตะวันออกเฉียงเหนือ	2,633,507	2,688,737	2,792,175	2,664,441	903,913	11,682,774	Northeastern region
เพื่อการศึกษา	1,955,217	1,115,827	106,249	68,717	15,961	3,261,971	Education
เพื่อหน้าที่การงาน	5,694	56,986	146,034	154,617	7,286	370,617	Work
เพื่อบันเทิง	879,845	1,121,603	824,509	431,827	50,416	3,308,199	Entertainment
สนใจ/อยากรู้	560,487	1,273,271	1,902,255	1,917,865	632,553	6,286,431	Eager to know
ชอบอ่านหนังสือ	145,077	174,930	245,598	261,693	148,973	976,271	Like reading
ใช้ว่าง/ฆ่าเวลา	120,539	363,863	737,153	782,569	278,685	2,282,808	Spending leisure time
อื่น ๆ	8,395	20,182	28,621	32,607	15,504	105,310	Others
ไม่ทราบ	13,031	8,596	1,854	5,689	3,188	32,358	Unknown

_/ ตอบได้ไม่เกิน 2 คำตอบ

_/ Less than 3 answers were possible

ตารางที่ 18 จำนวนประชากรอายุตั้งแต่ 6 ปีขึ้นไปที่ย่านหนังสือนอกเวลาเรียน/นอกเวลาทำงาน จำนวนตามเหตุผลที่อ่านหนังสือ กลุ่มอายุ เพศ เขตการปกครอง และภาค พ.ศ. 2551 (ต่อ)

Table 18 Number of population, aged 6 years and over who read out of their study/work period by reason for reading, age group, sex, area and region, 2008 (Contd.)

เหตุผลที่อ่านหนังสือ เขตการปกครอง และภาค	กลุ่มอายุ (ปี) Age group (years)					รวม Total	Reason for reading, sex, area and region
	6-14	15-24	25-39	40-59	60 ขึ้นไป 60 and over		
ภาคใต้	1,114,497	1,220,966	1,489,884	1,256,189	368,738	5,450,274	Southern region
เพื่อการศึกษา	843,365	494,350	77,971	74,460	24,690	1,514,836	Education
เพื่อหน้าที่การงาน	7,064	13,569	70,145	61,678	2,061	154,516	Work
เพื่อบันเทิง	311,925	425,372	445,670	209,048	26,454	1,418,470	Entertainment
สนใจ/อยากรู้	333,064	635,520	1,060,360	915,147	252,243	3,196,335	Eager to know
ชอบอ่านหนังสือ	52,098	98,115	142,872	150,348	66,419	509,852	Like reading
ใช้ว่าง/ฆ่าเวลา	55,317	151,463	235,160	205,063	57,608	704,610	Spending leisure time
อื่น ๆ	16,246	18,634	42,569	30,354	19,493	127,297	Others
ไม่ทราบ	3,247	312	2,441	1,728	1,947	9,676	Unknown

_/ ตอบได้ไม่เกิน 2 คำตอบ

_/ Less than 3 answers were possible

ตารางที่ 19 จำนวนประชากรอายุตั้งแต่ 6 ปีขึ้นไปต่ออ่านหนังสือนอกเวลาเรียน/นอกเวลาทำงาน จำนวนตามแรงจูงใจในการอ่านหนังสือ เขตการปกครอง และภาค พ.ศ. 2551
Table 19 Number of population, aged 6 years and over who read out of their study/work period by reading motivation, sex, area and region, 2008

แรงจูงใจในการอ่านหนังสือ และภาค	รวม Total	เพศ Sex		เขตการปกครอง Area		Reading motivation/ and region
		ชาย Male	หญิง Female	ในเขตเทศบาล Municipal	นอกเขตเทศบาล Non - municipal	
ทั่วราชอาณาจักร	39,953,967	19,862,909	20,091,057	14,413,187	25,540,780	Whole kingdom
พ่อแม่ ควบคุมหรือส่งเสริมให้รักการอ่าน	6,277,562	3,108,866	3,168,695	2,539,248	3,738,314	Parents support
ครู อาจารย์ ส่งเสริมให้รักการอ่าน	6,229,676	3,089,017	3,140,660	2,030,903	4,198,773	Teachers support
มีเพื่อนรักการอ่าน	656,240	298,777	357,463	279,863	376,377	Friends support
ได้รับการรณรงค์ให้รักการอ่าน	2,477,350	1,246,939	1,230,411	1,045,746	1,431,604	Reading campaign
ตนเองรักการอ่านเอง	28,384,723	13,997,180	14,387,543	10,425,130	17,959,593	Oneself
อื่นๆ	2,975,135	1,507,809	1,467,326	911,655	2,063,480	Others
ไม่ทราบ	89,821	48,616	41,205	46,371	43,450	Unknown
กรุงเทพมหานคร^{2/}	5,538,864	2,644,299	2,894,565	5,538,864	-	Bangkok metropolis^{2/}
พ่อแม่ ควบคุมหรือส่งเสริมให้รักการอ่าน	1,220,305	578,843	641,462	1,220,305	-	Parents support
ครู อาจารย์ ส่งเสริมให้รักการอ่าน	852,469	391,616	460,852	852,469	-	Teachers support
มีเพื่อนรักการอ่าน	126,315	50,810	75,505	126,315	-	Friends support
ได้รับการรณรงค์ให้รักการอ่าน	418,192	196,424	221,768	418,192	-	Reading campaign
ตนเองรักการอ่านเอง	3,962,265	1,887,028	2,075,237	3,962,265	-	Oneself
อื่นๆ	387,116	193,588	193,528	387,116	-	Others
ไม่ทราบ	18,641	8,903	9,738	18,641	-	Unknown

1/ ตอบได้ไม่เกิน 2 คำตอบ

2/ มีเฉพาะในเขตเทศบาล

1/ Less than 3 answers were possible

2/ Has only municipal area

ตารางที่ 19 จำนวนประชากรอายุตั้งแต่ 6 ปีขึ้นไปที่ย่านหนังสือนอกเวลาเรียน/นอกเวลาทำงาน จำแนกตามแรงจูงใจในการอ่านหนังสือ เขตการปกครอง และภาค พ.ศ. 2551 (ต่อ)
Table 19 Number of population, aged 6 years and over who read out of their study/work period by reading motivation, sex, area and region, 2008 (Contd.)

แรงจูงใจในการอ่านหนังสือ และภาค	รวม Total	เพศ Sex		เขตการปกครอง Area		Reading motivation/ and region
		ชาย Male	หญิง Female	ในเขตเทศบาล Municipal	นอกเขตเทศบาล Non - municipal	
ภาคกลาง	10,498,143	5,257,002	5,241,141	3,741,227	6,756,915	Central region
(ไม่รวมกรุงเทพมหานคร)						
พ่อแม่ ครอบครัวยุติส่งเสริมให้รักการอ่าน	1,290,427	634,511	655,916	498,623	791,803	Parents support
ครู อาจารย์ ส่งเสริมให้รักการอ่าน	1,186,346	583,460	602,886	416,152	770,194	Teachers support
มีเพื่อนรักการอ่าน	131,544	59,319	72,225	64,265	67,280	Friends support
ได้รับการรณรงค์ให้รักการอ่าน	628,304	302,398	325,906	292,354	335,950	Reading campaign
ตนเองรักการอ่านเอง	7,983,010	3,989,238	3,993,771	2,826,333	5,156,677	Oneself
อื่น ๆ	631,515	325,418	306,096	164,467	467,048	Others
ไม่ทราบ	30,687	18,139	12,548	10,514	20,172	Unknown
ภาคเหนือ	6,783,913	3,432,966	3,350,947	1,499,057	5,284,855	Northern region
พ่อแม่ ครอบครัวยุติส่งเสริมให้รักการอ่าน	909,975	455,433	454,542	236,332	673,643	Parents support
ครู อาจารย์ ส่งเสริมให้รักการอ่าน	998,262	522,850	475,413	204,236	794,026	Teachers support
มีเพื่อนรักการอ่าน	71,263	33,374	37,889	20,559	50,705	Friends support
ได้รับการรณรงค์ให้รักการอ่าน	378,758	201,347	177,410	91,532	287,225	Reading campaign
ตนเองรักการอ่านเอง	4,934,589	2,461,574	2,473,015	1,114,432	3,820,156	Oneself
อื่น ๆ	554,160	291,342	262,818	90,771	463,389	Others
ไม่ทราบ	16,502	6,091	10,411	9,380	7,122	Unknown

1/ ตอบได้ไม่เกิน 2 คำตอบ

1/ Less than 3 answers were possible

ตารางที่ 19 จำนวนประชากรอายุตั้งแต่ 6 ปีขึ้นไปที่ย่านหนังสือนอกเวลาเรียน/นอกเวลาทำงาน จำนวนตามแรงจูงใจในการอ่านหนังสือ เขตการปกครอง และภาค พ.ศ. 2551 (ต่อ)
Table 19 Number of population, aged 6 years and over who read out of their study/work period by reading motivation, sex, area and region, 2008 (Contd.)

แรงจูงใจในการอ่านหนังสือ และภาค	รวม Total	เพศ Sex		เขตการปกครอง Area		Reading motivation/ and region
		ชาย Male	หญิง Female	ในเขตเทศบาล Municipal	นอกเขตเทศบาล Non - municipal	
ภาคตะวันออกเฉียงเหนือ	11,682,774	5,828,346	5,854,427	2,179,062	9,503,711	Northeastern region
พ่อแม่ ครอบครัว ส่งเสริมให้รักการอ่าน	1,853,076	940,988	912,088	361,298	1,491,778	Parents support
ครู อาจารย์ ส่งเสริมให้รักการอ่าน	2,352,908	1,187,101	1,165,807	362,168	1,990,741	Teachers support
มีเพื่อนรักการอ่าน	199,255	84,754	114,501	32,826	166,429	Friends support
ได้รับการรณรงค์ให้รักการอ่าน	636,076	323,923	312,153	153,107	482,969	Reading campaign
ตนเองรักการอ่านเอง	7,900,493	3,896,329	4,004,164	1,500,047	6,400,446	Oneself
อื่น ๆ	918,633	469,843	448,790	160,432	758,200	Others
ไม่ทราบ	15,334	9,063	6,270	4,883	10,450	Unknown
ภาคใต้	5,450,274	2,700,297	2,749,977	1,454,976	3,995,298	Southern region
พ่อแม่ ครอบครัว ส่งเสริมให้รักการอ่าน	1,003,779	499,092	504,687	222,689	781,090	Parents support
ครู อาจารย์ ส่งเสริมให้รักการอ่าน	839,691	403,990	435,701	195,879	643,812	Teachers support
มีเพื่อนรักการอ่าน	127,862	70,520	57,342	35,899	91,963	Friends support
ได้รับการรณรงค์ให้รักการอ่าน	416,021	222,847	193,174	90,561	325,460	Reading campaign
ตนเองรักการอ่านเอง	3,604,367	1,763,011	1,841,355	1,022,052	2,582,314	Oneself
อื่น ๆ	483,712	227,618	256,094	108,870	374,843	Others
ไม่ทราบ	8,658	6,420	2,238	2,952	5,706	Unknown

1/ ตอบได้ไม่เกิน 2 คำตอบ

1/ Less than 3 answers were possible

ตารางที่ 20 จำนวนประชากรอายุตั้งแต่ 6 ปีขึ้นไปทั้งชายหญิงสัปดาห์ละกี่ครั้ง/เดือน/ปี จำนวนตามค่าใช้จ่ายในการอ่านหนังสือเฉลี่ยต่อเดือน กลุ่มอายุ เพศ เขตการปกครอง และภาค พ.ศ. 2551

Table 20 Number of population, aged 6 years and over who read out of their study/work period by average monthly expenditure of reading, age group, sex, area and region, 2008

ค่าใช้จ่ายในการอ่านหนังสือ เฉลี่ยต่อเดือน (บาท) เขต เขตการปกครอง และภาค	กลุ่มอายุ (ปี) Age group (years)					รวม Total	60 ปีขึ้นไป 60 and over	Average monthly expenditure of reading (baht), sex, area and region
	6 - 14	15 - 24	25 - 39	40 - 59	60 ปีขึ้นไป 60 and over			
ทั่วราชอาณาจักร	39,953,967	7,134,233	8,257,811	11,396,780	10,310,401	2,854,742	Whole kingdom	
ไม่เสียดำใช้จ่าย	23,188,828	4,823,260	4,171,853	6,174,297	6,084,929	1,934,489	None	
น้อยกว่า 201	13,633,124	2,208,187	3,723,584	4,145,672	2,938,687	616,994	Less than 201	
201 - 500	2,750,122	60,640	317,848	942,490	1,153,269	275,876	201 - 500	
501 - 1,000	211,754	2,406	28,524	71,429	91,046	18,349	501 - 1,000	
มากกว่า 1,000	37,211	1,504	2,558	15,185	15,533	2,432	More than 1,000	
ไม่ทราบ	132,928	38,236	13,444	47,707	26,938	6,603	Unknown	

ตารางที่ 20 จำนวนประชากรอายุตั้งแต่ 6 ปีขึ้นไปทั้งชายและหญิงที่อ่านหนังสือเฉลี่ยต่อเดือน กลุ่มอายุ เพศ เขตการปกครอง และภาค พ.ศ. 2551 (ต่อ)

Table 20 Number of population, aged 6 years and over who read out of their study/work period by average monthly expenditure of reading, age group, sex, area and region, 2008 (Contd.)

ค่าใช้จ่ายในการอ่านหนังสือเฉลี่ยต่อเดือน (บาท) เขต เขตการปกครอง และภาค	กลุ่มอายุ (ปี) Age group (years)					รวม Total	60 ปีขึ้นไป 60 and over	Average monthly expenditure of reading (baht), sex, area and region
	6 - 14	15 - 24	25 - 39	40 - 59	60 ปีขึ้นไป 60 and over			
กรุงเทพมหานคร ^{1/}	617,934	836,886	1,982,012	1,662,178	439,854	Bangkok metropolis ^{1/}		
ไม่เสีค่าจ้าง	319,760	290,922	775,677	661,477	196,680	None		
น้อยกว่า 201	262,372	409,227	873,639	601,239	142,767	Less than 201		
201 - 500	26,300	119,576	285,149	350,859	89,363	201 - 500		
501 - 1,000	440	13,900	25,095	33,804	9,121	501 - 1,000		
มากกว่า 1,000	-	521	4,921	8,031	1,231	More than 1,000		
ไม่ทราบ	9,061	2,739	17,531	6,768	692	Unknown		

^{1/} มีเฉพาะในเขตเทศบาล

^{1/} Has only municipal area

ตารางที่ 20 จำนวนประชากรอายุตั้งแต่ 6 ปีขึ้นไปที่ย่านหนังสือนอกเวลาเรียน/นอกเวลาทำงาน จำนวนตามค่าใช้จ่ายในการอ่านหนังสือเฉลี่ยต่อเดือน กลุ่มอายุ เพศ เขตการปกครอง และภาค พ.ศ. 2551 (ต่อ)

Table 20 Number of population, aged 6 years and over who read out of their study/work period by average monthly expenditure of reading, age group, sex, area and region, 2008 (Contd.)

ค่าใช้จ่ายในการอ่านหนังสือ เฉลี่ยต่อเดือน (บาท) เขต การปกครอง และภาค	กลุ่มอายุ (ปี) Age group (years)					รวม Total	กลุ่มอายุ (ปี) Age group (years)					Average monthly expenditure of reading (baht), sex, area and region	
	6 - 14	15 - 24	25 - 39	40 - 59	60 ขึ้นไป 60 and over		6 - 14	15 - 24	25 - 39	40 - 59	60 ขึ้นไป 60 and over		
	ชาย Male						หญิง Female						
กรุงเทพมหานคร ^{1/}	2,644,299	317,137	397,462	933,066	787,523	2,09,110	2,894,565	300,797	439,423	1,048,945	874,655	230,745	Bangkok metropolis
ไม่เสียค่าใช้จ่าย	1,018,914	165,533	152,852	360,061	263,927	76,539	1,225,603	154,227	138,070	415,616	397,549	120,141	None
น้อยกว่า 201	1,044,442	133,043	181,154	392,574	274,526	63,145	1,244,802	129,329	228,072	481,065	326,713	79,623	Less than 201
201 - 500	503,692	12,238	54,599	157,146	218,132	61,577	367,556	14,062	64,977	128,003	132,727	27,787	201 - 500
501 - 1,000	48,800	440	6,775	14,062	21,596	5,926	33,561	-	7,126	11,033	12,208	3,195	501 - 1,000
มากกว่า 1,000	8,991	-	-	1,471	6,289	1,231	5,714	-	521	3,450	1,742	-	More than 1,000
ไม่ทราบ	19,460	5,882	2,082	7,753	3,052	692	17,330	3,179	657	9,778	3,716	-	Unknown

^{1/} มีเฉพาะในเขตเทศบาล

^{1/} Has only municipal area

ตารางที่ 20 จำนวนประชากรอายุตั้งแต่ 6 ปีขึ้นไปอ่านหนังสือนอกเวลาเรียน/นอกเวลาทำงาน จำนวนตามค่าใช้จ่ายในการอ่านหนังสือเฉลี่ยต่อเดือน กลุ่มอายุ เพศ เขตการปกครอง และภาค พ.ศ. 2551 (ต่อ)

Table 20 Number of population, aged 6 years and over who read out of their study/work period by average monthly expenditure of reading, age group, sex, area and region, 2008 (Contd.)

ค่าใช้จ่ายในการอ่านหนังสือ เฉลี่ยต่อเดือน (บาท) เขต เขตการปกครอง และภาค	กลุ่มอายุ (ปี) Age group (years)				รวม Total	60 ขึ้นไป 60 and over	Average monthly expenditure of reading (baht), sex, area and region
	6 - 14	15 - 24	25 - 39	40 - 59			
ภาคกลาง	1,514,539	2,032,304	3,525,615	2,760,053	10,498,143	665,632	Central region
(ไม่รวมกรุงเทพมหานคร)							(excluding Bangkok metropolis)
ไม่เสียค่าใช้จ่าย	999,683	1,051,471	1,994,616	1,656,877	6,134,429	431,782	None
น้อยกว่า 201	493,718	876,211	1,125,295	663,553	3,282,216	123,439	Less than 201
201 - 500	11,188	90,843	362,806	405,322	974,765	104,607	201 - 500
501 - 1,000	726	6,322	21,728	23,208	55,712	3,727	501 - 1,000
มากกว่า 1,000	591	1,040	4,387	4,977	11,363	368	More than 1,000
ไม่ทราบ	8,632	6,416	16,784	6,117	39,658	1,709	Unknown

ตารางที่ 20 จำนวนประชากรอายุตั้งแต่ 6 ปีขึ้นไป ที่อ่านหนังสือนอกเวลาเรียน/นอกเวลาทำงาน จำนวนตามค่าใช้จ่ายในการอ่านหนังสือเฉลี่ยต่อเดือน กลุ่มอายุ เพศ เขตการปกครอง และภาค พ.ศ. 2551 (ต่อ)

Table 20 Number of population, aged 6 years and over who read out of their study/work period by average monthly expenditure of reading, age group, sex, area and region, 2008 (Contd.)

ค่าใช้จ่ายในการอ่านหนังสือ เฉลี่ยต่อเดือน (บาท) เขต การปกครอง และภาค	กลุ่มอายุ (ปี) Age group (years)					Average monthly expenditure of reading (baht), sex, area and region	
	รวม Total	6 - 14	15 - 24	25 - 39	40 - 59		60 ขึ้นไป 60 and over
ภาคเหนือ	6,783,913	1,253,756	1,478,917	1,607,094	1,967,540	476,605	Northern region
ไม่เสีค่าจ้าง	4,223,725	830,651	831,562	957,136	1,266,212	338,164	None
น้อยกว่า 201	2,200,742	401,150	615,615	551,101	527,820	105,055	Less than 201
201 - 500	299,448	13,571	24,027	83,303	150,599	27,949	201 - 500
501 - 1,000	35,007	544	4,410	11,462	15,976	2,614	501 - 1,000
มากกว่า 1,000	1,370	-	205	177	350	639	More than 1,000
ไม่ทราบ	23,620	7,841	3,098	3,915	6,583	2,184	Unknown

ตารางที่ 20 จำนวนประชากรอายุตั้งแต่ 6 ปีขึ้นไป ที่อ่านหนังสือนอกเวลาเรียน/นอกเวลาทำงาน จำนวนตามค่าใช้จ่ายในการอ่านหนังสือเฉลี่ยต่อเดือน กลุ่มอายุ เพศ เขตการปกครอง และภาค พ.ศ. 2551 (ต่อ)

Table 20 Number of population, aged 6 years and over who read out of their study/work period by average monthly expenditure of reading, age group, sex, area and region, 2008 (Contd.)

ค่าใช้จ่ายในการอ่านหนังสือ เฉลี่ยต่อเดือน (บาท) เขตการปกครอง และภาค	กลุ่มอายุ (ปี) Age group (years)					รวม Total	60 ปีขึ้นไป 60 and over	Average monthly expenditure of reading (baht), sex, area and region
	6 - 14	15 - 24	25 - 39	40 - 59	60 ปีขึ้นไป 60 and over			
ภาคตะวันออกเฉียงเหนือ	11,682,774	2,688,737	2,792,175	2,664,441	903,913	903,913	Northeastern region	
ไม่เสียค่าใช้จ่าย	7,420,067	1,384,441	1,618,973	1,735,180	695,017	695,017	None	
น้อยกว่า 201	3,838,906	1,257,794	1,024,937	752,246	172,277	172,277	Less than 201	
201 - 500	364,111	43,267	127,992	157,493	33,242	33,242	201 - 500	
501 - 1,000	26,129	1,718	10,442	12,072	1,704	1,704	501 - 1,000	
มากกว่า 1,000	3,936	793	1,504	727	-	-	More than 1,000	
ไม่ทราบ	29,625	725	8,326	6,723	1,673	1,673	Unknown	

ตารางที่ 20 จำนวนประชากรอายุตั้งแต่ 6 ปีขึ้นไปที่ย่านหนังสือนอกเวลาเรียน/นอกเวลาทำงาน จำนวนตามค่าใช้จ่ายในการอ่านหนังสือเฉลี่ยต่อเดือน กลุ่มอายุ เพศ เขตการปกครอง และภาค พ.ศ. 2551 (ต่อ)

Table 20 Number of population, aged 6 years and over who read out of their study/work period by average monthly expenditure of reading, age group, sex, area and region, 2008 (Contd.)

ค่าใช้จ่ายในการอ่านหนังสือ เฉลี่ยต่อเดือน (บาท) เขตการปกครอง และภาค	กลุ่มอายุ (ปี) Age group (years)					รวม Total	Average monthly expenditure of reading (baht), sex, area and region	
	6 - 14	15 - 24	25 - 39	40 - 59	60 ขึ้นไป 60 and over			
ภาคใต้	5,450,274	1,114,497	1,220,966	1,489,884	1,256,189	368,738		Southern region
ไม่เสียค่าใช้จ่าย	3,166,091	686,710	613,456	827,895	765,183	272,847		None
น้อยกว่า 201	2,022,016	419,294	564,737	570,700	393,829	73,456		Less than 201
201 - 500	240,550	7,465	40,134	83,240	88,996	20,714		201 - 500
501 - 1,000	12,545	503	2,173	2,702	5,986	1,182		501 - 1,000
มากกว่า 1,000	5,838	-	-	4,197	1,448	194		More than 1,000
ไม่ทราบ	3,234	525	466	1,151	748	345		Unknown

ตารางที่ 21 จำนวนประชากรอยู่ตั้งแต่ 6 ปีขึ้นไป จำนวนตามข้อเสนอแนะวิธีการณรงค์ให้คนรักการอ่านหนังสือ กลุ่มอายุ เพศ เขตการปกครอง และภาค พ.ศ. 2551

Table 21 Number of population, aged 6 years and over by suggestion of reading campaign, age group, sex, area and region, 2008

ข้อเสนอแนะวิธีการณรงค์ให้คนรักการอ่านหนังสือ ^{1/}	รวม Total	กลุ่มอายุ (ปี) Age group (years)				ข้อเสนอแนะวิธีการณรงค์ให้คนรักการอ่านหนังสือ ^{1/} and region
		6 - 14	15 - 24	25 - 39	40 - 59 60 ขึ้นไป 60 and over	
ทั่วประเทศ	60,308,193	8,757,248	10,511,654	16,157,315	17,625,380	Whole kingdom
หนังสือควรมีราคาถูกลง	17,217,445	2,246,450	3,009,010	4,863,224	5,102,691	Low price
หนังสือได้ง่า	7,070,604	874,115	1,169,175	1,988,507	2,201,347	Easy buy
หนังสือควรมีเนื้อหาสาระน่าสนใจ	13,201,315	1,601,809	2,490,493	3,758,395	3,901,573	Interested contents
รูปเล่มกะทัดรัดปกสวยงามน่าอ่าน/มีรูปภาพประกอบ	7,580,422	2,020,601	1,430,197	1,780,350	1,746,914	Beautiful design
ควรรีบทายง่าย ๆ ทุกคนสามารถเข้าใจ	7,885,818	1,087,373	1,297,788	2,077,203	2,394,057	Use easy language
ส่งเสริมให้พ่อแม่ปลูกฝังให้เด็กรักการอ่านหนังสือ	11,576,182	1,508,665	1,790,931	3,265,802	3,515,367	Parents participate
จัดโครงการรณรงค์ร่วมกันอ่านหนังสือทั้งครอบครัว	6,259,857	851,492	1,096,210	1,706,437	1,873,031	Arrangement family reading project
โรงเรียนควรมีมาตรการให้นักเรียนได้อ่านหนังสือ	7,607,026	1,268,219	1,188,682	1,975,920	2,319,453	School should promote students read
นอกเวลาอย่างจริงจัง						out of study period
ควรมีห้องสมุดประจำหมู่บ้าน/ชุมชน	11,882,991	1,499,283	2,180,073	3,123,812	3,606,036	Have village/community library
จัดให้มีมุมอ่านหนังสือ/ห้องสมุดเคลื่อนที่	4,739,867	660,287	958,347	1,351,076	1,336,637	Reading corner in shopping center
ในย่านชุมชน/ศูนย์การค้า						
จัดนิทรรศการสัปดาห์หนังสือบ่อย ๆ	974,128	166,245	245,208	267,392	226,634	Arrangement regularity book fair
ส่งเสริมโครงการแลกเปลี่ยนหนังสือ	281,156	39,080	65,093	88,539	67,870	Supported exchange book project
ส่งเสริมการอ่านหนังสือจากอินเทอร์เน็ต	270,173	25,862	99,743	94,254	36,560	Reduced internet price
โดยลดค่าเช่าลง						
จัดรายการส่งเสริมการอ่านในรูปแบบของบันเทิง	1,259,356	123,441	235,839	390,822	365,728	Produced reading promotion program
ทางวิทยุโทรทัศน์อย่างต่อเนื่อง						via broadcasting
อื่น ๆ	903,699	125,520	147,783	201,195	292,115	Others
ไม่ทราบ	239,456	59,371	19,988	34,151	60,452	Unknown

1/ ตอบได้ไม่เกิน 2 คำตอบ

1/ Less than 3 answers were possible

ตารางที่ 21 จำนวนประชากรอายุตั้งแต่ 6 ปีขึ้นไป จำแนกตามข้อเสนอแนะวิธีการรณรงค์ให้คนรักการอ่านหนังสือ กลุ่มอายุ เพศ เขตการปกครอง และภาค พ.ศ. 2551 (ต่อ)

Table 21 Number of population, aged 6 years and over by suggestion of reading campaign, age group, sex, area and region, 2008 (Contd.)

ข้อเสนอแนะวิธีการรณรงค์ให้คนรักการอ่านหนังสือ ^{1/} และภาค	กลุ่มอายุ (ปี) Age group (years)						รวม Total	กลุ่มอายุ (ปี) Age group (years)						รวม Total	ข้อเสนอแนะวิธีการรณรงค์ให้คนรักการอ่านหนังสือ and region
	ชาย Male			หญิง Female				ชาย Male			หญิง Female				
	6 - 14	15 - 24	25 - 39	40 - 59	60 ขึ้นไป 60 and over	6 - 14		15 - 24	25 - 39	40 - 59	60 ขึ้นไป 60 and over				
ที่ราชอาณาจักร	29,435,463	4,472,259	5,349,326	7,980,637	8,407,915	3,225,325	30,872,730	4,284,988	5,162,327	8,176,678	9,217,465	4,031,271	Whole kingdom		
หนังสือควรมีราคาถูกลง	8,486,053	1,151,619	1,503,277	2,402,308	2,525,437	903,412	8,731,392	1,094,831	1,505,733	2,460,917	2,577,255	1,092,657	Low price		
หนังสือให้ง่าย	3,503,668	446,039	586,115	997,109	1,084,800	389,605	3,566,936	428,077	583,060	991,399	1,116,547	447,854	Easy buy		
หนังสือควรมีเนื้อหาสาระน่าสนใจ	6,526,816	808,591	1,254,376	1,848,609	1,942,492	672,748	6,674,499	793,218	1,236,117	1,909,786	1,959,081	776,297	Interested contents		
รูปแบบการจัดรูปภาสะวางหน้า/มีรูปภาพประกอบ	3,642,083	1,030,622	734,958	828,455	786,406	261,643	3,938,339	989,980	695,240	951,895	960,508	340,715	Beautiful design		
ควรใช้ภาษาง่าย ๆ ทุกคนสามารถเข้าใจ	3,868,876	566,102	709,452	1,017,590	1,106,580	469,152	4,016,942	521,270	588,336	1,059,613	1,287,477	560,245	Use easy language		
ส่งเสริมให้พ่อแม่ปลูกฝังให้เด็กรักการอ่านหนังสือ	5,498,227	756,179	849,844	1,599,061	1,637,948	655,195	6,077,954	752,487	941,087	1,666,741	1,877,418	840,221	Parents participate		
จัดโครงการรณรงค์ร่วมกันอ่านหนังสือทั้งครอบครัว	3,029,848	413,978	568,450	833,936	882,992	330,492	3,230,009	437,514	527,760	872,501	990,039	402,195	Arrangement family reading project		
โรงเรียนควรมีมาตรการให้นักเรียน ได้อ่านหนังสือ	3,657,602	657,486	602,634	949,397	1,075,469	372,616	3,949,424	610,733	586,048	1,026,523	1,243,984	482,136	School should promote students read out of study period		
นอกเวลาอย่างจริงจัง															
ควรมีห้องสมุดประจำหมู่บ้าน/ชุมชน	5,864,524	755,837	1,130,146	1,578,772	1,721,292	678,477	6,018,467	743,446	1,049,927	1,545,040	1,884,744	795,310	Have village/community library		
จัดให้มีมุมอ่านหนังสือ/ห้องสมุดเคลื่อนที่	2,371,938	341,753	488,259	682,906	652,616	206,404	2,367,928	318,534	470,088	668,171	684,020	227,116	Reading corner in shopping center		
ในย่านชุมชน/ศูนย์การค้า															
จัดนิทรรศการสัปดาห์หนังสือบ่อย ๆ	472,306	79,137	119,716	136,219	105,434	31,800	501,822	87,108	125,492	131,174	121,200	36,849	Arrangement regularly book fair		
ส่งเสริมโครงการแลกเปลี่ยนหนังสือ	128,712	24,001	24,132	42,863	28,044	9,673	152,444	15,080	40,961	45,676	39,826	10,901	Supported exchange book project		
ส่งเสริมการอ่านหนังสือจากอินเทอร์เน็ต	130,343	12,632	44,188	46,476	20,442	6,605	139,831	13,230	55,555	47,778	16,118	7,150	Reduced internet price		
โดยลดค่าเช่าลง															
จัดรายการส่งเสริมการอ่านในรูปแบบอื่นถึง	619,684	70,814	135,525	168,471	180,142	64,732	639,673	52,627	100,314	222,351	185,585	78,795	Produced reading promotion program via broadcasting		
ทางวิทยุ โทรทัศน์อย่างต่อเนื่อง															
อื่น ๆ	451,744	74,592	77,845	105,685	141,366	52,256	451,955	50,928	69,939	95,510	150,749	84,830	Others		
ไม่ทราบ	96,838	29,234	11,573	13,742	22,168	20,122	142,618	30,137	8,415	20,409	38,284	45,372	Unknown		

^{1/} ตอบได้ไม่เกิน 2 คำตอบ

^{1/} Less than 3 answers were possible

ตารางที่ 21 จำนวนประชากรอายุตั้งแต่ 6 ปีขึ้นไป จำแนกตามข้อเสนอแนะวิธีการรณรงค์ให้คนรักการอ่านหนังสือ กลุ่มอายุ เพศ เขตการปกครอง และภาค พ.ศ. 2551 (ต่อ)

Table 21 Number of population, aged 6 years and over by suggestion of reading campaign, age group, sex, area and region, 2008 (Contd.)

ข้อเสนอแนะวิธีการรณรงค์ให้คนรักการอ่านหนังสือ ^{1/} และภาค	กลุ่มอายุ (ปี) Age group (years)						กลุ่มอายุ (ปี) Age group (years)						Suggestion of reading campaign and region
	รวม Total			60 ปีขึ้นไป 60 and over			รวม Total			60 ปีขึ้นไป 60 and over			
	6 - 14	15 - 24	25 - 39	40 - 59	60 and over	6 - 14	15 - 24	25 - 39	40 - 59	60 and over			
	ในเขตเทศบาล Municipal area						นอกเขตเทศบาล Non - municipal area						
ทั่วราชอาณาจักร	18,543,809	2,375,249	3,069,587	5,557,545	5,449,698	2,091,730	41,764,384	6,381,998	7,442,067	10,599,770	12,175,682	5,164,866	Whole kingdom
หนังสือควรมีราคาถูกลง	6,091,049	619,482	1,034,663	1,936,432	1,862,987	637,486	11,126,396	1,626,968	1,974,348	2,926,793	3,239,704	1,358,583	Low price
หนังสือต้องง่าย	2,021,093	200,264	317,473	636,895	647,215	219,246	5,049,511	673,851	851,702	1,351,613	1,554,132	618,213	Easy buy
หนังสือควรมีเนื้อหาสาระน่าสนใจ	4,942,619	514,972	841,446	1,557,038	1,505,659	523,504	8,258,696	1,086,837	1,649,046	2,201,358	2,395,913	925,542	Interested contents
รูปแบบการจัดรูปเล่มสวยงามน่าอ่าน/มีรูปภาพประกอบ	2,652,484	677,921	467,851	734,078	578,932	193,701	4,927,938	1,342,681	962,346	1,046,272	1,167,981	408,658	Beautiful design
ควรใช้ภาษาง่าย ๆ ทุกคนสามารถเข้าใจ	2,503,642	307,215	412,963	722,040	762,172	299,252	5,382,175	780,158	884,825	1,355,164	1,631,884	730,145	Use easy language
ส่งเสริมให้พ่อแม่ปลูกฝังให้เด็กรักการอ่านหนังสือ	3,625,315	414,192	512,893	1,121,612	1,124,219	452,399	7,950,866	1,094,473	1,278,038	2,144,190	2,391,147	1,043,017	Parents participate
จัดโครงการรณรงค์ร่วมกันอ่านหนังสือซึ่งครอบครัว	1,827,958	217,455	295,080	544,278	555,259	215,887	4,431,899	634,037	801,131	1,162,159	1,317,773	516,800	Arrangement family reading project
โรงเรียนควรมีมาตรการให้นักเรียน ได้อ่านหนังสือ	1,935,178	296,548	303,420	532,357	579,808	223,044	5,671,848	971,671	885,262	1,443,562	1,739,644	631,708	School should promote students read out of study period
นอกเวลาอย่างจริงจัง													
ควรมีห้องสมุดประจำหมู่บ้าน/ชุมชน	2,293,284	252,604	384,159	673,129	706,066	277,326	9,589,707	1,246,679	1,795,915	2,450,683	2,899,970	1,196,461	Have village/community library
จัดให้มีมุมอ่านหนังสือในห้องสมุดเคลื่อนที่	1,557,600	183,532	298,764	514,079	439,610	121,615	3,182,267	476,755	659,583	836,997	897,027	311,904	Reading corner in shopping center
ในย่านชุมชน/ศูนย์การค้า													
จัดนิทรรศการสัปดาห์หนังสือบ่อย ๆ	414,857	62,465	97,286	122,074	101,586	31,446	559,271	103,780	147,922	145,318	125,048	37,202	Arrangement regularity book fair
ส่งเสริมโครงการแลกเปลี่ยนหนังสือ	111,670	10,919	23,446	43,499	25,761	8,044	169,486	28,162	41,647	45,040	42,109	12,529	Supported exchange book project
ส่งเสริมการอ่านหนังสือจากอินเทอร์เน็ต	153,142	15,273	50,533	57,840	25,109	4,387	117,031	10,589	49,210	36,414	11,451	9,368	Reduced internet price
โดยลดค่าขนส่ง													
จัดรายการส่งเสริมการอ่านในรูปแบบบันเทิง	436,589	40,728	82,614	130,752	125,039	57,455	822,767	82,713	153,225	260,070	240,689	86,071	Produced reading promotion program
ทางวิทยุ โทรทัศน์อย่างต่อเนื่อง													via broadcasting
อื่น ๆ	170,560	25,458	22,548	48,105	52,092	22,357	733,139	100,062	125,235	153,090	240,023	114,729	Others
ไม่ทราบ	92,165	9,921	13,271	11,548	25,453	31,973	147,290	49,450	6,717	22,603	35,000	33,521	Unknown

^{1/} ตอบได้ไม่เกิน 2 คำตอบ / Less than 3 answers were possible

ตารางที่ 21 จำนวนประชากรอยู่ตั้งแต่ 6 ปีขึ้นไป จำนวนตามข้อเสนอแนะวิธีการณรงค์ให้คนรักการอ่านหนังสือ กลุ่มอายุ เพศ เขตการปกครอง และภาค พ.ศ. 2551 (ต่อ)

Table 21 Number of population, aged 6 years and over by suggestion of reading campaign, age group, sex, area and region, 2008 (Contd.)

ข้อเสนอแนะวิธีการณรงค์ให้คนรักการอ่านหนังสือ ^{1/} และภาค	กลุ่มอายุ (ปี) Age group (years)					รวม Total	Suggestion of reading campaign ^{1/} and region
	6 - 14	15 - 24	25 - 39	40 - 59	60 ขึ้นไป 60 and over		
กรุงเทพมหานคร ^{2/}	665,716	920,706	2,200,382	1,985,483	683,083		Bangkok metropolis ^{2/}
หนังสือควรมีราคาถูกลง	170,390	338,497	848,271	760,059	217,859		Low price
หนังสือได้ง่า	63,711	111,844	307,245	290,668	76,193		Easy buy
หนังสือควรมีเนื้อหาสาระน่าสนใจ	140,401	249,095	638,014	566,506	184,177		Interested contents
รูปแบบกะทัดรัดปกสวยงามน่าอ่าน/มีรูปภาพประกอบ	236,987	134,324	271,144	203,196	60,477		Beautiful design
ควรใช้ภาษาง่าย ๆ ทุกคนสามารถเข้าใจ	89,929	114,694	281,539	273,875	98,349		Use easy language
ส่งเสริมให้พ่อแม่ปลูกฝังให้เด็กรักการอ่านหนังสือ	132,376	170,039	464,329	435,415	172,994		Parents participate
จัดโครงการรณรงค์ร่วมกันอ่านหนังสือทั้งครอบครัว	54,265	76,676	162,943	167,505	48,647		Arrangement family reading project
โรงเรียนควรมีมาตรการให้นักเรียนได้อ่านหนังสือ	59,590	77,375	159,792	182,808	67,876		School should promote students read
นอกเวลาอย่างจริงจัง							out of study period
ควรมีห้องสมุดประจำหมู่บ้าน/ชุมชน	40,923	92,788	222,710	200,770	72,997		Have village/community library
จัดให้มีมุมอ่านหนังสือ/ห้องสมุดเคลื่อนที่	52,192	97,884	230,124	173,487	40,341		Reading corner in shopping center
ในย่านชุมชน/ศูนย์การค้า							
จัดนิทรรศการสัปดาห์หนังสือบ่อย ๆ	20,157	38,394	50,431	33,311	13,569		Arrangement regularity book fair
ส่งเสริมโครงการแลกเปลี่ยนหนังสือ	1,991	6,554	17,556	5,715	2,611		Supported exchange book project
ส่งเสริมการอ่านหนังสือจากอินเทอร์เน็ต	3,725	17,533	27,403	7,681	1,120		Reduced internet price
โดยลดค่าจัดส่ง							
จัดรายการส่งเสริมการอ่านในรูปแบบอื่น	154,336	21,991	58,804	44,782	18,064		Produced reading promotion program
ทางวิทยุโทรทัศน์อย่างต่อเนื่อง							via broadcasting
อื่น ๆ	27,964	590	9,621	10,025	1,208		Others
ไม่ทราบ	50,140	8,027	5,617	14,758	20,228		Unknown

1/ ตอบได้ไม่เกิน 2 คำตอบ

2/ มีเฉพาะในเขตเทศบาล

1/ Less than 3 answers were possible

2/ Has only municipal area

ตารางที่ 21 จำนวนประชากรอยู่ตั้งแต่ 6 ปีขึ้นไป จำนวนตามข้อเสนอแนะวิธีการสมัครให้คนรักการอ่านหนังสือ เขตการปกครอง และภาค พ.ศ. 2551 (ต่อ)

Table 21 Number of population, aged 6 years and over by suggestion of reading campaign, age group, sex, area and region, 2008 (Contd.)

ข้อเสนอแนะวิธีการสมัครให้คนรักการอ่านหนังสือ ^{1/}	กลุ่มอายุ (ปี) Age group (years)					รวม Total	กลุ่มอายุ (ปี) Age group (years)					รวม Total	ข้อเสนอแนะการอ่านหนังสือ and region	
	6 - 14	15 - 24	25 - 39	40 - 59	60 ขึ้นไป 60 and over		6 - 14	15 - 24	25 - 39	40 - 59	60 ขึ้นไป 60 and over			
และภาค	รวม	ชาย Male	หญิง Female	รวม	ชาย Male	หญิง Female	รวม	ชาย Male	หญิง Female	รวม	ชาย Male	หญิง Female	รวม	ข้อเสนอแนะการอ่านหนังสือ and region
	Total			Total			Total			Total			Total	
กรุงเทพมหานคร^{2/}	3,011,960	446,734	1,024,698	908,628	288,712	3,443,410	473,972	1,175,684	1,076,855	394,371	119,501	Low price	Bangkok metropolis^{2/}	
หนังสือควรมีราคาถูก	1,115,287	161,060	411,387	360,887	98,358	1,219,789	177,436	436,884	399,172	119,501	45,372	Easy buy		
หาซื้อได้ง่าย	404,065	50,550	154,221	133,048	30,821	445,596	61,295	153,024	157,620	45,372	97,695	Interested contents		
หนังสือควรมีเนื้อหาสาระน่าสนใจ	854,976	130,526	296,281	269,187	86,482	923,217	118,568	341,733	297,319	97,695	38,847	Beautiful design		
รูปแบบการจัดรูป/ปกสวยงามน่าอ่าน/มีรูปภาพประกอบ	403,634	114,709	69,575	115,161	21,630	502,493	64,749	155,983	120,636	38,847	53,260	Use easy language		
ควรใช้ภาษาง่าย ๆ ทุกคนสามารถเข้าใจ	395,360	46,900	55,940	128,148	45,089	463,026	58,754	153,391	154,592	103,006	26,032	Parents participate		
ส่งเสริมให้พ่อแม่ปู่ย่าตวดูหนังสือให้เด็กรักการอ่านหนังสือ	627,544	77,040	208,467	196,414	69,988	747,609	94,405	255,862	239,001	103,006	40,899	School should promote students read out of study period		
จัดโครงการรณรงค์ร่วมกันอ่านหนังสือทั้งครอบครัว	240,474	28,535	35,235	76,019	22,615	269,562	41,441	86,924	89,435	26,032	40,899	Have village/community library		
โรงเรียนควรมีมาตรการให้นักเรียนได้อ่านหนังสือ	248,834	29,039	39,040	69,206	26,977	298,607	38,335	90,586	98,237	40,899	24,806	Reading corner in shopping center		
นอกเวลาอย่างจริงจัง														
ควรมีห้องสมุดประจำหมู่บ้าน/ชุมชน	284,906	15,684	44,431	107,515	31,185	345,283	48,357	115,194	114,680	41,813	24,806	Arrangement regularity book fair		
จัดให้มีมุมอ่านหนังสือ/ห้องสมุดเคลื่อนที่	274,107	34,276	48,473	94,090	15,535	319,920	49,411	136,033	91,753	24,806	618	Reduced internet price		
ในย่านชุมชน/ศูนย์การค้า														
จัดนิทรรศการส่งมอบหนังสือมอบ ๆ	72,268	8,079	15,254	28,969	6,606	83,596	23,140	21,463	19,952	6,964	1,279	Supported exchange book project		
ส่งเสริมโครงการแลกเปลี่ยนหนังสือ	19,296	1,026	3,810	11,773	1,354	15,130	2,743	5,783	4,361	1,279	618	Reduced internet price		
ส่งเสริมการอ่านหนังสือจากอินเทอร์เน็ต	28,802	2,480	8,852	13,187	3,781	28,661	1,245	8,681	14,216	3,901	9,148	Produced reading promotion program via broadcasting		
โดยลดค่าจัดส่ง														
จัดรายการส่งเสริมการอ่านในรูปแบบบันเทิง	71,770	5,297	12,174	24,512	8,916	82,566	9,817	34,293	23,911	9,148	1,208	Others		
ทางวิทยุโทรทัศน์อย่างต่อเนื่อง														
อื่น ๆ	17,128	4,932	-	6,203	5,993	10,836	1,588	590	4,032	1,208	14,971	Unknown		
ไม่ทราบ	17,666	919	5,228	2,419	3,843	32,474	2,800	3,198	10,915	14,971				

1/ ตอบได้ไม่เกิน 2 คำตอบ

1/ Less than 3 answers were possible

2/ มีเฉพาะในเขตเทศบาล

2/ Has only municipal area

ตารางที่ 21 จำนวนประชากรอยู่ตั้งแต่ 6 ปีขึ้นไป จำนวนตามข้อเสนอแนะวิธีการลงคะแนนวิธีที่การลงคะแนนให้คนรักการอ่านหนังสือ กลุ่มอายุ เพศ เขตการปกครอง และภาค พ.ศ. 2551 (ต่อ)

Table 21 Number of population, aged 6 years and over by suggestion of reading campaign, age group, sex, area and region, 2008 (Contd.)

ข้อเสนอแนะวิธีการลงคะแนนให้คนรักการอ่านหนังสือ ^{1/}	กลุ่มอายุ (ปี) Age group (years)					รวม Total	ข้อเสนอแนะการรณรงค์ and region
	6 - 14	15 - 24	25 - 39	40 - 59	60 ขึ้นไป 60 and over		
และภาค	1,881,700	2,544,090	4,572,895	4,204,498	1,696,195		Central region
ภาคกลาง (ไม่รวมกรุงเทพมหานคร)							(excluding Bangkok metropolis)
หนังสือควรมีราคาถูกลง	4,322,015	732,882	1,433,933	1,229,119	467,216		Low price
หาซื้อได้ง่าย	1,636,557	257,977	534,801	484,344	178,869		Easy buy
หนังสือควรมีเนื้อหาสาระน่าสนใจ	3,652,618	657,663	1,238,954	1,037,883	354,745		Interested contents
รูปแบบกะทัดรัดพกสวายน่านอ่าน/มีรูปภาพประกอบ	1,987,138	371,317	559,590	447,874	149,123		Beautiful design
ควรใช้ภาษาง่าย ๆ ทุกคนสามารถเข้าใจ	2,029,148	340,265	615,084	585,668	245,230		Use easy language
ส่งเสริมให้พ่อแม่ปู่ย่าตายายให้เด็กรักการอ่านหนังสือ	2,527,494	376,329	828,623	724,320	304,185		Parents participate
จัดโครงการรณรงค์ร่วมกันอ่านหนังสือทั้งครอบครัว	1,477,929	249,035	473,930	413,122	157,863		Arrangement family reading project
โรงเรียนควรมีมาตรการให้นักเรียนได้อ่านหนังสือ	1,518,156	243,376	439,940	428,744	183,007		School should promote students read
นอกเวลาอย่างจริงจัง							out of study period
ควรมีห้องสมุดประจำหมู่บ้าน/ชุมชน	2,784,056	485,714	784,769	856,732	326,221		Have village/community library
จัดให้มีมุมอ่านหนังสือ/ห้องสมุดเคลื่อนที่	1,381,867	248,754	440,268	388,263	136,613		Reading corner in shopping center
ในย่านชุมชน/ศูนย์การค้า							
จัดนิทรรศการสัปดาห์หนังสือบ่อย ๆ	255,903	61,990	85,156	57,361	15,028		Arrangement regularity book fair
ส่งเสริมโครงการแลกเปลี่ยนหนังสือ	98,922	21,138	36,689	25,694	6,386		Supported exchange book project
ส่งเสริมการอ่านหนังสือจากอินเทอร์เน็ต	70,020	24,941	25,323	10,233	2,274		Reduced internet price
โดยลดค่าเช่าลง							
จัดรายการส่งเสริมการอ่านในรูปแบบอื่น	341,766	75,226	107,705	88,668	41,557		Produced reading promotion program
ทางวิทยุโทรทัศน์อย่างต่อเนื่อง							via broadcasting
อื่น ๆ	107,198	16,240	26,352	31,693	18,737		Others
ไม่ทราบ	75,129	8,536	16,057	19,533	23,125		Unknown

1/ ตอบได้ไม่เกิน 2 คำตอบ
1/ Less than 3 answers were possible

ตารางที่ 21 จำนวนประชากรอายุตั้งแต่ 6 ปีขึ้นไป จำนวนตามข้อเสนอแนะวิธีการสมัครให้คนรักการอ่านหนังสือ กลุ่มอายุ เพศ เขตการปกครอง และภาค พ.ศ. 2551 (ต่อ)

Table 21 Number of population, aged 6 years and over by suggestion of reading campaign, age group, sex, area and region, 2008 (Contd.)

ข้อเสนอแนะวิธีการสมัครให้คนรักการอ่านหนังสือ ^{1/} และภาค	กลุ่มอายุ (ปี) Age group (years)						รวม Total	กลุ่มอายุ (ปี) Age group (years)						ข้อเสนอแนะการรณรงค์ and region
	ชาย Male			หญิง Female				ชาย Male			หญิง Female			
	6 - 14	15 - 24	25 - 39	40 - 59	60 ปีขึ้นไป 60 and over	รวม Total		6 - 14	15 - 24	25 - 39	40 - 59	60 ปีขึ้นไป 60 and over	รวม Total	
ภาคกลาง (ไม่รวมกรุงเทพมหานคร)	7,216,030	1,293,117	2,260,495	1,970,797	735,054	7,683,348	925,132	1,250,973	2,312,401	2,233,702	961,141	7,683,348	Central region (excluding Bangkok metropolis)	
หนังสือกรมวิไลกรมการศึกษานานาชาติ	2,109,520	359,230	727,171	585,193	207,126	2,212,495	228,065	373,652	706,762	643,925	260,090	2,212,495	Low price	
หนังสือได้งษ์	809,419	135,184	267,671	230,090	90,388	827,138	94,479	122,793	267,131	254,254	88,482	827,138	Easy buy	
หนังสือควรมีเนื้อหาสาระน่าสนใจ	1,810,861	181,926	333,349	510,747	161,702	1,841,758	181,447	324,314	615,817	527,136	193,043	1,841,758	Interested contents	
รูปเล่มและจัดรูปเล่มสวยงามน่าอ่าน/รูปภาพประกอบ	952,765	237,209	188,420	206,835	60,760	1,034,373	222,025	182,897	300,049	241,039	88,364	1,034,373	Beautiful design	
ควรใช้ภาษาง่าย ๆ ทุกคนสามารถเข้าใจ	983,881	119,350	185,477	266,948	104,364	1,045,266	123,550	154,789	307,341	318,721	140,866	1,045,266	Use easy language	
ส่งเสริมให้พ่อแม่ปลูกฝังให้เด็กรักการอ่านหนังสือ	1,181,010	146,243	180,709	329,043	124,589	1,346,484	147,793	195,620	428,198	395,276	179,596	1,346,484	Parents participate	
จัดโครงการรณรงค์รอ่านหนังสือที่ครอบครัว	701,831	90,521	131,725	195,696	68,951	776,097	93,457	117,310	258,992	217,426	88,912	776,097	Arrangement family reading project	
โรงเรียนควรมีมาตรการให้นักเรียน ได้อ่านหนังสือ	714,310	115,869	111,725	197,674	81,205	803,846	107,220	131,651	232,103	231,070	101,802	803,846	School should promote students read out of study period	
นอกเวลาอย่างจริงจัง														
ควรมีห้องสมุดประจำหมู่บ้าน/ชุมชน	1,395,211	169,286	262,591	401,628	153,192	1,388,845	161,334	223,123	376,254	455,104	173,029	1,388,845	Have village/community library	
จัดให้มีมุมอ่านหนังสือ/ห้องสมุดเคลื่อนที่	678,590	85,305	123,164	183,322	63,593	703,277	82,665	125,589	217,062	204,941	73,020	703,277	Reading corner in shopping center	
ในย่านชุมชน/ศูนย์การค้า														
จัดนิทรรศการสัปดาห์หนังสือบ่อย ๆ	120,754	16,422	29,116	27,498	8,184	135,149	19,947	32,874	45,622	29,863	6,844	135,149	Arrangement regularity book fair	
ส่งเสริมโครงการแลกเปลี่ยนหนังสือ	42,679	6,319	8,399	10,190	989	56,243	2,696	12,739	19,907	15,504	5,396	56,243	Supported exchange book project	
ส่งเสริมการอ่านหนังสือจากอินเทอร์เน็ต	33,506	5,118	11,912	8,924	1,837	36,514	2,131	13,029	16,400	4,517	437	36,514	Reduced internet price	
โดยลดค่าเช่าลง														
จัดรายการส่งเสริมการอ่านในรูปแบบบันเทิง	163,177	15,282	42,002	46,976	17,184	178,589	13,329	33,224	60,728	46,935	24,373	178,589	Produced reading promotion program via broadcasting	
ทางวิทยุโทรทัศน์อย่างต่อเนื่อง														
อื่น ๆ	50,910	7,617	7,211	16,669	6,740	56,288	6,558	9,029	13,680	15,023	11,997	56,288	Others	
ไม่ทราบ	28,096	3,519	4,189	6,536	7,177	47,033	4,360	4,347	9,521	12,858	15,948	47,033	Unknown	

1/ Less than 3 answers were possible

1/ ตอบได้ไม่เกิน 2 คำตอบ

ตารางที่ 21 จำนวนประชากรอยู่ตั้งแต่ 6 ปีขึ้นไป จำนวนตามข้อเสนอแนะวิธีการบรรจุคำให้คนรักการอ่านหนังสือ กลุ่มอายุ เพศ เขตการปกครอง และภาค พ.ศ. 2551 (ต่อ)

Table 21 Number of population, aged 6 years and over by suggestion of reading campaign, age group, sex, area and region, 2008 (Contd.)

ข้อเสนอแนะวิธีการบรรจุคำให้คนรักการอ่านหนังสือ ^{1/}	กลุ่มอายุ (ปี) Age group (years)					รวม Total	กลุ่มอายุ (ปี) Age group (years)					รวม Total	ข้อเสนอแนะการอ่านหนังสือและภูมิภาค and region
	6-14	15-24	25-39	40-59	60 and over		6-14	15-24	25-39	40-59	60 and over		
และภาค	ในเขตเทศบาล Municipal area					นอกเขตเทศบาล Non - municipal area							
ภาคกลาง	590,287	848,657	1,615,349	1,372,758	519,896	9,952,432	1,291,413	1,695,433	2,957,547	2,831,741	1,176,299	Central region	
(ไม่รวมกรุงเทพมหานคร)											(excluding Bangkok metropolis)		
หนังสือควรมีราคาถูกลง	1,595,150	156,042	282,435	547,191	450,628	2,726,864	302,822	450,448	886,742	778,491	308,362	Low price	
หาซื้อได้ง่าย	476,008	45,814	85,743	156,204	134,340	1,160,550	134,751	172,235	378,598	350,004	124,962	Easy buy	
หนังสือควรมีเนื้อหาสาระน่าสนใจ	1,354,192	124,790	242,385	466,101	390,756	2,298,426	238,583	415,279	772,853	647,127	224,584	Interested contents	
รูปแบบการจัดรูปปกสวยงามน่าอ่าน/รูปภาพประกอบ	714,074	157,951	137,838	220,860	152,926	1,273,064	301,284	233,479	338,730	294,948	104,623	Beautiful design	
ควรใช้ภาษาง่าย ๆ ทุกคนสามารถเข้าใจ	709,578	81,573	123,308	217,148	206,113	1,319,570	161,327	216,957	397,936	379,556	163,794	Use easy language	
ส่งเสริมให้พ่อแม่ปู่ย่าตาทวดให้เด็กรักการอ่านหนังสือ	906,503	101,809	135,240	310,193	265,000	1,620,991	192,227	241,090	518,430	459,320	209,925	Parents participate	
จัดโครงการรณรงค์ร่วมกันอ่านหนังสือทั้งครอบครัว	507,162	50,770	82,503	173,166	142,494	970,767	133,208	166,532	300,764	270,629	99,634	Arrangement family reading project	
โรงเรียนควรมีมาตรการให้นักเรียนได้อ่านหนังสือ	479,352	66,934	75,240	162,627	125,402	1,038,804	156,155	168,135	277,313	303,342	133,859	School should promote students read out of study period	
นอกเวลาอย่างจริงจัง													
ควรมีห้องสมุดประจำหมู่บ้าน/ชุมชน	565,324	61,982	89,603	185,831	169,215	2,218,732	268,638	396,110	598,938	687,517	267,528	Have village/community library	
จัดให้มีมุมอ่านหนังสือห้องสมุดเคลื่อนที่	446,136	54,868	76,759	155,805	123,020	935,731	113,102	171,995	284,463	265,243	100,928	Reading corner in shopping center	
ในย่านชุมชน/ศูนย์การค้า													
จัดนิทรรศการสัปดาห์หนังสือบ่อย ๆ	126,235	18,371	24,871	42,694	31,494	129,669	17,997	37,119	42,461	25,867	6,224	Arrangement regularity book fair	
ส่งเสริมโครงการแลกเปลี่ยนหนังสือ	36,908	3,761	4,401	17,348	8,675	62,015	5,254	16,737	19,341	17,019	3,663	Supported exchange book project	
ส่งเสริมการอ่านหนังสือจากอินเทอร์เน็ต	38,444	3,787	9,576	15,310	7,497	31,576	3,462	15,365	10,013	2,736	-	Reduced internet price	
โดยลดค่าจัดส่ง													
จัดรายการส่งเสริมการอ่านในรูปแบบอื่นถึง	119,768	9,530	26,881	38,662	29,246	221,998	19,081	48,345	69,043	59,422	26,108	Produced reading promotion program via broadcasting	
ทางวิทยุโทรทัศน์อย่างต่อเนื่อง													
อื่น ๆ	32,712	3,588	5,649	10,113	8,842	74,486	10,587	10,591	16,239	22,851	14,218	Others	
ไม่ทราบ	20,950	3,472	2,295	3,716	4,484	54,179	4,407	6,240	12,341	15,048	16,142	Unknown	

^{1/} ตอบได้ไม่เกิน 2 คำตอบ

^{1/} Less than 3 answers were possible

ตารางที่ 21 จำนวนประชากรอยู่ตั้งแต่ 6 ปีขึ้นไป จำนวนตามข้อเสนอแนะวิธีการครั้งที่ให้คนรักการอ่านหนังสือ กลุ่มอายุ เพศ เขตการปกครอง และภาค พ.ศ. 2551 (ต่อ)

Table 21 Number of population, aged 6 years and over by suggestion of reading campaign, age group, sex, area and region, 2008 (Contd.)

ข้อเสนอแนะวิธีการครั้งที่ให้คนรักการอ่านหนังสือ ^{1/}	กลุ่มอายุ (ปี) Age group (years)					รวม Total	ข้อเสนอแนะวิธีการครั้งที่ให้คนรักการอ่านหนังสือ ^{1/} and region
	6 - 14	15 - 24	25 - 39	40 - 59	60 ขึ้นไป 60 and over		
ภาคเหนือ	1,532,528	1,808,365	2,393,279	3,545,343	1,500,612		Northern region
หนังสือควรมีราคาถูกลง	373,732	471,723	561,019	837,580	344,711		Low price
หนังสือได้ง่า	115,626	179,588	234,763	362,304	141,724		Easy buy
หนังสือควรมีเนื้อหาสาระน่าสนใจ	323,346	428,607	514,603	789,529	308,329		Interested contents
รูปเล่มกะทัดรัดปกสวยงามน่าอ่าน/มีรูปภาพประกอบ	354,648	237,136	250,633	320,143	105,607		Beautiful design
ควรรีบทายง่าย ๆ ทุกคนสามารถเข้าใจ	156,087	194,246	289,973	435,270	202,567		Use easy language
ส่งเสริมให้พ่อแม่ปลูกฝังให้เด็กรักการอ่านหนังสือ	288,710	324,942	585,458	843,511	377,444		Parents participate
จัดโครงการรณรงค์ร่วมกันอ่านหนังสือทั้งครอบครัว	147,525	195,183	291,628	417,068	161,307		Arrangement family reading project
โรงเรียนควรมีมาตรการให้นักเรียนได้อ่านหนังสือ	234,704	215,392	380,051	553,461	195,308		School should promote students read
นอกเวลาอย่างจริงจัง							out of study period
ควรมีห้องสมุดประจำหมู่บ้าน/ชุมชน	290,422	388,435	542,545	816,498	301,640		Have village/community library
จัดให้มีมุมอ่านหนังสือ/ห้องสมุดเคลื่อนที่	126,564	190,241	173,428	262,814	88,039		Reading corner in shopping center
ในย่านชุมชน/ศูนย์การค้า							
จัดนิทรรศการสัปดาห์หนังสือบ่อย ๆ	37,334	32,495	23,676	41,518	11,124		Arrangement regularity book fair
ส่งเสริมโครงการแลกเปลี่ยนหนังสือ	6,504	11,842	9,519	16,679	1,976		Supported exchange book project
ส่งเสริมการอ่านหนังสือจากอินเทอร์เน็ต	3,988	17,383	12,165	10,424	4,719		Reduced internet price
โดยลดค่าเช่าลง							
จัดรายการส่งเสริมการอ่านในรูปแบบของบันเทิง	23,513	50,649	83,915	103,346	37,328		Produced reading promotion program
ทางวิทยุโทรทัศน์อย่างต่อเนื่อง							via broadcasting
อื่น ๆ	69,006	14,993	12,606	21,539	13,543		Others
ไม่ทราบ	15,269	69	836	3,442	6,945		Unknown

1/ ตอบได้ไม่เกิน 2 คำตอบ

1/ Less than 3 answers were possible

ตารางที่ 21 จำนวนประชากรอยู่ตั้งแต่ 6 ปีขึ้นไป จำแนกตามข้อเสนอแนะวิธีการรณรงค์ให้คนรักการอ่านหนังสือ กลุ่มอายุ เพศ เขตการปกครอง และภาค พ.ศ. 2551 (ต่อ)

Table 21 Number of population, aged 6 years and over by suggestion of reading campaign, age group, sex, area and region, 2008 (Contd.)

ข้อเสนอแนะวิธีการรณรงค์ให้คนรักการอ่านหนังสือ ^{1/} และภาค	กลุ่มอายุ (ปี) Age group (years)						กลุ่มอายุ (ปี) Age group (years)						ข้อเสนอแนะวิธีการรณรงค์ให้คนรักการอ่านหนังสือ และภาค		
	รวม Total	ชาย Male			หญิง Female			รวม Total	ชาย Male			หญิง Female			
		6 - 14	15 - 24	25 - 39	40 - 59	60 ขึ้นไป 60 and over	6 - 14		15 - 24	25 - 39	40 - 59	60 ขึ้นไป 60 and over			
ภาคเหนือ	5,280,203	777,787	917,300	1,190,331	1,699,710	695,076	5,499,923	754,741	891,065	1,202,948	1,845,634	805,536	Northern region		
หนังสือควรมีราคาถูกลง	1,289,285	198,311	234,722	278,321	419,587	158,344	1,299,481	175,421	237,001	282,698	417,993	186,367	Low price		
หนังสือต้อง	499,733	51,657	79,469	118,060	182,094	68,453	534,272	63,969	100,120	116,703	180,210	73,271	Easy buy		
หนังสือควรมีเนื้อหาสาระน่าสนใจ	1,185,590	161,149	229,937	249,996	393,437	151,071	1,178,823	162,197	198,670	264,607	396,092	157,258	Interested contents		
รูปแบบที่ดึงดูดสายตาจนน่าอ่าน/รูปภาพประกอบ	627,167	184,752	119,539	117,945	157,668	47,263	641,001	169,897	117,597	132,687	162,475	58,344	Beautiful design		
ควรใช้ภาษาง่าย ๆ ทุกคนสามารถเข้าใจ	627,500	80,324	102,387	149,739	193,790	101,259	650,643	75,762	91,859	140,234	241,480	101,308	Use easy language		
ส่งเสริมให้พ่อแม่ปลูกฝังให้เด็กรักการอ่านหนังสือ	1,164,895	147,463	157,245	291,469	398,043	170,675	1,255,170	141,247	167,697	293,989	445,467	206,769	Parents participate		
จัดโครงการรณรงค์ร่วมกันอ่านหนังสือที่ครอบครัว	581,021	72,253	91,791	142,544	197,871	76,562	631,690	75,272	103,392	149,083	219,197	84,745	Arrangement family reading project		
โรงเรียนควรมีมาตรการให้นักเรียนได้อ่านหนังสือ	775,375	124,556	104,313	193,027	266,486	86,994	803,542	110,149	111,079	187,024	286,975	108,315	School should promote students read out of study period		
นอกเวลาอย่างจริงจัง															
ควรมีห้องสมุดประจำหมู่บ้าน/ชุมชน	1,142,719	142,145	201,383	265,736	385,101	148,353	1,196,821	148,277	187,052	276,809	431,396	153,286	Have village/community library		
จัดให้มีมุมอ่านหนังสือ/ห้องสมุดเคลื่อนที่	417,735	57,253	100,864	88,376	127,079	44,164	423,351	69,311	89,377	85,053	135,735	43,875	Reading corner in shopping center		
ในย่านชุมชน/ศูนย์การค้า															
จัดนิทรรศการสัปดาห์หนังสือบ่อย ๆ	71,450	16,813	18,579	11,718	18,877	5,463	74,696	20,521	13,916	11,958	22,641	5,660	Arrangement regularity book fair		
ส่งเสริมโครงการแลกเปลี่ยนหนังสือ	17,499	3,019	3,631	2,435	6,916	1,498	29,022	3,485	8,212	7,084	9,763	478	Supported exchange book project		
ส่งเสริมการอ่านหนังสือจากอินเทอร์เน็ต	23,395	2,364	7,504	5,089	5,996	2,442	25,284	1,624	9,879	7,076	4,428	2,277	Reduced internet price		
โดยลดค่าเช่า															
จัดรายการส่งเสริมการอ่านในรูปแบบบันเทิง	150,610	16,064	28,260	38,993	50,028	17,265	148,141	7,449	22,389	44,922	53,318	20,062	Produced reading promotion program via broadcasting		
ทางวิทยุโทรทัศน์อย่างต่อเนื่อง															
อื่น ๆ	29,127	1,906	5,850	6,436	9,605	5,329	39,879	4,420	9,143	6,169	11,933	8,214	Others		
ไม่ทราบ	5,852	2,740	69	-	1,477	1,566	9,418	1,237	-	836	1,965	5,379	Unknown		

^{1/} ตอบได้ไม่เกิน 2 คำตอบ

^{1/} Less than 3 answers were possible

ตารางที่ 21 จำนวนประชากรอยู่ตั้งแต่ 6 ปีขึ้นไป จำนวนตามข้อเสนอแนะวิธีการสมัครให้สมัครการอ่านหนังสือ กลุ่มอายุ เพศ เขตการปกครอง และภาค พ.ศ. 2551 (ต่อ)

Table 21 Number of population, aged 6 years and over by suggestion of reading campaign, age group, sex, area and region, 2008 (Contd.)

ข้อเสนอแนะวิธีการสมัครให้สมัครการอ่านหนังสือ	กลุ่มอายุ (ปี) Age group (years)					รวม Total	กลุ่มอายุ (ปี) Age group (years)					รวม Total	ข้อเสนอแนะการอ่านหนังสือ and region
	6 - 14	15 - 24	25 - 39	40 - 59	60 ขึ้นไป 60 and over		6 - 14	15 - 24	25 - 39	40 - 59	60 ขึ้นไป 60 and over		
และภาค	ในเขตเทศบาล Municipal area						นอกเขตเทศบาล Non - municipal area						
ภาคเหนือ	2,097,317	348,112	464,563	695,437	296,663	8,682,809	1,239,985	1,460,253	1,928,716	2,849,907	1,203,949	Northern region	
หนังสือควรมีราคาถูกลง	638,004	86,116	110,109	139,037	215,229	1,950,762	287,616	361,615	421,982	622,351	257,199	Low price	
หาซื้อได้ง่าย	183,776	21,814	30,075	35,740	69,452	850,229	93,812	149,513	199,022	292,852	115,029	Easy buy	
หนังสือควรมีเนื้อหาสาระน่าสนใจ	530,148	65,767	93,007	123,516	178,570	1,834,266	257,579	335,600	391,087	610,959	239,042	Interested contents	
รูปแบบการจัดรูปปกสวยงามน่าอ่าน/รูปภาพประกอบ	276,745	74,815	53,384	61,949	62,565	991,423	279,834	183,752	188,684	257,578	81,575	Beautiful design	
ควรใช้ภาษาง่าย ๆ ทุกคนสามารถเข้าใจ	233,551	28,846	37,139	51,525	82,746	1,044,592	127,241	157,107	238,448	352,524	169,272	Use easy language	
ส่งเสริมให้พ่อแม่ปู่ย่าตายายให้เด็กรักการอ่านหนังสือ	445,187	50,892	60,931	111,247	152,980	1,974,878	237,818	264,011	474,212	690,530	308,307	Parents participate	
จัดโครงการรณรงค์ร่วมกันอ่านหนังสือทั้งครอบครัว	244,866	36,212	35,096	54,697	84,011	967,845	111,313	160,087	236,931	333,057	126,457	Arrangement family reading project	
โรงเรียนควรมีมาตรการให้นักเรียนได้อ่านหนังสือ	264,966	41,641	39,138	53,204	94,330	1,313,951	193,064	176,254	326,847	459,130	158,655	School should promote students read out of study period	
นอกเวลาอย่างจริงจัง													
ควรมีห้องสมุดประจำหมู่บ้าน/ชุมชน	346,239	38,155	58,743	74,573	122,620	1,993,301	252,267	329,692	467,973	693,878	249,491	Have village/community library	
จัดให้มีมุมอ่านหนังสือ/ห้องสมุดเคลื่อนที่	157,862	18,526	35,645	37,330	50,916	683,225	108,038	154,596	136,098	211,898	72,595	Reading corner in shopping center	
ในย่านชุมชน/ศูนย์การค้า													
จัดนิทรรศการสัปดาห์หนังสือบ่อย ๆ	48,008	7,641	13,015	9,796	14,608	98,138	29,693	19,480	13,879	26,910	8,176	Arrangement regularity book fair	
ส่งเสริมโครงการแลกเปลี่ยนหนังสือ	11,694	1,693	3,165	2,092	4,192	34,827	4,810	8,678	7,428	12,487	1,424	Supported exchange book project	
ส่งเสริมการอ่านหนังสือจากอินเทอร์เน็ต	21,601	3,277	7,712	5,533	4,716	27,078	711	9,672	6,633	5,708	4,355	Reduced internet price	
โดยลดค่าเช่าลง													
จัดรายการส่งเสริมการอ่าน ในรูปของบันเทิง	54,731	4,787	9,682	11,704	18,332	244,020	18,726	40,967	72,212	85,014	27,101	Produced reading promotion program via broadcasting	
ทางวิทยุโทรทัศน์อย่างต่อเนื่อง													
อื่น ๆ	8,684	980	1,753	2,080	2,678	60,323	5,347	13,240	10,525	18,861	12,350	Others	
ไม่ทราบ	5,659	448	69	62	2,154	9,610	3,529	-	774	1,288	4,020	Unknown	

1/ Less than 3 answers were possible

1/ ตอบได้ไม่เกิน 2 คำตอบ

ตารางที่ 21 จำนวนประชากรอยู่ตั้งแต่ 6 ปีขึ้นไป จำนวนตามข้อเสนอแนะวิธีการครั้งที่ให้คนรักการอ่านหนังสือ กลุ่มอายุ เพศ เขตการปกครอง และภาค พ.ศ. 2551 (ต่อ)

Table 21 Number of population, aged 6 years and over by suggestion of reading campaign, age group, sex, area and region, 2008 (Contd.)

ข้อเสนอแนะวิธีการครั้งที่ให้คนรักการอ่านหนังสือ ^{1/} และภาค	รวม Total	กลุ่มอายุ (ปี) Age group (years)				ข้อเสนอแนะวิธีการครั้งที่ให้คนรักการอ่านหนังสือ ^{1/} และภาค
		6 - 14	15 - 24	25 - 39	40 - 59 60 ขึ้นไป 60 and over	
ภาคตะวันออกเฉียงเหนือ	20,056,682	3,334,351	3,642,107	4,842,206	5,779,357	Northeastern region
หนังสือควรมีราคาถูกลง	5,792,601	928,656	998,111	1,392,411	1,728,228	Low price
หนังสือได้ง่า	2,548,811	370,946	436,340	633,647	761,940	Easy buy
หนังสือควรมีเนื้อหาสาระน่าสนใจ	3,498,965	498,383	738,835	847,410	1,007,211	Interested contents
รูปเล่มกะทัดรัดปกสวยงามน่าอ่าน/มีรูปภาพประกอบ	2,410,219	650,733	501,278	468,202	577,494	Beautiful design
ควรรีบทายง่าย ๆ ทุกคนสามารถเข้าใจ	2,405,952	387,328	401,266	563,765	737,839	Use easy language
ส่งเสริมให้พ่อแม่ปลูกฝังให้เด็กรักการอ่านหนังสือ	3,632,467	561,556	606,988	951,955	1,064,927	Parents participate
จัดโครงการรณรงค์ร่วมกันอ่านหนังสือทั้งครอบครัว	2,085,044	299,002	399,325	518,496	615,853	Arrangement family reading project
โรงเรียนควรมีมาตรการให้นักเรียนได้อ่านหนังสือ	2,974,970	552,599	478,192	748,774	887,889	School should promote students read
นอกเวลาอย่างจริงจัง						out of study period
ควรมีห้องสมุดประจำหมู่บ้าน/ชุมชน	4,733,558	649,776	935,587	1,200,624	1,352,307	Have village/community library
จัดให้มีมุมอ่านหนังสือ/ห้องสมุดเคลื่อนที่	1,430,837	234,536	296,616	370,877	401,340	Reading corner in shopping center
ในย่านชุมชน/ศูนย์การค้า						
จัดนิทรรศการสัปดาห์หนังสือบ่อย ๆ	273,262	49,926	72,769	72,235	62,237	Arrangement regularity book fair
ส่งเสริมโครงการแลกเปลี่ยนหนังสือ	54,521	13,608	15,589	10,764	11,195	Supported exchange book project
ส่งเสริมการอ่านหนังสือจากอินเทอร์เน็ต	61,838	7,916	21,653	22,239	5,125	Reduced internet price
โดยลดค่าเช่าลง						
จัดรายการส่งเสริมการอ่านในรูปแบบของบันทึก	332,691	45,049	57,871	101,360	92,625	Produced reading promotion program
ทางวิทยุโทรทัศน์อย่างต่อเนื่อง						via broadcasting
อื่น ๆ	661,163	90,197	109,146	142,073	222,965	Others
ไม่ทราบ	96,233	45,973	2,857	11,433	22,720	Unknown

1/ ตอบได้ไม่เกิน 2 คำตอบ

1/ Less than 3 answers were possible

ตารางที่ 21 จำนวนประชากรอยู่ตั้งแต่ 6 ปีขึ้นไป จำนวนตามข้อเสนอแนะวิธีการสมัครให้คนรักการอ่านหนังสือ กลุ่มอายุ เพศ เขตการปกครอง และภาค พ.ศ. 2551 (ต่อ)

Table 21 Number of population, aged 6 years and over by suggestion of reading campaign, age group, sex, area and region, 2008 (Contd.)

ข้อเสนอแนะวิธีการสมัครให้คนรักการอ่านหนังสือ ^{1/} และภาค	กลุ่มอายุ (ปี) Age group (years)						รวม Total	กลุ่มอายุ (ปี) Age group (years)						รวม Total	ข้อเสนอแนะการรณรงค์ and region
	ชาย Male			หญิง Female				ชาย Male			หญิง Female				
	6 - 14	15 - 24	25 - 39	40 - 59	60 ปีขึ้นไป 60 and over	6 - 14		15 - 24	25 - 39	40 - 59	60 ปีขึ้นไป 60 and over				
ภาคตะวันออกเฉียงเหนือ	9,934,309	1,708,979	1,878,938	2,438,787	2,811,562	1,096,044	10,122,373	1,625,372	1,763,169	2,403,419	2,967,796	1,362,618	409,231	Low price	
หนังสือควรมีราคาถูก	2,881,043	466,510	523,545	673,588	881,436	335,963	2,911,558	462,146	474,566	718,823	846,792	409,231	192,364	Easy buy	
หาซื้อได้ง่าย	1,284,277	200,898	232,228	315,630	381,949	153,573	1,264,535	170,049	204,113	318,017	379,992	217,003	217,003	Interested contents	
หนังสือควรมีเนื้อหาสาระน่าสนใจ	1,764,313	253,688	372,383	435,954	512,164	190,123	1,734,652	244,694	366,452	411,456	495,047	114,302	172,335	Beautiful design	
รูปแบบที่ดึงดูดสายตา/มีรูปภาพประกอบ	1,180,092	330,097	266,784	232,284	252,716	98,210	1,230,127	320,636	234,494	235,918	324,778	172,335	244,746	Use easy language	
ควรใช้ภาษาง่าย ๆ ทุกคนสามารถเข้าใจ	1,215,392	213,190	233,149	270,682	354,952	143,420	1,190,561	174,138	168,117	293,083	382,888	244,746	141,715	Parents participate	
ส่งเสริมให้พ่อแม่ปลูกฝังให้เด็กรักการอ่านหนังสือ	1,724,638	267,482	270,953	478,533	505,376	202,294	1,907,830	294,074	336,035	473,422	559,552	174,249	174,249	Arrangement family reading project	
จัดโครงการรณรงค์ร่วมกันอ่านหนังสือที่ครอบครัว	1,025,398	145,567	206,658	273,120	289,400	110,653	1,059,646	153,435	192,667	245,376	326,452	174,249	174,249	School should promote students read out of study period	
โรงเรียนควรมีมาตรการให้นักเรียนได้อ่านหนังสือ	1,445,174	294,987	248,011	360,563	408,345	133,267	1,529,796	257,612	230,180	388,211	479,544	328,093	64,738	Have village/community library	
นอกเวลาอย่างจริงจัง	2,369,071	331,205	485,808	613,118	671,768	267,171	2,364,486	318,570	449,779	587,505	680,539	64,738	8,576	Arrangement regularity book fair	
ควรมีห้องสมุดประจำหมู่บ้าน/ชุมชน	746,106	122,085	152,710	203,545	205,037	62,729	684,731	112,451	143,907	167,332	196,303	64,738	1,342	Supported exchange book project	
จัดให้มีมุมอ่านหนังสือ/ห้องสมุดเคลื่อนที่	133,398	24,968	34,731	37,286	28,893	7,520	139,864	24,958	38,037	34,950	33,344	3,342	3,342	Reduced internet price	
จัดนิทรรศการสืบค้นหาหนังสือบ่อย ๆ	25,426	9,374	4,661	5,098	4,270	2,023	29,095	4,234	10,929	5,666	6,925	19,179	19,179	Produced reading promotion program via broadcasting	
ส่งเสริมโครงการแลกเปลี่ยนหนังสือ	27,694	960	6,594	15,642	2,935	1,563	34,143	6,956	15,059	6,597	2,190	59,447	59,447	Others	
ส่งเสริมการอ่านหนังสือจากอินเทอร์เน็ต	169,940	26,568	33,532	41,612	51,621	16,607	162,751	18,481	24,339	59,748	41,004	7,566	7,566	Unknown	
โดยลดค่าเช่า	332,298	53,843	59,416	75,457	106,245	37,336	328,866	36,354	49,730	66,616	116,720	59,447	59,447	Unknown	
จัดรายการส่งเสริมการอ่านในรูปแบบบันเทิง	44,602	22,056	1,996	4,693	10,174	5,684	51,631	23,917	861	6,740	12,546	7,566	7,566	Unknown	
ทางวิทยุโทรทัศน์อย่างต่อเนื่อง															
อื่น ๆ															
ไม่ทราบ															

1/ ตอบได้ไม่เกิน 2 คำตอบ

1/ Less than 3 answers were possible

ตารางที่ 21 จำนวนประชากรอยู่ตั้งแต่ 6 ปีขึ้นไป จำนวนตามข้อเสนอแนะวิธีการครั้งที่ให้คนรักการอ่านหนังสือ กลุ่มอายุ เพศ เขตการปกครอง และภาค พ.ศ. 2551 (ต่อ)

Table 21 Number of population, aged 6 years and over by suggestion of reading campaign, age group, sex, area and region, 2008 (Contd.)

ข้อเสนอแนะวิธีการครั้งที่ให้คนรักการอ่านหนังสือ ^{1/} และภาค	กลุ่มอายุ (ปี) Age group (years)					รวม Total	กลุ่มอายุ (ปี) Age group (years)					รวม Total	ข้อเสนอแนะการรณรงค์ and region
	6 - 14	15 - 24	25 - 39	40 - 59	60 ปีขึ้นไป 60 and over		6 - 14	15 - 24	25 - 39	40 - 59	60 ปีขึ้นไป 60 and over		
	ในเขตเทศบาล Municipal area						นอกเขตเทศบาล Non - municipal area						
ภาคตะวันออกเฉียงเหนือ	3,130,669	516,477	574,665	762,631	898,334	378,563	2,817,874	3,067,442	4,079,575	4,881,024	2,080,099	North-eastern region	
หนังสือควรมีราคาถูกลง	923,742	124,584	180,845	226,127	277,191	114,993	804,072	817,266	1,166,284	1,451,037	630,201	Low price	
หาซื้อได้ง่าย	322,090	44,014	58,206	81,705	96,492	41,672	326,932	378,134	551,942	665,448	304,265	Easy buy	
หนังสือควรมีเนื้อหาสาระน่าสนใจ	747,286	107,133	143,556	182,338	222,266	91,993	391,249	595,279	665,072	784,945	315,134	Interested contents	
รูปแบบการจัดรูปปกสวยงามน่าอ่าน/รูปภาพประกอบ	498,254	128,861	95,397	115,529	112,254	46,214	521,872	405,881	352,674	465,240	166,298	Beautiful design	
ควรใช้ภาษาง่าย ๆ ทุกคนสามารถเข้าใจ	391,614	62,214	70,472	94,424	116,055	48,449	325,114	330,793	469,341	621,785	267,305	Use easy language	
ส่งเสริมให้พ่อแม่ปู่ย่าตายายให้เด็กรักการอ่านหนังสือ	619,759	89,524	97,810	165,987	188,682	77,756	472,033	509,179	785,968	876,245	369,283	Parents participate	
จัดโครงการรณรงค์ร่วมกันอ่านหนังสือทั้งครอบครัว	356,646	47,598	63,385	95,941	107,316	42,406	251,404	335,940	422,554	508,536	209,962	Arrangement family reading project	
โรงเรียนควรมีมาตรการให้นักเรียนได้อ่านหนังสือ	411,103	79,214	73,193	97,014	117,621	44,060	473,384	404,999	651,760	770,267	263,456	School should promote students read out of study period	
นอกเวลาอย่างจริงจัง													
ควรมีห้องสมุดประจำหมู่บ้าน/ชุมชน	488,499	77,030	88,357	122,969	141,017	59,126	572,746	847,230	1,077,655	1,211,290	536,138	Have village/community library	
จัดให้มีมุมอ่านหนังสือ/ห้องสมุดเคลื่อนที่	221,216	39,422	48,162	51,921	60,206	21,504	195,114	248,454	318,956	341,134	105,963	Reading corner in shopping center	
ในย่านชุมชน/ศูนย์การค้า													
จัดนิทรรศการสัปดาห์หนังสือบ่อย ๆ	56,556	11,376	13,727	12,700	15,113	3,639	38,550	59,041	59,535	47,123	12,456	Arrangement regularity book fair	
ส่งเสริมโครงการแลกเปลี่ยนหนังสือ	18,583	2,779	6,484	3,286	5,448	586	10,829	9,105	7,478	5,747	2,778	Supported exchange book project	
ส่งเสริมการอ่านหนังสือจากอินเทอร์เน็ต	19,317	2,786	7,672	5,343	3,301	214	5,131	13,980	16,896	1,824	4,690	Reduced internet price	
โดยลดค่าเช่า													
จัดรายการส่งเสริมการอ่าน ในรูปของบันเทิง	74,435	11,025	14,415	16,124	22,854	10,016	34,023	43,456	85,236	69,771	25,770	Produced reading promotion program via broadcasting	
ทางวิทยุโทรทัศน์อย่างต่อเนื่อง													
อื่น ๆ	90,473	12,036	13,058	22,236	28,940	14,203	78,162	96,088	119,837	194,024	82,580	Others	
ไม่ทราบ	14,666	4,458	2,381	1,945	4,056	1,824	41,514	476	9,488	18,663	11,426	Unknown	

^{1/} ตอบได้ไม่เกิน 2 คำตอบ

^{1/} Less than 3 answers were possible

ตารางที่ 21 จำนวนประชากรอยู่ตั้งแต่ 6 ปีขึ้นไป จำนวนตามข้อเสนอแนะวิธีการเรียงคำให้คนรักการอ่านหนังสือ กลุ่มอายุ เพศ เขตการปกครอง และภาค พ.ศ. 2551 (ต่อ)

Table 21 Number of population, aged 6 years and over by suggestion of reading campaign, age group, sex, area and region, 2008 (Contd.)

ข้อเสนอแนะวิธีการเรียงคำให้คนรักการอ่านหนังสือ ^{1/}	กลุ่มอายุ (ปี) Age group (years)					รวม Total	ข้อเสนอแนะวิธีการเรียงคำให้คนรักการอ่านหนังสือ ^{1/} and region
	6 - 14	15 - 24	25 - 39	40 - 59	60 ขึ้นไป 60 and over		
และภาค	1,342,954	1,596,387	2,148,554	2,110,698	918,046		Southern region
ภาคใต้	8,116,638	1,596,387	2,148,554	2,110,698	918,046		
หนังสือควรมีราคาถูกลง	2,178,988	467,797	627,590	547,705	221,089		Low price
หนังสือได้งาย	1,001,569	183,425	278,051	302,091	94,736		Easy buy
หนังสือควรมีเนื้อหาสาระน่าสนใจ	1,907,125	416,293	519,414	500,444	194,668		Interested contents
รูปแบบกะทัดรัดปกสวยงามน่าอ่าน/มีรูปภาพประกอบ	1,008,769	186,142	230,781	198,207	74,639		Beautiful design
ควรรีบทายง่าย ๆ ทุกคนสามารถเข้าใจ	1,314,189	247,317	326,842	361,404	167,496		Use easy language
ส่งเสริมให้พ่อแม่ปลูกฝังให้เด็กรักการอ่านหนังสือ	1,621,003	312,632	435,436	447,193	193,754		Parents participate
จัดโครงการรณรงค์ร่วมกันอ่านหนังสือทั้งครอบครัว	974,138	175,991	259,440	259,484	112,500		Arrangement family reading project
โรงเรียนควรมีมาตรการให้นักเรียนได้อ่านหนังสือ	987,542	174,347	247,362	266,552	101,043		School should promote students read
นอกเวลาอย่างจริงจัง							out of study period
ควรมีห้องสมุดประจำหมู่บ้าน/ชุมชน	1,395,649	277,549	373,165	379,728	177,664		Have village/community library
จัดให้มีมุมอ่านหนังสือ/ห้องสมุดเคลื่อนที่	492,049	124,852	136,379	110,733	41,060		Reading corner in shopping center
ในย่านชุมชน/ศูนย์การค้า							
จัดนิทรรศการสัปดาห์หนังสือบ่อย ๆ	142,952	39,560	35,894	32,207	12,832		Arrangement regularity book fair
ส่งเสริมโครงการแลกเปลี่ยนหนังสือ	46,765	9,969	14,011	8,586	6,235		Supported exchange book project
ส่งเสริมการอ่านหนังสือจากอินเทอร์เน็ต	32,174	18,233	7,124	3,097	737		Reduced internet price
โดยลดค่าเช่าลง							
จัดรายการส่งเสริมการอ่านในรูปแบบของบันเทิง	131,811	30,102	39,038	36,305	10,792		Produced reading promotion program
ทางวิทยุโทรทัศน์อย่างต่อเนื่อง							via broadcasting
อื่น ๆ	38,367	6,814	10,543	5,894	6,815		Others
ไม่ทราบ	2,684	499	207	-	1,946		Unknown

1/ ตอบได้ไม่เกิน 2 คำตอบ

1/ Less than 3 answers were possible

ตารางที่ 21 จำนวนประชากรอยู่ตั้งแต่ 6 ปีขึ้นไป จำนวนตามข้อเสนอแนะวิธีการตรวจคัดกรองการอ่านหนังสือ กลุ่มอายุ เพศ เขตการปกครอง และภาค พ.ศ. 2551 (ต่อ)

Table 21 Number of population, aged 6 years and over by suggestion of reading campaign, age group, sex, area and region, 2008 (Contd.)

ข้อเสนอแนะวิธีการตรวจคัดกรองการอ่านหนังสือ ^{1/} เพศ เขตการปกครอง และภาค	กลุ่มอายุ (ปี) Age group (years)					รวม Total	60 ขึ้นไป 60 and over	Suggestion of reading campaign, sex, area and region
	6 - 14	15 - 24	25 - 39	40 - 59	60 and over			
ชาย	4,472,259	5,349,326	7,980,637	8,407,915	3,225,325			Male
หนังสือควรมีราคาถูกลง	1,151,619	1,503,277	2,402,308	2,525,437	903,412			Low price
หนังสือได้ง่าย	446,039	586,115	997,109	1,084,800	389,605			Easy buy
หนังสือควรมีเนื้อหาสาระน่าสนใจ	808,591	1,254,376	1,848,609	1,942,492	672,748			Interested contents
รูปแบบกะทัดรัด/ปกสวยงามน่าอ่าน/มีรูปภาพประกอบ	1,030,622	734,958	828,455	786,406	261,643			Beautiful design
ควรใช้ภาษาง่าย ๆ ทุกคนสามารถเข้าใจ	566,102	709,452	1,017,590	1,106,580	469,152			Use easy language
ส่งเสริมให้พ่อแม่ปลูกฝังให้เด็กรักการอ่านหนังสือ	756,179	849,844	1,599,061	1,637,948	655,195			Parents participate
จัดโครงการรณรงค์ร่วมกันอ่านหนังสือทั้งครอบครัว	413,978	568,450	833,936	882,992	330,492			Arrangement family reading project
โรงเรียนควรมีมาตรการให้นักเรียนได้อ่านหนังสือ	657,486	602,634	949,397	1,075,469	372,616			School should promote students read out of study period
นอกเวลาอย่างจริงจัง								
ควรมีห้องสมุดประจำหมู่บ้าน/ชุมชน	755,837	1,130,146	1,578,772	1,721,292	678,477			Have village/community library
จัดให้มีมุมอ่านหนังสือ/ห้องสมุดเคลื่อนที่	341,753	488,259	682,906	652,616	206,404			Reading corner in shopping center
ในย่านชุมชน/ศูนย์การค้า								
จัดนิทรรศการสัปดาห์หนังสือบ่อย ๆ	79,137	119,716	136,219	105,434	31,800			Arrangement regularity book fair
ส่งเสริมโครงการแลกเปลี่ยนหนังสือ	24,001	24,132	42,863	28,044	9,673			Supported exchange book project
ส่งเสริมการอ่านหนังสือจากอินเทอร์เน็ต	130,343	44,188	46,476	20,442	6,605			Reduced internet price
โดยลดค่าเช่าลง								
จัดรายการส่งเสริมการอ่านในรูปแบบของบันเทิง	619,684	135,525	168,471	180,142	64,732			Produced reading promotion program via broadcasting
ทางวิทยุโทรทัศน์อย่างต่อเนื่อง								
อื่น ๆ	451,744	77,845	105,685	141,366	52,256			Others
ไม่ทราบ	96,838	11,573	13,742	22,168	20,122			Unknown

^{1/} ตอบได้ไม่เกิน 2 คำตอบ

^{1/} Less than 3 answers were possible

ตารางที่ 21 จำนวนประชากรอยู่ตั้งแต่ 6 ปีขึ้นไป จำนวนตามข้อเสนอแนะวิธีการณรงค์ให้คนรักการอ่านหนังสือ กลุ่มอายุ เพศ เขตการปกครอง และภาค พ.ศ. 2551 (ต่อ)

Table 21 Number of population, aged 6 years and over by suggestion of reading campaign, age group, sex, area and region, 2008 (Contd.)

ข้อเสนอแนะวิธีการณรงค์ให้คนรักการอ่านหนังสือ ^{1/}	กลุ่มอายุ (ปี) Age group (years)					รวม Total	Suggestion of reading campaign, sex, area and region
	6 - 14	15 - 24	25 - 39	40 - 59	60 ขึ้นไป 60 and over		
เพศ เขตการปกครอง และภาค	4,284,988	5,162,327	8,176,678	9,217,465	4,031,271		Female
หญิง	1,094,831	1,505,733	2,460,917	2,577,255	1,092,657		Low price
หนังสือควรมีราคาถูกลง	428,077	583,060	991,399	1,116,547	447,854		Easy buy
หนังสือได้งาย	793,218	1,236,117	1,909,786	1,959,081	776,297		Interested contents
หนังสือควรมีเนื้อหาสาระน่าสนใจ	989,980	695,240	951,895	960,508	340,715		Beautiful design
รูปแบบกะทัดรัด/ปกสวยงามน่าอ่าน/มีรูปภาพประกอบ	521,270	588,336	1,059,613	1,287,477	560,245		Use easy language
ควรใช้ภาษาต่างๆ ทุกคนสามารถเข้าใจ	752,487	941,087	1,666,741	1,877,418	840,221		Parents participate
ส่งเสริมให้พ่อแม่ปู่ย่าตายายให้เด็กรักการอ่านหนังสือ	437,514	527,760	872,501	990,039	402,195		Arrangement family reading project
จัดโครงการรณรงค์ร่วมกันอ่านหนังสือทั้งครอบครัว	610,733	586,048	1,026,523	1,243,984	482,136		School should promote students read
โรงเรียนควรมีมาตรการให้นักเรียนได้อ่านหนังสือ							out of study period
นอกเวลาอย่างจริงจัง							Have village/community library
ควรมีห้องสมุดประจำหมู่บ้าน/ชุมชน	743,446	1,049,927	1,545,040	1,884,744	795,310		Reading corner in shopping center
จัดให้มีมุมอ่านหนังสือ/ห้องสมุดเคลื่อนที่	318,534	470,088	668,171	684,020	227,116		
ในย่านชุมชน/ศูนย์การค้า							
จัดนิทรรศการสัปดาห์หนังสือบ่อยๆ	87,108	125,492	131,174	121,200	36,849		Arrangement regularity book fair
ส่งเสริมโครงการแลกเปลี่ยนหนังสือ	15,080	40,961	45,676	39,826	10,901		Supported exchange book project
ส่งเสริมการอ่านหนังสือจากอินเทอร์เน็ต	13,230	55,555	47,778	16,118	7,150		Reduced internet price
โดยลดค่าเช่าลง							
จัดรายการส่งเสริมการอ่านในรูปแบบของบันเทิง	52,627	100,314	222,351	185,585	78,795		Produced reading promotion program
ทางวิทยุโทรทัศน์อย่างต่อเนื่อง							via broadcasting
อื่นๆ	50,928	69,939	95,510	150,749	84,830		Others
ไม่ทราบ	30,137	8,415	20,409	38,284	45,372		Unknown

^{1/} ตอบได้ไม่เกิน 2 คำตอบ

^{1/} Less than 3 answers were possible

ตารางที่ 21 จำนวนประชากรอยู่ตั้งแต่ 6 ปีขึ้นไป จำนวนตามข้อเสนอแนะวิธีการสมัครให้สมัครการอ่านหนังสือ กลุ่มอายุ เพศ เขตการปกครอง และภาค พ.ศ. 2551 (ต่อ)

Table 21 Number of population, aged 6 years and over by suggestion of reading campaign, age group, sex, area and region, 2008 (Contd.)

ข้อเสนอแนะวิธีการสมัครให้สมัครการอ่านหนังสือ ^{1/} เพศ เขตการปกครอง และภาค	กลุ่มอายุ (ปี) Age group (years)					รวม Total	Suggestion of reading campaign, sex, area and region
	6 - 14	15 - 24	25 - 39	40 - 59	60 ขึ้นไป 60 and over		
ในเขตเทศบาล	2,375,249	3,069,587	5,557,545	5,449,698	2,091,730		Municipal area
หนังสือควรมีราคาถูกลง	619,482	1,034,663	1,936,432	1,862,987	637,486		Low price
หนังสือได้ง่าย	200,264	317,473	636,895	647,215	219,246		Easy buy
หนังสือควรมีเนื้อหาสาระน่าสนใจ	4,942,619	841,446	1,557,038	1,505,659	523,504		Interested contents
รูปแบบกะทัดรัด/ปกสวยงามน่าอ่าน/มีรูปภาพประกอบ	677,921	467,851	734,078	578,932	193,701		Beautiful design
ควรใช้ภาษาต่างๆ ทุกคนสามารถเข้าใจ	2,503,642	412,963	722,040	762,172	299,252		Use easy language
ส่งเสริมให้พ่อแม่ปู่ย่าตายายให้เด็กทำการอ่านหนังสือ	3,625,315	512,893	1,121,612	1,124,219	452,399		Parents participate
จัดโครงการรณรงค์ร่วมกันอ่านหนังสือทั้งครอบครัว	1,827,958	295,080	544,278	555,259	215,887		Arrangement family reading project
โรงเรียนควรมีมาตรการให้นักเรียนได้อ่านหนังสือ	1,935,178	303,420	532,357	579,808	223,044		School should promote students read
นอกเวลาอย่างจริงจัง							out of study period
ควรมีห้องสมุดประจำหมู่บ้าน/ชุมชน	2,293,284	384,159	673,129	706,066	277,326		Have village/community library
จัดให้มีมุมอ่านหนังสือ/ห้องสมุดเคลื่อนที่	1,557,600	298,764	514,079	439,610	121,615		Reading corner in shopping center
ในย่านชุมชน/ศูนย์การค้า							
จัดนิทรรศการสัปดาห์หนังสือบ่อยๆ	414,857	97,286	122,074	101,586	31,446		Arrangement regularity book fair
ส่งเสริมโครงการแลกเปลี่ยนหนังสือ	111,670	23,446	43,499	25,761	8,044		Supported exchange book project
ส่งเสริมการอ่านหนังสือจากอินเทอร์เน็ต	153,142	50,533	57,840	25,109	4,387		Reduced internet price
โดยลดค่าเช่าลง							
จัดรายการส่งเสริมการอ่านในรูปแบบของบันเทิง	436,589	82,614	130,752	125,039	57,455		Produced reading promotion program
ทางวิทยุโทรทัศน์อย่างต่อเนื่อง							via broadcasting
อื่นๆ	170,560	22,548	48,105	52,092	22,357		Others
ไม่ทราบ	92,165	13,271	11,548	25,453	31,973		Unknown

^{1/} ตอบได้ไม่เกิน 2 คำตอบ

^{1/} Less than 3 answers were possible

ตารางที่ 21 จำนวนประชากรอยู่ตั้งแต่ 6 ปีขึ้นไป จำนวนตามข้อเสนอแนะวิธีการณรงค์ให้คนรักการอ่านหนังสือ กลุ่มอายุ เพศ เขตการปกครอง และภาค พ.ศ. 2551 (ต่อ)

Table 21 Number of population, aged 6 years and over by suggestion of reading campaign, age group, sex, area and region, 2008 (Contd.)

ข้อเสนอแนะวิธีการณรงค์ให้คนรักการอ่านหนังสือ ^{1/}	รวม Total	กลุ่มอายุ (ปี) Age group (years)				Suggestion of reading campaign, sex, area and region
		6 - 14	15 - 24	25 - 39	40 - 59 60 ขึ้นไป 60 and over	
เพศ เขตการปกครอง และภาค						
นอกเขตเทศบาล	41,764,384	6,381,998	7,442,067	10,599,770	12,175,682	Non-municipal area
หนังสือควรมีราคาถูกลง	11,126,396	1,626,968	1,974,348	2,926,793	3,239,704	Low price
หนังสือได้ง่าย	5,049,511	673,851	851,702	1,351,613	1,554,132	Easy buy
หนังสือควรมีเนื้อหาสาระน่าสนใจ	8,258,696	1,086,837	1,649,046	2,201,358	2,395,913	Interested contents
รูปแบบกะทัดรัด/ปกสวยงามน่าอ่าน/มีรูปภาพประกอบ	4,927,938	1,342,681	962,346	1,046,272	1,167,981	Beautiful design
ควรใช้ภาษาต่างๆ ทุกคนสามารถเข้าใจ	5,382,175	780,158	884,825	1,555,164	1,631,884	Use easy language
ส่งเสริมให้พ่อแม่ปลูกฝังให้เด็กรักการอ่านหนังสือ	7,950,866	1,094,473	1,278,038	2,144,190	2,391,147	Parents participate
จัดโครงการรณรงค์ร่วมกันอ่านหนังสือทั้งครอบครัว	4,431,899	634,037	801,131	1,162,159	1,317,773	Arrangement family reading project
โรงเรียนควรมีมาตรการให้นักเรียนได้อ่านหนังสือ	5,671,848	971,671	885,262	1,443,562	1,739,644	School should promote students read
นอกเวลาอย่างจริงจัง						out of study period
ควรมีห้องสมุดประจำหมู่บ้าน/ชุมชน	9,589,707	1,246,679	1,795,915	2,450,683	2,899,970	Have village/community library
จัดให้มีมุมอ่านหนังสือ/ห้องสมุดเคลื่อนที่	3,182,267	476,755	659,583	836,997	897,027	Reading corner in shopping center
ในย่านชุมชน/ศูนย์การค้า						
จัดนิทรรศการสัปดาห์หนังสือบ่อย ๆ	559,271	103,780	147,922	145,318	125,048	Arrangement regularity book fair
ส่งเสริมโครงการแลกเปลี่ยนหนังสือ	169,486	28,162	41,647	45,040	42,109	Supported exchange book project
ส่งเสริมการอ่านหนังสือจากอินเทอร์เน็ต	117,031	10,589	49,210	36,414	11,451	Reduced internet price
โดยลดค่าเช่าลง						
จัดรายการส่งเสริมการอ่านในรูปแบบของบันเทิง	822,767	82,713	153,225	260,070	240,689	Produced reading promotion program
ทางวิทยุโทรทัศน์อย่างต่อเนื่อง						via broadcasting
อื่นๆ	733,139	100,062	125,235	153,090	240,023	Others
ไม่ทราบ	147,290	49,450	6,717	22,603	35,000	Unknown

^{1/} ตอบได้ไม่เกิน 2 คำตอบ

^{1/} Less than 3 answers were possible

ตารางที่ 21 จำนวนประชากรอยู่ตั้งแต่ 6 ปีขึ้นไป จำนวนตามข้อเสนอแนะวิธีการสมัครให้คนรักการอ่านหนังสือ กลุ่มอายุ เพศ เขตการปกครอง และภาค พ.ศ. 2551 (ต่อ)

Table 21 Number of population, aged 6 years and over by suggestion of reading campaign, age group, sex, area and region, 2008 (Contd.)

ข้อเสนอแนะวิธีการสมัครให้คนรักการอ่านหนังสือ ^{1/} และภาค	กลุ่มอายุ (ปี) Age group (years)						รวม Total	กลุ่มอายุ (ปี) Age group (years)						รวม Total	ข้อเสนอแนะการอ่านหนังสือ and region
	ชาย Male			หญิง Female				ชาย Male			หญิง Female				
	6 - 14	15 - 24	25 - 39	40 - 59	60 ปีขึ้นไป 60 and over	6 - 14		15 - 24	25 - 39	40 - 59	60 ปีขึ้นไป 60 and over				
ภาคใต้	3,992,961	813,238	1,066,327	1,017,219	410,440	4,123,676	657,216	783,149	1,082,227	1,093,479	507,606	Southern region			
หนังสือควรมีราคาถูกลง	1,090,918	172,404	224,719	311,840	278,332	1,088,070	142,403	243,077	315,749	269,373	117,467	Low price			
หนังสือต้องง่าย	506,174	71,973	88,685	141,527	157,618	495,395	71,294	94,740	136,523	144,473	48,365	Easy buy			
หนังสือควรมีเนื้อหาสาระน่าสนใจ	911,076	139,328	188,180	243,241	256,957	996,049	136,978	228,113	276,174	243,487	111,298	Interested contents			
รูปเล่มจะดีมีปกสวยงามน่าอ่าน/รูปภาพประกอบ	478,424	163,855	90,639	103,523	86,627	530,344	155,145	95,503	127,258	111,580	40,859	Beautiful design			
ควรใช้ภาษาง่าย ๆ ทุกคนสามารถเข้าใจ	646,743	106,339	132,500	161,277	171,607	667,446	104,791	114,817	165,565	189,797	92,476	Use easy language			
ส่งเสริมให้พ่อแม่ปลูกฝังให้เด็กรักการอ่านหนังสือ	800,141	117,950	165,302	220,166	209,072	820,862	114,037	147,330	215,270	238,122	106,104	Parents participate			
จัดโครงการรณรงค์ร่วมกันอ่านหนังสือทั้งครอบครัว	481,124	77,103	103,041	127,315	121,955	493,014	89,619	72,950	132,126	137,529	60,790	Arrangement family reading project			
โรงเรียนควรมีมาตรการให้นักเรียนได้อ่านหนังสือ	473,909	93,035	99,545	118,764	118,393	513,633	105,203	74,802	128,598	148,159	56,871	School should promote students read out of study period			
นอกเวลาอย่างจริงจัง															
ควรมีห้องสมุดประจำหมู่บ้าน/ชุมชน	672,617	97,517	135,933	183,887	176,704	723,032	90,025	141,617	189,277	203,025	99,088	Have village/community library			
จัดให้มีมุมอ่านหนังสือ/ห้องสมุดเคลื่อนที่	255,400	42,834	63,048	73,688	55,445	236,649	36,190	61,804	62,691	55,288	20,676	Reading corner in shopping center			
ในย่านชุมชน/ศูนย์การค้า															
จัดนิทรรศการสัปดาห์หนังสือบ่อย ๆ	74,436	12,855	22,036	18,712	16,807	68,516	9,604	17,524	17,182	15,400	8,806	Arrangement regularity book fair			
ส่งเสริมโครงการแลกเปลี่ยนหนังสือ	23,812	4,263	3,631	6,775	5,313	22,953	3,700	6,338	7,236	3,274	2,406	Supported exchange book project			
ส่งเสริมการอ่านหนังสือจากอินเทอร์เน็ต	16,946	1,710	9,327	3,634	2,015	15,229	1,274	8,906	3,490	1,081	477	Reduced internet price			
โดยลดค่าเช่า															
จัดรายการส่งเสริมการอ่านในรูปแบบบันเทิง	64,186	7,604	19,557	16,378	15,888	67,625	7,970	10,545	22,660	20,417	6,032	Produced reading promotion program via broadcasting			
ทางวิทยุโทรทัศน์อย่างต่อเนื่อง															
อื่น ๆ	22,281	6,292	5,368	4,917	2,853	16,086	2,009	1,446	5,626	3,041	3,965	Others			
ไม่ทราบ	623	-	91	93	-	2,062	33	407	113	-	1,508	Unknown			

1/ Less than 3 answers were possible

1/ ตอบได้ไม่เกิน 2 คำตอบ

ตารางที่ 21 จำนวนประชากรอยู่ตั้งแต่ 6 ปีขึ้นไป จำนวนตามข้อเสนอแนะวิธีการสมัครให้สมัครการอ่านหนังสือ กลุ่มอายุ เพศ เขตการปกครอง และภาค พ.ศ. 2551 (ต่อ)

Table 21 Number of population, aged 6 years and over by suggestion of reading campaign, age group, sex, area and region, 2008 (Contd.)

ข้อเสนอแนะวิธีการสมัครให้สมัครการอ่านหนังสือ ^{1/} และภาค	กลุ่มอายุ (ปี) Age group (years)					รวม Total	กลุ่มอายุ (ปี) Age group (years)					รวม Total	ข้อเสนอแนะการอ่านหนังสือ and region	
	6 - 14	15 - 24	25 - 39	40 - 59	60 ปีขึ้นไป 60 and over		6 - 14	15 - 24	25 - 39	40 - 59	60 ปีขึ้นไป 60 and over			
ภาคใต้	ในเขตเทศบาล Municipal area					นอกเขตเทศบาล Non - municipal area					Southern region			
หนังสือควรมีราคาถูกลง	1,913,508	310,227	377,448	514,621	497,687	213,526	6,203,129	1,032,727	1,218,939	1,633,933	1,613,011	704,520		
หนังสือควรมีเนื้อหาสาระน่าสนใจ	599,077	82,349	122,778	175,804	159,879	58,267	1,579,910	232,458	345,019	451,785	387,826	162,822	Low price	
หนังสือควรมีรูปเล่มที่สวยงามน่าอ่าน/มีรูปภาพประกอบ	189,558	24,911	31,604	56,000	56,263	20,780	812,012	118,356	151,821	222,051	245,828	73,956	Easy buy	
ควรใช้ภาษาง่าย ๆ ทุกคนสามารถเข้าใจ	532,801	76,881	113,404	147,069	147,562	47,885	1,374,325	199,426	302,888	372,345	352,882	146,783	Interested contents	
ส่งเสริมให้พ่อแม่ปู่ย่าตาทวดให้เด็กรักการอ่านหนังสือ	257,283	79,308	46,908	64,597	47,992	18,478	751,485	239,691	139,234	166,184	150,216	56,161	Beautiful design	
จัดโครงการรณรงค์ร่วมกันอ่านหนังสือทั้งครอบครัว	310,514	44,655	67,350	77,403	83,384	37,723	1,003,675	166,475	179,967	249,439	278,020	129,774	Use easy language	
โรงเรียนควรมีมาตรการให้นักเรียนได้อ่านหนังสือ	278,713	39,591	48,874	69,856	82,141	38,251	1,342,289	192,396	263,759	365,581	365,052	155,503	Parents participate	
นอกเวลาอย่างจริงจัง	209,248	28,610	37,420	57,530	53,933	31,754	764,890	138,112	138,571	201,910	205,551	80,746	Arrangement family reading project	
ควรมีห้องสมุดประจำหมู่บ้าน/ชุมชน	232,316	49,170	38,473	59,720	59,647	25,305	755,226	149,068	135,874	187,642	206,905	75,738	School should promote students read out of study period	
จัดให้มีมุมอ่านหนังสือ/ห้องสมุดเคลื่อนที่	263,033	34,515	54,667	67,047	72,444	34,360	1,132,616	153,028	222,882	306,117	307,284	143,304	Have village/community library	
ในย่านชุมชน/ศูนย์การค้า	138,359	18,524	40,314	38,899	31,981	8,642	353,690	60,501	84,538	97,479	78,753	32,419	Reading corner in shopping center	
จัดนิทรรศการสัปดาห์หนังสือบ่อย ๆ	28,194	4,920	7,278	6,452	7,059	2,486	114,758	17,539	32,282	29,442	25,148	10,346	Arrangement regularity book fair	
ส่งเสริมโครงการแลกเปลี่ยนหนังสือ	10,058	695	2,842	3,218	1,731	1,572	36,707	7,268	7,127	10,793	6,855	4,664	Supported exchange book project	
ส่งเสริมการอ่านหนังสือจากอินเทอร์เน็ต	16,317	1,699	8,040	4,251	1,913	414	15,857	1,285	10,193	2,872	1,183	323	Reduced internet price	
โดยลดค่าขนส่ง														
จัดรายการส่งเสริมการอ่าน ในรูปของบันเทิง	33,318	4,691	9,644	5,459	9,824	3,700	98,493	10,883	20,458	33,579	26,481	7,092	Produced reading promotion program via broadcasting	
ทางวิทยุ/โทรทัศน์อย่างต่อเนื่อง														
อื่น ๆ	10,727	2,334	1,498	4,054	1,606	1,234	27,640	5,967	5,316	6,489	4,287	5,581	Others	
ไม่ทราบ	751	33	499	207	-	12	1,934	-	-	-	-	1,934	Unknown	

1/ Less than 3 answers were possible

1/ ตอบได้ไม่เกิน 2 คำตอบ

ตารางที่ 22 จำนวนประชากรอายุตั้งแต่ 6 ปีขึ้นไปที่ไม่อ่านหนังสือนอกเวลาเรียน/นอกเวลาทำงาน จำนวนตามสาเหตุที่ไม่อ่านหนังสือ กลุ่มอายุ เพศ เขตการปกครอง และภาค พ.ศ. 2551
Table 22 Number of population, aged 6 years and over who did not read out of their study/work period by cause for not reading, age group, sex, area and region, 2008

สาเหตุที่ไม่อ่านหนังสือ ^{1/} และภาค	กลุ่มอายุ (ปี) Age group (years)					รวม Total	Cause for not reading ^{1/} and region
	6 - 14	15 - 24	25 - 39	40 - 59	60 ขึ้นไป 60 and over		
ทั่วราชอาณาจักร	1,617,616	2,253,079	4,759,513	7,312,527	4,400,502	Whole kingdom	
อ่านหนังสือไม่ออก	199,116	134,177	380,581	880,420	1,288,512	Illiterate	
ไม่มีเงินซื้อหนังสือ	26,380	16,208	35,373	60,749	22,271	No enough money	
หนังสือราคาแพงเกินไป	8,585	10,217	6,088	19,597	7,870	Expensive	
หาหนังสืออ่านยาก	32,650	85,498	171,873	166,600	41,778	No access	
ไม่ชอบอ่าน หรือไม่สนใจ	521,807	589,844	1,002,876	1,598,864	569,929	Dislike or uninterested	
ไม่มีเวลาอ่าน	36,664	655,516	2,019,060	2,697,077	362,855	Have no time	
สายตาไม่ดี	3,784	6,062	34,657	530,713	1,621,702	Bad sighted	
สุขภาพไม่ดี	5,581	18,396	37,971	69,556	207,837	No healthy	
ชอบฟังวิทยุ	39,752	174,814	294,425	485,635	282,494	Prefer to listen radio	
ดูโทรทัศน์	1,032,721	1,424,269	2,839,271	4,082,456	1,654,076	Watch television	
ใช้คอมพิวเตอร์หรืออินเทอร์เน็ต (ที่ไม่ใช้การอ่าน)	8,958	23,966	10,295	3,184	728	Use computer or internet (excluding reading)	
อื่น ๆ	116,936	12,855	33,984	24,586	29,738	Others	
ไม่ทราบ	7,625	2,594	2,365	1,167	4,312	Unknown	

^{1/} ตอบได้ไม่เกิน 2 คำตอบ

^{1/} Less than 3 answers were possible

ตารางที่ 22 จำนวนประชากรอายุตั้งแต่ 6 ปีขึ้นไปที่ไม่อ่านหนังสือนอกเวลาเรียน/นอกเวลาทำงาน จำนวนตามสาเหตุที่ไม่อ่านหนังสือ กลุ่มอายุ เพศ เขตการปกครอง และภาค พ.ศ. 2551 (ต่อ)

Table 22 Number of population, aged 6 years and over who did not read out of their study/work period by cause for not reading, age group, sex, area and region, 2008 (Contd.)

สาเหตุที่ไม่อ่านหนังสือ และภาค	กลุ่มอายุ (ปี) Age group (years)						รวม Total	กลุ่มอายุ (ปี) Age group (years)						Cause for not reading and region
	ชาย Male			หญิง Female				ชาย Male			หญิง Female			
	6 - 14	15 - 24	25 - 39	40 - 59	60 ปีขึ้นไป 60 and over	รวม Total		6 - 14	15 - 24	25 - 39	40 - 59	60 ปีขึ้นไป 60 and over	รวม Total	
ทั่วราชอาณาจักร	9,567,781	1,357,748	2,410,236	3,156,433	1,723,922	10,775,456	698,174	895,331	2,349,277	4,156,094	2,676,579	Whole kingdom		
อ่านหนังสือไม่ออก	996,818	72,219	185,040	303,716	336,739	1,885,987	100,010	61,958	195,542	576,704	951,774	Illiterate		
ไม่มีเงินซื้อหนังสือ	81,800	19,412	18,656	25,257	12,620	79,180	6,968	10,354	16,716	35,491	9,651	No enough money		
หนังสือราคาแพงเกินไป	23,372	4,784	2,451	9,342	2,573	28,986	3,801	5,995	3,637	10,255	5,297	Expensive		
หาหนังสืออ่านยาก	17,291	43,765	86,457	83,128	23,317	244,441	15,360	41,733	85,416	83,472	18,461	No access		
ไม่ชอบอ่าน หรือไม่สนใจ	2,138,503	407,915	536,195	641,529	244,064	2,144,819	213,007	181,930	466,682	957,335	325,865	Dislike or uninterested		
ไม่มีเวลาอ่าน	2,947,055	374,704	1,038,629	1,314,283	199,451	2,824,117	16,675	280,812	980,431	1,382,794	163,404	Have no time		
สายตาไม่ดี	832,024	2,671	4,193	173,851	631,231	1,364,894	1,113	1,869	14,579	356,862	990,471	Bad sighted		
สุขภาพไม่ดี	179,567	3,916	14,558	32,072	96,074	159,773	1,665	3,838	5,898	36,609	111,763	No healthy		
ชอบฟังวิทยุ	669,758	22,559	111,706	156,203	231,704	607,361	17,193	63,108	138,222	253,931	134,907	Prefer to listen radio		
ดูโทรทัศน์	5,340,147	601,199	839,398	1,382,311	1,789,590	5,692,645	431,522	584,870	1,456,960	2,292,865	926,427	Watch television		
ใช้คอมพิวเตอร์ หรือ อินเทอร์เน็ต (ที่ไม่ใช้การอ่าน)	29,930	7,875	15,314	4,764	1,249	17,201	1,083	8,652	5,531	1,935	-	Use computer or internet (excluding reading)		
อื่น ๆ	58,052	8,049	17,275	13,418	11,560	58,884	7,725	5,105	16,708	11,168	18,178	Others		
ไม่ทราบ	9,697	4,975	1,737	558	168	8,366	2,650	334	628	610	4,144	Unknown		

U/ ตอบได้ไม่เกิน 2 คำตอบ

U/ Less than 3 answers were possible

ตารางที่ 22 จำนวนประชากรอายุตั้งแต่ 6 ปีขึ้นไปที่ไม่อ่านหนังสือนอกเวลาเรียน/นอกเวลาทำงาน จำนวนตามสาเหตุที่ไม่อ่านหนังสือ กลุ่มอายุ เพศ เขตการปกครอง และภาค พ.ศ. 2551 (ต่อ)

Table 22 Number of population, aged 6 years and over who did not read out of their study/work period by cause for not reading, age group, sex, area and region, 2008 (Contd.)

สาเหตุที่ไม่อ่านหนังสือ และภาค	กลุ่มอายุ (ปี) Age group (years)					รวม Total	กลุ่มอายุ (ปี) Age group (years)					Cause for not reading and region
	ในเขตเทศบาล Municipal area						นอกเขตเทศบาล Non - municipal area					
	6 - 14	15 - 24	25 - 39	40 - 59	60 ปีขึ้นไป 60 and over		6 - 14	15 - 24	25 - 39	40 - 59	60 ปีขึ้นไป 60 and over	
ทั่วราชอาณาจักร	4,124,642	353,748	453,887	930,154	1,384,128	16,218,595	1,263,868	1,799,192	3,829,359	5,928,399	3,397,778	Whole kingdom
อ่านหนังสือไม่ออก	599,415	46,750	36,156	92,737	158,482	2,283,391	152,366	98,021	287,844	721,938	1,023,222	Illiterate
ไม่มีเงินซื้อหนังสือ	29,155	2,153	2,575	11,629	10,091	131,826	24,226	13,633	23,744	50,658	19,564	No enough money
หนังสือราคาแพงเกินไป	14,203	821	2,285	2,442	5,553	38,154	7,765	7,932	3,646	14,044	4,768	Expensive
หาหนังสืออ่านยาก	19,617	1,027	2,292	5,020	9,457	478,783	31,624	83,206	166,852	157,144	39,957	No access
ไม่ชอบอ่าน หรือไม่สนใจ	856,262	119,024	126,648	198,240	288,414	3,427,059	402,784	463,197	804,637	1,310,451	445,991	Dislike or uninterested
ไม่มีเวลาอ่าน	1,120,089	7,122	136,383	391,155	518,235	4,651,083	29,542	519,134	1,627,905	2,178,842	295,660	Have no time
สายตาไม่ดี	486,887	607	1,343	2,482	94,688	1,710,031	3,177	4,719	32,176	436,025	1,233,934	Bad sighted
สุขภาพไม่ดี	115,371	1,657	3,324	11,791	21,291	223,970	3,923	15,072	26,180	48,265	130,530	No healthy
ชอบฟังวิทยุ	255,616	6,015	30,798	48,192	92,052	1,021,503	33,736	144,017	246,233	393,583	203,934	Prefer to listen radio
ดูโทรทัศน์	2,184,363	227,377	276,875	537,440	766,141	8,848,429	805,344	1,147,394	2,301,830	3,316,315	1,277,547	Watch television
ใช้คอมพิวเตอร์ หรือ อินเทอร์เน็ต (ที่ไม่ใช้การอ่าน)	20,316	3,485	11,466	3,062	1,783	26,814	5,473	12,499	7,233	1,401	208	Use computer or internet (excluding reading)
อื่น ๆ	29,460	2,991	3,267	5,588	8,381	87,476	12,783	9,588	28,395	16,205	20,504	Others
ไม่ทราบ	7,303	1,122	2,594	399	521	10,760	6,503	-	1,966	647	1,644	Unknown

U/ ตอบได้ไม่เกิน 2 คำตอบ

U/ Less than 3 answers were possible

ตารางที่ 22 จำนวนประชากรอายุตั้งแต่ 6 ปีขึ้นไปที่ไม่อ่านหนังสือนอกเวลาเรียน/นอกเวลาทำงาน จำนวนตามสาเหตุที่ไม่อ่านหนังสือ กลุ่มอายุ เพศ เขตการปกครอง และภาค พ.ศ. 2551 (ต่อ)

Table 22 Number of population, aged 6 years and over who did not read out of their study/work period by cause for not reading, age group, sex, area and region, 2008 (Contd.)

สาเหตุที่ไม่อ่านหนังสือ ^{1/} และภาค	กลุ่มอายุ (ปี) Age group (years)					รวม Total	Cause for not reading ^{2/} and region
	6 - 14	15 - 24	25 - 39	40 - 59	60 ขึ้นไป 60 and over		
กรุงเทพมหานคร ^{2/}	47,782	83,056	217,348	321,697	241,921		Bangkok metropolis ^{2/}
อ่านหนังสือไม่ออก	7,908	6,462	24,369	42,270	74,056		Illiterate
ไม่มีเงินซื้อหนังสือ	-	1,071	7,333	3,943	-		No enough money
หนังสือราคาแพงเกินไป	-	515	763	1,887	1,246		Expensive
หาหนังสืออ่านยาก	-	-	-	-	-		No access
ไม่ชอบอ่าน หรือไม่สนใจ	18,561	22,292	49,678	59,420	12,712		Dislike or uninterested
ไม่มีเวลาอ่าน	2,322	29,117	94,538	135,741	12,270		Have no time
สายตาไม่ดี	-	-	-	18,523	94,444		Bad sighted
สุขภาพไม่ดี	-	508	5,180	8,868	35,966		No healthy
ชอบฟังวิทยุ	728	5,243	12,294	26,940	29,126		Prefer to listen radio
ดูโทรทัศน์	25,057	33,426	98,643	141,734	68,942		Watch television
ใช้คอมพิวเตอร์หรืออินเทอร์เน็ต (ที่ไม่ใช้การอ่าน)	-	2,469	-	-	-		Use computer or internet (excluding reading)
อื่น ๆ	-	1,153	-	3,196	4,006		Others
ไม่ทราบ	-	2,223	-	-	2,240		Unknown

1/ ตอบได้ไม่เกิน 2 คำตอบ

1/ Less than 3 answers were possible

2/ มีเฉพาะในเขตเทศบาล

2/ Has only municipal area

ตารางที่ 22 จำนวนประชากรอายุตั้งแต่ 6 ปีขึ้นไปที่ไม่อ่านหนังสือนอกเวลาเรียน/นอกเวลาทำงาน จำนวนตามสาเหตุที่ไม่อ่านหนังสือ กลุ่มอายุ เพศ เขตการปกครอง และภาค พ.ศ. 2551 (ต่อ)

Table 22 Number of population, aged 6 years and over who did not read out of their study/work period by cause for not reading, age group, sex, area and region, 2008 (Contd.)

สาเหตุที่ไม่อ่านหนังสือ ^{1/} และภาค	กลุ่มอายุ (ปี) Age group (years)						รวม Total	กลุ่มอายุ (ปี) Age group (years)						Cause for not reading ^{2/} and region
	ชาย Male			หญิง Female				60 ปีขึ้นไป 60 and over			60 ปีขึ้นไป 60 and over			
	6 - 14	15 - 24	25 - 39	40 - 59	60 ปีขึ้นไป 60 and over	6 - 14		15 - 24	25 - 39	40 - 59	60 ปีขึ้นไป 60 and over			
กรุงเทพมหานคร ^{2/}	365,587	26,051	49,272	91,632	120,339	78,294	546,216	21,731	33,784	125,716	201,358	163,626	Bangkok metropolis ^{2/}	
อ่านหนังสือไม่ออก	40,622	2,874	3,301	8,480	14,793	11,174	114,444	5,035	3,162	15,889	27,478	62,881	Illiterate	
ไม่มีเงินซื้อหนังสือ	7,198	-	-	5,197	2,001	-	5,149	-	1,071	2,136	1,942	-	No enough money	
หนังสือราคาแพงเกินไป	468	-	-	-	468	-	3,942	-	515	763	1,419	1,246	Expensive	
หาหนังสืออ่านยาก	-	-	-	-	-	-	-	-	-	-	-	-	No access	
ไม่ชอบอ่าน หรือไม่สนใจ	64,893	9,098	13,048	16,818	19,873	6,056	97,770	9,463	9,244	32,860	39,547	6,656	Dislike or uninterested	
ไม่มีเวลาอ่าน	114,338	1,290	17,246	39,952	49,322	6,528	159,650	1,032	11,871	54,585	86,419	5,742	Have no time	
สายตาไม่ดี	33,763	-	-	-	2,697	31,067	79,203	-	-	-	15,827	63,377	Bad sighted	
สุขภาพไม่ดี	25,008	-	508	4,154	4,935	15,411	25,513	-	-	1,026	3,933	20,555	No healthy	
ชอบฟังวิทยุ	32,920	728	3,610	6,849	11,445	10,289	41,411	-	1,633	5,445	15,495	18,837	Prefer to listen radio	
ดูโทรทัศน์	159,745	15,446	21,289	40,445	55,588	26,977	208,057	9,612	12,137	58,198	86,146	41,965	Watch television	
ใช้คอมพิวเตอร์ หรือ อินเทอร์เน็ต (ที่ไม่ใช้การอ่าน)	827	-	827	-	-	-	1,642	-	1,642	-	-	-	Use computer or internet (excluding reading)	
อื่น ๆ	5,457	-	1,153	-	3,196	1,108	2,897	-	-	-	-	2,897	Others	
ไม่ทราบ	2,223	-	2,223	-	-	-	2,240	-	-	-	-	2,240	Unknown	

1/ ตอบได้ไม่เกิน 2 คำตอบ

1/ Less than 3 answers were possible

2/ มีเฉพาะในเขตเทศบาล

2/ Has only municipal area

ตารางที่ 22 จำนวนประชากรอายุตั้งแต่ 6 ปีขึ้นไปที่ไม่อ่านหนังสือนอกเวลาเรียน/นอกเวลาทำงาน จำนวนตามสาเหตุที่ไม่อ่านหนังสือ กลุ่มอายุ เพศ เขตการปกครอง และภาค พ.ศ. 2551 (ต่อ)

Table 22 Number of population, aged 6 years and over who did not read out of their study/work period by cause for not reading, age group, sex, area and region, 2008 (Contd.)

สาเหตุที่ไม่อ่านหนังสือ และภาค	กลุ่มอายุ (ปี) Age group (years)					รวม Total	Cause for not reading/ and region
	6 - 14	15 - 24	25 - 39	40 - 59	60 ขึ้นไป 60 and over		
ภาคกลาง (ไม่รวมกรุงเทพมหานคร)	367,089	511,786	1,047,280	1,444,445	1,030,563		Central region (excluding Bangkok metropolis)
อ่านหนังสือไม่ออก	41,247	39,331	115,833	172,447	276,072		Illiterate
ไม่มีเงินซื้อหนังสือ	4,796	3,777	3,903	11,109	3,941		No enough money
หนังสือราคาแพงเกินไป	3,346	1,782	983	3,117	675		Expensive
หาหนังสืออ่านยาก	7,619	5,776	12,843	28,305	11,848		No access
ไม่ชอบอ่าน หรือไม่สนใจ	118,788	127,609	209,019	313,295	137,163		Dislike or uninterested
ไม่มีเวลาอ่าน	9,814	158,130	449,533	557,493	84,005		Have no time
สายตาไม่ดี	1,414	2,966	4,037	122,301	404,291		Bad sighted
สุขภาพไม่ดี	863	3,921	8,449	22,802	56,558		No healthy
ชอบฟังวิทยุ	5,820	39,134	44,120	64,780	58,259		Prefer to listen radio
ดูโทรทัศน์	235,710	314,638	595,137	778,243	400,464		Watch television
ใช้คอมพิวเตอร์หรืออินเทอร์เน็ต (ที่ไม่ใช้การอ่าน)	4,402	8,720	2,512	389	612		Use computer or internet (excluding reading)
อื่น ๆ	6,331	6,467	8,631	8,603	6,535		Others
ไม่ทราบ	1,992	74	2,253	766	968		Unknown

1/ ตอบได้ไม่เกิน 2 คำตอบ

1/ Less than 3 answers were possible

ตารางที่ 22 จำนวนประชากรอายุตั้งแต่ 6 ปีขึ้นไปที่ไม่อ่านหนังสือนอกเวลาเรียน/นอกเวลาทำงาน จำนวนตามสาเหตุที่ไม่อ่านหนังสือ กลุ่มอายุ เพศ เขตการปกครอง และภาค พ.ศ. 2551 (ต่อ)

Table 22 Number of population, aged 6 years and over who did not read out of their study/work period by cause for not reading, age group, sex, area and region, 2008 (Contd.)

สาเหตุที่ไม่อ่านหนังสือ และภาค	กลุ่มอายุ (ปี) Age group (years)					รวม Total	กลุ่มอายุ (ปี) Age group (years)					Cause for not reading and region	
	ชาย Male		หญิง Female				ชาย Male		หญิง Female				
	6 - 14	15 - 24	25 - 39	40 - 59	60 ปีขึ้นไป 60 and over		6 - 14	15 - 24	25 - 39	40 - 59	60 ปีขึ้นไป 60 and over		
ภาคกลาง	1,958,980	205,729	307,166	506,864	567,373	371,849	2,442,183	161,361	204,620	540,416	877,072	658,714	Central region
(ไม่รวมกรุงเทพมหานคร)													(excluding Bangkok metropolis)
อ่านหนังสือไม่ออก	213,966	27,305	17,949	60,360	50,644	57,708	430,964	13,942	21,382	55,473	121,803	218,364	Illiterate
ไม่มีเงินซื้อหนังสือ	12,434	3,088	1,148	2,005	4,342	1,851	15,092	1,708	2,629	1,898	6,767	2,090	No enough money
หนังสือราคาแพงเกินไป	3,997	1,452	1,126	-	1,055	363	5,908	1,894	656	983	2,062	312	Expensive
หาหนังสืออ่านยาก	36,047	3,996	2,022	7,661	15,239	7,128	30,344	3,623	3,754	5,182	13,066	4,720	No access
ไม่ชอบอ่าน หรือไม่สนใจ	441,887	68,030	93,891	102,643	121,580	55,742	463,987	50,757	33,718	106,375	191,715	81,421	Dislike or uninterested
ไม่มีเวลาอ่าน	598,578	3,376	92,357	215,181	246,114	41,549	660,398	6,438	65,773	234,352	311,379	42,456	Have no time
สายตาไม่ดี	193,040	428	1,394	1,505	40,099	149,613	341,969	986	1,572	2,532	82,201	254,678	Bad sighted
สุขภาพไม่ดี	50,473	380	2,643	6,193	14,203	27,054	42,120	483	1,278	2,256	8,599	29,503	No healthy
ชอบฟังวิทยุ	102,420	2,580	23,957	23,592	25,592	26,699	109,692	3,240	15,177	20,528	39,188	31,560	Prefer to listen radio
ดูโทรทัศน์	1,054,190	133,928	191,673	276,711	293,839	158,040	1,270,003	101,783	122,965	318,426	484,404	242,424	Watch television
ใช้คอมพิวเตอร์ หรือ อินเทอร์เน็ต (ที่ไม่ใช้การอ่าน)	11,301	3,481	6,298	739	171	612	5,333	921	2,421	1,773	218	-	Use computer or internet (excluding reading)
อื่น ๆ	16,129	2,462	1,849	3,737	5,251	2,829	20,439	3,869	4,618	4,894	3,352	3,706	Others
ไม่ทราบ	2,709	636	37	1,713	156	168	3,343	1,356	37	540	610	800	Unknown

1/ ตอบได้ไม่เกิน 2 คำตอบ

1/ Less than 3 answers were possible

ตารางที่ 22 จำนวนประชากรอายุตั้งแต่ 6 ปีขึ้นไปที่ไม่อ่านหนังสือนอกเวลาเรียน/นอกเวลาทำงาน จำนวนตามสาเหตุที่ไม่อ่านหนังสือ กลุ่มอายุ เพศ เขตการปกครอง และภาค พ.ศ. 2551 (ต่อ)

Table 22 Number of population, aged 6 years and over who did not read out of their study/work period by cause for not reading, age group, sex, area and region, 2008 (Contd.)

สาเหตุที่ไม่อ่านหนังสือ และภาค	กลุ่มอายุ (ปี) Age group (years)					รวม Total	กลุ่มอายุ (ปี) Age group (years)					Cause for not reading and region
	6 - 14	15 - 24	25 - 39	40 - 59	60 ปีขึ้นไป 60 and over		6 - 14	15 - 24	25 - 39	40 - 59	60 ปีขึ้นไป 60 and over	
ภาคกลาง	111,727	154,062	296,946	368,475	274,437	3,195,516	255,362	357,724	750,334	1,075,970	756,126	Central region
(ไม่รวมกรุงเทพมหานคร)												(excluding Bangkok metropolis)
อ่านหนังสือไม่ออก	156,868	10,835	16,364	28,685	39,972	488,062	30,412	22,967	87,148	132,475	215,059	Illiterate
ไม่มีเงินซื้อหนังสือ	9,238	1,157	1,049	1,810	4,434	18,288	3,639	2,728	2,092	6,675	3,154	No enough money
หนังสือราคาแพงเกินไป	1,976	-	431	196	960	7,929	3,346	1,352	787	2,158	286	Expensive
หาหนังสืออ่านยาก	4,771	198	1,714	1,151	938	61,619	7,421	4,062	11,692	27,367	11,078	No access
ไม่ชอบอ่าน หรือไม่สนใจ	242,420	40,466	36,938	55,623	70,595	663,453	78,322	90,671	153,396	242,700	98,364	Dislike or uninterested
ไม่มีเวลาอ่าน	317,700	2,376	46,602	126,387	125,104	941,275	7,438	111,528	323,146	432,389	66,774	Have no time
สายตาไม่ดี	146,464	428	854	721	30,274	388,545	986	2,112	3,316	92,027	290,104	Bad sighted
สุขภาพไม่ดี	30,122	662	1,123	2,939	6,753	62,471	201	2,799	5,510	16,049	37,912	No healthy
ชอบฟังวิทยุ	53,172	1,375	10,288	9,130	17,016	158,940	4,445	28,846	34,990	47,764	42,895	Prefer to listen radio
ดูโทรทัศน์	725,250	78,113	102,821	199,054	223,645	1,598,942	157,597	211,817	396,083	554,598	278,847	Watch television
ใช้คอมพิวเตอร์ หรือ อินเทอร์เน็ต (ที่ไม่ใช้การอ่าน)	8,639	2,191	4,250	1,406	389	7,995	2,211	4,470	1,106	-	208	Use computer or internet (excluding reading)
อื่น ๆ	7,780	857	1,056	2,324	2,021	28,788	5,474	5,411	6,308	6,583	5,012	Others
ไม่ทราบ	1,953	1,089	74	286	119	4,099	903	-	1,966	647	583	Unknown

1/ ตอบได้ไม่เกิน 2 คำตอบ

1/ Less than 3 answers were possible

ตารางที่ 22 จำนวนประชากรอายุตั้งแต่ 6 ปีขึ้นไปที่ไม่อ่านหนังสือนอกเวลาเรียน/นอกเวลาทำงาน จำแนกตามสาเหตุที่ไม่อ่านหนังสือ กลุ่มอายุ เพศ เขตการปกครอง และภาค พ.ศ. 2551 (ต่อ)

Table 22 Number of population, aged 6 years and over who did not read out of their study/work period by cause for not reading, age group, sex, area and region, 2008 (Contd.)

สาเหตุที่ไม่อ่านหนังสือ ^{1/} และภาค	กลุ่มอายุ (ปี) Age group (years)					รวม Total	Cause for not reading ^{1/} and region
	6 - 14	15 - 24	25 - 39	40 - 59	60 ขึ้นไป 60 and over		
ภาคเหนือ	278,656	329,448	786,184	1,577,803	1,023,961		Northern region
อ่านหนังสือไม่ออก	30,510	33,532	134,160	311,744	404,374		Illiterate
ไม่มีเงินซื้อหนังสือ	10,111	634	5,476	4,287	1,688		No enough money
หนังสือราคาแพงเกินไป	3,482	1,108	1,203	1,368	2,157		Expensive
หาหนังสืออ่านยาก	8,775	23,443	23,070	26,813	5,291		No access
ไม่ชอบอ่าน หรือไม่สนใจ	126,438	110,503	174,358	335,187	110,589		Dislike or uninterested
ไม่มีเวลาอ่าน	8,167	116,155	366,818	643,083	83,069		Have no time
สายตาไม่ดี	178	1,299	4,793	108,788	328,317		Bad sighted
สุขภาพไม่ดี	2,414	2,697	2,691	12,871	24,813		No healthy
ชอบฟังวิทยุ	8,202	25,435	62,659	111,533	93,888		Prefer to listen radio
ดูโทรทัศน์	140,162	161,518	379,931	771,357	371,550		Watch television
ใช้คอมพิวเตอร์หรืออินเทอร์เน็ต (ที่ไม่ใช้การอ่าน)	1,736	4,084	91	1,850	-		Use computer or internet (excluding reading)
อื่น ๆ	3,163	594	5,386	6,217	6,479		Others
ไม่ทราบ	-	-	62	-	43		Unknown

^{1/} ตอบได้ไม่เกิน 2 คำตอบ

^{1/} Less than 3 answers were possible

ตารางที่ 22 จำนวนประชากรอายุตั้งแต่ 6 ปีขึ้นไปที่ไม่อ่านหนังสือนอกเวลาเรียน/นอกเวลาทำงาน จำนวนตามสาเหตุที่ไม่อ่านหนังสือ กลุ่มอายุ เพศ เขตการปกครอง และภาค พ.ศ. 2551 (ต่อ)

Table 22 Number of population, aged 6 years and over who did not read out of their study/work period by cause for not reading, age group, sex, area and region, 2008 (Contd.)

สาเหตุที่ไม่อ่านหนังสือ และภาค	กลุ่มอายุ (ปี) Age group (years)						รวม Total	กลุ่มอายุ (ปี) Age group (years)						Cause for not reading and region
	ชาย Male			หญิง Female				60 ขึ้นไป 60 and over			60 ขึ้นไป 60 and over			
	6 - 14	15 - 24	25 - 39	40 - 59	60 ขึ้นไป 60 and over	รวม Total		6 - 14	15 - 24	25 - 39	40 - 59	60 ขึ้นไป 60 and over	รวม Total	
ภาคเหนือ	1,847,149	159,229	184,824	399,105	682,651	421,339	2,148,904	119,427	144,624	387,079	895,152	602,622	602,622	Northern region
อ่านหนังสือไม่ออก	340,996	11,366	20,832	58,443	121,353	129,002	573,324	19,144	12,701	75,717	190,391	275,372	275,372	Illiterate
ไม่มีเงินซื้อหนังสือ	12,982	8,484	419	2,907	421	751	9,213	1,626	215	2,569	3,866	937	937	No enough money
หนังสือราคาแพงเกินไป	5,917	3,332	212	705	895	773	3,401	150	896	498	473	1,383	1,383	Expensive
หาหนังสืออ่านยาก	39,583	1,110	12,548	9,544	12,783	3,599	47,809	7,666	10,895	13,526	14,030	1,693	1,693	No access
ไม่ชอบอ่าน หรือไม่สนใจ	413,143	78,034	67,927	95,379	121,051	50,753	443,932	48,404	42,576	78,980	214,136	59,836	59,836	Dislike or uninterested
ไม่มีเวลาอ่าน	632,958	3,713	55,773	195,051	329,831	48,589	584,333	4,454	60,382	171,766	313,252	34,480	34,480	Have no time
สายตาไม่ดี	179,083	51	1,152	2,137	32,530	143,213	264,293	127	147	2,656	76,258	185,104	185,104	Bad sighted
สุขภาพไม่ดี	23,937	2,073	1,400	1,959	3,972	14,533	21,549	341	1,297	732	8,899	10,280	10,280	No healthy
ชอบฟังวิทยุ	147,174	4,210	9,855	32,381	53,169	47,558	154,543	3,992	15,581	30,277	58,363	46,330	46,330	Prefer to listen radio
ดูโทรทัศน์	861,056	82,954	91,559	186,593	338,257	161,695	963,461	57,208	69,960	193,338	433,100	209,855	209,855	Watch television
ใช้คอมพิวเตอร์ หรือ อินเทอร์เน็ต (ที่ไม่ใช้การอ่าน)	5,269	1,574	3,046	28	621	-	2,491	162	1,038	63	1,229	-	-	Use computer or internet (excluding reading)
อื่น ๆ	9,786	1,976	107	2,557	3,424	1,722	12,052	1,186	487	2,829	2,793	4,757	4,757	Others
ไม่ทราบ	-	-	-	-	-	-	105	-	-	62	-	43	43	Unknown

U/ ตอบได้ไม่เกิน 2 คำตอบ

U/ Less than 3 answers were possible

ตารางที่ 22 จำนวนประชากรอายุตั้งแต่ 6 ปีขึ้นไปที่ไม่อ่านหนังสือนอกเวลาเรียน/นอกเวลาทำงาน จำนวนตามสาเหตุที่ไม่อ่านหนังสือ กลุ่มอายุ เพศ เขตการปกครอง และภาค พ.ศ. 2551 (ต่อ)

Table 22 Number of population, aged 6 years and over who did not read out of their study/work period by cause for not reading, age group, sex, area and region, 2008 (Contd.)

สาเหตุที่ไม่อ่านหนังสือ และภาค	กลุ่มอายุ (ปี) Age group (years)						รวม Total	กลุ่มอายุ (ปี) Age group (years)						Cause for not reading and region
	ในเขตเทศบาล Municipal area			นอกเขตเทศบาล Non - municipal area				60 ปีขึ้นไป 60 and over			60 ปีขึ้นไป 60 and over			
	6 - 14	15 - 24	25 - 39	40 - 59	60 ปีขึ้นไป 60 and over	6 - 14		15 - 24	25 - 39	40 - 59	60 ปีขึ้นไป 60 and over			
ภาคเหนือ	598,099	44,547	51,026	103,011	232,243	167,272	3,397,954	234,110	278,421	683,173	1,345,561	856,689	Northern region	
อ่านหนังสือไม่ออก	125,289	7,535	6,046	20,562	38,262	52,885	789,031	22,975	27,486	113,599	273,482	351,489	Illiterate	
ไม่มีเงินซื้อหนังสือ	2,039	51	215	669	777	327	20,155	10,059	419	4,807	3,509	1,361	No enough money	
หนังสือราคาแพงเกินไป	3,203	622	700	741	832	307	6,116	2,860	408	462	537	1,849	Expensive	
หาหนังสืออ่านยาก	3,914	-	136	721	2,375	682	83,478	8,775	23,306	22,350	24,438	4,609	No access	
ไม่ชอบอ่าน หรือไม่สนใจ	136,292	17,382	17,283	24,047	55,658	21,922	720,783	109,056	93,220	150,311	279,529	88,667	Dislike or uninterested	
ไม่มีเวลาอ่าน	178,709	1,272	19,250	46,779	97,638	13,770	1,038,582	6,895	96,904	320,039	545,445	69,299	Have no time	
สายตาไม่ดี	77,043	178	340	294	17,022	59,208	366,333	-	960	4,498	91,766	269,109	Bad sighted	
สุขภาพไม่ดี	11,302	273	746	587	2,347	7,348	34,184	2,141	1,951	2,103	10,524	17,465	No healthy	
ชอบฟังวิทยุ	39,125	987	2,539	4,533	13,912	17,154	262,592	7,215	22,896	58,126	97,620	76,734	Prefer to listen radio	
ดูโทรทัศน์	267,407	24,033	24,640	47,564	110,714	60,455	1,557,111	116,129	136,878	332,367	660,642	311,095	Watch television	
ใช้คอมพิวเตอร์ หรือ อินเทอร์เน็ต (ที่ไม่ใช้การอ่าน)	3,387	1,148	1,212	91	936	-	4,373	588	2,872	-	913	-	Use computer or internet (excluding reading)	
อื่น ๆ	3,803	151	107	1,075	1,511	959	18,035	3,012	487	4,310	4,707	5,519	Others	
ไม่ทราบ	105	-	-	62	-	43	-	-	-	-	-	-	Unknown	

U/ ตอบได้ไม่เกิน 2 คำตอบ

U/ Less than 3 answers were possible

ตารางที่ 22 จำนวนประชากรอายุตั้งแต่ 6 ปีขึ้นไปที่ไม่อ่านหนังสือนอกเวลาเรียน/นอกเวลาทำงาน จำนวนตามสาเหตุที่ไม่อ่านหนังสือ กลุ่มอายุ เพศ เขตการปกครอง และภาค พ.ศ. 2551 (ต่อ)

Table 22 Number of population, aged 6 years and over who did not read out of their study/work period by cause for not reading, age group, sex, area and region, 2008 (Contd.)

สาเหตุที่ไม่อ่านหนังสือ และภาค	กลุ่มอายุ (ปี) Age group (years)					รวม Total	Cause for not reading and region
	6 - 14	15 - 24	25 - 39	40 - 59	60 ขึ้นไป 60 and over		
ภาคตะวันออกเฉียงเหนือ	695,632	953,369	2,050,031	3,114,073	1,554,749	8,367,854	Northeastern region
อ่านหนังสือไม่ออก	90,145	21,677	62,139	245,439	355,405	774,805	Illiterate
ไม่มีเงินซื้อหนังสือ	9,424	7,972	15,457	38,467	15,512	86,831	No enough money
หนังสือราคาแพงเกินไป	1,681	3,460	1,772	10,440	2,411	19,763	Expensive
หาหนังสืออ่านยาก	12,067	47,036	107,007	80,012	13,663	259,786	No access
ไม่ชอบอ่าน หรือไม่สนใจ	199,530	226,408	418,770	691,651	238,564	1,774,923	Dislike or uninterested
ไม่มีเวลาอ่าน	9,992	248,458	828,801	1,068,346	155,003	2,310,599	Have no time
สายตาไม่ดี	1,064	1,797	22,490	208,885	584,543	818,778	Bad sighted
สุขภาพไม่ดี	2,303	7,972	18,413	18,041	68,422	115,152	No healthy
ชอบฟังวิทยุ	9,534	73,657	118,930	214,244	73,826	490,190	Prefer to listen radio
ดูโทรทัศน์	473,787	676,608	1,376,063	1,920,836	621,089	5,068,383	Watch television
ใช้คอมพิวเตอร์หรืออินเทอร์เน็ต (ที่ไม่ใช้การอ่าน)	2,459	6,556	7,283	488	116	16,902	Use computer or internet (excluding reading)
อื่น ๆ	4,405	3,588	16,808	5,529	10,400	40,730	Others
ไม่ทราบ	5,600	-	-	402	-	6,002	Unknown

1/ ตอบได้ไม่เกิน 2 คำตอบ

1/ Less than 3 answers were possible

ตารางที่ 22 จำนวนประชากรอายุตั้งแต่ 6 ปีขึ้นไปที่ไม่อ่านหนังสือนอกเวลาเรียน/นอกเวลาทำงาน จำนวนตามสาเหตุที่ไม่อ่านหนังสือ กลุ่มอายุ เพศ เขตการปกครอง และภาค พ.ศ. 2551 (ต่อ)

Table 22 Number of population, aged 6 years and over who did not read out of their study/work period by cause for not reading, age group, sex, area and region, 2008 (Contd.)

สาเหตุที่ไม่อ่านหนังสือ และภาค	กลุ่มอายุ (ปี) Age group (years)						รวม Total	กลุ่มอายุ (ปี) Age group (years)						รวม Total	Cause for not reading and region
	ชาย Male			หญิง Female				ชาย Male			หญิง Female				
	6-14	15-24	25-39	40-59	60 ขึ้นไป 60 and over	6-14		15-24	25-39	40-59	60 ขึ้นไป 60 and over				
ภาคตะวันออกเฉียงเหนือ	4,103,400	409,203	585,648	1,060,690	1,410,811	637,047	4,264,454	286,429	367,721	989,341	1,703,262	917,701	268,412	Illiterate	
อ่านหนังสือไม่ออก	251,936	40,903	13,731	34,018	76,292	86,992	522,869	49,242	7,946	28,121	169,148	268,412	6,122	No enough money	
ไม่มีเงินซื้อหนังสือ	45,195	7,272	4,047	8,317	16,170	9,390	41,636	2,151	3,925	7,140	22,298	6,122	1,114	Expensive	
หนังสือราคาแพงเกินไป	8,472	-	890	1,654	4,631	1,297	11,292	1,681	2,570	117	5,809	1,114	5,481	No access	
หาหนังสืออ่านยาก	140,264	10,487	23,566	54,897	43,132	8,182	119,522	1,580	23,470	52,110	36,880	5,481	143,071	Dislike or uninterested	
ไม่ชอบอ่าน หรือไม่สนใจ	913,310	124,405	159,705	237,113	296,596	95,492	861,612	75,126	66,703	181,657	395,055	143,071	67,579	Have no time	
ไม่มีเวลาอ่าน	1,225,329	7,549	144,949	441,705	543,703	87,424	1,085,270	2,443	103,510	387,096	524,643	67,579	362,330	Bad sighted	
สายตาไม่ดี	310,003	1,064	1,647	13,611	71,468	222,213	508,775	-	150	8,879	137,416	67,579	40,334	No healthy	
สุขภาพไม่ดี	63,787	1,462	7,822	17,693	8,720	28,088	51,366	841	150	720	9,321	40,334	25,817	Prefer to listen radio	
ชอบฟังวิทยุ	280,773	5,767	53,684	63,278	110,035	48,010	209,418	3,767	19,973	55,652	104,209	25,817	322,059	Watch television	
ดูโทรทัศน์	2,540,779	284,531	391,437	673,860	891,919	299,031	2,527,604	189,256	285,170	702,203	1,028,917	322,059	488	Use computer or internet (excluding reading)	
ใช้คอมพิวเตอร์ หรือ อินเทอร์เน็ต (ที่ไม่ใช้การอ่าน)	10,450	2,459	3,974	3,901	-	116	6,452	-	2,582	3,382	488	-	5,023	Others	
อื่น ๆ	21,395	2,950	3,588	9,274	506	5,077	19,335	1,455	-	7,534	5,023	5,323	-	Unknown	
ไม่ทราบ	4,741	4,340	-	-	402	-	1,261	1,261	-	-	-	-	-	-	

U/ ตอบได้ไม่เกิน 2 คำตอบ

L/ Less than 3 answers were possible

ตารางที่ 22 จำนวนประชากรอายุตั้งแต่ 6 ปีขึ้นไปที่ไม่อ่านหนังสือนอกเวลาเรียน/นอกเวลาทำงาน จำนวนตามสาเหตุที่ไม่อ่านหนังสือ กลุ่มอายุ เพศ เขตการปกครอง และภาค พ.ศ. 2551 (ต่อ)

Table 22 Number of population, aged 6 years and over who did not read out of their study/work period by cause for not reading, age group, sex, area and region, 2008 (Contd.)

สาเหตุที่ไม่อ่านหนังสือ และภาค	กลุ่มอายุ (ปี) Age group (years)						รวม Total	กลุ่มอายุ (ปี) Age group (years)						Cause for not reading and region	
	ในเขตเทศบาล Municipal area			นอกเขตเทศบาล Non - municipal area				รวม Total			รวม Total				
	6 - 14	15 - 24	25 - 39	40 - 59	60 ขึ้นไป 60 and over	6 - 14		15 - 24	25 - 39	40 - 59	60 ขึ้นไป 60 and over	6 - 14	15 - 24		25 - 39
ภาคตะวันออกเฉียงเหนือ	950,561	107,782	107,998	202,288	329,593	202,900	7,417,293	587,850	845,371	1,847,743	2,784,480	1,351,849	Northeastern region		
อ่านหนังสือไม่ออก	86,565	15,544	2,841	8,665	22,117	37,397	688,240	74,601	18,836	53,473	223,322	318,007	Illiterate		
ไม่มีเงินซื้อหนังสือ	2,926	362	-	1,088	482	993	83,905	9,061	7,972	14,369	37,985	14,518	No enough money		
หนังสือราคาแพงเกินไป	1,954	122	270	301	597	664	17,809	1,559	3,189	1,471	9,842	1,748	Expensive		
หาหนังสืออ่านยาก	8,292	417	103	1,788	5,798	187	251,494	11,651	46,933	105,220	74,214	13,477	No access		
ไม่ชอบอ่าน หรือไม่สนใจ	219,894	32,609	33,032	44,893	73,298	36,063	1,555,029	166,921	193,376	373,877	618,353	202,501	Dislike or uninterested		
ไม่มีเวลาอ่าน	233,392	826	24,816	76,879	112,961	17,910	2,077,208	9,165	223,642	751,922	955,385	137,093	Have no time		
สายตาไม่ดี	99,591	-	150	56	20,727	78,658	719,187	1,064	1,647	22,434	188,158	505,884	Bad sighted		
สุขภาพไม่ดี	16,946	723	150	2,614	2,415	11,044	98,207	1,581	7,822	15,799	15,626	57,378	No healthy		
ชอบฟังวิทยุ	58,093	1,690	7,363	14,222	24,040	10,778	432,098	7,844	66,294	104,708	190,204	63,048	Prefer to listen radio		
ดูโทรทัศน์	572,276	68,869	78,491	132,019	212,863	80,033	4,496,108	404,918	598,116	1,244,044	1,707,973	541,057	Watch television		
ใช้คอมพิวเตอร์ หรือ อินเทอร์เน็ต (ที่ไม่ใช้การอ่าน)	3,349	146	1,661	1,426	-	116	13,553	2,313	4,895	5,857	488	-	Use computer or internet (excluding reading)		
อื่น ๆ	6,031	1,530	721	396	1,399	1,985	34,699	2,876	2,866	16,412	4,130	8,415	Others		
ไม่ทราบ	402	-	-	-	402	-	5,600	5,600	-	-	-	-	Unknown		

U/ ตอบได้ไม่เกิน 2 คำตอบ

U/ Less than 3 answers were possible

ตารางที่ 22 จำนวนประชากรอายุตั้งแต่ 6 ปีขึ้นไปที่ไม่อ่านหนังสือนอกเวลาเรียน/นอกเวลาทำงาน จำแนกตามสาเหตุที่ไม่อ่านหนังสือ กลุ่มอายุ เพศ เขตการปกครอง และภาค พ.ศ. 2551 (ต่อ)

Table 22 Number of population, aged 6 years and over who did not read out of their study/work period by cause for not reading, age group, sex, area and region, 2008 (Contd.)

สาเหตุที่ไม่อ่านหนังสือ ^{1/} และภาค	กลุ่มอายุ (ปี) Age group (years)					รวม Total	Cause for not reading ^{1/} and region
	6 - 14	15 - 24	25 - 39	40 - 59	60 ขึ้นไป 60 and over		
ภาคใต้	228,457	375,420	658,670	854,509	549,308	2,666,364	Southern region
อ่านหนังสือไม่ออก	29,305	33,174	44,080	108,519	178,606	393,685	Illiterate
ไม่มีเงินซื้อหนังสือ	2,049	2,755	3,204	2,944	1,130	12,082	No enough money
หนังสือราคาแพงเกินไป	76	3,353	1,367	2,784	1,380	8,961	Expensive
หาหนังสืออ่านยาก	4,188	9,244	28,952	31,470	10,976	84,831	No access
ไม่ชอบอ่าน หรือไม่สนใจ	58,490	103,032	151,052	199,311	70,901	582,787	Dislike or uninterested
ไม่มีเวลาอ่าน	6,369	103,656	279,371	292,414	28,508	710,318	Have no time
สายตาไม่ดี	1,127	-	3,337	72,216	210,108	286,788	Bad sighted
สุขภาพไม่ดี	-	3,298	3,238	6,974	22,078	35,588	No healthy
ชอบฟังวิทยุ	15,469	31,345	56,422	68,139	27,394	198,769	Prefer to listen radio
ดูโทรทัศน์	158,004	238,079	389,496	470,285	192,031	1,447,896	Watch television
ใช้คอมพิวเตอร์หรืออินเทอร์เน็ต (ที่ไม่ใช้การอ่าน)	362	2,137	409	457	-	3,365	Use computer or internet (excluding reading)
อื่น ๆ	1,875	1,053	3,159	1,040	2,318	9,444	Others
ไม่ทราบ	33	297	51	-	1,061	1,442	Unknown

^{1/} ตอบได้ไม่เกิน 2 คำตอบ

^{1/} Less than 3 answers were possible

ตารางที่ 22 จำนวนประชากรอายุตั้งแต่ 6 ปีขึ้นไปที่ไม่อ่านหนังสือนอกเวลาเรียน/นอกเวลาทำงาน จำนวนตามสาเหตุที่ไม่อ่านหนังสือ กลุ่มอายุ เพศ เขตการปกครอง และภาค พ.ศ. 2551 (ต่อ)

Table 22 Number of population, aged 6 years and over who did not read out of their study/work period by cause for not reading, age group, sex, area and region, 2008 (Contd.)

สาเหตุที่ไม่อ่านหนังสือ และภาค	กลุ่มอายุ (ปี) Age group (years)						รวม Total	กลุ่มอายุ (ปี) Age group (years)						Cause for not reading and region
	ชาย Male			หญิง Female				60 ขึ้นไป 60 and over			60 ขึ้นไป 60 and over			
	6 - 14	15 - 24	25 - 39	40 - 59	60 and over	6 - 14		15 - 24	25 - 39	40 - 59	60 and over			
ภาคใต้	1,292,665	1,192,230	230,839	351,945	375,259	215,393	1,373,699	109,227	144,582	306,725	479,250	333,916	Southern region	
อ่านหนังสือไม่ออก	149,299	16,658	16,406	23,739	40,634	51,862	244,386	12,647	16,769	20,341	67,885	126,744	Illiterate	
ไม่มีเงินซื้อหนังสือ	3,992	568	240	231	2,324	629	8,091	1,482	2,515	2,973	620	502	No enough money	
หนังสือราคาแพงเกินไป	4,518	-	1,994	92	2,293	139	4,443	76	1,359	1,275	492	1,241	Expensive	
หาหนังสืออ่านยาก	38,065	1,697	5,629	14,356	11,974	4,409	46,766	2,491	3,615	14,597	19,496	6,567	No access	
ไม่ชอบอ่าน หรือไม่สนใจ	305,269	29,233	73,343	84,242	82,429	36,021	277,518	29,257	29,689	66,810	116,882	34,880	Dislike or uninterested	
ไม่มีเวลาอ่าน	375,852	4,060	64,379	146,739	145,313	15,361	334,466	2,309	39,277	132,632	147,101	13,147	Have no time	
สายตาไม่ดี	116,135	1,127	-	2,825	27,056	85,126	170,654	-	-	512	45,159	124,982	Bad sighted	
สุขภาพไม่ดี	16,362	-	2,184	2,073	1,118	10,986	19,226	-	1,113	1,165	5,856	11,092	No healthy	
ชอบฟังวิทยุ	106,472	9,274	20,601	30,102	31,463	15,031	92,297	6,194	10,744	26,320	36,676	12,363	Prefer to listen radio	
ดูโทรทัศน์	724,377	84,340	143,440	204,702	209,988	81,906	723,519	73,664	94,639	184,794	260,298	110,125	Watch television	
ใช้คอมพิวเตอร์ หรือ อินเทอร์เน็ต (ที่ไม่ใช้การอ่าน)	2,083	362	1,169	95	457	-	1,282	-	968	314	-	-	Use computer or internet (excluding reading)	
อื่น ๆ	5,284	660	1,053	1,707	1,040	823	4,160	1,214	-	1,451	-	1,495	Others	
ไม่ทราบ	24	-	-	24	-	-	1,417	33	297	26	-	1,061	Unknown	

1/ ตอบได้ไม่เกิน 2 คำตอบ

1/ Less than 3 answers were possible

ตารางที่ 22 จำนวนประชากรอายุตั้งแต่ 6 ปีขึ้นไปที่ไม่อ่านหนังสือนอกเวลาเรียน/นอกเวลาทำงาน จำนวนตามสาเหตุที่ไม่อ่านหนังสือ กลุ่มอายุ เพศ เขตการปกครอง และภาค พ.ศ. 2551 (ต่อ)

Table 22 Number of population, aged 6 years and over who did not read out of their study/work period by cause for not reading, age group, sex, area and region, 2008 (Contd.)

สาเหตุที่ไม่อ่านหนังสือ และภาค	กลุ่มอายุ (ปี) Age group (years)						รวม Total	กลุ่มอายุ (ปี) Age group (years)				Cause for not reading and region
	ในเขตเทศบาล Municipal area			นอกเขตเทศบาล Non - municipal area				60 ปีขึ้นไป 60 and over		60 ปีขึ้นไป 60 and over		
	6 - 14	15 - 24	25 - 39	40 - 59	60 and over	6 - 14		15 - 24	25 - 39	40 - 59	60 and over	
ภาคใต้	458,533	57,746	110,561	132,120	116,194	2,207,831	186,546	317,675	548,108	722,388	433,114	Southern region
อ่านหนังสือไม่ออก	75,628	4,928	10,456	15,861	39,940	318,058	24,378	28,731	33,624	92,658	138,666	Illiterate
ไม่มีเงินซื้อหนังสือ	2,605	582	729	454	600	9,477	1,467	2,515	2,476	2,489	531	No enough money
หนังสือราคาแพงเกินไป	2,661	76	441	1,277	496	6,300	-	2,983	926	1,507	884	Expensive
หาหนังสืออ่านยาก	2,640	412	1,361	346	182	82,191	3,777	8,905	27,591	31,125	10,793	No access
ไม่ชอบอ่าน หรือไม่สนใจ	94,993	10,006	23,999	29,443	14,442	487,794	48,484	85,929	127,053	169,868	56,460	Dislike or uninterested
ไม่มีเวลาอ่าน	116,300	325	16,597	46,573	6,013	594,018	6,043	87,059	232,798	245,623	22,495	Have no time
สายตาไม่ดี	50,822	-	1,410	8,141	41,271	235,966	1,127	-	1,927	64,074	168,837	Bad sighted
สุขภาพไม่ดี	6,480	-	471	908	4,303	29,108	-	2,500	2,767	6,066	17,775	No healthy
ชอบฟังวิทยุ	30,896	1,236	8,013	10,145	6,137	167,873	14,232	25,981	48,409	57,994	21,257	Prefer to listen radio
ดูโทรทัศน์	251,628	31,304	60,160	77,184	45,483	1,196,268	126,700	200,583	329,336	393,102	146,548	Watch television
ใช้คอมพิวเตอร์ หรือ อินเทอร์เน็ต (ที่ไม่ใช้การอ่าน)	2,471	-	140	457	-	894	362	262	270	-	-	Use computer or internet (excluding reading)
อื่น ๆ	3,491	453	1,793	255	760	5,954	1,422	824	1,366	785	1,557	Others
ไม่ทราบ	380	33	51	-	-	1,061	-	-	-	-	1,061	Unknown

1/ ตอบได้ไม่เกิน 2 คำตอบ

1/ Less than 3 answers were possible

ตารางที่ 23 จำนวนประชากรอายุตั้งแต่ 6 ปีขึ้นไปที่ไม่อ่านหนังสือนอกเวลาเรียน/นอกเวลาทำงานเพราะอ่านหนังสือไม่ออก จำแนกตามสาเหตุที่อ่านหนังสือไม่ออก เขต
เขตการปกครอง และภาค พ.ศ. 2551

Table 23 Number of population, aged 6 years and over who did not read out of their study/work period because of illiterate by cause of illiterate, sex, area and region, 2008

สาเหตุที่อ่านหนังสือไม่ออก และภาค	รวม		เพศ		เขตการปกครอง		Cause of illiterate and region
	Total	ชาย Male	หญิง Female	Area			
				ในเขตเทศบาล Municipal	นอกเขตเทศบาล Non - municipal		
ทั่วประเทศ	2,882,806	996,818	1,885,987	599,415	2,283,391	Whole kingdom	
ไม่เคเรียน	1,986,700	650,835	1,335,865	442,443	1,544,256	Never studied	
เคเรียน แต่ลืมหนังสือ	703,073	257,383	445,690	108,366	594,707	Ever studied but forget	
อื่น ๆ	190,648	87,629	103,019	46,221	144,427	Others	
ไม่ทราบ	2,385	972	1,413	2,385	-	Unknown	
กรุงเทพมหานคร ^{1/}	155,066	40,622	114,444	155,066	-	Bangkok metropolis	
ไม่เคเรียน	129,371	29,923	99,448	129,371	-	Never studied	
เคเรียน แต่ลืมหนังสือ	16,295	7,766	8,529	16,295	-	Ever studied but forget	
อื่น ๆ	9,400	2,933	6,467	9,400	-	Others	
ไม่ทราบ	-	-	-	-	-	Unknown	
ภาคกลาง	644,930	213,966	430,964	156,868	488,062	Central region	
(ไม่รวมกรุงเทพมหานคร)						(excluding Bangkok metropolis)	
ไม่เคเรียน	475,928	146,933	328,994	118,399	357,529	Never studied	
เคเรียน แต่ลืมหนังสือ	124,341	42,316	82,024	23,921	100,420	Ever studied but forget	
อื่น ๆ	42,276	23,744	18,532	12,163	30,112	Others	
ไม่ทราบ	2,385	972	1,413	2,385	-	Unknown	

^{1/} มีเฉพาะในเขตเทศบาล

^{1/} Has only municipal area

ตารางที่ 23 จำนวนประชากรอายุตั้งแต่ 6 ปีขึ้นไปที่ไม่อ่านหนังสือนอกเวลาเรียน/นอกเวลาทำงานเพราะอ่านหนังสือไม่ออก จำแนกตามสาเหตุที่อ่านหนังสือไม่ออก เขต
เขตการปกครอง และภาค พ.ศ. 2551 (ต่อ)

Table 23 Number of population, aged 6 years and over who did not read out of their study/work period because of illiterate by cause of illiterate, sex, area and region, 2008 (Contd.)

สาเหตุที่อ่านหนังสือไม่ออก และภาค	รวม Total	เพศ Sex		เขตการปกครอง Area		Cause of illiterate and region
		ชาย Male	หญิง Female	นอกเขตเทศบาล		
				ในเขตเทศบาล Municipal	Non - municipal	
ภาคเหนือ	914,320	340,996	573,324	125,289	789,031	Northern region
ไม่เคยเรียน	696,830	250,145	446,685	93,478	603,352	Never studied
เคยเรียน แต่ลืมหนังสือ	187,986	75,326	112,660	25,505	162,481	Ever studied but forget
อื่น ๆ	29,504	15,525	13,979	6,306	23,198	Others
ไม่ทราบ	-	-	-	-	-	Unknown
ภาคตะวันออกเฉียงเหนือ	774,805	251,936	522,869	86,565	688,240	Northeastern region
ไม่เคยเรียน	396,030	122,605	273,425	42,911	353,119	Never studied
เคยเรียน แต่ลืมหนังสือ	304,457	100,823	203,634	30,888	273,568	Ever studied but forget
อื่น ๆ	74,318	28,508	45,809	12,765	61,553	Others
ไม่ทราบ	-	-	-	-	-	Unknown
ภาคใต้	393,685	149,299	244,386	75,628	318,058	Southern region
ไม่เคยเรียน	288,540	101,228	187,312	58,284	230,257	Never studied
เคยเรียน แต่ลืมหนังสือ	69,994	31,152	38,843	11,757	58,238	Ever studied but forget
อื่น ๆ	35,150	16,919	18,231	5,587	29,563	Others
ไม่ทราบ	-	-	-	-	-	Unknown

ตารางที่ 24 จำนวนประชากรอายุตั้งแต่ 6 ปีขึ้นไป จำนวนตามการอ่านหนังสือพิมพ์ กลุ่มอายุ เพศ เขตการปกครอง และภาค พ.ศ. 2551
 Table 24 Number of population, aged 6 years and over by reading newspaper, age group, sex, area and region, 2008

กลุ่มอายุ (ปี) เขตการปกครอง และภาค	ประชากรอายุตั้งแต่ 6 ปีขึ้นไป						ประชากรที่อ่านหนังสือพิมพ์					
	Population aged 6 years and over			Population who read newspaper			Age group (years),			area and region		
	รวม Total	ชาย Male	หญิง Female	รวม Total	ชาย Male	หญิง Female	รวม Total	ชาย Male	หญิง Female	รวม Total	ชาย Male	หญิง Female
ทั่วราชอาณาจักร	60,308,193	29,435,463	30,872,730	28,376,908	14,624,430	13,752,479	Whole kingdom					
6 - 14	8,757,248	4,472,259	4,284,988	1,703,048	767,864	935,183	6 - 14					
15 - 24	10,511,654	5,349,326	5,162,327	6,015,338	2,936,667	3,078,672	15 - 24					
25 - 39	16,157,315	7,980,637	8,176,678	10,002,293	5,081,761	4,920,532	25 - 39					
40 - 59	17,625,380	8,407,915	9,217,465	8,804,390	4,721,144	4,083,246	40 - 59					
60 ปีขึ้นไป	7,256,597	3,225,325	4,031,271	1,851,839	1,116,994	734,846	60 and over					
ในเขตเทศบาล	18,543,809	8,810,882	9,732,928	11,712,820	5,793,534	5,919,286	Municipal area					
6 - 14	2,375,249	1,199,415	1,175,835	586,481	263,672	322,809	6 - 14					
15 - 24	3,069,587	1,519,243	1,550,345	2,107,350	1,016,245	1,091,105	15 - 24					
25 - 39	5,557,545	2,656,994	2,900,550	4,313,465	2,127,303	2,186,162	25 - 39					
40 - 59	5,449,698	2,531,553	2,918,144	3,807,551	1,897,591	1,909,960	40 - 59					
60 ปีขึ้นไป	2,091,730	903,677	1,188,054	897,972	488,723	409,249	60 and over					
นอกเขตเทศบาล	41,764,384	20,624,581	21,139,802	16,664,089	8,830,896	7,833,193	Non - municipal area					
6 - 14	6,381,998	3,272,845	3,109,154	1,116,566	504,192	612,374	6 - 14					
15 - 24	7,442,067	3,830,084	3,611,983	3,907,988	1,920,422	1,987,566	15 - 24					
25 - 39	10,599,770	5,323,643	5,276,128	5,688,828	2,954,459	2,734,369	25 - 39					
40 - 59	12,175,682	5,876,362	6,299,320	4,996,839	2,823,553	2,173,286	40 - 59					
60 ปีขึ้นไป	5,164,866	2,321,649	2,843,218	953,868	628,271	325,597	60 and over					

ตารางที่ 24 จำนวนประชากรอายุตั้งแต่ 6 ปีขึ้นไป จำนวนตามการอ่านหนังสือพิมพ์ กลุ่มอายุ เพศ เขตการปกครอง และภาค พ.ศ. 2551 (ต่อ)

Table 24 Number of population, aged 6 years and over by reading newspaper, age group, sex, area and region, 2008 (Contd.)

กลุ่มอายุ (ปี) เขตการปกครอง และภาค	ประชากรอายุตั้งแต่ 6 ปีขึ้นไป				ประชากรที่อ่านหนังสือพิมพ์				Age group (years), area and region	
	Population aged 6 years and over		Population who read newspaper		รวม		ชาย			หญิง Female
	รวม Total	ชาย Male	หญิง Female	รวม Total	ชาย Male	หญิง Female				
กรุงเทพมหานคร ^{1/}	6,455,369	3,011,960	3,443,410	4,871,890	2,344,586	2,527,304	Bangkok metropolis ^{1/}			
6 - 14	665,716	343,188	322,528	233,270	109,464	123,805	6 - 14			
15 - 24	920,706	446,734	473,972	744,316	352,712	391,604	15 - 24			
25 - 39	2,200,382	1,024,698	1,175,684	1,894,665	913,360	981,304	25 - 39			
40 - 59	1,985,483	908,628	1,076,855	1,602,958	771,827	831,131	40 - 59			
60 ปีขึ้นไป	683,083	288,712	394,371	396,682	197,223	199,459	60 and over			

^{1/} มีเฉพาะในเขตเทศบาล

^{1/} Has only municipal area

ตารางที่ 24 จำนวนประชากรอายุตั้งแต่ 6 ปีขึ้นไป จำนวนตามการอ่านหนังสือพิมพ์ กลุ่มอายุ เพศ เขตการปกครอง และภาค พ.ศ. 2551 (ต่อ)

Table 24 Number of population, aged 6 years and over by reading newspaper, age group, sex, area and region, 2008 (Contd.)

กลุ่มอายุ (ปี) เขตการปกครอง และภาค	ประชากรอายุตั้งแต่ 6 ปีขึ้นไป						ประชากรที่อ่านหนังสือพิมพ์					
	Population aged 6 years and over			Population who read newspaper			Age group (years), area and region					
	รวม Total	ชาย Male	หญิง Female	รวม Total	ชาย Male	หญิง Female	รวม Total	ชาย Male	หญิง Female	รวม Total	ชาย Male	หญิง Female
ภาคกลาง (ไม่รวมกรุงเทพมหานคร)	14,899,378	7,216,030	7,683,348	8,524,575	4,364,383	4,160,193	Central region (excluding Bangkok metropolis)					
6 - 14	1,881,700	956,568	925,132	438,031	194,101	243,929	6 - 14					
15 - 24	2,544,090	1,293,117	1,250,973	1,683,940	826,168	857,771	15 - 24					
25 - 39	4,572,895	2,260,495	2,312,401	3,312,176	1,679,533	1,632,644	25 - 39					
40 - 59	4,204,498	1,970,797	2,233,702	2,561,857	1,348,436	1,213,421	40 - 59					
60 ปีขึ้นไป	1,696,195	735,054	961,141	528,572	316,144	212,428	60 and over					
ในเขตเทศบาล	4,946,946	2,353,753	2,593,192	3,154,765	1,577,723	1,577,042	Municipal area					
6 - 14	590,287	295,475	294,812	140,277	61,717	78,560	6 - 14					
15 - 24	848,657	422,612	426,045	583,222	284,880	298,342	15 - 24					
25 - 39	1,615,349	780,232	835,117	1,252,013	628,378	623,634	25 - 39					
40 - 59	1,372,758	633,673	739,085	962,966	485,167	477,799	40 - 59					
60 ปีขึ้นไป	519,896	221,762	298,134	216,287	117,581	98,706	60 and over					
นอกเขตเทศบาล	9,952,432	4,862,276	5,090,155	5,369,810	2,786,659	2,583,151	Non - municipal area					
6 - 14	1,291,413	661,093	630,320	297,754	132,385	165,369	6 - 14					
15 - 24	1,695,433	870,505	824,928	1,100,717	541,288	559,429	15 - 24					
25 - 39	2,957,547	1,480,263	1,477,284	2,060,163	1,051,154	1,009,009	25 - 39					
40 - 59	2,831,741	1,337,124	1,494,617	1,598,890	863,269	735,621	40 - 59					
60 ปีขึ้นไป	1,176,299	513,292	663,007	312,285	198,563	113,722	60 and over					

ตารางที่ 24 จำนวนประชากรอายุตั้งแต่ 6 ปีขึ้นไป จำนวนตามการอ่านหนังสือพิมพ์ กลุ่มอายุ เพศ เขตการปกครอง และภาค พ.ศ. 2551 (ต่อ)

Table 24 Number of population, aged 6 years and over by reading newspaper, age group, sex, area and region, 2008 (Contd.)

กลุ่มอายุ (ปี) เขตการปกครอง และภาค	ประชากรอายุตั้งแต่ 6 ปีขึ้นไป						ประชากรที่อ่านหนังสือพิมพ์					
	Population aged 6 years and over			Population who read newspaper			Age group (years), area and region					
	รวม Total	ชาย Male	หญิง Female	รวม Total	ชาย Male	หญิง Female	รวม Total	ชาย Male	หญิง Female	รวม Total	ชาย Male	หญิง Female
ภาคเหนือ	10,780,126	5,280,203	5,499,923	4,995,359	2,588,381	2,406,978	Northern region					
6 - 14	1,532,528	777,787	754,741	379,964	175,156	204,808	6 - 14					
15 - 24	1,808,365	917,300	891,065	1,139,195	569,308	569,887	15 - 24					
25 - 39	2,393,279	1,190,331	1,202,948	1,403,083	708,647	694,436	25 - 39					
40 - 59	3,545,343	1,699,710	1,845,634	1,718,812	917,777	801,036	40 - 59					
60 ปีขึ้นไป	1,500,612	695,076	805,536	354,305	217,493	136,812	60 and over					
ในเขตเทศบาล	2,097,317	993,099	1,104,219	1,167,384	569,058	598,326	Municipal area					
6 - 14	292,543	144,035	148,508	80,177	33,588	46,589	6 - 14					
15 - 24	348,112	170,802	177,310	227,521	105,203	122,318	15 - 24					
25 - 39	464,563	223,392	241,171	323,856	156,534	167,322	25 - 39					
40 - 59	695,437	322,200	373,237	430,437	212,845	217,591	40 - 59					
60 ปีขึ้นไป	296,663	132,670	163,993	105,394	60,888	44,506	60 and over					
นอกเขตเทศบาล	8,682,809	4,287,105	4,395,705	3,827,975	2,019,324	1,808,651	Non - municipal area					
6 - 14	1,239,985	633,752	606,233	299,787	141,568	158,219	6 - 14					
15 - 24	1,460,253	746,498	713,755	911,675	464,105	447,569	15 - 24					
25 - 39	1,928,716	966,939	961,777	1,079,227	552,114	527,114	25 - 39					
40 - 59	2,849,907	1,377,510	1,472,397	1,288,376	704,931	583,444	40 - 59					
60 ปีขึ้นไป	1,203,949	562,406	641,543	248,911	156,605	92,305	60 and over					

ตารางที่ 24 จำนวนประชากรอายุตั้งแต่ 6 ปีขึ้นไป จำนวนตามการอ่านหนังสือพิมพ์ กลุ่มอายุ เพศ เขตการปกครอง และภาค พ.ศ. 2551 (ต่อ)

Table 24 Number of population, aged 6 years and over by reading newspaper, age group, sex, area and region, 2008 (Contd.)

กลุ่มอายุ (ปี) เขตการปกครอง และภาค	ประชากรอายุตั้งแต่ 6 ปีขึ้นไป						ประชากรที่อ่านหนังสือพิมพ์					
	Population aged 6 years and over			Population who read newspaper			Age group (years),			area and region		
	รวม Total	ชาย Male	หญิง Female	รวม Total	ชาย Male	หญิง Female	รวม Total	ชาย Male	หญิง Female	รวม Total	ชาย Male	หญิง Female
ภาคตะวันออกเฉียงเหนือ	20,056,682	9,934,309	10,122,373	6,686,754	3,583,543	3,103,211	Northeastern region					
6 - 14	3,334,351	1,708,979	1,625,372	406,958	169,722	237,236	6 - 14					
15 - 24	3,642,107	1,878,938	1,763,169	1,634,516	787,498	847,018	15 - 24					
25 - 39	4,842,206	2,438,787	2,403,419	2,240,046	1,188,373	1,051,673	25 - 39					
40 - 59	5,779,357	2,811,562	2,967,796	2,004,041	1,163,021	841,020	40 - 59					
60 ปีขึ้นไป	2,458,662	1,096,044	1,362,618	401,192	274,930	126,263	60 and over					
ในเขตเทศบาล	3,130,669	1,526,338	1,604,331	1,487,846	763,433	724,414	Municipal area					
6 - 14	516,477	260,531	255,946	76,113	32,088	44,025	6 - 14					
15 - 24	574,665	290,641	284,024	321,569	151,917	169,652	15 - 24					
25 - 39	762,631	377,904	384,727	490,000	250,375	239,625	25 - 39					
40 - 59	898,334	430,733	467,601	492,906	259,923	232,984	40 - 59					
60 ปีขึ้นไป	378,563	166,529	212,034	107,258	69,130	38,128	60 and over					
นอกเขตเทศบาล	16,926,013	8,407,972	8,518,042	5,198,907	2,820,110	2,378,797	Non - municipal area					
6 - 14	2,817,874	1,448,448	1,369,426	330,846	137,634	193,211	6 - 14					
15 - 24	3,067,442	1,588,297	1,479,145	1,312,947	635,580	677,366	15 - 24					
25 - 39	4,079,575	2,060,883	2,018,692	1,750,046	937,998	812,048	25 - 39					
40 - 59	4,881,024	2,380,829	2,500,195	1,511,135	903,098	608,037	40 - 59					
60 ปีขึ้นไป	2,080,099	929,515	1,150,584	293,934	205,800	88,135	60 and over					

ตารางที่ 24 จำนวนประชากรอายุตั้งแต่ 6 ปีขึ้นไป จำนวนตามการอ่านหนังสือพิมพ์ กลุ่มอายุ เพศ เขตการปกครอง และภาค พ.ศ. 2551 (ต่อ)

Table 24 Number of population, aged 6 years and over by reading newspaper, age group, sex, area and region, 2008 (Contd.)

กลุ่มอายุ (ปี) เขตการปกครอง และภาค	ประชากรอายุตั้งแต่ 6 ปีขึ้นไป						ประชากรที่อ่านหนังสือพิมพ์					
	Population aged 6 years and over			Population who read newspaper			Age group (years), area and region			Age group (years), area and region		
	รวม Total	ชาย Male	หญิง Female	รวม Total	ชาย Male	หญิง Female	รวม Total	ชาย Male	หญิง Female	รวม Total	ชาย Male	หญิง Female
ภาคใต้	8,116,638	3,992,961	4,123,676	3,298,331	1,743,537	1,554,794	Southern region					
6 - 14	1,342,954	685,738	657,216	244,825	119,420	125,405	6 - 14					
15 - 24	1,596,387	813,238	783,149	813,371	400,981	412,390	15 - 24					
25 - 39	2,148,554	1,066,327	1,082,227	1,152,324	591,848	560,475	25 - 39					
40 - 59	2,110,698	1,017,219	1,093,479	916,722	520,084	396,639	40 - 59					
60 ปีขึ้นไป	918,046	410,440	507,606	171,089	111,204	59,884	60 and over					
ในเขตเทศบาล	1,913,508	925,733	987,776	1,030,935	538,735	492,200	Municipal area					
6 - 14	310,227	156,186	154,041	56,645	26,815	29,830	6 - 14					
15 - 24	377,448	188,454	188,994	230,721	121,532	109,189	15 - 24					
25 - 39	514,621	250,769	263,852	352,932	178,656	174,276	25 - 39					
40 - 59	497,687	236,320	261,367	318,285	167,830	150,455	40 - 59					
60 ปีขึ้นไป	213,526	94,004	119,522	72,351	43,902	28,450	60 and over					
นอกเขตเทศบาล	6,203,129	3,067,229	3,135,901	2,267,396	1,204,802	1,062,594	Non - municipal area					
6 - 14	1,032,727	529,552	503,175	188,180	92,605	95,575	6 - 14					
15 - 24	1,218,939	624,784	594,155	582,650	279,448	303,201	15 - 24					
25 - 39	1,633,933	815,558	818,375	799,392	413,193	386,199	25 - 39					
40 - 59	1,613,011	780,899	832,112	598,438	352,254	246,184	40 - 59					
60 ปีขึ้นไป	704,520	316,436	388,084	98,737	67,302	31,435	60 and over					

Table 25 Number of population, aged 6 years and over by reading newspaper, level of educational attainment, sex, area and region, 2008

ระดับการศึกษาที่สำเร็จ และภาค	ประชากรอายุตั้งแต่ 6 ปีขึ้นไป						ประชากรที่อ่านหนังสือพิมพ์						Level of educational attainment and region
	รวม			เขตการปกครอง			รวม			เขตการปกครอง			
	เพศ		Sex	ในเขตเทศบาล		Area	เพศ		Sex	ในเขตเทศบาล		Area	
	ชาย	หญิง	Municipal	Non-municipal	Total	ชาย	หญิง	Municipal	Non-municipal	Total			
ทั่วราชอาณาจักร	60,308,193	29,435,463	30,872,730	18,543,809	41,764,384	28,376,908	14,624,430	13,752,479	11,712,820	16,664,089	Whole kingdom		
ไม่เรียน หรือ ไม่เคยเรียน	2,808,647	978,591	1,830,056	650,827	2,157,820	252,316	116,502	135,814	111,851	140,464	None		
ระดับการศึกษาที่สำเร็จ	57,476,081	28,443,794	29,032,289	17,877,801	39,598,280	28,111,693	14,500,580	13,611,115	11,592,457	16,519,235	Level of educational attainment		
ก่อนประถมศึกษา	22,205,368	10,382,819	11,822,549	5,207,759	16,997,609	5,920,339	3,043,077	2,877,262	1,945,811	3,974,527	Pre - primary education		
ประถมศึกษา	12,566,797	6,448,179	6,118,618	3,176,565	9,390,233	5,763,559	2,990,677	2,772,882	1,873,160	3,890,399	Primary education		
มัธยมศึกษาตอนต้น	9,166,821	4,871,761	4,295,060	2,890,868	6,275,952	5,705,335	3,024,192	2,681,144	2,105,860	3,599,476	Lower secondary education		
มัธยมศึกษาตอนปลาย	7,014,759	3,733,468	3,281,292	2,817,202	4,197,558	5,075,438	2,809,247	2,266,191	2,269,367	2,806,071	Upper secondary education		
- สายสามัญ	5,175,497	2,686,210	2,489,287	1,984,557	3,190,940	3,684,165	2,008,902	1,675,263	1,585,537	2,098,628	- General		
- สายอาชีพ	1,839,262	1,047,258	792,005	832,645	1,006,618	1,391,273	800,345	590,928	683,830	707,443	- Vocational		
อนุปริญญา	1,815,396	994,864	820,533	872,504	942,892	1,437,677	797,903	639,774	739,457	698,220	Post - secondary education		
ปริญญาตรี	3,985,027	1,641,503	2,343,524	2,413,071	1,571,956	3,609,305	1,513,314	2,095,992	2,212,948	1,396,358	Bachelor degree level		
ปริญญาโทหรือสูงกว่า	520,141	272,003	248,138	383,958	136,183	496,476	265,323	231,153	371,612	124,863	Master degree level and higher		
การศึกษาอื่น ๆ	43,526	18,856	24,670	13,374	30,152	1,261	372	888	575	685	Other education		
ไม่ทราบระดับการศึกษา	158,246	80,341	77,905	102,500	55,745	102,303	56,475	45,829	73,667	28,636	Unknown education level		
ไม่ทราบ	23,465	13,079	10,386	15,181	8,284	12,900	7,347	5,552	8,511	4,389	Unknown		

ตารางที่ 25 จำนวนประชากรอายุตั้งแต่ 6 ปีขึ้นไป จำแนกตามการอ่านหนังสือพิมพ์ ระดับการศึกษาที่สำเร็จ เพศ เขตการปกครอง และภาค พ.ศ. 2551 (ต่อ)

Table 25 Number of population, aged 6 years and over by reading newspaper, level of educational attainment, sex, area and region, 2008 (Contd.)

ระดับการศึกษาที่สำเร็จ และภาค	ประชากรอายุตั้งแต่ 6 ปีขึ้นไป						ประชากรที่อ่านหนังสือพิมพ์						Level of educational attainment and region
	รวม			เขตการปกครอง			รวม			เขตการปกครอง			
	เพศ		Sex	ในเขตเทศบาล		Area	เพศ		Sex	ในเขตเทศบาล		Area	
	ชาย	หญิง	Male	Female	Municipal	Non-municipal	ชาย	หญิง	Male	Female	Municipal	Non-municipal	
กรุงเทพมหานคร ^{1/}	6,455,369	3,011,960	3,443,410	-	6,455,369	-	4,871,890	2,344,586	2,527,304	4,871,890	-	Bangkok metropolis ^{1/}	
ไม่เรียน หรือไม่เคยเรียน	187,206	54,115	133,091	-	187,206	-	38,666	17,981	20,685	38,666	-	None	
ระดับการศึกษาที่สำเร็จ	6,262,969	2,955,796	3,307,174	-	6,262,969	-	4,828,031	2,324,554	2,503,474	4,828,031	-	Level of educational attainment	
ก่อนประถมศึกษา	1,479,953	642,840	837,113	-	1,479,953	-	766,758	332,573	434,184	766,758	-	Pre - primary education	
ประถมศึกษา	1,119,348	530,251	589,098	-	1,119,348	-	799,763	384,239	415,524	799,763	-	Primary education	
มัธยมศึกษาตอนต้น	950,963	484,468	466,495	-	950,963	-	800,879	409,215	391,664	800,879	-	Lower secondary education	
มัธยมศึกษาตอนปลาย	1,047,782	539,609	508,173	-	1,047,782	-	918,360	482,742	435,618	918,360	-	Upper secondary education	
- สายสามัญ	756,322	398,838	357,484	-	756,322	-	661,267	356,834	304,433	661,267	-	- General	
- สายอาชีพ	291,460	140,771	150,689	-	291,460	-	257,093	125,908	131,185	257,093	-	- Vocational	
อนุปริญญา	306,224	166,443	139,781	-	306,224	-	273,857	152,823	121,034	273,857	-	Post - secondary education	
ปริญญาตรี	1,080,645	452,794	627,851	-	1,080,645	-	1,010,397	430,043	580,354	1,010,397	-	Bachelor degree level	
ปริญญาโทหรือสูงกว่า	232,061	114,963	117,098	-	232,061	-	225,857	113,110	112,746	225,857	-	Master degree level and higher	
การศึกษารอื่น ๆ	-	-	-	-	-	-	-	-	-	-	-	Other education	
ไม่ทราบระดับการศึกษา	45,993	24,428	21,565	-	45,993	-	32,160	19,809	12,350	32,160	-	Unknown education level	
ไม่ทราบ	5,195	2,051	3,144	-	5,195	-	5,195	2,051	3,144	5,195	-	Unknown	

^{1/} มีเฉพาะในเขตเทศบาล

^{1/} Has only municipal area

ตารางที่ 25 จำนวนประชากรอายุตั้งแต่ 6 ปีขึ้นไป จำแนกตามการอ่านหนังสือพิมพ์ ระดับการศึกษาที่สำเร็จ เพศ เขตการปกครอง และภาค พ.ศ. 2551 (ต่อ)

Table 25 Number of population, aged 6 years and over by reading newspaper, level of educational attainment, sex, area and region, 2008 (Contd.)

ระดับการศึกษาที่สำเร็จ และภาค	ประชากรอายุตั้งแต่ 6 ปีขึ้นไป						ประชากรที่อ่านหนังสือพิมพ์						Level of educational attainment and region
	Population aged 6 years and over			Population who read newspaper			รวม Total	เพศ Sex	ชาย Male	หญิง Female	เขตการปกครอง Municipal	นอกเขตเทศบาล Non-municipal	
	รวม Total	ชาย Male	หญิง Female	รวม Total	ชาย Male	หญิง Female							
ภาคกลาง	14,899,378	7,216,030	7,683,348	4,946,946	9,952,432	8,524,575	4,364,383	4,160,193	3,154,765	5,369,810		Central region	
(ไม่รวมกรุงเทพมหานคร)												(excluding Bangkok metropolis)	
ไม่เรียน หรือไม่เรียน	701,500	228,455	473,045	186,666	514,835	109,655	47,432	62,224	42,769	66,887		None	
ระดับการศึกษาที่สำเร็จ	14,183,433	6,979,085	7,204,345	4,751,885	9,431,545	8,408,601	4,312,849	4,095,753	3,109,234	5,299,366		Level of educational attainment	
ก่อนประถมศึกษา	5,009,076	2,298,891	2,710,185	1,375,884	3,633,191	1,764,825	891,049	873,776	546,221	1,218,604		Pre - primary education	
ประถมศึกษา	2,934,846	1,516,268	1,418,578	835,755	2,099,091	1,735,058	919,709	815,349	511,995	1,223,063		Primary education	
มัธยมศึกษาตอนต้น	2,461,228	1,303,646	1,157,582	851,107	1,610,121	1,730,996	922,440	808,556	611,569	1,119,427		Lower secondary education	
มัธยมศึกษาตอนปลาย	1,942,410	1,025,751	916,658	773,255	1,169,154	1,559,567	837,070	722,497	627,465	932,102		Upper secondary education	
- สายสามัญ	1,359,725	690,934	668,791	529,609	830,116	1,080,496	555,971	524,525	423,056	657,440		- General	
- สายอาชีพ	582,685	334,817	247,867	243,646	339,038	479,071	281,099	197,972	204,409	274,662		- Vocational	
อนุปริญญา	556,509	306,334	250,174	249,023	307,486	469,906	265,659	204,247	209,313	260,592		Post - secondary education	
ปริญญาตรี	1,074,258	429,825	644,433	546,156	528,102	986,381	397,688	588,694	499,251	487,131		Bachelor degree level	
ปริญญาโทหรือสูงกว่า	122,597	59,444	63,153	73,312	49,285	114,671	56,573	58,098	71,074	43,597		Master degree level and higher	
การศึกษาอื่น ๆ	17,391	7,128	10,263	4,480	12,911	148	-	148	148	-		Other education	
ไม่ทราบระดับการศึกษา	65,118	31,798	33,319	42,913	22,204	47,049	22,661	24,388	32,198	14,850		Unknown education level	
ไม่ทราบ	14,445	8,489	5,956	8,393	6,052	6,318	4,102	2,216	2,762	3,556		Unknown	

ตารางที่ 25 จำนวนประชากรอายุตั้งแต่ 6 ปีขึ้นไป จำนวนตามการอ่านหนังสือพิมพ์ ระดับการศึกษาที่สำเร็จ เพศ เขตการปกครอง และภาค พ.ศ. 2551 (ต่อ)

Table 25 Number of population, aged 6 years and over by reading newspaper, level of educational attainment, sex, area and region, 2008 (Contd.)

ระดับการศึกษาที่สำเร็จ และภาค	ประชากรอายุตั้งแต่ 6 ปีขึ้นไป						ประชากรที่อ่านหนังสือพิมพ์						Level of educational attainment and region
	รวม			เขตการปกครอง			รวม			เขตการปกครอง			
	เพศ		Sex	ในเขตเทศบาล		Area	เพศ		Sex	ในเขตเทศบาล		Area	
	ชาย	หญิง	Municipal	นอกเขตเทศบาล	Non-municipal	ชาย	หญิง	Municipal	นอกเขตเทศบาล	Non-municipal			
ภาคเหนือ	10,780,126	5,280,203	5,499,923	2,097,317	8,682,809	4,995,359	2,588,381	2,406,978	1,167,384	3,827,975	Northern region		
ไม่เรียน หรือ ไม่เคยเรียน	815,303	299,349	515,953	115,738	699,564	34,963	16,405	18,558	12,987	21,975	None		
ระดับการศึกษาที่สำเร็จ	9,964,824	4,980,855	4,983,968	1,981,581	7,983,245	4,960,396	2,571,976	2,388,421	1,154,398	3,806,000	Level of educational attainment		
ก่อนประถมศึกษา	4,394,603	2,110,345	2,284,258	725,020	3,669,583	1,344,587	686,009	658,578	252,847	1,091,741	Pre - primary education		
ประถมศึกษา	1,954,962	1,001,037	953,926	310,541	1,644,422	981,579	499,142	482,437	166,928	814,651	Primary education		
มัธยมศึกษาตอนต้น	1,537,643	811,625	726,017	318,919	1,218,724	987,973	531,495	456,479	217,092	770,882	Lower secondary education		
มัธยมศึกษาตอนปลาย	1,128,262	615,917	512,344	278,270	849,993	853,756	481,311	372,445	212,715	641,041	Upper secondary education		
- สายสามัญ	837,117	447,064	390,053	193,906	643,212	614,168	342,480	271,688	148,037	466,131	- General		
- สายอาชีพ	291,145	168,853	122,291	84,364	206,781	239,588	138,831	100,757	64,678	174,910	- Vocational		
อนุปริญญา	276,976	148,802	128,174	83,483	193,493	210,835	116,684	94,151	68,861	141,974	Post - secondary education		
ปริญญาตรี	584,905	244,689	340,216	226,131	358,774	511,868	216,010	295,858	206,289	305,579	Bachelor degree level		
ปริญญาโทหรือสูงกว่า	73,114	41,877	31,237	30,677	42,437	69,520	41,102	28,418	29,388	40,132	Master degree level and higher		
การศึกษาอื่น ๆ	14,296	6,563	7,733	8,477	5,819	278	223	55	278	-	Other education		
ไม่ทราบระดับการศึกษา	63	-	63	63	-	-	-	-	-	-	Unknown educational level		
ไม่ทราบ	-	-	-	-	-	-	-	-	-	-	Unknown		

ตารางที่ 25 จำนวนประชากรอายุตั้งแต่ 6 ปีขึ้นไป จำนวนตามการอ่านหนังสือพิมพ์ ระดับการศึกษาที่สำเร็จ เขตการปกครอง และภาค พ.ศ. 2551 (ต่อ)

Table 25 Number of population, aged 6 years and over by reading newspaper, level of educational attainment, sex, area and region, 2008 (Contd.)

ระดับการศึกษาที่สำเร็จ และภาค	ประชากรอายุตั้งแต่ 6 ปีขึ้นไป						ประชากรที่อ่านหนังสือพิมพ์						Level of educational attainment and region
	Population aged 6 years and over			Population who read newspaper			เขตการปกครอง			เขตการปกครอง			
	รวม	เพศ	Sex	รวม	ชาย	หญิง	รวม	ชาย	หญิง	รวม	ชาย	หญิง	
	Total	Male	Female	Municipal	ในเขตเทศบาล	นอกเขตเทศบาล	Total	Male	Female	Municipal	ในเขตเทศบาล	นอกเขตเทศบาล	
ภาคตะวันออกเฉียงเหนือ	20,056,682	9,934,309	10,122,373	3,130,669	16,926,013	6,686,754	3,583,543	3,103,211	1,487,846	5,198,907			Northeastern region
ไม่เรียน หรือ ไม่เคยเรียน	643,578	220,294	423,284	77,751	565,827	47,538	21,734	25,804	11,647	35,890			None
ระดับการศึกษาที่สำเร็จ	19,412,203	9,713,114	9,699,088	3,052,657	16,359,546	6,638,465	3,561,059	3,077,406	1,476,087	5,163,018			Level of educational attainment
ก่อนประถมศึกษา	8,482,559	3,987,522	4,495,037	1,079,740	7,402,819	1,443,293	801,482	641,811	230,973	1,212,320			Pre - primary education
ประถมศึกษา	4,797,553	2,485,649	2,311,904	572,499	4,225,054	1,571,988	827,967	744,021	223,263	1,348,725			Primary education
มัธยมศึกษาตอนต้น	2,911,659	1,587,284	1,324,375	443,071	2,468,588	1,414,574	746,912	667,662	259,674	1,154,900			Lower secondary education
มัธยมศึกษาตอนปลาย	2,003,862	1,073,206	930,656	448,019	1,555,843	1,200,196	698,101	502,095	313,781	886,415			Upper secondary education
- สายสามัญ	1,588,355	815,203	773,152	322,108	1,266,247	949,850	542,456	407,394	223,003	726,847			- General
- สายอาชีพ	415,507	258,003	157,504	125,911	289,596	250,346	155,645	94,701	90,778	159,568			- Vocational
อนุปริญญา	375,697	217,805	157,892	132,171	243,526	259,699	148,155	111,544	107,381	152,318			Post - secondary education
ปริญญาตรี	758,953	314,700	444,253	341,079	417,874	676,600	293,055	383,545	307,272	369,328			Bachelor degree level
ปริญญาโทหรือสูงกว่า	72,600	43,421	29,179	34,855	37,746	68,274	42,571	25,703	33,231	35,043			Master degree level and higher
การศึกษาอื่น ๆ	121	121	-	121	-	121	121	-	121	3,329			Other education
ไม่ทราบระดับการศึกษา	9,199	3,406	5,792	1,102	8,096	3,720	2,695	1,025	391	640			Unknown education level
ไม่ทราบ	901	901	-	261	640	751	751	-	111	-			Unknown

ตารางที่ 25 จำนวนประชากรอายุตั้งแต่ 6 ปีขึ้นไป จำแนกตามการอ่านหนังสือพิมพ์ ระดับการศึกษาที่สำเร็จ เพศ เขตการปกครอง และภาค พ.ศ. 2551 (ต่อ)

Table 25 Number of population, aged 6 years and over by reading newspaper, level of educational attainment, sex, area and region, 2008 (Contd.)

ระดับการศึกษาที่สำเร็จ และภาค	ประชากรอายุตั้งแต่ 6 ปีขึ้นไป						ประชากรที่อ่านหนังสือพิมพ์						Level of educational attainment and region
	Population aged 6 years and over			Population who read newspaper			ในเขตเทศบาล			นอกเขตเทศบาล			
	รวม	เพศ	Sex	รวม	ชาย	หญิง	รวม	ชาย	หญิง	รวม	ชาย	หญิง	
	Total	Male	Female	Municipal	Non-municipal	Area	Municipal	Non-municipal	Area	Municipal	Non-municipal	Area	
ภาคใต้	8,116,638	3,992,961	4,123,676	1,913,508	6,203,129	3,298,331	1,743,537	1,554,794	1,030,935	2,267,396	Southern region		
ไม่เรียน หรือไม่เคยเรียน	461,060	176,378	284,682	83,466	377,594	21,494	12,951	8,543	5,781	15,712	None		
ระดับการศึกษาที่สำเร็จ	7,652,654	3,814,946	3,837,708	1,828,710	5,823,944	3,276,202	1,730,143	1,546,058	1,024,709	2,251,490	Level of educational attainment		
ก่อนประถมศึกษา	2,839,178	1,343,222	1,495,956	547,162	2,292,016	600,876	331,964	268,912	149,013	451,862	Pre - primary education		
ประถมศึกษา	1,760,087	914,975	845,112	338,421	1,421,666	675,171	359,620	315,551	171,210	503,960	Primary education		
มัธยมศึกษาตอนต้น	1,305,328	684,738	620,591	326,810	978,519	770,913	414,130	356,783	216,646	554,267	Lower secondary education		
มัธยมศึกษาตอนปลาย	892,443	478,984	413,459	269,875	622,567	543,559	310,023	233,536	197,046	346,511	Upper secondary education		
- สายสามัญ	633,977	334,171	299,806	182,612	451,365	378,384	211,161	167,223	130,174	248,209	- General		
- สายอาชีพ	258,466	144,813	113,653	87,263	171,202	165,175	98,862	66,313	66,872	98,302	- Vocational		
อนุปริญญา	299,991	155,480	144,511	101,603	198,388	223,380	114,582	108,798	80,046	143,335	Post - secondary education		
ปริญญาตรี	486,267	199,496	286,770	219,061	267,206	424,059	176,518	247,541	189,739	234,320	Bachelor degree level		
ปริญญาโทหรือสูงกว่า	19,768	12,298	7,470	13,053	6,715	18,155	11,968	6,187	12,063	6,092	Master degree level and higher		
การศึกษาอื่น ๆ	11,718	5,044	6,674	296	11,422	714	28	685	28	685	Other education		
ไม่ทราบระดับการศึกษา	37,874	20,709	17,165	12,429	25,445	19,375	11,310	8,065	8,918	10,458	Unknown education level		
ไม่ทราบ	2,925	1,638	1,286	1,333	1,592	636	443	192	443	193	Unknown		

ตารางที่ 26 จำนวนประชากรอายุตั้งแต่ 15 ปีขึ้นไป จำแนกตามการอ่านหนังสือพิมพ์ อาชีพ เพศ เขตการปกครอง และภาค พ.ศ. 2551
 Table 26 Number of population, aged 15 years and over by reading newspaper, occupation, sex, area and region, 2008

อาชีพ และภาค	ประชากรอายุตั้งแต่ 15 ปีขึ้นไป						ประชากรที่อ่านหนังสือพิมพ์					
	Population aged 15 years and over			Population who read newspaper			เขตการปกครอง			เขตการปกครอง		
	รวม	เพศ ชาย	เพศ หญิง	รวม	เพศ ชาย	เพศ หญิง	รวม	เพศ ชาย	เพศ หญิง	รวม	เพศ ชาย	เพศ หญิง
	Total	Male	Female	Municipal	Non-municipal	Area	Municipal	Non-municipal	Area	Municipal	Non-municipal	Area
ทั่วราชอาณาจักร	51,550,945	24,963,204	26,587,741	16,168,560	35,382,385	26,673,861	13,856,565	12,817,295	11,126,338	15,547,523	Whole kingdom	
ผู้มีงานทำ	38,425,002	20,407,247	18,017,756	11,400,932	27,024,071	20,906,266	11,678,998	9,227,269	8,399,403	12,506,864	Employed	
ผู้มีวุฒิกฎหมาย ข้าราชการระดับอาวุโส และผู้จัดการ	2,447,264	1,711,898	735,366	1,099,845	1,347,419	1,806,234	1,308,781	497,453	927,640	878,594	Legislators, senior officials and managers	
ผู้ประกอบการวิชาชีพด้านต่าง ๆ	1,486,158	623,525	862,632	839,273	646,884	1,407,187	598,549	808,638	803,328	603,859	Professionals	
ช่างเทคนิคสาขาต่าง ๆ และผู้ประกอบการวิชาชีพอื่น ๆ ที่เกี่ยวข้อง	1,474,209	693,981	780,229	847,930	626,279	1,290,011	622,235	667,776	768,876	521,135	Technicians and associate professionals	
เสมียน	1,469,517	500,438	969,079	838,154	631,363	1,318,361	455,897	862,464	765,549	552,812	Clerks	
พนักงานบริการและพนักงานขายในร้านค้าและตลาด	5,352,660	1,957,015	3,395,645	2,752,891	2,599,769	3,623,962	1,424,572	2,199,390	1,992,238	1,631,724	Service workers and shop and market sales workers	
ผู้ปฏิบัติงานที่มีฝีมือในด้านการเกษตรและการประมง	14,642,627	7,834,594	6,808,033	914,418	13,728,208	4,904,730	2,916,841	1,987,888	340,695	4,564,035	Skilled agricultural and fishery workers	
ผู้ปฏิบัติงานในธุรกิจด้านความสามารถทางฝีมือและธุรกิจอื่น ๆ ที่เกี่ยวข้อง	4,006,265	2,750,106	1,256,159	1,419,720	2,586,545	2,321,632	1,752,506	589,126	984,124	1,337,507	Craft and related trades workers	
ผู้ปฏิบัติงานเครื่องจักร โรงงานและเครื่องจักร และผู้ปฏิบัติงานด้านการประกอบ	2,945,642	2,059,198	886,444	1,298,405	1,647,238	2,099,639	1,521,539	578,100	989,148	1,110,492	Plant and machine operators and assemblers	
อาชีพขั้นพื้นฐานต่าง ๆ ในด้านการขาย การให้บริการ และผู้ใช้แรงงาน	4,590,563	2,269,998	2,320,565	1,383,615	3,206,948	2,126,782	1,093,953	1,032,829	821,125	1,305,656	Elementary occupations	
ผู้ปฏิบัติงานที่จัดจำแนกอาชีพไม่ได้ หรือทำงานไม่ทราบอาชีพ	10,098	6,494	3,604	6,679	3,418	7,728	4,124	3,604	6,679	1,049	Unknown occupations	
ผู้ไม่ได้ทำงาน	12,817,772	4,438,190	8,379,581	4,699,137	8,118,635	5,611,846	2,108,228	3,503,618	2,684,522	2,927,324	Not work	
ไม่ทราบ	308,171	117,767	190,404	68,492	239,679	155,748	69,340	86,408	42,413	113,335	Unknown	

ตารางที่ 26 จำนวนประชากรอายุตั้งแต่ 15 ปีขึ้นไป จำแนกตามการอ่านหนังสือพิมพ์ อาชีพ เพศ เขตการปกครอง และภาค พ.ศ. 2551 (ต่อ)

Table 26 Number of population, aged 15 years and over by reading newspaper, occupation, sex, area and region, 2008 (Contd.)

อาชีพ และภาค	ประชากรอายุตั้งแต่ 15 ปีขึ้นไป						ประชากรที่อ่านหนังสือพิมพ์					
	รวม			ในเขตเทศบาล			รวม			ในเขตเทศบาล นอกเขตเทศบาล		
	เพศ	ชาย	หญิง	เพศ	ชาย	หญิง	เพศ	ชาย	หญิง	เพศ	ชาย	หญิง
	Male	Female	Non-municipal	Municipal	Non-municipal	Municipal	Non-municipal	Municipal	Non-municipal	Municipal	Non-municipal	Non-municipal
กรุงเทพมหานคร ^{1/}	5,789,653	2,668,772	3,120,882	5,789,653	-	4,638,620	2,235,121	2,403,499	4,638,620	-	-	Bangkok metropolis ^{1/}
ผู้มีงานทำ	4,023,372	2,063,544	1,959,829	4,023,372	-	3,408,719	1,805,828	1,602,891	3,408,719	-	-	Employed
ผู้ปฏิบัติงานในอาชีพ	449,220	307,776	141,444	449,220	-	413,140	288,089	125,051	413,140	-	-	Legislators, senior officials and managers
ผู้ประกอบวิชาชีพด้านต่าง ๆ	334,634	150,070	184,564	334,634	-	327,183	147,707	179,477	327,183	-	-	Professionals
ช่างเทคนิคสาขาต่าง ๆ และผู้ประกอบวิชาชีพอื่น ๆ ที่เกี่ยวข้อง	375,998	168,872	207,127	375,998	-	348,476	158,405	190,071	348,476	-	-	Technicians and associate professionals
เสมียน	380,762	130,706	250,056	380,762	-	359,420	124,954	234,466	359,420	-	-	Clerks
พนักงานบริการและพนักงานขายในร้านค้าและตลาด	862,883	326,144	536,739	862,883	-	687,242	277,006	410,236	687,242	-	-	Service workers and shop and market sales workers
ผู้ปฏิบัติงานที่มีฝีมือในด้านการเกษตรและการประมง	41,123	28,923	12,200	41,123	-	20,358	13,151	7,207	20,358	-	-	Skilled agricultural and fishery workers
ผู้ปฏิบัติงานในธุรกิจด้านความสามารถทางฝีมือและธุรกิจอื่น ๆ ที่เกี่ยวข้อง	537,794	367,997	169,797	537,794	-	435,260	308,214	127,046	435,260	-	-	Craft and related trades workers
ผู้ปฏิบัติงานเครื่องจักร โรงงานและเครื่องจักร และผู้ปฏิบัติงานด้านการประกอบ	527,508	391,519	135,989	527,508	-	445,241	340,747	104,494	445,241	-	-	Plant and machine operators and assemblers
อาชีพขั้นพื้นฐานต่าง ๆ ในด้านการขาย การให้บริการ และผู้ให้บริการ	509,653	190,660	318,993	509,653	-	368,601	146,676	221,925	368,601	-	-	Elementary occupations
ผู้ปฏิบัติงานที่จัดจำแนกอาชีพไม่ได้ หรือทำงานไม่ทราบอาชีพ	3,798	879	2,920	3,798	-	3,798	879	2,920	3,798	-	-	Unknown occupations
ผู้ไม่ได้ทำงาน	1,753,133	598,692	1,154,441	1,753,133	-	1,218,740	424,744	793,996	1,218,740	-	-	Not work
ไม่ทราบ	13,147	6,536	6,612	13,147	-	11,160	4,549	6,612	11,160	-	-	Unknown

^{1/} มีเฉพาะในเขตเทศบาล

ตารางที่ 26 จำนวนประชากรอายุตั้งแต่ 15 ปีขึ้นไป จำแนกตามการอ่านหนังสือพิมพ์ อาชีพ เขต เขตการปกครอง และภาค พ.ศ. 2551 (ต่อ)

Table 26 Number of population, aged 15 years and over by reading newspaper, occupation, sex, area and region, 2008 (Contd.)

อาชีพ และภาค	ประชากรอายุตั้งแต่ 15 ปีขึ้นไป						ประชากรที่อ่านหนังสือพิมพ์						
	Population aged 15 years and over			Population who read newspaper			รวม	เพศ	Sex	เขตการปกครอง		Area	Occupation and region
	รวม	เพศ	Sex	เขตการปกครอง	Area	ชาย				หญิง	ไม่จดทะเบียน		
	Total	Male	Female	Municipal	Non-municipal	Male	Female	Municipal	Non-municipal	Total	Male	Female	Municipal
ภาคกลาง	13,017,678	6,259,462	6,758,216	4,356,659	8,661,019	8,086,544	4,170,281	3,916,263	3,014,488	5,072,057	Central region		
(ไม่รวมกรุงเทพมหานคร)													
ผู้มีงานทำ	9,690,539	5,144,325	4,546,214	3,147,698	6,542,841	6,452,359	3,583,293	2,869,066	2,352,075	4,100,284	Employed		
ผู้มีวุฒิศึกษามหาวิทยาลัย และผู้จัดการ	621,212	421,893	199,318	252,217	368,995	487,706	341,246	146,461	212,247	275,460	Legislators, senior officials and managers		
ผู้ประกอบการวิชาชีพด้านต่าง ๆ	359,671	132,214	227,457	186,158	173,514	339,749	125,404	214,345	179,993	159,756	Professionals		
ช่างเทคนิคสาขาต่าง ๆ และผู้ประกอบการวิชาชีพอื่น ๆ ที่เกี่ยวข้อง	547,846	268,072	279,774	264,097	283,749	490,912	246,553	244,359	237,401	253,511	Technicians and associate professionals		
เสมียน	517,471	183,021	334,451	231,437	286,034	455,760	161,879	293,880	206,654	249,105	Clerks		
พนักงานบริการและพนักงานขายในร้านค้าและตลาด	1,539,642	578,059	961,583	756,437	783,205	1,119,106	451,595	667,511	560,536	558,570	Service workers and shop and market sales workers		
ผู้ปฏิบัติงานที่มีฝีมือในด้านกรรมกรและการประมง	1,976,133	1,104,696	871,438	134,642	1,841,492	986,967	608,542	378,425	70,761	916,206	Skilled agricultural and fishery workers		
ผู้ปฏิบัติงานในธุรกิจด้านความสามารถทางฝีมือและธุรกิจอื่น ๆ ที่เกี่ยวข้อง	1,244,145	853,651	390,494	400,283	843,862	795,112	587,881	207,231	266,640	528,473	Craft and related trades workers		
ผู้ปฏิบัติงานเครื่องจักร โรงงานและเครื่องจักร และผู้ปฏิบัติงานด้านการประกอบ	1,464,474	922,163	542,311	523,191	941,283	1,074,476	706,471	368,005	389,258	685,218	Plant and machine operators and assemblers		
อาชีพขั้นพื้นฐานต่าง ๆ ในด้านการขาย การให้บริการ และผู้ใช้แรงงาน	1,416,014	677,310	738,704	396,356	1,019,658	698,641	350,477	348,164	225,705	472,935	Elementary occupations		
ผู้ปฏิบัติงานที่จัดจำแนกอาชีพไม่ได้ หรือทำงานไม่ทราบอาชีพ	3,930	3,246	684	2,881	1,049	3,930	3,246	684	2,881	1,049	Unknown occupations		
ผู้ไม่ได้ทำงาน	3,244,120	1,089,060	2,155,060	1,190,886	2,053,235	1,592,272	570,670	1,021,602	652,125	940,147	Not work		
ไม่ทราบ	83,019	26,077	56,942	18,076	64,943	41,913	16,318	25,596	10,288	31,625	Unknown		

ตารางที่ 26 จำนวนประชากรอายุตั้งแต่ 15 ปีขึ้นไป จำแนกตามการอ่านหนังสือพิมพ์ อาชีพ เพศ เขตการปกครอง และภาค พ.ศ. 2551 (ต่อ)

Table 26 Number of population, aged 15 years and over by reading newspaper, occupation, sex, area and region, 2008 (Contd.)

อาชีพ และภาค	ประชากรอายุตั้งแต่ 15 ปีขึ้นไป						ประชากรที่อ่านหนังสือพิมพ์						
	Population aged 15 years and over			Population who read newspaper			เขตการปกครอง			เขตการปกครอง			Occupation and region
	รวม	เพศ	Sex	รวม	เพศ	Sex	รวม	เพศ	Sex	รวม	เพศ	Sex	
	Total	ชาย	หญิง	Total	ชาย	หญิง	Total	ชาย	หญิง	Total	ชาย	หญิง	
		Male	Female	Municipal	Non-municipal	Area	Municipal	Non-municipal	Area	Municipal	Non-municipal	Area	
ภาคเหนือ	9,247,599	4,502,416	4,745,182	1,804,774	7,442,824	7,442,824	1,087,207	3,528,188	Northern region				
ผู้ใช้งานท่า	6,798,993	3,588,802	3,210,191	1,251,279	5,547,714	5,547,714	811,983	2,791,966	Employed				
ผู้มีวุฒิศึกษา มขร ช่างการระระดับอาวโศ และผู้จัดการ	429,833	315,511	114,322	121,412	308,421	308,421	96,510	211,118	Legislators, senior officials and managers				
ผู้ประกอบการวิชาชีพด้านต่าง ๆ	262,136	113,392	148,744	96,209	165,927	165,927	90,433	155,421	Professionals				
ช่างเทคนิคสาขาต่าง ๆ และผู้ประกอบการวิชาชีพอื่น ๆ ที่เกี่ยวข้อง	178,101	80,419	97,682	59,804	118,297	118,297	53,945	101,467	Technicians and associate professionals				
เสมียน	189,447	61,976	127,471	67,765	121,682	121,682	61,508	109,684	Clerks				
พนักงานบริการและพนักงานขายในร้านค้าและตลาด	910,115	303,642	606,473	317,006	593,108	593,108	206,385	389,301	Service workers and shop and market sales workers				
ผู้ปฏิบัติงานที่มีฝีมือในด้านการเกษตรและการประมง	2,717,194	1,465,147	1,252,047	188,729	2,528,465	2,528,465	81,274	973,659	Skilled agricultural and fishery workers				
ผู้ปฏิบัติงานในธุรกิจด้านความสามารถทางฝีมือและ	769,176	532,810	236,367	158,327	610,850	610,850	98,227	365,863	Craft and related trades workers				
ธุรกิจอื่น ๆ ที่เกี่ยวข้อง													
ผู้ปฏิบัติงานเครื่องจักร โรงงานและเครื่องจักร และ	298,044	229,056	68,989	70,868	227,177	227,177	42,010	157,931	Plant and machine operators and assemblers				
ผู้ปฏิบัติงานด้านบริการประกอบ													
อาชีพขั้นพื้นฐานต่าง ๆ ในด้านการขาย การให้บริการ	1,044,947	486,849	558,098	171,159	873,788	873,788	81,690	327,522	Elementary occupations				
และผู้ใช้แรงงาน													
ผู้ปฏิบัติงานที่จัดจำแนกอาชีพไม่ได้ หรือทำงานไม่ทราบอาชีพ													
ผู้ไม่ได้ทำงาน	2,433,715	908,148	1,525,566	550,445	1,883,269	1,883,269	273,415	731,926	Not work				
ไม่ทราบ	14,891	5,466	9,425	3,050	11,841	11,841	1,810	4,296	Unknown				

ตารางที่ 26 จำนวนประชากรอายุตั้งแต่ 15 ปีขึ้นไป จำแนกตามการอ่านหนังสือพิมพ์ อาชีพ เพศ เขตการปกครอง และภาค พ.ศ. 2551 (ต่อ)

Table 26 Number of population, aged 15 years and over by reading newspaper, occupation, sex, area and region, 2008 (Contd.)

อาชีพ และภาค	ประชากรอายุตั้งแต่ 15 ปีขึ้นไป						ประชากรที่อ่านหนังสือพิมพ์						
	Population aged 15 years and over			Population who read newspaper			รวม			เขตการปกครอง			Occupation and region
	รวม	เพศ	Sex	รวม	เพศ	Sex	รวม	ชาย	หญิง	ในเขตเทศบาล	นอกเขตเทศบาล	Area	
	Total	ชาย	Female	Total	ชาย	Female	Total	Male	Female	Municipal	Non-municipal	Area	
		Male	Female	Municipal	Non-municipal	Area	Male	Female	Municipal	Non-municipal	Area		
ภาคตะวันออกเฉียงเหนือ	16,722,332	8,225,330	8,497,001	2,614,192	14,108,139	4,868,062	3,413,821	2,865,975	1,411,734	4,868,062	4,868,062	Northeastern region	
ผู้ใช้งานท่า	12,853,949	6,869,934	5,984,015	1,856,583	10,997,365	3,933,736	2,912,237	2,106,317	1,084,819	3,933,736	3,933,736	Employed	
ผู้มีวุฒิศึกษาขยาย ข้าราชการระดับอาวุโส และผู้จัดการ	609,941	447,328	162,612	157,614	452,327	278,038	308,239	89,047	119,248	278,038	278,038	Legislators, senior officials and managers	
ผู้ประกอบการวิชาชีพด้านต่าง ๆ	363,398	163,963	199,435	146,362	217,036	206,752	158,923	183,065	135,236	206,752	206,752	Professionals	
ช่างเทคนิคหลากหลาย และผู้ประกอบการวิชาชีพอื่น ๆ ที่เกี่ยวข้อง	237,136	116,845	120,291	89,818	147,318	106,623	98,422	88,916	80,716	106,623	106,623	Technicians and associate professionals	
เสมียน	226,703	71,301	155,402	93,823	132,879	117,734	66,392	136,962	85,620	117,734	117,734	Clerks	
พนักงานบริการและพนักงานขายในร้านค้าและตลาด	1,170,415	436,868	733,547	478,178	692,237	392,504	292,484	418,666	318,645	392,504	392,504	Service workers and shop and market sales workers	
ผู้ปฏิบัติงานที่มีฝีมือในด้านการเกษตรและการประมง	7,679,715	3,971,201	3,708,514	432,770	7,246,945	1,948,115	1,197,466	858,232	107,582	1,948,115	1,948,115	Skilled agricultural and fishery workers	
ผู้ปฏิบัติงานในธุรกิจด้านความสามารถทางฝีมือและธุรกิจอื่น ๆ ที่เกี่ยวข้อง	942,589	655,305	287,284	180,072	762,516	313,136	318,819	91,564	97,247	313,136	313,136	Craft and related trades workers	
ผู้ปฏิบัติงานเครื่องจักร โรงงานและเครื่องจักร และผู้ปฏิบัติงานด้านการประกอบ	453,411	331,560	121,851	87,203	366,208	205,825	193,981	65,243	53,400	205,825	205,825	Plant and machine operators and assemblers	
อาชีพขั้นพื้นฐานต่าง ๆ ในด้านการขาย การให้บริการ และผู้ใช้แรงงาน	1,168,272	673,193	495,079	190,743	977,529	365,008	277,511	174,623	87,125	365,008	365,008	Elementary occupations	
ผู้ปฏิบัติงานที่จัดจำแนกอาชีพไม่ได้ หรือทำงานไม่ทราบอาชีพ	2,369	2,369	-	-	2,369	-	-	-	-	-	-	Unknown occupations	
ผู้ไม่ได้ทำงาน	3,689,333	1,280,819	2,408,514	728,110	2,961,223	864,592	459,745	716,317	311,470	864,592	864,592	Not work	
ไม่ทราบ	179,050	74,577	104,472	29,499	149,551	69,734	41,839	43,340	15,445	69,734	69,734	Unknown	

ตารางที่ 26 จำนวนประชากรอายุตั้งแต่ 15 ปีขึ้นไป จำแนกตามการอ่านหนังสือพิมพ์ อาชีพ เขต เขตการปกครอง และภาค พ.ศ. 2551 (ต่อ)

Table 26 Number of population, aged 15 years and over by reading newspaper, occupation, sex, area and region, 2008 (Contd.)

อาชีพ และภาค	ประชากรอายุตั้งแต่ 15 ปีขึ้นไป						ประชากรที่อ่านหนังสือพิมพ์						
	Population aged 15 years and over			Population who read newspaper			รวม			เขตการปกครอง			Occupation and region
	รวม	เพศ	Sex	รวม	เพศ	Sex	รวม	เพศ	Sex	เขตการปกครอง	Area		
	Total	ชาย	หญิง	Total	ชาย	หญิง	Total	ชาย	หญิง	ในเขตเทศบาล	นอกเขตเทศบาล		
		Male	Female	Municipal	Non-municipal	Municipal	Female	Male	Female	Municipal	Non-municipal		
ภาคใต้	6,773,684	3,307,224	3,466,460	1,603,281	5,170,403	3,053,506	1,624,117	1,429,389	974,290	2,079,216		Southern region	
ผู้ใช้งานท่า	5,058,150	2,740,643	2,317,507	1,121,999	3,936,150	2,422,685	1,378,036	1,044,649	741,807	1,680,878		Employed	
ผู้ใช้วิทยุวิทยุมาฆ ช่างการระดมอาวุโส และผู้จัดการ	337,058	219,389	117,669	119,382	217,676	200,473	140,660	59,813	86,496	113,978		Legislators, senior officials and managers	
ผู้ประกอบการวิชาชีพด้านต่าง ๆ	166,319	63,887	102,433	75,911	90,408	152,412	58,113	94,299	70,483	81,930		Professionals	
ช่างเทคนิคสาขาต่าง ๆ และผู้ประกอบการวิชาชีพอื่น ๆ ที่เกี่ยวข้อง	135,127	59,772	75,355	58,212	76,915	107,873	47,896	59,977	48,339	59,535		Technicians and associate professionals	
เสมียน	155,135	53,435	101,700	64,368	90,767	128,636	45,783	82,853	52,347	76,288		Clerks	
พนักงานบริการและพนักงานขายในร้านค้าและตลาด	869,606	312,303	557,303	338,387	531,218	510,778	201,959	308,819	219,429	291,349		Service workers and shop and market sales workers	
ผู้ปฏิบัติงานที่มีฝีมือในด้านการเกษตรและการประมง	2,228,462	1,264,627	963,835	117,155	2,111,307	786,774	480,135	306,639	60,720	726,054		Skilled agricultural and fishery workers	
ผู้ปฏิบัติงานในธุรกิจด้านความสามารถทางฝีมือและธุรกิจอื่น ๆ ที่เกี่ยวข้อง	512,561	340,344	172,217	143,244	369,317	216,786	170,905	45,882	86,751	130,036		Craft and related trades workers	
ผู้ปฏิบัติงานเครื่องจักร โรงงานและเครื่องจักร และผู้ปฏิบัติงานด้านการประกอบ	202,205	184,901	17,304	89,636	112,569	120,757	113,668	7,089	59,239	61,518		Plant and machine operators and assemblers	
อาชีพขั้นพื้นฐานต่าง ๆ ในด้านการขาย การให้บริการ และผู้ใช้แรงงาน	451,677	241,986	209,691	115,705	335,973	198,194	118,916	79,278	58,003	140,191		Elementary occupations	
ผู้ปฏิบัติงานที่จัดจำแนกอาชีพไม่ได้ หรือทำงานไม่ทราบอาชีพ	-	-	-	-	-	-	-	-	-	-		Unknown occupations	
ผู้ไม่ได้ทำงาน	1,697,470	561,470	1,136,000	476,562	1,220,908	619,432	243,104	376,328	228,773	390,659		Not work	
ไม่ทราบ	18,064	5,110	12,953	4,720	13,344	11,389	2,977	8,412	3,710	7,680		Unknown	

ตารางที่ 27 จำนวนประชากรอายุตั้งแต่ 15 ปีขึ้นไปที่มีงานทำ จำแนกตามการอ่านหนังสือพิมพ์ อุตสาหกรรม เพศ เขตการปกครอง และภาค พ.ศ. 2551

Table 27 Number of employed persons, aged 15 years and over by reading newspaper, industry, sex, area and region, 2008

อุตสาหกรรม และภาค	ประชากรอายุตั้งแต่ 15 ปีขึ้นไปที่มีงานทำ						ประชากรผู้มีงานทำที่อ่านหนังสือพิมพ์						
	Employed persons aged 15 years and over			Employed persons who read newspaper			Total			Area			Industry and region
	รวม	เพศชาย	หญิง	รวม	เพศชาย	หญิง	รวม	เพศชาย	หญิง	รวม	เพศชาย	หญิง	
	Total	Male	Female	Total	Male	Female	Total	Male	Female	Total	Male	Female	
ทั่วราชอาณาจักร	38,425,002	20,407,247	18,017,756	11,400,932	27,024,071	20,906,266	11,678,998	9,227,269	8,399,403	12,506,864	Whole kingdom		
เกษตรกรรม การค้าสัตว์ การป่าไม้ และการประมง	16,335,419	8,800,798	7,534,621	1,030,715	15,304,704	5,508,791	3,306,713	2,202,078	388,752	5,120,038	Agriculture, hunting, forestry and fishing		
การทำเหมืองแร่และเหมืองหิน	162,204	104,865	57,339	23,821	138,382	94,636	68,648	25,988	18,427	76,209	Mining and quarrying		
การผลิต	5,163,752	2,399,029	2,764,723	2,166,931	2,996,821	3,383,113	1,724,806	1,658,306	1,618,766	1,764,347	Manufacturing		
การไฟฟ้า ก๊าซ และการประปา	80,572	65,430	15,142	41,202	39,371	71,722	56,790	14,932	39,579	32,143	Electricity, gas and water supply		
การก่อสร้าง	2,045,763	1,743,937	301,825	609,494	1,436,268	1,014,020	887,776	126,244	401,878	612,142	Construction		
การขายส่ง การขายปลีก การซ่อมแซมยานยนต์	5,866,845	3,006,672	2,860,174	2,745,032	3,121,813	3,935,994	2,103,749	1,832,245	2,049,447	1,886,547	Wholesale and retail trade; repair of motor vehicles, motorcycles and personal and household goods		
รถจักรยานยนต์ ของใช้ส่วนบุคคลและของใช้ในครัวเรือน													
โรงแรมและภัตตาคาร	2,151,513	744,166	1,407,347	1,246,408	905,104	1,389,865	521,265	868,600	864,594	525,271	Hotels and restaurants		
การขนส่ง สถานที่เก็บสินค้า และการคมนาคม	1,128,839	939,780	189,059	655,796	473,043	899,498	739,188	160,311	543,843	355,656	Transport, storage and communication		
การเป็นตัวแทนทางการเงิน	375,582	164,671	210,911	261,047	114,535	349,783	156,253	193,530	250,545	99,238	Financial intermediation		
กิจกรรมด้านอสังหาริมทรัพย์ การให้เช่า และกิจกรรมทางธุรกิจ	748,771	429,222	319,549	509,146	239,625	602,159	358,702	243,456	421,267	180,892	Real estate, renting and business activities		
การบริหารราชการและการป้องกันประเทศ	1,539,024	994,040	544,984	702,375	836,649	1,400,517	906,047	494,470	651,488	749,029	Public administration and defence; compulsory social security		
รวมทั้งการประกันสังคมภาคบังคับ													
การศึกษา	1,025,866	410,946	614,920	447,397	578,468	925,295	381,645	543,650	416,731	508,564	Education		
งานด้านสุขภาพและงานด้านสังคมสงเคราะห์	642,967	187,482	455,485	301,280	341,687	553,225	163,365	389,860	262,293	290,931	Health and social work		
กิจกรรมด้านการบริการชุมชน สังคม และการบริการ	844,433	339,856	504,576	474,428	370,005	600,151	252,029	348,122	354,417	245,734	Other community, social and personal service activities		
ส่วนบุคคลอื่น ๆ													
ถูกจ้างในครัวเรือนส่วนบุคคล	288,812	59,548	229,264	170,999	117,813	155,940	38,202	117,738	102,613	53,327	Private households with employed persons		
องค์กรระหว่างประเทศ และองค์กรต่างประเทศอื่น ๆ และสมาชิก	5,511	1,633	3,878	-	5,511	5,511	1,633	3,878	-	5,511	Extra - territorial organizations and bodies		
ไม่ทราบ	19,130	15,172	3,958	14,860	4,270	16,048	12,187	3,861	14,763	1,285	Unknown		

ตารางที่ 27 จำนวนประชากรอายุตั้งแต่ 15 ปีขึ้นไปที่มีงานทำ จำแนกตามการอ่านหนังสือพิมพ์ อุตสาหกรรม เพศ เขตการปกครอง และภาค พ.ศ. 2551 (ต่อ)
Table 27 Number of employed persons, aged 15 years and over by reading newspaper, industry, sex, area and region, 2008 (Contd.)

อุตสาหกรรม และภาค	ประชากรอายุตั้งแต่ 15 ปีขึ้นไปที่มีงานทำ						ประชากรผู้มีงานทำที่อ่านหนังสือพิมพ์													
	Employed persons aged 15 years and over			Employed persons who read newspaper			รวม			ในเขตเทศบาล นอกเขตเทศบาล			รวม			ในเขตเทศบาล นอกเขตเทศบาล				
	รวม	เพศ	Sex	ชาย	หญิง	Area	รวม	เพศ	Sex	ชาย	หญิง	Area	Total	Male	Female	Municipal	Non-municipal	Area	Industry and region	
กรุงเทพมหานคร^{1/}	4,023,372	2,063,544	1,959,829	4,023,372	-	-	3,408,719	1,805,828	1,602,891	3,408,719	-	-	3,408,719	-	-	3,408,719	-	-	Bangkok metropolis^{1/}	
เกษตรกรรม การล่าสัตว์ การป่าไม้ และการประมง	39,707	25,331	14,376	39,707	-	-	17,603	10,410	7,193	17,603	-	-	17,603	-	-	17,603	-	-	Agriculture, hunting, forestry and fishing	
การทำเหมืองแร่และเหมืองหิน	9,909	5,195	4,714	9,909	-	-	9,909	5,195	4,714	9,909	-	-	9,909	-	-	9,909	-	-	Mining and quarrying	
การผลิต	880,090	416,670	463,420	880,090	-	-	740,033	359,607	380,426	740,033	-	-	740,033	-	-	740,033	-	-	Manufacturing	
การไฟฟ้า ก๊าซ และการประปา	13,007	10,532	2,474	13,007	-	-	13,007	10,532	2,474	13,007	-	-	13,007	-	-	13,007	-	-	Electricity, gas and water supply	
การก่อสร้าง	231,168	184,019	47,149	231,168	-	-	189,429	151,783	37,646	189,429	-	-	189,429	-	-	189,429	-	-	Construction	
การขายส่ง การขายปลีก การซ่อมแซมยานยนต์	959,949	503,304	456,644	959,949	-	-	813,580	440,102	373,478	813,580	-	-	813,580	-	-	813,580	-	-	Wholesale and retail trade; repair of motor vehicles, motorcycles and personal and household goods	
รถยนต์ส่วนบุคคลและของใช้ในครัวเรือน																				
โรงแรมและภัตตาคาร	414,948	150,338	264,610	414,948	-	-	310,559	125,610	184,949	310,559	-	-	310,559	-	-	310,559	-	-	Hotels and restaurants	
การขนส่ง สถานีที่เก็บสินค้า และการคมนาคม	336,967	260,815	76,151	336,967	-	-	295,378	227,059	68,319	295,378	-	-	295,378	-	-	295,378	-	-	Transport, storage and communication	
การเป็นตัวแทนทางการเงิน	148,405	66,919	81,485	148,405	-	-	147,782	66,919	80,863	147,782	-	-	147,782	-	-	147,782	-	-	Financial intermediation	
กิจกรรมด้านอสังหาริมทรัพย์ การให้เช่า และกิจกรรมทางธุรกิจ	295,612	169,830	125,782	295,612	-	-	259,288	159,863	99,425	259,288	-	-	259,288	-	-	259,288	-	-	Real estate, renting and business activities	
การบริหารราชการและการป้องกันประเทศ	186,729	95,832	90,896	186,729	-	-	176,665	90,259	86,405	176,665	-	-	176,665	-	-	176,665	-	-	Public administration and defence; compulsory social security	
รวมทั้งการประกันสังคมบางประเภท																				
การศึกษา	110,002	41,278	68,724	110,002	-	-	105,585	39,400	66,185	105,585	-	-	105,585	-	-	105,585	-	-	Education	
งานด้านสุขภาพและงานด้านสังคมสงเคราะห์	103,753	30,574	73,179	103,753	-	-	97,087	29,879	67,209	97,087	-	-	97,087	-	-	97,087	-	-	Health and social work	
กิจกรรมด้านการบริการชุมชน สังคม และการบริการ	181,996	78,175	103,821	181,996	-	-	157,023	68,555	88,469	157,023	-	-	157,023	-	-	157,023	-	-	Other community, social and personal service activities	
ส่วนบุคคลอื่น ๆ																				
ผู้จ้างในครัวเรือนส่วนบุคคล	104,722	21,042	83,681	104,722	-	-	69,381	16,966	52,415	69,381	-	-	69,381	-	-	69,381	-	-	Private households with employed persons	
องค์กรระหว่างประเทศ และองค์การต่างประเทศอื่น ๆ และสมาชิก	-	-	-	-	-	-	-	-	-	-	-	-	-	-	-	-	-	-	-	Extra - territorial organizations and bodies
ไม่ทราบ	6,411	3,689	2,722	6,411	-	-	6,411	3,689	2,722	6,411	-	-	6,411	-	-	6,411	-	-	Unknown	

^{1/} มีเฉพาะในเขตเทศบาล

^{1/} มีเฉพาะในเขตเทศบาล

ตารางที่ 27 จำนวนประชากรอายุตั้งแต่ 15 ปีขึ้นไปที่มีงานทำ จำแนกตามการอ่านหนังสือพิมพ์ อุตสาหกรรม เพศ เขตการปกครอง และภาค พ.ศ. 2551 (ต่อ)

Table 27 Number of employed persons, aged 15 years and over by reading newspaper, industry, sex, area and region, 2008 (Contd.)

อุตสาหกรรม และภาค	ประชากรอายุตั้งแต่ 15 ปีขึ้นไปที่มีงานทำ						ประชากรผู้มีงานทำที่อ่านหนังสือพิมพ์						
	Employed persons aged 15 years and over			Employed persons who read newspaper			เขตการปกครอง			Area			Industry and region
	รวม	เพศ	Sex	รวม	เพศ	Sex	เขตการปกครอง	Area	เขตการปกครอง	Area			
	Total	ชาย	หญิง	Total	ชาย	หญิง	ในเขตเทศบาล	นอกเขตเทศบาล	Municipal	Non-municipal			
	Male	Female		Male	Female								
ภาคกลาง	9,690,539	5,144,325	4,546,214	3,147,698	6,542,841	6,452,359	3,583,293	2,869,066	2,352,075	4,100,284	Central region		
(ไม่รวมกรุงเทพมหานคร)											(excluding Bangkok metropolis)		
เกษตรกรรม การค้าสัตว์ การป่าไม้ และการประมง	2,500,858	1,404,508	1,096,350	166,233	2,334,625	1,203,351	743,862	459,489	87,086	1,116,265	Agriculture, hunting, forestry and fishing		
การทำเหมืองแร่และเหมืองหิน	20,597	14,952	5,646	4,376	16,221	10,764	8,415	2,349	3,608	7,156	Mining and quarrying		
การผลิต	2,546,664	1,231,419	1,315,244	904,264	1,642,400	1,786,070	914,887	871,183	658,405	1,127,665	Manufacturing		
การไฟฟ้า ก๊าซ และการประปา	28,792	23,712	5,080	12,781	16,011	26,529	21,612	4,917	11,960	14,569	Electricity, gas and water supply		
การก่อสร้าง	557,999	465,412	92,586	161,500	396,499	328,418	292,365	36,054	104,366	224,053	Construction		
การขายส่ง การขายปลีก การซ่อมแซมยานยนต์	1,619,748	817,729	802,019	713,916	905,832	1,153,838	606,599	547,239	530,433	623,404	Wholesale and retail trade; repair of motor vehicles, motorcycles and personal and household goods		
รถจักรยานยนต์ ของใช้ส่วนบุคคลและของใช้ในครัวเรือน													
โรงแรมและภัตตาคาร	647,108	240,116	406,992	344,342	302,765	448,422	178,813	269,608	249,297	199,125	Hotels and restaurants		
การขนส่ง สถานที่เก็บสินค้า และการคมนาคม	391,980	328,096	63,884	177,289	214,691	329,676	275,329	54,347	151,656	178,019	Transport, storage and communication		
การเป็นตัวแทนทางการเงิน	92,706	40,222	52,484	46,961	45,745	85,012	37,922	47,090	43,223	41,790	Financial intermediation		
กิจกรรมด้านอสังหาริมทรัพย์ การให้เช่า และกิจกรรมทางธุรกิจ	230,214	131,963	98,250	118,668	111,545	176,698	101,596	75,102	87,421	89,277	Real estate, renting and business activities		
การบริหารราชการและการป้องกันประเทศ	385,850	234,074	151,776	193,183	192,667	359,030	220,808	138,222	178,477	180,553	Public administration and defence; compulsory social security		
รวมทั้งการประกันสังคมภาคบังคับ													
การศึกษา	241,877	81,389	160,488	93,409	148,468	222,677	74,452	148,225	87,753	134,924	Education		
งานด้านสุขภาพและงานด้านสังคมสงเคราะห์	130,710	32,879	97,831	65,492	65,219	110,626	27,495	83,131	54,518	56,108	Health and social work		
กิจกรรมด้านการบริการชุมชน สังคม และการบริการ	229,085	78,039	151,046	110,500	118,584	172,304	64,021	108,283	81,021	91,283	Other community, social and personal service activities		
ส่วนบุคคลอื่น ๆ													
ถูกจ้างในครัวเรือนส่วนบุคคล	57,206	11,799	45,407	26,922	30,284	29,797	7,101	22,697	14,991	14,807	Private households with employed persons		
องค์กรระหว่างประเทศ (และการต่างประเทศอื่น ๆ และสมาชิก	-	-	-	-	-	-	-	-	-	-	Extra-territorial organizations and bodies		
ไม่ทราบ	9,146	8,016	1,130	7,861	1,285	9,146	8,016	1,130	7,861	1,285	Unknown		

ตารางที่ 27 จำนวนประชากรอายุตั้งแต่ 15 ปีขึ้นไปที่มีงานทำ จำแนกตามการอ่านหนังสือพิมพ์ อุตสาหกรรม เพศ เขตการปกครอง และภาค พ.ศ. 2551 (ต่อ)
 Table 27 Number of employed persons, aged 15 years and over by reading newspaper, industry, sex, area and region, 2008 (Contd.)

อุตสาหกรรม และภาค	ประชากรอายุตั้งแต่ 15 ปีขึ้นไปที่มีงานทำ						ประชากรผู้มีงานทำที่อ่านหนังสือพิมพ์						
	Employed persons aged 15 years and over			Employed persons who read newspaper			Total			Area			Industry and region
	รวม	เพศ ชาย	หญิง	รวม	เพศ ชาย	หญิง	รวม	เพศ ชาย	หญิง	เขตการปกครอง	นอกเขตเทศบาล	Non-municipal	
ภาคเหนือ	6,798,993	3,588,802	3,210,191	1,251,279	5,547,714	3,603,949	1,999,603	1,604,346	811,983	2,791,966	Northern region		
เกษตรกรรม การค้าสัตว์ การป่าไม้ และการประมง	3,339,972	1,808,762	1,531,211	231,827	3,108,145	1,267,631	751,193	516,437	97,834	1,169,797	Agriculture, hunting, forestry and fishing		
การทำเหมืองแร่และเหมืองหิน	23,665	17,223	6,442	2,165	21,499	19,488	14,733	4,755	905	18,583	Mining and quarrying		
การผลิต	579,447	251,595	327,852	133,697	445,750	311,265	159,220	152,045	79,322	231,943	Manufacturing		
การไฟฟ้า ก๊าซ และการประปา	21,229	18,960	2,270	9,663	11,566	19,110	16,840	2,270	9,563	9,546	Electricity, gas and water supply		
การก่อสร้าง	437,767	364,106	73,661	73,089	364,678	229,182	195,332	33,850	39,950	189,232	Construction		
การขายส่ง การขายปลีก การซ่อมแซมยานยนต์	978,491	475,705	502,786	310,391	668,100	663,352	333,632	329,720	209,231	454,121	Wholesale and retail trade; repair of motor vehicles, motorcycles and personal and household goods		
รถจักรยานยนต์ ของใช้ส่วนบุคคลและของใช้ในครัวเรือน													
โรงแรมและภัตตาคาร	341,217	103,455	237,762	146,250	194,967	207,686	66,113	141,573	91,495	116,191	Hotels and restaurants		
การขนส่ง สถานที่เก็บสินค้า และการคมนาคม	128,351	113,896	14,455	34,175	94,176	96,827	86,465	10,361	24,956	71,890	Transport, storage and communication		
การเป็นตัวแทนทางการเงิน	46,305	17,401	28,904	19,924	26,381	45,428	17,140	28,288	19,047	26,381	Financial intermediation		
กิจกรรมด้านอสังหาริมทรัพย์ การให้เช่า และกิจกรรมทางธุรกิจ	74,052	37,981	36,071	26,959	47,093	59,778	30,616	29,162	20,200	39,578	Real estate, renting and business activities		
การบริหารราชการและการป้องกันประเทศ	271,934	173,238	98,697	83,067	188,868	254,825	162,070	92,755	78,174	176,651	Public administration and defence; compulsory social security		
รวมทั้งการประกันสังคมภาคบังคับ													
การศึกษา	203,091	89,184	113,907	71,380	131,712	190,539	84,862	105,678	67,145	123,395	Education		
งานด้านสุขภาพและงานด้านสังคมสงเคราะห์	139,911	42,753	97,158	42,280	97,631	117,965	35,767	82,199	35,197	82,768	Health and social work		
กิจกรรมด้านบริการชุมชน สังคม และการบริการ	151,135	60,531	90,603	49,362	101,772	90,048	37,048	53,000	31,603	58,445	Other community, social and personal service activities		
ส่วนบุคคลอื่นๆ													
ถูกจ้างในครัวเรือนส่วนบุคคล	56,274	11,749	44,525	17,024	39,250	25,288	6,923	18,365	7,354	17,934	Private households with employed persons		
องค์กรระหว่างประเทศ และองค์กรต่างประเทศอื่น ๆ และสมาชิก	5,511	1,633	3,878	-	5,511	5,511	1,633	3,878	-	5,511	Extra - territorial organizations and bodies		
ไม่ทราบ	640	631	9	25	615	25	16	9	25	-	Unknown		

ตารางที่ 27 จำนวนประชากรอายุตั้งแต่ 15 ปีขึ้นไปที่มีงานทำ จำแนกตามการอ่านหนังสือพิมพ์ อุตสาหกรรม เขต และการปกครอง และภาค พ.ศ. 2551 (ต่อ)

Table 27 Number of employed persons, aged 15 years and over by reading newspaper, industry, sex, area and region, 2008 (Contd.)

อุตสาหกรรม และภาค	ประชากรอายุตั้งแต่ 15 ปีขึ้นไปที่มีงานทำ						ประชากรผู้มีงานทำที่อ่านหนังสือพิมพ์							
	Employed persons aged 15 years and over			Employed persons who read newspaper			Total			Area			Industry and region	
	รวม	เพศ ชาย	หญิง	รวม	เพศ ชาย	หญิง	รวม	เพศ ชาย	หญิง	เขตเทศบาล	นอกเขตเทศบาล	เขตการปกครอง		
Total	Male	Female	Total	Male	Female	Total	Male	Female	Municipal	Non-municipal	Municipal	Non-municipal		
ภาคตะวันออกเฉียงเหนือ	12,853,949	6,869,934	5,984,015	1,856,583	10,997,365	3,933,736	5,018,554	2,912,237	2,106,317	1,084,819	3,933,736	1,084,819	3,933,736	Northeastern region
เกษตรกรรม การค้าสัตว์ การป่าไม้ และการประมง	8,155,373	4,260,554	3,894,819	458,035	7,697,338	2,083,826	2,198,314	1,297,597	900,717	114,487	2,083,826	114,487	2,083,826	Agriculture, hunting, forestry and fishing
การทำเหมืองแร่และเหมืองหิน	28,049	23,978	4,071	2,196	25,853	655	13,945	12,958	986	655	13,290	655	13,290	Mining and quarrying
การผลิต	796,822	343,936	452,886	141,857	654,966	309,941	387,981	199,801	188,181	78,040	309,941	78,040	309,941	Manufacturing
การไฟฟ้า ก๊าซ และการประปา	10,481	6,238	4,243	2,588	7,893	5,263	7,589	3,393	4,196	2,326	5,263	2,326	5,263	Electricity, gas and water supply
การก่อสร้าง	555,059	484,433	70,626	80,651	474,407	128,233	161,429	149,660	11,769	33,196	128,233	33,196	128,233	Construction
การขายส่ง การขายปลีก การซ่อมแซมยานยนต์	1,407,743	771,228	636,514	447,342	960,401	509,736	799,765	462,774	336,991	290,029	509,736	290,029	509,736	Wholesale and retail trade; repair of motor vehicles, motorcycles and personal and household goods
รถจักรยานยนต์ ของใช้ส่วนบุคคลและของใช้ในครัวเรือน														
โรงแรมและภัตตาคาร	388,509	130,505	258,004	173,990	214,519	112,735	220,187	78,151	142,035	107,452	112,735	107,452	112,735	Hotels and restaurants
การขนส่ง สถานที่เก็บสินค้า และการคมนาคม	149,969	128,707	21,262	53,420	96,549	64,296	101,762	85,042	16,721	37,466	64,296	37,466	64,296	Transport, storage and communication
การเป็นตัวแทนทางการเงิน	58,715	28,511	30,203	27,753	30,961	21,676	47,251	24,455	22,796	25,575	21,676	25,575	21,676	Financial intermediation
กิจกรรมด้านอสังหาริมทรัพย์ การให้เช่า และกิจกรรมทางธุรกิจ	86,432	52,658	33,775	40,037	46,395	32,885	65,636	40,823	24,813	32,750	32,885	32,750	32,885	Real estate, renting and business activities
การบริหารราชการและการป้องกันประเทศ	495,537	349,712	145,825	165,194	330,343	290,167	441,322	311,383	129,939	151,154	290,167	151,154	290,167	Public administration and defence; compulsory social security
รวมทั้งการประกันสังคมภาคบังคับ														
การศึกษา	328,902	140,568	188,333	111,977	216,925	180,707	282,158	131,790	150,367	101,450	180,707	101,450	180,707	Education
งานด้านสุขภาพและงานด้านสังคมสงเคราะห์	174,309	56,525	117,785	59,170	115,139	94,789	145,486	49,050	96,436	50,697	94,789	50,697	94,789	Health and social work
กิจกรรมด้านบริการชุมชน สังคม และการบริการ	163,867	77,519	86,348	76,098	87,769	67,202	117,834	57,923	59,912	50,632	67,202	50,632	67,202	Other community, social and personal service activities
ส่วนบุคคลอื่น ๆ														
ถูกจ้างในครัวเรือนส่วนบุคคล	51,249	12,025	39,224	15,712	35,537	18,988	27,430	6,972	20,458	8,442	18,988	8,442	18,988	Private households with employed persons
องค์กรระหว่างประเทศ และองค์กรต่างประเทศอื่น ๆ และสมาชิก	-	-	-	-	-	-	-	-	-	-	-	-	-	Extra - territorial organizations and bodies
ไม่ทราบ	2,933	2,835	97	563	2,369	466	466	466	-	466	-	466	-	Unknown

ตารางที่ 27 จำนวนประชากรอายุตั้งแต่ 15 ปีขึ้นไปที่มีงานทำ จำแนกตามการอ่านหนังสือพิมพ์ อุตสาหกรรม เขต และการปกครอง และภาค พ.ศ. 2551 (ต่อ)

Table 27 Number of employed persons, aged 15 years and over by reading newspaper, industry, sex, area and region, 2008 (Contd.)

อุตสาหกรรม และภาค	ประชากรอายุตั้งแต่ 15 ปีขึ้นไปที่มีงานทำ						ประชากรผู้มีงานทำที่อ่านหนังสือพิมพ์						
	Employed persons aged 15 years and over			Employed persons who read newspaper			Total			Area			Industry and region
	รวม	เพศ ชาย	หญิง	รวม	เพศ ชาย	หญิง	รวม	เพศ ชาย	หญิง	เขตการปกครอง	นอกเขตเทศบาล	Non-municipal	
Total	Male	Female	Total	Male	Female	Total	Male	Female	Municipal	Non-municipal	Non-municipal		
ภาคใต้	5,058,150	2,740,643	2,317,507	1,121,999	3,936,150	741,807	1,680,878	1,680,878	Southern region				
เกษตรกรรม การค้าสัตว์ การป่าไม้ และการประมง	2,299,509	1,301,643	997,866	134,913	2,164,596	71,742	750,151	750,151	Agriculture, hunting, forestry and fishing				
การทำเหมืองแร่และเหมืองหิน	79,984	43,518	36,466	5,175	74,809	3,351	37,179	37,179	Mining and quarrying				
การผลิต	360,729	155,408	205,320	107,023	253,706	62,965	94,797	94,797	Manufacturing				
การไฟฟ้า ก๊าซ และการประปา	7,064	5,988	1,076	3,163	3,901	2,724	2,764	2,764	Electricity, gas and water supply				
การก่อสร้าง	263,770	245,967	17,803	63,086	200,684	34,937	70,624	70,624	Construction				
การขายส่ง การขายปลีก การซ่อมแซมยานยนต์	900,914	438,704	462,210	313,434	587,480	206,174	299,285	299,285	Wholesale and retail trade; repair of motor vehicles, motorcycles and personal and household goods				
รถจักรยานยนต์ ของใช้ส่วนบุคคลและของใช้ในครัวเรือน													
โรงแรมและภัตตาคาร	359,731	119,752	239,979	166,878	192,853	105,791	97,220	97,220	Hotels and restaurants				
การขนส่ง สถานที่เก็บสินค้า และการคมนาคม	121,573	108,266	13,307	53,946	67,627	34,406	41,449	41,449	Transport, storage and communication				
การเป็นตัวแทนทางการเงิน	29,452	11,618	17,834	18,004	11,448	14,918	9,391	9,391	Financial intermediation				
กิจกรรมด้านอสังหาริมทรัพย์ การให้เช่า และกิจกรรมทางธุรกิจ	62,460	36,789	25,671	27,869	34,591	21,608	19,151	19,151	Real estate, renting and business activities				
การบริหารราชการและการป้องกันประเทศ	198,974	141,184	57,790	74,202	124,772	67,018	101,657	101,657	Public administration and defence; compulsory social security				
รวมทั้งการประกันสังคมภาคบังคับ													
การศึกษา	141,994	58,527	83,467	60,631	81,364	54,798	69,538	69,538	Education				
งานด้านสุขภาพและงานด้านสังคมสงเคราะห์	94,283	24,751	69,532	30,586	63,698	24,794	57,266	57,266	Health and social work				
กิจกรรมด้านการบริการชุมชน สังคม และการบริการ	118,350	45,592	72,758	56,471	61,879	34,137	28,804	28,804	Other community, social and personal service activities				
ส่วนบุคคลอื่น ๆ													
ถูกจ้างในครัวเรือนส่วนบุคคล	19,361	2,934	16,427	6,619	12,742	2,445	1,599	1,599	Private households with employed persons				
องค์กรระหว่างประเทศ และองค์กรต่างประเทศอื่น ๆ และสมาชิก	-	-	-	-	-	-	-	-	Extra - territorial organizations and bodies				
ไม่ทราบ	-	-	-	-	-	-	-	-	Unknown				

ตารางที่ 28 จำนวนประชากรอายุตั้งแต่ 15 ปีขึ้นไปที่มีงานทำ จำแนกตามการอ่านหนังสือพิมพ์ สถานภาพการทำงาน เพศ เขตการปกครอง และภาค พ.ศ. 2551

Table 28 Number of employed persons, aged 15 years and over by reading newspaper, work status, sex, area and region, 2008

สถานภาพการทำงาน และภาค	ประชากรอายุตั้งแต่ 15 ปีขึ้นไปที่มีงานทำ						ประชากรผู้มีงานทำที่อ่านหนังสือพิมพ์						
	Employed persons aged 15 years and over			Employed persons who read newspaper			เขตการปกครอง			เขตการปกครอง			Work status and region
	รวม	เพศ ชาย	Sex หญิง	รวม	เพศ ชาย	Sex หญิง	รวม	เพศ ชาย	Sex หญิง	รวม	เพศ ชาย	Sex หญิง	
Total	Male	Female	Total	Male	Female	Total	Male	Female	Total	Male	Female	Area นอกเขตเทศบาล	Area Non-municipal
ทั่วราชอาณาจักร	38,425,002	20,407,247	18,017,756	11,400,932	27,024,071	20,906,266	11,678,998	9,227,269	8,399,403	12,506,864	Whole kingdom		
นาช้าง	1,147,539	847,208	300,331	428,642	718,897	795,001	604,874	190,126	365,418	429,583	Employer		
ผู้ประกอบการของตนเอง	11,765,425	7,510,962	4,254,463	2,836,358	8,929,067	5,421,902	3,575,636	1,846,266	1,829,754	3,592,148	Own - account worker		
ผู้ว่าธุรกิจของครัวเรือน	9,170,795	3,099,685	6,071,110	1,493,414	7,677,381	3,739,253	1,416,887	2,322,367	947,959	2,791,295	Contributing family worker		
ลูกจ้างรัฐบาล	2,976,658	1,571,102	1,405,557	1,299,751	1,676,908	2,653,906	1,415,041	1,238,865	1,194,914	1,458,992	Government employee		
ลูกจ้างรัฐวิสาหกิจ	294,495	203,675	90,820	197,074	97,421	279,536	190,650	88,886	187,905	91,631	Government enterprise employee		
ลูกจ้างเอกชน	13,019,104	7,146,693	5,872,411	5,129,468	7,889,636	7,986,165	4,462,071	3,524,094	3,860,007	4,126,158	Private employee		
สมาชิกของกรรมาชนผู้ผลิต	37,763	19,026	18,737	12,140	25,623	23,910	9,281	14,629	9,751	14,159	Member of producer's cooperative		
ผู้ที่ไม่สามารถอ่านสถานภาพการทำงานได้	8,922	5,992	2,930	2,939	5,984	5,201	4,124	1,077	2,834	2,367	Worker not classifiable by status		
ไม่ทราบ	4,301	2,904	1,397	1,146	3,155	1,393	434	959	861	532	Unknown		
กรุงเทพมหานคร^{1/}	4,023,372	2,063,544	1,959,829	4,023,372	-	3,408,719	1,805,828	1,602,891	3,408,719	-	Bangkok metropolis^{1/}		
นาช้าง	167,247	129,697	37,550	167,247	-	157,001	121,240	35,761	157,001	-	Employer		
ผู้ประกอบการของตนเอง	820,969	467,136	353,833	820,969	-	630,923	384,486	246,437	630,923	-	Own - account worker		
ผู้ว่าธุรกิจของครัวเรือน	328,186	99,249	228,938	328,186	-	263,741	83,043	180,698	263,741	-	Contributing family worker		
ลูกจ้างรัฐบาล	318,707	135,624	183,082	318,707	-	298,937	127,880	171,057	298,937	-	Government employee		
ลูกจ้างรัฐวิสาหกิจ	101,632	68,782	32,850	101,632	-	99,288	67,144	32,145	99,288	-	Government enterprise employee		
ลูกจ้างเอกชน	2,280,559	1,159,304	1,121,255	2,280,559	-	1,952,757	1,018,284	934,472	1,952,757	-	Private employee		
สมาชิกของกรรมาชนผู้ผลิต	4,562	3,318	1,244	4,562	-	4,562	3,318	1,244	4,562	-	Member of producer's cooperative		
ผู้ที่ไม่สามารถอ่านสถานภาพการทำงานได้	1,077	-	1,077	1,077	-	1,077	-	1,077	1,077	-	Worker not classifiable by status		
ไม่ทราบ	434	434	-	434	-	434	434	-	434	-	Unknown		

^{1/} มีเฉพาะในเขตเทศบาล

^{1/} Has only municipal area

ตารางที่ 28 จำนวนประชากรอายุตั้งแต่ 15 ปีขึ้นไปที่มีงานทำ จำแนกตามการอ่านหนังสือพิมพ์ สถานภาพการทำงาน เพศ เขตการปกครอง และภาค พ.ศ. 2551 (ต่อ)

Table 28 Number of employed persons, aged 15 years and over by reading newspaper, work status, sex, area and region, 2008 (Contd.)

สถานภาพการทำงาน และภาค	ประชากรอายุตั้งแต่ 15 ปีขึ้นไปที่มีงานทำ						ประชากรผู้มีงานทำที่อ่านหนังสือพิมพ์							
	Employed persons aged 15 years and over			Employed persons who read newspaper			เขตการปกครอง			Area				
	รวม Total	เพศ Sex		รวม Total	เพศ Sex		รวม Total	เขตการปกครอง ในเขตเทศบาล Municipal		นอกเขตเทศบาล Non-municipal	รวม Total	เขตการปกครอง ในเขตเทศบาล Municipal		นอกเขตเทศบาล Non-municipal
		ชาย Male	หญิง Female		ชาย Male	หญิง Female		ชาย Male	หญิง Female					
ภาคกลาง	9,690,539	5,144,325	4,546,214	3,147,698	6,542,841	6,452,359	3,583,293	2,869,066	2,352,075	4,100,284	Central region			
(ไม่รวมกรุงเทพมหานคร)											(excluding Bangkok metropolis)			
นางช้าง	273,819	209,066	64,752	92,163	181,656	205,236	158,986	46,251	77,460	127,776	Employer			
ผู้ประกอบการของตนเอง	2,363,301	1,400,275	963,026	707,338	1,655,963	1,479,988	934,992	544,996	499,687	980,301	Own - account worker			
ผู้ช่วยธุรกิจของครัวเรือน	1,498,810	555,706	943,105	355,289	1,143,521	868,081	345,936	522,145	262,225	605,856	Contributing family worker			
ลูกจ้างรัฐบาล	688,967	344,524	344,443	309,681	379,286	629,579	317,407	312,173	283,155	346,424	Government employee			
ลูกจ้างรัฐวิสาหกิจ	81,100	58,060	23,040	43,455	37,645	77,029	54,308	22,720	42,105	34,924	Government enterprise employee			
ลูกจ้างเอกชน	4,774,791	2,575,117	2,199,674	1,637,057	3,137,734	3,185,090	1,770,256	1,414,833	1,185,066	2,000,024	Private employee			
สมาชิกของกรรมาชนกลุ่มผู้ผลิต	7,386	362	7,024	1,134	6,251	5,412	193	5,219	966	4,447	Member of producer's cooperative			
ผู้ที่ไม่สามารถจัดแนบสถานภาพการทำงานได้	1,320	1,215	105	1,320	-	1,215	1,215	-	1,215	-	Worker not classifiable by status			
ไม่ทราบ	1,045	-	1,045	260	785	729	-	729	196	532	Unknown			
ภาคเหนือ	6,798,993	3,588,802	3,210,191	1,251,279	5,547,714	3,603,949	1,999,603	1,604,346	811,983	2,791,966	Northern region			
นางช้าง	259,906	201,590	58,316	51,414	208,492	178,643	144,237	34,406	40,257	138,387	Employer			
ผู้ประกอบการของตนเอง	2,180,043	1,418,203	761,840	372,925	1,807,118	1,042,677	679,678	362,999	221,515	821,162	Own - account worker			
ผู้ช่วยธุรกิจของครัวเรือน	1,695,473	534,467	1,161,007	220,799	1,474,674	752,797	275,025	477,771	128,563	624,234	Contributing family worker			
ลูกจ้างรัฐบาล	583,221	316,644	266,577	188,675	394,546	519,875	280,875	239,001	174,004	345,872	Government employee			
ลูกจ้างรัฐวิสาหกิจ	51,924	35,003	16,921	19,555	32,369	49,681	33,214	16,468	18,673	31,009	Government enterprise employee			
ลูกจ้างเอกชน	2,017,809	1,079,145	938,664	396,033	1,621,776	1,052,134	583,102	469,032	228,004	824,130	Private employee			
สมาชิกของกรรมาชนกลุ่มผู้ผลิต	7,886	1,093	6,793	1,513	6,372	5,510	914	4,596	704	4,806	Member of producer's cooperative			
ผู้ที่ไม่สามารถจัดแนบสถานภาพการทำงานได้	2,557	2,557	-	190	2,367	2,557	2,557	-	190	2,367	Worker not classifiable by status			
ไม่ทราบ	174	101	74	174	-	74	-	74	74	-	Unknown			

ตารางที่ 29 จำนวนประชากรอายุตั้งแต่ 6 ปีขึ้นไปทั้งชายและสตรีที่อ่านหนังสือพิมพ์ จำแนกตามประเภทเนื้อหาของหนังสือพิมพ์ที่อ่าน กลุ่มอายุ เพศ เขตการปกครอง และภาค พ.ศ. 2551

Table 29 Number of population, aged 6 years and over who read newspaper by type of content, age group, sex, area and region, 2008

ประเภทเนื้อหาของหนังสือพิมพ์ที่อ่าน/ เขตการปกครอง และภาค	กลุ่มอายุ (ปี) Age group (years)					Type of content , sex, area and region	
	รวม Total	6 - 14	15 - 24	25 - 39	40 - 59		60 ขึ้นไป 60 and over
จำนวนทั้งหมด	28,376,908	1,703,048	6,015,338	10,002,293	8,804,390	1,851,839	Whole kingdom
ชาย	25,225,194	1,042,153	5,013,552	9,113,516	8,305,352	1,750,620	News
สตรี/ความรู้ทั่วไป	8,948,941	561,721	1,636,742	2,950,082	3,071,437	728,958	Feature/knowledge
ความคิดเห็น/วิเคราะห์	2,197,000	33,885	321,716	734,199	895,276	211,924	Commentary
บันเทิง	10,561,696	1,097,939	3,349,293	3,988,303	1,910,848	215,314	Entertainment
ธุรกิจ/โฆษณา	874,819	98,664	235,583	322,551	197,379	20,642	Business/advertisement
อื่นๆ	82,271	11,690	26,366	21,191	18,095	4,929	Others
ไม่ทราบ	29,501	1,062	19,473	2,953	2,003	4,010	Unknown

I/ ตอบได้ไม่เกิน 2 คำตอบ

I/ Less than 3 answers were possible

ตารางที่ 29 จำนวนประชากรอายุตั้งแต่ 6 ปีขึ้นไปทำงานหนังสือพิมพ์ จำแนกตามประเภทเนื้อหาของหนังสือพิมพ์ที่อ่าน กลุ่มอายุ เพศ เขตการปกครอง และภาค พ.ศ. 2551 (ต่อ)

Table 29 Number of population, aged 6 years and over who read newspaper by type of content, age group, sex, area and region, 2008 (Contd.)

ประเภทเนื้อหาของหนังสือพิมพ์ที่อ่าน ^{1/} เขต การปกครอง และภาค	กลุ่มอายุ (ปี) Age group (years)					รวม Total	Type of content ^{1/} , sex, area and region
	6 - 14	15 - 24	25 - 39	40 - 59	60 ขึ้นไป 60 and over		
	4,871,890	744,316	1,894,665	1,602,958	396,682		Bangkok metropolis ^{2/}
ข่าว	4,339,277	611,842	1,726,386	1,510,911	370,887		News
สารคดี/ความรู้ทั่วไป	1,587,362	219,267	531,099	572,245	176,014		Feature/knowledge
ความคิดเห็น/วิเคราะห์	621,086	61,665	221,140	251,845	77,657		Commentary
บันเทิง	1,984,867	432,840	886,585	448,897	62,665		Entertainment
ธุรกิจ/โฆษณา	200,041	32,027	78,385	60,825	5,617		Business/advertisement
อื่น ๆ	19,890	4,454	4,787	2,268	-		Others
ไม่ทราบ	-	-	-	-	-		Unknown

1/ ตอบได้ไม่เกิน 2 คำตอบ

1/ Less than 3 answers were possible

2/ มีเฉพาะในเขตเทศบาล

2/ Has only municipal area

ตารางที่ 29 จำนวนประชากรอายุตั้งแต่ 6 ปีขึ้นไปทั้งชายและสตรีที่อ่านหนังสือพิมพ์ จำนวนตามประเภทของหนังสือพิมพ์ที่อ่าน กลุ่มอายุ เพศ เขตการปกครอง และภาค พ.ศ. 2551 (ต่อ)

Table 29 Number of population, aged 6 years and over who read newspaper by type of content, age group, sex, area and region, 2008 (Contd.)

ประเภทเนื้อหาของหนังสือพิมพ์ที่อ่าน ^{1/} เขต การปกครอง และภาค	กลุ่มอายุ (ปี) Age group (years)					รวม Total	กลุ่มอายุ (ปี) Age group (years)					รวม Total	Type of content , sex, area and region	
	ชาย Male		หญิง Female				ชาย Male		หญิง Female					
	6 - 14	15 - 24	25 - 39	40 - 59	60 ขึ้นไป 60 and over		6 - 14	15 - 24	25 - 39	40 - 59	60 ขึ้นไป 60 and over			
กรุงเทพมหานคร ^{2/}	2,344,586	109,464	352,712	913,360	771,827	2,527,304	123,805	391,604	981,304	831,131	199,459	199,459	Bangkok metropolis ^{2/}	
ข่าว	2,156,702	56,577	297,168	868,358	745,112	2,182,575	62,673	314,674	858,028	765,800	181,401	181,401	News	
สารคดี/ความรู้ทั่วไป	874,387	51,894	124,470	300,153	307,930	712,975	36,843	94,797	230,947	264,315	86,073	86,073	Feature/knowledge	
ความคิดเห็น/วิเคราะห์	437,730	3,293	38,802	157,757	185,052	183,356	5,486	22,863	63,383	66,793	24,830	24,830	Commentary	
บันเทิง	600,813	59,742	159,272	281,882	87,127	1,384,054	94,138	273,569	604,702	361,770	49,876	49,876	Entertainment	
ธุรกิจ/โฆษณา	91,504	10,323	11,177	35,003	33,966	108,536	12,863	20,850	43,383	26,859	4,582	4,582	Business/advertisement	
อื่น ๆ	11,281	1,101	4,454	3,459	2,268	8,609	7,280	-	1,329	-	-	-	Others	
ไม่ทราบ	-	-	-	-	-	-	-	-	-	-	-	-	-	Unknown

1/ ตอบได้ไม่เกิน 2 คำตอบ

1/ Less than 3 answers were possible

2/ มีเฉพาะในเขตเทศบาล

2/ Has only municipal area

ตารางที่ 29 จำนวนประชากรอายุตั้งแต่ 6 ปีขึ้นไปที่ย่านหนังสือพิมพ์ จำแนกตามประเภทเนื้อหาของหนังสือพิมพ์ที่อ่าน กลุ่มอายุ เพศ เขตการปกครอง และภาค พ.ศ. 2551 (ต่อ)

Table 29 Number of population, aged 6 years and over who read newspaper by type of content, age group, sex, area and region, 2008 (Contd.)

ประเภทเนื้อหาของหนังสือพิมพ์ที่อ่าน ^{1/} เขต การปกครอง และภาค	กลุ่มอายุ (ปี) Age group (years)					รวม Total	60 ขึ้นไป 60 and over	Type of content , sex, area and region
	6 - 14	15 - 24	25 - 39	40 - 59	60 ขึ้นไป 60 and over			
ภาคกลาง	438,031	1,683,940	3,312,176	2,561,857	528,572			Central region
(ไม่รวมกรุงเทพมหานคร)								(excluding Bangkok metropolis)
ข่าว	270,323	1,429,803	3,042,162	2,414,744	503,591			News
สารคดี/ความรู้ทั่วไป	141,493	407,619	911,360	811,196	192,156			Feature/knowledge
ความคิดเห็น/วิเคราะห์	4,588	60,895	189,801	220,376	49,966			Commentary
บันเทิง	273,286	920,020	1,348,226	531,685	55,994			Entertainment
ธุรกิจ/โฆษณา	18,425	75,731	128,198	68,903	6,080			Business/advertisement
อื่น ๆ	518	5,725	6,207	8,302	1,028			Others
ไม่ทราบ	236	199	487	-	-			Unknown

1/ ตอบได้ไม่เกิน 2 คำตอบ

1/ Less than 3 answers were possible

ตารางที่ 29 จำนวนประชากรอายุตั้งแต่ 6 ปีขึ้นไปทั้งชายและสตรีที่พิมพ์ จำแนกตามประเภทเนื้อหาของหนังสือพิมพ์ที่อ่าน กลุ่มอายุ เพศ เขตการปกครอง และภาค พ.ศ. 2551 (ต่อ)

Table 29 Number of population, aged 6 years and over who read newspaper by type of content, age group, sex, area and region, 2008 (Contd.)

ประเภทเนื้อหาของหนังสือพิมพ์ที่อ่าน เขต การปกครอง และภาค	กลุ่มอายุ (ปี) Age group (years)				รวม Total	กลุ่มอายุ (ปี) Age group (years)				รวม Total	Type of content, sex, area and region
	ชาย Male		หญิง Female			ชาย Male		หญิง Female			
	6 - 14	15 - 24	25 - 39	40 - 59		60 ขึ้นไป 60 and over	6 - 14	15 - 24	25 - 39		
ภาคกลาง (ไม่รวมกรุงเทพมหานคร)	194,101	826,168	1,679,533	1,348,436	316,144	4,160,193	857,771	1,632,644	1,213,421	212,428	Central region (excluding Bangkok metropolis)
ข่าว	4,003,959	125,239	1,574,403	1,281,564	304,884	3,656,666	145,084	1,467,760	1,133,181	198,708	News
สารคดี/ความรู้ทั่วไป	1,437,687	63,697	232,509	477,745	119,301	1,026,137	77,795	366,926	333,451	72,855	Feature/knowledge
ความคิดเห็น/วิเคราะห์	373,214	2,262	35,504	157,678	40,968	152,412	2,326	25,391	62,699	8,998	Commentary
บันเทิง	1,082,496	104,980	367,671	444,198	15,637	2,046,715	168,305	552,349	381,675	40,358	Entertainment
ธุรกิจ/โฆษณา	139,409	9,623	31,366	63,320	2,987	157,927	8,802	44,366	36,789	3,093	Business/advertisement
อื่นๆ	16,126	319	5,262	4,600	992	5,654	199	1,254	3,702	36	Others
ไม่ทราบ	652	236	199	217	-	270	-	-	270	-	Unknown
ภาคกลาง (ไม่รวมกรุงเทพมหานคร)	3,154,765	140,277	583,222	1,252,013	962,966	5,369,810	297,754	1,100,717	2,060,163	312,285	Central region (excluding Bangkok metropolis)
ข่าว	2,839,861	85,348	1,145,229	903,604	203,921	4,820,763	184,975	928,043	1,896,933	1,511,140	News
สารคดี/ความรู้ทั่วไป	872,128	47,918	127,967	356,246	75,453	1,591,696	93,575	279,653	555,114	546,652	Feature/knowledge
ความคิดเห็น/วิเคราะห์	238,055	1,935	23,940	86,536	23,396	287,571	2,653	36,955	103,265	26,569	Commentary
บันเทิง	1,109,054	77,991	314,715	480,903	23,607	2,020,157	195,295	605,305	867,322	319,847	Entertainment
ธุรกิจ/โฆษณา	98,843	5,864	22,669	38,381	2,881	198,493	12,560	53,063	89,817	39,854	Business/advertisement
อื่นๆ	11,446	518	2,732	4,179	415	10,334	-	2,993	2,028	4,700	Others
ไม่ทราบ	922	236	199	487	-	-	-	-	-	-	Unknown

U/ Less than 3 answers were possible

U/ ตอบได้ไม่เกิน 2 คำตอบ

ตารางที่ 29 จำนวนประชากรอายุตั้งแต่ 6 ปีขึ้นไปที่ย่านหนังสือพิมพ์ จำแนกตามประเภทเนื้อหาของหนังสือพิมพ์ที่อ่าน กลุ่มอายุ เพศ เขตการปกครอง และภาค พ.ศ. 2551 (ต่อ)

Table 29 Number of population, aged 6 years and over who read newspaper by type of content, age group, sex, area and region, 2008 (Contd.)

ประเภทเนื้อหาของหนังสือพิมพ์ที่อ่าน/ เขต การปกครอง และภาค	กลุ่มอายุ (ปี) Age group (years)					รวม Total	Type of content , sex, area and region
	6 - 14	15 - 24	25 - 39	40 - 59	60 ขึ้นไป 60 and over		
ภาคเหนือ	379,964	1,139,195	1,403,083	1,718,812	354,305		Northern region
ข่าว	256,658	978,106	1,317,056	1,662,300	344,852		News
สารคดี/ความรู้ทั่วไป	139,355	379,539	479,071	629,161	133,497		Feature/knowledge
ความคิดเห็น/วิเคราะห์	10,736	37,785	77,619	128,122	30,066		Commentary
บันเทิง	224,551	600,657	450,080	293,479	38,411		Entertainment
ธุรกิจ/โฆษณา	21,113	41,217	40,737	31,244	3,543		Business/advertisement
อื่นๆ	-	3,360	1,356	2,208	1,707		Others
ไม่ทราบ	827	-	-	2,003	-		Unknown

I/ ตอบได้ไม่เกิน 2 คำตอบ

I/ Less than 3 answers were possible

ตารางที่ 29 จำนวนประชากรอายุตั้งแต่ 6 ปีขึ้นไปที่ย่านหนังสือพิมพ์ จำนวนตามประเภทหนังสือพิมพ์ที่อ่าน กลุ่มอายุ เพศ เขตการปกครอง และภาค พ.ศ. 2551 (ต่อ)

Table 29 Number of population, aged 6 years and over who read newspaper by type of content, age group, sex, area and region, 2008 (Contd.)

ประเภทเนื้อหาของหนังสือพิมพ์ที่อ่าน/ เขตการปกครอง และภาค	กลุ่มอายุ (ปี) Age group (years)					รวม Total	Type of content, sex, area and region
	6 - 14	15 - 24	25 - 39	40 - 59	60 ขึ้นไป 60 and over		
ภาคตะวันออกเฉียงเหนือ	406,958	1,634,516	2,240,046	2,004,041	401,192	6,686,754	Northeastern region
ข่าว	246,915	1,319,651	1,971,841	1,859,820	369,492	5,767,719	News
สารคดี/ความรู้ทั่วไป	109,751	392,986	666,471	756,929	161,768	2,087,904	Feature/knowledge
ความคิดเห็น/วิเคราะห์	5,124	82,863	140,365	182,159	37,086	447,597	Commentary
บันเทิง	297,940	957,649	880,776	441,743	38,753	2,616,862	Entertainment
ธุรกิจ/โฆษณา	27,932	70,232	61,303	19,653	3,860	182,980	Business/advertisement
อื่นๆ	2,436	9,014	5,505	2,852	1,857	21,663	Others
ไม่ทราบ	-	19,274	2,466	-	4,010	25,750	Unknown

I/ ตอบได้ไม่เกิน 2 คำตอบ

I/ Less than 3 answers were possible

ตารางที่ 29 จำนวนประชากรอายุตั้งแต่ 6 ปีขึ้นไปที่ย่านหนังสือพิมพ์ จำแนกตามประเภทเนื้อหาของหนังสือพิมพ์ที่อ่าน กลุ่มอายุ เพศ เขตการปกครอง และภาค พ.ศ. 2551 (ต่อ)

Table 29 Number of population, aged 6 years and over who read newspaper by type of content, age group, sex, area and region, 2008 (Contd.)

ประเภทเนื้อหาของหนังสือพิมพ์ที่อ่าน/ เขต เขตการปกครอง และภาค	รวม Total	กลุ่มอายุ (ปี) Age group (years)					Type of content , sex, area and region
		6 - 14	15 - 24	25 - 39	40 - 59	60 ขึ้นไป 60 and over	
ภาคใต้	3,298,331	244,825	813,371	1,152,324	916,722	171,089	Southern region
ข่าว	2,898,601	149,007	674,150	1,056,071	857,576	161,797	News
สารคดี/ความรู้ทั่วไป	1,049,229	82,386	237,331	362,082	301,906	65,524	Feature/knowledge
ความคิดเห็น/วิเคราะห์	318,363	4,657	78,508	105,275	112,774	17,149	Commentary
บันเทิง	1,223,579	148,283	438,126	422,636	195,045	19,490	Entertainment
ธุรกิจ/โฆษณา	56,608	8,008	16,375	13,928	16,755	1,542	Business/advertisement
อื่นๆ	10,308	356	3,813	3,336	2,466	337	Others
ไม่ทราบ	-	-	-	-	-	-	Unknown

I/ ตอบได้ไม่เกิน 2 คำตอบ

I/ Less than 3 answers were possible

ตารางที่ 30 จำนวนประชากรอายุตั้งแต่ 6 ปีขึ้นไปอ่านหนังสือพิมพ์ จำแนกตามระดับความคิดเห็นเกี่ยวกับการนำเสนอเนื้อหาสาระและบทบาทของหนังสือพิมพ์ในปัจจุบัน เขตการปกครอง และภาค พ.ศ. 2551

Table 30 Number of population, aged 6 years and over who read newspaper by opinion on substance and present newspaper role, sex, area and region, 2008

ระดับความคิดเห็นเกี่ยวกับกรนำเสนอเนื้อหาสาระ และบทบาทของหนังสือพิมพ์ในปัจจุบัน ^{1/}	รวม	ระดับความคิดเห็น			Opinion	Opinion on substance and present newspaper role ^{1/} , sex, area and region	
		ไม่เห็นด้วย	เห็นด้วยบางส่วน	เห็นด้วย		ไม่มีความเห็น	No opinion
เขต การปกครอง และภาค	Total	Disagree	Somewhat agree	Agree			
ทั่วประเทศ	28,376,908	1,793,173	16,257,797	8,522,750	1,803,189		Whole kingdom
เสนอข่าวอย่างตรงไปตรงมา	28,376,908	2,548,231	15,050,926	7,651,050	3,126,701	More factual	
หนังสือพิมพ์ส่วนใหญ่มีความรับผิดชอบต่อการนำเสนอข่าว	28,376,908	967,238	12,890,302	12,396,814	2,122,555	Responsibility	
หนังสือพิมพ์บทบาทในการชี้นำสร้างสรรคสังคมและช่วยเหลือสังคม	28,376,908	1,393,839	12,526,176	12,011,256	2,445,637	Lead and create society	
หนังสือพิมพ์เป็นสื่อกลางที่ประชาชนสามารถแสดงความคิดเห็น และร้องทุกข์ในเรื่องต่าง ๆ ได้	28,376,908	467,524	7,835,896	18,747,634	1,325,855	People can comment and complain via newspaper	
หนังสือพิมพ์ช่วยให้ความรู้	28,376,908	2,768,543	14,519,785	7,811,675	3,276,905	Knowledge	
เสนอข่าว/เหตุการณ์รุนแรงมากกว่าข่าวในด้านดี	28,376,908	3,498,102	15,306,103	6,242,504	3,330,200	Violent news more than good news	
ลงภาพไม่เหมาะสม						Inappropriate illustrations	

1/ ตอบได้มากกว่า 1 คำตอบ

1/ More than one answer was possible

ตารางที่ 30 จำนวนประชากรอายุตั้งแต่ 6 ปีขึ้นไปอ่านหนังสือพิมพ์ จำแนกตามระดับความคิดเห็นเกี่ยวกับการนำเสนอเนื้อหาสาระและบทบาทของหนังสือพิมพ์ในปัจจุบัน เขตการปกครอง และภาค พ.ศ. 2551 (ต่อ)

Table 30 Number of population, aged 6 years and over who read newspaper by opinion on substance and present newspaper role, sex, area and region, 2008 (Contd.)

ระดับความคิดเห็นเกี่ยวกับการนำเสนอเนื้อหาสาระ และบทบาทของหนังสือพิมพ์ในปัจจุบัน เขตการปกครอง และภาค	ระดับความคิดเห็น				ระดับความคิดเห็น				Opinion on substance and present newspaper role, sex, area and region		
	รวม		เห็นด้วย		เห็นด้วยบางส่วน		ไม่เห็นด้วย				
	Total	Disagree	Somewhat agree	Agree	No opinion	Disagree	Somewhat agree	Agree			
ทั่วราชอาณาจักร											
เสนอข่าวอย่างตรงไปตรงมา	14,624,430	915,408	8,418,566	4,370,364	920,092	13,752,479	877,765	7,839,231	4,152,386	883,097	More factual
หนังสือพิมพ์ส่วนใหญ่มีความรับผิดชอบต่อการนำเสนอข่าว	14,624,430	1,342,383	7,732,217	3,921,988	1,627,842	13,752,479	1,205,848	7,318,709	3,729,062	1,498,859	Responsibility
หนังสือพิมพ์มีบทบาทในการรณรงค์สร้างสังคมที่ดี และช่วยเหลือสังคม	14,624,430	502,944	6,655,830	6,348,966	1,116,689	13,752,479	464,294	6,234,472	6,047,848	1,005,865	Lead and create society
หนังสือพิมพ์เป็นสื่อกลางที่ประชาชนสามารถแสดงความคิดเห็นและร้องทุกข์ในเรื่องต่างๆ ได้	14,624,430	736,108	6,456,410	6,125,741	1,306,171	13,752,479	657,731	6,069,766	5,885,515	1,139,467	People can comment and complain via newspaper
หนังสือพิมพ์ช่วยให้ความรู้เสนอข่าว/เหตุการณ์รุนแรงมากกว่าในด้านดี	14,624,430	1,424,849	7,464,009	4,004,646	1,730,926	13,752,479	1,343,694	7,055,776	3,807,029	1,545,979	Violent news more than good news
ลวงภาพไม่เหมาะสม	14,624,430	1,848,780	7,854,785	3,160,899	1,759,967	13,752,479	1,649,322	7,451,318	3,081,605	1,570,233	Inappropriate illustrations
ทั่วราชอาณาจักร											
ในเขตเทศบาล											
เสนอข่าวอย่างตรงไปตรงมา	11,712,820	933,529	6,752,124	3,342,095	685,072	16,664,089	859,644	9,505,673	5,180,655	1,118,117	More factual
หนังสือพิมพ์ส่วนใหญ่มีความรับผิดชอบต่อการนำเสนอข่าว	11,712,820	1,386,567	6,233,274	2,984,989	1,107,989	16,664,089	1,161,664	8,817,652	4,666,061	2,018,712	Responsibility
หนังสือพิมพ์มีบทบาทในการรณรงค์สร้างสังคมที่ดี และช่วยเหลือสังคม	11,712,820	413,231	5,404,118	5,076,840	818,630	16,664,089	554,007	7,486,184	7,319,974	1,303,924	Lead and create society
หนังสือพิมพ์เป็นสื่อกลางที่ประชาชนสามารถแสดงความคิดเห็นและร้องทุกข์ในเรื่องต่างๆ ได้	11,712,820	557,986	5,386,150	4,809,965	958,718	16,664,089	835,853	7,140,026	7,201,291	1,486,919	People can comment and complain via newspaper
หนังสือพิมพ์ช่วยให้ความรู้เสนอข่าว/เหตุการณ์รุนแรงมากกว่าในด้านดี	11,712,820	217,922	3,379,969	7,564,848	550,080	16,664,089	249,602	4,455,927	11,182,786	775,775	Knowledge
ลวงภาพไม่เหมาะสม	11,712,820	1,161,290	5,917,190	3,386,200	1,248,139	16,664,089	1,607,253	8,602,595	4,425,475	2,028,766	Violent news more than good news
	11,712,820	1,367,120	6,370,500	2,670,287	1,304,912	16,664,089	2,130,981	8,935,602	3,572,217	2,025,288	Inappropriate illustrations

1/ ตอบได้มากกว่า 1 คำตอบ

1/ More than one answer was possible

ตารางที่ 30 จำนวนประชากรอายุตั้งแต่ 6 ปีขึ้นไปอ่านหนังสือพิมพ์ จำแนกตามระดับความคิดเห็นเกี่ยวกับการนำเสนอเนื้อหาสาระและบทบาทของหนังสือพิมพ์ในปัจจุบัน เขต การปกครอง และภาค พ.ศ. 2551 (ต่อ)

Table 30 Number of population, aged 6 years and over who read newspaper by opinion on substance and present newspaper role, sex, area and region, 2008 (Contd.)

ระดับความคิดเห็นเกี่ยวกับกรนำเสนอเนื้อหาสาระ และบทบาทของหนังสือพิมพ์ในปัจจุบัน ^{1/}	ระดับความคิดเห็น				รวม	Opinion		Opinion on substance and present newspaper role ^{1/} , sex, area and region
	ไม่เห็นด้วย	เห็นด้วยบางส่วน	เห็นด้วย	ไม่มีความเห็น		Disagree	Somewhat agree	
เขต การปกครอง และภาค					Total			
กรุงเทพมหานคร ^{2/}								Bangkok metropolis ^{2/}
เสนอข่าวตรงไปตรงมา	4,871,890	506,489	2,859,873	1,223,756	4,871,890	281,771	281,771	More factual
หนังสือพิมพ์ส่วนใหญ่มีความรับผิดชอบต่อกรนำเสนอข่าว	4,871,890	723,209	2,731,338	985,279	4,871,890	432,064	432,064	Responsibility
หนังสือพิมพ์มีบทบาทในการรื้อสร้างสังคมและช่วยเหลือสังคม	4,871,890	185,801	2,360,228	2,021,725	4,871,890	304,135	304,135	Lead and create society
หนังสือพิมพ์เป็นสื่อกลางที่ประชาชนสามารถแสดงความคิดเห็น และร้องทุกข์ในเรื่องต่าง ๆ ได้	4,871,890	233,089	2,426,695	1,874,025	4,871,890	338,081	338,081	People can comment and complain via newspaper
หนังสือพิมพ์ช่วยให้ความรู้	4,871,890	108,969	1,410,220	3,157,464	4,871,890	195,237	195,237	Knowledge
เสนอข่าว/เหตุการณ์รุนแรงมากกว่าข่าวในด้านดี	4,871,890	434,283	2,405,974	1,598,507	4,871,890	433,126	433,126	Violent news more than good news
ลงภาพไม่เหมาะสม	4,871,890	462,506	2,665,653	1,273,509	4,871,890	470,222	470,222	Inappropriate illustrations

^{1/} ตอบได้มากกว่า 1 คำตอบ

^{2/} มีเฉพาะในเขตเทศบาล

^{1/} More than one answer was possible

^{2/} Has only municipal area

ตารางที่ 30 จำนวนประชากรอายุตั้งแต่ 6 ปีขึ้นไปต่อพื้นที่ของหนังสือพิมพ์ จำแนกตามระดับความคิดเห็นเกี่ยวกับการนำเสนอเนื้อหาสาระและบทบาทของหนังสือพิมพ์ในปัจจุบัน เขตการปกครอง และภาค พ.ศ. 2551 (ต่อ)

Table 30 Number of population, aged 6 years and over who read newspaper by opinion on substance and present newspaper role, sex, area and region, 2008 (Contd.)

ระดับความคิดเห็นเกี่ยวกับกรนำเสนอเนื้อหาสาระ และบทบาทของหนังสือพิมพ์ในปัจจุบัน ^{1/}	ระดับความคิดเห็น				รวม	ระดับความคิดเห็น				Opinion and present newspaper role, sex, area and region	
	ไม่เห็นด้วย	เห็นด้วยบางส่วน	เห็นด้วย	ไม่เห็นด้วย		ไม่เห็นด้วยบางส่วน	เห็นด้วย	ไม่เห็นด้วย	ไม่เห็นด้วย		
เขต การปกครอง และภาค	Total	Disagree	Somewhat agree	Agree	No opinion	Total	Disagree	Somewhat agree	Agree	No opinion	
กรุงเทพมหานคร ^{2/}			ชาย	Male				หญิง	Female		Bangkok metropolis ^{2/}
เสนอข่าวอย่างตรงไปตรงมา	2,344,586	241,379	1,396,295	580,351	126,561	2,527,304	265,110	1,463,579	643,405	155,210	More factual
หนังสือพิมพ์มีส่วนใหญ่มีความรับผิดชอบต่อการนำเสนอข่าว	2,344,586	356,453	1,312,022	472,390	203,720	2,527,304	366,757	1,419,315	512,889	228,343	Responsibility
หนังสือพิมพ์มีบทบาทในการรณรงค์สร้างสังคมที่ดี และช่วยเหลือสังคม	2,344,586	91,182	1,142,447	969,405	141,553	2,527,304	94,620	1,217,781	1,052,321	162,582	Lead and create society
หนังสือพิมพ์เป็นสื่อกลางที่ประชาชนสามารถแสดงความคิดเห็นและร้องทุกข์ในเรื่องต่างๆ ได้	2,344,586	122,172	1,178,480	875,634	168,300	2,527,304	110,917	1,248,215	998,391	169,781	People can comment and complain via newspaper
หนังสือพิมพ์ช่วยให้ความรู้	2,344,586	48,856	681,520	1,519,954	94,255	2,527,304	60,113	728,699	1,637,510	100,982	Knowledge
เสนอข่าว/เหตุการณ์รุนแรงมากกว่าข่าวในด้านดี	2,344,586	201,321	1,179,903	749,639	213,723	2,527,304	232,963	1,226,071	848,868	219,403	Violent news more than good news
ลภาพไม่เหมาะสม	2,344,586	229,164	1,298,942	588,011	228,469	2,527,304	233,342	1,366,711	685,498	241,753	Inappropriate illustrations

1/ ตอบได้มากกว่า 1 คำตอบ

2/ มีเฉพาะในเขตเทศบาล

ตารางที่ 30 จำนวนประชากรอายุตั้งแต่ 6 ปีขึ้นไปอ่านหนังสือพิมพ์ จำแนกตามระดับความคิดเห็นเกี่ยวกับการนำเสนอเนื้อหาสาระและบทบาทของหนังสือพิมพ์ในปัจจุบัน เขต การปกครอง และภาค พ.ศ. 2551 (ต่อ)

Table 30 Number of population, aged 6 years and over who read newspaper by opinion on substance and present newspaper role, sex, area and region, 2008 (Contd.)

ระดับความคิดเห็นเกี่ยวกับกรนำเสนอเนื้อหาสาระ และบทบาทของหนังสือพิมพ์ในปัจจุบัน ^{1/}	ระดับความคิดเห็น				Opinion on substance and present newspaper role ^{1/} , sex, area and region	
	รวม	ไม่เห็นด้วย	เห็นด้วยบางส่วน	เห็นด้วย		ไม่มีความคิดเห็น
เขต การปกครอง และภาค	Total	Disagree	Somewhat agree	Agree	No opinion	
ภาคกลาง (ไม่รวมกรุงเทพมหานคร)						Central region (excluding Bangkok metropolis)
เสนอข่าวอย่างตรงไปตรงมา	8,524,575	493,828	4,557,552	2,839,280	633,916	More factual
หนังสือพิมพ์ส่วนใหญ่มีความรับผิดชอบต่อการนำเสนอข่าว	8,524,575	780,058	4,103,932	2,514,181	1,126,404	Responsibility
หนังสือพิมพ์มีบทบาทในการชี้นำสร้างสรรคสังคมและช่วยเหลือสังคม	8,524,575	288,658	3,664,901	3,798,948	772,068	Lead and create society
หนังสือพิมพ์เป็นสื่อกลางที่ประชาชนสามารถแสดงความคิดเห็น และร้องทุกข์ในเรื่องต่าง ๆ ได้	8,524,575	397,709	3,465,751	3,785,666	875,449	People can comment and complain via newspaper
หนังสือพิมพ์ช่วยให้มีความรู้	8,524,575	138,012	2,243,912	5,599,062	543,590	Knowledge
เสนอข่าว/เหตุการณ์รุนแรงมากกว่าข่าวในด้านดี	8,524,575	934,888	4,289,091	2,091,430	1,209,167	Violent news more than good news
ลงภาพไม่เหมาะสม	8,524,575	1,143,768	4,534,200	1,617,592	1,229,016	Inappropriate illustrations

1/ ตอบได้มากกว่า 1 คำตอบ

1/ More than one answer was possible

ตารางที่ 30 จำนวนประชากรอายุตั้งแต่ 6 ปีขึ้นไปอ่านหนังสือพิมพ์ จำแนกตามระดับความคิดเห็นเกี่ยวกับการนำเสนอเนื้อหาสาระและบทบาทของหนังสือพิมพ์ในปัจจุบัน เขตการปกครอง และภาค พ.ศ. 2551 (ต่อ)

Table 30 Number of population, aged 6 years and over who read newspaper by opinion on substance and present newspaper role, sex, area and region, 2008 (Contd.)

ระดับความคิดเห็นเกี่ยวกับการนำเสนอเนื้อหาสาระ และบทบาทของหนังสือพิมพ์ในปัจจุบัน ^{1/}	ระดับความคิดเห็น				ระดับความคิดเห็น				Opinion on substance and present newspaper role, ^{1/}					
	รวม		ไม่เห็นด้วย		เห็นด้วยบางส่วน		เห็นด้วย		ไม่เห็นด้วย		เห็นด้วย		No opinion	
	Total	Disagree	Somewhat agree	Agree	No opinion	Disagree	Somewhat agree	Agree	No opinion	Disagree	Somewhat agree	Agree	No opinion	
เขต การปกครอง และภาค														
ภาคกลาง														Central region
(ไม่รวมกรุงเทพมหานคร)														(excluding Bangkok metropolis)
เสนอว่าอย่างตรงไปตรงมา	4,364,383	255,880	2,327,497	1,446,124	334,882	4,160,193	237,948	2,230,054	1,393,156	299,034	4,160,193	237,948	2,230,054	1,393,156
หนังสือพิมพ์ส่วนใหญ่มีความรับผิดชอบต่อการนำเสนอข่าว	4,364,383	399,438	2,101,159	1,278,569	585,217	4,160,193	380,620	2,002,773	1,235,613	541,187	4,160,193	380,620	2,002,773	1,235,613
หนังสือพิมพ์มีบทบาทในการชี้นำสังคม และช่วยเหลือสังคม	4,364,383	148,258	1,886,480	1,930,111	399,533	4,160,193	140,400	1,778,421	1,868,837	372,534	4,160,193	140,400	1,778,421	1,868,837
หนังสือพิมพ์เป็นสื่อกลางที่ประชาชนสามารถแสดงความคิดเห็นและร้องทุกข์ในเรื่องต่างๆ ได้	4,364,383	193,169	1,779,312	1,923,663	468,239	4,160,193	204,541	1,686,438	1,862,003	407,210	4,160,193	204,541	1,686,438	1,862,003
หนังสือพิมพ์ช่วยให้มีความรู้	4,364,383	66,642	1,145,165	2,863,307	289,268	4,160,193	71,369	1,098,747	2,735,755	254,322	4,160,193	71,369	1,098,747	2,735,755
เสนอข่าว/เหตุการณ์รุนแรงมากกว่าในด้านดี	4,364,383	478,437	2,182,028	1,064,286	639,631	4,160,193	456,451	2,107,062	1,027,144	569,535	4,160,193	456,451	2,107,062	1,027,144
ลภาพไม่เหมาะสม	4,364,383	593,761	2,304,056	811,707	654,858	4,160,193	550,007	2,230,143	805,885	574,157	4,160,193	550,007	2,230,143	805,885
ภาคกลาง														Central region
(ไม่รวมกรุงเทพมหานคร)														(excluding Bangkok metropolis)
เสนอว่าอย่างตรงไปตรงมา	3,154,765	186,503	1,676,656	1,056,374	235,232	5,369,810	307,325	2,880,896	1,782,905	398,684	5,369,810	307,325	2,880,896	1,782,905
หนังสือพิมพ์ส่วนใหญ่มีความรับผิดชอบต่อการนำเสนอข่าว	3,154,765	334,240	1,488,430	953,566	378,529	5,369,810	445,818	2,615,502	1,560,615	747,875	5,369,810	445,818	2,615,502	1,560,615
หนังสือพิมพ์มีบทบาทในการชี้นำสังคม และช่วยเหลือสังคม	3,154,765	112,286	1,300,809	1,431,956	309,713	5,369,810	176,372	2,364,092	2,366,992	462,354	5,369,810	176,372	2,364,092	2,366,992
หนังสือพิมพ์เป็นสื่อกลางที่ประชาชนสามารถแสดงความคิดเห็นและร้องทุกข์ในเรื่องต่างๆ ได้	3,154,765	136,699	1,221,492	1,427,342	369,231	5,369,810	261,010	2,244,259	2,358,324	506,218	5,369,810	261,010	2,244,259	2,358,324
หนังสือพิมพ์ช่วยให้มีความรู้	3,154,765	52,027	909,344	1,954,127	239,267	5,369,810	85,984	1,334,568	3,644,935	304,323	5,369,810	85,984	1,334,568	3,644,935
เสนอข่าว/เหตุการณ์รุนแรงมากกว่าในด้านดี	3,154,765	357,698	1,563,478	734,933	498,657	5,369,810	577,190	2,725,613	1,356,497	710,510	5,369,810	577,190	2,725,613	1,356,497
ลภาพไม่เหมาะสม	3,154,765	430,149	1,659,377	565,812	499,426	5,369,810	713,618	2,874,822	1,051,780	729,589	5,369,810	713,618	2,874,822	1,051,780

1/ ตอบได้มากกว่า 1 คำตอบ

1/ More than one answer was possible

ตารางที่ 30 จำนวนประชากรอายุตั้งแต่ 6 ปีขึ้นไปอ่านหนังสือพิมพ์ จำแนกตามระดับความคิดเห็นเกี่ยวกับการนำเสนอเนื้อหาสาระและบทบาทของหนังสือพิมพ์ในปัจจุบัน เขตการปกครอง และภาค พ.ศ. 2551 (ต่อ)

Table 30 Number of population, aged 6 years and over who read newspaper by opinion on substance and present newspaper role, sex, area and region, 2008 (Contd.)

ระดับความคิดเห็นเกี่ยวกับการนำเสนอเนื้อหาสาระ และบทบาทของหนังสือพิมพ์ในปัจจุบัน เขตการปกครอง และภาค	ระดับความคิดเห็น				ระดับความคิดเห็น				Opinion on substance and present newspaper role, sex, area and region	
	รวม		ไม่เห็นด้วย		เห็นด้วยบางส่วน		เห็นด้วย			
	Total	Disagree	Somewhat agree	Agree	No opinion	Agree	Somewhat agree	No opinion		
ภาคเหนือ										
เสนอข่าวอย่างตรงไปตรงมา	2,588,381	109,872	1,594,955	745,434	138,121	97,882	1,468,123	724,436	116,537	More factual
หนังสือพิมพ์ส่วนใหญ่มีความรับผิดชอบต่อการนำเสนอข่าว	2,588,381	187,886	1,412,002	756,193	232,301	129,327	1,362,750	735,399	179,502	Responsibility
หนังสือพิมพ์มีบทบาทในการชี้นำสร้างสรรคดีสังคม และช่วยเหลือสังคม	2,588,381	62,134	1,178,009	1,162,878	185,361	66,789	1,116,039	1,095,276	128,873	Lead and create society
หนังสือพิมพ์เป็นสื่อกลางที่ประชาชนสามารถแสดงความคิดเห็นและร้องทุกข์ในเรื่องต่างๆ ได้	2,588,381	116,288	1,114,570	1,147,014	210,510	98,426	1,072,138	1,092,183	144,231	People can comment and complain via newspaper
หนังสือพิมพ์ช่วยให้ความรู้เสนอข่าว/เหตุการณ์รุนแรงมากกว่าในด้านดี	2,588,381	24,250	697,707	1,770,888	96,336	21,342	675,363	1,640,259	70,014	Knowledge
ลगाภาพไม่เหมาะสม	2,588,381	259,113	1,461,234	626,103	241,931	194,819	1,314,335	689,700	208,124	Violent news more than good news
										Inappropriate illustrations
ภาคเหนือ										
เสนอข่าวอย่างตรงไปตรงมา	1,167,384	67,888	739,179	300,826	59,491	139,866	2,323,898	1,169,043	195,167	More factual
หนังสือพิมพ์ส่วนใหญ่มีความรับผิดชอบต่อการนำเสนอข่าว	1,167,384	93,702	660,916	329,260	83,506	223,511	2,113,835	1,162,332	328,297	Responsibility
หนังสือพิมพ์มีบทบาทในการชี้นำสร้างสรรคดีสังคม และช่วยเหลือสังคม	1,167,384	29,419	581,224	489,230	67,511	99,504	1,712,824	1,768,924	246,723	Lead and create society
หนังสือพิมพ์เป็นสื่อกลางที่ประชาชนสามารถแสดงความคิดเห็นและร้องทุกข์ในเรื่องต่างๆ ได้	1,167,384	48,167	553,441	486,448	79,328	166,546	1,633,267	1,752,749	275,413	People can comment and complain via newspaper
หนังสือพิมพ์ช่วยให้ความรู้เสนอข่าว/เหตุการณ์รุนแรงมากกว่าในด้านดี	1,167,384	11,474	326,580	792,108	37,222	34,118	1,046,490	2,618,239	129,128	Knowledge
ลगाภาพไม่เหมาะสม	1,167,384	87,062	640,197	357,428	82,697	317,209	2,054,065	1,095,659	361,041	Violent news more than good news
	1,167,384	115,908	681,780	280,741	88,955	373,334	2,158,382	940,646	355,613	Inappropriate illustrations

I/ ตอบได้มากกว่า 1 ก็ตอบ

I/ More than one answer was possible

ตารางที่ 30 จำนวนประชากรอยู่ตั้งแต่ 6 ปีขึ้นไปต่อพื้นที่สื่อพิมพ์ จำแนกตามระดับความคิดเห็นเกี่ยวกับการนำเสนอเนื้อหาสาระและบทบาทของหนังสือพิมพ์ในปัจจุบัน เขตการปกครอง และภาค พ.ศ. 2551 (ต่อ)

Table 30 Number of population, aged 6 years and over who read newspaper by opinion on substance and present newspaper role, sex, area and region, 2008 (Contd.)

ระดับความคิดเห็นเกี่ยวกับกรนำเสนอเนื้อหาสาระ และบทบาทของหนังสือพิมพ์ในปัจจุบัน ^{1/}	รวม	ระดับความคิดเห็น			Opinion		Opinion on substance and present newspaper role ^{1/} , sex, area and region
		ไม่เห็นด้วย	เห็นด้วยบางส่วน	เห็นด้วย	ไม่มีความเห็น		
เขตการปกครอง และภาค	Total	Disagree	Somewhat agree	Agree	No opinion		
ภาคตะวันออกเฉียงเหนือ							Northeastern region
เสนอข่าวอย่างตรงไปตรงมา	6,686,754	379,193	3,882,254	1,986,262	439,045	More factual	
หนังสือพิมพ์ส่วนใหญ่มีความรับผิดชอบต่อการนำเสนอข่าว	6,686,754	447,675	3,664,321	1,740,577	834,181	Responsibility	
หนังสือพิมพ์มีบทบาทในการชี้นำสร้างสรรคสังคมและช่วยเหลือสังคม	6,686,754	241,672	3,106,763	2,828,873	509,446	Lead and create society	
หนังสือพิมพ์เป็นสื่อกลางที่ประชาชนสามารถแสดงความคิดเห็น และร้องทุกข์ในเรื่องต่าง ๆ ได้	6,686,754	389,669	3,004,711	2,681,218	611,156	People can comment and complain via newspaper	
หนังสือพิมพ์ช่วยให้มีความรู้	6,686,754	119,675	1,949,495	4,324,315	293,269	Knowledge	
เสนอข่าว/เหตุการณ์รุนแรงมากกว่าข่าวในด้านดี	6,686,754	658,958	3,505,853	1,725,077	796,866	Violent news more than good news	
ลงภาพไม่เหมาะสม	6,686,754	924,335	3,633,804	1,360,108	768,507	Inappropriate illustrations	

^{1/} ตอบได้มากกว่า 1 คำตอบ

^{1/} More than one answer was possible

ตารางที่ 30 จำนวนประชากรอายุตั้งแต่ 6 ปีขึ้นไปอ่านหนังสือพิมพ์ จำแนกตามระดับความคิดเห็นเกี่ยวกับการนำเสนอเนื้อหาสาระและบทบาทของหนังสือพิมพ์ในปัจจุบัน เขตการปกครอง และภาค พ.ศ. 2551 (ต่อ)

Table 30 Number of population, aged 6 years and over who read newspaper by opinion on substance and present newspaper role, sex, area and region, 2008 (Contd.)

ระดับความคิดเห็นเกี่ยวกับเนื้อหาสาระ และบทบาทของหนังสือพิมพ์ในปัจจุบัน เขต การปกครอง และภาค	ระดับความคิดเห็น				ระดับความคิดเห็น				Opinion on substance and present newspaper role, sex, area and region					
	รวม		ชาย		หญิง		รวม		ชาย		หญิง		รวม	
	Total	Disagree	Somewhat agree	Agree	No opinion	Total	Disagree	Somewhat agree	Agree	No opinion	Total	Disagree	Somewhat agree	Agree
เสนอข่าวอย่างตรงไปตรงมา	3,583,543	204,760	2,100,298	1,053,630	224,855	3,103,211	174,432	1,781,957	932,632	214,190	More factual			
หนังสือพิมพ์ส่วนใหญ่มีความรับผิดชอบต่อการนำเสนอข่าว	3,583,543	254,500	1,971,401	905,946	451,696	3,103,211	193,175	1,692,919	834,631	382,486	Responsibility			
หนังสือพิมพ์มีบทบาทในการชี้นำสังคม และช่วยเหลือสังคม	3,583,543	138,192	1,680,608	1,486,237	278,506	3,103,211	103,480	1,426,155	1,342,636	230,941	Lead and create society			
หนังสือพิมพ์เป็นสื่อกลางที่ประชาชนสามารถแสดงความคิดเห็นและร้องทุกข์ในเรื่องต่างๆ ได้	3,583,543	218,160	1,623,963	1,408,643	332,777	3,103,211	171,509	1,380,748	1,272,574	278,379	People can comment and complain via newspaper			
หนังสือพิมพ์ช่วยให้มีความรู้	3,583,543	65,343	1,051,060	2,312,956	154,184	3,103,211	54,332	898,435	2,011,359	139,084	Knowledge			
เสนอข่าว/เหตุการณ์รุนแรงมากกว่าในด้านดี	3,583,543	349,279	1,870,550	932,414	431,300	3,103,211	309,680	1,635,303	792,662	365,566	Violent news more than good news			
ลวงภาพไม่เหมาะสม	3,583,543	494,564	1,928,718	744,037	416,224	3,103,211	429,771	1,705,086	616,071	352,283	Inappropriate illustrations			
ภาคตะวันออกเฉียงเหนือ											Northeastern region			
เสนอข่าวอย่างตรงไปตรงมา	1,487,846	109,468	877,477	428,689	72,212	5,198,907	269,724	3,004,777	1,557,572	366,833	More factual			
หนังสือพิมพ์ส่วนใหญ่มีความรับผิดชอบต่อการนำเสนอข่าว	1,487,846	137,186	786,999	421,283	142,379	5,198,907	310,489	2,877,322	1,319,294	691,803	Responsibility			
หนังสือพิมพ์มีบทบาทในการชี้นำสังคม และช่วยเหลือสังคม	1,487,846	46,206	713,668	639,996	87,976	5,198,907	195,466	2,393,095	2,188,877	421,470	Lead and create society			
หนังสือพิมพ์เป็นสื่อกลางที่ประชาชนสามารถแสดงความคิดเห็นและร้องทุกข์ในเรื่องต่างๆ ได้	1,487,846	91,416	711,516	566,811	118,103	5,198,907	298,253	2,293,195	2,114,407	493,053	People can comment and complain via newspaper			
หนังสือพิมพ์ช่วยให้มีความรู้	1,487,846	26,244	472,538	936,787	52,278	5,198,907	93,431	1,476,957	3,387,529	240,991	Knowledge			
เสนอข่าว/เหตุการณ์รุนแรงมากกว่าในด้านดี	1,487,846	168,018	763,748	412,649	143,432	5,198,907	490,940	2,742,105	1,312,428	653,434	Violent news more than good news			
ลวงภาพไม่เหมาะสม	1,487,846	205,201	816,745	315,608	150,292	5,198,907	719,134	2,817,058	1,044,500	618,215	Inappropriate illustrations			

U/ ตอบได้มากกว่า 1 คำตอบ

U/ More than one answer was possible

ตารางที่ 30 จำนวนประชากรอายุตั้งแต่ 6 ปีขึ้นไปต่อหนังสือพิมพ์ จำแนกตามระดับความคิดเห็นเกี่ยวกับการณ์เสนอเนื้อหาสาระและบทบาทของหนังสือพิมพ์ในปัจจุบัน เขต การปกครอง และภาค พ.ศ. 2551 (ต่อ)

Table 30 Number of population, aged 6 years and over who read newspaper by opinion on substance and present newspaper role, sex, area and region, 2008 (Contd.)

ระดับความคิดเห็นเกี่ยวกับการณ์เสนอเนื้อหาสาระ และบทบาทของหนังสือพิมพ์ในปัจจุบัน ^{1/}	รวม	ระดับความคิดเห็น			Opinion		Opinion on substance and present newspaper role ^{1/} , sex, area and region
		ไม่เห็นด้วย	เห็นด้วยบางส่วน	เห็นด้วย	ไม่เห็นด้วย		
เขต การปกครอง และภาค	Total	Disagree	Somewhat agree	Agree	No opinion		
ภาคใต้							Southern region
เสนอข่าวอย่างตรงไปตรงมา	3,298,331	205,910	1,895,040	1,003,583	193,799	More factual	
หนังสือพิมพ์ส่วนใหญ่มีความรับผิดชอบต่อการนำเสนอข่าว	3,298,331	280,077	1,776,584	919,421	322,249	Responsibility	
หนังสือพิมพ์มีบทบาทในการนำเสนอสร้างสรรค์สังคมและช่วยเหลือสังคม	3,298,331	122,183	1,464,361	1,489,115	222,672	Lead and create society	
หนังสือพิมพ์เป็นสื่อกลางที่ประชาชนสามารถแสดงความคิดเห็น และร้องทุกข์ในเรื่องต่าง ๆ ได้	3,298,331	158,658	1,442,311	1,431,151	266,211	People can comment and complain via newspaper	
หนังสือพิมพ์ช่วยให้มีความรู้	3,298,331	55,276	859,200	2,256,446	127,409	Knowledge	
เสนอข่าว/เหตุการณ์รุนแรงมากกว่าข่าวในด้านดี	3,298,331	336,143	1,624,605	943,575	394,008	Violent news more than good news	
ลงภาพไม่เหมาะสม	3,298,331	478,250	1,632,284	769,908	417,888	Inappropriate illustrations	

^{1/} ตอบได้มากกว่า 1 คำตอบ

^{1/} More than one answer was possible

ตารางที่ 31 จำนวนประชากรอายุตั้งแต่ 6 ปีขึ้นไปที่ไม่อ่านหนังสือพิมพ์ จำนวนตามสาเหตุที่ไม่อ่านหนังสือพิมพ์ กลุ่มอายุ เพศ เขตการปกครอง และภาค พ.ศ. 2551

Table 31 Number of population, aged 6 years and over who did not read newspaper by cause for not reading newspaper, age group, sex, area and region, 2008

สาเหตุที่ไม่อ่านหนังสือพิมพ์ เขต เขตการปกครอง และภาค	กลุ่มอายุ (ปี) Age group (years)						รวม Total	Cause for not reading newspaper, sex, area and region
	6 - 14	15 - 24	25 - 39	40 - 59	60 ขึ้นไป 60 and over			
ทั่วราชอาณาจักร	7,048,801	4,495,552	6,153,322	8,818,538	5,403,405	31,919,617	Whole kingdom	
อ่านหนังสือไม่ออก	156,477	116,085	347,408	793,109	1,173,079	2,586,157	Illiterate	
ไม่มีเงินซื้อหนังสือพิมพ์	164,793	155,164	189,789	285,553	118,847	914,146	No enough money	
ราคาแพงเกินไป	44,640	63,589	79,461	104,070	48,216	339,976	Expensive	
อยู่ห่างไกล ไม่สามารถหาอ่านได้	363,279	472,238	719,422	830,051	364,918	2,749,908	Living in remote area, no access	
ไม่ชอบอ่าน หรือไม่สนใจ	2,663,353	1,119,412	1,276,838	1,941,835	1,145,769	8,147,206	Dislike or uninterested	
สนใจสื่อประเภทอื่นมากกว่า	4,471,683	2,863,831	3,571,983	4,985,865	2,596,035	18,489,397	Interested in other media	
เสนอกาพไม่เหมาะสม	28,790	13,355	20,098	33,984	16,948	113,176	Inappropriate illustrations	
ขาดความน่าเชื่อถือในการเสนอข้อมูล	13,402	24,807	42,926	42,580	17,547	141,263	Lack of confidential report	
ไม่มีเวลาอ่าน	180,063	621,883	1,532,587	2,086,730	404,775	4,826,037	Have no time	
อื่น ๆ	109,877	59,197	107,374	226,700	614,798	1,117,946	Others	
ไม่ทราบ	53,223	16,234	14,277	7,620	16,997	108,352	Unknown	

∟/ ตอบได้ไม่เกิน 2 คำตอบ

∟/ Less than 3 answers were possible

ตารางที่ 31 จำนวนประชากรอายุตั้งแต่ 6 ปีขึ้นไปที่ไม่อ่านหนังสือพิมพ์ จำนวนตามสาเหตุที่ไม่อ่านหนังสือพิมพ์ กลุ่มอายุ เพศ เขตการปกครอง และภาค พ.ศ. 2551 (ต่อ)
Table 31 Number of population, aged 6 years and over who did not read newspaper by cause for not reading newspaper, age group, sex, area and region, 2008 (Contd.)

สาเหตุที่ไม่อ่านหนังสือพิมพ์ ^{1/} เขต เขตการปกครอง และภาค	กลุ่มอายุ (ปี) Age group (years)					รวม Total	กลุ่มอายุ (ปี) Age group (years)					รวม Total	Cause for not reading newspaper, sex, area and region
	6-14	15-24	25-39	40-59	60 ปีขึ้นไป 60 and over		6-14	15-24	25-39	40-59	60 ปีขึ้นไป 60 and over		
	ชาย Male						หญิง Female						
ทั่วราชอาณาจักร	3,701,815	2,412,660	2,898,198	3,685,885	2,107,024	17,114,034	3,346,986	2,082,892	3,255,124	5,132,653	3,296,380	Whole kingdom	
อ่านหนังสือไม่ออก	878,953	59,025	165,810	272,297	303,899	1,707,204	78,555	57,060	181,598	520,812	869,180	Illiterate	
ไม่มีเงินซื้อหนังสือพิมพ์	469,298	98,377	84,560	92,929	61,421	444,848	66,416	70,604	96,860	153,543	57,426	No enough money	
ราคาแพงเกินไป	153,168	22,498	26,734	40,611	16,662	186,808	22,142	36,854	38,850	57,407	31,554	Expensive	
อยู่ห่างไกล ไม่สามารถหาอ่านได้	1,342,865	187,249	245,653	329,364	391,407	1,407,043	176,031	226,585	390,058	438,644	175,726	Living in remote area, no access	
ไม่ชอบอ่าน หรือไม่สนใจ	3,840,309	1,423,606	631,587	610,101	742,859	4,306,897	1,239,746	487,824	666,737	1,198,976	713,613	Dislike or uninterested	
สนใจซื้อประเภทอื่นมากกว่า	8,681,365	2,329,248	1,556,850	1,632,939	2,072,702	9,808,033	2,142,435	1,306,981	1,939,045	2,913,163	1,506,408	Interested in other media	
เสนอกาฟไม่เหมาะสม	48,875	13,862	6,130	7,723	14,884	64,302	14,929	7,225	12,375	19,100	10,673	Inappropriate illustrations	
ขาดความน่าเชื่อถือในการเสนอข้อมูล	76,947	8,690	13,835	24,063	20,351	64,316	4,712	10,973	18,864	22,229	7,538	Lack of confidential report	
ไม่มีเวลาอ่าน	2,375,503	98,721	329,164	775,543	975,184	2,450,534	81,341	292,719	757,044	1,111,546	207,884	Have no time	
อื่น ๆ	479,295	44,935	33,250	60,251	87,282	638,651	64,942	25,947	47,122	139,418	361,221	Others	
ไม่ทราบ	49,564	29,568	8,134	5,638	1,587	58,788	23,655	8,100	8,639	6,033	12,361	Unknown	
	ในเขตเทศบาล Municipal area						นอกเขตเทศบาล Non - municipal area						
ทั่วราชอาณาจักร	6,824,331	1,787,654	961,473	1,242,379	1,640,419	25,095,286	5,261,147	3,534,078	4,910,942	7,178,120	4,210,999	Whole kingdom	
อ่านหนังสือไม่ออก	557,328	36,965	32,797	89,760	149,489	2,028,829	119,512	83,288	257,648	643,620	924,761	Illiterate	
ไม่มีเงินซื้อหนังสือพิมพ์	113,405	22,333	12,745	24,398	35,641	800,741	142,460	142,419	165,390	249,912	100,560	No enough money	
ราคาแพงเกินไป	65,553	7,192	13,239	10,951	20,713	274,423	37,448	50,350	68,509	83,356	34,759	Expensive	
อยู่ห่างไกล ไม่สามารถหาอ่านได้	86,841	12,838	14,617	20,678	25,801	2,663,067	350,442	457,621	698,744	804,250	352,011	Living in remote area, no access	
ไม่ชอบอ่าน หรือไม่สนใจ	1,881,781	722,815	244,824	271,193	394,424	6,265,425	1,940,538	874,587	1,005,645	1,547,411	897,244	Dislike or uninterested	
สนใจซื้อประเภทอื่นมากกว่า	4,096,348	1,167,321	669,533	728,807	941,548	14,393,050	3,304,362	2,194,298	2,843,177	4,044,317	2,006,896	Interested in other media	
เสนอกาฟไม่เหมาะสม	41,779	9,640	4,251	9,465	11,391	71,397	19,150	9,105	10,633	22,593	9,916	Inappropriate illustrations	
ขาดความน่าเชื่อถือในการเสนอข้อมูล	55,732	5,230	12,578	11,272	17,853	85,530	8,173	12,229	31,655	24,727	8,747	Lack of confidential report	
ไม่มีเวลาอ่าน	1,017,222	40,630	134,111	340,624	422,650	3,808,816	139,433	487,772	1,191,963	1,664,080	325,568	Have no time	
อื่น ๆ	303,223	21,394	13,575	31,198	56,450	814,723	88,484	45,622	76,176	170,250	434,191	Others	
ไม่ทราบ	46,506	21,569	6,265	7,830	5,095	61,847	31,654	9,969	6,447	2,526	11,251	Unknown	

1/ Less than 3 answers were possible

1/ ตอบได้ไม่เกิน 2 คำตอบ

ตารางที่ 31 จำนวนประชากรอายุตั้งแต่ 6 ปีขึ้นไปที่ไม่อ่านหนังสือพิมพ์ จำนวนตามสาเหตุที่ไม่อ่านหนังสือพิมพ์ กลุ่มอายุ เพศ เขตการปกครอง และภาค พ.ศ. 2551 (ต่อ)
 Table 31 Number of population, aged 6 years and over who did not read newspaper by cause for not reading newspaper, age group, sex, area and region, 2008 (Contd.)

สาเหตุที่ไม่อ่านหนังสือพิมพ์ ^{1/} เขต การปกครอง และภาค	กลุ่มอายุ (ปี) Age group (years)					รวม Total	60 ปีขึ้นไป 60 and over	Cause for not reading newspaper ^{2/} , sex, area and region
	6 - 14	15 - 24	25 - 39	40 - 59	60 ปีขึ้นไป 60 and over			
กรุงเทพมหานคร ^{2/}	432,446	175,626	304,017	380,917	285,094	1,578,099		Bangkok metropolis ^{2/}
อ่านหนังสือไม่ออก	6,123	6,462	24,369	42,270	73,085	152,310		Illiterate
ไม่มีเงินซื้อหนังสือพิมพ์	8,596	2,817	9,706	15,709	3,167	39,995		No enough money
ราคาแพงเกินไป	1,193	879	1,215	4,579	3,263	11,130		Expensive
อยู่ห่างไกล ไม่สามารถหาอ่านได้	-	2,342	5,071	4,237	1,516	13,166		Living in remote area, no access
ไม่ชอบอ่าน หรือไม่สนใจ	198,166	49,622	73,022	97,343	46,543	464,696		Dislike or uninterested
สนใจสื่อประเภทอื่นมากกว่า	254,474	109,156	146,729	170,674	112,722	793,755		Interested in other media
เสนอกภาพไม่เหมาะสม	6,386	1,773	5,564	6,967	3,506	24,197		Inappropriate illustrations
ขาดความน่าเชื่อถือในการเสนอข้อมูล	1,884	2,791	2,934	8,229	4,929	20,767		Lack of confidential report
ไม่มีเวลาอ่าน	13,002	27,574	86,009	109,972	17,617	254,174		Have no time
อื่น ๆ	2,606	896	8,964	17,626	61,355	91,447		Others
ไม่ทราบ	11,135	3,012	5,595	3,603	3,578	26,923		Unknown

^{1/} ตอบได้ไม่เกิน 2 คำตอบ

^{2/} Less than 3 answers were possible

^{2/} มีเฉพาะในเขตเทศบาล

^{2/} Has only municipal area

ตารางที่ 31 จำนวนประชากรอายุตั้งแต่ 6 ปีขึ้นไปที่ไม่อ่านหนังสือพิมพ์ จำนวนตามสาเหตุที่ไม่อ่านหนังสือพิมพ์ กลุ่มอายุ เพศ เขตการปกครอง และภาค พ.ศ. 2551 (ต่อ)

Table 31 Number of population, aged 6 years and over who did not read newspaper by cause for not reading newspaper, age group, sex, area and region, 2008 (Contd.)

สาเหตุที่ไม่อ่านหนังสือพิมพ์ ^{1/} เขต เขตการปกครอง และภาค	กลุ่มอายุ (ปี) Age group (years)					รวม Total	กลุ่มอายุ (ปี) Age group (years)					Cause for not reading newspaper, sex, area and region
	6 - 14	15 - 24	25 - 39	40 - 59	60 ขึ้นไป 60 and over		6 - 14	15 - 24	25 - 39	40 - 59	60 ขึ้นไป 60 and over	
	ชาย Male						หญิง Female					
กรุงเทพมหานคร ^{2/}	664,622	233,723	94,022	110,660	136,035	913,477	198,723	81,603	193,357	244,882	194,912	Bangkok metropolis ^{2/}
อ่านหนังสือไม่ออก	40,093	2,874	3,301	8,480	14,793	112,217	3,249	3,162	15,889	27,478	62,440	Illiterate
ไม่มีเงินซื้อหนังสือพิมพ์	20,356	4,883	1,746	5,587	6,361	19,639	3,713	1,071	4,119	9,348	1,388	No enough money
ราคาแพงเกินไป	3,906	1,193	879	-	1,834	7,224	-	-	1,215	2,746	3,263	Expensive
อยู่ห่างไกล ไม่สามารถหาอ่านได้	6,799	-	1,790	2,658	1,698	6,367	-	553	2,413	2,539	863	Living in remote area, no access
ไม่ชอบอ่าน หรือไม่สนใจ	206,289	103,316	28,776	28,970	32,089	258,407	94,850	20,847	44,052	65,254	33,405	Dislike or uninterested
สนใจแต่ประเภทอื่นมากกว่า	337,377	142,722	53,238	45,564	56,652	456,378	111,753	55,918	101,165	114,022	73,520	Interested in other media
เสนอกาฟไม่เหมาะสม	10,532	3,240	892	1,165	3,771	13,665	3,146	881	4,400	3,197	2,041	Inappropriate illustrations
ขาดความน่าเชื่อถือในการเสนอข้อมูล	12,257	919	2,315	826	4,548	8,510	965	476	2,108	3,682	1,280	Lack of confidential report
ไม่มีเวลาอ่าน	100,165	4,695	16,197	33,902	38,223	154,009	8,307	11,377	52,107	71,749	10,470	Have no time
อื่น ๆ	43,449	2,606	508	6,407	9,884	47,998	-	388	2,557	7,742	37,311	Others
ไม่ทราบ	9,013	3,610	3,012	859	703	17,910	7,525	-	4,736	2,899	2,749	Unknown

1/ ตอบได้ไม่เกิน 2 ข้อ

1/ Less than 3 answers were possible

2/ มีเฉพาะในเขตเทศบาล

2/ Has only municipal area

ตารางที่ 31 จำนวนประชากรอายุตั้งแต่ 6 ปีขึ้นไปที่ไม่อ่านหนังสือพิมพ์ จำนวนตามสาเหตุที่ไม่อ่านหนังสือพิมพ์ กลุ่มอายุ เพศ เขตการปกครอง และภาค พ.ศ. 2551 (ต่อ)
 Table 31 Number of population, aged 6 years and over who did not read newspaper by cause for not reading newspaper, age group, sex, area and region, 2008 (Contd.)

สาเหตุที่ไม่อ่านหนังสือพิมพ์ ^{1/} เขต การปกครอง และภาค	กลุ่มอายุ (ปี) Age group (years)					รวม Total	Cause for not reading newspaper, sex, area and region
	6 - 14	15 - 24	25 - 39	40 - 59	60 ขึ้นไป 60 and over		
ภาคกลาง	1,443,597	860,150	1,260,719	1,642,642	1,167,622		Central region
(ไม่รวมกรุงเทพมหานคร)							(excluding Bangkok metropolis)
อ่านหนังสือไม่ออก	30,731	33,591	98,660	161,361	260,583	584,926	Illiterate
ไม่มีเงินซื้อหนังสือพิมพ์	15,971	20,747	16,627	30,495	15,397	99,238	No enough money
ราคาแพงเกินไป	4,963	9,464	17,108	11,501	9,274	52,309	Expensive
อยู่ห่างไกล ไม่สามารถหาอ่านได้	40,170	43,701	93,946	123,767	62,540	364,124	Living in remote area, no access
ไม่ชอบอ่าน หรือไม่สนใจ	560,030	195,561	227,184	366,201	213,685	1,562,661	Dislike or uninterested
สนใจสื่อประเภทอื่นมากกว่า	957,299	556,051	734,520	905,397	582,911	3,736,177	Interested in other media
เสนอกาที่ไม่เหมาะสม	4,811	2,975	2,107	6,476	4,270	20,638	Inappropriate illustrations
ขาดความน่าเชื่อถือในการเสนอข้อมูล	3,238	8,665	8,621	7,847	3,505	31,877	Lack of confidential report
ไม่มีเวลาอ่าน	20,818	151,939	357,431	437,411	78,703	1,046,303	Have no time
อื่นๆ	13,445	12,187	16,547	54,601	165,495	262,274	Others
ไม่ทราบ	18,284	8,487	6,175	2,747	5,209	40,902	Unknown

^{1/} ตอบได้ไม่เกิน 2 คำตอบ

^{1/} Less than 3 answers were possible

ตารางที่ 31 จำนวนประชากรอายุตั้งแต่ 6 ปีขึ้นไปที่ไม่อ่านหนังสือพิมพ์ จำนวนตามสาเหตุที่ไม่อ่านหนังสือพิมพ์ กลุ่มอายุ เพศ เขตการปกครอง และภาค พ.ศ. 2551 (ต่อ)
Table 31 Number of population, aged 6 years and over who did not read newspaper by cause for not reading newspaper, age group, sex, area and region, 2008 (Contd.)

สาเหตุที่ไม่อ่านหนังสือพิมพ์ ^{1/} เขต เขตการปกครอง และภาค	กลุ่มอายุ (ปี) Age group (years)						รวม Total	กลุ่มอายุ (ปี) Age group (years)						Cause for not reading newspaper, sex, area and region
	ชาย Male			หญิง Female				60 ปีขึ้นไป 60 and over			60 ปีขึ้นไป 60 and over			
	6-14	15-24	25-39	40-59	6-14	15-24		25-39	40-59	6-14	15-24	25-39	40-59	
ภาคกลาง	762,419	466,948	580,962	622,361	418,910	3,523,131	681,178	393,202	679,757	1,020,281	748,713	Central region		
(ไม่รวมกรุงเทพมหานคร)													(excluding Bangkok metropolis)	
อ่านหนังสือไม่ออก	186,171	19,363	51,389	46,455	54,711	398,755	11,368	19,338	47,271	114,906	205,872	Illiterate		
ไม่มีเงินซื้อหนังสือพิมพ์	48,691	9,401	9,101	11,293	6,437	50,547	6,570	8,288	7,526	19,203	8,960	No enough money		
ราคาแพงเกินไป	24,758	3,431	9,821	5,074	2,707	27,552	1,532	5,739	7,287	6,427	6,567	Expensive		
อยู่ห่างไกล ไม่สามารถหาอ่านได้	176,007	21,211	45,411	58,517	30,426	188,117	18,960	23,259	48,535	65,251	32,113	Living in remote area, no access		
ไม่ชอบอ่าน หรือ ไม่สนใจ	726,058	298,028	115,978	105,704	76,669	836,602	262,002	79,583	121,480	236,522	137,016	Dislike or uninterested		
สนใจซื้อประเภทอื่นมากกว่า	1,696,568	499,166	325,763	341,602	226,710	2,039,609	458,133	252,724	408,758	563,795	356,200	Interested in other media		
เสนอภาพไม่เหมาะสม	8,030	2,221	1,713	859	986	12,608	2,589	1,261	1,247	4,226	3,284	Inappropriate illustrations		
ขาดความน่าเชื่อถือในการเสนอข้อมูล	15,114	2,427	3,486	2,085	2,291	16,763	811	3,841	5,135	5,762	1,214	Lack of confidential report		
ไม่มีเวลาอ่าน	498,743	11,342	86,739	176,287	37,777	547,559	9,476	65,200	181,143	250,814	40,926	Have no time		
อื่น ๆ	106,418	4,561	5,849	7,974	65,160	155,857	8,884	6,338	8,573	31,727	100,335	Others		
ไม่ทราบ	19,956	8,891	3,449	624	2,112	20,945	9,393	3,607	2,726	2,123	3,097	Unknown		
ในเขตเทศบาล Municipal area													นอกเขตเทศบาล Non - municipal area	
ภาคกลาง	449,938	265,435	363,336	409,791	303,609	4,582,622	993,659	594,715	897,383	1,232,850	864,013	Central region		
(ไม่รวมกรุงเทพมหานคร)													(excluding Bangkok metropolis)	
อ่านหนังสือไม่ออก	146,939	9,476	15,346	27,901	56,188	437,987	21,255	18,244	70,758	123,334	204,395	Illiterate		
ไม่มีเงินซื้อหนังสือพิมพ์	17,093	3,024	1,732	3,220	4,685	82,145	12,947	19,015	13,408	26,063	10,712	No enough money		
ราคาแพงเกินไป	13,052	902	4,060	3,162	2,986	39,257	4,061	5,404	13,946	9,560	6,287	Expensive		
อยู่ห่างไกล ไม่สามารถหาอ่านได้	10,225	712	1,902	3,478	1,995	353,899	39,458	41,800	90,468	121,629	60,545	Living in remote area, no access		
ไม่ชอบอ่าน หรือ ไม่สนใจ	436,554	170,925	61,565	62,121	58,094	1,126,107	389,104	133,996	165,064	282,352	155,591	Dislike or uninterested		
สนใจซื้อประเภทอื่นมากกว่า	1,145,226	310,396	181,613	236,503	161,114	2,590,951	646,902	374,438	498,017	649,797	421,797	Interested in other media		
เสนอภาพไม่เหมาะสม	2,279	671	506	99	697	18,359	4,139	2,468	2,007	6,171	3,573	Inappropriate illustrations		
ขาดความน่าเชื่อถือในการเสนอข้อมูล	19,904	593	7,263	5,111	1,747	11,972	2,646	1,402	3,511	2,656	1,758	Lack of confidential report		
ไม่มีเวลาอ่าน	290,546	5,073	44,244	116,827	18,547	755,756	15,746	107,695	240,604	331,555	60,156	Have no time		
อื่น ๆ	84,222	4,578	5,196	7,595	51,004	178,053	8,868	6,991	8,952	38,751	114,491	Others		
ไม่ทราบ	12,497	7,542	1,629	59	2,076	28,405	10,742	6,857	6,117	1,557	3,132	Unknown		

1/ Less than 3 answers were possible

1/ ตอบได้ไม่เกิน 2 คำตอบ

ตารางที่ 31 จำนวนประชากรอายุตั้งแต่ 6 ปีขึ้นไปที่ไม่อ่านหนังสือพิมพ์ จำนวนตามสาเหตุที่ไม่อ่านหนังสือพิมพ์ กลุ่มอายุ เพศ เขตการปกครอง และภาค พ.ศ. 2551 (ต่อ)
Table 31 Number of population, aged 6 years and over who did not read newspaper by cause for not reading newspaper, age group, sex, area and region, 2008 (Contd.)

สาเหตุที่ไม่อ่านหนังสือพิมพ์ ^{1/} เขต การปกครอง และภาค	กลุ่มอายุ (ปี) Age group (years)					รวม Total	60 ปีขึ้นไป 60 and over	Cause for not reading newspaper, ^{1/} sex, area and region
	6 - 14	15 - 24	25 - 39	40 - 59	60 ปีขึ้นไป 60 and over			
ภาคเหนือ	1,152,448	669,169	990,196	1,826,531	1,146,262			Northern region
อ่านหนังสือไม่ออก	25,178	32,371	129,519	297,663	379,513			Illiterate
ไม่มีเงินซื้อหนังสือพิมพ์	25,901	19,670	34,073	30,346	14,915			No enough money
ราคาแพงเกินไป	13,329	9,438	9,997	24,774	9,236			Expensive
อยู่ห่างไกล ไม่สามารถหาอ่านได้	53,602	71,144	109,952	131,651	46,226			Living in remote area, no access
ไม่ชอบอ่าน หรือไม่สนใจ	482,105	180,382	184,680	359,313	216,543			Dislike or uninterested
สนใจสื่อประเภทอื่นมากกว่า	707,142	382,781	459,517	927,183	495,482			Interested in other media
เสนอภาพไม่เหมาะสม	9,883	3,343	4,130	9,443	3,183			Inappropriate illustrations
ขาดความน่าเชื่อถือในการเสนอข้อมูล	3,869	4,772	8,649	4,645	898			Lack of confidential report
ไม่มีเวลาอ่าน	22,824	115,204	302,321	536,345	95,955			Have no time
อื่น ๆ	18,413	17,683	39,677	54,654	115,227			Others
ไม่ทราบ	3,978	520	2,234	260	1,103			Unknown

^{1/} ตอบได้ไม่เกิน 2 คำตอบ

^{1/} Less than 3 answers were possible

ตารางที่ 31 จำนวนประชากรอายุตั้งแต่ 6 ปีขึ้นไปที่ไม่อ่านหนังสือพิมพ์ จำนวนตามสาเหตุที่ไม่อ่านหนังสือพิมพ์ กลุ่มอายุ เพศ เขตการปกครอง และภาค พ.ศ. 2551 (ต่อ)
 Table 31 Number of population, aged 6 years and over who did not read newspaper by cause for not reading newspaper, age group, sex, area and region, 2008 (Contd.)

สาเหตุที่ไม่อ่านหนังสือพิมพ์ ^{1/} เขต การปกครอง และภาค	กลุ่มอายุ (ปี) Age group (years)					รวม Total	60 ปีขึ้นไป 60 and over	Cause for not reading newspaper, sex, area and region
	6 - 14	15 - 24	25 - 39	40 - 59	60 ปีขึ้นไป 60 and over			
ภาคตะวันออกเฉียงเหนือ	2,922,181	2,007,591	2,602,160	3,774,473	2,057,469			Northeastern region
อ่านหนังสือไม่ออก	69,100	12,648	55,824	198,293	302,156			Illiterate
ไม่มีเงินซื้อหนังสือพิมพ์	91,397	99,271	118,813	194,663	79,147			No enough money
ราคาแพงเกินไป	18,615	28,414	39,848	42,649	22,531			Expensive
อยู่ห่างไกล ไม่สามารถหาอ่านได้	205,629	271,984	386,620	427,179	185,437			Living in remote area, no access
ไม่ชอบอ่าน หรือไม่สนใจ	1,010,773	492,416	563,297	851,113	521,995			Dislike or uninterested
สนใจสื่อประเภทอื่นมากกว่า	1,862,507	1,326,588	1,632,987	2,336,338	1,074,898			Interested in other media
เสนอภาพไม่เหมาะสม	6,629	720	5,680	8,567	4,833			Inappropriate illustrations
ขาดความน่าเชื่อถือในการเสนอข้อมูล	1,655	3,064	13,803	11,495	5,290			Lack of confidential report
ไม่มีเวลาอ่าน	78,190	210,621	543,057	716,551	164,721			Have no time
อื่น ๆ	49,591	19,575	28,692	62,604	165,554			Others
ไม่ทราบ	19,794	3,918	213	1,010	6,047			Unknown

^{1/} ตอบได้ไม่เกิน 2 คำตอบ

^{1/} Less than 3 answers were possible

ตารางที่ 31 จำนวนประชากรอายุตั้งแต่ 6 ปีขึ้นไปที่ไม่อ่านหนังสือพิมพ์ จำนวนตามสาเหตุที่ไม่อ่านหนังสือพิมพ์ กลุ่มอายุ เพศ เขตการปกครอง และภาค พ.ศ. 2551 (ต่อ)
Table 31 Number of population, aged 6 years and over who did not read newspaper by cause for not reading newspaper, age group, sex, area and region, 2008 (Contd.)

สาเหตุที่ไม่อ่านหนังสือพิมพ์ ^{1/} เขต เขตการปกครอง และภาค	กลุ่มอายุ (ปี) Age group (years)					รวม Total	กลุ่มอายุ (ปี) Age group (years)					Cause for not reading newspaper, sex, area and region	
	ชาย Male		หญิง Female				ชาย Male		หญิง Female				
	รวม Total	6-14	15-24	25-39	40-59		60 ขึ้นไป 60 and over	รวม Total	6-14	15-24	25-39		40-59
ภาคตะวันออกเฉียงเหนือ	6,348,203	1,536,814	1,091,440	1,250,414	1,648,421	821,114	7,015,670	1,385,367	916,150	1,351,746	2,126,052	1,236,355	Northeastern region
อ่านหนังสือไม่ออก	199,415	32,534	4,877	28,802	60,340	72,862	438,605	36,566	7,771	27,021	137,953	229,294	Illiterate
ไม่มีเงินซื้อหนังสือพิมพ์	301,105	52,371	57,491	57,816	94,763	38,664	282,186	39,026	41,780	60,997	99,901	40,483	No enough money
ราคาแพงเกินไป	66,468	6,508	11,786	21,330	17,653	9,191	85,589	12,108	16,628	18,517	24,995	13,341	Expensive
อยู่ห่างไกล ไม่สามารถหาอ่านได้	741,741	112,921	148,401	173,502	209,820	97,097	735,108	92,709	123,583	213,117	217,358	88,341	Living in remote area, no access
ไม่ชอบอ่าน หรือไม่สนใจ	1,640,755	552,115	280,805	271,807	348,601	187,426	1,798,839	458,658	211,611	291,490	502,512	334,568	Dislike or uninterested
สนใจซื้อประเภทอื่นมากกว่า	3,951,909	957,116	742,034	760,582	1,027,880	464,297	4,281,409	905,390	584,554	872,405	1,308,458	610,601	Interested in other media
เสนอกาฟไม่เหมาะสม	14,068	3,361	720	2,819	4,820	2,348	12,360	3,268	-	2,860	3,747	2,484	Inappropriate illustrations
ขาดความน่าเชื่อถือในการเสนอข้อมูล	17,770	1,488	443	8,449	4,520	2,870	17,536	168	2,621	5,354	6,974	2,420	Lack of confidential report
ไม่มีเวลาอ่าน	872,095	47,548	104,768	288,977	353,526	77,277	841,045	30,642	105,853	254,080	363,026	87,444	Have no time
อื่น ๆ	132,267	25,172	8,888	15,902	17,111	65,194	193,749	24,419	10,688	12,790	45,492	100,360	Others
ไม่ทราบ	14,706	13,090	242	-	-	1,375	16,276	6,704	3,676	213	1,010	4,672	Unknown
		ในเขตเทศบาล Municipal area						นอกเขตเทศบาล Non - municipal area					
ภาคตะวันออกเฉียงเหนือ	1,641,777	439,438	253,095	272,631	405,308	271,305	11,722,097	2,482,743	1,754,495	2,329,529	3,369,165	1,786,164	Northeastern region
อ่านหนังสือไม่ออก	73,294	11,701	2,666	7,938	18,667	32,322	564,726	57,399	9,982	47,885	179,626	269,834	Illiterate
ไม่มีเงินซื้อหนังสือพิมพ์	31,700	4,853	5,575	5,327	9,483	6,462	551,591	86,544	93,696	113,486	185,180	72,685	No enough money
ราคาแพงเกินไป	18,006	1,334	3,380	4,554	5,938	2,799	134,051	17,282	25,034	35,293	36,710	19,732	Expensive
อยู่ห่างไกล ไม่สามารถหาอ่านได้	46,649	9,963	7,336	9,389	14,796	5,164	1,430,200	195,666	264,647	377,231	412,383	180,273	Living in remote area, no access
ไม่ชอบอ่าน หรือไม่สนใจ	463,831	163,184	62,581	65,950	98,826	73,309	2,975,763	847,589	429,835	497,366	752,287	448,685	Dislike or uninterested
สนใจซื้อประเภทอื่นมากกว่า	1,091,729	296,196	190,279	178,112	268,309	158,833	7,141,589	1,566,310	1,136,308	1,454,875	2,068,030	916,065	Interested in other media
เสนอกาฟไม่เหมาะสม	6,868	558	720	2,019	1,792	1,779	19,560	6,072	-	3,660	6,775	3,053	Inappropriate illustrations
ขาดความน่าเชื่อถือในการเสนอข้อมูล	7,034	908	948	1,660	2,241	1,277	28,273	747	2,116	12,143	9,254	4,013	Lack of confidential report
ไม่มีเวลาอ่าน	183,769	9,452	21,503	53,375	80,852	18,587	1,529,371	68,738	189,118	489,682	635,700	146,134	Have no time
อื่น ๆ	47,401	7,315	4,419	2,916	7,703	25,048	278,616	42,276	15,157	25,776	54,900	140,506	Others
ไม่ทราบ	3,894	2,573	807	213	302	-	27,087	17,221	3,111	-	709	6,047	Unknown

1/ Less than 3 answers were possible

1/ ตอบได้ไม่เกิน 2 คำตอบ

ตารางที่ 31 จำนวนประชากรอายุตั้งแต่ 6 ปีขึ้นไปที่ไม่อ่านหนังสือพิมพ์ จำนวนตามสาเหตุที่ไม่อ่านหนังสือพิมพ์ กลุ่มอายุ เพศ เขตการปกครอง และภาค พ.ศ. 2551 (ต่อ)
 Table 31 Number of population, aged 6 years and over who did not read newspaper by cause for not reading newspaper, age group, sex, area and region, 2008 (Contd.)

สาเหตุที่ไม่อ่านหนังสือพิมพ์ ^{1/} เขต การปกครอง และภาค	กลุ่มอายุ (ปี) Age group (years)					รวม Total	60 ปีขึ้นไป 60 and over	Cause for not reading newspaper, ^{1/} sex, area and region
	6 - 14	15 - 24	25 - 39	40 - 59	60 and over			
ภาคใต้	1,098,129	783,016	996,230	1,193,975	746,957			Southern region
อ่านหนังสือไม่ออก	346,658	31,013	39,037	93,522	157,742			Illiterate
ไม่มีเงินซื้อหนังสือพิมพ์	22,927	12,659	10,570	14,340	6,220			No enough money
ราคาแพงเกินไป	6,540	15,394	11,294	20,567	3,912			Expensive
อยู่ห่างไกล ไม่สามารถหาอ่านได้	63,877	83,067	123,834	143,218	69,199			Living in remote area, no access
ไม่ชอบอ่าน หรือไม่สนใจ	412,279	201,430	228,655	267,865	147,003			Dislike or uninterested
สนใจสื่อประเภทอื่นมากกว่า	690,261	489,255	598,230	646,273	330,022			Interested in other media
เสนอภาพไม่เหมาะสม	1,082	4,544	2,618	2,530	1,157			Inappropriate illustrations
ขาดความน่าเชื่อถือในการเสนอข้อมูล	2,756	5,515	8,920	10,364	2,925			Lack of confidential report
ไม่มีเวลาอ่าน	45,229	116,545	243,769	286,451	47,779			Have no time
อื่น ๆ	25,822	8,855	13,493	37,216	107,167			Others
ไม่ทราบ	33	297	61	-	1,061			Unknown

^{1/} ตอบได้ไม่เกิน 2 คำตอบ

^{1/} Less than 3 answers were possible

ตารางที่ 31 จำนวนประชากรอายุตั้งแต่ 6 ปีขึ้นไปที่ไม่อ่านหนังสือพิมพ์ จำนวนตามสาเหตุที่ไม่อ่านหนังสือพิมพ์ กลุ่มอายุ เพศ เขตการปกครอง และภาค พ.ศ. 2551 (ต่อ)
Table 31 Number of population, aged 6 years and over who did not read newspaper by cause for not reading newspaper, age group, sex, area and region, 2008 (Contd.)

สาเหตุที่ไม่อ่านหนังสือพิมพ์ ^{1/} เขต เขตการปกครอง และภาค	กลุ่มอายุ (ปี) Age group (years)					รวม Total	กลุ่มอายุ (ปี) Age group (years)					รวม Total	สาเหตุที่ไม่อ่านหนังสือพิมพ์, sex, area and region
	6-14	15-24	25-39	40-59	60 ปีขึ้นไป 60 and over		6-14	15-24	25-39	40-59	60 ปีขึ้นไป 60 and over		
	ชาย Male						หญิง Female						
ภาคใต้	566,318	412,257	474,478	497,135	299,236	2,568,883	531,811	370,759	521,752	696,840	447,721	Southern region	
อ่านหนังสือไม่ออก	132,536	16,125	21,233	33,238	47,401	214,122	10,805	14,889	17,804	60,283	110,341	Illiterate	
ไม่มีเงินซื้อหนังสือพิมพ์	29,841	13,859	3,934	5,061	3,504	36,876	9,069	8,726	7,086	9,279	2,717	No enough money	
ราคาแพงเกินไป	28,746	3,004	8,898	6,037	1,371	28,960	3,536	6,496	5,257	11,131	2,540	Expensive	
อยู่ห่างไกล ไม่สามารถหาอ่านได้	223,417	34,362	43,214	52,540	33,571	259,777	29,516	39,853	71,294	83,487	35,628	Living in remote area, no access	
ไม่ชอบอ่าน หรือไม่สนใจ	586,069	215,852	103,138	106,316	61,845	671,163	196,428	98,292	122,339	168,948	85,157	Dislike or uninterested	
สนใจแต่ซื้อประเภทอื่นมากกว่า	1,304,734	356,990	257,161	284,332	138,142	1,449,307	333,271	232,094	313,899	378,164	191,879	Interested in other media	
เสนอกาฟไม่เหมาะสม	5,263	583	2,142	840	374	6,668	499	2,402	1,778	1,206	783	Inappropriate illustrations	
ขาดความน่าเชื่อถือในการเสนอข้อมูล	16,634	709	3,662	5,595	807	13,845	2,047	1,852	3,325	4,502	2,118	Lack of confidential report	
ไม่มีเวลาอ่าน	367,239	25,161	64,379	120,692	24,239	372,535	20,068	52,166	123,077	153,683	23,540	Have no time	
อื่น ๆ	81,709	6,066	6,402	8,566	44,887	110,845	19,756	2,453	4,927	21,429	62,280	Others	
ไม่ทราบ	-	-	-	-	-	1,452	33	297	61	-	1,061	Unknown	
	ในเขตเทศบาล Municipal area						นอกเขตเทศบาล Non - municipal area						
ภาคใต้	882,574	253,582	146,726	161,689	141,175	3,935,733	844,547	636,289	834,541	1,014,573	605,783	Southern region	
อ่านหนังสือไม่ออก	65,754	3,649	2,770	9,668	35,692	280,904	21,696	28,244	29,369	79,545	122,050	Illiterate	
ไม่มีเงินซื้อหนังสือพิมพ์	10,667	3,240	1,672	1,810	1,796	56,050	19,687	10,987	8,760	12,192	4,424	No enough money	
ราคาแพงเกินไป	9,092	1,201	1,334	1,138	746	48,614	5,339	14,061	10,155	15,893	3,166	Expensive	
อยู่ห่างไกล ไม่สามารถหาอ่านได้	6,437	1,399	1,351	1,766	760	476,758	62,478	81,716	122,068	142,057	68,439	Living in remote area, no access	
ไม่ชอบอ่าน หรือไม่สนใจ	257,581	100,956	37,296	39,386	30,777	999,651	311,323	164,134	189,269	218,699	116,226	Dislike or uninterested	
สนใจแต่ซื้อประเภทอื่นมากกว่า	562,258	174,234	109,069	99,250	67,443	2191783	516,027	380,186	498,981	534,009	262,579	Interested in other media	
เสนอกาฟไม่เหมาะสม	3,931	1,082	581	927	230	8,000	-	3,963	1,691	1,419	927	Inappropriate illustrations	
ขาดความน่าเชื่อถือในการเสนอข้อมูล	4,575	1,282	878	877	571	25,904	1,474	4,637	8,043	9,396	2,354	Lack of confidential report	
ไม่มีเวลาอ่าน	121,020	8,550	21,167	41,599	10,249	618,754	36,680	95,378	202,170	246,996	37,530	Have no time	
อื่น ๆ	30,099	2,008	532	4,705	18,646	162,455	23,814	8,323	8,789	33,007	88,522	Others	
ไม่ทราบ	390	33	297	61	-	1,061	-	-	-	-	1,061	Unknown	

1/ Less than 3 answers were possible

1/ ตอบได้ไม่เกิน 2 คำตอบ

ภาคผนวก
APPENDIX

ระเบียบวิธีสถิติ

การสำรวจการอ่านหนังสือของประชากร พ.ศ. 2551 เป็นการรวบรวมข้อมูลโดยวิธีการสำรวจ ซึ่งมีรายละเอียดต่าง ๆ ดังต่อไปนี้

1. แผนการสุ่มตัวอย่าง

แผนการสุ่มตัวอย่างที่ใช้เป็นแบบ Stratified Two – Stage Sampling โดยมีจังหวัดเป็นสตรatum ชุมชมอาคาร (ในเขตเทศบาล) และหมู่บ้าน (นอกเขตเทศบาล) เป็นหน่วยตัวอย่างขั้นที่หนึ่ง ครั้วเรือนส่วนบุคคล เป็นหน่วยตัวอย่างขั้นที่สอง

1.1 การจัดสตรatum

จังหวัดเป็นสตรatum ซึ่งมีทั้งสิ้น 76 สตรatum และในแต่ละสตรatum ได้ทำการแบ่งออกเป็น 2 สตรatumย่อย ตามลักษณะการปกครองของกรมการปกครอง คือในเขตเทศบาล และนอกเขตเทศบาล

1.2 การเลือกตัวอย่างขั้นที่หนึ่ง

จากแต่ละสตรatumย่อยหรือแต่ละเขตการปกครอง ได้ทำการเลือกชมรมอาคาร/หมู่บ้านตัวอย่างอย่างอิสระต่อกัน โดยให้ความน่าจะเป็นในการเลือกเป็นปฏิภาคกับจำนวนครั้วเรือนของชมรมอาคาร/หมู่บ้านนั้น ๆ ได้จำนวนหน่วยตัวอย่างทั้งสิ้น 3,864 ชมรมอาคาร/หมู่บ้าน จากทั้งสิ้นจำนวน 109,966 ชมรมอาคาร/หมู่บ้าน ซึ่งกระจายไปตามภาค และเขตการปกครอง เป็นดังนี้

ภาค	รวม	ในเขตเทศบาล	นอกเขตเทศบาล
กรุงเทพมหานคร	208	208	-
กลาง (ยกเว้น กรุงเทพมหานคร)	1,312	720	592
เหนือ	824	464	360
ตะวันออกเฉียงเหนือ	864	480	384
ใต้	656	352	304
รวมทั้งราชอาณาจักร	3,864	2,224	1,640

1.3 การเลือกตัวอย่างขั้นที่สอง

ในขั้นนี้เป็นการเลือกครัวเรือนตัวอย่างจากครัวเรือนส่วนบุคคลทั้งสิ้น ในบัญชีรายชื่อครัวเรือน ซึ่งได้จากการนับจุดในแต่ละชุมชนอาคาร/หมู่บ้านตัวอย่าง ด้วยวิธีการสุ่มแบบมีระบบ โดยกำหนดขนาดตัวอย่างเป็นดังนี้คือ

ในเขตเทศบาล : กำหนด 15 ครัวเรือนตัวอย่าง ต่อชุมชนอาคาร

นอกเขตเทศบาล : กำหนด 12 ครัวเรือนตัวอย่าง ต่อหมู่บ้าน

ก่อนที่จะทำการเลือกครัวเรือนตัวอย่าง ได้มีการจัดเรียงรายชื่อครัวเรือนส่วนบุคคลใหม่ ตามขนาดครัวเรือน ซึ่งวัดด้วยจำนวนสมาชิกในครัวเรือน และประเภทครัวเรือนเชิงเศรษฐกิจ

ในกรณีของครัวเรือนพิเศษ ในขั้นนี้เป็นการเลือกสมาชิกตัวอย่างจากครัวเรือนพิเศษทุกครัวเรือน ในแต่ละชุมชนอาคาร/หมู่บ้านตัวอย่าง ด้วยวิธีการสุ่มแบบมีระบบ

จำนวนครัวเรือนส่วนบุคคลตัวอย่างทั้งสิ้นที่ต้องทำการแจกจ่าย จำแนกตามภาคและเขต การปกครอง เป็นดังนี้คือ

ภาค	รวม	ในเขตเทศบาล	นอกเขตเทศบาล
กรุงเทพมหานคร	3,120	3,120	-
กลาง (ยกเว้น กรุงเทพมหานคร)	17,904	10,800	7,104
เหนือ	11,280	6,960	4,320
ตะวันออกเฉียงเหนือ	11,808	7,200	4,608
ใต้	8,928	5,280	3,648
รวมทั้งราชอาณาจักร	53,040	33,360	19,680

2. วิธีการประมาณผล

การเสนอผลของการสำรวจได้เสนอผลการสำรวจในระดับจังหวัด ส่วนในระดับภาค คือ กรุงเทพมหานคร ภาคกลาง (ยกเว้น กรุงเทพมหานคร) ภาคเหนือ ภาคตะวันออกเฉียงเหนือ และภาคใต้ นั้น ได้เสนอผลในระดับเขตการปกครอง คือ ในเขตเทศบาล และนอกเขตเทศบาล

ในการประมาณค่า กำหนดให้

$$l = 1, 2, 3, \dots, 26 \quad (\text{หมวดอายุ - เพศ})$$

$$k = 1, 2, 3, \dots, m_{hij} \quad (\text{ชมรมอาคาร/หมู่บ้านตัวอย่าง})$$

$$j = 1, 2 \quad (\text{เขตการปกครอง})$$

$$i = 1, 2, 3, \dots, A_h \quad (\text{จังหวัด})$$

$$h = 1, 2, 3, 4, 5 \quad (\text{ภาค})$$

2.1 การประมาณค่ายอดรวมประชากร มีวิธีการดังนี้

2.1.1 สูตรการประมาณค่ายอดรวมที่ปรับแล้วของจำนวนประชากรที่มีลักษณะที่ต้องการศึกษา X สำหรับหมวดอายุ - เพศ l เขตการปกครอง j จังหวัด i ภาค h คือ

$$x''_{hijl} = \frac{x'_{hijl}}{y'_{hijl}} Y_{hijl} = r_{hijl} Y_{hijl} \quad \dots\dots\dots (1)$$

โดยที่ x'_{hijl} คือ ค่าประมาณยอดรวมโดยปกติจากการเลือกตัวอย่างสองขั้นตอนของจำนวนประชากรทั้งสิ้นที่มีลักษณะที่ต้องการศึกษา X สำหรับหมวดอายุ - เพศ l เขตการปกครอง j จังหวัด i ภาค h

y'_{hijl} คือ ค่าประมาณยอดรวมโดยปกติจากการเลือกตัวอย่างสองขั้นตอนของจำนวนประชากรทั้งสิ้น สำหรับหมวดอายุ - เพศ l เขตการปกครอง j จังหวัด i ภาค h

Y_{hijl} คือ ค่าประมาณจำนวนประชากรทั้งสิ้น ที่ได้จากการคาดประมาณประชากรของประเทศไทย สำหรับหมวดอายุ - เพศ l เขตการปกครอง j จังหวัด i ภาค h

1/ การคาดประมาณประชากรของประเทศไทย พ.ศ. 2543 - 2568 สำนักงานคณะกรรมการพัฒนาการเศรษฐกิจและสังคมแห่งชาติ แผนพัฒนาเศรษฐกิจและสังคมแห่งชาติ ฉบับที่ 9 (พฤษภาคม 2546)

r_{hijl} คือ อัตราส่วนของค่าประมาณจำนวนประชากรทั้งสิ้นที่มีลักษณะที่ต้องการศึกษา X กับค่าประมาณจำนวนประชากรทั้งสิ้น สำหรับหมวดอายุ - เพศ l เขตการปกครอง j จังหวัด i ภาค h

สูตรการคำนวณค่าประมาณยอดรวมโดยปกติ จากการเลือกตัวอย่างสองขั้นตอน คือ

$$i) \quad x'_{hijl} = \frac{1}{m_{hij}} \sum_{k=1}^{m_{hij}} \frac{1}{P_{hijk}} \frac{N_{hijk}}{n_{hijk}} x_{hijkl} \quad \dots\dots\dots (2)$$

โดยที่ x_{hijkl} คือ จำนวนประชากรที่เจงนับได้ทั้งสิ้นที่มีลักษณะที่ต้องการศึกษา X ในหมวดอายุ - เพศ l ชุมรวมอาคาร/หมู่บ้านตัวอย่าง k เขตการปกครอง j จังหวัด i ภาค h

N_{hijk} คือ จำนวนครัวเรือนที่นับจดได้ทั้งสิ้นในชุมรวมอาคาร/หมู่บ้านตัวอย่าง k เขตการปกครอง j จังหวัด i ภาค h

n_{hijk} คือ จำนวนครัวเรือนตัวอย่างทั้งสิ้นในชุมรวมอาคาร/หมู่บ้านตัวอย่าง k เขตการปกครอง j จังหวัด i ภาค h

P_{hijk} คือ โอกาสในการเลือกชุมรวมอาคาร/หมู่บ้านตัวอย่าง k เขตการปกครอง j จังหวัด i ภาค h

m_{hij} คือ จำนวนชุมรวมอาคาร/หมู่บ้านตัวอย่างทั้งสิ้นในเขตการปกครอง j จังหวัด i ภาค h

$$ii) \quad y'_{hijl} = \frac{1}{m_{hij}} \sum_{k=1}^{m_{hij}} \frac{1}{P_{hijk}} \frac{N_{hijk}}{n_{hijk}} y_{hijkl} \quad \dots\dots\dots (3)$$

โดยที่ y_{hijkl} คือ จำนวนประชากรที่เจงนับได้ทั้งสิ้น ในหมวดอายุ - เพศ l ชุมรวมอาคาร/หมู่บ้านตัวอย่าง k เขตการปกครอง j จังหวัด i ภาค h

2.1.2 สูตรการประมาณค่าโดยรวมที่ปรับแล้วของจำนวนประชากรที่มีลักษณะที่ต้องการศึกษา X สำหรับเขตการปกครอง j จังหวัด i ภาค h คือ

$$x''_{hij} = \sum_{l=1}^{26} x''_{hijl} \dots\dots\dots (4)$$

2.1.3 สูตรการประมาณค่าโดยรวมที่ปรับแล้วของจำนวนประชากรที่มีลักษณะที่ต้องการศึกษา X สำหรับหมวดอายุ - เพศ l จังหวัด i ภาค h คือ

$$x''_{hil} = \sum_{j=1}^2 x''_{hijl} \dots\dots\dots (5)$$

2.1.4 สูตรการประมาณค่าโดยรวมที่ปรับแล้วของจำนวนประชากรที่มีลักษณะที่ต้องการศึกษา X สำหรับจังหวัด i ภาค h คือ

$$x''_{hi} = \sum_{j=1}^2 x''_{hij} = \sum_{l=1}^{26} x''_{hil} \dots\dots\dots$$

(6)

2.1.5 สูตรการประมาณค่าโดยรวมที่ปรับแล้วของจำนวนประชากรที่มีลักษณะที่ต้องการศึกษา X สำหรับหมวดอายุ - เพศ l เขตการปกครอง j ภาค h คือ

$$x''_{hjl} = \sum_{i=1}^{A_h} x''_{hijl} \dots\dots\dots (7)$$

โดยที่ A_h คือ จำนวนจังหวัดทั้งสิ้นในภาค h และ $\sum_{h=1}^5 A_h = 76$

2.1.6 สูตรการประมาณค่าโดยรวมที่ปรับแล้วของจำนวนประชากรที่มีลักษณะที่ต้องการศึกษา X สำหรับเขตการปกครอง j ภาค h คือ

$$x''_{hj} = \sum_{i=1}^{A_h} x''_{hij} = \sum_{l=1}^{26} x''_{hjl} \dots\dots\dots (8)$$

2.1.7 สูตรการประมาณค่าโดยรวมที่ปรับแล้วของจำนวนประชากรที่มีลักษณะที่ต้องการศึกษา X สำหรับหมวดอายุ - เพศ l ภาค h คือ

$$x''_{hl} = \sum_{i=1}^{A_h} x''_{hil} = \sum_{j=1}^2 x''_{hjl} \quad \dots\dots\dots (9)$$

2.1.8 สูตรการประมาณค่าโดยรวมที่ปรับแล้วของจำนวนประชากรที่มีลักษณะที่ต้องการศึกษา X สำหรับ ภาค h คือ

$$x''_h = \sum_{i=1}^{A_h} x''_{hi} = \sum_{j=1}^2 x''_{hj} = \sum_{l=1}^{26} x''_{hl} \quad \dots\dots\dots$$

(10)

2.1.9 สูตรการประมาณค่าโดยรวมที่ปรับแล้วของจำนวนประชากรที่มีลักษณะที่ต้องการศึกษา X สำหรับเขตการปกครอง j ทวีราชอาณาจักร คือ

$$x''_j = \sum_{h=1}^5 x''_{hj} \quad \dots\dots\dots (11)$$

2.1.10 สูตรการประมาณค่าโดยรวมที่ปรับแล้วของจำนวนประชากรที่มีลักษณะที่ต้องการศึกษา X สำหรับหมวดอายุ - เพศ l ทวีราชอาณาจักร คือ

$$x''_l = \sum_{h=1}^5 x''_{hl} \quad \dots\dots\dots (12)$$

2.1.11 สูตรการประมาณค่าโดยรวมที่ปรับแล้วของจำนวนประชากรที่มีลักษณะที่ต้องการศึกษา X สำหรับทวีราชอาณาจักร คือ

$$x'' = \sum_{h=1}^5 x''_h = \sum_{j=1}^2 x''_j = \sum_{l=1}^{26} x''_l \quad \dots\dots\dots (13)$$

2.2 การประมาณค่าความแปรปรวนของค่าประมาณโดยรวม

2.2.1 สูตรการประมาณค่าความแปรปรวนของ x''_{hijl} คือ

$$\hat{V}(x''_{hijl}) = \left[\frac{Y_{hijl}}{y'_{hijl}} \right]^2 \frac{1}{m_{hij}(m_{hij} - 1)} \sum_{k=1}^{m_{hij}} z'^2_{hijkl} \quad \dots\dots\dots$$

(14)

โดยที่ $z'_{hijkl} = x'_{hijkl} - r_{hijl}y'_{hijkl}$

$$x'_{hijkl} = \frac{1}{P_{hijk}} \frac{N_{hijk}}{n_{hijk}} x_{hijkl}$$

$$y'_{hijkl} = \frac{1}{P_{hijk}} \frac{N_{hijk}}{n_{hijk}} y_{hijkl}$$

2.2.2 สูตรการประมาณค่าความแปรปรวนของ x''_{hij} คือ

$$\hat{V}(x''_{hij}) = \sum_{l=1}^{26} \hat{V}(x''_{hijl}) \quad \dots\dots\dots (15)$$

2.2.3 สูตรการประมาณค่าความแปรปรวนของ x''_{hil} คือ

$$\hat{V}(x''_{hil}) = \sum_{j=1}^2 \hat{V}(x''_{hijl}) \quad \dots\dots\dots (16)$$

2.2.4 สูตรการประมาณค่าความแปรปรวนของ x''_{hi} คือ

$$\hat{V}(x''_{hi}) = \sum_{j=1}^2 \hat{V}(x''_{hij}) = \sum_{l=1}^{26} \hat{V}(x''_{hil}) \quad \dots\dots\dots (17)$$

2.2.5 สูตรการประมาณค่าความแปรปรวนของ x''_{hjl} คือ

$$\hat{V}(x''_{hjl}) = \sum_{i=1}^{A_h} \hat{V}(x''_{hijl}) \quad \dots\dots\dots (18)$$

2.2.6 สูตรการประมาณค่าความแปรปรวนของ x''_{hj} คือ

$$\hat{V}(x''_{hj}) = \sum_{i=1}^{A_h} \hat{V}(x''_{hij}) = \sum_{l=1}^{26} \hat{V}(x''_{hjl}) \quad \dots\dots\dots (19)$$

2.2.7 สูตรการประมาณค่าความแปรปรวนของ x''_{hl} คือ

$$\hat{V}(x''_{hl}) = \sum_{i=1}^{A_h} \hat{V}(x''_{hil}) = \sum_{j=1}^2 \hat{V}(x''_{hjl}) \quad \dots\dots\dots (20)$$

2.2.8 สูตรการประมาณค่าความแปรปรวนของ x''_h คือ

$$\hat{V}(x''_h) = \sum_{i=1}^{A_h} \hat{V}(x''_{hi}) = \sum_{j=1}^2 \hat{V}(x''_{hj}) = \sum_{l=1}^{26} \hat{V}(x''_{hl}) \quad \dots\dots\dots (21)$$

2.2.9 สูตรการประมาณค่าความแปรปรวนของ x''_j คือ

$$\hat{V}(x''_j) = \sum_{h=1}^5 \hat{V}(x''_{hj}) \quad \dots\dots\dots (22)$$

2.2.10 สูตรการประมาณค่าความแปรปรวนของ x''_l คือ

$$\hat{V}(x''_l) = \sum_{h=1}^5 \hat{V}(x''_{hl}) \quad \dots\dots\dots (23)$$

2.2.11 สูตรการประมาณค่าความแปรปรวนของ x'' คือ

$$\hat{V}(x'') = \sum_{h=1}^5 \hat{V}(x''_h) = \sum_{j=1}^2 \hat{V}(x''_j) = \sum_{l=1}^{26} \hat{V}(x''_l) \quad \dots\dots\dots (24)$$

2.3 การประมาณค่าสัมประสิทธิ์ของความแปรผันของค่าประมาณยอดรวม

2.3.1 สูตรการประมาณค่าสัมประสิทธิ์ของความแปรผันของ x''_{hijl} คือ

$$cv(x''_{hijl}) = \frac{\sqrt{\hat{V}(x''_{hijl})}}{x''_{hijl}} \times 100 \% \quad \dots\dots\dots (25)$$

2.3.2 สูตรการประมาณค่าสัมประสิทธิ์ของความแปรผันของ x''_{hij} คือ

$$cv(x''_{hij}) = \frac{\sqrt{\hat{V}(x''_{hij})}}{x''_{hij}} \times 100 \% \quad \dots\dots\dots (26)$$

2.3.3 สูตรการประมาณค่าสัมประสิทธิ์ของความแปรผันของ x''_{hil} คือ

$$cv(x''_{hil}) = \frac{\sqrt{\hat{V}(x''_{hil})}}{x''_{hil}} \times 100 \% \quad \dots\dots\dots (27)$$

2.3.4 สูตรการประมาณค่าสัมประสิทธิ์ของความแปรผันของ x''_{hi} คือ

$$cv(x''_{hi}) = \frac{\sqrt{\hat{V}(x''_{hi})}}{x''_{hi}} \times 100 \% \quad \dots\dots\dots (28)$$

2.3.5 สูตรการประมาณค่าสัมประสิทธิ์ของความแปรผันของ x''_{hjl} คือ

$$cv(x''_{hjl}) = \frac{\sqrt{\hat{V}(x''_{hjl})}}{x''_{hjl}} \times 100 \% \quad \dots\dots\dots (29)$$

2.3.6 สูตรการประมาณค่าสัมประสิทธิ์ของความแปรผันของ x''_{hj} คือ

$$cv(x''_{hj}) = \frac{\sqrt{\hat{V}(x''_{hj})}}{x''_{hj}} \times 100 \% \quad \dots\dots\dots (30)$$

2.3.7 สูตรการประมาณค่าสัมประสิทธิ์ของความแปรผันของ x''_{hl} คือ

$$cv(x''_{hl}) = \frac{\sqrt{\hat{V}(x''_{hl})}}{x''_{hl}} \times 100 \% \quad \dots\dots\dots (31)$$

2.3.8 สูตรการประมาณค่าสัมประสิทธิ์ของความแปรผันของ x''_h คือ

$$cv(x''_h) = \frac{\sqrt{\hat{V}(x''_h)}}{x''_h} \times 100 \% \quad \dots\dots\dots (32)$$

2.3.9 สูตรการประมาณค่าสัมประสิทธิ์ของความแปรผันของ x''_j คือ

$$cv(x''_j) = \frac{\sqrt{\hat{V}(x''_j)}}{x''_j} \times 100 \% \quad \dots\dots\dots (33)$$

2.3.10 สูตรการประมาณค่าสัมประสิทธิ์ของความแปรผันของ x''_l คือ

$$cv(x''_l) = \frac{\sqrt{\hat{V}(x''_l)}}{x''_l} \times 100 \% \quad \dots\dots\dots (34)$$

2.3.11 สูตรการประมาณค่าสัมประสิทธิ์ของความแปรผันของ x'' คือ

$$cv(x'') = \frac{\sqrt{\hat{V}(x'')}}{x'' } \times 100 \% \quad \dots\dots\dots (35)$$

3. วิธีการเก็บรวบรวมข้อมูล

การสำรวจการอ่านหนังสือของประชากร พ.ศ. 2551 ดำเนินการสำรวจในเดือน พฤษภาคม - มิถุนายน พ.ศ. 2551 มีจำนวนครัวเรือนตัวอย่างทั้งสิ้น 53,040 ครัวเรือน โดยให้พนักงานของสำนักงานสถิติแห่งชาติสัมภาษณ์สมาชิกทุกคนในครัวเรือนส่วนบุคคลที่เป็นครัวเรือนตัวอย่าง

4. การประมวลผลข้อมูล

เมื่อเก็บรวบรวมข้อมูลเสร็จเรียบร้อยแล้ว ทำการบรรณาธิกรและลงรหัสที่สำนักงานสถิติจังหวัด จากนั้นส่งแบบสอบถามเข้ามาที่สำนักงานสถิติแห่งชาติ กรุงเทพมหานคร เพื่อทำการบันทึกข้อมูลด้วยเครื่อง IRC (Intelligent Character Recognition) แล้วจึงตรวจสอบความถูกต้อง ครบถ้วน และแนบนำของข้อมูลด้วยเครื่องคอมพิวเตอร์ จากนั้นจึงประมวลผลข้อมูลตามหลักสถิติศาสตร์ โดยนำข้อมูลที่ได้จากครัวเรือนตัวอย่างมาคำนวณตามสูตรในการประมาณค่าที่เหมาะสมกับวิธีการเลือกตัวอย่าง และมีการถ่วงน้ำหนักข้อมูล (Weight) เพื่อให้ได้ค่าประมาณของประชากรทั้งประเทศ และประมวลผลเป็นตารางสถิติ เพื่อนำเสนอผลรายงานสำรวจ

5. การปิดตัวเลข

ในตารางสถิติ ผลรวมของแต่ละจำนวนอาจไม่เท่ากับยอดรวม เนื่องจากข้อมูลแต่ละจำนวนได้มีการปิดเศษเป็นอิสระจากกัน



สอบ.
(ถามเฉพาะครัวเรือนส่วนบุคคล)

การสำรวจการอ่านหนังสือของประชากร พ.ศ. 2551

รหัสแบบ	แผ่นที่
	1

ชุดที่.....ในจำนวน.....ชุดของครัวเรือนนี้

1. ภาค.....จังหวัด.....
2. อำเภอ / เขต.....ตำบล / แขวง.....
3. บ้านเลขที่.....ถนน.....ตรอก / ซอย.....
4. ในเขตเทศบาล ED.....BLK.....
นอกเขตเทศบาล ED.....หมู่ที่.....ชื่อหมู่บ้าน.....
5. ลำดับที่ขุมรุมอาคาร / หมู่บ้านตัวอย่าง.....
6. เดือน.....พ.ศ. 2551
7. ลำดับที่ครัวเรือนตัวอย่าง.....ประเภทส่วนบุคคล
8. จำนวนสมาชิกในครัวเรือน ชั้นแรงงาน.....คน
9. ผลการจ้างนับครัวเรือนตัวอย่างนี้ (บันทึกรหัส)

REG	CWT			1-3
AMP	TMB			4-7
AREA	ED			8-11
	BLK_VIL			12-13
PSU_NO				14-17
MONTH_YR		5	1	18-21
HH_NO		TYPE	1	22-24
MEMBERS				25-26
ENUM				27-28

ได้ข้อมูล		รหัส	ไม่ได้ข้อมูล		รหัส
ชั้นนับจด	ชั้นแรงงาน		ชั้นนับจด	ชั้นแรงงาน	
1. เป็นครัวเรือนตัวอย่าง		11	1. เป็นครัวเรือนตัวอย่าง		21
1.1 มีครัวเรือนอาศัยอยู่	จ้างนับได้		ไปสามครั้งไม่พบ		
	รื้อถอน ไฟไหม้		ผู้ตอบสัมภาษณ์		
	เป็นบ้านว่าง		ไม่ให้ความร่วมมือ		
	เป็นบ้านว่าง		ทบบ้านไม่พบ		
1.2 เป็นบ้านว่าง	มีครัวเรือน (จ้างนับได้)	14			
2. ไม่เป็นครัวเรือนตัวอย่าง (ครัวเรือนใหม่อยู่แทน ครัวเรือนเดิมที่เป็นตัวอย่าง)		16	2. อื่น ๆ (ระบุ)		24

จ้างนับวันที่.....เดือน.....พ.ศ. 2551

บรรณานิกรและลงรหัสวันที่.....เดือน.....พ.ศ. 2551

ชื่อตัว - ชื่อสกุล.....

ชื่อตัว - ชื่อสกุล.....

พนักงานจ้างนับ

พนักงานบรรณานิกรและลงรหัส

ลายมือชื่อ.....ผู้ตรวจ

(.....)

ตำแหน่ง.....

ประโยชน์ที่ประชาชนจะได้รับ

เพื่อให้หน่วยงานภาครัฐหรือเอกชนที่เกี่ยวข้อง นำไปกำหนดนโยบายและส่งเสริมการอ่านหนังสือให้มากขึ้นและเหมาะสม เช่น

- ทำการรณรงค์หรือจัดการส่งเสริมการอ่านในรูปแบบที่เหมาะสมกับกลุ่มวัย
- จัดหาหนังสือที่มีเนื้อหาสาระสอดคล้องกับความต้องการของประชาชน
- จัดหาสถานที่อ่านหนังสือให้แพร่หลายและเพียงพอกับประชาชนในท้องถิ่นต่าง ๆ

ตอนที่ 1 ลักษณะทั่วไปของสมาชิกในครัวเรือน									
ถามทุกคน							ถามเฉพาะผู้ที่มีอายุตั้งแต่ 6 ปีขึ้นไป		ถามเฉพาะผู้ที่มีอายุตั้งแต่ 13 ปีขึ้นไป
ลำดับที่	ชื่อ-นามสกุล	ความเกี่ยวพันกับหัวหน้าครัวเรือน	เพศ	อายุ	ศาสนา	"เมื่ออยู่ที่บ้าน... (ชื่อ)...พูดภาษาอะไร"	การศึกษา		สถานภาพสมรส
							"... (ชื่อ)...กำลังเรียนอยู่หรือไม่"	"... (ชื่อ)... จบการศึกษาสูงสุดชั้นใด"	
F1	F2	F3	F4	F5	F6	F7	F8	F9	F10
		บ้านที่กรหัส หัวหน้าครัวเรือน.... 1 ภรรยาหรือสามี..... 2 บุตรที่ยังไม่สมรส... 3 บุตรที่สมรสแล้ว.... 4 บุตรชาย บุตรสะใภ้. 5 บุตรของบุตร..... 6 พ่อ แม่ พ่อแม่ของ คู่สมรส..... 7 ญาติอื่น ๆ 8 ผู้อาศัย และคนรับใช้..... 9	บ้านที่กรหัส ชาย..... 1 หญิง..... 2	บ้านที่อายุ เต็มปี ถ้าต่ำกว่า 1 ปี บันทึก "0" ชิดขวา	บ้านที่กรหัส พุทธ..... 1 คริสต์..... 2 อิสลาม... 3 อื่น ๆ (ระบุ)... 4	บ้านที่กรหัส ภาษาไทย..... 1 ภาษาอื่น ชาวเขา/ ชนเผ่า..... 2 มาเลย์/ยิว... 3 จีน..... 4 อังกฤษ..... 5 พม่า..... 6 เขมร/ส่วย... 7 ลาว..... 8 อื่นๆ (ระบุ)... 9	บ้านที่กรหัส กำลังเรียน... 1 ไม่เรียน..... 2	บ้านที่กรหัส ประกาศนียบัตร หรือ ปริญญาที่สำเร็จมา โดยละเอียด ถ้า ไม่เคยเรียน บันทึก "ไม่เคยเรียน"	บ้านที่กรหัส โสด..... 1 สมรส..... 2 ม่าย..... 3 หย่า..... 4 แยกกันอยู่..... 5 เคยสมรส แต่ไม่ทราบ สถานภาพ..... 6
<input type="text"/>	<input type="text"/>	<input type="text"/>	<input type="text"/>	<input type="text"/>	<input type="text"/>	<input type="text"/>	<input type="text"/>	<input type="text"/>	<input type="text"/>
<input type="text"/>	<input type="text"/>	<input type="text"/>	<input type="text"/>	<input type="text"/>	<input type="text"/>	<input type="text"/>	<input type="text"/>	<input type="text"/>	<input type="text"/>
<input type="text"/>	<input type="text"/>	<input type="text"/>	<input type="text"/>	<input type="text"/>	<input type="text"/>	<input type="text"/>	<input type="text"/>	<input type="text"/>	<input type="text"/>
<input type="text"/>	<input type="text"/>	<input type="text"/>	<input type="text"/>	<input type="text"/>	<input type="text"/>	<input type="text"/>	<input type="text"/>	<input type="text"/>	<input type="text"/>
<input type="text"/>	<input type="text"/>	<input type="text"/>	<input type="text"/>	<input type="text"/>	<input type="text"/>	<input type="text"/>	<input type="text"/>	<input type="text"/>	<input type="text"/>
<input type="text"/>	<input type="text"/>	<input type="text"/>	<input type="text"/>	<input type="text"/>	<input type="text"/>	<input type="text"/>	<input type="text"/>	<input type="text"/>	<input type="text"/>

ตอนที่ 1 ลักษณะทั่วไปของสมาชิกในครัวเรือน (ต่อ)			ตอนที่ 2 การอ่านหนังสือของเด็กเล็ก		
ถามเฉพาะผู้ที่อายุตั้งแต่ 15 ปีขึ้นไป			ถามเฉพาะผู้ที่อายุต่ำกว่า 6 ปี		
การทำงานในรอบ 12 เดือนที่แล้ว			"ตามปกติ...(ชื่อ)...ได้อ่านหนังสือ หรือ มีผู้ใหญ่อ่านหนังสือให้ฟังหรือไม่" (ไม่รวมการอ่านหนังสือในเวลาเรียน)	ถามเฉพาะผู้ที่บันทึกรหัส 2 - 6 ในสดมภ์ F14 (เด็กที่อ่านหนังสือ)	
อาชีพ	อุตสาหกรรม	สถานภาพการทำงาน			
"ในรอบ 12 เดือนที่แล้ว(ชื่อ)....ทำงานอะไร"	"กิจกรรมหลักที่(ชื่อ)....ทำอยู่ เป็นกิจกรรมหรือ ผลคืออะไร"	"....(ชื่อ)....ทำงานใน ฐานะอะไร"			
ถ้า ทำงาน ให้บันทึกอาชีพ หรือตำแหน่งหน้าที่การงาน ที่มีชั่วโมงการทำงานสูงสุด (ถามต่อไป)	ให้บันทึกประเภท ของกิจการหรือ ลักษณะของงาน ให้ชัดเจน	บันทึกรหัส นายจ้าง..... 1 ผู้ประกอบการ ของตนเอง..... 2 ผู้ช่วยธุรกิจของ ครัวเรือน..... 3 ลูกจ้างรัฐบาล..... 4 ลูกจ้างรัฐวิสาหกิจ..... 5 ลูกจ้างเอกชน..... 6 สมาชิกของการ รวมกลุ่มผู้ผลิต..... 7 ผู้ที่ไม่สามารถ จำแนกสถานภาพ การทำงานได้..... 8	บันทึกรหัส ไม่อ่าน หรือ ไม่มีผู้ใหญ่อ่านให้ฟัง..... 1 (ข้ามไปถาม สดมภ์ Response) อ่าน หรือ ผู้ใหญ่อ่านให้ฟัง ทุกวัน..... 2 สัปดาห์ละ 4-6 วัน..... 3 สัปดาห์ละ 2-3 วัน..... 4 สัปดาห์ละ 1 วัน..... 5 นาน ๆ ครั้ง..... 6	ให้บันทึกจำนวนชั่วโมงหรือนาที โดยประมาณ	
ถ้า ไม่ทำงาน ให้บันทึก "ไม่ทำ" (ข้ามไปถามสดมภ์ F14)				ชั่วโมง	นาที
F11	F12	F13	F14	F15	F16
<input type="text"/>	<input type="text"/>	<input type="text"/>	<input type="text"/>	<input type="text"/>	<input type="text"/>
<input type="text"/>	<input type="text"/>	<input type="text"/>	<input type="text"/>	<input type="text"/>	<input type="text"/>
<input type="text"/>	<input type="text"/>	<input type="text"/>	<input type="text"/>	<input type="text"/>	<input type="text"/>
<input type="text"/>	<input type="text"/>	<input type="text"/>	<input type="text"/>	<input type="text"/>	<input type="text"/>
<input type="text"/>	<input type="text"/>	<input type="text"/>	<input type="text"/>	<input type="text"/>	<input type="text"/>
<input type="text"/>	<input type="text"/>	<input type="text"/>	<input type="text"/>	<input type="text"/>	<input type="text"/>
48	50	52	53	54	56

ตอนที่ 2 การอ่านหนังสือของเด็กเล็ก (ต่อ)			ตอนที่ 3 การอ่านหนังสือของประชากร							
ถามเฉพาะผู้ที่มียุ่ต่ำกว่า 6 ปี			ถามเฉพาะผู้ที่มียุ่ตั้งแต่ 6 ปีขึ้นไป							
ถามเฉพาะผู้ที่บันทึกรหัส 2 - 6 ในสคตมร์ F14 (เด็กที่อ่านหนังสือ)										
"ตามปกติ หนังสือที่... (ชื่อ)... อ่าน ได้จากที่ใด"	"ค่าใช้จ่ายสำหรับ ชื่อหนังสือให้... (ชื่อ)... เฉลี่ยต่อเดือน เท่าไร"	"เหตุผลที่ผู้ปกครอง อ่านหนังสือให้... (ชื่อ)... ฟัง"	"ตามปกติ... (ชื่อ)... อ่านหนังสือต่อไป หรือไม่"							
			(การอ่านหนังสือ รวมการอ่านทางอินเทอร์เน็ต หรือสื่ออิเล็กทรอนิกส์ แต่ ไม่รวม การอ่านหนังสือในเวลาเรียน)							
บันทึกที่กรหัส			บันทึกที่กรหัส							
(ไม่รวม หนังสือเรียน ตามหลักสูตร)			ไม่อ่าน..... 1							
บันทึกที่กรหัส			อ่าน							
ยืมจากห้องสมุด..... 1			ทุกวัน..... 2							
แลกเปลี่ยนจากเพื่อนหรือคนรู้จัก... 2			สัปดาห์ละ 4 - 6 วัน..... 3							
ได้รับแจกจากหน่วยงานต่างๆ..... 3			สัปดาห์ละ 2 - 3 วัน..... 4							
ซื้อจากร้านหนังสือ..... 4			สัปดาห์ละ 1 วัน..... 5							
ซื้อจากงานแสดงหนังสือ... 5			นาน ๆ ครั้ง..... 6							
อื่นๆ (ระบุ)..... 6			หนังสือพิมพ์	นิตยสาร	วารสาร/เอกสารประเภทอื่นๆ ที่ออกเป็นประจำ	นวนิยาย/การ์ตูน/หนังสืออ่านเล่น ต่าง ๆ	แบบเรียน/ตำราเรียน (นอกเวลาเรียน)	ตำรา/หนังสือเอกสารที่ให้ความรู้ (ไม่รวมแบบเรียน/ตำราเรียนตามหลักสูตร)	หนังสือ/เอกสารเกี่ยวกับคำสอนทางศาสนา	อื่น ๆ
ถ้าสคตมร์ F20 - F27 ทุกสคตมร์ บันทึกที่กรหัส "1" ไม่อ่าน ให้ข้ามไปถาม F41										
F17	F18	F19	F20	F21	F22	F23	F24	F25	F26	F27
<input type="checkbox"/>	<input type="checkbox"/>	<input type="checkbox"/>	<input type="checkbox"/>	<input type="checkbox"/>	<input type="checkbox"/>	<input type="checkbox"/>	<input type="checkbox"/>	<input type="checkbox"/>	<input type="checkbox"/>	<input type="checkbox"/>
<input type="checkbox"/>	<input type="checkbox"/>	<input type="checkbox"/>	<input type="checkbox"/>	<input type="checkbox"/>	<input type="checkbox"/>	<input type="checkbox"/>	<input type="checkbox"/>	<input type="checkbox"/>	<input type="checkbox"/>	<input type="checkbox"/>
<input type="checkbox"/>	<input type="checkbox"/>	<input type="checkbox"/>	<input type="checkbox"/>	<input type="checkbox"/>	<input type="checkbox"/>	<input type="checkbox"/>	<input type="checkbox"/>	<input type="checkbox"/>	<input type="checkbox"/>	<input type="checkbox"/>
<input type="checkbox"/>	<input type="checkbox"/>	<input type="checkbox"/>	<input type="checkbox"/>	<input type="checkbox"/>	<input type="checkbox"/>	<input type="checkbox"/>	<input type="checkbox"/>	<input type="checkbox"/>	<input type="checkbox"/>	<input type="checkbox"/>
<input type="checkbox"/>	<input type="checkbox"/>	<input type="checkbox"/>	<input type="checkbox"/>	<input type="checkbox"/>	<input type="checkbox"/>	<input type="checkbox"/>	<input type="checkbox"/>	<input type="checkbox"/>	<input type="checkbox"/>	<input type="checkbox"/>
<input type="checkbox"/>	<input type="checkbox"/>	<input type="checkbox"/>	<input type="checkbox"/>	<input type="checkbox"/>	<input type="checkbox"/>	<input type="checkbox"/>	<input type="checkbox"/>	<input type="checkbox"/>	<input type="checkbox"/>	<input type="checkbox"/>
<input type="checkbox"/>	<input type="checkbox"/>	<input type="checkbox"/>	<input type="checkbox"/>	<input type="checkbox"/>	<input type="checkbox"/>	<input type="checkbox"/>	<input type="checkbox"/>	<input type="checkbox"/>	<input type="checkbox"/>	<input type="checkbox"/>
58	59	60	61	62	63	64	65	66	67	68

คณะผู้จัดทำ CD - ROM

หน่วยงานเจ้าของเรื่อง

กลุ่มสถิติสังคม
สำนักสถิติสังคม
โทร. 0 2142 1258

หน่วยงานผลิตและออกแบบ

กลุ่มบูรณาการข้อมูลสถิติ
สำนักสถิติพยากรณ์
โทร. 0 2141 7494



ตารางสถิติในรูปแบบ
Format Excel

ตารางสถิติในรูปแบบ format Excel

การอ่านหนังสือของเด็กเล็ก (อายุ 0 - 5 ปี)

- ตารางที่ 1 จำนวนเด็กอายุ 0 - 5 ปี จำแนกตามการอ่านหนังสือ เพศ เขตการปกครอง และภาค พ.ศ. 2551
- ตารางที่ 2 จำนวนเด็กอายุ 0 - 5 ปีที่อ่านหนังสือนอกเวลาเรียน จำแนกตามความถี่ของการอ่านหนังสือ เพศ เขตการปกครอง และภาค พ.ศ. 2551
- ตารางที่ 3 จำนวนเด็กที่มีอายุ 0 - 5 ปีที่อ่านหนังสือนอกเวลาเรียน จำแนกตามเวลาที่ใช้อ่านหนังสือ เฉลี่ยต่อวัน เพศ เขตการปกครอง และภาค พ.ศ. 2551
- ตารางที่ 4 จำนวนเด็กอายุ 0 - 5 ปีที่อ่านหนังสือนอกเวลาเรียน จำแนกตามแหล่งที่มาของหนังสือ เพศ เขตการปกครอง และภาค พ.ศ. 2551
- ตารางที่ 5 จำนวนเด็กอายุ 0 - 5 ปีที่อ่านหนังสือนอกเวลาเรียน จำแนกตามค่าใช้จ่ายสำหรับซื้อหนังสือ ให้เด็กเฉลี่ยต่อเดือน เพศ เขตการปกครอง และภาค พ.ศ. 2551
- ตารางที่ 6 จำนวนเด็กที่มีอายุ 0 - 5 ปีที่อ่านหนังสือนอกเวลาเรียน เหตุผลที่ผู้ปกครองอ่านหนังสือให้เด็กฟัง เพศ เขตการปกครอง และภาค พ.ศ. 2551

การอ่านหนังสือของประชากร (อายุตั้งแต่ 6 ปีขึ้นไป)

- ตารางที่ 7 จำนวนประชากรอายุตั้งแต่ 6 ปีขึ้นไป จำแนกตามการอ่านหนังสือ กลุ่มอายุ เพศ เขตการปกครอง และภาค พ.ศ. 2551
- ตารางที่ 8 จำนวนประชากรอายุตั้งแต่ 6 ปีขึ้นไป จำแนกตามการอ่านหนังสือ ระดับการศึกษาที่สำเร็จ เพศ เขตการปกครอง และภาค พ.ศ. 2551
- ตารางที่ 9 จำนวนประชากรอายุตั้งแต่ 15 ปีขึ้นไป จำแนกตามการอ่านหนังสือ อาชีพ เพศ เขตการปกครอง และภาค พ.ศ. 2551
- ตารางที่ 10 จำนวนประชากรอายุตั้งแต่ 15 ปีขึ้นไปที่มีงานทำ จำแนกตามการอ่านหนังสือ อุตสาหกรรม เพศ เขตการปกครอง และภาค พ.ศ. 2551
- ตารางที่ 11 จำนวนประชากรอายุตั้งแต่ 15 ปีขึ้นไปที่มีงานทำ จำแนกตามการอ่านหนังสือ สถานภาพการทำงาน เพศ เขตการปกครอง และภาค พ.ศ. 2551
- ตารางที่ 12 จำนวนประชากรอายุตั้งแต่ 6 ปีขึ้นไป จำแนกตามประเภทหนังสือที่อ่าน ความถี่ของการอ่านหนังสือ เพศ เขตการปกครอง และภาค พ.ศ. 2551
- ตารางที่ 13 จำนวนประชากรอายุตั้งแต่ 6 ปีขึ้นไปที่อ่านหนังสือนอกเวลาเรียน/นอกรเวลาทำงาน จำแนกตามประเภทหนังสือที่อ่าน กลุ่มอายุ เพศ เขตการปกครอง และภาค พ.ศ. 2551

ตารางสถิติในรูปแบบ format Excel (ต่อ)

- ตารางที่ 14 จำนวนประชากรอายุตั้งแต่ 6 ปีขึ้นไปที่อ่านหนังสือนอกเวลาเรียน/นอกเวลาทำงาน
จำแนกตามเวลาที่ใช้อ่านหนังสือเฉลี่ยต่อวัน เพศ เขตการปกครอง และภาค พ.ศ. 2551
- ตารางที่ 15 จำนวนประชากรอายุตั้งแต่ 6 ปีขึ้นไปที่อ่านหนังสือนอกเวลาเรียน/นอกเวลาทำงาน จำแนกตาม
ประเภทเนื้อหาของสาระของหนังสือที่อ่าน กลุ่มอายุ เพศ เขตการปกครอง และภาค พ.ศ. 2551
- ตารางที่ 16 จำนวนประชากรอายุตั้งแต่ 6 ปีขึ้นไปที่อ่านหนังสือนอกเวลาเรียน/นอกเวลาทำงาน จำแนกตาม
สถานที่อ่านหนังสือ กลุ่มอายุ เพศ เขตการปกครอง และภาค พ.ศ. 2551
- ตารางที่ 17 จำนวนประชากรอายุตั้งแต่ 6 ปีขึ้นไปที่อ่านหนังสือนอกเวลาเรียน/นอกเวลาทำงาน จำแนกตาม
ประเภทสื่อที่อ่าน กลุ่มอายุ เพศ เขตการปกครอง และภาค พ.ศ. 2551
- ตารางที่ 18 จำนวนประชากรอายุตั้งแต่ 6 ปีขึ้นไปที่อ่านหนังสือนอกเวลาเรียน/นอกเวลาทำงาน จำแนกตาม
เหตุผลที่อ่านหนังสือ กลุ่มอายุ เพศ เขตการปกครอง และภาค พ.ศ. 2551
- ตารางที่ 19 จำนวนประชากรอายุตั้งแต่ 6 ปีขึ้นไปที่อ่านหนังสือนอกเวลาเรียน/นอกเวลาทำงาน จำแนกตาม
แรงจูงใจในการอ่านหนังสือ เพศ เขตการปกครอง และภาค พ.ศ. 2551
- ตารางที่ 20 จำนวนประชากรอายุตั้งแต่ 6 ปีขึ้นไปที่อ่านหนังสือนอกเวลาเรียน/นอกเวลาทำงาน จำแนกตาม
ค่าใช้จ่ายในการอ่านหนังสือเฉลี่ยต่อเดือน กลุ่มอายุ เพศ เขตการปกครอง และภาค พ.ศ. 2551
- ตารางที่ 21 จำนวนประชากรอายุตั้งแต่ 6 ปีขึ้นไป จำแนกตามข้อเสนอแนะวิธีการณรงค์ให้คน
รักการอ่านหนังสือ กลุ่มอายุ เพศ เขตการปกครอง และภาค พ.ศ. 2551
- ตารางที่ 22 จำนวนประชากรอายุตั้งแต่ 6 ปีขึ้นไปที่ไม่อ่านหนังสือนอกเวลาเรียน/นอกเวลาทำงาน
จำแนกตามสาเหตุที่ไม่อ่านหนังสือ กลุ่มอายุ เพศ เขตการปกครอง และภาค พ.ศ. 2551
- ตารางที่ 23 จำนวนประชากรอายุตั้งแต่ 6 ปีขึ้นไปที่ไม่อ่านหนังสือนอกเวลาเรียน/นอกเวลาทำงานเพราะ
อ่านหนังสือไม่ออก จำแนกตามสาเหตุที่อ่านหนังสือไม่ออก เพศ เขตการปกครอง และภาค พ.ศ. 2551

ตารางสถิติในรูปแบบ format Excel (ต่อ)

การอ่านหนังสือพิมพ์ของประชากร (อายุตั้งแต่ 6 ปีขึ้นไป)

- ตารางที่ 24 จำนวนประชากรอายุตั้งแต่ 6 ปีขึ้นไป จำแนกตามการอ่านหนังสือพิมพ์ กลุ่มอายุ เพศ เขตการปกครอง และภาค พ.ศ. 2551
- ตารางที่ 25 จำนวนประชากรอายุตั้งแต่ 6 ปีขึ้นไป จำแนกตามการอ่านหนังสือพิมพ์ ระดับการศึกษาที่สำเร็จ เพศ เขตการปกครอง และภาค พ.ศ. 2551
- ตารางที่ 26 จำนวนประชากรอายุตั้งแต่ 15 ปีขึ้นไป จำแนกตามการอ่านหนังสือพิมพ์ อาชีพ เพศ เขตการปกครอง และภาค พ.ศ. 2551
- ตารางที่ 27 จำนวนประชากรอายุตั้งแต่ 15 ปีขึ้นไปที่มีงานทำ จำแนกตามการอ่านหนังสือพิมพ์ อุตสาหกรรม เพศ เขตการปกครอง และภาค พ.ศ. 2551
- ตารางที่ 28 จำนวนประชากรอายุตั้งแต่ 15 ปีขึ้นไปที่มีงานทำ จำแนกตามการอ่านหนังสือพิมพ์ สถานภาพการทำงาน เพศ เขตการปกครอง และภาค พ.ศ. 2551
- ตารางที่ 29 จำนวนประชากรอายุตั้งแต่ 6 ปีขึ้นไปที่อ่านหนังสือพิมพ์ จำแนกตามประเภทเนื้อหาของหนังสือพิมพ์ที่อ่าน กลุ่มอายุ เพศ เขตการปกครอง และภาค พ.ศ. 2551
- ตารางที่ 30 จำนวนประชากรอายุตั้งแต่ 6 ปีขึ้นไปที่อ่านหนังสือพิมพ์ จำแนกตามระดับความคิดเห็นเกี่ยวกับการนำเสนอเนื้อหาสาระและบทบาทของหนังสือพิมพ์ในปัจจุบัน เพศ เขตการปกครอง และภาค พ.ศ. 2551
- ตารางที่ 31 จำนวนประชากรอายุตั้งแต่ 6 ปีขึ้นไปที่ไม่อ่านหนังสือพิมพ์ จำแนกตามสาเหตุที่ไม่อ่านหนังสือพิมพ์ กลุ่มอายุ เพศ เขตการปกครอง และภาค พ.ศ. 2551