



สำมะโนอุตสาหกรรม พ.ศ. 2560
ข้อมูลพื้นฐาน จังหวัดยะลา

THE 2017 INDUSTRIAL CENSUS
BASIC INFORMATION ; YALA PROVINCE



สำนักงานสถิติแห่งชาติ

สำนักงานสถิติแห่งชาติ
กระทรวงดิจิทัลเพื่อเศรษฐกิจและสังคม
NATIONAL STATISTICAL OFFICE
MINISTRY OF DIGITAL ECONOMY AND SOCIETY

สำมะโนอุตสาหกรรม พ.ศ. 2560

ข้อมูลพื้นฐาน

จังหวัดยะลา

THE 2017 INDUSTRIAL CENSUS

BASIC INFORMATION

YALA PROVINCE



สำนักงานสถิติแห่งชาติ

หน่วยงานเจ้าของเรื่อง	สำนักงานสถิติจังหวัดยะลา โทรศัพท์ 0 7321 2703 โทรสาร 0 7322 2012 ไปรษณีย์อิเล็กทรอนิกส์ yala@nso.go.th
หน่วยงานที่เผยแพร่	สำนักสถิติพยากรณ์ สำนักงานสถิติแห่งชาติ ศูนย์ราชการเฉลิมพระเกียรติ 80 พรรษาฯ อาคารรัฐประศาสนภักดี ชั้น 2 ถนนแจ้งวัฒนะ เขตหลักสี่ กรุงเทพฯ 10210 โทรศัพท์ 0 2141 7498 โทรสาร 0 2143 8132 ไปรษณีย์อิเล็กทรอนิกส์ binfopub@nso.go.th
ปีที่จัดพิมพ์	2560
จัดพิมพ์โดย	โอเค คอมพิวเตอร์ แอนด์ พริ้นติ้ง

คำนำ

ภาคอุตสาหกรรมการผลิตนับเป็นกิจกรรมทางเศรษฐกิจสาขาหนึ่งที่มีความสำคัญในการขับเคลื่อนการเจริญเติบโตทางเศรษฐกิจของประเทศ ซึ่งปัจจุบันรัฐบาลมีนโยบายด้านการพัฒนาอุตสาหกรรมที่ส่งเสริมการนำเทคโนโลยีขั้นสูงและนวัตกรรมใหม่ๆ มาใช้ปรับปรุงประสิทธิภาพการผลิตเพื่อเป็นกลไกในการขับเคลื่อนเศรษฐกิจของประเทศไทยในระยะ 20 ปีข้างหน้าตามกรอบการพัฒนาประเทศไทย 4.0 สำนักงานสถิติแห่งชาติ เป็นหน่วยงานที่รับผิดชอบในการจัดเก็บรวบรวมข้อมูลทั้งด้านเศรษฐกิจและสังคมของประเทศตระหนักถึงความสำคัญดังกล่าว จึงได้จัดทำสำมะโนอุตสาหกรรมขึ้นเพื่อให้ประเทศมีข้อมูลสถิติพื้นฐานที่สำคัญทางด้านอุตสาหกรรมการผลิตอย่างต่อเนื่อง เพื่อภาครัฐและเอกชนใช้ในการกำหนดนโยบายและวางแผนพัฒนาด้านเศรษฐกิจและอุตสาหกรรมทั้งในระดับประเทศและระดับจังหวัดเพื่อเพิ่มศักยภาพในการแข่งขันในตลาดโลก

ในการจัดทำสำมะโนอุตสาหกรรม พ.ศ. 2560 ครั้งนี้ ได้กำหนดแผนการดำเนินงานเป็น 2 ขั้นตอน คือ ขั้นการเก็บรวบรวมข้อมูลพื้นฐานหรือการนับจุดสถานประกอบการทุกประเภท ซึ่งดำเนินการในปี 2559 และขั้นการเก็บรวบรวมข้อมูลรายละเอียดหรือการแจงนับสถานประกอบการในอุตสาหกรรมการผลิตดำเนินการในปี 2560

รายงานฉบับนี้ เป็นรายงานผลในขั้นตอนการเก็บรวบรวมข้อมูลพื้นฐานหรือการนับจุดสถานประกอบการในปี 2559 ซึ่งจัดจำแนกประเภทสถานประกอบการตามการจัดมาตรฐานอุตสาหกรรมประเทศไทย ปี 2552 (Thailand Standard Industrial Classification: TSIC 2009) ได้แก่ สถานประกอบการที่ประกอบกิจกรรมเกี่ยวกับธุรกิจทางการค้า ธุรกิจทางการบริการ การผลิต การก่อสร้าง การขนส่งทางบก และสถานที่เก็บสินค้า กิจกรรมด้านข้อมูลข่าวสารและการสื่อสาร และโรงพยาบาลเอกชน ที่ตั้งอยู่ในจังหวัดยะลา

สำนักงานสถิติแห่งชาติ ใคร่ขอขอบคุณผู้ประกอบการและผู้เกี่ยวข้องทุกฝ่ายที่ได้ให้ความร่วมมือในการให้ข้อมูล ซึ่งข้อมูลที่ได้จะเป็นประโยชน์สำหรับผู้ใช้อ้างอิงทั้งภาครัฐบาลและภาคเอกชนต่อไป




บทสรุปสำหรับผู้บริหาร



เนื่องจากบริบทของประเทศมีการเปลี่ยนแปลง ทั้งด้านเศรษฐกิจสังคมและการเมืองที่ส่งผลกระทบต่อภาคอุตสาหกรรมทำให้โครงสร้างการดำเนินธุรกิจและอุตสาหกรรมเปลี่ยนแปลงไป เช่น วิสาหกิจขนาดกลางและขนาดย่อม (SMEs) มีอัตราการขยายตัวเพิ่มขึ้น และมีธุรกิจทางการค้า การบริการ และอุตสาหกรรมใหม่ๆ เกิดขึ้น เป็นต้น ซึ่งถือเป็นกลไกที่สำคัญต่อการเจริญเติบโตของระบบเศรษฐกิจของประเทศ ดังนั้น ข้อมูลสถิติและสารสนเทศโครงสร้างขั้นพื้นฐานเกี่ยวกับการประกอบธุรกิจและอุตสาหกรรม จึงมีความสำคัญและจำเป็นสำหรับภาครัฐและเอกชนใช้ในการกำหนดนโยบายและวางแผนพัฒนาด้านเศรษฐกิจและอุตสาหกรรมทั้งในระดับประเทศและระดับท้องถิ่น เพื่อเพิ่มขีดความสามารถในการแข่งขันทางเศรษฐกิจในตลาดโลก

สำนักงานสถิติแห่งชาติ จัดทำการสำรวจโครงการสำมะโนอุตสาหกรรมทุก 10 ปี ตามข้อเสนอแนะขององค์การสหประชาชาติ และได้วางแผนเปลี่ยนเป็นจัดทำทุก 5 ปี เพื่อให้ประเทศมีข้อมูลพื้นฐานที่สำคัญทางด้านอุตสาหกรรมการผลิตอย่างต่อเนื่อง เพื่อใช้ในการวิเคราะห์และติดตามสถานการณ์ด้านเศรษฐกิจของประเทศและภูมิภาค ซึ่งที่ผ่านมาสำนักงานสถิติแห่งชาติจัดทำสำมะโนอุตสาหกรรมมาแล้ว 4 ครั้ง ในปี 2507 ปี 2550 และปี 2555 สำหรับปี 2560 เป็นการจัดทำสำมะโนอุตสาหกรรมครั้งที่ 5 ของประเทศไทย

ในการจัดทำสำมะโนอุตสาหกรรม พ.ศ. 2560 ได้กำหนดแผนการดำเนินงานเป็น 2 ขั้นตอนคือ ขั้นตอนการเก็บรวบรวมข้อมูลพื้นฐานหรือการนับจุดสถานประกอบการ



ทุกประเภท ซึ่งดำเนินการในปี 2559 และขั้นการเก็บรวบรวมข้อมูลรายละเอียดหรือการแจงนับสถานประกอบการในอุตสาหกรรมการผลิต ดำเนินการในปี 2560

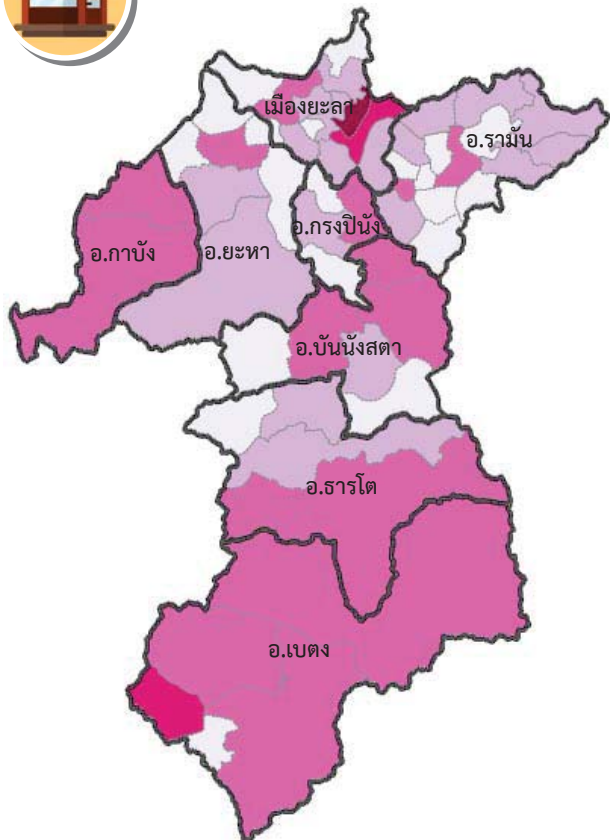


การนำเสนอผลสำมะโนในรายงานฉบับนี้ เป็นผลจากขั้นการเก็บรวบรวมข้อมูลพื้นฐานหรือการนับจุดสถานประกอบการในปี 2559 ซึ่งจัดจำแนกประเภทสถานประกอบการตามการจัดประเภทมาตรฐานอุตสาหกรรมประเทศไทย ปี 2552 (Thailand Standard Industrial Classification : TSIC 2009) ได้แก่ ธุรกิจทางการค้า ธุรกิจทางการบริการ การผลิต การก่อสร้าง การขนส่งทางบก และสถานที่เก็บสินค้า กิจกรรมด้านข้อมูลข่าวสารและการสื่อสาร และกิจกรรมด้านโรงพยาบาลเอกชนที่ตั้งอยู่ใน จังหวัดยะลา โดยดำเนินการเก็บรวบรวมข้อมูลสถานประกอบการในพื้นที่เขตเทศบาล ระหว่างเดือนพฤษภาคม - สิงหาคม 2559 และพื้นที่นอกเขตเทศบาล ระหว่างเดือนตุลาคม - ธันวาคม 2559

ผลการเก็บรวบรวมข้อมูลพื้นฐานของสถานประกอบการในจังหวัดยะลา พบว่า มีสถานประกอบการจำนวนทั้งสิ้น 11,900 แห่ง ในจำนวนนี้แยกเป็นสถานประกอบการที่เก็บรวบรวมรายการข้อมูลพื้นฐานในแบบสอบถามได้ครบถ้วน จำนวน 11,895 แห่ง และสถานประกอบการที่เก็บรวบรวมรายการข้อมูลได้เพียง ชื่อ ที่ตั้ง และประเภทธุรกิจ/อุตสาหกรรม จำนวน 2 แห่ง สำหรับข้อมูลที่น่าเสนอผลในรายงานฉบับนี้จะเป็นข้อมูลของสถานประกอบการที่เก็บรวบรวมข้อมูลพื้นฐานได้ครบถ้วน จำนวน 11,895 แห่ง เท่านั้น สรุปได้ดังนี้



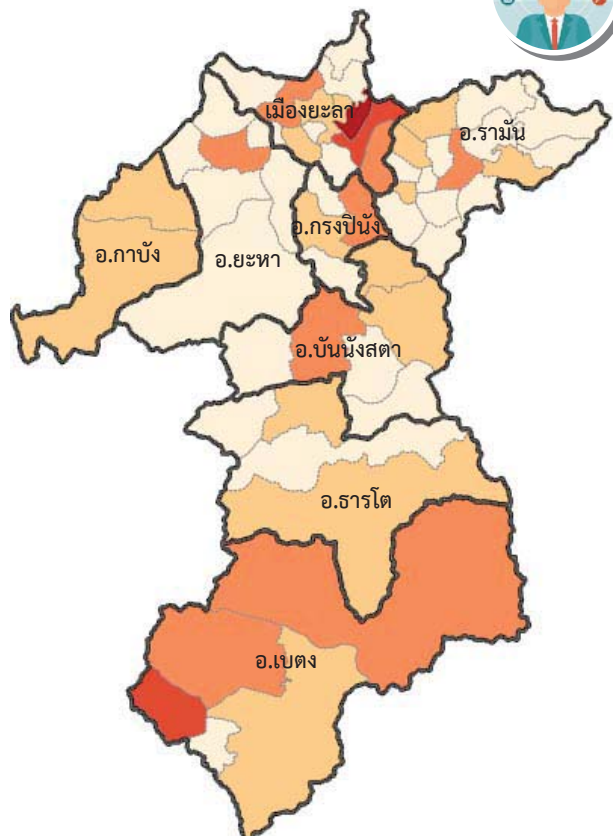
ความหนาแน่นของสถานประกอบการ



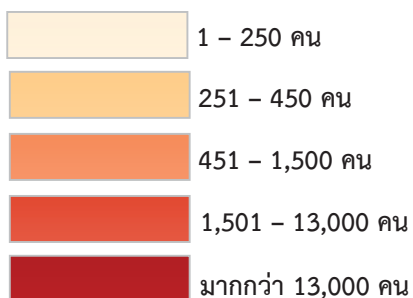
จำนวนสถานประกอบการ



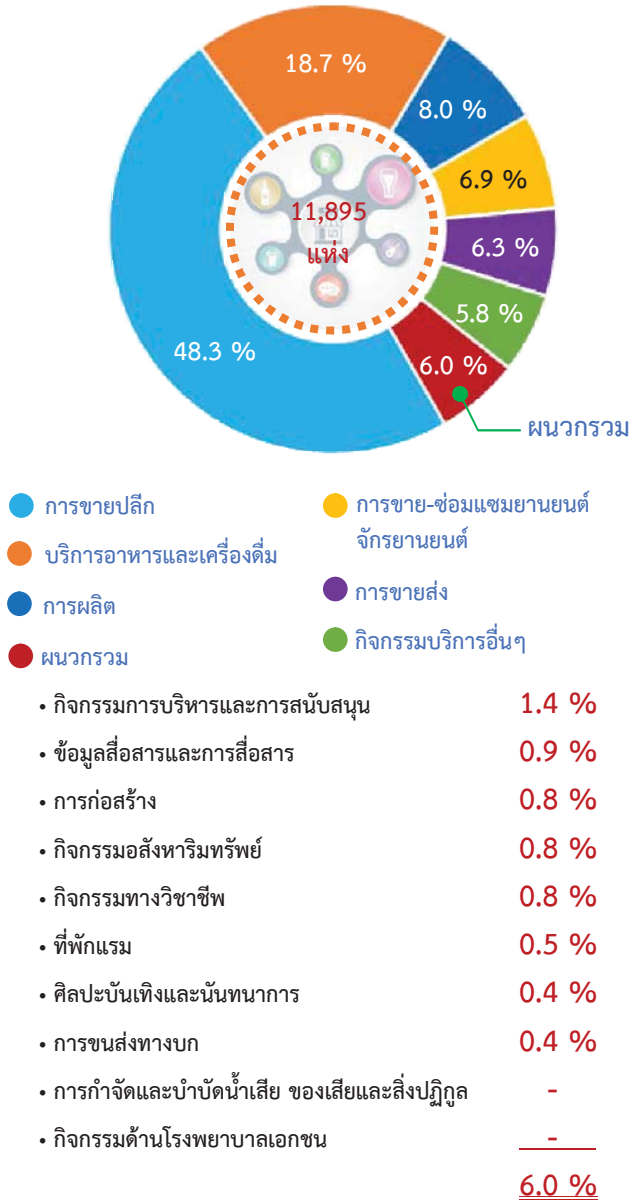
ความหนาแน่นของการจ้างงาน



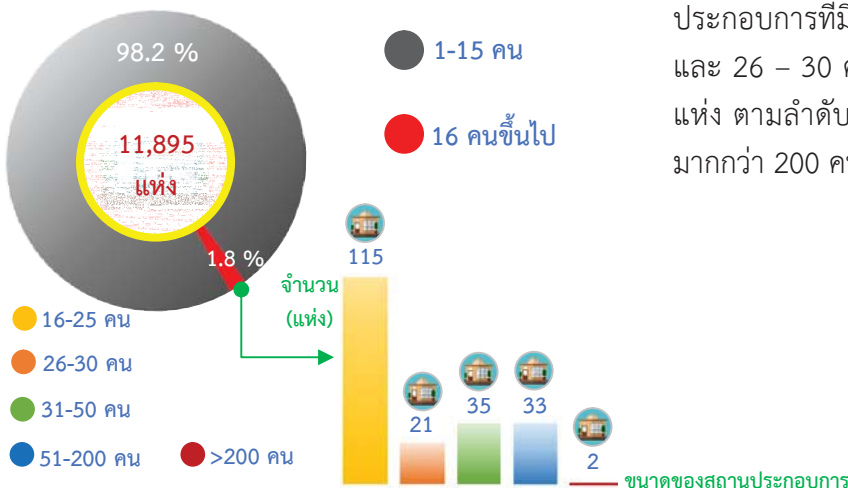
จำนวนคนทำงาน



แผนภูมิ ก ร้อยละของสถานประกอบการจำแนกตาม
กิจกรรมทางเศรษฐกิจ



แผนภูมิ ข จำนวนสถานประกอบการ จำแนกตาม
ขนาดของสถานประกอบ(จำนวน
คนทำงาน)



1. จำนวนสถานประกอบการ


เมื่อพิจารณาจำนวนสถานประกอบการทั้งสิ้น เป็นรายอำเภอ พบว่า อำเภอที่มีจำนวนสถานประกอบการมากที่สุด คือ อำเภอเมืองยะลา มีจำนวน 5,845 แห่งหรือร้อยละ 49.1 รองลงมา คือ อำเภอเบตง จำนวน 1,671 แห่ง อำเภอรามัน 1,504 แห่ง อำเภอบันนังสตา 1,006 แห่ง และอำเภอเยหา 690 แห่ง หรือร้อยละ 14.0 , 12.6 , 8.5 และ 5.8 ตามลำดับ ส่วนอำเภอที่มีจำนวนสถานประกอบการน้อยที่สุด คือ อำเภอกาบัง มีจำนวน 317 แห่ง หรือร้อยละ 2.7

เมื่อพิจารณาตามกิจกรรมทางเศรษฐกิจ พบว่า ส่วนใหญ่ดำเนินกิจกรรมด้านการขายปลีก คือ มีจำนวน 5,744 แห่ง หรือร้อยละ 48.3 รองลงมาคือ บริการอาหารและเครื่องดื่ม จำนวน 2,226 แห่ง การผลิต 950 แห่ง การขนส่งและการขายปลีก การซ่อมแซมยานยนต์และจักรยานยนต์ 817 แห่ง การขนส่ง 747 แห่ง และกิจกรรมบริการอื่นๆ 695 แห่ง หรือร้อยละ 18.7 8.0 6.9 และ 6.3 ตามลำดับ ส่วนที่เหลือกระจายอยู่ในกิจกรรมฯ อื่นๆ ซึ่งมีสัดส่วนไม่เกินร้อยละ 2.0 (แผนภูมิ ก)

2. ขนาดของสถานประกอบการ

สำหรับขนาดสถานประกอบการ พบว่า สถานประกอบการในจังหวัดยะลาโดยส่วนใหญ่เป็นสถานประกอบการที่มีคนทำงาน 1 - 15 คน คือ มีจำนวน 11,689 แห่ง หรือร้อยละ 98.3 สถานประกอบการที่มีคนทำงาน 16 คนขึ้นไป มีจำนวน 206 แห่ง หรือร้อยละ 1.7 ในจำนวนนี้เป็นสถานประกอบการที่มีคนทำงาน 16 - 25 คน จำนวน 115 แห่ง สถานประกอบการที่มีคนทำงาน 31 - 50 คน 51 - 200 คน และ 26 - 30 คน จำนวน 35 แห่ง 33 แห่ง และ 21 แห่ง ตามลำดับ ส่วนสถานประกอบการที่มีคนทำงานมากกว่า 200 คน มีเพียง 2 แห่ง (แผนภูมิ ข)

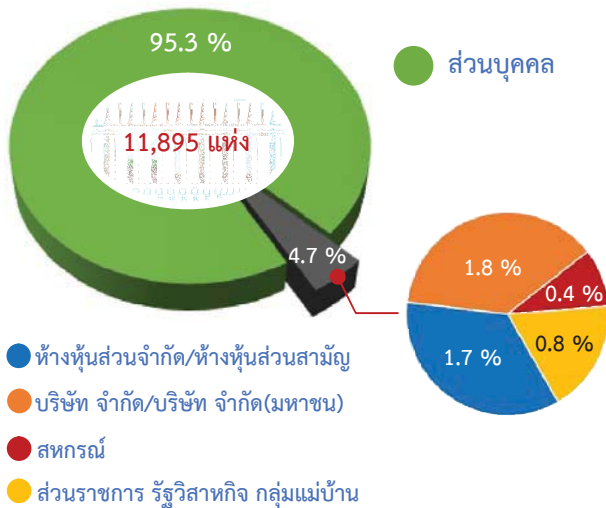
**แผนภูมิ ค จำนวนสถานประกอบการ จำแนกตาม
ระยะเวลาการดำเนินงาน**



3. ระยะเวลาการดำเนินงาน

สำหรับระยะเวลาในการดำเนินงานหรืออายุของกิจการ พบว่า สถานประกอบการในจังหวัดยะลาส่วนใหญ่คือ จำนวน 3,927 แห่ง หรือร้อยละ 33.0 ดำเนินกิจการระหว่าง 10 -19 ปี รองลงมา ดำเนินกิจการน้อยกว่า 5 ปี 5 -9 ปี และ 20 -29 ปี มีจำนวน 3,405 แห่ง 3,166 แห่ง และ 923 แห่ง หรือมีร้อยละ 28.6 26.6 และ 7.8 ตามลำดับ ส่วนสถานประกอบการที่ดำเนินงานตั้งแต่ 30 ปีขึ้นไป มีจำนวน 474 แห่ง หรือมีเพียง ร้อยละ 4.0 (แผนภูมิ ค)

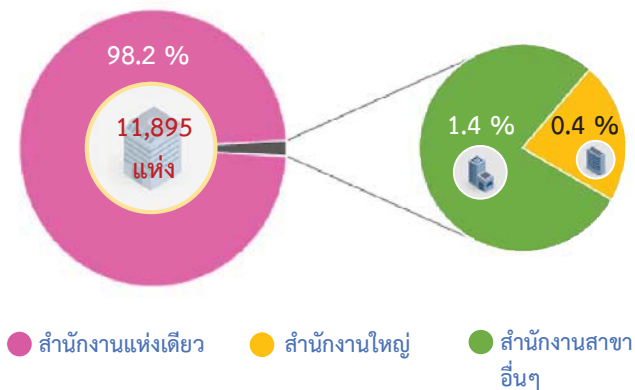
**แผนภูมิ ง ร้อยละของสถานประกอบการจำแนกตาม
รูปแบบการจัดตั้งตามกฎหมาย**



4. รูปแบบการจัดตั้งตามกฎหมาย

สถานประกอบการในจังหวัดยะลาส่วนใหญ่ ร้อยละ 95.3 มีรูปแบบการจัดตั้งตามกฎหมายเป็นส่วนบุคคล รองลงมา มีรูปแบบการจัดตั้งเป็นห้างหุ้นส่วน จำกัด ห้างหุ้นส่วนสามัญนิติบุคคล บริษัทจำกัด บริษัท จำกัด (มหาชน) ร้อยละ 1.8 และ 1.7 ตามลำดับ ส่วนสถานประกอบการที่มีรูปแบบการจัดตั้งเป็นส่วนราชการ รัฐวิสาหกิจ สหกรณ์และอื่นๆ มีร้อยละ 1.2 (แผนภูมิ ง)

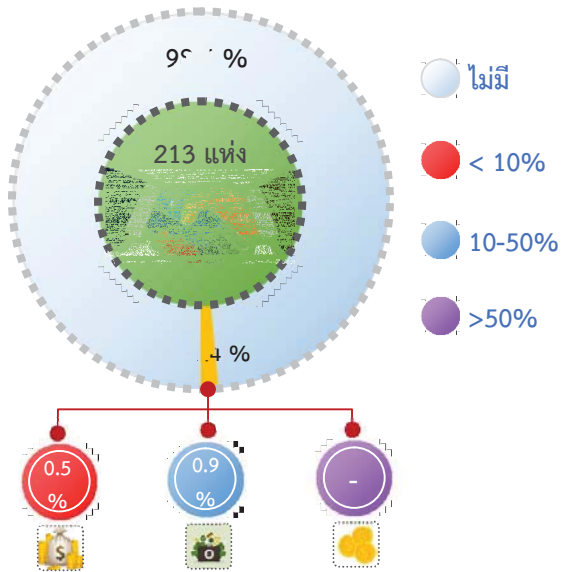
**แผนภูมิ จ ร้อยละของสถานประกอบการจำแนกตาม
รูปแบบการจัดตั้งทางเศรษฐกิจ**



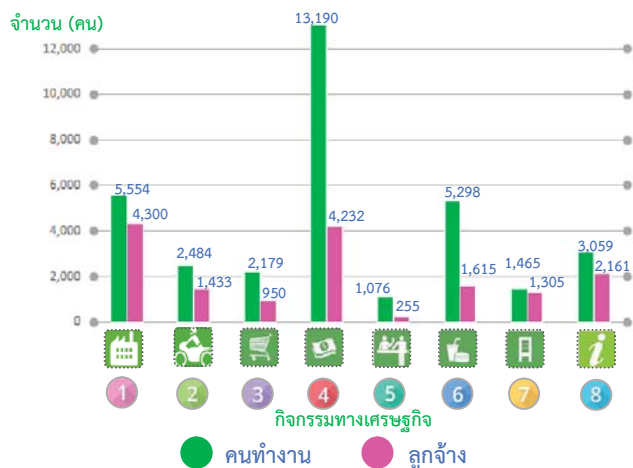
5. รูปแบบการจัดตั้งทางเศรษฐกิจ

สถานประกอบการส่วนใหญ่ หรือร้อยละ 98.2 มีรูปแบบการจัดตั้งทางเศรษฐกิจเป็นสำนักงานแห่งเดียว ไม่มีสำนักงานใหญ่หรือสาขา ส่วนที่มีรูปแบบเป็นสำนักงานสาขา และสำนักงานใหญ่ มีร้อยละ 1.4 และ 0.4 ตามลำดับ (แผนภูมิ จ)

แผนภูมิ ฉ ร้อยละของสถานประกอบการจำแนกตาม
การมีต่างประเทศร่วมลงทุนหรือถือหุ้น



แผนภูมิ ช จำนวนคนทำงานและลูกจ้างของสถาน -
ประกอบการจำแนกตามกิจกรรมทางเศรษฐกิจ



- 1 การผลิต
- 2 การขายส่งและการขายปลีก การซ่อมแซมยานยนต์ และจักรยายนต์
- 3 การขายส่ง
- 4 การขายปลีก
- 5 กิจกรรมบริการอื่นๆ
- 6 บริการอาหารและเครื่องดื่ม
- 7 การก่อสร้าง
- 8 ผสมรวม (หน่วย : คน)

	●	●
• การจัดการและการบำบัดน้ำเสีย ของเสียและสิ่งปฏิกูล	79	71
• การขนส่งทางบกและสถานที่เก็บสินค้า	151	103
• ที่พักแรม	868	795
• ข้อมูลข่าวสารและการสื่อสาร	267	129
• กิจกรรมอสังหาริมทรัพย์	314	160
• กิจกรรมทางวิชาชีพ วิทยาศาสตร์และเทคโนโลยี	257	127
• กิจกรรมการบริหาร และการบริการสนับสนุน	474	192
• ศิลปะ ความบันเทิงและนันทนาการ	149	84
• กิจกรรมด้านโรงพยาบาลเอกชน	500	500
	3,059	2,161

6. การมีต่างประเทศร่วมลงทุนหรือถือหุ้น

การประกอบธุรกิจในจังหวัดยะลาส่วนใหญ่ หรือ ร้อยละ 98.6 ไม่มีการร่วมทุนจากต่างประเทศ ส่วนที่มี ต่างประเทศร่วมลงทุนหรือถือหุ้นในกิจการมีเพียง ร้อยละ 1.4 ในจำนวนนี้ พบว่า สถานประกอบการที่มี ต่างประเทศร่วมลงทุน 10 – 50% มีร้อยละ 0.9 ที่เหลือ ร้อยละ 0.5 เป็นสถานประกอบการที่มีต่างประเทศร่วม ลงทุนโดยถือหุ้นน้อยกว่า 10% (แผนภูมิ ฉ)

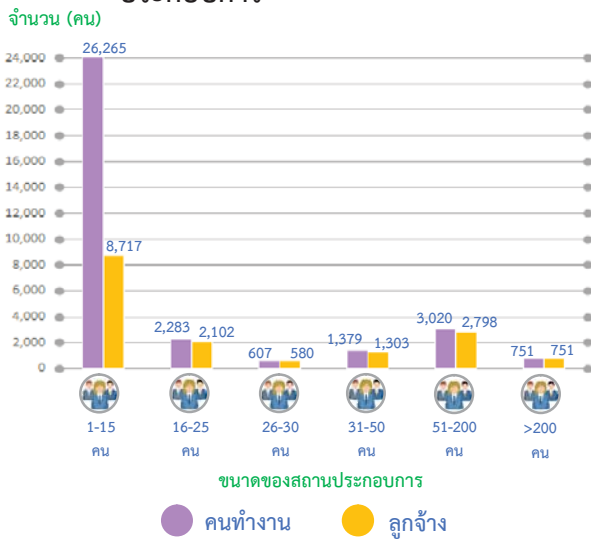
7. จำนวนคนทำงาน และลูกจ้าง

ข้อมูลจำนวนคนทำงานแสดงให้เห็นว่า ในปี 2559 มีคนทำงานในสถานประกอบการที่ตั้งอยู่ใน จังหวัดยะลาทั้งสิ้น 34,305 คน ส่วนใหญ่เป็นคนที่ทำงาน ที่ปฏิบัติงานอยู่ในสถานประกอบการที่มีคนทำงานตั้งแต่ 1 – 15 คนขึ้นไป 26,265 คน หรือร้อยละ 76.6

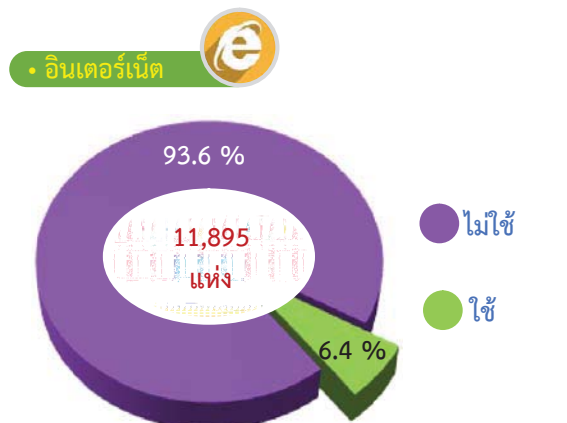
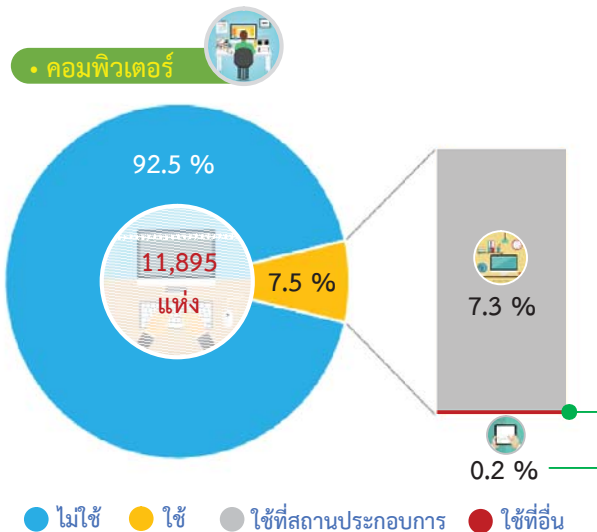
เมื่อพิจารณาตามกิจกรรมทางเศรษฐกิจ พบว่า ส่วนใหญ่เป็นคนที่ปฏิบัติงานด้านการขายปลีก จำนวน 13,190 คน หรือร้อยละ 38.4 รองลงมาคือ ปฏิบัติงานด้านการผลิต มีสัดส่วนของคนทำงานร้อยละ 16.2 สำหรับบริการอาหารและเครื่องดื่ม การขายส่ง และการขายปลีก การซ่อมแซมยานยนต์ และ จักรยานยนต์การขายส่ง การก่อสร้าง และกิจกรรม บริการอื่นๆมีสัดส่วนของคนทำงานร้อยละ 15.4 ร้อยละ 7.2 ร้อยละ 6.4 ร้อยละ 4.3 และร้อยละ 3.1 สำหรับ สถานประกอบการที่ดำเนินกิจกรรมทางเศรษฐกิจอื่นๆ นอกเหนือที่กล่าวข้างต้น แต่ละกิจกรรมฯ มีสัดส่วนของ คนทำงานเพียงเล็กน้อยไม่เกินร้อยละ 3.0

ด้านการจ้างงาน พบว่า มีจำนวนลูกจ้าง ปฏิบัติงานอยู่ในสถานประกอบการทั้งสิ้น 16,251 คน โดยกว่าครึ่งหนึ่งของลูกจ้าง (8,717 คนหรือร้อยละ 53.6) ปฏิบัติงานอยู่ในสถานประกอบการที่มีคนทำงาน 1 -15 คน

**แผนภูมิ ข จำนวนคนทำงานและลูกจ้างของสถาน-
ประกอบการจำแนกตามขนาดของสถาน-
ประกอบการ**



**แผนภูมิ ฉ ร้อยละของสถานประกอบการ ที่มีการใช้
คอมพิวเตอร์/อินเทอร์เน็ต ในการดำเนิน
กิจการ**




สำหรับการจ้างงานในแต่ละกิจกรรมพบว่า มีลูกจ้างปฏิบัติงานอยู่ในกิจกรรมด้านการผลิตมากที่สุด ร้อยละ 26.5 รองลงมาเป็นลูกจ้างที่ปฏิบัติงานอยู่ในกิจกรรมด้านการขายปลีก บริการอาหารและเครื่องดื่ม การขายส่งและการขายปลีก การซ่อมแซมยานยนต์และจักรยานยนต์ การก่อสร้าง การขายส่ง และที่พักแรม มีสัดส่วนของลูกจ้างร้อยละ 26.0 ร้อยละ 9.9 ร้อยละ 8.8 ร้อยละ 8.0 ร้อยละ 5.8 และร้อยละ 4.9 สำหรับสถานประกอบการที่ดำเนินกิจกรรมทางเศรษฐกิจอื่น ๆ นอกเหนือที่กล่าวข้างต้น แต่ละกิจกรรมฯ มีสัดส่วนของลูกจ้างต่ำกว่าร้อยละ 4.0

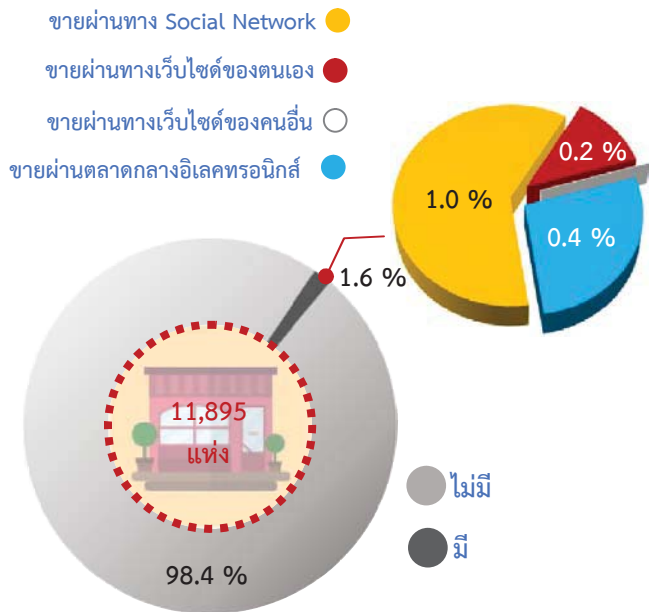
**8. การใช้คอมพิวเตอร์/อินเทอร์เน็ต ในการ
ดำเนินกิจการ**

การใช้คอมพิวเตอร์ พบว่า ร้อยละ 92.5 ของสถานประกอบการมีการใช้คอมพิวเตอร์ในการดำเนินกิจการ มีเพียงร้อยละ 7.4 ที่ไม่ใช้ โดยสถานประกอบการที่มีการใช้คอมพิวเตอร์ ร้อยละ 7.4 ระบุว่าใช้ที่สถานประกอบการของตนเอง ที่เหลือร้อยละ 0.1 ระบุว่าใช้ที่อื่น

การใช้อินเทอร์เน็ต พบว่า ร้อยละ 93.6 ระบุว่ามีการใช้อินเทอร์เน็ตในการดำเนินกิจการ ที่เหลือร้อยละ 6.4 ระบุว่าไม่ใช้ (แผนภูมิ ฉ)




แผนภูมิ ๗ ร้อยละของสถานประกอบการ ที่มีการขายสินค้าทางอินเทอร์เน็ต จำแนกตามลักษณะการขายสินค้าผ่านทางอินเทอร์เน็ต



9. การขายสินค้าหรือบริการผ่านทางอินเทอร์เน็ต

สำหรับการขายสินค้าหรือบริการผ่านทางอินเทอร์เน็ตพบว่า ส่วนใหญ่ ร้อยละ 98.4 ไม่มีการขายสินค้าหรือบริการผ่านทางอินเทอร์เน็ต ที่เหลือเป็นร้อยละ 1.6 เป็นสถานประกอบการที่มีการขายสินค้าหรือบริการผ่านทางอินเทอร์เน็ต โดยในจำนวนนี้เป็นสถานประกอบการที่มีการขายผ่านทาง Social Network ร้อยละ 1.0 ขายผ่านตลาดกลางอิเล็กทรอนิกส์ ร้อยละ 0.4 และที่เหลือขายผ่านทางเว็บไซต์ของตนเองและเว็บไซต์ของคนอื่น ร้อยละ 0.2 (แผนภูมิ ๗)

แผนภูมิ ๘ ร้อยละของสถานประกอบการที่พักรแรม จำแนกตามลักษณะการให้บริการที่พักรแรม



10. จำนวนสถานประกอบการที่พักรแรม

จำนวนสถานประกอบการที่พักรแรมในจังหวัดยะลามีจำนวนทั้งสิ้น 59 แห่ง ในจำนวนนี้ ร้อยละ 95.0 เป็นสถานที่พักรแรมที่ให้บริการเพื่อการท่องเที่ยว ที่เหลือร้อยละ 5.0 เป็นสถานที่พักรแรมที่ไม่ใช่ให้บริการเพื่อการท่องเที่ยว (แผนภูมิ ๘)

สารบัญ

		หน้า
คำนำ		ค
บทสรุปสำหรับผู้บริหาร		จ
สารบัญตาราง		ฅ
บทที่ 1	บทนำ	
	1.1 ความเป็นมา	1
	1.2 วัตถุประสงค์	1
	1.3 ประโยชน์ที่คาดว่าจะได้รับ	1
บทที่ 2	ระเบียบวิธีสถิติ	
	2.1 ประชากรเป้าหมาย	3
	2.2 เวลาอ้างอิง	3
	2.3 คำนียาม	3
	2.4 รายการข้อมูล	10
	2.5 การเก็บรวบรวมข้อมูล	10
	2.6 การประมวลผลข้อมูล	11
	2.7 การนำเสนอผลข้อมูล	11
บทที่ 3	ผลการสำมะโน	
	3.1 จำนวนสถานประกอบการ	13
	3.2 กิจกรรมทางเศรษฐกิจ	14
	3.3 ขนาดของสถานประกอบการ	15
	3.4 รูปแบบการจัดตั้งตามกฎหมาย	15
	3.5 รูปแบบการจัดตั้งทางเศรษฐกิจ	15
	3.6 การมีต่างประเทศร่วมลงทุนหรือถือหุ้น	15
	3.7 คนทำงานและลูกจ้าง	18
	3.8 การเปรียบเทียบข้อมูลพื้นฐานของสถานประกอบการในระยะ 5 ปี ที่ผ่านมา	19
ภาคผนวก		23
ตารางสถิติ		25
ภาคผนวก ก	ตารางสถิติ	

สารบัญตาราง

	หน้า
ตาราง 3.1 จำนวนและร้อยละของสถานประกอบการ จำแนกตามอำเภอ	13
ตาราง 3.2 จำนวนและร้อยละของสถานประกอบการ จำแนกตามกิจกรรมทางเศรษฐกิจ	14
ตาราง 3.3 จำนวนและร้อยละของสถานประกอบการ จำแนกตามลักษณะของสถานประกอบการ	15
ตาราง 3.4 จำนวนและร้อยละของสถานประกอบการ จำแนกตามกิจกรรมทางเศรษฐกิจ และขนาดของสถานประกอบการ (จำนวนคนทำงาน)	17
ตาราง 3.5 จำนวนและร้อยละของคนทำงานและลูกจ้าง จำแนกตามขนาดของสถานประกอบการและกิจกรรมทางเศรษฐกิจ	18
ตาราง 3.6 เปรียบเทียบจำนวนสถานประกอบการ ปี 2554 และปี 2559 จำแนกตามขนาดของสถานประกอบการและกิจกรรมทางเศรษฐกิจ	20
ตาราง 3.7 เปรียบเทียบจำนวนคนทำงาน ปี 2554 และปี 2559 จำแนกตามขนาดของสถานประกอบการและกิจกรรมทางเศรษฐกิจ	21

บทที่ 1

บทนำ

1.1 ความเป็นมา

สำนักงานสถิติแห่งชาติ ได้จัดทำสำมะโนอุตสาหกรรมทุก 10 ปี ตามข้อเสนอแนะขององค์การสหประชาชาติ เพื่อให้ประเทศมีข้อมูลพื้นฐานที่สำคัญทางด้านอุตสาหกรรมการผลิตมาอย่างต่อเนื่อง เนื่องจากความผันผวนของเศรษฐกิจโลกทำให้โครงสร้างการดำเนินธุรกิจและอุตสาหกรรมมีการเปลี่ยนแปลงรวดเร็วทำให้หน่วยงานหลักด้านเศรษฐกิจของประเทศ ได้แก่ สำนักงานเศรษฐกิจอุตสาหกรรม กระทรวงอุตสาหกรรม สำนักงานคณะกรรมการพัฒนาการเศรษฐกิจและสังคมแห่งชาติ ธนาคารแห่งประเทศไทย และกระทรวงพาณิชย์ มีความจำเป็นต้องใช้ข้อมูล ที่ทันสมัยเพื่อใช้ในการวิเคราะห์และติดตามสถานการณ์ด้านเศรษฐกิจของประเทศและภูมิภาค จึงขอให้สำนักงานสถิติแห่งชาติจัดทำสำมะโนอุตสาหกรรมจากทุก 10 ปี เป็นจัดทำทุก 5 ปี ประกอบกับประเทศต่างๆ ส่วนใหญ่ได้มีการจัดทำ สำมะโนด้านเศรษฐกิจทุก 5 ปี ในปี 2555 สำนักงานสถิติแห่งชาติได้วางแผนปรับการจัดทำสำมะโนอุตสาหกรรม เป็นประจำทุก 5 ปี โดยบูรณาการดำเนินการไปพร้อมกับสำมะโนธุรกิจทางการค้าและธุรกิจทางการบริการ ภายใต้ชื่อ "สำมะโนธุรกิจและอุตสาหกรรม" สำมะโนอุตสาหกรรมจัดทำมาแล้ว 4 ครั้ง ในปี 2507 ปี 2540 ปี 2550 และปี 2555 สำหรับในปี 2560 จะครบรอบ 5 ปี ในการจัดทำสำมะโนอุตสาหกรรมซึ่งนับเป็นครั้งที่ 5 ของประเทศไทย

สำหรับการจัดทำสำมะโนอุตสาหกรรม พ.ศ. 2560 ได้กำหนดแผนการดำเนินงานเป็น 2 ขั้นตอน คือ ขั้นการเก็บรวบรวมข้อมูลพื้นฐานหรือการนับจดสถานประกอบการทุกประเภท ดำเนินการในปี 2559 และขั้นการเก็บรวบรวมข้อมูลรายละเอียดหรือการแจงนับสถานประกอบการในอุตสาหกรรมการผลิต ซึ่งดำเนินการในปี 2560

1.2 วัตถุประสงค์

1.2.1 เพื่อเก็บรวบรวมข้อมูลพื้นฐานที่แสดงให้เห็นโครงสร้าง และการกระจายตัวของสถานประกอบการประเภทต่างๆ เช่น สถานประกอบการธุรกิจทางการค้า ธุรกิจทางการบริการ อุตสาหกรรมการผลิต การก่อสร้าง การขนส่งทางบก สถานที่เก็บสินค้า กิจกรรมด้านข้อมูลข่าวสารและการสื่อสาร และโรงพยาบาลเอกชน เป็นต้น

1.2.2 เพื่อเก็บรวบรวมรายละเอียดการดำเนินงานของสถานประกอบการเกี่ยวกับจำนวนและขนาดของสถานประกอบการ ประเภทอุตสาหกรรม จำนวนคนทำงาน ลูกจ้าง ค่าตอบแทนแรงงาน ค่าใช้จ่ายในการผลิตและดำเนินงาน มูลค่าขายผลผลิตและรายรับส่วนเปลี่ยนแปลงของวัตถุดิบ และสินค้าคงเหลือ มูลค่าสินทรัพย์ถาวรของสถานประกอบการ และข้อมูลอื่น ๆ ที่เกี่ยวข้องกับการผลิต

1.3 ประโยชน์ที่คาดว่าจะได้รับ

ข้อมูลที่ได้จะเป็นประโยชน์สำหรับผู้ใช้อข้อมูลทั้งในภาครัฐและเอกชน ดังนี้

ภาครัฐ :

1.3.1 ใช้ในการวางแผนและกำหนดนโยบาย พัฒนาเศรษฐกิจด้านอุตสาหกรรมการผลิตทั้งในระดับประเทศและระดับท้องถิ่น เพื่อเสริมสร้างศักยภาพของอุตสาหกรรมให้สามารถแข่งขันได้ในเวทีการค้าโลก

1.3.2 ใช้ในการจัดทำดัชนีชี้วัดภาวะเศรษฐกิจและภาวะการดำเนินกิจการ เช่น ผลิตภัณฑ์มวลรวม ตารางปัจจัยการผลิตและผลผลิตของประเทศ สัดส่วนแรงงานในภาคการผลิต การบริการ เป็นต้น

1.3.3 ใช้ในการจัดทำแผนวิเคราะห์สถานการณ์ในการส่งเสริมวิสาหกิจขนาดกลางและขนาดย่อมของประเทศ

1.3.4 ใช้ประกอบการพิจารณากำหนดนโยบาย ออกกฎหมายและมาตรการต่างๆ เพื่อส่งเสริมและกำหนดทิศทางการประกอบธุรกิจทางการค้า ธุรกิจทางการบริการ และอุตสาหกรรมการผลิต ให้เป็นไปตามแนวนโยบายที่กำหนดไว้

1.3.5 เป็นข้อมูลพื้นฐานในการวางแผนจัดหาโครงสร้างพื้นฐาน (Infrastructure) เพื่อสนับสนุนอุตสาหกรรมการผลิตของประเทศ

1.3.6 ใช้ในการพัฒนาระบบข้อมูลเพื่อการวางแผนเตือนภัยทางเศรษฐกิจและสังคม

1.3.7 ใช้ประโยชน์ในทางสถิติเพื่อจัดทำกรอบตัวอย่าง สำหรับการเก็บรวบรวมข้อมูลจากสถานประกอบการของหน่วยสถิติต่างๆ

ภาคเอกชน :

1.3.8 ผู้ประกอบการใช้ข้อมูลพื้นฐานและข้อมูลการดำเนินงานเป็นเครื่องมือสำหรับการวิเคราะห์สถานการณ์ด้านเศรษฐกิจ รวมทั้งการวางแผนตัดสินใจเกี่ยวกับการลงทุนขยายกิจการ/สาขา บริหารและควบคุมการดำเนินงานในด้านต่างๆ ให้มีประสิทธิภาพยิ่งขึ้น

1.3.9 ใช้ข้อมูลเป็นมาตรฐานเพื่อเปรียบเทียบผลการดำเนินงานของตนเองกับกิจการอื่นๆ ในอุตสาหกรรมประเภทเดียวกัน หรือขนาดต่างๆ

1.3.10 สำหรับนักวิชาการ นักวิจัย และสถาบันการศึกษา นำไปศึกษาวิเคราะห์ต่อยอดสร้างนวัตกรรม เพื่อสนับสนุน ส่งเสริม และพัฒนาธุรกิจทางการค้า ธุรกิจทางการบริการ และอุตสาหกรรมการผลิตที่อยู่ในความสนใจ และเรื่องต่างๆ ที่เกี่ยวข้อง

บทที่ 2 ระเบียบวิธีสถิติ

2.1 ประชากรเป้าหมาย

การสำมะโนอุตสาหกรรม พ.ศ. 2560 ขึ้นการเก็บรวบรวมข้อมูลพื้นฐานของสถานประกอบการ คุ่มรวมสถานประกอบการทั่วประเทศที่ประกอบกิจกรรมทางเศรษฐกิจ ตามการจัดประเภทมาตรฐานอุตสาหกรรมประเทศไทย ปี 2552 (Thailand Standard Industrial Classification: TSIC-2009) ดังนี้

- ธุรกิจการค้าและธุรกิจทางการบริการ
- การผลิต
- การก่อสร้าง
- การขนส่งทางบก และสถานที่เก็บสินค้า
- กิจกรรมด้านข้อมูลข่าวสารและการสื่อสาร
- โรงพยาบาลเอกชน

ไม่รวม : แผงลอยในตลาด แผงลอยและหาบเร่ และแผงลอยในศูนย์การค้า

2.2 เวลาอ้างอิง

ข้อมูลพื้นฐานเกี่ยวกับจำนวนและลักษณะต่าง ๆ ของสถานประกอบการที่เก็บรวบรวม เป็นข้อมูลของสถานประกอบการที่ดำเนินกิจการในปี 2559

2.3 คำนิยาม

2.3.1 สถานประกอบการ หมายถึง สถานที่หรือบางส่วนของสถานที่ที่มีที่ตั้งที่แน่นอน และมีการดำเนินกิจกรรมทางเศรษฐกิจไม่ว่ากิจกรรมนั้นจะดำเนินงานโดยบุคคลที่เป็นเจ้าของหรือควบคุมกิจการโดยนิติบุคคลก็ตาม

2.3.2 กิจกรรมทางเศรษฐกิจ การจัดทำสำมะโนอุตสาหกรรม พ.ศ. 2560 ได้จัดจำแนกสถานประกอบการ ตามการดำเนินกิจกรรมทางเศรษฐกิจตามการจัดประเภทมาตรฐานอุตสาหกรรมประเทศไทย ปี 2552 (Thailand Standard Industrial Classification: TSIC-2009) ดังนี้

1) การผลิต (หมวดย่อย 10 - 33) ได้แก่

- การเปลี่ยนรูปวัตถุดิบให้เป็นผลิตภัณฑ์ชนิดใหม่ด้วยเครื่องจักรกลหรือเคมีภัณฑ์ โดยไม่คำนึงถึงว่างานนั้นทำด้วยเครื่องจักรหรือด้วยมือหรือทำในโรงงาน โรงซ่อม หรือเคหะสถาน หรือผลิตภัณฑ์นั้นจะนำมาขายส่งหรือขายปลีกก็ตาม การประกอบชิ้นส่วนของผลิตภัณฑ์ที่ผลิตขึ้นนับว่าเป็นการผลิตด้วย รวมถึงการประกอบชิ้นส่วนของผลิตภัณฑ์จากส่วนประกอบไม่ว่าจะได้จากที่ผลิตขึ้นเองหรือซื้อมา

- การนำของเสียกลับมาใช้ใหม่ เช่น การแปรรูปของเสีย (การนำวัสดุที่ใช้แล้วกลับมาใช้ใหม่) ซึ่งรวมถึงการเปลี่ยนแปลงทางกายภาพหรือทางเคมีแต่ไม่ถือว่าเป็นส่วนหนึ่งของการผลิต วัตถุประสงค์หลักของกิจกรรมเหล่านี้ คือการบำบัดหรือการแปรรูปของเสีย

2) การจัดการและการบำบัดน้ำเสีย ของเสียและสิ่งปฏิกูล (หมวดย่อย 37 - 39) ได้แก่

- การดำเนินการของระบบท่อระบายของเสียหรือการบำบัดสิ่งปฏิกูล โดยการเก็บกักการบำบัด และการกำจัดน้ำเสียและสิ่งปฏิกูล

- การเก็บ การบำบัด การจำกัดและการขนย้ายของเสียจากชุมชนหรืออุตสาหกรรม รวมถึงการดำเนินการเพื่อนำของเสียกลับมาใช้ใหม่ (เช่น การคัดวัสดุที่สามารถนำกลับมาใช้ใหม่ได้จากขยะ)

- การบริการบำบัด เช่น การทำความสะอาดสะอาดอาคารและสถานที่ พื้นดิน น้ำบนพื้นผิวดินหรือน้ำใต้ดินที่มีสิ่งปนเปื้อน

3) การก่อสร้าง (หมวดย่อย 41 - 43) ได้แก่

- กิจกรรมการก่อสร้างทั่วไป และการก่อสร้างเฉพาะทางสำหรับอาคารและงานวิศวกรรมโยธา รวมถึงการก่อสร้างใหม่ การซ่อมแซม การต่อเติม และการตัดแปลง และการรื้อทำลายอาคาร การสร้าง

โดยประกอบขึ้นส่วนอาคารหรือสิ่งก่อสร้างสำเร็จรูป ณ สถานที่ก่อสร้าง และการก่อสร้างอาคารที่มีลักษณะชั่วคราว หรือสิ่งก่อสร้างด้านวิศวกรรมโยธา อุตสาหกรรมการก่อสร้าง ประกอบด้วยสถานประกอบการที่ดำเนินกิจการดังต่อไปนี้

- การก่อสร้างอาคาร ทั้งที่เป็นที่อยู่อาศัยและไม่ใช่ที่อยู่อาศัย เช่น บ้านเดี่ยว บ้านอยู่อาศัยแบบหลายครอบครัว อาคารสูง การปรับปรุงอาคาร/สิ่งก่อสร้างเพื่ออยู่อาศัย การประกอบอาคารเพื่ออยู่อาศัยสำเร็จรูป ณ สถานที่ก่อสร้าง โรงงาน โรงพยาบาล โรงเรียน โรงแรม ร้านค้า อาคารสำนักงาน ห้างสรรพสินค้า โรงจอดรถ โกดังสินค้า โรงยิม ฯลฯ

- งานวิศวกรรมโยธา เช่น ทางหลวง ถนน สะพาน อุโมงค์ ทางรถไฟ สนามบิน ท่าเรือ และโครงการทางน้ำ ระบบชลประทาน ระบบระบายน้ำ สิ่งอำนวยความสะดวกทางอุตสาหกรรม ท่อส่งและสายไฟฟ้า สนามกีฬา ซึ่งหมายรวมทั้งการก่อสร้างใหม่ การต่อเติม ดัดแปลง และซ่อมแซมด้วย

- งานก่อสร้างเฉพาะทาง เช่น ส่วนประกอบของอาคารและงานวิศวกรรมโยธา โดยไม่ได้รับผิดชอบโครงการทั้งหมด งานตอกเสาเข็ม งานฐานราก งานโครงสร้าง งานคอนกรีต งานก่ออิฐ งานก่อหิน งานนั่งร้าน งานมุงหลังคา ติดตั้งลิฟต์ บันไดเลื่อน การรื้อถอน การติดตั้งกระจก การฉาบปูน การทาสี ตกแต่งอาคาร การติดตั้งและปูพื้นด้วยวัสดุต่าง ๆ การขัดพื้น ฯลฯ

4) การขาย - ซ่อมแซมยานยนต์และรถจักรยานยนต์ (หมวดย่อย 45) ได้แก่

การดำเนินกิจกรรมทั้งหมด (ยกเว้นการผลิตและการให้เช่า) ที่เกี่ยวข้องกับยานยนต์และจักรยานยนต์ รวมถึงรถบรรทุก เช่น การขายส่งและขายปลีกยานยนต์ รถจักรยานยนต์ทั้งใหม่และที่ใช้แล้ว รวมทั้งการบำรุงรักษาและการซ่อมแซม การขายอะไหล่ และชิ้นส่วนอุปกรณ์

สำหรับยานยนต์และจักรยานยนต์การดำเนินกิจการที่เกี่ยวข้องกับตัวแทนขายส่งหรือขายปลีกยานยนต์ รวมถึง การล้าง การขัดเงายานยนต์ อยู่ซ่อมรถยนต์ ฯลฯ

5) การขายส่ง (หมวดย่อย 46) ได้แก่

- การขายส่งที่ดำเนินงานด้วยตนเอง หรือทำโดยได้รับค่าตอบแทนหรือตามสัญญาจ้าง (การขายเพื่อค่าคอมมิชชั่น/ค่านายหน้า) ซึ่งเกี่ยวกับการขายส่งภายในประเทศและระหว่างประเทศ (นำเข้า/ส่งออก)

- การขายส่ง คือ การขายต่อ (การขายสินค้าที่ไม่มีการเปลี่ยนแปลงสภาพสินค้า) สินค้าใหม่และที่ใช้แล้วให้แก่ผู้ขายปลีกหรือการค้าแบบธุรกิจสู่ธุรกิจ เช่น ขายให้กับผู้ใช้ในงานอุตสาหกรรม พาณิชยกรรม สถาบัน หรือผู้ใช้งานในวิชาชีพ หรือขายต่อให้กับผู้ขายส่งรายอื่นๆ หรือบุคคล/บริษัทที่ทำหน้าที่ตัวแทนหรือนายหน้าซื้อขายสินค้า ประเภทของธุรกิจที่สำคัญ ได้แก่ พ่อค้าขายส่ง คือ ผู้ขายส่งที่ดำเนินกิจการซื้อและขายสินค้าของตนเอง เช่น พ่อค้าขายส่ง ผู้แทนจำหน่ายสินค้าอุตสาหกรรม ผู้ส่งสินค้าออก ผู้นำเข้าสินค้า และการรวมกลุ่มสหกรณ์เพื่อซื้อสินค้า สาขาและสำนักงานขาย (ไม่ใช่ร้านค้าปลีก) ซึ่งมีหน่วยผลิตหรือเหมืองแร่ (ที่แยกตัวออกมาต่างหาก) เป็นผู้ควบคุมดูแล โดยมีวัตถุประสงค์เพื่อการจำหน่ายสินค้า และแทบจะไม่เคยส่งสินค้าเพื่อให้โรงงานหรือแหล่งผลิตส่งสินค้าให้โดยตรง ทั้งนี้รวมถึงนายหน้าซื้อขายสินค้า การขายเพื่อนายหน้าและตัวแทนจำหน่าย และกลุ่มผู้ประกอบการ ผู้ซื้อและกลุ่มสหกรณ์ซึ่งดำเนินการเกี่ยวกับการจำหน่ายผลิตภัณฑ์เกษตรออกสู่ตลาด ผู้ขายส่งมักทำการรวบรวมสินค้าในปริมาณมากมาคัดแยกขนาดและคัดคุณภาพสินค้า นำสินค้ามาจัดแบ่งและทำการบรรจุหีบห่อใหม่เพื่อจำหน่ายต่อ เช่น ร้านขายยาที่ดำเนินกิจกรรมเก็บสินค้า แห่เย็น จัดส่ง และจัดวางสินค้า ทำการส่งเสริมการขายให้แก่ลูกค้าและออกแบบฉลาก

6) ขยายปลีก (หมวดย่อย 47) ไม่รวม หมู่ใหญ่ 478 แผงลอยและกิจกรรม 47999 เร่ขายสินค้า ได้แก่

- การนำสินค้าใหม่และสินค้าใช้แล้วมาขายต่อให้แก่ประชาชนทั่วไป (สินค้าที่นำมาขายไม่เปลี่ยนแปลงสภาพ) เพื่อการบริโภคหรือใช้ประโยชน์ส่วนบุคคลหรือครัวเรือน โดยขายสินค้าผ่านทางช่องทางการจำหน่ายต่างๆ เช่น ร้านค้า ห้างสรรพสินค้า สหกรณ์ผู้บริโภค ฯลฯ

7) การขนส่งทางบก และสถานที่เก็บสินค้า (หมวดย่อย 49 และ 52) ได้แก่

- หมวดย่อย 49 ในกิจกรรมรหัส 49201 49202 49203 49204 49209 49310 49329 49331 49332 49333 49334 และกิจกรรม 49339 ได้แก่การขนส่งผู้โดยสารทางบกอื่นๆ ที่มีตารางเวลา และที่ไม่มีตารางเวลารวมถึงการขนส่งสินค้าทางถนน

- หมวดย่อย 52 ในกิจกรรมรหัส 52101 52102 52109 และ 52291 ได้แก่ การดำเนินการเกี่ยวกับสิ่งอำนวยความสะดวกในการเก็บสินค้าทุกชนิดและสถานที่เก็บสินค้าทุกประเภท เช่น การดำเนินงานของไซโลเก็บธัญพืช สถานที่เก็บสินค้าแช่เย็น แห้งเก็บสินค้า สินค้าประเภทเฟอร์นิเจอร์ รถยนต์ ไม้ซุง ก๊าซและน้ำมัน สารเคมี สิ่งทอ อาหารและผลิตภัณฑ์ทางการเกษตร ฯลฯ ทั้งนี้รวมถึงการเก็บสินค้าในเขตการค้าระหว่างประเทศด้วย

8) ที่พักแรม (หมวดย่อย 55) ได้แก่

- การบริการที่พักแรมชั่วคราว/ระยะสั้นแก่นักเดินทางและนักท่องเที่ยว รวมถึงการบริการ ที่พักยาวสำหรับนักเรียน/นักศึกษา พนักงาน และบุคคลอื่นที่คล้ายกัน ซึ่งบางแห่งอาจแบ่งให้บริการเฉพาะที่พัก ขณะที่บางแห่งให้บริการทั้งที่พัก อาหาร และ/หรือสิ่งอำนวยความสะดวกเพื่อนันทนาการ เช่นโรงแรม โมเต็ล หอพัก ห้องพักภายในบ้าน เกสต์เฮาส์ ที่พักแรมเยาวชน ที่พักชั่วคราว เป็นต้น

9) บริการด้านอาหารและเครื่องดื่ม (หมวดย่อย 56) ไม่รวมกิจกรรม 56102 56103 56303 และ 56304 ได้แก่

- กิจกรรมการขายอาหารและเครื่องดื่มที่จัดเตรียมไว้พร้อมที่จะบริโภคได้ทันที ไม่ว่าจะ เป็นร้านอาหารทั่วไป ร้านอาหารแบบบริการตนเอง เช่น ภัตตาคาร คาเฟ่ สถานที่บริการขายอาหารกลางวันและร้านขายเครื่องดื่ม เป็นต้น

10) ข้อมูลข่าวสาร คอมพิวเตอร์ และการสื่อสาร (หมวดย่อย 58 – 63) ได้แก่

- กิจกรรมการจัดจำหน่ายหรือเผยแพร่หนังสือ โบรชัวร์ ใบปลิว พจนานุกรม สารานุกรม แผนที่โลก แผนที่และแผนภูมิ การจัดพิมพ์จำหน่ายหรือเผยแพร่หนังสือพิมพ์ วารสาร และนิตยสาร นามานุกรม รายชื่อและที่อยู่ทางไปรษณีย์ของผู้ที่ได้รับข้อมูลข่าวสารหรือโฆษณาเป็นประจำ รวมถึงการจัดทำซอฟต์แวร์สำเร็จรูป

- กิจกรรมการผลิตภาพยนตร์ทั้งที่ฉายและไม่ได้ฉายในโรงภาพยนตร์ ไม่ว่าจะบนที่กลงบนแผ่นฟิล์ม เทปวีดีทัศน์ หรือดีวีดี เพื่อที่จะนำไปฉายในโรงภาพยนตร์หรือเพื่อออกอากาศทางโทรทัศน์ กิจกรรมสนับสนุน เช่น การลำดับภาพยนตร์ การตัดต่อ ภาพยนตร์ การพากย์ภาพยนตร์ ฯลฯ การเผยแพร่/จำหน่ายภาพยนตร์ให้แก่อุตสาหกรรมอื่นๆ การฉายภาพยนตร์ รวมถึงการซื้อและขายสิทธิ์การเผยแพร่/จำหน่ายภาพยนตร์

- กิจกรรมการสร้างสรรค์เนื้อหาและการได้มาของสิทธิ์ในการเผยแพร่และการแพร่ภาพกระจายเสียงทางวิทยุ โทรทัศน์ออกอากาศและการจัดผังรายการทางวิทยุและโทรทัศน์ ตามรายการบันเทิง รายการข่าว รายการสนทนาและที่คล้ายกัน การแพร่ภาพกระจายเสียงข้อมูลร่วมกันทั้งทางวิทยุหรือโทรทัศน์ผ่านทางเทคโนโลยีต่างๆ เช่น ทางอากาศ ทางดาวเทียม ทางเครือข่ายเคเบิล หรือทางอินเทอร์เน็ต รวมถึงการผลิตรายการ (ที่มีรูปแบบรายการที่ค่อนข้างจำกัด เช่น รายการข่าว รายการกีฬา รายการเพื่อการศึกษา หรือรายการ

สำหรับเยาวชน) เพื่อให้บุคคลที่สามนำรายการดังกล่าวไปแพร่ภาพกระจายเสียงให้แก่ลูกค้าเฉพาะกลุ่ม ซึ่งเป็นผู้บอกรับเป็นสมาชิกหรือเสียค่าธรรมเนียมเข้าชม

- กิจกรรมโทรคมนาคมและบริการที่เกี่ยวข้อง เช่น การส่งสัญญาณเสียงพูดข้อมูลข้อความ เสียง และภาพ ระบบการส่งสัญญาณอาจดำเนินการโดยใช้เทคโนโลยีอย่างใดอย่างหนึ่งหรือหลายอย่างประกอบกัน โดยไม่เกี่ยวข้องกับส่วนของการผลิตข้อมูล

- กิจกรรมการบริการความรู้ความชำนาญทางด้านเทคโนโลยีสารสนเทศ เช่น การเขียน การแก้ไข การทดสอบ การให้ความช่วยเหลือและแก้ไขปัญหาทางด้านซอฟต์แวร์ การวางแผนและการออกแบบระบบคอมพิวเตอร์ ซึ่งประกอบด้วยส่วนของฮาร์ดแวร์ ซอฟต์แวร์ และเทคโนโลยีการสื่อสารรวมเข้าด้วยกัน การจัดการและดำเนินการเกี่ยวกับระบบคอมพิวเตอร์ ณ สถานที่ของลูกค้า และ/หรือ สิ่งอำนวยความสะดวกในการประมวลผลข้อมูล และกิจกรรมด้านวิชาชีพและเทคนิคทางด้านคอมพิวเตอร์อื่นๆ

- กิจกรรมเว็บท่า กิจกรรมการประมวลผลข้อมูล การจัดการและการให้เข้าพื้นที่บนเครื่องแม่ข่าย (web hosting) รวมถึงกิจกรรมอื่นๆ ที่มีวัตถุประสงค์เพื่อการบริการข้อมูลเป็นหลัก

11) กิจกรรมอสังหาริมทรัพย์ (หมวดย่อย 68) ได้แก่

- การซื้อหรือการขายอสังหาริมทรัพย์ การให้เช่าอสังหาริมทรัพย์ การบริการอสังหาริมทรัพย์ อื่นๆ เช่น การประเมินราคาอสังหาริมทรัพย์ หรือทำหน้าที่เป็นผู้จัดการดูแลผลประโยชน์ของคู่สัญญา (escrow agent) ด้านอสังหาริมทรัพย์ อาจดำเนินการโดยมีอสังหาริมทรัพย์เป็นของตนเองหรือเช่าจากผู้อื่นก็ได้ และอาจดำเนินการโดยได้รับค่าตอบแทนหรือสัญญาจ้าง รวมถึงการพัฒนาโครงการก่อสร้างของตนเองเพื่อให้เข้าพื้นที่

12) กิจกรรมทางวิชาชีพ วิทยาศาสตร์ และเทคนิค (หมวดย่อย 69 - 74) ได้แก่

- การให้คำปรึกษาและการเป็นตัวแทน ในกิจกรรมด้านกฎหมาย คดีแพ่ง คดีอาญาหรือข้อพิพาทด้านแรงงาน รวมถึงการเตรียมเอกสารทางกฎหมาย การตรวจสอบบัญชี การเตรียมงบการเงินและการทำบัญชี

- การให้คำปรึกษาและให้ความช่วยเหลือแก่ธุรกิจและองค์กรอื่นๆ ทางด้านการบริหารจัดการ เช่น การวางแผนกลยุทธ์และองค์กร การวางแผนทางการเงินและการจัดทำงบประมาณ เป้าหมายและนโยบายทางการตลาด การกำหนดนโยบายภารกิจ แผนงานด้านทรัพยากรมนุษย์ การจัดทำรายการผลิตและจัดทำแผนควบคุม รวมถึงการควบคุมดูแลและบริหารจัดการหน่วยอื่นๆ ของบริษัท

- การบริหารด้านสถาปัตยกรรม วิศวกรรม การจัดทำแบบแปลน การตรวจสอบอาคาร การสำรวจและการทำแผนที่ รวมถึงการบริการทดสอบทางกายภาพ ทางเคมี และการทดสอบเพื่อการวิเคราะห์ด้านอื่นๆ

- กิจกรรมการวิจัยพื้นฐาน เป็นการศึกษาในเชิงทฤษฎีหรือเชิงทดลอง การวิจัยประยุกต์ เป็นการศึกษาหาความรู้ใหม่ๆ และการทดลองเชิงพัฒนา เป็นการศึกษาอย่างมีระบบ ซึ่งเป็นการวิจัยและการพัฒนา การทดลองทางด้านวิทยาศาสตร์ธรรมชาติ วิศวกรรมสังคมศาสตร์ และมนุษยศาสตร์

- การสร้างสรรค์งานโฆษณาและการกำหนดรูปแบบงานโฆษณาในนิตยสาร หนังสือวิทยุ โทรทัศน์ หรือสื่อโฆษณาอื่นๆ รวมถึงการออกแบบโครงสร้างและสถานที่จัดแสดงโฆษณา

- การให้บริการด้านวิชาชีพ วิทยาศาสตร์ และเทคนิค อื่นๆ เช่น การตกแต่งภายใน การออกแบบผลิตภัณฑ์ทางอุตสาหกรรม การถ่ายภาพ การแปลเอกสารและล่าม การบริการให้คำปรึกษาด้านสิ่งแวดล้อม ฯลฯ

13) กิจกรรมการบริหาร และการบริการ สนับสนุน (หมวดย่อย 77 - 82) ได้แก่

- กิจกรรมการให้เช่า มี 4 หมู่ใหญ่ คือ การให้เช่ายานยนต์ อุปกรณ์เพื่อการกีฬาและนันทนาการ เครื่องอุปกรณ์การขนส่ง เครื่องจักรและเครื่องอุปกรณ์อื่นๆ ของใช้ส่วนบุคคลและของใช้ในครัวเรือน

- กิจกรรมการจ้างงาน ตัวแทนจัดหางาน คัดเลือกนักแสดงภาพยนตร์ โทรทัศน์ และแสดงอื่น ๆ

- กิจกรรมของตัวแทนการท่องเที่ยว การจัดนำเที่ยว การบริการสำรอง และกิจกรรมมัคคุเทศก์ กิจกรรมการขายตั๋วเข้าชมภาพยนตร์ การแสดงละคร คอนเสิร์ตและการแข่งขันกีฬา

- การบริการระบบรักษาความปลอดภัย บริการยาม และการสืบสวน

- การบริการสนับสนุนทั่วไป เช่น การทำความสะอาดภายในและภายนอกอาคารทุกประเภท เครื่องจักรอุตสาหกรรม รถไฟ รถโดยสาร เครื่องบิน ฯลฯ ตลอดจนการให้บริการออกแบบภูมิทัศน์

- การบริการด้านบริหาร สนับสนุนการดำเนินงานของสำนักงานและกิจกรรมอื่นๆ ที่สนับสนุนทางธุรกิจ เช่นการจัดประชุมและการสัมมนา การแสดงสินค้า กิจกรรมของตัวแทนจัดเก็บเงิน การบริการข้อมูลเครดิต การบรรจุหีบห่อ กิจกรรมศูนย์บริการลูกค้าทางโทรศัพท์ (call centre) การให้เช่า ตู้เก็บเอกสารส่วนตัว (mailbox)

14) ศิลปะ ความบันเทิง และนันทนาการ (หมวดย่อย 90 - 93) ได้แก่

- กิจกรรมการสร้างสรรคศิลปะ เช่น จิตรกร ช่างปั้น ช่างแกะสลัก ช่างทำพิมพ์ นักเขียน/นักหนังสือพิมพ์อิสระทุกสาขา การแสดงละครเวที คอนเสิร์ต ฯลฯ

- กิจกรรมพิพิธภัณฑ์ สวนพฤกษชาติ และ สวนสัตว์ แหล่งโบราณสถาน การอนุรักษ์ทางประวัติศาสตร์ ฯลฯ

- การพนันและการเสี่ยงโชค เช่น การขายลอตเตอรี่/สลากกินแบ่งทุกประเภท

- กิจกรรมด้านการนันทนาการ ความบันเทิง และกีฬา เช่น สนามฟุตบอล สนามเทนนิส สระว่ายน้ำ ฯลฯ

15) กิจกรรมบริการอื่นๆ (หมวดย่อย 95 - 96) ได้แก่

- การซ่อมและบำรุงรักษาคอมพิวเตอร์ อุปกรณ์ต่อพ่วง อุปกรณ์สื่อสารโทรคมนาคม และของใช้ส่วนบุคคลและของใช้ในครัวเรือน

- กิจกรรมบริการส่วนบุคคลอื่น ๆ เช่น การบริการซักรีด และซักแห้ง ผลิตภัณฑ์สิ่งทอและขนสัตว์ การแต่งผม และการเสริมสวยอื่นๆ การทำศพ และกิจกรรมที่เกี่ยวข้อง เป็นต้น

16) กิจกรรมด้านโรงพยาบาลเอกชน (กิจกรรม 86101 - 86102) ได้แก่

- กิจกรรมของโรงพยาบาลทั่วไปและโรงพยาบาลเฉพาะโรค (อายุรกรรม ศัลยกรรม จิตเวช) สถานพักฟื้นสำหรับผู้ป่วยศูนย์ป้องกันโรค โรงพยาบาลโรคจิต ศูนย์ฟื้นฟู (ที่มีการรักษาทางการแพทย์) สถานพยาบาล

- กิจกรรมที่ให้บริการสำหรับผู้ป่วยในเป็นส่วนใหญ่ และทำการรักษาภายใต้คำแนะนำของแพทย์ ซึ่งประกอบด้วยบริการของคณะแพทย์และผู้ช่วยแพทย์สิ่งอำนวยความสะดวกในห้องปฏิบัติการและทางด้านเทคนิค รวมทั้งการบริการทางด้านรังสีวิทยาและวิสัญญีวิทยา สิ่งอำนวยความสะดวกด้านอาหารและด้านอื่น ๆ ของโรงพยาบาล เช่น การบริหารด้านห้องฉุกเฉิน

2.3.3 รูปแบบการจัดตั้งตามกฎหมาย จำแนกออกเป็น 9 ประเภท ได้แก่

1) ส่วนบุคคล หมายถึง สถานประกอบการที่มีเจ้าของเป็นบุคคลธรรมดาคนเดียวหรือหลายคนรวมกัน และให้หมายรวมถึงห้างหุ้นส่วนสามัญที่ไม่จดทะเบียนเป็นนิติบุคคลด้วย

2) **ห้างหุ้นส่วนจำกัด (หจก.)** **ห้างหุ้นส่วนสามัญนิติบุคคล (หสน.)** หมายถึง สถานประกอบการที่จัดตั้งขึ้นโดยคณะบุคคลตั้งแต่ 2 คนขึ้นไป รวมทุนกันเพื่อประกอบกิจการ และรับผิดชอบร่วมกันโดย จดทะเบียนถูกต้องตามกฎหมาย

3) **บริษัทจำกัด บริษัทจำกัด (มหาชน)**

- **บริษัทจำกัด :** (บจก.) หมายถึง สถานประกอบการที่จัดตั้งขึ้นโดยผู้ริเริ่มคณะหนึ่ง และได้จดทะเบียนถูกต้องตามกฎหมายโดยมีผู้ริเริ่มดำเนินการอย่างน้อย 7 คนขึ้นไป

- **บริษัทจำกัด (มหาชน) :** (บมจ.) หมายถึง สถานประกอบการที่จัดตั้งขึ้นโดยการจดทะเบียนจัดตั้งบริษัท การควบบริษัท หรือการแปรสภาพบริษัท และวัตถุประสงค์ที่จะขายหุ้นต่อประชาชน โดยมีผู้ริเริ่มดำเนินการตั้งแต่ 15 คนขึ้นไป

4) **ส่วนราชการ รัฐวิสาหกิจ** หมายถึง สถานประกอบการที่รัฐบาลเป็นเจ้าของ หรือมีทุนอยู่ด้วย ไม่น้อยกว่าร้อยละ 50 ของทุนทั้งหมด ในที่นี้ให้หมายรวมถึงสถานประกอบการที่ดำเนินการโดยรัฐบาลด้วย

5) **สหกรณ์** หมายถึง สถานประกอบการที่จัดตั้งขึ้นในรูปของสหกรณ์ โดยจดทะเบียนถูกต้องตามกฎหมายว่าด้วยสหกรณ์ โดยมีผู้ก่อตั้งไม่น้อยกว่า 10 คน

6) **กลุ่มแม่บ้าน** หมายถึง กลุ่มที่เกิดจากความต้องการของสมาชิกที่มารวมกลุ่มกันขึ้นมา เพื่อตอบสนองความต้องการของสมาชิกได้อย่างมีประสิทธิภาพ มีแนวคิดสร้างสรรค์กลุ่ม เพื่อยกระดับความเป็นอยู่ของสมาชิกให้ดียิ่งขึ้นทั้งคุณภาพชีวิต สิ่งแวดล้อม เศรษฐกิจและสังคม โดยใช้หลักการทำงานแบบมีส่วนร่วม คือร่วมคิดร่วมทำ ร่วมตัดสินใจและร่วมพัฒนาสมาชิก

7) **สมาคม** หมายถึง การก่อตั้งสมาคมเพื่อกระทำการใดๆ อันมีลักษณะต่อเนื่องร่วมกัน และมีใช้เป็นการหาผลกำไรหรือรายได้มาแบ่งปันกัน ต้องมีข้อบังคับและจดทะเบียนตามบทบัญญัติแห่งประมวลกฎหมายนี้ โดยมีผู้ริเริ่มก่อตั้ง 3 คน

8) **มูลนิธิ** หมายถึง ทรัพย์สินที่จัดสรรไว้โดยเฉพาะสำหรับวัตถุประสงค์เพื่อการกุศล สาธารณะ การศาสนา ศิลปะ วิทยาศาสตร์ วรรณคดี การศึกษา หรือเพื่อสาธารณประโยชน์อย่างอื่น โดยมีได้มุ่งหาประโยชน์มาแบ่งปันกัน และการจัดการทรัพย์สินของมูลนิธิ ต้องมิใช่เป็นการหาผลประโยชน์เพื่อบุคคลใด

9) **อื่นๆ** หมายถึง สถานประกอบการที่จัดตั้งในรูปแบบอื่นๆ นอกจากที่กล่าวข้างต้น เช่น สโมสร ชมรมต่างๆ นิติบุคคลอาคารชุด เป็นต้น

2.3.4 รูปแบบการจัดตั้งทางเศรษฐกิจ

จำแนกออกเป็น 4 ประเภท ได้แก่

1) **สำนักงานแห่งเดียว** หมายถึง สถานประกอบการที่ไม่มีหน่วยงานย่อยหรือสาขาอื่นใด และไม่เป็นหน่วยงานย่อยหรือสาขาของสถานประกอบการอื่น

2) **สำนักงานใหญ่** หมายถึง สถานประกอบการที่เป็นเจ้าของ และควบคุมกิจการของสถานประกอบการอื่นที่เป็นสำนักงานสาขาหรือหน่วยงานย่อย

3) **สำนักงานสาขา** หมายถึง สถานประกอบการที่เป็นสาขา หรือหน่วยงานย่อยของสถานประกอบการอื่นที่เป็นสำนักงานใหญ่

4) **อื่นๆ** หมายถึง สถานประกอบการที่จัดตั้งในรูปแบบอื่นๆ นอกจากที่กล่าวข้างต้น

2.3.5 คนทำงาน

หมายถึง คนที่ทำงานในสถานประกอบการ ทั้งที่ได้รับเงินเดือนและไม่ได้รับเงินเดือนที่สถานประกอบการมีอยู่ตามปกติ รวมทั้งผู้ที่ปกติทำงานอยู่ในสถานประกอบการแห่งนี้ แต่ในวันดังกล่าวไม่ได้มาทำงาน เนื่องจากเจ็บป่วย ลาหยุด พักผ่อน โดยได้รับค่าจ้าง/เงินเดือน คนทำงานประกอบด้วย

1) **คนทำงานทั้งสิ้น** ได้แก่ เจ้าของกิจการ หุ้นส่วน หรือสมาชิกในครอบครัวที่ทำงานให้กับสถานประกอบการผู้ที่มาฝึกงาน หรือผู้ปฏิบัติงานในสถานประกอบการซึ่งมีจำนวนชั่วโมงทำงานไม่ต่ำกว่าสัปดาห์ละ 20 ชั่วโมง โดยเจ้าของหรือผู้ประกอบการอาจให้เงิน อาหาร เครื่องนุ่งห่ม หรือช่วยเหลือเกื้อกูลอย่างอื่นฯ แต่ไม่ต้องรับผิดชอบในเรื่องการจ่ายค่าแรงให้ตามกฎหมายและลูกจ้าง

2) ลูกจ้าง ได้แก่ ผู้ที่ปฏิบัติงานให้กับสถานประกอบการ โดยได้รับเงินเดือนหรือค่าจ้างเป็นประจำตั้งแต่ระดับบริหาร นักวิชาการ เสมียน พนักงานต่างๆ เช่น ผู้จัดการ ผู้อำนวยการ ผู้ปฏิบัติงาน ในห้องทดลอง พนักงานขาย และลูกจ้างที่ทำงานในกรรมวิธีการผลิต เป็นต้น ค่าจ้างที่ได้รับอาจเป็นรายปักษ์ รายสัปดาห์ รายวัน รายชั่วโมง หรือรายชิ้นก็ได้ นอกจากนี้ยังรวมถึงผู้ที่สถานประกอบการส่งไปประจำที่สถานประกอบการอื่นด้วย เช่น พนักงานรักษาความปลอดภัย คนทำความสะอาด พนักงานขายตามห้างสรรพสินค้า เป็นต้น ไม่รวมคนทำงาน ดังต่อไปนี้

- ผู้บริหารหรือผู้ถือหุ้นที่ได้รับเบี้ยประชุมเป็นครั้งคราว

- คนทำงานของสถานประกอบการอื่นที่มาปฏิบัติงานประจำที่สถานประกอบการแห่งนี้

- คนทำงานที่รับงานไปทำที่บ้านแล้วนำมาส่งโดยไม่ได้ลงทุนซื้อวัสดุ อุปกรณ์ (แต่ถ้ามีการใช้เครื่องมือส่วนตัวเล็กน้อยได้ เช่น มีด เข็มด้าย)

- คนงานที่ทำงานเป็นระยะเวลานาน เช่น ลาไปรับราชการทหาร

- คนที่สถานประกอบการจ้างมาทำงานเฉพาะอย่างเป็นประจำ เช่น กรรมกรที่จ้างมาขนของ พนักงานเดินตลาดหรือตัวแทนขายที่ไม่มีเงินเดือนประจำ

2.3.6 เครื่องคอมพิวเตอร์ คอมพิวเตอร์

หมายถึง คอมพิวเตอร์ที่สถานประกอบการมีไว้ใช้ในการดำเนินธุรกิจ และสามารถใช้งานได้ จำแนกเป็น

1) คอมพิวเตอร์ส่วนบุคคล (Personal Computer: PC) ประกอบด้วย

- **คอมพิวเตอร์เดสก์ท็อป (Desktop)** หมายถึง เครื่องคอมพิวเตอร์ที่ใช้งานตามบ้านและสำนักงาน ซึ่งถูกออกแบบมาให้ตั้งบนโต๊ะมีการแยกชิ้นส่วนประกอบเป็น ซีพียู จอภาพ และแป้นพิมพ์ และรวมถึงคอมพิวเตอร์เดสก์ท็อปแบบออลอินวัน (All In One Desktop)

ซึ่งออกแบบมาสำหรับใช้งานแบบตั้งโต๊ะ แต่รวมเอาซีพียูผนวกเข้าไว้ร่วมกับจอภาพ

- คอมพิวเตอร์โน้ตบุ๊ก/เน็ตบุ๊ก

(Notebook/Net Book) หมายถึง เครื่องคอมพิวเตอร์พกพาสำหรับเคลื่อนย้ายไปใช้งานในที่ต่างๆ มีน้ำหนักประมาณ 1 - 3 กิโลกรัม สามารถใช้พลังงานทั้งจากแบตเตอรี่หรือพลังงานไฟฟ้าจากการเสียบปลั๊กไฟ โดยทั่วไป Net Book จะมีขนาดหน้าจอประมาณ 10 นิ้ว และมีประสิทธิภาพการประมวลผลที่ดีกว่า Note Book แต่ประหยัดพลังงานมากกว่า ซึ่งเหมาะสำหรับใช้งานเชื่อมต่อไร้สาย อินเทอร์เน็ต แอปพลิเคชัน และโปรแกรมที่ใช้ประสิทธิภาพการประมวลผลต่ำ ขณะที่ Note Book จะมีหน้าจอประมาณ 13 - 17 นิ้ว และมีประสิทธิภาพการประมวลผลด้านวิดีโอและกราฟิก ที่สูงกว่า Net Book โดยขึ้นอยู่กับอุปกรณ์ที่ใช้

- แท็บเล็ตพีซี (Tablet PC)

หมายถึง คอมพิวเตอร์ชนิดพกพาที่ทำงานด้วยระบบสัมผัส (Touch Screen) มีขนาดหน้าจอระหว่าง 7 - 10 นิ้ว รองรับการเชื่อมต่อแบบไร้สายเหมาะสำหรับใช้งานอินเทอร์เน็ต และแอปพลิเคชัน เป็นพื้นฐานเช่นเดียวกับ Net Book สำหรับประเภทของ Tablet PC นั้นมีทั้ง แบบที่มีแป้นพิมพ์ซึ่งสามารถหมุนและพับหน้าจอได้ (Convertible Tablet) และไม่มีแป้นพิมพ์แต่สั่งการด้วยแป้นพิมพ์ดิจิทัลที่อยู่บนหน้าจอ (Slate Tablet) โดยการใช้นิ้วมือสัมผัส หรือใช้ปากกา Stylus สั่งการทำงาน

- เวิร์คสเตชัน (Workstation)

หมายถึง คอมพิวเตอร์แบบตั้งโต๊ะที่มีความสามารถในการคำนวณด้านวิศวกรรม สถาปัตยกรรม หรืองานอื่นๆ ที่เน้นการแสดงผลด้านกราฟิกต่างๆ เช่น การนำมาช่วยออกแบบภาพกราฟิกในโรงงานอุตสาหกรรมเพื่อออกแบบชิ้นส่วนใหม่ๆ เป็นต้น ซึ่งจากการที่ต้องทำงานกราฟิกที่มีความละเอียดสูง ทำให้เวิร์คสเตชันใช้หน่วยประมวลผลที่มีประสิทธิภาพมากกว่ารวมทั้งมีหน่วยเก็บข้อมูลสำรองจำนวนมากด้วยมีผู้ใช้บางกลุ่มเรียกเครื่องระดับเวิร์คสเตชันนี้ว่าซูเปอร์ไมโคร (Super Micro)

เพราะออกแบบมาให้ใช้งานแบบตั้งโต๊ะแต่ชิปที่ใช้ทำงานนั้นแตกต่างกันมาก เนื่องจาก เวิร์คสเตชันส่วนมากใช้ชิปประเภท RISC (Reduced Instruction Set Computer) ซึ่งเป็นชิปที่ลดจำนวนคำสั่งที่สามารถใช้สั่งงานให้เหลือเฉพาะที่จำเป็นเพื่อให้สามารถทำงานได้ด้วยความเร็วสูง

- **เทอร์มินัล (Terminal)** เป็นเครื่องคอมพิวเตอร์ที่ไม่สามารถประมวลผลข้อมูลได้ด้วยตนเอง มีความสามารถในการทำงานช้า เพราะต้องรอการประมวลผลจากเครื่องแม่ข่ายเท่านั้น เครื่องเทอร์มินัลประกอบไปด้วยจอคอมพิวเตอร์ แป้นพิมพ์ และเมาส์ เพื่อใช้ในการแสดงข้อมูลและส่งข้อมูลไปยังเครื่องแม่ข่าย ทำให้ประหยัดค่าอุปกรณ์คอมพิวเตอร์ได้อย่างมาก เครื่องเทอร์มินัลเมื่อออกจากเครื่องข่ายจะไม่สามารถทำงานได้แต่การดูแลรักษาระบบเครือข่ายที่ใช้เครื่องเทอร์มินัลจะง่ายกว่าระบบเครือข่ายที่ใช้เครื่องเวิร์คสเตชัน

- **คอมพิวเตอร์เพื่อการบริการและประมวลผลจากส่วนกลาง** หมายถึงคอมพิวเตอร์ที่ติดตั้งไว้ส่วนกลาง เพื่อควบคุมการทำงานและให้บริการคอมพิวเตอร์เครื่องอื่นๆ ได้แก่ เซิร์ฟเวอร์ (Server) เมนเฟรม(Mainframe) มินิคอมพิวเตอร์ (Minicomputer) ซุปเปอร์คอมพิวเตอร์ (Supercomputer)

การขายสินค้าหรือบริการทางอินเทอร์เน็ต (พาณิชย์อิเล็กทรอนิกส์หรือ e-Commerce)

สถานประกอบการที่มีการขายสินค้าหรือบริการผ่านทางอินเทอร์เน็ต หรือหมายถึงการให้ลูกค้าสั่งซื้อ สั่งจอง สินค้าหรือบริการผ่านทางอินเทอร์เน็ต (ผ่านทางหน้าเว็บไซต์ Social Network Extranet EDI หรือทาง e-mail ก็ได้) ส่วนการชำระเงินหรือจัดส่งสินค้าจะทำผ่านทางช่องทางใดก็ได้

2.3.7 ลักษณะที่พิกแรม

1) **ที่พิกเพื่อการท่องเที่ยว** คือ สถานบริการที่พิกชั่วคราวสำหรับผู้เดินทางจากต่างถิ่นจากถิ่นที่อยู่อาศัยประจำในจังหวัดหนึ่งไปยังสถานที่ที่อยู่ในอีกจังหวัดหนึ่งชั่วคราว

โดยมีจุดประสงค์เพื่อท่องเที่ยว พักผ่อน เยี่ยมครอบครัว/ญาติมิตร ประชุม/สัมมนา เล่น/ดูกีฬา ประกอบพิธีทางศาสนา รวมทั้งเดินทางเพื่อไปรับการรักษาตัว หรือประกอบภารกิจอื่นๆ ที่ไม่ใช่เพื่อการศึกษา การประกอบอาชีพหรือหารายได้ภายในสถานที่ที่บุคคลนั้นเดินทางไปเยี่ยมเยียน โดยมีบริการต่างๆ เพื่อความสะดวกของผู้ที่มาพัก และมีการคิดค่าบริการเป็นรายวัน

2) **ที่พิกไม่ใช่เพื่อการท่องเที่ยว** คือ สถานบริการที่พิกสำหรับบุคคลในท้องถิ่น (จังหวัด) หรือบุคคลที่เข้ามาเพื่อการศึกษา (เรียนหนังสือ) หรือทำงาน ประกอบอาชีพ/หารายได้ในจังหวัดนั้น

2.4 รายการข้อมูล

สำหรับแบบสอบถามที่ใช้ในการสัมภาษณ์ และบันทึกรายละเอียดข้อมูลของสถานประกอบการที่อยู่ในข่ายการสำมะโนนี้ ประกอบด้วย

- 1) ชื่อและสถานที่ตั้งของสถานประกอบการ
- 2) ประเภทกิจกรรมทางเศรษฐกิจของสถานประกอบการ
 - 3) รูปแบบการจัดตั้งตามกฎหมาย
 - 4) รูปแบบการจัดตั้งทางเศรษฐกิจ
 - 5) การจดทะเบียนพาณิชย์
 - 6) การร่วมลงทุนหรือถือหุ้นจากต่างประเทศ
 - 7) จำนวนคนทำงานและลูกจ้าง
 - 8) ระยะเวลาการดำเนินกิจการ
 - 9) สถานประกอบการที่พิกแรม
 - 10) จำนวนเตียงของโรงพยาบาล
 - 11) การมีการใช้เทคโนโลยีสารสนเทศและการสื่อสาร
 - 12) หมายเลขโทรศัพท์/โทรสาร/E-mail Address
 - 13) สถานที่ตั้งของสำนักงานใหญ่

2.5 การเก็บรวบรวมข้อมูล

2.5.1 **วิธีการเก็บรวบรวมข้อมูล** ใช้วิธีการส่งเจ้าหน้าที่ ซึ่งเป็นข้าราชการและลูกจ้างของสำนักงานสถิติแห่งชาติออกไปทำการสัมภาษณ์เจ้าของ ผู้ประกอบการหรือผู้แทนที่สถานประกอบการมอบหมายให้เป็นผู้ให้ข้อมูล

2.5.2 คาบเวลาการปฏิบัติงาน ขั้นการเก็บรวบรวมข้อมูลพื้นฐานหรือการนับจุด (lishing)

1) การเก็บรวบรวมข้อมูล

- กรุงเทพมหานคร ระหว่างเดือน พฤษภาคม - กันยายน 2559

- ในเขตเทศบาล ระหว่างเดือน พฤษภาคม - สิงหาคม 2559

- นอกเขตเทศบาล ระหว่างเดือน ตุลาคม - ธันวาคม 2559

2) การประมวลผลและนำเสนอผล

ข้อมูล ภายในมิถุนายน 2560

2.5.3 การอบรม

การอบรมการปฏิบัติงานโครงการสำมะโนอุตสาหกรรม พ.ศ. 2560 ขั้นการเก็บรวบรวมข้อมูลพื้นฐานหรือการนับจุด แยกเป็น 3 ระดับ ดังนี้

1) ระดับสถิติจังหวัด เจ้าหน้าที่โครงการ เป็นผู้อบรมชี้แจงเกี่ยวกับแผนงาน แนวทางการบริหารโครงการและวิธีการปฏิบัติงาน

2) ระดับเจ้าหน้าที่ผู้อบรม เจ้าหน้าที่โครงการเป็นผู้อบรมชี้แจงเกี่ยวกับรายละเอียดของการปฏิบัติงานในขั้นตอนต่าง ๆ เช่น วิธีการเก็บรวบรวมข้อมูล การประมวลผลข้อมูล และการนำเสนอผลข้อมูล ให้กับเจ้าหน้าที่ผู้อบรม ซึ่งเป็นข้าราชการในส่วนกลางและส่วนภูมิภาค เพื่อทำหน้าที่อบรมเจ้าหน้าที่วิชาการและเจ้าหน้าที่ผู้ปฏิบัติงานเก็บรวบรวมข้อมูล

3) ระดับเจ้าหน้าที่วิชาการและเจ้าหน้าที่ผู้ปฏิบัติงานเก็บรวบรวมข้อมูล เจ้าหน้าที่ผู้อบรมจะเป็นผู้อบรมชี้แจงเกี่ยวกับ

รายละเอียดของการปฏิบัติงานในขั้นตอนต่างๆ ให้กับเจ้าหน้าที่วิชาการ และเจ้าหน้าที่ผู้ปฏิบัติงานเก็บรวบรวมข้อมูล ซึ่งเป็นข้าราชการ พนักงานราชการ หรือลูกจ้างชั่วคราว ทั้งส่วนกลางและส่วนภูมิภาค

2.6 การประมวลผลข้อมูล

การประมวลผลข้อมูลทุกขั้นตอน และการจัดทำรายงานผลระดับจังหวัด ดำเนินการที่สำนักงานสถิติจังหวัด โดยสำนักงานสถิติแห่งชาติในส่วนกลางให้การสนับสนุนทางด้านวิชาการ เช่น การจัดทำโปรแกรมสำหรับการบันทึกข้อมูลและการประมวลผลข้อมูล และการจัดทำต้นแบบตารางเสนอผลและรายงานผล เป็นต้น สำหรับข้อมูลพื้นฐานระดับภาคและทั่วราชอาณาจักร จะทำการประมวลผลข้อมูลและจัดทำรายงานที่สำนักงานสถิติแห่งชาติในส่วนกลาง

2.7 การนำเสนอผลข้อมูล

การจัดทำรายงานผลสำมะโนอุตสาหกรรม พ.ศ. 2560 ขั้นการเก็บรวบรวมข้อมูลพื้นฐานหรือการนับจุด จะจัดทำรายงานผล ดังนี้

1) รายงานผลเบื้องต้น ระดับภาค และทั่วราชอาณาจักร จำนวน 6 ฉบับ ประกอบด้วย รายงานผลเบื้องต้นของปริมณฑล ภาคกลาง ภาคเหนือ ภาคตะวันออกเฉียงเหนือ ภาคใต้ และทั่วราชอาณาจักร

2) รายงานผลระดับจังหวัด รวม 77 ฉบับ

3) รายงานผลระดับภาค และทั่วราชอาณาจักร จำนวน 6 ฉบับ ประกอบด้วย รายงานผลของปริมณฑล ภาคกลาง ภาคเหนือ ภาคตะวันออกเฉียงเหนือ ภาคใต้ และทั่วราชอาณาจักร

บทที่ 3 ผลการสำมะโน

การนำเสนอผลสำมะโนในรายงานฉบับนี้เป็นผลจากขั้นการเก็บรวบรวมข้อมูลพื้นฐานหรือการนับจุด สถานประกอบการในปี 2559 ซึ่งจัดจำแนกประเภทสถานประกอบการตามการจัดประเภทมาตรฐานอุตสาหกรรมประเทศไทย ปี 2552 (Thailand Standard Industrial Classification : TSIC 2009) ได้แก่ ธุรกิจทางการค้า ธุรกิจทางการบริการ การผลิต การก่อสร้าง การขนส่งทางบกและสถานที่เก็บสินค้า กิจกรรมด้านข้อมูลข่าวสารและการสื่อสาร และกิจกรรมด้านโรงพยาบาลเอกชนที่ตั้งอยู่ใน **จังหวัดยะลา** โดยดำเนินการเก็บรวบรวมข้อมูลสถานประกอบการในพื้นที่เขตเทศบาล ระหว่างเดือนพฤษภาคม – สิงหาคม 2559 และพื้นที่นอกเขตเทศบาลระหว่างเดือนตุลาคม – ธันวาคม 2559

ผลการเก็บรวบรวมข้อมูลพื้นฐานของสถานประกอบการในจังหวัดยะลา พบว่ามีสถานประกอบการทั้งสิ้น 11,900 แห่ง ในจำนวนนี้แยกเป็นสถานประกอบการที่เก็บรวบรวมรายการข้อมูลพื้นฐานในแบบสอบถามได้ ครบถ้วน จำนวน 11,895 แห่ง

และสถานประกอบการที่เก็บรวบรวมรายการข้อมูลได้เพียงรายการ ชื่อ ที่ตั้ง และประเภทธุรกิจ/อุตสาหกรรม จำนวน 2 แห่ง สำหรับข้อมูลที่น่าเสนอผลในรายงานฉบับนี้จะเป็นข้อมูลของสถานประกอบการที่เก็บรวบรวมข้อมูลพื้นฐานได้ ครบถ้วน จำนวน 11,895 แห่ง เท่านั้น สรุปได้ดังนี้

3.1 จำนวนสถานประกอบการ

เมื่อพิจารณาจำนวนสถานประกอบการทั้งสิ้นเป็นรายอำเภอ พบว่า อำเภอที่มีจำนวนสถานประกอบการมากที่สุด คือ อำเภอเมืองยะลา มีจำนวน 5,845 แห่ง หรือร้อยละ 49.1 รองลงมาคือ อำเภอเบตง จำนวน 1,671 แห่ง อำเภอรามัน 1,504 แห่ง อำเภอบันนังสตา 1,006 แห่ง และอำเภอยะหา 690 แห่ง หรือร้อยละ 14.0 12.6 8.5 และ 5.8 ตามลำดับ ส่วนอำเภอที่มีจำนวนสถานประกอบการน้อยที่สุด คือ อำเภอกาบัง มีจำนวน 317 แห่ง หรือร้อยละ 2.7 (ตาราง 3.1)

ตาราง 3.1 จำนวนและร้อยละของสถานประกอบการ จำแนกตามอำเภอ

อำเภอ	จำนวน	ร้อยละ
รวม	11,895	100.0
อำเภอเมืองยะลา	5,845	49.1
อำเภอเบตง	1,671	14.0
อำเภอบันนังสตา	1,006	8.5
อำเภอรารโต	443	3.7
อำเภอยะหา	690	5.8
อำเภอรามัน	1,504	12.6
อำเภอกาบัง	317	2.7
อำเภอกรงปินัง	419	3.5

3.2 กิจกรรมทางเศรษฐกิจ

เมื่อพิจารณาตามกิจกรรมทางเศรษฐกิจ พบว่าส่วนใหญ่ดำเนินกิจกรรมด้านการขายปลีก จำนวน 5,744 แห่ง หรือร้อยละ 48.3 รองลงมาคือ บริการอาหารและเครื่องดื่ม จำนวน 2,226 แห่ง การผลิต 950 แห่ง การขายส่งและการขายปลีก การซ่อมแซมยานยนต์และจักรยานยนต์ 817 แห่ง

การขายส่ง 747 แห่ง และกิจกรรมบริการอื่นๆ 695 แห่ง หรือร้อยละ 18.7 8.0 6.9 และ 6.3 ตามลำดับ ส่วนที่เหลือกระจายอยู่ในกิจกรรมฯ อื่นๆ ซึ่งมีสัดส่วนไม่เกินร้อยละ 2.0 (ตาราง 3.2)

ตาราง 3.2 จำนวนและร้อยละของสถานประกอบการ จำแนกตามกิจกรรมทางเศรษฐกิจ

กิจกรรมทางเศรษฐกิจ	จำนวน	ร้อยละ
รวม	11,895	100.0
การผลิต	950	8.0
การจัดการและการบำบัดน้ำเสีย ของเสียและสิ่งปฏิกูล	5	-
การก่อสร้าง	101	0.8
การขายส่งและการขายปลีก การซ่อมแซมยานยนต์ และจักรยานยนต์	817	6.9
การขายส่ง	747	6.3
การขายปลีก	5,744	48.3
การขนส่งทางบก สถานที่เก็บสินค้า	50	0.4
ที่พักแรม	59	0.5
บริการอาหารและเครื่องดื่ม	2,226	18.7
ข้อมูลข่าวสารและการสื่อสาร	106	0.9
กิจกรรมอสังหาริมทรัพย์	96	0.8
กิจกรรมทางวิชาชีพ วิทยาศาสตร์และเทคโนโลยี	92	0.8
กิจกรรมการบริหาร และการบริการสนับสนุน	161	1.4
ศิลปะ ความบันเทิงและนันทนาการ	45	0.4
กิจกรรมบริการอื่น ๆ	695	5.8
กิจกรรมด้านโรงพยาบาลเอกชน	1	-

หมายเหตุ : - ไม่มีข้อมูล หรือข้อมูลมีค่าเป็น 0 หรือมีข้อมูลจำนวนเล็กน้อย

3.3 ขนาดของสถานประกอบการ

สำหรับขนาดสถานประกอบการ พบว่า สถานประกอบการในจังหวัดยะลาโดยส่วนใหญ่เป็นสถานประกอบการที่มีคนทำงาน 1 - 15 คน คือ มีจำนวน 11,689 แห่ง หรือร้อยละ 98.3 สถานประกอบการที่มีคนทำงาน 16 คนขึ้นไป มีจำนวน 206 แห่ง หรือร้อยละ 1.7 ในจำนวนนี้เป็นสถานประกอบการที่มีคนทำงาน 16 - 25 คน จำนวน 115 แห่ง สถานประกอบการที่มีคนทำงาน 31 - 50 คน 51 - 200 คน และ 26 - 30 คน จำนวน 35 แห่ง 33 แห่ง และ 21 แห่ง ตามลำดับ ส่วนสถานประกอบการที่มีคนทำงานมากกว่า 200 คน มีเพียง 2 แห่ง (ตาราง 3.3)

3.4 รูปแบบการจัดตั้งตามกฎหมาย

สถานประกอบการในจังหวัดยะลาส่วนใหญ่ ร้อยละ 95.3 มีรูปแบบการจัดตั้งตามกฎหมายเป็นส่วนบุคคล รองลงมา มีรูปแบบการจัดตั้งเป็นบริษัทจำกัด บริษัทจำกัด (มหาชน) และห้างหุ้นส่วนจำกัด ห้างหุ้นส่วนสามัญนิติบุคคล ร้อยละ 1.8 และ 1.7 ตามลำดับ ส่วนสถานประกอบการที่มีรูปแบบการจัดตั้งเป็นส่วนราชการ รัฐวิสาหกิจ สหกรณ์และอื่นๆ มีร้อยละ 1.2 (ตาราง 3.3)

3.5 รูปแบบการจัดตั้งทางเศรษฐกิจ

สถานประกอบการส่วนใหญ่ หรือร้อยละ 98.2 มีรูปแบบการการจัดตั้งทางเศรษฐกิจเป็นสำนักงานแห่งเดียว ไม่มีสำนักงานใหญ่หรือสาขา ส่วนที่มีรูปแบบเป็นสำนักงานสาขาและสำนักงานใหญ่ มีร้อยละ 1.4 และ 0.4 ตามลำดับ (ตาราง 3.3)

3.6 การมีต่างประเทศร่วมลงทุนหรือถือหุ้น

การประกอบธุรกิจในจังหวัดยะลาส่วนใหญ่ หรือร้อยละ 98.6 ไม่มีการร่วมทุนจากต่างประเทศ ส่วนที่มีต่างประเทศร่วมลงทุนหรือถือหุ้นในกิจการ มีเพียงร้อยละ 1.4 ในจำนวนนี้ พบว่า สถานประกอบการที่มีต่างประเทศร่วมลงทุน 10 - 50% มีร้อยละ 0.9 ที่เหลือร้อยละ 0.5 เป็นสถานประกอบการที่มีต่างประเทศร่วมลงทุนโดยถือหุ้นน้อยกว่า 10% (ตาราง 3.3)

ตาราง 3.3 จำนวนและร้อยละของสถานประกอบการ จำแนกตามลักษณะของสถานประกอบการ

ลักษณะของสถานประกอบการ	จำนวน	ร้อยละ
รวม	11,895	100.0
ขนาดของสถานประกอบการ (จำนวนคนทำงาน)		
1 - 15 คน	11,689	98.3
16 - 25 คน	115	1.0
26 - 30 คน	21	0.2
31 - 50 คน	35	0.3
51 - 200 คน	33	0.3
มากกว่า 200 คน	2	0.0

หมายเหตุ : - ไม่มีข้อมูล หรือข้อมูลมีค่าเป็น 0 หรือมีข้อมูลจำนวนเล็กน้อย

ตาราง 3.3 จำนวนและร้อยละของสถานประกอบการ จำแนกตามลักษณะของสถานประกอบการ (ต่อ)

ลักษณะของสถานประกอบการ	จำนวน	ร้อยละ
รูปแบบการจัดตั้งตามกฎหมาย		
ส่วนบุคคล	11,330	95.3
ห้างหุ้นส่วนจำกัด ห้างหุ้นส่วนสามัญนิติบุคคล	199	1.7
บริษัทจำกัด บริษัทจำกัด (มหาชน)	213	1.8
ส่วนราชการ รัฐวิสาหกิจ	1	-
สหกรณ์	52	0.4
อื่นๆ	100	0.8
รูปแบบการจัดตั้งทางเศรษฐกิจ		
สำนักงานแห่งเดียว	11,685	98.2
สำนักงานใหญ่	45	0.4
สำนักงานสาขา	164	1.4
อื่นๆ	1	-
การต่างประเทศร่วมลงทุนหรือถือหุ้น		
ไม่มี	210	98.6
มี	3	1.4
น้อยกว่า 10 %	1	0.5
10 – 50 %	2	0.9
มากกว่า 50%	-	-

หมายเหตุ : - ไม่มีข้อมูล หรือข้อมูลมีค่าเป็น 0 หรือมีข้อมูลจำนวนเล็กน้อย

เมื่อพิจารณากิจกรรมทางเศรษฐกิจ จำแนกตามขนาดของสถานประกอบการ พบว่า ส่วนใหญ่เป็นสถานประกอบการขนาดเล็กที่มีจำนวนคนทำงาน 1 – 15 คน หรือร้อยละ 98.3 รองลงมาคือสถานประกอบการที่มีคนทำงาน 16 – 25 คน ร้อยละ 0.9 ส่วนสถานประกอบการที่มีคนทำงานมากกว่า 25 คน ร้อยละ 0.8

สถานประกอบการที่มีกิจกรรมทางเศรษฐกิจด้านการขายปลีกจำนวน 5,744 สถานประกอบการ พบว่า ส่วนใหญ่มีจำนวนคนทำงาน 1 – 15 คน หรือร้อยละ 99.2 รองลงมาคือมีคนทำงาน 16 – 25 คน ร้อยละ 0.5 ส่วนสถานประกอบการที่มีคนทำงานมากกว่า 25 คน ร้อยละ 0.3

สถานประกอบการที่มีกิจกรรมทางเศรษฐกิจด้านการผลิตจำนวน 950 สถานประกอบการ พบว่า ส่วนใหญ่มีจำนวนคนทำงาน 1 – 15 คน หรือร้อยละ 92.2 รองลงมาคือมีคนทำงาน 16 – 25 คน ร้อยละ 4.0 ส่วนสถานประกอบการที่มีคนทำงาน 51 – 200 คน 26 – 300 คน และ 31 – 50 คน เป็นร้อยละ 1.5 ร้อยละ 1.4 และร้อยละ 0.8 ตามลำดับ

สำหรับสถานประกอบการที่มีคนทำงานมากกว่า 200 คน มีจำนวน 2 สถานประกอบการ เป็นสถานประกอบการที่ดำเนินกิจกรรมทางเศรษฐกิจด้านการผลิตและกิจการด้านโรงพยาบาลเอกชน (ตาราง 3.4)

ตาราง 3.4 จำนวนและร้อยละของสถานประกอบการ จำแนกตามกิจกรรมทางเศรษฐกิจและขนาดของสถานประกอบการ (จำนวนคนทำงาน)

กิจกรรมทางเศรษฐกิจ	รวม	ขนาดของสถานประกอบการ (จำนวนคนทำงาน)					
		1-15 คน	16-25 คน	26-30 คน	31-50 คน	51-200 คน	มากกว่า 200 คน
รวม	11,895	11,689	115	21	35	33	2
	(100.0)	(98.3)	(0.9)	(0.2)	(0.3)	(0.3)	(-)
การผลิต	950	876	38	13	8	14	1
	(100.0)	(92.2)	(4.0)	(1.4)	(0.8)	(1.5)	(0.1)
การจัดการและการบำบัดน้ำเสีย ของเสีย และสิ่งปฏิกูล	5	2	2	1	-	-	-
	(100.0)	(40.0)	(40.0)	(20.0)	(-)	(-)	(-)
การก่อสร้าง	101	77	13	1	5	5	-
	(100.0)	(76.2)	(12.8)	(1.0)	(5.0)	(5.0)	(-)
การขายส่งและการขายปลีก การซ่อมแซมยานยนต์ และจักรยานยนต์	817	797	11	2	6	1	-
	(100.0)	(97.6)	(1.3)	(0.3)	(0.7)	(0.1)	(-)
การขายส่ง	747	736	6	1	4	-	-
	(100.0)	(98.5)	(0.8)	(0.1)	(0.6)	(-)	(-)
การขายปลีก	5,744	5,697	30	2	6	9	-
	(100.0)	(99.2)	(0.5)	(-)	(0.1)	(0.2)	(-)
การขนส่งทางบก สถานที่เก็บสินค้า	50	49	1	-	-	-	-
	(100.0)	(98.0)	(2.0)	(-)	(-)	(-)	(-)
ที่พักแรม	59	50	2	-	3	4	-
	(100.0)	(84.7)	(3.4)	(-)	(5.1)	(6.8)	(-)
บริการอาหารและเครื่องดื่ม	2,226	2,217	7	1	1	-	-
	(100.0)	(99.6)	(0.4)	(-)	(-)	(-)	(-)
ข้อมูลข่าวสารและการสื่อสาร	106	104	1	-	1	-	-
	(100.0)	(98.2)	(0.9)	(-)	(0.9)	(-)	(-)
กิจกรรมอสังหาริมทรัพย์	96	94	1	-	1	-	-
	(100.0)	(98.0)	(1.0)	(-)	(1.0)	(-)	(-)
กิจกรรมทางวิชาชีพ วิทยาศาสตร์และเทคโนโลยี	92	92	-	-	-	-	-
	(100.0)	(100.0)	(-)	(-)	(-)	(-)	(-)
กิจกรรมการบริหาร และการบริการสนับสนุน	161	160	1	-	-	-	-
	(100.0)	(99.4)	(0.6)	(-)	(-)	(-)	(-)
ศิลปะ ความบันเทิงและนันทนาการ	45	43	2	-	-	-	-
	(100.0)	(95.6)	(4.4)	(-)	(-)	(-)	(-)
กิจกรรมบริการอื่น ๆ	695	695	-	-	-	-	-
	(100.0)	(100.0)	(-)	(-)	(-)	(-)	(-)
กิจกรรมด้านโรงพยาบาลเอกชน	1	-	-	-	-	-	1
	(100.0)	(-)	(-)	(-)	(-)	(-)	(100.0)

หมายเหตุ : (1) ตัวเลขในวงเล็บ คือ อัตราร้อยละ

(2) - ไม่มีข้อมูล หรือข้อมูลมีค่าเป็น 0 หรือมีข้อมูลจำนวนเล็กน้อย

3.7 คนทำงานและลูกจ้าง

3.7.1 จำนวนคนทำงาน

ข้อมูลจำนวนคนทำงานจากตาราง 3.5 แสดงให้เห็นว่า ในปี 2559 มีคนทำงานในสถานประกอบการที่ตั้งอยู่ในจังหวัดยะลาทั้งสิ้น 34,305 คน ส่วนใหญ่เป็นคนทำงานที่ปฏิบัติงานอยู่ในสถานประกอบการที่มีคนทำงานตั้งแต่ 1 - 15 คนขึ้นไป 26,265 คน หรือร้อยละ 76.6

เมื่อพิจารณาตามกิจกรรมทางเศรษฐกิจพบว่า ส่วนใหญ่เป็นคนทำงานที่ปฏิบัติงานด้านการขายปลีก จำนวน 13,190 คน หรือร้อยละ 38.5 รองลงมาคือปฏิบัติงานด้านการผลิต มีสัดส่วนของคนทำงาน ร้อยละ 16.2 สำหรับบริการอาหารและเครื่องดื่ม การขายส่งและการขายปลีก การซ่อมแซมยานยนต์และจักรยานยนต์ การขายส่ง การก่อสร้าง และกิจกรรมบริการอื่นๆ มีสัดส่วนของคนทำงาน ร้อยละ 15.4 ร้อยละ 7.2 ร้อยละ 6.4 ร้อยละ 4.3 และร้อยละ 3.1 สำหรับสถานประกอบการที่ดำเนินกิจกรรมทางเศรษฐกิจอื่นๆ นอกเหนือที่กล่าวข้างต้น แต่ละกิจกรรมฯ มีสัดส่วนของคนทำงานเพียงเล็กน้อย ไม่เกินร้อยละ 3.0

3.7.2 จำนวนลูกจ้าง

ด้านการจ้างงาน พบว่า มีจำนวนลูกจ้างปฏิบัติงานอยู่ในสถานประกอบการทั้งสิ้น 16,251 คน โดยกว่าครึ่งหนึ่งของลูกจ้าง (8,717 คนหรือร้อยละ 53.7) ปฏิบัติงานอยู่ในสถานประกอบการที่มีคนทำงาน 1 -15 คน

สำหรับการจ้างงานในแต่ละกิจกรรมฯ พบว่า มีลูกจ้างปฏิบัติงานอยู่ในกิจกรรมด้านการผลิตมากที่สุด ร้อยละ 26.5 รองลงมาเป็นลูกจ้างที่ปฏิบัติงานอยู่ในกิจกรรมฯ ด้านการขายปลีก บริการอาหารและเครื่องดื่ม การขายส่งและการขายปลีก การซ่อมแซมยานยนต์และจักรยานยนต์ การก่อสร้าง การขายส่ง และที่พักแรม มีสัดส่วนของลูกจ้าง ร้อยละ 26.0 ร้อยละ 9.9 ร้อยละ 8.8 ร้อยละ 8.0 ร้อยละ 5.9 และร้อยละ 4.9 สำหรับสถานประกอบการที่ดำเนินกิจกรรมทางเศรษฐกิจอื่นๆ นอกเหนือที่กล่าวข้างต้น แต่ละกิจกรรมฯ มีสัดส่วนของลูกจ้าง ต่ำกว่าร้อยละ 4.0

ตาราง 3.5 จำนวนและร้อยละของคนทำงานและลูกจ้าง จำแนกตามขนาดของสถานประกอบการและกิจกรรมทางเศรษฐกิจ

ขนาดของสถานประกอบการ/ กิจกรรมทางเศรษฐกิจ	จำนวน		คนทำงาน		ลูกจ้าง	
	จำนวน สถาน ประกอบการ	จำนวน	จำนวน	ร้อยละ	จำนวน	ร้อยละ
รวม	11,895	34,305	100.0		16,251	100.0
ขนาดของสถานประกอบการ (จำนวนคนทำงาน)						
1 - 15 คน	11,689	26,265	76.6		8,717	53.7
16 - 25 คน	115	2,283	6.6		2,102	12.9
26 - 30 คน	21	607	1.8		580	3.6
31 - 50 คน	35	1,379	4.0		1,303	8.0
51 - 200 คน	33	3,020	8.8		2,798	17.2
มากกว่า 200 คน	2	751	2.2		751	4.6

ตาราง 3.5 จำนวนและร้อยละของคนทำงานและลูกจ้าง จำแนกตามขนาดของสถานประกอบการและ
กิจกรรมทางเศรษฐกิจ (ต่อ)

ขนาดของสถานประกอบการ/ กิจกรรมทางเศรษฐกิจ	จำนวน สถาน ประกอบการ	คนทำงาน		ลูกจ้าง	
		จำนวน	ร้อยละ	จำนวน	ร้อยละ
รวม	11,895	34,305	100.0	16,251	100.0
กิจกรรมทางเศรษฐกิจ					
การผลิต	950	5,554	16.2	4,300	26.5
การจัดการและการบำบัดน้ำเสีย ของเสียและสิ่งปฏิกูล	5	79	0.2	71	0.4
การก่อสร้าง	101	1,465	4.3	1,305	8.0
การขายส่งและการขายปลีก การซ่อมแซมยานยนต์ และจักรยายนต์	817	2,484	7.2	1,433	8.8
การขายส่ง	747	2,179	6.4	950	5.9
การขายปลีก	5,744	13,190	38.5	4,232	26.0
การขนส่งทางบก สถานที่เก็บสินค้า	50	151	0.4	103	0.6
ที่พักแรม	59	868	2.5	795	4.9
บริการอาหารและเครื่องดื่ม	2,226	5,298	15.4	1,615	9.9
ข้อมูลข่าวสารและการสื่อสาร	106	267	0.8	129	0.8
กิจกรรมอสังหาริมทรัพย์	96	314	0.9	160	1.0
กิจกรรมทางวิชาชีพ วิทยาศาสตร์และเทคโนโลยี	92	257	0.8	127	0.8
กิจกรรมการบริหาร และการบริการสนับสนุน	161	474	1.4	192	1.2
ศิลปะ ความบันเทิงและนันทนาการ	45	149	0.4	84	0.5
กิจกรรมบริการอื่น ๆ	695	1,076	3.1	255	1.6
กิจกรรมด้านโรงพยาบาลเอกชน	1	500	1.5	500	3.1

3.8 การเปรียบเทียบข้อมูลพื้นฐานของสถาน- ประกอบการในระยะ 5 ปี ที่ผ่านมา

3.8.1 จำนวนสถานประกอบการ

เมื่อเปรียบเทียบข้อมูลพื้นฐานจากการทำ
สำมะโนอุตสาหกรรม พ.ศ. 2560 และสำมะโนธุรกิจ
และอุตสาหกรรม พ.ศ. 2555 ซึ่งเป็นข้อมูลพื้นฐาน
ปี 2559 เทียบกับปี 2554 พบว่า ในภาพรวม
สถานประกอบการมีจำนวนเพิ่มขึ้นร้อยละ 17.3
โดยสถานประกอบการที่มีคนทำงาน 16 – 25 คน
เพิ่มขึ้นมากที่สุด ร้อยละ 117.0 สถานประกอบการ
ขนาดใหญ่ที่มีคนงานมากกว่า 200 คน มีจำนวน
ลดลง ร้อยละ 50.0

หากพิจารณาตามกิจกรรมทางเศรษฐกิจ
พบว่า สถานประกอบการที่มีการดำเนินกิจกรรม
อสังหาริมทรัพย์มีร้อยละการเปลี่ยนแปลงเพิ่มขึ้น
มากที่สุด ร้อยละ 45.5 รองลงมาเป็นกิจกรรม
ด้านศิลปะ ความบันเทิงและนันทนาการเพิ่มขึ้น
ร้อยละ 36.4 ส่วนกิจกรรมที่มีร้อยละการเปลี่ยนแปลง
ลดลง ได้แก่ กิจกรรมการขนส่งทางบก สถานที่
เก็บสินค้าและกิจกรรมการบริหาร และการบริการ
สนับสนุนลดลง ร้อยละ 25.4 และ 3.0 ตามลำดับ

ตาราง 3.6 เปรียบเทียบจำนวนสถานประกอบการ ปี 2554 และ ปี 2559 จำแนกตามขนาดของสถาน-
ประกอบการและกิจกรรมทางเศรษฐกิจ

ขนาดของสถานประกอบการ/ กิจกรรมทางเศรษฐกิจ	ปี 2554 ^{1/}	ปี 2559	ร้อยละการเปลี่ยนแปลง
รวม	10,140	11,895	17.3
ขนาดของสถานประกอบการ (จำนวนคนทำงาน)			
1 - 15 คน	10,013	11,689	16.7
16 - 25 คน	53	115	117.0
26 - 30 คน	13	21	61.5
31 - 50 คน	25	35	40.0
51 - 200 คน	32	33	3.1
มากกว่า 200 คน	4	2	-50.0
กิจกรรมทางเศรษฐกิจ			
การผลิต	924	950	2.8
การจัดการและการบำบัดน้ำเสีย ของเสียและสิ่งปฏิกูล	-	5	-
การก่อสร้าง	87	101	16.1
การขายส่งและการขายปลีก การซ่อมแซมยานยนต์ และจักรยานยนต์	787	950	20.7
การขายส่ง	583	747	28.1
การขายปลีก	4,601	5,744	24.8
การขนส่งทางบก สถานที่เก็บสินค้า	67	50	-25.4
ที่พักแรม บริการอาหารและเครื่องดื่ม	2,009	2,285	13.7
ข้อมูลข่าวสารและการสื่อสาร	79	106	34.2
กิจกรรมอสังหาริมทรัพย์	66	96	45.5
กิจกรรมทางวิชาชีพ วิทยาศาสตร์และเทคโนโลยี	80	92	15.0
กิจกรรมการบริหาร และการบริการสนับสนุน	166	161	-3.0
ศิลปะ ความบันเทิงและนันทนาการ	33	45	36.4
กิจกรรมบริการอื่น ๆ	657	695	5.8
กิจกรรมด้านโรงพยาบาลเอกชน	1	1	-

หมายเหตุ : - ไม่มีข้อมูล หรือข้อมูลมีค่าเป็น 0 หรือมีข้อมูลจำนวนเล็กน้อย

^{1/} สำมะโนธุรกิจและอุตสาหกรรม พ.ศ. 2555 ข้อมูลพื้นฐาน จังหวัดยะลา

3.8.2 การจ้างงาน

ด้านการเปลี่ยนแปลงของจำนวนคนทำงานในสถานประกอบการในระยะ 5 ปี ที่ผ่านมา เมื่อเปรียบเทียบข้อมูลพื้นฐานจากการทำสำมะโนอุตสาหกรรม พ.ศ. 2560 และสำมะโนธุรกิจและอุตสาหกรรม พ.ศ. 2555 ซึ่งเป็นข้อมูลพื้นฐาน ปี 2559 เทียบกับ ปี 2554 พบว่า ในภาพรวมปี 2559 มีจำนวนคนทำงานเพิ่มขึ้นร้อยละ 27.0

เมื่อพิจารณาจำนวนคนทำงานตามขนาดของสถานประกอบการส่วนใหญ่เพิ่มขึ้นจาก 5 ปีที่แล้ว โดยสถานประกอบการที่มีคนทำงาน 16 – 25 คน

มีร้อยละการเปลี่ยนแปลงเพิ่มขึ้นมากที่สุด รองลงมาคือ คนทำงาน 26 – 30 คน หรือร้อยละ 122.3 และ 64.1 ตามลำดับ

หากพิจารณาตามกิจกรรมทางเศรษฐกิจ พบว่า ส่วนใหญ่มีจำนวนคนทำงาน/การจ้างงานเพิ่มขึ้น โดยเฉพาะกิจกรรมด้านศิลปะ ความบันเทิงและนันทนาการมีร้อยละการเปลี่ยนแปลงเพิ่มขึ้นมากที่สุด ร้อยละ 217.0 รองลงมาคือ กิจกรรมอสังหาริมทรัพย์เพิ่มขึ้น ร้อยละ 134.3

ตาราง 3.7 เปรียบเทียบจำนวนคนทำงาน ปี 2554 และ ปี 2559 จำแนกตามขนาดของสถานประกอบการ และกิจกรรมทางเศรษฐกิจ

ขนาดของสถานประกอบการ/ กิจกรรมทางเศรษฐกิจ	ปี 2554 ^{1/}	ปี 2559	ร้อยละการเปลี่ยนแปลง
รวม	27,008	34,305	27.0
ขนาดของสถานประกอบการ (จำนวนคนทำงาน)			
1 - 15 คน	20,656	26,265	27.2
16 - 25 คน	1,027	2,283	122.3
26 - 30 คน	370	607	64.1
31 - 50 คน	971	1,379	42.0
51 - 200 คน	2,941	3,020	2.7
มากกว่า 200 คน	1,043	751	-28.0
กิจกรรมทางเศรษฐกิจ			
การผลิต	4,917	5,554	13.0
การจัดการและการบำบัดน้ำเสีย ของเสียและสิ่งปฏิกูล	-	79	-
การก่อสร้าง	940	1,465	55.9
การขายส่งและการขายปลีก การซ่อมแซมยานยนต์ และจักรยายนต์	2,154	2,484	15.3
การขายส่ง	1,655	2,179	31.7
การขายปลีก	9,701	13,190	36.0
การขนส่งทางบก สถานที่เก็บสินค้า	128	151	18.0
ที่พักแรม บริการอาหารและเครื่องดื่ม	5,353	6,166	15.2
ข้อมูลข่าวสารและการสื่อสาร	154	267	73.4
กิจกรรมอสังหาริมทรัพย์	134	314	134.3
กิจกรรมทางวิชาชีพ วิทยาศาสตร์และเทคโนโลยี	212	257	21.2
กิจกรรมการบริหาร และการบริการสนับสนุน	377	474	25.7
ศิลปะ ความบันเทิงและนันทนาการ	47	149	217.0
กิจกรรมบริการอื่น ๆ	1,014	1,076	6.1
กิจกรรมด้านโรงพยาบาลเอกชน	222	500	125.2

หมายเหตุ : - ไม่มีข้อมูล หรือข้อมูลมีค่าเป็น 0 หรือมีข้อมูลจำนวนเล็กน้อย

^{1/} สำมะโนธุรกิจและอุตสาหกรรม พ.ศ. 2555 ข้อมูลพื้นฐาน จังหวัดยะลา

ภาคผนวก

ตารางสถิติ

APPENDIX

STATISTICAL TABLES

สารบัญตารางสถิติ

		หน้า
ตาราง 1	จำนวนสถานประกอบการ จำแนกตามกิจกรรมทางเศรษฐกิจ อำเภอและตำบล	29
TABLE 1	NUMBER OF ESTABLISHMENTS BY ECONOMIC ACTIVITY, AMPHOE AND TAMBON	
ตาราง 2	จำนวนสถานประกอบการ จำแนกตามรูปแบบการจัดตั้งตามกฎหมาย อำเภอและตำบล	33
TABLE 2	NUMBER OF ESTABLISHMENTS BY FORM OF LEGAL ORGANIZATION, AMPHOE AND TAMBON	
ตาราง 3	จำนวนสถานประกอบการ จำแนกตามรูปแบบการจัดตั้งทางเศรษฐกิจ อำเภอและตำบล	38
TABLE 3	NUMBER OF ESTABLISHMENTS BY FORM OF ECONOMIC ORGANIZATION, AMPHOE AND TAMBON	
ตาราง 4	จำนวนสถานประกอบการ จำแนกตามสัดส่วนของการร่วมลงทุนหรือถือหุ้นของต่างประเทศ อำเภอและตำบล	45
TABLE 4	NUMBER OF ESTABLISHMENTS BY PROPORTION OF FOREIGN INVESTMENT OR SHARE HOLDING, AMPHOE AND TAMBON	
ตาราง 5	จำนวนสถานประกอบการ จำแนกตามขนาดของสถานประกอบการ (จำนวนคนทำงาน) อำเภอและตำบล	48
TABLE 5	NUMBER OF ESTABLISHMENTS BY SIZE OF ESTABLISHMENT (NUMBER OF PERSONS ENGAGED), AMPHOE AND TAMBON	
ตาราง 6	จำนวนคนทำงานในสถานประกอบการ จำแนกตามขนาดของสถานประกอบการ (จำนวนคนทำงาน) อำเภอและตำบล	53
TABLE 6	NUMBER OF PERSONS ENGAGED IN ESTABLISHMENTS BY SIZE OF ESTABLISHMENT (NUMBER OF PERSONS ENGAGED), AMPHOE AND TAMBON	
ตาราง 7	จำนวนสถานประกอบการ จำแนกตามขนาดของสถานประกอบการ (จำนวนลูกจ้าง) อำเภอและตำบล	58
TABLE 7	NUMBER OF ESTABLISHMENTS BY SIZE OF ESTABLISHMENT (NUMBER OF EMPLOYEES), AMPHOE AND TAMBON	
ตาราง 8	จำนวนลูกจ้างในสถานประกอบการ จำแนกตามขนาดของสถานประกอบการ (จำนวนคนทำงาน) อำเภอและตำบล	63
TABLE 8	NUMBER OF EMPLOYEES IN ESTABLISHMENTS BY SIZE OF ESTABLISHMENT (NUMBER OF PERSONS ENGAGED), AMPHOE AND TAMBON	
ตาราง 9	จำนวนของสถานประกอบการ จำแนกตามระยะเวลาการดำเนินกิจการ อำเภอและตำบล	68
TABLE 9	NUMBER OF ESTABLISHMENTS BY PERIOD OF OPERATION, AMPHOE AND TAMBON	
ตาราง 10	จำนวนสถานประกอบการที่พักแรม จำแนกลักษณะการให้บริการที่พักแรม จำนวนห้องพัก อำเภอและตำบล	74
TABLE 10	NUMBER OF ACCOMMODATION ESTABLISHMENTS BY TYPE OF SERVICE ACCOMMODATION, AMPHOE AND TAMBON	
ตาราง 11	จำนวนสถานประกอบการ จำแนกตามการมีการใช้เทคโนโลยีสารสนเทศและการสื่อสาร อำเภอและตำบล	75
TABLE 11	NUMBER OF ACCOMMODATION ESTABLISHMENTS BY TYPE OF SERVICE ACCOMMODATION, AMPHOE AND TAMBON	

สารบัญตารางสถิติ (ต่อ)

	หน้า	
ตาราง 12	จำนวนสถานประกอบการ จำแนกตามรูปแบบการจัดตั้งตามกฎหมาย และกิจกรรมทางเศรษฐกิจ	80
TABLE 12	NUMBER OF ESTABLISHMENTS BY FORM OF LEGAL ORGANIZATION AND ECONOMIC ACTIVITY	
ตาราง 13	จำนวนสถานประกอบการ จำแนกตามรูปแบบการจัดตั้งทางเศรษฐกิจ และกิจกรรมทางเศรษฐกิจ	82
TABLE 13	NUMBER OF ESTABLISHMENTS BY FORM OF ECONOMIC ORGANIZATION AND ECONOMIC ACTIVITY	
ตาราง 14	จำนวนสถานประกอบการ จำแนกตามสัดส่วนของการร่วมลงทุนหรือถือหุ้นของต่างประเทศ และกิจกรรมทางเศรษฐกิจ	84
TABLE 14	NUMBER OF ESTABLISHMENTS BY PROPORTION OF FOREIGN INVESTMENT OR SHARE HOLDING AND ECONOMIC ACTIVITY	
ตาราง 15	จำนวนสถานประกอบการ จำแนกตามขนาดของสถานประกอบการ (จำนวนคนทำงาน) และกิจกรรมทางเศรษฐกิจ	86
TABLE 15	NUMBER OF ESTABLISHMENTS BY SIZE OF ESTABLISHMENT (NUMBER OF PERSONS ENGAGED) AND ECONOMIC ACTIVITY	
ตาราง 16	จำนวนคนทำงานในสถานประกอบการ จำแนกตามขนาดของสถานประกอบการ (จำนวนคนทำงาน) และกิจกรรมทางเศรษฐกิจ	88
TABLE 16	NUMBER OF PERSONS ENGAGED IN ESTABLISHMENTS BY SIZE OF ESTABLISHMENT (NUMBER OF PERSONS ENGAGED) AND ECONOMIC ACTIVITY	
ตาราง 17	จำนวนสถานประกอบการ จำแนกตามขนาดของสถานประกอบการ (จำนวนลูกจ้าง) และกิจกรรมทางเศรษฐกิจ	90
TABLE 17	NUMBER OF ESTABLISHMENTS BY SIZE OF ESTABLISHMENT (NUMBER OF EMPLOYEES) AND ECONOMIC ACTIVITY	
ตาราง 18	จำนวนลูกจ้างในสถานประกอบการ จำแนกตามขนาดของสถานประกอบการ (จำนวนคนทำงาน) และกิจกรรมทางเศรษฐกิจ	92
TABLE 18	NUMBER OF EMPLOYEES IN ESTABLISHMENTS BY SIZE OF ESTABLISHMENT (NUMBER OF PERSONS ENGAGED) AND ECONOMIC ACTIVITY	
ตาราง 19	จำนวนของสถานประกอบการ จำแนกตามระยะเวลาการดำเนินกิจการ และกิจกรรมทางเศรษฐกิจ	94
TABLE 19	NUMBER OF ESTABLISHMENTS BY PERIOD OF OPERATION AND ECONOMIC ACTIVITY	
ตาราง 20	จำนวนสถานประกอบการ จำแนกตามการมีเทคโนโลยีสารสนเทศและการสื่อสาร และกิจกรรมทางเศรษฐกิจ	97
TABLE 20	NUMBER OF ESTABLISHMENTS BY THE USE OF INFORMATION AND COMMUNICATION TECHNOLOGY AND ECONOMIC ACTIVITY	

ตาราง 1 จำนวนสถานประกอบการ จำแนกตามกิจกรรมทางเศรษฐกิจ อำเภอและตำบล

TABLE 1 NUMBER OF ESTABLISHMENTS BY ECONOMIC ACTIVITY, AMPHOE AND TAMBON

จำนวน สถาน ประกอบการ Number of establishments	จำนวน ตำบล Amphoe/Tambon	กิจกรรมทางเศรษฐกิจ Economic Activity													รวม Total		
		การผลิต Manufacturing	การจัดการ และการบำบัด น้ำเสีย ของเสีย Sewerage, waste management and remediation activities	การก่อสร้าง Construction	การขาย- ซ่อมแซมยานยนต์ และจำหน่ายสินค้า Sale and retail trade; repair of motor vehicles and motorcycles	การขายส่ง Wholesale trade	การขายปลีก Retail trade	การขนส่ง สถานที่เก็บสินค้า Land transport and storage	ที่พักแรม Accommodation	บริการอาหาร และเครื่องดื่ม Food and beverage service activities	ข้อมูลข่าวสาร และการสื่อสาร Information and communication	กิจกรรม อสังหาริมทรัพย์ Real estate activities	กิจกรรม วิทยาศาสตร์ เทคนิค Professional, scientific and technical activities	กิจกรรม การบริการ และการบริการ สนับสนุน Administration and support service activities		ศิลปะ ความบันเทิง และนันทนาการ Arts, entertainment and recreation	กิจกรรมบริการอื่น ๆ Other service activities
11,895		950	5	101	817	747	5,744	50	59	2,226	106	96	92	161	45	695	1
อำเภอเมืองตา		5,845	2	66	448	174	2,630	14	20	1,129	66	85	66	121	29	485	1
ตำบลตะพง		3,894	1	40	290	76	1,763	14	17	715	49	70	55	108	24	373	1
ตำบลคู		125	-	1	12	6	65	-	-	26	-	-	-	1	-	3	-
ตำบลคูโป		92	-	1	7	7	45	-	-	22	-	-	-	-	-	3	-
ตำบลสีด		150	-	2	9	9	79	-	-	27	3	-	1	2	-	3	-
ตำบลตะก		39	-	-	3	5	20	-	-	5	-	-	-	-	-	-	-
ตำบลท่าบ		89	-	-	6	-	42	-	-	31	-	-	-	1	-	1	-
ตำบลน้ำม		180	-	2	7	11	87	-	-	36	5	-	-	1	-	9	-
ตำบลท่าบ		56	1	2	2	1	27	-	-	12	-	-	-	1	-	3	-
ตำบลปะ		77	-	1	8	7	36	-	-	16	-	-	-	-	-	3	-
ตำบลบ		109	-	1	7	13	51	-	-	21	1	-	1	1	1	2	-
ตำบลบ		121	-	-	11	18	37	-	-	20	1	1	1	-	-	2	-
ตำบลบ		91	-	1	8	2	48	-	-	26	1	-	1	-	-	1	-
ตำบลบ		759	-	15	76	17	293	-	3	161	4	14	7	6	3	81	-
ตำบลบ		63	-	-	2	2	37	-	-	11	2	-	-	-	1	1	-
อำเภอต		1,671	-	2	119	76	809	9	38	307	15	10	13	19	9	131	-
ตำบลบ		1,049	-	2	77	19	445	8	28	226	15	10	10	17	3	119	-
ตำบลบ		151	-	-	15	5	102	-	-	15	-	-	1	1	-	3	-
ตำบลบ		158	-	-	9	17	79	1	2	19	-	-	-	1	-	4	-
ตำบลบ		263	-	-	16	30	149	-	8	31	-	-	2	-	6	3	-
ตำบลบ		50	-	-	2	5	34	-	-	6	-	-	-	-	-	2	-
อำเภอบ		1,006	2	7	55	97	567	8	-	175	5	-	1	4	-	17	-
ตำบลบ		436	1	4	24	36	244	4	-	74	1	-	1	4	-	8	-
ตำบลบ		90	-	2	2	14	54	1	-	13	-	-	-	-	-	-	-
ตำบลบ		174	1	-	8	19	103	-	-	29	2	-	-	-	-	2	-
ตำบลบ		45	-	-	3	2	28	1	-	6	2	-	-	-	-	3	-
ตำบลบ		203	-	1	14	21	98	2	-	44	-	-	-	-	-	4	-
ตำบลบ		58	-	-	4	5	40	-	-	9	-	-	-	-	-	-	-
อำเภอ		443	-	3	30	51	238	3	1	58	3	-	1	-	-	15	-
ตำบลบ		111	-	1	7	12	56	-	-	15	1	-	1	-	-	7	-
ตำบลบ		105	-	-	5	13	64	-	-	16	-	-	-	-	-	1	-
ตำบลบ		181	-	-	14	18	95	3	1	23	2	-	-	-	-	6	-
ตำบลบ		46	-	2	4	8	23	-	-	4	-	-	-	-	-	1	-

ตาราง 1 จำนวนสถานประกอบการ จำแนกตามกิจกรรมทางเศรษฐกิจ อำเภอและตำบล (ต่อ)

TABLE 1 NUMBER OF ESTABLISHMENTS BY ECONOMIC ACTIVITY, AMPHOE AND TAMBON (CONTD.)

จำนวน สถาน ประกอบการ Number of establishments	อำเภอ/ตำบล Amphoe/Tambon	กิจกรรมทางเศรษฐกิจ Economic Activity														กิจกรรม ด้านโรงงาน Hospital private activities		
		การผลิต Manufacturing	การจัดการ และการบำบัด น้ำเสีย ของเสีย Sewerage, waste management and remediation activities	การก่อสร้าง Construction	การขาย- ซ่อมแซมยานยนต์ และจำหน่ายยนต์ Sale and repair of motor vehicles and motorcycles	การขายส่ง Wholesale trade	การค้าปลีก Retail trade	การขนส่ง สถานที่เก็บสินค้า Land transport and storage	ที่พักแรม Accommodation	บริการอาหาร และเครื่องดื่ม Food and beverage service activities	ข้อมูลข่าวสาร และการสื่อสาร Information and communication	กิจกรรม อสังหาริมทรัพย์ Real estate activities	กิจกรรม วิชาชีพ Professional, scientific and technical activities	กิจกรรม การบริการ และการบริการ สนับสนุน Administration and support service activities	ศิลปะ ความบันเทิง และนันทนาการ Arts, entertainment and recreation		กิจกรรมบริการอื่น ๆ Other service activities	
7,089	เมืองเทศบาล	522	1	62	540	171	3,293	23	48	1,369	77	95	81	148	34	624	1	Municipal area
5,020	อำเภอเมืองสา	408	1	58	393	107	2,236	14	20	970	57	84	62	117	27	465	1	Amphoe Muang Yala
3,894	ตำบลสะเตง	298	1	40	290	76	1,763	14	17	715	49	70	55	108	24	373	1	Tambon Sateng
125	ตำบลคูเตี	11	-	1	12	6	65	-	-	26	-	-	-	1	-	3	-	Tambon Bu Di
92	ตำบลคูโป	7	-	1	7	7	45	-	-	22	-	-	-	-	-	3	-	Tambon Yupo
89	ตำบลท่าสาป	8	-	-	6	-	42	-	-	31	-	-	-	1	-	1	-	Tambon Tha Sap
61	ตำบลลำโพง	5	-	1	2	1	28	-	-	15	4	-	-	1	-	4	-	Tambon Lam Mai
759	ตำบลสะเตงนอก	79	-	15	76	17	293	-	3	161	4	14	7	6	3	81	-	Tambon Sateng Nok
1,099	อำเภอเบตง	61	-	2	79	24	479	8	28	242	15	10	10	17	3	121	-	Amphoe Betong
1,049	ตำบลเบตง	60	-	2	77	19	445	8	28	236	15	10	10	17	3	119	-	Tambon Betong
50	ตำบลธารน้ำทิพย์	1	-	-	2	5	34	-	-	6	-	-	-	-	-	2	-	Tambon Than Nam Thiap
294	อำเภอบันนังสตา	8	-	-	15	11	148	-	-	41	1	-	-	4	-	6	-	Amphoe Bannang Sata
176	ตำบลบันนังสตา	8	-	-	11	6	108	-	-	32	1	-	-	4	-	6	-	Tambon Bannang Sata
58	ตำบลเขื่อนบางลาง	-	-	-	4	5	40	-	-	9	-	-	-	-	-	-	-	Tambon Khuean Bang Lang
66	อำเภอธารโต	6	-	-	7	2	32	1	-	10	2	-	-	-	-	6	-	Amphoe Than To
56	ตำบลหน้าถ้ำ	7	1	2	2	1	27	-	-	12	-	-	-	1	-	3	-	Tambon Na Tham
77	ตำบลลำเขา	6	-	1	8	7	36	-	-	16	-	-	-	-	-	3	-	Tambon Lam Phaya
109	ตำบลปะนาะ	10	-	1	7	13	51	-	-	21	1	-	1	1	1	2	-	Tambon Posing
121	ตำบลพรอ	30	-	-	11	18	37	-	-	20	1	-	1	-	-	2	-	Tambon Phron
91	ตำบลบันนังสตา	3	-	1	8	2	48	-	-	26	1	-	1	-	-	1	-	Tambon Bannang Sareng
63	ตำบลตาเซะ	7	-	-	2	2	37	-	-	11	2	-	-	-	1	1	-	Tambon Tase
572	อำเภอเบตง	53	-	-	40	52	330	1	10	65	-	-	3	2	6	10	-	Amphoe Betong
151	ตำบลยะม	9	-	-	15	5	102	-	-	15	-	-	1	1	-	3	-	Tambon Yom
158	ตำบลสะเตงนอก	26	-	-	9	17	79	1	2	19	-	-	-	1	-	4	-	Tambon Tano Maero
263	ตำบลเขื่อนยง	18	-	-	16	30	149	-	8	31	-	-	2	-	6	3	-	Tambon Khoe Meng
772	อำเภอบันนังสตา	60	2	7	40	86	419	8	-	134	4	-	1	-	11	-	-	Amphoe Bannang Sata
260	ตำบลบันนังสตา	27	1	4	13	30	136	4	-	42	-	-	1	-	2	-	-	Tambon Bannang Sata
90	ตำบลบาเจาะ	4	-	2	2	14	54	1	-	13	-	-	-	-	-	-	-	Tambon Baocho
174	ตำบลตานะบุรี	10	1	-	8	19	103	-	-	29	2	-	-	-	-	2	-	Tambon Tano Bute
45	ตำบลท่าเย	-	-	-	3	2	28	1	-	6	2	-	-	-	-	3	-	Tambon Tham Thalu
203	ตำบลตังชัน	19	-	1	14	21	98	2	-	44	-	-	-	-	-	4	-	Tambon Tang Chan

ตาราง 1 จำนวนสถานประกอบการ จำแนกตามกิจกรรมทางเศรษฐกิจ อำเภอและตำบล (ต่อ)
 TABLE 1 NUMBER OF ESTABLISHMENTS BY ECONOMIC ACTIVITY, AMPHOE AND TAMBON (CONTD.)

จำนวน สถาน ประกอบการ Number of establishments	อำเภอ/ตำบล	กิจกรรมทางเศรษฐกิจ Economic Activity													กิจกรรม ด้านโรงพยาบาล อื่นๆ Hospital private activities		
		การผลิต Manufacturing	การจัดการ และการบำบัด น้ำเสีย ของเสีย Sewerage, waste management and remediation activities	การก่อสร้าง Construction	การขาย- ซ่อมแซมยานยนต์ และจำหน่าย Sale and retail trade; repair of motor vehicles and motorcycles	การขายส่ง Wholesale trade	การค้าปลีก Retail trade	การขนส่ง สถานที่เก็บสินค้า Land transport and storage	ที่พักแรม Accommodation	บริการอาหาร และเครื่องดื่ม Food and beverage service activities	ข้อมูลข่าวสาร และการสื่อสาร Information and communication	กิจกรรม อสังหาริมทรัพย์ Real estate activities	กิจกรรม วิชาชีพ Professional, scientific and technical activities	กิจกรรม การบริการ และการบริการ สนับสนุน Administration and support service activities		ศิลปะ ความบันเทิง และนันทนาการ Arts, entertainment and recreation	กิจกรรมบริการอื่น ๆ Other service activities
377	อำเภอรัตน	34	-	3	49	206	2	1	48	1	-	-	-	-	9	-	AmphoeThan To
111	ตำบลรัตน	11	-	1	12	56	-	-	15	1	-	-	-	-	7	-	TambonThan To
105	ตำบลบ้านพร	6	-	-	13	64	-	-	16	-	-	-	-	-	1	-	TambonBan Rae
115	ตำบลแม่หวาด	13	-	-	16	63	2	1	13	-	-	-	-	-	-	-	TambonMae Wat
46	ตำบลศรีซอด	4	-	2	4	23	-	-	4	-	-	-	-	-	1	-	TambonKhin Khet
417	อำเภอยะหา	34	1	2	62	214	-	-	59	5	-	-	-	-	3	-	AmphoeYaha
100	ตำบลชะหา	5	-	1	10	59	-	-	13	1	-	-	-	-	-	-	TambonYaha
63	ตำบลชะเมอ	6	-	-	11	30	-	-	10	-	-	-	-	-	1	-	TambonLa-ae
99	ตำบลบาไร่	4	-	1	7	22	-	-	10	2	-	-	-	-	1	-	TambonBaro
27	ตำบลตาขี้	6	1	-	2	16	-	-	2	-	-	-	-	-	-	-	TambonTa Chi
67	ตำบลบ้านยี่สิบแปด	6	-	-	6	34	-	-	13	2	-	-	-	-	-	-	TambonBa-ngoi Sinae
61	ตำบลตาตอง	7	-	-	13	24	-	-	11	-	-	-	-	-	1	-	TambonKa Tong
1,107	อำเภอรามัน	65	-	9	147	558	3	-	257	9	-	-	-	-	10	-	AmphoeRaman
68	ตำบลกาญจนาภิเษม	5	-	6	13	28	-	-	13	2	-	-	-	-	1	-	TambonKajon Boko
45	ตำบลกาญจน์	5	-	3	5	16	-	-	11	-	-	-	-	-	2	-	TambonKajuang
52	ตำบลตาอ	3	-	-	7	27	-	-	14	-	-	-	-	-	-	-	TambonKalo
67	ตำบลตอตะลุง	7	-	1	4	3	32	1	16	1	-	-	-	-	1	-	TambonKato Tuera
90	ตำบลชะอู	1	-	2	24	48	-	-	15	-	-	-	-	-	-	-	TambonKero
83	ตำบลชะก๊วย	1	-	-	9	53	-	-	18	-	-	-	-	-	-	-	TambonCha-kwa
119	ตำบลตาข่าง	1	-	-	21	69	-	-	22	-	-	-	-	-	2	-	TambonTha Thong
110	ตำบลนันทาม	13	-	1	6	10	53	-	26	-	-	-	-	-	1	-	TambonNean Ngam
48	ตำบลอโง	9	-	1	4	21	-	-	8	-	-	-	-	-	1	-	TambonBuemang
86	ตำบลอโง	-	-	-	10	47	-	-	28	-	-	-	-	-	-	-	TambonBuemang
69	ตำบลชะค๊ะ	4	-	-	4	36	-	-	21	2	-	-	-	-	2	-	TambonYata
116	ตำบลวังญา	11	-	2	7	56	3	-	26	2	-	-	-	-	1	-	TambonWang Phaya
69	ตำบลตาซัง	2	-	-	12	29	-	-	24	2	-	-	-	-	-	-	TambonKong
85	ตำบลชะไผ่	3	-	1	2	19	43	-	15	2	-	-	-	-	-	-	TambonTalo Halo
317	อำเภอกำปง	21	-	4	56	163	-	-	49	1	-	-	-	-	4	-	AmphoeKhang
169	ตำบลกำปง	16	-	3	13	19	82	-	34	-	-	-	-	-	2	-	TambonKhang
148	ตำบลชะเอ	5	-	1	6	37	-	-	15	1	-	-	-	-	2	-	TambonBala
419	อำเภอรังษิง	60	-	6	21	57	13	-	86	6	-	-	-	-	3	-	AmphoeKong Phiang
201	ตำบลรังษิง	38	-	4	14	15	12	-	43	-	-	-	-	-	4	-	TambonKong Phiang
98	ตำบลชะเอ	8	-	2	3	20	45	-	16	-	-	-	-	-	2	-	TambonSae
77	ตำบลห้วยกระเจียง	9	-	-	3	17	34	-	14	-	-	-	-	-	-	-	TambonHui Krathing
43	ตำบลไทรงาม	5	-	-	1	5	19	-	13	-	-	-	-	-	-	-	TambonPuang

ที่มา : สำนักงานสถิติแห่งชาติ จังหวัดยะลา สำนักงานสำมะโนประชากรและเคหะกรรมกิจเพื่อเศรษฐกิจและสังคม
 Source : The 2017 Industrial Census (Basic Information), Yala Province, National Statistical Office, Ministry of Digital Economy and Society.

ตาราง 2 จำนวนสถานประกอบการ จำนวนตามรูปแบบการจัดตั้งตามกฎหมาย อำเภอและตำบล
TABLE 2 NUMBER OF ESTABLISHMENTS BY FORM OF LEGAL ORGANIZATION, AMPHIOE AND TAMBON

อำเภอ/ตำบล	จำนวน สถานประกอบการ Number of establishments	รูปแบบการจัดตั้งตามกฎหมาย Form of legal organization						กลุ่มแม่บ้าน Community enterprise	Amphoe/Tambon
		ส่วนบุคคล Individual proprietor	ห้างหุ้นส่วนจำกัด ห้างหุ้นส่วนสามัญ นิติบุคคล Juristic partnership	บริษัทจำกัด บริษัทจำกัด (มหาชน) Company limited, Public company limited	ส่วนราชการ รัฐวิสาหกิจ Government, State-enterprises	สหกรณ์ Cooperatives	100 Total		
รวม	11,895	11,330	199	213	52	100			
อำเภอเมืองยะลา	5,845	5,519	150	153	5	17	TambonSateng		
ตำบลสะเตง	3,894	3,651	112	128	2	-	TambonBu Di		
ตำบลปฐวี	125	122	-	3	-	-	TambonYupo		
ตำบลอุโป	92	91	1	-	-	-	TambonLidon		
ตำบลลิตร	150	144	4	1	-	1	TambonYala		
ตำบลยะลา	39	38	-	-	1	-	TambonTha Sap		
ตำบลท่าสาป	89	81	5	1	-	2	TambonLam Mai		
ตำบลลาใหม่	180	165	3	4	2	6	TambonNa Tham		
ตำบลหน้าถ้ำ	56	51	3	1	-	1	TambonLam Phaya		
ตำบลลำพะยา	77	76	-	-	-	1	TambonPoseng		
ตำบลเปาะเส้ง	109	106	1	1	-	1	TambonPhron		
ตำบลพร่อน	121	114	3	2	-	2	TambonBanbang Sareng		
ตำบลบันนังสตา	91	89	1	1	-	-	TambonSateng Nok		
ตำบลสะเตงนอก	759	731	17	11	-	-	TambonTase		
ตำบลตาเซะ	63	60	-	-	-	3	AmphoeBetong		
อำเภอเบตง	1,671	1,579	25	45	13	9	TambonBetong		
ตำบลเบตง	1,049	990	17	37	5	-	TambonYarom		
ตำบลยะรม	151	145	2	3	1	-	TambonTano Maero		
ตำบลตะเนาะแมเราะ	158	141	5	3	5	4	TambonAiyoe Weng		
ตำบลอัยเยอร์เวง	263	255	1	2	1	4	TambonThan Nam Thip		
ตำบลธารน้ำทิพย์	50	48	-	-	1	1	AmphoeBanbang Sata		
อำเภอบันนังสตา	1,006	981	4	4	2	15	TambonBanbang Sata		
ตำบลบันนังสตา	436	420	3	4	2	7	TambonBacho		
ตำบลบางจะ	90	89	1	-	-	-	TambonTano Pute		
ตำบลคานะปูเต๊ะ	174	170	-	-	-	4	TambonTham Thalu		
ตำบลถ้ำทะเล	45	45	-	-	-	-	TambonTaling Chan		
ตำบลลิงชัน	203	199	-	-	-	4	TambonKhuean Bang Lang		
ตำบลเขื่อนบางลาง	58	58	-	-	-	-	AmphoeThan To		
อำเภอหาด	443	418	1	1	10	13	TambonThan To		
ตำบลธารโต	111	105	-	1	2	3	TambonBan Rae		
ตำบลบ้านแห	105	101	-	-	3	1	TambonMae Wat		
ตำบลแม่หวาด	181	169	-	-	5	7	TambonKhiri Khet		
ตำบลศรีชุม	46	43	1	-	-	2	AmphoeYaha		

ตาราง 2 จำนวนสถานประกอบการ จำแนกตามรูปแบบการจัดตั้งตามกฎหมาย อำเภอและตำบล (ต่อ)
TABLE 2 NUMBER OF ESTABLISHMENTS BY FORM OF LEGAL ORGANIZATION, AMPHOE AND TAMBON (CONTD.)

อำเภอ/ตำบล	จำนวน สถานประกอบการ Number of establishments	รูปแบบการจัดตั้งตามกฎหมาย Form of legal organization							Amphoe/Tambon
		ส่วนบุคคล Individual proprietor	ห้างหุ้นส่วนจำกัด ห้างหุ้นส่วนสามัญ นิติบุคคล Juristic partnership	บริษัทจำกัด บริษัทจำกัด (มหาชน) Company limited, Public company limited	ส่วนราชการ รัฐวิสาหกิจ Government, State-enterprises	สหกรณ์ Cooperatives	กลุ่มแม่บ้าน Community enterprise		
อำเภอเยथा	690	662	3	4	-	7	14	TambonYaha	
ตำบลยะหา	265	258	3	3	-	-	1	TambonLa-ae	
ตำบลยะแอ	63	59	-	-	-	2	2	TambonPatae	
ตำบลปะแต	108	105	-	-	-	3	-	TambonBaro	
ตำบลบาไร่	99	99	-	-	-	-	-	TambonTa Chi	
ตำบลคชี	27	19	-	-	-	-	6	TambonBa-ngoi Sinae	
ตำบลบงโมยชีเน	67	64	-	-	-	2	3	TambonKa Tong	
ตำบลคตอง	61	58	-	1	-	-	2	AmphoeRaman	
อำเภอรามัน	1,504	1,462	14	6	-	6	16	TambonKayu Boko	
ตำบลกยูบเกาะ	222	212	5	3	-	1	1	TambonKalupang	
ตำบลกลูบั้ง	45	44	1	-	-	-	-	TambonKalo	
ตำบลกลอ	52	52	-	-	-	-	-	TambonKato Tuera	
ตำบลกตอติอระ	67	61	1	-	-	-	5	TambonKota Baru	
ตำบลไถตบารู	181	176	1	3	-	1	-	TambonKero	
ตำบลกะวอ	90	90	-	-	-	-	-	TambonCha-kwa	
ตำบลกะกัวะ	83	83	-	-	-	-	-	TambonTha Thong	
ตำบลทาง	119	118	-	-	-	1	-	TambonNoen Ngam	
ตำบลเนินงาม	110	105	-	-	-	-	5	TambonBalo	
ตำบลบอ	62	62	-	-	-	-	-	TambonBa-ngoi	
ตำบลบงเียง	48	45	-	-	-	1	2	TambonBueimang	
ตำบลบือม้ง	86	85	-	-	-	1	-	TambonYata	
ตำบลยะต๊ะ	69	69	-	-	-	-	-	TambonWang Phaya	
ตำบลวังพญา	116	112	2	-	-	-	2	TambonAsong	
ตำบลอาซ่อง	69	69	-	-	-	-	-	TambonTalo Halo	
ตำบลตะโละทะเล	85	79	4	-	-	1	1	AmphoeKabang	
อำเภอปาง	317	310	1	-	-	3	3	TambonKabang	
ตำบลกบ้ง	169	167	1	-	-	-	1	TambonBala	
ตำบลบะละ	148	143	-	-	-	3	2	AmphoeKrong Phiang	
อำเภอกรบิ่ง	419	399	1	-	-	6	13	TambonKrong Phiang	
ตำบลกรบิ่ง	201	188	1	-	-	3	9	TambonSae	
ตำบลสะอะ	98	91	-	-	-	3	4	TambonHuai Krathing	
ตำบลหัวกระตัง	77	77	-	-	-	-	-	TambonPurong	
ตำบลไโรง	43	43	-	-	-	-	-	Municipal area	

ตาราง 2 จำนวนสถานประกอบการ จำแนกตามรูปแบบการจัดตั้งตามกฎหมาย อำเภอและตำบล (ต่อ)
 TABLE 2 NUMBER OF ESTABLISHMENTS BY FORM OF LEGAL ORGANIZATION, AMPHOE AND TAMBON (CONTD.)

อำเภอ/ตำบล	จำนวน สถานประกอบการ Number of establishments	ส่วนบุคคล Individual proprietor	ห้างหุ้นส่วนจำกัด ห้างหุ้นส่วนสามัญ นิติบุคคล Juristic partnership	รูปแบบการจัดตั้งตามกฎหมาย Form of legal organization				สหกรณ์ Cooperatives	กลุ่มแม่บ้าน Community enterprise	Amphoe/Tambon
				บริษัทจำกัด บริษัทจำกัด (มหาชน) Company limited, Public company limited	ส่วนราชการ รัฐวิสาหกิจ Government, State-enterprises	ส่วนราชการ รัฐวิสาหกิจ Government, State-enterprises	ส่วนราชการ รัฐวิสาหกิจ Government, State-enterprises			
ในเขตเทศบาล	7,089	6,719	161	190	1	12	6	AmphoeMueang Yala		
อำเภอเมืองยะลา	5,020	4,735	135	145	1	2	2	TambonSateng		
ตำบลสะเตง	3,894	3,651	112	128	1	2	-	TambonBu Di		
ตำบลปฐวี	125	122	-	3	-	-	-	TambonYupo		
ตำบลสุไโป	92	91	1	-	-	-	-	TambonTha Sap		
ตำบลท่าสาป	89	81	5	1	-	-	2	TambonLam Mai		
ตำบลลำใหม่	61	59	-	2	-	-	-	TambonSateng Nok		
ตำบลสะเตงนอก	759	731	17	11	-	-	-	AmphoeBetong		
อำเภอเบตง	1,099	1,038	17	37	-	6	1	TambonBetong		
ตำบลเบตง	1,049	990	17	37	-	5	-	TambonThan Nam Thip		
ตำบลตรนน้ำทิพย์	50	48	-	-	-	1	1	AmphoeBamang Sata		
อำเภอบันนังสตา	234	234	-	-	-	-	-	TambonBamang Sata		
ตำบลบันนังสตา	176	176	-	-	-	-	-	TambonKhuean Bang Lang		
ตำบลเขื่อนบางลาง	58	58	-	-	-	-	-	AmphoeThan To		
อำเภอธารโต	66	63	-	-	-	-	3	TambonMae Wat		
ตำบลแม่หวาด	66	63	-	-	-	-	3	AmphoeYaha		
อำเภอยะหา	273	265	3	2	-	3	-	TambonYaha		
ตำบลยะหา	165	160	3	2	-	-	-	TambonPatae		
ตำบลปะแต	108	105	-	-	-	3	-	AmphoeRaman		
อำเภอรามัน	397	384	6	6	-	1	-	TambonKayu Boko		
ตำบลกาญจนาภิเษก	154	146	5	3	-	-	-	TambonKota Baru		
ตำบลโกตาบารู	181	176	1	3	-	1	-	TambonBalo		
ตำบลบาโง	62	62	-	-	-	-	-	Non - municipal are		

TABLE 2 NUMBER OF ESTABLISHMENTS BY FORM OF LEGAL ORGANIZATION, AMPHOE AND TAMBON (CONTD.)

อำเภอ/ตำบล	จำนวน สถานประกอบการ Number of establishments	ส่วนบุคคล Individual proprietor	ห้างหุ้นส่วนจำกัด		รูปแบบการจัดตั้งตามกฎหมาย		Form of legal organization			กลุ่มแม่บ้าน Community enterprise	Amphoe/Tambon
			นิติบุคคล Juristic partnership	ห้างหุ้นส่วนสามัญ นิติบุคคล	บริษัทจำกัด บริษัทจำกัด (มหาชน) Company limited, Public company limited	ส่วนราชการ รัฐวิสาหกิจ Government, State-enterprises	สหกรณ์ Cooperatives				
นอกเขตเทศบาล	4,806	4,611	38	23	-	40	94	AmphoeMueang Yala			
อำเภอเมืองยะลา	825	784	15	8	-	3	15	TambonLidon			
ตำบลลิตร	150	144	4	1	-	-	1	TambonYala			
อำเภอเบตง	572	541	8	8	-	7	8	TambonYarom			
ตำบลยะรม	151	145	2	3	-	1	-	TambonTano Maero			
ตำบลตะเนาะแมเราะ	158	141	5	3	-	5	4	TambonAiyoe Weng			
ตำบลอัยเยอร์เวง	263	255	1	2	-	1	4	AmphoeBamang Sata			
อำเภอบันนังสตา	772	747	4	4	-	2	15	TambonBamang Sata			
ตำบลบันนังสตา	260	244	3	4	-	2	7	TambonBacho			
ตำบลบาเจาะ	90	89	1	-	-	-	-	TambonTano Pute			
ตำบลตะเนาะบุเต๊ะ	174	170	-	-	-	-	4	TambonTham Thalu			
ตำบลถ้ำทะลุ	45	45	-	-	-	-	-	TambonTaling Chan			
ตำบลลิงชัน	203	199	-	-	-	-	4	AmphoeThan To			
อำเภอธารโต	377	355	1	1	-	10	10	TambonThan To			
ตำบลธารโต	111	105	-	1	-	2	3	TambonBan Rae			
ตำบลบ้านแห	105	101	-	-	-	3	1	TambonMae Wat			
ตำบลแม่หวาด	115	106	-	-	-	5	4	TambonKhiri Khet			
ตำบลศรีงต	46	43	1	-	-	-	2	AmphoeYaha			
อำเภอยะหา	417	397	-	2	-	4	14	TambonYaha			
ตำบลยะหา	100	98	-	1	-	-	1	TambonLa-ae			
ตำบลละแ	63	59	-	-	-	2	2	TambonBaro			
ตำบลบักไร่	99	99	-	-	-	-	-	TambonTa Chi			
ตำบลตง	27	19	-	-	-	2	6	TambonBa-ngoi Sinae			
ตำบลบึงขิงเนน	67	64	-	-	-	-	3	TambonKa Tong			
ตำบลตากอง	61	58	-	1	-	-	2	AmphoeRaman			

ตาราง 2 จำนวนสถานประกอบการ จำแนกตามรูปแบบการจัดตั้งตามกฎหมาย อำเภอและตำบล (ต่อ)

TABLE 2 NUMBER OF ESTABLISHMENTS BY FORM OF LEGAL ORGANIZATION, AMPHOE AND TAMBON (CONTD.)

อำเภอ/ตำบล	จำนวน สถานประกอบการ Number of establishments	ส่วนบุคคล Individual proprietor	ห้างหุ้นส่วนจำกัด ห้างหุ้นส่วนสามัญ นิติบุคคล Juristic partnership	รูปแบบการจัดตั้งตามกฎหมาย Form of legal organization				กลุ่มแม่บ้าน Community enterprise	Amphoe/Tambon
				บริษัทจำกัด บริษัทจำกัด (มหาชน) Company limited, Public company limited	ส่วนราชการ รัฐวิสาหกิจ Government, State-enterprises	สหกรณ์ Cooperatives	ส่วนราชการ		
อำเภอราชัน	1,107	1,078	8	-	-	5	16	TambonKayu Boko	
ตำบลกาญจนาภิเษ	68	66	-	-	-	1	1	TambonKalupang	
ตำบลกาสุปัง	45	44	1	-	-	-	-	TambonKalo	
ตำบลกาลอ	52	52	-	-	-	-	-	TambonKato Tuera	
ตำบลกอดอติยะ	67	61	1	-	-	-	5	TambonKero	
ตำบลกะโร	90	90	-	-	-	-	-	TambonCha-kwa	
ตำบลชะกะวะ	83	83	-	-	-	-	-	TambonTha Thong	
ตำบลท่าธง	119	118	-	-	-	1	-	TambonNoen Ngam	
ตำบลเนินงาม	110	105	-	-	-	-	5	TambonBa-ngoi	
ตำบลบัวใหญ่	48	45	-	-	-	1	2	TambonBuemang	
ตำบลบือม้ง	86	85	-	-	-	1	-	TambonYata	
ตำบลยะตะ	69	69	-	-	-	-	-	TambonWang Phaya	
ตำบลวังพญา	116	112	2	-	-	-	2	TambonAsong	
ตำบลอาซ่อง	69	69	-	-	-	-	-	TambonTalo Halo	
ตำบลตะโละพะลอ	85	79	4	-	-	1	1	AmphoeKabang	
อำเภอกาบัง	317	310	1	-	-	3	3	TambonKabang	
ตำบลกาบัง	169	167	1	-	-	-	1	TambonBala	
ตำบลละ	148	143	-	-	-	3	2	AmphoeKrong Pinang	
อำเภอกรงปินัง	419	399	1	-	-	6	13	TambonKrong Pinang	
ตำบลกรงปินัง	201	188	1	-	-	3	9	TambonSae	
ตำบลสะยะ	98	91	-	-	-	3	4	TambonHuai Krathing	
ตำบลห้วยกระทิง	77	77	-	-	-	-	-	TambonPurong	
ตำบลไพร่	43	43	-	-	-	-	-	-	

ที่มา : สำนักงานอุตสาหกรรม พ.ศ. 2560 (ข้อมูลพื้นฐาน) จังหวัดยะลา สำนักงานสถิติแห่งชาติ กระทรวงดิจิทัลเพื่อเศรษฐกิจและสังคม
Source : The 2017 Industrial Census (Basic Information), Yala Province, National Statistical Office, Ministry of Digital Economy and Society.

TABLE 3 NUMBER OF ESTABLISHMENTS BY FORM OF ECONOMIC ORGANIZATION, AMPHOE AND TAMBON

อำเภอ/ตำบล	จำนวน สถานประกอบการ Number of establishments	รูปแบบการจัดตั้งทางเศรษฐกิจ Form of economic organization				Amphoe/ Tambon
		สำนักงานแห่งเดียว Single unit	สำนักงานใหญ่ Head office	สำนักงานสาขา Branch	อื่นๆ Others	
รวม	11,895	11,685	45	164	1	Total
อำเภอเมืองยะลา	5,845	5,688	31	126	-	AmphoeMueang Yala
ตำบลสะเตง	3,894	3,748	30	116	-	TambonSateng
ตำบลคูตี	125	125	-	-	-	TambonBu Di
ตำบลยุโป	92	92	-	-	-	TambonYupo
ตำบลลิติด	150	148	-	2	-	TambonLidon
ตำบลยะลา	39	39	-	-	-	TambonYala
ตำบลท่าสาป	89	89	-	-	-	TambonTha Sap
ตำบลลำใหม่	180	177	-	3	-	TambonLam Mai
ตำบลทนมัก้า	56	56	-	-	-	TambonNa Tham
ตำบลลำพะยา	77	77	-	-	-	TambonLam Phaya
ตำบลเปาะเส้ง	109	108	-	1	-	TambonPoseng
ตำบลพร่อน	121	120	-	1	-	TambonPhron
ตำบลบันนังสาด	91	91	-	-	-	TambonBannang Sareng
ตำบลสะเตงนอก	759	755	1	3	-	TambonSateng Nok
ตำบลตาเซะ	63	63	-	-	-	TambonTase
อำเภอเบตง	1,671	1,645	2	23	1	AmphoeBetong
ตำบลเบตง	1,049	1,026	2	20	1	TambonBetong
ตำบลยงรม	151	150	-	1	-	TambonYarom
ตำบลตะเนาะแมเราะ	158	156	-	2	-	TambonTano Maero
ตำบลย็อยเอร์เวง	263	263	-	-	-	TambonAiyoe Weng
ตำบลธารน้ำทิพย์	50	50	-	-	-	TambonThan Nam Thip

ตาราง 3 จำนวนสถานประกอบการ จำนวนตามรูปแบบการจัดตั้งทางเศรษฐกิจ อำเภอและตำบล (ต่อ)

TABLE 3 NUMBER OF ESTABLISHMENTS BY FORM OF ECONOMIC ORGANIZATION, AMPHOE AND TAMBON (CONTD.)

อำเภอ/ตำบล	จำนวน สถานประกอบการ Number of establishments	รูปแบบการจัดตั้งทางเศรษฐกิจ				Form of economic organization	อำเภอ/ Tambon
		สำนักงานเดี่ยว Single unit	สำนักงานใหญ่ Head office	สำนักงานสาขา Branch	อื่นๆ Others		
อำเภอบ้านฉาง	1,006	1,002	3	1	-	AmphoeBannang Sata	
ตำบลบ้านฉาง	436	434	1	1	-	TambonBannang Sata	
ตำบลบางเสา	90	90	-	-	-	TambonBacho	
ตำบลตาดนาจะปุเต๊ะ	174	173	1	-	-	TambonTano Pute	
ตำบลถ้ำทะลุ	45	45	-	-	-	TambonTham Thalu	
ตำบลตลิ่งชัน	203	202	1	-	-	TambonTaling Chan	
ตำบลเขื่อนบางลาง	58	58	-	-	-	TambonKhuean Bang Lang	
อำเภอธารโต	443	441	-	2	-	AmphoeThan To	
ตำบลธารโต	111	109	-	2	-	TambonThan To	
ตำบลบ้านแห	105	105	-	-	-	TambonBan Rae	
ตำบลแม่หวาด	181	181	-	-	-	TambonMae Wat	
ตำบลศรีเจด	46	46	-	-	-	TambonKhiri Khet	
อำเภอยะหา	690	685	1	4	-	AmphoeYaha	
ตำบลยะหา	265	260	1	4	-	TambonYaha	
ตำบลละแอ	63	63	-	-	-	TambonLa-ae	
ตำบลปะแต	108	108	-	-	-	TambonPatae	
ตำบลบาไร่	99	99	-	-	-	TambonBaro	
ตำบลตาลี	27	27	-	-	-	TambonTa Chi	
ตำบลบางยี่ขัน	67	67	-	-	-	TambonBa-ngoi Sinae	
ตำบลกาตอง	61	61	-	-	-	TambonKa Tong	
อำเภอรามัน	1,504	1,493	3	8	-	AmphoeRaman	
ตำบลกาญจนเกษ	222	217	-	5	-	TambonKayu Boko	
ตำบลกลุ่บั้ง	45	45	-	-	-	TambonKalupang	
ตำบลกลอ	52	52	-	-	-	TambonKalo	

ตาราง 3 จำนวนสถานประกอบการ จำแนกตามรูปแบบการจัดตั้งทางเศรษฐกิจ อำเภอและตำบล (ต่อ)

TABLE 3 NUMBER OF ESTABLISHMENTS BY FORM OF ECONOMIC ORGANIZATION, AMPHOE AND TAMBON (CONTD.)

อำเภอ/ตำบล	จำนวน สถานประกอบการ Number of establishments	รูปแบบการจัดตั้งทางเศรษฐกิจ				Form of economic organization	Amphoe/ Tambon
		สำนักงานเดี่ยว Single unit	สำนักงานใหญ่ Head office	สำนักงานสาขา Branch	อื่นๆ Others		
ตำบลคอต่ออีระ	67	66	1	-	-	TambonKato Tuera	
ตำบลโคกตาบารู	181	179	-	2	-	TambonKota Baru	
ตำบลเกาะรือ	90	90	-	-	-	TambonKero	
ตำบลจะก๊ะ	83	83	-	-	-	TambonCha-kwa	
ตำบลท่าธง	119	119	-	-	-	TambonTha Thong	
ตำบลเนินงาม	110	109	1	-	-	TambonNoen Ngam	
ตำบลบาลอ	62	62	-	-	-	TambonBalo	
ตำบลบาโงย	48	48	-	-	-	TambonBa-ngoi	
ตำบลบือมิ่ง	86	86	-	-	-	TambonBuemang	
ตำบลยะตะ	69	69	-	-	-	TambonYata	
ตำบลวังพญา	116	114	1	1	-	TambonWang Phaya	
ตำบลอ่าซ่อง	69	69	-	-	-	TambonAsong	
ตำบลตะโละทะเล	85	85	-	-	-	TambonTalo Halo	
อำเภอกาบัง	317	317	-	-	-	AmphoeKabang	
ตำบลกาบัง	169	169	-	-	-	TambonKabang	
ตำบลบาละ	148	148	-	-	-	TambonBala	
อำเภอกรงปินัง	419	414	5	-	-	AmphoeKrong Pinang	
ตำบลกรงปินัง	201	199	2	-	-	TambonKrong Pinang	
ตำบลสะเอะ	98	98	-	-	-	TambonSa-e	
ตำบลห้วยกระเจียง	77	74	3	-	-	TambonHuai Krathing	
ตำบลบุไ้รง	43	43	-	-	-	TambonPurong	

ตาราง 3 จำนวนสถานประกอบการ จำนวนตามรูปแบบการจัดตั้งทางเศรษฐกิจ อำเภอและตำบล (ต่อ)

TABLE 3 NUMBER OF ESTABLISHMENTS BY FORM OF ECONOMIC ORGANIZATION, AMPHOE AND TAMBON (CONTD.)

อำเภอ/ตำบล	จำนวน สถานประกอบการ Number of establishments	รูปแบบการจัดตั้งทางเศรษฐกิจ Form of economic organization				Amphoe/ Tambon
		สำนักงานเพียงเดียว Single unit	สำนักงานใหญ่ Head office	สำนักงานสาขา Branch	อื่นๆ Others	
ในเขตเทศบาล	7,089	6,902	35	151	1	Municipal area
อำเภอเมืองยะลา	5,020	4,868	31	121	-	AmphoeMueang Yala
ตำบลสะเตง	3,894	3,748	30	116	-	TambonSateng
ตำบลบูดี	125	125	-	-	-	TambonBu Di
ตำบลยูโป	92	92	-	-	-	TambonYupo
ตำบลท่าสาป	89	89	-	-	-	TambonTha Sap
ตำบลลำใหม่	61	59	-	2	-	TambonLam Mai
ตำบลสะเตงนอก	759	755	1	3	-	TambonSateng Nok
อำเภอเบตง	1,099	1,076	2	20	1	AmphoeBetong
ตำบลเบตง	1,049	1,026	2	20	1	TambonBetong
ตำบลธารน้ำทิพย์	50	50	-	-	-	TambonThan Nam Thip
อำเภอบันนังสตา	234	233	1	-	-	AmphoeBannang Sata
ตำบลบันนังสตา	176	175	1	-	-	TambonBannang Sata
ตำบลเขื่อนบางลาง	58	58	-	-	-	TambonKhuean Bang Lang
อำเภอธารโต	66	66	-	-	-	AmphoeThan To
ตำบลแม่หวาด	66	66	-	-	-	TambonMae Wat
อำเภอยะหา	273	269	1	3	-	AmphoeYaha
ตำบลยะหา	165	161	1	3	-	TambonYaha
ตำบลปะเต	108	108	-	-	-	TambonPatae
อำเภอรามัน	397	390	-	7	-	AmphoeRaman
ตำบลกาญจนเกษ	154	149	-	5	-	TambonKaju Boko
ตำบลโกตาบารู	181	179	-	2	-	TambonKota Baru
ตำบลบาลอ	62	62	-	-	-	TambonBalo

ตาราง 3 จำนวนสถานประกอบการ จำนวนตามรูปแบบการจัดตั้งทางเศรษฐกิจ อำเภอและตำบล (ต่อ)
 TABLE 3 NUMBER OF ESTABLISHMENTS BY FORM OF ECONOMIC ORGANIZATION, AMPHOE AND TAMBON (CONTD.)

อำเภอ/ตำบล	จำนวน สถานประกอบการ Number of establishments	รูปแบบการจัดตั้งทางเศรษฐกิจ				Form of economic organization	Amphoe/ Tambon
		สำนักงาน เดี่ยว Single unit	สำนักงานใหญ่ Head office	สำนักงานสาขา Branch	อื่นๆ Others		
นอกเขตเทศบาล	4,806	4,783	10	13	-	Non - municipal area	
อำเภอเมืองยะลา	825	820	-	5	-	AmphoeMueang Yala	
ตำบลลิติก	150	148	-	2	-	TambonLidon	
ตำบลยะลา	39	39	-	-	-	TambonYala	
ตำบลลำไหม	119	118	-	1	-	TambonLam Mai	
ตำบลหน้าถ้ำ	56	56	-	-	-	TambonNa Tham	
ตำบลลำพะยา	77	77	-	-	-	TambonLam Phaya	
ตำบลปะเหล็ง	109	108	-	1	-	TambonPoseng	
ตำบลพร่อน	121	120	-	1	-	TambonPhron	
ตำบลบันนังสตา	91	91	-	-	-	TambonBannang Sareng	
ตำบลตาเซะ	63	63	-	-	-	TambonTase	
อำเภอเบตง	572	569	-	3	-	AmphoeBetong	
ตำบลยงรม	151	150	-	1	-	TambonYarom	
ตำบลตะเนาะแมเราะ	158	156	-	2	-	TambonTano Maero	
ตำบลยัยเยอร์เวง	263	263	-	-	-	TambonAiyoe Weng	
อำเภอบันนังสตา	772	769	2	1	-	AmphoeBannang Sata	
ตำบลบันนังสตา	260	259	-	1	-	TambonBannang Sata	
ตำบลบาเจาะ	90	90	-	-	-	TambonBacho	
ตำบลตานะปะบูเต๊ะ	174	173	1	-	-	TambonTano Pute	
ตำบลถ้ำพะลุ	45	45	-	-	-	TambonTham Thalu	
ตำบลตลิ่งชัน	203	202	1	-	-	TambonTaling Chan	

ตาราง 3 จำนวนสถานประกอบการ จำแนกตามรูปแบบการจัดตั้งทางเศรษฐกิจ อำเภอและตำบล (ต่อ)

TABLE 3 NUMBER OF ESTABLISHMENTS BY FORM OF ECONOMIC ORGANIZATION, AMPHOE AND TAMBON (CONTD.)

อำเภอ/ตำบล	จำนวน สถานประกอบการ Number of establishments	รูปแบบการจัดตั้งทางเศรษฐกิจ				Amphoe/ Tambon
		สำนักงานเดี่ยว Single unit	สำนักงานใหญ่ Head office	สำนักงานสาขา Branch	อื่นๆ Others	
อำเภอธวัชบุรี	377	375	-	2	-	AmphoeThan To
ตำบลธารโต	111	109	-	2	-	TambonThan To
ตำบลบ้านแห่ม	105	105	-	-	-	TambonBan Rae
ตำบลแม่หวาด	115	115	-	-	-	TambonMae Wat
ตำบลศรีเชต	46	46	-	-	-	TambonKhiri Khet
อำเภอยะหา	417	416	-	1	-	AmphoeYaha
ตำบลยะหา	100	99	-	1	-	TambonYaha
ตำบลละแอ	63	63	-	-	-	TambonLa-ae
ตำบลบาโงะ	99	99	-	-	-	TambonBaro
ตำบลตาศี	27	27	-	-	-	TambonTa Chi
ตำบลบางขันหมาก	67	67	-	-	-	TambonBa-ngoi Sinae
ตำบลกาตอง	61	61	-	-	-	TambonKa Tong
อำเภอรามัน	1,107	1,103	3	1	-	AmphoeRaman
ตำบลกาญจนบุรี	68	68	-	-	-	TambonKanyu Boko
ตำบลกาญจนบุรี	45	45	-	-	-	TambonKalumpang
ตำบลกาตอง	52	52	-	-	-	TambonKalo
ตำบลคอกค้อ	67	66	1	-	-	TambonKato Tuera
ตำบลกะหรอ	90	90	-	-	-	TambonKero

ตาราง 3 จำนวนสถานประกอบการ จำนวนตามรูปแบบการจัดตั้งทางเศรษฐกิจ อำเภอและตำบล (ต่อ)

TABLE 3 NUMBER OF ESTABLISHMENTS BY FORM OF ECONOMIC ORGANIZATION, AMPHOE AND TAMBON (CONTD.)

อำเภอ/ตำบล	จำนวน สถานประกอบการ Number of establishments	รูปแบบการจัดตั้งทางเศรษฐกิจ				Form of economic organization	อำเภอ/ Tambon
		สำนักงานหนึ่งเดียว Single unit	สำนักงานใหญ่ Head office	สำนักงานสาขา Branch	อื่นๆ Others		
ตำบลจระก๊วะ	83	83	-	-	-	TambonCha-kwa	
ตำบลท่าธง	119	119	-	-	-	TambonTha Thong	
ตำบลเนินงาม	110	109	1	-	-	TambonNoen Ngam	
ตำบลบาโงย	48	48	-	-	-	TambonBa-ngoi	
ตำบลบือมั่ง	86	86	-	-	-	TambonBuemang	
ตำบลยะดีะ	69	69	-	-	-	TambonYata	
ตำบลวังพญา	116	114	1	1	-	TambonWang Phaya	
ตำบลอาซ่อง	69	69	-	-	-	TambonAsong	
ตำบลตะโละทะเล	85	85	-	-	-	TambonTalo Halo	
อำเภอกาบัง	317	317	-	-	-	AmphoeKabang	
ตำบลกาบัง	169	169	-	-	-	TambonKabang	
ตำบลบาคะ	148	148	-	-	-	TambonBala	
อำเภอกรงปินัง	419	414	5	-	-	AmphoeKrong Pinang	
ตำบลกรงปินัง	201	199	2	-	-	TambonKrong Pinang	
ตำบลสะอะ	98	98	-	-	-	TambonSa-e	
ตำบลห้วยกระทีน	77	74	3	-	-	TambonHuai Krathing	
ตำบลปุโร	43	43	-	-	-	TambonPurong	

ที่มา : สำนักข้อมูลสารสนเทศ พ.ศ. 2560 (ข้อมูลพื้นฐาน) จังหวัดยะลา สำนักงานสถิติแห่งชาติ กระทรวงดิจิทัลเพื่อเศรษฐกิจและสังคม

Source : The 2017 Industrial Census (Basic Information), Yala Province, National Statistical Office, Ministry of Digital Economy and Society.

ตาราง 4 จำนวนสถานประกอบการ จำนวนตามสัดส่วนของการรวมลงทุนหรือถือหุ้นของต่างประเทศ อำเภอและตำบล
 TABLE 4 NUMBER OF ESTABLISHMENTS BY PROPORTION OF FOREIGN INVESTMENT OR SHARE HOLDING, AMPHOE AND TAMBON

อำเภอ/ตำบล	จำนวน สถานประกอบการ Number of establishments	ไม่มีต่างประเทศ		สัดส่วนของการรวมลงทุนหรือถือหุ้น		Amphoe/Tambon	
		รวมลงทุนหรือถือหุ้น		Proportion of foreign investment or share holding			
		No foreign's investment or share holding	210	รวม Total	< 10% 10 - 50%		
รวม	213		210	3	1	2	Total
อำเภอเมืองยะลา	153		153	-	-	-	AmphoeMueang Yala
ตำบลสะเตง	128		128	-	-	-	TambonSateng
ตำบลบูตี	3		3	-	-	-	TambonBu Di
ตำบลลิติดล	1		1	-	-	-	TambonLidon
ตำบลท่าสาป	1		1	-	-	-	TambonTha Sap
ตำบลลำใหม่	4		4	-	-	-	TambonLam Mai
ตำบลหน้าถ้ำ	1		1	-	-	-	TambonNa Tham
ตำบลเปาะเส้ง	1		1	-	-	-	TambonPoseng
ตำบลพรอณ	2		2	-	-	-	TambonPhron
ตำบลบันนังสรง	1		1	-	-	-	TambonBannang Sareng
ตำบลสะเตงนอก	11		11	-	-	-	TambonSateng Nok
อำเภอเบตง	45		43	2	-	2	AmphoeBetong
ตำบลเบตง	37		37	-	-	-	TambonBetong
ตำบลยะรม	3		3	-	-	-	TambonYarom
ตำบลตะมะมะแฆแฆ	3		1	2	-	2	TambonTano Maero
ตำบลยัยเฮอร์เงง	2		2	-	-	-	TambonAiyoe Weng
อำเภอบันนังสตา	4		3	1	1	-	AmphoeBannang Sata
ตำบลบันนังสตา	4		3	1	1	-	TambonBannang Sata

ตาราง 4 จำนวนสถานประกอบการ จำนวนตามสัดส่วนของการร่วมลงทุนหรือถือหุ้นของต่างประเทศ อำเภอและตำบล (ต่อ)
TABLE 4 NUMBER OF ESTABLISHMENTS BY PROPORTION OF FOREIGN INVESTMENT OR SHARE HOLDING, AMPHOE AND TAMBON (CONTD.)

อำเภอ/ตำบล	จำนวน สถานประกอบการ Number of establishments	ไม่มีต่างประเทศ		สัดส่วนของการร่วมลงทุนหรือถือหุ้น		Amphoe/Tambon
		รวม	Proportion of foreign investment or share holding	สัดส่วนของการร่วมลงทุนหรือถือหุ้น		
				< 10%	10 - 50%	
ในเขตเทศบาล	190	-	-	-	-	Municipal area
อำเภอเมืองยะลา	145	145	-	-	-	AmphoeMueang Yala
ตำบลสะเตง	128	128	-	-	-	TambonSateng
ตำบลบูดี	3	3	-	-	-	TambonBu Di
ตำบลท่าสาป	1	1	-	-	-	TambonTha Sap
ตำบลลำใหม่	2	2	-	-	-	TambonLam Mai
ตำบลสะเตงนอก	11	11	-	-	-	TambonSateng Nok
อำเภอเบตง	37	37	-	-	-	AmphoeBetong
ตำบลเบตง	37	37	-	-	-	TambonBetong
อำเภอยะหา	2	2	-	-	-	AmphoeYaha
ตำบลยะหา	2	2	-	-	-	TambonYaha
อำเภอรามัน	6	6	-	-	-	AmphoeRaman
ตำบลกาญจนาภิเษก	3	3	-	-	-	TambonKaju Boko
ตำบลโกตาบารู	3	3	-	-	-	TambonKota Baru

ตาราง 4 จำนวนสถานประกอบการ จำนวนตามสัดส่วนของการรวมลงทุนหรือถือหุ้นของต่างประเทศ อำเภอและตำบล (ต่อ)

TABLE 4 NUMBER OF ESTABLISHMENTS BY PROPORTION OF FOREIGN INVESTMENT OR SHARE HOLDING, AMPHOE AND TAMBON (CONTD.)

อำเภอ/ตำบล	จำนวน สถานประกอบการ Number of establishments	ไม่มีต่างประเทศ		สัดส่วนของการรวมลงทุนหรือถือหุ้น		Amphoe/Tambon
		รวมลงทุนหรือถือหุ้น		Proportion of foreign investment or share holding		
		No foreign's investment or share holding	Total	< 10%	10 - 50%	
นอกเขตเทศบาล	23	20	3	1	2	Non - municipal area
อำเภอเมืองยะลา	8	8	-	-	-	Amphoe Mueang Yala
ตำบลลิคิล	1	1	-	-	-	Tambon Lidon
ตำบลลำใหม่	2	2	-	-	-	Tambon Lam Mai
อำเภอเบตง	8	6	2	-	2	Amphoe Betong
ตำบลยะรม	3	3	-	-	-	Tambon Yarom
ตำบลตะนาวแม่เราะ	3	1	2	-	2	Tambon Tano Maero
ตำบลอัยเยอร์เวง	2	2	-	-	-	Tambon Aiyoe Weng
อำเภอยะหา	2	2	-	-	-	Amphoe Yaha
ตำบลยะหา	1	1	-	-	-	Tambon Yaha
ตำบลกาตอง	1	1	-	-	-	Tambon Ka Tong

หมายเหตุ : เฉพาะสถานประกอบการที่มีรูปแบบการจัดตั้งตามกฎหมายเป็นบริษัทจำกัด และบริษัทจำกัด (มหาชน)

Note : Only establishments which were company limited and public company limited.

ที่มา : สำนักนิเวศอุตสาหกรรม พ.ศ. 2560 (ข้อมูลพื้นฐาน) จังหวัดยะลา สำนักงานสถิติแห่งชาติ กระทรวงดิจิทัลเพื่อเศรษฐกิจและสังคม

Source : The 2017 Industrial Census (Basic Information), Yala Province, National Statistical Office, Ministry of Digital Economy and Society.

ตาราง 5 จำนวนสถานประกอบการ จำแนกตามขนาดของสถานประกอบการ (จำนวนคนทำงาน) อำเภอและตำบล
 TABLE 5 NUMBER OF ESTABLISHMENTS BY SIZE OF ESTABLISHMENT (NUMBER OF PERSONS ENGAGED), AMPHOE AND TAMBON

อำเภอ/ตำบล	จำนวน สถานประกอบการ Number of establishments	ขนาดของสถานประกอบการ (จำนวนคนทำงาน) Size of establishment (Number of persons engaged)										Amphoe/Tambon
		1 - 5	6 - 10	11-15	16 - 20	21 - 25	26 - 30	31 - 50	51 - 100	101 - 200	201 - 500	
		11,895	402	185	75	40	21	35	19	14	2	
อำเภอเมืองยะลา	5,845	275	107	46	25	6	21	12	11	2	Amphoe/Mueang Yala	
ตำบลสะเตง	3,894	229	85	33	14	2	17	5	4	1	Tambon/Sateng	
ตำบลบูดี	125	1	-	-	-	-	-	1	2	-	Tambon/Bu Di	
ตำบลบูโป	92	2	2	-	-	-	-	-	-	-	Tambon/Yupo	
ตำบลลิติก	150	4	1	-	-	-	1	-	1	-	Tambon/Lidon	
ตำบลยะลา	39	38	-	1	-	-	-	-	-	-	Tambon/Yala	
ตำบลท่าศาลา	89	82	-	2	1	-	-	2	-	-	Tambon/Tha Sapa	
ตำบลลำใหม่	180	166	3	-	3	1	-	-	-	1	Tambon/Lam Mai	
ตำบลหน้ำเจ้า	56	47	4	2	2	-	-	-	-	-	Tambon/Na Tham	
ตำบลทัพะยา	77	75	2	-	-	-	-	-	-	-	Tambon/Lam Phaya	
ตำบลปะเซ่สัง	109	102	4	2	2	-	-	-	-	-	Tambon/Poseng	
ตำบลพร่อน	121	116	-	2	-	-	-	1	1	1	Tambon/Phron	
ตำบลบันนังสตา	91	89	1	-	-	-	1	-	-	-	Tambon/Bannang Sareng	
ตำบลสะเตงนอก	759	710	21	6	5	3	2	3	3	-	Tambon/Sateng Nok	
ตำบลตาเซะ	63	59	2	1	1	-	-	-	-	-	Tambon/Tase	
อำเภอเบตง	1,671	1,559	58	11	3	3	7	2	2	-	Amphoe/Betong	
ตำบลเบตง	1,049	970	45	5	3	2	3	1	2	-	Tambon/Betong	
ตำบลยะรม	151	145	2	1	-	-	2	-	-	-	Tambon/Yarom	
ตำบลตะเนาะแมเราะ	158	144	3	4	-	1	2	-	-	-	Tambon/Tano Maero	
ตำบลอัยยิฮอร์วัง	263	251	8	3	1	-	-	-	-	-	Tambon/Aiyoe Weng	
ตำบลธารน้ำทิพย์	50	49	-	-	-	-	-	1	-	-	Tambon/Than Nam Thip	
อำเภอบันนังสตา	1,006	973	11	4	1	3	1	5	-	-	Amphoe/Bannang Sata	
ตำบลบันนังสตา	436	416	5	5	1	3	1	5	-	-	Tambon/Bannang Sata	
ตำบลบาเจาะ	90	88	1	1	-	-	-	-	-	-	Tambon/Bacho	
ตำบลตานะปุเต๊ะ	174	167	3	2	-	-	-	-	-	-	Tambon/Tano Pute	
ตำบลถ้ำพะลุ	45	45	-	-	-	-	-	-	-	-	Tambon/Tham Thalu	
ตำบลตลิ่งชัน	203	199	2	1	1	-	-	-	-	-	Tambon/Taling Chan	
ตำบลเขื่อนบางลาง	58	58	-	-	-	-	-	-	-	-	Tambon/Khuan Bang Lang	
อำเภอธารโต	443	425	7	8	1	1	1	-	-	-	Amphoe/Than To	
ตำบลธารโต	111	105	1	4	1	-	-	-	-	-	Tambon/Than To	
ตำบลบ้านแห้ว	105	104	-	-	-	1	-	-	-	-	Tambon/Ban Rae	
ตำบลแม่หวาด	181	173	6	2	-	-	-	-	-	-	Tambon/Mae Wat	
ตำบลศรีงาด	46	43	-	-	-	-	-	-	-	1	Tambon/Khiri Khet	

ตาราง 5 จำนวนสถานประกอบการ จำแนกตามขนาดของสถานประกอบการ (จำนวนคนทำงาน) อำเภอและตำบล (ต่อ)
 TABLE 5 NUMBER OF ESTABLISHMENTS BY SIZE OF ESTABLISHMENT (NUMBER OF PERSONS ENGAGED), AMPHOE AND TAMBON (CONTD.)

อำเภอ/ตำบล	จำนวน สถานประกอบการ Number of establishments	ขนาดของสถานประกอบการ (จำนวนคนทำงาน) Size of establishment (Number of persons engaged)										Amphoe/Tambon		
		1 - 5	6 - 10	11-15	16-20	21 - 25	26-30	31 - 50	51 - 100	101 - 200	201 - 500			
อำเภอเบตง	572	540	13	8	6	1	4	-	-	-	-	-	-	AmphoeBetong
ตำบละรม	151	145	2	1	1	-	2	-	-	-	-	-	-	TambonYarom
ตำบลตะเนาะแมเราะ	158	144	3	4	4	1	2	-	-	-	-	-	-	TambonTiano Maero
ตำบลอัยเยอร์เวง	263	251	8	3	1	-	-	-	-	-	-	-	-	TambonAiyoe Weng
อำเภอบันนังสตา	772	742	9	7	4	1	3	1	5	-	-	-	-	AmphoeBanngang Sata
ตำบลบันนังสตา	260	243	3	4	-	1	3	1	5	-	-	-	-	TambonBanngang Sata
ตำบลบาเจาะ	90	88	1	-	1	-	-	-	-	-	-	-	-	TambonBacho
ตำบลตามะเนาะโต๊ะ	174	167	3	2	2	-	-	-	-	-	-	-	-	TambonTano Pute
ตำบลกำพูล	45	45	-	-	-	-	-	-	-	-	-	-	-	TambonTham Thalu
ตำบลตลิ่งชัน	203	199	2	1	1	-	-	-	-	-	-	-	-	TambonTaling Chan
อำเภอธารโต	377	362	5	7	1	-	1	1	1	-	-	-	-	AmphoeThan To
ตำบลธารโต	111	105	1	4	1	-	-	-	-	-	-	-	-	TambonThan To
ตำบลบ้านแห้ว	105	104	-	-	-	-	1	-	-	-	-	-	-	TambonBan Rae
ตำบลแม่หวาด	115	110	4	1	-	-	-	-	-	-	-	-	-	TambonMae Wat
ตำบลคีรีเจ็ด	46	43	-	2	-	-	-	-	1	-	-	-	-	TambonKhirit Khet
อำเภอยะหา	417	390	6	10	7	1	2	1	1	-	-	-	-	AmphoeYaha
ตำบลยะหา	100	93	1	4	2	-	-	-	-	-	-	-	-	TambonYaha
ตำบละแม	63	59	1	2	1	-	-	-	-	-	-	-	-	TambonLa-ae
ตำบลบาไร่	99	99	-	-	-	-	-	-	-	-	-	-	-	TambonBaro
ตำบลตาฮี	27	19	1	2	4	1	-	-	-	-	-	-	-	TambonTa Chi
ตำบลบาโจะซีแม	67	64	1	2	-	-	-	-	-	-	-	-	-	TambonBa-ngoï Sinae
ตำบลากตอง	61	56	2	-	-	-	2	1	-	-	-	-	-	TambonKa Tong
อำเภอรามัน	1,107	1,070	16	8	4	2	4	3	-	-	-	-	-	AmphoeRaman
ตำบลากูบเกาะ	68	68	-	-	-	-	-	-	-	-	-	-	-	TambonKayu Boko
ตำบลากูบัง	45	44	-	1	-	-	-	-	-	-	-	-	-	TambonKalupang
ตำบลากาล	52	52	-	-	-	-	-	-	-	-	-	-	-	TambonKalo
ตำบลคอตีธาร	67	62	-	3	1	-	1	-	-	-	-	-	-	TambonKato Tuera

ตาราง 5 จำนวนสถานประกอบการ จำแนกตามขนาดของสถานประกอบการ (จำนวนคนทำงาน) อำเภอและตำบล (ต่อ)
TABLE 5 NUMBER OF ESTABLISHMENTS BY SIZE OF ESTABLISHMENT (NUMBER OF PERSONS ENGAGED), AMPHOE AND TAMBON (CONTD.)

อำเภอ/ตำบล	จำนวน สถานประกอบการ Number of establishments	ขนาดของสถานประกอบการ (จำนวนคนทำงาน) Size of establishment (Number of persons engaged)										Amphoe/Tambon			
		1 - 5	6 - 10	11-15	16 - 20	21 - 25	26 - 30	31 - 50	51 - 100	101 - 200	201 - 500				
ตำบลเกาะรอก	90	88	2	-	-	-	-	-	-	-	-	-	-	-	TambonKero
ตำบลชะงัก	83	82	-	1	-	-	-	-	-	-	-	-	-	-	TambonCha-kwa
ตำบลท่าธง	119	119	-	-	-	-	-	-	-	-	-	-	-	-	TambonTha Thong
ตำบลเนินงาม	110	103	2	1	1	2	1	1	-	-	-	-	-	-	TambonNoen Ngam
ตำบลนาโงย	48	44	3	-	-	-	-	1	-	-	-	-	-	-	TambonBa-ngoi
ตำบลบือมั่ง	86	86	-	-	-	-	-	-	-	-	-	-	-	-	TambonBuemang
ตำบลยะต๊ะ	69	63	4	-	1	-	1	-	-	-	-	-	-	-	TambonYata
ตำบลวังพญา	116	112	1	2	1	-	1	-	-	-	-	-	-	-	TambonWang Phaya
ตำบลอาซ่อง	69	67	2	-	-	-	-	-	-	-	-	-	-	-	TambonAsong
ตำบลตะเล็งพะลอก	85	80	2	-	-	-	-	-	-	-	-	3	-	-	TambonTalo Halo
อำเภอทาบัง	317	309	4	4	-	-	-	-	-	-	-	-	-	-	AmphoeKabang
ตำบลทาบัง	169	167	2	-	-	-	-	-	-	-	-	-	-	-	TambonKabang
ตำบลบะละ	148	142	2	4	-	-	-	-	-	-	-	-	-	-	TambonBala
อำเภอกรงปินัง	419	393	13	7	2	2	1	1	1	1	-	-	-	-	AmphoeKrong Pinang
ตำบลกรงปินัง	201	185	9	4	1	1	1	1	1	1	-	-	-	-	TambonKrong Pinang
ตำบลสะละ	98	88	4	3	1	1	1	1	-	-	-	-	-	-	TambonSa-e
ตำบลห้วยกระทิง	77	77	-	-	-	-	-	-	-	-	-	-	-	-	TambonHuai Krathing
ตำบลไปไร่	43	43	-	-	-	-	-	-	-	-	-	-	-	-	TambonPurong

ที่มา : สำนักงานธุรกิจและอุตสาหกรรม พ.ศ. 2560 (ข้อมูลพื้นฐาน) จังหวัดยะลา สำนักงานสถิติแห่งชาติ กระทรวงดิจิทัลเพื่อเศรษฐกิจและสังคม

Source : The 2017 Business and Industrial Census (Basic Information), Yala Province, National Statistical Office, Ministry of Digital Economy and Society.

ตาราง 5 จำนวนสนธิสัญญานประกันสุขภาพ (คนทางคนประกันสุขภาพ) จำนวนสนธิสัญญา (จำนวนสัญญา) จำนวนเงินจ่าย (จำนวนเงินจ่าย) จำนวนเงินรับ (จำนวนเงินรับ) จำนวนเงินคงเหลือ (จำนวนเงินคงเหลือ) จำนวนเงินรวม (จำนวนเงินรวม) จำนวนเงินจ่าย (จำนวนเงินจ่าย) จำนวนเงินรับ (จำนวนเงินรับ) จำนวนเงินคงเหลือ (จำนวนเงินคงเหลือ) จำนวนเงินรวม (จำนวนเงินรวม)

ประเภท/สาขา	จำนวนสัญญา	จำนวนเงินจ่าย (จำนวนเงินจ่าย)										จำนวนเงินคงเหลือ	จำนวนเงินรวม
		816	5182	88186	85132	38136	35172	78162	681822	8281322	3281622		
รวม	34,305	20,907	2,978	2,380	1,372	911	607	1,379	1,328	1,692	751	Total	
ประกันสุขภาพ	84,802	82,530	3,224	8,704	130	65p	854	176	18p	8,946	p68	Bb tgr Rm h i Dhg	
ด้านสุขภาพ	87,8p0	85,50	8,250	611	6p	780	6p	51p	744	054	622	Ahb ef LH r li	
ด้านสุขภาพ	637	387	5	1	1	1	1	1	63	363	1	Ahb ef LH m 2	
ด้านสุขภาพ	863	887	80	36	1	1	1	1	1	1	1	Ahb ef LH t f	
ด้านสุขภาพ	055	357	34	83	1	1	1	73	1	872	1	Ahb ef LH m f l	
ด้านสุขภาพ	46	p6	1	1	32	1	1	1	1	1	1	Ahb ef LH g h	
ด้านสุขภาพ	738	878	86	1	76	38	1	1	884	1	1	Ahb ef LH g h t	
ด้านสุขภาพ	p20	361	35	p5	1	56	31	1	1	1	368	Ahb ef LH b R h	
ด้านสุขภาพ	322	10	3p	3p	7p	36	1	1	1	1	1	Ahb ef LH A g h b	
ด้านสุขภาพ	871	830	80	1	1	1	1	1	1	1	1	Ahb ef LH b i g h y h	
ด้านสุขภาพ	3p8	847	78	3p	32	1	1	1	1	1	1	Ahb ef LH f a r l i	
ด้านสุขภาพ	070	841	1	72	1	1	1	76	68	832	1	Ahb ef LH g d l	
ด้านสุขภาพ	328	855	82	1	1	36	1	1	1	1	1	Ahb ef LH L h i H h o r l i	
ด้านสุขภาพ	3,083	8,0p3	861	p5	820	88p	10	18	845	730	1	Ahb ef LH r l i U f k	
ด้านสุขภาพ	804	823	86	83	32	1	1	1	1	1	1	Ahb ef LH a r	
ด้านสุขภาพ	0,633	3,4p0	032	771	846	55	16	313	833	302	1	Bb tgr L, f li	
ด้านสุขภาพ	7,248	8,434	784	370	1p	55	65	825	60	302	1	Ahb ef LH, f li	
ด้านสุขภาพ	735	847	87	86	32	1	1	16	1	1	1	Ahb ef LH d b	
ด้านสุขภาพ	016	332	37	62	p3	1	34	48	1	1	1	Ahb ef LH f R h r d	
ด้านสุขภาพ	045	7p5	56	74	85	1	1	1	1	1	1	Ahb ef LH y f r W r l i	
ด้านสุขภาพ	830	65	1	1	1	1	1	1	51	1	1	Ahb ef LH A g h U h b A g t	
ด้านสุขภาพ	3,552	8,476	47	821	p1	36	42	03	714	1	1	Bb tgr L h l h i H h h	
ด้านสุขภาพ	8,0p1	135	74	5p	1	36	42	03	714	1	1	Ahb ef LH L h i H h h	
ด้านสุขภาพ	816	86p	82	1	81	1	1	1	1	1	1	Ahb ef LH h c g f	
ด้านสุขภาพ	744	724	30	35	02	1	1	1	1	1	1	Ahb ef LH f i q r	
ด้านสุขภาพ	p8	p8	1	1	1	1	1	1	1	1	1	Ahb ef LH A g h b A g h m	
ด้านสุขภาพ	023	70p	32	86	32	1	1	1	1	1	1	Ahb ef LH A g h i C g h l	
ด้านสุขภาพ	836	836	1	1	1	1	1	1	1	1	1	Ahb ef LH K g m h L h i E h l i	
ด้านสุขภาพ	456	p21	55	827	32	1	72	71	1	1	1	Bb tgr A g h A f	
ด้านสุขภาพ	303	852	82	63	32	1	1	1	1	1	1	Ahb ef LH A g h A f	
ด้านสุขภาพ	333	843	1	1	1	1	72	1	1	1	1	Ahb ef LH O r	
ด้านสุขภาพ	767	3p8	65	35	1	1	1	1	1	1	1	Ahb ef LH r W h	
ด้านสุขภาพ	801	16	1	36	1	1	1	71	1	1	1	Ahb ef LH K g o K g r	

ตาราง 5 จำนวนสนธิสัญญานประกันชีวิต (คนต่างด้าว) จำนวนสัญญาประกันภัย, จำนวนเบี้ยประกันภัย, จำนวนเงินจ่ายคืนค่าเบี้ยประกันชีวิต, จำนวนเงินจ่ายคืนค่าเบี้ยประกันภัย, จำนวนเงินจ่ายคืนค่าเบี้ยประกันภัย, จำนวนเงินจ่ายคืนค่าเบี้ยประกันภัย, จำนวนเงินจ่ายคืนค่าเบี้ยประกันภัย

ประเภท/ตัวอักษร	จำนวนสัญญาประกันภัย	จำนวนเงินจ่ายคืนค่าเบี้ยประกันภัย	จำนวนเงินจ่ายคืนค่าเบี้ยประกันภัย	จำนวนเงินจ่ายคืนค่าเบี้ยประกันภัย	จำนวนเงินจ่ายคืนค่าเบี้ยประกันภัย	จำนวนเงินจ่ายคืนค่าเบี้ยประกันภัย	จำนวนเงินจ่ายคืนค่าเบี้ยประกันภัย	จำนวนเงินจ่ายคืนค่าเบี้ยประกันภัย	จำนวนเงินจ่ายคืนค่าเบี้ยประกันภัย	จำนวนเงินจ่ายคืนค่าเบี้ยประกันภัย	จำนวนเงินจ่ายคืนค่าเบี้ยประกันภัย	จำนวนเงินจ่ายคืนค่าเบี้ยประกันภัย	จำนวนเงินจ่ายคืนค่าเบี้ยประกันภัย	จำนวนเงินจ่ายคืนค่าเบี้ยประกันภัย	จำนวนเงินจ่ายคืนค่าเบี้ยประกันภัย	
ตัวอักษร	จำนวนสัญญาประกันภัย	จำนวนเงินจ่ายคืนค่าเบี้ยประกันภัย	จำนวนเงินจ่ายคืนค่าเบี้ยประกันภัย	จำนวนเงินจ่ายคืนค่าเบี้ยประกันภัย	จำนวนเงินจ่ายคืนค่าเบี้ยประกันภัย	จำนวนเงินจ่ายคืนค่าเบี้ยประกันภัย	จำนวนเงินจ่ายคืนค่าเบี้ยประกันภัย	จำนวนเงินจ่ายคืนค่าเบี้ยประกันภัย	จำนวนเงินจ่ายคืนค่าเบี้ยประกันภัย	จำนวนเงินจ่ายคืนค่าเบี้ยประกันภัย	จำนวนเงินจ่ายคืนค่าเบี้ยประกันภัย	จำนวนเงินจ่ายคืนค่าเบี้ยประกันภัย	จำนวนเงินจ่ายคืนค่าเบี้ยประกันภัย	จำนวนเงินจ่ายคืนค่าเบี้ยประกันภัย	จำนวนเงินจ่ายคืนค่าเบี้ยประกันภัย	
Number of contracts	Number of contracts	Number of contracts	Number of contracts	Number of contracts	Number of contracts	Number of contracts	Number of contracts	Number of contracts	Number of contracts	Number of contracts	Number of contracts	Number of contracts	Number of contracts	Number of contracts	Number of contracts	
ประกันชีวิต	33,644	87,064	3,027	8,600	180	563	337	1p0	111	8,003	622	328	1,622	8,003	622	R n f c t h n a h
ประกันชีวิตแบบบำนาญ	85,080	4,566	8,150	8,847	063	063	808	p51	p55	8,206	622			8,206	622	B b t g f r m n l i D h
ตัวอักษร	87,073	p,073	8,550	8,250	611	780	6p	51p	744	054	622			054	622	A h b e f l H j r l i
ตัวอักษร	637	387	5						63	363				363		A h b e f l L m z
ตัวอักษร	863	887	80	36												A h b e f l D r t f
ตัวอักษร	738	878	86		76	38			884							A h b e f l A g h H t
ตัวอักษร	873	40	82	31												A h b e f l E h b R f i
ตัวอักษร	3,083	8,063	861	p5	820	88p	10	18	845	730						A h b e f l H j r l i U f k
ประกันชีวิต	7,886	8,416	784	370	1p	55	65	825	833	302						B b t g f r L n f l i
ตัวอักษร	7,248	8,434	784	370	1p	55	65	825	60	302						A h b e f l L n f l i
ตัวอักษร	830	65							51							A h b e f l A g h l U h b A s t
ประกันชีวิตแบบบำนาญ	65p	674	8p	88												B b t g f r L h l L h l i H j h
ตัวอักษร	003	080	8p	88												A h b e f l L h l L h l i H j h
ตัวอักษร	836	836														A h b e f l K g m n l L h l i E h l i
ประกันชีวิต	878	820	85	88												B b t g f r A g h l A f
ตัวอักษร	878	820	85	88												A h b e f l R h r W h y
ประกันชีวิต	556	624	87	72		887										B b t g f r D h g h
ตัวอักษร	001	787	87	72		43										A h b e f l D h g h
ตัวอักษร	38p	845				38										A h b e f l i j h r
ประกันชีวิต	8,22p	55p	p8	56		38	35			86p						B b t g f r C h b h l
ตัวอักษร	63p	313	04	74						86p						A h b e f l K h y m l F k f
ตัวอักษร	7p3	9pp	33	35		38	35									A h b e f l K f , h L h m
ตัวอักษร	821	821														A h b e f l L h g

ตาราง 5 จำนวนสนธิสัญญานอร์แมนเดว (จำนวนสนธิสัญญา) จำนวนสนธิสัญญา, มีลักษณะตัวอักษรต่าง ๆ
 ABLN5 UMR LNOFS I NOFH UH NUYBYNZ RJ NHABLEPGR NUA JUMR LNOFS I NOFH UH NUYBYNZ UBRI GF NBUZ ABR LF U JCF UAZ. I

มีลักษณะตัวอักษร	คณาจารย์ของกรมตำรวจ จำนวนสนธิสัญญา Fzr fsraq hēzagbrl,)Umber of strcafl arlihirn												
	จำนวน สนธิสัญญา Umber of s trcafl arlihirn	8 I 6	5 I 82	88 I 86	85 I 32	38 I 36	35 I 72	78 I 62	68 I 822	828 I 322	328 I 622	Bb tgr/Ahb ef l	
นมและคณาจารย์	83,025	p401	5p6	175	661	364	710	626	002	362	368	Ufl I b mē C h p h o h	
มีลักษณะสนธิสัญญา	3,635	8U54	803	865	4p	886	31	5p	68	362	368	Bb tgr R m h i Dhgh	
ตัวอักษร THT	055	357	34	83	I	I	I	73	I	872	I	Ahb ef l E m f l	
ตัวอักษร THT	46	p6	I	I	32	I	I	I	I	I	I	Ahb ef l Dhgh	
ตัวอักษร THT (ใน)	6p3	850	85	01	I	56	31	I	I	I	368	Ahb ef l Ehb R h	
ตัวอักษร THT (นอก)	322	10	3p	3p	7p	36	I	I	I	I	I	Ahb ef l U h Ag hb	
ตัวอักษร THT (ภายใน)	871	830	80	I	I	I	I	I	I	I	I	Ahb ef l Ehb I gh y h	
ตัวอักษร THT (ภายนอก)	3p8	847	78	3p	32	I	I	I	I	I	I	Ahb ef l I f ar l i	
ตัวอักษร THT (รวม)	070	841	I	72	I	I	I	76	68	832	I	Ahb ef l I g d l	
ตัวอักษร THT (มีเงา)	328	855	82	I	I	36	I	I	I	I	I	Ahb ef l L h l h i H h o l i	
ตัวอักษร THT (ลบ)	804	823	86	83	32	I	I	I	I	I	I	Ahb ef l A h a r	
มีลักษณะของ	8U2p	p14	828	820	821	I	34	8p5	I	I	I	Bb tgr L r, f l i	
ตัวอักษร THT (ใน)	735	847	87	86	32	I	I	16	I	I	I	Ahb ef l Dh o b	
ตัวอักษร THT (ภายนอก)	016	332	37	62	p3	I	34	48	I	I	I	Ahb ef l A h l f R h r o	
ตัวอักษร THT (มีเงา)	045	7p5	56	74	85	I	I	I	I	I	I	Ahb ef l B y f r W r l i	
มีลักษณะของ	3,047	8,045	p5	4p	p1	36	42	03	714	I	I	Bb tgr L h l h i H q h	
ตัวอักษร THT (มีเงา)	8,075	083	33	65	I	36	42	03	714	I	I	Ahb ef l L h l h i H q h	
ตัวอักษร THT (ลบ)	816	86p	82	I	81	I	I	I	I	I	I	Ahb ef l L h e g f	
ตัวอักษร THT (ภายนอก)	744	724	30	35	02	I	I	I	I	I	I	Ahb ef l A h l f I m r	
ตัวอักษร THT (ภายใน)	p8	p8	I	I	I	I	I	I	I	I	I	Ahb ef l A g h b A g h o m	
ตัวอักษร THT (ทั้งหมด)	023	70p	32	86	32	I	I	I	I	I	I	Ahb ef l A f i C g h l	
มีลักษณะของ	170	520	62	43	32	I	72	71	I	I	I	Bb tgr A g h l A f	
ตัวอักษร THT (ใน)	303	852	82	63	32	I	I	I	I	I	I	Ahb ef l A g h l A f	
ตัวอักษร THT (ภายนอก)	333	843	I	I	I	I	72	I	I	I	I	Ahb ef l L h l O h r	
ตัวอักษร THT (รวม)	333	85p	02	86	I	I	I	I	I	I	I	Ahb ef l R h r W h q	
ตัวอักษร THT (ใน)	801	16	I	36	I	I	I	71	I	I	I	Ahb ef l K g o K s r,	
มีลักษณะของ	8,000	p03	04	835	802	36	52	76	I	I	I	Bb tgr Dhgh	
ตัวอักษร THT (ใน)	782	383	5	63	02	I	I	I	I	I	I	Ahb ef l Dhgh	
ตัวอักษร THT (ภายนอก)	803	16	82	3p	32	I	I	I	I	I	I	Ahb ef l E h l h r	
ตัวอักษร THT (รวม)	817	817	I	I	I	I	I	I	I	I	I	Ahb ef l L h o	
ตัวอักษร THT (ใน)	856	31	82	33	12	36	I	I	I	I	I	Ahb ef l A h C g	
ตัวอักษร THT (ภายนอก)	850	878	1	36	I	I	I	I	I	I	I	Ahb ef l L h l i f R l h r	
ตัวอักษร THT (รวม)	387	827	86	I	I	I	52	76	I	I	I	Ahb ef l K h A f l i	

ตาราง 5 จำนวนสนธิสัญญาประเภท (คนทางคนงาน) จำนวนสนธิสัญญา (จำนวนสนธิสัญญา) จำนวน
 ABLN 5 UMR LNOFS I NOFH UH NUYBYNZ RJ NHABLEPGR NUAHLDHP NFS NHABLEPGR NUA JUMR LNOFS I NOFH UH NUYBYNZUBR I GF NBUZ ABR LF U JCF UAZ.4

จำนวน สนธิสัญญา Umber of s træf lar l i h i r n	คนทางคนงานประเภท (จำนวนสนธิสัญญา) Fzr f s r a q h e z a g b r l) Umber of s t r æ f l a r l i h i r n										Bb t g f r / A h b e f l
	8 1 6	5 1 8 2	8 8 1 8 6	8 5 1 3 2	3 8 1 3 6	3 5 1 7 2	7 8 1 6 2	6 8 1 8 2 2	8 2 8 1 3 2 2	3 2 8 1 6 2 2	
จำนวนรวม	30778	8071	83p	882	pp	05	881	886	1	1	Bb t g f r O h b h l
ด้านผู้ขอสนธิสัญญา	832	1	1	1	1	1	1	1	1	1	A h b e f l K h y m l f k f
ด้านผู้จ้าง	p5	56	1	88	1	1	1	1	1	1	A h b e f l K h g n t h l i
ด้านผู้จ้าง	p1	p1	1	1	1	1	1	1	1	1	A h b e f l K h g
ด้านผู้ขอสนธิสัญญา	844	82p	1	06	8p	1	72	1	1	1	A h b e f l K h j f A m d h
ด้านผู้จ้าง	876	837	83	1	1	1	1	1	1	1	A h b e f l K r d
ด้านผู้จ้าง	88p	825	1	88	1	1	1	1	1	1	A h b e f l C g h l k w h
ด้านผู้จ้าง	840	840	1	1	1	1	1	1	1	1	A h b e f l A g h A g f l i
ด้านผู้จ้าง	725	816	83	86	32	05	31	1	1	1	A h b e f l U f r l U i h b
ด้านผู้จ้าง	87p	10	37	1	1	1	72	1	1	1	A h b e f l L h l i f
ด้านผู้จ้าง	830	830	1	1	1	1	1	1	1	1	A h b e f l L m b h l i
ด้านผู้จ้าง	8p8	17	71	1	32	1	72	1	1	1	A h b e f l D h h
ด้านผู้จ้าง	350	382	5	31	32	1	1	1	1	1	A h b e f l W h l i l g n y h
ด้านผู้จ้าง	886	4p	81	1	1	1	1	1	1	1	A h b e f l B a f l i
ด้านผู้จ้าง	346	853	81	1	1	1	886	1	1	1	A h b e f l A h g G n g
จำนวนรวม	516	644	76	68	1	1	1	1	1	1	Bb t g f r K h e h l i
ด้านผู้จ้าง	707	73p	85	1	1	1	1	1	1	1	A h b e f l K h e h l i
ด้านผู้จ้าง	703	3p3	84	68	1	1	1	1	1	1	A h b e f l L h g
จำนวนรวม	8067	p88	46	822	71	01	34	73	1	1	Bb t g f r K d l i l l h l i
ด้านผู้จ้าง	637	731	56	6p	32	30	34	1	1	1	A h b e f l K d l i l l h l i
ด้านผู้จ้าง	732	8p7	72	07	81	30	1	73	1	1	A h b e f l H h r
ด้านผู้จ้าง	870	870	1	1	1	1	1	1	1	1	A h b e f l G r h i K h g l i
ด้านผู้จ้าง	p5	p5	1	1	1	1	1	1	1	1	A h b e f l i m f l i

ถ้า : จำนวนผู้จ้าง (พ.ศ. 3652 ที่...) จำนวนผู้จ้าง (พ.ศ. 3652 ที่...) จำนวนผู้จ้าง (พ.ศ. 3652 ที่...) จำนวนผู้จ้าง (พ.ศ. 3652 ที่...)
 Hf m e e r : A g r 3 2 8 p P n m q o i p C l a s a b l i c i c P s d h f i l l e D h g i d i c r u b u f i l h 9 H i t i c h 9 F i c c r u d i l o y f s z i h 9 N e f l f b y h n h f c i y .

ตาราง 7 จำนวนสถานประกอบการ จำแนกตามขนาดของสถานประกอบการ (จำนวนลูกจ้าง) อำเภอและตำบล
 TABLE 7 NUMBER OF ESTABLISHMENTS BY SIZE OF ESTABLISHMENT (NUMBER OF EMPLOYEES), AMPHOE AND TAMBON

อำเภอ/ตำบล	จำนวน สถานประกอบการ Number of establishments	ขนาดของสถานประกอบการ (จำนวนลูกจ้าง) Size of establishment (Number of employees)											Amphoe/Tambon		
		1 - 5	6 - 10	11- 15	16 - 20	21 - 25	26 - 30	31 - 50	51 - 100	101 - 200	201 - 500	501 - 1,000		> 1,000	
		ไม่ มี No													
รวม	11,895	2,943	248	126	68	28	21	33	18	10	2	-	-	8,398	Total
อำเภอเมืองยะลา	5,845	1,895	164	76	40	17	6	19	14	7	2	-	-	3,605	AmphoeMueang Yala
ตำบลยะรัง	3,894	1,576	131	59	29	9	3	15	8	1	1	-	-	2,062	TambonSateng
ตำบลปง	125	8	-	-	-	-	-	-	1	2	-	-	-	114	TambonBu Di
ตำบลงุโบ	92	6	1	1	-	-	-	-	-	-	-	-	-	84	TambonYupo
ตำบลลิคด	150	28	3	1	-	-	1	-	-	1	-	-	-	116	TambonLidon
ตำบลยะลา	39	7	-	-	1	-	-	-	-	-	-	-	-	31	TambonYala
ตำบลท่าสาป	89	12	1	1	2	-	-	1	1	-	-	-	-	71	TambonTha Sap
ตำบลลำใหม่	180	23	5	3	2	1	1	-	-	-	1	-	-	144	TambonLam Mai
ตำบลหน้าถ้ำ	56	6	2	2	1	1	-	-	-	-	-	-	-	44	TambonNa Tham
ตำบลลำทะยาน	77	3	1	-	-	-	-	-	-	-	-	-	-	73	TambonLam Phaya
ตำบลแม่ปะรัง	109	27	3	-	1	-	-	-	-	-	-	-	-	78	TambonPoseng
ตำบลพร่อน	121	16	-	2	-	-	-	2	-	1	-	-	-	100	TambonPhron
ตำบลบันนังสตา	91	16	-	-	-	1	-	-	-	-	-	-	-	74	TambonBannang Sareng
ตำบลยะรังนอก	759	164	16	6	4	5	1	1	4	2	-	-	-	556	TambonSateng Nok
ตำบลตาชะ	63	3	1	1	-	-	-	-	-	-	-	-	-	58	TambonTase
อำเภอเบตง	1,671	476	38	20	9	3	2	7	2	2	-	-	-	1,112	AmphoeBetong
ตำบลเบตง	1,049	386	29	13	6	3	1	3	1	2	-	-	-	605	TambonBetong
ตำบลยะรม	151	20	-	1	1	-	-	2	-	-	-	-	-	127	TambonYarom
ตำบลตะเนาะแมเราะ	158	22	4	4	2	-	1	2	-	-	-	-	-	123	TambonTano Maero
ตำบลอัยยอร์วัง	263	45	5	2	-	-	-	-	-	-	-	-	-	211	TambonAiyoe Weng
ตำบลธารน้ำทิพย์	50	3	-	-	-	-	-	-	1	-	-	-	-	46	TambonThan Nam Thip
อำเภอบันนังสตา	1,006	129	8	6	4	1	3	2	2	-	-	-	-	851	AmphoeBannang Sata
ตำบลบันนังสตา	436	65	3	4	-	1	3	2	2	-	-	-	-	356	TambonBannang Sata
ตำบลบาเจาะ	90	15	1	-	1	-	-	-	-	-	-	-	-	73	TambonBacho
ตำบลตานะบุโต๊ะ	174	16	3	1	2	-	-	-	-	-	-	-	-	152	TambonTano Pute
ตำบลถ้ำทะลุ	45	1	-	-	-	-	-	-	-	-	-	-	-	44	TambonTham Thalu
ตำบลคลังชัน	203	21	1	1	1	-	-	-	-	-	-	-	-	179	TambonTaling Chan
ตำบลเจ็บบางยาง	58	11	-	-	-	-	-	-	-	-	-	-	-	47	TambonKhuean Bang Lang
อำเภอธารโต	443	80	10	3	1	-	1	1	-	-	-	-	-	347	AmphoeThan To
ตำบลธารโต	111	21	3	2	1	-	-	-	-	-	-	-	-	84	TambonThan To
ตำบลบ้านพรุ	105	26	-	-	-	-	1	-	-	-	-	-	-	78	TambonBan Rae
ตำบลแม่หวาด	181	28	6	-	-	-	-	-	-	-	-	-	-	147	TambonMae Wat
ตำบลศรีงศ	46	5	1	1	-	-	-	1	-	-	-	-	-	38	TambonKhiri Khet

ตาราง 7 จำนวนสถานประกอบการ จำแนกตามขนาดของสถานประกอบการ (จำนวนลูกจ้าง) อำเภอและตำบล (ต่อ)
 TABLE 7 NUMBER OF ESTABLISHMENTS BY SIZE OF ESTABLISHMENT (NUMBER OF EMPLOYEES), AMPHOE AND TAMBON (CONTD.)

อำเภอ/ตำบล	จำนวน สถานประกอบการ Number of establishments	ขนาดของสถานประกอบการ (จำนวนลูกจ้าง) Size of establishment (Number of employees)											อำเภอ/Tambon				
		1 - 5	6 - 10	11 - 15	16 - 20	21 - 25	26 - 30	31 - 50	51 - 100	101 - 200	201 - 500	501 - 1,000		> 1,000	ไม่มี No		
อำเภอชะตา	690	109	5	6	8	4	2	1	-	-	-	-	-	-	-	555	Amphoe Yaha
ตำบลชะตา	265	83	1	3	3	2	-	-	-	-	-	-	-	-	-	173	Tambon Yaha
ตำบลชะเมอ	63	2	-	1	1	-	-	-	-	-	-	-	-	-	-	59	Tambon La-ae
ตำบลปะแต	108	4	-	-	-	1	-	-	-	-	-	-	-	-	-	103	Tambon Patae
ตำบลปะไร่	99	5	-	-	-	-	-	-	-	-	-	-	-	-	-	94	Tambon Baro
ตำบลตาชี	27	1	2	-	4	1	-	-	-	-	-	-	-	-	-	19	Tambon Ta Chi
ตำบลบางโงยหิน	67	13	1	2	-	-	-	-	-	-	-	-	-	-	-	51	Tambon Ba-ngoi Sinae
ตำบลกตอง	61	1	1	-	-	-	2	1	-	-	-	-	-	-	-	56	Tambon Ka Tong
อำเภอรามัน	1,504	193	15	8	4	1	5	3	-	1	-	-	-	-	1,274	Amphoe Raman	
ตำบลกชูปถมา	222	55	3	2	-	-	-	-	-	-	1	-	-	-	161	Tambon Kayu Boko	
ตำบลกฐิ่บั้ง	45	2	1	-	-	-	-	-	-	-	-	-	-	-	42	Tambon Kalupang	
ตำบลกตอ	52	1	-	-	-	-	-	-	-	-	-	-	-	-	51	Tambon Kalo	
ตำบลกตอติอริ	67	4	-	3	-	-	1	-	-	-	-	-	-	-	59	Tambon Kato Tuera	
ตำบลโคตบารู	181	50	4	-	-	-	1	-	-	-	-	-	-	-	126	Tambon Kota Baru	
ตำบลเกาะ	90	7	-	-	-	-	-	-	-	-	-	-	-	-	83	Tambon Kero	
ตำบลจะก๊ะ	83	6	1	-	-	-	-	-	-	-	-	-	-	-	76	Tambon Cha-kwa	
ตำบลท่าซัง	119	6	-	-	-	-	-	-	-	-	-	-	-	-	113	Tambon Tha Thong	
ตำบลนันทาม	110	11	-	1	2	1	1	-	-	-	-	-	-	-	94	Tambon Noen Ngam	
ตำบลบอ	62	1	-	-	-	-	-	-	-	-	-	-	-	-	61	Tambon Balo	
ตำบลบางโงย	48	5	1	-	-	-	1	-	-	-	-	-	-	-	41	Tambon Ba-ngoi	
ตำบลบือม้ง	86	3	-	-	-	-	-	-	-	-	-	-	-	-	83	Tambon Bueimang	
ตำบลชะต๊ะ	69	-	2	-	1	-	1	-	-	-	-	-	-	-	65	Tambon Yata	
ตำบลสังญา	116	15	-	2	1	-	-	-	-	-	-	-	-	-	98	Tambon Wang Phaya	
ตำบลฮาซัง	69	9	1	-	-	-	-	-	-	-	-	-	-	-	59	Tambon Asonng	
ตำบลตะเล็งหะ	85	18	2	-	-	-	-	3	-	-	-	-	-	-	62	Tambon Talo Halo	
อำเภอปาง	317	25	4	1	-	-	-	-	-	-	-	-	-	-	287	Amphoe Kabang	
ตำบลปาง	169	16	1	-	-	-	-	-	-	-	-	-	-	-	152	Tambon Kabang	
ตำบลบะ	148	9	3	1	-	-	-	-	-	-	-	-	-	-	135	Tambon Bala	
อำเภอกรงปินัง	419	36	4	6	2	2	2	-	-	-	-	-	-	-	367	Amphoe Krong Phiang	
ตำบลกรงปินัง	201	23	3	4	1	1	1	-	-	-	-	-	-	-	168	Tambon Krong Phiang	
ตำบลชะเอะ	98	10	1	2	1	1	1	-	-	-	-	-	-	-	82	Tambon Sa-e	
ตำบลหัวขะพัง	77	1	-	-	-	-	-	-	-	-	-	-	-	-	76	Tambon Hual Krathing	
ตำบลปริง	43	2	-	-	-	-	-	-	-	-	-	-	-	-	41	Tambon Puring	

ตาราง 7 จำนวนสถานประกอบการ จำแนกตามขนาดของสถานประกอบการ (จำนวนลูกจ้าง) อำเภอและตำบล (ต่อ)
 TABLE 7 NUMBER OF ESTABLISHMENTS BY SIZE OF ESTABLISHMENT (NUMBER OF EMPLOYEES), AMPHOE AND TAMBON (CONTD.)

อำเภอ/ตำบล	จำนวน สถานประกอบการ Number of establishments	ขนาดของสถานประกอบการ (จำนวนลูกจ้าง) Size of establishment (Number of employees)											อำเภอ/Tambon			
		1 - 5	6 - 10	11 - 15	16 - 20	21 - 25	26 - 30	31 - 50	51 - 100	101 - 200	201 - 500	501 - 1,000		> 1,000	ไม่มี No	
ในเขตเทศบาล	7,089	2,374	191	86	43	20	6	20	16	8	1	-	-	-	4,324	Municipal area
อำเภอเมืองยะลา	5,020	1,777	150	69	35	14	4	17	14	5	1	-	-	-	2,934	AmphoeMueang Yala
ตำบลสะเตง	3,894	1,576	131	59	29	9	3	15	8	1	1	-	-	-	2,062	TambonSateng
ตำบลบูตี	125	8	-	-	-	-	-	-	1	2	-	-	-	-	114	TambonBu Di
ตำบลผู้เฒ่า	92	6	1	1	-	-	-	-	-	-	-	-	-	-	84	TambonYuppo
ตำบลท่าศาลา	89	12	1	1	2	-	-	1	1	-	-	-	-	-	71	TambonTha Sap
ตำบลลำใหม่	61	11	1	2	-	-	-	-	-	-	-	-	-	-	47	TambonLam Mai
ตำบลสะเตงนอก	759	164	16	6	4	5	1	1	4	2	-	-	-	-	556	TambonSateng Nok
อำเภอเบตง	1,099	389	29	13	6	3	1	3	2	2	-	-	-	-	651	AmphoeBetong
ตำบลเบตง	1,049	386	29	13	6	3	1	3	1	2	-	-	-	-	605	TambonBetong
ตำบลธารน้ำทิพย์	50	3	-	-	-	-	-	-	1	-	-	-	-	-	46	TambonThan Nam Thip
อำเภอบันนังสตา	234	59	3	-	-	-	-	-	-	-	-	-	-	-	172	AmphoeBannang Sata
ตำบลบันนังสตา	176	48	3	-	-	-	-	-	-	-	-	-	-	-	125	TambonBannang Sata
ตำบลสี่อ้นบางยาง	58	11	-	-	-	-	-	-	-	-	-	-	-	-	47	TambonKhuean Bang Lang
อำเภอธารรัต	66	6	2	-	-	-	-	-	-	-	-	-	-	-	58	AmphoeThan To
ตำบลแม่หวาด	66	6	2	-	-	-	-	-	-	-	-	-	-	-	58	TambonMae Wat
อำเภอยะหา	273	49	-	2	2	3	-	-	-	-	-	-	-	-	217	AmphoeYaha
ตำบลยะหา	165	45	-	2	2	2	-	-	-	-	-	-	-	-	114	TambonYaha
ตำบลปะแต	108	4	-	-	-	1	-	-	-	-	-	-	-	-	103	TambonPatae
อำเภอรามัน	397	94	7	2	-	-	1	-	-	1	-	-	-	-	292	AmphoeRaman
ตำบลกาญจนบุณยะ	154	43	3	2	-	-	-	-	-	1	-	-	-	-	105	TambonKanyu Boko
ตำบลโกตาบารู	181	50	4	-	-	-	1	-	-	-	-	-	-	-	126	TambonKota Baru
ตำบลบาลอ	62	1	-	-	-	-	-	-	-	-	-	-	-	-	61	TambonBalo

ตาราง 7 จำนวนสถานประกอบการ จำแนกตามขนาดของสถานประกอบการ (จำนวนลูกจ้าง) อำเภอและตำบล (ต่อ)
 TABLE 7 NUMBER OF ESTABLISHMENTS BY SIZE OF ESTABLISHMENT (NUMBER OF EMPLOYEES), AMPHOE AND TAMBON (CONTD.)

อำเภอ/ตำบล	จำนวน สถานประกอบการ Number of establishments	ขนาดของสถานประกอบการ (จำนวนลูกจ้าง) Size of establishment (Number of employees)											อำเภอ/Tambon			
		1 - 5	6 - 10	11- 15	16 - 20	21 - 25	26 - 30	31 - 50	51 - 100	101 - 200	201 - 500	501 - 1,000		> 1,000	ไม่มี No	
นอกเขตเทศบาล	4,806	569	57	40	25	8	15	13	2	2	1	-	-	-	4,074	Non - municipal area
อำเภอเมืองยะลา	825	118	14	7	5	3	2	2	-	2	1	-	-	-	671	AmphoeMueang Yala
ตำบลคิต	150	28	3	1	-	-	1	-	-	1	-	-	-	-	116	TambonLidon
ตำบลยะลา	39	7	-	-	1	-	-	-	-	-	-	-	-	-	31	TambonYala
ตำบลลำใหม่	119	12	4	1	2	1	1	-	-	-	1	-	-	-	97	TambonLam Mai
ตำบลหน้าถ้ำ	56	6	2	2	1	1	-	-	-	-	-	-	-	-	44	TambonNa Tham
ตำบลลำทะยา	77	3	1	-	-	-	-	-	-	-	-	-	-	-	73	TambonLam Phaya
ตำบลแม่ปะแสง	109	27	3	-	1	-	-	-	-	-	-	-	-	-	78	TambonPosseng
ตำบลพร่อน	121	16	-	2	-	-	-	2	-	1	-	-	-	-	100	TambonPhron
ตำบลบันนังสวาง	91	16	-	-	-	1	-	-	-	-	-	-	-	-	74	TambonBambang Sareng
ตำบลตาเซะ	63	3	1	1	-	-	-	-	-	-	-	-	-	-	58	TambonTase
อำเภอเบตง	572	87	9	7	3	-	1	4	-	-	-	-	-	-	461	AmphoeBetong
ตำบลยะรมิ	151	20	-	1	1	-	-	2	-	-	-	-	-	-	127	TambonYarom
ตำบลตะเนาะแมเราะ	158	22	4	4	2	-	1	2	-	-	-	-	-	-	123	TambonTano Maero
ตำบลอัยยอร์วัง	263	45	5	2	-	-	-	-	-	-	-	-	-	-	211	TambonAiyoe Weng
อำเภอบันนังสตา	772	70	5	6	4	1	3	2	2	2	-	-	-	-	679	AmphoeBambang Sata
ตำบลบันนังสตา	260	17	-	4	-	1	3	2	2	-	-	-	-	-	231	TambonBambang Sata
ตำบลบาเจาะ	90	15	1	-	1	-	-	-	-	-	-	-	-	-	73	TambonBacho
ตำบลตานะปะโต๊ะ	174	16	3	1	2	-	-	-	-	-	-	-	-	-	152	TambonTano Pute
ตำบลถ้ำทะลุ	45	1	-	-	-	-	-	-	-	-	-	-	-	-	44	TambonTham Thalu
ตำบลลิงชัน	203	21	1	1	1	-	-	-	-	-	-	-	-	-	179	TambonTaling Chan
อำเภอฮารัต	377	74	8	3	1	-	1	1	-	-	-	-	-	-	289	AmphoeThan To
ตำบลถาว์โต	111	21	3	2	1	-	-	-	-	-	-	-	-	-	84	TambonThan To
ตำบลบ้านแหร	105	26	-	-	-	-	1	-	-	-	-	-	-	-	78	TambonBan Rae
ตำบลแม่หวาด	115	22	4	-	-	-	-	-	-	-	-	-	-	-	89	TambonMae Wat
ตำบลศรีงต	46	5	1	1	-	-	-	1	-	-	-	-	-	-	38	TambonKhiri Khet
อำเภอยะหา	417	60	5	4	6	1	2	1	-	-	-	-	-	-	338	AmphoeYaha
ตำบลยะหา	100	38	1	1	1	-	-	-	-	-	-	-	-	-	59	TambonYaha
ตำบลชะเนอ	63	2	-	1	1	-	-	-	-	-	-	-	-	-	59	TambonLa-ae
ตำบลบาไร่	99	5	-	-	-	-	-	-	-	-	-	-	-	-	94	TambonBaro
ตำบลตาชี	27	1	2	-	4	1	-	-	-	-	-	-	-	-	19	TambonTa Chi
ตำบลบาโม่งเงิน	67	13	1	2	-	-	-	-	-	-	-	-	-	-	51	TambonBamngoi Sinae
ตำบลกาตอง	61	1	1	-	-	-	2	1	-	-	-	-	-	-	56	TambonKa Tong

ตาราง 7 จำนวนสถานประกอบการ จำแนกตามขนาดของสถานประกอบการ (จำนวนลูกจ้าง) อำเภอและตำบล (ต่อ)
 TABLE 7 NUMBER OF ESTABLISHMENTS BY SIZE OF ESTABLISHMENT (NUMBER OF EMPLOYEES), AMPHOE AND TAMBON (CONTD.)

อำเภอ/ตำบล	จำนวน สถานประกอบการ Number of establishments	ขนาดของสถานประกอบการ (จำนวนลูกจ้าง) Size of establishment (Number of employees)											อำเภอ/Tambon			
		1 - 5	6 - 10	11 - 15	16 - 20	21 - 25	26 - 30	31 - 50	51 - 100	101 - 200	201 - 500	501 - 1,000		> 1,000	ไม่มี No	
อำเภอรามัน	1,107	99	8	6	4	1	4	3	-	-	-	-	-	-	982	AmphoeRaman
ตำบลกาญจนเกษ	68	12	-	-	-	-	-	-	-	-	-	-	-	-	56	TambonKayu Boko
ตำบลกาญจน์	45	2	1	-	-	-	-	-	-	-	-	-	-	-	42	TambonKalupang
ตำบลกาลอ	52	1	-	-	-	-	-	-	-	-	-	-	-	-	51	TambonKalo
ตำบลกอตอฮือระ	67	4	-	3	-	-	1	-	-	-	-	-	-	-	59	TambonKato Tuera
ตำบลเกษร	90	7	-	-	-	-	-	-	-	-	-	-	-	-	83	TambonKero
ตำบลจะก๊ะ	83	6	1	-	-	-	-	-	-	-	-	-	-	-	76	TambonCha-kwa
ตำบลท่าธง	119	6	-	-	-	-	-	-	-	-	-	-	-	-	113	TambonTha Thong
ตำบลเนินงาม	110	11	-	1	2	1	1	-	-	-	-	-	-	-	94	TambonNoen Ngam
ตำบลบโงย	48	5	1	-	-	-	1	-	-	-	-	-	-	-	41	TambonBa-ngoi
ตำบลบือมิ่ง	86	3	-	-	-	-	-	-	-	-	-	-	-	-	83	TambonBuemang
ตำบลชะต๊ะ	69	-	2	-	1	-	1	-	-	-	-	-	-	-	65	TambonYata
ตำบลวังพญา	116	15	-	2	1	-	-	-	-	-	-	-	-	-	98	TambonWang Phaya
ตำบลอาซง	69	9	1	-	-	-	-	-	-	-	-	-	-	-	59	TambonAsong
ตำบลตะโล๊ะทะเล	85	18	2	-	-	-	-	3	-	-	-	-	-	-	62	TambonTalo Halo
อำเภอกาบัง	317	25	4	1	-	-	-	-	-	-	-	-	-	-	287	AmphoeKabang
ตำบลกบง	169	16	1	-	-	-	-	-	-	-	-	-	-	-	152	TambonKabang
ตำบลบะ	148	9	3	1	-	-	-	-	-	-	-	-	-	-	135	TambonBala
อำเภอกรงปินัง	419	36	4	6	2	2	2	-	-	-	-	-	-	-	367	AmphoeKrong Phiang
ตำบลกรงปินัง	201	23	3	4	1	1	1	-	-	-	-	-	-	-	168	TambonKrong Phiang
ตำบลละเมาะ	98	10	1	2	1	1	1	-	-	-	-	-	-	-	82	TambonSa-e
ตำบลห้วยกระเจิง	77	1	-	-	-	-	-	-	-	-	-	-	-	-	76	TambonHuai Krathing
ตำบลปริง	43	2	-	-	-	-	-	-	-	-	-	-	-	-	41	TambonPurong

ที่มา : สำนักงานอุตสาหกรรม พ.ศ. 2560 (ข้อมูลพื้นฐาน) จังหวัดยะลา สำนักงานสถิติแห่งชาติ กระทรวงดิจิทัลเพื่อเศรษฐกิจและสังคม

Source : The 2017 Industrial Census (Basic Information), Yala Province, National Statistical Office, Ministry of Digital Economy and Society.

ตาราง 5 จำนวนสถิติของงานแบบขุดปรำจำ (นปตาคทพนา) พงอบานแรมบขดปรำ จำนวนงานล้งานTจำAจ(สม่ต๊ตส
LENUM5 ROF NMS I HMF YU ZMMP G MPLENUBDF MRLP NZ PGM I HMLENUBDF MRL ROF NMS I HYMSPI RP MRuEuMtbEF YDI MERmLEF NI R

จำนว สถตจ	จำนวน สถตจ	พนา) พงอบานแรมบขดปรำ จำนวนงานล้งานT PzftafnDoingrf - Rer ofstalfst, nfm ฐ f T											
		8 d7	3 d84	88d87	83 d24	28 d27	23 d04	08 d74	78 d844	848 d244	248 d744	Total	
รวม	16,251	4,462	2,230	2,025	1,256	846	580	1,303	1,118	1,680	751		
จำนว/ต๊ตส	Rer ofsta fr lit hfn	8 d7	3 d84	88d87	83 d24	28 d27	23 d04	08 d74	78 d844	848 d244	248 d744	Er lgtf/L9r ot	
ข้บจขคขงขงเสลา	840440	21572	83721	8852	178	700	876	135	163	825p	178	Er lgtffef ^m Z9I9	
ต๊ตสอสมคง	1p37	21076	8837	625	774	260	77	337	068	p76	744	L9r ot, P9f ^m	
ต๊ตสค	024	82	p	d	d	d	d	d	72	272	d	L9r ot, Ne m	
ต๊ตสขม	05	1	6	22	d	d	d	d	d	d	d	L9r ot, Zeit	
ต๊ตสทส	205	p0	20	82	d	d	d	04	d	804	d	L9r ot, Ụ t	
ต๊ตสขมเสลา	25	6	d	d	86	d	d	d	d	d	d	L9r ot, Z9I9	
ต๊ตสลาขาแ	248	85	8p	d	00	24	d	d	883	d	d	L9r ot, L9P9I	
ต๊ตสสคภค	p10	05	2p	12	d	32	23	d	d	d	278	L9r ot, U9 F 9	
ต๊ตสขมขบ	840	3	85	22	00	2p	d	d	d	d	d	L9r ot, R9 L9r	
ต๊ตสสคขมยา	82	2	84	d	d	d	d	d	d	d	d	L9r ot, U9 Y9H9	
ต๊ตสขมขบข	6p	01	86	86	86	d	d	d	d	d	d	L9r ot, Yt f ^m	
ต๊ตสคขม	238	26	d	25	d	d	d	0p	74	824	d	L9r ot, Y9st	
ต๊ตสคขมคขบ/ขง	71	21	7	d	d	27	d	d	d	d	d	L9r ot, N9, 9 ^m P9st ^m	
ต๊ตสอสมคงขบ	8268	234	804	35	61	846	15	06	851	020	d	L9r ot, P9f ^m Rf 9	
ต๊ตสคขม	22	7	3	88	d	d	d	d	d	d	d	L9r ot, L9rf	
ข้บจขคขงคขง	21050	175	006	081	857	30	58	254	828	206	d	Er lgtfNF ^{t^m}	
ต๊ตสคขง	8187	32p	236	222	51	30	72	847	7p	206	d	L9r ot, NF ^{t^m}	
ต๊ตสขมขค	870	27	6	8p	24	d	d	57	d	d	d	L9r ot, Z9st	
ต๊ตสขมขม(คขม)	264	p0	87	p7	35	d	26	64	d	d	d	L9r ot, L9 t F9st	
ต๊ตสขมขบขคขง	87p	32	p3	03	84	d	d	d	d	d	d	L9r ot, Eh f 9 f ^m	
ต๊ตสขมขบขคขง	18	p	d	d	d	d	d	d	31	d	d	L9r ot, L9 9 R9r L9l	
ข้บจขคขงคขงคขง	150	865	75	66	1p	2p	51	p2	248	d	d	Er lgtfN9, 9 ^m P9-9	
ต๊ตสขมคขงคขง	772	887	28	32	51	2p	51	p2	248	d	d	L9r ot, N9, 9 ^m P9-9	
ต๊ตสขมขบขคขง	p0	85	5	d	81	d	d	d	d	d	d	L9r ot, N9 st	
ต๊ตสขมขบขคขง	840	22	24	20	05	d	d	d	d	d	d	L9r ot, L9 t Ye-f	
ต๊ตสขมขบขคขง	8	8	d	d	d	d	d	d	d	d	d	L9r ot, L9r L99le	
ต๊ตสขมขบขคขง	36	21	6	8p	86	d	d	d	d	d	d	L9r ot, L9 ^m C9 9	
ต๊ตสคขบขคขง	87	87	d	d	d	d	d	d	d	d	d	L9r ot, K9ef 9 N9 ^m U9 ^m	
ข้บจขคขงคขงคขง	0p0	886	76	58	86	d	26	03	d	d	d	Er lgtfL9 9 Lt	
ต๊ตสขมขบขคขง	884	0p	6	p5	86	d	d	d	d	d	d	L9r ot, L9 9 Lt	
ต๊ตสขมขบ(พข)	33	01	d	d	d	d	26	d	d	d	d	L9r ot, N9 S9f	
ต๊ตส(คขง)	65	05	74	84	d	d	d	d	d	d	d	L9r ot, F9f 9 9	
ต๊ตสขมขบขคขง	36	84	d	20	d	d	d	03	d	d	d	L9r ot, K9's K9f -	

ตาราง 5 จำนวนสัจพจน์ของนอบานแรมบดปาร์ จำ (นปตาคทพนา) พงอบานแรมบดปาร์ จำนวนภนล้งานTจำAจ(สมตำดส เตชT
 LENUM5 ROF NMS I HMF YU ZMP G MPLENUBDF MRLP NZ PG MI HMPLENUBDF MRL ROF NMS I HYNBPI RP MRUEUMtIBEF YDI MERmLEF NI R ICI RLmT

จำนวน สัจพจน์	พนา) พงอบานแรมบดปาร์ จำนวนภนล้งานT PzftafnBoingrf, -iRer ofstalfst, nft ^m ฐ f T										Er lgtf/L9r ot,	
	จำนวน สัจพจน์	จำนวน สัจพจน์	จำนวน สัจพจน์	จำนวน สัจพจน์	จำนวน สัจพจน์	จำนวน สัจพจน์	จำนวน สัจพจน์	จำนวน สัจพจน์	จำนวน สัจพจน์	จำนวน สัจพจน์		
จำนวน สัจพจน์	จำนวน สัจพจน์	จำนวน สัจพจน์	จำนวน สัจพจน์	จำนวน สัจพจน์	จำนวน สัจพจน์	จำนวน สัจพจน์	จำนวน สัจพจน์	จำนวน สัจพจน์	จำนวน สัจพจน์	จำนวน สัจพจน์	จำนวน สัจพจน์	
นอบานลตาดส	88ด14	0ด04	8ด66	8ด34	131	761	288	546	531	8ด04	744	F q ^u , L9r 9sf9
ข้างอชยชียงยสา	6ด14	2ด1p	8ด02	8ดp7	354	p22	800	14p	1p3	8ด0p	744	Er lgtfFef9 ^m Z9r9
ตำดสอมนสง	1ด37	2ด76	8ด37	625	774	260	77	337	068	p76	744	L9r ot, P9-f ^m
ตำดสโต	024	82	p	d	d	d	d	d	72	272	d	L9r ot, Ne m
ตำดสอไ	05	1	6	22	d	d	d	d	d	d	d	L9r ot, Zeit
ตำดสลอาน	248	85	8p	d	00	24	d	d	883	d	d	L9r ot, L9r P9l
ตำดสลักพค	77	85	84	21	d	d	d	d	d	d	d	L9r ot, L9r F 9
ตำดสอมนสงนขป	8ด68	234	804	35	61	846	15	06	851	020	d	L9r ot, P9-f ^m Rit ๓
ข้างอชยชียง	8ด53	325	236	222	51	30	72	847	828	206	d	Er lgtfNF-t ^m
ตำดสคตง	8ด87	32p	236	222	51	30	72	847	7p	206	d	L9r ot, NF-t ^m
ตำดสจวรมุ้ลหอยW	18	p	d	d	d	d	d	d	31	d	d	L9r ot, L9r R9r L9l
ข้างอชยชียงนอตา	802	841	87	84	d	d	d	d	d	d	d	Er lgtfN9, 9 ^m P9-9
ตำดสคณนอตา	881	62	87	84	d	d	d	d	d	d	d	L9r ot, N9, 9 ^m P9-9
ตำดสจ้ชมนตางสง	87	87	d	d	d	d	d	d	d	d	d	L9r ot, Kgef 9 ^m N9 ^m L9 ^m
ข้างอชยชียงไรโต	00	6	8p	84	d	d	d	d	d	d	d	Er lgtfL9r Lt
ตำดส(คพทา)	00	6	8p	84	d	d	d	d	d	d	d	L9r ot, F9f 9 9-
ข้างอชยชียงทา	280	35	6	25	d	845	d	d	d	d	d	Er lgtfZ9r9
ตำดสยงทา	85p	34	6	25	d	51	d	d	d	d	d	L9r ot, Z9r9
ตำดสเมม(ต	26	5	d	d	d	28	d	d	d	d	d	L9r ot, Y9-9f
ข้างอชยชียงคณ	p03	8pp	34	p7	d	p	23	d	d	871	d	Er lgtfS9r 9
ตำดสขบชยขAm	260	36	p4	21	d	d	d	d	d	871	d	L9r ot, K9he Nf et
ตำดสไนไตตารน	8p8	10	24	85	d	p	23	d	d	d	d	L9r ot, Kt-9 N9se
ตำดสตาสาช	2	2	d	d	d	d	d	d	d	d	d	L9r ot, N9It

ตาราง 5 จำนวนสัจจะกองบารามระมขตปาร จำ (นปตาคทพนา) พงอบานแรมขตปาร จำนวนภนล้งานTจำABจ(สมตาดส เตขT LENUM5 ROF NMS I HMF YU ZMMP G MPLENUBDF MRLP NZ PG MI HMPLENUBDF MRL ROF NMS I HYNBPI RP MRUEUMtAbEF YDI MERmLEF NI R ICI RLmT

จำนวนสัจจะ	พนา) พงอบานแรมขตปาร จำนวนภนล้งานT PzftafnBoingrf, -Rer ofstalfst, n f m 9 f T										Er lgtf/L9r ot,	
	8 d7	3 d84	88d87	83 d24	28 d27	23 d04	08 d74	78 d844	848 d244	248 d744		
นขปAตจตาดส	p258	502	p08	337	p56	2p6	036	p6p	278	274	278	Rt, dr e u ' l9i 9sf9
จำASข/ตาดส	81200	815	67	801	18	888	23	3p	74	274	278	Er lgtfF ef 9 m Z9i9
ตาดสทส	205	p0	20	82	d	d	d	04	d	804	d	L9r ot, U t,
ตาดสขมเสา	25	6	d	d	86	d	d	d	d	d	d	L9r ot, Z9i9
ตาดสลักพค	p85	24	8p	p7	d	32	23	d	d	d	278	L9r ot, L9r F 9
ตาดสทขมขญ	840	3	85	22	00	2p	d	d	d	d	d	L9r ot, R9 L9r
ตาดสลักมยา	82	2	84	d	d	d	d	d	d	d	d	L9r ot, L9r Y9i9H9
ตาดสขมขมข	6p	01	86	86	86	d	d	d	d	d	d	L9r ot, Yt f m
ตาดสลัก รขม	238	26	d	25	d	d	d	0p	74	824	d	L9r ot, Y9st,
ตาดสขมขมข	71	21	7	d	d	27	d	d	d	d	d	L9r ot, N9, 9 m P9sf m
ตาดสขมขม	22	7	3	88	d	d	d	d	d	d	d	L9r ot, L9rf
จำASข/ตาดส	761	804	14	67	65	d	26	817	d	d	d	Er lgtfNF-t m
ตาดสขมข	870	27	6	8p	24	d	d	57	d	d	d	L9r ot, Z9st r
ตาดสขมขมข	264	p0	87	p7	35	d	26	64	d	d	d	L9r ot, L9 t F9st
จำASขมขมข	87p	32	p3	03	84	d	d	d	d	d	d	L9r ot, Eht f f m
ตาดสขมขมข	378	68	p0	56	1p	2p	51	p2	248	d	d	Er lgtfN9, 9 m P9-9
ตาดสขมขมข	p07	20	3	72	d	2p	51	p2	248	d	d	L9r ot, N9, 9 m P9-9
ตาดสขมขมข	p0	85	5	d	81	d	d	d	d	d	d	L9r ot, N9 st
ตาดสขมขมข	840	22	24	20	05	d	d	d	d	d	d	L9r ot, L9 t Ye-f
ตาดสขมขมข	8	8	d	d	d	d	d	d	d	d	d	L9r ot, L9r L99le
จำASข/ตาดส	36	21	6	8p	86	d	d	d	d	d	d	L9r ot, L9 m C99
ตาดสขมขมข	084	884	p7	18	86	d	26	03	d	d	d	Er lgtfL99 Lt
ตาดสขมขมข	884	0p	6	p5	86	d	d	d	d	d	d	L9r ot, L99 Lt
ตาดสขมขมข	33	01	d	d	d	d	26	d	d	d	d	L9r ot, N9 S9f
ตาดสขมขมข	37	26	03	d	d	d	d	d	d	d	d	L9r ot, F9f 99-
ตาดสขมขมข	36	84	d	20	d	d	d	03	d	d	d	L9r ot, K9's K9f-

ตาราง 5 จำนวนสัจพจน์ของนอบานแรมบดปร จำ (นปตาคทพว) พงอพานแรมบดปร จำนวนภนล้างานTจำAจ(สมตำดส เตชT LENUM5 ROF NMS I HMF YU ZMMP G MPLENUBDF MRLP NZ PG MI HMLENUBDF MRL ROF NMS I HYNBPI RP MRUEmthbEF YDI MERmLEF NI R ICI RLmT

จำนวนสัจพจน์	พนา) พงอพานแรมบดปร จำนวนภนล้างานT Pzf tafnDoingr f, -iRer of stalfrst, n f, ๙ f T											
	จำAจ/ตำดส	8 d7	3 d84	88d87	83 d24	28 d27	23 d04	08 d74	78 d844	848 d244	248 d744	Er lgtf/L9r ot,
จำAจยพทา	p23	57	20	58	824	2p	75	07	d	d	d	Er lgtfZ9g9
ตำดสมททา	846	75	p	22	27	d	d	d	d	d	d	L9r ot, Z9g9
ตำดสมข	01	d	2	83	86	d	d	d	d	d	d	L9r ot, U9df
ตำดสตาไรม	1	1	d	d	d	d	d	d	d	d	d	L9r ot, N9st
ตำดสตาจ	822	d	2	24	13	2p	d	d	d	d	d	L9r ot, L9Cg
ตำดสตาโงยชตม	p1	81	1	20	d	d	d	d	d	d	d	L9r ot, N9st t, p, 9f
ตำดสปรตง	84p	0	5	d	d	d	75	07	d	d	d	L9r ot, K9L t
จำAจชราคณ	37p	876	31	51	18	pp	88p	882	d	d	d	Er lgtfS9r ๑
ตำดสปรตข/ปม	28	28	d	d	d	d	d	d	d	d	d	L9r ot, K9he Ntwt
ตำดสปรตขค	80	0	d	84	d	d	d	d	d	d	d	L9r ot, K9iel9
ตำดสปรตขช	8	8	d	d	d	d	d	d	d	d	d	L9r ot, K9it
ตำดสปรตขตขม	16	5	d	25	8p	d	26	d	d	d	d	L9r ot, K9-t Lef9
ตำดสAไมรบ	85	5	84	d	d	d	d	d	d	d	d	L9r ot, Kfst
ตำดสจรมบีม	28	88	d	84	d	d	d	d	d	d	d	L9r ot, C99dhw9
ตำดสลาจ	84	84	d	d	d	d	d	d	d	d	d	L9r ot, L9L9L9L t
ตำดสภนภาค	824	83	d	8p	86	pp	21	d	d	d	d	L9r ot, Rtf, R 9r
ตำดสตาโงย	p6	1	80	d	d	d	d	d	d	d	d	L9r ot, N9st t
ตำดสคักค	7	d	d	d	d	d	d	d	d	d	d	L9r ot, Nefr ๑
ตำดสยมตม	33	d	85	d	d	d	26	d	d	d	d	L9r ot, Z9-9
ตำดสวฝ้ ญา	18	27	2	27	86	d	d	d	d	d	d	L9r ot, ๒๑, Y99H9
ตำดสทว้ ขง	22	80	6	d	d	d	d	d	d	d	d	L9r ot, Ent
ตำดสตมสึนพทเสช	875	08	87	d	d	d	d	882	d	d	d	L9r ot, L9it D9it
จำAจปรตค	64	0p	25	d	d	d	d	d	d	d	d	Er lgtfK9o๑
ตำดสปรตค	07	20	82	d	d	d	d	d	d	d	d	L9r ot, K9o๑
ตำดสตาสม	77	88	83	25	d	d	d	d	d	d	d	L9r ot, N9I9
จำAจขปรงเนนค	024	p7	34	11	03	p3	23	04	d	d	d	Er lgtfKst, Y, ๑
ตำดสปรงเนนค	855	04	05	72	86	20	23	d	d	d	d	L9r ot, Kst, Y, ๑
ตำดสยมชม	826	82	22	27	81	20	d	04	d	d	d	L9r ot, P9df
ตำดสทชยปรมธช	8	d	d	d	d	d	d	d	d	d	d	L9r ot, De9 K9-๑
ตำดสเนนจ	2	2	d	d	d	d	d	d	d	d	d	L9r ot, Yest

ลิตา : ย้านนเคอพาปรค ๓. 2734 กชคส ๓ฐานT จคทวเยธา ย้านภานอทคทขตขมเรจรน) ๒๓คค ๒๓คค ๒๓คค ๒๓คค

Pt9f : Lg f 2481 ๑ en-59 Cj nenin๑j G๑๑๑ 9-t, Tb Z9I9 Y๑๑, fBR9-t, 9I P-9-t, 9I l๑ fBF', nsh tam' -9I ๑, tr h๑, P๑ f-h.

ตาราง 9 จำนวนของสถานประกอบการธุรกิจ จำแนกตามระยะเวลาการดำเนินงาน และขนาดของสถานประกอบการ
TABLE 9 NUMBER OF BUSINESS ESTABLISHMENTS BY PERIOD OF OPERATION AND SIZE OF ESTABLISHMENT

อำเภอ/ตำบล	จำนวน สถานประกอบการ Number of establishments	ระยะเวลาการดำเนินงาน (ปี) Period of operation (Year)					Total	Amphoe/Tambon
		< 5	5 - 9	10 - 19	20 - 29	≥ 30		
รวม	11,895	3,405	3,166	3,927	923	474		
อำเภอเมืองยะลา	5,845	1,567	1,644	1,844	498	292	AmphoeMueang Yala	
ตำบลสะเตง	3,894	1,104	999	1,132	398	261	TambonSateng	
ตำบลสุดี	125	23	22	70	10	-	TambonBu Di	
ตำบลยุโป	92	11	52	28	1	-	TambonYupo	
ตำบลลิคิล	150	34	57	45	13	1	TambonLidon	
ตำบลยะลา	39	6	20	13	-	-	TambonYala	
ตำบลท่าสาป	89	21	22	44	1	1	TambonTha Sap	
ตำบลลำใหม่	180	35	75	52	11	7	TambonLam Mai	
ตำบลหน้าถ้ำ	56	13	13	29	1	-	TambonNa Tham	
ตำบลลำพะยา	77	12	28	36	-	1	TambonLam Phaya	
ตำบลปะเส้ง	109	23	58	23	4	1	TambonPoseng	
ตำบลพร่อน	121	19	44	39	19	-	TambonPhron	
ตำบลบันนังสวาง	91	22	33	35	1	-	TambonBannang Sareng	
ตำบลสะเตงนอก	759	219	202	283	36	19	TambonSateng Nok	
ตำบลตาเซะ	63	25	19	15	3	1	TambonTase	
อำเภอเบตง	1,671	594	504	378	110	85	AmphoeBetong	
ตำบลเบตง	1,049	332	335	250	64	68	TambonBetong	
ตำบลยะรม	151	50	75	13	11	2	TambonYarom	
ตำบลตะเนาะแมเราะ	158	44	32	50	19	13	TambonTano Maero	
ตำบลอัยเยอร์เวง	263	146	46	53	16	2	TambonAiyoe Weng	
ตำบลธารน้ำทิพย์	50	22	16	12	-	-	TambonThan Nam Thip	

ตาราง 9 จำนวนของสถานประกอบการธุรกิจ จำแนกตามระยะเวลาการดำเนินงาน และขนาดของสถานประกอบการ (ต่อ)
 TABLE 9 NUMBER OF BUSINESS ESTABLISHMENTS BY PERIOD OF OPERATION AND SIZE OF ESTABLISHMENT (CONTD.)

อำเภอ/ตำบล	จำนวน สถานประกอบการ Number of establishments	ระยะเวลาการดำเนินงาน (ปี) Period of operation (Year)					Amphoe/Tambon
		< 5	5 - 9	10 - 19	20 - 29	≥ 30	
อำเภอบ้านฉาง	1,006	239	139	582	43	3	AmphoeBannang Sata
ตำบลบ้านฉาง	436	58	44	303	30	1	TambonBannang Sata
ตำบลบางเจาะ	90	36	14	39	-	1	TambonBacho
ตำบลตาดนาแม่ปู่เต๊ะ	174	62	35	75	2	-	TambonTano Pute
ตำบลถ้ำทะลุ	45	23	10	12	-	-	TambonTham Thalu
ตำบลตลิ่งชัน	203	47	27	128	-	1	TambonTaling Chan
ตำบลเขื่อนบางลาง	58	13	9	25	11	-	TambonKhuean Bang Lang
อำเภอธวัชใต้	443	164	64	169	21	25	AmphoeThan To
ตำบลธารโต	111	54	14	35	5	3	TambonThan To
ตำบลบ้านแห้ว	105	28	13	63	1	-	TambonBan Rae
ตำบลแม่หวาด	181	62	29	59	10	21	TambonMae Wat
ตำบลศรีรังเขตร	46	20	8	12	5	1	TambonKhiri Khet
อำเภอยะหา	690	168	195	221	79	27	AmphoeYaha
ตำบลยะหา	265	89	67	55	32	22	TambonYaha
ตำบลยะแอ	63	14	23	26	-	-	TambonLa-ae
ตำบลปะแต	108	12	28	48	20	-	TambonPatae
ตำบลปงไธสง	99	7	40	26	23	3	TambonBaro
ตำบลตาชี	27	6	9	10	1	1	TambonTa Chi
ตำบลบางโจงชีแมน	67	23	16	25	2	1	TambonBa-ngoi Sinae
ตำบลกาตอง	61	17	12	31	1	-	TambonKa Tong

ตาราง 9 จำนวนของสถานประกอบการธุรกิจ จำแนกตามระยะเวลาการดำเนินงาน และขนาดของสถานประกอบการ (ต่อ)
 TABLE 9 NUMBER OF BUSINESS ESTABLISHMENTS BY PERIOD OF OPERATION AND SIZE OF ESTABLISHMENT (CONTD.)

อำเภอ/ตำบล	จำนวน สถานประกอบการ Number of establishments	ระยะเวลาการดำเนินงาน (ปี) Period of operation (Year)					Amphoe/Tambon
		< 5	5 - 9	10 - 19	20 - 29	≥ 30	
อำเภอรามัน	1,504	531	376	422	140	35	AmphoeRaman
ตำบลกาญจนาภิเษก	222	86	27	84	21	4	TambonKayu Boko
ตำบลลาดบัว	45	8	25	11	1	-	TambonKalupang
ตำบลลาด	52	10	20	16	5	1	TambonKalo
ตำบลลาดดง	67	25	8	23	8	3	TambonKato Tuera
ตำบลลาดบัว	181	90	31	30	21	9	TambonKota Baru
ตำบลลาด	90	26	34	20	6	4	TambonKero
ตำบลลาด	83	36	15	24	6	2	TambonCha-kwa
ตำบลลาด	119	31	34	40	13	1	TambonTha Thong
ตำบลลาด	110	43	20	34	8	5	TambonNoen Ngam
ตำบลลาด	62	28	8	13	11	2	TambonBalo
ตำบลลาด	48	20	10	13	5	-	TambonBa-ngoi
ตำบลลาด	86	22	31	29	3	1	TambonBuemang
ตำบลลาด	69	19	32	12	6	-	TambonYata
ตำบลลาด	116	42	35	25	11	3	TambonWang Phaya
ตำบลลาด	69	13	28	25	3	-	TambonAsong
ตำบลลาด	85	32	18	23	12	-	TambonTalo Halo
อำเภอปาง	317	78	141	96	2	-	AmphoeKabang
ตำบลปาง	169	23	77	67	2	-	TambonKabang
ตำบลปาง	148	55	64	29	-	-	TambonBala
อำเภอกรง	419	64	103	215	30	7	AmphoeKrong Pinang
ตำบลกรง	201	26	38	118	18	1	TambonKrong Pinang
ตำบลสะ	98	32	25	32	4	5	TambonSae
ตำบลหัว	77	4	29	44	-	-	TambonHuai Krathing
ตำบลบุรี	43	2	11	21	8	1	TambonPurong

ตาราง 9 จำนวนของสถานประกอบการธุรกิจ จำแนกตามระยะเวลาการดำเนินงาน และขนาดของสถานประกอบการ (ต่อ)
TABLE 9 NUMBER OF BUSINESS ESTABLISHMENTS BY PERIOD OF OPERATION AND SIZE OF ESTABLISHMENT (CONTD.)

อำเภอ/ตำบล	จำนวน สถานประกอบการ Number of establishments	ระยะเวลาการดำเนินงาน (ปี) Period of operation (Year)					Amphoe/Tambon
		< 5	5 - 9	10 - 19	20 - 29	≥ 30	
ในเขตเทศบาล	7,089	2,067	1,805	2,153	654	410	Municipal area
อำเภอเมืองยะลา	5,020	1,398	1,309	1,574	452	287	AmphoeMueang Yala
ตำบลสะเตง	3,894	1,104	999	1,132	398	261	TambonSateng
ตำบลสุดี	125	23	22	70	10	-	TambonBu Di
ตำบลยูโป	92	11	52	28	1	-	TambonYupo
ตำบลท่าสาป	89	21	22	44	1	1	TambonTha Sap
ตำบลลำใหม่	61	20	12	17	6	6	TambonLam Mai
ตำบลสะเตงนอก	759	219	202	283	36	19	TambonSateng Nok
อำเภอเบตง	1,099	354	351	262	64	68	AmphoeBetong
ตำบลเบตง	1,049	332	335	250	64	68	TambonBetong
ตำบลธารน้ำทิพย์	50	22	16	12	-	-	TambonThan Nam Thip
อำเภอบันนังสตา	234	32	18	146	38	-	AmphoeBannang Sata
ตำบลบันนังสตา	176	19	9	121	27	-	TambonBannang Sata
ตำบลเขื่อนบางลาง	58	13	9	25	11	-	TambonKhuean Bang Lang
อำเภอธารโต	66	16	6	19	6	19	AmphoeThan To
ตำบลแม่หวาด	66	16	6	19	6	19	TambonMae Wat
อำเภอยะหา	273	71	62	67	51	22	AmphoeYaha
ตำบลยะหา	165	59	34	19	31	22	TambonYaha
ตำบลยะแต	108	12	28	48	20	-	TambonPatae
อำเภอรามัน	397	196	59	85	43	14	AmphoeRaman
ตำบลกาญจนาภิเษก	154	78	20	42	11	3	TambonKaju Boko
ตำบลโกตาบารู	181	90	31	30	21	9	TambonKota Baru
ตำบลบาโง	62	28	8	13	11	2	TambonBalo

ตาราง 9 จำนวนของสถานประกอบการธุรกิจ จำแนกตามระยะเวลาการดำเนินงาน และขนาดของสถานประกอบการ (ต่อ)
 TABLE 9 NUMBER OF BUSINESS ESTABLISHMENTS BY PERIOD OF OPERATION AND SIZE OF ESTABLISHMENT (CONTD.)

อำเภอ/ตำบล	จำนวน สถานประกอบการ Number of establishments	ระยะเวลาการดำเนินงาน (ปี) Period of operation (Year)					Amphoe/Tambon
		< 5	5 - 9	10 - 19	20 - 29	≥ 30	
นอกเขตเทศบาล	4,806	1,338	1,361	1,774	269	64	Non - municipal area
อำเภอเมืองยะลา	825	169	335	270	46	5	AmphoeMueang Yala
ตำบลลิโด	150	34	57	45	13	1	TambonLidon
ตำบลยะลา	39	6	20	13	-	-	TambonYala
ตำบลลำใหม่	119	15	63	35	5	1	TambonLam Mai
ตำบลหน้าถ้ำ	56	13	13	29	1	-	TambonNa Tham
ตำบลลำพะยา	77	12	28	36	-	1	TambonLam Phaya
ตำบลปะเสด็จ	109	23	58	23	4	1	TambonPoseng
ตำบลพร่อน	121	19	44	39	19	-	TambonPhron
ตำบลบันนังสตา	91	22	33	35	1	-	TambonBannang Sareng
ตำบลตาเซะ	63	25	19	15	3	1	TambonTase
อำเภอเบตง	572	240	153	116	46	17	AmphoeBetong
ตำบลยะรม	151	50	75	13	11	2	TambonYarom
ตำบลตะเนาะแมเราะ	158	44	32	50	19	13	TambonTano Maero
ตำบลอัยเยอร์เวง	263	146	46	53	16	2	TambonAiyoe Weng
อำเภอบันนังสตา	772	207	121	436	5	3	AmphoeBannang Sata
ตำบลบันนังสตา	260	39	35	182	3	1	TambonBannang Sata
ตำบลบาเจาะ	90	36	14	39	-	1	TambonBacho
ตำบลตาเนาะปูเต๊ะ	174	62	35	75	2	-	TambonTano Pute
ตำบลลำทะลุ	45	23	10	12	-	-	TambonTham Thalu
ตำบลดงชัน	203	47	27	128	-	1	TambonTaling Chan
อำเภอธารโต	377	148	58	150	15	6	AmphoeThan To
ตำบลธารโต	111	54	14	35	5	3	TambonThan To
ตำบลบันนังสตา	105	28	13	63	1	-	TambonBan Rae
ตำบลแมหววด	115	46	23	40	4	2	TambonMae Wat
ตำบลศรีเจด	46	20	8	12	5	1	TambonKhiri Khet

ตาราง 9 จำนวนของสถานประกอบการธุรกิจ จำแนกตามระยะเวลาการดำเนินงาน และขนาดของสถานประกอบการ (ต่อ)
TABLE 9 NUMBER OF BUSINESS ESTABLISHMENTS BY PERIOD OF OPERATION AND SIZE OF ESTABLISHMENT (CONTD.)

อำเภอ/ตำบล	จำนวน สถานประกอบการ Number of establishments	ระยะเวลาการดำเนินงาน (ปี) Period of operation (Year)						Amphoe/Tambon
		< 5	5 - 9	10 - 19	20 - 29	≥ 30		
อำเภอยะหา	417	97	133	154	28	5	AmphoeYaha	
ตำบลยะหา	100	30	33	36	1	-	TambonYaha	
ตำบลละแอ	63	14	23	26	-	-	TambonLa-ae	
ตำบลบาไร่	99	7	40	26	23	3	TambonBaro	
ตำบลตาชี	27	6	9	10	1	1	TambonTa Chi	
ตำบลบาไยชี่เน	67	23	16	25	2	1	TambonBa-ngoi Sinae	
ตำบลกาตอง	61	17	12	31	1	-	TambonKa Tong	
อำเภอรามัน	1,107	335	317	337	97	21	AmphoeRaman	
ตำบลกาญจนาภิเษก	68	8	7	42	10	1	TambonKaju Boko	
ตำบลกาลูบง	45	8	25	11	1	-	TambonKalupang	
ตำบลกาลู	52	10	20	16	5	1	TambonKalo	
ตำบลกอตืออระ	67	25	8	23	8	3	TambonKato Tuera	
ตำบลกะวือ	90	26	34	20	6	4	TambonKero	
ตำบลจ๊ะก๊ะ	83	36	15	24	6	2	TambonCha-kwa	
ตำบลท่าธง	119	31	34	40	13	1	TambonTha Thong	
ตำบลเนินงาม	110	43	20	34	8	5	TambonNoen Ngam	
ตำบลบาไย	48	20	10	13	5	-	TambonBa-ngoi	
ตำบลป้อมมิ่ง	86	22	31	29	3	1	TambonBuemang	
ตำบลยะต๊ะ	69	19	32	12	6	-	TambonYata	
ตำบลวังพญา	116	42	35	25	11	3	TambonWang Phaya	
ตำบลอาซ่อง	69	13	28	25	3	-	TambonAsong	
ตำบลตะเล๊ะหะดอ	85	32	18	23	12	-	TambonTalo Halo	
อำเภอกาบัง	317	78	141	96	2	-	AmphoeKabang	
ตำบลกาบัง	169	23	77	67	2	-	TambonKabang	
ตำบลบาละ	148	55	64	29	-	-	TambonBala	
อำเภอกรงปินัง	419	64	103	215	30	7	AmphoeKrong Pinang	
ตำบลกรงปินัง	201	26	38	118	18	1	TambonKrong Pinang	
ตำบลสะเอะ	98	32	25	32	4	5	TambonSa-e	
ตำบลห้วยกระเจียง	77	4	29	44	-	-	TambonHuai Krathing	
ตำบลบุไรง	43	2	11	21	8	1	TambonPurong	

ที่มา : สำนักงานอุตสาหกรรม พ.ศ. 2560 (ข้อมูลพื้นฐาน) จังหวัดยะลา สำนักงานสถิติแห่งชาติ กระทรวงดิจิทัลเพื่อเศรษฐกิจและสังคม
Source : The 2017 Industrial Census (Basic Information), Yala Province, National Statistical Office, Ministry of Digital Economy and Society.

ตาราง 10 จำนวนสถานประกอบการที่พักแรม จำแนกลักษณะการให้บริการที่พักแรม จำนวนห้องพัก อำเภอและตำบล
TABLE 10 NUMBER OF ACCOMMODATION ESTABLISHMENTS BY TYPE OF SERVICE ACCOMMODATION, AMPHOE AND TAMBON

อำเภอ/ตำบล	จำนวน		ลักษณะการให้บริการที่พักแรม/		จำนวนห้องพัก Number of rooms	Amphoe/ Tambon
	สถานประกอบการ Number of establishments	เพื่อการท่องเที่ยว Travel	Type of service accommodation			
			ไม่ใช้เพื่อการท่องเที่ยว No travel			
รวม	58	56	2	2	2,551	Total
อำเภอเมืองยะลา	19	17		2	801	AmphoeMueang Yala
ตำบลสะเตง	16	14		2	706	TambonSateng
ตำบลสะเตงนอก	3	3		-	95	TambonSateng Nok
อำเภอเบตง	38	38		-	1,747	AmphoeBetong
ตำบลเบตง	28	28		-	1,584	TambonBetong
ตำบลตะนากะแมเราะ	2	2		-	109	TambonTano Maero
ตำบลอัยเยอร์เวง	8	8		-	54	TambonAiyoe Weng
อำเภอธารโต	1	1		-	3	AmphoeThan To
ตำบลแม่หวาด	1	1		-	3	TambonMae Wat
ในเขตเทศบาล	47	45		2	2,385	Municipal area
อำเภอเมืองยะลา	19	17		2	801	AmphoeMueang Yala
ตำบลสะเตง	16	14		2	706	TambonSateng
ตำบลสะเตงนอก	3	3		-	95	TambonSateng Nok
อำเภอเบตง	28	28		-	1,584	AmphoeBetong
ตำบลเบตง	28	28		-	1,584	TambonBetong
นอกเขตเทศบาล	11	11		-	166	Non - municipal area
อำเภอเบตง	10	10		-	163	AmphoeBetong
ตำบลตะนากะแมเราะ	2	2		-	109	TambonTano Maero
ตำบลอัยเยอร์เวง	8	8		-	54	TambonAiyoe Weng
อำเภอธารโต	1	1		-	3	AmphoeThan To
ตำบลแม่หวาด	1	1		-	3	TambonMae Wat

ที่มา : สำนักงานอุตสาหกรรม พ.ศ. 2560 (ข้อมูลพื้นฐาน) จังหวัดยะลา สำนักงานสถิติแห่งชาติ กระทรวงดิจิทัลเพื่อเศรษฐกิจและสังคม

Source : The 2017 Industrial Census (Basic Information), Yala Province, National Statistical Office, Ministry of Digital Economy and Society.

ตาราง 11 จำนวนสถานประกอบการ จำแนกตามการมีการใช้เทคโนโลยีสารสนเทศและการสื่อสาร อำเภอและตำบล
 TABLE 11 NUMBER OF ESTABLISHMENTS BY THE USE OF INFORMATION AND COMMUNICATION TECHNOLOGY, AMPHOE AND TAMBON

อำเภอ/ตำบล	จำนวน สถานประกอบการ Number of establishments	การมีกาใช้เทคโนโลยีสารสนเทศและการสื่อสาร / The use of information and communication technology				การขายสินค้าหรือบริการทางอินเทอร์เน็ต Sales of goods via internet				Amphoe/Tambon		
		การใช้คอมพิวเตอร์ Use computer		การใช้อินเทอร์เน็ต Use internet		ขายผ่านทางเว็บไซต์ Sales through own website		ขายผ่านทางเว็บไซต์ ของผู้อื่น Sale through other website			Social Network	
		ใช้ / Use	ไม่ใช้/None ที่อื่น Use other place	ใช้ Yes	ไม่ใช้ No	ของตนเอง Sale through own website	อินเทอร์เน็ต e-Marketplace	ทาง Social Network	ไม่มี No			
รวม	11,895	875	15	11,005	758	11,137	26	4	54	126	11,731	Total
อำเภอมืองงลา	5,845	680	11	5,154	588	5,257	20	2	37	91	5,729	AmphoeMueang Yala
ตำบลตะตง	3,894	567	1	3,326	474	3,420	18	1	31	87	3,789	TambonSateng
ตำบลบุตี	125	3	-	122	4	121	-	-	-	-	125	TambonBu Di
ตำบลยุโป	92	4	-	92	-	92	-	-	-	-	92	TambonYupo
ตำบลลิตร	150	4	-	146	4	146	-	-	-	1	149	TambonLidon
ตำบลยะลา	39	-	-	39	-	39	-	-	-	-	39	TambonYala
ตำบลท่าสาป	89	7	-	82	7	82	-	-	-	-	89	TambonTha Sap
ตำบลลำโพง	180	12	-	168	11	169	-	-	-	-	180	TambonLam Mai
ตำบลหน้าถ้ำ	56	3	-	53	3	53	-	1	-	-	55	TambonNa Tham
ตำบลลำพะยา	77	-	-	77	-	77	-	-	-	-	77	TambonLam Phaya
ตำบลบางเส็ก	109	7	-	102	7	102	-	-	2	-	107	TambonPoseng
ตำบลพรหม	121	3	-	118	3	118	-	-	-	-	121	TambonPhrom
ตำบลบันนังสตา	91	6	-	85	7	84	-	-	2	1	88	TambonBannang Sareng
ตำบลสะเตงนอก	759	66	9	684	66	693	2	-	2	2	755	TambonSateng Nok
ตำบลตาเซะ	63	2	1	60	2	61	-	-	-	-	63	TambonTase
อำเภอบท	1,671	118	2	1,551	96	1,575	4	-	-	16	1,652	AmphoeBetong
ตำบลบง	1,049	87	1	961	59	990	1	-	-	-	1,048	TambonBetong
ตำบลยะรม	151	6	-	145	6	145	-	-	-	1	150	TambonYarom
ตำบลตะนาปะเระ	158	15	-	143	15	143	2	-	-	3	153	TambonTano Maero
ตำบลอัยยรง	263	9	1	253	15	248	1	-	-	12	251	TambonAyoye Weng
ตำบลธารน้ำทิพย์	50	1	-	49	1	49	-	-	-	-	50	TambonThan Nam Thip
อำเภอบันนังสตา	1,006	22	1	983	19	987	1	2	15	12	987	AmphoeBannang Sata
ตำบลบันนังสตา	436	15	-	421	15	421	1	1	11	9	424	TambonBannang Sata
ตำบลบาเจาะ	90	-	-	90	-	90	-	-	-	-	90	TambonBacho
ตำบลตาปะปะ	174	4	-	170	1	173	-	-	1	3	170	TambonTano Pute
ตำบลลำพะยุ	45	2	1	42	2	43	-	-	2	-	43	TambonTham Thalu
ตำบลลิ้งชัน	203	1	-	202	1	202	-	1	1	-	202	TambonLing Chan
ตำบลเขื่อนบางลาง	58	-	-	58	-	58	-	-	-	-	58	TambonKhuuan Bang Lang
อำเภอธารโต	443	9	-	434	16	427	-	-	-	4	439	AmphoeThan To
ตำบลสารโด	111	7	-	104	7	104	-	-	-	1	110	TambonThan To
ตำบลบ้านพร	105	-	-	105	-	105	-	-	-	-	105	TambonBan Rae
ตำบลแม่หวาด	181	2	-	179	2	179	-	-	-	1	180	TambonMae Wat
ตำบลศรีงต	46	-	-	46	7	39	-	-	-	2	44	TambonKhirri Khet

ตาราง 11 จำนวนสถานประกอบการ จำแนกตามการมีการใช้เทคโนโลยีสารสนเทศและการสื่อสาร อำเภอและตำบล (ต่อ)
 TABLE 11 NUMBER OF ESTABLISHMENTS BY THE USE OF INFORMATION AND COMMUNICATION TECHNOLOGY, AMPHOE AND TAMBON (CONTD.)

อำเภอ/ตำบล	จำนวน สถานประกอบการ Number of establishments	การมีกาใช้เทคโนโลยีสารสนเทศและการสื่อสาร / The use of information and communication technology				การขายสินค้าหรือบริการทางผ่านอินเทอร์เน็ต				อำเภอ/ตำบล		
		การใช้อินเทอร์เน็ต		การขายสินค้าหรือบริการทางผ่านอินเทอร์เน็ต		การขายสินค้าหรือบริการทางผ่านอินเทอร์เน็ต		การขายสินค้าหรือบริการทางผ่านอินเทอร์เน็ต				
		ใช้ / Use	ไม่ใช้ / None	ใช้ / Use	ไม่ใช้ / None	ขายผ่านทางเว็บไซต์ ของตนเอง Sale through own website	ขายผ่านทางเว็บไซต์ ของคนอื่น Sale through other website	ขายผ่านทาง อิเล็กทรอนิกส์ e-Marketplace	ขายผ่านทาง Social Network			
อำเภอเขา	690	7	683	7	683	-	-	-	1	-	689	AmphoeYaha
ตำบลเขา	265	5	260	5	260	-	-	-	1	-	264	TambonYaha
ตำบลตะเอน	63	-	63	-	63	-	-	-	-	-	63	TambonLa-ae
ตำบลปะแต	108	-	108	-	108	-	-	-	-	-	108	TambonPatae
ตำบลน้ำไร่	99	-	99	-	99	-	-	-	-	-	99	TambonBaro
ตำบลตาชี	27	-	27	-	27	-	-	-	-	-	27	TambonTa Chi
ตำบลงิ้วหิน	67	2	65	2	65	-	-	-	-	-	67	TambonBan-ngoi Sinae
ตำบลตอง	61	-	61	-	61	-	-	-	-	-	61	TambonKa Tong
อำเภอรามัน	1,504	36	1,467	29	1,475	1	1	2	1,500	2	1,500	AmphoeRaman
ตำบลขุนเภา	222	15	207	12	210	-	-	-	-	-	222	TambonKayu Boko
ตำบลสูงบั้ง	45	-	45	-	45	-	-	-	-	-	45	TambonKalumpang
ตำบลลาเลอ	52	-	52	-	52	-	-	-	-	-	52	TambonKalo
ตำบลอโศก	67	2	65	2	65	-	-	-	-	1	66	TambonKato Tuera
ตำบลโคกบารู	181	15	166	11	170	-	-	-	-	-	181	TambonKota Baru
ตำบลกะวี	90	-	90	-	90	-	-	-	-	-	90	TambonKero
ตำบลจะวี	83	-	83	-	83	-	-	-	-	-	83	TambonCha-kwa
ตำบลท่าถอง	119	-	119	-	119	-	-	-	-	-	119	TambonTha Thong
ตำบลนันทาม	110	2	108	2	108	-	-	-	1	-	109	TambonNoen Ngam
ตำบลลา	62	-	62	-	62	-	-	-	-	-	62	TambonBalo
ตำบลปาง	48	1	47	-	48	-	-	-	-	-	48	TambonBan-ngoi
ตำบลบ่อ	86	-	86	-	86	-	-	-	-	-	86	TambonBuemang
ตำบลชะ	69	-	69	-	69	-	-	-	-	-	69	TambonYata
ตำบลวัง	116	1	114	2	114	1	1	1	-	1	114	TambonWang Phaya
ตำบลของ	69	-	69	-	69	-	-	-	-	-	69	TambonAsonng
ตำบลชะ	85	-	85	-	85	-	-	-	-	-	85	TambonTalo Halo
อำเภอ	317	-	317	-	317	-	-	-	-	-	317	AmphoeKabang
ตำบล	169	-	169	-	169	-	-	-	-	-	169	TambonKabang
ตำบล	148	-	148	-	148	-	-	-	-	-	148	TambonBala
อำเภอ	419	3	416	3	416	-	-	-	-	1	418	AmphoeKrong Pinang
ตำบล	201	2	199	2	199	-	-	-	-	1	200	TambonKrong Pinang
ตำบล	98	1	97	1	97	-	-	-	-	-	98	TambonSae
ตำบล	77	-	77	-	77	-	-	-	-	-	77	TambonHui Krathing
ตำบล	43	-	43	-	43	-	-	-	-	-	43	TambonPurong

ตาราง 11 จำนวนสถานประกอบการ จำแนกตามการมีการใช้เทคโนโลยีสารสนเทศและการสื่อสาร อำเภอและตำบล (ต่อ)
TABLE 11 NUMBER OF ESTABLISHMENTS BY THE USE OF INFORMATION AND COMMUNICATION TECHNOLOGY, AMPHOE AND TAMBON (CONTD.)

อำเภอ/ตำบล	จำนวน สถานประกอบการ Number of establishments	การมีกาใช้เทคโนโลยีสารสนเทศและการสื่อสาร / The use of information and communication technology				การขายสินค้าหรือบริการทางอินเทอร์เน็ต				อำเภอ/Tambon		
		การใช้คอมพิวเตอร์		การใช้อินเทอร์เน็ต		Sales of goods via internet		ขายผ่านทาง				
		ใช้ / Use	ไม่ใช้/None	ใช้ Yes	ไม่ใช้ No	ขายผ่านทางเว็บไซต์ ของตนเอง Sale through own website	ขายผ่านทางเว็บไซต์ ของคนอื่น Sale through other website	ผ่านตลาดกลาง อิเล็กทรอนิกส์ e-Marketplace	ผ่านทาง Social Network			
ที่สถาน ตนเอง Use own establishment	ที่อื่น Use other place	Use computer	Use internet	Use internet	Use internet	Use internet	Use internet	Use internet	Use internet			
ในเขตเทศบาล	7,089	782	11	6,296	653	6,436	22	2	41	96	6,971	Municipal area
อำเภอเมืองยะลา	5,020	651	10	4,359	558	4,462	20	1	33	89	4,911	AmphoeMueang Yala
ตำบลสะเตง	3,894	567	1	3,326	474	3,420	18	1	31	87	3,789	TambonSateng
ตำบลบูดี	125	3	-	122	4	121	-	-	-	-	125	TambonBu Di
ตำบลอุโป	92	-	-	92	-	92	-	-	-	-	92	TambonUpo
ตำบลท่าสาป	89	7	-	82	7	82	-	-	-	-	89	TambonTha Sap
ตำบลลำใหม่	61	8	-	53	7	54	-	-	-	-	61	TambonLam Mai
ตำบลสะเตงนอก	759	66	9	684	66	693	2	-	2	2	755	TambonSateng Nok
อำเภอเบตง	1,099	88	1	1,010	60	1,039	1	-	-	-	1,098	AmphoeBetong
ตำบลเบตง	1,049	87	1	961	59	990	1	-	-	-	1,048	TambonBetong
ตำบลสารนิติพย์	50	1	-	49	1	49	-	-	-	-	50	TambonThan Nam Thip
อำเภอบันนังสตา	234	8	-	226	8	226	1	1	7	7	227	AmphoeBanmang Sata
ตำบลบันนังสตา	176	8	-	168	8	168	1	1	7	7	169	TambonBanmang Sata
ตำบลเขื่อนบางลาง	58	-	-	58	-	58	-	-	-	-	58	TambonKhuean Bang Lang
อำเภอธารโต	66	2	-	64	1	65	-	-	-	-	66	AmphoeThan To
ตำบลแม่หวาด	66	2	-	64	1	65	-	-	-	-	66	TambonMae Wat
อำเภอยะหา	273	3	-	270	3	270	-	-	1	-	272	AmphoeYaha
ตำบลสะภา	165	3	-	162	3	162	-	-	1	-	164	TambonYaha
ตำบลปะแต	108	-	-	108	-	108	-	-	-	-	108	TambonPatae
อำเภอรามัน	397	30	-	367	23	374	-	-	-	-	397	AmphoeRaman
ตำบลกาญจนเกษะ	154	15	-	139	12	142	-	-	-	-	154	TambonKaju Boko
ตำบลโกดังบารู	181	15	-	166	11	170	-	-	-	-	181	TambonKota Baru
ตำบลบาลอ	62	-	-	62	-	62	-	-	-	-	62	TambonBalo

ตาราง 11 จำนวนสถานประกอบการ จำแนกตามการมีการใช้เทคโนโลยีสารสนเทศและการสื่อสาร อำเภอและตำบล (ต่อ)
TABLE 11 NUMBER OF ESTABLISHMENTS BY THE USE OF INFORMATION AND COMMUNICATION TECHNOLOGY, AMPHOE AND TAMBON (CONTD.)

อำเภอ/ตำบล	จำนวน สถานประกอบการ Number of establishments	การใช้อินเทอร์เน็ต				การใช้คอมพิวเตอร์				การมีการใช้เทคโนโลยีสารสนเทศและการสื่อสาร / The use of information and communication technology				อำเภอ/Tambon	
		ใช้ / Use		ไม่ใช้/None		ใช้		ไม่ใช้		ขายผ่านทางเว็บไซต์		ขายผ่านทางเว็บไซต์			Social Network
		ที่สถาน ตนเอง Use own establishment	อื่น Use other place	Yes	No	Yes	No	ของตนเอง Sale through own website	ของผู้อื่น Sale through other website	ของตนเอง Sale through own website	ของผู้อื่น Sale through other website	ขายผ่านตลาดกลาง อิเล็กทรอนิกส์ e-Marketplace	ขายผ่านทาง Social Network		
นอกเขตเทศบาล	4,806	93	4	4,709	105	4,701	4	2	13	30	4,760	Non - municipal area			
อำเภอเมืองยะลา	825	29	1	795	30	795	-	1	4	2	818	AmphoeMueang Yala			
ตำบลลิคี	150	4	-	146	4	146	-	-	-	1	149	TambonLidon			
ตำบลยะลา	39	-	-	39	-	39	-	-	-	-	39	TambonYala			
ตำบลลำใหม่	119	4	-	115	4	115	-	-	-	-	119	TambonLam Mai			
ตำบลหน้าถ้ำ	56	3	-	53	3	53	-	1	-	-	55	TambonNa Tham			
ตำบลลำพะยา	77	-	-	77	-	77	-	-	-	-	77	TambonLam Phaya			
ตำบลบางเสด็จ	109	7	-	102	7	102	-	-	2	-	107	TambonPoeng			
ตำบลพร่อน	121	3	-	118	3	118	-	-	-	-	121	TambonPhron			
ตำบลบันนังสตา	91	6	-	85	7	84	-	-	2	1	88	TambonBannang Sareng			
ตำบลตาเซะ	63	2	1	60	2	61	-	-	-	-	63	TambonTase			
อำเภอเบตง	572	30	1	541	36	536	3	-	-	16	554	AmphoeBetong			
ตำบลยะรม	151	6	-	145	6	145	-	-	-	1	150	TambonYarom			
ตำบลตะเนาะแมเราะ	158	15	-	143	15	143	2	-	-	3	153	TambonTano Maero			
ตำบลอัยเยอร์เวง	263	9	1	253	15	248	1	-	-	12	251	TambonAyoe Weng			
อำเภอบันนังสตา	772	14	1	757	11	761	-	1	8	5	760	AmphoeBannang Sata			
ตำบลบันนังสตา	260	7	-	253	7	253	-	-	4	2	255	TambonBannang Sata			
ตำบลบาเจาะ	90	-	-	90	-	90	-	-	-	-	90	TambonBacho			
ตำบลคานาจะรูโต๊ะ	174	4	-	170	1	173	-	-	1	3	170	TambonTano Pute			
ตำบลลำทะลุ	45	2	1	42	2	43	-	-	2	-	43	TambonTham Thalu			
ตำบลคลังซัน	203	1	-	202	1	202	-	1	1	-	202	TambonTaling Chan			
อำเภอธารโต	377	7	-	370	15	362	-	-	-	4	373	AmphoeThan To			
ตำบลธารโต	111	7	-	104	7	104	-	-	-	1	110	TambonThan To			
ตำบลบ้านพรุ	105	-	-	105	-	105	-	-	-	-	105	TambonBan Pru			
ตำบลแม่หวาด	115	-	-	115	1	114	-	-	-	1	114	TambonMae Wat			
ตำบลศรีวังสด	46	-	-	46	7	39	-	-	-	2	44	TambonKhiri Khet			

ตาราง 11 จำนวนสถานประกอบการ จำนวนตามการมีการใช้เทคโนโลยีสารสนเทศและการสื่อสาร อำเภอและตำบล (ต่อ)
TABLE 11 NUMBER OF ESTABLISHMENTS BY THE USE OF INFORMATION AND COMMUNICATION TECHNOLOGY, AMPHOE AND TAMBON (CONTD.)

อำเภอ/ตำบล	จำนวน สถานประกอบการ Number of establishments	การมีกาใช้เทคโนโลยีสารสนเทศและการสื่อสาร / The use of information and communication technology				การขายสินค้าหรือบริการทางอินเทอร์เน็ต				อำเภอ/ตำบล	
		การใช้คอมพิวเตอร์		การใช้อินเทอร์เน็ต		Sales of goods via internet		Social Network			
		ใช้ / Use	ไม่ใช้/None	ใช้	ไม่มี	ขายผ่านทางเว็บไซต์	ของผู้อื่น	ขายผ่านทาง	ไม่มี		
อำเภอเขา	417	4	413	4	413	-	-	-	-	417	Amphoe/aha
ตำบลเขา	100	2	98	2	98	-	-	-	-	100	Tambon/yaha
ตำบลเขา	63	-	63	-	63	-	-	-	-	63	Tambon/La-ae
ตำบลเขา	99	-	99	-	99	-	-	-	-	99	Tambon/Baro
ตำบลเขา	27	-	27	-	27	-	-	-	-	27	Tambon/Ta Chi
ตำบลเขา	67	2	65	2	65	-	-	-	-	67	Tambon/Ba-ngoi Sinae
ตำบลเขา	61	-	61	-	61	-	-	-	-	61	Tambon/Ka Tong
อำเภอรามัน	1,107	6	1,101	6	1,101	1	1	2	2	1,103	Amphoe/Raman
ตำบลเขา	68	-	68	-	68	-	-	-	-	68	Tambon/Kayu Boko
ตำบลเขา	45	-	45	-	45	-	-	-	-	45	Tambon/Kalumpang
ตำบลเขา	52	-	52	-	52	-	-	-	-	52	Tambon/Kalo
ตำบลเขา	67	2	65	2	65	-	-	1	1	66	Tambon/Kato Tuera
ตำบลเขา	90	-	90	-	90	-	-	-	-	90	Tambon/Kero
ตำบลเขา	83	-	83	-	83	-	-	-	-	83	Tambon/Cha-kwa
ตำบลเขา	119	-	119	-	119	-	-	-	-	119	Tambon/Tha Thong
ตำบลเขา	110	2	108	2	108	-	1	-	-	109	Tambon/Noen Ngam
ตำบลเขา	48	1	47	-	48	-	-	-	-	48	Tambon/Ba-ngoi
ตำบลเขา	86	-	86	-	86	-	-	-	-	86	Tambon/Buemang
ตำบลเขา	69	-	69	-	69	-	-	-	-	69	Tambon/Yata
ตำบลเขา	116	1	114	2	114	1	1	1	1	114	Tambon/Wang Phaya
ตำบลเขา	69	-	69	-	69	-	-	-	-	69	Tambon/Asong
ตำบลเขา	85	-	85	-	85	-	-	-	-	85	Tambon/Talo Halo
อำเภอปาง	317	-	317	-	317	-	-	-	-	317	Amphoe/Kabang
ตำบลเขา	169	-	169	-	169	-	-	-	-	169	Tambon/Kabang
ตำบลเขา	148	-	148	-	148	-	-	-	-	148	Tambon/Bala
อำเภอกรง	419	3	416	3	416	-	-	1	1	418	Amphoe/Krong Pinang
ตำบลเขา	201	2	199	2	199	-	-	-	-	200	Tambon/Krong Pinang
ตำบลเขา	98	1	97	1	97	-	-	-	-	98	Tambon/Sa-e
ตำบลเขา	77	-	77	-	77	-	-	-	-	77	Tambon/Huai Krathing
ตำบลเขา	43	-	43	-	43	-	-	-	-	43	Tambon/Purong

ที่มา : สำนักงานอุตสาหกรรม พ.ศ. 2560 (ข้อมูลพื้นฐาน) จังหวัดยะลา สำนักงานสถิติแห่งชาติ กระทรวงดิจิทัลเพื่อเศรษฐกิจและสังคม

Source : The 2017 Industrial Census (Basic Information), Yala Province, National Statistical Office, Ministry of Digital Economy and Society.

ตาราง 12 จำนวนสถานประกอบการ จำแนกตามรูปแบบการจัดตั้งตามกฎหมาย และกิจกรรมทางเศรษฐกิจ
TABLE 12 NUMBER OF ESTABLISHMENTS BY FORM OF LEGAL ORGANIZATION AND ECONOMIC ACTIVITY

กิจกรรมทางเศรษฐกิจ	จำนวนสถานประกอบการ Number of establishments	รูปแบบการจัดตั้งตามกฎหมาย Form of legal organization										รวม Total	Economic activity	
		ส่วนบุคคล Individual proprietor	ห้างหุ้นส่วนจำกัด ห้างหุ้นส่วนสามัญ นิติบุคคล Juristic partnership	บริษัทจำกัด บริษัทจำกัด (มหาชน) Company (limited), Public company limited	ส่วนราชการ รัฐวิสาหกิจ Government, State-enterprises	สหกรณ์ Cooperatives	กลุ่มแม่บ้าน Community enterprise	สมาคม Association	มูลนิธิ Foundation	อื่น ๆ Others				
		11,330	199	213	1	52	100	-	-	-				
การผลิต	950	806	24	33	-	3	84	-	-	-	-	-	-	Manufacturing
การจัดการและการบำบัดน้ำเสีย ของเสียและสิ่งมีค่า	5	2	-	-	-	3	-	-	-	-	-	-	-	Sewerage, waste management and remediation activities
การก่อสร้าง	101	56	35	10	-	-	-	-	-	-	-	-	-	Construction
การขนส่งและการขายปลีก การซ่อมแซมยานยนต์ และจักรยานยนต์	817	766	27	24	-	-	-	-	-	-	-	-	-	Wholesale and retail trade; repair of motor vehicles and motorcycles
การขายส่ง	747	709	12	13	-	7	6	-	-	-	-	-	-	Wholesale trade
การขายปลีก	5,744	5,533	74	89	1	41	6	-	-	-	-	-	-	Retail trade
การขนส่งทางบก สถานที่เก็บสินค้า	50	34	5	10	-	1	-	-	-	-	-	-	-	Land transport and storage
ที่พักแรม	59	44	3	12	-	-	-	-	-	-	-	-	-	Accommodation
บริการอาหารและเครื่องดื่ม	2,226	2,221	-	5	-	-	-	-	-	-	-	-	-	Food and beverage service activities
ข้อมูลข่าวสารและการสื่อสาร	106	100	-	6	-	-	-	-	-	-	-	-	-	Information and communication
กิจกรรมอสังหาริมทรัพย์	96	92	2	2	-	-	-	-	-	-	-	-	-	Real estate activities
กิจกรรมทางวิชาชีพ วิทยาศาสตร์และเทคโนโลยี	92	87	2	3	-	-	-	-	-	-	-	-	-	Professional, scientific and technical activities
กิจกรรมการบริหาร และการบริการสนับสนุน	161	142	15	3	-	-	1	-	-	-	-	-	-	Administrative and support service activities
ศิลปะ ความบันเทิงและนันทนาการ	45	44	-	1	-	-	-	-	-	-	-	-	-	Arts, entertainment and recreation
กิจกรรมบริการอื่น ๆ	695	694	-	1	-	-	-	-	-	-	-	-	-	Other service activities
กิจกรรมด้านโรงพยาบาลเอกชน	1	-	-	1	-	-	-	-	-	-	-	-	-	Private hospital activities
ไม่แยกแยะ	7,089	6,719	161	190	1	12	6	-	-	-	-	-	-	Municipal area
การผลิต	522	484	13	19	-	-	6	-	-	-	-	-	-	Manufacturing
การจัดการและการบำบัดน้ำเสีย ของเสียและสิ่งมีค่า	1	1	-	-	-	-	-	-	-	-	-	-	-	Sewerage, waste management and remediation activities
การก่อสร้าง	62	29	25	8	-	-	-	-	-	-	-	-	-	Construction
การขนส่งและการขายปลีก การซ่อมแซมยานยนต์ และจักรยานยนต์	540	490	26	24	-	-	-	-	-	-	-	-	-	Wholesale and retail trade; repair of motor vehicles and motorcycles
การขายส่ง	171	149	10	12	-	-	-	-	-	-	-	-	-	Wholesale trade
การขายปลีก	3,293	3,135	62	84	1	11	-	-	-	-	-	-	-	Retail trade
การขนส่งทางบก สถานที่เก็บสินค้า	23	7	5	10	-	1	-	-	-	-	-	-	-	Land transport and storage
ที่พักแรม	48	34	3	11	-	-	-	-	-	-	-	-	-	Accommodation
บริการอาหารและเครื่องดื่ม	1,369	1,364	-	5	-	-	-	-	-	-	-	-	-	Food and beverage service activities
ข้อมูลข่าวสารและการสื่อสาร	77	71	-	6	-	-	-	-	-	-	-	-	-	Information and communication
กิจกรรมอสังหาริมทรัพย์	95	91	2	2	-	-	-	-	-	-	-	-	-	Real estate activities
กิจกรรมทางวิชาชีพ วิทยาศาสตร์และเทคโนโลยี	81	76	2	3	-	-	-	-	-	-	-	-	-	Professional, scientific and technical activities
กิจกรรมการบริหาร และการบริการสนับสนุน	148	132	13	3	-	-	-	-	-	-	-	-	-	Administrative and support service activities
ศิลปะ ความบันเทิงและนันทนาการ	34	33	-	1	-	-	-	-	-	-	-	-	-	Arts, entertainment and recreation
กิจกรรมบริการอื่น ๆ	624	623	-	1	-	-	-	-	-	-	-	-	-	Other service activities
กิจกรรมด้านโรงพยาบาลเอกชน	1	-	-	1	-	-	-	-	-	-	-	-	-	Private hospital activities

ตาราง 12 จำนวนสถานประกอบการ จำแนกตามรูปแบบการจัดตั้งตามกฎหมาย และกิจกรรมทางเศรษฐกิจ (ต่อ)

TABLE 12 NUMBER OF ESTABLISHMENTS BY FORM OF LEGAL ORGANIZATION AND ECONOMIC ACTIVITY (CONTD.)

กิจกรรมทางเศรษฐกิจ	จำนวน สถานประกอบการ Number of establishments	ส่วนบุคคล Individual proprietor	ห้างหุ้นส่วนจำกัด ห้างหุ้นส่วนสามัญ นิติบุคคล Juristic partnership	รูปแบบการจัดตั้งตามกฎหมาย Form of legal organization							อื่น ๆ Others	Economic activity
				บริษัทจำกัด บริษัทจำกัด (มหาชน) Company limited, Public company limited	ส่วนราชการ รัฐวิสาหกิจ Government, State-enterprises	สหกรณ์ Cooperatives	กลุ่มแม่บ้าน Community enterprise	สมาคม Association	มูลนิธิ Foundation			
นอกเขตเทศบาล	4,806	4,611	38	23	-	40	94	-	-	-	-	Non - municipal area
การผลิต	428	322	11	14	-	3	78	-	-	-	-	Manufacturing
การจัดการและการบำบัดน้ำเสีย ของเสียและสิ่งปฏิกูล	4	1	-	-	-	-	3	-	-	-	-	Severage, waste management and remediation activities
การก่อสร้าง	39	27	10	2	-	-	-	-	-	-	-	Construction
การขายส่งและการขายปลีก การซ่อมยานยนต์ และจักรยานยนต์	277	276	1	-	-	-	-	-	-	-	-	Wholesale and retail trade; repair of motor vehicles and motorcycles
การขายส่ง	576	560	2	1	-	7	6	-	-	-	-	Wholesale trade
การขายปลีก	2,451	2,398	12	5	-	30	6	-	-	-	-	Retail trade
การขนส่งทางบก สถานที่เก็บสินค้า	27	27	-	-	-	-	-	-	-	-	-	Land transport and storage
ที่พักแรม	11	10	-	1	-	-	-	-	-	-	-	Accommodation
บริการอาหารและเครื่องดื่ม	857	857	-	-	-	-	-	-	-	-	-	Food and beverage service activities
ข้อมูลข่าวสารและการสื่อสาร	29	29	-	-	-	-	-	-	-	-	-	Information and communication
กิจกรรมอสังหาริมทรัพย์	1	1	-	-	-	-	-	-	-	-	-	Real estate activities
กิจกรรมทางวิชาชีพ วิทยาศาสตร์และเทคโนโลยี	11	11	-	-	-	-	-	-	-	-	-	Professional, scientific and technical activities
กิจกรรมการบริหาร และการบริการสนับสนุน	13	10	2	-	-	-	1	-	-	-	-	Administrative and support service activities
ศิลปะ ความบันเทิงและนันทนาการ	11	11	-	-	-	-	-	-	-	-	-	Arts, entertainment and recreation
กิจกรรมบริการอื่น ๆ	71	71	-	-	-	-	-	-	-	-	-	Other service activities
กิจกรรมด้านโรงพยาบาลเอกชน	-	-	-	-	-	-	-	-	-	-	-	Private hospital activities

ที่มา : สำนักงานอุตสาหกรรม พ.ศ. 2560 (ข้อมูลพื้นฐาน) จังหวัดยะลา สำนักงานสถิติแห่งชาติ กระทรวงดิจิทัลเพื่อเศรษฐกิจและสังคม

Source : The 2017 Industrial Census (Basic Information), Yala Province, National Statistical Office, Ministry of Digital Economy and Society.

ตาราง 13 จำนวนสถานประกอบการ จำแนกตามรูปแบบการจัดตั้งทางเศรษฐกิจ และกิจกรรมทางเศรษฐกิจ

TABLE 13 NUMBER OF ESTABLISHMENTS BY FORM OF ECONOMIC ORGANIZATION AND ECONOMIC ACTIVITY

กิจกรรมทางเศรษฐกิจ	รูปแบบการจัดตั้งทางเศรษฐกิจ Form of economic organization				Economic activity
	จำนวน Number of establishments	สำนักงานเพียง Single unit	สำนักงานใหญ่ Head office	อื่นๆ Others	
รวม	11,895	11,685	45	164	Total
การผลิต	950	943	2	5	- Manufacturing
การจัดการและการบำบัดน้ำเสีย ของเสียและสิ่งปฏิกูล	5	5	-	-	- Sewerage, waste management and remediation activities
การก่อสร้าง	101	97	1	3	- Construction
การขายส่งและการขายปลีก การซ่อมแซมยานยนต์ และจักรยานยนต์	817	785	6	26	- Wholesale and retail trade; repair of motor vehicles and motorcycles
การขายส่ง	747	738	4	5	- Wholesale trade
การขายปลีก	5,744	5,627	21	95	1 Retail trade
การขนส่งทางบก สถานที่เก็บสินค้า	50	43	2	5	- Land transport and storage
ที่พักแรม	59	58	-	1	- Accommodation
บริการอาหารและเครื่องดื่ม	2,226	2,208	3	15	- Food and beverage service activities
ข้อมูลข่าวสารและการสื่อสาร	106	97	3	6	- Information and communication
กิจกรรมอสังหาริมทรัพย์	96	95	-	1	- Real estate activities
กิจกรรมทางวิชาชีพ วิทยาศาสตร์และเทคโนโลยี	92	92	-	-	- Professional, scientific and technical activities
กิจกรรมการบริหาร และการบริการสนับสนุน	161	161	-	-	- Administrative and support service activities
ศิลปะ ความบันเทิงและนันทนาการ	45	45	-	-	- Arts, entertainment and recreation
กิจกรรมบริการอื่น ๆ	695	690	3	2	- Other service activities
กิจกรรมด้านโรงพยาบาลเอกชน	1	1	-	-	- Private hospital activities
กิจกรรมด้านโรงพยาบาล	7,089	6,902	35	151	1 Municipal area
การผลิต	522	520	1	1	- Manufacturing
การจัดการและการบำบัดน้ำเสีย ของเสียและสิ่งปฏิกูล	1	1	-	-	- Sewerage, waste management and remediation activities
การก่อสร้าง	62	60	1	1	- Construction
การขายส่งและการขายปลีก การซ่อมแซมยานยนต์ และจักรยานยนต์	540	509	5	26	- Wholesale and retail trade; repair of motor vehicles and motorcycles
การขายส่ง	171	166	1	4	- Wholesale trade
การขายปลีก	3,293	3,185	18	89	1 Retail trade
การขนส่งทางบก สถานที่เก็บสินค้า	23	16	2	5	- Land transport and storage
ที่พักแรม	48	47	-	1	- Accommodation
บริการอาหารและเครื่องดื่ม	1,369	1,353	1	15	- Food and beverage service activities
ข้อมูลข่าวสารและการสื่อสาร	77	68	3	6	- Information and communication
กิจกรรมอสังหาริมทรัพย์	95	94	-	1	- Real estate activities
กิจกรรมทางวิชาชีพ วิทยาศาสตร์และเทคโนโลยี	81	81	-	-	- Professional, scientific and technical activities
กิจกรรมการบริหาร และการบริการสนับสนุน	148	148	-	-	- Administrative and support service activities
ศิลปะ ความบันเทิงและนันทนาการ	34	34	-	-	- Arts, entertainment and recreation
กิจกรรมบริการอื่น ๆ	624	619	3	2	- Other service activities
กิจกรรมด้านโรงพยาบาลเอกชน	1	1	-	-	- Private hospital activities

ตาราง 13 จำนวนสถานประกอบการ จำแนกตามรูปแบบการจัดตั้งทางเศรษฐกิจ และกิจกรรมทางเศรษฐกิจ (ต่อ)

TABLE 13 NUMBER OF ESTABLISHMENTS BY FORM OF ECONOMIC ORGANIZATION AND ECONOMIC ACTIVITY (CONTD.)

กิจกรรมทางเศรษฐกิจ	จำนวน สถานประกอบการ Number of establishments	รูปแบบการจัดตั้งทางเศรษฐกิจ Form of economic organization				Economic activity
		สำนักงานเดี่ยว Single unit	สำนักงานใหญ่ Head office	สำนักงานสาขา Branch	อื่นๆ Others	
นอกเขตเทศบาล	4,806	4,783	10	13	-	Non - municipal area
การผลิต	428	423	1	4	-	Manufacturing
การจัดการและการบำบัดน้ำเสีย ของเสียและสิ่งปฏิกูล	4	4	-	-	-	Sewerage, waste management and remediation activities
การก่อสร้าง	39	37	-	2	-	Construction
การขายส่งและการขายปลีก การซ่อมแซมยานยนต์ และจักรยานยนต์	277	276	1	-	-	Wholesale and retail trade; repair of motor vehicles and motorcycles
การขายส่ง	576	572	3	1	-	Wholesale trade
การขายปลีก	2,451	2,442	3	6	-	Retail trade
การขนส่งทางบก สถานที่เก็บสินค้า	27	27	-	-	-	Land transport and storage
ที่พักแรม	11	11	-	-	-	Accommodation
บริการอาหารและเครื่องดื่ม	857	855	2	-	-	Food and beverage service activities
ข้อมูลข่าวสารและการสื่อสาร	29	29	-	-	-	Information and communication
กิจกรรมอสังหาริมทรัพย์	1	1	-	-	-	Real estate activities
กิจกรรมทางวิชาชีพ วิทยาศาสตร์และเทคโนโลยี	11	11	-	-	-	Professional, scientific and technical activities
กิจกรรมการบริหาร และการบริการสนับสนุน	13	13	-	-	-	Administrative and support service activities
ศิลปะ ความบันเทิงและนันทนาการ	11	11	-	-	-	Arts, entertainment and recreation
กิจกรรมบริการอื่น ๆ	71	71	-	-	-	Other service activities
กิจกรรมด้านโรงพยาบาลเอกชน	-	-	-	-	-	Private hospital activities

ที่มา : สำนักงานอุตสาหกรรม พ.ศ. 2560 (ข้อมูลพื้นฐาน) จังหวัดยะลา สำนักงานสถิติแห่งชาติ กระทรวงดิจิทัลเพื่อเศรษฐกิจและสังคม

Source : The 2017 Industrial Census (Basic Information), Yala Province, National Statistical Office, Ministry of Digital Economy and Society.

ตาราง 14 จำนวนสถานประกอบการ จำแนกตามสัดส่วนของการร่วมลงทุนหรือถือหุ้นของต่างประเทศ และกิจกรรมทางเศรษฐกิจ
 TABLE 14 NUMBER OF ESTABLISHMENTS BY PROPORTION OF FOREIGN INVESTMENT OR SHARE HOLDING AND ECONOMIC ACTIVITY

กิจกรรมทางเศรษฐกิจ	จำนวน Number of establishments	ไม่ต่างประเทศ		สัดส่วนของการร่วมลงทุนหรือถือหุ้น			Economic activity
		ร่วมลงทุนหรือถือหุ้น		Proportion of foreign investment or share holding			
		No foreign's investment or share holding	รวม Total	< 10%	10 - 50%	> 50%	
รวม	213	210	3	1	2	-	Total
การผลิต	33	30	3	1	2	-	Manufacturing
การจัดการและการบำบัดน้ำเสีย ของเสียและสิ่งปฏิกูล	-	-	-	-	-	-	Sewerage, waste management and remediation activities
การก่อสร้าง	10	10	-	-	-	-	Construction
การขนส่งและการขายปลีก การซ่อมแซมยานยนต์ และจักรยานยนต์	24	24	-	-	-	-	Wholesale and retail trade; repair of motor vehicles and motorcycles
การขายส่ง	13	13	-	-	-	-	Wholesale trade
การขายปลีก	89	89	-	-	-	-	Retail trade
การขนส่งทางบก สถานที่เก็บสินค้า	10	10	-	-	-	-	Land transport and storage
ที่พักแรม	12	12	-	-	-	-	Accommodation
บริการอาหารและเครื่องดื่ม	5	5	-	-	-	-	Food and beverage service activities
ข้อมูลข่าวสารและการสื่อสาร	6	6	-	-	-	-	Information and communication
กิจกรรมอสังหาริมทรัพย์	2	2	-	-	-	-	Real estate activities
กิจกรรมทางวิชาชีพ วิทยาศาสตร์และเทคโนโลยี	3	3	-	-	-	-	Professional, scientific and technical activities
กิจกรรมการบริหาร และการบริการสนับสนุน	3	3	-	-	-	-	Administrative and support service activities
ศิลปะ ความบันเทิงและนันทนาการ	1	1	-	-	-	-	Arts, entertainment and recreation
กิจกรรมบริการอื่น ๆ	1	1	-	-	-	-	Other service activities
กิจกรรมด้านโรงพยาบาลเอกชน	1	1	-	-	-	-	Private hospital activities
ในประเทศ	190	190	-	-	-	-	Municipal area
การผลิต	19	19	-	-	-	-	Manufacturing
การจัดการและการบำบัดน้ำเสีย ของเสียและสิ่งปฏิกูล	-	-	-	-	-	-	Sewerage, waste management and remediation activities
การก่อสร้าง	8	8	-	-	-	-	Construction
การขนส่งและการขายปลีก การซ่อมแซมยานยนต์ และจักรยานยนต์	24	24	-	-	-	-	Wholesale and retail trade; repair of motor vehicles and motorcycles
การขายส่ง	12	12	-	-	-	-	Wholesale trade
การขายปลีก	84	84	-	-	-	-	Retail trade
การขนส่งทางบก สถานที่เก็บสินค้า	10	10	-	-	-	-	Land transport and storage
ที่พักแรม	11	11	-	-	-	-	Accommodation
บริการอาหารและเครื่องดื่ม	5	5	-	-	-	-	Food and beverage service activities
ข้อมูลข่าวสารและการสื่อสาร	6	6	-	-	-	-	Information and communication
กิจกรรมอสังหาริมทรัพย์	2	2	-	-	-	-	Real estate activities
กิจกรรมทางวิชาชีพ วิทยาศาสตร์และเทคโนโลยี	3	3	-	-	-	-	Professional, scientific and technical activities
กิจกรรมการบริหาร และการบริการสนับสนุน	3	3	-	-	-	-	Administrative and support service activities
ศิลปะ ความบันเทิงและนันทนาการ	1	1	-	-	-	-	Arts, entertainment and recreation
กิจกรรมบริการอื่น ๆ	1	1	-	-	-	-	Other service activities
กิจกรรมด้านโรงพยาบาลเอกชน	1	1	-	-	-	-	Private hospital activities

ตาราง 14 จำนวนสถานประกอบการ จำแนกตามสัดส่วนของการร่วมลงทุนหรือถือหุ้นของต่างประเทศ และกิจกรรมทางเศรษฐกิจ (ต่อ)

TABLE 14 NUMBER OF ESTABLISHMENTS BY PROPORTION OF FOREIGN INVESTMENT OR SHARE HOLDING AND ECONOMIC ACTIVITY (CONTD.)

กิจกรรมทางเศรษฐกิจ	จำนวน สถานประกอบการ Number of establishments	ไม่มีต่างประเทศ		สัดส่วนของการร่วมลงทุนหรือถือหุ้น			Economic activity
		ร่วมลงทุนหรือถือหุ้น No foreign's investment or share holding	รวม Total	Proportion of foreign investment or share holding			
				< 10%	10 - 50%	> 50%	
นอกเขตเทศบาล	23	20	3	1	2	-	Non - municipal area
การผลิต	14	11	3	1	2	-	Manufacturing
การจัดการและการบำบัดน้ำเสีย ของเสียและสิ่งปฏิกูล	-	-	-	-	-	-	Sewerage, waste management and remediation activities
การก่อสร้าง	2	2	-	-	-	-	Construction
การขายส่งและการขายปลีก การซ่อมแซมยานยนต์ และจักรยานยนต์	-	-	-	-	-	-	Wholesale and retail trade; repair of motor vehicles and motorcycles
การขายส่ง	1	1	-	-	-	-	Wholesale trade
การขายปลีก	5	5	-	-	-	-	Retail trade
การขนส่งทางบก สถานีเก็บสินค้า	-	-	-	-	-	-	Land transport and storage
ที่พักแรม	1	1	-	-	-	-	Accommodation
บริการอาหารและเครื่องดื่ม	-	-	-	-	-	-	Food and beverage service activities
ข้อมูลข่าวสารและการสื่อสาร	-	-	-	-	-	-	Information and communication
กิจกรรมอสังหาริมทรัพย์	-	-	-	-	-	-	Real estate activities
กิจกรรมทางวิชาชีพ วิทยาศาสตร์และเทคโนโลยี	-	-	-	-	-	-	Professional, scientific and technical activities
กิจกรรมการบริหาร และการบริการสนับสนุน	-	-	-	-	-	-	Administrative and support service activities
ศิลปะ ความบันเทิงและนันทนาการ	-	-	-	-	-	-	Arts, entertainment and recreation
กิจกรรมบริการอื่น ๆ	-	-	-	-	-	-	Other service activities
กิจกรรมด้านโรงพยาบาลเอกชน	-	-	-	-	-	-	Private hospital activities

หมายเหตุ : เฉพาะสถานประกอบการที่มีรูปแบบการจัดตั้งตามกฎหมายเป็นบริษัทจำกัด และบริษัทจำกัด (มหาชน)

Note : Only establishments which were company limited and public company limited.

ที่มา : สำนะในธุรกิจและอุตสาหกรรม พ.ศ. 2560 (ข้อมูลพื้นฐาน) จังหวัดยะลา สำนักงานสถิติแห่งชาติ กระทรวงดิจิทัลเพื่อเศรษฐกิจและสังคม

Source : The 2017 Business and Industrial Census (Basic Information), Yala Province, National Statistical Office, Ministry of Digital Economy and Society.

ตาราง 15 จำนวนสถานประกอบการ จำแนกตามขนาดของสถานประกอบการ (จำนวนคนทำงาน) และกิจกรรมทางเศรษฐกิจ

TABLE 15 NUMBER OF ESTABLISHMENTS BY SIZE OF ESTABLISHMENT (NUMBER OF PERSONS ENGAGED) AND ECONOMIC ACTIVITY

กิจกรรมทางเศรษฐกิจ	จำนวนสถานประกอบการ Number of establishments	ขนาดของสถานประกอบการ (จำนวนคนทำงาน) Size of establishment (Number of persons engaged)											Economic activity
		1 - 5	6 - 10	11 - 15	16 - 20	21 - 25	26 - 30	31 - 50	51 - 100	101 - 200	201 - 500	501 - 1,000	
รวม	11,895	11,102	402	185	75	40	21	35	19	14	2	-	Total
การผลิต	950	768	57	51	27	11	13	8	9	5	1	-	- Manufacturing
การจัดทำและการบำบัดน้ำเสีย ของเสียและสิ่งปฏิกูล	5	1	1	-	2	-	1	-	-	-	-	-	- Sewerage, waste management and remediation activities
การก่อสร้าง	101	51	12	14	6	7	1	5	1	4	-	-	- Construction
การขายส่งและการขายปลีก การซ่อมยานยนต์ และจักรยานยนต์	817	751	29	17	8	3	2	6	1	-	-	-	- Wholesale and retail trade; repair of motor vehicles and motorcycles
การขายส่ง	747	686	41	9	4	2	1	4	-	-	-	-	- Wholesale trade
การขายปลีก	5,744	5,516	126	55	18	12	2	6	7	2	-	-	- Retail trade
การขนส่งทางบก สถานที่เก็บสินค้า	50	43	3	3	1	-	-	-	-	-	-	-	- Land transport and storage
ที่พักแรม	59	28	14	8	1	1	-	3	1	3	-	-	- Accommodation
บริการอาหารและเครื่องดื่ม	2,226	2,114	84	19	4	3	1	1	-	-	-	-	- Food and beverage service activities
ข้อมูลข่าวสารและการสื่อสาร	106	100	4	-	1	-	-	1	-	-	-	-	- Information and communication
กิจกรรมอสังหาริมทรัพย์	96	87	6	1	1	-	-	1	-	-	-	-	- Real estate activities
กิจกรรมทางวิชาชีพ วิทยาศาสตร์และเทคโนโลยี	92	85	7	-	-	-	-	-	-	-	-	-	- Professional, scientific and technical activities
กิจกรรมการบริหาร และการบริการสนับสนุน	161	147	8	5	1	-	-	-	-	-	-	-	- Administrative and support service activities
ศิลปะ ความบันเทิงและนันทนาการ	45	39	2	2	1	1	-	-	-	-	-	-	- Arts, entertainment and recreation
กิจกรรมบริการอื่น ๆ	695	686	8	1	-	-	-	-	-	-	-	-	- Other service activities
กิจกรรมด้านโรงพยาบาลเอกชน	1	-	-	-	-	-	-	-	-	-	-	1	- Private hospital activities
ในเขตเทศบาล	7,089	6,519	317	122	46	29	8	22	13	12	1	-	- Municipal area
การผลิต	522	458	27	14	7	2	3	2	5	4	-	-	- Manufacturing
การจัดทำและการบำบัดน้ำเสีย ของเสียและสิ่งปฏิกูล	1	1	-	-	-	-	-	-	-	-	-	-	- Sewerage, waste management and remediation activities
การก่อสร้าง	62	30	7	11	3	6	-	1	1	3	-	-	- Construction
การขายส่งและการขายปลีก การซ่อมยานยนต์ และจักรยานยนต์	540	475	29	16	8	3	2	6	1	-	-	-	- Wholesale and retail trade; repair of motor vehicles and motorcycles
การขายส่ง	171	136	23	5	3	1	1	2	-	-	-	-	- Wholesale trade
การขายปลีก	3,293	3,108	100	43	16	12	1	6	5	2	-	-	- Retail trade
การขนส่งทางบก สถานที่เก็บสินค้า	23	16	3	3	1	-	-	-	-	-	-	-	- Land transport and storage
ที่พักแรม	48	19	14	7	1	1	-	2	1	3	-	-	- Accommodation
บริการอาหารและเครื่องดื่ม	1,369	1,260	81	19	4	3	1	1	-	-	-	-	- Food and beverage service activities
ข้อมูลข่าวสารและการสื่อสาร	77	71	4	-	1	-	-	1	-	-	-	-	- Information and communication
กิจกรรมอสังหาริมทรัพย์	95	86	6	1	1	-	-	1	-	-	-	-	- Real estate activities
กิจกรรมทางวิชาชีพ วิทยาศาสตร์และเทคโนโลยี	81	74	7	-	-	-	-	-	-	-	-	-	- Professional, scientific and technical activities
กิจกรรมการบริหาร และการบริการสนับสนุน	148	137	8	2	1	-	-	-	-	-	-	-	- Administrative and support service activities
ศิลปะ ความบันเทิงและนันทนาการ	34	33	-	-	-	1	-	-	-	-	-	-	- Arts, entertainment and recreation
กิจกรรมบริการอื่น ๆ	624	615	8	1	-	-	-	-	-	-	-	-	- Other service activities
กิจกรรมด้านโรงพยาบาลเอกชน	1	-	-	-	-	-	-	-	-	-	-	1	- Private hospital activities

ตาราง 15 จำนวนสถานประกอบการ จำแนกตามขนาดของสถานประกอบการ (จำนวนคนทำงาน) และกิจกรรมทางเศรษฐกิจ (ต่อ)

TABLE 15 NUMBER OF ESTABLISHMENTS BY SIZE OF ESTABLISHMENT (NUMBER OF PERSONS ENGAGED) AND ECONOMIC ACTIVITY (CONTD.)

กิจกรรมทางเศรษฐกิจ	จำนวน สถานประกอบการ Number of establishments	ขนาดสถานประกอบการ (จำนวนคนทำงาน) Size of establishment (Number of persons engaged)											Economic activity		
		จำนวน													
		1 - 5	6 - 10	11- 15	16- 20	21- 25	26 - 30	31 - 50	51 - 100	101 - 200	201 - 500	501 - 1,000		> 1,000	
นอกเขตเทศบาล	4,806	4,583	85	63	29	11	13	13	6	2	1	-	-	-	Non - municipal area
การผลิต	428	310	30	37	20	9	10	6	4	1	1	-	-	-	Manufacturing
การจัดการและกรนำน้ำเสีย ของเสียและสิ่งมีค่า	4	-	1	-	2	-	1	-	-	-	-	-	-	-	Sewerage, waste management and remediation activities
การก่อสร้าง	39	21	5	3	3	1	1	4	-	1	-	-	-	-	Construction
การขายส่งและการขายปลีก การซ่อมแซมยานยนต์ และจักรยานยนต์	277	276	-	1	-	-	-	-	-	-	-	-	-	-	Wholesale and retail trade; repair of motor vehicles and motorcycles
การขายส่ง	576	550	18	4	1	1	-	2	-	-	-	-	-	-	Wholesale trade
การขายปลีก	2,451	2,408	26	12	2	-	1	-	2	-	-	-	-	-	Retail trade
การขนส่งทางบก สถานที่เก็บสินค้า	27	27	-	-	-	-	-	-	-	-	-	-	-	-	Land transport and storage
ที่พักแรม	11	9	-	1	-	-	-	1	-	-	-	-	-	-	Accommodation
บริการอาหารและเครื่องดื่ม	857	854	3	-	-	-	-	-	-	-	-	-	-	-	Food and beverage service activities
ข้อมูลข่าวสารและการสื่อสาร	29	29	-	-	-	-	-	-	-	-	-	-	-	-	Information and communication
กิจกรรมอสังหาริมทรัพย์	1	1	-	-	-	-	-	-	-	-	-	-	-	-	Real estate activities
กิจกรรมทางวิชาชีพ วิทยาศาสตร์และเทคโนโลยี	11	11	-	-	-	-	-	-	-	-	-	-	-	-	Professional, scientific and technical activities
กิจกรรมการบริหาร และการบริการสนับสนุน	13	10	-	3	-	-	-	-	-	-	-	-	-	-	Administrative and support service activities
ศิลปะ ความบันเทิงและนันทนาการ	11	6	2	2	1	-	-	-	-	-	-	-	-	-	Arts, entertainment and recreation
กิจกรรมบริการอื่น ๆ	71	71	-	-	-	-	-	-	-	-	-	-	-	-	Other service activities
กิจกรรมด้านโรงพยาบาลเอกชน	-	-	-	-	-	-	-	-	-	-	-	-	-	-	Private hospital activities

ที่มา : สำนักอุตสาหกรรม พ.ศ. 2560 (ข้อมูลพื้นฐาน) จังหวัดยะลา สำนักงานสถิติแห่งชาติ กระทรวงดิจิทัลเพื่อเศรษฐกิจและสังคม

Source : The 2017 Industrial Census (Basic Information), Yala Province, National Statistical Office, Ministry of Digital Economy and Society.

ตาราง 16 จำนวนคนทำงานในสถานประกอบการ จำแนกตามขนาดของสถานประกอบการ (จำนวนคนทำงาน) และกิจกรรมทางเศรษฐกิจ
 TABLE 16 NUMBER OF PERSONS ENGAGED IN ESTABLISHMENTS BY SIZE OF ESTABLISHMENT (NUMBER OF PERSONS ENGAGED) AND ECONOMIC ACTIVITY

กิจกรรมทางเศรษฐกิจ	ขนาดของสถานประกอบการ (จำนวนคนทำงาน)											รวม	Economic activity
	Size of establishment (Number of persons engaged)												
จำนวน คนทำงาน Number of persons engaged	1 - 5	6 - 10	11 - 15	16 - 20	21 - 25	26 - 30	31 - 50	51 - 100	101 - 200	201 - 500	501 - 1,000	> 1,000	
รวม	34,305	20,907	2,978	2,380	1,372	911	607	1,379	1,328	1,692	751	-	Total
การผลิต	5,554	1,493	454	686	518	381	311	573	631	631	251	-	- Manufacturing
การจัดการน้ำดื่มและสิ่งมีพิษ	79	2	7	-	40	-	30	-	-	-	-	-	- Sewerage, waste management and remediation activities
การก่อสร้าง	1,465	144	92	168	109	163	28	183	81	497	-	-	- Construction
การขายส่งและการขายปลีก การซ่อมยานยนต์ และจักรยานยนต์	2,484	1,477	214	217	150	72	52	236	66	-	-	-	- Wholesale and retail trade; repair of motor vehicles and motorcycles
การขายส่ง	2,179	1,481	307	110	70	42	30	139	-	-	-	-	- Wholesale trade
การขายปลีก	13,190	9,910	934	705	313	268	56	249	533	222	-	-	- Retail trade
การขนส่งทางบก สถานีเก็บสินค้า	151	67	26	40	18	-	-	-	-	-	-	-	- Land transport and storage
ที่พักแรม	868	77	111	105	16	22	-	120	75	342	-	-	- Accommodation
บริการอาหารและเครื่องดื่ม	5,298	4,274	588	230	68	67	30	41	-	-	-	-	- Food and beverage service activities
ข้อมูลข่าวสารและการสื่อสาร	267	173	26	-	18	-	-	50	-	-	-	-	- Information and communication
กิจกรรมอสังหาริมทรัพย์	314	195	39	14	16	-	-	50	-	-	-	-	- Real estate activities
กิจกรรมทางวิชาชีพ วิทยาศาสตร์และเทคโนโลยี	257	202	55	-	-	-	-	-	-	-	-	-	- Professional, scientific and technical activities
กิจกรรมการบริหาร และการบริการสนับสนุน	474	327	59	68	20	-	-	-	-	-	-	-	- Administrative and support service activities
ศิลปะ ความบันเทิงและนันทนาการ	149	72	16	24	16	21	-	-	-	-	-	-	- Arts, entertainment and recreation
กิจกรรมบริการอื่น ๆ	1,076	1,013	50	13	-	-	-	-	-	-	-	-	- Other service activities
กิจกรรมด้านโรงพยาบาลเอกชน	500	-	-	-	-	-	-	-	-	-	500	-	- Private hospital activities
ในเขตเทศบาล	22,299	13,059	2,303	1,544	814	652	223	874	888	1,442	500	-	Municipal area
การผลิต	2,498	968	198	186	127	43	84	64	317	511	-	-	- Manufacturing
การจัดการน้ำดื่มและสิ่งมีพิษ	2	2	-	-	-	-	-	-	-	-	-	-	- Sewerage, waste management and remediation activities
การก่อสร้าง	946	82	59	133	54	138	-	32	81	367	-	-	- Construction
การขายส่งและการขายปลีก การซ่อมยานยนต์ และจักรยานยนต์	2,037	1,045	214	202	150	72	52	236	66	-	-	-	- Wholesale and retail trade; repair of motor vehicles and motorcycles
การขายส่ง	744	342	167	61	50	21	30	73	-	-	-	-	- Wholesale trade
การขายปลีก	8,552	5,876	735	549	277	268	27	249	349	222	-	-	- Retail trade
การขนส่งทางบก สถานีเก็บสินค้า	120	36	26	40	18	-	-	-	-	-	-	-	- Land transport and storage
ที่พักแรม	795	59	111	91	16	22	-	79	75	342	-	-	- Accommodation
บริการอาหารและเครื่องดื่ม	3,840	2,840	564	230	68	67	30	41	-	-	-	-	- Food and beverage service activities
ข้อมูลข่าวสารและการสื่อสาร	223	129	26	-	18	-	-	50	-	-	-	-	- Information and communication
กิจกรรมอสังหาริมทรัพย์	312	193	39	14	16	-	-	50	-	-	-	-	- Real estate activities
กิจกรรมทางวิชาชีพ วิทยาศาสตร์และเทคโนโลยี	238	183	55	-	-	-	-	-	-	-	-	-	- Professional, scientific and technical activities
กิจกรรมการบริหาร และการบริการสนับสนุน	411	307	59	25	20	-	-	-	-	-	-	-	- Administrative and support service activities
ศิลปะ ความบันเทิงและนันทนาการ	81	60	-	-	-	21	-	-	-	-	-	-	- Arts, entertainment and recreation
กิจกรรมบริการอื่น ๆ	1,000	937	50	13	-	-	-	-	-	-	-	-	- Other service activities
กิจกรรมด้านโรงพยาบาลเอกชน	500	-	-	-	-	-	-	-	-	-	500	-	- Private hospital activities

ตาราง 16 จำนวนคนทำงานในสถานประกอบการ จำแนกตามขนาดของสถานประกอบการ (จำนวนคนทำงาน) และกิจกรรมทางเศรษฐกิจ (ต่อ)
 TABLE 16 NUMBER OF PERSONS ENGAGED IN ESTABLISHMENTS BY SIZE OF ESTABLISHMENT (NUMBER OF PERSONS ENGAGED) AND ECONOMIC ACTIVITY (CONTD.)

กิจกรรมทางเศรษฐกิจ	ขนาดของสถานประกอบการ (จำนวนคนทำงาน)											Economic activity	
	Size of establishment (Number of persons engaged)												
จำนวนคนทำงาน Number of persons engaged	1 - 5	6 - 10	11 - 15	16 - 20	21 - 25	26 - 30	31 - 50	51 - 100	101 - 200	201 - 500	501 - 1,000	> 1,000	
นอกเขตเทศบาล	12,006	7,848	836	558	259	384	505	440	250	251	-	-	Non - municipal area
การผลิต	3,056	525	500	391	213	297	247	256	120	251	-	-	- Manufacturing
การจัดทำและการบำบัดน้ำเสีย ของเสียและสิ่งปฏิกูล	77	-	7	40	-	30	-	-	-	-	-	-	- Sewerage, waste management and remediation activities
การก่อสร้าง	519	62	33	55	25	28	151	-	130	-	-	-	- Construction
การขายส่งและการขายปลีก การซ่อมแซมยานยนต์ และจักรยานยนต์	447	432	-	15	-	-	-	-	-	-	-	-	- Wholesale and retail trade; repair of motor vehicles and motorcycles
การขายส่ง	1,435	1,139	140	49	20	21	-	66	-	-	-	-	- Wholesale trade
การขายปลีก	4,638	4,034	199	36	-	29	-	184	-	-	-	-	- Retail trade
การขนส่งทางบก สถานีกับสินค้า	31	31	-	-	-	-	-	-	-	-	-	-	- Land transport and storage
ที่พักแรม	73	18	-	14	-	-	-	41	-	-	-	-	- Accommodation
บริการอาหารและเครื่องดื่ม	1,458	1,434	24	-	-	-	-	-	-	-	-	-	- Food and beverage service activities
ข้อมูลข่าวสารและการสื่อสาร	44	44	-	-	-	-	-	-	-	-	-	-	- Information and communication
กิจกรรมอสังหาริมทรัพย์	2	2	-	-	-	-	-	-	-	-	-	-	- Real estate activities
กิจกรรมทางวิชาชีพ วิทยาศาสตร์และเทคโนโลยี	19	19	-	-	-	-	-	-	-	-	-	-	- Professional, scientific and technical activities
กิจกรรมการบริการ และการบริการสนับสนุน	63	20	-	43	-	-	-	-	-	-	-	-	- Administrative and support service activities
ศิลปะ ความบันเทิงและนันทนาการ	68	12	16	16	-	-	-	-	-	-	-	-	- Arts, entertainment and recreation
กิจกรรมบริการอื่น ๆ	76	76	-	-	-	-	-	-	-	-	-	-	- Other service activities
กิจกรรมด้านโรงพยาบาลเอกชน	-	-	-	-	-	-	-	-	-	-	-	-	- Private hospital activities

ที่มา : สำนักข้อมูลสารสนเทศ, 2560 (ข้อมูลพื้นฐาน) จังหวัดยะลา สำนักงานสถิติแห่งชาติ กระทรวงดิจิทัลเพื่อเศรษฐกิจและสังคม
 Source : The 2017 Industrial Census (Basic Information), Yala Province, National Statistical Office, Ministry of Digital Economy and Society.

ตาราง 17 จำนวนสถานประกอบการ จำแนกตามขนาดของสถานประกอบการ (จำนวนลูกจ้าง) และกิจกรรมทางเศรษฐกิจ

TABLE 17 NUMBER OF ESTABLISHMENTS BY SIZE OF ESTABLISHMENT (NUMBER OF EMPLOYEES) AND ECONOMIC ACTIVITY

กิจกรรมทางเศรษฐกิจ	จำนวนสถานประกอบการ (จำนวนลูกจ้าง)	ขนาดของสถานประกอบการ (จำนวนลูกจ้าง)											รวม	Economic activity	
		Size of establishment (Number of employees)													
		1 - 5	6 - 10	11-15	16 - 20	21 - 25	26 - 30	31 - 50	51 - 100	101 - 200	201 - 500	501 - 1,000			> 1,000
จำนวนสถานประกอบการ	11,895	2,943	248	126	68	28	21	33	18	10	2	-	-	8,398	Total
การผลิต	950	278	50	39	25	10	11	10	7	5	1	-	-	514	Manufacturing
การจัดกิจการและการบำรุงรักษาของสิ่งปลูกสร้าง	5	1	-	-	2	-	1	-	-	-	-	-	-	-	1 - Severage, waste management and remediation activities
การก่อสร้าง	101	41	13	9	8	3	3	3	3	2	-	-	-	16	Construction
การขายส่งและการขายปลีก การซ่อมแซมยานยนต์ และจักรยานยนต์	817	318	18	13	7	5	2	4	1	-	-	-	-	449	Wholesale and retail trade; repair of motor vehicles and motorcycles
การขายส่ง	747	252	20	5	2	1	1	4	-	-	-	-	-	462	Wholesale trade
การขายปลีก	5,744	1,104	76	41	17	5	2	6	5	1	-	-	-	4,487	Retail trade
การขนส่งทางบก สถานีเดินรถไฟ	50	13	4	1	1	-	-	-	-	-	-	-	-	31	Land transport and storage
ที่พักแรม	59	19	12	6	1	1	-	3	2	2	-	-	-	13	Accommodation
บริการอาหารและเครื่องดื่ม	2,226	564	38	6	3	2	1	1	-	-	-	-	-	1,611	Food and beverage service activities
ข้อมูลข่าวสารและการสื่อสาร	106	32	3	-	1	-	-	-	-	-	-	-	-	69	Information and communication
กิจกรรมอสังหาริมทรัพย์	96	45	1	2	-	-	-	1	-	-	-	-	-	47	Real estate activities
กิจกรรมทางวิชาชีพ วิทยาศาสตร์และเทคโนโลยี	92	53	4	-	-	-	-	-	-	-	-	-	-	35	Professional, scientific and technical activities
กิจกรรมการบริหาร และการบริการสนับสนุน	161	67	4	2	1	-	-	-	-	-	-	-	-	87	Administrative and support service activities
ศิลปะ ความบันเทิงและนันทนาการ	45	12	3	1	-	1	-	-	-	-	-	-	-	28	Arts, entertainment and recreation
กิจกรรมบริการอื่น ๆ	695	144	2	1	-	-	-	-	-	-	-	-	-	548	Other service activities
กิจกรรมด้านโรงพยาบาลเอกชน	1	-	-	-	-	-	-	-	-	-	-	-	-	1	- Private hospital activities
ไม่ชัดเจน	7,089	2,374	191	86	43	20	6	20	16	8	1	-	-	4,324	Municipal area
การผลิต	522	205	17	11	6	3	1	2	5	4	-	-	-	268	Manufacturing
การจัดการและการบำรุงรักษาของสิ่งปลูกสร้าง	1	-	-	-	-	-	-	-	-	-	-	-	-	1	1 - Severage, waste management and remediation activities
การก่อสร้าง	62	23	10	7	6	2	-	1	3	1	-	-	-	9	Construction
การขายส่งและการขายปลีก การซ่อมแซมยานยนต์ และจักรยานยนต์	540	273	18	12	7	5	2	4	1	-	-	-	-	218	Wholesale and retail trade; repair of motor vehicles and motorcycles
การขายส่ง	171	82	13	5	-	1	1	2	-	-	-	-	-	67	Wholesale trade
การขายปลีก	3,293	904	65	35	17	5	1	6	5	1	-	-	-	2,254	Retail trade
การขนส่งทางบก สถานีเดินรถไฟ	23	11	4	1	1	-	-	-	-	-	-	-	-	6	Land transport and storage
ที่พักแรม	48	18	12	5	1	1	-	2	2	2	-	-	-	5	Accommodation
บริการอาหารและเครื่องดื่ม	1,369	514	38	6	3	2	1	1	-	-	-	-	-	804	Food and beverage service activities
ข้อมูลข่าวสารและการสื่อสาร	77	30	3	-	1	-	-	1	-	-	-	-	-	42	Information and communication
กิจกรรมอสังหาริมทรัพย์	95	45	1	2	-	-	-	1	-	-	-	-	-	46	Real estate activities
กิจกรรมทางวิชาชีพ วิทยาศาสตร์และเทคโนโลยี	81	50	4	-	-	-	-	-	-	-	-	-	-	27	Professional, scientific and technical activities
กิจกรรมการบริหาร และการบริการสนับสนุน	148	66	4	1	1	-	-	-	-	-	-	-	-	76	Administrative and support service activities
ศิลปะ ความบันเทิงและนันทนาการ	34	10	-	-	-	1	-	-	-	-	-	-	-	23	Arts, entertainment and recreation
กิจกรรมบริการอื่น ๆ	624	143	2	1	-	-	-	-	-	-	-	-	-	478	Other service activities
กิจกรรมด้านโรงพยาบาลเอกชน	1	-	-	-	-	-	-	-	-	-	-	-	-	1	- Private hospital activities

ตาราง 17 จำนวนสถานประกอบการ จำแนกตามขนาดของสถานประกอบการ (จำนวนลูกจ้าง) และกิจกรรมทางเศรษฐกิจ (ต่อ)
 TABLE 17 NUMBER OF ESTABLISHMENTS BY SIZE OF ESTABLISHMENT (NUMBER OF EMPLOYEES) AND ECONOMIC ACTIVITY (CONTD.)

กิจกรรมทางเศรษฐกิจ	จำนวน สถานประกอบการ Number of establishments	ขนาดของสถานประกอบการ (จำนวนลูกจ้าง) Size of establishment (Number of employees)											Economic activity			
		ไม่														
		1 - 5	6 - 10	11-15	16 - 20	21 - 25	26 - 30	31 - 50	51 - 100	101 - 200	201 - 500	501 - 1,000		> 1,000		
นอกเขตเทศบาล	4,806	569	57	40	25	8	15	13	2	2	2	1	-	-	4,074	Non - municipal area
การผลิต	428	73	33	28	19	7	10	8	2	1	1	1	-	-	246	Manufacturing
การจัดการและการบำบัดน้ำเสีย ของเสียและสิ่งปฏิกูล	4	1	-	-	2	-	1	-	-	-	-	-	-	-	-	- Sewerage, waste management and remediation activities
การก่อสร้าง	39	18	3	2	2	1	3	2	-	1	-	-	-	-	7	Construction
การขายส่งและการขายปลีก การซ่อมแซมยานยนต์ และจักรยานยนต์	277	45	-	1	-	-	-	-	-	-	-	-	-	-	231	Wholesale and retail trade; repair of motor vehicles and motorcycles
การขายส่ง	576	170	7	-	2	-	-	2	-	-	-	-	-	-	395	Wholesale trade
การขายปลีก	2,451	200	11	6	-	-	1	-	-	-	-	-	-	-	2,233	Retail trade
การขนส่งทางบก สถานีขนส่งสินค้า	27	2	-	-	-	-	-	-	-	-	-	-	-	-	25	Land transport and storage
ที่พักแรม	11	1	-	1	-	-	-	1	-	-	-	-	-	-	8	Accommodation
บริการอาหารและเครื่องดื่ม	857	50	-	-	-	-	-	-	-	-	-	-	-	-	807	Food and beverage service activities
ข้อมูลข่าวสารและการสื่อสาร	29	2	-	-	-	-	-	-	-	-	-	-	-	-	27	Information and communication
กิจกรรมอสังหาริมทรัพย์	1	-	-	-	-	-	-	-	-	-	-	-	-	-	1	Real estate activities
กิจกรรมทางวิชาชีพ วิทยาศาสตร์และเทคโนโลยี	11	3	-	-	-	-	-	-	-	-	-	-	-	-	8	Professional, scientific and technical activities
กิจกรรมการบริหาร และการบริการสนับสนุน	13	1	-	1	-	-	-	-	-	-	-	-	-	-	11	Administrative and support service activities
ศิลปะ วัฒนธรรมและนันทนาการ	11	2	3	1	-	-	-	-	-	-	-	-	-	-	5	Arts, entertainment and recreation
กิจกรรมอื่น ๆ	71	1	-	-	-	-	-	-	-	-	-	-	-	-	70	Other service activities
กิจกรรมด้านโรงพยาบาลเอกชน	-	-	-	-	-	-	-	-	-	-	-	-	-	-	-	- Private hospital activities

ที่มา : สำนักอุตสาหกรรม พ.ศ. 2560 (ข้อมูลพื้นฐาน) จังหวัดยะลา สำนักงานสถิติแห่งชาติ กระทรวงดิจิทัลเพื่อเศรษฐกิจและสังคม
 Source : The 2017 Industrial Census (Basic Information), Yala Province, National Statistical Office, Ministry of Digital Economy and Society.

ตาราง 18 จำนวนลูกจ้างในสถานประกอบการ จำแนกตามขนาดของสถานประกอบการ (จำนวนคนทำงาน) และกิจกรรมทางเศรษฐกิจ
 TABLE 18 NUMBER OF EMPLOYEES IN ESTABLISHMENTS BY SIZE OF ESTABLISHMENT (NUMBER OF PERSONS ENGAGED) AND ECONOMIC ACTIVITY

กิจกรรมทางเศรษฐกิจ	จำนวน ลูกจ้าง Number of employees	ขนาดของสถานประกอบการ (จำนวนคนทำงาน) Size of establishment (Number of persons engaged)										Economic activity
		1 - 5	6 - 10	11 - 15	16 - 20	21 - 25	26 - 30	31 - 50	51 - 100	101 - 200	201 - 500	
รวม	16,251	4,462	2,230	2,025	1,256	846	580	1,303	1,118	1,680	751	Total
การผลิต	4,300	464	380	610	473	246	368	310	567	631	251	Manufacturing
การจัดการและการบำบัดน้ำเสีย ของเสียและสิ่งปฏิกูล	71	-	4	-	38	-	29	-	-	-	-	Sewerage, waste management and remediation activities
การก่อสร้าง	1,305	67	71	148	97	149	26	176	81	490	-	Construction
การขายส่งและการขายปลีก การซ่อมแซมยานยนต์ และจักรยานยนต์	1,433	516	165	206	143	69	49	219	66	-	-	Wholesale and retail trade; repair of motor vehicles and motorcycles
การขายส่ง	950	385	217	85	62	41	28	132	-	-	-	Wholesale trade
การขายปลีก	4,232	1,614	697	589	285	237	53	207	329	221	-	Retail trade
การขนส่งทางบก สถานีที่เก็บสินค้า	103	27	24	34	18	-	-	-	-	-	-	Land transport and storage
ที่พักแรม	795	34	92	99	16	22	-	119	75	338	-	Accommodation
บริการอาหารและเครื่องดื่ม	1,615	859	386	180	62	61	27	40	-	-	-	Food and beverage service activities
ข้อมูลข่าวสารและการสื่อสาร	129	37	24	-	18	-	-	50	-	-	-	Information and communication
ข้อมูลข่าวสารและโทรคมนาคม	160	58	26	11	15	-	-	50	-	-	-	Real estate activities
กิจกรรมทางวิชาชีพ วิทยาศาสตร์และเทคโนโลยี	127	82	45	-	-	-	-	-	-	-	-	Professional, scientific and technical activities
กิจกรรมการบริหาร และการบริการสนับสนุน	192	97	47	29	19	-	-	-	-	-	-	Administrative and support service activities
ศิลปะ ความบันเทิงและนันทนาการ	84	18	13	22	10	21	-	-	-	-	-	Arts, entertainment and recreation
กิจกรรมบริการอื่น ๆ	255	204	39	12	-	-	-	-	-	-	-	Other service activities
กิจกรรมด้านโรงพยาบาลเอกชน	500	-	-	-	-	-	-	-	-	-	-	500 Private hospital activities
ในเขตเทศบาล	11,970	3,630	1,799	1,360	767	597	211	809	867	1,430	500	Municipal area
การผลิต	1,784	326	156	168	121	42	80	64	316	511	-	Manufacturing
การจัดการและการบำบัดน้ำเสีย ของเสียและสิ่งปฏิกูล	-	-	-	-	-	-	-	-	-	-	-	Sewerage, waste management and remediation activities
การก่อสร้าง	855	43	50	117	48	124	-	32	81	360	-	Construction
การขายส่งและการขายปลีก การซ่อมแซมยานยนต์ และจักรยานยนต์	1,346	443	165	192	143	69	49	219	66	-	-	Wholesale and retail trade; repair of motor vehicles and motorcycles
การขายส่ง	496	139	142	55	43	21	28	68	-	-	-	Wholesale trade
การขายปลีก	3,719	1,343	603	488	264	237	27	207	329	221	-	Retail trade
การขนส่งทางบก สถานีที่เก็บสินค้า	101	25	24	34	18	-	-	-	-	-	-	Land transport and storage
ที่พักแรม	741	33	92	86	16	22	-	79	75	338	-	Accommodation
บริการอาหารและเครื่องดื่ม	1,549	793	386	180	62	61	27	40	-	-	-	Food and beverage service activities
ข้อมูลข่าวสารและการสื่อสาร	127	35	24	-	18	-	-	50	-	-	-	Information and communication
ข้อมูลข่าวสารและโทรคมนาคม	160	58	26	11	15	-	-	50	-	-	-	Real estate activities
กิจกรรมทางวิชาชีพ วิทยาศาสตร์และเทคโนโลยี	124	79	45	-	-	-	-	-	-	-	-	Professional, scientific and technical activities
กิจกรรมการบริหาร และการบริการสนับสนุน	177	94	47	17	19	-	-	-	-	-	-	Administrative and support service activities
ศิลปะ ความบันเทิงและนันทนาการ	37	16	-	-	-	21	-	-	-	-	-	Arts, entertainment and recreation
กิจกรรมบริการอื่น ๆ	254	203	39	12	-	-	-	-	-	-	-	Other service activities
กิจกรรมด้านโรงพยาบาลเอกชน	500	-	-	-	-	-	-	-	-	-	-	500 Private hospital activities

ตาราง 18 จำนวนลูกจ้างในสถานประกอบการ จำแนกตามขนาดของสถานประกอบการ (จำนวนคนทำงาน) และกิจกรรมทางเศรษฐกิจ (ต่อ)

TABLE 18 NUMBER OF EMPLOYEES IN ESTABLISHMENTS BY SIZE OF ESTABLISHMENT (NUMBER OF PERSONS ENGAGED) AND ECONOMIC ACTIVITY (CONTD.)

กิจกรรมทางเศรษฐกิจ Economic activity	จำนวน ลูกจ้าง Number of employees	ขนาดของสถานประกอบการ (จำนวนคนทำงาน) Size of establishment (Number of persons engaged)													
		1 - 5	6 - 10	11- 15	16 - 20	21 - 25	26 - 30	31 - 50	51 - 100	101 - 200	201 - 500	Non - municipal area			
นอกเขตเทศบาล	4,281	832	431	665	489	249	369	494	251	250	251	251	251	251	251
การผลิต	2,516	138	224	442	352	204	288	246	251	120	251	251	251	251	251
การจัดการและการบำบัดน้ำเสีย ของเสียและสิ่งมีพิษ	71	-	4	-	38	-	29	-	-	-	-	-	-	-	-
การค้าปลีก	450	24	21	31	49	25	26	144	-	130	-	-	-	-	-
การขายส่งและการขายปลีก การซ่อมแซมยานยนต์ และจักรยานยนต์	87	73	-	14	-	-	-	-	-	-	-	-	-	-	-
การขายส่ง	454	246	75	30	19	20	-	64	-	-	-	-	-	-	-
การขายปลีก	513	271	94	101	21	-	26	-	-	-	-	-	-	-	-
การขายส่งทางบก สถานีเก็บสินค้า	2	2	-	-	-	-	-	-	-	-	-	-	-	-	-
ที่พักแรม	54	1	-	13	-	-	-	40	-	-	-	-	-	-	-
บริการอาหารและเครื่องดื่ม	66	66	-	-	-	-	-	-	-	-	-	-	-	-	-
ข้อมูลข่าวสารและการสื่อสาร	2	2	-	-	-	-	-	-	-	-	-	-	-	-	-
กิจกรรมอสังหาริมทรัพย์	-	-	-	-	-	-	-	-	-	-	-	-	-	-	-
กิจกรรมทางวิชาชีพ วิทยาศาสตร์และเทคโนโลยี	3	3	-	-	-	-	-	-	-	-	-	-	-	-	-
กิจกรรมการบริหาร และการบริการสนับสนุน	15	3	-	12	-	-	-	-	-	-	-	-	-	-	-
ศิลปะ ความบันเทิงและนันทนาการ	47	2	13	22	10	-	-	-	-	-	-	-	-	-	-
กิจกรรมบริการอื่น ๆ	1	1	-	-	-	-	-	-	-	-	-	-	-	-	-
กิจกรรมด้านโรงพยาบาลเอกชน	-	-	-	-	-	-	-	-	-	-	-	-	-	-	-

ที่มา : สำนักข้อมูลสารสนเทศ, พ.ศ. 2560 (ข้อมูลพื้นฐาน) จังหวัดยะลา สำนักงานสถิติแห่งชาติ กระทรวงดิจิทัลเพื่อเศรษฐกิจและสังคม
Source : The 2017 Industrial Census (Basic Information), Yala Province, National Statistical Office, Ministry of Digital Economy and Society.

ตาราง 19 จำนวนของสถานประกอบการธุรกิจ จำนวนตามระยะเวลาการดำเนินงาน และกิจกรรมทางเศรษฐกิจ
TABLE 19 NUMBER OF BUSINESS ESTABLISHMENTS BY PERIOD OF OPERATION AND ECONOMIC ACTIVITY

กิจกรรมทางเศรษฐกิจ	จำนวน สถานประกอบการ Number of establishments	ระยะเวลาการดำเนินงาน (ปี) Period of operation (Year)					Economic activity
		< 5	5 - 9	10 - 19	20 - 29	≥ 30	
รวม	11,895	3,405	3,166	3,927	923	474	Total
การผลิต	950	172	250	358	116	54	Manufacturing
การจัดการและการบำบัดน้ำเสีย ของเสียและสิ่งปฏิกูล	5	1	1	2	-	1	Sewerage, waste management and remediation activities
การก่อสร้าง	101	17	35	34	11	4	Construction
การขายส่งและการขายปลีก การซ่อมแซมยานยนต์ และจักรยานยนต์	817	155	219	322	84	37	Wholesale and retail trade; repair of motor vehicles and motorcycles
การขายส่ง	747	150	226	308	49	14	Wholesale trade
การขายปลีก	5,744	1,846	1,445	1,810	394	249	Retail trade
การขนส่งทางบก สถานที่เก็บสินค้า	50	4	13	21	10	2	Land transport and storage
ที่พักแรม	59	12	7	10	17	13	Accommodation
บริการอาหารและเครื่องดื่ม	2,226	666	594	721	181	64	Food and beverage service activities
ข้อมูลข่าวสารและการสื่อสาร	106	48	43	12	1	2	Information and communication
กิจกรรมอสังหาริมทรัพย์	96	16	20	46	12	2	Real estate activities
กิจกรรมทางวิชาชีพ วิทยาศาสตร์และเทคโนโลยี	92	29	21	27	12	3	Professional, scientific and technical activities
กิจกรรมการบริหาร และการบริการสนับสนุน	161	43	58	52	6	2	Administrative and support service activities
ศิลปะ ความบันเทิงและนันทนาการ	45	21	11	8	2	3	Arts, entertainment and recreation
กิจกรรมบริการอื่น ๆ	695	225	223	195	28	24	Other service activities
กิจกรรมด้านโรงพยาบาลเอกชน	1	-	-	1	-	-	Private hospital activities

ตาราง 19 จำนวนของสถานประกอบการธุรกิจ จำแนกตามระยะเวลาการดำเนินงาน และกิจกรรมทางเศรษฐกิจ (ต่อ)
 TABLE 19 NUMBER OF BUSINESS ESTABLISHMENTS BY PERIOD OF OPERATION AND ECONOMIC ACTIVITY (CONTD.)

กิจกรรมทางเศรษฐกิจ	จำนวน สถานประกอบการ Number of establishments	ระยะเวลาการดำเนินงาน (ปี) Period of operation (Year)					Economic activity
		< 5	5 - 9	10 - 19	20 - 29	≥ 30	
ในประเทศไทย	7,089	2,067	1,805	2,153	654	410	Municipal area
การผลิต	522	99	121	185	70	47	Manufacturing
การจัดการและการบำบัดน้ำเสีย ของเสียและสิ่งปฏิกูล	1	-	-	-	-	1	Sewerage, waste management and remediation activities
การก่อสร้าง	62	11	20	20	8	3	Construction
การขายส่งและการขายปลีก การซ่อมแซมยานยนต์ และจักรยานยนต์	540	80	142	210	72	36	Wholesale and retail trade; repair of motor vehicles and motorcycles
การขายส่ง	171	25	46	72	19	9	Wholesale trade
การขายปลีก	3,293	1,077	749	968	282	217	Retail trade
การขนส่งทางบก สถานที่เก็บสินค้า	23	2	8	2	10	1	Land transport and storage
ที่พักแรม	48	3	5	10	17	13	Accommodation
บริการอาหารและเครื่องดื่ม	1,369	447	382	377	116	47	Food and beverage service activities
ข้อมูลข่าวสารและการสื่อสาร	77	28	35	12	-	2	Information and communication
กิจกรรมอสังหาริมทรัพย์	95	16	20	45	12	2	Real estate activities
กิจกรรมทางวิชาชีพ วิทยาศาสตร์และเทคโนโลยี	81	24	18	24	12	3	Professional, scientific and technical activities
กิจกรรมการบริหาร และการบริการสนับสนุน	148	39	53	48	6	2	Administrative and support service activities
ศิลปะ ความบันเทิงและนันทนาการ	34	12	10	7	2	3	Arts, entertainment and recreation
กิจกรรมบริการอื่น ๆ	624	204	196	172	28	24	Other service activities
กิจกรรมด้านโรงพยาบาลเอกชน	1	-	-	1	-	-	Private hospital activities

ตาราง 19 จำนวนของสถานประกอบการธุรกิจ จำแนกตามระยะเวลาการดำเนินงาน และกิจกรรมทางเศรษฐกิจ (ต่อ)
 TABLE 19 NUMBER OF BUSINESS ESTABLISHMENTS BY PERIOD OF OPERATION AND ECONOMIC ACTIVITY (CONTD.)

กิจกรรมทางเศรษฐกิจ	จำนวน สถานประกอบการ Number of establishments	ระยะเวลาการดำเนินงาน (ปี) Period of operation (Year)					Economic activity
		< 5	5 - 9	10 - 19	20 - 29	≥ 30	
นอกเขตเทศบาล	4,806	1,338	1,361	1,774	269	64	Non - municipal area
การผลิต	428	73	129	173	46	7	Manufacturing
การจัดการและการบำบัดน้ำเสีย ของเสียและสิ่งปฏิกูล	4	1	1	2	-	-	Sewerage, waste management and remediation activities
การก่อสร้าง	39	6	15	14	3	1	Construction
การขายส่งและการขายปลีก การซ่อมแซมยานยนต์ และจักรยานยนต์	277	75	77	112	12	1	Wholesale and retail trade; repair of motor vehicles and motorcycles
การขายส่ง	576	125	180	236	30	5	Wholesale trade
การขายปลีก	2,451	769	696	842	112	32	Retail trade
การขนส่งทางบก สถานีเก็บสินค้า	27	2	5	19	-	1	Land transport and storage
ที่พักแรม	11	9	2	-	-	-	Accommodation
บริการอาหารและเครื่องดื่ม	857	219	212	344	65	17	Food and beverage service activities
ข้อมูลข่าวสารและการสื่อสาร	29	20	8	-	1	-	Information and communication
กิจกรรมอสังหาริมทรัพย์	1	-	-	1	-	-	Real estate activities
กิจกรรมทางวิชาชีพ วิทยาศาสตร์และเทคโนโลยี	11	5	3	3	-	-	Professional, scientific and technical activities
กิจกรรมการบริหาร และการบริการสนับสนุน	13	4	5	4	-	-	Administrative and support service activities
ศิลปะ ความบันเทิงและนันทนาการ	11	9	1	1	-	-	Arts, entertainment and recreation
กิจกรรมบริการอื่น ๆ	71	21	27	23	-	-	Other service activities
กิจกรรมด้านโรงพยาบาลเอกชน	-	-	-	-	-	-	Private hospital activities

ที่มา : สำนักข้อมูลสารสนเทศ สำนักงานสถิติแห่งชาติ กระทรวงดิจิทัลเพื่อเศรษฐกิจและสังคม

Source : The 2017 Industrial Census (Basic Information), Yala Province, National Statistical Office, Ministry of Digital Economy and Society.

ตาราง 20 จำนวนสถานประกอบการ จำนวนตามการมีการใช้เทคโนโลยีสารสนเทศและการสื่อสาร และกิจกรรมทางเศรษฐกิจ

TABLE 20 NUMBER OF ESTABLISHMENTS BY THE USE OF INFORMATION AND COMMUNICATION TECHNOLOGY AND ECONOMIC ACTIVITY

จำนวน สถานประกอบการ Number of establishments	กิจการทางเศรษฐกิจ Economic activity	การมีการใช้เทคโนโลยีสารสนเทศและการสื่อสาร / The use of information and communication technology										Total	
		การใช้คอมพิวเตอร์ Use computer		การใช้อินเทอร์เน็ต Use internet		การขายสินค้าหรือบริการผ่านอินเทอร์เน็ต Sales of goods via internet		การขายผ่านทางเว็บไซต์ Sale through website		การขายผ่านทางโซเชียลมีเดีย Social Network			ไม่มี No
		ใช้ / Use	ไม่ใช้ / None	ใช่ / Yes	ไม่ใช่ / No	ของตนเอง Own website	ของคนอื่น Other website	อีเล็คทรอนิกส์ e-Marketplace	ไม่มี No				
รวม		875	15	11,005	758	11,137	26	4	54	126	11,731		
การผลิต		93	1	856	73	877	2	-	9	10	934	Manufacturing	
การจัดการและการบำบัดน้ำเสีย ของเสียและสิ่งปฏิกูล		-	-	5	-	5	-	-	-	-	-	5	5
การก่อสร้าง		27	-	74	25	76	1	-	-	1	99	Construction	
การขายส่งและการขายปลีก การซ่อมแซมยานยนต์ และจักรยานยนต์		67	-	750	62	755	12	-	3	6	800	Wholesale and retail trade; repair of motor vehicles and motorcycles	
การขายส่ง		19	-	728	21	726	1	-	2	3	744	Wholesale trade	
การขายปลีก		311	7	5,426	260	5,484	2	3	27	59	5,676	Retail trade	
การขนส่งทางบก สถานีเก็บสินค้า		6	-	44	5	45	-	-	-	-	50	Land transport and storage	
ที่พักแรม		30	-	29	29	30	1	-	-	11	48	Accommodation	
บริการอาหารและเครื่องดื่ม		38	3	2,185	28	2,198	-	-	1	6	2,220	Food and beverage service activities	
ข้อมูลข่าวสารและการสื่อสาร		88	1	17	82	24	1	-	3	8	95	Information and communication	
กิจกรรมสิ่งพิมพ์		29	-	67	24	72	2	-	-	1	93	Real estate activities	
กิจกรรมทางวิชาชีพ วิทยาศาสตร์และเทคโนโลยี		55	-	37	47	45	1	-	2	4	86	Professional, scientific and technical activities	
กิจกรรมการบริหาร และการบริการสนับสนุน		61	-	100	49	112	3	1	6	10	147	Administrative and support service activities	
ศิลปะ ความบันเทิงและนันทนาการ		16	1	28	18	27	-	-	-	3	42	Arts, entertainment and recreation	
กิจกรรมบริการอื่น ๆ		34	2	659	34	661	-	-	1	4	691	Other service activities	
กิจกรรมด้านโรงพยาบาลเอกชน		1	-	-	1	-	-	-	-	-	1	Private hospital activities	
ในเขตพื้นที่บาล		782	11	6,296	653	6,436	22	2	41	96	6,971	Municipal area	
การผลิต		65	1	456	46	476	-	-	4	7	515	Manufacturing	
การจัดการและการบำบัดน้ำเสีย ของเสียและสิ่งปฏิกูล		-	-	1	-	1	-	-	-	-	-	1	1
การก่อสร้าง		26	-	36	23	39	1	-	-	-	61	Construction	
การขายส่งและการขายปลีก การซ่อมแซมยานยนต์ และจักรยานยนต์		64	-	476	57	483	11	-	3	4	526	Wholesale and retail trade; repair of motor vehicles and motorcycles	
การขายส่ง		16	-	155	15	156	1	-	2	3	168	Wholesale trade	
การขายปลีก		285	4	3,004	234	3,059	2	1	22	54	3,236	Retail trade	
การขนส่งทางบก สถานีเก็บสินค้า		6	-	17	5	18	-	-	-	-	23	Land transport and storage	
ที่พักแรม		24	-	24	18	30	-	-	-	-	48	Accommodation	
บริการอาหารและเครื่องดื่ม		37	3	1,329	26	1,343	-	-	1	5	1,364	Food and beverage service activities	
ข้อมูลข่าวสารและการสื่อสาร		74	1	2	70	7	1	-	1	6	70	Information and communication	
กิจกรรมสิ่งพิมพ์		29	-	66	24	71	2	-	-	1	92	Real estate activities	
กิจกรรมทางวิชาชีพ วิทยาศาสตร์และเทคโนโลยี		52	-	29	44	37	1	-	1	3	77	Professional, scientific and technical activities	
กิจกรรมการบริหาร และการบริการสนับสนุน		59	-	89	47	101	3	1	6	9	135	Administrative and support service activities	
ศิลปะ ความบันเทิงและนันทนาการ		11	-	23	11	23	-	-	-	-	34	Arts, entertainment and recreation	
กิจกรรมบริการอื่น ๆ		33	2	589	32	592	-	-	1	4	620	Other service activities	
กิจกรรมด้านโรงพยาบาลเอกชน		1	-	-	1	-	-	-	-	-	1	Private hospital activities	

ตาราง 20 จำนวนสถานประกอบการ จำแนกตามการมีเทคโนโลยีสารสนเทศและการสื่อสาร และกิจกรรมทางเศรษฐกิจ (ต่อ)

TABLE 20 NUMBER OF ESTABLISHMENTS BY THE USE OF INFORMATION AND COMMUNICATION TECHNOLOGY AND ECONOMIC ACTIVITY (CONTD.)

กิจกรรมทางเศรษฐกิจ Economic activity	จำนวน สถานประกอบการ Number of establishments	การมีเทคโนโลยีสารสนเทศและการสื่อสาร / The use of information and communication technology										พื้นที่ Non - municipal area	
		การใช้คอมพิวเตอร์ Use computer		การใช้อินเทอร์เน็ต Use internet		การขายสินค้าหรือบริการผ่านอินเทอร์เน็ต Sales of goods via internet		การขายผ่านทางโซเชียลมีเดีย Social Network		การขายผ่านทางแพลตฟอร์มออนไลน์ e-Marketplace			ไม่มี No
		ใช้ / Use	ไม่ใช้ / None	ใช่ / Yes	ไม่ใช่ / No	ของตนเอง Sale through own website	ของตนเอง Sale through other website	ของตนเอง Sale through own website	ของตนเอง Sale through other website				
นอกเขตเทศบาล	4,806	93	4	4,709	105	4,701	2	13	30	4,760	Non - municipal area		
การผลิต	428	28	-	400	27	401	2	5	3	419	Manufacturing		
การจัดการและการบำบัดน้ำเสีย ของเสียและสิ่งปฏิกูล	4	-	-	4	-	4	-	-	-	4	Severage, waste management and remediation activities		
การก่อสร้าง	39	1	-	38	2	37	-	-	1	38	Construction		
การขายส่งและการขายปลีก การซ่อมแซมยานยนต์ และจักรยานยนต์	277	3	-	274	5	272	1	-	2	274	Wholesale and retail trade; repair of motor vehicles and motorcycles		
การขายส่ง	576	3	-	573	6	570	-	-	-	576	Wholesale trade		
การขายปลีก	2,451	26	3	2,422	26	2,425	2	5	5	2,440	Retail trade		
การขนส่งทางบก สถานีเก็บสินค้า	27	-	-	27	-	27	-	-	-	27	Land transport and storage		
ที่พักแรม	11	6	-	5	11	-	1	-	11	-	Accommodation		
บริการอาหารและเครื่องดื่ม	857	1	-	856	2	855	-	-	1	856	Food and beverage service activities		
ข้อมูลข่าวสารและการสื่อสาร	29	14	-	15	12	17	-	2	2	25	Information and communication		
กิจกรรมอสังหาริมทรัพย์	1	-	-	1	-	1	-	-	-	1	Real estate activities		
กิจกรรมทางวิชาชีพ วิทยาศาสตร์และเทคโนโลยี	11	3	-	8	3	8	-	1	1	9	Professional, scientific and technical activities		
กิจกรรมการบริหาร และการบริการสนับสนุน	13	2	-	11	2	11	-	-	1	12	Administrative and support service activities		
ศิลปะ ความบันเทิงและนันทนาการ	11	5	1	5	7	4	-	-	3	8	Arts, entertainment and recreation		
กิจกรรมบริการอื่น ๆ	71	1	-	70	2	69	-	-	-	71	Other service activities		
กิจกรรมด้านโรงพยาบาลเอกชน	-	-	-	-	-	-	-	-	-	-	Private hospital activities		

ที่มา : สำนักงานยุทธศาสตร์การวิจัยและพัฒนาจังหวัดยะลา สำนักงานสถิติแห่งชาติ กระทรวงดิจิทัลเพื่อเศรษฐกิจและสังคม
Source : The 2017 Industrial Census (Basic Information), Yala Province, National Statistical Office, Ministry of Digital Economy and Society.