



สำมะโนธุรกิจและอุตสาหกรรม พ.ศ. 2555
: ธุรกิจทางการค้าและธุรกิจทางการบริการ
THE 2012 BUSINESS AND INDUSTRIAL CENSUS
: TRADE AND SERVICES INDUSTRY

ภาคตะวันออกเฉียงเหนือ
NORTHEASTERN REGION



สำนักงานสถิติแห่งชาติ

กระทรวงเทคโนโลยีสารสนเทศและการสื่อสาร

NATIONAL STATISTICAL OFFICE

MINISTRY OF INFORMATION AND COMMUNICATION TECHNOLOGY

คำนำ

บทสรุปผู้บริหาร

สารบัญแผนภูมิ

สารบัญตาราง

บทที่ 1 บทนำ

- ❖ ความเป็นมา
- ❖ ขอบข่ายและคุ้มครอง
- ❖ รายการข้อมูลที่เก็บรวบรวม
- ❖ วัตถุประสงค์
- ❖ คาบเวลาอ้างอิง
- ❖ ประโยชน์ของข้อมูล

บทที่ 2 สรุปข้อมูลที่สำคัญ

- ❖ ข้อมูลทั่วไปของสถานประกอบการธุรกิจฯ
- ❖ ข้อมูลสถิติที่สำคัญ จำแนกตามขนาดของสถานประกอบการและหมวดย่อยธุรกิจฯ
- ❖ ปัญหาและอุปสรรคของสถานประกอบการธุรกิจฯ
- ❖ ความช่วยเหลือที่ต้องการจากหน่วยงานของรัฐ
- ❖ การเปรียบเทียบการดำเนินงานธุรกิจทางการค้าและธุรกิจทางการบริการในระยะ 10 ปีที่ผ่านมา

ตารางสถิติ

- ❖ ตอนที่ 1 ข้อมูลการดำเนินงานกิจการของสถานประกอบการธุรกิจฯ จำแนกตามขนาดของสถานประกอบการ
- ❖ ตอนที่ 2 ข้อมูลการดำเนินงานกิจการของสถานประกอบการธุรกิจฯ จำแนกตามจังหวัด
- ❖ ตอนที่ 3 ข้อมูลการดำเนินงานกิจการของสถานประกอบการธุรกิจฯ จำแนกตามประเภทธุรกิจ

ภาคผนวก

- ❖ ภาคผนวก ก ระเบียบวิธี
- ❖ ภาคผนวก ข คำนิยาม

คณะผู้จัดทำ CD-ROM

หน่วยงานที่เผยแพร่

ตารางสถิติในรูปแบบ Format Excel

- ❖ ตอนที่ 1 ข้อมูลการดำเนินงานกิจการของสถานประกอบการธุรกิจฯ จำแนกตามขนาดของสถานประกอบการ
- ❖ ตอนที่ 2 ข้อมูลการดำเนินงานกิจการของสถานประกอบการธุรกิจฯ จำแนกตามจังหวัด
- ❖ ตอนที่ 3 ข้อมูลการดำเนินงานกิจการของสถานประกอบการธุรกิจฯ จำแนกตามประเภทธุรกิจ

หน่วยงานเจ้าของเรื่อง

สำนักสถิติเศรษฐกิจและสังคม
สำนักงานสถิติแห่งชาติ
โทรศัพท์ 0 214 21240-2
โทรสาร 0 214 38134
ไปรษณีย์อิเล็กทรอนิกส์ ebusines@nso.go.th

Division-in-Charge

Economic and Social Statistics Bureau
National Statistical Office,
Tel. + 66 (0) 214 21240-2
Fax : + 66 (0) 214 38134
E- mail : ebusines@nso.go.th

หน่วยงานที่เผยแพร่

สำนักสถิติพยากรณ์
สำนักงานสถิติแห่งชาติ
ศูนย์ราชการเฉลิมพระเกียรติ 80 พรรษาฯ
อาคารรัฐประศาสนภักดี ชั้น 2
ถนนแจ้งวัฒนะ เขตหลักสี่
กทม. 10210
โทรศัพท์ 0 214 17498
โทรสาร 0 214 38132
ไปรษณีย์อิเล็กทรอนิกส์ binfopub@nso.go.th

Distributed by

Statistical Forecasting Bureau
National Statistical Office,
The Government Complex,
Ratthaprasasanabhakti Building, 2nd Floor
Chaeng Watthana Rd., Laksi
Bangkok 10210, THAILAND
Tel. + 66 (0) 214 17498
Fax : + 66 (0) 214 38132
E- mail : binfopub@nso.go.th
[http : // www.nso.go.th](http://www.nso.go.th)

ปีที่จัดพิมพ์

2556

Published

2013

ISBN 978-974-11-3082-5

คำนำ

เนื่องจากปัจจุบันโครงสร้างการดำเนินธุรกิจและอุตสาหกรรมของประเทศมีการเปลี่ยนแปลงไปอย่างรวดเร็ว โดยเฉพาะอุตสาหกรรมการผลิตนับเป็นกิจกรรมทางเศรษฐกิจสาขาหนึ่งที่มีบทบาทอย่างมากต่อระบบเศรษฐกิจของประเทศไทย จึงเห็นได้ว่าโครงสร้างของระบบเศรษฐกิจของประเทศขึ้นอยู่กับอุตสาหกรรมค่อนข้างมาก ประกอบกับปัจจุบันมีการประกอบธุรกิจทั้งทางด้านการค้า การบริการและอุตสาหกรรมการผลิตใหม่ ๆ เกิดขึ้น รวมทั้งการประกอบอุตสาหกรรมขนาดเล็ก และอุตสาหกรรมในครัวเรือน ก็ มีบทบาทสำคัญต่อการเจริญเติบโตทางเศรษฐกิจโดยรวมของประเทศเพิ่มขึ้น ดังนั้นข้อมูลสถิติและสารสนเทศโครงสร้างพื้นฐานเกี่ยวกับการประกอบธุรกิจดังกล่าว จึงมีความสำคัญและจำเป็นสำหรับภาครัฐและเอกชนใช้ในการกำหนดนโยบายและวางแผนพัฒนาด้านเศรษฐกิจและอุตสาหกรรมทั้งในระดับประเทศ และระดับจังหวัด เพื่อเพิ่มศักยภาพการแข่งขันในเวทีการค้าโลก สำนักงานสถิติแห่งชาติ ซึ่งเป็นหน่วยงานที่รับผิดชอบในการจัดเก็บข้อมูลทั้งทางด้านเศรษฐกิจ และสังคมของประเทศ จำเป็นจะต้องจัดหาข้อมูลสถิติที่เกี่ยวข้อง เพื่อให้ประเทศมีข้อมูลสถิติพื้นฐานที่สำคัญ จึงกำหนดให้มีการจัดทำสำมะโนธุรกิจและอุตสาหกรรม พ.ศ. 2555 ขึ้นเพื่อให้ทุกภาคส่วนสามารถนำข้อมูลไปใช้ประโยชน์ร่วมกัน

รายงานฉบับนี้เป็นรายงานผลจากการเก็บรวบรวมข้อมูลรายละเอียดการประกอบกิจการของสถานประกอบการ ธุรกิจทางการค้าและธุรกิจทางการบริการ ซึ่งดำเนินการเก็บรวบรวมข้อมูลในช่วงเดือน พฤษภาคม – สิงหาคม 2555 ข้อมูลที่นำเสนอเป็นผลการดำเนินงานในรอบปี 2554 (1 มกราคม – 31 ธันวาคม 2554) ของสถานประกอบการธุรกิจทุกแห่งที่ตั้งอยู่ใน ภาคตะวันออกเฉียงเหนือ

ผลจากสำมะโนธุรกิจและอุตสาหกรรม พ.ศ. 2555 พบว่า สถานประกอบการธุรกิจในภาคตะวันออกเฉียงเหนือมีจำนวนทั้งสิ้น 428,670 แห่ง ส่วนใหญ่ หรือร้อยละ 99.2 เป็นสถานประกอบการที่มีคนทำงาน 1-15 คน และธุรกิจที่สำคัญได้แก่ การขายปลีก (ยกเว้นยานยนต์ และจักรยานยนต์) มีสัดส่วนสูงที่สุดร้อยละ 53.0 สำหรับคนทำงานในสถานประกอบการ มีทั้งสิ้นประมาณ 1.2 ล้านคน และมีการจ้างงานทั้งสิ้น 512,382 คน โดยได้รับค่าตอบแทนเฉลี่ย 80,302 บาท ต่อคนต่อปี ส่วนรายได้จากการดำเนินงาน ค่าใช้จ่ายขั้นกลาง และมูลค่าเพิ่มของสถานประกอบการรวมทั้งสิ้นประมาณ 946.5 พันล้านบาท 702.2 พันล้านบาท และ 244.3 พันล้านบาท ตามลำดับ

สำนักงานสถิติแห่งชาติ ใคร่ขอขอบคุณผู้ประกอบการและผู้เกี่ยวข้องทุกฝ่ายที่ได้ให้ความร่วมมือในการให้ข้อมูล ซึ่งเป็นผลให้การปฏิบัติงานครั้งนี้ สำเร็จลุล่วงไปด้วยดี ซึ่งข้อมูลที่ได้จะเป็นประโยชน์สำหรับผู้ใช้อ้างอิงทั้งภาครัฐบาล และภาคเอกชนต่อไป

PREFACE

At present the operational structure of business engaged in trade, services and manufacturing industry has considerably changed. Particularly in the manufacturing industry is much significant role in the economy of Thailand, moreover it be seen that the structure of the economy of the country depends on the industry rather. At present there are new kind of business in the economy, including the small scale industries and home industry which has a role in the economic growth of the country as a whole increased. Therefore, statistical data on basic information of the business is important and necessary for the public and private sector in policy formulation and development planning of economic and industry in both the national and provincial level, to increase competitiveness in the global trade arena. The National Statistical Office (NSO), as an authorized government agency, which is responsible for collecting and compiling economic and social data for various field, therefore, decides to conduct the 2012 Business and Industrial Census. These pieces of information will be disseminated to all sectors for their own can be utilized in various aspects.

This publication presents the result of the operational information of establishments engaged in **business trade and services industry**, which was conducted during May – August, 2012. The data presented the detailed information on business operation in 2011 (January 1 – December 31, 2011) of business establishments located in **Northeastern Region**.

The results of the 2012 Business and Industrial Census show that there were totally 428,670 business establishments in Northeastern region, most of them (about 99.2 percent) were establishments with 1-15 persons. About 53.0 percent of all establishments was engaged in *retail trade (except of motor vehicles and motorcycles)*. Regarding persons engaged in business establishments, there were totally 1.2 million persons. Out of this, about 512,382 were employees, who received an annual remuneration of about 80,302 baht per person. Business establishments in Northeastern region contributed about 946.5 billion baht of income, 702.2 billion baht of Intermediate consumption and 244.3 billion baht of value added.

The National Statistical Office would like to express her sincere gratitude to all entrepreneurs and all those concerned for their kind cooperation contributing to the success of this census. This information will be useful for data users, both government and private sector further.

บทสรุปผู้บริหาร

สำนักงานสถิติแห่งชาติ ได้จัดทำสำมะโนธุรกิจทางการค้าและธุรกิจทางการบริการ มาแล้ว 3 ครั้ง ในปี 2509 2531 และ 2545 และจัดทำสำมะโนอุตสาหกรรม มาแล้ว 3 ครั้งเช่นกัน ในปี 2507 2540 และ 2550 โดยในปี 2555 ครอบคลุม 10 ปี การทำสำมะโนธุรกิจทางการค้าและธุรกิจทางการบริการ และครอบคลุม 5 ปี การทำสำมะโนอุตสาหกรรม สำนักงานสถิติแห่งชาติจึงได้บูรณาการการจัดทำสำมะโนดังกล่าวไปพร้อมกันภายใต้ชื่อ “โครงการสำมะโนธุรกิจและอุตสาหกรรม พ.ศ. 2555” โดยมีวัตถุประสงค์เพื่อเก็บรวบรวมข้อมูลพื้นฐานที่สำคัญทางด้านธุรกิจทางการค้า ธุรกิจทางการบริการ และอุตสาหกรรมการผลิตที่แสดงให้เห็นถึงโครงสร้างทั้งในด้านจำนวน การกระจายตัวและผลการประกอบการในรอบปี สำหรับข้อมูลเรื่องจำนวนและการกระจายตัวของสถานประกอบการต่าง ๆ นั้นได้นำเสนอไปแล้วในรายงานผลสำมะโนธุรกิจและอุตสาหกรรม ฉบับเสนอผลการนับจดข้อมูลของสถานประกอบการทุกแห่งทั่วประเทศ

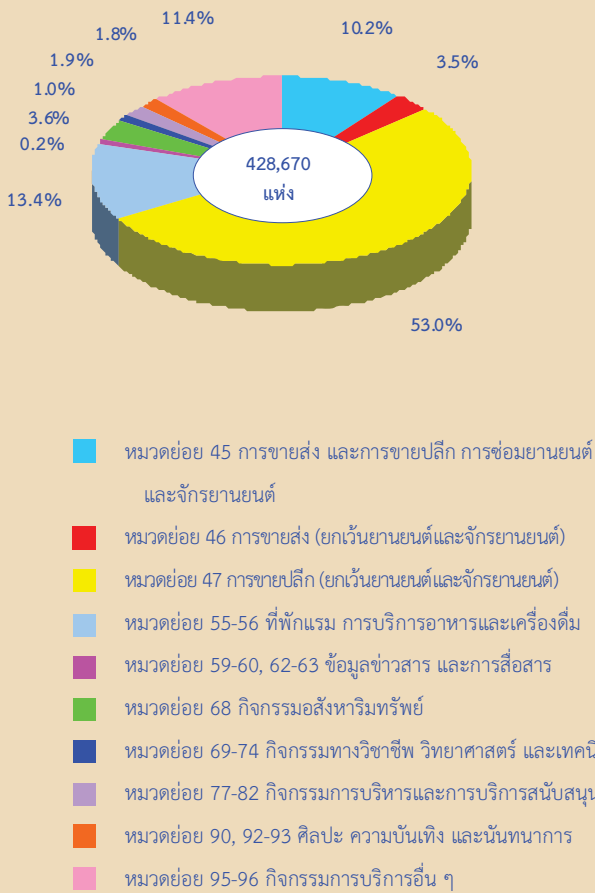
การทำสำมะโนธุรกิจและอุตสาหกรรม พ.ศ. 2555 ในขั้นตอนการแจงนับหรือการเก็บรวบรวมข้อมูลรายละเอียดได้กำหนดระเบียบวิธีทางสถิติ โดยสถานประกอบการ ที่มีคนทำงาน 1-10 คน ทำการสำรวจด้วยตัวอย่าง ส่วนสถานประกอบการที่มีคนทำงาน 11 คน ขึ้นไป จะทำการเก็บรวบรวมข้อมูลทุกแห่ง แต่อย่างไรก็ตามข้อมูลที่ได้รับตอบกลับนั้นไม่ครบถ้วนจึงต้องทำการประมาณค่าข้อมูลสถานประกอบการที่มีคนทำงาน 11 คนขึ้นไป ตามระเบียบวิธีทางสถิติ

สำหรับรายงานผลฉบับนี้เป็นผลที่ได้จากการแจงนับ เพื่อเก็บรวบรวมข้อมูลรายละเอียดของสถานประกอบการธุรกิจทางการค้าและธุรกิจทางการบริการที่ตั้งอยู่ในภาคตะวันออกเฉียงเหนือ โดยดำเนินธุรกิจตามการจัดประเภทมาตรฐานอุตสาหกรรมประเทศไทย ปี 2552 (Thailand Standard Industrial Classification : TSIC-2009) ได้แก่ *การขายส่ง การขายปลีก ที่พักแรมการบริการอาหาร และเครื่องดื่ม ข้อมูลข่าวสาร และการสื่อสาร กิจกรรมอสังหาริมทรัพย์ กิจกรรมทางวิชาชีพ วิทยาศาสตร์ และเทคนิค กิจกรรมการบริการ และการบริการสนับสนุน ศิลปะ ความบันเทิง และนันทนาการ และกิจกรรมการบริการอื่น ๆ* ข้อมูลที่นำเสนอเป็นผลการดำเนินการในรอบปี 2554 สรุปดังนี้

1. จำนวนสถานประกอบการ จำแนกตามหมวดย่อยธุรกิจ

ผลจากสำมะโนฯ พบว่าสถานประกอบการธุรกิจทางการค้าและธุรกิจทางการบริการในภาคตะวันออกเฉียงเหนือ มีจำนวนทั้งสิ้น 428,670 แห่ง ในจำนวนนี้ ส่วนใหญ่หรือร้อยละ 53.0 ประกอบธุรกิจ*การขายปลีก (ยกเว้นยานยนต์และจักรยานยนต์)* รองลงมาประกอบธุรกิจที่*ที่พักแรม บริการอาหารและเครื่องดื่ม* ประมาณร้อยละ 13.4 สถานประกอบการที่ประกอบธุรกิจเกี่ยวกับ*การบริการอื่น ๆ และธุรกิจการขายส่งและการขายปลีก การซ่อมยานยนต์และจักรยานยนต์* มีประมาณร้อยละ 11.4 และร้อยละ 10.2 ตามลำดับ สำหรับธุรกิจนอกเหนือจากที่กล่าวข้างต้น แต่ละหมวดมีสัดส่วนต่ำกว่าร้อยละ 5.0 ของจำนวนสถานประกอบการธุรกิจทั้งสิ้น

แผนภูมิ 1 ร้อยละของสถานประกอบการธุรกิจฯ จำแนกตามหมวดย่อยธุรกิจ

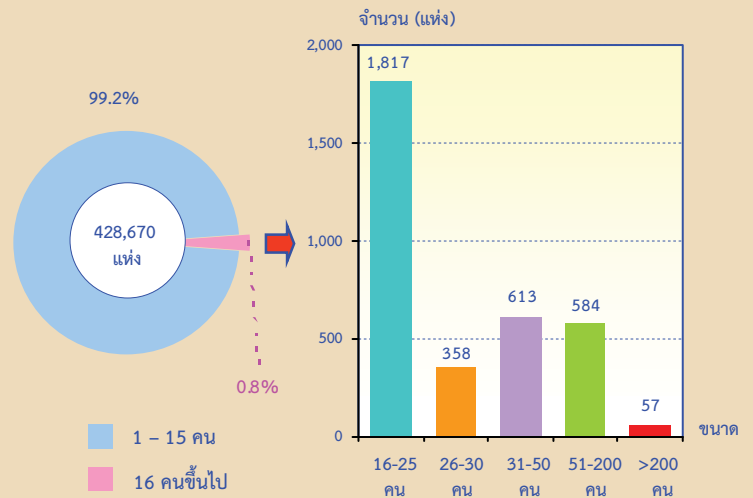


2. ขนาดของสถานประกอบการ

ขนาดของสถานประกอบการธุรกิจฯ เมื่อวัดด้วยจำนวนคนทำงาน พบว่า เป็นสถานประกอบการที่มีคนทำงาน 1-15 คน จำนวน 425,241 แห่ง หรือร้อยละ 99.2 ส่วนสถานประกอบการที่มีคนทำงาน 16 คนขึ้นไป มีจำนวน 3,429 แห่ง หรือร้อยละ 0.8

เมื่อพิจารณาสถานประกอบการที่มีคนทำงาน 16 คนขึ้นไป ในจำนวนนี้เป็นสถานประกอบการที่มีคนทำงาน 16-25 คน จำนวน 1,817 แห่ง สถานประกอบการที่มีคนทำงาน 26-30 คน 31-50 คน และ 51-200 คน มีประมาณ 358 แห่ง 613 แห่ง และ 584 แห่ง ตามลำดับ ส่วนสถานประกอบการที่มีคนทำงานมากกว่า 200 คน มีจำนวนเพียง 57 แห่ง

แผนภูมิ 2 จำนวนสถานประกอบการธุรกิจฯ จำแนกตามขนาดของสถานประกอบการ (จำนวนคนทำงาน)

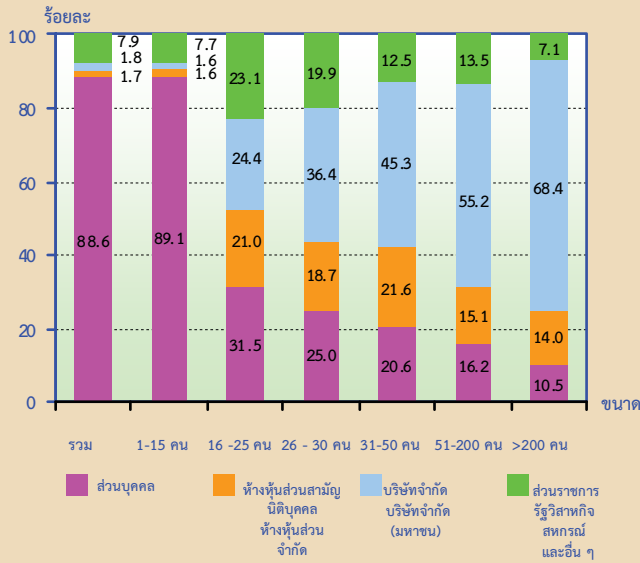


3. รูปแบบการจัดตั้งตามกฎหมาย

สถานประกอบการธุรกิจฯ ส่วนใหญ่ ร้อยละ 88.6 มีรูปแบบการจัดตั้งตามกฎหมายเป็นส่วนบุคคล หรือห้างหุ้นส่วนที่ไม่เป็นนิติบุคคล ส่วนที่มีรูปแบบการจัดตั้งเป็นบริษัทจำกัด บริษัทจำกัด (มหาชน) และห้างหุ้นส่วนสามัญนิติบุคคล หรือห้างหุ้นส่วนจำกัด มีสัดส่วนใกล้เคียงกันประมาณ ร้อยละ 1.8 และร้อยละ 1.7 ตามลำดับ สำหรับสถานประกอบการที่มีรูปแบบเป็นส่วนราชการ รัฐวิสาหกิจ สหกรณ์ มูลนิธิ สมาคม และอื่น ๆ มีประมาณร้อยละ 7.9

เมื่อพิจารณาตามขนาดของสถานประกอบการ พบว่า สถานประกอบการที่มีคนทำงาน 1-15 คน ดำเนินกิจการในรูปแบบที่เป็นส่วนบุคคลมากที่สุดถึงร้อยละ 89.1 ในขณะที่สถานประกอบการที่มีคนทำงานมากกว่า 200 คน จะดำเนินกิจการในรูปแบบเป็นบริษัทจำกัด บริษัทจำกัด (มหาชน) มากที่สุดประมาณร้อยละ 68.4

แผนภูมิ 3 ร้อยละของสถานประกอบการธุรกิจฯ
จำแนกตามรูปแบบการจัดตั้งตามกฎหมาย
และขนาดของสถานประกอบการ

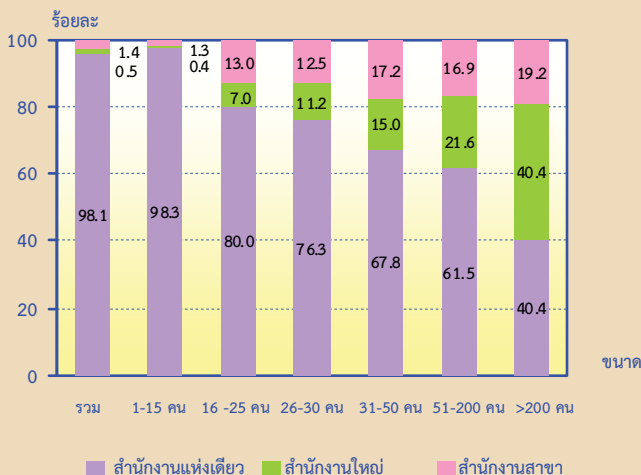


4. รูปแบบการจัดตั้งทางเศรษฐกิจ

สถานประกอบการธุรกิจฯ ในภาคตะวันออกเฉียงเหนือ ส่วนใหญ่หรือร้อยละ 98.1 เป็นสำนักงานแห่งเดียว ไม่มีสำนักงานใหญ่หรือสาขาอยู่ที่ใด ที่เหลือร้อยละ 1.4 มีรูปแบบการจัดตั้งเป็นสำนักงานสาขา และอีกร้อยละ 0.5 เป็นสำนักงานใหญ่

เมื่อพิจารณาตามขนาดของสถานประกอบการ (ตามจำนวนคนทำงาน) พบว่า สถานประกอบการส่วนใหญ่มากกว่าร้อยละ 60.0 มีรูปแบบการจัดตั้งเป็นสำนักงานแห่งเดียว ยกเว้นสถานประกอบการที่มีคนทำงานมากกว่า 200 คน ที่มีสัดส่วนของสำนักงานแห่งเดียวและสำนักงานใหญ่เท่ากันคือร้อยละ 40.4

แผนภูมิ 4 ร้อยละของสถานประกอบการธุรกิจฯ
จำแนกตามรูปแบบการจัดตั้งทางเศรษฐกิจ
และขนาดของสถานประกอบการ

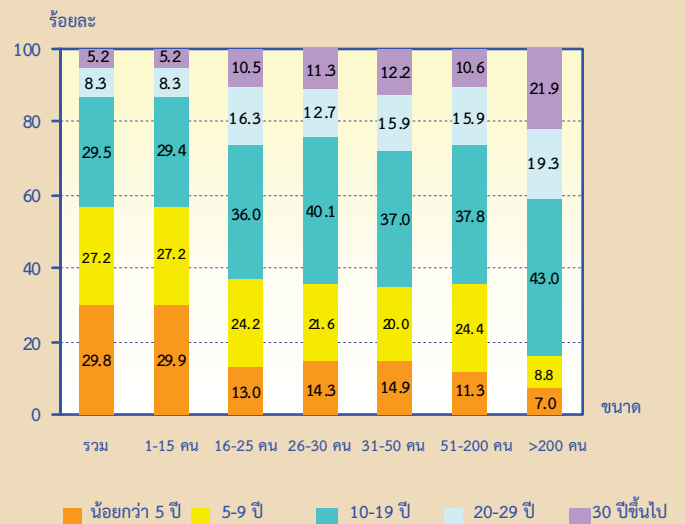


5. ระยะเวลาในการดำเนินกิจการ

สถานประกอบการธุรกิจฯ ในภาคตะวันออกเฉียงเหนือที่ดำเนินกิจการน้อยกว่า 5 ปี และระหว่าง 10-19 ปี มีสัดส่วนใกล้เคียงกันประมาณร้อยละ 29.8 และร้อยละ 29.5 ตามลำดับ สถานประกอบการที่ดำเนินกิจการ 5-9 ปี มีประมาณร้อยละ 27.2 สำหรับสถานประกอบการดำเนินกิจการ 20-29 ปี และตั้งแต่ 30 ปี ขึ้นไป มีประมาณร้อยละ 8.3 และร้อยละ 5.2 ตามลำดับ

เมื่อพิจารณาตามขนาดของสถานประกอบการ (ตามจำนวนคนทำงาน) พบว่า สถานประกอบการที่มีคนทำงาน 1-15 คน ส่วนใหญ่มากกว่าครึ่งหรือร้อยละ 57.1 ดำเนินกิจการน้อยกว่า 10 ปี ส่วนสถานประกอบการที่มีคนทำงาน 16 คนขึ้นไป ส่วนใหญ่หรือมากกว่าร้อยละ 60.0 ดำเนินกิจการตั้งแต่ 10 ปีขึ้นไป

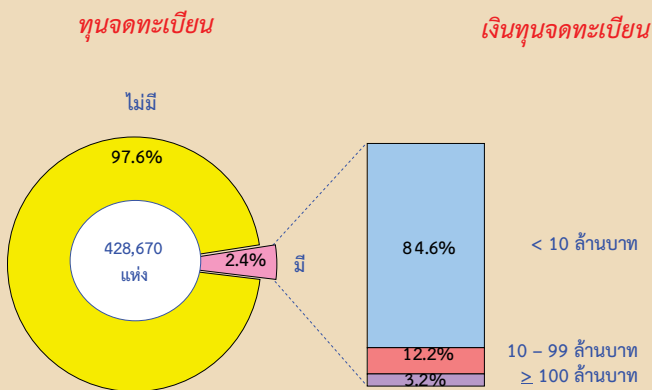
แผนภูมิ 5 ร้อยละของสถานประกอบการธุรกิจฯ
จำแนกตามระยะเวลาในการดำเนินกิจการ
และขนาดของสถานประกอบการ



6. ทุนจดทะเบียน

สถานประกอบการธุรกิจฯ ในภาคตะวันออกเฉียงเหนือ ที่มีทุนจดทะเบียนมีจำนวน 10,473 แห่ง หรือร้อยละ 2.4 ของจำนวนสถานประกอบการทั้งสิ้น ในจำนวนนี้ ส่วนใหญ่หรือร้อยละ 84.6 มีทุนจดทะเบียนน้อยกว่า 10 ล้านบาท ที่มีทุนจดทะเบียน 10-99 ล้านบาท มีประมาณร้อยละ 12.2 สำหรับสถานประกอบการที่มีทุนจดทะเบียนตั้งแต่ 100 ล้านบาทขึ้นไปมีเพียงร้อยละ 3.2

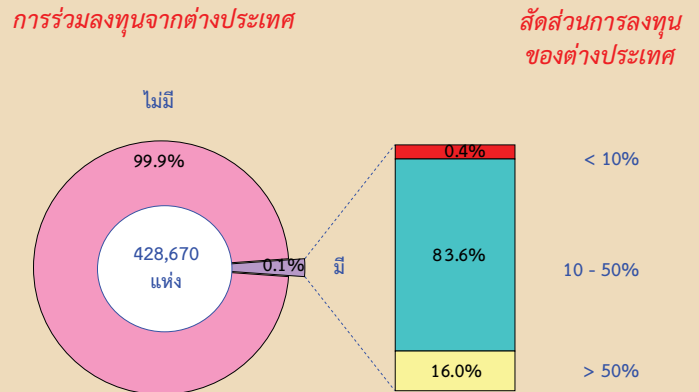
แผนภูมิ 6 ร้อยละของสถานประกอบการธุรกิจฯ จำแนกตามทุนจดทะเบียน



7. การร่วมลงทุนหรือถือหุ้น

การประกอบการธุรกิจทางการค้า และธุรกิจทางการบริการในภาคตะวันออกเฉียงเหนือ ส่วนใหญ่หรือร้อยละ 99.9 ไม่มีการร่วมลงทุนจากต่างประเทศ ส่วนที่มีต่างประเทศร่วมลงทุนหรือถือหุ้นในกิจการมีอยู่เพียงร้อยละ 0.1 ในจำนวนนี้ พบว่า สถานประกอบการที่มีต่างประเทศร่วมลงทุน โดยถือหุ้น 10-50% มีประมาณร้อยละ 83.6 ในขณะที่สถานประกอบการที่มีต่างประเทศร่วมลงทุนโดยถือหุ้นมากกว่า 50% มีประมาณร้อยละ 16.0 ที่เหลือร้อยละ 0.4 เป็นสถานประกอบการที่มีต่างประเทศร่วมลงทุนโดยถือหุ้นน้อยกว่า 10%

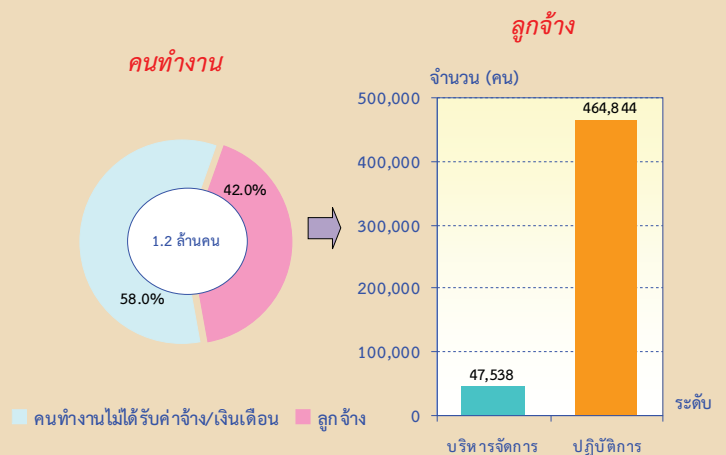
แผนภูมิ 7 ร้อยละของสถานประกอบการธุรกิจฯ จำแนกตามการมีต่างประเทศร่วมลงทุนหรือถือหุ้น



8. จำนวนคนทำงาน และลูกจ้าง

คนทำงาน ซึ่งหมายถึงเจ้าของกิจการหรือหุ้นส่วนที่ทำงานโดยไม่ได้รับค่าจ้างเงินเดือน และรวมลูกจ้างที่ทำงานในสถานประกอบการ พบว่า ในปี 2554 มีคนทำงานในสถานประกอบการธุรกิจฯ ในภาคตะวันออกเฉียงเหนือ จำนวนทั้งสิ้นประมาณ 1.2 ล้านคน ในจำนวนนี้เป็นคนทำงานโดยไม่ได้รับค่าจ้าง/เงินเดือน จำนวน 707,632 คนหรือร้อยละ 58.0 มีการจ้างงานหรือลูกจ้างจำนวน 512,382 คนหรือร้อยละ 42.0 โดยเป็นลูกจ้างระดับปฏิบัติการจำนวน 464,844 คน หรือร้อยละ 90.7 ส่วนที่เป็นลูกจ้างระดับบริหารจัดการมีจำนวน 47,538 คน หรือร้อยละ 9.3

แผนภูมิ 8 จำนวนและร้อยละของคนทำงานในสถานประกอบการธุรกิจฯ จำแนกตามสถานภาพการทำงาน



เมื่อพิจารณาการจ้างงานตามขนาดของสถานประกอบการ พบว่า ส่วนใหญ่เป็นลูกจ้างที่ปฏิบัติงานในสถานประกอบการที่มีคนทำงาน 1-15 คน ประมาณร้อยละ 75.7 เป็นลูกจ้างในสถานประกอบการที่มีคนทำงาน 51-200 คน และ 16-25 คน ประมาณร้อยละ 8.8 และร้อยละ 6.1 ตามลำดับ สำหรับลูกจ้างในสถานประกอบการที่มีคนทำงาน 31-50 คน และมากกว่า 200 คน มีประมาณร้อยละ 4.1 และร้อยละ 3.6 ตามลำดับ ส่วนลูกจ้างที่ปฏิบัติงานในสถานประกอบการที่มีคนทำงาน 26-30 คน มีประมาณร้อยละ 1.7 (ตาราง 1)

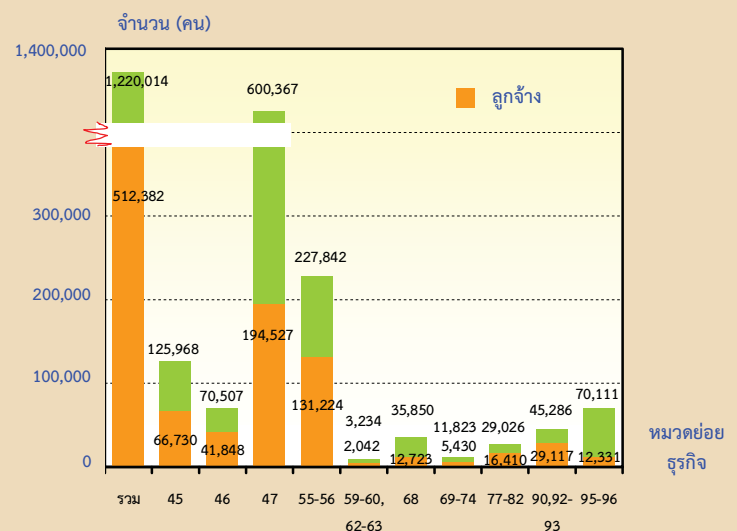
ตาราง 1 จำนวนและร้อยละของคนทำงานและลูกจ้างในสถานประกอบการธุรกิจ จำแนกตามขนาดของสถานประกอบการ

ขนาดของสถานประกอบการ	คนทำงาน		ลูกจ้าง	
	จำนวน	ร้อยละ	จำนวน	ร้อยละ
รวม	1,220,014	100.0	512,382	100.0
1-15 คน	1,078,713	88.4	388,127	75.7
16-25 คน	36,115	3.0	31,094	6.1
26-30 คน	10,051	0.8	8,700	1.7
31-50 คน	23,636	1.9	21,051	4.1
51-200 คน	51,138	4.2	44,862	8.8
มากกว่า 200 คน	20,361	1.7	18,548	3.6

คนทำงาน หมายถึง เจ้าของกิจการหรือหุ้นส่วนที่ทำงานโดยไม่ได้รับค่าจ้างเงินเดือน และรวมลูกจ้างที่ทำงานในสถานประกอบการ

เมื่อพิจารณาการจ้างงานตามหมวดย่อยธุรกิจ พบว่า มีลูกจ้างที่ปฏิบัติงานในธุรกิจการขายปลีก (ยกเว้นยานยนต์ และจักรยานยนต์) มากที่สุดจำนวน 194,527 คน หรือร้อยละ 38.0 รองลงมาปฏิบัติงานอยู่ในธุรกิจที่พักแรม การบริการอาหารและเครื่องดื่ม จำนวน 131,224 คน หรือร้อยละ 25.6 สำหรับลูกจ้างที่ปฏิบัติงานอยู่ในธุรกิจการขายส่งและการขายปลีก การช้อปปิ้ง และจักรยานยนต์ และจักรยานยนต์ และมีการขายส่ง (ยกเว้นยานยนต์ และจักรยานยนต์) มีจำนวน 66,730 คน และ 41,848 คน หรือร้อยละ 13.0 และร้อยละ 8.2 ตามลำดับ ที่เหลือปฏิบัติงานในธุรกิจนอกเหนือจากที่กล่าวข้างต้น

แผนภูมิ 9 จำนวนคนทำงานและลูกจ้างในสถานประกอบการธุรกิจ จำแนกตามหมวดย่อยธุรกิจ



หมวดย่อย 45 การขายส่ง และการขายปลีก การช้อปปิ้ง และจักรยานยนต์

หมวดย่อย 46 การขายส่ง (ยกเว้นยานยนต์และจักรยานยนต์)

หมวดย่อย 47 การขายปลีก (ยกเว้นยานยนต์และจักรยานยนต์)

หมวดย่อย 55-56 ที่พักแรม การบริการอาหารและเครื่องดื่ม

หมวดย่อย 59-60, 62-63 ข้อมูลข่าวสาร และการสื่อสาร

หมวดย่อย 68 กิจกรรมอสังหาริมทรัพย์

หมวดย่อย 69-74 กิจกรรมทางวิชาชีพ วิทยาศาสตร์ และเทคนิค

หมวดย่อย 77-82 กิจกรรมการบริหารและการบริการสนับสนุน

หมวดย่อย 90,92-93 ศิลปะ ความบันเทิง และนันทนาการ

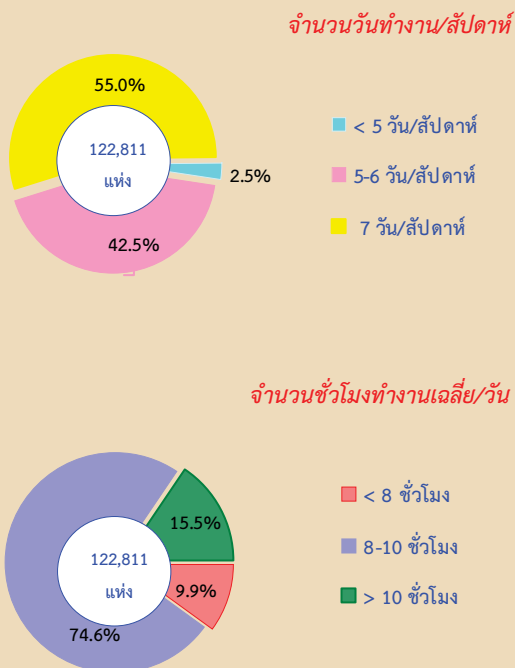
หมวดย่อย 95-96 กิจกรรมการบริการอื่น ๆ

9. จำนวนวัน และชั่วโมงการทำงานของ ลูกจ้างของสถานประกอบการธุรกิจฯ

สถานประกอบการธุรกิจฯ ในภาคตะวันออกเฉียงเหนือที่มีการจ้างงานมีทั้งสิ้น จำนวน 122,811 แห่ง หรือคิดเป็นร้อยละ 28.6 ของสถานประกอบการทั้งสิ้น เมื่อพิจารณาจำนวนวันทำงานต่อสัปดาห์ของลูกจ้าง พบว่า สถานประกอบการที่มีลูกจ้างปฏิบัติงาน 7 วันต่อสัปดาห์ มีประมาณร้อยละ 55.0 ที่ปฏิบัติงาน 5-6 วันต่อสัปดาห์ มีประมาณร้อยละ 42.5 ที่เหลือร้อยละ 2.5 ปฏิบัติงานน้อยกว่า 5 วันต่อสัปดาห์

เมื่อพิจารณาจำนวนชั่วโมงทำงานเฉลี่ยต่อวันของลูกจ้าง พบว่า สถานประกอบการส่วนใหญ่หรือร้อยละ 74.6 มีลูกจ้างปฏิบัติงานเฉลี่ย 8-10 ชั่วโมงต่อวัน สถานประกอบการที่มีลูกจ้างปฏิบัติงานมากกว่า 10 ชั่วโมงต่อวัน มีประมาณร้อยละ 15.5 ส่วนที่มีลูกจ้างปฏิบัติงานน้อยกว่า 8 ชั่วโมง มีประมาณร้อยละ 9.9

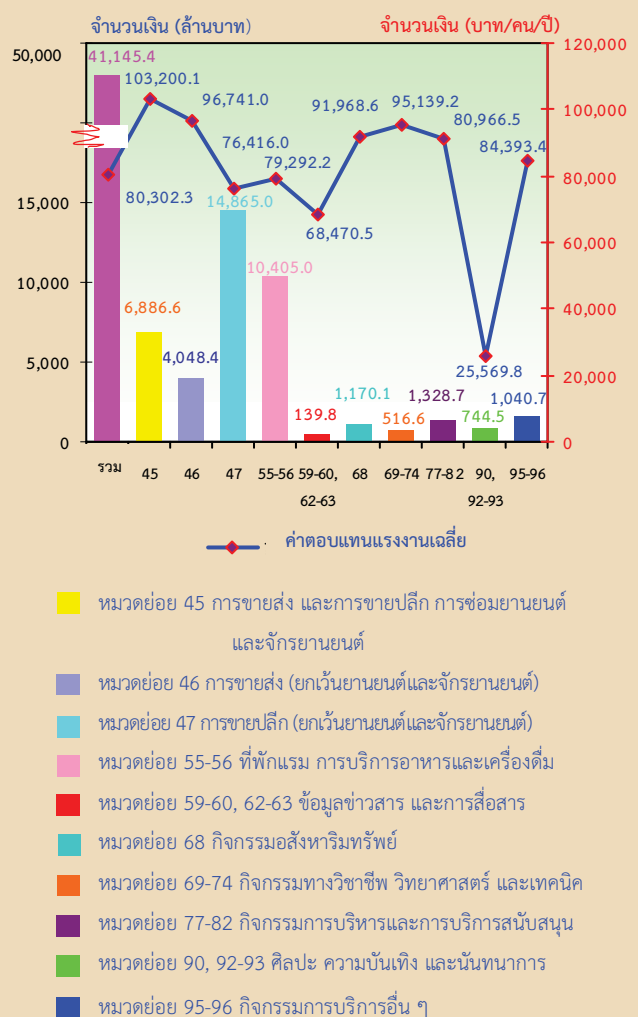
แผนภูมิ 10 ร้อยละของสถานประกอบการธุรกิจฯ จำแนกตามจำนวนวันทำงาน และชั่วโมงการทำงาน ของลูกจ้าง



10. ค่าตอบแทนแรงงาน

ลูกจ้างที่ปฏิบัติงานในสถานประกอบการธุรกิจทางการค้าและธุรกิจทางการบริการ ในภาคตะวันออกเฉียงเหนือ ได้รับค่าตอบแทนแรงงานรวมทั้งสิ้นประมาณ 41.1 พันล้านบาท หรือโดยเฉลี่ย 80,302 บาท ต่อคนต่อปี โดยลูกจ้างที่ปฏิบัติงานในธุรกิจเกี่ยวกับการขายส่ง และการขายปลีก การช้อปปิ้งออนไลน์และจักรยานยนต์ ได้รับค่าตอบแทนแรงงานเฉลี่ยต่อคนต่อปีสูงสุดคือ 103,200 บาท รองลงมาคือลูกจ้างที่ปฏิบัติงานในธุรกิจเกี่ยวกับการขายส่ง (ยกเว้นยานยนต์และจักรยานยนต์) และธุรกิจเกี่ยวกับกิจกรรมทางวิชาชีพ วิทยาศาสตร์และเทคโนโลยี ได้รับค่าตอบแทนเฉลี่ยต่อคนต่อปี 96,741 บาท และ 95,139.2 บาท ตามลำดับ สำหรับลูกจ้างที่ปฏิบัติงานอยู่ในธุรกิจศิลปะ ความบันเทิง และนันทนาการ ได้รับค่าตอบแทนเฉลี่ยต่อคนต่อปีต่ำที่สุดคือ 25,569.8 บาท

แผนภูมิ 11 ค่าตอบแทนแรงงานของสถานประกอบการธุรกิจฯ และค่าตอบแทนแรงงานเฉลี่ยต่อคนต่อปี จำแนกตามหมวดย่อยธุรกิจ



11. รายได้จากการดำเนินงาน ค่าใช้จ่าย ชั้นกลาง และมูลค่าเพิ่ม

ในปี 2554 การประกอบธุรกิจทางการค้าและธุรกิจทางการบริการในภาคตะวันออกเฉียงเหนือมีรายได้จากการดำเนินงานรวมทั้งสิ้นประมาณ 946.5 พันล้านบาท ค่าใช้จ่ายชั้นกลางประมาณ 702.2 พันล้านบาท และมูลค่าเพิ่มรวมทั้งสิ้นประมาณ 244.3 พันล้านบาท โดยมูลค่าเพิ่มต่อรายได้จากการดำเนินงานมีสัดส่วนประมาณร้อยละ 25.8 สำหรับรายได้จากการดำเนินงานเฉลี่ยต่อสถานประกอบการมีมูลค่าประมาณ 2.2 ล้านบาท และรายได้จากการดำเนินงานเฉลี่ยต่อคนทำงานมีมูลค่าประมาณ 775,800 บาท ในด้านมูลค่าเพิ่มเฉลี่ยต่อสถานประกอบการ และเฉลี่ยต่อคนทำงานมีมูลค่าประมาณ 569,900 บาท และ 200,200 บาท ตามลำดับ

เมื่อพิจารณาตามหมวดย่อยธุรกิจพบว่า ธุรกิจการขายปลีก(ยกเว้นยานยนต์ และจักรยายนต์) มีรายได้จากการดำเนินงานและมูลค่าเพิ่มสูงสุดประมาณ 471.0 พันล้านบาท และ 115.8 พันล้านบาท ตามลำดับ รองลงมาคือ ธุรกิจการขนส่งและการขายปลีกการซ่อมยานยนต์ และจักรยายนต์ มีรายได้จากการดำเนินงานและมูลค่าเพิ่มประมาณ 188.8 พันล้านบาท และ 40.7 พันล้านบาท ตามลำดับ ธุรกิจการขนส่ง (ยกเว้นยานยนต์และจักรยายนต์) มีรายได้จากการดำเนินงานและมูลค่าเพิ่มประมาณ 147.8 พันล้านบาท และ 28.0 พันล้านบาท ตามลำดับ สำหรับธุรกิจข้อมูลข่าวสารและการสื่อสาร มีรายได้จากการดำเนินงานและมูลค่าเพิ่มต่ำสุดคือประมาณ 868.0 ล้านบาท และ 430.3 ล้านบาท ตามลำดับ

ตาราง 2 รายได้จากการดำเนินงาน และมูลค่าเพิ่มของสถานประกอบการธุรกิจฯ จำแนกตามหมวดย่อยธุรกิจ

หมวดย่อยธุรกิจ	รายได้จากการดำเนินงาน			มูลค่าเพิ่ม			มูลค่าเพิ่มต่อรายได้ (ร้อยละ)
	มูลค่ารวม (ล้านบาท)	ต่อสถานประกอบการ (พันบาท)	ต่อคนทำงาน (พันบาท)	มูลค่ารวม (ล้านบาท)	ต่อสถานประกอบการ (พันบาท)	ต่อคนทำงาน (พันบาท)	
รวม	946,533.3	2,208.1	775.8	244,297.0	569.9	200.2	25.8
การขนส่ง และการขายปลีก การซ่อมยานยนต์ และจักรยายนต์	188,820.3	4,299.9	1,499.0	40,660.6	925.9	322.8	21.5
การขนส่ง (ยกเว้นยานยนต์และจักรยายนต์)	147,783.2	9,734.7	2,096.0	27,990.8	1,843.8	397.0	18.9
การขายปลีก (ยกเว้นยานยนต์และจักรยายนต์)	471,016.4	2,072.4	784.5	115,770.7	509.4	192.8	24.6
ที่พักแรม การบริการอาหารและเครื่องดื่ม	90,852.1	1,577.9	398.8	35,606.1	618.4	156.3	39.2
ข้อมูลข่าวสาร และการสื่อสาร	867.8	1,193.7	268.3	430.3	591.8	133.0	49.6
กิจกรรมอสังหาริมทรัพย์	20,131.7	1,323.1	561.6	10,237.3	672.8	285.6	50.9
กิจกรรมทางวิชาชีพ วิทยาศาสตร์ และเทคนิค	3,977.8	932.2	336.4	2,000.7	468.9	169.2	50.3
กิจกรรมการบริหารและการบริการสนับสนุน	7,258.0	902.2	250.1	3,729.5	463.6	128.5	51.4
ศิลปะ ความบันเทิง และนันทนาการ	3,848.1	494.4	85.0	2,177.0	279.7	48.1	56.6
กิจกรรมการบริการอื่น ๆ	11,977.9	246.1	170.8	5,694.0	117.0	81.2	47.5

12. การเปรียบเทียบการดำเนินงานธุรกิจ ทางการค้าและธุรกิจทางการบริการในระยะ 10 ปีที่ผ่านมา

ภาพรวมของการประกอบการ
ธุรกิจทางการค้าและธุรกิจทางการบริการใน
ภาคตะวันออกเฉียงเหนือระยะ 10 ปี ที่ผ่านมา พบว่า
จำนวนสถานประกอบการ การจ้างงาน มูลค่ารายรับ
และมูลค่าเพิ่ม มีการขยายตัวอย่างต่อเนื่อง ยกเว้นในปี
2552 ที่หดตัวลงเนื่องจากเป็นช่วงที่เกิดวิกฤต
เศรษฐกิจโลก สำหรับในปี 2554 ซึ่งเกิดเหตุการณ์
มหาอุทกภัยในทุกพื้นที่ของประเทศสถานประกอบการ
ธุรกิจหยุดกิจการชั่วคราวแต่อย่างไรก็ตามภาพรวมของผล
ประกอบการธุรกิจก็ไม่ได้รับผลกระทบมากนัก

เมื่อเปรียบเทียบข้อมูลระหว่าง สำนะโน/
สำรวจของธุรกิจทางการค้าและธุรกิจทางการบริการ
ปี 2555 กับปี 2545 ซึ่งเป็นข้อมูลผลการดำเนินงาน
ประจำปี

ในรอบปีก่อนหน้าสำมะโน/สำรวจพบว่า ในช่วง 10 ปีนี้
สถานประกอบการธุรกิจฯ ที่มีคนทำงาน 1 คนขึ้นไป
ที่ตั้งอยู่ในภาคตะวันออกเฉียงเหนือมีจำนวนเพิ่มขึ้น
ร้อยละ 42.6 สำหรับจำนวนคนทำงาน
และคนงานเฉลี่ยต่อสถานประกอบการเพิ่มขึ้น
ร้อยละ 50.2 และร้อยละ 3.7 ตามลำดับ

ในด้านการจ้างงาน พบว่า จำนวน
ลูกจ้างเพิ่มขึ้นร้อยละ 79.6 จำนวนลูกจ้างเฉลี่ยต่อ
สถานประกอบการเพิ่มขึ้นร้อยละ 33.3 สำหรับ
ค่าตอบแทนแรงงานที่ลูกจ้างได้รับมีมูลค่าเพิ่มขึ้นสูง
ถึง 2.2 เท่า หรือร้อยละ 224.8 ในช่วง 10 ปี

สำหรับรายได้จากการดำเนินงาน
เพิ่มขึ้น 1.8 เท่า หรือร้อยละ 184.9 ซึ่งส่งผลให้
มูลค่าเพิ่มของสถานประกอบการธุรกิจทางการค้า
และธุรกิจทางการบริการในภาคตะวันออกเฉียงเหนือ
ในช่วง 10 ปีนี้เพิ่มขึ้นถึง 1.4 เท่า หรือร้อยละ 137.3

ตาราง 3 ข้อมูลที่สำคัญของสถานประกอบการธุรกิจทางการค้าและธุรกิจทางการบริการปี 2544-2554

รายการข้อมูลที่สำคัญ	ปี 2544 ^{1/}	ปี 2546 ^{1/}	ปี 2548 ^{1/}	ปี 2550 ^{1/}	ปี 2552 ^{1/}	ปี 2554 ^{2/}	ร้อยละของ การเปลี่ยนแปลง ปี 2554 และปี 2544
จำนวนสถานประกอบการ (แห่ง)	300,669	300,459	303,910	404,203	403,019	428,670	42.6
จำนวนคนทำงาน (คน)	812,424	815,056	833,660	1,184,302	935,516	1,220,014	50.2
เฉลี่ยต่อสถานประกอบการ (คน)	2.7	2.7	2.7	2.9	2.3	2.8	3.7
จำนวนลูกจ้าง (คน)	285,345	320,365	425,057	440,513	344,854	512,382	79.6
เฉลี่ยต่อสถานประกอบการ (คน)	0.9	1.0	1.4	1.1	0.9	1.2	33.3
ค่าตอบแทนแรงงาน (ล้านบาท)	12,669.1	14,714.0	24,721.2	27,479.9	20,482.5	41,145.4	224.8
เฉลี่ยต่อคนต่อปี (บาท)	44,399.2	45,928.8	58,159.7	62,381.7	59,394.7	80,302.3	80.9
รายได้จากการดำเนินงาน (ล้านบาท)	332,264.0	422,754.6	709,013.2	840,875.3	610,985.1	946,533.3	184.9
เฉลี่ยต่อสถานประกอบการ (พันบาท)	1,105.1	1,407.0	2,332.9	2,080.3	1,516.0	2,208.1	99.8
เฉลี่ยต่อคนทำงาน (พันบาท)	409.0	518.7	850.5	710.0	653.1	775.8	89.7
ค่าใช้จ่ายขั้นกลาง (ล้านบาท)	229,307.1	312,175.5	512,227.6	550,448.0	432,975.1	702,236.3	206.2
เฉลี่ยต่อสถานประกอบการ (พันบาท)	762.7	1,039.0	1,685.5	1,361.8	1,074.3	1,638.2	114.8
เฉลี่ยต่อคนทำงาน (พันบาท)	282.3	383.0	614.4	464.8	462.8	575.6	103.9
มูลค่าเพิ่ม (ล้านบาท)	102,956.8	110,579.1	196,785.6	290,427.3	178,010.0	244,297.0	137.3
เฉลี่ยต่อสถานประกอบการ (พันบาท)	342.4	368.0	647.5	718.5	441.7	569.9	66.4
เฉลี่ยต่อคนทำงาน (พันบาท)	126.7	135.7	236.1	245.2	190.3	200.2	58.0

หมายเหตุ : ^{1/} สำรวจธุรกิจทางการค้าและธุรกิจทางการบริการ พ.ศ. 2545 2547 2549 2551 และ 2553 ภาคตะวันออกเฉียงเหนือ
^{2/} สำนะโนธุรกิจและอุตสาหกรรม พ.ศ. 2555 : ธุรกิจทางการค้าและธุรกิจทางการบริการ ภาคตะวันออกเฉียงเหนือ

13. สรุปและข้อเสนอแนะ

ผลจากการสำมะโนธุรกิจและอุตสาหกรรม พ.ศ. 2555 ของธุรกิจทางการค้าและธุรกิจทางการบริการ พบว่า มีสถานประกอบการธุรกิจที่ตั้งอยู่ในภาคตะวันออกเฉียงเหนือ จำนวนทั้งสิ้นประมาณ 428,670 แห่ง ส่วนใหญ่ หรือร้อยละ 99.2 เป็นสถานประกอบการขนาดเล็กที่มีคนทำงาน 1-15 คน ธุรกิจที่สำคัญได้แก่ *ธุรกิจการขายปลีก (ยกเว้นยานยนต์ และจักรยานยนต์)* มีประมาณร้อยละ 53.0 คนทำงานในสถานประกอบการมีจำนวนทั้งสิ้น 1.2 ล้านคน มีการจ้างงานทั้งสิ้น 512,382 คน ค่าตอบแทนเฉลี่ยของลูกจ้างต่อคนต่อปีประมาณ 80,302 บาท สำหรับรายได้จากการดำเนินงานค่าใช้จ่ายขั้นกลางและมูลค่าเพิ่มมีมูลค่าทั้งสิ้นประมาณ 946.5 พันล้านบาท 702.2 พันล้านบาท และ 244.3 พันล้านบาท ตามลำดับ

เมื่อเปรียบเทียบข้อมูลการสำรวจ/สำมะโนระหว่างปี 2545-2555 พบว่า ผลจากการสำรวจ/สำมะโนสะท้อนให้เห็นว่าในช่วง 10 ปีที่ผ่านมา การประกอบธุรกิจในภาคตะวันออกเฉียงเหนือ มีการเจริญเติบโตอย่างต่อเนื่องจากจำนวนสถานประกอบการที่เพิ่มขึ้นรวมทั้งมีการ

จ้างงานและอัตราค่าตอบแทนแรงงานที่เพิ่มขึ้น ส่งผลให้ระบบเศรษฐกิจโดยรวมปรับตัวดีขึ้น มีการลงทุนขยายกิจการและการจ้างงาน เพื่อตอบสนองต่อความต้องการของตลาดทั้งภายในและภายนอกประเทศ

● ปัญหาและอุปสรรคของสถานประกอบการธุรกิจ

ผู้ประกอบการธุรกิจฯ ในภาคตะวันออกเฉียงเหนือ ประมาณร้อยละ 66.0 ได้แสดงความคิดเห็นในเรื่องปัญหาและอุปสรรคที่สำคัญในการดำเนินกิจการ ดังนี้ การแข่งขันทางการค้าเพิ่มมากขึ้น ต้นทุนในการดำเนินธุรกิจสูงขึ้น กำลังซื้อของลูกค้าลดลง และเศรษฐกิจไม่ดี/ชะลอตัว เป็นต้น

● ความช่วยเหลือที่ต้องการจากหน่วยงานของรัฐ

สำหรับความช่วยเหลือที่ต้องการจากหน่วยงานของรัฐและข้อเสนอแนะนั้น มีผู้ประกอบการธุรกิจฯ ในภาคตะวันออกเฉียงเหนือ ประมาณร้อยละ 61.2 ได้ระบุความต้องการและข้อเสนอแนะ ดังนี้ รัฐควรมีมาตรการควบคุมราคาสินค้า มาตรการกระตุ้นเศรษฐกิจ สนับสนุนแหล่งเงินทุน มาตรการลดอัตราภาษี และลดอัตราดอกเบี้ย เป็นต้น

EXECUTIVE SUMMARY

The National Statistical Office (NSO) had previously carried out the Business trade and Services Census for three rounds; in 1966 and 1988 and 2002, as well as the organization of the Industrial Census in 1964, 1997 and 2007. For the year 2012, NSO has integrated the Industrial Census with the Business Trade and Services Census, the so-called ‘the Business and Industrial Census’. The objectives of the census is to collect basic information on the structure, the distribution and operation of business trade, services and manufacturing industry. For this, all economic activities located in Bangkok, Pattaya, municipal areas and non-municipal areas were presented in the reports of Business and Industrial Census which were the results of the listing stage.

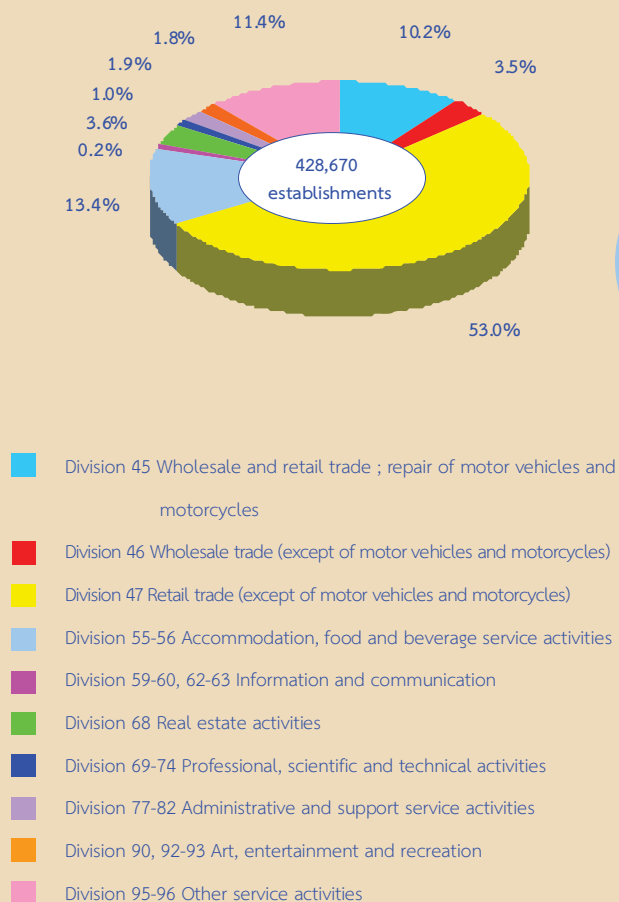
In order to collect detailed information of the establishments engaged in the business trade and services industry, the sample survey was adopted only for the establishments with 1-10 persons engaged, whereas the rest establishments, i.e. the establishments with 11 persons engaged and over, was collected as a whole. It is to be noted for the 2012 Business and Industrial Census that for non-response units of the establishments with 11 persons engaged and over, the estimation method was applied.

Information presented in this report was summarized from the enumeration stage which covered all the establishments engaged in the economic activity and classified according to the Thailand Standard Industrial Classification (TSIC-2009), e.g. *wholesale trade, retail trade, accommodation, food and beverage service activities, information and communication, real estate activities, professional, scientific and technical activities, administrative and support service activities, art, entertainment and recreation and other service activities*. The data presented was the information on business operation in 2011. The summary information of **Northeastern region** is as follows :

1. Number of establishments by division of business industry

The census result shows that, there were in total 428,670 establishments in Northeastern region. Most of them (about 53.0 percent) were engaged in *retail trade (except of motor vehicles and motorcycles)*. This was followed by those engaged in *accommodation, food and beverage service activities* of about 13.4 percent. The business establishments engaged in *other service activities* and *wholesale and retail trade; repair of motor vehicles and motorcycles* were about 11.4 percent and 10.2 percent respectively. The other divisions of business industry not mentioned above had rather low proportion; each division had less than 5.0 percent of the total.

Figure 1 Percentage of business establishments by division of business industry

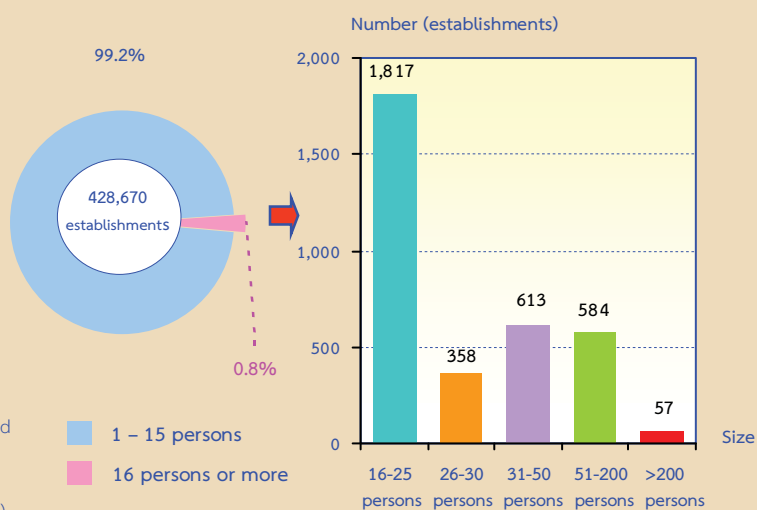


2. Size of establishment

The size of establishment specified by number of persons engaged, most of them (about 425,241 establishments or 99.2 percent) were establishments with 1-15 persons engaged. Those with more than 16 persons engaged were about 3,429 establishments or 0.8 percent.

Of this number, establishments with 16-25 persons, 26-30 persons, 31-50 persons, and 51-200 persons amounted to 1,817 establishments, 358 establishments, 613 establishments, and 584 establishments respectively. The establishments with more than 200 persons engaged were about 57 establishments.

Figure 2 Number of business establishments by size of establishment

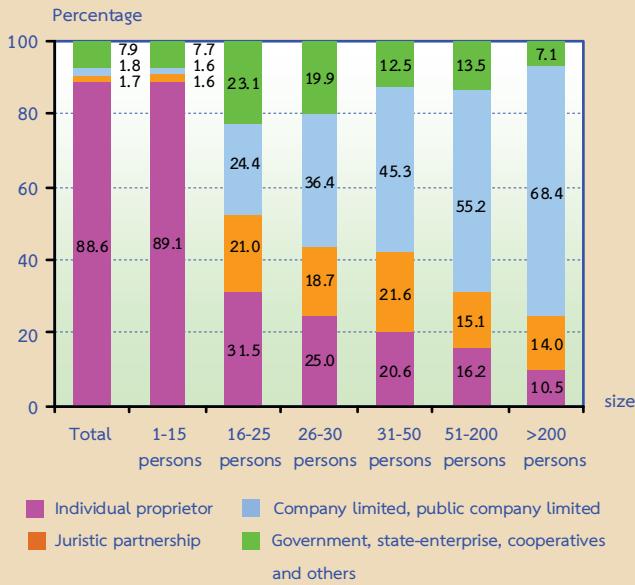


3. Form of legal organization

Most of establishments (about 88.6 percent) were individual proprietor. The establishments which were in the form of company limited or public company limited and juristic partnership had the close proportion of about 1.8 percent and 1.7 percent respectively. The rest of about 7.9 percent was government, state-enterprise, cooperatives and others.

Considering by size of establishment, it was found a high proportion of the establishments with 1-15 persons engaged (about 89.1 percent) which was in the form of individual proprietor. While a high proportion of about 68.4 percent of establishments with more than 200 persons engaged was in the form of company or public company limited.

Figure 3 Percentage of business establishments by form of legal organization and size of establishment

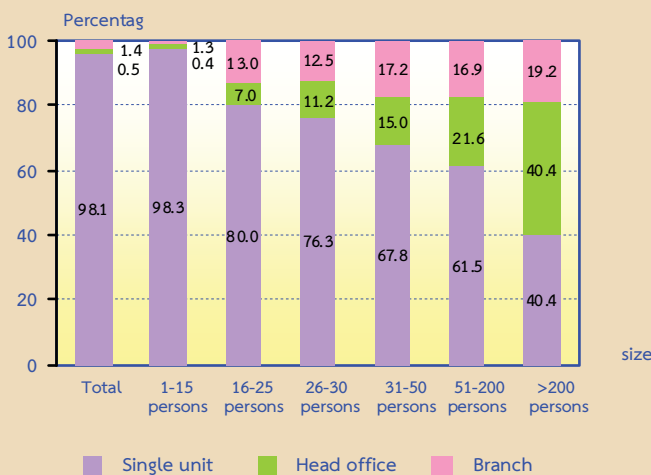


4. Form of economic organization

The majority of business establishments in Northeastern region (98.1 percent) were in the form of single unit. About 1.4 percent was an office branch or subsidiary, and the rest of about 0.5 percent was a head office.

Considering the form of economic organization by size of establishment, it showed that there was more than 60 percent of single unit form in all sizes of establishments, except the establishments with more than 200 persons as single unit and head office had similar proportion, of about 40.4 percent.

Figure 4 Percentage of business establishments by form of economic organization and size of establishment

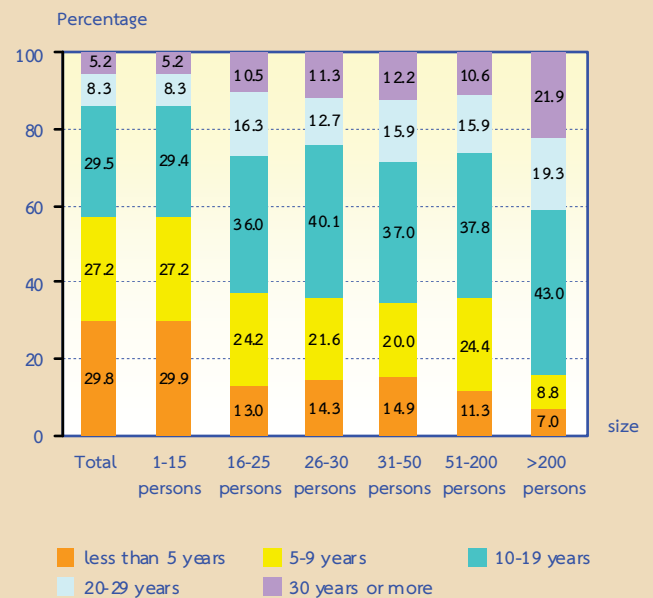


5. Period of operation

The establishments have operated their business less than 5 years and 10-19 years had the close proportion of about 29.8 percent and 29.5 percent respectively. The establishments operated their business for 5-9 years were about 27.2 percent. Those with their operation business for 20-29 years and 30 years or more were about 8.3 percent and 5.2 percent respectively.

Considering by size of establishment (number of persons engaged), it was found that 57.1 percent of establishments with 1-15 persons have operated their business less than 10 years. Meanwhile, about 60.0 percent of establishments with 16 persons and over have operated their business for 10 years or more.

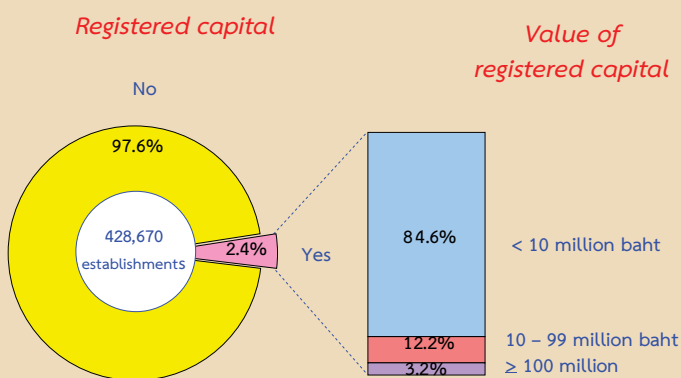
Figure 5 Percentage of business establishments by period of operation and size of establishment



6. Registered capital

The number of business establishments with registered capital amounted to 10,473 establishments or about 2.4 percent of the total. Most of them (about 84.6 percent) had less than 10 million baht of registered capital. Those with 10-99 million baht of registered capital were about 12.2 percent. The establishments with 100 million baht of registered capital and over were only 3.2 percent.

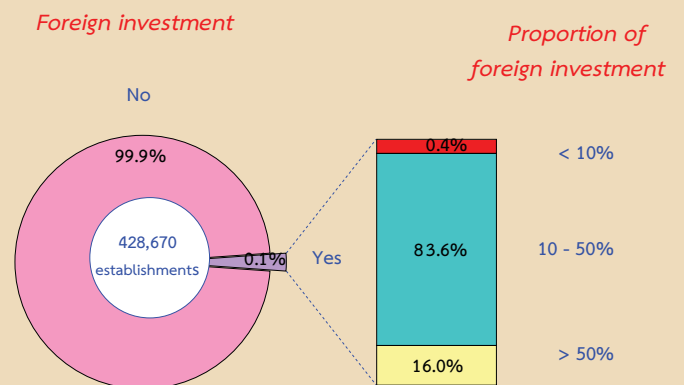
Figure 6 Percentage of business establishments by registered capital



7. Foreign investment or foreign share holding

The majority of business establishments in Northeastern region (99.9 percent) had no foreign investment or foreign share holding. For the establishments with foreign share holding were only 0.1 percent. Out of these, about 83.6 percent was of establishments with foreign share holding around 10-50 percent and about 16.0 percent was of establishments with foreign share holding over 50 percent. The rest of about 0.4 percent had foreign investment with a share holding less than 10 percent.

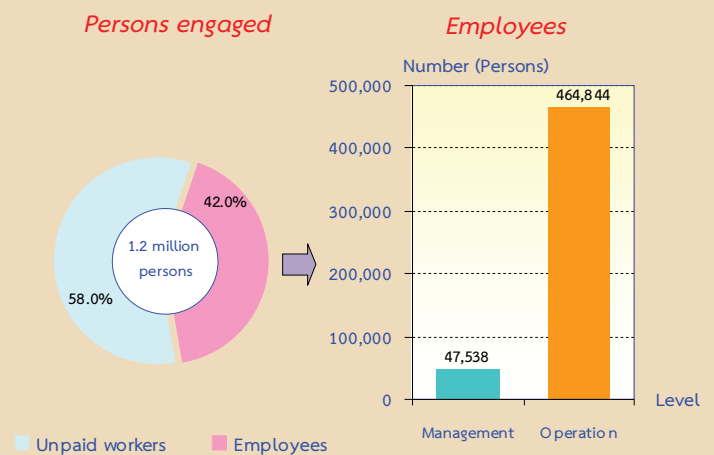
Figure 7 Percentage of business establishments by foreign investment or foreign share holding



8. Number of persons engaged and employees

Person engaged in establishment refers to owners, unpaid business partners and employees. In 2011, there were in total 1.2 million persons engaged in establishments located in Northeastern region. Of this number, about 707,632 persons or 58.0 percent were unpaid workers and 512,382 persons or about 42.0 percent were employees. Employees engaged in the operational level were about 464,844 persons or 90.7 percent, while employees engaged in management level amounted to 47,538 persons or 9.3 percent.

Figure 8 Number and percentage of persons engaged by level of employees



Considering number of employees by size of establishment, most of them (75.7 percent) were engaged in establishments with 1-15 persons. This was followed by those engaged in establishments with 51-200 persons and 16-25 persons, of about 8.8 percent and 6.1 percent respectively. The establishments with 31-50 persons and more than 200 persons were found the proportion of employees of about 4.1 percent and 3.6 percent respectively. The rest of about 1.7 percent was engaged in 26-30 persons. (Table 1)

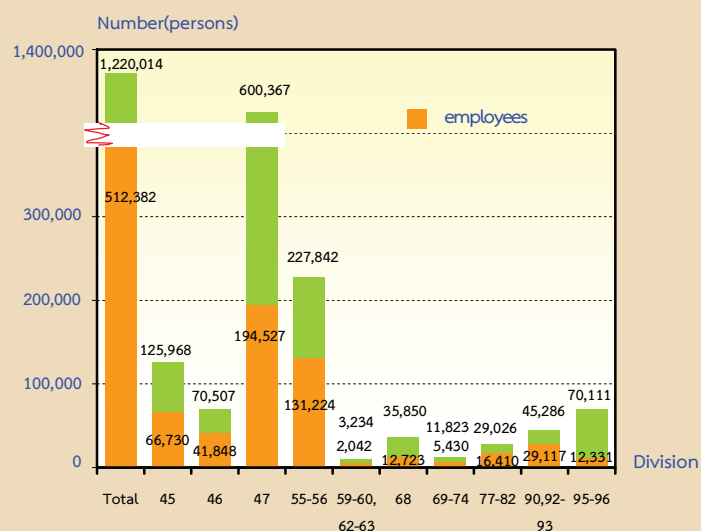
Table 1 Number and percentage of persons engaged and employees in business establishments by size of establishment

Size of establishment	Persons engaged		Employees	
	Number	%	Number	%
Total	1,220,014	100.0	512,382	100.0
1-15 persons	1,078,713	88.4	388,127	75.7
16-25 persons	36,115	3.0	31,094	6.1
26-30 persons	10,051	0.8	8,700	1.7
31-50 persons	23,636	1.9	21,051	4.1
51-200 persons	51,138	4.2	44,862	8.8
More than 200 persons	20,361	1.7	18,548	3.6

Persons engaged refer to owners of juristic partnerships, unpaid workers and included employees in the establishments

Looking at division of business industry, it was found that most of employees engaged in *retail trade (except of motor vehicles and motorcycles)* were about 194,527 persons or 38.0 percent. This was followed by those engaged in *accommodation, food and beverage service activities* of about 131,224 persons or 25.6 percent. The employees engaged in *wholesale and retail trade ; repair of motor vehicles and motorcycles* and *wholesale trade (except of motor vehicles and motorcycles)* accounted for 66,730 persons and 41,848 persons or 13.0 percent and 8.2 percent respectively. While the rest engaged in other business industries.

Figure 9 Number of persons engaged and employees in business establishments by division of business industry



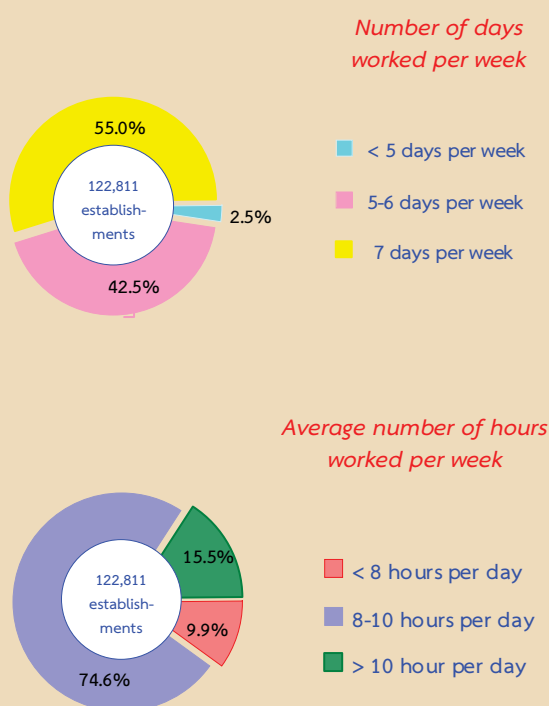
- Division 45 Wholesale and retail trade ; repair of motor vehicles and motorcycles
- Division 46 Wholesale trade (except of motor vehicles and motorcycles)
- Division 47 Retail trade (except of motor vehicles and motorcycles)
- Division 55-56 Accommodation, food and beverage service activities
- Division 59-60, 62-63 Information and communication
- Division 68 Real estate activities
- Division 69-74 Professional, scientific and technical activities
- Division 77-82 Administrative and support service activities
- Division 90, 92-93 Art, entertainment and recreation
- Division 95-96 Other service activities

9. Number of days worked and hours worked by employees of business establishments

In terms of establishments with employees, there were about 122,811 establishments or 28.6 percent in Northeastern region. Considering by number of days worked per week, it was found that about 55.0 percent was of establishments with employees worked around 7 days per week. For those with their employees worked around 5-6 days per week were about 42.5 percent. The rest of about 2.5 percent was of establishments with their employees worked less than 5 days per week.

Considering by average number of hours worked per day, most of establishments (about 74.6 percent) have employees worked around 8-10 hours per week. Those with their employees worked more than 10 hours per week were about 15.5 percent. The rest of about 9.9 percent was of establishments which have employees worked per week less than 8 hours.

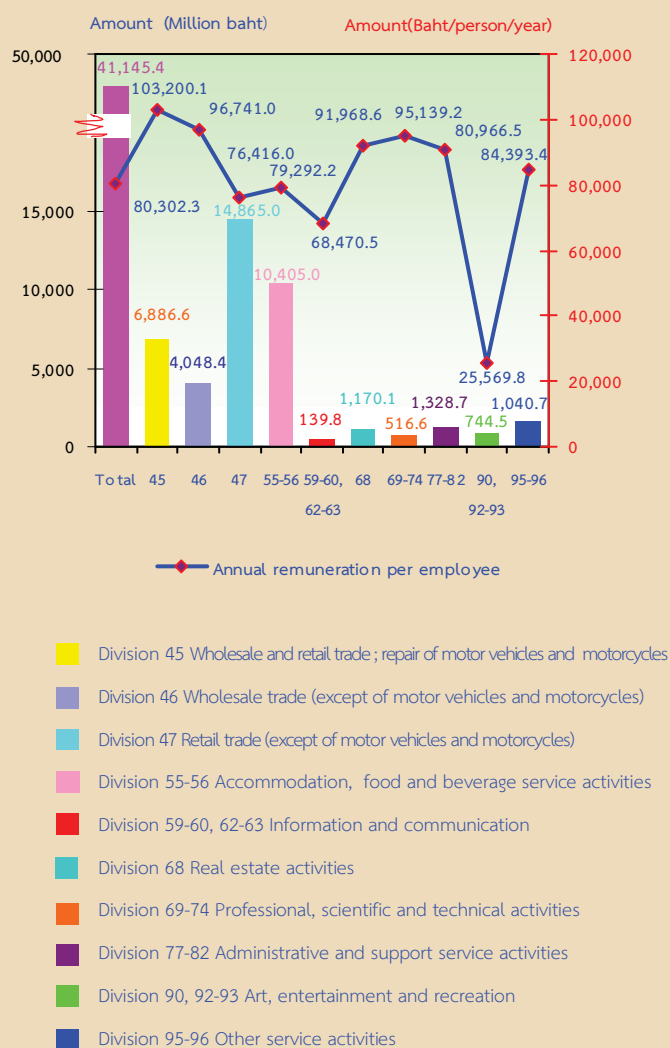
Figure 10 Percentage of business establishments by number of days worked and hours worked



10. Remuneration

Remuneration of all employees engaged in business establishments in Northeastern region was about 41.1 billion baht or about 80,302 baht per person per annum. Employees engaged in *wholesale and retail trade ; repair of motor vehicles and motorcycles* received the highest annual remuneration of about 103,200 baht per person. This was followed by those engaged in *wholesale trade (except of motor vehicles and motorcycles)* and *professional, scientific and technical activities* received the annual remuneration of about 96,741 baht and 95,139 baht per person respectively. Employees engaged in *art, entertainment and recreation* received the lowest annual remuneration of about 25,569.8 baht per person.

Figure 11 Remuneration and annual remuneration per employee by division of business industry



11. Income, Intermediate consumption and value added

In 2011, the income, intermediate consumption and value added of business establishments in Northeastern region amounted to 946.5 billion baht, 702.2 billion baht and 244.3 billion baht respectively. The ratio of the value added to the income was about 25.8 percent. For the average value of income per establishment and per person engaged, there were about 2.2 million baht and 775,800 baht respectively. While also, the average value added per establishment and per person engaged amounted to 569,900 baht and 200,200 baht respectively.

Considering by division of business industry, it showed that most of the

income and value added were from *retail trade (except of motor vehicles and motorcycles)*, which had the highest of income and value added of about 471.0 billion baht and 115.8 billion baht respectively. This was followed by those engaged in *wholesale and retail trade (except of motor vehicles and motorcycles)* which contributed the income and value added of about for 188.8 billion baht and 40.7 billion baht respectively. Establishments engaged in *wholesale trade (except of motor vehicles and motorcycles)* contributed the income and value added of about 147.8 billion baht and 28.0 billion baht respectively. Meanwhile, establishments engaged in *information and communication* had the lowest income and value added of about 868.0 million baht and 430.3 million baht respectively.

Table 2 Income and value added of business establishments by division of business industry

Division of business industry	Income			Value added			Value added per income (%)
	Value (Million baht)	Per establishment (In Thousand baht)	Per person engaged (In Thousand baht)	Value (Million baht)	Per establishment (In Thousand baht)	Per person engaged (In Thousand baht)	
Total	946,533.3	2,208.1	775.8	244,297.0	569.9	200.2	25.8
Wholesale and retail trade ; repair of motor vehicles and motorcycles	188,820.3	4,299.9	1,499.0	40,660.6	925.9	322.8	21.5
Wholesale trade (except of motor vehicles and motorcycles)	147,783.2	9,734.7	2,096.0	27,990.8	1,843.8	397.0	18.9
Retail trade (except of motor vehicles and motorcycles)	471,016.4	2,072.4	784.5	115,770.7	509.4	192.8	24.6
Accommodation , food and beverage service activities	90,852.1	1,577.9	398.8	35,606.1	618.4	156.3	39.2
Information and communication	867.8	1,193.7	268.3	430.3	591.8	133.0	49.6
Real estate activities	20,131.7	1,323.1	561.6	10,237.3	672.8	285.6	50.9
Professional, scientific and technical activities	3,977.8	932.2	336.4	2,000.7	468.9	169.2	50.3
Administrative and support service activities	7,258.0	902.2	250.1	3,729.5	463.6	128.5	51.4
Art, entertainment and recreation	3,848.1	494.4	85.0	2,177.0	279.7	48.1	56.6
Other service activities	11,977.9	246.1	170.8	5,694.0	117.0	81.2	47.5

12. Comparison the overall operation of business trade and services during 10 years

The overall operation of business trade and services during 10 years, it was found that the number of establishments, the employment, the income and value added were favorably growth. However, it was excepted for the year 2009 which was suffered the decrease of business operation due to the impact of global economic crisis. For the year 2011, although there was flooding disaster in Thailand throughout the country, it temporarily affected business establishments. Therefore, the overall operation of business in Northeastern region in that year still showed an increase.

Comparing the 2012 Business and Industrial census with the 2002 Business

Trade and Services survey, it was discovered that the number of business establishments with one person engaged or more in Northeastern region increased by 42.6 percent. Subsequently, total number of persons engaged and average number of persons engaged per establishment increased by 50.2 percent and 3.7 percent respectively.

In terms of employment, it was found that number of employees increased by 79.6 percent. This was resulted in the average number of employees increased by 33.3 percent. It was also found that the annual remuneration grew by 2.2 times or 224.8 percent.

Due to the value of income which was increased by 1.8 times or 184.9 percent, then the value added increased by 1.4 times or 137.3 percent.

Table 3 Principal data of Business Trade and Services Industry in 2001-2011

Data items	2001 ^{1/}	2003 ^{1/}	2005 ^{1/}	2007 ^{1/}	2009 ^{1/}	2011 ^{2/}	Percentage change 2011 and 2001
Number of establishments (establishment)	300,669	300,459	303,910	404,203	403,019	428,670	42.6
Number of persons engaged (Person)	812,424	815,056	833,660	1,184,302	935,516	1,220,014	50.2
<i>Average per establishment (Person)</i>	2.7	2.7	2.7	2.9	2.3	2.8	3.7
Number of employees (Person)	285,345	320,365	425,057	440,513	344,854	512,382	79.6
<i>Average per establishment (Person)</i>	0.9	1.0	1.4	1.1	0.9	1.2	33.3
Remuneration (Million baht)	12,669.1	14,714.0	24,721.2	27,479.9	20,482.5	41,145.4	224.8
<i>Average annual per employee (baht)</i>	44,399.2	45,928.8	58,159.7	62,381.7	59,394.7	80,302.3	80.9
Income (Million baht)	332,264.0	422,754.6	709,013.2	840,875.3	610,985.1	946,533.3	184.9
<i>Average per establishment (Thousand baht)</i>	1,105.1	1,407.0	2,332.9	2,080.3	1,516.0	2,208.1	99.8
<i>Average per person engaged (Thousand baht)</i>	409.0	518.7	850.5	710.0	653.1	775.8	89.7
Intermediate consumption (Million baht)	229,307.1	312,175.5	512,227.6	550,448.0	432,975.1	702,236.3	206.2
<i>Average per establishment (Thousand baht)</i>	762.7	1,039.0	1,685.5	1,361.8	1,074.3	1,638.2	114.8
<i>Average per person engaged (Thousand baht)</i>	282.3	383.0	614.4	464.8	462.8	575.6	103.9
Value added (Million baht)	102,956.8	110,579.1	196,785.6	290,427.3	178,010.0	244,297.0	137.3
<i>Average per establishment (Thousand baht)</i>	342.4	368.0	647.5	718.5	441.7	569.9	66.4
<i>Average per person engaged (Thousand baht)</i>	126.7	135.7	236.1	245.2	190.3	200.2	58.0

Note : ^{1/} Business Trade and Services Survey 2002-2010, Northeastern region

^{2/} Business and Industrial Census 2012 : Trade and Services Industry, Northeastern region

13. Conclusion and recommendations

The results of the 2012 Business and Industrial Census (Trade and Services Industry) showed that there were in total 428,670 business establishments in Northeastern region. Most of them (about 99.2 percent) were establishments with 1-15 persons. The major business was *retail trade, (except of motor vehicles and motorcycles)* accounted for 53.0 percent. Regarding persons engaged in business establishments, there were totally 1.2 million persons. Of this number, about 512,382 persons were employees receiving the average annual remuneration about 80,302 baht per person. Moreover, the business establishments contributed about 946.5 billion baht of income, 702.2 billion baht of intermediate consumption and 244.3 billion baht of value added.

Comparing information of survey and census during 2002-2012, the result showed the operation of business establishments in Northeastern region was considerably growth.

This was probably due to the increase in number of establishments, the employment and the remuneration. Furthermore, the overall of Thailand economy was expanded due to more investment in business entities and employment responding to the demand in both domestic and foreign market.

● **Problems and obstacles of business establishments**

About 66.0 percent of business establishments reported their problems and obstacles. The main issues were the increasing of business competitors, the high production cost, the lower of purchasing power and the economic crisis, etc.

● **Aid needed from the government**

About 61.2 percent of business establishments expressed their opinion on aid needed from the government. The main issues were the good prices control, economic stimulation, the support of funding, tax reduction scheme and lower rate interest, etc.

สารบัญแผนภูมิ

- แผนภูมิ ก จำนวนสถานประกอบการธุรกิจฯ จำแนกตามขนาดของสถานประกอบการ (จำนวนคนทำงาน)
- แผนภูมิ ข ร้อยละของสถานประกอบการธุรกิจฯ จำแนกตามรูปแบบการจัดตั้งตามกฎหมาย และขนาดของสถานประกอบการ
- แผนภูมิ ค ร้อยละของสถานประกอบการธุรกิจฯ จำแนกตามรูปแบบการจัดตั้งทางเศรษฐกิจ และขนาดของสถานประกอบการ
- แผนภูมิ ง ร้อยละของสถานประกอบการธุรกิจฯ จำแนกตามระยะเวลาในการดำเนินกิจการ และขนาดของสถานประกอบการ
- แผนภูมิ จ ร้อยละของสถานประกอบการธุรกิจฯ จำแนกตามทุนจดทะเบียน
- แผนภูมิ ฉ ร้อยละของสถานประกอบการธุรกิจฯ จำแนกตามการมีต่างประเทศร่วมลงทุน หรือถือหุ้น
- แผนภูมิ ช ร้อยละของปัญหา และอุปสรรคของสถานประกอบการธุรกิจฯ
- แผนภูมิ ซ ร้อยละของความช่วยเหลือที่ต้องการจากหน่วยงานของรัฐ

สารบัญตาราง

- ตาราง ก** จำนวนและร้อยละของสถานประกอบการธุรกิจฯ จำแนกตามหมวดย่อยธุรกิจ
- ตาราง ข** จำนวนและร้อยละของพนักงาน ลูกจ้าง ค่าตอบแทนแรงงาน และค่าตอบแทนแรงงานของลูกจ้างเฉลี่ยต่อคนต่อปี จำแนกตามขนาดของสถานประกอบการ และหมวดย่อยธุรกิจ
- ตาราง ค** รายได้จากการดำเนินงาน ค่าใช้จ่ายขั้นกลาง มูลค่าเพิ่ม และมูลค่าเพิ่มต่อรายได้จากการดำเนินงาน จำแนกตามขนาดของสถานประกอบการ และหมวดย่อยธุรกิจ
- ตาราง ง** รายได้จากการดำเนินงานและมูลค่าเพิ่มเฉลี่ยต่อสถานประกอบการ และต่อพนักงาน จำแนกตามขนาดของสถานประกอบการ และหมวดย่อยธุรกิจ
- ตาราง จ** ข้อมูลที่สำคัญของสถานประกอบการธุรกิจทางการค้าและธุรกิจทางการบริการ ปี 2544 - 2554

บทที่ 1

บทนำ

1.1 ความเป็นมา

สำนักงานสถิติแห่งชาติได้จัดทำสำมะโนธุรกิจทางการค้าและธุรกิจทางการบริการและสำมะโนอุตสาหกรรมทุก 10 ปี ตามข้อเสนอแนะขององค์การสหประชาชาติ เพื่อให้ประเทศมีข้อมูลพื้นฐานที่สำคัญทางด้านธุรกิจทางการค้า ธุรกิจทางการบริการ และอุตสาหกรรมการผลิตอย่างต่อเนื่อง โดยสำมะโนธุรกิจทางการค้าและธุรกิจทางการบริการได้จัดทำมาแล้ว 3 ครั้งในปี 2509 2531 และ 2545 โดยสำมะโนอุตสาหกรรมจัดทำมาแล้ว 3 ครั้ง เช่นกัน ในปี 2507 2540 และ 2550 สำหรับในปี 2555 จะครบรอบ 10 ปี การจัดทำสำมะโนธุรกิจทางการค้าและธุรกิจทางการบริการ

สืบเนื่องมาจากปัจจุบันโครงสร้างด้านเศรษฐกิจมีการเปลี่ยนแปลงรวดเร็วมากตามที่กล่าวมาแล้ว ทำให้หน่วยงานหลักด้านเศรษฐกิจของประเทศ คือ กระทรวงอุตสาหกรรม (สำนักงานเศรษฐกิจอุตสาหกรรม) สำนักงานคณะกรรมการพัฒนาการเศรษฐกิจและสังคมแห่งชาติ ธนาคารแห่งประเทศไทย และกระทรวงพาณิชย์มีความจำเป็นต้องใช้ข้อมูลที่ทันสมัยเพื่อใช้ในการวิเคราะห์และติดตามสถานการณ์ด้านเศรษฐกิจของประเทศและภูมิภาค จึงขอให้สำนักงานสถิติแห่งชาติจัดทำข้อมูลสำมะโนอุตสาหกรรมจากทุก 10 ปี เป็นจัดทำทุก 5 ปี ประกอบกับปัจจุบันประเทศต่าง ๆ ส่วนใหญ่ได้มีการจัดทำสำมะโนด้านเศรษฐกิจทุก 5 ปี

ดังนั้น สำนักงานสถิติแห่งชาติ จึงได้วางแผนปรับการจัดทำสำมะโนอุตสาหกรรมเป็นประจำทุก 5 ปี โดยจะเริ่มดำเนินการในปี 2555 โดยบูรณาการดำเนินการไปพร้อมกับการสำมะโนธุรกิจทางการค้าและธุรกิจทางการบริการในปี 2555

สำหรับการเก็บรวบรวมข้อมูลแบ่งเป็น 2 ขั้นตอนคือ ขั้นการเก็บรวบรวมข้อมูลพื้นฐานของสถานประกอบการทุกประเภท และขั้นการเก็บรวบรวมข้อมูลรายละเอียดของสถานประกอบการเฉพาะสถานประกอบการที่ประกอบธุรกิจทางการค้าธุรกิจทางการบริการและอุตสาหกรรมการผลิต

1.2 วัตถุประสงค์

การเก็บรวบรวมข้อมูลรายละเอียดของสถานประกอบการ มีวัตถุประสงค์ดังนี้

1.2.1 เพื่อเก็บรวบรวมข้อมูลพื้นฐานเกี่ยวกับการประกอบธุรกิจของสถานประกอบการ เช่น จำนวน ประเภทธุรกิจ และขนาดของสถานประกอบการ จำนวนคนทำงาน ลูกจ้าง ค่าตอบแทนแรงงาน ค่าซื้อสินค้าเพื่อการจำหน่ายและบริการ ค่าใช้จ่ายในการดำเนินงาน รายรับแหล่งเงินทุน สินทรัพย์และหนี้สินของสถานประกอบการ เป็นต้น

1.2.2 เพื่อใช้ในการจัดทำบัญชีประชาชาติ (National Account) และสร้างตารางปัจจัยการผลิตและผลผลิตของประเทศ (Input Output Table)

1.3 ขอบข่ายและคัมรวม

สถานประกอบการที่อยู่ในขอบข่ายการสำมะโนนี้ ได้แก่ สถานประกอบการที่ดำเนินกิจการเกี่ยวกับธุรกิจการค้าส่ง การค้าปลีกและการบริการ ตามการจัดประเภทมาตรฐานอุตสาหกรรมประเทศไทยปี 2552 (Thailand Standard Industrial Classification : TSIC-2009)

คัมรวมสถานประกอบการธุรกิจที่มีที่ตั้งที่แน่นอนทุกแห่งที่ตั้งอยู่ในกรุงเทพมหานคร เมืองพัทยา เขตเทศบาลและนอกเขตเทศบาลของทั่วประเทศ

1.4 คาบเวลาอ้างอิง

ข้อมูลที่เกี่ยวข้องเป็นข้อมูลของสถานประกอบการที่ดำเนินกิจการในรอบ 12 เดือน (ระหว่าง 1 มกราคม ถึง 31 ธันวาคม 2554)

1.5 รายการข้อมูลที่เก็บรวบรวม

1.5.1 ข้อมูลทั่วไปของสถานประกอบการ เช่น ประเภทธุรกิจ รูปแบบการจัดตั้งตามกฎหมาย รูปแบบการจัดตั้งทางเศรษฐกิจ ระยะเวลาในการดำเนินกิจการของสถานประกอบการ ทุนจดทะเบียน และการมีต่างประเทศร่วมลงทุนหรือถือหุ้น เป็นต้น

1.5.2 คนทำงาน ลูกจ้างและค่าตอบแทนแรงงาน

1.5.3 ค่าใช้จ่ายของสถานประกอบการ

1.5.4 รายรับของสถานประกอบการ

1.5.5 แหล่งเงินทุนสินทรัพย์และหนี้สินของสถานประกอบการ

1.5.6 ผลกระทบจากอุทกภัยต่อสถานประกอบการในปี 2554

1.5.7 ความคิดเห็น และข้อเสนอแนะของสถานประกอบการ

1.6 ประโยชน์ของข้อมูล

1.6.1 ใช้ในการวางแผนพัฒนาเศรษฐกิจของประเทศให้มีประสิทธิภาพ กำหนดนโยบายและทิศทางการพัฒนาเศรษฐกิจในระดับประเทศและระดับท้องถิ่น การจัดทำแผนส่งเสริมวิสาหกิจขนาดกลางและขนาดย่อม (SMEs) จัดทำบัญชีประชาชาติเพื่อกำหนดทิศทางการขยายตัวทางเศรษฐกิจ

1.6.2 ใช้เป็นเครื่องมือสำหรับผู้ประกอบการในการวางแผนธุรกิจการตัดสินใจลงทุนการขยายกิจการ ขยายสาขา ซึ่งก่อให้เกิดการจ้างงานเพิ่มขึ้น นอกจากนี้ยังสามารถใช้ข้อมูลพิจารณาเปรียบเทียบกับกิจการอื่นๆ เพื่อให้ธุรกิจประสบความสำเร็จ ซึ่งเป็นผลทำให้การเจริญเติบโตทางด้านเศรษฐกิจในประเทศโดยรวมดีขึ้น

1.6.3 ใช้ในการพิจารณาประกอบการตัดสินใจในการลงทุนการศึกษาวิเคราะห์เชิงลึกในธุรกิจที่อยู่ในความสนใจและเรื่องที่เกี่ยวข้อง

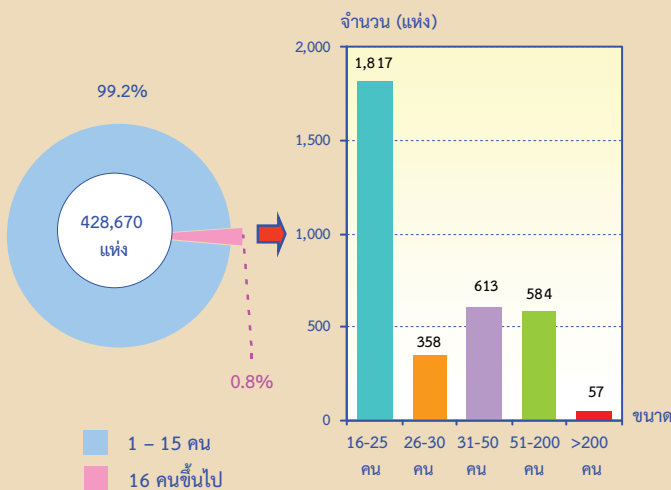
บทที่ 2 สรุปข้อมูลที่สำคัญ

2.1 ข้อมูลทั่วไปของสถานประกอบการธุรกิจฯ

2.1.1 จำนวนและขนาดของสถานประกอบการ

ผลจากการสำมะโนธุรกิจและอุตสาหกรรม พ.ศ. 2555 พบว่า มีสถานประกอบการธุรกิจทางการค้าและธุรกิจทางการบริการที่ตั้งอยู่ในภาคตะวันออกเฉียงเหนือจำนวนทั้งสิ้น 428,670 แห่ง โดยส่วนใหญ่เป็นสถานประกอบการที่มีคนทำงาน 1-15 คน จำนวน 425,241 แห่ง หรือร้อยละ 99.2 สถานประกอบการที่มีคนทำงาน 16 คนขึ้นไปมีจำนวน 3,429 แห่ง หรือร้อยละ 0.8 ในจำนวนนี้สถานประกอบการที่มีคนทำงาน 16-25 คน มีจำนวน 1,817 แห่ง สถานประกอบการที่มีคนทำงาน 31-50 คน 51-200 คน และ 26-30 คน มีจำนวน 613 แห่ง 584 แห่ง และ 358 แห่ง ตามลำดับ ส่วนสถานประกอบการที่มีคนทำงานมากกว่า 200 คน มีเพียง 57 แห่ง

แผนภูมิ ก จำนวนสถานประกอบการธุรกิจฯ จำแนกตามขนาดของสถานประกอบการ (จำนวนคนทำงาน)

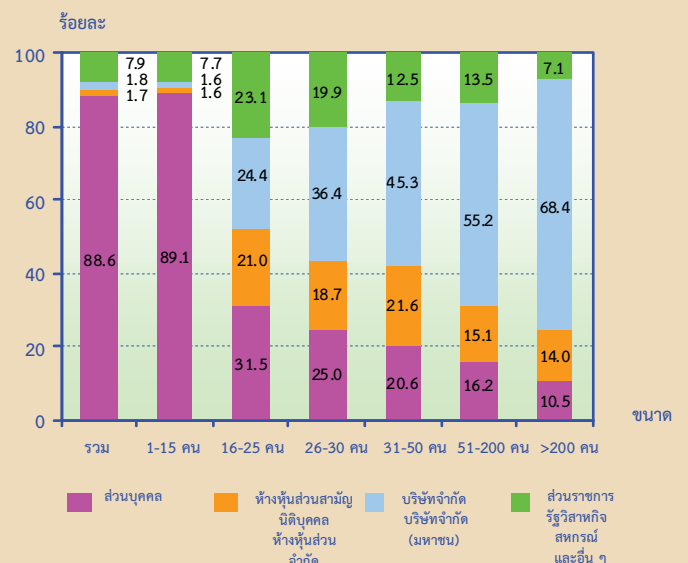


2.1.2 รูปแบบการจัดตั้งตามกฎหมาย

สถานประกอบการธุรกิจฯ ส่วนใหญ่ร้อยละ 88.6 มีรูปแบบการจัดตั้งตามกฎหมายเป็นส่วนบุคคล หรือห้างหุ้นส่วนที่ไม่เป็นนิติบุคคล ส่วนที่มีรูปแบบการจัดตั้งเป็นบริษัทจำกัด บริษัทจำกัด (มหาชน) และห้างหุ้นส่วนสามัญนิติบุคคล หรือห้างหุ้นส่วนจำกัด มีสัดส่วนใกล้เคียงกัน ประมาณร้อยละ 1.8 และร้อยละ 1.7 ตามลำดับ สำหรับสถานประกอบการที่มีรูปแบบเป็นส่วนราชการ รัฐวิสาหกิจ สหกรณ์ มูลนิธิ สมาคม และอื่น ๆ มีประมาณร้อยละ 7.9

เมื่อพิจารณาตามขนาดของสถานประกอบการธุรกิจฯ พบว่า สถานประกอบการที่มีคนทำงาน 1-15 คน ดำเนินกิจการในรูปแบบที่เป็นส่วนบุคคลมากที่สุดถึงร้อยละ 89.1 ในขณะที่สถานประกอบการที่มีคนทำงานมากกว่า 200 คน จะดำเนินกิจการในรูปแบบที่เป็นบริษัทจำกัด บริษัทจำกัด (มหาชน) มากที่สุดประมาณร้อยละ 68.4

แผนภูมิ ข ร้อยละของสถานประกอบการธุรกิจฯ จำแนกตามรูปแบบการจัดตั้งตามกฎหมาย และขนาดของสถานประกอบการ

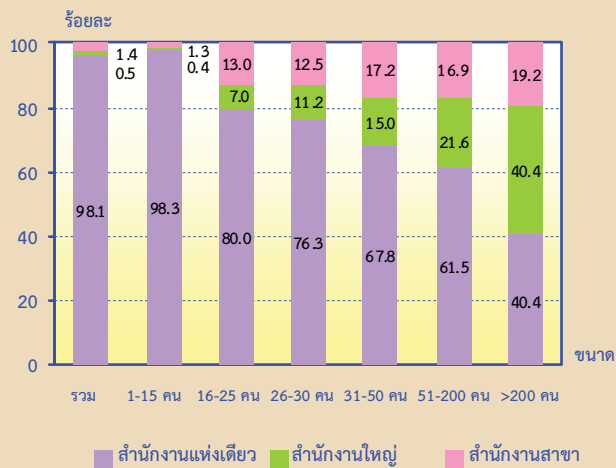


2.1.3 รูปแบบการจัดตั้งทางเศรษฐกิจ

สถานประกอบการธุรกิจฯ ในภาคตะวันออกเฉียงเหนือ ส่วนใหญ่ หรือร้อยละ 98.1 เป็นสำนักงานแห่งเดียว ไม่มีสำนักงานใหญ่หรือสาขาอยู่ที่ใด ที่เหลือร้อยละ 1.4 มีรูปแบบการจัดตั้งเป็นสำนักงานสาขา และอีกร้อยละ 0.5 เป็นสำนักงานใหญ่

เมื่อพิจารณาตามขนาดของสถานประกอบการธุรกิจฯ (ตามจำนวนคนทำงาน) พบว่าสถานประกอบการในทุกขนาดส่วนใหญ่มีรูปแบบการจัดตั้งเป็นสำนักงานแห่งเดียว

แผนภูมิ ค ร้อยละของสถานประกอบการธุรกิจฯ จำแนกตามรูปแบบการจัดตั้งทางเศรษฐกิจ และขนาดของสถานประกอบการ

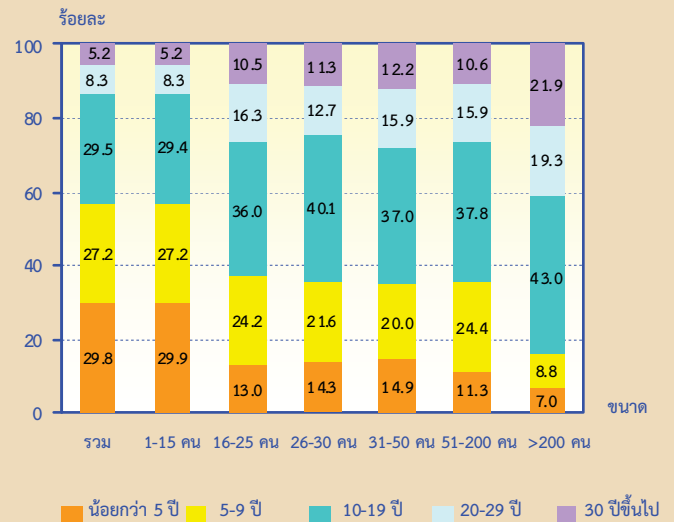


2.1.4 ระยะเวลาในการดำเนินการ

สถานประกอบการธุรกิจฯ ในภาคตะวันออกเฉียงเหนือที่ดำเนินการน้อยกว่า 5 ปี และระหว่าง 10-19 ปี มีสัดส่วนใกล้เคียงกันประมาณร้อยละ 29.8 และร้อยละ 29.5 ตามลำดับ สถานประกอบการที่ดำเนินการ 5-9 ปี มีประมาณร้อยละ 27.2 สำหรับสถานประกอบการดำเนินการ 20-29 ปี และตั้งแต่ 30 ปีขึ้นไป มีประมาณร้อยละ 8.3 และร้อยละ 5.2 ตามลำดับ

เมื่อพิจารณาตามขนาดของสถานประกอบการ (ตามจำนวนคนทำงาน) พบว่า สถานประกอบการที่มีคนทำงาน 1-15 คน ส่วนใหญ่มากกว่าครึ่งหรือร้อยละ 57.1 ดำเนินการน้อยกว่า 10 ปี ส่วนสถานประกอบการที่มีคนทำงาน 16 คนขึ้นไป ส่วนใหญ่หรือมากกว่าร้อยละ 60.0 ดำเนินการตั้งแต่ 10 ปีขึ้นไป

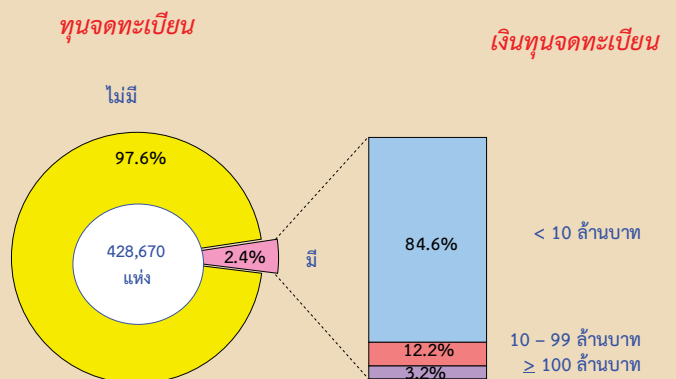
แผนภูมิ ง ร้อยละของสถานประกอบการธุรกิจฯ จำแนกตามระยะเวลาในการดำเนินการ และขนาดของสถานประกอบการ



2.1.5 ทุนจดทะเบียน

สถานประกอบการธุรกิจฯ ในภาคตะวันออกเฉียงเหนือ ที่มีทุนจดทะเบียนมีจำนวน 10,473 แห่ง หรือร้อยละ 2.4 ของจำนวนสถานประกอบการทั้งสิ้น ในจำนวนนี้ ส่วนใหญ่หรือร้อยละ 84.6 มีทุนจดทะเบียนน้อยกว่า 10 ล้านบาท ที่มีทุนจดทะเบียน 10-99 ล้านบาท มีประมาณร้อยละ 12.2 สำหรับสถานประกอบการที่มีทุนจดทะเบียนตั้งแต่ 100 ล้านบาทขึ้นไป มีเพียงร้อยละ 3.2

แผนภูมิ จ ร้อยละของสถานประกอบการธุรกิจฯ จำแนกตามทุนจดทะเบียน



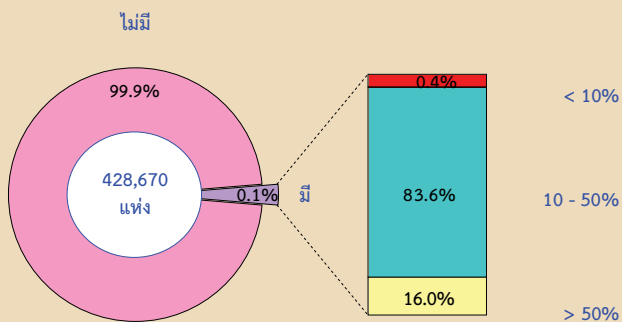
2.1.6 การร่วมลงทุนหรือถือหุ้น

การประกอบการธุรกิจทางการค้า และธุรกิจทางการบริการในภาคตะวันออกเฉียงเหนือ ส่วนใหญ่หรือร้อยละ 99.9 ไม่มีการร่วมลงทุนจากต่างประเทศ ส่วนที่มีต่างประเทศร่วมลงทุนหรือถือหุ้นในกิจการมีอยู่เพียงร้อยละ 0.1 ในจำนวนนี้พบว่า สถานประกอบการที่มีต่างประเทศร่วมลงทุน โดยถือหุ้น 10-50% มีประมาณร้อยละ 83.6 ในขณะที่สถานประกอบการที่มีต่างประเทศร่วมลงทุนโดยถือหุ้นมากกว่า 50% มีประมาณร้อยละ 16.0 ที่เหลือร้อยละ 0.4 เป็นสถานประกอบการที่มีต่างประเทศร่วมลงทุนโดยถือหุ้นน้อยกว่า 10%

แผนภูมิ จ ร้อยละของสถานประกอบการธุรกิจฯ
จำแนกตามการมีต่างประเทศร่วมลงทุน
หรือถือหุ้น

การร่วมลงทุนจากต่างประเทศ

สัดส่วนการลงทุน
ของต่างประเทศ



2.1.7 หมวดย่อยธุรกิจ

เมื่อพิจารณาจำนวนสถานประกอบการจำแนกตามหมวดย่อยธุรกิจในตาราง ก แสดงให้เห็นว่าสถานประกอบการธุรกิจในภาคตะวันออกเฉียงเหนือ ส่วนใหญ่หรือร้อยละ 53.0 ประกอบธุรกิจการขายปลีก (ยกเว้นยานยนต์และจักรยานยนต์) รองลงมาประกอบธุรกิจการบริการอาหารและเครื่องดื่ม ประมาณร้อยละ 12.8 ธุรกิจการขนส่งและการขายปลีก การซ่อมยานยนต์และจักรยานยนต์ และกิจกรรมการบริการส่วนบุคคลอื่น ๆ มีสัดส่วนประมาณร้อยละ 10.2 และร้อยละ 9.6 ตามลำดับ ธุรกิจเกี่ยวกับกิจกรรมอสังหาริมทรัพย์ และธุรกิจการขนส่ง (ยกเว้นยานยนต์และจักรยานยนต์) มีสัดส่วนเท่ากันประมาณร้อยละ 3.5 สำหรับธุรกิจในหมวดอื่น ๆ นอกเหนือจากที่กล่าวข้างต้นแต่ละหมวดมีสัดส่วนต่ำกว่าร้อยละ 2.0

ตาราง ก จำนวนและร้อยละของสถานประกอบการธุรกิจฯ จำแนกตามหมวดย่อยธุรกิจ

หมวดย่อยธุรกิจ	จำนวน	ร้อยละ
รวม	428,670	100.0
การขายส่งและการขายปลีก การซ่อมยานยนต์และจักรยานยนต์	43,913	10.2
การขายส่ง (ยกเว้นยานยนต์และจักรยานยนต์)	15,181	3.5
การขายปลีก (ยกเว้นยานยนต์และจักรยานยนต์)	227,282	53.0
ที่พักแรม	2,887	0.7
การบริการอาหาร และเครื่องดื่ม	54,691	12.8
การผลิตภาพยนตร์ วิทยุทัศน์ และรายการโทรทัศน์ การบันทึกเสียงลงบนสื่อ และการจัดพิมพ์จำหน่าย หรือเผยแพร่ดนตรี	277	0.1
การจัดผังรายการและการแพร่ภาพกระจายเสียง	400	0.1
การจัดทำโปรแกรมคอมพิวเตอร์ การให้คำปรึกษาเกี่ยวกับคอมพิวเตอร์ กิจกรรมที่เกี่ยวข้อง และการบริการสารสนเทศ	50	-
กิจกรรมอสังหาริมทรัพย์	15,216	3.5
กิจกรรมทางกฎหมาย บัญชี กิจกรรมของสำนักงานใหญ่ และการบริการให้คำปรึกษาด้านการบริหารจัดการ	1,437	0.3
กิจกรรมด้านสถาปัตยกรรมและวิศวกรรม รวมถึงการทดสอบ และวิเคราะห์ทางเทคนิค	242	0.1
การวิจัย การพัฒนาเชิงวิทยาศาสตร์ การโฆษณาและการวิจัยตลาด	1,148	0.3
กิจกรรมทางวิชาชีพ วิทยาศาสตร์ และเทคนิคอื่นๆ	1,440	0.3
กิจกรรมการให้เช่า	3,763	0.9
กิจกรรมการจ้างงาน	102	-
กิจกรรมของตัวแทนธุรกิจท่องเที่ยว การจัดนำเที่ยว การบริการสำรอง และกิจกรรมที่เกี่ยวข้อง	515	0.1
การบริการรักษาความปลอดภัยและการสืบสวน	68	-
กิจกรรมการบริการสำหรับอาคารและภูมิทัศน์	70	-
การบริการด้านการบริหารและสนับสนุนการดำเนินงานของสำนักงาน และกิจกรรมอื่นที่สนับสนุนทางธุรกิจ	3,527	0.8
กิจกรรมการสร้างสรรคศิลป์และความบันเทิง	4,509	1.1
กิจกรรมการพนันและการเสี่ยงโชค	207	0.1
กิจกรรมด้านการกีฬา ความบันเทิง และนันทนาการ	3,068	0.7
การซ่อมคอมพิวเตอร์และของใช้ส่วนบุคคลและของใช้ในครัวเรือน	7,706	1.8
กิจกรรมการบริการส่วนบุคคลอื่นๆ	40,971	9.6

หมายเหตุ : - ไม่มีข้อมูล หรือข้อมูลมีค่าเป็น 0 หรือมีข้อมูลจำนวนเล็กน้อย

2.2 ข้อมูลสถิติที่สำคัญจำแนกตามขนาดของสถานประกอบการและหมวดย่อยธุรกิจ

2.2.1 คนทำงานและค่าตอบแทนแรงงาน

1) จำนวนคนทำงาน

ข้อมูลจำนวนคนทำงานจากรายการ ข แสดงให้เห็นว่า ในปี 2554 มีคนทำงานในสถานประกอบการธุรกิจที่ตั้งอยู่ในภาคตะวันออกเฉียงเหนือทั้งสิ้น 1.2 ล้านคน ส่วนใหญ่เป็นคนทำงานที่ปฏิบัติงานอยู่ในสถานประกอบการที่มีคนทำงาน 1-15 คน จำนวน 1.1 ล้านคน หรือร้อยละ 88.4

เมื่อพิจารณาตามหมวดย่อยธุรกิจพบว่า ส่วนใหญ่เป็นคนทำงานที่ปฏิบัติงานอยู่ในธุรกิจการขายปลีก (ยกเว้นยานยนต์และจักรยายนต์) จำนวน 600,367 คน หรือร้อยละ 49.2 รองลงมาปฏิบัติงานในธุรกิจการบริการอาหารและเครื่องดื่ม และธุรกิจการขนส่ง และการขายปลีก การซ่อมยานยนต์และจักรยายนต์ มีสัดส่วนของคนทำงานประมาณร้อยละ 16.8 และร้อยละ 10.3 ตามลำดับ ธุรกิจการขนส่ง (ยกเว้นยานยนต์และจักรยายนต์) และธุรกิจกิจกรรมบริการส่วนบุคคลอื่น ๆ มีสัดส่วนคนทำงานประมาณร้อยละ 5.8 และร้อยละ 4.7 ตามลำดับ ส่วนกิจกรรมการสร้างสรรค์ศิลปะ และความบันเทิง และธุรกิจเกี่ยวกับกิจกรรมอสังหาริมทรัพย์ มีสัดส่วนคนทำงานใกล้เคียงกัน ประมาณร้อยละ 3.1 และร้อยละ 3.0 ตามลำดับ สำหรับธุรกิจหมวดอื่น ๆ นอกจากที่กล่าวข้างต้นแต่ละหมวดมีสัดส่วนของคนทำงานเพียงเล็กน้อยไม่เกินร้อยละ 2.0

2) จำนวนลูกจ้าง

ด้านการจ้างงาน พบว่า มีจำนวนลูกจ้างปฏิบัติงานอยู่ในสถานประกอบการทั้งสิ้น 512,382 คน โดยกว่าครึ่งหนึ่งของลูกจ้าง (ประมาณ 388,127 คน หรือร้อยละ 75.7) ปฏิบัติงานอยู่ในสถานประกอบการที่มีคนทำงาน 1-15 คน

สำหรับการจ้างงานในแต่ละหมวดธุรกิจ พบว่า มีลูกจ้างปฏิบัติงานอยู่ในธุรกิจการขายปลีก (ยกเว้นยานยนต์และจักรยายนต์)

มากที่สุดประมาณร้อยละ 38.0 รองลงมาเป็นลูกจ้างที่ปฏิบัติงานอยู่ในธุรกิจการบริการอาหารและเครื่องดื่ม ประมาณร้อยละ 22.1 สำหรับธุรกิจการขนส่ง และการขายปลีก การซ่อมยานยนต์และจักรยายนต์ ธุรกิจการขนส่ง (ยกเว้นยานยนต์และจักรยายนต์) และกิจกรรมการสร้างสรรค์ศิลปะ และความบันเทิง มีสัดส่วนประมาณร้อยละ 13.0 ร้อยละ 8.2 และร้อยละ 5.2 ตามลำดับ สำหรับสถานประกอบการในหมวดอื่น ๆ นอกเหนือจากที่กล่าวข้างต้น แต่ละหมวดมีสัดส่วนของลูกจ้างต่ำกว่าร้อยละ 4.0

3) ค่าตอบแทนแรงงาน

ลูกจ้างที่ปฏิบัติงานในสถานประกอบการธุรกิจที่ตั้งอยู่ในภาคตะวันออกเฉียงเหนือได้รับค่าตอบแทนแรงงาน รวมทั้งสิ้นประมาณ 41.1 พันล้านบาท หรือเฉลี่ย 80,302 บาทต่อคนต่อปี โดยลูกจ้างที่ปฏิบัติงานอยู่ในสถานประกอบการขนาดใหญ่ ที่มีคนทำงานมากกว่า 200 คน ได้รับค่าตอบแทนแรงงานเฉลี่ยต่อคนต่อปีสูงที่สุด คือ 112,632 บาท รองลงมาคือ สถานประกอบการที่มีคนทำงาน 51-200 คน ได้รับค่าตอบแทนเฉลี่ยต่อคนต่อปี 103,827 บาท สำหรับลูกจ้างที่ปฏิบัติงานในกิจการที่มีคนทำงาน 1-15 คน ได้รับค่าตอบแทนเฉลี่ยต่ำสุด 75,540 บาทต่อปี

เมื่อพิจารณาตามหมวดย่อยธุรกิจพบว่า ลูกจ้างที่ปฏิบัติงานในธุรกิจการจัดทำโปรแกรมคอมพิวเตอร์ การให้คำปรึกษาเกี่ยวกับคอมพิวเตอร์ กิจกรรมที่เกี่ยวข้อง และการบริการสารสนเทศ ได้รับค่าตอบแทนแรงงานเฉลี่ยต่อคนต่อปีสูงที่สุดคือ 137,340 บาท ลูกจ้างที่ปฏิบัติงานในธุรกิจเกี่ยวกับกิจกรรมของตัวแทนธุรกิจท่องเที่ยว การจัดหาเที่ยว การบริการสำรอง และกิจกรรมที่เกี่ยวข้องและธุรกิจเกี่ยวกับกิจกรรมทางกฎหมาย บัญชี กิจกรรมของสำนักงานใหญ่ และการบริการให้คำปรึกษาด้านการบริหารจัดการได้รับค่าตอบแทนแรงงานเฉลี่ยต่อคนต่อปี 110,930 บาท และ 109,377 บาท ตามลำดับ ส่วนลูกจ้างที่ปฏิบัติงานในธุรกิจเกี่ยวกับกิจกรรมสร้างสรรค์ศิลปะและความบันเทิง ได้รับค่าตอบแทนแรงงานเฉลี่ยต่อคนต่อปีต่ำที่สุดคือ 20,370 บาท

ตาราง ข จำนวนและร้อยละของคณาจารย์ ลูกจ้าง ค่าตอบแทนแรงงาน และค่าตอบแทนแรงงานของลูกจ้าง
เฉลี่ยต่อคนต่อปี จำแนกตามขนาดของสถานประกอบการและหมวดย่อยธุรกิจ

ขนาดของสถานประกอบการ/ หมวดย่อยธุรกิจ	จำนวน สถาน ประกอบ การ (แห่ง)	คณาจารย์		ลูกจ้าง		ค่าตอบแทนแรงงาน	
		จำนวน (คน)	ร้อยละ	จำนวน (คน)	ร้อยละ	มูลค่า (ล้านบาท)	เฉลี่ยต่อ คนต่อปี (บาท)
รวม	428,670	1,220,014	100.0	512,382	100.0	41,145,447.7	80,302.3
ขนาดของสถานประกอบการ							
1 - 15 คน	425,241	1,078,713	88.4	388,127	75.7	29,318,948.1	75,539.6
16 - 25 คน	1,817	36,115	3.0	31,094	6.1	2,310,358.2	74,302.4
26 - 30 คน	358	10,051	0.8	8,700	1.7	719,620.2	82,715.0
31 - 50 คน	613	23,636	1.9	21,051	4.1	2,049,558.0	97,361.6
51 - 200 คน	584	51,138	4.2	44,862	8.8	4,657,867.4	103,826.6
มากกว่า 200 คน	57	20,361	1.7	18,548	3.6	2,089,095.8	112,631.9
หมวดย่อยธุรกิจ							
การขายส่งและการขายปลีก การซ่อมยานยนต์และจักรยานยนต์	43,913	125,968	10.3	66,730	13.0	6,886,541.4	103,200.1
การขายส่ง (ยกเว้นยานยนต์และจักรยานยนต์)	15,181	70,507	5.8	41,848	8.2	4,048,416.0	96,741.0
การขายปลีก (ยกเว้นยานยนต์และจักรยานยนต์)	227,282	600,367	49.2	194,527	38.0	14,864,977.4	76,416.0
ที่พักแรม	2,887	22,940	1.9	18,229	3.6	1,673,895.2	91,825.9
การบริการอาหาร และเครื่องดื่ม	54,691	204,902	16.8	112,995	22.1	8,731,139.2	77,270.1
การผลิตภาพยนตร์ วีดิทัศน์ และรายการโทรทัศน์ การบันทึกเสียงลงบนสื่อและการจัดพิมพ์จำหน่าย หรือเผยแพร่ดนตรี	277	1,347	0.1	958	0.2	58,295.8	60,851.6
การจัดผังรายการและการแพร่ภาพกระจายเสียง	400	1,708	0.1	956	0.2	63,941.5	66,884.4
การจัดทำโปรแกรมคอมพิวเตอร์ การให้คำปรึกษาเกี่ยวกับคอมพิวเตอร์ กิจกรรมที่เกี่ยวข้อง และการบริการสารสนเทศ	50	179	-	128	-	17,579.5	137,339.8
กิจกรรมอสังหาริมทรัพย์	15,216	35,850	3.0	12,723	2.5	1,170,116.9	91,968.6
กิจกรรมทางกฎหมาย บัญชี กิจกรรมของสำนักงานใหญ่ และการบริการให้คำปรึกษาด้านการบริหารจัดการ	1,437	3,496	0.3	1,504	0.3	164,502.9	109,376.9
กิจกรรมด้านสถาปัตยกรรมและวิศวกรรม รวมถึงการทดสอบและวิเคราะห์ทางเทคนิค	242	1,322	0.1	1,024	0.2	95,116.2	92,886.9
การวิจัย การพัฒนาเชิงวิทยาศาสตร์ การโฆษณา และการวิจัยตลาด	1,148	3,488	0.3	1,788	0.3	157,692.7	88,195.0
กิจกรรมทางวิชาชีพ วิทยาศาสตร์ และเทคนิคอื่นๆ	1,440	3,517	0.3	1,114	0.2	99,294.2	89,133.0
กิจกรรมการให้เช่า	3,763	9,756	0.8	3,818	0.7	172,113.8	45,079.6
กิจกรรมการจ้างงาน	102	764	0.1	633	0.1	57,706.8	91,164.0
กิจกรรมของตัวแทนธุรกิจท่องเที่ยว การจัดงานเที่ยว การบริการสำรอง และกิจกรรมที่เกี่ยวข้อง	515	1,651	0.1	882	0.2	97,840.5	110,930.3
การบริการรักษาความปลอดภัยและการสืบสวน	68	6,882	0.6	6,807	1.3	623,511.0	91,598.5
กิจกรรมการบริการสำหรับอาคารและภูมิทัศน์	70	2,357	0.2	2,249	0.4	181,803.1	80,837.3
การบริการด้านการบริหารและสนับสนุนการดำเนินงานของสำนักงานและกิจกรรมอื่นที่สนับสนุนทางธุรกิจ	3,527	7,616	0.6	2,021	0.4	195,767.1	96,866.5
กิจกรรมการสร้างสรรคศิลป์และความบันเทิง	4,509	37,752	3.1	26,711	5.2	544,114.2	20,370.4
กิจกรรมการพนันและการเสียโชค	207	350	-	52	-	4,590.3	88,275.0
กิจกรรมด้านการกีฬา ความบันเทิง และนันทนาการ	3,068	7,184	0.6	2,354	0.5	195,837.4	83,193.5
การซ่อมคอมพิวเตอร์และของใช้ส่วนบุคคลและของใช้ในครัวเรือน	7,706	12,685	1.0	2,529	0.5	229,556.5	90,769.7
กิจกรรมบริการส่วนบุคคลอื่นๆ	40,971	57,426	4.7	9,802	1.9	811,098.1	82,748.2

หมายเหตุ : - ไม่มีข้อมูล หรือข้อมูลมีค่าเป็น 0 หรือมีข้อมูลจำนวนเล็กน้อย

2.2.2 รายได้จากการดำเนินงาน ค่าใช้จ่าย ชั้นกลาง และมูลค่าเพิ่ม

เมื่อพิจารณารายได้จากการดำเนินงาน ค่าใช้จ่ายชั้นกลาง และมูลค่าเพิ่มของสถานประกอบการธุรกิจในภาคตะวันออกเฉียงเหนือ (ตาราง ค) พบว่า มีรายได้จากการดำเนินงานรวมทั้งสิ้นประมาณ 946.5 พันล้านบาท ค่าใช้จ่ายชั้นกลางประมาณ 702.2 พันล้านบาท และมูลค่าเพิ่มรวมทั้งสิ้นประมาณ 244.3 พันล้านบาท โดยมูลค่าเพิ่มมีสัดส่วนประมาณร้อยละ 25.8 ของรายได้จากการดำเนินงาน ซึ่งหากพิจารณาตามขนาดของสถานประกอบการ พบว่าสถานประกอบการที่มีคนทำงาน 1-15 คน มีรายได้จากการดำเนินงาน ค่าใช้จ่ายชั้นกลาง และมูลค่าเพิ่มสูงที่สุดคือประมาณร้อยละ 67.4 ร้อยละ 63.6 และร้อยละ 78.2 ตามลำดับ นอกจากนี้สถานประกอบการที่มีคนทำงาน 1-15 คน ยังมีมูลค่าเพิ่มต่อรายได้จากการดำเนินงานสูงที่สุดประมาณร้อยละ 30.0

ในธุรกิจแต่ละประเภทนั้น พบว่ารายได้จากการดำเนินงาน ค่าใช้จ่ายชั้นกลาง และมูลค่าเพิ่ม ส่วนใหญ่มาจากธุรกิจการขนส่ง (ยกเว้นยานยนต์และจักรยานยนต์) มีสัดส่วนประมาณร้อยละ 49.8 ร้อยละ 50.6 และร้อยละ 47.4

ตามลำดับ รองลงมาคือ ธุรกิจการขนส่งและการขนส่ง การซ่อมยานยนต์และจักรยานยนต์ มีสัดส่วนของรายได้จากการดำเนินงาน ค่าใช้จ่ายชั้นกลาง และมูลค่าเพิ่ม ประมาณร้อยละ 19.9 ร้อยละ 21.1 และร้อยละ 16.6 ตามลำดับ ในขณะที่ธุรกิจการจัดทำโปรแกรมคอมพิวเตอร์ การให้คำปรึกษาเกี่ยวกับคอมพิวเตอร์ กิจกรรมที่เกี่ยวข้อง และการบริการสารสนเทศ มีสัดส่วนรายได้จากการดำเนินงาน ค่าใช้จ่ายชั้นกลาง และมูลค่าเพิ่มต่ำที่สุดคือ ต่ำกว่าร้อยละ 0.1

หากเปรียบเทียบมูลค่าเพิ่มต่อรายได้จากการดำเนินงานในธุรกิจแต่ละประเภท พบว่าสถานประกอบการที่ดำเนินธุรกิจเกี่ยวกับการบริการรักษาความปลอดภัย และการสืบสวน มีสัดส่วนของมูลค่าเพิ่มต่อรายได้จากการดำเนินงานสูงที่สุด คือประมาณร้อยละ 84.5 รองลงมาคือ ธุรกิจเกี่ยวกับการจัดผังรายการ และการแพร่ภาพกระจายเสียงและธุรกิจเกี่ยวกับกิจกรรมทางกฎหมาย บัญชี กิจกรรมของสำนักงานใหญ่ และการบริการให้คำปรึกษาด้านการบริหารจัดการ มีสัดส่วนมูลค่าเพิ่มต่อรายได้จากการดำเนินงาน ประมาณร้อยละ 67.4 และร้อยละ 66.4 ตามลำดับ ในขณะที่ธุรกิจเกี่ยวกับการขนส่ง (ยกเว้นยานยนต์และจักรยานยนต์) มีสัดส่วนมูลค่าเพิ่มต่อรายได้จากการดำเนินงานต่ำที่สุด คือประมาณร้อยละ 18.9

ตาราง ค รายได้จากการดำเนินงาน ค่าใช้จ่ายชั้นกลาง มูลค่าเพิ่ม และมูลค่าเพิ่มต่อรายได้จากการดำเนินงาน จำแนกตามขนาดของสถานประกอบการและหมวดย่อยธุรกิจ

ขนาดของสถานประกอบการ/ หมวดย่อยธุรกิจ	รายได้จากการดำเนินงาน		ค่าใช้จ่ายชั้นกลาง		มูลค่าเพิ่ม		มูลค่าเพิ่มต่อ รายได้จากการ ดำเนินงาน (ร้อยละ)
	มูลค่า (ล้านบาท)	ร้อยละ	มูลค่า (ล้านบาท)	ร้อยละ	มูลค่า (ล้านบาท)	ร้อยละ	
รวม	946,533.3	100.0	702,236.3	100.0	244,297.0	100.0	25.8
ขนาดของสถานประกอบการ							
1 – 15 คน	637,502.3	67.4	446,295.5	63.6	191,206.8	78.2	30.0
16 – 25 คน	66,486.9	7.0	54,826.7	7.8	11,660.2	4.8	17.5
26 – 30 คน	15,309.6	1.6	12,638.0	1.8	2,671.7	1.1	17.5
31 – 50 คน	48,110.0	5.1	39,084.7	5.6	9,025.3	3.7	18.8
51 – 200 คน	133,448.3	14.1	112,656.4	16.0	20,791.9	8.5	15.6
มากกว่า 200 คน	45,676.2	4.8	36,735.0	5.2	8,941.1	3.7	19.6
หมวดย่อยธุรกิจ							
การขายส่งและการขายปลีก การซ่อมยานยนต์และจักรยายนต์	188,820.3	19.9	148,159.6	21.1	40,660.6	16.6	21.5
การขายส่ง (ยกเว้นยานยนต์และจักรยายนต์)	147,783.2	15.6	119,792.4	17.1	27,990.8	11.5	18.9
การขายปลีก (ยกเว้นยานยนต์และจักรยายนต์)	471,016.4	49.8	355,245.7	50.6	115,770.7	47.4	24.6
ที่พักแรม	7,797.5	0.8	3,672.4	0.5	4,125.1	1.7	52.9
การบริการอาหาร และเครื่องดื่ม	83,054.5	8.8	51,573.6	7.3	31,481.0	12.9	37.9
การผลิตภาพยนตร์ วีดิทัศน์ และรายการโทรทัศน์							
การบันทึกเสียงลงบนสื่อและการจัดพิมพ์จำหน่าย							
หรือเผยแพร่ดนตรี	496.8	0.1	297.5	-	199.3	0.1	40.1
การจัดผังรายการและการแพร่ภาพกระจายเสียง	268.8	-	87.7	-	181.1	0.1	67.4
การจัดทำโปรแกรมคอมพิวเตอร์ การให้คำปรึกษาเกี่ยวกับ							
คอมพิวเตอร์ กิจกรรมที่เกี่ยวข้อง และการบริการสารสนเทศ	102.3	-	52.4	-	49.9	-	48.8
กิจกรรมมอส์ฮาร์มทรีพี่ย	20,131.7	2.1	9,894.4	1.4	10,237.3	4.2	50.9
กิจกรรมทางกฎหมาย บัญชี กิจกรรมของสำนักงานใหญ่							
และการบริการให้คำปรึกษาด้านการบริหารจัดการ	985.4	0.1	330.7	0.1	654.7	0.3	66.4
กิจกรรมด้านสถาปัตยกรรมและวิศวกรรม รวมถึงการทดสอบ							
และวิเคราะห์ทางเทคนิค	507.5	0.1	229.1	-	278.3	-	54.9
การวิจัย การพัฒนาเชิงวิทยาศาสตร์ การโฆษณาและ							
การวิจัยตลาด	1,399.2	0.2	881.4	0.1	517.7	0.2	37.0
กิจกรรมทางวิชาชีพ วิทยาศาสตร์ และเทคนิคอื่นๆ	1,085.8	0.1	535.9	0.1	549.9	0.2	50.6
กิจกรรมการให้เช่า	1,850.8	0.2	1,056.8	0.2	794.0	0.3	42.9
กิจกรรมการจ้างงาน	258.9	-	101.5	-	157.4	0.1	60.8
กิจกรรมของตัวแทนธุรกิจท่องเที่ยว การจัดงานเที่ยว							
การบริการสำรอง และกิจกรรมที่เกี่ยวข้อง	1,215.7	0.1	712.5	0.1	503.2	0.2	41.4
การบริการรักษาความปลอดภัยและการสืบสวน	962.7	0.1	149.7	-	813.0	0.3	84.5
กิจกรรมการบริการสำหรับอาคารและภูมิทัศน์	872.5	0.1	396.4	0.1	476.2	0.2	54.6
การบริการด้านการบริหารและสนับสนุนการดำเนินงานของ							
สำนักงานและกิจกรรมอื่นที่สนับสนุนทางธุรกิจ	2,097.3	0.2	1,111.5	0.2	985.8	0.4	47.0
กิจกรรมการสร้างสรรค์ศิลปะและความบันเทิง	1,871.0	0.2	654.6	0.1	1,216.4	0.5	65.0
กิจกรรมการพนันและการเสี่ยงโชค	372.5	-	210.1	-	162.5	0.1	43.6
กิจกรรมด้านการกีฬา ความบันเทิง และนันทนาการ	1,604.6	0.2	806.5	0.1	798.1	0.3	49.7
การซ่อมคอมพิวเตอร์และของใช้ส่วนบุคคลและของใช้ในครัวเรือน	4,423.4	0.5	3,000.1	0.4	1,423.3	0.6	32.2
กิจกรรมบริการส่วนบุคคลอื่นๆ	7,554.5	0.8	3,283.8	0.5	4,270.7	1.8	56.5

หมายเหตุ : - ไม่มีข้อมูล หรือข้อมูลมีค่าเป็น 0 หรือมีข้อมูลจำนวนเล็กน้อย

2.2.3 รายได้จากการดำเนินงานและมูลค่าเพิ่มเฉลี่ยต่อสถานประกอบการ

จากตาราง ง แสดงให้เห็นว่าสถานประกอบการธุรกิจในภาคตะวันออกเฉียงเหนือ มีรายได้จากการดำเนินงานและมูลค่าเพิ่มเฉลี่ยต่อสถานประกอบการ ประมาณ 2.2 ล้านบาท และ 569,900 บาท ตามลำดับ หากพิจารณาตามขนาดของสถานประกอบการ พบว่า สถานประกอบการที่มีคนทำงานมากกว่า 200 คน มีรายได้จากการดำเนินงาน และมูลค่าเพิ่มเฉลี่ยต่อสถานประกอบการสูงสุดคือประมาณ 801.3 ล้านบาท และ 156.9 ล้านบาท ตามลำดับ ในขณะที่สถานประกอบการที่มีคนทำงาน 1-15 คน มีรายได้จากการดำเนินงานและมูลค่าเพิ่มเฉลี่ยต่อสถานประกอบการต่ำที่สุดคือประมาณ 1.5 ล้านบาท และ 449,600 บาท ตามลำดับ

เมื่อพิจารณาตามหมวดย่อยธุรกิจ พบว่า *ธุรกิจการบริการรักษาความปลอดภัย และการสืบสวน* มีรายได้จากการดำเนินงานและมูลค่าเพิ่มเฉลี่ยต่อสถานประกอบการสูงสุดประมาณ 14.2 ล้านบาท และ 12.0 ล้านบาท ตามลำดับ สำหรับธุรกิจเกี่ยวกับ *กิจกรรมการบริการส่วนบุคคลอื่น ๆ* มีรายได้จากการดำเนินงานและมูลค่าเพิ่มเฉลี่ยต่อสถานประกอบการต่ำที่สุดคือ 184,400 บาท และ 104,200 บาท ตามลำดับ

2.2.4 รายได้จากการดำเนินงาน และมูลค่าเพิ่มเฉลี่ยต่อคนทำงาน

สำหรับรายได้จากการดำเนินงานและมูลค่าเพิ่มเฉลี่ยต่อคนทำงานนั้น พบว่า สถานประกอบการธุรกิจภาคตะวันออกเฉียงเหนือ มีรายได้จากการดำเนินงานและมูลค่าเพิ่มเฉลี่ยต่อคนทำงานประมาณ 775,800 บาท และ 200,200 บาท ตามลำดับ โดยสถานประกอบการที่มีคนทำงาน 51-200 คน มีรายได้จากการดำเนินงานเฉลี่ยต่อคนทำงานสูงสุดประมาณ 2.6 ล้านบาท ส่วนสถานประกอบการที่มีคนทำงานมากกว่า 200 คน มีมูลค่าเพิ่มเฉลี่ยต่อคนทำงานสูงสุดประมาณ 439,100 บาท ในขณะที่สถานประกอบการที่มีคนทำงาน 1-15 คน มีรายได้จากการดำเนินงาน และมูลค่าเพิ่มเฉลี่ยต่อคนทำงานต่ำที่สุดคือ 591,000 บาท และ 177,300 บาท ตามลำดับ

ด้านรายได้จากการดำเนินงานและมูลค่าเพิ่มเฉลี่ยต่อคนทำงานในแต่ละหมวดย่อยธุรกิจ พบว่า *ธุรกิจการขนส่ง (ยกเว้นยานยนต์ และจักรยายนต์)* มีรายได้จากการดำเนินงานเฉลี่ยต่อคนทำงานสูงสุดประมาณ 2.1 ล้านบาท และธุรกิจเกี่ยวกับ *กิจกรรมการพนันและการเสี่ยงโชค* มีมูลค่าเพิ่มเฉลี่ยต่อคนทำงานสูงสุด ประมาณ 464,200 บาท ส่วนธุรกิจเกี่ยวกับ *กิจกรรมการสร้างสรรค์ศิลปะ และความบันเทิง* มีรายได้จากการดำเนินงานและมูลค่าเพิ่มเฉลี่ยต่อคนทำงานต่ำที่สุดคือ 49,600 บาท และ 32,200 บาท ตามลำดับ

ตาราง ง รายได้จากการดำเนินงานและมูลค่าเพิ่มเฉลี่ยต่อสถานประกอบการ และต่อคนทำงาน จำแนกตามขนาดของสถานประกอบการและหมวดย่อยธุรกิจ

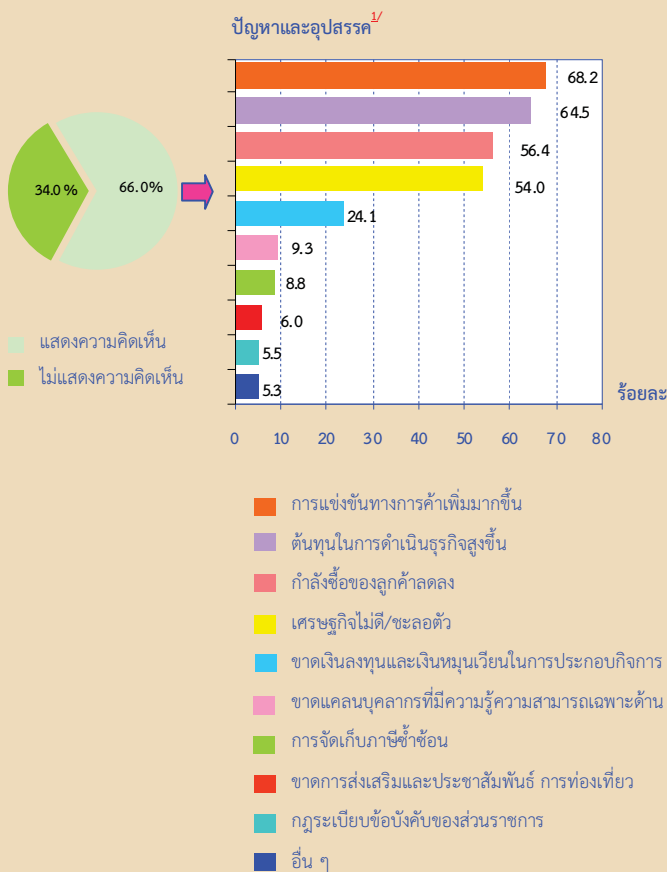
(หน่วย : พันบาท)

ขนาดของสถานประกอบการ/ หมวดย่อยธุรกิจ	รายได้จากการดำเนินงานเฉลี่ย		มูลค่าเพิ่มเฉลี่ย	
	ต่อสถาน- ประกอบการ	ต่อคนทำงาน	ต่อสถาน- ประกอบการ	ต่อคนทำงาน
รวม	2,208.1	775.8	569.9	200.2
ขนาดของสถานประกอบการ				
1 – 15 คน	1,499.2	591.0	449.6	177.3
16 – 25 คน	36,591.6	1,841.0	6,417.3	322.9
26 – 30 คน	42,764.4	1,523.2	7,462.8	265.8
31 – 50 คน	78,482.9	2,035.5	14,723.2	381.8
51 – 200 คน	228,507.3	2,609.6	35,602.6	406.6
มากกว่า 200 คน	801,336.2	2,243.3	156,861.6	439.1
หมวดย่อยธุรกิจ				
การขายส่งและการขายปลีก การซ่อมยานยนต์และจักรยานยนต์	4,299.9	1,499.0	925.9	322.8
การขายส่ง (ยกเว้นยานยนต์และจักรยานยนต์)	9,734.7	2,096.0	1,843.8	397.0
การขายปลีก (ยกเว้นยานยนต์และจักรยานยนต์)	2,072.4	784.5	509.4	192.8
ที่พักแรม	2,700.9	339.9	1,428.9	179.8
การบริการอาหาร และเครื่องดื่ม	1,518.6	405.3	575.6	153.6
การผลิตภาพยนตร์ วีดิทัศน์ และรายการโทรทัศน์ การบันทึกเสียง ลงบนสื่อและการจัดพิมพ์จำหน่าย หรือเผยแพร่ดนตรี	1,793.3	368.8	719.4	147.9
การจัดผังรายการและการแพร่ภาพกระจายเสียง	672.0	157.4	452.7	106.0
การจัดทำโปรแกรมคอมพิวเตอร์ การให้คำปรึกษาเกี่ยวกับ คอมพิวเตอร์ กิจกรรมที่เกี่ยวข้อง และการบริการสารสนเทศ	2,045.3	571.3	998.2	278.8
กิจกรรมอสังหาริมทรัพย์	1,323.1	561.6	672.8	285.6
กิจกรรมทางกฎหมาย บัญชี กิจกรรมของสำนักงานใหญ่ และการบริการให้คำปรึกษาด้านการบริหารจัดการ	685.7	281.8	455.6	187.2
กิจกรรมด้านสถาปัตยกรรมและวิศวกรรม รวมถึงการทดสอบ และวิเคราะห์ทางเทคนิค	2,096.9	383.9	1,150.2	210.5
การวิจัย การพัฒนาเชิงวิทยาศาสตร์ การโฆษณาและการวิจัยตลาด	1,218.8	401.1	451.0	148.4
กิจกรรมทางวิชาชีพ วิทยาศาสตร์ และเทคนิคอื่นๆ	754.0	308.7	381.9	156.4
กิจกรรมการให้เช่า	491.8	189.7	211.0	81.4
กิจกรรมการจ้างงาน	2,538.7	338.9	1,543.2	206.0
กิจกรรมของตัวแทนธุรกิจท่องเที่ยว การจัดงานเที่ยว การบริการสำรอง และกิจกรรมที่เกี่ยวข้อง	2,360.6	736.3	977.1	304.8
การบริการรักษาความปลอดภัยและการสืบสวน	14,157.9	139.9	11,956.4	118.1
กิจกรรมการบริการสำหรับอาคารและภูมิทัศน์	12,464.8	370.2	6,802.4	202.0
การบริการด้านการบริหารและสนับสนุนการดำเนินงานของ สำนักงานและกิจกรรมอื่นที่สนับสนุนทางธุรกิจ	594.6	275.4	279.5	129.4
กิจกรรมการสร้างสรรคศิลปะและความบันเทิง	414.9	49.6	269.8	32.2
กิจกรรมการพนันและการเสี่ยงโชค	1,799.8	1,064.5	784.9	464.2
กิจกรรมด้านการกีฬา ความบันเทิง และนันทนาการ	523.0	223.4	260.1	111.1
การซ่อมคอมพิวเตอร์และของใช้ส่วนบุคคลและของใช้ในครัวเรือน	574.0	348.7	184.7	112.2
กิจกรรมบริการส่วนบุคคลอื่นๆ	184.4	131.6	104.2	74.4

2.3 ปัญหาและอุปสรรคของสถานประกอบการธุรกิจฯ

ผู้ประกอบการธุรกิจฯ ในภาคตะวันออกเฉียงเหนือ ประมาณร้อยละ 66.0 ได้แสดงความคิดเห็นในเรื่องปัญหาและอุปสรรคที่สำคัญในการดำเนินกิจการ ดังนี้ การแข่งขันทางการค้าเพิ่มมากขึ้น ต้นทุนในการดำเนินธุรกิจสูงขึ้น กำลังซื้อของลูกค้าลดลง และเศรษฐกิจไม่ดี/ชะลอตัว เป็นต้น

แผนภูมิ ข ร้อยละของปัญหาและอุปสรรคของสถานประกอบการธุรกิจฯ

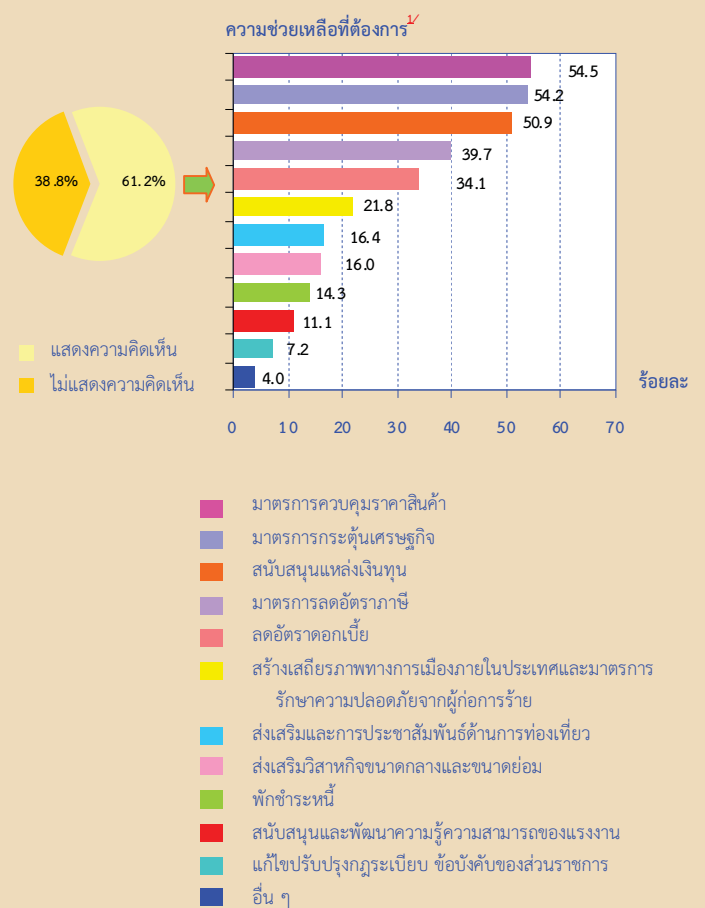


หมายเหตุ ^{1/} สถานประกอบการธุรกิจฯ 1 แห่ง สามารถตอบได้มากกว่า 1 คำตอบ

2.4 ความช่วยเหลือที่ต้องการจากหน่วยงานของรัฐ

สำหรับความช่วยเหลือที่ต้องการจากหน่วยงานของรัฐ และข้อเสนอแนะนี้มีผู้ประกอบการธุรกิจฯ ในภาคตะวันออกเฉียงเหนือ ประมาณร้อยละ 61.2 ได้ระบุความต้องการและข้อเสนอแนะ ดังนี้ รัฐควรมีมาตรการควบคุมราคาสินค้า มาตรการกระตุ้นเศรษฐกิจ สนับสนุนแหล่งเงินทุน มาตรการลดอัตราภาษี และลดอัตราดอกเบี้ย เป็นต้น

แผนภูมิ ข ร้อยละของความช่วยเหลือที่ต้องการจากหน่วยงานของรัฐ



หมายเหตุ ^{1/} สถานประกอบการธุรกิจฯ 1 แห่ง สามารถตอบได้มากกว่า 1 คำตอบ

CHAPTER 1

INTRODUCTION

1.1 Background

The National Statistical Office (NSO) continuously conducted the Business trade and services Census and the Industrial Census every 10 years, based on the recommendation of the United Nation to obtain timely basic information of the business. The Business trade and Services Census had been conducted for 3 times, in 1966 and 1988 and 2002. The Industrial Census had been conducted 3 times as well, in 1964 and 1997, in 2007. For the year 2012 will mature around 10 years for conducting the Census of Business trade and Services.

Stemmed from the current economic structure is changing rapidly, as mentioned above. The key government agencies (including the Office of Industry Economics, the Ministry of Industry, Office of the National Economic and Social Development Board, Bank of Thailand and the Ministry of Commerce.) require using more current information for analyzing and monitoring the economy of the country, both local and regional area. Thus, asked the NSO to conduct the Industrial Census every 5 years, like most countries done.

Therefore, the NSO has made plans to adjust to conduct the Industrial Census every 5 years starting from 2012 by integrating the process along with the 2012 Census of Business Trade and services.

The 2012 Business trade and Industrial Census, was performed 2 stages. The listing stage, which basic information of all establishments engaged in all economic activities is collected. The enumeration stage, which detailed

information of establishments engaged in only business trade and manufacturing are collected.

1.2 Objectives

The objectives of collecting detailed information of business establishment are as follows:

1.2.1 To collect basic information on business establishments such as number, type and size of establishment, number of persons engaged, number of employees and remuneration, value of goods purchased, operating expenses, receipts, source of funding asset and liabilities of establishment, etc.

1.2.2 To be use for National Account and Input - Output tables compilation.

1.3 Scope and coverage

The establishments under the scope of the census were those engaged in **wholesale trade, retail trade and services** classified according to the Thailand Standard Industrial Classifications (TSIC-2009).

The census covered all the business establishments located in fixed premises in Bangkok, Pattaya, municipal areas and non-municipal areas throughout the country.

1.4 Reference period

All the information collected refers to the operation period of establishment during January 1 to December 31, 2011.

1.5 Items of data collection

1.5.1 General information of business establishment such as type of business trade and services, form of legal organization, form of economic organization, period of operation, registered capital, investment or share holding from abroad.

1.5.2 Persons engaged, employees and remuneration.

1.5.3 Expenses of establishment.

1.5.4 Receipts of establishment.

1.5.5 Source of funding asset and liabilities of establishment.

1.5.6 Effected by flood on the establishment in 2011.

1.5.7 Opinion and recommendations of establishment.

1.6 Utilization of data

1.6.1 To be used in policy formulating and development plan of the country and to be used in development of Small and Medium

Enterprises (SMEs) and will be used for National Account compilation and constructing economic indicators.

1.6.2 To be used as the administration implication policy for private sector to understand the economic situation as a whole and to enable them in making decision in investment, improvement and development their of business.

1.6.3 To be used by those who are interested in relevant indent study of business situation.

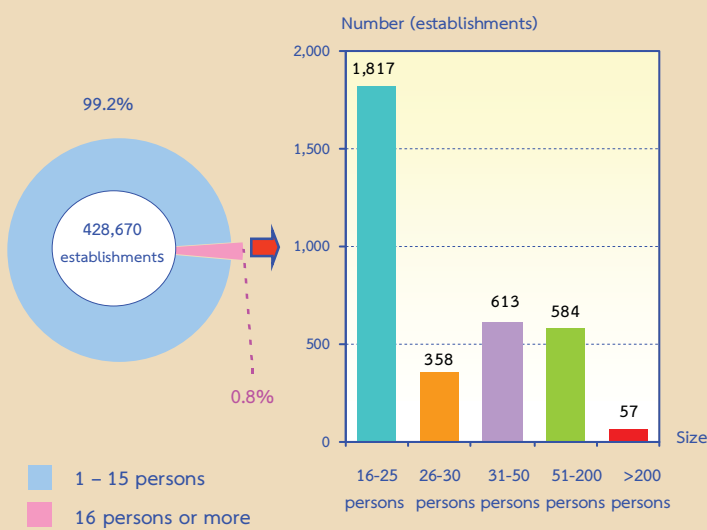
CHAPTER 2 MAJOR FINDINGS

2.1 General information of business trade and services establishments

2.1.1 Number and size of establishments

The census results showed that there were in total 428,670 establishments engaged in business trade and services in Northeastern region. Of this number, 425,241 establishments or about 99.2 percent were establishments with 1-15 persons engaged. The establishments with more than 16 persons engaged were 3,429 establishments or about 0.8 percent. Of this number, establishments with 16-25 persons engaged, 31-50 persons, 51-200 persons, and 26-30 persons amounted to 1,817 establishments, 613 establishments, 584 establishments, and 358 establishments respectively. The largest size of establishments with more than 200 persons engaged were about 57 establishments.

Figure A Number of business establishments by size of establishment (number of persons engaged)

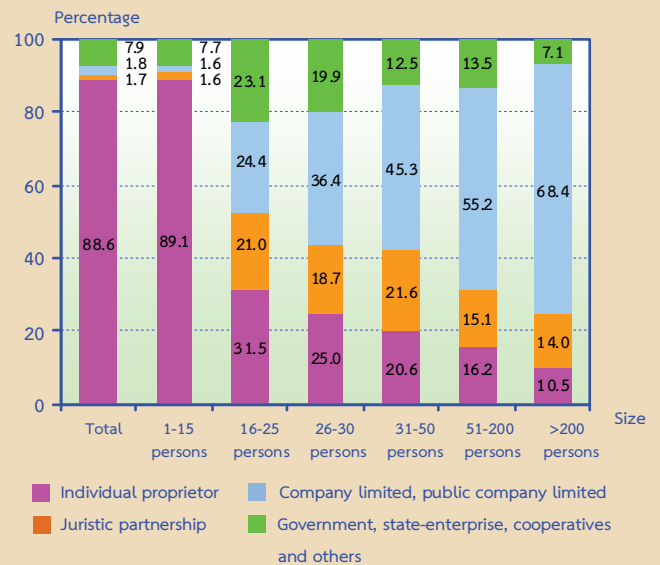


2.1.2 Form of legal organization

Most of establishments (about 88.6 percent) were individual proprietor. The establishments in the form of company limited or public company limited and juristic partnership had the close proportion of about 1.8 percent and 1.7 percent respectively. Those, which were in the form of government, state-enterprise, cooperatives and others, were found of about 7.9 percent.

Considering by size of establishment, it was found that the form of individual proprietor was found with a high proportion in the establishments with 1-15 persons engaged, of about 89.1 percent. While the establishments with more than 200 persons engaged as company or public company limited had the highest proportion of about 68.4 percent.

Figure B Percentage of business establishments by form of legal organization and size of establishment

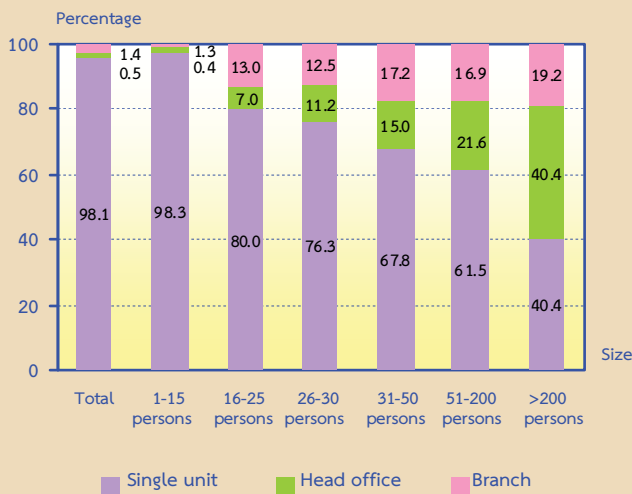


2.1.3 Form of economic organization

The majority of business establishments in Northeastern region (98.1 percent) were in the form of single unit. About 1.4 percent was an office branch or subsidiary, and the rest of about 0.5 percent was a head office.

Considering the form of economic organization by size of establishment, it showed that most of establishments in all sizes were in the form of single unit.

Figure C Percentage of business establishments by form of economic organization and size of establishment

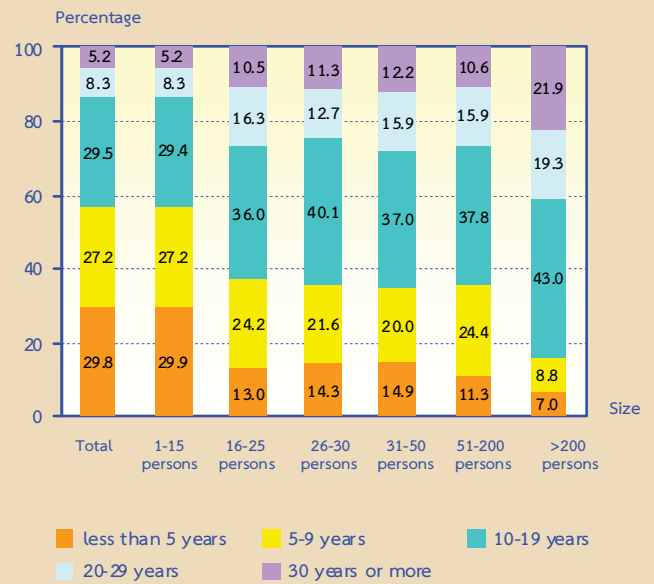


2.1.4 Period of operation

The establishments have operated their business less than 5 years and 10-19 years had the close proportion of about 29.8 percent and 29.5 percent respectively. The establishments operated their business for 5-9 years were about 27.2 percent. Those with their operation business for 20-29 years and 30 years or more were about 8.3 percent and 5.2 percent respectively.

Considering by size of establishment (number of persons engaged), it was found that 57.1 percent of establishments with 1-15 persons have operated their business less than 10 years. Meanwhile, about 60.0 percent of establishments with 16 persons and over have operated their business for 10 years or more.

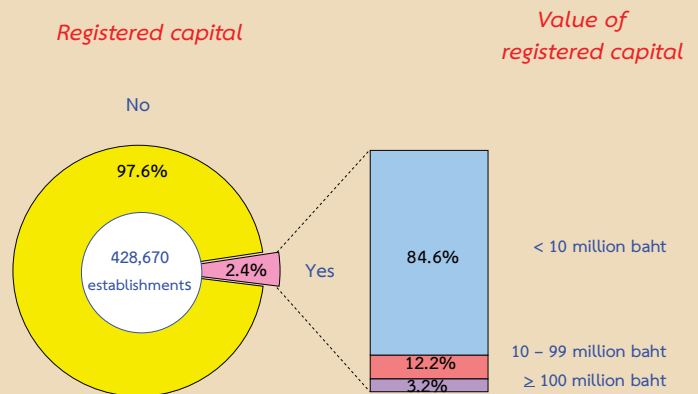
Figure D Percentage of business establishments by period of operation and size of establishment



2.1.5 Registered capital

The number of business establishments with registered capital amounted to 10,473 establishments or about 2.4 percent of the total. Most of them (about 84.6 percent) had less than 10 million baht of registered capital. Those with 10-99 million baht of registered capital were about 12.2 percent. The establishments with 100 million baht of registered capital and over were only 3.2 percent.

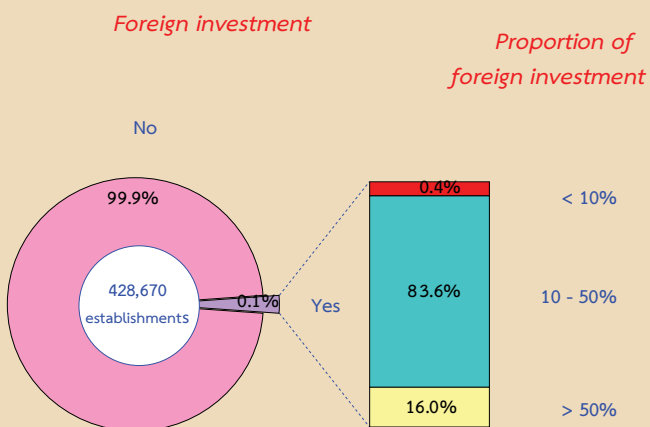
Figure E Percentage of business establishments by registered capital



2.1.6 Foreign investment or foreign share holding

The majority of business establishments in Northeastern region (99.9 percent) had no foreign investment or foreign share holding. For the establishments with foreign share holding were only 0.1 percent. Out of these, about 83.6 percent was of establishments with foreign share holding around 10-50 percent and about 16.0 percent was of establishments with foreign share holding over 50 percent. The rest of about 0.4 percent had foreign investment with a share holding less than 10 percent.

Figure F Percentage of business establishments by foreign investment or foreign share holding



2.1.7 Division of business industry

Considering the division of business industry, table A shows that most of establishments (about 53.0 percent) engaged in *retail trade (except of motor vehicles and motorcycles)*. This was followed by those engaged in *food and beverage service activities*, of about 12.8 percent. The establishments engaged in *wholesale and retail trade; repair of motor vehicles and motorcycles* and those engaged in *other personal service activities* had the proportion of about 10.2 percent and 9.6 percent respectively. For establishments engaged in *real estate activities* and those engaged in *wholesale trade (except of motor vehicles and motorcycles)* had similar proportion of about 3.5 percent. The other divisions of business industry not mentioned above had rather low proportion; each division had less than 2.0 percent from the total.

Table A Number and percentage of business establishments by division of business industry

Division of business industry	Number	Percentage
Total	428,670	100.0
Wholesale and retail trade; repair of motor vehicles and motorcycles	43,913	10.2
Wholesale trade (except of motor vehicles and motorcycles)	15,181	3.5
Retail trade (except of motor vehicles and motorcycles)	227,282	53.0
Accommodation	2,887	0.7
Food and beverage service activities	54,691	12.8
Motion picture, video and television programming production, sound recording and music publishing activities	277	0.1
Programming and broadcasting activities	400	0.1
Computer programming, consultancy and related activities and information service activities	50	-
Real estate activities	15,216	3.5
Legal and accounting activities, activities of head offices; management consultancy activities	1,437	0.3
Architectural and engineering activities; technical testing and analysis	242	0.1
Scientific research and development, advertising and market research	1,148	0.3
Other professional, scientific and technical activities	1,440	0.3
Rental and leasing activities	3,763	0.9
Employment activities	102	-
Travel agency, tour operator, reservation service and related activities	515	0.1
Security and investigation activities	68	-
Services to buildings and landscape activities	70	-
Office administrative, office support and other business support activities	3,527	0.8
Creative, arts and entertainment activities	4,509	1.1
Gambling and betting activities	207	0.1
Sports activities and amusement and recreation activities	3,068	0.7
Repair of computers and personal and household goods	7,706	1.8
Other personal service activities	40,971	9.6

Note : - Nil or zero or negligible amount

2.2 Principal statistics by size of establishment and division of business industry

2.2.1 Persons engaged and remuneration

1) Number of persons engaged

Focusing on the number of persons engaged, table B shows that, in 2011, there were in total 1.2 million persons engaged in the business establishments in Northeastern region. Most of them were engaged in establishments with 1-15 persons, of about 1.1 million persons or 88.4 percent.

Considering by division of business industry, it was found that most of them engaged in *retail trade (except of motor vehicles and motorcycles)*, of about 600,367 persons or 49.2 percent. This was followed by those engaged in *food and beverage service activities* and those engaged in *wholesale and retail trade; repair of motor vehicles and motorcycles*, of about 16.8 percent and 10.3 percent respectively. The establishments engaged in *wholesale trade (except of motor vehicles and motorcycles)*, and *other personal service activities* had the proportion of about 5.8 percent and 4.7 percent respectively. For those engaged in *creative, arts and entertainment activities* and *real estate activities* had the close proportion of about 3.1 percent and 3.0 percent respectively. The other divisions of business industry not mentioned above had rather low proportion of persons engaged, of which each one had less than 2.0 percent of the total.

2) Number of employees

In terms of employment, the number of employees amounted to 512,382 persons. Most of them engaged in establishments with 1-15 persons, of about 388,127 persons or 75.7 percent.

Considering by division of business industry, it showed that about 38.0 percent of employees engaged in *retail trade (except of motor vehicles and motorcycles)*. This was followed by those engaged in *food and*

beverage service activities, of about 22.1 percent. The employees engaged in *wholesale and retail trade; repair of motor vehicles and motorcycles* and those engaged in *wholesale trade (except of motor vehicles and motorcycles)* and *creative, arts and entertainment activities* had the proportion of about 13.0 percent, 8.2 percent and 5.2 percent respectively. The other divisions of business industry not mentioned above had rather low proportion of employees, of which each one had less than 4.0 percent.

3) Remuneration

The employees engaged in business establishments in Northeastern region received the total remuneration of about 41.1 billion baht or about 80,302 baht per person per annum. Employees engaged in the establishments with more than 200 persons received the highest annual remuneration, of about 112,632 baht per person. This was followed by those engaged in the establishments with 51-200 persons who received the annual remuneration, of about 103,827 baht. For those employees worked in establishments with 1-15 persons received the lowest annual remuneration, of about 75,540 baht per person.

Considering by division of business industry, it was found that the employees engaged in *computer programming, consultancy and related activities and information service activities* received the highest annual remuneration, of about 137,340 baht per person. This was followed by those engaged in *travel agency, tour operator, reservation service and related activities* and *legal and accounting activities, activities of head offices; management consultancy activities* who received the annual remuneration of about 110,930 baht and 109,377 baht respectively. For employees engaged in *creative, arts and entertainment activities* received the lowest annual remuneration, of about 20,370 baht per person.

Table B Persons engaged, employees, remuneration and average annual remuneration per employee by size of establishment and division of business industry

Size of establishment/ Division of business industry	Number of establishments	Persons engaged		Employees		Remuneration	
		Number	%	Number	%	Value (Thousand baht)	Average annual remuneration per employee (baht)
Total	428,670	1,220,014	100.0	512,382	100.0	41,145,447.7	80,302.3
Size of establishment							
1 - 15 persons	425,241	1,078,713	88.4	388,127	75.7	29,318,948.1	75,539.6
16 - 25 persons	1,817	36,115	3.0	31,094	6.1	2,310,358.2	74,302.4
26 - 30 persons	358	10,051	0.8	8,700	1.7	719,620.2	82,715.0
31 - 50 persons	613	23,636	1.9	21,051	4.1	2,049,558.0	97,361.6
51 - 200 persons	584	51,138	4.2	44,862	8.8	4,657,867.4	103,826.6
More than 200 persons	57	20,361	1.7	18,548	3.6	2,089,095.8	112,631.9
Division of business industry							
Wholesale and retail trade; repair of motor vehicles and motorcycles	43,913	125,968	10.3	66,730	13.0	6,886,541.4	103,200.1
Wholesale trade (except of motor vehicles and motorcycles)	15,181	70,507	5.8	41,848	8.2	4,048,416.0	96,741.0
Retail trade (except of motor vehicles and motorcycles)	227,282	600,367	49.2	194,527	38.0	14,864,977.4	76,416.0
Accommodation	2,887	22,940	1.9	18,229	3.6	1,673,895.2	91,825.9
Food and beverage service activities	54,691	204,902	16.8	112,995	22.1	8,731,139.2	77,270.1
Motion picture, video and television programming production, sound recording and music publishing activities	277	1,347	0.1	958	0.2	58,295.8	60,851.6
Programming and broadcasting activities	400	1,708	0.1	956	0.2	63,941.5	66,884.4
Computer programming, consultancy and related activities and Information service activities	50	179	-	128	-	17,579.5	137,339.8
Real estate activities	15,216	35,850	3.0	12,723	2.5	1,170,116.9	91,968.6
Legal and accounting activities, activities of head offices; management consultancy activities	1,437	3,496	0.3	1,504	0.3	164,502.9	109,376.9
Architectural and engineering activities; technical testing and analysis	242	1,322	0.1	1,024	0.2	95,116.2	92,886.9
Scientific research and development, advertising and market research	1,148	3,488	0.3	1,788	0.3	157,692.7	88,195.0
Other professional, scientific and technical activities	1,440	3,517	0.3	1,114	0.2	99,294.2	89,133.0
Rental and leasing activities	3,763	9,756	0.8	3,818	0.7	172,113.8	45,079.6
Employment activities	102	764	0.1	633	0.1	57,706.8	91,164.0
Travel agency, tour operator, reservation service and related activities	515	1,651	0.1	882	0.2	97,840.5	110,930.3
Security and investigation activities	68	6,882	0.6	6,807	1.3	623,511.0	91,598.5
Services to buildings and landscape activities	70	2,357	0.2	2,249	0.4	181,803.1	80,837.3
Office administrative, office support and other business support activities	3,527	7,616	0.6	2,021	0.4	195,767.1	96,866.5
Creative, arts and entertainment activities	4,509	37,752	3.1	26,711	5.2	544,114.2	20,370.4
Gambling and betting activities	207	350	-	52	-	4,590.3	88,275.0
Sports activities and amusement and recreation activities	3,068	7,184	0.6	2,354	0.5	195,837.4	83,193.5
Repair of computers and personal and household goods	7,706	12,685	1.0	2,529	0.5	229,556.5	90,769.7
Other personal service activities	40,971	57,426	4.7	9,802	1.9	811,098.1	82,748.2

Note : - Nil or zero or negligible amount

2.2.2 Income, intermediate consumption and value added

Table C shows value of income, intermediate consumption and value added of business establishments in Northeastern region, it was found that there were in total 946.5 billion baht of income, 702.2 billion baht of intermediate consumption and 244.3 billion baht of value added. The ratio of the value added to the income was about 25.8 percent. Considering by size of establishment, it showed that the establishments with 1-15 persons had the highest proportion of income, intermediate consumption and value added, of about 67.4 percent, 63.6 percent and 78.2 percent respectively. Moreover, the highest ratio of the value added to the income was found for establishments with 1-15 persons, of about 30.0 percent.

Considering by division of business industry, it showed that most of the income, intermediate consumption and value added were from *retail trade (except of motor vehicles and motorcycles)* with the proportion of about 49.8 percent, and 50.6 percent and 47.4 percent respectively. This was followed by those engaged in *wholesale and retail trade; repair of motor vehicles and motorcycles*

which had the proportion of income, intermediate consumption and value added of about 19.9 percent, 21.1 percent and 16.6 percent respectively. Meanwhile, establishments engaged in *computer programming, consultancy and related activities and information service activities* had the lowest proportion of income, intermediate consumption and value added for less than 0.1 percent.

Considering the ratio of the value added to the income by division of business industry, it was found that the establishments engaged in *security and investigation activities* contributed the highest proportion of value added to income, of about 84.5 percent. Followed by the establishments engaged in *programming and broadcasting activities* and those engaged in *legal and accounting activities, activities of head offices; management consultancy activities* which had the proportion of value added to income of about 67.4 percent and 66.4 percent respectively. Meanwhile, establishments engaged in *wholesale trade except of motor vehicles and motorcycles* had the lowest proportion of value added to income, of about 18.9 percent.

Table C Income, intermediate consumption, value added and value added per income by size of establishment and division of business industry

Size of establishment/ Division of business industry	income		intermediate consumption		Value added		Value added per income (%)
	Value (million baht)	%	Value (million baht)	%	Value (million baht)	%	
Total	946,533.3	100.0	702,236.3	100.0	244,297.0	100.0	25.8
Size of establishment							
1 - 15 persons	637,502.3	67.4	446,295.5	63.6	191,206.8	78.2	30.0
16 - 25 persons	66,486.9	7.0	54,826.7	7.8	11,660.2	4.8	17.5
26 - 30 persons	15,309.6	1.6	12,638.0	1.8	2,671.7	1.1	17.5
31 - 50 persons	48,110.0	5.1	39,084.7	5.6	9,025.3	3.7	18.8
51 - 200 persons	133,448.3	14.1	112,656.4	16.0	20,791.9	8.5	15.6
More than 200 persons	45,676.2	4.8	36,735.0	5.2	8,941.1	3.7	19.6
Division of business industry							
Wholesale and retail trade; repair of motor vehicles and motorcycles	188,820.3	19.9	148,159.6	21.1	40,660.6	16.6	21.5
Wholesale trade (except of motor vehicles and motorcycles)	147,783.2	15.6	119,792.4	17.1	27,990.8	11.5	18.9
Retail trade (except of motor vehicles and motorcycles)	471,016.4	49.8	355,245.7	50.6	115,770.7	47.4	24.6
Accommodation	7,797.5	0.8	3,672.4	0.5	4,125.1	1.7	52.9
Food and beverage service activities	83,054.5	8.8	51,573.6	7.3	31,481.0	12.9	37.9
Motion picture, video and television programming production, sound recording and music publishing activities	496.8	0.1	297.5	-	199.3	0.1	40.1
Programming and broadcasting activities	268.8	-	87.7	-	181.1	0.1	67.4
Computer programming, consultancy and related activities and information service activities	102.3	-	52.4	-	49.9	-	48.8
Real estate activities	20,131.7	2.1	9,894.4	1.4	10,237.3	4.2	50.9
Legal and accounting activities, activities of head offices; management consultancy activities	985.4	0.1	330.7	0.1	654.7	0.3	66.4
Architectural and engineering activities; technical testing and analysis	507.5	0.1	229.1	-	278.3	-	54.9
Scientific research and development, advertising and market research	1,399.2	0.2	881.4	0.1	517.7	0.2	37.0
Other professional, scientific and technical activities	1,085.8	0.1	535.9	0.1	549.9	0.2	50.6
Rental and leasing activities	1,850.8	0.2	1,056.8	0.2	794.0	0.3	42.9
Employment activities	258.9	-	101.5	-	157.4	0.1	60.8
Travel agency, tour operator, reservation service and related activities	1,215.7	0.1	712.5	0.1	503.2	0.2	41.4
Security and investigation activities	962.7	0.1	149.7	-	813.0	0.3	84.5
Services to buildings and landscape activities	872.5	0.1	396.4	0.1	476.2	0.2	54.6
Office administrative, office support and other business support activities	2,097.3	0.2	1,111.5	0.2	985.8	0.4	47.0
Creative, arts and entertainment activities	1,871.0	0.2	654.6	0.1	1,216.4	0.5	65.0
Gambling and betting activities	372.5	-	210.1	-	162.5	0.1	43.6
Sports activities and amusement and recreation activities	1,604.6	0.2	806.5	0.1	798.1	0.3	49.7
Repair of computers and personal and household goods	4,423.4	0.5	3,000.1	0.4	1,423.3	0.6	32.2
Other personal service activities	7,554.5	0.8	3,283.8	0.5	4,270.7	1.8	56.5

Note : - Nil or zero or negligible amount

2.2.3 Average value of income and average value added per establishment

Table D shows that the business establishments in Northeastern region had average value of income and average value added per establishment, of about 2.2 million baht and 569,900 baht respectively. Considering by size of establishment, it was found that the establishments with more than 200 persons had the highest average value of income and average value added, of about 801.3 million baht and 156.9 million baht per establishment respectively. Meanwhile, the establishments with 1-15 persons had the lowest average value of income and average value added, of about 1.5 million baht and 449,600 baht per establishment respectively.

Considering by division of business industry, it was found that the establishments engaged in *security and investigation activities* had the highest average value of income and average value added per establishment, of about 14.2 million baht and 12.0 million baht respectively. Those engaged in *other personal service activities* had the lowest average value of income and average value added per establishment, of about 184,400 baht and 104,200 baht respectively.

2.2.4 Average value of income and average value added per person engaged

As a result, the average value of income and average value added per person engaged of business establishment in Northeastern region amounted to 775,800 baht and 200,200 baht respectively. Considering by size of establishment, it was found that the establishments with 51-200 persons had the highest average value of income per person engaged, of about 2.6 million baht. For those engaged in establishments with more than 200 persons had the highest average value added per person engaged, of about 439,100 baht. Meanwhile, establishments with 1-15 persons had the lowest average value of income and average value added per person engaged, of about 591,000 baht and 177,300 baht respectively.

For the average value of income and average value added per person engaged by division of business industry, it showed that the establishments engaged in *wholesale trade (except of motor vehicles and motorcycles)* had the highest average value of income per person engaged, of about 2.1 million baht. The establishments engaged in *gambling and betting activities* had the highest average value added per person engaged, of about 464,200 baht. While those engaged in *creative, arts and entertainment activities* had the lowest average value of income and average value added per person engaged, of about 49,600 baht and 32,200 baht respectively.

Table D Average value of income and average value added per establishment and average value of income and average value added per person engaged by size of establishment and division of business industry

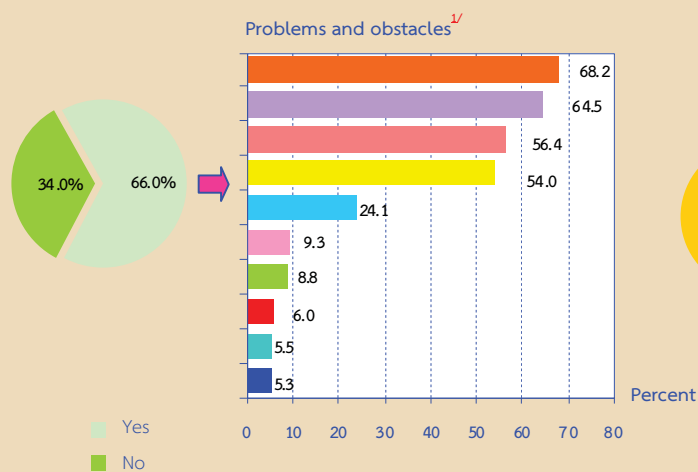
(In thousand baht)

Size of establishment/ Division of business industry	Average value of income		Average value added	
	Per establishment	Per person engaged	Per establishment	Per person engaged
Total	2,208.1	775.8	569.9	200.2
Size of establishment				
1 - 15 persons	1,499.2	591.0	449.6	177.3
16 - 25 persons	36,591.6	1,841.0	6,417.3	322.9
26 - 30 persons	42,764.4	1,523.2	7,462.8	265.8
31 - 50 persons	78,482.9	2,035.5	14,723.2	381.8
51 - 200 persons	228,507.3	2,609.6	35,602.6	406.6
More than 200 persons	801,336.2	2,243.3	156,861.6	439.1
Division of business industry				
Wholesale and retail trade; repair of motor vehicles and motorcycles	4,299.9	1,499.0	925.9	322.8
Wholesale trade (except of motor vehicles and motorcycles)	9,734.7	2,096.0	1,843.8	397.0
Retail trade (except of motor vehicles and motorcycles)	2,072.4	784.5	509.4	192.8
Accommodation	2,700.9	339.9	1,428.9	179.8
Food and beverage service activities	1,518.6	405.3	575.6	153.6
Motion picture, video and television programming production, sound recording and music publishing activities	1,793.3	368.8	719.4	147.9
Programming and broadcasting activities	672.0	157.4	452.7	106.0
Computer programming, consultancy and related activities and Information service activities	2,045.3	571.3	998.2	278.8
Real estate activities	1,323.1	561.6	672.8	285.6
Legal and accounting activities, activities of head offices; management consultancy activities	685.7	281.8	455.6	187.2
Architectural and engineering activities; technical testing and analysis	2,096.9	383.9	1,150.2	210.5
Scientific research and development, advertising and market research	1,218.8	401.1	451.0	148.4
Other professional, scientific and technical activities	754.0	308.7	381.9	156.4
Rental and leasing activities	491.8	189.7	211.0	81.4
Employment activities	2,538.7	338.9	1,543.2	206.0
Travel agency, tour operator, reservation service and related activities	2,360.6	736.3	977.1	304.8
Security and investigation activities	14,157.9	139.9	11,956.4	118.1
Services to buildings and landscape activities	12,464.8	370.2	6,802.4	202.0
Office administrative, office support and other business support activities	594.6	275.4	279.5	129.4
Creative, arts and entertainment activities	414.9	49.6	269.8	32.2
Gambling and betting activities	1,799.8	1,064.5	784.9	464.2
Sports activities and amusement and recreation activities	523.0	223.4	260.1	111.1
Repair of computers and personal and household goods	574.0	348.7	184.7	112.2
Other personal service activities	184.4	131.6	104.2	74.4

2.3 Problems and obstacles of business establishments

About 66.0 percent of business establishments reported their problems and obstacles. The main issues were the increasing of business competitors, the high production cost, the lower of purchasing power and the economic crisis, etc.

Figure G Percentage of problems and obstacles of business establishments



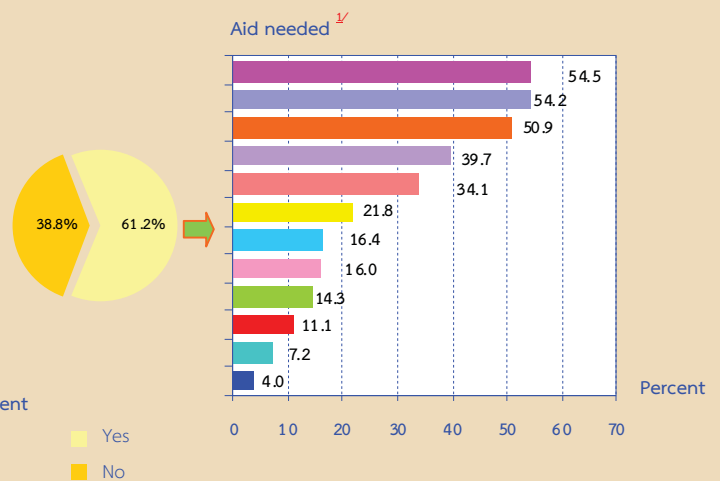
- Competition
- High production cost
- Lower purchasing power
- Economic crisis
- Lack of loan
- Lack of efficient personnel
- Double taxation
- Lack of tourism promotion
- Government regulation improvement
- Others

Note ^{1/} One establishment can respond more than one choice

2.4 Aid needed from the government

About 61.2 percent of business establishments expressed their opinion on aid needed from the government. The main issues were the good prices control, economic stimulation, the support of funding, tax reduction scheme and lower rate interest, etc.

Figure H Percentage of Aid needed from the government



- Good prices control
- Economic stimulation
- Support of funding
- Tax reduction scheme
- Lower rate interest
- Political stability and security from terrorists
- Promote tourism
- Promote SMEs
- Moratorium
- Support knowledge employment
- Government regulation improvement
- Others

Note ^{1/} One establishment can respond more than one choice

2.5 Comparison of business trade and services industry during 10 years

The overall operation of business trade and services during 10 years, it was found that the number of establishments, the employment, the income and value added were favorably growth. However, it was excepted for the year 2009 which was suffered the decrease of business operation due to the impact of global economic crisis. For the year 2011, although there was flooding disaster in Thailand throughout the country, it temporarily affected business establishments. Therefore, the overall operation of business in Northeastern region in that year still showed an increase.

Comparing the 2012 Business and Industrial census with the 2002 Business Trade and Services survey, it was discovered

that the number of business establishments with one person engaged or more in Northeastern region increased by 42.6 percent. Subsequently, total number of persons engaged and average number of persons engaged per establishment increased by 50.2 percent and 3.7 percent respectively.

In terms of employment, it was found that number of employees increased by 79.6 percent. This was resulted in the average number of employees increased by 33.3 percent. It was also found that the annual remuneration grew by 2.2 times or 224.8 percent.

Due to the value of income which was increased by 1.8 times or 184.9 percent, then the value added increased by 1.4 times or 137.3 percent

Table E Principal data of Business Trade and Services Industry in 2001 - 2011

Data items	2001 ^{1/}	2003 ^{1/}	2005 ^{1/}	2007 ^{1/}	2009 ^{1/}	2011 ^{2/}	Percentage change 2011 and 2001
Number of establishments (establishment)	300,669	300,459	303,910	404,203	403,019	428,670	42.6
Number of persons engaged (Person)	812,424	815,056	833,660	1,184,302	935,516	1,220,014	50.2
<i>Average per establishment (Person)</i>	2.7	2.7	2.7	2.9	2.3	2.8	3.7
Number of employees (Person)	285,345	320,365	425,057	440,513	344,854	512,382	79.6
<i>Average per establishment (Person)</i>	0.9	1.0	1.4	1.1	0.9	1.2	33.3
Remuneration (Million baht)	12,669.1	14,714.0	24,721.2	27,479.9	20,482.5	41,145.4	224.8
<i>Average annual per employee (baht)</i>	44,399.2	45,928.8	58,159.7	62,381.7	59,394.7	80,302.3	80.9
Income (Million baht)	332,264.0	422,754.6	709,013.2	840,875.3	610,985.1	946,533.3	184.9
<i>Average per establishment (Thousand baht)</i>	1,105.1	1,407.0	2,332.9	2,080.3	1,516.0	2,208.1	99.8
<i>Average per person engaged (Thousand baht)</i>	409.0	518.7	850.5	710.0	653.1	775.8	89.7
Intermediate consumption (Million baht)	229,307.1	312,175.5	512,227.6	550,448.0	432,975.1	702,236.3	206.2
<i>Average per establishment (Thousand baht)</i>	762.7	1,039.0	1,685.5	1,361.8	1,074.3	1,638.2	114.8
<i>Average per person engaged (Thousand baht)</i>	282.3	383.0	614.4	464.8	462.8	575.6	103.9
Value added (Million baht)	102,956.8	110,579.1	196,785.6	290,427.3	178,010.0	244,297.0	137.3
<i>Average per establishment (Thousand baht)</i>	342.4	368.0	647.5	718.5	441.7	569.9	66.4
<i>Average per person engaged (Thousand baht)</i>	126.7	135.7	236.1	245.2	190.3	200.2	58.0

Note : ^{1/} Business Trade and Services Survey 2002-2010, Northeastern region

^{2/} Business and Industrial Census 2012 : Trade and Services Industry, Northeastern region

ตารางสถิติ

ตอนที่ 1 ข้อมูลการดำเนินงานของสถานประกอบการธุรกิจฯ
จำแนกตามขนาดของสถานประกอบการ

สารบัญตารางสถิติ

- ตอนที่ 1 ข้อมูลการดำเนินงานกิจการของสถานประกอบการธุรกิจฯ
จำแนกตามขนาดของสถานประกอบการ
- ตาราง 1 ข้อมูลสถิติที่สำคัญของสถานประกอบการธุรกิจในปี 2554 จำแนกตามขนาดของสถานประกอบการ
- ตาราง 2 จำนวนคนทำงานของสถานประกอบการธุรกิจในปี 2554 จำแนกตามสถานภาพการทำงาน เพศ และขนาดของสถานประกอบการ
- ตาราง 3 จำนวนสถานประกอบการธุรกิจที่มีลูกจ้าง จำแนกตามจำนวนวันทำงานต่อจำนวนชั่วโมงทำงานเฉลี่ยต่อวันของลูกจ้าง และขนาดของสถานประกอบการ
- ตาราง 4 ค่าตอบแทนแรงงานของสถานประกอบการธุรกิจในปี 2554 จำแนกตามขนาดของสถานประกอบการ
- ตาราง 5 ค่าใช้จ่ายทั้งสิ้น มูลค่าสินค้าและวัสดุประกอบและส่วนเปลี่ยนแปลงสินค้าของสถานประกอบการธุรกิจปี 2554 จำแนกตามขนาดของสถานประกอบการ
- ตาราง 6 รายรับทั้งสิ้นของสถานประกอบการธุรกิจในปี 2554 จำแนกตามขนาดของสถานประกอบการ
- ตาราง 7 มูลค่าตามบัญชีของสินทรัพย์ของสถานประกอบการธุรกิจ ณ วันที่ 1 มกราคม 2554 จำแนกตามขนาดของสถานประกอบการ
- ตาราง 8 มูลค่าตามบัญชีของสินทรัพย์ของสถานประกอบการธุรกิจ ณ วันที่ 31 ธันวาคม 2554 จำแนกตามขนาดของสถานประกอบการ
- ตาราง 9 มูลค่าสินทรัพย์ถาวรที่เปลี่ยนแปลงของสถานประกอบการธุรกิจ ระหว่าง มกราคม - ธันวาคม 2554 จำแนกตามขนาดของสถานประกอบการ

ตาราง 1 ข้อมูลสถิติที่สำคัญของสถานประกอบการธุรกิจในปี 2554 จำแนกตามขนาดของสถานประกอบการ

TABLE 1 PRINCIPAL STATISTICS OF BUSINESS ESTABLISHMENTS IN 2011 BY SIZE OF ESTABLISHMENT

ขนาดของสถานประกอบการ	จำนวน สถานประกอบการ Number of establishments	จำนวน คนทำงาน Number of persons engaged	ลูกจ้าง Employees		รายได้จากการ ดำเนินงาน Income	ค่าใช้จ่ายขั้นกลาง Intermediate consumption	มูลค่าเพิ่ม Value added	Size of establishment
			จำนวน Number	ค่าตอบแทน แรงงาน Remuneration				
รวม	428,670	1,220,014	512,382	41,145,447.7	946,533,313.7	702,236,285.5	244,297,028.2	Total
1 - 15 คน	425,241	1,078,713	388,127	29,318,948.1	637,502,294.4	446,295,496.8	191,206,797.6	1 - 15 persons
16 - 25 คน	1,817	36,115	31,094	2,310,358.2	66,486,914.5	54,826,696.4	11,660,218.1	16 - 25 persons
26 - 30 คน	358	10,051	8,700	719,620.2	15,309,641.0	12,637,958.0	2,671,683.1	26 - 30 persons
31 - 50 คน	613	23,636	21,051	2,049,558.0	48,110,021.4	39,084,698.0	9,025,323.4	31 - 50 persons
51 - 200 คน	584	51,138	44,862	4,657,867.4	133,448,276.9	112,656,381.5	20,791,895.4	51 - 200 persons
มากกว่า 200 คน	57	20,361	18,548	2,089,095.8	45,676,165.5	36,735,054.9	8,941,110.6	More than 200 persons

ที่มา : สำนักธุรกิจและอุตสาหกรรม พ.ศ. 2555 (ธุรกิจทางการค้าและธุรกิจทางการบริการ) ภาคตะวันออกเฉียงเหนือ สำนักงานสถิติแห่งชาติ กระทรวงเทคโนโลยีสารสนเทศและการสื่อสาร

Source : The 2012 Business and Industrial Census (Trade and Services Industry) Northeastern Region, National Statistical Office, Ministry of Information and Communication Technology.

ตาราง 2 จำนวนคนทำงานของสถานประกอบการธุรกิจในปี 2554 จำแนกตามสถานภาพการทำงาน เพศ และขนาดของสถานประกอบการ

TABLE 2 NUMBER OF PERSONS ENGAGED OF BUSINESS ESTABLISHMENTS IN 2011 BY WORK STATUS, SEX AND SIZE OF ESTABLISHMENT

ขนาดของสถานประกอบการ	จำนวนสถาน-ประกอบการ Number of establishments	คนทำงานโดยไม่ได้จ้าง Unpaid workers						ลูกจ้าง Employees						Size of establishment			
		รวม Total			เงินเดือน Total			ระดับบริหารจัดการ Management level			ระดับปฏิบัติการ Operation level						
		รวม Total	ชาย Male	หญิง Female	รวม Total	ชาย Male	หญิง Female	รวม Total	ชาย Male	หญิง Female	รวม Total	ชาย Male	หญิง Female				
รวม	428,670	1,220,014	583,947	636,067	707,632	329,383	378,249	512,382	254,564	257,818	47,538	21,599	25,939	464,844	232,965	231,879	Total
1 - 15 คน	425,241	1,078,713	503,442	575,271	690,586	320,882	369,704	388,127	182,560	205,567	37,192	16,314	20,878	350,935	166,246	184,689	1 - 15 persons
16 - 25 คน	1,817	36,115	23,824	12,291	5,021	3,342	1,679	31,094	20,482	10,612	2,707	1,417	1,291	28,386	19,065	9,321	16 - 25 persons
26 - 30 คน	358	10,051	6,206	3,845	1,351	867	484	8,700	5,359	3,361	765	327	438	7,935	5,012	2,923	26 - 30 persons
31 - 50 คน	613	23,636	12,668	10,968	2,585	1,121	1,463	21,051	11,547	9,504	2,107	1,014	1,093	18,945	10,533	8,412	31 - 50 persons
51 - 200 คน	584	51,138	26,377	24,761	6,276	2,414	3,862	44,862	23,963	20,899	3,632	1,826	1,806	41,231	22,138	19,093	51 - 200 persons
มากกว่า 200 คน	57	20,361	11,429	8,932	1,813	756	1,057	18,548	10,673	7,875	1,136	702	434	17,412	9,971	7,441	More than 200 persons

ที่มา : สำนักธุรกิจและอุตสาหกรรม พ.ศ. 2555 (ธุรกิจทางค้าและธุรกิจทางการบริการ) ภาคตะวันออกเฉียงเหนือ สำนักงานสถิติแห่งชาติ กระทรวงเทคโนโลยีสารสนเทศและการสื่อสาร

Source : The 2012 Business and Industrial Census (Trade and Services Industry) Northeastern Region, National Statistical Office, Ministry of Information and Communication Technology

ตาราง 3 จำนวนสถานประกอบการธุรกิจที่มีลูกจ้าง จำนวนตามจำนวนวันทำงานต่อสัปดาห์ จำนวนชั่วโมงทำงานเฉลี่ยต่อวันของลูกจ้าง และขนาดของสถานประกอบการ

TABLE 3 NUMBER OF BUSINESS ESTABLISHMENT'S EMPLOYEES BY NUMBER OF DAYS WORKED PER WEEK, AVERAGE NUMBER OF HOURS WORKED PER DAY BY EMPLOYEES AND SIZE OF ESTABLISHMENT

ขนาดของสถานประกอบการ	ลูกจ้าง Employees												Size of establishment						
	จำนวนสถาน- ประกอบการที่มีลูกจ้าง			จำนวนวันทำงานต่อสัปดาห์				จำนวนชั่วโมงทำงานเฉลี่ยต่อวัน (เฉลี่ยทุกกะ)				Size of establishment							
	Number of establishment's employees			Number of days worked per week				Average number of hours worked per day											
	จำนวน Number	ร้อยละ %		จำนวน Number	ร้อยละ %		จำนวน Number	ร้อยละ %		จำนวน Number	ร้อยละ %								
			<5			5 - 6			7			< 8			8 - 10			> 10	
รวม	122,811	100.0	3,067	2.5	52,218	42.5	67,526	55.0	12,135	9.9	91,564	74.6	19,112	15.5	Total				
1 - 15 คน	119,630	100.0	2,639	2.2	50,207	42.0	66,785	55.8	11,596	9.7	89,127	74.5	18,908	15.8	1 - 15 persons				
16 - 25 คน	1,688	100.0	291	17.2	960	56.9	437	25.9	386	22.9	1,197	70.9	105	6.2	16 - 25 persons				
26 - 30 คน	329	100.0	50	15.3	203	61.9	75	22.8	65	19.8	240	73.2	23	7.0	26 - 30 persons				
31 - 50 คน	571	100.0	45	7.8	413	72.4	113	19.8	56	9.8	476	83.4	39	6.8	31 - 50 persons				
51 - 200 คน	540	100.0	41	7.5	392	72.7	107	19.8	33	6.0	473	87.7	34	6.3	51 - 200 persons				
มากกว่า 200 คน	53	100.0	2	3.8	43	81.1	8	15.1	-	-	49	92.5	4	7.5	More than 200 persons				

ที่มา : สำนักงานธุรกิจและอุตสาหกรรม พ.ศ. 2555 (ธุรกิจทางการค้าและธุรกิจทางการบริการ) ภาคตะวันออกเฉียงเหนือ สำนักงานสถิติแห่งชาติ กระทรวงเทคโนโลยีสารสนเทศและการสื่อสาร

Source : The 2012 Business and Industrial Census (Trade and Services Industry) Northeastern Region, National Statistical Office, Ministry of Information and Communication Technology

ตาราง 4 ค่าตอบแทนแรงงานของสถานประกอบการธุรกิจในปี 2554 จำแนกตามขนาดของสถานประกอบการ

TABLE 4 REMUNERATION OF BUSINESS ESTABLISHMENTS IN 2011 BY SIZE OF ESTABLISHMENT

(พันบาท In Thousand Baht)

ขนาดของสถานประกอบการ	จำนวนสถานประกอบการ Number of establishments	จำนวนลูกจ้าง Number of employees	รวม Total	ค่าจ้าง เงินเดือน Wages, salaries	โบนัส ฯลฯ Overtime bonus etc.	สวัสดิการและผลประโยชน์ตอบแทน		เงินที่สถานประกอบการ จ่ายสมทบเข้ากองทุน เพื่อการประกันสังคม ฯลฯ Employer's contribution to social security	Size of establishment
						ค่ารักษาพยาบาล Medical care	อื่น ๆ Others		
รวม	428,670	512,382	41,145,447.7	37,123,790.8	2,241,076.9	94,169.7	709,661.9	976,748.3	Total
1 - 15 คน	425,241	388,127	29,318,948.1	27,132,245.9	1,084,645.7	55,557.8	474,127.6	572,371.1	1 - 15 persons
16 - 25 คน	1,817	31,094	2,310,358.2	2,052,294.8	142,979.8	9,117.4	28,089.5	77,876.7	16 - 25 persons
26 - 30 คน	358	8,700	719,620.2	622,171.9	56,918.9	1,359.7	11,338.1	27,831.7	26 - 30 persons
31 - 50 คน	613	21,051	2,049,558.0	1,738,591.7	207,549.7	2,941.2	30,446.9	70,028.4	31 - 50 persons
51 - 200 คน	584	44,862	4,657,867.4	3,806,252.9	555,877.0	21,487.2	117,956.8	156,293.4	51 - 200 persons
มากกว่า 200 คน	57	18,548	2,089,095.8	1,772,233.5	193,105.8	3,706.5	47,703.1	72,346.9	More than 200 persons

ที่มา : สำนักธุรกิจและอุตสาหกรรม พ.ศ. 2555 (ธุรกิจทางการค้าและธุรกิจทางการบริการ) ภาคตะวันออกเฉียงเหนือ สำนักงานสถิติแห่งชาติ กระทรวงเทคโนโลยีสารสนเทศและการสื่อสาร

Source : The 2012 Business and Industrial Census (Trade and Services Industry) Northeastern Region, National Statistical Office, Ministry of Information and Communication Technology.

ตาราง 5 ค่าใช้จ่ายพื้นฐาน มูลค่าสินค้าและวัสดุประกอบและส่วนเปลี่ยนแปลงสินค้าของสถานประกอบการ รุทจีปี 2554 จำแนกตามขนาดของสถานประกอบการ

TABLE 5 TOTAL EXPENSES ,VALUE OF STOCKS AND CHANGE IN VALUE OF STOCKS OF BUSINESS ESTABLISHMENTS IN2011 BY SIZE OF ESTABLISHMENT

จำนวน สถาน- ประกอบการ Number of establishments	รวม Total	ค่าซื้อสินค้า เพื่อการจำหน่าย และ/หรือให้บริการ Value of goods purchased for sale or rendering services	ค่าไฟฟ้า Electricity	ค่าน้ำประปา Water supply	ค่าน้ำมันเชื้อเพลิง Fuels	ค่าใช้จ่าย เกี่ยวกับ โทรศัพท์ Cost of internet services	ค่าใช้จ่าย เกี่ยวกับ บำรุงรักษา อุปกรณ์ คอมพิวเตอร์ Repair and maintenance of computer accessories	ค่าซ่อมแซม สิ่งก่อสร้าง ยานพาหนะ และเครื่องมือ ฯลฯ Repair on vehicles, machinery and equipment etc.	ค่าเช่า ยานพาหนะ และเครื่องมือ ฯลฯ Rent on vehicles, machinery and equipment etc.	ค่าเช่าอาคาร Rent on building	ค่าใช้จ่ายอื่นๆ Other expenses	มูลค่าสินค้าและวัสดุประกอบคงเหลือ Value of stocks		ส่วน เปลี่ยนแปลง ของสินค้าและ วัสดุประกอบ คงเหลือ Change in value of stocks	
												1 ม.ค. 2554 Jan 1, 2011	31 ธ.ค. 2554 Dec 31, 2011		
รวม	428,670	708,187,309.5	10,861,502.3	2,200,277.2	9,378,274.8	425,761.8	241,095.9	2,681,517.6	546,135.5	7,083,967.1	22,224,505.7	107,964,471.3	100,818,847.7	-7,145,623.7	Total
1 - 15 คน	425,241	450,549,708.8	8,988,065.4	1,968,795.5	7,517,535.3	375,847.4	171,978.3	1,930,603.1	394,350.0	6,469,611.7	13,666,010.5	68,819,326.0	64,141,834.3	-4,677,491.7	1 - 15 persons
16 - 25 คน	1,817	55,144,614.9	317,248.1	51,180.7	484,052.1	11,786.8	9,580.0	107,315.6	38,152.0	196,126.4	1,209,499.1	6,243,687.4	5,915,983.6	-327,703.7	16 - 25 persons
26 - 30 คน	358	12,727,700.5	114,134.2	14,308.8	94,546.9	2,297.4	3,639.8	39,126.4	11,504.3	51,172.8	300,955.6	1,328,469.9	1,161,182.5	-167,287.4	26 - 30 persons
31 - 50 คน	613	39,359,022.1	309,633.5	41,146.7	413,308.8	6,409.1	8,418.9	99,256.5	16,023.7	166,675.8	1,332,382.1	4,912,839.3	5,006,040.0	93,200.7	31 - 50 persons
51 - 200 คน	584	113,417,017.8	858,350.3	81,838.7	744,709.3	23,180.2	40,940.5	351,722.7	69,279.3	177,655.2	3,454,495.7	15,552,385.9	14,919,734.4	-632,651.5	51 - 200 persons
มากกว่า 200 คน	57	36,989,245.2	34,081,058.4	274,070.8	45,006.9	6,241.0	6,538.3	153,493.4	16,826.1	22,725.2	2,261,162.8	11,107,762.8	9,674,072.8	-1,433,690.0	More than 200 persons

ที่มา : สำนักงานธุรกิจและอุตสาหกรรม พ.ศ. 2555 (ธุรกิจทางการค้าและบริการ) ภาคตะวันออกเฉียงเหนือ สำนักงานสถิติแห่งชาติ กระทรวงเทคโนโลยีสารสนเทศและการสื่อสาร
Source : The 2012 Business and Industrial Census (Trade and Services Industry) Northeastern Region, National Statistical Office, Ministry of Information and Communication Technology

(พันบาท In Thousand Baht)

ตาราง 6 รายรับทั้งสิ้นของสถานประกอบการธุรกิจในปี 2554 จำแนกตามขนาดของสถานประกอบการ

TABLE 6 TOTAL RECEIPTS OF BUSINESS ESTABLISHMENTS IN 2011 BY SIZE OF ESTABLISHMENT

(พันบาท In Thousand Baht)

ขนาดของสถานประกอบการ	จำนวน สถาน- ประกอบการ Number of establishments	รวม Total	รายรับจากการขายสินค้าและบริการ		รายรับจาก การให้เช่าที่ดิน Receipts from rent on land	รายรับจากการ ให้เช่าอาคาร Receipts from rent on building	รายรับจากการ ให้เช่ายานพาหนะ เครื่องจักรและ เครื่องมือฯลฯ Receipts from rent on vehicles and machinery etc.	ดอกเบี้ยรับ/ เงินปันผลรับ Interest/ dividend	กำไรจากการ		รายรับอื่นๆ Other receipts	Size of establishment
			รวม Total	รายรับ ผ่านเว็บไซต์ Online sales					เบี่ยงแปลง อัตรา แลกเปลี่ยนฯ Gain from currency exchange			
รวม	428,670	959,347,737.4	945,695,294.0	115,439.8	131,431.3	1,149,380.6	264,449.3	4,137,606.6	1,399,762.1	6,569,813.5	Total	
1 - 15 คน	425,241	645,857,227.0	637,470,455.2	37,283.1	106,405.9	659,394.9	56,799.1	3,554,053.0	16,982.0	3,993,136.8	1 - 15 persons	
16 - 25 คน	1,817	66,874,188.9	66,470,292.3	24,000.0	9,230.3	23,370.8	16,193.1	48,415.0	1,925.2	304,762.1	16 - 25 persons	
26 - 30 คน	358	15,485,896.7	15,322,598.6	5,000.0	4,443.2	7,322.6	481.4	4,516.3	8.8	146,525.8	26 - 30 persons	
31 - 50 คน	613	48,025,440.7	47,669,660.8	28,111.0	1,063.0	5,365.6	48,252.0	5,480.0	2,076.9	293,542.4	31 - 50 persons	
51 - 200 คน	584	135,871,321.0	132,556,196.4	21,045.7	6,240.1	340,269.2	142,723.7	405,387.2	1,378,765.4	1,041,739.2	51 - 200 persons	
มากกว่า 200 คน	57	47,233,663.1	46,206,090.8	-	4,048.8	113,657.5	-	119,755.1	3.8	790,107.2	More than 200 persons	

ที่มา : สำนักธุรกิจและอุตสาหกรรม พ.ศ. 2555 (ธุรกิจทางการค้าและธุรกิจทางการบริการ) ภาคตะวันออกเฉียงเหนือ สำนักงานสถิติแห่งชาติ กระทรวงเทคโนโลยีสารสนเทศและการสื่อสาร

Source : The 2012 Business and Industrial Census (Trade and Services Industry) Northeastern Region, National Statistical Office, Ministry of Information and Communication Technology.

ตาราง 7 มูลค่าตามบัญชีของสิ่งพิมพ์ของสถานประกอบการธุรกิจ ณ วันที่ 1 มกราคม 2554 จำนวนตามขนาดของสถานประกอบการ
TABLE 7 BOOK VALUE OF ASSETS OF BUSINESS ESTABLISHMENTS ON JANUARY 1, 2011 BY SIZE OF ESTABLISHMENT

(พันบาท In Thousand Baht)

ขนาดของสถานประกอบการ Number of establishments	จำนวน สถาน- ประกอบการ Number of establishments	สินทรัพย์หมุนเวียน Current assets				สินทรัพย์ถาวรสุทธิ Net fixed assets				รวม Total	ที่ดิน Land	ยานพาหนะ Vehicles	เครื่องจักร Machinery	เครื่องใช้ สำนักงาน Office appliances	สิ่งพิมพ์ Other Equipment	สินทรัพย์ หมุนเวียนอื่น ๆ Other current assets	สินทรัพย์ ถาวรอื่น ๆ Other fixed assets	สินทรัพย์ อื่น ๆ Other assets	Size of establishment
		รวม Total	เงินสด Cash	เงินฝาก (สุทธิ) Accounts receivable (net)	สินค้าคงเหลือ (สุทธิ) Stock or inventories (net)	สินทรัพย์ หมุนเวียนอื่น ๆ Other current assets	อาคารและ สิ่งก่อสร้าง Building and construction	เครื่องจักร Machinery	ยานพาหนะ Vehicles										
รวม	428,670	1,359,562,773.3	137,187,667.6	471,194,561.8	107,964,471.3	38,203,286.2	968,082,599.2	426,728,332.5	354,544,887.7	35,657,846.5	128,567,218.6	10,020,106.6	13,436,421.3	1,127,786.1	60,930,187.1	Total			
1 - 15 คน	425,241	1,180,100,496.6	117,039,243.3	24,204,339.9	68,819,326.0	25,634,671.9	887,959,741.5	391,891,062.7	329,394,208.6	30,108,044.4	117,160,921.7	8,243,557.1	10,761,773.5	410,173.6	56,443,174.0	1 - 15 persons			
16 - 25 คน	1,817	40,330,830.9	6,460,451.1	3,483,661.4	6,243,687.4	2,419,698.2	21,548,306.6	10,893,839.7	5,778,292.6	930,911.8	3,177,488.8	299,548.4	279,995.9	186,229.5	175,026.3	16 - 25 persons			
26 - 30 คน	358	8,595,912.8	3,779,091.2	1,035,602.8	1,328,469.9	205,355.8	4,700,729.7	1,993,578.3	1,603,240.7	260,727.7	634,093.4	89,898.6	111,678.0	7,513.0	116,091.9	26 - 30 persons			
31 - 50 คน	613	277,554,445.2	12,898,370.1	3,769,541.5	4,912,839.3	664,773.5	14,402,431.8	5,677,266.7	3,843,807.3	843,057.8	3,511,344.8	235,346.2	258,720.9	32,888.1	454,643.3	31 - 50 persons			
51 - 200 คน	584	65,940,845.4	38,080,725.3	8,467,158.1	15,552,385.9	7,992,613.4	26,242,688.8	9,807,516.5	9,374,609.2	999,668.9	3,368,547.9	759,182.5	1,711,101.4	221,432.5	1,618,061.2	51 - 200 persons			
มากกว่า 200 คน	57	36,839,242.4	21,486,721.3	6,234,258.1	11,107,762.8	1,286,173.3	13,229,330.8	6,465,068.6	4,560,729.4	515,436.0	714,821.9	392,573.9	313,151.5	267,549.5	2,123,190.4	More than 200 persons			

ที่มา : สำนักงานธุรกิจและอุตสาหกรรม พ.ศ. 2555 (ธุรกิจทางค้าและธุรกิจทางบริการ) ภาคตะวันออกเฉียงเหนือ สำนักงานสถิติแห่งชาติ กระทรวงเทคโนโลยีสารสนเทศและการสื่อสาร
Source : The 2012 Business and Industrial Census (Trade and Services Industry) Northeastern Region, National Statistical Office, Ministry of Information and Communication Technology.

ตาราง 8 มูลค่าตามบัญชีของสินทรัพย์ของสถานประกอบการธุรกิจ ณ วันที่ 31 ธันวาคม 2554 จำนวนตามขนาดของสถานประกอบการ
TABLE 8 BOOK VALUE OF ASSETS OF BUSINESS ESTABLISHMENTS ON DECEMBER 31, 2011 BY SIZE OF ESTABLISHMENT

(หน่วยบาทใน Thousand Baht)

ขนาดของสถานประกอบการ Number of establishments	จำนวน สถาน- ประกอบการ Number of establishments	สินทรัพย์หมุนเวียน Current assets				สินทรัพย์ถาวร Net fixed assets				สินทรัพย์อื่น ๆ Other assets		Size of establishment					
		รวม Total	เงินสด Cash	ลูกหนี้การค้า (สุทธิ) Accounts receivable (net)	สินค้าคงเหลือ (สุทธิ) Stock or inventories (net)	สินทรัพย์ หมุนเวียนอื่นๆ Other current assets	รวม Total	ที่ดิน Land	ยานพาหนะ Vehicles	เครื่องใช้ สำนักงาน Office appliances	เครื่องมือ อื่นๆ Other Equipment		สินทรัพย์ ถาวรอื่น ๆ Other fixed assets				
รวม	428,670	1,321,974,006.9	139,969,036.6	45,046,137.2	100,816,847.7	40,303,820.5	928,853,604.4	435,703,831.5	331,827,225.5	28,145,017.7	111,130,476.6	9,291,304.5	11,391,217.6	1,364,531.0	66,982,560.5	Total	
1 - 15 คน	425,241	1,141,183,889.3	227,875,781.0	114,672,559.2	23,558,398.4	64,141,834.3	25,702,989.0	850,974,626.0	400,460,452.4	307,594,323.3	24,753,448.9	10,113,819.4	7,552,122.6	9,059,884.3	436,200.0	62,333,482.3	1 - 15 persons
16 - 25 คน	1,817	38,987,766.3	17,722,323.9	6,432,917.4	2,755,000.5	5,915,983.6	2,618,422.3	21,115,249.5	11,124,487.7	5,593,286.5	792,138.2	2,855,555.4	278,306.3	247,696.6	223,778.8	150,192.9	16 - 25 persons
26 - 30 คน	358	8,183,198.2	3,699,412.4	1,206,659.8	1,094,231.9	1,161,182.5	237,338.2	4,371,037.9	2,034,299.0	1,483,896.1	210,796.3	454,739.4	88,553.4	92,190.9	6,562.9	112,747.9	26 - 30 persons
31 - 50 คน	613	28,636,166.6	14,649,355.0	4,370,257.4	4,486,700.4	5,006,040.0	786,357.3	13,530,385.5	5,750,228.4	3,632,720.1	764,324.7	2,840,914.2	266,819.9	243,544.5	31,833.8	456,426.1	31 - 50 persons
51 - 200 คน	584	72,199,638.8	44,327,616.6	9,621,946.5	9,586,051.2	14,919,734.4	10,199,884.4	25,994,502.7	9,874,687.5	9,292,154.1	1,136,319.4	3,191,941.5	754,442.6	1,439,540.7	305,416.8	1,877,519.5	51 - 200 persons
มากกว่า 200 คน	57	32,783,347.6	17,863,353.1	3,664,696.2	3,765,754.7	9,674,072.8	758,829.3	12,867,802.8	6,459,676.5	4,230,845.4	487,990.2	649,131.6	371,059.7	308,360.7	360,738.7	2,052,191.8	More than 200 persons

ที่มา : สำนักธุรกิจและอุตสาหกรรม ภาคตะวันออกเฉียงเหนือ สำนักงานสถิติแห่งชาติ กระทรวงเทคโนโลยีสารสนเทศและการสื่อสาร

Source : The 2012 Business and Industrial Census (Trade and Services Industry) Northeastern Region, National Statistical Office, Ministry of Information and Communication Technology.

ตาราง 9 มูลค่าสินทรัพย์ถาวรที่เปลี่ยนแปลงของสถานประกอบการธุรกิจระหว่าง มกราคม - ธันวาคม 2554 จำแนกตามขนาดของสถานประกอบการ
TABLE 9 VALUE OF CHANGED FIXED ASSETS OF BUSINESS ESTABLISHMENTS DURING JANUARY - DECEMBER, 2011 BY SIZE OF ESTABLISHMENT

(พันบาท In Thousand Baht)

ขนาดของสถานประกอบการ	จำนวน สถาน- ประกอบการ Number of establishments	มูลค่าสินทรัพย์ ถาวรที่ซื้อหรือ ผลิตขึ้นเอง Value of new or cost producing of fixed assets	มูลค่าสินทรัพย์ ถาวรที่ขาย Value of disposal of fixed assets	ค่าโอน กรรมสิทธิ์ Ownership transfer fee	Size of establishment
รวม	428,670	72,512,348.4	5,184,599.7	1,012,747.5	Total
1 - 15 คน	425,241	65,626,936.7	4,182,515.4	944,536.2	1 - 15 persons
16 - 25 คน	1,817	425,932.6	305,894.5	11,452.5	16 - 25 persons
26 - 30 คน	358	57,699.2	46,334.8	692.6	26 - 30 persons
31 - 50 คน	613	5,249,055.2	221,913.5	-	31 - 50 persons
51 - 200 คน	584	908,599.2	373,070.5	53,880.5	51 - 200 persons
มากกว่า 200 คน	57	244,125.6	54,871.0	2,185.6	More than 200 persons

ที่มา : สำนักธุรกิจและอุตสาหกรรม พ.ศ. 2555 (ธุรกิจทางการค้าและธุรกิจทางการบริการ) ภาคตะวันออกเฉียงเหนือ สำนักงานสถิติแห่งชาติ กระทรวงเทคโนโลยีสารสนเทศและการสื่อสาร

Source : The 2012 Business and Industrial Census (Trade and Services Industry) Northeastern Region, National Statistical Office, Ministry of Information and Communication Technology.

ตอนที่ 2 ข้อมูลการดำเนินงานกิจการของสถานประกอบการธุรกิจ จำแนกตามจังหวัด

สารบัญตารางสถิติ

- ตอนที่ 2 ข้อมูลการดำเนินกิจการของสถานประกอบการธุรกิจฯ จำแนกตามจังหวัด
- ตาราง 1 ข้อมูลสถิติที่สำคัญของสถานประกอบการธุรกิจในปี 2554
จำแนกตามจังหวัด
- ตาราง 2 จำนวนคนทำงานของสถานประกอบการธุรกิจในปี 2554
จำแนกตามสถานภาพการทำงาน เพศ และจังหวัด
- ตาราง 3 จำนวนสถานประกอบการธุรกิจที่มีลูกจ้าง
จำแนกตามจำนวนวันทำงานต่อสัปดาห์ จำนวนชั่วโมงทำงาน
เฉลี่ยต่อวันของลูกจ้าง และจังหวัด
- ตาราง 4 ค่าตอบแทนแรงงานของสถานประกอบการธุรกิจ ในปี 2554
จำแนกตามจังหวัด
- ตาราง 5 ค่าใช้จ่ายทั้งสิ้น มูลค่าสินค้าและวัสดุประกอบและส่วนเปลี่ยนแปลงสินค้า
ของสถานประกอบการธุรกิจปี 2554 จำแนกตามจังหวัด
- ตาราง 6 รายรับทั้งสิ้นของสถานประกอบการธุรกิจในปี 2554
จำแนกตามจังหวัด
- ตาราง 7 มูลค่าตามบัญชีของสินทรัพย์ของสถานประกอบการธุรกิจ
ณ วันที่ 1 มกราคม 2554 จำแนกตามจังหวัด
- ตาราง 8 มูลค่าตามบัญชีของสินทรัพย์ของสถานประกอบการธุรกิจ
ณ วันที่ 31 ธันวาคม 2554 จำแนกตามจังหวัด
- ตาราง 9 มูลค่าสินทรัพย์ถาวรที่เปลี่ยนแปลงของสถานประกอบการธุรกิจ
ระหว่าง มกราคม - ธันวาคม 2554 จำแนกตามจังหวัด

ตาราง 1 ข้อมูลสถิติที่สำคัญของสถานประกอบการธุรกิจในปี 2554 จำแนกตามจังหวัด

TABLE 1 PRINCIPAL STATISTICS OF BUSINESS ESTABLISHMENTS IN 2011 BY CHANGWAT

จังหวัด	จำนวน สถานประกอบการ Number of establishments	จำนวน คนทำงาน Number of persons engaged	ลูกจ้าง Employees		รายได้จากการ ดำเนินงาน Income	ค่าใช้จ่ายขั้นกลาง Intermediate consumption	มูลค่าเพิ่ม Value added	Changwat
			จำนวน Number	ค่าตอบแทน แรงงาน Remuneration				
รวม	428,670	1,220,014	512,382	41,145,447.7	946,533,313.7	702,236,285.5	244,297,028.2	Total
นครราชสีมา	59,437	181,642	91,293	8,416,731.9	168,155,059.4	124,062,176.5	44,092,882.9	Nakhon Ratchasima
บุรีรัมย์	25,326	59,759	27,325	1,887,196.1	55,832,926.1	40,314,262.1	15,518,663.9	Buri Ram
สุรินทร์	26,876	73,548	26,060	2,164,108.1	60,964,416.6	49,333,391.3	11,631,025.3	Surin
ศรีสะเกษ	22,905	79,237	27,704	1,431,733.2	46,655,891.7	36,721,932.8	9,933,959.0	Si Sa Ket
อุบลราชธานี	33,861	107,374	51,987	4,106,488.3	88,957,269.2	68,354,814.8	20,602,454.4	Ubon Ratchathani
ยโสธร	9,705	27,423	13,134	777,611.4	20,797,592.7	14,735,660.8	6,061,931.9	Yasothon
ชัยภูมิ	20,897	54,632	20,244	1,357,949.9	36,395,638.9	28,161,846.5	8,233,792.4	Chaiyaphum
อำนาจเจริญ	6,602	17,854	6,718	362,747.6	10,267,411.2	7,762,750.8	2,504,660.4	Amnat Charoen
บึงกาฬ	5,778	14,441	2,063	180,282.7	6,947,219.1	4,408,239.7	2,538,979.3	Buang Kan
หนองบัวลำภู	8,829	21,886	5,983	426,167.0	14,460,603.4	10,922,267.0	3,538,336.4	Nong Bua Lam Phu
ขอนแก่น	52,046	166,773	80,812	7,770,847.5	140,500,952.7	99,342,015.6	41,158,937.2	Khon Kaen
อุดรธานี	29,205	88,904	40,690	3,734,284.6	71,097,501.0	53,878,522.9	17,218,978.1	Udon Thani
เลย	11,207	29,079	9,504	871,699.0	23,254,831.8	16,081,292.2	7,173,539.6	Loei
หนองคาย	10,174	25,394	8,122	701,785.2	15,556,553.6	10,612,232.5	4,944,321.1	Nong Khai
มหาสารคาม	23,807	64,348	24,414	1,847,979.2	53,973,645.8	40,797,962.9	13,175,682.8	Maha Sarakham
ร้อยเอ็ด	30,223	78,710	29,486	1,688,707.8	51,200,781.7	38,571,145.1	12,629,636.6	Roi Et
กาฬสินธุ์	18,859	45,361	18,424	1,244,621.7	28,916,866.1	20,813,074.2	8,103,792.0	Kalasin
สกลนคร	16,159	39,297	13,820	1,064,560.5	22,553,450.5	14,998,306.6	7,555,143.9	Sakon Nakhon
นครพนม	10,188	26,517	8,245	598,450.5	16,832,999.3	12,544,462.5	4,288,536.8	Nakhon Phanom
มุกดาหาร	6,586	17,835	6,354	511,495.5	13,211,702.8	9,819,928.8	3,391,774.0	Mukdahan

ที่มา : สำนักงานธุรกิจและอุตสาหกรรม พ.ศ. 2555 (ธุรกิจทางการค้าและธุรกิจบริการ) ภาคตะวันออกเฉียงเหนือ สำนักงานสถิติแห่งชาติ กระทรวงเทคโนโลยีสารสนเทศและการสื่อสาร

Source : The 2012 Business and Industrial Census (Trade and Services Industry) Northeastern Region, National Statistical Office, Ministry of Information and Communication Technology

(พันบาท In Thousand Baht)

ตาราง 2 จำนวนคนทำงานของสถานประกอบการธุรกิจในปี 2554 จำแนกตามสถานภาพการทำงาน เพศ และจังหวัด
TABLE 2 NUMBER OF PERSONS ENGAGED OF BUSINESS ESTABLISHMENTS IN 2011 BY WORK STATUS, SEX AND CHANGWAT

จังหวัด	จำนวน สถาน- ประกอบการ Number of establishments	คนทำงานโดยไม่ได้รับค่าจ้าง/ Unpaid workers						ลูกจ้าง Employees						Changwat			
		รวม Total			เงินเดือน Management level			ระดับปฏิบัติการ Operation level			รวม Total						
		ชาย Male	หญิง Female	รวม Total	ชาย Male	หญิง Female	รวม Total	ชาย Male	หญิง Female	รวม Total	ชาย Male	หญิง Female	รวม Total				
		รวม Total	ชาย Male	หญิง Female	รวม Total	ชาย Male	หญิง Female	รวม Total	ชาย Male	หญิง Female	รวม Total	ชาย Male	หญิง Female				
รวม	428,670	1,220,014	583,947	636,067	707,632	329,383	378,249	512,382	254,564	257,818	47,538	21,599	25,939	464,844	232,965	231,879	Total
นครราชสีมา	59,437	181,642	85,540	98,102	90,349	38,816	51,533	91,293	44,725	46,569	7,923	3,774	4,149	83,371	40,951	42,420	Nakhon Ratchasima
บุรีรัมย์	23,326	59,759	27,244	32,515	32,434	15,440	16,994	27,325	11,805	15,520	1,234	631	603	26,091	11,173	14,918	Buri Ram
สุรินทร์	26,876	73,548	33,460	40,088	47,488	21,637	25,851	26,060	11,824	14,237	1,930	767	1,163	24,130	11,057	13,073	Surin
ศรีสะเกษ	22,905	79,237	33,901	45,337	51,533	22,190	29,344	27,704	11,711	15,993	4,416	2,105	2,312	23,288	9,606	13,681	Si Sa Ket
อุบลราชธานี	33,861	107,374	51,113	56,261	55,387	26,169	29,218	51,987	24,944	27,043	4,779	2,014	2,765	47,208	22,930	24,278	Ubon Ratchathani
ยโสธร	9,705	27,423	14,357	13,066	14,289	6,981	7,308	13,134	7,376	5,758	427	206	221	12,707	7,170	5,537	Yasothon
ชัยภูมิ	20,897	54,632	27,111	27,520	34,388	16,562	17,826	20,244	10,549	9,695	5,002	2,996	2,007	15,241	7,553	7,688	Chaiyaphum
อำนาจเจริญ	6,602	17,854	8,922	8,932	11,136	5,202	5,934	6,718	3,720	2,998	313	128	185	6,405	3,592	2,813	Amnat Charoen
บึงกาฬ	5,778	14,441	7,682	6,760	12,378	6,431	5,947	2,063	1,250	813	326	43	283	1,737	1,207	529	Buang Kan
หนองบัวลำภู	8,829	21,886	11,055	10,831	15,903	7,339	8,564	5,983	3,716	2,267	752	507	245	5,231	3,208	2,023	Nong Bua Lam Phu
ขอนแก่น	52,046	166,773	79,299	87,473	85,961	39,355	46,606	80,812	39,944	40,867	7,841	3,294	4,547	72,971	36,651	36,320	Khon Kaen
อุดรธานี	29,205	88,904	45,761	43,143	48,214	23,914	24,300	40,690	21,848	18,843	3,435	1,341	2,094	37,255	20,507	16,749	Udon Thani
เลย	11,207	29,079	14,545	14,534	19,575	9,174	10,400	9,504	5,370	4,133	731	296	435	8,773	5,074	3,698	Loei
หนองคาย	10,174	25,394	11,668	13,726	17,272	7,743	9,529	8,122	3,925	4,197	385	154	231	7,737	3,771	3,966	Nong Khai
มหาสารคาม	23,807	64,348	30,199	34,149	39,934	19,432	20,503	24,414	10,767	13,647	2,395	921	1,474	22,018	9,846	12,172	Maha Sarakham
ร้อยเอ็ด	30,223	78,710	41,069	37,641	49,224	24,027	25,196	29,486	17,042	12,445	3,085	1,451	1,634	26,401	15,591	10,811	Roi Et
กาฬสินธุ์	18,859	45,361	22,346	23,015	26,937	13,055	13,882	18,424	9,291	9,133	636	288	348	17,788	9,003	8,785	Kalasin
สกลนคร	16,159	39,297	19,282	20,015	25,477	12,017	13,460	13,820	7,265	6,556	1,004	265	739	12,817	7,000	5,817	Sakon Nakhon
นครพนม	10,188	26,517	12,288	14,229	18,272	8,212	10,061	8,245	4,076	4,168	388	158	230	7,857	3,918	3,939	Nakhon Phanom
มุกดาหาร	6,586	17,835	9,104	8,731	11,481	5,687	5,795	6,354	3,418	2,936	535	262	274	5,818	3,156	2,662	Mukdahan

ที่มา : สำนักธุรกิจและอุตสาหกรรม พ.ศ. 2555 (ธุรกิจทางการค้าและธุรกิจบริการ) ภาคตะวันออกเฉียงเหนือ สำนักงานสถิติแห่งชาติ กระทรวงเทคโนโลยีสารสนเทศและการสื่อสาร
Source : The 2012 Business and Industrial Census (Trade and Services Industry) Northeastern Region, National Statistical Office, Ministry of Information and Communication Technology.

ตาราง 3 จำนวนสถานประกอบการธุรกิจที่มีลูกจ้าง จำแนกตามจำนวนวันทำงานต่อสัปดาห์ จำนวนชั่วโมงทำงานเฉลี่ยต่อวันของลูกจ้าง และจังหวัด

TABLE 3 NUMBER OF BUSINESS ESTABLISHMENT'S EMPLOYEES BY NUMBER OF DAYS WORKED PER WEEK, AVERAGE NUMBER OF HOURS WORKED PER DAY BY EMPLOYEES AND CHANGWAT

จังหวัด	จำนวนสถาน- ประกอบการที่มีลูกจ้าง		ลูกจ้าง Employees														Changwat
	จำนวน Number	ร้อยละ %	จำนวนวันทำงานต่อสัปดาห์ Number of days worked per week							จำนวนชั่วโมงทำงานเฉลี่ยต่อวัน (เฉลี่ยทุกกะ) Average number of hours worked per day							
			<5	5 - 6	7	< 8	8 - 10	> 10	< 8	8 - 10	> 10	< 8	8 - 10	> 10			
รวม	122,811	100.0	3,067	2.5	52,218	42.5	67,526	55.0	12,135	9.9	91,564	74.6	19,112	15.5	Total		
นครราชสีมา	19,533	100.0	237	1.2	10,401	53.3	8,894	45.5	2,454	12.6	12,572	64.4	4,507	23.0	Nakhon Ratchasima		
บุรีรัมย์	9,413	100.0	642	6.8	2,950	31.3	5,821	61.9	891	9.5	7,129	75.7	1,393	14.8	Buri Ram		
สุรินทร์	5,683	100.0	323	5.7	2,650	46.6	2,710	47.7	456	8.0	4,535	79.8	692	12.2	Surin		
ศรีสะเกษ	8,947	100.0	203	2.3	1,370	15.3	7,374	82.4	861	9.6	5,578	62.4	2,508	28.0	Si Sa Ket		
อุบลราชธานี	12,296	100.0	120	1.0	4,606	37.5	7,570	61.5	854	7.0	9,915	80.6	1,526	12.4	Ubon Ratchathani		
ยโสธร	3,004	100.0	193	6.4	806	26.8	2,005	66.8	483	16.1	2,008	66.9	513	17.0	Yasothon		
ชัยภูมิ	4,507	100.0	49	1.1	2,188	48.5	2,270	50.4	393	8.7	3,627	80.5	488	10.8	Chaiyaphum		
อำนาจเจริญ	1,124	100.0	123	10.9	645	57.4	356	31.7	158	14.0	865	77.0	101	9.0	Annat Charoen		
บึงกาฬ	666	100.0	15	2.3	285	42.8	366	54.9	96	14.4	556	83.5	14	2.1	Buang Kan		
หนองบัวลำภู	1,384	100.0	60	4.4	528	38.1	796	57.5	193	14.0	1,097	79.2	94	6.8	Nong Bua Lam Phu		
ขอนแก่น	16,264	100.0	120	0.7	9,689	59.6	6,455	39.7	1,309	8.1	12,827	78.8	2,129	13.1	Khon Kaen		
อุดรธานี	8,144	100.0	167	2.1	4,322	53.1	3,655	44.8	790	9.7	6,197	76.1	1,157	14.2	Udon Thani		
เลย	2,143	100.0	26	1.2	1,184	55.3	933	43.5	154	7.2	1,576	73.5	413	19.3	Loei		
หนองคาย	2,349	100.0	22	1.0	1,140	48.5	1,187	50.5	249	10.6	1,989	84.7	111	4.7	Nong Khai		
มหาสารคาม	7,183	100.0	88	1.2	1,743	24.3	5,352	74.5	1,071	14.9	4,960	69.1	1,152	16.0	Maha Sarakham		
ร้อยเอ็ด	6,351	100.0	483	7.6	2,093	33.0	3,775	59.4	815	12.8	4,571	72.0	965	15.2	Roi Et		
กาฬสินธุ์	5,659	100.0	70	1.2	2,061	36.4	3,528	62.4	293	5.2	4,973	87.8	394	7.0	Kalasin		
สกลนคร	3,914	100.0	63	1.6	1,960	50.1	1,892	48.3	121	3.0	3,463	88.5	331	8.5	Sakon Nakhon		
นครพนม	2,276	100.0	36	1.5	982	43.2	1,258	55.3	412	18.1	1,597	70.2	267	11.7	Nakhon Phanom		
มุกดาหาร	1,971	100.0	26	1.3	617	31.3	1,328	67.4	82	4.2	1,529	77.6	359	18.2	Mukdahan		

ที่มา : สำนักงานสถิติแห่งชาติและอุตสาหกรรม พ.ศ. 2555 (ธุรกิจทางการค้าและบริการ) ภาคตะวันออกเฉียงเหนือ สำนักงานสถิติแห่งชาติ กระทรวงเทคโนโลยีสารสนเทศและการสื่อสาร
Source : The 2012 Business and Industrial Census (Trade and Services Industry) Northeastern Region, National Statistical Office, Ministry of Information and Communication Technology.

ตาราง 4 ค่าตอบแทนแรงงานของสถานประกอบการธุรกิจในปี 2554 จังหวัดจันทบุรี

TABLE 4 REMUNERATION OF BUSINESS ESTABLISHMENTS IN 2011 BY CHANGWAT

จังหวัด	จำนวน สถาน- ประกอบการ	จำนวนลูกจ้าง Number of employees	รวม Total	ค่าจ้าง เงินเดือน Wages, salaries	โบนัส ฯลฯ Overtime bonus etc.	สวัสดิการและผลประโยชน์ตอบแทน Fringe benefits		เงินที่สถานประกอบการ จ่ายสมทบเข้ากองทุน เพื่อการประกันสังคม ฯลฯ Employer's contribution to social security	Changwat
						ค่ารักษาพยาบาล Medical care	อื่น ๆ Others		
รวม	428,670	512,382	41,145,447.7	37,123,790.8	2,241,076.9	94,169.7	709,661.9	976,748.3	Total
นครราชสีมา	59,437	91,293	8,416,731.9	7,662,865.2	412,467.0	34,002.6	82,096.0	225,301.1	Nakhon Ratchasima
บุรีรัมย์	25,326	27,325	1,887,196.1	1,765,949.3	57,143.2	3,197.5	31,214.6	29,691.6	Buri Ram
สุรินทร์	26,876	26,060	2,164,108.1	1,946,834.6	118,999.5	3,967.2	44,827.5	49,479.3	Surin
ศรีสะเกษ	22,905	27,704	1,431,733.2	1,317,819.9	61,814.0	1,951.3	25,336.9	24,811.1	Si Sa Ket
อุบลราชธานี	33,861	51,987	4,106,488.3	3,723,464.7	182,302.8	7,449.1	102,179.2	91,092.6	Ubon Ratchathani
ยโสธร	9,705	13,134	777,611.4	643,359.4	88,704.0	367.8	32,472.4	12,707.8	Yasothon
ชัยภูมิ	20,897	20,244	1,357,949.9	1,285,509.6	35,866.6	1,522.0	14,972.9	20,078.8	Chaiyaphum
อำนาจเจริญ	6,602	6,718	362,747.6	309,594.0	13,105.5	200.1	30,681.2	9,166.8	Amnat Charoen
บึงกาฬ	5,778	2,063	180,282.7	161,879.2	1,488.2	219.9	2,345.0	14,390.5	Buang Kan
หนองบัวลำภู	8,829	5,983	426,167.0	402,468.3	13,796.5	644.8	3,262.3	5,995.1	Nong Bua Lam Phu
ขอนแก่น	52,046	80,812	7,770,847.5	6,652,609.0	738,492.5	19,199.3	145,939.7	214,607.1	Khon Kaen
อุดรธานี	29,205	40,690	3,734,284.6	3,411,636.5	128,094.7	8,159.4	93,361.7	93,032.3	Udon Thani
เลย	11,207	9,504	871,699.0	771,766.1	65,016.0	1,349.3	12,757.5	20,810.0	Loei
หนองคาย	10,174	8,122	701,785.2	640,741.4	32,558.3	500.3	6,310.1	21,675.0	Nong Khai
มหาสารคาม	23,807	24,414	1,847,979.2	1,732,813.1	67,153.2	5,120.9	12,793.5	30,098.5	Maha Sarakham
ร้อยเอ็ด	30,223	29,486	1,688,707.8	1,547,827.5	83,488.5	1,616.9	11,876.1	43,898.8	Roi Et
กาฬสินธุ์	18,859	18,424	1,244,621.7	1,157,637.6	51,060.5	554.3	13,744.3	21,624.9	Kasin
สกลนคร	16,159	13,820	1,064,560.5	949,787.0	60,051.9	3,609.8	22,599.6	28,512.2	Sakon Nakhon
นครพนม	10,188	8,245	598,450.5	559,094.6	18,741.2	232.5	11,008.2	9,373.9	Nakhon Phanom
มุกดาหาร	6,586	6,354	511,495.5	480,133.7	10,773.0	304.7	9,883.2	10,400.9	Mukdahan

ที่มา : สำนักงานธุรกิจและอุตสาหกรรม พ.ศ. 2555 (ธุรกิจทางการค้าและธุรกิจบริการ) ภาคตะวันออกเฉียงเหนือ สำนักงานสถิติแห่งชาติ กระทรวงเทคโนโลยีสารสนเทศและการสื่อสาร

Source : The 2012 Business and Industrial Census (Trade and Services Industry) Northeastern Region, National Statistical Office, Ministry of Information and Communication Technology.

(พันบาท In Thousand Baht)

ตาราง 5 ค่าใช้จ่ายทั้งสิ้น มูลค่าสินค้าและวัสดุประกอบและส่วนเปลี่ยนแปลงสินค้าของสถานประกอบการธุรกิจปี 2554 จำนวนตามจังหวัด

TABLE 5 TOTAL EXPENSES, VALUE OF STOCKS AND CHANGE IN VALUE OF STOCKS OF BUSINESS ESTABLISHMENTS IN2011 BY CHANGWAT

จังหวัด	จำนวนสถานประกอบการ Number of establishments	รวม Total	ค่าซื้อสินค้าเพื่อการจำหน่ายและ/หรือให้บริการ Value of goods purchased for sale or rendering services	ค่าไฟฟ้า Electricity	ค่าน้ำประปา Water supply	ค่าน้ำมันเชื้อเพลิง Fuels	ค่าใช้จ่ายเกี่ยวกับบริการอินเทอร์เน็ต Cost of internet services	ค่าใช้จ่ายเกี่ยวกับบริการซ่อมแซม Repair and maintenance of computer accessories and equipment etc.	ค่าเช่ายานพาหนะ เครื่องจักร และเครื่องมือ ฯลฯ Rent on vehicles, machinery and equipment etc.	ค่าเช่าอาคาร Rent on building	ค่าใช้จ่ายอื่นๆ Other expenses	มูลค่าสินค้าและวัสดุประกอบคงเหลือ		ส่วนเปลี่ยนแปลงของสินค้าและวัสดุประกอบ Change in value of stocks	
												มูลค่าสินค้าและวัสดุประกอบคงเหลือ			
												1 ม.ค. 2554 Jan 1, 2011	31 ธ.ค. 2554 Dec 31, 2011		
รวม	428,670	708,187,309.5	652,544,271.6	10,861,502.3	2,200,277.2	9,378,274.8	425,761.8	241,095.9	546,135.5	7,085,967.1	22,224,505.7	107,964,471.3	100,818,847.7	-7,145,623.7	Total
นครราชสีมา	59,437	125,020,946.4	114,463,059.1	2,103,011.3	320,982.6	1,531,490.4	68,070.1	51,778.4	85,173.6	1,664,313.7	4,122,002.2	14,705,922.2	13,630,632.2	-1,075,290.0	Nakhon Ratchasima
บุรีรัมย์	25,326	40,533,803.9	38,181,467.4	481,371.1	73,013.8	603,200.7	16,685.0	8,201.8	78,213.0	193,528.1	804,450.9	2,636,001.7	2,851,040.7	215,039.1	Buri Ram
สุรินทร์	26,876	49,728,241.1	46,529,583.8	519,096.3	100,431.2	664,930.2	13,691.2	16,173.9	36,903.9	393,683.3	1,325,278.5	6,652,398.5	5,168,628.5	-1,483,770.0	Surin
ศรีสะเกษ	22,905	36,874,499.2	35,104,955.2	342,722.1	45,699.6	297,403.6	13,319.0	10,073.8	66,220.3	190,293.8	717,273.8	4,122,678.9	4,150,476.5	27,797.5	Si Sa Ket
อุตรดิตถ์	33,861	69,432,588.9	63,010,899.5	1,238,127.2	192,594.6	803,851.3	49,408.3	27,458.1	288,026.7	497,978.8	3,218,929.6	19,937,297.3	17,934,599.8	-2,002,697.4	Ubon Ratchathani
ยโสธร	9,705	14,875,648.4	13,693,938.2	154,974.7	24,578.7	216,239.4	4,874.7	2,923.7	25,921.0	78,842.5	613,085.3	2,296,354.8	2,344,172.2	47,817.4	Yasothon
ชัยภูมิ	20,897	28,465,665.3	26,280,542.8	388,344.8	83,981.4	500,755.9	13,637.5	8,482.5	20,425.5	233,265.1	834,607.2	4,073,997.6	3,817,003.6	-256,994.0	Chaiyaphum
อำนาจเจริญ	6,602	7,855,033.6	7,299,282.7	94,069.2	19,139.9	91,587.1	4,482.9	2,132.5	8,066.1	39,063.7	272,393.2	773,045.2	647,555.3	-125,489.9	Amnat Charoen
บึงกาฬ	5,778	4,476,232.4	4,001,015.3	110,655.1	18,583.1	99,858.5	5,943.1	2,023.3	1,044.1	32,986.8	181,481.4	1,708,532.9	1,705,407.3	-3,125.6	Bueng Kan
หนองบัวลำภู	8,829	11,003,084.9	10,204,943.5	129,604.3	19,203.7	150,653.7	3,966.0	1,909.7	7,001.7	46,065.3	394,656.3	860,234.2	1,212,913.9	352,679.7	Nong Bua Lam Phu
ขอนแก่น	52,046	99,806,035.2	90,645,119.0	2,012,672.3	559,008.4	1,406,041.4	87,393.5	38,661.6	270,036.5	1,693,703.7	3,047,819.5	13,069,864.9	11,880,658.8	-1,189,206.1	Khon Kaen
อุดรธานี	29,205	54,429,829.9	49,176,634.7	1,044,663.9	248,973.8	709,779.3	42,735.2	24,842.1	20,298.3	757,764.3	2,051,079.6	10,296,938.0	9,576,341.1	-720,597.0	Udon Thani
เลย	11,207	16,293,366.7	15,062,189.4	215,601.9	46,929.9	217,908.8	7,159.6	4,407.5	21,471.2	108,080.9	551,799.9	3,437,505.3	3,084,353.9	-353,151.4	Loei
หนองคาย	10,174	10,759,328.7	9,702,776.9	213,410.3	58,737.3	164,051.4	9,874.6	5,099.7	5,883.2	117,938.0	422,834.4	1,973,092.0	1,978,879.8	5,787.8	Nong Khai
มหาสารคาม	23,807	41,107,377.2	38,325,138.5	639,094.0	133,595.1	520,242.9	29,233.0	11,649.2	26,803.0	317,928.0	889,037.2	4,883,189.6	5,322,046.6	438,856.9	Maha Sarakham
ร้อยเอ็ด	30,223	38,817,355.2	36,474,090.9	373,382.7	71,550.0	591,710.2	16,575.2	8,846.2	22,182.1	225,000.1	930,322.8	6,002,174.3	5,998,909.0	-3,265.3	Roi Et
กาฬสินธุ์	18,859	20,963,668.4	19,469,005.0	252,230.4	53,046.7	264,869.9	8,988.0	3,673.1	9,502.8	161,093.8	687,398.0	2,627,419.9	2,602,037.4	-25,382.5	Kasin
สกลนคร	16,159	15,179,164.0	13,778,802.5	269,413.4	77,108.8	272,284.5	16,960.7	7,323.7	3,828.8	137,204.6	573,837.6	3,081,455.4	2,703,294.5	-378,160.9	Sakon Nakhon
นครพนม	10,188	12,675,734.5	11,893,494.0	163,600.6	29,863.2	148,323.3	6,233.0	2,131.2	7,153.3	68,963.0	341,424.2	1,634,300.4	1,535,381.1	-98,919.3	Nakhon Phanom
มุกดาหาร	6,586	9,889,702.6	9,247,323.3	115,436.7	23,275.4	123,092.2	6,531.2	3,274.9	4,775.6	70,752.8	244,594.0	3,192,068.3	2,674,515.3	-517,553.0	Mukdahan

ที่มา : สำนักงานสถิติและอุตสาหกรรม พ.ศ. 2555 (ธุรกิจการค้าและธุรกิจบริการ) ภาคตะวันออกเฉียงเหนือ สำนักงานสถิติแห่งชาติ กระทรวงเทคโนโลยีสารสนเทศและการสื่อสาร

Source : The 2012 Business and Industrial Census (Trade and Services Industry) Northeastern Region, National Statistical Office, Ministry of Information and Communication Technology

ตาราง 6 รายรับทั้งสิ้นของสถานประกอบการธุรกิจในปี 2554 จำแนกตามจังหวัด

TABLE 6 TOTAL RECEIPTS OF BUSINESS ESTABLISHMENTS IN 2011 BY CHANGWAT

จังหวัด	จำนวน สถาน- ประกอบการ Number of establishments	รวม Total	รายรับจากการขายสินค้าและบริการ Receipts from sales of goods and services		รายรับจาก การให้เช่าที่ดิน Receipts from rent on land	รายรับจากการ ให้เช่าอาคาร Receipts from rent on building	รายรับจากการ ให้เช่ายานพาหนะ เครื่องจักรและ เครื่องมือกลฯ Receipts from rent on vehicles and machinery etc.	ดอกเบี้ยรับ/ เงินปันผลรับ Interest/ dividend	กำไรจากการ เปลี่ยนแปลง อัตรา แลกเปลี่ยนเงินฯ Gain from currency exchange	รายรับอื่นๆ Other receipts	(พันบาท In Thousand Baht)
			รวม Total	รายรับ ผ่านเว็บไซต์ Online sales							
รวม	428,670	959,347,737.4	945,695,294.0	115,439.8	131,431.3	1,149,380.6	264,449.3	4,137,606.6	1,399,762.1	6,569,813.5	Total
นครราชสีมา	59,437	169,445,386.2	167,784,706.7	13,399.4	25,747.8	116,735.4	76,801.9	187,690.6	1,598.4	1,252,105.4	Nakhon Ratchasima
บุรีรัมย์	25,326	55,630,580.1	55,441,923.4	65.0	10,585.8	24,656.3	3,411.8	2,107.3	-	147,895.5	Buri Ram
สุรินทร์	26,876	62,532,355.5	62,074,650.2	1,235.4	3,189.1	25,686.1	3,705.3	80,979.8	-	344,145.0	Surin
ศรีสะเกษ	22,905	46,663,670.8	46,376,584.2	-	150.0	5,716.4	18,260.6	35,088.4	338.2	227,533.1	Si Sa Ket
อุบลราชธานี	33,861	94,271,856.6	89,611,979.2	37,359.6	1,782.7	120,113.0	25,169.4	3,078,570.4	231,536.8	1,202,705.0	Ubon Ratchathani
ยโสธร	9,705	20,771,325.5	20,676,450.1	3,938.0	16,657.5	2,881.4	1,665.8	4,605.3	287.3	68,778.0	Yasothon
ชัยภูมิ	20,897	36,662,421.4	36,483,728.3	3,921.4	7,165.6	53,984.6	4,752.5	2,622.9	-	110,167.5	Chaiyaphum
อำนาจเจริญ	6,602	10,394,587.3	10,347,212.8	-	-	2,321.0	3,238.0	1,686.3	-	40,129.3	Amnat Charoen
บึงกาฬ	5,778	6,950,986.9	6,948,968.0	-	19.8	1,262.4	-	622.5	-	114.3	Buang Kan
หนองบัวลำภู	8,829	14,118,119.2	14,033,579.8	-	134.1	2,054.4	254.0	3,179.4	6,882.0	72,035.5	Nong Bua Lam Phu
ขอนแก่น	52,046	143,318,855.3	140,390,019.1	42,699.6	8,025.7	382,996.2	38,147.2	464,101.9	1,156,568.8	878,996.3	Khon Kaen
อุดรธานี	29,205	71,888,155.7	71,165,528.5	1,493.4	6,881.4	261,765.0	9,174.9	61,420.9	1,755.5	381,629.6	Udon Thani
เลย	11,207	23,629,087.7	23,349,212.3	1,936.2	801.0	18,467.7	36,393.7	19,596.0	707.5	203,909.4	Loei
หนองคาย	10,174	15,562,490.0	15,488,313.5	-	5,375.6	4,365.5	1,547.3	6,348.6	-	56,539.6	Nong Khai
มหาสารคาม	23,807	53,571,334.2	52,463,885.5	4,734.2	34,065.7	88,624.0	2,768.4	2,400.9	78.8	979,511.0	Maha Sarakham
ร้อยเอ็ด	30,223	51,291,728.2	50,804,628.4	-	1,360.0	9,400.1	3,425.8	86,321.1	-	386,592.6	Roi Et
กาฬสินธุ์	18,859	28,958,014.1	28,937,019.1	-	270.7	2,564.6	330.0	15,494.8	-	2,334.9	Kalasin
สกลนคร	16,159	22,949,321.0	22,764,603.1	-	8,931.5	12,603.7	457.9	8,769.4	8.8	153,946.6	Sakon Nakhon
นครพนม	10,188	16,938,877.7	16,913,968.9	4,619.9	184.8	622.7	-	6,774.2	-	17,327.1	Nakhon Phanom
มุกดาหาร	6,586	13,798,584.0	13,638,333.1	37.7	102.5	12,560.1	34,944.8	69,225.8	-	43,417.7	Mukdahan

ที่มา : สำนักธุรกิจและอุตสาหกรรม พ.ศ. 2555 (ธุรกิจทางการค้าและธุรกิจบริการ) ภาคตะวันออกเฉียงเหนือ สำนักงานสถิติแห่งชาติ กระทรวงเทคโนโลยีสารสนเทศและการสื่อสาร
Source : The 2012 Business and Industrial Census (Trade and Services Industry) Northeastern Region, National Statistical Office, Ministry of Information and Communication Technology.

ตาราง 7 มูลค่าตามบัญชีของสินทรัพย์ของสถานประกอบการธุรกิจ ณ วันที่ 1 มกราคม 2554 จำแนกตามจังหวัด
TABLE 7 BOOK VALUE OF ASSETS OF BUSINESS ESTABLISHMENTS ON JANUARY 1, 2011 BY CHANGWAT

(พันบาท ใน Thousand Baht)

จำนวน สถาน- ประกอบการ Number of establishments	จังหวัด	มูลค่าตามบัญชีของสินทรัพย์ทั้งหมด Book value of assets on Jan. 1, 2011										สินทรัพย์อื่น ๆ Other assets		Total	จังหวัด		
		รวม Total	เงินสด Cash	สินทรัพย์หมุนเวียน Current assets	สินทรัพย์ ถาวร (สุทธิ) Stock or inventories (net)	สินทรัพย์ หมุนเวียนอื่น ๆ Other current assets	รวม Total	ที่ดิน Land	อาคารและ สิ่งก่อสร้าง Building and construction	เครื่องจักร Machinery	ยานพาหนะ Vehicles	เครื่องใช้ สำนักงาน Office appliances	เครื่องมือ อื่นๆ Other Equipment			สินทรัพย์ ถาวรอื่น ๆ Other fixed assets	
428,670	รวม	1,359,562,773.3	137,187,667.6	47,194,561.8	107,964,471.3	38,203,286.2	968,082,599.2	426,728,332.5	354,548,887.7	33,657,846.5	128,567,218.6	10,020,106.6	13,436,421.3	1,127,786.1	60,930,187.1	Total	
59,437	นครราชสีมา	396,703,970.4	24,606,940.2	6,399,022.5	14,705,922.2	21,881,727.2	327,990,690.7	149,067,872.4	131,633,193.5	20,339,303.8	22,860,895.5	1,476,328.0	2,234,553.1	376,544.4	1,119,663.6	Nakhon Ratchasima	
25,326	บุรีรัมย์	44,396,978.5	5,225,556.8	1,512,175.8	2,636,001.7	207,645.0	34,638,566.7	13,015,826.4	12,834,400.5	1,066,182.5	5,534,549.5	330,029.2	1,823,669.3	33,509.4	177,032.5	Buri Ram	
26,876	สุรินทร์	62,749,551.1	11,548,770.2	2,445,103.0	6,652,398.5	3,737,275.3	38,183,506.9	18,209,514.6	10,486,641.1	940,177.2	7,130,929.8	565,520.7	775,942.7	74,780.7	182,497.2	Surin	
22,905	ศรีสะเกษ	31,667,817.2	2,738,545.2	2,302,153.1	4,122,678.9	1,766,888.0	20,575,278.3	9,615,223.5	6,633,928.5	529,324.0	2,993,393.8	408,949.0	377,026.4	17,433.0	162,273.7	Si Sa Ket	
33,861	อุบลราชธานี	196,027,373.4	27,076,945.7	10,238,497.0	19,937,297.3	892,108.6	86,036,556.3	38,068,913.7	30,576,923.4	1,500,094.6	13,227,159.3	1,479,297.5	1,096,133.6	87,634.1	51,846,368.5	Ubon Ratchathani	
9,705	ยโสธร	17,318,879.4	1,700,456.0	545,898.7	2,296,354.8	812,121.9	11,952,427.8	4,665,837.4	4,076,997.3	451,284.5	1,945,415.4	306,573.9	500,137.0	6,182.2	11,620.3	Yasothon	
20,897	ชัยภูมิ	42,839,447.1	4,637,949.1	1,933,940.8	4,073,997.6	139,448.2	32,021,497.7	12,126,647.3	11,566,991.3	688,213.8	6,766,916.8	497,119.7	357,180.0	18,428.7	33,013.9	Chaiyaphum	
6,602	อำนาจเจริญ	10,889,737.3	1,680,170.4	493,247.6	773,045.2	659,174.8	7,181,489.4	2,949,170.0	2,393,345.0	150,875.4	1,265,658.9	131,329.9	277,138.6	14,171.6	102,609.9	Amnat Charoen	
5,778	บึงกาฬ	10,506,079.2	718,724.5	49,664.0	1,708,532.9	30,472.4	7,966,178.0	4,624,933.6	2,053,271.8	112,921.8	1,078,190.5	29,810.9	60,984.1	65.3	32,307.4	Bueang Kan	
8,829	หนองบัวลำภู	8,440,260.0	819,758.3	189,784.2	860,234.2	12,424.8	6,556,267.7	3,162,079.4	2,283,695.3	69,892.2	978,880.3	26,190.6	27,575.1	7,954.9	1,790.9	Nong Bua Lam Phu	
52,046	ขอนแก่น	174,256,018.1	16,925,173.2	8,684,263.6	13,069,864.9	3,682,788.6	127,552,333.0	48,311,704.0	52,421,513.4	2,119,091.3	21,009,286.0	1,159,864.7	2,302,741.3	228,132.4	4,341,594.8	Khon Kaen	
29,205	อุดรธานี	129,322,182.9	19,345,205.6	3,531,065.4	10,296,938.0	1,269,003.5	92,603,316.6	50,935,931.9	27,183,432.0	1,405,111.6	11,047,415.9	845,250.5	1,070,905.7	115,269.0	2,276,653.7	Udon Thani	
11,207	เลย	28,597,558.5	1,086,653.9	640,233.1	3,437,505.3	1,986,254.8	21,403,190.0	8,435,331.3	7,843,642.2	669,681.9	4,069,254.4	173,421.3	163,208.8	48,650.1	43,711.3	Loei	
10,174	หนองคาย	21,052,123.0	2,281,649.4	279,485.7	1,973,092.0	87,530.7	16,388,609.3	5,887,967.7	6,583,651.1	194,191.9	3,245,801.2	310,447.2	147,890.1	18,450.1	41,656.0	Nong Khai	
23,807	มหาสารคาม	49,809,751.6	6,718,063.7	2,710,433.3	4,883,189.6	96,308.7	35,316,274.3	14,054,175.1	14,382,665.8	990,876.0	4,558,748.2	927,764.7	392,114.5	9,929.9	85,482.0	Maha Sarakham	
30,223	ร้อยเอ็ด	44,237,839.2	3,350,678.2	1,660,898.5	6,002,174.3	256,865.8	32,725,791.8	14,734,674.9	9,445,470.9	1,241,041.3	6,272,114.4	415,543.5	604,931.9	12,015.0	241,430.5	Roi Et	
18,859	กาฬสินธุ์	26,460,964.2	2,569,618.0	667,690.0	2,627,419.9	55,385.7	20,557,772.4	7,462,758.9	5,462,000.1	239,067.3	6,592,517.1	427,813.8	344,350.5	9,294.8	3,078.2	Kasin	
16,159	สกลนคร	30,634,951.5	2,207,502.7	681,795.1	3,081,455.4	146,619.4	24,422,202.0	11,668,199.0	7,588,106.5	489,855.6	4,060,293.4	294,345.5	300,937.5	20,464.5	95,376.8	Sakon Nakhon	
10,188	นครพนม	16,682,851.4	1,175,466.9	507,515.9	1,634,300.4	64,141.5	13,278,175.8	5,270,948.9	5,086,790.6	245,251.2	2,227,803.6	114,438.9	335,380.6	3,562.1	23,249.0	Nakhon Phanom	
6,586	มุกดาหาร	16,968,439.3	774,623.7	1,721,594.5	3,192,068.3	419,101.2	10,752,474.5	4,460,622.6	4,006,227.5	215,008.6	1,702,194.6	99,467.2	243,620.2	25,333.8	108,577.0	Mukdahan	

ที่มา : สัมภาษณ์เชิงลึกและข้อมูลจากกรมการทะเบียนการค้า กระทรวงพาณิชย์ สำนักงานสถิติแห่งชาติ กระทรวงเทคโนโลยีสารสนเทศและการสื่อสาร

Source : The 2012 Business and Industrial Census (Trade and Services Industry) Northeastern Region, National Statistical Office, Ministry of Informator and Communication Technology

ตาราง 8 มูลค่าตามบัญชีของสินทรัพย์ของสถานประกอบการธุรกิจ ณ วันที่ 31 ธันวาคม 2554 จังหวัด Changwat

TABLE 8 BOOK VALUE OF ASSETS OF BUSINESS ESTABLISHMENTS ON DECEMBER 31, 2011 BY CHANGWAT

(พันบาท ใน Thousand Baht)

จำนวน สถาน- ประกอบการ Number of establishments	จังหวัด Total	สินทรัพย์หมุนเวียน Current assets				สินทรัพย์ถาวรสุทธิ Net fixed assets				สินทรัพย์อื่น ๆ Other assets						
		รวม Total	เงินสด Cash	ลูกหนี้การค้า (สุทธิ) Accounts receivable (net)	สินค้าคงเหลือ (สุทธิ) Stock or inventories (net)	สินทรัพย์ หมุนเวียนอื่น ๆ Other current assets	รวม Total	ที่ดิน Land	อาคารและ สิ่งก่อสร้าง Building and construction		เครื่องจักร Machinery	ยานพาหนะ Vehicles	เครื่องใช้ สำนักงาน Office appliances	เครื่องมือ อื่น ๆ Other Equipment	สินทรัพย์ ถาวรอื่น ๆ Other fixed assets	
รวม	428,670	1,321,974,006.9	139,969,036.6	45,046,137.2	100,818,847.7	40,303,820.5	928,853,604.4	435,703,831.5	331,827,225.5	28,145,017.7	111,130,476.6	9,291,304.5	11,391,217.6	1,364,531.0	66,982,560.5	Total
นครราชสีมา	59,437	383,969,521.2	21,970,793.5	6,184,519.6	13,630,632.2	24,035,077.1	317,017,362.6	150,411,327.2	124,943,957.0	16,405,768.6	21,474,098.8	1,373,315.1	1,903,411.7	503,484.1	1,131,136.2	Nakhon Ratchasima
บุรีรัมย์	25,326	42,787,217.4	5,596,018.5	1,206,876.0	2,851,040.7	271,036.2	32,699,683.3	13,066,022.1	12,000,651.6	945,564.7	4,751,275.1	298,009.0	1,596,062.3	37,383.5	167,277.7	Buri Ram
สุรินทร์	26,876	60,331,111.4	12,154,551.5	2,293,660.6	5,168,628.5	3,515,251.0	37,011,710.8	18,778,310.0	9,851,905.7	886,122.0	6,201,860.4	545,218.4	679,247.2	69,047.1	187,309.0	Surin
ศรีสะเกษ	22,905	32,608,712.1	3,247,817.5	2,524,259.2	4,150,476.5	2,215,320.0	20,295,421.7	10,356,827.0	6,152,760.6	496,671.2	2,576,992.0	372,326.4	322,637.8	17,206.6	175,417.3	Si Sa Ket
อุบลราชธานี	33,861	198,632,824.9	26,398,505.7	11,454,777.8	17,934,599.8	1,036,685.9	83,366,254.8	38,910,886.9	29,198,421.1	1,317,477.4	11,506,428.1	1,326,297.1	957,966.1	150,776.1	58,440,000.8	Ubon Ratchathani
ยโสธร	9,705	17,397,661.7	2,303,593.5	526,053.7	2,344,172.2	989,969.6	11,223,539.0	4,664,696.3	3,808,230.1	391,256.2	1,667,617.2	279,231.8	407,221.2	5,286.3	10,333.6	Yasothon
ชัยภูมิ	20,897	42,008,536.1	6,077,387.2	2,007,330.8	3,817,003.6	215,134.9	29,857,323.1	12,106,064.7	10,654,021.8	579,919.2	5,729,261.8	470,262.9	302,657.6	15,135.2	34,356.4	Chaiyaphum
อำนาจเจริญ	6,602	10,608,587.0	1,716,479.7	460,183.6	647,555.3	701,455.2	6,988,558.9	3,178,280.3	2,235,975.7	110,429.5	1,113,175.3	115,517.0	222,039.8	13,141.2	94,354.2	Annat Charoen
บึงกาฬ	5,778	10,525,927.2	2,573,455.0	785,134.5	1,705,407.3	31,569.5	7,920,937.2	4,681,036.8	1,845,577.8	113,261.1	1,174,298.8	29,246.2	74,209.6	3,308.8	31,534.9	Buang Kan
หนองบัวลำภู	8,829	8,964,315.0	879,674.9	350,396.5	1,212,913.9	19,951.7	6,450,659.0	3,176,638.7	2,219,681.8	225,135.9	772,058.0	24,653.6	25,054.4	7,436.6	50,719.0	Nong Bua Lam Phu
ขอนแก่น	52,046	163,312,708.2	18,224,857.3	6,006,013.1	11,880,658.8	2,325,699.1	120,970,459.7	50,455,246.9	47,721,476.1	1,805,142.2	17,756,624.4	1,120,536.7	1,854,632.8	256,800.6	3,905,020.3	Khon Kaen
อุดรธานี	29,205	123,575,413.6	33,850,049.9	19,821,419.7	9,576,341.1	1,220,930.3	87,615,676.5	50,855,777.6	25,138,249.4	1,131,575.0	8,741,959.2	779,007.3	894,794.2	134,313.9	2,109,687.2	Udon Thani
เลย	11,207	27,609,517.4	1,285,858.3	618,336.9	3,084,353.9	2,335,496.9	20,241,801.0	8,558,617.8	7,359,158.7	533,031.1	3,433,354.2	164,504.9	146,628.9	46,505.4	43,670.3	Loei
หนองคาย	10,174	20,250,803.0	4,837,659.1	2,455,178.3	300,332.0	1,978,879.8	15,315,474.3	5,928,902.0	6,133,676.8	174,560.6	2,643,009.0	289,420.7	124,226.7	21,678.5	97,669.6	Nong Khai
มหาสารคาม	23,807	48,667,844.2	14,039,285.2	6,742,143.3	1,832,275.4	5,322,046.6	34,544,098.5	15,275,629.7	13,268,326.4	805,597.4	3,983,931.5	859,812.7	342,642.5	8,156.2	84,460.5	Maha Sarakham
ร้อยเอ็ด	30,223	42,600,045.9	11,184,126.5	3,419,510.3	1,488,335.3	5,998,909.0	31,277,487.0	15,442,243.0	8,516,902.6	1,169,023.5	5,257,530.7	346,047.7	533,628.8	12,110.7	138,432.4	Roi Et
กาฬสินธุ์	18,859	24,938,362.6	6,297,597.5	2,901,636.5	740,263.5	2,602,037.4	18,637,417.6	7,493,400.4	5,050,988.3	207,260.5	5,192,625.5	404,709.7	279,541.0	8,892.1	3,347.4	Kalasin
สกลนคร	16,159	30,177,176.2	5,903,719.8	2,185,399.9	833,118.1	2,703,294.5	24,182,864.1	11,963,157.8	7,281,014.2	456,517.3	3,884,737.8	288,919.9	288,778.4	19,738.6	90,592.4	Sakon Nakhon
นครพนม	10,188	15,967,766.7	2,994,526.4	1,031,400.9	361,928.5	1,535,381.1	12,855,570.2	5,630,219.8	4,817,363.1	206,758.3	1,830,682.1	95,567.7	271,050.3	2,928.9	18,670.1	Nakhon Phanom
มุกดาหาร	6,586	17,139,955.2	6,586,364.1	771,675.7	2,574,774.1	2,674,515.3	10,385,020.1	4,770,546.4	3,628,886.6	183,946.0	1,436,956.7	108,701.6	224,786.2	31,196.5	168,571.0	Mukdahan

ที่มา : สำนักงานธุรกิจและอุตสาหกรรม พ.ศ. 2555 (ธุรกิจจากภาคบริการ) ภาคตะวันออกเฉียงเหนือ สำนักงานสถิติแห่งชาติ กระทรวงเทคโนโลยีสารสนเทศและการสื่อสาร

Source: The 2012 Business and Industrial Census (Trade and Services Industry) Northeastern Region, National Statistical Office, Ministry of Information and Communication Technology.

ตาราง 9 มูลค่าสินทรัพย์ถาวรที่เปลี่ยนแปลงของสถานประกอบการธุรกิจระหว่าง มกราคม - ธันวาคม 2554 จำแนกตามจังหวัด

TABLE 9 VALUE OF CHANGED FIXED ASSETS OF BUSINESS ESTABLISHMENTS DURING JANUARY - DECEMBER, 2011 BY CHANGWAT

จังหวัด	จำนวน สถาน- ประกอบการ Number of establishments	มูลค่าสินทรัพย์ ถาวรที่ซื้อหรือ ผลิตขึ้นเอง Value of new or cost producing of fixed assets	มูลค่าสินทรัพย์ ถาวรที่ขาย Value of disposal of fixed assets	ค่าโอน กรรมสิทธิ์ Ownership transfer fee	Changwat
รวม	428,670	72,512,348.4	5,184,599.7	1,012,747.5	Total
นครราชสีมา	59,437	2,914,264.9	1,820,291.3	910,713.4	Nakhon Ratchasima
บุรีรัมย์	25,326	434,974.2	58,487.9	136.5	Buri Ram
สุรินทร์	26,876	326,394.1	97,929.3	1,447.6	Surin
ศรีสะเกษ	22,905	185,440.3	20,631.4	162.4	Si Sa Ket
อุบลราชธานี	33,861	59,654,731.9	178,527.7	13,149.9	Ubon Ratchathani
ยโสธร	9,705	307,352.1	6,918.8	81.8	Yasothon
ชัยภูมิ	20,897	5,219,214.6	66,467.2	99.8	Chaiyaphum
อำนาจเจริญ	6,602	25,686.3	32,599.7	-	Amnat Charoen
บึงกาฬ	5,778	78,851.8	3,173.8	1.5	Buang Kan
หนองบัวลำภู	8,829	92,253.3	38,924.4	-	Nong Bua Lam Phu
ขอนแก่น	52,046	542,845.9	164,495.6	6,977.0	Khon Kaen
อุดรธานี	29,205	924,020.6	198,664.7	52,421.4	Udon Thani
เลย	11,207	287,142.4	193,913.6	1,733.6	Loei
หนองคาย	10,174	108,794.0	37,782.1	4,082.9	Nong Khai
มหาสารคาม	23,807	477,057.7	227,535.8	6,715.7	Maha Sarakham
ร้อยเอ็ด	30,223	221,583.9	26,936.3	730.5	Roi Et
กาฬสินธุ์	18,859	67,595.8	278,122.5	12,881.7	Kalasin
สกลนคร	16,159	464,445.6	1,630,208.2	768.2	Sakon Nakhon
นครพนม	10,188	12,600.3	5,066.6	300.0	Nakhon Phanom
มุกดาหาร	6,586	167,098.7	97,922.8	343.5	Mukdahan

ที่มา : สำนักงานธุรกิจและอุตสาหกรรม พ.ศ. 2555 (ธุรกิจทางการค้าและธุรกิจทางการบริการ) ภาคตะวันออกเฉียงเหนือ สำนักงานสถิติแห่งชาติ กระทรวงเทคโนโลยีสารสนเทศและการสื่อสาร
Source : The 2012 Business and Industrial Census (Trade and Services Industry) Northeastern Region, National Statistical Office, Ministry of Information and Communication Technology.

ตอนที่ 3 ข้อมูลการดำเนินงานของสถานประกอบการธุรกิจ จำแนกตามประเภทธุรกิจ

สารบัญตารางสถิติ

- ตอนที่ 3 ข้อมูลการดำเนินงานกิจการของสถานประกอบการธุรกิจฯ
จำแนกตามประเภทธุรกิจ
- ตาราง 1 ข้อมูลสถิติที่สำคัญของสถานประกอบการธุรกิจในปี 2554
จำแนกตามประเภทธุรกิจ
- ตาราง 2 จำนวนคนทำงานของสถานประกอบการธุรกิจในปี 2554
จำแนกตามสถานภาพการทำงาน เพศ และประเภทธุรกิจ
- ตาราง 3 จำนวนสถานประกอบการธุรกิจที่มีลูกจ้าง จำแนกตามจำนวน
วันทำงานต่อสัปดาห์ ชั่วโมงทำงานเฉลี่ยต่อวันของลูกจ้าง
และประเภทธุรกิจ
- ตาราง 4 ค่าตอบแทนแรงงานของสถานประกอบการธุรกิจในปี 2554
จำแนกตามประเภทธุรกิจ
- ตาราง 5 ค่าใช้จ่ายทั้งสิ้น มูลค่าสินค้าและวัสดุประกอบและส่วนเปลี่ยนแปลงสินค้า
ของสถานประกอบการธุรกิจปี 2554 จำแนกตามประเภทธุรกิจ
- ตาราง 6 รายรับทั้งสิ้นของสถานประกอบการธุรกิจในปี 2554
จำแนกตามประเภทธุรกิจ
- ตาราง 7 มูลค่าตามบัญชีของสินทรัพย์ของสถานประกอบการธุรกิจ
ณ วันที่ 1 มกราคม 2554 จำแนกตามประเภทธุรกิจ
- ตาราง 8 มูลค่าตามบัญชีของสินทรัพย์ของสถานประกอบการธุรกิจ
ณ วันที่ 31 ธันวาคม 2554 จำแนกตามประเภทธุรกิจ
- ตาราง 9 มูลค่าสินทรัพย์ถาวรที่เปลี่ยนแปลงของสถานประกอบการธุรกิจ
ระหว่าง มกราคม - ธันวาคม 2554 จำแนกตามประเภทธุรกิจ

ตาราง 1 ข้อมูลสถิติสำคัญของสถานประกอบการธุรกิจในปี 2554 จำแนกตามประเภทธุรกิจ

TABLE 1 PRINCIPAL STATISTICS OF BUSINESS ESTABLISHMENTS IN 2011 BY CATEGORY OF BUSINESS INDUSTRY

(พันบาท In Thousand Baht)

รหัส Code	ประเภทธุรกิจ	จำนวน สถานประกอบการ Number of establishments	จำนวน คนทำงาน Number of persons engaged	ลูกจ้าง Employees		รายได้จากการ ดำเนินงาน Income	ค่าใช้จ่ายขั้นกลาง Intermediate consumption	มูลค่าเพิ่ม Value added	Category of business industry
				จำนวน Number	ค่าตอบแทน แรงงาน Remuneration				
	รวม	428,670	1,220,014	512,382	41,145,447.7	946,533,313.7	702,236,285.5	244,297,028.2	Total
45	การขายส่งและการขายปลีก การซ่อมยานยนต์ และจักรยานยนต์	43,913	125,968	66,730	6,886,541.4	188,820,322.9	148,159,642.0	40,660,680.8	Wholesale and retail trade; repair of motor vehicles and motorcycles
451	การขายยานยนต์	1,466	17,378	15,239	2,172,375.1	105,805,389.7	89,666,361.6	16,139,028.1	Sale of motor vehicles
4510	การขายยานยนต์	1,466	17,378	15,239	2,172,375.1	105,805,389.7	89,666,361.6	16,139,028.1	Sale of motor vehicles
45101	การขายยานยนต์ใหม่ชนิดรถยนต์นั่งส่วนบุคคล รถกระบะ รถตู้ และรถขนาดเล็กรถจักรยานยนต์	327	11,841	11,567	1,771,275.0	81,188,357.3	70,005,553.2	11,182,804.1	Sale of new passenger motor vehicles, pickup truck, van and similar light motor vehicles
45102	การขายยานยนต์ใหม่ชนิดรถบรรทุกและยานยนต์หนักอื่น ๆ	28	598	577	71,569.6	9,852,115.9	8,025,109.2	1,827,006.6	Sale of new trucks and other heavy motor vehicles
45103	การขายยานยนต์เก่าชนิดรถยนต์นั่งส่วนบุคคล รถกระบะ รถตู้ และรถขนาดเล็กรถจักรยานยนต์	1,097	4,799	2,973	309,933.5	13,317,829.5	10,363,830.6	2,953,998.8	Sale of used passenger motor vehicles, pickup truck, van and similar light motor vehicles
45104	การขายยานยนต์เก่าชนิดรถบรรทุกและยานยนต์หนักอื่น ๆ	14	140	122	19,597.1	1,447,087.1	1,271,868.6	175,218.5	Sale of used trucks and other heavy motor vehicles
452	การบำรุงรักษาและซ่อมยานยนต์	14,424	46,927	25,983	2,260,743.0	20,284,606.0	12,490,754.1	7,793,851.9	Maintenance and repair of motor vehicles
4520	การบำรุงรักษาและซ่อมยานยนต์	14,424	46,927	25,983	2,260,743.0	20,284,606.0	12,490,754.1	7,793,851.9	Maintenance and repair of motor vehicles
45201	การบำรุงรักษาและซ่อมระบบเครื่องยนต์และชิ้นส่วนยานยนต์	11,660	35,884	18,977	1,693,968.8	17,663,624.9	11,182,161.8	6,501,463.1	Maintenance and repair of motor vehicle engines and other parts
45202	การซ่อมตัวถัง ประตู หน้าต่าง และอื่นๆ ที่คล้ายกัน	1,123	4,055	2,506	229,720.9	1,210,167.5	662,096.7	548,070.8	Repair of motor vehicle bodies, doors, windows and other similar services
45203	การบำรุงรักษายานยนต์ทั่วไป	1,641	6,988	4,500	337,053.3	1,390,813.6	646,495.6	744,317.9	Carwashing, polishing and similar services
453	การขายชิ้นส่วนและอุปกรณ์เสริมของยานยนต์	2,682	11,335	6,815	619,886.6	12,086,540.2	8,500,086.1	3,586,454.1	Sale of motor vehicle parts and accessories
4530	การขายชิ้นส่วนและอุปกรณ์เสริมของยานยนต์	2,682	11,335	6,815	619,886.6	12,086,540.2	8,500,086.1	3,586,454.1	Sale of motor vehicle parts and accessories
45301	การขายชิ้นส่วนและอุปกรณ์เสริมใหม่ของยานยนต์	172	820	550	47,941.1	1,223,871.8	940,108.0	283,763.8	Wholesale of new motor vehicle parts and accessories
45302	การขายปลีกชิ้นส่วนและอุปกรณ์เสริมใหม่ของยานยนต์	2,233	9,546	5,720	524,051.7	9,938,650.1	6,904,201.5	3,034,448.6	Retail of new motor vehicle parts and accessories
45303	การขายส่งและปลีกชิ้นส่วนและอุปกรณ์เสริมเก่าของยานยนต์	277	969	545	47,893.8	924,018.3	655,776.6	268,241.7	Wholesale and retail of used motor vehicle parts and accessories
454	การขาย การบำรุงรักษาและซ่อมจักรยานยนต์ ชิ้นส่วนและอุปกรณ์เสริมที่เกี่ยวข้อง	25,341	50,329	18,693	1,833,536.7	50,643,787.0	37,502,440.2	13,141,346.8	Sale, maintenance and repair of motorcycles and related parts and accessories
4540	การขาย การบำรุงรักษาและซ่อมจักรยานยนต์ ชิ้นส่วนและอุปกรณ์เสริมที่เกี่ยวข้อง	25,341	50,329	18,693	1,833,536.7	50,643,787.0	37,502,440.2	13,141,346.8	Sale, maintenance and repair of motorcycles and related parts and accessories
45401	การขายจักรยานยนต์	1,615	13,603	12,321	1,317,205.2	41,400,192.0	32,106,034.6	9,294,157.5	Sale of motorcycles
45402	การขายส่งชิ้นส่วนและอุปกรณ์เสริมใหม่ของจักรยานยนต์	70	260	145	14,190.3	195,711.8	136,093.5	59,618.3	Wholesale of new motorcycle parts and accessories
45403	การขายปลีกชิ้นส่วนและอุปกรณ์เสริมใหม่ของจักรยานยนต์	930	2,998	1,313	111,221.5	2,121,325.0	1,318,085.0	803,240.1	Retail of new motorcycle parts and accessories
45404	การขายส่งและปลีกชิ้นส่วนและอุปกรณ์เสริมเก่าของจักรยานยนต์	33	121	74	7,254.7	134,520.5	90,180.6	44,339.8	Wholesale and retail of used motorcycle parts and accessories
45405	การบำรุงรักษาและซ่อมจักรยานยนต์	22,693	33,347	4,840	383,664.9	6,792,037.6	3,852,046.5	2,939,991.1	Maintenance and repair of motorcycles

ตาราง 1 ข้อมูลสถิติสำคัญของสถานประกอบการธุรกิจในปี 2554 จำแนกตามประเภทธุรกิจ (ต่อ)

TABLE 1 PRINCIPAL STATISTICS OF BUSINESS ESTABLISHMENTS IN 2011 BY CATEGORY OF BUSINESS INDUSTRY (cont'd)

รหัส Code	ประเภทธุรกิจ	จำนวน สถานประกอบการ Number of establishments	จำนวน คนทำงาน Number of persons engaged	ลูกจ้าง Employees		รายได้จากการ ดำเนินงาน Income	ค่าใช้จ่ายขั้นกลาง Intermediate consumption	มูลค่าเพิ่ม Value added	Category of business industry
				จำนวน Number	ค่าตอบแทน แรงงาน Remuneration				
46	การขายส่ง (ยกเว้นยานยนต์และจักรยานยนต์)	15,181	70,507	41,848	4,048,416.0	147,783,194.2	119,792,362.1	27,990,832.1	Wholesale trade (except of motor vehicles and motorcycles)
461	การขายส่งโดยได้รับค่าตอบแทนหรือตามสัญญาจ้าง	174	1,105	796	78,320.3	2,473,267.4	2,088,301.6	384,965.8	Wholesale on a fee or contract basis
4610	การขายส่งโดยได้รับค่าตอบแทนหรือตามสัญญาจ้าง	174	1,105	796	78,320.3	2,473,267.4	2,088,301.6	384,965.8	Wholesale on a fee or contract basis
46101	การขายส่งวัตถุดิบทางการเกษตรและสัตว์มีชีวิต โดยได้รับค่าตอบแทนหรือตามสัญญาจ้าง	35	146	69	5,574.6	225,318.3	162,928.8	60,389.6	Wholesale on a fee or contract basis of agricultural raw materials and live animals
46102	การขายส่งอาหาร เครื่องดื่ม และยาสูบ โดยได้รับค่าตอบแทนหรือตามสัญญาจ้าง	39	338	271	27,946.3	1,564,345.7	1,432,946.1	131,399.6	Wholesale on a fee or contract basis of food, beverages and tobacco
46103	การขายส่งสิ่งทอ เสื้อผ้า รองเท้า เครื่องหนัง และของใช้ในชีวิตประจำวัน โดยได้รับค่าตอบแทนหรือตามสัญญาจ้าง	22	50	15	1,294.1	26,856.8	18,300.3	8,556.5	Wholesale on a fee or contract basis of textiles, clothing, footwear, leather goods and household articles
46104	การขายส่งคอมพิวเตอร์และซอฟต์แวร์ อุปกรณ์อิเล็กทรอนิกส์ และโทรคมนาคม โดยได้รับค่าตอบแทนหรือตามสัญญาจ้าง	3	35	32	D	D	D	D	Wholesale on a fee or contract basis of computers and software, electronic and telecommunications equipment
46105	การขายส่งเครื่องจักรอุตสาหกรรม โดยได้รับค่าตอบแทนหรือตามสัญญาจ้าง	21	146	110	10,460.9	193,882.2	107,772.0	86,110.2	Wholesale on a fee or contract basis of industrial machinery
46107	การขายส่งวัสดุก่อสร้าง เครื่องโลหะ และอุปกรณ์ระบบท่อ โดยได้รับค่าตอบแทนหรือตามสัญญาจ้าง	18	258	226	23,116.0	396,231.6	326,792.2	69,439.3	Wholesale on a fee or contract basis of construction materials, hardware, plumbing and heating equipment and supplies
46108	การขายส่งสินค้าเฉพาะอย่างอื่นๆ โดยได้รับค่าตอบแทนหรือตามสัญญาจ้าง	35	127	67	5,921.3	45,396.6	27,311.7	16,084.9	Wholesale on a fee or contract basis of other particular products
46109	การขายส่งสินค้าทั่วไป โดยได้รับค่าตอบแทนหรือตามสัญญาจ้าง	1	6	6	D	D	D	D	Wholesale on a fee or contract basis of a variety of goods
462	การขายส่งวัตถุดิบทางการเกษตรและสัตว์มีชีวิต	3,043	12,961	7,267	664,790.7	35,226,936.4	29,505,863.4	5,721,073.0	Wholesale of agricultural raw materials and live animals
4620	การขายส่งวัตถุดิบทางการเกษตรและสัตว์มีชีวิต	3,043	12,961	7,267	664,790.7	35,226,936.4	29,505,863.4	5,721,073.0	Wholesale of agricultural raw materials and live animals
46201	การขายส่งข้าวเปลือกและข้าวฟ่างอื่นๆ	1,290	7,127	4,609	414,280.7	24,881,347.5	21,261,627.6	3,619,719.9	Wholesale of rice in the husk and other grains
46202	การขายส่งพืชพันธุ์ไม้ที่ใช้ในการผลิตน้ำมันพืช	24	93	50	4,296.4	189,798.2	166,744.8	23,053.4	Wholesale of oil seeds and oleaginous fruits
46203	การขายส่งยาสูบที่ยังไม่เป็นผลิตภัณฑ์สำเร็จรูป	4	72	71	7,435.1	264,763.8	241,674.1	23,089.7	Wholesale of unmanufactured tobacco
46204	การขายส่งสัตว์มีชีวิต	926	1,705	166	14,803.1	2,070,997.6	1,594,723.2	476,274.4	Wholesale of live animals
46205	การขายส่งดอกไม้ ต้นไม้ และเมล็ดพันธุ์พืช	87	520	349	56,750.0	598,905.8	435,450.6	165,455.3	Wholesale of flowers, plants and seeds
46206	การขายส่งอาหารปศุสัตว์	108	400	212	23,408.2	967,719.4	771,895.5	195,823.9	Wholesale of animal feeds
46209	การขายส่งวัตถุดิบอื่นๆ ทางกรรมการเกษตร	604	3,044	1,809	143,817.1	6,253,404.1	5,035,747.6	1,217,656.4	Wholesale of other agricultural raw materials
463	การขายส่งอาหาร เครื่องดื่ม และยาสูบ	2,925	15,802	10,331	1,147,338.4	51,639,851.3	43,243,701.0	8,396,150.3	Wholesale of food, beverages and tobacco
4631	การขายส่งอาหาร	2,271	9,972	5,654	538,364.6	14,409,557.1	11,283,241.4	3,126,315.7	Wholesale of food
46311	การขายส่งเนื้อสัตว์และผลิตภัณฑ์เนื้อสัตว์	187	879	560	56,845.6	1,318,181.0	972,482.1	345,698.9	Wholesale of meat and meat products
46312	การขายส่งปลาและผลิตภัณฑ์สดน้ำ	290	965	325	26,111.1	1,049,360.5	777,923.3	271,437.3	Wholesale of fish and fish products
46313	การขายส่งผักและผลไม้	531	1,993	882	70,933.0	3,722,759.5	3,065,100.0	659,659.5	Wholesale of fruits and vegetables

(พันบาท In Thousand Baht)

ตาราง 1 ข้อมูลสถิติสำคัญของสถานประกอบการธุรกิจในปี 2554 จำแนกตามประเภทธุรกิจ (ต่อ)

TABLE 1 PRINCIPAL STATISTICS OF BUSINESS ESTABLISHMENTS IN 2011 BY CATEGORY OF BUSINESS INDUSTRY (cont'd)

รหัส Code	ประเภทธุรกิจ	จำนวน		ลูกจ้าง Employees		รายได้จากการดำเนินงาน		มูลค่าเพิ่ม Value added	Category of business industry
		สถานประกอบการ Number of establishments	คนทำงาน Number of persons engaged	จำนวน Number	ค่าตอบแทน Remuneration	ดำเนินงาน Income	ค่าใช้จ่ายขั้นกลาง Intermediate consumption		
46314	การขายส่งผลิตภัณฑ์นม	234	1,968	1,647	180,639.7	3,145,269.5	2,509,340.8	635,928.7	Wholesale of dairy products
46315	การขายส่งข้าวและผลิตภัณฑ์ที่ได้จากโรงสีข้าว	110	580	379	33,181.3	1,776,405.2	1,422,419.7	353,985.5	Wholesale of rice and rice milling products
46316	การขายส่งผลิตภัณฑ์ขนมอบ ไข่ นม และไข่ข้นที่ใช้ในการบริโภค	363	1,265	539	53,713.4	1,254,934.6	950,648.0	304,286.6	Wholesale of bakery products, eggs and edible oils and fats of animal or vegetable origin
46317	การขายส่งน้ำตาล ซอโกโกและถั่ว ลูกกวาด และขนมที่ทำจากน้ำตาล	13	69	43	6,191.6	302,784.8	272,537.6	30,247.2	Wholesale of sugar, chocolate, candy and sugar confectionery
46318	การขายส่งกาแฟ ชา โกโก้	8	69	52	11,449.7	404,030.3	331,585.7	72,444.6	Wholesale of coffee, tea and cocoa
46319	การขายส่งผลิตภัณฑ์อาหารอื่นๆ	535	2,185	1,227	99,299.2	1,435,831.8	983,204.2	452,627.5	Wholesale of other food products
4632	การขายส่งเครื่องดื่มและยาสูบ	654	5,830	4,677	608,973.8	37,230,294.2	31,960,459.6	5,269,834.6	Wholesale of beverages and tobacco
46321	การขายส่งเครื่องดื่มที่ไม่มีแอลกอฮอล์	356	3,464	2,857	406,797.3	31,234,567.8	27,169,207.8	4,065,359.9	Wholesale of alcohol beverages
46322	การขายส่งเครื่องดื่มที่มีแอลกอฮอล์	252	2,160	1,715	194,239.3	4,968,326.6	3,897,646.7	1,070,679.9	Wholesale of non-alcohol beverages
46323	การขายส่งผลิตภัณฑ์ยาสูบ	46	205	105	7,937.3	1,027,399.8	893,605.0	133,794.7	Wholesale of tobacco
464	การขายส่งของใช้ในครัวเรือน	1,201	4,793	2,607	236,954.5	4,479,794.3	3,250,308.1	1,229,486.3	Wholesale of household goods
4641	การขายส่งสิ่งทอ เสื้อผ้า และรองเท้า	715	2,343	1,059	83,088.8	1,292,878.7	828,098.6	464,780.1	Wholesale of textiles, clothing and footwear
46411	การขายส่งด้วยและผ้า	96	309	169	13,364.8	247,161.8	173,161.7	74,000.1	Wholesale of yarn and fabrics
46412	การขายส่งของใช้ในครัวเรือนที่ทำจากสิ่งทอ	77	304	109	6,258.0	105,388.6	72,788.3	32,600.3	Wholesale of household goods of textile
46413	การขายส่งอุปกรณ์ตัดเย็บ	5	13	1	56.7	2,213.0	1,870.8	342.2	Wholesale of haberdashery
46414	การขายส่งเสื้อผ้า	501	1,578	715	59,062.8	854,301.1	519,449.1	334,852.0	Wholesale of clothing
46415	การขายส่งรองเท้า	36	139	65	4,346.5	83,814.2	60,828.8	22,985.4	Wholesale of footwear
4642	การขายส่งเครื่องใช้ไฟฟ้าและอิเล็กทรอนิกส์ชนิดใช้ในครัวเรือน	37	305	244	27,111.0	377,584.8	239,683.9	137,900.9	Wholesale of electric household appliances and consumer electronics
46421	การขายส่งเครื่องใช้ไฟฟ้าและอิเล็กทรอนิกส์ ชนิดใช้ในครัวเรือน (ยกเว้นอุปกรณ์ไฟฟ้าสำหรับใช้แสงสว่าง)	27	189	144	15,088.1	284,142.0	202,028.6	82,113.4	Wholesale of electric household appliances and consumer electronics (except lighting equipment)
46422	การขายส่งอุปกรณ์ไฟฟ้าสำหรับใช้แสงสว่าง	10	116	101	12,022.8	93,442.8	37,655.3	55,787.5	Wholesale of lighting equipment
4643	การขายส่งสินค้าวัฒนธรรมและบันเทิง	126	563	332	28,374.7	1,042,839.3	887,632.9	155,206.4	Wholesale of cultural and recreation goods
46431	การขายส่งหนังสือ หนังสือพิมพ์ และเครื่องเขียน	52	297	204	17,667.5	894,384.3	798,251.3	96,133.0	Wholesale of books, newspapers and stationery
46432	การขายส่งสื่อบันทึกภาพและเสียงที่บันทึกข้อมูลแล้ว	2	17	17	D	D	D	D	Wholesale of recorded visual and audio media
46433	การขายส่งเครื่องกีฬา	12	44	24	1,854.7	33,134.9	22,195.6	10,939.3	Wholesale of sports goods
46434	การขายส่งเกมและของเล่น	20	56	21	1,455.1	36,053.8	20,708.7	15,345.1	Wholesale of games and toys
46439	การขายส่งสินค้าอื่นๆ ด้านวัฒนธรรมและบันเทิง	40	149	66	4,145.8	43,147.8	23,744.9	19,402.9	Wholesale of other cultural and recreation goods

(พันบาท In Thousand Baht)

ตาราง 1 ข้อมูลสถิติสำคัญของสถานประกอบการธุรกิจในปี 2554 จำแนกตามประเภทธุรกิจ (ต่อ)

TABLE 1 PRINCIPAL STATISTICS OF BUSINESS ESTABLISHMENTS IN 2011 BY CATEGORY OF BUSINESS INDUSTRY (cont'd)

(พันบาท In Thousand Baht)

รหัส Code	ประเภทธุรกิจ Business industry	จำนวน สถานประกอบการ Number of establishments	จำนวน คนทำงาน Number of persons engaged	ลูกจ้าง Employees		รายได้จากการ ดำเนินงาน Income	ค่าใช้จ่ายขั้นกลาง Intermediate consumption	มูลค่าเพิ่ม Value added	Category of business industry
				จำนวน Number	ค่าตอบแทน แรงงาน Remuneration				
4644	การขายส่งสินค้าทางเภสัชกรรมและทางการแพทย์ เครื่องมือ และเครื่องประตัมโอม	58	399	336	41,256.0	874,458.9	619,687.8	254,771.1	Wholesale of pharmaceutical and medical goods, perfumeries and toilet preparations
46441	การขายส่งสินค้าทางเภสัชกรรมและทางการแพทย์	24	257	231	29,565.1	242,921.5	148,964.0	93,957.4	Wholesale of pharmaceutical and medical goods
46442	การขายส่งเครื่องหอม	6	23	12	963.6	16,055.0	9,619.8	6,435.2	Wholesale of perfumeries
46443	การขายส่งเครื่องสำอางและเครื่องประตัมโอม	28	120	92	10,727.2	615,482.5	461,103.9	154,378.5	Wholesale of cosmetics and toilet preparations
4649	การขายส่งของใช้ในครัวเรือนอื่นๆ	265	1,183	637	57,124.0	892,032.6	675,204.8	216,827.8	Wholesale of other household goods
46491	การขายส่งอุปกรณ์ถ่ายภาพและทัศนศาสตร์	1	4	3	D	D	D	D	Wholesale of photographic and optical goods
46492	การขายส่งนาฬิกา เครื่องประดับเพชรพลอย	10	29	4	252.0	8,948.7	5,169.1	3,779.7	Wholesale of watches, clocks and jewellery
46493	การขายส่งเครื่องหนังและเครื่องใช้สำหรับการเดินทาง	4	28	24	2,479.9	18,783.0	14,402.4	4,380.6	Wholesale of leather goods and travel accessories
46494	การขายส่งเฟอร์นิเจอร์ครัวเรือน	44	198	103	10,093.7	192,720.5	141,650.8	51,069.6	Wholesale of household furniture
46495	การขายส่งเครื่องดนตรี เครื่องแก้ว และเครื่องครัว	16	99	71	5,076.6	96,479.1	66,673.1	29,806.0	Wholesale of chinaware, glassware and kitchenware
46499	การขายส่งของใช้ในครัวเรือนอื่นๆ ซึ่งมิได้จัดประเภทไว้ในที่อื่น	190	825	433	38,999.8	573,041.3	446,308.2	126,733.1	Wholesale of other household goods, n.e.c.
465	การขายส่งเครื่องจักร อุปกรณ์ และเครื่องมือเครื่องใช้	1,101	6,202	4,494	487,126.7	17,623,654.3	13,556,348.0	4,067,306.4	Wholesale of machinery, equipment and supplies
4651	การขายส่งคอมพิวเตอร์ อุปกรณ์ต่อพ่วง และซอฟต์แวร์	25	171	144	16,509.5	259,314.1	190,758.8	68,555.3	Wholesale of computers, computer peripheral equipment and software
46510	การขายส่งคอมพิวเตอร์ อุปกรณ์ต่อพ่วง และซอฟต์แวร์	25	171	144	16,509.5	259,314.1	190,758.8	68,555.3	Wholesale of computers, computer peripheral equipment and software
4652	การขายส่งอุปกรณ์และชิ้นส่วนทางอิเล็กทรอนิกส์และโทรคมนาคม	16	100	82	8,419.5	68,441.1	42,038.0	26,403.1	Wholesale of electronic and telecommunications equipment and parts
46521	การขายส่งอุปกรณ์และชิ้นส่วนอิเล็กทรอนิกส์	6	51	45	4,693.6	46,500.0	30,988.6	15,511.4	Wholesale of electronic equipment and parts
46522	การขายส่งโทรศัพท์และอุปกรณ์โทรคมนาคม	10	49	37	3,725.9	21,941.1	11,049.4	10,891.7	Wholesale of telephone and telecommunications equipment
4653	การขายส่งเครื่องจักร อุปกรณ์ และเครื่องใช้ทางการเกษตร	887	4,916	3,525	378,486.2	15,663,992.5	12,254,921.5	3,409,071.0	Wholesale of agricultural machinery, equipment and supplies
46530	การขายส่งเครื่องจักร อุปกรณ์ และเครื่องใช้ทางการเกษตร	887	4,916	3,525	378,486.2	15,663,992.5	12,254,921.5	3,409,071.0	Wholesale of agricultural machinery, equipment and supplies
4659	การขายส่งเครื่องจักรและอุปกรณ์อื่นๆ	173	1,015	744	83,711.6	1,631,906.7	1,068,629.7	563,277.0	Wholesale of other machinery and equipment
46591	การขายส่งอุปกรณ์การขนส่ง ยานยนต์ จักรยานยนต์และรถจักรยานยนต์	1	1	-	-	D	D	D	Wholesale of transport equipment (except motor vehicles, motorcycles and bicycles)
46592	การขายส่งเครื่องจักรและอุปกรณ์การนำวิศวกรรมโยธา งานเหมืองแร่และงานก่อสร้าง	5	66	59	8,759.4	244,267.7	189,996.3	54,271.3	Wholesale of civil engineering, mining and construction machinery
46593	การขายส่งเครื่องจักรและอุปกรณ์ชนิดใช้ในโรงงานอุตสาหกรรม	40	193	122	13,354.9	286,902.8	213,590.1	75,312.7	Wholesale of industrial machinery and equipment
46594	การขายส่งเครื่องจักร อุปกรณ์ และเฟอร์นิเจอร์ชนิดใช้ในสำนักงาน	36	294	247	27,081.4	299,213.4	201,805.8	97,407.6	Wholesale of office machinery, equipment and furniture
46599	การขายส่งเครื่องจักรและอุปกรณ์อื่นๆ ซึ่งมิได้จัดประเภทไว้ในที่อื่น	91	461	316	34,515.9	798,506.8	462,509.9	335,996.9	Wholesale of other machinery and equipment, n.e.c.

ตาราง 1 ข้อมูลสถิติที่สำคัญของสถานประกอบการธุรกิจในปี 2554 จำแนกตามประเภทธุรกิจ (ต่อ)

TABLE 1 PRINCIPAL STATISTICS OF BUSINESS ESTABLISHMENTS IN 2011 BY CATEGORY OF BUSINESS INDUSTRY (cont'd)

(พันบาท In Thousand Baht)

รหัส Code	ประเภทธุรกิจ	จำนวน สถานประกอบการ Number of establishments	จำนวน คนทำงาน Number of persons engaged	ลูกจ้าง Employees		รายได้จากการ ดำเนินงาน Income	ค่าใช้จ่าย ขั้นกลาง Intermediate consumption	มูลค่าเพิ่ม Value added	Category of business industry
				จำนวน Number	ค่าตอบแทน แรงงาน Remuneration				
466	การขายส่งสินค้าทางทะเล	5,968	24,642	12,966	1,079,358.6	24,958,514.5	19,086,136.0	5,872,378.5	Other specialized wholesale
4661	การขายส่งเชื้อเพลิงแข็ง เชื้อเพลิงเหลว และเชื้อเพลิงก๊าซ รวมถึงผลิตภัณฑ์ที่เกี่ยวข้อง	180	845	532	52,366.4	3,033,235.0	2,571,870.8	461,364.2	Wholesale of solid, liquid and gaseous fuels and related products
46611	การขายส่งเชื้อเพลิงแข็ง	75	142	7	360.7	11,916.1	8,092.8	3,823.3	Wholesale of solid fuels
46612	การขายส่งเชื้อเพลิงเหลว	4	114	100	11,317.5	1,315,079.6	1,254,527.2	60,552.4	Wholesale of liquid fuels
46613	การขายส่งเชื้อเพลิงก๊าซ	91	485	331	32,553.8	1,488,722.1	1,163,166.2	325,555.9	Wholesale of gaseous fuels
46614	การขายส่งผลิตภัณฑ์ที่ได้จากการกลั่นปิโตรเลียม	10	104	94	8,134.4	217,517.1	146,084.6	71,432.5	Wholesale of refined petroleum products
4662	การขายส่งโลหะและสินแร่โลหะ	109	1,052	838	71,326.9	1,853,729.7	1,474,906.6	378,823.1	Wholesale of metals and metal ores
46621	การขายส่งเหล็กและโลหะที่ไม่ใช่เหล็ก	3	16	5	D	D	D	D	Wholesale of ferrous and non-ferrous metal ores
46622	การขายส่งเหล็ก เหล็กกล้า และโลหะที่ไม่ใช่เหล็กที่มีรูปร่าง	106	1,086	833	70,721.9	1,839,141.3	1,466,451.3	372,690.0	Wholesale of iron, steel and non-ferrous metal in primary forms
4663	การขายส่งวัสดุก่อสร้าง เครื่องโลหะ เครื่องอุปกรณ์และวัสดุสำหรับระบบท่อและระบบทำความร้อน	776	6,216	4,810	425,754.2	8,105,233.7	5,990,188.7	2,115,045.0	Wholesale of construction materials, hardware, plumbing and heating equipment and supplies
46631	การขายส่งอิฐ หิน ปูน ทราย และผลิตภัณฑ์คอนกรีต	182	1,469	1,152	97,590.6	1,658,482.7	1,145,187.0	513,295.7	Wholesale of bricks, stone, cement, sand and concrete products
46632	การขายส่งไม้และผลิตภัณฑ์จากไม้แปรรูปขั้นต้น	424	2,770	1,967	155,282.4	3,166,731.0	2,371,130.3	795,420.7	Wholesale of wood in the rough and products of primary processing of wood
46633	การขายส่งสี น้ำมันชักเงา และแล็กเกอร์	13	59	38	3,564.4	106,943.4	75,829.1	31,114.4	Wholesale of paints, varnishes and lacquers
46634	การขายส่งอุปกรณ์ระบบท่อและเครื่องสุขภัณฑ์	13	90	67	7,200.9	280,871.1	228,975.1	51,896.1	Wholesale of plumbing and heating equipment and supplies and sanitary equipment
46639	การขายส่งวัสดุก่อสร้างอื่น ๆ	144	1,827	1,586	162,115.8	2,892,205.4	2,168,887.2	723,318.2	Wholesale of other construction materials
4669	การขายส่งของเสียและเศษวัสดุ และผลิตภัณฑ์อื่น ๆ ซึ่งมิได้จัดประเภทไว้ในที่อื่น	4,903	16,529	6,786	529,911.1	11,966,316.2	9,049,170.0	2,917,146.2	Wholesale of waste and scrap and other products, n.e.c.
46691	การขายส่งเคมีภัณฑ์ทางอุตสาหกรรม	29	217	162	25,205.3	258,373.1	166,212.1	92,161.0	Wholesale of industrial chemicals
46692	การขายส่งปุ๋ยและเคมีภัณฑ์ทางการเกษตร	236	947	526	48,209.9	1,138,594.6	835,768.3	302,826.3	Wholesale of fertilizers and agrochemical products
46693	การขายส่งยางพาราและพลาสติกขั้นต้น	133	1,466	531	48,136.9	2,529,517.7	2,139,033.2	390,484.5	Wholesale of rubber and plastic materials in primary forms
46694	การขายส่งบรรจุภัณฑ์ชนิดใช้ในทางอุตสาหกรรม	19	86	48	3,823.0	59,164.5	38,503.3	20,661.2	Wholesale of industrial or commercial containers
46695	การขายส่งของเสียและเศษวัสดุที่สามารถนำกลับมาใช้ใหม่	4,460	13,697	5,452	398,396.3	7,920,960.5	5,833,489.9	2,087,470.6	Wholesale of waste and scrap and materials for recycling
46699	การขายส่งผลิตภัณฑ์อื่น ๆ ซึ่งมิได้จัดประเภทไว้ในที่อื่น	26	117	68	6,139.7	59,705.8	36,163.2	23,542.6	Wholesale of other products, n.e.c.
469	การขายส่งสินค้าทั่วไป	769	5,003	3,387	354,526.6	11,381,175.9	9,061,704.1	2,319,471.8	Non-specialized wholesale trade
4690	การขายส่งสินค้าทั่วไป	769	5,003	3,387	354,526.6	11,381,175.9	9,061,704.1	2,319,471.8	Non-specialized wholesale trade
46900	การขายส่งสินค้าทั่วไป	769	5,003	3,387	354,526.6	11,381,175.9	9,061,704.1	2,319,471.8	Non-specialized wholesale trade

ตาราง 1 ข้อมูลสถิติสำคัญของสถานประกอบการธุรกิจในปี 2554 จำแนกตามประเภทธุรกิจ (ต่อ)

TABLE 1 PRINCIPAL STATISTICS OF BUSINESS ESTABLISHMENTS IN 2011 BY CATEGORY OF BUSINESS INDUSTRY (cont'd)

รหัส Code	ประเภทธุรกิจ	จำนวน		ลูกจ้าง Employees		รายได้จากการ ดำเนินงาน		ค่าใช้จ่ายขั้นกลาง Intermediate consumption	มูลค่าเพิ่ม Value added	Category of business industry
		จำนวน Number of establishments	จำนวน Number of persons engaged	จำนวน Number	ค่าตอบแทน Remuneration	จำนวน Income				
47	การขายปลีก (ยกเว้นยานยนต์และจักรกลยนต์)	227,282	600,367	194,527	14,864,977.4	471,016,358.7	355,245,661.3	115,770,697.4	Retail trade (except of motor vehicles and motorcycles)	
471	ร้านขายปลีกสินค้าทั่วไป	168,216	403,185	99,021	5,727,019.8	181,798,083.4	131,194,686.8	50,603,396.6	Retail sale in non-specialized stores	
4711	ร้านขายปลีกอาหาร เครื่องดื่ม หรือยาสูบ เป็นสินค้าปลีก	132,823	309,334	69,594	3,644,915.2	122,008,989.2	85,869,470.5	36,139,518.7	Retail sale in non-specialized stores with food, beverages or tobacco predominating	
47111	ซูเปอร์มาร์เก็ต	60	667	576	58,108.1	1,492,349.7	1,171,058.7	324,291.0	Supermarkets	
47112	ดีสคัฟต์รี/ซูเปอร์เซ็นเตอร์/ไฮเปอร์มาร์เก็ต	25	2,933	2,930	351,463.7	16,556,828.0	13,231,680.9	3,305,147.2	Discountstores/Supercenters/Hypermarkets	
47113	ร้านสะดวกซื้อ/มินิมาร์ท	2,265	8,816	5,956	622,578.2	9,639,523.4	6,581,372.1	3,038,151.3	Convenience stores/Minimarts	
47114	ร้านขายปลีกสินค้าทั่วไปอื่นๆ	130,473	296,918	60,132	2,612,765.1	94,340,288.1	64,885,358.8	29,454,929.2	Grocery stores	
47119	ร้านขายปลีกสินค้าทั่วไปอื่นๆ	35,393	93,851	29,428	2,082,104.6	59,789,094.2	45,325,216.3	14,463,877.9	Other retail sale in non-specialized stores	
47190	ร้านขายปลีกสินค้าทั่วไปอื่นๆ	35,393	93,851	29,428	2,082,104.6	59,789,094.2	45,325,216.3	14,463,877.9	Other retail sale in non-specialized stores	
472	ร้านขายปลีกอาหาร เครื่องดื่ม และยาสูบ	4,609	12,289	3,707	507,414.5	15,063,319.1	11,662,422.4	3,400,896.7	Retail sale of food, beverages and tobacco in specialized stores	
4721	ร้านขายปลีกอาหาร	4,038	10,477	2,919	439,040.0	12,821,535.3	9,856,662.0	2,964,873.4	Retail sale of food in specialized stores	
47211	ร้านขายปลีกเนื้อสัตว์ และผลิตภัณฑ์เนื้อสัตว์	1,227	3,214	799	264,546.3	7,739,231.7	6,156,528.1	1,582,703.6	Retail sale of meat and meat products in specialized stores	
47212	ร้านขายปลีกปลาและผลิตภัณฑ์สัตว์น้ำ	379	964	172	12,454.0	867,006.9	623,125.4	243,881.5	Retail sale of fish and fish products in specialized stores	
47213	ร้านขายปลีกผักและผลไม้	666	1,452	273	23,646.4	807,208.9	571,084.4	236,124.5	Retail sale of fruit and vegetables in specialized stores	
47214	ร้านขายปลีกข้าว	693	1,777	518	49,555.0	1,862,747.4	1,405,570.3	457,177.1	Retail sale of rice in specialized stores	
47215	ร้านขายปลีกผลิตภัณฑ์ขนมอบ	312	981	432	39,886.1	359,966.5	213,456.5	146,510.0	Retail sale of bakery products in specialized stores	
47219	ร้านขายปลีกอาหารอื่นๆ	761	2,089	725	48,952.2	1,185,373.9	886,897.2	298,476.7	Retail sale of other food products in specialized stores	
4722	ร้านขายปลีกเครื่องดื่ม	551	1,772	785	68,121.9	2,221,110.6	1,791,288.1	429,822.5	Retail sale of beverages in specialized stores	
47221	ร้านขายปลีกเครื่องดื่มที่ไม่มีแอลกอฮอล์	248	894	451	41,319.5	1,746,086.2	1,463,662.9	282,423.3	Retail sale of alcohol beverages in specialized stores	
47222	ร้านขายปลีกเครื่องดื่มที่มีแอลกอฮอล์	303	878	334	26,802.3	475,024.4	327,625.3	147,399.1	Retail sale of non-alcohol beverages in specialized stores	
4723	ร้านขายปลีกผลิตภัณฑ์ยาสูบ	20	40	3	252.6	20,673.1	14,472.2	6,200.9	Retail sale of tobacco products in specialized stores	
47230	ร้านขายปลีกผลิตภัณฑ์ยาสูบ	20	40	3	252.6	20,673.1	14,472.2	6,200.9	Retail sale of tobacco products in specialized stores	
473	ร้านขายปลีกเชื้อเพลิงยานยนต์	11,143	39,749	19,818	1,929,819.1	122,219,219.9	102,395,853.3	19,823,366.6	Retail sale of automotive fuel in specialized stores	
4730	ร้านขายปลีกเชื้อเพลิงยานยนต์	11,143	39,749	19,818	1,929,819.1	122,219,219.9	102,395,853.3	19,823,366.6	Retail sale of automotive fuel in specialized stores	
47300	ร้านขายปลีกเชื้อเพลิงยานยนต์	11,143	39,749	19,818	1,929,819.1	122,219,219.9	102,395,853.3	19,823,366.6	Retail sale of automotive fuel in specialized stores	
474	ร้านขายปลีกอุปกรณ์สารสนเทศและอุปกรณ์สื่อสารโทรคมนาคม	4,797	13,692	6,730	721,847.2	16,207,187.4	11,933,216.1	4,273,971.3	Retail sale of information and communications equipment in specialized stores	
4741	ร้านขายปลีกคอมพิวเตอร์ อุปกรณ์ต่อพ่วง ซอฟต์แวร์ และอุปกรณ์สื่อสารโทรคมนาคม	4,514	12,865	6,353	687,377.0	15,659,744.3	11,587,115.3	4,072,629.0	Retail sale of computers, peripheral units, software and telecommunications equipment in specialized stores	

(พันบาท In Thousand Baht)

ตาราง 1 ข้อมูลสถิติที่สำคัญของสถานประกอบการธุรกิจในปี 2554 จำแนกตามประเภทธุรกิจ (ต่อ)

TABLE 1 PRINCIPAL STATISTICS OF BUSINESS ESTABLISHMENTS IN 2011 BY CATEGORY OF BUSINESS INDUSTRY (cont'd)

รหัส Code	ประเภทธุรกิจ	จำนวน		ลูกจ้าง Employees		รายได้จากการ ดำเนินงาน Income	ค่าใช้จ่ายกลาง Intermediate consumption	มูลค่าเพิ่ม Value added	Category of business industry
		จำนวน สถานประกอบการ Number of establishments	จำนวน คนทำงาน Number of persons engaged	จำนวน จำนวน Number	ค่าตอบแทน แรงงาน Remuneration				
47411	ร้านขายอิเล็กทรอนิกส์และอุปกรณ์คอมพิวเตอร์	1,002	3,707	2,384	261,392.7	4,892,726.3	3,564,306.0	1,328,420.2	Retail sale of computers and peripheral units in specialized stores
47412	ร้านขายอิเล็กทรอนิกส์เล่นวิดีโอเกมและซอฟต์แวร์สำหรับเครื่อง	31	91	59	5,239.1	69,820.2	44,227.5	25,592.7	Retail sale of video game consoles and software in specialized stores
47413	ร้านขายอิเล็กทรอนิกส์สารโทรคมนาคม	3,481	9,067	3,910	420,745.2	10,697,197.9	7,978,581.8	2,718,616.1	Retail sale of telecommunications equipment in specialized stores
4742	ร้านขายอิเล็กทรอนิกส์ภาพและเสียง	283	826	377	34,470.2	547,443.0	346,100.8	201,342.2	Retail sale of audio and video equipment in specialized stores
47420	ร้านขายอิเล็กทรอนิกส์ภาพและเสียง	283	826	377	34,470.2	547,443.0	346,100.8	201,342.2	Retail sale of audio and video equipment in specialized stores
475	ร้านขายปลีกอุปกรณ์อื่นๆ ชนิดใช้ในชีวิตประจำวัน	12,456	62,974	40,731	3,762,955.0	76,275,581.0	55,997,870.0	20,277,711.0	Retail sale of other household equipment in specialized stores
4751	ร้านขายปลีกสิ่งทอ	1,116	2,937	777	60,949.2	1,316,209.2	878,942.1	437,267.1	Retail sale of textiles in specialized stores
47511	ร้านขายปลีกผ้า	612	1,818	572	44,159.9	892,017.6	615,472.2	276,545.4	Retail sale of fabrics in specialized stores
47512	ร้านขายปลีกของใช้ในครัวเรือนที่ทำจากผ้า	292	640	115	9,062.1	281,456.6	180,889.4	100,567.2	Retail sale of household articles of textiles in specialized stores
47513	ร้านขายปลีกอุปกรณ์ครัว	212	478	90	7,727.2	142,734.9	82,580.5	60,154.4	Retail sale of haberdashery in specialized stores
4752	ร้านขายปลีกเครื่องโลหะ	4,893	36,144	27,202	2,462,515.2	50,318,357.3	37,597,371.4	12,720,985.9	Retail sale of hardware, paints and glass in specialized stores
47521	ร้านขายปลีกเครื่องโลหะ	108	470	310	33,095.8	519,656.5	372,387.7	147,266.8	Retail sale of hardware in specialized stores
47522	ร้านขายปลีกสี น้ำมันชักเงา และแล็กเกอร์	64	290	182	15,474.6	632,749.6	527,190.5	105,559.1	Retail sale of paints, varnishes and lacquers in specialized stores
47523	ร้านขายปลีกอุปกรณ์ระบบท่อและเครื่องสุขภัณฑ์	120	868	675	69,330.6	1,724,424.6	1,330,530.0	393,894.7	Retail sale of plumbing, heating and sanitary equipment and supplies in specialized stores
47524	ร้านขายปลีกวัสดุก่อสร้างอื่นๆ	2,205	15,154	11,023	911,275.6	17,979,825.6	12,985,408.6	4,993,917.0	Retail sale of other construction materials in specialized stores
47525	ร้านขายปลีกวัสดุก่อสร้างหลายชนิด รวมถึงวัสดุอุปกรณ์และเครื่องมือ ชนิดนำไปใช้ทำงานได้ด้วยตัวเอง	2,396	19,362	15,012	1,433,338.7	29,462,203.0	22,381,854.7	7,080,348.3	Retail sale of a variety of construction materials including do-it-yourself material and equipment in specialized stores
4753	ร้านขายปลีกพรม สิ่งทอพื้น วัสดุบิดงัดและเบาะพื้น	176	489	188	16,434.3	175,442.2	112,035.0	63,407.2	Retail sale of carpets, rugs, wall and floor coverings in specialized stores
47530	ร้านขายปลีกพรม สิ่งทอพื้น วัสดุบิดงัดและเบาะพื้น	176	489	188	16,434.3	175,442.2	112,035.0	63,407.2	Retail sale of carpets, rugs, wall and floor coverings in specialized stores
4759	ร้านขายปลีกเครื่องใช้ไฟฟ้า เฟอร์นิเจอร์ อุปกรณ์ไฟฟ้าสำหรับใช้แสงสว่าง และของใช้อื่นๆ ในครัวเรือน	6,271	23,405	12,564	1,223,056.3	24,465,572.3	17,409,521.4	7,056,050.9	Retail sale of electrical household appliances, furniture, lighting equipment and other household articles in specialized stores
47591	ร้านขายปลีกเฟอร์นิเจอร์ชนิดใช้ในครัวเรือน	1,894	7,908	4,360	374,105.5	9,053,652.7	6,425,153.0	2,628,499.8	Retail sale of household furniture in specialized stores
47592	ร้านขายปลีกเครื่องดินเผา เครื่องแก้ว และเครื่องครัว	701	1,695	505	50,856.6	593,712.0	403,736.6	189,975.3	Retail sale of chinaware, glassware and kitchenware in specialized stores
47593	ร้านขายปลีกอุปกรณ์ไฟฟ้าสำหรับใช้แสงสว่าง	173	701	388	59,265.1	750,292.1	513,184.1	237,108.0	Retail sale of lighting equipment in specialized stores
47594	ร้านขายปลีกเครื่องดนตรีและอุปกรณ์ที่เกี่ยวข้อง	64	175	74	7,391.4	266,147.3	202,776.7	63,370.6	Retail sale of musical instruments and related equipment in specialized stores
47595	ร้านขายปลีกเครื่องใช้ไฟฟ้าชนิดใช้ในครัวเรือน	2,613	10,909	6,701	680,367.2	12,745,103.9	9,142,275.5	3,602,828.4	Retail sale of electrical household appliances in specialized stores
47599	ร้านขายปลีกของใช้อื่นๆ ในครัวเรือน ซึ่งมิได้จัดประเภทไว้ในที่อื่น	826	2,017	537	51,070.5	1,056,664.3	722,395.6	334,268.8	Retail sale of other household articles, n.e.c. in specialized stores

(พันบาท In Thousand Baht)

ตาราง 1 ข้อมูลสถิติสำคัญของสถานประกอบการธุรกิจในปี 2554 จำแนกตามประเภทธุรกิจ (ต่อ)

TABLE 1 PRINCIPAL STATISTICS OF BUSINESS ESTABLISHMENTS IN 2011 BY CATEGORY OF BUSINESS INDUSTRY (cont'd)

รหัส Code	ประเภทธุรกิจ	จำนวน		ลูกจ้าง Employees		รายได้จากการ ดำเนินงาน		มูลค่าเพิ่ม Value added	Category of business industry
		จำนวน Number of establishments	คนทำงาน Number of persons engaged	จำนวน Number	ค่าตอบแทน Remuneration	จำนวน Income	ค่าใช้จาข้บริโภค Intermediate consumption		
476	ร้านขายปลีกสินค้าวัฒนธรรมและนันทนาการ	4,789	13,332	5,123	437,901.4	9,086,129.0	6,325,580.8	2,760,548.2	Retail sale of cultural and recreation goods in specialized stores
4761	ร้านขายปลีกหนังสือ หนังสือพิมพ์ และเครื่องเขียน	1,504	5,229	2,804	266,894.2	5,680,161.3	4,155,160.2	1,525,001.1	Retail sale of books, newspapers and stationary in specialized stores
47611	ร้านขายปลีกหนังสือ หนังสือพิมพ์ วารสาร และนิตยสาร	413	1,214	588	57,948.5	878,441.1	610,517.3	267,923.8	Retail sale of books, newspapers, periodicals and magazines in specialized stores
47612	ร้านขายปลีกเครื่องเขียนและเครื่องใช้สำนักงาน	1,091	4,016	2,216	208,945.8	4,801,720.3	3,544,643.0	1,257,077.3	Retail sale of stationary and office supplies in specialized stores
4762	ร้านขายปลีกสื่อบันทึกเสียงและภาพ	380	919	354	31,959.9	408,573.3	228,719.8	179,853.5	Retail sale of music and video recordings in specialized stores
47620	ร้านขายปลีกสื่อบันทึกเสียงและภาพ	380	919	354	31,959.9	408,573.3	228,719.8	179,853.5	Retail sale of music and video recordings in specialized stores
4763	ร้านขายปลีกเครื่องกีฬา	1,065	2,571	722	62,430.0	1,283,293.8	818,387.7	464,906.1	Retail sale of sporting equipment in specialized stores
47630	ร้านขายปลีกเครื่องกีฬา	1,065	2,571	722	62,430.0	1,283,293.8	818,387.7	464,906.1	Retail sale of sporting equipment in specialized stores
4764	ร้านขายปลีกเกมและของเล่น	250	580	145	10,412.3	260,890.2	175,520.9	85,369.3	Retail sale of games and toys in specialized stores
47640	ร้านขายปลีกเกมและของเล่น	250	580	145	10,412.3	260,890.2	175,520.9	85,369.3	Retail sale of games and toys in specialized stores
4769	ร้านขายปลีกสินค้าอื่นๆ ด้านวัฒนธรรมและนันทนาการ	1,590	4,032	1,099	66,204.9	1,453,210.4	947,792.2	505,418.2	Retail sale of other cultural and recreation goods in specialized stores
47691	ร้านขายปลีกผลิตภัณฑ์ที่มีคอนโซลและของที่ระลึก	421	1,163	411	17,874.8	410,930.2	263,740.0	147,190.2	Retail sale of Thai handicrafts and souvenirs in specialized stores
47699	ร้านขายปลีกสินค้าอื่นๆ ด้านวัฒนธรรมและนันทนาการ ซึ่งมิได้จัดประเภทไว้ในอื่น	1,169	2,869	688	48,330.2	1,042,280.2	684,052.2	358,228.0	Retail sale of other cultural and recreation goods, n.e.c in specialized stores
477	ร้านขายปลีกสินค้าประเภทอื่นๆ	20,970	53,808	18,389	1,665,190.3	48,398,015.4	34,386,738.6	14,011,276.9	Retail sale of other goods in specialized stores
4771	ร้านขายปลีกเสื้อผ้า รองเท้า และเครื่องหนัง	7,318	16,403	4,366	385,980.1	8,231,911.3	5,501,851.0	2,730,060.3	Retail sale of clothing, footwear and leather articles in specialized stores
47711	ร้านขายปลีกเสื้อผ้า	6,292	14,149	3,618	320,740.9	6,887,870.6	4,577,235.4	2,310,635.2	Retail sale of clothing in specialized stores
47712	ร้านขายปลีกรองเท้า	816	1,833	615	53,942.1	1,103,701.9	756,836.5	346,865.5	Retail sale of footwear in specialized stores
47713	ร้านขายปลีกเครื่องหนัง	210	420	133	11,297.1	240,338.7	167,779.1	72,559.6	Retail sale of leather articles in specialized stores
4772	ร้านขายปลีกสินค้าทางเภสัชกรรมและเวชภัณฑ์ เครื่องหอม และเครื่องประดับ	3,974	9,573	3,260	341,902.2	6,908,891.5	4,216,283.9	2,092,607.6	Retail sale of pharmaceutical and medical goods, perfumeries and toilet preparation in specialized stores
47721	ร้านขายปลีกสินค้าทางเภสัชกรรมและเวชภัณฑ์	3,021	7,279	2,114	194,776.7	4,015,221.6	2,640,713.0	1,374,508.6	Retail sale of pharmaceutical and medical goods in specialized stores
47722	ร้านขายปลีกเครื่องหอม	75	148	31	2,427.1	52,200.3	36,680.9	15,519.3	Retail sale of perfumeries in specialized stores
47723	ร้านขายปลีกเครื่องสำอางและเครื่องประดับ	878	2,146	1,115	144,698.4	2,241,469.6	1,538,890.0	702,579.6	Retail sale of cosmetics and toilet preparations in specialized stores
4773	ร้านขายปลีกสินค้าไปรษณีย์	9,195	26,732	10,452	910,192.1	33,330,477.0	24,331,130.8	8,999,346.2	Other retail sale of new goods in specialized stores
47731	ร้านขายปลีกนาฬิกา เข็มทิศ และอุปกรณ์ถ่ายภาพ	945	2,452	1,362	169,828.6	1,811,286.2	1,013,778.5	797,507.6	Retail sale of watches, eyeglasses and photographic equipment in specialized stores
47732	ร้านขายปลีกเครื่องประดับเพชรพลอย	1,582	4,616	1,662	174,992.5	15,915,956.1	11,979,994.8	3,935,961.3	Retail sale of jewellery in specialized stores
47733	ร้านขายปลีกดอกไม้ ต้นไม้ และอุปกรณ์ที่เกี่ยวข้อง	3,789	11,934	4,765	350,670.5	9,569,170.9	6,802,067.8	2,767,103.2	Retail sale of flowers, plants and related equipment in specialized stores
47734	ร้านขายปลีกสัตว์เลี้ยงและอุปกรณ์ที่เกี่ยวข้อง	1,024	3,020	1,184	93,557.7	2,785,583.0	2,065,598.1	719,985.0	Retail sale of pet animals and related equipment in specialized stores

(พันบาท In Thousand Baht)

ตาราง 1 ข้อมูลสถิติสำคัญของสถานประกอบการธุรกิจในปี 2554 จำนวนตามประเภทธุรกิจ (ต่อ)

TABLE 1 PRINCIPAL STATISTICS OF BUSINESS ESTABLISHMENTS IN 2011 BY CATEGORY OF BUSINESS INDUSTRY (cont'd)

รหัส Code	ประเภทธุรกิจ	จำนวน สถานประกอบการ Number of establishments	จำนวน คนทำงาน Number of persons engaged	ลูกจ้าง Employees		รายได้จากการ ดำเนินงาน Income	ค่าใช้จ่ายขั้นกลาง Intermediate consumption	มูลค่าเพิ่ม Value added	Category of business industry
				จำนวน Number	ค่าตอบแทน แรงงาน Remuneration				
47735	ร้านขายปลีกก๊าซบรรจุถัง ถ่านไม้ และเชื้อเพลิงอื่นๆ สำหรับใช้ในครัวเรือน	924	2,383	842	71,203.9	2,357,308.8	1,840,624.6	516,684.2	Retail sale of household fuel oil, bottled gas, wood and other fuel in specialized stores
47739	ร้านขายปลีกสินค้าใหม่อื่นๆ ซึ่งมีจัดประเภทที่ไม่แน่นอน	931	2,327	637	49,938.9	891,172.0	629,067.0	262,105.0	Other retail sale of new goods, n.e.c in specialized stores
4774	ร้านขายปลีกสินค้าใช้แล้ว	483	1,100	310	27,115.9	526,735.7	337,472.9	189,262.8	Retail sale of second-hand goods
47741	ร้านขายปลีกโบราณวัตถุ	8	11	-	-	11,940.0	7,711.3	4,228.7	Retail sale of antiques
47742	ร้านขายปลีกเสื้อผ้า รองเท้า และเครื่องหนัง ที่ใช้แล้ว	212	419	54	4,137.3	194,822.8	126,647.3	68,175.5	Retail sale of second hand clothing, footwear and leather articles
47743	ร้านขายปลีกคอมพิวเตอร์และอุปกรณ์สื่อสารโทรคมนาคมที่ใช้แล้ว	57	164	75	7,303.7	90,739.8	49,273.7	41,466.1	Retail sale of second hand computer and telecommunication equipment
47744	ร้านขายปลีกเครื่องใช้ไฟฟ้าและอิเล็กทรอนิกส์ชนิดใช้ในครัวเรือนที่ใช้แล้ว	99	271	117	10,748.5	154,488.3	105,127.9	49,360.4	Retail sale of second hand electric household appliances and consumer electronics
47745	ร้านขายปลีกหนังสือ หนังสือพิมพ์ วารสาร และนิตยสาร ที่ใช้แล้ว	16	34	11	811.0	8,323.1	4,742.7	3,580.5	Retail sale of second hand books, newspapers, periodicals and magazines
47749	ร้านขายปลีกสินค้าใช้แล้วอื่นๆ	91	202	53	4,115.4	66,421.8	43,970.1	22,451.6	Retail sale of other second-hand goods
479	การขายปลีกโดยไม่มีร้าน	302	1,337	1,007	112,830.2	1,968,823.5	1,349,293.4	619,530.1	Retail trade not in stores, stalls or markets
4791	การขายปลีกโดยการรับส่งสินค้าทางไปรษณีย์ โทรทัศน์ วิทยุ โทรศัพท์ และทางอินเทอร์เน็ต	3	10	9	D	D	D	D	Retail sale via mail order houses or via internet
47911	การขายปลีกโดยการรับส่งสินค้าทางไปรษณีย์ โทรทัศน์ วิทยุ และโทรศัพท์	2	9	9	D	D	D	D	Retail sale via mail order houses
47912	การขายปลีกทางอินเทอร์เน็ต	1	1	-	-	D	D	D	Retail sale via internet
4799	การขายปลีกโดยไม่มียานพาหนะอื่น ๆ	299	1,327	998	111,430.8	1,961,232.4	1,340,254.6	616,977.9	Other retail sale not in stores, stalls or markets
47991	การขายตรง	299	1,327	998	111,430.8	1,961,232.4	1,344,254.6	616,977.9	Retail sale by direct sales
55	ที่พักแรม	2,887	22,940	18,229	1,673,895.2	7,797,538.8	3,672,391.8	4,125,147.0	Accommodation
551	ที่พักแรมระยะสั้น	2,375	21,833	17,881	1,650,723.0	7,550,189.6	3,586,190.6	3,963,998.9	Short term accommodation activities
5510	ที่พักแรมระยะสั้น	2,375	21,833	17,881	1,650,723.0	7,550,189.6	3,586,190.6	3,963,998.9	Short term accommodation activities
55101	โรงแรมและรีสอร์ท	2,198	21,204	17,613	1,631,722.2	7,447,870.0	3,545,283.0	3,902,587.0	Hotels and resort hotels
55102	เกสต์เฮ้าส์	76	338	205	14,345.3	73,965.9	29,497.4	44,468.5	Guesthouses
55103	ที่พักสั้นสุดวิสัยรวมชนบท	76	241	57	4,221.1	22,822.7	9,186.1	13,636.6	Home stays
55109	ที่พักแรมระยะสั้นอื่นๆ สำหรับเดินทาง/นักท่องเที่ยว	25	50	6	434.4	5,531.0	2,224.2	3,306.8	Other short term accommodation activities
552	สถานที่ค่ายพักแรม ที่จอดรถวาง และที่ตั้งที่กางเบ็นเตอียนท์	6	45	32	1,356.5	8,292.0	4,103.5	4,188.5	Camping grounds, recreational vehicle parks and trailer parks
5520	สถานที่ค่ายพักแรม ที่จอดรถวาง และที่ตั้งที่กางเบ็นเตอียนท์	6	45	32	1,356.5	8,292.0	4,103.5	4,188.5	Camping grounds, recreational vehicle parks and trailer parks
55200	สถานที่ค่ายพักแรม ที่จอดรถวาง และที่ตั้งที่กางเบ็นเตอียนท์	6	45	32	1,356.5	8,292.0	4,103.5	4,188.5	Camping grounds, recreational vehicle parks and trailer parks

(พันบาท In Thousand Baht)

ตาราง 1 ข้อมูลสถิติสำคัญของสถานประกอบการธุรกิจในปี 2554 จำแนกตามประเภทธุรกิจ (ต่อ)

TABLE 1 PRINCIPAL STATISTICS OF BUSINESS ESTABLISHMENTS IN 2011 BY CATEGORY OF BUSINESS INDUSTRY (cont'd)

(พันบาท In Thousand Baht)

รหัส Code	ประเภทธุรกิจ	จำนวน สถานประกอบการ Number of establishments	จำนวน คนทำงาน Number of persons engaged	ลูกจ้าง Employees		รายได้จากการ ดำเนินงาน Income	ค่าใช้จ่ายขั้นกลาง Intermediate consumption	มูลค่าเพิ่ม Value added	Category of business industry
				จำนวน Number	ค่าตอบแทน แรงงาน Remuneration				
559	ที่พักแรมประเภทอื่นๆ	506	1,062	316	21,815.7	239,057.2	82,097.7	156,959.5	Other accommodation
5590	ที่พักแรมประเภทอื่นๆ	506	1,062	316	21,815.7	239,057.2	82,097.7	156,959.5	Other accommodation
55901	การบริการห้องพักหรือที่อาศัยสำหรับนักเรียน/นักศึกษา	408	819	239	16,366.6	183,942.3	63,783.4	120,158.9	Accommodation for students
55909	การบริการที่พักแรมประเภทอื่นๆ ซึ่งมีจัดประเภทไว้ในอื่น	98	242	77	5,449.1	55,114.9	18,314.3	36,800.6	Other accommodation, n.e.c.
56	การบริการอาหารและเครื่องดื่ม	54,691	204,902	112,995	8,731,139.2	85,054,530.5	51,573,570.6	31,480,959.9	Food and beverage service activities
561	การบริการอาหาร	51,014	193,953	107,577	8,347,368.9	79,047,166.1	48,951,975.8	30,095,190.3	Restaurants and mobile food service activities
5610	การบริการอาหาร	51,014	193,953	107,577	8,347,368.9	79,047,166.1	48,951,975.8	30,095,190.3	Restaurants and mobile food service activities
56101	การบริการอาหารไม่ติดคาร้านอาหาร	51,014	193,953	107,577	8,347,368.9	79,047,166.1	48,951,975.8	30,095,190.3	Restaurants activities
562	การบริการจัดเลี้ยงสถานที่และกิจการบริการอาหารประเภทอื่นๆ	410	2,429	1,602	81,995.2	576,353.7	333,093.7	243,260.0	Event catering and other food service activities
5621	การบริการจัดเลี้ยงสถานที่	320	2,219	1,499	74,141.2	496,451.4	281,661.1	214,790.2	Event catering
56210	การบริการจัดเลี้ยงสถานที่	320	2,219	1,499	74,141.2	496,451.4	281,661.1	214,790.2	Event catering
5629	การบริการอาหารประเภทอื่นๆ	90	210	103	7,854.0	79,902.4	51,432.6	28,469.7	Other food service activities
56292	การดำเนินงานของโรงอาหาร	87	204	102	7,806.0	78,102.9	50,612.7	27,490.2	Operation of canteen
56299	การบริการอาหารประเภทอื่นๆ ซึ่งมีจัดประเภทไว้ในอื่น	3	6	1	D	D	D	D	Other food service activities, n.e.c.
563	การบริการเครื่องดื่ม	3,267	8,520	3,816	301,775.1	3,431,010.7	2,288,501.1	1,142,509.6	Beverage serving activities
5630	การบริการเครื่องดื่ม	3,267	8,520	3,816	301,775.1	3,431,010.7	2,288,501.1	1,142,509.6	Beverage serving activities
56301	การบริการเครื่องดื่มที่มีแอลกอฮอล์เป็นหลักในร้าน	535	3,160	2,392	192,177.3	1,982,531.6	1,455,724.0	526,807.6	Beverage serving activities in store, of mostly alcoholic beverages
56302	การบริการเครื่องดื่มที่ไม่มีแอลกอฮอล์เป็นหลักในร้าน	2,732	5,360	1,425	109,597.8	1,448,479.1	832,777.0	615,702.0	Beverage serving activities in store, of mostly non-alcoholic beverages
59	การผลิตภาพยนตร์ วิดีทัศน์ และรายการโทรทัศน์ การบันทึกเสียงลงแผ่นเสียง และการจัดพิมพ์จำหน่ายหรือเผยแพร่ดนตรี	277	1,347	958	58,295.8	496,756.8	297,474.2	199,282.6	Motion picture, video and television programme production, sound recording and music publishing activities
591	กิจการที่เกี่ยวข้องกับภาพยนตร์ วิดีทัศน์ และรายการโทรทัศน์	265	1,326	956	58,285.8	493,923.3	296,300.6	197,622.7	Motion picture, video and television programme activities
5911	การผลิตภาพยนตร์ วิดีทัศน์ และรายการโทรทัศน์	4	45	38	2,884.8	30,197.8	8,951.5	21,246.3	Motion picture, video and television programme production activities
59111	การผลิตภาพยนตร์และวีดิทัศน์	2	35	31	D	D	D	D	Motion picture and video production activities
59112	การผลิตรายการโทรทัศน์	2	10	7	D	D	D	D	Television programme production activities
5912	กิจการกระจายเสียงและการผลิตภาพยนตร์ วิดีทัศน์ และรายการโทรทัศน์	14	47	24	1,668.4	20,468.0	9,503.7	10,964.4	Motion picture, video and television programme post-production activities
59121	การบริการตัดต่อภาพและเสียง	14	47	24	1,668.4	20,468.0	9,503.7	10,964.4	Audio-visual editing activities
5913	การเผยแพร่ภาพยนตร์ วิดีทัศน์ และรายการโทรทัศน์	2	19	18	D	D	D	D	Motion picture, video and television programme distribution activities
59131	การเผยแพร่ภาพยนตร์ วิดีทัศน์ และรายการโทรทัศน์	2	19	18	D	D	D	D	Motion picture, video and television programme distribution activities

ตาราง 1 ข้อมูลสถิติสำคัญของสถานประกอบการธุรกิจในปี 2554 จำแนกตามประเภทธุรกิจ (ต่อ)

TABLE 1 PRINCIPAL STATISTICS OF BUSINESS ESTABLISHMENTS IN 2011 BY CATEGORY OF BUSINESS INDUSTRY (cont'd)

รหัส Code	ประเภทธุรกิจ	จำนวน สถานประกอบการ Number of establishments	จำนวน คนทำงาน Number of persons engaged	ลูกจ้าง Employees		รายได้จากการ ดำเนินงาน Income	ค่าใช้จ่ายขั้นกลาง Intermediate consumption	มูลค่าเพิ่ม Value added	Category of business industry
				จำนวน Number	ค่าตอบแทน แรงงาน Remuneration				
5914	การฉายภาพยนตร์	245	1,215	876	52,238.6	439,797.5	275,587.3	164,230.2	Motion picture projection activities
59140	การฉายภาพยนตร์	245	1,215	876	52,238.6	439,797.5	275,587.3	164,230.2	Motion picture projection activities
592	การบันทึกเสียงและอัดเสียงและการจัดพิมพ์จำหน่ายหรือเผยแพร่ดนตรี	12	21	2	10.0	2,833.5	1,173.6	1,659.9	Sound recording and music publishing activities
5920	การบันทึกเสียงและอัดเสียงและการจัดพิมพ์จำหน่ายหรือเผยแพร่ดนตรี	12	21	2	10.0	2,833.5	1,173.6	1,659.9	Sound recording and music publishing activities
59201	การบันทึกเสียงลงบนสื่อ	12	21	2	10.0	2,833.5	1,173.6	1,659.9	Sound recording activities
60	การจัดส่งรายการและการแพร่ภาพกระจายเสียง	400	1,708	956	63,941.5	268,781.5	87,706.2	181,075.3	Programming and broadcasting activities
601	การออกอากาศทางวิทยุกระจายเสียง	396	1,667	919	59,753.0	257,204.5	84,759.5	172,444.9	Radio broadcasting
6010	การออกอากาศทางวิทยุกระจายเสียง	396	1,667	919	59,753.0	257,204.5	84,759.5	172,444.9	Radio broadcasting
60101	การออกอากาศทางวิทยุกระจายเสียง (ยกเว้นทางออนไลน์)	394	1,662	919	59,753.0	256,404.5	84,383.3	172,021.2	Radio broadcasting (except on-line)
60102	การออกอากาศทางวิทยุกระจายเสียงผ่านทางออนไลน์	2	5	-	-	D	D	D	On-line radio broadcasting
602	การจัดส่งรายการและการแพร่ภาพกระจายเสียงทางโทรทัศน์	4	41	37	4,188.5	11,577.0	2,946.7	8,630.4	Television programming and broadcasting activities
6020	การจัดส่งรายการและการแพร่ภาพกระจายเสียงทางโทรทัศน์	4	41	37	4,188.5	11,577.0	2,946.7	8,630.4	Television programming and broadcasting activities
60201	การจัดส่งรายการและการแพร่ภาพกระจายเสียงทางโทรทัศน์ (ยกเว้นทางออนไลน์)	1	10	10	D	D	D	D	Unsubscription television programming and broadcasting activities (except on-line)
60202	การจัดส่งรายการและการแพร่ภาพกระจายเสียงทางโทรทัศน์ โดยสมัครสมาชิก (ยกเว้นทางออนไลน์)	3	31	27	D	D	D	D	Subscription television programming and broadcasting activities (except on-line)
62	การจัดทำโปรแกรมคอมพิวเตอร์ การให้บริการเกี่ยวกับคอมพิวเตอร์ และกิจกรรมที่เกี่ยวข้อง	42	148	104	15,278.5	94,571.4	49,307.2	45,264.2	Computer programming, consultancy and related activities
620	การจัดทำโปรแกรมคอมพิวเตอร์ การให้บริการเกี่ยวกับคอมพิวเตอร์ และกิจกรรมที่เกี่ยวข้อง	42	148	104	15,278.5	94,571.4	49,307.2	45,264.2	Computer programming, consultancy and related activities
6201	การจัดทำโปรแกรมคอมพิวเตอร์ตามวัตถุประสงค์ของผู้ใช้	26	71	40	5,714.8	14,616.8	6,481.3	8,135.5	Computer programming activities
62011	การจัดทำโปรแกรมเว็บเพจและเตรียมข้อมูลตามวัตถุประสงค์ของผู้ใช้	11	27	10	720.0	4,344.4	3,007.2	1,337.2	Web pages and networks programming activities
62012	การจัดทำโปรแกรมคอมพิวเตอร์ตามวัตถุประสงค์ของผู้ใช้ (ยกเว้นโปรแกรมเว็บเพจและเครือข่าย)	15	44	30	4,994.8	10,272.4	3,474.1	6,798.3	Computer programming activities (except web pages and networks programming activities)
6202	การให้บริการเกี่ยวกับคอมพิวเตอร์และการจัดการสื่อจำนวนมากและทางด้านคอมพิวเตอร์	13	62	51	6,667.0	42,379.6	18,530.0	23,849.6	Computer consultancy and computer facilities management activities
62021	การให้บริการทางด้านฮาร์ดแวร์	5	28	23	2,686.1	19,162.0	9,070.1	10,091.9	Hardware consultancy activities
62022	การให้บริการทางด้านซอฟต์แวร์	6	27	23	3,548.3	14,637.6	3,079.8	11,557.9	Software consultancy activities

(พันบาท In Thousand Baht)

ตาราง 1 ข้อมูลสถิติสำคัญของสถานประกอบการธุรกิจในปี 2554 จำแนกตามประเภทธุรกิจ (ต่อ)

TABLE 1 PRINCIPAL STATISTICS OF BUSINESS ESTABLISHMENTS IN 2011 BY CATEGORY OF BUSINESS INDUSTRY (cont'd)

(พันบาท In Thousand Baht)

รหัส Code	ประเภทธุรกิจ	จำนวน สถานประกอบการ Number of establishments	จำนวน คนทำงาน Number of persons engaged	ลูกจ้าง Employees		รายได้จากการ ดำเนินงาน Income	ค่าใช้จ่ายขั้นกลาง Intermediate consumption	มูลค่าเพิ่ม Value added	Category of business industry
				จำนวน Number	ค่าตอบแทน แรงงาน Remuneration				
62023	การจัดการสิ่งอำนวยความสะดวกด้านคอมพิวเตอร์	2	7	5	D	D	D	D	Computer facilities management activities
6209	การบริการเทคโนโลยีสารสนเทศและคอมพิวเตอร์อื่นๆ	3	15	14	D	D	D	D	Other information technology and computer services activities
62090	การบริการเทคโนโลยีสารสนเทศและคอมพิวเตอร์อื่นๆ	3	15	14	D	D	D	D	Other information technology and computer services activities
63	การบริการสารสนเทศ	8	31	24	2,301.0	7,693.1	3,045.4	4,647.8	Information service activities
631	การประมวลผลข้อมูล การจัดการและการให้เข้าที่เก็บเครื่อง แม่ข่ายและกิจการที่เกี่ยวข้อง รวมเว็บท่า	1	3	3	D	D	D	D	Data processing, hosting and related activities; web portals
6312	เว็บท่า	1	3	3	D	D	D	D	Web portals
63120	เว็บท่า	1	3	3	D	D	D	D	Web portals
639	การบริการสารสนเทศอื่นๆ	7	28	21	1,723.2	4,989.8	1,389.0	3,600.8	Other information service activities
6391	กิจการสำนักข่าว	7	28	21	1,723.2	4,989.8	1,389.0	3,600.8	News agency activities
63911	กิจการสำนักข่าวสิ่งพิมพ์	7	28	21	1,723.2	4,989.8	1,389.0	3,600.8	News agency activities to newspapers and periodicals
68	กิจกรรมอสังหาริมทรัพย์	15,216	35,850	12,723	1,170,116.9	20,131,737.2	9,894,453.0	10,237,284.2	Real estate activities
681	กิจกรรมอสังหาริมทรัพย์ที่เป็นของตนเองหรือเช่าจากผู้อื่น	15,140	35,291	12,238	1,112,142.5	19,624,873.1	9,612,479.9	10,012,393.2	Real estate activities with own or leased property
6810	กิจกรรมอสังหาริมทรัพย์ที่เป็นของตนเองหรือเช่าจากผู้อื่น	15,140	35,291	12,238	1,112,142.5	19,624,873.1	9,612,479.9	10,012,393.2	Real estate activities with own or leased property
68101	การซื้อขายอสังหาริมทรัพย์ที่เป็นของตนเองที่การอยู่อาศัย	112	632	483	64,303.7	7,445,587.3	4,767,324.0	2,678,263.3	Buying and selling of on own account of residential buildings
68102	การซื้อขายอสังหาริมทรัพย์ที่เป็นของตนเองที่ไม่ใช่เพื่อการอยู่อาศัย	6	44	38	2,904.0	24,529.0	14,264.3	10,264.7	Buying and selling of on own account of non-residential buildings
68103	การให้เช่าและการดำเนินการเกี่ยวกับอสังหาริมทรัพย์ที่เป็นของตนเอง หรือเช่าจากผู้อื่นเพื่อการอยู่อาศัย	14,666	32,943	10,570	941,358.1	10,583,393.7	3,696,899.1	6,886,494.7	Renting and operating of self-owned or leased of residential buildings
68104	การให้เช่าและการดำเนินการเกี่ยวกับอสังหาริมทรัพย์ที่เป็นของตนเอง หรือเช่าจากผู้อื่นที่ไม่ใช่เพื่อการอยู่อาศัย	356	1,672	1,146	103,536.7	1,571,363.1	1,133,992.5	437,370.6	Renting and operating of self-owned or leased of non-residential buildings
682	กิจกรรมอสังหาริมทรัพย์ โดยได้รับค่าตอบแทนหรือคิดเงินอยู่อย่าง	76	560	486	57,974.4	506,864.1	281,973.1	224,891.0	Real estate activities on a fee or contract basis
6820	กิจกรรมอสังหาริมทรัพย์ โดยได้รับค่าตอบแทนหรือคิดเงินอยู่อย่าง	76	560	486	57,974.4	506,864.1	281,973.1	224,891.0	Real estate activities on a fee or contract basis
68201	กิจกรรมอสังหาริมทรัพย์ โดยได้รับค่าตอบแทนหรือคิดเงินอยู่อย่าง	68	478	425	50,859.2	490,870.5	277,735.1	213,135.4	Activities of real estate agents and brokers on a fee or contract basis
68202	การบริหารจัดการอสังหาริมทรัพย์ โดยได้รับค่าตอบแทนหรือคิดเงินอยู่อย่าง	8	82	61	7,115.2	15,993.6	4,238.0	11,755.6	Management of real estate on a fee or contract basis
69	กิจกรรมทางกฎหมายและการบัญชี	1,436	3,494	1,503	164,402.1	984,558.9	330,580.0	653,979.0	Legal and accounting activities
691	กิจกรรมทางกฎหมาย	1,217	2,363	587	61,359.9	708,374.9	242,965.4	465,409.6	Legal activities
6910	กิจกรรมทางกฎหมาย	1,217	2,363	587	61,359.9	708,374.9	242,965.4	465,409.6	Legal activities

ตาราง 1 ข้อมูลสถิติสำคัญของสถานประกอบการธุรกิจในปี 2554 จำแนกตามประเภทธุรกิจ (ต่อ)

TABLE 1 PRINCIPAL STATISTICS OF BUSINESS ESTABLISHMENTS IN 2011 BY CATEGORY OF BUSINESS INDUSTRY (cont'd)

รหัส Code	ประเภทธุรกิจ	จำนวน สถานประกอบการ Number of establishments	จำนวน คนทำงาน Number of persons engaged	ลูกจ้าง Employees		รายได้จากการ ดำเนินงาน Income	ค่าใช้จ่ายขั้นกลาง Intermediate consumption	มูลค่าเพิ่ม Value added	Category of business industry
				จำนวน Number	ค่าตอบแทน แรงงาน Remuneration				
69100	กิจการทางกฎหมาย	1,217	2,363	587	61,359.9	708,374.9	242,965.4	465,409.6	Legal activities
692	กิจการกรมบัญชี การทำบัญชี และการตรวจสอบบัญชี การให้บริการด้านภาษี	219	1,131	916	103,042.2	276,184.0	87,614.6	188,569.4	Accounting, bookkeeping and auditing activities; tax consultancy
69200	กิจการกรมบัญชี การทำบัญชี และการตรวจสอบบัญชี การให้บริการด้านภาษี	219	1,131	916	103,042.2	276,184.0	87,614.6	188,569.4	Accounting, bookkeeping and auditing activities; tax consultancy
70	กิจกรรมของสำนักงานใหญ่และการบริการให้คำปรึกษาด้านการบริหารจัดการ	1	2	1	D	D	D	D	Activities of head offices; management consultancy activities
702	การบริการให้คำปรึกษาด้านการบริหารจัดการ	1	2	1	D	D	D	D	Management consultancy activities
70200	การบริการให้คำปรึกษาด้านการบริหารจัดการทางการเงิน	1	2	1	D	D	D	D	Financial management consultancy activities
71	กิจกรรมด้านสถาปัตยกรรมและวิศวกรรม รวมถึงการทดสอบ และการวิเคราะห์ทางเทคนิค	242	1,322	1,024	95,116.2	507,456.1	229,115.7	278,340.4	Architectural and engineering activities; technical testing and analysis
711	กิจกรรมด้านสถาปัตยกรรมและวิศวกรรม และการให้คำปรึกษาด้านเทคนิคที่เกี่ยวข้อง	97	666	546	51,517.5	288,677.7	149,962.9	138,714.8	Architectural and engineering activities and related technical consultancy
71100	กิจกรรมด้านสถาปัตยกรรมและวิศวกรรม และการให้คำปรึกษาด้านเทคนิคที่เกี่ยวข้อง	97	666	546	51,517.5	288,677.7	149,962.9	138,714.8	Architectural and engineering activities and related technical consultancy
71101	กิจกรรมด้านสถาปัตยกรรมและการให้คำปรึกษาด้านเทคนิคที่เกี่ยวข้อง	82	538	434	41,691.9	249,808.5	130,435.6	119,372.9	Architectural activities and related technical consultancy
71102	กิจกรรมด้านวิศวกรรมและการให้คำปรึกษาด้านเทคนิคที่เกี่ยวข้อง	7	74	68	6,224.0	27,752.2	17,889.9	9,862.3	Engineering activities and related technical consultancy
71103	กิจกรรมด้านธรณีฟิสิกส์ ธรณีวิทยา และการให้คำปรึกษาด้านเทคนิคที่เกี่ยวข้อง	8	54	44	3,601.6	11,117.0	1,637.5	9,479.5	Geophysical, geologic activities and related technical consultancy
712	การทดสอบและวิเคราะห์ทางเทคนิค	145	656	478	43,598.7	218,778.4	79,152.8	139,625.6	Technical testing and analysis
71200	การทดสอบและวิเคราะห์ทางเทคนิค	145	656	478	43,598.7	218,778.4	79,152.8	139,625.6	Technical testing and analysis
71201	การทดสอบและวิเคราะห์ทางเทคนิค กายภาพ และชีวภาพ	1	7	7	D	D	D	D	Testing and analysis services for the chemical, physical and biological properties
71202	การตรวจสภาพยานยนต์ทางเทคนิค	144	649	471	42,275.7	215,015.7	77,747.1	137,268.6	Technical inspection services of motor vehicles
72	การวิจัยและพัฒนาเชิงวิทยาศาสตร์	2	34	34	D	D	D	D	Scientific research and development
721	การวิจัยและพัฒนาเชิงทดลองด้านวิทยาศาสตร์ธรรมชาติ และวิศวกรรม	2	34	34	D	D	D	D	Research and experimental development on natural sciences and engineering
72100	การวิจัยและพัฒนาเชิงทดลองด้านวิทยาศาสตร์ธรรมชาติและวิศวกรรม	2	34	34	D	D	D	D	Research and experimental development on natural sciences and engineering
72101	การวิจัยและพัฒนาเชิงทดลองด้านวิทยาศาสตร์ธรรมชาติ	2	34	34	D	D	D	D	Research and experimental development on natural sciences
73	การโฆษณาและการจัดตลาด	1,146	3,454	1,754	154,699.8	1,362,659.5	855,164.0	507,495.5	Advertising and market research
731	การโฆษณา	1,145	3,451	1,750	154,291.8	1,360,764.1	854,291.6	506,472.5	Advertising
73100	การโฆษณา	1,145	3,451	1,750	154,291.8	1,360,764.1	854,291.6	506,472.5	Advertising
73101	กิจกรรมของบริษัทโฆษณา	1,120	3,391	1,727	152,296.8	1,330,246.9	843,811.7	486,435.1	Advertising activities

(พันบาท In Thousand Baht)

ตาราง 1 ข้อมูลสถิติที่สำคัญของสถานประกอบการธุรกิจในปี 2554 จำแนกตามประเภทธุรกิจ (ต่อ)

TABLE 1 PRINCIPAL STATISTICS OF BUSINESS ESTABLISHMENTS IN 2011 BY CATEGORY OF BUSINESS INDUSTRY (cont'd)

(พันบาท In Thousand Baht)

รหัส Code	ประเภทธุรกิจ	จำนวน สถานประกอบการ Number of establishments	จำนวน คนทำงาน Number of persons engaged	ลูกจ้าง Employees		รายได้จากการ ดำเนินงาน Income	ค่าใช้จ่ายขั้นกลาง Intermediate consumption	มูลค่าเพิ่ม Value added	Category of business industry
				จำนวน Number	ค่าตอบแทน แรงงาน Remuneration				
73102	กิจกรรมของตัวแทนหนังสือโฆษณา	25	60	23	1,995.0	30,517.3	10,479.9	20,037.4	Media representation activities
732	การวิจัยตลาดและการสำรวจความคิดเห็นของประชาชน	1	4	4	D	D	D	D	Market research and public opinion polling
73200	การวิจัยตลาดและการสำรวจความคิดเห็นของประชาชน	1	4	4	D	D	D	D	Market research and public opinion polling
73200	การวิจัยตลาดและการสำรวจความคิดเห็นของประชาชน	1	4	4	D	D	D	D	Market research and public opinion polling
74	กิจกรรมทางวิชาชีพ วิทยาศาสตร์ และเทคนิคอื่น ๆ	1,440	3,517	1,114	99,294.2	1,085,800.0	535,858.0	549,941.9	Other professional, scientific and technical activities
741	กิจกรรมการออกแบบเฉพาะด้าน	36	159	117	12,655.2	66,276.1	38,994.6	27,281.5	Specialized design activities
74100	กิจกรรมการออกแบบเฉพาะด้าน	36	159	117	12,655.2	66,276.1	38,994.6	27,281.5	Specialized design activities
74101	กิจกรรมการออกแบบตกแต่งภายใน	24	121	92	9,770.0	52,252.0	32,437.2	19,814.8	Interior decorators activities
74109	กิจกรรมการออกแบบเฉพาะด้านอื่น ๆ	12	38	25	2,885.2	14,024.1	6,557.5	7,466.7	Other specialized design activities
742	กิจกรรมการถ่ายภาพ	1,357	3,226	926	78,666.5	923,535.0	464,719.9	458,815.1	Photographic activities
74200	กิจกรรมการถ่ายภาพ	1,357	3,226	926	78,666.5	923,535.0	464,719.9	458,815.1	Photographic activities
74200	กิจกรรมการถ่ายภาพ	1,357	3,226	926	78,666.5	923,535.0	464,719.9	458,815.1	Photographic activities
749	กิจกรรมทางวิชาชีพ วิทยาศาสตร์ และเทคนิคอื่น ๆ ซึ่งมีได้จัดประเภทไว้ในที่อื่น	47	132	70	7,972.5	95,988.9	32,143.5	63,845.3	Other professional, scientific and technical activities n.e.c.
74900	กิจกรรมทางวิชาชีพ วิทยาศาสตร์ และเทคนิคอื่น ๆ ซึ่งมีได้จัดประเภทไว้ในที่อื่น	47	132	70	7,972.5	95,988.9	32,143.5	63,845.3	Other professional, scientific and technical activities n.e.c.
74901	กิจกรรมการแปลและล่าม	20	58	34	3,130.2	14,979.4	3,063.8	11,915.6	Translation and interpretation activities
74902	การบริการในท่าอากาศยาน สิ่งแวดล้อม	1	3	3	D	D	D	D	Environmental consulting
74909	กิจกรรมทางวิชาชีพ วิทยาศาสตร์ และเทคนิคอื่น ๆ ซึ่งมีได้จัดประเภทไว้ในที่อื่น	26	71	33	4,080.9	70,809.4	28,761.4	42,048.0	Other professional, scientific and technical activities n.e.c.
77	กิจกรรมการให้เช่า	3,763	9,756	3,818	172,113.8	1,850,759.6	1,056,813.7	793,945.9	Rental and leasing activities
771	การให้เช่ายานยนต์	119	411	231	26,809.5	524,389.8	395,935.3	128,454.5	Renting and leasing of motor vehicles
77100	การให้เช่ายานยนต์	119	411	231	26,809.5	524,389.8	395,935.3	128,454.5	Renting and leasing of motor vehicles
77101	การให้เช่ายานยนต์ชนิดนั่งส่วนบุคคล จักรเย็บผ้า และรถขนาดเล็กที่คล้ายกัน	100	271	124	12,715.0	202,099.4	131,172.1	70,927.2	Renting of passenger car, pick-up truck, van and similar light motor vehicles
77109	การให้เช่ายานยนต์ชนิดรถบรรทุกและยานยนต์หนักอื่น ๆ	19	139	107	14,094.5	322,290.4	264,763.2	57,527.2	Renting of trucks and other heavy motor vehicles
772	การให้เช่าของใช้ส่วนบุคคลและของใช้ในครัวเรือน	2,692	6,227	1,989	106,237.7	1,078,273.9	568,526.9	509,747.0	Renting and leasing of personal and household goods
77200	การให้เช่าของใช้ส่วนบุคคลและของใช้ในครัวเรือน	2,692	6,227	1,989	106,237.7	1,078,273.9	568,526.9	509,747.0	Renting and leasing of personal and household goods
77201	การให้เช่าเครื่องอุปโภคบริโภคเพื่อการนันทนาการและการกีฬา	43	90	36	2,389.6	26,522.3	10,422.7	16,099.6	Renting and leasing of recreational and sports goods
77210	การให้เช่าเครื่องอุปโภคบริโภคเพื่อการนันทนาการและการกีฬา	43	90	36	2,389.6	26,522.3	10,422.7	16,099.6	Renting and leasing of recreational and sports goods
77220	การให้เช่าสื่อบันทึกเสียงและภาพ	443	979	423	31,396.6	341,001.1	201,589.6	139,411.5	Renting of videotapes and disks
77220	การให้เช่าสื่อบันทึกเสียงและภาพ	443	979	423	31,396.6	341,001.1	201,589.6	139,411.5	Renting of videotapes and disks
77229	การให้เช่าของใช้ส่วนบุคคลและของใช้ในครัวเรือนอื่น ๆ	2,206	5,158	1,530	72,451.5	710,750.5	356,514.5	354,235.9	Renting and leasing of other personal and household goods

ตาราง 1 ข้อมูลสถิติที่สำคัญของสถานประกอบการธุรกิจในปี 2554 จำแนกตามประเภทธุรกิจ (ต่อ)

TABLE 1 PRINCIPAL STATISTICS OF BUSINESS ESTABLISHMENTS IN 2011 BY CATEGORY OF BUSINESS INDUSTRY (cont'd)

(พันบาท In Thousand Baht)

รหัส Code	ประเภทธุรกิจ	จำนวน สถานประกอบการ Number of establishments	จำนวน คนทำงาน Number of persons engaged	ลูกจ้าง Employees		รายได้จากการ ดำเนินงาน Income	ค่าใช้จ่ายขั้นกลาง Intermediate consumption	มูลค่าเพิ่ม Value added	Category of business industry
				จำนวน Number	ค่าตอบแทน แรงงาน Remuneration				
77291	การให้เช่าหนังสือ	280	446	80	5,907.5	77,364.3	40,381.8	36,982.4	Renting and leasing of books
77299	การให้เช่าของใช้ส่วนบุคคลและของใช้ในชีวิตประจำวันอื่น ๆ ที่มีได้จัดประเภทไว้ในที่อื่น	1,926	4,712	1,449	66,543.9	633,386.2	316,132.7	317,253.5	Renting and leasing of other personal and household goods, n.e.c
773	การให้เช่าเครื่องจักร อุปกรณ์ และสินค้าที่ติดตั้งได้อื่นๆ	952	3,118	1,598	39,066.6	248,096.0	92,351.5	155,744.4	Renting and leasing of other machinery, equipment and tangible goods
77300	การให้เช่าเครื่องจักร อุปกรณ์ และสินค้าที่ติดตั้งได้อื่นๆ	952	3,118	1,598	39,066.6	248,096.0	92,351.5	155,744.4	Renting and leasing of other machinery, equipment and tangible goods
77301	การให้เช่าเครื่องอุปโภคบริโภคทางการขนส่งทางบก (ยกเว้นยานยนต์)	7	10	-	-	2,280.2	676.0	1,604.2	Renting and leasing of land-transport equipment (other than motor vehicles)
77302	การให้เช่าเครื่องอุปโภคบริโภคทางการขนส่งทางน้ำ	1	3	2	D	D	D	D	Renting and leasing of water-transport equipment
77304	การให้เช่าเครื่องจักรและอุปกรณ์ทางการเกษตรและการป่าไม้	77	208	43	2,311.6	50,538.1	21,165.2	29,372.9	Renting and leasing of agricultural and forestry machinery and equipment
77305	การให้เช่าเครื่องจักรและอุปกรณ์ในการก่อสร้างและงานวิศวกรรมโยธา	22	113	87	8,302.9	45,570.8	26,533.9	19,036.9	Renting and leasing of construction and civil-engineering machinery and equipment
77306	การให้เช่าเครื่องจักรและอุปกรณ์สำนักงาน	12	25	6	846.9	8,229.9	4,351.6	3,878.3	Renting and leasing of office machinery and equipment
77309	การให้เช่าเครื่องจักร อุปกรณ์ และสินค้าที่ติดตั้งได้อื่นๆ ซึ่งมีได้จัดประเภทไว้ในที่อื่น	833	2,759	1,460	27,416.1	140,676.9	39,226.3	101,450.6	Renting and leasing of other machinery, equipment and tangible goods, n.e.c
78	กิจกรรมการจ้างงาน	102	764	633	57,706.8	258,943.2	101,533.7	157,409.6	Employment activities
781	กิจกรรมของสำนักงานหรือตัวแทนจัดหางาน	91	592	464	45,969.5	212,601.6	75,020.2	137,581.4	Activities of employment placement agencies
7810	กิจกรรมของสำนักงานหรือตัวแทนจัดหางาน	91	592	464	45,969.5	212,601.6	75,020.2	137,581.4	Activities of employment placement agencies
78109	กิจกรรมของสำนักงานหรือตัวแทนจัดหางานอื่นๆ	91	592	464	45,969.5	212,601.6	75,020.2	137,581.4	Activities of other employment placement agencies
782	กิจกรรมของสำนักงานหรือตัวแทนจัดหางานชั่วคราว	10	48	45	5,981.7	22,044.0	8,226.3	13,817.7	Temporary employment agency activities
7820	กิจกรรมของสำนักงานหรือตัวแทนจัดหางานชั่วคราว	10	48	45	5,981.7	22,044.0	8,226.3	13,817.7	Temporary employment agency activities
78200	กิจกรรมของสำนักงานหรือตัวแทนจัดหางานชั่วคราว	10	48	45	5,981.7	22,044.0	8,226.3	13,817.7	Temporary employment agency activities
783	กิจกรรมการจัดหาทรัพยากรบุคคลอื่นๆ	1	124	124	D	D	D	D	Other human resources provision
7830	กิจกรรมการจัดหาทรัพยากรบุคคลอื่นๆ	1	124	124	D	D	D	D	Other human resources provision
78300	กิจกรรมการจัดหาทรัพยากรบุคคลอื่นๆ	1	124	124	D	D	D	D	Other human resources provision
79	กิจกรรมของตัวแทนธุรกิจท่องเที่ยว การจำหน่ายตั๋ว การบริการสำรองและกิจกรรมที่เกี่ยวข้อง	515	1,651	882	97,840.5	1,215,701.3	712,479.0	503,222.4	Travel agency, tour operator, reservation service and related activities
791	กิจกรรมของตัวแทนธุรกิจท่องเที่ยวและการจำหน่ายตั๋ว	513	1,643	875	94,988.0	1,211,651.5	711,894.5	499,757.1	Travel agency and tour operator activities
7911	กิจกรรมของตัวแทนธุรกิจท่องเที่ยว	392	992	469	52,707.9	833,809.1	518,728.4	315,080.7	Travel agency activities
79110	กิจกรรมของตัวแทนธุรกิจท่องเที่ยว	392	992	469	52,707.9	833,809.1	518,728.4	315,080.7	Travel agency activities
7912	กิจกรรมการจำหน่ายตั๋ว	121	651	407	42,280.1	377,842.4	193,166.1	184,676.4	Tour operator activities
79120	กิจกรรมการจำหน่ายตั๋ว	121	651	407	42,280.1	377,842.4	193,166.1	184,676.4	Tour operator activities

ตาราง 1 ข้อมูลสถิติสำคัญของสถานประกอบการธุรกิจในปี 2554 จำแนกตามประเภทธุรกิจ (ต่อ)

TABLE 1 PRINCIPAL STATISTICS OF BUSINESS ESTABLISHMENTS IN 2011 BY CATEGORY OF BUSINESS INDUSTRY (cont'd)

(พันบาท In Thousand Baht)

รหัส Code	ประเภทธุรกิจ	จำนวน สถานประกอบการ Number of establishments	จำนวน คนทำงาน Number of persons engaged	ลูกจ้าง Employees		รายได้จากการ ดำเนินงาน Income	ค่าใช้จ่ายขั้นกลาง Intermediate consumption	มูลค่าเพิ่ม Value added	Category of business industry
				จำนวน Number	ค่าตอบแทน แรงงาน Remuneration				
799	กิจกรรมบริการการท่องเที่ยว								
	กิจกรรมบริการการท่องเที่ยว								
7990	กิจกรรมบริการท่องเที่ยว	2	8	7	D	D	D	D	Other reservation service and related activities
79909	กิจกรรมบริการท่องเที่ยว	2	8	7	D	D	D	D	Other reservation service and related activities, n.e.c
80	การบริหารรักษาความปลอดภัยและการสืบสวน	68	6,882	6,807	623,511.0	962,734.4	149,700.5	813,033.8	Security and investigation activities
801	การบริหารรักษาความปลอดภัยส่วนบุคคล								
8010	การบริหารรักษาความปลอดภัยส่วนบุคคล	47	6,761	6,714	612,966.4	872,663.9	96,370.7	776,293.2	Private security activities
80100	การบริหารรักษาความปลอดภัยส่วนบุคคล	47	6,761	6,714	612,966.4	872,663.9	96,370.7	776,293.2	Private security activities
802	การบริหารระบบรักษาความปลอดภัย								
8020	การบริหารระบบรักษาความปลอดภัย	21	121	94	10,544.5	90,070.5	53,329.8	36,740.7	Security systems service activities
80200	การบริหารระบบรักษาความปลอดภัย	21	121	94	10,544.5	90,070.5	53,329.8	36,740.7	Security systems service activities
81	กิจกรรมการบริการสำหรับอาคารและภูมิทัศน์								
812	การบริหารทำความสะอาด								
8121	การบริหารทำความสะอาดทั่วไปสำหรับอาคาร	24	2,298	2,226	179,571.8	859,492.3	390,945.7	476,171.1	Services to buildings and landscape activities
81210	การบริหารทำความสะอาดทั่วไปสำหรับอาคาร	24	2,298	2,226	179,571.8	859,492.3	390,945.7	476,171.1	Services to buildings and landscape activities
81219	การบริหารทำความสะอาดทั่วไปสำหรับอาคารและอุตสาหกรรมอื่นๆ	30	2,357	2,249	181,803.1	872,538.3	396,367.2	476,171.1	Services to buildings and landscape activities
81293	การบริหารงานเชื้อเพลิง	28	156	125	12,718.1	89,057.3	43,086.0	45,971.3	Disinfecting and exterminating activities
81299	การบริหารทำความสะอาดสำหรับอาคารและอุตสาหกรรมอื่นๆ ซึ่งมิได้จัดประเภทไว้ในที่อื่น	2	414	410	D	D	D	D	Other building and industrial cleaning activities, n.e.c
813	การบริการดูแลและบำรุงรักษาภูมิทัศน์								
8130	การบริการดูแลและบำรุงรักษาภูมิทัศน์	16	59	23	2,231.3	13,046.0	5,421.4	7,624.6	Landscape care and maintenance service activities
81300	การบริการดูแลและบำรุงรักษาภูมิทัศน์	16	59	23	2,231.3	13,046.0	5,421.4	7,624.6	Landscape care and maintenance service activities
82	การบริหารด้านการบริหารและสนับสนุนการดำเนินงานของสำนักงาน และกิจกรรมอื่นๆ ที่สนับสนุนทางธุรกิจ								
821	การบริหารด้านการบริหารและสนับสนุนการดำเนินงานของสำนักงาน	3,077	6,216	1,165	98,460.1	1,222,449.8	680,024.5	542,425.3	Office administrative and support activities
8211	การบริหารด้านการบริหารสำนักงานแบบเบ็ดเสร็จ	1	2	1	D	D	D	D	Combined office administrative service activities
82110	การบริหารด้านการบริหารสำนักงานแบบเบ็ดเสร็จ	1	2	1	D	D	D	D	Combined office administrative service activities

ตาราง 1 ข้อมูลสถิติสำคัญของสถานประกอบการธุรกิจในปี 2554 จำแนกตามประเภทธุรกิจ (ต่อ)

TABLE 1 PRINCIPAL STATISTICS OF BUSINESS ESTABLISHMENTS IN 2011 BY CATEGORY OF BUSINESS INDUSTRY (cont'd)

รหัส Code	ประเภทธุรกิจ	จำนวน สถานประกอบการ Number of establishments	จำนวน คนทำงาน Number of persons engaged	ลูกจ้าง Employees		รายได้จากการ ดำเนินงาน Income	ค่าใช้จ่าย ขั้นกลาง Intermediate consumption	มูลค่าเพิ่ม Value added	Category of business industry
				จำนวน Number	ค่าตอบแทน แรงงาน Remuneration				
8219	การถ่ายเอกสาร การเตรียมเอกสาร และกิจกรรมเฉพาะด้านอื่นๆ ที่สนับสนุนการดำเนินงานสำนักงาน	3,076	6,214	1,164	98,400.1	1,221,559.8	679,888.0	541,671.8	Photocopying, document preparation and other specialized office support activities
82191	การถ่ายเอกสาร	2,909	5,861	1,062	88,127.7	1,136,335.6	639,727.4	498,608.2	Photocopying activities
82199	การเตรียมเอกสารและกิจการเฉพาะด้านอื่นๆ ที่สนับสนุนการดำเนินงานสำนักงาน	167	354	102	10,272.4	83,224.1	40,160.5	43,063.6	Document preparation and other specialized office support activities
822	กิจกรรมศูนย์บริการลูกค้าทางโทรศัพท์	1	87	87	D	D	D	D	Activities of call centres
8220	กิจกรรมศูนย์บริการลูกค้าทางโทรศัพท์	1	87	87	D	D	D	D	Activities of call centres
82200	กิจกรรมศูนย์บริการลูกค้าทางโทรศัพท์	1	87	87	D	D	D	D	Activities of call centres
823	การจัดการประชุมและการแสดงสินค้า	3	11	6	D	D	D	D	Organization of conventions and trade shows
8230	การจัดการประชุมและการแสดงสินค้า	3	11	6	D	D	D	D	Organization of conventions and trade shows
82301	การจัดการประชุม	1	3	2	D	D	D	D	Organization of conventions
82302	การจัดการแสดงสินค้า	2	8	4	D	D	D	D	Organization of trade shows
829	กิจกรรมบริการสนับสนุนทางธุรกิจ ซึ่งมีได้จัดประเภทไว้ในที่อื่น	446	1,301	763	83,529.8	791,955.8	424,511.0	367,444.8	Business support service activities n.e.c.
8291	กิจกรรมขอตำแหน่งจัดเก็บเงินและการบริการข้อมูลเครดิต	20	92	74	6,269.6	34,756.2	20,693.2	14,063.0	Activities of collection agencies and credit bureaux
82911	กิจกรรมขอตำแหน่งจัดเก็บเงิน	20	92	74	6,269.6	34,756.2	20,693.2	14,063.0	Activities of collection agencies
8292	กิจกรรมการบรรจุหีบห่อ	13	67	41	3,683.0	104,075.9	76,299.4	27,776.5	Packaging activities
82920	กิจกรรมการบรรจุหีบห่อ	13	67	41	3,683.0	104,075.9	76,299.4	27,776.5	Packaging activities
8299	กิจกรรมบริการอื่นๆ ที่สนับสนุนทางธุรกิจ ซึ่งมีได้จัดประเภทไว้ในที่อื่น	413	1,142	648	73,577.2	653,123.7	327,518.4	325,605.3	Other business support service activities n.e.c.
82990	กิจกรรมบริการอื่นๆ ที่สนับสนุนทางธุรกิจ ซึ่งมีได้จัดประเภทไว้ในที่อื่น	413	1,142	648	73,577.2	653,123.7	327,518.4	325,605.3	Other business support service activities n.e.c.
90	กิจกรรมการสร้างสรรที่ศิลปะและความบันเทิง	4,509	37,752	26,711	544,114.2	1,870,955.0	654,602.0	1,216,353.0	Creative, arts and entertainment activities
900	กิจกรรมการสร้างสรรที่ศิลปะและความบันเทิง	4,509	37,752	26,711	544,114.2	1,870,955.0	654,602.0	1,216,353.0	Creative, arts and entertainment activities
9000	กิจกรรมการสร้างสรรที่ศิลปะและความบันเทิง	4,509	37,752	26,711	544,114.2	1,870,955.0	654,602.0	1,216,353.0	Creative, arts and entertainment activities
90001	กิจกรรมการสร้างสรรที่ศิลปะ	24	86	49	1,408.6	10,827.6	6,511.2	4,316.4	Creative and arts activities
90002	กิจกรรมด้านความบันเทิง	4,485	37,666	26,662	542,705.6	1,860,127.4	648,090.9	1,212,036.5	Entertainment activities
92	กิจกรรมการพนันและการเสี่ยงโชค	207	350	52	4,590.3	372,565.7	210,084.0	162,481.7	Gambling and betting activities
920	กิจกรรมการพนันและการเสี่ยงโชค	207	350	52	4,590.3	372,565.7	210,084.0	162,481.7	Gambling and betting activities
9200	กิจกรรมการพนันและการเสี่ยงโชค	207	350	52	4,590.3	372,565.7	210,084.0	162,481.7	Gambling and betting activities
92001	การดำเนินงานเกี่ยวกับสลากกินแบ่ง	190	316	51	4,405.2	263,654.8	199,662.3	63,992.5	Operation of lottery

(พันบาท In Thousand Baht)

ตาราง 1 ข้อมูลสถิติสำคัญของสถานประกอบการธุรกิจในปี 2554 จำแนกตามประเภทธุรกิจ (ต่อ)

TABLE 1 PRINCIPAL STATISTICS OF BUSINESS ESTABLISHMENTS IN 2011 BY CATEGORY OF BUSINESS INDUSTRY (cont'd)

(พันบาท In Thousand Baht)

รหัส Code	ประเภทธุรกิจ	จำนวน สถานประกอบการ Number of establishments	จำนวน คนทำงาน Number of persons engaged	ลูกจ้าง Employees		รายได้จากการ ดำเนินงาน Income	ค่าใช้จ่ายขั้นกลาง Intermediate consumption	มูลค่าเพิ่ม Value added	Category of business industry
				จำนวน Number	ค่าตอบแทน แรงงาน Remuneration				
92009	กิจกรรมการพนันและการเสี่ยงโชคอื่น ๆ	17	35	2	185.1	108,910.9	10,421.7	98,489.2	Other gambling and betting activities
93	กิจกรรมด้านการศึกษา ความบันเทิง และการบันเทิง	3,068	7,184	2,354	195,837.4	1,604,603.6	806,478.5	798,125.1	Sports activities and amusement and recreation activities
931	กิจกรรมด้านการศึกษา	929	3,354	1,903	161,647.6	889,914.5	446,837.3	443,077.3	Sports activities
9311	การดำเนินงานเกี่ยวกับสิ่งอำนวยความสะดวกด้านการศึกษา	891	3,223	1,852	157,941.7	865,823.8	438,638.6	427,185.2	Operation of sports facilities
93111	การดำเนินงานเกี่ยวกับสิ่งอำนวยความสะดวกด้านการศึกษา	865	3,116	1,784	149,801.3	819,931.0	414,089.5	405,841.5	Operation of sports facilities
93112	การดำเนินงานของศูนย์ฝึกและฝึกอบรมที่สังกัดความยึดหยุ่นของร่างกาย	26	107	68	8,140.4	45,892.8	24,549.1	21,343.7	Operation of fitness centers
9312	กิจกรรมสันทนาการ	1	13	13	D	D	D	D	Activities of sports clubs
93120	กิจกรรมสันทนาการ	1	13	13	D	D	D	D	Activities of sports clubs
9319	กิจกรรมอื่น ๆ ด้านการศึกษา	37	118	38	3,047.5	22,570.1	7,606.1	14,964.0	Other sports activities
93192	กิจกรรมของสมาคม/สมาพันธ์กีฬา	1	2	-	-	D	D	D	Activities of sport associations
93199	กิจกรรมอื่น ๆ ด้านการศึกษา ซึ่งมีได้จัดประเภทไว้ในที่อื่น	36	116	38	3,047.5	22,445.1	7,540.4	14,904.8	Other sports activities, n.e.c
932	กิจกรรมด้านความบันเทิงและการบันเทิง	2,139	3,830	452	34,189.7	714,689.1	359,641.2	355,047.8	Other amusement and recreation activities
9321	กิจกรรมสวนสนุกและเอนเตอร์เทนเมนต์	13	78	52	4,884.4	17,164.9	9,621.3	7,543.6	Activities of amusement parks and theme parks
93210	กิจกรรมสวนสนุกและเอนเตอร์เทนเมนต์	13	78	52	4,884.4	17,164.9	9,621.3	7,543.6	Activities of amusement parks and theme parks
9329	กิจกรรมด้านความบันเทิงและการบันเทิงอื่น ๆ ซึ่งมีได้จัดประเภทไว้ในที่อื่น	2,126	3,752	400	29,305.4	697,524.2	350,020.0	347,504.2	Other amusement and recreation activities n.e.c.
93292	กิจกรรมการแสดงโชว์เพื่อความบันเทิงและการบันเทิง	11	71	15	896.0	6,452.0	2,359.8	4,092.1	Activities of amusement and recreation shows
93293	กิจกรรมการดำเนินงานร้านเกมและตู้เกมหยอดเหรียญ	2,086	3,593	361	25,652.4	669,684.1	332,671.4	337,012.7	Operation of games shops and coin-operated games activities
93299	กิจกรรมด้านความบันเทิงและการบันเทิงอื่น ๆ ซึ่งมีได้จัดประเภทไว้ในที่อื่น	29	87	24	2,757.0	21,388.1	14,988.7	6,399.3	Other amusement and recreation activities n.e.c.
95	การซ่อมคอมพิวเตอร์และของใช้ส่วนบุคคลและของใช้ในครัวเรือน	7,706	12,685	2,529	229,556.5	4,423,378.3	3,000,122.0	1,423,256.3	Repair of computers and personal and household goods
951	การซ่อมอุปกรณ์คอมพิวเตอร์และอุปกรณ์สื่อสารโทรคมนาคม	1,761	3,215	792	72,418.2	1,313,791.5	840,806.0	472,985.5	Repair of computers and communication equipment
9511	การซ่อมคอมพิวเตอร์และอุปกรณ์ต่อพ่วง	1,206	2,268	658	60,247.5	1,008,681.5	643,344.6	365,336.9	Repair of computers and peripheral equipment
95110	การซ่อมคอมพิวเตอร์และอุปกรณ์ต่อพ่วง	1,206	2,268	658	60,247.5	1,008,681.5	643,344.6	365,336.9	Repair of computers and peripheral equipment
9512	การซ่อมอุปกรณ์สื่อสารโทรคมนาคม	555	947	134	12,170.7	305,110.1	197,461.4	107,648.7	Repair of communication equipment
95120	การซ่อมอุปกรณ์สื่อสารโทรคมนาคม	555	947	134	12,170.7	305,110.1	197,461.4	107,648.7	Repair of communication equipment
952	การซ่อมของใช้ส่วนบุคคลและของใช้ในครัวเรือน	5,945	9,470	1,737	157,138.4	3,109,586.8	2,159,316.0	950,270.8	Repair of personal and household goods
9521	การซ่อมเครื่องใช้อิเล็กทรอนิกส์ในครัวเรือน	2,724	4,238	813	82,646.7	2,278,613.2	1,727,179.0	551,434.2	Repair of consumer electronics
95210	การซ่อมเครื่องใช้อิเล็กทรอนิกส์ในครัวเรือน	2,724	4,238	813	82,646.7	2,278,613.2	1,727,179.0	551,434.2	Repair of consumer electronics

ตาราง 1 ข้อมูลสถิติสำคัญของสถานประกอบการธุรกิจในปี 2554 จำแนกตามประเภทธุรกิจ (ต่อ)

TABLE 1 PRINCIPAL STATISTICS OF BUSINESS ESTABLISHMENTS IN 2011 BY CATEGORY OF BUSINESS INDUSTRY (cont'd)

รหัส Code	ประเภทธุรกิจ	จำนวน		ลูกจ้าง Employees		รายได้จากการ ดำเนินงาน		มูลค่าเพิ่ม Value added	Category of business industry
		จำนวน Number of establishments	จำนวน Number of persons engaged	จำนวน Number	ค่าตอบแทน Remuneration	จำนวน Income	ค่าใช้ถ้ายืมลงทุน Intermediate consumption		
9522	การซ่อมเครื่องใช้ในครัวเรือนและอุปกรณ์สำหรับบ้านและสวน	1,585	2,891	849	70,052.4	580,990.9	293,676.0	287,314.8	Repair of household appliances and home and garden equipment
95220	การซ่อมเครื่องใช้ในครัวเรือนและอุปกรณ์สำหรับบ้านและสวน	1,585	2,891	849	70,052.4	580,990.9	293,676.0	287,314.8	Repair of household appliances and home and garden equipment
9523	การซ่อมรองเท้าและเครื่องหนัง	141	206	12	936.6	24,350.5	14,494.8	9,855.6	Repair of footwear and leather goods
95230	การซ่อมรองเท้าและเครื่องหนัง	141	206	12	936.6	24,350.5	14,494.8	9,855.6	Repair of footwear and leather goods
9524	การซ่อมเฟอร์นิเจอร์และของตกแต่งบ้าน	32	302	14	1,088.7	9,267.0	4,756.6	4,510.4	Repair of furniture and home furnishings
95240	การซ่อมเฟอร์นิเจอร์และของตกแต่งบ้าน	32	302	14	1,088.7	9,267.0	4,756.6	4,510.4	Repair of furniture and home furnishings
9529	การซ่อมเครื่องใช้ส่วนบุคคลและของใช้ในครัวเรือนอื่น ๆ	1,463	1,834	49	2,414.0	216,365.2	119,209.5	97,155.7	Repair of other personal and household goods
95291	การซ่อมนาฬิกา	135	189	4	294.0	42,789.6	22,960.2	19,829.4	Repair of watches and clocks
95292	การซ่อมเสื้อผ้าเครื่องแต่งกาย	1,006	1,208	26	758.2	102,728.5	54,410.5	48,318.1	Repair and alteration of clothing
95293	การซ่อมรถจักรยาน	135	173	4	260.0	19,775.1	12,023.5	7,751.6	Repair of bicycles
95294	การซ่อมเครื่องดนตรี	6	15	6	559.8	2,121.0	1,205.8	915.2	Repair of musical instruments
95299	การซ่อมของใช้ส่วนบุคคลและของใช้ในครัวเรือนอื่น ๆ ซึ่งมีจัดประเภทไว้ในที่อื่น	181	249	9	502.0	48,951.1	28,609.6	20,341.5	Repair of other personal and household goods, n.e.c.
96	กิจกรรมบริการส่วนบุคคลอื่น ๆ	40,971	57,426	9,802	811,098.1	7,554,505.8	3,283,791.3	4,270,714.5	Other personal service activities
961	กิจกรรมบริการเพื่อเสริมสร้างสุขภาพร่างกาย (ยกเว้นกิจกรรมด้านนันทนาการกีฬา)	31,305	43,414	8,035	686,873.6	6,097,125.9	2,664,711.5	3,432,414.4	Personal services for wellness (except sport activities)
9610	กิจกรรมบริการเพื่อเสริมสร้างสุขภาพร่างกาย (ยกเว้นกิจกรรมด้านนันทนาการกีฬา)	31,305	43,414	8,035	686,873.6	6,097,125.9	2,664,711.5	3,432,414.4	Personal services for wellness (except sport activities)
96101	กิจกรรมสปาและการนวด	2,426	6,029	2,947	210,414.4	686,847.7	235,785.6	451,062.1	Activities of spas and massage salons
96102	กิจกรรมบริการลดน้ำหนัก	16	97	87	10,987.0	71,617.6	40,675.8	30,941.7	Activities of reducing and slendering salons
96103	กิจกรรมการแต่งผม	28,105	35,922	4,417	400,022.7	4,845,797.9	2,156,841.4	2,688,956.5	Activities of hairdressing salons
96104	กิจกรรมการดูแลความงาม แต่งเล็บมือและเล็บเท้า	753	1,352	574	64,139.6	482,622.7	225,378.8	257,243.9	Activities of beauty, manure and pedicure salons
96109	กิจกรรมบริการอื่นๆ เพื่อเสริมสร้างสุขภาพร่างกาย (ยกเว้นกิจกรรมด้านนันทนาการกีฬา)	5	14	10	1,310.0	10,240.0	6,029.9	4,210.1	Other personal services for wellness (except sport activities)
962	การบริการซักผ้าและซักแห้ง	4,751	8,033	1,150	81,074.8	1,007,986.6	443,179.7	564,806.9	Washing and (dry-) cleaning of textile and fur products
9620	การบริการซักผ้าและซักแห้ง	4,751	8,033	1,150	81,074.8	1,007,986.6	443,179.7	564,806.9	Washing and (dry-) cleaning of textile and fur products
96201	การบริการซักผ้าและซักแห้ง (ยกเว้นโดยเครื่องซักผ้าชนิดหยอดเหรียญ)	4,126	7,059	1,078	75,427.5	850,058.5	389,041.0	461,017.4	Washing and (dry-) cleaning of textile and fur products (except by self-service coin-operated machines)
96202	การบริการซักผ้าและซักแห้ง โดยเครื่องซักผ้าชนิดหยอดเหรียญ	625	974	72	5,647.4	157,928.2	54,138.7	103,789.4	Washing and (dry-) cleaning of textile and fur products by self-service coin-operated machines

(พันบาท In Thousand Baht)

ตาราง 1 ข้อมูลสถิติที่สำคัญของสถานประกอบการธุรกิจในปี 2554 จำแนกตามประเภทธุรกิจ (ต่อ)

TABLE 1 PRINCIPAL STATISTICS OF BUSINESS ESTABLISHMENTS IN 2011 BY CATEGORY OF BUSINESS INDUSTRY (cont'd)

(พันบาท In Thousand Baht)

รหัส Code	ประเภทธุรกิจ	จำนวน สถานประกอบการ Number of establishments	จำนวน คนทำงาน Number of persons engaged	ลูกจ้าง Employees		รายได้จากการ ดำเนินงาน Income	ค่าใช้จ่ายขั้นกลาง Intermediate consumption	มูลค่าเพิ่ม Value added	Category of business industry
				จำนวน Number	ค่าตอบแทน แรงงาน Remuneration				
963	กิจกรรมบริการส่วนบุคคลอื่นๆ ซึ่งมิได้จัดประเภทไว้ในที่อื่น	4,915	5,979	617	43,149.6	449,393.2	175,900.1	273,493.2	Other personal service activities n.e.c.
9630	กิจกรรมบริการส่วนบุคคลอื่นๆ ซึ่งมิได้จัดประเภทไว้ในที่อื่น	4,915	5,979	617	43,149.6	449,393.2	175,900.1	273,493.2	Other personal service activities n.e.c.
96301	การทำหัตถ์และกิจการที่เกี่ยวข้อง	310	353	26	1,478.3	10,913.1	4,669.1	6,244.0	Funeral and related activities
96302	กิจการบริการดูแลสัตว์เลี้ยง	97	233	87	7,553.7	55,595.2	27,187.0	28,408.2	Pet care activities
96303	กิจกรรมบริการด้วยเครื่องหยอดเหรียญ	221	403	34	2,013.1	62,597.8	36,646.4	25,951.4	Concession operation of coin-operated personal service machines
96304	กิจกรรมโหราศาสตร์และไสยศาสตร์	4,100	4,355	109	2,781.7	150,676.2	33,881.9	116,794.4	Astrological and spiritualists' activities
96305	กิจกรรมบริการอาบ อบ นวด และบริการอื่นๆ ที่คล้ายกัน	21	337	319	25,499.3	93,555.7	38,151.1	55,404.5	Turkish baths, sauna and steam baths activities
96309	กิจกรรมบริการส่วนบุคคลอื่นๆ ซึ่งมิได้จัดประเภทไว้ในที่อื่น	166	297	42	3,823.7	76,055.2	35,364.6	40,690.7	Other personal service activities n.e.c.

หมายเหตุ : D หมายถึง ตัวเลขที่ไม่เปิดเผย

Note : D means disclosure prohibited.

ที่มา : สำนักงานธุรกิจและอุตสาหกรรม พ.ศ. 2555 (ธุรกิจทางการค้าและธุรกิจทางการบริการ) ภาคตะวันออกเฉียงเหนือ สำนักงานสถิติแห่งชาติ กระทรวงเทคโนโลยีสารสนเทศและการสื่อสาร

Source : The 2012 Business and Industrial Census (Trade and Services Industry) Northeastern Region, National Statistical Office, Ministry of Information and Communication Technology.

ตาราง 2 จำนวนคนทำงานของสถานประกอบการธุรกิจในปี 2554 จำแนกตามสถานภาพการทำงาน เพศ และประเภทธุรกิจ

TABLE 2 NUMBER OF PERSONS ENGAGED OF BUSINESS ESTABLISHMENTS IN 2011 BY WORK STATUS, SEX AND CATEGORY OF BUSINESS INDUSTRY

รหัส Code	ประเภทธุรกิจ Category of business industry	จำนวน สถาน- ประกอบการ Number of establishments	คนทำงานโดยไม่ได้รับค่าจ้าง/ Unpaid workers						ลูกจ้าง Employees								
			รวม Total			เงินเดือน Total			รวม Total			ระดับบริหารจัดการ Management level			ระดับปฏิบัติการ Operation level		
			รวม Total	ชาย Male	หญิง Female	รวม Total	ชาย Male	หญิง Female	รวม Total	ชาย Male	หญิง Female	รวม Total	ชาย Male	หญิง Female	รวม Total	ชาย Male	หญิง Female
รวม		428,670	1,220,014	583,947	636,067	329,383	378,249	512,382	254,564	257,818	47,538	21,599	25,939	464,844	232,965	231,879	
45	การขายส่งและการขายปลีก การค้าขายยานยนต์และจักรยานยนต์	43,913	125,968	96,013	29,955	59,238	46,140	13,098	66,730	49,873	16,857	5,939	2,484	60,791	46,418	14,373	
451	การค้าขายยานยนต์	1,466	17,378	10,669	6,709	2,139	1,356	783	15,239	9,314	5,925	1,865	1,062	803	13,374	8,252	
4510	การค้าขายยานยนต์	1,466	17,378	10,669	6,709	2,139	1,356	783	15,239	9,314	5,925	1,865	1,062	803	13,374	8,252	
45101	การค้าขายยานยนต์ใหม่ชนิดรถยนต์ นั่งส่วนบุคคล รถกระบะ รถตู้ และรถขนาดเล็กรถที่คล้ายกัน	327	11,841	7,033	4,808	274	172	101	11,567	6,860	4,707	1,303	717	586	10,265	6,144	
45102	การค้าขายยานยนต์ใหม่ชนิดรถบรรทุก และยานยนต์หนักอื่น ๆ	28	598	403	195	22	14	8	577	390	187	163	132	31	414	156	
45103	การค้าขายยานยนต์เก่าชนิดรถยนต์ นั่งส่วนบุคคล รถกระบะ รถตู้ และรถขนาดเล็กรถที่คล้ายกัน	1,097	4,799	3,153	1,645	1,826	1,161	665	2,973	1,993	981	388	207	181	2,585	1,786	
45104	การค้าขายยานยนต์เก่าชนิดรถบรรทุก และยานยนต์หนักอื่น ๆ	14	140	80	60	18	9	9	122	71	51	11	6	5	111	65	
452	การบำรุงรักษาและซ่อมยานยนต์	14,424	46,927	39,384	7,543	20,943	15,962	4,982	25,983	23,422	2,561	1,365	1,009	357	24,618	22,413	
4520	การบำรุงรักษาและซ่อมยานยนต์	14,424	46,927	39,384	7,543	20,943	15,962	4,982	25,983	23,422	2,561	1,365	1,009	357	24,618	22,413	
45201	การบำรุงรักษาและซ่อมระบบเครื่องยนต์ และชิ้นส่วนยานยนต์	11,660	35,884	30,560	5,324	16,907	13,114	3,793	18,977	17,447	1,531	988	722	266	17,989	16,725	
45202	การซ่อมตัวถัง ประตู หน้าต่าง และอื่นๆ ที่คล้ายกัน	1,123	4,055	3,494	560	1,549	1,233	316	2,506	2,261	245	169	117	52	2,337	2,144	
45203	การบำรุงรักษาและซ่อมยานยนต์ทั่วไป	1,641	6,988	5,329	1,659	2,487	1,614	873	4,500	3,714	786	208	169	39	4,292	3,545	
453	การขายชิ้นส่วนและอุปกรณ์เสริม ของยานยนต์	2,682	11,335	7,851	3,483	4,520	2,677	1,843	6,815	5,174	1,641	590	365	224	6,225	4,809	
4530	การขายชิ้นส่วนและอุปกรณ์เสริม ของยานยนต์	2,682	11,335	7,851	3,483	4,520	2,677	1,843	6,815	5,174	1,641	590	365	224	6,225	4,809	
45301	การขายชิ้นส่วนและอุปกรณ์ เสริมใหม่ของยานยนต์	172	820	622	198	270	163	107	550	459	91	69	45	24	482	414	

Wholesale and retail trade; repair of motor vehicles and motorcycles
Sale of motor vehicles
Sale of new passenger motor vehicles, pick-up truck, van and similar light motor vehicles
Sale of new trucks and other heavy motor vehicles
Sale of used passenger motor vehicles, pick-up truck, van and similar light motor vehicles
Sale of used trucks and other heavy motor vehicles
Maintenance and repair of motor vehicles
Maintenance and repair of motor vehicle engines and other parts
Repair of motor vehicle bodies, doors, windows and other similar services
Car-washing, polishing and similar services
Sale of motor vehicle parts and accessories
Sale of motor vehicle parts and accessories
Wholesale of new motor vehicle parts and accessories

ตาราง 2 จำนวนคนทำงานของสถานประกอบการธุรกิจในปี 2554 จำแนกตามสถานภาพการทำงาน เพศ และประเภทธุรกิจ (ต่อ)
TABLE 2 NUMBER OF PERSONS ENGAGED OF BUSINESS ESTABLISHMENTS IN 2011 BY WORK STATUS, SEX AND CATEGORY OF BUSINESS INDUSTRY (Cont'd)

รหัส Code	ประเภทธุรกิจ Category of business industry	จำนวน สถาน- ประกอบการ Number of establishments		คนทำงานโดยไม่ได้รับค่าจ้าง/ เงินเดือน Unpaid workers				ลูกจ้าง Employees				Category of business industry					
		รวม Total	ชาย Male	หญิง Female	รวม Total		ระดับบริหารจัดการ Management level		รวม Total		ระดับปฏิบัติการ Operation level						
					ชาย Male	หญิง Female	ชาย Male	หญิง Female	ชาย Male	หญิง Female	ชาย Male		หญิง Female				
45302	การขายปลีกชิ้นส่วนและอุปกรณ์เสริมใหม่ของยานยนต์	2,233	9,546	6,487	3,059	3,826	2,228	1,598	5,720	4,259	1,461	456	268	188	3,991	1,273	Retail of new motor vehicle parts and accessories
45303	การขายส่งและปลีกชิ้นส่วนและอุปกรณ์เสริมเก่าของยานยนต์	277	969	742	227	424	286	138	545	457	88	65	53	13	404	76	Wholesale and retail of used motor vehicle parts and accessories
454	การขาย การบำรุงรักษา และซ่อมจักรยานยนต์ ชิ้นส่วนและอุปกรณ์เสริมที่เกี่ยวข้อง	25,341	50,329	38,109	12,220	31,636	26,146	5,490	18,693	11,963	6,730	2,120	1,019	1,101	10,944	5,629	Sale, maintenance and repair of motorcycles and related parts and accessories
4540	การขาย การบำรุงรักษา และซ่อมจักรยานยนต์ ชิ้นส่วนและอุปกรณ์เสริมที่เกี่ยวข้อง	25,341	50,329	38,109	12,220	31,636	26,146	5,490	18,693	11,963	6,730	2,120	1,019	1,101	10,944	5,629	Sale, maintenance and repair of motorcycles and related parts and accessories
45401	การขายจักรยานยนต์	1,615	13,603	7,225	6,377	1,282	714	568	12,321	6,512	5,809	1,781	752	1,029	5,760	4,780	Sale of motorcycles
45402	การขายส่งชิ้นส่วนและอุปกรณ์เสริมใหม่ของจักรยานยนต์	70	260	181	80	115	70	45	145	110	35	10	6	4	104	31	Wholesale of new motorcycle parts and accessories
45403	การขายปลีกชิ้นส่วนและอุปกรณ์เสริมใหม่ของจักรยานยนต์	930	2,998	1,907	1,090	1,685	966	719	1,313	941	371	115	53	62	1,198	309	Retail of new motorcycle parts and accessories
45404	การขายส่งและปลีกชิ้นส่วนและอุปกรณ์เสริมเก่าของจักรยานยนต์	33	121	84	37	47	31	17	74	54	20	12	8	5	62	16	Wholesale and retail of used motorcycle parts and accessories
45405	การบำรุงรักษาและซ่อมจักรยานยนต์	22,693	33,347	28,711	4,636	28,507	24,366	4,141	4,840	4,346	495	202	201	1	4,638	493	Maintenance and repair of motorcycles
46	การขายส่ง (ยกเว้นยานยนต์และจักรยานยนต์)	15,181	70,507	43,715	26,792	28,659	15,295	13,363	41,848	28,419	13,429	3,987	2,196	1,791	26,224	11,637	Wholesale trade (except of motor vehicles and motorcycles)
461	การขายส่ง โดยได้รับค่าตอบแทน หรือตามสัญญาจ้าง	174	1,105	699	406	310	170	140	796	529	266	109	62	47	686	219	Wholesale on a fee or contract basis
4610	การขายส่ง โดยได้รับค่าตอบแทน หรือตามสัญญาจ้าง	174	1,105	699	406	310	170	140	796	529	266	109	62	47	686	219	Wholesale on a fee or contract basis
46101	การขายส่งวัสดุเชิงทางการเกษตร และสัตว์มีชีวิต โดยได้รับค่าตอบแทน หรือตามสัญญาจ้าง	35	146	93	54	77	41	36	69	52	17	10	7	3	59	15	Wholesale on a fee or contract basis of agricultural raw materials and live animals

ตาราง 2 จำนวนคนทำงานของสถานประกอบการธุรกิจในปี 2554 จำแนกตามสถานภาพการทำงาน เพศ และประเภทธุรกิจ (ต่อ)
TABLE 2 NUMBER OF PERSONS ENGAGED OF BUSINESS ESTABLISHMENTS IN 2011 BY WORK STATUS, SEX AND CATEGORY OF BUSINESS INDUSTRY (Cont'd)

รหัส Code	ประเภทธุรกิจ	จำนวน สถาน- ประกอบการ Number of establishments		รวม Total				คนทำงานโดยไม่ได้รับค่าจ้าง/ เงินเดือน Unpaid workers				ลูกจ้าง Employees				ระดับปฏิบัติการ Operation level	Category of business industry	
		รวม Total	ชาย Male	หญิง Female	รวม Total		ชาย Male		หญิง Female		รวม Total		ชาย Male		หญิง Female			
					รวม Total	ชาย Male	หญิง Female	รวม Total	ชาย Male	หญิง Female	รวม Total	ชาย Male	หญิง Female	รวม Total	ชาย Male			หญิง Female
46102	การขายส่งอาหาร เครื่องดื่ม และยาสูบ โดยได้รับค่าตอบแทนหรือตามสัญญาจ้าง	39	338	228	110	67	37	30	271	191	80	33	14	20	238	177	60	Wholesale on a fee or contract basis of food, beverages and tobacco
46103	การขายส่งเสื้อผ้า รองเท้า เครื่องหนัง และของใช้ในครัวเรือน โดยได้รับค่าตอบแทนหรือตามสัญญาจ้าง	22	50	16	34	35	12	23	15	4	11	4	4	-	11	-	11	Wholesale on a fee or contract basis of textiles, clothing, footwear, leather goods and household articles
46104	การขายส่งคอมพิวเตอร์และซอฟต์แวร์ อุปกรณ์อิเล็กทรอนิกส์และโทรคมนาคม โดยได้รับค่าตอบแทนหรือตามสัญญาจ้าง	3	35	18	17	3	2	1	32	16	16	10	5	5	22	11	11	Wholesale on a fee or contract basis of computers and software, electronic and telecommunications equipment
46105	การขายส่งเครื่องจักรอุตสาหกรรม โดยได้รับค่าตอบแทนหรือตามสัญญาจ้าง	21	146	104	42	36	24	11	110	80	30	9	7	2	102	73	28	Wholesale on a fee or contract basis of industrial machinery
46107	การขายส่งวัสดุก่อสร้าง เครื่องโลหะ และอุปกรณ์ระบบท่อ โดยได้รับ ค่าตอบแทนหรือตามสัญญาจ้าง	18	258	158	100	32	14	18	226	144	82	35	23	12	191	121	70	Wholesale on a fee or contract basis of construction materials, hardware, plumbing and heating equipment and supplies
46108	การขายส่งสินค้าเฉพาะอย่างอื่นๆ โดยได้รับค่าตอบแทนหรือตามสัญญาจ้าง	35	127	81	46	60	40	20	67	41	26	9	3	6	58	38	20	Wholesale on a fee or contract basis of other particular products
46109	การขายส่งสินค้าทั่วไป โดยได้รับ ค่าตอบแทนหรือตามสัญญาจ้าง	1	6	2	4	-	-	-	6	2	4	-	-	-	6	2	4	Wholesale on a fee or contract basis of a variety of goods
462	การขายส่งวัสดุประเภทเกษตร และสัตว์มีชีวิต	3,043	12,961	9,244	3,716	5,694	3,623	2,070	7,267	5,621	1,646	784	491	293	6,483	5,130	1,353	Wholesale of agricultural raw materials and live animals
4620	การขายส่งวัสดุประเภทการเกษตร และสัตว์มีชีวิต	3,043	12,961	9,244	3,716	5,694	3,623	2,070	7,267	5,621	1,646	784	491	293	6,483	5,130	1,353	Wholesale of agricultural raw materials and live animals
46201	การขายส่งข้าวเปลือกและธัญพืชอื่นๆ	1,290	7,127	5,101	2,026	2,518	1,484	1,033	4,609	3,616	993	428	254	174	4,181	3,362	819	Wholesale of rice in the husk and other grains
46202	การขายส่งพืชพันธุ์ไม้ที่ใช้ในการผลิตน้ำมันพืช	24	93	48	45	43	22	21	50	26	24	4	2	2	46	24	22	Wholesale of oil seeds and oleaginous fruits
46203	การขายส่งยาสูบที่ยังไม่แปรรูป สำเร็จรูป	4	72	50	22	1	-	1	71	50	21	10	3	7	61	47	14	Wholesale of unmanufactured tobacco
46204	การขายส่งสัตว์มีชีวิต	926	1,705	1,330	375	1,539	1,201	338	166	129	37	1	1	-	165	128	37	Wholesale of live animals
46205	การขายส่งดอกไม้ ต้นไม้ และเมล็ดพันธุ์พืช	87	520	266	254	171	85	86	349	181	168	26	18	8	323	163	160	Wholesale of flowers, plants and seeds

ตาราง 2 จำนวนคนทำงานของสถานประกอบการธุรกิจในปี 2554 จำแนกตามสถานภาพการทำงาน เพศ และประเภทธุรกิจ (ต่อ)
TABLE 2 NUMBER OF PERSONS ENGAGED OF BUSINESS ESTABLISHMENTS IN 2011 BY WORK STATUS, SEX AND CATEGORY OF BUSINESS INDUSTRY (Cont'd)

รหัส Code	ประเภทธุรกิจ Category of business industry	จำนวน สถาน- ประกอบการ Number of establishments	คนทำงานโดยไม่ได้รับค่าจ้าง/ Unpaid workers						ลูกจ้าง Employees									
			รวม Total		ชาย Male		หญิง Female		รวม Total		ชาย Male		หญิง Female		ระดับปฏิบัติการ Operation level			
			รวม Total	ชาย Male	หญิง Female	รวม Total	ชาย Male	หญิง Female	รวม Total	ชาย Male	หญิง Female	รวม Total	ชาย Male	หญิง Female	รวม Total	ชาย Male	หญิง Female	
46206	การขายส่งอาหารทะเลสด	108	400	226	174	187	92	95	212	134	79	31	17	14	181	117	65	Wholesale of animal feeds
46209	การขายส่งวัตถุดิบอื่นๆ ทางเกษตร	604	3,044	2,224	820	1,235	739	496	1,809	1,485	324	284	196	88	1,525	1,289	236	Wholesale of other agricultural raw materials
463	การขายส่งอาหาร เครื่องดื่ม และยาสูบ	2,925	15,802	9,797	6,004	5,470	2,709	2,762	10,331	7,088	3,243	953	515	438	9,378	6,573	2,805	Wholesale of food, beverages and tobacco
4631	การขายส่งอาหาร	2,271	9,972	5,625	4,347	4,318	2,152	2,166	5,654	3,473	2,181	476	271	204	5,178	3,202	1,977	Wholesale of food
46311	การขายส่งเนื้อสัตว์และผลิตภัณฑ์เนื้อสัตว์	187	879	503	376	320	156	163	560	346	213	85	51	33	475	295	180	Wholesale of meat and meat products
46312	การขายส่งปลาและผลิตภัณฑ์สัตว์น้ำ	290	965	513	452	639	325	314	325	188	137	2	-	2	324	188	136	Wholesale of fish and fish products
46313	การขายส่งผักและผลไม้	531	1,993	1,107	885	1,111	518	593	882	590	292	24	13	11	857	576	281	Wholesale of fruits and vegetables
46314	การขายส่งผลิตภัณฑ์นม	234	1,968	1,203	765	321	160	161	1,647	1,043	604	149	74	75	1,498	969	529	Wholesale of dairy products
46315	การขายส่งข้าวและผลิตภัณฑ์ ที่ได้จากโรงสีข้าว	110	580	371	208	201	111	89	379	260	119	28	22	6	351	238	113	Wholesale of rice and rice milling products
46316	การขายส่งผลิตภัณฑ์ขนมอบ ไช้ น้มนม และไขมันที่ใช้ในการบริโภค	363	1,265	594	671	725	341	384	559	253	287	37	13	25	502	240	262	Wholesale of bakery products, eggs and edible oils and fats of animal or vegetable origin
46317	การขายส่งน้ำตาล ช็อกโกแลต ลูกกวาด และขนมที่ทำจากน้ำตาล	13	69	41	28	26	11	16	43	31	13	9	6	3	34	25	10	Wholesale of sugar, chocolate, candy and sugar confectionery
46318	การขายส่งกาแฟ โข โกลี่	8	69	44	26	17	11	6	52	32	20	9	3	6	44	29	14	Wholesale of coffee, tea and cocoa
46319	การขายส่งผลิตภัณฑ์อาหารอื่นๆ	535	2,185	1,248	936	957	518	439	1,227	730	497	134	89	45	1,093	641	453	Wholesale of other food products
4632	การขายส่งเครื่องดื่มและยาสูบ	654	5,830	4,172	1,657	1,153	557	596	4,677	3,615	1,062	477	244	234	4,200	3,372	828	Wholesale of beverages and tobacco
46321	การขายส่งเครื่องดื่มที่มีแอลกอฮอล์	356	3,464	2,446	1,019	608	288	320	2,857	2,157	699	324	157	168	2,533	2,001	532	Wholesale of alcohol beverages
46322	การขายส่งเครื่องดื่มที่ไม่มีแอลกอฮอล์	252	2,160	1,630	531	445	222	223	1,715	1,407	308	153	87	66	1,562	1,320	242	Wholesale of non-alcohol beverages
46323	การขายส่งผลิตภัณฑ์ยาสูบ	46	205	97	108	100	47	53	105	51	55	-	-	-	105	51	55	Wholesale of tobacco
464	การขายส่งของใช้ในครัวเรือน	1,201	4,793	2,079	2,714	2,185	971	1,214	2,607	1,108	1,500	168	57	110	2,440	1,050	1,389	Wholesale of household goods
4641	การขายส่งสิ่งทอ เสื้อผ้า และรองเท้า	715	2,343	847	1,497	1,285	568	717	1,059	279	780	39	4	35	1,019	275	744	Wholesale of textiles, clothing and footwear
46411	การขายส่งผ้าและผ้า	96	309	110	200	140	56	84	169	54	116	-	-	-	169	54	116	Wholesale of yarn and fabrics
46412	การขายส่งของใช้ในครัวเรือนที่ทำจากสิ่งทอ	77	304	109	196	196	67	129	109	42	67	-	-	-	109	42	67	Wholesale of household goods of textile
46413	การขายส่งอุปกรณ์ตัดเย็บ	5	13	5	8	12	5	7	1	-	1	-	-	-	1	-	1	Wholesale of haberdashery
46414	การขายส่งเสื้อผ้า	501	1,578	561	1,017	863	402	461	715	158	556	39	4	35	675	155	521	Wholesale of clothing
46415	การขายส่งรองเท้า	36	139	63	77	74	38	36	65	25	40	-	-	-	65	25	40	Wholesale of footwear

ตาราง 2 จำนวนคนทำงานของสถานประกอบการธุรกิจในปี 2554 จำแนกตามสถานภาพการทำงาน เพศ และประเภทธุรกิจ (ต่อ)
TABLE 2 NUMBER OF PERSONS ENGAGED OF BUSINESS ESTABLISHMENTS IN 2011 BY WORK STATUS, SEX AND CATEGORY OF BUSINESS INDUSTRY (Cont'd)

รหัส Code	ประเภทธุรกิจ Category of business industry	จำนวน สถาน- ประกอบการ Number of establishments	รวม Total		คนทำงานโดยไม่ได้รับค่าจ้าง/ เงินเดือน Unpaid workers				ลูกจ้าง Employees				ระดับปฏิบัติการ Operation level	Category of business industry		
			รวม Total	ชาย Male	หญิง Female	รวม Total		ระดับบริหารจัดการ Management level		รวม Total		ระดับปฏิบัติการ Operation level				
						ชาย Male	หญิง Female	รวม Total	ชาย Male	หญิง Female	รวม Total	ชาย Male			หญิง Female	
4642	การขายส่งเครื่องใช้ไฟฟ้า และ อิเล็กทรอนิกส์ชนิดใช้ในบ้าน	37	305	194	110	61	26	34	244	168	76	8	223	155	68	Wholesale of electric household appliances and consumer electronics
46421	การขายส่งเครื่องใช้ไฟฟ้าและ อิเล็กทรอนิกส์ชนิดใช้ในบ้าน	27	189	131	58	46	21	25	144	111	33	6	130	103	27	Wholesale of electric household appliances and consumer electronics (except lighting equipment)
46422	การขายส่งอุปกรณ์ไฟฟ้าสำหรับใช้แสงสว่าง	10	116	63	52	15	6	9	101	58	43	2	93	52	41	Wholesale of lighting equipment
4643	การขายส่งสินค้าวัฒนธรรมและนันทนาการ	126	563	276	287	231	107	124	332	169	163	14	298	155	143	Wholesale of cultural and recreation goods
46431	การขายส่งหนังสือ นิตยสารพิมพ์ และเครื่องเขียน	52	297	146	151	93	35	58	204	111	93	10	182	101	81	Wholesale of books, newspapers and stationery
46432	การขายส่งสื่อบันทึกภาพ และเสียงที่บันทึกข้อมูลแล้ว	2	17	7	10	-	-	-	17	7	10	2	14	6	8	Wholesale of recorded visual and audio media
46433	การขายส่งเครื่องกีฬา	12	44	26	18	20	14	6	24	12	12	-	24	12	12	Wholesale of sports goods
46434	การขายส่งเกมและของเล่น	20	56	26	30	35	14	21	21	12	9	-	21	12	9	Wholesale of games and toys
46439	การขายส่งสินค้าอื่นๆ ด้านวัฒนธรรม และนันทนาการ	40	149	71	78	83	44	39	66	27	39	6	57	24	33	Wholesale of other cultural and recreation goods
4644	การขายส่งสินค้าทางเภสัชกรรม และทางการแพทย์ เครื่องหอม และเครื่องประดับ	58	399	210	190	64	28	36	336	182	154	24	298	168	130	Wholesale of pharmaceutical and medical goods, perfumeries and toilet preparations
46441	การขายส่งสินค้าทางเภสัชกรรม และทางการแพทย์	24	257	146	110	25	11	14	231	135	96	9	214	127	87	Wholesale of pharmaceutical and medical goods
46442	การขายส่งเครื่องหอม	6	23	11	12	11	6	5	12	5	7	1	11	5	6	Wholesale of perfumeries
46443	การขายส่งเครื่องสำอาง และเครื่องประดับ	28	120	52	67	27	11	16	92	41	51	6	72	36	37	Wholesale of cosmetics and toilet preparations
4649	การขายส่งของใช้ในครัวเรือนอื่นๆ	265	1,183	552	631	545	242	303	637	310	327	13	602	297	305	Wholesale of other household goods
46491	การขายส่งอุปกรณ์ถ่ายภาพและทัศนศาสตร์	1	4	3	1	1	-	1	3	3	-	-	3	3	-	Wholesale of photographic and optical goods
46492	การขายส่งนาฬิกา เครื่องประดับเพชรพลอย	10	29	12	18	26	12	14	4	-	4	-	4	-	4	Wholesale of watches, clocks and jewellery
46493	การขายส่งเครื่องหนังและเครื่องใช้ สำหรับการเดินทาง	4	28	15	13	4	1	3	24	14	10	2	22	12	10	Wholesale of leather goods and travel accessories

ตาราง 2 จำนวนคนทำงานของสถานประกอบการธุรกิจในปี 2554 จำแนกตามสถานภาพการทำงาน เพศ และประเภทธุรกิจ (ต่อ)
TABLE 2 NUMBER OF PERSONS ENGAGED OF BUSINESS ESTABLISHMENTS IN 2011 BY WORK STATUS, SEX AND CATEGORY OF BUSINESS INDUSTRY (Cont'd)

รหัส Code	ประเภทธุรกิจ Category of business industry	จำนวน สถาน- ประกอบการ Number of establishments		รวม Total				คนทำงานโดยไม่ได้รับค่าจ้าง/ เงินเดือน Unpaid workers				ลูกจ้าง Employees				ระดับปฏิบัติการ Operation level	Category of business industry	
		รวม Total	ชาย Male	หญิง Female	รวม Total		ชาย Male		หญิง Female		รวม Total		ชาย Male		หญิง Female			
					รวม Total	ชาย Male	หญิง Female	รวม Total	ชาย Male	หญิง Female	รวม Total	ชาย Male	หญิง Female	รวม Total	ชาย Male			หญิง Female
46494	การขายส่งเฟอร์นิเจอร์ ชนิดใช้ในครัวเรือน	44	198	109	90	48	47	96	61	41	6	2	4	97	59	37	Wholesale of household furniture	
46495	การขายส่งเครื่องดินเผา เครื่องแก้ว และเครื่องครัว	16	99	41	58	15	13	28	43	11	13	2	11	58	26	32	Wholesale of chinaware, glassware and kitchenware	
46499	การขายส่งของใช้ในครัวเรือนอื่นๆ ซึ่งมิได้จัดประเภทไว้ในที่อื่น	190	825	373	452	222	169	391	204	230	14	7	8	419	197	222	Wholesale of other household goods, n.e.c	
465	การขายส่งเครื่องจักร อุปกรณ์ และเครื่องมือเครื่องใช้	1,101	6,202	3,765	2,437	833	876	1,708	2,889	1,605	514	251	263	3,979	2,638	1,342	Wholesale of machinery, equipment and supplies	
4651	การขายส่งคอมพิวเตอร์ อุปกรณ์ต่อพ่วง และซอฟต์แวร์	25	171	115	56	28	20	8	144	95	42	25	17	102	70	32	Wholesale of computers, computer peripheral equipment and software	
46510	การขายส่งคอมพิวเตอร์ อุปกรณ์ต่อพ่วง และซอฟต์แวร์	25	171	115	56	28	20	8	144	95	42	25	17	102	70	32	Wholesale of computers, computer peripheral equipment and software	
4652	การขายส่งอุปกรณ์และชิ้นส่วนทาง อิเล็กทรอนิกส์และโทรคมนาคม	16	100	66	34	18	14	4	82	52	3	1	2	79	51	28	Wholesale of electronic and telecommunications equipment and parts	
46521	การขายส่งอุปกรณ์ และชิ้นส่วน อิเล็กทรอนิกส์	6	51	37	14	6	5	1	45	32	-	-	-	45	32	13	Wholesale of electronic equipment and parts	
46522	การขายส่งโทรศัพท์ และอุปกรณ์โทรคมนาคม	10	49	29	20	12	9	3	37	20	3	1	2	34	19	15	Wholesale of telephone and telecommunications equipment	
4653	การขายส่งเครื่องจักร อุปกรณ์ และเครื่องใช้ทางการเกษตร	887	4,916	2,994	1,922	1,391	691	700	3,525	2,303	411	196	215	3,114	2,107	1,006	Wholesale of agricultural machinery, equipment and supplies	
46530	การขายส่งเครื่องจักร อุปกรณ์ และเครื่องใช้ทางการเกษตร	887	4,916	2,994	1,922	1,391	691	700	3,525	2,303	411	196	215	3,114	2,107	1,006	Wholesale of agricultural machinery, equipment and supplies	
4659	การขายส่งเครื่องจักรและอุปกรณ์อื่นๆ	173	1,015	590	425	272	151	121	744	439	305	29	-	685	409	276	Wholesale of other machinery and equipment	
46591	การขายส่งอุปกรณ์การขนส่ง (ยกเว้น ยานยนต์ จักรยานยนต์ และรถจักรยาน)	1	1	1	-	1	1	-	-	-	-	-	-	-	-	-	Wholesale of transport equipment (except motor vehicles, motorcycles and bicycles)	
46592	การขายส่งเครื่องจักรและอุปกรณ์ งานวิศวกรรมโยธา งานเหมืองแร่ และงานก่อสร้าง	5	66	49	17	7	5	2	59	44	15	1	-	58	43	15	Wholesale of civil engineering, mining and construction machinery	

ตาราง 2 จำนวนคนทำงานของสถานประกอบการธุรกิจในปี 2554 จำแนกตามสถานภาพการทำงาน เพศ และประเภทธุรกิจ (ต่อ)
TABLE 2 NUMBER OF PERSONS ENGAGED OF BUSINESS ESTABLISHMENTS IN 2011 BY WORK STATUS, SEX AND CATEGORY OF BUSINESS INDUSTRY (Cont'd)

รหัส Code	ประเภทธุรกิจ	จำนวน สถาน- ประกอบการ Number of establishments	รวม Total		คนทำงานโดยไม่ได้รับค่าจ้าง/ เงินเดือน Unpaid workers		รวม Total		ลูกจ้าง Employees		ระดับปฏิบัติการ Operation level		Category of business industry					
			รวม Total	ชาย Male	หญิง Female	รวม Total	ชาย Male	หญิง Female	รวม Total	ชาย Male	หญิง Female	รวม Total		ชาย Male	หญิง Female			
																ชาย Male	หญิง Female	ชาย Male
46593	การขายส่งเครื่องจักรและอุปกรณ์ ชนิดใช้ในงานอุตสาหกรรม	40	193	114	79	71	38	33	122	76	46	17	10	7	105	66	39	Wholesale of industrial machinery and equipment
46594	การขายส่งเครื่องจักร อุปกรณ์ และ เฟอร์นิเจอร์ใช้ในสำนักงาน	36	294	179	115	48	31	17	247	148	98	6	5	1	241	144	97	Wholesale of office machinery, equipment and furniture
46599	การขายส่งเครื่องจักรและอุปกรณ์อื่นๆ ซึ่งมิได้จัดประเภทไว้ในที่อื่น	91	461	247	215	145	76	69	316	171	145	35	14	21	281	156	124	Wholesale of other machinery and equipment, n.e.c
466	การขายส่งสินค้าเฉพาะประเภทอื่นๆ	5,968	24,642	15,350	9,292	11,675	6,193	5,483	12,966	9,157	3,809	1,085	644	442	11,881	8,514	3,368	Other specialized wholesale
4661	การขายส่งเชื้อเพลิงแข็ง เชื้อเพลิงเหลว และเชื้อเพลิงก๊าซ รวมถึงผลิตภัณฑ์ ที่เกี่ยวข้อง	180	845	559	286	312	174	139	532	385	147	34	15	19	499	370	129	Wholesale of solid, liquid and gaseous fuels and related products
46611	การขายส่งเชื้อเพลิงแข็ง	75	142	78	64	135	72	63	7	6	1	1	1	-	6	5	1	Wholesale of solid fuels
46612	การขายส่งเชื้อเพลิงเหลว	4	114	79	35	14	8	6	100	71	29	2	2	-	98	69	29	Wholesale of liquid fuels
46613	การขายส่งเชื้อเพลิงก๊าซ	91	485	358	127	154	87	67	331	271	60	24	8	16	308	263	45	Wholesale of gaseous fuels
46614	การขายส่งผลิตภัณฑ์ที่ได้จากการ กลั่นปิโตรเลียม	10	104	44	60	10	7	3	94	37	57	7	4	3	87	33	54	Wholesale of refined petroleum products
4662	การขายส่งโลหะและสินแร่โลหะ	109	1,052	788	264	214	135	80	838	654	184	201	140	62	636	514	122	Wholesale of metals and metal ores
46621	การขายส่งสินแร่เหล็กและโลหะที่ไม่ใช่เหล็ก	3	16	12	4	11	7	4	5	5	-	3	3	-	2	2	-	Wholesale of ferrous and non-ferrous metal ores
46622	การขายส่งเหล็ก เหล็กกล้า และโลหะ ที่ไม่ใช่เหล็กขั้นพื้นฐาน	106	1,036	776	260	203	128	76	833	649	184	198	137	62	634	512	122	Wholesale of iron, steel and non-ferrous metal in primary forms
4663	การขายส่งวัสดุก่อสร้าง เครื่องโลหะ เครื่องอุปโภคและวัสดุคำหรับ ระบบท่อและระบบที่ความร้อน	776	6,216	4,444	1,772	1,406	808	597	4,810	3,636	1,174	341	175	167	4,469	3,461	1,008	Wholesale of construction materials, hardware, plumbing and heating equipment and supplies
46631	การขายส่งอิฐ หิน ปูน ทราย และผลิตภัณฑ์คอนกรีต	182	1,469	1,137	332	317	180	137	1,152	957	195	87	54	32	1,066	903	163	Wholesale of bricks, stone, cement, sand and concrete products
46632	การขายส่งไม้และผลิตภัณฑ์ จากไม้แปรรูปขั้นต้น	424	2,770	2,029	741	804	472	332	1,967	1,557	409	102	58	44	1,864	1,500	365	Wholesale of wood in the rough and products of primary processing of wood
46633	การขายส่งสี น้ำมันชักเงา และแล็กเกอร์	13	59	43	16	21	12	9	38	31	7	4	-	4	34	31	3	Wholesale of paints, varnishes and lacquers

ตาราง 2 จำนวนคนทำงานของสถานประกอบการธุรกิจในปี 2554 จำแนกตามสถานภาพการทำงาน เพศ และประเภทธุรกิจ (ต่อ)
TABLE 2 NUMBER OF PERSONS ENGAGED OF BUSINESS ESTABLISHMENTS IN 2011 BY WORK STATUS, SEX AND CATEGORY OF BUSINESS INDUSTRY (Cont'd)

รหัส Code	ประเภทธุรกิจ Category of business industry	จำนวน สถาน- ประกอบการ Number of establishments	คนทำงานโดยไม่ได้รับค่าจ้าง/ Unpaid workers						ลูกจ้าง Employees							
			รวม Total		ชาย Male		หญิง Female		รวม Total		ชาย Male		หญิง Female		ระดับปฏิบัติการ Operation level	
			รวม Total	ชาย Male	หญิง Female	รวม Total	ชาย Male	หญิง Female	รวม Total	ชาย Male	หญิง Female	รวม Total	ชาย Male	หญิง Female	รวม Total	ชาย Male
46634	การขายส่งอุปกรณ์ระบบท่อและเครื่องสูบลม	13	90	57	33	23	44	23	10	5	5	57	39	18	Wholesale of plumbing and heating equipment and supplies and sanitary equipment	
46639	การขายส่งวัสดุก่อสร้างอื่นๆ	144	1,827	1,177	650	241	1,046	539	138	58	81	1,447	989	459	Wholesale of other construction materials	
46669	การขายส่งของเสียและเศษวัสดุและผลิตภัณฑ์อื่นๆ ซึ่งมีได้จัดประเภทไว้ในที่อื่น	4,903	16,529	9,558	6,971	9,743	4,482	2,304	509	315	195	6,277	4,168	2,109	Wholesale of waste and scrap and other products, n.e.c.	
46691	การขายส่งเคมีภัณฑ์ทุกอุตสาหกรรม	29	217	119	98	55	162	90	72	11	4	151	83	68	Wholesale of industrial chemicals	
46692	การขายส่งปุ๋ยและเคมีภัณฑ์ทางการเกษตร	236	947	580	367	421	357	169	40	18	21	486	339	147	Wholesale of fertilizers and agrochemical products	
46693	การขายส่งยางพาราและพลาสติกกันดัน	133	1,466	786	680	935	375	156	36	25	11	495	350	145	Wholesale of rubber and plastic materials in primary forms	
46694	การขายส่งบรรจุภัณฑ์ชนิดใช้ไม่ทางอุตสาหกรรม	19	86	50	35	38	30	18	26	18	8	22	12	11	Wholesale of industrial or commercial containers	
46695	การขายส่งของเสียและเศษวัสดุที่สามารถนำกลับมาใช้ใหม่	4,460	13,697	7,957	5,740	8,245	3,593	1,860	388	243	145	5,064	3,349	1,715	Wholesale of waste and scrap and materials for recycling	
46699	การขายส่งผลิตภัณฑ์อื่นที่ไม่ได้จัดประเภทไว้ในที่อื่น	26	117	66	51	49	39	29	9	3	6	59	36	23	Wholesale of other products, n.e.c.	
469	การขายส่งสินค้าทั่วไป	769	5,003	2,781	2,222	1,616	2,027	1,360	373	176	198	3,014	1,851	1,162	Non-specialized wholesale trade	
4690	การขายส่งสินค้าทั่วไป	769	5,003	2,781	2,222	1,616	2,027	1,360	373	176	198	3,014	1,851	1,162	Non-specialized wholesale trade	
46900	การขายส่งสินค้าทั่วไป	769	5,003	2,781	2,222	1,616	2,027	1,360	373	176	198	3,014	1,851	1,162	Non-specialized wholesale trade	
47	การขายปลีก (ยกเว้นยานยนต์และจักรยานยนต์)	227,282	600,367	254,114	346,253	405,840	83,018	111,509	21,773	9,975	11,798	172,754	73,043	99,711	Retail trade (except of motor vehicles and motorcycles)	
471	ร้านขายปลีกสินค้าทั่วไป	168,216	403,185	153,621	249,564	304,164	30,062	68,959	13,275	6,129	7,147	85,746	23,934	61,812	Retail sale in non-specialized stores	
4711	ร้านขายปลีกอาหาร เครื่องดื่ม หรือสุรา เป็นสินค้าหลัก	132,823	309,334	116,411	192,923	239,740	19,657	49,937	9,317	4,634	4,683	60,277	15,022	45,254	Retail sale in non-specialized stores with food, beverages or tobacco predominating	
47111	ซูเปอร์มาร์เก็ต	60	667	250	417	91	210	366	22	9	13	554	201	353	Supermarkets	
47112	ดีสเคทส์/ซูเปอร์เซ็นเตอร์/ไฮเปอร์มาร์เก็ต	25	2,933	1,413	1,520	3	1,410	1,520	323	168	155	2,607	1,242	1,365	Discount stores/Supercenters/Hypermarkets	

ตาราง 2 จำนวนคนทำงานของสถานประกอบการธุรกิจในปี 2554 จำแนกตามสถานภาพการทำงาน เพศ และประเภทธุรกิจ (ต่อ)
TABLE 2 NUMBER OF PERSONS ENGAGED OF BUSINESS ESTABLISHMENTS IN 2011 BY WORK STATUS, SEX AND CATEGORY OF BUSINESS INDUSTRY (Cont'd)

รหัส Code	ประเภทธุรกิจ Category of business industry	จำนวน สถาน- ประกอบการ Number of establishments		คนทำงานโดยไม่ได้รับค่าจ้าง/ เงินเดือน Unpaid workers				ลูกจ้าง Employees				Category of business industry					
		รวม Total	ชาย Male	หญิง Female	รวม Total		ระดับบริหารจัดการ Management level		รวม Total		ระดับปฏิบัติการ Operation level						
					รวม Total	ชาย Male	หญิง Female	รวม Total	ชาย Male	หญิง Female	รวม Total		ชาย Male	หญิง Female			
47113	ร้านสะดวกซื้อ/มินิมาร์ท	2,265	8,816	2,566	6,250	1,145	1,715	5,956	1,421	4,535	666	177	489	5,290	1,244	4,046	Convenience stores/Minimarts
47114	ร้านขายของชำ	130,473	296,918	112,182	184,736	236,786	95,566	141,220	60,132	43,516	8,306	4,280	4,026	51,826	12,335	39,491	Grocery stores
4719	ร้านขายปลีกสินค้าทั่วไปอื่นๆ	35,393	93,851	37,210	56,641	64,424	26,804	37,619	29,428	19,022	3,959	1,495	2,464	25,469	8,911	16,558	Other retail sale in non-specialized stores
47190	ร้านขายปลีกสินค้าทั่วไปอื่นๆ	35,393	93,851	37,210	56,641	64,424	26,804	37,619	29,428	19,022	3,959	1,495	2,464	25,469	8,911	16,558	Other retail sale in non-specialized stores
472	ร้านขายปลีกอาหาร เครื่องดื่ม และยาสูบ	4,609	12,289	5,781	6,508	8,582	3,801	4,782	3,707	1,981	268	107	160	3,439	1,873	1,566	Retail sale of food, beverages and tobacco in specialized stores
4721	ร้านขายปลีกอาหาร	4,038	10,477	4,844	5,633	7,559	3,338	4,220	2,919	1,506	239	94	145	2,679	1,412	1,267	Retail sale of food in specialized stores
47211	ร้านขายปลีกเนื้อสัตว์ และผลิตภัณฑ์เนื้อสัตว์	1,227	3,214	1,625	1,589	2,415	1,119	1,296	799	506	41	20	21	759	486	272	Retail sale of meat and meat products in specialized stores
47212	ร้านขายปลีกปลาและผลิตภัณฑ์สัตว์น้ำ	379	964	476	488	792	377	415	172	99	1	-	1	171	99	73	Retail sale of fish and fish products in specialized stores
47213	ร้านขายปลีกผักและผลไม้	666	1,452	590	862	1,179	480	700	273	111	23	8	16	249	103	146	Retail sale of fruit and vegetables in specialized stores
47214	ร้านขายปลีกข้าว	693	1,777	887	890	1,260	563	696	518	324	101	52	50	416	272	144	Retail sale of rice in specialized stores
47215	ร้านขายปลีกผลิตภัณฑ์ขนมอบ	312	981	292	689	569	184	365	432	108	32	1	31	400	107	294	Retail sale of bakery products in specialized stores
47219	ร้านขายปลีกอาหารอื่นๆ	761	2,089	974	1,115	1,364	615	749	725	359	41	14	27	683	345	338	Retail sale of other food products in specialized stores
4722	ร้านขายปลีกเครื่องดื่ม	551	1,772	919	853	986	446	541	785	473	29	14	15	757	460	297	Retail sale of beverages in specialized stores
47221	ร้านขายปลีกเครื่องดื่มที่มีแอลกอฮอล์	248	894	478	416	442	196	246	451	282	28	14	14	424	268	156	Retail sale of alcohol beverages in specialized stores
47222	ร้านขายปลีกเครื่องดื่มที่ไม่มีแอลกอฮอล์	303	878	441	437	544	249	295	334	192	1	-	1	333	192	141	Retail sale of non-alcohol beverages in specialized stores
4723	ร้านขายปลีกผลิตภัณฑ์ยาสูบ	20	40	18	22	37	17	21	3	1	-	-	-	3	1	2	Retail sale of tobacco products in specialized stores
47230	ร้านขายปลีกผลิตภัณฑ์ยาสูบ	20	40	18	22	37	17	21	3	1	-	-	-	3	1	2	Retail sale of tobacco products in specialized stores

ตาราง 2 จำนวนคนทำงานของสถานประกอบการธุรกิจในปี 2554 จำแนกตามสถานภาพการทำงาน เพศ และประเภทธุรกิจ (ต่อ)

TABLE 2 NUMBER OF PERSONS ENGAGED OF BUSINESS ESTABLISHMENTS IN 2011 BY WORK STATUS, SEX AND CATEGORY OF BUSINESS INDUSTRY (Cont'd)

รหัส Code	ประเภทธุรกิจ	จำนวน สถาน- ประกอบการ		รวม Total		คนทำงานโดยไม่ได้รับค่าจ้าง/ เงินเดือน				ลูกจ้าง Employees				ระดับปฏิบัติการ Operation level	Category of business industry			
		Number of establishments		Total		Unpaid workers		Management level		Total		Operation level						
		รวม Total	ชาย Male	หญิง Female	รวม Total	ชาย Male	หญิง Female	รวม Total	ชาย Male	หญิง Female	รวม Total	ชาย Male	หญิง Female					
473	ร้านขายปลีกเชื้อเพลิงยานยนต์	11,143	39,749	21,304	18,446	19,931	10,041	9,890	19,818	11,263	8,556	2,004	976	1,028	17,815	10,287	7,528	Retail sale of automotive fuel in specialized stores
4730	ร้านขายปลีกเชื้อเพลิงยานยนต์	11,143	39,749	21,304	18,446	19,931	10,041	9,890	19,818	11,263	8,556	2,004	976	1,028	17,815	10,287	7,528	Retail sale of automotive fuel in specialized stores
47300	ร้านขายปลีกเชื้อเพลิงยานยนต์	11,143	39,749	21,304	18,446	19,931	10,041	9,890	19,818	11,263	8,556	2,004	976	1,028	17,815	10,287	7,528	Retail sale of automotive fuel in specialized stores
474	ร้านขายปลีกอุปกรณ์สื่อสารคมนาคม และอุปกรณ์สื่อสารโทรคมนาคม	4,797	13,692	6,918	6,774	6,962	3,792	3,170	6,730	3,126	3,605	827	431	395	5,904	2,694	3,209	Retail sale of information and communications equipment in specialized stores
4741	ร้านขายปลีกคอมพิวเตอร์ อุปกรณ์ ต่อพ่วง ซอฟต์แวร์ และอุปกรณ์สื่อสาร โทรคมนาคม	4,514	12,865	6,378	6,487	6,512	3,513	2,999	6,353	2,865	3,488	810	424	386	5,543	2,441	3,102	Retail sale of computers, peripheral units, software and telecommunications equipment in specialized stores
47411	ร้านขายปลีกคอมพิวเตอร์	1,002	3,707	2,332	1,375	1,323	825	498	2,384	1,507	877	314	206	108	2,071	1,301	769	Retail sale of computers and peripheral units in specialized stores
47412	ร้านขายปลีกเครื่องเล่นวีดิโอเกม และซอฟต์แวร์สำหรับสำรับ์	31	91	59	32	32	21	11	59	38	21	13	4	9	46	34	12	Retail sale of video game consoles and software in specialized stores
47413	ร้านขายปลีกอุปกรณ์สื่อสารโทรคมนาคม	3,481	9,067	3,987	5,080	5,157	2,667	2,490	3,910	1,320	2,590	483	214	269	3,427	1,106	2,321	Retail sale of telecommunications equipment in specialized stores
4742	ร้านขายปลีกอุปกรณ์ภาพและเสียง	283	826	539	287	449	279	171	377	260	117	16	7	9	361	253	107	Retail sale of audio and video equipment in specialized stores
47420	ร้านขายปลีกอุปกรณ์ภาพและเสียง	283	826	539	287	449	279	171	377	260	117	16	7	9	361	253	107	Retail sale of audio and video equipment in specialized stores
475	ร้านขายปลีกอุปกรณ์อื่น ๆ ชนิดใช้ในครัวเรือน	12,456	62,974	37,793	25,182	22,243	10,728	11,514	40,731	27,064	13,667	2,893	1,428	1,465	37,839	25,636	12,202	Retail sale of other household equipment in specialized stores
4751	ร้านขายปลีกสิ่งทอ	1,116	2,937	906	2,031	2,160	749	1,411	777	156	621	94	17	78	683	140	543	Retail sale of textiles in specialized stores
47511	ร้านขายปลีกผ้า	612	1,818	474	1,344	1,247	366	881	572	108	463	82	12	69	490	96	394	Retail sale of fabrics in specialized stores
47512	ร้านขายปลีกของใช้ในครัวเรือน ที่ทำจากผ้า	292	640	269	371	525	233	292	115	36	79	9	3	7	106	33	73	Retail sale of household articles of textiles in specialized stores

ตาราง 2 จำนวนคนทำงานของสถานประกอบการธุรกิจในปี 2554 จำแนกตามสถานภาพการทำงาน เพศ และประเภทธุรกิจ (ต่อ)
TABLE 2 NUMBER OF PERSONS ENGAGED OF BUSINESS ESTABLISHMENTS IN 2011 BY WORK STATUS, SEX AND CATEGORY OF BUSINESS INDUSTRY (Cont'd)

รหัส Code	ประเภทธุรกิจ	จำนวน สถาน- ประกอบการ Number of establishments	รวม Total		คนทำงานที่ไม่ได้รับค่าจ้าง/ เงินเดือน Unpaid workers				ลูกจ้าง Employees				ระดับปฏิบัติการ Operation level	Category of business industry				
			รวม Total	ชาย Male	หญิง Female	รวม Total		ระดับบริหารจัดการ Management level		รวม Total		ชาย Male			หญิง Female			
						ชาย Male	หญิง Female	ชาย Male	หญิง Female	ชาย Male	หญิง Female	ชาย Male			หญิง Female			
47513	ร้านขายปลีกอุปกรณ์ตัดเย็บ	212	478	162	316	388	150	238	90	12	78	3	2	2	87	10	77	Retail sale of haberdashery in specialized stores
4752	ร้านขายปลีกเครื่องโลหะ สี และกระจก	4,893	36,144	23,220	12,924	8,942	4,475	4,467	27,202	18,745	8,457	1,751	770	981	25,451	17,975	7,475	Retail sale of hardware, paints and glass in specialized stores
47521	ร้านขายปลีกเครื่องโลหะ	108	470	282	188	160	90	70	310	193	117	54	27	26	256	165	91	Retail sale of hardware in specialized stores
47522	ร้านขายปลีกสี น้ำมันชักเงา และแล็กเกอร์	64	290	166	124	108	55	53	182	111	71	25	11	13	158	100	58	Retail sale of paints, varnishes and lacquers in specialized stores
47523	ร้านขายปลีกอุปกรณ์ระบบท่อ และเครื่องสุขภัณฑ์	120	868	558	310	193	102	91	675	457	219	63	41	22	613	416	197	Retail sale of plumbing, heating and sanitary equipment and supplies in specialized stores
47524	ร้านขายปลีกวัสดุก่อสร้างอื่นๆ	2,205	15,154	9,905	5,248	4,131	2,115	2,016	11,023	7,791	3,232	694	303	392	10,329	7,488	2,841	Retail sale of other construction materials in specialized stores
47525	ร้านขายปลีกวัสดุก่อสร้างหลายชนิด รวมถึงวัสดุอุปกรณ์และเครื่องมือ ชี้นำไปใช้ทำงานได้ด้วยตัวเอง	2,396	19,362	12,308	7,054	4,350	2,114	2,236	15,012	10,194	4,817	916	388	528	14,096	9,807	4,289	Retail sale of a variety of construction materials including do-it-yourself material and equipment in specialized stores
4753	ร้านขายปลีกพรม สิ่งปูพื้น วัสดุปูผนัง และปูพื้น	176	489	199	290	300	126	174	188	73	115	29	14	15	160	59	100	Retail sale of carpets, rugs, wall and floor coverings in specialized stores
47530	ร้านขายปลีกพรม สิ่งปูพื้น วัสดุปูผนัง และปูพื้น	176	489	199	290	300	126	174	188	73	115	29	14	15	160	59	100	Retail sale of carpets, rugs, wall and floor coverings in specialized stores
4759	ร้านขายปลีกเครื่องใช้ไฟฟ้า พอร์ทัลเจอร์ อุปกรณ์ไฟฟ้าสำหรับใช้แสงสว่าง และของใช้อื่นๆ ในครัวเรือน	6,271	23,405	13,468	9,937	10,841	5,378	5,462	12,564	8,090	4,474	1,019	628	391	11,545	7,462	4,083	Retail sale of electrical household appliances, furniture, lighting equipment and other household articles in specialized stores
47591	ร้านขายปลีกเฟอร์นิเจอร์ ชนิดไม้คร่ำรีวีน	1,894	7,908	4,645	3,263	3,548	1,773	1,775	4,340	2,872	1,489	240	124	116	4,120	2,747	1,373	Retail sale of household furniture in specialized stores
47592	ร้านขายปลีกเครื่องดินเผา เครื่องแก้ว และเครื่องครัว	701	1,695	792	903	1,190	507	684	505	286	219	138	133	5	367	153	214	Retail sale of chinaware, glassware and kitchenware in specialized stores
47593	ร้านขายปลีกอุปกรณ์ไฟฟ้า สัมผัสไฟแสงสว่าง	173	701	333	368	313	150	164	388	184	204	36	8	28	352	176	176	Retail sale of lighting equipment in specialized stores

ตาราง 2 จำนวนคนทำงานของสถานประกอบการธุรกิจในปี 2554 จำแนกตามสถานภาพการทำงาน เพศ และประเภทธุรกิจ (ต่อ)
TABLE 2 NUMBER OF PERSONS ENGAGED OF BUSINESS ESTABLISHMENTS IN 2011 BY WORK STATUS, SEX AND CATEGORY OF BUSINESS INDUSTRY (Cont'd)

รหัส Code	ประเภทธุรกิจ	จำนวน สถาน- ประกอบการ Number of establishments	รวม Total		คนทำงานโดยไม่ได้รับค่าจ้าง/ เงินเดือน Unpaid workers				ลูกจ้าง Employees				ระดับปฏิบัติการ Operation level	Category of business industry			
			รวม Total	ชาย Male	หญิง Female	รวม Total		ระดับบริหารจัดการ Management level		รวม Total		ชาย Male			หญิง Female		
						ชาย Male	หญิง Female	ชาย Male	หญิง Female	ชาย Male	หญิง Female	ชาย Male			หญิง Female		
47594	ร้านขายปลีกเครื่องดนตรี และอุปกรณ์ที่เกี่ยวข้อง	64	175	106	69	101	61	40	74	44	30	3	3	71	42	30	Retail sale of musical instruments and related equipment in specialized stores
47595	ร้านขายปลีกเครื่องใช้ไฟฟ้า ชนิดใช้ในครัวเรือน	2,613	10,909	6,601	4,307	4,207	2,229	1,978	6,701	4,372	2,329	321	235	6,146	4,051	2,094	Retail sale of electrical household appliances in specialized stores
47599	ร้านขายปลีกเครื่องใช้ชิ้นๆ ในครัวเรือน ซึ่งมีได้ตั้งประเภทไว้ในที่อื่น	826	2,017	990	1,026	1,480	658	822	557	333	204	47	39	490	294	196	Retail sale of other household articles, n.e.c. in specialized stores
476	ร้านขายปลีกสินค้าวัฒนธรรม และนันทนาการ	4,789	13,332	5,745	7,587	8,209	3,707	4,502	5,123	2,038	3,085	480	138	4,643	1,900	2,743	Retail sale of cultural and recreation goods in specialized stores
4761	ร้านขายปลีกหนังสือพิมพ์ และเครื่องเขียน	1,504	5,229	2,133	3,096	2,425	1,041	1,385	2,804	1,093	1,711	214	81	2,590	1,011	1,579	Retail sale of books, newspapers and stationary in specialized stores
47611	ร้านขายปลีกหนังสือพิมพ์ วารสาร และนิตยสาร	413	1,214	444	770	626	266	359	588	178	410	70	27	43	150	368	Retail sale of books, newspapers, periodicals and magazines in specialized stores
47612	ร้านขายปลีกเครื่องเขียน และเครื่องใช้สำนักงาน	1,091	4,016	1,689	2,326	1,800	774	1,025	2,216	915	1,301	144	54	2,072	861	1,211	Retail sale of stationary and office supplies in specialized stores
4762	ร้านขายปลีกสื่อบันทึกเสียงและภาพ	380	919	393	527	565	286	279	354	106	248	37	6	317	100	217	Retail sale of music and video recordings in specialized stores
47620	ร้านขายปลีกสื่อบันทึกเสียงและภาพ	380	919	393	527	565	286	279	354	106	248	37	6	317	100	217	Retail sale of music and video recordings in specialized stores
4763	ร้านขายปลีกเครื่องกีฬา	1,065	2,571	1,356	1,215	1,850	922	927	722	434	288	70	26	652	408	244	Retail sale of sporting equipment in specialized stores
47630	ร้านขายปลีกเครื่องกีฬา	1,065	2,571	1,356	1,215	1,850	922	927	722	434	288	70	26	652	408	244	Retail sale of sporting equipment in specialized stores
4764	ร้านขายปลีกเกมและของเล่น	250	580	270	310	435	212	223	145	58	87	6	1	139	57	82	Retail sale of games and toys in specialized stores
47640	ร้านขายปลีกเกมและของเล่น	250	580	270	310	435	212	223	145	58	87	6	1	139	57	82	Retail sale of games and toys in specialized stores
4769	ร้านขายปลีกสินค้าอื่น ๆ ด้านวัฒนธรรม และนันทนาการ	1,590	4,032	1,593	2,440	2,933	1,245	1,688	1,099	347	752	154	24	944	324	621	Retail sale of other cultural and recreation goods in specialized stores

ตาราง 2 จำนวนคนทำงานของสถานประกอบการธุรกิจในปี 2554 จำแนกตามสถานภาพการทำงาน เพศ และประเภทธุรกิจ (ต่อ)
TABLE 2 NUMBER OF PERSONS ENGAGED OF BUSINESS ESTABLISHMENTS IN 2011 BY WORK STATUS, SEX AND CATEGORY OF BUSINESS INDUSTRY (Cont'd)

รหัส Code	ประเภทธุรกิจ Establishments	จำนวน สถาน- ประกอบการ Number of establishments		รวม Total		คนทำงานโดยไม่ได้รับค่าจ้าง/ Unpaid workers				ลูกจ้าง Employees				ระดับปฏิบัติการ Operation level	Category of business industry			
		รวม Total	ชาย Male	หญิง Female	รวม Total	ชาย Male	หญิง Female	เงินเดือน Management level		รวม Total		ระดับปฏิบัติการ Operation level						
								รวม Total	ชาย Male	หญิง Female	รวม Total	ชาย Male	หญิง Female			รวม Total	ชาย Male	หญิง Female
47691	ร้านขายปลีกผลิตภัณฑ์สิ่งทอของไทย และของที่ระลึก	421	1,163	348	816	753	249	503	411	98	313	47	7	41	363	91	272	Retail sale of Thai handicrafts and souvenirs in specialized stores
47699	ร้านขายปลีกสินค้าอื่นๆ ด้านวัฒนธรรม และนันทนาการ ซึ่งมีได้ทั้งประเภท ไวน์ที่อื่น	1,169	2,869	1,245	1,624	2,181	996	1,185	688	249	439	107	17	90	581	232	348	Retail sale of other cultural and recreation goods, n.e.c. in specialized stores
477	ร้านขายปลีกสินค้าประเภทอื่นๆ	20,970	53,808	22,571	31,237	35,420	15,338	20,082	18,389	7,234	11,155	1,823	712	1,110	16,566	6,521	10,045	Retail sale of other goods in specialized stores
4771	ร้านขายปลีกเสื้อผ้า รองเท้า และเครื่องหนัง	7,318	16,403	5,179	11,224	12,037	4,430	7,608	4,366	749	3,617	296	44	252	4,070	705	3,364	Retail sale of clothing, footwear and leather articles in specialized stores
47711	ร้านขายปลีกเสื้อผ้า	6,292	14,149	4,433	9,716	10,531	3,873	6,659	3,618	561	3,057	234	30	205	3,384	531	2,853	Retail sale of clothing in specialized stores
47712	ร้านขายปลีกรองเท้า	816	1,833	604	1,230	1,219	456	762	615	148	467	55	14	41	560	134	426	Retail sale of footwear in specialized stores
47713	ร้านขายปลีกเครื่องหนัง	210	420	142	279	288	101	187	133	41	92	6	-	6	126	41	86	Retail sale of leather articles in specialized stores
4772	ร้านขายปลีกสินค้าทางเภสัชกรรม และเวชภัณฑ์ เครื่องหอม และเครื่องประดับ	3,974	9,573	3,293	6,280	6,313	2,611	3,702	3,260	682	2,578	438	144	294	2,822	539	2,284	Retail sale of pharmaceutical and medical goods, perfumeries and toilet preparation in specialized stores
47721	ร้านขายปลีกสินค้าทางเภสัชกรรม และเวชภัณฑ์	3,021	7,279	2,917	4,361	5,165	2,344	2,820	2,114	573	1,541	292	130	162	1,822	443	1,379	Retail sale of pharmaceutical and medical goods in specialized stores
47722	ร้านขายปลีกเครื่องหอม	75	148	57	92	117	48	69	31	9	23	-	-	-	31	9	23	Retail sale of perfumeries in specialized stores
47723	ร้านขายปลีกเครื่องสำอาง และเครื่องประดับ	878	2,146	320	1,827	1,031	219	813	1,115	101	1,014	146	14	132	970	87	882	Retail sale of cosmetics and toilet preparations in specialized stores
4773	ร้านขายปลีกสินค้าใหม่อื่นๆ	9,195	26,732	13,520	13,212	16,280	7,901	8,378	10,452	5,619	4,833	1,061	502	559	9,391	5,117	4,274	Other retail sale of new goods in specialized stores
47731	ร้านขายปลีกนาฬิกา แว่นตา และอุปกรณ์ถ่ายภาพ	945	2,452	858	1,594	1,089	568	521	1,362	289	1,073	299	116	183	1,063	174	890	Retail sale of watches, eyeglasses and photographic equipment in specialized stores
47732	ร้านขายปลีกเครื่องประดับเพชรพลอย	1,582	4,616	1,583	3,033	2,955	1,286	1,668	1,662	297	1,365	86	23	63	1,575	274	1,302	Retail sale of jewellery in specialized stores
47733	ร้านขายปลีกดอกไม้ ต้นไม้ และอุปกรณ์ที่เกี่ยวข้อง	3,789	11,934	6,508	5,426	7,169	3,418	3,751	4,765	3,089	1,676	497	263	234	4,268	2,826	1,442	Retail sale of flowers, plants and related equipment in specialized stores

ตาราง 2 จำนวนคนทำงานของสถานประกอบการธุรกิจในปี 2554 จำแนกตามสถานภาพการทำงาน เพศ และประเภทธุรกิจ (ต่อ)
TABLE 2 NUMBER OF PERSONS ENGAGED OF BUSINESS ESTABLISHMENTS IN 2011 BY WORK STATUS, SEX AND CATEGORY OF BUSINESS INDUSTRY (Cont'd)

รหัส Code	ประเภทธุรกิจ	จำนวน สถาน- ประกอบการ Number of establishments		รวม Total		คนทำงานโดยไม่ได้รับค่าจ้าง/ เงินเดือน Unpaid workers		รวม Total		ลูกจ้าง Employees		ระดับปฏิบัติการ Operation level		Category of business industry			
		รวม Total	ชาย Male	หญิง Female	รวม Total	ชาย Male	หญิง Female	รวม Total	ชาย Male	หญิง Female	รวม Total	ชาย Male	หญิง Female				
															รวม Total	ชาย Male	หญิง Female
47734	ร้านขายปลีกสัตว์เลี้ยง และอุปกรณ์ที่เกี่ยวข้อง	1,024	1,714	1,306	1,835	952	883	1,184	762	423	70	39	32	1,114	723	391	Retail sale of pet animals and related equipment in specialized stores
47735	ร้านขายปลีกก๊าซบรรจุถัง ถ่านไม้ และเชื้อเพลิงอื่นๆ สำหรับใช้ในครัวเรือน	924	2,383	1,511	1,541	818	723	842	693	150	69	34	35	773	659	114	Retail sale of household fuel oil, bottled gas, wood and other fuel in specialized stores
47739	ร้านขายปลีกสินค้าใหม่อื่นๆ ซึ่งมิได้จัดประเภทไว้ในที่อื่น	931	2,327	1,347	1,691	858	832	637	489	148	40	28	12	597	461	136	Other retail sale of new goods, n.e.c in specialized stores
4774	ร้านขายปลีกสินค้าใช้แล้ว	483	1,100	579	790	396	394	310	183	127	27	23	5	283	160	122	Retail sale of second-hand goods
47741	ร้านขายปลีกโบราณวัตถุ	8	11	8	11	8	3	-	-	-	-	-	-	-	-	-	Retail sale of antiques
47742	ร้านขายปลีกเสื้อผ้า รองเท้า และเครื่องหนัง ที่ใช้แล้ว	212	419	188	365	169	195	54	18	36	4	2	2	50	16	34	Retail sale of second hand clothing, footwear and leather articles
47743	ร้านขายปลีกคอมพิวเตอร์และอุปกรณ์ สื่อสารโทรคมนาคมที่ใช้แล้ว	57	164	92	89	48	41	75	44	31	6	5	1	69	39	30	Retail sale of second hand computer and telecommunication equipment
47744	ร้านขายปลีกเครื่องใช้ไฟฟ้า และอิเล็กทรอนิกส์ ชนิดใช้ในครัวเรือนที่ใช้แล้ว	99	271	165	154	81	73	117	83	34	16	14	1	101	69	32	Retail sale of second hand electric household appliances and consumer electronics
47745	ร้านขายปลีกหนังสือ หนังสือพิมพ์ วารสาร และนิตยสาร ที่ใช้แล้ว	16	34	9	23	7	16	11	3	8	-	-	-	11	3	8	Retail sale of second hand books, newspapers, periodicals and magazines
47749	ร้านขายปลีกสินค้าใช้แล้วอื่นๆ	91	202	117	148	82	67	53	35	18	1	1	-	52	34	18	Retail sale of other second-hand goods
479	การขายปลีกโดยไม่ผ่าน	302	1,337	381	330	131	199	1,007	250	757	204	53	151	803	197	606	Retail trade not in stores, stalls or markets
4791	การขายปลีกโดยการรับสั่งสินค้า ทางไปรษณีย์ โทรทัศน์ วิทยุ โทรศัพท์ และทางอินเทอร์เน็ต	3	10	2	1	-	1	9	2	7	2	1	1	7	1	6	Retail sale via mail order houses or via internet
47911	การขายปลีกโดยการรับสั่งสินค้าทาง ไปรษณีย์ โทรทัศน์ วิทยุ และโทรศัพท์	2	9	2	-	-	-	9	2	7	2	1	1	7	1	6	Retail sale via mail order houses
47912	การขายปลีกทางอินเทอร์เน็ต	1	1	-	1	-	1	-	-	-	-	-	-	-	-	-	Retail sale via internet
4799	การขายปลีกโดยไม่ผ่านตัวธุรกิจอื่นๆ	299	1,327	379	329	131	198	998	248	750	202	52	150	796	196	600	Other retail sale not in stores, stalls or markets
47991	การขายตรง	299	1,327	379	329	131	198	998	248	750	202	52	150	796	196	600	Retail sale by direct sales

ตาราง 2 จำนวนคนทำงานของสถานประกอบการธุรกิจในปี 2554 จำแนกตามสถานภาพการทำงาน เพศ และประเภทธุรกิจ (ต่อ)

TABLE 2 NUMBER OF PERSONS ENGAGED OF BUSINESS ESTABLISHMENTS IN 2011 BY WORK STATUS, SEX AND CATEGORY OF BUSINESS INDUSTRY (Cont'd)

รหัส Code	ประเภทธุรกิจ	จำนวน สถาน- ประกอบการ		รวม Total		คนทำงานโดยไม่ได้รับค่าจ้าง/ เงินเดือน				ลูกจ้าง Employees				ระดับปฏิบัติการ		Category of business industry
		จำนวน establishments	รวม Total	ชาย Male	หญิง Female	รวม Total		Management level		รวม Total		Operation level				
						ชาย Male	หญิง Female	ชาย Male	หญิง Female	ชาย Male	หญิง Female	ชาย Male	หญิง Female			
55	ที่ภัตตาคาร	2,887	22,940	9,666	13,274	4,711	2,237	2,474	10,800	2,156	970	1,186	16,072	6,459	9,613	Accommodation
551	ที่ภัตตาคาร	2,375	21,833	9,213	12,620	3,952	1,926	2,027	10,593	2,128	958	1,170	15,753	6,329	9,424	Short term accommodation activities
55101	โรงแรมและรีสอร์ท	2,198	21,204	8,944	12,260	3,591	1,750	1,841	10,419	2,100	944	1,156	15,513	6,250	9,263	Hotels and resort hotels
55102	เกสต์เฮาส์	76	338	138	199	133	68	65	135	23	12	11	182	58	124	Guesthouses
55103	ที่พักพร้อมอาหารเช้าแบบรวมที่พัก	76	241	109	133	185	87	97	35	5	3	3	52	19	33	Home stays
55109	ที่พักแรมระยะสั้นอื่นๆ สำหรับ นักเดินทาง/นักท่องเที่ยว	25	50	22	28	44	20	24	4	-	-	-	6	2	4	Other short term accommodation activities
552	ลานตั้งค่ายพักแรม ที่จอดรถพ่วง และที่ตั้งที่กางเบคแคมป์	6	45	25	20	13	9	4	16	-	-	-	32	16	16	Camping grounds, recreational vehicle parks and trailer parks
5520	ลานตั้งค่ายพักแรม ที่จอดรถพ่วง และที่ตั้งที่กางเบคแคมป์	6	45	25	20	13	9	4	16	-	-	-	32	16	16	Camping grounds, recreational vehicle parks and trailer parks
55200	ลานตั้งค่ายพักแรม ที่จอดรถพ่วง และที่ตั้งที่กางเบคแคมป์	6	45	25	20	13	9	4	16	-	-	-	32	16	16	Camping grounds, recreational vehicle parks and trailer parks
559	ที่ภัตตาคารประเภทอื่นๆ	506	1,062	428	634	746	302	444	190	28	11	17	287	114	173	Other accommodation
5590	ที่ภัตตาคารประเภทอื่นๆ	506	1,062	428	634	746	302	444	190	28	11	17	287	114	173	Other accommodation
55901	การบริการห้องพักพักรีสอร์ทที่พักรีสอร์ท สำหรับนักเรียน/นักศึกษา	408	819	328	491	580	230	350	141	26	10	16	213	88	125	Accommodation for students
55909	การบริการที่พักแรมประเภทอื่นๆ ซึ่งไม่ได้จัดประเภทไว้ในที่อื่น	98	242	100	143	166	72	93	27	2	1	1	75	26	48	Other accommodation, n.e.c.
56	การบริการอาหารและเครื่องดื่ม	54,691	204,902	74,134	130,768	91,907	33,567	58,340	112,995	40,567	2,286	5,101	105,607	38,281	67,326	Food and beverage service activities
561	การบริการอาหาร	51,014	193,953	70,362	123,591	86,376	31,699	54,677	107,577	38,663	2,212	4,860	100,505	36,451	64,054	Restaurants and mobile food service activities
56101	การบริการอาหารในภัตตาคาร/ร้านอาหาร	51,014	193,953	70,362	123,591	86,376	31,699	54,677	107,577	38,663	2,212	4,860	100,505	36,451	64,054	Restaurants activities
562	การบริการจัดเลี้ยงนอกสถานที่ และการบริการอาหารประเภทอื่นๆ	410	2,429	1,085	1,345	827	389	439	906	122	31	91	1,480	665	815	Event catering and other food service activities
5621	การบริการจัดเลี้ยงนอกสถานที่	320	2,219	1,020	1,199	720	340	380	819	98	31	67	1,401	649	752	Event catering
56210	การบริการจัดเลี้ยงนอกสถานที่	320	2,219	1,020	1,199	720	340	380	819	98	31	67	1,401	649	752	Event catering

ตาราง 2 จำนวนคนทำงานของสถานประกอบการธุรกิจในปี 2554 จำแนกตามสถานภาพการทำงาน เพศ และประเภทธุรกิจ (ต่อ)

TABLE 2 NUMBER OF PERSONS ENGAGED OF BUSINESS ESTABLISHMENTS IN 2011 BY WORK STATUS, SEX AND CATEGORY OF BUSINESS INDUSTRY (Cont'd)

รหัส Code	ประเภทธุรกิจ	จำนวน สถาน- ประกอบการ Number of establishments		คนทำงานโดยไม่ได้รับค่าจ้าง/ เงินเดือน Unpaid workers				ลูกจ้าง Employees				ระดับปฏิบัติการ Operation level	Category of business industry				
		รวม Total	ชาย Male	หญิง Female	รวม Total	ชาย Male	หญิง Female	ระดับบริหารจัดการ Management level		รวม Total							
								รวม Total	ชาย Male	หญิง Female	รวม Total			ชาย Male	หญิง Female		
5629	การบริการอาหารประเภทอื่นๆ	90	210	65	146	49	59	103	16	87	24	-	24	78	16	63	Other food service activities
56292	การดำเนินงานของร้านอาหาร	87	204	63	142	47	56	102	16	86	23	-	23	78	16	63	Operation of canteen
56299	การบริการอาหารประเภทอื่นๆ ซึ่งมีที่ตั้งประเภทอื่นที่อื่น	3	6	2	4	5	2	3	1	1	1	-	1	-	-	-	Other food service activities, n.e.c
563	การบริการเครื่องดื่ม	3,267	8,520	2,688	5,832	4,703	3,224	3,816	1,208	2,608	194	43	151	3,623	1,165	2,457	Beverage serving activities
5630	การบริการเครื่องดื่ม	3,267	8,520	2,688	5,832	4,703	3,224	3,816	1,208	2,608	194	43	151	3,623	1,165	2,457	Beverage serving activities
56301	การบริการเครื่องดื่มที่มีแอลกอฮอล์ เป็นหลักในร้าน	535	3,160	1,242	1,918	768	345	423	2,392	1,494	138	37	102	2,254	861	1,393	Beverage serving activities in store, of mostly alcoholic beverages
56302	การบริการเครื่องดื่มที่ไม่มีแอลกอฮอล์ เป็นหลักในร้าน	2,732	5,360	1,445	3,914	3,935	1,135	2,801	1,425	1,114	55	6	49	1,369	304	1,065	Beverage serving activities in store, of mostly non-alcoholic beverages
59	การผลิตภาพยนตร์ วิดีทัศน์ และรายการ โทรทัศน์ การบันทึกเสียงลงบนสื่อ และการจัดพิมพ์จำหน่าย หรือเผยแพร่ดนตรี	277	1,347	1,009	338	389	280	108	958	729	82	48	34	876	680	196	Motion picture, video and television programme production, sound recording and music publishing activities
591	กิจกรรมที่เกี่ยวข้องกับภาพยนตร์ วีดิทัศน์ และรายการโทรทัศน์	265	1,326	994	332	370	267	102	956	727	82	48	34	874	678	196	Motion picture, video and television programme activities
5911	การผลิตภาพยนตร์ วิดีทัศน์ และรายการโทรทัศน์	4	45	23	22	7	4	3	38	19	5	3	2	33	16	17	Motion picture, video and television programme production activities
59111	การผลิตภาพยนตร์และวีดิทัศน์	2	35	15	20	4	2	2	31	13	5	3	2	26	10	16	Motion picture and video production activities
59112	การผลิตรายการโทรทัศน์	2	10	8	2	3	2	1	7	6	-	-	-	7	6	1	Television programme production activities
5912	กิจกรรมการผลิตภาพยนตร์ วีดิทัศน์ และรายการโทรทัศน์	14	47	31	16	23	17	6	24	14	-	-	-	24	14	10	Motion picture, video and television programme post-production activities
59121	การบริการตัดภาพและเสียง	14	47	31	16	23	17	6	24	14	-	-	-	24	14	10	Audio-visual editing activities
5913	การเผยแพร่ภาพยนตร์ วิดีทัศน์ และรายการโทรทัศน์	2	19	14	5	1	1	-	18	13	5	-	-	18	13	5	Motion picture, video and television programme distribution activities

ตาราง 2 จำนวนคนทำงานของสถานประกอบการธุรกิจในปี 2554 จำแนกตามสถานภาพการทำงาน เพศ และประเภทธุรกิจ (ต่อ)
TABLE 2 NUMBER OF PERSONS ENGAGED OF BUSINESS ESTABLISHMENTS IN 2011 BY WORK STATUS, SEX AND CATEGORY OF BUSINESS INDUSTRY (Cont'd)

รหัส Code	ประเภทธุรกิจ Establishments	จำนวน Number of		รวม Total		คนทำงานโดยไม่ได้รับค่าจ้าง/ Unpaid workers		รวม Total		ลูกจ้าง Employees		ระดับปฏิบัติการ Operation level		Category of business industry					
		รวม Total	ชาย Male	หญิง Female	รวม Total	ชาย Male	หญิง Female	Management level		Total		ชาย Male	หญิง Female						
								รวม Total	ชาย Male	หญิง Female	รวม Total				ชาย Male	หญิง Female			
59131	การเผยแพร่วิทยุสมัครวิทยุ และรายการโทรทัศน์ เพื่อจำหน่ายหรือเผยแพร่	2	19	14	5	1	1	-	18	13	5	18	13	5	Motion picture, video and television programme distribution activities				
5914	การฉายภาพยนตร์	245	1,215	926	289	339	245	93	876	681	195	799	635	164	Motion picture projection activities				
59140	การฉายภาพยนตร์	245	1,215	926	289	339	245	93	876	681	195	799	635	164	Motion picture projection activities				
592	การบันทึกเสียงลงบนสื่อและการจัดพิมพ์จำหน่ายหรือเผยแพร่แผ่นซีดี	12	21	15	6	19	13	6	2	2	-	2	2	-	Sound recording and music publishing activities				
5920	การบันทึกเสียงลงบนสื่อและการจัดพิมพ์จำหน่ายหรือเผยแพร่แผ่นซีดี	12	21	15	6	19	13	6	2	2	-	2	2	-	Sound recording and music publishing activities				
59201	การบันทึกเสียงลงบนสื่อ	12	21	15	6	19	13	6	2	2	-	2	2	-	Sound recording activities				
60	การจัดส่งรายการและการแพร่ภาพกระจายเสียง	400	1,708	1,191	517	752	558	194	956	633	323	110	70	40	846	563	283	Programming and broadcasting activities	
601	การออกอากาศทางวิทยุกระจายเสียง	396	1,667	1,165	502	748	555	193	919	610	309	107	68	39	812	542	270	Radio broadcasting	
6010	การออกอากาศทางวิทยุกระจายเสียง	396	1,667	1,165	502	748	555	193	919	610	309	107	68	39	812	542	270	Radio broadcasting	
60101	การออกอากาศทางวิทยุกระจายเสียง (ยกเว้นทางออนไลน์)	394	1,662	1,162	500	743	552	191	919	610	309	107	68	39	812	542	270	Radio broadcasting (except on-line)	
60102	การออกอากาศทางวิทยุกระจายเสียงผ่านทางออนไลน์	2	5	3	2	5	3	2	-	-	-	-	-	-	-	-	-	-	On-line radio broadcasting
602	การจัดส่งรายการและการแพร่ภาพกระจายเสียงทางโทรทัศน์	4	41	26	15	4	3	1	37	23	14	3	2	1	34	21	13	Television programming and broadcasting activities	
6020	การจัดส่งรายการและการแพร่ภาพกระจายเสียงทางโทรทัศน์	4	41	26	15	4	3	1	37	23	14	3	2	1	34	21	13	Television programming and broadcasting activities	
60201	การจัดส่งรายการและการแพร่ภาพกระจายเสียงทางโทรทัศน์ โดยไม่ต้องสมัครสมาชิก (ยกเว้นทางออนไลน์)	1	10	7	3	-	-	-	10	7	3	1	1	-	9	6	3	Unsubscription television programming and broadcasting activities (except on-line)	
60202	การจัดส่งรายการและการแพร่ภาพกระจายเสียงทางโทรทัศน์ โดยสมัครสมาชิก (ยกเว้นทางออนไลน์)	3	31	19	12	4	3	1	27	16	11	2	1	1	25	15	10	Subscription television programming and broadcasting activities (except on-line)	

ตาราง 2 จำนวนคนทำงานของสถานประกอบการธุรกิจในปี 2554 จำแนกตามสถานภาพการทำงาน เพศ และประเภทธุรกิจ (ต่อ)

TABLE 2 NUMBER OF PERSONS ENGAGED OF BUSINESS ESTABLISHMENTS IN 2011 BY WORK STATUS, SEX AND CATEGORY OF BUSINESS INDUSTRY (Cont'd)

รหัส Code	ประเภทธุรกิจ	จำนวน สถาน- ประกอบการ		รวม Total		คนทำงานโดยไม่ได้รับค่าจ้าง/ เงินเดือน				ลูกจ้าง Employees				ระดับปฏิบัติการ Operation level	Category of business industry				
		รวม Total	ชาย Male	หญิง Female	รวม Total	ชาย Male	หญิง Female	ระดับบริหารจัดการ Management level		ระดับปฏิบัติการ Operation level									
								รวม Total	ชาย Male	หญิง Female	รวม Total	ชาย Male	หญิง Female						
62	การจัดทำโปรแกรมคอมพิวเตอร์ การให้บริการเกี่ยวกับคอมพิวเตอร์ และกิจการที่เกี่ยวข้อง	42	148	94	55	44	30	15	104	64	40	5	6	5	94	59	35	Computer programming, consultancy and related activities	
620	การจัดทำโปรแกรมคอมพิวเตอร์	42	148	94	55	44	30	15	104	64	40	5	6	5	94	59	35	Computer programming, consultancy and related activities	
6201	การจัดทำโปรแกรม คอมพิวเตอร์ ตามวัตถุประสงค์ของผู้ใช้	26	71	46	25	31	21	10	40	25	15	1	1	1	38	24	14	Computer programming activities	
62011	การจัดทำโปรแกรมเว็บเพจและ เครือข่ายตามวัตถุประสงค์ของผู้ใช้	11	27	21	6	17	11	6	10	10	-	-	-	-	10	10	-	Web pages and networks programming activities	
62012	การจัดทำโปรแกรมคอมพิวเตอร์ ตามวัตถุประสงค์ของผู้ใช้ (ยกเว้นโปรแกรมเว็บเพจและเครือข่าย)	15	44	25	19	14	10	4	30	15	15	2	1	1	28	14	14	Computer programming activities (except web pages and networks programming activities)	
6202	การให้บริการเกี่ยวกับคอมพิวเตอร์ และการจัดการสิ่งอำนวยความสะดวก ด้านคอมพิวเตอร์	13	62	37	25	11	8	3	51	29	22	8	5	4	43	24	19	Computer consultancy and computer facilities management activities	
62021	การให้บริการด้านฮาร์ดแวร์	5	28	19	9	5	3	2	23	16	7	5	3	2	18	13	5	Hardware consultancy activities	
62022	การให้บริการด้านซอฟต์แวร์	6	27	14	13	4	4	-	23	10	13	3	2	2	20	8	12	Software consultancy activities	
62023	การจัดการสิ่งอำนวยความสะดวก ด้านคอมพิวเตอร์	2	7	4	3	2	1	1	5	3	2	-	-	-	5	3	2	Computer facilities management activities	
6209	การบริการเทคโนโลยีสารสนเทศ และคอมพิวเตอร์อื่นๆ	3	15	11	5	2	-	2	14	11	3	-	-	-	14	11	3	Other information technology and computer services activities	
62090	การบริการเทคโนโลยีสารสนเทศ และคอมพิวเตอร์อื่นๆ	3	15	11	5	2	-	2	14	11	3	-	-	-	14	11	3	Other information technology and computer services activities	
63	การบริการสารสนเทศ	8	31	22	10	8	6	2	24	16	8	2	1	1	21	15	7	Information service activities	
631	การประมวลผลข้อมูล การจัดการ และการให้ข้อมูลที่บนเครื่องแม่ข่าย และกิจการที่เกี่ยวข้อง รวมถึงทำ	1	3	2	1	-	-	-	3	2	1	1	-	1	2	2	-	-	Data processing, hosting and related activities; web portals

ตาราง 2 จำนวนคนทำงานของสถานประกอบการธุรกิจในปี 2554 จำแนกตามสถานภาพการทำงาน เพศ และประเภทธุรกิจ (ต่อ)
TABLE 2 NUMBER OF PERSONS ENGAGED OF BUSINESS ESTABLISHMENTS IN 2011 BY WORK STATUS, SEX AND CATEGORY OF BUSINESS INDUSTRY (Cont'd)

รหัส Code	ประเภทธุรกิจ Establishments	จำนวน สถาน- ประกอบการ Number of establishments		รวม Total		คนทำงานโดยไม่ได้รับค่าจ้าง/ เงินเดือน Unpaid workers				ลูกจ้าง Employees				ระดับปฏิบัติการ Operation level	Category of business industry		
		รวม Total	ชาย Male	หญิง Female	รวม Total	ชาย Male	หญิง Female	รวม Total		ระดับบริหารจัดการ Management level		รวม Total	ชาย Male			หญิง Female	
								รวม Total	ชาย Male	หญิง Female	รวม Total						ชาย Male
6312	เว็บไซต์	1	3	2	1	-	-	3	2	1	1	-	1	2	2	-	Web portals
63120	เว็บไซต์	1	3	2	1	-	-	3	2	1	1	-	1	2	2	-	Web portals
639	การบริการสารสนเทศอื่นๆ	7	28	20	9	8	2	21	14	7	1	1	-	19	13	7	Other information service activities
6391	กิจกรรมสำนักข่าว	7	28	20	9	8	2	21	14	7	1	1	-	19	13	7	News agency activities
63911	กิจกรรมสำนักข่าวสื่อสิ่งพิมพ์	7	28	20	9	8	2	21	14	7	1	1	-	19	13	7	News agency activities to newspapers and periodicals
68	กิจกรรมอสังหาริมทรัพย์	15,216	35,850	14,600	21,250	23,127	9,931	13,196	4,669	8,055	2,276	512	1,764	10,447	4,157	6,291	Real estate activities
681	กิจกรรมอสังหาริมทรัพย์ที่เป็นของ ตนเองหรือเช่าจากผู้อื่น	15,140	35,291	14,280	21,010	23,053	9,891	13,162	4,389	7,848	2,212	474	1,738	10,026	3,915	6,110	Real estate activities with own or leased property
6810	กิจกรรมอสังหาริมทรัพย์ที่เป็นของ ตนเองหรือเช่าจากผู้อื่น	15,140	35,291	14,280	21,010	23,053	9,891	13,162	4,389	7,848	2,212	474	1,738	10,026	3,915	6,110	Real estate activities with own or leased property
68101	การซื้อขายและการเช่าอสังหาริมทรัพย์ ที่เป็นของตนเองเพื่อการอยู่อาศัย	112	632	323	309	149	73	76	250	233	82	33	49	402	218	184	Buying and selling of on own account of residential buildings
68102	การซื้อขายและการเช่าอสังหาริมทรัพย์ที่ เป็นของตนเองที่ไม่ใช่เพื่อการอยู่อาศัย	6	44	18	26	6	4	2	38	24	7	2	5	31	12	19	Buying and selling of on own account of non-residential buildings
68103	การให้เช่าและการดำเนินงานเกี่ยวกับ อสังหาริมทรัพย์ที่เป็นของตนเองหรือ เช่าจากผู้อื่นเพื่อการอยู่อาศัย	14,666	32,943	12,997	19,946	22,373	9,529	12,844	3,468	7,102	1,991	374	1,617	8,579	3,094	5,485	Renting and operating of self-owned or leased of residential buildings
68104	การให้เช่าและการดำเนินงานเกี่ยวกับ อสังหาริมทรัพย์ที่เป็นของตนเองหรือ เช่าจากผู้อื่นเพื่อการอยู่อาศัย	356	1,672	942	730	525	285	240	1,146	489	133	65	67	1,014	592	422	Renting and operating of self-owned or leased of non-residential buildings
682	กิจกรรมอสังหาริมทรัพย์ โดยได้รับ ค่าตอบแทนหรือตามสัญญาจ้าง	76	560	319	240	74	40	34	279	206	64	38	26	422	241	180	Real estate activities on a fee or contract basis
6820	กิจกรรมอสังหาริมทรัพย์ โดยได้รับ ค่าตอบแทนหรือตามสัญญาจ้าง	76	560	319	240	74	40	34	279	206	64	38	26	422	241	180	Real estate activities on a fee or contract basis
68201	กิจกรรมอสังหาริมทรัพย์ โดยได้รับค่าตอบแทนหรือตามสัญญาจ้าง	68	478	285	192	53	35	18	425	174	57	35	22	368	215	152	Activities of real estate agents and brokers on a fee or contract basis

ตาราง 2 จำนวนคนทำงานของสถานประกอบการธุรกิจในปี 2554 จำแนกตามสถานภาพการทำงาน เพศ และประเภทธุรกิจ (ต่อ)
TABLE 2 NUMBER OF PERSONS ENGAGED OF BUSINESS ESTABLISHMENTS IN 2011 BY WORK STATUS, SEX AND CATEGORY OF BUSINESS INDUSTRY (Cont'd)

รหัส Code	ประเภทธุรกิจ	จำนวน สถาน- ประกอบการ		คนทำงานโดยไม่ได้รับค่าจ้าง/ เงินเดือน				ลูกจ้าง Employees				ระดับปฏิบัติการ Operation level	Category of business industry			
		รวม Total		รวม Total		รวม Total		รวม Total		รวม Total						
		ชาย Male	หญิง Female	ชาย Male	หญิง Female	ชาย Male	หญิง Female	ชาย Male	หญิง Female	ชาย Male	หญิง Female					
68202	การบริหารจัดการอสังหาริมทรัพย์ โดยได้รับค่าตอบแทนหรือตามสัญญาจ้าง	8	82	34	48	21	16	5	32	7	3	4	54	26	28	Management of real estate on a fee or contract basis
69	กิจกรรมทางกฎหมายและการบัญชี	1,436	3,494	1,982	1,513	1,991	401	1,590	1,112	258	127	131	1,245	265	980	Legal and accounting activities
691	กิจกรรมทางกฎหมาย	1,217	2,363	1,739	624	1,776	288	1,489	336	101	84	18	485	167	318	Legal activities
6910	กิจกรรมทางกฎหมาย	1,217	2,363	1,739	624	1,776	288	1,489	336	101	84	18	485	167	318	Legal activities
69100	กิจกรรมทางกฎหมาย	1,217	2,363	1,739	624	1,776	288	1,489	336	101	84	18	485	167	318	Legal activities
692	กิจกรรมการบัญชี การทำบัญชี และการตรวจสอบบัญชี	219	1,131	242	889	215	113	102	776	157	43	114	759	97	662	Accounting, bookkeeping and auditing activities; tax consultancy
6920	กิจกรรมการบัญชี การทำบัญชี และการตรวจสอบบัญชี	219	1,131	242	889	215	113	102	776	157	43	114	759	97	662	Accounting, bookkeeping and auditing activities; tax consultancy
69200	กิจกรรมการบัญชี การทำบัญชี และการตรวจสอบบัญชี	219	1,131	242	889	215	113	102	776	157	43	114	759	97	662	Accounting, bookkeeping and auditing activities; tax consultancy
70	กิจกรรมของสำนักงานใหญ่ และการบริการให้คำปรึกษา ด้านการบริหารจัดการ	1	2	2	-	1	-	1	-	-	-	-	1	1	-	Activities of head offices; management consultancy activities
702	การบริการให้คำปรึกษา ด้านการบริหารจัดการ	1	2	2	-	1	-	1	-	-	-	-	1	1	-	Management consultancy activities
7020	การบริการให้คำปรึกษา ด้านการบริหารจัดการ	1	2	2	-	1	-	1	-	-	-	-	1	1	-	Management consultancy activities
70202	การบริการให้คำปรึกษาด้านการ บริหารจัดการทางการเงิน	1	2	2	-	1	-	1	-	-	-	-	1	1	-	Financial management consultancy activities
71	กิจกรรมด้านสถาปัตยกรรม และวิศวกรรมเพื่อการทดสอบ และการวิเคราะห์ทางเทคนิค	242	1,322	895	428	298	101	197	327	125	72	52	900	625	275	Architectural and engineering activities; technical testing and analysis

ตาราง 2 จำนวนคนทำงานของสถานประกอบการธุรกิจในปี 2554 จำแนกตามสถานภาพการทำงาน เพศ และประเภทธุรกิจ (ต่อ)

TABLE 2 NUMBER OF PERSONS ENGAGED OF BUSINESS ESTABLISHMENTS IN 2011 BY WORK STATUS, SEX AND CATEGORY OF BUSINESS INDUSTRY (Cont'd)

รหัส Code	ประเภทธุรกิจ Establishments	จำนวน สถาน- ประกอบการ Number of establishments		รวม Total		คนทำงานโดยไม่ได้รับค่าจ้าง/ เงินเดือน Unpaid workers		รวม Total		ลูกจ้าง Employees		ระดับปฏิบัติการ Operation level		Category of business industry			
		รวม Total	ชาย Male	หญิง Female	รวม Total	ชาย Male	หญิง Female	รวม Total	ชาย Male	หญิง Female	รวม Total	ชาย Male	หญิง Female				
															รวม Total	ชาย Male	หญิง Female
711	กิจกรรมด้านสถาปัตยกรรม และวิศวกรรม และการให้คำปรึกษา ด้านเทคนิคที่เกี่ยวข้อง	97	666	456	210	33	121	87	369	177	52	35	17	494	334	160	Architectural and engineering activities and related technical consultancy
7110	กิจกรรมด้านสถาปัตยกรรม และวิศวกรรม และการให้คำปรึกษา ด้านเทคนิคที่เกี่ยวข้อง	97	666	456	210	33	121	87	369	177	52	35	17	494	334	160	Architectural and engineering activities and related technical consultancy
71101	กิจกรรมด้านสถาปัตยกรรม และการให้คำปรึกษาที่เกี่ยวข้อง	82	538	369	169	30	105	74	295	139	32	26	6	402	269	133	Architectural activities and related technical consultancy
71102	กิจกรรมด้านวิศวกรรม และการให้คำปรึกษาที่เกี่ยวข้อง	7	74	53	21	1	6	5	48	20	14	6	8	54	42	12	Engineering activities and related technical consultancy
71103	กิจกรรมด้านธรณีฟิสิกส์ ธรณีวิทยา และการให้คำปรึกษาที่เกี่ยวข้อง	8	54	34	20	2	10	8	26	18	6	3	3	38	23	15	Geophysical, geologic activities and related technical consultancy
712	การทดสอบและวิเคราะห์ทางเทคนิค และการให้คำปรึกษาที่เกี่ยวข้อง	145	656	438	217	68	178	110	329	150	73	38	35	405	291	115	Technical testing and analysis
7120	การทดสอบและวิเคราะห์ทางเทคนิค	145	656	438	217	68	178	110	329	150	73	38	35	405	291	115	Technical testing and analysis
71201	การทดสอบและวิเคราะห์ห้องปฏิบัติการ ทางเคมี กายภาพ และชีวภาพ	1	7	3	4	-	-	-	3	4	-	-	-	7	3	4	Testing and analysis services for the chemical, physical and biological properties
71202	การตรวจสภาพยานยนต์ทางเทคนิค	144	649	435	213	68	178	110	326	146	73	38	35	398	288	111	Technical inspection services of motor vehicles
72	การวิจัยและพัฒนาเชิงวิทยาศาสตร์	2	34	20	14	-	-	-	20	14	6	4	2	28	16	12	Scientific research and development
721	การวิจัยและพัฒนาเชิงทดลองด้าน วิทยาศาสตร์ธรรมชาติและวิศวกรรม	2	34	20	14	-	-	-	20	14	6	4	2	28	16	12	Research and experimental development on natural sciences and engineering
7210	การวิจัยและพัฒนาเชิงทดลองด้าน วิทยาศาสตร์ธรรมชาติและวิศวกรรม	2	34	20	14	-	-	-	20	14	6	4	2	28	16	12	Research and experimental development on natural sciences and engineering
72101	การวิจัยและพัฒนาเชิงทดลองด้าน วิทยาศาสตร์ธรรมชาติ	2	34	20	14	-	-	-	20	14	6	4	2	28	16	12	Research and experimental development on natural sciences
73	การขายและการวิจัยตลาด	1,146	3,454	2,593	861	522	1,700	1,178	339	339	155	87	68	1,599	1,328	271	Advertising and market research
731	การขาย	1,145	3,451	2,591	859	522	1,700	1,178	337	337	153	85	68	1,597	1,328	269	Advertising
7310	การขาย	1,145	3,451	2,591	859	522	1,700	1,178	337	337	153	85	68	1,597	1,328	269	Advertising

ตาราง 2 จำนวนคนทำงานของสถานประกอบการธุรกิจในปี 2554 จำแนกตามสถานภาพการทำงาน เพศ และประเภทธุรกิจ (ต่อ)
TABLE 2 NUMBER OF PERSONS ENGAGED OF BUSINESS ESTABLISHMENTS IN 2011 BY WORK STATUS, SEX AND CATEGORY OF BUSINESS INDUSTRY (Cont'd)

รหัส Code	ประเภทธุรกิจ Category of business industry	จำนวน สถาน- ประกอบการ Number of establishments	คนทำงานโดยไม่ได้รับค่าจ้าง/ Unpaid workers						ลูกจ้าง Employees									
			รวม Total			เงินเดือน Total			ระดับบริหารจัดการ Management level			ระดับปฏิบัติการ Operation level						
			รวม Total	ชาย Male	หญิง Female	รวม Total	ชาย Male	หญิง Female	รวม Total	ชาย Male	หญิง Female	รวม Total	ชาย Male	หญิง Female				
73101	กิจกรรมของบริษัทโฆษณา	1,120	3,391	2,549	841	1,664	1,154	510	1,727	1,396	331	151	83	68	1,576	1,313	263	Advertising activities
73102	กิจกรรมของตัวแทนขายสื่อโฆษณา	25	60	42	18	37	25	12	23	17	6	2	2	-	21	15	6	Media representation activities
732	การวิจัยตลาดและการสำรวจ ความคิดเห็นของประชาชน	1	4	2	2	-	-	-	4	2	2	2	2	-	2	-	2	Market research and public opinion polling
7320	การจัดตลาดและการสำรวจ	1	4	2	2	-	-	-	4	2	2	2	2	-	2	-	2	Market research and public opinion polling
73200	ความคิดเห็นของประชาชน	1	4	2	2	-	-	-	4	2	2	2	2	-	2	-	2	Market research and public opinion polling
74	กิจกรรมทางวิชาชีพ วิทยาศาสตร์ และเทคนิคอื่นๆ	1,440	3,517	1,799	1,718	2,403	1,294	1,109	1,114	505	609	86	27	59	1,027	478	549	Other professional, scientific and technical activities
741	กิจกรรมการออกแบบเฉพาะด้าน	36	159	120	39	42	26	16	117	94	23	7	3	4	110	91	19	Specialized design activities
7410	กิจกรรมการออกแบบเฉพาะด้าน	36	159	120	39	42	26	16	117	94	23	7	3	4	110	91	19	Specialized design activities
74101	กิจกรรมการออกแบบตกแต่งภายใน	24	121	89	31	28	15	13	92	74	18	7	3	4	85	71	14	Interior decorators activities
74109	กิจกรรมการออกแบบเฉพาะด้านอื่นๆ	12	38	31	7	13	11	2	25	20	5	-	-	-	25	20	5	Other specialized design activities
742	กิจกรรมการถ่ายภาพ	1,357	3,226	1,613	1,613	2,300	1,235	1,065	926	378	548	77	22	55	849	357	492	Photographic activities
7420	กิจกรรมการถ่ายภาพ	1,357	3,226	1,613	1,613	2,300	1,235	1,065	926	378	548	77	22	55	849	357	492	Photographic activities
74200	กิจกรรมการถ่ายภาพ	1,357	3,226	1,613	1,613	2,300	1,235	1,065	926	378	548	77	22	55	849	357	492	Photographic activities
749	กิจกรรมทางวิชาชีพ วิทยาศาสตร์ และเทคนิคอื่นๆ ซึ่งไม่ได้จัดประเภทไว้ในที่อื่น	47	132	66	66	61	33	28	70	32	38	2	2	-	68	30	38	Other professional, scientific and technical activities n.e.c.
7490	กิจกรรมทางวิชาชีพ วิทยาศาสตร์ และเทคนิคอื่นๆ ซึ่งไม่ได้จัดประเภทไว้ในที่อื่น	47	132	66	66	61	33	28	70	32	38	2	2	-	68	30	38	Other professional, scientific and technical activities n.e.c.
74901	กิจกรรมการแปลและล่าม	20	58	27	31	23	12	11	34	14	20	-	-	-	34	14	20	Translation and interpretation activities
74902	การบริการให้คำปรึกษาด้านสิ่งแวดล้อม	1	3	2	1	-	-	-	3	2	1	1	1	-	2	1	1	Environmental consulting
74909	กิจกรรมทางวิชาชีพ วิทยาศาสตร์ และเทคนิคอื่นๆ ซึ่งไม่ได้จัดประเภทไว้ในที่อื่น	26	71	37	34	38	21	17	33	16	17	1	1	-	32	15	17	Other professional, scientific and technical activities n.e.c.

ตาราง 2 จำนวนคนทำงานของสถานประกอบการธุรกิจในปี 2554 จำแนกตามสถานภาพการทำงาน เพศ และประเภทธุรกิจ (ต่อ)
TABLE 2 NUMBER OF PERSONS ENGAGED OF BUSINESS ESTABLISHMENTS IN 2011 BY WORK STATUS, SEX AND CATEGORY OF BUSINESS INDUSTRY (Cont'd)

รหัส Code	ประเภทธุรกิจ Category of business industry	จำนวน สถาน- ประกอบการ Number of establishments	จำนวนคนทำงานโดยไม่ได้รับค่าจ้าง/ Unpaid workers				ลูกจ้าง Employees				ระดับปฏิบัติการ Operation level	ระดับบริหารจัดการ Management level	รวม Total	Category of business industry	
			รวม Total		เงินเดือน Monthly wage		รวม Total		ระดับบริหารจัดการ Management level						
			ชาย Male	หญิง Female	รวม Total	ชาย Male	หญิง Female	รวม Total	ชาย Male	หญิง Female					
77	กิจการการให้เช่า	3,763	9,756	6,788	2,968	5,938	3,846	2,092	3,818	876	117	3,578	2,818	760	Rental and leasing activities
771	การให้เช่ายานยนต์	119	411	304	106	179	130	49	231	57	13	209	164	44	Renting and leasing of motor vehicles
7710	การให้เช่ารถยนต์	119	411	304	106	179	130	49	231	57	13	209	164	44	Renting and leasing of motor vehicles
77101	การให้เช่ารถยนต์ส่วนบุคคล รถกระบะ รถตู้ และรถขนาดเล็ กที่คล้ายกัน	100	271	200	71	147	110	37	124	34	10	110	85	25	Renting of passenger car, pick-up truck, van and similar light motor vehicles
77109	การให้เช่ารถยนต์ชนิดรถบรรทุก และยานยนต์หนักอื่น ๆ	19	139	104	35	32	20	12	107	23	3	99	79	20	Renting of trucks and other heavy motor vehicles
772	การให้เช่าของใช้ส่วนบุคคล และของใช้ในครัวเรือน	2,692	6,227	3,781	2,447	4,239	2,508	1,731	1,989	716	80	1,836	1,200	636	Renting and leasing of personal and household goods
7721	การให้เช่าเครื่องอุปโภคเพื่อ การนันทนาการและการกีฬา	43	90	47	43	54	23	31	36	12	-	36	23	12	Renting and leasing of recreational and sports goods
77210	การให้เช่าเครื่องอุปโภคเพื่อ การนันทนาการและการกีฬา	43	90	47	43	54	23	31	36	12	-	36	23	12	Renting and leasing of recreational and sports goods
7722	การให้เช่าสื่อบันทึกเสียงและภาพ	443	979	351	628	556	249	306	423	101	24	385	87	297	Renting of video tapes and disks
77220	การให้เช่าสื่อบันทึกเสียงและภาพ	443	979	351	628	556	249	306	423	101	24	385	87	297	Renting of video tapes and disks
7729	การให้เช่าของใช้ส่วนบุคคล และของใช้ในครัวเรือนอื่นๆ	2,206	5,158	3,384	1,775	3,629	2,236	1,393	1,550	382	55	1,416	1,089	327	Renting and leasing of other personal and household goods
77291	การให้เช่าหนังสือ	280	446	115	331	366	103	263	80	12	68	64	7	57	Renting and leasing of books
77299	การให้เช่าของใช้ส่วนบุคคล และของใช้ในครัวเรือนอื่นๆ ซึ่งมิได้จัดประเภทไว้ในที่อื่น	1,926	4,712	3,269	1,443	3,263	2,133	1,130	1,449	313	43	1,352	1,082	270	Renting and leasing of other personal and household goods, n.e.c
773	การให้เช่าเครื่องจักร อุปกรณ์ และสินค้าที่จับต้องได้อื่นๆ	952	3,118	2,703	415	1,520	1,208	312	1,598	103	24	1,534	1,455	79	Renting and leasing of other machinery, equipment and tangible goods
7730	การให้เช่าเครื่องจักร อุปกรณ์ และสินค้าที่จับต้องได้อื่นๆ	952	3,118	2,703	415	1,520	1,208	312	1,598	103	24	1,534	1,455	79	Renting and leasing of other machinery, equipment and tangible goods
77301	การให้เช่าเครื่องอุปกรณ์ขนส่งทางบก (ยกเว้นยานยนต์)	7	10	7	3	10	7	3	-	-	-	-	-	-	Renting and leasing of land-transport equipment (other than motor vehicles)

ตาราง 2 จำนวนคนทำงานของสถานประกอบการธุรกิจในปี 2554 จำแนกตามสถานภาพการทำงาน เพศ และประเภทธุรกิจ (ต่อ)

TABLE 2 NUMBER OF PERSONS ENGAGED OF BUSINESS ESTABLISHMENTS IN 2011 BY WORK STATUS, SEX AND CATEGORY OF BUSINESS INDUSTRY (Cont'd)

รหัส Code	ประเภทธุรกิจ	จำนวน สถาน- ประกอบการ Number of establishments		คนทำงานโดยไม่ได้รับค่าจ้าง/ เงินเดือน Unpaid workers				ลูกจ้าง Employees				ระดับปฏิบัติการ Operation level	Category of business industry	
		รวม Total	ชาย Male	หญิง Female	รวม Total		Management level		รวม Total		หญิง Female			
					ชาย Male	หญิง Female	ชาย Male	หญิง Female	ชาย Male	หญิง Female	ชาย Male			หญิง Female
77302	การให้เช่าเครื่องอุปโภคบริโภคขนส่งน้ำ	1	3	-	1	1	2	-	-	-	2	2	-	Renting and leasing of water-transport equipment
77304	การให้เช่าเครื่องจักรและอุปกรณ์ ทางการเกษตรและการป่าไม้	77	208	189	19	165	43	19	43	-	43	43	-	Renting and leasing of agricultural and forestry machinery and equipment
77305	การให้เช่าเครื่องจักรและอุปกรณ์ในการ ก่อสร้างและงานวิศวกรรมโยธา	22	113	77	36	26	10	87	61	26	12	74	14	Renting and leasing of construction and civil-engineering machinery and equipment
77306	การให้เช่าเครื่องจักรและอุปกรณ์ สำนักงาน	12	25	15	11	19	8	6	4	3	-	6	3	Renting and leasing of office machinery and equipment
77309	การให้เช่าเครื่องจักร อุปกรณ์ และสินค้าที่จับต้องได้อื่นๆ ซึ่งมิได้จัดประเภทไว้ในที่อื่น	833	2,759	2,413	346	1,299	272	1,460	1,385	74	12	1,409	62	Renting and leasing of other machinery, equipment and tangible goods, n.e.c
78	กิจกรรมการจ้างงาน	102	764	282	482	131	63	633	214	419	44	541	375	Employment activities
781	กิจกรรมของสำนักงานหรือ ตัวแทนจัดหางาน	91	592	249	343	128	60	464	181	283	74	390	253	Activities of employment placement agencies
78109	กิจกรรมของสำนักงานหรือตัวแทน จัดหางานอื่นๆ	91	592	249	343	128	60	464	181	283	74	390	253	Activities of other employment placement agencies
782	กิจกรรมของสำนักงานหรือ ตัวแทนจัดหางานชั่วคราว	10	48	22	26	3	3	45	22	23	14	31	12	Temporary employment agency activities
7820	กิจกรรมของสำนักงานหรือ ตัวแทนจัดหางานชั่วคราว	10	48	22	26	3	3	45	22	23	14	31	12	Temporary employment agency activities
78200	กิจกรรมของสำนักงานหรือ ตัวแทนจัดหางานชั่วคราว	10	48	22	26	3	3	45	22	23	14	31	12	Temporary employment agency activities
783	กิจกรรมการจัดหาทรัพยากรบุคคลอื่นๆ	1	124	11	113	-	-	124	11	113	4	120	110	Other human resources provision
7830	กิจกรรมการจัดหาทรัพยากรบุคคลอื่นๆ	1	124	11	113	-	-	124	11	113	4	120	110	Other human resources provision
78300	กิจกรรมการจัดหาทรัพยากรบุคคลอื่นๆ	1	124	11	113	-	-	124	11	113	4	120	110	Other human resources provision

ตาราง 2 จำนวนคนทำงานของสถานประกอบการธุรกิจในปี 2554 จำแนกตามสถานภาพการทำงาน เพศ และประเภทธุรกิจ (ต่อ)
TABLE 2 NUMBER OF PERSONS ENGAGED OF BUSINESS ESTABLISHMENTS IN 2011 BY WORK STATUS, SEX AND CATEGORY OF BUSINESS INDUSTRY (Cont'd)

รหัส Code	ประเภทธุรกิจ Category of business industry	จำนวน สถาน- ประกอบการ Number of establishments		รวม Total				คนทำงานโดยไม่ได้รับค่าจ้าง/ เงินเดือน Unpaid workers				ลูกจ้าง Employees						
		รวม Total	ชาย Male	หญิง Female	รวม Total	ชาย Male	หญิง Female	รวม Total	ระดับบริหารจัดการ Management level		ระดับปฏิบัติการ Operation level		รวม Total	ชาย Male	หญิง Female			
									รวม Total	ชาย Male	หญิง Female	รวม Total				ชาย Male	หญิง Female	
79	กิจกรรมของตัวแทนธุรกิจท่องเที่ยว การจัดนำเที่ยว การบริการสำรอง และกิจการที่เกี่ยวข้อง	515	1,651	789	863	769	347	421	882	441	441	95	41	54	787	400	387	Travel agency, tour operator, reservation service and related activities
791	กิจกรรมของตัวแทนธุรกิจท่องเที่ยว และการจัดนำเที่ยว	513	1,643	786	858	768	347	420	875	438	437	93	39	54	782	399	383	Travel agency and tour operator activities
7911	กิจกรรมของตัวแทนธุรกิจท่องเที่ยว	392	992	431	561	523	230	294	469	201	268	62	32	30	407	170	238	Travel agency activities
79110	กิจกรรมของตัวแทนธุรกิจท่องเที่ยว	392	992	431	561	523	230	294	469	201	268	62	32	30	407	170	238	Travel agency activities
7912	กิจกรรมการจัดนำเที่ยว	121	651	355	296	245	118	127	407	237	169	32	8	24	375	230	145	Tour operator activities
79120	กิจกรรมการจัดนำเที่ยว	121	651	355	296	245	118	127	407	237	169	32	8	24	375	230	145	Tour operator activities
799	กิจกรรมบริการสำรองอื่นๆ และกิจการที่เกี่ยวข้อง	2	8	3	5	1	-	1	7	3	4	2	2	-	5	1	4	Other reservation service and related activities
7990	กิจกรรมบริการสำรองอื่นๆ และกิจการที่เกี่ยวข้อง	2	8	3	5	1	-	1	7	3	4	2	2	-	5	1	4	Other reservation service and related activities
79909	กิจกรรมบริการสำรองอื่นๆ และกิจการที่เกี่ยวข้อง ซึ่งมิได้จัดประเภทไว้ในที่อื่น	2	8	3	5	1	-	1	7	3	4	2	2	-	5	1	4	Other reservation service and related activities, n.e.c
80	การบริหารรักษาความปลอดภัย และการสืบสวน	68	6,882	4,990	1,892	75	47	28	6,807	4,943	1,865	131	83	48	6,676	4,860	1,817	Security and investigation activities
801	การบริหารรักษาความปลอดภัยส่วนบุคคล	47	6,761	4,897	1,865	48	30	18	6,714	4,867	1,847	125	82	43	6,589	4,785	1,804	Private security activities
8010	การบริหารรักษาความปลอดภัยส่วนบุคคล	47	6,761	4,897	1,865	48	30	18	6,714	4,867	1,847	125	82	43	6,589	4,785	1,804	Private security activities
80100	การบริหารรักษาความปลอดภัยส่วนบุคคล	47	6,761	4,897	1,865	48	30	18	6,714	4,867	1,847	125	82	43	6,589	4,785	1,804	Private security activities
802	การบริหารระบบรักษาความปลอดภัย	21	121	93	27	27	17	10	94	76	18	6	1	5	87	75	12	Security systems service activities
8020	การบริหารระบบรักษาความปลอดภัย	21	121	93	27	27	17	10	94	76	18	6	1	5	87	75	12	Security systems service activities
80200	การบริหารระบบรักษาความปลอดภัย	21	121	93	27	27	17	10	94	76	18	6	1	5	87	75	12	Security systems service activities

ตาราง 2 จำนวนคนทำงานของสถานประกอบการธุรกิจในปี 2554 จำแนกตามสถานภาพการทำงาน เพศ และประเภทธุรกิจ (ต่อ)
TABLE 2 NUMBER OF PERSONS ENGAGED OF BUSINESS ESTABLISHMENTS IN 2011 BY WORK STATUS, SEX AND CATEGORY OF BUSINESS INDUSTRY (Cont'd)

รหัส Code	ประเภทธุรกิจ Category of business industry	จำนวน สถาน- ประกอบการ Number of establishments	คนทำงานโดยไม่ได้รับค่าจ้าง/ Employees						รวม Total	ระดับบริหารจัดการ Management level	ระดับปฏิบัติการ Operation level	Category of business industry						
			รวม Total		เงินเดือน Unpaid workers		รวม Total											
			ชาย Male	หญิง Female	รวม Total	ชาย Male	หญิง Female	รวม Total					ชาย Male	หญิง Female				
81	กิจกรรมบริการที่พักรับอาหาร และภัตตาคาร	70	2,357	955	1,401	108	61	47	2,249	894	1,354	104	46	59	2,145	849	1,296	Services to buildings and landscape activities
812	การบริการทำความสะอาด	54	2,298	923	1,374	72	45	27	2,226	878	1,347	103	46	58	2,123	833	1,290	Cleaning activities
8121	การบริการทำความสะอาดทั่วไป	24	1,728	586	1,142	37	21	16	1,691	565	1,126	38	18	20	1,653	547	1,106	General cleaning of buildings
81210	การบริการทำความสะอาดทั่วไป	24	1,728	586	1,142	37	21	16	1,691	565	1,126	38	18	20	1,653	547	1,106	General cleaning of buildings
8129	การบริการทำความสะอาดสำหรับ อาคารและอุตสาหกรรมอื่นๆ	30	570	338	232	35	24	11	535	314	221	65	28	38	470	286	184	Other building and industrial cleaning activities
81293	การบริการฆ่าเชื้อและกำจัด	28	156	112	44	31	20	11	125	92	33	37	16	22	88	76	12	Disinfecting and exterminating activities
81299	การบริการทำความสะอาดสำหรับ อาคารและอุตสาหกรรมอื่นๆ ซึ่งไม่ได้จัดประเภทไว้ในที่อื่น	2	414	226	188	4	4	-	410	222	188	28	12	16	382	210	172	Other building and industrial cleaning activities, n.e.c.
813	การบริการดูแลและบำรุงรักษาภูมิทัศน์	16	59	32	27	36	16	20	23	16	7	1	-	1	22	16	6	Landscape care and maintenance service activities
8130	การบริการดูแลและบำรุงรักษาภูมิทัศน์	16	59	32	27	36	16	20	23	16	7	1	-	1	22	16	6	Landscape care and maintenance service activities
81300	การบริการดูแลและบำรุงรักษาภูมิทัศน์	16	59	32	27	36	16	20	23	16	7	1	-	1	22	16	6	Landscape care and maintenance service activities
82	การบริการด้านการบริหารและสนับสนุน การดำเนินงานของสำนักงาน และกิจการอื่นๆ ที่สนับสนุนทางธุรกิจ	3,527	7,616	3,509	4,107	5,595	2,615	2,979	2,021	894	1,128	262	130	132	1,759	763	996	Office administrative, office support and other business support activities
821	การบริการด้านการบริหารและสนับสนุน	3,077	6,216	2,794	3,423	5,052	2,327	2,724	1,165	466	699	35	6	29	1,130	461	670	Office administrative and support activities
8211	การบริการด้านการบริหารสำนักงาน แบบเบ็ดเสร็จ	1	2	2	-	1	1	-	1	1	-	-	-	-	1	1	-	Combined office administrative service activities
82110	การบริการด้านการบริหารสำนักงาน แบบเบ็ดเสร็จ	1	2	2	-	1	1	-	1	1	-	-	-	-	1	1	-	Combined office administrative service activities

ตาราง 2 จำนวนคนทำงานของสถานประกอบการธุรกิจในปี 2554 จำแนกตามสถานภาพการทำงาน เพศ และประเภทธุรกิจ (ต่อ)
TABLE 2 NUMBER OF PERSONS ENGAGED OF BUSINESS ESTABLISHMENTS IN 2011 BY WORK STATUS, SEX AND CATEGORY OF BUSINESS INDUSTRY (Cont'd)

รหัส Code	ประเภทธุรกิจ Category of business industry	จำนวน สถาน- ประกอบการ Number of establishments		รวม Total		คนทำงานโดยไม่ได้รับค่าจ้าง/ เงินเดือน Unpaid workers				ลูกจ้าง Employees				Category of business industry			
		รวม Total	ชาย Male	หญิง Female	รวม Total	ชาย Male	หญิง Female	Management level		Operation level		รวม Total	ชาย Male		หญิง Female		
								รวม Total	ชาย Male	หญิง Female	รวม Total					ชาย Male	หญิง Female
8219	การถ่ายภาพ การเตรียมเอกสาร และกิจกรรมเฉพาะด้านอื่นๆ ที่สนับสนุน การดำเนินงานสำนักงาน	3,076	2,792	3,423	5,051	2,326	2,724	1,164	465	699	35	6	29	1,129	460	670	Photocopying, document preparation and other specialized office support activities
82191	การถ่ายภาพ	2,909	2,615	3,245	4,799	2,207	2,592	1,062	408	653	31	6	26	1,030	403	628	Photocopying activities
82199	การเตรียมเอกสารและกิจกรรมเฉพาะด้านอื่นๆ ที่สนับสนุน การดำเนินงานสำนักงาน	167	176	178	252	119	132	102	57	45	3	-	3	99	57	42	Document preparation and other specialized office support activities
822	กิจกรรมศูนย์บริการลูกค้าทางโทรศัพท์	1	87	44	43	-	-	87	44	43	5	2	3	82	42	40	Activities of call centres
8220	กิจกรรมศูนย์บริการลูกค้าทางโทรศัพท์	1	87	44	43	-	-	87	44	43	5	2	3	82	42	40	Activities of call centres
82200	กิจกรรมศูนย์บริการลูกค้าทางโทรศัพท์	1	87	44	43	-	-	87	44	43	5	2	3	82	42	40	Activities of call centres
823	การจัดการประชุมและการแสดงสินค้า	3	11	4	7	5	2	6	2	4	-	-	-	6	2	4	Organization of conventions and trade shows
8230	การจัดการประชุมและการแสดงสินค้า	3	11	4	7	5	2	6	2	4	-	-	-	6	2	4	Organization of conventions and trade shows
82301	การจัดการประชุม	1	3	-	3	1	-	2	-	2	-	-	-	2	-	2	Organization of conventions
82302	การจัดการแสดงสินค้า	2	8	4	4	4	2	4	2	2	-	-	-	4	2	2	Organization of trade shows
829	กิจกรรมบริการสนับสนุนทางธุรกิจ	446	1,301	667	538	286	252	763	381	382	222	123	100	541	259	282	Business support service activities n.e.c.
8291	กิจกรรมของตัวแทนจัดเก็บเงิน และการบริการข้อมูลเครดิต	20	92	49	44	18	10	8	39	35	7	5	2	67	33	33	Activities of collection agencies and credit bureaus
82911	กิจกรรมของตัวแทนจัดเก็บเงิน	20	92	49	44	18	10	8	39	35	7	5	2	67	33	33	Activities of collection agencies
8292	กิจกรรมการบรรจุหีบห่อ	13	67	42	25	26	11	15	31	10	1	1	-	40	30	10	Packaging activities
82920	กิจกรรมการบรรจุหีบห่อ	13	67	42	25	26	11	15	31	10	1	1	-	40	30	10	Packaging activities
8299	กิจกรรมการบริการอื่นๆ ที่สนับสนุน ทางธุรกิจ	413	1,142	577	566	494	229	648	312	337	214	116	98	434	195	239	Other business support service activities n.e.c.
82990	กิจกรรมการบริการอื่นๆ ที่สนับสนุน ทางธุรกิจ	413	1,142	577	566	494	229	648	312	337	214	116	98	434	195	239	Other business support service activities n.e.c.

ตาราง 2 จำนวนคนทำงานของสถานประกอบการธุรกิจในปี 2554 จำแนกตามสถานภาพการทำงาน เพศ และประเภทธุรกิจ (ต่อ)
TABLE 2 NUMBER OF PERSONS ENGAGED OF BUSINESS ESTABLISHMENTS IN 2011 BY WORK STATUS, SEX AND CATEGORY OF BUSINESS INDUSTRY (Cont'd)

รหัส Code	ประเภทธุรกิจ	จำนวน สถาน- ประกอบการ Number of establishments		รวม Total		คนทำงานโดยไม่ได้รับค่าจ้าง/ เงินเดือน Unpaid workers				ลูกจ้าง Employees				ระดับปฏิบัติการ Operation level	Category of business industry			
		รวม Total	ชาย Male	หญิง Female	รวม Total		รวม Total		ระดับบริหารจัดการ Management level		รวม Total		ชาย Male			หญิง Female		
					ชาย Male	หญิง Female	ชาย Male	หญิง Female	ชาย Male	หญิง Female	ชาย Male	หญิง Female						
90	กิจกรรมการสร้างสรตศิลป์ และความเป็นถึง	4,509	37,752	28,614	9,138	11,041	8,955	2,086	26,711	19,658	7,053	883	715	169	25,828	18,944	6,884	Creative, arts and entertainment activities
900	กิจกรรมการสร้างสรตศิลป์	4,509	37,752	28,614	9,138	11,041	8,955	2,086	26,711	19,658	7,053	883	715	169	25,828	18,944	6,884	Creative, arts and entertainment activities
9000	กิจกรรมการสร้างสรตศิลป์ และความเป็นถึง	4,509	37,752	28,614	9,138	11,041	8,955	2,086	26,711	19,658	7,053	883	715	169	25,828	18,944	6,884	Creative, arts and entertainment activities
90001	กิจกรรมการสร้างสรตศิลป์	24	86	55	31	37	23	13	49	32	17	1	1	-	48	31	17	Creative and arts activities
90002	กิจกรรมด้านความเป็นถึง	4,485	37,666	28,559	9,108	11,004	8,932	2,072	26,662	19,626	7,035	882	713	169	25,780	18,913	6,867	Entertainment activities
92	กิจกรรมการพนันและการเสี่ยงโชค	207	350	126	224	298	119	178	52	7	46	-	-	-	52	7	46	Gambling and betting activities
920	กิจกรรมการพนันและการเสี่ยงโชค	207	350	126	224	298	119	178	52	7	46	-	-	-	52	7	46	Gambling and betting activities
9200	กิจกรรมการพนันและการเสี่ยงโชค	207	350	126	224	298	119	178	52	7	46	-	-	-	52	7	46	Gambling and betting activities
92001	การค้เงินงานเกี่ยวกับสลากกินแบ่ง	190	316	100	215	265	95	170	51	5	46	-	-	-	51	5	46	Operation of lottery
92009	กิจกรรมการพนันและการเสี่ยงโชคอื่นๆ	17	35	26	9	33	24	9	2	2	-	-	-	-	2	2	-	Other gambling and betting activities
93	กิจกรรมด้านการศึกษา ความบันเทิง และการนันทนาการ	3,068	7,184	4,084	3,100	4,830	2,710	2,120	2,354	1,375	980	270	165	104	2,084	1,209	875	Sports activities and amusement and recreation activities
931	กิจกรรมด้านการศึกษา	929	3,354	2,094	1,261	1,452	922	529	1,903	1,171	731	230	157	73	1,673	1,014	659	Sports activities
9311	การค้เงินงานเกี่ยวกับสิ่งอำนวยความสะดวกด้านการศึกษา	891	3,223	2,032	1,191	1,371	881	491	1,852	1,152	700	227	155	72	1,625	997	628	Operation of sports facilities
93111	การค้เงินงานเกี่ยวกับสิ่งอำนวยความสะดวกด้านการศึกษา	865	3,116	1,984	1,133	1,333	862	470	1,784	1,121	663	220	152	68	1,564	969	595	Operation of sports facilities
93112	การค้เงินงานของศูนย์พิตเนส และการออกกำลังกายเพื่อเพิ่มความ ยืดหยุ่นของร่างกาย	26	107	49	58	39	18	21	68	31	37	7	3	4	61	28	33	Operation of fitness centers
9312	กิจกรรมสไมสกีฬา	1	13	9	4	-	-	-	13	9	4	3	2	1	10	7	3	Activities of sports clubs
93120	กิจกรรมสไมสกีฬา	1	13	9	4	-	-	-	13	9	4	3	2	1	10	7	3	Activities of sports clubs
9319	กิจกรรมอื่นๆ ด้านการศึกษา	37	118	52	66	80	42	39	38	11	27	-	-	-	38	11	27	Other sports activities
93192	กิจกรรมของสมาคม/สมาพันธ์กีฬา	1	2	2	-	2	2	-	-	-	-	-	-	-	-	-	-	Activities of sport associations

ตาราง 2 จำนวนคนทำงานของสถานประกอบการธุรกิจในปี 2554 จำแนกตามสถานภาพการทำงาน เพศ และประเภทธุรกิจ (ต่อ)
TABLE 2 NUMBER OF PERSONS ENGAGED OF BUSINESS ESTABLISHMENTS IN 2011 BY WORK STATUS, SEX AND CATEGORY OF BUSINESS INDUSTRY (Cont'd)

รหัส Code	ประเภทธุรกิจ Business category	จำนวน สถาน- ประกอบการ Number of establishments	จำนวน Total						คนทำงานโดยไม่ได้รับค่าจ้าง/ Unpaid workers						ลูกจ้าง Employees						ระดับปฏิบัติการ Operation level	Category of business industry
			รวม Total		ชาย Male		หญิง Female		รวม Total		ชาย Male		หญิง Female		รวม Total		ชาย Male		หญิง Female			
			รวม Total	ชาย Male	หญิง Female	รวม Total	ชาย Male	หญิง Female	รวม Total	ชาย Male	หญิง Female	รวม Total	ชาย Male	หญิง Female	รวม Total	ชาย Male	หญิง Female	รวม Total	ชาย Male	หญิง Female		
93199	กิจกรรมอื่นๆ ด้านการกีฬา ซึ่งมิได้จัดประเภทไว้ในที่อื่น	36	116	50	66	78	40	39	27	11	27	-	-	-	38	11	27	Other sports activities; n.e.c.				
932	กิจกรรมด้านความบันเทิง และการนันทนาการอื่นๆ	2,139	3,830	1,991	1,839	3,378	1,788	1,591	203	248	40	9	32	411	195	217	Other amusement and recreation activities					
9321	กิจกรรมสวนสนุกและชิงช้ารถ	13	78	24	54	26	12	14	12	40	7	3	4	45	9	36	Activities of amusement parks and theme parks					
93210	กิจกรรมสวนสนุกและชิงช้ารถ	13	78	24	54	26	12	14	12	40	7	3	4	45	9	36	Activities of amusement parks and theme parks					
9329	กิจกรรมด้านความบันเทิง และการนันทนาการอื่นๆ ซึ่งมิได้จัดประเภทไว้ในที่อื่น	2,126	3,752	1,966	1,785	3,352	1,775	1,577	191	208	33	6	28	366	186	181	Other amusement and recreation activities n.e.c.					
93292	กิจกรรมการแสดงซึ่งเพื่อความบันเทิง และการนันทนาการ	11	71	47	24	56	40	16	7	8	-	-	-	15	7	8	Activities of amusement and recreation shows					
93293	กิจกรรมการดำเนินเกม และตู้เกมหยอดเหรียญ	2,086	3,593	1,857	1,736	3,232	1,683	1,550	175	186	32	6	27	329	169	160	Operation of games shops and coin-operated games activities					
93299	กิจกรรมด้านความบันเทิง และการนันทนาการอื่นๆ ซึ่งมิได้จัดประเภทไว้ในที่อื่น	29	87	63	25	63	53	11	10	14	1	-	1	23	10	13	Other amusement and recreation activities n.e.c.					
95	การซ่อมคอมพิวเตอร์และของใช้ ส่วนบุคคลและของใช้ในครัวเรือน	7,706	12,685	9,565	3,120	10,156	7,482	2,674	2,083	446	217	134	83	2,312	1,949	363	Repair of computers and personal and household goods					
951	การซ่อมอุปกรณ์คอมพิวเตอร์ และอุปกรณ์สื่อสารโทรคมนาคม	1,761	3,215	2,394	821	2,423	1,762	661	631	161	56	34	23	735	597	138	Repair of computers and communication equipment					
9511	การซ่อมคอมพิวเตอร์และอุปกรณ์ต่อพ่วง	1,206	2,268	1,775	493	1,610	1,227	383	548	110	49	33	17	609	515	93	Repair of computers and peripheral equipment					
95110	การซ่อมคอมพิวเตอร์และอุปกรณ์ต่อพ่วง	1,206	2,268	1,775	493	1,610	1,227	383	548	110	49	33	17	609	515	93	Repair of computers and peripheral equipment					
9512	การซ่อมอุปกรณ์สื่อสารโทรคมนาคม	555	947	619	328	813	535	278	83	51	7	1	6	127	82	45	Repair of communication equipment					
95120	การซ่อมอุปกรณ์สื่อสารโทรคมนาคม	555	947	619	328	813	535	278	83	51	7	1	6	127	82	45	Repair of communication equipment					
952	การซ่อมของใช้ส่วนบุคคล และของใช้ในครัวเรือน	5,945	9,470	7,171	2,299	7,733	5,719	2,014	1,452	285	161	100	60	1,577	1,352	225	Repair of personal and household goods					
9521	การซ่อมเครื่องใช้อิเล็กทรอนิกส์ในครัวเรือน	2,724	4,238	3,499	739	3,425	2,895	531	604	208	81	38	43	731	566	165	Repair of consumer electronics					

ตาราง 2 จำนวนคนทำงานของสถานประกอบการธุรกิจในปี 2554 จำแนกตามสถานภาพการทำงาน เพศ และประเภทธุรกิจ (ต่อ)
TABLE 2 NUMBER OF PERSONS ENGAGED OF BUSINESS ESTABLISHMENTS IN 2011 BY WORK STATUS, SEX AND CATEGORY OF BUSINESS INDUSTRY (Cont'd)

รหัส Code	ประเภทธุรกิจ	จำนวน สถาน- ประกอบการ		รวม				คนทำงานโดยไม่ได้รับค่าจ้าง/ เงินเดือน				ลูกจ้าง Employees				ระดับปฏิบัติการ Operation level	Category of business industry	
		Number of establishments		รวม Total		รวม Total		รวม Total		รวม Total		รวม Total		รวม Total				
		ชาย Male	หญิง Female	ชาย Male	หญิง Female	ชาย Male	หญิง Female	ชาย Male	หญิง Female	ชาย Male	หญิง Female	ชาย Male	หญิง Female	ชาย Male	หญิง Female			
95210	การซ่อมเครื่องใช้อิเล็กทรอนิกส์ในครัวเรือน	2,724	4,238	3,499	739	3,425	2,895	531	813	604	208	43	38	81	731	566	165	Repair of consumer electronics
9522	การซ่อมเครื่องใช้ในครัวเรือน และอุปกรณ์สำหรับบ้านและสวน	1,585	2,891	2,468	423	2,042	1,680	362	849	788	61	15	59	74	775	730	46	Repair of household appliances and home and garden equipment
95220	การซ่อมเครื่องใช้ในครัวเรือน	1,585	2,891	2,468	423	2,042	1,680	362	849	788	61	15	59	74	775	730	46	Repair of household appliances and home and garden equipment
9523	และอุปกรณ์สำหรับบ้านและสวน																	
95230	การซ่อมรองเท้าและเครื่องหนัง	141	206	151	55	193	139	55	12	12	-	-	-	-	12	12	-	Repair of footwear and leather goods
95230	การซ่อมรองเท้าและเครื่องหนัง	141	206	151	55	193	139	55	12	12	-	-	-	-	12	12	-	Repair of footwear and leather goods
9524	การซ่อมเฟอร์นิเจอร์และของตกแต่งบ้าน	32	302	240	63	288	227	61	14	12	2	2	5	3	9	9	-	Repair of furniture and home furnishings
95240	การซ่อมเฟอร์นิเจอร์และของตกแต่งบ้าน	32	302	240	63	288	227	61	14	12	2	2	5	3	9	9	-	Repair of furniture and home furnishings
9529	การซ่อมของใช้ส่วนบุคคล และของใช้ในครัวเรือนอื่นๆ	1,463	1,834	813	1,020	1,785	779	1,006	49	35	14	-	-	-	49	35	14	Repair of other personal and household goods
95291	การซ่อมนาฬิกา	135	189	144	44	185	142	43	4	2	2	-	-	-	4	2	2	Repair of watches and clocks
95292	การซ่อมเสื้อผ้าเครื่องแต่งกาย	1,006	1,208	319	889	1,182	304	878	26	16	10	-	-	-	26	16	10	Repair and alteration of clothing
95293	การซ่อมรถจักรยาน	135	173	142	31	168	138	31	4	4	-	-	-	-	4	4	-	Repair of bicycles
95294	การซ่อมเครื่องดนตรี	6	15	10	5	9	6	3	6	4	2	-	-	-	6	4	2	Repair of musical instruments
95299	การซ่อมของใช้ส่วนบุคคล และของใช้ในครัวเรือนอื่นๆ ซึ่งไม่ได้จัดประเภทไว้ในที่อื่น	181	249	198	52	241	189	52	9	9	-	-	-	-	9	9	-	Repair of other personal and household goods, n.e.c
96	กิจกรรมบริการส่วนบุคคลอื่นๆ	40,971	57,426	22,398	35,028	47,624	19,731	27,893	9,802	2,667	7,135	612	278	890	8,912	2,389	6,523	Other personal service activities
961	กิจกรรมบริการเพื่อเสริมสร้างสุขภาพ ร่างกาย (ยกเว้นกิจกรรมด้านการศึกษา)	31,305	43,414	15,543	27,870	35,379	13,402	21,976	8,035	2,141	5,894	569	208	778	7,257	1,933	5,324	Personal services for wellness (except sport activities)
9610	กิจกรรมบริการเพื่อเสริมสร้างสุขภาพ ร่างกาย (ยกเว้นกิจกรรมด้านการศึกษา)	31,305	43,414	15,543	27,870	35,379	13,402	21,976	8,035	2,141	5,894	569	208	778	7,257	1,933	5,324	Personal services for wellness (except sport activities)
96101	กิจกรรมสปาและการนวด	2,426	6,029	1,042	4,987	3,082	678	2,404	2,947	364	2,583	97	19	116	2,831	345	2,487	Activities of spas and massage salons
96102	กิจกรรมบริการลดน้ำหนัก	16	97	14	83	10	1	9	87	13	73	10	6	16	70	7	63	Activities of reducing and slendering salons
96103	กิจกรรมการแต่งผม	28,105	35,922	14,393	21,529	31,505	12,645	18,859	4,417	1,747	2,670	423	170	592	3,825	1,578	2,247	Activities of hairdressing salons
96104	กิจกรรมการดูแลความงาม แต่งเล็บมือและเล็บเท้า	753	1,352	92	1,260	778	75	703	574	17	557	40	13	53	521	4	517	Activities of beauty, manicure and pedicure salons

ตาราง 2 จำนวนคนทำงานของสถานประกอบการธุรกิจในปี 2554 จำแนกตามสถานภาพการทำงาน เพศ และประเภทธุรกิจ (ต่อ)

TABLE 2 NUMBER OF PERSONS ENGAGED OF BUSINESS ESTABLISHMENTS IN 2011 BY WORK STATUS, SEX AND CATEGORY OF BUSINESS INDUSTRY (Cont'd)

รหัส Code	ประเภทธุรกิจ	จำนวน สถาน- ประกอบการ		รวม		คนทำงานโดยไม่ได้รับค่าจ้าง/ เงินเดือน		รวม		ลูกจ้าง		ระดับปฏิบัติการ		Category of business industry	
		รวม Total	ชาย Male	หญิง Female	รวม Total	ชาย Male	หญิง Female	Management level		Operation level					
								รวม Total	ชาย Male	หญิง Female	รวม Total	ชาย Male	หญิง Female		
96109	กิจกรรมบริการอื่นๆ เพื่อเสริมสร้างสุขภาพร่างกาย (ยกเว้นกิจกรรมด้านการกีฬา)	5	14	3	11	4	3	1	10	-	-	10	-	10	Other personal services for wellness (except sport activities)
962	การบริการซักรีดและซักแห้ง	4,751	8,033	2,069	5,964	6,883	1,829	5,054	1,150	240	93	1,057	179	878	Washing and (dry-) cleaning of textile and fur products
9620	การบริการซักรีดและซักแห้ง	4,751	8,033	2,069	5,964	6,883	1,829	5,054	1,150	240	93	1,057	179	878	Washing and (dry-) cleaning of textile and fur products
96201	การบริการซักรีดและซักแห้ง (ยกเว้นโดยเครื่องซักผ้าชนิดหยอดเหรียญ)	4,126	7,059	1,701	5,357	5,981	1,466	4,515	1,078	235	83	995	179	815	Washing and (dry-) cleaning of textile and fur products (except by self-service coin-operated machines)
96202	การบริการซักรีดและซักแห้งโดยเครื่องซักผ้าชนิดหยอดเหรียญ	625	974	368	607	902	363	539	72	5	10	63	-	63	Washing and (dry-) cleaning of textile and fur products by self-service coin-operated machines
963	กิจกรรมบริการส่วนบุคคลอื่นๆ ซึ่งมีได้จัดประเภทไว้ในที่อื่น	4,915	5,979	4,785	1,194	5,362	4,500	862	617	286	20	597	277	320	Other personal service activities n.e.c.
9630	กิจกรรมบริการส่วนบุคคลอื่นๆ ซึ่งมีได้จัดประเภทไว้ในที่อื่น	4,915	5,979	4,785	1,194	5,362	4,500	862	617	286	20	597	277	320	Other personal service activities n.e.c.
96301	การทำความสะอาดและไลยาศาสตร์	310	353	344	9	327	318	9	26	26	-	26	26	-	Funeral and related activities
96302	กิจกรรมการดูแลสัตว์เลี้ยง	97	233	85	149	147	71	76	87	14	2	85	12	73	Pet care activities
96303	กิจกรรมบริการด้วยเครื่องหยอดเหรียญ	221	403	200	203	369	189	180	34	11	-	34	11	23	Concession operation of coin-operated personal service machines
96304	กิจกรรมโหราศาสตร์และไสยศาสตร์	4,100	4,355	3,830	526	4,246	3,757	489	109	73	-	109	73	36	Astrological and spiritualists' activities
96305	กิจกรรมบริการอาบ อบ นวด และบริการอื่นๆ ที่คล้ายกัน	21	337	155	182	18	16	2	319	139	13	306	134	172	Turkish baths, sauna and steam baths activities
96309	กิจกรรมบริการส่วนบุคคลอื่นๆ ซึ่งมีได้จัดประเภทไว้ในที่อื่น	166	297	172	126	255	149	106	42	23	5	37	21	16	Other personal service activities n.e.c.

ที่มา : สำนักทะเบียนและสถิติทางธุรกิจและธุรกิจการบริการ) ภาคตะวันออกเฉียงเหนือ สำนักงานสถิติแห่งชาติ กระทรวงเทคโนโลยีสารสนเทศและการสื่อสาร

Source : The 2012 Business and Industrial Census (Trade and Services Industry) Northeastern Region, National Statistical Office, Ministry of Information and Communication Technology.

ตาราง 3 จำนวนสถานประกอบการธุรกิจที่มีลูกจ้าง จำนวนตามจำนวนวันทำงานต่อสัปดาห์ จำนวนชั่วโมงทำงานเฉลี่ยต่อวันของลูกจ้าง และประเภทธุรกิจ

TABLE 3 NUMBER OF BUSINESS ESTABLISHMENT'S EMPLOYEES BY NUMBER OF DAYS WORKED PER WEEK, AVERAGE NUMBER OF HOURS WORKED PER DAY BY EMPLOYEES AND CATEGORY OF BUSINESS INDUSTRY

รหัส Code	ประเภทธุรกิจ	ลูกจ้าง Employees														Category of business industry
		จำนวนสถาน- ประกอบการที่มีลูกจ้าง		จำนวนวันทำงานต่อสัปดาห์				จำนวนชั่วโมงทำงานเฉลี่ยต่อวัน (เฉลี่ยทุกกะ)				รวม	Total			
		จำนวน Number	ร้อยละ %	จำนวน Number	ร้อยละ %	จำนวน Number	ร้อยละ %	จำนวน Number	ร้อยละ %	จำนวน Number	ร้อยละ %			จำนวน Number	ร้อยละ %	
				<5	5-6	7	<8	8-10	>10							
		จำนวน Number	ร้อยละ %	จำนวน Number	ร้อยละ %	จำนวน Number	ร้อยละ %	จำนวน Number	ร้อยละ %	จำนวน Number	ร้อยละ %	จำนวน Number	ร้อยละ %	จำนวน Number	ร้อยละ %	
45	การขนส่งและการขายปลีก	122,811	100.0	3,067	2.5	52,218	42.5	67,526	55.0	12,135	9.9	91,564	74.6	19,112	15.5	Total
	การซ่อมยานยนต์และจักรยานยนต์	14,466	100.0	200	1.4	11,035	76.3	3,230	22.3	406	2.8	13,704	94.7	356	2.5	Wholesale and retail trade; repair of
451	การขายยานยนต์	1,014	100.0	-	-	879	86.7	135	13.3	13	1.3	972	95.9	29	2.9	motor vehicles and motorcycles
4510	การขายยานยนต์	1,014	100.0	-	-	879	86.7	135	13.3	13	1.3	972	95.9	29	2.9	Sale of motor vehicles
45101	การขายยานยนต์ใหม่ชนิดรถยนต์	317	100.0	-	-	301	94.8	17	5.2	11	3.4	304	95.7	3	0.9	Sale of new passenger motor vehicles,
	นั่งส่วนบุคคล รถกระบะ รถตู้															pick-up truck, van and similar light
	และรถขนาดเล็กรถจักรยานยนต์															motor vehicles
45102	การขายยานยนต์ใหม่ชนิดรถบรรทุก	27	100.0	-	-	26	96.3	1	3.7	1	3.7	26	96.3	-	-	Sale of new trucks and other heavy
	และยานยนต์หนักอื่นๆ															motor vehicles
45103	การขายยานยนต์เก่าชนิดรถยนต์	658	100.0	-	-	540	82.1	118	17.9	1	0.2	631	96.0	25	3.8	Sale of used passenger motor vehicles,
	นั่งส่วนบุคคล รถกระบะ รถตู้															pick-up truck, van and similar light
	และรถขนาดเล็กรถจักรยานยนต์															motor vehicles
45104	การขายยานยนต์เก่าชนิดรถบรรทุก	12	100.0	-	-	12	100.0	-	-	-	-	11	91.7	1	8.3	Sale of used trucks and other heavy
	และยานยนต์หนักอื่นๆ															motor vehicles
452	การบำรุงรักษาและซ่อมยานยนต์	7,372	100.0	106	1.4	5,624	76.3	1,642	22.3	210	2.9	7,000	95.0	162	2.2	Maintenance and repair of motor vehicles
4520	การบำรุงรักษาและซ่อมยานยนต์	7,372	100.0	106	1.4	5,624	76.3	1,642	22.3	210	2.9	7,000	95.0	162	2.2	Maintenance and repair of motor vehicles
45201	การบำรุงรักษาและซ่อมระบบเครื่องยนต์	5,564	100.0	97	1.7	4,504	80.9	964	17.3	162	2.9	5,294	95.2	108	1.9	Maintenance and repair of motor vehicle
	และชิ้นส่วนยานยนต์															engines and other parts
45202	การซ่อมตัวถัง ประตู หน้าต่าง และอื่นๆ	681	100.0	6	0.9	512	75.3	162	23.8	24	3.5	640	94.0	17	2.5	Repair of motor vehicle body, doors, windows
	ที่คล้ายกัน															and other similar services
45203	การบำรุงรักษายานยนต์ทั่วไป	1,127	100.0	3	0.2	608	54.0	516	45.8	24	2.1	1,065	94.5	38	3.3	Car-washing, polishing and similar services

ตาราง 3 จำนวนสถานประกอบการธุรกิจที่มีลูกจ้าง จำนวนตามจำนวนวันทำงานต่อสัปดาห์ จำนวนชั่วโมงทำงานเฉลี่ยต่อวันของลูกจ้าง และประเภทธุรกิจ (ต่อ)

TABLE 3 NUMBER OF BUSINESS ESTABLISHMENT'S EMPLOYEES BY NUMBER OF DAYS WORKED PER WEEK, AVERAGE NUMBER OF HOURS WORKED PER DAY BY EMPLOYEES AND CATEGORY OF BUSINESS INDUSTRY (Cont'd)

รหัส Code	ประเภทธุรกิจ	ลูกจ้าง Employees												Category of business industry		
		จำนวนสถาน- ประกอบการที่มีลูกจ้าง		จำนวนวันทำงานต่อสัปดาห์				จำนวนชั่วโมงทำงานเฉลี่ยต่อวัน (เฉลี่ยทุกกะ)				Category of business industry				
		จำนวน Number	ร้อยละ %	จำนวน Number	ร้อยละ %	จำนวน Number	ร้อยละ %	จำนวน Number	ร้อยละ %	จำนวน Number	ร้อยละ %					
				<5	5 - 6	7	< 8	8 - 10	> 10							
		จำนวน Number	ร้อยละ %	จำนวน Number	ร้อยละ %	จำนวน Number	ร้อยละ %	จำนวน Number	ร้อยละ %	จำนวน Number	ร้อยละ %	จำนวน Number	ร้อยละ %	จำนวน Number	ร้อยละ %	
453	การขายชิ้นส่วนและอุปกรณ์เสริม	1,719	100.0	22	1.3	1,288	74.9	409	23.8	75	4.4	1,597	92.9	47	2.7	Sale of motor vehicle parts and accessories
	ของยานยนต์															
4530	การขายชิ้นส่วนและอุปกรณ์เสริม ของยานยนต์	1,719	100.0	22	1.3	1,288	74.9	409	23.8	75	4.4	1,597	92.9	47	2.7	Sale of motor vehicle parts and accessories
45301	การขายส่งชิ้นส่วนและอุปกรณ์ เสริมใหม่ของยานยนต์	117	100.0	-	-	91	77.7	26	22.3	-	-	117	100.0	-	-	Wholesale of new motor vehicle parts and accessories
45302	การขายปลีกชิ้นส่วนและอุปกรณ์ เสริมใหม่ของยานยนต์	1,445	100.0	22	1.5	1,085	75.1	337	23.3	72	5.0	1,325	91.7	47	3.3	Retail of new motor vehicle parts and accessories
45303	การขายส่งและปลีกชิ้นส่วนและอุปกรณ์ เสริมเก่าของยานยนต์	157	100.0	-	-	112	70.9	46	29.1	3	1.9	154	98.1	-	-	Wholesale and retail of used motor vehicle parts and accessories
454	การขาย การบำรุงรักษา และซ่อมจักรยานยนต์ ชิ้นส่วน และอุปกรณ์เสริมที่เกี่ยวข้อง	4,360	100.0	72	1.7	3,244	74.4	1,044	23.9	107	2.5	4,135	94.8	117	2.7	Sale, maintenance and repair of motorcycles and related parts and accessories
4540	การขาย การบำรุงรักษา และซ่อมจักรยานยนต์ ชิ้นส่วน และอุปกรณ์เสริมที่เกี่ยวข้อง	4,360	100.0	72	1.7	3,244	74.4	1,044	23.9	107	2.5	4,135	94.8	117	2.7	Sale, maintenance and repair of motorcycles and related parts and accessories
45401	การขายจักรยานยนต์	1,502	100.0	-	-	1,345	89.6	156	10.4	21	1.4	1,468	97.8	13	0.9	Sale of motorcycles
45402	การขายส่งชิ้นส่วนและอุปกรณ์ เสริมใหม่ของจักรยานยนต์	45	100.0	-	-	32	71.1	13	28.9	-	-	44	97.8	1	2.2	Wholesale of new motorcycle parts and accessories
45403	การขายปลีกชิ้นส่วนและอุปกรณ์ เสริมใหม่ของจักรยานยนต์	478	100.0	-	-	369	77.3	108	22.7	15	3.0	449	94.1	14	2.9	Retail of new motorcycle parts and accessories
45404	การขายส่งและปลีกชิ้นส่วนและอุปกรณ์ เสริมเก่าของจักรยานยนต์	18	100.0	-	-	13	72.0	5	28.0	-	-	18	100.0	-	-	Wholesale and retail of used motorcycle parts and accessories
45405	การบำรุงรักษาและซ่อมจักรยานยนต์	2,318	100.0	72	3.1	1,485	64.1	761	32.8	72	3.1	2,156	93.0	89	3.9	Maintenance and repair of motorcycles

ตาราง 3 จำนวนสถานประกอบการธุรกิจที่มีลูกจ้าง จำนวนตามจำนวนวันทำงานต่อสัปดาห์ จำนวนชั่วโมงทำงานเฉลี่ยต่อวันของลูกจ้าง และประเภทธุรกิจ (ต่อ)

TABLE 3 NUMBER OF BUSINESS ESTABLISHMENT'S EMPLOYEES BY NUMBER OF DAYS WORKED PER WEEK, AVERAGE NUMBER OF HOURS WORKED PER DAY BY EMPLOYEES AND CATEGORY OF BUSINESS INDUSTRY (Cont'd)

รหัส Code	ประเภทธุรกิจ	ลูกจ้าง Employees												Category of business industry		
		จำนวนสถาน- ประกอบการที่มีลูกจ้าง		จำนวนวันทำงานต่อสัปดาห์				จำนวนชั่วโมงทำงานเฉลี่ยต่อวัน (เฉลี่ยทุกกะ)				Category of business industry				
		จำนวน Number	ร้อยละ %	จำนวน Number	ร้อยละ %	จำนวน Number	ร้อยละ %	จำนวน Number	ร้อยละ %	จำนวน Number	ร้อยละ %					
		จำนวน Number	ร้อยละ %	จำนวน Number	ร้อยละ %	จำนวน Number	ร้อยละ %	จำนวน Number	ร้อยละ %	จำนวน Number	ร้อยละ %	จำนวน Number	ร้อยละ %			
46	การขายส่ง (ยกเว้นยานยนต์ และจักรยานยนต์)	7,139	100.0	231	3.2	4,248	59.5	2,659	37.3	438	6.1	6,285	88.0	416	5.8	Wholesale trade (except of motor vehicles and motorcycles)
461	การขายส่ง โดยได้รับค่าตอบแทน หรือตามสัญญาจ้าง	106	100.0	-	-	76	71.2	31	28.8	6	5.3	93	87.3	8	7.4	Wholesale on a fee or contract basis
4610	การขายส่ง โดยได้รับค่าตอบแทน หรือตามสัญญาจ้าง	106	100.0	-	-	76	71.2	31	28.8	6	5.3	93	87.3	8	7.4	Wholesale on a fee or contract basis
46101	การขายส่งวัตถุดิบทางการเกษตร และสัตว์มีชีวิต โดยได้รับค่าตอบแทน หรือตามสัญญาจ้าง	17	100.0	-	-	11	60.3	7	39.7	-	-	17	100.0	-	-	Wholesale on a fee or contract basis of agricultural raw materials and live animals
46102	การขายส่งอาหาร เครื่องดื่ม และยาสูบ โดยได้รับค่าตอบแทนหรือตามสัญญาจ้าง	25	100.0	-	-	22	87.5	3	12.5	1	5.0	19	75.6	5	19.4	Wholesale on a fee or contract basis of food, beverages and tobacco
46103	การขายส่งสิ่งทอ เสื้อผ้า รองเท้า เครื่องหนัง และของใช้ในครัวเรือน โดยได้รับค่าตอบแทนหรือตามสัญญาจ้าง	8	100.0	-	-	2	26.7	6	73.3	-	-	8	100.0	-	-	Wholesale on a fee or contract basis of textiles, clothing, footwear, leather goods and household articles
46104	การขายส่งคอมพิวเตอร์และซอฟต์แวร์ อุปกรณ์อิเล็กทรอนิกส์และโทรคมนาคม โดยได้รับค่าตอบแทนหรือตามสัญญาจ้าง	3	100.0	-	-	3	100.0	-	-	-	-	3	100.0	-	-	Wholesale on a fee or contract basis of computers and software, electronic and telecommunications equipment
46105	การขายส่งเครื่องจักรอุตสาหกรรม โดยได้รับค่าตอบแทนหรือตามสัญญาจ้าง	18	100.0	-	-	15	84.6	3	15.5	-	-	18	100.0	-	-	Wholesale on a fee or contract basis of industrial machinery
46107	การขายส่งวัสดุก่อสร้าง เครื่องโลหะ และอุปกรณ์ระบอบท่อ โดยได้รับ ค่าตอบแทนหรือตามสัญญาจ้าง	17	100.0	-	-	12	70.6	5	29.4	-	-	17	100.0	-	-	Wholesale on a fee or contract basis of construction materials, hardware, plumbing and heating equipment and supplies
46108	การขายส่งสินค้าเฉพาะอย่างอื่นๆ โดยได้รับค่าตอบแทนหรือตามสัญญาจ้าง	18	100.0	-	-	10	58.5	7	41.5	4	24.5	10	58.5	3	17.0	Wholesale on a fee or contract basis of other particular products

ตาราง 3 จำนวนสถานประกอบการธุรกิจที่มีลูกจ้าง จำนวนตามจำนวนวันทำงานต่อสัปดาห์ จำนวนชั่วโมงทำงานเฉลี่ยต่อวันของลูกจ้าง และประเภทธุรกิจ (ต่อ)

TABLE 3 NUMBER OF BUSINESS ESTABLISHMENT'S EMPLOYEES BY NUMBER OF DAYS WORKED PER WEEK, AVERAGE NUMBER OF HOURS WORKED PER DAY BY EMPLOYEES AND CATEGORY OF BUSINESS INDUSTRY (Cont'd)

รหัส Code	ประเภทธุรกิจ	ลูกจ้าง Employees												Category of business industry		
		จำนวนสถาน- ประกอบการที่มีลูกจ้าง		จำนวนวันทำงานต่อสัปดาห์				จำนวนชั่วโมงทำงานเฉลี่ยต่อวัน (เฉลี่ยทุกกะ)				Category of business industry				
		จำนวน Number	ร้อยละ %	จำนวน Number	ร้อยละ %	จำนวน Number	ร้อยละ %	จำนวน Number	ร้อยละ %	จำนวน Number	ร้อยละ %		จำนวน Number		ร้อยละ %	
46109	การขายสินค้าทั่วไป โดยได้รับ ค่าตอบแทนหรือตามสัญญาจ้าง	1	100.0	-	-	1	100.0	-	-	-	1	100.0	-	-	Wholesale on a fee or contract basis of a variety of goods	
462	การขายส่งวัตถุดิบทางการเกษตร และสัตว์มีชีวิต	1,492	100.0	64	4.3	748	50.1	680	45.6	105	7.0	1,322	88.6	66	4.4	Wholesale of agricultural raw materials and live animals
4620	การขายส่งวัตถุดิบทางการเกษตร และสัตว์มีชีวิต	1,492	100.0	64	4.3	748	50.1	680	45.6	105	7.0	1,322	88.6	66	4.4	Wholesale of agricultural raw materials and live animals
46201	การขายส่งข้าวเปลือกและธัญพืชอื่นๆ	904	100.0	31	3.5	468	51.7	405	44.8	51	5.6	822	91.0	31	3.4	Wholesale of rice in the husk and other grains
46202	การขายส่งพืชน้ำมันที่ใช้ในการผลิตน้ำมันพืช	12	100.0	-	-	8	69.4	4	30.6	1	8.3	11	91.7	-	-	Wholesale of oil seeds and oleaginous fruits
46203	การขายส่งยาสูบที่ยังไม่เป็นผลิตภัณฑ์ สำเร็จรูป	3	100.0	1	33.3	2	66.7	-	-	-	-	3	100.0	-	-	Wholesale of unmanufactured tobacco
46204	การขายส่งสัตว์มีชีวิต	86	100.0	14	16.4	42	48.8	30	34.8	36	41.5	36	42.2	14	16.4	Wholesale of live animals
46205	การขายส่งดอกไม้ ต้นไม้ และเมล็ดพันธุ์พืช	32	100.0	3	7.9	21	66.3	8	25.8	4	13.9	27	86.1	-	-	Wholesale of flowers, plants and seeds
46206	การขายส่งอาหารปศุสัตว์	53	100.0	-	-	30	57.8	22	42.2	-	-	50	94.6	3	5.4	Wholesale of animal feeds
46209	การขายส่งวัตถุดิบอื่นๆ ทางกรรมการ	403	100.0	15	3.8	176	43.8	211	52.4	13	3.2	372	92.4	18	4.4	Wholesale of other agricultural raw materials
463	การขายส่งอาหาร เครื่องดื่ม และยาสูบ	1,465	100.0	58	4.0	799	54.6	608	41.5	159	10.9	1,188	81.1	119	8.1	Wholesale of food, beverages and tobacco
4631	การขายส่งอาหาร	1,030	100.0	47	4.6	489	47.4	494	48.0	139	13.5	814	79.0	77	7.5	Wholesale of food
46311	การขายส่งเนื้อสัตว์และผลิตภัณฑ์เนื้อสัตว์	97	100.0	5	5.4	51	52.4	41	42.2	13	13.5	76	78.2	8	8.4	Wholesale of meat and meat products
46312	การขายส่งปลาและผลิตภัณฑ์สัตว์น้ำ	103	100.0	12	11.2	33	31.6	59	57.3	29	28.5	57	55.6	16	15.9	Wholesale of fish and fish products
46313	การขายส่งผักและผลไม้	224	100.0	12	5.3	43	19.2	169	75.5	37	16.6	164	73.1	23	10.3	Wholesale of fruits and vegetables
46314	การขายส่งผลิตภัณฑ์นม	155	100.0	2	1.3	124	80.2	29	18.5	8	5.4	139	89.9	7	4.7	Wholesale of dairy products
46315	การขายส่งข้าวและผลิตภัณฑ์ ที่ได้จากโรงสีข้าว	71	100.0	-	-	35	49.2	36	50.8	2	2.8	66	92.6	3	4.6	Wholesale of rice and rice milling products
46316	การขายส่งผลิตภัณฑ์ขนมอบ ไข่ นมมัน และไขมันที่ใช้ในการบริโภค	131	100.0	15	11.5	79	60.5	36	27.9	15	11.6	109	83.6	6	4.9	Wholesale of bakery products, eggs and edible oils and fats of animal or vegetable origin

ตาราง 3 จำนวนสถานประกอบการธุรกิจที่มีลูกจ้าง จำนวนตามจำนวนวันทำงานต่อสัปดาห์ จำนวนชั่วโมงทำงานเฉลี่ยต่อวันของลูกจ้าง และประเภทธุรกิจ (ต่อ)

TABLE 3 NUMBER OF BUSINESS ESTABLISHMENT'S EMPLOYEES BY NUMBER OF DAYS WORKED PER WEEK, AVERAGE NUMBER OF HOURS WORKED PER DAY BY EMPLOYEES AND CATEGORY OF BUSINESS INDUSTRY (Cont'd)

รหัส Code	ประเภทธุรกิจ	จำนวนสถาน- ประกอบการที่มีลูกจ้าง		ลูกจ้าง Employees														Category of business industry		
		จำนวน Number		จำนวนวันทำงานต่อสัปดาห์ Number of days worked per week				จำนวนชั่วโมงทำงานเฉลี่ยต่อวัน (เฉลี่ยทุกกะ) Average number of hours worked per day												
		ร้อยละ %	จำนวน Number	ร้อยละ %	จำนวน Number	ร้อยละ %	จำนวน Number	ร้อยละ %	จำนวน Number	ร้อยละ %	จำนวน Number	ร้อยละ %	จำนวน Number	ร้อยละ %	จำนวน Number	ร้อยละ %				
46432	การขายส่งอิเล็กทรอนิกส์ภาพ และเสียงที่บันทึกข้อมูลแล้ว	2	100.0	-	-	1	50.0	1	50.0	-	-	2	100.0	-	-	2	100.0	-	-	Wholesale of recorded visual and audio media
46433	การขายส่งเครื่องกีฬา	7	100.0	-	-	2	30.8	5	69.2	-	-	5	76.9	2	23.1	5	76.9	2	23.1	Wholesale of sports goods
46434	การขายส่งเกมและของเล่น	9	100.0	-	-	8	88.7	1	11.3	-	-	9	100.0	-	-	9	100.0	-	-	Wholesale of games and toys
46439	การขายส่งสินค้าอื่นๆ ด้านวัฒนธรรม และนันทนาการ	20	100.0	-	-	11	56.4	9	43.6	-	-	18	92.3	2	7.7	18	92.3	2	7.7	Wholesale of other cultural and recreation goods
46444	การขายส่งสินค้าทางการแพทย์ และทางการแพทย์ เครื่องหอม และเครื่องสำอาง	42	100.0	-	-	31	74.0	11	26.0	1	2.4	41	97.6	-	-	41	97.6	-	-	Wholesale of pharmaceutical and medical goods, perfumeries and toilet preparations
46441	การขายส่งสินค้าทางการแพทย์ และทางการแพทย์	21	100.0	-	-	19	88.4	3	11.6	-	-	21	100.0	-	-	21	100.0	-	-	Wholesale of pharmaceutical and medical goods
46442	การขายส่งเครื่องหอม	5	100.0	-	-	2	40.0	3	60.0	1	20.0	4	80.0	-	-	4	80.0	-	-	Wholesale of perfumeries
46443	การขายส่งเครื่องสำอาง และเครื่องสำอาง	16	100.0	-	-	10	65.3	6	34.7	-	-	16	100.0	-	-	16	100.0	-	-	Wholesale of cosmetics and toilet preparations
46449	การขายส่งของใช้ในครัวเรือนอื่นๆ	116	100.0	4	3.2	66	57.3	46	39.5	3	2.6	105	91.1	7	6.3	105	91.1	7	6.3	Wholesale of other household goods
46491	การขายส่งอุปกรณ์ถ่ายภาพและทัศนศาสตร์	1	100.0	-	-	-	-	1	100.0	-	-	1	100.0	-	-	1	100.0	-	-	Wholesale of photographic and optical goods
46492	การขายส่งนาฬิกา เครื่องประดับเพชรพลอย	3	100.0	-	-	3	100.0	-	-	-	-	3	100.0	-	-	3	100.0	-	-	Wholesale of watches, clocks and jewellery
46493	การขายส่งเครื่องหนังและเครื่องใช้ สำหรับการบินทาง	3	100.0	-	-	3	100.0	-	-	-	-	3	100.0	-	-	3	100.0	-	-	Wholesale of leather goods and travel accessories
46494	การขายส่งเฟอร์นิเจอร์ ชนิดใช้ในครัวเรือน	25	100.0	3	10.1	10	40.7	12	49.3	-	-	22	89.9	3	10.1	22	89.9	3	10.1	Wholesale of household furniture
46495	การขายส่งเครื่องดนตรี เครื่องแก้ว และเครื่องครัว	12	100.0	-	-	7	58.3	5	41.7	-	-	12	100.0	-	-	12	100.0	-	-	Wholesale of chinaware, glassware and kitchenware
46499	การขายส่งของใช้ในครัวเรือนอื่นๆ ซึ่งมิได้จัดประเภทไว้ในที่อื่น	72	100.0	1	1.7	44	60.4	27	37.9	3	4.2	65	89.3	5	6.6	65	89.3	5	6.6	Wholesale of other household goods, n.e.c

ตาราง 3 จำนวนสถานประกอบการธุรกิจที่มีลูกจ้าง จำนวนตามจำนวนวันทำงานต่อสัปดาห์ จำนวนชั่วโมงทำงานเฉลี่ยต่อวันของลูกจ้าง และประเภทธุรกิจ (ต่อ)

TABLE 3 NUMBER OF BUSINESS ESTABLISHMENT'S EMPLOYEES BY NUMBER OF DAYS WORKED PER WEEK, AVERAGE NUMBER OF HOURS WORKED PER DAY BY EMPLOYEES AND CATEGORY OF BUSINESS INDUSTRY (Cont'd)

รหัส Code	ประเภทธุรกิจ	จำนวนสถาน- ประกอบการที่มีลูกจ้าง		ลูกจ้าง Employees												Category of business industry
		จำนวน Number		จำนวนวันทำงานต่อสัปดาห์ Number of days worked per week				จำนวนชั่วโมงทำงานเฉลี่ยต่อวัน (เฉลี่ยทุกกะ) Average number of hours worked per day				จำนวน Number				
		ร้อยละ %	จำนวน Number	ร้อยละ %	จำนวน Number	ร้อยละ %	จำนวน Number	ร้อยละ %	จำนวน Number	ร้อยละ %	จำนวน Number	ร้อยละ %	จำนวน Number	ร้อยละ %		
465	การขายส่งเครื่องจักร อุปกรณ์ และเครื่องมือเครื่องใช้	689	100.0	8	1.1	531	77.1	150	21.8	12	1.8	643	93.4	33	4.9	Wholesale of machinery, equipment and supplies
4651	การขายส่งคอมพิวเตอร์ อุปกรณ์ต่อพ่วง และซอฟต์แวร์	22	100.0	-	-	16	69.7	7	30.3	-	-	22	100.0	-	-	Wholesale of computers, computer peripheral equipment and software
46510	การขายส่งคอมพิวเตอร์ อุปกรณ์ต่อพ่วง และซอฟต์แวร์	22	100.0	-	-	16	69.7	7	30.3	-	-	22	100.0	-	-	Wholesale of computers, computer peripheral equipment and software
4652	การขายส่งอุปกรณ์และชิ้นส่วนทาง อิเล็กทรอนิกส์และโทรคมนาคม	10	100.0	-	-	8	80.0	2	20.0	-	-	10	100.0	-	-	Wholesale of electronic and telecommunications equipment and parts
46521	การขายส่งอุปกรณ์ และชิ้นส่วน อิเล็กทรอนิกส์ และชิ้นส่วน โทรศัพท์	6	100.0	-	-	6	100.0	-	-	-	-	6	100.0	-	-	Wholesale of electronic equipment and parts
46522	การขายส่งโทรศัพท์ และอุปกรณ์โทรคมนาคม	4	100.0	-	-	2	50.0	2	50.0	-	-	4	100.0	-	-	Wholesale of telephone and telecommunications equipment
4653	การขายส่งเครื่องจักร อุปกรณ์ และเครื่องใช้ทางการเกษตร	532	100.0	8	1.4	395	74.2	130	24.4	8	1.6	493	92.7	31	5.7	Wholesale of agricultural machinery, equipment and supplies
46530	การขายส่งเครื่องจักร อุปกรณ์ และเครื่องใช้ทางการเกษตร	532	100.0	8	1.4	395	74.2	130	24.4	8	1.6	493	92.7	31	5.7	Wholesale of agricultural machinery, equipment and supplies
4659	การขายส่งเครื่องจักรและอุปกรณ์อื่น ๆ	124	100.0	-	-	113	90.6	12	9.4	4	3.1	118	94.6	3	2.3	Wholesale of other machinery and equipment
46592	การขายส่งเครื่องจักรและอุปกรณ์ งานวิศวกรรมโยธา งานเหมืองแร่ และงานก่อสร้าง	5	100.0	-	-	5	100.0	-	-	-	-	5	100.0	-	-	Wholesale of civil engineering, mining and construction machinery
46593	การขายส่งเครื่องจักรและอุปกรณ์ ชนิดที่ใช้ในงานอุตสาหกรรม	20	100.0	-	-	16	77.5	5	22.5	-	-	19	92.5	2	7.5	Wholesale of industrial machinery and equipment
46594	การขายส่งเครื่องจักร อุปกรณ์ และ เฟอร์นิเจอร์ชนิดใช้ในสำนักงาน	29	100.0	-	-	25	87.2	4	12.8	-	-	27	95.1	1	4.9	Wholesale of office machinery, equipment and furniture

ตาราง 3 จำนวนสถานประกอบการธุรกิจที่มีลูกจ้าง จำนวนตามจำนวนวันทำงานต่อสัปดาห์ จำนวนชั่วโมงทำงานเฉลี่ยต่อวันของลูกจ้าง และประเภทธุรกิจ (ต่อ)

TABLE 3 NUMBER OF BUSINESS ESTABLISHMENT'S EMPLOYEES BY NUMBER OF DAYS WORKED PER WEEK, AVERAGE NUMBER OF HOURS WORKED PER DAY BY EMPLOYEES AND CATEGORY OF BUSINESS INDUSTRY (Cont'd)

รหัส Code	ประเภทธุรกิจ	ลูกจ้าง Employees														Category of business industry
		จำนวนสถาน- ประกอบการที่มีลูกจ้าง		จำนวนวันทำงานต่อสัปดาห์				จำนวนชั่วโมงทำงานเฉลี่ยต่อวัน (เฉลี่ยทุกกะ)				จำนวนชั่วโมงทำงานเฉลี่ยต่อวัน (เฉลี่ยทุกกะ)				
		จำนวน Number	ร้อยละ %	จำนวน Number	ร้อยละ %	จำนวน Number	ร้อยละ %	จำนวน Number	ร้อยละ %	จำนวน Number	ร้อยละ %	จำนวน Number	ร้อยละ %	จำนวน Number	ร้อยละ %	
46599	การขายเครื่องจักรและอุปกรณ์อื่น ๆ ซึ่งมีจัดประเภทไว้ในที่อื่น	71	100.0	-	-	67	95.1	4	5.0	4	5.4	67	94.6	-	-	Wholesale of other machinery and equipment, n.e.c
466	การขายสินค้าเฉพาะประเภทอื่น ๆ	2,297	100.0	90	3.9	1,433	62.4	774	33.7	102	4.5	2,096	91.3	99	4.3	Other specialized wholesale
4661	การขายส่งเชื้อเพลิงแข็ง เชื้อเพลิงเหลว และเชื้อเพลิงก๊าซ รวมถึงผลิตภัณฑ์ที่เกี่ยวข้อง	63	100.0	1	1.6	46	73.2	16	25.2	2	3.7	56	89.9	4	6.4	Wholesale of solid, liquid and gaseous fuels and related products
46611	การขายส่งเชื้อเพลิงแข็ง	3	100.0	1	33.3	1	33.3	1	33.3	-	-	3	100.0	-	-	Wholesale of solid fuels
46612	การขายส่งเชื้อเพลิงเหลว	4	100.0	-	-	3	75.0	1	25.0	-	-	4	100.0	-	-	Wholesale of liquid fuels
46613	การขายส่งเชื้อเพลิงก๊าซ	48	100.0	-	-	35	73.2	13	26.8	1	2.8	43	90.9	3	6.3	Wholesale of gaseous fuels
46614	การขายส่งผลิตภัณฑ์ที่ได้จากการ กลั่นปิโตรเลียม	8	100.0	-	-	7	87.5	1	12.5	1	12.5	6	75.0	1	12.5	Wholesale of refined petroleum products
4662	การขายส่งโลหะและสินแร่โลหะ	103	100.0	-	-	88	85.3	15	14.8	7	6.5	95	92.2	1	1.3	Wholesale of metals and metal ores
46621	การขายส่งสินแร่เหล็กและโลหะที่ไม่ใช่เหล็ก	3	100.0	-	-	1	33.3	2	66.7	-	-	3	100.0	-	-	Wholesale of ferrous and non-ferrous metal ores
46622	การขายส่งเหล็ก เหล็กกล้า และโลหะ ที่ไม่ใช่เหล็กขั้นมูลฐาน	100	100.0	-	-	87	86.8	13	13.2	7	6.7	92	92.0	1	1.3	Wholesale of iron, steel and non-ferrous metal in primary forms
4663	การขายส่งวัสดุก่อสร้าง เครื่องโลหะ เครื่องอุปโภคและวัสดุสำหรับ ระบบท่อและระบบทำความร้อน	600	100.0	31	5.2	365	60.9	203	33.9	21	3.5	554	92.4	25	4.2	Wholesale of construction materials, hardware, plumbing and heating equipment and supplies
46631	การขายส่งอิฐ หิน ปูน ทราย และผลิตภัณฑ์คอนกรีต	149	100.0	-	-	88	58.9	61	41.1	6	3.7	137	91.9	7	4.4	Wholesale of bricks, stone, cement, sand and concreat products
46632	การขายส่งไม้และผลิตภัณฑ์ จากไม้แปรรูปขั้นต้น	313	100.0	31	10.0	170	54.4	111	35.6	14	4.5	283	90.5	15	4.9	Wholesale of wood in the rough and products of primary processing of wood
46633	การขายส่งสี น้ำมันชักเงา และแล็กเกอร์	9	100.0	-	-	9	100.0	-	-	-	-	9	100.0	-	-	Wholesale of paints, varnishes and lacquers

ตาราง 3 จำนวนสถานประกอบการธุรกิจที่มีลูกจ้าง จำนวนตามจำนวนวันทำงานต่อสัปดาห์ จำนวนชั่วโมงทำงานเฉลี่ยต่อวันของลูกจ้าง และประเภทธุรกิจ (ต่อ)

TABLE 3 NUMBER OF BUSINESS ESTABLISHMENT'S EMPLOYEES BY NUMBER OF DAYS WORKED PER WEEK, AVERAGE NUMBER OF HOURS WORKED PER DAY BY EMPLOYEES AND CATEGORY OF BUSINESS INDUSTRY (Cont'd)

รหัส Code	ประเภทธุรกิจ	จำนวนสถาน- ประกอบการที่มีลูกจ้าง		ลูกจ้าง Employees														Category of business industry
		จำนวน Number		จำนวนวันทำงานต่อสัปดาห์ Number of days worked per week				จำนวนชั่วโมงทำงานเฉลี่ยต่อวัน (เฉลี่ยทุกกะ) Average number of hours worked per day				จำนวนชั่วโมงทำงานเฉลี่ยต่อวัน (เฉลี่ยทุกกะ) Average number of hours worked per day						
		ร้อยละ %	จำนวน Number	ร้อยละ %	จำนวน Number	ร้อยละ %	จำนวน Number	ร้อยละ %	จำนวน Number	ร้อยละ %	จำนวน Number	ร้อยละ %	จำนวน Number	ร้อยละ %	จำนวน Number	ร้อยละ %		
46634	การขายส่งอุปกรณ์ระบบท่อและเครื่องสูบน้ำ	12	100.0	-	-	10	82.9	2	17.1	-	-	10	82.9	2	17.1	Wholesale of plumbing and heating equipment and supplies and sanitary equipment		
46639	การขายส่งวัสดุก่อสร้างอื่นๆ	117	100.0	-	-	88	75.3	29	24.7	1	0.9	115	98.3	1	0.9	Wholesale of other construction materials		
46669	การขายส่งของเสียและเศษวัสดุและผลิตภัณฑ์อื่นๆ ซึ่งไม่ได้จัดประเภทไว้ในที่อื่น	1,532	100.0	58	3.8	934	61.0	540	35.2	73	4.7	1,391	90.8	68	4.5	Wholesale of waste and scrap and other products, n.e.c.		
46691	การขายส่งเคมีภัณฑ์ทางอุตสาหกรรม	22	100.0	-	-	19	86.4	3	13.6	-	-	22	100.0	-	-	Wholesale of industrial chemicals		
46692	การขายส่งปุ๋ยและเคมีภัณฑ์ทางการเกษตร	129	100.0	5	3.6	69	53.7	55	42.7	11	8.5	104	81.2	13	10.3	Wholesale of fertilizers and agrochemical products		
46693	การขายส่งยางพาราและพลาสติกขั้นต้น	80	100.0	6	7.9	46	57.5	28	34.7	13	16.6	65	80.9	2	2.5	Wholesale of rubber and plastic materials in primary forms		
46694	การขายส่งบรรจุภัณฑ์ชนิดใช้เนืองทางอุตสาหกรรม	11	100.0	-	-	7	66.7	4	33.3	-	-	11	100.0	-	-	Wholesale of industrial or commercial containers		
46695	การขายส่งของเสียและเศษวัสดุที่สามารถนำกลับมาใช้ใหม่	1,277	100.0	47	3.7	786	61.6	444	34.8	46	3.6	1,178	92.2	53	4.2	Wholesale of waste and scrap and materials for recycling		
46699	การขายส่งผลิตภัณฑ์อื่นๆ ซึ่งไม่ได้จัดประเภทไว้ในที่อื่น	13	100.0	-	-	7	51.9	6	48.1	2	15.0	11	85.0	-	-	Wholesale of other products, n.e.c.		
469	การขายส่งสินค้าทั่วไป	496	100.0	5	0.9	306	61.7	185	37.4	26	5.2	403	81.3	67	13.6	Non-specialized wholesale trade		
4690	การขายส่งสินค้าทั่วไป	496	100.0	5	0.9	306	61.7	185	37.4	26	5.2	403	81.3	67	13.6	Non-specialized wholesale trade		
46900	การขายส่งสินค้าทั่วไป	496	100.0	5	0.9	306	61.7	185	37.4	26	5.2	403	81.3	67	13.6	Non-specialized wholesale trade		

ตาราง 3 จำนวนสถานประกอบการธุรกิจที่มีลูกจ้าง จำนวนตามจำนวนวันทำงานต่อสัปดาห์ จำนวนชั่วโมงทำงานเฉลี่ยต่อวันของลูกจ้าง และประเภทธุรกิจ (ต่อ)

TABLE 3 NUMBER OF BUSINESS ESTABLISHMENT'S EMPLOYEES BY NUMBER OF DAYS WORKED PER WEEK, AVERAGE NUMBER OF HOURS WORKED PER DAY BY EMPLOYEES AND CATEGORY OF BUSINESS INDUSTRY (Cont'd)

รหัส Code	ประเภทธุรกิจ	จำนวนสถาน- ประกอบการที่มีลูกจ้าง		ลูกจ้าง Employees														Category of business industry
		จำนวน Number		จำนวนวันทำงานต่อสัปดาห์ Number of days worked per week							จำนวนชั่วโมงทำงานเฉลี่ยต่อวัน (เฉลี่ยทุกกะ) Average number of hours worked per day							
		ร้อยละ %	จำนวน Number	ร้อยละ %	จำนวน Number	ร้อยละ %	จำนวน Number	ร้อยละ %	จำนวน Number	ร้อยละ %	จำนวน Number	ร้อยละ %	จำนวน Number	ร้อยละ %	จำนวน Number	ร้อยละ %		
47	การขายปลีก (ยกเว้นยานยนต์ และจักรยานยนต์)	61,471	100.0	593	1.0	20,366	33.1	40,511	65.9	2,137	3.5	46,945	76.4	12,389	20.2	Retail trade (except of motor vehicles and motorcycles)		
471	ร้านขายปลีกสินค้าทั่วไป	39,273	100.0	451	1.2	7,385	18.8	31,438	80.1	1,164	3.0	28,197	71.8	9,912	25.2	Retail sale in non-specialized stores		
4711	ร้านขายปลีกอาหาร เครื่องดื่ม หรือยาสูบ เป็นสินค้าหลัก	29,709	100.0	448	1.5	4,917	16.6	24,344	81.9	771	2.6	20,323	68.4	8,616	29.0	Retail sale in non-specialized stores with food, beverages or tobacco predominating		
47111	ซูเปอร์มาร์เก็ต	48	100.0	-	-	16	32.6	32	67.4	-	-	31	65.3	17	34.7	Supermarkets		
47112	ดีสคัฟต์ไรต์/ซูเปอร์เซ็นเตอร์/ ไฮเปอร์มาร์เก็ต	25	100.0	-	-	19	76.0	6	24.0	-	-	23	92.0	2	8.0	Discount stores/Supercenters/ Hypermarkets		
47113	ร้านสะดวกซื้อ/มินิมาร์ท	1,189	100.0	-	-	655	55.1	534	44.9	21	1.8	975	82.0	193	16.2	Convenience stores/Minimarts		
47114	ร้านขายของชำ	28,447	100.0	448	1.6	4,228	14.9	23,771	83.6	749	2.6	19,293	67.8	8,405	29.5	Grocery stores		
4719	ร้านขายปลีกสินค้าทั่วไปอื่นๆ	9,564	100.0	2	-	2,468	25.8	7,094	74.2	393	4.1	7,874	82.3	1,297	13.6	Other retail sale in non-specialized stores		
47190	ร้านขายปลีกสินค้าทั่วไปอื่นๆ	9,564	100.0	2	-	2,468	25.8	7,094	74.2	393	4.1	7,874	82.3	1,297	13.6	Other retail sale in non-specialized stores		
472	ร้านขายปลีกอาหาร เครื่องดื่ม และยาสูบ	1,178	100.0	53	4.5	620	52.6	505	42.9	212	18.0	799	67.8	167	14.2	Retail sale of food, beverages and tobacco in specialized stores		
4721	ร้านขายปลีกอาหาร	993	100.0	53	5.3	517	52.0	423	42.6	195	19.6	651	65.5	148	14.9	Retail sale of food in specialized stores		
47211	ร้านขายปลีกเนื้อสัตว์ และผลิตภัณฑ์เนื้อสัตว์	309	100.0	43	14.0	152	49.1	114	36.9	120	39.0	167	54.2	21	6.8	Retail sale of meat and meat products in specialized stores		
47212	ร้านขายปลีกปลาและผลิตภัณฑ์สัตว์น้ำ	64	100.0	-	-	24	37.0	40	63.0	23	35.9	34	52.8	7	11.2	Retail sale of fish and fish products in specialized stores		
47213	ร้านขายปลีกผักและผลไม้	73	100.0	4	5.4	17	23.1	52	71.5	14	19.8	38	52.4	20	27.8	Retail sale of fruit and vegetables in specialized stores		
47214	ร้านขายปลีกข้าว	205	100.0	-	-	122	59.4	83	40.6	8	4.1	159	77.7	37	18.2	Retail sale of rice in specialized stores		

ตาราง 3 จำนวนสถานประกอบการธุรกิจที่มีลูกจ้าง จำนวนตามจำนวนวันทำงานต่อสัปดาห์ จำนวนชั่วโมงทำงานเฉลี่ยต่อวันของลูกจ้าง และประเภทธุรกิจ (ต่อ)

TABLE 3 NUMBER OF BUSINESS ESTABLISHMENT'S EMPLOYEES BY NUMBER OF DAYS WORKED PER WEEK, AVERAGE NUMBER OF HOURS WORKED PER DAY BY EMPLOYEES AND CATEGORY OF BUSINESS INDUSTRY (Cont'd)

รหัส Code	ประเภทธุรกิจ	จำนวนสถาน- ประกอบการที่มีลูกจ้าง		ลูกจ้าง Employees														Category of business industry
		จำนวน Number of establishment's employees		จำนวนวันทำงานต่อสัปดาห์ Number of days worked per week				จำนวนชั่วโมงทำงานเฉลี่ยต่อวัน (เฉลี่ยทุกกะ) Average number of hours worked per day										
		จำนวน Number	ร้อยละ %	จำนวน Number	ร้อยละ %	จำนวน Number	ร้อยละ %	จำนวน Number	ร้อยละ %	จำนวน Number	ร้อยละ %	จำนวน Number	ร้อยละ %	จำนวน Number	ร้อยละ %	จำนวน Number	ร้อยละ %	
47215	ร้านขายปลีกผลิตภัณฑ์ชุมชน	95	100.0	-	-	67	70.6	28	29.4	6	6.8	69	73.2	19	20.0	Retail sale of bakery products in specialized stores		
47219	ร้านขายปลีกอาหารอื่นๆ	248	100.0	6	2.3	136	54.9	106	42.9	22	8.8	183	73.7	43	17.5	Retail sale of other food products in specialized stores		
4722	ร้านขายปลีกเครื่องดื่ม	182	100.0	-	-	102	56.0	80	44.1	17	9.5	146	80.1	19	10.4	Retail sale of beverages in specialized stores		
47221	ร้านขายปลีกเครื่องดื่มที่ไม่มีแอลกอฮอล์	85	100.0	-	-	56	65.5	29	34.5	13	15.1	67	78.7	5	6.2	Retail sale of alcohol beverages in specialized stores		
47222	ร้านขายปลีกเครื่องดื่มที่ไม่มีแอลกอฮอล์	97	100.0	-	-	46	47.5	51	52.5	4	4.6	79	81.2	14	14.2	Retail sale of non-alcohol beverages in specialized stores		
4723	ร้านขายปลีกผลิตภัณฑ์ยาสูบ	3	100.0	-	-	1	48.3	2	51.7	-	-	3	100.0	-	-	Retail sale of tobacco products in specialized stores		
47230	ร้านขายปลีกผลิตภัณฑ์ยาสูบ	3	100.0	-	-	1	48.3	2	51.7	-	-	3	100.0	-	-	Retail sale of tobacco products in specialized stores		
473	ร้านขายปลีกเชื้อเพลิงยานยนต์	3,428	100.0	-	-	1,162	33.9	2,266	66.1	68	2.0	2,619	76.4	741	21.6	Retail sale of automotive fuel in specialized stores		
4730	ร้านขายปลีกเชื้อเพลิงยานยนต์	3,428	100.0	-	-	1,162	33.9	2,266	66.1	68	2.0	2,619	76.4	741	21.6	Retail sale of automotive fuel in specialized stores		
47300	ร้านขายปลีกเชื้อเพลิงยานยนต์	3,428	100.0	-	-	1,162	33.9	2,266	66.1	68	2.0	2,619	76.4	741	21.6	Retail sale of automotive fuel in specialized stores		

ตาราง 3 จำนวนสถานประกอบการธุรกิจที่มีลูกจ้าง จำนวนตามจำนวนวันทำงานเฉลี่ยต่อวันของลูกจ้าง และประเภทธุรกิจ (ต่อ)

TABLE 3 NUMBER OF BUSINESS ESTABLISHMENT'S EMPLOYEES BY NUMBER OF DAYS WORKED PER WEEK, AVERAGE NUMBER OF HOURS WORKED PER DAY BY EMPLOYEES AND CATEGORY OF BUSINESS INDUSTRY (Cont'd)

รหัส Code	ประเภทธุรกิจ	จำนวนสถาน- ประกอบการที่มีลูกจ้าง		ลูกจ้าง Employees														Category of business industry
		จำนวนการที่มีลูกจ้าง		จำนวนวันทำงานต่อสัปดาห์							จำนวนชั่วโมงทำงานเฉลี่ยต่อวัน (เฉลี่ยทุกกะ)							
		จำนวน Number	ร้อยละ %	จำนวน Number	ร้อยละ %	จำนวน Number	ร้อยละ %	จำนวน Number	ร้อยละ %	จำนวน Number	ร้อยละ %	จำนวน Number	ร้อยละ %	จำนวน Number	ร้อยละ %	จำนวน Number	ร้อยละ %	
474	ร้านขายปลีกอุปกรณ์สารสนเทศ และอุปกรณ์สื่อสารโทรคมนาคม	1,911	100.0	5	0.3	1,296	67.8	610	31.9	55	2.9	1,580	82.7	276	14.4	<i>Retail sale of information and communications equipment in specialized stores</i>		
4741	ร้านขายปลีกคอมพิวเตอร์ อุปกรณ์ ต่อพ่วง ซอฟต์แวร์ และอุปกรณ์สื่อสาร โทรคมนาคม	1,768	100.0	2	0.1	1,204	68.1	562	31.8	52	3.0	1,452	82.2	263	14.9	Retail sale of computers, peripheral units, software and telecommunications equipment in specialized stores		
47411	ร้านขายปลีกคอมพิวเตอร์ และอุปกรณ์ต่อพ่วง	539	100.0	-	-	359	66.6	180	33.4	8	1.5	513	95.2	17	3.2	Retail sale of computers and peripheral units in specialized stores		
47412	ร้านขายปลีกเครื่องเล่นวีดิโอเกม และซอฟต์แวร์สำเร็จรูป	28	100.0	2	5.4	15	54.8	11	39.8	1	3.6	26	92.8	1	3.6	Retail sale of video game consoles and software in specialized stores		
47413	ร้านขายปลีกอุปกรณ์สื่อสารโทรคมนาคม	1,201	100.0	-	-	830	69.1	371	30.9	43	3.6	913	76.1	245	20.4	Retail sale of telecommunications equipment in specialized stores		
4742	ร้านขายปลีกอุปกรณ์ภาพและเสียง	144	100.0	4	2.5	92	64.2	48	33.3	3	2.1	128	89.0	13	8.9	Retail sale of audio and video equipment in specialized stores		
47420	ร้านขายปลีกอุปกรณ์ภาพและเสียง	144	100.0	4	2.5	92	64.2	48	33.3	3	2.1	128	89.0	13	8.9	Retail sale of audio and video equipment in specialized stores		
475	ร้านขายปลีกอุปกรณ์อื่นๆ ชนิดใช้ในครัวเรือน	6,913	100.0	15	0.2	4,837	70.0	2,061	29.8	155	2.3	6,510	94.2	247	3.6	<i>Retail sale of other household equipment in specialized stores</i>		
4751	ร้านขายปลีกสิ่งทอ	321	100.0	7	2.2	172	53.8	141	44.0	18	5.8	274	85.4	28	8.8	Retail sale of textiles in specialized stores		
47511	ร้านขายปลีกผ้า	221	100.0	7	3.2	115	51.9	99	44.9	10	4.4	193	87.0	19	8.6	Retail sale of fabrics in specialized stores		
47512	ร้านขายปลีกของใช้ในครัวเรือน ที่ทำจากผ้า	52	100.0	-	-	27	50.9	26	49.1	6	10.5	40	76.8	7	12.7	Retail sale of household articles of textiles in specialized stores		
47513	ร้านขายปลีกอุปกรณ์ตัดเย็บ	47	100.0	-	-	31	66.1	16	33.9	3	6.7	41	87.4	3	5.9	Retail sale of haberdashery in specialized stores		

ตาราง 3 จำนวนสถานประกอบการธุรกิจที่มีลูกจ้าง จำนวนตามจำนวนวันทำงานต่อสัปดาห์ จำนวนชั่วโมงทำงานเฉลี่ยต่อวันของลูกจ้าง และประเภทธุรกิจ (ต่อ)

TABLE 3 NUMBER OF BUSINESS ESTABLISHMENT'S EMPLOYEES BY NUMBER OF DAYS WORKED PER WEEK, AVERAGE NUMBER OF HOURS WORKED PER DAY BY EMPLOYEES AND CATEGORY OF BUSINESS INDUSTRY (Cont'd)

รหัส Code	ประเภทธุรกิจ	จำนวนสถาน- ประกอบการที่มีลูกจ้าง		ลูกจ้าง Employees												Category of business industry
		จำนวน Number of establishment's employees		จำนวนวันทำงานต่อสัปดาห์ Number of days worked per week				จำนวนชั่วโมงทำงานต่อสัปดาห์ Average number of hours worked per day				จำนวนชั่วโมงทำงานเฉลี่ยต่อวัน (เฉลี่ยทุกกะ)				
		จำนวน Number	ร้อยละ %	จำนวน Number	ร้อยละ %	จำนวน Number	ร้อยละ %	จำนวน Number	ร้อยละ %	จำนวน Number	ร้อยละ %	จำนวน Number	ร้อยละ %	จำนวน Number	ร้อยละ %	
4752	ร้านขายปลีกเครื่องโลหะ สี และกระดาษ	3,779	100.0	6	0.2	2,799	74.1	974	25.8	79	2.1	3,653	96.7	47	1.2	Retail sale of hardware, paints and glass in specialized stores
47521	ร้านขายปลีกเครื่องโลหะ	57	100.0	-	-	40	70.4	17	29.6	-	-	57	100.0	-	-	Retail sale of hardware in specialized stores
47522	ร้านขายปลีกสี น้ำมันชักเงา และแล็กเกอร์	37	100.0	-	-	32	87.0	5	13.0	-	-	37	100.0	-	-	Retail sale of paints, varnishes and lacquers in specialized stores
47523	ร้านขายปลีกอุปกรณ์ระบบท่อ และเครื่องสุขภัณฑ์	66	100.0	-	-	41	62.0	25	38.1	-	-	66	100.0	-	-	Retail sale of plumbing, heating and sanitary equipment and supplies in specialized stores
47524	ร้านขายปลีกวัสดุก่อสร้างอื่นๆ	1,719	100.0	1	0.1	1,273	74.1	444	25.9	11	0.7	1,674	97.4	33	1.9	Retail sale of other construction materials in specialized stores
47525	ร้านขายปลีกวัสดุก่อสร้างหลายชนิด รวมถึงวัสดุอุปกรณ์และเครื่องมือ ชนิตนำไปใช้ทำงานได้ด้วยตัวเอง	1,900	100.0	5	0.3	1,412	74.3	483	25.4	68	3.6	1,819	95.7	14	0.7	Retail sale of a variety of construction materials including do-it-yourself material and equipment in specialized stores
4753	ร้านขายปลีกพรม สิ่งปูพื้น วัสดุปิดผนัง และปูพื้น	71	100.0	-	-	45	63.0	26	37.0	1	1.4	67	94.4	3	4.2	Retail sale of carpets, rugs, wall and floor coverings in specialized stores
47530	ร้านขายปลีกพรม สิ่งปูพื้น วัสดุปิดผนัง และปูพื้น	71	100.0	-	-	45	63.0	26	37.0	1	1.4	67	94.4	3	4.2	Retail sale of carpets, rugs, wall and floor coverings in specialized stores
4759	ร้านขายปลีกเครื่องใช้ไฟฟ้า เฟอร์นิเจอร์ อุปกรณ์ไฟฟ้าสำหรับให้แสงสว่าง และของใช้อื่นๆ ในครัวเรือน	2,742	100.0	2	0.1	1,821	66.4	920	33.5	57	2.1	2,516	91.8	169	6.2	Retail sale of electrical household appliances, furniture, lighting equipment and other household articles in specialized stores
47591	ร้านขายปลีกเฟอร์นิเจอร์ ชนิดใช้ในครัวเรือน	975	100.0	-	-	644	66.0	331	34.0	28	2.9	916	94.0	31	3.2	Retail sale of household furniture in specialized stores
47592	ร้านขายปลีกเครื่องดินเผา เครื่องแก้ว และเครื่องครัว	189	100.0	2	0.8	119	63.0	68	36.2	2	0.8	181	95.9	6	3.4	Retail sale of chinaware, glassware and kitchenware in specialized stores

ตาราง 3 จำนวนสถานประกอบการธุรกิจที่มีลูกจ้าง จำนวนตามจำนวนวันทำงานต่อสัปดาห์ จำนวนชั่วโมงทำงานเฉลี่ยต่อวันของลูกจ้าง และประเภทธุรกิจ (ต่อ)

TABLE 3 NUMBER OF BUSINESS ESTABLISHMENT'S EMPLOYEES BY NUMBER OF DAYS WORKED PER WEEK, AVERAGE NUMBER OF HOURS WORKED PER DAY BY EMPLOYEES AND CATEGORY OF BUSINESS INDUSTRY (Cont'd)

รหัส Code	ประเภทธุรกิจ	จำนวนสถาน- ประกอบการที่มีลูกจ้าง		ลูกจ้าง Employees														Category of business industry
		จำนวน Number		จำนวนวันทำงานต่อสัปดาห์ Number of days worked per week				จำนวนชั่วโมงทำงานต่อสัปดาห์ (เฉลี่ยทุกกะ) Average number of hours worked per day				จำนวนชั่วโมงทำงานเฉลี่ยต่อวัน (เฉลี่ยทุกกะ)						
		ร้อยละ %	จำนวน Number	ร้อยละ %	จำนวน Number	ร้อยละ %	จำนวน Number	ร้อยละ %	จำนวน Number	ร้อยละ %	จำนวน Number	ร้อยละ %	จำนวน Number	ร้อยละ %	จำนวน Number	ร้อยละ %		
47593	ร้านขายปลีกอุปกรณ์ไฟฟ้า สำหรับให้แสงสว่าง	54	100.0	-	-	41	76.1	13	23.9	1	2.3	49	90.2	4	7.5	Retail sale of lighting equipment in specialized stores		
47594	ร้านขายปลีกเครื่องดนตรี และอุปกรณ์ที่เกี่ยวข้อง	18	100.0	-	-	14	77.4	4	22.6	-	-	18	100.0	-	-	Retail sale of musical instruments and related equipment in specialized stores		
47595	ร้านขายปลีกเครื่องใช้ไฟฟ้า	1,329	100.0	-	-	899	67.6	430	32.4	20	1.5	1,195	89.9	114	8.6	Retail sale of electrical household appliances in specialized stores		
47599	ร้านขายปลีกของใช้อื่นๆ ในครัวเรือน ซึ่งมิได้จัดประเภทไว้ในที่อื่น	178	100.0	-	-	104	58.8	73	41.2	6	3.5	157	88.6	14	7.9	Retail sale of other household articles, n.e.c in specialized stores		
476	ร้านขายปลีกสินค้าวัฒนธรรม และบันเทิงการ	1,526	100.0	6	0.4	934	61.2	587	38.4	45	2.9	1,270	83.3	211	13.8	Retail sale of cultural and recreation goods in specialized stores		
4761	ร้านขายปลีกหนังสือ หนังสือพิมพ์ และเครื่องเขียน	672	100.0	6	0.9	460	68.4	206	30.7	17	2.5	547	81.5	108	16.0	Retail sale of books, newspapers and stationary in specialized stores		
47611	ร้านขายปลีกหนังสือ หนังสือพิมพ์ วารสาร และนิตยสาร	169	100.0	2	1.1	100	59.2	67	39.8	8	4.6	133	78.4	29	17.0	Retail sale of books, newspapers, periodicals and magazines in specialized stores		
47612	ร้านขายปลีกเครื่องเขียน และเครื่องใช้สำนักงาน	503	100.0	4	0.8	360	71.6	139	27.7	9	1.8	414	82.5	79	15.7	Retail sale of stationary and office supplies in specialized stores		
4762	ร้านขายปลีกสื่อบันทึกเสียงและภาพ	129	100.0	-	-	71	55.3	58	44.8	10	7.9	92	71.6	26	20.5	Retail sale of music and video recordings in specialized stores		
47620	ร้านขายปลีกสื่อบันทึกเสียงและภาพ	129	100.0	-	-	71	55.3	58	44.8	10	7.9	92	71.6	26	20.5	Retail sale of music and video recordings in specialized stores		
4763	ร้านขายปลีกเครื่องกีฬา	279	100.0	-	-	171	61.5	107	38.5	4	1.4	264	94.5	11	4.1	Retail sale of sporting equipment in specialized stores		
47630	ร้านขายปลีกเครื่องกีฬา	279	100.0	-	-	171	61.5	107	38.5	4	1.4	264	94.5	11	4.1	Retail sale of sporting equipment in specialized stores		

ตาราง 3 จำนวนสถานประกอบการธุรกิจที่มีลูกจ้าง จำนวนตามจำนวนวันทำงานต่อสัปดาห์ จำนวนชั่วโมงทำงานเฉลี่ยต่อวันของลูกจ้าง และประเภทธุรกิจ (ต่อ)

TABLE 3 NUMBER OF BUSINESS ESTABLISHMENT'S EMPLOYEES BY NUMBER OF DAYS WORKED PER WEEK, AVERAGE NUMBER OF HOURS WORKED PER DAY BY EMPLOYEES AND CATEGORY OF BUSINESS INDUSTRY (Cont'd)

รหัส Code	ประเภทธุรกิจ	จำนวนสถาน- ประกอบการที่มีลูกจ้าง		ลูกจ้าง Employees														Category of business industry
		จำนวนการที่มีลูกจ้าง		จำนวนวันทำงานต่อสัปดาห์				จำนวนชั่วโมงทำงานต่อสัปดาห์				จำนวนชั่วโมงทำงานเฉลี่ยต่อวัน (เฉลี่ยทุกกะ)						
		จำนวน Number	ร้อยละ %	จำนวน Number	ร้อยละ %	จำนวน Number	ร้อยละ %	จำนวน Number	ร้อยละ %	จำนวน Number	ร้อยละ %	จำนวน Number	ร้อยละ %	จำนวน Number	ร้อยละ %	จำนวน Number	ร้อยละ %	
4764	ร้านขายปลีกเกมและของเล่น	61	100.0	-	-	27	43.9	34	56.2	3	5.5	53	86.3	5	8.2	Retail sale of games and toys in specialized stores		
47640	ร้านขายปลีกเกมและของเล่น	61	100.0	-	-	27	43.9	34	56.2	3	5.5	53	86.3	5	8.2	Retail sale of games and toys in specialized stores		
4769	ร้านขายปลีกสินค้าอื่น ๆ ด้านวัฒนธรรม และนันทนาการ	385	100.0	-	-	204	53.1	181	46.9	10	2.7	314	81.6	60	15.7	Retail sale of other cultural and recreation goods in specialized stores		
47691	ร้านขายปลีกผลิตภัณฑ์ทางวัฒนธรรมไทย และของที่ระลึก	118	100.0	-	-	52	43.8	66	56.2	4	3.2	86	73.2	28	23.5	Retail sale of Thai handicrafts and souvenirs in specialized stores		
47699	ร้านขายปลีกสินค้าอื่น ๆ ด้านวัฒนธรรม และนันทนาการ ซึ่งไม่ได้จัดประเภท ไว้ในที่อื่น	267	100.0	-	-	153	57.2	114	42.8	6	2.4	228	85.3	33	12.3	Retail sale of other cultural and recreation goods, n.e.c. in specialized stores		
477	ร้านขายปลีกสินค้าประเภทอื่น ๆ	7,047	100.0	64	0.9	3,994	56.7	2,988	42.4	417	5.9	5,810	82.5	820	11.6	Retail sale of other goods in specialized stores		
4771	ร้านขายปลีกเสื้อผ้า รองเท้า และเครื่องหนัง	2,081	100.0	-	-	1,028	49.4	1,053	50.6	223	10.7	1,490	71.6	368	17.7	Retail sale of clothing, footwear and leather articles in specialized stores		
47711	ร้านขายปลีกเสื้อผ้า	1,694	100.0	-	-	855	50.5	839	49.5	170	10.1	1,245	73.5	279	16.5	Retail sale of clothing in specialized stores		
47712	ร้านขายปลีกรองเท้า	322	100.0	-	-	147	45.5	176	54.5	46	14.1	194	60.4	82	25.5	Retail sale of footwear in specialized stores		
47713	ร้านขายปลีกเครื่องหนัง	65	100.0	-	-	26	40.5	39	59.5	7	11.1	51	78.5	7	10.4	Retail sale of leather articles in specialized stores		
4772	ร้านขายปลีกสินค้าทางเภสัชกรรม และเวชภัณฑ์ เครื่องหอม และเครื่องสำอาง	1,296	100.0	12	1.0	757	58.4	527	40.7	28	2.2	1,091	84.2	177	13.7	Retail sale of pharmaceutical and medical goods, perfumeries and toilet preparation in specialized stores		
47721	ร้านขายปลีกสินค้าทางเภสัชกรรม และเวชภัณฑ์	858	100.0	12	1.4	507	59.0	339	39.5	14	1.7	723	84.3	121	14.1	Retail sale of pharmaceutical and medical goods in specialized stores		
47722	ร้านขายปลีกเครื่องหอม	22	100.0	-	-	14	62.9	8	37.1	5	24.2	12	55.3	4	20.6	Retail sale of perfumeries in specialized stores		

ตาราง 3 จำนวนสถานประกอบการธุรกิจที่มีลูกจ้าง จำนวนตามจำนวนวันทำงานต่อสัปดาห์ จำนวนชั่วโมงทำงานเฉลี่ยต่อวันของลูกจ้าง และประเภทธุรกิจ (ต่อ)

TABLE 3 NUMBER OF BUSINESS ESTABLISHMENT'S EMPLOYEES BY NUMBER OF DAYS WORKED PER WEEK, AVERAGE NUMBER OF HOURS WORKED PER DAY BY EMPLOYEES AND CATEGORY OF BUSINESS INDUSTRY (Cont'd)

รหัส Code	ประเภทธุรกิจ	จำนวนสถาน- ประกอบการที่มีลูกจ้าง		ลูกจ้าง Employees														Category of business industry
		จำนวน Number of establishment's employees		จำนวนวันทำงานต่อสัปดาห์				จำนวนชั่วโมงทำงานต่อสัปดาห์				จำนวนชั่วโมงทำงานเฉลี่ยต่อวัน (เฉลี่ยทุกกะ)						
		จำนวน Number	ร้อยละ %	จำนวน Number	ร้อยละ %	จำนวน Number	ร้อยละ %	จำนวน Number	ร้อยละ %	จำนวน Number	ร้อยละ %	จำนวน Number	ร้อยละ %	จำนวน Number	ร้อยละ %	จำนวน Number	ร้อยละ %	
47723	ร้านขายปลีกเครื่องสำอาง และเครื่องประดับ	417	100.0	-	-	237	56.8	180	43.2	9	2.1	356	85.6	52	12.4	Retail sale of cosmetics and toilet preparations in specialized stores		
4773	ร้านขายปลีกสินค้าใหม่อื่นๆ	3,536	100.0	52	1.5	2,123	60.0	1,361	38.5	162	4.6	3,106	87.9	267	7.6	Other retail sale of new goods in specialized stores		
47731	ร้านขายปลีกนาฬิกา แวนดา และอุปกรณ์ถ่ายภาพ	428	100.0	-	-	242	56.5	187	43.5	5	1.1	376	87.8	48	11.1	Retail sale of watches, eyeglasses and photographic equipment in specialized stores		
47732	ร้านขายปลีกเครื่องประดับเพชรพลอย	618	100.0	4	0.7	516	83.6	97	15.7	48	7.8	549	88.8	21	3.3	Retail sale of jewellery in specialized stores		
47733	ร้านขายปลีกดอกไม้ ต้นไม้ และอุปกรณ์ที่เกี่ยวข้อง	1,552	100.0	30	1.9	828	53.3	694	44.7	82	5.3	1,361	87.7	109	7.0	Retail sale of flowers, plants and related equipment in specialized stores		
47734	ร้านขายปลีกสัตว์เลี้ยง และอุปกรณ์ที่เกี่ยวข้อง	426	100.0	-	-	280	65.8	146	34.2	10	2.3	379	89.1	37	8.6	Retail sale of pet animals and related equipment in specialized stores		
47735	ร้านขายปลีกก๊าซบรรจุถัง ถ่านไม้ และเชื้อเพลิงอื่นๆ สำหรับใช้ในครัวเรือน	282	100.0	-	-	166	58.8	116	41.2	-	-	267	94.9	15	5.2	Retail sale of household fuel oil, bottled gas, wood and other fuel in specialized stores		
47739	ร้านขายปลีกสินค้าใหม่อื่นๆ ซึ่งไม่ได้จัดประเภทไว้ในที่อื่น	230	100.0	18	7.6	91	39.5	122	52.8	17	7.6	174	75.6	39	16.9	Other retail sale of new goods, n.e.c in specialized stores		
4774	ร้านขายปลีกสินค้าใช้แล้ว	134	100.0	-	-	86	64.6	47	35.4	3	2.2	122	91.2	9	6.5	Retail sale of second-hand goods		
47742	ร้านขายปลีกเสื้อผ้า รองเท้า และเครื่องหนัง ที่ใช้แล้ว	38	100.0	-	-	27	69.5	12	30.5	-	-	37	97.4	1	2.6	Retail sale of second hand clothing, footwear and leather articles		
47743	ร้านขายปลีกคอมพิวเตอร์และอุปกรณ์ สื่อสารโทรคมนาคมที่ใช้แล้ว	27	100.0	-	-	16	58.5	11	41.5	2	7.5	20	74.3	5	18.2	Retail sale of second hand computer and telecommunication equipment		
47744	ร้านขายปลีกเครื่องใช้ไฟฟ้า และอิเล็กทรอนิกส์	42	100.0	-	-	33	78.7	9	21.3	-	-	39	93.1	3	6.9	Retail sale of second hand electric household appliances and consumer electronics		

ชนิดใช้ในครัวเรือนที่ใช้แล้ว

ตาราง 3 จำนวนสถานประกอบการธุรกิจที่มีลูกจ้าง จำนวนตามจำนวนวันทำงานต่อสัปดาห์ จำนวนชั่วโมงทำงานเฉลี่ยต่อวันของลูกจ้าง และประเภทธุรกิจ (ต่อ)

TABLE 3 NUMBER OF BUSINESS ESTABLISHMENT'S EMPLOYEES BY NUMBER OF DAYS WORKED PER WEEK, AVERAGE NUMBER OF HOURS WORKED PER DAY BY EMPLOYEES AND CATEGORY OF BUSINESS INDUSTRY (Cont'd)

รหัส Code	ประเภทธุรกิจ	จำนวนสถาน- ประกอบการที่มีลูกจ้าง		ลูกจ้าง Employees														Category of business industry
		จำนวนการที่มีลูกจ้าง		จำนวนวันทำงานต่อสัปดาห์				จำนวนชั่วโมงทำงานเฉลี่ยต่อวัน (เฉลี่ยทุกกะ)				Average number of hours worked per day						
		จำนวน Number	ร้อยละ %	จำนวน Number	ร้อยละ %	จำนวน Number	ร้อยละ %	จำนวน Number	ร้อยละ %	จำนวน Number	ร้อยละ %	จำนวน Number	ร้อยละ %	จำนวน Number	ร้อยละ %	จำนวน Number	ร้อยละ %	
47745	ร้านขายปลีกหนังสือ หนังสือพิมพ์ วารสาร และนิตยสาร ที่ใช้แล้ว	5	100.0	-	-	4	70.6	2	29.4	1	19.6	4	80.4	-	-	-	-	Retail sale of second hand books, newspapers, periodicals and magazines
47749	ร้านขายปลีกสินค้าใช้แล้วอื่น ๆ	21	100.0	-	-	7	33.9	14	66.2	-	-	21	100.0	-	-	-	-	Retail sale of other second-hand goods
479	การขายปลีกโดยไม่มีร้าน	195	100.0	-	-	138	71.2	56	28.9	21	11.0	159	81.7	14	7.4	7.4	7.4	Retail trade not in stores, stalls or markets
4791	การขายปลีกโดยการรับส่งสินค้า ทางไปรษณีย์ โทรทัศน์ วิทยุ โทรศัพท์ และทางอินเทอร์เน็ต	2	100.0	-	-	2	100.0	-	-	-	-	1	50.0	1	50.0	-	-	Retail sale via mail order houses or via internet
47911	การขายปลีกโดยการรับส่งสินค้าทาง ไปรษณีย์ โทรทัศน์ วิทยุ และโทรศัพท์	2	100.0	-	-	2	100.0	-	-	-	-	1	50.0	1	50.0	-	-	Retail sale via mail order houses
4799	การขายปลีกโดยไม่มีร้านด้วยวิธีอื่น ๆ	193	100.0	-	-	136	70.9	56	29.2	21	11.1	158	82.0	13	6.9	6.9	6.9	Other retail sale not in stores, stalls or markets
47991	การขายตรง	193	100.0	-	-	136	70.9	56	29.2	21	11.1	158	82.0	13	6.9	6.9	6.9	Retail sale by direct sales
55	ที่พักแรม	1,883	100.0	20	1.1	669	35.5	1,194	63.4	94	5.0	1,421	75.5	368	19.5	19.5	19.5	Accommodation
551	ที่พักแรมระยะสั้น	1,785	100.0	19	1.1	623	34.9	1,143	64.0	86	4.8	1,340	75.1	359	20.1	20.1	20.1	Short term accommodation activities
5510	ที่พักแรมระยะสั้น	1,785	100.0	19	1.1	623	34.9	1,143	64.0	86	4.8	1,340	75.1	359	20.1	20.1	20.1	Short term accommodation activities
55101	โรงแรมและรีสอร์ท	1,709	100.0	18	1.0	602	35.3	1,089	63.7	82	4.8	1,276	74.7	351	20.5	20.5	20.5	Hotels and resort hotels
55102	เกสต์เฮ้าส์	54	100.0	2	3.1	17	31.8	35	65.1	5	8.5	46	84.9	4	6.6	6.6	6.6	Guesthouses
55103	ที่พักแรมส่วนตัวแบบรวมชนบท	19	100.0	-	-	4	18.4	16	81.6	-	-	17	86.8	3	13.3	13.3	13.3	Home stays
55109	ที่พักแรมระยะสั้นอื่นๆ สำหรับ นักเดินทาง/นักท่องเที่ยว	3	100.0	-	-	-	-	3	100.0	-	-	1	33.3	2	66.7	66.7	66.7	Other short term accommodation activities
552	ลานตั้งค่ายพักแรม ที่จอดรถพ่วง และที่ตั้งที่หักแบบเคลื่อนที่	4	100.0	1	25.0	3	75.0	-	-	-	-	3	75.0	1	25.0	25.0	25.0	Camping grounds, recreational vehicle parks and trailer parks
5520	ลานตั้งค่ายพักแรม ที่จอดรถพ่วง และที่ตั้งที่หักแบบเคลื่อนที่	4	100.0	1	25.0	3	75.0	-	-	-	-	3	75.0	1	25.0	25.0	25.0	Camping grounds, recreational vehicle parks and trailer parks

ตาราง 3 จำนวนสถานประกอบการธุรกิจที่มีลูกจ้าง จำนวนตามจำนวนวันทำงานต่อสัปดาห์ จำนวนชั่วโมงทำงานเฉลี่ยต่อวันของลูกจ้าง และประเภทธุรกิจ (ต่อ)

TABLE 3 NUMBER OF BUSINESS ESTABLISHMENT'S EMPLOYEES BY NUMBER OF DAYS WORKED PER WEEK, AVERAGE NUMBER OF HOURS WORKED PER DAY BY EMPLOYEES AND CATEGORY OF BUSINESS INDUSTRY (Cont'd)

รหัส Code	ประเภทธุรกิจ	จำนวนสถาน- ประกอบการที่มีลูกจ้าง		ลูกจ้าง Employees														Category of business industry
		จำนวนการที่มีลูกจ้าง		จำนวนวันทำงานต่อสัปดาห์				จำนวนชั่วโมงทำงานเฉลี่ยต่อวัน (เฉลี่ยทุกกะ)				Average number of hours worked per day						
		จำนวน Number	ร้อยละ %	จำนวน Number	ร้อยละ %	จำนวน Number	ร้อยละ %	จำนวน Number	ร้อยละ %	จำนวน Number	ร้อยละ %	จำนวน Number	ร้อยละ %	จำนวน Number	ร้อยละ %	จำนวน Number	ร้อยละ %	
55200	ลานตากุ้งแห้ง ที่จัดตรงweg และที่ตั้งที่กแบบเคลื่อนที่	4	100.0	1	25.0	3	75.0	-	-	-	-	3	75.0	1	25.0	Camping grounds, recreational vehicle parks and trailer parks		
559	ที่พักประเภทอื่น ๆ	94	100.0	-	-	43	45.5	51	54.5	8	8.3	78	83.5	8	8.3	Other accommodation		
5590	ที่พักประเภทอื่น ๆ	94	100.0	-	-	43	45.5	51	54.5	8	8.3	78	83.5	8	8.3	Other accommodation		
55901	การบริการห้องพักหรือที่พักอาศัย สำหรับนักเรียน/นักศึกษา	72	100.0	-	-	33	45.7	39	54.3	3	4.8	64	88.6	5	6.6	Accommodation for students		
55909	การบริการที่พักประเภทอื่น ๆ ซึ่งมิได้จัดประเภทไว้ในที่อื่น	21	100.0	-	-	10	45.0	12	55.0	4	20.1	14	66.0	3	13.9	Other accommodation, n.e.c		
56	การบริการอาหารและเครื่องดื่ม	22,694	100.0	167	0.7	8,449	37.2	14,078	62.0	6,626	29.2	12,100	53.3	3,968	17.5	Food and beverage service activities		
561	การบริการอาหาร	21,475	100.0	82	0.4	7,951	37.0	13,442	62.6	6,414	29.9	11,216	52.2	3,845	17.9	Restaurants and mobile food service activities		
5610	การบริการอาหาร	21,475	100.0	82	0.4	7,951	37.0	13,442	62.6	6,414	29.9	11,216	52.2	3,845	17.9	Restaurants and mobile food service activities		
56101	การบริการอาหารในภัตตาคาร/ร้านอาหาร	21,475	100.0	82	0.4	7,951	37.0	13,442	62.6	6,414	29.9	11,216	52.2	3,845	17.9	Restaurants activities		
562	การบริการจัดเลี้ยงนอกสถานที่ และการบริการอาหารประเภทอื่น ๆ	298	100.0	82	27.5	126	42.4	90	30.2	47	15.9	207	69.6	43	14.5	Event catering and other food service activities		
5621	การบริการจัดเลี้ยงนอกสถานที่	234	100.0	82	34.9	79	33.8	73	31.3	40	16.9	153	65.1	42	18.0	Event catering		
56210	การบริการจัดเลี้ยงนอกสถานที่	234	100.0	82	34.9	79	33.8	73	31.3	40	16.9	153	65.1	42	18.0	Event catering		
5629	การบริการอาหารประเภทอื่น ๆ	64	100.0	-	-	47	73.8	17	26.2	8	12.3	55	86.1	1	1.6	Other food service activities		
56292	การดำเนินงานของโรงอาหาร	63	100.0	-	-	47	75.0	16	25.0	8	12.5	55	87.5	-	-	Operation of canteen		
56299	การบริการอาหารประเภทอื่น ๆ ซึ่งมิได้จัดประเภทไว้ในที่อื่น	1	100.0	-	-	-	-	1	100.0	-	-	-	-	1	100.0	Other food service activities, n.e.c		
563	การบริการเครื่องดื่ม	921	100.0	3	0.4	371	40.3	546	59.3	165	17.9	676	73.5	80	8.7	Beverage serving activities		
5630	การบริการเครื่องดื่ม	921	100.0	3	0.4	371	40.3	546	59.3	165	17.9	676	73.5	80	8.7	Beverage serving activities		

ตาราง 3 จำนวนสถานประกอบการธุรกิจที่มีลูกจ้าง จำนวนตามจำนวนวันทำงานต่อสัปดาห์ จำนวนชั่วโมงทำงานเฉลี่ยต่อวันของลูกจ้าง และประเภทธุรกิจ (ต่อ)

TABLE 3 NUMBER OF BUSINESS ESTABLISHMENT'S EMPLOYEES BY NUMBER OF DAYS WORKED PER WEEK, AVERAGE NUMBER OF HOURS WORKED PER DAY BY EMPLOYEES AND CATEGORY OF BUSINESS INDUSTRY (Cont'd)

รหัส Code	ประเภทธุรกิจ	จำนวนสถาน- ประกอบการที่มีลูกจ้าง		ลูกจ้าง Employees														Category of business industry
		จำนวน Number of establishment's employees		จำนวนวันทำงานต่อสัปดาห์ Number of days worked per week				จำนวนชั่วโมงทำงานเฉลี่ยต่อวัน (เฉลี่ยทุกกะ) Average number of hours worked per day										
		จำนวน Number	ร้อยละ %	จำนวน Number	ร้อยละ %	จำนวน Number	ร้อยละ %	จำนวน Number	ร้อยละ %	จำนวน Number	ร้อยละ %	จำนวน Number	ร้อยละ %	จำนวน Number	ร้อยละ %			
56301	การบริการเครื่องดื่มที่มีแอลกอฮอล์ เป็นหลักในร้าน	363	100.0	-	-	107	29.4	256	70.7	128	35.4	182	50.2	52	14.4	Beverage serving activities in store, of mostly alcoholic beverages		
56302	การบริการเครื่องดื่มที่ไม่มีแอลกอฮอล์ เป็นหลักในร้าน	558	100.0	3	0.6	264	47.4	290	52.0	36	6.5	494	88.6	27	4.9	Beverage serving activities in store, of mostly non-alcoholic beverages		
59	การผลิตภาพยนตร์ วิดีทัศน์ และรายการ โทรทัศน์ การบันทึกเสียงลงบนสื่อ และการจัดพิมพ์จำหน่าย หรือเผยแพร่ดนตรี	180	100.0	40	22.5	55	30.8	84	46.7	27	15.1	145	80.5	8	4.5	Motion picture, video and television programme production, sound recording and music publishing activities		
591	กิจกรรมที่เกี่ยวข้องกับภาพยนตร์ วีดิทัศน์ และรายการโทรทัศน์	179	100.0	39	22.1	55	31.0	84	47.0	27	15.1	144	80.4	8	4.5	Motion picture, video and television programme activities		
5911	การผลิตภาพยนตร์ วีดิทัศน์ และรายการโทรทัศน์	2	100.0	-	-	2	100.0	-	-	-	-	2	100.0	-	-	Motion picture, video and television programme production activities		
59111	การผลิตภาพยนตร์และวีดิทัศน์	1	100.0	-	-	1	100.0	-	-	-	-	1	100.0	-	-	Motion picture and video production activities		
59112	การผลิตรายการโทรทัศน์	1	100.0	-	-	1	100.0	-	-	-	-	1	100.0	-	-	Television programme production activities		
5912	กิจกรรมภายหลังการผลิตภาพยนตร์ วีดิทัศน์ และรายการโทรทัศน์	3	100.0	-	-	2	66.7	1	33.3	-	-	3	100.0	-	-	Motion picture, video and television programme post-production activities		
59121	การบริการตัดภาพและเสียง	3	100.0	-	-	2	66.7	1	33.3	-	-	3	100.0	-	-	Audio-visual editing activities		
5913	การเผยแพร่ภาพยนตร์ วีดิทัศน์ และรายการโทรทัศน์	2	100.0	1	50.0	-	-	1	50.0	1	50.0	1	50.0	-	-	Motion picture, video and television programme distribution activities		
59131	การเผยแพร่ภาพยนตร์ วีดิทัศน์ และรายการโทรทัศน์	2	100.0	1	50.0	-	-	1	50.0	1	50.0	1	50.0	-	-	Motion picture, video and television programme distribution activities		
5914	การฉายภาพยนตร์	172	100.0	38	22.4	51	29.9	82	47.7	26	15.2	138	80.2	8	4.7	Motion picture projection activities		
59140	การฉายภาพยนตร์	172	100.0	38	22.4	51	29.9	82	47.7	26	15.2	138	80.2	8	4.7	Motion picture projection activities		

ตาราง 3 จำนวนสถานประกอบการธุรกิจที่มีลูกจ้าง จำนวนตามจำนวนวันทำงานต่อสัปดาห์ จำนวนชั่วโมงทำงานเฉลี่ยต่อวันของลูกจ้าง และประเภทธุรกิจ (ต่อ)

TABLE 3 NUMBER OF BUSINESS ESTABLISHMENT'S EMPLOYEES BY NUMBER OF DAYS WORKED PER WEEK, AVERAGE NUMBER OF HOURS WORKED PER DAY BY EMPLOYEES AND CATEGORY OF BUSINESS INDUSTRY (Cont'd)

รหัส Code	ประเภทธุรกิจ	จำนวนสถาน- ประกอบการที่มีลูกจ้าง		ลูกจ้าง Employees												Category of business industry		
		จำนวน Number of establishment's employees		จำนวนวันทำงานต่อสัปดาห์ Number of days worked per week				จำนวนชั่วโมงทำงานเฉลี่ยต่อวัน (เฉลี่ยทุกกะ) Average number of hours worked per day										
		จำนวน Number	ร้อยละ %	จำนวน Number	ร้อยละ %	จำนวน Number	ร้อยละ %	จำนวน Number	ร้อยละ %	จำนวน Number	ร้อยละ %	จำนวน Number	ร้อยละ %	จำนวน Number	ร้อยละ %			
62	การจัดทำโปรแกรมคอมพิวเตอร์	25	100.0	-	-	19	75.5	6	24.5	-	-	25	100.0	-	-	-	-	Computer programming, consultancy and related activities
	การให้คำปรึกษาเกี่ยวกับคอมพิวเตอร์ และกิจการที่เกี่ยวข้อง																	
620	การจัดทำโปรแกรมคอมพิวเตอร์	25	100.0	-	-	19	75.5	6	24.5	-	-	25	100.0	-	-	-	-	Computer programming, consultancy and related activities
	การให้คำปรึกษาเกี่ยวกับคอมพิวเตอร์ และกิจการที่เกี่ยวข้อง																	
6201	การจัดทำโปรแกรม คอมพิวเตอร์ ตามวัตถุประสงค์ของผู้ใช้	11	100.0	-	-	6	55.2	5	44.8	-	-	11	100.0	-	-	-	-	Computer programming activities
62011	การจัดทำโปรแกรมเว็บเพจและ เครือข่ายตามวัตถุประสงค์ของผู้ใช้	5	100.0	-	-	-	-	5	100.0	-	-	5	100.0	-	-	-	-	Web pages and networks programming activities
62012	การจัดทำโปรแกรมคอมพิวเตอร์ ตามวัตถุประสงค์ของผู้ใช้	6	100.0	-	-	6	100.0	-	-	-	-	6	100.0	-	-	-	-	Computer programming activities (except web pages and networks programming activities)
6202	การให้คำปรึกษาเกี่ยวกับคอมพิวเตอร์ และการจัดการสิ่งอำนวยความสะดวก ด้านคอมพิวเตอร์	10	100.0	-	-	9	90.3	1	9.7	-	-	10	100.0	-	-	-	-	Computer consultancy and computer facilities management activities
62021	การให้คำปรึกษาด้านฮาร์ดแวร์	5	100.0	-	-	4	80.0	1	20.0	-	-	5	100.0	-	-	-	-	Hardware consultancy activities
62022	การให้คำปรึกษาด้านซอฟต์แวร์	4	100.0	-	-	4	100.0	-	-	-	-	4	100.0	-	-	-	-	Software consultancy activities
62023	การจัดการสิ่งอำนวยความสะดวก ด้านคอมพิวเตอร์	1	100.0	-	-	1	100.0	-	-	-	-	1	100.0	-	-	-	-	Computer facilities management activities
6209	การบริการเทคโนโลยีสารสนเทศ และคอมพิวเตอร์อื่นๆ	3	100.0	-	-	3	100.0	-	-	-	-	3	100.0	-	-	-	-	Other information technology and computer services activities
62090	การบริการเทคโนโลยีสารสนเทศ และคอมพิวเตอร์อื่นๆ	3	100.0	-	-	3	100.0	-	-	-	-	3	100.0	-	-	-	-	Other information technology and computer services activities

ตาราง 3 จำนวนสถานประกอบการธุรกิจที่มีลูกจ้าง จำนวนตามจำนวนวันทำงานต่อสัปดาห์ จำนวนชั่วโมงทำงานเฉลี่ยต่อวันของลูกจ้าง และประเภทธุรกิจ (ต่อ)

TABLE 3 NUMBER OF BUSINESS ESTABLISHMENT'S EMPLOYEES BY NUMBER OF DAYS WORKED PER WEEK, AVERAGE NUMBER OF HOURS WORKED PER DAY BY EMPLOYEES AND CATEGORY OF BUSINESS INDUSTRY (Cont'd)

รหัส Code	ประเภทธุรกิจ	จำนวนสถาน- ประกอบการที่มีลูกจ้าง		ลูกจ้าง Employees														Category of business industry
		จำนวน Number of		จำนวนวันทำงานต่อสัปดาห์ Number of days worked per week				จำนวนชั่วโมงทำงานต่อสัปดาห์ Average number of hours worked per day				จำนวนชั่วโมงทำงานเฉลี่ยต่อวัน (เฉลี่ยทุกกะ)				Category of business industry		
		จำนวน Number	ร้อยละ %	จำนวน Number	ร้อยละ %	จำนวน Number	ร้อยละ %	จำนวน Number	ร้อยละ %	จำนวน Number	ร้อยละ %	จำนวน Number	ร้อยละ %	จำนวน Number	ร้อยละ %			
63	การบริการสารสนเทศ	6	100.0	-	-	5	77.8	1	22.2	-	-	6	100.0	-	-	-	-	Information service activities
631	การประมวลผลข้อมูล การจัดการ และการให้คำที่ขึ้นเครื่องแม่ข่าย และกิจการที่เกี่ยวข้อง รวมเว็บทำ	1	100.0	-	-	1	100.0	-	-	-	-	1	100.0	-	-	-	-	Data processing, hosting and related activities; web portals
6312	เว็บทำ	1	100.0	-	-	1	100.0	-	-	-	-	1	100.0	-	-	-	-	Web portals
63120	เว็บทำ	1	100.0	-	-	1	100.0	-	-	-	-	1	100.0	-	-	-	-	Web portals
639	การบริการสารสนเทศอื่นๆ	5	100.0	-	-	4	73.3	1	26.7	-	-	5	100.0	-	-	-	-	Other information service activities
6391	กิจกรรมสำนักข่าว	5	100.0	-	-	4	73.3	1	26.7	-	-	5	100.0	-	-	-	-	News agency activities
63911	กิจกรรมสำนักข่าวสิ่งพิมพ์	5	100.0	-	-	4	73.3	1	26.7	-	-	5	100.0	-	-	-	-	News agency activities to newspapers and periodicals
68	กิจกรรมอสังหาริมทรัพย์	3,897	100.0	77	2.0	1,739	44.6	2,081	53.4	401	10.3	3,222	82.7	274	7.0	-	-	Real estate activities
681	กิจกรรมอสังหาริมทรัพย์ที่เป็นของ ตนเองหรือเช่าจากผู้อื่น	3,842	100.0	77	2.0	1,688	44.0	2,077	54.1	393	10.2	3,175	82.6	274	7.1	-	-	Real estate activities with own or leased property
6810	กิจกรรมอสังหาริมทรัพย์ที่เป็นของ ตนเองหรือเช่าจากผู้อื่น	3,842	100.0	77	2.0	1,688	44.0	2,077	54.1	393	10.2	3,175	82.6	274	7.1	-	-	Real estate activities with own or leased property
68101	การซื้อและการขายอสังหาริมทรัพย์ ที่เป็นของตนเองเพื่อการอยู่อาศัย	75	100.0	1	1.3	58	77.9	16	20.8	1	1.3	74	98.7	-	-	-	-	Buying and selling of on own account of residential buildings
68102	การซื้อและการขายอสังหาริมทรัพย์ เป็นของตนเองที่ไม่ใช่เพื่อการอยู่อาศัย	2	100.0	-	-	1	50.0	1	50.0	-	-	2	100.0	-	-	-	-	Buying and selling of on own account of non-residential buildings
68103	การให้เช่าและการดำเนินงานเกี่ยวกับ อสังหาริมทรัพย์ที่เป็นของตนเองหรือ เช่าจากผู้อื่นเพื่อการอยู่อาศัย	3,652	100.0	61	1.7	1,557	42.6	2,034	55.7	375	10.3	3,006	82.3	272	7.4	-	-	Renting and operating of self-owned or leased of residential buildings

ตาราง 3 จำนวนสถานประกอบการธุรกิจที่มีลูกจ้าง จำนวนตามจำนวนวันทำงานต่อสัปดาห์ จำนวนชั่วโมงทำงานเฉลี่ยต่อวันของลูกจ้าง และประเภทธุรกิจ (ต่อ)

TABLE 3 NUMBER OF BUSINESS ESTABLISHMENT'S EMPLOYEES BY NUMBER OF DAYS WORKED PER WEEK, AVERAGE NUMBER OF HOURS WORKED PER DAY BY EMPLOYEES AND CATEGORY OF BUSINESS INDUSTRY (Cont'd)

รหัส Code	ประเภทธุรกิจ	จำนวนสถาน- ประกอบการที่มีลูกจ้าง		ลูกจ้าง Employees														Category of business industry
		จำนวน Number		ร้อยละ %		จำนวนวันทำงานต่อสัปดาห์ Number of days worked per week		จำนวน Number		ร้อยละ %		จำนวนชั่วโมงทำงานเฉลี่ยต่อวัน (เฉลี่ยทุกกะ) Average number of hours worked per day		จำนวน Number		ร้อยละ %		
		จำนวน Number	ร้อยละ %	จำนวน Number	ร้อยละ %	<5	5 - 6	7	< 8	8 - 10	> 10	จำนวน Number	ร้อยละ %	จำนวน Number	ร้อยละ %			
69200	กิจกรรมการบัญชี การทำบัญชี และการตรวจสอบบัญชี	200	100.0	-	-	198	98.7	3	1.3	15	7.4	186	92.7	-	-	Accounting, bookkeeping and auditing activities; tax consultancy		
70	การให้คำปรึกษา ด้านภาษี กิจกรรมของสำนักงานใหญ่ และการบริการให้คำปรึกษา ด้านการบริหารจัดการ	1	100.0	-	1	100.0	-	-	-	-	-	1	100.0	-	-	Activities of head offices; management consultancy activities		
702	การบริการให้คำปรึกษา ด้านการบริหารจัดการ	1	100.0	-	1	100.0	-	-	-	-	-	1	100.0	-	-	Management consultancy activities		
7020	การบริการให้คำปรึกษา	1	100.0	-	1	100.0	-	-	-	-	-	1	100.0	-	-	Management consultancy activities		
70202	การบริการให้คำปรึกษาด้านการ บริหารจัดการทางการเงิน	1	100.0	-	1	100.0	-	-	-	-	-	1	100.0	-	-	Financial management consultancy activities		
71	กิจกรรมด้านสถาปัตยกรรม และวิศวกรรมรวมถึงการทดสอบ และการวิเคราะห์ทางเทคนิค	190	100.0	-	-	182	96.1	7	3.9	11	5.7	174	91.7	5	2.6	Architectural and engineering activities; technical testing and analysis		
711	กิจกรรมด้านสถาปัตยกรรม และวิศวกรรมให้คำปรึกษา ด้านเทคนิคที่เกี่ยวข้อง	60	100.0	-	-	56	93.3	4	6.7	4	6.7	51	84.9	5	8.4	Architectural and engineering activities and related technical consultancy		
7110	กิจกรรมด้านสถาปัตยกรรม และวิศวกรรม และการให้คำปรึกษา ด้านเทคนิคที่เกี่ยวข้อง	60	100.0	-	-	56	93.3	4	6.7	4	6.7	51	84.9	5	8.4	Architectural and engineering activities and related technical consultancy		
71101	กิจกรรมด้านสถาปัตยกรรม และการให้คำปรึกษาที่เกี่ยวข้อง	45	100.0	-	-	43	95.5	2	4.5	4	9.0	41	91.0	-	-	Architectural activities and related technical consultancy		

ตาราง 3 จำนวนสถานประกอบการธุรกิจที่มีลูกจ้าง จำนวนตามจำนวนวันทำงานต่อสัปดาห์ จำนวนชั่วโมงทำงานเฉลี่ยต่อวันของลูกจ้าง และประเภทธุรกิจ (ต่อ)

TABLE 3 NUMBER OF BUSINESS ESTABLISHMENT'S EMPLOYEES BY NUMBER OF DAYS WORKED PER WEEK, AVERAGE NUMBER OF HOURS WORKED PER DAY BY EMPLOYEES AND CATEGORY OF BUSINESS INDUSTRY (Cont'd)

รหัส Code	ประเภทธุรกิจ	ลูกจ้าง Employees												Category of business industry		
		จำนวนสถาน- ประกอบการที่มีลูกจ้าง		จำนวนวันทำงานต่อสัปดาห์				จำนวนชั่วโมงทำงานเฉลี่ยต่อวัน (เฉลี่ยทุกกะ)				Category of business industry				
		จำนวน Number	ร้อยละ %	จำนวน Number	ร้อยละ %	จำนวน Number	ร้อยละ %	จำนวน Number	ร้อยละ %	จำนวน Number	ร้อยละ %		จำนวน Number		ร้อยละ %	
71102	กิจกรรมด้านวิศวกรรม และการให้บริการที่เกี่ยวข้อง	7	100.0	-	-	6	85.7	1	14.3	-	-	2	28.6	5	71.4	Engineering activities and related technical consultancy
71103	กิจกรรมด้านธรณีที่สิบล้อ ธรณีวิทยา และการให้บริการที่เกี่ยวข้อง	8	100.0	-	-	7	87.5	1	12.5	-	-	8	100.0	-	-	Geophysical, geologic activities and related technical consultancy
712	การทดสอบและวิเคราะห์ทางเทคนิค	130	100.0	-	-	127	97.4	3	2.7	7	5.2	123	94.8	-	-	Technical testing and analysis
7120	การทดสอบและวิเคราะห์ทางเทคนิค	130	100.0	-	-	127	97.4	3	2.7	7	5.2	123	94.8	-	-	Technical testing and analysis
71201	การทดสอบและวิเคราะห์องค์ประกอบ ทางเคมี กายภาพ และชีวภาพ	1	100.0	-	-	1	100.0	-	-	-	-	1	100.0	-	-	Testing and analysis services for the chemical, physical and biological properties
71202	การตรวจสอบยานยนต์ทางเทคนิค	129	100.0	-	-	126	97.3	3	2.7	7	5.2	122	94.8	-	-	Technical inspection services of motor vehicles
72	การวิจัยและพัฒนาเชิงวิทยาศาสตร์	2	100.0	-	-	2	100.0	-	-	1	50.0	1	50.0	-	-	Scientific research and development
721	การวิจัยและพัฒนาเชิงทดลองด้าน วิทยาศาสตร์ธรรมชาติและวิศวกรรม	2	100.0	-	-	2	100.0	-	-	1	50.0	1	50.0	-	-	Research and experimental development on natural sciences and engineering
7210	การวิจัยและพัฒนาเชิงทดลองด้าน วิทยาศาสตร์ธรรมชาติและวิศวกรรม	2	100.0	-	-	2	100.0	-	-	1	50.0	1	50.0	-	-	Research and experimental development on natural sciences and engineering
72101	การวิจัยและพัฒนาเชิงทดลองด้าน วิทยาศาสตร์ธรรมชาติ	2	100.0	-	-	2	100.0	-	-	1	50.0	1	50.0	-	-	Research and experimental development on natural sciences
73	การโฆษณาและการวิจัยตลาด	559	100.0	9	1.7	446	79.9	103	18.5	35	6.2	513	91.9	11	1.9	Advertising and market research
731	การโฆษณา	558	100.0	9	1.7	445	79.8	103	18.5	35	6.2	512	91.9	11	1.9	Advertising
7310	การโฆษณา	558	100.0	9	1.7	445	79.8	103	18.5	35	6.2	512	91.9	11	1.9	Advertising
73101	กิจกรรมของบริษัทโฆษณา	549	100.0	9	1.7	437	79.7	102	18.7	35	6.3	503	91.7	11	1.9	Advertising activities
73102	กิจกรรมของตัวแทนขายสื่อโฆษณา	9	100.0	-	-	8	88.9	1	11.1	-	-	9	100.0	-	-	Media representation activities

ตาราง 3 จำนวนสถานประกอบการธุรกิจที่มีลูกจ้าง จำนวนตามจำนวนวันทำงานต่อสัปดาห์ จำนวนชั่วโมงทำงานเฉลี่ยต่อวันของลูกจ้าง และประเภทธุรกิจ (ต่อ)

TABLE 3 NUMBER OF BUSINESS ESTABLISHMENT'S EMPLOYEES BY NUMBER OF DAYS WORKED PER WEEK, AVERAGE NUMBER OF HOURS WORKED PER DAY BY EMPLOYEES AND CATEGORY OF BUSINESS INDUSTRY (Cont'd)

รหัส Code	ประเภทธุรกิจ	จำนวนสถาน- ประกอบการที่มีลูกจ้าง		ลูกจ้าง Employees														Category of business industry		
		จำนวนการที่ลูกจ้าง establishment's employees		จำนวนวันทำงานต่อสัปดาห์				จำนวนชั่วโมงทำงานต่อสัปดาห์				จำนวนชั่วโมงทำงานเฉลี่ยต่อวัน (เฉลี่ยทุกกะ)				Category of business industry				
		จำนวน Number	ร้อยละ %	จำนวน Number	ร้อยละ %	จำนวน Number	ร้อยละ %	จำนวน Number	ร้อยละ %	จำนวน Number	ร้อยละ %	จำนวน Number	ร้อยละ %	จำนวน Number	ร้อยละ %		จำนวน Number		ร้อยละ %	
732	การวิจัยตลาดและการสำรวจ	1	100.0	-	-	1	100.0	-	-	-	-	-	-	1	100.0	-	-	-	-	Market research and public opinion polling
7320	การวิจัยตลาดและการสำรวจ	1	100.0	-	-	1	100.0	-	-	-	-	-	-	1	100.0	-	-	-	-	Market research and public opinion polling
73200	การวิจัยตลาดและการสำรวจ	1	100.0	-	-	1	100.0	-	-	-	-	-	-	1	100.0	-	-	-	-	Market research and public opinion polling
74	กิจกรรมทางวิชาชีพ วิทยาศาสตร์ และเทคนิคอื่น ๆ	422	100.0	4	0.9	283	67.0	135	32.1	5	1.2	353	83.8	63	15.0	-	-	-	-	Other professional, scientific and technical activities
741	กิจกรรมการออกแบบเฉพาะด้าน	28	100.0	1	4.8	24	88.0	2	7.2	3	12.1	24	88.0	-	-	-	-	-	-	Specialized design activities
7410	กิจกรรมการออกแบบเฉพาะด้าน	28	100.0	1	4.8	24	88.0	2	7.2	3	12.1	24	88.0	-	-	-	-	-	-	Specialized design activities
74101	กิจกรรมการออกแบบตกแต่งภายใน	19	100.0	-	-	17	89.7	2	10.3	2	10.3	17	89.7	-	-	-	-	-	-	Interior decorators activities
74109	กิจกรรมการออกแบบเฉพาะด้านอื่นๆ	8	100.0	1	16.0	7	84.0	-	-	1	16.0	7	84.0	-	-	-	-	-	-	Other specialized design activities
742	กิจกรรมการถ่ายภาพ	379	100.0	2	0.6	243	64.2	133	35.2	2	0.5	314	82.8	63	16.7	-	-	-	-	Photographic activities
7420	กิจกรรมการถ่ายภาพ	379	100.0	2	0.6	243	64.2	133	35.2	2	0.5	314	82.8	63	16.7	-	-	-	-	Photographic activities
74200	กิจกรรมการถ่ายภาพ	379	100.0	2	0.6	243	64.2	133	35.2	2	0.5	314	82.8	63	16.7	-	-	-	-	Photographic activities
749	กิจกรรมทางวิชาชีพ วิทยาศาสตร์ และเทคนิคอื่นๆ ซึ่งมิได้จัดประเภทไว้ในที่อื่น	15	100.0	-	-	15	100.0	-	-	-	-	15	100.0	-	-	-	-	-	-	Other professional, scientific and technical activities n.e.c.
7490	กิจกรรมทางวิชาชีพ วิทยาศาสตร์ และเทคนิคอื่นๆ ซึ่งมิได้จัดประเภทไว้ในที่อื่น	15	100.0	-	-	15	100.0	-	-	-	-	15	100.0	-	-	-	-	-	-	Other professional, scientific and technical activities n.e.c.
74901	กิจกรรมการแปลและล่าม	9	100.0	-	-	9	100.0	-	-	-	-	9	100.0	-	-	-	-	-	-	Translation and interpretation activities
74902	การบริการให้คำปรึกษาด้านสิ่งแวดล้อม	1	100.0	-	-	1	100.0	-	-	-	-	1	100.0	-	-	-	-	-	-	Environmental consulting

ตาราง 3 จำนวนสถานประกอบการธุรกิจที่มีลูกจ้าง จำนวนตามจำนวนวันทำงานต่อสัปดาห์ จำนวนชั่วโมงทำงานเฉลี่ยต่อวันของลูกจ้าง และประเภทธุรกิจ (ต่อ)

TABLE 3 NUMBER OF BUSINESS ESTABLISHMENT'S EMPLOYEES BY NUMBER OF DAYS WORKED PER WEEK, AVERAGE NUMBER OF HOURS WORKED PER DAY BY EMPLOYEES AND CATEGORY OF BUSINESS INDUSTRY (Cont'd)

รหัส Code	ประเภทธุรกิจ	ลูกจ้าง Employees												Category of business industry		
		จำนวนสถาน- ประกอบการที่มีลูกจ้าง		จำนวนวันทำงานต่อสัปดาห์			จำนวนชั่วโมงทำงานเฉลี่ยต่อวัน (เฉลี่ยทุกกะ)			จำนวนชั่วโมงทำงานเฉลี่ยต่อวัน (เฉลี่ยทุกกะ)						
		จำนวน Number	ร้อยละ %	จำนวน Number	ร้อยละ %	จำนวน Number	ร้อยละ %	จำนวน Number	ร้อยละ %	จำนวน Number	ร้อยละ %	จำนวน Number	ร้อยละ %			
74909	กิจกรรมทางวิชาชีพ วิทยาศาสตร์ และเทคโนโลยีอื่น ๆ ซึ่งมิได้จัดประเภท ไว้ในที่อื่น	5	100.0	-	-	5	100.0	-	-	5	100.0	-	-	-	-	Other professional, scientific and technical activities n.e.c.
77	กิจกรรมการให้เช่า	1,369	100.0	494	36.1	464	33.9	411	30.0	460	33.6	731	53.4	179	13.1	Rental and leasing activities
771	การให้เช่ายานยนต์	43	100.0	6	13.2	23	53.6	14	33.3	1	2.3	40	92.3	2	5.4	Renting and leasing of motor vehicles
7710	การให้เช่ายานยนต์	43	100.0	6	13.2	23	53.6	14	33.3	1	2.3	40	92.3	2	5.4	Renting and leasing of motor vehicles
77101	การให้เช่ายานยนต์ชนิดนั่งส่วนบุคคล รถกระบะ รถตู้ และรถขนาดเล็ก ที่คล้ายกัน	34	100.0	6	16.4	19	55.9	10	27.7	1	2.9	31	90.3	2	6.8	Renting of passenger car, pick-up truck, van and similar light motor vehicles
77109	การให้เช่ายานยนต์ชนิดรถบรรทุก และยานยนต์หนักอื่น ๆ	9	100.0	-	-	4	44.2	5	55.8	-	-	9	100.0	-	-	Renting of trucks and other heavy motor vehicles
772	การให้เช่าของใช้ส่วนบุคคล และของใช้ในชีวิตประจำวัน	842	100.0	176	20.9	390	46.3	276	32.8	158	18.8	537	63.8	146	17.4	Renting and leasing of personal and household goods
7721	การให้เช่าเครื่องอุปโภคเพื่อ การนันทนาการและการกีฬา	9	100.0	2	21.3	-	-	7	78.7	-	-	3	36.9	6	63.1	Renting and leasing of recreational and sports goods
77210	การให้เช่าเครื่องอุปโภคเพื่อ การนันทนาการและการกีฬา	9	100.0	2	21.3	-	-	7	78.7	-	-	3	36.9	6	63.1	Renting and leasing of recreational and sports goods
7722	การให้เช่าสื่อบันทึกเสียงและภาพ	207	100.0	-	-	119	57.4	88	42.7	17	8.3	125	60.4	65	31.3	Renting of video tapes and disks
77220	การให้เช่าสื่อบันทึกเสียงและภาพ	207	100.0	-	-	119	57.4	88	42.7	17	8.3	125	60.4	65	31.3	Renting of video tapes and disks
7729	การให้เช่าของใช้ส่วนบุคคล และของใช้ในชีวิตประจำวัน	625	100.0	174	27.8	271	43.4	181	28.9	141	22.6	409	65.4	75	12.1	Renting and leasing of other personal and household goods
77291	การให้เช่าหนังสือ	75	100.0	-	-	38	50.4	37	49.6	4	5.3	53	70.7	18	24.0	Renting and leasing of books
77299	การให้เช่าของใช้ส่วนบุคคล และของใช้ในชีวิตประจำวัน ซึ่งมิได้จัดประเภทไว้ในที่อื่น	551	100.0	174	31.5	234	42.4	144	26.1	137	24.9	356	64.6	58	10.5	Renting and leasing of other personal and household goods, n.e.c.

ตาราง 3 จำนวนสถานประกอบการธุรกิจที่มีลูกจ้าง จำนวนตามจำนวนวันทำงานต่อสัปดาห์ จำนวนชั่วโมงทำงานเฉลี่ยต่อวันของลูกจ้าง และประเภทธุรกิจ (ต่อ)

TABLE 3 NUMBER OF BUSINESS ESTABLISHMENT'S EMPLOYEES BY NUMBER OF DAYS WORKED PER WEEK, AVERAGE NUMBER OF HOURS WORKED PER DAY BY EMPLOYEES AND CATEGORY OF BUSINESS INDUSTRY (Cont'd)

รหัส Code	ประเภทธุรกิจ	ลูกจ้าง Employees														Category of business industry	
		จำนวนสถาน- ประกอบการที่มีลูกจ้าง		จำนวนวันทำงานต่อสัปดาห์				จำนวนชั่วโมงทำงานเฉลี่ยต่อวัน (เฉลี่ยทุกกะ)				จำนวน					
		จำนวน Number	ร้อยละ %	จำนวน Number	ร้อยละ %	จำนวน Number	ร้อยละ %	จำนวน Number	ร้อยละ %	จำนวน Number	ร้อยละ %	จำนวน Number	ร้อยละ %	จำนวน Number	ร้อยละ %		
				<5	5 - 6	7		< 8	8 - 10	> 10							
		จำนวน	ร้อยละ	จำนวน	ร้อยละ	จำนวน	ร้อยละ	จำนวน	ร้อยละ	จำนวน	ร้อยละ	จำนวน	ร้อยละ	จำนวน	ร้อยละ	จำนวน	ร้อยละ
		484	100.0	313	64.6	51	10.5	120	24.9	300	62.0	154	31.8	30	6.3		
773	การใช้เช่าเครื่องจักร อุปกรณ์ และสินค้าที่จับต้องได้อื่นๆ																Renting and leasing of other machinery, equipment and tangible goods
7730	การให้เช่าเครื่องจักร อุปกรณ์ และสินค้าที่จับต้องได้อื่นๆ	484	100.0	313	64.6	51	10.5	120	24.9	300	62.0	154	31.8	30	6.3		Renting and leasing of other machinery, equipment and tangible goods
77302	การให้เช่าเครื่องอุปกรณการขนส่งน้ำ	1	100.0	-	-	-	-	1	100.0	-	-	1	100.0	-	-		Renting and leasing of water-transport equipment
77304	การให้เช่าเครื่องจักรและอุปกรณ์ ทางการเกษตรและการป่าไม้	19	100.0	-	-	2	10.4	17	89.6	-	-	11	58.6	8	41.4		Renting and leasing of agricultural and forestry machinery and equipment
77305	การให้เช่าเครื่องจักรและอุปกรณ์ในการ ก่อสร้างและงานวิศวกรรมโยธา	19	100.0	-	-	14	73.3	5	26.7	-	-	19	100.0	-	-		Renting and leasing of construction and civil-engineering machinery and equipment
77306	การให้เช่าเครื่องจักรและอุปกรณ์ สำนักงาน	5	100.0	1	21.4	4	78.6	-	-	-	-	5	100.0	-	-		Renting and leasing of office machinery and equipment
77309	การให้เช่าเครื่องจักร อุปกรณ์ และสินค้าที่จับต้องได้อื่นๆ ซึ่งมีได้จัดประเภทไว้ในที่อื่น	441	100.0	312	70.7	31	7.1	98	22.2	300	68.1	118	26.8	23	5.1		Renting and leasing of other machinery, equipment and tangible goods, n.e.c
78	กิจกรรมการจ้างงาน	74	100.0	-	-	65	88.7	8	11.3	-	-	74	100.0	-	-		Employment activities
781	กิจกรรมของสำนักงานหรือ ตัวแทนจัดหางาน	63	100.0	-	-	54	86.7	8	13.3	-	-	63	100.0	-	-		Activities of employment placement agencies
7810	กิจกรรมของสำนักงานหรือ ตัวแทนจัดหางาน	63	100.0	-	-	54	86.7	8	13.3	-	-	63	100.0	-	-		Activities of employment placement agencies
78109	กิจกรรมของสำนักงานหรือตัวแทน จัดหางานอื่นๆ	63	100.0	-	-	54	86.7	8	13.3	-	-	63	100.0	-	-		Activities of other employment placement agencies

ตาราง 3 จำนวนสถานประกอบการธุรกิจที่มีลูกจ้าง จำนวนตามจำนวนวันทำงานต่อสัปดาห์ จำนวนชั่วโมงทำงานเฉลี่ยต่อวันของลูกจ้าง และประเภทธุรกิจ (ต่อ)

TABLE 3 NUMBER OF BUSINESS ESTABLISHMENT'S EMPLOYEES BY NUMBER OF DAYS WORKED PER WEEK, AVERAGE NUMBER OF HOURS WORKED PER DAY BY EMPLOYEES AND CATEGORY OF BUSINESS INDUSTRY (Cont'd)

รหัส Code	ประเภทธุรกิจ	จำนวนสถาน- ประกอบการที่มีลูกจ้าง		ลูกจ้าง Employees														Category of business industry		
		จำนวนการที่มีลูกจ้าง		จำนวนวันทำงานต่อสัปดาห์				จำนวนชั่วโมงทำงานต่อสัปดาห์				จำนวนชั่วโมงทำงานเฉลี่ยต่อวัน (เฉลี่ยทุกกะ)				Category of business industry				
		จำนวน Number	ร้อยละ %	จำนวน Number	ร้อยละ %	จำนวน Number	ร้อยละ %	จำนวน Number	ร้อยละ %	จำนวน Number	ร้อยละ %	จำนวน Number	ร้อยละ %	จำนวน Number	ร้อยละ %		จำนวน Number		ร้อยละ %	
782	กิจการของสำนักงานหรือ ตัวแทนจัดหางานชั่วคราว	10	100.0	-	-	10	100.0	-	-	-	-	-	-	10	100.0	-	-	-	-	Temporary employment agency activities
7820	กิจการของสำนักงานหรือ ตัวแทนจัดหางานชั่วคราว	10	100.0	-	-	10	100.0	-	-	-	-	-	-	10	100.0	-	-	-	-	Temporary employment agency activities
78200	กิจการของสำนักงานหรือ ตัวแทนจัดหางานชั่วคราว	10	100.0	-	-	10	100.0	-	-	-	-	-	-	10	100.0	-	-	-	-	Temporary employment agency activities
783	กิจกรรมการจัดหาทรัพยากรบุคคลอื่นๆ	1	100.0	-	-	1	100.0	-	-	-	-	-	-	1	100.0	-	-	-	-	Other human resources provision
7830	กิจกรรมการจัดหาทรัพยากรบุคคลอื่นๆ	1	100.0	-	-	1	100.0	-	-	-	-	-	-	1	100.0	-	-	-	-	Other human resources provision
78300	กิจกรรมการจัดหาทรัพยากรบุคคลอื่นๆ	1	100.0	-	-	1	100.0	-	-	-	-	-	-	1	100.0	-	-	-	-	Other human resources provision
79	กิจกรรมของตัวแทนธุรกิจท่องเที่ยว การจัดนำเที่ยว การบริการสำรอง และกิจกรรมที่เกี่ยวข้อง	269	100.0	8	3.0	135	50.0	127	47.0	27	10.0	222	82.6	20	7.4	20	7.4	20	7.4	Travel agency, tour operator, reservation service and related activities
791	กิจกรรมของตัวแทนธุรกิจท่องเที่ยว และการจัดนำเที่ยว	268	100.0	8	3.0	134	49.8	127	47.2	27	10.0	221	82.6	20	7.5	20	7.5	20	7.5	Travel agency and tour operator activities
7911	กิจกรรมของตัวแทนธุรกิจท่องเที่ยว	198	100.0	-	-	89	45.0	109	55.0	20	10.1	162	81.8	16	8.1	16	8.1	16	8.1	Travel agency activities
79110	กิจกรรมของตัวแทนธุรกิจท่องเที่ยว	198	100.0	-	-	89	45.0	109	55.0	20	10.1	162	81.8	16	8.1	16	8.1	16	8.1	Travel agency activities
7912	กิจกรรมการจัดนำเที่ยว	70	100.0	8	11.4	45	63.4	18	25.3	7	9.6	60	84.7	4	5.7	4	5.7	4	5.7	Tour operator activities
79120	กิจกรรมการจัดนำเที่ยว	70	100.0	8	11.4	45	63.4	18	25.3	7	9.6	60	84.7	4	5.7	4	5.7	4	5.7	Tour operator activities
799	กิจกรรมบริการสำรองอื่นๆ และกิจการที่เกี่ยวข้อง	1	100.0	-	-	1	100.0	-	-	-	-	1	100.0	-	-	-	-	-	-	Other reservation service and related activities
7990	กิจกรรมบริการสำรองอื่นๆ และกิจการที่เกี่ยวข้อง	1	100.0	-	-	1	100.0	-	-	-	-	1	100.0	-	-	-	-	-	-	Other reservation service and related activities

ตาราง 3 จำนวนสถานประกอบการธุรกิจที่มีลูกจ้าง จำนวนตามจำนวนวันทำงานต่อสัปดาห์ จำนวนชั่วโมงทำงานเฉลี่ยต่อวันของลูกจ้าง และประเภทธุรกิจ (ต่อ)

TABLE 3 NUMBER OF BUSINESS ESTABLISHMENT'S EMPLOYEES BY NUMBER OF DAYS WORKED PER WEEK, AVERAGE NUMBER OF HOURS WORKED PER DAY BY EMPLOYEES AND CATEGORY OF BUSINESS INDUSTRY (Cont'd)

รหัส Code	ประเภทธุรกิจ	จำนวนสถาน- ประกอบการที่มีลูกจ้าง		ลูกจ้าง Employees										Category of business industry				
		จำนวนการที่มีลูกจ้าง		จำนวนวันทำงานต่อสัปดาห์		จำนวนชั่วโมงทำงานต่อสัปดาห์		จำนวนชั่วโมงทำงานเฉลี่ยต่อวัน (เฉลี่ยทุกกะ)		จำนวนชั่วโมงทำงานเฉลี่ยต่อวัน (เฉลี่ยทุกกะ)		จำนวนชั่วโมงทำงานเฉลี่ยต่อวัน (เฉลี่ยทุกกะ)						
		จำนวน Number	ร้อยละ %	จำนวน Number	ร้อยละ %	จำนวน Number	ร้อยละ %	จำนวน Number	ร้อยละ %	จำนวน Number	ร้อยละ %	จำนวน Number	ร้อยละ %		จำนวน Number	ร้อยละ %		
79909	กิจกรรมบริการสำรองเงินฯ และกิจการที่เกี่ยวข้อ ซึ่งมิได้จัดประเภทไว้ในที่อื่น	1	100.0	-	-	1	100.0	-	-	-	-	1	100.0	-	-	-	-	Other reservation service and related activities, n.e.c
80	การบริการรักษาความปลอดภัย	66	100.0	-	-	55	83.2	11	16.8	2	2.3	53	81.4	11	16.3	Security and investigation activities		
801	การบริการรักษาความปลอดภัยส่วนบุคคล	47	100.0	-	-	37	78.7	10	21.3	2	3.2	35	74.1	11	22.7	Private security activities		
8010	การบริการรักษาความปลอดภัยส่วนบุคคล	47	100.0	-	-	37	78.7	10	21.3	2	3.2	35	74.1	11	22.7	Private security activities		
80100	การบริการรักษาความปลอดภัยส่วนบุคคล	47	100.0	-	-	37	78.7	10	21.3	2	3.2	35	74.1	11	22.7	Private security activities		
802	การบริการระบบรักษาความปลอดภัย	18	100.0	-	-	17	94.6	1	5.4	-	-	18	100.0	-	-	Security systems service activities		
8020	การบริการระบบรักษาความปลอดภัย	18	100.0	-	-	17	94.6	1	5.4	-	-	18	100.0	-	-	Security systems service activities		
80200	การบริการระบบรักษาความปลอดภัย	18	100.0	-	-	17	94.6	1	5.4	-	-	18	100.0	-	-	Security systems service activities		
81	กิจกรรมการบริการสำหรับอาคาร และภูมิทัศน์	52	100.0	2	3.9	41	79.0	9	17.2	3	5.8	46	88.5	3	5.8	Services to buildings and landscape activities		
812	การบริการทำความสะอาด	46	100.0	2	4.4	39	85.0	5	10.7	3	6.5	40	87.0	3	6.5	Cleaning activities		
8121	การบริการทำความสะอาดทั่วไป	22	100.0	-	-	21	95.4	1	4.7	-	-	20	90.7	2	9.3	General cleaning of buildings		
81210	การบริการทำความสะอาดทั่วไป	22	100.0	-	-	21	95.4	1	4.7	-	-	20	90.7	2	9.3	General cleaning of buildings		
8129	การบริการทำความสะอาดสำหรับ อาคารและอุตสาหกรรมอื่นฯ	25	100.0	2	8.2	19	75.9	4	16.0	3	12.2	21	83.7	1	4.1	Other building and industrial cleaning activities		
81293	การบริการฆ่าเชื้อและกำจัด	23	100.0	2	8.9	17	73.7	4	17.4	3	13.3	20	86.7	-	-	Disinfecting and exterminating activities		
81299	การบริการทำความสะอาดสำหรับ อาคารและอุตสาหกรรมอื่นฯ ซึ่งมิได้จัดประเภทไว้ในที่อื่น	2	100.0	-	-	2	100.0	-	-	-	-	1	50.0	1	50.0	Other building and industrial cleaning activities, n.e.c		

ตาราง 3 จำนวนสถานประกอบการธุรกิจที่มีลูกจ้าง จำนวนตามจำนวนวันทำงานต่อสัปดาห์ จำนวนชั่วโมงทำงานเฉลี่ยต่อวันของลูกจ้าง และประเภทธุรกิจ (ต่อ)

TABLE 3 NUMBER OF BUSINESS ESTABLISHMENT'S EMPLOYEES BY NUMBER OF DAYS WORKED PER WEEK, AVERAGE NUMBER OF HOURS WORKED PER DAY BY EMPLOYEES AND CATEGORY OF BUSINESS INDUSTRY (Cont'd)

รหัส Code	ประเภทธุรกิจ	ลูกจ้าง Employees												Category of business industry		
		จำนวนสถาน- ประกอบการที่มีลูกจ้าง		จำนวนวันทำงานต่อสัปดาห์			จำนวนชั่วโมงทำงานเฉลี่ยต่อวัน (เฉลี่ยทุกกะ)			จำนวน			ร้อยละ			
		จำนวน Number	ร้อยละ %	จำนวน Number	ร้อยละ %	จำนวน Number	ร้อยละ %	จำนวน Number	ร้อยละ %	จำนวน Number	ร้อยละ %	จำนวน Number			ร้อยละ %	
		จำนวน Number	ร้อยละ %	จำนวน Number	ร้อยละ %	จำนวน Number	ร้อยละ %	จำนวน Number	ร้อยละ %	จำนวน Number	ร้อยละ %	จำนวน Number	ร้อยละ %			
		6	100.0	-	-	2	33.3	4	66.7	-	-	6	100.0	-	-	Landscape care and maintenance service activities
81.30	การบริการดูแลและบำรุงรักษาภูมิทัศน์	6	100.0	-	-	2	33.3	4	66.7	-	-	6	100.0	-	-	Landscape care and maintenance service activities
81.300	การบริการดูแลและบำรุงรักษาภูมิทัศน์	6	100.0	-	-	2	33.3	4	66.7	-	-	6	100.0	-	-	Landscape care and maintenance service activities
82	การบริการด้านการบริหารและสนับสนุน การดำเนินงานของสำนักงาน และกิจกรรมอื่นๆ ที่สนับสนุนทางธุรกิจ	796	100.0	-	-	597	75.1	198	24.9	32	4.0	713	89.6	51	6.4	Office administrative, office support and other business support activities
821	การบริการด้านการบริหารและสนับสนุน	580	100.0	-	-	412	71.0	169	29.1	32	5.5	498	85.9	50	8.7	Office administrative and support activities
8211	การบริการด้านการบริหารสำนักงาน แบบเบ็ดเสร็จ	1	100.0	-	-	-	-	1	100.0	-	-	1	100.0	-	-	Combined office administrative service activities
82110	การบริการด้านการบริหารสำนักงาน แบบเบ็ดเสร็จ	1	100.0	-	-	-	-	1	100.0	-	-	1	100.0	-	-	Combined office administrative service activities
8219	การถ่ายเอกสาร การเตรียมเอกสาร และกิจกรรมเฉพาะด้านอื่นๆ ที่สนับสนุน การดำเนินงานสำนักงาน	579	100.0	-	-	412	71.1	168	28.9	32	5.5	497	85.8	50	8.7	Photocopying, document preparation and other specialized office support activities
82191	การถ่ายเอกสาร	537	100.0	-	-	384	71.5	153	28.5	29	5.5	465	86.6	43	7.9	Photocopying activities
82199	การเตรียมเอกสารและกิจกรรม เฉพาะด้านอื่นๆ ที่สนับสนุนการ ดำเนินงานสำนักงาน	42	100.0	-	-	27	65.5	14	34.5	2	5.7	32	75.7	8	18.6	Document preparation and other specialized office support activities
822	กิจกรรมศูนย์บริการลูกค้าทางโทรศัพท์	1	100.0	-	-	1	100.0	-	-	-	-	1	100.0	-	-	Activities of call centres
8220	กิจกรรมศูนย์บริการลูกค้าทางโทรศัพท์	1	100.0	-	-	1	100.0	-	-	-	-	1	100.0	-	-	Activities of call centres
82200	กิจกรรมศูนย์บริการลูกค้าทางโทรศัพท์	1	100.0	-	-	1	100.0	-	-	-	-	1	100.0	-	-	Activities of call centres

ตาราง 3 จำนวนสถานประกอบการธุรกิจที่มีลูกจ้าง จำนวนตามจำนวนวันทำงานต่อสัปดาห์ จำนวนชั่วโมงทำงานเฉลี่ยต่อวันของลูกจ้าง และประเภทธุรกิจ (ต่อ)

TABLE 3 NUMBER OF BUSINESS ESTABLISHMENT'S EMPLOYEES BY NUMBER OF DAYS WORKED PER WEEK, AVERAGE NUMBER OF HOURS WORKED PER DAY BY EMPLOYEES AND CATEGORY OF BUSINESS INDUSTRY (Cont'd)

รหัส Code	ประเภทธุรกิจ	จำนวนสถาน- ประกอบการที่มีลูกจ้าง		ลูกจ้าง Employees														Category of business industry			
		จำนวน Number of establishment's employees		จำนวนวันทำงานต่อสัปดาห์ Number of days worked per week				จำนวนชั่วโมงทำงานเฉลี่ยต่อสัปดาห์ Average number of hours worked per day				จำนวนชั่วโมงทำงานเฉลี่ยต่อวัน (เฉลี่ยทุกกะ)									
		จำนวน Number	ร้อยละ %	จำนวน Number	ร้อยละ %	จำนวน Number	ร้อยละ %	จำนวน Number	ร้อยละ %	จำนวน Number	ร้อยละ %	จำนวน Number	ร้อยละ %	จำนวน Number	ร้อยละ %	จำนวน Number	ร้อยละ %				
823	การจัดการประชุมและการแสดงสินค้า	3	100.0	-	-	3	100.0	-	-	-	-	-	-	3	100.0	-	-	-	-	Organization of conventions and trade shows	
8230	การจัดการประชุมและการแสดงสินค้า	3	100.0	-	-	3	100.0	-	-	-	-	-	-	3	100.0	-	-	-	-	Organization of conventions and trade shows	
82301	การจัดการประชุม	1	100.0	-	-	1	100.0	-	-	-	-	-	-	1	100.0	-	-	-	-	Organization of conventions	
82302	การจัดการแสดงสินค้า	2	100.0	-	-	2	100.0	-	-	-	-	-	-	2	100.0	-	-	-	-	Organization of trade shows	
829	กิจกรรมบริการสนับสนุนทางธุรกิจ ซึ่งไม่ได้จัดประเภทไว้ในที่อื่น	212	100.0	-	-	182	85.9	30	14.1	-	-	-	-	211	99.5	1	0.5	-	-	Business support service activities n.e.c.	
8291	กิจกรรมของตัวแทนจัดเก็บเงิน และการบริการข้อมูลเครดิต	8	100.0	-	-	5	69.6	2	30.4	-	-	-	-	8	100.0	-	-	-	-	Activities of collection agencies and credit bureaus	
82911	กิจกรรมของตัวแทนจัดเก็บเงิน	8	100.0	-	-	5	69.6	2	30.4	-	-	-	-	8	100.0	-	-	-	-	Activities of collection agencies	
8292	กิจกรรมการบรรจุหีบห่อ	5	100.0	-	-	4	80.0	1	20.0	-	-	-	-	4	80.0	1	20.0	-	-	Packaging activities	
82920	กิจกรรมการบรรจุหีบห่อ	5	100.0	-	-	4	80.0	1	20.0	-	-	-	-	4	80.0	1	20.0	-	-	Packaging activities	
8299	กิจกรรมการบริการอื่นๆ ที่สนับสนุน ทางธุรกิจ ซึ่งไม่ได้จัดประเภทไว้ในที่อื่น	199	100.0	-	-	173	86.7	27	13.3	-	-	-	-	199	100.0	-	-	-	-	Other business support service activities n.e.c.	
82990	กิจกรรมการบริการอื่นๆ ที่สนับสนุน ทางธุรกิจ ซึ่งไม่ได้จัดประเภทไว้ในที่อื่น	199	100.0	-	-	173	86.7	27	13.3	-	-	-	-	199	100.0	-	-	-	-	Other business support service activities n.e.c.	
90	กิจกรรมการสร้างสรรค์ศิลปะ และความบันเทิง	1,821	100.0	1,106	60.7	300	16.5	415	22.8	1,094	60.1	636	34.9	91	5.0	-	-	-	-	Creative, arts and entertainment activities	
900	กิจกรรมการสร้างสรรค์ศิลปะ และความบันเทิง	1,821	100.0	1,106	60.7	300	16.5	415	22.8	1,094	60.1	636	34.9	91	5.0	-	-	-	-	Creative, arts and entertainment activities	
9000	กิจกรรมการสร้างสรรค์ศิลปะ และความบันเทิง	1,821	100.0	1,106	60.7	300	16.5	415	22.8	1,094	60.1	636	34.9	91	5.0	-	-	-	-	Creative, arts and entertainment activities	
90001	กิจกรรมการสร้างสรรค์ศิลปะ	8	100.0	2	24.2	4	51.5	2	24.2	4	48.5	4	51.5	-	-	-	-	-	-	Creative and arts activities	
90002	กิจกรรมด้านความบันเทิง	1,812	100.0	1,104	60.9	295	16.3	413	22.8	1,090	60.1	632	34.9	91	5.0	-	-	-	-	-	Entertainment activities

ตาราง 3 จำนวนสถานประกอบการธุรกิจที่มีลูกจ้าง จำนวนตามจำนวนวันทำงานต่อสัปดาห์ จำนวนชั่วโมงทำงานเฉลี่ยต่อวันของลูกจ้าง และประเภทธุรกิจ (ต่อ)

TABLE 3 NUMBER OF BUSINESS ESTABLISHMENT'S EMPLOYEES BY NUMBER OF DAYS WORKED PER WEEK, AVERAGE NUMBER OF HOURS WORKED PER DAY BY EMPLOYEES AND CATEGORY OF BUSINESS INDUSTRY (Cont'd)

รหัส Code	ประเภทธุรกิจ	จำนวนสถาน- ประกอบการที่มีลูกจ้าง		ลูกจ้าง Employees														Category of business industry
		จำนวน Number of establishment's employees		จำนวนวันทำงานต่อสัปดาห์ Number of days worked per week				จำนวนชั่วโมงทำงานต่อสัปดาห์ Average number of hours worked per day				จำนวนชั่วโมงทำงานเฉลี่ยต่อวัน (เฉลี่ยทุกกะ)				Category of business industry		
		จำนวน Number	ร้อยละ %	จำนวน Number	ร้อยละ %	จำนวน Number	ร้อยละ %	จำนวน Number	ร้อยละ %	จำนวน Number	ร้อยละ %	จำนวน Number	ร้อยละ %	จำนวน Number	ร้อยละ %			
92	กิจกรรมการพนันและการเสี่ยงโชค	23	100.0	-	-	14	62.3	9	37.7	1	4.4	17	73.9	5	21.7	Gambling and betting activities		
920	กิจกรรมการพนันและการเสี่ยงโชค	23	100.0	-	-	14	62.3	9	37.7	1	4.4	17	73.9	5	21.7	Gambling and betting activities		
9200	กิจกรรมการพนันและการเสี่ยงโชค	23	100.0	-	-	14	62.3	9	37.7	1	4.4	17	73.9	5	21.7	Gambling and betting activities		
92001	การดำเนินงานเกี่ยวกับสลากกินแบ่ง	21	100.0	-	-	14	67.4	7	32.6	1	4.8	17	80.0	3	15.3	Operation of lottery		
92009	กิจกรรมการพนันและการเสี่ยงโชคอื่นๆ	2	100.0	-	-	-	-	2	100.0	-	-	-	-	2	100.0	Other gambling and betting activities		
93	กิจกรรมด้านการศึกษา ความบันเทิง และการนันทนาการ	578	100.0	23	4.1	221	38.2	334	57.8	59	10.2	382	66.1	137	23.6	Sports activities and amusement and recreation activities		
931	กิจกรรมด้านการศึกษา	331	100.0	23	7.1	133	40.3	174	52.6	29	8.6	244	73.6	59	17.7	Sports activities		
9311	การดำเนินงานเกี่ยวกับลิ้อำนวย ความสะดวกด้านการศึกษา	322	100.0	23	7.3	131	40.7	167	52.0	29	8.9	234	72.9	59	18.3	Operation of sports facilities		
93111	การดำเนินงานเกี่ยวกับลิ้อำนวย ความสะดวกด้านการศึกษา	311	100.0	23	7.5	126	40.6	162	51.9	23	7.4	231	74.1	58	18.6	Operation of sports facilities		
93112	การดำเนินงานของศูนย์พัฒนา และการออกกำลังกายเพื่อสุขภาพ ยี่ห้อของร่างกาย	10	100.0	-	-	5	45.2	6	54.8	6	54.8	4	35.5	1	9.7	Operation of fitness centers		
9312	กิจกรรมสโมสรกีฬา	1	100.0	-	-	1	100.0	-	-	-	-	1	100.0	-	-	Activities of sports clubs		
93120	กิจกรรมสโมสรกีฬา	1	100.0	-	-	1	100.0	-	-	-	-	1	100.0	-	-	Activities of sports clubs		
9319	กิจกรรมอื่นๆ ด้านการศึกษา	8	100.0	-	-	2	18.0	7	82.0	-	-	8	100.0	-	-	Other sports activities		
93199	กิจกรรมอื่นๆ ด้านการศึกษา ซึ่งมิได้จัดประเภทไว้ในที่อื่น	8	100.0	-	-	2	18.0	7	82.0	-	-	8	100.0	-	-	Other sports activities, n.e.c		
932	กิจกรรมด้านความบันเทิง และการนันทนาการอื่นๆ	247	100.0	-	-	87	35.3	160	64.7	31	12.4	139	56.1	78	31.5	Other amusement and recreation activities		
9321	กิจกรรมสวนสนุกและอิมปาร์ค	3	100.0	-	-	3	100.0	-	-	-	-	3	100.0	-	-	Activities of amusement parks and theme parks		

ตาราง 3 จำนวนสถานประกอบการธุรกิจที่มีลูกจ้าง จำนวนตามจำนวนวันทำงานต่อสัปดาห์ จำนวนชั่วโมงทำงานเฉลี่ยต่อวันของลูกจ้าง และประเภทธุรกิจ (ต่อ)

TABLE 3 NUMBER OF BUSINESS ESTABLISHMENT'S EMPLOYEES BY NUMBER OF DAYS WORKED PER WEEK, AVERAGE NUMBER OF HOURS WORKED PER DAY BY EMPLOYEES AND CATEGORY OF BUSINESS INDUSTRY (Cont'd)

รหัส Code	ประเภทธุรกิจ	ลูกจ้าง Employees																Category of business industry
		จำนวนสถาน- ประกอบการที่มีลูกจ้าง		จำนวนวันทำงานต่อสัปดาห์				จำนวนชั่วโมงทำงานเฉลี่ยต่อวัน (เฉลี่ยทุกกะ)				จำนวน Number	ร้อยละ %	จำนวน Number	ร้อยละ %	จำนวน Number	ร้อยละ %	
		จำนวน	ร้อยละ	จำนวน	ร้อยละ	จำนวน	ร้อยละ	จำนวน	ร้อยละ	จำนวน	ร้อยละ							
		Number	%	Number	%	Number	%	Number	%	Number	%							
93210	กิจการสวนสนุกและอิมพอร์ต	3	100.0	-	-	3	100.0	-	-	-	-	3	100.0	-	-	-	-	Activities of amusement parks and theme parks
9329	กิจกรรมด้านความบันเทิง และการบันเทิงอื่น ๆ ซึ่งมิได้จัดประเภทไว้ในที่อื่น	244	100.0	-	-	84	34.5	160	65.5	31	12.5	136	55.6	78	31.9	-	-	Other amusement and recreation activities n.e.c.
93292	กิจกรรมการแสดงโชว์เพื่อความบันเทิง และการบันเทิง	2	100.0	-	-	2	100.0	-	-	-	-	2	100.0	-	-	-	-	Activities of amusement and recreation shows
93293	กิจกรรมการค้าปลีกในร้านเกม และตู้เกมหยอดเหรียญ	238	100.0	-	-	81	33.9	158	66.1	31	12.8	132	55.5	75	31.7	-	-	Operation of games shops and coin-operated games activities
93299	กิจกรรมด้านความบันเทิง และการบันเทิงอื่น ๆ ซึ่งมิได้จัดประเภทไว้ในที่อื่น	4	100.0	-	-	1	28.6	3	71.4	-	-	1	28.6	3	71.4	-	-	Other amusement and recreation activities n.e.c.
95	การซ่อมคอมพิวเตอร์และของใช้	1,031	100.0	40	3.9	699	67.8	291	28.3	38	3.7	888	86.2	105	10.2	-	-	Repair of computers and personal and household goods
951	การซ่อมอุปกรณ์คอมพิวเตอร์ และอุปกรณ์สื่อสารโทรคมนาคม	382	100.0	-	-	274	71.5	109	28.5	6	1.5	311	81.4	65	17.1	-	-	Repair of computers and communication equipment
9511	การซ่อมคอมพิวเตอร์และอุปกรณ์ต่อพ่วง	336	100.0	-	-	236	70.4	99	29.6	6	1.7	280	83.5	50	14.8	-	-	Repair of computers and peripheral equipment
95110	การซ่อมคอมพิวเตอร์และอุปกรณ์ต่อพ่วง	336	100.0	-	-	236	70.4	99	29.6	6	1.7	280	83.5	50	14.8	-	-	Repair of computers and peripheral equipment
9512	การซ่อมอุปกรณ์สื่อสารโทรคมนาคม	47	100.0	-	-	37	79.3	10	20.7	-	-	31	66.4	16	33.7	-	-	Repair of communication equipment
95120	การซ่อมอุปกรณ์สื่อสารโทรคมนาคม	47	100.0	-	-	37	79.3	10	20.7	-	-	31	66.4	16	33.7	-	-	Repair of communication equipment
952	การซ่อมของใช้ส่วนบุคคล และของใช้ในครัวเรือน	648	100.0	40	6.2	425	65.6	183	28.2	32	4.9	577	89.0	39	6.1	-	-	Repair of personal and household goods
9521	การซ่อมเครื่องใช้อิเล็กทรอนิกส์ในครัวเรือน	248	100.0	8	3.4	177	71.2	63	25.4	30	12.0	186	74.8	33	13.2	-	-	Repair of consumer electronics
95210	การซ่อมเครื่องใช้อิเล็กทรอนิกส์ในครัวเรือน	248	100.0	8	3.4	177	71.2	63	25.4	30	12.0	186	74.8	33	13.2	-	-	Repair of consumer electronics

ตาราง 3 จำนวนสถานประกอบการธุรกิจที่มีลูกจ้าง จำนวนตามจำนวนวันทำงานต่อสัปดาห์ จำนวนชั่วโมงทำงานเฉลี่ยต่อวันของลูกจ้าง และประเภทธุรกิจ (ต่อ)

TABLE 3 NUMBER OF BUSINESS ESTABLISHMENT'S EMPLOYEES BY NUMBER OF DAYS WORKED PER WEEK, AVERAGE NUMBER OF HOURS WORKED PER DAY BY EMPLOYEES AND CATEGORY OF BUSINESS INDUSTRY (Cont'd)

รหัส Code	ประเภทธุรกิจ	จำนวนสถาน- ประกอบการที่มีลูกจ้าง		ลูกจ้าง Employees														Category of business industry
		จำนวนการที่มีลูกจ้าง		จำนวนวันทำงานต่อสัปดาห์				จำนวนชั่วโมงทำงานต่อสัปดาห์				จำนวนชั่วโมงทำงานเฉลี่ยต่อวัน (เฉลี่ยทุกกะ)				Category of business industry		
		จำนวน Number	ร้อยละ %	จำนวน Number	ร้อยละ %	จำนวน Number	ร้อยละ %	จำนวน Number	ร้อยละ %	จำนวน Number	ร้อยละ %	จำนวน Number	ร้อยละ %	จำนวน Number	ร้อยละ %			
9522	การซ่อมเครื่องใช้ในครัวเรือน และอุปกรณ์ไฟฟ้าที่บ้านและสวน	366	100.0	32	8.7	223	61.1	110	30.1	-	-	366	100.0	-	-	Repair of household appliances and home and garden equipment		
95220	การซ่อมเครื่องใช้ในครัวเรือน	366	100.0	32	8.7	223	61.1	110	30.1	-	-	366	100.0	-	-	Repair of household appliances and home and garden equipment		
9523	การซ่อมรถเก่าและเครื่องหนัง	6	100.0	-	-	5	82.5	1	17.5	-	-	6	100.0	-	-	Repair of footwear and leather goods		
95230	การซ่อมรถเก่าและเครื่องหนัง	6	100.0	-	-	5	82.5	1	17.5	-	-	6	100.0	-	-	Repair of footwear and leather goods		
9524	การซ่อมเฟอร์นิเจอร์และของตกแต่งบ้าน	6	100.0	-	-	6	100.0	-	-	2	31.3	4	68.8	-	-	Repair of furniture and home furnishings		
95240	การซ่อมเฟอร์นิเจอร์และของตกแต่งบ้าน	6	100.0	-	-	6	100.0	-	-	2	31.3	4	68.8	-	-	Repair of furniture and home furnishings		
9529	การซ่อมของใช้ส่วนบุคคล และของใช้ในครัวเรือนอื่นๆ	22	100.0	-	-	14	61.9	9	38.1	-	-	16	70.5	7	29.5	Repair of other personal and household goods		
95291	การซ่อมนาฬิกา	4	100.0	-	-	-	-	4	100.0	-	-	2	46.7	2	53.3	Repair of watches and clocks		
95292	การซ่อมเสื้อผ้าเครื่องแต่งกาย	10	100.0	-	-	8	75.3	3	24.7	-	-	8	75.3	3	24.7	Repair and alteration of clothing		
95293	การซ่อมรถจักรยาน	2	100.0	-	-	-	-	2	100.0	-	-	2	100.0	-	-	Repair of bicycles		
95294	การซ่อมเครื่องดนตรี	2	100.0	-	-	2	100.0	-	-	-	-	-	-	2	100.0	Repair of musical instruments		
95299	การซ่อมของใช้ส่วนบุคคล และของใช้ในครัวเรือนอื่นๆ ซึ่งไม่ได้จัดประเภทไว้ในที่อื่น	4	100.0	-	-	4	100.0	-	-	-	-	4	100.0	-	-	Repair of other personal and household goods, n.e.c		
96	กิจกรรมบริการส่วนบุคคลอื่นๆ	3,152	100.0	49	1.6	1,652	52.4	1,450	46.0	146	4.6	2,382	75.6	624	19.8	Other personal service activities		
961	กิจกรรมบริการเพื่อเสริมสร้างสุขภาพ	2,552	100.0	5	0.2	1,347	52.8	1,201	47.0	73	2.9	1,890	74.0	590	23.1	Personal services for wellness (except sport activities)		
9610	กิจกรรมบริการเพื่อเสริมสร้างสุขภาพ	2,552	100.0	5	0.2	1,347	52.8	1,201	47.0	73	2.9	1,890	74.0	590	23.1	Personal services for wellness (except sport activities)		
96101	กิจกรรมสปาและการนวด	704	100.0	5	0.7	391	55.5	308	43.8	71	10.0	421	59.9	212	30.1	Activities of spas and massage salons		

ตาราง 3 จำนวนสถานประกอบการธุรกิจที่มีลูกจ้าง จำนวนตามจำนวนวันทำงานต่อสัปดาห์ จำนวนชั่วโมงทำงานเฉลี่ยต่อวันของลูกจ้าง และประเภทธุรกิจ (ต่อ)

TABLE 3 NUMBER OF BUSINESS ESTABLISHMENT'S EMPLOYEES BY NUMBER OF DAYS WORKED PER WEEK, AVERAGE NUMBER OF HOURS WORKED PER DAY BY EMPLOYEES AND CATEGORY OF BUSINESS INDUSTRY (Cont'd)

รหัส Code	ประเภทธุรกิจ	จำนวนสถาน- ประกอบการที่มีลูกจ้าง		ลูกจ้าง Employees														Category of business industry
		จำนวน Number of establishment's employees		จำนวนวันทำงานต่อสัปดาห์ Number of days worked per week				จำนวนชั่วโมงทำงานต่อสัปดาห์ (เฉลี่ยทุกกะ)				จำนวนชั่วโมงทำงานเฉลี่ยต่อวัน (เฉลี่ยทุกกะ)				Category of business industry		
		จำนวน Number	ร้อยละ %	จำนวน Number	ร้อยละ %	จำนวน Number	ร้อยละ %	จำนวน Number	ร้อยละ %	จำนวน Number	ร้อยละ %	จำนวน Number	ร้อยละ %	จำนวน Number	ร้อยละ %		จำนวน Number	
96102	กิจกรรมบริการตัดหน้า	16	100.0	-	-	9	58.3	7	41.7	-	-	13	84.4	3	15.6	Activities of reducing and slendering salons		
96103	กิจกรรมการแต่งผม	1,676	100.0	-	-	848	50.6	828	49.4	-	-	1,356	80.9	319	19.1	Activities of hairdressing salons		
96104	กิจกรรมการดูแลความงาม แต่งเล็บมือและเล็บเท้า	155	100.0	-	-	98	63.5	57	36.6	2	1.6	97	62.3	56	36.2	Activities of beauty, manicure and pedicure salons		
96109	กิจกรรมบริการอื่นๆ เพื่อเสริมสร้างสุขภาพ ร่างกาย (ยกเว้นกิจกรรมด้านการศึกษา)	2	100.0	-	-	1	50.0	1	50.0	-	-	2	100.0	-	-	Other personal services for wellness (except sport activities)		
962	การบริการซักรีดและซักแห้ง	481	100.0	27	5.7	262	54.5	192	39.9	47	9.8	406	84.4	28	5.8	Washing and (dry-) cleaning of textile and fur products		
9620	การบริการซักรีดและซักแห้ง	481	100.0	27	5.7	262	54.5	192	39.9	47	9.8	406	84.4	28	5.8	Washing and (dry-) cleaning of textile and fur products		
96201	การบริการซักรีดและซักแห้ง (ยกเว้น โดยเครื่องซักผ้าชนิดหยอดเหรียญ)	434	100.0	27	6.3	222	51.2	185	42.6	45	10.3	364	83.8	26	6.0	Washing and (dry-) cleaning of textile and fur products (except by self-service coin-operated machines)		
96202	การบริการซักรีดและซักแห้ง โดยเครื่องซักผ้าชนิดหยอดเหรียญ	46	100.0	-	-	40	85.4	7	14.6	3	5.5	42	90.4	2	4.1	Washing and (dry-) cleaning of textile and fur products by self-service coin-operated machines		
963	กิจกรรมบริการส่วนบุคคลอื่นๆ ซึ่งมิได้จัดประเภทไว้ในที่อื่น	119	100.0	18	14.9	43	36.3	58	48.8	25	21.4	87	73.1	7	5.5	Other personal service activities n.e.c.		
9630	กิจกรรมบริการส่วนบุคคลอื่นๆ ซึ่งมิได้จัดประเภทไว้ในที่อื่น	119	100.0	18	14.9	43	36.3	58	48.8	25	21.4	87	73.1	7	5.5	Other personal service activities n.e.c.		
96301	การทำศพและกิจกรรมที่เกี่ยวข้อง	8	100.0	3	38.1	-	-	5	61.9	-	-	8	100.0	-	-	Funeral and related activities		
96302	กิจกรรมการดูแลสัตว์เลี้ยง	32	100.0	-	-	21	65.1	11	34.9	2	5.0	28	87.1	3	7.9	Pet care activities		
96303	กิจกรรมบริการด้วยเครื่องหยอดเหรียญ	11	100.0	-	-	-	-	11	100.0	-	-	11	100.0	-	-	Concession operation of coin-operated personal service machines		

ตาราง 3 จำนวนสถานประกอบการธุรกิจที่มีลูกจ้าง จำนวนตามจำนวนวันทำงานต่อสัปดาห์ จำนวนชั่วโมงทำงานเฉลี่ยต่อวันของลูกจ้าง และประเภทธุรกิจ (ต่อ)

TABLE 3 NUMBER OF BUSINESS ESTABLISHMENT'S EMPLOYEES BY NUMBER OF DAYS WORKED PER WEEK, AVERAGE NUMBER OF HOURS WORKED PER DAY BY EMPLOYEES AND CATEGORY OF BUSINESS INDUSTRY (Cont'd)

รหัส Code	ประเภทธุรกิจ	ลูกจ้าง Employees														Category of business industry
		จำนวนสถาน- ประกอบการที่มีลูกจ้าง		จำนวนวันทำงานต่อสัปดาห์				จำนวนชั่วโมงทำงานเฉลี่ยต่อวัน (เฉลี่ยทุกกะ)				จำนวนชั่วโมงทำงานเฉลี่ยต่อวัน (เฉลี่ยทุกกะ)				
		จำนวน Number	ร้อยละ %	Number of days worked per week		Average number of hours worked per day		Average number of hours worked per day		Average number of hours worked per day		Average number of hours worked per day				
				จำนวน Number	ร้อยละ %	<5	5 - 6	7	< 8	8 - 10	> 10					
96304	กิจกรรมโหราศาสตร์และไสยศาสตร์	29	100.0	15	50.5	14	49.5	-	-	15	50.5	14	49.5	-	-	Astrological and spiritualists' activities
96305	กิจกรรมบริการอาบ อบ นวด และบริการอื่นๆ ที่คล้ายกัน	17	100.0	-	-	7	41.2	10	58.8	6	35.3	7	41.2	4	23.5	Turkish baths, sauna and steam baths activities
96309	กิจกรรมบริการส่วนบุคคลอื่นๆ ซึ่งมิได้จัดประเภทไว้ในที่อื่น	21	100.0	-	-	1	4.7	20	95.3	3	14.9	18	85.1	-	-	Other personal service activities n.e.c.

หมายเหตุ : - ไม่มีข้อมูลหรือข้อมูลมีค่าเป็น 0 หรือมีข้อมูลจำนวนเล็กน้อย

Note : - Nil or zero or negligible amount.

ที่มา : สำนักสถิติและอุตสาหกรรม พ.ศ. 2555 (ธุรกิจทางการค้าและธุรกิจทางการบริการ) ภาคตะวันออกเฉียงเหนือ สำนักงานสถิติแห่งชาติ กระทรวงเทคโนโลยีสารสนเทศและการสื่อสาร

Source : The 2012 Business and Industrial Census (Trade and Services Industry) Northeastern Region, National Statistical Office, Ministry of Information and Communication Technology.

ตาราง 4 ค่าตอบแทนแรงงานของสถานประกอบการธุรกิจในปี 2554 จำแนกตามประเภทธุรกิจ

TABLE 4 REMUNERATION OF BUSINESS ESTABLISHMENTS IN 2011 BY CATEGORY OF BUSINESS INDUSTRY

รหัส Code	ประเภทธุรกิจ	จำนวน สถาน- ประกอบการ Number of establishments	จำนวนลูกจ้าง Number of employees	รวม Total	ค่าจ้าง เงินเดือน Wages, salaries	โบนัส ฯลฯ Overtime bonus etc.	สวัสดิการและผลประโยชน์ตอบแทน Fringe benefits			เงินที่สถานประกอบการ จ่ายสมทบเข้ากองทุน เพื่อการประกันสังคม ฯลฯ Employer's contribution to social security	Category of business industry
							ค่ารักษาพยาบาล Medical care	อื่นๆ Others			
	รวม	428,670	512,382	41,145,447.7	37,123,790.8	2,241,076.9	94,169.7	709,661.9	976,748.3	Total	
45	การขายส่งและการขายปลีก การค้าปลีก	43,913	66,730	6,886,541.4	5,947,818.9	587,462.7	11,030.7	141,417.3	198,811.8	Wholesale and retail trade; repair of motor vehicles and motorcycles	
451	การขายยานยนต์และจักรยานยนต์	1,466	15,239	2,172,375.1	1,633,115.2	406,924.1	6,337.5	58,196.9	67,801.4	Sale of motor vehicles	
4510	การขายยานยนต์	1,466	15,239	2,172,375.1	1,633,115.2	406,924.1	6,337.5	58,196.9	67,801.4	Sale of motor vehicles	
45101	การขายยานยนต์ใหม่ชนิดรถยนต์ นั่งส่วนบุคคล รถกระบะ รถตู้ และรถขนาดเล็กที่คล้ายกัน	327	11,567	1,771,275.0	1,289,100.3	365,460.6	6,039.2	53,828.8	56,846.0	Sale of new passenger motor vehicles, pick-up truck, van and similar light motor vehicles	
45102	การขายยานยนต์ใหม่ชนิดรถบรรทุก และยานยนต์หนักอื่นๆ	28	577	71,569.6	63,869.4	4,245.2	67.0	1,304.2	2,083.7	Sale of new trucks and other heavy motor vehicles	
45103	การขายยานยนต์เก่าชนิดรถยนต์ นั่งส่วนบุคคล รถกระบะ รถตู้ และรถขนาดเล็กที่คล้ายกัน	1,097	2,973	309,933.5	268,154.0	30,504.6	226.3	3,063.9	7,984.8	Sale of used passenger motor vehicles, pick-up truck, van and similar light motor vehicles	
45104	การขายยานยนต์เก่าชนิดรถบรรทุก และยานยนต์หนักอื่นๆ	14	122	19,597.1	11,991.5	6,713.7	5.0	-	886.9	Sale of used trucks and other heavy motor vehicles	
452	การบำรุงรักษาและซ่อมยานยนต์	14,424	25,983	2,260,743.0	2,127,883.4	31,077.4	949.7	45,006.2	55,826.2	Maintenance and repair of motor vehicles	
4520	การบำรุงรักษาและซ่อมยานยนต์	14,424	25,983	2,260,743.0	2,127,883.4	31,077.4	949.7	45,006.2	55,826.2	Maintenance and repair of motor vehicles	
45201	การบำรุงรักษาและซ่อมระบบเครื่องยนต์ และชิ้นส่วนยานยนต์	11,660	18,977	1,693,968.8	1,593,316.3	24,362.9	523.5	31,002.4	44,763.7	Maintenance and repair of motor vehicle engines and other parts	
45202	การซ่อมตัวถัง ประตู หน้าต่าง และอื่นๆ ที่คล้ายกัน	1,123	2,506	229,720.9	220,579.4	2,153.0	426.2	1,892.5	4,669.7	Repair of motor vehicle bodies, doors, windows and other similar services	
45203	การบำรุงรักษายานยนต์ทั่วไป	1,641	4,500	337,053.3	313,987.7	4,561.4	-	12,111.3	6,392.8	Car-washing, polishing and similar services	
453	การขายชิ้นส่วนและอุปกรณ์เสริม ของยานยนต์	2,682	6,815	619,886.6	569,162.6	20,225.9	1,207.9	11,976.9	17,313.4	Sale of motor vehicle parts and accessories	
4530	การขายชิ้นส่วนและอุปกรณ์เสริม ของยานยนต์	2,682	6,815	619,886.6	569,162.6	20,225.9	1,207.9	11,976.9	17,313.4	Sale of motor vehicle parts and accessories	
45301	การขายชิ้นส่วนและอุปกรณ์ เสริมใหม่ของยานยนต์	172	550	47,941.1	43,853.5	2,021.7	53.2	850.3	1,162.4	Wholesale of new motor vehicle parts and accessories	

(พันบาท In Thousand Baht)

ตาราง 4 ค่าตอบแทนแรงงานของสถานประกอบการธุรกิจในปี 2554 จำแนกตามประเภทธุรกิจ (ต่อ)

TABLE 4 REMUNERATION OF BUSINESS ESTABLISHMENTS IN 2011 BY CATEGORY OF BUSINESS INDUSTRY (Cont'd)

รหัส Code	ประเภทธุรกิจ	จำนวน สถาน- ประกอบการ Number of establishments	จำนวนลูกจ้าง Number of employees	รวม Total	ค่าจ้าง เงินเดือน Wages, salaries	โบนัส ฯลฯ Overtime bonus etc.	สวัสดิการและผลประโยชน์ตอบแทน Fringe benefits			เงินที่สถานประกอบการ จ่ายสมทบเข้ากองทุน เพื่อการประกันสังคม ฯลฯ Employer's contribution to social security	Category of business industry
							ค่ารักษาพยาบาล Medical care	อื่น ๆ Others			
45302	การขายปลีกชิ้นส่วนและอุปกรณ์เสริมใหม่รถยนต์	2,233	5,720	524,051.7	481,446.8	17,169.1	1,154.7	9,601.3	14,679.9	Retail of new motor vehicle parts and accessories	
45303	การขายส่งและปลีกชิ้นส่วนและอุปกรณ์เสริมเกาชองยานยนต์	277	545	47,893.8	43,862.3	1,035.1	-	1,525.3	1,471.2	Wholesale and retail of used motor vehicle parts and accessories	
454	การขาย การบำรุงรักษา และซ่อมจักรยานยนต์ ชิ้นส่วน และอุปกรณ์เสริมที่เกี่ยวข้อง	25,341	18,693	1,833,536.7	1,617,657.7	129,235.4	2,535.5	26,237.3	57,870.8	Sale, maintenance and repair of motorcycles and related parts and accessories	
4540	การขาย การบำรุงรักษา และซ่อมจักรยานยนต์ ชิ้นส่วน และอุปกรณ์เสริมที่เกี่ยวข้อง	25,341	18,693	1,833,536.7	1,617,657.7	129,235.4	2,535.5	26,237.3	57,870.8	Sale, maintenance and repair of motorcycles and related parts and accessories	
45401	การขายจักรยานยนต์	1,615	12,321	1,317,205.2	1,131,185.0	110,766.6	2,535.5	23,526.7	49,191.5	Sale of motorcycles	
45402	การขายส่งชิ้นส่วนและอุปกรณ์เสริมใหม่ของจักรยานยนต์	70	145	14,190.3	12,827.0	990.5	-	100.8	272.0	Wholesale of new motorcycle parts and accessories	
45403	การขายปลีกชิ้นส่วนและอุปกรณ์เสริมใหม่ของจักรยานยนต์	930	1,313	111,221.5	105,747.1	1,788.7	-	1,628.1	2,057.7	Retail of new motorcycle parts and accessories	
45404	การขายส่งและปลีกชิ้นส่วนและอุปกรณ์เสริมเก่าของจักรยานยนต์	33	74	7,254.7	6,609.4	351.4	-	113.9	180.1	Wholesale and retail of used motorcycle parts and accessories	
45405	การบำรุงรักษาและซ่อมจักรยานยนต์	22,693	4,840	383,664.9	361,289.2	15,338.2	-	867.9	6,169.6	Maintenance and repair of motorcycles	
46	การขายส่ง (ยกเว้นยานยนต์ และจักรยานยนต์)	15,181	41,848	4,048,416.0	3,584,174.1	272,341.6	13,875.3	67,072.2	110,952.8	Wholesale trade (except of motor vehicles and motorcycles)	
461	การขายส่ง โดยได้รับค่าตอบแทน หรือตามสัญญาจ้าง	174	796	78,320.3	67,486.2	8,135.4	82.3	478.3	2,138.1	Wholesale on a fee or contract basis	
4610	การขายส่ง โดยได้รับค่าตอบแทน หรือตามสัญญาจ้าง	174	796	78,320.3	67,486.2	8,135.4	82.3	478.3	2,138.1	Wholesale on a fee or contract basis	
46101	การขายส่งวัตถุดิบทางการเกษตร และสัตว์มีชีวิต โดยได้รับค่าตอบแทน หรือตามสัญญาจ้าง	35	69	5,574.6	5,382.0	30.0	-	86.4	76.2	Wholesale on a fee or contract basis of agricultural raw materials and live animals	
46102	การขายส่งอาหาร เครื่องดื่ม และยาสูบ โดยได้รับค่าตอบแทนหรือตามสัญญาจ้าง	39	271	27,946.3	23,161.9	3,770.4	22.5	307.1	684.4	Wholesale on a fee or contract basis of food, beverages and tobacco	

(พันบาท In Thousand Baht)

ตาราง 4 ค่าตอบแทนแรงงานของสถานประกอบการธุรกิจในปี 2554 จำแนกตามประเภทธุรกิจ (ต่อ)

TABLE 4 REMUNERATION OF BUSINESS ESTABLISHMENTS IN 2011 BY CATEGORY OF BUSINESS INDUSTRY (Cont'd)

รหัส Code	ประเภทธุรกิจ	จำนวน สถาน- ประกอบการ Number of establishments	จำนวนลูกจ้าง Number of employees	รวม Total	ค่าจ้าง เงินเดือน Wages, salaries	โบนัส ฯลฯ Overtime bonus etc.	สวัสดิการและผลประโยชน์ตอบแทน Fringe benefits			เงินที่สถานประกอบการ จ่ายสมทบเข้ากองทุน เพื่อการประกันสังคม ฯลฯ Employer's contribution to social security	Category of business industry
							ค่ารักษาพยาบาล Medical care	อื่นๆ Others			
46103	การขายส่งสิ่งทอ เสื้อผ้า รองเท้า เครื่องหนัง และของใช้ในครัวเรือน โดยได้รับค่าตอบแทนหรือตามสัญญาจ้าง	22	15	1,294.1	1,077.6	192.0	-	-	-	24.5	Wholesale on a fee or contract basis of textiles, clothing, footwear, leather goods and household articles
46104	การขายส่งคอมพิวเตอร์และซอฟต์แวร์ อุปกรณ์อิเล็กทรอนิกส์และโทรคมนาคม โดยได้รับค่าตอบแทนหรือตามสัญญาจ้าง	3	32	D	D	D	D	D	D	D	Wholesale on a fee or contract basis of computers and software, electronic and telecommunications equipment
46105	การขายส่งเครื่องจักรอุตสาหกรรม โดยได้รับค่าตอบแทนหรือตามสัญญาจ้าง	21	110	10,460.9	9,172.2	856.9	-	28.0	403.8	403.8	Wholesale on a fee or contract basis of industrial machinery
46107	การขายส่งวัสดุก่อสร้าง เครื่องโลหะ และอุปกรณ์ระบบท่อ โดยได้รับ ค่าตอบแทนหรือตามสัญญาจ้าง	18	226	23,116.0	19,260.1	3,162.0	59.8	56.9	577.3	577.3	Wholesale on a fee or contract basis of construction materials, hardware, plumbing and heating equipment and supplies
46108	การขายส่งสินค้าเฉพาะอย่างอื่นๆ โดยได้รับค่าตอบแทนหรือตามสัญญาจ้าง	35	67	5,921.3	5,612.3	74.8	-	-	234.2	234.2	Wholesale on a fee or contract basis of other particular products
46109	การขายส่งสินค้าทั่วไป โดยได้รับ ค่าตอบแทนหรือตามสัญญาจ้าง	1	6	D	D	D	D	D	D	D	Wholesale on a fee or contract basis of a variety of goods
462	การขายส่งวัตถุดิบทางการเกษตร และสัตว์มีชีวิต	3,043	7,267	664,790.7	593,356.3	42,210.8	1,659.3	9,595.8	17,968.5	17,968.5	Wholesale of agricultural raw materials and live animals
4620	การขายส่งวัตถุดิบทางการเกษตร และสัตว์มีชีวิต	3,043	7,267	664,790.7	593,356.3	42,210.8	1,659.3	9,595.8	17,968.5	17,968.5	Wholesale of agricultural raw materials and live animals
46201	การขายส่งข้าวเปลือกและธัญพืชอื่นๆ	1,290	4,609	414,280.7	376,038.4	18,763.2	1,594.6	6,341.9	11,542.7	11,542.7	Wholesale of rice in the husk and other grains
46202	การขายส่งพืชน้ำมันที่ใช้ในการผลิตน้ำมันพืช	24	50	4,296.4	4,178.0	79.0	-	1.0	38.5	38.5	Wholesale of oil seeds and oleaginous fruits
46203	การขายส่งยาสูบที่ยังไม่เป็นผลิตภัณฑ์ สำเร็จรูป	4	71	7,435.1	7,148.3	-	-	25.0	261.9	261.9	Wholesale of unmanufactured tobacco
46204	การขายส่งสัตว์มีชีวิต	926	166	14,803.1	13,925.0	685.4	6.7	123.8	62.2	62.2	Wholesale of live animals
46205	การขายส่งดอกไม้ ต้นไม้ และเมล็ดพันธุ์พืช	87	349	56,750.0	34,979.2	18,208.4	-	636.0	2,926.4	2,926.4	Wholesale of flowers, plants and seeds
46206	การขายส่งอาหารปศุสัตว์	108	212	23,408.2	19,930.3	1,663.0	29.0	1,204.0	581.9	581.9	Wholesale of animal feeds
46209	การขายส่งวัตถุดิบอื่นๆ ทางการเกษตร	604	1,809	143,817.1	137,157.2	2,811.8	29.0	1,264.2	2,554.9	2,554.9	Wholesale of other agricultural raw materials

(พันบาท In Thousand Baht)

ตาราง 4 ค่าตอบแทนแรงงานของสถานประกอบการธุรกิจในปี 2554 จำแนกตามประเภทธุรกิจ (ต่อ)

TABLE 4 REMUNERATION OF BUSINESS ESTABLISHMENTS IN 2011 BY CATEGORY OF BUSINESS INDUSTRY (Cont'd)

รหัส Code	ประเภทธุรกิจ	จำนวน สถาน- ประกอบการ Number of establishments	จำนวนลูกจ้าง Number of employees	รวม Total	ค่าจ้าง เงินเดือน Wages, salaries	โบนัส ฯลฯ Overtime bonus etc.	สวัสดิการและผลประโยชน์ตอบแทน Fringe benefits		เงินที่สถานประกอบการ จ่ายสมทบเข้ากองทุน เพื่อการประกันสังคม ฯลฯ Employer's contribution to social security	Category of business industry
							ค่ารักษาพยาบาล Medical care	อื่น ๆ Others		
463	การขายส่งอาหาร เครื่องดื่ม และยาสูบ	2,925	10,331	1,147,338.4	956,665.7	123,406.3	5,402.4	26,711.9	35,152.1	Wholesale of food, beverages and tobacco
4631	การขายส่งอาหาร	2,271	5,654	538,364.6	478,888.0	31,783.8	1,184.2	11,648.6	14,860.0	Wholesale of food
46311	การขายส่งเนื้อสัตว์และผลิตภัณฑ์เนื้อสัตว์	187	560	56,845.6	49,189.4	5,091.4	489.6	477.1	1,598.2	Wholesale of meat and meat products
46312	การขายส่งปลาและผลิตภัณฑ์สัตว์น้ำ	290	325	26,111.1	25,123.8	137.7	-	346.6	503.0	Wholesale of fish and fish products
46313	การขายส่งผักและผลไม้	531	882	70,933.0	68,022.4	620.7	22.0	1,424.4	843.6	Wholesale of fruits and vegetables
46314	การขายส่งผลิตภัณฑ์นม	234	1,647	180,639.7	155,732.3	13,755.4	52.8	4,364.3	6,734.8	Wholesale of dairy products
46315	การขายส่งข้าวและผลิตภัณฑ์ ที่ได้จากโรงสีข้าว	110	379	33,181.3	31,842.0	37.8	-	235.8	1,065.8	Wholesale of rice and rice milling products
46316	การขายส่งผลิตภัณฑ์ขนมอบ ไข่ น้ำมัน และไขมันที่ใช้ในการบริโภค	363	539	53,713.4	42,924.7	5,945.2	212.7	3,441.7	1,189.2	Wholesale of bakery products, eggs and edible oils and fats of animal or vegetable origin
46317	การขายส่งน้ำตาล ซ็อกโกแลต ลูกกวาด และขนมที่ทำจากน้ำตาล	13	43	6,191.6	4,803.0	1,160.0	-	36.0	192.6	Wholesale of sugar, chocolate, candy and sugar confectionery
46318	การขายส่งกาแฟ ชา โกโก้	8	52	11,449.7	9,784.7	1,207.0	-	-	457.9	Wholesale of coffee, tea and cocoa
46319	การขายส่งผลิตภัณฑ์อาหารอื่น ๆ	535	1,227	99,299.2	91,465.6	3,828.7	407.2	1,322.8	2,274.9	Wholesale of other food products
4632	การขายส่งเครื่องดื่มและยาสูบ	654	4,677	608,973.8	477,777.8	91,622.5	4,218.2	15,063.3	20,292.1	Wholesale of beverages and tobacco
46321	การขายส่งเครื่องดื่มที่มีแอลกอฮอล์	356	2,857	406,797.3	305,323.5	74,887.1	350.1	12,830.1	13,406.4	Wholesale of alcohol beverages
46322	การขายส่งเครื่องดื่มที่ไม่มีแอลกอฮอล์	252	1,715	194,239.3	164,777.6	16,618.4	3,868.1	2,179.2	6,796.0	Wholesale of non-alcohol beverages
46323	การขายส่งผลิตภัณฑ์ยาสูบ	46	105	7,937.3	7,676.6	117.0	-	54.0	89.7	Wholesale of tobacco
464	การขายส่งของใช้ในครัวเรือน	1,201	2,607	236,954.5	212,445.0	16,180.3	122.4	2,112.1	6,094.7	Wholesale of household goods
4641	การขายส่งสิ่งทอ เสื้อผ้า และรองเท้า	715	1,059	83,088.8	79,652.2	1,655.1	22.4	451.0	1,308.1	Wholesale of textiles, clothing and footwear
46411	การขายส่งผ้าและผ้า	96	169	13,364.8	11,291.0	1,532.8	7.5	54.0	479.6	Wholesale of yarn and fabrics
46412	การขายส่งของใช้ในครัวเรือนที่ทำจากสิ่งทอ	77	109	6,258.0	6,051.4	-	-	172.8	33.7	Wholesale of household goods of textile
46413	การขายส่งอุปกรณ์ตัดเย็บ	5	1	56.7	54.0	-	-	-	2.7	Wholesale of haberdashery
46414	การขายส่งเสื้อผ้า	501	715	59,062.8	57,995.4	122.4	14.9	178.8	751.4	Wholesale of clothing
46415	การขายส่งรองเท้า	36	65	4,346.5	4,260.4	-	-	45.4	40.7	Wholesale of footwear
4642	การขายส่งเครื่องใช้ไฟฟ้า และ อิเล็กทรอนิกส์ใช้ในครัวเรือน	37	244	27,111.0	24,775.7	1,035.0	100.0	121.9	1,078.4	Wholesale of electric household appliances and consumer electronics

(พันบาท In Thousand Baht)

ตาราง 4 ค่าตอบแทนแรงงานของสถานประกอบการธุรกิจในปี 2554 จำแนกตามประเภทธุรกิจ (ต่อ)

TABLE 4 REMUNERATION OF BUSINESS ESTABLISHMENTS IN 2011 BY CATEGORY OF BUSINESS INDUSTRY (Cont'd)

รหัส Code	ประเภทธุรกิจ	จำนวน ประกอบกร Number of establishments	จำนวนลูกจ้าง Number of employees	รวม Total	ค่าจ้าง เงินเดือน Wages, salaries	โบนัส ฯลฯ Overtime bonus etc.	สวัสดิการและผลประโยชน์ตอบแทน Fringe benefits			เงินที่สถานประกอบการ จ่ายสมทบเข้ากองทุน เพื่อการประกันสังคม ฯลฯ Employer's contribution to social security	Category of business industry
							ค่ารักษาพยาบาล Medical care	อื่น ๆ Others	100.0		
46421	การขายส่งเครื่องใช้ไฟฟ้าและ อิเล็กทรอนิกส์ชนิดใช้ในตัวเครื่อง (ยกเว้นอุปกรณ์ไฟฟ้าสำหรับให้แสงสว่าง)	27	144	15,088.1	13,807.2	455.6	100.0	121.9	605.5	Wholesale of electric household appliances and consumer electronics (except lighting equipment)	
46422	การขายส่งอุปกรณ์ไฟฟ้าสำหรับให้แสงสว่าง	10	101	12,022.8	10,968.6	581.3	-	-	472.9	Wholesale of lighting equipment	
4643	การขายส่งสินค้าวัฒนธรรมและนันทนาการ	126	332	28,374.7	27,010.0	536.6	-	45.9	782.2	Wholesale of cultural and recreation goods	
46431	การขายส่งหนังสือ หนังสือพิมพ์ และเครื่องเขียน	52	204	17,667.5	16,606.0	510.6	-	13.5	537.4	Wholesale of books, newspapers and stationery	
46432	การขายส่งสื่อบันทึกภาพ และเสียงที่บันทึกข้อมูลแล้ว	2	17	D	D	D	D	D	D	Wholesale of recorded visual and audio media	
46433	การขายส่งเครื่องกีฬา	12	24	1,854.7	1,802.4	-	-	-	52.3	Wholesale of sports goods	
46434	การขายส่งเกมและของเล่น	20	21	1,455.1	1,455.1	-	-	-	-	Wholesale of games and toys	
46439	การขายส่งสินค้าอื่นๆ ด้านวัฒนธรรม และนันทนาการ	40	66	4,145.8	4,074.5	-	-	32.4	38.9	Wholesale of other cultural and recreation goods	
4644	การขายส่งสินค้าทางเภสัชกรรม และทางการแพทย์ เครื่องหอม และเครื่องประดับ	58	336	41,256.0	34,019.7	5,573.8	-	352.2	1,310.3	Wholesale of pharmaceutical and medical goods, perfumeries and toilet preparations	
46441	การขายส่งสินค้าทางเภสัชกรรม และทางการแพทย์	24	231	29,565.1	25,353.3	3,109.8	-	85.5	1,016.6	Wholesale of pharmaceutical and medical goods	
46442	การขายส่งเครื่องหอม	6	12	963.6	961.1	-	-	-	2.5	Wholesale of perfumeries	
46443	การขายส่งเครื่องสำอาง และเครื่องประดับ	28	92	10,727.2	7,705.4	2,464.0	-	266.7	291.2	Wholesale of cosmetics and toilet preparations	
4649	การขายส่งของใช้ในครัวเรือนอื่นๆ	265	637	57,124.0	46,987.4	7,379.8	-	1,141.1	1,615.7	Wholesale of other household goods	
46491	การขายส่งอุปกรณ์ถ่ายภาพและทัศนศาสตร์	1	3	D	D	D	D	D	D	Wholesale of photographic and optical goods	
46492	การขายส่งนาฬิกา เครื่องประดับเพชรพลอย	10	4	252.0	252.0	-	-	-	-	Wholesale of watches, clocks and jewellery	
46493	การขายส่งเครื่องหนังและเครื่องใช้ สำหรับการเดินทาง	4	24	2,479.9	2,377.2	-	-	-	102.7	Wholesale of leather goods and travel accessories	
46494	การขายส่งเฟอร์นิเจอร์ ชนิดใช้ในครัวเรือน	44	103	10,093.7	9,782.9	45.6	-	74.6	190.6	Wholesale of household furniture	

(พันบาท In Thousand Baht)

ตาราง 4 ค่าตอบแทนแรงงานของสถานประกอบการธุรกิจในปี 2554 จำแนกตามประเภทธุรกิจ (ต่อ)

TABLE 4 REMUNERATION OF BUSINESS ESTABLISHMENTS IN 2011 BY CATEGORY OF BUSINESS INDUSTRY (Cont'd)

รหัส Code	ประเภทธุรกิจ	จำนวน สถาน- ประกอบการ Number of establishments	จำนวนลูกจ้าง Number of employees	รวม Total	ค่าจ้าง เงินเดือน Wages, salaries	โบนัส ฯลฯ Overtime bonus etc.	สวัสดิการและผลประโยชน์ตอบแทน Fringe benefits			เงินที่สถานประกอบการ จ่ายสมทบเข้ากองทุน เพื่อการประกันสังคม ฯลฯ Employer's contribution to social security	Category of business industry
							ค่ารักษาพยาบาล Medical care	อื่น ๆ Others			
46495	การขายส่งเครื่องดินเผา เครื่องแก้ว และเครื่องครัว	16	71	5,076.6	4,352.1	464.0	-	-	260.5	Wholesale of chinaware, glassware and kitchenware	
46499	การขายส่งของใช้ในครัวเรือนอื่นๆ ซึ่งไม่ได้จัดประเภทไว้ในที่อื่น	190	433	38,999.8	30,007.2	6,864.2	-	1,066.6	1,061.9	Wholesale of other household goods, n.e.c	
465	การขายส่งเครื่องจักร อุปกรณ์ และเครื่องมือเครื่องใช้	1,101	4,494	487,126.7	418,407.0	38,043.2	5,685.8	10,711.3	14,279.4	Wholesale of machinery, equipment and supplies	
4651	การขายส่งคอมพิวเตอร์ อุปกรณ์ต่อพ่วง และซอฟต์แวร์	25	144	16,509.5	15,682.5	338.8	-	55.0	433.2	Wholesale of computers, computer peripheral equipment and software	
46510	การขายส่งคอมพิวเตอร์ อุปกรณ์ต่อพ่วง และซอฟต์แวร์	25	144	16,509.5	15,682.5	338.8	-	55.0	433.2	Wholesale of computers, computer peripheral equipment and software	
4652	การขายส่งอุปกรณ์และชิ้นส่วนทาง อิเล็กทรอนิกส์และโทรคมนาคม	16	82	8,419.5	7,574.8	512.5	-	18.6	313.6	Wholesale of electronic and telecommunications equipment and parts	
46521	การขายส่งอุปกรณ์ และชิ้นส่วน อิเล็กทรอนิกส์	6	45	4,693.6	4,075.0	400.0	-	18.6	200.0	Wholesale of electronic equipment and parts	
46522	การขายส่งโทรศัพท์ และอุปกรณ์โทรคมนาคม	10	37	3,725.9	3,499.8	112.5	-	-	113.6	Wholesale of telephone and telecommunications equipment	
4653	การขายส่งเครื่องจักร อุปกรณ์ และเครื่องใช้ทางการเกษตร	887	3,525	378,486.2	318,194.0	33,682.5	5,413.7	10,340.3	10,855.6	Wholesale of agricultural machinery, equipment and supplies	
46530	การขายส่งเครื่องจักร อุปกรณ์ และเครื่องใช้ทางการเกษตร	887	3,525	378,486.2	318,194.0	33,682.5	5,413.7	10,340.3	10,855.6	Wholesale of agricultural machinery, equipment and supplies	
4659	การขายส่งเครื่องจักรและอุปกรณ์อื่นๆ	173	744	83,711.6	76,955.7	3,509.4	272.1	297.4	2,677.0	Wholesale of other machinery and equipment	
46591	การขายส่งอุปกรณ์การขนส่ง (ยกเว้น ยานยนต์ จักรยานยนต์ และรถจักรยาน)	1	-	-	-	-	-	-	-	Wholesale of transport equipment (except motor vehicles, motorcycles and bicycles)	
46592	การขายส่งเครื่องจักรและอุปกรณ์ งานวิศวกรรมโยธา งานเหมืองแร่ และงานก่อสร้าง	5	59	8,759.4	8,159.3	274.2	-	12.4	313.5	Wholesale of civil engineering, mining and construction machinery	
46593	การขายส่งเครื่องจักรและอุปกรณ์ ชนิดที่ใช้ในงานอุตสาหกรรม	40	122	13,354.9	12,651.1	200.0	-	17.3	486.5	Wholesale of industrial machinery and equipment	

(พันบาท In Thousand Baht)

ตาราง 4 ค่าตอบแทนแรงงานของสถานประกอบการธุรกิจในปี 2554 จำแนกตามประเภทธุรกิจ (ต่อ)

TABLE 4 REMUNERATION OF BUSINESS ESTABLISHMENTS IN 2011 BY CATEGORY OF BUSINESS INDUSTRY (Cont'd)

รหัส Code	ประเภทธุรกิจ	จำนวน สถาน- ประกอบการ Number of establishments	จำนวนลูกจ้าง Number of employees	รวม Total	ค่าจ้าง เงินเดือน Wages, salaries	โบนัส ฯลฯ Overtime bonus etc.	สวัสดิการและผลประโยชน์ตอบแทน Fringe benefits			เงินที่สถานประกอบการ จ่ายสมทบเข้ากองทุน เพื่อการประกันสังคม ฯลฯ Employer's contribution to social security	Category of business industry
							ค่ารักษาพยาบาล Medical care	อื่น ๆ Others			
46594	การขนส่งเครื่องจักร อุปกรณ์ และ เฟอร์นิเจอร์ชนิดใช้ในสำนักงาน	36	247	27,081.4	24,199.7	1,911.3	-	139.8	830.6	Wholesale of office machinery, equipment and furniture	
46599	การขนส่งเครื่องจักรและอุปกรณ์อื่นๆ ซึ่งมีจัดประเภทไปนที่อื่น	91	316	34,515.9	31,945.5	1,123.9	272.1	127.9	1,046.4	Wholesale of other machinery and equipment, n.e.c	
466	การขนส่งสินค้าเฉพาะประเภทอื่นๆ	5,968	12,966	1,079,358.6	1,014,984.4	25,457.4	916.6	13,901.8	24,098.4	Other specialized wholesale	
4661	การขนส่งเชื้อเพลิงแข็ง เชื้อเพลิงเหลว และเชื้อเพลิงก๊าซ รวมถึงผลิตภัณฑ์ ที่เกี่ยวข้อง	180	532	52,366.4	48,547.6	585.2	24.5	1,584.3	1,624.9	Wholesale of solid, liquid and gaseous fuels and related products	
46611	การขนส่งเชื้อเพลิงแข็ง	75	7	360.7	360.7	-	-	-	-	Wholesale of solid fuels	
46612	การขนส่งเชื้อเพลิงเหลว	4	100	11,317.5	10,747.1	171.0	-	12.0	387.4	Wholesale of liquid fuels	
46613	การขนส่งเชื้อเพลิงก๊าซ	91	331	32,553.8	29,665.0	394.2	24.5	1,572.3	897.9	Wholesale of gaseous fuels	
46614	การขนส่งผลิตภัณฑ์ที่ได้จากการ กลั่นปิโตรเลียม	10	94	8,134.4	7,774.8	20.0	-	-	339.6	Wholesale of refined petroleum products	
4662	การขนส่งโลหะและสินแร่โลหะ	109	838	71,326.9	66,323.8	930.1	20.0	1,644.7	2,408.3	Wholesale of metals and metal ores	
46621	การขนส่งสินแร่เหล็กและโลหะที่ไม่ใช่เหล็ก	3	5	D	D	D	D	D	D	Wholesale of ferrous and non-ferrous metal ores	
46622	การขนส่งเหล็ก เหล็กกล้า และโลหะ ที่ไม่ใช่เหล็กขั้นมูลฐาน	106	833	70,721.9	65,731.0	930.1	20.0	1,642.7	2,398.1	Wholesale of iron, steel and non-ferrous metal in primary forms	
4663	การขนส่งวัสดุก่อสร้าง เครื่องโลหะ เครื่องอุปกรณ์และวัสดุสำหรับ ระบบท่อและระบบทำความร้อน	776	4,810	425,754.2	392,303.8	16,101.3	443.9	4,708.3	12,196.8	Wholesale of construction materials, hardware, plumbing and heating equipment and supplies	
46631	การขนส่งอิฐ หิน ปูน ทราย และผลิตภัณฑ์คอนกรีต	182	1,152	97,590.6	93,005.8	1,268.3	16.9	680.1	2,619.6	Wholesale of bricks, stone, cement, sand and concrete products	
46632	การขนส่งไม้และผลิตภัณฑ์ จากไม้แปรรูปขั้นต้น	424	1,967	155,282.4	146,754.8	2,349.3	272.7	1,914.3	3,991.2	Wholesale of wood in the rough and products of primary processing of wood	
46633	การขนส่งสี น้ำมันขัดเงา และแลเกอร์	13	38	3,564.4	3,360.0	-	124.8	-	79.6	Wholesale of paints, varnishes and lacquers	
46634	การขนส่งอุปกรณ์ระบบท่อ และเครื่องสุขภัณฑ์	13	67	7,200.9	6,238.8	198.4	20.0	461.0	282.8	Wholesale of plumbing and heating equipment and supplies and sanitary equipment	
46639	การขนส่งวัสดุก่อสร้างอื่นๆ	144	1,586	162,115.8	142,944.5	12,285.3	9.5	1,653.0	5,223.6	Wholesale of other construction materials	

(พันบาท In Thousand Baht)

ตาราง 4 ค่าตอบแทนแรงงานของสถานประกอบการธุรกิจในปี 2554 จำแนกตามประเภทธุรกิจ (ต่อ)

TABLE 4 REMUNERATION OF BUSINESS ESTABLISHMENTS IN 2011 BY CATEGORY OF BUSINESS INDUSTRY (Cont'd)

รหัส Code	ประเภทธุรกิจ	จำนวน สถาน- ประกอบการ Number of establishments	จำนวนลูกจ้าง Number of employees	รวม Total	ค่าจ้าง เงินเดือน Wages, salaries	โบนัส ฯลฯ Overtime bonus etc.	สวัสดิการและผลประโยชน์ตอบแทน Fringe benefits		เงินที่สถานประกอบการ จ่ายสมทบเข้ากองทุน เพื่อการประกันสังคม ฯลฯ Employer's contribution to social security	Category of business industry
							ค่ารักษาพยาบาล Medical care	อื่น ๆ Others		
4669	การขายส่งของเสียและเศษวัสดุ และผลิตภัณฑ์อื่น ๆ ที่ไม่ได้จัด ประเภทไว้ในที่อื่น	4,903	6,786	529,911.1	507,809.1	7,840.8	428.2	5,964.6	7,868.5	Wholesale of waste and scrap and other products, n.e.c.
46691	การขายส่งเคมีภัณฑ์ทางอุตสาหกรรม	29	162	25,205.3	20,167.6	3,629.9	-	674.3	733.6	Wholesale of industrial chemicals
46692	การขายส่งปุ๋ยและเคมีภัณฑ์ ทางการเกษตร	236	526	48,209.9	45,423.8	618.6	41.5	713.2	1,412.8	Wholesale of fertilizers and agrochemical products
46693	การขายส่งยางพาราและพลาสติกขั้นต้น	133	531	48,136.9	45,981.7	400.4	22.5	791.6	940.8	Wholesale of rubber and plastic materials in primary forms
46694	การขายส่งบรรจุภัณฑ์ชนิดใช้หนทาง อุตสาหกรรม	19	48	3,823.0	3,693.7	-	-	-	129.3	Wholesale of industrial or commercial containers
46695	การขายส่งของเสียและเศษวัสดุ ที่สามารถนำกลับมาใช้ใหม่	4,460	5,452	398,396.3	386,674.4	3,071.9	364.1	3,773.2	4,512.7	Wholesale of waste and scrap and materials for recycling
46699	การขายส่งผลิตภัณฑ์อื่น ๆ ซึ่งไม่ได้จัดประเภทไว้ในที่อื่น	26	68	6,139.7	5,868.0	120.0	-	12.4	139.3	Wholesale of other products, n.e.c.
469	การขายส่งสินค้าทั่วไป	769	3,387	354,526.6	320,829.5	18,908.1	6.5	3,561.0	11,221.5	Non-specialized wholesale trade
4690	การขายส่งสินค้าทั่วไป	769	3,387	354,526.6	320,829.5	18,908.1	6.5	3,561.0	11,221.5	Non-specialized wholesale trade
46900	การขายส่งสินค้าทั่วไป	769	3,387	354,526.6	320,829.5	18,908.1	6.5	3,561.0	11,221.5	Non-specialized wholesale trade
47	การขายปลีก (ยกเว้นยานยนต์ และจักรยานยนต์)	227,282	194,527	14,864,977.4	13,503,436.0	780,781.3	38,155.8	191,680.9	350,923.5	Retail trade (except of motor vehicles and motorcycles)
471	ร้านขายปลีกสินค้าทั่วไป	168,216	99,021	5,727,019.8	5,416,837.5	135,296.5	13,325.9	68,675.4	92,884.6	Retail sale in non-specialized stores
4711	ร้านขายปลีกอาหาร เครื่องดื่ม หรือยาสูบ เป็นสินค้าหลัก	132,823	69,594	3,644,915.2	3,468,409.0	81,495.0	7,242.7	40,111.3	47,657.3	Retail sale in non-specialized stores with food, beverages or tobacco predominating
47111	ซูเปอร์มาร์เก็ต	60	576	58,108.1	52,633.9	2,401.5	16.4	1,382.9	1,673.4	Supermarkets
47112	ดีสคัฟต์รีตอร์/ซูเปอร์เซ็นเตอร์/ ไฮเปอร์มาร์เก็ต	25	2,930	351,463.7	309,907.4	22,967.1	4,005.2	2,276.2	12,307.8	Discountstores/Supercenters/ Hypermarkets
47113	ร้านสะดวกซื้อ/มินิมาร์ท	2,265	5,956	622,578.2	568,521.9	29,917.9	-	6,139.5	17,999.0	Convenience stores/Minimarts
47114	ร้านขายของชำ	130,473	60,132	2,612,765.1	2,537,345.8	26,208.4	3,221.1	30,312.7	15,677.1	Grocery stores
4719	ร้านขายปลีกสินค้าทั่วไปอื่น ๆ	35,393	29,428	2,082,104.6	1,948,428.5	55,801.5	6,083.2	28,564.1	45,227.3	Other retail sale in non-specialized stores
47190	ร้านขายปลีกสินค้าทั่วไปอื่น ๆ	35,393	29,428	2,082,104.6	1,948,428.5	55,801.5	6,083.2	28,564.1	45,227.3	Other retail sale in non-specialized stores

(พันบาท In Thousand Baht)

ตาราง 4 ค่าตอบแทนแรงงานของสถานประกอบการธุรกิจในปี 2554 จำแนกตามประเภทธุรกิจ (ต่อ)

TABLE 4 REMUNERATION OF BUSINESS ESTABLISHMENTS IN 2011 BY CATEGORY OF BUSINESS INDUSTRY (Cont'd)

รหัส Code	ประเภทธุรกิจ	จำนวน สถาน- ประกอบการ Number of establishments	จำนวนลูกจ้าง Number of employees	รวม Total	ค่าจ้าง เงินเดือน Wages, salaries	โบนัส ฯลฯ Overtime bonus etc.	สวัสดิการและผลประโยชน์ตอบแทน Fringe benefits		เงินที่สถานประกอบการ จ่ายสมทบเข้ากองทุน เพื่อการประกันสังคม ฯลฯ Employer's contribution to social security	Category of business industry
							ค่ารักษาพยาบาล Medical care	อื่น ๆ Others		
472	ร้านอาหารเครื่องดื่ม และยาสูบ	4,609	3,707	507,414.5	289,365.9	204,474.1	1,001.4	6,681.6	5,891.5	Retail sale of food, beverages and tobacco in specialized stores
4721	ร้านอาหาร	4,038	2,919	439,040.0	227,856.6	202,918.9	268.2	3,725.7	4,270.5	Retail sale of food in specialized stores
47211	ร้านขายเครื่องดื่มแอลกอฮอล์ และผลิตภัณฑ์เนื้อสัตว์	1,227	799	264,546.3	64,984.1	197,043.6	200.5	968.3	1,349.9	Retail sale of meat and meat products in specialized stores
47212	ร้านขายเครื่องดื่มและผลิตภัณฑ์สัตว์น้ำ	379	172	12,454.0	11,947.6	163.4	40.0	96.1	206.9	Retail sale of fish and fish products in specialized stores
47213	ร้านขายเครื่องดื่มและผลไม้	666	273	23,646.4	21,238.7	1,849.5	-	462.6	95.5	Retail sale of fruit and vegetables in specialized stores
47214	ร้านขายเครื่องดื่ม	693	518	49,555.0	47,355.5	820.9	22.7	760.0	595.9	Retail sale of rice in specialized stores
47215	ร้านขายเครื่องดื่มที่ตนเอง	312	432	39,886.1	37,258.3	1,339.8	5.0	185.1	1,097.9	Retail sale of bakery products in specialized stores
47219	ร้านขายเครื่องดื่มอาหารอื่น ๆ	761	725	48,952.2	45,072.4	1,701.7	-	1,253.6	924.5	Retail sale of other food products in specialized stores
4722	ร้านขายเครื่องดื่ม	551	785	68,121.9	61,283.6	1,555.2	733.2	2,928.9	1,621.0	Retail sale of beverages in specialized stores
47221	ร้านขายเครื่องดื่มที่มีแอลกอฮอล์	248	451	41,319.5	36,322.9	1,120.6	733.2	2,133.4	1,009.4	Retail sale of alcohol beverages in specialized stores
47222	ร้านขายเครื่องดื่มที่ไม่มีแอลกอฮอล์	303	334	26,802.3	24,960.7	434.6	-	795.5	611.6	Retail sale of non-alcohol beverages in specialized stores
4723	ร้านขายเครื่องดื่มฟุ้งยาสูบ	20	3	252.6	225.6	-	-	27.0	-	Retail sale of tobacco products in specialized stores
47230	ร้านขายเครื่องดื่มฟุ้งยาสูบ	20	3	252.6	225.6	-	-	27.0	-	Retail sale of tobacco products in specialized stores
473	ร้านขายปลีกเชื้อเพลิงยานยนต์	11,143	19,818	1,929,819.1	1,766,148.4	77,624.7	6,239.6	19,112.6	60,693.7	Retail sale of automotive fuel in specialized stores
4730	ร้านขายปลีกเชื้อเพลิงยานยนต์	11,143	19,818	1,929,819.1	1,766,148.4	77,624.7	6,239.6	19,112.6	60,693.7	Retail sale of automotive fuel in specialized stores
47300	ร้านขายปลีกเชื้อเพลิงยานยนต์	11,143	19,818	1,929,819.1	1,766,148.4	77,624.7	6,239.6	19,112.6	60,693.7	Retail sale of automotive fuel in specialized stores

(พันบาท In Thousand Baht)

ตาราง 4 ค่าตอบแทนแรงงานของสถานประกอบการธุรกิจในปี 2554 จำแนกตามประเภทธุรกิจ (ต่อ)

TABLE 4 REMUNERATION OF BUSINESS ESTABLISHMENTS IN 2011 BY CATEGORY OF BUSINESS INDUSTRY (Cont'd)

รหัส Code	ประเภทธุรกิจ	จำนวน สถาน- ประกอบการ Number of establishments	จำนวนลูกจ้าง Number of employees	รวม Total	ค่าจ้าง เงินเดือน Wages, salaries	โบนัส ฯลฯ Overtime bonus etc.	สวัสดิการและผลประโยชน์ตอบแทน			เงินที่สถานประกอบการ จ่ายสมทบเข้ากองทุน เพื่อการประกันสังคม ฯลฯ Employer's contribution to social security	Category of business industry
							ค่ารักษาพยาบาล Medical care	อื่น ๆ Others	Fringe benefits		
474	ร้านขายปลีกอุปกรณ์สารสนเทศ และอุปกรณ์สื่อสารโทรคมนาคม	4,797	6,730	721,847.2	633,483.6	59,661.4	735.2	7,133.0	20,833.9	Retail sale of information and communications equipment in specialized stores	
4741	ร้านขายปลีกคอมพิวเตอร์ อุปกรณ์ ต่อพ่วง ซอฟต์แวร์ และอุปกรณ์สื่อสาร โทรคมนาคม	4,514	6,353	687,377.0	602,762.2	56,974.1	735.2	6,899.9	20,005.6	Retail sale of computers, peripheral units, software and telecommunications equipment in specialized stores	
47411	ร้านขายปลีกคอมพิวเตอร์ และอุปกรณ์ต่อพ่วง	1,002	2,384	261,392.7	232,508.1	17,718.3	288.9	2,419.2	8,458.2	Retail sale of computers and peripheral units in specialized stores	
47412	ร้านขายปลีกเครื่องเล่นวีดิโอเกม และซอฟต์แวร์สำหรับเครื่อง	31	59	5,239.1	4,579.4	508.7	-	62.4	88.6	Retail sale of video game consoles and software in specialized stores	
47413	ร้านขายปลีกอุปกรณ์สื่อสารโทรคมนาคม	3,481	3,910	420,745.2	365,674.7	38,747.1	446.3	4,418.4	11,458.8	Retail sale of telecommunications equipment in specialized stores	
4742	ร้านขายปลีกอุปกรณ์ภาพและเสียง	283	377	34,470.2	30,721.4	2,687.3	-	233.1	828.3	Retail sale of audio and video equipment in specialized stores	
47420	ร้านขายปลีกอุปกรณ์ภาพและเสียง	283	377	34,470.2	30,721.4	2,687.3	-	233.1	828.3	Retail sale of audio and video equipment in specialized stores	
475	ร้านขายปลีกอุปกรณ์อื่น ๆ ชนิดที่ใช้ในครัวเรือน	12,456	40,731	3,762,955.0	3,394,642.3	180,034.5	13,152.2	62,316.5	112,809.4	Retail sale of other household equipment in specialized stores	
4751	ร้านขายปลีกสิ่งทอ	1,116	777	60,949.2	56,730.7	512.4	30.3	1,648.3	2,027.5	Retail sale of textiles in specialized stores	
47511	ร้านขายปลีกผ้า	612	572	44,159.9	40,887.3	460.4	25.9	1,074.4	1,711.8	Retail sale of fabrics in specialized stores	
47512	ร้านขายปลีกของใช้ในครัวเรือน ที่ทำจากผ้า	292	115	9,062.1	8,784.1	35.0	4.4	10.3	228.4	Retail sale of household articles of textiles in specialized stores	
47513	ร้านขายปลีกอุปกรณ์ตัดเย็บ	212	90	7,727.2	7,059.4	17.0	-	563.6	87.2	Retail sale of haberdashery in specialized stores	
4752	ร้านขายปลีกเครื่องโลหะ สี และกระจก	4,893	27,202	2,462,515.2	2,238,061.9	100,237.5	10,459.7	44,813.0	68,943.2	Retail sale of hardware, paints and glass in specialized stores	
47521	ร้านขายปลีกเครื่องโลหะ	108	310	33,095.8	28,924.4	2,534.1	218.8	478.2	940.2	Retail sale of hardware in specialized stores	
47522	ร้านขายปลีกสี น้ำมันชักเงา และแลเกอร์	64	182	15,474.6	13,884.3	843.6	-	134.9	611.9	Retail sale of paints, varnishes and lacquers in specialized stores	
47523	ร้านขายปลีกอุปกรณ์ระบบท่อ และเครื่องสุขภัณฑ์	120	675	69,330.6	61,956.0	3,457.6	500.0	766.5	2,650.5	Retail sale of plumbing, heating and sanitary equipment and supplies in specialized stores	

(พันบาท In Thousand Baht)

ตาราง 4 ค่าตอบแทนแรงงานของสถานประกอบการธุรกิจในปี 2554 จำแนกตามประเภทธุรกิจ (ต่อ)

TABLE 4 REMUNERATION OF BUSINESS ESTABLISHMENTS IN 2011 BY CATEGORY OF BUSINESS INDUSTRY (Cont'd)

รหัส Code	ประเภทธุรกิจ	จำนวน สถาน- ประกอบการ Number of establishments	จำนวนลูกจ้าง Number of employees	รวม Total	ค่าจ้าง เงินเดือน Wages, salaries	โบนัส ฯลฯ Overtime bonus etc.	สวัสดิการและผลประโยชน์ตอบแทน			เงินที่สถานประกอบการ จ่ายสมทบเข้ากองทุน เพื่อการประกันสังคม ฯลฯ Employer's contribution to social security	Category of business industry
							ค่ารักษาพยาบาล Medical care	อื่น ๆ Others	Fringe benefits		
47524	ร้านขายปลีกวัสดุก่อสร้างอื่นๆ	2,205	11,023	911,275.6	860,551.5	14,248.3	677.0	12,723.7	23,075.1	Retail sale of other construction materials in specialized stores	
47525	ร้านขายปลีกวัสดุก่อสร้างหลายชนิด รวมถึงวัสดุอุปกรณ์และเครื่องมือ ชนิดนำไปใช้ทำงานได้ด้วยตัวเอง	2,396	15,012	1,433,338.7	1,272,745.6	79,153.9	9,063.8	30,709.7	41,665.6	Retail sale of a variety of construction materials including do-it-yourself material and equipment in specialized stores	
4753	ร้านขายปลีกพรม สิ่งทอพื้น วัสดุปิดผนัง และปูพื้น	176	188	16,434.3	15,819.6	86.2	-	300.6	227.9	Retail sale of carpets, rugs, wall and floor coverings in specialized stores	
47530	ร้านขายปลีกพรม สิ่งทอพื้น วัสดุปิดผนัง และปูพื้น	176	188	16,434.3	15,819.6	86.2	-	300.6	227.9	Retail sale of carpets, rugs, wall and floor coverings in specialized stores	
4759	ร้านขายปลีกเครื่องใช้ไฟฟ้า เฟอร์นิเจอร์ อุปกรณ์ไฟฟ้าสำหรับให้แสงสว่าง และของใช้อื่นๆ ในครัวเรือน	6,271	12,564	1,223,056.3	1,084,030.1	79,198.5	2,662.1	15,554.6	41,610.9	Retail sale of electrical household appliances, furniture, lighting equipment and other household articles in specialized stores	
47591	ร้านขายปลีกเฟอร์นิเจอร์ ชนิดใช้ในครัวเรือน	1,894	4,360	374,105.5	340,681.0	19,400.4	252.0	4,754.1	9,018.0	Retail sale of household furniture in specialized stores	
47592	ร้านขายปลีกเครื่องดินเผา เครื่องแก้ว และเครื่องครัว	701	505	50,856.6	49,974.0	183.6	-	162.6	536.4	Retail sale of chinaware, glassware and kitchenware in specialized stores	
47593	ร้านขายปลีกอุปกรณ์ไฟฟ้า สำหรับให้แสงสว่าง	173	388	59,265.1	51,458.0	6,036.9	50.0	128.7	1,591.4	Retail sale of lighting equipment in specialized stores	
47594	ร้านขายปลีกเครื่องดนตรี และอุปกรณ์ที่เกี่ยวข้อง	64	74	7,391.4	6,943.4	97.8	-	138.0	212.2	Retail sale of musical instruments and related equipment in specialized stores	
47595	ร้านขายปลีกเครื่องใช้ไฟฟ้า ชนิดใช้ในครัวเรือน	2,613	6,701	680,367.2	588,274.1	53,192.1	2,360.2	9,764.4	26,776.4	Retail sale of electrical household appliances in specialized stores	
47599	ร้านขายปลีกของใช้อื่นๆ ในครัวเรือน ซึ่งมิได้จัดประเภทไว้ในที่อื่น	826	537	51,070.5	46,699.6	287.5	-	606.8	3,476.5	Retail sale of other household articles, n.e.c in specialized stores	
476	ร้านขายปลีกสินค้าวัฒนธรรม และบันเทิง	4,789	5,123	437,901.4	397,468.5	23,514.4	481.7	5,030.6	11,406.2	Retail sale of cultural and recreation goods in specialized stores	
4761	ร้านขายปลีกหนังสือ หนังสือพิมพ์ และเครื่องเขียน	1,504	2,804	266,894.2	236,712.2	18,904.4	270.6	3,289.5	7,717.5	Retail sale of books, newspapers and stationary in specialized stores	

(พันบาท In Thousand Baht)

ตาราง 4 ค่าตอบแทนแรงงานของสถานประกอบการธุรกิจในปี 2554 จำแนกตามประเภทธุรกิจ (ต่อ)

TABLE 4 REMUNERATION OF BUSINESS ESTABLISHMENTS IN 2011 BY CATEGORY OF BUSINESS INDUSTRY (Cont'd)

รหัส Code	ประเภทธุรกิจ	จำนวน สถาน- ประกอบการ Number of establishments	จำนวนลูกจ้าง Number of employees	รวม Total	ค่าจ้าง เงินเดือน Wages, salaries	โบนัส ฯลฯ Overtime bonus etc.	สวัสดิการและผลประโยชน์ตอบแทน Fringe benefits			เงินที่สถานประกอบการ จ่ายสมทบเข้ากองทุน เพื่อการประกันสังคม ฯลฯ Employer's contribution to social security	Category of business industry
							ค่ารักษาพยาบาล Medical care	อื่นๆ Others			
47611	ร้านขายปลีกหนังสือ หนังสือพิมพ์ วารสาร และนิตยสาร	413	588	57,948.5	53,175.5	1,966.1	220.0	916.5	1,670.4	Retail sale of books, newspapers, periodicals and magazines in specialized stores	
47612	ร้านขายปลีกเครื่องเขียน และเครื่องใช้สำนักงาน	1,091	2,216	208,945.8	183,556.8	16,938.3	50.6	2,373.0	6,047.1	Retail sale of stationary and office supplies in specialized stores	
4762	ร้านขายปลีกสื่อบันทึกเสียงและภาพ	380	354	31,959.9	29,494.3	1,479.0	-	305.8	680.8	Retail sale of music and video recordings in specialized stores	
47620	ร้านขายปลีกสื่อบันทึกเสียงและภาพ	380	354	31,959.9	29,494.3	1,479.0	-	305.8	680.8	Retail sale of music and video recordings in specialized stores	
4763	ร้านขายปลีกเครื่องกีฬา	1,065	722	62,430.0	58,115.3	2,183.3	148.0	312.5	1,670.9	Retail sale of sporting equipment in specialized stores	
47630	ร้านขายปลีกเครื่องกีฬา	1,065	722	62,430.0	58,115.3	2,183.3	148.0	312.5	1,670.9	Retail sale of sporting equipment in specialized stores	
4764	ร้านขายปลีกเกมและของเล่น	250	145	10,412.3	9,837.9	306.5	0.6	123.3	144.0	Retail sale of games and toys in specialized stores	
47640	ร้านขายปลีกเกมและของเล่น	250	145	10,412.3	9,837.9	306.5	0.6	123.3	144.0	Retail sale of games and toys in specialized stores	
4769	ร้านขายปลีกสินค้าอื่นๆ ด้านวัฒนธรรม และนันทนาการ	1,590	1,099	66,204.9	63,308.7	641.2	62.5	999.5	1,193.0	Retail sale of other cultural and recreation goods in specialized stores	
47691	ร้านขายปลีกผลิตภัณฑ์งานฝีมือคนไทย และของที่ระลึก	421	411	17,874.8	17,107.5	99.1	15.8	270.7	381.6	Retail sale of Thai handicrafts and souvenirs in specialized stores	
47699	ร้านขายปลีกสินค้าอื่นๆ ด้านวัฒนธรรม และนันทนาการ ซึ่งมิได้จัดประเภท ไว้ elsewhere	1,169	688	48,330.2	46,201.2	542.1	46.7	728.8	811.4	Retail sale of other cultural and recreation goods, n.e.c. in specialized stores	
477	ร้านขายปลีกสินค้าประเภทอื่นๆ	20,970	18,389	1,665,190.3	1,502,351.5	94,638.2	2,849.2	22,337.0	43,014.4	Retail sale of other goods in specialized stores	
4771	ร้านขายปลีกเสื้อผ้า รองเท้า และเครื่องหนัง	7,318	4,366	385,980.1	354,939.4	11,481.1	1,207.8	6,989.1	11,362.7	Retail sale of clothing, footwear and leather articles in specialized stores	
47711	ร้านขายปลีกเสื้อผ้า	6,292	3,618	320,740.9	294,754.1	8,822.8	1,164.7	5,808.1	10,191.2	Retail sale of clothing in specialized stores	
47712	ร้านขายปลีกรองเท้า	816	615	53,942.1	49,423.7	2,430.4	39.6	1,141.4	907.0	Retail sale of footwear in specialized stores	

(พันบาท In Thousand Baht)

ตาราง 4 ค่าตอบแทนแรงงานของสถานประกอบการธุรกิจในปี 2554 จำแนกตามประเภทธุรกิจ (ต่อ)

TABLE 4 REMUNERATION OF BUSINESS ESTABLISHMENTS IN 2011 BY CATEGORY OF BUSINESS INDUSTRY (Cont'd)

รหัส Code	ประเภทธุรกิจ	จำนวน สถาน- ประกอบการ Number of establishments	จำนวนลูกจ้าง Number of employees	รวม Total	ค่าจ้าง เงินเดือน Wages, salaries	โบนัส ฯลฯ Overtime bonus etc.	สวัสดิการและผลประโยชน์ตอบแทน Fringe benefits			เงินที่สถานประกอบการ จ่ายสมทบเข้ากองทุน เพื่อการประกันสังคม ฯลฯ Employer's contribution to social security	Category of business industry
							ค่ารักษาพยาบาล Medical care	อื่น ๆ Others			
47713	ร้านขายปลีกเครื่องหนัง	210	133	11,297.1	10,761.6	227.9	3.5	39.6	264.5	Retail sale of leather articles in specialized stores	
4772	ร้านขายปลีกสินค้าทางเภสัชกรรม และเวชภัณฑ์ เครื่องหอม และเครื่องประดับ	3,974	3,260	341,902.2	296,889.3	30,352.6	872.9	4,782.6	9,004.8	Retail sale of pharmaceutical and medical goods, perfumeries and toilet preparation in specialized stores	
47721	ร้านขายปลีกสินค้าทางเภสัชกรรม และเวชภัณฑ์	3,021	2,114	194,776.7	180,373.9	4,515.8	238.3	3,739.0	5,909.7	Retail sale of pharmaceutical and medical goods in specialized stores	
47722	ร้านขายปลีกเครื่องหอม	75	31	2,427.1	2,384.2	37.9	-	-	5.0	Retail sale of perfumeries in specialized stores	
47723	ร้านขายปลีกเครื่องสำอาง และเครื่องประดับ	878	1,115	144,698.4	114,131.2	25,798.8	634.6	1,043.7	3,090.1	Retail sale of cosmetics and toilet preparations in specialized stores	
4773	ร้านขายปลีกสินค้าใหม่อื่นๆ	9,195	10,452	910,192.1	825,271.9	52,024.1	714.3	9,921.7	22,260.2	Other retail sale of new goods in specialized stores	
47731	ร้านขายปลีกนาฬิกา แวนตา และอุปกรณ์ถ่ายภาพ	945	1,362	169,828.6	141,809.8	19,535.2	97.8	704.9	7,680.9	Retail sale of watches, eyeglasses and photographic equipment in specialized stores	
47732	ร้านขายปลีกเครื่องประดับเพชรพลอย	1,582	1,662	174,992.5	153,163.9	14,802.9	60.0	2,385.7	4,580.0	Retail sale of jewellery in specialized stores	
47733	ร้านขายปลีกดอกไม้ ต้นไม้ และอุปกรณ์ที่เกี่ยวข้อง	3,789	4,765	350,670.5	333,006.3	9,352.3	149.8	3,142.4	5,019.6	Retail sale of flowers, plants and related equipment in specialized stores	
47734	ร้านขายปลีกสัตว์เลี้ยง และอุปกรณ์ที่เกี่ยวข้อง	1,024	1,184	93,557.7	89,016.0	1,542.4	199.5	860.6	1,939.2	Retail sale of pet animals and related equipment in specialized stores	
47735	ร้านขายปลีกก๊าซบรรจุถัง ถ่านไม้ และเชื้อเพลิงอื่นๆ สำหรับใช้ในครัวเรือน	924	842	71,203.9	64,849.9	1,938.0	58.5	2,293.2	2,064.3	Retail sale of household fuel oil, bottled gas, wood and other fuel in specialized stores	
47739	ร้านขายปลีกสินค้าใหม่อื่นๆ ซึ่งมิได้จัดประเภทไว้ในที่อื่น	931	637	49,938.9	43,426.0	4,853.2	148.6	534.8	976.2	Other retail sale of new goods, n.e.c in specialized stores	
4774	ร้านขายปลีกสินค้าแฟชั่น	483	310	27,115.9	25,250.8	780.4	54.2	643.7	386.7	Retail sale of second-hand goods	
47741	ร้านขายปลีกสินค้าแฟชั่น	8	-	-	-	-	-	-	-	Retail sale of antiques	
47742	ร้านขายปลีกเสื้อผ้า รองเท้า และเครื่องหนัง ที่ใช้แล้ว	212	54	4,137.3	3,819.1	42.5	-	266.3	9.4	Retail sale of second hand clothing, footwear and leather articles	
47743	ร้านขายปลีกคอมพิวเตอร์และอุปกรณ์ สื่อสารโทรคมนาคมที่ใช้แล้ว	57	75	7,303.7	6,473.0	568.0	30.0	130.0	102.7	Retail sale of second hand computer and telecommunication equipment	

(พันบาท In Thousand Baht)

ตาราง 4 ค่าตอบแทนแรงงานของสถานประกอบการธุรกิจในปี 2554 จำแนกตามประเภทธุรกิจ (ต่อ)

TABLE 4 REMUNERATION OF BUSINESS ESTABLISHMENTS IN 2011 BY CATEGORY OF BUSINESS INDUSTRY (Cont'd)

รหัส Code	ประเภทธุรกิจ	จำนวน สถาน- ประกอบการ Number of establishments	จำนวนลูกจ้าง Number of employees	รวม Total	ค่าจ้าง เงินเดือน Wages, salaries	โบนัส ฯลฯ Overtime bonus etc.	สวัสดิการและผลประโยชน์ตอบแทน Fringe benefits			เงินที่สถานประกอบการ จ่ายสมทบเข้ากองทุน เพื่อการประกันสังคม ฯลฯ Employer's contribution to social security	Category of business industry
							ค่ารักษาพยาบาล Medical care	อื่น ๆ Others	207.9		
47744	ร้านขายปลีกเครื่องใช้ไฟฟ้า และอิเล็กทรอนิกส์ ชนิดใช้ในครัวเรือนที่ใช้แล้ว	99	117	10,748.5	10,145.1	167.0	21.2	207.9	207.2	Retail sale of second hand electric household appliances and consumer electronics	
47745	ร้านขายปลีกหนังสือ หนังสือพิมพ์ วารสาร และนิตยสาร ที่ใช้แล้ว	16	11	811.0	786.4	2.9	3.0	-	18.7	Retail sale of second hand books, newspapers, periodicals and magazines	
47749	ร้านขายปลีกสินค้าใช้แล้วอื่นๆ	91	53	4,115.4	4,027.2	-	-	39.5	48.7	Retail sale of other second-hand goods	
479	การขายปลีกโดยไม่รับสินค้า	302	1,007	112,830.2	103,138.3	5,537.5	370.5	394.2	3,389.7	Retail trade not in stores, stalls or markets	
4791	การขายปลีกโดยการรับสินค้า ทางไปรษณีย์ โทรทัศน์ วิทยุ โทรศัพท์ และทางอินเทอร์เน็ต	3	9	D	D	D	D	D	D	Retail sale via mail order houses or via internet	
47911	การขายปลีกโดยการรับสินค้าทาง ไปรษณีย์ โทรทัศน์ วิทยุ และโทรศัพท์	2	9	D	D	D	D	D	D	Retail sale via mail order houses	
47912	การขายปลีกทางอินเทอร์เน็ต	1	-	-	-	-	-	-	-	Retail sale via internet	
4799	การขายปลีกโดยไม่มีร้านค้าปลีกอื่นๆ	299	998	111,430.8	101,914.1	5,417.5	370.5	394.2	3,334.5	Other retail sale not in stores, stalls or markets	
47991	การขายตรง	299	998	111,430.8	101,914.1	5,417.5	370.5	394.2	3,334.5	Retail sale by direct sales	
55	ที่พักแรม	2,887	18,229	1,673,895.2	1,512,346.5	56,509.2	4,940.5	46,769.2	53,329.7	Accommodation	
551	ที่พักแรมระยะสั้น	2,375	17,881	1,650,723.0	1,490,470.6	56,306.7	4,930.1	46,131.2	52,884.4	Short term accommodation activities	
5510	ที่พักแรมระยะสั้น	2,375	17,881	1,650,723.0	1,490,470.6	56,306.7	4,930.1	46,131.2	52,884.4	Short term accommodation activities	
55101	โรงแรมและรีสอร์ท	2,198	17,613	1,631,722.2	1,472,497.9	55,896.0	4,897.1	45,904.3	52,526.8	Hotels and resort hotels	
55102	เกสต์เฮาส์	76	205	14,345.3	13,331.6	410.6	33.0	212.5	357.6	Guesthouses	
55103	ที่พักสั้นสำหรับชนบท	76	57	4,221.1	4,221.1	-	-	-	-	Home stays	
55109	ที่พักแรมระยะสั้นๆ สำหรับ นักเดินทาง/นักท่องเที่ยว	25	6	434.4	420.0	-	-	14.4	-	Other short term accommodation activities	
552	ลานตั้งค่ายแรม ที่จอดรถพ่วง และที่ตั้งที่แบบเคลื่อนที่	6	32	1,356.5	1,196.5	-	5.0	155.0	-	Camping grounds, recreational vehicle parks and trailer parks	
5520	ลานตั้งค่ายแรม ที่จอดรถพ่วง และที่ตั้งที่แบบเคลื่อนที่	6	32	1,356.5	1,196.5	-	5.0	155.0	-	Camping grounds, recreational vehicle parks and trailer parks	
55200	ลานตั้งค่ายแรม ที่จอดรถพ่วง และที่ตั้งที่แบบเคลื่อนที่	6	32	1,356.5	1,196.5	-	5.0	155.0	-	Camping grounds, recreational vehicle parks and trailer parks	

(พันบาท In Thousand Baht)

ตาราง 4 ค่าตอบแทนแรงงานของสถานประกอบการธุรกิจในปี 2554 จำแนกตามประเภทธุรกิจ (ต่อ)

TABLE 4 REMUNERATION OF BUSINESS ESTABLISHMENTS IN 2011 BY CATEGORY OF BUSINESS INDUSTRY (Cont'd)

รหัส Code	ประเภทธุรกิจ	จำนวน สถาน- ประกอบการ Number of establishments	จำนวนลูกจ้าง Number of employees	รวม Total	ค่าจ้าง เงินเดือน Wages, salaries	โบนัส ฯลฯ Overtime bonus etc.	สวัสดิการและผลประโยชน์ตอบแทน Fringe benefits			เงินที่สถานประกอบการ จ่ายสมทบเข้ากองทุน เพื่อการประกันสังคม ฯลฯ Employer's contribution to social security	Category of business industry
							ค่ารักษาพยาบาล Medical care	อื่นๆ Others			
559	ที่พักแรมประเภทอื่นๆ	506	316	21,815.7	20,679.5	202.5	5.4	483.0	445.3	Other accommodation	
5590	ที่พักแรมประเภทอื่นๆ	506	316	21,815.7	20,679.5	202.5	5.4	483.0	445.3	Other accommodation	
55901	การบริการห้องพักหรือที่พักอาศัย สำหรับนักเรียน/นักศึกษา	408	239	16,366.6	15,573.6	179.6	5.4	372.2	235.7	Accommodation for students	
55909	การบริการที่พักแรมประเภทอื่นๆ ซึ่งมิได้จัดประเภทไว้ในที่อื่น	98	77	5,449.1	5,105.8	22.9	-	110.8	209.5	Other accommodation, n.e.c	
56	การบริการอาหารและเครื่องดื่ม	54,691	112,995	8,731,139.2	7,965,773.7	401,913.5	19,968.9	207,477.3	136,005.7	Food and beverage service activities	
561	การบริการอาหาร	51,014	107,577	8,347,368.9	7,606,269.5	395,301.6	17,985.1	197,466.4	130,346.3	Restaurants and mobile food service activities	
5610	การบริการอาหาร	51,014	107,577	8,347,368.9	7,606,269.5	395,301.6	17,985.1	197,466.4	130,346.3	Restaurants activities	
56101	การบริการอาหารในภัตตาคาร/ร้านอาหาร	51,014	107,577	8,347,368.9	7,606,269.5	395,301.6	17,985.1	197,466.4	130,346.3	Restaurants activities	
562	การบริการจัดเลี้ยงนอกสถานที่ และการบริการอาหารประเภทอื่นๆ	410	1,602	81,995.2	78,170.6	711.1	23.8	2,219.1	870.6	Event catering and other food service activities	
5621	การบริการจัดเลี้ยงนอกสถานที่	320	1,499	74,141.2	70,729.1	540.1	5.7	2,155.8	710.6	Event catering	
56210	การบริการจัดเลี้ยงนอกสถานที่	320	1,499	74,141.2	70,729.1	540.1	5.7	2,155.8	710.6	Event catering	
5629	การบริการอาหารประเภทอื่นๆ	90	103	7,854.0	7,441.5	171.0	18.1	63.3	160.1	Other food service activities	
56292	การดำเนินงานของโรงอาหาร	87	102	7,806.0	7,393.5	171.0	18.1	63.3	160.1	Operation of canteen	
56299	การบริการอาหารประเภทอื่นๆ ซึ่งมิได้จัดประเภทไว้ในที่อื่น	3	1	D	D	D	D	D	D	Other food service activities, n.e.c	
563	การบริการเครื่องดื่ม	3,267	3,816	301,775.1	281,333.6	5,900.8	1,960.0	7,791.9	4,788.8	Beverage serving activities	
5630	การบริการเครื่องดื่ม	3,267	3,816	301,775.1	281,333.6	5,900.8	1,960.0	7,791.9	4,788.8	Beverage serving activities	
56301	การบริการเครื่องดื่มที่มีแอลกอฮอล์ เป็นหลักในร้าน	535	2,392	192,177.3	179,953.6	4,747.0	1,960.0	2,991.0	2,525.7	Beverage serving activities in store, of mostly alcoholic beverages	
56302	การบริการเครื่องดื่มที่ไม่มีแอลกอฮอล์ เป็นหลักในร้าน	2,732	1,425	109,597.8	101,380.0	1,153.8	-	4,800.9	2,263.1	Beverage serving activities in store, of mostly non-alcoholic beverages	
59	การผลิตภาพยนตร์ วิดีทัศน์ และรายการ โทรทัศน์ การบันทึกเสียงลงบนสื่อ และการจัดพิมพ์จำหน่าย หรือเผยแพร่ดนตรี	277	958	58,295.8	53,049.2	2,592.4	108.4	826.9	1,718.9	Motion picture, video and television programme production, sound recording and music publishing activities	

(พันบาท In Thousand Baht)

ตาราง 4 ค่าตอบแทนแรงงานของสถานประกอบการธุรกิจในปี 2554 จำแนกตามประเภทธุรกิจ (ต่อ)

TABLE 4 REMUNERATION OF BUSINESS ESTABLISHMENTS IN 2011 BY CATEGORY OF BUSINESS INDUSTRY (Cont'd)

รหัส Code	ประเภทธุรกิจ	จำนวน สถาน- ประกอบการ Number of establishments	จำนวนลูกจ้าง Number of employees	รวม Total	ค่าจ้าง เงินเดือน Wages, salaries	โบนัส ฯลฯ Overtime bonus etc.	สวัสดิการและผลประโยชน์ตอบแทน Fringe benefits			เงินที่สถานประกอบการ จ่ายสมทบเข้ากองทุน เพื่อการประกันสังคม ฯลฯ Employer's contribution to social security	Category of business industry
							ค่ารักษาพยาบาล Medical care	อื่น ๆ Others			
591	กิจการที่เกี่ยวข้องกับภาพยนตร์ วีดิทัศน์ และรายการโทรทัศน์	265	956	59,285.8	53,045.2	2,592.4	108.4	820.9	1,718.9	Motion picture, video and television programme activities	
5911	การผลิตภาพยนตร์ วีดิทัศน์ และรายการโทรทัศน์	4	38	2,884.8	2,552.2	205.0	-	-	127.6	Motion picture, video and television programme production activities	
59111	การผลิตภาพยนตร์และวีดิทัศน์	2	31	D	D	D	D	D	D	Motion picture and video production activities	
59112	การผลิตรายการโทรทัศน์	2	7	D	D	D	D	D	D	Television programme production activities	
5912	กิจกรรมภายหลังการผลิตภาพยนตร์ วีดิทัศน์ และรายการโทรทัศน์	14	24	1,668.4	1,606.0	-	-	-	62.4	Motion picture, video and television programme post-production activities	
59121	การบริการตัดภาพและเสียง	14	24	1,668.4	1,606.0	-	-	-	62.4	Audio-visual editing activities	
5913	การเผยแพร่ภาพยนตร์ วีดิทัศน์ และรายการโทรทัศน์	2	18	D	D	D	D	D	D	Motion picture, video and television programme distribution activities	
59131	การเผยแพร่ภาพยนตร์ วีดิทัศน์ และรายการโทรทัศน์	2	18	D	D	D	D	D	D	Motion picture, video and television programme distribution activities	
5914	การฉายภาพยนตร์	245	876	52,238.6	47,393.0	2,387.4	108.4	820.9	1,528.9	Motion picture projection activities	
59140	การฉายภาพยนตร์	245	876	52,238.6	47,393.0	2,387.4	108.4	820.9	1,528.9	Motion picture projection activities	
592	การบันทึกเสียงลงบนสื่อและการ จัดพิมพ์จำหน่ายหรือเผยแพร่ดนตรี	12	2	10.0	4.0	-	-	6.0	-	Sound recording and music publishing activities	
5920	การบันทึกเสียงลงบนสื่อและการ จัดพิมพ์จำหน่ายหรือเผยแพร่ดนตรี	12	2	10.0	4.0	-	-	6.0	-	Sound recording and music publishing activities	
59201	การบันทึกเสียงลงบนสื่อ	12	2	10.0	4.0	-	-	6.0	-	Sound recording activities	
60	การจัดส่งรายการและการแพร่ภาพ กระจายเสียง	400	956	63,941.5	61,743.7	843.4	18.7	469.2	866.5	Programming and broadcasting activities	
601	การออกอากาศทางวิทยุกระจายเสียง	396	919	59,753.0	57,783.7	811.4	18.7	339.6	799.6	Radio broadcasting	
6010	การออกอากาศทางวิทยุกระจายเสียง	396	919	59,753.0	57,783.7	811.4	18.7	339.6	799.6	Radio broadcasting	
60101	การออกอากาศทางวิทยุกระจายเสียง (ยกเว้นทางออนไลน์)	394	919	59,753.0	57,783.7	811.4	18.7	339.6	799.6	Radio broadcasting (except on-line)	
60102	การออกอากาศทางวิทยุกระจายเสียง ผ่านทางออนไลน์	2	-	-	-	-	-	-	-	On-line radio broadcasting	

(พันบาท In Thousand Baht)

ตาราง 4 ค่าตอบแทนแรงงานของสถานประกอบการธุรกิจในปี 2554 จำแนกตามประเภทธุรกิจ (ต่อ)

TABLE 4 REMUNERATION OF BUSINESS ESTABLISHMENTS IN 2011 BY CATEGORY OF BUSINESS INDUSTRY (Cont'd)

รหัส Code	ประเภทธุรกิจ	จำนวน สถาน- ประกอบการ Number of establishments	จำนวนลูกจ้าง Number of employees	รวม Total	ค่าจ้าง เงินเดือน Wages, salaries	โบนัส ฯลฯ Overtime bonus etc.	สวัสดิการและผลประโยชน์ตอบแทน Fringe benefits			เงินที่สถานประกอบการ จ่ายสมทบเข้ากองทุน เพื่อการประกันสังคม ฯลฯ Employer's contribution to social security	Category of business industry
							ค่ารักษาพยาบาล Medical care	อื่น ๆ Others	-		
602	การจัดส่งรายการและการแพร่ภาพ กระจายเสียงทางโทรทัศน์	4	37	4,188.5	3,960.0	32.0	-	129.6	66.9	Television programming and broadcasting activities	
6020	การจัดส่งรายการและการแพร่ภาพ กระจายเสียงทางโทรทัศน์	4	37	4,188.5	3,960.0	32.0	-	129.6	66.9	Television programming and broadcasting activities	
60201	การจัดส่งรายการและการแพร่ภาพ กระจายเสียงทางโทรทัศน์ โดยไม่ต้อง สมัครสมาชิก (ยกเว้นทางออนไลน์)	1	10	D	D	D	D	D	D	Unsubscription television programming and broadcasting activities (except on-line)	
60202	การจัดส่งรายการและการแพร่ภาพ กระจายเสียงทางโทรทัศน์ โดยสมัคร สมาชิก (ยกเว้นทางออนไลน์)	3	27	D	D	D	D	D	D	Subscription television programming and broadcasting activities (except on-line)	
62	การจัดทำโปรแกรมคอมพิวเตอร์ การให้คำปรึกษาเกี่ยวกับคอมพิวเตอร์ และกิจการที่เกี่ยวข้อง	42	104	15,278.5	14,103.8	592.9	-	4.5	577.3	Computer programming, consultancy and related activities	
620	การจัดทำโปรแกรมคอมพิวเตอร์ การให้คำปรึกษาเกี่ยวกับคอมพิวเตอร์ และกิจการที่เกี่ยวข้อง	42	104	15,278.5	14,103.8	592.9	-	4.5	577.3	Computer programming, consultancy and related activities	
6201	การจัดทำโปรแกรม คอมพิวเตอร์ ตามวัตถุประสงค์ของผู้ใช้	26	40	5,714.8	5,504.1	-	-	-	210.7	Computer programming activities	
62011	การจัดทำโปรแกรมเว็บเพจและ เครือข่ายตามวัตถุประสงค์ของผู้ใช้ (ยกเว้นโปรแกรมเว็บเพจและเครือข่าย)	11	10	720.0	720.0	-	-	-	-	Web pages and networks programming activities	
62012	การจัดทำโปรแกรมคอมพิวเตอร์ ตามวัตถุประสงค์ของผู้ใช้ (ยกเว้นโปรแกรมเว็บเพจและเครือข่าย)	15	30	4,994.8	4,784.1	-	-	-	210.7	Computer programming activities (except web pages and networks programming activities)	
6202	การให้คำปรึกษาเกี่ยวกับคอมพิวเตอร์ และการจัดการปริมาณความสะดวก ด้านคอมพิวเตอร์	13	51	6,667.0	6,376.7	34.9	-	-	255.4	Computer consultancy and computer facilities management activities	
62021	การให้คำปรึกษาด้านฮาร์ดแวร์	5	23	2,686.1	2,552.4	34.9	-	-	98.8	Hardware consultancy activities	
62022	การให้คำปรึกษาด้านซอฟต์แวร์	6	23	3,548.3	3,404.3	-	-	-	144.0	Software consultancy activities	

(พันบาท In Thousand Baht)

ตาราง 4 ค่าตอบแทนแรงงานของสถานประกอบการธุรกิจในปี 2554 จำแนกตามประเภทธุรกิจ (ต่อ)

TABLE 4 REMUNERATION OF BUSINESS ESTABLISHMENTS IN 2011 BY CATEGORY OF BUSINESS INDUSTRY (Cont'd)

รหัส Code	ประเภทธุรกิจ	จำนวน สถาน- ประกอบการ Number of establishments	จำนวนลูกจ้าง Number of employees	รวม Total	ค่าจ้าง เงินเดือน Wages, salaries	โบนัส ฯลฯ Overtime bonus etc.	สวัสดิการและผลประโยชน์ตอบแทน Fringe benefits			เงินที่สถานประกอบการ จ่ายสมทบเข้ากองทุน เพื่อการประกันสังคม ฯลฯ Employer's contribution to social security	Category of business industry
							การรักษาพยาบาล Medical care	อื่น ๆ Others			
62023	การจัดการสิ่งอำนวยความสะดวก ด้านคอมพิวเตอร์	2	5	D	D	D	D	D	D	D	Computer facilities management activities
6209	การบริการเทคโนโลยีสารสนเทศ และคอมพิวเตอร์อื่นๆ	3	14	D	D	D	D	D	D	D	Other information technology and computer services activities
62090	การบริการเทคโนโลยีสารสนเทศ และคอมพิวเตอร์อื่นๆ	3	14	D	D	D	D	D	D	D	Other information technology and computer services activities
63	การบริการสารสนเทศ	8	24	2,301.0	2,092.0	108.0	18.0	10.8	72.2	Information service activities	
631	การประมวลผลข้อมูล การจัดการ และการใช้พื้นที่บนเครือข่าย และกิจการที่เกี่ยวข้อง รวมเว็บไซต์	1	3	D	D	D	D	D	D	Data processing, hosting and related activities; web portals	
6312	เว็บไซต์	1	3	D	D	D	D	D	D	Web portals	
63120	เว็บไซต์	1	3	D	D	D	D	D	D	Web portals	
639	การบริการสารสนเทศอื่นๆ	7	21	1,723.2	1,672.0	-	-	-	51.2	Other information service activities	
6391	กิจกรรมสำนักข่าว	7	21	1,723.2	1,672.0	-	-	-	51.2	News agency activities	
63911	กิจกรรมสำนักข่าวสิ่งพิมพ์	7	21	1,723.2	1,672.0	-	-	-	51.2	News agency activities to newspapers and periodicals	
68	กิจกรรมอสังหาริมทรัพย์	15,216	12,723	1,170,116.9	1,095,198.0	26,974.3	982.1	10,206.2	36,756.3	Real estate activities	
681	กิจกรรมอสังหาริมทรัพย์ที่เป็นของ ตนเองหรือเช่าจากผู้อื่น	15,140	12,238	1,112,142.5	1,042,515.6	23,934.6	900.0	10,153.9	34,638.4	Real estate activities with own or leased property	
6810	กิจกรรมอสังหาริมทรัพย์ที่เป็นของ ตนเองหรือเช่าจากผู้อื่น	15,140	12,238	1,112,142.5	1,042,515.6	23,934.6	900.0	10,153.9	34,638.4	Real estate activities with own or leased property	
68101	การซื้อและการขายอสังหาริมทรัพย์ ที่เป็นของตนเองเพื่อการอยู่อาศัย	112	483	64,343.7	58,962.5	2,431.7	235.0	584.6	2,129.9	Buying and selling of on own account of residential buildings	
68102	การซื้อและการขายอสังหาริมทรัพย์ ที่เป็นของตนเองที่ไม่ใช่เพื่อการอยู่อาศัย	6	38	2,904.0	2,779.2	-	-	-	124.8	Buying and selling of on own account of non-residential buildings	
68103	การให้เช่าและการดำเนินงานเกี่ยวกับ อสังหาริมทรัพย์ที่เป็นของตนเองหรือ เช่าจากผู้อื่นเพื่อการอยู่อาศัย	14,666	10,570	941,358.1	883,921.0	19,521.5	639.6	9,204.1	28,072.0	Renting and operating of self-owned or leased of residential buildings	

(พันบาท In Thousand Baht)

ตาราง 4 ค่าตอบแทนแรงงานของสถานประกอบการธุรกิจในปี 2554 จำแนกตามประเภทธุรกิจ (ต่อ)

TABLE 4 REMUNERATION OF BUSINESS ESTABLISHMENTS IN 2011 BY CATEGORY OF BUSINESS INDUSTRY (Cont'd)

รหัส Code	ประเภทธุรกิจ	จำนวน สถาน- ประกอบการ Number of establishments	จำนวนลูกจ้าง Number of employees	รวม Total	ค่าจ้าง เงินเดือน Wages, salaries	โบนัส ฯลฯ Overtime bonus etc.	สวัสดิการและผลประโยชน์ตอบแทน Fringe benefits			เงินที่สถานประกอบการ จ่ายสมทบเข้ากองทุน เพื่อการประกันสังคม ฯลฯ Employer's contribution to social security	Category of business industry
							ค่ารักษาพยาบาล Medical care	อื่นๆ Others	25.4		
68104	การให้เช่าและการดำเนินการเกี่ยวกับอสังหาริมทรัพย์ที่เป็นของตนเองหรือเช่าจากผู้อื่นที่ไม่ใช่เพื่อการอยู่อาศัย	356	1,146	103,536.7	96,853.0	1,981.4	25.4	365.3	4,311.7	4,311.7	Renting and operating of self-owned or leased of non-residential buildings
682	กิจกรรมอสังหาริมทรัพย์ โดยได้รับค่าตอบแทนหรือตามสัญญาจ้าง	76	486	57,974.4	52,682.4	3,039.7	82.1	52.3	2,117.9	2,117.9	Real estate activities on a fee or contract basis
6820	กิจกรรมอสังหาริมทรัพย์ โดยได้รับค่าตอบแทนหรือตามสัญญาจ้าง	76	486	57,974.4	52,682.4	3,039.7	82.1	52.3	2,117.9	2,117.9	Real estate activities on a fee or contract basis
68201	กิจกรรมของตัวแทนอสังหาริมทรัพย์ โดยได้รับค่าตอบแทนหรือตามสัญญาจ้าง	68	425	50,859.2	46,260.8	2,704.2	82.1	-	1,812.1	1,812.1	Activities of real estate agents and brokers on a fee or contract basis
68202	การบริการจัดการอสังหาริมทรัพย์ โดยได้รับค่าตอบแทนหรือตามสัญญาจ้าง	8	61	7,115.2	6,421.6	335.5	-	52.3	305.8	305.8	Management of real estate on a fee or contract basis
69	กิจกรรมทางกฎหมายและการบัญชี	1,436	1,503	164,402.1	149,215.3	8,264.4	50.9	1,505.2	5,366.2	5,366.2	Legal and accounting activities
691	กิจกรรมทางกฎหมาย	1,217	587	61,359.9	59,553.4	335.2	-	136.6	1,334.7	1,334.7	Legal activities
6910	กิจกรรมทางกฎหมาย	1,217	587	61,359.9	59,553.4	335.2	-	136.6	1,334.7	1,334.7	Legal activities
692	กิจกรรมการบัญชี การทำบัญชี และการตรวจสอบบัญชี	219	916	103,042.2	89,662.0	7,929.2	50.9	1,368.6	4,031.6	4,031.6	Accounting, bookkeeping and auditing activities; tax consultancy
6920	กิจกรรมการบัญชี การทำบัญชี และการตรวจสอบบัญชี	219	916	103,042.2	89,662.0	7,929.2	50.9	1,368.6	4,031.6	4,031.6	Accounting, bookkeeping and auditing activities; tax consultancy
69200	การให้คำปรึกษาด้านภาษี การทำบัญชี และการตรวจสอบบัญชี	219	916	103,042.2	89,662.0	7,929.2	50.9	1,368.6	4,031.6	4,031.6	Accounting, bookkeeping and auditing activities; tax consultancy
70	กิจกรรมของสำนักงานใหญ่ และการบริการให้คำปรึกษา	1	1	D	D	D	D	D	D	D	Activities of head offices; management consultancy activities
702	การบริการให้คำปรึกษา ด้านการบริหารจัดการ	1	1	D	D	D	D	D	D	D	Management consultancy activities

(พันบาท In Thousand Baht)

ตาราง 4 ค่าตอบแทนแรงงานของสถานประกอบการธุรกิจในปี 2554 จำแนกตามประเภทธุรกิจ (ต่อ)

TABLE 4 REMUNERATION OF BUSINESS ESTABLISHMENTS IN 2011 BY CATEGORY OF BUSINESS INDUSTRY (Cont'd)

รหัส Code	ประเภทธุรกิจ	จำนวน สถาน- ประกอบการ Number of establishments	จำนวนลูกจ้าง Number of employees	รวม Total	ค่าจ้าง เงินเดือน Wages, salaries	โบนัส ฯลฯ Overtime bonus etc.	สวัสดิการและผลประโยชน์ตอบแทน Fringe benefits			เงินที่สถานประกอบการ จ่ายสมทบเข้ากองทุน เพื่อการประกันสังคม ฯลฯ Employer's contribution to social security	Category of business industry
							ค่ารักษาพยาบาล Medical care	อื่นๆ Others			
7020	การบริการให้คำปรึกษา ด้านการบริหารจัดการ	1	1	D	D	D	D	D	D	D	Management consultancy activities
70202	การบริการให้คำปรึกษาด้านการ บริหารจัดการทางการเงิน	1	1	D	D	D	D	D	D	D	Financial management consultancy activities
71	กิจกรรมด้านสถาปัตยกรรม และวิศวกรรมรวมถึงการทดสอบ และการวิเคราะห์ทางเทคนิค	242	1,024	95,116.2	88,830.8	2,185.2	21.0	727.4	3,353.8	Architectural and engineering activities; technical testing and analysis	
711	กิจกรรมด้านสถาปัตยกรรม และวิศวกรรม และการให้คำปรึกษา ด้านเทคนิคที่เกี่ยวข้อง	97	546	51,517.5	48,172.2	950.0	12.0	270.5	2,112.8	Architectural and engineering activities and related technical consultancy	
7110	กิจกรรมด้านสถาปัตยกรรม และวิศวกรรม และการให้คำปรึกษา ด้านเทคนิคที่เกี่ยวข้อง	97	546	51,517.5	48,172.2	950.0	12.0	270.5	2,112.8	Architectural and engineering activities and related technical consultancy	
71101	กิจกรรมด้านสถาปัตยกรรม และการให้คำปรึกษาที่เกี่ยวข้อง	82	434	41,691.9	38,856.2	732.0	-	263.3	1,840.4	Architectural activities and related technical consultancy	
71102	กิจกรรมด้านวิศวกรรม และการให้คำปรึกษาที่เกี่ยวข้อง	7	68	6,224.0	6,080.0	-	-	-	144.0	Engineering activities and related technical consultancy	
71103	กิจกรรมด้านธรณีฟิสิกส์ ธรณีวิทยา และการให้คำปรึกษาที่เกี่ยวข้อง	8	44	3,601.6	3,236.0	218.0	12.0	7.2	128.4	Geophysical, geologic activities and related technical consultancy	
712	การทดสอบและวิเคราะห์ทางเทคนิค	145	478	43,598.7	40,658.6	1,233.2	9.0	456.9	1,241.0	Technical testing and analysis	
7120	การทดสอบและวิเคราะห์ทางเทคนิค	145	478	43,598.7	40,658.6	1,233.2	9.0	456.9	1,241.0	Technical testing and analysis	
71201	การทดสอบและวิเคราะห์ห้องประกอบ ทางเคมี ภายภาค และชีวภาพ	1	7	D	D	D	D	D	D	D	Testing and analysis services for the chemical, physical and biological properties
71202	การตรวจสอบยานยนต์ทางเทคนิค	144	471	42,275.7	39,398.6	1,233.2	9.0	456.9	1,178.0	Technical inspection services of motor vehicles	
72	การวิจัยและพัฒนาเชิงวิทยาศาสตร์	2	34	D	D	D	D	D	D	D	Scientific research and development
721	การวิจัยและพัฒนาเชิงทดลองด้าน วิทยาศาสตร์ธรรมชาติและวิศวกรรม	2	34	D	D	D	D	D	D	D	Research and experimental development on natural sciences and engineering

(พันบาท In Thousand Baht)

ตาราง 4 ค่าตอบแทนแรงงานของสถานประกอบการธุรกิจในปี 2554 จำแนกตามประเภทธุรกิจ (ต่อ)

TABLE 4 REMUNERATION OF BUSINESS ESTABLISHMENTS IN 2011 BY CATEGORY OF BUSINESS INDUSTRY (Cont'd)

(พันบาท In Thousand Baht)

รหัส Code	ประเภทธุรกิจ	จำนวน สถาน- ประกอบการ Number of establishments	จำนวนลูกจ้าง Number of employees	รวม Total	ค่าจ้าง เงินเดือน Wages, salaries	โบนัส ฯลฯ Overtime bonus etc.	สวัสดิการและผลประโยชน์ตอบแทน Fringe benefits			เงินที่สถานประกอบการ จ่ายสมทบเข้ากองทุน เพื่อการประกันสังคม ฯลฯ Employer's contribution to social security	Category of business industry
							ค่ารักษาพยาบาล Medical care	อื่น ๆ Others			
7210	การวิจัยและพัฒนาเชิงทดลองด้าน วิทยาศาสตร์ธรรมชาติและวิศวกรรม	2	34	D	D	D	D	D	D	D	Research and experimental development on natural sciences and engineering
72101	การวิจัยและพัฒนาเชิงทดลองด้าน วิทยาศาสตร์ธรรมชาติ	2	34	D	D	D	D	D	D	D	Research and experimental development on natural sciences
73	การโฆษณาและการจัดตลาด	1,146	1,754	154,699.8	141,533.9	4,669.3	712.6	3,465.0	4,319.0	4,319.0	Advertising and market research
731	การโฆษณา	1,145	1,750	154,291.8	141,125.9	4,669.3	712.6	3,465.0	4,319.0	4,319.0	Advertising
7310	การโฆษณา	1,145	1,750	154,291.8	141,125.9	4,669.3	712.6	3,465.0	4,319.0	4,319.0	Advertising
73101	กิจกรรมของบริษัทโฆษณา	1,120	1,727	152,296.8	139,193.9	4,669.3	712.6	3,465.0	4,256.0	4,256.0	Advertising activities
73102	กิจกรรมของตัวแทนขายสื่อโฆษณา	25	23	1,995.0	1,932.0	-	-	-	63.0	63.0	Media representation activities
732	การจัดตลาดและการสำรวจ ความคิดเห็นของประชาชน	1	4	D	D	D	D	D	D	D	Market research and public opinion polling
7320	การจัดตลาดและการสำรวจ ความคิดเห็นของประชาชน	1	4	D	D	D	D	D	D	D	Market research and public opinion polling
73200	การจัดตลาดและการสำรวจ ความคิดเห็นของประชาชน	1	4	D	D	D	D	D	D	D	Market research and public opinion polling
74	กิจกรรมทางวิชาชีพ วิทยาศาสตร์ และเทคโนโลยีอื่น ๆ	1,440	1,114	99,294.2	92,609.2	2,906.5	151.1	1,226.2	2,401.2	2,401.2	Other professional, scientific and technical activities
741	กิจกรรมการออกแบบเฉพาะด้าน	36	117	12,655.2	11,905.8	460.0	4.8	-	284.5	284.5	Specialized design activities
7410	กิจกรรมการออกแบบเฉพาะด้าน	36	117	12,655.2	11,905.8	460.0	4.8	-	284.5	284.5	Specialized design activities
74101	กิจกรรมการออกแบบตกแต่งภายใน	24	92	9,770.0	9,486.8	40.0	4.8	-	238.3	238.3	Interior decorators activities
74109	กิจกรรมการออกแบบเฉพาะด้านอื่น ๆ	12	25	2,885.2	2,419.0	420.0	-	-	46.2	46.2	Other specialized design activities
742	กิจกรรมการถ่ายภาพ	1,357	926	78,666.5	73,341.3	2,205.5	146.3	1,211.8	1,761.5	1,761.5	Photographic activities
7420	กิจกรรมการถ่ายภาพ	1,357	926	78,666.5	73,341.3	2,205.5	146.3	1,211.8	1,761.5	1,761.5	Photographic activities
74200	กิจกรรมการถ่ายภาพ	1,357	926	78,666.5	73,341.3	2,205.5	146.3	1,211.8	1,761.5	1,761.5	Photographic activities

ตาราง 4 ค่าตอบแทนแรงงานของสถานประกอบการธุรกิจในปี 2554 จำแนกตามประเภทธุรกิจ (ต่อ)

TABLE 4 REMUNERATION OF BUSINESS ESTABLISHMENTS IN 2011 BY CATEGORY OF BUSINESS INDUSTRY (Cont'd)

รหัส Code	ประเภทธุรกิจ	จำนวน สถาน- ประกอบการ Number of establishments	จำนวนลูกจ้าง Number of employees	รวม Total	ค่าจ้าง เงินเดือน Wages, salaries	โบนัส ฯลฯ Overtime bonus etc.	สวัสดิการและผลประโยชน์ตอบแทน Fringe benefits			เงินที่สถานประกอบการ จ่ายสมทบเข้ากองทุน เพื่อการประกันสังคม ฯลฯ Employer's contribution to social security	Category of business industry
							ค่ารักษาพยาบาล Medical care	อื่นๆ Others			
749	กิจกรรมทางวิชาชีพ วิทยาศาสตร์ และเทคโนโลยีอื่น ๆ ซึ่งมีได้จัดประเภท ไว้ในที่อื่น	47	70	7,972.5	7,362.0	241.0	-	-	14.4	355.1	Other professional, scientific and technical activities n.e.c.
7490	กิจกรรมทางวิชาชีพ วิทยาศาสตร์ และเทคโนโลยีอื่น ๆ ซึ่งมีได้จัดประเภท ไว้ในที่อื่น	47	70	7,972.5	7,362.0	241.0	-	-	14.4	355.1	Other professional, scientific and technical activities n.e.c.
74901	กิจกรรมการแปลและล่าม	20	34	3,130.2	2,952.0	-	-	-	14.4	163.8	Translation and interpretation activities
74902	การบริการให้คำปรึกษาด้านสิ่งแวดล้อม	1	3	D	D	D	D	D	D	D	Environmental consulting
74909	กิจกรรมทางวิชาชีพ วิทยาศาสตร์ และเทคโนโลยีอื่น ๆ ซึ่งมีได้จัดประเภท ไว้ในที่อื่น	26	33	4,080.9	3,870.0	25.0	-	-	-	185.9	Other professional, scientific and technical activities n.e.c.
77	กิจกรรมการให้เช่า	3,763	3,818	172,113.8	162,644.1	3,908.2	59.2	2,723.3	2,779.0	2,779.0	Rental and leasing activities
771	การให้เช่ายานยนต์	119	231	26,809.5	23,458.5	2,162.5	20.0	200.0	968.5	968.5	Renting and leasing of motor vehicles
7710	การให้เช่ายานยนต์	119	231	26,809.5	23,458.5	2,162.5	20.0	200.0	968.5	968.5	Renting and leasing of motor vehicles
77101	การให้เช่ายานยนต์ชนิดนั่งส่วนบุคคล รถกระบะ รถตู้ และรถขนาดเล็ก ที่คล้ายกัน	100	124	12,715.0	12,275.6	217.5	-	-	-	221.9	Renting of passenger car, pick-up truck, van and similar light motor vehicles
77109	การให้เช่ายานยนต์ชนิดรถบรรทุก และยานยนต์หนักอื่น ๆ	19	107	14,094.5	11,182.9	1,945.0	20.0	200.0	746.6	746.6	Renting of trucks and other heavy motor vehicles
772	การให้เช่าของใช้ส่วนบุคคล และของใช้ในครัวเรือน	2,692	1,989	106,237.7	101,305.3	1,273.4	22.5	2,285.1	1,351.4	1,351.4	Renting and leasing of personal and household goods
7721	การให้เช่าเครื่องอุปโภคบริโภค	43	36	2,389.6	2,389.6	-	-	-	-	-	Renting and leasing of recreational and sports goods
77210	การให้เช่าเครื่องอุปโภคบริโภค	43	36	2,389.6	2,389.6	-	-	-	-	-	Renting and leasing of recreational and sports goods
7722	การให้เช่าสื่อบันทึกเสียงและภาพ	443	423	31,396.6	29,156.5	929.9	22.5	441.5	846.2	846.2	Renting of video tapes and disks
77220	การให้เช่าสื่อบันทึกเสียงและภาพ	443	423	31,396.6	29,156.5	929.9	22.5	441.5	846.2	846.2	Renting of video tapes and disks
7729	การให้เช่าของใช้ส่วนบุคคล และของใช้ในครัวเรือนอื่น ๆ	2,206	1,530	72,451.5	69,759.2	343.5	-	1,843.6	505.2	505.2	Renting and leasing of other personal and household goods

(พันบาท In Thousand Baht)

ตาราง 4 ค่าตอบแทนแรงงานของสถานประกอบการธุรกิจในปี 2554 จำแนกตามประเภทธุรกิจ (ต่อ)

TABLE 4 REMUNERATION OF BUSINESS ESTABLISHMENTS IN 2011 BY CATEGORY OF BUSINESS INDUSTRY (Cont'd)

รหัส Code	ประเภทธุรกิจ	จำนวน สถาน- ประกอบการ Number of establishments	จำนวนลูกจ้าง Number of employees	รวม Total	ค่าจ้าง เงินเดือน Wages, salaries	โบนัส ฯลฯ Overtime bonus etc.	สวัสดิการและผลประโยชน์ตอบแทน Fringe benefits			เงินที่สถานประกอบการ จ่ายสมทบเข้ากองทุน เพื่อการประกันสังคม ฯลฯ Employer's contribution to social security	Category of business industry
							ค่ารักษาพยาบาล Medical care	อื่นๆ Others			
77291	การให้เช่าหนังสือ	280	80	5,907.5	5,764.0	26.5	-	85.5	31.6	31.6	Renting and leasing of books
77299	การให้เช่าของใช้ส่วนบุคคล และของใช้ครัวเรือนอื่นๆ ซึ่งมีได้จัดประเภทไว้ในที่อื่น	1,926	1,449	66,543.9	63,995.2	317.0	-	1,758.1	473.6	473.6	Renting and leasing of other personal and household goods, n.e.c
773	การให้เช่าเครื่องจักร อุปกรณ์ และสินค้าที่จับต้องได้อื่นๆ	952	1,598	39,066.6	37,880.3	472.3	16.7	238.2	459.1	459.1	Renting and leasing of other machinery, equipment and tangible goods
7730	การให้เช่าเครื่องจักร อุปกรณ์ และสินค้าที่จับต้องได้อื่นๆ	952	1,598	39,066.6	37,880.3	472.3	16.7	238.2	459.1	459.1	Renting and leasing of other machinery, equipment and tangible goods
77301	การให้เช่าเครื่องอุปกรณ์การขนส่งทางบก (ยกเว้นยานยนต์)	7	-	-	-	-	-	-	-	-	Renting and leasing of land-transport equipment (other than motor vehicles)
77302	การให้เช่าเครื่องอุปกรณ์การขนส่งน้ำ	1	2	D	D	D	D	D	D	D	Renting and leasing of water-transport equipment
77304	การให้เช่าเครื่องจักรและอุปกรณ์ ทางการเกษตรและการป่าไม้	77	43	2,311.6	2,220.6	15.5	-	-	75.6	75.6	Renting and leasing of agricultural and forestry machinery and equipment
77305	การให้เช่าเครื่องจักรและอุปกรณ์ในการ ก่อสร้างและงานวิศวกรรมโยธา	22	87	8,302.9	7,700.7	346.9	-	119.2	136.1	136.1	Renting and leasing of construction and civil-engineering machinery and equipment
77306	การให้เช่าเครื่องจักรและอุปกรณ์ สำนักงาน	12	6	846.9	810.0	-	16.7	16.7	3.6	3.6	Renting and leasing of office machinery and equipment
77309	การให้เช่าเครื่องจักร อุปกรณ์ และสินค้าที่จับต้องได้อื่นๆ ซึ่งมีได้จัดประเภทไว้ในที่อื่น	833	1,460	27,416.1	26,969.0	110.0	-	102.4	234.7	234.7	Renting and leasing of other machinery, equipment and tangible goods, n.e.c
78	กิจกรรมการจ้างงาน	102	633	57,706.8	52,930.7	2,702.5	100.5	73.7	1,899.5	1,899.5	Employment activities
781	กิจกรรมของสำนักงานหรือ ตัวแทนจัดหางาน	91	464	45,969.5	41,837.9	2,567.9	100.5	73.7	1,389.6	1,389.6	Activities of employment placement agencies
7810	กิจกรรมของสำนักงานหรือ ตัวแทนจัดหางาน	91	464	45,969.5	41,837.9	2,567.9	100.5	73.7	1,389.6	1,389.6	Activities of employment placement agencies
78109	กิจกรรมของสำนักงานหรือตัวแทน จัดหางานอื่นๆ	91	464	45,969.5	41,837.9	2,567.9	100.5	73.7	1,389.6	1,389.6	Activities of other employment placement agencies

(พันบาท In Thousand Baht)

ตาราง 4 ค่าตอบแทนแรงงานของสถานประกอบการธุรกิจในปี 2554 จำแนกตามประเภทธุรกิจ (ต่อ)

TABLE 4 REMUNERATION OF BUSINESS ESTABLISHMENTS IN 2011 BY CATEGORY OF BUSINESS INDUSTRY (Cont'd)

รหัส Code	ประเภทธุรกิจ	จำนวน สถาน- ประกอบการ Number of establishments	จำนวนลูกจ้าง Number of employees	รวม Total	ค่าจ้าง เงินเดือน Wages, salaries	โบนัส ฯลฯ Overtime bonus etc.	สวัสดิการและผลประโยชน์ตอบแทน Fringe benefits			เงินที่สถานประกอบการ จ่ายสมทบเข้ากองทุน เพื่อการประกันสังคม ฯลฯ Employer's contribution to social security	Category of business industry
							ค่ารักษาพยาบาล Medical care	อื่นๆ Others			
782	กิจการของสำนักงานหรือ ตัวแทนจัดหางานชั่วคราว	10	45	5,981.7	5,692.8	49.0	-	-	239.9	Temporary employment agency activities	
7820	กิจการของสำนักงานหรือ ตัวแทนจัดหางานชั่วคราว	10	45	5,981.7	5,692.8	49.0	-	-	239.9	Temporary employment agency activities	
78200	กิจการของสำนักงานหรือ ตัวแทนจัดหางานชั่วคราว	10	45	5,981.7	5,692.8	49.0	-	-	239.9	Temporary employment agency activities	
783	กิจการการจัดการทรัพยากรบุคคลอื่นๆ	1	124	D	D	D	D	D	D	Other human resources provision	
78300	กิจการจัดการทรัพยากรบุคคลอื่นๆ	1	124	D	D	D	D	D	D	Other human resources provision	
783000	กิจการจัดการทรัพยากรบุคคลอื่นๆ	1	124	D	D	D	D	D	D	Other human resources provision	
79	กิจการของตัวแทนธุรกิจท่องเที่ยว การจัดนำเที่ยว การบริการสำรอง และกิจการที่เกี่ยวข้อง	515	882	97,840.5	81,578.2	12,471.9	28.8	884.1	2,877.4	Travel agency, tour operator, reservation service and related activities	
791	กิจการของตัวแทนธุรกิจท่องเที่ยว และการจัดนำเที่ยว	513	875	94,988.0	79,694.2	11,529.9	28.8	884.1	2,850.9	Travel agency and tour operator activities	
7911	กิจการของตัวแทนธุรกิจท่องเที่ยว	392	469	52,707.9	43,365.3	7,698.1	-	377.5	1,267.0	Travel agency activities	
79110	กิจการของตัวแทนธุรกิจท่องเที่ยว	392	469	52,707.9	43,365.3	7,698.1	-	377.5	1,267.0	Travel agency activities	
7912	กิจการการจัดนำเที่ยว	121	407	42,280.1	36,328.9	3,831.7	28.8	506.7	1,583.9	Tour operator activities	
79120	กิจการการจัดนำเที่ยว	121	407	42,280.1	36,328.9	3,831.7	28.8	506.7	1,583.9	Tour operator activities	
799	กิจการบริการสำรองอื่นๆ และกิจการที่เกี่ยวข้อง	2	7	D	D	D	D	D	D	Other reservation service and related activities	
7990	กิจการบริการสำรองอื่นๆ และกิจการที่เกี่ยวข้อง	2	7	D	D	D	D	D	D	Other reservation service and related activities	
79909	กิจการบริการสำรองอื่นๆ และกิจการที่เกี่ยวข้อง	2	7	D	D	D	D	D	D	Other reservation service and related activities, n.e.c	

(พันบาท In Thousand Baht)

ตาราง 4 ค่าตอบแทนแรงงานของสถานประกอบการธุรกิจในปี 2554 จำแนกตามประเภทธุรกิจ (ต่อ)

TABLE 4 REMUNERATION OF BUSINESS ESTABLISHMENTS IN 2011 BY CATEGORY OF BUSINESS INDUSTRY (Cont'd)

รหัส Code	ประเภทธุรกิจ	จำนวน สถาน- ประกอบการ Number of establishments	จำนวนลูกจ้าง Number of employees	รวม Total	ค่าจ้าง เงินเดือน Wages, salaries	โบนัส ฯลฯ Overtime bonus etc.	สวัสดิการและผลประโยชน์ตอบแทน			เงินที่สถานประกอบการ จ่ายสมทบเข้ากองทุน เพื่อการประกันสังคม ฯลฯ Employer's contribution to social security	Category of business industry
							ค่ารักษาพยาบาล Medical care	อื่น ๆ Others	Fringe benefits		
80	การบริหารรักษาความปลอดภัย และการสืบสวน	68	6,807	623,511.0	580,202.3	14,488.0	825.1	2,579.2	25,416.4	Security and investigation activities	
801	การบริหารรักษาความปลอดภัยส่วนบุคคล	47	6,714	612,966.4	570,157.1	14,453.2	806.4	2,558.3	24,991.5	Private security activities	
8010	การบริหารรักษาความปลอดภัยส่วนบุคคล	47	6,714	612,966.4	570,157.1	14,453.2	806.4	2,558.3	24,991.5	Private security activities	
80100	การบริหารรักษาความปลอดภัยส่วนบุคคล	47	6,714	612,966.4	570,157.1	14,453.2	806.4	2,558.3	24,991.5	Private security activities	
802	การบริหารระบบรักษาความปลอดภัย	21	94	10,544.5	10,045.2	34.8	18.7	20.9	424.9	Security systems service activities	
8020	การบริหารระบบรักษาความปลอดภัย	21	94	10,544.5	10,045.2	34.8	18.7	20.9	424.9	Security systems service activities	
80200	การบริหารระบบรักษาความปลอดภัย	21	94	10,544.5	10,045.2	34.8	18.7	20.9	424.9	Security systems service activities	
81	กิจกรรมการบริการสำหรับอาคาร และภูมิทัศน์	70	2,249	181,803.1	169,865.8	4,406.5	1,000.0	1,823.3	4,707.5	Services to buildings and landscape activities	
812	การบริหารทำความสะอาด	54	2,226	179,571.8	167,715.8	4,406.5	1,000.0	1,799.3	4,650.2	Cleaning activities	
8121	การบริหารทำความสะอาดทั่วไป	24	1,691	133,460.8	127,044.0	835.0	300.0	1,495.5	3,786.2	General cleaning of buildings	
81210	การบริหารทำความสะอาดทั่วไป สำหรับอาคาร	24	1,691	133,460.8	127,044.0	835.0	300.0	1,495.5	3,786.2	General cleaning of buildings	
81210	การบริหารทำความสะอาดทั่วไป สำหรับอาคาร	24	1,691	133,460.8	127,044.0	835.0	300.0	1,495.5	3,786.2	General cleaning of buildings	
8129	การบริหารทำความสะอาดสำหรับ อาคารและอุตสาหกรรมอื่น ๆ	30	535	46,111.0	40,671.8	3,571.5	700.0	303.8	864.0	Other building and industrial cleaning activities	
81293	การบริหารฆ่าเชื้อและกำจัด	28	125	12,718.1	11,656.9	571.5	-	3.8	486.0	Disinfecting and exterminating activities	
81299	การบริหารทำความสะอาดสำหรับ อาคารและอุตสาหกรรมอื่น ๆ ซึ่งไม่ได้จัดประเภทไว้ที่อื่น	2	410	D	D	D	D	D	D	Other building and industrial cleaning activities, n.e.c	
813	การบริหารดูแลและบำรุงรักษาภูมิทัศน์	16	23	2,231.3	2,150.0	-	-	24.0	57.3	Landscape care and maintenance service activities	
8130	การบริหารดูแลและบำรุงรักษาภูมิทัศน์	16	23	2,231.3	2,150.0	-	-	24.0	57.3	Landscape care and maintenance service activities	
81300	การบริหารดูแลและบำรุงรักษาภูมิทัศน์	16	23	2,231.3	2,150.0	-	-	24.0	57.3	Landscape care and maintenance service activities	

(พันบาท In Thousand Baht)

ตาราง 4 ค่าตอบแทนแรงงานของสถานประกอบการธุรกิจในปี 2554 จำแนกตามประเภทธุรกิจ (ต่อ)

TABLE 4 REMUNERATION OF BUSINESS ESTABLISHMENTS IN 2011 BY CATEGORY OF BUSINESS INDUSTRY (Cont'd)

(พันบาท In Thousand Baht)

รหัส Code	ประเภทธุรกิจ	จำนวน สถาน- ประกอบการ Number of establishments	จำนวนลูกจ้าง Number of employees	รวม Total	ค่าจ้าง เงินเดือน Wages, salaries	โบนัส ฯลฯ Overtime bonus etc.	สวัสดิการและผลประโยชน์ตอบแทน Fringe benefits			เงินที่สถานประกอบการ จ่ายสมทบเข้ากองทุน เพื่อการประกันสังคม ฯลฯ Employer's contribution to social security	Category of business industry
							ค่ารักษาพยาบาล Medical care	อื่นๆ Others			
82	การบริหารจัดการบริหารและสนับสนุน การดำเนินงานของสำนักงาน และกิจการอื่นๆ ที่สนับสนุนทางธุรกิจ	3,527	2,021	195,767.1	173,116.2	12,563.0	495.0	2,277.7	7,315.2	Office administrative, office support and other business support activities	
821	การบริหารจัดการบริหารและสนับสนุน การดำเนินงานของสำนักงาน	3,077	1,165	98,460.1	89,261.9	5,016.0	77.0	1,371.5	2,733.8	Office administrative and support activities	
8211	การบริหารจัดการบริหารสำนักงาน แบบเบ็ดเสร็จ	1	1	D	D	D	D	D	D	Combined office administrative service activities	
82110	การบริหารจัดการบริหารสำนักงาน แบบเบ็ดเสร็จ	1	1	D	D	D	D	D	D	Combined office administrative service activities	
8219	การถ่ายเอกสาร การเตรียมเอกสาร และกิจการเฉพาะด้านอื่นๆ ที่สนับสนุน การดำเนินงานสำนักงาน	3,076	1,164	98,400.1	89,201.9	5,016.0	77.0	1,371.5	2,733.8	Photocopying, document preparation and other specialized office support activities	
82191	การถ่ายเอกสาร	2,909	1,062	88,127.7	79,580.9	4,804.5	49.0	1,256.9	2,436.6	Photocopying activities	
82199	การเตรียมเอกสารและกิจการ เฉพาะด้านอื่นๆ ที่สนับสนุน ดำเนินงานสำนักงาน	167	102	10,272.4	9,621.0	211.6	28.0	114.6	297.2	Document preparation and other specialized office support activities	
822	กิจกรรมศูนย์บริการลูกค้าทางโทรศัพท์	1	87	D	D	D	D	D	D	Activities of call centres	
8220	กิจกรรมศูนย์บริการลูกค้าทางโทรศัพท์	1	87	D	D	D	D	D	D	Activities of call centres	
82200	กิจกรรมศูนย์บริการลูกค้าทางโทรศัพท์	1	87	D	D	D	D	D	D	Activities of call centres	
823	การจัดการประชุมและการแสดงสินค้า	3	6	D	D	D	D	D	D	Organization of conventions and trade shows	
8230	การจัดการประชุมและการแสดงสินค้า	3	6	D	D	D	D	D	D	Organization of conventions and trade shows	
82301	การจัดการประชุม	1	2	D	D	D	D	D	D	Organization of conventions	
82302	การจัดการแสดงสินค้า	2	4	D	D	D	D	D	D	Organization of trade shows	
829	กิจกรรมบริการสนับสนุนทางธุรกิจ ซึ่งมิได้จัดประเภทไว้ที่อื่น	446	763	83,529.8	70,822.3	7,547.0	70.0	906.2	4,184.3	Business support service activities n.e.c.	
8291	กิจกรรมของตัวแทนจัดเก็บเงิน และการบริการอู่เครดิต	20	74	6,269.6	5,136.2	886.4	-	-	247.0	Activities of collection agencies and credit bureaus	
82911	กิจกรรมของตัวแทนจัดเก็บเงิน	20	74	6,269.6	5,136.2	886.4	-	-	247.0	Activities of collection agencies	
8292	กิจกรรมการบรรจุหีบห่อ	13	41	3,683.0	3,277.3	274.0	-	80.0	51.7	Packaging activities	

ตาราง 4 ค่าตอบแทนแรงงานของสถานประกอบการธุรกิจในปี 2554 จำแนกตามประเภทธุรกิจ (ต่อ)

TABLE 4 REMUNERATION OF BUSINESS ESTABLISHMENTS IN 2011 BY CATEGORY OF BUSINESS INDUSTRY (Cont'd)

รหัส Code	ประเภทธุรกิจ	จำนวน สถาน- ประกอบการ Number of establishments	จำนวนลูกจ้าง Number of employees	รวม Total	ค่าจ้าง เงินเดือน Wages, salaries	โบนัส ฯลฯ Overtime bonus etc.	สวัสดิการและผลประโยชน์ตอบแทน Fringe benefits			เงินที่สถานประกอบการ จ่ายสมทบเข้ากองทุน เพื่อการประกันสังคม ฯลฯ Employer's contribution to social security	Category of business industry
							ค่ารักษาพยาบาล Medical care	อื่น ๆ Others			
82920	กิจกรรมการบรรจุภัณฑ์	13	41	3,683.0	3,277.3	274.0	-	80.0	51.7	Packaging activities	
8299	กิจกรรมการบริการอื่นๆ ที่สนับสนุน ทางธุรกิจ ซึ่งมิได้จัดประเภทไว้ในที่อื่น	413	648	73,577.2	62,408.8	6,386.6	70.0	826.2	3,885.6	Other business support service activities n.e.c.	
82990	กิจกรรมการบริการอื่นๆ ที่สนับสนุน ทางธุรกิจ ซึ่งมิได้จัดประเภทไว้ในที่อื่น	413	648	73,577.2	62,408.8	6,386.6	70.0	826.2	3,885.6	Other business support service activities n.e.c.	
90	กิจกรรมการสร้างสรรค์ศิลปะ และความบันเทิง	4,509	26,711	544,114.2	526,916.7	1,247.2	478.2	13,311.9	2,160.3	Creative, arts and entertainment activities	
900	กิจกรรมการสร้างสรรค์ศิลปะ และความบันเทิง	4,509	26,711	544,114.2	526,916.7	1,247.2	478.2	13,311.9	2,160.3	Creative, arts and entertainment activities	
9000	กิจกรรมการสร้างสรรค์ศิลปะ และความบันเทิง	4,509	26,711	544,114.2	526,916.7	1,247.2	478.2	13,311.9	2,160.3	Creative, arts and entertainment activities	
90001	กิจกรรมการสร้างสรรค์ศิลปะ	24	49	1,408.6	1,375.0	25.0	-	-	8.6	Creative and arts activities	
90002	กิจกรรมด้านความบันเทิง	4,485	26,662	542,705.6	525,541.7	1,222.2	478.2	13,311.9	2,151.7	Entertainment activities	
92	กิจกรรมการพนันและการเสี่ยงโชค	207	52	4,590.3	4,396.5	64.8	-	115.2	13.9	Gambling and betting activities	
920	กิจกรรมการพนันและการเสี่ยงโชค	207	52	4,590.3	4,396.5	64.8	-	115.2	13.9	Gambling and betting activities	
9200	กิจกรรมการพนันและการเสี่ยงโชค	207	52	4,590.3	4,396.5	64.8	-	115.2	13.9	Gambling and betting activities	
92001	การดำเนินงานเกี่ยวกับสลากกินแบ่ง	190	51	4,405.2	4,211.3	64.8	-	115.2	13.9	Operation of lottery	
92009	กิจกรรมการพนันและการเสี่ยงโชคอื่นๆ	17	2	185.1	185.1	-	-	-	-	Other gambling and betting activities	
93	กิจกรรมด้านการศึกษา ความบันเทิง และการนันทนาการ	3,068	2,354	195,837.4	178,461.6	8,292.5	396.4	3,360.9	5,326.0	Sports activities and amusement and recreation activities	
931	กิจกรรมด้านการศึกษา	929	1,903	161,647.6	145,456.7	7,961.9	396.4	3,314.3	4,518.3	Sports activities	
9311	การดำเนินงานเกี่ยวกับสิ่งอำนวยความสะดวกด้านการศึกษา	891	1,852	157,941.7	141,906.3	7,934.9	393.9	3,208.6	4,497.9	Operation of sports facilities	
93111	การดำเนินงานเกี่ยวกับสิ่งอำนวยความสะดวกด้านการศึกษา	865	1,784	149,801.3	134,163.5	7,874.9	393.9	3,157.6	4,211.4	Operation of sports facilities	
93112	การดำเนินงานของศูนย์พัฒนา และการออกกำลังกายเพื่อความ ยืดหยุ่นของร่างกาย	26	68	8,140.4	7,742.9	60.0	-	51.0	286.5	Operation of fitness centers	

(พันบาท In Thousand Baht)

ตาราง 4 ค่าตอบแทนแรงงานของสถานประกอบการธุรกิจในปี 2554 จำแนกตามประเภทธุรกิจ (ต่อ)

TABLE 4 REMUNERATION OF BUSINESS ESTABLISHMENTS IN 2011 BY CATEGORY OF BUSINESS INDUSTRY (Cont'd)

รหัส Code	ประเภทธุรกิจ	จำนวน สถาน- ประกอบการ Number of establishments	จำนวนลูกจ้าง Number of employees	รวม Total	ค่าจ้าง เงินเดือน Wages, salaries	โบนัส ฯลฯ Overtime bonus etc.	สวัสดิการและผลประโยชน์ตอบแทน Fringe benefits			เงินที่สถานประกอบการ จ่ายสมทบเข้ากองทุน เพื่อการประกันสังคม ฯลฯ Employer's contribution to social security	Category of business industry	
							การรักษาพยาบาล Medical care	อื่น ๆ Others				
9312	กิจกรรมสันทนาการกีฬา	1	13	D	D	D	D	D	D	D	D	Activities of sports clubs
93120	กิจกรรมสันทนาการกีฬา	1	13	D	D	D	D	D	D	D	D	Activities of sports clubs
9319	กิจกรรมอื่นๆ ด้านการกีฬา	37	38	3,047.5	2,948.8	-	-	98.7	-	-	98.7	Other sports activities
93192	กิจกรรมของสมาคม/สหพันธ์กีฬา	1	-	-	-	-	-	-	-	-	-	Activities of sport associations
93199	กิจกรรมอื่นๆ ด้านการกีฬา ซึ่งมิได้จัดประเภทไว้ในที่อื่น	36	38	3,047.5	2,948.8	-	-	98.7	-	-	98.7	Other sports activities, n.e.c
932	กิจกรรมด้านความบันเทิง และการนันทนาการอื่นๆ	2,139	452	34,189.7	33,004.9	330.6	-	46.6	-	807.7	807.7	Other amusement and recreation activities
9321	กิจกรรมสวนสนุกและธีมปาร์ค	13	52	4,884.4	4,593.3	-	-	-	-	291.0	291.0	Activities of amusement parks and theme parks
93210	กิจกรรมสวนสนุกและธีมปาร์ค	13	52	4,884.4	4,593.3	-	-	-	-	291.0	291.0	Activities of amusement parks and theme parks
9329	กิจกรรมด้านความบันเทิง และการนันทนาการอื่นๆ ซึ่งมิได้จัดประเภทไว้ในที่อื่น	2,126	400	29,305.4	28,411.6	330.6	-	46.6	-	516.7	516.7	Other amusement and recreation activities n.e.c.
93292	กิจกรรมการแสดงโชว์เพื่อความบันเทิง และการนันทนาการ	11	15	896.0	896.0	-	-	-	-	-	-	Activities of amusement and recreation shows
93293	กิจกรรมการดำเนินเกม และตู้เกมหยอดเหรียญ	2,086	361	25,652.4	24,890.6	270.6	-	46.6	-	444.7	444.7	Operation of games shops and coin-operated games activities
93299	กิจกรรมด้านความบันเทิง และการนันทนาการอื่นๆ ซึ่งมิได้จัดประเภทไว้ในที่อื่น	29	24	2,757.0	2,625.0	60.0	-	-	-	72.0	72.0	Other amusement and recreation activities n.e.c.
95	การซ่อมคอมพิวเตอร์และของใช้ ส่วนบุคคลและของใช้ในครัวเรือน	7,706	2,529	229,556.5	214,766.4	6,570.8	62.5	3,713.5	4,443.3	4,443.3	4,443.3	Repair of computers and personal and household goods
951	การซ่อมอุปกรณ์คอมพิวเตอร์ และอุปกรณ์สื่อสารโทรคมนาคม	1,761	792	72,418.2	68,855.2	2,034.9	-	672.7	855.3	855.3	855.3	Repair of computers and peripheral communication equipment
9511	การซ่อมคอมพิวเตอร์และอุปกรณ์ต่อพ่วง	1,206	658	60,247.5	57,652.4	1,417.5	-	532.0	-	645.6	645.6	Repair of computers and peripheral equipment
95110	การซ่อมคอมพิวเตอร์และอุปกรณ์ต่อพ่วง	1,206	658	60,247.5	57,652.4	1,417.5	-	532.0	-	645.6	645.6	Repair of computers and peripheral equipment
9512	การซ่อมอุปกรณ์สื่อสารโทรคมนาคม	555	134	12,170.7	11,202.8	617.5	-	140.6	-	209.8	209.8	Repair of communication equipment

(พันบาท In Thousand Baht)

ตาราง 4 ค่าตอบแทนแรงงานของสถานประกอบการธุรกิจในปี 2554 จำแนกตามประเภทธุรกิจ (ต่อ)

TABLE 4 REMUNERATION OF BUSINESS ESTABLISHMENTS IN 2011 BY CATEGORY OF BUSINESS INDUSTRY (Cont'd)

รหัส Code	ประเภทธุรกิจ	จำนวน สถาน- ประกอบการ Number of establishments	จำนวนลูกจ้าง Number of employees	รวม Total	ค่าจ้าง เงินเดือน Wages, salaries	โบนัส ฯลฯ Overtime bonus etc.	สวัสดิการและผลประโยชน์ตอบแทน Fringe benefits			เงินที่สถานประกอบการ จ่ายสมทบเข้ากองทุน เพื่อการประกันสังคม ฯลฯ Employer's contribution to social security	Category of business industry
							การรักษาพยาบาล Medical care	อื่นๆ Others			
95120	การซ่อมอุปกรณ์สื่อสารโทรคมนาคม	555	134	12,170.7	11,202.8	617.5	-	-	140.6	209.8	Repair of communication equipment
952	การซ่อมของใช้ส่วนบุคคล และของใช้ในครัวเรือน	5,945	1,737	157,138.4	145,911.2	4,535.9	62.5	62.5	3,040.9	3,587.9	Repair of personal and household goods
9521	การซ่อมเครื่องใช้อิเล็กทรอนิกส์ที่พอร์มิกในครัวเรือน	2,724	813	82,646.7	75,211.2	4,009.9	-	-	894.3	2,531.2	Repair of consumer electronics
95210	การซ่อมเครื่องใช้อิเล็กทรอนิกส์ที่พอร์มิกในครัวเรือน	2,724	813	82,646.7	75,211.2	4,009.9	-	-	894.3	2,531.2	Repair of consumer electronics
9522	การซ่อมเครื่องใช้ในครัวเรือน และอุปกรณ์สำหรับบ้านและสวน	1,585	849	70,052.4	66,577.1	502.9	62.5	62.5	1,936.1	973.7	Repair of household appliances and home and garden equipment
95220	การซ่อมเครื่องใช้ในครัวเรือน และอุปกรณ์สำหรับบ้านและสวน	1,585	849	70,052.4	66,577.1	502.9	62.5	62.5	1,936.1	973.7	Repair of household appliances and home and garden equipment
9523	การซ่อมรองเท้าและเครื่องหนัง	141	12	936.6	889.5	-	-	-	7.0	40.2	Repair of footwear and leather goods
95230	การซ่อมรองเท้าและเครื่องหนัง	141	12	936.6	889.5	-	-	-	7.0	40.2	Repair of footwear and leather goods
9524	การซ่อมเฟอร์นิเจอร์และของตกแต่งบ้าน	32	14	1,088.7	885.2	-	-	-	203.5	-	Repair of furniture and home furnishings
95240	การซ่อมเฟอร์นิเจอร์และของตกแต่งบ้าน	32	14	1,088.7	885.2	-	-	-	203.5	-	Repair of furniture and home furnishings
9529	การซ่อมของใช้ส่วนบุคคล และของใช้ในครัวเรือนอื่นๆ	1,463	49	2,414.0	2,348.1	23.0	-	-	-	42.8	Repair of other personal and household goods
95291	การซ่อมนาฬิกา	135	4	294.0	294.0	-	-	-	-	-	Repair of watches and clocks
95292	การซ่อมเสื้อผ้าเครื่องแต่งกาย	1,006	26	758.2	741.1	-	-	-	-	17.0	Repair and alteration of clothing
95293	การซ่อมรถจักรยาน	135	4	260.0	260.0	-	-	-	-	-	Repair of bicycles
95294	การซ่อมเครื่องดนตรี	6	6	559.8	516.0	18.0	-	-	-	25.8	Repair of musical instruments
95299	การซ่อมของใช้ส่วนบุคคล และของใช้ในครัวเรือนอื่นๆ ซึ่งไม่ได้จัดประเภทไว้ในที่อื่น	181	9	542.0	537.0	5.0	-	-	-	-	Repair of other personal and household goods, n.e.c

(พันบาท In Thousand Baht)

ตาราง 4 ค่าตอบแทนแรงงานของสถานประกอบการธุรกิจในปี 2554 จำแนกตามประเภทธุรกิจ (ต่อ)

TABLE 4 REMUNERATION OF BUSINESS ESTABLISHMENTS IN 2011 BY CATEGORY OF BUSINESS INDUSTRY (Cont'd)

รหัส Code	ประเภทธุรกิจ	จำนวน สถาน- ประกอบการ Number of establishments	จำนวนลูกจ้าง Number of employees	รวม Total	ค่าจ้าง เงินเดือน Wages, salaries	โบนัส ฯลฯ Overtime bonus etc.	สวัสดิการและผลประโยชน์ตอบแทน			เงินที่สถานประกอบการ จ่ายสมทบเข้ากองทุน เพื่อการประกันสังคม ฯลฯ Employer's contribution to social security	Category of business industry
							ค่ารักษาพยาบาล Medical care	Fringe benefits	อื่น ๆ Others		
96	กิจกรรมบริการส่วนบุคคลอื่นๆ	40,971	9,802	811,098.1	764,165.4	26,054.4	690.0	5,940.8	14,247.5	Other personal service activities	
961	กิจกรรมบริการเพื่อเสริมสร้างสุขภาพ	31,305	8,035	686,873.6	644,565.0	23,258.2	690.0	5,072.2	13,288.2	Personal services for wellness (except sport activities)	
9610	กิจกรรมบริการเพื่อเสริมสร้างสุขภาพ	31,305	8,035	686,873.6	644,565.0	23,258.2	690.0	5,072.2	13,288.2	Personal services for wellness (except sport activities)	
96101	ร่างกาย (ยกเว้นกิจกรรมด้านการศึกษา)	2,426	2,947	210,414.4	203,379.2	2,684.5	-	1,726.7	2,623.9	Activities of spas and massage salons	
96102	กิจกรรมสปาและการนวด	16	87	10,987.0	10,164.0	460.0	-	3.0	360.0	Activities of reducing and slendering salons	
96103	กิจกรรมการแต่งผม	28,105	4,417	400,022.7	377,342.3	13,871.4	-	250.8	8,558.1	Activities of hairdressing salons	
96104	กิจกรรมการดูแลความงาม แต่งเส้นผมและเล็บเท้า	753	574	64,139.6	52,463.1	6,242.3	690.0	3,059.6	1,684.6	Activities of beauty, manicure and pedicure salons	
96109	กิจกรรมบริการอื่นๆ เพื่อเสริมสร้างสุขภาพ	5	10	1,310.0	1,216.5	-	-	32.0	61.5	Other personal services for wellness (except sport activities)	
962	การบริการซักรีดและซักแห้ง	4,751	1,150	81,074.8	78,830.6	1,013.6	-	820.4	410.3	Washing and (dry-) cleaning of textile and fur products	
9620	การบริการซักรีดและซักแห้ง	4,751	1,150	81,074.8	78,830.6	1,013.6	-	820.4	410.3	Washing and (dry-) cleaning of textile and fur products	
96201	การบริการซักรีดและซักแห้ง (ยกเว้น โดยเครื่องซักผ้าชนิดหยดเหรียญ)	4,126	1,078	75,427.5	73,364.6	1,013.6	-	789.0	260.2	Washing and (dry-) cleaning of textile and fur products (except by self-service coin-operated machines)	
96202	การบริการซักรีดและซักแห้ง โดยเครื่องซักผ้าชนิดหยดเหรียญ	625	72	5,647.4	5,466.0	-	-	31.4	150.1	Washing and (dry-) cleaning of textile and fur products by self-service coin-operated machines	
963	กิจกรรมบริการส่วนบุคคลอื่นๆ ซึ่งมีได้จัดประเภทไว้ในที่อื่น	4,915	617	43,149.6	40,769.7	1,782.6	-	48.2	549.0	Other personal service activities n.e.c.	
9630	กิจกรรมบริการส่วนบุคคลอื่นๆ ซึ่งมิได้จัดประเภทไว้ในที่อื่น	4,915	617	43,149.6	40,769.7	1,782.6	-	48.2	549.0	Other personal service activities n.e.c.	
96301	การทำศพและกิจกรรมที่เกี่ยวข้อง	310	26	1,478.3	1,470.8	-	-	-	7.5	Funeral and related activities	

(พันบาท In Thousand Baht)

ตาราง 4 ค่าตอบแทนแรงงานของสถานประกอบการธุรกิจในปี 2554 จำแนกตามประเภทธุรกิจ (ต่อ)

TABLE 4 REMUNERATION OF BUSINESS ESTABLISHMENTS IN 2011 BY CATEGORY OF BUSINESS INDUSTRY (Cont'd)

(พันบาท In Thousand Baht)

รหัส Code	ประเภทธุรกิจ	จำนวน สถาน- ประกอบการ Number of establishments	จำนวนลูกจ้าง Number of employees	รวม Total	ค่าจ้าง เงินเดือน Wages, salaries	โบนัส ฯลฯ Overtime bonus etc.	สวัสดิการและผลประโยชน์ตอบแทน Fringe benefits			เงินที่สถานประกอบการ จ่ายสมทบเข้ากองทุน เพื่อการประกันสังคม ฯลฯ Employer's contribution to social security	Category of business industry
							ค่ารักษาพยาบาล Medical care	อื่น ๆ Others			
96302	กิจกรรมการดูแลสัตว์เลี้ยง	97	87	7,553.7	7,335.4	40.2	-	-	38.2	139.8	Pet care activities
96303	กิจกรรมบริการด้วยเครื่องหยอดเหรียญ	221	34	2,013.1	2,013.0	-	-	-	-	-	Concession operation of coin-operated personal service machines
96304	กิจกรรมโหราศาสตร์และไสยศาสตร์	4,100	109	2,781.7	2,781.6	-	-	-	-	-	Astrological and spiritualists' activities
96305	กิจกรรมบริการอาบ อบ นวด และบริการอื่นๆ ที่คล้ายกัน	21	319	25,499.3	23,380.7	1,712.4	-	-	10.0	396.1	Turkish baths, sauna and steam baths activities
96309	กิจกรรมบริการส่วนบุคคลอื่นๆ ซึ่งไม่ได้จัดประเภทไว้เป็นอย่างอื่น	166	42	3,823.7	3,788.2	30.0	-	-	-	5.5	Other personal service activities n.e.c.

หมายเหตุ : D หมายถึง ตัวเลขที่ไม่เปิดเผย

Note : D means disclosure prohibited.

ที่มา : สำนักงานสถิติแห่งชาติ กระทรวงเทคโนโลยีสารสนเทศและการสื่อสาร

Source : The 2012 Business and Industrial Census (Trade and Services Industry) Northeastern Region, National Statistical Office, Ministry of Information and Communication Technology.

ตาราง 5 ค่าใช้จ่ายเพิ่มขึ้น มูลค่าสินค้าและวัสดุประกอบและส่วนเปลี่ยนแปลงสินค้าของสถานประกอบการรหัส 2554 จำแนกตามประเภทธุรกิจ (ต่อ)

TABLE 5 TOTAL EXPENSES , VALUE OF STOCKS AND CHANGE IN VALUE OF STOCKS OF BUSINESS ESTABLISHMENTS IN 2011 BY CATEGORY OF BUSINESS INDUSTRY (Cont'd)

รหัส Code	ประเภทธุรกิจ Category of business industry	จำนวน สถาน- ประกอบ Number of establishments	รวม Total	ค่าซื้อสินค้า เพื่อการจำหน่าย และ/หรือให้บริการ Value of goods purchased for sale or rendering services	ค่าไฟฟ้า Electricity	ค่าน้ำประปา Water supply	ค่าวัตถุดิบ Fuels	ค่าใช้จ่าย เพื่อการบริการ อื่น Cost of internet services	ค่าใช้จ่าย เพื่อการบริการ คอมพิวเตอร์ และอุปกรณ์ คอมพิวเตอร์ computer accessories	ค่าซ่อมแซม สิ่งก่อสร้าง ยานพาหนะ และเครื่องมือ ฯลฯ Repair on vehicles, machinery and equipment etc.	ค่าเช่า ยานพาหนะ เครื่องจักร และเครื่องมือ ฯลฯ Rent on vehicles, machinery and equipment etc.	ค่าเช่าอาคาร Rent on building	ค่าใช้จ่ายอื่นๆ Other expenses	มูลค่าสินค้าและวัสดุประกอบคงเหลือ		ส่วน เปลี่ยนแปลง ของสินค้าและ วัสดุประกอบ Change in value of stocks
														1.ค.ค. 2554 Jan 1, 2011	31.ค.ค. 2554 Dec 31, 2011	
454	การขาย การบำรุงรักษา และซ่อมจักรยานยนต์ จักรยาน และอุปกรณ์เสริมที่เกี่ยวข้อง	25,341	37,873,925.7	35,475,638.5	259,318.7	60,416.6	388,688.6	19,101.9	16,702.1	98,070.3	13,330.0	284,678.4	1,257,980.8	7,681,864.1	7,655,882.2	-25,981.9
4540	การขาย การบำรุงรักษา และซ่อมจักรยานยนต์ ชิ้นส่วน และอุปกรณ์เสริมที่เกี่ยวข้อง	25,341	37,873,925.7	35,475,638.5	259,318.7	60,416.6	388,688.6	19,101.9	16,702.1	98,070.3	13,330.0	284,678.4	1,257,980.8	7,681,864.1	7,655,882.2	-25,981.9
45401	การขายจักรยานยนต์	1,615	32,377,458.8	30,860,168.3	94,490.0	21,337.1	145,854.9	14,710.1	16,119.3	75,782.6	7,322.7	152,599.5	989,074.2	6,461,470.3	6,500,207.2	38,736.9
45402	การขายชิ้นส่วนและอุปกรณ์ เสริมให้ของจักรยานยนต์	70	137,223.8	128,423.9	1,698.3	211.1	1,333.8	141.6	84.0	123.9	-	1,375.5	3,831.8	35,979.3	37,076.6	1,097.3
45403	การขายผลิตภัณฑ์เสริมและอุปกรณ์ เสริมให้ของจักรยานยนต์	930	1,340,704.7	1,221,517.7	17,550.2	3,303.2	16,735.5	1,298.5	443.6	2,874.6	170.1	19,188.8	57,622.5	476,882.7	416,689.4	-59,993.4
45404	การขายชิ้นและอิเล็กทรอนิกส์ส่วนและอุปกรณ์ เสริมให้ของจักรยานยนต์	33	92,535.1	84,466.6	816.2	131.8	1,160.0	84.8	12.0	379.0	180.0	835.6	4,469.2	49,160.8	38,918.3	-10,242.5
45405	การขายรถจักรยานยนต์และของจักรยานยนต์ เสริมให้ของจักรยานยนต์	22,693	3,926,003.5	3,181,062.0	144,764.0	35,433.4	223,004.5	2,867.0	43.3	18,910.1	5,657.1	110,679.0	202,983.1	658,571.0	662,990.7	4,419.7
46	การขายสิ่ง (ยกเว้นยานยนต์ และจักรยานยนต์)	15,181	120,723,628.8	113,420,285.7	659,262.8	117,982.6	2,062,221.5	19,814.1	14,239.0	392,643.6	128,025.0	316,447.8	3,592,706.7	14,146,458.3	14,459,844.2	303,385.9
461	การขายสิ่ง โดยได้รับค่าตอบแทน หรือตามสัญญาจ้าง	174	2,093,039.2	2,004,091.0	9,447.7	1,139.0	32,862.2	254.5	386.9	2,969.7	453.8	8,664.2	32,770.1	147,127.5	138,456.3	-8,671.2
4610	การขายสิ่ง โดยได้รับค่าตอบแทน หรือตามสัญญาจ้าง	174	2,093,039.2	2,004,091.0	9,447.7	1,139.0	32,862.2	254.5	386.9	2,969.7	453.8	8,664.2	32,770.1	147,127.5	138,456.3	-8,671.2
46101	การขายสิ่งรับเหตูก่อสร้าง และสิ่งมีชีวิต โดยได้รับค่าตอบแทน หรือตามสัญญาจ้าง	35	164,793.7	155,408.6	784.9	133.0	2,396.4	46.8	39.0	282.8	-	914.1	4,788.1	5,097.0	4,452.5	-644.5
46102	การขายสิ่งอาหาร เครื่องดื่ม และยาสูบ โดยได้รับค่าตอบแทนหรือตามสัญญาจ้าง	39	1,433,271.2	1,395,579.2	5,024.2	170.5	20,856.0	43.9	219.7	1,309.7	393.8	1,803.3	7,871.0	24,051.1	31,399.1	7,348.0
46103	การขายสิ่งสิ่งของ เสื้อผ้า รองเท้า เครื่องหนัง และของใช้ในชีวิตประจำวัน โดยได้รับค่าตอบแทนหรือตามสัญญาจ้าง	22	18,410.3	15,797.0	341.0	59.6	684.0	16.8	-	127.5	-	353.0	1,031.5	776.0	554.0	-222.0
46104	การขายสิ่งของเครื่องใช้และของเล่น อุปกรณ์อิเล็กทรอนิกส์และโทรคมนาคม โดยได้รับค่าตอบแทนหรือตามสัญญาจ้าง	3	D	D	D	D	D	D	D	D	D	D	D	D	D	D
46105	การขายสิ่งเครื่องจักรอุตสาหกรรม โดยได้รับค่าตอบแทนหรือตามสัญญาจ้าง	21	107,772.0	97,401.7	1,124.9	339.3	1,636.8	44.5	26.7	340.4	-	3,502.7	3,354.9	24,221.5	15,571.5	-8,650.0

(หน่วย: In Thousand Baht)

ตาราง 5 ค่าใช้จ่ายขั้นต้น มูลค่าสินค้าและวัสดุประกอบและส่วนเปลี่ยนแปลงสินค้าของสถานประกอบการที่จัด 2554 จำแนกตามประเภทธุรกิจ (ต่อ)

TABLE 5 INITIAL EXPENSES, VALUE OF STOCKS AND CHANGE IN VALUE OF STOCKS OF BUSINESS ESTABLISHMENTS IN 2011 BY CATEGORY OF BUSINESS INDUSTRY (Cont'd)

รหัส Code	ประเภทธุรกิจ Category of business industry	จำนวน สถาน- ประกอบการ Number of establishments	รวม Total	ค่าซื้อสินค้า เพื่อการจำหน่าย และ/หรือให้บริการ Value of goods purchased for sale or rendering services	ค่าไฟฟ้า Electricity	น้ำประปา Water supply	ค่าวัตถุดิบ ค่าวัตถุดิบ Fuels	ค่าจ้าง เช่า เช่า Cost of internet services	ค่าจ้าง ซ่อม ซ่อม Repair and maintenance of computer accessories	ค่าซ่อมแซม สิ่งก่อสร้าง ยานพาหนะ และเครื่องมือ ฯลฯ Repair on vehicles, machinery and equipment etc.	ค่าเช่า ยานพาหนะ เครื่องจักร และเครื่องมือ ฯลฯ Rent on vehicles, machinery and equipment etc.	ค่าเช่าอาคาร Rent on building	ค่าใช้จ่ายอื่นๆ Other expenses	มูลค่าสินค้าและวัสดุประกอบคงเหลือ		ส่วน เปลี่ยนแปลง ของสินค้าและ วัสดุประกอบ Change in value of stocks	
														1.ค.ค. 2554 Jan 1, 2011	31.ค.ค. 2554 Dec 31, 2011		
46107	การขายส่งเครื่องสำอาง เครื่องโลหะ และอุปกรณ์ประกอบโลหะได้รับ ค่าตอบแทนหรือค่าธรรมเนียมต่างๆ โดยได้รับค่าตอบแทนหรือค่าธรรมเนียมต่างๆ	18	329,166.1	308,370.8	1,844.2	355.8	4,063.6	44.7	83.2	767.1	-	688.0	12,948.7	91,986.9	85,304.0	-6,682.9	Wholesale on a fee or contract basis of construction materials, hardware, plumbing and healing equipment and supplies
46108	การขายส่งสินค้าเฉพาะอย่างอื่นๆ	35	27,375.4	20,455.6	235.6	52.6	3,109.4	35.3	10.0	142.3	60.0	845.0	2,429.7	617.2	631.9	14.7	Wholesale on a fee or contract basis of other particular products
46109	การขายส่งสินค้าทั่วไป โดยได้รับ ค่าตอบแทนหรือค่าธรรมเนียมต่างๆ	1	D	D	D	D	D	D	D	D	D	D	D	D	D	D	Wholesale on a fee or contract basis of a variety of goods
462	การขายส่งวัสดุก่อสร้างทางบก และเครื่องมือช่าง	3,043	29,791,873.0	28,070,855.1	205,789.7	10,989.1	507,031.7	2,604.9	3,299.4	115,957.9	45,480.0	10,690.8	819,174.6	2,510,463.0	2,932,135.4	421,672.4	Wholesale of agricultural raw materials and live animals
4620	การขายส่งวัสดุก่อสร้างทางบก	3,043	29,791,873.0	28,070,855.1	205,789.7	10,989.1	507,031.7	2,604.9	3,299.4	115,957.9	45,480.0	10,690.8	819,174.6	2,510,463.0	2,932,135.4	421,672.4	Wholesale of agricultural raw materials and live animals
46201	การขายส่งข้าวเปลือกและธัญพืชอื่นๆ	1,290	21,447,157.8	20,347,223.5	164,681.8	6,508.3	291,122.8	1,281.9	1,774.6	80,060.0	23,118.7	3,033.9	528,352.4	1,925,150.7	2,328,680.1	403,529.4	Wholesale of rice in the husk and other grains
46202	การขายส่งน้ำมันที่ใช้ในการผลิตน้ำมันพืช	24	168,002.7	163,979.0	310.5	107.8	1,451.6	33.6	-	73.0	-	144.8	1,902.5	906.5	497.9	-408.5	Wholesale of oil seeds and oleaginous fruits
46203	การขายส่งยาสูบที่ยังไม่แปรรูป	4	242,022.1	239,700.0	183.1	17.8	60.0	13.2	24.0	40.0	360.0	192.0	1,432.0	30,019.3	46,503.0	16,483.8	Wholesale of unmanufactured tobacco
46204	การขายส่งสิ่งมีชีวิต	926	1,596,422.6	1,526,933.9	3,437.3	937.2	31,355.9	369.2	-	3,391.1	6,854.4	1,293.1	21,850.5	63,364.7	53,819.1	-9,545.6	Wholesale of live animals
46205	การขายส่งดอกไม้ ต้นไม้ และเมล็ดพันธุ์พืช	87	433,747.2	391,624.2	3,614.1	665.0	6,746.6	117.2	82.3	2,082.0	1,380.0	1,147.5	26,288.1	72,100.3	81,217.5	9,117.3	Wholesale of flowers, plants and seeds
46206	การขายส่งอาหารปศุสัตว์	108	773,386.8	718,040.5	5,328.3	571.1	3,920.5	306.3	20.0	661.9	2,400.8	3,097.6	39,039.8	99,608.8	126,564.6	26,955.8	Wholesale of animal feeds
46209	การขายส่งวัตถุดิบอื่นๆ ทางเกษตร	604	5,131,133.9	4,683,354.0	28,234.6	2,181.8	172,374.4	483.5	1,398.5	29,649.9	11,366.1	1,781.9	200,309.4	319,312.8	294,853.1	-24,459.7	Wholesale of other agricultural raw materials
463	การขายส่งอาหาร เครื่องดื่ม และยาสูบ	2,925	43,360,987.4	41,733,754.0	157,611.7	26,067.3	429,406.3	6,126.6	2,168.3	98,385.3	55,473.6	97,287.5	754,706.9	2,879,319.1	2,528,932.0	-350,387.1	Wholesale of food, beverages and tobacco
4631	การขายส่งอาหาร	2,271	11,364,644.7	10,527,703.8	126,899.5	13,534.4	219,469.4	4,132.1	961.3	26,065.8	40,781.8	63,153.2	341,943.4	1,148,355.7	1,186,035.4	37,699.7	Wholesale of food
46312	การขายส่งเนื้อสัตว์และผลิตภัณฑ์สัตว์	187	977,422.4	884,588.4	14,037.6	1,856.4	15,247.7	953.7	120.2	3,659.3	2,437.3	6,856.6	47,665.2	17,573.1	18,773.1	1,200.0	Wholesale of meat and meat products
46313	การขายส่งปลาและผลิตภัณฑ์น้ำ	290	781,042.9	727,045.9	9,595.3	1,608.9	17,860.9	232.1	27.1	1,909.6	320.2	2,579.5	19,863.4	18,536.7	16,997.7	-1,538.9	Wholesale of fish and fish products
46314	การขายส่งผักและผลไม้	531	3,086,828.0	2,935,584.8	9,407.0	1,420.9	56,929.5	117.9	23.8	3,098.5	3,300.5	12,145.0	64,800.1	31,328.0	29,558.3	-1,769.7	Wholesale of fruits and vegetables
46315	การขายส่งผลิตภัณฑ์นม	234	2,524,657.5	2,328,109.5	40,949.9	1,217.8	55,617.9	872.9	335.9	6,804.6	31,952.2	8,795.5	50,001.3	53,881.9	60,969.9	7,088.1	Wholesale of dairy products
46316	การขายส่งข้าวและผลิตภัณฑ์	110	1,448,701.1	1,340,541.0	10,794.4	2,698.7	11,728.9	160.4	67.8	4,148.0	-	15,984.5	62,577.5	326,742.2	384,748.2	58,006.0	Wholesale of rice and rice milling products
46317	การขายส่งเครื่องดื่ม ผักกาด และขนมที่รับประทานได้	363	956,250.8	857,717.6	11,007.1	1,206.1	20,613.6	1,503.6	349.4	2,380.4	1,876.7	7,333.8	52,262.6	33,509.3	32,131.9	-1,377.4	Wholesale of bakery products, eggs and edible oils and fats of animal or vegetable origin
46318	การขายส่งขนมหวาน	13	272,575.6	266,618.0	216.9	40.7	940.4	8.4	5.0	15.0	-	408.8	4,322.5	7,547.5	5,560.8	-2,186.7	Wholesale of sugar, chocolate, candy and sugar confectionery
46319	การขายส่งกาแฟ ชา โกโก้	8	332,103.9	310,389.1	235.0	58.0	134.5	13.9	-	71.4	760.0	920.0	19,521.9	27,124.1	20,435.1	-6,689.0	Wholesale of coffee, tea and cocoa
46320	การขายส่งผลิตภัณฑ์อาหารอื่นๆ	535	985,062.4	877,109.4	30,656.4	3,426.9	40,395.9	269.0	32.1	3,979.0	135.0	8,129.6	20,928.9	632,093.0	617,060.4	-15,032.7	Wholesale of other food products
46321	การขายส่งเครื่องดื่มและยาสูบ	654	31,996,342.7	31,206,050.2	30,712.2	12,332.9	209,936.9	1,994.5	1,207.0	72,319.5	14,691.7	34,134.3	412,763.6	1,730,983.4	1,342,896.6	-388,086.8	Wholesale of beverages and tobacco

(หน่วย: ใน Thousand Baht)

ตาราง 5 ค่าใช้จ่ายทั้งสิ้น มูลค่าสินค้าและวัสดุประกอบและส่วนเปลี่ยนแปลงสินค้าของสถานประกอบการรหัส 2554 จำแนกตามประเภทธุรกิจ (ต่อ)

TABLE 5 TOTAL EXPENSES , VALUE OF STOCKS AND CHANGE IN VALUE OF STOCKS OF BUSINESS ESTABLISHMENTS IN 2011 BY CATEGORY OF BUSINESS INDUSTRY (Cont'd)

รหัส Code	ประเภทธุรกิจ Category of business industry	จำนวน สถาน- ประกอบการ Number of establishments	รวม Total	ค่าซื้อสินค้า เพื่อการจำหน่าย และ/หรือให้บริการ Value of goods purchased for sale or rendering services	ค่าไฟฟ้า Electricity	ค่าปรับรูป Water supply	ค่าวัตถุดิบเชื้อเพลิง Fuels	ค่าใช้จ่าย เกี่ยวกับ บริการ ซ่อมบำรุง Repair and maintenance of computer accessories	ค่าซ่อมแซม สิ่งก่อสร้าง ยานพาหนะ และเครื่องมือ ฯลฯ Repair on construction, vehicles, machinery and equipment etc.	ค่าเช่า ยานพาหนะ เครื่องจักร และเครื่องมือ ฯลฯ Rent on vehicles, machinery and equipment etc.	ค่าเช่าอาคาร Rent on building	ค่าใช้จ่ายอื่นๆ Other expenses	มูลค่าสินค้าและวัสดุประกอบคงเหลือ		ส่วน เปลี่ยนแปลง ของสินค้าและ วัสดุประกอบ Change in value of stocks		
													1.ค.ค. 2554 Jan 1, 2011			31.ค.ค. 2554 Dec 31, 2011	
													1,463,915.4	1,182,930.7		251,987.2	145,275.5
46321	การขายเครื่องดื่มไม่มีแอลกอฮอล์	356	27,195,348.4	26,607,793.4	17,466.1	3,399.4	127,676.0	1,579.0	56,723.8	11,382.4	27,832.7	340,610.1	1,463,915.4	1,182,930.7	-280,984.7	Wholesale of alcohol beverages	
46322	การขายเครื่องดื่มที่มีแอลกอฮอล์	252	3,905,980.7	3,710,278.0	12,690.6	8,975.3	80,303.9	341.5	15,281.4	3,309.4	6,046.7	68,454.2	251,987.2	145,275.5	-106,711.7	Wholesale of non-alcohol beverages	
46323	การขายสิ่งพิมพ์และสิ่งพิมพ์	46	895,013.5	887,978.8	555.4	158.2	1,957.1	73.9	314.3	-	255.0	3,699.3	15,080.8	14,690.4	-390.4	Wholesale of tobacco	
464	การขายสิ่งของใช้ในชีวิตประจำวัน	1,201	3,289,070.6	2,978,754.6	29,422.3	3,415.7	61,147.5	1,641.0	4,544.0	2,108.2	86,711.0	120,637.6	455,373.7	415,139.1	-40,234.7	Wholesale of household goods	
46411	การขายเสื้อผ้าและผ้า	715	832,985.0	712,908.9	7,942.7	1,011.7	17,076.4	637.4	980.6	63.7	68,369.1	23,867.8	169,979.4	155,109.6	-14,869.8	Wholesale of textiles, clothing and footwear	
46412	การขายเครื่องใช้ในบ้าน	96	175,583.5	165,636.1	1,102.3	295.8	1,806.4	85.3	232.9	16.2	1,474.2	4,886.0	12,774.2	10,975.8	-1,798.4	Wholesale of yarn and fabrics	
46413	การขายเครื่องใช้ไฟฟ้าและอิเล็กทรอนิกส์	77	73,020.5	66,739.7	637.3	189.3	2,280.0	51.4	485.3	3.4	154.6	2,479.4	5,149.4	5,291.2	141.9	Wholesale of household goods of textile	
46414	การขายเครื่องใช้ไฟฟ้าและอิเล็กทรอนิกส์	5	1,900.8	1,660.0	24.0	14.4	55.2	-	-	-	102.0	45.2	251.0	122.0	-129.0	Wholesale of haberdashery	
46415	การขายเสื้อผ้าและผ้า	501	521,313.9	424,381.2	5,738.1	427.3	11,120.9	447.7	226.5	36.0	64,413.0	14,445.0	144,990.8	131,890.5	-12,600.3	Wholesale of clothing	
46416	การขายเครื่องใช้ไฟฟ้าและอิเล็กทรอนิกส์	36	611,663.3	544,919.9	441.0	84.9	1,813.9	53.1	36.8	8.1	2,225.3	2,012.2	7,314.0	6,830.1	-483.9	Wholesale of footwear	
4642	การขายเครื่องใช้ไฟฟ้าและอิเล็กทรอนิกส์	37	240,801.1	214,206.8	2,407.2	199.0	2,875.2	152.8	286.1	60.0	2,018.9	18,549.5	53,981.5	63,602.4	9,620.9	Wholesale of electric household appliances and consumer electronics	
46421	การขายเครื่องใช้ไฟฟ้าและอิเล็กทรอนิกส์	27	202,469.3	191,949.7	2,085.7	156.6	2,059.6	113.4	284.5	60.0	1,806.5	3,908.0	48,979.9	58,028.6	9,048.6	Wholesale of electric household appliances and consumer electronics	
46422	การขายเครื่องใช้ไฟฟ้าและอิเล็กทรอนิกส์	10	38,331.7	22,257.2	321.5	42.4	815.6	39.5	1.6	-	212.4	14,641.6	5,001.6	5,573.8	572.3	(except lighting equipment)	
4643	การขายสิ่งพิมพ์และสิ่งพิมพ์	126	896,498.5	864,421.3	3,835.3	518.7	5,162.0	260.8	674.7	53.2	3,713.2	17,723.8	50,077.1	57,358.3	7,281.2	Wholesale of lighting equipment	
46431	การขายหนังสือพิมพ์และสิ่งพิมพ์	52	805,874.0	783,516.2	2,464.4	304.0	2,876.4	217.5	486.7	10.0	1,545.9	14,320.3	32,545.3	42,127.6	9,582.3	Wholesale of cultural and recreation goods	
46432	การขายสิ่งพิมพ์และสิ่งพิมพ์	2	64,753.2	571,314.9	2,134.9	283.1	24,590.8	210.8	727.3	240.0	6,085.8	29,124.6	25,955.5	28,512.3	2,556.8	Wholesale of books, newspapers and stationery	
46433	การขายสิ่งพิมพ์และสิ่งพิมพ์	12	22,215.6	21,232.0	288.1	67.3	102.6	10.8	20.0	-	140.0	353.3	2,894.5	2,548.5	-346.0	Wholesale of recorded visual and audio media	
46434	การขายสิ่งพิมพ์และสิ่งพิมพ์	20	21,843.5	18,196.7	3,155.2	22.7	555.1	9.3	36.5	-	1,193.3	1,513.1	4,267.5	5,311.0	1,043.5	Wholesale of sports goods	
46439	การขายสิ่งพิมพ์และสิ่งพิมพ์	40	23,833.0	19,676.4	4,672.2	110.4	1,466.0	12.4	131.5	43.2	594.0	1,331.8	7,342.8	6,365.7	-997.2	Wholesale of games and toys	
4644	การขายสินค้าทางเคมีภัณฑ์และยา	58	654,753.2	571,314.9	2,134.9	283.1	24,590.8	210.8	727.3	240.0	6,085.8	29,124.6	25,955.5	28,512.3	2,556.8	Wholesale of other cultural and recreation goods	
46441	การขายสินค้าทางเคมีภัณฑ์และยา	24	161,004.6	131,372.1	1,353.1	136.7	2,513.5	118.9	248.8	240.0	2,529.0	22,451.4	15,303.6	13,637.8	-1,665.8	Wholesale of pharmaceutical and medical goods, perfumeries and toilet preparations	
46442	การขายเครื่องสำอาง	6	9,921.8	8,700.0	76.4	6.2	118.4	22.3	-	-	456.0	542.5	950.0	780.0	-170.0	Wholesale of games and toys	
46443	การขายเครื่องสำอาง	28	463,826.7	431,242.8	705.4	140.2	21,958.8	69.6	478.5	-	3,100.8	6,130.7	9,701.8	14,094.5	4,392.7	Wholesale of cultural and recreation goods	
4649	การขายสิ่งของใช้ในชีวิตประจำวัน	265	684,032.8	615,902.7	13,102.2	1,403.1	11,443.1	379.1	1,875.3	1,691.2	6,524.0	31,371.9	155,380.3	110,556.6	-44,823.7	Wholesale of other household goods	

(หน่วย: ใน Thousand Baht)

ตาราง 5 ค่าใช้จ่ายอื่น มูลค่าสินค้าและวัสดุประกอบและส่วนเปลี่ยนแปลงสินค้าของสถานประกอบการรหัส 2554 จำแนกตามประเภทธุรกิจ (ต่อ)

TABLE 5 TOTAL EXPENSES , VALUE OF STOCKS AND CHANGE IN VALUE OF STOCKS OF BUSINESS ESTABLISHMENTS IN 2011 BY CATEGORY OF BUSINESS INDUSTRY (Cont'd)

รหัส Code	ประเภทธุรกิจ Category of business industry	จำนวน สถาน- ประกอบการ Number of establishments	รวม Total	ค่าซื้อสินค้า เพื่อการจำหน่าย และ/หรือให้บริการ Value of goods purchased for sale or rendering services	ค่าไฟฟ้า Electricity	น้ำประปา Water supply	ค่าแก๊ส Fuels	ค่าจ้าง เช่ารถจักรยาน จักรยาน รถจักรยานยนต์ Cost of internet services	ค่าจ้าง ซ่อมแซม คอมพิวเตอร์ อุปกรณ์ คอมพิวเตอร์ computer accessories	ค่าจ้าง ซ่อมแซม ยานพาหนะ และเครื่องมือ ยานพาหนะ และเครื่องมือ Repair and maintenance of computer accessories	ค่าเช่า ยานพาหนะ เครื่องจักร และเครื่องมือ ยานพาหนะ และเครื่องมือ Rent on vehicles, machinery and equipment etc.	ค่าเช่าอาคาร Rent on building	ค่าใช้จ่าย อื่น ๆ Other expenses	มูลค่าสินค้าและวัสดุประกอบคงเหลือ		ส่วน เปลี่ยนแปลง ของสินค้าและ วัสดุประกอบ Change in value of stocks	
														1.ค.ค. 2554 Jan 1, 2011	31.ค.ค. 2554 Dec 31, 2011		
														D	D		
46491	การขายอุปกรณ์ถ่ายภาพและทัศนศาสตร์	1															
46492	การขายเครื่องมือเครื่องใช้เครื่องประดับเพชรพลอย	10	5,215.7	4,462.0	171.0	14.8	282.0	-	-	-	-	123.0	162.9	521.0	762.7	241.7	Wholesale of photographic and optical goods
46493	การขายเครื่องใช้และเครื่องใช้	4	14,668.6	13,772.4	1,692	16.1	168.0	18.0	-	20.0	-	182.0	342.9	1,644.9	923.1	-721.9	Wholesale of watches, clocks and jewellery
46494	การขายเครื่องใช้	44	144,105.0	133,982.1	1,232.9	212.5	2,005.9	30.2	10.0	358.0	124.8	826.1	5,322.5	56,276.4	32,848.5	-23,727.8	Wholesale of leather goods and travel accessories
46495	การขายเครื่องใช้	16	67,201.5	60,662.5	367.2	83.6	251.0	15.0	50.0	124.0	76.8	867.0	4,704.3	4,755.0	5,604.4	849.4	Wholesale of household furniture
46499	การขายเครื่องใช้	190	451,820.8	402,223.7	1,111.3	1,074.4	8,700.2	315.8	280.2	1,366.6	1,489.6	4,473.9	20,782.5	91,863.0	70,337.8	-21,525.1	Wholesale of chinaware, glassware and kitchenware
465	การขายเครื่องใช้	1,101	13,856,298.4	12,726,217.3	60,204.8	28,556.7	239,095.0	4,776.3	4,539.8	50,435.4	5,700.3	43,504.3	693,268.4	3,268,332.2	3,249,460.8	-18,871.3	Wholesale of other household goods, n.e.c
4651	การขายเครื่องใช้	25	191,065.6	180,605.8	1,069.9	228.7	1,624.8	253.8	49.0	19.1	-	3,780.0	3,434.7	13,470.1	14,444.6	974.6	Wholesale of computers, computer peripheral equipment and software
46510	การขายเครื่องใช้	25	191,065.6	180,605.8	1,069.9	228.7	1,624.8	253.8	49.0	19.1	-	3,780.0	3,434.7	13,470.1	14,444.6	974.6	Wholesale of computers, computer peripheral equipment and software
4652	การขายเครื่องใช้	16	42,238.0	37,570.0	580.6	61.2	1,056.0	26.6	100.0	266.0	177.5	1,254.0	1,846.1	23,562.0	22,122.0	-1,440.0	Wholesale of electronic and telecommunications equipment and parts
46521	การขายเครื่องใช้	6	31,838.6	29,000.0	274.0	33.6	550.0	10.0	50.0	250.0	150.0	150.0	1,371.0	2,100.0	2,300.0	200.0	Wholesale of telephone and telecommunications equipment
46522	การขายเครื่องใช้	10	11,099.4	8,570.0	306.6	27.6	506.0	16.6	50.0	16.0	27.5	1,104.0	475.1	21,462.0	19,822.0	-1,640.0	Wholesale of agricultural machinery, equipment and supplies
4653	การขายเครื่องใช้	887	12,358,967.1	11,548,739.6	31,849.9	5,733.8	210,835.2	3,890.8	3,721.8	47,946.5	3,372.2	31,391.9	471,485.5	3,104,991.9	3,097,095.3	-7,896.6	Wholesale of agricultural machinery, equipment and supplies
46530	การขายเครื่องใช้	887	12,358,967.1	11,548,739.6	31,849.9	5,733.8	210,835.2	3,890.8	3,721.8	47,946.5	3,372.2	31,391.9	471,485.5	3,104,991.9	3,097,095.3	-7,896.6	Wholesale of agricultural machinery, equipment and supplies
4659	การขายเครื่องใช้	173	1,283,327.6	959,302.0	26,704.4	22,533.0	25,579.1	605.2	668.9	2,203.9	2,150.6	7,078.4	216,502.1	126,308.2	115,798.8	-10,509.3	Wholesale of other machinery and equipment
46591	การขายเครื่องใช้	1															Wholesale of transport equipment (except motor vehicles, motorcycles and bicycles)
46592	การขายเครื่องใช้	5	190,063.4	184,921.5	522.8	99.7	1,960.6	-	104.9	612.0	-	72.0	1,829.8	17,355.5	22,938.4	5,582.9	Wholesale of civil engineering, mining and construction machinery
46593	การขายเครื่องใช้	40	215,935.1	203,448.0	1,488.9	150.9	2,631.0	119.4	168.0	831.1	288.0	952.8	5,856.9	20,959.1	22,782.2	1,823.1	Wholesale of industrial machinery and equipment

(หน่วย: ใน Thousand Baht)

ตาราง 5 ค่าใช้จ่ายทั้งสิ้น มูลค่าสินค้าและวัสดุประกอบและส่วนเปลี่ยนแปลงสินค้าของสถานประกอบการรหัส 2554 จำแนกตามประเภทธุรกิจ (ต่อ)

TABLE 5 TOTAL EXPENSES, VALUE OF STOCKS AND CHANGE IN VALUE OF STOCKS OF BUSINESS ESTABLISHMENTS IN 2011 BY CATEGORY OF BUSINESS INDUSTRY (Cont'd)

รหัส Code	จำนวน สถาน- ประกอบการ Number of establishments	รวม Total	ค่าซื้อสินค้า เพื่อการจำหน่าย และ/หรือให้บริการ Value of goods purchased for sale or rendering services	ค่าไฟฟ้า Electricity	ค่าน้ำประปา Water supply	ค่าแก๊ส Fuels	ค่าจ้าง ค่าบริการ ค่าบริการ ค่าบริการ Cost of internet services	ค่าจ้าง ค่าบริการ ค่าบริการ ค่าบริการ Repair and maintenance of computer accessories	ค่าจ้าง ค่าบริการ ค่าบริการ ค่าบริการ Repair and maintenance of construction, vehicles, machinery and equipment etc.	ค่าเช่า ยานพาหนะ เครื่องจักร และเครื่องมือ ฯลฯ Rent on vehicles, machinery and equipment etc.	ค่าเช่าอาคาร Rent on building	ค่าใช้จ่ายอื่นๆ Other expenses	มูลค่าสินค้าและวัสดุประกอบคงเหลือ		ส่วน เปลี่ยนแปลง ของสินค้าและ วัสดุประกอบ สุทธิ Change in value of stocks	ประเภท Category of business industry
													1.ค.ค. 2554 Jan 1, 2011	31.ค.ค. 2554 Dec 31, 2011		
46594	36	203,094.8	183,576.8	1,027.0	722.9	6,122.3	162.3	330.5	375.7	1,092.0	1,534.6	8,150.8	31,093.5	27,154.6	-3,939.0	Wholesale of office machinery, equipment and furniture
46599	91	653,506.7	386,644.1	23,660.9	21,618.2	14,855.1	323.4	65.6	385.0	770.6	4,519.0	200,664.7	56,400.1	42,623.7	-13,776.4	Wholesale of other machinery and equipment, n.e.c
466	5,968	19,241,657.7	17,126,382.1	150,296.5	41,760.4	724,994.3	3,435.0	1,800.4	96,542.4	15,003.2	46,775.3	1,034,668.0	3,252,985.0	3,137,860.3	-115,124.7	Other specialized wholesale
4661	180	2,578,244.2	2,508,627.4	4,834.5	853.6	28,236.3	148.6	52.0	6,945.9	605.4	2,476.3	25,464.3	53,569.6	53,519.2	-50.4	Wholesale of solid, liquid and gaseous fuels and related products
46611	75	8,129.8	6,673.1	286.8	78.0	790.2	-	-	17.5	17.4	19.5	207.4	773.1	584.5	-188.6	Wholesale of solid fuels
46612	4	1,259,204.6	1,245,358.6	644.0	38.0	2,980.0	30.2	-	3,328.6	-	-	6,805.2	18,275.0	15,694.9	-2,580.1	Wholesale of liquid fuels
46613	91	1,164,797.2	1,116,125.2	3,682.9	636.5	22,013.9	94.5	41.0	3,410.0	588.0	536.8	17,668.3	19,351.5	22,359.8	2,808.3	Wholesale of gaseous fuels
46614	10	146,112.6	140,470.6	200.8	101.2	2,852.2	23.9	11.0	189.7	-	1,920.0	743.3	14,970.0	14,880.0	-90.0	Wholesale of refined petroleum products
4662	109	1,483,626.3	1,031,707.7	4,615.6	631.3	13,126.0	417.4	95.7	3,856.9	460.8	4,593.2	424,121.6	309,186.1	300,627.4	-8,558.8	Wholesale of metals and metal ores
46621	3															Wholesale of ferrous and non-ferrous metal ores
46622	106	1,474,971.0	1,024,510.8	4,495.6	606.1	12,982.0	401.8	75.7	3,794.5	460.8	3,873.2	423,770.4	305,586.1	297,292.0	-8,294.1	Wholesale of iron, steel and non-ferrous metal in primary forms
4663	776	6,030,956.4	5,152,566.7	91,945.9	29,786.2	419,128.8	1,280.3	1,213.8	44,158.7	9,737.9	16,444.2	264,893.9	1,038,679.6	1,033,394.0	-5,285.5	Wholesale of construction materials, hardware, plumbing and heating equipment and supplies
46631	182	1,152,517.7	927,721.2	15,852.2	1,041.1	124,802.8	138.3	99.6	15,266.6	5,149.2	4,331.4	58,115.3	132,674.6	112,101.3	-20,573.3	Wholesale of bricks, stone, cement, sand and concrete products
46632	424	2,391,410.9	1,871,620.6	65,285.1	27,309.6	251,235.0	478.9	153.1	16,916.9	4,570.1	7,151.9	146,689.8	285,297.9	296,999.5	11,701.5	Wholesale of wood in the rough and products of primary processing of wood
46633	13	76,249.1	74,425.7	291.6	39.0	301.6	14.4	10.0	20.0	-	270.0	896.8	5,450.0	5,426.3	-23.7	Wholesale of paints, varnishes and lacquers
46634	13	229,225.1	223,839.2	487.6	134.4	1,350.3	113.2	78.3	258.3	4.0	108.0	2,851.8	73,765.7	57,167.7	-16,598.0	Wholesale of plumbing and heating equipment and supplies and sanitary equipment
46639	144	2,181,533.7	2,054,760.1	10,029.4	1,262.2	41,439.1	535.6	872.8	11,696.9	14.6	4,582.9	56,340.2	54,109.4	54,699.3	20,207.9	Wholesale of other construction materials
4669	4,903	9,148,830.8	8,433,680.2	48,900.5	10,489.3	264,503.2	1,588.7	438.9	41,580.9	4,199.2	23,261.6	320,188.2	1,851,549.7	1,750,319.7	-101,230.0	Wholesale of waste and scrap and other products, n.e.c.
46691	29	166,424.0	149,212.7	575.0	887.6	6,128.1	87.8	90.0	2,487.3	-	552.0	6,403.5	53,995.2	55,112.9	1,117.8	Wholesale of industrial chemicals
46692	236	843,830.8	803,151.5	4,397.9	732.4	11,374.5	313.8	66.4	1,545.7	442.0	3,298.7	18,507.9	118,388.5	122,026.2	3,287.7	Wholesale of fertilizers and agrochemical products

พิกัดการเกษตร

ตาราง 5 ค่าใช้จ่ายทั้งสิ้น มูลค่าสินค้าและวัสดุประกอบและส่วนเปลี่ยนแปลงสินค้าของสถานประกอบการรหัส 2554 ชั้นหมวดหมู่ประเภทธุรกิจ (ต่อ)

TABLE 5 TOTAL EXPENSES , VALUE OF STOCKS AND CHANGE IN VALUE OF STOCKS OF BUSINESS ESTABLISHMENTS IN 2011 BY CATEGORY OF BUSINESS INDUSTRY (Cont'd)

รหัส Code	ประเภทธุรกิจ Category of business industry	จำนวน สถาน- ประกอบ Number of establishments	รวม Total	ค่าซื้อสินค้า เพื่อการจำหน่าย และ/หรือให้บริการ Value of goods purchased for sale or rendering services	ค่าไฟฟ้า Electricity	ค่าน้ำประปา Water supply	ค่าวัตถุดิบ ค่าวัตถุดิบ Fuels	ค่าจ้าง เช่า เช่า เช่า Cost of internet services	ค่าจ้าง ซ่อม ซ่อม ซ่อม Repair and maintenance of computer accessories	ค่าจ้าง ซ่อม ซ่อม ซ่อม Repair and maintenance of vehicles, machinery etc.	ค่าเช่า ยานพาหนะ เครื่องจักร และเครื่องมือ ฯลฯ Rent on vehicles, machinery and equipment etc.	ค่าเช่าอาคาร Rent on building	ค่าใช้จ่ายอื่นๆ Other expenses	มูลค่าสินค้าและวัสดุประกอบคงเหลือ		ส่วน เปลี่ยนแปลง ของสินค้าและ วัสดุประกอบ Change in value of stocks	
														1.ค.ค. 2554 Jan 1, 2011	31.ค.ค. 2554 Dec 31, 2011		
46693	การขายส่งการขายปลีกและตลาดสด	133	2,175,038.5	2,066,737.5	3,148.6	733.5	18,604.5	177.6	77.5	3,252.5	307.8	973.3	81,025.7	97,181.0	103,349.3	6,168.3	Wholesale of rubber and plastic materials in primary forms
46694	การขายส่งขายปลีกขั้นต้นในทางอุตสาหกรรม	19	38,585.5	30,724.7	4,294	110.0	5,324.7	46.2	8.4	59.0	-	483.3	1,372.9	1,722.6	1,349.0	-373.6	Wholesale of industrial or commercial containers
46695	การขายส่งเครื่องใช้และเครื่องใช้ไฟฟ้า	4,460	5,888,733.2	5,352,103.6	39,612.2	7,876.1	221,987.2	890.0	188.1	34,101.6	3,449.4	17,556.4	210,968.6	1,570,320.8	1,459,642.4	-110,678.4	Wholesale of waste and scrap and materials for recycling
46699	การขายส่งสินค้าอื่นๆ	26	36,245.8	31,750.2	737.4	149.7	1,084.3	73.3	8.4	134.8	-	398.0	1,909.7	9,591.6	8,839.8	-751.8	Wholesale of other products, n.e.c.
469	การขายส่งค้าปลีก	769	9,090,702.5	8,780,231.6	46,490.1	6,054.4	67,684.4	975.8	1,355.5	23,808.8	3,806.0	22,814.8	137,481.1	1,631,857.9	2,048,860.3	417,002.4	Non-specialized wholesale trade
4690	การขายส่งค้าปลีก	769	9,090,702.5	8,780,231.6	46,490.1	6,054.4	67,684.4	975.8	1,355.5	23,808.8	3,806.0	22,814.8	137,481.1	1,631,857.9	2,048,860.3	417,002.4	Non-specialized wholesale trade
46900	การขายส่งค้าปลีก	769	9,090,702.5	8,780,231.6	46,490.1	6,054.4	67,684.4	975.8	1,355.5	23,808.8	3,806.0	22,814.8	137,481.1	1,631,857.9	2,048,860.3	417,002.4	Non-specialized wholesale trade
47	การขายปลีก (ยกเว้นรถยนต์และจักรยานยนต์)	227,282	357,457,347.3	336,021,819.4	4,348,743.1	602,489.0	4,173,481.9	137,378.9	77,576.1	963,442.2	180,124.6	2,751,185.0	8,201,107.2	64,749,311.2	59,714,789.8	-5,034,521.4	Retail trade (except of motor vehicles and motorcycles)
471	ร้านค้าปลีกค้าปลีก	168,216	131,932,809.7	123,006,029.4	2,642,074.9	334,533.4	1,850,279.6	41,007.9	33,705.6	402,073.2	100,236.4	603,357.8	2,919,511.5	25,283,984.7	21,791,416.0	-3,492,568.7	Retail sale in non-specialized stores
4711	ร้านค้าปลีกอาหาร เครื่องดื่ม หรือยาสูบ เช่นสินค้าตัด	132,823	86,271,651.8	80,397,028.2	1,740,678.0	238,618.9	1,370,653.9	27,132.2	12,417.6	284,849.9	90,061.1	382,874.6	1,527,937.4	16,788,992.6	13,463,150.3	-3,325,842.3	Retail sale in non-specialized stores with food, beverages or tobacco predominating
47111	ซูเปอร์มาร์เก็ต	60	1,181,423.9	1,111,817.7	25,010.2	1,152.8	1,278.2	298.1	1,285.8	12,472.7	-	5,596.0	22,512.3	199,085.1	208,226.7	9,141.6	Supermarkets
47112	สินค้าที่ตัด/ซูเปอร์เซ็นเตอร์/ไฮเปอร์มาร์เก็ต	25	13,231,680.9	12,917,894.9	159,184.4	12,801.8	195.2	1,400.0	3,293.0	11,260.2	2,600.3	5,956.0	117,095.0	8,380,194.0	6,161,617.0	-2,218,577.0	Discount stores/Supercenters/Hypermarkets
47113	ร้านค้าปลีกสินค้า	2,285	6,600,528.3	6,076,488.5	239,513.3	13,483.4	35,421.6	3,509.3	2,170.6	5,815.3	766.7	110,750.9	112,808.7	1,236,037.7	1,118,716.6	-117,921.1	Convenience stores/Minimarts
47114	ร้านค้าปลีก	130,473	65,258,018.7	60,490,827.2	1,317,170.0	211,180.9	1,333,159.0	21,924.7	5,668.2	255,301.7	86,694.1	260,571.7	1,275,521.3	6,973,075.7	5,974,589.9	-998,485.8	Grocery stores
4719	ร้านค้าปลีกค้าปลีกอื่นๆ	35,393	45,661,157.9	42,409,001.2	901,396.9	95,914.6	480,225.7	13,875.7	21,287.9	117,223.3	10,175.3	220,483.2	1,391,574.1	8,494,992.1	8,328,265.7	-166,726.4	Other retail sale in non-specialized stores
47190	ร้านค้าปลีกค้าปลีกอื่นๆ	35,393	45,661,157.9	42,409,001.2	901,396.9	95,914.6	480,225.7	13,875.7	21,287.9	117,223.3	10,175.3	220,483.2	1,391,574.1	8,494,992.1	8,328,265.7	-166,726.4	Other retail sale in non-specialized stores
472	ร้านค้าปลีกอาหาร เครื่องดื่ม และยาสูบ	4,609	11,698,054.1	11,015,080.0	101,851.4	20,941.5	161,637.2	7,763.3	1,424.4	14,709.0	16,609.7	90,821.9	287,215.7	327,569.4	325,020.6	-2,548.8	Retail sale of food, beverages and tobacco in specialized stores
4721	ร้านค้าปลีกอาหาร	4,038	9,887,002.3	9,278,872.7	89,803.5	16,937.0	142,418.4	7,305.1	1,340.6	11,939.4	16,385.1	79,010.7	282,989.8	212,014.4	201,088.2	-10,926.2	Retail sale of food in specialized stores
47211	ร้านค้าปลีกเนื้อสัตว์ และผลิตภัณฑ์เนื้อสัตว์	1,227	6,162,125.1	5,923,504.8	32,211.7	4,805.8	45,378.5	6,034.7	580.7	3,994.7	13,116.0	16,899.5	115,598.6	41,051.7	35,992.7	-7,058.9	Retail sale of meat and meat products in specialized stores
47212	ร้านค้าปลีกปลาและผลิตภัณฑ์สัตว์น้ำ	379	627,561.6	578,557.8	7,392.3	1,922.2	18,100.5	20.0	2.8	1,065.7	342.3	4,070.8	16,087.3	14,031.1	21,369.1	7,337.9	Retail sale of fish and fish products in specialized stores
47213	ร้านค้าปลีกผักและผลไม้	666	572,938.9	514,355.1	6,000.9	1,458.0	28,472.0	17.6	-	1,165.0	530.1	12,767.5	8,172.8	11,823.7	9,112.5	-2,711.3	Retail sale of fruit and vegetables in specialized stores
47214	ร้านค้าปลีกข้าว	693	1,417,164.2	1,309,378.4	10,589.2	2,780.0	16,255.3	579.2	223.3	2,707.0	2,113.8	8,877.9	63,660.1	97,580.0	91,659.8	-5,920.2	Retail sale of rice in specialized stores

(หน่วย: ใน Thousand Baht)

ตาราง 5 ค่าใช้จ่ายอื่น มูลค่าสินค้าและวัสดุประกอบและส่วนเปลี่ยนแปลงสินค้าของสถานประกอบการรหัส 2554 จำแนกตามประเภทธุรกิจ (ต่อ)

TABLE 5 Total expenses, value of stocks and change in value of stocks of business establishments in 2011 by category of business industry (Cont'd)

รหัส Code	ประเภทธุรกิจ Category of business industry	จำนวน สถาน- ประกอบการ Number of establishments	รวม Total Value of goods purchased for sale or rendering services	ค่าซื้อสินค้า เพื่อการจำหน่าย และ/หรือให้บริการ Value of goods purchased for sale or rendering services	ค่าไฟฟ้า Electricity	ค่าน้ำประปา Water supply	ค่าแก๊สเชื้อเพลิง Fuels	ค่าใช้จ่าย เกี่ยวกับ บริการ อินเทอร์เน็ต Cost of internet services	ค่าใช้จ่าย เกี่ยวกับ การซ่อม คอมพิวเตอร์ และ อุปกรณ์ คอมพิวเตอร์ Repair and maintenance of computer accessories	ค่าซ่อมแซม สิ่งก่อสร้าง ยานพาหนะ และเครื่องมือ เครื่องจักร Repair on vehicles, machinery and equipment etc.	ค่าเช่า ยานพาหนะ เครื่องจักร และเครื่องมือ เครื่องจักร Rent on vehicles, machinery and equipment etc.	ค่าเช่าอาคาร Rent on building	ค่าใช้จ่ายอื่นๆ Other expenses	มูลค่าสินค้าและวัสดุประกอบคงเหลือ		ส่วน เปลี่ยนแปลง ของสินค้าและ วัสดุประกอบ Change in value of stocks	
														1.ค.ค. 2554 Jan 1, 2011	31.ค.ค. 2554 Dec 31, 2011		
47215	ร้านขายผลิตภัณฑ์กึ่งหมักหมบ	312	216,164.1	168,487.0	10,565.4	2,033.0	4,891.2	323.9	324.9	253.6	173.2	16,476.0	12,636.0	20,688.4	19,475.6	-1,212.8	Retail sale of bakery products in specialized stores
47219	ร้านขายผลิตภัณฑ์อื่นๆ	761	891,048.4	784,589.6	23,044.0	3,938.1	29,320.8	329.8	208.9	2,753.5	109.7	19,919.1	26,835.0	26,839.5	25,478.6	-1,360.9	Retail sale of other food products in specialized stores
4722	ร้านขายเครื่องดื่ม	551	1,796,575.6	1,723,177.1	11,965.0	3,979.9	18,904.6	449.4	83.9	2,604.6	224.6	11,685.4	23,501.0	113,188.3	121,849.5	8,661.3	Retail sale of beverages in specialized stores
47221	ร้านขายเครื่องดื่มที่มีแอลกอฮอล์	248	1,466,346.0	1,427,125.6	7,330.1	1,543.4	5,918.0	338.0	80.3	1,089.8	144.5	7,658.0	15,118.3	102,974.6	109,103.9	6,129.2	Retail sale of alcohol beverages in specialized stores
47222	ร้านขายเครื่องดื่มที่ไม่มีแอลกอฮอล์	303	330,229.6	296,051.4	4,634.9	2,436.5	12,986.6	111.4	3.5	1,514.9	80.2	4,027.4	8,382.7	10,213.6	12,745.6	2,532.0	Retail sale of non-alcohol beverages in specialized stores
4723	ร้านขายผลิตภัณฑ์กึ่งหมักหมบ	20	14,476.2	13,030.3	82.8	24.6	314.2	8.8	-	165.0	-	125.8	724.8	2,366.7	2,082.9	-283.8	Retail sale of tobacco products in specialized stores
47230	ร้านขายผลิตภัณฑ์กึ่งหมักหมบ	20	14,476.2	13,030.3	82.8	24.6	314.2	8.8	-	165.0	-	125.8	724.8	2,366.7	2,082.9	-283.8	Retail sale of tobacco products in specialized stores
473	ร้านขายผลิตภัณฑ์ยานยนต์	11,143	102,644,548.6	100,184,667.1	463,077.0	75,995.2	488,067.2	12,297.4	8,767.3	184,939.9	10,445.5	172,257.2	1,044,034.7	4,814,839.3	3,738,406.7	-1,076,432.6	Retail sale of automotive fuel in specialized stores
4730	ร้านขายผลิตภัณฑ์ยานยนต์	11,143	102,644,548.6	100,184,667.1	463,077.0	75,995.2	488,067.2	12,297.4	8,767.3	184,939.9	10,445.5	172,257.2	1,044,034.7	4,814,839.3	3,738,406.7	-1,076,432.6	Retail sale of automotive fuel in specialized stores
47300	ร้านขายผลิตภัณฑ์ยานยนต์	11,143	102,644,548.6	100,184,667.1	463,077.0	75,995.2	488,067.2	12,297.4	8,767.3	184,939.9	10,445.5	172,257.2	1,044,034.7	4,814,839.3	3,738,406.7	-1,076,432.6	Retail sale of automotive fuel in specialized stores
474	ร้านขายผลิตภัณฑ์สารสนเทศ และอุปกรณ์สื่อสารโทรคมนาคม	4,797	11,991,385.7	11,087,760.7	123,946.0	15,357.5	103,843.9	19,409.6	8,427.2	32,371.6	7,742.3	329,090.5	263,436.4	1,536,047.6	1,535,687.8	-359.8	Retail sale of information and communications equipment in specialized stores
4741	ร้านขายผลิตภัณฑ์คอมพิวเตอร์ อุปกรณ์ สื่อสารโทรคมนาคม	4,514	11,642,363.2	10,785,453.8	117,328.2	14,243.5	96,435.4	18,581.9	8,261.8	31,883.6	7,742.3	309,781.0	252,651.7	1,414,048.6	1,424,034.1	9,965.4	Retail sale of computers, peripheral units, software and telecommunications equipment in specialized stores
47411	ร้านขายผลิตภัณฑ์คอมพิวเตอร์ และอุปกรณ์ส่ง	1,002	3,588,301.5	3,298,879.3	351,333.3	3,098.2	23,951.0	7,652.3	3,696.3	14,976.7	2,718.0	100,972.4	97,224.1	503,708.1	492,237.6	-11,470.5	Retail sale of computer and peripheral units in specialized stores
47412	ร้านขายผลิตภัณฑ์ส่งข้อมูล และชุดรับส่งข้อมูล	31	44,917.5	34,652.3	689.0	54.1	234.6	70.6	10.0	1.0	-	6,471.4	2,734.5	7,480.1	6,678.4	-801.7	Retail sale of video game consoles and software in specialized stores
47413	ร้านขายผลิตภัณฑ์สื่อสารโทรคมนาคม	3,481	8,009,144.2	7,451,922.2	81,505.8	11,091.3	72,249.8	10,859.0	4,555.5	16,905.9	5,024.3	202,337.1	152,693.2	902,880.5	925,118.1	22,237.7	Retail sale of telecommunications equipment in specialized stores
4742	ร้านขายผลิตภัณฑ์ภาพและเสียง	283	349,022.4	302,306.9	6,617.8	1,114.0	7,408.6	827.7	165.4	487.9	-	19,309.5	10,784.7	121,978.9	111,653.7	-10,325.3	Retail sale of audio and video equipment in specialized stores
47420	ร้านขายผลิตภัณฑ์ภาพและเสียง	283	349,022.4	302,306.9	6,617.8	1,114.0	7,408.6	827.7	165.4	487.9	-	19,309.5	10,784.7	121,978.9	111,653.7	-10,325.3	Retail sale of audio and video equipment in specialized stores

(หน่วย: ใน Thousand Baht)

ตาราง 5 ค่าใช้จ่ายเพิ่มขึ้น มูลค่าสินค้าและวัสดุประกอบและส่วนเปลี่ยนแปลงสินค้าของสถานประกอบการรหัส 2554 จำแนกตามประเภทธุรกิจ (ต่อ)

TABLE 5 TOTAL EXPENSES , VALUE OF STOCKS AND CHANGE IN VALUE OF STOCKS OF BUSINESS ESTABLISHMENTS IN 2011 BY CATEGORY OF BUSINESS INDUSTRY (Cont'd)

รหัส Code	ประเภทธุรกิจ Category of business industry	จำนวน สถาน- ประกอบ Number of establishments	รวม Total	มูลค่าสินค้า และ/หรือที่ให้บริการ Value of goods purchased for sale or rendering services	ค่าไฟฟ้า Electricity	ค่าน้ำประปา Water supply	ค่าวัตถุดิบ ค่าวัตถุดิบ Fuels	ค่าจ้าง ค่าบริการ ค่าบริการ ค่าบริการ Cost of internet services	ค่าจ้าง ซ่อม ซ่อม ซ่อม Repair and maintenance of computer accessories	ค่าจ้าง ซ่อม ซ่อม ซ่อม Repair on vehicles, machinery and equipment etc.	ค่าเช่า ยานพาหนะ เครื่องจักร และเครื่องมือ ฯลฯ Rent on vehicles, machinery and equipment etc.	ค่าเช่าอาคาร Rent on building	ค่าใช้จ่ายอื่นๆ Other expenses	มูลค่าสินค้าและวัสดุประกอบคงเหลือ		ส่วน เปลี่ยนแปลง ของสินค้าคง เหลือ Change in value of stocks	
														1.ค.ค. 2554 Jan 1, 2011	31.ค.ค. 2554 Dec 31, 2011		
475	ร้านค้าปลีกอุปกรณ์อิเล็กทรอนิกส์ ขีปนาวุธ/อาวุธ	12,456	56,787,254.9	52,105,894.1	500,696.7	67,818.6	1,033,758.1	24,218.3	11,962.7	294,444.9	29,115.0	325,118.8	2,444,187.7	16,402,591.5	16,609,503.6	206,912.1	Retail sale of other household equipment in specialized stores
4751	ร้านค้าปลีกเครื่องใช้ไฟฟ้า	1,116	895,009.7	780,644.5	16,451.3	3,292.1	19,671.1	745.5	79.6	2,694.0	285.5	18,163.8	53,009.3	283,660.6	285,682.9	2,022.3	Retail sale of textiles in specialized stores
47511	ร้านค้าปลีกเสื้อผ้า	612	628,569.9	546,279.6	10,957.0	2,158.1	12,723.1	594.6	40.9	1,820.5	248.6	12,210.6	41,536.7	191,384.3	191,384.3	1,330.9	Retail sale of fabrics in specialized stores
47512	ร้านค้าปลีกเครื่องใช้ในบ้าน	292	182,877.5	163,903.7	2,903.7	569.3	4,861.4	32.3	-	489.9	8.3	3,747.8	6,361.2	53,139.9	54,086.2	946.4	Retail sale of household articles of textiles in specialized stores
47513	ร้านค้าปลีกอุปกรณ์เครื่องใช้ไฟฟ้า	212	83,562.4	70,461.1	2,590.6	564.7	2,086.7	118.6	38.7	388.5	1.7	2,205.4	5,111.3	40,467.3	40,212.3	-254.9	Retail sale of haberdashery in specialized stores
4752	ร้านค้าปลีกเครื่องใช้ไฟฟ้า	4,893	38,147,501.2	35,002,079.6	303,540.0	36,495.1	760,071.4	4,818.3	48.8	207,520.3	18,606.1	84,261.8	1,716,816.2	12,581,699.3	12,919,684.5	337,985.2	Retail sale of hardware, paints and glass in specialized stores
47521	ร้านค้าปลีกเครื่องใช้ไฟฟ้า	108	373,788.9	345,023.0	4,076.8	529.0	6,026.6	195.4	45.1	2,088.9	63.0	4,634.1	11,106.8	98,978.4	96,917.7	-2,060.7	Retail sale of hardware in specialized stores
47522	ร้านค้าปลีกสี ไม้ กระจก และพลาสติก	64	537,206.7	508,144.6	2,049.9	424.0	3,299.4	367.7	103.3	519.3	48.0	3,421.5	18,829.1	143,805.3	128,627.5	-15,177.8	Retail sale of paints, varnishes and lacquers in specialized stores
47523	ร้านค้าปลีกอุปกรณ์เครื่องใช้ไฟฟ้า	120	1,369,787.9	1,273,233.1	6,865.7	717.4	13,994.2	309.6	379.8	3,897.5	204.3	7,722.0	62,464.2	350,710.8	453,000.7	102,289.9	Retail sale of plumbing, heating and sanitary equipment and supplies in specialized stores
47524	ร้านค้าปลีกวัสดุภัณฑ์ก่อสร้าง	2,205	13,170,565.4	12,115,611.4	100,774.7	15,428.6	353,685.5	6,486.7	2,281.2	59,555.5	6,089.6	26,480.7	484,178.5	3,505,478.7	3,415,030.1	-90,448.6	Retail sale of other construction materials in specialized stores
47525	ร้านค้าปลีกวัสดุภัณฑ์ก่อสร้าง	2,396	22,696,152.2	20,760,067.5	189,772.8	19,396.0	383,052.7	5,932.9	2,008.9	141,479.2	12,201.3	42,003.5	1,140,237.5	8,482,726.1	8,826,108.5	343,382.4	Retail sale of a variety of construction materials including do-it-yourself material and equipment in specialized stores
4753	ร้านค้าปลีกเครื่องใช้ไฟฟ้า	176	113,491.8	89,646.3	2,916.1	532.7	6,565.1	169.5	121.0	230.9	-	7,912.5	5,977.7	15,613.7	12,541.4	-3,072.4	Retail sale of carpets, rugs, wall and floor coverings in specialized stores
47530	ร้านค้าปลีกเครื่องใช้ไฟฟ้า	176	113,491.8	89,646.3	2,916.1	532.7	6,565.1	169.5	121.0	230.9	-	7,912.5	5,977.7	15,613.7	12,541.4	-3,072.4	Retail sale of carpets, rugs, wall and floor coverings in specialized stores
4759	ร้านค้าปลีกเครื่องใช้ไฟฟ้า	6,271	17,651,252.3	16,233,563.8	177,893.3	27,498.7	247,450.4	10,011.0	6,943.7	33,999.8	10,250.4	214,780.7	668,964.6	3,552,617.9	3,391,594.9	-130,023.0	Retail sale of electrical household appliances, furniture, lighting equipment and other household articles in specialized stores
47591	ร้านค้าปลีกเครื่องใช้ไฟฟ้า	1,894	6,491,188.3	6,047,175.2	48,277.2	9,931.9	99,968.3	2,334.3	1,733.3	9,840.8	488.4	46,488.5	224,950.3	1,208,138.8	1,315,811.3	107,672.5	Retail sale of chinaware, glassware and kitchenware in specialized stores
47592	ร้านค้าปลีกเครื่องใช้ไฟฟ้า	701	407,322.1	358,601.4	6,322.5	2,033.9	10,256.7	224.0	20.2	580.1	183.3	12,287.2	16,812.7	48,715.9	34,940.1	-13,775.8	Retail sale of lighting equipment in specialized stores
47593	ร้านค้าปลีกเครื่องใช้ไฟฟ้า	173	520,266.2	439,161.1	7,936.0	746.3	4,518.8	447.4	41.9	259.2	-	11,187.1	55,968.3	173,980.9	173,432.7	-548.2	Retail sale of musical instruments and related equipment in specialized stores
47594	ร้านค้าปลีกเครื่องใช้ไฟฟ้า	64	204,452.3	175,286.5	1,863.4	295.2	1,269.8	223.5	61.5	290.3	-	3,434.4	21,727.7	33,415.4	32,392.1	-1,023.3	Retail sale of musical instruments and related equipment in specialized stores

(หน่วย: ใน Thousand Baht)

ตาราง 5 ค่าใช้จ่ายทั้งสิ้น มูลค่าสินค้าและวัสดุประกอบและส่วนเปลี่ยนแปลงสินค้าของสถานประกอบการธุรกิจ 2554 จำแนกตามประเภทธุรกิจ (ต่อ)

TABLE 5 TOTAL EXPENSES , VALUE OF STOCKS AND CHANGE IN VALUE OF STOCKS OF BUSINESS ESTABLISHMENTS IN 2011 BY CATEGORY OF BUSINESS INDUSTRY (Cont'd)

รหัส Code	ประเภทธุรกิจ Category of business industry	จำนวน สถาน- ประกอบ Number of establishments	รวม Total	ค่าซื้อสินค้า เพื่อการจำหน่าย และ/หรือให้บริการ Value of goods purchased for sale or rendering services	ค่าไฟฟ้า Electricity	ค่าน้ำประปา Water supply	ค่าแก๊สเชื้อเพลิง Fuels	ค่าใช้จ่าย เกี่ยวกับ บริการ ซ่อม Cost of internet services	ค่าใช้จ่าย เกี่ยวกับ บริการ ซ่อม Repair and maintenance of computer accessories	ค่าซ่อมแซม สิ่งก่อสร้าง ยานพาหนะ และเครื่องมือ ฯลฯ Repair on construction, vehicles, machinery and equipment etc.	ค่าเช่า ยานพาหนะ เครื่องจักร และเครื่องมือ ฯลฯ Rent on vehicles, machinery and equipment etc.	ค่าเช่าอาคาร Rent on building	ค่าใช้จ่ายอื่นๆ Other expenses	มูลค่าสินค้าและวัสดุประกอบคงเหลือ		ส่วน เปลี่ยนแปลง ของสินค้าและ วัสดุประกอบ Change in value of stocks	
														1.ค.ค. 2554 Jan 1, 2011	31.ค.ค. 2554 Dec 31, 2011		
47595	ร้านค้าปลีกเครื่องใช้ไฟฟ้า ชนิดใช้ในครัวเรือน	2,613	9,277,537.1	8,561,178.6	102,558.1	12,321.2	115,938.1	6,015.8	4,944.7	17,036.2	9,295.4	124,326.7	323,902.2	1,872,141.3	1,697,161.5	-174,979.7	Retail sale of electrical household appliances in specialized stores
47599	ร้านค้าปลีกเครื่องใช้ไฟฟ้า ในครัวเรือน ซึ่งมีได้จดทะเบียนขึ้น	826	730,486.3	652,161.0	10,832.1	2,170.2	15,478.6	765.8	142.1	5,993.1	283.2	17,056.9	25,603.3	185,225.7	137,857.2	-47,368.5	Retail sale of other household articles, n.e.c in specialized stores
476	ร้านค้าปลีกสินค้าวัฒนธรรม และนันทนาการ	4,789	6,393,298.9	5,761,622.5	104,111.8	15,890.0	77,185.6	7,838.9	3,031.7	11,845.3	541.0	178,270.4	232,961.6	1,435,973.2	1,358,073.0	-77,900.2	Retail sale of cultural and recreation goods in specialized stores
4761	ร้านค้าปลีกหนังสือ หนังสือพิมพ์ และเครื่องเขียน	1,504	4,184,183.5	3,882,492.1	53,186.0	5,963.8	33,146.8	3,794.2	2,149.5	8,329.5	234.6	75,735.5	119,151.6	747,205.1	716,453.1	-30,752.0	Retail sale of books, newspapers and stationary in specialized stores
47611	ร้านค้าปลีกหนังสือ หนังสือพิมพ์ วารสาร และนิตยสาร	413	615,375.6	545,319.6	13,738.0	1,239.3	5,515.0	783.7	455.9	297.1	28.8	26,116.6	21,881.5	141,341.3	136,469.4	-4,871.9	Retail sale of books, newspapers, periodicals and magazines in specialized stores
47612	ร้านค้าปลีกเครื่องเขียน และเครื่องใช้สำนักงาน	1,091	3,568,807.9	3,337,172.5	39,448.0	4,724.4	27,631.8	3,010.4	1,693.6	8,032.4	205.8	49,618.9	97,270.1	605,863.8	579,983.7	-25,880.1	Retail sale of stationary and office supplies in specialized stores
4762	ร้านค้าปลีกเครื่องเขียนและนันทนาการ	380	248,501.5	192,079.2	8,002.7	1,008.5	3,605.2	539.4	147.0	172.7	88.7	16,103.9	26,754.2	52,730.8	49,342.3	-3,388.5	Retail sale of music and video recordings in specialized stores
47620	ร้านค้าปลีกเครื่องเขียนและนันทนาการ	380	248,501.5	192,079.2	8,002.7	1,008.5	3,605.2	539.4	147.0	172.7	88.7	16,103.9	26,754.2	52,730.8	49,342.3	-3,388.5	Retail sale of music and video recordings in specialized stores
4763	ร้านค้าปลีกเครื่องกีฬา	1,065	827,117.8	731,622.4	16,032.8	3,380.7	11,283.2	1,614.2	625.7	947.5	52.3	28,568.5	32,990.4	256,037.3	232,088.2	-23,949.1	Retail sale of sporting equipment in specialized stores
47630	ร้านค้าปลีกเครื่องกีฬา	1,065	827,117.8	731,622.4	16,032.8	3,380.7	11,283.2	1,614.2	625.7	947.5	52.3	28,568.5	32,990.4	256,037.3	232,088.2	-23,949.1	Retail sale of sporting equipment in specialized stores
4764	ร้านค้าปลีกเกมและของเล่น	250	175,906.7	148,542.1	2,846.2	602.6	2,883.8	322.5	4.1	126.5	40.5	15,028.2	5,510.1	49,927.9	44,050.5	-5,877.4	Retail sale of games and toys in specialized stores
47640	ร้านค้าปลีกเกมและของเล่น	250	175,906.7	148,542.1	2,846.2	602.6	2,883.8	322.5	4.1	126.5	40.5	15,028.2	5,510.1	49,927.9	44,050.5	-5,877.4	Retail sale of games and toys in specialized stores
4769	ร้านค้าปลีกสินค้าอื่นๆ ด้านวัฒนธรรม และนันทนาการ	1,590	957,589.3	806,886.6	24,044.0	4,934.4	26,266.6	1,568.5	105.4	2,269.0	125.0	42,834.4	48,555.4	330,072.1	316,138.9	-13,933.2	Retail sale of other cultural and recreation goods in specialized stores
47691	ร้านค้าปลีกสินค้าอื่นๆ ด้านวัฒนธรรม และของที่ระลึก	421	264,536.0	221,961.7	6,773.8	1,082.7	5,860.5	414.5	45.4	923.3	34.8	19,942.0	7,497.5	73,551.3	65,183.0	-8,368.3	Retail sale of Thai handicrafts and souvenirs in specialized stores
47699	ร้านค้าปลีกสินค้าอื่นๆ ด้านวัฒนธรรม และนันทนาการ ซึ่งมีได้จดทะเบียน ไว้ทั้งสิ้น	1,169	693,053.3	584,924.9	17,270.2	3,851.7	20,406.0	1,154.1	60.0	1,345.7	90.2	22,892.5	41,057.9	256,520.8	250,955.9	-5,564.9	Retail sale of other cultural and recreation goods, n.e.c in specialized stores
477	ร้านค้าปลีกสินค้าประเภทอื่นๆ	20,970	34,655,592.2	31,591,138.1	401,916.6	70,484.7	448,816.9	23,844.4	9,962.3	72,618.5	14,513.5	1,032,442.3	996,854.8	14,816,665.9	14,235,259.8	-581,406.2	Retail sale of other goods in specialized stores
4771	ร้านค้าปลีกเสื้อผ้า รองเท้า และเครื่องหนัง	7,318	5,533,315.5	4,586,170.9	117,491.9	16,925.8	121,270.4	6,213.9	1,080.0	32,749.9	2,015.9	494,700.5	154,696.3	1,361,043.5	1,291,939.3	-69,704.2	Retail sale of clothing, footwear and leather articles in specialized stores

(หน่วย: ใน Thousand Baht)

ตาราง 5 ค่าใช้จ่ายขั้นต้น มูลค่าสินค้าและวัสดุประกอบและส่วนเปลี่ยนแปลงสินค้าของสถานประกอบการรหัส 2554 จำแนกตามประเภทธุรกิจ (ต่อ)

TABLE 5 INITIAL EXPENSES , VALUE OF STOCKS AND CHANGE IN VALUE OF STOCKS OF BUSINESS ESTABLISHMENTS IN 2011 BY CATEGORY OF BUSINESS INDUSTRY (Cont'd)

รหัส Code	จำนวน สถาน- ประกอบ Number of establishments	รวม Total	ค่าซื้อสินค้า เพื่อการจำหน่าย และ/หรือให้บริการ Value of goods purchased for sale or rendering services	ค่าไฟฟ้า Electricity	ค่าน้ำประปา Water supply	ค่าแก๊สเชื้อเพลิง Fuels	ค่าใช้จ่าย เกี่ยวกับ บริการ อินเทอร์เน็ต Cost of internet services	ค่าใช้จ่าย เกี่ยวกับ บริการ คอมพิวเตอร์ Repair and maintenance of computer accessories	ค่าซ่อมแซม สิ่งก่อสร้าง ยานพาหนะ และเครื่องมือ ฯลฯ Repair on construction, vehicles, machinery and equipment etc.	ค่าเช่า ยานพาหนะ เครื่องจักร และเครื่องมือ ฯลฯ Rent on vehicles, machinery and equipment etc.	ค่าเช่าอาคาร Rent on building	ค่าใช้จ่ายอื่นๆ Other expenses	มูลค่าสินค้าและวัสดุประกอบคงเหลือ		ส่วน เปลี่ยนแปลง ของสินค้าและ วัสดุประกอบ Change in value of stocks	ประเภทธุรกิจ Category of business industry	
													1.ค. 2554 Jan 1, 2011	31.ค. 2554 Dec 31, 2011			
47711	ร้านขายปลีกเสื้อผ้า	6,292	4,604,611.7	3,801,331.0	100,330.2	14,875.5	107,520.8	5,404.4	1,007.9	32,241.5	1,719.3	407,116.1	133,065.1	1,167,002.1	1,104,997.0	-62,005.1	Retail sale of clothing in specialized stores
47712	ร้านขายปลีกรองเท้า	816	759,377.5	653,415.8	1,2925.8	1,770.2	10,330.3	676.5	55.5	443.1	272.6	65,057.6	14,430.1	171,998.9	165,978.9	-5,819.9	Retail sale of footwear in specialized stores
47713	ร้านขายปลีกเครื่องหนัง	210	169,326.3	131,424.1	4,236.0	280.1	3,419.3	133.0	16.6	65.3	24.0	22,526.9	7,201.1	22,842.6	20,963.4	-1,879.2	Retail sale of leather articles in specialized stores
4772	ร้านขายปลีกสินค้าทางสักรวม และพวกหนัง เครื่องหนัง และเครื่องประดับ	3,974	4,238,278.3	3,636,125.2	81,606.9	14,104.1	69,834.1	6,427.7	4,196.4	11,156.1	4,560.3	204,926.4	205,341.1	1,142,158.4	1,089,986.5	-52,171.9	Retail sale of pharmaceutical and medical goods, perfumeries and toilet preparation in specialized stores
47721	ร้านขายปลีกสินค้าทางสักรวม	3,021	2,654,414.4	2,258,067.5	53,650.1	10,159.4	58,072.6	4,867.1	2,778.5	7,962.4	3,644.9	124,362.9	130,849.0	866,447.7	819,963.6	-46,484.1	Retail sale of pharmaceutical and medical goods in specialized stores
47722	ร้านขายปลีกเครื่องหนัง	75	37,008.1	28,972.3	636.8	101.3	1,670.6	119.9	41.5	156.1	-	3,781.5	1,529.1	4,322.8	3,940.1	-582.7	Retail sale of perfumeries in specialized stores
47723	ร้านขายปลีกเครื่องสำอาง และเครื่องประดับ	878	1,546,855.9	1,349,085.4	27,320.1	3,843.4	10,090.9	1,440.7	1,376.4	3,038.6	915.4	76,782.1	72,963.0	271,188.0	266,082.9	-5,105.2	Retail sale of cosmetics and toilet preparations in specialized stores
4773	ร้านขายปลีกสินค้าใหม่อื่นๆ	9,195	24,543,947.3	23,075,417.2	197,095.0	37,622.3	245,435.7	10,675.4	4,394.8	27,680.9	7,839.3	311,350.0	626,436.7	12,234,192.3	11,782,497.0	-451,695.3	Other retail sale of new goods in specialized stores
47731	ร้านขายปลีกนาฬิกา, แผ่นตา และอุปกรณ์นาฬิกา	945	1,016,941.2	772,091.3	33,327.2	3,707.4	6,536.3	1,399.9	355.3	717.0	15.9	128,060.2	70,730.6	534,650.2	476,554.7	-58,095.5	Retail sale of watches, eyeglasses and photographic equipment in specialized stores
47732	ร้านขายปลีกเครื่องประดับเพชรพลอย	1,582	12,038,611.4	11,696,998.3	67,881.5	8,546.8	31,985.3	4,077.5	856.1	3,166.0	440.9	63,072.0	181,587.0	9,309,394.7	9,345,486.6	35,892.0	Retail sale of jewellery in specialized stores
47733	ร้านขายปลีกดอกไม้ไม้ตัดไม้ และอุปกรณ์ที่เกี่ยวข้อง	3,789	6,911,461.3	6,372,713.4	52,832.8	15,136.2	115,212.1	3,103.5	2,539.9	12,348.8	3,518.7	66,188.7	267,870.3	2,024,834.5	1,616,021.1	-408,813.3	Retail sale of flowers, plants and related equipment in specialized stores
47734	ร้านขายปลีกสัตว์เลี้ยง และอุปกรณ์ที่เกี่ยวข้อง	1,024	2,077,696.3	1,935,495.4	20,452.1	5,882.4	29,926.6	1,238.1	380.0	5,888.6	1,862.6	31,817.0	45,053.4	261,449.0	251,591.6	-9,857.3	Retail sale of pet animals and related equipment in specialized stores
47735	ร้านขายปลีกของเครื่องใช้ภายในบ้าน และเครื่องมือช่าง	924	1,846,779.5	1,725,306.8	12,633.2	2,622.3	47,555.3	353.2	105.8	3,942.0	1,760.4	12,100.3	40,400.2	48,356.0	46,149.7	-2,206.2	Retail sale of household fuel oil, bottled gas, wood and other fuel in specialized stores
47739	ร้านขายปลีกสินค้าใหม่อื่นๆ ซึ่งมีลักษณะเฉพาะที่เน้น สินค้าแฟชั่น	931	632,457.6	572,812.0	9,968.1	2,027.2	14,220.0	503.3	157.7	1,621.6	240.7	10,111.8	20,795.2	55,368.0	46,693.2	-8,614.9	Other retail sale of new goods, n.e.c in specialized stores
4774	ร้านขายปลีกสินค้าแฟชั่น	483	340,051.0	283,424.8	5,722.8	1,832.5	12,276.7	527.3	291.0	1,031.7	98.1	24,465.3	10,380.7	78,071.7	70,836.9	-7,834.8	Retail sale of second-hand goods
47741	ร้านขายปลีกเครื่องดนตรี	8	771,113	710,000	158.0	308.0	-	-	-	-	-	50.0	95.3	650.0	750.0	100.0	Retail sale of antiques
47742	ร้านขายปลีกเสื้อผ้า รองเท้า และเครื่องหนัง ที่ใช้แล้ว	212	127,396.3	99,569.4	1,409.5	638.9	7,486.7	55.5	162.3	427.9	78.1	14,217.7	3,350.3	18,153.3	15,255.7	-2,897.6	Retail sale of second hand clothing, footwear and leather articles
47743	ร้านขายปลีกคอมพิวเตอร์และอุปกรณ์ สื่อสารโทรคมนาคมที่ใช้แล้ว	57	49,644.9	41,894.8	1,076.0	204.2	992.5	220.6	87.0	112.5	20.0	3,400.7	1,676.5	12,588.3	9,952.0	-2,406.3	Retail sale of second hand computer and telecommunication equipment
47744	ร้านขายปลีกเครื่องใช้ไฟฟ้า และอิเล็กทรอนิกส์ที่ใช้แล้ว	99	105,812.3	96,749.5	1,713.6	345.7	905.7	156.9	36.7	79.3	-	2,969.7	2,855.2	30,140.3	29,152.7	-987.6	Retail sale of second hand electric household appliances and consumer electronics

(หน่วย: In Thousand Baht)

ตาราง 5 ค่าใช้จ่ายเพิ่มขึ้น มูลค่าสินค้าและวัสดุประกอบและส่วนเปลี่ยนแปลงสินค้าของสถานประกอบการรหัส 2554 จำนวนตามประเภทธุรกิจ (ต่อ)

TABLE 5 TOTAL EXPENSES , VALUE OF STOCKS AND CHANGE IN VALUE OF STOCKS OF BUSINESS ESTABLISHMENTS IN 2011 BY CATEGORY OF BUSINESS INDUSTRY (Cont'd)

รหัส Code	ประเภทธุรกิจ Category of business industry	จำนวน สถาน- ประกอบ Number of establishments	รวม Total	ค่าซื้อสินค้า เพื่อการจำหน่าย และ/หรือให้บริการ Value of goods purchased for sale or rendering services	ค่าไฟฟ้า Electricity	ค่าน้ำประปา Water supply	ค่าแก๊ส/เชื้อเพลิง Fuels	ค่าใช้จ่าย เกี่ยวกับ บริการ ซ่อม Repair and maintenance of computer accessories and equipment etc.	ค่าจ้าง ช่าง ซ่อม Repair on vehicles, machinery and equipment etc.	ค่าเช่า ยานพาหนะ เครื่องจักร และเครื่องมือ ฯลฯ Rent on vehicles, machinery and equipment etc.	ค่าเช่าอาคาร Rent on building	ค่าใช้จ่ายอื่นๆ Other expenses	มูลค่าสินค้าและวัสดุประกอบคงเหลือ		ส่วน เปลี่ยนแปลง ของสินค้าและ วัสดุประกอบ ณวันที่ Change in value of stocks		
													1.ค.ค. 2554 Jan 1, 2011	31.ค.ค. 2554 Dec 31, 2011			
4745	ร้านขายปลีกหนังสือ หนังสือพิมพ์ วารสาร และนิตยสาร ที่ใช้แล้ว	16	4,742.7	3,439.5	195.7	40.9	112.9	20.3	11.8	-	823.8	107.7	587.8	654.9	67.1	Retail sale of second hand books, newspapers, periodicals and magazines	
4749	ร้านขายปลีกสินค้าใช้แล้วอื่นๆ	91	44,743.6	34,671.5	1,169.9	294.8	2,819.0	74.0	410.1	-	3,003.5	2,295.7	16,782.0	15,071.7	-1,710.3	Retail sale of other second-hand goods	
479	การขายปลีกสินค้าที่จำหน่าย	302	1,354,403.2	1,279,587.4	11,068.8	1,468.0	9,893.3	999.1	294.9	439.8	921.2	16,826.0	32,904.7	131,639.6	121,422.4	-10,217.3	Retail trade not in stores, stalls or markets
4791	การขายปลีกโดยการรับส่งสินค้า ทางไปรษณีย์ โทรทัศน์ วิทยุ โทรศัพท์ และทางอินเทอร์เน็ต	3	D	D	D	D	D	D	D	D	D	D	D	D	D	Retail sale via mail order houses or via internet	
47911	การขายปลีกโดยการรับส่งสินค้าทาง ไปรษณีย์ โทรทัศน์ วิทยุ และโทรศัพท์	2	D	D	D	D	D	D	D	D	D	D	D	D	D	Retail sale via mail order houses	
47912	การขายปลีกทางอินเทอร์เน็ต	1	D	D	D	D	D	D	D	D	D	D	D	D	D	Retail sale via internet	
4799	การขายปลีกโดยไม่มีร้านขายที่อื่นๆ	299	1,349,344.3	1,278,695.4	10,927.8	1,431.7	9,581.3	990.5	294.9	339.8	921.2	16,424.0	29,757.7	121,410.2	118,483.6	-2,976.5	Other retail sale not in stores, stalls or markets
47991	การขายธง	299	1,349,344.3	1,278,695.4	10,927.8	1,431.7	9,581.3	990.5	294.9	339.8	921.2	16,424.0	29,757.7	121,410.2	118,483.6	-2,976.5	Retail sale by direct sales
55	ที่พักแรม	2,887	3,881,039.1	1,966,895.7	663,217.7	126,757.0	84,339.3	16,966.4	25,417.3	109,807.1	10,286.6	32,361.6	844,990.4	253,294.3	242,838.7	-10,455.7	Accommodation
551	ที่พักแรมระยะสั้น	2,375	3,786,254.1	1,946,076.2	635,498.4	114,554.4	82,645.4	15,500.2	25,203.5	105,604.7	10,058.3	30,669.8	822,443.2	246,086.7	236,831.9	-9,254.8	Short term accommodation activities
5510	ที่พักแรมระยะสั้น	2,375	3,788,254.1	1,946,076.2	635,498.4	114,554.4	82,645.4	15,500.2	25,203.5	105,604.7	10,058.3	30,669.8	822,443.2	246,086.7	236,831.9	-9,254.8	Short term accommodation activities
55101	โรงแรมและรีสอร์ท	2,198	3,744,911.1	1,925,698.1	625,861.3	111,895.2	81,072.5	15,186.8	25,136.5	104,377.0	8,735.7	29,893.7	817,054.3	242,074.1	233,172.2	-9,301.9	Hotels and resort hotels
55102	เกสต์เฮาส์	76	30,904.6	13,349.8	7,383.7	2,281.7	1,012.5	282.6	64.5	907.0	1,322.6	688.7	3,611.5	2,705.3	2,510.3	-194.9	Guesthouses
55103	ที่พักแรมที่ดำเนินการแบบ ที่พักแรมระยะสั้นอื่นๆ	76	10,195.1	5,952.9	1,737.2	251.7	371.5	30.8	2.6	298.8	-	3.3	1,546.4	883.4	1,122.4	239.0	Home stays
55109	ที่พักแรมระยะสั้นอื่นๆ	25	2,413.4	1,075.4	516.2	125.8	189.0	-	22.0	-	-	84.0	231.0	24.0	27.0	3.0	Other short term accommodation activities
552	สถานที่ตั้งแคมป์ ที่จอดรถ และพื้นที่พักผ่อนอื่น	6	4,314.5	2,029.0	237.0	10.5	214.0	8.4	22.0	172.0	300.0	1,311.6	-	-	-	-	Camping grounds, recreational vehicle parks and trailer parks
5520	สถานที่ตั้งแคมป์ ที่จอดรถ และพื้นที่พักผ่อนอื่น	6	4,314.5	2,029.0	237.0	10.5	214.0	8.4	22.0	172.0	300.0	1,311.6	-	-	-	-	Camping grounds, recreational vehicle parks and trailer parks
55200	สถานที่ตั้งแคมป์ ที่จอดรถ และพื้นที่พักผ่อนอื่น	6	4,314.5	2,029.0	237.0	10.5	214.0	8.4	22.0	172.0	300.0	1,311.6	-	-	-	-	Camping grounds, recreational vehicle parks and trailer parks
559	ที่พักแรมประเภทอื่นๆ	506	86,470.4	18,790.5	27,482.3	12,192.1	1,480.0	1,457.8	191.8	4,030.4	218.3	1,391.8	21,235.6	7,207.6	6,006.7	-1,200.9	Other accommodation
5590	ที่พักแรมประเภทอื่นๆ	506	88,470.4	18,790.5	27,482.3	12,192.1	1,480.0	1,457.8	191.8	4,030.4	218.3	1,391.8	21,235.6	7,207.6	6,006.7	-1,200.9	Other accommodation
55901	การบริการทั้งหมดที่จัดเพื่อ สำหรับนักเรียน/นักศึกษา	408	67,359.9	13,890.1	22,022.4	10,482.2	1,015.7	1,243.3	151.4	3,261.1	140.6	1,359.2	13,794.0	6,076.7	4,955.3	-1,121.4	Accommodation for students
55909	การบริการทั้งหมดประเภทอื่นๆ ซึ่งมีตั้งแต่ประเภทที่ 55101 ถึง 55900	98	21,110.5	4,900.4	5,459.9	1,709.9	464.2	214.5	40.3	769.3	77.7	7,441.6	1,130.9	1,051.4	-79.4	-79.4	Other accommodation, n.e.c.

(หน่วย: ใน Thousand Baht)

ตาราง 5 ค่าใช้จ่ายอื่น มูลค่าสินค้าและวัสดุประกอบและส่วนเปลี่ยนแปลงสินค้าของสถานประกอบการทั้งปี 2554 จำแนกตามประเภทธุรกิจ (ต่อ)

TABLE 5 TOTAL EXPENSES , VALUE OF STOCKS AND CHANGE IN VALUE OF STOCKS OF BUSINESS ESTABLISHMENTS IN 2011 BY CATEGORY OF BUSINESS INDUSTRY (Cont'd)

รหัส Code	ประเภทธุรกิจ Category of business industry	จำนวน สถาน- ประกอบ Number of establishments	รวม Total	ค่าซื้อสินค้า เพื่อการจำหน่าย และ/หรือให้บริการ Value of goods purchased for sale or rendering services	ค่าไฟฟ้า Electricity	ค่าน้ำประปา Water supply	ค่าแก๊ส Fuels	ค่าจ้าง ค่าบริการ ค่าบริการ ค่าบริการ Cost of internet services	ค่าจ้าง ค่าบริการ ค่าบริการ ค่าบริการ Repair and maintenance of computer accessories	ค่าซ่อมแซม สิ่งก่อสร้าง ยานพาหนะ และเครื่องมือ ฯลฯ Repair on vehicles, machinery and equipment etc.	ค่าเช่า ยานพาหนะ เครื่องจักร และเครื่องมือ ฯลฯ Rent on vehicles, machinery and equipment etc.	ค่าเช่าอาคาร Rent on building	ค่าใช้จ่ายอื่นๆ Other expenses	มูลค่าสินค้าและวัสดุประกอบคงเหลือ		ส่วน เปลี่ยนแปลง ของสินค้าและ วัสดุประกอบ ณต้นปี Change in value of stocks	
														1.ค.ค. 2554 Jan 1, 2011	31.ค.ค. 2554 Dec 31, 2011		
56	การบริการอาหารและเครื่องดื่ม	54,691	51,804,500.3	44,030,345.6	2,181,458.6	505,874.3	1,120,108.6	38,178.8	16,708.0	243,199.8	61,317.6	1,638,213.6	1,969,095.3	899,692.9	913,169.4	13,476.5	Food and beverage service activities
561	การบริการอาหาร	51,014	49,176,896.4	41,749,390.1	2,105,959.0	488,197.1	1,066,180.3	35,408.1	15,899.4	237,012.6	56,867.4	1,529,926.9	1,892,055.3	831,918.7	843,611.2	11,692.5	Restaurants and mobile food service activities
5610	การบริการอาหาร	51,014	49,176,896.4	41,749,390.1	2,105,959.0	488,197.1	1,066,180.3	35,408.1	15,899.4	237,012.6	56,867.4	1,529,926.9	1,892,055.3	831,918.7	843,611.2	11,692.5	Restaurants activities
56101	การบริการอาหารที่ไม่ใช่การบริการอาหาร	410	335,641.9	274,154.1	9,401.7	2,319.0	17,462.2	125.0	81.9	3,387.4	3,042.3	4,007.0	21,661.4	12,822.7	13,842.7	1,019.9	Event catering and other food service activities
และภาคบริการอาหารประเภทอื่นๆ																	
5621	การบริการเครื่องดื่มแอลกอฮอล์	320	284,142.3	232,469.1	6,719.9	2,227.9	15,208.2	111.0	66.6	3,352.0	3,010.6	1,325.8	19,651.2	10,867.0	11,895.4	1,028.3	Event catering
56210	การบริการเครื่องดื่มแอลกอฮอล์	320	284,142.3	232,469.1	6,719.9	2,227.9	15,208.2	111.0	66.6	3,352.0	3,010.6	1,325.8	19,651.2	10,867.0	11,895.4	1,028.3	Event catering
5629	การบริการอาหารประเภทอื่นๆ	90	51,499.7	41,685.0	2,681.7	91.2	2,253.9	14.0	15.3	35.4	31.7	2,681.3	2,010.2	1,955.7	1,947.3	-8.4	Other food service activities
56292	การดำเนินงานของโรงอาหาร	87	50,679.7	41,235.0	2,664.9	81.6	2,237.0	14.0	15.3	35.4	31.7	2,525.3	1,839.7	1,874.7	1,866.8	-7.9	Operation of canteen
56299	การบริการอาหารประเภทอื่นๆ ซึ่งมิได้ระบุประเภทไว้ในอื่น	3	D	D	D	D	D	D	D	D	D	D	D	D	D	D	Other food service activities, n.e.c
563	การบริการเครื่องดื่ม	3,267	2,291,962.0	2,006,801.5	66,097.9	15,358.2	36,466.1	2,645.7	726.7	2,799.7	1,407.9	104,279.7	55,378.6	54,951.5	55,715.5	764.1	Beverage serving activities
5630	การบริการเครื่องดื่ม	3,267	2,291,962.0	2,006,801.5	66,097.9	15,358.2	36,466.1	2,645.7	726.7	2,799.7	1,407.9	104,279.7	55,378.6	54,951.5	55,715.5	764.1	Beverage serving activities
56301	การบริการเครื่องดื่มที่มีแอลกอฮอล์ เป็นปกติประจำวัน	595	1,457,524.1	1,347,436.1	307,362.2	5,520.2	9,940.6	788.1	308.8	1,758.6	1,352.0	36,465.0	23,218.5	16,013.4	17,287.3	1,274.0	Beverage serving activities in store, of mostly alcoholic beverages
56302	การบริการเครื่องดื่มที่ไม่มีแอลกอฮอล์ เป็นปกติประจำวัน	2,732	834,437.9	659,365.4	35,361.7	9,838.0	26,525.4	1,857.6	417.9	1,041.2	55.9	67,814.7	32,160.1	38,938.1	38,428.2	-509.9	Beverage serving activities in store, of mostly non-alcoholic beverages
59	การผลิตภาพยนตร์ วิทยุทัศน์ และรายการโทรทัศน์ การบันทึกเสียงลงแผ่นเสียงและการจัดพิมพ์จำหน่าย หรือเผยแพร่บนซีดี	277	301,049.2	192,341.0	28,653.9	1,369.3	12,064.7	1,390.3	1,438.6	7,063.8	2,514.1	20,480.7	33,732.9	19,193.6	20,281.6	1,088.1	Motion picture, video and television programme production, sound recording and music publishing activities
591	กิจกรรมที่เกี่ยวข้องกับการถ่ายทำวิทยุทัศน์ และรายการโทรทัศน์	265	299,863.6	191,822.1	28,502.2	1,344.7	12,019.6	1,366.3	1,414.6	7,036.8	2,514.1	20,303.1	33,540.2	19,189.6	20,278.5	1,089.0	Motion picture, video and television programme activities
5911	การผลิตภาพยนตร์ วิทยุทัศน์ และรายการโทรทัศน์	4	9,058.5	5,103.0	610.6	40.2	1,694.4	42.2	75.6	136.6	10.0	16.4	1,390.5	800.5	500.3	-300.2	Motion picture, video and television programme production activities
59111	การผลิตภาพยนตร์และวิทยุทัศน์	2	D	D	D	D	D	D	D	D	D	D	D	D	D	D	Motion picture and video production activities
59112	การผลิตรายการโทรทัศน์	2	D	D	D	D	D	D	D	D	D	D	D	D	D	D	Television programme production activities
5912	กิจกรรมที่เกี่ยวข้องกับการผลิตภาพยนตร์ วิทยุทัศน์ และรายการโทรทัศน์	14	9,557.7	7,949.0	215.0	37.5	425.8	68.9	19.2	53.6	-	248.0	540.5	70.9	76.6	5.7	Motion picture, video and television programme post-production activities
59121	การบริการตัดภาพและเสียง	14	9,557.7	7,949.0	215.0	37.5	425.8	68.9	19.2	53.6	-	248.0	540.5	70.9	76.6	5.7	Audio-visual editing activities
5913	การผลิตภาพยนตร์ วิทยุทัศน์ และรายการโทรทัศน์	2	D	D	D	D	D	D	D	D	D	D	D	D	D	D	Motion picture, video and television programme distribution activities

(หน่วย: ใน Thousand Baht)

ตาราง 5 ค่าใช้จ่ายทั้งสิ้น มูลค่าสินค้าและวัสดุประกอบและส่วนเปลี่ยนแปลงสินค้าของสถานประกอบการรหัส 2554 จำแนกตามประเภทธุรกิจ (ต่อ)

TABLE 5 TOTAL EXPENSES , VALUE OF STOCKS AND CHANGE IN VALUE OF STOCKS OF BUSINESS ESTABLISHMENTS IN 2011 BY CATEGORY OF BUSINESS INDUSTRY (Cont'd)

รหัส Code	ประเภทธุรกิจ	จำนวน สถาน- ประกอบการ Number of establishments	รวม Total	ค่าซื้อสินค้า เพื่อการจำหน่าย และ/หรือให้บริการ Value of goods purchased for sale or rendering services	ค่าไฟฟ้า Electricity	จำนวน น้ำประปา Water supply	ค่าขนส่ง ค่าขนส่ง Fuels	ค่าจ้าง เช่า เช่า เช่า Cost of internet services	ค่าจ้าง ซ่อม ซ่อม ซ่อม Repair and maintenance of computer accessories	ค่าจ้าง ซ่อม ซ่อม ซ่อม Repair on vehicles, machinery and equipment etc.	ค่าเช่า ยานพาหนะ เครื่องจักร และเครื่องมือ ฯลฯ Rent on vehicles, machinery and equipment etc.	ค่าเช่าอาคาร Rent on building	ค่าใช้จ่าย อื่นๆ Other expenses	มูลค่าสินค้าและวัสดุประกอบคงเหลือ		ส่วน เปลี่ยนแปลง ของสินค้าและ วัสดุประกอบ คงเหลือ Change in value of stocks	Category of business industry	
														1.ค.ค. 2554 Jan 1, 2011	31.ค.ค. 2554 Dec 31, 2011			
59131	การเผยแพร่วิทยุ โทรทัศน์ และการโทรทัศน์																	
5914	ภาพยนตร์	245	278,983.9	176,708.5	27,649.0	1,265.8	9,839.4	1,255.2	1,319.8	6,847.6	2,504.1	19,978.7	31,615.9	17,803.1	19,596.6	1,793.5	Motion picture, video and television programme distribution activities	
59140	ภาพยนตร์	245	278,983.9	176,708.5	27,649.0	1,265.8	9,839.4	1,255.2	1,319.8	6,847.6	2,504.1	19,978.7	31,615.9	17,803.1	19,596.6	1,793.5	Motion picture projection activities	
592	การบันทึกเสียงและดนตรี	12	1,185.6	518.9	151.7	24.5	45.1	24.0	24.0	27.0	-	177.6	192.7	4.0	3.1	-0.9	Sound recording and music publishing activities	
5920	การบันทึกเสียงและดนตรี	12	1,185.6	518.9	151.7	24.5	45.1	24.0	24.0	27.0	-	177.6	192.7	4.0	3.1	-0.9	Sound recording and music publishing activities	
59201	การบันทึกเสียงและดนตรี	12	1,185.6	518.9	151.7	24.5	45.1	24.0	24.0	27.0	-	177.6	192.7	4.0	3.1	-0.9	Sound recording and music publishing activities	
60	การพิมพ์และการพิมพ์	400	88,950.7	31,584.6	23,928.1	1,232.0	7,334.5	1,685.0	1,259.2	5,121.6	1,802.0	5,923.3	9,011.4	2,088.6	1,937.1	-151.5	Programming and broadcasting activities	
601	การออกอากาศวิทยุกระจายเสียง	396	85,968.0	30,504.6	23,316.1	1,204.4	6,968.5	1,646.3	1,257.2	5,001.6	1,562.0	5,752.3	8,755.1	2,068.6	1,912.1	-156.5	Radio broadcasting	
6010	การออกอากาศวิทยุกระจายเสียง	396	85,968.0	30,504.6	23,316.1	1,204.4	6,968.5	1,646.3	1,257.2	5,001.6	1,562.0	5,752.3	8,755.1	2,068.6	1,912.1	-156.5	Radio broadcasting	
60101	การออกอากาศวิทยุกระจายเสียง (บนคลื่นเอม.เอช)	394	85,591.8	30,284.6	23,286.1	1,199.6	6,962.5	1,638.7	1,257.2	5,000.1	1,562.0	5,688.3	8,732.7	2,068.6	1,912.1	-156.5	Radio broadcasting (except on-line)	
60102	การออกอากาศวิทยุกระจายเสียง ผ่านทางออนไลน์	2															On-line radio broadcasting	
602	การออกอากาศวิทยุกระจายเสียง	4	2,982.7	1,080.0	612.0	27.6	366.0	38.7	2.0	120.0	240.0	240.0	256.3	20.0	25.0	5.0	Television programming and broadcasting activities	
6020	การออกอากาศวิทยุกระจายเสียง	4	2,982.7	1,080.0	612.0	27.6	366.0	38.7	2.0	120.0	240.0	240.0	256.3	20.0	25.0	5.0	Television programming and broadcasting activities	
60201	การออกอากาศวิทยุกระจายเสียง	1															Unsubscription television programming and broadcasting activities	
60202	การออกอากาศวิทยุกระจายเสียง	3															Subscription television programming and broadcasting activities (except on-line)	
62	การให้บริการเกี่ยวกับคอมพิวเตอร์	42	49,457.2	41,583.5	886.7	100.4	867.9	389.3	143.7	41.3	216.0	2,455.1	2,801.3	5,949.5	5,814.3	-135.2	Computer programming, consultancy and related activities	
620	การให้บริการเกี่ยวกับคอมพิวเตอร์	42	49,457.2	41,583.5	886.7	100.4	867.9	389.3	143.7	41.3	216.0	2,455.1	2,801.3	5,949.5	5,814.3	-135.2	Computer programming, consultancy and related activities	

(หน่วย: ใน Thousand Baht)

ตาราง 5 ค่าใช้จ่ายทั้งสิ้น มูลค่าสินค้าและวัสดุประกอบและส่วนเปลี่ยนแปลงสินค้าของสถานประกอบการที่ปี 2554 จำแนกตามประเภทธุรกิจ (ต่อ)

TABLE 5 TOTAL EXPENSES , VALUE OF STOCKS AND CHANGE IN VALUE OF STOCKS OF BUSINESS ESTABLISHMENTS IN 2011 BY CATEGORY OF BUSINESS INDUSTRY (Cont'd)

รหัส Code	ประเภทธุรกิจ establishments	จำนวน สถาน- ประกอบการ Number of establishments	รวม Total	ค่าซื้อสินค้า เพื่อการจำหน่าย และ/หรือให้บริการ Value of goods purchased for sale or rendering services	ค่าไฟฟ้า Electricity	ค่าน้ำประปา Water supply	ค่าแก๊ส Fuels	ค่าจ้าง เกี่ยวกับ บริการ ซ่อม Cost of internet services	ค่าจ้าง เกี่ยวกับ การ ซ่อม เครื่อง คอมพิวเตอร์ และ อุปกรณ์ คอมพิวเตอร์ Repair and maintenance of computer accessories	ค่าซ่อมแซม สิ่งก่อสร้าง ยานพาหนะ และเครื่องมือ เครื่องใช้ Repair on vehicles, machinery and equipment etc.	ค่าเช่า ยานพาหนะ เครื่องจักร และเครื่องมือ เครื่องใช้ Rent on vehicles, machinery and equipment etc.	ค่าเช่าอาคาร Rent on building	ค่าใช้จ่ายอื่นๆ Other expenses	มูลค่าสินค้าและวัสดุประกอบคงเหลือ		ส่วน เปลี่ยนแปลง ของสินค้าและ วัสดุประกอบ Change in value of stocks	Category of business industry
														1.ค.ค. 2554 Jan 1, 2011	31.ค.ค. 2554 Dec 31, 2011		
6201	การพิมพ์โปรแกรมคอมพิวเตอร์	26	6,481.3	3,240.8	605.4	64.0	271.4	276.5	95.8	33.7	-	822.9	1,070.8	752.4	759.2	6.9	Computer programming activities
62011	การพิมพ์โปรแกรมคอมพิวเตอร์	11	3,007.2	1,898.8	349.2	36.7	42.0	204.0	65.0	-	-	378.0	33.5	105.0	130.0	25.0	Web pages and networks programming activities
62012	การพิมพ์โปรแกรมคอมพิวเตอร์	15	3,474.1	1,342.0	256.2	27.3	229.4	72.5	30.8	33.7	-	444.9	1,037.3	647.4	629.2	-18.2	Computer programming activities (except web pages and networks programming activities)
6202	การพิมพ์โปรแกรมคอมพิวเตอร์	13	18,680.0	15,122.7	190.3	34.7	200.5	57.2	25.4	7.7	-	1,488.2	1,553.4	1,897.1	1,830.1	-67.0	Computer consultancy and computer facilities management activities
62021	การพิมพ์โปรแกรมคอมพิวเตอร์	5	9,070.1	6,620.0	76.1	9.9	99.0	33.2	24.0	6.0	-	996.0	1,206.0	1,440.0	1,553.0	113.0	Hardware consultancy activities
62022	การพิมพ์โปรแกรมคอมพิวเตอร์	6	3,179.8	2,462.7	70.2	18.7	41.5	8.4	1.4	1.7	-	336.2	239.0	437.1	257.1	-180.0	Software consultancy activities
62023	การพิมพ์โปรแกรมคอมพิวเตอร์	2	D	D	D	D	D	D	D	D	-	D	D	D	D	D	Computer facilities management activities
6209	การบริการเทคโนโลยีสารสนเทศ	3	D	D	D	D	D	D	D	D	-	D	D	D	D	D	Other information technology and computer services activities
62090	การบริการเทคโนโลยีสารสนเทศ	3	D	D	D	D	D	D	D	D	-	D	D	D	D	D	Other information technology and computer services activities
63	การบริการสารสนเทศ	8	3,087.4	1,577.0	197.8	17.4	540.0	43.3	15.8	64.7	80.0	304.0	247.3	10.5	5.3	-5.2	Information service activities
631	การประมวลผลข้อมูล การจัดการ และการให้บริการที่เกี่ยวกับเครื่องแม่ข่าย	1	D	D	D	D	D	D	D	D	-	D	D	D	D	D	Data processing, hosting and related activities web portals
6312	เว็บไซต์	1	D	D	D	D	D	D	D	D	-	D	D	D	D	D	Web portals
63120	เว็บไซต์	1	D	D	D	D	D	D	D	D	-	D	D	D	D	D	Web portals
639	การบริการสารสนเทศอื่นๆ	7	1,431.0	292.0	151.6	16.2	540.0	34.9	-	32.3	80.0	88.0	195.9	10.5	5.3	-5.2	Other information service activities
6391	กิจกรรมสำนักข่าว	7	1,431.0	292.0	151.6	16.2	540.0	34.9	-	32.3	80.0	88.0	195.9	10.5	5.3	-5.2	News agency activities
63911	กิจกรรมสำนักข่าวสิ่งพิมพ์	7	1,431.0	292.0	151.6	16.2	540.0	34.9	-	32.3	80.0	88.0	195.9	10.5	5.3	-5.2	News agency activities to newspapers and periodicals
68	กิจกรรมอสังหาริมทรัพย์	15,216	10,668,269.8	7,052,063.6	1,218,161.1	435,053.4	102,249.2	73,604.4	18,864.9	378,542.1	14,359.1	50,667.0	1,324,705.0	1,601,503.0	1,489,588.4	-111,914.6	Real estate activities
681	กิจกรรมอสังหาริมทรัพย์ที่เจ้าของตนเองหรือเช่าจากผู้อื่น	15,140	10,384,797.6	6,828,415.9	1,214,479.3	434,268.0	97,996.4	73,119.9	18,526.1	377,215.4	12,433.0	44,941.8	1,283,401.9	1,456,666.5	1,364,623.4	-92,043.1	Real estate activities with own or leased property
6810	กิจกรรมอสังหาริมทรัพย์ที่เป็นของตนเองหรือเช่าจากผู้อื่น	15,140	10,384,797.6	6,828,415.9	1,214,479.3	434,268.0	97,996.4	73,119.9	18,526.1	377,215.4	12,433.0	44,941.8	1,283,401.9	1,456,666.5	1,364,623.4	-92,043.1	Real estate activities with own or leased property

(หน่วย: ใน Thousand Baht)

ตาราง 5 ค่าใช้จ่ายอื่น มูลค่าสินค้าและวัสดุประกอบและส่วนเปลี่ยนแปลงสินค้าของสถานประกอบการทั้งปี 2554 จำแนกตามประเภทธุรกิจ (ต่อ)

TABLE 5 TOTAL EXPENSES, VALUE OF STOCKS AND CHANGE IN VALUE OF STOCKS OF BUSINESS ESTABLISHMENTS IN 2011 BY CATEGORY OF BUSINESS INDUSTRY (Cont'd)

รหัส Code	จำนวน สถาน- ประกอบ Number of establishments	รวม Total Value of goods purchased for sale or rendering services	ค่าซื้อสินค้า เพื่อการจำหน่าย และ/หรือให้บริการ Value of goods purchased for sale or rendering services	ค่าไฟฟ้า Electricity	ค่าปรับแปล Water supply	ค่าวัตถุดิบเชื้อเพลิง Fuels	ค่าใช้จ่าย เพื่อการบริการ บำรุงรักษา อุปกรณ์ คอมพิวเตอร์ Repair and maintenance of computer accessories	ค่าจ้าง ช่างซ่อม สิ่งก่อสร้าง ยานพาหนะ เครื่องจักร และเครื่องมือ ฯลฯ Repair on vehicles, machinery and equipment etc.	ค่าเช่า ยานพาหนะ เครื่องจักร และเครื่องมือ ฯลฯ Rent on vehicles, machinery and equipment etc.	ค่าเช่าอาคาร Rent on building	ค่าใช้จ่ายอื่นๆ Other expenses	มูลค่าสินค้าและวัสดุประกอบคงเหลือ		ส่วน เปลี่ยนแปลง ของสินค้าและ วัสดุประกอบ Change in value of stocks	ประเภท Category of business industry
												1.ค.ค. 2554 Jan 1, 2011	31.ค.ค. 2554 Dec 31, 2011		
68101	112	4,776,950.5	4,687,533.5	74152	1,392.9	6,031.3	466.9	251.1	1,194.0	1,212.1	68,485.5	738,013.3	47,551.3	Buying and selling of on own account of residential buildings	
68102	6	14,864.3	13,216.2	318.4	133.6	204.0	-	128.0	-	120.0	744.2	3.0	2.0	Buying and selling of on own account of non-residential buildings	
68103	14,666	4,425,850.4	1,367,170.2	1,122,591.3	416,387.5	66,323.6	8,489.3	332,035.4	10,733.3	15,867.9	1,022,620.4	497,268.5	435,322.0	Renting and operating of self-owned or leased of residential buildings	
68104	356	1,167,132.4	760,496.0	84,154.4	16,353.9	25,437.5	9,785.7	42,084.0	505.7	27,741.7	191,551.8	173,830.4	191,286.1	Renting and operating of self-owned or leased of non-residential buildings	
682	76	283,472.3	223,647.7	3,681.8	785.4	4,252.8	484.6	338.8	1,326.7	5,725.3	41,303.1	144,836.5	124,965.0	Real estate activities on a fee or contract basis	
6820	76	283,472.3	223,647.7	3,681.8	785.4	4,252.8	484.6	338.8	1,326.7	5,725.3	41,303.1	144,836.5	124,965.0	Real estate activities on a fee or contract basis	
68201	68	279,164.3	223,147.7	2,700.7	438.4	3,547.6	454.3	300.8	1,217.2	5,485.3	39,946.2	92,307.5	87,780.0	Activities of real estate agents and brokers on a fee or contract basis	
68202	8	4,308.0	500.0	981.1	346.9	705.2	30.3	38.0	109.5	240.0	1,356.9	52,229.0	37,185.0	Management of real estate on a fee or contract basis	
69	1,436	338,110.1	142,434.6	22,827.2	4,319.3	51,884.9	5,070.4	2,981.9	4,818.0	33,924.6	67,379.4	7,942.7	6,626.7	Legal and accounting activities	
691	1,217	249,060.2	107,887.3	14,553.7	3,271.6	45,151.7	3,846.3	1,388.9	3,909.7	25,162.6	43,159.2	5,364.3	4,128.7	Legal activities	
6910	1,217	249,060.2	107,887.3	14,553.7	3,271.6	45,151.7	3,846.3	1,388.9	3,909.7	25,162.6	43,159.2	5,364.3	4,128.7	Legal activities	
69100	1,217	249,060.2	107,887.3	14,553.7	3,271.6	45,151.7	3,846.3	1,388.9	3,909.7	25,162.6	43,159.2	5,364.3	4,128.7	Legal activities	
692	219	89,049.9	34,547.4	8,273.4	1,047.6	6,733.2	1,224.2	1,593.1	908.3	8,762.0	24,220.2	2,578.4	2,498.0	Accounting, bookkeeping and auditing activities; tax consultancy	
6920	219	89,049.9	34,547.4	8,273.4	1,047.6	6,733.2	1,224.2	1,593.1	908.3	8,762.0	24,220.2	2,578.4	2,498.0	Accounting, bookkeeping and auditing activities; tax consultancy	
69200	219	89,049.9	34,547.4	8,273.4	1,047.6	6,733.2	1,224.2	1,593.1	908.3	8,762.0	24,220.2	2,578.4	2,498.0	Accounting, bookkeeping and auditing activities; tax consultancy	
70	1	D	D	D	D	D	D	D	D	D	D	D	D	Activities of head offices; management consultancy activities	
70	1	D	D	D	D	D	D	D	D	D	D	D	D	Activities of head offices; management consultancy activities	

(หน่วย: ใน Thousand Baht)

ตาราง 5 ค่าใช้จ่ายทั้งสิ้น มูลค่าสินค้าและวัสดุประกอบและส่วนเปลี่ยนแปลงสินค้าของสถานประกอบการรหัส 2554 ชั้นตามประเภทธุรกิจ (ต่อ)

TABLE 5 TOTAL EXPENSES , VALUE OF STOCKS AND CHANGE IN VALUE OF STOCKS OF BUSINESS ESTABLISHMENTS IN 2011 BY CATEGORY OF BUSINESS INDUSTRY (Cont'd)

รหัส Code	ประเภทธุรกิจ Category of business industry	จำนวน สถาน- ประกอบ Number of establishments	รวม Total	ค่าซื้อสินค้า เพื่อการจำหน่าย และ/หรือให้บริการ Value of goods purchased for sale or rendering services	ค่าไฟฟ้า Electricity	น้ำประปา Water supply	ค่าขนส่ง Fuels	ค่าจ้าง ซ่อมบำรุง การบำรุงรักษา การซ่อม Cost of internet services	ค่าจ้าง ซ่อมบำรุง คอมพิวเตอร์ และอุปกรณ์ คอมพิวเตอร์ Repair and maintenance of computer accessories and equipment etc.	ค่าซ่อมแซม สิ่งก่อสร้าง ยานพาหนะ และเครื่องมือ ฯลฯ Repair on vehicles, machinery and equipment etc.	ค่าเช่า ยานพาหนะ เครื่องจักร และเครื่องมือ ฯลฯ Rent on vehicles, machinery and equipment etc.	ค่าเช่าอาคาร Rent on building	ค่าใช้จ่ายอื่นๆ Other expenses	มูลค่าสินค้าและวัสดุประกอบคงเหลือ		ส่วน เปลี่ยนแปลง ของสินค้าและ วัสดุประกอบ Change in value of stocks		
														1.ค.ค. 2554 Jan 1, 2011	31.ค.ค. 2554 Dec 31, 2011			
702	การบริการให้คำปรึกษา <i>ด้านการบริหารจัดการ</i>	1	D	D	D	D	D	D	D	D	D	D	D	D	D	D	D	D
7020	การบริการให้คำปรึกษา ด้านการบริหารจัดการ	1	D	D	D	D	D	D	D	D	D	D	D	D	D	D	D	D
70202	การบริหารจัดการ บริการจัดการทางกรณี	1	D	D	D	D	D	D	D	D	D	D	D	D	D	D	D	D
71	กิจกรรมด้านสถาปัตยกรรม และวิศวกรรมรวมถึงการทดสอบ และการวิเคราะห์ทางเทคนิค	242	232,250.1	181,109.5	5,668.7	1,124.8	8,780.9	1,230.7	703.0	3,970.3	1,048.3	9,065.5	19,548.2	43,865.1	42,863.1	-1,001.9	Architectural and engineering activities; technical testing and analysis	
711	กิจกรรมด้านสถาปัตยกรรม และวิศวกรรม และการให้คำปรึกษา ด้านเทคนิคที่เกี่ยวข้อง	97	151,992.6	122,052.8	2,477.5	455.7	6,997.2	542.5	335.0	1,941.3	948.3	4,839.2	11,403.1	35,163.3	35,035.5	-127.8	Architectural and engineering activities and related technical consultancy	
7110	กิจกรรมด้านสถาปัตยกรรม และวิศวกรรม และการให้คำปรึกษา ด้านเทคนิคที่เกี่ยวข้อง	97	151,992.6	122,052.8	2,477.5	455.7	6,997.2	542.5	335.0	1,941.3	948.3	4,839.2	11,403.1	35,163.3	35,035.5	-127.8	Architectural and engineering activities and related technical consultancy	
71101	กิจกรรมด้านสถาปัตยกรรม และการให้คำปรึกษาที่เกี่ยวข้อง	82	132,465.2	108,895.9	2,102.6	381.0	5,251.8	409.6	239.7	1,638.6	948.3	3,124.0	9,473.7	34,733.7	34,429.0	-324.8	Architectural activities and related technical consultancy	
71102	กิจกรรมด้านวิศวกรรม และการให้คำปรึกษาที่เกี่ยวข้อง	7	17,889.9	13,111.9	232.2	40.7	1,418.4	81.6	84.3	260.7	-	1,245.6	1,414.5	400.0	600.0	200.0	Engineering activities and related technical consultancy	
71103	การให้คำปรึกษาที่เกี่ยวข้อง และการให้คำปรึกษาที่เกี่ยวข้อง	8	1,637.5	45.0	142.7	34.1	327.0	51.2	11.0	42.0	-	469.6	514.9	9.5	6.5	-3.0	Geophysical, geologic activities and related technical consultancy	
712	การทดสอบและวิเคราะห์ทางเทคนิค	145	80,237.5	59,056.7	3,191.2	669.1	1,783.7	688.3	368.0	2,029.0	100.0	4,226.3	8,145.2	8,701.8	7,827.7	-874.1	Technical testing and analysis	
7120	การทดสอบและวิเคราะห์ทางเทคนิค	145	80,237.5	59,056.7	3,191.2	669.1	1,783.7	688.3	368.0	2,029.0	100.0	4,226.3	8,145.2	8,701.8	7,827.7	-874.1	Technical testing and analysis	
71201	การทดสอบและวิเคราะห์ทางเคมี ทางเคมี กายภาพ และชีวภาพ	1	D	D	D	D	D	D	D	D	D	D	D	D	D	D	D	Testing and analysis services for the chemical, physical and biological properties
71202	การตรวจสภาพยานยนต์ทางเทคนิค	144	78,851.8	59,056.7	3,169.6	664.9	1,765.7	682.9	368.0	2,029.0	100.0	4,166.3	6,888.7	8,701.8	7,827.7	-874.1	Technical inspection services of motor vehicles	
72	การวิจัยและพัฒนาเชิงวิทยาศาสตร์	2	D	D	D	D	D	D	D	D	D	D	D	D	D	D	D	Scientific research and development
721	การวิจัยและพัฒนาเชิงทดลองด้าน วิทยาศาสตร์ธรรมชาติและวิศวกรรม	2	D	D	D	D	D	D	D	D	D	D	D	D	D	D	D	Research and experimental development on natural sciences and engineering
7210	การวิจัยและพัฒนาเชิงทดลองด้าน วิทยาศาสตร์ธรรมชาติและวิศวกรรม	2	D	D	D	D	D	D	D	D	D	D	D	D	D	D	D	Research and experimental development on natural sciences
72101	การวิจัยและพัฒนาเชิงทดลองด้าน วิทยาศาสตร์ธรรมชาติ	2	D	D	D	D	D	D	D	D	D	D	D	D	D	D	D	Research and experimental development on natural sciences

(หน่วย: ใน Thousand Baht)

ตาราง 5 ค่าใช้จ่ายอื่น มูลค่าสินค้าและวัสดุประกอบและส่วนเปลี่ยนแปลงสินค้าของสถานประกอบการรหัส 2554 จำแนกตามประเภทธุรกิจ (ต่อ)

TABLE 5 TOTAL EXPENSES , VALUE OF STOCKS AND CHANGE IN VALUE OF STOCKS OF BUSINESS ESTABLISHMENTS IN 2011 BY CATEGORY OF BUSINESS INDUSTRY (Cont'd)

(หน่วย: ใน Thousand Baht)

รหัส Code	ประเภทธุรกิจ Category of business industry	จำนวน สถาน- ประกอบการ Number of establishments	รวม Total	ค่าซื้อสินค้า เพื่อการจำหน่าย และ/หรือให้บริการ Value of goods purchased for sale or rendering services	ค่าไฟฟ้า Electricity	ค่าน้ำประปา Water supply	ค่าน้ำมันเชื้อเพลิง Fuels	ค่าใช้จ่าย เกี่ยวกับ อินเทอร์เน็ต Cost of internet services	ค่าใช้จ่าย เกี่ยวกับ คอมพิวเตอร์ และ อุปกรณ์ คอมพิวเตอร์ Repair and maintenance of computer accessories	ค่าซ่อมแซม สิ่งก่อสร้าง ยานพาหนะ และเครื่องมือ ฯลฯ Repair on vehicles, machinery and equipment etc.	ค่าเช่า ยานพาหนะ เครื่องจักร และเครื่องมือ ฯลฯ Rent on vehicles, machinery and equipment etc.	ค่าเช่าอาคาร Rent on building	ค่าใช้จ่ายอื่นๆ Other expenses	มูลค่าสินค้าและวัสดุประกอบคงเหลือ		ส่วน เปลี่ยนแปลง ของสินค้าและ วัสดุประกอบ Change in value of stocks	
														1.ค.ค. 2554 Jan 1, 2011	31.ค.ค. 2554 Dec 31, 2011		
73	การโฆษณาและการจัดตลาด	1,146	866,648.3	714,195.1	20,329.3	3,862.0	26,739.5	4,674.9	3,025.2	7,452.9	471.9	33,087.4	52,810.1	57,778.0	46,033.9	-11,744.0	Advertising and market research
731	การโฆษณา	1,145	865,775.9	713,595.1	20,305.3	3,850.0	26,729.5	4,666.6	3,023.2	7,452.9	471.9	32,967.4	52,714.1	57,773.0	46,027.9	-11,745.0	Advertising
7310	การโฆษณา	1,145	865,775.9	713,595.1	20,305.3	3,850.0	26,729.5	4,666.6	3,023.2	7,452.9	471.9	32,967.4	52,714.1	57,773.0	46,027.9	-11,745.0	Advertising
73101	กิจกรรมของธุรกิจโฆษณา	1,120	854,606.6	706,720.2	19,806.5	3,776.1	26,526.4	4,536.8	2,994.5	7,334.5	363.2	32,263.2	50,285.3	57,253.7	45,349.7	-11,904.0	Advertising activities
73102	กิจกรรมของตัวแทนขายสื่อโฆษณา	25	11,169.3	6,874.9	498.8	74.0	203.0	129.8	28.7	118.4	108.8	704.2	2,428.8	519.3	678.3	159.0	Media representation activities
732	การวิจัยตลาดและการสำรวจ	1	D	D	D	D	D	D	D	D	D	D	D	D	D	D	Market research and public opinion polling
7320	การวิจัยตลาดและการสำรวจ	1	D	D	D	D	D	D	D	D	D	D	D	D	D	D	Market research and public opinion polling
73200	ความเคลื่อนไหวของประชาชน	1	D	D	D	D	D	D	D	D	D	D	D	D	D	D	Market research and public opinion polling
73200	ความเคลื่อนไหวของประชาชน	1	D	D	D	D	D	D	D	D	D	D	D	D	D	D	Market research and public opinion polling
74	กิจกรรมทางวิชาชีพ วิทยาศาสตร์ และเทคนิคอื่นๆ	1,440	552,726.3	376,752.5	47,625.5	4,719.9	17,413.6	4,556.0	4,574.6	7,548.0	1,745.9	32,702.4	55,088.0	86,070.5	80,915.3	-5,155.2	Other professional, scientific and technical activities
741	กิจกรรมการออกแบบเฉพาะด้าน	36	39,727.6	32,577.1	946.6	158.6	1,349.7	88.8	104.9	253.0	4.7	940.0	3,304.2	1,828.2	1,839.4	11.2	Specialized design activities
7410	กิจกรรมการออกแบบเฉพาะด้าน	36	39,727.6	32,577.1	946.6	158.6	1,349.7	88.8	104.9	253.0	4.7	940.0	3,304.2	1,828.2	1,839.4	11.2	Specialized design activities
74101	กิจกรรมการออกแบบตกแต่งภายใน	24	32,490.2	27,504.0	717.6	116.5	1,038.0	49.9	68.4	253.0	-	638.0	2,104.8	1,073.3	1,013.3	-60.0	Interior decorators activities
74109	กิจกรรมการออกแบบเฉพาะด้านอื่นๆ	12	7,237.4	5,073.1	229.0	42.1	311.7	38.9	36.5	-	4.7	302.0	1,199.4	754.8	826.1	71.2	Other specialized design activities
742	กิจกรรมการถ่ายภาพ	1,357	480,287.4	317,940.0	45,724.0	4,440.3	14,500.4	4,274.9	4,310.2	6,960.9	1,741.2	30,534.4	49,861.0	83,549.7	78,317.3	-5,232.5	Photographic activities
7420	กิจกรรมการถ่ายภาพ	1,357	480,287.4	317,940.0	45,724.0	4,440.3	14,500.4	4,274.9	4,310.2	6,960.9	1,741.2	30,534.4	49,861.0	83,549.7	78,317.3	-5,232.5	Photographic activities
749	กิจกรรมทางวิชาชีพ วิทยาศาสตร์ และเทคนิคอื่นๆ ซึ่งมีลักษณะไม่แน่นอน	47	32,711.3	26,235.3	954.9	121.0	1,563.5	192.3	159.4	334.1	-	1,228.0	1,922.7	692.6	758.6	66.0	Other professional, scientific and technical activities n.e.c.
7490	กิจกรรมทางวิชาชีพ วิทยาศาสตร์ และเทคนิคอื่นๆ ซึ่งมีลักษณะไม่แน่นอน	47	32,711.3	26,235.3	954.9	121.0	1,563.5	192.3	159.4	334.1	-	1,228.0	1,922.7	692.6	758.6	66.0	Other professional, scientific and technical activities n.e.c.
74901	กิจกรรมการแปลและล่าม	20	3,063.8	725.7	483.6	62.2	556.2	99.0	53.6	129.0	-	388.0	566.5	228.8	10.9	-11.9	Translation and interpretation activities
74902	การบริการให้คำปรึกษาด้านสิ่งแวดล้อม	1	D	D	D	D	D	D	D	D	D	D	D	D	D	D	Environmental consulting
74909	กิจกรรมทางวิชาชีพ วิทยาศาสตร์ และเทคนิคอื่นๆ ซึ่งมีลักษณะไม่แน่นอน	26	29,329.2	25,509.6	447.3	56.5	899.3	789.9	938.8	157.1	-	796.0	1,288.7	669.8	747.7	77.9	Other professional, scientific and technical activities n.e.c.
77	กิจกรรมการให้เช่า	3,763	1,075,945.4	796,760.6	37,453.6	6,438.0	67,780.8	3,472.9	1,168.2	21,679.8	4,525.6	59,977.0	76,688.9	379,897.9	394,464.5	14,566.6	Rental and leasing activities
771	การให้เช่ายานยนต์	119	403,136.2	353,508.2	1,811.6	483.5	21,373.4	180.6	44.0	3,845.9	668.8	2,744.0	18,478.3	130,929.5	126,088.0	-4,841.5	Renting and leasing of motor vehicles

ตาราง 5 ค่าใช้จ่ายทั้งสิ้น มูลค่าสินค้าและวัสดุประกอบและส่วนเปลี่ยนแปลงสินค้าของสถานประกอบการรหัส 2554 จำแนกตามประเภทธุรกิจ (ต่อ)

TABLE 5 TOTAL EXPENSES, VALUE OF STOCKS AND CHANGE IN VALUE OF STOCKS OF BUSINESS ESTABLISHMENTS IN 2011 BY CATEGORY OF BUSINESS INDUSTRY (Cont'd)

รหัส Code	จำนวน สถาน- ประกอบการ Number of establishments	รวม Total	ค่าซื้อสินค้า เพื่อการจำหน่าย และ/หรือให้บริการ Value of goods purchased for sale or rendering services	ค่าไฟฟ้า Electricity	น้ำประปา Water supply	ค่าขนส่ง ค่าขนส่งสินค้า Fuels	ค่าใช้จ่าย เกี่ยวกับ บริการ ซ่อมบำรุง Cost of internet services	ค่าใช้จ่าย เกี่ยวกับ บริการ ซ่อมบำรุง คอมพิวเตอร์ และ อุปกรณ์ คอมพิวเตอร์ Repair and maintenance of computer accessories	ค่าซ่อมแซม สิ่งก่อสร้าง ยานพาหนะ และเครื่องมือ ต่างๆ Repair on construction, vehicles, machinery and equipment etc.	ค่าเช่า ยานพาหนะ เครื่องจักร และเครื่องมือ ต่างๆ Rent on vehicles, machinery and equipment etc.	ค่าเช่าอาคาร Rent on building	ค่าใช้จ่ายอื่นๆ Other expenses	มูลค่าสินค้าและวัสดุประกอบคงเหลือ		ส่วน เปลี่ยนแปลง ของสินค้าและ วัสดุประกอบ ณต้นปี Change in value of stocks	ประเภท Category of business industry
													1.ค.ค. 2554 Jan 1, 2011	31.ค.ค. 2554 Dec 31, 2011		
7710	การให้เช่ายานยนต์	119	403,136.2	1,811.6	483.5	21,373.4	180.6	44.0	3,843.9	668.8	2,744.0	18,478.3	130,929.5	126,088.0	-4,841.5	Renting and leasing of motor vehicles
77101	การให้เช่ายานยนต์ชนิดนั่งส่วนบุคคล รถจักรยานยนต์ และรถจักรยานยนต์ ชนิดขับ	100	132,609.1	1,112.1	437.9	16,167.7	150.6	24.0	3,296.8	276.0	2,333.6	5,196.5	16,114.9	13,918.2	-2,196.7	Renting of passenger car, pickup truck, van and similar light motor vehicles
77109	การให้เช่ายานยนต์ชนิดบรรทุก และยานยนต์ชนิดอื่นๆ	19	270,527.0	249,894.1	699.5	5,205.7	30.0	20.0	547.1	392.8	410.4	13,281.9	114,814.7	112,169.8	-2,644.9	Renting of trucks and other heavy motor vehicles
772	การให้เช่ายานยนต์นั่งส่วนบุคคล และของใช้ในครัวเรือน	2,692	578,911.9	390,179.9	32,757.2	30,107.4	3,139.7	905.1	8,530.8	1,682.5	55,518.7	50,934.6	219,302.2	238,616.9	19,314.8	Renting and leasing of personal and household goods
7721	การให้เช่าเครื่องอุปโภค การนันทนาการและการกีฬา	43	10,433.7	7,027.4	391.0	476.7	18.7	9.9	27.4	2.0	2,013.2	305.5	4,384.8	4,951.4	566.6	Renting and leasing of recreational and sports goods
77210	การให้เช่าเครื่องอุปโภค การนันทนาการและการกีฬา	43	10,433.7	7,027.4	391.0	476.7	18.7	9.9	27.4	2.0	2,013.2	305.5	4,384.8	4,951.4	566.6	Renting and leasing of recreational and sports goods
7722	การให้เช่าสื่อบันทึกเสียงและภาพ	443	203,432.5	147,244.1	11,887.7	9,645.5	690.3	506.9	498.3	-	19,698.6	18,830.2	55,139.3	61,899.0	6,759.7	Renting of video tapes and disks
77220	การให้เช่าสื่อบันทึกเสียงและภาพ	443	203,432.5	147,244.1	11,887.7	9,645.5	690.3	506.9	498.3	-	19,698.6	18,830.2	55,139.3	61,899.0	6,759.7	Renting of video tapes and disks
7729	การให้เช่าของใช้ส่วนบุคคล และของใช้ในครัวเรือนอื่นๆ	2,206	365,045.7	255,908.4	4,029.6	26,518.8	2,430.6	388.3	8,005.2	1,680.5	33,806.9	31,798.8	159,778.1	171,766.6	11,988.4	Renting and leasing of other personal and household goods
77291	การให้เช่าของใช้ส่วนบุคคล	280	41,006.9	24,846.3	655.3	1,622.9	440.0	10.9	594.7	16.6	7,311.0	2,566.4	32,759.3	36,515.7	3,756.4	Renting and leasing of books
77299	การให้เช่าของใช้ส่วนบุคคล และของใช้ในครัวเรือนอื่นๆ ซึ่งไม่ได้ระบุแยกไว้ในที่อื่น	1,926	324,038.8	211,062.2	3,374.3	24,896.0	1,990.7	377.5	7,410.5	1,663.9	26,495.8	29,232.4	127,018.8	135,250.8	8,232.0	Renting and leasing of other personal and household goods, nec
773	การให้เช่าเครื่องจักร อุปกรณ์ และสินค้าที่จับต้องไม่ได้	952	93,897.3	53,072.6	2,884.8	16,299.9	152.6	219.1	9,305.1	2,174.4	1,714.3	7,276.0	29,666.2	29,759.5	93.3	Renting and leasing of other machinery, equipment and tangible goods
7730	การให้เช่าเครื่องจักร อุปกรณ์ และสินค้าที่จับต้องไม่ได้	952	93,897.3	53,072.6	2,884.8	16,299.9	152.6	219.1	9,305.1	2,174.4	1,714.3	7,276.0	29,666.2	29,759.5	93.3	Renting and leasing of other machinery, equipment and tangible goods
77301	การให้เช่าเครื่องจักรกรมตำรวจ (ยกเว้นยานยนต์)	7	687.5	116.0	82.8	27.6	14.2	-	315.8	-	36.0	85.1	54.0	51.0	-3.0	Renting and leasing of land-transport equipment (other than motor vehicles)
77302	การให้เช่าเครื่องจักรกรมขนส่ง ทางบก	1	D	D	D	D	D	D	D	D	D	D	D	D	D	Renting and leasing of water-transport equipment
77304	การให้เช่าเครื่องจักรและอุปกรณ์ ทางการเกษตรและป่าไม้	77	21,287.5	10,069.9	199.5	5,423.2	-	-	4,559.7	-	-	985.0	1,892.0	1,864.2	-27.8	Renting and leasing of agricultural and forestry machinery and equipment
77305	การให้เช่าเครื่องจักรและอุปกรณ์ ก่อสร้างและการขนถ่าย	22	27,337.3	19,689.8	466.9	2,013.6	68.3	48.5	2,116.6	-	1,248.4	1,615.0	6,499.9	5,799.9	-700.0	Renting and leasing of construction and civil-engineering machinery and equipment
77306	การให้เช่าเครื่องจักรและอุปกรณ์ สำนักงาน	12	4,353.6	2,817.4	304.0	293.2	58.9	142.7	44.9	-	208.8	421.3	3,103.3	3,102.5	-0.8	Renting and leasing of office machinery and equipment

(หน่วย: ใน Thousand Baht)

ตาราง 5 ค่าใช้จ่ายอื่น มูลค่าสินค้าและวัสดุประกอบและส่วนเปลี่ยนแปลงสินค้าของสถานประกอบการรหัส 2554 จีแนตามประเภทธุรกิจ (ต่อ)

TABLE 5 TOTAL EXPENSES , VALUE OF STOCKS AND CHANGE IN VALUE OF STOCKS OF BUSINESS ESTABLISHMENTS IN 2011 BY CATEGORY OF BUSINESS INDUSTRY (Cont'd)

รหัส Code	ประเภทธุรกิจ Category of business industry	จำนวน สถาน- ประกอบการ Number of establishments	รวม Total	ค่าซื้อสินค้า เพื่อการจำหน่าย และ/หรือให้บริการ Value of goods purchased for sale or rendering services	ค่าไฟฟ้า Electricity	น้ำประปา Water supply	ค่าขนส่ง Fuels	ค่าจ้าง เช่ารถ บำรุงรักษา อุปกรณ์ คอมพิวเตอร์ Repair and maintenance of computer accessories	ค่าซ่อมแซม สิ่งก่อสร้าง ยานพาหนะ และเครื่องมือ ฯลฯ Repair on vehicles, machinery and equipment etc.	ค่าเช่า ยานพาหนะ เครื่องจักร และเครื่องมือ ฯลฯ Rent on vehicles, machinery and equipment etc.	ค่าเช่าอาคาร Rent on building	ค่าใช้จ่ายอื่นๆ Other expenses	มูลค่าสินค้าและวัสดุประกอบคงเหลือ		ส่วน เปลี่ยนแปลง ของสินค้าและ วัสดุประกอบ ณวันที่ 31 ธ.ค. 31 Dec	
													1.ค.ค. 2554 Jan 1, 2011	31.ค.ค. 2554 Dec 31, 2011		
77309	การให้เช่าเครื่องจักร อุปกรณ์ และสินค้าที่ติดตั้งไว้ ซึ่งไม่ได้ประกอบขึ้น	833	39,833.0	20,003.4	1,829.1	587.9	8,542.2	11.3	27.9	2,174.4	221.1	4,167.6	18,117.0	18,941.9	824.9	Renting and leasing of other machinery, equipment and tangible goods, n.e.c
78	กิจกรรมการจ้างงาน	102	103,760.4	64,602.5	3,083.6	582.5	6,230.2	454.5	1,129.9	361.9	6,188.5	20,926.7	3,213.8	2,954.6	-259.2	Employment activities
781	กิจกรรมของสำนักงานหรือ ส่วนงาน	91	76,935.4	40,830.6	2,872.3	547.3	5,690.3	382.6	1,083.7	361.9	5,084.5	19,910.7	4,138	339.6	-74.2	Activities of employment placement agencies
7810	กิจกรรมของสำนักงานหรือ ส่วนงาน	91	76,935.4	40,830.6	2,872.3	547.3	5,690.3	382.6	1,083.7	361.9	5,084.5	19,910.7	4,138	339.6	-74.2	Activities of employment placement agencies
78109	กิจกรรมของสำนักงานหรือ ส่วนงาน	91	76,935.4	40,830.6	2,872.3	547.3	5,690.3	382.6	1,083.7	361.9	5,084.5	19,910.7	4,138	339.6	-74.2	Activities of other employment placement agencies
782	กิจกรรมของสำนักงานหรือ ส่วนงานชั่วคราว	10	8,466.3	6,242.8	200.4	34.6	366.0	46.2	-	-	996.0	515.6	2,800.0	2,615.0	-185.0	Temporary employment agency activities
7820	กิจกรรมของสำนักงานหรือ ส่วนงานชั่วคราว	10	8,466.3	6,242.8	200.4	34.6	366.0	46.2	-	-	996.0	515.6	2,800.0	2,615.0	-185.0	Temporary employment agency activities
78200	กิจกรรมของสำนักงานหรือ ส่วนงานชั่วคราว	10	8,466.3	6,242.8	200.4	34.6	366.0	46.2	-	-	996.0	515.6	2,800.0	2,615.0	-185.0	Temporary employment agency activities
783	กิจกรรมการจัดหาทรัพยากรบุคคลอื่นๆ	1	D	D	D	D	D	D	D	D	D	D	D	D	D	Other human resources provision
7830	กิจกรรมการจัดหาทรัพยากรบุคคลอื่นๆ	1	D	D	D	D	D	D	D	D	D	D	D	D	D	Other human resources provision
78300	กิจกรรมการจัดหาทรัพยากรบุคคลอื่นๆ	1	D	D	D	D	D	D	D	D	D	D	D	D	D	Other human resources provision
79	กิจกรรมของตัวแทนธุรกิจท่องเที่ยว การจับปลา การบริการสำรอง และกิจการที่เกี่ยวข้อง	515	717,335.1	553,696.7	7,729.5	2,217.7	53,314.4	2,449.0	689.2	8,667.8	22,716.7	54,277.1	70,580.5	97,582.9	27,002.4	Travel agency, tour operator, reservation service and related activities
791	กิจกรรมของตัวแทนธุรกิจท่องเที่ยว และการจับปลา	513	716,750.6	553,296.7	7,701.5	2,215.1	53,294.4	2,448.4	688.2	8,657.8	22,704.7	54,166.8	70,569.5	97,561.9	26,992.4	Travel agency and tour operator activities
7911	กิจกรรมของตัวแทนธุรกิจท่องเที่ยว	392	520,123.4	456,643.4	5,401.5	1,477.2	14,162.5	1,684.7	409.4	1,447.0	16,654.6	17,922.3	3,172.8	3,178.4	5.6	Travel agency activities
79110	กิจกรรมของตัวแทนธุรกิจท่องเที่ยว	392	520,123.4	456,643.4	5,401.5	1,477.2	14,162.5	1,684.7	409.4	1,447.0	16,654.6	17,922.3	3,172.8	3,178.4	5.6	Travel agency activities
7912	กิจกรรมการจัดหาเที่ยว	121	196,627.2	96,653.3	2,300.1	737.9	39,131.9	763.7	278.8	7,210.8	6,050.1	36,244.5	67,396.7	94,383.5	26,986.9	Tour operator activities
79120	กิจกรรมการจัดหาเที่ยว	121	196,627.2	96,653.3	2,300.1	737.9	39,131.9	763.7	278.8	7,210.8	6,050.1	36,244.5	67,396.7	94,383.5	26,986.9	Tour operator activities
799	กิจกรรมบริการสำรอง และกิจการที่เกี่ยวข้อง	2	D	D	D	D	D	D	D	D	D	D	D	D	D	Other reservation service and related activities
7990	กิจกรรมบริการสำรอง และกิจการที่เกี่ยวข้อง	2	D	D	D	D	D	D	D	D	D	D	D	D	D	Other reservation service and related activities
79909	กิจกรรมบริการสำรอง และกิจการที่เกี่ยวข้อง	2	D	D	D	D	D	D	D	D	D	D	D	D	D	Other reservation service and related activities, n.e.c

(หน่วย: ใน Thousand Baht)

ตาราง 5 ค่าใช้จ่ายอื่น ๆ มูลค่าสินค้าและวัสดุประกอบและส่วนเปลี่ยนแปลงสินค้าของสถานประกอบการรหัส 2554 จำแนกตามประเภทธุรกิจ (ต่อ)

TABLE 5 TOTAL EXPENSES , VALUE OF STOCKS AND CHANGE IN VALUE OF STOCKS OF BUSINESS ESTABLISHMENTS IN 2011 BY CATEGORY OF BUSINESS INDUSTRY (Cont'd)

รหัส Code	ประเภทธุรกิจ establishments	จำนวน สถาน- ประกอบ Number of establishments	รวม Total	ค่าซื้อสินค้า เพื่อการจำหน่าย และ/หรือให้บริการ Value of goods purchased for sale or rendering services	ค่าไฟฟ้า Electricity	น้ำประปา Water supply	ค่าขนส่ง ค่าขนส่ง Fuels	ค่าจ้าง เพื่อจัดการ อินเทอร์เน็ต Cost of internet services	ค่าจ้าง เพื่อจัดการ คอมพิวเตอร์ และอุปกรณ์ computer accessories	ค่าซ่อมแซม สิ่งก่อสร้าง ยานพาหนะ และเครื่องมือ ฯลฯ Repair and maintenance of construction, vehicles, machinery and equipment etc.	ค่าเช่า ยานพาหนะ เครื่องจักร และเครื่องมือ ฯลฯ Rent on vehicles, machinery and equipment etc.	ค่าเช่าอาคาร Rent on building	ค่าใช้จ่ายอื่นๆ Other expenses	มูลค่าสินค้าและวัสดุประกอบคงเหลือ		ส่วน เปลี่ยนแปลง ของสินค้าและ วัสดุประกอบ Change in value of stocks	ประเภท Category of business industry
														1.ค.ค. 2554 Jan 1, 2011	31.ค.ค. 2554 Dec 31, 2011		
80	การบริการทางความปลอดภัย	68	154,313.4	113,370.4	1,663.7	363.6	8,108.9	333.6	202.7	2,019.3	7,426.9	3,392.9	17,431.3	12,613.7	11,352.9	-1,260.8	Security and investigation activities
และการสืบสวน																	
801	การบริการรักษาความปลอดภัยส่วนบุคคล	47	97,145.7	66,163.9	1,254.0	307.2	5,413.7	234.5	146.0	1,731.7	7,413.3	2,504.7	11,976.5	6,608.7	5,711.2	-897.4	Private security activities
8010	การบริการรักษาความปลอดภัยส่วนบุคคล	47	97,145.7	66,163.9	1,254.0	307.2	5,413.7	234.5	146.0	1,731.7	7,413.3	2,504.7	11,976.5	6,608.7	5,711.2	-897.4	Private security activities
802	การบริการรักษาความปลอดภัย	21	57,167.7	47,206.5	409.6	56.5	2,695.1	99.2	56.7	287.6	13.6	888.2	5,454.8	6,005.0	5,641.7	-363.3	Security systems service activities
8020	การบริการรักษาความปลอดภัย	21	57,167.7	47,206.5	409.6	56.5	2,695.1	99.2	56.7	287.6	13.6	888.2	5,454.8	6,005.0	5,641.7	-363.3	Security systems service activities
81	กิจกรรมการบริการสำนักงานและนิติบุคคล	70	397,142.2	363,177.6	3,593.1	898.6	13,867.4	308.4	193.6	708.0	100.0	2,781.9	11,513.7	11,020.7	13,845.8	2,825.0	Services to buildings and landscape activities
812	การบริการทำความสะอาด	54	391,508.7	359,932.1	3,419.9	846.2	12,707.4	306.5	193.6	678.0	100.0	2,621.5	10,703.5	10,015.2	12,660.9	2,645.6	Cleaning activities
8121	การบริการทำความสะอาดทั่วไป	24	88,745.7	79,697.0	1,040.3	223.3	1,582.2	106.9	138.1	85.5	-	1,316.0	4,556.4	512.0	5,456.0	4,944.0	General cleaning of buildings
81210	การบริการทำความสะอาดทั่วไป	24	88,745.7	79,697.0	1,040.3	223.3	1,582.2	106.9	138.1	85.5	-	1,316.0	4,556.4	512.0	5,456.0	4,944.0	General cleaning of buildings
8129	การบริการทำความสะอาดสำหรับอาคารและอุตสาหกรรมอื่นๆ	30	302,763.0	280,235.0	2,379.7	622.9	11,125.2	199.6	55.5	592.5	100.0	1,305.5	6,147.1	9,503.2	7,204.8	-2,298.4	Other building and industrial cleaning activities
81293	การบริการฆ่าเชื้อและกำจัด	28	43,250.0	35,235.0	429.7	150.9	3,425.2	49.6	5.5	92.5	-	1,205.5	2,656.1	4,203.2	4,854.8	651.6	Disinfecting and exterminating activities
81299	การบริการทำความสะอาดสำหรับอาคารและอุตสาหกรรมอื่นๆ ซึ่งมีได้แก่ประเภทอื่นที่อื่น	2	D	D	D	D	D	D	D	D	D	D	D	D	D	D	Other building and industrial cleaning activities, n.e.c.
813	การบริการดูแลและบำรุงรักษาภูมิทัศน์	16	5,633.4	3,245.5	1,732.2	52.3	1,160.0	1.9	-	30.0	-	160.4	810.1	1,005.5	1,184.9	179.4	Landscape care and maintenance service activities
8130	การบริการดูแลและบำรุงรักษาภูมิทัศน์	16	5,633.4	3,245.5	1,732.2	52.3	1,160.0	1.9	-	30.0	-	160.4	810.1	1,005.5	1,184.9	179.4	Landscape care and maintenance service activities
81300	การบริการดูแลและบำรุงรักษาภูมิทัศน์	16	5,633.4	3,245.5	1,732.2	52.3	1,160.0	1.9	-	30.0	-	160.4	810.1	1,005.5	1,184.9	179.4	Landscape care and maintenance service activities
82	การดำเนินการบริหารและสนับสนุนการดำเนินงานของสำนักงานและกิจการอื่น	3,527	1,128,036.5	776,839.4	70,606.6	9,595.3	45,089.9	13,464.7	6,094.6	23,396.5	3,503.5	85,515.3	93,930.7	113,179.4	88,303.0	-24,876.4	Office administrative, office support and other business support activities
821	การดำเนินการบริหารและสนับสนุนการดำเนินงาน	3,077	693,482.2	412,096.3	62,668.5	8,025.7	27,345.7	11,536.2	5,014.9	21,874.7	1,964.0	70,455.2	72,501.0	69,885.2	60,821.8	-9,063.4	Office administrative and support activities
8211	การบริการด้านการบริหารสำนักงานแบบเต็มตัว	1	D	D	D	D	D	D	D	D	D	D	D	D	D	D	Combined office administrative service activities
82110	การบริการด้านการบริหารสำนักงานแบบเต็มตัว	1	D	D	D	D	D	D	D	D	D	D	D	D	D	D	Combined office administrative service activities

(หน่วย: ใน Thousand Baht)

ตาราง 5 ค่าใช้จ่ายทั้งสิ้น มูลค่าสินค้าและวัสดุประกอบและส่วนเปลี่ยนแปลงสินค้าของสถานประกอบการรหัส 2554 จำแนกตามประเภทธุรกิจ (ต่อ)

TABLE 5 TOTAL EXPENSES , VALUE OF STOCKS AND CHANGE IN VALUE OF STOCKS OF BUSINESS ESTABLISHMENTS IN 2011 BY CATEGORY OF BUSINESS INDUSTRY (Cont'd)

รหัส Code	ประเภทธุรกิจ Category of business industry	จำนวน สถาน- ประกอบการ Number of establishments	รวม Total Value of goods purchased for sale or rendering services	ค่าซื้อสินค้า เพื่อการจำหน่าย และ/หรือให้บริการ Value of goods purchased for sale or rendering services	ค่าไฟฟ้า Electricity	ค่าน้ำประปา Water supply	ค่าแก๊สเชื้อเพลิง Fuels	ค่าใช้จ่าย เกี่ยวกับบริการ ซ่อมบำรุง Cost of internet services	ค่าจ้าง เกี่ยวกับบริการ ซ่อมบำรุง Repair and maintenance of computer accessories and equipment etc.	ค่าซ่อมแซม สิ่งก่อสร้าง ยานพาหนะ และเครื่องมือ ฯลฯ Repair on vehicles, machinery and equipment etc.	ค่าเช่า ยานพาหนะ เครื่องจักร และเครื่องมือ ฯลฯ Rent on vehicles, machinery and equipment etc.	ค่าเช่าอาคาร Rent on building	ค่าใช้จ่ายอื่นๆ Other expenses	มูลค่าสินค้าและวัสดุประกอบคงเหลือ		ส่วน เปลี่ยนแปลง ของสินค้าและ วัสดุประกอบ Change in value of stocks		
														1.ค.ค. 2554 Jan 1, 2011			31.ค.ค. 2554 Dec 31, 2011	
														692,985.7	412,091.3		62,626.5	8,023.9
8219	การฉาบฉวย การฉาบฉวย การฉาบฉวยด้านอื่นๆ ที่สนับสนุน การดำเนินงานสำนักงาน	3,076	692,985.7	412,091.3	62,626.5	8,023.9	27,321.7	11,536.2	5,014.9	21,874.7	1,964.0	70,455.2	72,077.3	69,835.2	60,721.8	-9,113.4	Photocopying, document preparation and other specialized office support activities	
82191	การฉาบฉวย	2,909	651,815.1	387,634.8	59,667.1	7,526.8	25,756.6	10,444.9	4,495.9	20,904.5	1,548.8	65,726.3	68,109.3	63,504.8	55,077.4	-8,427.4	Photocopying activities	
82199	การฉาบฉวยและการฉาบฉวย เฉพาะด้านอื่นๆ ที่สนับสนุนการ ดำเนินงานสำนักงาน	167	41,170.6	24,456.5	2,959.4	497.1	1,565.1	1,091.3	519.0	970.2	415.3	4,728.9	3,968.0	6,330.4	5,644.4	-686.0	Document preparation and other specialized office support activities	
82	กิจกรรมบริการลูกค้าทางโทรศัพท์	1	D	D	D	D	D	D	D	D	D	D	D	D	D	D	Activities of call centres	
8220	กิจกรรมศูนย์บริการลูกค้าทางโทรศัพท์	1	D	D	D	D	D	D	D	D	D	D	D	D	D	D	Activities of call centres	
82200	กิจกรรมศูนย์บริการลูกค้าทางโทรศัพท์	1	D	D	D	D	D	D	D	D	D	D	D	D	D	D	Activities of call centres	
823	การจัดกิจกรรมประชุมและการแสดงสินค้า	3	D	D	D	D	D	D	D	D	D	D	D	D	D	D	Organization of conventions and trade shows	
8230	การจัดกิจกรรมประชุมและการแสดงสินค้า	3	D	D	D	D	D	D	D	D	D	D	D	D	D	D	Organization of conventions and trade shows	
82301	การจัดกิจกรรมประชุม	1	D	D	D	D	D	D	D	D	D	D	D	D	D	D	Organization of conventions	
82302	การจัดกิจกรรมแสดงสินค้า	2	D	D	D	D	D	D	D	D	D	D	D	D	D	D	Organization of trade shows	
829	กิจกรรมบริการสนับสนุนทางธุรกิจ ซึ่งมิได้ประกอบหาริยกับเงิน	446	427,545.2	361,023.1	7,824.1	1,530.4	17,348.3	1,680.5	779.6	1,321.8	1,539.5	14,700.1	19,397.8	43,094.2	27,301.2	-15,793.0	Business support service activities n.e.c.	
8291	กิจกรรมของสำนักงานจัดเก็บเงิน และการบริการข้อมูลเครดิต	20	20,786.5	14,758.0	320.9	45.5	2,602.4	41.6	42.5	190.0	1,087.2	802.0	896.4	1,012.7	1,013.9	1.2	Activities of collection agencies and credit bureaux	
82911	กิจกรรมของสำนักงานจัดเก็บเงิน	20	20,786.5	14,758.0	320.9	45.5	2,602.4	41.6	42.5	190.0	1,087.2	802.0	896.4	1,012.7	1,013.9	1.2	Activities of collection agencies	
8292	กิจกรรมการบรรจุหีบห่อ	13	77,010.4	69,915.7	397.1	34.8	3,166.2	21.7	-	60.0	354.0	726.0	2,334.9	670.7	786.7	11.6.0	Packaging activities	
82920	กิจกรรมการบรรจุหีบห่อ	13	77,010.4	69,915.7	397.1	34.8	3,166.2	21.7	-	60.0	354.0	726.0	2,334.9	670.7	786.7	11.6.0	Packaging activities	
8299	กิจกรรมการบริการอื่นๆ ที่สนับสนุน ทางธุรกิจ ซึ่งมิได้ประกอบหาริยกับเงิน	413	329,748.3	276,309.4	7,106.2	1,450.1	11,579.7	1,617.2	737.1	1,271.8	98.3	13,172.1	16,366.5	41,410.8	25,500.6	-15,910.2	Other business support service activities n.e.c.	
82990	กิจกรรมการบริการอื่นๆ ที่สนับสนุน ทางธุรกิจ ซึ่งมิได้ประกอบหาริยกับเงิน	413	329,748.3	276,309.4	7,106.2	1,450.1	11,579.7	1,617.2	737.1	1,271.8	98.3	13,172.1	16,366.5	41,410.8	25,500.6	-15,910.2	Other business support service activities n.e.c.	
90	กิจกรรมการสร้างสรรค์ศิลปะ และความบันเทิง	4,509	659,053.8	246,296.1	16,997.2	4,431.5	106,365.4	390.4	714.8	22,391.2	48,268.5	12,106.4	201,092.4	49,157.7	48,145.4	-1,012.3	Creative, arts and entertainment activities	
900	กิจกรรมการสร้างสรรค์ศิลปะ และความบันเทิง	4,509	659,053.8	246,296.1	16,997.2	4,431.5	106,365.4	390.4	714.8	22,391.2	48,268.5	12,106.4	201,092.4	49,157.7	48,145.4	-1,012.3	Creative, arts and entertainment activities	
9000	กิจกรรมการสร้างสรรค์ศิลปะ และความบันเทิง	4,509	659,053.8	246,296.1	16,997.2	4,431.5	106,365.4	390.4	714.8	22,391.2	48,268.5	12,106.4	201,092.4	49,157.7	48,145.4	-1,012.3	Creative, arts and entertainment activities	
90001	กิจกรรมการสร้างสรรค์ศิลปะ	24	6,806.7	5,266.5	145.8	25.9	211.4	16.5	3.8	51.5	-	452.0	633.4	941.9	969.2	27.3	Creative and arts activities	
90002	กิจกรรมความบันเทิง	4,485	652,247.1	241,029.6	1,685.14	4,405.6	106,154.1	373.9	711.0	22,339.7	48,268.5	11,654.4	200,459.1	48,215.8	47,176.2	-1,039.6	Entertainment activities	
92	กิจกรรมการพนันและการเสี่ยงโชค	207	211,789.4	192,835.4	2,429.3	501.0	1,860.7	134.8	28.8	965.0	-	3,938.6	9,097.7	23,756.7	21,846.1	-1,910.6	Gambling and betting activities	

(หน่วย: ใน Thousand Baht)

ตาราง 5 ค่าใช้จ่ายอื่น มูลค่าสินค้าและวัสดุประกอบและส่วนเปลี่ยนแปลงสินค้าของสถานประกอบการรหัส 2554 จำแนกตามประเภทธุรกิจ (ต่อ)

TABLE 5 TOTAL EXPENSES, VALUE OF STOCKS AND CHANGE IN VALUE OF STOCKS OF BUSINESS ESTABLISHMENTS IN 2011 BY CATEGORY OF BUSINESS INDUSTRY (Cont'd)

รหัส Code	ประเภทธุรกิจ Category of business industry	จำนวน สถาน- ประกอบการ Number of establishments	รวม Total	ค่าซื้อสินค้า เพื่อการจำหน่าย และ/หรือให้บริการ Value of goods purchased for sale or rendering services	ค่าไฟฟ้า Electricity	จำนวน น้ำประปา Water supply	จำนวน เชื้อเพลิง Fuels	ค่าใช้จ่าย เกี่ยวกับ อินเทอร์เน็ต Cost of internet services	ค่าใช้จ่าย เกี่ยวกับ การซ่อม เครื่อง คอมพิวเตอร์ และ อุปกรณ์ คอมพิวเตอร์ Repair and maintenance of computer accessories	ค่าซ่อมแซม สิ่งก่อสร้าง ยานพาหนะ และเครื่องมือ ต่างๆ Repair on vehicles, machinery and equipment etc.	ค่าเช่า ยานพาหนะ เครื่องจักร และเครื่องมือ ต่างๆ Rent on vehicles, machinery and equipment etc.	ค่าเช่าอาคาร Rent on building	ค่าใช้จ่าย อื่นๆ Other expenses	มูลค่าสินค้าและวัสดุประกอบคงเหลือ		ส่วน เปลี่ยนแปลง ของสินค้าและ วัสดุประกอบ Change in value of stocks
														1.ค.ค. 2554 Jan 1, 2011	31.ค.ค. 2554 Dec 31, 2011	
920	กิจกรรมการพนันและการเสี่ยงโชค	207	211,789.4	192,835.4	2,429.3	501.0	1,860.7	134.8	28.8	963.0	-	3,938.6	9,097.7	23,756.7	21,846.1	-1,910.6
9200	กิจกรรมการพนันและการเสี่ยงโชค	207	211,789.4	192,835.4	2,429.3	501.0	1,860.7	134.8	28.8	963.0	-	3,938.6	9,097.7	23,756.7	21,846.1	-1,910.6
92001	การดำเนินงานเกี่ยวกับสลากกินแบ่ง	190	201,367.7	187,639.9	2,130.0	455.3	1,757.1	69.0	28.8	963.0	-	3,165.5	5,165.1	6,613.0	8,131.2	1,518.2
92009	กิจกรรมการพนันและการเสี่ยงโชคอื่นๆ	17	10,421.7	5,201.5	299.3	45.8	103.5	65.8	-	-	-	773.1	3,932.6	17,143.7	13,714.9	-3,428.8
93	กิจกรรมด้านกีฬา ความบันเทิง และการบันเทิง	3,068	819,367.4	344,688.0	139,246.7	11,442.0	20,071.5	26,927.9	26,652.7	22,656.6	1,137.4	75,978.5	150,566.1	119,357.6	120,475.4	1,117.8
931	กิจกรรมด้านกีฬา	929	452,796.7	212,336.9	48,486.7	5,775.5	10,101.4	1,678.3	481.4	15,666.9	814.8	36,378.7	121,076.3	26,022.6	30,653.2	4,630.6
9311	การดำเนินงานเกี่ยวกับสิ่งอำนวยความสะดวกด้านกีฬา	891	444,425.3	206,409.7	47,557.5	5,652.0	9,534.3	1,668.7	466.9	15,563.4	814.8	36,286.7	120,471.3	25,521.7	29,866.7	4,345.0
93111	การดำเนินงานเกี่ยวกับสิ่งอำนวยความสะดวกด้านกีฬา	865	419,669.8	190,262.3	45,451.1	5,149.3	9,453.3	1,601.9	460.2	15,460.7	814.8	31,603.2	119,413.0	20,732.2	24,152.8	3,420.7
93112	การดำเนินงานเกี่ยวกับสิ่งอำนวยความสะดวกด้านกีฬา	26	24,755.5	16,147.4	2,106.4	502.8	81.0	66.7	6.7	102.7	-	4,683.5	1,058.4	4,789.5	5,713.8	924.3
9312	กิจกรรมเล่นกีฬา	1														
93120	กิจกรรมเล่นกีฬา	1														
9319	กิจกรรมอื่นๆ ด้านกีฬา	37	7,778.9	5,648.6	827.8	101.0	522.0	9.6	12.0	78.5	-	92.0	487.5	501.0	786.6	285.6
93192	กิจกรรมแข่งม้า/ม้าขี่กีฬา	1														
93199	กิจกรรมอื่นๆ ด้านกีฬา ซึ่งไม่ได้ระบุประเภทไว้ในอื่น	36	7,713.2	5,628.6	823.0	100.0	522.0	9.6	12.0	78.5	-	52.0	487.5	496.0	786.6	290.6
932	กิจกรรมด้านความบันเทิง และการบันเทิงอื่นๆ	2,139	366,570.7	132,351.2	90,760.1	5,666.5	9,970.1	25,249.6	26,171.3	6,989.7	322.6	39,599.9	29,489.8	93,335.0	89,822.2	-3,512.8
9321	กิจกรรมสวนสนุกและสแควร์	13	9,723.9	1,646.3	3,429.0	389.6	505.2	9.6	50.0	1,132.1	-	419.7	2,142.5	10.0	15.0	5.0
93210	กิจกรรมสวนสนุกและสแควร์	13	9,723.9	1,646.3	3,429.0	389.6	505.2	9.6	50.0	1,132.1	-	419.7	2,142.5	10.0	15.0	5.0
9329	กิจกรรมด้านความบันเทิง และการบันเทิงอื่นๆ ซึ่งไม่ได้ระบุประเภทไว้ในอื่น	2,126	356,846.7	130,704.9	87,331.1	5,277.0	9,464.9	25,240.0	26,121.3	5,857.6	322.6	39,180.2	27,347.3	93,325.0	89,807.2	-3,517.8
93292	กิจกรรมการแสดงหรือความบันเทิง และการบันเทิง	11	2,359.8	455.3	213.2	41.8	882.4	31.1	72.0	543.3	-	36.0	84.7	62.0	64.0	2.0
93293	กิจกรรมสวนสนุกและสแควร์ และสวนพุดหัวขี้ และการบันเทิงอื่นๆ ซึ่งไม่ได้ระบุประเภทไว้ในอื่น	2,086	339,148.1	121,037.4	86,138.5	5,165.4	7,797.6	25,198.1	26,046.1	4,933.3	322.6	37,263.8	25,205.4	93,262.6	89,742.7	-3,519.8
93299	กิจกรรมด้านความบันเทิง และการบันเทิงอื่นๆ ซึ่งไม่ได้ระบุประเภทไว้ในอื่น	29	15,338.7	9,212.1	979.4	69.8	784.9	10.8	3.2	381.0	-	1,880.3	2,017.2	0.4	0.5	0.1

(หน่วย: ใน Thousand Baht)

ตาราง 5 ค่าใช้จ่ายอื่น มูลค่าสินค้าและวัสดุประกอบและส่วนเปลี่ยนแปลงสินค้าของสถานประกอบการรหัส 2554 จำแนกตามประเภทธุรกิจ (ต่อ)

TABLE 5 TOTAL EXPENSES, VALUE OF STOCKS AND CHANGE IN VALUE OF STOCKS OF BUSINESS ESTABLISHMENTS IN 2011 BY CATEGORY OF BUSINESS INDUSTRY (Cont'd)

รหัส Code	จำนวน สถาน- ประกอบ Number of establishments	รวม Total	ค่าซื้อสินค้า เพื่อการจำหน่าย และ/หรือให้บริการ Value of goods purchased for sale or rendering services	ค่าไฟฟ้า Electricity	น้ำประปา Water supply	ค่าขนส่ง Fuels	ค่าจ้าง ค่าบริการ ซ่อมบำรุง Cost of internet services	ค่าจ้าง ค่าบริการ ซ่อมบำรุง คอมพิวเตอร์ และ อุปกรณ์ maintenance of computer accessories	ค่าซ่อมแซม สิ่งก่อสร้าง ยานพาหนะ และเครื่องมือ ฯลฯ Repair on vehicles, machinery and equipment etc.	ค่าเช่า ยานพาหนะ เครื่องจักร และเครื่องมือ ฯลฯ Rent on vehicles, machinery and equipment etc.	ค่าเช่าอาคาร Rent on building	ค่าใช้จ่ายอื่นๆ Other expenses	มูลค่าสินค้าและวัสดุประกอบคงเหลือ		ส่วน เปลี่ยนแปลง ของสินค้าและ วัสดุประกอบ Change in value of stocks	ประเภทธุรกิจ Category of business industry
													1.ค. 2554 Jan 1, 2011	31.ค. 2554 Dec 31, 2011		
													(ในหมื่น In Thousand Baht)			
96101	กิจกรรมสปาและนวด	2,426	94,087.4	31,382.0	6,876.0	15,007.4	365.8	127.4	18,664.3	197.5	52,325.7	18,561.0	10,634.9	10,130.7	-504.2	Activities of spas and massage salons
96102	กิจกรรมบริการนวดเท้า	16	40,675.8	1,639.2	189.2	206.7	34.6	6.7	17.7	-	7,050.0	809.9	408.3	246.2	-162.2	Activities of reducing and slendering salons
96103	กิจกรรมการแต่งผม	28,105	2,172,042.2	314,889.9	86,897.0	115,168.3	8,782.5	49.6	17,096.4	1,073.3	403,382.0	128,985.1	185,963.3	154,217.6	-31,745.7	Activities of hairdressing salons
96104	กิจกรรมการดูแลความงาม และเล็บมือและเล็บเท้า	753	226,069.7	164,872.7	11,559.2	4,039.3	439.7	55.0	1,074.7	194.3	28,950.8	12,099.3	77,998.8	65,712.8	-11,686.0	Activities of beauty, manicure and pedicure salons
96109	กิจกรรมบริการอื่นๆ เพื่อเสริมสร้างสุขภาพ ร่างกาย (ยกเว้นกิจกรรมด้านกายภาพ)	5	6,029.9	5,592.0	133.0	9.0	-	-	7.0	-	250.0	25.3	110.0	144.0	34.0	Other personal services for wellness (except sport activities)
962	การบริการซักล้างและขัดพื้น	4,751	449,752.0	84,835.1	53,017.8	30,189.5	1,399.0	62.9	5,617.4	2,128.9	71,723.2	35,423.6	22,088.0	17,246.2	-4,841.8	Washing and (dry-) cleaning of textile and fur products
96201	การบริการซักผ้าและซักแห้ง (ยกเว้น ใยเครื่องใช้ผ้าเช็ดมือหรือเช็ดจาน)	4,126	394,360.0	149,555.5	68,929.5	44,070.2	27,310.3	57.8	3,766.5	1,920.1	67,427.6	30,308.3	19,615.8	15,082.5	-4,533.3	Washing and (dry-) cleaning of textile and fur products
96202	การบริการซักแห้งและซักแห้ง ใยเครื่องใช้ผ้าเช็ดมือหรือเช็ดจาน	625	55,391.9	15,799.1	15,905.5	8,047.6	2,879.1	384.8	5.1	1,850.9	4,295.6	5,115.2	2,472.2	2,163.7	-308.5	Washing and (dry-) cleaning of textile and fur products (except by self-service coin-operated machines)
963	กิจกรรมบริการย้อม/ทอสีอื่นๆ ซึ่งมีได้แก่ประเภทที่ 96300	4,915	176,348.1	102,045.1	19,274.7	5,935.9	400.0	44.4	2,332.2	44.2	17,907.0	15,100.6	8,979.5	9,119.6	140.1	Other personal service activities n.e.c.
96300	กิจกรรมบริการย้อม/ทอสีอื่นๆ ซึ่งมีได้แก่ประเภทที่ 96301 ซึ่งมีได้แก่ประเภทที่ 96302	4,915	176,348.1	102,045.1	19,274.7	5,935.9	400.0	44.4	2,332.2	44.2	17,907.0	15,100.6	8,979.5	9,119.6	140.1	Other personal service activities n.e.c.
96301	การย้อม/ทอสีและย้อมสี ผ้าทอและสิ่งทอที่เกี่ยวเนื่อง	310	4,669.8	2,911.3	605.4	185.9	436.3	-	6.9	2.0	197.9	306.1	442.3	440.7	-1.6	Funeral and related activities
96302	กิจกรรมการดูแลสิ่งสิ่ง และเครื่องใช้ผ้าเช็ดมือ	97	27,348.6	17,219.9	1,801.3	632.7	599.5	1.4	17.8	-	5,471.1	1,475.2	2,530.3	2,553.8	23.4	Pet care activities
96303	กิจกรรมบริการด้วยเครื่องของใช้ ซึ่งมีได้แก่ประเภทที่ 96304	221	36,646.4	31,890.0	1,766.4	494.5	108.2	-	-	-	591.3	896.9	2,096.1	2,865.6	769.5	Concession operation of coin-operated personal service machines
96304	กิจกรรมบริการเครื่องเล่นดนตรี	4,100	34,072.1	6,205.0	5,667.8	1,855.0	9,752.5	-	914.1	40.2	1,889.0	7,748.3	414.6	380.1	-34.6	Aerological and spiritualists' activities
96305	กิจกรรมบริการอบ อบนวด และบริการอื่นๆ ที่คล้ายกัน ซึ่งมีได้แก่ประเภทที่ 96309	21	38,153.0	20,412.1	7,052.1	1,995.0	690.9	5.0	1,016.0	-	4,020.0	2,935.6	1,476.0	1,339.6	-136.4	Turkish baths, sauna and steam baths activities
96309	กิจกรรมบริการส่วนบุคคลอื่นๆ ซึ่งมีได้แก่ประเภทที่ 96305	166	35,458.3	23,406.8	2,381.7	772.7	886.0	117.7	377.4	2.0	5,737.6	1,738.4	2,020.2	1,539.9	-480.3	Other personal service activities n.e.c.

หมายเหตุ : D หมายถึง ค่าเลขที่ไม่ได้ระบุ

Note : D means disclosure prohibited.

ที่มา : ส่วนข้อมูลและอุตสาหกรรม พ.ศ. 2555 (ธุรกิจการค้าและธุรกิจบริการ) ภาคตะวันออกเฉียงเหนือ สำนักงานสถิติแห่งชาติ กรมการพาณิชย์และกรมการสื่อสาร

Source : The 2012 Business and Industrial Census (Trade and Services Industry) Northeastern Region, National Statistical Office, Ministry of Information and Communication Technology.

ตาราง 6 รายรับพิเศษของสถานประกอบการในปี 2554 จำแนกตามประเภทธุรกิจ

TABLE 6 TOTAL RECEIPTS OF BUSINESS ESTABLISHMENTS IN 2011 BY CATEGORY OF BUSINESS INDUSTRY

รหัส Code	ประเภทธุรกิจ	จำนวน สถาน- ประกอบการ Number of establishments	รวม Total				รายรับจาก การขายสินค้าและบริการ Receipts from sales of goods and services	รายรับจาก การให้เช่าที่ดิน Receipts from rent on land	รายรับจาก ให้เช่าอาคาร Receipts from rent on building	รายรับจากการ ให้เช่ายานพาหนะ เครื่องจักรกล หรือสิ่งอื่นใด Receipts from rent on vehicles and machinery etc.	ดอกเบี้ย/เงินปันผล Interest/ dividend	กำไรจากการ เปลี่ยนแปลง อัตรา แลกเปลี่ยน Gain from currency exchange	รายรับอื่นๆ Other receipts	รวม Total	จำนวน สถาน- ประกอบการ Number of establishments	ประเภทธุรกิจ
			รวม Total	รวม Online sales	รวม Total	รวม Total										
			รวม													
45	การขายส่งและการขายปลีกการซ่อมยานยนต์และจักรยานยนต์	428,670	959,347,737.4	115,439.8	945,695,294.0	131,431.3	1,149,380.6	264,449.3	4,137,606.6	1,399,762.1	6,569,813.5	Total				
		43,913	191,583,913.4	7,961.5	188,907,612.5	8,125.1	49,737.4	106,766.6	302,497.5	231,103.5	1,978,070.8	Wholesale and retail trade; repair of motor vehicles and motorcycles				
451	การขายยานยนต์	1,466	107,579,873.8	200.1	105,797,919.0	-	30,061.6	88,915.6	127,723.0	-	1,535,254.5	Sale of motor vehicles				
4510	การขายยานยนต์	1,466	107,579,873.8	200.1	105,797,919.0	-	30,061.6	88,915.6	127,723.0	-	1,535,254.5	Sale of motor vehicles				
45101	การขายยานยนต์ใหม่ที่มีเครื่องยนต์	327	82,454,683.2	200.1	80,837,285.4	-	29,411.6	59,346.4	111,534.6	-	1,417,105.1	Sale of new passenger motor vehicles, pick-up truck, van and similar light motor vehicles				
45102	การขายยานยนต์ใหม่ที่มีเครื่องยนต์	28	9,988,321.9	-	9,952,717.2	-	-	29,500.0	-	-	6,104.7	Sale of new trucks and other heavy motor vehicles				
45103	การขายยานยนต์เก่าที่มีเครื่องยนต์	1,097	13,689,480.2	-	13,589,563.2	-	620.0	69.2	14,537.2	-	84,690.6	Sale of used passenger motor vehicles, pick-up truck, van and similar light motor vehicles				
45104	การขายยานยนต์เก่าที่มีเครื่องยนต์	14	1,447,388.5	-	1,418,353.3	-	30.0	-	1,651.1	-	27,354.1	Sale of used trucks and other heavy motor vehicles				
452	การบำรุงรักษาและซ่อมยานยนต์	14,424	20,678,652.8	-	20,573,166.8	3,799.6	4,055.8	10,775.3	2,171.7	-	84,683.7	Maintenance and repair of motor vehicles				
4520	การบำรุงรักษาและซ่อมยานยนต์	14,424	20,678,652.8	-	20,573,166.8	3,799.6	4,055.8	10,775.3	2,171.7	-	84,683.7	Maintenance and repair of motor vehicles				
45201	การบำรุงรักษาและซ่อมระบบเครื่องยนต์และชิ้นส่วนยานยนต์	11,660	18,059,596.3	-	17,985,501.5	738.8	3,596.8	10,346.8	2,108.4	-	57,304.0	Maintenance and repair of motor vehicle engines and other parts				
45202	การซ่อมตัวถัง ประตู หน้าต่าง และอื่นๆ ที่คล้ายกัน	1,123	1,212,873.2	-	1,208,864.2	-	-	428.5	63.3	-	3,517.3	Repair of motor vehicle bodies, doors, windows and other similar services				
45203	การบำรุงรักษาและซ่อมตัวถัง	1,641	1,406,183.3	-	1,378,801.0	3,060.8	459.0	-	-	-	23,862.4	Car-washing, polishing and similar services				
453	การขายชิ้นส่วนและอุปกรณ์เสริมของยานยนต์	2,682	12,248,738.3	3,840.0	12,222,553.0	645.5	5,673.6	-	506.7	-	19,359.4	Sale of motor vehicle parts and accessories				
4530	การขายชิ้นส่วนและอุปกรณ์เสริมของยานยนต์	2,682	12,248,738.3	3,840.0	12,222,553.0	645.5	5,673.6	-	506.7	-	19,359.4	Sale of motor vehicle parts and accessories				
45301	การขายชิ้นส่วนและอุปกรณ์เสริมใหม่ของยานยนต์	172	1,216,732.8	-	1,216,251.8	-	-	-	1.2	-	479.8	Wholesale of new motor vehicle parts and accessories				
45302	การขายชิ้นส่วนและอุปกรณ์เสริมใหม่ของยานยนต์	2,233	10,071,217.3	3,840.0	10,049,208.1	645.5	5,516.1	-	501.0	-	15,346.5	Retail of new motor vehicle parts and accessories				
45303	การขายชิ้นส่วนและอุปกรณ์เสริมเก่าของยานยนต์	277	960,788.3	-	957,093.1	-	157.5	-	4.5	-	3,533.2	Wholesale and retail of used motor vehicle parts and accessories				
454	การขาย การบำรุงรักษาและซ่อมจักรยานยนต์	25,341	51,076,648.4	3,921.4	50,313,973.7	3,680.0	9,946.3	7,075.7	172,096.1	231,103.5	338,773.1	Sale, maintenance and repair of motorcycles and related parts and accessories				
4540	การขาย การบำรุงรักษา และซ่อมจักรยานยนต์	25,341	51,076,648.4	3,921.4	50,313,973.7	3,680.0	9,946.3	7,075.7	172,096.1	231,103.5	338,773.1	Sale, maintenance and repair of motorcycles and related parts and accessories				
45401	การขายจักรยานยนต์	1,615	41,764,788.5	3,921.4	41,085,978.2	2,894.1	7,289.3	7,075.7	169,335.8	231,103.5	261,111.9	Sale of motorcycles				
45402	การขายชิ้นส่วนและอุปกรณ์เสริมใหม่ของจักรยานยนต์	70	194,614.5	-	192,361.3	-	-	-	-	-	2,253.2	Wholesale of new motorcycle parts and accessories				

(พันบาท In Thousand Baht)

ตาราง 6 รายรับพิเศษของสถานประกอบการในปี 2554 จัดตามประเภทธุรกิจ (ต่อ)

TABLE 6 TOTAL RECEIPTS OF BUSINESS ESTABLISHMENTS IN 2011 BY CATEGORY OF BUSINESS INDUSTRY (Cont'd)

รหัส Code	ประเภทธุรกิจ	จำนวน สถาน- ประกอบการ Number of establishments	รวม Total		รายรับจาก การขายสินค้าและบริการ Receipts from sales of goods and services		รายรับจาก การให้เช่าที่ดิน Receipts from rent on land	รายรับจาก ให้เช่าอาคาร Receipts from rent on building	รายรับจากการ ให้เช่ายานพาหนะ Receipts from rent on vehicles and machinery etc.	ดอกเบี้ย/เงินปันผล Interest/ dividend	กำไรจากการ เปลี่ยนแปลง อัตรา แลกเปลี่ยน Gain from currency exchange		รายรับอื่นๆ Other receipts	Category of business industry
			รวม Total	รวม Total	รวม Total	รวม Total								
45403	การขายปลีกที่ผิวและอุปกรณ์เสริมในของจักรยานยนต์	930	2,184,686.0	2,162,384.5	-	773.9	-	-	-	2,593.8	-	-	18,933.9	Retail of new motorcycle parts and accessories
45404	การขายส่งและปลีกชิ้นส่วนและอุปกรณ์เสริมเกาต์จักรยานยนต์	33	144,790.9	144,313.9	-	12.0	384.0	-	-	16.0	-	-	65.0	Wholesale and retail of used motorcycle parts and accessories
45405	การบำรุงรักษาและซ่อมจักรยานยนต์	22,693	6,787,768.4	6,728,935.7	-	-	2,273.0	-	-	150.5	-	-	56,409.2	Maintenance and repair of motorcycles
46	การขายส่ง (ยกเว้นยานยนต์และจักรยานยนต์)	15,181	147,603,335.7	146,682,509.4	1,823.5	6,135.5	42,386.5	109,953.6	11,119.7	108,272.2	-	-	642,958.8	Wholesale trade (except of motor vehicles and motorcycles)
461	การขายส่ง โดยได้รับค่าตอบแทนหรือตามสัญญาจ้าง	174	2,484,206.9	2,471,674.6	-	-	225.0	-	-	2,268.3	-	-	4,039.0	Wholesale on a fee or contract basis
4610	การขายส่ง โดยได้รับค่าตอบแทนหรือตามสัญญาจ้าง	174	2,484,206.9	2,471,674.6	-	-	225.0	-	-	2,268.3	-	-	4,039.0	Wholesale on a fee or contract basis
46101	การขายส่งวัตถุดิบทางการเกษตร และสัตว์มีชีวิต	35	223,962.9	223,737.9	-	-	-	-	-	-	-	-	-	Wholesale on a fee or contract basis of agricultural raw materials and live animals
46102	การขายส่งอาหาร เครื่องดื่ม และยาสูบ	39	1,557,024.8	1,556,997.6	-	-	-	-	-	27.2	-	-	-	Wholesale on a fee or contract basis of food, beverages and tobacco
46103	การขายส่งสิ่งทอ เสื้อผ้า รองเท้า เครื่องหนัง และของใช้ในครัวเรือน โดยได้รับค่าตอบแทนหรือตามสัญญาจ้าง	22	27,078.8	27,078.8	-	-	-	-	-	-	-	-	-	Wholesale on a fee or contract basis of textiles, clothing, footwear, leather goods and household articles
46104	การขายส่งคอมพิวเตอร์และซอฟต์แวร์ อุปกรณ์อิเล็กทรอนิกส์ และโทรคมนาคม โดยได้รับค่าตอบแทนหรือตามสัญญาจ้าง	3	D	D	D	D	D	D	D	D	D	D	D	Wholesale on a fee or contract basis of computers and software, electronic and telecommunications equipment
46105	การขายส่งเครื่องจักรอุตสาหกรรม	21	202,532.2	201,532.2	-	-	-	-	-	-	-	-	1,000.0	Wholesale on a fee or contract basis of industrial machinery
46107	การขายส่งวัสดุก่อสร้าง เครื่องโลหะ และอุปกรณ์ระบบท่อ	18	405,141.3	399,914.4	-	-	-	-	-	2,226.9	-	-	3,000.0	Wholesale on a fee or contract basis of construction materials, hardware, plumbing and heating equipment and supplies
46108	การขายส่งสินค้าเฉพาะอย่างอื่นๆ	35	43,396.2	43,342.9	-	-	-	-	-	14.3	-	-	39.0	Wholesale on a fee or contract basis of other particular products
46109	การขายส่งสินค้าทั่วไป โดยได้รับค่าตอบแทนหรือตามสัญญาจ้าง	1	D	D	D	D	D	D	D	D	D	D	D	Wholesale on a fee or contract basis of a variety of goods
462	การขายส่งวัตถุดิบทางการเกษตร	3,043	34,834,572.6	34,679,051.8	-	1,955.4	28,189.8	3,903.2	17,478.5	17,478.5	-	-	94,119.2	Wholesale of agricultural raw materials and live animals
4620	การขายส่งวัตถุดิบทางการเกษตรและสัตว์มีชีวิต	3,043	34,834,572.6	34,679,051.8	-	1,955.4	28,189.8	3,903.2	17,478.5	17,478.5	-	-	94,119.2	Wholesale of agricultural raw materials and live animals
46201	การขายส่งข้าวเปลือกและธัญพืชอื่นๆ	1,290	24,492,018.1	24,357,999.9	-	1,800.0	28,071.8	3,903.2	3,777.0	3,777.0	-	-	87,843.3	Wholesale of rice in the husk and other grains
46202	การขายส่งพืชไร่ที่มีถิ่นกำเนิดในเขตร้อนชื้น	24	190,206.7	190,206.7	-	-	-	-	-	-	-	-	-	Wholesale of oil seeds and oleaginous fruits
46203	การขายส่งพืชไร่ที่ไม่เป็นผลิตภัณฑ์สำเร็จรูป	4	248,280.0	248,280.0	-	-	-	-	-	-	-	-	-	Wholesale of unmanufactured tobacco
46204	การขายส่งสัตว์มีชีวิต	926	2,080,577.1	2,078,474.9	-	33.8	-	-	-	0.2	-	-	2,068.2	Wholesale of live animals
46205	การขายส่งดอกไม้ ต้นไม้ และเมล็ดพันธุ์พืช	87	589,853.6	589,716.1	-	-	-	-	-	65.0	-	-	72.5	Wholesale of flowers, plants and seeds
46206	การขายส่งอาหารปศุสัตว์	108	940,764.7	938,762.2	-	-	-	-	-	1.1	-	-	2,001.5	Wholesale of animal feeds
46209	การขายส่งวัตถุดิบอื่นๆ ทางกรรมการเกษตร	604	6,292,872.4	6,275,612.1	-	121.6	118.0	-	-	13,635.2	-	-	2,133.6	Wholesale of other agricultural raw materials

(พันบาท In Thousand Baht)

ตาราง 6 รายรับเพิ่มเติมของสถานประกอบการธุรกิจในปี 2554 จำแนกตามประเภทธุรกิจ (ต่อ)

TABLE 6 TOTAL RECEIPTS OF BUSINESS ESTABLISHMENTS IN 2011 BY CATEGORY OF BUSINESS INDUSTRY (Cont'd)

รหัส Code	ประเภทธุรกิจ	จำนวน สถาน- ประกอบการ Number of establishments	รวม Total						รายได้ Category of business industry			
			จำนวน สถาน- ประกอบการ Number of establishments	รวม Total	รายรับ ผ่านเว็บไซต์ Online sales	รายรับจาก การขายสินค้าและบริการ Receipts from sales of goods and services	รายรับจาก การให้เช่าที่ดิน Receipts from rent on land	รายรับจาก อาคาร Receipts from rent on building		รายรับจาก ให้เช่ายานพาหนะ Receipts from rent on vehicles and machinery etc.	ดอกเบี้ย/ เงินปันผล Interest/ dividend	กำไรจากการ เปลี่ยนแปลง อัตรา แลกเปลี่ยน Gain from currency exchange
463	การขายอาหาร เครื่องดื่ม และยาสูบ	2,925	52,064,052.4	51,773,655.8	-	1,666.4	4,779.1	100,447.4	71,543.0	604.6	111,356.0	Wholesale of food, beverages and tobacco
4631	การขายอาหาร	2,271	14,374,537.8	14,292,993.2	-	331.4	3,019.1	36.0	1,744.3	604.6	75,809.1	Wholesale of food
46311	การขายสิ่งเบ็ดเตล็ดและผลิตภัณฑ์ในสัตว์	187	1,317,082.3	1,313,484.5	-	20.0	2,520.0	-	81.4	-	976.4	Wholesale of meat and meat products
46312	การขายส่งปลาและผลิตภัณฑ์สัตว์น้ำ	290	1,051,185.4	1,050,076.6	-	285.7	-	-	0.2	-	822.9	Wholesale of fish and fish products
46313	การขายส่งผักและผลไม้	531	3,724,538.2	3,723,572.8	-	-	62.4	-	9.1	-	894.0	Wholesale of fruits and vegetables
46314	การขายส่งผลิตภัณฑ์นม	234	3,138,463.7	3,086,850.0	-	-	-	36.0	282.3	-	51,295.4	Wholesale of dairy products
46315	การขายส่งข้าวและผลิตภัณฑ์จากธัญพืช	110	1,719,202.5	1,715,894.5	-	-	-	-	198.7	604.6	2,504.8	Wholesale of rice and rice milling products
46316	การขายส่งผลิตภัณฑ์นมอื่น ๆ เช่น นม เนย และไขมัน ที่ใช้ในการบริโภค	363	1,256,392.1	1,248,421.9	-	25.7	-	-	54.5	-	7,890.1	Wholesale of bakery products, eggs and edible oils and fats of animal or vegetable origin
46317	การขายส่งน้ำตาล ซึอกกับแคต ลูกกวาด และขนมที่ทำจากน้ำตาล	13	304,971.5	297,542.7	-	-	-	-	-	-	7,428.8	Wholesale of sugar, chocolate, candy and sugar confectionery
46318	การขายส่งกาแฟ ชา โกโก้	8	410,722.6	409,172.7	-	-	-	-	3.2	-	1,546.6	Wholesale of coffee, tea and cocoa
46319	การขายส่งผลิตภัณฑ์อาหารอื่นๆ	535	1,451,979.4	1,447,977.5	-	-	436.7	-	1,115.0	-	2,450.2	Wholesale of other food products
4632	การขายส่งเครื่องดื่มและยาสูบ	654	37,689,514.7	37,480,662.7	-	1,335.0	1,760.0	100,411.4	69,798.7	-	35,546.9	Wholesale of beverages and tobacco
46321	การขายส่งเครื่องดื่มที่ไม่มีแอลกอฮอล์	356	31,586,182.7	31,381,867.1	-	1,335.0	1,280.0	97,695.8	69,295.2	-	34,709.6	Wholesale of alcohol beverages
46322	การขายส่งเครื่องดื่มที่มีแอลกอฮอล์	252	5,075,538.8	5,071,355.4	-	-	330.0	2,715.6	498.5	-	637.3	Wholesale of non-alcohol beverages
46323	การขายส่งผลิตภัณฑ์ยาสูบ	46	1,027,795.2	1,027,402.2	-	-	150.0	-	5.0	-	200.0	Wholesale of tobacco
464	การขายส่งของใช้ในครัวเรือน	1,201	4,523,475.2	4,514,998.1	-	6.4	332.0	-	3,439.8	-	4,698.9	Wholesale of household goods
4641	การขายส่งสิ่งทอ เสื้อผ้า และรองเท้า	715	1,307,891.6	1,307,628.3	-	6.4	120.0	-	136.7	-	0.1	Wholesale of textiles, clothing and footwear
46411	การขายส่งผ้าและเสื้อผ้า	96	249,099.8	248,864.1	-	6.4	96.0	-	133.2	-	0.1	Wholesale of yarn and fabrics
46412	การขายส่งของใช้ในครัวเรือนที่ทำจากสิ่งทอ	77	105,246.7	105,246.7	-	-	-	-	-	-	-	Wholesale of household goods of textile
46413	การขายส่งอุปกรณ์ตัดเย็บ	5	2,342.0	2,342.0	-	-	-	-	-	-	-	Wholesale of haberdashery
46414	การขายส่งเสื้อผ้า	501	866,904.9	866,877.4	-	-	24.0	-	3.5	-	-	Wholesale of clothing
46415	การขายส่งรองเท้า	36	84,298.1	84,298.1	-	-	-	-	-	-	-	Wholesale of footwear
4642	การขายส่งเครื่องใช้ไฟฟ้าและอิเล็กทรอนิกส์ใช้ในครัวเรือน	37	367,978.0	367,845.5	-	-	-	-	14.0	-	118.4	Wholesale of electric household appliances and consumer electronics
46421	การขายส่งเครื่องใช้ไฟฟ้าและอิเล็กทรอนิกส์ใช้ในครัวเรือน (ยกเว้นอุปกรณ์ไฟฟ้าสำหรับให้แสงสว่าง)	27	275,107.4	275,075.0	-	-	-	-	14.0	-	18.4	Wholesale of electric household appliances and consumer electronics (except lighting equipment)
46422	การขายส่งอุปกรณ์ไฟฟ้าสำหรับให้แสงสว่าง	10	92,870.6	92,770.6	-	-	-	-	-	-	100.0	Wholesale of lighting equipment
4643	การขายส่งสินค้าวัฒนธรรมและบันเทิง	126	1,038,838.7	1,034,526.1	-	-	212.0	-	3,280.6	-	820.0	Wholesale of cultural and recreation goods

(พันบาท In Thousand Baht)

ตาราง 6 รายรับพิเศษของสถานประกอบการในปี 2554 จำแนกตามประเภทธุรกิจ (ต่อ)

TABLE 6 TOTAL RECEIPTS OF BUSINESS ESTABLISHMENTS IN 2011 BY CATEGORY OF BUSINESS INDUSTRY (Cont'd)

รหัส Code	ประเภทธุรกิจ	จำนวน สถาน- ประกอบการ Number of establishments	รวม Total		รายรับจากการขายสินค้าและบริการ Receipts from sales of goods and services		รายรับจาก การให้เช่าที่ดิน Receipts from rent on land	รายรับจากการ ให้เช่าอาคาร Receipts from rent on building	รายรับจากการ ให้เช่ายานพาหนะ เครื่องจักรและ เครื่องมือต่าง Receipts from rent on vehicles and machinery etc.	ดอกเบี้ย/ เงินปันผล Interest/ dividend	กำไรจากการ เปลี่ยนแปลง อัตรา แลกเปลี่ยน Gain from currency exchange	รายรับอื่นๆ Other receipts	Category of business industry
			รวม Total	รวม Total	รวม Total	รวม Total							
46431	การขายส่งหนังสือ หนังสือพิมพ์ และเครื่องเขียน	52	888,082.5	884,041.9	-	-	-	60.0	-	3,280.6	-	700.0	Wholesale of books, newspapers and stationery
46432	การขายส่งสิ่งบันเทิงภาพและเสียงที่บันทึกข้อมูลแล้ว	2	D	D	D	D	D	D	D	D	D	D	Wholesale of recorded visual and audio media
46433	การขายส่งเครื่องกีฬา	12	33,480.9	33,480.9	-	-	-	-	-	-	-	-	Wholesale of sports goods
46434	การขายส่งเกมและของเล่น	20	35,010.3	35,010.3	-	-	-	-	-	-	-	-	Wholesale of games and toys
46439	การขายส่งสินค้าอื่น ๆ ด้านวัฒนธรรม และนันทนาการ	40	44,145.0	43,993.0	-	-	-	32.0	-	-	-	120.0	Wholesale of other cultural and recreation goods
4644	การขายส่งสินค้าทางเภสัชกรรม และทางการแพทย์ เครื่องหอม และเครื่องประดับ	58	871,902.1	868,290.1	-	-	-	-	-	-	-	3,612.0	Wholesale of pharmaceutical and medical goods, perfumeries and toilet preparations
46441	การขายส่งสินค้าทางเภสัชกรรมและทางการแพทย์	24	244,587.3	244,587.3	-	-	-	-	-	-	-	-	Wholesale of pharmaceutical and medical goods
46442	การขายส่งเครื่องหอม	6	16,225.0	12,625.0	-	-	-	-	-	-	-	3,600.0	Wholesale of perfumeries
46443	การขายส่งเครื่องสำอางและเครื่องประดับ	28	611,089.8	611,077.8	-	-	-	-	-	-	-	12.0	Wholesale of cosmetics and toilet preparations
4649	การขายส่งของใช้ในครัวเรือนอื่นๆ	265	936,864.9	936,708.0	-	-	-	-	-	8.5	-	148.3	Wholesale of other household goods
46491	การขายส่งอุปกรณ์ถ่ายภาพและทัศนศาสตร์	1	D	D	D	D	D	D	D	D	D	D	Wholesale of photographic and optical goods
46492	การขายส่งนาฬิกา เครื่องประดับเพชรพลอย	10	8,707.1	8,707.1	-	-	-	-	-	-	-	-	Wholesale of watches, clocks and jewellery
46493	การขายส่งเครื่องหนังและเครื่องใช้สำหรับการเดินทาง	4	19,504.8	19,504.8	-	-	-	-	-	-	-	-	Wholesale of leather goods and travel accessories
46494	การขายส่งเฟอร์นิเจอร์ รมติใช้ในครัวเรือน	44	216,448.7	216,300.0	-	-	-	-	-	0.4	-	148.3	Wholesale of household furniture
46495	การขายส่งเครื่องดินเผา เครื่องแก้ว และเครื่องครัว	16	95,634.0	95,629.7	-	-	-	-	-	4.3	-	-	Wholesale of chinaware, glassware and kitchenware
46499	การขายส่งของใช้ในครัวเรือนอื่นๆ ซึ่งมีได้กับประเภทอื่นที่นอกเหนือ	190	594,570.3	594,566.4	-	-	-	-	-	3.9	-	-	Wholesale of other household goods, n.e.c
465	การขายส่งเครื่องจักร อุปกรณ์ และเครื่องมือเครื่องใช้	1,101	17,646,182.2	17,355,936.6	1,723.5	1,150	340.1	340.1	-	3,541.5	-	286,248.9	Wholesale of machinery, equipment and supplies
4651	การขายส่งคอมพิวเตอร์ อุปกรณ์ต่อพ่วง และซอฟต์แวร์	25	258,339.9	258,339.5	-	-	-	-	-	0.4	-	-	Wholesale of computers, computer peripheral equipment and software
46510	การขายส่งคอมพิวเตอร์ อุปกรณ์ต่อพ่วง และซอฟต์แวร์	25	258,339.9	258,339.5	-	-	-	-	-	0.4	-	-	Wholesale of computers, computer peripheral equipment and software
4652	การขายส่งอุปกรณ์และชิ้นส่วนทางอิเล็กทรอนิกส์ และโทรคมนาคม	16	69,881.1	69,881.1	-	-	-	-	-	-	-	-	Wholesale of electronic and telecommunications equipment and parts
46521	การขายส่งอุปกรณ์และชิ้นส่วน อิเล็กทรอนิกส์	6	46,300.0	46,300.0	-	-	-	-	-	-	-	-	Wholesale of electronic equipment and parts
46522	การขายส่งโทรศัพท์และอุปกรณ์โทรคมนาคม	10	23,581.1	23,581.1	-	-	-	-	-	-	-	-	Wholesale of telephone and telecommunications equipment
4653	การขายส่งเครื่องจักร อุปกรณ์ และเครื่องใช้ทางการเกษตร	887	15,673,807.2	15,398,791.1	375.0	115.0	340.1	340.1	-	1,803.1	-	272,757.8	Wholesale of agricultural machinery, equipment and supplies
46530	การขายส่งเครื่องจักร อุปกรณ์ และเครื่องใช้ทางการเกษตร	887	15,673,807.2	15,398,791.1	375.0	115.0	340.1	340.1	-	1,803.1	-	272,757.8	Wholesale of agricultural machinery, equipment and supplies
4659	การขายส่งเครื่องจักรและอุปกรณ์อื่นๆ	173	1,644,154.0	1,628,924.9	1,348.5	-	-	-	-	1,738.0	-	13,491.1	Wholesale of other machinery and equipment

(พันบาท In Thousand Baht)

ตาราง 6 รายรับพิเศษของสถานประกอบการธุรกิจในปี 2554 จำแนกตามประเภทธุรกิจ (ต่อ)

TABLE 6 TOTAL RECEIPTS OF BUSINESS ESTABLISHMENTS IN 2011 BY CATEGORY OF BUSINESS INDUSTRY (Cont'd)

รหัส Code	ประเภทธุรกิจ	จำนวน สถาน- ประกอบการ Number of establishments	รวม Total		รายรับจากการขายสินค้าและบริการ Receipts from sales of goods and services		รวม Total	รายรับ ผ่านเว็บไซต์ Online sales	รายรับจาก การให้เช่าที่ดิน Receipts from rent on land	รายรับจากการ ให้เช่าอาคาร Receipts from rent on building	รายรับจากการ ให้เช่ายานพาหนะ เครื่องจักรและ เครื่องมือกล Receipts from rent on vehicles and machinery etc.	ดอกเบี้ยรับ/ เงินปันผลรับ Interest/ dividend	กำไรจากการ เปลี่ยนแปลง อัตรา แลกเปลี่ยน Gain from currency exchange		รายรับอื่นๆ Other receipts	Category of business industry	
			D	D	D	D							D	D			D
46591	การขายส่งอุปกรณ์การขนส่ง (ยกเว้นยานยนต์ จักรยานยนต์ และรถจักรยาน)	1	D	D	D	D	D	D	D	D	D	D	D	D	D	D	Wholesale of transport equipment (except motor vehicles, motorcycles and bicycles)
46592	การขายส่งเครื่องจักรและอุปกรณ์ งานวิศวกรรมโยธา งานเหมืองแร่ และงานก่อสร้าง	5	238,688.2	-	-	238,509.2	-	-	-	-	-	3.4	-	-	175.5	Wholesale of civil engineering, mining and construction machinery	
46593	การขายส่งเครื่องจักรและอุปกรณ์ที่ใช้ในงานอุตสาหกรรม	40	287,079.7	-	-	287,070.7	-	-	-	-	-	-	-	-	9.0	Wholesale of industrial machinery and equipment	
46594	การขายส่งเครื่องจักร อุปกรณ์ และเครื่องมือช่างใช้ในสำนักงาน	36	303,374.4	-	-	303,095.5	-	-	-	-	-	222.0	-	-	56.9	Wholesale of office machinery, equipment and furniture	
46599	การขายส่งเครื่องจักรและอุปกรณ์อื่นๆ ซึ่งมีได้จัดประเภทไว้ในที่อื่น	91	813,795.6	-	-	799,033.4	1,348.5	-	-	-	-	1,512.5	-	-	13,249.7	Wholesale of other machinery and equipment, n.e.c	
466	การขายส่งสินค้าประเภทรวมกัน	5,968	25,085,250.5	-	-	25,008,744.9	100.0	-	1,971.0	6,000.4	768.0	9,000.0	640.3	-	58,125.8	Other specialized wholesale	
4661	การขายส่งเชื้อเพลิงแข็ง เชื้อเพลิงเหลว และเชื้อเพลิงก๊าซ รวมถึงผลิตภัณฑ์ที่เกี่ยวข้อง	180	3,033,898.7	-	-	3,031,090.6	-	540.0	-	-	-	73.4	-	-	2,194.8	Wholesale of solid, liquid and gaseous fuels and related products	
46611	การขายส่งเชื้อเพลิงแข็ง	75	12,104.7	-	-	11,384.7	-	-	-	-	-	-	-	-	720.0	Wholesale of solid fuels	
46612	การขายส่งเชื้อเพลิงเหลว	4	1,317,659.7	-	-	1,317,659.7	-	-	-	-	-	-	-	-	-	Wholesale of liquid fuels	
46613	การขายส่งเชื้อเพลิงก๊าซ	91	1,486,527.1	-	-	1,484,439.0	-	540.0	-	-	-	73.4	-	-	1,474.8	Wholesale of gaseous fuels	
46614	การขายส่งผลิตภัณฑ์ที่ได้จากการกลั่นปิโตรเลียม	10	217,607.1	-	-	217,607.1	-	-	-	-	-	-	-	-	-	Wholesale of refined petroleum products	
4662	การขายส่งโลหะและสินแร่โลหะ	109	1,864,134.6	-	-	1,854,745.0	-	-	140.0	-	-	1,846.1	-	-	7,403.4	Wholesale of metals and metal ores	
46621	การขายส่งสินแร่เหล็กและโลหะที่ไม่ใช่เหล็ก	3	D	D	D	D	D	D	D	D	D	D	D	D	D	Wholesale of ferrous and non-ferrous metal ores	
46622	การขายส่งเหล็ก เหล็กกล้า และโลหะ ที่ไม่เกี่ยวข้องกัน	106	1,849,281.5	-	-	1,839,892.0	-	-	140.0	-	-	1,846.1	-	-	7,403.4	Wholesale of iron, steel and non-ferrous metal in primary forms	
4663	การขายส่งวัสดุก่อสร้าง เครื่องมือช่าง เครื่องอุปโภคและวัสดุ สำหรับระบบท่อและระบบทำความร้อน	776	8,118,474.5	100.0	1,335.0	8,067,943.6	100.0	5,420.0	768.0	-	-	6,620.3	-	-	36,387.6	Wholesale of construction materials, hardware, plumbing and heating equipment and supplies	
46631	การขายส่งอิฐ ปูน ทราย และผลิตภัณฑ์คอนกรีต	182	1,679,100.6	-	-	1,678,287.9	-	-	768.0	-	-	44.7	-	-	-	Wholesale of bricks, stone, cement, sand and concrete products	
46632	การขายส่งไม้และผลิตภัณฑ์จากไม้แปรรูปขั้นต้น	424	3,161,600.1	-	-	3,137,903.4	-	-	5,000.0	-	-	6,570.6	-	-	11,726.0	Wholesale of wood in the rough and products of primary processing of wood	
46633	การขายส่งสี น้ำมันชักเงา และแลคเกอร์	13	106,967.2	-	-	106,967.2	-	-	-	-	-	-	-	-	-	Wholesale of paints, varnishes and lacquers	
46634	การขายส่งอุปกรณ์ระบบท่อ และเครื่องสุขภัณฑ์	13	297,484.1	100.0	10.0	297,449.1	100.0	20.0	-	-	-	5.0	-	-	-	Wholesale of plumbing and heating equipment and supplies and sanitary equipment	
46639	การขายส่งวัสดุก่อสร้างอื่นๆ	144	2,873,322.5	-	-	2,847,335.9	-	1,325.0	-	-	-	-	-	-	24,661.6	Wholesale of other construction materials	
4669	การขายส่งของเสียและเศษวัสดุ และผลิตภัณฑ์อื่นๆ ซึ่งมิได้จัดประเภทไว้ในที่อื่น	4,903	12,068,742.7	-	-	12,054,965.7	-	440.4	-	-	-	460.2	640.3	-	12,140.0	Wholesale of waste and scrap and other products, n.e.c.	
46691	การขายส่งเคมีภัณฑ์ทางอุตสาหกรรม	29	257,594.0	-	-	254,839.1	-	-	-	-	-	103.2	-	-	2,416.2	Wholesale of industrial chemicals	
46692	การขายส่งปุ๋ยและเคมีภัณฑ์ทางการเกษตร	236	1,135,421.2	-	-	1,131,969.4	-	-	-	-	-	114.3	-	-	3,337.5	Wholesale of fertilizers and agrochemical products	

(พันบาท In Thousand Baht)

ตาราง 6 รายรับพิเศษของสถานประกอบการธุรกิจในปี 2554 จำแนกตามประเภทธุรกิจ (ต่อ)

TABLE 6 TOTAL RECEIPTS OF BUSINESS ESTABLISHMENTS IN 2011 BY CATEGORY OF BUSINESS INDUSTRY (Cont'd)

รหัส Code	ประเภทธุรกิจ	จำนวน สถาน- ประกอบการ Number of establishments	รวม Total		รายรับจาก การขายสินค้าและบริการ Receipts from sales of goods and services		รายรับจาก การให้เช่าที่ดิน Receipts from rent on land	รายรับจาก ให้เช่าอาคาร Receipts from rent on building	รายรับจาก ให้เช่ายานพาหนะ เครื่องจักรและ เครื่องมือต่าง Receipts from rent on vehicles and machinery etc.	ดอกเบี้ย/ เงินปันผลรับ Interest/ dividend	กำไรจากการ เปลี่ยนแปลง อัตรา แลกเปลี่ยน Gain from currency exchange	รายรับอื่นๆ Other receipts	Category of business industry
			รวม Total	รวม ผ่านเว็บไซต์ Online sales									
46693	การขายส่งยางพาราและพลาสติกกันชื้น	133	2,524,078.1	2,523,315.4	-	96.0	-	-	-	228.0	404.8	34.0	Wholesale of rubber and plastic materials in primary forms
46694	การขายส่งบรรจุภัณฑ์ชนิดใช้ในทางอุตสาหกรรม	19	59,538.1	59,498.1	-	-	-	-	-	-	-	40.0	Wholesale of industrial or commercial containers
46695	การขายส่งของเสียและเศษวัสดุที่นำมาใช้ใหม่	4,460	8,031,653.6	8,025,470.1	-	440.4	-	-	-	14.7	-	5,728.4	Wholesale of waste and scrap and materials for recycling
46699	การขายส่งผลิตภัณฑ์อื่น ๆ ที่มีจัดประเภทไว้ในที่อื่น	26	60,457.6	59,873.7	-	-	-	-	-	-	-	583.9	Wholesale of other products, n.e.c.
469	การขายส่งสินค้าทั่วไป	769	10,965,596.0	10,872,447.5	-	421.3	-	2,520.0	4,835.0	1,001.1	-	84,371.0	Non-specialized wholesale trade
4690	การขายส่งสินค้าทั่วไป	769	10,965,596.0	10,872,447.5	-	421.3	-	2,520.0	4,835.0	1,001.1	-	84,371.0	Non-specialized wholesale trade
46900	การขายส่งสินค้าทั่วไป	769	10,965,596.0	10,872,447.5	-	421.3	-	2,520.0	4,835.0	1,001.1	-	84,371.0	Non-specialized wholesale trade
47	การขายปลีก (ยกเว้นยานยนต์ และจักรยานยนต์)	227,282	477,845,161.2	473,839,336.6	17,396.5	103,415.1	267,107.9	6,966.9	533,441.9	1,157,424.1	1,937,468.7	677,893.0	Retail trade (except of motor vehicles and motorcycles)
471	ร้านขายปลีกค้าทั่วไป	168,216	185,561,549.5	184,453,529.4	-	14,850.5	159,229.7	-	255,870.6	176.3	-	677,893.0	Retail sale in non-specialized stores
4711	ร้านขายปลีกอาหาร เครื่องดื่ม หรือยาสูบ เป็นสินค้าหลัก	132,823	125,429,369.7	124,863,924.4	-	8,507.6	68,825.2	-	85,858.9	171.7	-	402,081.9	Retail sale in non-specialized stores with food, beverages or tobacco predominating
47111	ซูเปอร์มาร์เก็ต	60	1,483,208.2	1,477,470.0	-	-	2,971.6	-	-	0.1	-	2,766.6	Supermarkets
47112	ดีสทาส์/ซูเปอร์เซ็นเตอร์/ไฮเปอร์มาร์เก็ต	25	18,756,365.0	18,719,405.0	-	960.0	36,000.0	-	-	-	-	-	Discount stores/Supercenters/Hypermarkets
47113	ร้านสะดวกซื้อ/มินิมาร์ท	2,265	9,757,555.9	9,723,743.2	-	-	22,818.0	-	-	111.4	-	10,883.3	Convenience stores/Minimarts
47114	ร้านขายของชำ	130,473	95,432,240.6	94,943,306.1	-	7,547.6	7,035.6	-	-	85,747.5	171.7	388,432.1	Grocery stores
4719	ร้านขายปลีกสินค้าทั่วไปอื่นๆ	35,393	60,132,179.8	59,589,605.0	-	6,342.9	90,404.5	-	-	170,011.7	4.6	275,811.0	Other retail sale in non-specialized stores
47190	ร้านขายปลีกสินค้าทั่วไปอื่นๆ	35,393	60,132,179.8	59,589,605.0	-	6,342.9	90,404.5	-	-	170,011.7	4.6	275,811.0	Other retail sale in non-specialized stores
472	ร้านขายปลีกอาหาร เครื่องดื่ม และยาสูบ	4,609	15,066,951.5	15,035,898.9	-	538.0	1,765.5	1,035.0	525.7	525.7	-	27,168.5	Retail sale of food, beverages and tobacco in specialized stores
4721	ร้านขายปลีกอาหาร	4,038	12,833,248.1	12,806,773.6	-	266.0	544.7	-	-	520.5	-	25,143.3	Retail sale of food in specialized stores
47211	ร้านขายปลีกเนื้อสัตว์ และผลิตภัณฑ์เนื้อสัตว์	1,227	7,746,484.4	7,740,433.0	-	-	201.8	-	-	193.7	-	5,655.8	Retail sale of meat and meat products in specialized stores
47212	ร้านขายปลีกปลาและผลิตภัณฑ์สัตว์น้ำ	379	859,844.1	858,912.1	-	-	-	-	-	175.1	-	756.9	Retail sale of fish and fish products in specialized stores
47213	ร้านขายปลีกผักและผลไม้	666	809,923.7	808,222.4	-	-	-	-	-	3.6	-	1,697.8	Retail sale of fruit and vegetables in specialized stores in specialized stores
47214	ร้านขายปลีกข้าว	693	1,868,979.7	1,860,905.7	-	266.0	-	-	-	46.0	-	7,761.9	Retail sale of rice in specialized stores
47215	ร้านขายปลีกผลิตภัณฑ์ขนมอบ	312	361,179.6	360,531.3	-	-	-	-	-	0.3	-	648.0	Retail sale of bakery products in specialized stores
47219	ร้านขายปลีกอาหารอื่นๆ	761	1,186,836.5	1,177,769.0	-	-	342.9	-	-	101.8	-	8,622.9	Retail sale of other food products in specialized stores
4722	ร้านขายปลีกเครื่องดื่ม	551	2,212,746.5	2,208,672.3	-	292.0	716.9	1,035.0	-	5.2	-	2,025.2	Retail sale of beverages in specialized stores
47221	ร้านขายปลีกเครื่องดื่มที่มีแอลกอฮอล์	248	1,740,253.8	1,738,087.1	-	292.0	119.0	1,035.0	-	4.8	-	715.9	Retail sale of alcohol beverages in specialized stores

(พันบาท In Thousand Baht)

ตาราง 6 รายรับพิเศษของสถานประกอบการในปี 2554 จำแนกตามประเภทธุรกิจ (ต่อ)

TABLE 6 TOTAL RECEIPTS OF BUSINESS ESTABLISHMENTS IN 2011 BY CATEGORY OF BUSINESS INDUSTRY (Cont'd)

รหัส Code	ประเภทธุรกิจ	จำนวน สถาน- ประกอบการ Number of establishments	รวม Total		รายรับจากการขายสินค้าและบริการ Receipts from sales of goods and services		รายรับจาก การให้เช่าที่ดิน Receipts from rent on land	รายรับจากการ ให้เช่าอาคาร Receipts from rent on building	รายรับจากการ ให้เช่ายานพาหนะ Receipts from rent on vehicles and machinery etc.	ดอกเบี้ยรับ/ เงินปันผลรับ Interest/ dividend	กำไรจากการ เปลี่ยนแปลง อัตรา แลกเปลี่ยน Gain from currency exchange	รายรับอื่นๆ Other receipts	Category of business industry
			รวม Total	รวม ผ่านเว็บไซต์ Online sales									
47222	ร้านขายสินค้าเครื่องสำอางที่มีแอลกอฮอล์	303	472,492.7	470,585.2	-	597.9	-	-	-	0.3	-	1,309.3	Retail sale of non-alcohol beverages in specialized stores
4723	ร้านขายสินค้าเครื่องสำอาง	20	20,956.9	20,452.9	-	504.0	-	-	-	-	-	-	Retail sale of tobacco products in specialized stores
47230	ร้านขายสินค้าเครื่องสำอาง	20	20,956.9	20,452.9	-	504.0	-	-	-	-	-	-	Retail sale of tobacco products in specialized stores
473	ร้านขายสินค้าเครื่องสำอาง	11,143	123,390,990.7	122,725,315.3	-	19,334.7	41,581.3	298.6	298.6	53,748.0	8.8	550,704.0	Retail sale of automotive fuel in specialized stores
4730	ร้านขายสินค้าเครื่องสำอาง	11,143	123,390,990.7	122,725,315.3	-	19,334.7	41,581.3	298.6	298.6	53,748.0	8.8	550,704.0	Retail sale of automotive fuel in specialized stores
47300	ร้านขายสินค้าเครื่องสำอาง	11,143	123,390,990.7	122,725,315.3	-	19,334.7	41,581.3	298.6	298.6	53,748.0	8.8	550,704.0	Retail sale of automotive fuel in specialized stores
474	ร้านขายสินค้าเครื่องสำอางและอุปกรณ์สื่อสารโทรคมนาคม	4,797	16,210,655.0	16,047,675.1	2,435.4	5,550.1	2,365.9	1,236.0	1,236.0	739.0	-	153,085.9	Retail sale of information and communications equipment in specialized stores
4741	ร้านขายสินค้าคอมพิวเตอร์ อุปกรณ์ ต่อพ่วง ซอฟต์แวร์ และอุปกรณ์สื่อสารโทรคมนาคม	4,514	15,652,883.8	15,494,747.0	2,435.4	4,638.1	2,365.9	1,236.0	1,236.0	739.0	-	149,157.8	Retail sale of computers, peripheral units, software and telecommunications equipment in specialized stores
47411	ร้านขายสินค้าคอมพิวเตอร์ และอุปกรณ์ต่อพ่วง	1,002	4,904,314.2	4,883,977.0	2,435.4	-	58.5	1,236.0	1,236.0	58.8	-	18,983.9	Retail sale of computers and peripheral units in specialized stores
47412	ร้านขายสินค้าคอมพิวเตอร์ที่โอเพนและซอฟต์แวร์รัฐ	31	70,626.2	70,513.9	-	-	-	-	-	4.3	-	108.0	Retail sale of video game consoles and software in specialized stores
47413	ร้านขายสินค้าอุปกรณ์สื่อสารโทรคมนาคม	3,481	10,677,943.4	10,540,256.1	-	4,638.1	2,307.4	-	-	675.8	-	130,065.9	Retail sale of telecommunications equipment in specialized stores
4742	ร้านขายสินค้าอุปกรณ์ภาพและเสียง	283	557,768.3	552,928.2	-	912.0	-	-	-	-	-	3,928.1	Retail sale of audio and video equipment in specialized stores
47420	ร้านขายสินค้าอุปกรณ์ภาพและเสียง	283	557,768.3	552,928.2	-	912.0	-	-	-	-	-	3,928.1	Retail sale of audio and video equipment in specialized stores
475	ร้านขายสินค้าอุปกรณ์อื่นๆ ชนิดใช้ในครัวเรือน	12,456	77,366,789.3	75,648,711.8	12,496.7	33,072.8	33,764.4	4,378.6	4,378.6	123,462.3	1,140,893.6	382,505.6	Retail sale of other household equipment in specialized stores
4751	ร้านขายสินค้าสิ่งทอ	1,116	1,329,305.0	1,312,180.5	10.0	1,044.8	15,112.1	-	-	6.0	-	961.6	Retail sale of textiles in specialized stores
47511	ร้านขายสินค้าผ้า	612	905,803.0	889,793.4	-	804.8	15,112.1	-	-	4.2	-	88.6	Retail sale of fabrics in specialized stores
47512	ร้านขายสินค้าสิ่งทอใช้ในครัวเรือนที่ทำจากผ้า	292	280,510.2	280,510.2	-	-	-	-	-	-	-	-	Retail sale of household articles of textiles in specialized stores
47513	ร้านขายสินค้าอุปกรณ์ตัดเย็บ	212	142,991.8	141,876.8	10.0	240.0	-	-	-	1.9	-	873.0	Retail sale of haberdashery in specialized stores
4752	ร้านขายสินค้าเครื่องโลหะ สี และกระจก	4,893	50,000,976.1	49,718,344.6	726.7	21,981.4	17,537.6	2,944.1	2,944.1	2,429.8	636.6	237,102.1	Retail sale of hardware, paints and glass in specialized stores
47521	ร้านขายสินค้าเครื่องโลหะ	108	521,838.8	520,201.7	-	-	-	-	-	123.6	-	1,513.5	Retail sale of hardware in specialized stores
47522	ร้านขายสินค้าสี น้ำมันชักเงา และแล็กเกอร์	64	647,927.8	643,923.0	-	-	-	-	-	0.3	-	4,004.4	Retail sale of paints, varnishes and lacquers in specialized stores
47523	ร้านขายสินค้าอุปกรณ์ระบบท่อและเครื่องสุขภัณฑ์	120	1,623,277.8	1,621,862.7	-	-	-	-	-	506.6	636.6	292.0	Retail sale of plumbing, heating and sanitary equipment and supplies in specialized stores
47524	ร้านขายสินค้าวัสดุก่อสร้างอื่นๆ	2,205	18,084,586.5	17,959,863.7	726.7	968.9	13,967.0	902.9	902.9	845.3	-	108,058.8	Retail sale of other construction materials in specialized stores

(พันบาท In Thousand Baht)

ตาราง 6 รายรับพิเศษของสถานประกอบการในปี 2554 จำแนกตามประเภทธุรกิจ (ต่อ)

TABLE 6 TOTAL RECEIPTS OF BUSINESS ESTABLISHMENTS IN 2011 BY CATEGORY OF BUSINESS INDUSTRY (Cont'd)

รหัส Code	ประเภทธุรกิจ	จำนวน สถาน- ประกอบการ Number of establishments	รวม Total	รายรับจากการขายสินค้าและบริการ Receipts from sales of goods and services		รายรับจาก การให้เช่าที่ดิน Receipts from rent on land	รายรับจากการ ให้เช่าอาคาร Receipts from rent on building	รายรับจากการ ให้เช่ายานพาหนะ เครื่องจักรและ เครื่องมือต่าง Receipts from rent on vehicles and machinery etc.	ดอกเบี้ย/ เงินปันผลรับ Interest/ dividend	กำไรจากการ เปลี่ยนแปลง อัตรา แลกเปลี่ยน Gain from currency exchange	รายรับอื่นๆ Other receipts	Category of business industry
				รวม Total	รายรับ ผ่านเว็บไซต์ Online sales							
47525	ร้านขายปลีกเครื่องสำอางค์หรือเครื่องสำอางค์รวมถึงวัสดุอุปกรณ์ และเครื่องมือชนิดนี้ไปใช้ทำงานได้ด้วยตัวเอง	2,396	29,123,345.2	28,972,533.4	-	3,570.6	21,012.5	2,041.3	954.0	-	123,233.4	Retail sale of a variety of construction materials including do-it-yourself material and equipment in specialized stores
4753	ร้านขายปลีกพรม สิ่งทอพื้น วัสดุพินหนัง และพู่กัน	176	178,546.6	178,415.6	-	-	-	-	32.1	-	99.0	Retail sale of carpets, rugs, wall and floor coverings in specialized stores
47530	ร้านขายปลีกพรม สิ่งทอพื้น วัสดุพินหนัง และพู่กัน	176	178,546.6	178,415.6	-	-	-	-	32.1	-	99.0	Retail sale of carpets, rugs, wall and floor coverings in specialized stores
4759	ร้านขายปลีกเครื่องใช้ไฟฟ้า เพอร์ซิเนเจอร์ อุปกรณ์ไฟฟ้า สำหรับใช้ในแสงสว่าง และของใช้อื่นๆ ในครัวเรือน	6,271	25,857,961.5	24,439,771.2	11,760.0	1,114.8	10,046.7	1,434.5	120,994.4	1,140,257.1	144,342.9	Retail sale of electrical household appliances, furniture, lighting equipment and other household articles in specialized stores
47591	ร้านขายปลีกเฟอร์นิเจอร์ชนิดใช้ในครัวเรือน	1,894	10,206,031.0	8,913,988.2	11,040.0	-	1,265.6	1,047.3	120,050.7	1,140,000.0	29,719.2	Retail sale of household furniture in specialized stores
47592	ร้านขายปลีกเครื่องดินเผา เครื่องแก้ว และเครื่องครัว	701	607,559.7	596,264.0	720.0	70.4	5,794.7	-	1.6	-	5,429.1	Retail sale of chinaware, glassware and kitchenware in specialized stores
47593	ร้านขายปลีกอุปกรณ์ไฟฟ้าสำหรับใช้ในแสงสว่าง	173	751,131.6	749,059.8	-	-	700.0	-	34.2	257.1	1,080.4	Retail sale of lighting equipment in specialized stores
47594	ร้านขายปลีกเครื่องดนตรีและอุปกรณ์ที่เกี่ยวข้อง	64	267,274.5	265,205.4	-	4.0	1,000.0	-	100.0	-	965.1	Retail sale of musical instruments and related equipment in specialized stores
47595	ร้านขายปลีกเครื่องใช้ไฟฟ้าชนิดใช้ในครัวเรือน	2,613	12,921,927.7	12,811,938.3	-	1,037.1	1,286.4	387.2	806.9	-	106,471.7	Retail sale of electrical household appliances in specialized stores
47599	ร้านขายปลีกของใช้อื่นๆ ในครัวเรือน ซึ่งมีจัดประเภทไว้ในที่อื่น	826	1,104,037.0	1,103,355.5	-	3.3	-	-	0.9	-	677.4	Retail sale of other household articles, n.e.c. in specialized stores
476	ร้านขายปลีกสินค้าวัฒนธรรม และบันเทิงการ	4,789	9,168,332.1	9,135,817.7	-	947.2	3,006.9	18.8	3,276.9	78.8	25,185.8	Retail sale of cultural and recreation goods in specialized stores
4761	ร้านขายปลีกหนังสือ หนังสือพิมพ์ และเครื่องเขียน	1,504	5,712,507.8	5,696,550.9	-	444.2	1,841.6	-	1,071.5	78.8	12,520.8	Retail sale of books, newspapers and stationery in specialized stores
47611	ร้านขายปลีกหนังสือ หนังสือพิมพ์ วารสาร และนิตยสาร	413	883,475.4	878,361.9	-	-	266.1	-	162.5	-	4,684.9	Retail sale of books, newspapers, periodicals and magazines in specialized stores
47612	ร้านขายปลีกเครื่องเขียนและเครื่องใช้สำนักงาน	1,091	4,829,032.3	4,818,189.1	-	444.2	1,575.5	-	909.0	78.8	7,835.8	Retail sale of stationary and office supplies in specialized stores
4762	ร้านขายปลีกสื่อบันทึกเสียงและภาพ	380	411,962.9	409,573.2	-	-	-	-	1.1	-	2,388.6	Retail sale of music and video recordings in specialized stores
47620	ร้านขายปลีกสื่อบันทึกเสียงและภาพ	380	411,962.9	409,573.2	-	-	-	-	1.1	-	2,388.6	Retail sale of music and video recordings in specialized stores
4763	ร้านขายปลีกเครื่องกีฬา	1,065	1,307,331.3	1,303,931.7	-	-	769.1	-	88.3	-	2,542.1	Retail sale of sporting equipment in specialized stores
47630	ร้านขายปลีกเครื่องกีฬา	1,065	1,307,331.3	1,303,931.7	-	-	769.1	-	88.3	-	2,542.1	Retail sale of sporting equipment in specialized stores
4764	ร้านขายปลีกเกมและของเล่น	250	266,770.4	266,431.6	-	-	-	-	2.9	-	336.0	Retail sale of games and toys in specialized stores

(พันบาท In Thousand Baht)

ตาราง 6 รายรับพิเศษของสถานประกอบการในปี 2554 จำแนกตามประเภทธุรกิจ (ต่อ)

TABLE 6 TOTAL RECEIPTS OF BUSINESS ESTABLISHMENTS IN 2011 BY CATEGORY OF BUSINESS INDUSTRY (Cont'd)

รหัส Code	ประเภทธุรกิจ	จำนวน สถาน- ประกอบการ Number of establishments	รวม Total		รายรับจากการขายสินค้าและบริการ Receipts from sales of goods and services		รายรับจาก การให้เช่าที่ดิน Receipts from rent on land	รายรับจากการ ให้เช่าอาคาร Receipts from rent on building	รายรับจากการ ให้เช่ายานพาหนะ เครื่องจักรและ เครื่องมือต่าง Receipts from rent on vehicles and machinery etc.	ดอกเบี้ย/เงินปันผล Interest/ dividend	กำไรจากการ เปลี่ยนแปลง อัตรา แลกเปลี่ยน Gain from currency exchange	รายรับอื่นๆ Other receipts	Category of business industry
			รวม Total	รวม ผ่านเว็บไซต์ Online sales	รวม Total	รวม ผ่านเว็บไซต์ Online sales							
47640	ร้านขายอิเล็กทรอนิกส์และของเล่น	250	266,770.4	-	266,431.6	-	-	-	-	2.9	-	336.0	Retail sale of games and toys in specialized stores
4769	ร้านขายอิเล็กทรอนิกส์ต่างๆ ด้านวัฒนธรรม และนันทนาการ	1,590	1,469,759.7	-	1,459,330.3	-	503.0	396.2	18.8	2,113.1	-	7,398.3	Retail sale of other cultural and recreation goods in specialized stores
47691	ร้านขายอิเล็กทรอนิกส์ด้านกีฬาและของที่ระลึก	421	419,299.2	-	418,310.8	-	-	-	-	0.7	-	987.7	Retail sale of Thai handicrafts and souvenirs in specialized stores
47699	ร้านขายอิเล็กทรอนิกส์ด้านวัฒนธรรม และนันทนาการ ซึ่งมีจัดประเภทไว้ในที่อื่น	1,169	1,050,460.6	-	1,041,019.5	-	503.0	396.2	18.8	2,112.5	-	6,410.7	Retail sale of other cultural and recreation goods, n.e.c in specialized stores
477	ร้านขายอิเล็กทรอนิกส์ประเภทอื่นๆ	20,970	49,100,551.3	464.4	48,813,718.5	464.4	9,347.7	45,148.0	-	95,515.3	16,266.7	120,555.0	Retail sale of other goods in specialized stores
4771	ร้านขายอิเล็กทรอนิกส์รองเท้า และเครื่องหนัง	7,318	8,302,902.3	0.2	8,269,351.0	0.2	-	18,680.0	-	1,286.8	-	13,584.5	Retail sale of clothing, footwear and leather articles in specialized stores
47711	ร้านขายอิเล็กทรอนิกส์รองเท้า	6,292	6,951,100.2	0.2	6,917,921.7	0.2	-	18,405.6	-	1,224.4	-	13,548.5	Retail sale of clothing in specialized stores
47712	ร้านขายอิเล็กทรอนิกส์รองเท้า	816	1,109,583.2	-	1,109,233.8	-	-	252.0	-	61.3	-	36.0	Retail sale of footwear in specialized stores
47713	ร้านขายอิเล็กทรอนิกส์หนัง	210	242,218.9	-	242,195.5	-	-	22.4	-	1.0	-	-	Retail sale of leather articles in specialized stores
4772	ร้านขายอิเล็กทรอนิกส์ทางการแพทย์ และเวชภัณฑ์ เครื่องมือ และเครื่องประทุษณ์	3,974	6,368,712.2	464.2	6,330,217.5	464.2	6,989.1	5,819.0	-	659.7	-	25,026.8	Retail sale of pharmaceutical and medical goods, perfumeries and toilet preparation in specialized stores
47721	ร้านขายอิเล็กทรอนิกส์ทางการแพทย์ และเวชภัณฑ์	3,021	4,069,264.6	37.7	4,036,884.9	37.7	6,989.1	5,595.0	-	569.8	-	19,225.8	Retail sale of pharmaceutical and medical goods in specialized stores
47722	ร้านขายอิเล็กทรอนิกส์หอม	75	52,783.1	-	52,782.9	-	-	-	-	0.2	-	-	Retail sale of perfumeries in specialized stores
47723	ร้านขายอิเล็กทรอนิกส์สำอาง และเครื่องประดับ	878	2,246,664.5	426.5	2,240,549.7	426.5	-	224.0	-	89.7	-	5,801.1	Retail sale of cosmetics and toilet preparations in specialized stores
4773	ร้านขายอิเล็กทรอนิกส์นาฬิกา	9195	33,894,219.8	-	33,680,465.6	-	2,326.6	20,649.1	-	93,454.2	16,266.7	81,057.6	Other retail sale of new goods in specialized stores
47731	ร้านขายอิเล็กทรอนิกส์นาฬิกา เว้นตา และอุปกรณ์ถ่ายภาพ	945	1,874,068.4	-	1,869,381.6	-	-	-	-	4,686.8	-	-	Retail sale of watches, eyeglasses and photographic equipment in specialized stores
47732	ร้านขายอิเล็กทรอนิกส์ประดับเพชรพลอย	1,582	15,930,210.8	-	15,859,861.4	-	1,529.1	7,207.2	-	32,350.9	16,266.7	12,995.6	Retail sale of jewellery in specialized stores
47733	ร้านขายอิเล็กทรอนิกส์ต้นไม้ และอุปกรณ์ที่เกี่ยวข้อง	3,789	10,034,348.1	-	9,934,540.5	-	162.0	12,664.5	-	56,201.9	-	30,779.3	Retail sale of flowers, plants and related equipment in specialized stores
47734	ร้านขายอิเล็กทรอนิกส์สัตว์เลี้ยง และอุปกรณ์ที่เกี่ยวข้อง	1,024	2,796,158.0	-	2,787,604.9	-	635.6	266.7	-	82.0	-	7,568.9	Retail sale of pet animals and related equipment in specialized stores
47735	ร้านขายอิเล็กทรอนิกส์บรรจุภัณฑ์ ถ่านไม้ และเชื้อเพลิงอื่นๆ สำหรับใช้ในครัวเรือน	924	2,359,609.1	-	2,336,979.7	-	-	272.0	-	94.0	-	22,263.4	Retail sale of household fuel oil, bottled gas, wood and other fuel in specialized stores

(พันบาท In Thousand Baht)

ตาราง 6 รายรับพิเศษของสถานประกอบการธุรกิจในปี 2554 จำแนกตามประเภทธุรกิจ (ต่อ)

TABLE 6 TOTAL RECEIPTS OF BUSINESS ESTABLISHMENTS IN 2011 BY CATEGORY OF BUSINESS INDUSTRY (Cont'd)

รหัส Code	ประเภทธุรกิจ	จำนวน สถาน- ประกอบการ Number of establishments	รวม Total		รายรับจากขายสินค้าและบริการ Receipts from sales of goods and services		รายรับจาก การให้เช่าที่ดิน Receipts from rent on land	รายรับจาก ให้เช่าอาคาร Receipts from rent on building	รายรับจากการ ให้เช่ายานพาหนะ เครื่องจักรและ เครื่องมือกล Receipts from rent on vehicles and machinery etc.	ดอกเบี้ย/เงินปันผล Interest/ dividend	กำไรจากการ เปลี่ยนแปลง อัตรา แลกเปลี่ยน Gain from currency exchange	รายรับอื่นๆ Other receipts	Category of business industry
			รวม Total	รวม ผ่านเว็บไซต์ Online sales									
47739	ร้านขายปลีกสินค้าใหม่อื่นๆ ซึ่งมิได้จัดประเภทไว้ในที่อื่น	931	899,825.5	-	892,097.6	-	-	238.7	-	38.6	-	7,450.6	Other retail sale of new goods, n.e.c in specialized stores
4774	ร้านขายปลีกสินค้าใช้แล้ว	483	534,717.0	-	533,684.4	-	32.0	-	-	114.6	-	886.0	Retail sale of second-hand goods
47741	ร้านขายปลีกโบราณวัตถุ	8	11,840.0	-	11,840.0	-	-	-	-	-	-	-	Retail sale of antiques
47742	ร้านขายปลีกเสื้อผ้า รองเท้า และเครื่องหนัง ที่ใช้แล้ว	212	197,727.6	-	197,467.2	-	-	-	-	7.3	-	253.1	Retail sale of second hand clothing, footwear and leather articles
47743	ร้านขายปลีกคอมพิวเตอร์และอุปกรณ์สื่อสารโทรคมนาคมที่ใช้แล้ว	57	93,153.4	-	92,933.1	-	-	-	-	7.3	-	212.9	Retail sale of second hand computer and telecommunication equipment
47744	ร้านขายปลีกเครื่องใช้ไฟฟ้าและอิเล็กทรอนิกส์ชนิดใช้ในครัวเรือนที่ใช้แล้ว	99	155,607.9	-	155,055.9	-	32.0	-	-	100.0	-	420.0	Retail sale of second hand electric household appliances and consumer electronics
47745	ร้านขายปลีกหนังสือ หนังสือพิมพ์ วารสาร และนิตยสาร ที่ใช้แล้ว	16	8,256.1	-	8,256.1	-	-	-	-	-	-	-	Retail sale of second hand books, newspapers, periodicals and magazines
47749	ร้านขายปลีกสินค้าใช้แล้วอื่นๆ	91	68,132.1	-	68,132.1	-	-	-	-	-	-	-	Retail sale of other second-hand goods
479	การขายปลีกโดยไม่ใช้ร้าน	302	1,979,344.8	-	1,978,669.9	2,000.0	-	-	-	304.0	-	370.9	Retail trade not in stores, stalls or markets
4791	การขายปลีกโดยการรับสั่งสินค้าทางไปรษณีย์ โทรทัศน์ วิทยุ โทรศัพท์ และทางอินเทอร์เน็ต	3	D	D	D	D	D	D	D	D	D	D	Retail sale via mail order houses or via internet
47911	การขายปลีกโดยการรับสั่งสินค้าทางไปรษณีย์ โทรทัศน์ วิทยุ และโทรศัพท์	2	D	D	D	D	D	D	D	D	D	D	Retail sale via mail order houses
47912	การขายปลีกทางอินเทอร์เน็ต	1	D	D	D	D	D	D	D	D	D	D	Retail sale via internet
4799	การขายปลีกโดยไม่มีร้านค้าปลีกอื่นๆ	299	1,964,513.0	-	1,963,838.1	-	-	-	-	304.0	-	370.9	Other retail sale not in stores, stalls or markets
47991	การขายตรง	299	1,964,513.0	-	1,963,838.1	-	-	-	-	304.0	-	370.9	Retail sale by direct sales
55	ที่พักแรม	2,887	7,933,219.0	-	7,593,800.6	43,802.7	1,585.7	119,392.4	5,039.7	123,524.1	114.7	89,761.7	Accommodation
551	ที่พักแรมระยะสั้น	2,375	7,684,648.5	-	7,350,449.1	43,802.7	1,585.7	116,218.1	5,039.7	123,503.6	114.7	87,737.6	Short term accommodation activities
5510	ที่พักแรมระยะสั้น	2,375	7,684,648.5	-	7,350,449.1	43,802.7	1,585.7	116,218.1	5,039.7	123,503.6	114.7	87,737.6	Short term accommodation activities
55101	โรงแรมและรีสอร์ท	2,198	7,582,036.0	-	7,250,664.7	38,724.2	1,585.7	116,218.1	5,027.3	123,163.6	114.7	85,261.7	Hotels and resort hotels
55102	เกสต์เฮาส์	76	74,500.8	-	72,164.6	5,078.6	-	-	12.4	340.0	-	1,983.8	Guesthouses
55103	ที่พักสั้นด้วยตนเองรวมคน	76	22,583.7	-	22,523.7	-	-	-	-	-	-	60.0	Home stays
55109	ที่พักแรมระยะสั้นอื่นๆ สำหรับนักเดินทาง/นักท่องเที่ยว	25	5,528.0	-	5,096.0	-	-	-	-	-	-	432.0	Other short term accommodation activities
552	สถานที่ค่ายพักแรม ที่จอดรถ และที่ตั้งที่กางแบบเคลื่อนที่	6	8,292.0	-	8,292.0	-	-	-	-	-	-	-	Camping grounds, recreational vehicle parks and trailer parks
5520	สถานที่ค่ายพักแรม ที่จอดรถ และที่ตั้งที่กางแบบเคลื่อนที่	6	8,292.0	-	8,292.0	-	-	-	-	-	-	-	Camping grounds, recreational vehicle parks and trailer parks
55200	สถานที่ค่ายพักแรม ที่จอดรถ และที่ตั้งที่กางแบบเคลื่อนที่	6	8,292.0	-	8,292.0	-	-	-	-	-	-	-	Camping grounds, recreational vehicle parks and trailer parks
559	ที่พักแรมประเภทอื่นๆ	506	240,278.6	-	235,059.6	-	-	3,174.3	-	20.5	-	2,024.2	Other accommodation

(พันบาท In Thousand Baht)

ตาราง 6 รายรับพิเศษของสถานประกอบการในปี 2554 จำแนกตามประเภทธุรกิจ (ต่อ)

TABLE 6 TOTAL RECEIPTS OF BUSINESS ESTABLISHMENTS IN 2011 BY CATEGORY OF BUSINESS INDUSTRY (Contd.)

รหัส Code	ประเภทธุรกิจ	จำนวน สถาน- ประกอบการ Number of establishments	รวม Total		รายรับจากขายสินค้าและบริการ Receipts from sales of goods and services		รายรับจาก การให้เช่าที่ดิน Receipts from rent on land	รายรับจาก ให้เช่าอาคาร Receipts from rent on building	รายรับจากการ ให้เช่ายานพาหนะ Receipts from rent on vehicles and machinery etc.	ดอกเบี้ยรับ/ เงินปันผลรับ Interest/ dividend	กำไรจากการ เปลี่ยนแปลง อัตรา แลกเปลี่ยน Gain from currency exchange		รายรับอื่นๆ Other receipts	Category of business industry
			รวม Total	รวม Total	รวม Total	รวม Total								
5590	ที่พักแรมประเภทอื่นๆ	506	240,278.6	235,059.6	-	-	-	3,174.3	-	20.5	-	-	2,024.2	Other accommodation
55901	การบริการห้องพักหรือที่อาศัยที่สร้างบนที่ดิน/นักศึกษา	408	185,084.2	180,790.7	-	-	-	2,954.3	-	20.5	-	-	1,318.7	Accommodation for students
55909	การบริการที่กินและเครื่องดื่ม	98	55,194.4	54,268.9	-	-	-	220.0	-	-	-	-	705.5	Other accommodation, n.e.c
56	การบริการอาหารและเครื่องดื่ม	54,691	83,042,460.2	82,847,334.3	-	-	373.1	38,282.9	3,330.8	1,033.2	-	-	152,105.9	Food and beverage service activities
561	การบริการอาหาร	51,014	79,036,805.6	78,862,592.6	-	-	349.1	34,707.4	2,602.1	983.0	-	-	135,571.4	Restaurants and mobile food service activities
5610	การบริการอาหาร	51,014	79,036,805.6	78,862,592.6	-	-	349.1	34,707.4	2,602.1	983.0	-	-	135,571.4	Restaurants activities
56101	การบริการอาหารในภัตตาคาร/ร้านอาหาร	410	575,381.0	567,710.5	-	-	-	717.2	728.7	47.2	-	-	6,177.4	Event catering and other food service activities
5621	การบริการจัดเลี้ยงสถานที่	320	495,423.3	490,001.4	-	-	-	136.2	728.7	0.3	-	-	4,556.7	Event catering
56210	การบริการจัดเลี้ยงสถานที่	320	495,423.3	490,001.4	-	-	-	136.2	728.7	0.3	-	-	4,556.7	Event catering
5629	การบริการอาหารประเภทอื่นๆ	90	79,957.7	77,709.0	-	-	-	581.0	-	46.9	-	-	1,620.7	Other food service activities
56292	การดำเนินงานของร้านอาหาร	87	78,157.7	75,909.0	-	-	-	581.0	-	46.9	-	-	1,620.7	Operation of canteen
56299	การบริการอาหารประเภทอื่นๆ (ซึ่งไม่ได้จัดประเภทไว้ในที่อื่น)	3	D	D	D	D	D	D	D	D	D	D	D	Other food service activities, n.e.c
563	การบริการเครื่องดื่ม	3,267	3,430,273.7	3,417,031.3	-	-	24.0	2,858.3	-	3.0	-	-	10,357.0	Beverage serving activities
5630	การบริการเครื่องดื่ม	3,267	3,430,273.7	3,417,031.3	-	-	24.0	2,858.3	-	3.0	-	-	10,357.0	Beverage serving activities
56301	การบริการเครื่องดื่มที่มีแอลกอฮอล์ เป็นหลัก/ไม่รวม	535	1,981,281.6	1,980,011.9	-	-	24.0	-	-	-	-	-	1,245.7	Beverage serving activities in store, of mostly alcoholic beverages
56302	การบริการเครื่องดื่มที่ไม่มีแอลกอฮอล์ เป็นหลัก/ไม่รวม	2,732	1,448,992.0	1,437,019.3	-	-	-	2,858.3	-	3.0	-	-	9,111.3	Beverage serving activities in store, of mostly non-alcoholic beverages
59	การผลิตภาพยนตร์ วิดีทัศน์ และรายการโทรทัศน์ การบันทึกเสียง ลงบนสื่อและการจัดพิมพ์จำหน่ายหรือเผยแพร่ดนตรี	277	495,957.1	490,058.5	50.0	24.0	24.0	3,840.0	160.0	264.4	-	-	1,610.2	Motion picture, video and television programme production, sound recording and music publishing activities
591	กิจกรรมที่เกี่ยวข้องกับภาพยนตร์ วิดีทัศน์ และรายการโทรทัศน์	265	493,122.8	487,241.2	50.0	24.0	24.0	3,840.0	160.0	264.4	-	-	1,593.2	Motion picture, video and television programme activities
5911	การผลิตภาพยนตร์ วิดีทัศน์ และรายการโทรทัศน์	4	30,506.0	30,498.0	50.0	-	-	-	-	8.0	-	-	-	Motion picture, video and television programme production activities
59111	การผลิตภาพยนตร์และวีดิทัศน์	2	D	D	D	D	D	D	D	D	D	D	D	Motion picture and video production activities
59112	การผลิตรายการโทรทัศน์	2	D	D	D	D	D	D	D	D	D	D	D	Television programme production activities
5912	กิจกรรมภายหลังการผลิตภาพยนตร์ วิดีทัศน์ และรายการโทรทัศน์	14	20,502.9	20,462.3	-	-	-	-	-	40.6	-	-	-	Motion picture, video and television programme post-production activities
59121	การบริการตัดต่อภาพและเสียง	14	20,502.9	20,462.3	-	-	-	-	-	40.6	-	-	-	Audio-visual editing activities
5913	การเผยแพร่ภาพยนตร์ วิดีทัศน์ และรายการโทรทัศน์	2	D	D	D	D	D	D	D	D	D	D	D	Motion picture, video and television programme distribution activities

(พันบาท In Thousand Baht)

ตาราง 6 รายรับพิเศษของสถานประกอบการในปี 2554 จำแนกตามประเภทธุรกิจ (ต่อ)

TABLE 6 TOTAL RECEIPTS OF BUSINESS ESTABLISHMENTS IN 2011 BY CATEGORY OF BUSINESS INDUSTRY (Cont'd)

รหัส Code	ประเภทธุรกิจ	จำนวน สถาน- ประกอบการ Number of establishments	รวม Total		รายรับจากการขายสินค้าและบริการ Receipts from sales of goods and services		รายรับจาก การให้เช่าที่ดิน Receipts from rent on land	รายรับจากการ ให้เช่าอาคาร Receipts from rent on building		รายรับจากการ ให้เช่ายานพาหนะ Receipts from rent on vehicles and machinery etc.	ดอกเบี้ย/ เงินปันผลรับ Interest/ dividend	กำไรจากการ เปลี่ยนแปลง อัตรา แลกเปลี่ยน Gain from currency exchange	รายรับอื่นๆ Other receipts	Category of business industry
			D	D	D	D		D	D					
59131	การเผยแพร่ภาพยนตร์ วิทยุทัศน์ และรายการโทรทัศน์	2	D	D	D	D	D	D	D	D	D	D	D	Motion picture, video and television programme distribution activities
5914	การฉายภาพยนตร์	245	438,243.9	-	432,410.8	-	24.0	3,840.0	160.0	215.9	-	-	1,593.2	Motion picture projection activities
59140	การฉายภาพยนตร์	245	438,243.9	-	432,410.8	-	24.0	3,840.0	160.0	215.9	-	-	1,593.2	Motion picture projection activities
592	การบันทึกเสียงลงบนสื่อและการจัดพิมพ์จำหน่าย หรือเผยแพร่ดนตรี	12	2,834.4	-	2,817.4	-	-	-	-	-	-	-	17.0	Sound recording and music publishing activities
5920	การบันทึกเสียงลงบนสื่อและการจัดพิมพ์จำหน่าย หรือเผยแพร่ดนตรี	12	2,834.4	-	2,817.4	-	-	-	-	-	-	-	17.0	Sound recording and music publishing activities
59201	การบันทึกเสียงลงบนสื่อ	12	2,834.4	-	2,817.4	-	-	-	-	-	-	-	17.0	Sound recording activities
60	การจัดตั้งรายการและการแพร่ภาพกระจายเสียง	400	269,091.9	231,133.9	60.0	150.0	55.4	297.1	297.1	9.0	-	-	37,446.5	Programming and broadcasting activities
601	การออกอากาศทางวิทยุกระจายเสียง	396	257,519.9	219,561.9	60.0	150.0	55.4	297.1	297.1	9.0	-	-	37,446.5	Radio broadcasting
6010	การออกอากาศทางวิทยุกระจายเสียง	396	257,519.9	219,561.9	60.0	150.0	55.4	297.1	297.1	9.0	-	-	37,446.5	Radio broadcasting (except on-line)
60101	การออกอากาศทางวิทยุกระจายเสียง (ยกเว้นทางออนไลน์)	394	256,719.9	218,761.9	60.0	150.0	55.4	297.1	297.1	9.0	-	-	37,446.5	Radio broadcasting (except on-line)
60102	การออกอากาศทางวิทยุกระจายเสียงผ่านทางออนไลน์	2	D	D	D	D	D	D	D	D	D	D	D	On-line radio broadcasting
602	การจัดส่งรายการและการแพร่ภาพกระจายเสียงทางโทรทัศน์	4	11,572.0	11,572.0	-	-	-	-	-	-	-	-	-	Television programming and broadcasting activities
6020	การจัดส่งรายการและการแพร่ภาพกระจายเสียงทางโทรทัศน์	4	11,572.0	11,572.0	-	-	-	-	-	-	-	-	-	Television programming and broadcasting activities
60201	การจัดส่งรายการและการแพร่ภาพกระจายเสียงทางโทรทัศน์ โดยไม่ต้องสมัครสมาชิก (ยกเว้นทางออนไลน์)	1	D	D	D	D	D	D	D	D	D	D	D	Unsubscription television programming and broadcasting activities (except on-line)
60202	การจัดส่งรายการและการแพร่ภาพกระจายเสียงทางโทรทัศน์ โดยสมัครสมาชิก (ยกเว้นทางออนไลน์)	3	D	D	D	D	D	D	D	D	D	D	D	Subscription television programming and broadcasting activities (except on-line)
62	การจัดทำโปรแกรมคอมพิวเตอร์ การให้บริการที่เกี่ยวข้อง	42	94,706.6	94,206.6	666.7	-	-	-	-	-	-	-	500.0	Computer programming, consultancy and related activities
620	การจัดทำโปรแกรมคอมพิวเตอร์การให้บริการที่เกี่ยวข้อง	42	94,706.6	94,206.6	666.7	-	-	-	-	-	-	-	500.0	Computer programming, consultancy and related activities
6201	การจัดทำโปรแกรม คอมพิวเตอร์ ตามวัตถุประสงค์ของผู้ใช้	26	14,609.9	14,509.9	666.7	-	-	-	-	-	-	-	100.0	Computer programming activities
62011	การจัดทำโปรแกรมเว็บเพจและเครือข่ายตามวัตถุประสงค์ของผู้ใช้	11	4,319.4	4,319.4	-	-	-	-	-	-	-	-	-	Web pages and networks programming activities
62012	การจัดทำโปรแกรมคอมพิวเตอร์ตามวัตถุประสงค์ของผู้ใช้ (ยกเว้นโปรแกรมเว็บเพจและเครือข่าย)	15	10,290.5	10,190.5	666.7	-	-	-	-	-	-	-	100.0	Computer programming activities (except web pages and networks programming activities)
6202	การให้บริการเกี่ยวกับคอมพิวเตอร์ และการจัดการสิ่งอำนวยความสะดวกทางด้านคอมพิวเตอร์	13	42,446.7	42,046.6	-	-	-	-	-	-	-	-	400.0	Computer consultancy and computer facilities management activities

(พันบาท In Thousand Baht)

ตาราง 6 รายรับพิเศษของสถานประกอบการในปี 2554 จำแนกตามประเภทธุรกิจ (ต่อ)

TABLE 6 TOTAL RECEIPTS OF BUSINESS ESTABLISHMENTS IN 2011 BY CATEGORY OF BUSINESS INDUSTRY (Contd.)

รหัส Code	ประเภทธุรกิจ	จำนวน สถาน- ประกอบการ Number of establishments	รวม Total		รายรับจาก การขายสินค้าและบริการ Receipts from sales of goods and services		รายรับจาก การให้เช่าที่ดิน Receipts from rent on land	รายรับจาก ให้เช่าอาคาร Receipts from rent on building	รายรับจากการ ให้เช่ายานพาหนะ เครื่องจักรและ เครื่องมือต่าง Receipts from rent on vehicles and machinery etc.	ดอกเบี้ย/ เงินปันผล Interest/ dividend	กำไรจากการ เปลี่ยนแปลง อัตรา แลกเปลี่ยน Gain from currency exchange	รายรับอื่นๆ Other receipts	Category of business industry
			รวม Total	รวม ผ่านเว็บไซต์ Online sales									
62021	การให้คำปรึกษาด้านฮาร์ดแวร์	5	19,049.0	-	-	-	-	-	-	-	-	-	Hardware consultancy activities
62022	การให้คำปรึกษาด้านซอฟต์แวร์	6	14,817.7	-	-	-	-	-	-	-	-	400.0	Software consultancy activities
62023	การจัดการสิ่งอำนวยความสะดวกด้านคอมพิวเตอร์	2	D	D	D	D	D	D	D	D	D	D	Computer facilities management activities
6209	การบริการเทคโนโลยีสารสนเทศและคอมพิวเตอร์อื่นๆ	3	D	D	D	D	D	D	D	D	D	D	Other information technology and computer services activities
62090	การบริการเทคโนโลยีสารสนเทศและคอมพิวเตอร์อื่นๆ	3	D	D	D	D	D	D	D	D	D	D	Other information technology and computer services activities
63	การบริการสารสนเทศ	8	7,698.3	-	-	-	-	-	-	-	-	-	Information service activities
631	การประมวลผลข้อมูล การจัดการและการให้เช่าที่มี บนเครื่องแม่ข่าย และกิจกรรมที่เกี่ยวข้อง รวมถึงค่า เช่า	1	D	D	D	D	D	D	D	D	D	D	Data processing, hosting and related activities, web portals
6312	เว็บไซต์	1	D	D	D	D	D	D	D	D	D	D	Web portals
63120	เว็บไซต์	1	D	D	D	D	D	D	D	D	D	D	Web portals
639	การบริการสารสนเทศอื่นๆ	7	4,995.0	-	-	-	-	-	-	-	-	-	Other information service activities
6391	กิจกรรมสำนักข่าว	7	4,995.0	4,995.0	-	-	-	-	-	-	-	-	News agency activities
63911	กิจกรรมสำนักข่าวสิ่งพิมพ์	7	4,995.0	4,995.0	-	-	-	-	-	-	-	-	News agency activities to newspapers and periodicals
68	กิจกรรมอสังหาริมทรัพย์	15,216	23,299,000.4	18,294,813.4	-	4,876.6	595,011.2	4,856.6	4,856.6	3,050,472.0	-	1,348,970.7	Real estate activities
681	กิจกรรมอสังหาริมทรัพย์ที่เป็นของตนเองหรือเช่าจากผู้อื่น	15,140	22,771,767.6	17,770,543.7	-	4,876.6	594,250.6	4,856.6	4,856.6	3,049,974.8	-	1,347,265.4	Real estate activities with own or leased property
6810	กิจกรรมอสังหาริมทรัพย์ที่เป็นของตนเองหรือเช่าจากผู้อื่น	15,140	22,771,767.6	17,770,543.7	-	4,876.6	594,250.6	4,856.6	4,856.6	3,049,974.8	-	1,347,265.4	Real estate activities with own or leased property
68101	การซื้อขายและการเช่าอสังหาริมทรัพย์ ที่เป็นของตนเอง เพื่อการอยู่อาศัย	112	7,494,900.7	7,487,245.4	-	-	577.2	-	-	1,762.1	-	-	Buying and selling of on own account of residential buildings
68102	การซื้อขายและการเช่าอสังหาริมทรัพย์ที่เป็นของตนเอง ที่ไม่ใช่เพื่อการอยู่อาศัย	6	24,530.0	24,530.0	-	-	-	-	-	-	-	-	Buying and selling of on own account of non-residential buildings
68103	การให้เช่าและการดำเนินการเกี่ยวกับอสังหาริมทรัพย์ ที่เป็นของตนเองหรือเช่าจากผู้อื่นเพื่อการอยู่อาศัย	14,666	13,692,632.7	9,131,129.9	-	-	215,809.7	-	-	3,047,292.4	-	1,298,400.6	Renting and operating of self-owned or leased of residential buildings
68104	การให้เช่าและการดำเนินการเกี่ยวกับอสังหาริมทรัพย์ ที่เป็นของตนเองหรือเช่าจากผู้อื่นเพื่อการอยู่อาศัย	356	1,559,704.2	1,127,638.4	-	4,876.6	377,863.7	4,856.6	4,856.6	920.2	-	43,548.8	Renting and operating of self-owned or leased of non-residential buildings
682	กิจกรรมอสังหาริมทรัพย์ โดยได้รับค่าตอบแทนหรือตามสัญญาจ้าง	76	527,232.9	524,269.7	-	-	760.6	-	-	497.3	-	1,705.3	Real estate activities on a fee or contract basis
6820	กิจกรรมอสังหาริมทรัพย์ โดยได้รับค่าตอบแทนหรือตามสัญญาจ้าง	76	527,232.9	524,269.7	-	-	760.6	-	-	497.3	-	1,705.3	Real estate activities on a fee or contract basis
68201	กิจกรรมอสังหาริมทรัพย์ โดยได้รับค่าตอบแทนหรือตามสัญญาจ้าง โดยได้รับการจัดการอสังหาริมทรัพย์ โดยไม่ได้รับค่าตอบแทนหรือตามสัญญาจ้าง	68	495,872.7	493,692.7	-	-	-	-	-	474.7	-	1,705.3	Activities of real estate agents and brokers on a fee or contract basis
68202	การบริหารจัดการอสังหาริมทรัพย์ โดยไม่ได้รับค่าตอบแทนหรือตามสัญญาจ้าง	8	31,360.2	30,577.0	-	-	760.6	-	-	22.6	-	-	Management of real estate on a fee or contract basis

ตาราง 6 รายรับเพิ่มเติมของสถานประกอบการธุรกิจในปี 2554 จำแนกตามประเภทธุรกิจ (ต่อ)

TABLE 6 TOTAL RECEIPTS OF BUSINESS ESTABLISHMENTS IN 2011 BY CATEGORY OF BUSINESS INDUSTRY (Cont'd)

รหัส Code	ประเภทธุรกิจ	จำนวน สถาน- ประกอบการ Number of establishments	รวม Total	รายรับจากการขายสินค้าและบริการ Receipts from sales of goods and services		รายรับจาก การให้เช่าที่ดิน Receipts from rent on land	รายรับจากการ ให้เช่าอาคาร Receipts from rent on building	รายรับจากการ ให้เช่ายานพาหนะ เครื่องจักรและ เครื่องมือต่าง Receipts from rent on vehicles and machinery etc.	ดอกเบี้ยรับ/ เงินปันผลรับ Interest/ dividend	กำไรจากการ เปลี่ยนแปลง อัตรา แลกเปลี่ยน Gain from currency exchange	รายรับอื่นๆ Other receipts	Category of business industry
				รวม Total	รายรับ ผ่านเว็บไซต์ Online sales							
69	กิจกรรมทางกฎหมายและการบัญชี	1,436	988,785.6	-	2,641.9	5,008.8	-	268.8	-	7,191.7	Legal and accounting activities	
691	กิจกรรมทางกฎหมาย	1,217	712,344.0	-	2,641.9	4,493.5	-	91.6	-	5,409.6	Legal activities	
6910	กิจกรรมทางกฎหมาย	1,217	712,344.0	-	2,641.9	4,493.5	-	91.6	-	5,409.6	Legal activities	
69100	กิจกรรมทางกฎหมาย	1,217	712,344.0	-	2,641.9	4,493.5	-	91.6	-	5,409.6	Legal activities	
692	กิจกรรมการบัญชี การทำบัญชี และการตรวจสอบบัญชี การให้บริการด้านภาษี	219	276,441.6	-	-	515.3	-	177.2	-	1,782.1	Accounting, bookkeeping and auditing activities; tax consultancy	
6920	กิจกรรมการบัญชี การทำบัญชี และการตรวจสอบบัญชี การให้บริการด้านภาษี	219	276,441.6	-	-	515.3	-	177.2	-	1,782.1	Accounting, bookkeeping and auditing activities; tax consultancy	
69200	กิจกรรมการบัญชี การทำบัญชี และการตรวจสอบบัญชี การให้บริการด้านภาษี	219	276,441.6	-	-	515.3	-	177.2	-	1,782.1	Accounting, bookkeeping and auditing activities; tax consultancy	
70	กิจกรรมของสำนักงานใหญ่ และการบริการให้คำปรึกษา ด้านการบริหารจัดการ	1	D	D	D	D	D	D	D	D	Activities of head offices; management consultancy activities	
702	การบริหารให้คำปรึกษาด้านการจัดการจัดการ	1	D	D	D	D	D	D	D	D	Management consultancy activities	
7020	การบริหารให้คำปรึกษาด้านการบริหารจัดการ	1	D	D	D	D	D	D	D	D	Management consultancy activities	
70202	การบริหารให้คำปรึกษาด้านการบริหารจัดการทางการเงิน	1	D	D	D	D	D	D	D	D	Financial management consultancy activities	
71	กิจกรรมด้านสถาปัตยกรรม และวิศวกรรมเชิงการทดสอบ และการวิเคราะห์ทางเทคนิค	242	508,662.5	-	-	166.5	-	204.4	-	10,483.5	Architectural and engineering activities; technical testing and analysis	
711	กิจกรรมด้านสถาปัตยกรรมและวิศวกรรม และการให้คำปรึกษา ด้านเทคนิคที่เกี่ยวข้อง	97	288,980.2	-	-	-	-	174.7	-	-	Architectural and engineering activities and related technical consultancy	
7110	กิจกรรมด้านสถาปัตยกรรมและวิศวกรรม และการให้คำปรึกษา ด้านเทคนิคที่เกี่ยวข้อง	97	288,980.2	-	-	-	-	174.7	-	-	Architectural and engineering activities and related technical consultancy	
71101	กิจกรรมด้านสถาปัตยกรรมและการให้คำปรึกษาที่เกี่ยวข้อง	82	250,133.3	-	-	-	-	-	-	-	Architectural activities and related technical consultancy	
71102	กิจกรรมด้านวิศวกรรมและการให้คำปรึกษาที่เกี่ยวข้อง	7	27,726.9	-	-	-	-	174.7	-	-	Engineering activities and related technical consultancy	
71103	กิจกรรมด้านธรณีฟิสิกส์ ธรณีวิทยา และการให้คำปรึกษา ที่เกี่ยวข้อง	8	11,120.0	-	-	-	-	-	-	-	Geophysical, geologic activities and related technical consultancy	
712	การทดสอบและวิเคราะห์ทางเทคนิค	145	219,682.3	-	-	166.5	-	29.7	-	-	Technical testing and analysis	
7120	การทดสอบและวิเคราะห์ทางเทคนิค	145	219,682.3	-	-	166.5	-	29.7	-	-	Technical testing and analysis	
71201	การทดสอบและวิเคราะห์ของเครื่องยนต์ อากาศยาน และชีวภาพ	1	D	D	D	D	D	D	D	D	Testing and analysis services for the chemical, physical and biological properties	
71202	การตรวจสอบภาพถ่ายยานยนต์ทางเทคนิค	144	215,919.6	-	-	166.5	-	29.7	-	-	Technical inspection services of motor vehicles	

(พันบาท In Thousand Baht)

ตาราง 6 รายรับพิเศษของสถานประกอบการธุรกิจในปี 2554 จำแนกตามประเภทธุรกิจ (ต่อ)

TABLE 6 TOTAL RECEIPTS OF BUSINESS ESTABLISHMENTS IN 2011 BY CATEGORY OF BUSINESS INDUSTRY (Cont'd)

รหัส Code	ประเภทธุรกิจ	จำนวน สถาน- ประกอบการ Number of establishments	รวม Total		รายรับจากการขายสินค้าและบริการ Receipts from sales of goods and services		รายรับจาก การให้เช่าที่ดิน Receipts from rent on land	รายรับจากการ ให้เช่าอาคาร Receipts from rent on building		รายรับจากการ ให้เช่ายานพาหนะ เครื่องจักรและ เครื่องมือกล Receipts from rent on vehicles and machinery etc.	ดอกเบี้ยรับ/ เงินปันผลรับ Interest/ dividend	กำไรจากการ เปลี่ยนแปลง อัตรา แลกเปลี่ยน Gain from currency exchange	รายรับอื่นๆ Other receipts	Category of business industry
			รวม Total	รวม Total	รวม Total	รวม Total								
72	การวิจัยและพัฒนาเชิงวิทยาศาสตร์	2	D	D	D	D	D	D	D	D	D	D	D	Scientific research and development
721	การวิจัยและพัฒนาเชิงทดลองด้านวิทยาศาสตร์ธรรมชาติ และวิศวกรรม	2	D	D	D	D	D	D	D	D	D	D	D	Research and experimental development on natural sciences and engineering
7210	การวิจัยและพัฒนาเชิงทดลองด้านวิทยาศาสตร์ธรรมชาติ และวิศวกรรม	2	D	D	D	D	D	D	D	D	D	D	D	Research and experimental development on natural sciences and engineering
72101	การวิจัยและพัฒนาเชิงทดลองด้านวิทยาศาสตร์ธรรมชาติ	2	D	D	D	D	D	D	D	D	D	D	D	Research and experimental development on natural sciences and engineering
73	การโฆษณาและการจัดตลาด	1,146	D	D	D	D	-	178.3	75.9	75.9	29.4	-	30,631.6	Advertising and market research
731	การโฆษณา	1,145	D	D	D	D	-	178.3	75.9	75.9	29.4	-	30,631.6	Advertising
7310	การโฆษณา	1,145	D	D	D	D	-	178.3	75.9	75.9	29.4	-	30,631.6	Advertising
73101	กิจกรรมของบริษัทโฆษณา	1,120	D	D	D	D	-	178.3	75.9	75.9	29.4	-	30,631.6	Advertising activities
73102	กิจกรรมของตัวแทนขายสื่อโฆษณา	25	D	D	D	D	-	-	-	-	-	-	-	Media representation activities
732	การวิจัยตลาดและการสำรวจความคิดเห็นของประชาชน	1	D	D	D	D	D	D	D	D	D	D	D	Market research and public opinion polling
7320	การวิจัยตลาดและการสำรวจความคิดเห็นของประชาชน	1	D	D	D	D	D	D	D	D	D	D	D	Market research and public opinion polling
73200	การวิจัยตลาดและการสำรวจความคิดเห็นของประชาชน	1	D	D	D	D	D	D	D	D	D	D	D	Market research and public opinion polling
74	กิจกรรมทางวิชาชีพ วิทยาศาสตร์ และเทคนิคอื่นๆ	1,440	D	D	D	D	78.0	246.2	-	-	344.2	-	5,905.7	Other professional, scientific and technical activities
741	กิจกรรมการออกแบบเฉพาะด้าน	36	D	D	D	D	-	-	-	-	-	-	16.7	Specialized design activities
7410	กิจกรรมการออกแบบเฉพาะด้าน	36	D	D	D	D	-	-	-	-	-	-	16.7	Specialized design activities
74101	กิจกรรมการออกแบบตกแต่งภายใน	24	D	D	D	D	-	-	-	-	-	-	16.7	Interior decorators activities
74109	กิจกรรมการออกแบบเฉพาะด้านอื่นๆ	12	D	D	D	D	-	-	-	-	-	-	-	Other specialized design activities
742	กิจกรรมการถ่ายภาพ	1,357	D	D	D	D	78.0	246.2	-	-	344.2	-	5,889.1	Photographic activities
7420	กิจกรรมการถ่ายภาพ	1,357	D	D	D	D	78.0	246.2	-	-	344.2	-	5,889.1	Photographic activities
74200	กิจกรรมการถ่ายภาพ	1,357	D	D	D	D	78.0	246.2	-	-	344.2	-	5,889.1	Photographic activities
749	กิจกรรมทางวิชาชีพ วิทยาศาสตร์ และเทคนิคอื่นๆ ซึ่งมิได้จัดประเภทไว้ในที่อื่น	47	D	D	D	D	-	-	-	-	-	-	-	Other professional, scientific and technical activities n.e.c.
7490	กิจกรรมทางวิชาชีพ วิทยาศาสตร์ และเทคนิคอื่นๆ ซึ่งมิได้จัดประเภทไว้ในที่อื่น	47	D	D	D	D	-	-	-	-	-	-	-	Other professional, scientific and technical activities n.e.c.
74901	กิจกรรมการแปลและล่าม	20	D	D	D	D	-	-	-	-	-	-	-	Translation and interpretation activities
74902	การบริการให้คำปรึกษาด้านสิ่งแวดล้อม	1	D	D	D	D	D	D	D	D	D	D	D	Environmental consulting
74909	กิจกรรมทางวิชาชีพ วิทยาศาสตร์ และเทคนิคอื่นๆ ซึ่งมิได้จัดประเภทไว้ในที่อื่น	26	D	D	D	D	-	-	-	-	-	-	-	Other professional, scientific and technical activities n.e.c.

(พันบาท In Thousand Baht)

ตาราง 6 รายรับพิเศษของสถานประกอบการในปี 2554 จำแนกตามประเภทธุรกิจ (ต่อ)

TABLE 6 TOTAL RECEIPTS OF BUSINESS ESTABLISHMENTS IN 2011 BY CATEGORY OF BUSINESS INDUSTRY (Cont'd)

รหัส Code	ประเภทธุรกิจ	จำนวน สถาน- ประกอบการ Number of establishments	รวม Total	รายรับจากการขายสินค้าและบริการ Receipts from sales of goods and services		รายรับจาก การให้เช่าที่ดิน Receipts from rent on land	รายรับจากการ ให้เช่าอาคาร Receipts from rent on building	รายรับจากการ ให้เช่ายานพาหนะ เครื่องจักรและ เครื่องมือกล Receipts from rent on vehicles and machinery etc.	ดอกเบี้ย/ เงินปันผลรับ Interest/ dividend	กำไรจากการ เปลี่ยนแปลง อัตรา แลกเปลี่ยน Gain from currency exchange	รายรับอื่นๆ Other receipts	Category of business industry
				รวม Total	รายรับ ผ่านเว็บไซต์ Online sales							
77	กิจการการให้เช่า	3,763	1,847,215.0	-	156.5	73.2	5,007.2	10,865.4	-	-	43,942.6	Rental and leasing activities
771	การให้เช่ายานยนต์	119	539,600.0	512,778.6	-	-	55.0	10,368.7	-	-	16,397.7	Renting and leasing of motor vehicles
7710	การให้เช่ารถยนต์	119	539,600.0	512,778.6	-	-	55.0	10,368.7	-	-	16,397.7	Renting and leasing of motor vehicles
77101	การให้เช่ารถยนต์ส่วนบุคคล รถกระบะ รถตู้ และรถขนาดเล็กที่คล้ายกัน	100	204,296.0	203,323.0	-	-	55.0	-	-	-	918.0	Renting of passenger car, pick-up truck, van and similar light motor vehicles
77109	การให้เช่ารถยนต์ชนิดรถบรรทุก และยานยนต์หนักอื่นๆ	19	335,304.0	309,455.6	-	-	-	10,368.7	-	-	15,479.7	Renting of trucks and other heavy motor vehicles
772	การให้เช่าของใช้ส่วนบุคคลและของใช้ในชีวิตประจำวัน	2,692	1,059,577.0	1,036,756.0	129.0	13.2	-	488.9	-	-	22,189.9	Renting and leasing of personal and household goods
7721	การให้เช่าเครื่องอุปโภคบริโภคเพื่อการนันทนาการและการกีฬา	43	25,955.7	25,955.7	-	-	-	-	-	-	-	Renting and leasing of recreational and sports goods
77210	การให้เช่าเครื่องอุปโภคบริโภคเพื่อการนันทนาการและการกีฬา	43	25,955.7	25,955.7	-	-	-	-	-	-	-	Renting and leasing of recreational and sports goods
7722	การให้เช่าสื่อบันทึกเสียงและภาพ	443	334,241.4	326,728.4	-	-	-	-	-	-	7,512.9	Renting of video tapes and disks
77220	การให้เช่าสื่อบันทึกเสียงและภาพ	443	334,241.4	326,728.4	-	-	-	-	-	-	7,512.9	Renting of video tapes and disks
7729	การให้เช่าของใช้ส่วนบุคคลและของใช้ในชีวิตประจำวัน	2,206	699,379.9	684,071.8	129.0	13.2	-	488.9	-	-	14,676.9	Renting and leasing of other personal and household goods
77291	การให้เช่าหนังสือ	280	73,607.9	70,183.8	-	-	-	-	-	-	3,424.0	Renting and leasing of books
77299	การให้เช่าของใช้ส่วนบุคคลและของใช้ในชีวิตประจำวัน ซึ่งมีได้จัดประเภทไว้ในที่อื่น	1,926	625,772.0	613,888.0	129.0	13.2	-	488.9	-	-	11,252.9	Renting and leasing of other personal and household goods, n.e.c
773	การให้เช่าเครื่องจักร อุปกรณ์ และสินค้าที่จับต้องได้อื่นๆ	952	248,038.0	237,635.4	27.5	60.0	4,952.2	7.8	-	-	5,355.1	Renting and leasing of other machinery, equipment and tangible goods
7730	การให้เช่าเครื่องจักร อุปกรณ์ และสินค้าที่จับต้องได้อื่นๆ	952	248,038.0	237,635.4	-	27.5	4,952.2	7.8	-	-	5,355.1	Renting and leasing of other machinery, equipment and tangible goods
77301	การให้เช่าเครื่องอุปโภคบริโภคประเภทยก (ยกเว้นยานยนต์)	7	2,283.2	2,217.2	-	-	24.0	-	-	-	42.0	Renting and leasing of land-transport equipment (Other than motor vehicles)
77302	การให้เช่าเครื่องอุปโภคบริโภคประเภทขนส่งน้ำ	1	D	D	D	D	D	D	D	D	D	Renting and leasing of water-transport equipment
77304	การให้เช่าเครื่องจักรและอุปกรณ์ทางการเกษตรและการป่าไม้	77	50,593.4	49,086.5	-	27.5	-	-	-	-	1,479.3	Renting and leasing of agricultural and forestry machinery and equipment
77305	การให้เช่าเครื่องจักรและอุปกรณ์ในการก่อสร้าง และงานวิศวกรรมโยธา	22	46,278.3	41,343.9	-	-	4,926.9	7.5	-	-	-	Renting and leasing of construction and civil-engineering machinery and equipment
77306	การให้เช่าเครื่องจักรและอุปกรณ์สำนักงาน	12	8,230.9	8,230.8	-	-	-	0.2	-	-	-	Renting and leasing of office machinery and equipment
77309	การให้เช่าเครื่องจักร อุปกรณ์ และสินค้าที่จับต้องได้อื่นๆ ซึ่งมีได้จัดประเภทไว้ในที่อื่น	833	139,852.2	135,956.9	-	36.0	25.4	0.1	-	-	3,833.8	Renting and leasing of other machinery, equipment and tangible goods, n.e.c

ตาราง 6 รายรับพิเศษของสถานประกอบการในปี 2554 จำแนกตามประเภทธุรกิจ (ต่อ)

TABLE 6 TOTAL RECEIPTS OF BUSINESS ESTABLISHMENTS IN 2011 BY CATEGORY OF BUSINESS INDUSTRY (Cont'd)

รหัส Code	ประเภทธุรกิจ	จำนวน สถาน- ประกอบการ Number of establishments	รวม Total	รายรับจากการขายสินค้าและบริการ Receipts from sales of goods and services		รายรับ ผ่านเว็บไซต์ Online sales	รายรับจาก การให้เช่าที่ดิน Receipts from rent on land	รายรับจากการ ให้เช่าอาคาร Receipts from rent on building	รายรับจากการ ให้เช่ายานพาหนะ เครื่องจักรและ เครื่องมือกล Receipts from rent on vehicles and machinery etc.	ดอกเบี้ย/ เงินปันผลรับ Interest/ dividend	กำไรจากการ เปลี่ยนแปลง อัตรา แลกเปลี่ยน Gain from currency exchange	รายรับอื่นๆ Other receipts	Category of business industry
				รวม Total	รวม Total								
78	กิจกรรมการจ้างงาน	102	259,251.2	-	257,414.4	-	-	-	48.8	-	-	1,788.1	Employment activities
781	กิจกรรมของสำนักงานหรือตัวแทนจัดหางาน	91	212,675.9	-	211,437.8	-	-	-	-	-	-	1,238.1	Activities of employment placement agencies
7810	กิจกรรมของสำนักงานหรือตัวแทนจัดหางาน	91	212,675.9	-	211,437.8	-	-	-	-	-	-	1,238.1	Activities of employment placement agencies
78109	กิจกรรมของสำนักงานหรือตัวแทนจัดหางานอื่นๆ	91	212,675.9	-	211,437.8	-	-	-	-	-	-	1,238.1	Activities of other employment placement agencies
782	กิจกรรมของสำนักงานหรือตัวแทนจัดหางานชั่วคราว	10	22,229.0	-	21,679.0	-	-	-	-	-	-	550.0	Temporary employment agency activities
7820	กิจกรรมของสำนักงานหรือตัวแทนจัดหางานชั่วคราว	10	22,229.0	-	21,679.0	-	-	-	-	-	-	550.0	Temporary employment agency activities
783	กิจกรรมการจัดหาทรัพยากรบุคคลอื่นๆ	1	D	D	D	D	D	D	D	D	D	D	Other human resources provision
7830	กิจกรรมการจัดหาทรัพยากรบุคคลอื่นๆ	1	D	D	D	D	D	D	D	D	D	D	Other human resources provision
78300	กิจกรรมการจัดหาทรัพยากรบุคคลอื่นๆ	1	D	D	D	D	D	D	D	D	D	D	Other human resources provision
79	กิจกรรมของตัวแทนธุรกิจท่องเที่ยวและการจัดนำเที่ยว	515	1,188,831.8	1,168,981.3	30,773.1	64.8	64.8	17,566.2	68.1	-	-	2,086.6	Travel agency, tour operator, reservation service and related activities
791	กิจกรรมของตัวแทนธุรกิจท่องเที่ยวและการจัดนำเที่ยว	513	1,184,792.0	1,164,941.5	30,773.1	64.8	64.8	17,566.2	68.1	-	-	2,086.6	Travel agency and tour operator activities
7911	กิจกรรมของตัวแทนธุรกิจท่องเที่ยว	392	833,881.0	822,193.9	24,000.0	64.8	64.8	9,533.2	12.7	-	-	2,011.6	Travel agency activities
79110	กิจกรรมของตัวแทนธุรกิจท่องเที่ยว	392	833,881.0	822,193.9	24,000.0	64.8	64.8	9,533.2	12.7	-	-	2,011.6	Travel agency activities
7912	กิจกรรมการจัดนำเที่ยว	121	350,910.9	342,747.6	6,773.1	-	-	8,033.0	55.4	-	-	75.0	Tour operator activities
79120	กิจกรรมการจัดนำเที่ยว	121	350,910.9	342,747.6	6,773.1	-	-	8,033.0	55.4	-	-	75.0	Tour operator activities
799	กิจกรรมบริการสำรองที่นั่ง และกิจกรรมที่เกี่ยวข้อง	2	D	D	D	D	D	D	D	D	D	D	Other reservation service and related activities
7990	กิจกรรมบริการสำรองที่นั่ง และกิจกรรมที่เกี่ยวข้อง	2	D	D	D	D	D	D	D	D	D	D	Other reservation service and related activities
79909	กิจกรรมบริการสำรองที่นั่ง และกิจกรรมที่เกี่ยวข้อง ซึ่งมิได้จัดประเภทไว้ในที่อื่น	2	D	D	D	D	D	D	D	D	D	D	Other reservation service and related activities, n.e.c
80	การบริหารรักษาความปลอดภัย และการสืบสวน	68	964,122.1	963,995.1	-	-	-	-	127.0	-	-	-	Security and investigation activities
801	การบริหารรักษาความปลอดภัยส่วนบุคคล	47	873,571.3	873,561.3	-	-	-	-	10.0	-	-	-	Private security activities
8010	การบริหารรักษาความปลอดภัยส่วนบุคคล	47	873,571.3	873,561.3	-	-	-	-	10.0	-	-	-	Private security activities
80100	การบริหารรักษาความปลอดภัยส่วนบุคคล	47	873,571.3	873,561.3	-	-	-	-	10.0	-	-	-	Private security activities
802	การบริหารระบบรักษาความปลอดภัย	21	90,550.8	90,433.8	-	-	-	-	117.0	-	-	-	Security systems service activities
8020	การบริหารระบบรักษาความปลอดภัย	21	90,550.8	90,433.8	-	-	-	-	117.0	-	-	-	Security systems service activities
80200	การบริหารระบบรักษาความปลอดภัย	21	90,550.8	90,433.8	-	-	-	-	117.0	-	-	-	Security systems service activities

(พันบาท In Thousand Baht)

ตาราง 6 รายรับที่สี่ของสถานประกอบการธุรกิจในปี 2554 จำแนกตามประเภทธุรกิจ (ต่อ)

TABLE 6 TOTAL RECEIPTS OF BUSINESS ESTABLISHMENTS IN 2011 BY CATEGORY OF BUSINESS INDUSTRY (Cont'd)

รหัส Code	ประเภทธุรกิจ	จำนวน สถาน- ประกอบการ Number of establishments	รวม Total	รายรับจากการขายสินค้าและบริการ Receipts from sales of goods and services		รายรับจาก การให้เช่าที่ดิน Receipts from rent on land	รายรับจากการ ให้เช่าอาคาร Receipts from rent on building	รายรับจากการ ให้เช่ายานพาหนะ เครื่องจักรและ เครื่องมือกล Receipts from rent on vehicles and machinery etc.	ดอกเบี้ยรับ/ เงินปันผลรับ Interest/ dividend	กำไรจากการ เปลี่ยนแปลง อัตรา แลกเปลี่ยน Gain from currency exchange	รายรับอื่นๆ Other receipts	Category of business industry
				รวม Total	รายรับ ผ่านเว็บไซต์ Online sales							
81	กิจกรรมบริการสำหรับอาคารและภูมิทัศน์	70	869,713.3	-	-	-	300.0	-	-	-	-	Services to buildings and landscape activities
812	การบริการทำความสะอาด	54	856,646.7	-	-	-	300.0	-	-	-	-	Cleaning activities
8121	การบริการทำความสะอาดทั่วไปสำหรับอาคาร	24	271,441.0	-	-	-	300.0	-	-	-	-	General cleaning of buildings
81210	การบริการทำความสะอาดทั่วไปสำหรับอาคาร	24	271,441.0	-	-	-	300.0	-	-	-	-	General cleaning of buildings
8129	การบริการทำความสะอาดสำหรับอาคารและอุตสาหกรรมอื่นๆ	30	585,405.7	-	-	-	-	-	-	-	-	Other building and industrial cleaning activities
81293	การบริการฆ่าเชื้อและกำจัด	28	88,405.7	-	-	-	-	-	-	-	-	Disinfecting and exterminating activities
81299	การบริการทำความสะอาดสำหรับอาคารและอุตสาหกรรมอื่นๆ ซึ่งมิได้จัดประเภทไว้ในที่อื่น	2	D	D	D	D	D	D	D	D	D	Other building and industrial cleaning activities, n.e.c
813	การบริการดูแลและบำรุงรักษากุฏิไม้	16	12,866.6	-	-	-	-	-	-	-	-	Landscape care and maintenance service activities
8130	การบริการดูแลและบำรุงรักษากุฏิไม้	16	12,866.6	-	-	-	-	-	-	-	-	Landscape care and maintenance service activities
81300	การบริการดูแลและบำรุงรักษากุฏิไม้	16	12,866.6	-	-	-	-	-	-	-	-	Landscape care and maintenance service activities
82	การบริการด้านการบริหารและสนับสนุนการดำเนินงาน ของสำนักงานและกิจการอื่นๆ ที่สนับสนุนทางธุรกิจ	3,527	2,127,909.1	-	3,000.0	-	679.5	723.8	2,727.1	-	39,884.6	Office administrative, office support and other business support activities
821	การบริการด้านการบริหารและสนับสนุนการดำเนินงาน ของสำนักงาน	3,077	1,231,542.0	-	-	-	479.5	723.8	28.9	-	38,769.5	Office administrative and support activities
8211	การบริการด้านการบริหารสำนักงานแบบเบ็ดเสร็จ	1	D	D	D	D	D	D	D	D	D	Combined office administrative service activities
82110	การบริการด้านการบริหารสำนักงานแบบเบ็ดเสร็จ	1	D	D	D	D	D	D	D	D	D	Combined office administrative service activities
8219	การถ่ายเอกสาร การเตรียมเอกสาร และกิจกรรมเฉพาะด้านอื่นๆ ที่สนับสนุนการดำเนินงานสำนักงาน	3,076	1,230,702.0	-	-	-	479.5	723.8	28.9	-	38,769.5	Photocopying, document preparation and other specialized office support activities
82191	การถ่ายเอกสาร	2,909	1,146,791.1	-	-	-	420.7	723.8	28.1	-	33,586.7	Photocopying activities
82199	การเตรียมเอกสารและกิจการเฉพาะด้านอื่นๆ ที่สนับสนุนการดำเนินงานสำนักงาน	167	83,910.9	-	-	-	58.8	-	0.8	-	5,182.8	Document preparation and other specialized office support activities
822	กิจกรรมศูนย์บริการลูกค้าทางโทรศัพท์	1	D	D	D	D	D	D	D	D	D	Activities of call centres
8220	กิจกรรมศูนย์บริการลูกค้าทางโทรศัพท์	1	D	D	D	D	D	D	D	D	D	Activities of call centres
82200	กิจกรรมศูนย์บริการลูกค้าทางโทรศัพท์	1	D	D	D	D	D	D	D	D	D	Activities of call centres
823	การจัดการประชุมและงานแสดงสินค้า	3	D	D	D	D	D	D	D	D	D	Organization of conventions and trade shows
8230	การจัดการประชุมและงานแสดงสินค้า	3	D	D	D	D	D	D	D	D	D	Organization of conventions and trade shows
82301	การจัดการประชุม	1	D	D	D	D	D	D	D	D	D	Organization of conventions
82302	การจัดงานแสดงสินค้า	2	D	D	D	D	D	D	D	D	D	Organization of trade shows
829	กิจกรรมบริการสนับสนุนทางธุรกิจ ซึ่งมิได้จัดประเภทไว้ในที่อื่น กิจกรรมของตัวแทนจัดเก็บเงิน และการบริการข้อมูลเครดิต	446	813,447.0	-	3,000.0	-	200.0	-	2,698.2	-	1,115.1	Business support service activities n.e.c.
8291	กิจกรรมของตัวแทนจัดเก็บเงิน และการบริการข้อมูลเครดิต	20	34,755.0	-	-	-	-	-	-	-	12.0	Activities of collection agencies and credit bureaus

(พันบาท In Thousand Baht)

ตาราง 6 รายรับพิเศษของสถานประกอบการในปี 2554 จำแนกตามประเภทธุรกิจ (ต่อ)

TABLE 6 TOTAL RECEIPTS OF BUSINESS ESTABLISHMENTS IN 2011 BY CATEGORY OF BUSINESS INDUSTRY (Cont'd)

รหัส Code	ประเภทธุรกิจ	จำนวน สถาน- ประกอบ Number of establishments	รวม Total		รายรับจาก การขายสินค้าและบริการ Receipts from sales of goods and services		รายรับจาก การให้เช่าที่ดิน Receipts from rent on land	รายรับจาก ให้เช่าอาคาร Receipts from rent on building	รายรับจาก ให้เช่ายานพาหนะ เครื่องจักรและ เครื่องมือกล Receipts from rent on vehicles and machinery etc.	ดอกเบี้ย/ เงินปันผล Interest/ dividend	กำไรจากการ เปลี่ยนแปลง อัตรา แลกเปลี่ยน Gain from currency exchange	รายรับอื่นๆ Other receipts	Category of business industry
			รวม Total	รวม ผ่านเว็บไซต์ Online sales									
82911	กิจกรรมของตัวแทนจัดเก็บเงิน	20	34,755.0	34,743.0	-	-	-	-	-	-	-	12.0	Activities of collection agencies
8292	กิจกรรมการบรรจุหีบห่อ	13	104,119.9	103,959.9	-	-	-	-	-	160.0	-	-	Packaging activities
82920	กิจกรรมการบรรจุหีบห่อ	13	104,119.9	103,959.9	-	-	-	-	-	160.0	-	-	Packaging activities
8299	กิจกรรมการบริการอื่นๆ ที่สนับสนุนทางธุรกิจ ซึ่งมีได้จัดประเภทไว้ในที่อื่น	413	674,572.1	667,730.8	-	3,000.0	200.0	-	-	2,538.2	-	1,103.1	Other business support service activities n.e.c.
82990	กิจกรรมการบริการอื่นๆ ที่สนับสนุนทางธุรกิจ ซึ่งมีได้จัดประเภทไว้ในที่อื่น	413	674,572.1	667,730.8	-	3,000.0	200.0	-	-	2,538.2	-	1,103.1	Other business support service activities n.e.c.
90	กิจกรรมการสร้างสรรคดีปะ และควาฉบับเตัง	4,509	1,873,391.6	1,857,153.5	-	76.8	313.0	3,156.8	-	1,347.5	-	11,344.1	Creative, arts and entertainment activities
900	กิจกรรมการสร้างสรรคดีปะ และควาฉบับเตัง	4,509	1,873,391.6	1,857,153.5	-	76.8	313.0	3,156.8	-	1,347.5	-	11,344.1	Creative, arts and entertainment activities
9000	กิจกรรมการสร้างสรรคดีปะ และควาฉบับเตัง	4,509	1,873,391.6	1,857,153.5	-	76.8	313.0	3,156.8	-	1,347.5	-	11,344.1	Creative, arts and entertainment activities
90001	กิจกรรมการสร้างสรรคดีปะ	24	10,813.6	10,800.3	-	-	-	-	-	13.3	-	-	Creative and arts activities
90002	กิจกรรมด้านควาฉบับเตัง	4,485	1,862,578.0	1,846,353.2	-	76.8	313.0	3,156.8	-	1,334.2	-	11,344.1	Entertainment activities
92	กิจกรรมการพนันและการเสี่ยงโชค	207	374,495.5	365,031.2	-	-	45.0	-	-	19.2	-	-	Gambling and betting activities
920	กิจกรรมการพนันและการเสี่ยงโชค	207	374,495.5	365,031.2	-	-	45.0	-	-	19.2	-	-	Gambling and betting activities
9200	กิจกรรมการพนันและการเสี่ยงโชค	207	374,495.5	365,031.2	-	-	45.0	-	-	19.2	-	-	Gambling and betting activities
92001	การดำเนินงานเกี่ยวกับสลากกินแบ่ง	190	262,155.8	261,948.8	-	-	-	-	-	19.2	-	-	Operation of lottery
92009	กิจกรรมการพนันและการเสี่ยงโชคอื่นๆ	17	112,339.7	103,082.5	-	-	-	-	-	-	-	-	Other gambling and betting activities
93	กิจกรรมด้านกาฬกาฬหา ความฉบับเตัง และการบันเทิง	3,068	1,604,614.1	1,527,228.3	-	203.5	5,136.7	147.0	-	924.8	-	70,973.8	Sports activities and amusement and recreation activities
931	กิจกรรมด้านกาฬกาฬหา	929	886,205.5	829,129.0	-	-	4,096.3	-	-	921.6	-	52,058.7	Sports activities
9311	การดำเนินงานเกี่ยวกับสิ่งอำนวยความสะดวกด้านกาฬกาฬหา	891	862,400.4	808,848.9	-	-	4,096.3	-	-	921.6	-	48,533.7	Operation of sports facilities
93111	การดำเนินงานเกี่ยวกับสิ่งอำนวยความสะดวกด้านกาฬกาฬหา	865	817,431.9	764,820.4	-	-	3,696.3	-	-	921.6	-	47,993.7	Operation of sports facilities
93112	การดำเนินงานของศูนย์พืดและกาฬกาฬหาออกกำลังกาย เพื่อเพิ่มความยึดหยุ่นของร่างกาย	26	44,968.4	44,028.4	-	-	400.0	-	-	-	-	540.0	Operation of fitness centers
9312	กิจกรรมสันทนาการกีฬา	1	D	D	D	D	D	D	D	D	D	D	Activities of sports clubs
93120	กิจกรรมสันทนาการกีฬา	1	D	D	D	D	D	D	D	D	D	D	Activities of sports clubs
9319	กิจกรรมอื่นๆ ด้านกาฬกาฬหา	37	22,284.6	18,759.6	-	-	-	-	-	-	-	3,525.0	Other sports activities
93192	กิจกรรมของสมาคม/สมาพันธ์กีฬา	1	D	D	D	D	D	D	D	D	D	D	Activities of sport associations
93199	กิจกรรมอื่นๆ ด้านกาฬกาฬหา ซึ่งมีได้จัดประเภทไว้ในที่อื่น	36	22,154.6	18,629.6	-	-	-	-	-	-	-	3,525.0	Other sports activities, n.e.c.
932	กิจกรรมด้านควาฉบับเตังและการบันเทิงอื่นๆ	2,139	718,408.6	698,099.3	-	203.5	1,040.4	147.0	-	3.3	-	18,915.1	Other amusement and recreation activities
9321	กิจกรรมสวนสนุกและซิมเปาร์ค	13	17,159.9	17,159.9	-	-	-	-	-	-	-	-	Activities of amusement parks and theme parks
93210	กิจกรรมสวนสนุกและซิมเปาร์ค	13	17,159.9	17,159.9	-	-	-	-	-	-	-	-	Activities of amusement parks and theme parks

(พันบาท In Thousand Baht)

ตาราง 6 รายรับพิเศษของสถานประกอบการในปี 2554 จำแนกตามประเภทธุรกิจ (ต่อ)

TABLE 6 TOTAL RECEIPTS OF BUSINESS ESTABLISHMENTS IN 2011 BY CATEGORY OF BUSINESS INDUSTRY (Cont'd)

รหัส Code	ประเภทธุรกิจ	จำนวน สถาน- ประกอบการ Number of establishments	รวม Total	รายรับจากการขายสินค้าและบริการ Receipts from sales of goods and services		รายรับจาก การให้เช่าที่ดิน Receipts from rent on land	รายรับจากการ ให้เช่าอาคาร Receipts from rent on building	รายรับจากการ ให้เช่ายานพาหนะ เครื่องจักรและ เครื่องมือกล Receipts from rent on vehicles and machinery etc.	ดอกเบี้ยรับ/ เงินปันผลรับ Interest/ dividend	กำไรจากการ เปลี่ยนแปลง อัตรา แลกเปลี่ยน Gain from currency exchange	รายรับอื่นๆ Other receipts	Category of business industry
				รวม Total	รายรับ ผ่านเว็บไซต์ Online sales							
9329	กิจกรรมด้านความบันเทิงและการนันทนาการอื่นๆ ซึ่งมีจัดประเภทไว้ในที่อื่น	2,126	701,248.7	-	203.5	1,040.4	147.0	3.3	-	18,915.1	Other amusement and recreation activities n.e.c.	
93292	กิจกรรมการแสดงโชว์เพื่อความบันเทิงและการนันทนาการ ซึ่งมีจัดประเภทไว้ในที่อื่น	11	6,570.0	-	120.0	-	-	-	-	-	Activities of amusement and recreation shows	
93293	กิจกรรมการดำเนินงานบ้านเกมและซิงเกิลเซตเหรียญ	2,086	673,290.7	-	83.5	800.4	147.0	3.3	-	18,915.1	Operation of games shops and coin-operated games activities	
93299	กิจกรรมด้านความบันเทิง และการนันทนาการอื่นๆ ซึ่งมีจัดประเภทไว้ในที่อื่น	29	21,388.0	-	-	240.0	-	-	-	-	Other amusement and recreation activities n.e.c.	
95	การซ่อมคอมพิวเตอร์และของใช้ส่วนบุคคลและของใช้ในครัวเรือน	7,706	4,458,144.1	-	1.2	378.1	401.2	31.1	-	52,261.8	Repair of computers and personal and household goods	
951	การซ่อมอุปกรณ์คอมพิวเตอร์ และอุปกรณ์สื่อสารโทรคมนาคม	1,761	1,319,652.6	-	-	91.4	14.0	4.3	-	11,864.2	Repair of computers and communication equipment	
9511	การซ่อมคอมพิวเตอร์และอุปกรณ์ต่อพ่วง	1,206	1,010,185.8	-	-	91.4	14.0	2.9	-	5,537.1	Repair of computers and peripheral equipment	
95110	การซ่อมคอมพิวเตอร์และอุปกรณ์ต่อพ่วง	1,206	1,010,185.8	-	-	91.4	14.0	2.9	-	5,537.1	Repair of computers and peripheral equipment	
9512	การซ่อมอุปกรณ์สื่อสารโทรคมนาคม	555	309,466.8	-	-	-	-	1.4	-	6,327.2	Repair of communication equipment	
95120	การซ่อมอุปกรณ์สื่อสารโทรคมนาคม	555	309,466.8	-	-	-	-	1.4	-	6,327.2	Repair of communication equipment	
952	การซ่อมของใช้ส่วนบุคคลและของใช้ในครัวเรือน	5,945	3,138,491.4	-	1.2	286.7	387.2	26.8	-	40,397.5	Repair of personal and household goods	
9521	การซ่อมเครื่องใช้อิเล็กทรอนิกส์ในครัวเรือน	2,724	2,311,585.1	-	1.2	34.7	387.2	6.8	-	9,724.5	Repair of consumer electronics	
95210	การซ่อมเครื่องใช้อิเล็กทรอนิกส์ในครัวเรือน	2,724	2,311,585.1	-	1.2	34.7	387.2	6.8	-	9,724.5	Repair of consumer electronics	
9522	การซ่อมเครื่องใช้ในครัวเรือนและอุปกรณ์สำหรับบ้านและสวน	1,585	576,449.0	-	-	-	-	13.7	-	20,768.6	Repair of household appliances and home and garden equipment	
95220	การซ่อมเครื่องใช้ในครัวเรือนและอุปกรณ์สำหรับบ้านและสวน	1,585	576,449.0	-	-	-	-	13.7	-	20,768.6	Repair of household appliances and home and garden equipment	
9523	การซ่อมรองเท้าและเครื่องหนัง	141	24,476.1	-	-	-	-	-	-	278.8	Repair of footwear and leather goods	
95230	การซ่อมรองเท้าและเครื่องหนัง	141	24,476.1	-	-	-	-	-	-	278.8	Repair of footwear and leather goods	
9524	การซ่อมเฟอร์นิเจอร์และของตกแต่งบ้าน	32	9,233.4	-	-	-	-	2.7	-	-	Repair of furniture and home furnishings	
95240	การซ่อมเฟอร์นิเจอร์และของตกแต่งบ้าน	32	9,233.4	-	-	-	-	2.7	-	-	Repair of furniture and home furnishings	
9529	การซ่อมของใช้ส่วนบุคคลและของใช้ในครัวเรือนอื่นๆ	1,463	216,747.9	-	-	252.0	-	3.6	-	9,625.7	Repair of other personal and household goods	
95291	การซ่อมนาฬิกา	135	42,879.8	-	-	-	-	0.3	-	4,045.8	Repair of watches and clocks	
95292	การซ่อมเสื้อผ้าเครื่องแต่งกาย	1,006	102,595.6	-	-	-	-	3.3	-	4,479.9	Repair and alteration of clothing	
95293	การซ่อมจักรยาน	135	19,988.6	-	-	-	-	-	-	186.7	Repair of bicycles	
95294	การซ่อมเครื่องดนตรี	6	2,108.0	-	-	-	-	-	-	-	Repair of musical instruments	
95299	การซ่อมของใช้ส่วนบุคคลและของใช้ในครัวเรือนอื่นๆ ซึ่งมีจัดประเภทไว้ในที่อื่น	181	49,175.8	-	-	252.0	-	-	-	913.3	Repair of other personal and household goods, n.e.c.	

(พันบาท In Thousand Baht)

ตาราง 6 รายรับเพิ่มเติมของสถานประกอบการธุรกิจในปี 2554 จำแนกตามประเภทธุรกิจ (ต่อ)

TABLE 6 TOTAL RECEIPTS OF BUSINESS ESTABLISHMENTS IN 2011 BY CATEGORY OF BUSINESS INDUSTRY (Cont'd)

รหัส Code	ประเภทธุรกิจ	จำนวน สถาน- ประกอบ Number of establishments	รวม Total		รายรับจากการขายสินค้าและบริการ Receipts from sales of goods and services		รายรับจาก การให้เช่าที่ดิน Receipts from rent on land	รายรับจากอาคาร ให้เช่าอาคาร Receipts from rent on building	รายรับจากการ ให้เช่ายานพาหนะ เครื่องจักรและ เครื่องมือกล Receipts from rent on vehicles and machinery etc.	ดอกเบี้ย/เงินปันผล Interest/ dividend	กำไรจากการ เปลี่ยนแปลง อัตรา แลกเปลี่ยน Gain from currency exchange	รายรับอื่นๆ Other receipts	Category of business industry
			รวม Total	รวม Total	รวม Total	รวม Total							
96	กิจกรรมบริการส่วนบุคคลอื่นๆ	40,971	7,604,862.9	12,905.8	523.6	20,976.7	-	1,067.8	-	95,026.0	-	Other personal service activities	
961	กิจกรรมบริการเพื่อเสริมสร้างสุขภาพร่างกาย (ยกเว้นกิจกรรมด้านมารีทีกัม)	31,305	6,142,650.5	12,905.8	523.6	15,211.6	-	936.9	-	65,551.1	-	Personal services for wellness (except sport activities)	
9610	กิจกรรมบริการเพื่อเสริมสร้างสุขภาพร่างกาย (ยกเว้นกิจกรรมด้านมารีทีกัม)	31,305	6,142,650.5	12,905.8	523.6	15,211.6	-	936.9	-	65,551.1	-	Personal services for wellness (except sport activities)	
96101	กิจกรรมสปาและนวด	2,426	687,651.2	12,905.8	-	-	-	299.2	-	8,750.5	-	Activities of spas and massage salons	
96102	กิจกรรมบริการลดน้ำหนัก	16	71,779.7	-	-	-	-	-	-	-	-	Activities of reducing and slandering salons	
96103	กิจกรรมการแต่งผม	28,105	4,878,517.8	4,807,064.9	445.6	15,211.6	-	528.7	-	55,267.0	-	Activities of hairdressing salons	
96104	กิจกรรมการดูแลความงามแต่งเสริมผมและเล็บเท้า	753	494,494.0	492,775.1	78.0	-	-	107.2	-	1,533.6	-	Activities of beauty, manicure and pedicure salons	
96109	กิจกรรมบริการอื่นๆ เพื่อเสริมสร้างสุขภาพร่างกาย (ยกเว้นกิจกรรมด้านมารีทีกัม)	5	10,207.8	10,206.0	-	-	-	1.8	-	-	-	Other personal services for wellness (except sport activities)	
962	การบริการซักผ้าและซักแห้ง	4,751	1,012,959.3	992,907.3	-	5,765.1	-	130.9	-	14,156.0	-	Washing and (dry-) cleaning of textile and fur products	
9620	การบริการซักผ้าและซักแห้ง	4,751	1,012,959.3	992,907.3	-	5,765.1	-	130.9	-	14,156.0	-	Washing and (dry-) cleaning of textile and fur products	
96201	การบริการซักผ้าและซักแห้ง (ยกเว้นโดยเครื่องซักผ้าอัตโนมัติหยอดเหรียญ)	4,126	854,703.7	841,260.9	-	667.2	-	111.9	-	12,663.6	-	Washing and (dry-) cleaning of textile and fur products (except by self-service coin-operated machines)	
96202	การบริการซักผ้าและซักแห้ง โดยเครื่องซักผ้าอัตโนมัติหยอดเหรียญ	625	158,255.7	151,646.4	-	5,097.9	-	19.0	-	1,492.4	-	Washing and (dry-) cleaning of textile and fur products by self-service coin-operated machines	
963	กิจกรรมบริการส่วนบุคคลอื่นๆ ซึ่งมีได้จัดประเภทไว้ในที่อื่น	4,915	449,253.1	433,934.3	-	-	-	-	-	15,318.9	-	Other personal service activities n.e.c.	
9630	กิจกรรมบริการส่วนบุคคลอื่นๆ ซึ่งมีได้จัดประเภทไว้ในที่อื่น	4,915	449,253.1	433,934.3	-	-	-	-	-	15,318.9	-	Other personal service activities n.e.c.	
96301	การทำผมและกิจการที่เกี่ยวข้อง	310	10,914.7	10,415.0	-	-	-	-	-	499.7	-	Funeral and related activities	
96302	กิจกรรมการดูแลสัตว์เลี้ยง	97	55,571.8	55,389.3	-	-	-	-	-	182.5	-	Pet care activities	
96303	กิจกรรมบริการด้วยเครื่องหยอดเหรียญ	221	61,828.3	60,527.3	-	-	-	-	-	1,300.9	-	Concession operation of coin-operated personal service machines	
96304	กิจกรรมโหราศาสตร์และไสยศาสตร์	4,100	150,710.8	137,891.2	-	-	-	-	-	12,819.6	-	Astrological and spiritualists' activities	
96305	กิจกรรมบริการอบ นวด และบริการอื่นๆ ที่คล้ายกัน	21	93,692.1	93,373.1	-	-	-	-	-	319.0	-	Turkish baths, sauna and steam baths activities	
96309	กิจกรรมบริการส่วนบุคคลอื่นๆ ซึ่งมีได้จัดประเภทไว้ในที่อื่น	166	76,535.5	76,338.4	-	-	-	-	-	197.1	-	Other personal service activities n.e.c.	

หมายเหตุ : D หมายถึง ต้นเลขที่ไม่เป็นเลข

Note : D means disclosure prohibited.

ที่มา : สำนักข้อมูลและอุตสาหกรรม พ.ศ. 2555 (ธุรกิจทางการค้าและบริการ) ภาคตะวันออกเฉียงเหนือ สำนักงานสถิติแห่งชาติ กระทรวงเทคโนโลยีสารสนเทศและการสื่อสาร

Source : The 2012 Business and Industrial Census (Trade and Services Industry) Northeastern Region , National Statistical Office, Ministry of Information and Communication Technology

ตาราง 7 มูลค่าตามบัญชีของสินทรัพย์ของสถานประกอบการธุรกิจ ณ วันที่ 1 มกราคม 2554 จำแนกตามประเภทธุรกิจ

TABLE 7 BOOK VALUE OF ASSETS OF BUSINESS ESTABLISHMENTS ON JANUARY 1, 2011 BY CATEGORY OF BUSINESS INDUSTRY

(หน่วย: ใน Thousand Baht)

รหัส Code	จำนวน สถาน- ประกอบ การ Number of establishments	สินทรัพย์หมุนเวียน Current assets			มูลค่าตามบัญชีของสินทรัพย์ทั้งหมด Book value of assets on Jan. 1, 2011					สินทรัพย์ถาวรสุทธิ Net fixed assets			สินทรัพย์อื่น ๆ Other assets		ประเภทธุรกิจ Category of business industry			
		รวม Total	เงินสด Cash	ลูกหนี้การค้า (สุทธิ) Accounts receivable (net)	สินค้าคงเหลือ (สุทธิ) Stock or inventories (net)	สินทรัพย์ หมุนเวียนอื่น ๆ Other current assets	รวม Total	ที่ดิน Land	อาคารและ สิ่งก่อสร้าง Building and construction	เครื่องจักร Machinery	ยานพาหนะ Vehicles	เครื่องใช้ สำนักงาน Office appliances	เครื่องมือ อื่นๆ Other Equipment	สินทรัพย์ ถาวรอื่น ๆ Other fixed assets		สินทรัพย์อื่น ๆ Other assets		
45		รวม Total	1,359,562,773.3	330,549,986.9	137,187,667.6	47,194,561.8	107,964,471.3	38,203,286.2	968,082,599.2	426,728,332.5	354,544,887.7	33,657,846.5	128,567,218.6	10,020,106.6	1,127,786.1	60,930,187.1	Total	
		การซ่อมยานยนต์และจักรยานยนต์	43,913	162,736,059.2	69,513,008.7	15,119,895.1	25,302,882.8	24,654,019.3	4,356,211.5	40,769,207.8	25,602,298.5	3,471,431.1	16,682,664.2	1,114,497.4	309,210.1	2,846,473.4	Wholesale and retail trade; repair of motor vehicles and motorcycles	
451		การซ่อมยานยนต์	1,466	54,265,684.1	32,822,050.0	6,657,006.9	10,295,667.5	12,055,017.4	3,494,358.2	19,484,865.5	8,428,989.6	5,362,856.5	718,989.0	4,144,689.6	398,509.5	81,781.5	2,278,768.7	Sole of motor vehicles
4510		การซ่อมยานยนต์	1,466	54,265,684.1	32,822,050.0	6,657,006.9	10,295,667.5	12,055,017.4	3,494,358.2	19,484,865.5	8,428,989.6	5,362,856.5	718,989.0	4,144,689.6	398,509.5	81,781.5	2,278,768.7	Sale of motor vehicles
45101		การซ่อมยานยนต์ถึงมือผู้ซื้อ	327	31,648,868.7	19,024,047.5	3,915,000.6	6,990,488.5	6,415,615.5	1,702,963.0	10,580,456.8	4,561,763.3	3,892,390.9	609,217.6	814,564.9	348,702.4	74,416.4	2,044,364.4	Sale of new passenger motor vehicles, pick-up truck, van and similar light motor vehicles
45102		การซ่อมยานยนต์ที่มือผู้ขาย	28	5,743,648.3	5,101,293.5	288,957.8	2,242,383.1	1,129,484.6	1,440,518.1	625,261.9	309,715.3	255,464.2	8,260.0	30,682.2	10,574.4	495.3	19,092.9	Sale of used trucks and other heavy motor vehicles
45103		การซ่อมยานยนต์เก่ามือผู้ขาย	1,097	16,032,026.0	7,747,523.5	2,435,816.0	884,494.7	4,098,171.6	329,041.2	8,213,585.5	1,192,639.3	100,911.4	3,285,685.2	58,309.1	41,647.0	6,869.9	70,917.1	Sale of used passenger motor vehicles, pick-up truck, van and similar light motor vehicles
45104		การซ่อมยานยนต์เก่ามือผู้ขาย	14	861,141.2	629,185.5	17,232.6	178,321.2	411,795.7	218,859.9	67,561.3	29,987.5	22,342.0	600.0	13,757.3	784.9	-	144,394.4	Sale of used trucks and other heavy motor vehicles
452		การบำรุงรักษาและซ่อมยานยนต์	14,424	36,367,016.0	6,189,850.6	2,190,784.4	1,426,298.5	2,281,649.4	291,118.2	30,074,860.3	13,492,671.7	7,795,442.5	1,566,038.5	5,998,361.8	176,234.1	1,043,289.0	2,822.7	Maintenance and repair of motor vehicles
4520		การบำรุงรักษาและซ่อมยานยนต์	11,660	31,089,413.1	5,503,976.1	1,826,978.6	1,394,233.3	2,141,755.6	141,008.7	25,510,708.8	11,256,577.9	6,776,310.1	1,372,134.5	5,090,576.2	149,358.6	864,769.9	981.6	Maintenance and repair of motor vehicle engines and other parts
45202		การซ่อมตัวถังและสี	1,123	2,534,600.4	281,045.2	163,101.4	30,341.4	85,828.1	1,774.3	2,226,202.2	1,158,277.2	499,042.6	84,381.3	41,431.5	9,852.8	58,821.4	1,511.0	Repair of motor vehicle bodies, doors, windows and other similar services
45203		การบำรุงรักษาและซ่อมเครื่องยนต์	1,641	2,743,002.5	404,829.2	200,704.4	1,723.8	54,065.7	148,335.3	2,337,949.3	1,077,816.7	520,089.7	109,522.7	493,469.7	17,022.8	119,697.7	330.0	Car-washing, polishing and similar services
453		การขายชิ้นส่วนและอุปกรณ์เสริมของยานยนต์	2,682	17,361,057.8	4,815,909.7	1,498,820.4	497,830.4	2,635,488.4	183,770.5	12,502,184.0	6,459,766.4	3,802,163.4	358,520.9	1,622,658.5	83,033.1	160,810.8	5,230.9	Sole of motor vehicle parts and accessories
4530		การขายชิ้นส่วนและอุปกรณ์เสริมของยานยนต์	2,682	17,361,057.8	4,815,909.7	1,498,820.4	497,830.4	2,635,488.4	183,770.5	12,502,184.0	6,459,766.4	3,802,163.4	358,520.9	1,622,658.5	83,033.1	160,810.8	5,230.9	Sale of motor vehicle parts and accessories
45301		การขายชิ้นส่วนและอุปกรณ์เสริมของยานยนต์	172	1,205,647.6	435,266.5	125,401.0	30,961.6	271,045.8	7,858.1	765,773.6	326,447.1	299,434.3	14,923.9	87,167.0	19,290.5	17,747.2	763.5	Wholesale of new motor vehicle parts and accessories
45302		การขายชิ้นส่วนและอุปกรณ์เสริมของยานยนต์	2,233	14,455,112.3	3,733,764.4	1,190,759.6	461,306.3	1,909,019.1	172,679.5	10,689,013.5	5,555,795.7	3,253,261.7	298,816.0	1,397,938.2	59,970.2	132,804.2	4,427.4	Retail of new motor vehicle parts and accessories
45303		การขายชิ้นส่วนและอุปกรณ์เสริมของยานยนต์	277	1,700,297.9	646,878.8	182,659.8	5,562.6	455,423.5	3,229.9	1,053,397.0	607,523.7	249,467.3	44,781.0	137,553.2	3,772.4	10,259.4	40.0	Wholesale and retail of used motor vehicle parts and accessories

ตาราง 7 มูลค่าตามบัญชีของสินทรัพย์ของสถานประกอบการธุรกิจ ณ วันที่ 1 มกราคม 2554 จัดตามประเภทธุรกิจ (ต่อ)

TABLE 7 BOOK VALUE OF ASSETS OF BUSINESS ESTABLISHMENTS ON JANUARY 1, 2011 BY CATEGORY OF BUSINESS INDUSTRY (Cont'd)

(หน่วย: ใน Thousand Baht)

รหัส Code	จำนวน สถาน- ประกอบการ Number of establishments	สินทรัพย์หมุนเวียน		สินทรัพย์ถาวรสุทธิ		มูลค่าตามบัญชีของสินทรัพย์รวม				Net fixed assets				สินทรัพย์อื่น ๆ		ประเภทของ Category of business industry		
		รวม Total	เงินสด Cash	เงินฝาก (สุทธิ) Accounts receivable (net)	สินทรัพย์ หมุนเวียนอื่น ๆ Stock or inventories (net)	รวม Total	ที่ดิน Land	อาคารและ สิ่งก่อสร้าง Building and construction	เครื่องจักร Machinery	ยานพาหนะ Vehicles	เครื่องใช้ สำนักงาน Office appliances	เครื่อง ใช้ Other Equipment	สินทรัพย์ ถาวรอื่น ๆ Other fixed assets	สินทรัพย์อื่น ๆ Other assets				
454	25,341	54,742,301.3	26,005,198.4	4,773,283.4	13,083,086.3	7,681,864.1	466,964.5	28,314,667.3	12,377,780.0	8,641,796.2	827,882.7	4,916,954.4	506,160.4	824,718.7	219,374.9	422,835.6	Sale, maintenance and repair of motorcycles and related parts and accessories	
4540	25,341	54,742,301.3	26,005,198.4	4,773,283.4	13,083,086.3	7,681,864.1	466,964.5	28,314,667.3	12,377,780.0	8,641,796.2	827,882.7	4,916,954.4	506,160.4	824,718.7	219,374.9	422,835.6	Sale, maintenance and repair of motorcycles and related parts and accessories	
45401	1,615	35,380,534.7	23,442,833.0	3,583,307.6	12,946,732.5	6,461,470.3	451,322.5	11,517,379.2	5,206,133.4	3,994,083.8	137,194.7	1,228,412.7	446,200.3	293,614.9	211,739.5	420,322.5	Sale of motorcycles	
45402	70	32,169.13	10,188.6	63,124.8	2,714.5	35,979.3	20.0	218,202.7	100,215.1	84,009.0	750.9	29,849.5	1,469.8	1,548.4	360.0	1,650.0	Wholesale of new motorcycle parts and accessories	
45403	930	3,598,084.9	826,913.0	318,043.5	28,075.8	476,682.7	4,111.0	2,770,862.1	1,267,936.6	1,034,918.2	26,940.2	401,302.4	20,006.2	19,758.3	-	309.8	Retail of new motorcycle parts and accessories	
45404	33	151,539.5	60,490.4	7,123.0	3,500.5	49,160.8	706.1	91,049.1	44,792.0	23,252.0	4,694.0	13,080.0	304.1	427.0	4,500.0	-	Wholesale and retail of used motorcycle parts and accessories	
45405	22,693	15,290,451.0	1,573,123.4	801,684.6	102,063.0	658,571.0	10,804.9	13,717,174.2	5,758,702.9	3,505,533.2	658,302.9	3,494,309.7	38,180.0	509,370.1	2,775.4	153.3	Maintenance and repair of motorcycles	
46	15,181	98,851,016.4	42,832,243.4	16,626,596.7	4,450,555.4	14,145,458.3	7,609,652.9	55,562,769.7	20,985,060.5	13,228,312.0	3,146,661.7	15,917,556.4	464,768.5	1,458,993.5	161,417.0	656,003.4	Wholesale trade (except of motor vehicles and motorcycles)	
461	174	1,116,238.7	407,407.1	127,001.8	117,572.7	147,127.5	15,705.1	707,936.5	290,294.3	190,059.6	41,136.9	171,524.6	8,984.0	5,912.1	250	915.2	Wholesale on a fee or contract basis	
4610	174	1,116,238.7	407,407.1	127,001.8	117,572.7	147,127.5	15,705.1	707,936.5	290,294.3	190,059.6	41,136.9	171,524.6	8,984.0	5,912.1	250	915.2	Wholesale on a fee or contract basis	
46101	35	138,970.9	34,195.4	22,281.7	4,041.7	5,097.0	2,775.0	104,775.4	25,256.7	48,844.8	375.0	29,345.1	183.1	770.7	-	-	Wholesale on a fee or contract basis of agricultural raw materials and live animals	
46102	39	202,688.0	110,691.9	20,235.5	63,077.3	24,051.1	3,328.1	91,478.7	17,145.2	29,326.6	527.5	40,653.3	3,355.9	445.2	250	517.4	Wholesale on a fee or contract basis of food, beverages and tobacco	
46103	22	41,532.8	6,807.0	5,981.0	50.0	776.0	-	34,725.8	9,160.0	17,355.0	-	7,980.0	180.8	50.0	-	-	Wholesale on a fee or contract basis of textiles, clothing, footwear, leather goods and household articles	
46104	3	D	D	D	D	D	D	D	D	D	D	D	D	D	D	D	D	Wholesale on a fee or contract basis of computers and software, electronic and telecommunications equipment

ตาราง 7 มูลค่าตามบัญชีของสินทรัพย์ของสถานประกอบการธุรกิจ ณ วันที่ 1 มกราคม 2554 จัดตามประเภทธุรกิจ (ต่อ)

TABLE 7 BOOK VALUE OF ASSETS OF BUSINESS ESTABLISHMENTS ON JANUARY 1, 2011 BY CATEGORY OF BUSINESS INDUSTRY (Cont'd)

(หน่วย: ใน Thousand Baht)

รหัส Code	จำนวน สถาน- ประกอบการ Number of establishments	สินทรัพย์หมุนเวียน Current assets				มูลค่าตามบัญชีของสินทรัพย์ Book value of assets on Jan. 1, 2011				สินทรัพย์คงเหลือ Net fixed assets				สินทรัพย์อื่น ๆ Other assets	ประเภทของ business industry Category of business industry
		รวม Total	เงินสด Cash	ลูกหนี้การค้า (สุทธิ) Accounts receivable (net)	สินค้าคงเหลือ (สุทธิ) Stock or inventories (net)	สินทรัพย์ หมุนเวียนอื่น ๆ Other current assets	รวม Total	ที่ดิน Land	อาคารและ สิ่งก่อสร้าง Building and construction	เครื่องจักร Machinery	ยานพาหนะ Vehicles	เครื่องใช้ สำนักงาน Office appliances	เครื่อง ใช้ Other Equipment		
46105	21	184,409.0	83,135.6	48,565.4	6,673.2	24,221.5	31,486.0	26,691.5	18,334.4	19,285.8	1,788.7	3,687.0	-	-	Wholesale on a fee or contract basis of industrial machinery
46107	18	483,827.7	156,692.2	18,355.3	40,437.8	91,986.9	1,987,844.8	54,792.4	21,900.0	48,483.8	1,841.7	935.0	-	397.8	Wholesale on a fee or contract basis of construction materials, hardware, plumbing and heating equipment and supplies
46108	35	47,414.0	5,847.1	3,523.0	1,692.7	617.2	8,461.7	7,449.2	-	25,300.5	350.2	5.3	-	-	Wholesale on a fee or contract basis of other particular products
46109	1	D	D	D	D	D	D	D	D	D	D	D	D	D	Wholesale on a fee or contract basis of a variety of goods
462	3,043	28,128,687.5	9,787,087.4	6,170,611.6	686,048.6	2,510,463.0	6,427,326.8	4,080,087.6	1,504,609.9	4,966,273.1	84,652.9	1,151,728.9	5,823.9	121,097.0	Wholesale of agricultural raw materials and live animals
4620	3,043	28,128,687.5	9,787,087.4	6,170,611.6	686,048.6	2,510,463.0	6,427,326.8	4,080,087.6	1,504,609.9	4,966,273.1	84,652.9	1,151,728.9	5,823.9	121,097.0	Wholesale of agricultural raw materials and live animals
46201	1,290	19,550,998.3	7,341,674.1	4,744,511.8	439,760.2	1,925,150.7	4,226,928.6	2,910,285.8	1,154,274.6	2,649,549.1	51,712.9	1,101,608.6	1,382.8	113,566.7	Wholesale of rice in the husk and other grains
46202	24	68,499.8	9,689.4	7,002.9	1,780.0	906.5	29,349.6	7,843.2	1,958.0	19,176.5	151.3	311.8	-	-	Wholesale of oil seeds and oleaginous fruits
46203	4	84,389.3	68,049.3	38,030.0	-	30,019.3	12,300.0	3,400.0	300.0	-	204.0	136.0	-	-	Wholesale of unmanufactured tobacco
46204	926	1,035,913.5	314,314.4	249,149.2	713.6	63,364.7	329,241.9	169,694.5	2,764.2	216,624.3	313.7	1,994.6	3.9	1,022.0	Wholesale of live animals
46205	87	760,771.8	460,350.1	292,978.1	95,271.7	72,100.3	1,099,965.5	84,866.5	36,124.9	52,861.5	4,655.0	11,217.3	100.0	-	Wholesale of flowers, plants and seeds
46206	108	600,073.0	241,570.6	42,859.9	26,673.1	99,608.8	82,088.5	110,536.9	15.7	159,073.0	2,777.9	3,451.0	150.0	409.3	Wholesale of animal feeds
46209	604	6,028,642.0	1,351,439.6	796,079.6	121,849.9	319,312.8	1,637,401.7	799,460.6	309,172.6	1,868,988.6	24,838.0	33,074.5	4,187.2	6,079.1	Wholesale of other agricultural raw materials
463	2,925	24,639,644.3	13,909,240.3	3,713,858.3	666,427.7	2,879,319.1	3,857,871.4	2,449,634.8	425,819.0	3,415,290.3	69,805.5	119,094.5	45,339.7	348,608.8	Wholesale of food, beverages and tobacco
4631	2,271	8,700,096.3	2,739,994.9	1,242,167.4	286,143.6	1,148,335.7	2,366,927.5	1,625,809.0	362,978.5	1,436,411.3	39,063.7	94,409.2	4,991.2	29,511.0	Wholesale of food
46311	187	1,184,989.8	219,754.7	179,585.5	9,709.8	17,573.1	460,556.0	348,502.8	14,065.6	127,190.3	5,745.8	8,116.1	1,052.5	6.0	Wholesale of meat and meat products
46312	290	663,780.1	111,412.7	88,276.3	4,333.1	18,536.7	253,140.3	131,364.9	26,366.8	125,195.8	3,580.7	7,325.6	3,584.6	1,808.6	Wholesale of fish and fish products
46313	531	1,160,712.8	268,607.3	209,080.7	22,631.1	31,328.0	891,095.6	214,151.2	24,158.0	328,803.6	3,797.0	3,494.2	-	1,009.8	Wholesale of fruits and vegetables
46314	234	1,246,394.1	384,778.1	269,754.0	34,807.6	53,881.9	854,265.5	311,769.7	218,057.7	284,785.7	11,482.6	39,109.0	-	7,350.5	Wholesale of dairy products
46315	110	1,447,290.1	565,447.7	103,236.8	135,568.7	326,742.2	880,978.9	249,192.8	159,686.1	89,044.1	3,333.6	2,566.2	29.7	863.5	Wholesale of rice and rice milling products

ที่ห้องงานวิจัย

ตาราง 7 มูลค่าตามบัญชีของสินทรัพย์ของสถานประกอบการธุรกิจ ณ วันที่ 1 มกราคม 2554 จัดตามประเภทธุรกิจ (ต่อ)

TABLE 7 BOOK VALUE OF ASSETS OF BUSINESS ESTABLISHMENTS ON JANUARY 1, 2011 BY CATEGORY OF BUSINESS INDUSTRY (Cont'd)

(หน่วย: ใน Thousand Baht)

รหัส Code	จำนวน สถาน- ประกอบการ Number of establishments	ประเภทธุรกิจ	สินทรัพย์หมุนเวียน			สินทรัพย์ถาวร			สินทรัพย์อื่น ๆ			ประเภทของ Category of business industry						
			รวม Total	เงินสด Cash	ลูกหนี้การค้า (สุทธิ) Accounts receivable (net)	สินค้าคงเหลือ (สุทธิ) Stock or inventories (net)	สินทรัพย์ หมุนเวียนอื่น ๆ Other current assets	รวม Total	ที่ดิน Land	อาคาร สิ่งก่อสร้าง Building and construction	เครื่องจักร Machinery		ยานพาหนะ Vehicles	เครื่องใช้ สำนักงาน Office appliances	เครื่อง ใช้ Other Equipment	สินทรัพย์ ถาวรอื่น ๆ Other fixed assets		
46316	363	การขายผลิตภัณฑ์นมแบบ ใช้น้ำดื่ม และเครื่องดื่มที่มีการบริโภค	865,328.1	213,045.4	147,160.6	22,883.9	33,509.3	9,491.5	634,313.4	261,315.0	160,066.6	7,977.6	179,189.4	4,134.5	21,424.0	206.3	17,969.3	Wholesale of bakery products, eggs and edible oils and fats of animal or vegetable origin
46317	13	การขายผลิตภัณฑ์นมแบบ ใช้น้ำดื่ม	103,249.1	34,667.9	4,664.1	22,455.4	7,547.5	0.9	68,336.0	28,590.0	27,615.0	-	11,628.0	503.0	-	-	245.2	Wholesale of sugar, chocolate, candy and sugar confectionery
46318	8	การขายผลิตภัณฑ์นมแบบ ใช้น้ำดื่ม	77,170.4	66,385.3	704.2	33,054.9	27,124.1	5,502.0	10,562.0	2,066.6	2,002.9	5.3	5,177.1	1,059.1	153.3	97.6	223.2	Wholesale of coffee, tea and cocoa
46319	535	การขายผลิตภัณฑ์นมแบบ ใช้น้ำดื่ม	1,951,181.8	875,895.9	239,532.1	2,699.1	632,093.0	1,571.7	1,075,250.9	355,671.6	274,855.1	101,658.5	325,397.3	5,427.2	12,220.8	20.4	35.0	Wholesale of other food products
4632	654	การขายผลิตภัณฑ์นมแบบ ใช้น้ำดื่ม	15,939,548.0	11,166,245.4	2,471,690.9	380,284.1	1,730,983.4	6,585,286.9	4,452,204.8	1,490,943.9	823,825.9	62,840.5	1,978,879.0	30,741.8	24,625.3	40,348.5	319,097.8	Wholesale of beverages and tobacco
46321	356	การขายผลิตภัณฑ์นมแบบ ใช้น้ำดื่ม	12,632,838.3	9,456,418.0	1,490,463.8	174,269.9	1,463,915.4	6,327,769.0	2,861,326.7	863,680.2	484,188.1	18,929.1	1,422,303.9	22,143.2	10,107.4	39,974.9	315,093.6	Wholesale of alcohol beverages
46322	252	การขายผลิตภัณฑ์นมแบบ ใช้น้ำดื่ม	2,959,145.2	1,471,779.1	763,999.7	217,227.5	774.0	15,080.8	1,483,391.9	584,181.3	314,127.8	43,160.9	519,129.2	8,111.0	14,308.0	373.6	3,974.2	Wholesale of non-alcohol beverages
46323	46	การขายผลิตภัณฑ์นมแบบ ใช้น้ำดื่ม	347,564.5	240,048.3	217,227.5	774.0	15,080.8	-	107,486.3	43,082.5	25,510.0	750.5	37,445.8	487.6	209.9	-	30.0	Wholesale of tobacco
464	1,201	การขายผลิตภัณฑ์นมแบบ ใช้น้ำดื่ม	3,322,540.9	1,110,263.4	436,106.1	119,786.2	455,373.7	98,997.4	2,189,428.8	811,897.2	628,800.3	28,092.8	617,828.2	34,838.4	25,298.7	42,583.2	22,948.7	Wholesale of household goods
4641	715	การขายผลิตภัณฑ์นมแบบ ใช้น้ำดื่ม	1,328,725.0	440,408.2	169,167.4	9,271.6	169,979.4	91,989.8	868,526.2	265,184.4	240,232.4	9,943.9	331,082.0	6,294.4	15,789.2	-	19,790.7	Wholesale of textiles, clothing and footwear
46411	96	การขายผลิตภัณฑ์นมแบบ ใช้น้ำดื่ม	197,640.1	46,603.1	27,099.0	1,398.5	12,774.2	5,331.4	148,937.0	54,145.9	56,874.9	307.5	35,677.5	1,496.5	434.7	-	2,100.0	Wholesale of yarn and fabrics
46412	77	การขายผลิตภัณฑ์นมแบบ ใช้น้ำดื่ม	113,513.0	13,211.5	7,289.3	702.9	5,149.4	70.0	100,196.5	45,370.8	35,149.8	693.7	18,606.1	242.6	133.6	-	105.0	Wholesale of household goods of textile
46413	5	การขายผลิตภัณฑ์นมแบบ ใช้น้ำดื่ม	10,481.0	621.0	370.0	-	251.0	-	9,860.0	3,500.0	5,100.0	-	1,250.0	9.0	1.0	-	-	Wholesale of haberdashery
46414	501	การขายผลิตภัณฑ์นมแบบ ใช้น้ำดื่ม	898,106.6	358,794.3	121,995.2	6,428.6	144,490.8	85,879.7	522,214.1	138,201.1	100,491.0	8,942.6	255,656.5	4,027.0	14,896.0	-	17,098.2	Wholesale of clothing
46415	36	การขายผลิตภัณฑ์นมแบบ ใช้น้ำดื่ม	108,984.3	21,178.3	12,413.9	741.7	7,314.0	708.7	87,318.6	23,966.6	42,616.7	-	19,892.0	519.3	324.0	-	487.5	Wholesale of footwear
4642	37	การขายผลิตภัณฑ์นมแบบ ใช้น้ำดื่ม	333,707.1	87,962.3	18,656.6	14,426.9	53,981.5	897.3	245,479.3	116,613.2	99,525.4	2,150.0	241,588.8	1,609.8	1,406.3	15.9	265.5	Wholesale of electric household appliances and consumer electronics
46421	27	การขายผลิตภัณฑ์นมแบบ ใช้น้ำดื่ม	224,279.9	71,770.8	10,495.5	11,484.4	48,979.9	810.9	152,243.6	60,600.0	67,390.0	2,150.0	19,681.3	1,054.3	1,368.0	-	265.5	Wholesale of electric household appliances and consumer electronics
46422	10	การขายผลิตภัณฑ์นมแบบ ใช้น้ำดื่ม	109,427.2	16,191.4	8,161.0	2,942.5	5,001.6	86.3	93,235.8	56,013.2	32,135.4	-	4,477.5	555.5	38.3	15.9	-	(except lighting equipment)
46423	126	การขายผลิตภัณฑ์นมแบบ ใช้น้ำดื่ม	650,836.4	157,909.1	80,788.6	25,676.2	50,077.1	1,367.2	491,330.8	234,396.4	129,128.4	1,800.0	69,394.2	11,240.2	2,855.7	42,516.0	1,596.5	Wholesale of lighting equipment
46431	52	การขายผลิตภัณฑ์นมแบบ ใช้น้ำดื่ม	410,071.1	125,462.3	67,506.6	24,043.2	32,543.3	1,367.2	283,172.3	105,339.1	82,791.2	-	40,871.5	9,740.4	1,915.1	42,515.0	1,436.5	Wholesale of cultural and recreation goods
46432	2	การขายผลิตภัณฑ์นมแบบ ใช้น้ำดื่ม	5,544.0	1,111.1	500.0	100.0	100.0	100.0	4,432.9	1,111.1	500.0	-	100.0	100.0	100.0	-	-	Wholesale of books, newspapers and stationery
46433	12	การขายผลิตภัณฑ์นมแบบ ใช้น้ำดื่ม	38,631.1	7,798.8	4,814.3	90.0	2,894.5	-	30,822.3	12,500.0	10,300.0	500.0	7,015.0	448.5	58.8	-	10.0	Wholesale of recorded visual and audio media
46434	20	การขายผลิตภัณฑ์นมแบบ ใช้น้ำดื่ม	26,094.3	5,954.7	1,528.7	160.5	4,267.5	-	20,139.6	8,210.7	5,583.3	100.0	5,867.5	222.8	155.3	-	-	Wholesale of sports goods
																		Wholesale of games and toys

ตาราง 7 มูลค่าตามบัญชีของสินทรัพย์ของสถานประกอบการธุรกิจ ณ วันที่ 1 มกราคม 2554 จัดแนบตามประเภทธุรกิจ (ต่อ)

TABLE 7 BOOK VALUE OF ASSETS OF BUSINESS ESTABLISHMENTS ON JANUARY 1, 2011 BY CATEGORY OF BUSINESS INDUSTRY (Cont'd)

รหัส Code	จำนวน สถาน- ประกอบ ธุรกิจ Number of establishments	สินทรัพย์หมุนเวียน Current assets			มูลค่าตามบัญชีของสินทรัพย์สุทธิ Book value of assets on Jan. 1, 2011				สินทรัพย์ถาวรสุทธิ Net fixed assets			สินทรัพย์อื่น ๆ Other assets	ประเภท Category of business industry			
		รวม Total	เงินสด Cash	ลูกหนี้การค้า (สุทธิ) Accounts receivable (net)	สินค้าคงเหลือ (สุทธิ) Stock or inventories (net)	สินทรัพย์ หมุนเวียน อื่น ๆ Other current assets	ที่ดิน Land	อาคาร สิ่งก่อสร้าง Building and construction	เครื่องจักร Machinery	ยานพาหนะ Vehicles	เครื่องใช้ สำนักงาน Office appliances			เครื่อง ใช้ Other Equipment	สินทรัพย์ ถาวร อื่น ๆ Other fixed assets	
46439	40	142,803.0	12,586.3	4,841.0	7,362.8	-	130,066.6	93,346.6	20,453.9	1,200.0	13,660.3	6,784.4	726.5	1.0	150.0	Wholesale of other cultural and recreation goods and services
4644	58	277,591.9	177,534.7	94,935.3	25,955.5	3,206.3	99,188.9	23,942.7	30,425.0	1,325.0	35,495.2	6,925.2	1,075.8	-	868.2	Wholesale of pharmaceutical and medical goods, perfumery and toilet preparations
46441	24	175,804.1	115,534.3	45,605.9	15,303.6	2,523.5	59,698.3	16,776.0	19,899.4	1,125.0	15,169.4	5,883.1	845.5	-	571.6	Wholesale of pharmaceutical and medical goods
46442	6	8,837.5	4,230.0	2,970.0	950.0	310.0	4,507.5	250.0	500.0	-	3,460.0	205.5	92.0	-	100.0	Wholesale of perfumery
46443	28	92,950.2	57,770.4	46,359.4	9,701.8	372.8	34,983.1	6,916.7	10,025.7	200.0	16,865.8	836.7	138.3	-	196.7	Wholesale of cosmetics and toilet preparations
4649	265	731,680.5	246,449.1	72,558.2	155,380.3	1,536.8	484,903.5	171,760.6	129,579.1	12,874.0	157,698.0	8,768.8	4,171.7	51.3	327.8	Wholesale of other household goods
46491	1	D	D	D	D	D	D	D	D	D	D	D	D	D	D	Wholesale of photographic and optical goods
46492	10	7,629.8	1,756.5	1,165.5	521.0	60.0	5,773.3	770.0	1,037.5	50.0	3,660.0	200.5	55.3	-	100.0	Wholesale of watches, clocks and jewellery
46493	4	13,372.5	5,730.5	1,500.0	1,644.9	150.0	7,422.0	2,000.0	2,000.0	773.0	2,580.0	59.0	10.0	-	200.0	Wholesale of leather goods and travel accessories
46494	44	225,221.5	91,022.7	29,976.3	44,700.0	56,576.4	134,198.8	59,913.3	28,632.5	1,160.0	37,951.6	4,415.2	2,126.2	-	-	Wholesale of household furniture
46495	16	31,366.7	10,166.2	2,671.1	4,755.0	1,220.2	21,192.4	2,500.0	10,160.0	-	6,360.0	1,177.2	944.0	51.3	8.0	Wholesale of chinaware, glassware and kitchenware
46499	190	452,665.0	136,703.2	36,245.3	91,863.0	106.7	315,942.1	106,577.3	87,749.0	10,891.0	106,772.4	2,916.0	1,036.4	-	19.8	Wholesale of other household goods, n.e.c.
465	1,101	13,173,937.0	8,428,298.9	2,795,369.3	2,177,244.7	3,268,332.2	4,708,543.2	1,897,665.8	1,465,360.0	143,417.5	985,877.6	142,811.2	47,766.9	25,642.2	37,095.0	Wholesale of machinery, equipment and supplies
4651	25	60,088.1	21,819.5	5,956.5	13,470.1	320.0	37,660.6	9,300.0	11,000.0	-	15,038.7	1,577.4	78.0	666.5	608.0	Wholesale of computers, computer peripheral equipment and software
46510	25	60,088.1	21,819.5	5,956.5	13,470.1	320.0	37,660.6	9,300.0	11,000.0	-	15,038.7	1,577.4	78.0	666.5	608.0	Wholesale of computers, computer peripheral equipment and software
4652	16	70,414.7	30,242.0	3,830.0	23,562.0	2,850.0	40,172.7	21,000.0	5,200.0	70.0	11,313.2	2,106.0	483.5	-	-	Wholesale of electronic and telecommunications equipment and parts
46521	6	8,366.0	2,490.0	390.0	2,100.0	-	5,876.0	1,400.0	2,200.0	70.0	2,000.0	206.0	-	-	-	Wholesale of electronic equipment and parts

(หน่วย: ใน Thousand Baht)

ตาราง 7 มูลค่าตามบัญชีของสินทรัพย์ของสถานประกอบการธุรกิจ ณ วันที่ 1 มกราคม 2554 จัดตามประเภทธุรกิจ (ต่อ)

TABLE 7 BOOK VALUE OF ASSETS OF BUSINESS ESTABLISHMENTS ON JANUARY 1, 2011 BY CATEGORY OF BUSINESS INDUSTRY (Cont'd)

(หน่วย: ใน Thousand Baht)

รหัส Code	จำนวน สถาน- ประกอบ การ Number of establishments	สินทรัพย์หมุนเวียน Current assets			มูลค่าตามบัญชีของสินทรัพย์ Book value of assets on Jan. 1, 2011			สินทรัพย์ถาวร Net fixed assets			สินทรัพย์ Other assets	ประเภท Category of business industry					
		รวม Total	เงินสด Cash	ลูกหนี้การค้า (สุทธิ) Accounts receivable (net)	สินค้าคงเหลือ (สุทธิ) Stock or inventories (net)	รวม Total	ที่ดิน Land	อาคารและ สิ่งก่อสร้าง Building and construction	เครื่องจักร Machinery	ยานพาหนะ Vehicles			เครื่องใช้ สำนักงาน Office appliances	สินทรัพย์ Other fixed assets			
46522	10	62,048.7	27,752.0	3,440.0	-	21,462.0	2,850.0	34,296.7	19,600.0	3,000.0	9,313.2	1,900.0	483.5	-	-	Wholesale of telephone and telecommunications equipment	
4653	887	11,755,412.2	7,824,963.1	2,676,655.5	1,864,974.9	3,104,991.9	178,340.8	3,906,838.4	1,533,609.4	1,267,737.5	98,805.7	826,307.0	38,500.2	22,624.6	23,610.7	Wholesale of agricultural machinery, equipment and supplies	
46530	887	11,755,412.2	7,824,963.1	2,676,655.5	1,864,974.9	3,104,991.9	178,340.8	3,906,838.4	1,533,609.4	1,267,737.5	98,805.7	826,307.0	38,500.2	22,624.6	23,610.7	Wholesale of agricultural machinery, equipment and supplies	
4659	173	1,288,022.1	551,274.3	108,927.3	310,196.8	126,308.2	5,842.0	725,871.5	333,756.5	181,422.5	44,541.8	133,218.7	19,913.8	8,667.2	2,351.0	12,876.3	Wholesale of other machinery and equipment
46591	1	D	D	D	D	D	D	D	D	D	D	D	D	D	D	D	Wholesale of transport equipment (except motor vehicles, motorcycles and bicycles)
46592	5	197,620.6	31,601.4	6,147.9	6,976.0	17,355.5	1,122.0	166,019.1	108,000.0	31,196.5	9,000.0	12,600.0	2,341.6	650.0	2,251.0	-	Wholesale of civil engineering, mining and construction machinery
46593	40	191,707.7	58,261.7	26,428.4	8,702.7	20,959.1	2,171.6	128,546.1	51,235.0	47,019.7	395.0	22,904.0	2,720.1	4,272.3	-	4,900.0	Wholesale of industrial machinery and equipment
46594	36	220,986.1	86,663.9	15,820.1	38,372.3	31,093.5	1,377.9	128,622.1	55,400.0	28,081.1	4,400.0	34,082.9	6,241.1	317.0	100.0	5,700.0	Wholesale of office machinery, equipment and furniture
46599	91	674,007.7	374,147.3	60,430.9	256,145.9	56,400.1	1,170.5	297,584.2	116,121.5	75,025.3	30,746.8	63,631.9	8,611.0	3,447.9	-	2,276.3	Wholesale of other machinery and equipment, n.e.c
466	5,968	23,101,225.7	6,406,845.2	2,505,845.1	448,438.4	3,252,285.0	199,576.7	16,618,838.3	6,655,094.2	3,618,744.1	989,916.5	5,174,544.8	79,911.3	91,336.7	9,291.8	75,541.1	Other specialized wholesale
4661	180	812,503.0	217,155.0	130,514.1	7,823.2	53,569.6	25,248.1	592,277.7	212,144.4	172,699.6	31,831.8	155,452.3	4,422.2	15,703.5	24.0	3,070.3	Wholesale of solid, liquid and gaseous fuels and related products
46611	75	27,991.2	2,343.9	1,464.7	14.0	773.1	92.1	25,647.4	8,629.1	10,319.4	245.1	6,246.8	30.7	176.2	-	-	Wholesale of solid fuels
46612	4	183,321.5	79,631.0	30,200.0	6,000.0	18,275.0	25,156.0	101,690.5	38,125.0	24,050.0	4,000.0	34,257.0	1,208.5	50.0	-	2,000.0	Wholesale of liquid fuels
46613	91	516,674.7	100,052.2	78,769.5	1,744.2	19,551.5	-	415,539.3	137,040.3	129,478.6	26,486.7	104,263.5	2,899.9	15,370.3	-	1,070.3	Wholesale of gaseous fuels
46614	10	84,515.5	35,115.0	20,080.0	65.0	14,970.0	-	49,400.5	28,350.0	8,851.5	1,100.0	10,685.0	283.0	107.0	24.0	-	Wholesale of refined petroleum products
4662	109	1,265,695.6	593,826.0	239,838.5	42,333.4	309,186.1	2,468.0	664,589.7	274,940.9	223,269.0	21,089.6	135,245.9	6,797.3	3,146.9	100.0	7,279.9	Wholesale of metals and metal ores
46621	3	D	D	D	D	D	D	D	D	D	D	D	D	D	D	D	Wholesale of ferrous and non-ferrous metal ores

ตาราง 7 มูลค่าตามบัญชีสินทรัพย์ของสถานประกอบการธุรกิจ ณ วันที่ 1 มกราคม 2554 จัดตามประเภทธุรกิจ (ต่อ)

TABLE 7 BOOK VALUE OF ASSETS OF BUSINESS ESTABLISHMENTS ON JANUARY 1, 2011 BY CATEGORY OF BUSINESS INDUSTRY (Cont'd)

รหัส Code	จำนวน สถาน- ประกอบ ธุรกิจ Number of establishments	สินทรัพย์หมุนเวียน			สินทรัพย์ถาวรสุทธิ			สินทรัพย์อื่น ๆ			ประเภทธุรกิจ Category of business industry						
		รวม Total	เงินสด Cash	ลูกหนี้การค้า (สุทธิ) Accounts receivable (net)	สินค้าคงเหลือ (สุทธิ) Stock or inventories (net)	สินทรัพย์ หมุนเวียนอื่น ๆ Other current assets	รวม Total	ที่ดิน Land	อาคารและ สิ่งก่อสร้าง Building and construction	เครื่องจักร Machinery		ยานพาหนะ Vehicles	เครื่องใช้ สำนักงาน Office appliances	เครื่อง ใช้ Other Equipment	สินทรัพย์ ถาวรอื่น ๆ Other fixed assets	สินทรัพย์อื่น ๆ Other assets	
46622	106	1,237,217.6	586,568.0	236,238.5	42,305.4	305,586.1	2,438.0	650,369.7	268,940.9	222,569.0	21,029.6	127,845.9	6,737.3	3,146.9	100.0	279.9	Wholesale of iron, steel and non-ferrous metal in primary forms
4663	776	8,531,068.9	2,041,201.3	766,611.9	144,501.9	1,038,679.6	91,408.0	6,442,505.0	2,511,098.7	1,312,186.2	687,147.9	1,842,100.9	42,557.5	42,705.7	4,708.2	47,362.6	Wholesale of construction materials, hardware, plumbing and heating equipment and supplies
46631	182	2,452,831.1	389,700.9	227,368.4	26,778.9	132,674.6	2,878.9	2,063,060.2	548,717.6	330,114.2	332,094.0	825,034.1	4,224.4	19,294.9	3,581.0	70.0	Wholesale of bricks, stone, cement, sand and concrete products
46632	424	3,304,059.4	585,947.7	241,220.5	41,381.2	285,297.9	18,048.0	2,681,886.9	1,150,741.3	468,998.7	239,882.6	787,541.5	23,673.6	10,183.9	865.3	36,224.9	Wholesale of wood in the rough and products of primary processing of wood
46633	13	72,664.0	11,072.0	4,772.0	850.0	5,450.0	-	61,592.0	31,000.0	21,400.0	1,500.0	6,620.0	212.0	860.0	-	-	Wholesale of paints, varnishes and lacquers
46634	13	358,497.6	122,085.6	39,820.0	7,000.0	73,765.7	7,800.0	236,412.0	147,980.2	62,490.6	11,033.3	12,813.3	938.0	1,156.7	-	-	Wholesale of plumbing and heating equipment and supplies and sanitary equipment
46639	144	2,343,016.8	932,395.1	253,431.0	74,791.7	541,491.4	62,681.0	1,395,550.0	632,659.7	429,182.7	102,637.9	210,092.1	13,509.5	11,210.2	261.9	11,067.7	Wholesale of other construction materials
4669	4,903	12,491,958.2	3,554,462.9	1,368,886.6	253,779.9	1,851,597.7	80,432.7	8,919,467.0	3,656,910.2	1,910,589.4	249,847.2	3,041,745.6	26,134.3	29,780.7	4,459.5	17,828.3	Wholesale of waste and scrap and other products, n.e.c.
46691	29	272,570.2	139,232.8	6,667.7	75,512.5	53,995.2	3,057.4	123,348.1	53,620.0	32,832.1	805.0	33,585.1	874.7	1,631.1	-	9,989.3	Wholesale of industrial chemicals
46692	236	988,125.2	254,956.7	104,820.9	26,122.5	118,738.5	5,274.9	731,669.3	310,150.5	235,262.3	8,487.7	171,494.5	4,628.2	1,626.1	50.0	1,499.1	Wholesale of fertilizers and agrochemical products
46693	133	1,128,617.3	423,525.4	253,400.2	23,599.2	97,181.0	49,345.1	700,686.4	271,467.3	208,030.4	21,316.3	194,682.3	1,940.7	3,209.5	-	4,405.4	Wholesale of rubber and plastic materials in primary forms
46694	19	55,645.5	23,400.5	21,464.6	213.3	1,722.6	-	32,245.0	11,102.0	9,507.3	218.0	11,023.3	300.0	94.4	-	-	Wholesale of industrial or commercial containers
46695	4,460	9,840,805.5	2,680,048.1	945,684.6	128,287.5	1,570,320.8	15,755.2	7,159,813.0	2,902,490.5	1,377,547.2	218,050.2	2,617,360.5	16,659.8	23,085.3	4,409.5	944.5	Wholesale of waste and scrap and materials for recycling
46699	26	206,194.5	33,499.3	16,842.7	45.0	9,591.6	7,020.0	171,705.2	108,080.0	47,410.0	1,000.0	13,600.0	1,521.0	94.2	-	990.0	Wholesale of other products, n.e.c.
469		5,368,722.3	2,784,101.1	877,804.5	235,017.2	1,631,857.9	39,421.5	2,534,723.6	1,044,910.8	795,535.5	13,669.1	586,217.9	43,765.3	17,913.8	32,711.2	49,897.6	Non-specialized wholesale trade
4690	769	5,368,722.3	2,784,101.1	877,804.5	235,017.2	1,631,857.9	39,421.5	2,534,723.6	1,044,910.8	795,535.5	13,669.1	586,217.9	43,765.3	17,913.8	32,711.2	49,897.6	Non-specialized wholesale trade
46900	769	5,368,722.3	2,784,101.1	877,804.5	235,017.2	1,631,857.9	39,421.5	2,534,723.6	1,044,910.8	795,535.5	13,669.1	586,217.9	43,765.3	17,913.8	32,711.2	49,897.6	Non-specialized wholesale trade

(หน่วย: ใน Thousand Baht)

ตาราง 7 มูลค่าตามบัญชีของสินทรัพย์ของสถานประกอบการธุรกิจ ณ วันที่ 1 มกราคม 2554 จำแนกตามประเภทธุรกิจ (ต่อ)

TABLE 7 BOOK VALUE OF ASSETS OF BUSINESS ESTABLISHMENTS ON JANUARY 1, 2011 BY CATEGORY OF BUSINESS INDUSTRY (Cont'd)

(หน่วย: ใน Thousand Baht)

รหัส Code	จำนวน สถาน- ประกอบ การ Number of establishments	สินทรัพย์หมุนเวียน			สินทรัพย์ถาวรสุทธิ			สินทรัพย์สุทธิ			สินทรัพย์อื่น ๆ Other assets	ประเภท Category of business industry						
		รวม Total	เงินสด Cash	ลูกหนี้การค้า (สุทธิ) Accounts receivable (net)	สินทรัพย์ หมุนเวียน อื่น ๆ Other current assets (net)	รวม Total	ที่ดิน Land	อาคาร สิ่งปลูก สร้าง Building and construction	เครื่องจักร Machinery	ยานพาหนะ Vehicles			เครื่องใช้ สำนักงาน Office appliances	สิ่ง ปลูก สร้าง Other Equipment				
47	การขนส่ง (ยกเว้นรถยนต์ และจักรยานยนต์)	227,282	488,254,588.8	162,080,967.9	64,966,471.2	8,106,112.6	64,749,311.2	24,259,072.8	324,634,955.7	142,620,421.1	106,614,597.2	5,835,572.5	62,164,785.4	3,686,962.8	3,408,953.7	303,662.8	1,538,665.2	Retail trade (except of motor vehicles and motorcycles)
471	รถยนต์สิบล้อ/รถบรรทุก	168,216	221,869,649.8	63,926,235.4	18,173,791.4	1,991,898.6	25,293,984.7	18,476,570.7	157,381,793.6	64,313,848.7	57,052,208.9	528,645.0	31,683,944.8	1,968,702.4	1,675,358.3	158,725.6	561,680.8	Retail sale in non-specialized stores
4711	ร้านค้าปลีกอาหาร เครื่องดื่ม หรือซูเปอร์มาร์เก็ต	132,823	153,118,256.4	46,648,395.7	10,545,175.1	1,361,405.9	16,788,992.6	17,952,822.2	105,963,151.7	40,329,102.7	39,157,319.1	436,558.0	23,566,013.3	1,083,036.7	1,279,019.1	112,102.8	506,709.0	Retail sale in non-specialized stores with food, beverages or tobacco predominating
47111	ซูเปอร์มาร์เก็ต	60	713,259.1	337,007.6	58,571.4	78,784.5	199,085.1	566.5	352,007.2	104,208.3	181,812.0	266.5	40,188.1	8,876.5	16,656.0	-	24,244.3	Supermarkets
47112	สินค้าแฟชั่น/อุปกรณ์เสริม/เครื่องสำอาง	25	12,171,312.3	11,007,729.2	1,627,216.0	790,262.2	8,380,194.0	210,057.1	1,163,583.0	445,000.0	620,000.0	15,500.0	46,250.0	22,973.0	7,060.0	6,800.0	-	Discount stores/Supercenters/Hypermarkets
47113	ร้านขายปลีก/สินค้าแฟชั่น	2,265	6,984,805.8	2,376,491.5	1,051,153.0	29,852.5	1,236,637.7	58,488.2	4,399,099.2	1,742,118.8	1,524,254.1	13,658.4	698,784.5	205,458.1	202,056.6	12,768.7	209,215.1	Convenience stores/Minimarts
47114	ร้านขายปลีก	130,473	133,248,879.3	32,927,167.5	7,608,234.7	462,506.8	6,973,075.7	17,683,350.3	100,048,462.2	38,037,775.6	36,831,253.0	407,133.2	22,780,790.7	845,729.1	1,053,246.5	92,534.1	273,249.6	Grocery stores
4719	ร้านขายปลีกทั่วไป	35,393	68,751,393.5	17,277,839.6	7,628,616.3	630,482.7	8,494,992.1	523,748.5	51,418,582.0	23,984,746.0	17,895,189.8	92,087.0	8,117,931.5	885,665.7	396,339.2	46,622.7	54,971.9	Other retail sale in non-specialized stores
47190	ร้านขายปลีกทั่วไป	35,393	68,751,393.5	17,277,839.6	7,628,616.3	630,482.7	8,494,992.1	523,748.5	51,418,582.0	23,984,746.0	17,895,189.8	92,087.0	8,117,931.5	885,665.7	396,339.2	46,622.7	54,971.9	Other retail sale in non-specialized stores
472	ร้านขายปลีกอาหาร เครื่องดื่ม และยาสูบ	4,609	9,148,205.0	1,954,776.9	1,212,949.2	52,144.0	327,569.4	362,114.3	7,183,488.9	3,018,723.8	2,176,605.9	130,806.6	1,723,314.7	42,066.6	79,447.7	12,523.6	9,939.2	Retail sale of food, beverages and tobacco in specialized stores
4721	ร้านขายปลีกอาหาร	4,038	7,783,167.1	1,687,352.1	1,078,590.8	41,859.9	212,014.4	354,887.0	6,087,601.2	2,566,786.5	1,847,448.3	108,018.2	1,447,116.3	36,050.8	71,004.8	11,176.3	8,213.8	Retail sale of food in specialized stores
47211	ร้านขายปลีกสัตว์ และผลิตภัณฑ์สัตว์	1,227	2,016,545.2	487,581.8	433,022.8	11,947.0	41,051.7	1,560.3	1,526,064.9	602,469.2	424,512.4	48,559.8	421,047.7	11,416.2	16,883.3	1,176.3	2,896.5	Retail sale of meat and meat products in specialized stores
47212	ร้านขายปลีกและผลิตภัณฑ์สัตว์	379	612,114.5	106,776.8	88,325.3	2,583.9	14,031.1	1,836.4	504,737.7	212,773.7	138,759.8	2,530.6	146,024.6	515.2	4,133.6	-	600.0	Retail sale of fish and fish products in specialized stores
47213	ร้านขายปลีกและผลไม้	666	572,956.5	120,178.4	99,763.9	801.2	11,823.7	7,789.5	452,198.9	137,413.9	110,057.5	2,359.5	197,085.6	1,580.1	3,702.4	-	579.3	Retail sale of fruit and vegetables in specialized stores
47214	ร้านขายปลีกข้าว	693	2,741,135.7	686,841.0	227,634.2	21,884.0	97,580.0	399,742.9	2,052,320.3	1,023,153.9	702,211.0	22,097.7	296,395.8	6,078.2	2,381.7	-	1,974.4	Retail sale of rice in specialized stores
47215	ร้านขายปลีกผลิตภัณฑ์นม	312	588,173.6	60,144.1	36,919.3	363.8	20,688.4	2,172.5	527,552.7	219,522.5	164,230.5	14,567.4	92,744.2	8,315.9	18,172.1	10,000.0	476.7	Retail sale of bakery products in specialized stores
47219	ร้านขายปลีกอาหารอื่นๆ	761	1,252,241.7	225,830.0	192,925.2	4,279.9	26,839.5	1,785.4	1,024,726.8	371,451.3	307,677.1	17,903.1	293,818.4	8,145.3	25,731.6	-	1,684.8	Retail sale of other food products in specialized stores
4722	ร้านขายปลีกเครื่องดื่ม	551	1,284,623.7	263,182.4	132,502.7	10,264.0	113,188.3	7,227.4	1,019,715.8	411,110.0	301,848.2	22,788.5	268,391.6	5,914.8	8,315.4	1,347.3	1,725.5	Retail sale of beverages in specialized stores
47221	ร้านขายปลีกเครื่องดื่มแอลกอฮอล์	248	871,583.5	217,910.4	98,336.6	9,645.1	102,974.6	6,954.1	651,974.8	298,693.5	201,372.4	417.6	141,572.6	3,847.1	4,738.3	1,333.3	1,698.3	Retail sale of alcohol beverages in specialized stores

ตาราง 7 มูลค่าตามบัญชีของสินทรัพย์ของสถานประกอบการธุรกิจ ณ วันที่ 1 มกราคม 2554 จัดตามประเภทธุรกิจ (ต่อ)

TABLE 7 BOOK VALUE OF ASSETS OF BUSINESS ESTABLISHMENTS ON JANUARY 1, 2011 BY CATEGORY OF BUSINESS INDUSTRY (Cont'd)

รหัส Code	จำนวน สถาน- ประกอบการ Number of establishments	สินทรัพย์หมุนเวียน Current assets			มูลค่าตามบัญชีของสินทรัพย์หมุนเวียน Book value of assets on Jan. 1, 2011			สินทรัพย์ถาวรสุทธิ Net fixed assets			สินทรัพย์อื่น ๆ Other assets		ประเภทของ ธุรกิจ Category of business industry				
		รวม Total	เงินสด Cash	ลูกหนี้การค้า (สุทธิ) Accounts receivable (net)	สินค้าคงเหลือ (สุทธิ) Stock or inventories (net)	สินทรัพย์ หมุนเวียนอื่น ๆ Other current assets	รวม Total	ที่ดิน Land	อาคารและ สิ่งก่อสร้าง Building and construction	เครื่องจักร Machinery	ยานพาหนะ Vehicles	เครื่องใช้ สำนักงาน Office appliances		เครื่อง ใช้ Other Equipment	สินทรัพย์ ถาวรอื่น ๆ Other fixed assets		
47222	303	413,040.1	45,272.1	341,166.2	619.0	10,213.6	273.3	367,740.9	112,416.5	100,475.8	22,370.9	126,819.0	2,067.7	3,577.0	14.0	27.2	Retail sale of non-alcohol beverages in specialized stores
4723	20	80,414.3	4,242.4	1,855.7	20.0	2,366.7	-	76,171.9	40,827.3	27,309.3	-	7,806.8	101.0	127.5	-	-	Retail sale of tobacco products in specialized stores
47230	20	80,414.3	4,242.4	1,855.7	20.0	2,366.7	-	76,171.9	40,827.3	27,309.3	-	7,806.8	101.0	127.5	-	-	Retail sale of tobacco products in specialized stores
473	1,143	84,745,457.4	36,937,482.5	27,170,783.3	695,839.8	4,814,839.3	4,256,020.1	47,440,620.1	23,856,446.8	13,202,664.7	2,803,310.6	6,379,323.9	283,093.6	883,116.3	32,664.2	367,354.8	Retail sale of automotive fuel in specialized stores
4730	1,143	84,745,457.4	36,937,482.5	27,170,783.3	695,839.8	4,814,839.3	4,256,020.1	47,440,620.1	23,856,446.8	13,202,664.7	2,803,310.6	6,379,323.9	283,093.6	883,116.3	32,664.2	367,354.8	Retail sale of automotive fuel in specialized stores
47300	1,143	84,745,457.4	36,937,482.5	27,170,783.3	695,839.8	4,814,839.3	4,256,020.1	47,440,620.1	23,856,446.8	13,202,664.7	2,803,310.6	6,379,323.9	283,093.6	883,116.3	32,664.2	367,354.8	Retail sale of automotive fuel in specialized stores
474	4,797	9,417,731.4	3,688,337.2	1,324,762.7	741,240.6	1,536,047.6	86,286.3	5,705,197.2	2,137,147.9	1,650,625.1	10,202.9	1,621,052.4	199,457.0	65,061.0	21,651.0	24,197.0	Retail sale of computers, peripheral units, software and telecommunications equipment in specialized stores
4741	4,514	8,673,668.6	3,509,516.0	1,273,879.3	735,826.3	1,414,068.6	85,741.7	5,139,955.7	1,850,993.1	1,489,112.6	7,819.2	1,519,384.6	194,330.4	59,817.3	21,498.5	24,196.9	Retail sale of computers, peripheral units, software and telecommunications equipment in specialized stores
47411	1,002	2,765,952.0	1,111,982.0	414,101.9	152,449.5	503,708.1	41,722.4	1,646,641.9	600,955.3	530,570.4	3,812.1	408,920.6	71,813.2	18,868.2	11,702.0	7,288.2	Retail sale of computers and peripheral units in specialized stores
47412	31	43,364.0	19,328.8	11,336.1	516.7	7,480.1	-	25,871.2	6,500.0	2,500.0	1,083.3	11,490.0	1,679.5	618.3	-	160.0	Retail sale of video game consoles and software in specialized stores
47413	3,481	5,864,352.5	2,378,201.2	848,441.3	582,860.1	902,880.5	44,019.3	3,469,442.6	1,243,537.8	956,042.2	2,923.8	1,098,974.0	117,837.7	40,330.7	9,796.5	16,708.8	Retail sale of telecommunications equipment in specialized stores
4742	283	744,062.8	178,821.3	50,883.4	5,414.3	121,978.9	544.6	565,241.5	286,154.8	161,512.5	2,383.7	101,667.7	8,126.6	5,263.7	152.5	-	Retail sale of audio and video equipment in specialized stores
47420	283	744,062.8	178,821.3	50,883.4	5,414.3	121,978.9	544.6	565,241.5	286,154.8	161,512.5	2,383.7	101,667.7	8,126.6	5,263.7	152.5	-	Retail sale of audio and video equipment in specialized stores
475	12,456	90,386,767.1	30,328,208.4	9,447,854.2	3,959,572.2	16,402,591.5	878,190.5	59,581,891.4	27,501,879.0	18,002,072.8	1,990,705.8	11,402,879.9	518,807.2	376,640.9	22,905.9	442,667.4	Retail sale of other household equipment in specialized stores
4751	1,116	3,386,025.0	504,467.6	202,283.7	15,960.7	283,660.6	2,562.6	2,875,232.9	1,355,048.9	1,094,711.0	14,542.5	378,306.2	24,193.1	8,428.4	2.8	6,324.5	Retail sale of textiles in specialized stores
47511	612	2,125,010.8	337,084.2	131,277.8	14,817.8	190,053.5	935.0	1,781,992.2	766,038.6	744,980.5	3,015.8	242,977.8	18,155.9	6,820.7	2.8	5,994.5	Retail sale of fabrics in specialized stores

(หน่วย: ใน Thousand Baht)

ตาราง 7 มูลค่าตามบัญชีของสินทรัพย์ของสถานประกอบการธุรกิจ ณ วันที่ 1 มกราคม 2554 จัดตามประเภทธุรกิจ (ต่อ)
TABLE 7 BOOK VALUE OF ASSETS OF BUSINESS ESTABLISHMENTS ON JANUARY 1, 2011 BY CATEGORY OF BUSINESS INDUSTRY (Cont'd)

(หน่วย: ใน Thousand Baht)

รหัส Code	จำนวน สถาน- ประกอบ การ Number of establishments	สินทรัพย์หมุนเวียน			สินทรัพย์ถาวรสุทธิ			สินทรัพย์อื่น ๆ			ประเภท Category of business industry					
		รวม Total	เงินสด Cash	ลูกหนี้การค้า (สุทธิ) Accounts receivable (net)	สินค้าคงเหลือ (สุทธิ) Stock or inventories (net)	สินทรัพย์ หมุนเวียนอื่น ๆ Other current assets	รวม Total	ที่ดิน Land	อาคารและ สิ่งก่อสร้าง Building and construction	เครื่องจักร Machinery		ยานพาหนะ Vehicles	เครื่องใช้ สำนักงาน Office appliances	สิ่งอื่น Other Equipment	สินทรัพย์ ถาวรอื่น ๆ Other fixed assets	
47512	292	687,320.3	95,736.6	41,561.4	642.5	53,139.9	392.9	591,233.6	203,905.9	1,318.0	73,475.0	1,438.8	405.4	-	350.0	Retail sale of household articles of textiles in specialized stores
47513	212	573,693.9	71,646.8	29,444.4	500.4	40,467.3	1,244.7	502,007.1	145,824.7	10,208.7	61,853.3	4,598.4	1,202.3	-	40.0	Retail sale of haberdashery in specialized stores
4752	4,893	60,276,174.9	20,370,887.5	5,331,566.2	1,881,937.7	12,581,699.3	575,685.3	39,561,738.1	11,560,677.2	1,917,693.6	7,833,155.0	330,847.9	2,587,733.0	17,213.8	343,529.3	Retail sale of hardware, paints and glass in specialized stores
47521	108	547,990.2	168,990.2	51,820.3	16,400.6	98,978.4	1,790.8	378,936.6	114,474.1	19,278.4	60,622.4	3,913.7	1,605.6	736.3	65.3	Retail sale of hardware in specialized stores
47522	64	875,971.1	440,679.3	252,411.4	25,894.5	143,805.3	18,568.1	435,291.9	179,240.8	16,440.4	40,524.5	2,590.2	1,760.7	178.7	-	Retail sale of paints, varnishes and lacquers in specialized stores
47523	120	931,734.0	537,338.1	401,055.5	137,367.1	350,710.8	9,154.7	394,344.5	111,227.8	7,931.9	86,612.5	9,286.4	8,779.3	36.0	51.4	Retail sale of plumbing, heating and sanitary equipment and supplies in specialized stores
47524	2,205	23,404,087.1	6,737,023.6	2,532,438.9	467,885.8	3,505,478.7	231,220.2	16,601,643.1	5,559,678.0	695,395.8	32,743,722.2	121,648.9	92,184.1	3,548.5	65,420.3	Retail sale of other construction materials in specialized stores
47525	2,396	34,516,392.5	12,486,856.3	2,454,789.1	1,234,389.7	8,482,726.1	314,951.5	21,751,542.1	5,596,056.5	1,178,647.1	4,371,023.3	193,608.7	154,403.3	12,714.3	277,994.2	Retail sale of a variety of construction materials including do-it-yourself material and equipment in specialized stores
4753	176	273,557.7	43,673.1	24,213.8	3,420.3	15,613.7	425.2	229,623.0	62,100.4	3,390.0	75,298.7	1,966.1	2,431.3	-	261.6	Retail sale of carpets, rugs, wall and floor coverings in specialized stores
47530	176	273,557.7	43,673.1	24,213.8	3,420.3	15,613.7	425.2	229,623.0	62,100.4	3,390.0	75,298.7	1,966.1	2,431.3	-	261.6	Retail sale of carpets, rugs, wall and floor coverings in specialized stores
4759	6,271	26,651,009.6	9,409,180.2	3,889,791.5	1,698,253.4	3,521,617.9	299,517.4	17,149,277.4	5,284,584.1	55,079.7	3,116,120.1	161,800.1	107,048.1	5,689.3	92,552.0	Retail sale of electrical household appliances, furniture, lighting equipment and other household articles in specialized stores
47591	1,894	11,155,954.7	4,592,467.7	2,093,824.7	1,259,417.7	1,208,138.8	31,086.5	6,530,730.1	2,285,007.4	26,064.8	1,114,418.2	43,275.5	20,238.1	2,737.9	32,756.8	Retail sale of household furniture in specialized stores
47592	701	1,369,916.1	177,586.2	126,532.4	1,209.3	48,715.9	1,128.6	1,191,097.1	259,570.2	2,425.5	297,574.8	1,962.3	5,792.6	-	1,232.7	Retail sale of chinaware, glassware and kitchenware in specialized stores
47593	173	729,040.9	303,106.6	53,544.3	69,174.5	173,980.9	6,406.9	386,700.0	133,483.8	1,056.1	76,684.2	4,277.8	1,567.1	-	39,234.3	Retail sale of lighting equipment in specialized stores
47594	64	175,119.2	73,857.3	36,469.6	2,612.7	33,415.4	1,359.5	99,861.9	34,116.3	5.0	23,501.6	2,731.0	8,554.9	2,580.0	1,400.0	Retail sale of musical instruments and related equipment in specialized stores

ตาราง 7 มูลค่าตามบัญชีของสินทรัพย์ของสถานประกอบการธุรกิจ ณ วันที่ 1 มกราคม 2554 จัดตามประเภทธุรกิจ (ต่อ)
TABLE 7 BOOK VALUE OF ASSETS OF BUSINESS ESTABLISHMENTS ON JANUARY 1, 2011 BY CATEGORY OF BUSINESS INDUSTRY (Cont'd)

(หน่วย: ใน Thousand Baht)

รหัส Code	จำนวน สถาน- ประกอบ ธุรกิจ Number of establishments	สินทรัพย์หมุนเวียน			สินทรัพย์ถาวรสุทธิ			สินทรัพย์อื่น ๆ			ประเภทของ Category of business industry						
		รวม Total	เงินสด Cash	ลูกหนี้การค้า (สุทธิ) Accounts receivable (net)	สินค้าคงเหลือ (สุทธิ) Stock or inventories (net)	สินทรัพย์ หมุนเวียน อื่น ๆ Other current assets	รวม Total	ที่ดิน Land	อาคารและ สิ่งก่อสร้าง Building and construction	เครื่องจักร Machinery		ยานพาหนะ Vehicles	เครื่องใช้ สำนักงาน Office appliances	เครื่องมือ อื่น ๆ Other Equipment	สินทรัพย์ ถาวร อื่น ๆ Other fixed assets		
47595	2,613	10,814,235.2	3,718,860.4	1,412,895.9	343,159.1	1,872,141.3	90,644.2	7,088,910.7	3,499,993.2	2,140,025.7	23,757.6	1,262,184.8	99,567.4	63,010.5	371.4	6,464.1	Retail sale of electrical household appliances in specialized stores
47599	826	2,406,743.6	543,302.0	166,524.7	22,680.0	185,225.7	168,871.7	1,851,977.6	1,058,318.7	432,380.6	1,770.6	341,756.6	9,886.1	7,864.9	-	11,464.0	Retail sale of other household articles, n.e.c. in specialized stores
476	4,789	13,715,719.3	2,759,444.4	1,093,221.4	1,974,459.3	1,435,973.2	32,790.6	10,934,127.1	5,164,602.0	3,666,758.4	62,688.0	1,785,613.8	179,552.4	53,295.0	21,617.5	22,147.7	Retail sale of cultural and recreation goods in specialized stores
4761	1,504	5,874,563.2	1,547,608.8	604,677.5	177,871.3	747,205.1	17,854.9	4,318,603.2	1,930,000.5	1,592,079.7	34,470.5	621,119.5	113,129.4	21,599.3	6,204.3	8,351.2	Retail sale of books, newspapers and stationary in specialized stores
47611	413	1,171,881.1	324,735.9	170,510.8	12,210.9	141,941.3	673.0	845,906.9	340,693.8	359,701.6	250.0	122,672.6	19,944.6	2,197.4	447.0	1,238.3	Retail sale of books, newspapers, periodicals and magazines in specialized stores
47612	1,091	4,702,682.1	1,222,872.9	434,166.7	165,660.4	605,863.8	17,181.9	3,472,696.3	1,589,306.7	1,232,378.1	34,220.5	498,448.9	93,184.9	19,401.9	5,757.3	7,113.0	Retail sale of stationary and office supplies in specialized stores
4762	380	583,522.6	96,841.6	40,550.6	1,585.0	52,730.8	1,975.1	485,959.8	245,493.9	133,485.8	202.5	92,456.2	8,132.8	3,613.7	2,574.9	721.1	Retail sale of music and video recordings in specialized stores
47620	380	583,522.6	96,841.6	40,550.6	1,585.0	52,730.8	1,975.1	485,959.8	245,493.9	133,485.8	202.5	92,456.2	8,132.8	3,613.7	2,574.9	721.1	Retail sale of music and video recordings in specialized stores
4763	1,065	2,653,731.8	435,863.2	166,960.7	6,472.3	256,037.3	6,392.9	2,216,580.5	1,153,096.7	660,564.4	20,682.5	329,495.2	25,663.1	14,291.0	12,587.5	1,286.1	Retail sale of sporting equipment in specialized stores
47630	1,065	2,653,731.8	435,863.2	166,960.7	6,472.3	256,037.3	6,392.9	2,216,580.5	1,153,096.7	660,564.4	20,682.5	329,495.2	25,663.1	14,291.0	12,587.5	1,286.1	Retail sale of sporting equipment in specialized stores
4764	250	485,036.6	87,553.9	35,701.9	769.9	49,927.9	1,154.3	394,563.5	199,275.8	104,998.4	111.1	85,062.7	3,681.2	1,434.3	-	2,919.2	Retail sale of games and toys in specialized stores
47640	250	485,036.6	87,553.9	35,701.9	769.9	49,927.9	1,154.3	394,563.5	199,275.8	104,998.4	111.1	85,062.7	3,681.2	1,434.3	-	2,919.2	Retail sale of games and toys in specialized stores
4769	1,590	4,118,865.0	591,576.9	245,330.6	10,760.8	330,072.1	5,413.4	3,518,420.1	1,636,735.1	1,175,630.0	7,221.5	657,480.3	28,745.8	12,356.7	250.8	8,668.1	Retail sale of other cultural and recreation goods in specialized stores
47691	421	779,263.0	174,229.3	96,882.2	954.3	73,551.3	2,841.5	603,089.9	273,126.1	179,284.6	1,730.4	136,178.7	8,698.7	3,820.7	250.8	1,943.8	Retail sale of Thai handicrafts and souvenirs in specialized stores
47699	1,169	3,339,602.1	417,347.6	148,448.4	9,806.5	256,520.8	2,571.9	2,915,330.2	1,363,609.0	996,345.5	5,491.1	521,301.6	20,047.0	8,536.0	-	6,924.3	Retail sale of other cultural and recreation goods, n.e.c. in specialized stores

ตาราง 7 มูลค่าตามบัญชีของสินทรัพย์ของสถานประกอบการธุรกิจ ณ วันที่ 1 มกราคม 2554 จำแนกตามประเภทธุรกิจ (ต่อ)

TABLE 7 BOOK VALUE OF ASSETS OF BUSINESS ESTABLISHMENTS ON JANUARY 1, 2011 BY CATEGORY OF BUSINESS INDUSTRY (Cont'd)

รหัส Code	จำนวน สถาน- ประกอบ ธุรกิจ Number of establishments	สินทรัพย์หมุนเวียน		สินทรัพย์ถาวรสุทธิ		มูลค่าตามบัญชีของสินทรัพย์รวม		Net fixed assets				สินทรัพย์อื่น ๆ						
		รวม Total	เงินสด Cash	เงินฝาก (สุทธิ) Accounts receivable (net)	สินทรัพย์ หมุนเวียน อื่น ๆ (สุทธิ) Stock or inventories (net)	ที่ดิน Land	อาคาร และ สิ่งก่อสร้าง Building and construction	เครื่องจักร Machinery	ยานพาหนะ Vehicles	เครื่องใช้ สำนักงาน Office appliances	สิ่ง อื่น ๆ Other Equipment	สินทรัพย์ ถาวร อื่น ๆ Other fixed assets	สินทรัพย์อื่น ๆ Other assets					
477	ร้านขายยาสีขาว	20,970	57,900,365.4	22,175,777.6	6,417,921.2	774,202.5	14,816,665.9	166,987.9	35,613,943.7	16,389,388.4	10,696,882.5	300,717.1	7,462,701.8	474,697.8	261,835.1	27,621.0	110,644.1	Retail sale of other goods in specialized stores
4771	ร้านขายยาสีขาว และเครื่องสำอางค์	7,318	9,966,159.6	2,294,122.3	888,255.3	23,387.5	1,361,643.5	20,836.0	7,643,391.5	3,254,401.1	2,214,341.4	31,764.7	2,020,654.6	79,379.3	30,419.1	12,431.3	28,645.8	Retail sale of clothing, footwear and leather articles in specialized stores
47711	ร้านขายยาสีขาว	6,292	8,731,359.5	1,927,675.7	726,494.5	18,647.8	1,167,002.1	15,531.3	6,791,889.4	2,936,081.2	1,945,731.0	31,316.5	1,781,099.3	62,971.7	23,956.3	10,733.4	11,794.4	Retail sale of clothing in specialized stores
47712	ร้านขายยาสีขาว	816	1,034,887.6	310,973.5	130,832.0	4,419.7	171,798.9	3,922.8	707,885.0	267,454.1	228,337.8	422.7	192,496.5	12,907.4	4,805.0	1,461.5	16,029.1	Retail sale of footwear in specialized stores
47713	ร้านขายยาสีขาว	210	199,912.5	55,473.1	30,928.7	3,200	22,842.6	1,381.8	143,617.1	50,865.8	40,272.6	25.5	47,058.8	3,500.2	1,657.9	236.4	822.3	Retail sale of leather articles in specialized stores
4772	ร้านขายยาสีขาว และเครื่องสำอางค์	3,974	9,761,408.2	2,465,790.1	1,150,308.0	114,368.5	1,142,158.4	58,955.1	7,250,785.2	3,365,937.2	2,399,931.6	22,853.8	1,297,150.9	118,343.8	43,938.5	2,609.3	44,832.8	Retail sale of pharmaceutical and medical goods, perfumery and toilet preparation in specialized stores
47721	ร้านขายยาสีขาว	3,021	7,449,646.4	1,468,441.4	487,114.7	65,256.1	866,447.7	49,623.0	5,965,847.9	2,817,183.6	1,931,810.0	22,552.5	1,074,230.5	88,927.6	28,676.4	2,467.3	15,357.0	Retail sale of pharmaceutical and medical goods in specialized stores
47722	ร้านขายยาสีขาว	75	63,042.3	14,608.9	9,054.5	1,013.3	4,522.8	18.3	48,250.0	10,999.9	17,658.5	-	17,581.3	1,657.6	335.9	16.7	183.3	Retail sale of perfumery in specialized stores
47723	ร้านขายยาสีขาว	878	2,268,719.5	982,739.8	654,138.8	48,099.1	271,188.0	9,313.8	1,236,687.3	537,753.7	450,463.1	301.4	205,339.1	27,778.6	14,926.1	1,254	29,292.5	Retail sale of cosmetics and toilet preparations in specialized stores
4773	ร้านขายยาสีขาว	9,195	37,302,287.6	17,235,941.8	4,288,314.1	628,200.5	12,234,192.3	85,234.8	20,032,986.6	9,450,943.9	5,915,485.5	242,412.7	3,958,731.2	269,564.8	183,618.1	12,230.4	33,359.2	Other retail sale of new goods in specialized stores
47731	ร้านขายยาสีขาว	945	1,845,328.6	838,978.1	263,495.4	35,355.7	534,650.2	5,476.8	1,004,907.6	417,760.1	255,714.6	12,616.3	214,565.9	46,015.3	57,901.4	334.0	1,442.8	Retail sale of watches, eyeglasses and photographic equipment in specialized stores
47732	ร้านขายยาสีขาว	1,582	17,037,867.7	11,409,948.4	1,978,505.6	115,451.2	9,309,594.7	6,396.9	5,611,377.0	2,775,223.3	1,812,097.1	9,922.2	852,567.3	120,396.5	34,905.1	6,155.4	16,542.4	Retail sale of jewellery in specialized stores
47733	ร้านขายยาสีขาว	3,789	11,999,004.2	3,849,740.7	1,384,360.3	373,311.6	2,024,834.5	67,234.3	8,144,449.9	3,805,687.5	2,301,470.2	98,401.8	1,833,406.8	56,631.9	48,507.8	543.9	4,813.6	Retail sale of flowers, plants and related equipment in specialized stores
47734	ร้านขายยาสีขาว	1,024	3,080,829.1	707,680.1	349,461.5	93,355.7	261,449.0	3,414.0	2,372,631.5	1,167,741.5	687,718.5	23,630.4	439,553.8	30,629.3	21,753.6	1,604.4	517.5	Retail sale of pet animals and related equipment in specialized stores
47735	ร้านขายยาสีขาว	924	1,787,211.3	289,414.9	232,285.3	8,041.8	48,356.0	731.9	1,497,597.9	654,806.1	443,753.1	90,635.1	287,610.8	6,880.9	11,993.9	1,917.9	198.5	Retail sale of household fuel oil, bottled gas, wood and other fuel in specialized stores
47739	ร้านขายยาสีขาว	931	1,552,046.8	140,179.6	80,206.1	2,684.5	55,308.0	1,981.0	1,402,022.7	629,725.4	414,731.9	7,136.9	331,026.7	9,210.8	8,516.3	1,674.7	9,844.4	Other retail sale of new goods, n.e.c. in specialized stores
4774	ร้านขายยาสีขาว	483	870,510.0	179,923.3	91,043.7	8,246.0	78,671.7	1,962.0	686,780.4	318,106.2	167,224.1	3,685.9	186,165.0	7,389.8	3,859.4	350.0	3,806.3	Retail sale of second-hand goods
47741	ร้านขายยาสีขาว	8	28,110.0	4,750.0	4,125.0	-	650.0	-	23,335.0	15,600.0	5,200.0	-	2,500.0	35.0	-	-	-	Retail sale of antiques
47742	ร้านขายยาสีขาว	212	164,334.8	41,763.2	21,285.2	2,294.8	18,153.3	30.0	121,709.1	20,950.0	14,368.6	17.0	82,554.1	1,664.7	2,239.6	-	822.5	Retail sale of second hand clothing, footwear and leather articles

(หน่วย: ใน พันบาท)

ตาราง 7 มูลค่าตามบัญชีของสินทรัพย์ของสถานประกอบการธุรกิจ ณ วันที่ 1 มกราคม 2554 จำแนกตามประเภทธุรกิจ (ต่อ)

TABLE 7 BOOK VALUE OF ASSETS OF BUSINESS ESTABLISHMENTS ON JANUARY 1, 2011 BY CATEGORY OF BUSINESS INDUSTRY (Cont'd)

รหัส Code	จำนวน สถาน- ประกอบ ธุรกิจ Number of establishments	สินทรัพย์หมุนเวียน		สินทรัพย์ถาวร		สินทรัพย์สุทธิ		สินทรัพย์สุทธิ		สินทรัพย์อื่น ๆ Other assets	ประเภทของ สินทรัพย์ Category of business industry						
		รวม Total	เงินสด Cash	เงินฝาก (สุทธิ) Accounts receivable (net)	สินทรัพย์ หมุนเวียน อื่น ๆ (สุทธิ) Stock or inventories (net)	ที่ดิน Land	อาคาร และ สิ่งก่อสร้าง Building and construction	ยานพาหนะ Vehicles	เครื่องใช้ สำนักงาน Office appliances			สิ่ง อื่น ๆ Other Equipment	สินทรัพย์ ถาวร อื่น ๆ Other fixed assets				
4743	57	131,606.5	31,118.6	15,046.3	3,315.0	12,358.3	400.0	100,127.9	50,174.0	17,995.5	3,593.3	25,423.8	2,461.4	341.9	140.0	360.0	Retail sale of second hand computer and telecommunication equipment
4744	99	397,312.2	73,652.8	40,548.1	2,294.0	30,140.3	670.3	321,095.7	179,479.3	95,894.2	-	42,761.3	1,725.0	1,025.8	210.0	2,563.8	Retail sale of second hand electric household appliances and consumer electronics
4745	16	9,215.2	1,974.2	1,324.8	-	587.8	61.6	7,241.0	1,720.0	680.0	-	3,935.0	820.0	86.0	-	-	Retail sale of second hand books, newspapers, periodicals and magazines
4749	91	139,931.2	26,639.5	8,715.3	342.2	16,782.0	800.0	113,231.7	50,227.8	33,087.8	75.6	28,990.8	683.7	166.0	-	60.0	Retail sale of other second-hand goods
479	302	870,693.3	310,705.5	125,187.9	53,765.7	131,639.6	112.3	559,953.6	238,384.6	166,378.8	8,496.4	105,954.3	20,585.9	14,199.4	5,954.2	34.3	Retail trade not in stores, stalls or markets
4791	3	0	0	0	0	0	0	0	0	0	0	0	0	0	0	0	Retail sale via mail order houses or via internet
4791	2	0	0	0	0	0	0	0	0	0	0	0	0	0	0	0	Retail sale via mail order houses
47912	1	0	0	0	0	0	0	0	0	0	0	0	0	0	0	0	Retail sale via internet
4799	299	837,786.8	279,118.9	108,252.0	49,344.4	121,410.2	112.3	558,633.6	238,384.6	166,378.8	8,496.4	104,754.3	20,485.9	14,179.4	5,954.2	34.3	Other retail sale not in stores, stalls or markets
47991	299	837,786.8	279,118.9	108,252.0	49,344.4	121,410.2	112.3	558,633.6	238,384.6	166,378.8	8,496.4	104,754.3	20,485.9	14,179.4	5,954.2	34.3	Retail sale by direct sales
55	2,887	49,634,289.9	4,090,145.4	1,359,949.3	2,247,013.1	253,294.3	229,888.7	44,913,695.6	21,618,589.1	19,992,406.0	513,447.7	1,641,905.9	576,576.1	423,076.0	147,696.7	630,448.9	Accommodation
551	2,375	46,482,684.1	4,014,061.6	1,308,112.9	2,245,184.2	246,086.7	214,677.7	41,983,285.4	20,166,185.4	18,646,781.9	513,412.7	1,542,510.0	551,038.0	415,699.0	147,658.3	485,337.1	Short term accommodation activities
5510	2,275	46,482,684.1	4,014,061.6	1,308,112.9	2,245,184.2	246,086.7	214,677.7	41,983,285.4	20,166,185.4	18,646,781.9	513,412.7	1,542,510.0	551,038.0	415,699.0	147,658.3	485,337.1	Short term accommodation activities
55101	2,198	45,341,851.6	3,987,003.6	1,293,960.8	2,236,184.2	242,474.1	214,394.5	40,870,451.4	19,581,341.6	18,179,245.4	512,529.5	1,488,856.2	547,746.5	413,208.1	147,524.1	484,396.6	Hotels and resort hotels
55102	76	751,155.0	23,218.6	11,220.1	9,000.0	2,705.3	293.2	726,995.9	373,498.0	317,056.9	883.3	31,801.8	1,751.3	1,870.4	134.3	940.5	Guesthouses
55103	76	289,229.4	3,572.3	2,689.0	-	883.4	-	285,657.1	154,945.8	112,079.6	-	16,702.0	1,309.2	620.6	-	-	Home stays
55109	25	100,448.0	267.0	243.0	-	24.0	-	100,181.0	56,400.0	38,400.0	-	5,150.0	231.0	-	-	-	Other short term accommodation activities
552	6	134,392.0	1,020.0	1,020.0	-	-	-	133,172.0	92,700.0	33,000.0	-	6,530.0	332.0	610.0	-	200.0	Camping grounds, recreational vehicle parks and trailer parks
5520	6	134,392.0	1,020.0	1,020.0	-	-	-	133,172.0	92,700.0	33,000.0	-	6,530.0	332.0	610.0	-	200.0	Camping grounds, recreational vehicle parks and trailer parks
55200	6	134,392.0	1,020.0	1,020.0	-	-	-	133,172.0	92,700.0	33,000.0	-	6,530.0	332.0	610.0	-	200.0	Camping grounds, recreational vehicle parks and trailer parks

(หน่วย: ใน พันบาท)

ตาราง 7 มูลค่าตามบัญชีของสินทรัพย์ของสถานประกอบการธุรกิจ ณ วันที่ 1 มกราคม 2554 จำแนกตามประเภทธุรกิจ (ต่อ)

TABLE 7 BOOK VALUE OF ASSETS OF BUSINESS ESTABLISHMENTS ON JANUARY 1, 2011 BY CATEGORY OF BUSINESS INDUSTRY (Cont'd)

รหัส Code	จำนวน สถาน- ประกอบการ Number of establishments	ประเภทธุรกิจ	สินทรัพย์หมุนเวียน			สินทรัพย์ถาวรสุทธิ			สินทรัพย์สุทธิ			สินทรัพย์อื่น ๆ Other assets	ประเภทของ สินทรัพย์ Category of business industry				
			รวม Total	เงินสด Cash	ลูกหนี้การค้า (สุทธิ) Accounts receivable (net)	สินค้าคงเหลือ (สุทธิ) Stock or inventories (net)	ที่ดิน Land	อาคารและ สิ่งก่อสร้าง Building and construction	ยานพาหนะ Vehicles	เครื่องใช้ สำนักงาน Office appliances	เครื่อง ใช้ Other Equipment			สินทรัพย์ ถาวรอื่น ๆ Other fixed assets			
559	506	ที่พักแรมประเภทอื่น ๆ	3,017,213.8	50,816.4	1,828.8	7,207.6	15,211.0	2,797,238.2	1,359,703.8	1,312,624.1	35.0	92,863.9	25,206.1	6,767.0	38.3	144,911.7	Other accommodation
5590	506	ที่พักแรมประเภทอื่น ๆ	3,017,213.8	50,816.4	1,828.8	7,207.6	15,211.0	2,797,238.2	1,359,703.8	1,312,624.1	35.0	92,863.9	25,206.1	6,767.0	38.3	144,911.7	Other accommodation
55901	408	การบริการห้องพักหรือที่พักอาศัย	2,543,540.1	65,359.5	1,827.1	6,076.7	14,411.0	2,341,622.2	1,179,818.8	1,068,318.8	35.0	67,478.5	19,790.6	6,142.2	38.3	136,558.3	Accommodation for students
55909	98	สำนักงานรับเงิน/บันทึกภาษี	473,673.8	9,704.3	1.7	1,130.9	800.0	455,616.1	179,885.0	244,305.3	-	25,385.4	5,415.5	624.8	-	8,353.4	Other accommodation, n.e.c
56	54,691	การบริการอาหารและเครื่องดื่ม	95,311,755.6	9,744,561.8	7,629,227.8	110,590.0	899,692.9	82,431,914.3	38,121,251.0	25,758,298.9	307,690.1	14,307,932.8	1,145,580.6	2,765,396.5	25,764.5	3,135,279.5	Food and beverage service activities
561	51,014	การบริการอาหาร	90,549,239.7	9,352,594.5	7,327,808.7	107,540.8	831,918.7	78,085,780.6	36,202,377.3	24,435,012.9	297,727.8	13,415,657.7	1,086,663.4	2,623,977.7	24,363.7	3,110,884.7	Restaurants and mobile food service activities
5610	51,014	การบริการอาหาร	90,549,239.7	9,352,594.5	7,327,808.7	107,540.8	831,918.7	78,085,780.6	36,202,377.3	24,435,012.9	297,727.8	13,415,657.7	1,086,663.4	2,623,977.7	24,363.7	3,110,884.7	Restaurants and mobile food service activities
56101	51,014	การบริการอาหารในภัตตาคาร/ร้านอาหาร	90,549,239.7	9,352,594.5	7,327,808.7	107,540.8	831,918.7	78,085,780.6	36,202,377.3	24,435,012.9	297,727.8	13,415,657.7	1,086,663.4	2,623,977.7	24,363.7	3,110,884.7	Restaurants activities
562	410	การบริการจัดเลี้ยง/ภัตตาคาร	976,540.7	82,105.5	1,118.1	12,822.7	14,747.7	891,054.8	355,370.4	246,476.1	933.8	222,517.4	8,529.3	57,124.5	83.3	3,380.5	Event catering and other food service activities
5621	320	การบริการอาหารประเภทอื่น ๆ	929,743.9	62,564.9	37,384.7	1,039.9	10,867.0	865,798.5	354,850.4	246,126.1	836.6	199,125.0	8,114.9	54,662.2	83.3	3,380.5	Event catering
56210	320	การบริการจัดเลี้ยง/ภัตตาคาร	929,743.9	62,564.9	37,384.7	1,039.9	10,867.0	865,798.5	354,850.4	246,126.1	836.6	199,125.0	8,114.9	54,662.2	83.3	3,380.5	Event catering
5629	90	การบริการอาหารประเภทอื่น ๆ	46,796.9	19,540.6	16,032.2	78.2	1,955.7	27,256.3	520.0	350.0	117.3	23,392.4	414.4	2,462.3	-	-	Other food service activities
56292	87	การดำเนินงานของภัตตาคาร	44,200.9	19,359.6	15,932.2	78.2	1,874.7	24,841.3	20.0	50.0	117.3	21,792.4	414.4	2,467.3	-	-	Operation of canteen
56299	3	การบริการอาหารประเภทอื่น ๆ	D	D	D	D	D	D	D	D	D	D	D	D	D	D	Other food service activities, n.e.c
563	3,267	การบริการเครื่องดื่ม	3,785,955.1	309,861.8	248,002.2	1,931.1	54,951.5	3,455,079.0	1,563,503.3	1,076,809.8	9,008.4	669,757.8	50,387.9	84,294.3	1,317.5	21,014.3	Beverage serving activities
5630	3,267	การบริการเครื่องดื่ม	3,785,955.1	309,861.8	248,002.2	1,931.1	54,951.5	3,455,079.0	1,563,503.3	1,076,809.8	9,008.4	669,757.8	50,387.9	84,294.3	1,317.5	21,014.3	Beverage serving activities
56301	535	การบริการเครื่องดื่มที่มีแอลกอฮอล์	1,126,044.5	143,400.0	125,453.0	1,154.0	16,013.4	978,262.4	424,603.9	361,736.0	460.0	131,634.5	19,966.2	38,570.2	1,291.7	4,382.2	Beverage serving activities in store, of mostly alcoholic beverages
56302	2,732	การบริการเครื่องดื่มที่ไม่มีแอลกอฮอล์	2,659,910.6	166,461.9	122,549.2	777.1	38,938.1	2,476,816.6	1,138,899.4	715,073.8	8,548.4	538,123.3	30,421.7	45,724.1	25.8	16,632.1	Beverage serving activities in store, of mostly non-alcoholic beverages
59	277	การผลิตภาพยนตร์/วิดีโอ และรายการโทรทัศน์ การบันทึกเสียงและดนตรี	1,098,301.2	129,253.6	77,350.5	22,596.4	19,193.6	933,141.6	267,997.3	364,523.5	42,430.1	149,003.4	60,034.3	37,027.0	12,126.0	35,906.0	Motion picture, video and television programme production, sound recording and music publishing activities
591	265	กิจกรรมที่เกี่ยวข้องกับการเผยแพร่/วิดีโอ และรายการโทรทัศน์	1,089,670.2	128,860.5	76,961.5	22,596.4	19,189.6	924,903.6	267,023.3	362,303.5	42,230.1	145,858.4	59,592.3	35,573.0	12,123.0	35,906.0	Motion picture, video and television programme activities

(หน่วย: ใน Thousand Baht)

ตาราง 7 มูลค่าตามบัญชีของสินทรัพย์ของสถานประกอบการธุรกิจ ณ วันที่ 1 มกราคม 2554 จัดแนบตามประเภทธุรกิจ (ต่อ)

TABLE 7 BOOK VALUE OF ASSETS OF BUSINESS ESTABLISHMENTS ON JANUARY 1, 2011 BY CATEGORY OF BUSINESS INDUSTRY (Cont'd)

(หน่วย: ใน Thousand Baht)

รหัส Code	ประเภทธุรกิจ Category of business industry	จำนวน สถาน- ประกอบการ Number of establishments	สินทรัพย์หมุนเวียน Current assets			มูลค่าตามบัญชีของสินทรัพย์รวม Book value of assets on Jan. 1, 2011				สินทรัพย์ถาวรสุทธิ Net fixed assets			สินทรัพย์อื่น ๆ Other assets			
			รวม Total	เงินสด Cash	ลูกหนี้การค้า (สุทธิ) Accounts receivable (net)	สินค้าคงเหลือ (สุทธิ) Stock or inventories (net)	สินทรัพย์ หมุนเวียนอื่น ๆ Other current assets	รวม Total	ที่ดิน Land	อาคารและ สิ่งก่อสร้าง Building and construction	เครื่องจักร Machinery	ยานพาหนะ Vehicles	เครื่องใช้ สำนักงาน Office appliances	เครื่อง ใช้ Other Equipment	สินทรัพย์ ถาวรอื่น ๆ Other fixed assets	สินทรัพย์อื่น ๆ Other assets
5911	การสื่อภาพยนตร์ วิทยุทัศน์ และรายการโทรทัศน์	4	64,415.3	36,183.0	2,520.0	800.5	-	24,911.8	9,400.0	300.0	3,840.0	859.0	712.8	50.0	-	Motion picture, video and television programme production activities
59111	การสื่อภาพยนตร์และวิทยุทัศน์	2	D	D	D	D	D	D	D	D	D	D	D	D	D	Motion picture and video production activities
59112	การสื่อรายการโทรทัศน์	2	D	D	D	D	D	D	D	D	D	D	D	D	D	Television programme production activities
5912	กิจกรรมภาคกิจการสื่อภาพยนตร์ วิทยุทัศน์ และรายการโทรทัศน์	14	37,279.9	3,196.0	-	70.9	353.9	33,659.1	10,072.0	-	4,294.8	244.0	2,138.4	2,420.0	-	Motion picture, video and television programme post-production activities
59121	การบริการตัวอักษรและเสียง	14	37,279.9	3,196.0	-	70.9	353.9	33,659.1	10,072.0	-	4,294.8	244.0	2,138.4	2,420.0	-	Audio-visual editing activities
5913	การเผยแพร่ภาพยนตร์ วิทยุทัศน์ และรายการโทรทัศน์	2	D	D	D	D	D	D	D	D	D	D	D	D	D	Motion picture, video and television programme distribution activities
59131	การเผยแพร่ภาพยนตร์ วิทยุทัศน์ และรายการโทรทัศน์	2	D	D	D	D	D	D	D	D	D	D	D	D	D	Motion picture, video and television programme distribution activities
5914	การฉายภาพยนตร์	205	980,899.9	85,191.2	20,076.4	17,803.1	9,759.2	859,802.7	342,831.5	41,930.1	133,123.6	57,759.3	32,721.8	9,653.0	35,906.0	Motion picture projection activities
59140	การฉายภาพยนตร์	205	980,899.9	85,191.2	20,076.4	17,803.1	9,759.2	859,802.7	342,831.5	41,930.1	133,123.6	57,759.3	32,721.8	9,653.0	35,906.0	Motion picture projection activities
592	การบันทึกเสียงและเสียงและการ จัดพิมพ์จำหน่ายหรือเผยแพร่ เพื่อจำหน่ายหรือเผยแพร่	12	8,631.0	389.0	-	4.0	-	8,238.0	2,020.0	200.0	3,145.0	442.0	1,454.0	3.0	-	Sound recording and music publishing activities
5920	การบันทึกเสียงและเสียงและการ จัดพิมพ์จำหน่ายหรือเผยแพร่	12	8,631.0	389.0	-	4.0	-	8,238.0	2,020.0	200.0	3,145.0	442.0	1,454.0	3.0	-	Sound recording and music publishing activities
59201	การบันทึกเสียงและเสียง	12	8,631.0	389.0	-	4.0	-	8,238.0	2,020.0	200.0	3,145.0	442.0	1,454.0	3.0	-	Sound recording activities
60	การพิมพ์รายการและภาพกราฟิก การงานเสียง	400	571,343.5	27,959.6	577.8	2,086.6	214.0	556,780.2	105,468.3	20,919.5	100,361.4	46,593.5	53,094.2	2,071.8	3,723.3	Programming and broadcasting activities
601	การออกอากาศทางวิทยุกระจายเสียง	396	549,873.0	28,109.5	517.8	2,068.6	214.0	518,040.2	102,858.3	20,919.5	96,831.4	46,213.5	49,444.2	1,216.8	3,723.3	Radio broadcasting
6010	การออกอากาศทางวิทยุกระจายเสียง	396	549,873.0	28,109.5	517.8	2,068.6	214.0	518,040.2	102,858.3	20,919.5	96,831.4	46,213.5	49,444.2	1,216.8	3,723.3	Radio broadcasting
60101	การออกอากาศทางวิทยุกระจายเสียง (ยกเว้นทางออนไลน์)	394	549,193.0	27,969.4	517.8	2,068.6	214.0	517,500.2	102,858.3	20,919.5	96,431.4	46,103.5	49,414.2	1,216.8	3,723.3	Radio broadcasting (except on-line)
60102	การออกอากาศทางวิทยุกระจายเสียง ผ่านทางออนไลน์	2	D	D	D	D	D	D	D	D	D	D	D	D	D	On-line radio broadcasting
602	การพิมพ์รายการและการเผยแพร่ การงานเสียงทางวิทยุทัศน์	4	21,470.5	2,730.5	60.0	20.0	-	18,740.0	2,610.0	-	3,530.0	380.0	3,650.0	855.0	-	Television programming and broadcasting activities
6020	การพิมพ์รายการและการเผยแพร่ การงานเสียงทางวิทยุทัศน์	4	21,470.5	2,730.5	60.0	20.0	-	18,740.0	2,610.0	-	3,530.0	380.0	3,650.0	855.0	-	Television programming and broadcasting activities

ตาราง 7 มูลค่าตามบัญชีของสินทรัพย์ของสถานประกอบการธุรกิจ ณ วันที่ 1 มกราคม 2554 จัดแนบตามประเภทธุรกิจ (ต่อ)

TABLE 7 BOOK VALUE OF ASSETS OF BUSINESS ESTABLISHMENTS ON JANUARY 1, 2011 BY CATEGORY OF BUSINESS INDUSTRY (Cont'd)

(หน่วย: ใน Thousand Baht)

รหัส Code	จำนวน สถาน- ประกอบการ Number of establishments	สินทรัพย์หมุนเวียน			มูลค่าตามบัญชีของสินทรัพย์หมุนเวียน			มูลค่าตามบัญชีของสินทรัพย์คงที่				สินทรัพย์อื่น ๆ		ประเภท Category of business industry				
		รวม Total	เงินสด Cash	ลูกหนี้การค้า (สุทธิ) Accounts receivable (net)	สินทรัพย์ หมุนเวียนอื่น ๆ Other current assets (net)	รวม Total	ที่ดิน Land	อาคารและ สิ่งก่อสร้าง Building and construction	เครื่องจักร Machinery	ยานพาหนะ Vehicles	เครื่องใช้ สำนักงาน Office appliances	เครื่องใช้ อื่น ๆ Other Equipment	สินทรัพย์ ถาวรอื่น ๆ Other fixed assets		สินทรัพย์อื่น ๆ Other assets			
6201	การส่งสัญญาณและการแพร่ภาพ กระจายเสียงทางโทรทัศน์ วิทยุไม่ตั้ง สมัครสมาชิก (ยกเว้นทางออนไลน์)	1	D	D	D	D	D	D	D	D	D	D	D	D	D	D	D	Unsubscription television programming and broadcasting activities (except on-line)
6202	การส่งสัญญาณและการแพร่ภาพ กระจายเสียงทางโทรทัศน์ โดยสมัคร สมาชิก (ยกเว้นทางออนไลน์)	3	D	D	D	D	D	D	D	D	D	D	D	D	D	D	D	Subscription television programming and broadcasting activities (except on-line)
62	การจัดทำโปรแกรมคอมพิวเตอร์ การให้บริการเกี่ยวกับคอมพิวเตอร์ และกิจกรรมที่เกี่ยวข้อง	42	66,582.8	17,116.2	9,776.3	1,161.1	5,949.5	229.3	47,425.2	12,625.0	8,534.1	2,754.4	15,741.9	3,083.5	1,277.9	3,408.4	2,041.3	Computer programming, consultancy and related activities
620	การจัดทำโปรแกรมคอมพิวเตอร์	42	66,582.8	17,116.2	9,776.3	1,161.1	5,949.5	229.3	47,425.2	12,625.0	8,534.1	2,754.4	15,741.9	3,083.5	1,277.9	3,408.4	2,041.3	Computer programming, consultancy and related activities
6201	การให้บริการเกี่ยวกับคอมพิวเตอร์ และกิจกรรมที่เกี่ยวข้อง	26	27,465.7	4,517.6	3,355.9	180.0	752.4	229.3	20,916.8	7,400.0	4,800.0	4,800.0	6,918.4	1,455.9	267.5	75.0	2,031.3	Computer programming activities
62011	การจัดทำโปรแกรมเว็บเพจและ ดาวน์โหลดโปรแกรมประยุกต์	11	9,821.0	206.0	101.0	-	105.0	-	9,615.0	4,000.0	2,000.0	-	3,000.0	615.0	-	-	-	Web pages and networks programming activities
62012	การจัดทำโปรแกรมเว็บเพจและ ดาวน์โหลดโปรแกรมประยุกต์	15	17,644.7	4,311.6	3,254.9	180.0	647.4	229.3	11,301.8	3,400.0	2,800.0	-	3,918.4	840.9	267.5	75.0	2,031.3	Computer programming activities (except web pages and networks programming activities)
6202	การจัดทำบริการเกี่ยวกับคอมพิวเตอร์ และการจัดการสำนักงานความหลากหลาย ด้านคอมพิวเตอร์	13	28,236.0	9,051.1	6,172.9	981.1	1,897.1	-	19,174.9	5,000.0	1,784.1	2,754.4	4,685.0	1,252.6	365.4	3,333.4	10.0	Computer consultancy and computer facilities management activities
62021	การจัดทำบริการด้านคอมพิวเตอร์	5	12,272.0	3,010.0	1,170.0	400.0	1,440.0	-	9,262.0	5,000.0	900.0	259.0	2,235.0	804.0	64.0	-	-	Hardware consultancy activities
62022	การจัดทำบริการด้านซอฟต์แวร์	6	15,164.0	5,771.1	4,752.9	581.1	437.1	-	9,392.9	-	884.1	2,495.4	2,050.0	348.6	281.4	3,333.4	-	Software consultancy activities
62023	การจัดการสำนักงานความหลากหลาย ด้านคอมพิวเตอร์	2	D	D	D	D	D	D	D	D	D	D	D	D	D	D	D	Computer facilities management activities
6209	การบริการเทคโนโลยีสารสนเทศ และคอมพิวเตอร์อื่นๆ	3	D	D	D	D	D	D	D	D	D	D	D	D	D	D	D	Other information technology and computer services activities
62090	การบริการเทคโนโลยีสารสนเทศ และคอมพิวเตอร์อื่นๆ	3	D	D	D	D	D	D	D	D	D	D	D	D	D	D	D	Other information technology and computer services activities

ตาราง 7 มูลค่าตามบัญชีของสินทรัพย์ของสถานประกอบการธุรกิจ ณ วันที่ 1 มกราคม 2554 จัดตามประเภทธุรกิจ (ต่อ)
TABLE 7 BOOK VALUE OF ASSETS OF BUSINESS ESTABLISHMENTS ON JANUARY 1, 2011 BY CATEGORY OF BUSINESS INDUSTRY (Cont'd)

(หน่วย: ใน Thousand Baht)

รหัส Code	จำนวน สถาน- ประกอบการ Number of establishments	สินทรัพย์หมุนเวียน			สินทรัพย์ถาวรสุทธิ			สินทรัพย์อื่น ๆ			ประเภทธุรกิจ Category of business industry								
		รวม Total	เงินสด Cash	ลูกหนี้การค้า (สุทธิ) Accounts receivable (net)	สินทรัพย์ หมุนเวียนอื่น ๆ Other current assets (net)	รวม Total	ที่ดิน Land	อาคารและ สิ่งก่อสร้าง Building and construction	เครื่องจักร Machinery	ยานพาหนะ Vehicles		เครื่องใช้ สำนักงาน Office appliances	เครื่องมือ อื่น ๆ Other Equipment	สินทรัพย์ ถาวรอื่น ๆ Other fixed assets					
63	การบริการรถยนต์	8	7,855.1	956.5	423.0	D	D	250.0	10.5	273.0	D	D	2,271.3	161.7	347.0	-	85.4	Information service activities	
631	การบริการรถยนต์ การจัดการ และจำหน่ายชิ้นส่วนรถยนต์และผู้เช่า และกิจการที่เกี่ยวข้อง รวมกัน	1	D	D	D	D	D	D	D	D	D	D	D	D	D	D	D	D	Data processing, hosting and related activities; web portals
6312	เช่า	1	D	D	D	D	D	D	D	D	D	D	D	D	D	D	D	D	Web portals
63120	เช่า	1	D	D	D	D	D	D	D	D	D	D	D	D	D	D	D	D	Web portals
639	การบริการรถยนต์อื่น ๆ	7	6,386.7	333.5	323.0	-	10.5	-	10.5	323.0	-	2,800.0	-	126.7	60.0	-	-	-	Other information service activities
6391	กิจกรรมเช่า	7	6,386.7	333.5	323.0	-	10.5	-	10.5	323.0	-	2,800.0	-	126.7	60.0	-	-	-	News agency activities
63911	กิจกรรมเช่าสิ่งพิมพ์	7	6,386.7	333.5	323.0	-	10.5	-	10.5	323.0	-	2,800.0	-	126.7	60.0	-	-	-	News agency activities to newspapers and periodicals
68	กิจกรรมอสังหาริมทรัพย์	15,216	396,781,591.3	35,997,011.7	27,626,815.7	6,524,557.3	1,601,503.0	244,135.7	309,086,453.6	138,035,958.3	146,349,641.6	17,788,669.6	4,749,194.5	1,598,183.2	474,079.3	90,727.0	51,698,126.1	-	Real estate activities
681	กิจกรรมอสังหาริมทรัพย์ที่เป็นของ ตนเองหรือเช่าจากผู้อื่น	15,140	395,893,893.2	35,075,878.6	27,498,887.8	6,507,627.1	1,456,666.5	212,697.2	308,523,200.7	137,701,919.3	146,188,326.5	17,786,358.2	4,721,355.3	1,579,080.3	467,720.8	78,440.4	51,694,813.9	-	Real estate activities with own or leased property
6810	กิจกรรมอสังหาริมทรัพย์ที่เป็นของ ตนเองหรือเช่าจากผู้อื่น	15,140	395,893,893.2	35,075,878.6	27,498,887.8	6,507,627.1	1,456,666.5	212,697.2	308,523,200.7	137,701,919.3	146,188,326.5	17,786,358.2	4,721,355.3	1,579,080.3	467,720.8	78,440.4	51,694,813.9	-	Real estate activities with own or leased property
68101	การซื้อและการขายอสังหาริมทรัพย์ ที่เป็นของตนเองหรือเช่า	112	3,710,767.4	1,359,650.0	381,446.2	95,082.0	785,564.6	99,580.2	2,234,027.7	1,207,864.7	900,455.2	3,206.0	66,569.9	32,160.5	5,142.9	18,655.5	117,061.7	-	Buying and selling of on own account of residential buildings
68102	การซื้อและการขายอสังหาริมทรัพย์ เป็นของตนเองที่ไม่ใช่เช่า	6	188,583.0	9,843.0	9,800.0	40.0	3.0	-	178,740.0	108,200.0	62,300.0	6,000.0	2,000.0	240.0	-	-	-	-	Buying and selling of on own account of non-residential buildings
68103	การให้เช่าอาคารสำนักงานร่วมกับ อสังหาริมทรัพย์ที่เป็นของตนเองหรือ เช่าจากผู้อื่น	14,666	384,466,898.0	33,720,015.3	26,822,013.9	6,392,196.6	497,268.5	8,536.3	299,187,203.7	131,170,706.7	143,795,662.3	17,750,138.4	4,462,083.8	1,521,023.1	433,863.1	53,726.3	51,559,678.9	-	Renting and operating of self-owned or leased of residential buildings
68104	การให้เช่าอาคารสำนักงานร่วมกับ อสังหาริมทรัพย์ที่เป็นของตนเองหรือ เช่าจากผู้อื่น	356	7,527,644.8	586,367.3	285,627.7	22,308.4	173,830.4	104,600.8	6,925,204.3	5,215,147.8	1,429,905.1	27,013.8	190,701.6	25,656.7	28,714.8	6,060.5	18,073.3	-	Renting and operating of self-owned or leased of non-residential buildings
682	กิจกรรมอสังหาริมทรัพย์ โดยได้รับ ค่าธรรมเนียมหรือสัญญาจ้าง	76	887,698.1	321,133.1	127,927.8	16,950.2	144,836.5	31,438.5	563,252.8	334,039.0	161,315.1	2,311.5	27,839.2	19,103.0	6,358.5	12,286.6	3,312.2	-	Real estate activities on a fee or contract basis
6820	กิจกรรมอสังหาริมทรัพย์ โดยได้รับ ค่าธรรมเนียมหรือสัญญาจ้าง	76	887,698.1	321,133.1	127,927.8	16,950.2	144,836.5	31,438.5	563,252.8	334,039.0	161,315.1	2,311.5	27,839.2	19,103.0	6,358.5	12,286.6	3,312.2	-	Real estate activities on a fee or contract basis
68201	กิจกรรมตัวแทนอสังหาริมทรัพย์ โดยไม่ได้รับค่าธรรมเนียมหรือสัญญาจ้าง	68	583,412.3	263,720.3	124,151.6	15,868.2	92,307.5	31,392.9	316,379.8	162,676.0	100,545.1	2,311.5	25,399.2	10,243.0	2,918.5	12,286.6	3,312.2	-	Activities of real estate agents and brokers on a fee or contract basis

ตาราง 7 มูลค่าตามบัญชีของสินทรัพย์ของสถานประกอบการธุรกิจ ณ วันที่ 1 มกราคม 2554 ชั้นยอดตามประเภทธุรกิจ (ต่อ)
TABLE 7 BOOK VALUE OF ASSETS OF BUSINESS ESTABLISHMENTS ON JANUARY 1, 2011 BY CATEGORY OF BUSINESS INDUSTRY (Cont'd)

(หน่วย: ใน Thousand Baht)

รหัส Code	จำนวน สถาน- ประกอบ การ Number of establishments	สินทรัพย์หมุนเวียน		สินทรัพย์ถาวรสุทธิ		มูลค่าตามบัญชีของสินทรัพย์รวม		Net fixed assets				สินทรัพย์อื่น ๆ		ประเภทของ ธุรกิจ Category of business industry				
		รวม Total	เงินสด Cash	เงินฝาก (สุทธิ) Accounts receivable (net)	สินค้าคงเหลือ (สุทธิ) Stock or inventories (net)	สินทรัพย์ หมุนเวียนอื่น ๆ Other current assets	รวม Total	ที่ดิน Land	อาคารและ สิ่งก่อสร้าง Building and construction	เครื่องจักร Machinery	ยานพาหนะ Vehicles	เครื่องใช้ สำนักงาน Office appliances	เครื่องใช้ อื่น ๆ Other Equipment		สินทรัพย์ ถาวรอื่น ๆ Other fixed assets			
68202		8	304,285.8	57,412.8	3,776.3	1,062.0	52,529.0	45.6	246,873.0	171,363.0	60,770.0	-	2,440.0	8,860.0	3,440.0	-	-	Management of real estate on a fee or contract basis
69		1,436	2,870,021.9	161,888.1	127,340.6	17,105.5	7,942.7	9,499.3	2,689,006.6	1,153,360.6	786,244.3	218.8	668,829.9	71,099.6	8,965.1	288.3	19,127.2	Legal and accounting activities
691		1,217	2,275,277.0	103,555.5	87,657.6	9,253.7	5,364.3	1,279.9	2,159,635.4	916,110.7	592,338.7	146.4	596,474.0	48,298.5	6,097.9	169.2	12,086.1	Legal activities
69100		1,217	2,275,277.0	103,555.5	87,657.6	9,253.7	5,364.3	1,279.9	2,159,635.4	916,110.7	592,338.7	146.4	596,474.0	48,298.5	6,097.9	169.2	12,086.1	Legal activities
692		219	594,744.9	58,332.6	39,683.0	7,851.8	2,578.4	8,219.4	529,371.2	237,249.8	193,905.5	72.4	72,355.9	22,801.1	2,867.2	119.1	7,041.1	Accounting, bookkeeping and auditing activities; tax consultancy
69200		219	594,744.9	58,332.6	39,683.0	7,851.8	2,578.4	8,219.4	529,371.2	237,249.8	193,905.5	72.4	72,355.9	22,801.1	2,867.2	119.1	7,041.1	Accounting, bookkeeping and auditing activities; tax consultancy
70		1	D	D	D	D	D	D	D	D	D	D	D	D	D	D	D	Activities of head offices: management consultancy activities
702		1	D	D	D	D	D	D	D	D	D	D	D	D	D	D	D	Management consultancy activities
70200		1	D	D	D	D	D	D	D	D	D	D	D	D	D	D	D	Management consultancy activities
70202		1	D	D	D	D	D	D	D	D	D	D	D	D	D	D	D	Financial management consultancy activities
71		242	903,318.2	110,548.9	51,553.8	13,400.3	43,865.1	1,729.7	789,850.4	319,729.4	165,371.5	90,694.4	162,796.6	15,289.6	34,793.4	1,175.4	2,918.8	Architectural and engineering activities; technical testing and analysis
711		97	328,532.2	81,171.9	32,414.9	12,320.0	35,163.3	1,273.7	244,541.5	66,743.3	54,917.9	15,433.1	92,795.3	7,391.4	6,568.1	692.5	2,818.8	Architectural and engineering activities and related technical consultancy

ตาราง 7 มูลค่าตามบัญชีของสินทรัพย์ของสถานประกอบการธุรกิจ ณ วันที่ 1 มกราคม 2554 จัดแนบตามประเภทธุรกิจ (ต่อ)

TABLE 7 BOOK VALUE OF ASSETS OF BUSINESS ESTABLISHMENTS ON JANUARY 1, 2011 BY CATEGORY OF BUSINESS INDUSTRY (Cont'd)

(หน่วย: ใน Thousand Baht)

รหัส Code	จำนวน สถาน- ประกอบ การ Number of establishments	จำนวน รวม Total	สินทรัพย์หมุนเวียน Current assets			มูลค่าตามบัญชีของสินทรัพย์ Book value of assets on Jan. 1, 2011				สินทรัพย์ Net fixed assets			สินทรัพย์อื่น ๆ Other assets	ประเภทธุรกิจ Category of business industry				
			เงินสด Cash	ลูกหนี้การค้า (สุทธิ) Accounts receivable (net)	สินค้าคงเหลือ (สุทธิ) Stock or inventories (net)	สินทรัพย์ หมุนเวียน อื่น ๆ Other current assets	รวม Total	ที่ดิน Land	อาคาร และ สิ่งก่อสร้าง Building and construction	เครื่องจักร Machinery	ยานพาหนะ Vehicles	เครื่องใช้ สำนักงาน Office appliances			เครื่อง ใช้ Other Equipment	สินทรัพย์ ถาวร Other fixed assets		
7110	กิจกรรมด้านพาณิชย์ และวิศวกรรม และการให้บริการ ด้านเทคนิคที่เกี่ยวข้อง	328,532.2	81,171.9	324,141.9	12,320.0	35,163.3	1,273.7	241,541.5	66,743.3	54,917.9	15,433.1	92,795.3	7,391.4	6,568.1	692.5	2,818.8	Architectural and engineering activities and related technical consultancy	
71101	กิจกรรมด้านพาณิชย์กรรม	270,696.9	76,542.3	281,941.9	12,320.0	34,753.7	1,273.7	193,254.6	55,543.3	46,817.9	1,870.0	79,730.9	5,659.0	3,541.0	92.5	900.0	Architectural activities and related technical consultancy	
71102	กิจกรรมด้านวิศวกรรม และการให้บริการที่เกี่ยวข้อง	44,061.7	2,560.0	2,160.0	-	400.0	-	39,682.9	10,000.0	6,000.0	13,563.1	7,314.4	2,297.2	-	-	1,818.8	Engineering activities and related technical consultancy	
71103	กิจกรรมด้านธรณีพิสัย ธรณีวิทยา และการให้บริการที่เกี่ยวข้อง	13,773.6	2,069.6	2,060.1	-	9.5	-	11,604.0	1,200.0	2,100.0	-	5,750.0	1,224.0	730.0	600.0	100.0	Geophysical, geologic activities and related technical consultancy	
712	การทดสอบและวิศวกรรมเทคนิค และการให้บริการที่เกี่ยวข้อง	574,765.9	29,377.0	19,138.9	1,080.3	8,701.8	456.0	545,308.9	252,986.2	110,453.6	75,261.4	70,001.3	7,898.3	28,225.2	482.9	100.0	Technical testing and analysis	
7120	การทดสอบและวิศวกรรมเทคนิค	574,785.9	29,377.0	19,138.9	1,080.3	8,701.8	456.0	545,308.9	252,986.2	110,453.6	75,261.4	70,001.3	7,898.3	28,225.2	482.9	100.0	Technical testing and analysis	
71201	การทดสอบและวิเคราะห์องค์ประกอบ ทางเคมี กายภาพ และชีวภาพ	D	D	D	D	D	D	D	D	D	D	D	D	D	D	D	D	Testing and analysis services for the chemical, physical and biological properties
71202	การตรวจสอบยานยนต์ทางเทคนิค	570,943.2	28,217.6	19,055.0	212.8	8,701.8	248.0	542,625.6	252,986.2	110,453.6	75,261.4	70,001.3	6,410.7	27,462.4	50.0	100.0	Technical inspection services of motor vehicles	
72	การวิจัยและพัฒนาเชิงวิทยาศาสตร์	D	D	D	D	D	D	D	D	D	D	D	D	D	D	D	D	Scientific research and development
721	การวิจัยและพัฒนาเชิงทดลองขั้น วิทยาศาสตร์ธรรมชาติและวิศวกรรม	D	D	D	D	D	D	D	D	D	D	D	D	D	D	D	D	Research and experimental development on natural sciences and engineering
7210	การวิจัยและพัฒนาเชิงทดลองขั้น วิทยาศาสตร์ธรรมชาติและวิศวกรรม	D	D	D	D	D	D	D	D	D	D	D	D	D	D	D	D	Research and experimental development on natural sciences and engineering
72101	การวิจัยและพัฒนาเชิงทดลองขั้น วิทยาศาสตร์ธรรมชาติ	D	D	D	D	D	D	D	D	D	D	D	D	D	D	D	D	Research and experimental development on natural sciences
73	การโฆษณาและการวิจัยตลาด	1,974,377.8	275,247.4	165,298.5	23,264.3	57,776.0	28,946.6	1,697,117.1	465,742.0	325,238.8	397,303.6	375,068.0	55,041.6	78,268.1	455.0	2,013.3	Advertising and market research	
731	การโฆษณา	1,873,712.8	275,192.4	165,208.5	23,264.3	57,773.0	28,946.6	1,696,507.1	465,742.0	325,238.8	397,303.6	374,508.0	54,991.6	78,268.1	455.0	2,013.3	Advertising	
7310	การโฆษณา	1,973,712.8	275,192.4	165,208.5	23,264.3	57,773.0	28,946.6	1,696,507.1	465,742.0	325,238.8	397,303.6	374,508.0	54,991.6	78,268.1	455.0	2,013.3	Advertising	
73101	กิจกรรมของวิจัยโฆษณา	1,952,746.8	272,851.1	163,739.0	22,911.8	57,253.7	28,946.6	1,657,894.1	452,492.0	317,404.8	388,651.6	366,636.0	54,501.9	77,742.9	455.0	2,011.6	Advertising activities	
73102	กิจกรรมของตัวแทนขายสิ่งพิมพ์	40,966.1	2,341.3	1,469.6	352.5	519.3	-	38,623.0	13,250.0	7,834.0	8,652.0	7,872.0	489.8	525.3	-	1.8	Media representation activities	
732	การวิจัยตลาดและการสำรวจ	D	D	D	D	D	D	D	D	D	D	D	D	D	D	D	D	Market research and public opinion polling
7320	ความถี่หรือของประชาชน	D	D	D	D	D	D	D	D	D	D	D	D	D	D	D	D	Market research and public opinion polling
73200	ความถี่หรือของประชาชน	D	D	D	D	D	D	D	D	D	D	D	D	D	D	D	D	Market research and public opinion polling

ตาราง 7 มูลค่าตามบัญชีของสินทรัพย์ของสถานประกอบการธุรกิจ ณ วันที่ 1 มกราคม 2554 จัดตามประเภทธุรกิจ (ต่อ)

TABLE 7 BOOK VALUE OF ASSETS OF BUSINESS ESTABLISHMENTS ON JANUARY 1, 2011 BY CATEGORY OF BUSINESS INDUSTRY (Cont'd)

(หน่วย: ใน Thousand Baht)

รหัส Code	จำนวน สถาน- ประกอบ ธุรกิจ Number of establishments	สินทรัพย์หมุนเวียน Current assets			มูลค่าตามบัญชีของสินทรัพย์สุทธิ Book value of assets on Jan. 1, 2011			สินทรัพย์ถาวร Net fixed assets				สินทรัพย์อื่น ๆ Other assets	ประเภทของ ธุรกิจ Category of business industry					
		รวม Total	เงินสด Cash	เงินฝาก (สุทธิ) Accounts receivable (net)	สินค้าคงเหลือ (สุทธิ) Stock or inventories (net)	สินทรัพย์ หมุนเวียน อื่น ๆ Other current assets	รวม Total	ที่ดิน Land	อาคารและ สิ่งก่อสร้าง Building and construction	เครื่องจักร และ อุปกรณ์ Machinery	ยานพาหนะ Vehicles			เครื่องใช้ สำนักงาน Office appliances	เครื่อง มือ Other Equipment	สินทรัพย์ ถาวร Other fixed assets		
74	กิจกรรมการวิจัย วิทยาศาสตร์ และเทคโนโลยีอื่น ๆ	1,440	3,621,411.0	306,650.5	199,941.4	18,949.9	86,070.5	1,688.7	3,303,529.4	1,197,039.3	1,015,024.4	407,918.2	434,488.4	83,613.6	162,788.6	2,657.0	11,231.0	Other professional, scientific and technical activities
741	กิจกรรมการออกแบบเครื่องจักร	36	93,228.1	16,192.0	13,249.6	1,000.0	1,828.2	74.3	77,036.1	32,947.1	22,220.3	623.8	18,726.7	1,840.0	664.9	13.3	-	Specialized design activities
7410	กิจกรรมการออกแบบเครื่องจักร	36	93,228.1	16,192.0	13,249.6	1,000.0	1,828.2	74.3	77,036.1	32,947.1	22,220.3	623.8	18,726.7	1,840.0	664.9	13.3	-	Specialized design activities
74101	กิจกรรมการออกแบบเครื่องจักร	24	55,149.8	7,417.6	5,730.0	540.0	1,073.3	74.3	47,732.3	19,383.4	16,336.9	393.8	10,616.7	843.1	145.0	13.3	-	Interior decorators activities
74109	กิจกรรมการออกแบบเครื่องจักรอื่น ๆ	12	38,078.3	8,774.4	7,519.6	500.0	754.8	-	29,303.8	13,563.7	5,883.4	230.0	8,109.9	996.9	519.9	-	-	Other specialized design activities
742	กิจกรรมการถ่ายภาพ	1,357	3,395,753.0	257,058.9	167,525.3	4,369.4	83,549.7	1,614.5	3,128,634.9	1,121,715.7	963,517.3	407,047.3	394,027.9	79,757.8	161,179.1	1,389.8	10,059.2	Photographic activities
7420	กิจกรรมการถ่ายภาพ	1,357	3,395,753.0	257,058.9	167,525.3	4,369.4	83,549.7	1,614.5	3,128,634.9	1,121,715.7	963,517.3	407,047.3	394,027.9	79,757.8	161,179.1	1,389.8	10,059.2	Photographic activities
74200	กิจกรรมการถ่ายภาพ	1,357	3,395,753.0	257,058.9	167,525.3	4,369.4	83,549.7	1,614.5	3,128,634.9	1,121,715.7	963,517.3	407,047.3	394,027.9	79,757.8	161,179.1	1,389.8	10,059.2	Photographic activities
749	กิจกรรมการวิจัย วิทยาศาสตร์ และเทคโนโลยีอื่น ๆ ซึ่งไม่มีชื่อประเภท ไว้เบื้องต้น	47	132,429.9	33,399.6	19,166.5	13,540.5	692.6	-	97,858.4	42,376.5	29,286.8	247.1	21,733.8	2,015.7	944.6	1,253.9	1,171.8	Other professional, scientific and technical activities n.e.c.
7490	กิจกรรมการวิจัย วิทยาศาสตร์ และเทคโนโลยีอื่น ๆ ซึ่งไม่มีชื่อประเภท ไว้เบื้องต้น	47	132,429.9	33,399.6	19,166.5	13,540.5	692.6	-	97,858.4	42,376.5	29,286.8	247.1	21,733.8	2,015.7	944.6	1,253.9	1,171.8	Other professional, scientific and technical activities n.e.c.
74901	กิจกรรมการแปลและล่าม	20	81,841.7	4,524.5	4,501.7	-	22.8	-	77,317.2	39,029.7	26,366.6	-	10,444.0	1,425.0	52.0	-	-	Translation and interpretation activities
74902	การให้บริการปรึกษาทางด้านสิ่งแวดล้อม	1	D	D	D	D	D	D	D	D	D	D	D	D	D	D	D	Environmental consulting
74909	กิจกรรมการวิจัย วิทยาศาสตร์ และเทคโนโลยีอื่น ๆ ซึ่งไม่มีชื่อประเภท ไว้เบื้องต้น	26	50,056.2	28,395.1	14,544.8	13,180.5	669.8	-	20,491.2	3,346.8	2,920.2	247.1	11,289.9	540.7	892.6	1,253.9	1,171.8	Other professional, scientific and technical activities n.e.c.
77	กิจกรรมการให้เช่า	3,763	5,995,353.5	686,344.5	245,248.2	40,146.7	379,897.9	21,051.6	5,186,603.5	1,694,037.4	1,427,776.0	470,599.6	1,321,989.5	53,707.2	210,675.7	7,818.0	122,405.5	Rental and leasing activities
771	การให้เช่ายานยนต์	119	818,369.1	190,366.0	19,425.3	31,642.3	130,929.5	8,368.8	547,962.7	126,482.0	94,228.1	16,792.8	304,284.0	4,758.7	1,472.2	-	80,040.5	Renting and leasing of motor vehicles
7710	การให้เช่ารถยนต์	119	818,369.1	190,366.0	19,425.3	31,642.3	130,929.5	8,368.8	547,962.7	126,482.0	94,228.1	16,792.8	304,284.0	4,758.7	1,472.2	-	80,040.5	Renting and leasing of motor vehicles
77101	การให้เช่ารถยนต์ที่มีส่วนควบ รถกระบะ รถตู้ และรถขนาดเล็ก ที่คล้ายกัน	100	551,552.0	36,956.6	17,252.0	3,591.7	16,114.9	-	414,552.9	92,679.6	55,540.9	150.0	284,861.3	1,904.0	1,417.2	-	80,040.5	Renting of passenger car, pickup truck, van and similar light motor vehicles
77109	การให้เช่ารถยนต์โดยสารทุก ประเภทที่มีส่วนควบ และยานยนต์อื่น ๆ	19	286,817.1	153,407.4	2,173.3	28,050.6	114,814.7	8,348.8	133,409.7	33,802.4	40,687.1	16,642.8	39,422.7	2,854.7	-	-	-	Renting of trucks and other heavy motor vehicles

ตาราง 7 มูลค่าตามบัญชีของสินทรัพย์ของสถานประกอบการธุรกิจ ณ วันที่ 1 มกราคม 2554 จัดตามประเภทธุรกิจ (ต่อ)

TABLE 7 BOOK VALUE OF ASSETS OF BUSINESS ESTABLISHMENTS ON JANUARY 1, 2011 BY CATEGORY OF BUSINESS INDUSTRY (Cont'd)

(หน่วย: ใน Thousand Baht)

รหัส Code	จำนวน สถาน- ประกอบการ Number of establishments	สินทรัพย์หมุนเวียน Current assets			มูลค่าตามบัญชีของสินทรัพย์สุทธิ Book value of assets on Jan. 1., 2011				สินทรัพย์ถาวรสุทธิ Net fixed assets				สินทรัพย์อื่น ๆ Other assets	ประเภทของ Category of business industry		
		รวม Total	เงินสด Cash	ลูกหนี้การค้า (สุทธิ) Accounts receivable (net)	สินค้าคงเหลือ (สุทธิ) Stock or inventories (net)	รวม Total	ที่ดิน Land	อาคารและ สิ่งก่อสร้าง Building and construction	เครื่องจักร Machinery	ยานพาหนะ Vehicles	เครื่องใช้ สำนักงาน Office appliances	เครื่อง อื่น ๆ Other Equipment			สินทรัพย์ ถาวรอื่น ๆ Other fixed assets	
772	2,692	3,726,020.6	481,497.8	3,107.8	219,302.2	11,018.8	3,258,208.0	1,280,381.2	953,441.0	94,254.2	723,979.9	41,316.4	157,513.6	7,321.7	36,314.8	Renting and leasing of personal and household goods
7721	43	99,197.4	14,001.2	21.8	4,384.8	-	85,196.2	25,193.6	34,393.8	-	17,124.1	1,638.3	6,846.4	-	-	Renting and leasing of recreational and sports goods
77210	43	99,197.4	14,001.2	21.8	4,384.8	-	85,196.2	25,193.6	34,393.8	-	17,124.1	1,638.3	6,846.4	-	-	Renting and leasing of recreational and sports goods
7722	443	448,856.9	90,728.9	1,018.0	55,139.3	1,412.1	356,269.1	1,291,008.8	1,204,757.7	580.0	86,930.6	15,339.4	2,157.0	1,685.7	1,858.9	Renting of video tapes and disks
77220	443	448,856.9	90,728.9	1,018.0	55,139.3	1,412.1	356,269.1	1,291,008.8	1,204,757.7	580.0	86,930.6	15,339.4	2,157.0	1,685.7	1,858.9	Renting of video tapes and disks
7729	2,206	3,177,966.3	32,676.6	2,067.9	159,778.1	9,606.7	2,816,742.7	1,126,086.7	798,571.5	93,674.2	619,925.2	24,338.7	148,510.2	5,636.0	34,455.9	Renting and leasing of other personal and household goods
77291	280	324,953.1	45,946.8	11.0	32,759.3	98.0	280,227.9	184,828.5	46,892.5	34.7	38,086.0	5,396.0	3,628.5	461.7	778.3	Renting and leasing of books
77299	1,926	2,853,013.2	282,820.8	2,056.9	127,018.8	9,508.7	2,536,514.8	941,258.2	751,679.0	93,639.6	580,939.2	18,942.7	144,881.7	5,174.4	33,677.6	Renting and leasing of other personal and household goods, n.e.c
773	952	1,450,963.7	64,480.8	27,753.9	29,666.2	1,664.1	1,380,432.7	287,174.3	380,107.0	359,552.6	293,725.5	7,632.1	51,745.0	496.3	6,050.2	Renting and leasing of other machinery, equipment and tangible goods
7730	952	1,450,963.7	64,480.8	27,753.9	29,666.2	1,664.1	1,380,432.7	287,174.3	380,107.0	359,552.6	293,725.5	7,632.1	51,745.0	496.3	6,050.2	Renting and leasing of other machinery, equipment and tangible goods
77301	7	31,859.0	312.0	-	54.0	-	27,297.0	18,620.0	7,590.0	8.0	868.0	40.0	171.0	-	4,250.0	Renting and leasing of land-transport equipment (other than motor vehicles)
77302	1	D	D	D	D	D	D	D	D	D	D	D	D	D	D	Renting and leasing of water-transport equipment
77304	77	147,643.5	8,164.6	3,041.3	1,892.0	5.8	139,478.9	23,971.9	24,944.9	39,381.2	50,803.0	-	377.9	-	-	Renting and leasing of agricultural and forestry machinery and equipment
77305	22	435,351.6	15,105.7	1,904.2	6,499.9	1,099.1	420,245.8	67,875.5	67,241.9	310,025.0	29,528.8	1,508.0	5,154.8	-	-	Renting and leasing of construction and civil-engineering machinery and equipment
77306	12	22,375.1	3,896.3	333.3	3,103.3	-	18,478.7	6,900.0	8,700.0	60.0	2,286.7	514.3	17.7	-	-	Renting and leasing of office machinery and equipment
77309	833	813,354.5	36,902.1	1,178	18,117.0	559.2	774,652.2	230,894.9	271,570.2	10,078.4	210,019.0	5,569.8	46,023.6	496.3	1,800.2	Renting and leasing of other machinery, equipment and tangible goods, n.e.c

ตาราง 7 มูลค่าตามบัญชีของสินทรัพย์ของสถานประกอบการธุรกิจ ณ วันที่ 1 มกราคม 2554 จัดตามประเภทธุรกิจ (ต่อ)

TABLE 7 BOOK VALUE OF ASSETS OF BUSINESS ESTABLISHMENTS ON JANUARY 1, 2011 BY CATEGORY OF BUSINESS INDUSTRY (Cont'd)

(หน่วย: ใน Thousand Baht)

รหัส Code	จำนวน สถาน- ประกอบ การ Number of establishments	สินทรัพย์หมุนเวียน Current assets			มูลค่าตามบัญชีของสินทรัพย์หมุนเวียน Book value of assets on Jan. 1., 2011			สินทรัพย์ถาวร Net fixed assets			สินทรัพย์อื่น ๆ Other assets	ประเภท Category of business industry						
		รวม Total	เงินสด Cash	ลูกหนี้การค้า (สุทธิ) Accounts receivable (net)	สินค้าคงเหลือ (สุทธิ) Stock or inventories (net)	สินทรัพย์ หมุนเวียน อื่น ๆ Other current assets	รวม Total	ที่ดิน Land	อาคาร และ สิ่งก่อสร้าง Building and construction	เครื่องจักร Machinery			ยานพาหนะ Vehicles	เครื่องใช้ สำนักงาน Office appliances	เครื่องมือ อื่น ๆ Other Equipment	สินทรัพย์ ถาวร อื่น ๆ Other fixed assets		
80	การบริการรักษาความปลอดภัย	68	423,716.7	169,285.2	127,513.8	9,848.1	12,613.7	19,309.6	180,591.7	72,788.8	44,125.2	1,050.0	50,002.6	7,854.3	4,745.0	25.9	73,839.7	Security and investigation activities
	และกาสิโน																	
801	การบริการรักษาความปลอดภัยส่วนบุคคล	47	370,569.6	154,650.6	120,609.5	8,122.8	6,608.7	19,309.6	142,179.2	57,238.8	34,825.2	1,000.0	38,406.7	6,735.0	3,947.6	25.9	73,739.7	Private security activities
8010	การบริการรักษาความปลอดภัยส่วนบุคคล	47	370,569.6	154,650.6	120,609.5	8,122.8	6,608.7	19,309.6	142,179.2	57,238.8	34,825.2	1,000.0	38,406.7	6,735.0	3,947.6	25.9	73,739.7	Private security activities
802	การบริการระบบรักษาความปลอดภัย	21	53,147.1	14,634.6	6,904.2	1,725.4	6,005.0	-	38,412.5	15,550.0	9,300.0	50.0	11,595.9	1,119.3	797.3	-	100.0	Security systems service activities
8020	การบริการระบบรักษาความปลอดภัย	21	53,147.1	14,634.6	6,904.2	1,725.4	6,005.0	-	38,412.5	15,550.0	9,300.0	50.0	11,595.9	1,119.3	797.3	-	100.0	Security systems service activities
80200	การบริการระบบรักษาความปลอดภัย	21	53,147.1	14,634.6	6,904.2	1,725.4	6,005.0	-	38,412.5	15,550.0	9,300.0	50.0	11,595.9	1,119.3	797.3	-	100.0	Security systems service activities
81	กิจกรรมบริการที่พักอาหารและเครื่องดื่ม	70	603,477.5	84,920.1	72,374.6	1,288.8	11,020.7	266.0	516,257.3	289,097.7	51,411.1	47,988.0	118,008.2	4,157.8	5,624.5	-	2,300.0	Services to buildings and landscape activities
	และเครื่องดื่ม																	
812	การบริการทำความสะอาด	54	567,655.5	82,176.6	70,668.6	1,226.8	10,015.2	266.0	483,178.8	272,965.7	42,169.1	47,988.0	111,043.2	3,889.3	5,163.5	-	2,300.0	Cleaning activities
8121	การบริการทำความสะอาดทั่วไป	24	97,959.8	16,182.5	15,454.5	140.0	512.0	76.0	79,477.3	26,715.6	17,346.6	11,168.0	18,171.5	1,973.4	4,102.2	-	2,300.0	General cleaning of buildings
81210	การบริการทำความสะอาดทั่วไป	24	97,959.8	16,182.5	15,454.5	140.0	512.0	76.0	79,477.3	26,715.6	17,346.6	11,168.0	18,171.5	1,973.4	4,102.2	-	2,300.0	General cleaning of buildings
8129	การบริการทำความสะอาดสำหรับอาคารและอุตสาหกรรมอื่น ๆ	30	469,695.7	65,994.1	55,214.1	1,086.8	9,503.2	190.0	403,701.6	246,250.1	24,822.5	36,780.0	92,871.7	1,916.0	1,061.3	-	-	Other building and industrial cleaning activities
81293	การบริการทำความสะอาดแก่ห้างสรรพสินค้า	28	58,445.7	9,694.1	4,214.1	1,086.8	4,203.2	190.0	48,751.6	13,250.1	15,322.5	1,780.0	15,871.7	1,566.0	961.3	-	-	Disinfecting and exterminating activities
81299	การบริการทำความสะอาดสำหรับอาคารและอุตสาหกรรมอื่น ๆ ซึ่งมีตั้งแต่ประเภทอื่น ๆ ขึ้นไป	2	D	D	D	D	D	D	D	D	D	D	D	D	D	D	D	Other building and industrial cleaning activities, n.e.c.
813	การบริการดูแลและบำรุงรักษาภูมิทัศน์	16	35,822.0	2,743.5	1,706.0	32.0	1,005.5	-	33,078.5	16,132.0	9,242.0	10.0	6,965.0	268.5	461.0	-	-	Landscape care and maintenance service activities
8130	การบริการดูแลและบำรุงรักษาภูมิทัศน์	16	35,822.0	2,743.5	1,706.0	32.0	1,005.5	-	33,078.5	16,132.0	9,242.0	10.0	6,965.0	268.5	461.0	-	-	Landscape care and maintenance service activities
81300	การบริการดูแลและบำรุงรักษาภูมิทัศน์	16	35,822.0	2,743.5	1,706.0	32.0	1,005.5	-	33,078.5	16,132.0	9,242.0	10.0	6,965.0	268.5	461.0	-	-	Landscape care and maintenance service activities
82	การบริการด้านงานบริหารและสนับสนุนการดำเนินงานของสำนักงานและกิจการอื่น ๆ ที่สนับสนุนทางธุรกิจ	3,527	5,716,965.5	681,681.7	506,116.0	52,245.3	113,179.4	10,139.0	5,015,887.8	1,854,921.0	1,287,755.1	322,660.1	1,071,647.7	345,898.2	131,455.7	1,610.0	19,995.9	Office administrative, office support and other business support activities
821	การบริการด้านงานบริหารและสนับสนุนการดำเนินงานของสำนักงาน	3,077	4,287,632.5	308,864.6	214,937.5	15,459.2	69,886.2	8,582.7	3,960,174.1	1,455,086.5	1,026,906.2	271,389.5	760,528.5	324,513.4	120,994.1	1,064.0	18,993.8	Office administrative and support activities

ตาราง 7 มูลค่าตามบัญชีสินทรัพย์ของสถานประกอบการธุรกิจ ณ วันที่ 1 มกราคม 2554 จัดตามประเภทธุรกิจ (ต่อ)

TABLE 7 BOOK VALUE OF ASSETS OF BUSINESS ESTABLISHMENTS ON JANUARY 1, 2011 BY CATEGORY OF BUSINESS INDUSTRY (Cont'd)

(หน่วย: ใน Thousand Baht)

รหัส Code	จำนวน สถาน- ประกอบ ธุรกิจ Number of establishments	สินทรัพย์หมุนเวียน			สินทรัพย์ถาวรสุทธิ			มูลค่าตามบัญชีของสินทรัพย์ทั้งหมด			มูลค่าตามบัญชีของสินทรัพย์สุทธิ			สินทรัพย์อื่น ๆ Other assets	ประเภทของ business industry Category of business industry		
		รวม Total	เงินสด Cash	ลูกหนี้การค้า (สุทธิ) Accounts receivable (net)	สินค้าคงเหลือ (สุทธิ) Stock or inventories (net)	สินทรัพย์ หมุนเวียนอื่น ๆ Other current assets	รวม Total	ที่ดิน Land	อาคารและ สิ่งก่อสร้าง Building and construction	เครื่องจักร Machinery	ยานพาหนะ Vehicles	เครื่องใช้ สำนักงาน Office appliances	เครื่อง มือ Other Equipment			สินทรัพย์ ถาวรอื่น ๆ Other fixed assets	
8211	การบริการด้านบริหารสำนักงาน แบบเต็มตัว	1	D	D	D	D	D	D	D	D	D	D	D	D	D	D	Combined office administrative service activities
82110	การบริการด้านบริหารสำนักงาน แบบเต็มตัว	1	D	D	D	D	D	D	D	D	D	D	D	D	D	D	Combined office administrative service activities
8219	การให้บริการ การเตรียมเอกสาร และกิจการเฉพาะด้านอื่นๆ ที่สนับสนุน การดำเนินงานสำนักงาน	3,076	4,282,282.5	214,937.5	15,459.2	69,835.2	8,582.7	3,954,874.1	1,453,086.5	1,024,596.2	271,389.5	759,528.5	324,215.4	120,994.1	1,064.0	18,595.8	Photocopying, document preparation and other specialized office support activities
82191	การดำเนินงานสำนักงาน	2,009	4,017,194.5	150,619.9	15,412.1	63,504.8	8,582.7	3,766,687.5	1,408,012.4	960,106.9	239,873.4	728,756.1	313,598.7	115,292.8	1,047.2	12,387.6	Photocopying activities
82199	การเตรียมเอกสารและกิจการ เฉพาะด้านอื่นๆ ที่สนับสนุนการ ดำเนินงานสำนักงาน	167	265,088.0	64,317.6	47.1	6,330.4	-	188,186.6	45,074.1	64,489.2	31,516.1	30,772.3	10,616.7	5,701.3	16.8	6,206.3	Document preparation and other specialized office support activities
822	กิจกรรมศูนย์บริการลูกค้าทางโทรศัพท์	1	D	D	D	D	D	D	D	D	D	D	D	D	D	D	Activities of call centres
8220	กิจกรรมศูนย์บริการลูกค้าทางโทรศัพท์	1	D	D	D	D	D	D	D	D	D	D	D	D	D	D	Activities of call centres
82200	กิจกรรมศูนย์บริการลูกค้าทางโทรศัพท์	1	D	D	D	D	D	D	D	D	D	D	D	D	D	D	Activities of call centres
823	การจัดการประชุมและการแสดงสินค้า	3	D	D	D	D	D	D	D	D	D	D	D	D	D	D	Organization of conventions and trade shows
8230	การจัดการประชุมและการแสดงสินค้า	3	D	D	D	D	D	D	D	D	D	D	D	D	D	D	Organization of conventions and trade shows
82301	การจัดการประชุม	1	D	D	D	D	D	D	D	D	D	D	D	D	D	D	Organization of conventions
82302	การจัดการแสดงสินค้า	2	D	D	D	D	D	D	D	D	D	D	D	D	D	D	Organization of trade shows
829	กิจกรรมบริการสนับสนุนทางธุรกิจ	446	1,404,707.9	363,497.1	36,486.1	43,094.2	1,556.3	1,040,408.7	388,984.5	259,638.9	50,970.6	308,999.3	20,822.8	10,446.6	546.0	802.1	Business support service activities n.e.c.
8291	กิจกรรมของสำนักงานจัดเก็บเงิน และการบริการข้อมูลเครดิต	20	27,174.9	7,563.9	1,005.3	1,012.7	-	19,611.0	3,979.9	7,186.5	-	6,232.9	1,466.3	265.3	480.0	-	Activities of collection agencies and credit bureaus
82911	กิจกรรมของสำนักงานจัดเก็บเงิน	20	27,174.9	7,563.9	1,005.3	1,012.7	-	19,611.0	3,979.9	7,186.5	-	6,232.9	1,466.3	265.3	480.0	-	Activities of collection agencies
8292	กิจกรรมการบรรจุภัณฑ์	13	30,785.9	1,957.3	86.5	670.7	-	28,828.6	4,300.0	8,200.0	5,628.1	9,491.5	598.0	611.0	-	-	Packaging activities
82920	กิจกรรมการบรรจุภัณฑ์	13	30,785.9	1,957.3	86.5	670.7	-	28,828.6	4,300.0	8,200.0	5,628.1	9,491.5	598.0	611.0	-	-	Packaging activities
8299	กิจกรรมการบริการอื่นๆ ที่สนับสนุน ทางธุรกิจ ซึ่งมีตั้งแต่ประเภทที่ใช้เงิน ทางธุรกิจ	413	1,346,747.2	353,975.9	35,394.2	41,410.8	1,556.3	991,969.1	380,704.6	244,252.4	45,342.5	293,274.8	18,758.5	9,570.3	66.0	802.1	Other business support service activities n.e.c.
82990	กิจกรรมการบริการอื่นๆ ที่สนับสนุน ทางธุรกิจ ซึ่งมีตั้งแต่ประเภทที่ใช้เงิน ทางธุรกิจ	413	1,346,747.2	353,975.9	35,394.2	41,410.8	1,556.3	991,969.1	380,704.6	244,252.4	45,342.5	293,274.8	18,758.5	9,570.3	66.0	802.1	Other business support service activities n.e.c.

ตาราง 7 มูลค่าตามบัญชีของสินทรัพย์ของสถานประกอบการธุรกิจ ณ วันที่ 1 มกราคม 2554 จัดตามประเภทธุรกิจ (ต่อ)

TABLE 7 BOOK VALUE OF ASSETS OF BUSINESS ESTABLISHMENTS ON JANUARY 1, 2011 BY CATEGORY OF BUSINESS INDUSTRY (Cont'd)

(หน่วย: ใน Thousand Baht)

รหัส Code	จำนวน สถาน- ประกอบการ Number of establishments	สินทรัพย์หมุนเวียน			สินทรัพย์ถาวรสุทธิ			สินทรัพย์ Net fixed assets			สินทรัพย์อื่น ๆ			ประเภทของ Category of business industry				
		รวม Total	เงินสด Cash	ลูกหนี้การค้า (สุทธิ) Accounts receivable (net)	สินค้าคงเหลือ (สุทธิ) Stock or inventories (net)	สินทรัพย์ หมุนเวียนอื่นๆ Other current assets	รวม Total	ที่ดิน Land	อาคารและ สิ่งก่อสร้าง Building and construction	เครื่องจักร Machinery	ยานพาหนะ Vehicles	เครื่องใช้ สำนักงาน Office appliances	เครื่องมือ อื่นๆ Other Equipment		สินทรัพย์ ถาวรอื่น ๆ Other fixed assets			
90	กิจการบริการห้างสรรพสินค้าและร้านหนังสือ	4,509	3,677,606.4	189,842.3	124,434.5	2,908.4	49,157.7	13,341.7	3,483,180.0	1,002,555.4	860,745.7	51,835.1	1,141,491.5	36,007.4	389,434.8	1,110.1	4,584.0	Creative, arts and entertainment activities
900	กิจการบริการห้างสรรพสินค้าและร้านหนังสือ	4,509	3,677,606.4	189,842.3	124,434.5	2,908.4	49,157.7	13,341.7	3,483,180.0	1,002,555.4	860,745.7	51,835.1	1,141,491.5	36,007.4	389,434.8	1,110.1	4,584.0	Creative, arts and entertainment activities
9000	กิจการบริการห้างสรรพสินค้าและร้านหนังสือ	4,509	3,677,606.4	189,842.3	124,434.5	2,908.4	49,157.7	13,341.7	3,483,180.0	1,002,555.4	860,745.7	51,835.1	1,141,491.5	36,007.4	389,434.8	1,110.1	4,584.0	Creative, arts and entertainment activities
90001	กิจการบริการห้างสรรพสินค้าและร้านหนังสือ	24	27,215.7	2,575.6	1,615.3	18.3	941.9	-	24,640.1	12,251.8	5,679.2	2.5	6,365.2	138.3	203.1	-	-	Creative and arts activities
90002	กิจการร้านค้าปลีก	4,485	3,650,390.7	187,266.7	122,819.2	2,890.1	48,215.8	13,341.7	3,458,540.0	990,303.6	855,066.5	51,832.6	1,135,126.3	35,869.1	389,231.7	1,110.1	4,584.0	Entertainment activities
92	กิจการบริการขนส่งและทางเรือ	207	750,996.0	470,259.8	420,864.6	17,825.4	23,756.7	7,813.1	278,842.2	124,702.5	105,154.6	-	46,108.5	1,912.2	964.4	-	1,894.0	Gambling and betting activities
920	กิจการบริการขนส่งและทางเรือ	207	750,996.0	470,259.8	420,864.6	17,825.4	23,756.7	7,813.1	278,842.2	124,702.5	105,154.6	-	46,108.5	1,912.2	964.4	-	1,894.0	Gambling and betting activities
9200	กิจการบริการขนส่งและทางเรือ	207	750,996.0	470,259.8	420,864.6	17,825.4	23,756.7	7,813.1	278,842.2	124,702.5	105,154.6	-	46,108.5	1,912.2	964.4	-	1,894.0	Gambling and betting activities
92001	กาสิโน	190	311,739.0	49,561.6	34,453.0	682.4	6,613.0	7,813.1	260,283.5	112,359.5	102,583.2	-	43,302.8	1,394.2	643.8	-	1,894.0	Operation of lottery
92009	กิจการบริการขนส่งและทางเรือ	17	439,257.0	420,698.3	386,411.6	17,143.0	17,143.7	-	18,568.7	12,343.0	2,571.5	-	2,805.7	518.0	320.6	-	-	Other gambling and betting activities
93	กิจการบันเทิง ความบันเทิง และสันทนาการ	3,068	7,735,208.9	449,796.8	235,562.2	69,604.1	119,357.6	25,252.8	7,246,772.6	4,518,350.7	1,472,602.4	66,667.4	583,285.4	269,519.5	286,384.7	49,962.4	38,639.6	Sports activities and amusement and recreation activities
931	กิจการบันเทิง	929	5,393,565.3	248,563.9	131,459.7	69,515.5	26,022.6	21,566.1	5,127,789.8	3,790,426.7	890,196.4	19,213.6	208,562.2	58,848.3	144,990.0	15,592.6	17,211.5	Sports activities
9311	กาสิโน	891	5,264,351.9	246,810.9	130,222.7	69,500.5	25,521.7	21,566.1	5,000,329.4	3,709,456.5	858,035.3	18,833.3	196,947.2	58,486.1	142,995.4	15,577.6	17,211.5	Operation of sports facilities
93111	กาสิโน	865	5,136,106.7	238,194.9	128,396.1	67,500.5	20,732.2	21,566.1	4,884,500.3	3,656,256.4	837,501.6	11,606.6	193,537.2	53,070.4	116,950.4	15,577.6	13,411.5	Operation of sports facilities
93112	กาสิโน	26	128,245.2	8,616.0	1,826.5	2,000.0	4,789.5	-	115,829.2	53,200.1	20,531.7	7,226.7	3,410.0	5,415.7	26,045.0	-	3,800.0	Operation of fitness centers
9312	กิจกรรมนันทนาการ	1	D	D	D	D	D	D	D	D	D	D	D	D	D	D	D	Activities of sports clubs
93120	กิจกรรมนันทนาการ	1	D	D	D	D	D	D	D	D	D	D	D	D	D	D	D	Activities of sports clubs
9319	กิจกรรมอื่นๆ	37	123,112.0	1,753.0	1,237.1	150.0	501.0	-	121,359.0	77,622.5	29,669.6	120.0	11,635.0	3,622	1,934.6	150	-	Other sports activities
93192	กิจกรรมนันทนาการ	1	D	D	D	D	D	D	D	D	D	D	D	D	D	D	D	Activities of sport associations
93199	กิจกรรมอื่นๆ	36	122,627.0	1,736.0	1,227.1	150.0	496.0	-	120,889.0	77,622.5	29,669.6	120.0	11,235.0	3,422	1,884.6	150	-	Other sports activities, n.e.c

ตาราง 7 มูลค่าตามบัญชีของสินทรัพย์ของสถานประกอบการธุรกิจ ณ วันที่ 1 มกราคม 2554 จัดตามประเภทธุรกิจ (ต่อ)

TABLE 7 BOOK VALUE OF ASSETS OF BUSINESS ESTABLISHMENTS ON JANUARY 1, 2011 BY CATEGORY OF BUSINESS INDUSTRY (Cont'd)

รหัส Code	จำนวน สถาน- ประกอบการ Number of establishments	สินทรัพย์หมุนเวียน Current assets			มูลค่าตามบัญชีของสินทรัพย์สุทธิ Book value of assets on Jan. 1, 2011				สินทรัพย์ถาวรสุทธิ Net fixed assets			สินทรัพย์อื่น ๆ Other assets	ประเภทของ สินทรัพย์ Category of business industry					
		รวม Total	เงินสด Cash	ลูกหนี้การค้า (สุทธิ) Accounts receivable (net)	สินค้าคงเหลือ (สุทธิ) Stock or inventories (net)	สินทรัพย์ หมุนเวียนอื่น ๆ Other current assets	รวม Total	ที่ดิน Land	อาคารและ สิ่งก่อสร้าง Building and construction	เครื่องจักร Machinery	ยานพาหนะ Vehicles			เครื่องใช้ สำนักงาน Office appliances	เครื่อง ใช้ Other Equipment	สินทรัพย์ ถาวรอื่น ๆ Other fixed assets		
922	กิจการบันเทิง	2,139	2,341,643.6	201,232.8	104,122.5	88.6	93,335.0	3,686.7	2,118,982.8	727,924.0	582,806.0	47,453.9	374,703.1	210,671.3	141,454.7	34,369.8	21,428.1	Other amusement and recreation activities
	และภายในสถานประกอบการอื่น ๆ																	
9221	กิจกรรมสวนสนุกและสปีดเวย์	13	20,014.1	585.8	575.8	-	10.0	-	19,428.2	6,461.7	1,601.7	4,472.5	5,226.6	660.0	1,005.8	-	-	Activities of amusement parks and theme parks
92210	กิจกรรมสวนสนุกและสปีดเวย์	13	20,014.1	585.8	575.8	-	10.0	-	19,428.2	6,461.7	1,601.7	4,472.5	5,226.6	660.0	1,005.8	-	-	Activities of amusement parks and theme parks
9229	กิจกรรมด้านความบันเทิง และภายในสถานประกอบการอื่น ๆ ซึ่งมีได้แก่ประเภทที่ไม่ได้ขึ้น ชื่อ	2,126	2,321,629.6	200,647.0	1,03,546.7	88.6	93,325.0	3,686.7	2,099,554.5	721,462.3	580,804.4	42,981.4	369,476.5	210,011.3	140,448.9	34,369.8	21,428.1	Other amusement and recreation activities n.e.c.
92292	กิจกรรมการแสดงงิ้วหรือความบันเทิง และภายในสถานประกอบการ	11	32,398.7	536.0	474.0	-	62.0	-	31,842.7	14,600.0	8,373.2	2,666.6	4,934.9	980.0	282.0	6.0	20.0	Activities of amusement and recreation shows
92293	กิจกรรมการดำเนินงานร้านเกม และตู้เกมคอมพิวเตอร์	2,086	2,259,352.7	199,515.4	1,02,477.5	88.6	93,262.6	3,686.7	2,039,629.3	701,412.3	588,414.4	32,714.7	363,541.6	206,761.2	132,421.2	34,363.8	20,208.1	Operation of games shops and coin-operated games activities
92299	กิจกรรมด้านความบันเทิง และภายในสถานประกอบการอื่น ๆ ซึ่งมีได้แก่ประเภทที่ไม่ได้ขึ้น ชื่อ	29	29,878.1	595.6	595.2	-	0.4	-	28,082.5	5,450.0	4,016.7	7,600.1	1,000.0	2,270.0	7,745.7	-	1,200.0	Other amusement and recreation activities n.e.c.
95	การซ่อมรถจักรยานยนต์และของใช้ ส่วนบุคคลและของใช้ในชีวิตประจำวัน	7,706	6,679,477.0	838,614.5	389,516.9	76,180.7	349,728.8	23,194.0	5,822,337.0	2,285,850.3	1,602,220.7	104,445.1	1,584,522.8	89,494.5	150,479.2	4,624.3	18,525.5	Repair of computers and personal and household goods
951	การซ่อมอุปกรณ์คอมพิวเตอร์ และอุปกรณ์สื่อสารโทรคมนาคม	1,761	1,893,158.2	292,812.5	167,843.9	12,707.8	107,037.5	5,223.3	1,590,232.9	549,926.6	397,526.2	8,414.4	516,532.0	63,574.5	52,465.5	1,793.6	10,112.9	Repair of computers and communication equipment
9511	การซ่อมคอมพิวเตอร์และอุปกรณ์สื่อสาร	1,206	1,529,491.6	219,465.3	128,183.1	11,719.7	74,502.6	5,060.0	1,300,421.0	482,908.0	335,716.3	7,483.4	376,697.8	55,196.5	40,752.5	1,666.6	9,605.2	Repair of computers and peripheral equipment
95110	การซ่อมคอมพิวเตอร์และอุปกรณ์สื่อสาร	1,206	1,529,491.6	219,465.3	128,183.1	11,719.7	74,502.6	5,060.0	1,300,421.0	482,908.0	335,716.3	7,483.4	376,697.8	55,196.5	40,752.5	1,666.6	9,605.2	Repair of computers and peripheral equipment
9512	การซ่อมอุปกรณ์สื่อสารโทรคมนาคม	555	363,666.7	73,347.2	39,660.8	988.1	32,534.9	163.3	289,811.8	67,018.6	61,809.9	931.1	139,834.1	8,378.1	11,712.9	127.1	507.7	Repair of communication equipment
95120	การซ่อมอุปกรณ์สื่อสารโทรคมนาคม	555	363,666.7	73,347.2	39,660.8	988.1	32,534.9	163.3	289,811.8	67,018.6	61,809.9	931.1	139,834.1	8,378.1	11,712.9	127.1	507.7	Repair of communication equipment
952	การซ่อมของใช้ส่วนบุคคล	5,945	4,786,318.8	545,802.0	221,673.1	63,472.9	242,685.3	17,970.7	4,232,104.1	1,735,923.7	1,205,394.6	96,030.6	1,067,990.8	25,920.0	98,013.7	2,830.7	8,412.6	Repair of personal and household goods
	และของใช้ในชีวิตประจำวัน																	
9521	การซ่อมเครื่องใช้ไฟฟ้าทุกชนิดในครัวเรือน	2,724	2,351,951.7	375,938.8	120,585.2	60,707.4	178,582.3	16,065.9	1,967,913.4	718,803.4	568,460.5	54,332.4	565,113.5	14,164.8	44,608.2	2,430.7	8,099.6	Repair of consumer electronics
95210	การซ่อมเครื่องใช้ไฟฟ้าทุกชนิดในครัวเรือน	2,724	2,351,951.7	375,938.8	120,585.2	60,707.4	178,582.3	16,065.9	1,967,913.4	718,803.4	568,460.5	54,332.4	565,113.5	14,164.8	44,608.2	2,430.7	8,099.6	Repair of consumer electronics
9522	การซ่อมเครื่องใช้ในชีวิตประจำวัน และอุปกรณ์สำหรับบ้านและสถาน ประกอบการเครื่องใช้ในชีวิตประจำวัน และอุปกรณ์สำหรับบ้านและสถาน ประกอบการ	1,585	1,498,901.3	128,369.2	74,658.6	2,325.0	49,989.3	1,398.2	1,370,532.1	597,678.9	346,259.1	19,057.3	358,522.9	8,430.6	40,583.2	-	-	Repair of household appliances and home and garden equipment
95220	การซ่อมเครื่องใช้ในชีวิตประจำวัน และอุปกรณ์สำหรับบ้านและสถาน ประกอบการ	1,585	1,498,901.3	128,369.2	74,658.6	2,325.0	49,989.3	1,398.2	1,370,532.1	597,678.9	346,259.1	19,057.3	358,522.9	8,430.6	40,583.2	-	-	Repair of household appliances and home and garden equipment
9523	การซ่อมรองเท้าเครื่องหนัง	141	54,883.4	3,775.2	2,874.2	10.7	861.6	28.8	51,070.2	23,154.3	13,512.3	952.7	11,912.0	422.9	1,116.1	-	38.0	Repair of footwear and leather goods

(หน่วย: ใน Thousand Baht)

ตาราง 7 มูลค่าตามบัญชีของสินทรัพย์ของสถานประกอบการธุรกิจ ณ วันที่ 1 มกราคม 2554 จำแนกตามประเภทธุรกิจ (ต่อ)
TABLE 7 BOOK VALUE OF ASSETS OF BUSINESS ESTABLISHMENTS ON JANUARY 1, 2011 BY CATEGORY OF BUSINESS INDUSTRY (Cont'd)

(หน่วย: ใน Thousand Baht)

รหัส Code	จำนวน สถาน- ประกอบ การ Number of establishments	สินทรัพย์หมุนเวียน Current assets			มูลค่าตามบัญชีของสินทรัพย์สุทธิ Book value of assets on Jan. 1, 2011					สินทรัพย์ Net fixed assets			สินทรัพย์อื่น ๆ Other assets	ประเภทของ สินทรัพย์ Category of business industry			
		รวม Total	เงินสด Cash	ลูกหนี้การค้า (สุทธิ) Accounts receivable (net)	สินค้าคงเหลือ (สุทธิ) Stock or inventories (net)	สินทรัพย์ หมุนเวียนอื่น ๆ Other current assets	รวม Total	ที่ดิน Land	อาคารและ สิ่งก่อสร้าง Building and construction	เครื่องจักร Machinery	ยานพาหนะ Vehicles	เครื่องใช้ สำนักงาน Office appliances			เครื่อง ใช้ Other Equipment	สินทรัพย์ ถาวรอื่น ๆ Other fixed assets	
95230	141	54,883.4	3,775.2	2,874.2	10.7	861.6	28.8	51,070.2	23,154.3	13,512.3	932.7	11,912.0	422.9	1,116.1	-	38.0	Repair of footwear and leather goods
9524	32	25,664.9	1,844.1	1,371.8	97.6	374.6	-	23,805.9	12,186.7	3,218.3	1,857.7	5,618.0	15.0	770.2	-	15.0	Repair of furniture and home furnishings
95240	32	25,664.9	1,844.1	1,371.8	97.6	374.6	-	23,805.9	12,186.7	3,218.3	1,857.7	5,618.0	15.0	770.2	-	15.0	Repair of furniture and home furnishings
9529	1,463	854,917.3	35,874.7	22,187.1	332.2	12,877.6	477.8	818,782.6	384,100.4	273,944.4	19,830.5	126,824.5	2,746.7	10,936.2	4,000	260.0	Repair of other personal and household goods
95291	135	128,642.3	9,977.8	5,559.3	3.0	4,215.5	200.0	118,404.5	69,114.4	32,247.2	350.5	14,043.3	1,009.2	1,639.9	-	260.0	Repair of watches and clocks
95292	1,006	472,229.4	12,430.4	9,094.2	69.8	3,168.6	97.7	459,799.1	199,892.7	175,749.1	13,065.9	65,968.3	990.4	3,732.7	4,000	-	Repair and alteration of clothing
95293	135	85,736.6	4,774.1	2,233.7	58.9	2,481.4	-	80,902.5	45,685.8	22,408.1	635.0	10,786.9	67.0	1,379.8	-	-	Repair of bicycles
95294	6	6,242.5	373.0	149.0	-	224.0	-	5,869.5	1,580.0	950.0	3.0	3,230.0	40.0	39.5	-	-	Repair of musical instruments
95299	181	162,066.5	8,319.5	5,150.9	200.5	2,787.9	180.1	153,747.0	67,827.5	42,590.0	5,749.2	32,795.8	640.1	4,144.3	-	-	Repair of other personal and household goods, n.e.c.
96	40,971	22,902,926.8	1,354,499.7	917,045.1	72,809.2	305,582.9	59,022.5	21,518,952.1	8,575,430.9	6,979,373.9	561,546.8	4,229,661.7	259,087.5	912,404.9	1,446.4	29,515.1	Other personal service activities
961	31,305	16,594,423.6	1,173,037.1	777,126.1	68,521.8	274,515.3	52,873.8	15,398,755.2	6,052,069.4	4,467,131.7	418,029.3	3,434,309.3	230,511.6	795,941.2	762.8	22,631.3	Personal services for wellness (except sport activities)
9610	31,305	16,594,423.6	1,173,037.1	777,126.1	68,521.8	274,515.3	52,873.8	15,398,755.2	6,052,069.4	4,467,131.7	418,029.3	3,434,309.3	230,511.6	795,941.2	762.8	22,631.3	Personal services for wellness (except sport activities)
96101	2,426	1,758,148.4	90,844.9	73,390.9	878.5	10,634.9	5,940.6	1,648,723.9	709,782.0	671,471.7	1,383.1	210,070.0	22,807.1	32,485.1	725.0	18,579.6	Activities of spas and massage salons
96102	16	47,489.5	1,567.0	1,058.3	40.0	408.3	60.4	45,922.4	-	-	-	5,541.6	1,310.0	39,070.8	-	-	Activities of reducing and slendering salons
96103	28,105	13,402,276.8	861,655.2	648,215.0	3,689.3	185,963.3	23,787.6	12,536,824.7	5,094,470.6	3,618,888.6	84,902.5	3,083,806.7	143,196.2	511,560.2	-	3,796.9	Activities of hairdressing salons
96104	753	1,380,416.9	218,439.0	54,040.8	63,914.0	77,398.8	23,085.3	1,161,723.2	245,906.8	175,291.4	331,743.8	132,953.0	63,148.3	212,642.1	37.8	254.7	Activities of beauty, manicure and pedicure salons
96109	5	6,092.0	531.0	421.0	-	110.0	-	5,561.0	1,910.0	1,480.0	-	1,938.0	50.0	183.0	-	-	Other personal services for wellness (except sport activities)
962	4,751	4,274,445.0	127,295.6	97,782.3	3,079.1	22,088.0	4,346.2	4,141,435.7	1,668,097.6	1,675,993.4	137,999.5	544,738.9	17,485.1	96,993.6	127.6	5,713.7	Washing and (dry-) cleaning of textile and fur products
9620	4,751	4,274,445.0	127,295.6	97,782.3	3,079.1	22,088.0	4,346.2	4,141,435.7	1,668,097.6	1,675,993.4	137,999.5	544,738.9	17,485.1	96,993.6	127.6	5,713.7	Washing and (dry-) cleaning of textile and fur products

ตาราง 7 มูลค่าตามบัญชีของสินทรัพย์ของสถานประกอบการธุรกิจ ณ วันที่ 1 มกราคม 2554 จำแนกตามประเภทธุรกิจ (ต่อ)

TABLE 7 BOOK VALUE OF ASSETS OF BUSINESS ESTABLISHMENTS ON JANUARY 1, 2011 BY CATEGORY OF BUSINESS INDUSTRY (Cont'd)

(หน่วยทศใน Thousand Baht)

รหัส Code	จำนวน สถาน- ประกอบการ Number of establishments	สินทรัพย์หมุนเวียน			มูลค่าตามบัญชีของสินทรัพย์หมุนเวียน			สินทรัพย์ถาวรสุทธิ					สินทรัพย์อื่น ๆ		ประเภทของ Category of business industry	
		รวม Total	เงินสด Cash	ลูกหนี้การค้า (สุทธิ) Accounts receivable (net)	สินค้าคงเหลือ (สุทธิ) Stock or inventories (net)	สินทรัพย์ หมุนเวียนอื่น ๆ Other current assets	รวม Total	ที่ดิน Land	อาคารและ สิ่งก่อสร้าง Building and construction	เครื่องจักร Machinery	ยานพาหนะ Vehicles	เครื่องใช้ สำนักงาน Office appliances	เครื่อง อื่น ๆ Other Equipment	สินทรัพย์ ถาวรอื่น ๆ Other fixed assets		สินทรัพย์อื่น ๆ Other assets
96201	4,126	2,870,139.2	79,853.5	2,981.3	19,615.8	3,790.5	2,758,312.6	1,223,611.1	870,280.0	126,479.7	439,809.3	15,043.2	82,961.7	127.6	5,585.4	Washing and (dry) cleaning of textile and fur products (except by self-service coin-operated machines)
96202	625	1,404,305.9	21,054.4	17,928.8	97.8	2,472.2	1,385,123.1	444,486.5	805,713.4	11,519.8	104,929.7	2,441.9	14,031.9	-	128.3	Washing and (dry) cleaning of textile and fur products by self-service coin-operated machines
963	4,915	2,034,058.2	54,127.0	42,136.7	8,979.5	1,802.5	1,978,761.2	855,263.9	836,248.9	5,518.0	250,613.6	11,090.8	19,470.1	556.0	1,170.0	Other personal service activities n.e.c.
9630	4,915	2,034,058.2	54,127.0	42,136.7	8,979.5	1,802.5	1,978,761.2	855,263.9	836,248.9	5,518.0	250,613.6	11,090.8	19,470.1	556.0	1,170.0	Other personal service activities n.e.c.
96301	310	70,374.9	2,045.7	1,603.4	-	442.3	68,529.0	29,407.0	27,616.5	1,161.4	9,996.2	241.5	123.4	-	0.2	Funeral and related activities
96302	97	62,166.9	8,798.7	5,981.7	47.2	2,590.3	53,388.2	13,248.7	9,867.3	1,120.8	23,213.4	1,151.7	4,316.4	450.0	-	Pet care activities
96303	221	242,477.6	9,231.4	6,122.3	-	2,096.1	233,246.2	109,220.4	73,400.8	987.6	44,269.1	1,369.4	3,976.0	22.8	-	Concession operation of coin-operated personal service machines
96304	4,100	1,420,359.5	15,299.1	14,884.5	-	414.6	1,405,054.9	586,231.6	671,582.3	814.3	137,091.3	4,674.7	4,607.5	53.1	5.5	Astrological and spiritualists' activities
96305	21	126,635.6	9,883.6	7,755.3	152.3	1,476.0	115,752.0	73,004.3	29,761.0	200.0	9,460.0	1,977.5	1,349.2	-	1,000.0	Turkish baths, sauna and steam baths activities
96309	166	112,043.7	8,868.5	5,789.6	2,020.2	50.0	109,010.9	44,152.0	24,021.0	1,233.8	26,588.5	1,892.9	5,097.6	30.0	164.3	Other personal service activities n.e.c.

หมายเหตุ : D หมายถึง ห้ามเผยแพร่

Note : D means disclosure prohibited.

ที่มา : สำนักงานส่งเสริมอุตสาหกรรม ท.ศ. 2555 (ธุรกิจการค้าและธุรกิจทางบริการ) ภาคตะวันออกเฉียงเหนือ สำนักงานสถิติแห่งชาติ กระทรวงเทคโนโลยีสารสนเทศและการสื่อสาร

Source : The 2012 Business and Industrial Census (Trade and Services Industry) Northeastern Region, National Statistical Office, Ministry of Information and Communication Technology.

ตาราง 8 มูลค่าตามบัญชีของสินทรัพย์ของสถานประกอบการธุรกิจ ณ วันที่ 31 ธันวาคม 2554 จำแนกตามประเภทธุรกิจ

TABLE 8 BOOK VALUE OF ASSETS OF BUSINESS ESTABLISHMENTS ON DECEMBER 31, 2011 BY CATEGORY OF BUSINESS INDUSTRY

รหัส Code	จำนวน สถาน- ประกอบ Number of establishments	มูลค่าตามบัญชีของสินทรัพย์ของสถานประกอบการ										มูลค่าตามบัญชีของสินทรัพย์สุทธิ				สินทรัพย์อื่น ๆ Other assets	ประเภทธุรกิจ Category of business industry
		รวม Total	เงินสด Cash	เงินฝาก (สุทธิ) Accounts receivable (net)	ลูกหนี้การค้า (สุทธิ) Accounts payable (net)	สินค้าคงเหลือ (สุทธิ) Stock or inventories (net)	สินทรัพย์ หมุนเวียนอื่น ๆ Other current assets	รวม Total	ที่ดิน Land	อาคารและ สิ่งก่อสร้าง Building and construction	เครื่องจักร Machinery	ยานพาหนะ Vehicles	เครื่องใช้ สำนักงาน Office appliances	เครื่องมือ อื่นๆ Equipment	สินทรัพย์ ถาวรอื่น ๆ Other fixed assets		
	รวม	428,670	326,137,841.9	139,969,036.6	45,046,137.2	100,818,847.7	40,300,820.5	928,853,604.4	435,703,831.5	331,827,225.5	281,450,177.7	111,130,476.6	9,291,304.5	11,391,217.6	1,364,531.0	66,982,560.5	Total
45	การขายและกระจายสินค้า การค้าขายขนาดใหญ่และจําหน่าย	43,913	158,026,413.3	67,318,640.6	15,972,650.7	24,775,339.2	22,432,154.9	87,920,742.0	43,192,756.1	24,085,056.6	3,068,867.3	13,994,607.3	1,123,793.4	2,059,879.9	405,761.4	2,787,030.6	Wholesale and retail trade; repair of motor vehicles and motorcycles
451	การค้าขายขนาดใหญ่	1,466	51,103,601.5	29,926,107.2	7,199,442.2	9,190,417.0	10,408,256.4	31,279,911.6	8,728,217.3	5,322,995.9	684,960.4	3,498,172.8	346,190.2	296,836.6	79,656.1	2,220,464.9	Sale of motor vehicles
4510	การค้าขายขนาดใหญ่	1,466	51,103,601.5	29,926,107.2	7,199,442.2	9,190,417.0	10,408,256.4	31,279,911.6	8,728,217.3	5,322,995.9	684,960.4	3,498,172.8	346,190.2	296,836.6	79,656.1	2,220,464.9	Sale of motor vehicles
45101	การค้าขายขนาดใหญ่	327	30,033,857.3	17,289,345.2	4,669,520.8	6,192,343.6	5,260,824.2	1,166,676.6	4,780,502.0	3,876,877.5	584,882.5	797,219.0	279,877.9	255,685.9	73,495.3	2,096,011.9	Sale of new passenger motor vehicles, pickup truck, van and similar light motor vehicles
45102	การค้าขายขนาดใหญ่	28	5,482,611.7	4,750,012.7	303,147.2	1,851,315.8	993,228.6	1,606,321.1	308,695.0	352,116.4	7,040.0	24,411.2	10,222.9	7,642.8	515.7	17,955.1	Sale of new trucks and other heavy motor vehicles
45103	การค้าขายขนาดใหญ่	1,097	14,804,314.8	7,217,290.3	2,206,475.0	995,244.5	3,741,058.2	334,512.6	3,606,607.5	1,072,772.0	92,557.8	2,664,187.4	55,578.4	33,494.7	5,705.2	56,381.4	Sale of used passenger motor vehicles, pickup truck, van and similar light motor vehicles
45104	การค้าขายขนาดใหญ่	14	782,817.7	665,439.0	20,299.3	211,513.1	413,145.4	20,481.3	32,412.8	21,230.0	480.0	12,355.1	711.0	73.2	-	50,116.5	Sale of used trucks and other heavy motor vehicles
452	การบำรุงรักษาและซ่อมยานยนต์	14,424	33,861,327.0	5,476,135.0	2,154,285.9	1,132,254.6	1,893,573.9	295,020.6	28,294,403.7	6,922,557.9	1,335,789.5	5,029,420.2	168,657.1	900,171.7	2,276.9	90,788.4	Maintenance and repair of motor vehicles
4520	การบำรุงรักษาและซ่อมยานยนต์	14,424	33,861,327.0	5,476,135.0	2,154,285.9	1,132,254.6	1,893,573.9	295,020.6	28,294,403.7	6,922,557.9	1,335,789.5	5,029,420.2	168,657.1	900,171.7	2,276.9	90,788.4	Maintenance and repair of motor vehicles
45201	การบำรุงรักษาและซ่อมเครื่องยนต์และชิ้นส่วนยานยนต์	11,660	28,756,763.4	4,715,678.1	1,727,279.7	1,114,421.7	1,768,631.3	105,345.4	23,972,363.7	5,963,625.7	1,172,262.9	4,264,826.6	138,984.0	750,151.5	924.3	68,721.5	Maintenance and repair of motor vehicle engines and other parts
45202	การซ่อมตัวถัง ประตู กระจก และชิ้นส่วนอื่น ๆ	1,123	2,422,617.8	293,619.2	178,699.1	17,643.9	83,185.6	14,090.7	2,107,116.1	1,157,686.8	466,945.0	346,939.7	14,543.6	53,508.8	1,052.5	21,862.4	Repair of motor vehicle body, doors, windows and other similar services
45203	การบำรุงรักษาและซ่อมยานยนต์	1,641	2,681,945.9	466,837.6	288,307.2	1,189.0	41,756.9	175,584.6	2,214,923.8	1,096,254.7	491,987.3	97,086.9	15,129.6	96,511.4	300.0	181.4	Carwashing, polishing and similar services
453	การขายชิ้นส่วนและอุปกรณ์เสริมของยานยนต์	2,682	16,453,742.7	4,489,793.4	1,431,750.2	410,654.2	2,474,442.5	172,946.5	6,521,165.0	3,582,765.1	296,671.5	1,304,830.8	77,808.7	134,906.0	7,783.2	38,019.1	Sale of motor vehicle parts and accessories
4530	การขายชิ้นส่วนและอุปกรณ์เสริมของยานยนต์	2,682	16,453,742.7	4,489,793.4	1,431,750.2	410,654.2	2,474,442.5	172,946.5	6,521,165.0	3,582,765.1	296,671.5	1,304,830.8	77,808.7	134,906.0	7,783.2	38,019.1	Sale of motor vehicle parts and accessories
45301	การขายชิ้นส่วนและอุปกรณ์เสริมของยานยนต์	172	1,229,148.3	486,799.6	168,519.6	32,241.9	278,186.1	7,852.0	736,387.3	332,135.9	285,933.9	12,053.8	17,383.4	14,932.7	3,512.4	3,961.4	Wholesale of new motor vehicle parts and accessories
45302	การขายปลีกชิ้นส่วนและอุปกรณ์เสริมของยานยนต์	2,233	13,590,811.2	3,391,056.9	1,077,099.7	374,104.7	1,777,598.4	162,234.2	5,568,491.2	3,061,671.5	247,928.6	1,115,236.5	57,118.0	110,799.7	4,230.8	34,040.1	Retail of new motor vehicle parts and accessories
45303	การขายส่งและปลีกชิ้นส่วนและอุปกรณ์เสริมของยานยนต์	277	1,633,783.2	611,937.0	186,131.0	4,307.6	418,658.0	2,860.4	620,280.0	236,059.7	36,689.1	116,255.9	3,507.3	9,173.6	4.0	17.7	Wholesale and retail of used motor vehicle parts and accessories

(พันบาท ใน Thousand Baht)

ตาราง 8 มูลค่าตามบัญชีของสินทรัพย์ของสถานประกอบการธุรกิจ ณ วันที่ 31 ธันวาคม 2554 จำแนกตามประเภทธุรกิจ (ต่อ)

TABLE 8 BOOK VALUE OF ASSETS OF BUSINESS ESTABLISHMENTS ON DECEMBER 31, 2011 BY CATEGORY OF BUSINESS INDUSTRY (Cont'd)

(พันบาท ใน Thousand Baht)

รหัส Code	จำนวน สถาน- ประกอบกร Number of establishments	สินทรัพย์หมุนเวียน Current assets					สินทรัพย์ถาวรสุทธิ Net fixed assets					สินทรัพย์อื่น ๆ Other assets		ประเภทธุรกิจ Category of business industry		
		รวม Total	เงินสด Cash	ลูกหนี้การค้า (สุทธิ) Accounts receivable (net)	สินค้าคงเหลือ (สุทธิ) Stock or inventories (net)	สินทรัพย์ หมุนเวียนอื่น ๆ Other current assets	รวม Total	ที่ดิน Land	อาคารและ สิ่งก่อสร้าง Building and construction	เครื่องจักร Machinery	ยานพาหนะ Vehicles	เครื่องใช้ สำนักงาน Office appliances	เครื่องมือ อื่น ๆ Other Equipment fixed assets		สินทรัพย์ ถาวรอื่น ๆ Other fixed assets	
454	25,341	56,607,742.0	5,187,172.3	14,039,013.4	7,655,882.2	544,537.1	28,743,378.8	14,007,843.6	8,256,737.7	751,445.9	4,152,883.5	531,137.4	727,965.5	316,065.2	437,758.2	Sale, maintenance and repair of motorcycles and related parts and accessories
4540	25,341	56,607,742.0	5,187,172.3	14,039,013.4	7,655,882.2	544,537.1	28,743,378.8	14,007,843.6	8,256,737.7	751,445.9	4,152,883.5	531,137.4	727,965.5	316,065.2	437,758.2	Sale, maintenance and repair of motorcycles and related parts and accessories
45401	1,615	38,181,846.5	3,972,192.5	13,907,083.9	6,500,207.2	527,412.2	12,839,005.7	6,685,760.8	3,839,838.6	130,496.9	1,096,627.8	473,829.8	297,050.0	313,401.8	435,945.0	Sale of motorcycles
45402	70	317,249.8	63,660.9	3,652.1	37,076.6	20.0	211,562.2	107,336.5	75,632.2	601.2	25,017.0	1,324.7	1,308.6	342.0	1,278.0	Wholesale of new motorcycle parts and accessories
45403	930	3,434,761.4	280,870.7	24,570.7	416,689.4	5,451.5	2,706,899.3	1,339,100.7	975,478.9	22,697.9	337,225.7	16,707.3	15,688.8	-	279.9	Retail of new motorcycle parts and accessories
45404	33	132,622.2	7,877.2	1,729.3	38,918.3	685.6	83,411.8	44,892.0	21,663.0	4,922.2	10,920.2	310.1	364.3	360.0	-	Wholesale and retail of used motorcycle parts and accessories
45405	22,693	14,541,262.1	862,571.0	101,977.4	662,990.7	10,967.8	12,902,499.8	5,830,753.6	3,344,125.0	592,747.8	2,680,392.8	38,965.4	413,553.8	1,961.4	255.3	Maintenance and repair of motorcycles
46	15,181	98,425,766.1	45,452,891.8	17,097,243.8	14,450,844.2	9,545,547.7	52,251,221.2	21,642,121.1	12,366,178.1	2,861,495.9	13,476,581.5	484,371.2	1,265,488.1	154,965.3	721,653.1	Wholesale trade (except of motor vehicles and motorcycles)
461	174	1,051,469.2	115,038.8	97,615.3	138,456.3	29,850.8	669,670.2	292,677.3	182,940.2	35,225.0	145,478.4	8,204.7	5,104.6	20.0	837.8	Wholesale on a fee or contract basis
4610	174	1,051,469.2	115,038.8	97,615.3	138,456.3	29,850.8	669,670.2	292,677.3	182,940.2	35,225.0	145,478.4	8,204.7	5,104.6	20.0	837.8	Wholesale on a fee or contract basis
46101	35	119,297.3	9,285.6	4,748.5	4,452.5	2,475.0	98,337.6	25,256.7	46,852.6	300.0	25,125.1	182.1	621.2	-	-	Wholesale on a fee or contract basis of agricultural raw materials and live animals
46102	39	184,577.0	10,149.9	50,348.5	31,399.1	3,205.9	88,947.2	17,197.9	33,125.8	422.0	34,703.3	3,089.2	388.9	20.0	526.3	Wholesale on a fee or contract basis of food, beverages and tobacco
46103	22	40,706.3	6,905.0	40.0	554.0	-	33,207.3	9,160.0	16,562.1	-	7,288.0	157.2	40.0	-	-	Wholesale on a fee or contract basis of textiles, clothing, footwear, leather goods and household articles
46104	3	D	D	D	D	D	D	D	D	D	D	D	D	D	D	Wholesale on a fee or contract basis of computers and software, electronic and telecommunications equipment

ตาราง 8 มูลค่าตามบัญชีของสินทรัพย์ของสถานประกอบการที่ ณ วันที่ 31 ธันวาคม 2554 จำแนกตามประเภทธุรกิจ (ต่อ)

TABLE 8 BOOK VALUE OF ASSETS OF BUSINESS ESTABLISHMENTS ON DECEMBER 31, 2011 BY CATEGORY OF BUSINESS INDUSTRY (Cont'd)

รหัส Code	จำนวน สถาน- ประกอบการ Number of establishments	มูลค่าตามบัญชีของสินทรัพย์ของสถานประกอบการ ณ วันที่ 31, 2011 Book value of assets on Dec. 31, 2011											สินทรัพย์อื่น ๆ Other assets	ประเภทธุรกิจ Category of business industry			
		สินทรัพย์หมุนเวียน Current assets			สินทรัพย์ถาวรสุทธิ Net fixed assets			สินทรัพย์อื่น ๆ Other fixed assets									
		รวม Total	เงินสด Cash	ลูกหนี้การค้า (สุทธิ) Accounts receivable (net)	สินค้าคงเหลือ (สุทธิ) Stock or inventories (net)	ที่ดิน Land	อาคารและ สิ่งก่อสร้าง Building and construction	ยานพาหนะ Vehicles	เครื่องใช้ สำนักงาน Office appliances	เครื่องใช้ อื่น ๆ Other Equipment	สินทรัพย์ ถาวรอื่น ๆ Other fixed assets						
46105	21	170,407.9	72,041.6	52,091.8	405.7	15,571.5	3,972.6	98,366.2	34,036.0	25,643.8	17,243.0	16,562.9	1,673.8	3,206.8	-	-	Wholesale on a fee or contract basis of industrial machinery
46107	18	479,629.0	171,708.7	25,754.7	40,466.7	85,304.0	20,183.3	307,608.9	198,240.0	50,513.4	17,260.0	39,117.7	1,647.2	830.6	-	311.5	Wholesale on a fee or contract basis of construction materials, hardware, plumbing and heating equipment and supplies
46108	35	43,292.2	4,985.3	3,753.7	585.8	631.9	14.0	38,306.8	8,786.7	7,002.5	-	22,208.3	307.6	1.6	-	-	Wholesale on a fee or contract basis of other particular products
46109	1	D	D	D	D	D	D	D	D	D	D	D	D	D	D	D	Wholesale on a fee or contract basis of a variety of goods
462	3,043	28,124,091.7	10,909,418.9	6,632,860.0	984,382.8	2,932,135.4	360,040.7	17,046,037.4	6,473,728.0	3,874,087.8	1,445,908.2	4,167,913.5	79,000.6	999,575.5	5,641.8	168,635.4	Wholesale of agricultural raw materials and live animals
4620	3,043	28,124,091.7	10,909,418.9	6,632,860.0	984,382.8	2,932,135.4	360,040.7	17,046,037.4	6,473,728.0	3,874,087.8	1,445,908.2	4,167,913.5	79,000.6	999,575.5	5,641.8	168,635.4	Wholesale of agricultural raw materials and live animals
46201	1,290	19,912,934.5	8,320,325.7	5,096,755.5	727,155.7	2,328,680.1	167,734.5	11,430,987.2	4,259,065.1	2,775,920.7	1,156,128.8	2,255,576.3	46,296.3	956,438.8	1,561.2	161,621.6	Wholesale of rice in the husk and other grains
46202	24	65,854.5	11,278.2	8,380.2	2,400.0	497.9	-	54,576.4	29,656.3	7,406.1	1,566.4	15,562.4	136.2	249.0	-	-	Wholesale of oil seeds and oleaginous fruits
46203	4	100,980.4	84,543.0	38,040.0	-	46,503.0	-	16,437.4	12,500.0	3,375.5	240.0	-	189.6	132.3	-	-	Wholesale of unmanufactured tobacco
46204	926	989,934.2	305,883.6	249,915.0	693.5	53,819.1	1,456.0	683,213.5	334,127.8	162,073.8	2,109.5	182,843.3	417.5	1,638.7	2.8	837.1	Wholesale of live animals
46205	87	755,116.1	483,416.8	275,732.3	126,467.0	81,217.5	-	271,699.3	112,983.0	79,188.0	27,842.0	45,523.1	4,185.4	1,897.8	80.0	-	Wholesale of flowers, plants and seeds
46206	108	633,561.3	293,584.2	52,865.8	27,115.5	126,564.6	87,038.3	338,845.0	82,492.8	118,349.7	12.9	129,445.8	4,920.0	3,503.8	120.0	1,132.1	Wholesale of animal feeds
46209	604	5,665,710.5	1,410,387.3	911,171.1	100,551.1	294,853.1	103,812.0	4,250,278.7	1,642,903.1	727,774.0	258,008.6	1,538,962.5	22,855.6	35,897.1	3,877.8	5,044.6	Wholesale of other agricultural raw materials
463	2,925	26,549,133.3	16,480,637.7	4,579,258.0	719,991.5	2,528,932.0	8,652,456.2	9,699,753.4	3,923,802.1	2,191,590.5	363,496.8	2,980,468.6	86,915.2	105,639.6	47,840.6	368,742.3	Wholesale of food, beverages and tobacco
4631	2,271	8,559,299.7	2,966,301.2	1,454,140.4	265,253.2	1,186,035.4	60,872.2	5,564,078.0	2,388,704.5	1,511,037.2	310,933.2	1,215,772.1	55,418.0	77,639.4	4,603.5	28,920.5	Wholesale of food
46311	187	1,142,435.6	224,631.3	175,775.8	12,974.9	18,773.1	17,107.5	917,798.3	461,482.3	322,284.0	12,028.6	107,935.5	5,674.3	7,468.1	927.5	6.0	Wholesale of meat and meat products
46312	290	632,865.2	112,227.9	91,077.6	4,019.2	16,997.7	133.3	518,848.8	256,946.6	123,132.8	21,653.2	104,123.8	3,254.8	6,398.5	3,339.1	1,788.6	Wholesale of fish and fish products
46313	531	1,125,196.2	296,933.8	226,059.3	37,017.6	29,558.3	4,298.7	826,181.8	324,472.8	200,545.9	17,920.8	272,747.8	5,375.3	5,119.2	-	2,080.5	Wholesale of fruits and vegetables
46314	234	1,121,073.4	339,357.5	221,511.5	38,094.4	60,969.9	18,781.6	775,267.9	317,449.6	195,726.7	26,174.4	199,400.5	10,030.5	26,486.2	-	6,448.1	Wholesale of dairy products
46315	110	1,433,910.4	585,683.2	108,142.1	89,081.2	384,748.2	3,711.8	847,802.7	353,841.4	237,439.3	134,809.2	116,877.9	2,895.3	1,916.3	23.3	424.4	Wholesale of rice and rice milling products

(จำนวนใน Thousand Baht)

ตาราง 8 มูลค่าตามบัญชีของสินทรัพย์ของสถานประกอบการธุรกิจ ณ วันที่ 31 ธันวาคม 2554 จำแนกตามประเภทธุรกิจ (ต่อ)

TABLE 8 BOOK VALUE OF ASSETS OF BUSINESS ESTABLISHMENTS ON DECEMBER 31, 2011 BY CATEGORY OF BUSINESS INDUSTRY (Cont'd)

รหัส Code	จำนวน สถาน- ประกอบการ Number of establishments	มูลค่าตามบัญชีของสินทรัพย์ของสถานประกอบการธุรกิจ ณ วันที่ 31, 2011 Book value of assets on Dec. 31, 2011										สินทรัพย์อื่น ๆ Other assets		ประเภทธุรกิจ Category of business industry			
		รวม Total	เงินสด Cash	เงินฝาก (สุทธิ) Accounts receivable (net)	สินทรัพย์ หมุนเวียน Stock or inventories (net)	รวม Total	ที่ดิน Land	อาคารและ สิ่งก่อสร้าง Building and construction	เครื่องจักร Machinery	ยานพาหนะ Vehicles	เครื่องใช้ สำนักงาน Office appliances	เครื่องมือ อื่น ๆ Other fixed assets	สินทรัพย์ การอื่น ๆ Other fixed assets				
46316	363	798,662.5	165,539.1	101,309.8	22,004.0	32,131.9	10,093.3	615,328.8	269,564.6	149,364.1	6,721.5	147,701.0	21,729.4	20,041.9	206.3	17,794.6	Wholesale of bakery products, eggs and edible oils and fats of animal or vegetable origin
46317	13	97,768.6	30,990.9	8,375.6	17,001.3	5,360.8	253.2	66,574.5	28,990.0	26,176.8	-	10,915.1	492.7	-	-	203.2	Wholesale of sugar, chocolate, candy and sugar confectionery
46318	8	71,988.4	59,030.9	704.4	39,928.7	20,435.1	4,962.7	12,813.9	2,333.3	1,719.6	1.3	7,567.2	978.7	126.7	87.1	143.6	Wholesale of coffee, tea and cocoa
46319	535	2,135,399.4	1,151,906.6	521,184.3	12,131.9	6,170,604.4	1,530.0	983,461.3	373,623.9	254,648.1	91,594.2	248,505.3	4,987.0	10,082.7	20.2	31.5	Wholesale of other food products
4632	654	17,989,833.6	13,514,336.5	3,125,117.6	454,738.4	1,342,896.6	8,591,584.0	4,135,675.4	1,535,097.6	680,553.3	52,595.5	1,764,696.5	31,497.2	28,000.2	43,237.1	339,821.8	Wholesale of beverages and tobacco
46321	356	14,735,811.2	11,667,861.8	1,852,348.1	240,240.2	1,182,930.7	8,392,342.8	2,733,666.3	874,325.1	455,752.5	19,199.4	1,302,827.5	23,647.3	14,972.5	42,941.9	334,283.1	Wholesale of alcohol beverages
46322	252	2,912,833.3	1,608,123.3	1,052,735.5	219,871.1	145,275.5	199,241.2	1,299,195.3	614,570.0	200,802.4	32,719.1	430,526.6	7,431.0	12,851.2	295.2	5,514.7	Wholesale of non-alcohol beverages
46323	46	341,189.1	238,351.4	220,034.0	3,627.0	14,690.4	-	102,813.8	46,202.5	23,998.4	675.1	31,342.4	418.9	176.5	-	24.0	Wholesale of tobacco
464	1,201	3,191,371.8	1,082,790.9	433,972.6	129,842.0	415,139.1	103,837.3	2,086,474.1	850,149.6	568,928.2	22,328.5	527,553.6	36,623.6	18,335.1	42,555.4	22,106.7	Wholesale of household goods
4641	715	1,262,182.7	395,463.4	144,107.0	8,052.6	155,109.6	88,194.2	850,818.1	303,102.1	231,225.8	7,977.5	287,230.0	10,761.3	10,521.4	-	15,901.2	Wholesale of textiles, clothing and footwear
46411	96	194,246.4	35,418.3	17,025.2	2,155.3	10,975.8	5,294.0	137,146.0	68,877.4	52,940.4	254.9	30,605.6	3,930.5	542.4	-	1,680.0	Wholesale of yarn and fabrics
46412	77	110,286.6	13,363.4	7,315.0	687.1	5,291.2	70.0	96,835.6	47,960.1	32,592.0	585.2	15,366.2	222.4	107.8	-	87.6	Wholesale of household goods of textile
46413	5	10,280.1	583.0	461.0	-	122.0	-	9,697.1	3,760.0	4,845.0	-	1,082.5	8.6	1.0	-	-	Wholesale of haberdashery
46414	501	838,098.6	327,121.1	108,160.4	4,918.9	131,890.5	82,151.4	497,296.9	157,868.9	99,622.2	7,137.4	216,945.9	6,123.6	9,597.8	-	13,678.6	Wholesale of clothing
46415	36	109,271.0	18,977.5	11,147.4	291.3	6,830.1	708.7	89,838.5	24,635.8	41,226.2	-	23,227.8	476.2	272.5	-	455.0	Wholesale of footwear
4642	37	356,040.5	128,144.4	22,006.5	39,656.3	63,602.4	2,879.2	226,929.3	116,307.2	86,660.0	1,720.0	19,933.6	1,203.0	1,095.3	10.2	966.7	Wholesale of electric household appliances and consumer electronics
46421	27	237,001.2	91,211.5	13,801.5	16,515.5	58,028.6	2,866.0	144,822.9	60,600.0	64,008.5	1,720.0	16,503.4	926.7	1,064.3	-	966.7	Wholesale of electric household appliances and consumer electronics
46422	10	119,039.3	36,932.9	8,205.1	23,140.8	5,573.8	13.2	82,106.4	55,707.2	22,651.5	-	3,430.2	276.4	31.0	10.2	-	(except lighting equipment) Wholesale of lighting equipment
4643	126	642,104.7	169,899.7	89,250.2	18,139.9	57,358.3	5,151.4	470,459.2	234,203.3	119,781.3	1,490.0	60,126.4	10,038.3	2,304.1	42,515.8	1,745.8	Wholesale of cultural and recreation goods
46431	52	408,639.4	139,660.0	75,340.7	17,040.4	42,127.6	5,151.4	267,391.6	103,004.6	75,944.0	-	35,686.4	8,694.9	1,546.7	42,515.0	1,587.8	Wholesale of books, newspapers and stationery
46432	2	D	D	D	D	D	D	D	D	D	D	D	D	D	D	D	Wholesale of recorded visual and audio media
46433	12	36,701.0	7,245.5	4,607.0	90.0	2,548.5	-	29,447.5	12,625.0	10,085.0	450.0	5,802.0	436.5	47.0	-	8.0	Wholesale of sports goods
46434	20	27,319.2	6,988.5	1,485.5	162.0	5,311.0	-	20,360.7	9,717.1	5,221.3	80.0	5,023.8	195.1	123.5	-	-	Wholesale of games and toys

(พันบาท ใน Thousand Baht)

ตาราง 8 มูลค่าตามบัญชีของสินทรัพย์ของสถานประกอบการธุรกิจ ณ วันที่ 31 ธันวาคม 2554 จำแนกตามประเภทธุรกิจ (ต่อ)

TABLE 8 BOOK VALUE OF ASSETS OF BUSINESS ESTABLISHMENTS ON DECEMBER 31, 2011 BY CATEGORY OF BUSINESS INDUSTRY (Cont'd)

รหัส Code	จำนวน สถาน- ประกอบการ Number of establishments	สินทรัพย์หมุนเวียน Current assets				สินทรัพย์ถาวรสุทธิ Net fixed assets				สินทรัพย์อื่น ๆ Other assets		ประเภทธุรกิจ Category of business industry				
		รวม Total	เงินสด Cash	ลูกหนี้การค้า (สุทธิ) Accounts receivable (net)	สินค้าคงเหลือ (สุทธิ) Stock or inventories (net)	สินทรัพย์ หมุนเวียนอื่น ๆ Other current assets	รวม Total	ที่ดิน Land	อาคารและ สิ่งก่อสร้าง Building and construction	เครื่องจักร Machinery	ยานพาหนะ Vehicles		เครื่องใช้ สำนักงาน Office appliances	เครื่องมือ อื่น ๆ Other fixed assets		
46439	40	138,541.0	4,787.0	347.5	6,365.7	-	126,890.9	93,856.6	19,031.1	960.0	11,883.2	572.3	586.9	0.8	150.0	Wholesale of other cultural and recreation goods
4644	58	268,342.2	174,511.3	102,446.1	28,512.3	3,386.1	90,601.6	22,831.2	28,479.8	1,064.5	31,544.5	5,733.1	948.5	-	3,229.2	Wholesale of pharmaceutical and medical goods, perfumeries and toilet preparations
46441	24	154,406.9	98,435.6	45,736.6	13,637.8	2,794.8	55,003.9	15,364.5	18,769.4	904.5	12,455.2	4,765.4	746.9	-	2,967.4	Wholesale of pharmaceutical and medical goods
46442	6	7,333.8	2,070.0	-	780.0	308.0	4,075.8	250.0	420.0	-	3,140.0	184.8	81.0	-	100.0	Wholesale of perfumeries
46443	28	106,601.5	72,917.7	54,637.5	14,094.5	283.3	33,522.0	7,216.7	9,290.4	160.0	15,951.2	783.0	120.7	-	161.8	Wholesale of cosmetics and toilet preparations
4649	265	662,701.7	214,772.1	76,162.8	23,826.4	4,226.4	447,665.8	173,705.9	122,781.3	10,076.5	128,719.1	8,887.8	3,465.8	29.3	263.8	Wholesale of other household goods
46491	1	D	D	D	D	D	D	D	D	D	D	D	D	D	D	Wholesale of photographic and optical goods
46492	10	6,483.7	1,708.2	895.5	-	762.7	52.0	4,695.5	775.0	47.0	2,854.0	150.5	42.9	-	80.0	Wholesale of watches, clocks and jewellery
46493	4	15,060.3	8,256.8	1,500.0	5,723.7	923.1	110.0	6,643.5	2,000.0	618.4	2,064.0	53.1	8.0	-	160.0	Wholesale of leather goods and travel accessories
46494	44	186,456.4	62,202.5	26,089.0	3,265.0	32,848.5	-	61,380.0	26,050.3	940.8	29,595.3	5,236.7	1,287.9	-	-	Wholesale of household furniture
46495	16	31,528.7	12,597.9	2,524.5	1,422.0	5,604.4	3,046.9	2,720.0	9,713.0	-	4,875.0	831.6	757.8	29.3	4.0	Wholesale of chinaware, glassware and kitchenware
46499	190	422,693.3	129,826.7	45,075.8	13,395.7	70,337.8	1,017.4	106,830.9	84,291.9	8,470.3	89,268.7	2,615.9	1,369.1	-	19.8	Wholesale of other household goods, n.e.c.
465	1,101	11,636,691.3	6,961,461.3	1,880,889.9	1,630,819.3	3,249,460.8	200,491.2	4,658,988.1	1,435,735.2	124,968.5	867,265.6	146,967.4	44,533.0	20,691.9	36,242.0	Wholesale of machinery, equipment and supplies
4651	25	62,082.9	24,768.7	7,965.3	1,988.7	14,444.6	370.0	36,716.3	10,440.0	-	13,302.6	1,481.8	66.8	725.1	598.0	Wholesale of computers, computer peripheral equipment and software
46510	25	62,082.9	24,768.7	7,965.3	1,988.7	14,444.6	370.0	36,716.3	10,440.0	-	13,302.6	1,481.8	66.8	725.1	598.0	Wholesale of computers, computer peripheral equipment and software
4652	16	67,835.4	29,582.0	4,120.0	200.0	22,122.0	3,140.0	21,420.0	4,940.0	56.0	9,530.6	1,901.4	405.4	-	-	Wholesale of electronic and telecommunications equipment and parts
46521	6	8,081.4	2,750.0	450.0	-	2,300.0	-	1,400.0	2,090.0	56.0	1,600.0	185.4	-	-	-	Wholesale of electronic equipment and parts

(พันบาท In Thousand Baht)

ตาราง 8 มูลค่าตามบัญชีของสินทรัพย์ของสถานประกอบการธุรกิจ ณ วันที่ 31 ธันวาคม 2554 จำแนกตามประเภทธุรกิจ (ต่อ)

TABLE 8 BOOK VALUE OF ASSETS OF BUSINESS ESTABLISHMENTS ON DECEMBER 31, 2011 BY CATEGORY OF BUSINESS INDUSTRY (Cont'd)

(พันบาท In Thousand Baht)

รหัส Code	จำนวน สถาน- ประกอบการ Number of establishments	มูลค่าตามบัญชีของสินทรัพย์ของสถานประกอบการ										มูลค่าตามบัญชีของสินทรัพย์สุทธิ		สินทรัพย์อื่น ๆ Other assets	ประเภทธุรกิจ Category of business industry	
		รวม Total	เงินสด Cash	เงินฝาก (สุทธิ) Accounts receivable (net)	สินทรัพย์ หมุนเวียน Current assets	รวม Total	ที่ดิน Land	อาคารและ สิ่งก่อสร้าง Building and construction	เครื่องจักร Machinery	ยานพาหนะ Vehicles	เครื่องใช้ สำนักงาน Office appliances	เครื่องมือ อื่น ๆ Other fixed assets	สินทรัพย์อื่น ๆ Other assets			
4652		59,754.0	26,832.0	3,670.0	19,822.0	3,140.0	32,922.0	20,020.0	2,850.0	-	7,930.6	1,716.0	405.4	-	-	Wholesale of telephone and telecommunications equipment
4653		10,214,242.6	6,378,857.7	1,761,992.7	3,097,095.3	192,797.7	3,815,374.1	1,571,358.5	1,256,879.7	87,744.1	714,543.3	129,621.8	37,015.0	18,211.8	20,010.8	Wholesale of agricultural machinery, equipment and supplies
4650		10,214,242.6	6,378,857.7	1,761,992.7	3,097,095.3	192,797.7	3,815,374.1	1,571,358.5	1,256,879.7	87,744.1	714,543.3	129,621.8	37,015.0	18,211.8	20,010.8	Wholesale of agricultural machinery, equipment and supplies
4659		1,292,530.5	528,252.8	106,611.9	301,658.6	115,798.8	748,644.4	415,408.1	163,475.5	37,168.4	109,829.2	13,962.4	7,045.8	1,755.0	15,633.3	Wholesale of other machinery and equipment
46591		199,756.2	39,553.5	7,360.3	8,053.4	22,938.4	1,602,027.7	108,100.0	29,239.4	7,950.0	10,380.0	2,263.3	595.0	1,675.0	-	Wholesale of transport equipment (except motor vehicles, motorcycles and bicycles)
46592		199,756.2	39,553.5	7,360.3	8,053.4	22,938.4	1,602,027.7	108,100.0	29,239.4	7,950.0	10,380.0	2,263.3	595.0	1,675.0	-	Wholesale of civil engineering, mining and construction machinery
46593		263,343.1	63,856.9	32,015.6	8,640.2	22,782.2	195,486.1	128,125.0	41,787.0	301.0	19,404.2	2,461.6	3,407.3	-	4,000.0	Wholesale of industrial machinery and equipment
46594		194,812.7	68,680.6	11,385.8	28,673.1	27,154.6	114,752.2	56,620.0	23,228.4	4,230.0	24,754.7	5,538.2	280.8	80.0	11,400.0	Wholesale of office machinery, equipment and furniture
46599		630,823.5	355,461.8	55,450.2	256,291.8	42,623.7	275,128.4	119,563.1	69,125.7	24,687.4	55,290.3	3,699.3	2,762.7	-	233.3	Wholesale of other machinery and equipment, n.e.c
466		22,163,334.5	6,434,583.3	2,665,663.5	466,689.9	3,137,860.3	15,698,163.5	6,999,039.4	3,316,710.0	653,414.4	4,317,782.4	76,041.7	77,575.0	7,600.6	80,587.7	Other specialized wholesale
4661		791,795.4	220,818.0	133,616.4	8,462.6	53,519.2	568,407.1	222,128.5	163,570.3	28,278.5	136,008.9	4,080.9	14,317.0	23.0	2,570.3	Wholesale of solid, liquid and gaseous fuels and related products
46611		26,046.9	1,670.4	1,008.6	6.2	584.5	24,376.5	8,707.6	9,824.3	190.7	5,482.6	25.0	146.2	-	-	Wholesale of solid fuels
46612		172,080.4	72,337.9	25,073.9	6,420.5	15,694.9	98,142.5	38,400.0	22,850.0	3,800.0	31,910.0	1,142.5	40.0	-	1,600.0	Wholesale of liquid fuels
46613		511,210.6	113,849.7	89,333.9	1,956.0	22,359.8	396,390.6	144,620.9	122,376.1	23,387.7	89,318.3	2,648.9	14,038.8	-	970.3	Wholesale of gaseous fuels
46614		82,457.5	32,960.0	18,000.0	800	14,880.0	49,497.5	30,400.0	8,520.0	900.0	9,296.0	264.5	92.0	23.0	-	Wholesale of refined petroleum products
4662		1,145,750.4	500,456.4	137,129.4	57,749.9	300,627.4	639,970.1	286,527.6	215,035.3	17,894.6	114,001.7	5,902.9	2,528.0	80.0	5,323.9	Wholesale of metals and metal ores
46621																Wholesale of ferrous and non-ferrous metal ores

ตาราง 8 มูลค่าตามบัญชีของสินทรัพย์ของสถานประกอบการธุรกิจ ณ วันที่ 31 ธันวาคม 2554 จำนวนตามประเภทธุรกิจ (ต่อ)

TABLE 8 BOOK VALUE OF ASSETS OF BUSINESS ESTABLISHMENTS ON DECEMBER 31, 2011 BY CATEGORY OF BUSINESS INDUSTRY (Cont'd)

รหัส Code	จำนวน สถาน- ประกอบการ Number of establishments	มูลค่าตามบัญชีของสินทรัพย์ของสถานประกอบการ Book value of assets on Dec. 31, 2011										สินทรัพย์อื่น ๆ Other assets	สินทรัพย์ การอื่น ๆ Other fixed assets	Category of business industry		
		รวม Total	เงินสด Cash	เงินฝาก (สุทธิ) Accounts receivable (net)	สินค้านำเข้า (สุทธิ) Stock or inventories (net)	สินทรัพย์ หมุนเวียนอื่น ๆ Other current assets	รวม Total	ที่ดิน Land	อาคารและ สิ่งก่อสร้าง Building and construction	เครื่องจักร Machinery	ยานพาหนะ Vehicles				เครื่องใช้ สำนักงาน Office appliances	เครื่องมือ อื่น ๆ Other Equipment
46622	106	1,121,224.6	133,129.4	57,724.4	297,292.0	49,237.7	627,931.1	280,527.6	212,495.3	17,839.6	108,613.7	5,846.9	2,528.0	80.0	223.9	Wholesale of iron, steel and non-ferrous metal in primary forms
4663	776	8,310,941.5	2,069,113.1	827,644.5	1,033,394.0	79,030.8	6,184,232.0	2,805,051.1	1,211,433.9	563,834.8	1,523,019.8	41,636.6	35,266.4	3,989.5	57,596.4	Wholesale of construction materials, hardware, plumbing and heating equipment and supplies
46631	182	2,537,823.3	446,047.7	302,533.2	26,896.7	112,101.3	2,091,719.7	813,289.0	308,983.8	275,635.1	670,930.7	4,626.1	15,290.1	2,964.8	56.0	Wholesale of bricks, stone, cement, sand and concrete products
46632	424	3,121,876.0	607,306.2	263,965.4	36,124.8	296,999.5	2,468,049.3	1,170,953.2	410,622.1	205,227.9	651,157.8	21,190.3	8,104.4	793.6	46,520.5	Wholesale of wood in the rough and products of primary processing of wood
46633	13	65,873.6	11,772.8	5,624.5	722.0	5,426.3	54,100.8	29,250.0	17,080.0	1,500.0	5,396.0	187.8	685.0	-	-	Wholesale of paints, varnishes and lacquers
46634	13	336,692.6	113,263.6	48,232.6	373.3	57,167.7	223,428.9	148,780.2	52,900.2	8,996.0	10,930.6	854.0	968.0	-	-	Wholesale of plumbing and heating equipment and supplies and sanitary equipment
46639	144	2,248,676.0	890,722.9	207,290.7	64,926.9	56,605.9	1,346,933.3	642,778.7	421,847.7	72,475.7	184,602.7	14,778.4	10,218.9	231.1	11,019.9	Wholesale of other construction materials
4669	4,903	11,914,847.2	3,644,195.8	1,547,273.2	269,433.6	1,750,319.7	8,255,554.4	3,685,332.3	1,728,670.5	243,406.6	2,544,755.1	24,421.4	25,463.5	3,508.1	15,097.1	Wholesale of waste and scrap and other products, n.e.c.
46691	29	254,504.6	128,136.3	10,302.6	61,903.2	55,112.9	117,771.3	55,220.0	31,009.6	664.0	28,781.0	741.7	1,355.0	-	8,597.0	Wholesale of industrial chemicals
46692	236	959,639.6	258,392.9	107,301.3	25,691.4	122,026.2	700,047.4	309,437.6	231,031.9	9,507.3	144,348.4	4,289.6	1,407.6	45.0	1,199.3	Wholesale of fertilizers and agrochemical products
46693	133	1,117,622.8	464,398.3	276,617.2	36,434.7	103,349.3	649,660.1	271,301.1	192,392.6	16,161.8	165,279.1	1,845.9	2,679.7	-	3,564.3	Wholesale of rubber and plastic materials in primary forms
46694	19	39,221.7	10,199.5	8,610.2	240.3	1,349.0	29,022.2	11,075.3	8,969.0	174.0	8,312.0	272.4	219.5	-	-	Wholesale of industrial or commercial containers
46695	4,460	9,350,695.3	2,757,160.8	1,135,477.9	145,080.0	1,459,642.4	6,592,590.0	2,928,718.3	1,219,768.8	216,099.6	2,188,967.6	15,853.5	19,719.1	3,463.1	944.5	Wholesale of waste and scrap and materials for recycling
46699	26	193,163.2	25,907.8	8,964.0	84.0	8,839.8	166,463.4	109,580.0	45,498.6	800.0	9,064.0	1,438.2	82.6	-	792.0	Wholesale of other products, n.e.c.
469	5,709,674.3	3,203,038.5	809,761.0	331,915.3	2,048,860.3	12,502.0	2,462,134.6	1,083,838.1	776,166.2	16,154.6	490,179.3	50,618.0	14,543.2	30,635.1	44,501.2	Non-specialized wholesale trade
4690	769	5,709,674.3	3,203,038.5	809,761.0	331,915.3	2,048,860.3	2,462,134.6	1,083,838.1	776,166.2	16,154.6	490,179.3	50,618.0	14,543.2	30,635.1	44,501.2	Non-specialized wholesale trade
46900	769	5,709,674.3	3,203,038.5	809,761.0	331,915.3	2,048,860.3	2,462,134.6	1,083,838.1	776,166.2	16,154.6	490,179.3	50,618.0	14,543.2	30,635.1	44,501.2	Non-specialized wholesale trade

(พันบาท ใน Thousand Baht)

ตาราง 8 มูลค่าตามบัญชีของสินทรัพย์ของสถานประกอบการธุรกิจ ณ วันที่ 31 ธันวาคม 2554 จำแนกตามประเภทธุรกิจ (ต่อ)

TABLE 8 BOOK VALUE OF ASSETS OF BUSINESS ESTABLISHMENTS ON DECEMBER 31, 2011 BY CATEGORY OF BUSINESS INDUSTRY (Cont'd)

รหัส Code	ประเภทธุรกิจ Number of establishments	มูลค่าตามบัญชีของสินทรัพย์ของสถานประกอบการธุรกิจ ณ วันที่ 31, 2011 Book value of assets on Dec. 31, 2011										สินทรัพย์อื่น ๆ Other assets	ประเภทอุตสาหกรรม Category of business industry						
		รวม Total	เงินสด Cash	ลูกหนี้การค้า (สุทธิ) Accounts receivable (net)	สินค้าคงเหลือ (สุทธิ) Stock or inventories	สินทรัพย์ หมุนเวียนอื่น ๆ Other current assets	รวม Total	ที่ดิน Land	อาคารและ สิ่งก่อสร้าง Building and construction	เครื่องจักร Machinery	ยานพาหนะ Vehicles			เครื่องใช้ สำนักงาน Office appliances	เครื่องมือ อื่น ๆ Other equipment	สินทรัพย์ ถาวรอื่น ๆ Other fixed assets			
47	การขายปลีก (ยกเว้นยานยนต์ และจักรยานยนต์) Retail trade (except of motor vehicles and motorcycles)	227,282	473,592,218.5	161,158,493.7	68,724,945.4	8,253,563.7	59,714,789.8	24,465,194.7	310,988,545.4	145,763,535.6	98,384,426.7	5,091,266.7	5,091,266.7	55,159,041.1	3,386,305.3	2,845,259.3	358,710.8	1,445,179.4	Retail trade (except of motor vehicles and motorcycles)
471	ร้านขายปลีกสินค้าทั่วไป Retail sale in non-specialized stores	168,216	211,622,762.2	61,309,545.1	18,590,106.8	1,750,396.9	21,791,416.0	19,177,625.5	140,804,995.1	65,261,869.4	51,644,726.1	291,092.3	291,092.3	29,210,082.9	1,763,797.4	1,408,781.9	224,645.0	508,222.1	Retail sale in non-specialized stores
4711	ร้านขายปลีกอาหาร เครื่องดื่ม หรือสุบ เป็นสินค้าหลัก Retail sale in non-specialized stores with food, beverages or tobacco predominating	132,823	145,056,828.1	44,031,229.3	10,630,528.0	1,233,118.1	13,463,150.3	18,704,432.9	100,577,097.6	40,858,277.6	34,934,538.4	215,736.9	215,736.9	22,442,236.7	963,263.2	1,041,931.9	121,092.7	448,501.2	Retail sale in non-specialized stores with food, beverages or tobacco predominating
47111	ซูเปอร์มาร์เก็ต Supermarkets	60	657,496.7	320,994.2	64,710.5	48,023.2	208,226.7	33.7	312,228.3	111,313.7	146,625.9	256.1	256.1	35,393.6	6,823.3	11,815.7	-	24,274.3	Supermarkets
47112	สินค้าคงเหลือ/อุปกรณ์เครื่องใช้/ของใช้ในบ้าน Discount stores/Supercenters/ Hypermarkets	25	10,794,365.6	9,669,913.9	2,442,016.0	720,176.8	6,161,617.0	346,104.1	1,124,451.7	445,000.0	592,400.0	14,600.0	14,600.0	40,950.0	20,445.7	6,256.0	4,800.0	-	Discount stores/Supercenters/ Hypermarkets
47113	ร้านขายปลีกสินค้าสะดวก Convenience stores/Minimarts	2,265	6,707,484.4	2,284,293.9	1,028,005.5	29,883.4	1,118,716.6	107,688.4	4,235,013.8	1,822,514.4	1,448,721.8	11,985.7	11,985.7	571,877.0	198,035.6	174,956.9	11,922.4	188,176.7	Convenience stores/Minimarts
47114	ร้านขายของชำ Grocery stores	130,473	126,897,481.3	31,756,027.3	7,095,796.0	435,034.7	5,974,589.9	18,250,606.7	94,905,403.8	38,479,449.6	32,751,810.7	188,895.2	188,895.2	21,794,016.1	737,958.6	848,903.3	104,370.3	236,050.2	Grocery stores
4719	ร้านขายปลีกสินค้าไม่สุบ Other retail sale in non-specialized stores	35,393	66,565,934.1	17,278,315.8	7,959,578.8	517,278.8	8,328,265.7	473,192.5	49,227,897.5	24,403,591.7	16,710,167.7	75,355.4	75,355.4	6,767,846.2	800,534.2	366,850.0	103,552.3	59,720.8	Other retail sale in non-specialized stores
47190	ร้านขายปลีกสินค้าไม่สุบ Other retail sale in non-specialized stores	35,393	66,565,934.1	17,278,315.8	7,959,578.8	517,278.8	8,328,265.7	473,192.5	49,227,897.5	24,403,591.7	16,710,167.7	75,355.4	75,355.4	6,767,846.2	800,534.2	366,850.0	103,552.3	59,720.8	Other retail sale in non-specialized stores
472	ร้านขายปลีกอาหาร เครื่องดื่ม และยาสูบ Retail sale of food, beverages and tobacco in specialized stores	4,609	8,891,706.7	1,981,912.4	1,206,065.9	50,855.2	325,020.6	399,970.7	6,901,046.8	3,213,074.5	2,015,606.4	118,652.7	118,652.7	1,429,294.0	40,932.6	71,093.9	10,392.7	8,747.6	Retail sale of food, beverages and tobacco in specialized stores
4721	ร้านขายปลีกอาหาร Retail sale of food in specialized stores	4,038	7,582,058.1	1,703,410.5	1,071,597.0	40,861.8	201,088.2	389,863.4	5,871,362.4	2,752,379.3	1,715,351.8	98,436.4	98,436.4	1,196,453.6	35,523.2	63,904.6	9,313.5	7,285.2	Retail sale of food in specialized stores
47211	ร้านขายปลีกเนื้อสัตว์ และผลิตภัณฑ์เนื้อสัตว์ Retail sale of meat and meat products in specialized stores	1,227	1,873,653.7	433,597.3	380,699.0	6,721.3	33,992.7	12,184.4	1,437,304.4	617,261.2	400,115.4	4,520.4	4,520.4	346,214.9	13,245.4	16,973.0	974.1	2,752.0	Retail sale of meat and meat products in specialized stores
47212	ร้านขายปลีกปลาและผลิตภัณฑ์สัตว์น้ำ Retail sale of fish and fish products in specialized stores	379	627,529.4	131,829.1	104,076.6	4,898.1	21,369.1	1,483.4	495,068.7	225,251.1	129,618.7	8,674.8	8,674.8	124,704.3	1,570.4	4,910.1	339.3	63.6	Retail sale of fish and fish products in specialized stores
47213	ร้านขายปลีกผักและผลไม้ Retail sale of fruit and vegetables in specialized stores	666	539,904.6	110,287.6	92,751.4	634.2	9,112.5	7,789.5	429,100.4	150,399.1	106,430.3	2,027.4	2,027.4	165,837.5	1,421.9	2,984.2	-	516.6	Retail sale of fruit and vegetables in specialized stores
47214	ร้านขายปลีกข้าว Retail sale of rice in specialized stores	693	2,722,407.3	726,996.7	244,484.2	24,158.3	91,659.8	364,694.4	1,995,869.4	1,090,405.1	633,349.6	25,045.0	25,045.0	240,892.6	5,218.2	2,988.9	-	1,541.2	Retail sale of rice in specialized stores
47215	ร้านขายปลีกผลิตภัณฑ์เบเกอรี่ Retail sale of bakery products in specialized stores	312	626,756.7	60,391.7	38,498.0	397.1	19,475.6	2,021.0	565,904.0	292,033.8	155,283.8	10,691.2	10,691.2	76,869.7	7,322.6	15,703.0	8,000.0	461.0	Retail sale of bakery products in specialized stores
47219	ร้านขายปลีกอาหารอื่น ๆ Retail sale of other food products in specialized stores	761	1,191,806.3	242,308.0	211,085.9	4,032.7	25,478.6	1,690.8	948,115.4	377,029.1	290,554.0	11,477.6	11,477.6	241,894.7	6,744.7	20,375.4	-	1,382.9	Retail sale of other food products in specialized stores
4722	ร้านขายปลีกเครื่องดื่ม Retail sale of beverages in specialized stores	551	1,242,578.3	274,353.1	132,405.6	9,990.8	121,849.5	10,107.3	966,762.8	423,157.9	283,415.4	20,216.3	20,216.3	226,497.6	5,316.5	7,079.8	1,079.3	1,462.4	Retail sale of beverages in specialized stores
47221	ร้านขายปลีกเครื่องดื่มที่มีแอลกอฮอล์ Retail sale of alcohol beverages in specialized stores	248	853,749.4	230,092.9	101,766.2	9,429.7	109,103.9	9,793.1	622,218.6	305,868.4	188,916.7	341.3	341.3	118,568.7	3,413.1	4,043.7	1,066.7	1,437.9	Retail sale of alcohol beverages in specialized stores

(จำนวนใน Thousand Baht)

ตาราง 8 มูลค่าตามบัญชีของสินทรัพย์ของสถานประกอบการธุรกิจ ณ วันที่ 31 ธันวาคม 2554 จำแนกตามประเภทธุรกิจ (ต่อ)

TABLE 8 BOOK VALUE OF ASSETS OF BUSINESS ESTABLISHMENTS ON DECEMBER 31, 2011 BY CATEGORY OF BUSINESS INDUSTRY (Cont'd)

รหัส Code	ประเภทธุรกิจ Number of establishments	สินทรัพย์หมุนเวียน Current assets				สินทรัพย์ถาวรสุทธิ Net fixed assets				สินทรัพย์อื่น ๆ Other assets	Category of business industry							
		รวม Total	เงินสด (สุทธิ) Cash (net)	ลูกหนี้การค้า (สุทธิ) Accounts receivable (net)	สินค้าคงเหลือ (สุทธิ) Stock or inventories (net)	สินทรัพย์ หมุนเวียนอื่น ๆ Other current assets	รวม Total	ที่ดิน Land	อาคารและ สิ่งก่อสร้าง Building and construction			เครื่องจักร Machinery	ยานพาหนะ Vehicles	เครื่องใช้ สำนักงาน Office appliances	เครื่องใช้ อื่น ๆ Other fixed assets			
47512	ร้านค้าปลีกเครื่องใช้ส่วนตัว ที่จำหน่าย	292	668,849.9	100,414.5	45,735.5	201.9	54,086.2	392.9	588,155.4	313,463.1	191,955.8	1,054.4	60,095.9	1,278.1	308.1	-	280.0	Retail sale of household articles of textiles in specialized stores
47513	ร้านค้าปลีกอุปกรณ์ตัดเย็บ	212	569,989.2	72,971.1	31,129.5	294.5	40,212.3	1,334.7	496,978.1	284,462.7	145,891.6	6,157.2	55,005.1	4,492.8	968.7	-	40.0	Retail sale of haberdashery in specialized stores
4752	ร้านค้าปลีกเครื่องแต่งกาย สตรี และเด็ก	4,893	62,340,884.1	24,034,803.2	7,730,889.5	2,719,903.1	12,919,684.5	664,326.2	37,957,150.3	17,806,394.7	11,137,127.2	1,749,613.2	6,696,412.5	320,491.2	229,871.6	17,200.1	348,930.5	Retail sale of hardware, paints and glass in specialized stores
47521	ร้านค้าปลีกเครื่องแต่งกาย	108	549,541.5	177,331.9	57,828.2	20,878.2	96,917.7	1,707.8	366,157.9	188,303.3	105,395.1	17,445.4	48,620.4	4,445.7	1,311.0	637.1	51.7	Retail sale of hardware in specialized stores
47522	ร้านค้าปลีกสี ไม้สังกะสี และเหล็ก	64	844,904.9	422,813.7	248,606.3	30,291.2	128,627.5	15,288.8	422,091.2	195,123.3	172,776.3	14,711.0	35,590.5	2,444.2	1,267.2	178.7	-	Retail sale of paints, varnishes and lacquers in specialized stores
47523	ร้านค้าปลีกอุปกรณ์ประปาและเครื่องสุขภัณฑ์	120	1,020,073.8	645,799.0	41,174.4	138,811.0	453,000.7	10,812.9	376,223.4	171,570.7	109,352.6	6,937.9	74,822.6	7,434.4	6,075.1	30.0	51.4	Retail sale of plumbing, heating and sanitary equipment and supplies in specialized stores
47524	ร้านค้าปลีกวัสดุก่อสร้างอื่นๆ	2,205	22,487,976.2	6,791,204.9	2,674,545.1	452,863.7	3,415,030.1	248,768.0	15,644,424.3	6,887,336.9	5,147,494.0	587,173.6	2,832,269.2	107,380.3	79,312.6	3,457.7	52,347.0	Retail sale of other construction materials in specialized stores
47525	ร้านค้าปลีกวัสดุก่อสร้างประเภทดิน ทราย อิฐ ก้อนปูพื้น และเครื่องใช้	2,396	37,444,387.7	15,995,653.8	4,708,737.5	2,077,059.0	8,826,108.5	387,748.8	21,148,255.5	10,364,060.6	5,602,109.1	1,123,345.2	3,705,105.9	198,786.5	141,905.6	12,936.5	296,480.4	Retail sale of a variety of construction materials including do-it-yourself material and equipment in specialized stores
4753	ร้านค้าปลีกพรม สิ่งทอพื้น สักดิคิมมิ่ง และพู่กัน	176	255,931.3	41,090.6	26,765.3	1,437.6	12,541.4	346.3	214,788.3	90,856.7	56,338.7	2,723.8	61,120.5	1,696.0	2,052.6	-	52.3	Retail sale of carpets, rugs, wall and floor coverings in specialized stores
47530	ร้านค้าปลีกพรม สิ่งทอพื้น สักดิคิมมิ่ง และพู่กัน	176	255,931.3	41,090.6	26,765.3	1,437.6	12,541.4	346.3	214,788.3	90,856.7	56,338.7	2,723.8	61,120.5	1,696.0	2,052.6	-	52.3	Retail sale of carpets, rugs, wall and floor coverings in specialized stores
4759	ร้านค้าปลีกเครื่องใช้ไฟฟ้า เฟอร์นิเจอร์ อุปกรณ์กีฬา พรม โคมไฟ และของใช้อื่นๆ ในครัวเรือน	6,271	25,406,615.7	8,876,803.9	3,766,262.6	1,429,857.2	3,391,594.9	289,089.1	16,435,557.4	8,552,791.4	4,950,558.3	44,623.1	2,628,414.7	176,405.8	78,104.0	4,660.1	94,254.5	Retail sale of electrical household appliances, furniture, lighting equipment and other household articles in specialized stores
47591	ร้านค้าปลีกเฟอร์นิเจอร์	1,894	10,647,632.8	4,375,902.6	2,134,259.4	896,121.0	1,315,811.3	25,710.9	6,239,346.3	3,078,677.1	2,130,875.0	20,532.1	953,799.1	33,510.4	18,310.8	3,641.8	34,384.0	Retail sale of household furniture in specialized stores
47592	ร้านค้าปลีกเครื่องสำอาง เครื่องแก้ว และเครื่องครัว	701	1,242,029.1	150,615.3	109,555.8	4,847.2	34,940.1	1,292.2	1,090,427.5	629,897.3	209,012.7	2,267.4	242,866.2	1,751.4	4,632.6	-	966.2	Retail sale of chinaware, glassware and kitchenware in specialized stores
47593	ร้านค้าปลีกอุปกรณ์กีฬา	173	707,258.0	290,828.3	56,860.2	55,005.6	173,432.7	5,529.8	373,591.1	176,662.2	126,688.8	914.9	64,257.1	3,720.0	1,348.1	-	42,838.6	Retail sale of lighting equipment in specialized stores
47594	ร้านค้าปลีกเครื่องดนตรี และอุปกรณ์ที่เกี่ยวข้อง	64	159,784.9	69,763.0	35,438.7	660.7	32,392.1	1,271.4	88,861.9	31,244.6	27,252.9	4.0	20,785.5	2,413.0	7,083.8	80.0	1,160.0	Retail sale of musical instruments and related equipment in specialized stores

(พันบาท ใน Thousand Baht)

ตาราง 8 มูลค่าตามบัญชีของสินทรัพย์ของสถานประกอบการธุรกิจ ณ วันที่ 31 ธันวาคม 2554 จำนวนตามประเภทธุรกิจ (ต่อ)

TABLE 8 BOOK VALUE OF ASSETS OF BUSINESS ESTABLISHMENTS ON DECEMBER 31, 2011 BY CATEGORY OF BUSINESS INDUSTRY (Cont'd)

รหัส Code	จำนวน สถาน- ประกอบการ Number of establishments	มูลค่าตามบัญชีของสินทรัพย์ของสถานประกอบการ Book value of assets on Dec. 31, 2011										สินทรัพย์อื่น ๆ Other assets	Category of business industry					
		รวม Total	เงินสด Cash	ลูกหนี้การค้า (สุทธิ) Accounts receivable (net)	สินค้าคงเหลือ (สุทธิ) Stock or inventories (net)	สินทรัพย์ หมุนเวียนอื่น ๆ Other current assets	รวม Total	ที่ดิน Land	อาคารและ สิ่งก่อสร้าง Building and construction	เครื่องจักร Machinery	ยานพาหนะ Vehicles			เครื่องใช้ สำนักงาน Office appliances	เครื่องมือ อื่น ๆ Other Equipment fixed assets			
47595	ร้านค้าปลีกเครื่องใช้ไฟฟ้า ชนิดใช้เงินหรือเงิน	2,613	10,345,971.7	3,485,748.1	1,246,556.5	450,432.9	1,697,161.5	91,595.2	6,854,470.0	3,570,401.0	2,043,705.3	19,280.6	1,054,359.8	126,525.3	39,259.9	938.3	5,753.6	Retail sale of electrical household appliances in specialized stores
47599	ร้านค้าปลีกเครื่องใช้ไฟฟ้า ที่ไม่ใช้เงินหรือเงิน	826	2,303,939.2	505,946.5	183,609.9	20,789.8	137,857.2	163,689.7	1,788,860.6	1,065,909.3	413,023.6	1,624.2	292,249.1	8,485.6	7,468.8	-	9,132.0	Retail sale of other household articles, n.e.c in specialized stores
476	ร้านค้าปลีกเครื่องใช้ไฟฟ้า และเครื่องเขียน	4,789	13,215,034.1	2,614,323.3	1,001,621.7	210,362.7	1,338,073.0	44,265.9	10,581,877.2	5,428,753.3	3,387,253.6	55,976.2	1,499,786.7	156,463.4	43,174.4	10,469.6	18,833.7	Retail sale of cultural and recreation goods in specialized stores
4761	ร้านค้าปลีกเครื่องใช้ไฟฟ้า และเครื่องเขียน	1,504	5,647,806.5	1,475,024.5	551,690.7	193,490.3	716,453.1	31,390.3	4,167,899.9	2,029,133.8	1,456,489.1	31,499.2	523,179.8	102,511.6	18,857.9	6,248.6	6,882.1	Retail sale of books, newspapers and stationary in specialized stores
47611	ร้านค้าปลีกเครื่องใช้ไฟฟ้า และการพิมพ์	413	1,096,057.1	289,390.3	137,551.7	14,643.7	136,469.4	725.5	805,507.7	382,457.9	301,584.0	225.0	100,932.6	18,224.5	1,763.8	359.9	1,119.1	Retail sale of books, newspapers, periodicals and magazines in specialized stores
47612	ร้านค้าปลีกเครื่องใช้ไฟฟ้า และการใช้สำนักงาน	1,091	4,551,749.4	1,185,634.2	394,139.0	178,846.6	579,983.7	30,664.8	3,362,352.2	1,646,675.9	1,154,905.1	31,274.1	422,247.2	84,287.1	17,074.1	5,888.7	5,763.0	Retail sale of stationary and office supplies in specialized stores
4762	ร้านค้าปลีกเครื่องใช้ไฟฟ้า และเครื่องใช้สำนักงาน	380	553,136.1	88,804.0	37,038.6	870.6	49,342.3	1,552.6	463,735.0	243,021.4	132,240.0	175.5	75,149.4	7,211.0	2,943.2	2,994.5	597.1	Retail sale of music and video recordings in specialized stores
47620	ร้านค้าปลีกเครื่องใช้ไฟฟ้า และเครื่องใช้สำนักงาน	380	553,136.1	88,804.0	37,038.6	870.6	49,342.3	1,552.6	463,735.0	243,021.4	132,240.0	175.5	75,149.4	7,211.0	2,943.2	2,994.5	597.1	Retail sale of music and video recordings in specialized stores
4763	ร้านค้าปลีกเครื่องใช้ไฟฟ้า	1,065	2,560,095.4	416,319.8	172,483.1	5,613.9	232,088.2	6,134.7	2,142,927.1	1,203,681.8	616,122.7	17,407.3	273,602.1	21,450.5	9,637.6	1,025.0	848.5	Retail sale of sporting equipment in specialized stores
47630	ร้านค้าปลีกเครื่องใช้ไฟฟ้า	1,065	2,560,095.4	416,319.8	172,483.1	5,613.9	232,088.2	6,134.7	2,142,927.1	1,203,681.8	616,122.7	17,407.3	273,602.1	21,450.5	9,637.6	1,025.0	848.5	Retail sale of sporting equipment in specialized stores
4764	ร้านค้าปลีกเกมและของเล่น	250	466,422.8	85,298.6	37,606.6	2,888.0	44,050.5	801.5	378,625.5	203,250.8	98,986.2	88.9	71,829.2	3,238.7	1,231.7	-	2,498.7	Retail sale of games and toys in specialized stores
47640	ร้านค้าปลีกเกมและของเล่น	250	466,422.8	85,298.6	37,606.6	2,888.0	44,050.5	801.5	378,625.5	203,250.8	98,986.2	88.9	71,829.2	3,238.7	1,231.7	-	2,498.7	Retail sale of games and toys in specialized stores
4769	ร้านค้าปลีกสินค้าอื่น ๆ ด้านวัฒนธรรม และงานหัตถกรรม	1,590	3,987,573.4	550,876.3	222,800.7	7,549.9	316,138.9	4,386.9	3,428,689.7	1,749,665.4	1,083,415.6	6,805.4	556,026.2	22,051.7	10,523.9	201.4	8,007.4	Retail sale of other cultural and recreation goods in specialized stores
47691	ร้านค้าปลีกสินค้าอื่น ๆ ด้านวัฒนธรรม และของหัตถกรรม	421	721,471.5	134,288.1	66,281.7	930.6	65,183.0	1,892.8	585,644.7	289,455.3	164,204.0	1,693.2	117,948.7	7,802.8	4,339.4	201.4	1,538.8	Retail sale of Thai handicrafts and souvenirs in specialized stores
47699	ร้านค้าปลีกสินค้าอื่น ๆ ด้านวัฒนธรรม และงานหัตถกรรม ที่ไม่ได้จัดประเภท ไว้ที่อื่น	1,169	3,266,101.9	416,588.3	156,519.0	6,619.3	250,955.9	2,494.0	2,843,045.0	1,460,210.1	919,211.6	5,112.2	438,077.6	14,248.9	6,184.5	-	6,468.6	Retail sale of other cultural and recreation goods, n.e.c in specialized stores

(พันบาท ใน Thousand Baht)

ตาราง 8 มูลค่าตามบัญชีของสินทรัพย์ของสถานประกอบการธุรกิจ ณ วันที่ 31 ธันวาคม 2554 จำแนกตามประเภทธุรกิจ (ต่อ)

TABLE 8 BOOK VALUE OF ASSETS OF BUSINESS ESTABLISHMENTS ON DECEMBER 31, 2011 BY CATEGORY OF BUSINESS INDUSTRY (Cont'd)

(พันบาท ใน Thousand Baht)

รหัส Code	จำนวน สถาน- ประกอบ ธุรกิจ Number of establishments	สินทรัพย์หมุนเวียน Current assets				สินทรัพย์ถาวรสุทธิ Net fixed assets				สินทรัพย์อื่น ๆ Other assets		ประเภทธุรกิจ Category of business industry			
		รวม Total	เงินสด (สุทธิ) Cash (สุทธิ)	ลูกหนี้การค้า (สุทธิ) Accounts receivable (สุทธิ)	สินค้าคงเหลือ (สุทธิ) Stock or inventories (สุทธิ)	รวม Total	ที่ดิน Land	อาคารและ สิ่งก่อสร้าง Building and construction	เครื่องจักร Machinery	ยานพาหนะ Vehicles	เครื่องใช้ สำนักงาน Office appliances		เครื่องมือ อื่น ๆ Other Equipment fixed assets		
477	20,970	55,701,005.0	21,472,824.5	6,390,972.3	14,235,259.8	148,024.3	34,126,510.0	10,195,074.2	252,161.0	6,283,822.2	436,133.8	222,684.2	37,740.9	101,670.4	Retail sale of other goods in specialized stores
4771	7,318	9,829,447.0	2,275,328.2	941,759.6	21,503.0	1,291,939.3	171,226.3	7,534,057.2	8,426.7	1,722,094.4	74,630.2	29,253.5	9,628.8	23,061.6	Retail sale of clothing, footwear and leather articles in specialized stores
47711	6,292	8,651,526.2	1,912,910.0	779,075.6	16,119.3	1,104,997.0	12,718.1	6,729,158.8	2,077,289.3	1,517,955.4	59,649.2	23,436.2	8,583.8	9,457.5	Retail sale of clothing in specialized stores
47712	816	988,865.4	306,866.5	132,233.4	5,191.4	165,978.9	3,462.7	669,052.7	213,582.9	1,013.2	154,628.5	4,328.2	856.0	12,946.3	Retail sale of footwear in specialized stores
47713	210	189,055.3	52,551.7	30,450.6	19,222.0	20,963.4	945.5	135,845.8	38,658.0	20.4	39,510.5	3,387.8	189.1	657.8	Retail sale of leather articles in specialized stores
4772	3,974	9,324,388.4	2,299,956.4	1,063,226.7	93,338.7	1,089,986.5	53,364.4	6,983,965.1	2,254,885.7	12,215.8	1,101,801.2	39,216.5	2,392.9	40,486.9	Retail sale of pharmaceutical and medical goods, perfumery and toilet preparation in specialized stores
47721	3,021	7,205,940.4	1,441,904.3	530,341.2	46,239.6	819,963.6	45,359.9	5,749,272.6	1,816,712.5	11,940.9	911,769.8	87,107.1	2,304.5	14,763.5	Retail sale of pharmaceutical and medical goods in specialized stores
47722	75	59,495.1	14,376.2	9,314.8	1,106.7	3,940.1	14.7	44,955.6	11,166.6	16,499.5	15,571.7	267.8	16.2	183.3	Retail sale of perfumery in specialized stores
47723	878	2,058,952.8	845,655.9	523,570.7	46,012.5	266,082.9	7,989.8	1,189,756.9	421,733.7	274.8	174,459.7	24,294.2	722.0	25,540.1	Retail sale of cosmetics and toilet preparations in specialized stores
4773	9,195	35,729,688.5	16,725,721.0	4,289,990.3	577,452.7	11,782,497.0	75,781.0	18,969,452.7	5,455,734.5	228,074.0	3,302,090.8	241,926.5	25,439.1	34,514.8	Other retail sale of new goods in specialized stores
47731	945	1,670,242.2	755,699.5	244,332.1	29,922.1	476,554.7	4,890.6	913,320.2	398,982.9	232,896.7	10,683.8	48,298.9	318.9	1,222.4	Retail sale of watches, eyeglasses and photographic equipment in specialized stores
47732	1,582	17,063,727.3	11,569,933.3	2,070,405.1	145,495.1	9,345,486.6	8,546.5	5,472,751.6	2,938,772.6	7,741.5	727,896.0	107,463.7	12,220.5	21,042.4	Retail sale of jewellery in specialized stores
47733	3,789	10,835,174.6	3,229,417.8	1,284,571.9	267,836.9	1,616,021.1	55,987.9	7,606,903.9	3,775,093.2	84,401.6	1,517,221.3	51,071.5	458.9	3,852.8	Retail sale of flowers, plants and related equipment in specialized stores
47734	1,024	3,068,370.4	765,365.1	389,460.5	120,721.0	251,591.6	3,592.0	2,302,591.2	1,193,054.1	646,459.4	37,393.7	26,875.6	9,561.9	414.0	Retail sale of pet animals and related equipment in specialized stores
47735	924	1,630,227.6	276,763.1	217,133.1	12,400.3	46,149.7	1,079.9	1,353,334.1	624,094.0	408,405.4	78,183.4	5,026.5	1,539.1	130.5	Retail sale of household fuel oil, bottled gas, wood and other fuel in specialized stores
47739	931	1,461,946.4	133,542.1	84,087.5	1,077.3	46,693.2	1,684.1	1,320,551.7	635,149.3	379,644.0	9,670.0	8,107.7	1,339.8	7,852.7	Other retail sale of new goods, n.e.c. in specialized stores
4774	483	817,481.2	174,839.0	95,995.7	6,253.6	70,836.9	1,752.7	639,035.1	313,016.6	154,923.8	6,761.9	3,172.5	280.0	3,607.1	Retail sale of second-hand goods
47741	8	25,431.5	2,860.0	2,110.0	-	750.0	-	22,571.5	15,600.0	4,940.0	31.5	-	-	-	Retail sale of antiques

ตาราง 8 มูลค่าตามบัญชีของสินทรัพย์ของสถานประกอบการธุรกิจ ณ วันที่ 31 ธันวาคม 2554 จำแนกตามประเภทธุรกิจ (ต่อ)

TABLE 8 BOOK VALUE OF ASSETS OF BUSINESS ESTABLISHMENTS ON DECEMBER 31, 2011 BY CATEGORY OF BUSINESS INDUSTRY (Cont'd)

รหัส Code	ประเภทธุรกิจ Number of establishments	มูลค่าตามบัญชีของสินทรัพย์ของสถานประกอบการธุรกิจ ณ วันที่ 31 ธันวาคม 2554										สินทรัพย์อื่น ๆ Other assets	Category of business industry					
		รวม Total	เงินสด Cash	เงินฝาก (สุทธิ) Accounts receivable (net)	สินค้าคงเหลือ (สุทธิ) Stock or inventories (net)	สินทรัพย์ หมุนเวียนอื่น ๆ Other current assets	รวม Total	ที่ดิน Land	อาคารและ สิ่งก่อสร้าง Building and construction	เครื่องจักร Machinery	ยานพาหนะ Vehicles			เครื่องใช้ สำนักงาน Office appliances	เครื่องมือ อื่นๆ Other Equipment			
4742	ร้านอาหารเครื่องดื่ม รอบท่า และเครื่องดื่มที่ใช้แล้ว	212	147,615.0	40,067.7	22,987.1	1,784.4	15,255.7	40.5	106,889.2	21,465.3	12,648.8	13.6	69,500.1	1,474.3	1,787.2	-	658.1	Retail sale of second hand clothing, footwear and leather articles
4743	ร้านอาหารเครื่องดื่มและอุปกรณ์	57	125,411.4	27,927.6	15,544.0	2,031.7	9,952.0	400.0	97,067.8	50,174.0	18,752.1	3,370.5	21,993.9	2,357.8	307.4	112.0	416.0	Retail sale of second hand computer and telecommunication equipment
4744	ร้านอาหารเครื่องดื่มที่ใช้ไฟฟ้า และอิเล็กทรอนิกส์	99	380,025.9	77,106.3	45,208.6	2,046.5	29,152.7	698.5	300,476.6	173,313.9	88,225.1	-	36,556.6	1,550.8	862.2	168.0	2,443.0	Retail sale of second hand electric household appliances and consumer electronics
4745	ร้านอาหารเครื่องดื่มที่ใช้แล้ว	16	8,113.2	1,865.6	1,197.0	-	654.9	13.7	6,247.6	1,720.0	568.5	-	3,147.0	738.0	74.1	-	-	Retail sale of second hand books, newspapers, periodicals and magazines
4749	ร้านอาหารเครื่องดื่มที่ใช้แล้ว	91	130,884.2	25,011.8	8,949.0	391.1	15,071.7	600.0	105,782.4	50,743.4	29,789.3	60.4	24,438.2	609.4	141.7	-	90.0	Retail sale of other second-hand goods
479	การขายปลีกโดยไม่มีร้านค้า	302	840,538.8	296,097.6	126,584.4	47,995.9	121,422.4	94.9	544,413.7	247,944.0	156,570.5	7,357.0	98,961.7	16,772.2	12,045.0	4,763.3	27.4	Retail trade not in stores, stalls or markets
4791	การขายปลีกโดยไม่มีร้านค้า ทางไปรษณีย์ โทรทัศน์ วิทยุ โทรศัพท์ และทางอินเทอร์เน็ต	3	D	D	D	D	D	D	D	D	D	D	D	D	D	D	D	Retail sale via mail order houses or via internet
47911	การขายปลีกโดยไม่มีร้านค้า ทางไปรษณีย์	2	D	D	D	D	D	D	D	D	D	D	D	D	D	D	D	Retail sale via mail order houses
47912	การขายปลีกโดยไม่มีร้านค้า ทางโทรทัศน์ วิทยุ และโทรศัพท์	1	D	D	D	D	D	D	D	D	D	D	D	D	D	D	D	Retail sale via internet
4799	การขายปลีกโดยไม่มีร้านค้า	299	816,205.0	273,073.9	107,732.7	46,812.6	118,433.6	94.9	543,103.7	247,944.0	156,570.5	7,357.0	97,761.7	16,682.2	12,025.0	4,763.3	27.4	Other retail sale not in stores, stalls or markets
47991	การขายตรง	299	816,205.0	273,073.9	107,732.7	46,812.6	118,433.6	94.9	543,103.7	247,944.0	156,570.5	7,357.0	97,761.7	16,682.2	12,025.0	4,763.3	27.4	Retail sale by direct sales
55	ที่พักแรม	2,887	46,248,116.2	2,183,485.9	1,306,720.0	296,552.5	242,838.7	337,374.7	43,331,225.2	21,748,546.5	18,640,105.9	489,268.2	1,384,881.4	514,372.2	368,466.3	185,584.6	733,405.1	Accommodation
551	ที่พักแรมระยะสั้น	2,375	43,070,709.7	2,117,683.3	1,250,892.0	294,158.8	236,831.9	336,100.5	40,345,752.2	20,247,933.5	17,273,171.5	487,855.7	1,303,726.5	493,209.8	362,176.3	177,678.9	607,274.2	Short term accommodation activities
5510	โรงแรมและรีสอร์ท	2,198	41,938,534.6	2,092,452.0	1,236,107.1	287,449.3	233,172.2	335,723.4	39,239,585.8	19,652,099.3	16,817,674.6	486,960.8	1,235,425.6	490,103.5	357,794.4	171,557.5	606,496.7	Hotels and resort hotels
55102	เกสต์เฮาส์	76	744,917.0	20,196.9	10,599.8	6,709.5	2,510.3	377.1	723,942.7	382,133.9	308,863.3	894.8	28,498.4	1,598.9	1,831.9	121.4	777.5	Guesthouses
55103	ที่พักแรมระยะสั้นอื่นๆ	76	288,201.7	4,673.4	3,551.0	-	1,122.4	-	283,528.3	156,508.3	109,926.4	-	15,234.2	1,279.4	580.0	-	-	Home stays
55109	ที่พักแรมระยะสั้นอื่นๆ สักวัน	25	99,056.4	361.0	334.0	-	27.0	-	98,695.4	57,192.0	36,707.3	-	4,566.2	227.9	-	-	-	Other short term accommodation activities

นับล้านบาทยกเว้นที่ระบุ

(พันบาท In Thousand Baht)

ตาราง 8 มูลค่าตามบัญชีของสินทรัพย์ของสถานประกอบการธุรกิจ ณ วันที่ 31 ธันวาคม 2554 จำแนกตามประเภทธุรกิจ (ต่อ)

TABLE 8 BOOK VALUE OF ASSETS OF BUSINESS ESTABLISHMENTS ON DECEMBER 31, 2011 BY CATEGORY OF BUSINESS INDUSTRY (Cont'd)

รหัส Code	จำนวน สถาน- ประกอบการ Number of establishments	สินทรัพย์หมุนเวียน Current assets				สินทรัพย์ถาวรสุทธิ Net fixed assets				สินทรัพย์อื่น ๆ Other assets		ประเภทธุรกิจ Category of business industry			
		รวม Total	เงินสด Cash	ลูกหนี้การค้า (สุทธิ) Accounts receivable (net)	สินค้าคงเหลือ (สุทธิ) Stock or inventories (net)	สินทรัพย์ หมุนเวียนอื่น ๆ Other current assets	รวม Total	ที่ดิน Land	อาคารและ สิ่งก่อสร้าง Building and construction	เครื่องจักร Machinery	ยานพาหนะ Vehicles		เครื่องใช้ สำนักงาน Office appliances	เครื่องมือ อื่น ๆ Other Equipment	สินทรัพย์ ถาวรอื่น ๆ Other fixed assets
552	6	131,163.3	805.0	-	-	130,198.3	92,700.0	31,450.0	-	5,254.0	296.3	498.0	-	160.0	Camping grounds, recreational vehicle parks and trailer parks
5520	6	131,163.3	805.0	-	-	130,198.3	92,700.0	31,450.0	-	5,254.0	296.3	498.0	-	160.0	Camping grounds, recreational vehicle parks and trailer parks
55200	6	131,163.3	805.0	-	-	130,198.3	92,700.0	31,450.0	-	5,254.0	296.3	498.0	-	160.0	Camping grounds, recreational vehicle parks and trailer parks
559	506	3,046,243.2	64,997.6	2,993.6	6,006.7	2,855,274.7	1,407,913.0	1,335,484.4	1,412.6	75,900.9	20,866.2	5,792.0	7,905.7	125,970.9	Other accommodation
5590	506	3,046,243.2	64,997.6	2,993.6	6,006.7	2,855,274.7	1,407,913.0	1,335,484.4	1,412.6	75,900.9	20,866.2	5,792.0	7,905.7	125,970.9	Other accommodation
55901	408	2,439,111.4	55,564.3	2,387.7	4,955.3	2,285,718.3	1,190,666.5	997,015.9	28.0	55,494.3	17,273.8	5,209.1	30.7	119,828.8	Accommodation for students
55909	98	607,131.8	11,433.3	5.9	1,051.4	589,556.4	217,246.5	338,488.5	1,384.6	20,406.7	3,592.4	582.9	7,875.0	6,142.1	Other accommodation, n.e.c.
56	54,691	91,844,490.3	10,376,998.8	8,173,488.7	90,154.2	78,888,565.4	391,672,850.0	241,174,155.3	219,766.3	11,993,596.7	1,039,452.1	2,330,140.8	241,872.0	2,578,906.1	Food and beverage service activities
561	51,014	87,226,361.2	9,969,309.7	7,854,487.2	88,543.4	74,699,882.2	371,752,033.7	229,158,614.4	210,489.1	11,180,823.2	986,889.3	2,207,772.1	22,843.4	2,557,169.3	Restaurants and mobile food service activities
5610	51,014	87,226,361.2	9,969,309.7	7,854,487.2	88,543.4	74,699,882.2	371,752,033.7	229,158,614.4	210,489.1	11,180,823.2	986,889.3	2,207,772.1	22,843.4	2,557,169.3	Restaurants and mobile food service activities
56101	51,014	87,226,361.2	9,969,309.7	7,854,487.2	88,543.4	74,699,882.2	371,752,033.7	229,158,614.4	210,489.1	11,180,823.2	986,889.3	2,207,772.1	22,843.4	2,557,169.3	Restaurants activities
562	410	939,709.5	98,473.7	68,345.1	13,842.7	838,414.5	361,165.1	230,687.6	1,090.8	188,000.6	7,454.4	49,940.6	75.5	2819.3	Event catering and other food service activities
5621	320	891,424.6	72,354.3	45,842.6	385.3	816,251.0	360,620.1	230,357.6	676.9	169,450.4	7,092.4	47,978.2	75.5	2,819.3	Event catering
56210	320	891,424.6	72,354.3	45,842.6	385.3	816,251.0	360,620.1	230,357.6	676.9	169,450.4	7,092.4	47,978.2	75.5	2,819.3	Event catering
5629	90	48,284.8	26,121.3	22,502.5	78.2	1,947.3	545.0	330.0	413.8	18,550.3	362.0	1,962.4	-	-	Other food service activities
56292	87	45,997.3	25,935.8	22,397.5	78.2	1,866.8	20,061.5	20.0	45.0	17,590.3	362.0	1,950.4	-	-	Operation of canteen
56299	3	0.0	0.0	0.0	0.0	0.0	0.0	0.0	0.0	0.0	0.0	0.0	0.0	0.0	Other food service activities, n.e.c.
563	3,267	3,678,419.7	309,213.5	250,656.5	1,147.4	3,350,286.7	1,630,916.2	1,027,606.3	8,186.4	564,772.9	45,108.4	72,428.1	1,268.3	18,919.5	Beverage serving activities
5630	3,267	3,678,419.7	309,213.5	250,656.5	1,147.4	3,350,286.7	1,630,916.2	1,027,606.3	8,186.4	564,772.9	45,108.4	72,428.1	1,268.3	18,919.5	Beverage serving activities
56301	535	1,075,214.5	139,868.3	121,113.4	708.5	931,481.5	428,820.3	340,507.2	308.0	110,763.7	17,833.9	32,205.9	1,242.5	3,664.7	Beverage serving activities in store, of mostly alcoholic beverages
56302	2,732	2,603,205.2	169,345.1	129,543.1	438.9	2,418,605.2	1,202,095.9	687,099.1	7,878.4	454,009.2	27,274.6	40,222.2	25.8	15,254.8	Beverage serving activities in store, of mostly non-alcoholic beverages

(จำนวนใน Thousand Baht)

ตาราง 8 มูลค่าตามบัญชีของสินทรัพย์ของสถานประกอบการธุรกิจ ณ วันที่ 31 ธันวาคม 2554 จำแนกตามประเภทธุรกิจ (ต่อ)

TABLE 8 BOOK VALUE OF ASSETS OF BUSINESS ESTABLISHMENTS ON DECEMBER 31, 2011 BY CATEGORY OF BUSINESS INDUSTRY (Cont'd)

(หน่วย: ใน Thousand Baht)

รหัส Code	ประเภทธุรกิจ Number of establishments	สินทรัพย์หมุนเวียน Current assets					สินทรัพย์ถาวรสุทธิ Net fixed assets					สินทรัพย์อื่น ๆ Other assets		ประเภทอุตสาหกรรม Category of business industry				
		รวม Total	เงินสด Cash	ลูกหนี้การค้า (สุทธิ) Accounts receivable (net)	สินค้าคงเหลือ (สุทธิ) Stock or inventories (net)	สินทรัพย์ หมุนเวียนอื่น ๆ Other current assets	รวม Total	ที่ดิน Land	อาคารและ สิ่งก่อสร้าง Building and construction	ยานพาหนะ Vehicles	เครื่องใช้ สำนักงาน Office appliances	เครื่องมือ อื่น ๆ Other Equipment	สินทรัพย์ ถาวรอื่น ๆ Other fixed assets					
59	การสื่อภาพยนตร์ วิทยุทัศน์ และรายการโทรทัศน์ การบันทึกเสียงลงบนซีดี และการจัดพิมพ์แผ่นซีดี Motion picture, video and television programme production, sound recording and music publishing activities	277	1,018,526.1	135,456.5	75,392.6	22,148.6	20,281.6	17,633.7	848,988.6	238,383.5	354,049.0	36,362.0	127,642.1	50,023.6	31,756.7	10,771.7	34,081.0	Motion picture, video and television programme production, sound recording and music publishing activities
591	กิจการที่เกี่ยวข้องกับภาพยนตร์ วิทยุทัศน์ และรายการโทรทัศน์ Motion picture, video and television programme activities	265	1,010,874.6	134,999.9	74,939.1	22,148.6	20,278.5	17,633.7	841,793.7	237,404.5	352,152.5	36,202.0	125,126.1	49,615.8	30,523.5	10,769.3	34,081.0	Motion picture, video and television programme activities
5911	การผลิตภาพยนตร์ วิทยุทัศน์ และรายการโทรทัศน์ Motion picture, video and television production	4	58,314.2	35,065.3	32,535.0	2,030.0	500.3	-	23,248.9	9,750.0	8,985.0	150.0	2,896.0	1,057.9	368.0	40.0	-	Motion picture, video and television production
59111	การผลิตภาพยนตร์และวิทยุทัศน์ Motion picture and video production	2	D	D	D	D	D	D	D	D	D	D	D	D	D	D	D	Motion picture and video production activities
59112	การผลิตรายการโทรทัศน์ Television programme production	2	D	D	D	D	D	D	D	D	D	D	D	D	D	D	D	Television programme production activities
5912	กิจการขายปลีกการผลิตภาพยนตร์ วิทยุทัศน์ และรายการโทรทัศน์ Motion picture, video and television programme post-production activities	14	40,306.7	6,173.4	5,721.5	100.0	76.6	275.2	34,133.4	15,895.0	10,113.1	-	3,477.8	226.9	2,494.6	1,936.0	-	Motion picture, video and television programme post-production activities
59121	การบริการตัดต่อภาพและเสียง Audio-visual editing activities	14	40,306.7	6,173.4	5,721.5	100.0	76.6	275.2	34,133.4	15,895.0	10,113.1	-	3,477.8	226.9	2,494.6	1,936.0	-	Audio-visual editing activities
5913	การผลิตภาพยนตร์ วิทยุทัศน์ และรายการโทรทัศน์ Motion picture, video and television programme distribution activities	2	D	D	D	D	D	D	D	D	D	D	D	D	D	D	D	Motion picture, video and television programme distribution activities
59131	การผลิตภาพยนตร์ วิทยุทัศน์ และรายการโทรทัศน์ Motion picture, video and television programme distribution activities	2	D	D	D	D	D	D	D	D	D	D	D	D	D	D	D	Motion picture, video and television programme distribution activities
5914	กลายภาพยนตร์ Motion picture projection activities	245	906,590.4	95,626.2	36,652.6	20,018.6	19,596.6	17,338.5	778,883.2	210,759.5	332,864.4	36,052.0	115,070.3	47,672.8	27,670.9	8,793.3	34,081.0	Motion picture projection activities
59140	กลายภาพยนตร์ Motion picture projection activities	245	906,590.4	95,626.2	36,652.6	20,018.6	19,596.6	17,338.5	778,883.2	210,759.5	332,864.4	36,052.0	115,070.3	47,672.8	27,670.9	8,793.3	34,081.0	Motion picture projection activities
592	การบันทึกเสียงบนซีดีและการจัดทำแผ่นซีดี Sound recording and music publishing activities	12	7,651.5	456.6	453.5	-	3.1	-	7,194.9	979.0	1,896.5	160.0	2,516.0	407.8	1,233.2	2.4	-	Sound recording and music publishing activities
5920	การบันทึกเสียงลงบนซีดีและการจัดทำแผ่นซีดี Sound recording and music publishing activities	12	7,651.5	456.6	453.5	-	3.1	-	7,194.9	979.0	1,896.5	160.0	2,516.0	407.8	1,233.2	2.4	-	Sound recording and music publishing activities
59201	การบันทึกเสียงลงบนซีดี Sound recording activities	12	7,651.5	456.6	453.5	-	3.1	-	7,194.9	979.0	1,896.5	160.0	2,516.0	407.8	1,233.2	2.4	-	Sound recording activities
60	การส่งข้อความและการแพร่ภาพกระจายเสียง Programming and broadcasting activities	400	549,482.5	34,118.2	31,185.1	611.7	1,937.1	384.3	511,821.1	214,704.4	100,721.0	18,024.8	85,387.3	44,194.4	47,012.0	1,777.3	3,543.2	Programming and broadcasting activities
601	การออกอากาศทางวิทยุกระจายเสียง Radio broadcasting	396	525,304.5	30,282.7	27,534.6	481.7	1,912.1	354.3	491,478.5	206,984.4	95,261.5	18,024.8	82,064.3	43,856.2	44,163.5	1,123.9	3,543.2	Radio broadcasting
6010	การออกอากาศทางวิทยุกระจายเสียง Radio broadcasting	396	525,304.5	30,282.7	27,534.6	481.7	1,912.1	354.3	491,478.5	206,984.4	95,261.5	18,024.8	82,064.3	43,856.2	44,163.5	1,123.9	3,543.2	Radio broadcasting
60101	การออกอากาศทางวิทยุกระจายเสียง (ยกเว้นทางออนไลน์) Radio broadcasting (except on-line)	394	524,741.5	30,162.7	27,414.6	481.7	1,912.1	354.3	491,035.5	206,984.4	95,261.5	18,024.8	81,744.3	43,575.2	44,139.5	1,123.9	3,543.2	Radio broadcasting (except on-line)

ตาราง 8 มูลค่าตามบัญชีของสินทรัพย์ของสถานประกอบการธุรกิจ ณ วันที่ 31 ธันวาคม 2554 จำแนกตามประเภทธุรกิจ (ต่อ)

TABLE 8 BOOK VALUE OF ASSETS OF BUSINESS ESTABLISHMENTS ON DECEMBER 31, 2011 BY CATEGORY OF BUSINESS INDUSTRY (Cont'd)

(พันบาท ใน Thousand Baht)

รหัส Code	ประเภทธุรกิจ Number of establishments	จำนวน สถาน- ประกอบการ establishments	สินทรัพย์หมุนเวียน			สินทรัพย์ถาวร			สินทรัพย์สุทธิ			สินทรัพย์อื่น ๆ Other assets	ประเภท Category of business industry					
			รวม Total	เงินสด Cash	ลูกหนี้การค้า (สุทธิ) Accounts receivable (net)	สินค้าคงเหลือ (สุทธิ) Stock or inventories (net)	สินทรัพย์ หมุนเวียนอื่น ๆ Other current assets	รวม Total	ที่ดิน Land	อาคารและ สิ่งก่อสร้าง Building and construction	เครื่องจักร Machinery			ยานพาหนะ Vehicles	เครื่องใช้ สำนักงาน Office appliances	เครื่องมือ อื่น ๆ Other Equipment		
60102			2	D	D	D	D	D	D	D	D	D	D	D	On-line radio broadcasting			
602			4	24,178.1	3,650.5	1,300.0	25.0	30.0	20,342.6	7,720.0	5,459.5	-	3,323.0	338.2	2,868.5	653.4	Television programming and broadcasting activities	
6020			4	24,178.1	3,650.5	1,300.0	25.0	30.0	20,342.6	7,720.0	5,459.5	-	3,323.0	338.2	2,868.5	653.4	Television programming and broadcasting activities	
60201			1	D	D	D	D	D	D	D	D	D	D	D	D	D	Unsubscription television programming and broadcasting activities	
60202			3	D	D	D	D	D	D	D	D	D	D	D	D	D	Subscription television programming and broadcasting activities	
62			42	62,271.9	16,090.7	9,211.4	919.0	5,814.3	44,306.5	13,145.0	8,071.6	2,992.8	12,910.9	2,703.0	1,074.8	3,408.4	1,874.7	Computer programming, consultancy and related activities
620			42	62,271.9	16,090.7	9,211.4	919.0	5,814.3	44,306.5	13,145.0	8,071.6	2,992.8	12,910.9	2,703.0	1,074.8	3,408.4	1,874.7	Computer programming, consultancy and related activities
6201			26	25,613.0	4,454.8	3,439.6	1,100.0	759.2	19,233.5	7,620.0	4,480.0	-	5,652.0	1,256.8	209.7	75.0	1,864.7	Computer programming activities
62011			11	9,184.5	331.0	201.0	-	130.0	8,853.5	4,000.0	1,900.0	-	2,400.0	553.5	-	-	-	Web pages and networks programming activities
62012			15	16,428.4	4,123.8	3,238.6	1,100.0	629.2	10,440.0	3,620.0	2,580.0	-	3,252.0	703.3	209.7	75.0	1,864.7	Computer programming activities (except web pages and networks programming activities)
6202			13	27,012.1	8,238.4	5,599.4	809.0	1,830.1	18,763.7	5,300.0	1,739.1	2,992.8	3,948.0	1,101.2	349.1	3,333.4	100	Computer consultancy and computer facilities management activities
62021			5	11,780.4	2,863.0	1,030.0	280.0	1,553.0	8,917.4	5,300.0	855.0	207.2	1,786.0	709.3	57.9	-	-	Hardware consultancy activities
62022			6	14,570.0	5,128.6	4,542.6	529.0	257.1	9,441.4	-	884.1	2,785.6	1,840.0	316.9	281.3	3,333.4	-	Software consultancy activities

ตาราง 8 มูลค่าตามบัญชีของสินทรัพย์ของสถานประกอบการธุรกิจ ณ วันที่ 31 ธันวาคม 2554 จำแนกตามประเภทธุรกิจ (ต่อ)

TABLE 8 BOOK VALUE OF ASSETS OF BUSINESS ESTABLISHMENTS ON DECEMBER 31, 2011 BY CATEGORY OF BUSINESS INDUSTRY (Cont'd)

(พันบาท In Thousand Baht)

รหัส Code	จำนวน สถาน- ประกอบการ Number of establishments	มูลค่าตามบัญชีของสินทรัพย์ของสถานประกอบการ Book value of assets on Dec. 31, 2011										สินทรัพย์อื่น ๆ Other assets		ประเภทธุรกิจ Category of business industry					
		รวม Total	เงินสด Cash	เงินฝาก Accounts receivable (net)	สินทรัพย์หมุนเวียน Current assets	รวม Total	ที่ดิน Land	อาคารและ สิ่งก่อสร้าง Building and construction	เครื่องจักร Machinery	ยานพาหนะ Vehicles	เครื่องใช้ สำนักงาน Office appliances	เครื่องมือ อื่น ๆ Other equipment	สินทรัพย์ การอื่น ๆ Other fixed assets						
71		242	860,444.2	114,685.1	54,867.6	15,312.7	42,863.1	1,641.7	743,047.8	325,919.0	154,732.4	78,811.3	137,089.6	14,292.9	31,174.8	1,027.8	2,711.3	Architectural and engineering activities; technical testing and analysis	
711		97	312,462.0	84,326.2	33,633.0	14,390.0	35,035.5	1,267.8	225,464.5	66,326.6	53,085.8	14,404.7	78,379.9	6,757.6	5,936.4	573.5	2,671.3	Architectural and engineering activities and related technical consultancy	
7110		97	312,462.0	84,326.2	33,633.0	14,390.0	35,035.5	1,267.8	225,464.5	66,326.6	53,085.8	14,404.7	78,379.9	6,757.6	5,936.4	573.5	2,671.3	Architectural and engineering activities and related technical consultancy	
71101		82	255,554.2	76,911.8	26,825.1	14,390.0	34,429.0	1,267.8	177,742.4	55,076.6	45,485.8	1,604.5	67,096.4	5,249.2	3,158.4	69.5	900.0	Architectural activities and related technical consultancy	
71102		7	44,699.2	5,382.9	4,732.9	-	600.0	-	37,675.1	10,000.0	5,700.0	12,800.2	6,501.4	510.4	2,163.0	-	1,691.3	Engineering activities and related technical consultancy	
71103		8	12,208.6	2,081.6	2,075.1	-	6.5	-	10,047.0	1,250.0	1,900.0	-	4,780.0	998.0	615.0	504.0	80.0	Geophysical, geologic activities and related technical consultancy	
712		145	547,982.2	30,358.9	21,234.6	9,227.7	7,827.7	373.9	517,583.3	259,592.3	101,646.6	64,406.6	58,709.7	7,535.3	25,238.4	454.3	40.0	Technical testing and analysis	
7120		145	547,982.2	30,358.9	21,234.6	9,227.7	7,827.7	373.9	517,583.3	259,592.3	101,646.6	64,406.6	58,709.7	7,535.3	25,238.4	454.3	40.0	Technical testing and analysis	
71201		1	D	D	D	D	D	D	D	D	D	D	D	D	D	D	D	D	Testing and analysis services for the chemical, physical and biological properties
71202		144	544,651.3	29,321.9	21,155.6	154.7	7,827.7	183.9	515,289.5	259,592.3	101,646.6	64,406.6	58,709.7	6,196.5	24,629.8	108.0	40.0	Technical inspection services of motor vehicles	
72		2	D	D	D	D	D	D	D	D	D	D	D	D	D	D	D	D	Scientific research and development
721		2	D	D	D	D	D	D	D	D	D	D	D	D	D	D	D	D	Research and experimental development on natural sciences and engineering
7210		2	D	D	D	D	D	D	D	D	D	D	D	D	D	D	D	D	Research and experimental development on natural sciences and engineering
72101		2	D	D	D	D	D	D	D	D	D	D	D	D	D	D	D	D	Research and experimental development on natural sciences
73		1,146	1,940,604.9	275,026.6	140,393.8	43,154.6	46,033.9	45,444.2	1,662,983.0	553,816.9	314,017.9	336,972.3	326,915.1	60,631.4	70,233.4	396.0	2,595.4	Advertising and market research	
731		1,145	1,940,033.9	274,948.6	140,321.8	43,154.6	46,027.9	45,444.2	1,662,490.0	553,816.9	314,017.9	336,972.3	326,467.1	60,586.4	70,233.4	396.0	2,595.4	Advertising	
7310		1,145	1,940,033.9	274,948.6	140,321.8	43,154.6	46,027.9	45,444.2	1,662,490.0	553,816.9	314,017.9	336,972.3	326,467.1	60,586.4	70,233.4	396.0	2,595.4	Advertising	

ตาราง 8 มูลค่าตามบัญชีของสินทรัพย์ของสถานประกอบการธุรกิจ ณ วันที่ 31 ธันวาคม 2554 จำแนกตามประเภทธุรกิจ (ต่อ)

TABLE 8 BOOK VALUE OF ASSETS OF BUSINESS ESTABLISHMENTS ON DECEMBER 31, 2011 BY CATEGORY OF BUSINESS INDUSTRY (Cont'd)

(พันบาท ใน Thousand Baht)

รหัส Code	จำนวน สถาน- ประกอบการ Number of establishments	สินทรัพย์หมุนเวียน Current assets				มูลค่าตามบัญชีของสินทรัพย์สุทธิ Book value of assets on Dec. 31, 2011				สินทรัพย์ถาวรสุทธิ Net fixed assets				สินทรัพย์อื่น ๆ Other assets	ประเภทธุรกิจ Category of business industry				
		รวม Total	เงินสด Cash	เงินฝาก (สุทธิ) Accounts receivable (net)	ลูกหนี้การค้า (สุทธิ) Stock or inventories (net)	สินทรัพย์ หมุนเวียนอื่น ๆ Other current assets	รวม Total	ที่ดิน Land	อาคารและ สิ่งก่อสร้าง Building and construction	เครื่องจักร Machinery	ยานพาหนะ Vehicles	เครื่องใช้ สำนักงาน Office appliances	เครื่องมือ อื่น ๆ Other Equipment			สินทรัพย์ ถาวรอื่น ๆ Other fixed assets			
73101	กิจกรรมของธุรกิจโฆษณา	1,120	1,902,560.5	275,167.2	139,508.7	42,884.6	45,349.7	45,044.2	1,626,799.7	500,079.4	306,556.9	329,712.8	319,714.7	601,588.2	69,781.7	396.0	2,593.6	Advertising activities	
73102	กิจกรรมของตัวแทนขายสื่อโฆษณา	25	37,473.5	1,781.4	813.1	290.0	678.3	-	35,690.3	13,337.5	7,461.0	7,299.5	6,752.4	428.2	451.7	-	1.8	Media representation activities	
732	การวิจัยตลาดและการสำรวจ	1	D	D	D	D	D	D	D	D	D	D	D	D	D	D	D	Market research and public opinion polling	
	<i>ความเคลื่อนไหวของประชากร</i>																		
7320	การวิจัยตลาดและการสำรวจ	1	D	D	D	D	D	D	D	D	D	D	D	D	D	D	D	D	Market research and public opinion polling
	<i>ความเคลื่อนไหวของประชากร</i>																		
73200	การวิจัยตลาดและการสำรวจ	1	D	D	D	D	D	D	D	D	D	D	D	D	D	D	D	D	Market research and public opinion polling
	<i>ความเคลื่อนไหวของประชากร</i>																		
74	กิจกรรมทางวิชาชีพ วิทยาศาสตร์ และเทคโนโลยีอื่น ๆ	1,440	3,358,541.6	308,624.9	214,434.4	11,961.4	80,915.3	1,913.8	3,040,404.6	1,215,363.6	921,352.2	328,333.9	356,822.4	77,723.6	138,514.0	2,295.0	9,512.0	Other professional, scientific and technical activities	
741	กิจกรรมการออกแบบและช่าง	36	87,922.8	15,681.0	13,321.1	200.0	1,839.4	120.4	72,271.9	32,922.5	20,836.1	5,290	15,718.0	1,602.1	620.9	13.3	-	Specialized design activities	
7410	กิจกรรมการออกแบบเฉพาะด้าน	36	87,952.8	15,681.0	13,321.1	200.0	1,839.4	120.4	72,271.9	32,952.5	20,836.1	5,290	15,718.0	1,602.1	620.9	13.3	-	Specialized design activities	
74101	กิจกรรมการออกแบบเฉพาะด้าน	24	51,859.6	7,417.3	6,083.6	200.0	1,013.3	120.4	44,442.2	19,383.4	15,246.9	3,150	8,670.0	684.9	128.7	13.3	-	Interior decorators activities	
74109	กิจกรรมการออกแบบเฉพาะด้านอื่น ๆ	12	36,093.3	8,263.6	7,437.6	-	826.1	-	27,829.6	13,549.1	5,589.2	2,140	7,048.0	917.2	492.2	-	-	Other specialized design activities	
742	กิจกรรมการถ่ายภาพ	1,357	3,152,385.4	268,541.8	183,839.2	4,592.0	78,317.3	1,793.4	2,875,503.4	1,138,532.7	873,557.5	327,607.1	323,361.3	74,296.0	137,027.9	1,120.9	8,340.2	Photographic activities	
7420	กิจกรรมการถ่ายภาพ	1,357	3,152,385.4	268,541.8	183,839.2	4,592.0	78,317.3	1,793.4	2,875,503.4	1,138,532.7	873,557.5	327,607.1	323,361.3	74,296.0	137,027.9	1,120.9	8,340.2	Photographic activities	
74200	กิจกรรมการถ่ายภาพ	1,357	3,152,385.4	268,541.8	183,839.2	4,592.0	78,317.3	1,793.4	2,875,503.4	1,138,532.7	873,557.5	327,607.1	323,361.3	74,296.0	137,027.9	1,120.9	8,340.2	Photographic activities	
749	กิจกรรมทางวิชาชีพ วิทยาศาสตร์ และเทคโนโลยีอื่น ๆ ซึ่งมีลักษณะไม่เป็นที่นิยมนับ	47	118,203.4	24,402.1	17,074.1	6,569.4	758.6	-	92,629.4	43,878.5	26,958.6	197.7	17,743.1	1,825.5	865.2	1,160.8	1,171.8	Other professional, scientific and technical activities n.e.c.	
7490	กิจกรรมทางวิชาชีพ วิทยาศาสตร์ และเทคโนโลยีอื่น ๆ ซึ่งมีลักษณะไม่เป็นที่นิยมนับ	47	118,203.4	24,402.1	17,074.1	6,569.4	758.6	-	92,629.4	43,878.5	26,958.6	197.7	17,743.1	1,825.5	865.2	1,160.8	1,171.8	Other professional, scientific and technical activities n.e.c.	
74901	กิจกรรมการแปลและล่าม	20	77,902.1	4,267.2	4,236.3	-	10.9	-	73,654.9	40,531.7	24,138.3	-	7,684.2	1,259.2	41.6	-	-	Translation and interpretation activities	
74902	การบริการให้คำปรึกษาทางสิ่งแวดล้อม	1	D	D	D	D	D	D	D	D	D	D	D	D	D	D	D	Environmental consulting	
74909	กิจกรรมทางวิชาชีพ วิทยาศาสตร์ และเทคโนโลยีอื่น ๆ ซึ่งมีลักษณะไม่เป็นที่นิยมนับ	26	39,933.8	19,834.9	12,717.8	6,369.4	747.7	-	18,927.0	3,346.8	2,820.4	197.7	10,058.9	518.9	823.6	1,160.8	1,171.8	Other professional, scientific and technical activities n.e.c.	

ตาราง 8 มูลค่าตามบัญชีของสินทรัพย์ของสถานประกอบการธุรกิจ ณ วันที่ 31 ธันวาคม 2554 จำแนกตามประเภทธุรกิจ (ต่อ)

TABLE 8 BOOK VALUE OF ASSETS OF BUSINESS ESTABLISHMENTS ON DECEMBER 31, 2011 BY CATEGORY OF BUSINESS INDUSTRY (Cont'd)

รหัส Code	จำนวน สถาน- ประกอบ ธุรกิจ Number of establishments	มูลค่าตามบัญชีของสินทรัพย์ของสถานประกอบการ										มูลค่าตามบัญชีของสินทรัพย์สุทธิ				สินทรัพย์อื่น ๆ Other assets	ประเภทธุรกิจ Category of business industry
		สินทรัพย์หมุนเวียน					สินทรัพย์ถาวรสุทธิ					สินทรัพย์สุทธิ					
		รวม Total	เงินสด Cash	ลูกหนี้การค้า (สุทธิ) Accounts receivable (net)	สินค้าคงเหลือ (สุทธิ) Stock or inventories (net)	สินทรัพย์ หมุนเวียนอื่น ๆ Other current assets	รวม Total	ที่ดิน Land	อาคารและ สิ่งก่อสร้าง Building and construction	เครื่องจักร Machinery	ยานพาหนะ Vehicles	เครื่องใช้ สำนักงาน Office appliances	เครื่องมือ อื่น ๆ Other Equipment	สินทรัพย์ ถาวรอื่น ๆ Other fixed assets			
77	3,763	5,607,583.7	831,376.4	269,890.5	152,445.8	394,464.5	14,575.6	4,680,653.3	1,689,293.4	1,318,481.2	398,348.1	1,094,089.6	47,005.3	176,698.8	6,788.7	95,552.1	Rental and leasing activities
771	119	828,461.6	296,924.4	194,795.5	149,093.2	126,088.0	2,263.7	467,376.8	116,092.4	90,126.7	13,450.7	240,685.1	3,773.4	1,248.4	-	64,160.4	Renting and leasing of motor vehicles
7710	119	828,461.6	296,924.4	194,795.5	149,093.2	126,088.0	2,263.7	467,376.8	116,092.4	90,126.7	13,450.7	240,685.1	3,773.4	1,248.4	-	64,160.4	Renting and leasing of motor vehicles
77101	100	454,465.2	33,716.4	16,880.5	2,917.7	13,918.2	-	356,786.4	92,787.2	51,740.7	120.0	209,165.8	1,726.3	1,248.4	-	64,160.4	Renting of passenger car, pick-up truck, van and similar light motor vehicles
77109	19	373,796.4	263,208.0	2,599.1	146,175.5	112,169.8	2,263.7	110,588.3	25,305.2	38,386.0	13,330.7	31,519.4	2,047.0	-	-	-	Renting of trucks and other heavy motor vehicles
772	2,692	3,538,433.4	471,392.9	220,170.3	1,886.8	238,616.9	10,718.8	3,040,675.0	1,289,339.2	897,015.4	81,422.0	597,345.9	36,331.1	132,939.8	6,281.6	26,365.6	Renting and leasing of personal and household goods
7721	43	97,684.1	17,176.4	12,207.2	17.8	4,951.4	-	80,507.6	26,789.9	32,692.6	-	14,019.7	1,473.7	5,531.8	-	-	Renting and leasing of recreational and sports goods
77210	43	97,684.1	17,176.4	12,207.2	17.8	4,951.4	-	80,507.6	26,789.9	32,692.6	-	14,019.7	1,473.7	5,531.8	-	-	Renting and leasing of recreational and sports goods
7722	443	432,917.3	103,148.1	38,835.3	1,029.3	61,899.0	1,384.5	328,017.3	125,978.9	111,387.5	854.0	72,798.7	13,801.0	1,710.9	1,486.4	1,751.9	Renting of video tapes and disks
77220	443	432,917.3	103,148.1	38,835.3	1,029.3	61,899.0	1,384.5	328,017.3	125,978.9	111,387.5	854.0	72,798.7	13,801.0	1,710.9	1,486.4	1,751.9	Renting of video tapes and disks
7729	2,206	3,007,832.0	551,068.3	169,127.8	839.6	171,766.6	9,334.4	2,632,150.0	1,136,570.4	752,935.3	80,568.0	510,527.5	21,056.4	125,697.2	4,795.3	24,613.7	Renting and leasing of other personal and household goods
77291	280	310,992.8	46,106.9	9,497.9	15.3	36,515.7	78.0	264,115.4	181,405.8	42,645.2	27.7	32,057.3	4,739.6	2,792.1	447.7	770.5	Renting and leasing of books
77299	1,926	2,696,839.2	304,961.4	159,629.9	824.3	135,250.8	9,256.4	2,368,034.6	955,164.6	710,290.1	80,540.2	478,470.2	16,316.8	122,905.1	4,347.6	23,843.2	Renting and leasing of other personal and household goods, n.e.c.
773	952	1,240,688.7	63,059.1	30,240.6	1,465.9	29,759.5	1,593.1	1,172,603.5	281,861.8	331,339.1	263,475.4	246,058.6	6,900.9	42,510.6	457.0	5,026.1	Renting and leasing of other machinery, equipment and tangible goods
7730	952	1,240,688.7	63,059.1	30,240.6	1,465.9	29,759.5	1,593.1	1,172,603.5	281,861.8	331,339.1	263,475.4	246,058.6	6,900.9	42,510.6	457.0	5,026.1	Renting and leasing of other machinery, equipment and tangible goods
77301	7	26,551.4	301.0	250.0	-	51.0	-	22,805.4	15,670.0	6,373.0	6.4	584.0	36.0	136.0	-	3,445.0	Renting and leasing of land-transport equipment (other than motor vehicles)

(หน่วย: ล้านบาท)

(Unit: in Thousand Baht)

ตาราง 8 มูลค่าตามบัญชีของสินทรัพย์ของสถานประกอบการธุรกิจ ณ วันที่ 31 ธันวาคม 2554 จำแนกตามประเภทธุรกิจ (ต่อ)

TABLE 8 BOOK VALUE OF ASSETS OF BUSINESS ESTABLISHMENTS ON DECEMBER 31, 2011 BY CATEGORY OF BUSINESS INDUSTRY (Cont'd)

(พันบาท In Thousand Baht)

รหัส Code	จำนวน สถาน- ประกอบการ Number of establishments	สินทรัพย์หมุนเวียน Current assets				สินทรัพย์ถาวรสุทธิ Net fixed assets				สินทรัพย์อื่น ๆ Other assets		ประเภทธุรกิจ Category of business industry						
		รวม Total	เงินสด Cash	ลูกหนี้การค้า (สุทธิ) Accounts receivable (net)	สินค้าคงเหลือ (สุทธิ) Stock or inventories (net)	รวม Total	ที่ดิน Land	อาคารและ สิ่งก่อสร้าง Building and construction	เครื่องจักร Machinery	ยานพาหนะ Vehicles	เครื่องใช้ สำนักงาน Office appliances		เครื่องมือ อื่น ๆ Other Equipment	สินทรัพย์ ถาวรอื่น ๆ Other fixed assets				
77302		D	D	D	D	D	D	D	D	D	D	D	D	D	D	D	Renting and leasing of water/transport equipment	
77304		77	134,218.8	5,221.9	3,226.4	121.6	1,864.2	9.7	128,996.9	24,030.5	24,030.5	37,058.3	43,518.7	-	324.2	-	Renting and leasing of agricultural and forestry machinery and equipment	
77305		22	319,966.1	13,184.8	5,368.1	1,074.0	5,799.9	942.8	306,781.3	6,798.8	49,841.7	217,666.9	26,545.7	1,380.4	4,548.0	-	Renting and leasing of construction and civil-engineering machinery and equipment	
77306		12	21,382.4	3,753.0	517.2	133.3	3,102.5	-	17,629.4	6,900.0	8,285.0	48.0	1,919.4	462.9	14.1	-	Renting and leasing of office machinery and equipment	
77309		833	738,237.0	40,498.4	20,779.0	136.9	18,941.9	640.6	696,157.5	228,462.5	242,717.3	8,695.9	173,314.9	5,021.6	37,488.3	457.0	1,581.1	Renting and leasing of other machinery, equipment and tangible goods, n.e.c
78		102	385,621.3	121,510.1	44,403.0	5,849.4	2,954.6	68,303.2	259,711.4	114,353.0	96,193.2	1,302.8	41,596.3	4,654.9	1,218.9	382.3	2,399.9	Employment activities
781		91	365,385.7	115,219.0	42,580.0	4,994.4	3,396.6	67,305.1	247,880.8	114,353.0	92,193.2	1,302.8	35,254.1	3,586.8	1,146.9	44.0	2,285.9	Activities of employment placement agencies
7810		91	365,385.7	115,219.0	42,580.0	4,994.4	3,396.6	67,305.1	247,880.8	114,353.0	92,193.2	1,302.8	35,254.1	3,586.8	1,146.9	44.0	2,285.9	Activities of employment placement agencies
78109		91	365,385.7	115,219.0	42,580.0	4,994.4	3,396.6	67,305.1	247,880.8	114,353.0	92,193.2	1,302.8	35,254.1	3,586.8	1,146.9	44.0	2,285.9	Activities of other employment placement agencies
782		10	14,586.4	5,131.3	1,222.6	855.0	2,615.0	438.7	9,341.1	-	4,000.0	-	4,860.0	461.1	20.0	-	114.0	Temporary employment agency activities
7820		10	14,586.4	5,131.3	1,222.6	855.0	2,615.0	438.7	9,341.1	-	4,000.0	-	4,860.0	461.1	20.0	-	114.0	Temporary employment agency activities
78200		10	14,586.4	5,131.3	1,222.6	855.0	2,615.0	438.7	9,341.1	-	4,000.0	-	4,860.0	461.1	20.0	-	114.0	Temporary employment agency activities
783		1	D	D	D	D	D	D	D	D	D	D	D	D	D	D	D	Other human resources provision
7830		1	D	D	D	D	D	D	D	D	D	D	D	D	D	D	D	Other human resources provision
78300		1	D	D	D	D	D	D	D	D	D	D	D	D	D	D	D	Other human resources provision
79		515	1,960,508.4	346,203.8	224,440.6	5,461.4	97,582.9	18,718.9	1,575,651.3	444,533.2	269,812.4	1,333.3	826,949.9	25,282.4	7,673.6	66.5	38,653.4	Travel agency, tour operator, reservation service and related activities
791		513	1,959,380.9	346,180.8	224,438.6	5,461.4	97,561.9	18,718.9	1,574,546.8	444,333.2	269,631.9	1,333.3	826,425.9	25,082.4	7,673.6	66.5	38,653.4	Travel agency and tour operator activities
																		และกิจการอื่นที่เกี่ยวข้อง

ตาราง 8 มูลค่าตามบัญชีของสินทรัพย์ของสถานประกอบการธุรกิจ ณ วันที่ 31 ธันวาคม 2554 จำแนกตามประเภทธุรกิจ (ต่อ)

TABLE 8 BOOK VALUE OF ASSETS OF BUSINESS ESTABLISHMENTS ON DECEMBER 31, 2011 BY CATEGORY OF BUSINESS INDUSTRY (Cont'd)

รหัส Code	จำนวน สถาน- ประกอบการ Number of establishments	สินทรัพย์หมุนเวียน				สินทรัพย์ถาวรสุทธิ				สินทรัพย์อื่น ๆ				ประเภทธุรกิจ Category of business industry			
		รวม Total	เงินสด Cash	ลูกหนี้การค้า (สุทธิ) Accounts receivable (net)	สินค้าคงเหลือ (สุทธิ) Stock or inventories (net)	รวม Total	ที่ดิน Land	อาคารและ สิ่งก่อสร้าง Building and construction	เครื่องจักร Machinery	ยานพาหนะ Vehicles	เครื่องใช้ สำนักงาน Office appliances	สิ่งอื่น Other fixed assets	สินทรัพย์ การอื่น ๆ Other assets				
7911	392	977,640.6	80,077.8	72,420.6	2,406.8	3,178.4	2,072.0	882,882.1	267,420.9	166,891.6	293.3	431,164.6	11,816.5	4,956.7	38.4	14,980.6	Travel agency activities
79110	392	977,640.6	80,077.8	72,420.6	2,406.8	3,178.4	2,072.0	882,882.1	267,420.9	166,891.6	293.3	431,164.6	11,816.5	4,956.7	38.4	14,980.6	Travel agency activities
7912	121	981,740.3	266,103.0	152,016.0	3,054.6	94,383.5	16,646.8	691,964.7	176,912.3	102,740.3	1,040.0	395,261.2	15,285.9	2,716.9	28.1	23,672.7	Tour operator activities
79120	121	981,740.3	266,103.0	152,016.0	3,054.6	94,383.5	16,646.8	691,964.7	176,912.3	102,740.3	1,040.0	395,261.2	15,285.9	2,716.9	28.1	23,672.7	Tour operator activities
799		D	D	D	D	D	D	D	D	D	D	D	D	D	D	D	Other reservation service and related activities
7990	2	D	D	D	D	D	D	D	D	D	D	D	D	D	D	D	Other reservation service and related activities
79909	2	D	D	D	D	D	D	D	D	D	D	D	D	D	D	D	Other reservation service and related activities, n.e.c.
80	68	464,352.1	201,993.4	141,581.8	18,089.3	11,352.9	30,989.4	169,566.5	72,608.8	41,478.4	1,040.0	42,638.7	6,981.5	4,793.3	25.9	92,792.2	Security and investigation activities
801		407,727.5	184,456.0	131,606.3	16,149.1	5,711.2	30,989.4	134,479.2	56,938.8	33,357.4	1,000.0	32,996.8	6,087.7	4,072.7	25.9	88,792.2	Private security activities
8010	47	407,727.5	184,456.0	131,606.3	16,149.1	5,711.2	30,989.4	134,479.2	56,938.8	33,357.4	1,000.0	32,996.8	6,087.7	4,072.7	25.9	88,792.2	Private security activities
80100	47	407,727.5	184,456.0	131,606.3	16,149.1	5,711.2	30,989.4	134,479.2	56,938.8	33,357.4	1,000.0	32,996.8	6,087.7	4,072.7	25.9	88,792.2	Private security activities
802		56,624.6	17,537.4	9,975.5	1,920.3	5,641.7	-	35,087.2	15,670.0	8,121.0	40.0	9,641.9	893.8	720.6	-	4,000.0	Security systems service activities
8020	21	56,624.6	17,537.4	9,975.5	1,920.3	5,641.7	-	35,087.2	15,670.0	8,121.0	40.0	9,641.9	893.8	720.6	-	4,000.0	Security systems service activities
80200	21	56,624.6	17,537.4	9,975.5	1,920.3	5,641.7	-	35,087.2	15,670.0	8,121.0	40.0	9,641.9	893.8	720.6	-	4,000.0	Security systems service activities
81	70	586,962.2	97,068.5	81,757.4	1,229.3	13,845.8	236.0	487,738.7	294,391.0	49,475.5	38,714.9	96,311.4	3,956.0	4,889.9	-	2,155.0	Services to buildings and landscape activities
812		551,790.1	94,269.6	80,169.4	1,203.3	12,660.9	236.0	455,365.5	277,549.0	40,674.7	36,706.9	90,249.5	3,694.3	4,491.0	-	2,155.0	Cleaning activities
8121	24	94,651.2	18,933.5	13,301.5	130.0	5,456.0	46.0	73,562.7	28,715.6	15,473.2	8,956.9	15,012.2	1,873.4	3,531.4	-	2,155.0	General cleaning of buildings
81210	24	94,651.2	18,933.5	13,301.5	130.0	5,456.0	46.0	73,562.7	28,715.6	15,473.2	8,956.9	15,012.2	1,873.4	3,531.4	-	2,155.0	General cleaning of buildings
8129	30	457,138.9	75,336.1	66,867.9	1,073.3	7,204.8	190.0	381,602.8	248,833.4	25,201.5	29,750.0	75,237.3	1,820.9	959.7	-	-	Other building and industrial cleaning activities
81293	28	60,848.9	11,486.1	5,367.9	1,073.3	4,854.8	190.0	49,362.8	15,833.4	15,776.5	1,750.0	13,637.3	1,485.9	879.7	-	-	Disinfecting and exterminating activities

(พันบาท ใน Thousand Baht)

ตาราง 8 มูลค่าตามบัญชีของสินทรัพย์ของสถานประกอบการธุรกิจ ณ วันที่ 31 ธันวาคม 2554 จำแนกตามประเภทธุรกิจ (ต่อ)

TABLE 8 BOOK VALUE OF ASSETS OF BUSINESS ESTABLISHMENTS ON DECEMBER 31, 2011 BY CATEGORY OF BUSINESS INDUSTRY (Cont'd)

รหัส Code	จำนวน สถาน- ประกอบการ Number of establishments	สินทรัพย์หมุนเวียน Current assets			สินทรัพย์ถาวรสุทธิ Net fixed assets			สินทรัพย์อื่น ๆ Other assets	ประเภทธุรกิจ Category of business industry									
		รวม Total	เงินสด Cash	ลูกหนี้การค้า (สุทธิ) Accounts receivable (net)	สินค้าคงเหลือ (สุทธิ) Stock or inventories (net)	สินทรัพย์ หมุนเวียนอื่น ๆ Other current assets	รวม Total			ที่ดิน Land	อาคารและ สิ่งก่อสร้าง Building and construction	เครื่องจักร Machinery	ยานพาหนะ Vehicles	เครื่องใช้ สำนักงาน Office appliances	เครื่องมือ อื่น ๆ Other fixed assets			
81299		2	D	D	D	D	D	D	D	D	D	D	D	D	D	D	D	Other building and industrial cleaning activities, n.e.c
		16	35,172.1	2,798.9	1,588.0	26.0	1,184.9	-	32,373.2	16,842.0	8,800.8	8.0	6,061.9	261.7	398.9	-	-	Landscaping care and maintenance service activities
81300		16	35,172.1	2,798.9	1,588.0	26.0	1,184.9	-	32,373.2	16,842.0	8,800.8	8.0	6,061.9	261.7	398.9	-	-	Landscaping care and maintenance service activities
82		3,527	5,408,712.2	699,314.2	555,975.0	43,947.5	88,303.0	11,088.7	4,693,786.6	1,942,454.2	1,186,753.8	284,265.7	881,834.0	285,577.7	113,518.0	1,383.3	15,611.4	Office administrative, office support and other business support activities
821		3,077	4,015,405.9	295,595.3	208,734.1	16,625.1	60,821.8	9,414.3	3,704,837.3	1,552,277.7	945,714.9	241,743.3	614,921.3	264,250.3	105,086.6	843.3	14,973.2	Office administrative and support activities
8211		1	D	D	D	D	D	D	D	D	D	D	D	D	D	D	D	Combined office administrative service activities
82110		1	D	D	D	D	D	D	D	D	D	D	D	D	D	D	D	Combined office administrative service activities
8219		3,076	4,010,335.9	295,495.3	208,734.1	16,625.1	60,721.8	9,414.3	3,699,867.3	1,530,277.7	943,814.9	241,743.3	614,121.3	263,980.3	105,086.6	843.3	14,973.2	Photocopying, document preparation and other specialized office support activities
82191		2,909	3,765,083.6	231,415.9	150,385.9	16,581.3	55,077.4	9,374.3	3,523,984.6	1,485,126.7	886,127.8	210,248.9	587,171.2	254,638.6	99,844.9	826.5	9,665.2	Photocopying activities
82199		167	245,252.2	64,079.4	58,351.2	43.8	5,644.4	40.0	175,882.8	45,151.0	57,687.1	31,494.4	26,950.1	9,341.7	5,241.7	16.8	5,290.0	Document preparation and other specialized office support activities
822		1	D	D	D	D	D	D	D	D	D	D	D	D	D	D	D	Activities of call centres
8220		1	D	D	D	D	D	D	D	D	D	D	D	D	D	D	D	Activities of call centres
82200		1	D	D	D	D	D	D	D	D	D	D	D	D	D	D	D	Activities of call centres
823		3	D	D	D	D	D	D	D	D	D	D	D	D	D	D	D	Organization of conventions and trade shows
8230		3	D	D	D	D	D	D	D	D	D	D	D	D	D	D	D	Organization of conventions and trade shows
82301		1	D	D	D	D	D	D	D	D	D	D	D	D	D	D	D	Organization of conventions
82302		2	D	D	D	D	D	D	D	D	D	D	D	D	D	D	D	Organization of trade shows

(จำนวนใน Thousand Baht)

ตาราง 8 มูลค่าตามบัญชีของสินทรัพย์ของสถานประกอบการธุรกิจ ณ วันที่ 31 ธันวาคม 2554 จำแนกตามประเภทธุรกิจ (ต่อ)

TABLE 8 BOOK VALUE OF ASSETS OF BUSINESS ESTABLISHMENTS ON DECEMBER 31, 2011 BY CATEGORY OF BUSINESS INDUSTRY (Cont'd)

(พันบาท ใน Thousand Baht)

รหัส Code	จำนวน สถาน- ประกอบ ธุรกิจ Number of establishments	สินทรัพย์หมุนเวียน Current assets				สินทรัพย์ถาวรสุทธิ Net fixed assets				สินทรัพย์อื่น ๆ Other assets		ประเภทธุรกิจ Category of business industry						
		รวม Total	เงินสด Cash	ลูกหนี้การค้า (สุทธิ) Accounts receivable (net)	สินค้าคงเหลือ (สุทธิ) Stock or inventories (net)	สินทรัพย์ หมุนเวียนอื่น ๆ Other current assets	รวม Total	ที่ดิน Land	อาคารและ สิ่งก่อสร้าง Building and construction	ยานพาหนะ Vehicles	เครื่องใช้ สำนักงาน Office appliances		เครื่องมือ อื่น ๆ Other fixed assets					
829	กิจกรรมบริการสนับสนุนธุรกิจ ซึ่งมีลักษณะทางธุรกิจในขั้นต้น	446	1,566,803.3	392,268.9	27,022.4	27,301.2	1,674.4	973,896.3	239,568.9	42,232.4	264,994.7	18,817.4	8,416.5	540.0	638.2	Business support service activities n.e.c.		
8291	กิจกรรมของสำนักงานจัดเก็บเงิน และพาณิชย์อิเล็กทรอนิกส์	20	25,195.5	7,192.8	5,175.6	1,005.3	1,013.9	-	18,002.7	3,979.9	6,831.5	-	5,098.6	1,386.8	225.9	480.0	Activities of collection agencies and credit bureaus	
82911	กิจกรรมของสำนักงานจัดเก็บเงิน	20	25,195.5	7,192.8	5,175.6	1,005.3	1,013.9	-	18,002.7	3,979.9	6,831.5	-	5,098.6	1,386.8	225.9	480.0	Activities of collection agencies	
8292	กิจกรรมการบรรจุภัณฑ์	13	30,288.1	2,487.7	1,430.0	271.0	786.7	-	27,800.4	5,100.0	7,790.0	5,394.8	8,457.2	569.7	488.8	-	Packaging activities	
82920	กิจกรรมการบรรจุภัณฑ์	13	30,288.1	2,487.7	1,430.0	271.0	786.7	-	27,800.4	5,100.0	7,790.0	5,394.8	8,457.2	569.7	488.8	-	Packaging activities	
8299	กิจกรรมการบริการอื่นๆ ที่สนับสนุน ทางธุรกิจ ซึ่งมีลักษณะทางธุรกิจในขั้นต้น	413	1,311,319.7	382,588.4	329,667.3	25,746.1	25,500.6	1,674.4	928,093.1	390,246.5	224,947.3	36,837.7	251,438.9	16,861.0	7,701.7	60.0	638.2	Other business support service activities n.e.c.
82990	กิจกรรมการบริการอื่นๆ ที่สนับสนุน ทางธุรกิจ ซึ่งมีลักษณะทางธุรกิจในขั้นต้น	413	1,311,319.7	382,588.4	329,667.3	25,746.1	25,500.6	1,674.4	928,093.1	390,246.5	224,947.3	36,837.7	251,438.9	16,861.0	7,701.7	60.0	638.2	Other business support service activities n.e.c.
90	กิจกรรมการสร้างสรรค์ศิลปะ และสวามันต์	4,509	3,382,832.2	198,461.6	136,111.4	1,381.9	48,145.4	12,822.9	3,180,294.4	1,043,538.6	779,716.0	42,318.0	950,062.0	26,721.9	336,991.8	946.1	4,076.2	Creative, arts and entertainment activities
900	กิจกรรมการสร้างสรรค์ศิลปะ และสวามันต์	4,509	3,382,832.2	198,461.6	136,111.4	1,381.9	48,145.4	12,822.9	3,180,294.4	1,043,538.6	779,716.0	42,318.0	950,062.0	26,721.9	336,991.8	946.1	4,076.2	Creative, arts and entertainment activities
9000	กิจกรรมการสร้างสรรค์ศิลปะ และสวามันต์	4,509	3,382,832.2	198,461.6	136,111.4	1,381.9	48,145.4	12,822.9	3,180,294.4	1,043,538.6	779,716.0	42,318.0	950,062.0	26,721.9	336,991.8	946.1	4,076.2	Creative, arts and entertainment activities
90001	กิจกรรมการสร้างสรรค์ศิลปะ	24	26,433.9	3,028.1	1,945.2	113.7	969.2	-	23,405.8	12,636.8	5,339.7	6.8	5,128.9	124.5	169.1	-	-	Creative and arts activities
90002	กิจกรรมด้านสวามันต์	4,485	3,356,398.3	195,433.5	134,166.1	1,268.3	47,176.2	12,822.9	3,156,888.6	1,030,901.8	774,376.3	42,311.2	944,933.1	26,597.4	336,822.7	946.1	4,076.2	Entertainment activities
92	กิจกรรมการพนันและการเสี่ยงโชค และสวามันต์	207	448,989.6	173,656.7	124,987.2	19,381.8	21,846.1	7,441.7	273,687.9	132,686.1	99,027.6	-	39,447.5	1,713.1	813.6	-	1,645.0	Gambling and betting activities
920	กิจกรรมการพนันและการเสี่ยงโชค และสวามันต์	207	448,989.6	173,656.7	124,987.2	19,381.8	21,846.1	7,441.7	273,687.9	132,686.1	99,027.6	-	39,447.5	1,713.1	813.6	-	1,645.0	Gambling and betting activities
9200	กิจกรรมการพนันและการเสี่ยงโชค	207	448,989.6	173,656.7	124,987.2	19,381.8	21,846.1	7,441.7	273,687.9	132,686.1	99,027.6	-	39,447.5	1,713.1	813.6	-	1,645.0	Gambling and betting activities
92001	การดำเนินงานเกี่ยวกับสลากกินแบ่ง	190	309,966.4	53,467.0	37,198.2	695.9	8,131.2	7,441.7	254,854.5	119,314.6	96,584.7	-	37,185.8	1,247.6	521.8	-	1,645.0	Operation of lottery
92009	กิจกรรมการพนันและการเสี่ยงโชคอื่น ๆ	17	139,023.2	120,189.8	87,789.0	18,685.9	13,714.9	-	18,833.4	13,371.5	2,442.9	-	2,261.7	465.5	291.8	-	-	Other gambling and betting activities
93	กิจกรรมด้านกีฬา ความบันเทิง และสวามันต์	3,068	7,509,737.3	492,643.7	289,337.7	66,737.8	120,475.4	16,092.7	6,982,026.9	4,433,436.7	1,396,388.7	58,048.9	498,576.8	248,389.3	264,604.6	82,609.9	35,066.8	Sports activities and amusement and recreation activities
931	กิจกรรมด้านกีฬา	929	5,239,663.9	292,770.7	183,128.3	66,666.8	30,653.2	12,322.4	4,950,047.6	3,693,891.0	855,753.8	16,408.0	179,361.1	53,064.5	141,605.2	9,764.0	15,845.6	Sports activities
9311	การดำเนินงานเกี่ยวกับสิ่งอำนวยความสะดวกด้านกีฬา	891	5,125,355.9	290,186.7	181,360.9	66,636.8	29,866.7	12,322.4	4,819,323.6	3,608,107.8	823,089.6	16,082.1	169,689.6	52,741.7	139,863.8	9,749.0	15,845.6	Operation of sports facilities

ตาราง 8 มูลค่าตามบัญชีของสินทรัพย์ของสถานประกอบการธุรกิจ ณ วันที่ 31 ธันวาคม 2554 จำแนกตามประเภทธุรกิจ (ต่อ)

TABLE 8 BOOK VALUE OF ASSETS OF BUSINESS ESTABLISHMENTS ON DECEMBER 31, 2011 BY CATEGORY OF BUSINESS INDUSTRY (Cont'd)

รหัส Code	ประเภทธุรกิจ Number of establishments	มูลค่าตามบัญชีของสินทรัพย์ของสถานประกอบการ										มูลค่าตามบัญชีของสินทรัพย์รวม		Book value of assets on Dec. 31, 2011										สินทรัพย์อื่น ๆ		Category of business industry
		รวม Total	เงินสด Cash	เงินฝาก (สุทธิ) Accounts receivable (net)	ลูกหนี้การค้า (สุทธิ) Accounts receivable (net)	สินค้าคงเหลือ (สุทธิ) Stock or inventories (net)	สินทรัพย์ หมุนเวียนอื่น ๆ Other current assets	รวม Total	ที่ดิน Land	อาคารและ สิ่งก่อสร้าง Building and construction	เครื่องจักร Machinery	ยานพาหนะ Vehicles	เครื่องใช้ สำนักงาน Office appliances	เครื่องมือ อื่น ๆ Other Equipment	สินทรัพย์ ถาวรอื่น ๆ Other fixed assets	สินทรัพย์อื่น ๆ Other assets										
93111	865	5,006,825.2	282,987.7	179,875.7	66,636.8	24,152.8	12,322.4	4,711,591.9	3,554,907.7	804,673.0	10,284.1	167,596.6	47,906.8	116,544.8	9,749.0	12,245.6	Operation of sports facilities									
																	Operation of fitness centers									
93112	26	118,530.7	7,199.0	1,485.2	-	5,713.8	-	107,731.7	53,200.1	18,416.6	5,818.0	2,143.0	4,834.9	23,319.0	-	3,600.0	Operation of fitness centers									
																	Operation of fitness centers									
9312	1	D	D	D	D	D	D	D	D	D	D	D	D	D	D	D	Activities of sports clubs									
93120	1	D	D	D	D	D	D	D	D	D	D	D	D	D	D	D	Activities of sports clubs									
9319	37	127,364.6	2,584.0	1,767.4	300	786.6	-	124,780.6	82,435.5	30,295.4	990	9,871.5	322.8	1,741.4	15.0	-	Other sports activities									
93192	1	D	D	D	D	D	D	D	D	D	D	D	D	D	D	D	Activities of sport associations									
93199	36	126,961.6	2,564.0	1,747.4	300	786.6	-	124,397.6	82,435.5	30,295.4	990	9,551.5	304.8	1,696.4	15.0	-	Other sports activities, n.e.c.									
932	2,139	2,251,073.5	199,873.0	106,209.4	71.0	89,822.2	3,770.3	2,031,979.3	739,545.7	540,604.8	41,640.9	319,017.7	195,324.8	122,999.4	72,846.0	19,221.2	Other amusement and recreation activities									
																	Activities of amusement park and theme parks									
9321	13	23,749.7	713.5	698.5	-	150	-	23,036.2	7,466.7	1,552.1	8,058.0	4,488.8	575.0	895.7	-	-	Activities of amusement park and theme parks									
93210	13	23,749.7	713.5	698.5	-	150	-	23,036.2	7,466.7	1,552.1	8,058.0	4,488.8	575.0	895.7	-	-	Activities of amusement park and theme parks									
9329	2,126	2,227,323.8	199,159.5	105,510.9	71.0	89,807.2	3,770.3	2,008,943.1	732,079.1	539,052.7	33,582.9	314,528.9	194,749.8	122,103.7	72,846.0	19,221.2	Other amusement and recreation activities n.e.c.									
																	Activities of amusement and recreation shows									
93292	11	30,498.4	540.3	476.3	-	64.0	-	29,942.0	14,626.6	8,014.6	2,133.3	4,067.9	834.0	265.6	-	16.0	Activities of amusement and recreation shows									
																	Operation of games shops and coin-operated games activities									
93293	2,086	2,170,181.9	197,868.0	104,283.9	71.0	89,742.7	3,770.3	1,954,068.7	711,652.4	527,094.0	25,722.9	309,661.0	191,872.2	115,220.2	72,846.0	18,245.2	Operation of games shops and coin-operated games activities									
																	Other amusement and recreation activities n.e.c.									
93299	29	26,643.5	751.1	750.7	-	0.5	-	24,932.4	5,800.0	3,944.2	5,726.7	800.0	2,043.5	6,617.9	-	960.0	Other amusement and recreation activities n.e.c.									
																	Repair of computers and personal and household goods									
95	7,706	6,415,078.9	855,260.5	405,224.0	113,042.3	314,989.3	22,004.8	5,544,717.5	2,370,114.9	1,510,397.5	91,010.1	1,358,334.0	87,351.3	125,564.7	1,945.0	15,100.9	Repair of computers and personal and household goods									
																	Repair of computers and peripheral equipment									
951	1,761	1,789,423.5	288,456.6	170,157.7	12,113.8	101,180.8	5,004.3	1,492,959.4	574,492.9	374,150.7	7,034.4	432,576.4	62,224.5	43,930.2	1,550.3	8,007.5	Repair of computers and communication equipment									
																	Repair of computers and peripheral equipment									
9511	1,206	1,463,729.0	219,348.0	130,338.9	11,251.5	73,001.1	4,776.6	1,236,644.2	502,628.5	317,610.7	6,278.6	319,467.4	54,731.7	34,499.7	1,427.6	7,716.8	Repair of computers and peripheral equipment									
95110	1,206	1,463,729.0	219,348.0	130,338.9	11,251.5	73,001.1	4,776.6	1,236,644.2	502,628.5	317,610.7	6,278.6	319,467.4	54,731.7	34,499.7	1,427.6	7,716.8	Repair of computers and peripheral equipment									

(หน่วยทศใน Thousand Baht)

ตาราง 8 มูลค่าตามบัญชีของสินทรัพย์ของสถานประกอบการธุรกิจ ณ วันที่ 31 ธันวาคม 2554 จำนวนตามประเภทธุรกิจ (ต่อ)

TABLE 8 BOOK VALUE OF ASSETS OF BUSINESS ESTABLISHMENTS ON DECEMBER 31, 2011 BY CATEGORY OF BUSINESS INDUSTRY (Cont'd)

รหัส Code	ประเภทธุรกิจ Establishments	จำนวน สถาน- ประกอบกร Number of establishments	มูลค่าตามบัญชีของสินทรัพย์ของสถานประกอบการ Book value of assets on Dec. 31, 2011										สินทรัพย์อื่น ๆ Other assets		ประเภทอุตสาหกรรม Category of business industry			
			สินทรัพย์หมุนเวียน Current assets			สินทรัพย์ถาวรสุทธิ Net fixed assets			สินทรัพย์อื่น ๆ Other assets									
			รวม Total	เงินสด Cash	ลูกหนี้การค้า (สุทธิ) Accounts receivable (net)	สินค้าคงเหลือ (สุทธิ) Stock or inventories (net)	ที่ดิน Land	ยานพาหนะ Vehicles	เครื่องจักร Machinery	อาคารและ สิ่งก่อสร้าง Building and construction	ยานพาหนะ Vehicles	เครื่องใช้ สำนักงาน Office appliances	เครื่องมือ อื่น ๆ Other Equipment	สินทรัพย์ การอื่น ๆ Other fixed assets				
9512	การซ่อมบำรุงอิเล็กทรอนิกส์โทรคมนาคม	555	325,694.4	69,088.6	39,818.8	862.3	28,179.6	227.8	256,315.2	68,864.3	56,540.0	755.8	113,109.0	7,492.8	9,430.5	122.7	290.7	Repair of communication equipment
95120	การซ่อมบำรุงอิเล็กทรอนิกส์โทรคมนาคม	555	325,694.4	69,088.6	39,818.8	862.3	28,179.6	227.8	256,315.2	68,864.3	56,540.0	755.8	113,109.0	7,492.8	9,430.5	122.7	290.7	Repair of communication equipment
952	การซ่อมของใช้ส่วนบุคคล	5,945	4,625,655.4	566,803.9	235,066.3	100,928.5	213,808.5	17,000.5	4,051,758.1	1,796,622.0	1,136,246.8	83,975.7	925,757.6	25,126.8	81,634.5	394.7	7,093.4	Repair of personal and household goods
	และของใช้ในครัวเรือน																	
9521	การซ่อมเครื่องใช้อิเล็กทรอนิกส์ในครัวเรือน	2,724	2,244,824.6	385,663.2	126,607.9	96,219.2	145,618.3	15,217.8	1,854,358.5	743,974.3	537,940.3	45,260.4	474,797.3	14,721.1	37,270.5	394.7	6,803.0	Repair of consumer electronics
95210	การซ่อมเครื่องใช้อิเล็กทรอนิกส์ในครัวเรือน	2,724	2,244,824.6	385,663.2	126,607.9	96,219.2	145,618.3	15,217.8	1,854,358.5	743,974.3	537,940.3	45,260.4	474,797.3	14,721.1	37,270.5	394.7	6,803.0	Repair of consumer electronics
9522	การซ่อมเครื่องใช้ในครัวเรือน และอุปกรณ์สำนักงานและสถาน ประกอบการอื่นในครัวเรือน	1,585	1,474,564.9	137,693.8	80,046.7	1,776.9	54,544.9	1,325.3	1,336,871.0	622,575.5	327,622.6	16,254.9	329,473.3	7,316.1	33,628.6	-	-	Repair of household appliances and home and garden equipment
95220	การซ่อมเครื่องใช้ในครัวเรือน และอุปกรณ์สำนักงานและสถาน ประกอบการอื่นในครัวเรือน	1,585	1,474,564.9	137,693.8	80,046.7	1,776.9	54,544.9	1,325.3	1,336,871.0	622,575.5	327,622.6	16,254.9	329,473.3	7,316.1	33,628.6	-	-	Repair of household appliances and home and garden equipment
9523	การซ่อมรองเท้าและเครื่องหนัง	141	51,108.3	3,323.2	2,543.3	15.1	736.0	28.8	47,754.7	23,924.4	12,177.9	808.6	9,556.6	392.8	914.4	-	30.4	Repair of footwear and leather goods
95230	การซ่อมรองเท้าและเครื่องหนัง	141	51,108.3	3,323.2	2,543.3	15.1	736.0	28.8	47,754.7	23,924.4	12,177.9	808.6	9,556.6	392.8	914.4	-	30.4	Repair of footwear and leather goods
9524	การซ่อมเฟอร์นิเจอร์และของตกแต่งบ้าน	32	24,496.8	1,993.8	1,477.6	105.3	410.9	-	22,491.0	12,136.7	3,043.1	1,679.8	4,783.1	150.2	698.3	-	12.0	Repair of furniture and home furnishings
95240	การซ่อมเฟอร์นิเจอร์และของตกแต่งบ้าน	32	24,496.8	1,993.8	1,477.6	105.3	410.9	-	22,491.0	12,136.7	3,043.1	1,679.8	4,783.1	150.2	698.3	-	12.0	Repair of furniture and home furnishings
9529	การซ่อมของใช้ส่วนบุคคล และของใช้ในครัวเรือนอื่นๆ	1,463	830,660.8	40,129.9	24,390.8	2,812.1	12,498.4	428.6	790,282.8	396,011.2	255,462.9	19,720.0	107,167.3	2,546.6	9,122.8	-	248.0	Repair of other personal and household goods
95291	การซ่อมเสื้อผ้า	135	123,535.4	9,765.7	5,470.6	9.5	4,125.6	160.0	113,521.7	70,516.5	28,656.1	291.6	11,848.7	958.1	1,250.6	-	248.0	Repair of watches and clocks
95292	การซ่อมเสื้อผ้าเครื่องแต่งกาย	1,006	461,612.1	16,134.0	10,738.3	1,992.4	3,304.8	98.5	445,478.1	207,486.7	165,695.7	11,373.4	56,858.9	960.8	3,102.6	-	-	Repair and alteration of clothing
95293	การซ่อมจักรยาน	135	82,250.5	4,735.3	2,426.0	43.4	2,267.9	-	77,515.2	46,578.8	20,865.3	460.3	8,438.8	47.7	1,124.2	-	-	Repair of bicycles
95294	การซ่อมเครื่องดนตรี	6	6,181.6	1,020.0	185.0	600.0	237.0	-	5,161.6	1,580.0	887.5	24.0	2,588.0	36.0	46.1	-	-	Repair of musical instruments
95299	การซ่อมของใช้ส่วนบุคคล และของใช้ในครัวเรือนอื่นๆ ที่ไม่มีัดังประเภทที่อื่น	181	157,081.2	8,474.9	5,574.8	166.8	2,563.2	170.1	148,606.2	69,849.3	39,358.2	7,822.6	27,432.6	544.0	3,599.3	-	-	Repair of other personal and household goods, n.e.c.
96	กิจกรรมบริการส่วนบุคคลอื่นๆ	40,971	22,036,190.6	1,277,224.9	938,884.3	17,394.8	256,817.1	64,538.6	20,718,267.0	8,911,622.8	6,547,551.0	505,732.1	3,720,879.2	268,211.4	761,276.3	2,994.3	40,698.8	Other personal service activities
961	กิจกรรมบริการเสริมส่วนบุคคลอื่นๆ	31,305	15,783,573.8	1,086,846.4	785,414.9	13,104.8	230,451.2	57,875.4	14,662,062.9	6,328,377.8	4,178,662.2	376,635.0	2,873,273.6	282,653.4	660,039.4	2,421.5	34,664.5	Personal services for wellness (except sport activities)
	สปา (ยกเว้นกิจกรรมด้านบริการ)																	
9610	กิจกรรมบริการเสริมส่วนบุคคล สปา (ยกเว้นกิจกรรมด้านบริการ)	31,305	15,783,573.8	1,086,846.4	785,414.9	13,104.8	230,451.2	57,875.4	14,662,062.9	6,328,377.8	4,178,662.2	376,635.0	2,873,273.6	282,653.4	660,039.4	2,421.5	34,664.5	Personal services for wellness (except sport activities)
96101	กิจกรรมสปาและสปา	2,426	1,709,594.6	93,789.9	75,775.2	889.6	10,130.7	6,994.4	1,594,635.7	736,470.4	635,184.1	1,124.5	173,351.9	20,611.2	27,333.7	560.0	15,169.0	Activities of spas and massage salons
96102	กิจกรรมบริการเสริมสปา	16	29,135.0	1,626.5	1,290.0	30.0	246.2	60.4	27,508.5	-	-	-	4,573.6	1,183.0	21,751.9	-	-	Activities of reducing and slendering salons

(พันบาท In Thousand Baht)

ตาราง 8 มูลค่าตามบัญชีของสินทรัพย์ของสถานประกอบการธุรกิจ ณ วันที่ 31 ธันวาคม 2554 จำแนกตามประเภทธุรกิจ (ต่อ)

TABLE 8 BOOK VALUE OF ASSETS OF BUSINESS ESTABLISHMENTS ON DECEMBER 31, 2011 BY CATEGORY OF BUSINESS INDUSTRY (Cont'd)

รหัส Code	จำนวน สถาน- ประกอบการ Number of establishments	สินทรัพย์หมุนเวียน Current assets				สินทรัพย์ถาวรสุทธิ Net fixed assets				สินทรัพย์อื่น ๆ Other assets		ประเภทธุรกิจ Category of business industry						
		รวม Total	เงินสด Cash	ลูกหนี้การค้า (สุทธิ) Accounts receivable (net)	สินค้าคงเหลือ (สุทธิ) Stock or inventories (net)	รวม Total	ที่ดิน Land	อาคารและ สิ่งก่อสร้าง Building and construction	เครื่องจักร Machinery	ยานพาหนะ Vehicles	เครื่องใช้ สำนักงาน Office appliances		เครื่องมือ อื่น ๆ Other fixed assets					
96103	กิจกรรมการซ่อม	28,105	12,784,107.3	839,366.2	656,241.6	4,341.0	154,217.6	24,565.9	11,940,723.4	5,325,051.8	3,372,629.6	74,974.3	2,586,062.2	162,081.1	419,524.5	-	4,017.6	Activities of hairdressing salons
96104	กิจกรรมการดูแลความงาม แต่งเส้นผมและเล็บเท้า	753	1,261,079.0	151,454.3	51,642.5	7,844.2	65,712.8	26,254.7	1,094,146.9	264,545.6	169,438.8	300,536.2	107,750.7	58,731.1	191,283.0	1,861.5	15,477.9	Activities of beauty, manicure and pedicure salons
96109	กิจกรรมบริการสปา เพื่อเสริมสร้างสุขภาพ	5	5,657.9	609.5	465.5	-	144.0	-	5,048.4	1,910.0	1,409.8	-	1,535.2	47.0	146.4	-	-	Other personal services for wellness (except sport activities)
962	การบริการซักผ้าและซักแห้ง ล้างกาย (ยกเว้นกิจกรรมด้านกาที่ทา)	4,751	4,306,575.8	130,177.8	105,230.0	3,114.8	17,246.2	4,586.8	4,171,838.0	1,714,989.3	1,594,855.6	122,123.1	638,616.1	15,735.3	85,396.5	1,220	4,560.0	Washing and (dry-) cleaning of textile and fur products
9620	การบริการซักผ้าและซักแห้ง	4,751	4,306,575.8	130,177.8	105,230.0	3,114.8	17,246.2	4,586.8	4,171,838.0	1,714,989.3	1,594,855.6	122,123.1	638,616.1	15,735.3	85,396.5	1,220	4,560.0	Washing and (dry-) cleaning of textile and fur products
96201	การบริการซักผ้าและซักแห้ง (ยกเว้น ใยหรือสิ่งซักผ้าชนิดขนหรือใย)	4,126	2,924,582.6	106,529.4	84,746.9	3,007.3	15,082.5	3,694.7	2,813,572.0	1,258,723.8	825,180.0	111,924.1	535,851.6	13,497.9	70,272.6	122.0	4,461.2	Washing and (dry-) cleaning of textile and fur products (except by self-service coin-operated machines)
96202	การบริการซักผ้าและซักแห้ง ใยหรือสิ่งซักผ้าชนิดขนหรือใย	625	1,382,013.3	25,648.5	20,485.1	107.6	2,163.7	892.1	1,358,266.0	456,265.5	771,675.7	10,199.0	102,764.5	2,237.4	15,123.9	-	98.8	Washing and (dry-) cleaning of textile and fur products by self-service coin-operated machines
963	กิจกรรมบริการทำความสะอาดอื่น ๆ ซึ่งมีลักษณะการให้บริการที่ ซึ่งมิได้จัดประเภทไว้ในที่อื่น	4,915	1,946,041.0	60,200.6	47,839.4	1,165.1	9,119.6	2,076.4	1,884,366.0	868,255.7	774,033.1	6,974.0	208,989.4	9,822.7	15,800.4	450.8	1,474.3	Other personal service activities n.e.c.
9630	กิจกรรมบริการทำความสะอาดอื่น ๆ ซึ่งมิได้จัดประเภทไว้ในที่อื่น	4,915	1,946,041.0	60,200.6	47,839.4	1,165.1	9,119.6	2,076.4	1,884,366.0	868,255.7	774,033.1	6,974.0	208,989.4	9,822.7	15,800.4	450.8	1,474.3	Other personal service activities n.e.c.
96301	การทำความสะอาดที่เกี่ยวกับห้อง	310	67,991.5	2,380.6	1,939.9	-	440.7	-	65,610.6	29,695.6	26,498.0	929.1	8,194.7	174.3	118.8	-	0.3	Funeral and related activities
96302	กิจกรรมการดูแลสัตว์เลี้ยง	97	58,575.4	10,539.4	7,770.3	24.0	2,553.8	191.3	48,036.0	13,403.7	9,416.3	1,033.6	19,162.7	1,049.2	3,610.5	360.0	-	Pet care activities
96303	กิจกรรมบริการทำความสะอาดเหรียญ	221	240,054.7	12,265.7	8,085.0	-	2,865.6	1,315.1	227,789.0	114,599.0	70,689.0	929.1	37,035.8	1,232.5	3,287.4	18.3	-	Concession operation of coin-operated personal service machines
96304	กิจกรรมบริการทำความสะอาดเสื้อผ้า	4,100	1,344,518.0	17,190.0	16,810.0	-	380.1	-	1,327,325.4	588,393.6	616,871.2	773.6	114,018.0	3,831.4	3,395.1	42.5	2.5	Astrological and spiritualists' activities
96305	กิจกรรมบริการอาบน้ำ อบ นวด และบริการอื่น ๆ ที่คล้ายกัน	21	124,127.2	9,538.8	7,557.0	122.2	1,339.6	520.0	113,248.4	73,994.3	28,068.0	160.0	8,056.0	1,802.8	1,167.4	-	1,340.0	Turkish baths, sauna and steam baths activities
96309	กิจกรรมบริการส่วนบุคคลอื่น ๆ ซึ่งมิได้จัดประเภทไว้ในที่อื่น	166	110,774.1	8,286.1	5,677.2	1,018.9	1,539.9	50.0	102,356.6	48,169.5	22,490.7	3,148.6	22,524.3	1,732.4	4,281.1	30.0	131.4	Other personal service activities n.e.c.

หมายเหตุ : D หมายถึง ค่าลบที่ห้ามเปิดเผย

Note : D means disclosure prohibited.

ที่มา : สำนักงานสถิติแห่งชาติและสำนักงานเศรษฐกิจการคลัง กระทรวงพาณิชย์ สำนักงานสถิติแห่งชาติ กรมการปกครอง กระทรวงมหาดไทย

Source : The 2012 Business and Industrial Census (Trade and Services Industry) Northeastern Region, National Statistical Office, Ministry of Information and Communication Technology.

ตาราง 9 มูลค่าสินทรัพย์ถาวรที่เปลี่ยนแปลงของสถานประกอบการธุรกิจระหว่าง มกราคม - ธันวาคม 2554 จำแนกตามประเภทธุรกิจ

TABLE 9 VALUE OF CHANGED FIXED ASSETS OF BUSINESS ESTABLISHMENTS DURING JANUARY - DECEMBER, 2011 BY CATEGORY OF BUSINESS INDUSTRY

(พันบาท In Thousand Baht)

รหัส Code	ประเภทธุรกิจ	จำนวน สถาน- ประกอบการ Number of establishments	มูลค่าสินทรัพย์ ถาวรที่ซื้อหรือ ผลิตขึ้นเอง Value of new or cost producing of fixed assets	มูลค่าสินทรัพย์ ถาวรที่ขาย Value of disposal of fixed assets	ค่าโอน กรรมสิทธิ์ Ownership transfer fee	Category of business industry
	รวม	428,670	72,512,348.4	5,184,599.7	1,012,747.5	Total
45	การขายส่งและการขายปลีก การซ่อมยานยนต์และจักรยานยนต์	43,913	1,653,786.3	1,087,378.4	32,856.5	Wholesale and retail trade; repair of motor vehicles and motorcycles
451	การขายยานยนต์	1,466	812,548.8	593,827.4	16,421.9	Sale of motor vehicles
4510	การขายยานยนต์	1,466	812,548.8	593,827.4	16,421.9	Sale of motor vehicles
45101	การขายยานยนต์ใหม่ชนิดรถยนต์นั่งส่วนบุคคล รถกระบะ รถตู้ และรถขนาดเล็กรถที่คล้ายกัน	327	457,213.9	282,848.8	7,464.0	Sale of new passenger motor vehicles, pick-up truck, van and similar light motor vehicles
45102	การขายยานยนต์ใหม่ชนิดรถบรรทุกและยานยนต์หนักอื่นๆ	28	109,623.8	-	-	Sale of new trucks and other heavy motor vehicles
45103	การขายยานยนต์เก่าชนิดรถยนต์นั่งส่วนบุคคล รถกระบะ รถตู้ และรถขนาดเล็กรถที่คล้ายกัน	1,097	245,711.1	310,978.6	8,957.9	Sale of used passenger motor vehicles, pick-up truck, van and similar light motor vehicles
45104	การขายยานยนต์เก่าชนิดรถบรรทุกและยานยนต์หนักอื่นๆ	14	-	-	-	Sale of used trucks and other heavy motor vehicles
452	การบำรุงรักษาและซ่อมยานยนต์	14,424	202,843.5	176,496.5	2,365.9	Maintenance and repair of motor vehicles
4520	การบำรุงรักษาและซ่อมยานยนต์	14,424	202,843.5	176,496.5	2,365.9	Maintenance and repair of motor vehicles
45201	การบำรุงรักษาและซ่อมระบบเครื่องยนต์และชิ้นส่วนยานยนต์	11,660	165,684.4	172,305.8	2,349.5	Maintenance and repair of motor vehicle engines and other parts
45202	การซ่อมตัวถัง ประตู หน้าต่าง และอื่นๆ ที่คล้ายกัน	1,123	21,044.7	3,948.1	16.4	Repair of motor vehicle bodies, doors, windows and other similar services
45203	การบำรุงรักษายานยนต์ทั่วไป	1,641	16,114.5	242.5	-	Car-washing, polishing and similar services
453	การขายชิ้นส่วนและอุปกรณ์เสริมของยานยนต์	2,682	40,981.9	32,878.9	-	Sale of motor vehicle parts and accessories
4530	การขายชิ้นส่วนและอุปกรณ์เสริมของยานยนต์	2,682	40,981.9	32,878.9	-	Sale of motor vehicle parts and accessories
45301	การขายชิ้นส่วนและอุปกรณ์เสริมใหม่ของยานยนต์	172	866.9	-	-	Wholesale of new motor vehicle parts and accessories
45302	การขายปลีกชิ้นส่วนและอุปกรณ์เสริมใหม่ของยานยนต์	2,233	32,952.5	25,678.9	-	Retail of new motor vehicle parts and accessories
45303	การขายส่งและปลีกชิ้นส่วนและอุปกรณ์เสริมเก่าของยานยนต์	277	7,162.5	7,200.0	-	Wholesale and retail of used motor vehicle parts and accessories
454	การขาย การบำรุงรักษาและซ่อมจักรยานยนต์ ชิ้นส่วนและอุปกรณ์เสริมที่เกี่ยวข้อง	25,341	597,412.1	284,175.7	14,068.8	Sale, maintenance and repair of motorcycles and related parts and accessories
4540	การขาย การบำรุงรักษาและซ่อมจักรยานยนต์ ชิ้นส่วนและอุปกรณ์เสริมที่เกี่ยวข้อง	25,341	597,412.1	284,175.7	14,068.8	Sale, maintenance and repair of motorcycles and related parts and accessories
45401	การขายจักรยานยนต์	1,615	480,547.7	269,730.9	11,569.8	Sale of motorcycles

ตาราง 9 มูลค่าสินทรัพย์ถาวรที่เปลี่ยนแปลงของสถานประกอบการธุรกิจระหว่าง มกราคม - ธันวาคม 2554 จำแนกตามประเภทธุรกิจ (ต่อ)

TABLE 9 VALUE OF CHANGED FIXED ASSETS OF BUSINESS ESTABLISHMENTS DURING JANUARY - DECEMBER, 2011 BY CATEGORY OF BUSINESS INDUSTRY (Cont'd)

(พันบาท In Thousand Baht)

รหัส Code	ประเภทธุรกิจ	จำนวน สถาน- ประกอบการ Number of establishments	มูลค่าสินทรัพย์ ถาวรที่ซื้อหรือ ผลิตขึ้นเอง Value of new or cost producing of fixed assets	มูลค่าสินทรัพย์ ถาวรที่ขาย Value of disposal of fixed assets	ค่าโอน กรรมสิทธิ์ Ownership transfer fee	Category of business industry
45402	การขายส่งชิ้นส่วนและอุปกรณ์เสริมใหม่ของจักรยานยนต์	70	109.7	-	-	Wholesale of new motorcycle parts and accessories
45403	การขายปลีกชิ้นส่วนและอุปกรณ์เสริมใหม่ของจักรยานยนต์	930	5,299.7	-	-	Retail of new motorcycle parts and accessories
45404	การขายส่งและปลีกชิ้นส่วนและอุปกรณ์เสริมเก่าของจักรยานยนต์	33	1,200.0	1,300.0	-	Wholesale and retail of used motorcycle parts and accessories
45405	การบำรุงรักษาและซ่อมจักรยานยนต์	22,693	110,255.1	13,144.8	2,499.0	Maintenance and repair of motorcycles
46	การขายส่ง (ยกเว้นยานยนต์และจักรยานยนต์)	15,181	940,094.1	303,658.9	4,147.2	Wholesale trade (except of motor vehicles and motorcycles)
461	การขายส่งโดยได้รับค่าตอบแทนหรือตามสัญญาจ้าง	174	8,647.9	659.3	-	Wholesale on a fee or contract basis
4610	การขายส่งโดยได้รับค่าตอบแทนหรือตามสัญญาจ้าง	174	8,647.9	659.3	-	Wholesale on a fee or contract basis
46101	การขายส่งวัตถุดิบทางการเกษตรและสัตว์มีชีวิต โดยได้รับค่าตอบแทนหรือตามสัญญาจ้าง	35	25.0	-	-	Wholesale on a fee or contract basis of agricultural raw materials and live animals
46102	การขายส่งอาหาร เครื่องดื่ม และยาสูบ โดยได้รับค่าตอบแทนหรือตามสัญญาจ้าง	39	18.3	-	-	Wholesale on a fee or contract basis of food, beverages and tobacco
46103	การขายส่งสิ่งของ เสื้อผ้า รองเท้า เครื่องหนัง และของใช้ในครัวเรือน โดยได้รับค่าตอบแทนหรือตามสัญญาจ้าง	22	-	-	-	Wholesale on a fee or contract basis of textiles, clothing, footwear, leather goods and household articles
46104	การขายส่งคอมพิวเตอร์และซอฟต์แวร์ อุปกรณ์อิเล็กทรอนิกส์และโทรคมนาคม โดยได้รับค่าตอบแทนหรือตามสัญญาจ้าง	3	D	D	-	Wholesale on a fee or contract basis of computers and software, electronic and telecommunications equipment
46105	การขายส่งเครื่องจักรอุตสาหกรรม โดยได้รับค่าตอบแทนหรือตามสัญญาจ้าง	21	5,165.2	-	-	Wholesale on a fee or contract basis of industrial machinery
46107	การขายส่งวัสดุก่อสร้าง เครื่องโลหะ และอุปกรณ์ระบบท่อ โดยได้รับค่าตอบแทนหรือตามสัญญาจ้าง	18	250.0	659.3	-	Wholesale on a fee or contract basis of construction materials, hardware, plumbing and heating equipment and supplies
46108	การขายส่งสินค้าเฉพาะอย่างอื่น ๆ โดยได้รับค่าตอบแทนหรือตามสัญญาจ้าง	35	3,033.4	-	-	Wholesale on a fee or contract basis of other particular products
46109	การขายส่งสินค้าทั่วไป โดยได้รับค่าตอบแทนหรือตามสัญญาจ้าง	1	D	D	-	Wholesale on a fee or contract basis of a variety of goods
462	การขายส่งวัตถุดิบทางการเกษตรและสัตว์มีชีวิต	3,043	324,701.5	34,749.1	31.5	Wholesale of agricultural raw materials and live animals
4620	การขายส่งวัตถุดิบทางการเกษตรและสัตว์มีชีวิต	3,043	324,701.5	34,749.1	31.5	Wholesale of agricultural raw materials and live animals
46201	การขายส่งข้าวเปลือกและธัญพืชอื่นๆ	1,290	162,693.2	918.3	-	Wholesale of rice in the husk and other grains
46202	การขายส่งพืชน้ำมันที่ใช้ในการผลิตน้ำมันพืช	24	0.6	-	-	Wholesale of oil seeds and oleaginous fruits

ตาราง 9 มูลค่าสินทรัพย์ถาวรที่เปลี่ยนแปลงของสถานประกอบการธุรกิจระหว่าง มกราคม - ธันวาคม 2554 จำแนกตามประเภทธุรกิจ (ต่อ)

TABLE 9 VALUE OF CHANGED FIXED ASSETS OF BUSINESS ESTABLISHMENTS DURING JANUARY - DECEMBER, 2011 BY CATEGORY OF BUSINESS INDUSTRY (Cont'd)

(พันบาท In Thousand Baht)

รหัส Code	ประเภทธุรกิจ	จำนวน สถาน- ประกอบการ Number of establishments	มูลค่าสินทรัพย์ ถาวรที่ซื้อหรือ ผลิตขึ้นเอง Value of new or cost producing of fixed assets	มูลค่าสินทรัพย์ ถาวรที่ขาย Value of disposal of fixed assets	ค่าโอน กรรมสิทธิ์ Ownership transfer fee	Category of business industry
46203	การขายส่งยาสูบที่ยังไม่เป็นผลิตภัณฑ์สำเร็จรูป	4	-	-	-	Wholesale of unmanufactured tobacco
46204	การขายส่งสัตว์มีชีวิต	926	5,585.1	-	-	Wholesale of live animals
46205	การขายส่งดอกไม้ ไม้ ไม้ และเมล็ดพันธุ์พืช	87	5,211.7	650.0	-	Wholesale of flowers, plants and seeds
46206	การขายส่งอาหารปศุสัตว์	108	16,559.7	-	-	Wholesale of animal feeds
46209	การขายส่งวัตถุดิบอื่นๆ ยกกรมเกษตร	604	134,651.3	33,180.9	31.5	Wholesale of other agricultural raw materials
463	การขายส่งอาหาร เครื่องดื่ม และยาสูบ	2,925	111,991.1	73,244.5	1,344.7	Wholesale of food, beverages and tobacco
4631	การขายส่งอาหาร	2,271	80,548.9	57,731.8	63.3	Wholesale of food
46311	การขายส่งเนื้อสัตว์และผลิตภัณฑ์เนื้อสัตว์	187	2,100.8	35.0	-	Wholesale of meat and meat products
46312	การขายส่งปลาและผลิตภัณฑ์สัตว์น้ำ	290	2,881.3	793.3	-	Wholesale of fish and fish products
46313	การขายส่งผักและผลไม้	531	5,092.2	800.0	30.0	Wholesale of fruits and vegetables
46314	การขายส่งผลิตภัณฑ์นม	234	58,390.6	55,366.0	-	Wholesale of dairy products
46315	การขายส่งข้าวและผลิตภัณฑ์ที่ได้จากโรงสีข้าว	110	1,132.7	737.5	-	Wholesale of rice and rice milling products
46316	การขายส่งผลิตภัณฑ์ขนมอบ ไข่ นม และไขมันที่ใช้ในการบริโภค	363	5,995.9	-	33.3	Wholesale of bakery products, eggs and edible oils and fats of animal or vegetable origin
46317	การขายส่งน้ำตาล ซอโกโกและลูกกวาด และขนมที่ทำจากน้ำตาล	13	-	-	-	Wholesale of sugar, chocolate, candy and sugar confectionery
46318	การขายส่งกาแฟ โกโก้	8	-	-	-	Wholesale of coffee, tea and cocoa
46319	การขายส่งผลิตภัณฑ์อาหารอื่นๆ	535	4,955.5	-	-	Wholesale of other food products
4632	การขายส่งเครื่องดื่มและยาสูบ	654	31,442.2	15,512.7	1,281.4	Wholesale of beverages and tobacco
46321	การขายส่งเครื่องดื่มที่มีแอลกอฮอล์	356	24,729.7	13,895.7	-	Wholesale of alcohol beverages
46322	การขายส่งเครื่องดื่มที่ไม่มีแอลกอฮอล์	252	5,752.5	1,617.0	1,281.4	Wholesale of non-alcohol beverages
46323	การขายส่งผลิตภัณฑ์ยาสูบ	46	960.0	-	-	Wholesale of tobacco
464	การขายส่งของใช้ในชีวิตประจำวัน	1,201	19,397.9	2,607.5	-	Wholesale of household goods
4641	การขายส่งสิ่งทอ เสื้อผ้า และรองเท้า	715	13,099.3	2,607.5	-	Wholesale of textiles, clothing and footwear

ตาราง 9 มูลค่าสินทรัพย์ถาวรที่เปลี่ยนแปลงของสถานประกอบการธุรกิจระหว่าง มกราคม - ธันวาคม 2554 จำแนกตามประเภทธุรกิจ (ต่อ)

TABLE 9 VALUE OF CHANGED FIXED ASSETS OF BUSINESS ESTABLISHMENTS DURING JANUARY - DECEMBER, 2011 BY CATEGORY OF BUSINESS INDUSTRY (Cont'd)

รหัส Code	ประเภทธุรกิจ	จำนวน สถาน- ประกอบการ Number of establishments	มูลค่าสินทรัพย์ ถาวรที่ซื้อหรือ ผลิตขึ้นเอง Value of new or cost producing of fixed assets	มูลค่าสินทรัพย์ ถาวรที่ขาย Value of disposal of fixed assets	ค่าโอน กรรมสิทธิ์ Ownership transfer fee	Category of business industry
46411	การขายส่งผ้าและผ้า	96	240.0	-	-	Wholesale of yarn and fabrics
46412	การขายส่งของใช้ในครัวเรือนที่ทากาลิงทอ	77	700.0	-	-	Wholesale of household goods of textile
46413	การขายส่งอุปกรณ์ตัดเย็บ	5	-	-	-	Wholesale of haberdashery
46414	การขายส่งเสื้อผ้า	501	12,159.3	2,607.5	-	Wholesale of clothing
46415	การขายส่งรองเท้า	36	-	-	-	Wholesale of footwear
4642	การขายส่งเครื่องใช้ไฟฟ้าและอิเล็กทรอนิกส์ใช้ในครัวเรือน	37	3,892.8	-	-	Wholesale of electric household appliances and consumer electronics
46421	การขายส่งเครื่องใช้ไฟฟ้าและอิเล็กทรอนิกส์ชนิดใช้ไมโครเวฟ (ยกเว้นอุปกรณ์ไฟฟ้าสำหรับให้แสงสว่าง)	27	3,892.8	-	-	Wholesale of electric household appliances and consumer electronics (except lighting equipment)
46422	การขายส่งอุปกรณ์ไฟฟ้าสำหรับให้แสงสว่าง	10	-	-	-	Wholesale of lighting equipment
4643	การขายส่งสินค้าวัฒนธรรมและนันทนาการ	126	514.0	-	-	Wholesale of cultural and recreation goods
46431	การขายส่งหนังสือ หนังสือพิมพ์ และเครื่องเขียน	52	514.0	-	-	Wholesale of books, newspapers and stationery
46432	การขายส่งสิ่งบันเทิงภาพและเสียงที่บันทึกข้อมูลแล้ว	2	-	-	-	Wholesale of recorded visual and audio media
46433	การขายส่งเครื่องกีฬา	12	-	-	-	Wholesale of sports goods
46434	การขายส่งเกมและของเล่น	20	-	-	-	Wholesale of games and toys
46439	การขายส่งสินค้าทางนันทนาการ	40	-	-	-	Wholesale of other cultural and recreation goods
4644	การขายส่งสินค้าทางเภสัชกรรมและการแพทย์ เครื่องหอมและเครื่องสำอาง	58	500.0	-	-	Wholesale of pharmaceutical and medical goods, perfumeries and toilet preparations
46441	การขายส่งสินค้าทางเภสัชกรรมและการแพทย์	24	350.0	-	-	Wholesale of pharmaceutical and medical goods
46442	การขายส่งเครื่องหอม	6	150.0	-	-	Wholesale of perfumeries
46443	การขายส่งเครื่องสำอางและเครื่องสำอาง	28	-	-	-	Wholesale of cosmetics and toilet preparations
4649	การขายส่งของใช้ในครัวเรือนอื่นๆ	265	1,391.8	-	-	Wholesale of other household goods
46491	การขายส่งอุปกรณ์ถ่ายภาพและทัศนศาสตร์	1	D	-	-	Wholesale of photographic and optical goods
46492	การขายส่งนาฬิกา เครื่องประดับเพชรพลอย	10	-	-	-	Wholesale of watches, clocks and jewellery

(พันบาท In Thousand Baht)

ตาราง 9 มูลค่าสินทรัพย์ถาวรที่เปลี่ยนแปลงของสถานประกอบการธุรกิจระหว่าง มกราคม - ธันวาคม 2554 จำแนกตามประเภทธุรกิจ (ต่อ)

TABLE 9 VALUE OF CHANGED FIXED ASSETS OF BUSINESS ESTABLISHMENTS DURING JANUARY - DECEMBER, 2011 BY CATEGORY OF BUSINESS INDUSTRY (Cont'd)

(พันบาท In Thousand Baht)

รหัส Code	ประเภทธุรกิจ	จำนวน สถาน- ประกอบการ Number of establishments	มูลค่าสินทรัพย์ ถาวรที่ซื้อหรือ ผลิตขึ้นเอง Value of new or cost producing of fixed assets	มูลค่าสินทรัพย์ ถาวรที่ขาย Value of disposal of fixed assets	ค่าโอน กรรมสิทธิ์ Ownership transfer fee	Category of business industry
46493	การขายส่งเครื่องใช้สำหรับการเดินทาง	4	-	-	-	Wholesale of leather goods and travel accessories
46494	การขายส่งเฟอร์นิเจอร์ชนิดใช้ในครัวเรือน	44	-	-	-	Wholesale of household furniture
46495	การขายส่งเครื่องดินเผา เครื่องแก้ว และเครื่องครัว	16	446.0	-	-	Wholesale of chinaware, glassware and kitchenware
46499	การขายส่งของใช้ในครัวเรือนอื่นๆ ซึ่งมิได้จัดประเภทไว้ในที่อื่น	190	945.8	-	-	Wholesale of other household goods, n.e.c
465	การขายส่งเครื่องจักร อุปกรณ์ และเครื่องมือเครื่องใช้	1,101	128,285.1	165,664.5	1,406.5	Wholesale of machinery, equipment and supplies
4651	การขายส่งคอมพิวเตอร์ อุปกรณ์ต่อพ่วง และซอฟต์แวร์	25	-	-	-	Wholesale of computers, computer peripheral equipment and software
46510	การขายส่งคอมพิวเตอร์ อุปกรณ์ต่อพ่วง และซอฟต์แวร์	25	-	-	-	Wholesale of computers, computer peripheral equipment and software
4652	การขายส่งอุปกรณ์และชิ้นส่วนทางอิเล็กทรอนิกส์และโทรคมนาคม	16	1,000.0	-	-	Wholesale of electronic and telecommunications equipment and parts
46521	การขายส่งอุปกรณ์และชิ้นส่วนอิเล็กทรอนิกส์	6	-	-	-	Wholesale of electronic equipment and parts
46522	การขายส่งโทรศัพท์และอุปกรณ์โทรคมนาคม	10	1,000.0	-	-	Wholesale of telephone and telecommunications equipment
4653	การขายส่งเครื่องจักร อุปกรณ์ และเครื่องใช้ทางการเกษตร	887	123,874.1	164,864.5	1,406.5	Wholesale of agricultural machinery, equipment and supplies
46530	การขายส่งเครื่องจักร อุปกรณ์ และเครื่องใช้ทางการเกษตร	887	123,874.1	164,864.5	1,406.5	Wholesale of agricultural machinery, equipment and supplies
4659	การขายส่งเครื่องจักรและอุปกรณ์อื่นๆ	173	3,411.0	800.0	-	Wholesale of other machinery and equipment
46591	การขายส่งอุปกรณ์การขนส่ง (ยกเว้น ยานยนต์ จักรยานยนต์ และรถจักรยาน)	1	D	-	-	Wholesale of transport equipment (except motor vehicles, motorcycles and bicycles)
46592	การขายส่งเครื่องจักรและอุปกรณ์งานวิศวกรรมโยธา งานเหมืองแร่และงานก่อสร้าง	5	36.0	-	-	Wholesale of civil engineering, mining and construction machinery
46593	การขายส่งเครื่องจักรและอุปกรณ์ชนิดใช้ในสถานอุตสาหกรรม	40	80.0	-	-	Wholesale of industrial machinery and equipment
46594	การขายส่งเครื่องจักร อุปกรณ์ และเฟอร์นิเจอร์ใช้ในสำนักงาน	36	1,045.0	800.0	-	Wholesale of office machinery, equipment and furniture
46599	การขายส่งเครื่องจักรและอุปกรณ์อื่นๆ ซึ่งมิได้จัดประเภทไว้ในที่อื่น	91	2,250.0	-	-	Wholesale of other machinery and equipment, n.e.c
466	การขายส่งสินค้าเฉพาะประเภทอื่น ๆ	5,968	319,148.0	12,449.2	1,364.5	Other specialized wholesale
4661	การขายส่งเชื้อเพลิงแข็ง เชื้อเพลิงเหลว และเชื้อเพลิงก๊าซ รวมถึงผลิตภัณฑ์ที่เกี่ยวข้อง	180	1,513.5	-	-	Wholesale of solid, liquid and gaseous fuels and related products
46611	การขายส่งเชื้อเพลิงแข็ง	75	-	-	-	Wholesale of solid fuels
46612	การขายส่งเชื้อเพลิงเหลว	4	-	-	-	Wholesale of liquid fuels

ตาราง 9 มูลค่าสินทรัพย์ถาวรที่เปลี่ยนแปลงของสถานประกอบการธุรกิจระหว่าง มกราคม - ธันวาคม 2554 จำแนกตามประเภทธุรกิจ (ต่อ)

TABLE 9 VALUE OF CHANGED FIXED ASSETS OF BUSINESS ESTABLISHMENTS DURING JANUARY - DECEMBER, 2011 BY CATEGORY OF BUSINESS INDUSTRY (Cont'd)

รหัส Code	ประเภทธุรกิจ	จำนวน สถาน- ประกอบการ Number of establishments	มูลค่าสินทรัพย์ ถาวรที่ซื้อหรือ ผลิตขึ้นเอง Value of new or cost producing of fixed assets	มูลค่าสินทรัพย์ ถาวรที่ขาย Value of disposal of fixed assets	ค่าโอน กรรมสิทธิ์ Ownership transfer fee	Category of business industry
46613	การขายส่งเชื้อเพลิงก๊าซ	91	1,513.5	-	-	Wholesale of gaseous fuels
46614	การขายส่งผลิตภัณฑ์ที่ได้จากการกลั่นปิโตรเลียม	10	-	-	-	Wholesale of refined petroleum products
4662	การขายส่งโลหะและสินแร่โลหะ	109	300.0	341.9	53.3	Wholesale of metals and metal ores
46621	การขายส่งสินแร่เหล็กและโลหะที่ไม่ใช่เหล็ก	3	-	-	-	Wholesale of ferrous and non-ferrous metal ores
46622	การขายส่งเหล็ก เหล็กกล้า และโลหะที่ไม่ใช่เหล็กขั้นมูลฐาน	106	300.0	341.9	53.3	Wholesale of iron, steel and non-ferrous metal in primary forms
4663	การขายส่งวัสดุก่อสร้าง เครื่องมือและวัสดุสำหรับระบบท่อและระบบทำความร้อน	776	104,313.3	1,800.0	1.5	Wholesale of construction materials, hardware, plumbing and heating equipment and supplies
46631	การขายส่งอิฐ หิน ปูน ทราย และผลิตภัณฑ์คอนกรีต	182	75,170.1	1,800.0	-	Wholesale of bricks, stone, cement, sand and concrete products
46632	การขายส่งไม้และผลิตภัณฑ์จากไม้ปรุงขึ้นต้น	424	10,248.6	-	1.5	Wholesale of wood in the rough and products of primary processing of wood
46633	การขายส่งสี น้ำมันชักเงา และแล็กเกอร์	13	1,720.0	-	-	Wholesale of paints, varnishes and lacquers
46634	การขายส่งอุปกรณ์ระบบท่อและเครื่องสุขภัณฑ์	13	933.3	-	-	Wholesale of plumbing and heating equipment and supplies and sanitary equipment
46639	การขายส่งวัสดุก่อสร้างอื่น ๆ	144	16,241.2	-	-	Wholesale of other construction materials
4669	การขายส่งของเสียและเศษวัสดุ และผลิตภัณฑ์อื่น ๆ ซึ่งมิได้จัดประเภทไว้ในที่อื่น	4,903	213,021.3	10,307.3	1,309.6	Wholesale of waste and scrap and other products, n.e.c.
46691	การขายส่งเคมีภัณฑ์ทางอุตสาหกรรม	29	136,660.7	-	-	Wholesale of industrial chemicals
46692	การขายส่งปุ๋ยและเคมีภัณฑ์ทางการเกษตร	236	3,880.0	-	-	Wholesale of fertilizers and agrochemical products
46693	การขายส่งยางพาราและพลาสติกขั้นต้น	133	13,050.1	-	-	Wholesale of rubber and plastic materials in primary forms
46694	การขายส่งบรรจุภัณฑ์ชนิดใช้หนทางอุตสาหกรรม	19	-	-	-	Wholesale of industrial or commercial containers
46695	การขายส่งของเสียและเศษวัสดุที่สามารถนำกลับมาใช้ใหม่	4,460	59,430.5	10,307.3	1,309.6	Wholesale of waste and scrap and materials for recycling
46699	การขายส่งผลิตภัณฑ์อื่น ๆ ซึ่งมิได้จัดประเภทไว้ในที่อื่น	26	-	-	-	Wholesale of other products, n.e.c.
469	การขายส่งสินค้าทั่วไป	769	27,922.5	14,284.8	-	Non-specialized wholesale trade
4690	การขายส่งสินค้าทั่วไป	769	27,922.5	14,284.8	-	Non-specialized wholesale trade
46900	การขายส่งสินค้าทั่วไป	769	27,922.5	14,284.8	-	Non-specialized wholesale trade

(พันบาท In Thousand Baht)

ตาราง 9 มูลค่าสินทรัพย์ถาวรที่เปลี่ยนแปลงของสถานประกอบการธุรกิจระหว่าง มกราคม - ธันวาคม 2554 จำแนกตามประเภทธุรกิจ (ต่อ)

TABLE 9 VALUE OF CHANGED FIXED ASSETS OF BUSINESS ESTABLISHMENTS DURING JANUARY - DECEMBER, 2011 BY CATEGORY OF BUSINESS INDUSTRY (Cont'd)

รหัส Code	ประเภทธุรกิจ	จำนวน สถาน- ประกอบการ Number of establishments	มูลค่าสินทรัพย์ ถาวรที่ซื้อหรือ ผลิตขึ้นเอง Value of new or cost producing of fixed assets	มูลค่าสินทรัพย์ ถาวรที่ขาย Value of disposal of fixed assets	ค่าโอน กรรมสิทธิ์ Ownership transfer fee	Category of business industry
47	การขายปลีก (ยกเว้นยานยนต์และจักรยานยนต์)	227,282	7,273,175.5	2,129,707.7	7,196.6	Retail trade (except of motor vehicles and motorcycles)
471	ร้านขายปลีกค้าทั่วไป	168,216	662,582.5	46,215.4	3,433.5	Retail sale in non-specialized stores
4711	ร้านขายปลีกอาหาร เครื่องดื่ม หรือยาสูบ เป็นสินค้าหลัก	132,823	405,497.7	22,922.5	139.0	Retail sale in non-specialized stores with food, beverages or tobacco predominating
47111	ซูเปอร์มาร์เก็ต	60	4,206.2	1,966.0	-	Supermarkets
47112	ดีสคัฟต์/ซูเปอร์เซ็นเตอร์/ไฮเปอร์มาร์เก็ต	25	-	-	-	Discount stores/Supercenters/Hypermarkets
47113	ร้านสะดวกซื้อ/มินิมาร์ท	2,265	132,370.4	-	-	Convenience stores/Minimarts
47114	ร้านขายของชำ	130,473	268,921.1	20,956.5	139.0	Grocery stores
4719	ร้านขายปลีกสินค้าทั่วไปอื่นๆ	35,393	257,084.8	23,292.9	3,294.5	Other retail sale in non-specialized stores
47190	ร้านขายปลีกสินค้าทั่วไปอื่นๆ	35,393	257,084.8	23,292.9	3,294.5	Other retail sale in non-specialized stores
472	ร้านขายปลีกอาหาร เครื่องดื่ม และยาสูบ	4,609	176,578.1	1,546,089.2	189.7	Retail sale of food, beverages and tobacco in specialized stores
4721	ร้านขายปลีกอาหาร	4,038	30,112.0	6,111.2	189.7	Retail sale of food in specialized stores
47211	ร้านขายปลีกเนื้อสัตว์และผลิตภัณฑ์เนื้อสัตว์	1,227	12,035.0	-	29.7	Retail sale of meat and meat products in specialized stores
47212	ร้านขายปลีกปลาและผลิตภัณฑ์สัตว์น้ำ	379	3,277.5	173.3	2.1	Retail sale of fish and fish products in specialized stores
47213	ร้านขายปลีกผักและผลไม้	666	7,627.9	-	-	Retail sale of fruit and vegetables in specialized stores
47214	ร้านขายปลีกข้าว	693	1,070.1	4,644.3	157.9	Retail sale of rice in specialized stores
47215	ร้านขายปลีกผลิตภัณฑ์ขนมอบ	312	267.4	1,285.7	-	Retail sale of bakery products in specialized stores
47219	ร้านขายปลีกอาหารอื่นๆ	761	5,834.2	7.9	-	Retail sale of other food products in specialized stores
4722	ร้านขายปลีกเครื่องดื่ม	551	146,465.4	1,539,978.0	-	Retail sale of beverages in specialized stores
47221	ร้านขายปลีกเครื่องดื่มที่แอลกอฮอล์	248	143,223.3	1,539,978.0	-	Retail sale of alcohol beverages in specialized stores
47222	ร้านขายปลีกเครื่องดื่มที่ไม่มีแอลกอฮอล์	303	3,242.1	-	-	Retail sale of non-alcohol beverages in specialized stores
4723	ร้านขายปลีกผลิตภัณฑ์ยาสูบ	20	0.7	-	-	Retail sale of tobacco products in specialized stores
47230	ร้านขายปลีกผลิตภัณฑ์ยาสูบ	20	0.7	-	-	Retail sale of tobacco products in specialized stores

(พันบาท In Thousand Baht)

ตาราง 9 มูลค่าสินทรัพย์ถาวรที่เปลี่ยนแปลงของสถานประกอบการธุรกิจระหว่าง มกราคม - ธันวาคม 2554 จำแนกตามประเภทธุรกิจ (ต่อ)

TABLE 9 VALUE OF CHANGED FIXED ASSETS OF BUSINESS ESTABLISHMENTS DURING JANUARY - DECEMBER, 2011 BY CATEGORY OF BUSINESS INDUSTRY (Cont'd)

รหัส Code	ประเภทธุรกิจ	จำนวน สถาน- ประกอบการ Number of establishments	มูลค่าสินทรัพย์ ถาวรที่ซื้อหรือ ผลิตขึ้นเอง Value of new or cost producing of fixed assets	มูลค่าสินทรัพย์ ถาวรที่ขาย Value of disposal of fixed assets	ค่าโอน กรรมสิทธิ์ Ownership transfer fee	Category of business industry
473	ร้านขายปลีกเชื้อเพลิงยานยนต์	11,143	5,339,634.7	18,564.6	1,207.3	Retail sale of automotive fuel in specialized stores
4730	ร้านขายปลีกเชื้อเพลิงยานยนต์	11,143	5,339,634.7	18,564.6	1,207.3	Retail sale of automotive fuel in specialized stores
47300	ร้านขายปลีกเชื้อเพลิงยานยนต์	11,143	5,339,634.7	18,564.6	1,207.3	Retail sale of automotive fuel in specialized stores
474	ร้านขายปลีกอุปกรณ์สารสนเทศและอุปกรณ์สื่อสารโทรคมนาคม	4,797	66,858.1	225,726.4	1,137.4	Retail sale of information and communications equipment in specialized stores
4741	ร้านขายปลีกคอมพิวเตอร์ อุปกรณ์ต่อพ่วง ซอฟต์แวร์ และอุปกรณ์สื่อสารโทรคมนาคม	4,514	66,406.2	225,726.4	1,137.4	Retail sale of computers, peripheral units, software and telecommunications equipment in specialized stores
47411	ร้านขายปลีกคอมพิวเตอร์และอุปกรณ์ต่อพ่วง	1,002	29,081.7	200,136.4	78.3	Retail sale of computers and peripheral units in specialized stores
47412	ร้านขายปลีกเครื่องเล่นวีดิโอเกมและซอฟต์แวร์สำเร็จรูป	31	-	-	-	Retail sale of video game consoles and software in specialized stores
47413	ร้านขายปลีกอุปกรณ์สื่อสารโทรคมนาคม	3,481	37,324.5	25,589.9	1,059.1	Retail sale of telecommunications equipment in specialized stores
4742	ร้านขายปลีกอุปกรณ์ภาพและเสียง	283	451.9	-	-	Retail sale of audio and video equipment in specialized stores
47420	ร้านขายปลีกอุปกรณ์ภาพและเสียง	283	451.9	-	-	Retail sale of audio and video equipment in specialized stores
475	ร้านขายปลีกอุปกรณ์อื่นๆ ชนิดใช้ในครัวเรือน	12,456	697,550.9	260,023.0	1,185.8	Retail sale of other household equipment in specialized stores
4751	ร้านขายปลีกสิ่งทอ	1,116	9,096.0	1,013.0	-	Retail sale of textiles in specialized stores
47511	ร้านขายปลีกผ้า	612	5,396.1	973.0	-	Retail sale of fabrics in specialized stores
47512	ร้านขายปลีกของใช้ในครัวเรือนที่ทำจากผ้า	292	99.9	-	-	Retail sale of household articles of textiles in specialized stores
47513	ร้านขายปลีกอุปกรณ์ตัดเย็บ	212	3,600.0	40.0	-	Retail sale of haberdashery in specialized stores
4752	ร้านขายปลีกเครื่องโลหะ สี และกระจก	4,893	510,006.9	144,912.2	1,140.3	Retail sale of hardware, paints and glass in specialized stores
47521	ร้านขายปลีกเครื่องโลหะ	108	170.0	800.0	-	Retail sale of hardware in specialized stores
47522	ร้านขายปลีกสี น้ำมันชักเงา และแล็กเกอร์	64	5,000.0	-	-	Retail sale of paints, varnishes and lacquers in specialized stores
47523	ร้านขายปลีกอุปกรณ์ระบะบะบะและเครื่องสุขภัณฑ์	120	4,112.0	1,190.0	2.7	Retail sale of plumbing, heating and sanitary equipment and supplies in specialized stores
47524	ร้านขายปลีกวัสดุก่อสร้างอื่นๆ	2,205	334,449.2	115,201.6	996.6	Retail sale of other construction materials in specialized stores

(พันบาท In Thousand Baht)

ตาราง 9 มูลค่าสินทรัพย์ถาวรที่เปลี่ยนแปลงของสถานประกอบการธุรกิจระหว่าง มกราคม - ธันวาคม 2554 จำนวนตามประเภทธุรกิจ (ต่อ)

TABLE 9 VALUE OF CHANGED FIXED ASSETS OF BUSINESS ESTABLISHMENTS DURING JANUARY - DECEMBER, 2011 BY CATEGORY OF BUSINESS INDUSTRY (Cont'd)

(พันบาท In Thousand Baht)

รหัส Code	ประเภทธุรกิจ	จำนวน สถาน- ประกอบการ Number of establishments	มูลค่าสินทรัพย์ ถาวรที่ซื้อหรือ ผลิตขึ้นเอง Value of new or cost producing of fixed assets	มูลค่าสินทรัพย์ ถาวรที่ขาย Value of disposal of fixed assets	ค่าโอน กรรมสิทธิ์ Ownership transfer fee	Category of business industry
4725	ร้านขายปลีกก่อสร้างหลายชนิด รวมถึงวัสดุอุปกรณ์และเครื่องมือ ชนิดนำไปใช้ทำงานได้ด้วยตัวเอง	2,396	166,275.8	27,720.6	141.0	Retail sale of a variety of construction materials including do-it-yourself material and equipment in specialized stores
4753	ร้านขายปลีกพรม สิ่งทอพื้น วัสดุปิดผนังและบุพื้น	176	3,385.3	60.0	-	Retail sale of carpets, rugs, wall and floor coverings in specialized stores
47530	ร้านขายปลีกพรม สิ่งทอพื้น วัสดุปิดผนังและบุพื้น	176	3,385.3	60.0	-	Retail sale of carpets, rugs, wall and floor coverings in specialized stores
4759	ร้านขายปลีกเครื่องใช้ไฟฟ้า เฟอร์นิเจอร์ อุปกรณ์ไฟฟ้าสำหรับให้แสงสว่าง และของใช้อื่นๆ ในครัวเรือน	6,271	175,062.7	114,037.9	45.5	Retail sale of electrical household appliances, furniture, lighting equipment and other household articles in specialized stores
47591	ร้านขายปลีกเฟอร์นิเจอร์ชนิดใช้ในครัวเรือน	1,894	155,903.9	54,932.7	-	Retail sale of household furniture in specialized stores
47592	ร้านขายปลีกเครื่องดินเผา เครื่องแก้ว และเครื่องครัว	701	2,272.4	-	-	Retail sale of chinaware, glassware and kitchenware in specialized stores
47593	ร้านขายปลีกอุปกรณ์ไฟฟ้าสำหรับให้แสงสว่าง	173	423.0	125.0	3.8	Retail sale of lighting equipment in specialized stores
47594	ร้านขายปลีกเครื่องดนตรีและอุปกรณ์ที่เกี่ยวข้อง	64	-	-	-	Retail sale of musical instruments and related equipment in specialized stores
47595	ร้านขายปลีกเครื่องใช้ไฟฟ้าชนิดใช้ในครัวเรือน	2,613	15,715.9	57,480.1	41.7	Retail sale of electrical household appliances in specialized stores
47599	ร้านขายปลีกของใช้อื่นๆ ในครัวเรือน ซึ่งมีได้จัดประเภทไว้ในที่อื่น	826	747.5	1,500.0	-	Retail sale of other household articles, n.e.c in specialized stores
476	ร้านขายปลีกสินค้าวัฒนธรรมและนันทนาการ	4,789	97,123.0	9,665.9	21.7	Retail sale of cultural and recreation goods in specialized stores
4761	ร้านขายปลีกหนังสือ หนังสือพิมพ์ และเครื่องเขียน	1,504	16,447.7	5,125.4	7.0	Retail sale of books, newspapers and stationary in specialized stores
47611	ร้านขายปลีกหนังสือ หนังสือพิมพ์ วารสาร และนิตยสาร	413	10,425.5	1,540.0	-	Retail sale of books, newspapers, periodicals and magazines in specialized stores
47612	ร้านขายปลีกเครื่องเขียนและเครื่องใช้สำนักงาน	1,091	6,022.2	3,585.4	7.0	Retail sale of stationary and office supplies in specialized stores
4762	ร้านขายปลีกสื่อบันทึกเสียงและภาพ	380	2,004.3	575.0	-	Retail sale of music and video recordings in specialized stores
47620	ร้านขายปลีกสื่อบันทึกเสียงและภาพ	380	2,004.3	575.0	-	Retail sale of music and video recordings in specialized stores
4763	ร้านขายปลีกเครื่องกีฬา	1,065	60,494.3	224.4	-	Retail sale of sporting equipment in specialized stores
47630	ร้านขายปลีกเครื่องกีฬา	1,065	60,494.3	224.4	-	Retail sale of sporting equipment in specialized stores
4764	ร้านขายปลีกเกมและของเล่น	250	41.5	-	-	Retail sale of games and toys in specialized stores
47640	ร้านขายปลีกเกมและของเล่น	250	41.5	-	-	Retail sale of games and toys in specialized stores

ตาราง 9 มูลค่าสินทรัพย์ถาวรที่เปลี่ยนแปลงของสถานประกอบการธุรกิจระหว่าง มกราคม - ธันวาคม 2554 จำแนกตามประเภทธุรกิจ (ต่อ)

TABLE 9 VALUE OF CHANGED FIXED ASSETS OF BUSINESS ESTABLISHMENTS DURING JANUARY - DECEMBER, 2011 BY CATEGORY OF BUSINESS INDUSTRY (Cont'd)

รหัส Code	ประเภทธุรกิจ	จำนวน สถาน- ประกอบการ Number of establishments	มูลค่าสินทรัพย์ ถาวรที่ซื้อหรือ ผลิตขึ้นเอง Value of new or cost producing of fixed assets	มูลค่าสินทรัพย์ ถาวรที่ขาย Value of disposal of fixed assets	ค่าโอน กรรมสิทธิ์ Ownership transfer fee	Category of business industry
4769	ร้านขายอิเล็กทรอนิกส์ ด้านวัฒนธรรมและนันทนาการ	1,590	18,135.1	3,741.1	14.7	Retail sale of other cultural and recreation goods in specialized stores
47691	ร้านขายอิเล็กทรอนิกส์ด้านวัฒนธรรมและของที่ระลึก	421	101.3	-	-	Retail sale of Thai handicrafts and souvenirs in specialized stores
47699	ร้านขายอิเล็กทรอนิกส์ ด้านวัฒนธรรมและนันทนาการ ซึ่งมีได้จดทะเบียนไว้ในที่อื่น	1,169	18,033.8	3,741.1	14.7	Retail sale of other cultural and recreation goods, n.e.c in specialized stores
477	ร้านขายปลีกสินค้าประเภทอื่น ๆ	20,970	218,196.6	23,346.0	21.3	Retail sale of other goods in specialized stores
4771	ร้านขายปลีกเสื้อผ้า รองเท้า และเครื่องหนัง	7,318	28,357.5	13,086.6	-	Retail sale of clothing, footwear and leather articles in specialized stores
47711	ร้านขายปลีกเสื้อผ้า	6,292	25,803.2	13,050.9	-	Retail sale of clothing in specialized stores
47712	ร้านขายปลีกรองเท้า	816	2,507.1	35.7	-	Retail sale of footwear in specialized stores
47713	ร้านขายปลีกเครื่องหนัง	210	47.2	-	-	Retail sale of leather articles in specialized stores
4772	ร้านขายปลีกสินค้าทางเภสัชกรรมและเวชภัณฑ์ เครื่องหอม และเครื่องสำอาง	3,974	59,112.6	5,006.9	11.9	Retail sale of pharmaceutical and medical goods, perfumeries and toilet preparation in specialized stores
47721	ร้านขายปลีกสินค้าทางเภสัชกรรมและเวชภัณฑ์	3,021	32,041.8	3,918.9	11.9	Retail sale of pharmaceutical and medical goods in specialized stores
47722	ร้านขายปลีกเครื่องหอม	75	65.0	-	-	Retail sale of perfumeries in specialized stores
47723	ร้านขายปลีกเครื่องสำอางและเครื่องประดับ	878	27,005.8	1,088.0	-	Retail sale of cosmetics and toilet preparations in specialized stores
4773	ร้านขายปลีกสินค้าใหม่ ๆ	9,195	123,368.0	3,699.5	9.3	Other retail sale of new goods in specialized stores
47731	ร้านขายปลีกนาฬิกา แว่นตา และอุปกรณ์ถ่ายภาพ	945	1,021.4	-	-	Retail sale of watches, eyeglasses and photographic equipment in specialized stores
47732	ร้านขายปลีกเครื่องประดับเพชรพลอย	1,582	18,220.0	-	-	Retail sale of jewellery in specialized stores
47733	ร้านขายปลีกดอกไม้ ต้นไม้ และอุปกรณ์ที่เกี่ยวข้อง	3,789	72,041.9	2,672.2	-	Retail sale of flowers, plants and related equipment in specialized stores
47734	ร้านขายปลีกสัตว์เลี้ยงและอุปกรณ์ที่เกี่ยวข้อง	1,024	9,647.5	84.7	9.3	Retail sale of pet animals and related equipment in specialized stores
47735	ร้านขายปลีกก๊าซบรรจุถัง ถ่านไม้ และเชื้อเพลิงอื่น ๆ สำหรับใช้ในครัวเรือน	924	3,277.8	-	-	Retail sale of household fuel oil, bottled gas, wood and other fuel in specialized stores
47739	ร้านขายปลีกสินค้าใหม่ ๆ ซึ่งมีได้จดทะเบียนไว้ในที่อื่น	931	19,159.3	942.5	-	Other retail sale of new goods, n.e.c in specialized stores
4774	ร้านขายปลีกสินค้าใช้แล้ว	483	7,358.5	1,553.1	-	Retail sale of second-hand goods
47741	ร้านขายปลีกโบราณวัตถุ	8	-	-	-	Retail sale of antiques

(พันบาท In Thousand Baht)

ตาราง 9 มูลค่าสินทรัพย์ถาวรที่เปลี่ยนแปลงของสถานประกอบการธุรกิจระหว่าง มกราคม - ธันวาคม 2554 จำนวนตามประเภทธุรกิจ (ต่อ)

TABLE 9 VALUE OF CHANGED FIXED ASSETS OF BUSINESS ESTABLISHMENTS DURING JANUARY - DECEMBER, 2011 BY CATEGORY OF BUSINESS INDUSTRY (Cont'd)

รหัส Code	ประเภทธุรกิจ	จำนวน สถาน- ประกอบการ Number of establishments	มูลค่าสินทรัพย์ ถาวรที่ซื้อหรือ ผลิตขึ้นเอง Value of new or cost producing of fixed assets	มูลค่าสินทรัพย์ ถาวรที่ขาย Value of disposal of fixed assets	ค่าโอน กรรมสิทธิ์ Ownership transfer fee	Category of business industry
47742	ร้านขายปลีกเสื้อผ้า รองเท้า และเครื่องหนัง ที่ใช้แล้ว	212	5,851.5	1,553.1	-	Retail sale of second hand clothing, footwear and leather articles
47743	ร้านขายปลีกคอมพิวเตอร์และอุปกรณ์สื่อสารโทรคมนาคมที่ใช้แล้ว	57	1,505.0	-	-	Retail sale of second hand computer and telecommunication equipment
47744	ร้านขายปลีกเครื่องใช้ไฟฟ้าและอิเล็กทรอนิกส์ชนิดใช้ในครัวเรือนที่ใช้แล้ว	99	2.0	-	-	Retail sale of second hand electric household appliances and consumer electronics
47745	ร้านขายปลีกหนังสือ หนังสือพิมพ์ วารสาร และนิตยสาร ที่ใช้แล้ว	16	-	-	-	Retail sale of second hand books, newspapers, periodicals and magazines
47749	ร้านขายปลีกสินค้าใช้แล้วอื่นๆ	91	-	-	-	Retail sale of other second-hand goods
479	การขายปลีกโดยไม่มีร้าน	302	14,651.5	77.3	-	Retail trade not in stores, stalls or markets
4791	การขายปลีกโดยการรับสินค้าทางไปรษณีย์ โทรทัศน์ วิทยุ โทรศัพท์ และทางอินเทอร์เน็ต	3	-	-	-	Retail sale via mail order houses or via Internet
47911	การขายปลีกโดยการรับสินค้าทางไปรษณีย์ โทรทัศน์ วิทยุ โทรศัพท์ และโทรศัพท์	2	-	-	-	Retail sale via mail order houses
47912	การขายปลีกทางอินเทอร์เน็ต	1	-	-	-	Retail sale via Internet
4799	การขายปลีกโดยไม่มีร้านค้าปลีกอื่น ๆ	299	14,651.5	77.3	-	Other retail sale not in stores, stalls or markets
47991	การขายตรง	299	14,651.5	77.3	-	Retail sale by direct sales
55	ที่พักแรม	2,887	255,145.9	108,029.3	1,252.4	Accommodation
551	ที่พักแรมระยะสั้น	2,375	238,784.9	107,509.3	1,227.7	Short term accommodation activities
5510	ที่พักแรมระยะสั้น	2,375	238,784.9	107,509.3	1,227.7	Short term accommodation activities
55101	โรงแรมและรีสอร์ท	2,198	235,451.5	107,509.3	1,227.7	Hotels and resort hotels
55102	เกสต์เฮาส์	76	3,333.4	-	-	Guesthouses
55103	ที่พักสัมพัทธ์ตามธรรมชาติ	76	-	-	-	Home stays
55109	ที่พักแรมระยะสั้นอื่นๆ สำหรับเดินทาง/นักท่องเที่ยว	25	-	-	-	Other short term accommodation activities
552	สถานที่พักแรมระยะสั้น ที่จอดรถ และที่ตั้งที่พักแรมเคลื่อนที่	6	500.0	-	-	Camping grounds, recreational vehicle parks and trailer parks
5520	สถานที่พักแรม ที่จอดรถ และที่ตั้งที่พักแรมเคลื่อนที่	6	500.0	-	-	Camping grounds, recreational vehicle parks and trailer parks
55200	สถานที่พักแรม ที่จอดรถ และที่ตั้งที่พักแรมเคลื่อนที่	6	500.0	-	-	Camping grounds, recreational vehicle parks and trailer parks

(พันบาท In Thousand Baht)

ตาราง 9 มูลค่าสินทรัพย์ถาวรที่เปลี่ยนแปลงของสถานประกอบการธุรกิจระหว่าง มกราคม - ธันวาคม 2554 จำแนกตามประเภทธุรกิจ (ต่อ)

TABLE 9 VALUE OF CHANGED FIXED ASSETS OF BUSINESS ESTABLISHMENTS DURING JANUARY - DECEMBER, 2011 BY CATEGORY OF BUSINESS INDUSTRY (Cont'd)

(พันบาท In Thousand Baht)

รหัส Code	ประเภทธุรกิจ	จำนวน สถาน- ประกอบการ Number of establishments	มูลค่าสินทรัพย์ ถาวรที่ซื้อหรือ ผลิตขึ้นเอง Value of new or cost producing of fixed assets	มูลค่าสินทรัพย์ ถาวรที่ขาย Value of disposal of fixed assets	ค่าโอน กรรมสิทธิ์ Ownership transfer fee	Category of business industry
559	ที่พักแรมประเภทอื่นๆ	506	15,861.0	520.0	24.8	Other accommodation
5590	ที่พักแรมประเภทอื่นๆ	506	15,861.0	520.0	24.8	Other accommodation
55901	การบริการห้องพักหรือที่กักสำหรับนักเรียน/นักศึกษา	408	15,723.8	520.0	24.8	Accommodation for students
55909	การบริการที่พักแรมประเภทอื่นๆ ซึ่งมีได้จดทะเบียนไว้ในอื่น	98	137.2	-	-	Other accommodation, n.e.c
56	การบริการอาหารและเครื่องดื่ม	54,691	509,062.4	48,199.5	237.1	Food and beverage service activities
561	การบริการอาหาร	51,014	407,202.1	48,199.5	237.1	Restaurants and mobile food service activities
5610	การบริการอาหาร	51,014	407,202.1	48,199.5	237.1	Restaurants activities
56101	การบริการอาหารในภัตตาคาร/ร้านอาหาร	410	10,654.0	-	-	Event catering and other food service activities
562	การบริการจัดเลี้ยงนอกสถานที่และการบริการอาหารประเภทอื่นๆ	320	10,654.0	-	-	Event catering
5621	การบริการจัดเลี้ยงนอกสถานที่	320	10,654.0	-	-	Event catering
56210	การบริการจัดเลี้ยงนอกสถานที่	90	-	-	-	Other food service activities
5629	การบริการอาหารประเภทอื่นๆ	87	-	-	-	Operation of canteen
56292	การดำเนินงานของโรงอาหาร	3	-	-	-	Other food service activities, n.e.c
56299	การบริการอาหารประเภทอื่นๆ ซึ่งมีได้จดทะเบียนไว้ในอื่น	3,267	91,206.2	-	-	Beverage serving activities
563	การบริการเครื่องดื่ม	3,267	91,206.2	-	-	Beverage serving activities
5630	การบริการเครื่องดื่ม	535	8,153.8	-	-	Beverage serving activities in store, of mostly alcoholic beverages
56301	การบริการเครื่องดื่มที่มีแอลกอฮอล์เป็นหลักในร้าน	2,732	83,052.4	-	-	Beverage serving activities in store, of mostly non-alcoholic beverages
56302	การบริการเครื่องดื่มที่ไม่มีแอลกอฮอล์เป็นหลักในร้าน	277	1,163.1	0.6	10.0	Motion picture, video and television programme production, sound recording and music publishing activities
59	การผลิตภาพยนตร์ วิดีทัศน์ และรายการโทรทัศน์ การบันทึกเสียงลงบนสื่อ และการจัดพิมพ์จำหน่ายหรือเผยแพร่ดนตรี	265	1,113.1	0.6	10.0	Motion picture, video and television programme production activities
591	กิจกรรมที่เกี่ยวข้องกับภาพยนตร์ วิดีทัศน์ และรายการโทรทัศน์	4	50.0	-	10.0	Motion picture, video and television programme production activities
5911	การผลิตภาพยนตร์ วิดีทัศน์ และรายการโทรทัศน์					

ตาราง 9 มูลค่าสินทรัพย์ถาวรที่เปลี่ยนแปลงของสถานประกอบการธุรกิจระหว่าง มกราคม - ธันวาคม 2554 จำนวนตามประเภทธุรกิจ (ต่อ)

TABLE 9 VALUE OF CHANGED FIXED ASSETS OF BUSINESS ESTABLISHMENTS DURING JANUARY - DECEMBER, 2011 BY CATEGORY OF BUSINESS INDUSTRY (Cont'd)

(พันบาท In Thousand Baht)

รหัส Code	ประเภทธุรกิจ	จำนวน สถาน- ประกอบการ Number of establishments	มูลค่าสินทรัพย์ ถาวรที่ซื้อหรือ ผลิตขึ้นเอง Value of new or cost producing of fixed assets	มูลค่าสินทรัพย์ ถาวรที่ขาย Value of disposal of fixed assets	ค่าโอน กรรมสิทธิ์ Ownership transfer fee	Category of business industry
59111	การผลิตภาพยนตร์และวีดิทัศน์	2	D	-	D	Motion picture and video production activities
59112	การผลิตรายการโทรทัศน์	2	D	-	D	Television programme production activities
5912	กิจกรรมภายหลังการผลิตภาพยนตร์ วีดิทัศน์ และรายการโทรทัศน์	14	753.1	-	-	Motion picture, video and television programme post-production activities
59121	การบริการตัดต่อภาพและเสียง	14	753.1	-	-	Audio-visual editing activities
5913	การเผยแพร่ภาพยนตร์ วีดิทัศน์ และรายการโทรทัศน์	2	D	-	-	Motion picture, video and television programme distribution activities
59131	การเผยแพร่ภาพยนตร์ วีดิทัศน์ และรายการโทรทัศน์	2	D	-	-	Motion picture, video and television programme distribution activities
5914	การฉายภาพยนตร์	245	310.1	0.6	-	Motion picture projection activities
59140	การฉายภาพยนตร์	245	310.1	0.6	-	Motion picture projection activities
592	การบันทึกเสียงลงบนสื่อและการจัดพิมพ์จำหน่ายหรือเผยแพร่ดนตรี	12	50.0	-	-	Sound recording and music publishing activities
5920	การบันทึกเสียงลงบนสื่อและการจัดพิมพ์จำหน่ายหรือเผยแพร่ดนตรี	12	50.0	-	-	Sound recording and music publishing activities
59201	การบันทึกเสียงลงบนสื่อ	12	50.0	-	-	Sound recording activities
60	การจัดส่งรายการและการแพร่ภาพกระจายเสียง	400	2,605.9	384.2	-	Programming and broadcasting activities
601	การออกอากาศทางวิทยุกระจายเสียง	396	2,605.9	384.2	-	Radio broadcasting
6010	การออกอากาศทางวิทยุกระจายเสียง	396	2,605.9	384.2	-	Radio broadcasting
60101	การออกอากาศทางวิทยุกระจายเสียง (ยกเว้นทางออนไลน์)	394	2,605.9	384.2	-	Radio broadcasting (except on-line)
60102	การออกอากาศทางวิทยุกระจายเสียงผ่านทางออนไลน์	2	-	-	-	On-line radio broadcasting
602	การจัดส่งรายการและการแพร่ภาพกระจายเสียงทางโทรทัศน์	4	-	-	-	Television programming and broadcasting activities
6020	การจัดส่งรายการและการแพร่ภาพกระจายเสียงทางโทรทัศน์	4	-	-	-	Television programming and broadcasting activities
60201	การจัดส่งรายการและการแพร่ภาพกระจายเสียงทางโทรทัศน์ โดยไม่ต้องสมัครสมาชิก (ยกเว้นทางออนไลน์)	1	-	-	-	Unsubscription television programming and broadcasting activities (except on-line)
60202	การจัดส่งรายการและการแพร่ภาพกระจายเสียงทางโทรทัศน์ โดยสมัครสมาชิก (ยกเว้นทางออนไลน์)	3	-	-	-	Subscription television programming and broadcasting activities (except on-line)

ตาราง 9 มูลค่าสินทรัพย์ถาวรที่เปลี่ยนแปลงของสถานประกอบการธุรกิจระหว่าง มกราคม - ธันวาคม 2554 จำแนกตามประเภทธุรกิจ (ต่อ)

TABLE 9 VALUE OF CHANGED FIXED ASSETS OF BUSINESS ESTABLISHMENTS DURING JANUARY - DECEMBER, 2011 BY CATEGORY OF BUSINESS INDUSTRY (Cont'd)

รหัส Code	ประเภทธุรกิจ	จำนวน สถาน- ประกอบการ Number of establishments	มูลค่าสินทรัพย์ ถาวรที่ซื้อหรือ ผลิตขึ้นเอง Value of new or cost producing of fixed assets	มูลค่าสินทรัพย์ ถาวรที่ขาย Value of disposal of fixed assets	ค่าโอน กรรมสิทธิ์ Ownership transfer fee	Category of business industry
62	การจัดทำโปรแกรมคอมพิวเตอร์ การให้บริการเกี่ยวกับคอมพิวเตอร์ และกิจกรรมที่เกี่ยวข้อง	42	1,589.3	-	-	Computer programming, consultancy and related activities
620	การจัดทำโปรแกรมคอมพิวเตอร์ การให้บริการเกี่ยวกับคอมพิวเตอร์ และกิจกรรมที่เกี่ยวข้อง	42	1,589.3	-	-	Computer programming, consultancy and related activities
6201	การจัดทำโปรแกรม คอมพิวเตอร์ตามวัตถุประสงค์ของผู้ใช้	26	83.3	-	-	Computer programming activities
62011	การจัดทำโปรแกรมเว็บเพจและเครือข่ายตามวัตถุประสงค์ของผู้ใช้	11	-	-	-	Web pages and networks programming activities
62012	การจัดทำโปรแกรมคอมพิวเตอร์ตามวัตถุประสงค์ของผู้ใช้ (ยกเว้นโปรแกรมเว็บเพจและเครือข่าย)	15	83.3	-	-	Computer programming activities (except web pages and networks programming activities)
6202	การให้บริการเกี่ยวกับคอมพิวเตอร์และการจัดการสิ่งอำนวยความสะดวกคอมพิวเตอร์	13	-	-	-	Computer consultancy and computer facilities management activities
62021	การให้บริการด้านฮาร์ดแวร์	5	-	-	-	Hardware consultancy activities
62022	การให้บริการด้านซอฟต์แวร์	6	-	-	-	Software consultancy activities
62023	การจัดการสื่ออำนวยความสะดวกคอมพิวเตอร์	2	-	-	-	Computer facilities management activities
6209	การบริการเทคโนโลยีสารสนเทศและคอมพิวเตอร์อื่นๆ	3	D	-	-	Other information technology and computer services activities
62090	การบริการเทคโนโลยีสารสนเทศและคอมพิวเตอร์อื่นๆ	3	D	-	-	Other information technology and computer services activities
63	การบริการสารสนเทศ	8	-	-	-	Information service activities
631	การประมวลผลข้อมูล การจัดการและการให้พื้นที่บนเครื่องแม่ข่ายและกิจการที่เกี่ยวข้อง	1	-	-	-	Data processing, hosting and related activities; web portals
	รวมเว็บไซต์					
6312	เว็บไซต์	1	-	-	-	Web portals
63120	เว็บไซต์	1	-	-	-	Web portals
639	การบริการสารสนเทศอื่นๆ	7	-	-	-	Other information service activities
6391	กิจกรรมสำนักข่าว	7	-	-	-	News agency activities
63911	กิจกรรมสำนักข่าวสิ่งพิมพ์	7	-	-	-	News agency activities to newspapers and periodicals
68	กิจกรรมอสังหาริมทรัพย์	15,216	61,121,596.5	1,438,358.6	959,064.5	Real estate activities
681	กิจกรรมอสังหาริมทรัพย์ที่เป็นของตนเองหรือเช่าจากผู้อื่น	15,140	61,116,700.0	1,432,358.6	959,064.5	Real estate activities with own or leased property

(พันบาท In Thousand Baht)

ตาราง 9 มูลค่าสินทรัพย์ถาวรที่เปลี่ยนแปลงของสถานประกอบการธุรกิจระหว่าง มกราคม - ธันวาคม 2554 จำแนกตามประเภทธุรกิจ (ต่อ)

TABLE 9 VALUE OF CHANGED FIXED ASSETS OF BUSINESS ESTABLISHMENTS DURING JANUARY - DECEMBER, 2011 BY CATEGORY OF BUSINESS INDUSTRY (Cont'd)

(พันบาท In Thousand Baht)

รหัส Code	ประเภทธุรกิจ	จำนวน สถาน- ประกอบการ Number of establishments	มูลค่าสินทรัพย์ ถาวรที่ซื้อหรือ ผลิตขึ้นเอง Value of new or cost producing of fixed assets	มูลค่าสินทรัพย์ ถาวรที่ขาย Value of disposal of fixed assets	ค่าโอน กรรมสิทธิ์ Ownership transfer fee	Category of business industry
6810	กิจกรรมอสังหาริมทรัพย์ที่เป็นของตนเองหรือเช่าจากผู้อื่น	15,140	61,116,700.0	1,432,358.6	959,064.5	Real estate activities with own or leased property
68101	การซื้อขายอสังหาริมทรัพย์ที่เป็นของตนเองเพื่อการอยู่อาศัย	112	793,500.0	545,999.4	73,343.3	Buying and selling of on own account of residential buildings
68102	การซื้อขายอสังหาริมทรัพย์ที่เป็นของตนเองที่ไม่ใช่เพื่อการอยู่อาศัย	6	40.0	-	-	Buying and selling of on own account of non-residential buildings
68103	การให้เช่าและการดำเนินการเกี่ยวกับอสังหาริมทรัพย์ที่เป็นของตนเองหรือเช่าจากผู้อื่นเพื่อการอยู่อาศัย	14,666	60,306,919.8	885,714.0	885,714.0	Renting and operating of self-owned or leased of residential buildings
68104	การให้เช่าและการดำเนินการเกี่ยวกับอสังหาริมทรัพย์ที่เป็นของตนเองหรือเช่าจากผู้อื่น ที่ไม่ใช่เพื่อการอยู่อาศัย	356	16,240.2	645.2	7.2	Renting and operating of self-owned or leased of non-residential buildings
682	กิจกรรมอสังหาริมทรัพย์ โดยได้รับค่าตอบแทนหรือตามสัญญาจ้าง	76	4,896.5	6,000.0	-	Real estate activities on a fee or contract basis
6820	กิจกรรมอสังหาริมทรัพย์ โดยได้รับค่าตอบแทนหรือตามสัญญาจ้าง	76	4,896.5	6,000.0	-	Real estate activities on a fee or contract basis
68201	กิจกรรมของตัวแทนอสังหาริมทรัพย์ โดยได้รับค่าตอบแทนหรือตามสัญญาจ้าง	68	4,737.5	6,000.0	-	Activities of real estate agents and brokers on a fee or contract basis
68202	การบริหารจัดการอสังหาริมทรัพย์ โดยได้รับค่าตอบแทนหรือตามสัญญาจ้าง	8	159.0	-	-	Management of real estate on a fee or contract basis
69	กิจกรรมทางกฎหมายและการบัญชี	1,436	38,735.1	3,847.9	-	Legal and accounting activities
691	กิจกรรมทางกฎหมาย	1,217	3,662.4	258.8	-	Legal activities
6910	กิจกรรมทางกฎหมาย	1,217	3,662.4	258.8	-	Legal activities
69100	กิจกรรมทางกฎหมาย	1,217	3,662.4	258.8	-	Legal activities
692	กิจกรรมการบัญชี การทำบัญชี และการตรวจสอบบัญชี การให้คำปรึกษาด้านภาษี	219	35,072.7	3,589.2	-	Accounting, bookkeeping and auditing activities; tax consultancy
6920	กิจกรรมการบัญชี การทำบัญชี และการตรวจสอบบัญชี การให้คำปรึกษาด้านภาษี	219	35,072.7	3,589.2	-	Accounting, bookkeeping and auditing activities; tax consultancy
69200	กิจกรรมการบัญชี การทำบัญชี และการตรวจสอบบัญชี การให้คำปรึกษาด้านภาษี	219	35,072.7	3,589.2	-	Accounting, bookkeeping and auditing activities; tax consultancy
70	กิจกรรมของสำนักงานใหญ่และการบริการให้คำปรึกษาด้านการบริหารจัดการ	1	D	D	D	Activities of head offices; management consultancy activities
702	การบริหารให้คำปรึกษาด้านการบริหารจัดการ	1	D	D	D	Management consultancy activities
7020	การบริหารให้คำปรึกษาด้านการบริหารจัดการ	1	D	D	D	Management consultancy activities
70202	การบริหารให้คำปรึกษาด้านการบริหารจัดการทางการเงิน	1	D	D	D	Financial management consultancy activities

ตาราง 9 มูลค่าสินทรัพย์ถาวรที่เปลี่ยนแปลงของสถานประกอบการธุรกิจระหว่าง มกราคม - ธันวาคม 2554 จำแนกตามประเภทธุรกิจ (ต่อ)

TABLE 9 VALUE OF CHANGED FIXED ASSETS OF BUSINESS ESTABLISHMENTS DURING JANUARY - DECEMBER, 2011 BY CATEGORY OF BUSINESS INDUSTRY (Cont'd)

รหัส Code	ประเภทธุรกิจ	จำนวน สถาน- ประกอบการ Number of establishments	มูลค่าสินทรัพย์ ถาวรที่ซื้อหรือ ผลิตขึ้นเอง Value of new or cost producing of fixed assets	มูลค่าสินทรัพย์ ถาวรที่ขาย Value of disposal of fixed assets	ค่าโอน กรรมสิทธิ์ Ownership transfer fee	Category of business industry
71	กิจกรรมด้านสถาปัตยกรรมและวิศวกรรม รวมถึงการทดสอบและการวิเคราะห์ทางเทคนิค	242	6,614.0	4,016.0	-	Architectural and engineering activities; technical testing and analysis
711	กิจกรรมด้านสถาปัตยกรรมและวิศวกรรม และการให้บริการด้านเทคนิคที่เกี่ยวข้อง	97	3,480.0	3,716.0	-	Architectural and engineering activities and related technical consultancy
7110	กิจกรรมด้านสถาปัตยกรรมและวิศวกรรม และการให้บริการด้านเทคนิคที่เกี่ยวข้อง	97	3,480.0	3,716.0	-	Architectural and engineering activities and related technical consultancy
71101	กิจกรรมด้านสถาปัตยกรรมและการให้บริการที่เกี่ยวข้อง	82	3,480.0	3,716.0	-	Architectural activities and related technical consultancy
71102	กิจกรรมด้านวิศวกรรมและการให้บริการที่เกี่ยวข้อง	7	-	-	-	Engineering activities and related technical consultancy
71103	กิจกรรมด้านธรณีฟิสิกส์ ธรณีวิทยา และการให้บริการที่เกี่ยวข้อง	8	-	-	-	Geophysical, geologic activities and related technical consultancy
712	การทดสอบและวิเคราะห์ทางเทคนิค	145	3,134.0	300.0	-	Technical testing and analysis
7120	การทดสอบและวิเคราะห์ทางเทคนิค	145	3,134.0	300.0	-	Technical testing and analysis
71201	การทดสอบและวิเคราะห์ห้องปฏิบัติการเคมี กายภาพ และชีวภาพ	1	-	-	-	Testing and analysis services for the chemical, physical and biological properties
71202	การตรวจสอบสภาพยานยนต์ทางเทคนิค	144	3,134.0	300.0	-	Technical inspection services of motor vehicles
72	การวิจัยและพัฒนาเชิงวิทยาศาสตร์	2	D	D	D	Scientific research and development
721	การวิจัยและพัฒนาเชิงทดลองด้านวิทยาศาสตร์ธรรมชาติและวิศวกรรม	2	D	D	D	Research and experimental development on natural sciences and engineering
7210	การวิจัยและพัฒนาเชิงทดลองด้านวิทยาศาสตร์ธรรมชาติและวิศวกรรม	2	D	D	D	Research and experimental development on natural sciences and engineering
72101	การวิจัยและพัฒนาเชิงทดลองด้านวิทยาศาสตร์ธรรมชาติ	2	D	D	D	Research and experimental development on natural sciences
73	การโฆษณาและการจัดตลาด	1,146	26,141.8	7,055.5	7,189.6	Advertising and market research
731	การโฆษณา	1,145	26,141.8	7,055.5	7,189.6	Advertising
7310	การโฆษณา	1,145	26,141.8	7,055.5	7,189.6	Advertising
73101	กิจกรรมของบริษัทโฆษณา	1,120	26,141.8	6,430.5	7,189.6	Advertising activities
73102	กิจกรรมของตัวแทนขายสื่อโฆษณา	25	-	625.0	-	Media representation activities
732	การจัดตลาดและการสำรวจความคิดเห็นของประชาชน	1	-	-	-	Market research and public opinion polling
7320	การจัดตลาดและการสำรวจความคิดเห็นของประชาชน	1	-	-	-	Market research and public opinion polling

(พันบาท In Thousand Baht)

ตาราง 9 มูลค่าสินทรัพย์ถาวรที่เปลี่ยนแปลงของสถานประกอบการธุรกิจระหว่าง มกราคม - ธันวาคม 2554 จำแนกตามประเภทธุรกิจ (ต่อ)

TABLE 9 VALUE OF CHANGED FIXED ASSETS OF BUSINESS ESTABLISHMENTS DURING JANUARY - DECEMBER, 2011 BY CATEGORY OF BUSINESS INDUSTRY (Cont'd)

(พันบาท In Thousand Baht)

รหัส Code	ประเภทธุรกิจ	จำนวน สถาน- ประกอบการ Number of establishments	มูลค่าสินทรัพย์ ถาวรที่ซื้อหรือ ผลิตขึ้นเอง Value of new or cost producing of fixed assets	มูลค่าสินทรัพย์ ถาวรที่ขาย Value of disposal of fixed assets	ค่าโอน กรรมสิทธิ์ Ownership transfer fee	Category of business industry
73200	การวิจัยตลาดและการสำรวจความคิดเห็นของประชาชน	1	-	-	-	Market research and public opinion polling
74	กิจกรรมทางวิชาชีพ วิทยาศาสตร์ และเทคนิคอื่นๆ	1,440	14,706.9	759.6	-	Other professional, scientific and technical activities
741	กิจกรรมการออกแบบเฉพาะด้าน	36	-	-	-	Specialized design activities
7410	กิจกรรมการออกแบบเฉพาะด้าน	36	-	-	-	Specialized design activities
74101	กิจกรรมการออกแบบตกแต่งภายใน	24	-	-	-	Interior decorators activities
74109	กิจกรรมการออกแบบเฉพาะด้านอื่นๆ	12	-	-	-	Other specialized design activities
742	กิจกรรมการถ่ายภาพ	1,357	14,706.9	759.6	-	Photographic activities
7420	กิจกรรมการถ่ายภาพ	1,357	14,706.9	759.6	-	Photographic activities
74200	กิจกรรมการถ่ายภาพ	1,357	14,706.9	759.6	-	Photographic activities
749	กิจกรรมทางวิชาชีพ วิทยาศาสตร์ และเทคนิคอื่นๆ ซึ่งมิได้จัดประเภทไว้ในที่อื่น	47	-	-	-	Other professional, scientific and technical activities n.e.c.
7490	กิจกรรมทางวิชาชีพ วิทยาศาสตร์ และเทคนิคอื่นๆ ซึ่งมิได้จัดประเภทไว้ในที่อื่น	47	-	-	-	Other professional, scientific and technical activities n.e.c.
74901	กิจกรรมการแปลและล่าม	20	-	-	-	Translation and interpretation activities
74902	การบริหารให้คำปรึกษาด้านสิ่งแวดล้อม	1	-	-	-	Environmental consulting
74909	กิจกรรมทางวิชาชีพ วิทยาศาสตร์ และเทคนิคอื่นๆ ซึ่งมิได้จัดประเภทไว้ในที่อื่น	26	-	-	-	Other professional, scientific and technical activities n.e.c.
77	กิจกรรมการให้เช่า	3,763	109,301.6	18,426.5	13.0	Rental and leasing activities
771	การให้เช่ายานยนต์	119	52,880.2	10,850.0	13.0	Renting and leasing of motor vehicles
7710	การให้เช่ายานยนต์	119	52,880.2	10,850.0	13.0	Renting and leasing of motor vehicles
77101	การให้เช่ายานยนต์ชนิดนั่งส่วนบุคคล รถกระบะ รถตู้ และรถขนาดเล็กที่คล้ายกัน	100	52,880.2	10,850.0	13.0	Renting of passenger car, pick-up truck, van and similar light motor vehicles
77109	การให้เช่ายานยนต์ชนิดรถบรรทุกและยานยนต์หนักอื่นๆ	19	-	-	-	Renting of trucks and other heavy motor vehicles
772	การให้เช่าของใช้ส่วนบุคคลและของใช้ในครัวเรือน	2,692	40,521.9	6,840.8	-	Renting and leasing of personal and household goods
7721	การให้เช่าเครื่องอุปโภคบริโภคเพื่อการนันทนาการและการกีฬา	43	450.0	-	-	Renting and leasing of recreational and sports goods

ตาราง 9 มูลค่าสินทรัพย์ถาวรที่เปลี่ยนแปลงของสถานประกอบการธุรกิจระหว่าง มกราคม - ธันวาคม 2554 จำนวนตามประเภทธุรกิจ (ต่อ)

TABLE 9 VALUE OF CHANGED FIXED ASSETS OF BUSINESS ESTABLISHMENTS DURING JANUARY - DECEMBER, 2011 BY CATEGORY OF BUSINESS INDUSTRY (Cont'd)

(พันบาท In Thousand Baht)

รหัส Code	ประเภทธุรกิจ	จำนวน สถาน- ประกอบการ Number of establishments	มูลค่าสินทรัพย์ ถาวรที่ซื้อหรือ ผลิตขึ้นเอง Value of new or cost producing of fixed assets	มูลค่าสินทรัพย์ ถาวรที่ขาย Value of disposal of fixed assets	ค่าโอน กรรมสิทธิ์ Ownership transfer fee	Category of business industry
77210	การใช้เช่าเครื่องอุปกรณ์เพื่อการบันเทิงนันทนาการและการกีฬา	43	450.0	-	-	Renting and leasing of recreational and sports goods
7722	การใช้เช่าสื่อบันทึกเสียงและภาพ	443	7,204.4	6,831.7	-	Renting of video tapes and disks
77220	การใช้เช่าสื่อบันทึกเสียงและภาพ	443	7,204.4	6,831.7	-	Renting of video tapes and disks
7729	การใช้เช่าของใช้ส่วนบุคคลและของใช้ในครัวเรือนอื่นๆ	2,206	32,867.5	9.1	-	Renting and leasing of other personal and household goods
77291	การใช้เช่าหนังสือ	280	117.5	-	-	Renting and leasing of books
77299	การใช้เช่าของใช้ส่วนบุคคลและของใช้ในครัวเรือนอื่นๆ ซึ่งมีได้จัดประเภทไว้ในที่อื่น	1,926	32,750.0	9.1	-	Renting and leasing of other personal and household goods, n.e.c
773	การใช้เช่าเครื่องจักร อุปกรณ์ และสินค้าที่จับต้องได้อื่นๆ	952	15,899.5	735.7	-	Renting and leasing of other machinery, equipment and tangible goods
7730	การใช้เช่าเครื่องจักร อุปกรณ์ และสินค้าที่จับต้องได้อื่นๆ	952	15,899.5	735.7	-	Renting and leasing of other machinery, equipment and tangible goods
77301	การใช้เช่าเครื่องอุปกรณ์การขนส่งทางบก (ยกเว้นยานยนต์)	7	753.5	0.7	-	Renting and leasing of land-transport equipment (other than motor vehicles)
77302	การใช้เช่าเครื่องอุปกรณ์การขนส่งน้ำ	1	D	D	-	Renting and leasing of water-transport equipment
77304	การใช้เช่าเครื่องจักรและอุปกรณ์ทางการเกษตรและกิจการป่าไม้	77	2,662.3	-	-	Renting and leasing of agricultural and forestry machinery and equipment
77305	การใช้เช่าเครื่องจักรและอุปกรณ์ในการก่อสร้างและงานวิศวกรรมโยธา	22	1,336.4	-	-	Renting and leasing of construction and civil-engineering machinery and equipment
77306	การใช้เช่าเครื่องจักรและอุปกรณ์สำนักงาน	12	-	-	-	Renting and leasing of office machinery and equipment
77309	การใช้เช่าเครื่องจักร อุปกรณ์ และสินค้าที่จับต้องได้อื่นๆ ซึ่งมีได้จัดประเภทไว้ในที่อื่น	833	11,147.3	735.0	-	Renting and leasing of other machinery, equipment and tangible goods, n.e.c
78	กิจกรรมการจ้างงาน	102	7,099.7	-	-	Employment activities
781	กิจกรรมของสำนักงานหรือตัวแทนจัดหางาน	91	-	-	-	Activities of employment placement agencies
7810	กิจกรรมของสำนักงานหรือตัวแทนจัดหางาน	91	-	-	-	Activities of employment placement agencies
78109	กิจกรรมของสำนักงานหรือตัวแทนจัดหางานอื่นๆ	91	-	-	-	Activities of other employment placement agencies
782	กิจกรรมของสำนักงานหรือตัวแทนจัดหางานชั่วคราว	10	5,731.6	-	-	Temporary employment agency activities
7820	กิจกรรมของสำนักงานหรือตัวแทนจัดหางานชั่วคราว	10	5,731.6	-	-	Temporary employment agency activities
78200	กิจกรรมของสำนักงานหรือตัวแทนจัดหางานชั่วคราว	10	5,731.6	-	-	Temporary employment agency activities
783	กิจกรรมการจัดหาทรัพยากรบุคคลอื่นๆ	1	D	-	-	Other human resources provision

ตาราง 9 มูลค่าสินทรัพย์ถาวรที่เปลี่ยนแปลงของสถานประกอบการธุรกิจระหว่าง มกราคม - ธันวาคม 2554 จำแนกตามประเภทธุรกิจ (ต่อ)

TABLE 9 VALUE OF CHANGED FIXED ASSETS OF BUSINESS ESTABLISHMENTS DURING JANUARY - DECEMBER, 2011 BY CATEGORY OF BUSINESS INDUSTRY (Cont'd)

รหัส Code	ประเภทธุรกิจ	จำนวน สถาน- ประกอบการ Number of establishments	มูลค่าสินทรัพย์ ถาวรที่ซื้อหรือ ผลิตขึ้นเอง Value of new or cost producing of fixed assets	มูลค่าสินทรัพย์ ถาวรที่ขาย Value of disposal of fixed assets	ค่าโอน กรรมสิทธิ์ Ownership transfer fee	Category of business industry
7830	กิจกรรมการจัดการทรัพยากรบุคคลอื่นๆ	1	D	-	-	Other human resources provision
78300	กิจกรรมการจัดการทรัพยากรบุคคลอื่นๆ	1	D	-	-	Other human resources provision
79	กิจกรรมของตัวแทนธุรกิจท่องเที่ยว การจำหน่ายเที่ยว การบริการสำรองและกิจการที่เกี่ยวข้อง	515	12,290.9	150.0	-	Travel agency, tour operator, reservation service and related activities
791	กิจกรรมของตัวแทนธุรกิจท่องเที่ยวและการจำหน่ายเที่ยว	513	12,290.9	150.0	-	Travel agency and tour operator activities
7911	กิจกรรมของตัวแทนธุรกิจท่องเที่ยว	392	11,184.1	-	-	Travel agency activities
79110	กิจกรรมของตัวแทนธุรกิจท่องเที่ยว	392	11,184.1	-	-	Travel agency activities
7912	กิจกรรมการจำหน่ายเที่ยว	121	1,106.8	150.0	-	Tour operator activities
79120	กิจกรรมการจำหน่ายเที่ยว	121	1,106.8	150.0	-	Tour operator activities
799	กิจกรรมบริการสำรองอื่นๆ และกิจการที่เกี่ยวข้อง	2	-	-	-	Other reservation service and related activities
7990	กิจกรรมบริการสำรองอื่นๆ และกิจการที่เกี่ยวข้อง	2	-	-	-	Other reservation service and related activities
79909	กิจกรรมบริการสำรองอื่นๆ และกิจการที่เกี่ยวข้อง ซึ่งมีจัดประเภทไว้ในที่อื่น	2	-	-	-	Other reservation service and related activities, n.e.c
80	การบริหารรักษาความปลอดภัยและการสืบสวน	68	2,237.9	1,330.0	-	Security and investigation activities
801	การบริหารรักษาความปลอดภัยส่วนบุคคล	47	2,237.9	1,330.0	-	Private security activities
8010	การบริหารรักษาความปลอดภัยส่วนบุคคล	47	2,237.9	1,330.0	-	Private security activities
80100	การบริหารรักษาความปลอดภัยส่วนบุคคล	47	2,237.9	1,330.0	-	Private security activities
802	การบริหารระบบรักษาความปลอดภัย	21	-	-	-	Security systems service activities
8020	การบริหารระบบรักษาความปลอดภัย	21	-	-	-	Security systems service activities
80200	การบริหารระบบรักษาความปลอดภัย	21	-	-	-	Security systems service activities
81	กิจกรรมการบริการสำหรับอาคารและภูมิทัศน์	70	887.5	225.0	-	Services to buildings and landscape activities
812	การบริหารทำความสะอาด	54	872.5	25.0	-	Cleaning activities
8121	การบริหารทำความสะอาดทั่วไปสำหรับอาคาร	24	560.0	-	-	General cleaning of buildings

(พันบาท In Thousand Baht)

ตาราง 9 มูลค่าสินทรัพย์ถาวรที่เปลี่ยนแปลงของสถานประกอบการธุรกิจระหว่าง มกราคม - ธันวาคม 2554 จำแนกตามประเภทธุรกิจ (ต่อ)

TABLE 9 VALUE OF CHANGED FIXED ASSETS OF BUSINESS ESTABLISHMENTS DURING JANUARY - DECEMBER, 2011 BY CATEGORY OF BUSINESS INDUSTRY (Cont'd)

รหัส Code	ประเภทธุรกิจ	จำนวน สถาน- ประกอบการ Number of establishments	มูลค่าสินทรัพย์ ถาวรที่ซื้อหรือ ผลิตขึ้นเอง Value of new or cost producing of fixed assets	มูลค่าสินทรัพย์ ถาวรที่ขาย Value of disposal of fixed assets	ค่าโอน กรรมสิทธิ์ Ownership transfer fee	Category of business industry
81210	การบริการทำความสะอาดทั่วไปสำหรับอาคาร	24	560.0	-	-	General cleaning of buildings
8129	การบริการทำความสะอาดสำหรับอาคารและอุตสาหกรรมอื่นๆ	30	312.5	25.0	-	Other building and industrial cleaning activities
81293	การบริการฆ่าเชื้อและกำจัด	28	312.5	25.0	-	Disinfecting and exterminating activities
81299	การบริการทำความสะอาดสำหรับอาคารและอุตสาหกรรมอื่นๆ ซึ่งมีได้จัดประเภทเป็นอื่น	2	-	-	-	Other building and industrial cleaning activities, n.e.c
813	การบริการดูแลและบำรุงรักษาภูมิทัศน์	16	15.0	200.0	-	Landscape care and maintenance service activities
8130	การบริการดูแลและบำรุงรักษาภูมิทัศน์	16	15.0	200.0	-	Landscape care and maintenance service activities
81300	การบริการดูแลและบำรุงรักษาภูมิทัศน์	16	15.0	200.0	-	Landscape care and maintenance service activities
82	การบริการด้านการบริการและสนับสนุนการดำเนินงานของสำนักงาน และกิจการอื่นๆ ที่สนับสนุนทางธุรกิจ	3,527	52,489.1	7,293.3	-	Office administrative, office support and other business support activities
821	การบริการด้านการบริหารและสนับสนุนการดำเนินงานของสำนักงาน	3,077	42,055.5	626.7	-	Office administrative and support activities
8211	การบริการด้านการบริหารสำนักงานแบบเบ็ดเสร็จ	1	-	-	-	Combined office administrative service activities
82110	การบริการด้านการบริหารสำนักงานแบบเบ็ดเสร็จ	1	-	-	-	Combined office administrative service activities
8219	การถ่ายเอกสาร การเตรียมเอกสาร และกิจการเฉพาะด้านอื่นๆ ที่สนับสนุนการดำเนินงานสำนักงาน	3,076	42,055.5	626.7	-	Photocopying, document preparation and other specialized office support activities
82191	การถ่ายเอกสาร	2,909	37,924.5	605.7	-	Photocopying activities
82199	การเตรียมเอกสารและกิจการเฉพาะด้านอื่นๆ ที่สนับสนุนการดำเนินงานสำนักงาน	167	4,131.0	21.0	-	Document preparation and other specialized office support activities
822	กิจกรรมศูนย์บริการลูกค้าทางโทรศัพท์	1	D	D	-	Activities of call centres
8220	กิจกรรมศูนย์บริการลูกค้าทางโทรศัพท์	1	D	D	-	Activities of call centres
82200	กิจกรรมศูนย์บริการลูกค้าทางโทรศัพท์	1	D	D	-	Activities of call centres
823	การจัดการประชุมและการแสดงสินค้า	3	D	D	-	Organization of conventions and trade shows
8230	การจัดการประชุมและการแสดงสินค้า	3	D	D	-	Organization of conventions and trade shows

(พันบาท In Thousand Baht)

ตาราง 9 มูลค่าสินทรัพย์ถาวรที่เปลี่ยนแปลงของสถานประกอบการธุรกิจระหว่าง มกราคม - ธันวาคม 2554 จำแนกตามประเภทธุรกิจ (ต่อ)

TABLE 9 VALUE OF CHANGED FIXED ASSETS OF BUSINESS ESTABLISHMENTS DURING JANUARY - DECEMBER, 2011 BY CATEGORY OF BUSINESS INDUSTRY (Cont'd)

(พันบาท In Thousand Baht)

รหัส Code	ประเภทธุรกิจ	จำนวน สถาน- ประกอบการ Number of establishments	มูลค่าสินทรัพย์ ถาวรที่ซื้อหรือ ผลิตขึ้นเอง Value of new or cost producing of fixed assets	มูลค่าสินทรัพย์ ถาวรที่ขาย Value of disposal of fixed assets	ค่าโอน กรรมสิทธิ์ Ownership transfer fee	Category of business industry
82301	การจัดการประชุม	1	D	D	-	Organization of conventions
82302	การจัดการแสดงสินค้า	2	D	D	-	Organization of trade shows
829	กิจกรรมบริการสนับสนุนทางธุรกิจ ซึ่งไม่ได้ประกอบไว้ในที่อื่น	446	10,433.6	6,666.6	-	Business support service activities n.e.c.
8291	กิจกรรมของตัวแทนจัดเก็บเงินและการบริการข้อมูลเครดิต	20	3,999.9	2,666.6	-	Activities of collection agencies and credit bureaus
82911	กิจกรรมของตัวแทนจัดเก็บเงิน	20	3,999.9	2,666.6	-	Activities of collection agencies
8292	กิจกรรมการบรรจุหีบห่อ	13	958.7	-	-	Packaging activities
82920	กิจกรรมการบรรจุหีบห่อ	13	958.7	-	-	Packaging activities
8299	กิจกรรมการบริการอื่นๆ ที่สนับสนุนทางธุรกิจ ซึ่งไม่ได้ประกอบไว้ในที่อื่น	413	5,475.0	4,000.0	-	Other business support service activities n.e.c.
82990	กิจกรรมการบริการอื่นๆ ที่สนับสนุนทางธุรกิจ ซึ่งไม่ได้ประกอบไว้ในที่อื่น	413	5,475.0	4,000.0	-	Other business support service activities n.e.c.
90	กิจกรรมการสร้างสรรค์ศิลปะและความบันเทิง	4,509	37,151.0	10,316.5	26.5	Creative, arts and entertainment activities
900	กิจกรรมการสร้างสรรค์ศิลปะและความบันเทิง	4,509	37,151.0	10,316.5	26.5	Creative, arts and entertainment activities
9000	กิจกรรมการสร้างสรรค์ศิลปะและความบันเทิง	4,509	37,151.0	10,316.5	26.5	Creative, arts and entertainment activities
90001	กิจกรรมการสร้างสรรค์ศิลปะ	24	-	-	-	Creative and arts activities
90002	กิจกรรมด้านความบันเทิง	4,485	37,151.0	10,316.5	26.5	Entertainment activities
92	กิจกรรมการพนันและการเสี่ยงโชค	207	-	-	-	Gambling and betting activities
920	กิจกรรมการพนันและการเสี่ยงโชค	207	-	-	-	Gambling and betting activities
9200	กิจกรรมการพนันและการเสี่ยงโชค	207	-	-	-	Gambling and betting activities
92001	การดำเนินงานเกี่ยวกับสลากกินแบ่ง	190	-	-	-	Operation of lottery
92009	กิจกรรมการพนันและการเสี่ยงโชคอื่นๆ	17	-	-	-	Other gambling and betting activities
93	กิจกรรมด้านการศึกษา ความบันเทิง และการนันทนาการ	3,068	51,676.6	2,896.7	-	Sports activities and amusement and recreation activities
931	กิจกรรมด้านการศึกษา	929	32,513.2	30.0	-	Sports activities
9311	การดำเนินงานเกี่ยวกับสิ่งอำนวยความสะดวกด้านการศึกษา	891	30,668.2	30.0	-	Operation of sports facilities

ตาราง 9 มูลค่าสินทรัพย์ถาวรที่เปลี่ยนแปลงของสถานประกอบการธุรกิจระหว่าง มกราคม - ธันวาคม 2554 จำแนกตามประเภทธุรกิจ (ต่อ)

TABLE 9 VALUE OF CHANGED FIXED ASSETS OF BUSINESS ESTABLISHMENTS DURING JANUARY - DECEMBER, 2011 BY CATEGORY OF BUSINESS INDUSTRY (Cont'd)

รหัส Code	ประเภทธุรกิจ	จำนวน สถาน- ประกอบการ Number of establishments	มูลค่าสินทรัพย์ ถาวรที่ซื้อหรือ ผลิตขึ้นเอง Value of new or cost producing of fixed assets	มูลค่าสินทรัพย์ ถาวรที่ขาย Value of disposal of fixed assets	ค่าโอน กรรมสิทธิ์ Ownership transfer fee	Category of business industry
93111	การดำเนินงานเกี่ยวกับสิ่งอำนวยความสะดวกด้านการศึกษา	865	30,668.2	30.0	-	Operation of sports facilities
93112	การดำเนินงานของศูนย์พินิจและกิจการออกกำลังกายเพื่อฝึกความยืดหยุ่นของร่างกาย	26	-	-	-	Operation of fitness centers
9312	กิจกรรมสันทนาการกีฬา	1	-	-	-	Activities of sports clubs
93120	กิจกรรมสันทนาการกีฬา	1	-	-	-	Activities of sports clubs
9319	กิจกรรมอื่นๆ ด้านการศึกษา	37	1,845.0	-	-	Other sports activities
93192	กิจกรรมของสมาคม/สหพันธ์กีฬา	1	-	-	-	Activities of sport associations
93199	กิจกรรมอื่นๆ ด้านการศึกษา ซึ่งมิได้จัดประเภทไว้ในที่อื่น	36	1,845.0	-	-	Other sports activities, n.e.c.
932	กิจกรรมด้านความบันเทิงและการนันทนาการอื่นๆ	2,139	19,163.4	2,866.7	-	Other amusement and recreation activities
9321	กิจกรรมสวนสนุกและสปีปาร์ค	13	317.3	-	-	Activities of amusement parks and theme parks
93210	กิจกรรมสวนสนุกและสปีปาร์ค	13	317.3	-	-	Activities of amusement parks and theme parks
9329	กิจกรรมด้านความบันเทิงและการนันทนาการอื่นๆ ซึ่งมิได้จัดประเภทไว้ในที่อื่น	2,126	18,846.0	2,866.7	-	Other amusement and recreation activities n.e.c.
93292	กิจกรรมการแสดงโชว์เพื่อความบันเทิงและการนันทนาการ	11	25.0	-	-	Activities of amusement and recreation shows
93293	กิจกรรมการดำเนินงานร้านเกมและตู้เกมหยอดเหรียญ	2,086	18,821.0	2,866.7	-	Operation of games shops and coin-operated games activities
93299	กิจกรรมด้านความบันเทิงและการนันทนาการอื่นๆ ซึ่งมิได้จัดประเภทไว้ในที่อื่น	29	-	-	-	Other amusement and recreation activities n.e.c.
95	การซ่อมคอมพิวเตอร์และของใช้ส่วนบุคคลและของใช้ในครัวเรือน	7,706	32,902.3	7,664.5	636.1	Repair of computers and personal and household goods
951	การซ่อมอุปกรณ์คอมพิวเตอร์และอุปกรณ์สื่อสารโทรคมนาคม	1,761	9,774.9	3,467.0	-	Repair of computers and communication equipment
9511	การซ่อมคอมพิวเตอร์และอุปกรณ์ต่อพ่วง	1,206	9,705.8	3,326.2	-	Repair of computers and peripheral equipment
95110	การซ่อมคอมพิวเตอร์และอุปกรณ์ต่อพ่วง	1,206	9,705.8	3,326.2	-	Repair of computers and peripheral equipment
9512	การซ่อมอุปกรณ์สื่อสารโทรคมนาคม	555	69.1	140.8	-	Repair of communication equipment
95120	การซ่อมอุปกรณ์สื่อสารโทรคมนาคม	555	69.1	140.8	-	Repair of communication equipment
952	การซ่อมของใช้ส่วนบุคคลและของใช้ในครัวเรือน	5,945	23,127.4	4,197.5	636.1	Repair of personal and household goods
9521	การซ่อมเครื่องใช้ไฟฟ้าหรืออิเล็กทรอนิกส์ในครัวเรือน	2,724	14,044.2	207.9	80.0	Repair of consumer electronics

(พันบาท In Thousand Baht)

ตาราง 9 มูลค่าสินทรัพย์ถาวรที่เปลี่ยนแปลงของสถานประกอบการธุรกิจระหว่าง มกราคม - ธันวาคม 2554 จำแนกตามประเภทธุรกิจ (ต่อ)

TABLE 9 VALUE OF CHANGED FIXED ASSETS OF BUSINESS ESTABLISHMENTS DURING JANUARY - DECEMBER, 2011 BY CATEGORY OF BUSINESS INDUSTRY (Cont'd)

รหัส Code	ประเภทธุรกิจ	จำนวน สถาน- ประกอบการ Number of establishments	มูลค่าสินทรัพย์ ถาวรที่ซื้อหรือ ผลิตขึ้นเอง Value of new or cost producing of fixed assets	มูลค่าสินทรัพย์ ถาวรที่ขาย Value of disposal of fixed assets	ค่าโอน กรรมสิทธิ์ Ownership transfer fee	Category of business industry
95210	การซ่อมเครื่องใช้อิเล็กทรอนิกส์ในครัวเรือน	2,724	14,044.2	207.9	80.0	Repair of consumer electronics
9522	การซ่อมเครื่องใช้ในครัวเรือนและอุปกรณ์สำหรับบ้านและสวน	1,585	7,795.4	3,924.2	548.6	Repair of household appliances and home and garden equipment
95220	การซ่อมเครื่องใช้ในครัวเรือนและอุปกรณ์สำหรับบ้านและสวน	1,585	7,795.4	3,924.2	548.6	Repair of household appliances and home and garden equipment
9523	การซ่อมรองเท้าและเครื่องหนัง	141	62.8	-	-	Repair of footwear and leather goods
95230	การซ่อมรองเท้าและเครื่องหนัง	141	62.8	-	-	Repair of footwear and leather goods
9524	การซ่อมเฟอร์นิเจอร์และของตกแต่งบ้าน	32	71.0	-	-	Repair of furniture and home furnishings
95240	การซ่อมเฟอร์นิเจอร์และของตกแต่งบ้าน	32	71.0	-	-	Repair of furniture and home furnishings
9529	การซ่อมของใช้ส่วนบุคคลและของใช้ในครัวเรือนอื่นๆ	1,463	1,154.0	65.4	7.5	Repair of other personal and household goods
95291	การซ่อมนาฬิกา	135	290.0	60.0	-	Repair of watches and clocks
95292	การซ่อมเสื้อผ้าเครื่องแต่งกาย	1,006	486.8	-	-	Repair and alteration of clothing
95293	การซ่อมจักรยาน	135	-	5.4	7.5	Repair of bicycles
95294	การซ่อมเครื่องดนตรี	6	-	-	-	Repair of musical instruments
95299	การซ่อมของใช้ส่วนบุคคลและของใช้ในครัวเรือนอื่นๆ ซึ่งมีได้จัดประเภทไว้ในที่อื่น	181	377.2	-	-	Repair of other personal and household goods, n.e.c
96	กิจกรรมบริการส่วนบุคคลอื่นๆ	40,971	361,805.3	4,900.9	117.8	Other personal service activities
961	กิจกรรมบริการเพื่อเสริมสร้างสุขภาพร่างกาย (ยกเว้นกิจกรรมด้านการศึกษา)	31,305	338,673.0	1,708.0	113.6	Personal services for wellness (except sport activities)
9610	กิจกรรมบริการเพื่อเสริมสร้างสุขภาพร่างกาย (ยกเว้นกิจกรรมด้านการศึกษา)	31,305	338,673.0	1,708.0	113.6	Personal services for wellness (except sport activities)
96101	กิจกรรมสปาและการนวด	2,426	18,223.5	519.2	38.6	Activities of spas and massage salons
96102	กิจกรรมบริการลดน้ำหนัก	16	-	-	-	Activities of reducing and slendering salons
96103	กิจกรรมการแต่งผม	28,105	224,401.7	1,188.8	-	Activities of hairdressing salons
96104	กิจกรรมการดูแลความงาม แต่งเสริมมือและเล็บเท้า	753	95,955.9	-	75.0	Activities of beauty, manicure and pedicure salons
96109	กิจกรรมบริการอื่นๆ เพื่อเสริมสร้างสุขภาพร่างกาย (ยกเว้นกิจกรรมด้านการศึกษา)	5	92.0	-	-	Other personal services for wellness (except sport activities)

(พันบาท In Thousand Baht)

ตาราง 9 มูลค่าสินทรัพย์ถาวรที่เปลี่ยนแปลงของสถานประกอบการธุรกิจระหว่าง มกราคม - ธันวาคม 2554 จำแนกตามประเภทธุรกิจ (ต่อ)

TABLE 9 VALUE OF CHANGED FIXED ASSETS OF BUSINESS ESTABLISHMENTS DURING JANUARY - DECEMBER, 2011 BY CATEGORY OF BUSINESS INDUSTRY (Cont'd)

(พันบาท In Thousand Baht)

รหัส Code	ประเภทธุรกิจ	จำนวน สถาน- ประกอบการ Number of establishments	มูลค่าสินทรัพย์ ถาวรที่ซื้อหรือ ผลิตขึ้นเอง Value of new or cost producing of fixed assets	มูลค่าสินทรัพย์ ถาวรที่ขาย Value of disposal of fixed assets	ค่าโอน กรรมสิทธิ์ Ownership transfer fee	Category of business industry
962	การบริการซักผ้าและซักแห้ง	4,751	20,776.1	2,688.9	-	Washing and (dry-) cleaning of textile and fur products
9620	การบริการซักผ้าและซักแห้ง	4,751	20,776.1	2,688.9	-	Washing and (dry-) cleaning of textile and fur products
96201	การบริการซักผ้าและซักแห้ง (ยกเว้นโดยเครื่องซักผ้าชนิดหยอดเหรียญ)	4,126	16,460.3	-	-	Washing and (dry-) cleaning of textile and fur products (except by self-service coin-operated machines)
96202	การบริการซักผ้าและซักแห้ง โดยเครื่องซักผ้าชนิดหยอดเหรียญ	625	4,315.9	2,688.9	-	Washing and (dry-) cleaning of textile and fur products by self-service coin-operated machines
963	กิจกรรมบริการส่วนบุคคลอื่นๆ ซึ่งมีได้จัดประเภทไว้ในที่อื่น	4,915	2,356.2	504.0	4.2	Other personal service activities n.e.c.
9630	กิจกรรมบริการส่วนบุคคลอื่นๆ ซึ่งมีได้จัดประเภทไว้ในที่อื่น	4,915	2,356.2	504.0	4.2	Other personal service activities n.e.c.
96301	การกำจัดศพและกิจกรรมที่เกี่ยวข้อง	310	-	-	-	Funeral and related activities
96302	กิจกรรมการดูแลสัตว์เลี้ยง	97	120.9	504.0	4.2	Pet care activities
96303	กิจกรรมบริการด้วยเครื่องหยอดเหรียญ	221	7.5	-	-	Concession operation of coin-operated personal service machines
96304	กิจกรรมนวดสปาและสปา	4,100	65.2	-	-	Astrological and spiritualists' activities
96305	กิจกรรมบริการอาบน้ำ อบ นวด และบริการอื่นๆ ที่คล้ายกัน	21	-	-	-	Turkish baths, sauna and steam baths activities
96309	กิจกรรมบริการส่วนบุคคลอื่นๆ ซึ่งมีได้จัดประเภทไว้ในที่อื่น	166	2,162.6	-	-	Other personal service activities n.e.c.

หมายเหตุ : D หมายถึง ตัวเลขที่ไม่เปิดเผย

Note : D means disclosure prohibited.

ที่มา : สำมะโนธุรกิจและอุตสาหกรรม พ.ศ. 2555 (ธุรกิจทางการค้าและธุรกิจทางการบริการ) ภาคตะวันออกเฉียงเหนือ สำนักงานสถิติแห่งชาติ กระทรวงเทคโนโลยีสารสนเทศและการสื่อสาร

Source : The 2012 Business and Industrial Census (Business Trade and Services Industry) Northeastern Region, National Statistical Office, Ministry of Information and Communication Technology.

ภาคผนวก

ภาคผนวก ก

ระเบียบวิธี

1. แผนการสุ่มตัวอย่าง

1.1 สถานประกอบการที่มีจำนวนคนทำงาน 1 – 10 คน

แผนการสุ่มตัวอย่างที่ใช้เป็นแบบ Stratified Systematic Sampling โดยมีกรุงเทพมหานครและจังหวัดเป็นสตราตัม และสถานประกอบการเป็นหน่วยตัวอย่าง

1.1.1 การจัดสตราตัม

กรุงเทพมหานคร และจังหวัดเป็นสตราตัม รวมทั้งสิ้นมี 77 สตราตัม ในแต่ละสตราตัมได้จัดสถานประกอบการออกเป็น 309 สตราตัมย่อย ตามรหัสกิจกรรมทางเศรษฐกิจตามการจัดประเภทมาตรฐานอุตสาหกรรม (ประเทศไทย) ปี 2552 (Thailand Standard Industrial Classification: TSIC-2009) ในระดับกิจกรรม

1.1.2 การเลือกตัวอย่าง

ได้ทำการเลือกสถานประกอบการตัวอย่างในแต่ละสตราตัมย่อย ด้วยวิธีการสุ่มแบบมีระบบ อย่างอิสระต่อกัน ได้จำนวนสถานประกอบการตัวอย่างทั้งสิ้น 140,766 แห่ง จากทั้งสิ้น 1,685,335 แห่ง

1.2 สถานประกอบการที่มีจำนวนคนทำงานตั้งแต่ 11 คนขึ้นไป

กำหนดให้ทุกสถานประกอบการเป็นหน่วยตัวอย่าง โดยให้ทำการเจนนับสถานประกอบการทุกแห่ง จำนวนทั้งสิ้น 51,010 แห่ง

สรุป จำนวนสถานประกอบการที่ต้องเจนนับมีทั้งสิ้น 191,776 แห่ง ซึ่งกระจายไปตามจำนวนคนทำงานและภาค ดังนี้

ภาค	รวม	1 – 10 คน	11 คนขึ้นไป
กรุงเทพมหานคร	27,056	8,263	18,793
ปริมณฑล	16,514	11,494	5,020
กลาง	40,459	32,011	8,448
เหนือ	36,471	30,602	5,869
ตะวันออกเฉียงเหนือ	40,309	33,404	6,905
ใต้	30,967	24,992	5,975
ทั่วประเทศ	191,776	140,766	51,010

2. วิธีประมาณผล

การเสนอผลการสำรวจ ได้เสนอผลในระดับภาค คือ กรุงเทพมหานคร ปริมณฑล (สมุทรปราการ นนทบุรี ปทุมธานี นครปฐม และสมุทรสาคร) ภาคกลาง (ยกเว้น กรุงเทพมหานคร และปริมณฑล) ภาคเหนือ ภาคตะวันออกเฉียงเหนือ และภาคใต้ โดยจำแนกตามการประกอบกิจกรรมทางเศรษฐกิจ ตามการจัดประเภทมาตรฐานอุตสาหกรรมประเทศไทย ปี 2552 (Thailand Standard Industrial Classification: TSIC-2009) ในระดับกิจกรรม และขนาดของสถานประกอบการ (วัดด้วยจำนวนคนทำงาน) ออกเป็น 6 ขนาด ดังนี้

ขนาดของสถานประกอบการ	1	2	3	4	5	6
จำนวนคนทำงาน	1 – 15	16 – 25	26 – 30	31 – 50	51 – 200	> 200

ในการประมาณค่า กำหนดให้

- $q = 1, 2, 3, \dots, n_{hijklmp}$ (สถานประกอบการตัวอย่าง)
- $p = 1, 2, 3, \dots, 12$ (ขนาดของสถานประกอบการ)
- $m = 1, 2, 3, \dots, 309$ (กิจกรรม)
- $l = 1, 2, 3, \dots, 124$ (หมู่ย่อย)
- $k = 1, 2, 3, \dots, 75$ (หมู่ใหญ่)
- $j = 1, 2, 3, \dots, 27$ (หมวดย่อย)
- $i = 1, 2, 3, \dots, A_h$ (จังหวัด)
- $h = 1, 2, 3, 4, 5, 6$ (ภาค)

2.1 การประมาณผลสำหรับสถานประกอบการที่มีจำนวนคนทำงาน 1 – 10 คน

สูตรการประมาณค่ายอดรวมของลักษณะที่ต้องการศึกษา X สำหรับสถานประกอบการที่มีจำนวนคนทำงาน 1 – 10 คน กิจกรรม m หมู่ย่อย l หมู่ใหญ่ k หมวดย่อย j จังหวัด i ภาค h คือ

$$\hat{X}'_{hijklm} = \sum_{i=1}^{A_h} \hat{X}'_{hijklm} \dots\dots\dots (1)$$

โดยที่

\hat{X}'_{hijklm} คือ ค่าประมาณยอดรวมของลักษณะที่ต้องการศึกษา X สำหรับสถานประกอบการที่มีจำนวนคนทำงาน 1 – 10 คน กิจกรรม m หมู่ย่อย l หมู่ใหญ่ k หมวดย่อย j จังหวัด i ภาค h ซึ่ง

$$\hat{X}'_{hijklm} = w'_{hijklm} \sum_{p=1}^2 \sum_{q=1}^{n_{hijklmp}} x_{hijklmpq}$$

$x_{hijklmpq}$ คือ ค่าของลักษณะที่ต้องการศึกษา X ของสถานประกอบการตัวอย่าง q ขนาดของสถานประกอบการ p กิจกรรม m หมู่ย่อย l หมู่ใหญ่ k หมวดย่อย j จังหวัด i ภาค h

w'_{hijklm} คือ ค่าถ่วงน้ำหนักสำหรับสถานประกอบการที่มีจำนวนคนทำงาน 1 – 10 คน กิจกรรม m หมู่ย่อย l หมู่ใหญ่ k หมวดย่อย j จังหวัด i ภาค h ซึ่ง

$$w'_{hijklm} = \frac{N'_{hijklm}}{n'_{hijklm}}$$

N'_{hijklm} คือ จำนวนสถานประกอบการทั้งสิ้น สำหรับสถานประกอบการที่มีจำนวนคนทำงาน 1 – 10 คน กิจกรรม m หมู่ย่อย l หมู่ใหญ่ k หมวดย่อย j จังหวัด i ภาค h

n'_{hijklm} คือ จำนวนสถานประกอบการตัวอย่างที่เจงนับได้ทั้งสิ้น สำหรับสถานประกอบการที่มีจำนวนคนทำงาน 1 – 10 คน กิจกรรม m หมู่ย่อย l หมู่ใหญ่ k หมวดย่อย j จังหวัด i ภาค h

A_h คือ จำนวนจังหวัดทั้งสิ้นในภาค h ซึ่ง $\sum_{h=1}^6 A_h = 77$

2.2 การประมาณผลสำหรับสถานประกอบการที่มีจำนวนคนทำงาน 11 คนขึ้นไป

สูตรการประมาณค่ายอดรวมของลักษณะที่ต้องการศึกษา X สำหรับสถานประกอบการที่มีจำนวนคนทำงานตั้งแต่ 11 คนขึ้นไป ($p = 3, 4, 5, \dots, 12$) กิจกรรม m หมู่ย่อย l หมู่ใหญ่ k หมวดย่อย j จังหวัด i ภาค h คือ

$$\hat{X}_{hijklmp} = \sum_{i=1}^{A_h} \hat{X}_{hijklmp} \dots\dots\dots (2)$$

โดยที่

$\hat{X}_{hijklmp}$ คือ ค่าประมาณยอดรวมของลักษณะที่ต้องการศึกษา X สำหรับสถานประกอบการที่มีขนาดของสถานประกอบการ p กิจกรรม m หมู่ย่อย l หมู่ใหญ่ k หมวดย่อย j จังหวัด i ภาค h ซึ่ง

$$\hat{X}_{hijklmp} = \frac{N_{hijklmp}}{N'_{hijklmp}} \sum_{q=1}^{n_{hijklmp}} x_{hijklmpq}$$

$x_{hijklmpq}$ คือ ค่าของลักษณะที่ต้องการศึกษา X ของสถานประกอบการตัวอย่าง q ขนาดของสถานประกอบการ p กิจกรรม m หมู่ย่อย l หมู่ใหญ่ k หมวดย่อย j จังหวัด i ภาค h

$N_{hijklmp}$ คือ จำนวนสถานประกอบการทั้งสิ้น สำหรับสถานประกอบการที่มีขนาดของสถานประกอบการ p กิจกรรม m หมู่ย่อย l หมู่ใหญ่ k หมวดย่อย j จังหวัด i ภาค h

$N'_{hijklmp}$ คือ จำนวนสถานประกอบการที่เจงนับได้ทั้งสิ้น สำหรับสถานประกอบการที่มีขนาดของสถานประกอบการ p กิจกรรม m หมู่ย่อย l หมู่ใหญ่ k หมวดย่อย j จังหวัด i ภาค h

2.3 การประมาณค่าสัมประสิทธิ์ความแปรผันของค่าประมาณยอดรวม

1. สูตรการประมาณค่าสัมประสิทธิ์ความแปรผันของค่าประมาณยอดรวมของลักษณะที่ต้องการศึกษา X สำหรับสถานประกอบการที่มีจำนวนคนทำงาน 1 – 10 คนขึ้นไป กิจกรรม m หมู่ย่อย l หมู่ใหญ่ k หมวดย่อย j จังหวัด i ภาค h คือ

$$\hat{V}(\hat{X}'_{hijklm}) = N_{hijklm} (N_{hijklm} - n_{hijklm}) \frac{s_{hijklm}^2}{n_{hijklm}}$$

โดยที่

$$s_{hijklm}^2 = \frac{1}{n_{hijklm} - 1} \left[\sum_{q=1}^{n_{hijklm}} x_{hijklmq}^2 - \frac{\left(\sum_{q=1}^{n_{hijklm}} x_{hijklmq} \right)^2}{n_{hijklm}} \right]$$

2. สูตรการประมาณค่าสัมประสิทธิ์ความแปรผันของค่าประมาณยอดรวมของลักษณะที่ต้องการศึกษา X สำหรับสถานประกอบการที่มีจำนวนคนทำงาน 1 – 10 คน กิจกรรม m หมู่ย่อย l หมู่ใหญ่ k หมวดย่อย j ภาค h คือ

$$c.v. \cdot hijklm = \frac{\sqrt{\sum_{i=1}^{A_h} \hat{V}(\hat{X}'_{hijklm})}}{\sum_{i=1}^{A_h} \hat{X}'_{hijklm}}$$

3. วิธีการเก็บรวบรวมข้อมูล

การเก็บรวบรวมข้อมูลใช้วิธีส่งเจ้าหน้าที่ซึ่งเป็นข้าราชการและลูกจ้างของสำนักงานสถิติแห่งชาติ ออกไปทำการสัมภาษณ์เจ้าของผู้ประกอบการ หรือผู้ที่ได้รับมอบหมายให้ตอบข้อมูลของสถานประกอบการ ธุรกิจซึ่งตกเป็นตัวอย่าง ในระหว่างเดือนพฤษภาคม – สิงหาคม 2555

4. ความคลาดเคลื่อนของข้อมูล

ข้อมูลที่น่าเสนอไว้ในรายงานฉบับนี้อาจจะมีความคลาดเคลื่อนอยู่บ้าง ความคลาดเคลื่อน ดังกล่าว เป็นความคลาดเคลื่อนจากการเลือกตัวอย่าง (Sampling error) และความคลาดเคลื่อนที่เกิดจากสาเหตุอื่น (Non-Sampling error) เช่น ผู้ตอบไม่ให้ข้อมูลตามความเป็นจริง ข้อมูลในแบบสอบถามไม่ครบถ้วน การลงรหัสผิดพลาดหรือการบันทึกข้อมูลผิดพลาด เป็นต้น อย่างไรก็ตามสำนักงานสถิติแห่งชาติได้พยายามควบคุมให้ข้อมูลมีความคลาดเคลื่อนน้อยที่สุด จึงขอให้ผู้ใช้ข้อมูลใช้ข้อมูลด้วยความระมัดระวังตามสมควร

5. การปิดตัวเลข

ผลรวมของแต่ละจำนวนอาจไม่เท่ากับยอดรวม ทั้งนี้เนื่องจากการปิดเศษ

ตาราง 1 คำ ค.ย. ของจำนวนคนทำงาน ลูกจ้าง ค่าตอบแทนแรงงาน รายได้จากการทำงาน และค่าใช้จ่ายขั้นกลาง จำแนกตามประเภทธุรกิจ สำหรับขนาดของสถานประกอบการ 1 - 10 คน
 TABLE 1 C.V. OF NUMBER OF PERSONS ENGAGED, EMPLOYEES, REMUNERATION, INCOME AND INTERMEDIATE CONSUMPTION BY CATEGORY OF BUSINESS INDUSTRY FOR ESTABLISHMENTS WITH 1 - 10 PERSONS ENGAGED

รหัส Code	ประเภทธุรกิจ	จำนวน คนทำงาน Number of persons engaged	ลูกจ้าง Employees		รายได้จากการ ดำเนินงาน Income		ค่าใช้จ่ายขั้นกลาง Intermediate consumption	Category of business industry
			จำนวน Number	ค่าตอบแทน แรงงาน Remuneration	จำนวน Income	ค่าใช้ consumption		
	รวม	0.0097	0.0257	0.0277	0.0300	0.0354	Total	
45	การขายส่งและการขายปลีก การซ่อมยานยนต์ และจักรยานยนต์	0.0182	0.0402	0.0429	0.0592	0.0716	Wholesale and retail trade; repair of motor vehicles and motorcycles	
451	การขายยานยนต์	0.0375	0.0663	0.0677	0.1026	0.1052	Sale of motor vehicles	
4510	การขายยานยนต์	0.0375	0.0663	0.0677	0.1026	0.1052	Sale of motor vehicles	
45101	การขายยานยนต์ใหม่ชนิดรถยนต์นั่งส่วนบุคคล รถกระบะ รถตู้ และรถขนาดเล็กลูกที่คล้ายกัน	0.0740	0.1002	0.1177	0.2696	0.2727	Sale of new passenger motor vehicles, pick-up truck, van and similar light motor vehicles	
45102	การขายยานยนต์ใหม่ชนิดรถบรรทุกและยานยนต์หนักอื่นๆ	0.0918	0.1184	0.1005	0.0248	0.0332	Sale of new trucks and other heavy motor vehicles	
45103	การขายยานยนต์เก่าชนิดรถยนต์นั่งส่วนบุคคลรถกระบะ รถตู้ และรถขนาดเล็กลูกที่คล้ายกัน	0.0430	0.0822	0.0845	0.0876	0.0950	Sale of used passenger motor vehicles, pick-up truck, van and similar light motor vehicles	
45104	การขายยานยนต์เก่าชนิดรถบรรทุกและยานยนต์หนักอื่นๆ	*	*	*	*	*	Sale of used trucks and other heavy motor vehicles	
452	การบำรุงรักษาและซ่อมยานยนต์	0.0326	0.0618	0.0683	0.0924	0.1150	Maintenance and repair of motor vehicles	
4520	การบำรุงรักษาและซ่อมยานยนต์	0.0326	0.0618	0.0683	0.0924	0.1150	Maintenance and repair of motor vehicles	
45201	การบำรุงรักษาและซ่อมระบบเครื่องยนต์และชิ้นส่วนยานยนต์	0.0416	0.0829	0.0896	0.1087	0.1314	Maintenance and repair of motor vehicle engines and other parts	
45202	การซ่อมตัวถัง ประตู หน้าต่าง และอื่นๆ ที่คล้ายกัน	0.0424	0.0768	0.1011	0.1037	0.1161	Repair of motor vehicle bodies, doors, windows and other similar services	
45203	การบำรุงรักษายานยนต์ทั่วไป	0.0362	0.0613	0.0792	0.1190	0.1991	Car-washing, polishing and similar services	
453	การขายชิ้นส่วนและอุปกรณ์เสริมของยานยนต์	0.0332	0.0617	0.0708	0.1008	0.1221	Sale of motor vehicle parts and accessories	
4530	การขายชิ้นส่วนและอุปกรณ์เสริมของยานยนต์	0.0332	0.0617	0.0708	0.1008	0.1221	Sale of motor vehicle parts and accessories	
45301	การขายชิ้นส่วนและอุปกรณ์เสริมใหม่ของยานยนต์	0.0591	0.0960	0.1159	0.2270	0.2835	Wholesale of new motor vehicle parts and accessories	
45302	การขายปลีกชิ้นส่วนและอุปกรณ์เสริมใหม่ของยานยนต์	0.0380	0.0704	0.0810	0.1148	0.1389	Retail of new motor vehicle parts and accessories	
45303	การขายส่งและปลีกชิ้นส่วนและอุปกรณ์เสริมเก่าของยานยนต์	0.0766	0.1533	0.1571	**	**	Wholesale and retail of used motor vehicle parts and accessories	
454	การขาย การบำรุงรักษาและซ่อมจักรยานยนต์ ชิ้นส่วนและอุปกรณ์เสริมที่เกี่ยวข้อง	0.0258	0.0767	0.0803	0.1137	0.1392	Sale, maintenance and repair of motorcycles and related parts and accessories	
4540	การขาย การบำรุงรักษาและซ่อมจักรยานยนต์ ชิ้นส่วนและอุปกรณ์เสริมที่เกี่ยวข้อง	0.0258	0.0767	0.0803	0.1137	0.1392	Sale, maintenance and repair of motorcycles and related parts and accessories	
45401	การขายจักรยานยนต์	0.0289	0.0357	0.0415	0.1556	0.1797	Sale of motorcycles	
45402	การขายส่งชิ้นส่วนและอุปกรณ์เสริมใหม่ของจักรยานยนต์	0.0424	0.0820	0.1110	0.1070	0.1239	Wholesale of new motorcycle parts and accessories	
45403	การขายปลีกชิ้นส่วนและอุปกรณ์เสริมใหม่ของจักรยานยนต์	0.0416	0.0963	0.1022	0.1111	0.1210	Retail of new motorcycle parts and accessories	
45404	การขายส่งและปลีกชิ้นส่วนและอุปกรณ์เสริมเก่าของจักรยานยนต์	0.0582	0.0982	0.1072	0.2093	0.2042	Wholesale and retail of used motorcycle parts and accessories	
45405	การบำรุงรักษาและซ่อมจักรยานยนต์	0.0331	0.1912	0.2215	0.0962	0.1061	Maintenance and repair of motorcycles	

ตาราง 1 ค่ำ ค.ย. ของจำนวนคนทำงาน ลูกจ้าง ค่าตอบแทนแรงงาน รายได้จากการทำงาน และค่าใช้จ่ายเชิงกลาง จำแนกตามประเภทธุรกิจ สำหรับขนาดของสถานประกอบการ 1 - 10 คน (ต่อ)

TABLE 1 c.v. OF NUMBER OF PERSONS ENGAGED, EMPLOYEES, REMUNERATION, INCOME AND INTERMEDIATE CONSUMPTION BY CATEGORY OF BUSINESS INDUSTRY FOR ESTABLISHMENTS WITH 1 - 10 PERSONS ENGAGED (cont'd)

รหัส Code	ประเภทธุรกิจ	จำนวน		จำนวน คนทำงาน		ลูกจ้าง Employees		รายได้จากการ ดำเนินงาน		Category of business industry
		สถานประกอบการ Number of establishments	จำนวน Number of persons engaged	จำนวน Number of	จำนวน Number	ค่าตอบแทน Remuneration	ค่าเงินงาน Income			
46	การขายส่ง (ยกเว้นยานยนต์และจักรยานยนต์)	0.0127	0.0275		0.0291	0.0625	0.0728	Wholesale trade (except of motor vehicles and motorcycles)		
461	การขายส่งโดยได้รับค่าตอบแทนหรือตามสัญญาจ้าง	0.0378	0.0766		0.0870	0.0809	0.0994	Wholesale on a fee or contract basis		
4610	การขายส่งโดยได้รับค่าตอบแทนหรือตามสัญญาจ้าง	0.0378	0.0766		0.0870	0.0809	0.0994	Wholesale on a fee or contract basis		
46101	การขายส่งวัตถุดิบทางการเกษตรและสัตว์มีชีวิต โดยได้รับค่าตอบแทนหรือตามสัญญาจ้าง	0.1127	0.1897		0.1451	0.1460	0.2064	Wholesale on a fee or contract basis of agricultural raw materials and live animals		
46102	การขายส่งอาหาร เครื่องดื่ม และยาสูบ โดยได้รับค่าตอบแทนหรือตามสัญญาจ้าง	0.0558	0.1209		0.1243	0.0966	0.1126	Wholesale on a fee or contract basis of food, beverages and tobacco		
46103	การขายส่งสิ่งทอ เสื้อผ้า รองเท้า เครื่องหนัง และของใช้ในครัวเรือน โดยได้รับค่าตอบแทนหรือตามสัญญาจ้าง	0.0825	0.2582		0.2102	0.0316	0.0202	Wholesale on a fee or contract basis of textiles, clothing, footwear, leather goods and household articles		
46104	การขายส่งคอมพิวเตอร์และซอฟต์แวร์ อุปกรณ์อิเล็กทรอนิกส์ และโทรคมนาคม โดยได้รับค่าตอบแทนหรือตามสัญญาจ้าง	*	*		*	*	*	Wholesale on a fee or contract basis of computers and software, electronic and telecommunications equipment		
46105	การขายส่งเครื่องจักรอุตสาหกรรม โดยได้รับค่าตอบแทนหรือตามสัญญาจ้าง	0.0944	0.1818		0.2138	0.2722	0.2560	Wholesale on a fee or contract basis of industrial machinery		
46107	การขายส่งวัสดุก่อสร้าง เครื่องโลหะ และอุปกรณ์ระบบท่อ โดยได้รับค่าตอบแทนหรือตามสัญญาจ้าง	*	*		*	*	*	Wholesale on a fee or contract basis of construction materials, hardware, plumbing and heating equipment and supplies		
46108	การขายส่งสินค้าเฉพาะอย่างอื่น ๆ โดยได้รับค่าตอบแทนหรือตามสัญญาจ้าง	0.1158	0.2577		**	0.2487	0.2485	Wholesale on a fee or contract basis of other particular products		
46109	การขายส่งสินค้าทั่วไป โดยได้รับค่าตอบแทนหรือตามสัญญาจ้าง	*	*		*	*	*	Wholesale on a fee or contract basis of a variety of goods		
462	การขายส่งวัตถุดิบทางการเกษตรและสัตว์มีชีวิต	0.0197	0.0402		0.0474	0.1288	0.1509	Wholesale of agricultural raw materials and live animals		
4620	การขายส่งวัตถุดิบทางการเกษตรและสัตว์มีชีวิต	0.0197	0.0402		0.0474	0.1288	0.1509	Wholesale of agricultural raw materials and live animals		
46201	การขายส่งข้าวเปลือกและธัญพืชอื่น ๆ	0.0302	0.0550		0.0635	0.1883	0.2185	Wholesale of rice in the husk and other grains		
46202	การขายส่งพืชน้ำมันที่ใช้ในการผลิตน้ำมันพืช	0.1518	**		**	**	**	Wholesale of oil seeds and oleaginous fruits		
46203	การขายส่งยาสูบที่ยังไม่เป็นผลิตภัณฑ์สำเร็จรูป	*	-		-	*	*	Wholesale of unmanufactured tobacco		
46204	การขายส่งสัตว์มีชีวิต	0.0499	0.2094		0.2273	0.1426	0.1442	Wholesale of live animals		
46205	การขายส่งดอกไม้ ต้นไม้ และเมล็ดพันธุ์พืช	0.0498	0.2217		0.2384	0.1458	0.1730	Wholesale of flowers, plants and seeds		
46206	การขายส่งอาหารปศุสัตว์	0.0443	0.1103		0.1564	0.1593	0.1699	Wholesale of animal feeds		
46209	การขายส่งวัตถุดิบอื่นๆ ทางการเกษตร	0.0324	0.0646		0.0840	0.2345	0.2726	Wholesale of other agricultural raw materials		
463	การขายส่งอาหาร เครื่องดื่ม และยาสูบ	0.0169	0.0401		0.0476	0.0708	0.0820	Wholesale of food, beverages and tobacco		
4631	การขายส่งอาหาร	0.0201	0.0497		0.0597	0.0836	0.0979	Wholesale of food		
46311	การขายส่งเนื้อสัตว์และผลิตภัณฑ์เนื้อสัตว์	0.0535	0.1298		0.1616	0.1052	0.1083	Wholesale of meat and meat products		
46312	การขายส่งปลาและผลิตภัณฑ์สัตว์น้ำ	0.0434	0.1126		0.1191	0.0988	0.1087	Wholesale of fish and fish products		

ตาราง 1 คำ ค.ย. ของจำนวนคนทำงาน ลูกจ้าง ค่าตอบแทนแรงงาน รายได้จากการทำงาน รายได้จากเงินงาน และค่าใช้จ่ายชดเชย สำหรับขนาดของสถานประกอบการ 1 - 10 คน (ต่อ)
 TABLE 1 C.V. OF NUMBER OF PERSONS ENGAGED, EMPLOYEES, REMUNERATION, INCOME AND INTERMEDIATE CONSUMPTION BY CATEGORY OF BUSINESS INDUSTRY FOR ESTABLISHMENTS WITH 1 - 10 PERSONS ENGAGED (cont'd)

รหัส Code	ประเภทธุรกิจ	จำนวน สถานประกอบการ Number of establishments	จำนวน คนทำงาน Number of persons engaged	ลูกจ้าง Employees		รายได้จากการ ดำเนินงาน		Category of business industry
				จำนวน Number	ค่าตอบแทน แรงงาน Remuneration	ค่าตอบแทน Income		
46313	การขายส่งผักและผลไม้	0.0466	0.1244	0.1484	0.1967	0.2202	Wholesale of fruits and vegetables	
46314	การขายส่งผลิตภัณฑ์นม	0.0499	0.0819	0.0878	0.1296	0.1428	Wholesale of dairy products	
46315	การขายส่งข้าวและผลิตภัณฑ์ที่ได้จากโรลีสีขาว	0.0780	0.1389	0.1325	0.1075	0.1093	Wholesale of rice and rice milling products	
46316	การขายส่งผลิตภัณฑ์ขนมอบ ไข่ น้ำมันและไขมันที่ใช้ในการบริโภค	0.0391	0.1254	0.2209	0.1283	0.1414	Wholesale of bakery products, eggs and edible oils and fats of animal or vegetable origin	
46317	การขายส่งน้ำตาล ซ็อกโกแลต ลูกกวาด และขนมที่ทำจากน้ำตาล	0.1624	**	**	**	**	Wholesale of sugar, chocolate, candy and sugar confectionery	
46318	การขายส่งกาแฟ ชา โกโก้	0.0714	0.1825	0.2234	0.0989	0.0802	Wholesale of coffee, tea and cocoa	
46319	การขายส่งผลิตภัณฑ์อาหารอื่น ๆ	0.0502	0.1194	0.1362	0.1857	0.1823	Wholesale of other food products	
4632	การขายส่งเครื่องดื่มและยาสูบ	0.0295	0.0645	0.0698	0.1281	0.1442	Wholesale of beverages and tobacco	
46321	การขายส่งเครื่องดื่มที่มีแอลกอฮอล์	0.0465	0.0931	0.0998	0.1801	0.2011	Wholesale of alcohol beverages	
46322	การขายส่งเครื่องดื่มที่ไม่มีแอลกอฮอล์	0.0419	0.1044	0.1051	0.2165	0.2617	Wholesale of non-alcohol beverages	
46323	การขายส่งผลิตภัณฑ์ยาสูบ	0.0325	0.0598	0.0796	0.0408	0.0451	Wholesale of tobacco	
464	การขายส่งของใช้ในครัวเรือน	0.0399	0.0798	0.0889	0.0534	0.0637	Wholesale of household goods	
4641	การขายส่งสิ่งทอ เสื้อผ้า และรองเท้า	0.0674	0.1378	0.1608	0.0655	0.0786	Wholesale of textiles, clothing and footwear	
46411	การขายส่งผ้าและเสื้อผ้า	0.0581	0.0987	0.1633	0.1606	0.1731	Wholesale of yam and fabrics	
46412	การขายส่งของใช้ในครัวเรือนที่ทำจากสิ่งทอ	0.0714	0.1887	0.2035	0.1139	0.1354	Wholesale of household goods of textile	
46413	การขายส่งอุปกรณ์ตัดเย็บ	*	*	*	*	*	Wholesale of haberdashery	
46414	การขายส่งเสื้อผ้า	0.0960	0.2025	0.2252	0.0838	0.1066	Wholesale of clothing	
46415	การขายส่งรองเท้า	0.1017	0.1929	0.1435	0.1414	0.1471	Wholesale of footwear	
4642	การขายส่งเครื่องใช้ไฟฟ้าและอิเล็กทรอนิกส์ชนิดใช้ในครัวเรือน	0.0314	0.0553	0.0752	0.0611	0.0522	Wholesale of electric household appliances and consumer electronics	
46421	การขายส่งเครื่องใช้ไฟฟ้าและอิเล็กทรอนิกส์ ชนิดใช้ในครัวเรือน (ยกเว้นอุปกรณ์ไฟฟ้าสำหรับใช้แสงสว่าง)	0.0355	0.0626	0.1010	0.0760	0.0619	Wholesale of electric household appliances and consumer electronics (except lighting equipment)	
46422	การขายส่งอุปกรณ์ไฟฟ้าสำหรับใช้แสงสว่าง	0.0649	0.1081	0.1105	0.0641	0.0721	Wholesale of lighting equipment	
4643	การขายส่งสินค้าวัฒนธรรมและนันทนาการ	0.0418	0.0871	0.0825	0.1590	0.1633	Wholesale of cultural and recreation goods	
46431	การขายส่งหนังสือ หนังสือพิมพ์ และเครื่องเขียน	0.0709	0.1177	0.1090	0.2258	0.2223	Wholesale of books, newspapers and stationery	
46432	การขายส่งอุปกรณ์ถ่ายภาพและเสียงที่บันทึกข้อมูลแล้ว	*	*	*	*	*	Wholesale of recorded visual and audio media	
46433	การขายส่งเครื่องกีฬา	0.0799	0.2474	0.2062	0.0019	0.0006	Wholesale of sports goods	
46434	การขายส่งเกมและของเล่น	0.1015	0.2742	0.2430	0.0846	0.1073	Wholesale of games and toys	

ตาราง 1 คำ ค.ย. ของจำนวนคนทำงาน ลูกจ้าง ค่าตอบแทนแรงงาน รายได้จากกิจการดำเนินงาน และค่าใช้จ่ายเชิงกลาง จำแนกตามประเภทธุรกิจ สำหรับขนาดของสถานประกอบการ 1 - 10 คน (ต่อ)
TABLE 1 C.V. OF NUMBER OF PERSONS ENGAGED, EMPLOYEES, REMUNERATION, INCOME AND INTERMEDIATE CONSUMPTION BY CATEGORY OF BUSINESS INDUSTRY FOR ESTABLISHMENTS WITH 1 - 10 PERSONS ENGAGED (cont'd)

รหัส Code	ประเภทธุรกิจ	จำนวน สถานประกอบการ Number of establishments	จำนวน คนทำงาน Number of persons engaged	ลูกจ้าง Employees		รายได้จากการ ดำเนินงาน Income		Category of business industry
				จำนวน Number	ค่าตอบแทน แรงงาน Remuneration	จำนวน Income	ค่าตอบแทน Income	
46439	การขายส่งสินค้าอื่นๆ ด้านวัฒนธรรมและนันทนาการ	0.0503	0.1636	0.1843	0.0651	0.0604	Wholesale of other cultural and recreation goods	
4644	การขายส่งสินค้าทางเภสัชกรรมและทางการแพทย์ เครื่องหอม และเครื่องสำอาง	0.0608	0.0955	0.1076	0.1263	0.1263	Wholesale of pharmaceutical and medical goods, perfumeries and toilet preparations	
46441	การขายส่งสินค้าทางเภสัชกรรมและทางการแพทย์	0.0394	0.1090	0.1775	0.2547	0.2953	Wholesale of pharmaceutical and medical goods	
46442	การขายส่งเครื่องหอม	*	*	*	*	*	Wholesale of perfumeries	
46443	การขายส่งเครื่องสำอางและเครื่องสำอาง	0.1152	0.1647	0.1544	0.1402	0.1379	Wholesale of cosmetics and toilet preparations	
4649	การขายส่งของใช้ในครัวเรือนอื่นๆ	0.0375	0.0929	0.1200	0.1535	0.1961	Wholesale of other household goods	
46491	การขายส่งอุปกรณ์ถ่ายภาพและทัศนศาสตร์	*	*	*	*	*	Wholesale of photographic and optical goods	
46492	การขายส่งนาฬิกา เครื่องประดับเพชรพลอย	0.0597	0.2474	0.2474	0.1332	0.1488	Wholesale of watches, clocks and jewellery	
46493	การขายส่งเครื่องหนังและเครื่องใช้สำหรับการเดินทาง	*	*	*	*	*	Wholesale of leather goods and travel accessories	
46494	การขายส่งเฟอร์นิเจอร์ใช้ในครัวเรือน	0.0640	0.1042	0.0958	0.1200	0.1284	Wholesale of household furniture	
46495	การขายส่งเครื่องดนตรีและเครื่องครัว	*	*	*	*	*	Wholesale of chinaware, glassware and kitchenware	
46499	การขายส่งของใช้ในครัวเรือนอื่นๆ ซึ่งมีได้จดทะเบียนในท้องถิ่น	0.0507	0.1388	0.1743	0.2407	**	Wholesale of other household goods, n.e.c.	
465	การขายส่งเครื่องจักร อุปกรณ์ และเครื่องมือเครื่องใช้	0.0324	0.0589	0.0847	0.2550	0.2842	Wholesale of machinery, equipment and supplies	
4651	การขายส่งคอมพิวเตอร์ อุปกรณ์ต่อพ่วง และซอฟต์แวร์	0.0754	0.0991	0.0767	0.0274	0.0143	Wholesale of computers, computer peripheral equipment and software	
46510	การขายส่งคอมพิวเตอร์ อุปกรณ์ต่อพ่วง และซอฟต์แวร์	0.0754	0.0991	0.0767	0.0274	0.0143	Wholesale of computers, computer peripheral equipment and software	
4652	การขายส่งอุปกรณ์และชิ้นส่วนอิเล็กทรอนิกส์และโทรคมนาคม	*	*	*	0.0225	0.0622	Wholesale of electronic and telecommunications equipment and parts	
46521	การขายส่งอุปกรณ์และชิ้นส่วนอิเล็กทรอนิกส์	*	*	*	*	*	Wholesale of electronic equipment and parts	
46522	การขายส่งโทรศัพท์และอุปกรณ์โทรคมนาคม	*	*	*	0.0438	0.1488	Wholesale of telephone and telecommunications equipment	
4653	การขายส่งเครื่องจักร อุปกรณ์ และเครื่องใช้ทางการเกษตร	0.0393	0.0735	0.1092	0.2836	**	Wholesale of agricultural machinery, equipment and supplies	
46530	การขายส่งเครื่องจักร อุปกรณ์ และเครื่องใช้ทางการเกษตร	0.0393	0.0735	0.1092	0.2836	**	Wholesale of agricultural machinery, equipment and supplies	
4659	การขายส่งเครื่องจักรและอุปกรณ์อื่นๆ	0.0517	0.0904	0.1059	0.2029	0.1109	Wholesale of other machinery and equipment	
46591	การขายส่งอุปกรณ์การขนส่ง (ยกเว้น ยานยนต์ จักรยานยนต์และรถจักรยาน)	*	-	-	*	*	Wholesale of transport equipment (except motor vehicles, motorcycles and bicycles)	
46592	การขายส่งเครื่องจักรและอุปกรณ์สร้างวิศวกรรมโยธา งานเหมืองและงานก่อสร้าง	*	*	*	*	*	Wholesale of civil engineering, mining and construction machinery	
46593	การขายส่งเครื่องจักรและอุปกรณ์ชนิดใช้ในโรงงานอุตสาหกรรม	0.0286	0.1284	0.1549	0.0407	0.0438	Wholesale of industrial machinery and equipment	
46594	การขายส่งเครื่องจักร อุปกรณ์ และเฟอร์นิเจอร์ใช้ในสำนักงาน	0.0329	0.0739	0.1217	0.1024	0.1748	Wholesale of office machinery, equipment and furniture	
46599	การขายส่งเครื่องจักรและอุปกรณ์อื่นๆ ซึ่งมีได้จดทะเบียนในท้องถิ่น	0.0849	0.1363	0.1521	**	0.1899	Wholesale of other machinery and equipment, n.e.c.	

ตาราง 1 ค.ย. ของจำนวนคนทำงาน ลูกจ้าง ค่าตอบแทนแรงงาน รายได้จากการทำงาน และค่าใช้จ่ายชดเชย จำนวนตามประเภทธุรกิจ สำหรับขนาดของสถานประกอบการ 1 - 10 คน (ต่อ)

TABLE 1 c.v. OF NUMBER OF PERSONS ENGAGED, EMPLOYEES, REMUNERATION, INCOME AND INTERMEDIATE CONSUMPTION BY CATEGORY OF BUSINESS INDUSTRY FOR ESTABLISHMENTS WITH 1 - 10 PERSONS ENGAGED (cont'd)

รหัส Code	ประเภทธุรกิจ	จำนวน สถานประกอบการ Number of establishments	จำนวน คนทำงาน Number of persons engaged	ลูกจ้าง Employees		รายได้จากการ ดำเนินงาน		Category of business industry
				จำนวน Number	ค่าตอบแทน แรงงาน Remuneration	ค่าเงินงาน Income		
466	การขายส่งสินค้าเฉพาะประเภทอื่นๆ	0.0279	0.0630	0.0644	0.0796	0.0943	Other specialized wholesale	
4661	การขายส่งเชื้อเพลิงแข็ง เชื้อเพลิงเหลว และเชื้อเพลิงก๊าซ รวมถึงผลิตภัณฑ์ที่เกี่ยวข้อง	0.0282	0.0773	0.0682	0.0240	0.0297	Wholesale of solid, liquid and gaseous fuels and related products	
46611	การขายส่งเชื้อเพลิงแข็ง	0.0346	*	*	0.0490	0.0495	Wholesale of solid fuels	
46612	การขายส่งเชื้อเพลิงเหลว	-	-	-	-	-	Wholesale of liquid fuels	
46613	การขายส่งเชื้อเพลิงก๊าซ	0.0417	0.0930	0.0859	0.0339	0.0410	Wholesale of gaseous fuels	
46614	การขายส่งผลิตภัณฑ์ที่ได้จากการกลั่นปิโตรเลียม	*	*	*	*	*	Wholesale of refined petroleum products	
4662	การขายส่งโลหะและสินแร่โลหะ	0.0911	0.1166	0.1157	0.1483	0.1522	Wholesale of metals and metal ores	
46621	การขายส่งสินแร่เหล็กและโลหะที่ไม่ใช่เหล็ก	*	*	*	*	*	Wholesale of ferrous and non-ferrous metal ores	
46622	การขายส่งเหล็ก เหล็กกล้า และโลหะที่ไม่ใช่เหล็กขั้นมูลฐาน	0.0944	0.1187	0.1190	0.1527	0.1562	Wholesale of iron, steel and non-ferrous metal in primary forms	
4663	การขายส่งวัสดุก่อสร้าง เครื่องโลหะ เครื่องอุปโภคและวัสดุสำหรับระบบท่อ และระบบทำความร้อน	0.0242	0.0405	0.0505	0.1082	0.1162	Wholesale of construction materials, hardware, plumbing and heating equipment and supplies	
46631	การขายส่งอิฐ หิน ปูน หยา และผลิตภัณฑ์คอนกรีต	0.0405	0.0749	0.0816	**	**	Wholesale of bricks, stone, cement, sand and concrete products	
46632	การขายส่งไม้และผลิตภัณฑ์จากไม้แปรรูปขั้นต้น	0.0333	0.0554	0.0669	0.1253	0.1461	Wholesale of wood in the rough and products of primary processing of wood	
46633	การขายส่งสี น้ำมันชักเงา และแล็กเกอร์	0.1198	0.1116	0.0561	0.0030	0.0044	Wholesale of paints, varnishes and lacquers	
46634	การขายส่งอุปกรณ์ระบบท่อและเครื่องสุขภัณฑ์	0.0876	0.0924	0.1235	**	**	Wholesale of plumbing and heating equipment and supplies and sanitary equipment	
46639	การขายส่งวัสดุก่อสร้างอื่นๆ	0.0698	0.1122	0.1465	0.1625	0.1727	Wholesale of other construction materials	
4669	การขายส่งของเสียและเศษวัสดุ และผลิตภัณฑ์อื่นๆ ซึ่งมีได้จัดประเภทไว้ในที่อื่น	0.0357	0.0919	0.0956	0.1134	0.1349	Wholesale of waste and scrap and other products, n.e.c.	
46691	การขายส่งเคมีภัณฑ์ทางอุตสาหกรรม	0.0917	0.1833	0.1766	**	**	Wholesale of industrial chemicals	
46692	การขายส่งปุ๋ยและเคมีภัณฑ์ทางการเกษตร	0.0527	0.0976	0.1180	0.1192	0.1392	Wholesale of fertilizers and agrochemical products	
46693	การขายส่งยางพาราและพลาสติกขั้นต้น	0.0507	0.1131	0.1303	0.1134	0.1298	Wholesale of rubber and plastic materials in primary forms	
46694	การขายส่งบรรจุภัณฑ์ชนิดใช้ในทางอุตสาหกรรม	0.0781	0.1355	0.1272	0.1259	0.1863	Wholesale of industrial or commercial containers	
46695	การขายส่งของเสียและเศษวัสดุที่สามารถนำกลับมาใช้ใหม่	0.0396	0.1038	0.1096	0.1441	0.1722	Wholesale of waste and scrap and materials for recycling	
46699	การขายส่งผลิตภัณฑ์อื่นๆ ซึ่งมีได้จัดประเภทไว้ในที่อื่น	0.0300	0.0650	0.0614	0.0233	0.0216	Wholesale of other products, n.e.c.	
469	การขายส่งสินค้าทั่วไป	0.0315	0.0710	0.0850	0.1249	0.1451	Non-specialized wholesale trade	
4690	การขายส่งสินค้าทั่วไป	0.0315	0.0710	0.0850	0.1249	0.1451	Non-specialized wholesale trade	
46900	การขายส่งสินค้าทั่วไป	0.0315	0.0710	0.0850	0.1249	0.1451	Non-specialized wholesale trade	

ตาราง 1 ค่า ค.ย. ของจำนวนคนทำงาน ลูกจ้าง ค่าตอบแทนแรงงาน รายได้จากการทำงาน และค่าใช้จ่ายขงกลาง จำแนกตามประเภทธุรกิจ สำหรับขนาดของสถานประกอบการ 1 - 10 คน (ต่อ)
 TABLE 1 C.V. OF NUMBER OF PERSONS ENGAGED, EMPLOYEES, REMUNERATION, INCOME AND INTERMEDIATE CONSUMPTION BY CATEGORY OF BUSINESS INDUSTRY FOR ESTABLISHMENTS WITH 1 - 10 PERSONS ENGAGED (cont'd)

รหัส Code	ประเภทธุรกิจ	จำนวน สถานประกอบการ Number of establishments	จำนวน คนทำงาน Number of persons engaged	ลูกจ้าง Employees		รายได้จากการ ดำเนินงาน Income		Category of business industry
				จำนวน Number	ค่าตอบแทน แรงงาน Remuneration	ค่าตอบแทน Income	Income	
47	การขายปลีก (ยกเว้นยานยนต์และจักรยานยนต์)	0.0143	0.0434	0.0459	0.0528	Retail trade (except of motor vehicles and motorcycles)		
471	ร้านขายปลีกสินค้าทั่วไป	0.0199	0.0738	0.0601	0.0706	Retail sale in non-specialized stores		
47111	ร้านขายปลีกอาหาร เครื่องดื่ม หรือยาสูบ เป็นสินค้าหลัก	0.0242	0.0933	0.0619	0.0729	Retail sale in non-specialized stores with food, beverages or tobacco predominating		
471111	ซูเปอร์มาร์เก็ต	0.0418	0.0759	0.2154	0.2130	Supermarkets		
471112	ดีสคัท์สโตร์/ซูเปอร์เซ็นเตอร์/ไฮเปอร์มาร์เก็ต	-	-	-	-	Discountstores/Supercenters/Hypermarkets		
471113	ร้านสะดวกซื้อ/มินิมาร์ท	0.0609	0.1232	0.1190	0.1288	Convenience stores/Minimarts		
471114	ร้านขายของชำ	0.0248	0.0998	0.0664	0.0782	Grocery stores		
47119	ร้านขายปลีกสินค้าทั่วไปอื่นๆ	0.0300	0.1071	0.1397	0.1615	Other retail sale in non-specialized stores		
471190	ร้านขายปลีกสินค้าทั่วไปอื่นๆ	0.0300	0.1071	0.1397	0.1615	Other retail sale in non-specialized stores		
472	ร้านขายปลีกอาหาร เครื่องดื่ม และยาสูบ	0.0167	0.0621	0.2746	0.2938	Retail sale of food, beverages and tobacco in specialized stores		
4721	ร้านขายปลีกอาหาร	0.0185	0.0709	**	**	Retail sale of food in specialized stores		
47211	ร้านขายปลีกเนื้อสัตว์และผลิตภัณฑ์เนื้อสัตว์	0.0314	0.1247	**	**	Retail sale of meat and meat products in specialized stores		
47212	ร้านขายปลีกปลาและผลิตภัณฑ์สัตว์น้ำ	0.0434	0.2304	0.2078	0.2037	Retail sale of fish and fish products in specialized stores		
47213	ร้านขายปลีกผักและผลไม้	0.0617	**	0.1401	0.1482	Retail sale of fruit and vegetables in specialized stores		
47214	ร้านขายปลีกข้าว	0.0416	0.1620	0.1957	0.2176	Retail sale of rice in specialized stores		
47215	ร้านขายปลีกผลิตภัณฑ์ขนมอบ	0.0563	0.1680	0.1153	0.1244	Retail sale of bakery products in specialized stores		
47219	ร้านขายปลีกอาหารอื่นๆ	0.0464	0.1468	0.1100	0.1312	Retail sale of other food products in specialized stores		
4722	ร้านขายปลีกเครื่องดื่ม	0.0342	0.1029	0.2030	0.2467	Retail sale of beverages in specialized stores		
47221	ร้านขายปลีกเครื่องดื่มที่มีแอลกอฮอล์	0.0454	0.1337	0.2593	0.2979	Retail sale of alcohol beverages in specialized stores		
47222	ร้านขายปลีกเครื่องดื่มที่ไม่มีแอลกอฮอล์	0.0498	0.1535	0.1024	0.1186	Retail sale of non-alcohol beverages in specialized stores		
4723	ร้านขายปลีกผลิตภัณฑ์ยาสูบ	0.0646	**	0.1016	0.0953	Retail sale of tobacco products in specialized stores		
47230	ร้านขายปลีกผลิตภัณฑ์ยาสูบ	0.0646	**	0.1016	0.0953	Retail sale of tobacco products in specialized stores		
473	ร้านขายปลีกเชื้อเพลิงยานยนต์	0.0410	0.1016	0.1433	0.1485	Retail sale of automotive fuel in specialized stores		
4730	ร้านขายปลีกเชื้อเพลิงยานยนต์	0.0410	0.1016	0.1433	0.1485	Retail sale of automotive fuel in specialized stores		
47300	ร้านขายปลีกเชื้อเพลิงยานยนต์	0.0410	0.1016	0.1433	0.1485	Retail sale of automotive fuel in specialized stores		

ตาราง 1 ค่ำ ค.ย. ของจำนวนคนทำงาน ลูกจ้าง ค่าตอบแทนแรงงาน รายได้จากการดำเนินงาน และค่าใช้จ่ายเชิงกลาง จำแนกตามประเภทธุรกิจ สำหรับขนาดของสถานประกอบการ 1 - 10 คน (ต่อ)

TABLE 1 c.v. OF NUMBER OF PERSONS ENGAGED, EMPLOYEES, REMUNERATION, INCOME AND INTERMEDIATE CONSUMPTION BY CATEGORY OF BUSINESS INDUSTRY FOR ESTABLISHMENTS WITH 1 - 10 PERSONS ENGAGED (cont'd)

รหัส Code	ประเภทธุรกิจ	จำนวน สถานประกอบการ Number of establishments	จำนวน คนทำงาน Number of persons engaged	ลูกจ้าง Employees		รายได้จากการ ดำเนินงาน Income		Category of business industry
				จำนวน Number	ค่าตอบแทน แรงงาน Remuneration	ค่าตอบแทน Income		
474	ร้านขายปลีกอุปกรณ์สื่อสารและอุปกรณ์สื่อสารโทรคมนาคม	0.0305	0.0791	0.1099	0.1142	0.1162	0.1328	Retail sale of information and communications equipment in specialized stores
4741	ร้านขายปลีกคอมพิวเตอร์ อุปกรณ์ต่อพ่วง ของพกพา และอุปกรณ์สื่อสารโทรคมนาคม	0.0324	0.0844	0.1166	0.1203	0.1328		Retail sale of computers, peripheral units, software and telecommunications equipment in specialized stores
47411	ร้านขายปลีกคอมพิวเตอร์และอุปกรณ์ต่อพ่วง	0.0532	0.1006	0.1228	0.1174	0.1322		Retail sale of computers and peripheral units in specialized stores
47412	ร้านขายปลีกเครื่องเล่นวีดิทัศน์และของเล่นวีดิทัศน์สำเร็จรูป	0.0714	0.0832	0.1220	0.2523	0.2944		Retail sale of video game consoles and software in specialized stores
47413	ร้านขายปลีกอุปกรณ์สื่อสารโทรคมนาคม	0.0399	0.1181	0.1676	0.1659	0.1851		Retail sale of telecommunications equipment in specialized stores
4742	ร้านขายปลีกอุปกรณ์ภาพและเสียง	0.0547	0.1233	0.1388	0.0992	0.1047		Retail sale of audio and video equipment in specialized stores
47420	ร้านขายปลีกอุปกรณ์ภาพและเสียง	0.0547	0.1233	0.1388	0.0992	0.1047		Retail sale of audio and video equipment in specialized stores
475	ร้านขายปลีกอุปกรณ์อื่นๆ ชนิดใช้ในครัวเรือน	0.0148	0.0292	0.0345	0.0514	0.0594		Retail sale of other household equipment in specialized stores
4751	ร้านขายปลีกเสื้อผ้า	0.0344	0.1104	0.1171	0.0840	0.1075		Retail sale of textiles in specialized stores
47511	ร้านขายปลีกผ้า	0.0556	0.1480	0.1571	0.1172	0.1472		Retail sale of fabrics in specialized stores
47512	ร้านขายปลีกของใช้ในครัวเรือนที่ทำจากผ้า	0.0408	0.1936	0.1982	0.1350	0.1593		Retail sale of household articles of textiles in specialized stores
47513	ร้านขายปลีกอุปกรณ์ตัดเย็บ	0.0362	0.1728	0.2051	0.0696	0.0820		Retail sale of haberdashery in specialized stores
4752	ร้านขายปลีกเครื่องโลหะ สี และกระจก	0.0223	0.0362	0.0413	0.0759	0.0867		Retail sale of hardware, paints and glass in specialized stores
47521	ร้านขายปลีกเครื่องโลหะ	0.0711	0.1433	0.1902	0.1495	0.1548		Retail sale of hardware in specialized stores
47522	ร้านขายปลีกสี น้ำมันชักเงา และแล็กเกอร์	0.0480	0.0945	0.0882	0.0894	0.0908		Retail sale of paints, varnishes and lacquers in specialized stores
47523	ร้านขายปลีกอุปกรณ์ระบบท่อและเครื่องสุขภัณฑ์	0.0639	0.1124	0.1518	0.2636	0.2878		Retail sale of plumbing, heating and sanitary equipment and supplies in specialized stores
47524	ร้านขายปลีกวัสดุก่อสร้างอื่นๆ	0.0275	0.0428	0.0473	0.1345	0.1516		Retail sale of other construction materials in specialized stores
47525	ร้านขายปลีกวัสดุก่อสร้างหลายชนิด รวมถึงวัสดุอุปกรณ์และเครื่องมือชนิดนำไปใช้ทำงานได้ด้วยตัวเอง	0.0355	0.0569	0.0645	0.0877	0.1024		Retail sale of a variety of construction materials including do-it-yourself material and equipment in specialized stores
4753	ร้านขายปลีกพรม สิ่งปูพื้น วัสดุขัดมันและปูพื้น	0.0888	0.1608	0.1848	0.0856	0.0994		Retail sale of carpets, rugs, wall and floor coverings in specialized stores
47530	ร้านขายปลีกพรม สิ่งปูพื้น วัสดุขัดมันและปูพื้น	0.0888	0.1608	0.1848	0.0856	0.0994		Retail sale of carpets, rugs, wall and floor coverings in specialized stores
4759	ร้านขายปลีกเครื่องใช้ไฟฟ้า เฟอร์นิเจอร์ อุปกรณ์ไฟฟ้าสำหรับแสงสว่างและของใช้อื่นๆ ในครัวเรือน	0.0220	0.0537	0.0656	0.0676	0.0752		Retail sale of electrical household appliances, furniture, lighting equipment and other household articles in specialized stores
47591	ร้านขายปลีกเฟอร์นิเจอร์ชนิดใช้ในครัวเรือน	0.0368	0.0826	0.0991	0.1251	0.1364		Retail sale of household furniture in specialized stores
47592	ร้านขายปลีกเครื่องดินเผา เครื่องแก้ว และเครื่องครัว	0.0792	0.2886	**	0.1709	0.2051		Retail sale of chinaware, glassware and kitchenware in specialized stores
47593	ร้านขายปลีกอุปกรณ์ไฟฟ้าสำหรับแสงสว่าง	0.0484	0.1837	0.1931	0.0646	0.0769		Retail sale of lighting equipment in specialized stores

ตาราง 1 ค่ำ ค.ย. ของจำนวนคนทำงาน ลูกจ้าง ค่าตอบแทนแรงงาน รายได้จากการทำงาน และค่าใช้จ่ายช้กลาง จำแนกตามประเภทธุรกิจ สำหรับขนาดของสถานประกอบการ 1 - 10 คน (ต่อ)

TABLE 1 C.V. OF NUMBER OF PERSONS ENGAGED, EMPLOYEES, REMUNERATION, INCOME AND INTERMEDIATE CONSUMPTION BY CATEGORY OF BUSINESS INDUSTRY FOR ESTABLISHMENTS WITH 1 - 10 PERSONS ENGAGED (cont'd)

รหัส Code	ประเภทธุรกิจ	จำนวน สถานประกอบการ Number of establishments	จำนวน คนทำงาน Number of persons engaged	ลูกจ้าง Employees		รายได้จากการ ดำเนินงาน Income		Category of business industry
				จำนวน Number	ค่าตอบแทน แรงงาน Remuneration	จำนวน Income	จำนวน Income	
47594	ร้านขายปลีกเครื่องดนตรีและอุปกรณ์ที่เกี่ยวข้อง	0.0653	0.1796	0.1894	0.1752	0.1911	Retail sale of musical instruments and related equipment in specialized stores	
47595	ร้านขายปลีกเครื่องใช้ไฟฟ้าชนิดใช้ครัวเรือน	0.0364	0.0782	0.0914	0.0977	0.1096	Retail sale of electrical household appliances in specialized stores	
47599	ร้านขายปลีกของใช้อื่นๆ ในครัวเรือน ซึ่งมีได้ตั้งแต่ประเภทเป็นต้น	0.0471	0.1978	0.2325	0.2209	0.2385	Retail sale of other household articles, n.e.c. in specialized stores	
476	ร้านขายปลีกสินค้าวัฒนธรรมและนันทนาการ	0.0200	0.0613	0.0714	0.1576	0.1802	Retail sale of cultural and recreation goods in specialized stores	
4761	ร้านขายปลีกหนังสือ หนังสือพิมพ์ และเครื่องเขียน	0.0378	0.0865	0.1103	0.2850	**	Retail sale of books, newspapers and stationery in specialized stores	
47611	ร้านขายปลีกหนังสือ หนังสือพิมพ์ วารสาร และนิตยสาร	0.0557	0.1358	0.1628	0.1696	0.1825	Retail sale of books, newspapers, periodicals and magazines in specialized stores	
47612	ร้านขายปลีกเครื่องเขียนและเครื่องใช้สำนักงาน	0.0474	0.1073	0.1407	**	**	Retail sale of stationary and office supplies in specialized stores	
4762	ร้านขายปลีกสื่อบันทึกเสียงและภาพ	0.0477	0.1451	0.1355	0.1260	0.1204	Retail sale of music and video recordings in specialized stores	
47620	ร้านขายปลีกสื่อบันทึกเสียงและภาพ	0.0477	0.1451	0.1355	0.1260	0.1204	Retail sale of music and video recordings in specialized stores	
4763	ร้านขายปลีกเครื่องกีฬา	0.0439	0.1576	0.1683	0.0949	0.1044	Retail sale of sporting equipment in specialized stores	
47630	ร้านขายปลีกเครื่องกีฬา	0.0439	0.1576	0.1683	0.0949	0.1044	Retail sale of sporting equipment in specialized stores	
4764	ร้านขายปลีกเกมและของเล่น	0.0436	0.1640	0.1777	0.1253	0.1603	Retail sale of games and toys in specialized stores	
47640	ร้านขายปลีกเกมและของเล่น	0.0436	0.1640	0.1777	0.1253	0.1603	Retail sale of games and toys in specialized stores	
4769	ร้านขายปลีกสินค้าอื่นๆ ด้านวัฒนธรรมและนันทนาการ	0.0345	0.1441	0.1464	0.0803	0.0852	Retail sale of other cultural and recreation goods in specialized stores	
47691	ร้านขายปลีกผลิตภัณฑ์งานฝีมือของไทยและของที่ระลึก	0.0339	0.1363	0.1466	0.1137	0.1180	Retail sale of Thai handicrafts and souvenirs in specialized stores	
47699	ร้านขายปลีกสินค้าอื่นๆ ด้านวัฒนธรรมและนันทนาการ ซึ่งมิได้จัดประเภทไว้ในที่อื่น	0.0436	0.1789	0.1884	0.1019	0.1080	Retail sale of other cultural and recreation goods, n.e.c. in specialized stores	
477	ร้านขายปลีกสินค้าประเภทอื่นๆ	0.0156	0.0467	0.0527	0.0430	0.0510	Retail sale of other goods in specialized stores	
4771	ร้านขายปลีกเสื้อผ้า รองเท้า และเครื่องหนัง	0.0329	0.1184	0.1419	0.0776	0.0942	Retail sale of clothing, footwear and leather articles in specialized stores	
47711	ร้านขายปลีกเสื้อผ้า	0.0379	0.1415	0.1690	0.0910	0.1112	Retail sale of clothing in specialized stores	
47712	ร้านขายปลีกรองเท้า	0.0372	0.1029	0.1211	0.1009	0.1088	Retail sale of footwear in specialized stores	
47713	ร้านขายปลีกเครื่องหนัง	0.0755	0.2464	0.2588	0.1227	0.1304	Retail sale of leather articles in specialized stores	
4772	ร้านขายปลีกสินค้าทางเภสัชกรรมและเวชภัณฑ์ เครื่องหอม และเครื่องสำอาง	0.0354	0.1073	0.1261	0.1152	0.1389	Retail sale of pharmaceutical and medical goods, perfumes and toilet preparation in specialized stores	
47721	ร้านขายปลีกสินค้าทางเภสัชกรรมและเวชภัณฑ์	0.0431	0.1501	0.1823	0.1314	0.1523	Retail sale of pharmaceutical and medical goods in specialized stores	
47722	ร้านขายปลีกเครื่องหอม	0.0587	0.2148	0.2320	0.0734	0.0890	Retail sale of perfumes in specialized stores	
47723	ร้านขายปลีกเครื่องสำอางและเครื่องสำอาง	0.0582	0.1265	0.1404	0.2291	0.2864	Retail sale of cosmetics and toilet preparations in specialized stores	
4773	ร้านขายปลีกสินค้าใหม่อื่นๆ	0.0201	0.0556	0.0578	0.0558	0.0652	Other retail sale of new goods in specialized stores	

ตาราง 1 ค่ำ ค.ย. ของจำนวนคนทำงาน ลูกจ้าง ค่าตอบแทนแรงงาน รายได้จากกิจการดำเนินงาน และค่าใช้จ่ายช้ขงกลาง จำแนกตามประเภทธุรกิจ สำหรับขนาดของสถานประกอบการ 1 - 10 คน (ต่อ)

TABLE 1 c.v. OF NUMBER OF PERSONS ENGAGED, EMPLOYEES, REMUNERATION, INCOME AND INTERMEDIATE CONSUMPTION BY CATEGORY OF BUSINESS INDUSTRY FOR ESTABLISHMENTS WITH 1 - 10 PERSONS ENGAGED (cont'd)

รหัส Code	ประเภทธุรกิจ	จำนวน สถานประกอบการ Number of establishments	จำนวน คนทำงาน Number of persons engaged	ลูกจ้าง Employees		รายได้จากการ ดำเนินงาน Income		Category of business industry
				จำนวน Number	ค่าตอบแทน แรงงาน Remuneration	จำนวน Number	ค่าเงินงาน Income	
47731	ร้านขายปลีกหนังสือ นวนิตยสาร และอุปกรณ์ถ่ายภาพ	0.0369	0.0869	0.1005	0.1273	0.1432		Retail sale of watches, eyeglasses and photographic equipment in specialized stores
47732	ร้านขายปลีกเครื่องประดับเพชรพลอย	0.0394	0.1120	0.1430	0.0856	0.0965		Retail sale of jewellery in specialized stores
47733	ร้านขายปลีกดอกไม้ ต้นไม้ และอุปกรณ์ที่เกี่ยวข้อง	0.0392	0.1059	0.1133	0.1054	0.1269		Retail sale of flowers, plants and related equipment in specialized stores
47734	ร้านขายปลีกสัตว์เลี้ยงและอุปกรณ์ที่เกี่ยวข้อง	0.0409	0.1105	0.1103	0.1827	0.2146		Retail sale of pet animals and related equipment in specialized stores
47735	ร้านขายปลีกเครื่องสำอาง อุปกรณ์ และเชื้อเพลิงอื่น ๆ สำหรับใช้ในครัวเรือน	0.0453	0.1432	0.1479	0.1950	0.2165		Retail sale of household fuel oil, bottled gas, wood and other fuel in specialized stores
47739	ร้านขายปลีกสินค้าแฟชั่น	0.0390	0.1217	0.1345	0.1287	0.1687		Other retail sale of new goods, n.e.c. in specialized stores
4774	ร้านขายปลีกสินค้าใช้แล้ว	0.0297	0.0854	0.0880	0.0584	0.0626		Retail sale of second-hand goods
47741	ร้านขายปลีกโบราณวัตถุ	*	-	-	*	*		Retail sale of antiques
47742	ร้านขายปลีกเสื้อผ้า รองเท้า และเครื่องหนัง ที่ใช้แล้ว	0.0543	0.2504	0.2548	0.0971	0.0842		Retail sale of second hand clothing, footwear and leather articles
47743	ร้านขายปลีกคอมพิวเตอร์และอุปกรณ์สื่อสารโทรคมนาคมที่ใช้แล้ว	0.0531	0.1154	0.1490	0.1115	0.1027		Retail sale of second hand computer and telecommunication equipment
47744	ร้านขายปลีกเครื่องใช้ไฟฟ้าและอิเล็กทรอนิกส์ ชนิดใช้ในครัวเรือนที่ใช้แล้ว	0.0427	0.1422	0.1470	0.1323	0.1583		Retail sale of second hand electric household appliances and consumer electronics
47745	ร้านขายปลีกหนังสือ นวนิตยสาร หนังสือพิมพ์ การสาร และนิตยสาร ที่ใช้แล้ว	0.1505	**	**	0.2433	0.2479		Retail sale of second hand books, newspapers, periodicals and magazines
47749	ร้านขายปลีกสินค้าใช้แล้วอื่น ๆ	0.0818	0.2040	0.2038	0.1168	0.1154		Retail sale of other second-hand goods
479	การขายปลีกโดยไม่มีร้าน	0.0678	0.1152	0.1362	0.2090	0.1983		Retail trade not in stores, stalls or markets
4791	การขายปลีกโดยการรับสินค้าทางไปรษณีย์ โทรทัศน์ วิทยุ โทรศัพท์ และทางอินเทอร์เน็ต	*	*	*	*	*		Retail sale via mail order houses or via internet
47911	การขายปลีกโดยการรับสินค้าทางไปรษณีย์ โทรทัศน์ วิทยุ โทรศัพท์ และโทรศัพท์	*	*	*	*	*		Retail sale via mail order houses
47912	การขายปลีกทางอินเทอร์เน็ต	*	-	-	*	*		Retail sale via internet
4799	การขายปลีกโดยไม่มีร้านด้วยวิธีอื่น ๆ	0.0685	0.1167	0.1384	0.2099	0.1991		Other retail sale not in stores, stalls or markets
47991	การขายตรง	0.0685	0.1167	0.1384	0.2099	0.1991		Retail sale by direct sales
55	ที่พักแรม	0.0245	0.0475	0.0551	0.0660	0.0881		Accommodation
551	ที่พักแรมระยะสั้น	0.0268	0.0491	0.0569	0.0721	0.0958		Short term accommodation activities
5510	ที่พักแรมระยะสั้น	0.0268	0.0491	0.0569	0.0721	0.0958		Short term accommodation activities
55101	โรงแรมและรีสอร์ท	0.0284	0.0508	0.0589	0.0749	0.0998		Hotels and resort hotels
55102	เกสต์เฮาส์	0.0618	0.1111	0.1067	0.0905	0.1247		Guesthouses
55103	ที่พักแรมระยะสั้นอื่น ๆ สำหรับนักท่องเที่ยว/นักท่องเที่ยว	0.0722	**	0.2632	0.1010	0.1821		Home stays
55109	ที่พักแรมระยะสั้นอื่น ๆ สำหรับนักท่องเที่ยว/นักท่องเที่ยว	0.1095	*	*	0.0596	0.0774		Other short term accommodation activities

ตาราง 1 คำ ค.ย. ของจำนวนคนทำงาน ลูกจ้าง ค่าตอบแทนแรงงาน รายได้จากการทำงาน ค่าตอบแทนแรงงาน และค่าใช้จ่ายเชิงกลาง จำแนกตามประเภทธุรกิจ สำหรับขนาดของสถานประกอบการ 1 - 10 คน (ต่อ)
TABLE 1 C.V. OF NUMBER OF PERSONS ENGAGED, EMPLOYEES, REMUNERATION, INCOME AND INTERMEDIATE CONSUMPTION BY CATEGORY OF BUSINESS INDUSTRY FOR ESTABLISHMENTS WITH 1 - 10 PERSONS ENGAGED (cont'd)

รหัส Code	ประเภทธุรกิจ	จำนวน สถานประกอบการ Number of establishments	จำนวน คนทำงาน Number of persons engaged	ลูกจ้าง Employees		รายได้จากการ ดำเนินงาน Income		Category of business industry
				จำนวน Number	ค่าตอบแทน แรงงาน Remuneration	ค่าตอบแทน Income		
552	ลานนันทนาการที่จัดรวม และที่ตั้งที่เคลื่อนที่							Camping grounds, recreational vehicle parks and trailer parks
5520	ลานนันทนาการที่จัดรวม และที่ตั้งที่เคลื่อนที่	*	*	*	*	*	*	Camping grounds, recreational vehicle parks and trailer parks
55200	ลานนันทนาการที่จัดรวม และที่ตั้งที่เคลื่อนที่	*	*	*	*	*	*	Camping grounds, recreational vehicle parks and trailer parks
559	ที่พักแรมประเภทอื่นๆ	0.0342	0.1170	0.1221	0.0738	0.0829	0.0829	Other accommodation
5590	ที่พักแรมประเภทอื่นๆ	0.0342	0.1170	0.1221	0.0738	0.0829	0.0829	Other accommodation
55901	การบริการห้องพักหรือที่พักสำหรับนักเรียน/นักศึกษา	0.0423	0.1458	0.1588	0.0856	0.0987	0.0987	Accommodation for students
55909	การบริการที่พักรวมประเภทอื่นๆ ซึ่งมีได้ประเภทอื่นที่อื่น	0.0437	0.1731	0.1591	0.1452	0.1461	0.1461	Other accommodation, n.e.c
56	การบริการอาหารและเครื่องดื่ม	0.0309	0.0590	0.0704	0.0570	0.0636	0.0636	Food and beverage service activities
561	การบริการอาหาร	0.0323	0.0612	0.0727	0.0589	0.0655	0.0655	Restaurants and mobile food service activities
5610	การบริการอาหาร	0.0323	0.0612	0.0727	0.0589	0.0655	0.0655	Restaurants activities
56101	การบริการอาหารในภัตตาคาร/ร้านอาหาร	0.0323	0.0612	0.0727	0.0589	0.0655	0.0655	Restaurants activities
562	การบริการจัดเลี้ยงสถานที่และกิจการบริการอาหารประเภทอื่นๆ	0.0314	0.0580	0.0905	0.0878	0.0968	0.0968	Event catering and other food service activities
5621	การบริการจัดเลี้ยงสถานที่	0.0327	0.0574	0.0776	0.0994	0.1129	0.1129	Event catering
56210	การบริการจัดเลี้ยงสถานที่	0.0327	0.0574	0.0776	0.0994	0.1129	0.1129	Event catering
5629	การบริการอาหารประเภทอื่นๆ	0.1065	0.2755	**	0.1751	0.1596	0.1596	Other food service activities
56292	การดำเนินงานของโรงอาหาร	0.1096	0.2782	**	0.1792	0.1622	0.1622	Operation of canteen
56299	การบริการอาหารประเภทอื่นๆ ซึ่งมีได้ประเภทอื่นที่อื่น	*	*	*	*	*	*	Other food service activities, n.e.c
563	การบริการเครื่องดื่ม	0.0556	0.1542	0.1880	0.2155	**	**	Beverage serving activities
5630	การบริการเครื่องดื่ม	0.0556	0.1542	0.1880	0.2155	**	**	Beverage serving activities
56301	การบริการเครื่องดื่มที่มีแอลกอฮอล์เป็นหลักในร้าน	0.1141	0.1891	0.2793	**	**	**	Beverage serving activities in store, of mostly alcoholic beverages
56302	การบริการเครื่องดื่มที่ไม่มีแอลกอฮอล์เป็นหลักในร้าน	0.0629	0.2465	0.2505	0.0950	0.1071	0.1071	Beverage serving activities in store, of mostly non-alcoholic beverages
59	การผลิตภาพยนตร์ วิดีทัศน์ และรายการโทรทัศน์ การบันทึกเสียงและวิดีโอ และการจัดพิมพ์จำหน่ายหรือเผยแพร่ดนตรี	0.0408	0.0630	0.0885	0.1036	0.1255	0.1255	Motion picture, video and television programme production, sound recording and music publishing activities
591	กิจการที่เกี่ยวข้องกับภาพยนตร์ วิดีทัศน์ และรายการโทรทัศน์	0.0418	0.0632	0.0885	0.1052	0.1272	0.1272	Motion picture, video and television programme activities
5911	การผลิตภาพยนตร์ วิดีทัศน์ และรายการโทรทัศน์	*	*	*	*	*	*	Motion picture, video and television programme production activities
59111	การผลิตภาพยนตร์และวิดีโอ	*	-	-	*	*	*	Motion picture and video production activities

ตาราง 1 ค.ย. ของจำนวนคนทำงาน, ลูกจ้าง ค่าตอบแทนแรงงาน รายได้จากการทำงาน และค่าใช้จ่ายขั้นกลาง จำแนกตามประเภทธุรกิจ สำหรับขนาดของสถานประกอบการ 1 - 10 คน (ต่อ)
 TABLE 1 c.v. OF NUMBER OF PERSONS ENGAGED, EMPLOYEES, REMUNERATION, INCOME AND INTERMEDIATE CONSUMPTION BY CATEGORY OF BUSINESS INDUSTRY FOR ESTABLISHMENTS WITH 1 - 10 PERSONS ENGAGED (cont'd)

รหัส Code	ประเภทธุรกิจ	จำนวน สถานประกอบการ Number of establishments	จำนวน คนทำงาน Number of persons engaged	ลูกจ้าง Employees		รายได้จากการ ดำเนินงาน Income		Category of business industry
				จำนวน Number	ค่าตอบแทน แรงงาน Remuneration	จำนวน Number	ค่าเงินงาน Income	
59112	การผลิตรายการโทรทัศน์	*	*	*	*	*	*	Television programme production activities
5912	กิจกรรมขายสิ่งพิมพ์ การผลิตภาพยนตร์ วีดิทัศน์ และรายการโทรทัศน์	*	*	*	*	*	*	Motion picture, video and television programme post-production activities
59121	การบริการตัดต่อภาพและเสียง	*	*	*	*	*	*	Audio-visual editing activities
5913	การเผยแพร่ภาพยนตร์ วีดิทัศน์ และรายการโทรทัศน์	*	*	*	*	*	*	Motion picture, video and television programme distribution activities
59131	การเผยแพร่ภาพยนตร์ วีดิทัศน์ และรายการโทรทัศน์	*	*	*	*	*	*	Motion picture, video and television programme distribution activities
5914	การฉายภาพยนตร์	0.0440	0.0654	0.0927	0.1151	0.1348	0.1348	Motion picture projection activities
59140	การฉายภาพยนตร์	0.0440	0.0654	0.0927	0.1151	0.1348	0.1348	Motion picture projection activities
592	การบันทึกเสียงลงบนสื่อและการจัดพิมพ์จำหน่ายหรือเผยแพร่ดนตรี	*	*	*	*	*	*	Sound recording and music publishing activities
5920	การบันทึกเสียงลงบนสื่อและการจัดพิมพ์จำหน่ายหรือเผยแพร่ดนตรี	*	*	*	*	*	*	Sound recording and music publishing activities
59201	การบันทึกเสียงลงบนสื่อ	*	*	*	*	*	*	Sound recording activities
60	การจัดส่งรายการและการแพร่ภาพกระจายเสียง	0.0274	0.0560	0.0671	0.1075	0.0745	0.0745	Programming and broadcasting activities
601	การออกอากาศทางวิทยุกระจายเสียง	0.0276	0.0567	0.0691	0.1091	0.0756	0.0756	Radio broadcasting
6010	การออกอากาศทางวิทยุกระจายเสียง	0.0276	0.0567	0.0691	0.1091	0.0756	0.0756	Radio broadcasting
60101	การออกอากาศทางวิทยุกระจายเสียง (ยกเว้นทางออนไลน์)	0.0276	0.0567	0.0691	0.1095	0.0759	0.0759	Radio broadcasting (except on-line)
60102	การออกอากาศทางวิทยุกระจายเสียงผ่านทางออนไลน์	*	-	-	*	*	*	On-line radio broadcasting
602	การจัดส่งรายการและการแพร่ภาพกระจายเสียงทางโทรทัศน์	*	*	*	*	*	*	Television programming and broadcasting activities
6020	การจัดส่งรายการและการแพร่ภาพกระจายเสียงทางโทรทัศน์	*	*	*	*	*	*	Television programming and broadcasting activities
60201	การจัดส่งรายการและการแพร่ภาพกระจายเสียงทางโทรทัศน์ โดยไม่ต้องสมัครสมาชิก (ยกเว้นทางออนไลน์)	*	*	*	*	*	*	Unsubscription television programming and broadcasting activities (except on-line)
60202	การจัดส่งรายการและการแพร่ภาพกระจายเสียงทางโทรทัศน์ โดยสมัครสมาชิก (ยกเว้นทางออนไลน์)	*	-	-	*	*	*	Subscription television programming and broadcasting activities (except on-line)
62	การดำเนินการแบบคอมพิวเตอร์ การให้บริการเกี่ยวกับคอมพิวเตอร์และกิจการที่เกี่ยวข้อง	0.0761	0.1207	0.1850	0.1539	0.1534	0.1534	Computer programming, consultancy and related activities
620	การดำเนินการแบบคอมพิวเตอร์ การให้บริการเกี่ยวกับคอมพิวเตอร์และกิจการที่เกี่ยวข้อง	0.0761	0.1207	0.1850	0.1539	0.1534	0.1534	Computer programming, consultancy and related activities
6201	การดำเนินการแบบคอมพิวเตอร์ตามวัตถุประสงค์ของผู้ใช้	0.1336	0.2693	**	0.1989	0.0420	0.0420	Computer programming activities
62011	การดำเนินการแบบคอมพิวเตอร์ตามวัตถุประสงค์ของผู้ใช้	*	*	*	*	*	*	Web pages and networks programming activities
62012	การดำเนินการแบบคอมพิวเตอร์ตามวัตถุประสงค์ของผู้ใช้ (ยกเว้นโปรแกรมเว็บเพจและเครือข่าย)	0.2156	**	**	0.2851	0.0784	0.0784	Computer programming activities (except web pages and networks programming activities)

ตาราง 1 ค.ย. ของจำนวนพนักงาน ลูกจ้าง ค่าตอบแทนแรงงาน รายได้จากการดำเนินงาน และค่าใช้จ่ายเชิงกลาง จำแนกตามประเภทธุรกิจ สำหรับขนาดของสถานประกอบการ 1 - 10 คน (ต่อ)

TABLE 1 c.v. OF NUMBER OF PERSONS ENGAGED, EMPLOYEES, REMUNERATION, INCOME AND INTERMEDIATE CONSUMPTION BY CATEGORY OF BUSINESS INDUSTRY FOR ESTABLISHMENTS WITH 1 - 10 PERSONS ENGAGED (cont'd)

รหัส Code	ประเภทธุรกิจ	จำนวน สถานประกอบการ Number of establishments	จำนวน คนทำงาน Number of persons engaged	ลูกจ้าง Employees		รายได้จากการ ดำเนินงาน Income		Category of business industry
				จำนวน Number	ค่าตอบแทน แรงงาน Remuneration	จำนวน Number	ค่าตอบแทน Income	
6202	การให้บริการเกี่ยวกับคอมพิวเตอร์และการจัดการสื่ออิเล็กทรอนิกส์ด้านคอมพิวเตอร์	0.0942	0.1291	0.1812	0.1409	0.0420		Computer consultancy and computer facilities management activities
62021	การให้บริการด้านฮาร์ดแวร์	*	*	*	*	*		Hardware consultancy activities
62022	การให้บริการด้านซอฟต์แวร์	0.2147	0.2862	**	**	0.2527		Software consultancy activities
62023	การจัดการสื่อด้านคอมพิวเตอร์	*	*	*	*	*		Computer facilities management activities
6209	การบริการเทคโนโลยีสารสนเทศและคอมพิวเตอร์อื่นๆ	0.1155	0.0642	0.1294	**	**		Other information technology and computer services activities
62090	การบริการเทคโนโลยีสารสนเทศและคอมพิวเตอร์อื่นๆ	0.1155	0.0642	0.1294	**	**		Other information technology and computer services activities
63	การบริการสารสนเทศ	0.0563	0.1016	0.0614	0.0410	0.0472		Information service activities
631	การประมวลผลข้อมูล การจัดการและการให้เข้าพื้นที่บนเครื่องแม่ข่าย และกิจกรรมที่เกี่ยวข้อง รวมเว็บไซต์	*	*	*	*	*		Data processing, hosting and related activities; web portals
6312	เว็บไซต์	*	*	*	*	*		Web portals
63120	เว็บไซต์	*	*	*	*	*		Web portals
639	การบริการสารสนเทศอื่นๆ	0.0623	0.1163	0.0819	0.0632	0.1036		Other information service activities
6391	กิจกรรมสำนักข่าว	0.0623	0.1163	0.0819	0.0632	0.1036		News agency activities
63911	กิจกรรมสำนักข่าวสิ่งพิมพ์	0.0623	0.1163	0.0819	0.0632	0.1036		News agency activities to newspapers and periodicals
68	กิจกรรมอสังหาริมทรัพย์	0.0431	0.1409	0.1655	0.2534	**		Real estate activities
681	กิจกรรมอสังหาริมทรัพย์ที่เป็นของตนเองหรือเช่าจากผู้อื่น	0.0433	0.1428	0.1680	0.2557	**		Real estate activities with own or leased property
6810	กิจกรรมอสังหาริมทรัพย์ที่เป็นของตนเองหรือเช่าจากผู้อื่น	0.0433	0.1428	0.1680	0.2557	**		Real estate activities with own or leased property
68101	การซื้อและการขายอสังหาริมทรัพย์ที่เป็นของตนเองเพื่อการอยู่อาศัย	0.0820	0.1719	0.2465	**	**		Buying and selling of on own account of residential buildings
68102	การซื้อและการขายอสังหาริมทรัพย์ที่เป็นของตนเองที่ไม่ใช่เพื่อการอยู่อาศัย	*	*	*	*	*		Buying and selling of on own account of non-residential buildings
68103	การให้เช่าและการดำเนินการเกี่ยวกับอสังหาริมทรัพย์ที่เป็นของตนเองหรือเช่าจากผู้อื่นเพื่อการอยู่อาศัย	0.0449	0.1509	0.1794	0.1641	0.1585		Renting and operating of self-owned or leased of residential buildings
68104	การให้เช่าและการดำเนินการเกี่ยวกับอสังหาริมทรัพย์ที่เป็นของตนเองหรือเช่าจากผู้อื่นที่ไม่ใช่เพื่อการอยู่อาศัย	0.0810	0.2037	0.2085	**	**		Renting and operating of self-owned or leased of non-residential buildings
682	กิจกรรมอสังหาริมทรัพย์ โดยได้รับค่าตอบแทนหรือตามสัญญาจ้าง	0.0725	0.1168	0.1383	0.1868	0.1617		Real estate activities on a fee or contract basis
6820	กิจกรรมอสังหาริมทรัพย์ โดยได้รับค่าตอบแทนหรือตามสัญญาจ้าง	0.0725	0.1168	0.1383	0.1868	0.1617		Real estate activities on a fee or contract basis
68201	กิจกรรมอสังหาริมทรัพย์ โดยได้รับค่าตอบแทนหรือตามสัญญาจ้าง	0.0882	0.1326	0.1542	0.1916	0.1656		Activities of real estate agents and brokers on a fee or contract basis

ตาราง 1 คำ ค.ย. ของจำนวนคนทำงาน ลูกจ้าง ค่าตอบแทนแรงงาน รายได้จากการทำงาน และค่าใช้จ่ายซึ่งกลาง จำแนกตามประเภทธุรกิจ สำหรับขนาดของสถานประกอบการ 1 - 10 คน (ต่อ)

TABLE 1 C.V. OF NUMBER OF PERSONS ENGAGED, EMPLOYEES, REMUNERATION, INCOME AND INTERMEDIATE CONSUMPTION BY CATEGORY OF BUSINESS INDUSTRY FOR ESTABLISHMENTS WITH 1 - 10 PERSONS ENGAGED (cont'd)

รหัส Code	ประเภทธุรกิจ	จำนวน สถานประกอบการ Number of establishments	จำนวน คนทำงาน Number of persons engaged	ลูกจ้าง Employees		รายได้จากการ ดำเนินงาน Income		Category of business industry
				จำนวน Number	ค่าตอบแทน แรงงาน Remuneration	จำนวน Number	ค่าเงินงาน Income	
68202	การบริการจัดการอสังหาริมทรัพย์ โดยได้รับค่าตอบแทนหรือตามสัญญาจ้าง	*	*	*	*	*	*	Management of real estate on a fee or contract basis
69	กิจกรรมทางกฎหมายและบัญชี	0.0410	0.0922	0.1013	0.1040	0.2061	0.2061	Legal and accounting activities
691	กิจกรรมทางกฎหมาย	0.0560	0.2109	0.2315	0.1347	0.2575	0.2575	Legal activities
6910	กิจกรรมทางกฎหมาย	0.0560	0.2109	0.2315	0.1347	0.2575	0.2575	Legal activities
69100	กิจกรรมทางกฎหมาย	0.0560	0.2109	0.2315	0.1347	0.2575	0.2575	Legal activities
692	กิจกรรมการบัญชี การทำบัญชี และการตรวจสอบบัญชีที่ได้รับศึกษาด้านภาษี	0.0328	0.0455	0.0544	0.0630	0.0933	0.0933	Accounting, bookkeeping and auditing activities; tax consultancy
6920	กิจกรรมการบัญชี การทำบัญชี และการตรวจสอบบัญชี การให้คำปรึกษาด้านภาษี	0.0328	0.0455	0.0544	0.0630	0.0933	0.0933	Accounting, bookkeeping and auditing activities; tax consultancy
69200	กิจกรรมการบัญชี การทำบัญชี และการตรวจสอบบัญชี การให้คำปรึกษาด้านภาษี	0.0328	0.0455	0.0544	0.0630	0.0933	0.0933	Accounting, bookkeeping and auditing activities; tax consultancy
70	กิจกรรมของสำนักงานใหญ่และการบริการให้คำปรึกษาด้านการบริหารจัดการ	*	*	*	*	*	*	Activities of head offices; management consultancy activities
702	การบริหารให้คำปรึกษาด้านการบริหารจัดการ	*	*	*	*	*	*	Management consultancy activities
7020	การบริหารให้คำปรึกษาด้านการบริหารจัดการ	*	*	*	*	*	*	Management consultancy activities
70202	การบริหารให้คำปรึกษาด้านการบริหารจัดการทางการเงิน	*	*	*	*	*	*	Financial management consultancy activities
71	กิจกรรมด้านสถาปัตยกรรมและวิศวกรรม รวมถึงการทดสอบและการวิเคราะห์ทางเทคนิค	0.0330	0.0506	0.0602	0.0919	0.1224	0.1224	Architectural and engineering activities; technical testing and analysis
711	กิจกรรมด้านสถาปัตยกรรมและวิศวกรรม และการให้คำปรึกษาด้านเทคนิคที่เกี่ยวข้อง	0.0728	0.1223	0.1375	0.1633	0.2020	0.2020	Architectural and engineering activities and related technical consultancy
7110	กิจกรรมด้านสถาปัตยกรรมและวิศวกรรม และการให้คำปรึกษาด้านเทคนิคที่เกี่ยวข้อง	0.0728	0.1223	0.1375	0.1633	0.2020	0.2020	Architectural and engineering activities and related technical consultancy
71101	กิจกรรมด้านสถาปัตยกรรมและการให้คำปรึกษาที่เกี่ยวข้อง	0.1003	0.1883	0.1860	0.1889	0.2394	0.2394	Architectural activities and related technical consultancy
71102	กิจกรรมด้านวิศวกรรมและการให้คำปรึกษาที่เกี่ยวข้อง	*	*	*	*	*	*	Engineering activities and related technical consultancy
71103	กิจกรรมด้านธรณีฟิสิกส์ ธรณีวิทยา และการให้คำปรึกษาที่เกี่ยวข้อง	*	*	*	*	*	*	Geophysical, geologic activities and related technical consultancy
712	การทดสอบและวิเคราะห์ทางเทคนิค	0.0322	0.0429	0.0426	0.0947	0.1050	0.1050	Technical testing and analysis
7120	การทดสอบและวิเคราะห์ทางเทคนิค	0.0322	0.0429	0.0426	0.0947	0.1050	0.1050	Technical testing and analysis
71201	การทดสอบและวิเคราะห์ห้องปฏิบัติการทางเคมี กายภาพ และชีวภาพ	*	*	*	*	*	*	Testing and analysis services for the chemical, physical and biological properties
71202	การตรวจสอบยานยนต์ทางเทคนิค	0.0325	0.0437	0.0442	0.0966	0.1072	0.1072	Technical inspection services of motor vehicles
72	การวิจัยและพัฒนาเชิงวิทยาศาสตร์	*	*	*	*	*	*	Scientific research and development
721	การวิจัยและพัฒนาเชิงวิทยาศาสตร์ธรรมชาติและวิศวกรรม	*	*	*	*	*	*	Research and experimental development on natural sciences and engineering
7210	การวิจัยและพัฒนาเชิงทดลองด้านวิทยาศาสตร์ธรรมชาติและวิศวกรรม	*	*	*	*	*	*	Research and experimental development on natural sciences and engineering

ตาราง 1 ค้ำ ค.ย. ของจำนวนคนทำงาน ลูกจ้าง ค่าตอบแทนแรงงาน รายได้จากการทำงาน และค่าใช้จ่ายเชิงกลาง จำแนกตามประเภทธุรกิจ สำหรับขนาดของสถานประกอบการ 1 - 10 คน (ต่อ)

TABLE 1 c.v. OF NUMBER OF PERSONS ENGAGED, EMPLOYEES, REMUNERATION, INCOME AND INTERMEDIATE CONSUMPTION BY CATEGORY OF BUSINESS INDUSTRY FOR ESTABLISHMENTS WITH 1 - 10 PERSONS ENGAGED (cont'd)

รหัส Code	ประเภทธุรกิจ	จำนวน สถานประกอบการ Number of establishments	จำนวน คนทำงาน Number of persons engaged	ลูกจ้าง Employees		รายได้จากการ ดำเนินงาน Income		Category of business industry
				จำนวน Number	ค่าตอบแทน แรงงาน Remuneration	จำนวน Number	ค่าตอบแทน แรงงาน Income	
72101	การวิจัยและพัฒนาเชิงทดลองด้านวิทยาศาสตร์ธรรมชาติ	*	*	*	*	*	*	Research and experimental development on natural sciences
73	การโฆษณาและการจัดตลาด	0.0408	0.0893	0.0962	0.0729	0.0819	0.0819	Advertising and market research
731	การโฆษณา	0.0409	0.0895	0.0966	0.0731	0.0821	0.0821	Advertising
7310	การโฆษณา	0.0409	0.0895	0.0966	0.0731	0.0821	0.0821	Advertising
73101	กิจกรรมของบริษัทโฆษณา	0.0417	0.0909	0.0982	0.0755	0.0838	0.0838	Advertising activities
73102	กิจกรรมของตัวแทนขายสื่อโฆษณา	0.0478	0.1325	0.1120	0.1056	0.0708	0.0708	Media representation activities
732	การจัดตลาดและการสำรวจความคิดเห็นของประชาชน	*	*	*	*	*	*	Market research and public opinion polling
7320	การจัดตลาดและการสำรวจความคิดเห็นของประชาชน	*	*	*	*	*	*	Market research and public opinion polling
73200	การจัดตลาดและการสำรวจความคิดเห็นของประชาชน	*	*	*	*	*	*	Market research and public opinion polling
74	กิจกรรมทางวิชาชีพ วิทยาศาสตร์ และเทคนิคอื่นๆ	0.0300	0.0963	0.1025	0.0946	0.0819	0.0819	Other professional, scientific and technical activities
741	กิจกรรมการออกแบบเฉพาะด้าน	0.0566	0.1110	0.0803	0.0576	0.0878	0.0878	Specialized design activities
7410	กิจกรรมการออกแบบเฉพาะด้าน	0.0566	0.1110	0.0803	0.0576	0.0878	0.0878	Specialized design activities
74101	กิจกรรมการออกแบบตกแต่งภายใน	0.0771	0.1493	0.1180	0.0744	0.1088	0.1088	Interior decorators activities
74109	กิจกรรมการออกแบบเฉพาะด้านอื่นๆ	0.0460	0.0800	0.0227	0.0711	0.1139	0.1139	Other specialized design activities
742	กิจกรรมการถ่ายภาพ	0.0317	0.1099	0.1210	0.1096	0.0924	0.0924	Photographic activities
7420	กิจกรรมการถ่ายภาพ	0.0317	0.1099	0.1210	0.1096	0.0924	0.0924	Photographic activities
74200	กิจกรรมการถ่ายภาพ	0.0317	0.1099	0.1210	0.1096	0.0924	0.0924	Photographic activities
749	กิจกรรมทางวิชาชีพ วิทยาศาสตร์ และเทคนิคอื่นๆ ซึ่งมีได้จัดประเภทไว้ในที่อื่น	0.1676	**	0.2972	0.0365	0.0107	0.0107	Other professional, scientific and technical activities n.e.c.
7490	กิจกรรมทางวิชาชีพ วิทยาศาสตร์ และเทคนิคอื่นๆ ซึ่งมีได้จัดประเภทไว้ในที่อื่น	0.1676	**	0.2972	0.0365	0.0107	0.0107	Other professional, scientific and technical activities n.e.c.
74901	กิจกรรมการแปลและล่าม	**	**	**	0.2166	0.0905	0.0905	Translation and interpretation activities
74902	การบริการให้คำปรึกษาด้านสิ่งแวดล้อม	*	*	*	*	*	*	Environmental consulting
74909	กิจกรรมทางวิชาชีพ วิทยาศาสตร์ และเทคนิคอื่นๆ ซึ่งมีได้จัดประเภทไว้ในที่อื่น	0.0333	*	*	0.0159	0.0068	0.0068	Other professional, scientific and technical activities n.e.c.
77	กิจกรรมการให้เช่า	0.0238	0.0600	0.0822	0.0504	0.0613	0.0613	Rental and leasing activities
771	การให้เช่ายานยนต์	0.0677	0.1647	0.1750	0.1597	0.2037	0.2037	Renting and leasing of motor vehicles
7710	การให้เช่ายานยนต์	0.0677	0.1647	0.1750	0.1597	0.2037	0.2037	Renting and leasing of motor vehicles

ตาราง 1 ค.ย. ของจำนวนคนทำงาน ลูกจ้าง ค่าตอบแทนแรงงาน รายได้จากการทำงาน และค่าใช้จ่ายซึ่งกลาง จำแนกตามประเภทธุรกิจ สำหรับขนาดของสถานประกอบการ 1 - 10 คน (ต่อ)

TABLE 1 c.v. OF NUMBER OF PERSONS ENGAGED, EMPLOYEES, REMUNERATION, INCOME AND INTERMEDIATE CONSUMPTION BY CATEGORY OF BUSINESS INDUSTRY FOR ESTABLISHMENTS WITH 1 - 10 PERSONS ENGAGED (cont'd)

รหัส Code	ประเภทธุรกิจ	จำนวน สถานประกอบการ Number of establishments	จำนวน คนทำงาน Number of persons engaged	ลูกจ้าง Employees		รายได้จากการ ดำเนินงาน Income		Category of business industry
				จำนวน Number	ค่าตอบแทน แรงงาน Remuneration	จำนวน Number	ค่าเงินงาน Income	
77101	การให้เช่ารถยนต์ส่วนบุคคล รถจักรยานยนต์ และรถขนถ่ายเล็กที่คล้ายกัน	0.0810	0.1983	0.2035	0.1748	0.2132	0.1328	Renting of passenger car, pick-up truck, van and similar light motor vehicles
77109	การให้เช่ายานยนต์โดยสารบรรทุกและยานยนต์ชนิดอื่นๆ	0.1017	0.2811	**	0.1724	0.1328	0.0737	Renting of trucks and other heavy motor vehicles
772	การให้เช่าของใช้ส่วนบุคคลและของใช้ในครัวเรือน	0.0340	0.1022	0.1138	0.0639	0.0737		Renting and leasing of personal and household goods
7721	การให้เช่าเครื่องอุปโภคเพื่อการนันทนาการและการกีฬา	0.1856	**	**	0.2379	**	**	Renting and leasing of recreational and sports goods
77210	การให้เช่าเครื่องอุปโภคเพื่อการนันทนาการและการกีฬา	0.1856	**	**	0.2379	**	**	Renting and leasing of recreational and sports goods
7722	การให้เช่าสื่อบันทึกเสียงและภาพ	0.0408	0.1063	0.1085	0.0859	0.0881	0.0881	Renting of video tapes and disks
77220	การให้เช่าสื่อบันทึกเสียงและภาพ	0.0408	0.1063	0.1085	0.0859	0.0881	0.0881	Renting of video tapes and disks
7729	การให้เช่าของใช้ส่วนบุคคลและของใช้ในครัวเรือนอื่นๆ	0.0402	0.1302	0.1606	0.0873	0.1060	0.0889	Renting and leasing of other personal and household goods
77291	การให้เช่าหนังสือ	0.0456	0.1556	0.1605	0.0726	0.0889	0.1191	Renting and leasing of books
77299	การให้เช่าของใช้ส่วนบุคคลและของใช้ในครัวเรือนอื่นๆ ซึ่งมีได้จัดประเภทไว้ในที่อื่น	0.0439	0.1374	0.1746	0.0976	0.1191	0.0427	Renting and leasing of other personal and household goods, n.e.c
773	การให้เช่าเครื่องจักร อุปกรณ์ และสินค้าที่จับต้องได้อื่นๆ	0.0250	0.0471	0.0719	0.0484	0.0427		Renting and leasing of other machinery, equipment and tangible goods
7730	การให้เช่าเครื่องจักร อุปกรณ์ และสินค้าที่จับต้องได้อื่นๆ	0.0250	0.0471	0.0719	0.0484	0.0427	*	Renting and leasing of other machinery, equipment and tangible goods
77301	การให้เช่าเครื่องอุปโภคทางการขนส่งทางบก (ยกเว้นยานยนต์)	*	-	-	*	*	*	Renting and leasing of land-transport equipment (other than motor vehicles)
77302	การให้เช่าเครื่องอุปโภคทางการขนส่งทางน้ำ	*	*	*	*	*	*	Renting and leasing of water-transport equipment
77304	การให้เช่าเครื่องจักรและอุปกรณ์ทางการเกษตรและการป่าไม้	0.0491	0.2082	0.0980	0.0233	0.0447	0.0560	Renting and leasing of agricultural and forestry machinery and equipment
77305	การให้เช่าเครื่องจักรและอุปกรณ์ในภาคก่อสร้างและงานวิศวกรรมโยธา	0.0333	0.0410	0.0519	0.0225	0.0560	**	Renting and leasing of construction and civil-engineering machinery and equipment
77306	การให้เช่าเครื่องจักรและอุปกรณ์สำนักงาน	0.0832	**	**	**	**	**	Renting and leasing of office machinery and equipment
77309	การให้เช่าเครื่องจักร อุปกรณ์ และสินค้าที่จับต้องได้อื่นๆ ซึ่งมีได้จัดประเภทไว้ในที่อื่น	0.0279	0.0511	0.1026	0.0823	0.0793	0.2099	Renting and leasing of other machinery, equipment and tangible goods, n.e.c
78	กิจกรรมการจ้างงาน	0.0641	0.1193	0.1592	0.1411	0.2099	0.2378	Employment activities
781	กิจกรรมของสำนักงานหรือตัวแทนจัดหางาน	0.0734	0.1446	0.2002	0.1638	0.2378		Activities of employment placement agencies
7810	กิจกรรมของสำนักงานหรือตัวแทนจัดหางาน	0.0734	0.1446	0.2002	0.1638	0.2378	0.2378	Activities of employment placement agencies
78109	กิจกรรมของสำนักงานหรือตัวแทนจัดหางานอื่นๆ	0.0734	0.1446	0.2002	0.1638	0.2378	*	Activities of other employment placement agencies
782	กิจกรรมของสำนักงานหรือตัวแทนจัดหางานชั่วคราว	*	*	*	*	*	*	Temporary employment agency activities
7820	กิจกรรมของสำนักงานหรือตัวแทนจัดหางานชั่วคราว	*	*	*	*	*	*	Temporary employment agency activities
78200	กิจกรรมของสำนักงานหรือตัวแทนจัดหางานชั่วคราว	*	*	*	*	*	*	Temporary employment agency activities

ตาราง 1 คำนวณจำนวนคนทำงาน ลูกจ้าง ค่าตอบแทนแรงงาน รายได้จากกิจการดำเนินงาน และค่าใช้จ่ายเชิงกลาง จำแนกตามประเภทธุรกิจ สำหรับขนาดของสถานประกอบการ 1 - 10 คน (ต่อ)

TABLE 1 C.V. OF NUMBER OF PERSONS ENGAGED, EMPLOYEES, REMUNERATION, INCOME AND INTERMEDIATE CONSUMPTION BY CATEGORY OF BUSINESS INDUSTRY FOR ESTABLISHMENTS WITH 1 - 10 PERSONS ENGAGED (cont'd)

รหัส Code	ประเภทธุรกิจ	จำนวน สถานประกอบการ Number of establishments	จำนวน คนทำงาน Number of persons engaged	ลูกจ้าง Employees		รายได้จากการ ดำเนินงาน Income		Category of business industry
				จำนวน Number	ค่าตอบแทน แรงงาน Remuneration	ค่าเงินงาน Income		
783	กิจกรรมการจัดหาทรัพยากรบุคคลอื่นๆ	-	-	-	-	-	-	Other human resources provision
7830	กิจกรรมการจัดหาทรัพยากรบุคคลอื่นๆ	-	-	-	-	-	-	Other human resources provision
78300	กิจกรรมการจัดหาทรัพยากรบุคคลอื่นๆ	-	-	-	-	-	-	Other human resources provision
79	กิจกรรมของตัวแทนธุรกิจท่องเที่ยว การจำหน่ายตั๋ว การบริการสำรอง และกิจกรรมที่เกี่ยวข้อง	0.0613	0.1309	0.1304	0.2062	0.2923	0.2923	Travel agency, tour operator, reservation service and related activities
791	กิจกรรมของตัวแทนธุรกิจท่องเที่ยวและการจัดนำเที่ยว	0.0616	0.1324	0.1363	0.2071	0.2927	0.2927	Travel agency and tour operator activities
7911	กิจกรรมของตัวแทนธุรกิจท่องเที่ยว	0.0816	0.1699	0.1505	0.2600	**	**	Travel agency activities
79110	กิจกรรมของตัวแทนธุรกิจท่องเที่ยว	0.0816	0.1699	0.1505	0.2600	**	**	Travel agency activities
7912	กิจกรรมการจัดนำเที่ยว	0.0745	0.1900	0.2773	0.1035	0.0891	0.0891	Tour operator activities
79120	กิจกรรมการจัดนำเที่ยว	0.0745	0.1900	0.2773	0.1035	0.0891	0.0891	Tour operator activities
799	กิจกรรมบริการสำรองอื่นๆ และกิจกรรมที่เกี่ยวข้อง	*	*	*	*	*	*	Other reservation service and related activities
7990	กิจกรรมบริการสำรองอื่นๆ และกิจกรรมที่เกี่ยวข้อง	*	*	*	*	*	*	Other reservation service and related activities
79909	กิจกรรมบริการสำรองอื่นๆ และกิจกรรมที่เกี่ยวข้องซึ่งไม่ได้จัดประเภทไว้ในที่อื่น	*	*	*	*	*	*	Other reservation service and related activities, n.e.c
80	การบริการรักษาความปลอดภัยและการสืบสวน	0.0347	0.0707	0.0815	0.1122	0.0632	0.0632	Security and investigation activities
801	การบริการรักษาความปลอดภัยส่วนบุคคล	*	*	*	*	*	*	Private security activities
8010	การบริการรักษาความปลอดภัยส่วนบุคคล	*	*	*	*	*	*	Private security activities
80100	การบริการรักษาความปลอดภัยส่วนบุคคล	*	*	*	*	*	*	Private security activities
802	การบริการระบบรักษาความปลอดภัย	0.0448	0.0935	0.1012	0.1212	0.0645	0.0645	Security systems service activities
8020	การบริการระบบรักษาความปลอดภัย	0.0448	0.0935	0.1012	0.1212	0.0645	0.0645	Security systems service activities
80200	การบริการระบบรักษาความปลอดภัย	0.0448	0.0935	0.1012	0.1212	0.0645	0.0645	Security systems service activities
81	กิจกรรมการบริการสำหรับอาคารและภูมิทัศน์	0.0370	0.1059	0.1163	0.1493	0.2028	0.2028	Services to buildings and landscape activities
812	การบริการทำความสะอาด	0.0483	0.1219	0.1321	0.1627	0.2281	0.2281	Cleaning activities
8121	การบริการทำความสะอาดทั่วไปสำหรับอาคาร	0.0399	**	**	0.0692	0.2938	0.2938	General cleaning of buildings
81210	การบริการทำความสะอาดทั่วไปสำหรับอาคาร	0.0399	**	**	0.0692	0.2938	0.2938	General cleaning of buildings
8129	การบริการทำความสะอาดสำหรับอาคารและอุตสาหกรรมอื่นๆ	0.0679	0.1116	0.1322	0.2275	0.2983	0.2983	Other building and industrial cleaning activities
81293	การบริการฆ่าเชื้อและกำจัด	0.0679	0.1116	0.1322	0.2275	0.2983	0.2983	Disinfecting and exterminating activities
81299	การบริการทำความสะอาดสำหรับอาคารและอุตสาหกรรมอื่นๆ ซึ่งมีได้จัดประเภทไว้ในที่อื่น	-	-	-	-	-	-	Other building and industrial cleaning activities, n.e.c

ตาราง 1 คำ ค.ย. ของจำนวนคนทำงาน ลูกจ้าง ค่าตอบแทนแรงงาน รายได้จากกิจการดำเนินงาน และค่าใช้จ่ายเชิงกลาง จำแนกตามประเภทธุรกิจ สำหรับขนาดของสถานประกอบการ 1 - 10 คน (ต่อ)

TABLE 1 C.V. OF NUMBER OF PERSONS ENGAGED, EMPLOYEES, REMUNERATION, INCOME AND INTERMEDIATE CONSUMPTION BY CATEGORY OF BUSINESS INDUSTRY FOR ESTABLISHMENTS WITH 1 - 10 PERSONS ENGAGED (cont'd)

รหัส Code	ประเภทธุรกิจ	จำนวน สถานประกอบการ Number of establishments	จำนวน คนทำงาน Number of persons engaged	ลูกจ้าง Employees		รายได้จากการ ดำเนินงาน Income		Category of business industry
				จำนวน Number	ค่าตอบแทน แรงงาน Remuneration	จำนวน Number	ค่าเงินงาน Income	
813	การบริการดูแลและบำรุงรักษาภูมิทัศน์							Landscape care and maintenance service activities
8130	การบริการดูแลและบำรุงรักษาภูมิทัศน์	*	*	*	*	*	*	Landscape care and maintenance service activities
81300	การบริการดูแลและบำรุงรักษาภูมิทัศน์	*	*	*	*	*	*	Landscape care and maintenance service activities
82	การบริการด้านการบริหารและสนับสนุนการดำเนินงานของสำนักงาน และกิจการอื่น ๆ ที่สนับสนุนทางธุรกิจ	0.0268	0.0985	0.1154	0.0814	0.0883	0.0883	Office administrative, office support and other business support activities
821	การบริการด้านการบริหารและสนับสนุนการดำเนินงานของสำนักงาน	0.0291	0.1339	0.1543	0.0539	0.0546	0.0546	Office administrative and support activities
8211	การบริการด้านการบริหารสำนักงานแบบเบ็ดเสร็จ	*	*	*	*	*	*	Combined office administrative service activities
82110	การบริการด้านการบริหารสำนักงานแบบเบ็ดเสร็จ	*	*	*	*	*	*	Combined office administrative service activities
8219	การถ่ายเอกสาร การเตรียมเอกสาร และกิจกรรมเฉพาะด้านอื่นๆ ที่สนับสนุนการดำเนินงานสำนักงาน	0.0291	0.1340	0.1544	0.0540	0.0546	0.0546	Photocopying, document preparation and other specialized office support activities
82191	การถ่ายเอกสาร	0.0306	0.1450	0.1680	0.0575	0.0579	0.0579	Photocopying activities
82199	การเตรียมเอกสารและกิจการเฉพาะด้านอื่นๆ ที่สนับสนุนการดำเนินงานสำนักงาน	0.0640	0.2225	**	0.0939	0.0884	0.0884	Document preparation and other specialized office support activities
822	กิจกรรมศูนย์บริการลูกค้าทางโทรศัพท์	-	-	-	-	-	-	Activities of call centres
8220	กิจกรรมศูนย์บริการลูกค้าทางโทรศัพท์	-	-	-	-	-	-	Activities of call centres
82200	กิจกรรมศูนย์บริการลูกค้าทางโทรศัพท์	-	-	-	-	-	-	Activities of call centres
823	การจัดการประชุมและการแสดงสินค้า	*	*	*	*	*	*	Organization of conventions and trade shows
8230	การจัดการประชุมและการแสดงสินค้า	*	*	*	*	*	*	Organization of conventions and trade shows
82301	การจัดการประชุม	*	*	*	*	*	*	Organization of conventions
82302	การจัดการแสดงสินค้า	*	*	*	*	*	*	Organization of trade shows
829	กิจกรรมบริการสนับสนุนทางธุรกิจ ซึ่งมิได้จัดประเภทไว้ในที่อื่น	0.0690	0.1339	0.1748	0.2073	0.2388	0.2388	Business support service activities n.e.c.
8291	กิจกรรมของหน่วยงานจัดเก็บเงินและการบริการข้อมูลเครดิต	0.0348	0.1405	0.2203	0.1992	0.2387	0.2387	Activities of collection agencies and credit bureaus
82911	กิจกรรมของตัวแทนจัดเก็บเงิน	0.0348	0.1405	0.2203	0.1992	0.2387	0.2387	Activities of collection agencies
8292	กิจกรรมการบรรจุหีบห่อ	0.0231	*	*	0.0268	0.0355	0.0355	Packaging activities
82920	กิจกรรมการบรรจุหีบห่อ	0.0231	*	*	0.0268	0.0355	0.0355	Packaging activities
8299	กิจกรรมการบริการอื่นๆ ที่สนับสนุนทางธุรกิจ ซึ่งมิได้จัดประเภทไว้ในที่อื่น	0.0739	0.1424	0.1853	0.2258	0.2656	0.2656	Other business support service activities n.e.c.
82990	กิจกรรมการบริการอื่นๆ ที่สนับสนุนทางธุรกิจ ซึ่งมิได้จัดประเภทไว้ในที่อื่น	0.0739	0.1424	0.1853	0.2258	0.2656	0.2656	Other business support service activities n.e.c.

ตาราง 1 คำ ค.ย. ของจำนวนคนทำงาน ลูกจ้าง ค่าตอบแทนแรงงาน รายได้จากการดำเนินงาน และค่าใช้จ่ายชดเชยค่าจ้างสำหรับขนาดของสถานประกอบการ 1 - 10 คน (ต่อ)
 TABLE 1 C.V. OF NUMBER OF PERSONS ENGAGED, EMPLOYEES, REMUNERATION, INCOME AND INTERMEDIATE CONSUMPTION BY CATEGORY OF BUSINESS INDUSTRY FOR ESTABLISHMENTS WITH 1 - 10 PERSONS ENGAGED (cont'd)

รหัส Code	ประเภทธุรกิจ	จำนวน สถานประกอบการ Number of establishments	จำนวน คนทำงาน Number of persons engaged	ลูกจ้าง Employees		รายได้จากการ ดำเนินงาน Income		Category of business industry
				จำนวน Number	ค่าตอบแทน แรงงาน Remuneration	จำนวน Income	ค่าตอบแทน Income	
90	กิจกรรมการสร้างสรรค์ศิลปะและความบันเทิง	0.0457	0.0890	0.1259	0.0738	0.0990	0.0990	Creative, arts and entertainment activities
900	กิจกรรมการสร้างสรรค์ศิลปะและความบันเทิง	0.0457	0.0890	0.1259	0.0738	0.0990	0.0990	Creative, arts and entertainment activities
9000	กิจกรรมการสร้างสรรค์ศิลปะและความบันเทิง	0.0457	0.0890	0.1259	0.0738	0.0990	0.0990	Creative, arts and entertainment activities
90001	กิจกรรมการสร้างสรรค์ศิลปะ	0.0348	0.1398	0.1322	0.0788	0.0837	0.0837	Creative and arts activities
90002	กิจกรรมด้านความบันเทิง	0.0459	0.0893	0.1267	0.0743	0.0998	0.0998	Entertainment activities
92	กิจกรรมการพนันและการเสี่ยงโชค	0.0427	0.1858	0.2009	0.0996	0.0996	0.0996	Gambling and betting activities
920	กิจกรรมการพนันและการเสี่ยงโชค	0.0427	0.1858	0.2009	0.0996	0.0996	0.0996	Gambling and betting activities
92001	การดำเนินงานเกี่ยวกับสลากกินแบ่ง	0.0467	0.1908	0.2076	0.0991	0.1041	0.1041	Operation of lottery
92009	กิจกรรมการพนันและการเสี่ยงโชคอื่น ๆ	0.0759	**	**	0.2420	0.2256	0.2256	Other gambling and betting activities
93	กิจกรรมด้านกีฬา ความบันเทิง และการนันทนาการ	0.0248	0.1007	0.1103	0.0512	0.0598	0.0598	Sports activities and amusement and recreation activities
931	กิจกรรมด้านกีฬากีฬา	0.0494	0.1221	0.1346	0.1000	0.1405	0.1405	Sports activities
9311	การดำเนินงานเกี่ยวกับสิ่งอำนวยความสะดวกด้านกีฬากีฬา	0.0502	0.1239	0.1371	0.1036	0.1460	0.1460	Operation of sports facilities
93111	การดำเนินงานเกี่ยวกับสิ่งอำนวยความสะดวกด้านกีฬากีฬา	0.0514	0.1264	0.1401	0.1083	0.1530	0.1530	Operation of sports facilities
93112	การดำเนินงานของศูนย์ฝึกและอาคารออกกำลังกายเพื่อความยืดหยุ่นของร่างกาย	0.0775	0.2415	0.1392	0.0281	0.0308	0.0308	Operation of fitness centers
9312	กิจกรรมสโมสรกีฬา	-	-	-	-	-	-	Activities of sports clubs
93120	กิจกรรมสโมสรกีฬา	-	-	-	-	-	-	Activities of sports clubs
9319	กิจกรรมอื่นๆ ด้านการกีฬา	0.2692	**	**	**	0.2248	0.2248	Other sports activities
93192	กิจกรรมของสมาคม/ชมรมพันธ์กีฬา	*	-	-	*	*	*	Activities of sport associations
93199	กิจกรรมอื่นๆ ด้านการกีฬา ซึ่งมีได้จัดประเภทไว้ในที่อื่น	0.2754	**	**	**	0.2269	0.2269	Other sports activities, n.e.c.
932	กิจกรรมด้านความบันเทิงและการนันทนาการอื่นๆ	0.0259	0.1753	0.1909	0.0567	0.0552	0.0552	Other amusement and recreation activities
9321	กิจกรรมสวนสนุกและชิงเป่ารถ	0.0350	*	*	0.0287	0.0389	0.0389	Activities of amusement parks and theme parks
93210	กิจกรรมสวนสนุกและชิงเป่ารถ	0.0350	*	*	0.0287	0.0389	0.0389	Activities of amusement parks and theme parks
9329	กิจกรรมด้านความบันเทิงและการนันทนาการอื่นๆ ซึ่งมิได้จัดประเภทไว้ในที่อื่น	0.0261	0.1786	0.1946	0.0573	0.0559	0.0559	Other amusement and recreation activities n.e.c.
93292	กิจกรรมการแสดงโชว์เพื่อความบันเทิงและการนันทนาการ	0.1429	0.2273	0.2857	0.1681	0.1538	0.1538	Activities of amusement and recreation shows
93293	กิจกรรมการดำเนินงานร้านเกมและตู้เกมหยอดเหรียญ	0.0268	0.1878	0.2027	0.0584	0.0563	0.0563	Operation of games shops and coin-operated games activities
93299	กิจกรรมด้านความบันเทิงและการนันทนาการอื่นๆ ซึ่งมิได้จัดประเภทไว้ในที่อื่น	0.0840	**	**	**	**	**	Other amusement and recreation activities n.e.c.

ตาราง 1 ค่ำ ค.ย. ของจำนวนคนทำงาน ลูกจ้าง ค่าตอบแทนแรงงาน รายได้จากการทำงาน และค่าใช้จ่ายช้กลาง จำแนกตามประเภทธุรกิจ สำหรับขนาดของสถานประกอบการ 1 - 10 คน (ต่อ)
 TABLE 1 c.v. OF NUMBER OF PERSONS ENGAGED, EMPLOYEES, REMUNERATION, INCOME AND INTERMEDIATE CONSUMPTION BY CATEGORY OF BUSINESS INDUSTRY FOR ESTABLISHMENTS WITH 1 - 10 PERSONS ENGAGED (cont'd)

รหัส Code	ประเภทธุรกิจ	จำนวน		ลูกจ้าง Employees		รายได้จากการ ดำเนินงาน		Category of business industry
		จำนวน Number of establishments	จำนวน Number of persons engaged	จำนวน Number	ค่าตอบแทน แรงงาน Remuneration	ค่า เงินงาน Income		
95	การซ่อมคอมพิวเตอร์และของใช้ส่วนบุคคลและของใช้ในครัวเรือน	0.0224	0.1114	0.1465	0.2006	0.2622	Repair of computers and personal and household goods	
951	การซ่อมอุปกรณ์คอมพิวเตอร์และอุปกรณ์สื่อสารโทรคมนาคม	0.0388	0.1683	0.1638	0.1672	0.2140	Repair of computers and communication equipment	
9511	การซ่อมคอมพิวเตอร์และอุปกรณ์ต่อพ่วง	0.0506	0.1878	0.1814	0.2148	0.2779	Repair of computers and peripheral equipment	
95110	การซ่อมคอมพิวเตอร์และอุปกรณ์ต่อพ่วง	0.0506	0.1878	0.1814	0.2148	0.2779	Repair of computers and peripheral equipment	
9512	การซ่อมอุปกรณ์สื่อสารโทรคมนาคม	0.0507	**	**	0.1150	0.1343	Repair of communication equipment	
95120	การซ่อมอุปกรณ์สื่อสารโทรคมนาคม	0.0507	**	**	0.1150	0.1343	Repair of communication equipment	
952	การซ่อมของใช้ส่วนบุคคลและของใช้ในครัวเรือน	0.0271	0.1436	0.2007	0.2985	**	Repair of personal and household goods	
9521	การซ่อมเครื่องใช้อิเล็กทรอนิกส์ในครัวเรือน	0.0446	0.2755	**	**	**	Repair of consumer electronics	
95210	การซ่อมเครื่องใช้อิเล็กทรอนิกส์ในครัวเรือน	0.0446	0.2755	**	**	**	Repair of consumer electronics	
9522	การซ่อมเครื่องใช้ในครัวเรือนและอุปกรณ์สำหรับบ้านและสวน	0.0550	0.1646	0.1875	0.1194	0.1091	Repair of household appliances and home and garden equipment	
95220	การซ่อมเครื่องใช้ในครัวเรือนและอุปกรณ์สำหรับบ้านและสวน	0.0550	0.1646	0.1875	0.1194	0.1091	Repair of household appliances and home and garden equipment	
9523	การซ่อมรองเท้าและเครื่องหนัง	0.0567	**	**	0.0945	0.0928	Repair of footwear and leather goods	
95230	การซ่อมรองเท้าและเครื่องหนัง	0.0567	**	**	0.0945	0.0928	Repair of footwear and leather goods	
9524	การซ่อมเฟอร์นิเจอร์และของตกแต่งบ้าน	0.0570	**	**	0.0836	0.0738	Repair of furniture and home furnishings	
95240	การซ่อมเฟอร์นิเจอร์และของตกแต่งบ้าน	0.0570	**	**	0.0836	0.0738	Repair of furniture and home furnishings	
9529	การซ่อมของใช้ส่วนบุคคลและของใช้ในครัวเรือนอื่นๆ	0.0235	**	0.2720	0.0858	0.1128	Repair of other personal and household goods	
95291	การซ่อมนาฬิกา	0.0207	**	**	0.1647	0.1818	Repair of watches and clocks	
95292	การซ่อมเสื้อผ้าเครื่องแต่งกาย	0.0342	**	**	0.1601	0.2263	Repair and alteration of clothing	
95293	การซ่อมรถจักรยาน	0.0483	**	**	0.0982	0.1209	Repair of bicycles	
95294	การซ่อมเครื่องดนตรี	*	*	*	*	*	Repair of musical instruments	
95299	การซ่อมของใช้ส่วนบุคคลและของใช้ในครัวเรือนอื่นๆ ซึ่งมิได้จัดประเภทไว้ในที่อื่น	0.0319	**	**	0.0939	0.1089	Repair of other personal and household goods, n.e.c.	
96	กิจกรรมบริการส่วนบุคคลอื่นๆ	0.0257	0.1521	0.1764	0.0543	0.0547	Other personal service activities	
961	กิจกรรมบริการเพื่อเสริมสร้างสุขภาพร่างกาย (ยกเว้นกิจกรรมด้านนันทนาการ)	0.0328	0.1744	0.1988	0.0659	0.0662	Personal services for wellness (except sport activities)	
9610	กิจกรรมบริการเพื่อเสริมสร้างสุขภาพร่างกาย (ยกเว้นกิจกรรมด้านนันทนาการ)	0.0328	0.1744	0.1988	0.0659	0.0662	Personal services for wellness (except sport activities)	
96101	กิจกรรมสปาและการนวด	0.0631	0.1384	0.1519	0.0956	0.1120	Activities of spas and massage salons	

ตาราง 1 ค่า ค.ย. ของจำนวนคนทำงาน ลูกจ้าง ค่าตอบแทนแรงงาน รายได้จากกิจการดำเนินงาน และค่าใช้จ่ายเชิงกลาง จำแนกตามประเภทธุรกิจ สำหรับขนาดของสถานประกอบการ 1 - 10 คน (ต่อ)

TABLE 1 c.v. OF NUMBER OF PERSONS ENGAGED, EMPLOYEES, REMUNERATION, INCOME AND INTERMEDIATE CONSUMPTION BY CATEGORY OF BUSINESS INDUSTRY FOR ESTABLISHMENTS WITH 1 - 10 PERSONS ENGAGED (cont'd)

รหัส Code	ประเภทธุรกิจ	จำนวน		ลูกจ้าง Employees		รายได้จากการดำเนินงาน		Category of business industry
		สถานประกอบการ Number of establishments	คนทำงาน Number of persons engaged	จำนวน Number	ค่าตอบแทน แรงงาน Remuneration	ค่าเงินงาน Income		
96102	กิจการบริการรถนำนักท่องเที่ยว	0.0358	0.0602	0.2088	**	**	Activities of reducing and slendering salons	
96103	กิจการบริการแต่งผม	0.0378	0.2898	**	0.0788	0.0779	Activities of hairdressing salons	
96104	กิจการบริการดูแลความงาม แต่งเส้นผมและเล็บเท้า	0.0670	0.1783	0.1963	0.1450	0.1509	Activities of beauty, manicure and pedicure salons	
96109	กิจการบริการอื่นๆ เพื่อเสริมสร้างสุขภาพร่างกาย (ยกเว้นกิจกรรมด้านบริการกีฬา)	*	*	*	*	*	Other personal services for wellness (except sport activities)	
962	การบริการซักผ้าและซักแห้ง	0.0428	**	**	0.0571	0.0391	Washing and (dry-) cleaning of textile and fur products	
9620	การบริการซักผ้าและซักแห้ง	0.0428	**	**	0.0571	0.0391	Washing and (dry-) cleaning of textile and fur products	
96201	การบริการซักผ้าและซักแห้ง (ยกเว้นโดยเครื่องซักผ้าชนิดหยอดเหรียญ)	0.0481	**	**	0.0599	0.0410	Washing and (dry-) cleaning of textile and fur products (except by self-service coin-operated machines)	
96202	การบริการซักผ้าและซักแห้ง โดยเครื่องซักผ้าชนิดหยอดเหรียญ	0.0616	**	**	0.1696	0.1236	Washing and (dry-) cleaning of textile and fur products by self-service coin-operated machines	
963	กิจการบริการส่วนบุคคลอื่นๆ ซึ่งมีได้จัดประเภทไว้ในที่อื่น	0.0179	0.2295	0.1880	0.0869	0.1071	Other personal service activities n.e.c.	
9630	กิจการบริการส่วนบุคคลอื่นๆ ซึ่งมีได้จัดประเภทไว้ในที่อื่น	0.0179	0.2295	0.1880	0.0869	0.1071	Other personal service activities n.e.c.	
96301	การทำศพและกิจการที่เกี่ยวข้อง	0.0681	**	**	**	**	Funeral and related activities	
96302	กิจการบริการดูแลสัตว์เลี้ยง	0.0922	0.2330	0.2375	0.1170	0.1273	Pet care activities	
96303	กิจการบริการด้วยเครื่องหยอดเหรียญ	0.1109	**	**	0.2916	**	Concession operation of coin-operated personal service machines	
96304	กิจการโหราศาสตร์และไสยศาสตร์	0.0191	**	**	0.1178	0.0944	Astrological and spiritualists' activities	
96305	กิจการบริการอบ อบ นวด และบริการอื่นๆ ที่คล้ายกัน	*	*	*	*	*	Turkish baths, sauna and steam baths activities	
96309	กิจการบริการส่วนบุคคลอื่นๆ ซึ่งมีได้จัดประเภทไว้ในที่อื่น	0.0624	**	**	0.2605	0.2661	Other personal service activities n.e.c.	

หมายเหตุ : 1. หมายถึง ไม่สามารถประมาณค่าได้

2. ** หมายถึง ค่า ค.ย. มีค่าสูง

Note : 1. * means this value cannot be estimated.

2. ** means this value is not acceptable

ที่มา : สำนักงานธุรกิจและอุตสาหกรรม พ.ศ. 2555 (ธุรกิจทางการค้าและธุรกิจทางการบริการ) ภาคตะวันออกเฉียงเหนือ สำนักงานสถิติแห่งชาติ กระทรวงเทคโนโลยีสารสนเทศและการสื่อสาร

Source : The 2012 Business and Industrial Census (Trade and Services Industry) Northeastern Region, National Statistical Office, Ministry of Information and Communication Technology.

ภาคผนวก ข

คำนิยาม

แนวคิดและคำนิยาม

1. สถานประกอบการธุรกิจทางการค้าและธุรกิจทางการบริการ

หมายถึง สถานประกอบการที่ดำเนินกิจการหลักเกี่ยวกับการขายส่ง ขายปลีกสินค้า ขายอาหาร ที่เตรียมไว้สำหรับบริโภคและการอำนวยความสะดวกในเรื่องที่พักอาศัย รวมทั้งการดำเนินกิจการเกี่ยวกับการให้เช่า และการจัดการด้านอสังหาริมทรัพย์ บริการด้านธุรกิจและธุรกิจอื่น ๆ

2. การจัดจำแนกประเภทธุรกิจ

การจัดทำสำมะโนธุรกิจและอุตสาหกรรม พ.ศ. 2555 ได้จัดจำแนกสถานประกอบการ ที่ดำเนินกิจการเกี่ยวกับธุรกิจทางการค้าและธุรกิจทางการบริการ ตามการจัดประเภทมาตรฐานอุตสาหกรรมประเทศไทย ปี 2552 (Thailand Standard Industrial Classification: TSIC-2009) ซึ่งสถานประกอบการธุรกิจจัดอยู่ในประเภท G, I, J, L, M, N, R และ S

โครงสร้างรหัสประเภทธุรกิจ เป็นดังนี้

หมวดใหญ่ ได้แก่ กลุ่มอุตสาหกรรมที่ใหญ่ที่สุดซึ่งจัดประเภทอุตสาหกรรมที่มีลักษณะที่คล้ายกันเข้าไว้ในกลุ่มเดียวกันใช้แทนด้วยตัวอักษรภาษาอังกฤษ คือ หมวดใหญ่ G, I, J, L, M, N, R และ S ดังนี้

หมวดใหญ่ G : การขายส่ง และการขายปลีก การซ่อมยานยนต์และจักรยายนต์ (เฉพาะรหัส 45101-47991 ไม่รวมหมู่ใหญ่ 478 แผงลอย และกิจกรรม 47999 เร่ขายสินค้า)

หมวดใหญ่ I : ที่พักแรม และบริการด้านอาหาร (ไม่รวมกิจกรรม 56102 56103 56303 และ 56304)

หมวดใหญ่ J : ข้อมูลข่าวสารและการสื่อสาร (เฉพาะหมวดย่อย 59 60 62 และ 63)

หมวดใหญ่ L : กิจกรรมอสังหาริมทรัพย์ (เฉพาะรหัส 68101-68202)

หมวดใหญ่ M : กิจกรรมทางวิชาชีพ วิทยาศาสตร์ และเทคนิค (เฉพาะรหัส 69100-74909)

หมวดใหญ่ N : กิจกรรมการบริหาร และการบริการสนับสนุน (เฉพาะรหัส 77101-82990)

หมวดใหญ่ R : ศิลปะ ความบันเทิง และนันทนาการ (เฉพาะหมวดย่อย 90 92 และ 93)

หมวดใหญ่ S : กิจกรรมบริการด้านอื่น ๆ (เฉพาะรหัส 95110-96309)

หมวดย่อย ได้แก่ กลุ่มอุตสาหกรรมซึ่งแบ่งเป็นกลุ่มย่อยจากหมวดใหญ่ ใช้แทนด้วยเลขรหัส 2 ตัวแรก คือ ตั้งแต่รหัส 45-47 55-56 59-60 62-63 68 69-74 77-82 90 92-93 95-96 รวม 27 หมวดย่อย

หมู่ใหญ่ ได้แก่ กลุ่มอุตสาหกรรมซึ่งแบ่งเป็นกลุ่มย่อยจากหมวดย่อย ใช้แทนด้วยเลขรหัส 3 ตัวแรก คือ ตั้งแต่รหัส 451-454 461-469 471-479 551-559 561-563 591-592 601-602 620-639 681-682 691-692 701-702 711-749 771-799 801-803 811-829 900 920-932 951-952 961-963 รวม 75 หมู่ใหญ่

หมู่ย่อย ได้แก่ กลุ่มอุตสาหกรรมซึ่งแบ่งเป็นกลุ่มย่อยจากหมู่ใหญ่ ใช้แทนด้วยเลขรหัส 4 ตัวแรก คือตั้งแต่รหัส 4510-4540 4610-4690 4711-4799 5510-5590 5610-5630 5911-5920 6010-6020 6201-6399 6810-6820 6910-6920 7010-7020 7110-7490 7710-7990 8010-8030 8110-8299 9000 9200-9329 รวม 124 หมู่ย่อย

กิจกรรม ได้แก่ กลุ่มอุตสาหกรรมที่ย่อยที่สุดที่มีลักษณะคล้ายกัน ใช้แทนด้วยเลขรหัส 5 ตัว คือตั้งแต่รหัส 45101-45405 46101-46900 47111-47749 47911-47991 55101 55102 55103 55109 55200 55901 55909 56101 56210-56302 59111-59203 60101-60203 62011-63990 68101-68202 69100-74909 77101-82990 90001-90002 92001-93299 95110-96309 รวม 309 กิจกรรม

2.1 หมวดย่อย 45 การขายส่งและการขายปลีก การซ่อมแซมยานยนต์และรถจักรยานยนต์
ในหมวดย่อยนี้ ได้แก่

การดำเนินกิจกรรมทั้งหมด (ยกเว้นการผลิตและการให้เช่า) ที่เกี่ยวข้องกับยานยนต์และจักรยานยนต์ รวมถึงรถบรรทุก เช่น การขายส่ง และขายปลีกยานยนต์ รถจักรยานยนต์ทั้งใหม่และที่ใช้แล้ว รวมทั้งการบำรุงรักษาและการซ่อมแซม การขายอะไหล่ และชิ้นส่วนอุปกรณ์สำหรับยานยนต์และจักรยานยนต์ รวมทั้งการดำเนินกิจการที่เกี่ยวข้องกับตัวแทนขายส่งหรือขายปลีกยานยนต์ รวมถึงการล้างการขัดเงายานยนต์ อยู่ซ่อมรถยนต์ ฯลฯ

2.2 หมวดย่อย 46 การขายส่ง ในหมวดย่อยนี้ ได้แก่

การขายส่งที่ดำเนินงานด้วยตนเองหรือทำโดยได้รับค่าตอบแทนหรือตามสัญญาจ้าง (การขายเพื่อค่าคอมมิชชั่น/ค่านายหน้า) ซึ่งเกี่ยวกับการขายส่งภายในประเทศและระหว่างประเทศ (นำเข้า/ส่งออก)

การขายส่ง คือ การขายต่อ (การขายสินค้าที่ไม่มีการเปลี่ยนแปลงสภาพสินค้า) สินค้าใหม่และที่ใช้แล้วให้แก่ผู้ขายปลีก หรือการค้าแบบธุรกิจสู่ธุรกิจ เช่น ขายให้กับผู้ใช้ในงานอุตสาหกรรม พาณิชยกรรมสถาบัน หรือผู้ใช้งานในวิชาชีพ หรือขายต่อให้กับผู้ขายส่งรายอื่น ๆ หรือบุคคล/บริษัทที่ทำหน้าที่ตัวแทนหรือนายหน้า ซื้อขายสินค้า ประเภทของธุรกิจที่สำคัญ ได้แก่ พ่อค้าขายส่ง คือ ผู้ขายส่งที่ดำเนินกิจการซื้อและขายสินค้าของตนเอง เช่น พ่อค้าขายส่ง ผู้แทนจำหน่ายสินค้าอุตสาหกรรมผู้ส่งสินค้าออก ผู้นำเข้าสินค้า และการรวมกลุ่มสหกรณ์เพื่อซื้อสินค้า สาขาและสำนักงานขาย (ไม่ใช่ร้านค้าปลีก) ซึ่งมีหน่วยผลิตหรือเหมืองแร่ (ที่แยกตัวออกมาต่างหาก) เป็นผู้ควบคุมดูแลโดยมีวัตถุประสงค์เพื่อการจำหน่ายสินค้า และแทบจะไม่เคยส่งสินค้าเพื่อให้โรงงาน หรือแหล่งผลิตส่งสินค้าให้โดยตรง ทั้งนี้รวมถึงนายหน้าซื้อขายสินค้า การขายเพื่อนายหน้าและตัวแทนจำหน่าย และกลุ่มผู้ประกอบการ ผู้ซื้อและกลุ่มสหกรณ์ซึ่งดำเนินการเกี่ยวกับการจำหน่ายผลิตภัณฑ์เกษตรออกสู่ตลาด ผู้ขายส่งมักทำการรวบรวมสินค้าในปริมาณมากมาคัดแยกขนาดและคัดคุณภาพสินค้า นำสินค้ามาจัดแบ่งและทำการบรรจุหีบห่อใหม่เพื่อจำหน่ายต่อ เช่น ร้านขายยาที่ดำเนินกิจกรรมเก็บสินค้าแช่เย็น จัดส่ง และจัดวางสินค้า ทำการส่งเสริมการขายให้แก่ลูกค้าและออกแบบฉลาก

2.3 หมวดย่อย 47 การขายปลีก (ไม่รวม หมู่ใหญ่ 478 แผงลอยและกิจกรรม 47999 เร่ขายสินค้า)
ในหมวดย่อยนี้ ได้แก่

การนำสินค้าใหม่และสินค้าใช้แล้วมาขายต่อให้แก่ประชาชนทั่วไป (สินค้าที่นำมาขายไม่มีการเปลี่ยนแปลงสภาพ) เพื่อการบริโภคหรือใช้ประโยชน์ส่วนบุคคลหรือครัวเรือน โดยขายสินค้าผ่านทางช่องทางการจำหน่ายต่าง ๆ เช่น ร้านค้า ห้างสรรพสินค้า การส่งสินค้าทางไปรษณีย์ สหกรณ์ผู้บริโภค ฯลฯ

2.4 หมวดย่อย 55 ที่พักแรม ในหมวดย่อยนี้ ได้แก่

การให้บริการที่พักระยะสั้นแก่นักเดินทางและนักท่องเที่ยว รวมถึงการบริการที่พักระยะยาว สำหรับนักเรียน/นักศึกษา พนักงาน และบุคคลอื่นที่คล้ายกัน ซึ่งบางแห่งอาจให้บริการเฉพาะที่พักขณะที่บางแห่งให้บริการทั้งที่พัก อาหาร และ/หรือสิ่งอำนวยความสะดวกเพื่อการนันทนาการ เช่น โรงแรม โมเต็ล หอพัก ห้องพักภายในบ้าน เกสต์เฮาส์ที่พักแรมเยาวชนที่พักชั่วคราว เป็นต้น

2.5 หมวดย่อย 56 การบริการอาหาร (ไม่รวมกิจกรรม 56102 56103 56303 และ 56304) ในหมวดย่อยนี้ ได้แก่

กิจกรรมการขายอาหารและเครื่องดื่มที่จัดเตรียมไว้พร้อมที่จะบริโภคได้ทันทีไม่ว่าจะเป็นร้านอาหารทั่วไป ร้านอาหารแบบบริการตนเอง หรือร้านอาหารแบบนำไปบริโภคนอกสถานที่ ไม่ว่าจะมีการตั้งถาวรหรือชั่วคราว มีที่นั่งหรือไม่มีที่นั่งก็ตาม สิ่งสำคัญของกิจกรรมในหมวดย่อยนี้คือ อาหารหรือเครื่องดื่มนั้นต้องทำการจัดเตรียมไว้เพื่อให้พร้อมที่จะบริโภคได้ทันที

โดยที่อาหารและเครื่องดื่มพร้อมบริโภคได้ทันที หมายถึง อาหารที่เมื่อลูกค้าได้รับไปแล้วสามารถบริโภคได้ทันที โดยไม่ต้องทำอะไรเพิ่มเพื่อให้อาหารนั้นบริโภคได้ และผู้ขายอาหารมีการดำเนินกิจกรรมอย่างใดอย่างหนึ่งต่อไปนี้ ณ สถานที่ขาย

1. มีการอุ่นหรือปรุงอาหาร/เครื่องดื่มด้วยความร้อนให้กับลูกค้าเพื่อนำไปบริโภคได้ทันทีโดยที่ลูกค้าที่ซื้อไปรับประทานไม่ต้องให้ร้อนหรืออุ่นอีก
2. มีการนำส่วนผสมอาหารตั้งแต่ 1 อย่างขึ้นไปมาผสมกันเพื่อให้เป็นอาหาร/เครื่องดื่ม
3. ผู้ขายได้จัดเตรียมอุปกรณ์การกินอาหาร/เครื่องดื่มใส่ให้ (เช่น ถาดบรรจุ จาน มีด ช้อน ส้อม แก้ว ถ้วย หลอด) เพื่อให้ผู้ซื้อสามารถบริโภคได้ทันที
4. มีสิ่งอำนวยความสะดวก (เช่น โต๊ะ เก้าอี้ ม้านั่ง ชุมน เคาน์เตอร์ หรือสิ่งอำนวยความสะดวกอื่น ๆ) สำหรับให้ลูกค้าสามารถบริโภคอาหารได้ ณ สถานที่ขายหรือตั้งอยู่บริเวณใกล้เคียงกับสถานที่ขายอาหาร/เครื่องดื่ม

2.6 หมวดย่อย 59 การผลิตภาพยนตร์ วิดีทัศน์ และรายการโทรทัศน์ การบันทึกเสียงลงบนสื่อและการจัดพิมพ์ จำหน่ายหรือเผยแพร่ดนตรี ในหมวดย่อยนี้ ได้แก่

กิจกรรมการผลิตภาพยนตร์ทั้งที่ฉายและไม่ได้ฉายในโรงภาพยนตร์ ไม่ว่าจะบันทึกลงบนแผ่นฟิล์ม เทปวีดิทัศน์ หรือดีวีดี เพื่อที่จะนำไปฉายในโรงภาพยนตร์หรือเพื่อออกอากาศทางโทรทัศน์ กิจกรรมสนับสนุน เช่น การลำดับภาพยนตร์ การตัดต่อภาพยนตร์ การพากย์ภาพยนตร์ ฯลฯ การเผยแพร่/จำหน่ายภาพยนตร์ให้แก่อุตสาหกรรมอื่น ๆ การฉายภาพยนตร์ รวมถึงการซื้อและขายสิทธิ์การเผยแพร่/จำหน่ายภาพยนตร์ นอกจากนี้ยังรวมถึง กิจกรรมบันทึกเสียงลงสื่อ เช่น การผลิตสื่อบันทึกเสียง ดนตรี การวางจำหน่ายการส่งเสริมและเผยแพร่ การจัดพิมพ์จำหน่ายหรือเผยแพร่ดนตรี รวมถึงกิจกรรมบริการบันทึกเสียงในห้องบันทึกเสียงหรือสถานที่อื่น ๆ

2.7 หมวดย่อย 60 การจัดผังรายการและการแพร่ภาพกระจายเสียง ในหมวดย่อยนี้ ได้แก่

กิจกรรมการสร้างสรรค์เนื้อหาและการได้มาของสิทธิ์ในการเผยแพร่และการแพร่ภาพกระจายเสียงทางวิทยุ โทรทัศน์ออกอากาศและการจัดผังรายการทางวิทยุและโทรทัศน์ ตามรายการบันเทิง รายการข่าว รายการสนทนา และที่คล้ายกัน การแพร่ภาพกระจายเสียงข้อมูลร่วมกันทั้งทางวิทยุหรือโทรทัศน์ผ่านทางเทคโนโลยีต่างๆ เช่น ทางอากาศ ทางดาวเทียม ทางเครือข่ายเคเบิล หรือทางอินเทอร์เน็ต รวมถึงการ

ผลิตรายการ (ที่มีรูปแบบรายการที่ค่อนข้างจำกัด เช่น รายการข่าว รายการกีฬา รายการเพื่อการศึกษา หรือ รายการสำหรับเด็ก) เพื่อให้บุคคลที่สามนำรายการดังกล่าวไปแพร่ภาพกระจายเสียงให้แก่ลูกค้า เฉพาะกลุ่ม ซึ่งเป็นผู้บอกรับเป็นสมาชิกหรือเสียค่าธรรมเนียมเข้าชม

2.8 หมวดย่อย 62 การจัดทำโปรแกรมคอมพิวเตอร์ การให้คำปรึกษาเกี่ยวกับคอมพิวเตอร์ และกิจกรรมที่เกี่ยวข้อง ในหมวดย่อยนี้ ได้แก่

กิจกรรมการบริการความรู้ความชำนาญทางด้านเทคโนโลยีสารสนเทศ เช่น การเขียน การแก้ไข การทดสอบ การให้ความช่วยเหลือและแก้ไขปัญหาทางด้านซอฟต์แวร์ การวางแผนและการออกแบบระบบคอมพิวเตอร์ ซึ่งประกอบด้วยส่วนของฮาร์ดแวร์ ซอฟต์แวร์ และเทคโนโลยีการสื่อสาร รวมเข้าด้วยกัน การจัดการ และดำเนินการเกี่ยวกับระบบคอมพิวเตอร์ ณ สถานที่ของลูกค้า และ/หรือ สิ่งอำนวยความสะดวก ในการประมวลผลข้อมูล และกิจกรรมด้านวิชาชีพและเทคนิคทางด้านคอมพิวเตอร์อื่น ๆ

2.9 หมวดย่อย 63 การบริการสารสนเทศ ในหมวดย่อยนี้ ได้แก่

กิจกรรมเว็บทำ กิจกรรมการประมวลผลข้อมูล การจัดการและการให้เช่าพื้นที่บนเครื่องแม่ข่าย (web hosting) รวมถึงกิจกรรมอื่น ๆ ที่มีวัตถุประสงค์เพื่อการบริการข้อมูลเป็นหลัก

2.10 หมวดย่อย 68 กิจกรรมอสังหาริมทรัพย์ ในหมวดย่อยนี้ ได้แก่

การซื้อหรือ การขายอสังหาริมทรัพย์ การให้เช่าอสังหาริมทรัพย์ การบริการอสังหาริมทรัพย์อื่น ๆ ที่เป็นของตนเองหรือเช่าจากผู้อื่น ที่ดำเนินการโดยหน่วยงานรัฐและเอกชน เช่น การประเมินราคาอสังหาริมทรัพย์ หรือทำหน้าที่เป็นผู้จัดการดูแลผลประโยชน์ของคู่สัญญา (escrow agent) ด้านอสังหาริมทรัพย์ อาจดำเนินการ โดยมีอสังหาริมทรัพย์เป็นของตนเองหรือเช่าจากผู้อื่นก็ได้ และอาจดำเนินการโดยได้รับค่าตอบแทนหรือสัญญาจ้าง รวมถึงการพัฒนาโครงการก่อสร้างของตนเองเพื่อให้เช่าพื้นที่

2.11 หมวดย่อย 69 กิจกรรมทางกฎหมายและการบัญชี ในหมวดย่อยนี้ ได้แก่

การเป็นตัวแทนทางกฎหมายในการพิทักษ์สิทธิประโยชน์ของคนกลุ่มหนึ่งซึ่งขัดแย้งกับอีกกลุ่มหนึ่ง โดยไม่คำนึงว่าผ่านการพิจารณาของศาลหรือองค์กรทางกฎหมายอื่น ๆ หรือภายใต้การควบคุมของบุคคลซึ่งเป็นสมาชิกของเนติบัณฑิตยสภาหรือไม่ เช่น การให้คำปรึกษาและการเป็นตัวแทนในคดีแพ่ง คดีอาญาหรือข้อพิพาทด้านแรงงาน รวมถึงการเตรียมเอกสารทางกฎหมาย เช่น ใบสำคัญก่อตั้งบริษัท สัญญาก่อตั้ง ห้างหุ้นส่วน หรือเอกสารที่คล้ายกันที่เกี่ยวข้องกับการก่อตั้งบริษัท สิทธิบัตรและลิขสิทธิ์ การเตรียมสัญญา พินัยกรรม ทรานซาร์ ฯลฯ รวมถึงการบริการด้านการบัญชี เช่น การตรวจสอบบัญชี การเตรียมงบการเงิน และการทำบัญชี

2.12 หมวดย่อย 70 กิจกรรมของสำนักงานใหญ่และการบริการให้คำปรึกษาด้านการบริหารจัดการ ในหมวดย่อยนี้ ได้แก่

การให้คำปรึกษาและให้ความช่วยเหลือแก่ธุรกิจและองค์กรอื่น ๆ ทางด้านการบริหารจัดการ เช่น การวางแผนกลยุทธ์และองค์กร การวางแผนทางการเงินและการจัดทำงบประมาณเป้าหมาย และนโยบายทางการตลาด การกำหนดนโยบายภารกิจ แผนงานด้านทรัพยากรมนุษย์ การจัดทำตารางการผลิต และจัดทำแผนควบคุมรวมถึงการควบคุมดูแลและบริหารจัดการหน่วยอื่น ๆ ของบริษัท หรือวิสาหกิจเดียวกัน ได้แก่ กิจกรรมของสำนักงานใหญ่ สำนักงานบริหารส่วนกลาง สำนักงานบริหารจัดการประจำภูมิภาค/ท้องถิ่น สำนักงานบริหารจัดการบริษัทในเครือ/บริษัทย่อย/สำนักงานสาขา

2.13 หมวดย่อย 71 กิจกรรมด้านสถาปัตยกรรมและวิศวกรรม รวมถึงการทดสอบและการวิเคราะห์ทางเทคนิค ในหมวดย่อยนี้ ได้แก่

การบริการด้านสถาปัตยกรรม วิศวกรรม การจัดทำแบบแปลน การตรวจสอบอาคาร การสำรวจ และการทำแผนที่ รวมถึงการบริการทดสอบทางกายภาพ ทางเคมี และการทดสอบเพื่อการวิเคราะห์ด้านอื่น ๆ

2.14 หมวดย่อย 72 การวิจัยและพัฒนาเชิงวิทยาศาสตร์ ในหมวดย่อยนี้ ได้แก่

กิจกรรมการวิจัยและการพัฒนา ซึ่งแบ่งออกเป็น 3 ประเภท

1) การวิจัยพื้นฐาน เป็นการศึกษาค้นคว้าในเชิงทฤษฎีหรือเชิงทดลอง เพื่อหาความรู้ใหม่ ๆ เกี่ยวกับปรากฏการณ์และข้อเท็จจริงที่สามารถสังเกตได้ โดยไม่มีจุดมุ่งหมายที่จะนำผลการวิจัยไปใช้ในทางปฏิบัติ

2) การวิจัยประยุกต์ เป็นการศึกษาค้นคว้าเพื่อหาความรู้ใหม่ ๆ โดยมีวัตถุประสงค์หรือจุดมุ่งหมายเบื้องต้นที่จะนำผลการวิจัยไปใช้ประโยชน์ในทางปฏิบัติ

3) การทดลองเชิงพัฒนา เป็นการศึกษาอย่างมีระบบ โดยนำความรู้ที่มีอยู่แล้วจากการวิจัยและหรือประสบการณ์ในการปฏิบัติงาน เพื่อประดิษฐ์สิ่งใหม่ ผลิตภัณฑ์และเครื่องมือใหม่ ๆ เพื่อสร้างกระบวนการ ระบบ และบริการใหม่ ๆ ขึ้นเพื่อปรับปรุงสิ่งที่ประดิษฐ์หรือก่อตั้งขึ้นแล้วให้ดีขึ้น

2.15 หมวดย่อย 73 การโฆษณาและการวิจัยตลาด ในหมวดย่อยนี้ ได้แก่

การสร้างสรรค้งานโฆษณาและการกำหนดรูปแบบงานโฆษณาในนิตยสาร หนังสือ วิทยุ โทรทัศน์ หรือสื่อโฆษณาอื่น ๆ รวมถึงการออกแบบโครงสร้างและสถานที่จัดแสดงโฆษณา

2.16 หมวดย่อย 74 กิจกรรมทางวิชาชีพ วิทยาศาสตร์ และเทคนิคอื่น ๆ ในหมวดย่อยนี้ ได้แก่

การให้บริการด้านวิชาชีพ วิทยาศาสตร์ และเทคนิค อื่น ๆ เช่นการตกแต่งภายใน การออกแบบผลิตภัณฑ์ทางอุตสาหกรรม การออกแบบแพคเกจจิ้งเกี่ยวกับสิ่งทอ เครื่องแต่งกาย รองเท้า เครื่องเพชรพลอยและรูปพรรณ เพอร์นิเจอร์ และสินค้าแฟชั่นอื่น ๆ การออกแบบบรรจุภัณฑ์ รวมถึงกิจกรรมการถ่ายภาพ การดำเนินงานเกี่ยวกับฟิล์ม การแปลเอกสารและการดำเนินการของล่าม การบริการให้คำปรึกษาด้านสิ่งแวดล้อม ฯลฯ

2.17 หมวดย่อย 77 กิจกรรมการให้เช่า ในหมวดย่อยนี้แบ่งเป็น 4 หมู่ใหญ่ ได้แก่

1) การให้เช่ายานยนต์ ได้แก่ การให้เช่ายานยนต์ชนิดนั่งส่วนบุคคล รถกระบะ รถตู้ รถขนาดเล็กที่คล้ายกันโดยไม่มีผู้ควบคุม และรวมทั้งการให้เช่ารถยนต์ชนิดรถบรรทุกและยานยนต์หนักอื่น ๆ เช่น รถบรรทุก รถพ่วง รถกึ่งพ่วง รถบัส เป็นต้น

2) การให้เช่าอุปกรณ์เพื่อการกีฬาและนันทนาการ และของใช้ส่วนบุคคลและของใช้ในครัวเรือน ได้แก่ การให้เช่าเรือที่ศนาจร เรือใบ เจ็ทสกี รถจักรยาน เก้าอี้และร่มชายหาด การให้เช่าวิดีโอเทป แผ่นเสียง ซีดี ดีวีดี ดิสก์เกม วีดีโอเกม การให้เช่าหนังสือทุกประเภท เช่น วารสาร นิตยสาร นิยาย เป็นต้น

3) การให้เช่าเครื่องจักรและอุปกรณ์อื่น ๆ ที่ใช้เพื่อดำเนินการทางธุรกิจ รวมถึงเครื่องอุปกรณ์การขนส่งอื่น ๆ โดยไม่มีผู้ควบคุม ได้แก่ การให้เช่ารถจักรยานยนต์ รถคาราวาน รถที่ใช้สำหรับพักผ่อน เครื่องบิน บอลลูนอากาศร้อน รถแทรกเตอร์ที่ใช้ในการเกษตร คอมพิวเตอร์และอุปกรณ์ต่อพ่วง เครื่องพิมพ์ดีด เพอร์นิเจอร์สำนักงาน เป็นต้น

4) สัญญาเช่าดำเนินงานผลิตภัณฑ์ที่มีทรัพย์สินทางปัญญาหรือผลิตภัณฑ์ที่คล้ายกัน ได้แก่ สิทธิบัตร เครื่องหมายการค้าหรือเครื่องหมายการบริการ ตราสินค้า สัญญาแฟรนไชส์ เป็นต้น

2.18 หมวดย่อย 78 กิจกรรมการจ้างงาน ในหมวดย่อยนี้ ได้แก่

กิจกรรมการรวบรวมรายการตำแหน่งงานว่างและทำการพิจารณาหรือวางตัวผู้สมัครเพื่อจ้างงาน (โดยบุคคลที่ถูกพิจารณาหรือวางตัวนั้นไม่ได้เป็นลูกจ้างของบริษัทจัดหางาน) และเป็นการจัดหาคนงานเพื่อเสริมกำลังแรงงานให้กับธุรกิจของลูกค้า โดยกำหนดช่วงเวลาของการจ้างงานไว้ล่วงหน้า รวมถึงกิจกรรมการจัดการและบริหารจัดการทรัพยากรบุคคลให้กับผู้อื่นโดยได้รับค่าตอบแทนหรือตามสัญญาจ้าง กิจกรรมการสรรหาและบรรจุบุคลากรระดับผู้บริหาร และกิจกรรมการเป็นตัวแทนคัดเลือกนักแสดง

2.19 หมวดย่อย 79 กิจกรรมของตัวแทนธุรกิจท่องเที่ยว การจัดหาเที่ยว การบริการสำรอง และกิจกรรมที่เกี่ยวข้อง ในหมวดย่อยนี้ ได้แก่

กิจกรรมการขายบริการด้านการท่องเที่ยว การนำเที่ยว การเดินทาง และที่พักแรมให้กับลูกค้าที่เป็นประชาชนทั่วไปและลูกค้าในเชิงพาณิชย์ และกิจกรรมการจัดนำเที่ยวที่ขายผ่านตัวแทนธุรกิจท่องเที่ยวหรือผู้จัดนำเที่ยวเป็นผู้ขายเองโดยตรง เช่น ผู้จัดนำเที่ยว และบริการที่เกี่ยวข้องกับการท่องเที่ยวอื่น ๆ รวมถึงบริการสำรองต่าง ๆ กิจกรรมของมัคคุเทศก์และกิจกรรมการส่งเสริมการท่องเที่ยว

2.20 หมวดย่อย 80 การบริการรักษาความปลอดภัยและการสืบสวน ในหมวดย่อยนี้ ได้แก่

การบริการที่เกี่ยวข้องกับการรักษาความปลอดภัย เช่น บริการสืบสวนและนักสืบ บริการยามและสายตรวจ การเก็บและจัดส่งเงิน หรือของมีค่าอื่น ๆ โดยมีบุคลากรและเครื่องอุปกรณ์เพื่อรักษาทรัพย์สินในขณะขนส่ง การดำเนินการเกี่ยวกับระบบสัญญาณรักษาความปลอดภัยทางอิเล็กทรอนิกส์ที่เน้นเฉพาะที่มีการเฝ้าติดตามและสังเกตการณ์ทางไกลได้ เช่น สัญญาณกันขโมยและสัญญาณแจ้งอัคคีภัย ซึ่งโดยส่วนใหญ่ มักดำเนินการรวมอยู่กับกิจกรรมการขาย ติดตั้งและซ่อม

2.21 หมวดย่อย 81 กิจกรรมการบริการสำหรับอาคารและภูมิทัศน์ ในหมวดย่อยนี้ ได้แก่

การบริการสนับสนุนทั่วไป เช่น การทำความสะอาดภายในและภายนอกอาคารทุกประเภท การทำความสะอาดเครื่องจักรอุตสาหกรรม การทำความสะอาดรถไฟ รถโดยสาร เครื่องบิน ฯลฯ การทำความสะอาดรถหรือเรือบรรทุกน้ำมันหรือของเหลวอื่นๆ กิจกรรมการฆ่าเชื้อและการกำจัดแมลง หนู และสิ่งรบกวนอื่นๆ ในอาคาร การจัดหาบริการดูแลและบำรุงรักษาภูมิทัศน์ ตลอดจนการให้บริการดังกล่าวไปพร้อมกับการออกแบบภูมิทัศน์และ/หรือการก่อสร้าง

2.22 หมวดย่อย 82 การบริการด้านการบริหารและสนับสนุนการดำเนินงานของสำนักงาน และกิจกรรมอื่น ๆ ที่สนับสนุนทางธุรกิจ ในหมวดย่อยนี้ ได้แก่

การบริการด้านการบริหารสำนักงานประจำวัน เช่น การวางแผนทางการเงิน การเรียกเก็บเงินและทำบันทึกรายการ งานบุคลากร การจัดส่งสินค้า และระบบโลจิสติกส์ ที่ให้บริการกับผู้อื่นโดยได้รับค่าตอบแทนหรือตามสัญญาจ้าง รวมถึงการบริการกิจกรรมสนับสนุนการดำเนินธุรกิจประจำวันให้กับผู้อื่น โดยได้รับค่าตอบแทนหรือตามสัญญาจ้าง เช่น การถ่ายเอกสาร ทำพิมพ์เขียว โรเนียว อัดสำเนา การบริการทำสำเนาอื่นๆ การเตรียมเอกสารและกิจกรรมเฉพาะด้านอื่นๆ ที่สนับสนุนการดำเนินงานสำนักงาน กิจกรรมศูนย์บริการทางโทรศัพท์ (call center) สำหรับรองรับบริการโทรเข้าของลูกค้า การจัดประชุมและการแสดงสินค้า เป็นต้น

2.23 หมวดย่อย 90 กิจกรรมการสร้างสรรค์ศิลปะความบันเทิง ในหมวดย่อยนี้ ได้แก่

กิจกรรมการสร้างสรรค์ศิลปะ เช่น นักประพันธ์เพลง จิตรกร ช่างปั้น ช่างแกะสลัก ช่างทำพิมพ์ นักเขียน /นักหนังสือพิมพ์อิสระทุกสาขา การแสดงละครเวที คอนเสิร์ต เป็นต้น

2.24 หมวดย่อย 92 กิจกรรมการพนันและการเสี่ยงโชค ในหมวดย่อยนี้ ได้แก่

การดำเนินงานเกี่ยวกับสิ่งอำนวยความสะดวกสำหรับการเสี่ยงโชค เช่น การขายลอตเตอรี่/สลากกินแบ่งทุกประเภท เป็นต้น

2.25 หมวดย่อย 93 กิจกรรมด้านการกีฬา ความบันเทิง และการนันทนาการ ในหมวดย่อยนี้ ได้แก่

กิจกรรมด้านการนันทนาการ ความบันเทิง และการกีฬา เช่น สนามฟุตบอล สนามเทนนิส สระว่ายน้ำ ศูนย์ฟิตเนส ฯลฯ

2.26 หมวดย่อย 95 การซ่อมคอมพิวเตอร์และของใช้ส่วนบุคคลและของใช้ในครัวเรือน ในหมวดย่อยนี้ ได้แก่

การซ่อมและบำรุงรักษาคอมพิวเตอร์และอุปกรณ์ต่อพ่วง เช่น คอมพิวเตอร์ชนิดตั้งโต๊ะ คอมพิวเตอร์แล็ปท็อป คอมพิวเตอร์ลูกข่าย อุปกรณ์จัดเก็บข้อมูล และเครื่องพิมพ์ รวมถึงการซ่อมอุปกรณ์คมนาคม (เช่น เครื่องโทรสาร วิทยุสื่อสารแบบสองทาง) เครื่องใช้อิเล็กทรอนิกส์ในครัวเรือน (เช่น วิทยุและโทรทัศน์) เครื่องอุปโภคที่ใช้ในบ้านและในสวน (เช่น เครื่องตัดหญ้าและเครื่องเป่าลม) รองเท้าและเครื่องหนัง เพอร์เนเจอร์และของตกแต่งบ้าน เสื้อผ้าและอุปกรณ์ตกแต่งเสื้อผ้า อุปกรณ์กีฬา เครื่องดนตรี สิ่งของที่ใช้ในงานอดิเรก และของใช้ส่วนบุคคลและของใช้ในครัวเรือนอื่น ๆ

2.27 หมวดย่อย 96 กิจกรรมการบริการส่วนบุคคลอื่นๆ ในหมวดย่อยนี้ ได้แก่

กิจกรรมการบริการส่วนบุคคลอื่น ๆ เช่น การบริการซักรีด และซักแห้ง ผลิตภัณฑ์สิ่งทอและขนสัตว์ การแต่งผม และการเสริมสวยอื่น ๆ การทำศพ และกิจกรรมที่เกี่ยวข้อง เป็นต้น

3. รูปแบบการจัดตั้งตามกฎหมาย

1) ส่วนบุคคลหรือห้างหุ้นส่วนที่ไม่เป็นนิติบุคคล หมายถึง สถานประกอบการที่มีเจ้าของเป็นบุคคลธรรมดา คนเดียวหรือหลายคนรวมกัน และให้หมายรวมถึงห้างหุ้นส่วนสามัญที่ไม่จดทะเบียนเป็นนิติบุคคลด้วย

2) ห้างหุ้นส่วนสามัญนิติบุคคล หรือห้างหุ้นส่วนจำกัด หมายถึง สถานประกอบการที่จัดตั้งขึ้นโดยคณะบุคคลตั้งแต่ 2 คนขึ้นไป รวมทุนกันเพื่อประกอบธุรกิจและรับผิดชอบร่วมกัน โดยการจดทะเบียนตามกฎหมาย

3) บริษัทจำกัด บริษัทจำกัด (มหาชน)

- **บริษัทจำกัด** หมายถึง สถานประกอบการที่จัดตั้งโดยผู้ริเริ่มคณะหนึ่งและได้จดทะเบียนถูกต้องตามกฎหมาย โดยต้องมีผู้ริเริ่มก่อตั้ง ตั้งแต่ 7 คนขึ้นไป

- **บริษัทจำกัด (มหาชน)** หมายถึง สถานประกอบการที่จัดตั้งขึ้นโดยการจดทะเบียนจัดตั้งบริษัท การควบบริษัท หรือการแปรสภาพบริษัท และมีวัตถุประสงค์ที่จะเสนอขายหุ้นต่อประชาชน โดยผู้ริเริ่มก่อตั้งตั้งแต่ 15 คนขึ้นไป

4) ส่วนราชการหรือรัฐวิสาหกิจ หมายถึง สถานประกอบการที่รัฐบาลเป็นเจ้าของหรือมีทุนอยู่ด้วยไม่น้อยกว่าร้อยละ 50 ของทุนทั้งหมด

5) สหกรณ์ หมายถึง สถานประกอบการที่จัดตั้งขึ้นในรูปของสหกรณ์ และจดทะเบียนถูกต้องตามกฎหมายว่าด้วยสหกรณ์ โดยมีคณะผู้ก่อตั้งไม่น้อยกว่า 10 คน

6) รูปแบบอื่น ๆ หมายถึง รูปแบบการจัดตั้งตามกฎหมายในลักษณะอื่น ๆ นอกเหนือจากที่กล่าวแล้ว เช่น จัดตั้งในรูปสมาคมหรือสโมสร

4. รูปแบบการจัดตั้งทางเศรษฐกิจ

1) สำนักงานแห่งเดียว หมายถึง สถานประกอบการที่ไม่มีหน่วยงานย่อยหรือ สาขาอื่นใดและไม่เป็นหน่วยงานย่อยหรือสาขาของสถานประกอบการอื่น

2) สำนักงานใหญ่ หมายถึง สถานประกอบการที่เป็นเจ้าของและควบคุมกิจการของสถานประกอบการอื่นที่เป็นสำนักงานสาขาหรือหน่วยงานย่อย

3) สำนักงานสาขา หมายถึง สถานประกอบการที่เป็นสาขาหรือหน่วยงานย่อยของสถานประกอบการอื่นที่เป็นสำนักงานใหญ่

5. ทุนจดทะเบียน

ทุนจดทะเบียนหรือทุนรับอนุญาต หมายถึง ทุนดำเนินการซึ่งผู้เริ่มก่อการได้ระบุไว้เมื่อจดทะเบียนจัดตั้งเป็นนิติบุคคลหรือทุนที่ได้รับอนุญาตเมื่อขอจัดตั้งเป็นนิติบุคคล ทุนนี้ไม่ได้แสดงถึงเงินที่ได้รับจากผู้ถือหุ้น แต่เป็นการแสดงถึงความประสงค์ของผู้เริ่มก่อการว่าจะมีทุนดำเนินการเป็นจำนวนเงินเท่าใด

6. คนทำงาน

หมายถึง ผู้ที่ทำงานในสถานประกอบการหรือทำงานให้กับสถานประกอบการ รวมเจ้าของหรือหุ้นส่วนที่ทำงานให้กับสถานประกอบการ ผู้ช่วยธุรกิจของครัวเรือน คนทำงานของสถานประกอบการ ที่ไปปฏิบัติงานประจำนอกสถานที่ เช่น พนักงานขาย เจ้าหน้าที่ติดตั้งซ่อมแซมและบำรุง (คนทำงาน **ไม่รวม** ผู้บริหารหรือผู้ถือหุ้นที่ได้รับเบี้ยประชุมเป็นครั้งคราว คนทำงานของสถานประกอบการอื่นที่มาปฏิบัติงานประจำที่สถานประกอบการแห่งนี้ และคนทำงานที่มารับงานไปทำที่บ้าน)

คนทำงานแบ่งออกเป็น

1) คนทำงานโดยไม่ได้รับค่าจ้างเงินเดือน หมายถึง เจ้าของกิจการหรือหุ้นส่วนที่ทำงานให้สถานประกอบการ โดยไม่ได้รับค่าจ้างเงินเดือน และผู้ที่อาศัยอยู่ในครัวเรือนของเจ้าของกิจการหรือหุ้นส่วน หรือบุคคลอื่นที่ทำงานให้กับสถานประกอบการอย่างน้อยสัปดาห์ละ 20 ชั่วโมง โดยไม่ได้รับค่าจ้าง เงินเดือนเป็นประจำ

2) ลูกจ้าง หมายถึง ผู้ที่ทำงานเกี่ยวกับการขายสินค้าหรือบริการและดำเนินกิจกรรมอื่น ๆ ที่เกี่ยวข้องทั้งในและนอกสถานประกอบการ โดยได้รับค่าตอบแทนเป็นเงินเดือนหรือค่าจ้างประจำ เช่น พนักงานขาย เสมียน พนักงานบัญชี

- ระดับบริหารจัดการ เช่น ผู้จัดการฝ่าย ผู้ช่วยหัวหน้าฝ่ายและหัวหน้าแผนกต่าง ๆ

- ระดับปฏิบัติการ เช่น พนักงานขาย เสมียน พนักงานบัญชี พนักงานประชาสัมพันธ์

พนักงานทำความสะอาด พนักงานขนของ พนักงานขับรถ เป็นต้น

7. ค่าตอบแทนแรงงาน

1) **ค่าจ้าง เงินเดือน** หมายถึง เงินที่นายจ้างหรือสถานประกอบการจ่ายให้ลูกจ้าง ในระหว่างเดือนมกราคม - ธันวาคม 2554 ตามข้อตกลงการจ้างแรงงาน โดยอาจจ่ายตามเงื่อนไขของระยะเวลา หรือจ่ายตามปริมาณงาน

2) **ค่าล่วงเวลา โบนัส เงินรางวัลพิเศษ เงินเพิ่มค่าครองชีพ ค่านายหน้า** หมายถึง เงินนอกเหนือจากค่าจ้างเงินเดือนที่สถานประกอบการจ่ายให้แก่ลูกจ้างเป็นค่าตอบแทนในการทำงาน

3) **สวัสดิการและผลประโยชน์ตอบแทน** หมายถึง ผลประโยชน์ตอบแทนแรงงานที่นายจ้างหรือสถานประกอบการจ่ายหรือบริการให้แก่ลูกจ้าง ได้แก่ ค่าตอบแทนแรงงานที่จ่ายเป็นสิ่งของหรือบริการ และสวัสดิการที่นายจ้างจัดหาหรือบริการลูกจ้าง เช่น อาหาร เครื่องดื่ม บ้านพักคนงาน ค่าเช่าบ้าน ค่าซ่อมแซม ที่อยู่ อาศัย ค่ารักษาพยาบาล บริการดูแลบุตร พาหนะรับส่งมาทำงาน บันเทิงหรือสันทนาการต่าง ๆ การจ่ายอาจจะจ่ายเป็นตัวเงินหรือไม่ก็ได้

4) **เงินที่สถานประกอบการจ่ายสมทบเข้ากองทุนเพื่อการประกันสังคม** หมายถึง เงินที่สถานประกอบการจ่ายสมทบเข้ากองทุนเพื่อการประกันสังคมทั้งของรัฐบาลและเอกชน เพื่อมิให้ลูกจ้างได้รับความเดือดร้อนเมื่อต้องขาดรายได้ไปบางส่วนหรือทั้งหมด อันเนื่องมาจากการเจ็บป่วย หรือประสบอันตรายทั้งในและนอกเวลาทำงาน การคลอดบุตร ทูพพลภาพ การว่างงาน ชราภาพ และเสียชีวิต เงินดังกล่าว ได้แก่ เงินสมทบกองทุนการประกันสังคม กองทุนเงินทดแทน กองทุนสำรองเลี้ยงชีพ การประกันสุขภาพ เป็นต้น

8. ค่าใช้จ่ายทั้งสิ้น

หมายถึง ค่าใช้จ่ายรวมทั้งสิ้นที่สถานประกอบการใช้จ่ายไปในการดำเนินงานในระหว่าง มกราคม - ธันวาคม 2554 ซึ่งประกอบด้วย

1) **ค่าซื้อสินค้าเพื่อการจำหน่ายและหรือให้บริการ** หมายถึง มูลค่าซื้อสินค้าหรือวัสดุประกอบรวมค่าภาษีต่าง ๆ และค่าใช้จ่ายต่าง ๆ ที่เกิดขึ้นในการจัดซื้อสินค้า

2) **ค่าใช้จ่ายอื่น ๆ ในการดำเนินกิจการ** หมายถึง ค่าใช้จ่ายนอกเหนือจากค่าซื้อสินค้าเพื่อการจำหน่ายและหรือให้บริการ และค่าตอบแทนแรงงาน ค่าใช้จ่ายอื่น ๆ ในการดำเนินกิจการ ได้แก่ ค่าเช่าที่ดิน อาคาร ยานพาหนะ เครื่องจักรและอุปกรณ์ ค่าซ่อมแซมสินทรัพย์ถาวร ค่าน้ำมันเชื้อเพลิง ค่าไฟฟ้า ค่าน้ำประปา ค่าภาษีอื่น ๆ และค่าใช้จ่ายอื่น ๆ เช่น ค่าไปรษณีย์โทรเลข ค่าโทรศัพท์ ค่าเครื่องเขียนแบบพิมพ์ ค่าทำบัญชี ค่าดอกเบี้ยจ่าย ขาดทุนจากการเปลี่ยนแปลงอัตราแลกเปลี่ยนฯ หนี้สูญ ค่าโฆษณา ค่าเบี้ยประกันภัย เป็นต้น

9. มูลค่าสินค้าและวัสดุประกอบคงเหลือ

หมายถึง มูลค่าสินค้าและวัสดุประกอบต่าง ๆ ของสถานประกอบการ ที่ยังคงเหลืออยู่โดยไม่คำนึงว่าจะเก็บอยู่ ณ ที่ใดก็ตาม

1) **มูลค่าสินค้าและวัสดุประกอบคงเหลือต้นปี** หมายถึง มูลค่าของสินค้าและวัสดุประกอบที่เหลือมาจากปีก่อน เมื่อ 1 มกราคม 2554

2) **มูลค่าสินค้าและวัสดุประกอบคงเหลือปลายปี** หมายถึง มูลค่าของสินค้าและวัสดุประกอบที่เหลืออยู่ เมื่อ 31 ธันวาคม 2554

10. ส่วนเปลี่ยนแปลงของสินค้าและวัสดุประกอบคงเหลือ

หมายถึง มูลค่าของผลต่างระหว่างสินค้า และวัสดุประกอบคงเหลือปลายปี และต้นปี 2554 (มูลค่าปลายปี - มูลค่าต้นปี)

11. รายรับทั้งสิ้นของสถานประกอบการ

หมายถึง จำนวนเงินทั้งสิ้นที่ได้จากการประกอบธุรกิจในรอบปี 2554 เช่น รายรับจากการขายสินค้า รายรับจากการประกอบธุรกิจโรงแรมและภัตตาคาร รายรับจากการให้บริการและค่านายหน้า โดยไม่คำนึงถึงเวลาหรือวิธีการชำระเงินจากผู้ซื้อ ทั้งนี้รวมถึงมูลค่าขายจากการให้เช่าซื้อและการขายผ่อนชำระและการขายสินค้าที่นำไปฝากให้สถานประกอบการอื่นขายด้วย นอกจากนี้ยังหมายถึงรายรับจากการให้เช่าสินทรัพย์ถาวร เงินปันผลรับ ดอกเบี้ยรับ กำไรจากอัตราแลกเปลี่ยนฯ และอื่นๆ ทั้งนี้**ไม่รวม**ค่าขายสินค้าที่สถานประกอบการอื่นนำมาฝากขาย และส่วนลดที่สถานประกอบการลดให้แก่ผู้ซื้อ หรือผู้ให้บริการ

12. มูลค่าตามบัญชีของสินทรัพย์ถาวร

หมายถึง มูลค่าสุทธิของสินทรัพย์ถาวรตามบัญชี เมื่อได้หักค่าเสื่อมราคา ค่าสึกหรอตามระยะเวลาการใช้งานจนถึงวันสิ้นงวดบัญชีปี 2554 หรือ 31 ธันวาคม 2554 สินทรัพย์ถาวร ได้แก่ ที่ดิน อาคาร เครื่องจักร และเครื่องมือ ยานพาหนะ เครื่องใช้สำนักงาน เป็นต้น มูลค่าสินทรัพย์ถาวรรวมถึงมูลค่าการต่อเติมดัดแปลง และปรับปรุงในระหว่างปี เพื่อยืดอายุการใช้งาน หรือเพิ่มประสิทธิภาพการทำงาน

13. มูลค่าเพิ่ม

คำนวณโดย : มูลค่าเพิ่ม = รายได้จากการดำเนินงาน - ค่าใช้จ่ายขั้นกลาง

รายได้จากการดำเนินงาน	=	รายรับทั้งสิ้นของสถานประกอบการ
	หัก	รายรับจากการให้เช่าที่ดิน
		ดอกเบี้ยรับ / เงินปันผลรับ
		กำไรจากการเปลี่ยนแปลงอัตราแลกเปลี่ยนฯ
บวก		ส่วนเปลี่ยนแปลงของสินค้าและวัสดุประกอบคงเหลือ
ค่าใช้จ่ายขั้นกลาง	=	ค่าซื้อสินค้าเพื่อการจำหน่าย และ/หรือ ให้บริการ
บวก		ค่าใช้จ่ายอื่น ๆ ในการดำเนินกิจการ
	หัก	ดอกเบี้ยจ่าย
		หนี้สูญ
		ขาดทุนจากการเปลี่ยนแปลงอัตราแลกเปลี่ยนฯ

APPENDIX A METHODOLOGY

1. Sample Design

1.1 Establishments with 1 – 10 persons engaged

The stratified systematic sampling was adopted for the survey. Bangkok and each province was constituted a stratum. The sampling units were establishments.

1.1.1 Stratification

Bangkok and each province was constituted a stratum. There were altogether 77 strata. Each stratum was classified by TSIC at activities level into 309 sub-stratum.

1.1.2 Selection of Sampling Unit

The sample selection of establishments was done by systematic sampling and performed separately and independently in each sub-stratum. The total sample were 140,766 from 1,685,335 establishments.

1.2 Establishments with 11 persons engaged and over

All the establishments with 11 persons engaged and over were completely enumerated. There were 51,010 establishments.

In summary, the total number of sample establishments selected for enumeration were 191,776 classified by region and size as follows :

region	Total	1 – 10 persons engaged	11 persons engaged and over
Bangkok	27,056	8,263	18,793
Vicinity	16,514	11,494	5,020
Central	40,459	32,011	8,448
North	36,471	30,602	5,869
Northeast	40,309	33,404	6,905
South	30,967	24,992	5,975
Whole kingdom	191,776	140,766	51,010

2. Estimation method

The survey results were presented at regional level namely Bangkok, Vicinity (Samut Prakan, Nonthaburi, Pathum Thani, Nakhon Pathom and Samut Sakhon), the North, the Northeast and the South. All the establishments were classified by TSIC at activities level and divided into 6 sizes according to number of persons engaged as follows:

Size of establishment	1	2	3	4	5	6
Number of persons engaged	1 – 15	16 – 25	26 – 30	31 – 50	51 – 200	> 200

Let,

$q = 1, 2, 3, \dots, n_{hijklmp}$ (sample establishment)

$p = 1, 2, 3, \dots, 12$ (size of establishment)

$m = 1, 2, 3, \dots, 309$ (activity)

$l = 1, 2, 3, \dots, 124$ (class)

$k = 1, 2, 3, \dots, 75$ (group)

$j = 1, 2, 3, \dots, 27$ (division)

$i = 1, 2, 3, \dots, A_h$ (province)

$h = 1, 2, 3, 4, 5, 6$ (region)

2.1 The estimation for establishment with 1 – 10 persons engaged

The estimation total number of characteristics X of the establishments with 1 – 10 persons engaged for the m^{th} activity, l^{th} class, k^{th} group, j^{th} division, i^{th} province, h^{th} region was based on the formula:

$$\hat{X}'_{hijklm} = \sum_{i=1}^{A_h} \hat{X}'_{hijklm} \dots\dots\dots (1)$$

wherer

\hat{X}'_{hijklm} is the estimate of the total number of characteristics X of the establishments with 1 – 10 persons engaged for the m^{th} activity, l^{th} class, k^{th} group, j^{th} division, i^{th} province, h^{th} region. Where

$$\hat{X}'_{hijklm} = w'_{hijklm} \sum_{p=1}^2 \sum_{q=1}^{n_{hijklmp}} x_{hijklmpq}$$

$x_{hijklmpq}$ is the value of characteristics X for the q^{th} sample establishment, p^{th} size of establishment, m^{th} activity, l^{th} class, k^{th} group, j^{th} division, i^{th} province, h^{th} region.

w'_{hijklm} is the weighting factor of the establishment with 1 – 10 persons engaged for the m^{th} activity, l^{th} class, k^{th} group, j^{th} division, i^{th} province, h^{th} region. Where

$$w'_{hijklm} = \frac{N'_{hijklm}}{n'_{hijklm}}$$

N'_{hijklm} is the total number of the establishments with 1 – 10 persons engaged for the m^{th} activity, l^{th} class, k^{th} group, j^{th} division, i^{th} province, h^{th} region.

n'_{hijklm} is the total number of the sample establishments with 1 – 10 persons

engaged for the m^{th} activity, l^{th} class, k^{th} group, j^{th} division, i^{th} province, h^{th} region.

A_h is the total provinces in the h^{th} region, where $\sum_{h=1}^6 A_h = 77$

2.2 The estimation for establishment with 11 persons engaged and over

The estimation total number of characteristics X of the establishments with 11 persons engaged and over ($p = 3, 4, 5, \dots, 12$) for the m^{th} activity, l^{th} class, k^{th} group, j^{th} division, i^{th} province, h^{th} region was based on the formula:

$$\hat{X}_{hijklmp} = \sum_{i=1}^{A_h} \hat{X}_{hijklmp} \dots\dots\dots (2)$$

where

$\hat{X}_{hijklmp}$ is the estimate of the total number of characteristics X of the establishments for the p^{th} size of establishment, m^{th} activity, l^{th} class, k^{th} group, j^{th} division, i^{th} province, h^{th} region. Where

$$\hat{X}_{hijklmp} = \frac{N_{hijklmp}}{N'_{hijklmp}} \sum_{q=1}^{n_{hijklmp}} X_{hijklmpq}$$

$X_{hijklmpq}$ is the value of characteristics X for the q^{th} sample establishment, p^{th} size of establishment, m^{th} activity, l^{th} class, k^{th} group, j^{th} division, i^{th} province, h^{th} region.

$N_{hijklmp}$ is the total number of the establishments for the p^{th} size of establishment, m^{th} activity, l^{th} class, k^{th} group, j^{th} division, i^{th} province, h^{th} region.

$N'_{hijklmp}$ is the total number of the responding establishments for the p^{th} size of establishment, m^{th} activity, l^{th} class, k^{th} group, j^{th} division, i^{th} province, h^{th} region.

2.3 The estimation of coefficient of variation of the estimate of the total number

1) The estimation of the variance of the estimate of the total number of characteristics X of the establishments with 1 – 10 persons engaged for the m^{th} activity, l^{th} class, k^{th} group, j^{th} division, i^{th} province, h^{th} region was based on the formula:

$$\hat{V}(\hat{X}'_{hijklm}) = N_{hijklm}(N_{hijklm} - n_{hijklm}) \frac{s_{hijklm}^2}{n_{hijklm}}$$

where

$$s_{hijklm}^2 = \frac{1}{n_{hijklm} - 1} \left[\sum_{q=1}^{n_{hijklm}} x_{hijklmq}^2 - \frac{\left(\sum_{q=1}^{n_{hijklm}} x_{hijklmq} \right)^2}{n_{hijklm}} \right]$$

2) The estimation of the coefficient of variation of the estimate of the total number of characteristics X of the establishments with 1 – 10 persons engaged for the m^{th} activity, l^{th} class, k^{th} group, j^{th} division, h^{th} region was based on the formula:

$$C.V. \cdot h_{ijklm} = \frac{\sqrt{\sum_{i=1}^{A_h} \hat{V}(\hat{X}'_{hijklm})}}{\sum_{i=1}^{A_h} \hat{X}'_{hijklm}}$$

3. Data collection

The interviewing method was employed in data collection. The enumerators who are permanent and temporary staff of the National Statistical Office were sent out to interview the owners or the entrepreneurs of the sampled business establishments during May – August 2012.

4. Errors of the data

Data presented in this report might be subject to sampling and non-sampling errors. For instance, errors from the imputation for missing values and non-response, intentional misreporting and errors arising at coding and data entry stages. However, the NSO tried its best to minimize such errors, thus the data should be used with appropriate cautions.

5. In round figures

The summation of each amount may not equal to the total due to rounding.

Appendix B

Definitions

Concepts and definitions

1. Business trade and services establishments

Refer to establishments which engaged in wholesale trade, retail trade, selling prepared food for immediate consumption and provision on a fee basis of lodging and camping facilities as well as in services, such as rendering in letting or operating real estate, in business services and in other business services.

2. Business industry classification

The 2012 Business and Industrial Census are classified business industry activities according to the Thailand Standard Industrial Classification (TSIC-2009), categories G, I, J, L, M, N, R and S which the arrangement of the TSIC structure is as follows:

Category *G* : *Wholesale and retail trade; repair of motor vehicles and motorcycles (activities 45101-47991 except groups 478 and activities 47999)*

Category *I* : *Accommodation and food service activities (except activities 56102, 56103, 56303-56304)*

Category *J* : *Information and communication (divisions 56, 60,62-63)*

Category *L* : *Real estate activities (activities 68101-68202)*

Category *M* : *Professional, scientific and technical activities (activities 69100-74909)*

Category *N* : *Administrative and support service activities (activities 77101-82990)*

Category *R* : *Arts, entertainment and recreation (divisions 90, 92-93)*

Category *S* : *Other service activities (activities 95110-96309)*

Divisions are the sub categories which identify by the two digits code. There are 27 divisions, ranging from 45-47, 55-56, 59-60, 62-63, 68, 69-74, 77-82, 90, 92-93, 95-96.

Groups are sub divisions which identify by first three digits code. There are 75 groups, ranging from 451-454, 461-469, 471-479, 551-559, 561-563, 591-592, 601-602, 620-639, 681-682, 691-692, 701-702, 711-749, 771-799, 801-803, 811-829, 900, 920-932, 951-952, 961-963.

Classes are sub groups which identify by first four digits code. There are 124 classes, ranging from 4510-4540, 4610-4690, 4711-4799, 5510-5590, 5610-5630, 5911-5920, 6010-6020, 6201-6399, 6810-6820, 6910-6920, 7010-7020, 7110-7490, 7710-7990, 8010-8030, 8110-8299, 9000, 9200-9329.

Activities are the single industries which classify the classes and identify by five digits code. There are totally 309 activities, ranging from 45101-45405, 46101-46900, 47111-47749, 47911-47991, 55101, 55102, 55103, 55109, 55200, 55901, 55909, 56101, 56210-56302,

59111-59203, 60101-60203, 62011-63990, 68101-68202, 69100-74909, 77101-82990, 90001-90002, 92001-93299, 95110-96309.

2.1 Division 45 Wholesale and retail trade and repair of motor vehicles and motorcycles

This division includes all activities (except manufacture and renting) related to motor vehicles and motorcycles, including lorries and trucks, such as the wholesale and retail sale of new and second-hand vehicles, the repair and maintenance of vehicles and the wholesale and retail sale of parts and accessories for motor vehicles and motorcycles. Also included are activities of commission agents involved in wholesale or retail sale of vehicles. This division also includes activities such as washing, polishing of vehicles etc. This division does not include the retail sale of automotive fuel and lubricating or cooling products or the renting of motor vehicles or motorcycles.

2.2 Division 46 Wholesale trade, except of motor vehicles and motorcycles

This division includes wholesale trade on own account or on a fee or contract basis (commission trade) related to domestic wholesale trade as well as international wholesale trade (import/export). Wholesale is the resale (sale without transformation) of new and used goods to retailers, business-to-business trade, such as to industrial, commercial, institutional or professional users, or resale to other wholesalers, or involves acting as an agent or broker in buying goods for, or selling goods to, such persons or companies. The principal types of businesses included are merchant wholesalers, i.e. wholesalers who take title to the goods they sell, such as wholesale merchants or jobbers, industrial distributors, exporters, importers, and cooperative buying associations, sales branches and sales offices (but not retail stores) that are maintained by manufacturing or mining units apart from their plants or mines for the purpose of marketing their products and that do not merely take orders to be filled by direct shipments from the plants or mines. Also included are merchandise brokers, commission merchants and agents and assemblers, buyers and cooperative associations engaged in the marketing of farm products. Wholesalers frequently physically assemble, sort and grade goods in large lots, break bulk, repack and redistribute in smaller lots, for example pharmaceuticals; store, refrigerate, deliver and install goods, engage in sales promotion for their customers and label design. This division excludes the wholesale of motor vehicles, caravans and motorcycles, as well as motor vehicle accessories (see division 45), the renting and leasing of goods (see division 77) and the packing of solid goods and bottling of liquid or gaseous goods, including blending and filtering, for third parties (see class 8292).

2.3 Division 47 Retail trade, except of motor vehicles and motorcycles

This division includes the resale (sale without transformation) of new and used goods mainly to the general public for personal or household consumption or utilization, by shops, department stores, stalls, mail-order houses, hawkers and peddlers, consumer cooperatives etc. Retail trade is classified first by type of sale outlet (retail trade in stores: groups 471 to 477; retail trade not in stores: groups 478 and 479). Retail trade in stores includes the retail sale of used goods (class 4774). For retail sale in stores, there exists a further distinction

between specialized retail sale (groups 472 to 477) and non-specialized retail sale (group 471). The above groups are further subdivided by the range of products sold. Sale not via stores is subdivided according to the forms of trade, such as retail sale via stalls and markets (group 478) and other non-store retail sale, e.g. mail order, door-to-door, by vending machines etc. (group 479). The goods sold in this division are limited to goods usually referred to as consumer goods or retail goods. Therefore goods not usually entering the retail trade, such as cereal grains, ores, industrial machinery etc., are excluded. This division also includes units engaged primarily in selling to the general public, from displayed goods, products such as personal computers, stationery, paint or timber, although these sales may not be for personal or household use. Some processing of goods may be involved, but only incidental to selling, e.g. sorting or repackaging of goods, installation of a domestic appliance etc. This division also includes the retail sale by commission agents and activities of retail auctioning houses.

This division excludes:

- sale of farmers' products by farmers, see division 01
- manufacture and sale of goods, which is generally classified as manufacturing in divisions 10-32
- sale of motor vehicles, motorcycles and their parts, see division 45
- trade in cereal grains, ores, crude petroleum, industrial chemicals, iron and steel and industrial machinery and equipment, see division 46
- sale of food and drinks for consumption on the premises and sale of takeaway food, see division 56
- renting of personal and household goods to the general public, see group 772

2.4 Division 55 Accommodation

This division includes the provision of short-stay accommodation for visitors and other travelers. Also included is the provision of longer-term accommodation for students, workers and similar individuals. Some units may provide only accommodation while others provide a combination of accommodation, meals and/or recreational facilities. This division excludes activities related to the provision of long-term primary residences in facilities such as apartments typically leased on a monthly or annual basis classified in Real Estate (section L).

2.5 Division 56 Food and beverage service activities

This division includes food and beverage serving activities providing complete meals or drinks fit for immediate consumption, whether in traditional restaurants, self-service or take-away restaurants, whether as permanent or temporary stands with or without seating. Decisive is the fact that meals fit for immediate consumption are offered, not the kind of facility providing them. Excluded is the production of meals not fit for immediate consumption or not planned to be consumed immediately or of prepared food which is not considered to be a meal (see divisions 10: Manufacture of food products and 11: Manufacture of beverages). Also

excluded is the sale of not self-manufactured food that is not considered to be a meal or of meals that are not fit for immediate consumption (see section G: Wholesale and retail trade; ...).

2.6 Division 59 Motion picture, video and television programmer production, sound recording and music publishing activities

This division includes production of theatrical and non-theatrical motion pictures whether on film, videotape or disc for direct projection in theatres or for broadcasting on television; supporting activities such as film editing, cutting, dubbing etc.; distribution of motion pictures and other film productions to other industries; as well as motion picture or other film productions projection. Also included is the buying and selling of distribution rights for motion pictures or other film productions. This division also includes the sound recording activities, i.e. production of original sound master recordings, releasing, promoting and distributing them, publishing of music as well as sound recording service activities in a studio or elsewhere.

2.7 Division 60 Programming and broadcasting activities

This division includes the activities of creating content or acquiring the right to distribute content and subsequently broadcasting that content, such as radio, television and data programs of entertainment, news, talk, and the like. Also included is data broadcasting, typically integrated with radio or TV broadcasting. The broadcasting can be performed using different technologies, over-the-air, via satellite, via a cable network or via Internet. This division also includes the production of programs that are typically narrowcast in nature (limited format, such as news, sports, education or youth-oriented programming) on a subscription or fee basis, to a third party, for subsequent broadcasting to the public. This division excludes the distribution of cable and other subscription programming (see division 61).

2.8 Division 62 Computer programming, consultancy and related activities

This division includes the following activities of providing expertise in the field of information technologies: writing, modifying, testing and supporting software; planning and designing computer systems that integrate computer hardware, software and communication technologies; on-site management and operation of clients' computer systems and/or data processing facilities; and other professional and technical computer-related activities.

2.9 Division 63 Information service activities

This division includes the activities of web search portals, data processing and hosting activities, as well as other activities that primarily supply information.

2.10 Division 68 Real estate activities

This section includes acting as lessors, agents and/or brokers in one or more of the following: selling or buying real estate, renting real estate, providing other real estate services such as appraising real estate or acting as real estate escrow agents. Activities in this section may be carried out on own or leased property and may be done on a fee or contract basis. Also included is the building of structures, combined with maintaining ownership or leasing of such structures. This section includes real estate property managers.

2.11 Division 69 Legal and accounting activities

This division includes legal representation of one party's interest against another party, whether or not before courts or other judicial bodies by, or under supervision of, persons who are members of the bar, such as advice and representation in civil cases, advice and representation in criminal actions, advice and representation in connection with labour disputes. It also includes preparation of legal documents such as articles of incorporation, partnership agreements or similar documents in connection with company formation, patents and copyrights, preparation of deeds, wills, trusts, etc. as well as other activities of notaries public, civil law notaries, bailiffs, arbitrators, examiners and referees. It also includes accounting and bookkeeping services such as auditing of accounting records, preparing financial statements and bookkeeping.

2.12 Division 70 Activities of head offices; management consultancy activities

This division includes the provision of advice and assistance to businesses and other organizations on management issues, such as strategic and organizational planning; financial planning and budgeting; marketing objectives and policies; human resource policies, practices, and planning; production scheduling; and control planning. It also includes the overseeing and managing of other units of the same company or enterprise, i.e. the activities of head offices.

2.13 Division 71 Architectural and engineering activities; technical testing and analysis

This division includes the provision of architectural services, engineering services, drafting services, building inspection services and surveying and mapping services. It also includes the performance of physical, chemical, and other analytical testing services.

2.14 Division 72 Scientific research and development

This division includes the activities of three types of research and development: 1) basic research: experimental or theoretical work undertaken primarily to acquire new knowledge of the underlying foundations of phenomena and observable facts, without particular application or use in view, 2) applied research: original investigation undertaken in order to acquire new knowledge, directed primarily towards a specific practical aim or objective and 3) experimental development: systematic work, drawing on existing knowledge gained from research and/or practical experience, directed to producing new materials, products and devices, to installing new processes, systems and services, and to improving substantially those already produced or installed. Research and experimental development activities in this division are subdivided into two categories: natural sciences and engineering; social sciences and the humanities. This division excludes market research (see class 7320).

2.15 Division 73 Advertising and market research 7310 Advertising

This class includes the provision of a full range of advertising services (i.e. through in-house capabilities or subcontracting), including advice, creative services, production of advertising material, media planning and buying.

This class includes:

- investigation into market potential, acceptance and familiarity of products and buying habits of consumers for the purpose of sales promotion and development of new products, including statistical analyses of the results
- investigation into collective opinions of the public about political, economic and social issues and statistical analysis thereof

2.16 Division 74 Other professional, scientific and technical activities

This division includes the provision of professional scientific and technical services (except legal and accounting activities; architecture and engineering activities; technical testing and analysis; management and management consultancy activities; research and development and advertising activities).

2.17 Division 77 Rental and leasing activities

This division includes the renting and leasing of tangible and non-financial intangible assets, including a wide array of tangible goods, such as automobiles, computers, consumer goods and industrial machinery and equipment to customers in return for a periodic rental or lease payment. It is subdivided into: (1) the renting of motor vehicles, (2) the renting of recreational and sports equipment and personal and household equipment, (3) the leasing of other machinery and equipment of the kind often used for business operations, including other transport equipment and (4) the leasing of intellectual property products and similar products. Only the provision of operating leases is included in this division. This division excludes financial leasing activities (see class 6491), renting of real estate (see section L) and the renting of equipment with operator. The latter is classified according to the activities carried out with this equipment, e.g. construction (section F) or transportation (section H).

2.18 Division 78 Employment activities

This division includes activities of listing employment vacancies and referring or placing applicants for employment, where the individuals referred or placed are not employees of the employment agencies, supplying workers to clients' businesses for limited periods of time to supplement the working force of the client, and the activities of providing human resources and human resource management services for others on a contract or fee basis. This division also includes executive search and placement activities and activities of theatrical casting agencies. This division excludes the activities of agents for individual artists (see class 7490).

2.19 Division 79 Travel agency, tour operator, reservation service and related activities

This division includes the activity of selling travel, tour, transportation and accommodation services to the general public and commercial clients and the activity of arranging and assembling tours that are sold through travel agencies or directly by agents such as tour operators, as well as other travel-related services including reservation services. The activities of tourist guides and tourism promotion activities are also included.

2.20 Division 80 Security and investigation activities

This division includes security-related services such as: investigation and detective services; guard and patrol services; picking up and delivering money, receipts, or other valuable items with personnel and equipment to protect such properties while in transit; operation of electronic security alarm systems, such as burglar and fire alarms, where the activity focuses on remote monitoring these systems, but often involves also sale, installation and repair services. If the latter components are provided separate, they are excluded from this division and classified in retail sale, construction etc.

2.21 Division 81 Services to buildings and landscape activities

This division includes the provision of a number of general support services, such as the provision of a combination of support services within a client's facilities, the interior and exterior cleaning of buildings of all types, cleaning of industrial machinery, cleaning of trains, buses, planes, etc., cleaning of the inside of road and sea tankers, disinfecting and exterminating activities for buildings, ships, trains, etc., bottle cleaning, street sweeping, snow and ice removal, provision of landscape care and maintenance services and provision of these services along with the design of landscape plans and/or the construction (i.e. installation) of walkways, retaining walls, decks, fences, ponds, and similar structures.

2.22 Division 82 Office administrative, office support and other business support activities

This division includes the provision of a range of day-to-day office administrative services, as well as ongoing routine business support functions for others, on a contract or fee basis. This division also includes all support service activities typically provided to businesses not elsewhere classified. Units classified in this division do not provide operating staff to carry out the complete operations of a business.

2.23 Division 90 Creative, arts and entertainment activities Arts, entertainment and recreation

This section includes a wide range of activities to meet varied cultural, entertainment and recreational interests of the general public, including live performances, operation of museum sites, gambling, sports and recreation activities.

2.24 Division 92 Gambling and betting activities

This division includes the operation of gambling facilities such as casinos, bingo halls and video gaming terminals and the provision of gambling services, such as lotteries and off-track betting.

2.25 Division 93 Sports activities and amusement and recreation activities

This division includes the provision of recreational, amusement and sports activities (except museums activities, preservation of historical sites, botanical and zoological gardens and nature reserves activities; and gambling and betting activities). Excluded from this division are dramatic arts, music and other arts and entertainment such as the production of live theatrical presentations, concerts and opera or dance productions and other stage productions, see division 90.

2.26 Division 95 Repair of computers and personal and household goods

This division includes the repair and maintenance of computers peripheral equipment such as desktops, laptops, computer terminals, storage devices and printers. It also includes the repair of communications equipment such as fax machines, two-way radios and consumer electronics such as radios and TVs, home and garden equipment such as lawnmowers and blowers, footwear and leather goods, furniture and home furnishings, clothing and clothing accessories, sporting goods, musical instruments, hobby articles and other personal and household goods. Excluded from this division is the repair of medical and diagnostic imaging equipment, measuring and surveying instruments, laboratory instruments, radar and sonar equipment, see 3313.

2.27 Division 96 Other personal service activities

This division includes all service activities not mentioned elsewhere in the classification. Notably it includes types of services such as washing and (dry-)cleaning of textiles and fur products, hairdressing and other beauty treatment, funeral and related activities.

3. Form of legal organization

1) **Individual proprietor** refers to a privately - owned establishment or an establishment owned by or organized in the form of partnership, but not register.

2) **Juristic partnership** refers to an establishment which is legally registered by at least 2 persons who were bound together to form and share their responsibilities in a business.

3) **Company limited or public company limited**

- **Company limited** refers to an establishment which was established and legally registered by an initiative group of at least 7 persons.

- **Public company limited** refer to an establishment which was established and legally registered by an initiative group of at least 15 persons.

4) **Government or state enterprise** refer to an establishment which entirely owned by the government or more than 50 percent of its shares belonged to the government.

5) **Cooperatives** refer to an establishment which was organized on cooperative lines and registered under the Cooperation Act. with an initiative group of not less than 10 persons.

6) **Others** refer to establishments other than those mentioned earlier, such as associations, societies, clubs, etc.

4. Form of economic organization

1) **Single unit** refers to an establishment which was not a branch of any establishment or which had no branch or subsidiary.

2) **Head office** is a head quarter establishment which owned or controlled their branches or subsidiary units.

3) **Branch or subsidiary** refer to an establishment which was a branch or a subsidiary of another establishment which was a head office.

5. Registered capital

Refers to capital permitted by the government officials in setting up of the establishment in the form of corporation. This capital is not defined as cash on delivery or ready money from the share holders but it represents how much money the establishment used to run the business.

6. Persons engaged

Refer to persons who worked in or for the establishment, including working proprietors, active business partners, unpaid workers and workers permanently worked outside the establishment, such as sales agents, repair and maintenance. Excluded are managers or directors paid solely for their attendance at meeting of the board of director, persons from other establishments working at this establishment and home workers. Persons engaged are classified as follows:

1) **Unpaid workers** refer to the owners or business partners who managed or participated in the management of the establishment but received no wages/salaries and persons living in the household of the owners or partners, or any other persons, who were working for the establishment at least 20 hours a week without regular pay.

2) **Employees** refer to persons engaged in sale, services rendered or other related activities, either inside or outside the establishment and received regular wages or salaries such as salesmen, clerks, book-keeper.

- **Management level** such as manager, operation manager and other manager line function etc.

- **Operational level** such as salesman, clerk, accountant, driver etc.

7. Remuneration

1) **Wages/salaries** refer to all payments paid to the employees during January - December 2011, whether they were paid by monthly, weekly, daily, hourly or piece-work basis.

2) **Overtime, bonus, special payment, cost of living allowance and commission** refer to payments paid to employees rather than wages/salaries.

3) **Fringe benefits** refer to payments in addition to wages or salaries paid to employees such as food, beverages, lodgings, rent, medical care, transportation recreational and entertainment services etc. Payments might be in cash or in kind.

4) **Employer's contribution to social security** refer to all payments made by employers in respect of their employees, to social security schemes for the benefits received by

the employees, in respect of absence from work during employment, injury, accident disability, maternity and death. Those contributions are, for example, social security fund, additional social security insurance workmen's compensation fund and health insurance etc.

8. Total expenses

This refers to the amount paid for sales or rendering services during January - December 2011, which are as follows:

1) **Value of goods purchased for sales or rendering services** refer to the total value of goods, and components purchased, including taxes and other expenses related to the purchase.

2) **Other operating expenses** refer to other expenses in running the business rather than value of goods and components purchased for sales or rendering services and remuneration. It includes amounts paid for rent on land and on fixed assets, maintenance of fixed assets, fuels, electricity, water supply and other taxes and other expenses such as postal, telegram, telephone, stationery, accountancy, interest paid, losses of currency exchange, bad debt, advertising, insurance premium etc.

9. Value of stocks

This refers to the value of goods and components owned by the establishment, regardless of where they were kept.

1) **Value of stocks at the beginning of the year** refer to the value of goods and components as of January 1, 2011.

2) **Value of stocks at the end of the year** refer to the value of goods and components as of December 31, 2011.

10. Change in value of stocks

Refer to the difference between the value of stocks at the end of the year 2011, and at the beginning of the year 2011 (value at the end - value at the beginning of the year)

11. Total receipts

Refer to the total amount received for operating the business in 2011, such as receipts for sales of goods, for hotels and restaurants, for rendering services and commission, irrespective of time or method of payment. Hire - purchase or installment contracts and value of goods sold by other establishments are included, as well as receipts for rent on land and on fixed assets, dividend, interest, gains from currency exchange and others. Excluded are goods for sales on the account of others and the discount given to customers.

12. Book value of fixed assets

Refer to the net value of fixed assets after deducting the accumulated depreciation at the end of the year 2011. Fixed Assets are land, building, machinery and equipments, vehicles and office appliances etc. Included are major additions, alternations and improvements to fixed assets during the year in order to extend their normal life or raise their productivity.

13. Value added

The value added is computed as follows:

Value added	=	Income – Intermediate consumption
Income	=	Total receipts of establishments
Minus		Receipts for rent on land
		Dividend / Interest
		Gains from currency exchange
Plus		Change in value of stocks
Intermediate consumption	=	Value of goods and components purchased for sales or rendering services
Plus		Other operating expenses
Minus		Interest paid
		Bad debt
		losses of currency exchange

รายงานสำมะโนธุรกิจและอุตสาหกรรม
REPORT OF BUSINESS TRADE AND INDUSTRIAL CENSUS

1. รายงานสำมะโนอุตสาหกรรม พ.ศ. 2507 ทั้งราชอาณาจักร
REPORT OF THE 1964 INDUSTRIAL CENSUS, WHOLE KINGDOM
2. รายงานสำมะโนธุรกิจทางการค้าหรือบริการ พ.ศ. 2509 ทั้งราชอาณาจักร
CENSUS OF BUSINESS TRADE OR SERVICES, 1966, WHOLE KINGDOM
รายงานสำมะโนธุรกิจทางการค้าหรือบริการ พ.ศ. 2509 ภาคเหนือ
CENSUS OF BUSINESS TRADE AND SERVICES, 1966, NORTH REGION
รายงานสำมะโนธุรกิจทางการค้าหรือบริการ พ.ศ. 2509 ภาคตะวันออกเฉียงเหนือ
CENSUS OF BUSINESS TRADE OR SERVICES, 1966, NORTH EAST REGION
รายงานสำมะโนธุรกิจทางการค้าหรือบริการ พ.ศ. 2509 ภาคกลาง
CENSUS OF BUSINESS TRADE OR SERVICES, 1966, CENTRAL REGION
รายงานสำมะโนธุรกิจทางการค้าหรือบริการ พ.ศ. 2509 เทศบาลนครกรุงเทพ และธนบุรี
CENSUS OF BUSINESS TRADE OR SERVICES, 1966, BANGKOK AND THON BURI MUNICIPALITIES
รายงานสำมะโนธุรกิจทางการค้าหรือบริการ พ.ศ. 2509 ภาคใต้
CENSUS OF BUSINESS TRADE OR SERVICES, 1966, SOUTHERN REGION
3. รายงานสำมะโนธุรกิจทางการค้าหรือบริการ พ.ศ. 2511 พระนคร ธนบุรี สมุทรปราการ นนทบุรี และปทุมธานี
CENSUS OF BUSINESS TRADE OR SERVICES, 1968, PHRA NAKHON, THONBURI, SAMUT PRAKAN, NONTHABURI AND PATHUM THANI
4. รายงานสำมะโนอุตสาหกรรม พ.ศ. 2511 พระนคร ธนบุรี สมุทรปราการ นนทบุรี และปทุมธานี
REPORT OF THE 1968 INDUSTRIAL CENSUS, PHRA NAKHON, THONBURI, SAMUT PRAKAN, NONTHABURI AND PATHUM THANI
5. รายงานสำมะโนธุรกิจทางการค้าและธุรกิจทางการบริการ พ.ศ. 2512 ทั้งราชอาณาจักร
CENSUS OF BUSINESS TRADE AND SERVICES 1969, WHOLE KINGDOM
รายงานสำมะโนธุรกิจทางการค้าและธุรกิจทางการบริการ พ.ศ. 2512 พระนคร ธนบุรี สมุทรปราการ นนทบุรี และปทุมธานี
CENSUS OF BUSINESS TRADE AND SERVICES 1969, PHRA NAKHON, THONBURI, SAMUT PRAKAN, NONTHABURI AND PATHUM THANI
6. รายงานสำมะโนอุตสาหกรรม พ.ศ. 2512 ทั้งราชอาณาจักร
REPORT OF THE 1969 INDUSTRIAL CENSUS, WHOLE KINGDOM
รายงานสำมะโนอุตสาหกรรม พ.ศ. 2512 พระนคร ธนบุรี สมุทรปราการ นนทบุรี และปทุมธานี
REPORT OF THE 1969 INDUSTRIAL CENSUS, PHRA NAKHON, THONBURI, SAMUT PRAKAN, NONTHABURI AND PATHUM THANI

7. รายงานสำมะโนธุรกิจทางการค้าและธุรกิจทางการบริการ พ.ศ. 2513 พระนคร ธนบุรี สมุทรปราการ นนทบุรี และปทุมธานี
CENSUS OF BUSINESS TRADE AND SERVICES 1970, PHRA NAKHON, THONBURI, SAMUT PRAKAN, NONTHABURI AND PATHUM THANI
8. รายงานสำมะโนอุตสาหกรรม พ.ศ. 2513 พระนคร ธนบุรี สมุทรปราการ นนทบุรี และปทุมธานี
REPORT OF THE 1970 INDUSTRIAL CENSUS, PHRA NAKHON, THONBURI, SAMUT PRAKAN, NONTHABURI AND PATHUM THANI
9. รายงานสำมะโนธุรกิจทางการค้าและธุรกิจทางการบริการ พ.ศ. 2514 ทวีราชอาณาจักร
CENSUS OF BUSINESS TRADE AND SERVICES 1971, WHOLE KINGDOM
รายงานสำมะโนธุรกิจทางการค้าและธุรกิจทางการบริการ พ.ศ. 2514 พระนคร ธนบุรี สมุทรปราการ นนทบุรี และปทุมธานี
CENSUS OF BUSINESS TRADE AND SERVICES 1971, PHRA NAKHON, THONBURI, SAMUT PRAKAN, NONTHABURI AND PATHUM THANI
10. รายงานสำมะโนอุตสาหกรรม พ.ศ. 2514 ทวีราชอาณาจักร
REPORT OF THE 1971 INDUSTRIAL CENSUS, WHOLE KINGDOM
รายงานสำมะโนอุตสาหกรรม พ.ศ. 2514 พระนคร ธนบุรี สมุทรปราการ นนทบุรี และปทุมธานี
REPORT OF THE 1971 INDUSTRIAL CENSUS, PHRA NAKHON, THONBURI, SAMUT PRAKAN, NONTHABURI AND PATHUM THANI
11. รายงานสำมะโนธุรกิจทางการค้าและธุรกิจทางการบริการ พ.ศ. 2515
CENSUS OF BUSINESS TRADE AND SERVICES 1972
12. รายงานสำมะโนธุรกิจทางการค้าและธุรกิจทางการบริการ พ.ศ. 2519 ทวีราชอาณาจักร
REPORT CENSUS OF BUSINESS TRADE AND SERVICES 1976, WHOLE KINGDOM
รายงานสำมะโนธุรกิจทางการค้าและธุรกิจทางการบริการ พ.ศ. 2519 กรุงเทพมหานคร นนทบุรี ปทุมธานี และสมุทรปราการ
REPORT CENSUS OF BUSINESS TRADE AND SERVICES 1976, BANGKOK METROPOLIS, NONTHABURI PATHUM THANI AND SAMUT PRAKAN
13. รายงานสำมะโนอุตสาหกรรม พ.ศ. 2519 ทวีราชอาณาจักร
REPORT OF THE 1976 INDUSTRIAL CENSUS, WHOLE KINGDOM
รายงานสำมะโน พ.ศ. 2519 กรุงเทพมหานคร นนทบุรี ปทุมธานี และสมุทรปราการ
REPORT OF THE 1976 INDUSTRIAL CENSUS, BANGKOK METROPOLIS, NONTHABURI, PATHUM THANI AND SAMUT PRAKAN
14. รายงานสำมะโนธุรกิจทางการค้าและธุรกิจทางการบริการ พ.ศ. 2520 ทวีราชอาณาจักร
REPORT CENSUS OF BUSINESS TRADE AND SERVICES 1977, WHOLE KINGDOM
รายงานสำมะโนธุรกิจทางการค้าและธุรกิจทางการบริการ พ.ศ. 2520 กรุงเทพมหานคร นนทบุรี ปทุมธานี และสมุทรปราการ
REPORT CENSUS OF BUSINESS TRADE AND SERVICES 1977, BANGKOK METROPOLIS, NONTHABURI, PATHUM THANI AND SAMUT PRAKAN
15. รายงานสำมะโนธุรกิจทางการค้าและธุรกิจทางการบริการ พ.ศ. 2521 ทวีราชอาณาจักร
REPORT CENSUS OF BUSINESS TRADE AND SERVICES 1978, WHOLE KINGDOM

- รายงานสำมะโนธุรกิจทางการค้าและธุรกิจทางการบริการ พ.ศ. 2521 กรุงเทพมหานคร นนทบุรี ปทุมธานี และสมุทรปราการ
REPORT CENSUS OF BUSINESS TRADE AND SERVICES 1978, BANGKOK METROPOLIS, NONTHABURI, PATHUM THANI AND SAMUT PRAKAN
16. รายงานสำมะโนอุตสาหกรรม พ.ศ. 2521 ทัวราชอาณาจักร
REPORT OF THE 1978 INDUSTRIAL CENSUS, WHOLE KINGDOM
รายงานสำมะโนอุตสาหกรรม พ.ศ. 2521 กรุงเทพมหานคร นนทบุรี ปทุมธานี และสมุทรปราการ
REPORT OF THE 1978 INDUSTRIAL CENSUS, BANGKOK METROPOLIS, NONTHABURI, PATHUM THANI AND SAMUT PRAKAN
17. รายงานสำมะโนธุรกิจทางการค้าและธุรกิจทางการบริการ พ.ศ. 2523 ทัวราชอาณาจักร
REPORT CENSUS OF BUSINESS TRADE AND SERVICES 1980, WHOLE KINGDOM
รายงานสำมะโนธุรกิจทางการค้าและธุรกิจทางการบริการ พ.ศ. 2523 กรุงเทพมหานคร นนทบุรี ปทุมธานี และสมุทรปราการ
REPORT CENSUS OF BUSINESS TRADE AND SERVICES 1980, BANGKOK METROPOLIS, NONTHABURI, PATHUM THANI AND SAMUT PRAKAN
18. รายงานสำมะโนอุตสาหกรรม พ.ศ. 2523 ทัวราชอาณาจักร
REPORT OF THE 1980 INDUSTRIAL CENSUS, WHOLE KINGDOM
รายงานสำมะโนอุตสาหกรรม พ.ศ. 2523 กรุงเทพมหานคร นนทบุรี ปทุมธานี และสมุทรปราการ
REPORT OF THE 1980 INDUSTRIAL CENSUS, BANGKOK METROPOLIS, NONTHABURI, PATHUM THANI AND SAMUT PRAKAN
19. รายงานสำมะโนธุรกิจทางการค้าและธุรกิจทางการบริการ พ.ศ. 2524 ทัวราชอาณาจักร
REPORT CENSUS OF BUSINESS TRADE AND SERVICES 1981, WHOLE KINGDOM
รายงานสำมะโนธุรกิจทางการค้าและธุรกิจทางการบริการ พ.ศ. 2524 กรุงเทพมหานคร นนทบุรี ปทุมธานี และสมุทรปราการ
REPORT CENSUS OF BUSINESS TRADE AND SERVICES 1981, BANGKOK METROPOLIS, NONTHABURI, PATHUM THANI AND SAMUT PRAKAN
20. รายงานสำมะโนธุรกิจทางการค้าและธุรกิจทางการบริการ พ.ศ. 2531 ทัวราชอาณาจักร
REPORT OF THE 1988 CENSUS OF BUSINESS TRADE AND SERVICES, WHOLE KINGDOM
รายงานสำมะโนธุรกิจทางการค้าและธุรกิจทางการบริการ พ.ศ. 2531 กรุงเทพมหานคร
REPORT OF THE 1988 CENSUS OF BUSINESS TRADE AND SERVICES, BANGKOK METROPOLIS
รายงานสำมะโนธุรกิจทางการค้าและธุรกิจทางการบริการ พ.ศ. 2531 ภาคกลาง
REPORT OF THE 1988 CENSUS OF BUSINESS TRADE AND SERVICES, CENTRAL REGION
รายงานสำมะโนธุรกิจทางการค้าและธุรกิจทางการบริการ พ.ศ. 2531 ภาคเหนือ
REPORT OF THE 1988 CENSUS OF BUSINESS TRADE AND SERVICES, NORTHERN REGION
รายงานสำมะโนธุรกิจทางการค้าและธุรกิจทางการบริการ พ.ศ. 2531 ภาคตะวันออกเฉียงเหนือ
REPORT OF THE 1988 CENSUS OF BUSINESS TRADE AND SERVICES, NORTHEASTERN REGION
รายงานสำมะโนธุรกิจทางการค้าและธุรกิจทางการบริการ พ.ศ. 2531 ภาคใต้
REPORT OF THE 1988 CENSUS OF BUSINESS TRADE AND SERVICES, SOUTHERN REGION

21. รายงานสำมะโนอุตสาหกรรม พ.ศ. 2540 ทัวราชอาณาจักร
REPORT OF THE 1997 INDUSTRIAL CENSUS, WHOLE KINGDOM
รายงานสำมะโนอุตสาหกรรม พ.ศ. 2540 กรุงเทพมหานคร
REPORT OF THE 1997 INDUSTRIAL CENSUS, BANGKOK METROPOLIS
รายงานสำมะโนอุตสาหกรรม พ.ศ. 2540 ปริมณฑล
REPORT OF THE 1997 INDUSTRIAL CENSUS, VICINITY
รายงานสำมะโนอุตสาหกรรม พ.ศ. 2540 ภาคกลาง
REPORT OF THE 1997 INDUSTRIAL CENSUS, CENTRAL REGION
รายงานสำมะโนอุตสาหกรรม พ.ศ. 2540 ภาคเหนือ
REPORT OF THE 1997 INDUSTRIAL CENSUS, NORTHERN REGION
รายงานสำมะโนอุตสาหกรรม พ.ศ. 2540 ภาคตะวันออกเฉียงเหนือ
REPORT OF THE 1997 INDUSTRIAL CENSUS, NORTHEASTERN REGION
รายงานสำมะโนอุตสาหกรรม พ.ศ. 2540 ภาคใต้
REPORT OF THE 1997 INDUSTRIAL CENSUS, SOUTHERN REGION
22. รายงานสำมะโนธุรกิจทางการค้าและธุรกิจทางการบริการ พ.ศ. 2545
ข้อมูลพื้นฐานองค์การบริหารส่วนตำบล ทัวราชอาณาจักร
REPORT OF THE 2002 BUSINESS TRADE AND SERVICES CENSUS
BASIC INFORMATION, SUBDISTRICT ADMINISTRATION ORGANIZATION, WHOLE KINGDOM
รายงานสำมะโนธุรกิจทางการค้าและธุรกิจทางการบริการ พ.ศ. 2545
ข้อมูลพื้นฐานในเขตเทศบาล กรุงเทพมหานคร
REPORT OF THE 2002 BUSINESS TRADE AND SERVICES CENSUS
BASIC INFORMATION, MUNICIPAL AREAS, BANGKOK
รายงานสำมะโนธุรกิจทางการค้าและธุรกิจทางการบริการ พ.ศ. 2545
ข้อมูลพื้นฐานในเขตเทศบาล ปริมณฑล
REPORT OF THE 2002 BUSINESS TRADE AND SERVICES CENSUS
BASIC INFORMATION, MUNICIPAL AREAS, VICINITY
รายงานสำมะโนธุรกิจทางการค้าและธุรกิจทางการบริการ พ.ศ. 2545
ข้อมูลพื้นฐานในเขตเทศบาล ภาคกลาง
REPORT OF THE 2002 BUSINESS TRADE AND SERVICES CENSUS
BASIC INFORMATION, MUNICIPAL AREAS, CENTRAL REGION
รายงานสำมะโนธุรกิจทางการค้าและธุรกิจทางการบริการ พ.ศ. 2545
ข้อมูลพื้นฐานในเขตเทศบาล ภาคเหนือ
REPORT OF THE 2002 BUSINESS TRADE AND SERVICES CENSUS
BASIC INFORMATION, MUNICIPAL AREAS, NORTHERN REGION
รายงานสำมะโนธุรกิจทางการค้าและธุรกิจทางการบริการ พ.ศ. 2545
ข้อมูลพื้นฐานในเขตเทศบาล ภาคตะวันออกเฉียงเหนือ
REPORT OF THE 2002 BUSINESS TRADE AND SERVICES CENSUS
BASIC INFORMATION, MUNICIPAL AREAS, NORTHEASTERN REGION

รายงานสำมะโนธุรกิจทางการค้าและธุรกิจทางการบริการ พ.ศ. 2545

ข้อมูลพื้นฐานในเขตเทศบาล ภาคใต้

REPORT OF THE 2002 BUSINESS TRADE AND SERVICES CENSUS

BASIC INFORMATION, MUNICIPAL AREAS, SOUTHERN REGION

23. สำมะโนอุตสาหกรรม พ.ศ. 2550 (ข้อมูลพื้นฐาน) ทั่วประเทศ

THE 2007 INDUSTRIAL CENSUS (BASIC INFORMATION) WHOLE KINGDOM

สำมะโนอุตสาหกรรม พ.ศ. 2550 (ข้อมูลพื้นฐานนอกเขตเทศบาล) ทั่วประเทศ

THE 2007 INDUSTRIAL CENSUS (BASIC INFORMATION ; NON-MUNICIPAL AREA), WHOLE KINGDOM

สำมะโนอุตสาหกรรม พ.ศ. 2550 (ข้อมูลพื้นฐานนอกเขตเทศบาล) ปริมณฑล

THE 2007 INDUSTRIAL CENSUS (BASIC INFORMATION ; NON-MUNICIPAL AREA), VICINITY

สำมะโนอุตสาหกรรม พ.ศ. 2550 (ข้อมูลพื้นฐานนอกเขตเทศบาล) ภาคกลาง

THE 2007 INDUSTRIAL CENSUS (BASIC INFORMATION ; NON-MUNICIPAL AREA), CENTRAL REGION

สำมะโนอุตสาหกรรม พ.ศ. 2550 (ข้อมูลพื้นฐานนอกเขตเทศบาล) ภาคเหนือ

THE 2007 INDUSTRIAL CENSUS (BASIC INFORMATION ; NON-MUNICIPAL AREA), NORTHERN

REGION

สำมะโนอุตสาหกรรม พ.ศ. 2550 (ข้อมูลพื้นฐานนอกเขตเทศบาล) ภาคตะวันออกเฉียงเหนือ

THE 2007 INDUSTRIAL CENSUS (BASIC INFORMATION ; NON-MUNICIPAL AREA), NORTHEASTERN

REGION

สำมะโนอุตสาหกรรม พ.ศ. 2550 (ข้อมูลพื้นฐานนอกเขตเทศบาล) ภาคใต้

THE 2007 INDUSTRIAL CENSUS (BASIC INFORMATION ; NON-MUNICIPAL AREA), SOUTHERN

REGION

สำมะโนอุตสาหกรรม พ.ศ. 2550 (ข้อมูลพื้นฐานในเขตเทศบาล) ทั่วประเทศ

THE 2007 INDUSTRIAL CENSUS (BASIC INFORMATION ; MUNICIPAL AREA), WHOLE KINGDOM

สำมะโนอุตสาหกรรม พ.ศ. 2550 (ข้อมูลพื้นฐานในเขตเทศบาล) ปริมณฑล

THE 2007 INDUSTRIAL CENSUS (BASIC INFORMATION ; MUNICIPAL AREA), VICINITY

สำมะโนอุตสาหกรรม พ.ศ. 2550 (ข้อมูลพื้นฐานในเขตเทศบาล) ภาคกลาง

THE 2007 INDUSTRIAL CENSUS (BASIC INFORMATION ; MUNICIPAL AREA), CENTRAL REGION

สำมะโนอุตสาหกรรม พ.ศ. 2550 (ข้อมูลพื้นฐานในเขตเทศบาล) ภาคเหนือ

THE 2007 INDUSTRIAL CENSUS (BASIC INFORMATION ; MUNICIPAL AREA), NORTHERN REGION

สำมะโนอุตสาหกรรม พ.ศ. 2550 (ข้อมูลพื้นฐานในเขตเทศบาล) ภาคตะวันออกเฉียงเหนือ

THE 2007 INDUSTRIAL CENSUS (BASIC INFORMATION ; MUNICIPAL AREA), NORTHEASTERN REGION

สำมะโนอุตสาหกรรม พ.ศ. 2550 (ข้อมูลพื้นฐานในเขตเทศบาล) ภาคใต้

THE 2007 INDUSTRIAL CENSUS (BASIC INFORMATION ; MUNICIPAL AREA), SOUTHERN REGION

24. สำมะโนอุตสาหกรรม พ.ศ. 2550 ทั่วประเทศ

THE 2007 INDUSTRY CENSUS, WHOLE KINGDOM

สำมะโนอุตสาหกรรม พ.ศ. 2550 กรุงเทพมหานคร

THE 2007 INDUSTRY CENSUS, BANGKOK

สำมะโนอุตสาหกรรม พ.ศ. 2550 ปริมณฑล

THE 2007 INDUSTRY CENSUS, VICINITY

สำมะโนอุตสาหกรรม พ.ศ. 2550 ภาคกลาง

THE 2007 INDUSTRY CENSUS, CENTRAL REGION

สำมะโนอุตสาหกรรม พ.ศ. 2550 ภาคเหนือ

THE 2007 INDUSTRY CENSUS, NORTHERN REGION

สำมะโนอุตสาหกรรม พ.ศ. 2550 ภาคตะวันออกเฉียงเหนือ

THE 2007 INDUSTRY CENSUS, NORTHEASTERN REGION

สำมะโนอุตสาหกรรม พ.ศ. 2550 ภาคใต้

THE 2007 INDUSTRY CENSUS, SOUTHERN REGION

25. สำมะโนธุรกิจและอุตสาหกรรม พ.ศ. 2555 ข้อมูลพื้นฐาน ทัวราชอาณาจักร

THE 2012 BUSINESS TRADE AND INDUSTRIAL CENSUS : BASIC INFORMATION, WHOLE KINGDOM

สำมะโนธุรกิจและอุตสาหกรรม พ.ศ. 2555 ข้อมูลพื้นฐาน กรุงเทพมหานคร

THE 2012 BUSINESS TRADE AND INDUSTRIAL CENSUS : BASIC INFORMATION, BANGKOK

สำมะโนธุรกิจและอุตสาหกรรม พ.ศ. 2555 ข้อมูลพื้นฐาน ปริมณฑล

THE 2012 BUSINESS TRADE AND INDUSTRIAL CENSUS : BASIC INFORMATION, VICINITY

สำมะโนธุรกิจและอุตสาหกรรม พ.ศ. 2555 ข้อมูลพื้นฐาน ภาคกลาง

THE 2012 BUSINESS TRADE AND INDUSTRIAL CENSUS : BASIC INFORMATION, CENTRAL REGION

สำมะโนธุรกิจและอุตสาหกรรม พ.ศ. 2555 ข้อมูลพื้นฐาน ภาคเหนือ

THE 2012 BUSINESS TRADE AND INDUSTRIAL CENSUS : BASIC INFORMATION, NORTHERN REGION

สำมะโนธุรกิจและอุตสาหกรรม พ.ศ. 2555 ข้อมูลพื้นฐาน ภาคตะวันออกเฉียงเหนือ

THE 2012 BUSINESS TRADE AND INDUSTRIAL CENSUS : BASIC INFORMATION, NORTHEASTERN REGION

สำมะโนธุรกิจและอุตสาหกรรม พ.ศ. 2555 ข้อมูลพื้นฐาน ภาคใต้

THE 2012 BUSINESS TRADE AND INDUSTRIAL CENSUS : BASIC INFORMATION, SOUTHERN REGION

26. สำมะโนธุรกิจและอุตสาหกรรม พ.ศ. 2555 ธุรกิจทางการค้าและธุรกิจทางการบริการ ทัวราชอาณาจักร

THE 2012 BUSINESS AND INDUSTRIAL CENSUS : TRADE AND SERVICES INDUSTRY, WHOLE KINGDOM

สำมะโนธุรกิจและอุตสาหกรรม พ.ศ. 2555 ธุรกิจทางการค้าและธุรกิจทางการบริการ กรุงเทพมหานคร

THE 2012 BUSINESS AND INDUSTRIAL CENSUS : TRADE AND SERVICES INDUSTRY, BANGKOK

สำมะโนธุรกิจและอุตสาหกรรม พ.ศ. 2555 ธุรกิจทางการค้าและธุรกิจทางการบริการ ปริมณฑล

THE 2012 BUSINESS AND INDUSTRIAL CENSUS : TRADE AND SERVICES INDUSTRY, VICINITY

สำมะโนธุรกิจและอุตสาหกรรม พ.ศ. 2555 ธุรกิจทางการค้าและธุรกิจทางการบริการ ภาคกลาง

THE 2012 BUSINESS AND INDUSTRIAL CENSUS : TRADE AND SERVICES INDUSTRY, CENTRAL REGION

สำมะโนธุรกิจและอุตสาหกรรม พ.ศ. 2555 ธุรกิจทางการค้าและธุรกิจทางการบริการ ภาคเหนือ

THE 2012 BUSINESS AND INDUSTRIAL CENSUS : TRADE AND SERVICES INDUSTRY, NORTHERN REGION

สำมะโนธุรกิจและอุตสาหกรรม พ.ศ. 2555 ธุรกิจทางการค้าและธุรกิจทางการบริการ

ภาคตะวันออกเฉียงเหนือ

THE 2012 BUSINESS AND INDUSTRIAL CENSUS : TRADE AND SERVICES INDUSTRY,

NORTHEASTERN REGION

สำมะโนธุรกิจและอุตสาหกรรม พ.ศ. 2555 ธุรกิจทางการค้าและธุรกิจทางการบริการ ภาคใต้

THE 2012 BUSINESS AND INDUSTRIAL CENSUS : TRADE AND SERVICES INDUSTRY, SOUTHERN REGION

27. สำมะโนธุรกิจและอุตสาหกรรม พ.ศ. 2555 อุตสาหกรรมการผลิต ที่ว่าราชอาณาจักร
THE 2012 BUSINESS AND INDUSTRIAL CENSUS : MANUFACTURING INDUSTRY, WHOLE KINGDOM
- สำมะโนธุรกิจและอุตสาหกรรม พ.ศ. 2555 อุตสาหกรรมการผลิต กรุงเทพมหานคร
THE 2012 BUSINESS AND INDUSTRIAL CENSUS : MANUFACTURING INDUSTRY, BANGKOK
- สำมะโนธุรกิจและอุตสาหกรรม พ.ศ. 2555 อุตสาหกรรมการผลิต ปริมณฑล
THE 2012 BUSINESS AND INDUSTRIAL CENSUS : MANUFACTURING INDUSTRY, VICINITY
- สำมะโนธุรกิจและอุตสาหกรรม พ.ศ. 2555 อุตสาหกรรมการผลิต ภาคกลาง
THE 2012 BUSINESS AND INDUSTRIAL CENSUS : MANUFACTURING INDUSTRY, CENTRAL REGION
- สำมะโนธุรกิจและอุตสาหกรรม พ.ศ. 2555 อุตสาหกรรมการผลิต ภาคเหนือ
THE 2012 BUSINESS AND INDUSTRIAL CENSUS : MANUFACTURING INDUSTRY, NORTHERN REGION
- สำมะโนธุรกิจและอุตสาหกรรม พ.ศ. 2555 อุตสาหกรรมการผลิต ภาคตะวันออกเฉียงเหนือ
THE 2012 BUSINESS AND INDUSTRIAL CENSUS : MANUFACTURING INDUSTRY, NORTHEASTERN REGION
- สำมะโนธุรกิจและอุตสาหกรรม พ.ศ. 2555 อุตสาหกรรมการผลิต ภาคใต้
THE 2012 BUSINESS AND INDUSTRIAL CENSUS : MANUFACTURING INDUSTRY, SOUTHERN REGION

คณะผู้จัดทำ CD - ROM

หน่วยงานเจ้าของเรื่อง

สำนักสถิติเศรษฐกิจและสังคม

สำนักงานสถิติแห่งชาติ

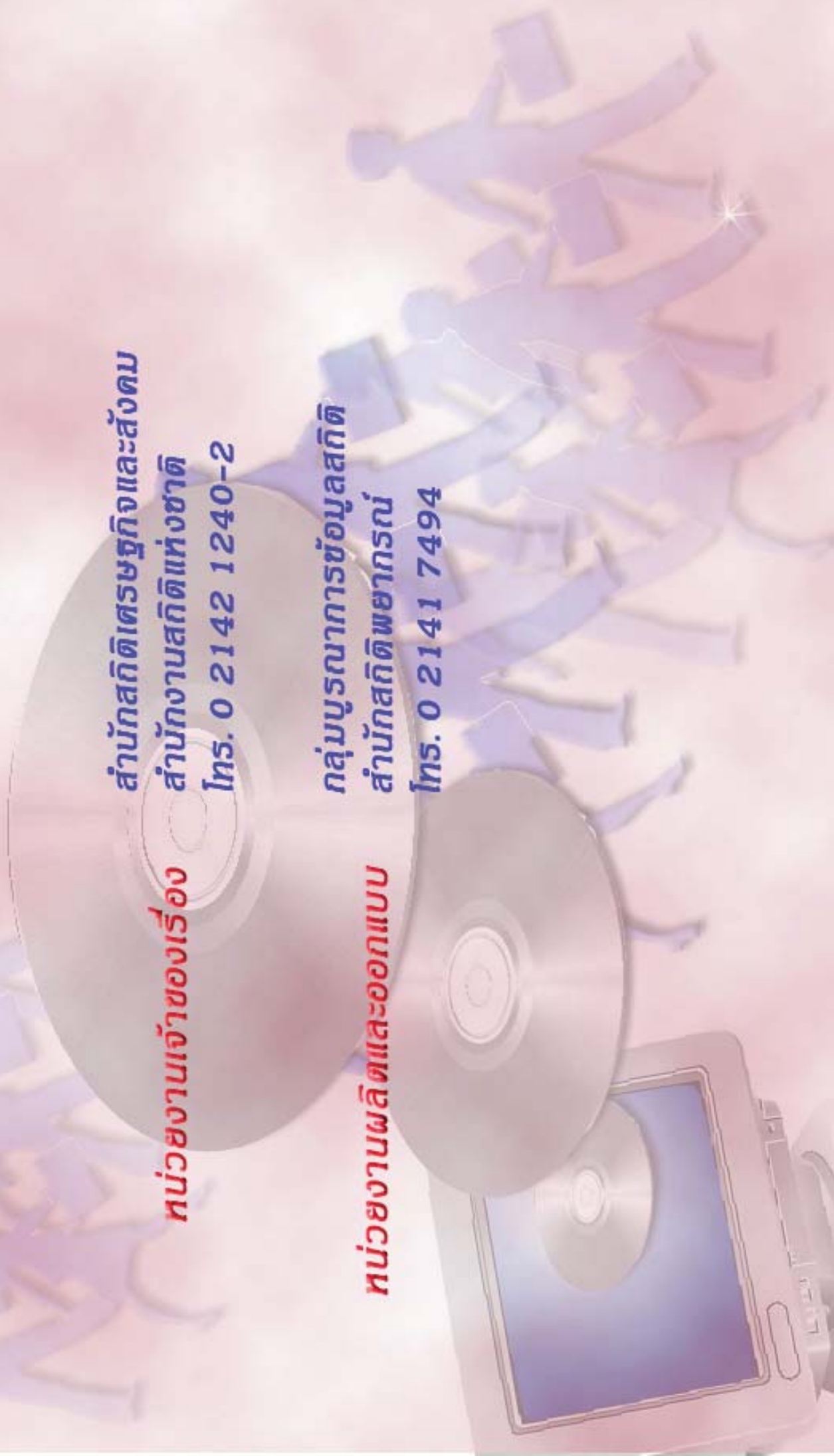
โทร. 0 2142 1240-2

หน่วยงานผลิตและออกแบบ

กลุ่มบูรณาการข้อมูลสถิติ

สำนักสถิติพยากรณ์

โทร. 0 2141 7494



ตารางสถิติในรูปแบบ Format Excel

ตอนที่ 1 ข้อมูลการดำเนินงานของสถานประกอบการธุรกิจฯ
จำแนกตามขนาดของสถานประกอบการ

ตารางสถิติในรูปแบบ Format Excel

- ตอนที่ 1 ข้อมูลการดำเนินงานกิจการของสถานประกอบการธุรกิจ
จำแนกตามขนาดของสถานประกอบการ
- ตาราง 1 ข้อมูลสถิติที่สำคัญของสถานประกอบการธุรกิจในปี 2554 จำแนกตามขนาดของสถานประกอบการ
- ตาราง 2 จำนวนคนทำงานของสถานประกอบการธุรกิจในปี 2554 จำแนกตามสถานภาพการทำงาน เพศ และขนาดของสถานประกอบการ
- ตาราง 3 จำนวนสถานประกอบการธุรกิจที่มีลูกจ้าง จำแนกตามจำนวนวันทำงานต่อจำนวนชั่วโมงทำงานเฉลี่ยต่อวันของลูกจ้าง และขนาดของสถานประกอบการ
- ตาราง 4 ค่าตอบแทนแรงงานของสถานประกอบการธุรกิจในปี 2554 จำแนกตามขนาดของสถานประกอบการ
- ตาราง 5 ค่าใช้จ่ายทั้งสิ้น มูลค่าสินค้าและวัสดุประกอบและส่วนเปลี่ยนแปลงสินค้าของสถานประกอบการธุรกิจปี 2554 จำแนกตามขนาดของสถานประกอบการ
- ตาราง 6 รายรับทั้งสิ้นของสถานประกอบการธุรกิจในปี 2554 จำแนกตามขนาดของสถานประกอบการ
- ตาราง 7 มูลค่าตามบัญชีของสินทรัพย์ของสถานประกอบการธุรกิจ ณ วันที่ 1 มกราคม 2554 จำแนกตามขนาดของสถานประกอบการ
- ตาราง 8 มูลค่าตามบัญชีของสินทรัพย์ของสถานประกอบการธุรกิจ ณ วันที่ 31 ธันวาคม 2554 จำแนกตามขนาดของสถานประกอบการ
- ตาราง 9 มูลค่าสินทรัพย์ถาวรที่เปลี่ยนแปลงของสถานประกอบการธุรกิจ ระหว่าง มกราคม - ธันวาคม 2554 จำแนกตามขนาดของสถานประกอบการ

ตอนที่ 2 ข้อมูลการดำเนินงานกิจการของสถานประกอบการธุรกิจ จำแนกตามจังหวัด

ตารางสถิติในรูป Format Excel

- ตอนที่ 2 ข้อมูลการดำเนินงานกิจการของสถานประกอบการธุรกิจฯ จำแนกตามจังหวัด
- ตาราง 1 ข้อมูลสถิติที่สำคัญของสถานประกอบการธุรกิจในปี 2554
จำแนกตามจังหวัด
- ตาราง 2 จำนวนคนทำงานของสถานประกอบการธุรกิจในปี 2554
จำแนกตามสถานภาพการทำงาน เพศ และจังหวัด
- ตาราง 3 จำนวนสถานประกอบการธุรกิจที่มีลูกจ้าง
จำแนกตามจำนวนวันทำงานต่อสัปดาห์ จำนวนชั่วโมงทำงาน
เฉลี่ยต่อวันของลูกจ้าง และจังหวัด
- ตาราง 4 ค่าตอบแทนแรงงานของสถานประกอบการธุรกิจ ในปี 2554
จำแนกตามจังหวัด
- ตาราง 5 ค่าใช้จ่ายทั้งสิ้น มูลค่าสินค้าและวัสดุประกอบและส่วนเปลี่ยนแปลงสินค้า
ของสถานประกอบการธุรกิจปี 2554 จำแนกตามจังหวัด
- ตาราง 6 รายรับทั้งสิ้นของสถานประกอบการธุรกิจในปี 2554
จำแนกตามจังหวัด
- ตาราง 7 มูลค่าตามบัญชีของสินทรัพย์ของสถานประกอบการธุรกิจ
ณ วันที่ 1 มกราคม 2554 จำแนกตามจังหวัด
- ตาราง 8 มูลค่าตามบัญชีของสินทรัพย์ของสถานประกอบการธุรกิจ
ณ วันที่ 31 ธันวาคม 2554 จำแนกตามจังหวัด
- ตาราง 9 มูลค่าสินทรัพย์ถาวรที่เปลี่ยนแปลงของสถานประกอบการธุรกิจ
ระหว่าง มกราคม - ธันวาคม 2554 จำแนกตามจังหวัด

ตอนที่ 3 ข้อมูลการดำเนินงานของสถานประกอบการธุรกิจ จำแนกตามประเภทธุรกิจ

ตารางสถิติในรูปแบบ Format Excel

- ตอนที่ 3 ข้อมูลการดำเนินงานกิจการของสถานประกอบการธุรกิจฯ
จำแนกตามประเภทธุรกิจ
- ตาราง 1 ข้อมูลสถิติที่สำคัญของสถานประกอบการธุรกิจในปี 2554
จำแนกตามประเภทธุรกิจ
- ตาราง 2 จำนวนคนทำงานของสถานประกอบการธุรกิจในปี 2554
จำแนกตามสถานภาพการทำงาน เพศ และประเภทธุรกิจ
- ตาราง 3 จำนวนสถานประกอบการธุรกิจที่มีลูกจ้าง จำแนกตามจำนวน
วันทำงานต่อสัปดาห์ ชั่วโมงทำงานเฉลี่ยต่อวันของลูกจ้าง
และประเภทธุรกิจ
- ตาราง 4 ค่าตอบแทนแรงงานของสถานประกอบการธุรกิจในปี 2554
จำแนกตามประเภทธุรกิจ
- ตาราง 5 ค่าใช้จ่ายทั้งสิ้น มูลค่าสินค้าและวัสดุประกอบและส่วนเปลี่ยนแปลงสินค้า
ของสถานประกอบการธุรกิจปี 2554 จำแนกตามประเภทธุรกิจ
- ตาราง 6 รายรับทั้งสิ้นของสถานประกอบการธุรกิจในปี 2554
จำแนกตามประเภทธุรกิจ
- ตาราง 7 มูลค่าตามบัญชีของสินทรัพย์ของสถานประกอบการธุรกิจ
ณ วันที่ 1 มกราคม 2554 จำแนกตามประเภทธุรกิจ
- ตาราง 8 มูลค่าตามบัญชีของสินทรัพย์ของสถานประกอบการธุรกิจ
ณ วันที่ 31 ธันวาคม 2554 จำแนกตามประเภทธุรกิจ
- ตาราง 9 มูลค่าสินทรัพย์ถาวรที่เปลี่ยนแปลงของสถานประกอบการธุรกิจ
ระหว่าง มกราคม - ธันวาคม 2554 จำแนกตามประเภทธุรกิจ