

**การสำรวจพฤติกรรมการอ่านหนังสือของประชากร พ.ศ. 2548**  
**THE READING BEHAVIOR OF POPULATION SURVEY 2005**



S2060F4800000000B2



**สำนักงานสถิติแห่งชาติ**  
**กระทรวงเทคโนโลยีสารสนเทศและการสื่อสาร**  
**NATIONAL STATISTICAL OFFICE**  
**MINISTRY OF INFORMATION AND COMMUNICATION TECHNOLOGY**



**หน่วยงานที่เผยแพร่**

สำนักสถิติพยากรณ์  
สำนักงานสถิติแห่งชาติ  
ถนนหลานหลวง เขตป้อมปราบศัตรูพ่าย กทม. 10100  
โทร 0 2281 0333 ต่อ 1413  
โทรสาร 0 2281 6438  
ไปรษณีย์อิเล็กทรอนิกส์ : binfopub@nso.go.th

**Distributed by**

Statistical Forecasting Bureau  
National Statistical Office,  
Larn Luang Rd., Bangkok 10100, THAILAND  
Tel : +66 2281 0333 ext. 1413  
Fax : +66 2281 6438  
E-mail: binfopub@nso.go.th

**ปีที่พิมพ์**

2548

**Published**

2005

**ISBN** 974-339-948-8

**จัดพิมพ์โดย**

สำนักงานสถิติแห่งชาติ

**Printed by**

National Statistical Office

## คำนำ

สำนักงานสถิติแห่งชาติ ได้ดำเนินการสำรวจพฤติกรรมการอ่านหนังสือของประชากร พ.ศ. 2548 เพื่อเก็บรวบรวมข้อมูลเกี่ยวกับจำนวนประชากรที่อ่านหนังสือ ลักษณะทางประชากรและสังคม และพฤติกรรมการอ่านหนังสือของประชากร ตลอดจนความคิดเห็นเกี่ยวกับมาตรการหรือแรงจูงใจที่จะทำให้ประชาชนรักการอ่าน โดยได้ผนวกข้อมูลรวมกับโครงการสำรวจการเข้าร่วมกิจกรรมทางวัฒนธรรม เพื่อให้มีข้อมูลสำหรับนำไปใช้ประกอบการวางแผนกำหนดมาตรการ ตลอดจนประเมินผลการดำเนินงานของหน่วยงานทั้งภาครัฐและเอกชน ในการที่จะสนับสนุนหรือกระตุ้นให้ประชาชนรักการอ่านเพิ่มมากขึ้น ซึ่งจะส่งผลโดยตรงต่อการพัฒนาศักยภาพของตนเอง และต่อการพัฒนาของประเทศ

รายงานผลการสำรวจฉบับนี้ เป็นรายงานผลฉบับสมบูรณ์ ซึ่งได้นำเสนอรายละเอียดเกี่ยวกับจำนวนผู้ที่อ่านหนังสือ และพฤติกรรมการอ่านหนังสือของประชากร โดยเสนอผลในระดับประเทศ และระดับภาค



## บทสรุปสำหรับผู้บริหาร

สำนักงานสถิติแห่งชาติ ได้จัดทำการศึกษาพฤติกรรมการอ่านหนังสือของประชากรครั้งแรกเมื่อปี พ.ศ. 2546 ซึ่งเป็นโครงการสำรวจเร่งด่วน เนื่องจากรัฐบาลมีนโยบายส่งเสริมให้ประชาชนรักการอ่านอย่างจริงจัง ซึ่งถือเป็นปัจจัยสำคัญในการพัฒนาศักยภาพของประชากร และเพื่อให้มีข้อมูลต่อเนื่องสำหรับติดตามและประเมินผลการดำเนินงานเรื่องดังกล่าว ซึ่งมีความจำเป็นเนื่องจากการพัฒนาคนส่งผลโดยตรงต่อการพัฒนาประเทศ สำนักงานสถิติแห่งชาติจึงได้ทำการสำรวจขึ้นเป็นครั้งที่ 2 ทำการเก็บรวบรวมข้อมูลในเดือนพฤษภาคม 2548 โดยวิธีสัมภาษณ์ประชากรอายุตั้งแต่ 6 ปีขึ้นไปที่เป็นสมาชิกในครัวเรือนตัวอย่าง เพื่อเก็บรวบรวมข้อมูลเกี่ยวกับจำนวนผู้อ่านหนังสือ พฤติกรรมการอ่านหนังสือ และเหตุผลของผู้ที่ไม่อ่านหนังสือ ตลอดจนความคิดเห็นในเรื่องของวิธีการส่งเสริมจูงใจให้ประชาชนรักการอ่าน

### การอ่านหนังสือของประชากร

การอ่านหนังสือในที่นี้ หมายถึง การอ่านหนังสือทุกประเภทรวมทั้งตำราเรียน ตลอดจนการอ่านจากอินเทอร์เน็ต ผลการสำรวจ พบว่า ในจำนวนประชากรที่มีอายุตั้งแต่ 6 ปีขึ้นไปทั่วประเทศจำนวนประมาณ 59.2 ล้านคน มีผู้อ่านหนังสือประมาณ 40.9 ล้านคน คิดเป็นร้อยละ 69.1 ของจำนวนประชากรอายุ 6 ปีขึ้นไปทั้งสิ้น โดยสัดส่วนของชายที่อ่านหนังสือคิดเป็นร้อยละ 51.5 และหญิงร้อยละ 48.5

อัตราการอ่านหนังสือของชายสูงกว่าหญิงอย่างเห็นได้ชัด กล่าวคือ ในจำนวนชายอายุตั้งแต่ 6 ปีขึ้นไป 29.4 ล้านคน อ่านหนังสือ 21.0 ล้านคน คิดเป็นอัตราร้อยละ 71.6 ในขณะที่หญิงที่มีอายุตั้งแต่ 6 ปีขึ้นไปมีจำนวน 29.7 ล้านคน เป็นผู้ที่อ่านหนังสือ 19.9 ล้านคน คิดเป็นอัตราร้อยละ 66.7

เมื่อพิจารณาอัตราการอ่านหนังสือตามกลุ่มอายุ พบว่า กลุ่มวัยเด็ก (อายุ 10-14 ปี) มีอัตราการอ่านหนังสือสูงสุด คิดเป็นร้อยละ 95.2 ทั้งนี้เนื่องจากอยู่ในช่วงวัยที่กำลังเรียน ซึ่งเป็นการศึกษาภาคบังคับ รองลงมาคือ กลุ่มเยาวชน (อายุ 15-24 ปี) ร้อยละ 83.1 สำหรับกลุ่มผู้สูงอายุ (อายุ 60 ปีขึ้นไป) มีอัตราการอ่านหนังสือต่ำสุดคือ ร้อยละ 37.4

นอกจากนี้ยังพบว่า อัตราการอ่านหนังสือของประชากรมีความสัมพันธ์ไปในทิศทางเดียวกันกับระดับการศึกษาที่เรียนจบ ผู้ที่จบระดับอุดมศึกษามีอัตราการอ่านหนังสือสูงกว่าผู้ที่จบการศึกษาในระดับอื่น ๆ (อัตราร้อยละ 96.3) สำหรับผู้ที่จบระดับประถมศึกษาและต่ำกว่ามีอัตราการอ่านหนังสือต่ำสุด คือ อัตราร้อยละ 61.8

## ประเภทของหนังสือที่อ่าน

ประเภทของหนังสือที่ประชาชนให้ความสนใจอ่านมากเป็นอันดับหนึ่ง ได้แก่ หนังสือพิมพ์ คิดเป็นร้อยละ 72.9 ของจำนวนผู้ที่อ่านหนังสือทั้งสิ้น รองลงมา ได้แก่ นวนิยาย การ์ตูน หนังสืออ่านเล่น คิดเป็นร้อยละ 45.4 และนิตยสาร คิดเป็นร้อยละ 36.9 ส่วนตำราเรียนตามหลักสูตรมีผู้อ่าน คิดเป็นร้อยละ 34.4 สำหรับการอ่านจากอินเทอร์เน็ตมีผู้ที่ให้ความสนใจอ่าน คิดเป็นร้อยละ 10.2 นอกจากนี้ยังพบว่า มีผู้อ่านหนังสือ / ซีดี เกี่ยวกับธรรมะ คิดเป็นร้อยละ 5.7

## เนื้อหาของสาระของหนังสือที่อ่าน

สำหรับเนื้อหาของสาระที่ผู้อ่านส่วนใหญ่ชอบอ่านนั้น พบว่า ประชาชนส่วนใหญ่ชอบอ่านข่าว (ร้อยละ 45.6) รองลงมา คือ เนื้อหาสาระที่ให้ความบันเทิง (ร้อยละ 25.6)

## เวลาเฉลี่ยที่ใช้อ่านหนังสือ

เมื่อพิจารณาเวลาที่ใช้อ่านหนังสือโดยเฉลี่ยในแต่ละวันของผู้ที่ตอบสัมภาษณ์ พบว่า คนไทยใช้เวลาในการอ่านหนังสือโดยเฉลี่ยวันละ ประมาณ 51 นาที

## เหตุผลหลักที่ไม่อ่านหนังสือ

ในจำนวนประชากรที่มีอายุ 6 ปีขึ้นไปทั้งสิ้น 59.2 ล้านคน มีผู้ที่ไม่อ่านหนังสือจำนวนประมาณ 18.3 ล้านคน คิดเป็นร้อยละ 30.9 แยกเป็นชายประมาณ 8.4 ล้านคน และหญิงประมาณ 9.9 ล้านคน โดยผู้ที่ไม่อ่านหนังสือจำนวน 4.1 ล้านคน อาศัยอยู่ในเขตเทศบาล ที่เหลืออีก 14.2 ล้านคน อาศัยอยู่นอกเขตเทศบาล

ในการสำรวจได้ถามผู้ที่ไม่อ่านหนังสือถึงเหตุผลหลักที่ไม่อ่าน โดยผู้ตอบสัมภาษณ์ตอบได้มากกว่า 1 คำตอบ ผู้ที่ไม่อ่านหนังสือที่ตอบสัมภาษณ์ให้เหตุผลว่าไม่อ่านหนังสือเพราะชอบดูทีวี รองลงมาคือ ไม่มีเวลาที่จะอ่าน ไม่ชอบ ไม่สนใจที่จะอ่าน อ่านหนังสือไม่ออก และ มีปัญหาสุขภาพ ป่วย เป็นอัมพฤกษ์ อัมพาต พิกัด ตาบอด ปัญญาอ่อน เป็นต้น

## ความคิดเห็นในการส่งเสริมเพื่อจูงใจให้ประชาชนรักการอ่านหนังสือ

ความคิดเห็นของผู้ที่อ่านหนังสือและผู้ที่ไม่อ่านหนังสือ ในเรื่องการส่งเสริมเพื่อจูงใจให้ประชาชนรักการอ่านหนังสือ (เฉพาะผู้ที่ตอบสัมภาษณ์ด้วยตนเองเท่านั้น) ผลการสำรวจสรุปได้ว่าผู้ตอบสัมภาษณ์ส่วนใหญ่เห็นว่าควรมีห้องสมุดประจำหมู่บ้าน/ชุมชน หนังสือควรมีราคาถูกลง ควรมีเนื้อหาของสาระที่น่าสนใจ สามารถหาซื้อได้ง่าย ควรส่งเสริมให้พ่อแม่ปลูกฝังให้เด็กรักการอ่านหนังสือ และควรมีการรณรงค์ประชาสัมพันธ์เพื่อชักจูงใจให้คนอ่านหนังสือมากขึ้น



**คำนำ**

**บทสรุปสำหรับผู้บริหาร**

**สารบัญแผนภูมิ**

**สารบัญตาราง**

**บทที่ 1 บทนำ**

- \* ความเป็นมา วัตถุประสงค์ และประโยชน์
- \* ขอบข่ายและคุ้มครอง
- \* รายการข้อมูลที่เกี่ยวข้อง

**บทที่ 2 ระเบียบวิธี**

- \* แผนการสุ่มตัวอย่าง
- \* วิธีการประมาณผล (ระดับภาค)
- \* วิธีการเก็บรวบรวมข้อมูล
- \* การประมวลผลข้อมูล
- \* การเสนอผล

**บทที่ 3 ผลการสำรวจที่สำคัญ**

- \* ลักษณะทั่วไปของผู้ที่อ่านหนังสือ
- \* ความสัมพันธ์ระหว่างการศึกษากับการอ่านหนังสือ
- \* ความสัมพันธ์ระหว่างภาวะการทำงานกับการอ่านหนังสือ
- \* พฤติกรรมการอ่านหนังสือของประชากร
- \* ความคิดเห็นในการส่งเสริมเพื่อจูงใจให้ประชาชนรักการอ่านหนังสือ

**ตารางสถิติ**

- \* ทวีธาธานี
- \* กรุงเทพมหานคร
- \* ภาคกลาง
- \* ภาคเหนือ
- \* ภาคตะวันออกเฉียงเหนือ
- \* ภาคใต้

**ภาคผนวก**

- \* คำจำกัดความ
- \* ตัวอย่างแบบสอบถาม

**คณะผู้จัดทำ CD-ROM**

**เผยแพร่โดย**

**ตารางสถิติในรูปแบบ Format Excel**

- \* ทวีธาธานี
- \* กรุงเทพมหานคร
- \* ภาคกลาง
- \* ภาคเหนือ
- \* ภาคตะวันออกเฉียงเหนือ
- \* ภาคใต้

## สารบัญแผนภูมิ

- แผนภูมิ ก อัตราการอ่านหนังสือของประชากรอายุ 6 ปีขึ้นไป จำแนกตามระดับการศึกษาสูงสุดที่เรียนจบและเพศ
- แผนภูมิ ข อัตราการอ่านหนังสือของประชากรอายุ 6 ปีขึ้นไป จำแนกตามภาวะการทำงาน
- แผนภูมิ ค อัตราการอ่านหนังสือของประชากรอายุ 6 ปีขึ้นไป จำแนกตามประเภทของหนังสือที่อ่าน
- แผนภูมิ ง ร้อยละของประชากรอายุ 6 ปีขึ้นไปที่อ่านหนังสือ จำแนกตามประเภทเนื้อหาของสาระของหนังสือที่อ่านและเพศ
- แผนภูมิ จ ร้อยละของประชากรอายุ 6 ปีขึ้นไปที่อ่านหนังสือ จำแนกตามเนื้อหาของสาระของหนังสือที่อ่านและกลุ่มอายุ
- แผนภูมิ ฉ อัตราการอ่านหนังสือของประชากรอายุ 6 ปีขึ้นไป จำแนกตามความถี่ในการอ่านหนังสือแต่ละประเภท
- แผนภูมิ ช ร้อยละของประชากรอายุ 6 ปีขึ้นไปที่อ่านหนังสือ จำแนกสถานที่ที่อ่านหนังสือและเขตการปกครอง

## สารบัญตาราง

- ตารางที่ 1 จำนวนและอัตราร้อยละของประชากรอายุ 6 ปีขึ้นไปที่อ่านหนังสือ จำแนกตามเพศและกลุ่มอายุ
- ตารางที่ 2 จำนวนและอัตราร้อยละของประชากรอายุ 6 ปีขึ้นไปที่อ่านหนังสือ จำแนกตามเขตการปกครองและภาค
- ตารางที่ 3 อัตราร้อยละของประชากรอายุ 6 ปีขึ้นไปที่อ่านหนังสือ จำแนกตาม ประเภทของหนังสือที่อ่าน เขตการปกครองและภาค
- ตารางที่ 4 อัตราร้อยละของประชากรอายุ 6 ปีขึ้นไปที่ไม่อ่านหนังสือ จำแนกตาม เพศ กลุ่มอายุ เขตการปกครองและภาค
- ตารางที่ 5 อัตราร้อยละของประชากรอายุ 6 ปีขึ้นไปที่ตอบสัมภาษณ์ จำแนกตาม ความคิดเห็นในการส่งเสริมจูงใจเพื่อให้ประชาชนรักการอ่านหนังสือ 10 อันดับแรก เขตการปกครองและภาค



# บทที่ 1

## บทนำ

### 1.1 ความเป็นมา วัตถุประสงค์ และประโยชน์

#### 1.1.1 ความเป็นมา

เนื่องจากรัฐบาลมีนโยบายส่งเสริมให้ประชาชนรักการอ่านอย่างจริงจัง จึงมีความจำเป็นต้องการทราบข้อมูลสถิติเกี่ยวกับพฤติกรรมการอ่านหนังสือของประชากร สำหรับนำไปใช้กำหนดทิศทางและมาตรการต่างๆ ของหน่วยงานที่เกี่ยวข้อง เพื่อให้เป็นไปตามนโยบายข้างต้น สำนักงานสถิติแห่งชาติได้จัดทำโครงการสำรวจการอ่านหนังสือของประชากรครั้งแรก ในปี พ.ศ. 2546 เพื่อให้มีข้อมูลสำหรับใช้พัฒนาและส่งเสริมให้ประชาชนรักการอ่าน ตลอดจนติดตามประเมินผลการดำเนินงานเรื่องดังกล่าว ซึ่งมีความจำเป็นและสำคัญยิ่งเนื่องจากการพัฒนาคนส่งผลโดยตรงต่อการพัฒนาประเทศ

#### 1.1.2 วัตถุประสงค์

1. เพื่อเก็บรวบรวมข้อมูลจำนวนผู้อ่านหนังสือและไม่อ่านหนังสือ พร้อมทั้งลักษณะทางประชากร
2. เพื่อเก็บรวบรวมข้อมูลรายละเอียดเกี่ยวกับพฤติกรรมการอ่านหนังสือ เช่น ประเภทของหนังสือที่อ่าน เนื้อหาสาระของหนังสือที่อ่าน ความถี่ในการอ่านหนังสือ เวลาที่ใช้อ่านหนังสือในแต่ละวัน สถานที่ที่อ่านหนังสือ เป็นต้น
3. เพื่อเก็บรวบรวมข้อมูลความคิดเห็นในเรื่องของวิธีการจูงใจให้ประชาชนรักการอ่านหนังสือ

#### 1.1.3 ประโยชน์

1. เพื่อให้มีข้อมูลสถิติพื้นฐานเรื่องพฤติกรรมการอ่านหนังสือของประชากร
2. เพื่อนำข้อมูลไปใช้ในการวางแผนรณรงค์และส่งเสริมให้ประชาชนรักการอ่านหนังสือมากขึ้น
3. เพื่อนำข้อมูลที่ได้นำมาใช้เป็นดัชนีชี้วัดคุณภาพของประชากร

## 1.2 ขอบข่ายและคุ่มรวม

ประชากรที่อยู่ในคุ่มรวมของการสำรวจครั้งนี้ ได้แก่ บุคคลผู้อาศัยอยู่ในครัวเรือนส่วนบุคคลทั่วประเทศ ทั้งในเขตเทศบาลและนอกเขตเทศบาล ไม่รวมครัวเรือนพิเศษ ครัวเรือนสถาบัน และครัวเรือนชาวต่างประเทศที่ทำงานในสถานทูต หรือองค์การระหว่างประเทศที่มีเอกสิทธิ์ทางการทูต

## 1.3 รายการข้อมูลที่เกิดขึ้นรวบรวม

1. ลักษณะทั่วไปของสมาชิกในครัวเรือน
2. พฤติกรรมการอ่านหนังสือของประชากร
3. ความคิดเห็นในการส่งเสริมเพื่อจูงใจให้ประชาชนรักการอ่านหนังสือ



## บทที่ 2

### ระเบียบวิธี

#### 2.1 แผนการสุ่มตัวอย่าง (ระดับภาค)

แผนการสุ่มตัวอย่างที่ใช้เป็นแบบ Stratified Two Stage Sampling โดยมีจังหวัดเป็นสตราตัม ชุมชมอาคาร (ในเขตเทศบาล) และหมู่บ้าน (นอกเขตเทศบาล) เป็นหน่วยตัวอย่างขั้นที่หนึ่ง และครัวเรือนส่วนบุคคลเป็นหน่วยตัวอย่างขั้นที่สอง

##### การจัดสตราตัม

จังหวัดเป็นสตราตัม ซึ่งมีทั้งสิ้น 76 สตราตัม และในแต่ละสตราตัม ได้ทำการแบ่งออกเป็น 2 สตราตัมย่อยตามลักษณะการปกครองของกรมการปกครอง คือ ในเขตเทศบาล และนอกเขตเทศบาล

##### การเลือกตัวอย่างขั้นที่หนึ่ง

จากแต่ละสตราตัมย่อย หรือแต่ละเขตการปกครอง ได้ทำการเลือกชุมชมอาคาร / หมู่บ้านตัวอย่าง อย่างอิสระต่อกัน โดยให้ความน่าจะเป็นในการเลือกเป็นปฏิภาคกับจำนวนครัวเรือนของชุมชมอาคาร / หมู่บ้าน นั้นๆ ได้จำนวนตัวอย่างทั้งสิ้น 1,932 ชุมชมอาคาร / หมู่บ้าน จากทั้งสิ้นจำนวน 109,966 ชุมชมอาคาร / หมู่บ้าน ซึ่งกระจายไปตามภาคและเขตการปกครอง เป็นดังนี้

ภาค	รวม	ในเขตเทศบาล	นอกเขตเทศบาล
กรุงเทพมหานคร	104	104	-
กลาง ( ยกเว้น กทม. )	656	360	296
เหนือ	412	232	180
ตะวันออกเฉียงเหนือ	432	240	192
ใต้	328	176	152
<b>รวมทั้งราชอาณาจักร</b>	<b>1,932</b>	<b>1,112</b>	<b>820</b>

## การเลือกตัวอย่างขั้นที่สอง

ในขั้นนี้เป็นการเลือกครัวเรือนตัวอย่างจากครัวเรือนส่วนบุคคลทั้งสิ้น ในบัญชีรายชื่อครัวเรือน ซึ่งได้จากการนับจุดในแต่ละชุมชนอาคาร / หมู่บ้านตัวอย่าง ด้วยวิธีการสุ่มแบบมีระบบ โดยกำหนดขนาดตัวอย่าง เป็นดังนี้คือ

ในเขตเทศบาล : กำหนด 15 ครัวเรือนตัวอย่าง ต่อชุมชนอาคาร

นอกเขตเทศบาล : กำหนด 12 ครัวเรือนตัวอย่าง ต่อหมู่บ้าน

ก่อนที่จะทำการเลือกครัวเรือนตัวอย่าง ได้มีการจัดเรียงรายชื่อครัวเรือนส่วนบุคคลใหม่ตามขนาด ครัวเรือน ซึ่งวัดด้วยจำนวนสมาชิกในครัวเรือน และประเภทครัวเรือนเชิงเศรษฐกิจ

จำนวนครัวเรือนส่วนบุคคลตัวอย่างทั้งสิ้นที่ต้องการจะนับ จำแนกตามภาค และเขตการปกครอง เป็นดังนี้คือ

ภาค	รวม	ในเขตเทศบาล	นอกเขตเทศบาล
กรุงเทพมหานคร	1,560	1,560	-
กลาง ( ยกเว้น กทม. )	8,952	5,400	3,552
เหนือ	5,640	3,480	2,160
ตะวันออกเฉียงเหนือ	5,904	3,600	2,304
ใต้	4,464	2,640	1,824
<b>รวมทั้งราชอาณาจักร</b>	<b>26,520</b>	<b>16,680</b>	<b>9,840</b>



## 2.2 วิธีการประมาณผล ( ระดับภาค )

การเสนอผลของการสำรวจได้เสนอผลการสำรวจในระดับภาค คือ กรุงเทพมหานคร ภาคกลาง (ยกเว้นกรุงเทพมหานคร) ภาคเหนือ ภาคตะวันออกเฉียงเหนือ และภาคใต้ โดยจำแนกตามเขตการปกครอง คือ ในเขตเทศบาล และนอกเขตเทศบาล

ในการประมาณค่า กำหนดให้

$k = 1, 2, 3, \dots, m_{hij}$	( ชุมรุ่มอาคาร / หมู่บ้านตัวอย่าง )
$i = 1, 2, 3, \dots, 32$	( หมวดยุ - เขต )
$j = 1, 2$	( เขตการปกครอง )
$l = 1, 2, 3, \dots, A_h$	( จังหวัด )
$h = 1, 2, 3, 4, 5$	( ภาค )

### 1. การประมาณค่ายอดรวม

- 1.1 สูตรการประมาณค่ายอดรวมที่ปรับแล้วของจำนวนประชากรที่มีลักษณะที่ต้องการศึกษา  $X$  สำหรับหมวดยุ - เขต  $i$  เขตการปกครอง  $j$  ภาค  $h$  คือ

$$x''_{hji} = \frac{x'_{hji}}{y'_{hji}} Y_{hji} = r_{hji} Y_{hji} \dots\dots\dots (1)$$

โดยที่  $x'_{hji}$  คือ ค่าประมาณยอดรวมโดยปกติจากการเลือกตัวอย่างสองขั้นตอนของจำนวนประชากรทั้งสิ้นที่มีลักษณะที่ต้องการศึกษา  $X$  สำหรับหมวดยุ - เขต  $i$  เขตการปกครอง  $j$  ภาค  $h$

$y'_{hji}$  คือ ค่าประมาณยอดรวมโดยปกติจากการเลือกตัวอย่างสองขั้นตอนของจำนวนประชากรทั้งสิ้น สำหรับหมวดยุ - เขต  $i$  เขตการปกครอง  $j$  ภาค  $h$

$Y_{hji}^*$  คือ ค่าประมาณจำนวนประชากรทั้งสิ้น ที่ได้จากการคาดประมาณประชากรของประเทศไทย สำหรับหมวดยุ - เขต  $i$  เขตการปกครอง  $j$  ภาค  $h$

$r_{hji}$  คือ อัตราส่วนของค่าประมาณจำนวนประชากรทั้งสิ้นที่มีลักษณะที่ต้องการศึกษา  $X$  กับค่าประมาณจำนวนประชากรทั้งสิ้น สำหรับ หมวดยุ - เพศ  $i$  เขตการปกครอง  $j$  ภาค  $h$

สูตรการคำนวณค่าประมาณยอดรวมโดยปกติ จากการเลือกตัวอย่างสองขั้นตอนคือ

$$i) \quad x'_{hji} = \sum_{l=1}^{A_h} x'_{hlji} \quad \dots\dots\dots (2)$$

โดยที่  $x'_{hlji}$  คือ ค่าประมาณยอดรวมโดยปกติจากการเลือกตัวอย่างสองขั้นตอนของจำนวนประชากรทั้งสิ้นที่มีลักษณะที่ต้องการศึกษา  $X$  สำหรับ หมวดยุ - เพศ  $i$  เขตการปกครอง  $j$  จังหวัด  $l$  ภาค  $h$  ซึ่ง

$$x'_{hlji} = \frac{1}{m_{hlj}} \sum_{k=1}^{m_{hlj}} \frac{1}{P_{hljk}} \frac{N_{hljk}}{n_{hljk}} x_{hljki}$$

$x_{hljki}$  คือ จำนวนประชากรที่แจงนับได้ทั้งสิ้นที่มีลักษณะที่ต้องการศึกษา  $X$  ในหมวดยุ - เพศ  $i$  ชุมรุมอาคาร / หมู่บ้านตัวอย่าง  $k$  เขตการปกครอง  $j$  จังหวัด  $l$  ภาค  $h$

$N_{hljk}$  คือ จำนวนครัวเรือนที่นับจดได้ทั้งสิ้น ในชุมรุมอาคาร / หมู่บ้านตัวอย่าง  $k$  เขตการปกครอง  $j$  จังหวัด  $l$  ภาค  $h$

$n_{hljk}$  คือ จำนวนครัวเรือนตัวอย่างทั้งสิ้น ในชุมรุมอาคาร / หมู่บ้านตัวอย่าง  $k$  เขตการปกครอง  $j$  จังหวัด  $l$  ภาค  $h$

$P_{hljk}$  คือ โอกาสในการเลือกชุมรุมอาคาร / หมู่บ้านตัวอย่าง  $k$  เขตการปกครอง  $j$  จังหวัด  $l$  ภาค  $h$

$P_{hljk}$  คือ โอกาสในการเลือกชุมรุมอาคาร / หมู่บ้านตัวอย่าง  $k$  เขตการปกครอง  $j$  จังหวัด  $l$  ภาค  $h$



$m_{hlj}$  คือ จำนวนชุมรุมอาคาร / หมู่บ้านตัวอย่างทั้งสิ้นในเขตการปกครอง  $j$  จังหวัด / ภาค  $h$

$A_h$  คือ จำนวนจังหวัดทั้งสิ้นในภาค  $h$  และ  $\sum_{h=1}^5 A_h = 76$

\* การคาดประมาณประชากรของประเทศไทย พ. ศ. 2533 - 2563 กองวางแผนทรัพยากรมนุษย์ สำนักงานคณะกรรมการพัฒนาการเศรษฐกิจและสังคมแห่งชาติ แผนพัฒนาเศรษฐกิจและสังคมแห่งชาติ ฉบับที่ 8 ( มีนาคม 2538 )

$$ii) \quad y'_{hji} = \sum_{l=1}^{A_h} y'_{hlji} \quad \dots\dots\dots (3)$$

โดยที่  $y'_{hlji}$  คือ ค่าประมาณยอดรวมโดยปกติจากการเลือกตัวอย่างสองขั้นตอนของจำนวนประชากรทั้งสิ้น สำหรับหมวดอายุ - เพศ  $i$  เขตการปกครอง  $j$  จังหวัด  $l$  ภาค  $h$  ซึ่ง

$$y'_{hlji} = \frac{1}{m_{hlj}} \sum_{k=1}^{m_{hlj}} \frac{1}{P_{hljk}} \frac{N_{hljk}}{n_{hljk}} y_{hljki}$$

$y_{hljki}$  คือ จำนวนประชากรที่แจงนับได้ทั้งสิ้น ในหมวดอายุ - เพศ  $i$  ชุมรุมอาคาร / หมู่บ้านตัวอย่าง  $k$  เขตการปกครอง  $j$  จังหวัด  $l$  ภาค  $h$

1.2 สูตรการประมาณค่ายอดรวมที่ปรับแล้วของจำนวนประชากรที่มีลักษณะที่ต้องการศึกษา  $X$  สำหรับเขตการปกครอง  $j$  ภาค  $h$  คือ

$$x''_{hj} = \sum_{i=1}^{32} x''_{hji} \quad \dots\dots\dots (4)$$

1.3 สูตรการประมาณค่ายอดรวมที่ปรับแล้วของจำนวนประชากรที่มีลักษณะที่ต้องการศึกษา X สำหรับหมวดอายุ - เพศ i ภาค h คือ

$$x''_{hi} = \sum_{j=1}^2 x''_{hji} \dots\dots\dots (5)$$

1.4 สูตรการประมาณค่ายอดรวมที่ปรับแล้วของจำนวนประชากรที่มีลักษณะที่ต้องการศึกษา X สำหรับภาค h คือ

$$x''_h = \sum_{j=1}^2 x''_{hj} = \sum_{i=1}^{32} x''_{hi} \dots\dots\dots (6)$$

1.5 สูตรการประมาณค่ายอดรวมที่ปรับแล้วของจำนวนประชากรที่มีลักษณะที่ต้องการศึกษา X สำหรับเขตการปกครอง j ทวีราชอาณาจักร คือ

$$x''_j = \sum_{h=1}^5 x''_{hj} \dots\dots\dots (7)$$

1.6 สูตรการประมาณค่ายอดรวมที่ปรับแล้วของจำนวนประชากรที่มีลักษณะที่ต้องการศึกษา X สำหรับหมวดอายุ - เพศ i ทวีราชอาณาจักร คือ

$$x''_i = \sum_{h=1}^5 x''_{hi} \dots\dots\dots (8)$$

1.7 สูตรการประมาณค่ายอดรวมที่ปรับแล้วของจำนวนประชากรที่มีลักษณะที่ต้องการศึกษา X สำหรับทวีราชอาณาจักร คือ

$$x'' = \sum_{h=1}^5 x''_h = \sum_{j=1}^2 x''_j = \sum_{i=1}^{32} x''_i \dots\dots\dots (9)$$



## 2.3 วิธีการเก็บรวบรวมข้อมูล

การสำรวจพฤติกรรมการอ่านหนังสือของประชากร พ.ศ. 2548 ดำเนินการสำรวจครัวเรือนส่วนบุคคลตัวอย่าง ซึ่งมีรายชื่อปรากฏในบัญชีรายชื่อครัวเรือนของการสำรวจภาวะการทำงานของประชากรในเดือนพฤษภาคม 2548 โดยใช้พนักงานของสำนักงานสถิติแห่งชาติออกไปทำการสัมภาษณ์สมาชิกทุกคนในครัวเรือน

## 2.4 การประมวลผลข้อมูล

### 2.4.1 ขั้นตอนการประมวลผลข้อมูล

1. ทำการบรรณาธิกรและลงรหัสที่สำนักงานสถิติจังหวัดทุกจังหวัด
2. ทำการบันทึกข้อมูลด้วยเครื่อง ICR (Intelligent Character Recognition) ที่สำนักงานสถิติแห่งชาติ กรุงเทพมหานคร
3. บันทึกข้อมูลและตรวจสอบข้อมูลด้วยเครื่องคอมพิวเตอร์ และประมวลผลเป็นตารางสถิติ ที่สำนักงานสถิติแห่งชาติ กรุงเทพมหานคร

### 2.4.2 การบิดตัวเลข

ในตารางสถิติ ผลรวมของแต่ละจำนวนอาจไม่เท่ากับยอดรวม เนื่องจากข้อมูลแต่ละจำนวนได้มีการบิดเศษเป็นอิสระจากกัน

## 2.5 การเสนอผล

จัดทำรายงานผลการสำรวจ ดังนี้

1. รายงานผลเบื้องต้น
2. รายงานผลฉบับสมบูรณ์ (ทั่วราชอาณาจักร และรายภาค)



## บทที่ 3

### ผลการสำรวจที่สำคัญ

#### 3.1 ลักษณะทั่วไปของผู้ที่อ่านหนังสือ

การอ่านหนังสือในที่นี้ หมายถึง การอ่านหนังสือทุกประเภทรวมทั้งตำราเรียน ตลอดจนการอ่านจากอินเทอร์เน็ต ผลการสำรวจพบว่าในจำนวนประชากรที่มีอายุตั้งแต่ 6 ปีขึ้นไปทั่วประเทศประมาณ 59.2 ล้านคน มีผู้ที่อ่านหนังสือประมาณ 40.9 ล้านคน คิดเป็นอัตราร้อยละ 69.1 และมีผู้ไม่อ่านหนังสือประมาณ 18.3 ล้านคน คิดเป็นอัตราร้อยละ 30.9 ของจำนวนประชากรที่มีอายุ 6 ปีขึ้นไปทั้งสิ้น โดยสัดส่วนของเพศชายที่อ่านหนังสือคิดเป็นร้อยละ 51.5 และเพศหญิงร้อยละ 48.5

จากการสำรวจ พบว่า อัตราการอ่านหนังสือของชายสูงกว่าหญิงอย่างเห็นได้ชัด กล่าวคือ ในจำนวนชายที่มีอายุตั้งแต่ 6 ปีขึ้นไปมีจำนวน 29.4 ล้านคน เป็นผู้ที่อ่านหนังสือ 21.0 ล้านคน คิดเป็นอัตราร้อยละ 71.6 ในขณะที่หญิงที่มีอายุตั้งแต่ 6 ปีขึ้นไปมีจำนวน 29.8 ล้านคน เป็นผู้ที่อ่านหนังสือ 19.9 ล้านคน คิดเป็นอัตราร้อยละ 66.7

ตารางที่ 1 จำนวนและอัตราร้อยละของประชากรอายุ 6 ปีขึ้นไปที่อ่านหนังสือ จำแนกตามเพศและกลุ่มอายุ

หน่วย : พันคน

เพศ และ กลุ่มอายุ (ปี)	จำนวนประชากรอายุ 6 ปีขึ้นไป		อัตราการอ่านหนังสือของประชากร <sup>1/</sup>
	รวม	อ่านหนังสือ	
<b>ยอดรวม</b>	59,179.4	40,916.3	69.1
ชาย	29,419.2	21,056.0	71.6
หญิง	29,760.2	19,860.3	66.7
<b>กลุ่มอายุ (ปี)</b>			
6 - 9	4,193.6	3,274.6	78.1
10 - 14	5,396.8	5,135.9	95.2
15 - 24	11,303.1	9,396.2	83.1
25 - 59	31,819.2	20,692.8	65.0
60 ปีขึ้นไป	6,466.8	2,416.9	37.4

<sup>1/</sup> : อัตราการอ่านหนังสือของประชากร หมายถึง ร้อยละของจำนวนประชากรที่อ่านหนังสือต่อจำนวนประชากรทั้งหมด  
ในแต่ละเพศและกลุ่มอายุ

เมื่อพิจารณาอัตราการอ่านหนังสือตามกลุ่มอายุ พบว่า กลุ่มวัยเด็ก (อายุ 10-14 ปี) มีอัตราการอ่านหนังสือสูงสุด คิดเป็นร้อยละ 95.2 ทั้งนี้เนื่องจากอยู่ในช่วงวัยที่กำลังเรียน ซึ่งเป็นการศึกษาภาคบังคับ รองลงมาคือ กลุ่มเยาวชน (อายุ 15-24 ปี) ร้อยละ 83.1 สำหรับกลุ่มผู้สูงอายุ (อายุ 60 ปีขึ้นไป) มีอัตราการอ่านหนังสือต่ำสุดคือ ร้อยละ 37.4 เนื่องจากผู้สูงอายุส่วนใหญ่มักมีปัญหาทางสายตา หรือมีปัญหาสุขภาพที่ไม่เอื้ออำนวยในการอ่านหนังสือ

ประชากรที่อาศัยอยู่ในเขตเทศบาลมีอัตราการอ่านหนังสือสูงกว่าประชากรที่อาศัยอยู่นอกเขตเทศบาลอย่างเห็นได้ชัด กล่าวคือ ในจำนวนประชากรที่มีอายุ 6 ปีขึ้นไปที่อาศัยอยู่ในเขตเทศบาลจำนวน 19.5 ล้านคน เป็นผู้ที่อ่านหนังสือ 15.5 ล้านคน คิดเป็นอัตราร้อยละ 79.2 ในขณะที่นอกเขตเทศบาลมีประชากรที่มีอายุ 6 ปีขึ้นไปจำนวน 39.6 ล้านคน ในจำนวนนี้เป็นผู้ที่อ่านหนังสือ 25.4 ล้านคน คิดเป็นอัตราร้อยละ 64.2

เมื่อพิจารณาอัตราการอ่านหนังสือของประชากรเป็นรายภาค พบว่า ประชากรที่อาศัยอยู่ในกรุงเทพมหานครมีอัตราการอ่านหนังสือสูงกว่าภาคอื่นๆ (ร้อยละ 82.6) รองลงมาคือ ภาคกลาง (ร้อยละ 73.8) ภาคเหนือ (ร้อยละ 69.2) ภาคใต้ (ร้อยละ 66.9) ภาคตะวันออกเฉียงเหนือเป็นภาคที่มีอัตราการอ่านหนังสือของประชากรต่ำสุด (ร้อยละ 61.5) นอกจากนี้ยังพบว่าอัตราการอ่านหนังสือของประชากรชายสูงกว่าหญิงในทุกภาค



ตารางที่ 2 จำนวนและอัตราร้อยละของประชากรอายุ 6 ปีขึ้นไปที่อ่านหนังสือ จำแนกตามเขตการปกครองและภาค

หน่วย : พันคน

เขตการปกครอง และภาค	จำนวนประชากรอายุ 6 ปีขึ้นไป		อัตราการอ่านหนังสือ ของประชากร
	รวม	อ่านหนังสือ	
<b>ยอดรวม</b>	59,179.4	40,916.3	69.1
ในเขตเทศบาล	19,546.6	15,489.7	79.2
นอกเขตเทศบาล	39,632.8	25,426.6	64.2
<b>ภาค</b>			
กรุงเทพมหานคร	7,539.2	6,227.7	82.6
ภาคกลาง (ไม่รวมกรุงเทพมหานคร)	13,719.0	10,128.9	73.8
ภาคเหนือ	10,791.3	7,462.9	69.2
ภาคตะวันออกเฉียงเหนือ	19,437.8	11,948.6	61.5
ภาคใต้	7,692.1	5,148.1	66.9

1/ : อัตราการอ่านหนังสือของประชากร หมายถึง ร้อยละของจำนวนประชากรที่อ่านหนังสือต่อจำนวนประชากรทั้งหมด  
ในแต่ละเขตการปกครองและภาค

### 3.2 ความสัมพันธ์ระหว่างการศึกษากับการอ่านหนังสือ

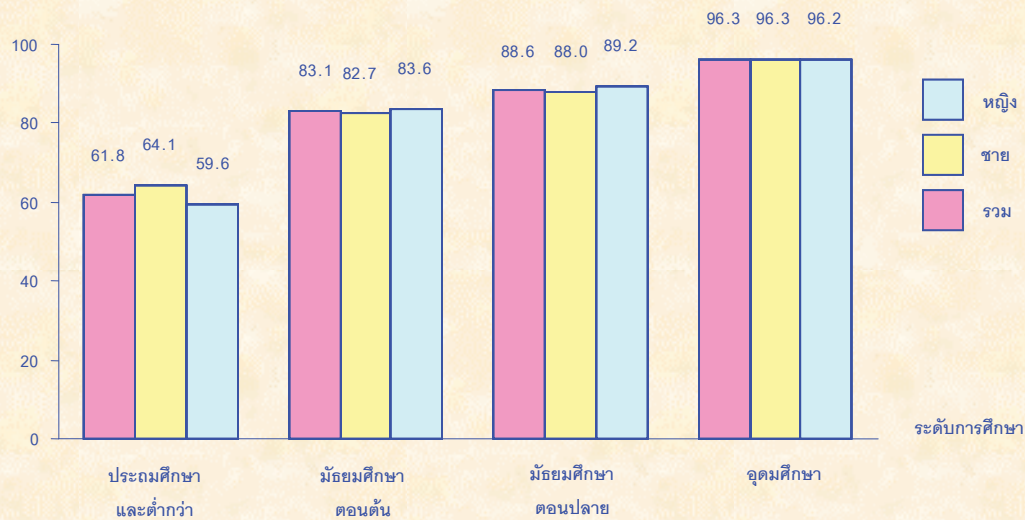
จากการสำรวจ พบว่าประชากรส่วนใหญ่ (ร้อยละ 59.3) จบการศึกษาระดับประถมศึกษาและต่ำกว่า (ร้อยละ 14.5) จบระดับมัธยมศึกษาตอนต้น (ร้อยละ 11.1) จบระดับมัธยมศึกษาตอนปลาย (ร้อยละ 10.4) จบระดับอุดมศึกษา (ปวส. ปวท. อนุปริญญา ปริญญาตรีขึ้นไป) และมีผู้ที่ไม่ได้รับการศึกษา ร้อยละ 4.5 ที่เหลือร้อยละ 0.2 เป็นผู้ที่ยังไม่จบการศึกษาอื่นๆ ได้แก่ การศึกษาระยะสั้น การศึกษาทางธรรม

เมื่อพิจารณาความสัมพันธ์ระหว่างระดับการศึกษาที่เรียนจบกับการอ่านหนังสือของประชากร พบว่า อัตราการอ่านหนังสือของประชากรมีความสัมพันธ์ไปในทิศทางเดียวกันกับระดับการศึกษาที่เรียนจบอย่างมีนัยสำคัญ กล่าวคือ อัตราการอ่านหนังสือจะสูงขึ้นตามระดับการศึกษาที่สูงขึ้น จากการสำรวจพบว่าผู้ที่จบระดับอุดมศึกษามีอัตราการอ่านหนังสือสูงกว่าผู้ที่จบการศึกษาในระดับอื่นๆ (ร้อยละ 96.3) รองลงมาคือ ระดับมัธยมศึกษาตอนปลาย (ร้อยละ 88.6) ระดับมัธยมศึกษาตอนต้น (ร้อยละ 83.1) ระดับประถมศึกษาและต่ำกว่า (ร้อยละ 61.8)



แผนภูมิ ก อัตราการอ่านหนังสือของประชากรอายุ 6 ปีขึ้นไป จำแนกตามระดับการศึกษาสูงสุดที่เรียนจบและเพศ

อัตราร้อยละ



1/ : ปวส. ปวท. อนุปริญญา ปริญญาตรีขึ้นไป

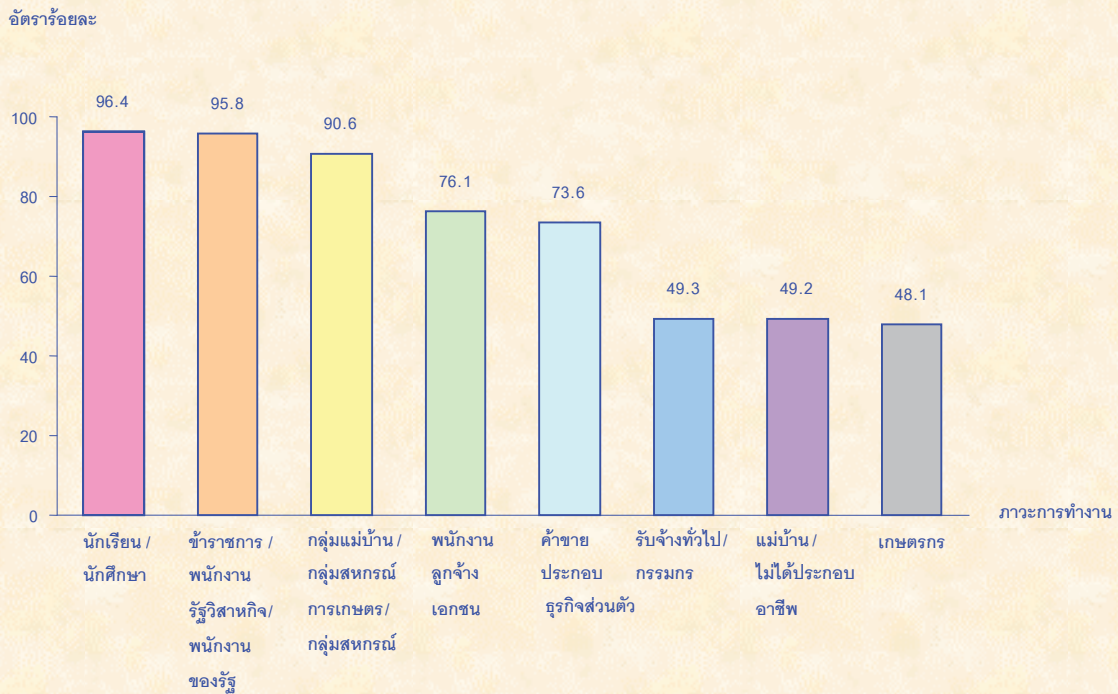
2/ : ไม่รวม ไม่ได้รับการศึกษา การศึกษาอื่นๆ ไม่ทราบ

เมื่อพิจารณาอัตราการอ่านหนังสือของผู้ที่จบการศึกษาในระดับเดียวกัน พบว่า เพศหญิงที่เรียนจบระดับประถมศึกษาและต่ำกว่ามีอัตราการอ่านหนังสือต่ำกว่าเพศชาย (หญิง ร้อยละ 59.6 และ ชาย ร้อยละ 64.1) สำหรับผู้ที่จบการศึกษาระดับอื่นๆ มีอัตราการอ่านหนังสือที่ไม่แตกต่างกันมากนัก

### 3.3 ความสัมพันธ์ระหว่างภาวะการทำงานกับการอ่านหนังสือ

เมื่อพิจารณาความสัมพันธ์ระหว่างภาวะการทำงานกับการอ่านหนังสือ โดยไม่นับรวมนักเรียน/นักศึกษาซึ่งมีอัตราการอ่านหนังสือสูงสุด (ร้อยละ 96.4) เนื่องจากต้องอ่านตำราเรียนตามหลักสูตรแล้ว พบว่าข้าราชการ/พนักงานรัฐวิสาหกิจ/พนักงานของรัฐมีอัตราการอ่านหนังสือสูงสุด (ร้อยละ 95.8) รองลงมา ได้แก่ กลุ่มแม่บ้าน กลุ่มสหกรณ์การเกษตร กลุ่มสหกรณ์ (ร้อยละ 90.6) พนักงาน/ลูกจ้างเอกชน (ร้อยละ 76.1) ค้าขาย/ประกอบธุรกิจส่วนตัว (ร้อยละ 73.6) สำหรับผู้ที่ประกอบอาชีพรับจ้างทั่วไป/กรรมกร เกษตรกร และกลุ่มแม่บ้านไม่ได้ประกอบอาชีพ มีอัตราการอ่านหนังสือใกล้เคียงกัน (ร้อยละ 49.3 ร้อยละ 48.1 และร้อยละ 49.2) ตามลำดับ

แผนภูมิ ข อัตราการอ่านหนังสือของประชากรอายุ 6 ปีขึ้นไป จำแนกตามภาวะการทำงาน





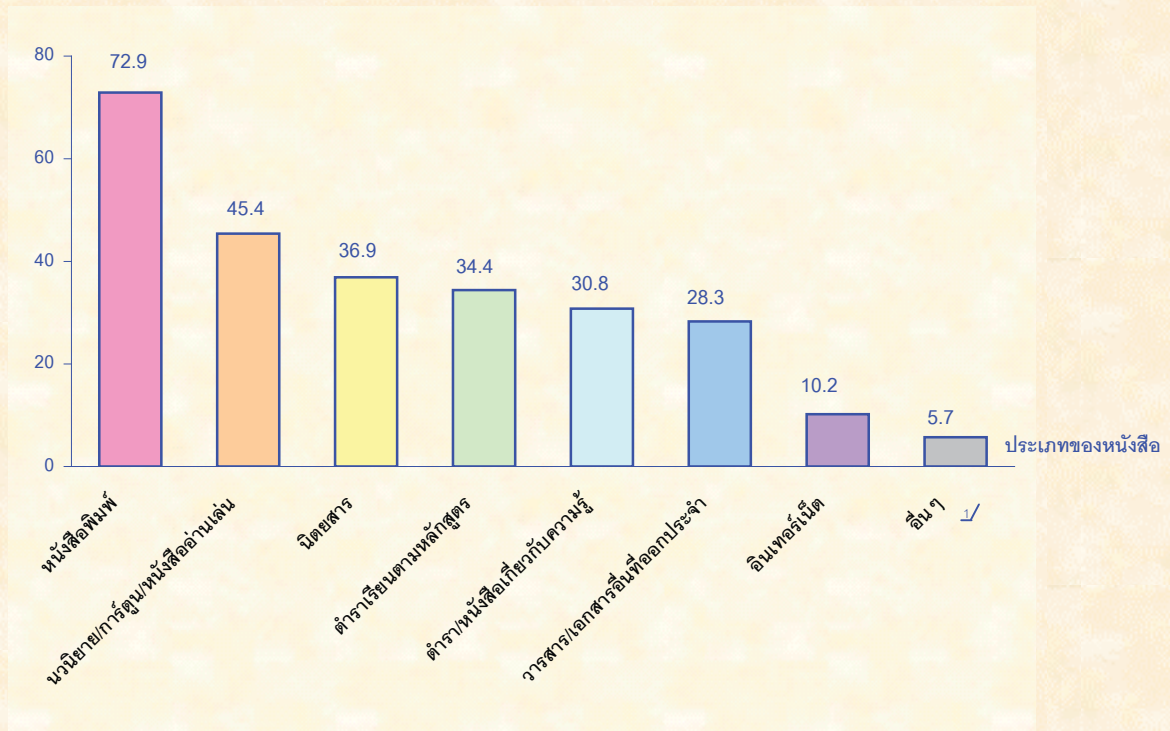
### 3.4 พฤติกรรมการอ่านหนังสือของประชากร

#### 3.4.1 ประเภทของหนังสือที่อ่าน

จากผลการสำรวจ พบว่า ประเภทของหนังสือที่ประชาชนอายุตั้งแต่ 6 ปีขึ้นไปให้ความสนใจอ่านมากเป็นอันดับหนึ่งได้แก่ หนังสือพิมพ์ คิดเป็นอัตราร้อยละ 72.9 เนื่องจากหนังสือพิมพ์เป็นสื่อที่มีราคาถูกเมื่อเทียบกับหนังสือประเภทอื่นๆ อีกทั้งสามารถหาซื้อได้ทั่วไป ประเภทของหนังสือที่ได้รับความสนใจอ่านรองลงมา คือหนังสือที่อ่านแล้วก่อให้เกิดความบันเทิง สนุกสนานตื่นเต้นเร้าใจ ชวนให้ติดตามอ่าน ได้แก่ นวนิยายการ์ตูน หนังสืออ่านเล่น คิดเป็นอัตราร้อยละ 45.4 มีผู้อ่านนิตยสาร ร้อยละ 36.9 อ่านตำราเรียนตามหลักสูตร ร้อยละ 34.4 อ่านตำรา/หนังสือที่เกี่ยวกับความรู้ (ไม่รวมตำราเรียนตามหลักสูตร) ร้อยละ 30.8 และมีผู้อ่านวารสาร/เอกสารอื่นๆ ที่ออกเป็นประจำ (ร้อยละ 28.3) สำหรับการอ่านจากอินเทอร์เน็ตมีผู้ที่ให้ความสนใจอ่าน คิดเป็นอัตราร้อยละ 10.2 เนื่องจากเครื่องคอมพิวเตอร์มีราคาค่อนข้างสูง และยังคงเสียค่าการใช้บริการอินเทอร์เน็ตเพิ่มอีกส่วนหนึ่งด้วย ทำให้ไม่ได้รับความนิยมเมื่อเทียบกับหนังสือประเภทต่างๆ นอกจากนี้ยังพบว่า มีผู้อ่านหนังสือธรรมะ/ซีดีธรรมะเกี่ยวกับธรรมะ (ร้อยละ 5.7)

แผนภูมิ ค อัตราการอ่านหนังสือของประชากรอายุ 6 ปีขึ้นไป จำแนกตามประเภทของหนังสือที่อ่าน

อัตราร้อยละ



✓ : ซีดี หนังสืออรรถมะ



เมื่อพิจารณาประเภทของหนังสือที่อ่านตามกลุ่มอายุ พบว่า กลุ่มเด็กเล็ก (อายุ 6-9 ปี) ส่วนใหญ่อ่านตำราเรียนตามหลักสูตร คิดเป็นอัตราร้อยละ 92.6 รองลงมาคือนวนิยาย/การ์ตูน/หนังสืออ่านเล่น (ร้อยละ 57.1) กลุ่มวัยเด็ก (อายุ 10-14 ปี) ส่วนใหญ่อ่านตำราเรียนตามหลักสูตร คิดเป็นอัตราร้อยละ 92.2 รองลงมาคือ นวนิยาย/การ์ตูน/หนังสืออ่านเล่น (ร้อยละ 71.7) และอ่านตำรา/หนังสือที่เกี่ยวกับความรู้ (ร้อยละ 37.7) กลุ่มเยาวชน (อายุ 15-24 ปี) ส่วนใหญ่อ่านหนังสือพิมพ์ คิดเป็นอัตราร้อยละ 77.5 รองลงมาคือ นวนิยาย/การ์ตูน/หนังสืออ่านเล่น (ร้อยละ 65.5) และอ่านตำราตามหลักสูตร (ร้อยละ 51.5) กลุ่มวัยทำงาน (อายุ 25-59 ปี) ส่วนใหญ่อ่านหนังสือพิมพ์ คิดเป็นอัตราร้อยละ 89.4 รองลงมาคือ นิตยสาร (ร้อยละ 42.2) สำหรับกลุ่มผู้สูงอายุ (อายุ 60 ปีขึ้นไป) ส่วนใหญ่อ่านหนังสือพิมพ์ ร้อยละ 79.2 รองลงมาคือ ตำรา/หนังสือที่เกี่ยวกับความรู้ (ร้อยละ 33.3)

นอกจากนี้ยัง พบว่า กลุ่มเยาวชนเป็นกลุ่มที่ให้ความสนใจอ่านจากอินเทอร์เน็ตซึ่งเป็นสื่ออิเล็กทรอนิกส์สูงมากกว่ากลุ่มอายุอื่นๆ คิดเป็นอัตราร้อยละ 20.3 สำหรับกลุ่มวัยทำงานอ่านจากอินเทอร์เน็ตเพียงร้อยละ 8.8 กลุ่มวัยเด็ก (ร้อยละ 6.6) กลุ่มวัยเด็กเล็กและกลุ่มผู้สูงอายุมีอัตราการอ่านจากอินเทอร์เน็ตเท่ากัน คือ ร้อยละ 1.7

ตารางที่ 3 อัตราร้อยละของประชากรอายุ 6 ปีขึ้นไปที่อ่านหนังสือ จำแนกตามกลุ่มอายุของผู้อ่าน ประเภทของหนังสือที่อ่านและเพศ

ประเภทของหนังสือที่อ่าน และเพศ	รวม	กลุ่มอายุ (ปี)				
		6 - 9	10 - 14	15 - 24	25 - 59	60 ปีขึ้นไป
<b>รวม</b>						
หนังสือพิมพ์	72.9	11.2	34.3	77.5	89.4	79.2
นิตยสาร	36.9	5.6	19.7	49.4	42.2	20.9
วารสาร	28.3	5.8	15.5	35.6	32.6	21.6
นวนิยาย/การ์ตูน/หนังสืออ่านเล่น	45.4	57.1	71.7	65.5	31.8	11.8
ตำราเรียนตามหลักสูตร	34.4	92.6	92.2	51.5	6.7	2.8
ตำรา/หนังสือที่เกี่ยวกับความรู้	30.8	25.7	37.7	40.2	25.3	33.3
อินเทอร์เน็ต	10.2	1.7	6.6	20.3	8.8	1.7
อื่นๆ เช่น ซีดี	5.7	2.4	4.3	8.1	5.6	5.6

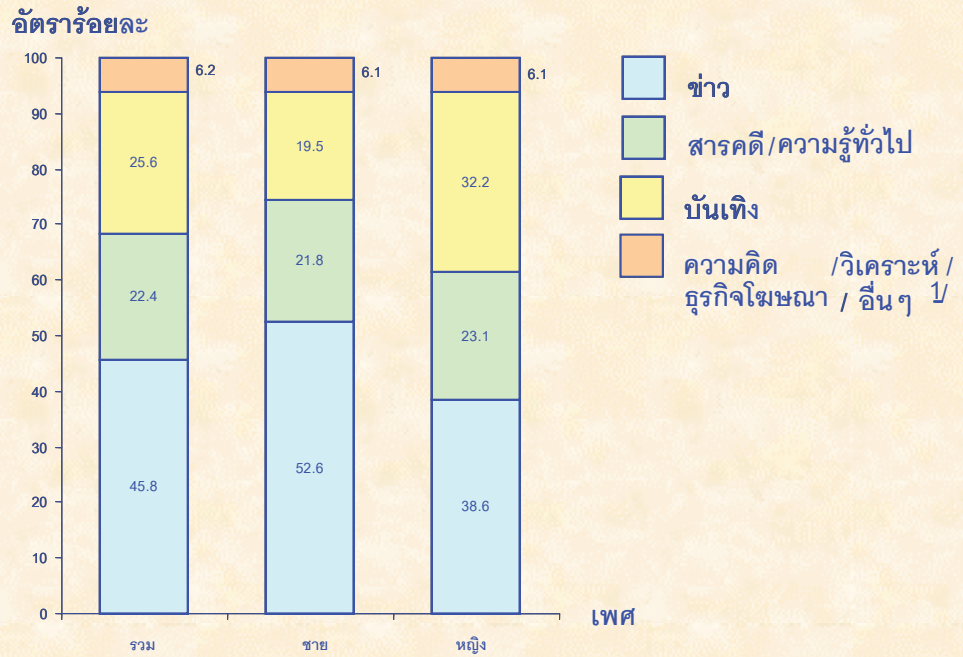
### 3.4.2 เนื้อหาสาระของหนังสือที่อ่าน

เนื้อหาสาระที่ผู้อ่านส่วนใหญ่ชอบอ่านนั้น พบว่า ชอบอ่านข่าวสูงสุด (ร้อยละ 45.8) รองลงมา คือ เนื้อหาสาระที่ให้ความบันเทิง (ร้อยละ 25.6) สารคดี/ความรู้ทั่วไป (ร้อยละ 22.4) และร้อยละ 6.2 ชอบอ่านหนังสือที่มีเนื้อหาสาระประเภทความคิดเห็น/วิเคราะห์ และประเภทอื่นๆ เช่น เนื้อหาสาระที่เกี่ยวกับพระเครื่อง ธรรมะ ธุรกิจโฆษณา เป็นต้น

เมื่อพิจารณาเนื้อหาสาระของหนังสือที่อ่านระหว่างเพศ พบว่า เพศชายชอบอ่านข่าวมากกว่า เพศหญิง (ชาย ร้อยละ 52.6 และหญิง ร้อยละ 38.6) ขณะที่เพศหญิงชอบอ่านเนื้อหาสาระประเภทสารคดี/ความรู้ทั่วไป และเนื้อหาสาระที่ให้ความบันเทิงมากกว่าชาย โดยเพศหญิงอ่านสารคดี/ความรู้ทั่วไป ร้อยละ 23.1 และชาย ร้อยละ 21.8 เพศหญิงอ่านเนื้อหาสาระที่ให้ความบันเทิงคิดเป็นร้อยละ 32.2 และชาย ร้อยละ 19.5 สำหรับเนื้อหาสาระประเภทความคิดเห็น / วิเคราะห์ / ธุรกิจโฆษณา / เกี่ยวกับธรรมะ พบว่าไม่มีความแตกต่างกัน



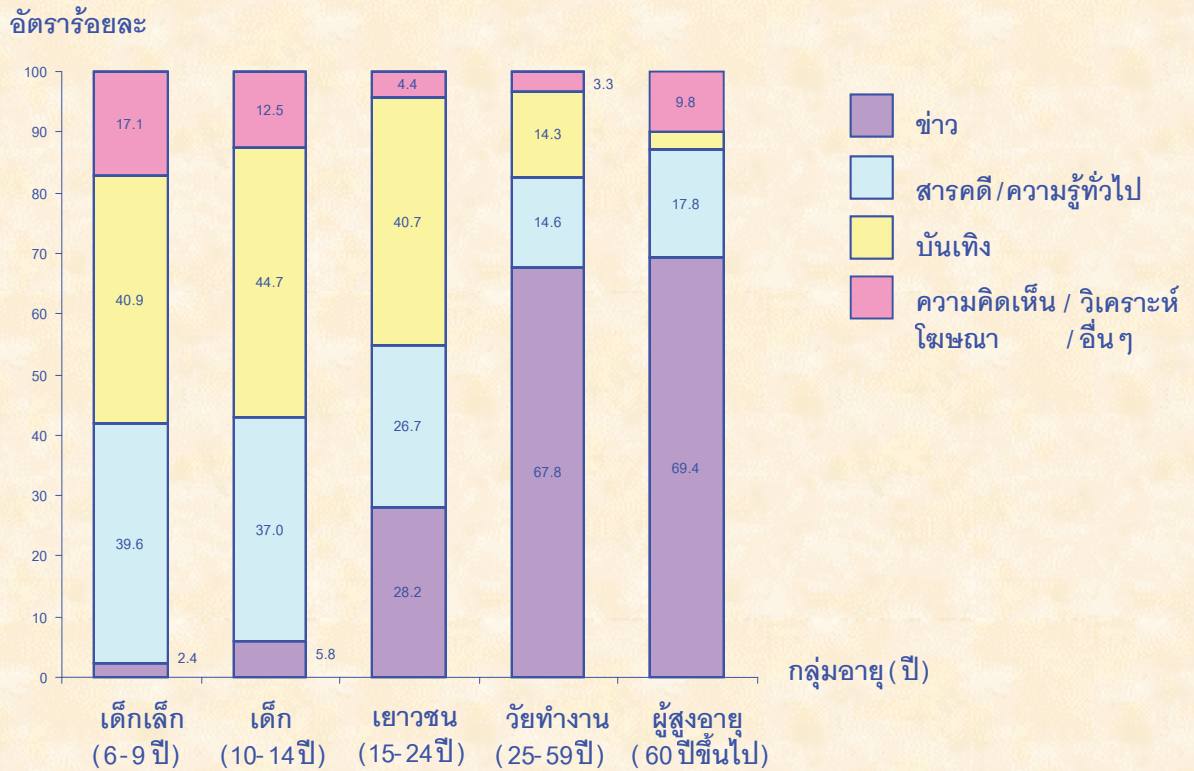
แผนภูมิ ร้อยละของประชากรอายุ 6 ปีขึ้นไปที่อ่านหนังสือ จำแนกตามประเภทเนื้อหาสาระของหนังสือที่อ่านและเพศ



1/ : ได้แก่ เนื้อหาสาระที่เกี่ยวข้องกับ

เมื่อพิจารณาตามกลุ่มอายุของผู้อ่านหนังสือ พบว่า กลุ่มวัยเด็กเล็ก (อายุ 6-9 ปี) กลุ่มวัยเด็ก (อายุ 10-14 ปี) และกลุ่มเยาวชน (อายุ 15-24 ปี) ส่วนใหญ่ชอบอ่านหนังสือที่มีเนื้อหาสาระประเภทบันเทิง (ร้อยละ 40.9 ร้อยละ 44.7 และร้อยละ 40.7) ตามลำดับ กลุ่มวัยทำงาน (อายุ 25-59 ปี) และกลุ่มผู้สูงอายุ (อายุ 60-98 ปี) ส่วนใหญ่ชอบอ่านข่าว (ร้อยละ 67.8 และร้อยละ 69.4) ตามลำดับ

แผนภูมิ ๑ ร้อยละของประชากรอายุ 6 ปีขึ้นไปที่อ่านหนังสือ จำแนกตามประเภทเนื้อหาสาระของหนังสือที่อ่านและกลุ่มอายุ



1/ : ได้แก่ เนื้อหาสาระที่เกี่ยวข้อง

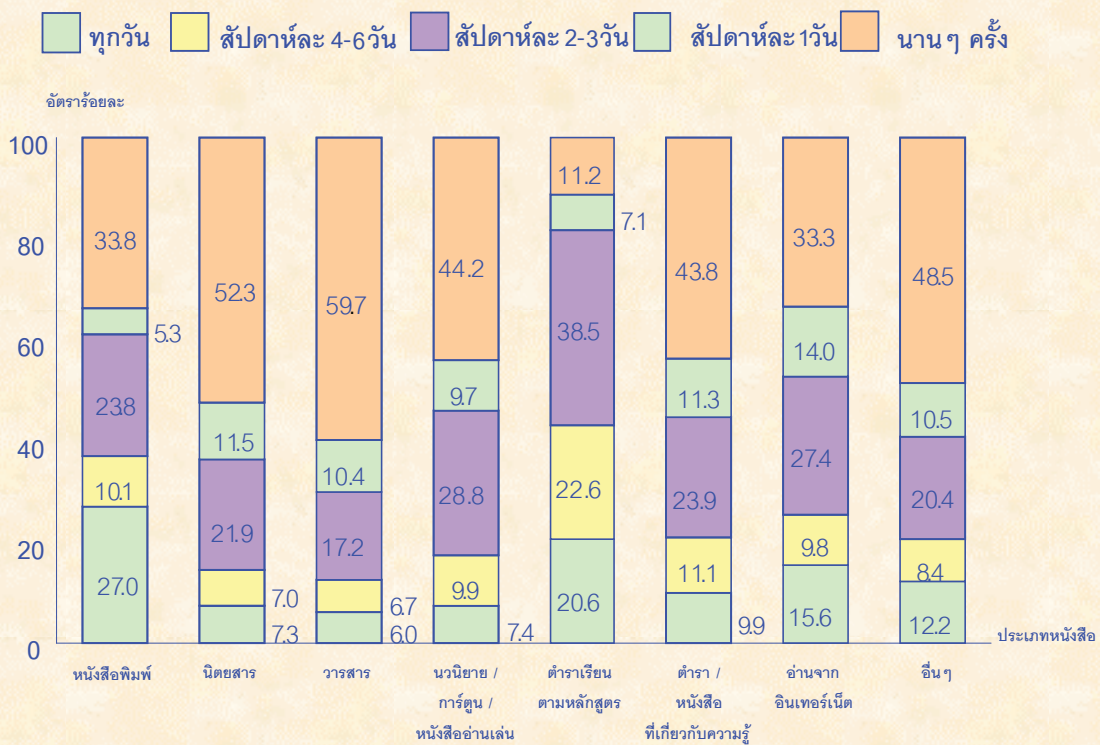
### 3.4.3 ความถี่ของการอ่านหนังสือ

ในการสำรวจครั้งนี้ ได้มีการศึกษาพฤติกรรมการอ่านหนังสือว่าอ่านบ่อยมากน้อยแค่ไหน โดยการถามความถี่ของการอ่านในหนึ่งสัปดาห์ตามประเภทของหนังสือที่อ่าน ผลการสำรวจ พบว่าความถี่ของการอ่านหนังสือส่วนหนึ่งขึ้นอยู่กับลักษณะของประเภทหนังสือ กล่าวคือ ในจำนวนผู้อ่านหนังสือแต่ละประเภท จะเห็นว่าสัดส่วนสูงสุด 3 อันดับแรกของผู้ที่อ่านทุกวัน ได้แก่ หนังสือพิมพ์ (ร้อยละ 27.0 ของจำนวนผู้ที่ตอบว่าอ่านหนังสือพิมพ์) รองลงมา คือ ตำราเรียนตามหลักสูตร (ร้อยละ 20.6) อินเทอร์เน็ต (ร้อยละ 15.6) ทั้งนี้เนื่องจากหนังสือพิมพ์หรือสื่อที่รายงานข่าว เรื่องราว หรือเหตุการณ์ที่เกิดขึ้นประจำวัน ตำราเรียนตามหลักสูตรซึ่งเป็นหนังสือประเภทที่ผู้อ่านกำลังศึกษาอยู่จำเป็นต้องอ่าน สำหรับอินเทอร์เน็ต ซึ่งเป็นสื่ออิเล็กทรอนิกส์สามารถติดตามข่าวสารประจำวันได้เช่นเดียวกับหนังสือพิมพ์ สำหรับตำรา/หนังสือที่เกี่ยวกับความรู้ (ไม่รวมตำราเรียนตามหลักสูตร) นวนิยาย การ์ตูน หนังสืออ่านเล่น นิตยสาร และวารสาร มีผู้อ่านทุกวันไม่เกินร้อยละ 10 (ร้อยละ 9.9 ร้อยละ 7.4 ร้อยละ 7.3 และร้อยละ 6.0 ตามลำดับ)

เมื่อพิจารณาเฉพาะผู้อ่านหนังสือแต่ละประเภทอย่างน้อยที่สุดสัปดาห์ละ 1 วัน จะเห็นว่าส่วนใหญ่ผู้อ่านหนังสือเกือบทุกประเภท (ยกเว้นหนังสือพิมพ์) อ่านสัปดาห์ละ 2 - 3 วัน



แผนภูมิ จ อัตราการอ่านหนังสือของประชากรอายุ 6 ปีขึ้นไป จำแนกตามความถี่ในการอ่านหนังสือแต่ละประเภท



### 3.4.4 เวลาเฉลี่ยที่ใช้อ่านหนังสือ

สำหรับเวลาที่ใช้อ่านหนังสือรวมทุกประเภทในแต่ละวันของผู้ที่ตอบสัมภาษณ์ พบว่า คนไทยใช้เวลาในการอ่านหนังสือโดยเฉลี่ยในแต่ละวันประมาณ 51 นาที โดยเพศชายและหญิงใช้เวลาในการอ่านหนังสือในแต่ละวันใกล้เคียงกัน (ชาย 50 นาที และ หญิง 51 นาที) ประชากรที่อ่านหนังสือที่อาศัยอยู่ในเขตเทศบาลมีค่าเฉลี่ยของเวลาที่ใช้อ่านหนังสือในแต่ละวันสูงกว่าประชากรที่อาศัยอยู่นอกเขตเทศบาล (ในเขตเทศบาล 59 นาที และนอกเขตเทศบาล 46 นาที) ประชากรที่อยู่ในกรุงเทพมหานครมีค่าเฉลี่ยของเวลาที่ใช้อ่านหนังสือสูงกว่าทุกๆ ภาค คือวันละประมาณ 1 ชั่วโมง 7 นาที สำหรับภาคอื่นๆ ประชากรใช้เวลาในการอ่านหนังสือโดยเฉลี่ยในแต่ละวันใกล้เคียงกัน คือประมาณวันละ 50 นาที

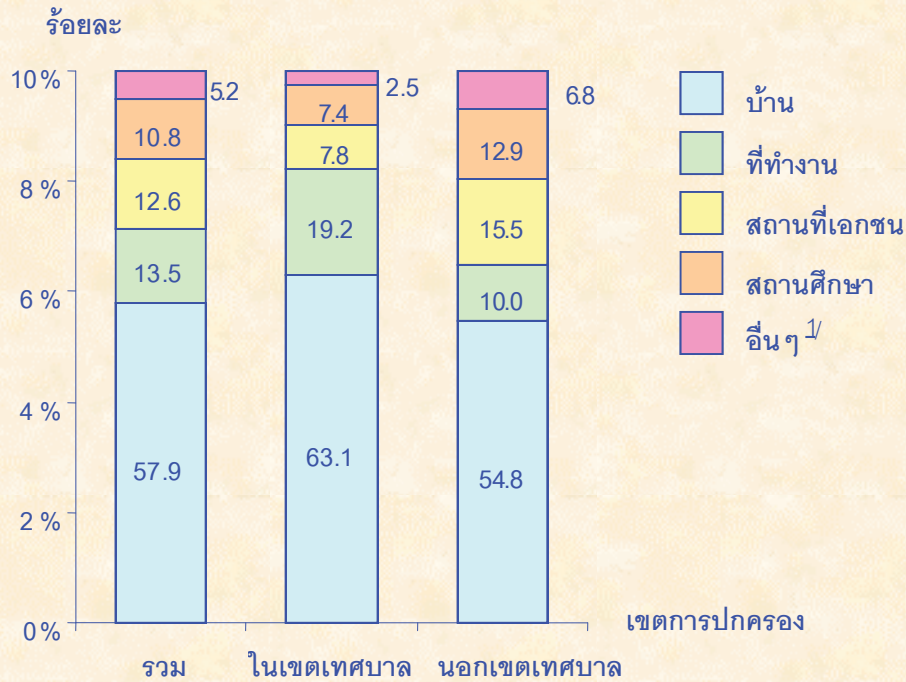
### 3.4.5 สถานที่ที่อ่านหนังสือ

ผู้ตอบสัมภาษณ์ที่อ่านหนังสือส่วนใหญ่ หรือร้อยละ 57.9 อ่านหนังสือที่บ้าน รองลงมาคือ อ่านในสถานที่ทำงาน (ร้อยละ 13.5) อ่านตามสถานที่ของเอกชน เช่น ร้านค้า (ร้อยละ 12.6) อ่านในสถานศึกษา ร้อยละ 10.8 และร้อยละ 5.2 อ่านในสถานที่อื่นๆ ได้แก่ สถานที่ราชการ ห้องสมุด/ห้องสมุดเคลื่อนที่ ที่อ่านหนังสือประจำหมู่บ้าน/ชุมชน และอ่านระหว่างโดยสารรถ เรือ เป็นต้น

เมื่อพิจารณาตามเขตการปกครอง พบว่า ประชากรที่อยู่ในเขตเทศบาลส่วนใหญ่ ร้อยละ 63.1 อ่านหนังสือที่บ้าน รองลงมาคืออ่านที่ทำงาน (ร้อยละ 19.2) อ่านที่ร้านค้า/สถานที่ของเอกชน (ร้อยละ 7.8) อ่านที่สถานศึกษา (ร้อยละ 7.4) และมีเพียงร้อยละ 0.6 เท่านั้นที่อ่านตามที่ทำหนังสือประจำชุมชน สำหรับประชากรที่

อยู่นอกเขตเทศบาลส่วนใหญ่ ร้อยละ 54.8 อ่านหนังสือที่บ้าน รองลงมาคือ อ่านที่สถานที่ของเอกชน เช่น ร้านค้า (ร้อยละ 15.5) อ่านที่สถานศึกษา (ร้อยละ 12.9) อ่านที่ทำงาน (ร้อยละ 10.0) และอ่านที่ที่อ่านหนังสือประจำหมู่บ้าน/ชุมชน

แผนภูมิ ข ร้อยละของประชากรอายุ 6 ปีขึ้นไปที่อ่านหนังสือ จำแนกตามสถานที่ที่อ่านหนังสือและเขตการปกครอง



1/ : ได้แก่ สถานที่ราชการ ที่อ่านหนังสือประจำหมู่บ้าน ห้องสมุด/ห้องสมุดเคลื่อนที่ อ่านระหว่างโดยสารรถ เรือ

### 3.4.6 ลักษณะทั่วไปของผู้ไม่อ่านหนังสือ

ในจำนวนประชากรที่มีอายุตั้งแต่ 6 ปีขึ้นไปทั่วทั้งประเทศประมาณ 59.2 ล้านคน มีผู้ไม่อ่านหนังสือประมาณ 18.3 ล้านคน คิดเป็นอัตราร้อยละ 30.9 ของจำนวนประชากรที่มีอายุ 6 ปีขึ้นไปทั้งสิ้น แยกเป็นเพศชายประมาณ 8.4 ล้านคน เพศหญิงประมาณ 9.9 ล้านคน คิดเป็นร้อยละ 45.9 และ ร้อยละ 54.1 ตามลำดับ

ในจำนวนผู้ที่ไม่อ่านหนังสือ 18.3 ล้านคนนี้ มีจำนวน 4.1 ล้านคน หรือคิดเป็นร้อยละ 22.4 อาศัยอยู่ในเขตเทศบาล ที่เหลืออีก 14.2 ล้านคน หรือคิดเป็นร้อยละ 77.6 อาศัยอยู่นอกเขตเทศบาล

### 3.4.7 อัตราการไม่อ่านหนังสือ

เมื่อพิจารณาอัตราการไม่อ่านหนังสือตามกลุ่มอายุ พบว่า อัตราการไม่อ่านหนังสือของกลุ่มผู้สูงอายุ (อายุ 60 ปีขึ้นไป) สูงกว่ากลุ่มอายุอื่นอย่างชัดเจน คิดเป็นอัตราร้อยละ 62.6 ทั้งนี้เพราะผู้สูงอายุมักมีปัญหาในเรื่องสายตาและปัญหาสุขภาพที่ไม่เอื้ออำนวยในการอ่านหนังสือ รองลงมาคือ กลุ่มวัยทำงาน (อายุ 25-59 ปี) หรือคิดเป็นอัตราร้อยละ 35.0 กลุ่มวัยเด็กเล็ก (อายุ 6-9 ปี) ร้อยละ 21.9 และกลุ่มเยาวชน (อายุ 15-24 ปี) ร้อยละ 16.9



สำหรับกลุ่มวัยเด็ก (อายุ 10-14 ปี) มีอัตราการไม่อ่านหนังสือต่ำสุดเพียงร้อยละ 4.8 ทั้งนี้เนื่องจากกลุ่มนี้อยู่ในช่วงวัยการศึกษาภาคบังคับ ต้องอ่านตำราเรียนตามหลักสูตร

อัตราการไม่อ่านหนังสือของชายที่อยู่ในกลุ่มวัยเด็กและเยาวชน (อายุ 6-24 ปี) สูงกว่าหญิง แต่กลุ่มวัยทำงานและผู้สูงอายุชายมีลักษณะตรงข้าม กล่าวคือทั้ง 2 กลุ่มหลังนี้ อัตราการไม่อ่านหนังสือของชายต่ำกว่าหญิง

นอกจากนี้ ยังพบว่าอัตราการไม่อ่านหนังสือของประชากรทุกกลุ่มวัยที่อาศัยอยู่นอกเขตเทศบาลสูงกว่าในเขตเทศบาล โดยเฉพาะอย่างยิ่งกลุ่มวัยทำงาน อัตราการไม่อ่านหนังสือของผู้ที่อยู่นอกเขตเทศบาลสูงกว่าในเขตเทศบาลเกือบเท่าตัว ทั้งนี้เนื่องจากกลุ่มวัยทำงานที่อยู่นอกเขตเทศบาลส่วนใหญ่มีอาชีพเป็นเกษตรกรซึ่งมีอัตราการอ่านหนังสือต่ำกว่ากลุ่มอาชีพอื่นๆ

ภาคตะวันออกเฉียงเหนือ เป็นภาคที่มีอัตราผู้ไม่อ่านหนังสือสูงกว่าภาคอื่นๆ (ร้อยละ 38.5) รองลงมาคือ ภาคเหนือ (ร้อยละ 30.8) ภาคใต้ (ร้อยละ 33.1) ภาคกลาง (ร้อยละ 26.2) ส่วนกรุงเทพมหานครเป็นภาคที่ประชากรมีอัตราการไม่อ่านหนังสือต่ำกว่าภาคอื่นๆ (ร้อยละ 17.4)

ตารางที่ 4 อัตราร้อยละของประชากรอายุ 6 ปีขึ้นไปที่ไม่อ่านหนังสือ จำแนกตามเพศ กลุ่มอายุ เขตการปกครองและภาค

เพศ และ กลุ่มอายุ (ปี)	รวม	ในเขต เทศบาล	นอกเขต เทศบาล	กรุงเทพ มหานคร	กลาง	เหนือ	ตะวันออก เฉียงเหนือ	ใต้
<b>รวม</b>	30.9	20.8	35.8	17.4	26.2	30.8	38.5	33.1
6 - 9	21.9	18.1	23.5	11.8	19.2	17.5	26.8	23.6
10 - 14	4.8	3.9	5.2	0.3	7.4	4.0	4.2	6.4
15 - 24	16.9	11.8	19.4	9.4	14.9	15.3	21.7	20.6
25 - 59	35.0	21.7	42.0	18.7	26.5	33.9	47.9	39.0
<b>60 ปีขึ้นไป</b>	<b>62.6</b>	<b>47.3</b>	<b>69.6</b>	<b>41.2</b>	<b>57.9</b>	<b>68.1</b>	<b>68.4</b>	<b>66.9</b>
<b>ชาย</b>	<b>28.4</b>	<b>18.7</b>	<b>33.0</b>	<b>15.8</b>	<b>23.4</b>	<b>24.8</b>	<b>36.2</b>	<b>30.7</b>
6 - 9	22.9	19.0	24.5	14.3	20.4	18.5	28.6	22.1
10 - 14	5.7	3.4	6.6	0.5	8.6	4.9	4.7	7.7
15 - 24	18.6	19.3	20.9	10.9	18.3	13.5	22.9	21.9
25 - 59	32.0	19.7	38.2	17.1	23.0	30.3	44.5	35.8
<b>60 ปีขึ้นไป</b>	<b>53.3</b>	<b>35.8</b>	<b>60.9</b>	<b>30.5</b>	<b>47.0</b>	<b>57.4</b>	<b>60.5</b>	<b>49.5</b>
<b>หญิง</b>	<b>33.3</b>	<b>22.7</b>	<b>38.7</b>	<b>18.8</b>	<b>28.9</b>	<b>34.3</b>	<b>40.9</b>	<b>35.4</b>
6 - 9	20.9	17.3	22.4	9.3	18.1	16.4	25.1	25.3
10 - 14	3.9	4.3	3.8	-	6.1	3.0	3.7	4.9
15 - 24	15.1	9.8	17.8	8.0	11.4	11.7	20.4	19.3
25 - 59	37.9	23.6	45.9	20.2	29.9	37.7	51.3	42.1
<b>60 ปีขึ้นไป</b>	<b>70.7</b>	<b>56.5</b>	<b>77.0</b>	<b>49.6</b>	<b>66.8</b>	<b>77.5</b>	<b>75.1</b>	<b>73.4</b>



### 3.5. ความคิดเห็นในการส่งเสริมเพื่อจูงใจให้ประชาชนรักการอ่านหนังสือ

ผลการสำรวจความคิดเห็นเรื่องการส่งเสริมเพื่อจูงใจให้ประชาชนรักการอ่าน ซึ่งเป็นความคิดเห็นของผู้ตอบสัมภาษณ์ทั้งที่อ่านและไม่อ่านหนังสือ สรุปได้ว่า ผู้ตอบสัมภาษณ์ส่วนใหญ่ (ร้อยละ 33.9) เห็นว่าควรมีห้องสมุดประจำหมู่บ้าน/ชุมชน รองลงมา คือ หนังสือควรมีราคาถูกลง (ร้อยละ 32.4) หนังสือควรมีเนื้อหาสาระที่น่าสนใจ (ร้อยละ 24.6) และส่งเสริมให้พ่อแม่ปลูกฝังให้เด็กรักการอ่าน (ร้อยละ 21.2)

ความคิดเห็นของผู้ตอบสัมภาษณ์ที่อยู่ในเขตเทศบาล ส่วนใหญ่เห็นว่าหนังสือควรมีราคาถูกลง (ร้อยละ 41.4) รองลงมาได้แก่ หนังสือควรมีเนื้อหาสาระที่น่าสนใจ ส่งเสริมให้พ่อแม่ปลูกฝังให้เด็กรักการอ่าน และควรมีห้องสมุดประจำหมู่บ้าน/ชุมชน (ร้อยละ 28.7 ร้อยละ 21.3 และร้อยละ 19.4 ตามลำดับ) สำหรับนอกเขตเทศบาล ผู้ตอบสัมภาษณ์ส่วนใหญ่เห็นว่าควรมีห้องสมุดประจำหมู่บ้าน/ชุมชน (ร้อยละ 40.2) รองลงมาได้แก่ หนังสือควรมีราคาถูกลง หนังสือควรมีเนื้อหาสาระที่น่าสนใจ และส่งเสริมให้พ่อแม่ปลูกฝังให้เด็กรักการอ่าน (ร้อยละ 28.5 ร้อยละ 22.8 และร้อยละ 21.2 ตามลำดับ)

ผู้ตอบสัมภาษณ์ที่อาศัยอยู่ในกรุงเทพมหานคร และภาคกลาง ส่วนใหญ่หรือมากกว่าร้อยละ 40 เห็นว่าหนังสือควรมีราคาถูกลง ในขณะที่ภาคเหนือ และภาคตะวันออกเฉียงเหนือเห็นว่าควรมีห้องสมุดประจำหมู่บ้าน/ชุมชน สำหรับภาคใต้ ผู้ตอบสัมภาษณ์ส่วนใหญ่เห็นว่าหนังสือควรมีเนื้อหาสาระที่น่าสนใจ ควรมีห้องสมุดประจำหมู่บ้าน/ชุมชน และหนังสือควรมีราคาถูกลงในสัดส่วนที่ใกล้เคียงกัน (ร้อยละ 28.2 ร้อยละ 27.7 และร้อยละ 26.7 ตามลำดับ)

ตารางที่ 5 อัตราร้อยละของประชากรอายุ 6 ปีขึ้นไปที่ตอบสัมภาษณ์ จำแนกตามความคิดเห็นในการส่งเสริมจูงใจ เพื่อให้ประชาชนรักการอ่านหนังสือ 10 อันดับแรก เขตการปกครองและภาค

ความคิดเห็นในการส่งเสริมจูงใจ เพื่อให้ประชาชน รักการอ่านหนังสือ <sup>1/</sup>	รวม	ในเขต เทศบาล	นอกเขต เทศบาล	กรุงเทพ มหานคร	กลาง	เหนือ	ตะวันออก เฉียงเหนือ	ใต้
ควรมีห้องสมุดประจำ หมู่บ้าน/ชุมชน	33.9	19.4	40.2	12.9	24.5	43.0	43.5	27.7
หนังสือควรมีราคาถูกลง	32.4	41.4	28.5	44.3	40.2	27.8	28.0	26.7
หนังสือควรมีเนื้อหาสาระ ที่น่าสนใจ	24.6	28.7	22.8	30.5	27.9	25.2	18.6	28.2
ส่งเสริมให้พ่อแม่ปลูกฝังให้ เด็กรักการอ่าน	21.2	21.3	21.2	17.0	18.2	24.9	22.8	19.9
มีการรณรงค์/ประชาสัมพันธ์ชักจูงใจ เพื่อให้คนอ่านหนังสือมากขึ้น	17.6	17.5	17.7	11.9	17.5	19.6	18.2	17.7
สามารถหาซื้อได้ง่าย	17.5	14.7	18.6	12.3	19.5	17.4	16.6	20.3
ใช้ภาษาต่างๆ ที่ทุกคน สามารถเข้าใจได้	16.7	16.3	16.9	15.1	18.7	15.5	15.5	19.8
รูปเล่มกะทัดรัด/ปกสวยงามน่าอ่าน/ มีรูปภาพประกอบ	15.3	15.5	15.2	11.8	14.6	15.3	15.8	17.8
โรงเรียนควรมีมาตรการให้นักเรียน ได้อ่านหนังสือนอกเวลาอย่าง จริงจัง	14.7	11.6	16.1	6.6	10.8	15.6	20.3	12.6
จัดโครงการรณรงค์ร่วมกัน อ่านหนังสือทั้งครอบครัว	9.8	9.2	10.1	5.9	8.8	10.0	11.6	9.8

<sup>1/</sup> : ตอบได้มากกว่า 1 คำตอบ



# ตารางสถิติ

# ท้าวราชอาณาจักร



## ตารางสถิติ ทวีราชอาณาจักร

- ตารางที่ 1 จำนวนประชากรอายุ 6 ปีขึ้นไป จำแนกตามการอ่านหนังสือ กลุ่มอายุ เพศ และเขตการปกครอง ทวีราชอาณาจักร พ.ศ. 2548
- ตารางที่ 2 จำนวนประชากรอายุ 6 ปีขึ้นไป จำแนกตามการอ่านหนังสือ ระดับการศึกษา ที่สำเร็จ เพศ และเขตการปกครอง ทวีราชอาณาจักร พ.ศ. 2548
- ตารางที่ 3 จำนวนประชากรอายุ 15 ปีขึ้นไป จำแนกตามการอ่านหนังสือ ภาวะการทำงาน เพศ และเขตการปกครอง พ.ศ. 2548.
- ตารางที่ 4 จำนวนประชากรอายุ 6 ปีขึ้นไปที่อ่านหนังสือ จำแนกตามประเภทหนังสือที่อ่าน กลุ่มอายุ เพศ และเขตการปกครอง ทวีราชอาณาจักร พ.ศ. 2548
- ตารางที่ 5 จำนวนประชากรอายุ 6 ปีขึ้นไปที่อ่านหนังสือ จำแนกตามประเภทหนังสือที่อ่าน ระดับการศึกษาที่สำเร็จ เพศ และเขตการปกครอง พ.ศ. 2548
- ตารางที่ 6 จำนวนประชากรอายุ 15 ปีขึ้นไปที่อ่านหนังสือ จำแนกตามประเภทหนังสือที่อ่าน ภาวะการทำงาน เพศ และเขตการปกครอง ทวีราชอาณาจักร พ.ศ. 2548
- ตารางที่ 7 จำนวนประชากรอายุ 6 ปีขึ้นไปที่อ่านหนังสือ จำแนกตามประเภทหนังสือที่อ่าน ความถี่ของการอ่านหนังสือ เพศ และเขตการปกครอง ทวีราชอาณาจักร พ.ศ. 2548
- ตารางที่ 8 จำนวนประชากรอายุ 6 ปีขึ้นไปที่อ่านหนังสือ จำแนกตามเวลาที่อ่านหนังสือ ต่อวัน กลุ่มอายุ เพศ และเขตการปกครอง ทวีราชอาณาจักร พ.ศ. 2548
- ตารางที่ 9 จำนวนประชากรอายุ 6 ปีขึ้นไปที่อ่านหนังสือ จำแนกตามประเภทเนื้อหาของสาระ ของหนังสือที่อ่าน ระดับการศึกษาที่สำเร็จ เพศ และเขตการปกครอง ทวีราชอาณาจักร พ.ศ. 2548
- ตารางที่ 10 จำนวนประชากรอายุ 15 ปีขึ้นไปที่อ่านหนังสือ จำแนกตามประเภทเนื้อหาของสาระของ หนังสือที่อ่าน ภาวะการทำงาน และเขตการปกครอง ทวีราชอาณาจักร พ.ศ. 2548
- ตารางที่ 11 จำนวนประชากรอายุ 6 ปีขึ้นไปที่อ่านหนังสือ จำแนกตามสถานที่อ่านหนังสือ กลุ่มอายุ เพศ และเขตการปกครอง ทวีราชอาณาจักร พ.ศ. 2548
- ตารางที่ 12 จำนวนประชากรอายุ 6 ปีขึ้นไปที่ไม่อ่านหนังสือ จำแนกตามเหตุผลหลัก ที่ไม่อ่านหนังสือ กลุ่มอายุ เพศ และเขตการปกครอง ทวีราชอาณาจักร พ.ศ. 2548
- ตารางที่ 13 จำนวนประชากรอายุ 6 ปีขึ้นไปที่ไม่อ่านหนังสือ จำแนกตามประเภทเนื้อหาของสาระ ที่ต้องการอ่าน กลุ่มอายุ เพศ และเขตการปกครอง ทวีราชอาณาจักร พ.ศ. 2548
- ตารางที่ 14 ร้อยละของประชากรอายุ 6 ปีขึ้นไปที่ตอบสัมภาษณ์ จำแนกตามความคิดเห็นในการ ส่งเสริมเพื่อจูงใจให้ประชาชนรักการอ่านหนังสือ เพศ และเขตการปกครอง ทวีราชอาณาจักร พ.ศ. 2548

ตารางที่ 1 จำนวนประชากรอายุ 6 ปีขึ้นไป จำแนกตามการอ่านหนังสือ กลุ่มอายุ เพศ และเขตการปกครองทั่วราชอาณาจักร พ.ศ. 2548

Table 1 Number of population aged 6 years and over by reading, age group, sex and area, Whole Kingdom, 2005

(หน่วยเป็นพัน : In thousands)

กลุ่มอายุ (ปี) และเขตการปกครอง	จำนวนประชากรอายุ 6 ปีขึ้นไป			จำนวนประชากรที่อ่านหนังสือ			Age group (years) and area
	Number of population aged 6 years and over			Number of population who reading			
	รวม Total	ชาย Male	หญิง Female	รวม Total	ชาย Male	หญิง Female	
<b>ยอดรวม</b>	<b>59,179.4</b>	<b>29,419.2</b>	<b>29,760.2</b>	<b>40,916.3</b>	<b>21,056.0</b>	<b>19,860.3</b>	<b>Total</b>
6 - 9	4,193.6	2,122.7	2,070.9	3,274.6	1,636.5	1,638.0	6 - 9
10 - 14	5,396.8	2,729.0	2,667.8	5,135.9	2,573.2	2,562.6	10 - 14
15 - 19	5,533.8	2,802.0	2,731.8	4,896.7	2,406.7	2,490.0	15 - 19
20 - 24	5,769.3	2,927.0	2,842.3	4,499.5	2,255.5	2,243.9	20 - 24
25 - 29	5,813.2	2,957.4	2,855.8	4,300.2	2,138.8	2,161.5	25 - 29
30 - 34	5,588.8	2,846.7	2,742.0	3,985.8	2,060.6	1,925.2	30 - 34
35 - 39	5,185.7	2,607.2	2,578.5	3,520.3	1,806.4	1,713.9	35 - 39
40 - 44	4,760.3	2,348.2	2,402.2	3,048.1	1,591.0	1,457.1	40 - 44
45 - 49	4,268.3	2,108.0	2,160.4	2,552.0	1,378.5	1,173.5	45 - 49
50 - 54	3,539.7	1,726.7	1,813.0	1,900.1	1,039.4	860.7	50 - 54
55 - 59	2,673.1	1,290.4	1,382.6	1,386.2	788.5	597.7	55 - 59
60 - 64	2,189.9	1,032.1	1,157.9	1,002.5	539.1	463.4	60 - 64
65 - 69	1,789.9	827.4	962.6	721.7	415.4	306.3	65 - 69
70 - 74	1,255.4	568.9	686.5	398.0	257.0	141.0	70 - 74
75 ปีขึ้นไป	1,231.5	525.5	706.0	294.7	169.1	125.6	75 and over



ตารางที่ 1 จำนวนประชากรอายุ 6 ปีขึ้นไป จำแนกตามการอ่านหนังสือ กลุ่มอายุ เพศ และเขตการปกครองทั่วราชอาณาจักร พ.ศ. 2548 (ต่อ)

Table 1 Number of population aged 6 years and over by reading, age group, sex and area, Whole Kingdom, 2005 (Contd.)

(หน่วยเป็นพัน : In thousands)

กลุ่มอายุ (ปี) และเขตการปกครอง	จำนวนประชากรอายุ 6 ปีขึ้นไป			จำนวนประชากรที่อ่านหนังสือ			Age group (years) and area
	Number of population aged 6 years and over			Number of population who reading			
	รวม Total	ชาย Male	หญิง Female	รวม Total	ชาย Male	หญิง Female	
ในเขตเทศบาล	19,546.6	9,456.7	10,089.9	15,489.7	7,690.2	7,799.5	Municipal area
6 - 9	1,207.9	603.4	604.4	989.0	489.0	500.0	6 - 9
10 - 14	1,582.1	783.1	799.0	1,520.9	756.2	764.8	10 - 14
15 - 19	1,773.6	869.3	904.4	1,607.9	771.5	836.4	15 - 19
20 - 24	1,966.1	961.7	1,004.4	1,691.1	805.9	885.3	20 - 24
25 - 29	2,042.5	998.6	1,043.9	1,697.1	810.7	886.4	25 - 29
30 - 34	2,003.8	975.9	1,027.9	1,636.3	802.6	833.7	30 - 34
35 - 39	1,851.2	904.4	946.9	1,501.4	737.2	764.3	35 - 39
40 - 44	1,645.5	798.2	847.3	1,324.0	667.7	656.2	40 - 44
45 - 49	1,443.7	699.9	743.8	1,083.5	556.8	526.7	45 - 49
50 - 54	1,162.2	556.0	606.2	795.0	403.3	391.8	50 - 54
55 - 59	854.3	406.4	447.9	581.5	311.8	269.6	55 - 59
60 - 64	683.4	316.6	366.8	431.0	230.0	201.0	60 - 64
65 - 69	562.8	256.3	306.5	349.1	182.3	166.8	65 - 69
70 - 74	376.5	166.6	209.9	150.7	98.3	52.4	70 - 74
75 ปีขึ้นไป	390.8	160.5	230.3	131.0	66.9	64.1	75 and over

ตารางที่ 1 จำนวนประชากรอายุ 6 ปีขึ้นไป จำแนกตามการอ่านหนังสือ กลุ่มอายุ เพศ และเขตการปกครองทั่วราชอาณาจักร พ.ศ. 2548 (ต่อ)

Table 1 Number of population aged 6 years and over by reading, age group, sex and area, Whole Kingdom, 2005 (Contd.)

(หน่วยเป็นพัน : In thousands)

กลุ่มอายุ (ปี) และเขตการปกครอง	จำนวนประชากรอายุ 6 ปีขึ้นไป			จำนวนประชากรที่อ่านหนังสือ			Age group (years) and area
	Number of population aged 6 years and over			Number of population who reading			
	รวม Total	ชาย Male	หญิง Female	รวม Total	ชาย Male	หญิง Female	
<b>นอกเขตเทศบาล</b>	<b>39,632.8</b>	<b>19,962.4</b>	<b>19,670.4</b>	<b>25,426.6</b>	<b>13,365.8</b>	<b>12,060.8</b>	<b>Non-municipal area</b>
6 - 9	2,985.7	1,519.2	1,466.5	2,285.5	1,147.5	1,138.0	6 - 9
10 - 14	3,814.7	1,945.9	1,868.8	3,614.9	1,817.1	1,797.9	10 - 14
15 - 19	3,760.2	1,932.8	1,827.5	3,288.8	1,635.2	1,653.6	15 - 19
20 - 24	3,803.1	1,965.2	1,837.9	2,808.3	1,449.7	1,358.7	20 - 24
25 - 29	3,770.7	1,958.9	1,811.8	2,603.1	1,328.1	1,275.0	25 - 29
30 - 34	3,585.0	1,870.9	1,714.1	2,349.5	1,258.1	1,091.5	30 - 34
35 - 39	3,334.5	1,702.8	1,631.6	2,018.9	1,069.2	949.7	35 - 39
40 - 44	3,104.8	1,550.0	1,554.8	1,724.2	923.3	800.9	40 - 44
45 - 49	2,824.6	1,408.1	1,416.6	1,468.5	821.8	646.8	45 - 49
50 - 54	2,377.6	1,170.7	1,206.8	1,105.0	636.2	468.9	50 - 54
55 - 59	1,818.7	884.0	934.7	804.7	476.7	328.0	55 - 59
60 - 64	1,506.6	715.5	791.0	571.4	309.1	262.4	60 - 64
65 - 69	1,227.1	571.0	656.0	372.6	233.2	139.5	65 - 69
70 - 74	878.9	402.3	476.6	247.3	158.7	88.6	70 - 74
75 ปีขึ้นไป	840.7	365.0	475.7	163.7	102.2	61.5	75 and over



ตารางที่ 2 จำนวนประชากรอายุ 6 ปีขึ้นไป จำแนกตามการอ่านหนังสือ ระดับการศึกษาที่สำเร็จ เพศ และเขตการปกครองทั่วราชอาณาจักร พ.ศ. 2548

Table 2 Number of population aged 6 years and over by reading, level of education attainment, sex and area, Whole Kingdom, 2005

(หน่วยเป็นพัน : In thousands)

ระดับการศึกษาที่สำเร็จ และเขตการปกครอง	จำนวนประชากรอายุ 6 ปีขึ้นไป				จำนวนประชากรที่อ่านหนังสือ				Level of education attainment and area	
	Number of population aged 6 years and over		Number of population who reading		Total		Total			
	รวม Total	ชาย Male	หญิง Female	รวม Total	ชาย Male	หญิง Female	รวม Total	ชาย Male		หญิง Female
ยอดรวม	59,179.4	29,419.2	29,760.2	40,916.3	21,056.0	19,860.3	19,860.3	21,056.0	19,860.3	Total
ไม่เคยเรียน	2,645.7	891.1	1,754.6	251.3	103.6	147.7	147.7	103.6	147.7	None
ระดับการศึกษาที่สำเร็จ										Education attainment
ต่ำกว่าประถมศึกษา	16,932.8	8,085.6	8,847.2	10,129.9	5,085.8	5,044.1	5,044.1	5,085.8	5,044.1	Lower elementary level
ประถมศึกษา	18,079.3	9,173.7	8,905.6	11,499.7	5,969.1	5,530.6	5,530.6	5,969.1	5,530.6	Elementary level
มัธยมศึกษาตอนต้น	8,588.7	4,708.5	3,880.2	7,140.2	3,895.3	3,244.9	3,244.9	3,895.3	3,244.9	Lower secondary level
มัธยมศึกษาตอนปลาย	6,566.1	3,529.6	3,036.5	5,814.6	3,104.6	2,710.0	2,710.0	3,104.6	2,710.0	Upper secondary level
สายสามัญศึกษา	4,769.1	2,462.8	2,306.3	4,174.2	2,131.3	2,042.9	2,042.9	2,131.3	2,042.9	General
สายอาชีพศึกษา	1,797.0	1,066.8	730.2	1,640.4	973.3	667.1	667.1	973.3	667.1	Vocational
อุดมศึกษา	6,366.8	3,030.7	3,336.1	6,080.6	2,897.7	3,182.9	3,182.9	2,897.7	3,182.9	Higher level
ปวส. ปวท. อนุปริญญา	1,860.3	945.0	915.3	1,734.7	889.8	845.0	845.0	889.8	845.0	Lower diploma level, Diploma level
ปริญญาตรี	3,813.6	1,722.8	2,090.9	3,715.9	1,673.1	2,042.8	2,042.8	1,673.1	2,042.8	Bachelor degree
ปริญญาโท/ปริญญาเอก	467.7	252.7	215.0	462.6	250.5	212.1	212.1	250.5	212.1	Master degree/Doctorate degree
การศึกษาอื่น ๆ	85.8	45.8	40.0	51.5	31.5	20.0	20.0	31.5	20.0	Others education
ไม่ทราบ	139.4	64.4	75.0	115.8	52.8	63.0	63.0	52.8	63.0	Unknown

ตารางที่ 2 จำนวนประชากรอายุ 6 ปีขึ้นไป จำแนกตามการอ่านหนังสือ ระดับการศึกษาที่สำเร็จ เพศ และเขตการปกครองทั่วราชอาณาจักร พ.ศ. 2548 (ต่อ)

Table 2 Number of population aged 6 years and over by reading, level of education attainment, sex and area, Whole Kingdom, 2005 (Contd.)

(หน่วยเป็นพัน : In thousands)

ระดับการศึกษาที่สำเร็จ และเขตการปกครอง	จำนวนประชากรอายุ 6 ปีขึ้นไป			จำนวนประชากรที่อ่านหนังสือ			Level of education attainment and area
	Number of population aged 6 years and over			Number of population who reading			
	รวม Total	ชาย Male	หญิง Female	รวม Total	ชาย Male	หญิง Female	
<b>ในเขตเทศบาล</b>	<b>19,546.6</b>	<b>9,456.7</b>	<b>10,089.9</b>	<b>15,489.7</b>	<b>7,690.2</b>	<b>7,799.5</b>	<b>Municipal area</b>
ไม่เคยเรียน	569.3	182.0	387.4	89.9	43.9	46.0	None
ระดับการศึกษาที่สำเร็จ							Education attainment
ต่ำกว่าประถมศึกษา	4,366.2	2,028.4	2,337.8	2,994.5	1,461.1	1,533.5	Lower elementary level
ประถมศึกษา	4,580.7	2,136.1	2,444.6	3,230.0	1,545.5	1,684.5	Elementary level
มัธยมศึกษาตอนต้น	2,896.5	1,549.8	1,346.6	2,447.0	1,282.2	1,164.8	Lower secondary level
มัธยมศึกษาตอนปลาย	3,142.6	1,616.4	1,526.2	2,881.2	1,482.3	1,398.9	Upper secondary level
สายสามัญศึกษา	2,172.9	1,069.8	1,103.0	1,988.6	974.4	1,014.1	General
สายอาชีพศึกษา	969.7	546.5	423.2	892.6	507.9	384.7	Vocational
อุดมศึกษา	3,991.3	1,944.1	2,047.2	3,847.1	1,875.2	1,972.0	Higher level
ปวส. ปวท. อนุปริญญา	911.2	493.7	417.5	864.8	470.8	394.1	Lower diploma level, Diploma level
ปริญญาตรี	2,515.5	1,158.2	1,357.3	2,449.6	1,128.8	1,320.7	Bachelor degree
ปริญญาโท/ปริญญาเอก	403.6	207.2	196.4	402.0	206.0	196.0	Master degree/Doctorate degree
การศึกษาอื่น ๆ	44.8	29.4	15.4	27.2	20.2	7.0	Others education
ไม่ทราบ	116.2	55.6	60.6	103.6	49.4	54.1	Unknown



ตารางที่ 2 จำนวนประชากรอายุ 6 ปีขึ้นไป จำแนกตามการอ่านหนังสือ ระดับการศึกษาที่สำเร็จ เพศ และเขตการปกครองทั่วราชอาณาจักร พ.ศ. 2548 (ต่อ)

Table 2 Number of population aged 6 years and over by reading, level of education attainment, sex and area, Whole Kingdom, 2005 (Contd.)

(หน่วยเป็นพัน : In thousands)

ระดับการศึกษาที่สำเร็จ และเขตการปกครอง	จำนวนประชากรอายุ 6 ปีขึ้นไป				จำนวนประชากรที่อ่านหนังสือ				Level of education attainment and area		
	Number of population aged 6 years and over		Number of population who reading		Total		Male			Female	
	รวม Total	ชาย Male	หญิง Female	รวม Total	ชาย Male	หญิง Female	ชาย Male	หญิง Female		ชาย Male	หญิง Female
<b>นอกเขตเทศบาล</b>	<b>39,632.8</b>	<b>19,962.4</b>	<b>19,670.4</b>	<b>25,426.6</b>	<b>13,365.8</b>	<b>12,060.8</b>	<b>Non-municipal area</b>				
ไม่เคยเรียน	2,076.4	709.2	1,367.2	161.4	59.6	101.8	None				
ระดับการศึกษาที่สำเร็จ							Education attainment				
ต่ำกว่าประถมศึกษา	12,566.6	6,057.2	6,509.4	7,135.4	3,624.7	3,510.7	Lower elementary level				
ประถมศึกษา	13,498.6	7,037.5	6,461.0	8,269.7	4,423.6	3,846.1	Elementary level				
มัธยมศึกษาตอนต้น	5,692.3	3,158.7	2,533.6	4,693.2	2,613.1	2,080.2	Lower secondary level				
มัธยมศึกษาตอนปลาย	3,423.5	1,913.2	1,510.3	2,933.4	1,622.3	1,311.1	Upper secondary level				
สายสามัญศึกษา	2,596.2	1,393.0	1,203.3	2,185.6	1,156.8	1,028.8	General				
สายอาชีพศึกษา	827.3	520.3	307.0	747.8	465.4	282.3	Vocational				
อุดมศึกษา	2,375.5	1,086.6	1,288.8	2,233.5	1,022.5	1,211.0	Higher level				
ปวส. ปวท. อนุปริญญา	949.1	451.4	497.7	869.9	419.0	450.9	Lower diploma level, Diploma level				
ปริญญาตรี	1,298.2	564.6	733.6	1,266.4	544.3	722.1	Bachelor degree				
ปริญญาโท/ปริญญาเอก	64.1	45.5	18.6	60.7	44.6	16.1	Master degree/Doctorate degree				
การศึกษาอื่น ๆ	41.0	16.4	24.5	24.3	11.3	13.0	Others education				
ไม่ทราบ	23.2	8.8	14.4	12.2	3.3	8.9	Unknown				

ตารางที่ 3 จำนวนประชากรอายุ 15 ปีขึ้นไป จำนวนตามการอ่านหนังสือ ภาวะการทำงาน เพศ และเขตการปกครอง ตำบลอาณาจักร พ.ศ. 2548

Table 3 Number of population aged 15 years and over by reading, employment status, sex and area, Whole Kingdom, 2005

(หน่วยเป็นพัน : In thousands)

ภาวะการทำงาน และเขตการปกครอง	จำนวนประชากรอายุ 15 ปีขึ้นไป			จำนวนประชากรที่อ่านหนังสือ			Employment status and area
	Number of population aged 15 years and over			Number of population who reading			
	รวม Total	ชาย Male	หญิง Female	รวม Total	ชาย Male	หญิง Female	
<b>ยอดรวม</b>	<b>49,589.1</b>	<b>24,567.5</b>	<b>25,021.5</b>	<b>32,505.8</b>	<b>16,846.2</b>	<b>15,659.6</b>	<b>Total</b>
ผู้สังเกต	36,337.7	19,719.9	16,617.9	23,796.2	13,334.6	10,461.6	Employed
ข้าราชการ/ลูกจ้างราชการ							Government officer, Government
พนักงานรัฐวิสาหกิจ	2,799.5	1,556.4	1,243.1	2,682.0	1,478.5	1,203.5	employee, Government enterprise
พนักงานลูกจ้างเอกชน	10,462.7	5,759.2	4,703.5	7,966.3	4,393.6	3,572.7	Private employee
ค้าขาย/ประกอบธุรกิจส่วนตัว	7,893.6	3,993.0	3,900.6	5,808.3	3,152.0	2,656.2	Sale workers, Own account workers
เกษตรกร	12,419.2	6,655.3	5,763.9	5,972.3	3,416.7	2,555.5	Farmers
รับจ้างทั่วไป/กรรมกร	2,752.9	1,755.9	997.0	1,358.4	893.6	464.8	Labour
การรวมกลุ่ม	9.9	0.1	9.8	8.9	0.1	8.8	Members of producer's cooperatives
ผู้สังเกต	13,047.6	4,731.0	8,316.6	8,590.9	3,443.8	5,147.2	Unemployed
นักเรียน/นักศึกษา	4,592.4	2,205.2	2,387.2	4,427.4	2,133.6	2,293.8	Studying
แม่บ้าน/ไม่ได้ประกอบอาชีพ	8,455.2	2,525.8	5,929.4	4,163.6	1,310.2	2,853.4	Household worker, Not work
ไม่ทราบ	203.7	116.7	87.0	118.7	67.8	50.9	Unknown



ตารางที่ 3 จำนวนประชากรอายุ 15 ปีขึ้นไป จำแนกตามการอ่านหนังสือ ภาวะการทำงาน เพศ และเขตการปกครอง ทวีราชอาณาจักร พ.ศ. 2548 (ต่อ)

Table 3 Number of population aged 15 years and over by reading, employment status, sex and area, Whole Kingdom, 2005 (Contd.)

(หน่วยเป็นพัน : In thousands)

ภาวะการทำงาน และเขตการปกครอง	จำนวนประชากรอายุ 15 ปีขึ้นไป			จำนวนประชากรที่อ่านหนังสือ			Employment status and area
	Number of population aged 15 years and over			Number of population who reading			
	รวม Total	ชาย Male	หญิง Female	รวม Total	ชาย Male	หญิง Female	
<b>ในเขตเทศบาล</b>	<b>16,756.6</b>	<b>8,070.2</b>	<b>8,686.4</b>	<b>12,979.7</b>	<b>6,445.0</b>	<b>6,534.7</b>	<b>Municipal area</b>
ผู้สูงอายุ	11,507.7	6,142.1	5,365.6	9,094.4	4,908.7	4,185.6	Employed
ข้าราชการ/ลูกจ้างราชการ							Government officer, Government
พนักงานรัฐวิสาหกิจ	1,425.8	752.9	672.9	1,382.0	727.6	654.4	employee, Government enterprise
พนักงานลูกจ้างเอกชน	5,233.1	2,800.0	2,433.1	4,198.2	2,223.3	1,974.9	Private employee
ค้าขาย/ประกอบธุรกิจส่วนตัว	3,757.4	1,969.1	1,788.3	2,961.0	1,615.7	1,345.2	Sale workers, Own account workers
เกษตรกร	778.8	437.0	341.8	396.3	241.9	154.5	Farmers
รับจ้างทั่วไป/กรรมกร	311.9	183.0	128.8	156.4	100.2	56.2	Labour
การรวมกลุ่ม	0.7	0.1	0.6	0.5	0.1	0.4	Members of producer's cooperatives
ผู้ไม่สังกัด	5,185.1	1,902.1	3,283.0	3,836.1	1,514.0	2,322.1	Unemployed
นักเรียน/นักศึกษา	1,800.4	859.3	941.1	1,750.5	833.7	916.8	Studying
แม่บ้าน/ไม่ได้ประกอบอาชีพ	3,384.8	1,042.8	2,342.0	2,085.7	680.4	1,405.3	Household worker, Not work
ไม่ทราบ	63.8	26.0	37.8	49.2	22.2	27.0	Unknown

ตารางที่ 3 จำนวนประชากรอายุ 15 ปีขึ้นไป จำแนกตามการอ่านหนังสือ ภาวะการทำงาน เพศ และเขตการปกครอง ทวีราชอาณาจักร พ.ศ. 2548 (ต่อ)

Table 3 Number of population aged 15 years and over by reading, employment status, sex and area, Whole Kingdom, 2005 (Contd.)

(หน่วยเป็นพัน : In thousands)

ภาวะการทำงาน และเขตการปกครอง	จำนวนประชากรอายุ 15 ปีขึ้นไป			จำนวนประชากรที่อ่านหนังสือ			Employment status and area
	Number of population aged 15 years and over			Number of population who reading			
	รวม Total	ชาย Male	หญิง Female	รวม Total	ชาย Male	หญิง Female	
<b>นอกเขตเทศบาล</b>	<b>32,832.5</b>	<b>16,497.3</b>	<b>16,335.1</b>	<b>19,526.1</b>	<b>10,401.2</b>	<b>9,124.9</b>	<b>Non-municipal area</b>
ผู้สูงอายุ	24,830.0	13,577.7	11,252.3	14,701.8	8,425.9	6,275.9	Employed
ข้าราชการ/ลูกจ้างราชการ							Government officer, Government
พนักงานรัฐวิสาหกิจ	1,373.7	803.5	570.2	1,300.0	750.9	549.1	employee, Government enterprise
พนักงานลูกจ้างเอกชน	5,229.6	2,959.2	2,270.3	3,768.1	2,170.3	1,597.8	Private employee
ค้าขาย/ประกอบธุรกิจส่วนตัว	4,136.3	2,023.9	2,112.4	2,847.3	1,536.3	1,311.0	Sale workers, Own account workers
เกษตรกร	11,640.4	6,218.3	5,422.1	5,575.9	3,174.9	2,401.0	Farmers
รับจ้างทั่วไป/กรรมกร	2,441.0	1,572.8	868.2	1,202.1	793.5	408.6	Labour
การรวมกลุ่ม	9.1	-	9.1	8.4	-	8.4	Members of producer's cooperatives
ผู้ไม่สังกัด	7,862.5	2,828.8	5,033.6	4,754.8	1,929.8	2,825.0	Unemployed
นักเรียน/นักศึกษา	2,792.1	1,345.9	1,446.2	2,676.9	1,300.0	1,377.0	Studying
แม่บ้าน/ไม่ได้ประกอบอาชีพ	5,070.4	1,482.9	3,587.4	2,077.9	629.8	1,448.1	Household worker, Not work
ไม่ทราบ	139.9	90.7	49.2	69.5	45.6	24.0	Unknown



ตารางที่ 4 จำนวนประชากรอายุ 6 ปีขึ้นไปที่ยังอ่านหนังสือ จำแนกตามประเภทหนังสือที่อ่าน กลุ่มอายุ เพศ และเขตการปกครอง ทวีปราชอาณาจักร พ.ศ. 2548

Table 4 Number of population aged 6 years and over who reading by type of publication, age group, sex and area, Whole Kingdom, 2005

(หน่วยเป็นพัน : In thousands)

กลุ่มอายุ (ปี) เพศ และเขตการปกครอง	ประเภทหนังสือที่อ่าน										Total
	หนังสือพิมพ์ Newspaper	นิตยสาร Magazine	วารสาร/เอกสาร ประเภทอื่น ๆ ที่ออกเป็นประจำ	นวนิยาย/ การ์ตูน/หนังสือ อ่านเล่นต่าง ๆ	ตำราเรียน ตามหลักสูตร Textbook	ตำรา/หนังสือที่เกี่ยวข้องกับ ความรู้ (ไม่รวมตำรา เรียนตามหลักสูตร) Book (Excluding textbook)	อ่านจาก อินเทอร์เน็ต Read from internet	อื่น ๆ Others	Age group (years), sex and area		
ยอดรวม	29,831.7	15,080.7	11,594.8	18,565.7	14,069.7	12,586.7	4,169.7	2,352.4			
6 - 9	368.3	184.8	191.3	1,869.8	3,031.2	842.5	54.7	77.1	6 - 9		
10 - 14	1,762.7	1,009.6	795.5	3,682.2	4,733.8	1,936.5	336.7	219.3	10 - 14		
15 - 24	7,279.5	4,640.2	3,340.9	6,150.4	4,840.6	3,774.8	1,910.3	762.7	15 - 24		
25 - 59	18,506.4	8,741.3	6,746.3	6,579.2	1,395.5	5,228.2	1,826.8	1,159.0	25 - 59		
60 ปีขึ้นไป	1,914.9	504.9	520.8	284.1	68.6	804.7	41.1	134.4	60 and over		
ชาย	15,780.7	6,223.2	5,500.9	8,835.2	6,849.6	6,392.1	1,959.7	1,151.4	Male		
6 - 9	180.7	93.6	96.6	952.6	1,500.9	445.6	25.1	40.3	6 - 9		
10 - 14	816.5	388.1	345.2	1,825.9	2,360.6	911.4	161.7	97.9	10 - 14		
15 - 24	3,628.1	1,767.7	1,411.1	2,884.3	2,286.4	1,854.0	829.1	339.2	15 - 24		
25 - 59	9,969.8	3,700.0	3,321.8	3,014.2	665.5	2,760.4	921.9	612.8	25 - 59		
60 ปีขึ้นไป	1,185.7	273.8	326.2	158.3	36.1	420.8	21.9	61.1	60 and over		

ตารางที่ 4 จำนวนประชากรอายุ 6 ปีขึ้นไปที่ยังอ่านหนังสือ จำแนกตามประเภทหนังสือที่อ่าน กลุ่มอายุ เพศ และเขตการปกครอง ทวีปราชอาณาจักร พ.ศ. 2548 (ต่อ)

Table 4 Number of population aged 6 years and over who reading by type of publication, age group, sex and area, Whole Kingdom, 2005 (Contd.)

(หน่วยเป็นพัน : In thousands)

กลุ่มอายุ (ปี) เพศ และเขตการปกครอง	ประเภทหนังสือที่อ่าน										Age group (years), sex and area
	หนังสือพิมพ์ Newspaper	นิตยสาร Magazine	วารสาร/เอกสาร ประเภทอื่น ๆ ที่ออกเป็นประจำ	นวนิยาย/ การ์ตูนหนังสือ อ่านเล่นต่าง ๆ	ตามรายวัน ตามหลักสูตร Textbook	ตำรา/หนังสือที่เกี่ยวกับ ความรู้ (ไม่รวมตำรา เรียนตามหลักสูตร)	อ่านจาก อินเทอร์เน็ต Read from internet	อื่น ๆ Others			
<b>หญิง</b>	<b>14,051.0</b>	<b>8,857.5</b>	<b>6,093.9</b>	<b>9,730.5</b>	<b>7,220.1</b>	<b>6,194.6</b>	<b>2,209.9</b>	<b>1,201.0</b>	<b>Female</b>		
6 - 9	187.6	91.3	94.7	917.2	1,530.3	396.9	29.6	36.8	6 - 9		
10 - 14	946.3	621.4	450.3	1,856.2	2,373.2	1,025.1	175.0	121.3	10 - 14		
15 - 24	3,651.4	2,872.5	1,929.8	3,266.1	2,554.2	1,920.9	1,081.2	423.4	15 - 24		
25 - 59	8,536.6	5,041.3	3,424.5	3,565.1	730.0	2,467.8	904.9	546.2	25 - 59		
60 ปีขึ้นไป	729.2	231.1	194.6	125.9	32.5	383.9	19.1	73.2	60 and over		
<b>ในเขตเทศบาล</b>	<b>12,597.2</b>	<b>7,076.5</b>	<b>5,163.6</b>	<b>6,677.4</b>	<b>4,945.4</b>	<b>4,759.3</b>	<b>2,511.1</b>	<b>1,230.1</b>	<b>Municipal area</b>		
6 - 9	139.2	75.5	75.7	630.5	917.2	292.2	40.2	39.3	6 - 9		
10 - 14	636.2	348.5	265.0	1,179.5	1,397.3	633.9	187.2	104.1	10 - 14		
15 - 24	2,738.5	1,868.9	1,294.4	2,154.5	1,865.8	1,485.0	979.1	387.0	15 - 24		
25 - 59	8,115.0	4,463.6	3,236.4	2,571.6	725.5	2,086.2	1,268.7	658.5	25 - 59		
60 ปีขึ้นไป	968.3	319.9	292.2	141.3	39.6	262.0	36.0	41.1	60 and over		

ตารางที่ 4 จำนวนประชากรอายุ 6 ปีขึ้นไปที่ยังอ่านหนังสือ จำแนกตามประเภทหนังสือที่อ่าน กลุ่มอายุ เพศ และเขตการปกครอง ทั่วราชอาณาจักร พ.ศ. 2548 (ต่อ)

Table 4 Number of population aged 6 years and over who reading by type of publication, age group, sex and area, Whole Kingdom, 2005 (Contd.)

(หน่วยเป็นพัน : In thousands)

กลุ่มอายุ (ปี) เพศ และเขตการปกครอง	ประเภทหนังสือที่อ่าน										Male
	หนังสือพิมพ์ Newspaper	นิตยสาร Magazine	วารสาร/เอกสาร ประเภทอื่น ๆ ที่ออกเป็นประจำ	นวนิยาย/ การ์ตูน/หนังสือ อ่านเล่นต่าง ๆ	ตำราเรียน ตามหลักสูตร Textbook	ตำรา/หนังสือที่เกี่ยวข้องกับ ความรู้ (ไม่รวมตำรา เรียนตามหลักสูตร)	อ่านจาก อินเทอร์เน็ต Read from internet	อื่น ๆ Others	Age group (years), sex and area		
ชาย	6,330.3	2,891.9	2,356.8	3,101.2	2,381.8	2,332.6	1,239.1	609.3			
6 - 9	63.5	37.3	35.2	316.4	455.0	149.6	18.9	17.2	6 - 9		
10 - 14	303.6	134.4	113.3	572.9	691.5	299.2	105.8	49.9	10 - 14		
15 - 24	1,300.2	725.4	527.6	996.0	864.1	705.3	448.1	181.7	15 - 24		
25 - 59	4,122.0	1,833.3	1,514.8	1,148.7	354.9	1,046.4	648.2	339.1	25 - 59		
60 ปีขึ้นไป	541.1	161.5	165.8	67.3	16.2	132.0	18.1	21.4	60 and over		
หญิง	6,266.9	4,184.6	2,806.8	3,576.1	2,563.6	2,426.7	1,272.0	620.7	Female		
6 - 9	75.8	38.2	40.5	314.0	462.2	142.6	21.3	22.1	6 - 9		
10 - 14	332.5	214.1	151.6	606.6	705.8	334.7	81.3	54.1	10 - 14		
15 - 24	1,438.3	1,143.5	766.7	1,158.6	1,001.7	779.6	531.0	205.3	15 - 24		
25 - 59	3,993.0	2,630.3	1,721.6	1,422.9	370.6	1,039.8	620.4	319.4	25 - 59		
60 ปีขึ้นไป	427.3	158.4	126.4	74.0	23.3	130.0	17.9	19.8	60 and over		



ตารางที่ 4 จำนวนประชากรอายุ 6 ปีขึ้นไปที่ยังอ่านหนังสือ จำแนกตามประเภทหนังสือที่อ่าน กลุ่มอายุ เพศ และเขตการปกครอง ทั่วราชอาณาจักร พ.ศ. 2548 (ต่อ)

Table 4 Number of population aged 6 years and over who reading by type of publication, age group, sex and area, Whole Kingdom, 2005 (Contd.)

(หน่วยเป็นพัน : In thousands)

กลุ่มอายุ (ปี) เพศ และเขตการปกครอง	ประเภทหนังสือที่อ่าน										Non-municipal area
	หนังสือพิมพ์ Newspaper	นิตยสาร Magazine	วารสาร/เอกสาร ประเภทอื่น ๆ ที่ออกเป็นประจำ	นวนิยาย/ การ์ตูนหนังสือ อ่านเล่นต่าง ๆ	ตามรายวัน ตามหลักสูตร Textbook	ตำรา/หนังสือที่เกี่ยวกับ ความรู้ (ไม่รวมตำรา เรียนตามหลักสูตร)	อ่านจาก อินเทอร์เน็ต Read from internet	อื่น ๆ Others	Age group (years), sex and area		
<b>นอกเขตเทศบาล</b>	<b>17,234.5</b>	<b>8,004.2</b>	<b>6,431.2</b>	<b>11,888.4</b>	<b>9,124.3</b>	<b>7,827.4</b>	<b>1,658.5</b>	<b>1,122.3</b>			
6 - 9	229.0	109.3	115.6	1,239.4	2,114.0	550.3	14.5	37.8	6 - 9		
10 - 14	1,126.5	661.0	530.5	2,502.7	3,336.5	1,302.5	149.6	115.2	10 - 14		
15 - 24	4,541.0	2,771.3	2,046.5	3,995.9	2,974.8	2,289.9	931.2	375.6	15 - 24		
25 - 59	10,391.4	4,277.7	3,510.0	4,007.6	670.0	3,142.0	558.2	500.5	25 - 59		
60 ปีขึ้นไป	946.5	185.0	228.7	142.8	29.0	542.7	5.1	93.2	60 and over		
<b>ชาย</b>	<b>9,450.4</b>	<b>3,331.3</b>	<b>3,144.1</b>	<b>5,734.0</b>	<b>4,467.8</b>	<b>4,059.5</b>	<b>720.6</b>	<b>542.1</b>	<b>Male</b>		
6 - 9	117.3	56.3	61.4	636.2	1,045.9	296.0	6.2	23.1	6 - 9		
10 - 14	512.8	253.7	231.8	1,253.1	1,669.1	612.2	55.9	48.0	10 - 14		
15 - 24	2,327.9	1,042.3	883.4	1,888.3	1,422.3	1,148.6	381.0	157.5	15 - 24		
25 - 59	5,947.8	1,866.7	1,807.0	1,865.5	310.6	1,714.0	273.7	273.8	25 - 59		
60 ปีขึ้นไป	644.6	112.3	160.4	91.0	19.9	288.8	3.8	39.7	60 and over		

ตารางที่ 4 จำนวนประชากรอายุ 6 ปีขึ้นไปที่ยังอ่านหนังสือ จำแนกตามประเภทหนังสือที่อ่าน กลุ่มอายุ เพศ และเขตการปกครอง ทั่วราชอาณาจักร พ.ศ. 2548 (ต่อ)

Table 4 Number of population aged 6 years and over who reading by type of publication, age group, sex and area, Whole Kingdom, 2005 (Contd.)

(หน่วยเป็นพัน : In thousands)

กลุ่มอายุ (ปี) เพศ และเขตการปกครอง	ประเภทหนังสือที่อ่าน										Age group (years), sex and area
	หนังสือพิมพ์ Newspaper	นิตยสาร Magazine	วารสาร/เอกสาร ประเภทอื่น ๆ ที่ออกเป็นประจำ	นวนิยาย/ การ์ตูน/หนังสือ อ่านเล่นต่าง ๆ	ตามหลักสูตร Textbook	ตำราเรียน/ ตามหลักสูตร Textbook	ตำรา/หนังสือที่เกี่ยวข้องกับ ความรู้ (ไม่รวมตำรา เรียนตามหลักสูตร)	อ่านจาก อินเทอร์เน็ต Read from internet	อื่นๆ Others		
หญิง	7,784.1	4,672.9	3,287.1	6,154.4	4,656.5	3,767.8	937.9	580.3	Female		
6 - 9	111.8	53.0	54.1	603.2	1,068.1	254.3	8.3	14.7	6 - 9		
10 - 14	613.7	407.3	298.7	1,249.6	1,667.4	690.4	93.7	67.2	10 - 14		
15 - 24	2,213.1	1,729.0	1,163.1	2,107.6	1,552.5	1,141.2	550.2	218.1	15 - 24		
25 - 59	4,543.6	2,411.0	1,703.0	2,142.2	359.4	1,428.0	284.5	226.7	25 - 59		
60 ปีขึ้นไป	301.9	72.7	68.3	51.8	9.1	253.9	1.2	53.5	60 and over		

ตารางที่ 5 จำนวนประชากรอายุ 6 ปีขึ้นไปอ่านหนังสือ จำแนกตามประเภทหนังสือที่อ่าน ระดับการศึกษาที่สำเร็จ เพศ และเขตการปกครอง ทวีปอเมริกา พ.ศ. 2548

Table 5 Number of population aged 6 years and over who reading by type of publication, level of education attainment, sex and area, Whole Kingdom, 2005

(หน่วยเป็นพัน : In thousands)

ระดับการศึกษาที่สำเร็จ เพศ และเขตการปกครอง	ประเภทหนังสือที่อ่าน Type of publication										Total
	หนังสือพิมพ์ Newspaper	นิตยสาร Magazine	วารสาร/เอกสาร ประเภทอื่น ๆ ที่ออกเป็นประจำ	นวนิยาย/ การ์ตูน/หนังสือ อ่านเล่นต่าง ๆ	ตำราเรียน ตามหลักสูตร Textbook	ตำรา/หนังสือที่เกี่ยวข้องกับ ความรู้ (ไม่รวมตำรา เรียนตามหลักสูตร)	อ่านจาก อินเทอร์เน็ต Read from internet	อื่น ๆ Others	Level of education attainment sex and area		
	29,831.7	15,080.7	11,594.8	18,565.7	14,069.7	12,586.7	4,169.7	2,352.4			
ไม่เคยเรียน	122.5	59.0	37.3	79.6	77.7	56.1	1.1	4.4	None		
ระดับการศึกษาที่สำเร็จ	Education attainment										
ต่ำกว่าประถมศึกษา	4,996.9	1,584.6	1,378.4	4,180.0	4,939.6	2,562.1	171.7	375.8	Lower elementary level		
ประถมศึกษา	8,098.0	3,409.2	2,607.1	5,334.8	3,287.1	3,130.6	356.6	374.4	Elementary level		
มัธยมศึกษาตอนต้น	5,679.0	3,109.3	2,259.7	3,898.2	2,663.2	2,218.5	775.1	365.3	Lower secondary level		
มัธยมศึกษาตอนปลาย	5,193.7	2,965.4	2,243.5	2,686.1	1,763.0	2,012.8	1,000.6	478.1	Upper secondary level		
สายสามัญศึกษา	3,692.2	2,139.3	1,613.8	1,999.9	1,335.9	1,492.7	711.2	356.9	General		
สายวิชาชีพศึกษา	1,501.5	826.1	629.7	687.2	427.1	520.1	289.4	121.3	Vocational		
อุดมศึกษา	5,591.8	3,886.8	3,015.3	2,344.3	1,332.3	2,571.2	1,846.7	744.9	Higher level		
ปวส. ปวท. อนุปริญญา	1,598.3	997.7	708.2	729.4	373.7	531.0	304.2	119.8	Lower diploma level, Diploma level		
ปริญญาตรี	3,545.6	2,566.9	2,045.5	1,492.1	820.8	1,786.6	1,319.7	534.2	Bachelor degree		
ปริญญาโท/ปริญญาเอก	448.0	322.2	261.6	122.8	137.8	253.6	222.8	90.8	Master degree/Doctorate degree		
การศึกษอื่น ๆ	37.7	11.5	18.3	15.6	4.9	21.4	7.2	5.9	Others education		
ไม่ทราบ	112.1	55.1	35.2	27.2	1.8	13.9	10.6	3.7	Unknown		



ตารางที่ 5 จำนวนประชากรอายุ 6 ปีขึ้นไปที่ย่านหนังสือ จำแนกตามประเภทหนังสือที่อ่าน ระดับการศึกษาที่สำเร็จ เพศ และเขตการปกครอง ทวีปอเมริกาใต้ พ.ศ. 2548 (ต่อ)

Table 5 Number of population aged 6 years and over who reading by type of publication, level of education attainment, sex and area, Whole Kingdom, 2005 (Contd.)

(หน่วยเป็นพัน : In thousands)

ระดับการศึกษาที่สำเร็จ และเขตการปกครอง	ประเภทหนังสือที่อ่าน										Level of education attainment sex and area
	หนังสือพิมพ์ Newspaper	นิตยสาร Magazine	วารสาร/เอกสาร ประเภทอื่น ๆ ที่ออกเป็นประจำ	นวนิยาย/ การ์ตูน/หนังสือ อ่านเล่นต่าง ๆ	ตำราเรียน ตามหลักสูตร Textbook	ตำรา/หนังสือเกี่ยวกับ ความรู้ (ไม่รวมตำรา เรียนตามหลักสูตร)	อ่านจาก อินเทอร์เน็ต Read from internet	อื่น ๆ Others			
	15,780.7	6,223.2	5,500.9	8,835.2	6,849.6	6,392.1	1,959.7	1,151.4			Male
ไม่เคยเรียน	53.6	24.5	19.6	35.1	35.7	21.3	0.3	1.0			None
ระดับการศึกษาที่สำเร็จ	Education attainment										
ต่ำกว่าประถมศึกษา	2,607.2	661.8	654.7	2,020.9	2,477.2	1,300.5	84.2	181.3			Lower elementary level
ประถมศึกษา	4,329.4	1,368.1	1,221.5	2,566.2	1,618.5	1,561.6	148.9	174.5			Elementary level
มัธยมศึกษาตอนต้น	3,198.8	1,364.3	1,164.0	1,986.2	1,332.8	1,223.6	363.7	188.3			Lower secondary level
มัธยมศึกษาตอนปลาย	2,837.8	1,208.6	1,055.8	1,238.9	810.3	1,020.2	478.5	239.3			Upper secondary level
สายสามัญศึกษา	1,931.0	816.2	716.4	865.6	584.8	700.8	325.6	178.7			General
สายอาชีพศึกษา	906.9	392.3	339.5	373.3	225.5	319.4	152.9	60.6			Vocational
อุดมศึกษา	2,677.2	1,574.0	1,358.0	970.3	571.1	1,247.5	863.1	363.3			Higher level
ปวส. ปวท. อนุปริญญา	824.6	407.7	314.2	316.5	158.0	275.0	121.7	46.1			Lower diploma level, Diploma level
ปริญญาตรี	1,612.5	1,015.1	904.9	582.4	338.6	836.8	619.3	264.6			Bachelor degree
ปริญญาโท/ปริญญาเอก	240.1	151.2	138.9	71.5	74.5	135.7	112.1	52.7			Master degree/Doctorate degree
การศึกษอื่น ๆ	23.9	8.4	14.0	10.6	3.8	13.0	7.2	3.7			Others education
ไม่ทราบ	52.8	13.5	13.3	7.0	0.2	4.4	3.9	-			Unknown

ตารางที่ 5 จำนวนประชากรอายุ 6 ปีขึ้นไปที่อ่านหนังสือ จำแนกตามประเภทหนังสือที่อ่าน ระดับการศึกษาที่สำเร็จ เพศ และเขตการปกครอง ทวีปอเมริกาใต้ พ.ศ. 2548 (ต่อ)

Table 5 Number of population aged 6 years and over who reading by type of publication, level of education attainment, sex and area, Whole Kingdom, 2005 (Contd.)

(หน่วยเป็นพัน : In thousands)

ระดับการศึกษาที่สำเร็จ เพศ และเขตการปกครอง	ประเภทหนังสือที่อ่าน Type of publication										Level of education attainment sex and area
	หนังสือพิมพ์ Newspaper	นิตยสาร Magazine	วารสาร/เอกสาร ประเภทอื่น ๆ ที่ออกเป็นประจำ	นวนิยาย/ การ์ตูน/หนังสือ อ่านเล่นต่าง ๆ	ตำราเรียน ตามหลักสูตร Textbook	ตำรา/หนังสือเกี่ยวกับ ความรู้ (ไม่รวมตำรา เรียนตามหลักสูตร)	อ่านจาก อินเทอร์เน็ต Read from internet	อื่น ๆ Others			
	8,857.5	6,093.9	9,730.5	7,220.1	6,194.6	2,209.9	1,201.0			Female	
หญิง	14,051.0	8,857.5	6,093.9	9,730.5	7,220.1	6,194.6	2,209.9	1,201.0			Female
ไม่เคยเรียน	68.8	34.5	17.7	44.4	42.0	34.8	0.9	3.3			None
ระดับการศึกษาที่สำเร็จ											Education attainment
ต่ำกว่าประถมศึกษา	2,389.7	922.8	723.7	2,159.1	2,462.4	1,261.6	87.5	194.5			Lower elementary level
ประถมศึกษา	3,768.6	2,041.0	1,385.6	2,768.6	1,668.6	1,569.0	207.7	200.0			Elementary level
มัธยมศึกษาตอนต้น	2,480.3	1,745.0	1,095.7	1,912.0	1,330.4	994.9	391.4	176.9			Lower secondary level
มัธยมศึกษาตอนปลาย	2,355.9	1,766.8	1,187.6	1,447.2	952.7	992.7	522.1	238.8			Upper secondary level
สายสามัญศึกษา	1,761.2	1,323.0	897.4	1,133.3	751.1	791.9	385.6	178.1			General
สายวิชาชีพศึกษา	594.7	433.8	290.2	313.9	201.6	200.7	136.5	60.7			Vocational
อุดมศึกษา	2,914.6	2,312.8	1,657.3	1,374.0	761.2	1,323.7	993.6	381.6			Higher level
ปวส. ปวท. อนุปริญญา	773.7	590.0	394.0	413.0	215.8	256.0	182.4	73.7			Lower diploma level, Diploma level
ปริญญาตรี	1,933.0	1,551.8	1,140.6	909.7	482.1	949.8	700.4	269.7			Bachelor degree
ปริญญาโท/ปริญญาเอก	207.9	171.1	122.7	51.3	63.4	117.9	110.8	38.2			Master degree/Doctorate degree
การศึกษอื่น ๆ	13.8	3.2	4.3	5.0	1.1	8.4	-	2.2			Others education
ไม่ทราบ	59.4	41.5	21.9	20.1	1.6	9.5	6.7	3.7			Unknown

ตารางที่ 5 จำนวนประชากรอายุ 6 ปีขึ้นไปได้อ่านหนังสือ จำแนกตามประเภทหนังสือที่อ่าน ระดับการศึกษาที่สำเร็จ เพศ และเขตการปกครอง ทวีปอเมริกาใต้ พ.ศ. 2548 (ต่อ)

Table 5 Number of population aged 6 years and over who reading by type of publication, level of education attainment, sex and area, Whole Kingdom, 2005 (Contd.)

(หน่วยเป็นพัน : In thousands)

ระดับการศึกษาที่สำเร็จ เพศ และเขตการปกครอง	ประเภทหนังสือที่อ่าน										Municipal area
	หนังสือพิมพ์ Newspaper	นิตยสาร Magazine	วารสาร/เอกสาร ประเภทอื่น ๆ ที่ออกเป็นประจำ	นวนิยาย/ การ์ตูน/หนังสือ อ่านเล่นต่าง ๆ	ตำราเรียน ตามหลักสูตร Textbook	ตำรา/หนังสือที่เกี่ยวกับ ความรู้ (ไม่รวมตำรา เรียนตามหลักสูตร)	อ่านจาก อินเทอร์เน็ต Read from internet	อื่น ๆ Others	Level of education attainment sex and area		
	12,597.2	7,076.5	5,163.6	6,677.4	4,945.4	4,759.3	2,511.1	1,230.1			
ไม่เคยเรียน	60.9	22.2	18.9	18.5	19.7	20.3	0.3	1.1	None		
ระดับการศึกษาที่สำเร็จ											Education attainment
ต่ำกว่าประถมศึกษา	1,657.3	591.2	473.0	1,361.5	1,452.7	718.6	99.5	147.4	Lower elementary level		
ประถมศึกษา	2,513.5	1,124.8	776.0	1,442.8	960.9	760.7	187.9	155.5	Elementary level		
มัธยมศึกษาตอนต้น	2,062.6	1,132.9	770.6	1,216.8	876.6	751.8	354.1	171.3	Lower secondary level		
มัธยมศึกษาตอนปลาย	2,640.0	1,655.4	1,170.0	1,271.9	906.7	943.4	608.2	268.5	Upper secondary level		
สายสามัญศึกษา	1,813.5	1,186.8	828.8	962.0	735.1	725.4	471.3	209.0	General		
สายอาชีพศึกษา	826.5	468.5	341.2	320.0	171.6	218.0	136.9	59.4	Vocational		
อุดมศึกษา	3,541.8	2,496.7	1,916.1	1,331.3	726.2	1,543.9	1,244.9	480.9	Higher level		
ปวส. ปวท. อนุปริญญา	800.6	480.0	325.1	306.4	147.1	233.6	145.6	48.5	Lower diploma level, Diploma level		
ปริญญาตรี	2,349.9	1,727.6	1,361.6	924.4	466.7	1,099.1	913.3	359.0	Bachelor degree		
ปริญญาโท/ปริญญาเอก	391.3	289.1	229.4	100.5	112.4	211.2	186.0	73.4	Master degree/Doctorate degree		
การศึกษอื่น ๆ	21.1	6.1	9.3	10.5	0.9	6.9	5.9	2.0	Others education		
ไม่ทราบ	99.9	47.3	29.8	24.0	1.6	13.7	10.3	3.4	Unknown		



ตารางที่ 5 จำนวนประชากรอายุ 6 ปีขึ้นไปที่อ่านหนังสือ จำแนกตามประเภทหนังสือที่อ่าน ระดับการศึกษาที่สำเร็จ เพศ และเขตการปกครอง ทวีปอเมริกาใต้ พ.ศ. 2548 (ต่อ)

Table 5 Number of population aged 6 years and over who reading by type of publication, level of education attainment, sex and area, Whole Kingdom, 2005 (Contd.)

(หน่วยเป็นพัน : In thousands)

ระดับการศึกษาที่สำเร็จ เพศ และเขตการปกครอง	ประเภทหนังสือที่อ่าน Type of publication										Level of education attainment sex and area
	หนังสือพิมพ์ Newspaper	นิตยสาร Magazine	วารสาร/เอกสาร ประเภทอื่น ๆ ที่ออกเป็นประจำ	นวนิยาย/ การ์ตูน/หนังสือ อ่านเล่นต่าง ๆ	ตำราเรียน ตามหลักสูตร Textbook	ตำรา/หนังสือที่เกี่ยวกับ ความรู้ (ไม่รวมตำรา เรียนตามหลักสูตร)	อ่านจาก อินเทอร์เน็ต Read from internet	อื่น ๆ Others			
	6,330.3	2,891.9	2,356.8	3,101.2	2,381.8	2,332.6	1,239.1	609.3			Male
ไม่เคยเรียน	31.3	11.6	11.6	10.2	11.3	12.3	0.3	0.3			None
ระดับการศึกษาที่สำเร็จ	Education attainment										
ต่ำกว่าประถมศึกษา	800.9	226.3	201.4	656.9	738.9	359.0	50.7	66.7			Lower elementary level
ประถมศึกษา	1,217.4	415.0	350.2	643.0	452.0	350.3	94.2	75.3			Elementary level
มัธยมศึกษาตอนต้น	1,099.0	461.7	354.0	615.1	432.0	378.1	171.7	90.5			Lower secondary level
มัธยมศึกษาตอนปลาย	1,387.6	705.3	552.3	585.2	416.6	465.7	298.9	132.4			Upper secondary level
สายสามัญศึกษา	909.3	475.4	372.5	415.6	327.1	349.1	231.7	105.5			General
สายอาชีพศึกษา	478.3	229.9	179.8	169.6	89.5	116.6	67.2	26.9			Vocational
อุดมศึกษา	1,730.6	1,056.0	869.9	577.5	330.1	756.0	613.5	243.1			Higher level
ปวส. ปวท. อนุปริญญา	439.4	217.0	153.4	152.9	68.7	130.3	79.4	19.8			Lower diploma level, Diploma level
ปริญญาตรี	1,091.7	711.1	600.7	369.2	204.5	519.3	447.2	180.1			Bachelor degree
ปริญญาโท/ปริญญาเอก	199.6	128.0	115.9	55.3	57.0	106.4	87.0	43.1			Master degree/Doctorate degree
การศึกษอื่น ๆ	14.1	4.2	6.6	7.0	0.7	6.7	5.9	1.2			Others education
ไม่ทราบ	49.4	11.7	10.7	6.3	0.2	4.4	3.9	-			Unknown

ตารางที่ 5 จำนวนประชากรอายุ 6 ปีขึ้นไปที่อ่านหนังสือ จำแนกตามประเภทหนังสือที่อ่าน ระดับการศึกษาที่สำเร็จ เพศ และเขตการปกครอง ทวีปอเมริกาใต้ พ.ศ. 2548 (ต่อ)

Table 5 Number of population aged 6 years and over who reading by type of publication, level of education attainment, sex and area, Whole Kingdom, 2005 (Contd.)

(หน่วยเป็นพัน : In thousands)

ระดับการศึกษาที่สำเร็จ เพศ และเขตการปกครอง	ประเภทหนังสือที่อ่าน										Level of education attainment sex and area
	หนังสือพิมพ์ Newspaper	นิตยสาร Magazine	วารสาร/เอกสาร ประเภทอื่น ๆ ที่ออกเป็นประจำ	นวนิยาย/ การ์ตูน/หนังสือ อ่านเล่นต่าง ๆ	ตำราเรียน ตามหลักสูตร Textbook	ตำรา/หนังสือที่เกี่ยวกับ ความรู้ (ไม่รวมตำรา เรียนตามหลักสูตร)	อ่านจาก อินเทอร์เน็ต Read from internet	อื่น ๆ Others			
	6,266.9	4,184.6	2,806.8	3,576.1	2,563.6	2,426.7	1,272.0	620.7			Female
ไม่เคยเรียน	29.7	10.6	7.3	8.3	8.4	8.0	-	0.8			None
ระดับการศึกษาที่สำเร็จ	Education attainment										
ต่ำกว่าประถมศึกษา	856.4	364.9	271.6	704.6	713.8	359.6	48.8	80.7			Lower elementary level
ประถมศึกษา	1,296.1	709.8	425.8	799.8	508.9	410.4	93.7	80.2			Elementary level
มัธยมศึกษาตอนต้น	963.6	671.2	416.5	601.7	444.6	373.7	182.4	80.8			Lower secondary level
มัธยมศึกษาตอนปลาย	1,252.4	950.0	617.7	686.7	490.1	477.7	309.3	136.1			Upper secondary level
สายสามัญศึกษา	904.2	711.4	456.3	536.4	408.0	376.3	239.6	103.6			General
สายอาชีพศึกษา	348.2	238.6	161.4	150.3	82.1	101.4	69.7	32.5			Vocational
อุดมศึกษา	1,811.2	1,440.6	1,046.1	753.8	396.1	787.9	631.3	237.8			Higher level
ปวส. ปวท. อนุปริญญา	361.3	263.0	171.7	153.4	78.4	103.3	66.2	28.7			Lower diploma level, Diploma level
ปริญญาตรี	1,258.2	1,016.5	760.9	555.1	262.2	579.8	466.1	178.8			Bachelor degree
ปริญญาโท/ปริญญาเอก	191.8	161.1	113.5	45.2	55.5	104.8	99.0	30.3			Master degree/Doctorate degree
การศึกษอื่น ๆ	6.9	1.9	2.7	3.5	0.2	0.2	-	0.8			Others education
ไม่ทราบ	50.5	35.6	19.1	17.8	1.4	9.3	6.4	3.4			Unknown





ตารางที่ 5 จำนวนประชากรอายุ 6 ปีขึ้นไปที่ย่านหนังสือ จำแนกตามประเภทหนังสือที่อ่าน ระดับการศึกษาที่สำเร็จ เพศ และเขตการปกครอง ทวีปอเมริกาใต้ พ.ศ. 2548 (ต่อ)

Table 5 Number of population aged 6 years and over who reading by type of publication, level of education attainment, sex and area, Whole Kingdom, 2005 (Contd.)

(หน่วยเป็นพัน : In thousands)

ระดับการศึกษาที่สำเร็จ เพศ และเขตการปกครอง	ประเภทหนังสือที่อ่าน										Level of education attainment sex and area
	หนังสือพิมพ์ Newspaper	นิตยสาร Magazine	วารสาร/เอกสาร ประเภทอื่น ๆ ที่ออกเป็นประจำ	นวนิยาย/ การ์ตูน/หนังสือ อ่านเล่นต่าง ๆ	ตำราเรียน ตามหลักสูตร Textbook	ตำรา/หนังสือเกี่ยวกับ ความรู้ (ไม่รวมตำรา เรียนตามหลักสูตร)	อ่านจาก อินเทอร์เน็ต	อื่น ๆ			
	9,450.4	3,331.3	3,144.1	5,734.0	4,467.8	4,059.5	720.6	542.1			Male
ไม่เคยเรียน	22.4	12.9	8.0	24.9	24.5	9.0	-	0.8			None
ระดับการศึกษาที่สำเร็จ	Education attainment										
ต่ำกว่าประถมศึกษา	1,806.2	435.4	453.3	1,364.0	1,738.3	941.5	33.5	114.6			Lower elementary level
ประถมศึกษา	3,112.0	953.1	871.3	1,923.2	1,166.5	1,211.2	54.6	99.1			Elementary level
มัธยมศึกษาตอนต้น	2,099.8	902.6	809.9	1,371.1	900.9	845.5	212.0	97.9			Lower secondary level
มัธยมศึกษาตอนปลาย	1,450.2	503.3	503.5	653.7	393.7	554.4	179.6	106.9			Upper secondary level
สายสามัญศึกษา	1,021.6	340.9	343.9	450.0	257.7	351.7	93.9	73.3			General
สายอาชีพศึกษา	428.6	162.4	159.7	203.7	136.0	202.8	85.7	33.7			Vocational
อุดมศึกษา	946.7	517.9	488.0	392.8	241.0	491.5	239.5	120.3			Higher level
ปวส. ปวท. อนุปริญญา	385.3	190.7	160.8	163.5	89.3	144.7	42.4	26.3			Lower diploma level, Diploma level
ปริญญาตรี	520.8	304.0	304.2	213.1	134.1	317.5	172.1	84.4			Bachelor degree
ปริญญาโท/ปริญญาเอก	40.6	23.2	23.0	16.1	17.5	29.3	25.1	9.6			Master degree/Doctorate degree
การศึกษอื่น ๆ	9.8	4.2	7.4	3.6	3.1	6.3	1.3	2.5			Others education
ไม่ทราบ	3.3	1.9	2.6	0.8	-	-	-	-			Unknown

ตารางที่ 5 จำนวนประชากรอายุ 6 ปีขึ้นไปที่อ่านหนังสือ จำแนกตามประเภทหนังสือที่อ่าน ระดับการศึกษาที่สำเร็จ เพศ และเขตการปกครอง ทวีปอเมริกาใต้ พ.ศ. 2548 (ต่อ)

Table 5 Number of population aged 6 years and over who reading by type of publication, level of education attainment, sex and area, Whole Kingdom, 2005 (Contd.)

(หน่วยเป็นพัน : In thousands)

ระดับการศึกษาที่สำเร็จ และเขตการปกครอง	ประเภทหนังสือที่อ่าน										Level of education attainment sex and area
	หนังสือพิมพ์ Newspaper	นิตยสาร Magazine	วารสาร/เอกสาร ประเภทอื่น ๆ ที่ออกเป็นประจำ	นวนิยาย/ การ์ตูน/หนังสือ อ่านเล่นต่าง ๆ	ตำราเรียน ตามหลักสูตร Textbook	ตำรา/หนังสือที่เกี่ยวกับ ความรู้ (ไม่รวมตำรา เรียนตามหลักสูตร)	อ่านจาก อินเทอร์เน็ต Read from internet	อื่น ๆ Others			
	7,784.1	4,672.9	3,287.1	6,154.4	4,656.5	3,767.8	937.9	580.3			Female
ไม่เคยเรียน	39.2	23.9	10.4	36.1	33.6	26.8	0.9	2.5			None
ระดับการศึกษาที่สำเร็จ	Education attainment										
ต่ำกว่าประถมศึกษา	1,533.3	557.9	452.2	1,454.5	1,748.6	901.9	38.7	113.8			Lower elementary level
ประถมศึกษา	2,472.5	1,331.2	959.9	1,968.8	1,159.7	1,158.6	114.0	119.7			Elementary level
มัธยมศึกษาตอนต้น	1,516.6	1,073.8	679.2	1,310.3	885.7	621.3	209.0	96.1			Lower secondary level
มัธยมศึกษาตอนปลาย	1,103.5	806.8	569.9	760.4	462.6	515.0	212.8	102.7			Upper secondary level
สายสามัญศึกษา	857.0	611.6	441.1	596.9	343.1	415.6	146.0	74.6			General
สายอาชีพศึกษา	246.5	195.2	128.8	163.5	119.5	99.4	66.8	28.2			Vocational
อุดมศึกษา	1,103.3	872.2	611.2	620.2	365.1	535.8	362.3	143.7			Higher level
ปวส. ปวท. อนุปริญญา	412.4	327.0	222.3	259.5	137.3	152.7	116.2	45.0			Lower diploma level, Diploma level
ปริญญาตรี	674.8	535.2	379.7	354.6	219.9	370.0	234.3	90.9			Bachelor degree
ปริญญาโท/ปริญญาเอก	16.1	10.0	9.2	6.1	7.9	13.1	11.7	7.8			Master degree/Doctorate degree
การศึกษอื่น ๆ	6.8	1.3	1.6	1.6	0.9	8.2	-	1.4			Others education
ไม่ทราบ	8.9	6.0	2.8	2.4	0.2	0.2	0.2	0.2			Unknown

ตารางที่ 6 จำนวนประชากรอายุ 15 ปีขึ้นไปอ่านหนังสือ จำแนกตามประเภทหนังสือที่อ่าน ภาวะการทำงาน เพศ และเขตการปกครอง ราชอาณาจักร พ.ศ. 2548

Table 6 Number of population aged 15 years and over who reading by type of publication, employment status, sex and area, Whole Kingdom, 2005

(หน่วยเป็นพัน : In thousands)

	ประเภทหนังสือที่อ่าน							Total	
	หนังสือพิมพ์	นิตยสาร	วารสาร/เอกสาร	นวนิยาย/ ตำราเรียน	ตำรา/หนังสือที่เกี่ยวข้องกับ	อ่านจาก	อื่น ๆ		
ภาวะการทำงาน	Newspaper	Magazine	ประเภทอื่น ๆ	การ์ตูน/หนังสือ	ตามหลักสูตร	ความรู้ (ไม่รวมตำรา	อินเทอร์เน็ต	Others	Employment status
เพศ และเขตการปกครอง	ที่ออกเป็นประจำ	อื่น ๆ	Textbook	เรียนตามหลักสูตร	Read from	internet		sex and area	
	Journal/	Novel/	Book (Excluding	textbook)					
	Regularity	Cartoon/	publish document	Story					
<b>ยอดรวม</b>	<b>27,700.7</b>	<b>13,886.4</b>	<b>10,608.0</b>	<b>13,013.8</b>	<b>6,304.8</b>	<b>9,807.7</b>	<b>3,778.2</b>	<b>2,056.0</b>	<b>Total</b>
ผู้สงฆ์	20,881.5	9,817.8	7,553.1	8,432.7	1,890.7	6,147.2	2,030.0	1,267.4	Employed
ข้าราชการ/ลูกจ้างราชการ									Government officer, Government
พนักงานรัฐวิสาหกิจ	2,575.4	1,538.3	1,412.1	928.3	643.9	1,333.5	742.9	310.5	employee, Government enterprise
พนักงานลูกจ้างเอกชน	7,270.1	3,925.3	2,656.8	3,093.0	551.9	1,772.0	864.4	446.2	Private employee
ค้าขาย/ประกอบธุรกิจส่วนตัว	5,296.6	2,347.2	1,751.3	1,748.7	312.0	1,335.4	342.6	294.7	Sale workers, Own account workers
เกษตรกร	4,600.6	1,665.6	1,427.2	2,125.8	278.8	1,453.1	52.8	177.8	Farmers
รับจ้างทั่วไป/กรรมกร	1,129.9	338.2	305.7	533.8	104.1	251.1	27.3	38.2	Labour
การรวมกลุ่ม	8.9	3.1	-	3.1	-	2.2	-	-	Members of producer's cooperatives
ผู้ไม่สงฆ์	6,705.6	4,022.7	3,035.8	4,534.4	4,411.5	3,627.8	1,740.4	785.8	Unemployed
นักเรียนนักศึกษา	3,330.9	2,298.4	1,737.0	3,094.9	3,968.2	2,512.4	1,469.6	545.6	Studying
แม่บ้าน/ไม่ได้ประกอบอาชีพ	3,374.7	1,724.2	1,298.7	1,439.5	443.3	1,115.4	270.8	240.2	Household worker, Not work
ไม่ทราบ	113.6	45.9	19.2	46.7	2.6	32.7	7.8	2.9	Unknown



ตารางที่ 6 จำนวนประชากรอายุ 15 ปีขึ้นไปอ่านหนังสือ จำแนกตามประเภทหนังสือที่อ่าน ภาวะการทำงาน เพศ และเขตการปกครอง ราชอาณาจักร พ.ศ. 2548 (ต่อ)

Table 6 Number of population aged 15 years and over who reading by type of publication, employment status, sex and area, Whole Kingdom, 2005 (Contd.)

(หน่วยเป็นพัน : In thousands)

	ประเภทหนังสือที่อ่าน							Male
	หนังสือพิมพ์	นิตยสาร	วารสาร/เอกสาร	นวนิยาย/ การ์ตูน/หนังสือ ที่ออกเป็นประจำ	ตำราเรียน/ ตามหลักสูตร	ตำรา/หนังสือที่เกี่ยวข้อง ความรู้ (ไม่รวมตำรา เรียนตามหลักสูตร)	อ่านจาก อินเทอร์เน็ต Others	
ภาวะการทำงาน	Newspaper	Magazine	Journal/ Regularity	Novel/ Cartoon/ Story	Textbook	Book (Excluding textbook)	Read from internet	Employment status
เขต และเขตการปกครอง								sex and area
<b>ชาย</b>	<b>14,783.6</b>	<b>5,741.5</b>	<b>5,059.1</b>	<b>6,056.7</b>	<b>2,988.1</b>	<b>5,035.1</b>	<b>1,772.9</b>	<b>1,013.2</b>
ผู้สูงอายุ	12,010.3	4,417.0	3,925.4	4,245.1	932.6	3,403.9	1,000.4	680.7
ข้าราชการ/ลูกจ้างราชการ								Government officer, Government
พนักงานรัฐวิสาหกิจ	1,436.6	644.4	725.1	411.4	260.6	674.2	314.7	168.6
พนักงานลูกจ้างเอกชน	4,080.8	1,740.9	1,329.3	1,582.1	289.0	974.0	429.3	226.7
ค้าขาย/ประกอบธุรกิจส่วนตัว	2,942.9	1,047.9	880.7	847.6	170.3	720.8	216.8	175.7
เกษตรกร	2,786.6	806.2	802.8	1,086.2	153.0	842.7	29.6	87.4
รับจ้างทั่วไป/กรรมกร	763.4	177.6	187.5	317.8	59.7	192.3	10.0	22.3
การรวมกลุ่ม	0.1	-	-	-	-	-	-	-
ผู้ไม่ลงทะเบียน	2,708.6	1,309.4	1,125.1	1,787.1	2,054.9	1,615.8	768.5	332.3
นักเรียนนักศึกษา	1,581.9	880.6	713.3	1,428.6	1,900.2	1,227.3	677.8	268.2
แม่บ้าน/ไม่ได้ประกอบอาชีพ	1,126.7	428.8	411.7	358.4	154.7	388.6	90.7	64.1
ไม่ทราบ	64.6	15.2	8.6	24.5	0.5	15.4	4.0	0.2

ตารางที่ 6 จำนวนประชากรอายุ 15 ปีขึ้นไปอ่านหนังสือ จำแนกตามประเภทหนังสือที่อ่าน ภาวะการทำงาน เพศ และเขตการปกครอง ราชอาณาจักร พ.ศ. 2548 (ต่อ)

Table 6 Number of population aged 15 years and over who reading by type of publication, employment status, sex and area, Whole Kingdom, 2005 (Contd.)

(หน่วยเป็นพัน : In thousands)

ภาวะการทำงาน เขต และเขตการปกครอง	ประเภทหนังสือที่อ่าน Type of publication										Employment status sex and area			
	หนังสือพิมพ์ Newspaper	นิตยสาร Magazine	วารสาร/เอกสาร ประเภทอื่น ๆ ที่ออกเป็นประจำ	นวนิยาย/ การ์ตูน/หนังสือ อ่านเล่นต่าง ๆ	ตำราเรียน ตามหลักสูตร Textbook	ตำรา/หนังสือที่เกี่ยวข้อง ความรู้ (ไม่รวมตำรา เรียนตามหลักสูตร)	อ่านจาก อินเทอร์เน็ต	อื่น ๆ Others						
	Journal/ Regularity publish document	Novel/ Cartoon/ Story	Book (Excluding textbook)	Read from internet	Government officer, Government employee, Government enterprise	Private employee	Sale workers, Own account workers	Farmers	Labour	Members of producer's cooperatives	Unemployed	Studying	Household worker, Not work	Unknown
<b>หญิง</b>	<b>12,917.2</b>	<b>8,144.8</b>	<b>5,549.0</b>	<b>6,957.0</b>	<b>3,316.7</b>	<b>4,772.6</b>	<b>2,005.3</b>	<b>1,042.8</b>	<b>Female</b>					
ผู้สูงอายุ	8,871.2	5,400.8	3,627.7	4,187.6	958.1	2,743.3	1,029.6	586.7	Employed					
ข้าราชการ/ลูกจ้างราชการ									Government officer, Government					
พนักงานรัฐวิสาหกิจ	1,138.8	893.9	687.0	516.9	383.2	659.4	428.2	141.9	employee, Government enterprise					
พนักงานลูกจ้างเอกชน	3,189.3	2,184.5	1,327.6	1,510.8	262.9	798.0	435.1	219.5	Private employee					
ค้าขาย/ประกอบธุรกิจส่วนตัว	2,353.7	1,299.3	870.6	901.1	141.8	614.6	125.9	118.9	Sale workers, Own account workers					
เกษตรกร	1,814.0	859.4	624.3	1,039.5	125.8	610.4	23.2	90.4	Farmers					
รับจ้างทั่วไป/กรรมกร	366.5	160.6	118.1	216.0	44.4	58.8	17.3	15.9	Labour					
การรวมกลุ่ม	8.8	3.1	-	3.1	-	2.2	-	-	Members of producer's cooperatives					
ผู้ไม่ทำงาน	3,997.0	2,713.3	1,910.7	2,747.3	2,356.6	2,012.0	971.9	453.5	Unemployed					
นักเรียน/นักศึกษา	1,748.9	1,417.8	1,023.7	1,666.2	2,068.0	1,285.1	791.8	277.4	Studying					
แม่บ้าน/ไม่ได้ประกอบอาชีพ	2,248.0	1,295.5	887.0	1,081.1	288.6	726.9	180.1	176.1	Household worker, Not work					
ไม่ทราบ	49.0	30.7	10.6	22.2	2.0	17.2	3.8	2.7	Unknown					

ตารางที่ 6 จำนวนประชากรอายุ 15 ปีขึ้นไปอ่านหนังสือ จำแนกตามประเภทหนังสือที่อ่าน ภาวะการทำงาน เพศ และเขตการปกครอง ราชอาณาจักร พ.ศ. 2548 (ต่อ)

Table 6 Number of population aged 15 years and over who reading by type of publication, employment status, sex and area, Whole Kingdom, 2005 (Contd.)

(หน่วยเป็นพัน : In thousands)

	ประเภทหนังสือที่อ่าน							Municipal area	
	หนังสือพิมพ์	วารสาร/นิตยสาร	วารสาร/เอกสาร	นวนิยาย/การ์ตูน/หนังสือที่ออกเป็นประจำ	ตำราเรียน	ตำรา/หนังสือที่เกี่ยวข้องกับความรู้ (ไม่รวมตำราเรียนตามหลักสูตร)	อ่านจากอินเทอร์เน็ต		
ภาวะการทำงาน	Newspaper	Magazine	Journal/Regularity	Novel/Cartoon/Story	Textbook	Book (Excluding textbook)	Read from internet	Others	Employment status
เพศ และเขตการปกครอง									sex and area
<b>ในเขตเทศบาล</b>	<b>11,821.8</b>	<b>6,652.4</b>	<b>4,822.9</b>	<b>4,867.4</b>	<b>2,630.9</b>	<b>3,833.2</b>	<b>2,283.8</b>	<b>1,086.7</b>	
ผู้สูงอายุ	8,508.0	4,594.0	3,322.5	2,954.9	834.8	2,224.1	1,321.6	661.8	Employed
ข้าราชการ/ลูกจ้างราชการ									Government officer, Government
พนักงานรัฐวิสาหกิจ	1,351.3	859.9	736.2	438.3	331.1	655.0	434.6	164.4	employee, Government enterprise
พนักงานลูกจ้างเอกชน	3,916.1	2,244.7	1,482.1	1,535.9	308.6	864.7	627.8	296.3	Private employee
ค้าขาย/ประกอบธุรกิจส่วนตัว	2,776.6	1,333.1	974.2	818.4	167.7	569.7	248.6	176.7	Sale workers, Own account workers
เกษตรกร	323.1	120.7	100.3	115.9	22.0	115.1	7.4	17.8	Farmers
รับจ้างทั่วไป/กรรมกร	140.4	35.5	29.7	46.3	5.4	19.6	3.1	6.6	Labour
การรวมกลุ่ม	0.5	-	-	-	-	-	-	-	Members of producer's cooperatives
ผู้ไม่ทำงาน	3,265.0	2,022.6	1,490.4	1,888.0	1,794.6	1,596.7	956.0	423.6	Unemployed
นักเรียนนักศึกษา	1,409.5	1,017.4	737.0	1,250.6	1,589.2	1,086.2	762.8	279.3	Studying
แม่บ้าน/ไม่ได้ประกอบอาชีพ	1,855.5	1,005.2	753.4	637.4	205.4	510.4	193.2	144.3	Household worker, Not work
ไม่ทราบ	48.8	35.8	10.1	24.6	1.5	12.4	6.2	1.2	Unknown





ตารางที่ 6 จำนวนประชากรอายุ 15 ปีขึ้นไปอ่านหนังสือ จำแนกตามประเภทหนังสือที่อ่าน ภาวะการทำงาน เพศ และเขตการปกครอง ราชอาณาจักร พ.ศ. 2548 (ต่อ)

Table 6 Number of population aged 15 years and over who reading by type of publication, employment status, sex and area, Whole Kingdom, 2005 (Contd.)

(หน่วยเป็นพัน : In thousands)

ภาวะการทำงาน เขต และเขตการปกครอง	ประเภทหนังสือที่อ่าน Type of publication							อื่น ๆ Others	Employment status sex and area
	หนังสือพิมพ์ Newspaper	นิตยสาร Magazine	วารสาร/เอกสาร ประเภทอื่น ๆ ที่ออกเป็นประจำ	นวนิยาย/ การ์ตูน/หนังสือ อ่านเล่นต่าง ๆ	ตำราเรียน ตามหลักสูตร Textbook	ตำรา/หนังสือที่เกี่ยวข้อง ความรู้ (ไม่รวมตำรา เรียนตามหลักสูตร)	อ่านจาก อินเทอร์เน็ต		
			Journal/ Regularity publish document	Novel/ Cartoon/ Story		Book (Excluding textbook)			
<b>หญิง</b>	<b>5,858.5</b>	<b>3,932.2</b>	<b>2,614.7</b>	<b>2,655.5</b>	<b>1,395.6</b>	<b>1,949.4</b>	<b>1,169.4</b>	<b>544.5</b>	<b>Female</b>
ผู้สูงอายุ	3,839.9	2,571.9	1,672.6	1,517.7	438.7	1,047.9	651.3	307.0	Employed
ข้าราชการ/ลูกจ้างราชการ									Government officer, Government
พนักงานรัฐวิสาหกิจ	638.3	499.0	375.3	241.2	183.9	330.4	247.5	81.6	employee, Government enterprise
พนักงานลูกจ้างเอกชน	1,800.9	1,283.3	777.7	786.2	166.1	423.6	309.0	149.3	Private employee
ค้าขาย/ประกอบธุรกิจส่วนตัว	1,235.8	714.3	466.3	420.1	79.2	242.9	87.6	63.4	Sale workers, Own account workers
เกษตรกร	115.8	57.8	40.1	52.4	7.1	43.6	4.4	9.7	Farmers
รับจ้างทั่วไป/กรรมกร	48.7	17.5	13.2	17.9	2.4	7.2	2.9	2.9	Labour
การรวมกลุ่ม	0.4	-	-	-	-	-	-	-	Members of producer's cooperatives
ผู้ไม่ทำงาน	1,992.1	1,338.3	936.5	1,123.8	955.9	892.9	515.9	236.5	Unemployed
นักเรียน/นักศึกษา	755.0	601.7	422.5	670.0	828.6	560.4	392.5	132.1	Studying
แม่บ้าน/ไม่ได้ประกอบอาชีพ	1,237.1	736.6	514.0	453.8	127.4	332.5	123.4	104.4	Household worker, Not work
ไม่ทราบ	26.5	22.0	5.5	14.0	1.0	8.7	2.2	1.0	Unknown





ตารางที่ 6 จำนวนประชากรอายุ 15 ปีขึ้นไปอ่านหนังสือ จำแนกตามประเภทหนังสือที่อ่าน ภาวะการทำงาน เพศ และเขตการปกครอง ราชอาณาจักร พ.ศ. 2548 (ต่อ)

Table 6 Number of population aged 15 years and over who reading by type of publication, employment status, sex and area, Whole Kingdom, 2005 (Contd.)

(หน่วยเป็นพัน : In thousands)

	ประเภทหนังสือที่อ่าน							Male		
	หนังสือพิมพ์	นิตยสาร	วารสาร/เอกสาร	นวนิยาย/ การ์ตูน/หนังสือ ที่ออกเป็นประจำ	ตำราเรียน/ ตามหลักสูตร Textbook	ตำรา/หนังสือที่เกี่ยวข้อง ความรู้ (ไม่รวมตำรา เรียนตามหลักสูตร)	อ่านจาก อินเทอร์เน็ต Read from internet			
ภาวะการทำงาน	Newspaper	Magazine	Journal/ Regularity	Novel/ Cartoon/ Story	536.5	3,844.8	3,151.4	330.1	325.8	Employment status
เพศ และเขตการปกครอง										sex and area
ชาย	8,820.3	3,021.4	2,850.9	3,844.8	536.5	3,151.4	330.1	325.8	Employed	
ผู้สูงอายุ	7,342.2	2,394.9	2,275.6	2,808.0	536.5	2,227.6	330.1	325.8	Government officer, Government	
ข้าราชการ/ลูกจ้างราชการ									Government officer, Government	
พนักงานรัฐวิสาหกิจ	723.6	283.5	364.2	214.3	113.5	349.6	127.6	85.8	employee, Government enterprise	
พนักงานลูกจ้างเอกชน	1,965.6	779.4	624.9	832.4	146.5	532.9	110.5	79.7	Private employee	
ค้าขาย/ประกอบธุรกิจส่วนตัว	1,402.1	429.1	372.8	449.2	81.7	394.0	55.8	62.4	Sale workers, Own account workers	
เกษตรกร	2,579.3	743.3	742.7	1,022.7	138.1	771.2	26.5	79.3	Farmers	
รับจ้างทั่วไป/กรรมกร	671.7	159.6	171.0	289.4	56.8	179.9	9.8	18.5	Labour	
การรวมกลุ่ม	-	-	-	-	-	-	-	-	Members of producer's cooperatives	
ผู้ไม่ทำงาน	1,435.7	625.0	571.2	1,022.9	1,216.2	912.1	328.4	145.1	Unemployed	
นักเรียนนักศึกษา	927.4	464.9	398.8	848.1	1,139.6	701.5	307.5	121.1	Studying	
แม่บ้าน/ไม่ได้ประกอบอาชีพ	508.3	160.1	172.4	174.8	76.7	210.6	20.9	24.1	Household worker, Not work	
ไม่ทราบ	42.4	1.4	4.1	13.9	-	11.7	-	-	Unknown	

ตารางที่ 6 จำนวนประชากรอายุ 15 ปีขึ้นไปอ่านหนังสือ จำแนกตามประเภทหนังสือที่อ่าน ภาวะการทำงาน เพศ และเขตการปกครอง ราชอาณาจักร พ.ศ. 2548 (ต่อ)

Table 6 Number of population aged 15 years and over who reading by type of publication, employment status, sex and area, Whole Kingdom, 2005 (Contd.)

(หน่วยเป็นพัน : In thousands)

	ประเภทหนังสือที่อ่าน							อ่านจาก อื่น ๆ	Employment status sex and area
	หนังสือพิมพ์ Newspaper	นิตยสาร Magazine	วารสาร/เอกสาร ประเภทอื่น ๆ ที่ออกเป็นประจำ	นวนิยาย/ การ์ตูน/หนังสือ อ่านเล่นต่าง ๆ	ตำราเรียน/ ตามหลักสูตร Textbook	ตำรา/หนังสือเกี่ยวกับ ความรู้ (ไม่รวมตำรา เรียนตามหลักสูตร)	อินเทอร์เน็ต Read from internet		
<b>หญิง</b>	<b>7,058.7</b>	<b>4,212.6</b>	<b>2,934.3</b>	<b>4,301.6</b>	<b>1,921.1</b>	<b>2,823.1</b>	<b>835.9</b>	<b>498.4</b>	<b>Female</b>
ผู้มีงานทำ	5,031.3	2,828.9	1,955.1	2,669.9	519.4	1,695.5	378.3	279.7	Employed
ข้าราชการ/ลูกจ้างราชการ									Government officer, Government
พนักงานรัฐวิสาหกิจ	500.6	394.9	311.8	275.7	199.3	329.0	180.6	60.3	employee, Government enterprise
พนักงานลูกจ้างเอกชน	1,388.4	901.2	549.8	724.6	96.8	374.4	126.1	70.2	Private employee
ค้าขาย/ประกอบธุรกิจส่วนตัว	1,117.9	585.0	404.3	481.1	62.6	371.7	38.3	55.5	Sale workers, Own account workers
เกษตรกร	1,698.1	801.6	584.2	987.2	118.7	566.7	18.8	80.7	Farmers
รับจ้างทั่วไป/กรรมกร	317.8	143.1	105.0	198.1	42.0	51.6	14.4	13.0	Labour
การรวมกลุ่ม	8.4	3.1	-	3.1	-	2.2	-	-	Members of producer's cooperatives
ผู้ไม่มีงานทำ	2,004.9	1,375.0	974.2	1,623.6	1,400.7	1,119.1	456.0	217.0	Unemployed
นักเรียน/นักศึกษา	993.9	816.1	601.2	996.2	1,239.4	724.7	399.3	145.2	Studying
แม่บ้าน/ไม่ได้ประกอบอาชีพ	1,011.0	558.9	373.0	627.3	161.2	394.4	56.7	71.8	Household worker, Not work
ไม่ทราบ	22.5	8.7	5.0	8.2	1.0	8.6	1.6	1.6	Unknown

ตารางที่ 7 จำนวนประชากรอายุ 6 ปีขึ้นไปที่อ่านหนังสือ จำแนกตามประเภทหนังสือที่อ่าน ความถี่ของการอ่านหนังสือ เพศ และเขตการปกครอง พ.ศ. 2548

Table 7 Number of population aged 6 years and over who reading by type of publication, frequency of reading, sex and area, Whole Kingdom, 2005

(หน่วยเป็นพัน : In thousands)

ความถี่ของการอ่านหนังสือ เพศ และเขตการปกครอง	ประเภทหนังสือที่อ่าน										Total
	หนังสือพิมพ์ Newspaper	นิตยสาร Magazine	วารสาร/เอกสาร ประเภทอื่น ๆ ที่ออกเป็นประจำ	นวนิยาย/ การ์ตูน/หนังสือ อ่านเล่นต่าง ๆ	ตำราเรียน/ ตามหลักสูตร Textbook	ตำรา/หนังสือเกี่ยวกับ ความรู้ (ไม่รวมตำรา เรียนตามหลักสูตร)	อ่านจาก อินเทอร์เน็ต	อื่น ๆ	อ่านจาก อินเทอร์เน็ต	Others	
<b>ยอดรวม</b>	<b>29,831.7</b>	<b>15,080.7</b>	<b>11,594.8</b>	<b>18,565.7</b>	<b>14,069.7</b>	<b>12,586.7</b>	<b>4,169.7</b>	<b>2,352.4</b>	<b>4,169.7</b>	<b>2,352.4</b>	<b>Total</b>
ทุกวัน	8,038.9	1,106.8	695.1	1,379.5	2,891.6	1,254.4	649.0	287.1	649.0	287.1	Everyday
สัปดาห์ละ 4 - 6 วัน	3,022.9	1,053.6	771.5	1,845.0	3,183.3	1,393.5	406.8	196.5	406.8	196.5	4 - 6 days per week
สัปดาห์ละ 2 - 3 วัน	7,110.4	3,294.7	1,992.0	5,338.3	5,414.1	3,004.3	1,140.7	479.2	1,140.7	479.2	2 - 3 days per week
สัปดาห์ละ 1 วัน	1,587.5	1,733.9	1,211.2	1,794.9	1,001.6	1,423.3	586.0	247.9	586.0	247.9	one day per week
นาน ๆ ครั้ง	10,072.0	7,891.8	6,924.9	8,208.0	1,579.0	5,511.1	1,387.2	1,141.7	1,387.2	1,141.7	Occasionally
<b>ชาย</b>	<b>15,780.7</b>	<b>6,223.2</b>	<b>5,500.9</b>	<b>8,835.2</b>	<b>6,849.6</b>	<b>6,392.1</b>	<b>1,959.7</b>	<b>1,151.4</b>	<b>1,959.7</b>	<b>1,151.4</b>	<b>Male</b>
ทุกวัน	4,375.9	439.9	366.1	599.5	1,240.1	563.5	346.1	145.0	346.1	145.0	Everyday
สัปดาห์ละ 4 - 6 วัน	1,641.2	397.8	355.4	808.7	1,455.8	686.5	188.8	96.0	188.8	96.0	4 - 6 days per week
สัปดาห์ละ 2 - 3 วัน	3,648.3	1,060.0	849.5	2,557.5	2,756.4	1,500.2	537.8	262.2	537.8	262.2	2 - 3 days per week
สัปดาห์ละ 1 วัน	795.3	666.3	574.1	812.0	527.2	743.9	263.0	130.6	263.0	130.6	one day per week
นาน ๆ ครั้ง	5,320.0	3,659.3	3,355.8	4,057.5	870.1	2,898.0	614.0	517.6	614.0	517.6	Occasionally



ตารางที่ 7 จำนวนประชากรอายุ 6 ปีขึ้นไปที่อ่านหนังสือ จำแนกตามประเภทหนังสือที่อ่าน ความถี่ของการอ่านหนังสือ เพศ และเขตการปกครอง พ.ศ. 2548 (ต่อ)

Table 7 Number of population aged 6 years and over who reading by type of publication, frequency of reading, sex and area, Whole Kingdom, 2005 (Contd.)

(หน่วยเป็นพัน : In thousands)

ความถี่ของการอ่านหนังสือ เพศ และเขตการปกครอง	ประเภทหนังสือที่อ่าน										อ่านจาก อินเทอร์เน็ต Read from internet	Others	Frequency of reading, sex and area
	หนังสือพิมพ์ Newspaper	นิตยสาร Magazine	วารสาร/เอกสาร ประเภทอื่น ๆ ที่ออกเป็นประจำ Journal/ Regularity publish document	นวนิยาย/ การ์ตูน/หนังสือ อ่านเล่นต่าง ๆ Novel/ Cartoon/ Story	ตำราเรียน/ ตามหลักสูตร Textbook	ตำรา/หนังสือเกี่ยวกับ ความรู้ (ไม่รวมตำรา เรียนตามหลักสูตร) Book (Excluding textbook)	ดารา/หนังสือเกี่ยวกับ ความบันเทิง Book (Excluding textbook)	ดารา/หนังสือเกี่ยวกับ ความบันเทิง Book (Excluding textbook)	ดารา/หนังสือเกี่ยวกับ ความบันเทิง Book (Excluding textbook)	ดารา/หนังสือเกี่ยวกับ ความบันเทิง Book (Excluding textbook)			
<b>หญิง</b>	<b>14,051.0</b>	<b>8,857.5</b>	<b>6,093.9</b>	<b>9,730.5</b>	<b>7,220.1</b>	<b>6,194.6</b>	<b>2,209.9</b>	<b>1,201.0</b>	<b>Female</b>				
ทุกวัน	3,663.0	666.9	329.0	780.0	1,651.5	690.9	302.9	142.1	Everyday				
สัปดาห์ละ 4 - 6 วัน	1,381.7	655.8	416.1	1,036.3	1,727.5	707.0	208.1	100.5	4 - 6 days per week				
สัปดาห์ละ 2 - 3 วัน	3,462.1	2,234.7	1,142.5	2,780.7	2,657.7	1,504.1	602.9	216.9	2 - 3 days per week				
สัปดาห์ละ 1 วัน	792.1	1,067.6	637.1	982.9	474.4	679.4	322.9	117.4	one day per week				
นาน ๆ ครั้ง	4,752.0	4,232.5	3,569.1	4,150.5	709.0	2,613.1	773.1	624.1	Occasionally				
<b>ในเขตเทศบาล</b>	<b>12,597.2</b>	<b>7,076.5</b>	<b>5,163.6</b>	<b>6,677.4</b>	<b>4,945.4</b>	<b>4,759.3</b>	<b>2,511.1</b>	<b>1,230.1</b>	<b>Municipal area</b>				
ทุกวัน	5,215.1	734.2	443.5	679.9	1,292.2	637.2	484.3	185.2	Everyday				
สัปดาห์ละ 4 - 6 วัน	1,382.5	609.4	412.6	767.1	1,087.1	583.8	237.6	95.3	4 - 6 days per week				
สัปดาห์ละ 2 - 3 วัน	2,989.9	1,740.1	1,032.7	1,931.8	1,666.5	1,193.5	712.9	239.8	2 - 3 days per week				
สัปดาห์ละ 1 วัน	454.6	681.0	480.2	566.6	289.2	489.5	289.8	115.5	one day per week				
นาน ๆ ครั้ง	2,555.0	3,311.8	2,794.7	2,732.0	610.4	1,855.4	786.5	594.4	Occasionally				

ตารางที่ 7 จำนวนประชากรอายุ 6 ปีขึ้นไปที่อ่านหนังสือ จำแนกตามประเภทหนังสือที่อ่าน ความถี่ของการอ่านหนังสือ เพศ และเขตการปกครอง พ.ศ. 2548 (ต่อ)

Table 7 Number of population aged 6 years and over who reading by type of publication, frequency of reading, sex and area, Whole Kingdom, 2005 (Contd.)

(หน่วยเป็นพัน : In thousands)

ความถี่ของการอ่านหนังสือ เพศ และเขตการปกครอง	ประเภทหนังสือที่อ่าน Type of publication										อื่น ๆ Others	Frequency of reading, sex and area
	หนังสือพิมพ์ Newspaper	นิตยสาร Magazine	วารสาร/เอกสาร ประเภทอื่น ๆ ที่ออกเป็นประจำ Journal/ Regularity publish document	นวนิยาย/ การ์ตูน/หนังสือ อ่านเล่นต่าง ๆ Novel/ Cartoon/ Story	ตำราเรียน ตามหลักสูตร Textbook	ตำรา/หนังสือเกี่ยวกับ ความรู้ (ไม่รวมตำรา เรียนตามหลักสูตร) Book (Excluding textbook)	อ่านจาก อินเทอร์เน็ต Read from internet	อ่านจาก				
<b>ชาย</b>	<b>6,330.3</b>	<b>2,891.9</b>	<b>2,356.8</b>	<b>3,101.2</b>	<b>2,381.8</b>	<b>2,332.6</b>	<b>1,239.1</b>	<b>609.3</b>			<b>Male</b>	
ทุกวัน	2,786.5	288.7	237.6	316.0	587.0	292.5	273.4	93.7			Everyday	
สัปดาห์ละ 4 - 6 วัน	723.5	246.1	182.2	340.3	508.0	285.8	118.9	47.6			4 - 6 days per week	
สัปดาห์ละ 2 - 3 วัน	1,427.7	555.3	411.0	925.2	821.5	589.9	337.4	128.6			2 - 3 days per week	
สัปดาห์ละ 1 วัน	202.9	262.0	217.0	250.9	150.9	235.2	148.8	68.7			one day per week	
นาน ๆ ครั้ง	1,189.7	1,539.8	1,309.0	1,268.8	314.4	929.2	360.6	270.7			Occasionally	
<b>หญิง</b>	<b>6,266.9</b>	<b>4,184.6</b>	<b>2,806.8</b>	<b>3,576.1</b>	<b>2,563.6</b>	<b>2,426.7</b>	<b>1,272.0</b>	<b>620.7</b>			<b>Female</b>	
ทุกวัน	2,428.6	445.5	205.8	363.9	705.2	344.7	211.0	91.4			Everyday	
สัปดาห์ละ 4 - 6 วัน	659.1	363.3	230.5	426.9	579.1	297.9	118.7	47.7			4 - 6 days per week	
สัปดาห์ละ 2 - 3 วัน	1,562.2	1,184.7	621.7	1,006.6	845.0	603.6	375.5	111.1			2 - 3 days per week	
สัปดาห์ละ 1 วัน	251.7	419.0	263.2	315.6	138.3	254.3	141.0	46.7			one day per week	
นาน ๆ ครั้ง	1,365.3	1,772.0	1,485.7	1,463.1	296.0	926.2	425.9	323.7			Occasionally	

ตารางที่ 7 จำนวนประชากรอายุ 6 ปีขึ้นไปที่อ่านหนังสือ จำแนกตามประเภทหนังสือที่อ่าน ความถี่ของการอ่านหนังสือ เพศ และเขตการปกครอง พ.ศ. 2548 (ต่อ)

Table 7 Number of population aged 6 years and over who reading by type of publication, frequency of reading, sex and area, Whole Kingdom, 2005 (Contd.)

(หน่วยเป็นพัน : In thousands)

ความถี่ของการอ่านหนังสือ และเขตการปกครอง	ประเภทหนังสือที่อ่าน										Non-municipal area
	หนังสือพิมพ์ Newspaper	นิตยสาร Magazine	วารสาร/เอกสาร ประเภทอื่น ๆ	นวนิยาย/ การ์ตูน/หนังสือ ที่ออกเป็นประจำ	ตำราเรียน/ ตามหลักสูตร	ตำรา/หนังสือที่เกี่ยวข้อง ความรู้ (ไม่รวมตำรา เรียนตามหลักสูตร)	อ่านจาก อินเทอร์เน็ต	อื่น ๆ	อ่านจาก อินเทอร์เน็ต	Others	
				Journal/ Novel/ Cartoon/ Story	Textbook	Book (Excluding textbook)	Read from internet				
นอกเขตเทศบาล	17,234.5	8,004.2	6,431.2	11,888.4	9,124.3	7,827.4	1,658.5	1,122.3			
ทุกวัน	2,823.8	372.6	251.6	699.6	1,599.4	617.2	164.6	101.9			Everyday
สัปดาห์ละ 4 - 6 วัน	1,640.3	444.2	358.9	1,077.9	2,096.2	809.7	169.2	101.3			4 - 6 days per week
สัปดาห์ละ 2 - 3 วัน	4,120.5	1,554.6	959.4	3,406.4	3,747.7	1,810.8	427.8	239.4			2 - 3 days per week
สัปดาห์ละ 1 วัน	1,132.9	1,052.9	731.1	1,228.3	712.4	933.8	296.1	132.5			one day per week
นาน ๆ ครั้ง	7,517.0	4,580.0	4,130.3	5,476.1	968.6	3,655.8	600.7	547.3			Occasionally
<b>ชาย</b>	<b>9,450.4</b>	<b>3,331.3</b>	<b>3,144.1</b>	<b>5,734.0</b>	<b>4,467.8</b>	<b>4,059.5</b>	<b>720.6</b>	<b>542.1</b>			<b>Male</b>
ทุกวัน	1,589.4	151.2	128.4	283.5	653.1	271.0	72.7	51.3			Everyday
สัปดาห์ละ 4 - 6 วัน	917.7	151.7	173.2	468.4	947.8	400.6	79.8	48.4			4 - 6 days per week
สัปดาห์ละ 2 - 3 วัน	2,220.6	504.7	438.6	1,632.3	1,935.0	910.4	200.4	133.6			2 - 3 days per week
สัปดาห์ละ 1 วัน	592.5	404.3	357.1	561.0	376.3	508.7	114.2	61.9			one day per week
นาน ๆ ครั้ง	4,130.2	2,119.5	2,046.8	2,788.7	555.6	1,968.8	253.5	246.9			Occasionally

ตารางที่ 7 จำนวนประชากรอายุ 6 ปีขึ้นไปได้อ่านหนังสือ จำแนกตามประเภทหนังสือที่อ่าน ความถี่ของการอ่านหนังสือ เพศ และเขตการปกครอง พ.ศ. 2548 (ต่อ)

Table 7 Number of population aged 6 years and over who reading by type of publication, frequency of reading, sex and area, Whole Kingdom, 2005 (Contd.)

(หน่วยเป็นพัน : In thousands)

ความถี่ของการอ่านหนังสือ เพศ และเขตการปกครอง	ประเภทหนังสือที่อ่าน Type of publication										อื่น ๆ Others	Frequency of reading, sex and area
	หนังสือพิมพ์ Newspaper	นิตยสาร Magazine	วารสาร/เอกสาร ประเภทอื่น ๆ ที่ออกเป็นประจำ Journal/ Regularity publish document	นวนิยาย/ การ์ตูน/หนังสือ อ่านเล่นต่าง ๆ Novel/ Cartoon/ Story	ตำราเรียน ตามหลักสูตร Textbook	ตำราหนังสือ ความรู้ (ไม่รวมตำรา เรียนตามหลักสูตร) Book (Excluding textbook)	ตำราหนังสือที่เกี่ยวข้อง รวมตำรา เรียนตามหลักสูตร) Read from internet	อ่านจาก อินเทอร์เน็ต	อ่านจาก	อื่น ๆ		
หญิง	7,784.1	4,672.9	3,287.1	6,154.4	4,656.5	3,767.8	937.9	580.3	Female			
ทุกวัน	1,234.4	221.4	123.2	416.1	946.4	346.2	92.0	50.6	Everyday			
สัปดาห์ละ 4 - 6 วัน	722.6	292.5	185.7	609.4	1,148.4	409.1	89.4	52.9	4 - 6 days per week			
สัปดาห์ละ 2 - 3 วัน	1,899.9	1,050.0	520.8	1,774.1	1,812.7	900.5	227.4	105.8	2 - 3 days per week			
สัปดาห์ละ 1 วัน	540.4	648.6	374.0	667.3	336.1	425.1	181.9	70.6	one day per week			
นาน ๆ ครั้ง	3,386.7	2,460.5	2,083.5	2,687.4	413.0	1,686.9	347.2	300.3	Occasionally			



ตารางที่ 8 จำนวนประชากรอายุ 6 ปีขึ้นไปที่ยังอ่านหนังสือเป็นประจำทุกวัน กลุ่มอายุ เพศ และเขตการปกครอง จังหวัดอาณานิคม พ.ศ. 2548

Table 8 Number of population aged 6 years and over who reading by average length of time to reading per a day, age group, sex and area,

Whole Kingdom, 2005

(หน่วยเป็นพัน : In thousands)

กลุ่มอายุ (ปี) เพศ และเขตการปกครอง	เวลาเฉลี่ยที่อ่านหนังสือต่อวัน Average length of time to reading per day										Total	Age group (years), sex and area
	รวม น้อยกว่า 30 นาที Less than 30 minutes	30 - 59 นาที 30 - 59 minutes	1 - 2 ชม. 1 - 2 hours	มากกว่า 2 - 4 ชม. 2 - 4 hours	มากกว่า 4 - 6 ชม. 4 - 6 hours	มากกว่า 6 - 8 ชม. 6 - 8 hours	มากกว่า 8 - 10 ชม. 8 - 10 hours	มากกว่า more than more than	มากกว่า more than more than	ไม่ทราบ Unknown		
<b>ยอดรวม</b>	<b>40,916.3</b>	<b>12,108.5</b>	<b>13,203.5</b>	<b>1,536.6</b>	<b>200.1</b>	<b>71.1</b>	<b>17.9</b>	<b>105.1</b>	<b>58.8</b>	<b>58.8</b>	<b>Total</b>	<b>60 and over</b>
6 - 9	3,274.6	1,185.7	871.4	71.9	18.3	7.8	1.6	10.8	1.7	1.7	6 - 9	6 - 9
10 - 14	5,135.9	1,078.7	1,939.4	236.3	35.3	10.4	4.6	11.0	7.6	7.6	10 - 14	10 - 14
15 - 24	9,396.2	1,921.0	3,774.5	562.1	78.3	23.1	3.8	26.5	8.5	8.5	15 - 24	15 - 24
25 - 59	20,692.8	7,088.7	5,927.1	564.1	54.4	24.8	7.1	47.3	40.3	40.3	25 - 59	25 - 59
60 ปีขึ้นไป	<b>2,416.9</b>	<b>834.3</b>	<b>691.1</b>	<b>102.3</b>	<b>13.9</b>	<b>5.0</b>	<b>0.8</b>	<b>9.6</b>	<b>0.7</b>	<b>0.7</b>	<b>Male</b>	60 and over
<b>ชาย</b>	21,056.0	6,383.8	6,571.5	797.4	77.7	34.7	12.5	62.2	44.1	44.1	<b>Female</b>	60 and over
6 - 9	1,636.5	624.9	429.7	37.1	5.7	4.8	1.6	5.2	1.7	1.7	6 - 9	6 - 9
10 - 14	2,573.2	581.5	927.9	114.3	15.7	4.1	3.5	2.5	5.1	5.1	10 - 14	10 - 14
15 - 24	4,662.3	1,072.4	1,727.0	273.9	19.8	6.0	3.8	16.8	3.2	3.2	15 - 24	15 - 24
25 - 59	10,803.3	3,696.4	3,041.2	302.6	27.9	14.9	3.6	29.9	33.5	33.5	25 - 59	25 - 59
60 ปีขึ้นไป	1,380.6	408.6	445.6	69.5	8.7	4.8	-	7.8	0.6	0.6	60 and over	60 and over
<b>หญิง</b>	<b>19,860.3</b>	<b>5,724.7</b>	<b>6,632.0</b>	<b>739.1</b>	<b>122.4</b>	<b>36.4</b>	<b>5.4</b>	<b>43.0</b>	<b>14.7</b>	<b>14.7</b>	<b>Female</b>	60 and over
6 - 9	1,638.0	560.9	441.7	34.8	12.6	3.0	-	5.6	-	-	6 - 9	6 - 9
10 - 14	2,562.6	497.2	893.9	122.0	19.6	6.2	1.2	8.5	2.5	2.5	10 - 14	10 - 14
15 - 24	4,733.9	848.6	2,047.4	288.2	58.5	17.1	-	9.7	5.2	5.2	15 - 24	15 - 24
25 - 59	9,889.5	3,392.3	2,885.9	261.4	26.5	9.9	3.4	17.4	6.7	6.7	25 - 59	25 - 59
60 ปีขึ้นไป	1,036.3	425.7	245.5	32.7	5.3	0.2	0.8	1.8	0.2	0.2	60 and over	60 and over

ตารางที่ 8 จำนวนประชากรอายุ 6 ปีขึ้นไปที่ยังอ่านหนังสือ จำแนกตามเวลาที่อ่านหนังสือต่อวัน กลุ่มอายุ เพศ และเขตการปกครอง จังหวัดอุดรธานี พ.ศ. 2548 (ต่อ)

Table 8 Number of population aged 6 years and over who reading by average length of time to reading per a day, age group, sex and area,

Whole Kingdom, 2005 (Contd.)

(หน่วยเป็นพัน : In thousands)

กลุ่มอายุ (ปี) เพศ และเขตการปกครอง	เวลาเฉลี่ยที่อ่านหนังสือต่อวัน Average length of time to reading per day										Age group (years), sex and area					
	รวม Total	น้อยกว่า 30 นาที Less than 30 minutes	30 - 59 นาที 30 - 59 minutes	1 - 2 ชม. 1 - 2 hours	มากกว่า 2 - 4 ชม. more than 2 - 4 hours	804.8	มากกว่า 4 - 6 ชม. more than 4 - 6 hours	128.0	มากกว่า 6 - 8 ชม. more than 6 - 8 hours	47.6		มากกว่า 8 - 10 ชม. more than 8 - 10 hours	7.8	มากกว่า 10 ชม. more than 10 hours	40.9	ไม่ทราบ Unknown
<b>ในเขตเทศบาล</b>	<b>15,489.7</b>	<b>3,514.6</b>	<b>4,903.1</b>	<b>6,013.4</b>	<b>804.8</b>	<b>128.0</b>	<b>47.6</b>	<b>7.8</b>	<b>40.9</b>	<b>29.7</b>	<b>Municipal Area</b>					
6 - 9	989.0	282.0	334.3	335.2	23.0	7.9	5.1	-	1.3	0.3	6 - 9					
10 - 14	1,520.9	254.2	471.5	673.1	95.6	19.0	4.4	1.2	1.8	0.2	10 - 14					
15 - 24	3,299.1	590.6	864.0	1,484.0	276.2	53.2	20.6	-	8.8	1.7	15 - 24					
25 - 59	8,618.8	2,110.2	2,900.5	3,160.0	342.5	39.6	13.0	5.8	19.9	27.4	25 - 59					
60 ปีขึ้นไป	1,061.9	277.6	332.8	361.1	67.5	8.3	4.5	0.8	9.1	0.2	60 and over					
<b>ชาย</b>	<b>7,690.2</b>	<b>1,758.9</b>	<b>2,427.2</b>	<b>2,952.7</b>	<b>418.4</b>	<b>57.9</b>	<b>22.7</b>	<b>3.3</b>	<b>26.2</b>	<b>23.0</b>	<b>Male</b>					
6 - 9	489.0	152.3	159.5	156.0	12.0	3.5	4.2	-	1.1	0.3	6 - 9					
10 - 14	756.2	122.9	225.4	351.1	42.9	11.0	0.9	-	1.8	0.1	10 - 14					
15 - 24	1,577.4	328.4	417.3	661.8	144.2	16.1	6.0	-	3.7	-	15 - 24					
25 - 59	4,290.0	1,030.5	1,447.7	1,563.3	179.1	24.2	7.2	3.3	12.3	22.5	25 - 59					
60 ปีขึ้นไป	577.6	124.8	177.3	220.6	40.2	3.0	4.3	-	7.4	-	60 and over					
<b>หญิง</b>	<b>7,799.5</b>	<b>1,755.6</b>	<b>2,475.8</b>	<b>3,060.7</b>	<b>386.4</b>	<b>70.1</b>	<b>25.0</b>	<b>4.5</b>	<b>14.6</b>	<b>6.7</b>	<b>Female</b>					
6 - 9	500.0	129.7	174.8	179.2	10.9	4.3	0.9	-	0.2	-	6 - 9					
10 - 14	764.8	131.2	246.1	322.0	52.7	8.1	3.5	1.2	-	0.1	10 - 14					
15 - 24	1,721.7	262.2	446.7	822.2	132.0	37.1	14.7	-	5.1	1.7	15 - 24					
25 - 59	4,328.8	1,079.7	1,452.8	1,596.8	163.4	15.4	5.8	2.6	7.6	4.8	25 - 59					
60 ปีขึ้นไป	484.3	152.8	155.5	140.5	27.3	5.3	0.2	0.8	1.8	0.2	60 and over					



ตารางที่ 9 จำนวนประชากรอายุ 6 ปีขึ้นไปที่ย่านหนังสือ จำแนกตามประเภทเนื้อหาของหนังสือที่อ่าน ระดับการศึกษาที่สำเร็จ เพศ และเขตการปกครอง ทัวราชอาณาจักร พ.ศ. 2548

Table 9 Number of population aged 6 years and over who reading, by type of publication content, level of education attainment, sex and area

Whole Kingdom, 2005

(หน่วยเป็นพัน : In thousands)

ระดับการศึกษาที่สำเร็จ เพศ และเขตการปกครอง	ประเภทเนื้อหาของสาระ Trypt of publication content							Total	
	รวม Total	ข่าว News	สารคดี/ ความรู้ทั่วไป Feature/ Knowledge	ความคิดเห็น/ วิเคราะห์ Commentary/ Analyze	บันเทิง Entertain	ธุรกิจ/ โฆษณา Business/ Advertise	อื่น ๆ Others		ไม่ทราบ Unknown
ยอดรวม	40,916.3	18,668.6	9,135.9	355.0	10,459.6	214.7	1,952.6	129.8	Total
ไม่เคยเรียน	251.3	102.1	57.9	0.1	62.2	1.7	22.5	4.8	None
ระดับการศึกษาที่สำเร็จ									Education attainment
ต่ำกว่าประถมศึกษา	10,129.9	3,741.2	2,641.8	29.5	2,630.5	38.9	1,033.5	14.6	Lower elementary level
ประถมศึกษา	11,499.7	5,318.0	2,298.0	74.0	3,170.8	51.7	563.7	23.5	Elementary level
มัธยมศึกษาตอนต้น	7,140.2	2,844.8	1,580.6	45.6	2,399.9	40.9	212.8	15.8	Lower secondary level
มัธยมศึกษาตอนปลาย	5,814.6	3,053.7	1,188.9	55.1	1,394.8	35.0	74.8	12.3	Upper secondary level
สายสามัญศึกษา	4,174.2	2,070.5	898.7	39.5	1,086.0	29.9	44.0	5.5	General
สายอาชีพศึกษา	1,640.4	983.2	290.2	15.6	308.8	5.1	30.7	6.8	Vocational
อุดมศึกษา	5,913.3	3,492.5	1,338.0	150.5	784.7	46.4	45.3	55.8	Higher level
ปวส. ปวท. อหุปริญญา	1,734.7	994.4	348.3	23.3	345.4	11.6	10.7	1.0	Lower diploma level, Diploma level
ปริญญาตรี	3,715.9	2,200.6	888.3	111.2	418.5	30.8	28.3	38.2	Bachelor degree
ปริญญาโท/ปริญญาเอก	462.6	297.4	101.4	16.1	20.8	4.0	6.3	16.6	Master degree/Doctorate degree
การศึกษานื่น ๆ	51.5	26.1	17.9	-	4.3	0.2	0.1	3.0	Others education
ไม่ทราบ	115.8	90.4	12.7	0.2	12.4	-	-	-	Unknown



ตารางที่ 9 จำนวนประชากรอายุ 6 ปีขึ้นไปที่ย่านหนังสือ จำแนกตามประเภทเนื้อหาสาระของหนังสือที่อ่าน ระดับการศึกษาที่สำเร็จ เพศ และเขตการปกครอง พ.ศ. 2548 (ต่อ)

Table 9 Number of population aged 6 years and over who reading, by type of publication content, level of education attainment, sex and area

Whole Kingdom, 2005 (Contd.)

(หน่วยเป็นพัน : In thousands)

ระดับการศึกษาที่สำเร็จ เขต และเขตการปกครอง	รวม Total	ประเภทเนื้อหาสาระ						Typ of publication content		อื่น ๆ Others	ไม่ทราบ Unknown	Level of education attainment, sex and area
		ข่าว News	สารคดี/ ความรู้ทั่วไป Feature/ Knowledge	ความคิดเห็น/ วิเคราะห์ Commentary/ Analyze	บันเทิง Entertain	ธุรกิจ/ โฆษณา Business/ Advertise	ไม่ทราบ					
ชาย	21,056.0	11,031.0	4,566.6	233.1	4,090.9	128.2	934.6	71.7	Male			
ไม่เคยเรียน	103.6	44.0	19.5	0.1	29.6	0.8	4.7	4.8	None			
ระดับการศึกษาที่สำเร็จ									Education attainment			
ต่ำกว่าประถมศึกษา	5,085.8	2,074.8	1,282.6	17.4	1,214.0	23.6	468.0	5.4	Lower elementary level			
ประถมศึกษา	5,969.1	3,127.7	1,225.8	48.4	1,256.8	27.8	274.2	8.4	Elementary level			
มัธยมศึกษาตอนต้น	3,895.3	1,870.9	857.6	32.3	980.8	24.6	115.8	13.3	Lower secondary level			
มัธยมศึกษาตอนปลาย	3,104.6	1,983.7	589.5	45.7	406.4	21.3	50.1	7.9	Upper secondary level			
สายสามัญศึกษา	2,131.3	1,317.7	429.8	32.4	297.4	17.9	31.1	5.0	General			
สายอาชีพศึกษา	973.3	666.0	159.7	13.3	109.0	3.5	18.9	2.9	Vocational			
อุดมศึกษา	2,813.4	1,866.0	576.3	89.2	199.6	30.1	21.9	30.3	Higher level			
ปวส. ปวท. อนุปริญญา	889.8	601.4	144.6	15.8	115.4	10.2	2.4	-	Lower diploma level, Diploma level			
ปริญญาตรี	1,673.1	1,095.0	379.3	66.6	78.3	19.2	16.3	18.3	Bachelor degree			
ปริญญาโท/ปริญญาเอก	250.5	169.6	52.5	6.8	5.8	0.7	3.1	12.0	Master degree/Doctorate degree			
การศึกษ่อื่น ๆ	31.5	19.6	8.0	-	2.4	-	-	1.6	Others education			
ไม่ทราบ	52.8	44.2	7.4	-	1.2	-	-	-	Unknown			

ตารางที่ 9 จำนวนประชากรอายุ 6 ปีขึ้นไปที่อ่านหนังสือ จำแนกตามประเภทเนื้อหาของหนังสือที่อ่าน ระดับการศึกษาที่สำเร็จ เพศ และเขตการปกครอง พ.ศ. 2548 (ต่อ)

Table 9 Number of population aged 6 years and over who reading, by type of publication content, level of education attainment, sex and area

Whole Kingdom, 2005 (Contd.)

(หน่วยเป็นพัน : In thousands)

ระดับการศึกษาที่สำเร็จ เขต และเขตการปกครอง	รวม Total	ประเภทเนื้อหาของสาระ					Typ of publication content			Level of education attainment, sex and area
		ข่าว News	สารคดี/ ความรู้ทั่วไป Feature/ Knowledge	ความคิดเห็น/ วิเคราะห์ Commentary/ Analyze	บันเทิง Entertain	ธุรกิจ/ โฆษณา Business/ Advertise	อื่น ๆ Others	ไม่ทราบ Unknown		
<b>หญิง</b>	<b>19,860.3</b>	<b>7,637.7</b>	<b>4,569.3</b>	<b>122.0</b>	<b>6,368.7</b>	<b>86.5</b>	<b>1,018.0</b>	<b>58.1</b>	<b>Female</b>	
ไม่เคยเรียน	147.7	58.1	38.4	-	32.6	0.9	17.8	-	None	
ระดับการศึกษาที่สำเร็จ									Education attainment	
ต่ำกว่าประถมศึกษา	5,044.1	1,666.4	1,359.2	12.1	1,416.4	15.4	565.5	9.1	Lower elementary level	
ประถมศึกษา	5,530.6	2,190.3	1,072.2	25.6	1,914.0	23.9	289.5	15.2	Elementary level	
มัธยมศึกษาตอนต้น	3,244.9	973.8	723.0	13.3	1,419.0	16.3	97.0	2.5	Lower secondary level	
มัธยมศึกษาตอนปลาย	2,710.0	1,070.0	599.5	9.4	988.4	13.6	24.7	4.4	Upper secondary level	
สายสามัญศึกษา	2,042.9	752.8	468.9	7.2	788.6	12.0	12.9	0.5	General	
สายอาชีพศึกษา	667.1	317.2	130.5	2.3	199.8	1.6	11.8	3.9	Vocational	
อุดมศึกษา	3,099.9	1,626.5	761.7	61.3	585.1	16.3	23.5	25.5	Higher level	
ปวส. ปวท. อนุปริญญา	845.0	393.1	203.7	7.5	230.0	1.4	8.3	1.0	Lower diploma level, Diploma level	
ปริญญาตรี	2,042.8	1,105.6	509.1	44.6	340.2	11.6	12.0	19.9	Bachelor degree	
ปริญญาโท/ปริญญาเอก	212.1	127.8	48.9	9.2	15.0	3.3	3.2	4.6	Master degree/Doctorate degree	
การศึกษ่อื่น ๆ	20.0	6.5	9.9	-	1.9	0.2	0.1	1.4	Others education	
ไม่ทราบ	63.0	46.2	5.4	0.2	11.2	-	-	-	Unknown	

ตารางที่ 9 จำนวนประชากรอายุ 6 ปีขึ้นไปที่อ่านหนังสือ จำแนกตามประเภทเนื้อหาของหนังสือที่อ่าน ระดับการศึกษาที่สำเร็จ เพศ และเขตการปกครอง พ.ศ. 2548 (ต่อ)

Table 9 Number of population aged 6 years and over who reading, by type of publication content, level of education attainment, sex and area

Whole Kingdom, 2005 (Contd.)

(หน่วยเป็นพัน : In thousands)

ระดับการศึกษาที่สำเร็จ เพศ และเขตการปกครอง	รวม Total	ประเภทเนื้อหาของสาระ						อื่น ๆ Others	ไม่ทราบ Unknown	Level of education attainment, sex and area
		ข่าว News	สารคดี/ ความรู้ทั่วไป Feature/ Knowledge	ความคิดเห็น/ วิเคราะห์ Commentary/ Analyze	บันเทิง Entertain	ธุรกิจ/ โฆษณา Business/ Advertise	ไม่ทราบ			
<b>ในเขตเทศบาล</b>	<b>15,489.7</b>	<b>7,988.3</b>	<b>3,185.8</b>	<b>227.0</b>	<b>3,528.5</b>	<b>80.4</b>	<b>394.4</b>	<b>85.2</b>	<b>Municipal area</b>	
ไม่เคยเรียน	89.9	52.8	15.9	0.1	14.2	0.1	6.8	-	None	
ระดับการศึกษาที่สำเร็จ									Education attainment	
ต่ำกว่าประถมศึกษา	2,994.5	1,168.9	753.2	13.9	844.3	8.7	200.4	5.1	Lower elementary level	
ประถมศึกษา	3,230.0	1,582.6	574.5	31.4	944.7	8.6	79.5	8.8	Elementary level	
มัธยมศึกษาตอนต้น	2,447.0	1,128.0	492.8	25.8	726.6	11.8	57.3	4.8	Lower secondary level	
มัธยมศึกษาตอนปลาย	2,881.2	1,632.5	558.7	38.3	594.4	19.8	26.0	11.5	Upper secondary level	
สายสามัญศึกษา	1,988.6	1,045.6	426.5	23.5	452.1	17.3	18.0	5.5	General	
สายอาชีพศึกษา	892.6	586.9	132.2	14.8	142.2	2.5	8.0	6.0	Vocational	
อุดมศึกษา	3,716.4	2,326.1	772.4	117.6	389.7	31.2	24.4	55.0	Higher level	
ปวส. ปวท. อนุปริญญา	864.8	540.3	153.2	20.4	139.5	4.3	6.9	0.1	Lower diploma level, Diploma level	
ปริญญาตรี	2,449.6	1,525.7	533.6	84.1	231.1	22.9	14.0	38.2	Bachelor degree	
ปริญญาโท/ปริญญาเอก	402.0	260.1	85.6	13.0	19.1	4.0	3.5	16.6	Master degree/Doctorate degree	
การศึกษ้อื่น ๆ	27.2	18.3	6.3	-	2.3	0.2	0.1	0.1	Others education	
ไม่ทราบ	103.6	79.1	12.0	-	12.4	-	-	-	Unknown	

ตารางที่ 9 จำนวนประชากรอายุ 6 ปีขึ้นไปที่ยังอ่านหนังสือ จำแนกตามประเภทเนื้อหาของหนังสือที่อ่าน ระดับการศึกษาที่สำเร็จ เพศ และเขตการปกครอง พ.ศ. 2548 (ต่อ)

Table 9 Number of population aged 6 years and over who reading, by type of publication content, level of education attainment, sex and area

Whole Kingdom, 2005 (Contd.)

(หน่วยเป็นพัน : In thousands)

ระดับการศึกษาที่สำเร็จ เพศ และเขตการปกครอง	รวม Total	ประเภทเนื้อหาของสาระ						อื่น ๆ Others	ไม่ทราบ Unknown	Level of education attainment, sex and area
		ข่าว News	สารคดี/ ความรู้ทั่วไป Feature/ Knowledge	ความคิดเห็น/ วิเคราะห์ Commentary/ Analyze	บันเทิง Entertain	ธุรกิจ/ โฆษณา Business/ Advertise	ไม่ทราบ			
ชาย	7,690.2	4,425.6	1,547.1	147.4	1,287.0	39.5	199.7	43.9	Male	
ไม่เคเรียน	43.9	27.6	9.0	0.1	5.9	-	1.3	-	None	
ระดับการศึกษาที่สำเร็จ									Education attainment	
ต่ำกว่าประถมศึกษา	1,461.1	603.2	368.8	5.7	381.7	3.2	97.7	0.8	Lower elementary level	
ประถมศึกษา	1,545.5	860.2	282.2	16.0	344.6	3.8	35.2	3.3	Elementary level	
มัธยมศึกษาตอนต้น	1,282.2	691.0	259.1	20.7	270.4	2.0	36.7	2.3	Lower secondary level	
มัธยมศึกษาตอนปลาย	1,482.3	962.6	275.8	30.5	178.6	10.0	17.7	7.1	Upper secondary level	
สายสามัญศึกษา	974.4	593.4	202.2	17.2	137.3	9.1	10.2	5.0	General	
สายอาชีพศึกษา	507.9	369.2	73.6	13.3	41.3	0.9	7.5	2.0	Vocational	
อุดมศึกษา	1,805.5	1,226.2	340.2	74.4	103.0	20.5	11.0	30.3	Higher level	
ปวส. ปวท. อนุปริญญา	470.8	334.7	68.5	15.3	46.9	2.9	2.4	-	Lower diploma level, Diploma level	
ปริญญาตรี	1,128.8	755.5	226.3	53.0	52.0	16.9	7.0	18.3	Bachelor degree	
ปริญญาโท/ปริญญาเอก	206.0	136.0	45.3	6.1	4.1	0.7	1.7	12.0	Master degree/Doctorate degree	
การศึกษ้อื่น ๆ	20.2	14.0	4.6	-	1.6	-	-	0.1	Others education	
ไม่ทราบ	49.4	40.8	7.4	-	1.2	-	-	-	Unknown	



ตารางที่ 9 จำนวนประชากรอายุ 6 ปีขึ้นไปที่ย่านหนังสือ จำแนกตามประเภทเนื้อหาของสาระของหนังสือที่อ่าน ระดับการศึกษาที่สำเร็จ เพศ และเขตการปกครอง พ.ศ. 2548 (ต่อ)

Table 9 Number of population aged 6 years and over who reading, by type of publication content, level of education attainment, sex and area

Whole Kingdom, 2005 (Contd.)

(หน่วยเป็นพัน : In thousands)

ระดับการศึกษาที่สำเร็จ เขต และเขตการปกครอง	รวม Total	ประเภทเนื้อหาของสาระ						อื่น ๆ Others	ไม่ทราบ Unknown	Level of education attainment, sex and area
		ข่าว News	สารคดี/ ความรู้ทั่วไป Feature/ Knowledge	ความคิดเห็น/ วิเคราะห์ Commentary/ Analyze	บันเทิง Entertain	ธุรกิจ/ โฆษณา Business/ Advertise	ไม่ทราบ			
หญิง	7,799.5	3,562.7	1,638.7	79.6	2,241.6	41.0	194.7	41.3	Female	
ไม่เคยเรียน	46.0	25.2	6.8	-	8.3	0.1	5.5	-	None	
ระดับการศึกษาที่สำเร็จ									Education attainment	
ต่ำกว่าประถมศึกษา	1,533.5	565.7	384.4	8.3	462.6	5.5	102.7	4.3	Lower elementary level	
ประถมศึกษา	1,684.5	722.4	292.2	15.3	600.0	4.8	44.2	5.5	Elementary level	
มัธยมศึกษาตอนต้น	1,164.8	437.0	233.7	5.1	456.3	9.8	20.5	2.5	Lower secondary level	
มัธยมศึกษาตอนปลาย	1,398.9	669.9	282.9	7.8	415.8	9.8	8.3	4.4	Upper secondary level	
สายสามัญศึกษา	1,014.1	452.2	224.3	6.3	314.9	8.2	7.9	0.5	General	
สายอาชีวศึกษา	384.7	217.8	58.7	1.5	100.9	1.6	0.4	3.9	Vocational	
อุดมศึกษา	1,910.8	1,099.9	432.2	43.2	286.7	10.8	13.4	24.6	Higher level	
ปวส. ปวท. อนุปริญญา	394.1	205.6	84.7	5.1	92.6	1.4	4.5	0.1	Lower diploma level, Diploma level	
ปริญญาตรี	1,320.7	770.2	307.3	31.1	179.1	6.0	7.0	19.9	Bachelor degree	
ปริญญาโท/ปริญญาเอก	196.0	124.0	40.2	7.0	15.0	3.3	1.8	4.6	Master degree/Doctorate degree	
การศึกษ้อื่น ๆ	7.0	4.3	1.7	-	0.7	0.2	0.1	-	Others education	
ไม่ทราบ	54.1	38.3	4.6	-	11.2	-	-	-	Unknown	

ตารางที่ 9 จำนวนประชากรอายุ 6 ปีขึ้นไปได้อ่านหนังสือ จำแนกตามประเภทเนื้อหาของหนังสือที่อ่าน ระดับการศึกษาที่สำเร็จ เพศ และเขตการปกครอง ทัวราชอาณาจักร พ.ศ. 2548 (ต่อ)

Table 9 Number of population aged 6 years and over who reading, by type of publication content, level of education attainment, sex and area

Whole Kingdom, 2005 (Contd.)

(หน่วยเป็นพัน : In thousands)

ระดับการศึกษาที่สำเร็จ เพศ และเขตการปกครอง	ประเภทเนื้อหาของสาระ										ไม่ทราบ	Level of education attainment, sex and area
	รวม Total	ข่าว News	สารคดี/ ความรู้ทั่วไป Feature/ Knowledge	ความคิดเห็น/ วิเคราะห์ Commentary/ Analyze	บันเทิง Entertain	ธุรกิจ/ โฆษณา Business/ Advertise	อื่น ๆ Others	ไม่ทราบ Unknown				
<b>นอกเขตเทศบาล</b>	<b>25,426.6</b>	<b>10,680.4</b>	<b>5,950.0</b>	<b>128.0</b>	<b>6,931.1</b>	<b>134.3</b>	<b>1,558.2</b>	<b>44.6</b>	<b>Non-municipal area</b>			
ไม่เคยเรียน	161.4	49.3	42.1	-	48.0	1.6	15.6	4.8	None			
ระดับการศึกษาที่สำเร็จ									Education attainment			
ต่ำกว่าประถมศึกษา	7,135.4	2,572.3	1,888.5	15.6	1,786.2	30.3	833.1	9.4	Lower elementary level			
ประถมศึกษา	8,269.7	3,735.4	1,723.5	42.6	2,226.1	43.0	484.2	14.7	Elementary level			
มัธยมศึกษาตอนต้น	4,693.2	1,716.8	1,087.8	19.8	1,673.2	29.1	155.5	11.0	Lower secondary level			
มัธยมศึกษาตอนปลาย	2,933.4	1,421.2	630.2	16.9	800.4	15.2	48.8	0.8	Upper secondary level			
สายสามัญศึกษา	2,185.6	1,024.9	472.2	16.0	633.8	12.6	26.0	-	General			
สายอาชีพศึกษา	747.8	396.3	158.0	0.8	166.6	2.6	22.8	0.8	Vocational			
อุดมศึกษา	2,196.9	1,166.4	565.6	32.9	395.0	15.2	20.9	0.9	Higher level			
ปวส. ปวท. อนุปริญญา	869.9	454.1	195.1	2.9	205.9	7.3	3.8	0.9	Lower diploma level, Diploma level			
ปริญญาตรี	1,266.4	674.9	354.7	27.1	187.4	7.8	14.4	-	Bachelor degree			
ปริญญาโท/ปริญญาเอก	60.7	37.3	15.8	3.0	1.7	-	2.8	-	Master degree/Doctorate degree			
การศึกษ้อื่น ๆ	24.3	7.8	11.6	-	2.0	-	-	2.9	Others education			
ไม่ทราบ	12.2	11.2	0.8	0.2	-	-	-	-	Unknown			



ตารางที่ 9 จำนวนประชากรอายุ 6 ปีขึ้นไปที่อ่านหนังสือ จำแนกตามประเภทเนื้อหาของหนังสือที่อ่าน ระดับการศึกษาที่สำเร็จ เพศ และเขตการปกครอง พ.ศ. 2548 (ต่อ)

Table 9 Number of population aged 6 years and over who reading, by type of publication content, level of education attainment, sex and area

Whole Kingdom, 2005 (Contd.)

(หน่วยเป็นพัน : In thousands)

ระดับการศึกษาที่สำเร็จ เขต และเขตการปกครอง	รวม Total	ประเภทเนื้อหาของสาระ						อื่น ๆ Others	ไม่ทราบ Unknown	Level of education attainment, sex and area
		ข่าว News	สารคดี/ ความรู้ทั่วไป Feature/ Knowledge	ความคิดเห็น/ วิเคราะห์ Commentary/ Analyze	บันเทิง Entertain	ธุรกิจ/ โฆษณา Business/ Advertise	ไม่ทราบ			
หญิง	12,060.8	4,075.0	2,930.6	42.3	4,127.2	45.6	823.3	16.8	Female	
ไม่เคยเรียน	101.8	32.9	31.6	-	24.3	0.8	12.3	-	None	
ระดับการศึกษาที่สำเร็จ									Education attainment	
ต่ำกว่าประถมศึกษา	3,510.7	1,100.7	974.8	3.8	953.9	9.9	462.8	4.8	Lower elementary level	
ประถมศึกษา	3,846.1	1,467.9	780.0	10.3	1,313.9	19.0	245.3	9.7	Elementary level	
มัธยมศึกษาตอนต้น	2,080.2	536.9	489.3	8.2	962.7	6.5	76.5	-	Lower secondary level	
มัธยมศึกษาตอนปลาย	1,311.1	400.0	316.6	1.7	572.6	3.9	16.4	-	Upper secondary level	
สายสามัญศึกษา	1,028.8	300.6	244.7	0.8	473.7	3.9	5.0	-	General	
สายอาชีพศึกษา	282.3	99.4	71.9	0.8	98.9	-	11.4	-	Vocational	
อุดมศึกษา	1,189.1	526.6	329.5	18.1	298.4	5.5	10.1	0.9	Higher level	
ปวส. ปวท. อนุปริญญา	450.9	187.4	119.0	2.4	137.4	-	3.8	0.9	Lower diploma level, Diploma level	
ปริญญาตรี	722.1	335.4	201.8	13.4	161.0	5.5	5.0	-	Bachelor degree	
ปริญญาโท/ปริญญาเอก	16.1	3.8	8.7	2.3	-	-	1.3	-	Master degree/Doctorate degree	
การศึกษ่อื่น ๆ	13.0	2.1	8.2	-	1.3	-	-	1.4	Others education	
ไม่ทราบ	8.9	7.9	0.8	0.2	-	-	-	-	Unknown	



ตารางที่ 10 จำนวนประชากรอายุ 15 ปีขึ้นไปอ่านหนังสือ จำแนกตามประเภทเนื้อหาของหนังสือที่อ่าน ภาวะการทำงาน และเขตการปกครอง ทวีปเอเชีย พ.ศ. 2548

Table 10 Number of population aged 15 years and over who reading, by type of publication content, employment status and area, Whole Kingdom, 2005

(หน่วยเป็นพัน : In thousands)

ภาวะการทำงาน เขต และเขตการปกครอง	ประเภทเนื้อหาของสาระ Typt of publication content							ไม่ทราบ Unknown	Employment status, sex and area
	รวม Total	ข่าว News	สารคดี/ ความรู้ทั่วไป Feature/ Knowledge	ความคิดเห็น/ วิเคราะห์ Commentary/ Analyze	บันเทิง Entertain	ธุรกิจ/ โฆษณา Business/ Advertise	อื่น ๆ Others		
<b>ยอดรวม</b>	<b>32,505.8</b>	<b>18,293.7</b>	<b>5,947.3</b>	<b>334.5</b>	<b>6,834.1</b>	<b>176.1</b>	<b>815.0</b>	<b>105.2</b>	<b>Total</b>
ผู้เมืองหน้า	23,796.2	15,070.7	3,556.3	251.2	4,259.9	131.5	446.8	79.8	Employed
ข้าราชการ/ลูกจ้างราชการ									Government officer, Government
พนักงานรัฐวิสาหกิจ	2,682.0	1,815.1	533.5	59.2	223.0	9.6	20.1	21.5	employee, Government enterprise
พนักงานลูกจ้างเอกชน	7,966.3	4,885.7	1,134.7	98.7	1,695.8	49.3	72.3	29.8	Private employee
ค้าขาย/ประกอบธุรกิจส่วนตัว	5,808.3	3,982.3	774.3	68.6	794.7	45.9	136.3	6.2	Sale workers, Own account workers
เกษตรกร	5,972.3	3,545.1	937.0	22.5	1,246.1	16.3	197.7	7.5	Farmers
รับจ้างทั่วไป/กรรมกร	1,358.4	837.0	175.2	2.2	298.6	10.3	20.4	14.8	Labour
การรวมกลุ่ม	8.9	5.4	1.7	-	1.8	-	-	-	Members of producer's cooperatives
ผู้ไม่เมืองหน้า	8,590.9	3,140.4	2,377.0	83.3	2,552.9	44.7	367.7	24.9	Unemployed
นักเรียน/นักศึกษา	4,427.4	821.7	1,637.5	48.9	1,698.7	23.8	187.2	9.4	Studying
แม่บ้าน/ไม่ได้ประกอบอาชีพ	4,163.6	2,318.7	739.5	34.4	854.2	20.9	180.5	15.4	Household worker, Not work
ไม่ทราบ	118.7	82.6	13.9	-	21.2	-	0.4	0.6	Unknown

ตารางที่ 10 จำนวนประชากรอายุ 15 ปีขึ้นไปได้อ่านหนังสือ จำแนกตามประเภทของหนังสือที่อ่าน ภาวะการทำงาน และเขตการปกครอง พ.ศ. 2548 (ต่อ)

Table 10 Number of population aged 15 years and over who reading, by type of publication content, employment status and area, Whole Kingdom,

(หน่วยเป็นพัน : In thousands)

2005 (Contd.)

ภาวะการทำงาน เขต และเขตการปกครอง	รวม Total	ประเภทเนื้อหาสาระ Typt of publication content						ไม่ทราบ Unknown	Employment status, sex and area
		ข่าว News	สารคดี/ ความรู้ทั่วไป Feature/ Knowledge	ความคิดเห็น/ วิเคราะห์ Commentary/ Analyze	บันเทิง Entertain	ธุรกิจ/ โฆษณา Business/ Advertise	อื่น ๆ Others		
<b>ชาย</b>	<b>16,846.2</b>	<b>10,853.9</b>	<b>2,916.4</b>	<b>169.3</b>	<b>2,319.6</b>	<b>76.5</b>	<b>217.8</b>	<b>56.1</b>	<b>Male</b>
ผู้สูงอายุ	13,334.6	9,469.4	1,859.2	169.3	1,504.6	76.5	217.8	37.8	Employed
ข้าราชการ/ลูกจ้างราชการ									Government officer, Government
พนักงานรัฐวิสาหกิจ	1,478.5	1,160.2	222.1	30.6	35.9	4.3	12.6	12.6	employee, Government enterprise
พนักงานลูกจ้างเอกชน	4,393.6	3,037.3	621.2	70.6	580.7	36.9	36.7	10.3	Private employee
ค้าขาย/ประกอบธุรกิจส่วนตัว	3,152.0	2,368.4	378.9	46.5	251.2	27.2	75.4	4.4	Sale workers, Own account workers
เกษตรกร	3,416.7	2,292.7	535.3	19.4	479.6	7.4	79.9	2.5	Farmers
รับจ้างทั่วไป/กรรมกร	893.6	610.8	101.6	2.2	157.3	0.7	13.1	7.9	Labour
การรวมกลุ่ม	0.1	0.1	-	-	-	-	-	-	Members of producer's cooperatives
ผู้ไม่สังกัด	3,443.8	1,327.8	1,049.6	49.9	811.8	26.0	160.8	17.9	Unemployed
นักเรียนนักศึกษา	2,133.6	473.9	809.8	32.0	683.7	12.8	112.6	8.8	Studying
แม่บ้าน/ไม่ได้ประกอบอาชีพ	1,310.2	853.9	239.8	17.9	128.0	13.1	48.2	9.1	Household worker, Not work
ไม่ทราบ	67.8	56.6	7.6	-	3.2	-	-	0.5	Unknown

ตารางที่ 10 จำนวนประชากรอายุ 15 ปีขึ้นไปที่ย่านหนังสือ จำแนกตามประเภทเนื้อหาของหนังสือที่อ่าน ภาวะการทำงาน และเขตการปกครอง พ.ศ. 2548 (ต่อ)

Table 10 Number of population aged 15 years and over who reading, by type of publication content, employment status and area, Whole Kingdom,

2005 (Contd.) (หน่วยเป็นพัน : In thousands)

ภาวะการทำงาน เขต และเขตการปกครอง	รวม Total	ประเภทเนื้อหาของสาระ Typt of publication content						ไม่ทราบ Unknown	Employment status, sex and area
		ข่าว News	สารคดี/ ความรู้ทั่วไป Feature/ Knowledge	ความคิดเห็น/ วิเคราะห์ Commentary/ Analyze	บันเทิง Entertain	ธุรกิจ/ โฆษณา Business/ Advertise	อื่น ๆ Others		
<b>หญิง</b>	<b>15,659.6</b>	<b>7,439.8</b>	<b>3,030.9</b>	<b>81.9</b>	<b>4,514.5</b>	<b>55.0</b>	<b>436.4</b>	<b>49.1</b>	<b>Female</b>
ผู้สูงอายุ	10,461.6	5,601.3	1,697.1	81.9	2,755.3	55.0	229.1	42.0	Employed
ข้าราชการ/ลูกจ้างราชการ									Government officer, Government
พนักงานรัฐวิสาหกิจ	1,203.5	654.9	311.3	28.6	187.0	5.3	7.5	8.8	employee, Government enterprise
พนักงานลูกจ้างเอกชน	3,572.7	1,848.4	513.5	28.1	1,115.1	12.5	35.6	19.5	Private employee
ค้าขาย/ประกอบธุรกิจส่วนตัว	2,656.2	1,614.0	395.3	22.1	543.5	18.7	60.9	1.8	Sale workers, Own account workers
เกษตรกร	2,555.5	1,252.4	401.7	3.1	766.5	9.0	117.8	5.0	Farmers
รับจ้างทั่วไป/กรรมกร	464.8	226.3	73.6	-	141.3	9.6	7.3	6.8	Labour
การรวมกลุ่ม	8.8	5.3	1.7	-	1.8	-	-	-	Members of producer's cooperatives
ผู้ไม่สังกัด	5,147.2	1,812.6	1,327.4	33.4	1,741.2	18.7	206.9	7.0	Unemployed
นักเรียนนักศึกษา	2,293.8	347.8	827.8	16.9	1,015.0	11.0	74.7	0.6	Studying
แม่บ้าน/ไม่ได้ประกอบอาชีพ	2,853.4	1,464.8	499.7	16.5	726.2	7.7	132.2	6.3	Household worker, Not work
ไม่ทราบ	50.9	26.0	6.3	-	18.0	-	0.4	0.2	Unknown

ตารางที่ 10 จำนวนประชากรอายุ 15 ปีขึ้นไปที่ย่านหนังสือ จำแนกตามประเภทเนื้อหาของหนังสือที่อ่าน ภาวะการทำงาน และเขตการปกครอง ทัวราชอาณาจักร พ.ศ. 2548 (ต่อ)

Table 10 Number of population aged 15 years and over who reading, by type of publication content, employment status and area, Whole Kingdom,

(หน่วยเป็นพัน : In thousands)

2005 (Contd.)

ภาวะการทำงาน เขต และเขตการปกครอง	ประเภทเนื้อหาของสาระ Typt of publication content							ไม่ทราบ Unknown	Employment status, sex and area
	รวม Total	ข่าว News	สารคดี/ ความรู้ทั่วไป Feature/ Knowledge	ความคิดเห็น/ วิเคราะห์ Commentary/ Analyze	บันเทิง Entertain	ธุรกิจ/ โฆษณา Business/ Advertise	อื่น ๆ Others		
<b>ในเขตเทศบาล</b>	<b>12,979.7</b>	<b>7,975.1</b>	<b>2,248.2</b>	<b>166.2</b>	<b>2,332.3</b>	<b>43.2</b>	<b>172.7</b>	<b>76.6</b>	<b>Municipal area</b>
ผู้สังเกต	9,094.4	6,209.7	1,319.6	166.2	1,354.2	43.2	64.8	54.7	Employed
ข้าราชการ/ลูกจ้างราชการ									Government officer, Government
พนักงานรัฐวิสาหกิจ	1,382.0	975.2	253.3	33.5	85.4	4.6	8.4	21.5	employee, Government enterprise
พนักงานลูกจ้างเอกชน	4,198.2	2,646.4	603.5	79.5	796.6	19.0	23.4	29.8	Private employee
ค้าขาย/ประกอบธุรกิจส่วนตัว	2,961.0	2,121.8	382.1	50.4	365.8	18.2	19.4	3.4	Sale workers, Own account workers
เกษตรกร	396.3	241.3	67.6	2.5	72.8	-	12.3	-	Farmers
รับจ้างทั่วไป/กรรมกร	156.4	107.1	13.1	0.3	33.1	1.4	1.4	-	Labour
การรวมกลุ่ม	0.5	118.0	-	-	0.4	-	-	-	Members of producer's cooperatives
ผู้ไม่สังเกต	3,836.1	1,736.8	921.3	53.5	965.8	29.9	107.5	21.3	Unemployed
นักเรียนนักศึกษา	1,750.5	415.5	582.2	27.1	633.8	15.6	69.7	6.6	Studying
แม่บ้าน/ไม่ได้ประกอบอาชีพ	2,085.7	1,321.4	339.1	26.4	332.0	14.3	37.8	14.6	Household worker, Not work
ไม่ทราบ	49.2	28.6	7.2	-	12.3	-	0.4	0.6	Unknown



ตารางที่ 10 จำนวนประชากรอายุ 15 ปีขึ้นไปได้อ่านหนังสือ จำแนกตามประเภทเนื้อหาของหนังสือที่อ่าน ภาวะการทำงาน และเขตการปกครอง ทวีราชอาณาจักร พ.ศ. 2548 (ต่อ)

Table 10 Number of population aged 15 years and over who reading, by type of publication content, employment status and area, Whole Kingdom,

2005 (Contd.) (หน่วยเป็นพัน : In thousands)

ภาวะการทำงาน เขต และเขตการปกครอง	รวม Total	ประเภทเนื้อหาของสาระ Typt of publication content						ไม่ทราบ Unknown	Employment status, sex and area
		ข่าว News	สารคดี/ ความรู้ทั่วไป Feature/ Knowledge	ความคิดเห็น/ วิเคราะห์ Commentary/ Analyze	บันเทิง Entertain	ธุรกิจ/ โฆษณา Business/ Advertise	อื่น ๆ Others		
<b>ชาย</b>	<b>6,445.0</b>	<b>4,356.1</b>	<b>1,051.9</b>	<b>111.1</b>	<b>423.7</b>	<b>21.3</b>	<b>36.5</b>	<b>40.5</b>	<b>Male</b>
ผู้สูงอายุ	4,908.7	3,645.4	644.9	111.1	423.7	21.3	36.5	25.8	Employed
ข้าราชการ/ลูกจ้างราชการ									Government officer, Government
พนักงานรัฐวิสาหกิจ	727.6	573.2	103.9	17.9	13.6	1.5	4.8	12.6	employee, Government enterprise
พนักงานลูกจ้างเอกชน	2,223.3	1,560.5	306.8	56.4	265.2	9.2	14.9	10.3	Private employee
ค้าขาย/ประกอบธุรกิจส่วนตัว	1,615.7	1,274.6	190.2	34.7	93.2	10.6	9.5	2.9	Sale workers, Own account workers
เกษตรกร	241.9	163.2	36.5	1.8	34.2	-	6.3	-	Farmers
รับจ้างทั่วไป/กรรมกร	100.2	73.8	7.6	0.3	17.6	-	0.9	-	Labour
การรวมกลุ่ม	0.1	0.1	-	-	-	-	-	-	Members of producer's cooperatives
ผู้ไม่สังกัด	1,514.0	695.1	400.9	33.2	302.9	15.1	52.5	14.3	Unemployed
นักเรียนนักศึกษา	833.7	211.0	293.7	18.4	253.5	7.7	43.3	6.0	Studying
แม่บ้าน/ไม่ได้ประกอบอาชีพ	680.4	484.1	107.1	14.8	49.5	7.4	9.2	8.3	Household worker, Not work
ไม่ทราบ	22.2	15.6	6.1	-	-	-	-	0.5	Unknown

ตารางที่ 10 จำนวนประชากรอายุ 15 ปีขึ้นไปที่ย่านหนังสือ จำแนกตามประเภทเนื้อหาของหนังสือที่อ่าน ภาวะการทำงาน และเขตการปกครอง พ.ศ. 2548 (ต่อ)

Table 10 Number of population aged 15 years and over who reading, by type of publication content, employment status and area, Whole Kingdom,

2005 (Contd.) (หน่วยเป็นพัน : In thousands)

ภาวะการทำงาน เขต และเขตการปกครอง	รวม Total	ประเภทเนื้อหาของสาระ Typt of publication content						อื่น ๆ Others	ไม่ทราบ Unknown	Employment status, sex and area
		ข่าว News	สารคดี/ ความรู้ทั่วไป Feature/ Knowledge	ความคิดเห็น/ วิเคราะห์ Commentary/ Analyze	บันเทิง Entertain	ธุรกิจ/ โฆษณา Business/ Advertise	ไม่ทราบ			
<b>หญิง</b>	<b>6,534.7</b>	<b>3,501.1</b>	<b>1,196.2</b>	<b>55.0</b>	<b>1,605.7</b>	<b>21.8</b>	<b>83.8</b>	<b>36.0</b>	<b>Female</b>	
ผู้สูงอายุ	4,185.6	2,446.4	674.7	55.0	930.5	21.8	28.3	28.9	Employed	
ข้าราชการ/ลูกจ้างราชการ									Government officer, Government	
พนักงานรัฐวิสาหกิจ	654.4	402.0	149.5	15.6	71.8	3.1	3.6	8.8	employee, Government enterprise	
พนักงานลูกจ้างเอกชน	1,974.9	1,085.9	296.7	23.1	531.4	9.9	8.5	19.5	Private employee	
ค้าขาย/ประกอบธุรกิจส่วนตัว	1,345.2	847.2	191.8	15.7	272.7	7.5	9.8	0.5	Sale workers, Own account workers	
เกษตรกร	154.5	78.1	31.1	0.7	38.6	-	6.0	-	Farmers	
รับจ้างทั่วไป/กรรมกร	56.2	33.3	5.5	-	15.6	1.4	0.5	-	Labour	
การรวมกลุ่ม	0.4	-	-	-	0.4	-	-	-	Members of producer's cooperatives	
ผู้ไม่สังกัด	2,322.1	1,041.7	520.5	20.4	662.8	14.7	55.0	7.0	Unemployed	
นักเรียนนักศึกษา	916.8	204.4	288.5	8.7	380.3	7.9	26.4	0.6	Studying	
แม่บ้าน/ไม่ได้รับการอาชีพ	1,405.3	837.3	232.0	11.6	282.6	6.9	28.6	6.3	Household worker, Not work	
ไม่ทราบ	27.0	12.9	1.1	-	12.3	-	0.4	0.2	Unknown	

ตารางที่ 10 จำนวนประชากรอายุ 15 ปีขึ้นไปได้อ่านหนังสือ จำแนกตามประเภทเนื้อหาของหนังสือที่อ่าน ภาวะการทำงาน และเขตการปกครอง พ.ศ. 2548 (ต่อ)

Table 10 Number of population aged 15 years and over who reading, by type of publication content, employment status and area, Whole Kingdom,

ภาวะการทำงาน เขต และเขตการปกครอง	รวม Total	ประเภทเนื้อหาของสาระ Typt of publication content						ไม่ทราบ Unknown	Employment status, sex and area
		ข่าว News	สารคดี/ ความรู้ทั่วไป Feature/ Knowledge	ความคิดเห็น/ วิเคราะห์ Commentary/ Analyze	บันเทิง Entertain	ธุรกิจ/ โฆษณา Business/ Advertise	อื่น ๆ Others		
<b>นอกเขตเทศบาล</b>	<b>19,526.1</b>	<b>10,436.5</b>	<b>3,699.1</b>	<b>85.0</b>	<b>4,501.7</b>	<b>88.3</b>	<b>382.0</b>	<b>25.1</b>	<b>Non-municipal area</b>
ผู้สูงอายุ	14,701.8	8,978.9	2,236.7	85.0	2,905.7	88.3	382.0	25.1	Employed
ข้าราชการ/ลูกจ้างราชการ									Government officer, Government
พนักงานรัฐวิสาหกิจ	1,300.0	840.0	280.1	25.7	137.5	5.0	11.7	-	employee, Government enterprise
พนักงานลูกจ้างเอกชน	3,768.1	2,239.3	531.2	19.3	899.2	30.3	48.9	-	Private employee
ค้าขาย/ประกอบธุรกิจส่วนตัว	2,847.3	1,860.6	392.2	18.2	428.9	27.7	116.9	2.8	Sale workers, Own account workers
เกษตรกร	5,575.9	3,303.8	869.5	20.0	1,173.3	16.3	185.5	7.5	Farmers
รับจ้างทั่วไป/กรรมกร	1,202.1	730.0	162.1	1.9	265.4	8.9	19.1	14.8	Labour
การรวมกลุ่ม	8.4	5.3	1.7	-	1.4	-	-	-	Members of producer's cooperatives
ผู้ไม่สังกัด	4,754.8	1,403.6	1,455.7	29.8	1,587.2	14.8	260.2	3.6	Unemployed
นักเรียนนักศึกษา	2,676.9	406.3	1,055.3	21.8	1,065.0	8.2	117.5	2.8	Studying
แม่บ้าน/ไม่ได้ประกอบอาชีพ	2,077.9	997.3	400.4	7.9	522.2	6.6	142.7	0.8	Household worker, Not work
ไม่ทราบ	69.5	54.0	6.7	-	8.9	-	-	-	Unknown

2005 (Contd.)

(หน่วยเป็นพัน : In thousands)

ตารางที่ 10 จำนวนประชากรอายุ 15 ปีขึ้นไปได้อ่านหนังสือ จำแนกตามประเภทของหนังสือที่อ่าน ภาวะการทำงาน และเขตการปกครอง ทวีราชอาณาจักร พ.ศ. 2548 (ต่อ)

Table 10 Number of population aged 15 years and over who reading, by type of publication content, employment status and area, Whole Kingdom,

(หน่วยเป็นพัน : In thousands)

2005 (Contd.)

ภาวะการทำงาน เขต และเขตการปกครอง	รวม Total	ประเภทเนื้อหาสาระ Typt of publication content							ไม่ทราบ Unknown		Employment status, sex and area
		ข่าว News	สารคดี/ ความรู้ทั่วไป Feature/ Knowledge	ความคิดเห็น/ วิเคราะห์ Commentary/ Analyze	บันเทิง Entertain	ธุรกิจ/ โฆษณา Business/ Advertise	อื่น ๆ Others	ไม่ทราบ Unknown			
<b>ชาย</b>	<b>10,401.2</b>	<b>6,497.7</b>	<b>1,864.4</b>	<b>56.3</b>	<b>1,593.0</b>	<b>54.4</b>	<b>169.1</b>	<b>4.0</b>	<b>Male</b>		
ผู้สูงอายุ	8,425.9	5,824.0	1,214.3	58.2	1,081.0	55.2	181.3	12.0	Employed		
ข้าราชการ/ลูกจ้างราชการ									Government officer, Government		
พนักงานรัฐวิสาหกิจ	750.9	587.0	118.3	12.7	22.4	2.8	7.8	-	employee, Government enterprise		
พนักงานลูกจ้างเอกชน	2,170.3	1,476.7	314.4	14.2	315.4	27.7	21.8	-	Private employee		
ค้าขาย/ประกอบธุรกิจส่วนตัว	1,536.3	1,093.8	188.7	11.8	158.0	16.6	65.9	1.5	Sale workers, Own account workers		
เกษตรกร	3,174.9	2,129.5	498.9	17.6	445.4	7.4	73.6	2.5	Farmers		
รับจ้างทั่วไป/กรรมกร	793.5	536.9	94.0	1.9	139.7	0.7	12.2	7.9	Labour		
การรวมกลุ่ม	-	-	-	-	-	-	-	-	Members of producer's cooperatives		
ผู้ไม่สังกัด	1,929.8	632.7	648.7	16.7	508.8	10.8	108.3	3.6	Unemployed		
นักเรียนนักศึกษา	1,300.0	262.9	516.0	13.6	430.3	5.1	69.3	2.8	Studying		
แม่บ้าน/ไม่ได้ประกอบอาชีพ	629.8	369.8	132.7	3.1	78.5	5.7	39.0	0.8	Household worker, Not work		
ไม่ทราบ	45.6	41.0	1.4	-	3.2	-	-	-	Unknown		



ตารางที่ 10 จำนวนประชากรอายุ 15 ปีขึ้นไปได้อ่านหนังสือ จำแนกตามประเภทของหนังสือที่อ่าน ภาวะการทำงาน และเขตการปกครอง ทวีราชอาณาจักร พ.ศ. 2548 (ต่อ)

Table 10 Number of population aged 15 years and over who reading, by type of publication content, employment status and area, Whole Kingdom,

ภาวะการทำงาน เขต และเขตการปกครอง	รวม Total	ประเภทเนื้อหาสาระ Typt of publication content							ไม่ทราบ Unknown	Employment status, sex and area
		ข่าว News	สารคดี/ ความรู้ทั่วไป Feature/ Knowledge	ความคิดเห็น/ วิเคราะห์ Commentary/ Analyze	บันเทิง Entertain	ธุรกิจ/ โฆษณา Business/ Advertise	อื่น ๆ Others	ไม่ทราบ		
<b>หญิง</b>	<b>9,124.9</b>	<b>3,938.8</b>	<b>1,834.7</b>	<b>26.8</b>	<b>2,908.8</b>	<b>33.1</b>	<b>200.7</b>	<b>13.1</b>	<b>Female</b>	
ผู้สังเกต	6,275.9	3,154.9	1,022.5	26.8	1,824.8	33.1	200.7	13.1	Employed	
ข้าราชการ/ลูกจ้างราชการ									Government officer, Government	
พนักงานรัฐวิสาหกิจ	549.1	253.0	161.9	12.9	115.2	2.3	3.8	-	employee, Government enterprise	
พนักงานลูกจ้างเอกชน	1,597.8	762.6	216.8	5.1	583.7	2.6	27.1	-	Private employee	
ค้าขาย/ประกอบธุรกิจส่วนตัว	1,311.0	766.7	203.5	6.4	270.8	11.1	51.0	1.3	Sale workers, Own account workers	
เกษตรกร	2,401.0	1,174.3	370.6	2.4	727.9	9.0	111.9	5.0	Farmers	
รับจ้างทั่วไป/กรรมกร	408.6	193.0	68.0	-	125.7	8.2	6.9	6.8	Labour	
การรวมกลุ่ม	8.4	5.3	1.7	-	1.4	-	-	-	Members of producer's cooperatives	
ผู้สังเกต	2,825.0	770.8	807.0	13.0	1,078.3	4.0	151.9	-	Unemployed	
นักเรียนนักศึกษา	1,377.0	143.4	539.3	8.2	634.7	3.1	48.3	-	Studying	
แต่งงาน/ไม่ได้ประกอบอาชีพ	1,448.1	627.5	267.7	4.8	443.6	0.9	103.6	-	Household worker, Not work	
ไม่ทราบ	24.0	13.1	5.2	-	5.7	-	-	-	Unknown	

(หน่วยเป็นพัน : In thousands)

ตารางที่ 11 จำนวนประชากรอายุ 6 ปีขึ้นไปที่ยังอ่านหนังสือ จำนวนตามสถานที่อ่านหนังสือ กลุ่มอายุ เพศ และเขตการปกครอง ทั่วราชอาณาจักร พ.ศ. 2548

Table 11 Number of population aged 6 years and over who reading by place of reading, age group, sex and area, Whole Kingdom, 2005

(หน่วยเป็นพัน : In thousands)

กลุ่มอายุ (ปี) เพศ และเขตการปกครอง	สถานที่อ่านหนังสือ										สถานที่ อ่านระหว่าง การเดินทาง Unknown	Age group (years), sex and area
	รวม	ห้องสมุด/ ห้องสมุดเคลื่อนที่ Libraly/ Mobile libraly	บ้าน At home	ที่ทำงาน Office	สถานศึกษา Academic	สถานที่ ราชการ Government place	สถานที่ เอกชน Private place	สถานที่ อ่านหนังสือ ประจำหมู่บ้าน/ ชุมชน Libraly village/ community reading place	อ่านระหว่าง การเดินทาง On traveling	ไม่ทราบ		
<b>ยอดรวม</b>	<b>40,916.3</b>	<b>576.4</b>	<b>23,636.4</b>	<b>5,497.8</b>	<b>4,412.1</b>	<b>345.7</b>	<b>5,146.8</b>	<b>1,136.6</b>	<b>48.9</b>	<b>115.5</b>	<b>Total</b>	
6 - 9	3,274.6	52.4	2,055.5	8.4	1,047.2	7.4	66.4	25.0	0.4	11.9	6 - 9	
10 - 14	5,135.9	96.8	3,125.5	36.8	1,675.5	6.3	135.7	41.4	2.1	15.7	10 - 14	
15 - 24	9,396.2	137.3	5,292.3	909.4	1,591.4	36.6	1,143.2	233.6	6.4	45.8	15 - 24	
25 - 59	20,692.8	251.0	11,252.4	4,484.8	93.6	279.8	3,506.6	746.0	38.7	39.8	25 - 59	
60 ปีขึ้นไป	2,416.9	38.9	1,910.8	58.3	4.4	15.6	294.8	90.7	1.2	2.3	60 and over	
<b>ชาย</b>	<b>21,056.0</b>	<b>262.4</b>	<b>11,481.9</b>	<b>3,133.8</b>	<b>2,180.8</b>	<b>207.3</b>	<b>3,009.4</b>	<b>685.9</b>	<b>25.4</b>	<b>69.1</b>	<b>Male</b>	
6 - 9	1,636.5	21.6	1,054.8	2.5	491.7	7.1	34.1	14.8	0.4	9.4	6 - 9	
10 - 14	2,573.2	43.8	1,550.2	18.9	872.5	2.2	61.4	17.9	0.3	5.9	10 - 14	
15 - 24	4,662.3	64.1	2,519.5	475.8	767.9	15.4	657.3	131.3	3.4	27.5	15 - 24	
25 - 59	10,803.3	113.4	5,325.3	2,596.9	45.2	168.9	2,051.7	455.3	20.2	26.3	25 - 59	
60 ปีขึ้นไป	1,380.6	19.5	1,032.0	39.7	3.5	13.6	204.8	66.6	1.0	-	60 and over	
<b>หญิง</b>	<b>19,860.3</b>	<b>314.0</b>	<b>12,154.6</b>	<b>2,363.9</b>	<b>2,231.3</b>	<b>138.4</b>	<b>2,137.4</b>	<b>450.7</b>	<b>23.5</b>	<b>46.3</b>	<b>Female</b>	
6 - 9	1,638.0	30.8	1,000.7	5.8	555.4	0.3	32.4	10.2	-	2.5	6 - 9	
10 - 14	2,562.6	53.0	1,575.3	17.9	803.0	4.1	74.3	23.4	1.8	9.8	10 - 14	
15 - 24	4,733.9	73.2	2,772.8	433.6	823.5	21.2	485.9	102.3	3.0	18.3	15 - 24	
25 - 59	9,889.5	137.6	5,927.0	1,888.0	48.4	110.9	1,454.8	290.7	18.5	13.5	25 - 59	
60 ปีขึ้นไป	1,036.3	19.4	878.8	18.6	0.9	2.0	90.0	24.1	0.2	2.3	60 and over	

ตารางที่ 11 จำนวนประชากรอายุ 6 ปีขึ้นไปที่ยังอ่านหนังสือ จำนวนตามสถานที่อ่านหนังสือ กลุ่มอายุ เพศ และเขตการปกครอง ที่ราชอาณาจักร พ.ศ. 2548 (ต่อ)

Table 11 Number of population aged 6 years and over who reading by place of reading, age group, sex and area, Whole Kingdom, 2005 (Contd.)

(หน่วยเป็นพัน : In thousands)

กลุ่มอายุ (ปี) เพศ และเขตการปกครอง	สถานที่อ่านหนังสือ										Age group (years), sex and area
	ห้องสมุด/ ห้องสมุดเคลื่อนที่ Libraly/ Mobile libraly	บ้าน At home	ที่ทำงาน Office	สถานศึกษา Academic	สถานที่ ราชการ Government place	สถานที่ เอกชน Private place	สถานที่ อ่านหนังสือ ประจำบ้าน/ ชุมชน Libraly village/ community reading place	อ่านระหว่าง การเดินทาง On traveling	ไม่ทราบ Unknown		
<b>ในเขตเทศบาล</b>	<b>15,489.7</b>	<b>9,750.7</b>	<b>2,966.3</b>	<b>1,138.6</b>	<b>43.6</b>	<b>1,212.3</b>	<b>97.7</b>	<b>26.9</b>	<b>39.6</b>	<b>Municipal area</b>	
6 - 9	989.0	716.0	0.6	238.9	0.3	12.6	2.4	-	2.0	6 - 9	
10 - 14	1,520.9	1,043.8	17.6	383.8	2.2	40.2	6.7	0.8	3.0	10 - 14	
15 - 24	3,299.1	2,040.5	442.2	469.0	6.4	260.0	21.5	3.7	11.0	15 - 24	
25 - 59	8,618.8	5,048.5	2,460.1	45.7	31.8	825.4	57.3	21.5	23.5	25 - 59	
60 ปีขึ้นไป	1,061.9	902.0	45.9	1.1	3.0	74.1	9.8	0.9	0.1	60 and over	
<b>ชาย</b>	<b>7,690.2</b>	<b>4,593.0</b>	<b>1,620.7</b>	<b>556.6</b>	<b>20.5</b>	<b>699.8</b>	<b>56.3</b>	<b>15.0</b>	<b>23.8</b>	<b>Male</b>	
6 - 9	489.0	344.6	0.4	127.2	-	6.1	1.4	-	1.4	6 - 9	
10 - 14	756.2	527.0	6.6	183.0	0.8	23.5	2.1	0.3	1.3	10 - 14	
15 - 24	1,577.4	937.2	208.4	227.5	3.0	156.8	8.0	3.0	5.9	15 - 24	
25 - 59	4,290.0	2,307.7	1,374.6	18.4	15.7	464.5	38.4	11.1	15.1	25 - 59	
60 ปีขึ้นไป	577.6	476.5	30.6	0.6	1.0	48.8	6.4	0.6	-	60 and over	
<b>หญิง</b>	<b>7,799.5</b>	<b>5,157.7</b>	<b>1,345.6</b>	<b>582.0</b>	<b>23.2</b>	<b>512.5</b>	<b>41.4</b>	<b>11.9</b>	<b>15.8</b>	<b>Female</b>	
6 - 9	500.0	371.4	0.2	111.7	0.3	6.5	1.0	-	0.6	6 - 9	
10 - 14	764.8	516.8	10.9	200.9	1.4	16.6	4.6	0.5	1.7	10 - 14	
15 - 24	1,721.7	1,103.3	233.8	241.5	3.4	103.2	13.5	0.7	5.0	15 - 24	
25 - 59	4,328.8	2,740.8	1,085.5	27.3	16.1	360.9	18.8	10.5	8.3	25 - 59	
60 ปีขึ้นไป	484.3	425.5	15.3	0.5	2.0	25.3	3.4	0.2	0.1	60 and over	

ตารางที่ 11 จำนวนประชากรอายุ 6 ปีขึ้นไปที่ยังอ่านหนังสือ จำนวนตามสถานที่อ่านหนังสือ กลุ่มอายุ เพศ และเขตการปกครอง ทัวราชอาณาจักร พ.ศ. 2548 (ต่อ)

Table 11 Number of population aged 6 years and over who reading by place of reading, age group, sex and area, Whole Kingdom, 2005 (Contd.)

(หน่วยเป็นพัน : In thousands)

กลุ่มอายุ (ปี) เพศ และเขตการปกครอง	สถานที่อ่านหนังสือ							สถานที่ เอกชน Private place	สถานที่ ราชการ Government place	สถานที่ ศึกษา Academic place	ที่ทำงาน Office	บ้าน At home	สถานที่อ่านหนังสือ			Age group (years), sex and area
	ห้องสมุด/ ห้องสมุดเคลื่อนที่ Librally/ Mobile library	ที่อ่านหนังสือ ที่อ่านหนังสือ อ่านระหว่าง ไม่ทราบ	อ่านระหว่าง การเดินทาง Unknown	ที่อ่านหนังสือ อ่านระหว่าง การเดินทาง Unknown	อ่านระหว่าง การเดินทาง Unknown	อ่านระหว่าง การเดินทาง Unknown	อ่านระหว่าง การเดินทาง Unknown									
<b>นอกเขตเทศบาล</b>	<b>25,426.6</b>	<b>362.6</b>	<b>13,885.7</b>	<b>2,531.4</b>	<b>3,273.6</b>	<b>302.1</b>	<b>3,934.5</b>	<b>1,038.9</b>	<b>22.0</b>	<b>75.9</b>	<b>Non-municipal area</b>					
6 - 9	2,285.5	36.1	1,339.5	7.8	808.3	7.1	53.8	22.6	0.4	9.8	6 - 9					
10 - 14	3,614.9	73.9	2,091.7	19.3	1,291.7	4.2	95.6	34.7	1.3	12.7	10 - 14					
15 - 24	6,097.1	92.6	3,251.8	467.2	1,122.4	30.2	883.2	212.2	2.7	34.8	15 - 24					
25 - 59	12,074.0	145.9	6,203.9	2,024.8	47.9	248.0	2,681.1	688.7	17.2	16.4	25 - 59					
60 ปีขึ้นไป	1,355.0	14.0	1,008.8	12.4	3.3	12.5	220.7	80.8	0.3	2.2	60 and over					
<b>ชาย</b>	<b>13,365.8</b>	<b>158.0</b>	<b>6,888.9</b>	<b>1,513.1</b>	<b>1,624.2</b>	<b>186.8</b>	<b>2,309.6</b>	<b>629.6</b>	<b>10.3</b>	<b>45.3</b>	<b>Male</b>					
6 - 9	1,147.5	13.6	710.3	2.2	364.6	7.1	28.0	13.4	0.4	8.0	6 - 9					
10 - 14	1,817.1	32.3	1,023.1	12.3	689.6	1.5	37.9	15.8	-	4.6	10 - 14					
15 - 24	3,084.9	36.6	1,582.3	267.3	540.4	12.4	500.5	123.4	0.4	21.5	15 - 24					
25 - 59	6,513.3	69.0	3,017.6	1,222.3	26.7	153.3	1,587.2	416.9	9.2	11.2	25 - 59					
60 ปีขึ้นไป	803.1	6.5	555.5	9.1	2.9	12.5	156.0	60.2	333.0	-	60 and over					
<b>หญิง</b>	<b>12,060.8</b>	<b>204.6</b>	<b>6,996.8</b>	<b>1,018.3</b>	<b>1,649.4</b>	<b>115.3</b>	<b>1,624.9</b>	<b>409.3</b>	<b>11.7</b>	<b>30.5</b>	<b>Female</b>					
6 - 9	1,138.0	22.5	629.3	5.6	443.7	-	25.9	9.1	-	1.9	6 - 9					
10 - 14	1,797.9	41.6	1,058.6	7.0	602.1	2.7	57.7	18.9	1.3	8.0	10 - 14					
15 - 24	3,012.2	56.0	1,669.5	199.9	581.9	17.8	382.7	88.8	2.3	13.3	15 - 24					
25 - 59	5,560.7	77.0	3,186.3	802.5	21.2	94.7	1,094.0	271.9	8.0	5.2	25 - 59					
60 ปีขึ้นไป	552.0	7.5	453.3	3.3	0.4	-	64.6	20.7	-	2.2	60 and over					



ตารางที่ 12 จำนวนประชากรอายุ 6 ปีขึ้นไปที่ไม่อ่านหนังสือ จำแนกตามเหตุผลหลักที่ไม่อ่านหนังสือ กลุ่มอายุ เพศ และเขตการปกครอง ทวีปอเมริกาใต้ พ.ศ. 2548

Table 12 Number of population aged 6 years and over who not reading by not reading reason, age group, sex and area, Whole Kingdom, 2005

(หน่วยเป็นพัน : In thousands)

เหตุผลหลักที่ไม่อ่านหนังสือ <sup>1/</sup> เพศ และเขตการปกครอง	รวม					Not reading reason, sex and area
	กลุ่มอายุ (ปี) Age group (years)					
	6 - 9	10 - 14	15 - 24	25 - 59	60 ขึ้นไป	
<b>ยอดรวม</b>	<b>Total</b>				<b>60 and over</b>	<b>Total</b>
อ่านหนังสือไม่ออก	3,288.3	20.3	220.7	1,445.7	1,197.4	Illiterate
ไม่มีเงินซื้อหนังสือ	492.4	10.8	67.9	342.5	57.1	Not enough money
หนังสือราคาแพงเกินไป	338.0	13.4	2.9	247.9	28.1	Expensive price
หาหนังสืออ่านยาก	1,239.3	24.6	184.9	880.0	130.1	Lack of book
ไม่ชอบอ่าน หรือไม่สนใจ	5,597.3	282.0	686.9	3,625.4	852.8	Dislike, Not interested
ไม่มีเวลาอ่าน	6,567.3	31.6	19.0	5,223.6	533.5	No time for reading
สายตาไม่ดี	2,806.7	0.5	0.3	879.8	1,916.8	Bad sighted
ชอบฟังวิทยุ	1,792.4	23.4	11.5	1,073.7	498.9	Listen radio
ดูทีวี	8,631.1	387.1	140.2	5,803.4	1,519.5	Watch television
อื่น ๆ <sup>2/</sup>	204.6	9.9	52.1	104.0	33.1	Others <sup>2/</sup>
ไม่ทราบ	34.8	9.5	4.4	11.7	4.9	Unknown

ตารางที่ 12 จำนวนประชากรอายุ 6 ปีขึ้นไปที่ไม่อ่านหนังสือ จำแนกตามเหตุผลหลักที่ไม่อ่านหนังสือ กลุ่มอายุ เพศ และเขตการปกครอง พ.ศ. 2548 (ต่อ)

Table 12 Number of population aged 6 years and over who not reading by not reading reason, age group, sex and area, Whole Kingdom, 2005 (Contd.)

(หน่วยเป็นพัน : In thousands)

เหตุผลหลักที่ไม่อ่านหนังสือ <sup>1/</sup> เพศ และเขตการปกครอง	รวม Total	กลุ่มอายุ (ปี) Age group (years)				60 ปีขึ้นไป 60 and over	Not reading reason, sex and area <sup>1/</sup>
		6 - 9	10 - 14	15 - 24	25 - 59		
<b>ชาย</b>							<b>Male</b>
อ่านหนังสือไม่ออก	1,212.6	217.7	7.2	103.1	534.5	350.1	Illiterate
ไม่มีเงินซื้อหนังสือ	269.5	8.2	6.0	45.9	179.2	30.2	Not enough money
หนังสือราคาแพงเกินไป	179.4	3.8	1.9	22.5	136.5	14.6	Expensive price
หาหนังสืออ่านยาก	644.6	10.9	9.7	97.9	456.5	69.7	Lack of book
ไม่ชอบอ่าน หรือไม่สนใจ	2,661.3	153.3	90.3	409.6	1,646.6	361.5	Dislike, Not interested
ไม่มีเวลาอ่าน	3,338.3	16.9	16.4	432.3	2,591.7	281.1	No time for reading
สายตาไม่ดี	1,006.9	0.5	0.3	8.4	267.1	730.7	Bad sighted
ชอบฟังวิทยุ	826.7	12.2	6.7	104.6	486.1	217.1	Listen radio
ดูทีวี	4,075.0	207.2	84.4	513.5	2,617.7	652.2	Watch television
อื่น ๆ <sup>2/</sup>	121.9	8.7	2.1	35.1	58.4	17.6	Others <sup>2/</sup>
ไม่ทราบ	16.3	4.1	2.5	3.4	4.7	1.7	Unknown

ตารางที่ 12 จำนวนประชากรอายุ 6 ปีขึ้นไปที่ไม่อ่านหนังสือ จำแนกตามเหตุผลหลักที่ไม่อ่านหนังสือ กลุ่มอายุ เพศ และเขตการปกครอง พ.ศ. 2548 (ต่อ)

Table 12 Number of population aged 6 years and over who not reading by not reading reason, age group, sex and area, Whole Kingdom, 2005 (Contd.)

(หน่วยเป็นพัน : In thousands)

เหตุผลหลักที่ไม่อ่านหนังสือ <sup>1/</sup> เพศ และเขตการปกครอง	กลุ่มอายุ (ปี) Age group (years)					รวม Total	Not reading reason, sex and area <sup>1/</sup>
	6 - 9	10 - 14	15 - 24	25 - 59	60 ขึ้นไป 60 and over		
<b>หญิง</b>							<b>Female</b>
อ่านหนังสือไม่ออก	186.4	13.1	117.6	911.3	847.3	2,075.7	Illiterate
ไม่มีเงินซื้อหนังสือ	5.9	4.8	22.0	163.4	26.9	222.9	Not enough money
หนังสือราคาแพงเกินไป	9.5	1.0	23.2	111.4	13.4	158.7	Expensive price
หาหนังสืออ่านยาก	13.7	9.8	87.0	423.6	60.5	594.6	Lack of book
ไม่ชอบอ่าน หรือไม่สนใจ	128.7	59.9	277.3	1,978.8	491.3	2,936.0	Dislike, Not interested
ไม่มีเวลาอ่าน	14.7	2.6	327.2	2,631.9	252.5	3,229.0	No time for reading
สายตาไม่ดี	-	-	0.9	612.7	1,186.2	1,799.8	Bad sighted
ชอบฟังวิทยุ	11.2	4.7	80.4	587.6	281.9	965.7	Listen radio
ดูทีวี	179.9	55.8	467.4	3,185.8	867.3	4,756.1	Watch television
อื่น ๆ <sup>2/</sup>	1.1	3.5	17.0	45.6	15.5	82.7	Others <sup>2/</sup>
ไม่ทราบ	5.4	1.8	1.0	7.0	3.3	18.5	Unknown

ตารางที่ 12 จำนวนประชากรอายุ 6 ปีขึ้นไปที่ไม่อ่านหนังสือ จำแนกตามเหตุผลหลักที่ไม่อ่านหนังสือ กลุ่มอายุ เพศ และเขตการปกครอง พ.ศ. 2548 (ต่อ)

Table 12 Number of population aged 6 years and over who not reading by not reading reason, age group, sex and area, Whole Kingdom, 2005 (Contd.)

(หน่วยเป็นพัน : In thousands)

เหตุผลหลักที่ไม่อ่านหนังสือ <sup>1/</sup> เพศ และเขตการปกครอง	รวม Total	กลุ่มอายุ (ปี) Age group (years)				60 ปีขึ้นไป 60 and over	Not reading reason, sex and area
		6 - 9	10 - 14	15 - 24	25 - 59		
<b>ในเขตเทศบาล</b>							
อ่านหนังสือไม่ออก	635.9	103.2	4.5	62.5	227.8	238.0	Illiterate
ไม่มีเงินซื้อหนังสือ	104.2	1.9	2.6	22.7	60.7	16.3	Not enough money
หนังสือราคาแพงเกินไป	109.3	1.4	1.5	22.6	72.5	11.3	Expensive price
หาหนังสืออ่านยาก	69.6	1.8	1.9	10.5	39.0	16.3	Lack of book
ไม่ชอบอ่าน หรือไม่สนใจ	1,025.6	55.6	29.7	123.9	635.1	181.3	Dislike, Not interested
ไม่มีเวลาอ่าน	1,468.3	7.7	2.0	175.5	1,185.9	97.3	No time for reading
สายตาไม่ดี	625.2	0.5	0.3	2.0	176.5	445.9	Bad sighted
ชอบฟังวิทยุ	423.9	7.1	3.4	47.9	224.8	140.7	Listen radio
ดูทีวี	1,986.7	98.5	34.5	236.9	1,236.7	380.1	Watch television
อื่น ๆ <sup>2/</sup>	45.1	4.1	2.9	6.5	20.0	11.5	Others <sup>2/</sup>
ไม่ทราบ	4.2	0.7	-	0.1	2.9	0.5	Unknown



ตารางที่ 12 จำนวนประชากรอายุ 6 ปีขึ้นไปที่ไม่อ่านหนังสือ จำแนกตามเหตุผลหลักที่ไม่อ่านหนังสือ กลุ่มอายุ เพศ และเขตการปกครอง พ.ศ. 2548 (ต่อ)

Table 12 Number of population aged 6 years and over who not reading by not reading reason, age group, sex and area, Whole Kingdom, 2005 (Contd.)

(หน่วยเป็นพัน : In thousands)

เหตุผลหลักที่ไม่อ่านหนังสือ <sup>1/</sup> เพศ และเขตการปกครอง	รวม					Not reading reason, sex and area
	กลุ่มอายุ (ปี) Age group (years)					
	6 - 9	10 - 14	15 - 24	25 - 59	60 ปีขึ้นไป 60 and over	
<b>ชาย</b>						<b>Male</b>
อ่านหนังสือไม่ออก	53.4	2.0	29.1	72.6	67.9	Illiterate
ไม่มีเงินซื้อหนังสือ	1.4	2.5	11.5	30.5	8.8	Not enough money
หนังสือราคาแพงเกินไป	0.6	0.5	11.3	38.5	6.0	Expensive price
หาหนังสืออ่านยาก	1.3	0.5	9.5	16.4	5.3	Lack of book
ไม่ชอบอ่าน หรือไม่สนใจ	28.5	11.8	82.1	270.0	57.5	Dislike, Not interested
ไม่มีเวลาอ่าน	1.4	1.3	108.8	578.6	47.0	No time for reading
สายตาไม่ดี	0.5	0.3	1.8	47.9	138.8	Bad sighted
ชอบฟังวิทยุ	2.2	1.2	29.6	94.3	55.0	Listen radio
ดูทีวี	52.7	19.7	131.0	531.3	144.1	Watch television
อื่น ๆ <sup>2/</sup>	3.7	1.3	3.5	12.3	6.1	Others <sup>2/</sup>
ไม่ทราบ	0.6	-	0.1	0.2	0.1	Unknown

ตารางที่ 12 จำนวนประชากรอายุ 6 ปีขึ้นไปที่ไม่อ่านหนังสือ จำแนกตามเหตุผลหลักที่ไม่อ่านหนังสือ กลุ่มอายุ เพศ และเขตการปกครอง พ.ศ. 2548 (ต่อ)

Table 12 Number of population aged 6 years and over who not reading by not reading reason, age group, sex and area, Whole Kingdom, 2005 (Contd.)

(หน่วยเป็นพัน : In thousands)

เหตุผลหลักที่ไม่อ่านหนังสือ <sup>1/</sup> เพศ และเขตการปกครอง	กลุ่มอายุ (ปี) Age group (years)					Not reading reason, sex and area <sup>1/</sup>
	รวม Total	6 - 9	10 - 14	15 - 24	25 - 59	
<b>หญิง</b>						<b>Female</b>
อ่านหนังสือไม่ออก	411.0	49.8	2.5	33.4	155.2	Illiterate
ไม่มีเงินซื้อหนังสือ	49.5	0.5	0.1	11.2	30.2	Not enough money
หนังสือราคาแพงเกินไป	52.4	0.8	1.0	11.3	33.9	Expensive price
หาหนังสืออ่านยาก	36.6	0.6	1.4	1.0	22.6	Lack of book
ไม่ชอบอ่าน หรือไม่สนใจ	575.7	27.1	17.9	41.8	365.1	Dislike, Not interested
ไม่มีเวลาอ่าน	731.1	6.3	0.7	66.7	607.2	No time for reading
สายตาไม่ดี	435.9	-	-	0.2	128.7	Bad sighted
ชอบฟังวิทยุ	241.6	4.9	2.2	18.3	130.5	Listen radio
ดูทีวี	1,108.0	45.8	14.8	105.9	705.5	Watch television
อื่น ๆ <sup>2/</sup>	18.1	0.4	1.6	3.0	7.7	Others <sup>2/</sup>
ไม่ทราบ	3.6	0.5	-	-	2.8	Unknown

ตารางที่ 12 จำนวนประชากรอายุ 6 ปีขึ้นไปที่ไม่อ่านหนังสือ จำแนกตามเหตุผลหลักที่ไม่อ่านหนังสือ กลุ่มอายุ เพศ และเขตการปกครอง พ.ศ. 2548 (ต่อ)

Table 12 Number of population aged 6 years and over who not reading by not reading reason, age group, sex and area, Whole Kingdom, 2005 (Contd.)

(หน่วยเป็นพัน : In thousands)

เหตุผลหลักที่ไม่อ่านหนังสือ <sup>1/</sup> เพศ และเขตการปกครอง	รวม Total	กลุ่มอายุ (ปี) Age group (years)				Not reading reason, sex and area
		6 - 9	10 - 14	15 - 24	25 - 59	
					60 ขึ้นไป <sup>3/</sup> 60 and over	
<b>นอกเขตเทศบาล</b>						
อ่านหนังสือไม่ออก	2,652.3	300.9	15.9	158.2	1,218.0	959.4
ไม่มีเงินซื้อหนังสือ	388.2	12.2	8.2	45.1	281.8	40.8
หนังสือราคาแพงเกินไป	228.7	11.9	1.4	23.2	175.5	16.8
หาหนังสืออ่านยาก	1,169.7	22.8	17.6	174.5	841.0	113.8
ไม่ชอบอ่าน หรือไม่สนใจ	4,571.6	226.4	120.6	563.0	2,990.3	671.5
ไม่มีเวลาอ่าน	5,099.0	23.9	17.1	584.0	4,037.7	436.3
สายตาไม่ดี	2,181.5	-	-	7.3	703.3	1,471.0
ชอบฟังวิทยุ	1,368.5	16.2	8.1	137.0	848.9	358.3
ดูทีวี	6,844.4	288.6	105.7	743.9	4,566.7	1,139.4
อื่น ๆ <sup>2/</sup>	159.6	5.8	2.7	45.6	84.0	21.6
ไม่ทราบ	30.6	8.8	4.3	4.3	8.7	4.5

(หน่วยเป็นพัน : In thousands)

ตารางที่ 12 จำนวนประชากรอายุ 6 ปีขึ้นไปที่ไม่อ่านหนังสือ จำแนกตามเหตุผลหลักที่ไม่อ่านหนังสือ กลุ่มอายุ เพศ และเขตการปกครอง พ.ศ. 2548 (ต่อ)

Table 12 Number of population aged 6 years and over who not reading by not reading reason, age group, sex and area, Whole Kingdom, 2005 (Contd.)

(หน่วยเป็นพัน : In thousands)

เหตุผลหลักที่ไม่อ่านหนังสือ <sup>1/</sup> เพศ และเขตการปกครอง	รวม					Not reading reason, sex and area
	กลุ่มอายุ (ปี) Age group (years)					
	6 - 9	10 - 14	15 - 24	25 - 59	60 ขึ้นไป 60 and over	
<b>ชาย</b>						<b>Male</b>
อ่านหนังสือไม่ออก	164.4	5.2	74.0	461.9	282.3	Illiterate
ไม่มีเงินซื้อหนังสือ	6.9	3.5	34.4	148.7	21.4	Not enough money
หนังสือราคาแพงเกินไป	3.2	1.4	11.2	98.0	8.7	Expensive price
หาหนังสืออ่านยาก	9.6	9.2	88.4	440.1	64.4	Lack of book
ไม่ชอบอ่าน หรือไม่สนใจ	124.8	78.5	327.5	1,376.6	304.0	Dislike, Not interested
ไม่มีเวลาอ่าน	15.5	15.1	323.4	2,013.1	234.0	No time for reading
สายตาไม่ดี	817.6	-	6.6	219.2	591.8	Bad sighted
ชอบฟังวิทยุ	644.4	10.0	75.0	391.8	162.0	Listen radio
ดูทีวี	3,196.2	154.5	64.7	2,086.4	508.1	Watch television
อื่น ๆ <sup>2/</sup>	94.9	5.1	31.5	46.1	11.5	Others <sup>2/</sup>
ไม่ทราบ	15.8	3.9	3.3	4.5	1.6	Unknown



ตารางที่ 12 จำนวนประชากรอายุ 6 ปีขึ้นไปที่ไม่อ่านหนังสือ จำนวนตามเหตุผลหลักที่ไม่อ่านหนังสือ กลุ่มอายุ เพศ และเขตการปกครอง พ.ศ. 2548 (ต่อ)

Table 12 Number of population aged 6 years and over who not reading by not reading reason, age group, sex and area, Whole Kingdom, 2005 (Contd.)

(หน่วยเป็นพัน : In thousands)

เหตุผลหลักที่ไม่อ่านหนังสือ <sup>1/</sup> เพศ และเขตการปกครอง	กลุ่มอายุ (ปี) Age group (years)					Not reading reason, sex and area <sup>1/</sup>
	รวม Total	6 - 9	10 - 14	15 - 24	25 - 59	
หญิง						Female
อ่านหนังสือไม่ออก	1,664.7	136.6	10.7	84.2	756.1	Illiterate
ไม่มีเงินซื้อหนังสือ	173.4	5.3	4.7	10.7	133.1	Not enough money
หนังสือราคาแพงเกินไป	106.3	8.7	-	11.9	77.5	Expensive price
หาหนังสืออ่านยาก	558.0	13.2	8.4	86.1	401.0	Lack of book
ไม่ชอบอ่าน หรือไม่สนใจ	2,360.2	101.6	42.1	235.5	1,613.7	Dislike, Not interested
ไม่มีเวลาอ่าน	2,497.8	8.4	1.9	260.5	2,024.7	No time for reading
สายตาไม่ดี	1,363.9	-	-	0.7	484.0	Bad sighted
ชอบฟังวิทยุ	724.1	6.2	2.5	62.1	457.1	Listen radio
ดูทีวี	3,648.1	134.1	41.0	361.4	2,480.3	Watch television
อื่น ๆ <sup>2/</sup>	64.6	0.7	1.9	14.1	37.9	Others <sup>2/</sup>
ไม่ทราบ	14.8	4.9	1.8	1.0	4.2	Unknown

หมายเหตุ 1/ : ตอบได้มากกว่า 1 คำตอบ

Note 1/ : More than 1 answer

2/ : สมัยสุขภาพ เช่น ป่วย เป็นอัมพฤกษ์ อัมพาต พิการ ตามอด ปัญญาอ่อน

2/ : Have health problems etc. hemiplegic, paralysis disability, blindness, down's syndrome

ตารางที่ 13 จำนวนประชากรอายุ 6 ปีขึ้นไปที่ไม่อ่านหนังสือและตอบสัมภาษณ์ด้วยตนเอง จำแนกตามประเภทเนื้อหาสาระที่ต้องการอ่าน กลุ่มอายุ เพศ และเขตการปกครอง  
 ทั่วราชอาณาจักร พ.ศ. 2548

Table 13 Number of population aged 6 years and over who not reading and responses by type of preferable content want to read, age group, sex and area,

Whole Kingdom, 2005

เนื้อหาสาระที่ต้องการอ่าน เพศ และเขตการปกครอง	รวม Total	กลุ่มอายุ (ปี) Age group (years)					Total	Type of preferable content want to read, sex and area
		6 - 9	10 - 14	15 - 24	25 - 59	60 ปีขึ้นไป 60 and over		
<b>ยอดรวม</b>	<b>10,378.8</b>	<b>49.5</b>	<b>52.7</b>	<b>806.2</b>	<b>6,735.8</b>	<b>2,734.6</b>	<b>Total</b>	
ข่าว	7,271.0	0.6	8.5	330.3	4,826.8	2,105.0	News	
สารคดี/ความรู้ทั่วไป	1,279.3	8.8	6.9	139.0	813.4	311.3	Feature/Knowledge	
ความคิดเห็น/วิเคราะห์	25.5	0.0	0.0	1.6	18.8	5.1	Commentary/Analyze	
บันเทิง	1,157.9	32.9	29.4	289.8	727.9	77.9	Entertain	
ธุรกิจ/โฆษณา	27.0	0.0	0.0	0.3	26.4	0.3	Business/Advertise	
อื่นๆ	356.8	3.0	4.7	29.0	143.2	176.9	Others	
ไม่ทราบ	261.2	4.1	3.3	16.2	179.3	58.3	Unknown	
<b>ชาย</b>	<b>3,971.6</b>	<b>30.8</b>	<b>26.4</b>	<b>392.1</b>	<b>2,522.7</b>	<b>999.6</b>	<b>Male</b>	
ข่าว	2,962.2	0.6	5.4	175.7	1,955.8	824.8	News	
สารคดี/ความรู้ทั่วไป	474.4	4.7	4.1	75.3	287.7	102.6	Feature/Knowledge	
ความคิดเห็น/วิเคราะห์	20.0	0.0	0.0	0.0	16.0	3.9	Commentary/Analyze	
บันเทิง	297.1	22.7	14.8	111.1	138.3	10.3	Entertain	
ธุรกิจ/โฆษณา	15.8	0.0	0.0	0.3	15.5	0.0	Business/Advertise	
อื่นๆ	104.0	0.0	0.0	21.0	40.4	42.6	Others	
ไม่ทราบ	98.1	2.8	2.2	8.7	69.1	15.4	Unknown	

(หน่วยเป็นพัน : In thousands)

ตารางที่ 13 จำนวนประชากรอายุ 6 ปีขึ้นไปที่ไม่อ่านหนังสือและตอบสัมภาษณ์ด้วยตนเอง จำแนกตามประเภทเนื้อหาสาระที่ต้องการอ่าน กลุ่มอายุ เพศ และเขตการปกครอง  
 ราชอาณาจักร พ.ศ. 2548 (ต่อ)

Table 13 Number of population aged 6 years and over who not reading and responses by type of preferable content to read, age group, sex and area,

Whole Kingdom, 2005 (Contd.)

เนื้อหาสาระที่ต้องการอ่าน เพศ และเขตการปกครอง	รวม	กลุ่มอายุ (ปี) Age group (years)					Type of preferable content want to read, sex and area
		6 - 9	10 - 14	15 - 24	25 - 59	60 ปีขึ้นไป 60 and over	
<b>หญิง</b>	<b>6,407.2</b>	<b>18.7</b>	<b>26.3</b>	<b>414.1</b>	<b>4,213.2</b>	<b>1,735.0</b>	<b>Female</b>
ข่าว	4,308.8	0.0	3.1	154.5	2,871.0	1,280.2	News
สารคดี/ความรู้ทั่วไป	804.9	4.1	2.8	63.7	525.6	208.6	Feature/Knowledge
ความคิดเห็น/วิเคราะห์	5.5	0.0	0.0	1.6	2.8	1.2	Commentary/Analyze
บันเทิง	860.8	10.2	14.6	178.8	589.7	67.6	Entertain
ธุรกิจ/โฆษณา	11.2	0.0	0.0	0.0	10.9	0.3	Business/Advertise
อื่น ๆ	252.8	3.0	4.7	8.0	102.9	134.2	Others
ไม่ทราบ	163.2	1.3	1.2	7.6	110.3	42.9	Unknown
<b>ในเขตเทศบาล</b>	<b>2,091.7</b>	<b>8.8</b>	<b>18.9</b>	<b>165.6</b>	<b>1,340.7</b>	<b>557.6</b>	<b>Municipal area</b>
ข่าว	1,457.3	0.0	1.3	73.6	957.1	425.2	News
สารคดี/ความรู้ทั่วไป	274.5	1.0	1.3	32.0	173.7	66.6	Feature/Knowledge
ความคิดเห็น/วิเคราะห์	10.6	0.0	0.0	1.6	8.4	0.6	Commentary/Analyze
บันเทิง	241.4	7.6	15.7	52.0	145.2	20.9	Entertain
ธุรกิจ/โฆษณา	7.5	0.0	0.0	0.3	6.9	0.3	Business/Advertise
อื่น ๆ	42.6	0.3	0.6	0.8	11.9	29.0	Others
ไม่ทราบ	57.7	0.0	0.0	5.3	37.5	15.0	Unknown

(หน่วยเป็นพัน : In thousands)

ตารางที่ 13 จำนวนประชากรอายุ 6 ปีขึ้นไปที่ไม่อ่านหนังสือและตอบสัมภาษณ์ด้วยตนเอง จำแนกตามประเภทเนื้อหาสาระที่ต้องการอ่าน กลุ่มอายุ เพศ และเขตการปกครอง  
 ทั่วราชอาณาจักร พ.ศ. 2548 (ต่อ)

Table 13 Number of population aged 6 years and over who not reading and responses by type of preferable content to read, age group, sex and area,

Whole Kingdom, 2005 (Contd.)

เนื้อหาสาระที่ต้องการอ่าน เขต และเขตการปกครอง	รวม	กลุ่มอายุ (ปี) Age group (years)					Type of preferable content want to read, sex and area
		6 - 9	10 - 14	15 - 24	25 - 59	60 ปีขึ้นไป 60 and over	
<b>ชาย</b>	<b>767.2</b>	<b>4.3</b>	<b>7.4</b>	<b>84.6</b>	<b>497.1</b>	<b>173.7</b>	<b>Male</b>
ข่าว	556.4	0.0	0.8	39.2	385.3	131.1	News
สารคดี/ความรู้ทั่วไป	99.5	0.4	0.4	16.3	57.1	25.3	Feature/Knowledge
ความคิดเห็น/วิเคราะห์	7.5	0.0	0.0	0.0	7.0	0.5	Commentary/Analyze
บันเทิง	63.6	4.0	6.3	24.4	26.1	3.0	Entertain
ธุรกิจ/โฆษณา	2.8	0.0	0.0	0.3	2.5	0.0	Business/Advertise
อื่น ๆ	15.8	0.0	0.0	0.3	7.3	8.2	Others
ไม่ทราบ	21.6	0.0	0.0	4.1	11.8	5.6	Unknown
<b>หญิง</b>	<b>1,324.5</b>	<b>4.5</b>	<b>11.4</b>	<b>81.0</b>	<b>843.6</b>	<b>383.9</b>	<b>Female</b>
ข่าว	900.9	0.0	0.5	34.4	571.9	294.1	News
สารคดี/ความรู้ทั่วไป	175.1	0.6	0.9	15.8	116.6	41.2	Feature/Knowledge
ความคิดเห็น/วิเคราะห์	3.0	0.0	0.0	1.6	1.4	0.1	Commentary/Analyze
บันเทิง	177.8	3.6	9.4	27.7	119.1	18.0	Entertain
ธุรกิจ/โฆษณา	4.7	0.0	0.0	0.0	4.4	0.3	Business/Advertise
อื่น ๆ	26.8	0.3	0.6	0.5	4.6	20.9	Others
ไม่ทราบ	36.2	0.0	0.0	1.2	25.6	9.3	Unknown

(หน่วยเป็นพัน : In thousands)

ตารางที่ 13 จำนวนประชากรอายุ 6 ปีขึ้นไปที่ไม่อ่านหนังสือและตอบสัมภาษณ์ด้วยตนเอง จำแนกตามประเภทเนื้อหาสาระที่ต้องการอ่าน กลุ่มอายุ เพศ และเขตการปกครอง  
 ทั่วราชอาณาจักร พ.ศ. 2548 (ต่อ)

Table 13 Number of population aged 6 years and over who not reading and responses by type of preferable content to read, age group, sex and area,

Whole Kingdom, 2005 (Contd.)

เนื้อหาสาระที่ต้องการอ่าน เพศ และเขตการปกครอง	รวม	กลุ่มอายุ (ปี) Age group (years)					Type of preferable content want to read, sex and area
		6 - 9	10 - 14	15 - 24	25 - 59	60 ขึ้นไป 60 and over	
<b>นอกเขตเทศบาล</b>	<b>8,287.1</b>	<b>40.6</b>	<b>33.9</b>	<b>640.5</b>	<b>5,395.1</b>	<b>2,177.0</b>	<b>Non-municipal area</b>
ข่าว	5,813.8	0.6	7.2	256.7	3,869.6	1,679.7	News
สารคดี/ความรู้ทั่วไป	1,004.8	7.9	5.6	107.0	639.6	244.7	Feature/Knowledge
ความคิดเห็น/วิเคราะห์	14.9	0.0	0.0	0.0	10.4	4.5	Commentary/Analyze
บันเทิง	916.5	25.4	13.7	237.8	582.7	56.9	Entertain
ธุรกิจ/โฆษณา	19.5	0.0	0.0	0.0	19.5	0.0	Business/Advertise
อื่น ๆ	314.2	2.7	4.1	28.2	131.4	147.8	Others
ไม่ทราบ	203.5	4.1	3.3	10.9	141.8	43.3	Unknown
<b>ชาย</b>	<b>3,204.4</b>	<b>26.5</b>	<b>19.0</b>	<b>307.4</b>	<b>2,025.6</b>	<b>825.9</b>	<b>Male</b>
ข่าว	2,405.9	0.6	4.6	136.5	1,570.5	693.7	News
สารคดี/ความรู้ทั่วไป	375.0	4.3	3.7	59.0	230.6	77.3	Feature/Knowledge
ความคิดเห็น/วิเคราะห์	12.4	0.0	0.0	0.0	9.0	3.4	Commentary/Analyze
บันเทิง	233.5	18.7	8.6	86.7	112.2	7.3	Entertain
ธุรกิจ/โฆษณา	13.0	0.0	0.0	0.0	13.0	0.0	Business/Advertise
อื่น ๆ	88.2	0.0	0.0	20.6	33.1	34.5	Others
ไม่ทราบ	76.5	2.8	2.2	4.5	57.2	9.8	Unknown

(หน่วยเป็นพัน : In thousands)



ตารางที่ 13 จำนวนประชากรอายุ 6 ปีขึ้นไปที่ไม่อ่านหนังสือและตอบสัมภาษณ์ด้วยตนเอง จำแนกตามประเภทเนื้อหาสาระที่ต้องการอ่าน กลุ่มอายุ เพศ และเขตการปกครอง  
 ราชอาณาจักร พ.ศ. 2548 (ต่อ)

Table 13 Number of population aged 6 years and over who not reading and responses by type of preferable content to read, age group, sex and area,

Whole Kingdom, 2005 (Contd.)

เนื้อหาสาระที่ต้องการอ่าน เขต และเขตการปกครอง	รวม Total	กลุ่มอายุ (ปี) Age group (years)					Type of preferable content want to read, sex and area
		6 - 9	10 - 14	15 - 24	25 - 59	60 ปีขึ้นไป 60 and over	
หญิง	5,082.7	14.2	14.9	333.1	3,369.5	1,351.1	Female
ข่าว	3,407.9	0.0	2.6	120.1	2,299.1	986.0	News
สารคดี/ความรู้ทั่วไป	629.8	3.5	1.9	47.9	409.0	167.4	Feature/Knowledge
ความคิดเห็น/วิเคราะห์	2.5	0.0	0.0	0.0	1.4	1.1	Commentary/Analyze
บันเทิง	683.0	6.6	5.2	151.1	470.6	49.6	Entertain
ธุรกิจ/โฆษณา	6.5	0.0	0.0	0.0	6.5	0.0	Business/Advertise
อื่น ๆ	226.0	2.7	4.1	7.5	98.3	113.3	Others
ไม่ทราบ	127.0	1.3	1.2	6.4	84.6	33.5	Unknown

(หน่วยเป็นพัน : In thousands)

ตารางที่ 14 ร้อยละของประชากรอายุ 6 ปีขึ้นไปที่ตอบเต็มภาษาชน จำแนกตามความคิดเห็นในการส่งเสริมเพื่อจุดใจให้ประชาชนรักการอ่านหนังสือ เขต และเขตการปกครอง ที่ราชอาณาจักร พ.ศ. 2548

Table 14 Percentage of response person aged 6 years and over by type of supported opinion to increase reading, sex and area, Whole Kingdom, 2005

(หน่วยเป็นพัน : In thousands)

ความคิดเห็นในการส่งเสริม เพื่อจุดใจให้ประชาชนรักการอ่านหนังสือ <sup>1/</sup>	เขตการปกครอง Area										Total	
	รวม Total		ในเขตเทศบาล Municipal Area				นอกเขตเทศบาล Non-municipal Area					Type of supported opinion to increase reading <sup>1/</sup>
	Male	Female	Total	Male	Female	Total	Male	Female	Male	Female		
	ชาย	หญิง	รวม	ชาย	หญิง	รวม	ชาย	หญิง	ชาย	หญิง		
ยอดรวม	32.4	32.3	32.4	41.4	45.0	28.5	29.7	30.9	28.5	29.7	30.9	Low price
หนังสือควรมีราคาถูก	17.5	17.5	17.4	14.7	18.5	18.6	22.6	22.7	18.6	22.6	22.7	Easy buy
หนังสือควรมีเนื้อหาสาระน่าสนใจ	24.6	25.1	24.2	28.7	38.3	22.8	29.4	28.2	22.8	29.4	28.2	Interested contents
รูปแบบกะทัดรัด/ปกสวยงามน่าอ่าน/ มีรูปภาพประกอบ	15.3	14.8	15.6	15.5	20.5	22.5	19.0	20.0	15.2	19.0	20.0	Beauty design, have beautiful picture
ควรใช้ภาษาง่าย ๆ ทุกคนสามารถเข้าใจได้	16.7	17.0	16.5	16.3	23.0	22.6	23.6	23.5	16.9	23.6	23.5	Use easy languages
มีการณรงค์/ประชาสัมพันธ์ชักจูงใจ ให้คนอ่านหนังสือมากขึ้น	17.6	17.7	17.6	17.5	24.7	17.7	22.3	23.0	17.7	22.3	23.0	Have promotion
ส่งเสริมให้พ่อแม่ไปลูกฟังให้เด็ก รักการอ่านหนังสือ	21.2	20.8	21.6	21.3	28.8	29.7	27.2	28.2	21.2	27.2	28.2	Parent participate
จัดโครงการรณรงค์ร่วมกัน อ่านหนังสือทั้งครอบครัว	9.8	9.5	10.0	9.2	12.8	14.4	14.5	14.8	10.1	14.5	14.8	Arrangement family reading project
โรงเรียนควรมีมาตรการที่นักเรียนได้ อ่านหนังสือนอกเวลาอย่างจริงจัง	14.7	15.0	14.6	11.6	17.5	18.0	23.8	22.8	16.1	23.8	22.8	Suggestion reading good books

ตารางที่ 14 ร้อยละของประชากรอายุ 6 ปีขึ้นไปที่ตอบสัมภาษณ์ จำแนกตามความคิดเห็นในการส่งเสริมเพื่อจุดใจให้ประชาชนรักการอ่านหนังสือ เพศ และเขตการปกครอง จังหวัดและเขตการปกครอง พ.ศ. 2548 (ต่อ)

Table 14 Percentage of response person aged 6 years and over by type of supported opinion to increase reading, sex and area, Whole Kingdom, 2005 (Contd.)

(หน่วยเป็นพัน : In thousands)

ความคิดเห็นในการส่งเสริม เพื่อจุดใจให้ประชาชนรักการอ่านหนังสือ <sup>1/</sup>	เขตการปกครอง Area								Type of supported opinion to increase reading <sup>1/</sup>
	รวม Total		ในเขตเทศบาล Municipal Area		นอกเขตเทศบาล Non-municipal Area				
	ชาย	หญิง	ชาย	หญิง	ชาย	หญิง	ชาย	หญิง	
ควรมีห้องสมุดประจำหมู่บ้านชุมชน	33.9	34.2	19.4	27.2	29.9	56.0	55.8	56.0	Have community library, village
จัดให้มีห้องสมุดเคลื่อนที่	7.5	7.2	8.4	13.9	12.6	10.3	11.2	10.3	Arrangement mobile library
จัดให้มีห้องสมุดของรัฐบาล									Arrangement government
ในศูนย์การค้า	1.5	1.5	2.6	4.0	4.1	1.6	1.5	1.6	library in shopping center
จัดให้มีมุมอ่านหนังสือ									Arrangement reading corner
ในศูนย์การค้า	1.3	1.4	3.0	4.7	5.0	1.2	0.9	1.2	in shopping center
จัดมหกรรมหนังสือโดยเน้นกิจกรรม									Activity for kids to reading
เพื่อให้เด็กรักการอ่านหนังสือ	5.5	5.3	5.3	9.0	8.5	9.5	9.7	9.5	
จัดนิทรรศการสัปดาห์หนังสือบ่อย ๆ	1.8	1.8	2.2	4.2	3.9	2.7	2.8	2.7	Arrangement regularity book fair
ส่งเสริมโครงการแลกเปลี่ยนหนังสือ	0.8	0.8	1.0	1.7	1.7	1.3	1.4	1.3	Supported exchange book project
ส่งเสริมธุรกิจให้เช่าหนังสือหรือ									Support book rent business,
ขายหนังสือมือสองมากขึ้น	0.9	0.7	1.3	2.7	2.2	0.8	2.1	0.8	increase secondhand book sale
ส่งเสริมการอ่านหนังสือจาก	0.7	0.7	1.2	2.1	2.3	0.8	0.5	0.8	Reduced internet price
อินเทอร์เน็ตโดยลดค่าเช่าลง									
อื่น ๆ	0.9	0.9	0.7	1.1	1.0	1.3	1.5	1.3	Others
ไม่ทราบ	0.4	0.4	0.5	0.4	0.5	0.4	0.4	0.4	Unknown

Note 1/ : More than 1 answer

หมายเหตุ 1/ : ตอบได้มากกว่า 1 คำตอบ

กรุงเทพมหานคร

## ตารางสถิติ กรุงเทพมหานคร

- ตารางที่ 1 จำนวนประชากรอายุ 6 ปีขึ้นไป จำแนกตามการอ่านหนังสือ กลุ่มอายุ และเพศ
- ตารางที่ 2 จำนวนประชากรอายุ 6 ปีขึ้นไป จำแนกตามการอ่านหนังสือ ระดับการศึกษา ที่สำเร็จ และเพศ กรุงเทพมหานคร พ.ศ. 2548
- ตารางที่ 3 จำนวนประชากรอายุ 15 ปีขึ้นไป จำแนกตามการอ่านหนังสือ ภาวะการทำงาน และเพศ กรุงเทพมหานคร พ.ศ. 2548
- ตารางที่ 4 จำนวนประชากรอายุ 6 ปีขึ้นไปที่อ่านหนังสือ จำแนกตามประเภทหนังสือที่อ่าน กลุ่มอายุ และเพศ กรุงเทพมหานคร พ.ศ. 2548
- ตารางที่ 5 จำนวนประชากรอายุ 6 ปีขึ้นไปที่อ่านหนังสือ จำแนกตามประเภทหนังสือที่อ่าน ระดับการศึกษาที่สำเร็จ และเพศ กรุงเทพมหานคร พ.ศ.
- ตารางที่ 6 จำนวนประชากรอายุ 15 ปีขึ้นไปที่อ่านหนังสือ จำแนกตามประเภทหนังสือที่อ่าน ภาวะการทำงาน และเพศ กรุงเทพมหานคร พ.ศ. 2548
- ตารางที่ 7 จำนวนประชากรอายุ 6 ปีขึ้นไปที่อ่านหนังสือ จำแนกตามประเภทหนังสือที่อ่าน ความถี่ของการอ่านหนังสือ และเพศ กรุงเทพมหานคร พ.ศ. 2548
- ตารางที่ 8 จำนวนประชากรอายุ 6 ปีขึ้นไปที่อ่านหนังสือ จำแนกตามเวลาที่อ่านหนังสือ ต่อวัน กลุ่มอายุ และเพศ กรุงเทพมหานคร พ.ศ. 2548
- ตารางที่ 9 จำนวนประชากรอายุ 6 ปีขึ้นไปที่อ่านหนังสือ จำแนกตามประเภทเนื้อหาของสาระ ของหนังสือที่อ่าน ระดับการศึกษาที่สำเร็จ และเพศ กรุงเทพมหานคร พ.ศ. 2548
- ตารางที่ 10 จำนวนประชากรอายุ 15 ปีขึ้นไปที่อ่านหนังสือ จำแนกตามประเภทเนื้อหาของสาระ ของหนังสือที่อ่าน ภาวะการทำงาน กรุงเทพมหานคร พ.ศ. 2548
- ตารางที่ 11 จำนวนประชากรอายุ 6 ปีขึ้นไปที่อ่านหนังสือ จำแนกตามสถานที่อ่านหนังสือ กลุ่มอายุ และเพศ กรุงเทพมหานคร พ.ศ. 2548
- ตารางที่ 12 จำนวนประชากรอายุ 6 ปีขึ้นไปที่ไม่อ่านหนังสือ จำแนกตามเหตุผลหลัก ที่ไม่อ่านหนังสือ กลุ่มอายุ และเพศ กรุงเทพมหานคร พ.ศ. 2548
- ตารางที่ 13 จำนวนประชากรอายุ 6 ปีขึ้นไปที่ไม่อ่านหนังสือ จำแนกตามประเภทเนื้อหาของสาระ ที่ต้องการอ่าน กลุ่มอายุ และเพศ กรุงเทพมหานคร พ.ศ. 2548
- ตารางที่ 14 ร้อยละของประชากรอายุ 6 ปีขึ้นไปที่ตอบสัมภาษณ์ จำแนกตามความคิดเห็น ในการส่งเสริมเพื่อจูงใจให้ประชาชนรักการอ่านหนังสือ และเพศ กรุงเทพมหานคร พ.ศ. 2548



ตารางที่ 1 จำนวนประชากรอายุ 6 ปีขึ้นไป จำแนกตามการอ่านหนังสือ กลุ่มอายุ และเพศ กรุงเทพมหานคร พ.ศ. 2548

Table 1 Number of population aged 6 years and over by reading, age group and sex, Bangkok, 2005

(หน่วยเป็นพัน : In thousands)

กลุ่มอายุ (ปี)	จำนวนประชากรอายุ 6 ปีขึ้นไป			จำนวนประชากรที่อ่านหนังสือ			Age group (years)
	Number of population aged 6 years and over			Number of population who reading			
	รวม Total	ชาย Male	หญิง Female	รวม Total	ชาย Male	หญิง Female	
<b>ยอดรวม</b>	<b>7,539.2</b>	<b>3,567.8</b>	<b>3,971.4</b>	<b>6,227.7</b>	<b>3,004.8</b>	<b>3,222.8</b>	<b>Total</b>
6 - 9	353.8	178.2	175.5	311.9	152.7	159.2	6 - 9
10 - 14	486.8	238.0	248.8	485.5	236.7	248.8	10 - 14
15 - 19	664.9	316.4	348.5	609.3	289.1	320.2	15 - 19
20 - 24	810.2	382.7	427.5	727.7	334.0	393.7	20 - 24
25 - 29	870.4	409.4	461.0	753.3	343.2	410.2	25 - 29
30 - 34	866.5	402.5	464.0	710.5	329.4	381.0	30 - 34
35 - 39	791.4	376.8	414.6	662.2	313.8	348.4	35 - 39
40 - 44	675.8	324.4	351.5	564.3	290.5	273.8	40 - 44
45 - 49	582.9	279.9	303.1	456.9	230.1	226.8	45 - 49
50 - 54	446.6	211.6	235.0	320.1	153.3	166.8	50 - 54
55 - 59	316.2	150.3	165.9	229.5	125.2	104.3	55 - 59
60 - 64	234.2	107.8	126.4	159.9	83.1	76.8	60 - 64
65 - 69	193.6	88.0	105.6	145.6	70.8	74.8	65 - 69
70 - 74	115.6	50.4	65.2	42.5	29.1	13.4	70 - 74
75 ปีขึ้นไป	130.4	51.4	79.0	48.4	23.8	24.6	75 and over

ตารางที่ 2 จำนวนประชากรอายุ 6 ปีขึ้นไป จำนวนตามการอ่านหนังสือ ระดับการศึกษาที่สำเร็จ และเพศ กรุงเทพมหานคร พ.ศ. 2548  
**Table 2 Number of population aged 6 years and over by reading, level of education attainment and sex, Bangkok, 2005**

(หน่วยเป็นพัน : In thousands)

ระดับการศึกษาที่สำเร็จ	จำนวนประชากรอายุ 6 ปีขึ้นไป				จำนวนประชากรที่อ่านหนังสือ				Level of education attainment
	Number of population aged 6 years and over		Number of population who reading		Total		Total		
	รวม	ชาย	หญิง	รวม	ชาย	หญิง	รวม	ชาย	
	Total	Male	Female	Total	Male	Female	Total	Male	Female
<b>ยอดรวม</b>	<b>7,539.2</b>	<b>3,567.8</b>	<b>3,971.4</b>	<b>6,227.7</b>	<b>3,004.8</b>	<b>3,222.8</b>	<b>Total</b>		
ไม่เคยเรียน	197.5	67.4	130.0	31.4	18.0	13.4	None		
ระดับการศึกษาที่สำเร็จ							Education attainment		
ต่ำกว่าประถมศึกษา	1,225.2	550.0	675.2	883.4	407.6	475.9	Lower elementary level		
ประถมศึกษา	1,690.8	754.7	936.1	1,181.1	540.3	640.8	Elementary level		
มัธยมศึกษาตอนต้น	1,058.7	564.8	494.0	896.5	468.3	428.2	Lower secondary level		
มัธยมศึกษาตอนปลาย	1,395.3	704.1	691.2	1,319.2	670.2	649.0	Upper secondary level		
สายสามัญศึกษา	977.0	471.9	505.1	931.8	452.6	479.2	General		
สายวิชาชีพศึกษา	418.3	232.2	186.1	387.4	217.6	169.8	Vocational		
อุดมศึกษา	1,919.4	903.4	1,015.9	1,870.4	881.0	989.4	Higher level		
ปวส. ปวท. อนุปริญญา	311.8	166.9	145.0	302.8	165.6	137.3	Lower diploma level, Diploma level		
ปริญญาตรี	1,334.6	602.0	732.6	1,294.6	580.9	713.7	Bachelor degree		
ปริญญาโท/ปริญญาเอก	272.9	134.6	138.3	272.9	134.6	138.3	Master degree/Doctorate degree		
การศึกษ่อื่น ๆ	12.7	9.6	3.1	12.7	9.6	3.1	Others education		
ไม่ทราบ	39.5	13.7	25.8	33.0	9.9	23.0	Unknown		

ตารางที่ 3 จำนวนประชากรอายุ 15 ปีขึ้นไป จำนวนตามการอ่านหนังสือ ภาวะการทำงาน และเพศ กรุงเทพมหานคร พ.ศ. 2548

Table 3 Number of population aged 15 years and over by reading, employment status and sex, Bangkok, 2005

(หน่วยเป็นพัน : In thousands)

ภาวะการทำงาน	จำนวนประชากรอายุ 15 ปีขึ้นไป				จำนวนประชากรที่อ่านหนังสือ				Employment status
	Number of population aged 15 years and over		Number of population who reading		Total		Total		
	รวม	ชาย	หญิง	รวม	ชาย	หญิง	รวม	หญิง	
	Total	Male	Female	Total	Male	Female	Total	Female	
<b>ยอดรวม</b>	<b>6,698.7</b>	<b>3,151.5</b>	<b>3,547.1</b>	<b>5,430.3</b>	<b>2,615.4</b>	<b>2,814.9</b>	<b>Total</b>		
ผู้สงวนท่า	4,425.7	2,332.8	2,092.8	3,670.6	1,942.6	1,728.0	Employed		Government officer, Government
ข้าราชการ/ลูกจ้างราชการ									employee, Government enterprise
พนักงานรัฐวิสาหกิจ	455.4	219.1	236.3	450.4	216.0	234.4			Private employee
พนักงานลูกจ้างเอกชน	2,585.3	1,341.1	1,244.2	2,104.5	1,079.8	1,024.7			Sale workers, Own account workers
ค้าขาย/ประกอบธุรกิจส่วนตัว	1,351.3	757.5	593.8	1,098.6	633.3	465.2			Farmers
เกษตรกร	16.8	11.8	5.0	15.5	11.8	3.7			Labour
รับจ้างทั่วไป/กรรมกร	16.8	3.3	13.4	1.6	1.6	-			Members of producer's cooperatives
การรวมกลุ่ม	-	-	-	-	-	-			Unemployed
ผู้ไม่สงวนท่า	2,273.0	818.7	1,454.3	1,759.7	672.8	1,086.9			Studying
นักเรียน/นักศึกษา	794.8	378.2	416.6	775.5	365.1	410.4			Household worker, Not work
แม่บ้าน/ไม่ได้ประกอบอาชีพ	1,443.9	428.9	1,014.9	955.4	296.1	659.3			Unknown
ไม่ทราบ	34.4	11.6	22.8	28.8	11.6	17.2			

ตารางที่ 4 จำนวนประชากรอายุ 6 ปีขึ้นไปผู้อ่านหนังสือ จำแนกตามประเภทหนังสือที่อ่าน กลุ่มอายุ และเพศ กรุงเทพมหานคร พ.ศ. 2548

Table 4 Number of population aged 6 years and over who reading by type of publication, age group and sex, Bangkok,2005

(หน่วยเป็นพัน : In thousands)

กลุ่มอายุ (ปี) และเพศ	ประเภทหนังสือที่อ่าน Type of publication										Total
	หนังสือพิมพ์ Newspaper	นิตยสาร Magazine	วารสาร/เอกสาร ประเภทอื่น ๆ ที่ออกเป็นประจำ Journal/ Regularity publish document	นวนิยาย/ การ์ตูน/หนังสือ อ่านเล่นต่าง ๆ Novel/ Cartoon/ Story	ตำราเรียน ตามหลักสูตร Textbook	ตำรา/หนังสือที่เกี่ยวข้องกับ ความรู้ (ไม่รวมตำรา เรียนตามหลักสูตร) Book (Excouling textbook)	อ่านจาก อินเทอร์เน็ต Read from internet	อื่น ๆ Others	Age group (years) and sex		
<b>ยอดรวม</b>	<b>5,332.5</b>	<b>3,334.8</b>	<b>2,313.0</b>	<b>2,595.7</b>	<b>1,882.4</b>	<b>1,838.6</b>	<b>1,263.0</b>	<b>543.8</b>			
6 - 9	46.9	30.1	30.6	225.8	298.1	129.6	19.9	11.7	6 - 9		
10 - 14	239.2	128.7	97.9	400.7	462.8	228.4	79.1	35.2	10 - 14		
15 - 24	1,134.9	830.5	544.5	861.8	788.8	608.4	450.3	185.7	15 - 24		
25 - 59	3,535.3	2,172.0	1,489.6	1,042.2	314.5	781.1	690.8	308.1	25 - 59		
60 ปีขึ้นไป	376.1	173.4	150.4	65.2	18.2	91.0	22.9	3.1	60 and over		
<b>ชาย</b>	<b>2,584.4</b>	<b>1,390.9</b>	<b>1,032.0</b>	<b>1,200.6</b>	<b>898.1</b>	<b>890.7</b>	<b>617.6</b>	<b>281.7</b>	<b>Male</b>		
6 - 9	17.5	17.2	15.0	118.8	148.5	72.1	6.2	4.4	6 - 9		
10 - 14	113.7	47.4	40.7	195.5	224.2	115.0	53.3	19.7	10 - 14		
15 - 24	512.7	328.4	215.6	396.3	357.9	287.1	211.9	97.6	15 - 24		
25 - 59	1,743.0	911.9	675.4	459.6	160.4	373.7	333.4	158.2	25 - 59		
60 ปีขึ้นไป	197.5	86.1	85.3	30.4	7.0	42.9	12.8	1.8	60 and over		

ตารางที่ 4 จำนวนประชากรอายุ 6 ปีขึ้นไปอ่านหนังสือ จำแนกตามประเภทหนังสือที่อ่าน กลุ่มอายุ และเพศ กรุงเทพมหานคร พ.ศ. 2548 (ต่อ)  
 Table 4 Number of population aged 6 years and over who reading by type of publication, age group and sex, Bangkok, 2005(Contd.)

(หน่วยเป็นพัน : In thousands)

กลุ่มอายุ (ปี) และเพศ	ประเภทหนังสือที่อ่าน										Age group (years) and sex
	หนังสือพิมพ์ Newspaper	นิตยสาร Magazine	วารสาร/เอกสาร ประเภทอื่น ๆ ที่ออกเป็นประจำ Journal/ Regularity publish document	นวนิยาย/ การ์ตูน/หนังสือ อ่านเล่นต่าง ๆ Novel/ Cartoon/ Story	ตำราเรียน ตามหลักสูตร Textbook	ตำรา/หนังสือที่เกี่ยวข้องกับ ความรู้ (ไม่รวมตำรา เรียนตามหลักสูตร) Book (Excluding textbook)	อ่านจาก อินเทอร์เน็ต Read from internet	อื่น ๆ Others			
หญิง	2,748.1	1,943.8	1,280.9	1,395.1	984.3	947.9	645.4	262.1			Female
6 - 9	29.5	12.9	15.7	107.1	149.5	57.5	13.7	7.3			6 - 9
10 - 14	125.5	81.4	57.2	205.2	288.6	113.5	25.7	15.5			10 - 14
15 - 24	622.2	502.1	328.9	465.5	430.9	321.4	238.5	88.1			15 - 24
25 - 59	1,792.3	1,260.1	814.2	562.6	154.1	407.4	357.4	149.9			25 - 59
60 ปีขึ้นไป	178.6	87.3	65.0	34.8	11.2	48.2	10.1	1.3			60 and over



ตารางที่ 5 จำนวนประชากรอายุ 6 ปีขึ้นไปที่ยังอ่านหนังสือ จำแนกตามประเภทหนังสือที่อ่าน ระดับการศึกษาที่สำเร็จ และเพศ กรุงเทพมหานคร พ.ศ. 2548

Table 5 Number of population aged 6 years and over who reading by type of publication, level of education attainment and sex, Bangkok, 2005

(หน่วยเป็นพัน : In thousands)

ระดับการศึกษาที่สำเร็จ และเพศ	ประเภทหนังสือที่อ่าน										Total
	หนังสือพิมพ์ Newspaper	นิตยสาร Magazine	วารสาร/เอกสาร วารสาร/เอกสาร	นวนิยาย/ การ์ตูน/หนังสือ อ่านเล่นต่าง ๆ	ตำราเรียน/ ตามหลักสูตร Textbook	ตำรา/หนังสือที่เกี่ยวข้องกับ ความรู้ (ไม่รวมตำรา เรียนตามหลักสูตร)	อ่านจาก อินเทอร์เน็ต	Others	Level of education attainment	and sex	
<b>ยอดรวม</b>	<b>5,332.5</b>	<b>3,334.8</b>	<b>2,313.0</b>	<b>2,595.7</b>	<b>1,882.4</b>	<b>1,838.6</b>	<b>1,263.0</b>	<b>543.8</b>			
ไม่เคยเรียน	20.8	16.2	14.2	11.2	8.8	11.4	-	-	None		
ระดับการศึกษาที่สำเร็จ									Education attainment		
ต่ำกว่าประถมศึกษา	515.8	227.4	190.2	476.8	457.3	238.1	40.4	46.2	Lower elementary level		
ประถมศึกษา	985.4	451.3	304.8	491.5	324.5	235.5	87.5	45.9	Elementary level		
มัธยมศึกษาตอนต้น	749.8	437.0	280.8	435.6	309.4	243.9	139.8	60.5	Lower secondary level		
มัธยมศึกษาตอนปลาย	1,230.6	795.0	537.2	557.6	471.9	430.4	332.0	138.6	Upper secondary level		
สายสามัญศึกษา	864.5	597.2	396.7	440.8	416.3	366.8	266.4	121.7	General		
สายวิชาชีพศึกษา	366.0	197.9	140.5	116.8	55.6	63.6	65.6	16.9	Vocational		
อุดมศึกษา	1,791.0	1,383.7	972.1	613.6	310.5	674.7	658.1	252.6	Higher level		
ปวส. ปวท. อนุปริญญา	281.6	174.8	102.7	87.3	44.5	54.0	55.0	12.8	Lower diploma level, Diploma level		
ปริญญาตรี	1,241.9	1,002.9	723.1	470.6	206.8	491.3	482.9	199.2	Bachelor degree		
ปริญญาโท/ปริญญาเอก	267.4	206.0	146.3	55.7	59.2	129.4	120.2	40.6	Master degree/Doctorate degree		
การศึกษารื่น ๆ	9.6	1.2	2.8	3.2	-	-	3.1	-	Others education		
ไม่ทราบ	29.6	23.0	10.9	6.2	-	4.7	2.0	-	Unknown		

ตารางที่ 5 จำนวนประชากรอายุ 6 ปีขึ้นไปได้อ่านหนังสือ จำแนกตามประเภทหนังสือที่อ่าน ระดับการศึกษาที่สำเร็จ และเพศ กรุงเทพมหานคร พ.ศ. 2548 (ต่อ)

Table 5 Number of population aged 6 years and over who reading by type of publication, level of education attainment and sex, Bangkok, 2005 (Contd.)

(หน่วยเป็นพัน : In thousands)

ระดับการศึกษาที่สำเร็จ และเพศ	ประเภทหนังสือที่อ่าน										Male
	หนังสือพิมพ์	นิตยสาร	วารสาร/เอกสาร	นวนิยาย/การ์ตูนหนังสือ	ตำราเรียน/ตามหลักสูตร	ตำรา/หนังสือที่เกี่ยวข้อง	อ่านจากอินเทอร์เน็ต	อื่น ๆ	Level of education attainment	and sex	
	Newspaper	Magazine	ประเภทอื่น ๆ ที่ออกเป็นประจำ	Novel/ Cartoon/ Story	Textbook	ความรู้ (ไม่รวมตำราเรียนตามหลักสูตร)	Read from internet	Others			
<b>ชาย</b>	<b>2,594.4</b>	<b>1,390.9</b>	<b>1,032.0</b>	<b>1,200.6</b>	<b>898.1</b>	<b>890.7</b>	<b>617.6</b>	<b>281.7</b>			
ไม่เคยเรียน	12.3	10.9	8.9	7.4	5.7	8.3	-	-	None		
ระดับการศึกษาที่สำเร็จ									Education attainment		
ต่ำกว่าประถมศึกษา	227.1	79.9	64.1	218.0	227.2	122.0	18.6	18.5	Lower elementary level		
ประถมศึกษา	446.7	157.4	136.5	210.8	145.2	104.3	47.6	26.3	Elementary level		
มัธยมศึกษาตอนต้น	393.3	180.8	124.9	239.1	160.7	131.7	72.8	36.7	Lower secondary level		
มัธยมศึกษาตอนปลาย	638.7	356.5	256.8	260.8	215.9	205.7	178.0	80.6	Upper secondary level		
สายสามัญศึกษา	432.5	252.8	181.8	200.3	186.1	176.3	147.8	72.5	General		
สายวิชาชีพศึกษา	206.2	103.7	75.0	60.5	29.8	29.4	30.2	8.1	Vocational		
อุดมศึกษา	849.9	600.9	435.1	261.1	143.4	318.7	295.5	119.6	Higher level		
ปวส. ปวท. อนุปริญญา	155.7	80.1	44.3	43.5	24.1	29.5	26.4	1.2	Lower diploma level, Diploma level		
ปริญญาตรี	594.0	428.9	316.7	180.2	91.4	224.5	217.3	94.0	Bachelor degree		
ปริญญาโท/ปริญญาเอก	130.2	91.9	74.1	37.4	28.0	64.7	51.8	24.3	Master degree/Doctorate degree		
การศึกษอื่น ๆ	6.4	1.2	2.8	1.8	-	-	3.1	-	Others education		
ไม่ทราบ	9.9	3.5	3.0	1.5	-	-	2.0	-	Unknown		

ตารางที่ 5 จำนวนประชากรอายุ 6 ปีขึ้นไปได้อ่านหนังสือ จำแนกตามประเภทหนังสือที่อ่าน ระดับการศึกษาที่สำเร็จ และเพศ กรุงเทพมหานคร พ.ศ. 2548 (ต่อ)

Table 5 Number of population aged 6 years and over who reading by type of publication, level of education attainment and sex, Bangkok, 2005 (Contd.)

(หน่วยเป็นพัน : In thousands)

ระดับการศึกษาที่สำเร็จ และเพศ	ประเภทหนังสือที่อ่าน										Level of education attainment and sex
	หนังสือพิมพ์ Newspaper	นิตยสาร Magazine	วารสาร/เอกสาร ประเภทอื่น ๆ ที่ออกเป็นประจำ	นวนิยาย/ การ์ตูน/หนังสือ อ่านเล่นต่าง ๆ	ตำราเรียน ตามหลักสูตร Textbook	ตำรา/หนังสือที่เกี่ยวข้อง ความรู้ (ไม่รวมตำรา เรียนตามหลักสูตร)	อ่านจาก อินเทอร์เน็ต	อื่น ๆ			
	2,748.1	1,943.8	1,280.9	1,395.1	984.3	947.9	645.4	262.1	Female		
ไม่เคยเรียน	8.4	5.3	5.3	3.8	3.1	3.1	-	-	None		
ระดับการศึกษาที่สำเร็จ									Education attainment		
ต่ำกว่าประถมศึกษา	288.6	147.5	126.1	258.8	230.1	116.1	21.9	27.6	Lower elementary level		
ประถมศึกษา	538.7	293.9	168.3	280.6	179.3	131.2	40.0	19.7	Elementary level		
มัธยมศึกษาตอนต้น	356.5	256.3	155.9	196.4	148.7	112.2	67.0	23.8	Lower secondary level		
มัธยมศึกษาตอนปลาย	591.9	438.5	280.4	296.7	256.0	224.7	154.0	58.0	Upper secondary level		
สายสามัญศึกษา	432.0	344.4	214.9	240.5	230.2	190.5	118.6	49.2	General		
สายวิชาชีพศึกษา	159.8	94.1	65.5	56.3	25.8	34.2	35.4	8.9	Vocational		
อุดมศึกษา	941.1	782.8	537.0	352.6	167.0	356.0	362.6	133.0	Higher level		
ปวส. ปวท. อนุปริญญา	125.9	94.8	58.4	43.8	20.5	24.5	28.6	11.5	Lower diploma level, Diploma level		
ปริญญาตรี	678.0	574.0	406.4	290.4	115.4	266.9	265.6	105.2	Bachelor degree		
ปริญญาโท/ปริญญาเอก	137.2	114.1	72.2	18.4	31.2	64.6	68.4	16.2	Master degree/Doctorate degree		
การศึกษอื่น ๆ	3.1	-	-	1.5	-	-	-	-	Others education		
ไม่ทราบ	19.7	19.6	7.9	4.7	-	4.7	-	-	Unknown		

ตารางที่ 6 จำนวนประชากรอายุ 15 ปีขึ้นไปอ่านหนังสือ จำแนกตามประเภทหนังสือที่อ่าน ภาวะการทำงาน และเพศ กรุงเทพมหานคร พ.ศ. 2548

Table 6 Number of population aged 15 years and over who reading by type of publication, employment status and sex, Bangkok, 2005

(หน่วยเป็นพัน : In thousands)

ภาวะการทำงาน และเพศ	ประเภทหนังสือที่อ่าน										Total			
	หนังสือพิมพ์ Newspaper	นิตยสาร Magazine	วารสาร/เอกสาร ประเภทอื่น ๆ ที่ออกเป็นประจำ	นวนิยาย/ การ์ตูน/หนังสือ ที่ออกเป็นประจำ	ตำราเรียน ตามหลักสูตร	ตำรา/หนังสือที่เกี่ยวข้อง ความรู้ (ไม่รวมตำรา เรียนตามหลักสูตร)	อ่านจาก อินเทอร์เน็ต	อื่น ๆ Others	การรวมกลุ่ม	ไม่ทราบ				
<b>ยอดรวม</b>	<b>5,046.4</b>	<b>3,176.0</b>	<b>2,184.4</b>	<b>1,969.2</b>	<b>1,121.5</b>	<b>1,480.6</b>	<b>1,164.0</b>	<b>497.0</b>	<b>1,164.0</b>	<b>497.0</b>	<b>1,480.6</b>	<b>1,164.0</b>	<b>497.0</b>	<b>Total</b>
ผู้สงวนท่า	3,484.1	2,132.2	1,423.6	1,137.9	328.3	738.2	698.3	287.0	Emloyed					Emloyed
ข้าราชการ/ลูกจ้างราชการ														Government officer, Government
พนักงานรัฐวิสาหกิจ	447.9	309.3	212.9	122.0	94.7	177.0	149.2	53.0	employee, Government enterprise					employee, Government enterprise
พนักงานลูกจ้างเอกชน	1,971.9	1,256.9	812.0	732.6	165.1	398.5	418.1	164.5	Private employee					Private employee
ค้าขาย/ประกอบธุรกิจส่วนตัว	1,048.7	555.5	391.4	281.8	62.9	160.5	131.0	69.6	Sale worker, Own account worker					Sale worker, Own account worker
เกษตรกร	14.0	10.6	7.3	1.5	5.7	2.2	-	-	Agricultural					Agricultural
รับจ้างทั่วไป/กรรมกร	1.6	-	-	-	-	-	-	-	Labour					Labour
การรวมกลุ่ม	-	-	-	-	-	-	-	-	Members of producer's cooperatives					Members of producer's cooperatives
ผู้ไม่สงวนท่า	1,562.3	1,043.7	760.8	831.3	793.2	742.4	465.7	209.9	Unemployed					Unemployed
นักเรียน/นักศึกษา	655.9	488.7	339.9	533.5	728.5	514.9	361.8	152.8	Studying					Studying
แม่บ้าน/ไม่ได้ประกอบอาชีพ	877.6	531.4	419.2	281.0	64.7	218.3	98.8	57.2	Household worker, Not work					Household worker, Not work
ไม่ทราบ	28.8	23.6	1.8	16.7	-	9.2	5.1	-	Unknown					Unknown

ตารางที่ 6 จำนวนประชากรอายุ 15 ปีขึ้นไปอ่านหนังสือ จำแนกตามประเภทหนังสือที่อ่าน ภาวะการทำงาน และเพศ กรุงเทพมหานคร พ.ศ. 2548 (ต่อ)

Table 6 Number of population aged 15 years and over who reading by type of publication, employment status and sex, Bangkok, 2005(Contd.)

(หน่วยเป็นพัน : In thousands)

ภาวะการทำงาน และเพศ	ประเภทหนังสือที่อ่าน										Male
	หนังสือพิมพ์ Newspaper	นิตยสาร Magazine	วารสาร/เอกสาร ประเภทอื่น ๆ ที่ออกเป็นประจำ	นวนิยาย/ การ์ตูน/หนังสือ ที่ออกเป็นประจำ	ตำราเรียน ตามหลักสูตร Textbook	ตำรา/หนังสือที่เกี่ยวข้อง ความรู้ (ไม่รวมตำรา เรียนตามหลักสูตร)	อ่านจาก อินเทอร์เน็ต	อื่น ๆ Others	Employment status and sex		
	2,453.3	1,326.4	976.4	886.4	525.3	703.6	558.0	257.6			
ผู้สูงอายุ	1,874.8	963.0	690.8	555.7	162.7	381.0	335.1	152.2	Employed		
ข้าราชการ/ลูกจ้างราชการ									Government officer, Government		
พนักงานรัฐวิสาหกิจ	216.0	121.8	95.6	54.9	40.3	78.8	47.0	22.1	employee, Government enterprise		
พนักงานลูกจ้างเอกชน	1,036.2	555.7	383.0	356.9	79.3	196.8	198.2	79.1	Private employee		
ค้าขาย/ประกอบธุรกิจส่วนตัว	609.1	278.6	207.0	143.9	39.5	105.5	89.9	51.0	Sale worker, Own account worker		
เกษตรกร	11.8	6.9	5.1	-	3.6	-	-	-	Agricultural		
รับจ้างทั่วไป/กรรมกร	1.6	-	-	-	-	-	-	-	Labour		
การรวมกลุ่ม	-	-	-	-	-	-	-	-	Members of producer's cooperatives		
ผู้ไม่ทำงาน	578.5	363.4	285.6	330.6	362.7	322.6	222.9	105.4	Unemployed		
นักเรียน/นักศึกษา	295.0	206.5	155.3	246.4	339.7	252.4	184.0	91.8	Studying		
แม่บ้าน/ไม่ได้ประกอบอาชีพ	271.8	147.7	130.3	77.4	23.0	67.5	35.3	13.5	Household worker, Not work		
ไม่ทราบ	11.6	9.2	-	6.8	-	2.8	3.7	-	Unknown		



ตารางที่ 6 จำนวนประชากรอายุ 15 ปีขึ้นไปอ่านหนังสือ จำแนกตามประเภทหนังสือที่อ่าน ภาวะการทำงาน และเพศ กรุงเทพมหานคร พ.ศ. 2548 (ต่อ)

Table 6 Number of population aged 15 years and over who reading by type of publication, employment status and sex, Bangkok, 2005(Contd.)

(หน่วยเป็นพัน : In thousands)

ภาวะการทำงาน และเพศ	ประเภทหนังสือที่อ่าน										Employment status and sex	
	หนังสือพิมพ์ Newspaper	นิตยสาร Magazine	วารสาร/เอกสาร ประเภทอื่น ๆ ที่ออกเป็นประจำ	นวนิยาย/ การ์ตูน/หนังสือ อ่านเล่นต่าง ๆ	ตำราเรียน ตามหลักสูตร	ตำรา/หนังสือที่เกี่ยวข้อง ความรู้ (ไม่รวมตำรา เรียนตามหลักสูตร)	อ่านจาก อินเทอร์เน็ต	อื่น ๆ Others	Type of publication			
หญิง	2,593.1	1,849.6	1,208.1	1,082.9	596.2	776.9	606.0	239.4	Female			
ผู้สูงอายุ	1,609.3	1,169.2	732.8	582.2	165.7	357.2	363.2	134.8	Employed			
ข้าราชการ/ลูกจ้างราชการ									Government officer, Government			
พนักงานรัฐวิสาหกิจ	231.9	187.5	117.3	67.1	54.4	98.2	102.2	30.8	employee, Government enterprise			
พนักงานลูกจ้างเอกชน	935.7	701.1	429.0	375.7	85.8	201.7	219.9	85.4	Private employee			
ค้าขาย/ประกอบธุรกิจส่วนตัว	439.6	276.8	184.4	137.8	23.3	55.1	41.1	18.5	Sale worker, Own account worker			
เกษตรกร	2.2	3.7	2.2	1.5	2.2	2.2	-	-	Agricultural			
รับจ้างทั่วไป/กรรมกร	-	-	-	-	-	-	-	-	Labour			
การรวมกลุ่ม	-	-	-	-	-	-	-	-	Members of producer's cooperatives			
ผู้ไม่สังกัด	983.8	680.4	475.2	500.7	430.5	419.8	242.8	104.5	Unemployed			
นักเรียนนักศึกษา	360.8	282.3	184.6	287.1	388.8	262.5	177.8	60.9	Studying			
แม่บ้าน/ไม่ได้ประกอบอาชีพ	605.8	383.7	288.8	203.6	41.7	150.8	63.5	43.6	Household worker, Not work			
ไม่ทราบ	17.2	14.4	1.8	10.0	-	6.4	1.4	-	Unknown			

ตารางที่ 7 จำนวนประชากรอายุ 6 ปีขึ้นไปที่อ่านหนังสือ จำแนกตามประเภทหนังสือที่อ่าน ความถี่ของการอ่านหนังสือ และเพศ กรุงเทพมหานคร พ.ศ. 2548

Table 7 Number of population aged 6 years and over who reading by type of publication, frequency of reading and sex, Bangkok, 2005

(หน่วยเป็นพัน : In thousands)

ความถี่ของการอ่านหนังสือ และเพศ	ประเภทหนังสือที่อ่าน Type of publication										Total
	หนังสือพิมพ์ Newspaper	นิตยสาร Magazine	วารสาร/เอกสาร ประเภทอื่น ๆ ที่ออกเป็นประจำ	นวนิยาย/ การ์ตูน/หนังสือ อ่านเล่นต่าง ๆ	ตำราเรียน/ ตำราหนังสือ ตามหลักสูตร	ตำรา/หนังสือที่เกี่ยวข้องกับ ความรู้ (ไม่รวมตำรา เรียนตามหลักสูตร)	อ่านจาก อินเทอร์เน็ต	อื่น ๆ	Frequency of reading, and sex		
ยอดรวม	5,332.5	3,334.8	2,313.0	2,595.7	1,882.4	1,838.6	1,263.0	543.8			
ทุกวัน	2,673.2	430.4	250.4	325.6	541.1	310.2	288.2	129.9	Everyday		
สัปดาห์ละ 4 - 6 วัน	532.6	260.0	144.6	236.9	430.5	230.4	112.0	8.2	4 - 6 days per week		
สัปดาห์ละ 2 - 3 วัน	1,130.3	788.7	457.6	736.2	593.6	473.7	393.8	117.6	2 - 3 days per week		
สัปดาห์ละ 1 วัน	168.3	279.8	193.0	208.4	97.3	194.8	136.5	71.6	one day per week		
นาน ๆ ครั้ง	828.1	1,575.8	1,267.4	1,088.7	219.9	629.5	332.6	216.6	Occasionally		
ชาย	2,584.4	1,390.9	1,032.0	1,200.6	898.1	890.7	617.6	281.7	Male		
ทุกวัน	1,388.0	169.7	141.4	141.4	268.9	144.5	166.1	67.4	Everyday		
สัปดาห์ละ 4 - 6 วัน	255.4	116.8	68.1	123.3	191.2	111.1	57.7	1.8	4 - 6 days per week		
สัปดาห์ละ 2 - 3 วัน	515.6	261.8	180.5	358.5	288.5	242.2	194.4	67.6	2 - 3 days per week		
สัปดาห์ละ 1 วัน	66.9	122.4	85.2	89.1	48.8	84.3	74.8	51.6	one day per week		
นาน ๆ ครั้ง	358.5	720.4	556.9	488.3	100.7	308.5	134.6	93.4	Occasionally		

ตารางที่ 7 จำนวนประชากรอายุ 6 ปีขึ้นไปที่ยังอ่านหนังสือ จำแนกตามประเภทหนังสือที่อ่าน ความถี่ของการอ่านหนังสือ และเพศ กรุงเทพมหานคร พ.ศ. 2548 (ต่อ)

Table 7 Number of population aged 6 years and over who reading by type of publication, frequency of reading and sex, Bangkok, 2005 (Contd.)

(หน่วยเป็นพัน : In thousands)

ความถี่ของการอ่านหนังสือ และเพศ	ประเภทหนังสือที่อ่าน										Other	Frequency of reading, and sex
	หนังสือพิมพ์ Newspaper	นิตยสาร Magazine	วารสาร/เอกสาร ประเภทอื่น ๆ ที่ออกเป็นประจำ	นวนิยาย/ การ์ตูน/หนังสือ อ่านเล่นต่าง ๆ	ตำราเรียน/ ตามหลักสูตร Textbook	ตำรา/หนังสือที่เกี่ยวข้อง ความรู้ (ไม่รวมตำรา เรียนตามหลักสูตร)	อ่านจาก อินเทอร์เน็ต	อื่น ๆ	อ่านจาก อินเทอร์เน็ต	Other		
หญิง	2,748.1	1,943.8	1,280.9	1,395.1	984.3	947.9	645.4	262.1	Female			
ทุกวัน	1,285.2	260.8	109.0	184.1	272.2	165.7	132.1	62.5	Everyday			
สัปดาห์ละ 4 - 6 วัน	277.2	143.2	76.5	113.6	239.3	119.3	54.3	6.4	4 - 6 days per week			
สัปดาห์ละ 2 - 3 วัน	614.7	527.0	277.1	377.7	305.1	231.5	199.4	50.0	2 - 3 days per week			
สัปดาห์ละ 1 วัน	101.4	157.4	107.9	119.3	48.5	110.5	61.7	20.0	one day per week			
นาน ๆ ครั้ง	469.6	855.5	710.5	600.4	119.3	321.0	198.0	123.2	Occasionally			

ตารางที่ 8 จำนวนประชากรอายุ 6 ปีขึ้นไปที่ย่านหนังสือ จำแนกตามเวลาที่อ่านหนังสือต่อวัน กลุ่มอายุ และเพศ กรุงเทพมหานคร พ.ศ. 2548

Table 8 Number of population aged 6 years and over who reading by length of time to reading per a day, age group and sex, Bangkok, 2005

(หน่วยเป็นพัน : In thousands)

กลุ่มอายุและเพศ	เวลาที่อ่านหนังสือต่อวัน Length of time to reading per day											Total						
	รวม	น้อยกว่า 30 นาที		30 - 59 นาที		1 - 2 ชม.		มากกว่า 2 - 4 ชม.		มากกว่า 4 - 6 ชม.			มากกว่า 6 - 8 ชม.		มากกว่า 8 - 10 ชม.		ไม่ทราบ	
		น้อยกว่า 30 นาที	Less than 30 minutes	30 - 59 นาที	30 - 59 minutes	1 - 2 ชม.	more than 1 - 2 hours	2 - 4 ชม.	more than 2 - 4 hours	4 - 6 ชม.	more than 4 - 6 hours		6 - 8 ชม.	more than 6 - 8 hours	8 - 10 ชม.	more than 8 - 10 hours	10 ชม. หรือมากกว่า	Unknown
<b>ยอดรวม</b>	<b>6,227.7</b>	<b>906.1</b>	<b>1,853.2</b>	<b>2,924.3</b>	<b>383.1</b>	<b>78.8</b>	<b>38.2</b>	<b>3.0</b>	<b>12.6</b>	<b>28.4</b>	<b>Total</b>							
6 - 9	311.9	51.1	98.6	141.3	11.8	6.2	3.0	-	-	-	6 - 9							
10 - 14	485.5	34.1	127.0	262.4	47.8	10.4	2.4	-	1.4	-	10 - 14							
15 - 24	1,337.1	165.0	303.1	689.4	129.2	31.1	17.8	-	-	1.4	15 - 24							
25 - 59	3,696.8	594.9	1,225.6	1,652.6	151.2	25.0	10.8	2.2	7.5	27.0	25 - 59							
60 ปีขึ้นไป	396.5	61.0	98.9	178.5	43.1	6.1	4.3	0.8	3.7	-	60 and over							
<b>ชาย</b>	<b>3,004.8</b>	<b>456.9</b>	<b>885.1</b>	<b>1,361.5</b>	<b>212.0</b>	<b>36.0</b>	<b>17.7</b>	<b>2.2</b>	<b>11.1</b>	<b>22.2</b>	<b>Male</b>							
6 - 9	152.7	30.0	48.9	59.9	8.0	3.0	3.0	-	-	-	6 - 9							
10 - 14	236.7	9.5	61.0	137.4	20.3	7.1	-	-	1.4	-	10 - 14							
15 - 24	623.1	98.9	133.5	301.3	77.0	7.9	4.6	-	-	-	15 - 24							
25 - 59	1,785.4	289.4	591.6	788.1	83.8	16.2	5.9	2.2	6.0	22.2	25 - 59							
60 ปีขึ้นไป	206.8	29.1	50.1	94.9	22.9	1.8	4.3	-	3.7	-	60 and over							
<b>หญิง</b>	<b>3,222.8</b>	<b>449.2</b>	<b>968.1</b>	<b>1,562.8</b>	<b>171.1</b>	<b>42.7</b>	<b>20.5</b>	<b>0.8</b>	<b>1.5</b>	<b>6.2</b>	<b>Female</b>							
6 - 9	159.2	21.1	49.7	81.4	3.7	3.3	-	-	-	-	6 - 9							
10 - 14	248.8	24.6	65.9	125.1	27.5	3.2	2.4	-	-	-	10 - 14							
15 - 24	713.9	66.1	169.6	388.2	52.2	23.2	13.2	-	-	1.4	15 - 24							
25 - 59	1,911.4	305.5	634.0	884.5	67.4	8.8	4.9	-	1.5	4.8	25 - 59							
60 ปีขึ้นไป	189.6	31.9	48.9	83.6	20.2	4.3	-	0.8	-	-	60 and over							

ตารางที่ 9 จำนวนประชากรอายุ 6 ปีขึ้นไปอ่านหนังสือ จำแนกตามประเภทเนื้อหาของสารของหนังสือที่อ่าน ระดับการศึกษาที่สำเร็จ และเพศ กรุงเทพมหานคร พ.ศ. 2548

Table 9 Number of population aged 6 years and over who reading, by type of publication content, level of education attainment and sex

Bangkok, 2005

(หน่วยเป็นพัน : In thousands)

ระดับการศึกษาที่สำเร็จ และเพศ	รวม Total	ประเภทเนื้อหาของสาระ Type of publication content						ไม่รู้ Unknown	Level of education attainment and sex
		ข่าว News	สารคดี/ ความรู้ทั่วไป Feature/ Knowledge	ความคิดเห็น/ วิเคราะห์ Commentary/ Analyze	บันเทิง Entertain	ธุรกิจ/ โฆษณา Business/ Advertise	อื่น ๆ Others		
<b>ยอดรวม</b>	<b>6,227.7</b>	<b>3,345.8</b>	<b>1,258.3</b>	<b>145.5</b>	<b>1,270.0</b>	<b>33.8</b>	<b>79.5</b>	<b>Total</b>	
ไม่เคยเรียน	31.4	14.0	6.9	-	7.5	-	-	None	
ระดับการศึกษาที่สำเร็จ								Education attainment	
ต่ำกว่าประถมศึกษา	883.4	321.4	216.2	4.5	294.3	1.4	41.7	Lower elementary level	
ประถมศึกษา	1,181.1	593.0	197.7	26.7	336.1	3.0	18.4	Elementary level	
มัธยมศึกษาตอนต้น	896.5	417.8	174.0	16.7	254.5	9.2	20.4	Lower secondary level	
มัธยมศึกษาตอนปลาย	1,319.2	782.0	278.7	26.6	206.2	9.3	5.5	Upper secondary level	
สายสามัญศึกษา	931.8	507.0	223.6	18.9	163.6	8.2	5.5	General	
สายอาชีพศึกษา	387.4	274.9	55.1	7.7	42.6	1.1	-	Vocational	
อุดมศึกษา	1,870.4	1,190.2	375.8	70.9	162.3	-	-	Higher level	
ปวส. ปวท. อนุปริญญา	302.8	204.6	60.7	10.2	27.3	-	-	Lower diploma level, Diploma level	
ปริญญาตรี	1,294.6	810.0	262.7	51.7	120.3	9.0	38.0	Bachelor degree	
ปริญญาโท/ปริญญาเอก	272.9	175.6	52.4	9.0	14.7	2.0	16.6	Master degree/Doctorate degree	
การศึกษอื่น ๆ	12.7	9.6	3.1	-	-	-	-	Others education	
ไม่ทราบ	33.0	17.8	5.9	-	9.3	-	-	Unknown	



ตารางที่ 9 จำนวนประชากรอายุ 6 ปีขึ้นไปอ่านหนังสือ จำแนกตามประเภทเนื้อหาสาระของหนังสือที่อ่าน ระดับการศึกษาที่สำเร็จ และเพศ กรุงเทพมหานคร พ.ศ. 2548 (ต่อ)

Table 9 Number of population aged 6 years and over who reading, by type of publication content, level of education attainment and sex

Bangkok, 2005 (Contd.)

(หน่วยเป็นพัน : In thousands)

ระดับการศึกษาที่สำเร็จ และเพศ	รวม Total	ประเภทเนื้อหาสาระ Type of publication content						ไม่รู้ Unknown	Level of education attainment and sex
		ข่าว News	สารคดี/ ความรู้ทั่วไป Feature/ Knowledge	ความคิดเห็น/ วิจารณ์ Commentary/ Analyze	บันเทิง Entertain	ธุรกิจ/ โฆษณา Business/ Advertise	อื่น ๆ Others		
ชาย	3,004.8	1,779.6	615.0	90.4	414.4	15.1	48.9	41.4	Male
ไม่เคยเรียน	18.0	9.3	5.0	-	3.7	-	-	-	None
ระดับการศึกษาที่สำเร็จ									Education attainment
ต่ำกว่าประถมศึกษา	407.6	165.6	101.6	-	117.3	1.4	21.7	-	Lower elementary level
ประถมศึกษา	540.3	308.2	101.5	14.4	106.5	-	7.5	2.2	Elementary level
มัธยมศึกษาตอนต้น	468.3	254.7	97.1	14.9	85.3	0.4	14.0	1.9	Lower secondary level
มัธยมศึกษาตอนปลาย	670.2	435.1	132.6	21.3	65.4	5.9	2.8	7.0	Upper secondary level
สายสามัญศึกษา	452.6	269.0	103.2	13.7	53.1	5.9	2.8	5.0	General
สายอาชีพศึกษา	217.6	166.1	29.4	7.7	12.4	-	-	2.0	Vocational
อุดมศึกษา	881.0	593.8	170.8	39.8	36.2	-	-	-	Higher level
ปวส. ปวท. อนุปริญญา	165.6	124.8	26.4	7.1	7.3	-	-	-	Lower diploma level, Diploma level
ปริญญาตรี	580.9	383.1	114.8	29.0	26.8	7.4	1.6	18.2	Bachelor degree
ปริญญาโท/ปริญญาเอก	134.6	85.9	29.6	3.8	2.1	-	1.3	12.0	Master degree/Doctorate degree
การศึกษ้อื่น ๆ	9.6	6.4	3.1	-	-	-	-	-	Others education
ไม่ทราบ	9.9	6.5	3.5	-	-	-	-	-	Unknown

ตารางที่ 9 จำนวนประชากรอายุ 6 ปีขึ้นไปอ่านหนังสือ จำแนกตามประเภทเนื้อหาสาระของหนังสือที่อ่าน ระดับการศึกษาที่สำเร็จ และเพศ กรุงเทพมหานคร พ.ศ. 2548 (ต่อ)

Table 9 Number of population aged 6 years and over who reading, by type of publication content, level of education attainment and sex

Bangkok, 2005 (Contd.)

(หน่วยเป็นพัน : In thousands)

ระดับการศึกษาที่สำเร็จ และเพศ	ประเภทเนื้อหาสาระ										Level of education attainment and sex
	รวม Total	ข่าว News	สารคดี/ ความรู้ทั่วไป Feature/ Knowledge	ความคิดเห็น/ วิเคราะห์ Commentary/ Analyze	บันเทิง Entertain	ธุรกิจ/ โฆษณา Business/ Advertise	อื่น ๆ Others	ไม่ทราบ Unknown			
<b>หญิง</b>	<b>3,222.8</b>	<b>1,566.1</b>	<b>643.3</b>	<b>55.1</b>	<b>855.6</b>	<b>18.7</b>	<b>45.9</b>	<b>38.1</b>	<b>Female</b>		
ไม่เคยเรียน	13.4	4.7	1.9	-	3.8	-	3.1	-	None		
ระดับการศึกษาที่สำเร็จ									Education attainment		
ต่ำกว่าประถมศึกษา	475.9	155.9	114.5	4.5	177.0	-	20.0	4.0	Lower elementary level		
ประถมศึกษา	640.8	284.7	96.3	12.4	229.6	3.0	10.9	4.0	Elementary level		
มัธยมศึกษาตอนต้น	428.2	163.1	76.9	1.8	169.2	8.8	6.4	1.9	Lower secondary level		
มัธยมศึกษาตอนปลาย	649.0	346.9	146.1	5.2	140.7	3.4	2.7	3.9	Upper secondary level		
สายสามัญศึกษา	479.2	238.0	120.4	5.2	110.5	2.3	2.7	-	General		
สายอาชีพศึกษา	169.8	108.8	25.7	-	30.2	1.1	-	3.9	Vocational		
อุดมศึกษา	989.4	596.4	205.1	31.1	126.0	-	-	-	Higher level		
ปวส. ปวท. อนุปริญญา	137.3	79.9	34.3	3.1	20.0	-	-	-	Lower diploma level, Diploma level		
ปริญญาตรี	713.7	426.9	147.9	22.7	93.5	1.6	1.3	19.8	Bachelor degree		
ปริญญาโท/ปริญญาเอก	138.3	89.7	22.8	5.3	12.6	2.0	1.4	4.6	Master degree/Doctorate degree		
การศึกษอื่น ๆ	3.1	3.1	-	-	-	-	-	-	Others education		
ไม่ทราบ	23.0	11.3	2.4	-	9.3	-	-	-	Unknown		

ตารางที่ 10 จำนวนประชากรอายุ 15 ปีขึ้นไปอ่านหนังสือ จำแนกตามประเภทเนื้อหาสาระ สถานภาพการทำงาน และเพศ กรุงเทพมหานคร พ.ศ. 2548

Table 10 Number of population aged 15 years and over who reading, by type of publication content, employment status and sex, Bangkok, 2005

(หน่วยเป็นพัน : In thousands)

ภาวะการทำงาน และเพศ	ประเภทเนื้อหาของหนังสือที่อ่าน Type of publication content								รวม Total	การรวมกลุ่ม	Employment status and sex
	ข่าว News	สารคดี/ ความรู้ทั่วไป Feature/ Knowledge	ความคิดเห็น/ วิเคราะห์ Commentary/ Analyze	บันเทิง Entertaining	ธุรกิจ/ โฆษณา Business, Advertisement	อื่น ๆ Others	ไม่ทราบ Unknown				
<b>ยอดรวม</b>	<b>5,430.3</b>	<b>3,302.3</b>	<b>989.4</b>	<b>145.5</b>	<b>852.0</b>	<b>31.0</b>	<b>36.8</b>	<b>73.3</b>	<b>Total</b>		
ผู้มีงานทำ	3,670.6	2,440.7	573.9	106.9	473.6	14.2	8.2	53.1	Employed		
ข้าราชการ/ลูกจ้างราชการ									Government officer, Government		
พนักงานรัฐวิสาหกิจ	450.4	317.4	69.4	13.8	25.3	2.0	1.3	21.2	employee, Government enterprise		
พนักงานลูกจ้างเอกชน	2,104.5	1,323.6	349.2	61.8	327.8	8.8	3.7	29.6	Private employee		
ค้าขาย/ประกอบธุรกิจส่วนตัว	1,098.6	788.5	153.1	31.2	116.8	3.5	3.1	2.3	Sale worker, Own account worker		
เกษตรกร	15.5	9.7	2.2	-	3.6	-	-	-	Agricultural		
รับจ้างทั่วไป/กรรมกร	1.6	1.6	-	-	-	-	-	-	Labour		
การรวมกลุ่ม	-	-	-	-	-	-	-	-	Members of producer's cooperatives		
ผู้ไม่มีงานทำ	1,759.7	861.6	415.5	38.6	378.4	16.8	28.6	20.2	Unemployed		
นักเรียน/นักศึกษา	775.5	237.6	242.3	19.1	236.0	10.2	24.3	6.0	Studying		
แม่บ้าน/ไม่ได้ประกอบอาชีพ	955.4	610.8	168.0	19.4	132.0	6.6	4.4	14.2	Household worker, Not work		
ไม่ทราบ	28.8	13.2	5.2	-	10.4	-	-	-	Unknown		

ตารางที่ 10 จำนวนประชากรอายุ 15 ปีขึ้นไปที่ย่านหนังสือ จำแนกตามประเภทเนื้อหาสาระ สถานภาพการทำงาน และเพศ กรุงเทพมหานคร พ.ศ. 2548 (ต่อ)

Table 10 Number of population aged 15 years and over who reading, by type of publication content, employment status and sex, Bangkok, 2005 (Contd.)

(หน่วยเป็นพัน : In thousands)

สถานะการทำงาน และเพศ	ประเภทเนื้อหาของหนังสือที่อ่าน Type of publication content										การรวมกลุ่ม	Employment status and sex
	รวม	ข่าว	สารคดี/ ความรู้ทั่วไป	ความคิดเห็น/ วิเคราะห์	บันเทิง	ธุรกิจ/ โฆษณา	อื่น ๆ	ไม่ทราบ	ชาย	หญิง		
Total	News	Feature/ Knowledge	Commentary/ Analyze	Entertaining	Business, Advertisement	Others	Unknown	Male	Female			
<b>ชาย</b>	<b>2,615.4</b>	<b>1,759.7</b>	<b>459.8</b>	<b>90.4</b>	<b>230.6</b>	<b>13.7</b>	<b>22.0</b>	<b>39.1</b>			<b>Male</b>	
ผู้สูงอายุ	1,942.6	1,429.3	282.8	66.3	127.4	6.3	5.6	24.9			Employed	
ข้าราชการ/ลูกจ้างราชการ											Government officer, Government	
พนักงานรัฐวิสาหกิจ	216.0	170.7	27.4	5.6	-	-	-	12.4			employee, Government enterprise	
พนักงานลูกจ้างเอกชน	1,079.8	748.5	176.6	41.1	96.8	4.1	2.4	10.3			Private employee	
ค้าขาย/ประกอบธุรกิจส่วนตัว	633.3	498.8	78.8	19.6	28.5	2.1	3.1	2.3			Sale worker, Own account worker	
เกษตรกร	11.8	9.7	-	-	2.1	-	-	-			Agricultural	
รับจ้างทั่วไป/กรรมกร	1.6	1.6	-	-	-	-	-	-			Labour	
การรวมกลุ่ม	-	-	-	-	-	-	-	-			Members of producer's cooperatives	
ผู้ไม่สังกัด	672.8	330.4	177.0	24.1	103.2	7.4	16.5	14.2			Unemployed	
นักเรียนนักศึกษา	365.1	116.0	119.2	13.7	89.5	4.2	16.5	6.0			Studying	
แม่บ้าน/ไม่ได้ประกอบอาชีพ	296.1	208.0	52.6	10.4	13.7	3.2	-	8.2			Household worker, Not work	
ไม่ทราบ	11.6	6.4	5.2	-	-	-	-	-			Unknown	

ตารางที่ 10 จำนวนประชากรอายุ 15 ปีขึ้นไปที่ย่านหนังสือ จำแนกตามประเภทเนื้อหาสาระ สถานภาพการทำงาน และเพศ กรุงเทพมหานคร พ.ศ. 2548 (ต่อ)

Table 10 Number of population aged 15 years and over who reading, by type of publication content, employment status and sex, Bangkok, 2005 (Contd.)

ภาวะการทำงาน และเพศ	ประเภทเนื้อหาของหนังสือที่อ่าน Type of publication content										ไม่ทราบ	รวม	หญิง	ชาย	รวม	ไม่ทราบ	Employment status and sex	
	ข่าวสาร News	สาระคดี/ ความรู้ทั่วไป Feature/ Knowledge	ความคิดเห็น/ วิเคราะห์ Commentary/ Analyze	บันเทิง Entertaining	ธุรกิจ/ โฆษณา Business, Advertisement	อื่น ๆ Others	ไม่ทราบ											
ผู้สังเกต	1,728.0	1,011.4	291.1	40.6	346.2	7.9	2.7	28.2	Employed									
ข้าราชการ/ลูกจ้างราชการ																		Government officer, Government
พนักงานรัฐวิสาหกิจ	234.4	146.7	42.0	8.3	25.3	2.0	1.3	8.8	employee, Government enterprise									
พนักงานลูกจ้างเอกชน	1,024.7	575.1	172.6	20.7	231.0	4.6	1.3	19.4	Private employee									
ค้าขาย/ประกอบธุรกิจส่วนตัว	465.2	289.7	74.3	11.6	88.3	1.3	-	-	Sale worker, Own account worker									
เกษตรกร	3.7	-	2.2	-	1.5	-	-	-	Agricultural									
รับจ้างทั่วไป/กรรมกร	-	-	-	-	-	-	-	-	Labour									
การรวมกลุ่ม	-	-	-	-	-	-	-	-	Members of producer's cooperatives									
ผู้ไม่สังเกต	1,086.9	531.2	238.5	14.5	275.2	9.4	12.2	5.9	Unemployed									
นักเรียนนักศึกษา	410.4	121.6	123.2	5.4	146.5	6.0	7.8	-	Studying									
แม่บ้าน/ไม่ได้ประกอบอาชีพ	659.3	402.8	115.3	9.0	118.4	3.4	4.4	5.9	Household worker, Not work									
ไม่ทราบ	17.2	6.8	-	-	10.4	-	-	-	Unknown									

(หน่วยเป็นพัน : In thousands)



ตารางที่ 11 จำนวนประชากรอายุ 6 ปีขึ้นไปที่ย่านหนังสือ จำแนกตามสถานที่อ่านหนังสือ กลุ่มอายุ และเพศ กรุงเทพมหานคร พ.ศ. 2548

Table 11 Number of population aged 6 years and over who not reading and responses by type of preferable content want to read, age group and sex,

Bangkok, 2005

(หน่วยเป็นพัน : In thousands)

กลุ่มอายุ (ปี) และเพศ	รวม Total	สถานที่อ่านหนังสือ Place of reading										Total
		ห้องสมุด/ ห้องสมุดเคลื่อนที่ Librally, Mobile librally	บ้าน House	ที่ทำงาน Office	สถานศึกษา Academic	สถานที่ ราชการ Government place	สถานที่ เอกชน Private place	สถานที่ อ่านหนังสือ ประจำหมู่บ้าน/ ชุมชน Librally village/ community reading place	อ่านระหว่าง โดยสารรถ On vehicle	ไม่ทราบ Unknown	Age group (years) and sex	
ยอดรวม	6,227.7	99.2	4,155.9	1,285.2	309.3	3.1	339.1	3.6	10.7	21.4	21.4	Total
6 - 9	311.9	2.6	250.7	-	54.0	-	4.1	-	-	0.4	0.4	6 - 9
10 - 14	485.5	10.8	360.7	3.1	95.2	-	15.8	-	-	-	-	10 - 14
15 - 24	1,337.1	30.2	915.4	168.2	138.2	-	78.0	1.4	-	5.6	5.6	15 - 24
25 - 59	3,696.8	50.0	2,271.6	1,101.0	21.9	3.1	220.8	2.2	10.7	15.3	15.3	25 - 59
60 ปีขึ้นไป	396.5	5.6	357.4	12.9	-	-	20.5	-	-	-	-	60 and over
ชาย	3,004.8	43.7	1,913.8	695.0	152.7	-	181.5	2.2	3.6	12.4	12.4	Male
6 - 9	152.7	-	125.1	-	27.2	-	-	-	-	0.4	0.4	6 - 9
10 - 14	236.7	4.0	180.3	3.1	42.6	-	6.7	-	-	-	-	10 - 14
15 - 24	623.1	19.2	403.8	78.4	73.1	-	46.6	-	-	2.0	2.0	15 - 24
25 - 59	1,785.4	18.9	1,023.6	603.7	9.7	-	113.8	2.2	3.6	9.9	9.9	25 - 59
60 ปีขึ้นไป	206.8	1.6	181.0	9.8	-	-	14.4	-	-	-	-	60 and over
หญิง	3,222.8	55.5	2,242.1	590.2	156.7	3.1	157.6	1.4	7.1	9.0	9.0	Female
6 - 9	159.2	2.6	125.7	-	26.9	-	4.1	-	-	-	-	6 - 9
10 - 14	248.8	6.8	180.4	-	52.6	-	9.1	-	-	-	-	10 - 14
15 - 24	713.9	11.0	511.6	89.9	65.1	-	31.4	1.4	-	3.6	3.6	15 - 24
25 - 59	1,911.4	31.1	1,248.1	497.3	12.2	3.1	107.0	-	7.1	5.5	5.5	25 - 59
60 ปีขึ้นไป	189.6	4.0	176.4	3.1	-	-	6.1	-	-	-	-	60 and over

ตารางที่ 12 จำนวนประชากรอายุ 6 ปีขึ้นไปที่ไม่อ่านหนังสือ จำแนกตามเหตุผลหลักที่ไม่อ่านหนังสือ กลุ่มอายุ และเพศ กรุงเทพมหานคร พ.ศ. 2548

Table 12 Number of population aged 6 years and over who not reading by not reading reason, age group and sex, Bangkok, 2005

(หน่วยเป็นพัน : In thousands)

เหตุผลหลักที่ไม่อ่านหนังสือ <sup>1/</sup> และเพศ	รวม					Not reading reason <sup>1/</sup> and sex
	กลุ่มอายุ (ปี) Age group (years)					
	6 - 9	10 - 14	15 - 24	25 - 59	60 ปีขึ้นไป 60 and over	
<b>ยอดรวม</b>						<b>Total</b>
อ่านหนังสือไม่ออก	191.8	-	25.4	68.6	70.3	Illiterate
ไม่มีเงินซื้อหนังสือ	24.4	-	4.9	13.1	6.5	Not enough money
หนังสือราคาแพงเกินไป	25.4	-	-	18.0	7.5	Expensive price
หาหนังสืออ่านยาก	7.5	-	-	4.4	3.1	Lack of book
ไม่ชอบอ่าน หรือไม่สนใจ	260.1	-	30.5	182.1	45.6	Dislike, Not interested
ไม่มีเวลาอ่าน	454.6	-	44.7	397.5	9.5	No time for reading
สายตาไม่ดี	169.7	-	-	54.0	115.7	Bad sighted
ชอบฟังวิทยุ	150.6	-	6.0	86.5	58.2	Listen radio
ดูทีวี	638.1	1.3	72.9	446.1	106.3	Watch television
อื่น ๆ <sup>2/</sup>	3.7	-	1.7	2.0	-	Others <sup>2/</sup>
ไม่ทราบ	1.6	-	-	1.6	-	Unknown



ตารางที่ 12 จำนวนประชากรอายุ 6 ปีขึ้นไปที่ไม่อ่านหนังสือ จำแนกตามเหตุผลหลักที่ไม่อ่านหนังสือ กลุ่มอายุ และเพศ กรุงเทพมหานคร พ.ศ. 2548 (ต่อ)

Table 12 Number of population aged 6 years and over who not reading by not reading reason, age group and sex, Bangkok, 2005 (Contd.)

(หน่วยเป็นพัน : In thousands)

เหตุผลหลักที่ไม่อ่านหนังสือ 1/ และเพศ	กลุ่มอายุ (ปี) Age group (years)					Not reading reason and sex
	รวม Total	6 - 9	10 - 14	15 - 24	25 - 59	
หญิง						Female
อ่านหนังสือไม่ออก	120.2	9.9	-	13.2	49.4	Illiterate
ไม่มีเงินซื้อหนังสือ	14.0	-	-	2.4	8.0	Not enough money
หนังสือราคาแพงเกินไป	10.5	-	-	-	7.4	Expensive price
หาหนังสืออ่านยาก	7.5	-	-	-	4.4	Lack of book
ไม่ชอบอ่าน หรือไม่สนใจ	161.5	-	-	15.3	114.1	Dislike, Not interested
ไม่มีเวลาอ่าน	222.7	2.8	-	13.5	203.8	No time for reading
สายตาไม่ดี	123.1	-	-	-	40.2	Bad sighted
ชอบฟังวิทยุ	88.8	-	-	2.0	48.6	Listen radio
ดูทีวี	365.6	3.6	-	37.7	254.9	Watch television
อื่น ๆ <sup>2/</sup>	-	-	-	-	-	Others <sup>2/</sup>
ไม่ทราบ	1.6	-	-	-	1.6	Unknown

หมายเหตุ 1/ : ตอบได้มากกว่า 1 คำตอบ

Note 1/ : More than 1 answer

2/ : มีปัญหาสุขภาพ เช่น ป่วย เป็นอัมพฤกษ์ อัมพาต พิการ ตาบอด ปัญญาอ่อน

2/ : Have health problems etc. hemiplegic, paralysis disability, blindness, down's syndrome

ตารางที่ 13 จำนวนประชากรอายุ 6 ปีขึ้นไปที่ไม่อ่านหนังสือ จำแนกตามประเภทเนื้อหาสาระที่ต้องการอ่าน กลุ่มอายุ และเพศ กรุงเทพมหานคร พ.ศ. 2548

Table 13 Number of population aged 6 years and over who not reading and responses by type of preferable content want to read, age group and sex,

Bangkok, 2005

(หน่วยเป็นพัน : In thousands)

เนื้อหาสาระที่ต้องการอ่าน และเพศ	รวม Total	กลุ่มอายุ (ปี) Age group (years)					Type of publication content want to read and sex
		6 - 9	10 - 14	15 - 24	25 - 59	60 ปีขึ้นไป 60 and over	
<b>ยอดรวม</b>	<b>1,283.6</b>	<b>41.9</b>	<b>1.3</b>	<b>136.3</b>	<b>832.4</b>	<b>271.7</b>	<b>Total</b>
ข่าว	892.3	3.6	-	66.1	615.2	207.4	News
สารคดี/ความรู้ทั่วไป	177.3	5.3	1.3	20.3	111.0	39.5	Knowledge
ความคิดเห็น/วิเคราะห์	4.4	-	-	-	1.6	2.7	Commentary
บันเทิง	172.9	33.0	-	50.0	83.0	6.9	Entertaining
ธุรกิจ/โฆษณา	2.0	-	-	-	2.0	-	Business, Advertiser
อื่นๆ	13.5	-	-	-	8.0	5.5	Others
ไม่ทราบ	21.2	-	-	-	11.6	9.7	Unknown
<b>ชาย</b>	<b>548.5</b>	<b>25.5</b>	<b>1.3</b>	<b>74.3</b>	<b>359.1</b>	<b>88.3</b>	<b>Male</b>
ข่าว	395.8	3.6	-	41.0	286.8	64.4	News
สารคดี/ความรู้ทั่วไป	83.2	2.4	1.3	17.4	46.1	16.0	Knowledge
ความคิดเห็น/วิเคราะห์	3.4	-	-	-	1.6	1.8	Commentary
บันเทิง	55.5	19.5	-	15.9	18.7	1.4	Entertaining
ธุรกิจ/โฆษณา	-	-	-	-	-	-	Business, Advertiser
อื่นๆ	5.6	-	-	-	4.1	1.5	Others
ไม่ทราบ	4.8	-	-	-	1.7	3.1	Unknown



ตารางที่ 13 จำนวนประชากรอายุ 6 ปีขึ้นไปที่ไม่อ่านหนังสือ จำแนกตามประเภทเนื้อหาสาระที่ต้องการอ่าน กลุ่มอายุ และเพศ กรุงเทพมหานคร พ.ศ. 2548 (ต่อ)

Table 13 Number of population aged 6 years and over who not reading and responses by type of preferable content want to read, age group and sex,

Bangkok, 2005 (Contd.)

(หน่วยเป็นพัน : In thousands)

เนื้อหาสาระที่ต้องการอ่าน และเพศ	รวม Total	กลุ่มอายุ (ปี) Age group (years)					Type of publication content want to read and sex
		6 - 9	10 - 14	15 - 24	25 - 59	60 ขึ้นไป 60 and over	
หญิง Female	735.2	16.4	-	62.0	473.3	183.4	
ข่าว	496.4	-	-	25.1	328.4	143.0	News
สารคดี/ความรู้ทั่วไป	94.0	2.8	-	2.9	64.9	23.4	Knowledge
ความคิดเห็น/วิเคราะห์	0.9	-	-	-	-	0.9	Commentary
บันเทิง	117.4	13.5	-	34.1	64.3	5.5	Entertaining
ธุรกิจ/โฆษณา	2.0	-	-	-	2.0	-	Business, Advertiser
อื่น ๆ	7.9	-	-	-	3.9	4.0	Others
ไม่ทราบ	16.4	-	-	-	9.9	6.6	Unknown

ตารางที่ 14 ร้อยละของประชากรอายุ 6 ปีขึ้นไปที่ตอบเต็มภาษาจีน จำแนกตามความคิดเห็นในการส่งเสริมเพื่อจุดใจให้ประชาชนรักการอ่านหนังสือ และเพศ กรุงเทพมหานคร พ.ศ. 2548

Table 14 Percentage of response person aged 6 years and over by type of supported opinion to increase reading and sex, Bangkok, 2005

(หน่วยเป็นพัน : In thousands)

ความคิดเห็นในการส่งเสริม เพื่อจุดใจให้ประชาชนรักการอ่านหนังสือ <sup>1/</sup>	เขตการปกครอง Area										Type of supported opinion to increase reading <sup>1/</sup>	
	รวม Total		ในเขตเทศบาล Municipal Area		นอกเขตเทศบาล Non-municipal Area		รวม Total		รวม Total			
	ชาย	หญิง	ชาย	หญิง	ชาย	หญิง	ชาย	หญิง	ชาย	หญิง		
	Total	Female	Male	Female	Male	Female	Male	Female	Male	Female		
<b>ยอดรวม</b>												<b>Total</b>
หนังสือควรมีราคาถูก	44.3	43.6	45.2	43.6	44.3	45.2	43.6	-	-	-	-	Low price
สามารถหาซื้อได้ง่าย	12.3	13.0	11.2	13.0	12.3	11.2	13.0	-	-	-	-	Easy buy
หนังสือควรมีเนื้อหาสาระน่าสนใจ	30.5	31.2	29.5	31.2	30.5	29.5	31.2	-	-	-	-	Interested contents
รูปแบบกระดาษดี/ปกสวยงามน่าอ่าน/ รูปภาพประกอบ	11.8	12.3	11.1	12.3	11.8	11.1	12.3	-	-	-	-	Beauty design, have beautiful picture
ควรใช้ภาษาง่าย ๆ ทุกคนสามารถเข้าใจได้	15.1	15.6	14.5	15.6	15.1	14.5	15.6	-	-	-	-	Use easy languages
มีการณรงค์/ประชาสัมพันธ์ชักจูงใจ ให้คนอ่านหนังสือมากขึ้น	11.9	11.1	12.9	11.1	11.9	12.9	11.1	-	-	-	-	Have promotion
ส่งเสริมให้พ่อแม่ปลูกฝังให้เด็ก รักการอ่านหนังสือ	17.0	17.9	15.9	17.9	17.0	15.9	17.9	-	-	-	-	Parent participate
จัดโครงการรณรงค์ร่วมกัน อ่านหนังสือทั้งครอบครัว	5.9	5.7	6.2	5.7	5.9	6.2	5.7	-	-	-	-	Arrangement family reading project
โรงเรียนควรมีมาตรการให้นักเรียนได้ อ่านหนังสือนอกเวลาอย่างจริงจัง	6.6	6.3	7.0	6.3	6.6	7.0	6.3	-	-	-	-	Suggestion reading good books

ตารางที่ 14 ร้อยละของประชากรอายุ 6 ปีขึ้นไปที่ตอบเต็มภาษาจีน จำแนกตามความคิดเห็นในการส่งเสริมเพื่อจุดใจให้ประชาชนรักการอ่านหนังสือ และเพศ กรุงเทพมหานคร พ.ศ. 2548 (ต่อ)

Table 14 Percentage of response person aged 6 years and over by type of supported opinion to increase reading and sex, Bangkok, 2005 (Contd.)

(หน่วยเป็นพัน : In thousands)

ความคิดเห็นในการส่งเสริม เพื่อจุดใจให้ประชาชนรักการอ่านหนังสือ <sup>1/</sup>	เขตการปกครอง Area										Type of supported opinion to increase reading <sup>1/</sup>		
	รวม Total		ในเขตเทศบาล Municipal Area		นอกเขตเทศบาล Non-municipal Area		รวม Total		ชาย ชาย			หญิง หญิง	
	Male	Female	Male	Female	Male	Female	Male	Female	Male	Female		Male	Female
	ชาย	หญิง	ชาย	หญิง	ชาย	หญิง	ชาย	หญิง	ชาย	หญิง		ชาย	หญิง
ความพึงพอใจระดับสูงต่อเจ้าหน้าที่หมู่บ้านชุมชน	12.9	10.1	15.1	12.9	10.1	15.1	-	-	-	-	-	-	Have community library, village
จัดพิมพ์หนังสือคู่มือเด็กอ่อนที่	9.4	10.0	8.9	9.4	10.0	8.9	-	-	-	-	-	-	Arrangement mobile library
จัดให้มีห้องสมุดของรัฐบาล	4.0	3.6	4.3	4.0	3.6	4.3	-	-	-	-	-	-	Arrangement government library in shopping center
จัดให้มีมุมอ่านหนังสือ	5.3	5.8	4.8	5.3	5.8	4.8	-	-	-	-	-	-	Arrangement reading corner in shopping center
จัดมหกรรมหนังสือโดยเน้นกิจกรรม เพื่อให้เด็กรักการอ่านหนังสือ	4.4	5.5	3.5	4.4	5.5	3.5	-	-	-	-	-	-	Activity for kids to reading
จัดนิทรรศการสัปดาห์หนังสือบ่อย ๆ	2.5	2.4	2.5	2.5	2.4	2.5	-	-	-	-	-	-	Arrangement regularity book fair
ส่งเสริมโครงการแลกเปลี่ยนหนังสือ	0.4	0.4	0.5	0.4	0.4	0.5	-	-	-	-	-	-	Supported exchange book project
ส่งเสริมธุรกิจให้เช่าหนังสือหรือ ขายหนังสือมือสองมากขึ้น	1.6	2.0	1.3	1.6	2.0	1.3	-	-	-	-	-	-	Support book rent business, increase secondhand book sale
ส่งเสริมการอ่านหนังสือจาก อินเทอร์เน็ตโดยลดค่าเช่าลง	1.6	1.3	1.8	1.6	1.3	1.8	-	-	-	-	-	-	Reduced internet price
อื่น ๆ	0.1	0.2	-	0.1	0.2	-	-	-	-	-	-	-	Others
ไม่ทราบ	0.4	0.4	0.5	0.4	0.4	0.5	-	-	-	-	-	-	Unknown

หมายเหตุ 1/ : ตอบได้มากกว่า 1 คำตอบ

Note 1/ : More than 1 answer

# ภาคที่ ๑





ตารางที่ 1 จำนวนประชากรอายุ 6 ปีขึ้นไป จำแนกตามการอ่านหนังสือ กลุ่มอายุ เพศ และเขตการปกครอง ภาคกลาง (ไม่รวมกรุงเทพมหานคร) พ.ศ. 2548

Table 1 Number of population aged 6 years and over by reading, age group, sex and area, Central region (Excluding Bangkok),2005

(หน่วยเป็นพัน : In thousands)

กลุ่มอายุ (ปี) และเขตการปกครอง	จำนวนประชากรอายุ 6 ปีขึ้นไป			จำนวนประชากรที่อ่านหนังสือ			Age group (years) and area
	Number of population aged 6 years and over			Number of population who reading			
	รวม Total	ชาย Male	หญิง Female	รวม Total	ชาย Male	หญิง Female	
ยอดรวม	13,719.0	6,771.9	6,947.2	10,128.9	5,187.8	4,941.1	Total
6 - 9	884.0	446.6	437.4	714.2	355.7	358.5	6 - 9
10 - 14	1,129.9	569.8	560.0	1,046.6	520.8	525.8	10 - 14
15 - 19	1,179.6	597.6	582.0	1,029.0	498.2	530.8	15 - 19
20 - 24	1,285.6	654.8	630.8	1,068.9	525.1	543.8	20 - 24
25 - 29	1,366.0	689.0	667.0	1,114.7	568.6	546.2	25 - 29
30 - 34	1,346.0	680.3	665.7	1,068.5	555.3	513.3	30 - 34
35 - 39	1,276.4	643.2	633.1	960.2	494.8	465.5	35 - 39
40 - 44	1,144.0	561.2	582.8	838.1	423.1	415.0	40 - 44
45 - 49	1,000.2	487.5	512.7	701.7	376.2	325.5	45 - 49
50 - 54	834.1	399.8	434.3	496.2	273.2	223.0	50 - 54
55 - 59	618.3	294.5	323.8	390.4	200.9	189.4	55 - 59
60 - 64	529.7	246.3	283.4	287.0	147.8	139.2	60 - 64
65 - 69	462.8	213.8	249.0	213.0	129.7	83.3	65 - 69
70 - 74	320.1	142.5	177.6	113.8	75.6	38.2	70 - 74
75 ปีขึ้นไป	352.3	145.0	207.3	86.7	42.9	43.8	75 and over

ตารางที่ 1 จำนวนประชากรอายุ 6 ปีขึ้นไป จำแนกตามการอ่านหนังสือ กลุ่มอายุ เพศ และเขตการปกครอง ภาคกลาง (ไม่รวมกรุงเทพมหานคร) พ.ศ. 2548 (ต่อ)

Table 1 Number of population aged 6 years and over by reading, age group, sex and area, Central region (Excluding Bangkok),2005 (Contd.)

(หน่วยเป็นพัน : In thousands)

กลุ่มอายุ (ปี) และเขตการปกครอง	จำนวนประชากรอายุ 6 ปีขึ้นไป				จำนวนประชากรที่อ่านหนังสือ				Age group (years) and area	
	Number of population aged 6 years and over		Number of population who reading		รวม Total	ชาย Male	หญิง Female	ชาย Male		หญิง Female
	รวม Total	ชาย Male	หญิง Female	รวม Total						
<b>ในเขตเทศบาล</b>	<b>4,755.5</b>	<b>2,312.2</b>	<b>2,443.3</b>	<b>3,792.7</b>	<b>1,905.3</b>	<b>1,887.3</b>	<b>Municipal area</b>			
6 - 9	294.9	147.0	147.9	241.6	117.6	124.0	6 - 9			
10 - 14	379.6	188.5	191.1	350.5	178.0	172.4	10 - 14			
15 - 19	405.9	201.2	204.7	359.5	169.5	190.0	15 - 19			
20 - 24	452.6	225.1	227.6	376.8	184.7	192.1	20 - 24			
25 - 29	485.1	240.9	244.2	416.5	208.2	208.3	25 - 29			
30 - 34	487.0	240.5	246.5	414.7	207.0	207.7	30 - 34			
35 - 39	460.2	228.0	232.3	380.3	190.6	189.7	35 - 39			
40 - 44	406.6	198.1	208.5	338.9	166.1	172.8	40 - 44			
45 - 49	347.6	168.4	179.3	264.2	137.9	126.2	45 - 49			
50 - 54	283.9	134.9	149.0	194.3	100.7	93.6	50 - 54			
55 - 59	207.8	98.3	109.5	148.5	75.6	72.9	55 - 59			
60 - 64	175.7	81.0	94.7	127.2	65.8	61.4	60 - 64			
65 - 69	150.9	69.0	81.9	96.6	54.1	42.5	65 - 69			
70 - 74	103.3	45.2	58.1	49.0	32.8	16.2	70 - 74			
75 ปีขึ้นไป	114.4	46.3	68.1	34.0	16.6	17.4	75 and over			

ตารางที่ 1 จำนวนประชากรอายุ 6 ปีขึ้นไป จำแนกตามการอ่านหนังสือ กลุ่มอายุ เพศ และเขตการปกครอง ภาคกลาง (ไม่รวมกรุงเทพมหานคร) พ.ศ. 2548 (ต่อ)

Table 1 Number of population aged 6 years and over by reading, age group, sex and area, Central region (Excluding Bangkok),2005 (Contd.)

(หน่วยเป็นพัน : In thousands)

กลุ่มอายุ (ปี) และเขตการปกครอง	จำนวนประชากรอายุ 6 ปีขึ้นไป			จำนวนประชากรที่อ่านหนังสือ			Age group (years) and area
	Number of population aged 6 years and over		Number of population who reading		Total	Non-municipal area	
	รวม Total	ชาย Male	หญิง Female	รวม Total			
นอกเขตเทศบาล	8,963.5	4,459.7	4,503.8	6,336.3	3,282.5	3,053.8	
6 - 9	589.1	299.6	289.6	472.5	238.1	234.4	6 - 9
10 - 14	750.3	381.3	369.0	696.2	342.8	353.4	10 - 14
15 - 19	773.7	396.4	377.3	669.5	328.7	340.8	15 - 19
20 - 24	832.9	429.7	403.2	692.1	340.4	351.6	20 - 24
25 - 29	870.9	448.1	422.7	698.2	360.3	337.9	25 - 29
30 - 34	859.0	439.8	419.2	653.9	348.2	305.6	30 - 34
35 - 39	816.1	415.3	400.9	579.9	304.2	275.7	35 - 39
40 - 44	737.4	363.1	374.3	499.2	257.0	242.2	40 - 44
45 - 49	652.6	319.2	333.4	437.6	238.3	199.3	45 - 49
50 - 54	550.2	264.9	285.3	301.9	172.5	129.4	50 - 54
55 - 59	410.5	196.2	214.3	241.8	125.3	116.5	55 - 59
60 - 64	354.0	165.3	188.7	159.8	81.9	77.8	60 - 64
65 - 69	311.9	144.8	167.1	116.3	75.6	40.7	65 - 69
70 - 74	216.9	97.3	119.5	64.8	42.8	21.9	70 - 74
75 ปีขึ้นไป	237.9	98.7	139.2	52.7	26.4	26.3	75 and over

ตารางที่ 2 จำนวนประชากรอายุ 6 ปีขึ้นไป จำแนกตามการอ่านหนังสือ ระดับการศึกษาที่สำเร็จ เพศ และเขตการปกครอง ภาคกลาง (ไม่รวมกรุงเทพมหานคร) พ.ศ. 2548

Table 2 Number of population aged 6 years and over by reading, level of education attainment, sex and area, Central region (Excluding Bangkok) 2005

(หน่วยเป็นพัน : In thousands)

ระดับการศึกษาที่สำเร็จ และเขตการปกครอง	จำนวนประชากรอายุ 6 ปีขึ้นไป				จำนวนประชากรที่อ่านหนังสือ				Level of education attainment and area		
	Number of population aged 6 years and over		Number of population who reading		Total		Male			Female	
	Total	Male	Female	Total	Male	Female	Male	Female		Male	Female
<b>ยอดรวม</b>	<b>13,719.0</b>	<b>6,771.9</b>	<b>6,947.2</b>	<b>10,128.9</b>	<b>5,187.8</b>	<b>4,941.1</b>			<b>Total</b>		
ไม่เคยเรียน	560.1	163.0	397.1	68.2	22.0	46.3			None		
ระดับการศึกษาที่สำเร็จ									Education attainment		
ต่ำกว่าประถมศึกษา	3,589.8	1,659.4	1,930.5	2,375.4	1,148.0	1,227.4			Lower elementary level		
ประถมศึกษา	4,134.9	2,106.6	2,028.3	2,785.8	1,467.4	1,318.4			Elementary level		
มัธยมศึกษาตอนต้น	2,206.4	1,199.7	1,006.6	1,909.0	1,034.1	874.9			Lower secondary level		
มัธยมศึกษาตอนปลาย	1,660.6	880.7	779.9	1,498.6	790.8	707.8			Upper secondary level		
สายสามัญศึกษา	1,094.5	535.9	558.6	978.5	473.8	504.6			General		
สายอาชีพศึกษา	566.2	344.8	221.4	520.1	316.9	203.2			Vocational		
อุดมศึกษา	1,470.2	715.1	755.1	1,412.6	689.3	723.3			Higher level		
ปวส. ปวท. อนุปริญญา	536.2	285.2	251.0	502.1	267.8	234.3			Lower diploma level, Diploma level		
ปริญญาตรี	863.6	385.9	477.7	842.4	378.5	463.9			Bachelor degree		
ปริญญาโท/ปริญญาเอก	70.4	43.9	26.4	68.1	43.0	25.1			Master degree/Doctorate degree		
การศึกษาอื่น ๆ	21.5	10.7	10.8	7.8	2.2	5.6			Others education		
ไม่ทราบ	75.6	36.7	38.9	71.5	33.9	37.5			Unknown		

ตารางที่ 2 จำนวนประชากรอายุ 6 ปีขึ้นไป จำแนกตามการอ่านหนังสือ ระดับการศึกษาที่สำเร็จ เพศ และเขตการปกครอง ภาคกลาง (ไม่รวมกรุงเทพมหานคร) พ.ศ. 2548 (ต่อ)

Table 2 Number of population aged 6 years and over by reading, level of education attainment, sex and area, Central region (Excluding Bangkok),2005 (Contd.)

(หน่วยเป็นพัน : In thousands)

ระดับการศึกษาที่สำเร็จ และเขตการปกครอง	จำนวนประชากรอายุ 6 ปีขึ้นไป				จำนวนประชากรที่อ่านหนังสือ				Level of education attainment and area
	Number of population aged 6 years and over		Number of population who reading		Total		Municipal area		
	รวม Total	ชาย Male	หญิง Female	รวม Total	ชาย Male	หญิง Female	ชาย Male	หญิง Female	
ไม่เคยเรียน	4,755.5	2,312.2	2,443.3	3,792.7	1,905.3	1,887.3			
ระดับการศึกษาที่สำเร็จ	145.1	39.8	105.3	32.4	13.3	19.1			None
ต่ำกว่าประถมศึกษา	1,157.0	538.5	618.5	829.0	405.2	423.8			Lower elementary level
ประถมศึกษา	1,147.4	550.7	596.6	855.2	421.5	433.7			Elementary level
มัธยมศึกษาตอนต้น	735.2	374.5	360.7	629.0	316.6	312.4			Lower secondary level
มัธยมศึกษาตอนปลาย	772.4	394.7	377.7	692.9	354.0	338.8			Upper secondary level
สายสามัญศึกษา	517.1	249.3	267.7	458.2	218.4	239.8			General
สายอาชีพศึกษา	255.4	145.4	109.9	234.7	135.7	99.0			Vocational
อุดมศึกษา	722.0	374.3	347.6	692.1	362.8	329.3			Higher level
ปวส. ปวท. อนุปริญญา	225.6	125.3	100.3	207.6	116.4	91.2			Lower diploma level, Diploma level
ปริญญาตรี	449.9	221.0	228.9	438.0	218.3	219.7			Bachelor degree
ปริญญาโท/ปริญญาเอก	46.5	28.1	18.4	46.5	28.1	18.4			Master degree/Doctorate degree
การศึกษ้อื่น ๆ	14.2	7.3	6.9	3.0	1.2	1.7			Others education
ไม่ทราบ	62.3	32.3	30.0	59.2	30.6	28.6			Unknown



ตารางที่ 2 จำนวนประชากรอายุ 6 ปีขึ้นไป จำแนกตามการอ่านหนังสือ ระดับการศึกษาที่สำเร็จ เพศ และเขตการปกครอง ภาคกลาง (ไม่รวมกรุงเทพมหานคร) พ.ศ. 2548 (ต่อ)

Table 2 Number of population aged 6 years and over by reading, level of education attainment, sex and area, Central region (Excluding Bangkok), 2005 (Contd.)

(หน่วยเป็นพัน : In thousands)

ระดับการศึกษาที่สำเร็จ และเขตการปกครอง	จำนวนประชากรอายุ 6 ปีขึ้นไป			จำนวนประชากรที่อ่านหนังสือ			Level of education attainment and area
	Number of population aged 6 years and over			Number of population who reading			
	รวม Total	ชาย Male	หญิง Female	รวม Total	ชาย Male	หญิง Female	
<b>นอกเขตเทศบาล</b>	<b>8,963.5</b>	<b>4,459.7</b>	<b>4,503.8</b>	<b>6,336.3</b>	<b>3,282.5</b>	<b>3,053.8</b>	<b>Non-municipal area</b>
ไม่เคยเรียน	415.0	123.2	291.8	35.9	8.7	27.2	None
ระดับการศึกษาที่สำเร็จ							Education attainment
ต่ำกว่าประถมศึกษา	2,432.8	1,120.9	1,312.0	1,546.4	742.7	803.7	Lower elementary level
ประถมศึกษา	2,987.5	1,555.8	1,431.7	1,930.6	1,046.0	884.7	Elementary level
มัธยมศึกษาตอนต้น	1,471.2	825.2	645.9	1,280.1	717.5	562.6	Lower secondary level
มัธยมศึกษาตอนปลาย	888.2	486.0	402.3	805.7	436.7	369.0	Upper secondary level
สายสามัญศึกษา	577.4	286.6	290.8	520.3	255.5	264.8	General
สายอาชีพศึกษา	310.8	199.4	111.4	285.4	181.3	104.1	Vocational
อุดมศึกษา	748.2	340.7	407.5	720.5	326.5	394.0	Higher level
ปวส. ปวท. อนุปริญญา	310.6	159.9	150.7	294.5	151.4	143.1	Lower diploma level, Diploma level
ปริญญาตรี	413.7	164.9	248.8	404.4	160.2	244.2	Bachelor degree
ปริญญาโท/ปริญญาเอก	23.8	15.9	8.0	21.6	14.9	6.6	Master degree/Doctorate degree
การศึกษาอื่น ๆ	7.2	3.4	3.8	4.9	1.0	3.8	Others education
ไม่ทราบ	13.4	4.4	8.9	12.2	3.3	8.9	Unknown

ตารางที่ 3 จำนวนประชากรอายุ 15 ปีขึ้นไป จำแนกตามการอ่านหนังสือ ภาวะการทำงาน เพศ และเขตการปกครอง ภาคกลาง (ไม่รวมกรุงเทพมหานคร) พ.ศ. 2548

Table 3 Number of population aged 15 years and over by reading, employment status, sex and area, Central region (Excluding Bangkok), 2005

(หน่วยเป็นพัน : In thousands)

ภาวะการทำงาน และเขตการปกครอง	จำนวนประชากรอายุ 15 ปีขึ้นไป			จำนวนประชากรที่อ่านหนังสือ			Employment status and area
	Number of population aged 15 years and over			Number of population who reading			
	รวม Total	ชาย Male	หญิง Female	รวม Total	ชาย Male	หญิง Female	
<b>ยอดรวม</b>	<b>11,705.2</b>	<b>5,755.5</b>	<b>5,949.7</b>	<b>8,368.1</b>	<b>4,311.3</b>	<b>4,056.8</b>	<b>Total</b>
ผู้สังเกต	8,600.5	4,673.9	3,926.5	6,300.5	3,522.1	2,778.3	Employed
ข้าราชการ/ลูกจ้างราชการ							Government officer, Government employee, Government enterprise
พนักงานรัฐวิสาหกิจ	579.1	305.9	273.2	555.4	296.6	258.8	Private employee
พนักงานลูกจ้างเอกชน	3,838.7	2,113.2	1,725.5	3,020.0	1,673.5	1,346.6	Sale workers, Own account workers
ค้าขาย/ประกอบธุรกิจส่วนตัว	2,128.7	1,090.6	1,038.2	1,622.5	875.1	747.4	Farmers
เกษตรกร	1,506.2	833.6	672.6	851.4	516.3	335.1	Labour
รับจ้างทั่วไป/กรรมกร	543.3	330.5	212.8	246.7	160.5	86.2	Members of producer's cooperatives
การรวมกลุ่ม	4.4	0.1	4.3	4.4	0.1	4.3	Unemployed
ผู้สังเกต	3,104.7	1,081.6	2,023.1	2,067.7	789.2	1,278.5	Studying
นักเรียน/นักศึกษา	900.7	405.6	495.1	866.6	392.8	473.8	Household worker, Not work
แม่บ้าน/ไม่ได้ประกอบอาชีพ	2,182.3	666.3	1,516.0	1,188.6	389.7	799.0	Unknown
ไม่ทราบ	21.7	9.7	12.0	12.4	6.8	5.7	

ตารางที่ 3 จำนวนประชากรอายุ 15 ปีขึ้นไป จำแนกตามการอ่านหนังสือ ภาวะการทำงาน เพศ และเขตการปกครอง ภาคกลาง (ไม่รวมกรุงเทพมหานคร) พ.ศ. 2548 (ต่อ)

Table 3 Number of population aged 15 years and over by reading, employment status, sex and area, Central region (Excluding Bangkok), 2005 (Contd.)

(หน่วยเป็นพัน : In thousands)

ภาวะการทำงาน และเขตการปกครอง	จำนวนประชากรอายุ 15 ปีขึ้นไป			จำนวนประชากรที่อ่านหนังสือ			Employment status and area
	Number of population aged 15 years and over			Number of population who reading			
	รวม Total	ชาย Male	หญิง Female	รวม Total	ชาย Male	หญิง Female	
<b>ในเขตเทศบาล</b>	<b>4,081.1</b>	<b>1,976.7</b>	<b>2,104.4</b>	<b>3,200.5</b>	<b>1,609.7</b>	<b>1,590.9</b>	<b>Municipal area</b>
ผู้สังเกต	2,907.8	1,552.7	1,355.1	2,349.8	1,274.5	1,075.3	Employed
ข้าราชการ/ลูกจ้างราชการ							Government officer, Government employee, Government enterprise
พนักงานรัฐวิสาหกิจ	292.5	151.2	141.3	278.4	146.1	132.3	Private employee
พนักงานลูกจ้างเอกชน	1,529.2	826.0	703.1	1,243.4	668.5	574.9	Sale workers, Own account workers
ค้าขาย/ประกอบธุรกิจส่วนตัว	930.4	485.8	444.6	731.0	399.6	331.5	Farmers
เกษตรกร	86.3	50.2	36.1	58.2	36.2	22.1	Labour
รับจ้างทั่วไป/กรรมกร	69.3	39.4	29.9	38.6	24.0	14.6	Members of producer's cooperatives
การรวมกลุ่ม	0.1	0.1	-	0.1	0.1	-	Unemployed
ผู้สังเกต	1,173.3	424.0	749.3	850.7	335.2	515.5	Studying
นักเรียน/นักศึกษา	340.8	155.4	185.3	329.0	151.5	177.6	Household worker, Not work
แม่บ้าน/ไม่ได้ประกอบอาชีพ	828.8	266.3	562.6	520.9	183.1	337.8	Unknown
ไม่ทราบ	3.8	2.3	1.5	0.9	0.6	0.2	

ตารางที่ 3 จำนวนประชากรอายุ 15 ปีขึ้นไป จำแนกตามการอ่านหนังสือ ภาวะการทำงาน เพศ และเขตการปกครอง ภาคกลาง (ไม่รวมกรุงเทพมหานคร) พ.ศ. 2548 (ต่อ)

Table 3 Number of population aged 15 years and over by reading, employment status, sex and area, Central region (Excluding Bangkok), 2005 (Contd.)

(หน่วยเป็นพัน : In thousands)

ภาวะการทำงาน และเขตการปกครอง	จำนวนประชากรอายุ 15 ปีขึ้นไป			จำนวนประชากรที่อ่านหนังสือ			Employment status and area
	Number of population aged 15 years and over			Number of population who reading			
	รวม Total	ชาย Male	หญิง Female	รวม Total	ชาย Male	หญิง Female	
<b>นอกเขตเทศบาล</b>	<b>7,624.1</b>	<b>3,778.8</b>	<b>3,845.3</b>	<b>5,167.6</b>	<b>2,701.6</b>	<b>2,466.0</b>	<b>Non-municipal area</b>
ผู้สูงอายุ	5,692.7	3,121.2	2,571.5	3,950.7	2,247.7	1,703.0	Employed
ข้าราชการ/ลูกจ้างราชการ							Government officer, Government employee, Government enterprise
พนักงานรัฐวิสาหกิจ	286.7	154.7	131.9	277.0	150.5	126.5	Private employee
พนักงานลูกจ้างเอกชน	2,309.6	1,287.2	1,022.4	1,776.6	1,004.9	771.7	Sale workers, Own account workers
ค้าขาย/ประกอบธุรกิจส่วนตัว	1,198.3	604.7	593.6	891.5	475.6	415.9	Farmers
เกษตรกร	1,419.9	783.4	636.5	793.1	480.1	313.0	Labour
รับจ้างทั่วไป/กรรมกร	474.0	291.1	182.8	208.1	136.5	71.6	Members of producer's cooperatives
การรวมกลุ่ม	4.3	-	4.3	4.3	-	4.3	Unemployed
ผู้ไม่สังกัด	1,931.4	657.6	1,273.8	1,216.9	454.0	763.0	Studying
นักเรียน/นักศึกษา	559.9	250.2	309.7	537.6	241.3	296.3	Household worker, Not work
แม่บ้าน/ไม่ได้ประกอบอาชีพ	1,353.5	400.0	953.5	667.8	206.6	461.2	Unknown
ไม่ทราบ	17.9	7.4	10.6	11.6	6.1	5.5	

หมายเหตุ 1/ : ได้แก่ การรวมกลุ่ม

Note: 1/ : Member of producer's cooperatives

ตารางที่ 4 จำนวนประชากรอายุ 6 ปีขึ้นไปได้อ่านหนังสือ จำแนกตามประเภทหนังสือที่อ่าน กลุ่มอายุ เพศ และเขตการปกครอง ภาคกลาง (ไม่รวมกรุงเทพมหานคร) พ.ศ. 2548

Table 4 Number of population aged 6 years and over who reading by type of publication, age group, sex and area, Central region (Excluding Bangkok),2005

(หน่วยเป็นพัน : in thousands)

กลุ่มอายุ (ปี) เพศ และเขตการปกครอง	ประเภทหนังสือที่อ่าน Type of publication										Total
	หนังสือพิมพ์ Newspaper	นิตยสาร Magazine	วารสาร/เอกสาร ประเภทอื่น ๆ ที่ออกเป็นประจำ Journal/ Regularity publish document	นวนิยาย/ การ์ตูน/หนังสือ อ่านเล่นต่าง ๆ Novel/ Cartoon/ Story	ตำราเรียน ตามหลักสูตร Textbook	ตำราหนังสือที่เกี่ยวกับ ความรู้ (ไม่รวมตำรา เรียนตามหลักสูตร) Book (Excluding textbook)	อ่านจาก อินเทอร์เน็ต Read from internet	อื่น ๆ Others	Age group (years), sex and area		
<b>ยอดรวม</b>	<b>8,110.5</b>	<b>3,511.9</b>	<b>2,557.4</b>	<b>4,270.2</b>	<b>2,726.2</b>	<b>2,340.9</b>	<b>804.1</b>	<b>506.6</b>			
6 - 9	111.6	36.7	35.4	491.1	656.5	197.0	13.6	21.5	6 - 9		
10 - 14	379.8	172.9	137.3	795.2	930.6	349.7	57.9	43.3	10 - 14		
15 - 24	1,741.4	971.2	688.4	1,268.0	832.3	626.3	331.6	140.7	15 - 24		
25 - 59	5,242.8	2,211.8	1,581.7	1,659.9	283.3	1,024.4	389.7	269.7	25 - 59		
60 ปีขึ้นไป	635.0	119.3	114.6	56.0	23.5	143.5	11.4	31.3	60 and over		
<b>ชาย</b>	<b>4,227.8</b>	<b>1,350.8</b>	<b>1,183.6</b>	<b>2,023.6</b>	<b>1,297.2</b>	<b>1,153.8</b>	<b>360.6</b>	<b>229.2</b>	<b>Male</b>		
6 - 9	59.0	12.4	15.6	251.2	322.4	96.2	7.0	10.3	6 - 9		
10 - 14	170.9	63.1	55.1	370.4	454.4	168.6	24.1	15.7	10 - 14		
15 - 24	847.3	339.5	281.1	599.1	381.9	287.0	133.2	49.6	15 - 24		
25 - 59	2,773.3	874.7	764.9	774.6	127.9	538.1	192.6	142.4	25 - 59		
60 ปีขึ้นไป	377.3	61.2	66.8	28.3	10.5	73.9	3.8	11.2	60 and over		



ตารางที่ 4 จำนวนประชากรอายุ 6 ปีขึ้นไปอ่านหนังสือ จำแนกตามประเภทหนังสือที่อ่าน กลุ่มอายุ เพศ และเขตการปกครอง ภาคกลาง (ไม่รวมกรุงเทพมหานคร) พ.ศ. 2548 (ต่อ)

Table 4 Number of population aged 6 years and over who reading by type of publication, age group, sex and area, Central region (Excluding Bangkok),2005 (Contd.)

(หน่วยเป็นพัน : In thousands)

กลุ่มอายุ (ปี) เพศ และเขตการปกครอง	ประเภทหนังสือที่อ่าน Type of publication										Age group (years), sex and area
	หนังสือพิมพ์ Newspaper	นิตยสาร Magazine	วารสาร/เอกสาร ประเภทอื่น ๆ ที่ออกเป็นประจำ Journal/ Regularity publish document	นวนิยาย/ การ์ตูน/หนังสือ อ่านเล่มต่าง ๆ Novel/ Cartoon/ Story	ตำราเรียน ตามหลักสูตร Textbook	ตำรา/หนังสือที่เกี่ยวข้อง ความรู้ (ไม่รวมตำรา เรียนตามหลักสูตร) Book (Excluding textbook)	อินเทอร์เน็ต Read from internet	อ่านจาก อินเทอร์เน็ต Others	อื่น ๆ		
<b>หญิง</b>	<b>3,882.7</b>	<b>2,161.1</b>	<b>1,373.8</b>	<b>2,246.6</b>	<b>1,429.0</b>	<b>1,187.2</b>	<b>443.5</b>	<b>277.4</b>	<b>Female</b>		
6 - 9	52.5	24.3	19.8	239.8	334.1	100.8	6.6	11.2	6 - 9		
10 - 14	208.9	109.8	82.2	424.8	476.2	191.2	33.8	27.6	10 - 14		
15 - 24	894.1	631.7	407.3	668.8	450.4	339.2	198.4	91.1	15 - 24		
25 - 59	2,469.6	1,337.2	816.8	885.4	155.3	486.3	197.1	127.4	25 - 59		
60 ปีขึ้นไป	257.7	58.1	47.8	27.8	13.0	69.6	7.6	20.2	60 and over		
<b>ในเขตเทศบาล</b>	<b>3,177.5</b>	<b>1,413.4</b>	<b>1,000.8</b>	<b>1,503.9</b>	<b>1,010.9</b>	<b>898.0</b>	<b>422.6</b>	<b>259.8</b>	<b>Municipal area</b>		
6 - 9	51.0	17.5	21.7	157.7	221.9	65.6	9.1	13.6	6 - 9		
10 - 14	144.6	64.7	46.0	260.4	304.3	127.2	30.6	22.3	10 - 14		
15 - 24	637.7	351.0	242.8	433.1	328.3	253.3	159.9	69.4	15 - 24		
25 - 59	2,051.9	923.3	635.3	624.2	146.0	406.7	214.2	138.8	25 - 59		
60 ปีขึ้นไป	292.3	56.9	55.0	28.5	10.4	45.2	8.9	15.7	60 and over		

ตารางที่ 4 จำนวนประชากรอายุ 6 ปีขึ้นไปอ่านหนังสือ จำแนกตามประเภทหนังสือที่อ่าน กลุ่มอายุ เพศ และเขตการปกครอง ภาคกลาง (ไม่รวมกรุงเทพมหานคร) พ.ศ. 2548 (ต่อ)

Table 4 Number of population aged 6 years and over who reading by type of publication, age group, sex and area, Central region (Excluding Bangkok),2005 (Contd.)

(หน่วยเป็นพัน : In thousands)

กลุ่มอายุ (ปี) เพศ และเขตการปกครอง	ประเภทหนังสือที่อ่าน Type of publication										Age group (years), sex and area
	หนังสือพิมพ์ Newspaper	นิตยสาร Magazine	วารสาร/เอกสาร ประเภทอื่น ๆ ที่ออกเป็นประจำ Journal/ Regularity publish document	นวนิยาย/ การ์ตูน/หนังสือ อ่านเล่มต่าง ๆ Novel/ Cartoon/ Story	ตำราเรียน ตามหลักสูตร Textbook	ตำรา/หนังสือที่เกี่ยวข้อง ความรู้ (ไม่รวมตำรา เรียนตามหลักสูตร) Book (Excluding textbook)	อินเทอร์เน็ต Read from internet	อ่านจาก อื่น ๆ Others			
ชาย	1,615.3	522.9	456.4	691.9	497.9	429.5	211.3	120.7			Male
6 - 9	25.6	5.7	7.8	71.9	109.9	25.0	5.2	6.1			6 - 9
10 - 14	71.8	24.1	22.1	126.5	155.7	59.7	13.7	7.7			10 - 14
15 - 24	310.1	121.6	96.5	207.5	158.4	117.9	72.8	28.4			15 - 24
25 - 59	1,045.1	343.6	300.4	273.8	70.7	203.2	116.9	69.5			25 - 59
60 ปีขึ้นไป	162.6	27.8	29.7	12.2	3.2	23.7	2.6	9.1			60 and over
หญิง	1,562.2	890.5	544.4	812.0	513.0	468.5	211.4	139.1			Female
6 - 9	25.4	11.8	13.9	85.8	112.1	40.6	3.9	7.5			6 - 9
10 - 14	72.8	40.6	23.9	133.9	148.5	67.4	16.8	14.6			10 - 14
15 - 24	327.6	229.3	146.3	225.6	169.9	135.4	87.1	41.0			15 - 24
25 - 59	1,006.7	579.7	334.9	350.3	75.3	203.5	97.3	69.3			25 - 59
60 ปีขึ้นไป	129.7	29.0	25.3	16.2	7.2	21.5	6.3	6.7			60 and over

ตารางที่ 4 จำนวนประชากรอายุ 6 ปีขึ้นไปอ่านหนังสือ จำแนกตามประเภทหนังสือที่อ่าน กลุ่มอายุ เพศ และเขตการปกครอง ภาคกลาง (ไม่รวมกรุงเทพมหานคร) พ.ศ. 2548 (ต่อ)

Table 4 Number of population aged 6 years and over who reading by type of publication, age group, sex and area, Central region (Excluding Bangkok),2005 (Contd.)

(หน่วยเป็นพัน : In thousands)

กลุ่มอายุ (ปี) เพศ และเขตการปกครอง	ประเภทหนังสือที่อ่าน Type of publication										Non-municipal area
	หนังสือพิมพ์ Newspaper	นิตยสาร Magazine	วารสาร/เอกสาร ประเภทอื่น ๆ ที่ออกเป็นประจำ Journal/ Regularity publish document	นวนิยาย/ การ์ตูน/หนังสือ อ่านเล่มต่าง ๆ Novel/ Cartoon/ Story	ตำราเรียน ตามหลักสูตร Textbook	ตำรา/หนังสือที่เกี่ยวข้อง ความรู้ (ไม่รวมตำรา เรียนตามหลักสูตร) Book (Excluding textbook)	อ่านจาก อินเทอร์เน็ต Read from internet	อื่นๆ Others	Age group (years), sex and area		
<b>นอกเขตเทศบาล</b>	<b>4,933.0</b>	<b>2,098.5</b>	<b>1,556.6</b>	<b>2,766.3</b>	<b>1,715.3</b>	<b>1,443.0</b>	<b>381.5</b>	<b>246.8</b>			
6 - 9	60.6	19.2	13.7	333.4	434.6	131.4	4.5	7.9	6 - 9		
10 - 14	235.2	108.2	91.3	534.8	626.4	222.6	27.3	21.0	10 - 14		
15 - 24	1,103.7	620.2	445.6	834.9	503.9	373.0	171.7	71.3	15 - 24		
25 - 59	3,191.0	1,288.5	946.4	1,035.8	137.3	617.7	175.5	131.0	25 - 59		
60 ปีขึ้นไป	342.7	62.4	59.6	27.6	13.1	98.3	2.5	15.6	60 and over		
<b>ชาย</b>	<b>2,612.5</b>	<b>827.9</b>	<b>727.1</b>	<b>1,331.7</b>	<b>799.3</b>	<b>724.3</b>	<b>149.4</b>	<b>108.5</b>	<b>Male</b>		
6 - 9	33.4	6.7	7.8	179.4	212.6	71.2	1.8	4.2	6 - 9		
10 - 14	99.1	39.0	33.0	243.9	298.7	98.8	10.3	8.0	10 - 14		
15 - 24	537.2	217.8	184.7	391.7	223.5	169.1	60.4	21.3	15 - 24		
25 - 59	1,728.1	531.1	464.5	500.7	57.3	334.9	75.7	72.9	25 - 59		
60 ปีขึ้นไป	214.7	33.3	37.1	16.0	7.3	50.2	1.2	2.1	60 and over		

ตารางที่ 4 จำนวนประชากรอายุ 6 ปีขึ้นไปอ่านหนังสือ จำแนกตามประเภทหนังสือที่อ่าน กลุ่มอายุ เพศ และเขตการปกครอง ภาคกลาง (ไม่รวมกรุงเทพมหานคร) พ.ศ. 2548 (ต่อ)

Table 4 Number of population aged 6 years and over who reading by type of publication, age group, sex and area, Central region (Excluding Bangkok),2005 (Contd.)

(หน่วยเป็นพัน : In thousands)

กลุ่มอายุ (ปี) เพศ และเขตการปกครอง	ประเภทหนังสือที่อ่าน Type of publication										Age group (years), sex and area
	หนังสือพิมพ์ Newspaper	นิตยสาร Magazine	วารสาร/เอกสาร ประเภทอื่น ๆ ที่ออกเป็นประจำ Journal/ Regularity publish document	นวนิยาย/ การ์ตูน/หนังสือ อ่านเล่นต่าง ๆ Novel/ Cartoon/ Story	ตำราเรียน ตามหลักสูตร Textbook	ตำรา/หนังสือที่เกี่ยวข้อง ความรู้ (ไม่รวมตำรา เรียนตามหลักสูตร) Book (Excluding textbook)	อินเทอร์เน็ต Read from internet	อ่านจาก อื่น ๆ Others			
หญิง	2,320.5	1,270.6	829.4	1,434.7	916.0	718.7	232.1	138.3			Female
6 - 9	27.1	12.5	5.9	154.0	222.0	60.1	2.7	3.7			6 - 9
10 - 14	136.0	69.2	58.3	290.9	327.7	123.8	17.0	13.0			10 - 14
15 - 24	566.5	402.4	260.9	443.2	280.4	203.9	111.3	50.0			15 - 24
25 - 59	1,462.8	757.4	481.8	535.0	80.1	282.8	99.8	58.1			25 - 59
60 ปีขึ้นไป	128.0	29.1	22.5	11.5	5.8	48.1	1.2	13.5			60 and over

ตารางที่ 5 จำนวนประชากรอายุ 6 ปีขึ้นไปได้อ่านหนังสือ จำแนกตามประเภทหนังสือที่อ่าน ระดับการศึกษาที่สำเร็จ เพศ และเขตการปกครอง ภาคกลาง (ไม่รวมกรุงเทพมหานคร) พ.ศ. 2548

Table 5 Number of population aged 6 years and over who reading by type of publication, level of education attainment, sex and area, Central region (Excluding Bangkok), 2005

(หน่วยเป็นพัน : In thousands)

ระดับการศึกษาที่สำเร็จ เพศ และเขตการปกครอง	ประเภทหนังสือที่อ่าน Type of publication										Total	
	หนังสือพิมพ์ Newspaper	นิตยสาร Magazine	วารสาร/เอกสาร วารสารอื่น ๆ	นวนิยาย/ การ์ตูน/หนังสือ ที่ออกเป็นประจำ	ตำราเรียน/ ตามหลักสูตร Textbook	ตำรา/หนังสือที่เกี่ยวข้อง ความรู้ (ไม่รวมตำรา เรียนตามหลักสูตร)	อ่านจาก อินเทอร์เน็ต Read from internet	อื่น ๆ Others	Level of education attainment sex and area			
	Journal/ Regularity publish document	Novel/ Cartoon/ Story	Novel/ Cartoon/ Story	Novel/ Cartoon/ Story	Novel/ Cartoon/ Story	Novel/ Cartoon/ Story	Novel/ Cartoon/ Story	Novel/ Cartoon/ Story	Novel/ Cartoon/ Story	Novel/ Cartoon/ Story	Novel/ Cartoon/ Story	Novel/ Cartoon/ Story
<b>ยอดรวม</b>	<b>8,110.5</b>	<b>3,511.9</b>	<b>2,557.4</b>	<b>4,270.2</b>	<b>2,726.2</b>	<b>2,340.9</b>	<b>804.1</b>	<b>506.6</b>	<b>804.1</b>	<b>506.6</b>	<b>804.1</b>	<b>506.6</b>
ไม่เคยเรียน	51.5	12.9	7.4	11.5	13.9	3.5	-	-	-	-	-	None
ระดับการศึกษาที่สำเร็จ												Education attainment
ต่ำกว่าประถมศึกษา	1,406.2	396.1	310.8	1,022.5	1,032.9	481.5	43.9	75.4	43.9	75.4	43.9	Lower elementary level
ประถมศึกษา	2,215.1	734.2	508.9	1,131.7	628.7	526.3	58.7	86.8	58.7	86.8	58.7	Elementary level
มัธยมศึกษาตอนต้น	1,631.2	796.5	565.0	919.9	506.1	451.2	144.9	77.6	144.9	77.6	144.9	Lower secondary level
มัธยมศึกษาตอนปลาย	1,385.3	732.9	508.2	614.4	310.7	346.5	175.4	98.0	175.4	98.0	175.4	Upper secondary level
สายสามัญศึกษา	901.5	502.7	349.6	425.1	205.9	220.7	124.0	60.6	124.0	60.6	124.0	General
สายวิชาชีพศึกษา	483.9	230.2	158.5	189.2	104.8	125.8	51.3	37.3	51.3	37.3	51.3	Vocational
อุดมศึกษา	1,344.5	810.7	635.0	550.8	233.8	524.0	374.0	164.4	374.0	164.4	374.0	Higher level
ปวส. ปวท. อนุปริญญา	468.9	269.2	199.8	212.5	68.7	115.5	66.0	30.9	66.0	30.9	66.0	Lower diploma level, Diploma level
ปริญญาตรี	811.1	505.7	402.3	318.4	150.0	371.8	277.3	119.4	277.3	119.4	277.3	Bachelor degree
ปริญญาโท/ปริญญาเอก	64.5	35.7	32.9	19.9	15.2	36.7	30.7	14.0	30.7	14.0	30.7	Master degree/Doctorate degree
การศึกษารื่น ๆ	5.6	2.6	3.0	1.8	-	1.9	-	0.8	-	0.8	-	Others education
ไม่ทราบ	71.1	26.0	19.3	17.6	0.2	6.0	7.3	3.7	7.3	3.7	7.3	Unknown



ตารางที่ 5 จำนวนประชากรอายุ 6 ปีขึ้นไปได้อ่านหนังสือ จำแนกตามประเภทหนังสือที่อ่าน ระดับการศึกษาที่สำเร็จ เพศ และเขตการปกครอง ภาคกลาง (ไม่รวมกรุงเทพมหานคร) พ.ศ. 2548 (ต่อ)

Table 5 Number of population aged 6 years and over who reading by type of publication, level of education attainment, sex and area, Central region (Excluding Bangkok), 2005 (Contd.)

ระดับการศึกษาที่สำเร็จ เพศ และเขตการปกครอง	ประเภทหนังสือที่อ่าน										Level of education attainment sex and area
	หนังสือพิมพ์ Newspaper	นิตยสาร Magazine	วารสาร/เอกสาร ประเภทอื่น ๆ ที่ออกเป็นประจำ	นวนิยาย/ การ์ตูน/หนังสือ อ่านเล่นต่าง ๆ	ตำราเรียน ตามหลักสูตร Textbook	ตำรา/หนังสือที่เกี่ยวข้อง ความรู้ (ไม่รวมตำรา เรียนตามหลักสูตร)	อ่านจาก อินเทอร์เน็ต Read from internet	อื่น ๆ Others			
ชาย	4,227.8	1,350.8	1,183.6	2,023.6	1,297.2	1,153.8	360.6	229.2			Male
ไม่เคยเรียน	19.5	3.5	2.2	2.9	2.4	0.3	-	-			None
ระดับการศึกษาที่สำเร็จ	Education attainment										
ต่ำกว่าประถมศึกษา	679.4	148.9	138.6	499.5	519.9	239.6	21.7	32.3			Lower elementary level
ประถมศึกษา	1,190.0	287.9	242.6	532.6	304.0	261.7	23.6	37.9			Elementary level
มัธยมศึกษาตอนต้น	903.2	317.3	269.7	471.5	232.0	222.3	52.9	37.1			Lower secondary level
มัธยมศึกษาตอนปลาย	740.0	275.3	236.7	290.0	148.7	180.6	80.8	39.9			Upper secondary level
สายสามัญศึกษา	443.9	169.4	153.7	184.2	86.8	102.7	51.9	23.5			General
สายอาชีพศึกษา	296.1	105.9	83.0	105.8	61.9	77.8	28.9	16.4			Vocational
อุดมศึกษา	659.6	311.6	287.0	223.4	90.2	247.5	179.7	82.0			Higher level
ปวส. ปวท. อนุปริญญา	253.6	109.6	94.1	88.6	19.7	51.7	20.5	10.1			Lower diploma level, Diploma level
ปริญญาตรี	366.5	183.2	173.9	123.3	60.6	174.0	140.8	64.1			Bachelor degree
ปริญญาโท/ปริญญาเอก	39.5	18.8	19.0	11.5	9.9	21.8	18.3	7.9			Master degree/Doctorate degree
การศึกษอื่น ๆ	2.2	0.2	1.2	1.0	-	0.2	-	-			Others education
ไม่ทราบ	33.9	6.0	5.6	2.7	-	1.5	2.0	-			Unknown

(หน่วยเป็นพัน : In thousands)

ตารางที่ 5 จำนวนประชากรอายุ 6 ปีขึ้นไปได้อ่านหนังสือ จำแนกตามประเภทหนังสือที่อ่าน ระดับการศึกษาที่สำเร็จ เพศ และเขตการปกครอง ภาคกลาง (ไม่รวมกรุงเทพมหานคร) พ.ศ. 2548 (ต่อ)

Table 5 Number of population aged 6 years and over who reading by type of publication, level of education attainment, sex and area, Central region (Excluding Bangkok), 2005 (Contd.)

(หน่วยเป็นพัน : In thousands)

ระดับการศึกษาที่สำเร็จ เพศ และเขตการปกครอง	ประเภทหนังสือที่อ่าน										Level of education attainment sex and area
	หนังสือพิมพ์ Newspaper	นิตยสาร Magazine	วารสาร/เอกสาร ประเภทอื่น ๆ ที่ออกเป็นประจำ	นวนิยาย/ การ์ตูน/หนังสือ อ่านเล่นต่าง ๆ	ตำราเรียน/ ตามหลักสูตร Textbook	ตำรา/หนังสือที่เกี่ยวข้องกับ ความรู้ (ไม่รวมตำรา เรียนตามหลักสูตร)	อ่านจาก อินเทอร์เน็ต	อื่น ๆ			
	3,882.7	2,161.1	1,373.8	2,246.6	1,429.0	1,187.2	443.5	277.4			Female
ไม่เคยเรียน	32.0	9.4	5.2	8.6	11.5	3.1	-	-			None
ระดับการศึกษาที่สำเร็จ	Education attainment										
ต่ำกว่าประถมศึกษา	726.8	247.2	172.2	523.0	513.0	241.9	22.1	43.1			Lower elementary level
ประถมศึกษา	1,025.2	446.3	266.3	599.1	324.6	264.6	35.1	48.9			Elementary level
มัธยมศึกษาตอนต้น	727.9	479.2	295.3	448.4	274.0	228.9	92.0	40.5			Lower secondary level
มัธยมศึกษาตอนปลาย	645.4	457.6	271.5	324.3	162.0	165.9	94.6	58.0			Upper secondary level
สายสามัญศึกษา	457.6	333.3	195.9	240.9	119.2	118.0	72.1	37.1			General
สายอาชีพศึกษา	187.8	124.3	75.6	83.5	42.9	47.9	22.5	20.9			Vocational
อุดมศึกษา	684.9	499.1	347.9	327.4	143.6	276.5	194.3	82.4			Higher level
ปวส. ปวท. อนุปริญญา	215.3	159.6	105.6	123.9	48.9	63.8	45.4	20.8			Lower diploma level, Diploma level
ปริญญาตรี	444.6	322.5	228.4	195.1	89.4	197.8	136.5	55.4			Bachelor degree
ปริญญาโท/ปริญญาเอก	25.0	16.9	13.9	8.4	5.3	14.9	12.3	6.2			Master degree/Doctorate degree
การศึกษอื่น ๆ	3.4	2.4	1.7	0.9	-	1.7	-	0.8			Others education
ไม่ทราบ	37.2	20.0	13.7	15.0	0.2	4.5	5.3	3.7			Unknown

ตารางที่ 5 จำนวนประชากรอายุ 6 ปีขึ้นไปได้อ่านหนังสือ จำนวนตามประเภทหนังสือที่อ่าน ระดับการศึกษาที่สำเร็จ เพศ และเขตการปกครอง ภาคกลาง (ไม่รวมกรุงเทพมหานคร) พ.ศ. 2548 (ต่อ)

Table 5 Number of population aged 6 years and over who reading by type of publication, level of education attainment, sex and area, Central region (Excluding Bangkok), 2005 (Contd.)

(หน่วยเป็นพัน : In thousands)

ระดับการศึกษาที่สำเร็จ เพศ และเขตการปกครอง	ประเภทหนังสือที่อ่าน										Municipal area
	หนังสือพิมพ์ Newspaper	นิตยสาร Magazine	วารสาร/เอกสาร ประเภทอื่น ๆ ที่ออกเป็นประจำ	นวนิยาย/ การ์ตูน/หนังสือ อ่านเล่นต่าง ๆ	ตำราเรียน/ ตามหลักสูตร Textbook	ตำรา/หนังสือที่เกี่ยวข้องกับ ความรู้ (ไม่รวมตำรา เรียนตามหลักสูตร)	อ่านจาก อินเทอร์เน็ต	อื่น ๆ	Level of education attainment		
	3,177.5	1,413.4	1,000.8	1,503.9	1,010.9	898.0	422.6	259.8			
ไม่เคยเรียน	28.0	3.6	1.1	2.9	3.0	0.5	-	-			None
ระดับการศึกษาที่สำเร็จ	Education attainment										
ต่ำกว่าประถมศึกษา	518.4	147.4	106.2	343.9	353.5	160.0	23.7	32.3			Lower elementary level
ประถมศึกษา	701.3	261.7	176.6	348.1	209.9	162.8	33.7	46.1			Elementary level
มัธยมศึกษาตอนต้น	560.2	273.2	173.4	290.6	182.0	156.3	69.0	43.2			Lower secondary level
มัธยมศึกษาตอนปลาย	646.5	352.4	236.5	272.8	150.4	150.7	92.9	50.8			Upper secondary level
สายสามัญศึกษา	426.1	247.8	164.0	196.5	104.0	101.3	69.6	27.9			General
สายอาชีพศึกษา	220.3	104.6	72.4	76.3	46.4	49.4	23.3	22.9			Vocational
อุดมศึกษา	661.2	354.9	290.4	229.2	112.0	261.5	196.4	83.3			Higher level
ปวส. ปวท. อนุปริญญา	197.5	92.7	63.5	65.0	25.4	44.9	22.6	13.0			Lower diploma level, Diploma level
ปริญญาตรี	418.1	236.4	203.0	150.6	74.7	191.2	151.8	57.8			Bachelor degree
ปริญญาโท/ปริญญาเอก	45.6	25.8	23.9	13.6	11.9	25.3	22.0	12.5			Master degree/Doctorate degree
การศึกษอื่น ๆ	3.0	2.0	3.0	1.8	-	0.3	-	0.8			Others education
ไม่ทราบ	58.9	18.1	13.8	14.5	-	5.8	7.0	3.4			Unknown

ตารางที่ 5 จำนวนประชากรอายุ 6 ปีขึ้นไปได้อ่านหนังสือ จำแนกตามประเภทหนังสือที่อ่าน ระดับการศึกษาที่สำเร็จ เพศ และเขตการปกครอง ภาคกลาง (ไม่รวมกรุงเทพมหานคร) พ.ศ. 2548 (ต่อ)

Table 5 Number of population aged 6 years and over who reading by type of publication, level of education attainment, sex and area, Central region (Excluding Bangkok), 2005 (Contd.)

(หน่วยเป็นพัน : In thousands)

ระดับการศึกษาที่สำเร็จ เพศ และเขตการปกครอง	ประเภทหนังสือที่อ่าน										Level of education attainment sex and area
	หนังสือพิมพ์ Newspaper	นิตยสาร Magazine	วารสาร/เอกสาร ประเภทอื่น ๆ ที่ออกเป็นประจำ Journal/ Regularity publish document	นวนิยาย/ การ์ตูน/หนังสือ อ่านเล่นต่าง ๆ Novel/ Cartoon/ Story	ตำราเรียน/ ตามหลักสูตร Textbook	ตำรา/หนังสือที่เกี่ยวข้อง ความรู้ (ไม่รวมตำรา เรียนตามหลักสูตร) Book (Excluding textbook)	อ่านจาก อินเทอร์เน็ต Read from internet	อื่น ๆ Others			
<b>ชาย</b>	<b>1,615.3</b>	<b>522.9</b>	<b>456.4</b>	<b>691.9</b>	<b>497.9</b>	<b>429.5</b>	<b>211.3</b>	<b>120.7</b>	<b>Male</b>		
ไม่เคยเรียน	11.7	0.2	0.2	0.4	1.4	0.3	-	-	None		
ระดับการศึกษาที่สำเร็จ									Education attainment		
ต่ำกว่าประถมศึกษา	250.3	52.3	48.9	165.9	185.8	77.3	12.7	13.9	Lower elementary level		
ประถมศึกษา	352.0	100.9	83.9	150.9	100.1	72.8	13.6	19.1	Elementary level		
มัธยมศึกษาตอนต้น	287.3	92.1	71.8	140.5	85.8	63.5	24.0	19.6	Lower secondary level		
มัธยมศึกษาตอนปลาย	332.9	128.5	107.8	128.2	74.5	79.2	46.4	22.6	Upper secondary level		
สายสามัญศึกษา	205.4	80.9	74.0	84.7	48.6	50.6	34.5	13.8	General		
สายอาชีพศึกษา	127.5	47.6	33.8	43.5	25.9	28.6	11.9	8.8	Vocational		
อุดมศึกษา	349.2	144.6	139.7	103.0	50.3	134.6	112.6	45.6	Higher level		
ปวส. ปวท. อนุปริญญา	112.5	39.5	29.8	28.6	8.1	22.5	11.8	4.0	Lower diploma level, Diploma level		
ปริญญาตรี	209.5	93.3	97.8	66.9	34.7	98.1	88.9	34.5	Bachelor degree		
ปริญญาโท/ปริญญาเอก	27.3	11.7	12.1	7.6	7.4	14.0	11.9	7.1	Master degree/Doctorate degree		
การศึกษอื่น ๆ	1.2	0.2	1.2	1.0	-	0.2	-	-	Others education		
ไม่ทราบ	30.6	4.1	2.9	1.9	-	1.5	2.0	-	Unknown		

ตารางที่ 5 จำนวนประชากรอายุ 6 ปีขึ้นไปได้อ่านหนังสือ จำแนกตามประเภทหนังสือที่อ่าน ระดับการศึกษาที่สำเร็จ เพศ และเขตการปกครอง ภาคกลาง (ไม่รวมกรุงเทพมหานคร) พ.ศ. 2548 (ต่อ)

Table 5 Number of population aged 6 years and over who reading by type of publication, level of education attainment, sex and area, Central region (Excluding Bangkok), 2005 (Contd.)

(หน่วยเป็นพัน : In thousands)

ระดับการศึกษาที่สำเร็จ เพศ และเขตการปกครอง	ประเภทหนังสือที่อ่าน										Level of education attainment sex and area
	หนังสือพิมพ์ Newspaper	นิตยสาร Magazine	วารสาร/เอกสาร ประเภทอื่น ๆ ที่ออกเป็นประจำ Journal/ Regularity publish document	นวนิยาย/ การ์ตูน/หนังสือ อ่านเล่นต่าง ๆ Novel/ Cartoon/ Story	ตำราเรียน ตามหลักสูตร Textbook	ตำรา/หนังสือที่เกี่ยวข้อง ความรู้ (ไม่รวมตำรา เรียนตามหลักสูตร) Book (Excluding textbook)	อ่านจาก อินเทอร์เน็ต Read from internet	อื่น ๆ Others			
หญิง	1,562.2	890.5	544.4	812.0	513.0	468.5	211.4	139.1			Female
ไม่เคยเรียน	16.3	3.5	0.9	2.5	1.6	0.2	-	-			None
ระดับการศึกษาที่สำเร็จ	Education attainment										
ต่ำกว่าประถมศึกษา	268.1	95.1	57.4	177.9	167.7	82.7	11.0	18.3			Lower elementary level
ประถมศึกษา	349.3	160.8	92.7	197.2	109.8	90.1	20.0	27.0			Elementary level
มัธยมศึกษาตอนต้น	272.9	181.1	101.5	150.1	96.2	92.8	44.9	23.6			Lower secondary level
มัธยมศึกษาตอนปลาย	313.6	223.9	128.6	144.5	75.9	71.5	46.5	28.2			Upper secondary level
สายสามัญศึกษา	220.7	166.9	90.0	111.8	55.4	50.7	35.1	14.1			General
สายอาชีพศึกษา	92.9	57.0	38.6	32.7	20.5	20.8	11.4	14.1			Vocational
อุดมศึกษา	312.0	210.4	150.7	126.2	61.8	126.9	83.8	37.7			Higher level
ปวส. ปวท. อนุปริญญา	85.1	53.2	33.7	36.5	17.3	22.4	10.8	9.0			Lower diploma level, Diploma level
ปริญญาตรี	208.6	143.1	105.2	83.7	40.0	93.1	62.9	23.3			Bachelor degree
ปริญญาโท/ปริญญาเอก	18.3	14.1	11.8	6.1	4.5	11.3	10.1	5.4			Master degree/Doctorate degree
การศึกษอื่น ๆ	1.7	1.7	1.7	0.9	-	0.1	-	0.8			Others education
ไม่ทราบ	28.3	14.0	10.9	12.6	-	4.3	5.1	3.4			Unknown



ตารางที่ 5 จำนวนประชากรอายุ 6 ปีขึ้นไปได้อ่านหนังสือ จำแนกตามประเภทหนังสือที่อ่าน ระดับการศึกษาที่สำเร็จ เพศ และเขตการปกครอง ภาคกลาง (ไม่รวมกรุงเทพมหานคร) พ.ศ. 2548 (ต่อ)

Table 5 Number of population aged 6 years and over who reading by type of publication, level of education attainment, sex and area, Central region (Excluding Bangkok), 2005 (Contd.)

(หน่วยเป็นพัน : In thousands)

ระดับการศึกษาที่สำเร็จ เพศ และเขตการปกครอง	ประเภทหนังสือที่อ่าน										Non-municipal area
	หนังสือพิมพ์ Newspaper	นิตยสาร Magazine	วารสาร/เอกสาร ประเภทอื่น ๆ ที่ออกเป็นประจำ Journal/ Regularity publish document	นวนิยาย/ การ์ตูน/หนังสือ อ่านเล่นต่าง ๆ Novel/ Cartoon/ Story	ตำราเรียน ตามหลักสูตร Textbook	ตำรา/หนังสือที่เกี่ยวข้อง ความรู้ (ไม่รวมตำรา เรียนตามหลักสูตร) Book (Excluding textbook)	อ่านจาก อินเทอร์เน็ต Read from internet	อื่น ๆ Others	Level of education attainment sex and area		
นอกเขตเทศบาล	4,933.0	2,098.5	1,556.6	2,766.3	1,715.3	1,443.0	381.5	246.8			
ไม่เคยเรียน	23.5	9.3	6.3	8.6	10.8	2.9	-	-	None		
ระดับการศึกษาที่สำเร็จ	Education attainment										
ต่ำกว่าประถมศึกษา	887.8	248.7	204.6	678.7	679.3	321.5	20.2	43.1	Lower elementary level		
ประถมศึกษา	1,513.8	472.5	332.3	783.5	418.8	363.4	25.1	40.7	Elementary level		
มัธยมศึกษาตอนต้น	1,071.0	523.3	391.6	629.2	324.1	295.0	75.9	34.4	Lower secondary level		
มัธยมศึกษาตอนปลาย	738.9	380.6	271.7	341.6	160.3	195.8	82.5	47.2	Upper secondary level		
สายสามัญศึกษา	475.4	255.0	185.6	228.7	101.9	119.4	54.4	32.8	General		
สายอาชีพศึกษา	263.5	125.6	86.1	113.0	58.4	76.4	28.1	14.4	Vocational		
อุดมศึกษา	683.2	455.7	344.6	321.6	121.8	262.5	177.6	81.1	Higher level		
ปวส. ปวท. อนุปริญญา	271.3	176.5	136.3	147.5	43.3	70.6	43.3	17.9	Lower diploma level, Diploma level		
ปริญญาตรี	393.0	269.3	199.3	167.9	75.3	180.6	125.5	61.7	Bachelor degree		
ปริญญาโท/ปริญญาเอก	18.8	10.0	9.0	6.3	3.2	11.4	8.7	1.5	Master degree/Doctorate degree		
การศึกษอื่น ๆ	2.6	0.6	-	-	-	1.6	-	-	Others education		
ไม่ทราบ	12.2	7.8	5.4	3.2	0.2	0.2	0.2	0.2	Unknown		

ตารางที่ 5 จำนวนประชากรอายุ 6 ปีขึ้นไปได้อ่านหนังสือ จำแนกตามประเภทหนังสือที่อ่าน ระดับการศึกษาที่สำเร็จ เพศ และเขตการปกครอง ภาคกลาง (ไม่รวมกรุงเทพมหานคร) พ.ศ. 2548 (ต่อ)

Table 5 Number of population aged 6 years and over who reading by type of publication, level of education attainment, sex and area, Central region (Excluding Bangkok), 2005 (Contd.)

(หน่วยเป็นพัน : In thousands)

ระดับการศึกษาที่สำเร็จ เพศ และเขตการปกครอง	ประเภทหนังสือที่อ่าน										Level of education attainment sex and area
	หนังสือพิมพ์ Newspaper	นิตยสาร Magazine	วารสาร/เอกสาร ประเภทอื่น ๆ ที่ออกเป็นประจำ	นวนิยาย/ การ์ตูน/หนังสือ อ่านเล่นต่าง ๆ	ตำราเรียน/ ตามหลักสูตร Textbook	ตำรา/หนังสือที่เกี่ยวข้องกับ ความรู้ (ไม่รวมตำรา เรียนตามหลักสูตร)	อ่านจาก อินเทอร์เน็ต	อื่น ๆ			
	827.9	727.1	1,331.7	799.3	724.3	149.4	108.5	Male			
ชาย	2,612.5	827.9	727.1	1,331.7	799.3	724.3	149.4	108.5			Male
ไม่เคยเรียน	7.8	3.4	2.0	2.5	0.9	-	-	-			None
ระดับการศึกษาที่สำเร็จ	Education attainment										
ต่ำกว่าประถมศึกษา	429.1	96.6	89.7	333.6	334.1	162.3	9.1	18.4			Lower elementary level
ประถมศึกษา	838.0	187.0	158.8	381.7	203.9	188.9	10.0	18.8			Elementary level
มัธยมศึกษาตอนต้น	615.9	225.2	197.8	331.0	146.2	158.8	28.8	17.5			Lower secondary level
มัธยมศึกษาตอนปลาย	407.1	146.9	128.9	161.8	74.2	101.4	34.4	17.4			Upper secondary level
สายสามัญศึกษา	238.5	88.6	79.7	99.6	38.2	52.2	17.4	9.7			General
สายอาชีพศึกษา	168.6	58.3	49.1	62.2	36.0	49.2	17.0	7.6			Vocational
อุดมศึกษา	310.4	167.0	147.3	120.4	40.0	112.9	67.1	36.4			Higher level
ปวส. ปวท. อนุปริญญา	141.1	70.0	64.4	60.1	11.6	29.2	8.7	6.1			Lower diploma level, Diploma level
ปริญญาตรี	157.1	89.9	76.0	56.4	25.9	75.9	51.9	29.6			Bachelor degree
ปริญญาโท/ปริญญาเอก	12.2	7.1	6.9	3.9	2.4	7.8	6.5	0.8			Master degree/Doctorate degree
การศึกษอื่น ๆ	1.0	-	-	-	-	-	-	-			Others education
ไม่ทราบ	3.3	1.9	2.6	0.8	-	-	-	-			Unknown

ตารางที่ 5 จำนวนประชากรอายุ 6 ปีขึ้นไปได้อ่านหนังสือ จำแนกตามประเภทหนังสือที่อ่าน ระดับการศึกษาที่สำเร็จ เพศ และเขตการปกครอง ภาคกลาง (ไม่รวมกรุงเทพมหานคร) พ.ศ. 2548 (ต่อ)

Table 5 Number of population aged 6 years and over who reading by type of publication, level of education attainment, sex and area, Central region (Excluding Bangkok), 2005 (Contd.)

ระดับการศึกษาที่สำเร็จ เพศ และเขตการปกครอง	ประเภทหนังสือที่อ่าน										Level of education attainment sex and area
	หนังสือพิมพ์ Newspaper	นิตยสาร Magazine	วารสาร/เอกสาร ประเภทอื่น ๆ ที่ออกเป็นประจำ	นวนิยาย/ การ์ตูน/หนังสือ อ่านเล่นต่าง ๆ	ตำราเรียน/ ตามหลักสูตร Textbook	ตำรา/หนังสือที่เกี่ยวข้องกับ ความรู้ (ไม่รวมตำรา เรียนตามหลักสูตร)	อ่านจาก อินเทอร์เน็ต	อื่น ๆ			
หญิง	2,320.5	1,270.6	829.4	1,434.7	916.0	718.7	232.1	138.3			Female
ไม่เคยเรียน	15.7	5.9	4.3	6.1	9.9	2.9	-	-			None
ระดับการศึกษาที่สำเร็จ	Education attainment										
ต่ำกว่าประถมศึกษา	458.7	152.1	114.8	345.1	345.2	159.2	11.1	24.8			Lower elementary level
ประถมศึกษา	675.8	285.5	173.6	401.8	214.8	174.5	15.1	21.9			Elementary level
มัธยมศึกษาตอนต้น	455.1	298.1	193.8	298.3	177.9	136.2	47.1	16.9			Lower secondary level
มัธยมศึกษาตอนปลาย	331.8	233.7	142.8	179.8	86.1	94.4	48.1	29.8			Upper secondary level
สายสามัญศึกษา	236.9	166.4	105.9	129.1	63.7	67.2	37.0	23.0			General
สายอาชีพศึกษา	94.9	67.3	37.0	50.7	22.4	27.2	11.1	6.8			Vocational
อุดมศึกษา	372.9	288.7	197.3	201.2	81.8	149.7	110.5	44.6			Higher level
ปวส. ปวท. อนุปริญญา	130.3	106.4	71.9	87.4	31.6	41.4	34.6	11.9			Lower diploma level, Diploma level
ปริญญาตรี	236.0	179.4	123.3	111.4	49.4	104.7	73.6	32.0			Bachelor degree
ปริญญาโท/ปริญญาเอก	6.6	2.9	2.1	2.4	0.8	3.6	2.3	0.7			Master degree/Doctorate degree
การศึกษอื่น ๆ	1.6	0.6	-	-	-	1.6	-	-			Others education
ไม่ทราบ	8.9	6.0	2.8	2.4	0.2	0.2	0.2	0.2			Unknown

(หน่วยเป็นพัน : In thousands)

ตารางที่ 6 จำนวนประชากรอายุ 15 ปีขึ้นไปที่อ่านหนังสือ จำแนกตามประเภทหนังสือที่อ่าน ภาวะการทำงาน เพศ และเขตการปกครอง ภาคกลาง (ไม่รวมกรุงเทพมหานคร) พ.ศ. 2548

Table 6 Number of population aged 15 years and over who reading by type of publication, employment status, sex and area, Central region (Excluding Bangkok), 2005

(หน่วยเป็นพัน : In thousands)

ประเภทหนังสือที่อ่าน	ประเภทหนังสือที่อ่าน							Total	
	หนังสือพิมพ์	นิตยสาร	วารสาร/เอกสาร	นวนิยาย/การ์ตูน/หนังสือที่อ่านเล่นต่าง ๆ	ตำราเรียน	ตำรา/หนังสือที่เกี่ยวข้องกับความรู้ (ไม่รวมตำราเรียนตามหลักสูตร)	อ่านจากอินเทอร์เน็ต		อื่น ๆ
ภาวะการทำงาน	Newspaper	Magazine	Journal/Regularity document	Novel/Cartoon/Story	Textbook	Book (Excluding textbook)	Read from internet	Others	Employment status
เพศ และเขตการปกครอง	7,619.2	3,302.3	2,384.7	2,983.9	1,139.1	1,794.2	732.7	441.8	
ผู้มีงานทำ	5,907.3	2,445.1	1,800.0	2,015.4	323.7	1,151.2	399.5	274.2	Employed
ข้าราชการ/ลูกจ้างราชการ									Government officer, Government
พนักงานรัฐวิสาหกิจ	540.7	284.3	264.8	163.2	106.2	224.0	116.6	57.7	employee, Government enterprise
พนักงานลูกจ้างเอกชน	2,837.3	1,337.5	912.9	1,141.3	138.2	523.9	210.6	123.2	Private employee
ค้าขาย/ประกอบธุรกิจส่วนตัว	1,548.8	558.7	398.2	425.2	59.8	218.1	67.0	75.8	Sale worker, Own account worker
เกษตรกร	752.0	219.6	165.9	199.2	11.3	161.0	3.8	13.5	Agricultural
รับจ้างทั่วไป/กรรมกร	224.1	43.4	58.3	84.8	8.1	22.0	1.4	4.0	Labour
การรวมกลุ่ม	4.4	1.7	-	1.7	-	2.2	-	-	Members of producer's cooperatives
ผู้ไม่มีงานทำ	1,711.9	857.2	584.6	968.5	815.4	643.0	333.2	167.6	Unemployed
นักเรียน/นักศึกษา	661.2	428.1	319.9	607.9	718.0	421.8	271.1	107.6	Studying
แม่บ้าน/ไม่ได้ประกอบอาชีพ	1,038.2	427.1	262.4	359.6	97.4	217.4	60.4	58.4	Household worker, Not work
ไม่ทราบ	12.4	1.9	2.3	1.0	-	3.9	1.6	1.6	Unknown

ตารางที่ 6 จำนวนประชากรอายุ 15 ปีขึ้นไปอ่านหนังสือ จำแนกตามประเภทหนังสือที่อ่าน ภาวะการทำงาน เพศ และเขตการปกครอง ภาคกลาง (ไม่รวมกรุงเทพมหานคร) พ.ศ. 2548 (ต่อ)

Table 6 Number of population aged 15 years and over who reading by type of publication, employment status, sex and area, Central region (Excluding Bangkok), 2005 (Contd.)

(หน่วยเป็นพัน : In thousands)

	ประเภทหนังสือที่อ่าน Type of publication							Male	
	หนังสือพิมพ์ Newspaper	นิตยสาร Magazine	วารสาร/เอกสาร วารสาร/เอกสาร	นวนิยาย/ การ์ตูน/หนังสือ อ่านเล่นต่าง ๆ Novel/ Cartoon/ Story	ตำราเรียน/ ตามหลักสูตร Textbook	ตำรา/หนังสือที่เกี่ยวข้องกับ ความรู้ (ไม่รวมตำรา เรียนตามหลักสูตร) Book (Excluding textbook)	อ่านจาก อินเทอร์เน็ต Read from internet		อื่น ๆ Others
ชาย	3,997.9	1,275.3	1,112.8	1,402.0	520.4	899.0	329.6	203.2	
ผู้สูงอายุ	3,339.4	1,050.4	925.2	1,031.3	156.1	634.0	204.9	149.0	Employed
ข้าราชการ/ลูกจ้างราชการ									Government officer, Government
พนักงานรัฐวิสาหกิจ	291.2	107.4	127.0	75.2	43.8	103.5	55.6	35.3	employee, Government enterprise
พนักงานลูกจ้างเอกชน	1,589.5	582.9	459.0	578.5	65.6	294.7	110.6	62.0	Private employee
ค้าขาย/ประกอบธุรกิจส่วนตัว	839.9	235.3	202.7	203.5	36.4	117.6	36.8	44.0	Sale worker, Own account worker
เกษตรกร	469.8	106.0	97.6	123.1	7.9	107.0	1.8	5.2	Agricultural
รับจ้างทั่วไป/กรรมกร	148.9	18.8	38.9	51.0	2.4	11.2	-	2.7	Labour
การรวมกลุ่ม	0.1	-	-	-	-	-	-	-	Members of producer's cooperatives
ผู้ไม่ทำงาน	658.5	224.9	187.7	370.7	364.3	265.0	124.7	54.2	Unemployed
นักเรียน/นักศึกษา	290.7	130.5	107.7	284.1	330.9	184.0	104.4	32.4	Studying
แม่บ้าน/ไม่ได้ประกอบอาชีพ	361.0	94.3	78.8	86.0	33.4	79.9	20.3	21.8	Household worker, Not work
ไม่ทราบ	6.8	0.1	1.2	0.5	-	1.1	-	-	Unknown

ตารางที่ 6 จำนวนประชากรอายุ 15 ปีขึ้นไปอ่านหนังสือ จำแนกตามประเภทหนังสือที่อ่าน ภาวะการทำงาน เว็บไซต์ และเขตการปกครอง ภาคกลาง (ไม่รวมกรุงเทพมหานคร) พ.ศ. 2548 (ต่อ)

Table 6 Number of population aged 15 years and over who reading by type of publication, employment status, sex and area, Central region (Excluding Bangkok), 2005 (Contd.)

(หน่วยเป็นพัน : In thousands)

ภาวะการทำงาน และเขตการปกครอง	ประเภทหนังสือที่อ่าน										Female
	หนังสือพิมพ์ Newspaper	นิตยสาร Magazine	วารสาร/เอกสาร	นวนิยาย/ การตูน/หนังสือ ที่ออกเป็นประจำ	ตำราเรียน/ ตามหลักสูตร	ตำรา/หนังสือที่เกี่ยวข้องกับ ความรู้ (ไม่รวมตำรา เรียนตามหลักสูตร)	อ่านจาก อินเทอร์เน็ต	อื่นๆ	อื่นๆ	อื่นๆ	
หญิง	3,621.3	2,027.0	1,271.8	1,582.0	618.7	895.2	403.1	238.6			
ผู้สูงอายุ	2,567.9	1,394.7	874.8	984.1	167.6	517.2	194.6	125.2	Employed		
ข้าราชการ/ลูกจ้างราชการ										Government officer, Government	
พนักงานรัฐวิสาหกิจ	249.6	176.9	137.9	88.0	62.5	120.5	61.0	22.5	employee, Government enterprise		
พนักงานลูกจ้างเอกชน	1,247.9	754.6	453.8	562.9	72.6	229.2	100.0	61.2	Private employee		
ค้าขาย/ประกอบธุรกิจส่วนตัว	708.9	323.4	195.5	221.7	23.4	100.5	30.2	31.8	Sale worker, Own account worker		
เกษตรกร	282.2	113.5	68.3	76.0	3.4	54.0	2.0	8.4	Agricultural		
รับจ้างทั่วไป/กรรมกร	75.1	24.6	19.3	33.8	5.7	10.8	1.4	1.4	Labour		
การรวมกลุ่ม	4.3	1.7	-	1.7	-	2.2	-	-	Members of producer's cooperatives		
ผู้ไม่มีงานทำ	1,053.4	632.3	397.0	597.9	451.1	378.0	208.5	113.4	Unemployed		
นักเรียน/นักศึกษา	370.5	297.6	212.2	323.8	387.1	237.8	166.7	75.2	Studying		
แม่บ้าน/ไม่ได้ประกอบอาชีพ	677.2	332.8	183.6	273.7	64.0	137.5	40.2	36.6	Household worker, Not work		
ไม่ทราบ	5.7	1.9	1.1	0.4	-	2.7	1.6	1.6	Unknown		



ตารางที่ 6 จำนวนประชากรอายุ 15 ปีขึ้นไปอ่านหนังสือ จำแนกตามประเภทหนังสือที่อ่าน ภาวะการทำงาน เว็บไซต์ และเขตการปกครอง ภาคกลาง (ไม่รวมกรุงเทพมหานคร) พ.ศ. 2548 (ต่อ)

Table 6 Number of population aged 15 years and over who reading by type of publication, employment status, sex and area, Central region (Excluding Bangkok), 2005 (Contd.)

(หน่วยเป็นพัน : In thousands)

	ประเภทหนังสือที่อ่าน Type of publication							Municipal area	
	หนังสือพิมพ์ Newspaper	นิตยสาร Magazine	วารสาร/เอกสาร วารสาร/เอกสาร	นวนิยาย/ การ์ตูน/หนังสือ อ่านเล่นต่าง ๆ Novel/ Cartoon/ Story	ตำราเรียน/ ตามหลักสูตร Textbook	ตำรา/หนังสือที่เกี่ยวข้องกับ ความรู้ (ไม่รวมตำรา เรียนตามหลักสูตร) Book (Excluding textbook)	อ่านจาก อินเทอร์เน็ต Read from internet		อื่น ๆ Others
<b>ในเขตเทศบาล</b>	<b>2,981.9</b>	<b>1,331.1</b>	<b>933.1</b>	<b>1,085.7</b>	<b>484.7</b>	<b>705.2</b>	<b>383.0</b>	<b>223.9</b>	
ผู้มีงานทำ	2,240.5	968.0	682.4	706.2	156.4	442.2	214.7	144.1	Employed
ข้าราชการ/ลูกจ้างราชการ									Government officer, Government
พนักงานรัฐวิสาหกิจ	273.7	134.3	125.3	74.8	51.5	106.7	64.4	32.2	employee, Government enterprise
พนักงานลูกจ้างเอกชน	1,179.3	545.2	347.3	428.9	75.0	224.4	114.1	80.4	Private employee
ค้าขาย/ประกอบธุรกิจส่วนตัว	694.0	257.5	187.0	178.5	28.0	94.3	32.9	28.8	Sale worker, Own account worker
เกษตรกร	57.1	22.6	16.4	14.1	1.3	12.8	2.0	0.8	Agricultural
รับจ้างทั่วไป/กรรมกร	36.4	8.3	6.4	9.9	0.6	4.0	1.4	1.8	Labour
การรวมกลุ่ม	0.1	-	-	-	-	-	-	-	Members of producer's cooperatives
ผู้ไม่มีงานทำ	741.4	363.1	250.7	379.6	328.3	263.0	168.3	79.8	Unemployed
นักเรียน/นักศึกษา	262.8	159.0	124.7	230.5	279.6	172.8	130.2	47.0	Studying
แม่บ้าน/ไม่ได้ประกอบอาชีพ	477.7	203.8	125.9	148.6	48.7	90.2	38.1	32.8	Household worker, Not work
ไม่ทราบ	0.9	0.3	0.1	0.5	-	-	-	-	Unknown

ตารางที่ 6 จำนวนประชากรอายุ 15 ปีขึ้นไปอ่านหนังสือ จำแนกตามประเภทหนังสือที่อ่าน ภาวะการทำงาน เพล และเขตการปกครอง ภาคกลาง (ไม่รวมกรุงเทพมหานคร) พ.ศ. 2548 (ต่อ)

Table 6 Number of population aged 15 years and over who reading by type of publication, employment status, sex and area, Central region (Excluding Bangkok), 2005 (Contd.)

(หน่วยเป็นพัน : In thousands)

	ประเภทหนังสือที่อ่าน Type of publication										Male
	หนังสือพิมพ์	นิตยสาร	วารสาร/เอกสาร	นวนิยาย/ การ์ตูน/หนังสือ	ตำราเรียน/ ตามหลักสูตร	ตำรา/หนังสือที่เกี่ยวข้อง ความรู้ (ไม่รวมตำรา เรียนตามหลักสูตร)	อ่านจาก อินเทอร์เน็ต	อื่น ๆ	Others	Employment status	
ภาวะการทำงาน และเขตการปกครอง	Newspaper	Magazine	Journal/ Regularity publish document	Novel/ Cartoon/ Story	Textbook	Book (Excluding textbook)	Read from internet			sex and area	
ชาย	1,517.9	493.1	426.5	493.5	232.3	344.8	192.3	106.9			
ผู้สูงอายุ	1,220.8	391.2	337.3	341.5	77.1	232.6	120.5	77.3	Employed		
ข้าราชการ/ลูกจ้างราชการ									Government officer, Government		
พนักงานรัฐวิสาหกิจ	144.0	54.1	59.1	31.1	24.5	53.6	34.5	18.5	employee, Government enterprise		
พนักงานลูกจ้างเอกชน	638.3	208.9	161.7	205.7	36.2	115.4	66.1	42.0	Private employee		
ค้าขาย/ประกอบธุรกิจส่วนตัว	380.8	114.0	103.9	90.5	15.8	55.5	19.6	16.0	Sale worker, Own account worker		
เกษตรกร	35.1	11.8	9.9	8.2	0.5	6.3	0.2	0.4	Agricultural		
รับจ้างทั่วไป/กรรมกร	22.6	2.3	2.7	6.1	0.1	1.8	-	0.5	Labour		
การรวมกลุ่ม	0.1	-	-	-	-	-	-	-	Members of producer's cooperatives		
ผู้ไม่ทำงาน	297.1	101.9	89.2	152.0	155.2	112.2	71.8	29.6	Unemployed		
นักเรียน/นักศึกษา	122.2	54.1	46.7	112.7	136.8	77.5	56.7	14.6	Studying		
แม่บ้าน/ไม่ได้ประกอบอาชีพ	174.2	47.7	42.5	39.0	18.4	34.7	15.2	15.0	Household worker, Not work		
ไม่ทราบ	0.6	0.1	0.1	0.3	-	-	-	-	Unknown		

ตารางที่ 6 จำนวนประชากรอายุ 15 ปีขึ้นไปอ่านหนังสือ จำแนกตามประเภทหนังสือที่อ่าน ภาวะการทำงาน เพศ และเขตการปกครอง ภาคกลาง (ไม่รวมกรุงเทพมหานคร) พ.ศ. 2548 (ต่อ)

Table 6 Number of population aged 15 years and over who reading by type of publication, employment status, sex and area, Central region (Excluding Bangkok), 2005 (Contd.)

(หน่วยเป็นพัน : In thousands)

	ประเภทหนังสือที่อ่าน Type of publication							Female	
	หนังสือพิมพ์ Newspaper	นิตยสาร Magazine	วารสาร/เอกสาร วารสาร/เอกสาร	นวนิยาย/ การ์ตูน/หนังสือ ที่ออกเป็นประจำ Journal/ Regularity document	ตำราเรียน/ ตามหลักสูตร Textbook	ตำรา/หนังสือที่เกี่ยวข้องกับ ความรู้ (ไม่รวมตำรา เรียนตามหลักสูตร) Book (Excluding textbook)	อ่านจาก อินเทอร์เน็ต Read from internet		อื่น ๆ Others
หญิง	1,464.0	838.1	506.6	592.2	252.4	360.4	190.7	117.0	
ผู้สูงอายุ	1,019.8	576.8	345.1	364.6	79.3	209.7	94.2	66.8	
ข้าราชการ/สุภาพสตรี								Government officer, Government	
พนักงานรัฐวิสาหกิจ	129.8	80.2	66.2	43.7	27.0	53.1	29.8	employee, Government enterprise	
พนักงานลูกจ้างเอกชน	541.0	336.3	185.6	223.2	38.8	109.0	48.0	Private employee	
ค้าขาย/ประกอบธุรกิจส่วนตัว	313.2	143.5	83.1	88.0	12.2	38.8	13.3	Sale worker, Own account worker	
เกษตรกร	22.0	10.8	6.5	5.9	0.9	6.5	1.8	Agricultural	
รับจ้างทั่วไป/กรรมกร	13.8	6.0	3.7	3.9	0.5	2.2	1.4	Labour	
การรวมกลุ่ม	-	-	-	-	-	-	-	-	Members of producer's cooperatives
ผู้ไม่ทำงาน	444.3	261.2	161.5	227.6	173.1	150.7	96.4	Unemployed	
นักเรียน/นักศึกษา	140.6	104.9	78.1	117.8	142.8	95.3	73.6	Studying	
แม่บ้าน/ไม่ได้ประกอบอาชีพ	303.5	156.1	83.4	109.5	30.3	55.5	22.9	Household worker, Not work	
ไม่ทราบ	0.2	0.2	-	0.2	-	-	-	-	Unknown

ตารางที่ 6 จำนวนประชากรอายุ 15 ปีขึ้นไปอ่านหนังสือ จำแนกตามประเภทหนังสือที่อ่าน ภาวะการทำงาน เพศ และเขตการปกครอง ภาคกลาง (ไม่รวมกรุงเทพมหานคร) พ.ศ. 2548 (ต่อ)

Table 6 Number of population aged 15 years and over who reading by type of publication, employment status, sex and area, Central region (Excluding Bangkok), 2005 (Contd.)

(หน่วยเป็นพัน : In thousands)

	ประเภทหนังสือที่อ่าน Type of publication							Non-municipal area	
	หนังสือพิมพ์ Newspaper	นิตยสาร Magazine	วารสาร/เอกสาร วารสาร/เอกสาร	นวนิยาย/ การตูน/หนังสือ อ่านเล่นต่าง ๆ Novel/ Cartoon/ Story	ตำราเรียน/ ตามหลักสูตร Textbook	ตำรา/หนังสือที่เกี่ยวข้องกับ ความรู้ (ไม่รวมตำรา เรียนตามหลักสูตร) Book (Excluding textbook)	อ่านจาก อินเทอร์เน็ต Read from internet		อื่น ๆ Others
<b>นอกระบบเทศบาล</b>	<b>4,637.3</b>	<b>1,971.1</b>	<b>1,451.6</b>	<b>1,898.2</b>	<b>654.4</b>	<b>1,089.0</b>	<b>349.6</b>	<b>217.9</b>	
ผู้มีงานทำ	3,666.8	1,477.1	1,117.6	1,309.3	167.3	709.0	184.7	130.1	Employed
ข้าราชการ/ลูกจ้างราชการ									Government officer, Government
พนักงานรัฐวิสาหกิจ	267.0	150.0	139.5	88.5	54.7	117.3	52.2	25.5	employee, Government enterprise
พนักงานลูกจ้างเอกชน	1,658.1	792.3	565.6	712.4	63.3	299.5	96.6	42.7	Private employee
ค้าขาย/ประกอบธุรกิจส่วนตัว	854.8	301.1	211.2	246.7	31.8	123.8	34.1	47.0	Sale worker, Own account worker
เกษตรกร	694.9	196.9	149.5	185.1	10.0	148.3	1.8	12.7	Agricultural
รับจ้างทั่วไป/กรรมกร	187.7	35.1	51.9	74.9	7.5	18.0	-	2.2	Labour
การรวมกลุ่ม	4.3	1.7	-	1.7	-	2.2	-	-	Members of producer's cooperatives
ผู้ไม่มีงานทำ	970.5	494.0	333.9	588.9	487.1	380.1	164.9	87.8	Unemployed
นักเรียน/นักศึกษา	398.4	269.1	195.2	377.4	438.4	249.0	140.9	60.6	Studying
แม่บ้าน/ไม่ได้ประกอบอาชีพ	560.6	223.3	136.5	211.1	48.7	127.2	22.4	25.6	Household worker, Not work
ไม่ทราบ	11.6	1.6	2.2	0.5	-	3.9	1.6	1.6	Unknown

ตารางที่ 6 จำนวนประชากรอายุ 15 ปีขึ้นไปอ่านหนังสือ จำแนกตามประเภทหนังสือที่อ่าน ภาวะการทำงาน เพศ และเขตการปกครอง ภาคกลาง (ไม่รวมกรุงเทพมหานคร) พ.ศ. 2548 (ต่อ)

Table 6 Number of population aged 15 years and over who reading by type of publication, employment status, sex and area, Central region (Excluding Bangkok), 2005 (Contd.)

(หน่วยเป็นพัน : In thousands)

	ประเภทหนังสือที่อ่าน Type of publication								Male
	หนังสือพิมพ์ Newspaper	นิตยสาร Magazine	วารสาร/เอกสาร วารสาร/เอกสาร	นวนิยาย/ การ์ตูน/หนังสือ อ่านเล่นต่าง ๆ Journal/ Novel/ Regularity publish document	ตำราเรียน/ ตามหลักสูตร Textbook	ตำรา/หนังสือที่เกี่ยวข้อง ความรู้ (ไม่รวมตำรา เรียนตามหลักสูตร) Book (Excluding textbook)	อ่านจาก อินเทอร์เน็ต Read from internet	อื่น ๆ Others	
เพศ และเขตการปกครอง	2,480.0	782.3	686.3	908.4	288.1	554.2	137.3	96.3	
ชาย	2,118.6	659.2	587.9	689.8	79.0	401.5	84.4	71.7	Employed
ผู้สูงอายุ									Government officer, Government
ข้าราชการ/สุกัจ้างราชการ									employee, Government enterprise
พนักงานรัฐวิสาหกิจ	147.2	53.3	67.8	44.1	19.3	49.9	21.1	16.8	
พนักงานลูกจ้างเอกชน	951.2	374.0	297.3	372.8	29.4	179.3	44.5	20.0	Private employee
ค้าขาย/ประกอบธุรกิจส่วนตัว	459.2	121.3	98.8	113.0	20.6	62.1	17.2	28.0	Sale worker, Own account worker
เกษตรกร	434.7	94.2	87.7	114.9	7.5	100.7	1.6	4.8	Agricultural
รับจ้างทั่วไป/กรรมกร	126.3	16.5	36.2	45.0	2.3	9.4	-	2.2	Labour
การรวมกลุ่ม	-	-	-	-	-	-	-	-	Members of producer's cooperatives
ผู้ไม่ทำงาน	361.4	123.0	98.4	218.7	209.1	152.8	52.9	24.6	Unemployed
นักเรียน/นักศึกษา	168.5	76.4	61.0	171.5	194.1	106.5	47.8	17.8	Studying
แม่บ้าน/ไม่ได้ประกอบอาชีพ	186.8	46.6	36.3	46.9	15.0	45.2	5.1	6.8	Household worker, Not work
ไม่ทราบ	6.1	-	1.1	0.3	-	1.1	-	-	Unknown

ตารางที่ 6 จำนวนประชากรอายุ 15 ปีขึ้นไปอ่านหนังสือ จำแนกตามประเภทหนังสือที่อ่าน ภาวะการทำงาน เพศ และเขตการปกครอง ภาคกลาง (ไม่รวมกรุงเทพมหานคร) พ.ศ. 2548 (ต่อ)

Table 6 Number of population aged 15 years and over who reading by type of publication, employment status, sex and area, Central region (Excluding Bangkok), 2005 (Contd.)

ภาวะการทำงาน และเขตการปกครอง	ประเภทหนังสือที่อ่าน Type of publication										Female
	หนังสือพิมพ์ Newspaper	นิตยสาร Magazine	วารสาร/เอกสาร วารสาร/เอกสาร	นวนิยาย/ การ์ตูน/หนังสือ ที่ออกเป็นประจำ	ตำราเรียน/ ตามหลักสูตร Textbook	ตำรา/หนังสือที่เกี่ยวข้องกับ ความรู้ (ไม่รวมตำรา เรียนตามหลักสูตร)	อ่านจาก อินเทอร์เน็ต Read from internet	อื่น ๆ Others	Employment status sex and area		
หญิง	2,157.3	1,188.9	765.3	989.8	366.3	534.8	212.4	121.6			
ผู้สูงอายุ	1,548.2	817.9	529.7	619.5	88.3	307.5	100.3	58.4	Employed		
ข้าราชการ/ลูกจ้างราชการ									Government officer, Government		
พนักงานรัฐวิสาหกิจ	119.8	96.7	71.7	44.3	35.4	67.4	31.1	8.8	employee, Government enterprise		
พนักงานลูกจ้างเอกชน	706.9	418.3	268.3	339.7	33.8	120.2	52.1	22.7	Private employee		
ค้าขาย/ประกอบธุรกิจส่วนตัว	395.6	179.9	112.3	133.7	11.3	61.7	16.9	19.0	Sale worker, Own account worker		
เกษตรกร	260.2	102.7	61.8	70.2	2.5	47.6	0.2	7.9	Agricultural		
รับจ้างทั่วไป/กรรมกร	61.3	18.6	15.7	29.9	5.2	8.6	-	-	Labour		
การรวมกลุ่ม	4.3	1.7	-	1.7	-	2.2	-	-	Members of producer's cooperatives		
ผู้ไม่สังกัด	609.1	371.0	235.5	370.3	278.0	227.3	112.0	63.2	Unemployed		
นักเรียน/นักศึกษา	229.9	192.7	134.2	205.9	244.3	142.5	93.1	42.8	Studying		
แม่บ้าน/ไม่ได้ประกอบอาชีพ	373.8	176.7	100.2	164.1	33.7	82.0	17.3	18.8	Household worker, Not work		
ไม่ทราบ	5.5	1.6	1.1	0.2	-	2.7	1.6	1.6	Unknown		

Note : 1/ : ได้แก่ การรวมกลุ่ม



ตารางที่ 7 จำนวนประชากรอายุ 6 ปีขึ้นไปที่อ่านหนังสือ จำแนกตามประเภทหนังสือที่อ่าน ความถี่ของการอ่านหนังสือ เพศ และเขตการปกครอง ภาคกลาง (ไม่รวมกรุงเทพมหานคร) พ.ศ. 2548

Table 7 Number of population aged 6 years and over who reading by type of publication, frequency of reading, sex and area, Central region (Excluding Bangkok), 2005

(หน่วยเป็นพัน : In thousands)

ความถี่ของการอ่านหนังสือ และเขตการปกครอง	ประเภทหนังสือที่อ่าน Type of publication										Total
	หนังสือพิมพ์ Newspaper	นิตยสาร Magazine	วารสาร/เอกสาร ประเภทอื่น ๆ	นวนิยาย/ การ์ตูน/หนังสือ อ่านเล่นต่าง ๆ	ตำราเรียน/ ตามหลักสูตร	ตำรา/หนังสือที่เกี่ยวข้องกับ ความรู้ (ไม่รวมตำรา เรียนตามหลักสูตร)	อ่านจาก อินเทอร์เน็ต	อื่น ๆ	Frequency of reading, sex and area		
	ที่ออกเป็นประจำ Journal/ Regularity publish document				Textbook	Book (Excluding textbook)	Read from internet	Others			
<b>ยอดรวม</b>	<b>8,110.5</b>	<b>3,511.9</b>	<b>2,557.4</b>	<b>4,270.2</b>	<b>2,726.2</b>	<b>2,340.9</b>	<b>804.1</b>	<b>506.6</b>	<b>Total</b>		
ทุกวัน	2,782.2	256.6	159.6	374.6	699.3	297.2	133.4	49.2	Everyday		
สัปดาห์ละ 4 - 6 วัน	957.8	309.6	211.3	497.9	639.3	203.3	64.2	51.6	4 - 6 days per week		
สัปดาห์ละ 2 - 3 วัน	2,054.0	765.0	428.0	1,307.3	937.5	487.3	190.5	71.5	2 - 3 days per week		
สัปดาห์ละ 1 วัน	273.7	415.7	257.4	290.3	153.8	279.9	109.3	28.4	one day per week		
นาน ๆ ครั้ง	2,042.9	1,765.0	1,501.1	1,800.1	296.4	1,073.2	306.8	305.9	Occasionally		
<b>ชาย</b>	<b>4,227.8</b>	<b>1,350.8</b>	<b>1,183.6</b>	<b>2,023.6</b>	<b>1,297.2</b>	<b>1,153.8</b>	<b>360.6</b>	<b>229.2</b>	<b>Male</b>		
ทุกวัน	1,551.3	95.4	81.0	171.8	289.7	119.8	69.1	21.9	Everyday		
สัปดาห์ละ 4 - 6 วัน	501.8	117.8	89.9	205.6	284.4	104.8	34.4	21.9	4 - 6 days per week		
สัปดาห์ละ 2 - 3 วัน	1,039.2	207.7	193.2	612.4	480.5	238.0	86.6	39.5	2 - 3 days per week		
สัปดาห์ละ 1 วัน	128.8	145.4	116.0	125.8	79.1	146.1	41.4	12.7	one day per week		
นาน ๆ ครั้ง	1,006.7	784.4	703.5	908.0	163.6	545.0	129.2	133.2	Occasionally		

ตารางที่ 7 จำนวนประชากรอายุ 6 ปีขึ้นไปอ่านหนังสือ จำแนกตามประเภทหนังสือที่อ่าน ความถี่ของการอ่านหนังสือ เพศ และเขตการปกครอง ภาคกลาง (ไม่รวมกรุงเทพมหานคร) พ.ศ. 2548 (ต่อ)

Table 7 Number of population aged 6 years and over who reading by type of publication, frequency of reading, sex and area, Central region

(Excluding Bangkok), 2005 (Contd.)

(หน่วยเป็นพัน : In thousands)

ความถี่ของการอ่านหนังสือ เพศ และเขตการปกครอง	ประเภทหนังสือที่อ่าน Type of publication										อ่านจาก อินเทอร์เน็ต Read from internet	อื่น ๆ Others	ความถี่ของการอ่านหนังสือ เพศ และเขตการปกครอง Frequency of reading, sex and area
	หนังสือพิมพ์ Newspaper	นิตยสาร Magazine	วารสาร/เอกสาร ประเภทอื่น ๆ ที่ออกเป็นประจำ Journal/ Regularity publish document	นวนิยาย/ การ์ตูน/หนังสือ อ่านเล่นต่าง ๆ Novel/ Cartoon/ Story	ตำราเรียน ตามหลักสูตร Textbook	ตำรา/หนังสือที่เกี่ยวข้อง ความรู้ (ไม่รวมตำรา เรียนตามหลักสูตร) Book (Excluding textbook)	ตำรา/หนังสือที่เกี่ยวข้องกับ คอมพิวเตอร์ Read from internet	อื่น ๆ Others	ความถี่ของการอ่านหนังสือ เพศ และเขตการปกครอง Frequency of reading, sex and area				
หญิง	3,882.7	2,161.1	1,373.8	2,246.6	1,429.0	1,187.2	443.5	277.4	Female				
ทุกวัน	1,230.9	161.2	78.6	202.8	409.6	177.4	64.3	27.3	Everyday				
สัปดาห์ละ 4 - 6 วัน	456.0	191.7	121.4	292.4	354.9	98.5	29.8	29.7	4 - 6 days per week				
สัปดาห์ละ 2 - 3 วัน	1,014.7	557.3	234.8	694.9	457.0	249.3	103.9	32.0	2 - 3 days per week				
สัปดาห์ละ 1 วัน	144.8	270.3	141.4	164.5	74.7	133.8	67.9	15.7	one day per week				
นาน ๆ ครั้ง	1,036.2	980.6	797.7	892.1	132.8	528.2	177.5	172.6	Occasionally				
<b>ในเขตเทศบาล</b>	<b>3,177.5</b>	<b>1,413.4</b>	<b>1,000.8</b>	<b>1,503.9</b>	<b>1,010.9</b>	<b>898.0</b>	<b>422.6</b>	<b>259.8</b>	<b>Municipal area</b>				
ทุกวัน	1,343.2	120.8	80.0	157.6	313.7	130.6	84.0	25.3	Everyday				
สัปดาห์ละ 4 - 6 วัน	393.1	137.3	107.9	223.4	202.5	83.3	36.3	29.8	4 - 6 days per week				
สัปดาห์ละ 2 - 3 วัน	833.7	319.8	169.0	427.0	301.4	216.1	96.1	28.7	2 - 3 days per week				
สัปดาห์ละ 1 วัน	78.0	161.8	96.4	107.0	50.5	88.7	37.1	11.6	one day per week				
นาน ๆ ครั้ง	529.5	673.8	547.5	588.8	142.7	379.3	169.0	164.5	Occasionally				

ตารางที่ 7 จำนวนประชากรอายุ 6 ปีขึ้นไปที่อ่านหนังสือ จำแนกตามประเภทหนังสือที่อ่าน ความถี่ของการอ่านหนังสือ เพศ และเขตการปกครอง ภาคกลาง (ไม่รวมกรุงเทพมหานคร) พ.ศ. 2548 (ต่อ)

Table 7 Number of population aged 6 years and over who reading by type of publication, frequency of reading, sex and area, Central region  
(Excluding Bangkok), 2005 (Contd.)

ความถี่ของการอ่านหนังสือ และเขตการปกครอง	ประเภทหนังสือที่อ่าน Type of publication										อื่น ๆ Others	Frequency of reading, sex and area
	หนังสือพิมพ์ Newspaper	นิตยสาร Magazine	วารสาร/เอกสาร ประเภทอื่น ๆ	การ์ตูน/หนังสือ อ่านเล่นต่าง ๆ	นวนิยาย/ Novel/	ตำราเรียน/ ตามหลักสูตร	ตำรา/หนังสือที่เกี่ยวข้องกับ ความรู้ (ไม่รวมตำรา เรียนตามหลักสูตร)	อ่านจาก อินเทอร์เน็ต	อื่น ๆ	Male		
ชาย	1,615.3	522.9	456.4	691.9	497.9	429.5	211.3	120.7				
ทุกวัน	733.7	42.7	40.4	80.3	138.5	57.0	47.9	12.3				Everyday
สัปดาห์ละ 4 - 6 วัน	208.7	52.1	46.3	95.7	94.3	45.8	16.7	13.4				4 - 6 days per week
สัปดาห์ละ 2 - 3 วัน	399.8	84.9	71.3	196.0	155.2	94.9	45.0	14.8				2 - 3 days per week
สัปดาห์ละ 1 วัน	31.1	51.8	37.0	48.8	26.8	47.2	14.9	3.3				one day per week
นาน ๆ ครั้ง	241.9	291.4	261.5	271.1	83.1	184.6	86.7	77.0				Occasionally
<b>หญิง</b>	<b>1,562.2</b>	<b>890.5</b>	<b>544.4</b>	<b>812.0</b>	<b>513.0</b>	<b>468.5</b>	<b>211.4</b>	<b>139.1</b>				<b>Female</b>
ทุกวัน	609.5	78.1	39.6	77.3	175.2	73.6	36.1	13.1				Everyday
สัปดาห์ละ 4 - 6 วัน	184.4	85.2	61.6	127.7	108.2	37.5	19.7	16.3				4 - 6 days per week
สัปดาห์ละ 2 - 3 วัน	433.9	234.9	97.7	231.0	146.2	121.2	51.1	13.9				2 - 3 days per week
สัปดาห์ละ 1 วัน	46.9	109.9	59.4	58.2	23.8	41.6	22.2	8.3				one day per week
นาน ๆ ครั้ง	287.6	382.4	286.0	317.7	59.6	194.7	82.3	87.5				Occasionally

(หน่วยเป็นพัน : In thousands)

ตารางที่ 7 จำนวนประชากรอายุ 6 ปีขึ้นไปได้อ่านหนังสือ จำแนกตามประเภทหนังสือที่อ่าน ความถี่ของการอ่านหนังสือ เพศ และเขตการปกครอง ภาคกลาง (ไม่รวมกรุงเทพมหานคร) พ.ศ. 2548 (ต่อ)

Table 7 Number of population aged 6 years and over who reading by type of publication, frequency of reading, sex and area, Central region

(Excluding Bangkok), 2005 (Contd.)

(หน่วยเป็นพัน : In thousands)

ประเภทหนังสือที่อ่าน	ประเภทหนังสือที่อ่าน								อ่านจากอินเทอร์เน็ต	Others	Frequency of reading, sex and area
	หนังสือพิมพ์	นิตยสาร	วารสาร/เอกสาร	นวนิยาย/การ์ตูน/หนังสือ	ตำราเรียน/ตำรา/หนังสือที่เกี่ยวข้อง	ตามหลักสูตร	ความถี่ (ไม่รวมตำราเรียนตามหลักสูตร)	Book (Excluding textbook)			
ความถี่ของการอ่านหนังสือ	4,933.0	2,098.5	1,556.6	2,766.3	1,715.3	1,443.0	381.5	246.8	Non-municipal area		
เขต และเขตการปกครอง											
นอกเขตเทศบาล	4,933.0	2,098.5	1,556.6	2,766.3	1,715.3	1,443.0	381.5	246.8	Non-municipal area		
ทุกวัน	1,439.0	135.8	79.6	217.0	385.5	166.7	49.3	23.8	Everyday		
สัปดาห์ละ 4 - 6 วัน	564.7	172.3	103.4	274.5	436.8	120.0	27.9	21.8	4 - 6 days per week		
สัปดาห์ละ 2 - 3 วัน	1,220.3	445.3	259.1	880.3	636.1	271.1	94.4	42.8	2 - 3 days per week		
สัปดาห์ละ 1 วัน	195.6	253.9	161.0	183.3	103.2	191.2	72.2	16.9	one day per week		
นาน ๆ ครั้ง	1,513.4	1,091.2	953.6	1,211.3	153.7	693.9	137.7	141.4	Occasionally		
<b>ชาย</b>	<b>2,612.5</b>	<b>827.9</b>	<b>727.1</b>	<b>1,331.7</b>	<b>799.3</b>	<b>724.3</b>	<b>149.4</b>	<b>108.5</b>	<b>Male</b>		
ทุกวัน	817.6	52.7	40.6	91.5	151.2	62.8	21.1	9.6	Everyday		
สัปดาห์ละ 4 - 6 วัน	293.1	65.8	43.6	109.8	190.1	59.0	17.7	8.4	4 - 6 days per week		
สัปดาห์ละ 2 - 3 วัน	639.4	122.9	122.0	416.5	325.2	143.0	41.6	24.8	2 - 3 days per week		
สัปดาห์ละ 1 วัน	97.7	93.6	79.0	77.0	52.3	99.0	26.5	9.4	one day per week		
นาน ๆ ครั้ง	764.8	493.0	442.0	636.9	80.5	360.4	42.5	56.2	Occasionally		

ตารางที่ 7 จำนวนประชากรอายุ 6 ปีขึ้นไปได้อ่านหนังสือ จำแนกตามประเภทหนังสือที่อ่าน ความถี่ของการอ่านหนังสือ เพศ และเขตการปกครอง ภาคกลาง (ไม่รวมกรุงเทพมหานคร) พ.ศ. 2548 (ต่อ)

Table 7 Number of population aged 6 years and over who reading by type of publication, frequency of reading, sex and area, Central region  
(Excluding Bangkok), 2005 (Contd.)

(หน่วยเป็นพัน : In thousands)

ความถี่ของการอ่านหนังสือ เพศ และเขตการปกครอง	ประเภทหนังสือที่อ่าน Type of publication										อื่น ๆ Others	Frequency of reading, sex and area
	หนังสือพิมพ์ Newspaper	นิตยสาร Magazine	วารสาร/เอกสาร ประเภทอื่น ๆ ที่ออกเป็นประจำ Journal/ Regularity publish document	นวนิยาย/ การ์ตูน/หนังสือ อ่านเล่นต่าง ๆ Novel/ Cartoon/ Story	ตำราเรียน ตามหลักสูตร Textbook	ตำรา/หนังสือที่เกี่ยวข้อง ความรู้ (ไม่รวมตำรา เรียนตามหลักสูตร) Book (Excluding textbook)	อ่านจาก อินเทอร์เน็ต Read from internet	อ่านจาก				
หญิง	2,320.5	1,270.6	829.4	1,434.7	916.0	718.7	232.1	138.3			Female	
ทุกวัน	621.4	83.1	39.0	125.5	234.4	103.8	28.2	14.2			Everyday	
สัปดาห์ละ 4 - 6 วัน	271.6	106.5	59.8	164.7	246.7	61.1	10.2	13.4			4 - 6 days per week	
สัปดาห์ละ 2 - 3 วัน	580.8	322.4	137.1	463.8	310.9	128.1	52.8	18.0			2 - 3 days per week	
สัปดาห์ละ 1 วัน	98.0	160.3	82.0	106.3	50.9	92.2	45.7	7.5			one day per week	
นาน ๆ ครั้ง	748.7	598.2	511.6	574.4	73.2	333.5	95.2	85.2			Occasionally	

ตารางที่ 8 จำนวนประชากรอายุ 6 ปีขึ้นไปที่ยังอ่านหนังสือ จำนวนตามเวลาที่อ่านหนังสือต่อวัน เพศ และเขตการปกครอง ภาคกลาง (ไม่รวมกรุงเทพมหานคร) พ.ศ. 2548

Table 8 Number of population aged 6 years and over who reading by length of time to reading per a day, sex and area, Central region (Excluding Bangkok),2005

(หน่วยเป็นพัน : In thousands)

เขต และเขตการปกครอง	รวม	เวลาที่อ่านหนังสือต่อวัน Length of time to reading per day										Sex and area			
		น้อยกว่า 30 นาที		1 - 2 ชม.		มากกว่า 2 - 4 ชม.		มากกว่า 4 - 6 ชม.		มากกว่า 6 - 8 ชม.			มากกว่า 8 - 10 ชม.		ไม่ทราบ
		Less than 30 minutes	30 - 59 minutes	1 - 2 hours	more than 1 - 2 hours	4 - 6 hours	more than 4 - 6 hours	6 - 8 hours	more than 6 - 8 hours	8 - 10 hours	more than 8 - 10 hours		10 hours	Unknown	
<b>ยอดรวม</b>	<b>10,128.9</b>	<b>3,415.3</b>	<b>3,312.8</b>	<b>3,009.9</b>	<b>325.3</b>	<b>42.7</b>	<b>5.4</b>	<b>3.1</b>	<b>11.0</b>	<b>3.4</b>	<b>Total</b>				
6 - 9	714.2	230.6	213.0	247.5	17.0	5.6	-	-	0.5	-	6 - 9				
10 - 14	1,046.6	236.5	323.9	431.0	39.1	14.8	-	-	-	1.4	10 - 14				
15 - 24	2,097.8	577.7	681.1	716.3	109.7	9.6	1.2	1.0	1.2	-	15 - 24				
25 - 59	5,569.9	2,100.7	1,875.1	1,434.5	134.6	9.4	3.7	2.0	8.6	1.3	25 - 59				
60 ปีขึ้นไป	700.4	269.8	219.7	180.6	24.9	3.4	0.5	-	0.8	0.7	60 and over				
<b>ชาย</b>	<b>5,187.8</b>	<b>1,772.3</b>	<b>1,705.8</b>	<b>1,514.0</b>	<b>163.9</b>	<b>15.3</b>	<b>4.8</b>	<b>2.2</b>	<b>7.4</b>	<b>2.1</b>	<b>Male</b>				
6 - 9	355.7	132.8	94.3	120.2	8.1	-	-	-	0.2	-	6 - 9				
10 - 14	520.8	127.1	168.6	204.6	15.5	3.5	-	-	-	1.4	10 - 14				
15 - 24	1,023.3	309.0	329.6	323.8	55.8	3.3	0.8	1.0	-	-	15 - 24				
25 - 59	2,892.0	1,085.3	980.9	744.3	64.9	5.1	3.5	1.2	6.7	0.2	25 - 59				
60 ปีขึ้นไป	396.0	118.1	132.3	121.0	19.7	3.4	0.5	-	0.5	0.6	60 and over				
<b>หญิง</b>	<b>4,941.1</b>	<b>1,642.9</b>	<b>1,607.0</b>	<b>1,496.0</b>	<b>161.4</b>	<b>27.4</b>	<b>0.7</b>	<b>0.9</b>	<b>3.6</b>	<b>1.3</b>	<b>Female</b>				
6 - 9	358.5	97.7	118.7	127.3	8.9	5.6	-	-	0.2	-	6 - 9				
10 - 14	525.8	109.4	155.2	226.4	23.6	11.3	-	-	-	-	10 - 14				
15 - 24	1,074.6	268.7	351.5	392.5	53.9	6.2	0.5	-	1.2	-	15 - 24				
25 - 59	2,677.9	1,015.3	894.2	690.2	69.7	4.3	0.2	0.9	1.9	1.2	25 - 59				
60 ปีขึ้นไป	304.4	151.8	87.4	59.6	5.2	-	-	-	0.3	0.1	60 and over				



ตารางที่ 8 จำนวนประชากรอายุ 6 ปีขึ้นไปที่อ่านหนังสือ จำแนกตามเวลาที่อ่านหนังสือต่อวัน เพศ และเขตการปกครอง ภาคกลาง (ไม่รวมกรุงเทพมหานคร) พ.ศ. 2548 (ต่อ)

Table 8 Number of population aged 6 years and over who reading by length of time to reading per a day, sex and area, Central region (Excluding Bangkok) ,

2005 (Contd.)

(หน่วยเป็นพัน : In thousands)

เขต และเขตการปกครอง	เวลาที่อ่านหนังสือต่อวัน Length of time to reading per day													Sex and area
	รวม	น้อยกว่า 30 นาที	30 - 59 นาที	1 - 2 ชม.	มากกว่า 2 - 4 ชม.	มากกว่า 4 - 6 ชม.	มากกว่า 6 - 8 ชม.	มากกว่า 8 - 10 ชม.	มากกว่า 10 ชม.	ไม่ทราบ				
	Less than 30 minutes	30 - 59 minutes	1 - 2 hours	more than 2 - 4 hours	more than 4 - 6 hours	more than 6 - 8 hours	more than 8 - 10 hours	more than 10 hours	Unknown					
<b>ในเขตเทศบาล</b>	<b>3,792.7</b>	<b>1,241.0</b>	<b>1,207.4</b>	<b>1,170.9</b>	<b>154.3</b>	<b>10.9</b>	<b>1.5</b>	<b>0.8</b>	<b>5.7</b>	<b>0.3</b>	<b>Municipal Area</b>			
6 - 9	241.6	73.8	71.3	93.4	2.7	-	-	-	0.5	-	6 - 9			
10 - 14	350.5	75.7	106.7	148.8	17.3	2.0	-	-	-	-	10 - 14			
15 - 24	736.3	218.6	202.7	260.6	50.0	2.9	1.2	-	0.2	-	15 - 24			
25 - 59	2,157.4	758.1	722.3	591.3	74.6	5.1	0.3	0.8	4.7	0.2	25 - 59			
60 ปีขึ้นไป	306.9	114.7	104.3	76.8	9.6	0.9	-	-	0.3	0.1	60 and over			
<b>ชาย</b>	<b>1,905.3</b>	<b>610.3</b>	<b>591.4</b>	<b>615.3</b>	<b>76.6</b>	<b>5.8</b>	<b>0.8</b>	<b>0.8</b>	<b>4.1</b>	<b>0.2</b>	<b>Male</b>			
6 - 9	117.6	43.3	27.7	45.5	0.9	-	-	-	0.2	-	6 - 9			
10 - 14	178.0	39.9	48.9	82.1	6.4	0.7	-	-	-	-	10 - 14			
15 - 24	354.1	114.2	90.4	123.0	25.5	0.3	0.8	-	-	-	15 - 24			
25 - 59	1,086.2	363.1	363.4	314.9	36.1	3.8	0.1	0.8	3.9	0.2	25 - 59			
60 ปีขึ้นไป	169.3	49.7	61.0	50.0	7.7	0.9	-	-	-	-	60 and over			
<b>หญิง</b>	<b>1,887.3</b>	<b>630.7</b>	<b>616.0</b>	<b>555.5</b>	<b>77.6</b>	<b>5.1</b>	<b>0.7</b>	<b>-</b>	<b>1.6</b>	<b>0.1</b>	<b>Female</b>			
6 - 9	124.0	30.5	43.6	47.9	1.7	-	-	-	0.2	-	6 - 9			
10 - 14	172.4	35.7	57.8	66.7	11.0	1.2	-	-	-	-	10 - 14			
15 - 24	382.1	104.4	112.4	137.7	24.4	2.6	0.5	-	0.2	-	15 - 24			
25 - 59	1,071.2	395.0	358.9	276.4	38.6	1.3	0.2	-	0.8	-	25 - 59			
60 ปีขึ้นไป	137.6	65.0	43.3	26.8	2.0	-	-	-	0.3	0.1	60 and over			

ตารางที่ 8 จำนวนประชากรอายุ 6 ปีขึ้นไปที่อ่านหนังสือเป็นประจำทุกวัน จำแนกตามเวลาที่อ่านหนังสือต่อวัน เพศ และเขตการปกครอง ภาคกลาง (ไม่รวมกรุงเทพมหานคร) พ.ศ. 2548 (ต่อ)  
**Table 8 Number of population aged 6 years and over who reading by length of time to reading per a day, sex and area, Central region (Excluding Bangkok) ,**

2005 (Contd.)

(หน่วยเป็นพัน : In thousands)

เขต และเขตการปกครอง	รวม	เวลาที่อ่านหนังสือต่อวัน										Sex and area
		Length of time to reading per day										
		น้อยกว่า 30 นาที	30 - 59 นาที	1 - 2 ชั่วโมง	มากกว่า 2 - 4 ชั่วโมง	มากกว่า 4 - 6 ชั่วโมง	มากกว่า 6 - 8 ชั่วโมง	มากกว่า 8 - 10 ชั่วโมง	มากกว่า 10 ชั่วโมง	ไม่ทราบ		
	น้อยกว่า 30 นาที	30 - 59 นาที	1 - 2 ชั่วโมง	มากกว่า 2 - 4 ชั่วโมง	มากกว่า 4 - 6 ชั่วโมง	มากกว่า 6 - 8 ชั่วโมง	มากกว่า 8 - 10 ชั่วโมง	มากกว่า 10 ชั่วโมง	ไม่ทราบ			
	Less than 30 minutes	30 - 59 minutes	1 - 2 hours	more than 2 - 4 hours	more than 4 - 6 hours	more than 6 - 8 hours	more than 8 - 10 hours	more than 10 hours	Unknown			
<b>นอกเขตเทศบาล</b>	<b>6,336.3</b>	<b>2,174.3</b>	<b>2,105.4</b>	<b>1,839.1</b>	<b>171.0</b>	<b>31.8</b>	<b>3.9</b>	<b>2.3</b>	<b>5.4</b>	<b>3.1</b>	<b>Non-municipal Area</b>	
6 - 9	472.5	156.7	141.8	154.1	14.3	5.6	-	-	-	-	6 - 9	
10 - 14	696.2	160.8	217.1	282.2	21.7	12.9	-	-	-	1.4	10 - 14	
15 - 24	1,361.6	359.1	478.4	455.6	59.8	6.7	-	1.0	1.0	-	15 - 24	
25 - 59	3,412.5	1,342.6	1,152.8	843.3	60.0	4.3	3.4	1.3	3.9	1.2	25 - 59	
60 ปีขึ้นไป	393.6	155.1	115.4	103.8	15.2	2.4	0.5	-	0.5	0.6	60 and over	
<b>ชาย</b>	<b>3,282.5</b>	<b>1,162.1</b>	<b>1,114.4</b>	<b>898.6</b>	<b>87.3</b>	<b>9.5</b>	<b>3.9</b>	<b>1.4</b>	<b>3.3</b>	<b>2.0</b>	<b>Male</b>	
6 - 9	238.1	89.5	66.7	74.7	7.1	0.0	-	-	-	-	6 - 9	
10 - 14	342.8	87.2	119.7	122.5	9.1	2.8	-	-	-	1.4	10 - 14	
15 - 24	669.2	194.8	239.2	200.8	30.2	3.1	-	1.0	-	-	15 - 24	
25 - 59	1,805.8	722.2	617.5	429.4	28.8	1.2	3.4	0.4	2.8	-	25 - 59	
60 ปีขึ้นไป	226.7	68.4	71.3	71.1	12.0	2.4	0.5	-	0.5	0.6	60 and over	
<b>หญิง</b>	<b>3,053.8</b>	<b>1,012.2</b>	<b>991.0</b>	<b>940.4</b>	<b>83.7</b>	<b>22.2</b>	<b>-</b>	<b>0.9</b>	<b>2.1</b>	<b>1.2</b>	<b>Female</b>	
6 - 9	234.4	67.2	75.1	79.4	7.2	5.6	-	-	-	-	6 - 9	
10 - 14	353.4	73.6	97.4	159.7	12.6	10.0	-	-	-	-	10 - 14	
15 - 24	692.4	164.3	239.2	254.8	29.5	3.6	-	-	1.0	-	15 - 24	
25 - 59	1,606.7	620.4	535.3	413.8	31.1	3.0	-	0.9	1.1	1.2	25 - 59	
60 ปีขึ้นไป	166.9	86.7	44.1	32.7	3.3	-	-	-	-	-	60 and over	

ตารางที่ 9 จำนวนประชากรอายุ 6 ปีขึ้นไปที่ย่านหนังสือ จำแนกตามประเภทเนื้อหาของหนังสือที่อ่าน ระดับการศึกษาที่สำเร็จ เพศ และเขตการปกครอง ภาคกลาง  
(ไม่รวมกรุงเทพมหานคร) พ.ศ. 2548

Table 9 Number of population aged 6 years and over who reading, by type of publication content, level of education attainment, sex and area

Central region (Excluding Bangkok), 2005

(หน่วยเป็นพัน : In thousands)

ระดับการศึกษาที่สำเร็จ เพศ และเขตการปกครอง	รวม Total	ข่าว News	ประเภทเนื้อหาของสาระ				บันเทิง Entertain	ธุรกิจ/ โฆษณา Business/ Advertise	อื่น ๆ Others	ไม่ทราบ Unknown	Level of education attainment, sex and area
			สารคดี/ ความรู้ทั่วไป Feature/ Knowledge	ความคิดเห็น/ วิเคราะห์ Commentary/ Analyze	บันเทิง Entertain	ธุรกิจ/ โฆษณา Business/ Advertise					
<b>ยอดรวม</b>	<b>10,128.9</b>	<b>5,455.9</b>	<b>1,899.4</b>	<b>55.6</b>	<b>2,368.1</b>	<b>53.4</b>	<b>293.4</b>	<b>3.0</b>	<b>Total</b>		
ไม่เคยเรียน	68.2	49.3	12.0	-	6.9	-	0.1	-	None		
ระดับการศึกษาที่สำเร็จ									Education attainment		
ต่ำกว่าประถมศึกษา	2,375.4	1,090.2	553.4	7.7	577.3	7.7	139.1	-	Lower elementary level		
ประถมศึกษา	2,785.8	1,586.3	462.8	7.8	643.9	7.4	75.7	1.9	Elementary level		
มัธยมศึกษาตอนต้น	1,909.0	918.9	355.5	8.0	580.0	9.1	37.2	0.2	Lower secondary level		
มัธยมศึกษาตอนปลาย	1,498.6	887.2	206.0	8.2	359.7	14.1	23.4	-	Upper secondary level		
สายสามัญศึกษา	978.5	544.6	139.2	6.3	268.4	10.7	9.2	-	General		
สายอาชีพศึกษา	520.1	342.6	66.7	1.9	91.3	3.4	14.2	-	Vocational		
อุดมศึกษา	1,412.6	857.7	300.2	23.6	197.1	15.2	17.8	-	Higher level		
ป.ส. ปวท. อนุปริญญา	502.1	301.2	91.4	7.5	98.8	0.7	1.7	0.9	Lower diploma level, Diploma level		
ปริญญาตรี	842.4	516.3	189.5	15.1	95.4	12.8	13.2	*	Bachelor degree		
ปริญญาโท/ปริญญาเอก	68.1	40.2	19.3	1.1	2.9	1.6	3.0	-	Master degree/Doctorate degree		
การศึกษานอกระบบ	7.8	2.8	3.4	-	1.6	-	-	-	Others education		
ไม่ทราบ	71.5	63.5	6.1	0.2	1.6	-	-	-	Unknown		

ตารางที่ 9 จำนวนประชากรอายุ 6 ปีขึ้นไปที่ย่านหนังสือ จำแนกตามประเภทเนื้อหาของหนังสือที่อ่าน ระดับการศึกษาที่สำเร็จ เพศ และเขตการปกครอง ภาคกลาง  
(ไม่รวมกรุงเทพมหานคร) พ.ศ. 2548 (ต่อ)

Table 9 Number of population aged 6 years and over who reading, by type of publication content, level of education attainment, sex and area

Central region (Excluding Bangkok), 2005 (Contd.)

(หน่วยเป็นพัน : In thousands)

ระดับการศึกษาที่สำเร็จ เพศ และเขตการปกครอง	รวม Total	ข่าว News	ประเภทเนื้อหาของสาระ				บันเทิง Entertain	ธุรกิจ/ โฆษณา Business/ Advertise	อื่น ๆ Others	ไม่ทราบ Unknown	Level of education attainment, sex and area
			สารคดี/ ความรู้ทั่วไป Feature/ Knowledge	ความคิดเห็น/ วิเคราะห์ Commentary/ Analyze	บันเทิง Entertain	ธุรกิจ/ โฆษณา Business/ Advertise					
ชาย	5,187.8	3,147.8	921.9	41.1	888.8	32.8	154.7	0.9	Male		
ไม่เคยเรียน	22.0	18.6	1.0	-	2.3	-	0.1	-	None		
ระดับการศึกษาที่สำเร็จ									Education attainment		
ต่ำกว่าประถมศึกษา	1,148.0	545.9	257.7	4.9	268.0	2.7	68.7	-	Lower elementary level		
ประถมศึกษา	1,467.4	930.8	231.6	6.7	254.4	7.1	36.0	0.8	Elementary level		
มัธยมศึกษาตอนต้น	1,034.1	589.2	194.5	3.7	217.4	6.8	22.6	-	Lower secondary level		
มัธยมศึกษาตอนปลาย	790.8	559.7	101.9	6.8	94.8	8.4	19.1	-	Upper secondary level		
สายสามัญศึกษา	473.8	322.5	71.3	5.4	61.0	5.1	8.6	-	General		
สายอาชีพศึกษา	316.9	237.3	30.5	1.4	33.9	3.3	10.5	-	Vocational		
อุดมศึกษา	689.3	473.1	131.7	19.0	49.6	7.8	8.1	-	Higher level		
ปวส. ปวท. อนุปริญญา	267.8	194.4	39.0	5.7	27.6	0.7	0.5	-	Lower diploma level, Diploma level		
ปริญญาตรี	378.5	250.9	82.4	12.5	19.8	6.9	6.0	*	Bachelor degree		
ปริญญาโท/ปริญญาเอก	43.0	27.7	10.3	0.8	2.2	0.2	1.6	-	Master degree/Doctorate degree		
การศึกษาอื่น ๆ	2.2	1.2	0.1	-	1.0	-	-	-	Others education		
ไม่ทราบ	33.9	29.3	3.4	-	1.2	-	-	-	Unknown		

ตารางที่ 9 จำนวนประชากรอายุ 6 ปีขึ้นไปที่ย่านหนังสือ จำแนกตามประเภทเนื้อหาของหนังสือที่อ่าน ระดับการศึกษาที่สำเร็จ เพศ และเขตการปกครอง ภาคกลาง  
(ไม่รวมกรุงเทพมหานคร) พ.ศ. 2548 (ต่อ)

Table 9 Number of population aged 6 years and over who reading, by type of publication content, level of education attainment, sex and area

Central region (Excluding Bangkok), 2005 (Contd.)

(หน่วยเป็นพัน : In thousands)

ระดับการศึกษาที่สำเร็จ เพศ และเขตการปกครอง	ประเภทเนื้อหาของสาระ										Level of education attainment, sex and area	
	รวม Total	ข่าว News	สารคดี/ ความรู้ทั่วไป Feature/ Knowledge	ความคิดเห็น/ วิเคราะห์ Commentary/ Analyze	บันเทิง Entertain	ธุรกิจ/ โฆษณา Business/ Advertise	อื่น ๆ Others	ไม่ทราบ Unknown				
หญิง	4,941.1	2,308.2	977.6	14.6	1,479.4	20.7	138.6	2.1	Female			
ไม่เคยเรียน	46.3	30.6	11.0	-	4.6	-	-	-	None			
ระดับการศึกษาที่สำเร็จ	Education attainment											
ต่ำกว่าประถมศึกษา	1,227.4	544.4	295.6	2.8	309.3	5.0	70.4	-	Lower elementary level			
ประถมศึกษา	1,318.4	655.5	231.2	1.1	389.5	0.3	39.7	1.0	Elementary level			
มัธยมศึกษาตอนต้น	874.9	329.7	161.1	4.4	362.6	2.3	14.6	0.2	Lower secondary level			
มัธยมศึกษาตอนปลาย	707.8	327.4	104.1	1.4	264.9	5.7	4.3	-	Upper secondary level			
สายสามัญศึกษา	504.6	222.1	67.9	0.8	207.5	5.6	0.6	-	General			
สายอาชีพศึกษา	203.2	105.3	36.2	0.6	57.4	0.1	3.6	-	Vocational			
อุดมศึกษา	723.3	384.6	168.5	4.7	147.5	7.4	9.7	-	Higher level			
ป.ส. ปวท. อนุปริญญา	234.3	106.8	52.3	1.8	71.2	0.1	1.2	0.9	Lower diploma level, Diploma level			
ปริญญาตรี	463.9	265.4	107.1	2.6	75.6	6.0	7.1	-	Bachelor degree			
ปริญญาโท/ปริญญาเอก	25.1	12.4	9.0	0.3	0.7	1.4	1.3	-	Master degree/Doctorate degree			
การศึกษานอกระบบ	5.6	1.6	3.3	-	0.6	-	-	-	Others education			
ไม่ทราบ	37.5	34.2	2.7	0.2	0.3	-	-	-	Unknown			

ตารางที่ 9 จำนวนประชากรอายุ 6 ปีขึ้นไปที่ย่านหนังสือ จำแนกตามประเภทเนื้อหาของหนังสือที่อ่าน ระดับการศึกษาที่สำเร็จ เพศ และเขตการปกครอง ภาคกลาง  
(ไม่รวมกรุงเทพมหานคร) พ.ศ. 2548 (ต่อ)

Table 9 Number of population aged 6 years and over who reading, by type of publication content, level of education attainment, sex and area

Central region (Excluding Bangkok), 2005 (Contd.)

(หน่วยเป็นพัน : In thousands)

ระดับการศึกษาที่สำเร็จ เพศ และเขตการปกครอง	ประเภทเนื้อหาของสาระ										Level of education attainment, sex and area
	รวม Total	ข่าว News	สารคดี/ ความรู้ทั่วไป Feature/ Knowledge	ความคิดเห็น/ วิเคราะห์ Commentary/ Analyze	บันเทิง Entertain	ธุรกิจ/ โฆษณา Business/ Advertise	อื่น ๆ Others	ไม่ทราบ Unknown			
ในเขตเทศบาล	3,792.7	2,188.3	675.1	27.5	815.6	21.6	62.4	2.1			Municipal area
ไม่เคเรียน	32.4	28.4	2.2	-	1.7	-	0.1	-			None
ระดับการศึกษาที่สำเร็จ	Education attainment										
ต่ำกว่าประถมศึกษา	829.0	386.9	219.5	5.1	185.8	3.3	28.5	-			Lower elementary level
ประถมศึกษา	855.2	492.1	126.2	1.2	218.0	2.1	13.7	1.9			Elementary level
มัธยมศึกษาตอนต้น	629.0	341.6	101.6	2.9	175.0	0.3	7.3	0.2			Lower secondary level
มัธยมศึกษาตอนปลาย	692.9	434.4	85.8	3.6	156.9	5.8	6.3	-			Upper secondary level
สายสามัญศึกษา	458.2	268.3	58.9	1.6	121.5	5.0	2.8	-			General
สายอาชีพศึกษา	234.7	166.1	26.9	1.9	35.4	0.8	3.5	-			Vocational
อุดมศึกษา	692.1	452.3	132.6	14.8	75.7	10.1	6.6	-			Higher level
ป.ส. ปวท. อนุปริญญา	207.6	141.4	25.6	5.3	32.9	0.7	1.7	-			Lower diploma level, Diploma level
ปริญญาตรี	438.0	283.7	92.3	9.1	40.3	7.7	4.7	*			Bachelor degree
ปริญญาโท/ปริญญาเอก	46.5	27.2	14.7	0.3	2.5	1.6	0.2	-			Master degree/Doctorate degree
การศึกษาอื่น ๆ	3.0	0.2	1.8	-	1.0	-	-	-			Others education
ไม่ทราบ	59.2	52.3	5.4	-	1.6	-	-	-			Unknown



ตารางที่ 9 จำนวนประชากรอายุ 6 ปีขึ้นไปที่ยังอ่านหนังสือ จำแนกตามประเภทเนื้อหาของสารของหนังสือที่อ่าน ระดับการศึกษาที่สำเร็จ เพศ และเขตการปกครอง ภาคกลาง  
(ไม่รวมกรุงเทพมหานคร) พ.ศ. 2548 (ต่อ)

Table 9 Number of population aged 6 years and over who reading, by type of publication content, level of education attainment, sex and area

Central region (Excluding Bangkok), 2005 (Contd.)

(หน่วยเป็นพัน : In thousands)

ระดับการศึกษาที่สำเร็จ เพศ และเขตการปกครอง	รวม Total	ข่าว News	ประเภทเนื้อหาของสาร				บันเทิง Entertain	ธุรกิจ/ โฆษณา Business/ Advertise	อื่น ๆ Others	ไม่ทราบ Unknown	Level of education attainment, sex and area
			สารคดี/ ความรู้ทั่วไป Feature/ Knowledge	ความคิดเห็น/ วิเคราะห์ Commentary/ Analyze	ความบันเทิง Entertain	ธุรกิจ/ โฆษณา Business/ Advertise					
ชาย	1,905.3	1,199.8	327.2	21.9	309.4	11.6	34.6	0.9	Male		
ไม่เคยเรียน	13.3	12.4	0.5	-	0.3	-	0.1	-	None		
ระดับการศึกษาที่สำเร็จ									Education attainment		
ต่ำกว่าประถมศึกษา	405.2	192.1	110.8	2.9	84.7	0.6	14.2	-	Lower elementary level		
ประถมศึกษา	421.5	271.8	57.3	0.5	83.2	1.8	6.0	0.8	Elementary level		
มัธยมศึกษาตอนต้น	316.6	192.2	49.3	1.9	67.7	0.3	5.1	-	Lower secondary level		
มัธยมศึกษาตอนปลาย	354.0	254.0	44.3	3.0	44.4	2.4	6.0	-	Upper secondary level		
สายสามัญศึกษา	218.4	150.6	30.3	1.6	31.6	1.6	2.6	-	General		
สายอาชีพศึกษา	135.7	103.4	14.0	1.4	12.8	0.8	3.4	-	Vocational		
อุดมศึกษา	362.8	251.3	61.6	13.5	26.8	6.4	3.2	-	Higher level		
ป.ส. ปวท. อนุปริญญา	116.4	88.1	11.2	5.2	10.8	0.7	0.5	-	Lower diploma level, Diploma level		
ปริญญาตรี	218.3	144.6	43.3	8.2	14.1	5.5	2.6	*	Bachelor degree		
ปริญญาโท/ปริญญาเอก	28.1	18.6	7.2	0.1	1.8	0.2	0.2	-	Master degree/Doctorate degree		
การศึกษานอกระบบ	1.2	0.2	0.1	-	1.0	-	-	-	Others education		
ไม่ทราบ	30.6	26.0	3.4	-	1.2	-	-	-	Unknown		

ตารางที่ 9 จำนวนประชากรอายุ 6 ปีขึ้นไปที่ย่านหนังสือ จำแนกตามประเภทเนื้อหาของสารของหนังสือที่อ่าน ระดับการศึกษาที่สำเร็จ เพศ และเขตการปกครอง ภาคกลาง  
(ไม่รวมกรุงเทพมหานคร) พ.ศ. 2548 (ต่อ)

Table 9 Number of population aged 6 years and over who reading, by type of publication content, level of education attainment, sex and area

Central region (Excluding Bangkok), 2005 (Contd.)

(หน่วยเป็นพัน : In thousands)

ระดับการศึกษาที่สำเร็จ เพศ และเขตการปกครอง	รวม Total	ข่าว News	ประเภทเนื้อหาของสาร				บันเทิง Entertain	ธุรกิจ/ โฆษณา Business/ Advertise	อื่น ๆ Others	ไม่ทราบ Unknown	Level of education attainment, sex and area
			สารคดี/ ความรู้ทั่วไป Feature/ Knowledge	ความคิดเห็น/ วิเคราะห์ Commentary/ Analyze	บันเทิง Entertain	ธุรกิจ/ โฆษณา Business/ Advertise					
หญิง	1,887.3	988.4	347.8	5.7	506.3	10.1	27.8	1.3	Female		
ไม่เคยเรียน	19.1	16.0	1.7	-	1.3	-	-	-	None		
ระดับการศึกษาที่สำเร็จ									Education attainment		
ต่ำกว่าประถมศึกษา	423.8	194.8	108.7	2.1	101.1	2.7	14.3	-	Lower elementary level		
ประถมศึกษา	433.7	220.3	68.9	0.7	134.8	0.3	7.6	1.0	Elementary level		
มัธยมศึกษาตอนต้น	312.4	149.4	52.3	1.0	107.2	-	2.2	0.2	Lower secondary level		
มัธยมศึกษาตอนปลาย	338.8	180.5	41.5	0.6	112.5	3.4	0.3	-	Upper secondary level		
สายสามัญศึกษา	239.8	117.8	28.6	-	89.9	3.4	0.2	-	General		
สายอาชีพศึกษา	99.0	62.7	13.0	0.6	22.6	0.1	0.1	-	Vocational		
อุดมศึกษา	329.3	201.0	71.0	1.3	48.9	3.6	-	-	Higher level		
ป.ส. ปวท. อนุปริญญา	91.2	53.3	14.4	0.1	22.1	0.1	1.2	-	Lower diploma level, Diploma level		
ปริญญาตรี	219.7	139.1	49.0	0.9	26.2	2.2	2.2	-	Bachelor degree		
ปริญญาโท/ปริญญาเอก	18.4	8.6	7.5	0.3	0.7	1.4	-	-	Master degree/Doctorate degree		
การศึกษานอื่น ๆ	1.7	-	1.7	-	-	-	-	-	Others education		
ไม่ทราบ	28.6	26.3	2.0	-	0.3	-	-	-	Unknown		

ตารางที่ 9 จำนวนประชากรอายุ 6 ปีขึ้นไปที่ย่านหนังสือ จำแนกตามประเภทเนื้อหาของหนังสือที่อ่าน ระดับการศึกษาที่สำเร็จ เพศ และเขตการปกครอง ภาคกลาง  
(ไม่รวมกรุงเทพมหานคร) พ.ศ. 2548 (ต่อ)

Table 9 Number of population aged 6 years and over who reading, by type of publication content, level of education attainment, sex and area

Central region (Excluding Bangkok), 2005 (Contd.)

(หน่วยเป็นพัน : In thousands)

ระดับการศึกษาที่สำเร็จ เพศ และเขตการปกครอง	รวม Total	ข่าว News	ประเภทเนื้อหาของสาระ Type of publication content				อื่น ๆ Others	ไม่ทราบ Unknown	Level of education attainment, sex and area
			สารคดี/ ความรู้ทั่วไป Feature/ Knowledge	ความคิดเห็น/ วิเคราะห์ Commentary/ Analyze	บันเทิง Entertain	ธุรกิจ/ โฆษณา Business/ Advertise			
นอกเขตเทศบาล	6,336.3	3,267.7	1,224.4	28.1	1,552.5	31.8	230.9	0.9	Non-municipal area
ไม่เคยเรียน	35.9	20.8	9.8	-	5.2	-	-	-	None
ระดับการศึกษาที่สำเร็จ									Education attainment
ต่ำกว่าประถมศึกษา	1,546.4	703.4	333.9	2.6	391.5	4.4	110.6	-	Lower elementary level
ประถมศึกษา	1,930.6	1,094.2	336.6	6.6	425.9	5.3	62.0	-	Elementary level
มัธยมศึกษาตอนต้น	1,280.1	577.3	253.9	5.1	405.1	8.7	30.0	-	Lower secondary level
มัธยมศึกษาตอนปลาย	805.7	452.7	120.2	4.7	202.8	8.3	17.1	-	Upper secondary level
สายสามัญศึกษา	520.3	276.2	80.3	4.7	146.9	5.7	6.4	-	General
สายอาชีพศึกษา	285.4	176.5	39.8	-	55.9	2.6	10.7	-	Vocational
อุดมศึกษา	720.5	405.4	167.6	8.8	121.4	-	-	-	Higher level
ป.ส. ปวท. อนุปริญญา	294.5	159.8	65.8	2.1	65.9	-	-	0.9	Lower diploma level, Diploma level
ปริญญาตรี	404.4	232.6	97.2	5.9	55.1	5.1	8.4	-	Bachelor degree
ปริญญาโท/ปริญญาเอก	21.6	13.0	4.7	0.8	0.4	-	2.8	-	Master degree/Doctorate degree
การศึกษานอกระบบ	4.9	2.6	1.6	-	0.6	-	-	-	Others education
ไม่ทราบ	12.2	11.2	0.8	0.2	-	-	-	-	Unknown



ตารางที่ 9 จำนวนประชากรอายุ 6 ปีขึ้นไปที่ยังอ่านหนังสือ จำแนกตามประเภทเนื้อหาของสารของหนังสือที่อ่าน ระดับการศึกษาที่สำเร็จ เพศ และเขตการปกครอง ภาคกลาง  
(ไม่รวมกรุงเทพมหานคร) พ.ศ. 2548 (ต่อ)

Table 9 Number of population aged 6 years and over who reading, by type of publication content, level of education attainment, sex and area

Central region (Excluding Bangkok), 2005 (Contd.)

(หน่วยเป็นพัน : In thousands)

ระดับการศึกษาที่สำเร็จ เพศ และเขตการปกครอง	รวม Total	ประเภทเนื้อหาสาระ				Type of publication content				Level of education attainment, sex and area
		ข่าว News	สารคดี/ ความรู้ทั่วไป Feature/ Knowledge	ความคิดเห็น/ วิเคราะห์ Commentary/ Analyze	บันเทิง Entertain	ธุรกิจ/ โฆษณา Business/ Advertise	อื่น ๆ Others	ไม่ทราบ Unknown		
หญิง	3,053.8	1,319.8	629.7	8.9	973.1	10.6	110.8	0.9	Female	
ไม่เคยเรียน	27.2	14.6	9.3	-	3.3	-	-	-	None	
ระดับการศึกษาที่สำเร็จ									Education attainment	
ต่ำกว่าประถมศึกษา	803.7	349.5	186.9	0.6	208.2	2.3	56.1	-	Lower elementary level	
ประถมศึกษา	884.7	435.2	162.3	0.4	254.7	-	32.0	-	Elementary level	
มัธยมศึกษาตอนต้น	562.6	180.4	108.7	3.4	255.4	2.3	12.4	-	Lower secondary level	
มัธยมศึกษาตอนปลาย	369.0	146.9	62.6	0.8	152.4	2.3	3.9	-	Upper secondary level	
สายสามัญศึกษา	264.8	104.4	39.4	0.8	117.6	2.3	0.4	-	General	
สายวิชาชีพศึกษา	104.1	42.6	23.2	-	34.8	-	3.5	-	Vocational	
อุดมศึกษา	394.0	183.6	97.5	-	-	-	-	-	Higher level	
ปวส. ปวท. อนุปริญญา	143.1	53.5	37.9	1.7	49.2	-	-	0.9	Lower diploma level, Diploma level	
ปริญญาตรี	244.2	126.3	58.1	1.7	49.4	3.7	5.0	-	Bachelor degree	
ปริญญาโท/ปริญญาเอก	6.6	3.8	1.5	-	-	-	1.3	-	Master degree/Doctorate degree	
การศึกษอื่น ๆ	3.8	1.6	1.6	-	0.6	-	-	-	Others education	
ไม่ทราบ	8.9	7.9	0.8	0.2	-	-	-	-	Unknown	

\* : น้อยกว่า 1,000

\* : Less than 1,000

ตารางที่ 10 จำนวนประชากรอายุ 15 ปีขึ้นไปอ่านหนังสือ จำแนกตามประเภทเนื้อหาของหนังสือที่อ่าน ภาวะการทำงาน และเขตการปกครอง ภาคกลาง  
(ไม่รวมกรุงเทพมหานคร) พ.ศ. 2548

Table 10 Number of population aged 15 years and over who reading, by type of publication content, employment status and area, Central region  
(Excluding Bangkok), 2005

ภาวะการทำงาน เขต และเขตการปกครอง	รวม Total	ประเภทเนื้อหาของหนังสือที่อ่าน Type of publication content							Total	Employment status, sex and area
		ข่าว News	สารคดี/ ความรู้ทั่วไป Feature/ Knowledge	ความคิดเห็น/ วิเคราะห์ Commentary/ Analyze	บันเทิง Entertain	ธุรกิจ/ โฆษณา Business/ Advertise	อื่น ๆ Others	ไม่ทราบ Unknown		
ผู้มีงานทำ	8,368.1	5,351.9	1,208.9	49.0	1,582.0	44.4	129.9	2.0	6,300.5	Employed
ข้าราชการ/ลูกจ้างราชการ										Government officer, Government
พนักงานรัฐวิสาหกิจ	555.4	393.9	109.6	9.4	31.6	2.3	8.6	-		employee, Government enterprise
พนักงานลูกจ้างเอกชน	3,020.0	1,968.0	358.2	13.6	657.3	15.0	8.0	-		Private employee
ค้าขาย/ประกอบธุรกิจส่วนตัว	1,622.5	1,239.3	152.3	7.9	172.4	12.8	36.1	1.8		Sale worker, Own account worker
เกษตรกร	851.4	613.9	101.5	1.4	116.4	1.4	16.8	-		Agricultural
รับจ้างทั่วไป/กรรมกร	246.7	172.3	38.1	1.9	29.7	2.1	2.6	-		Labour
การรวมกลุ่ม	4.4	2.7	1.7	-	-	-	-	-		Members of producer's cooperatives
ผู้ไม่มีงานทำ	2,067.7	962.0	447.4	14.7	574.6	11.0	57.8	0.2		Unemployed
นักเรียน/นักศึกษา	866.6	191.1	299.2	6.8	335.4	5.7	28.4	-		Studying
แม่บ้าน/ไม่ได้ประกอบอาชีพ	1,188.6	760.1	146.6	7.9	239.2	5.2	29.4	0.2		Household worker, Not work
ไม่ทราบ	12.4	10.8	1.6	-	-	-	-	-		Unknown

(หน่วยเป็นพัน : in thousands)





ตารางที่ 10 จำนวนประชากรอายุ 15 ปีขึ้นไปอ่านหนังสือ จำแนกตามประเภทเนื้อหาของหนังสือที่อ่าน ภาวะการทำงาน และเขตการปกครอง ภาคกลาง  
(ไม่รวมกรุงเทพมหานคร) พ.ศ. 2548 (ต่อ)

Table 10 Number of population aged 15 years and over who reading, by type of publication content, employment status and area, Central region  
(Excluding Bangkok), 2005 (Contd.)

ภาวะการทำงาน เขต และเขตการปกครอง	ประเภทเนื้อหาของหนังสือที่อ่าน Type of publication content							ไม่ทราบ Unknown	Employment status, sex and area
	รวม Total	ข่าว News	สารคดี/ ความรู้ทั่วไป Feature/ Knowledge	ความคิดเห็น/ วิเคราะห์ Commentary/ Analyze	บันเทิง Entertain	ธุรกิจ/ โฆษณา Business/ Advertise	อื่น ๆ Others		
หญิง	4,056.8	2,255.8	634.9	11.7	1,069.9	17.1	65.8	1.6	Female
ผู้สูงอายุ	2,778.3	1,693.8	373.7	5.6	657.1	13.6	33.2	1.3	Employed
ข้าราชการ/ลูกจ้างราชการ									Government officer, Government
พนักงานรัฐวิสาหกิจ	258.8	160.0	65.7	2.7	24.2	2.3	4.0	-	employee, Government enterprise
พนักงานลูกจ้างเอกชน	1,346.6	742.6	160.9	1.0	436.2	4.3	1.6	-	Private employee
ค้าขาย/ประกอบธุรกิจส่วนตัว	747.4	522.1	88.9	1.9	113.2	5.6	14.2	1.3	Sale worker, Own account worker
เกษตรกร	335.1	215.0	40.2	-	68.9	-	11.1	-	Agricultural
รับจ้างทั่วไป/กรรมกร	86.2	51.6	16.4	-	14.7	1.4	2.2	-	Labour
การรวมกลุ่ม	4.3	2.6	1.7	-	-	-	-	-	Members of producer's cooperatives
ผู้ไม่ทำงาน	1,278.5	561.9	261.3	6.1	412.8	3.6	32.6	0.2	Unemployed
นักเรียน/นักศึกษา	473.8	90.1	155.2	3.4	211.5	2.6	11.0	-	Studying
แม่บ้าน/ไม่ได้ประกอบอาชีพ	799.0	467.8	104.4	2.7	201.3	1.0	21.6	0.2	Household worker, Not work
ไม่ทราบ	5.7	4.0	1.6	-	-	-	-	-	Unknown

(หน่วยเป็นพัน : In thousands)



ตารางที่ 10 จำนวนประชากรอายุ 15 ปีขึ้นไปอ่านหนังสือ จำแนกตามประเภทเนื้อหาของหนังสือที่อ่าน ภาวะการทำงาน และเขตการปกครอง ภาคกลาง  
(ไม่รวมกรุงเทพมหานคร) พ.ศ. 2548 (ต่อ)

Table 10 Number of population aged 15 years and over who reading, by type of publication content, employment status and area, Central region  
(Excluding Bangkok), 2005 (Contd.)

(หน่วยเป็นพัน : In thousands)

ภาวะการทำงาน เขต และเขตการปกครอง	ประเภทเนื้อหาของหนังสือที่อ่าน Type of publication content										Male
	รวม Total	ข่าว News	สารคดี/ ความรู้ทั่วไป Feature/ Knowledge	ความคิดเห็น/ วิเคราะห์ Commentary/ Analyze	บันเทิง Entertain	ธุรกิจ/ โฆษณา Business/ Advertise	อื่น ๆ Others	ไม่ทราบ Unknown	Employment status, sex and area		
ชาย	1,609.7	1,175.2	192.5	19.0	192.6	11.4	18.5	0.5			
ผู้สูงอายุ	1,274.5	992.7	124.4	14.3	129.1	5.4	8.0	0.4	Employed		
ข้าราชการ/ลูกจ้างราชการ									Government officer, Government		
พนักงานรัฐวิสาหกิจ	146.1	113.0	25.8	1.1	4.0	-	2.1	-	employee, Government enterprise		
พนักงานลูกจ้างเอกชน	668.5	490.5	69.9	8.7	93.8	2.6	3.1	-	Private employee		
ค้าขาย/ประกอบธุรกิจส่วนตัว	399.6	343.6	24.1	4.3	22.0	2.8	2.5	0.4	Sale worker, Own account worker		
เกษตรกร	36.2	30.4	3.2	0.2	2.4	-	-	-	Agricultural		
รับจ้างทั่วไป/กรรมกร	24.0	15.2	1.5	-	6.9	-	0.4	-	Labour		
การรวมกลุ่ม	0.1	0.1	-	-	-	-	-	-	Members of producer's cooperatives		
ผู้ไม่ทำงาน	335.2	182.6	68.1	4.7	63.4	6.0	10.4	-	Unemployed		
นักเรียน/นักศึกษา	151.5	44.6	48.0	1.9	47.1	1.8	8.1	-	Studying		
แม่บ้าน/ไม่ได้ประกอบอาชีพ	183.1	137.3	20.1	2.8	16.3	4.2	2.4	-	Household worker, Not work		
ไม่ทราบ	0.6	0.6	-	-	-	-	-	-	Unknown		

ตารางที่ 10 จำนวนประชากรอายุ 15 ปีขึ้นไปอ่านหนังสือ จำแนกตามประเภทเนื้อหาของหนังสือที่อ่าน ภาวะการทำงาน และเขตการปกครอง ภาคกลาง  
(ไม่รวมกรุงเทพมหานคร) พ.ศ. 2548 (ต่อ)

Table 10 Number of population aged 15 years and over who reading, by type of publication content, employment status and area, Central region  
(Excluding Bangkok), 2005 (Contd.)

ภาวะการทำงาน เขต และเขตการปกครอง	ประเภทเนื้อหาของหนังสือที่อ่าน Type of publication content										Female
	รวม Total	ข่าว News	สารคดี/ ความรู้ทั่วไป Feature/ Knowledge	ความคิดเห็น/ วิเคราะห์ Commentary/ Analyze	บันเทิง Entertain	ธุรกิจ/ โฆษณา Business/ Advertise	อื่น ๆ Others	ไม่ทราบ Unknown	Employment status, sex and area		
หญิง	1,590.9	971.2	223.0	3.1	370.6	8.8	13.5	0.7			
ผู้สูงอายุ	1,075.3	699.3	134.2	2.1	227.8	7.6	3.9	0.5	Employed		
ข้าราชการ/ลูกจ้างราชการ									Government officer, Government		
พนักงานรัฐวิสาหกิจ	132.3	88.9	33.9	1.0	8.2	-	0.2	-	employee, Government enterprise		
พนักงานลูกจ้างเอกชน	574.9	342.7	63.5	1.0	161.8	4.3	1.6	-	Private employee		
ค้าขาย/ประกอบธุรกิจส่วนตัว	331.5	243.6	31.8	0.1	51.6	1.9	1.9	0.5	Sale worker, Own account worker		
เกษตรกร	22.1	15.2	3.1	-	3.7	-	0.2	-	Agricultural		
รับจ้างทั่วไป/กรรมกร	14.6	8.8	1.8	-	2.6	1.4	-	-	Labour		
การรวมกลุ่ม	-	-	-	-	-	-	-	-	Members of producer's cooperatives		
ผู้ไม่สังกัด	515.5	271.9	88.8	1.0	142.8	1.2	9.5	0.2	Unemployed		
นักเรียน/นักศึกษา	177.6	51.3	54.1	0.8	66.8	0.2	4.4	-	Studying		
แม่บ้าน/ไม่ได้ประกอบอาชีพ	337.8	220.4	34.8	0.2	76.0	1.0	5.1	0.2	Household worker, Not work		
ไม่ทราบ	0.2	0.2	-	-	-	-	-	-	Unknown		

(หน่วยเป็นพัน : In thousands)

ตารางที่ 10 จำนวนประชากรอายุ 15 ปีขึ้นไปอ่านหนังสือ จำแนกตามประเภทเนื้อหาของหนังสือที่อ่าน ภาวะการทำงาน และเขตการปกครอง ภาคกลาง  
(ไม่รวมกรุงเทพมหานคร) พ.ศ. 2548 (ต่อ)

Table 10 Number of population aged 15 years and over who reading, by type of publication content, employment status and area, Central region  
(Excluding Bangkok), 2005 (Contd.)

(หน่วยเป็นพัน : In thousands)

ภาวะการทำงาน เขต และเขตการปกครอง	ประเภทเนื้อหาของหนังสือที่อ่าน Type of publication content										Employment status, sex and area
	รวม Total	ข่าว News	สารคดี/ ความรู้ทั่วไป Feature/ Knowledge	ความคิดเห็น/ วิเคราะห์ Commentary/ Analyze	บันเทิง Entertain	ธุรกิจ/ โฆษณา Business/ Advertise	อื่น ๆ Others	ไม่ทราบ Unknown			
<b>นอกเขตเทศบาล</b>	<b>5,167.6</b>	<b>3,205.5</b>	<b>793.4</b>	<b>26.8</b>	<b>1,018.8</b>	<b>24.2</b>	<b>98.0</b>	<b>0.9</b>	<b>Non-municipal area</b>		
ผู้มีงานทำ	3,950.7	2,698.0	502.9	17.8	650.4	20.6	60.1	0.9	Employed		
ข้าราชการ/ลูกจ้างราชการ									Government officer, Government		
พนักงานรัฐวิสาหกิจ	277.0	191.9	49.9	7.3	19.4	2.3	6.3	-	employee, Government enterprise		
พนักงานลูกจ้างเอกชน	1,776.6	1,134.9	224.9	3.9	401.7	8.1	3.2	-	Private employee		
ค้าขาย/ประกอบธุรกิจส่วนตัว	891.5	652.0	96.4	3.4	98.9	8.1	31.7	0.9	Sale worker, Own account worker		
เกษตรกร	793.1	568.3	95.3	1.2	110.3	1.4	16.6	-	Agricultural		
รับจ้างทั่วไป/กรรมกร	208.1	148.3	34.8	1.9	20.2	0.7	2.2	-	Labour		
การรวมกลุ่ม	4.3	2.6	1.7	-	-	-	-	-	Members of producer's cooperatives		
ผู้ไม่มีงานทำ	1,216.9	507.5	290.5	9.0	368.4	3.7	37.9	-	Unemployed		
นักเรียน/นักศึกษา	537.6	95.2	197.2	4.2	221.5	3.7	15.9	-	Studying		
แม่บ้าน/ไม่ได้ประกอบอาชีพ	667.8	402.4	91.7	4.8	146.9	-	22.0	-	Household worker, Not work		
ไม่ทราบ	11.6	9.9	1.6	-	-	-	-	-	Unknown		



ตารางที่ 10 จำนวนประชากรอายุ 15 ปีขึ้นไปอ่านหนังสือ จำแนกตามประเภทเนื้อหาของหนังสือที่อ่าน ภาวะการทำงาน และเขตการปกครอง ภาคกลาง  
(ไม่รวมกรุงเทพมหานคร) พ.ศ. 2548 (ต่อ)

Table 10 Number of population aged 15 years and over who reading, by type of publication content, employment status and area, Central region  
(Excluding Bangkok), 2005 (Contd.)

(หน่วยเป็นพัน : In thousands)

ภาวะการทำงาน เขต และเขตการปกครอง	ประเภทเนื้อหาของหนังสือที่อ่าน Type of publication content										Male
	รวม Total	ข่าว News	สารคดี/ ความรู้ทั่วไป Feature/ Knowledge	ความคิดเห็น/ วิเคราะห์ Commentary/ Analyze	บันเทิง Entertain	ธุรกิจ/ โฆษณา Business/ Advertise	อื่น ๆ Others	ไม่ทราบ Unknown	Employment status, sex and area		
ชาย	2,701.6	1,920.9	381.5	18.2	319.5	15.9	45.7	-			
ผู้สูงอายุ	2,247.7	1,703.5	263.4	14.3	221.1	14.5	30.9	-	Employed		
ข้าราชการ/ลูกจ้างราชการ									Government officer, Government		
พนักงานรัฐวิสาหกิจ	150.5	120.8	18.1	5.7	3.5	-	2.5	-	employee, Government enterprise		
พนักงานลูกจ้างเอกชน	1,004.9	734.9	127.5	3.9	127.3	8.1	3.2	-	Private employee		
ค้าขาย/ประกอบธุรกิจส่วนตัว	475.6	373.6	39.4	1.6	37.2	4.3	19.5	-	Sale worker, Own account worker		
เกษตรกร	480.1	368.6	58.2	1.2	45.1	1.4	5.8	-	Agricultural		
รับจ้างทั่วไป/กรรมกร	136.5	105.6	20.2	1.9	8.1	0.7	-	-	Labour		
การรวมกลุ่ม	-	-	-	-	-	-	-	-	Members of producer's cooperatives		
ผู้ไม่ทำงาน	454.0	217.5	118.1	3.9	98.4	1.4	14.8	-	Unemployed		
นักเรียน/นักศึกษา	241.3	56.3	96.1	1.5	76.8	1.4	9.3	-	Studying		
แม่บ้าน/ไม่ได้ประกอบอาชีพ	206.6	155.0	22.0	2.4	21.6	-	5.5	-	Household worker, Not work		
ไม่ทราบ	6.1	6.1	-	-	-	-	-	-	Unknown		

ตารางที่ 10 จำนวนประชากรอายุ 15 ปีขึ้นไปอ่านหนังสือ จำแนกตามประเภทเนื้อหาของหนังสือที่อ่าน ภาวะการทำงาน และเขตการปกครอง ภาคกลาง  
(ไม่รวมกรุงเทพมหานคร) พ.ศ. 2548 (ต่อ)

Table 10 Number of population aged 15 years and over who reading, by type of publication content, employment status and area, Central region  
(Excluding Bangkok), 2005 (Contd.)

(หน่วยเป็นพัน : in thousands)

ภาวะการทำงาน เขต และเขตการปกครอง	รวม Total	ประเภทเนื้อหาของหนังสือที่อ่าน Type of publication content							ไม่ทราบ Unknown	Employment status, sex and area
		ข่าว News	สารคดี/ ความรู้ทั่วไป Feature/ Knowledge	ความคิดเห็น/ วิเคราะห์ Commentary/ Analyze	บันเทิง Entertain	ธุรกิจ/ โฆษณา Business/ Advertise	อื่น ๆ Others	ไม่ทราบ Unknown		
หญิง	2,466.0	1,284.6	411.9	8.6	699.4	8.3	52.3	0.9	Female	
ผู้สูงอายุ	1,703.0	994.6	239.5	3.5	429.3	6.0	29.2	0.9	Employed	
ข้าราชการ/ลูกจ้างราชการ									Government officer, Government	
พนักงานรัฐวิสาหกิจ	126.5	71.1	31.8	1.7	15.9	2.3	3.8	-	employee, Government enterprise	
พนักงานลูกจ้างเอกชน	771.7	399.9	97.4	-	274.4	-	-	-	Private employee	
ค้าขาย/ประกอบธุรกิจส่วนตัว	415.9	278.5	57.0	1.8	61.6	3.7	12.3	0.9	Sale worker, Own account worker	
เกษตรกร	313.0	199.8	37.1	-	65.3	-	10.9	-	Agricultural	
รับจ้างทั่วไป/กรรมกร	71.6	42.7	14.5	-	12.1	-	2.2	-	Labour	
การรวมกลุ่ม	4.3	2.6	1.7	-	-	-	-	-	Members of producer's cooperatives	
ผู้ไม่มีงานทำ	763.0	290.0	172.4	5.1	270.0	2.3	23.1	-	Unemployed	
นักเรียน/นักศึกษา	296.3	38.9	101.1	2.7	144.7	2.3	6.6	-	Studying	
แม่บ้าน/ไม่ได้ประกอบอาชีพ	461.2	247.4	69.7	2.4	125.3	-	16.5	-	Household worker, Not work	
ไม่ทราบ	5.5	3.8	1.6	-	-	-	-	-	Unknown	

หมายเหตุ 1/ : ได้แก่ การรวมกลุ่ม

Note : 1/ : Member of producer's cooperatives

\* : น้อยกว่า 1,000

\* : Lessthan 1,000

ตารางที่ 11 จำนวนประชากรอายุ 6 ปีขึ้นไปที่ย้ายไปที่ย่านหนังสือ จำแนกตามสถานที่อ่านหนังสือ กลุ่มอายุ เพศ และเขตการปกครอง ภาคกลาง (ไม่รวมกรุงเทพมหานคร) พ.ศ. 2548

Table 11 Number of population aged 6 years and over who reading by place of reading, age group, sex and area, Central region (Excluding Bangkok), 200!

(หน่วยเป็นพัน : In thousands)

กลุ่มอายุ (ปี) เพศ และเขตการปกครอง	สถานที่อ่านหนังสือ Place of reading										Age group (years), sex and area
	รวม Total	ห้องสมุด/ ห้องสมุดเคลื่อนที่ Library/ Mobile library	บ้าน At home	ที่ทำงาน Office	สถานศึกษา Academic	สถานที่ ราชการ Government place	สถานที่ เอกชน Private place	ที่อ่านหนังสือ ประจำบ้าน/ ชุมชน On traveling village/ community reading place	อ่านระหว่าง การเดินทาง Unknown	ไม่ทราบ	
<b>ยอดรวม</b>	<b>10,128.9</b>	<b>85.0</b>	<b>5,519.8</b>	<b>1,851.3</b>	<b>757.6</b>	<b>20.2</b>	<b>1,828.4</b>	<b>46.8</b>	<b>8.4</b>	<b>11.5</b>	<b>Total</b>
6 - 9	714.2	7.4	484.1	2.6	203.7	-	15.3	0.3	-	0.7	6 - 9
10 - 14	1,046.6	13.9	661.6	12.8	310.4	-	44.6	1.6	-	1.9	10 - 14
15 - 24	2,097.8	12.7	1,117.8	335.9	221.6	3.2	398.5	2.9	0.9	4.4	15 - 24
25 - 59	5,569.9	43.0	2,716.6	1,475.6	21.8	14.9	1,253.8	32.5	7.2	4.5	25 - 59
60 ปีขึ้นไป	700.4	8.1	539.8	24.5	-	2.1	116.1	9.5	0.3	-	60 and over
<b>ชาย</b>	<b>5,187.8</b>	<b>42.2</b>	<b>2,643.7</b>	<b>1,027.0</b>	<b>364.1</b>	<b>10.9</b>	<b>1,057.7</b>	<b>29.6</b>	<b>6.1</b>	<b>6.6</b>	<b>Male</b>
6 - 9	355.7	5.8	230.3	2.4	107.2	-	9.4	0.3	-	0.2	6 - 9
10 - 14	520.8	6.2	337.6	4.8	147.1	-	22.9	1.6	-	0.7	10 - 14
15 - 24	1,023.3	5.5	516.8	172.8	98.7	1.2	223.2	2.2	0.4	2.6	15 - 24
25 - 59	2,892.0	19.4	1,261.9	833.9	11.0	8.3	727.9	21.2	5.3	3.0	25 - 59
60 ปีขึ้นไป	396.0	5.3	297.2	13.1	-	1.4	74.3	4.3	0.3	-	60 and over
<b>หญิง</b>	<b>4,941.1</b>	<b>42.9</b>	<b>2,876.0</b>	<b>824.4</b>	<b>393.5</b>	<b>9.3</b>	<b>770.6</b>	<b>17.2</b>	<b>2.3</b>	<b>4.9</b>	<b>Female</b>
6 - 9	358.5	1.6	253.8	0.2	96.5	-	5.9	-	-	0.4	6 - 9
10 - 14	525.8	7.7	324.0	8.0	163.2	-	21.7	-	-	1.2	10 - 14
15 - 24	1,074.6	7.2	601.0	163.0	123.0	2.0	175.3	0.8	0.5	1.8	15 - 24
25 - 59	2,677.9	23.6	1,454.7	641.6	10.8	6.6	526.0	11.3	1.8	1.5	25 - 59
60 ปีขึ้นไป	304.4	2.8	242.6	11.5	-	0.6	41.7	5.2	-	-	60 and over

ตารางที่ 11 จำนวนประชากรอายุ 6 ปีขึ้นไปที่ยังอ่านหนังสือ จำแนกตามสถานที่อ่านหนังสือ กลุ่มอายุ เพศ และเขตการปกครอง ภาคกลาง (ไม่รวมกรุงเทพมหานคร) พ.ศ. 2548 (ต่อ)

Table 11 Number of population aged 6 years and over who reading by place of reading, age group, sex and area, Central region (Excluding Bangkok), 2005 (Contd.)

(หน่วยเป็นพัน : In thousands)

กลุ่มอายุ (ปี) เพศ และเขตการปกครอง	สถานที่อ่านหนังสือ Place of reading										Age group (years), sex and area
	ห้องสมุด/ ห้องสมุดเคลื่อนที่ Libraly/ Mobile libraly	บ้าน At home	ที่ทำงาน Office	สถานศึกษา Academic	สถานที่ ราชการ Government place	สถานที่ เอกชน Private place	ที่อ่านหนังสือ ประจำหมู่บ้าน/ ชุมชน On traveling village/ community reading place	อ่านระหว่าง การเดินทาง Unknown	ไม่ทราบ		
<b>ในเขตเทศบาล</b>	<b>3,792.7</b>	<b>2,165.1</b>	<b>840.4</b>	<b>255.7</b>	<b>7.4</b>	<b>475.0</b>	<b>4.5</b>	<b>2.8</b>	<b>6.1</b>	<b>6.1</b>	<b>Municipal area</b>
6 - 9	241.6	165.5	0.4	67.0	-	2.8	0.3	-	0.7	0.7	6 - 9
10 - 14	350.5	227.4	6.8	99.2	-	8.4	1.1	-	1.9	1.9	10 - 14
15 - 24	736.3	409.4	145.5	77.9	2.0	97.5	-	-	0.5	0.5	15 - 24
25 - 59	2,157.4	1,109.8	668.5	11.6	4.1	338.4	2.5	2.8	3.1	3.1	25 - 59
60 ปีขึ้นไป	306.9	253.0	19.1	-	1.3	27.9	0.6	-	-	-	60 and over
<b>ชาย</b>	<b>1,905.3</b>	<b>1,030.6</b>	<b>438.8</b>	<b>136.9</b>	<b>2.9</b>	<b>269.8</b>	<b>3.8</b>	<b>2.6</b>	<b>2.7</b>	<b>2.7</b>	<b>Male</b>
6 - 9	117.6	72.8	0.3	39.3	-	1.4	0.3	-	0.2	0.2	6 - 9
10 - 14	178.0	117.9	0.1	49.8	-	5.8	1.1	-	0.7	0.7	10 - 14
15 - 24	354.1	184.4	68.7	43.5	-	56.0	-	-	0.1	0.1	15 - 24
25 - 59	1,086.2	516.9	358.8	4.3	2.3	190.0	2.3	2.6	1.6	1.6	25 - 59
60 ปีขึ้นไป	169.3	138.6	11.0	-	0.6	16.5	0.1	-	-	-	60 and over
<b>หญิง</b>	<b>1,887.3</b>	<b>1,134.5</b>	<b>401.5</b>	<b>118.8</b>	<b>4.5</b>	<b>205.3</b>	<b>0.7</b>	<b>0.2</b>	<b>3.4</b>	<b>3.4</b>	<b>Female</b>
6 - 9	124.0	92.7	0.2	27.7	-	1.4	-	-	0.4	0.4	6 - 9
10 - 14	172.4	109.4	6.7	49.4	-	2.6	-	-	1.2	1.2	10 - 14
15 - 24	382.1	225.0	76.8	34.4	2.0	41.5	-	-	0.3	0.3	15 - 24
25 - 59	1,071.2	592.9	309.8	7.3	1.9	148.4	0.2	0.2	1.5	1.5	25 - 59
60 ปีขึ้นไป	137.6	114.4	8.2	-	0.6	11.4	0.5	-	-	-	60 and over

ตารางที่ 11 จำนวนประชากรอายุ 6 ปีขึ้นไปที่ยังอ่านหนังสือ จำแนกตามสถานที่อ่านหนังสือ กลุ่มอายุ เพศ และเขตการปกครอง ภาคกลาง (ไม่รวมกรุงเทพมหานคร) พ.ศ. 2548 (ต่อ)

Table 11 Number of population aged 6 years and over who reading by place of reading, age group, sex and area, Central region (Excluding Bangkok), 2005 (Contd.)

(หน่วยเป็นพัน : In thousands)

กลุ่มอายุ (ปี) เพศ และเขตการปกครอง	สถานที่อ่านหนังสือ Place of reading										Age group (years), sex and area
	ห้องสมุด/ ห้องสมุดเคลื่อนที่ Libraly/ Mobile libraly	บ้าน At home	ที่ทำงาน Office	สถานศึกษา Academic	สถานที่ ราชการ Government place	สถานที่ เอกชน Private place	ที่อ่านหนังสือ ประจำบ้าน/ ชุมชน On traveling community reading place	อำเภอรอบ การเดินทาง Unknown	ไม่ทราบ		
นอกเขตเทศบาล	<b>6,336.3</b>	<b>49.4</b>	<b>3,354.7</b>	<b>1,011.0</b>	<b>501.9</b>	<b>12.8</b>	<b>1,353.3</b>	<b>42.3</b>	<b>5.6</b>	<b>5.3</b>	<b>Non-municipal area</b>
6 - 9	472.5	2.5	318.6	2.2	136.8	-	12.5	-	-	-	6 - 9
10 - 14	696.2	8.2	434.2	6.0	211.1	-	36.2	0.4	-	-	10 - 14
15 - 24	1,361.6	9.1	708.4	190.4	143.7	1.2	301.0	2.9	0.9	4.0	15 - 24
25 - 59	3,412.5	26.4	1,606.8	807.0	10.3	10.8	915.4	30.0	4.4	1.4	25 - 59
60 ปีขึ้นไป	393.5	3.1	286.8	5.4	-	0.8	88.2	8.9	0.3	-	60 and over
<b>ชาย</b>	<b>3,282.5</b>	<b>25.0</b>	<b>1,613.1</b>	<b>588.1</b>	<b>227.2</b>	<b>8.1</b>	<b>788.0</b>	<b>25.7</b>	<b>3.5</b>	<b>3.9</b>	<b>Male</b>
6 - 9	238.1	2.5	157.5	2.2	68.0	-	8.0	-	-	-	6 - 9
10 - 14	342.8	3.7	219.7	4.6	97.3	-	17.1	0.4	-	-	10 - 14
15 - 24	689.2	4.1	332.4	104.1	55.1	1.2	167.2	2.2	0.4	2.5	15 - 24
25 - 59	1,805.8	12.0	745.0	475.1	6.8	6.1	537.9	18.9	2.7	1.4	25 - 59
60 ปีขึ้นไป	226.7	2.7	158.6	2.1	-	0.8	57.9	4.3	0.3	-	60 and over
<b>หญิง</b>	<b>3,053.8</b>	<b>24.4</b>	<b>1,741.6</b>	<b>422.8</b>	<b>274.7</b>	<b>4.8</b>	<b>565.4</b>	<b>16.5</b>	<b>2.1</b>	<b>1.5</b>	<b>Female</b>
6 - 9	234.4	-	161.1	-	68.8	-	4.5	-	-	-	6 - 9
10 - 14	353.4	4.5	214.5	1.4	113.8	-	19.1	-	-	-	10 - 14
15 - 24	692.4	5.0	376.0	86.3	88.6	-	133.9	0.8	0.5	1.5	15 - 24
25 - 59	1,606.7	14.5	861.8	331.9	3.5	4.8	377.5	11.1	1.6	-	25 - 59
60 ปีขึ้นไป	166.9	0.4	128.2	3.3	-	-	30.3	4.7	-	-	60 and over

ตารางที่ 12 จำนวนประชากรอายุ 6 ปีขึ้นไปที่ไม่อ่านหนังสือ จำแนกตามเหตุผลหลักที่ไม่อ่านหนังสือ กลุ่มอายุ เพศ และเขตการปกครอง ภาคกลาง (ไม่รวมกรุงเทพมหานคร) พ.ศ. 2548

Table 12 Number of population aged 6 years and over who not reading by not reading reason, age group, sex and area, Central region (Excluding Bangkok),

2005

เหตุผลหลักที่ไม่อ่านหนังสือ <sup>1/</sup> เพศ และเขตการปกครอง	กลุ่มอายุ (ปี) Age group (years)				รวม Total	Not reading reason, sex and area <sup>1/</sup>
	6 - 9	10 - 14	15 - 24	25 - 59		
<b>ยอดรวม</b>						<b>Total</b>
อ่านหนังสือไม่ออก	58.9	7.0	64.6	237.2	235.0	Illiterate
ไม่มีเงินซื้อหนังสือ	4.1	1.0	23.1	63.0	9.2	Not enough money
หนังสือราคาแพงเกินไป	2.0	0.7	24.6	79.2	4.1	Expensive price
หาหนังสืออ่านยาก	1.5	2.4	25.0	91.0	42.4	Lack of book
ไม่ชอบอ่าน หรือไม่สนใจ	62.2	44.7	111.2	617.1	189.0	Dislike, Not interested
ไม่มีเวลาอ่าน	6.7	7.8	158.4	1,115.9	142.0	No time for reading
สายตาไม่ดี	0.5	-	0.2	178.6	512.1	Bad sighted
ชอบฟังวิทยุ	344.5	5.0	24.8	162.3	147.7	Listen radio
ดูทีวี	1,389.2	82.3	42.1	828.8	313.6	Watch television
อื่น ๆ <sup>2/</sup>	49.8	3.2	3.6	28.5	11.0	Others <sup>2/</sup>
ไม่ทราบ	2.8	-	-	2.0	0.7	Unknown

(หน่วยเป็นพัน : In thousands)



ตารางที่ 12 จำนวนประชากรอายุ 6 ปีขึ้นไปที่ไม่อ่านหนังสือ จำแนกตามเหตุผลหลักที่ไม่อ่านหนังสือ กลุ่มอายุ เพศ และเขตการปกครอง ภาคกลาง (ไม่รวมกรุงเทพมหานคร) พ.ศ. 2548 (ต่อ)

Table 12 Number of population aged 6 years and over who not reading by not reading reason, age group, sex and area, Central region (Excluding Bangkok),

2005 (Contd.)

เหตุผลหลักที่ไม่อ่านหนังสือ <sup>1/</sup> เพศ และเขตการปกครอง	กลุ่มอายุ (ปี) Age group (years)					รวม Total	Not reading reason, sex and area	1/ 60 ปีขึ้นไป 60 and over
	6 - 9	10 - 14	15 - 24	25 - 59	60 ปีขึ้นไป			
ชาย							Male	
อ่านหนังสือไม่ออก	29.8	2.9	33.4	73.2	58.4	197.8	Illiterate	
ไม่มีเงินซื้อหนังสือ	2.7	0.3	15.8	33.5	3.5	55.9	Not enough money	
หนังสือราคาแพงเกินไป	-	0.6	12.2	42.1	1.5	56.4	Expensive price	
หาหนังสืออ่านยาก	-	1.4	16.1	49.4	18.8	85.7	Lack of book	
ไม่ชอบอ่าน หรือไม่สนใจ	34.6	22.5	80.1	258.9	77.2	473.3	Dislike, Not interested	
ไม่มีเวลาอ่าน	2.4	5.7	102.8	527.7	72.9	711.5	No time for reading	
สายตาไม่ดี	0.5	-	-	51.3	180.7	232.4	Bad sighted	
ชอบฟังวิทยุ	4.2	4.1	15.1	67.4	60.3	151.1	Listen radio	
ดูทีวี	43.7	29.4	73.8	332.2	133.6	612.7	Watch television	
อื่น ๆ <sup>2/</sup>	2.9	2.0	1.7	14.1	5.5	26.1	Others <sup>2/</sup>	
ไม่ทราบ	-	-	-	0.9	0.4	1.3	Unknown	

ตารางที่ 12 จำนวนประชากรอายุ 6 ปีขึ้นไปที่ไม่อ่านหนังสือ จำแนกตามเหตุผลหลักที่ไม่อ่านหนังสือ กลุ่มอายุ เพศ และเขตการปกครอง ภาคกลาง (ไม่รวมกรุงเทพมหานคร) พ.ศ. 2548 (ต่อ)

Table 12 Number of population aged 6 years and over who not reading by not reading reason, age group, sex and area, Central region (Excluding Bangkok),

2005 (Contd.)

เหตุผลหลักที่ไม่อ่านหนังสือ <sup>1/</sup> เพศ และเขตการปกครอง	กลุ่มอายุ (ปี) Age group (years)				Not reading reason, sex and area	1/ 60 ปีขึ้นไป 60 and over
	6 - 9	10 - 14	15 - 24	25 - 59		
รวม						
Total						
หญิง						
อ่านหนังสือไม่ออก	405.1	4.1	31.3	164.0	Illiterate	176.6
ไม่สนใจหรือหนังสือ	44.6	0.7	7.3	29.5	Not enough money	5.6
หนังสือราคาแพงเกินไป	54.1	0.1	12.4	37.1	Expensive price	2.6
หาหนังสืออ่านยาก	76.6	0.9	8.9	41.7	Lack of book	23.6
ไม่ชอบอ่าน หรือไม่สนใจ	550.9	22.1	31.1	358.2	Dislike, Not interested	111.9
ไม่มีเวลาอ่าน	719.4	4.3	55.6	588.3	No time for reading	69.1
สายตาไม่ดี	459.0	-	0.2	127.3	Bad sighted	331.5
ชอบฟังวิทยุ	193.4	0.5	9.7	94.8	Listen radio	87.4
ดูทีวี	776.6	38.6	12.8	496.6	Watch television	180.0
อื่น ๆ <sup>2/</sup>	23.7	0.4	2.0	14.5	Others <sup>2/</sup>	5.5
ไม่ทราบ	1.5	-	-	1.1	Unknown	0.3

(หน่วยเป็นพัน : In thousands)

ตารางที่ 12 จำนวนประชากรอายุ 6 ปีขึ้นไปที่ไม่อ่านหนังสือ จำแนกตามเหตุผลหลักที่ไม่อ่านหนังสือ กลุ่มอายุ เพศ และเขตการปกครอง ภาคกลาง (ไม่รวมกรุงเทพมหานคร) พ.ศ. 2548 (ต่อ)

Table 12 Number of population aged 6 years and over who not reading by not reading reason, age group, sex and area, Central region (Excluding Bangkok),

2005 (Contd.)

เหตุผลหลักที่ไม่อ่านหนังสือ <sup>1/</sup> เพศ และเขตการปกครอง	กลุ่มอายุ (ปี) Age group (years)					รวม Total	Not reading reason, sex and area	1/ 60 ปีขึ้นไป 60 and over
	6 - 9	10 - 14	15 - 24	25 - 59	60 ปีขึ้นไป 60 and over			
<b>ในเขตเทศบาล</b>								
อ่านหนังสือไม่ออก	22.8	3.1	20.3	54.3	59.3	159.7	Illiterate	
ไม่มีเงินซื้อหนังสือ	0.4	0.3	12.8	31.8	0.6	45.9	Not enough money	
หนังสือราคาแพงเกินไป	-	0.1	19.8	40.6	0.2	60.7	Expensive price	
หาหนังสืออ่านยาก	-	1.4	4.1	8.1	4.2	17.8	Lack of book	
ไม่ชอบอ่าน หรือไม่สนใจ	17.2	16.5	37.8	132.0	41.5	245.0	Dislike, Not interested	
ไม่มีเวลาอ่าน	2.9	1.3	53.2	269.4	19.3	346.2	No time for reading	
สายตาไม่ดี	0.5	-	0.2	40.2	118.7	159.5	Bad sighted	
ชอบฟังวิทยุ	1.6	1.2	12.2	35.1	32.7	82.7	Listen radio	
ดูทีวี	27.2	12.9	44.1	227.7	92.3	404.3	Watch television	
อื่น ๆ <sup>2/</sup>	2.9	1.2	2.0	6.2	5.1	17.5	Others <sup>2/</sup>	
ไม่ทราบ	-	-	-	0.8	-	0.8	Unknown	

(หน่วยเป็นพัน : In thousands)

ตารางที่ 12 จำนวนประชากรอายุ 6 ปีขึ้นไปที่ไม่อ่านหนังสือ จำแนกตามเหตุผลหลักที่ไม่อ่านหนังสือ กลุ่มอายุ เพศ และเขตการปกครอง ภาคกลาง (ไม่รวมกรุงเทพมหานคร) พ.ศ. 2548 (ต่อ)

Table 12 Number of population aged 6 years and over who not reading by not reading reason, age group, sex and area, Central region (Excluding Bangkok),

2005 (Contd.)

เหตุผลหลักที่ไม่อ่านหนังสือ <sup>1/</sup> เพศ และเขตการปกครอง	กลุ่มอายุ (ปี) Age group (years)				รวม Total	Not reading reason, <sup>1/</sup> sex and area
	6 - 9	10 - 14	15 - 24	25 - 59		
ชาย						Male
อ่านหนังสือไม่ออก	10.6	1.3	10.0	18.6	51.7	Illiterate
ไม่มีเงินซื้อหนังสือ	0.4	0.3	8.0	19.0	28.0	Not enough money
หนังสือราคาแพงเกินไป	-	-	10.3	21.1	31.5	Expensive price
หาหนังสืออ่านยาก	-	0.5	4.1	4.0	10.8	Lack of book
ไม่ชอบอ่าน หรือไม่สนใจ	10.0	3.1	24.4	53.3	103.8	Dislike, Not interested
ไม่มีเวลาอ่าน	0.6	1.0	35.5	127.5	172.9	No time for reading
สายตาไม่ดี	0.5	-	-	6.0	43.5	Bad sighted
ชอบฟังวิทยุ	1.4	0.5	7.4	14.2	36.5	Listen radio
ดูทีวี	14.2	8.5	25.4	92.6	173.3	Watch television
อื่น ๆ <sup>2/</sup>	2.9	1.2	0.1	3.7	9.4	Others <sup>2/</sup>
ไม่ทราบ	-	-	-	-	-	Unknown

(หน่วยเป็นพัน : In thousands)

ตารางที่ 12 จำนวนประชากรอายุ 6 ปีขึ้นไปที่ไม่อ่านหนังสือ จำแนกตามเหตุผลหลักที่ไม่อ่านหนังสือ กลุ่มอายุ เพศ และเขตการปกครอง ภาคกลาง (ไม่รวมกรุงเทพมหานคร) พ.ศ. 2548 (ต่อ)

Table 12 Number of population aged 6 years and over who not reading by not reading reason, age group, sex and area, Central region (Excluding Bangkok),

2005 (Contd.)

เหตุผลหลักที่ไม่อ่านหนังสือ <sup>1/</sup> เขต และเขตการปกครอง	กลุ่มอายุ (ปี) Age group (years)					Not reading reason, sex and area
	รวม Total	6 - 9	10 - 14	15 - 24	25 - 59	
หญิง						
อ่านหนังสือไม่ออก	108.0	12.1	1.8	10.3	35.6	48.2 Illiterate
ไม่มีเงินซื้อหนังสือ	17.9	-	-	4.8	12.8	0.3 Not enough money
หนังสือราคาแพงเกินไป	29.2	-	0.1	9.5	19.5	0.1 Expensive price
หาหนังสืออ่านยาก	7.0	-	0.9	-	4.1	2.0 Lack of book
ไม่ชอบอ่าน หรือไม่สนใจ	141.1	7.2	13.4	13.4	78.7	28.4 Dislike, Not interested
ไม่มีเวลาอ่าน	173.3	2.3	0.3	17.7	141.9	11.1 No time for reading
สายตาไม่ดี	116.0	-	-	0.2	34.2	81.7 Bad sighted
ชอบฟังวิทยุ	46.3	0.2	0.6	4.8	20.9	19.8 Listen ladio
ดูทีวี	230.9	13.0	4.4	18.8	135.1	59.7 Watch television
อื่น ๆ <sup>2/</sup>	8.1	-	-	2.0	2.5	3.7 Others <sup>2/</sup>
ไม่ทราบ	0.8	-	-	-	0.8	- Unknown

(หน่วยเป็นพัน : In thousands)

ตารางที่ 12 จำนวนประชากรอายุ 6 ปีขึ้นไปที่ไม่อ่านหนังสือ จำแนกตามเหตุผลหลักที่ไม่อ่านหนังสือ กลุ่มอายุ เพศ และเขตการปกครอง ภาคกลาง (รวมกรุงเทพมหานคร) พ.ศ. 2548 (ต่อ)

Table 12 Number of population aged 6 years and over who not reading by not reading reason, age group, sex and area, Central region (Excluding Bangkok),

2005 (Contd.)

เหตุผลหลักที่ไม่อ่านหนังสือ <sup>1/</sup> เพศ และเขตการปกครอง	กลุ่มอายุ (ปี) Age group (years)				รวม Total	Not reading reason, sex and area	1/ 60 ปีขึ้นไป 60 and over
	6 - 9	10 - 14	15 - 24	25 - 59			
<b>นอกเขตเทศบาล</b>							
อ่านหนังสือไม่ออก	36.2	4.0	44.4	182.9	443.1	Illiterate	175.7
ไม่มีเงินซื้อหนังสือ	3.7	0.7	10.3	31.2	54.5	Not enough money	8.6
หนังสือราคาแพงเกินไป	2.0	0.6	4.8	38.7	49.8	Expensive price	3.9
หาหนังสืออ่านยาก	1.5	0.9	20.9	82.9	144.5	Lack of book	38.2
ไม่ชอบอ่าน หรือไม่สนใจ	45.0	28.2	73.4	485.1	779.3	Dislike, Not interested	147.6
ไม่มีเวลาอ่าน	3.8	6.4	105.2	846.5	1,084.6	No time for reading	122.7
สายตาไม่ดี	-	-	-	138.4	531.9	Bad sighted	393.4
ชอบฟังวิทยุ	3.1	3.8	12.6	127.2	261.8	Listen radio	115.0
ดูทีวี	55.2	29.3	78.2	601.1	984.9	Watch television	221.2
อื่น ๆ <sup>2/</sup>	0.4	2.0	1.6	22.3	32.3	Others <sup>2/</sup>	5.9
ไม่ทราบ	-	-	-	1.2	1.9	Unknown	0.7

(หน่วยเป็นพัน : In thousands)



ตารางที่ 12 จำนวนประชากรอายุ 6 ปีขึ้นไปที่ไม่อ่านหนังสือ จำแนกตามเหตุผลหลักที่ไม่อ่านหนังสือ กลุ่มอายุ เพศ และเขตการปกครอง ภาคกลาง (ไม่รวมกรุงเทพมหานคร) พ.ศ. 2548 (ต่อ)

Table 12 Number of population aged 6 years and over who not reading by not reading reason, age group, sex and area, Central region (Excluding Bangkok),

2005 (Contd.)

เหตุผลหลักที่ไม่อ่านหนังสือ <sup>1/</sup> เพศ และเขตการปกครอง	กลุ่มอายุ (ปี) Age group (years)					รวม Total	Not reading reason, <sup>1/</sup> sex and area
	6 - 9	10 - 14	15 - 24	25 - 59	60 ปีขึ้นไป <sup>2/</sup>		
	60 and over						
ชาย							Male
อ่านหนังสือไม่ออก	19.2	1.7	23.4	54.6	47.3	146.1	Illiterate
ไม่มีเงินซื้อหนังสือ	2.3	-	7.8	14.6	3.3	27.9	Not enough money
หนังสือราคาแพงเกินไป	-	0.6	1.9	21.0	1.4	24.9	Expensive price
หาหนังสืออ่านยาก	-	0.9	12.0	45.3	16.6	74.9	Lack of book
ไม่ชอบอ่าน หรือไม่สนใจ	24.6	19.4	55.7	205.6	64.2	369.5	Dislike, Not interested
ไม่มีเวลาอ่าน	1.8	4.7	67.3	400.1	64.6	538.6	No time for reading
สายตาไม่ดี	-	-	-	45.3	143.7	188.9	Bad sighted
ชอบฟังวิทยุ	2.8	3.5	7.7	53.2	47.4	114.6	Listen radio
ดูทีวี	29.5	20.8	48.5	239.5	101.0	439.3	Watch television
อื่น ๆ <sup>2/</sup>	-	0.8	1.6	10.4	4.0	16.8	Others <sup>2/</sup>
ไม่ทราบ	-	-	-	0.9	0.4	1.3	Unknown

(หน่วยเป็นพัน : In thousands)

ตารางที่ 12 จำนวนประชากรอายุ 6 ปีขึ้นไปที่ไม่อ่านหนังสือ จำนวนตามเหตุผลหลักที่ไม่อ่านหนังสือ กลุ่มอายุ เพศ และเขตการปกครอง ภาคกลาง (ไม่รวมกรุงเทพมหานคร) พ.ศ. 2548 (ต่อ)

Table 12 Number of population aged 6 years and over who not reading by not reading reason, age group, sex and area, Central region (Excluding Bangkok),

2005 (Contd.)

เหตุผลหลักที่ไม่อ่านหนังสือ <sup>1/</sup> เพศ และเขตการปกครอง	กลุ่มอายุ (ปี) Age group (years)				Not reading reason, sex and area	1/ 60 ปีขึ้นไป 60 and over
	6 - 9	10 - 14	15 - 24	25 - 59		
รวม Total						
หญิง Female						
อ่านหนังสือไม่ออก	297.0	2.3	21.0	128.3	Illiterate	128.4
ไม่มีเงินซื้อหนังสือ	26.6	0.7	2.5	16.6	Not enough money	5.3
หนังสือราคาแพงเกินไป	25.0	-	2.9	17.6	Expensive price	2.5
หาหนังสืออ่านยาก	69.6	-	8.9	37.6	Lack of book	21.6
ไม่ชอบอ่าน หรือไม่สนใจ	409.8	8.8	17.7	279.5	Dislike, Not interested	83.4
ไม่มีเวลาอ่าน	546.0	1.7	37.9	446.4	No time for reading	58.1
สายตาไม่ดี	342.9	-	-	93.1	Bad sighted	249.8
ชอบฟังวิทยุ	147.2	0.3	4.9	74.0	Listen radio	67.6
ดูทีวี	545.6	25.6	29.7	361.5	Watch television	120.3
อื่น ๆ <sup>2/</sup>	15.5	0.4	-	12.0	Others <sup>2/</sup>	1.8
ไม่ทราบ	0.7	-	-	0.3	Unknown	0.3

หมายเหตุ 1/ : ตอบได้มากกว่า 1 คำตอบ

2/ : มีปัญหาสุขภาพ เช่น ป่วย เป็นอัมพาต อัมพฤกษ์ อัมพาต พิการ ตามอด ปัญญาอ่อน

Note 1/ : More than 1 answer

2/ : Have health problems etc. hemiplegic, paralysis disability, blindness, down's syndrome

ตารางที่ 13 จำนวนประชากรอายุ 6 ปีขึ้นไปที่ไม่อ่านหนังสือ จำแนกตามประเภทเนื้อหาสาระที่ต้องการอ่าน กลุ่มอายุ เพศ และเขตการปกครอง  
ภาคกลาง (ไม่รวมกรุงเทพมหานคร) พ.ศ. 2548

Table 13 Number of population aged 6 years and over who not reading and responses by type of preferable content want to read, age group, sex and area,

Central region (Excluding Bangkok), 2005

เนื้อหาสาระที่ต้องการอ่าน เพศ และเขตการปกครอง	รวม	กลุ่มอายุ (ปี) Age group (years)					Type of publication content want to read, sex and area
		6 - 9	10 - 14	15 - 24	25 - 59	60 ปีขึ้นไป 60 and over	
<b>ยอดรวม</b>	<b>3,507.9</b>	<b>161.6</b>	<b>80.9</b>	<b>359.2</b>	<b>1,957.8</b>	<b>948.4</b>	<b>Total</b>
ชาย	2,433.9	6.7	10.9	186.5	1,471.6	758.1	News
สตรี/ความรู้ทั่วไป	371.9	39.4	18.0	38.4	180.1	95.9	Knowledge
ความคิดเห็น/วิเคราะห์	15.1	-	-	2.0	12.6	0.5	Commentary
บันเทิง	521.9	107.9	46.5	96.9	227.0	43.7	Entertaining
ธุรกิจ/โฆษณา	3.9	0.3	-	0.1	3.5	-	Business, Advertiser
อื่นๆ	129.6	6.9	3.9	22.3	48.0	48.5	Others
ไม่ทราบ	31.5	0.3	1.6	12.9	15.0	1.7	Unknown
<b>ชาย</b>	<b>1,552.7</b>	<b>87.1</b>	<b>47.8</b>	<b>222.9</b>	<b>848.7</b>	<b>346.2</b>	<b>Male</b>
ชาย	1,100.7	4.3	5.4	114.7	686.3	289.9	News
สตรี/ความรู้ทั่วไป	164.3	23.3	10.7	27.2	69.4	33.8	Knowledge
ความคิดเห็น/วิเคราะห์	13.0	-	-	0.5	12.1	0.5	Commentary
บันเทิง	202.6	55.8	30.0	57.1	52.1	7.5	Entertaining
ธุรกิจ/โฆษณา	2.7	0.3	-	-	2.4	-	Business, Advertiser
อื่นๆ	52.5	3.4	1.6	16.3	17.1	14.1	Others
ไม่ทราบ	16.9	-	0.2	7.1	9.3	0.3	Unknown

(หน่วยเป็นพัน : In thousands)

ตารางที่ 13 จำนวนประชากรอายุ 6 ปีขึ้นไปที่ไม่อ่านหนังสือ จำแนกตามประเภทเนื้อหาสาระที่ต้องการอ่าน กลุ่มอายุ เพศ และเขตการปกครอง  
ภาคกลาง (ไม่รวมกรุงเทพมหานคร) พ.ศ. 2548 (ต่อ)

Table 13 Number of population aged 6 years and over who not reading by type of publication content want to read, age group, sex and area,

Central region (Excluding Bangkok), 2005 (Contd.)

เนื้อหาสาระที่ต้องการอ่าน เพศ และเขตการปกครอง	รวม	กลุ่มอายุ (ปี) Age group (years)					Type of publication content want to read, sex and area
		6 - 9	10 - 14	15 - 24	25 - 59	60 ปีขึ้นไป 60 and over	
<b>หญิง</b>	<b>1,955.2</b>	<b>74.5</b>	<b>33.1</b>	<b>136.3</b>	<b>1,109.1</b>	<b>602.2</b>	<b>Female</b>
ข่าว	1,333.3	2.4	5.5	71.8	785.3	468.2	News
สารคดี/ความรู้ทั่วไป	207.6	16.2	7.4	11.2	110.7	62.1	Knowledge
ความคิดเห็น/วิเคราะห์	2.0	-	-	1.6	0.5	-	Commentary
บันเทิง	319.3	52.1	16.5	39.9	174.8	36.1	Entertaining
ธุรกิจ/โฆษณา	1.2	-	-	0.1	1.1	-	Business, Advertiser
อื่นๆ	77.1	3.5	2.3	6.0	31.0	34.4	Others
ไม่ทราบ	14.6	0.3	1.4	5.8	5.7	1.4	Unknown
<b>ในเขตเทศบาล</b>	<b>941.1</b>	<b>52.1</b>	<b>28.3</b>	<b>119.5</b>	<b>511.1</b>	<b>230.1</b>	<b>Municipal area</b>
ข่าว	611.0	1.5	2.4	55.1	367.6	184.4	News
สารคดี/ความรู้ทั่วไป	88.9	7.8	3.3	18.3	46.9	12.6	Knowledge
ความคิดเห็น/วิเคราะห์	12.2	-	-	2.0	10.1	-	Commentary
บันเทิง	181.5	40.0	20.8	31.8	65.9	22.9	Entertaining
ธุรกิจ/โฆษณา	2.4	-	-	0.1	2.3	-	Business, Advertiser
อื่นๆ	24.2	2.5	0.2	4.2	7.7	9.6	Others
ไม่ทราบ	21.0	0.3	1.6	7.9	10.6	0.6	Unknown

(หน่วยเป็นพัน : In thousands)

ตารางที่ 13 จำนวนประชากรอายุ 6 ปีขึ้นไปที่ไม่อ่านหนังสือ จำแนกตามประเภทเนื้อหาสาระที่ต้องการอ่าน กลุ่มอายุ เพศ และเขตการปกครอง  
ภาคกลาง (ไม่รวมกรุงเทพมหานคร) พ.ศ. 2548 (ต่อ)

Table 13 Number of population aged 6 years and over who not reading by type of publication content want to read, age group, sex and area,

Central region (Excluding Bangkok), 2005 (Contd.)

เนื้อหาสาระที่ต้องการอ่าน เพศ และเขตการปกครอง	รวม	กลุ่มอายุ (ปี) Age group (years)					Type of publication content want to read, sex and area
		6 - 9	10 - 14	15 - 24	25 - 59	60 ปีขึ้นไป 60 and over	
<b>ชาย</b>	<b>399.3</b>	<b>28.4</b>	<b>10.2</b>	<b>71.2</b>	<b>219.7</b>	<b>69.7</b>	<b>Male</b>
ข่าว	266.5	0.8	1.5	34.3	168.3	61.6	News
สารคดี/ความรู้ทั่วไป	37.7	5.7	0.8	11.6	16.3	3.3	Knowledge
ความคิดเห็น/วิเคราะห์	10.1	-	-	0.5	9.7	-	Commentary
บันเทิง	61.6	20.6	7.5	16.0	14.1	3.4	Entertaining
ธุรกิจ/โฆษณา	1.7	-	-	-	1.7	-	Business, Advertiser
อื่นๆ	10.9	1.4	0.2	4.0	4.4	1.0	Others
ไม่ทราบ	10.8	-	0.2	4.9	5.3	0.3	Unknown
<b>หญิง</b>	<b>541.8</b>	<b>23.7</b>	<b>18.1</b>	<b>48.2</b>	<b>291.3</b>	<b>160.4</b>	<b>Female</b>
ข่าว	344.5	0.7	0.9	20.8	199.3	122.8	News
สารคดี/ความรู้ทั่วไป	51.2	2.1	2.4	6.7	30.6	9.3	Knowledge
ความคิดเห็น/วิเคราะห์	2.0	-	-	1.6	0.5	-	Commentary
บันเทิง	119.9	19.5	13.3	15.9	51.9	19.4	Entertaining
ธุรกิจ/โฆษณา	0.7	-	-	0.1	0.5	-	Business, Advertiser
อื่นๆ	13.3	1.1	-	0.3	3.3	8.6	Others
ไม่ทราบ	10.2	0.3	1.4	3.0	5.3	0.2	Unknown

(หน่วยเป็นพัน : In thousands)

ตารางที่ 13 จำนวนประชากรอายุ 6 ปีขึ้นไปที่ไม่อ่านหนังสือ จำแนกตามประเภทเนื้อหาสาระที่ต้องการอ่าน กลุ่มอายุ เพศ และเขตการปกครอง ภาคกลาง (ไม่รวมกรุงเทพมหานคร) พ.ศ. 2548 (ต่อ)

Table 13 Number of population aged 6 years and over who not reading by type of publication content want to read, age group, sex and area,

Central region (Excluding Bangkok), 2005 (Contd.)

เนื้อหาสาระที่ต้องการอ่าน เพศ และเขตการปกครอง	รวม	กลุ่มอายุ (ปี) Age group (years)					Type of publication content want to read, sex and area
		6 - 9	10 - 14	15 - 24	25 - 59	60 ขึ้นไป 60 and over	
<b>นอกเขตเทศบาล</b>	<b>2,566.7</b>	<b>109.4</b>	<b>52.6</b>	<b>239.7</b>	<b>1,446.7</b>	<b>718.2</b>	<b>Non-municipal area</b>
ชาย	1,822.9	5.3	8.5	131.5	1,104.0	573.7	News
สตรี/ความรู้ทั่วไป	283.1	31.7	14.8	20.1	133.2	83.3	Knowledge
ความคิดเห็น/วิเคราะห์	2.9	-	-	-	2.5	0.5	Commentary
บันเทิง	340.4	67.8	25.6	65.1	161.0	20.8	Entertaining
ธุรกิจ/โฆษณา	1.5	0.3	-	-	1.2	-	Business, Advertiser
อื่นๆ	105.4	4.4	3.7	18.0	40.4	38.8	Others
ไม่ทราบ	10.5	-	-	5.0	4.4	1.1	Unknown
<b>ชาย</b>	<b>1,153.4</b>	<b>58.7</b>	<b>37.6</b>	<b>151.6</b>	<b>628.9</b>	<b>276.5</b>	<b>Male</b>
ชาย	834.2	3.5	3.9	80.5	518.0	228.3	News
สตรี/ความรู้ทั่วไป	126.6	17.6	9.8	15.6	53.1	30.5	Knowledge
ความคิดเห็น/วิเคราะห์	2.9	-	-	-	2.5	0.5	Commentary
บันเทิง	141.0	35.3	22.5	41.1	38.1	4.1	Entertaining
ธุรกิจ/โฆษณา	1.0	0.3	-	-	0.7	-	Business, Advertiser
อื่นๆ	41.5	2.0	1.4	12.3	12.7	13.1	Others
ไม่ทราบ	6.2	-	-	2.2	4.0	-	Unknown

(หน่วยเป็นพัน : In thousands)



ตารางที่ 13 จำนวนประชากรอายุ 6 ปีขึ้นไปที่ไม่อ่านหนังสือ จำแนกตามประเภทเนื้อหาสาระที่ต้องการอ่าน กลุ่มอายุ เพศ และเขตการปกครอง  
ภาคกลาง (ไม่รวมกรุงเทพมหานคร) พ.ศ. 2548 (ต่อ)

Table 13 Number of population aged 6 years and over who not reading by type of publication content want to read, age group, sex and area,

Central region (Excluding Bangkok), 2005 (Contd.)

เนื้อหาสาระที่ต้องการอ่าน เพศ และเขตการปกครอง	รวม	กลุ่มอายุ (ปี) Age group (years)					Type of publication content want to read, sex and area
		6 - 9	10 - 14	15 - 24	25 - 59	60 ขึ้นไป 60 and over	
หญิง	1,413.4	50.8	15.0	88.1	817.8	441.8	Female
ข่าว	988.8	1.7	4.6	51.0	586.1	345.4	News
สารคดี/ความรู้ทั่วไป	156.4	14.1	4.9	4.5	80.2	52.8	Knowledge
ความคิดเห็น/วิเคราะห์	-	-	-	-	-	-	Commentary
บันเทิง	199.4	32.6	3.2	24.0	122.9	16.7	Entertaining
ธุรกิจ/โฆษณา	0.5	-	-	-	0.5	-	Business, Advertiser
อื่นๆ	63.8	2.4	2.3	5.7	27.7	25.7	Others
ไม่ทราบ	4.4	-	-	2.8	0.4	1.1	Unknown

(หน่วยเป็นพัน : In thousands)

ตารางที่ 14 ร้อยละของประชากรอายุ 6 ปีขึ้นไปที่ตอบเต็มภาษาจีน จำแนกตามความคิดเห็นในการส่งเสริมเพื่อจุดใจให้ประชาชนรักการอ่านหนังสือ เพศ และเขตการปกครอง

ภาคกลาง (ไม่รวมกรุงเทพมหานคร) พ.ศ. 2548

Table 14 Percentage of response person aged 6 years and over by type of supported opinion to increase reading, sex and area,

Central region (Excluding Bangkok), 2005

(หน่วยเป็นพัน : In thousands)

ความคิดเห็นในการส่งเสริม เพื่อจุดใจให้ประชาชนรักการอ่านหนังสือ <sup>1/</sup>	เขตการปกครอง Area						Type of supported opinion to increase reading <sup>1/</sup>			
	รวม Total		ในเขตเทศบาล Municipal Area		นอกเขตเทศบาล Non-municipal Area					
	Total	Male	Female	Male	Female	Male		Female		
	รวม	ชาย	หญิง	รวม	ชาย	หญิง	รวม	ชาย	หญิง	Total
หนังสือควรมีราคาถูก	40.2	40.1	40.4	46.3	47.6	45.3	37.3	36.5	38.0	Low price
สามารถหาซื้อได้ง่าย	19.5	19.7	19.3	18.1	19.7	16.8	20.2	19.7	20.5	Easy buy
หนังสือควรมีเนื้อหาสาระน่าสนใจ	27.9	28.6	27.4	29.1	30.6	27.9	27.3	27.6	27.1	Interested contents
รูปแบบกะทัดรัด/ปกสวยงามน่าอ่าน/ มีรูปภาพประกอบ	14.6	13.7	15.3	15.7	14.9	16.3	14.1	13.2	14.9	Beauty design, have beautiful picture
ควรรี้อย่างง่าย ๆ ทุกคนสามารถเข้าใจได้	18.7	18.9	18.6	17.3	17.4	17.2	19.4	19.6	19.2	Use easy languages
มีการณรงค์/ประชาสัมพันธ์ชักจูงใจ ให้คนอ่านหนังสือมากขึ้น	17.5	17.1	17.8	18.9	19.1	18.7	16.8	16.1	17.4	Have promotion
ส่งเสริมให้พ่อแม่ลูกฟังให้เด็ก รักการอ่านหนังสือ	18.2	17.7	18.5	18.5	18.8	18.3	18.0	17.2	18.6	Parent participate
จัดโครงการรณรงค์ร่วมกัน										Arrangement family
อ่านหนังสือทั้งหมดครอบครัว	8.8	8.6	8.9	7.4	6.6	8.0	9.5	9.6	9.4	reading project
โรงเรียนควรมีมาตรการให้เด็กเรียนได้										Suggestion reading
อ่านหนังสือนอกเวลาอย่างจริงจัง	10.8	11.2	10.4	10.3	10.1	10.4	11.0	11.8	10.4	good books

ตารางที่ 14 ร้อยละของประชากรอายุ 6 ปีขึ้นไปที่ตอบเต็มภาษาจีน จำแนกตามความคิดเห็นในการส่งเสริมเพื่อจุดใจให้ประชาชนรักการอ่านหนังสือ เพศ และเขตการปกครอง  
ภาคกลาง (ไม่รวมกรุงเทพมหานคร) พ.ศ. 2548 (ต่อ)

Table 14 Percentage of response person aged 6 years and over by type of supported opinion to increase reading, sex and area,

Central region (Excluding Bangkok), 2005 (Contd.)

(หน่วยเป็นพัน : In thousands)

ความคิดเห็นในการส่งเสริม เพื่อจุดใจให้ประชาชนรักการอ่านหนังสือ <sup>1/</sup>	เขตการปกครอง Area								Type of supported opinion to increase reading <sup>1/</sup>	
	รวม Total		ในเขตเทศบาล Municipal Area		นอกเขตเทศบาล Non-municipal Area					
	Male	Female	Male	Female	Male	Female	Male	Female		
	รวม	ชาย	หญิง	รวม	ชาย	หญิง	รวม	ชาย	หญิง	
กรรมสิทธิ์สมบัติประจำหมู่บ้าน/ชุมชน	24.5	24.4	24.6	18.3	18.5	18.1	27.5	27.3	27.7	Have community library, village
จัดให้มีห้องสมุดเคลื่อนที่	7.9	8.3	7.6	9.2	9.8	8.8	7.3	7.6	7.0	Arrangement mobile library
จัดให้มีห้องสมุดของรัฐบาล										Arrangement government
ในศูนย์การค้า	1.8	2.0	1.7	2.0	1.9	2.0	1.8	2.1	1.6	library in shopping center
จัดให้มีมุมอ่านหนังสือ	1.5	1.5	1.5	2.2	1.6	2.7	1.2	1.5	1.0	Arrangement reading corner
ในศูนย์การค้า										in shopping center
จัดมหรสพหนังสือโดยเน้นกิจกรรม	4.4	4.8	4.1	5.0	4.6	5.3	4.2	4.9	3.6	Activity for kids to reading
เพื่อให้ได้รับการอ่านหนังสือ										
จัดนิทรรศการ/สัปดาห์หนังสือบ่อย ๆ	2.2	2.8	1.8	1.9	2.3	1.5	2.4	3.0	1.9	Arrangement regularity book fair
ส่งเสริมโครงการแลกเปลี่ยนหนังสือ	0.9	1.1	0.8	1.0	1.0	1.0	0.9	1.2	0.7	Supported exchange book project
ส่งเสริมธุรกิจให้เช่าหนังสือหรือ										Support book rent business,
ขายหนังสือมือสองมากขึ้น	1.0	1.4	0.8	1.6	1.8	1.5	0.8	1.2	0.4	increase secondhand book sale
ส่งเสริมการอ่านหนังสือจาก										
อินเทอร์เน็ตโดยลดค่าเช่าลง	0.7	0.7	0.7	0.9	1.0	0.7	0.7	0.6	0.7	Reduced internet price
อื่น ๆ	0.3	0.4	0.2	0.5	0.4	0.5	0.2	0.4	-	Others
ไม่ทราบ	0.7	0.6	0.7	0.6	0.7	0.5	0.7	0.6	0.7	Unknown

หมายเหตุ 1/ : ตอบได้มากกว่า 1 คำตอบ

Note 1/ : More than 1 answer

ภาคเหนือ

## ตารางสถิติ ภาคเหนือ

- ตารางที่ 1 จำนวนประชากรอายุ 6 ปีขึ้นไป จำแนกตามการอ่านหนังสือ กลุ่มอายุ เพศ และเขตการปกครอง ภาคเหนือ พ.ศ. 2548
- ตารางที่ 2 จำนวนประชากรอายุ 6 ปีขึ้นไป จำแนกตามการอ่านหนังสือ ระดับการศึกษา ที่สำเร็จ เพศ และเขตการปกครอง ภาคเหนือ พ.ศ. 2548
- ตารางที่ 3 จำนวนประชากรอายุ 15 ปีขึ้นไป จำแนกตามการอ่านหนังสือ ภาวะการทำงาน เพศ และเขตการปกครอง ภาคเหนือ พ.ศ. 2548
- ตารางที่ 4 จำนวนประชากรอายุ 6 ปีขึ้นไปที่อ่านหนังสือ จำแนกตามประเภทหนังสือที่อ่าน กลุ่มอายุ เพศ และเขตการปกครอง ภาคเหนือ พ.ศ. 2548
- ตารางที่ 5 จำนวนประชากรอายุ 6 ปีขึ้นไปที่อ่านหนังสือ จำแนกตามประเภทหนังสือที่อ่าน ระดับการศึกษาที่สำเร็จ เพศ และเขตการปกครอง ภาคเหนือ พ.ศ. 2548
- ตารางที่ 6 จำนวนประชากรอายุ 15 ปีขึ้นไปที่อ่านหนังสือ จำแนกตามประเภทหนังสือที่อ่าน ภาวะการทำงาน เพศ และเขตการปกครอง ภาคเหนือ พ.ศ. 2548
- ตารางที่ 7 จำนวนประชากรอายุ 6 ปีขึ้นไปที่อ่านหนังสือ จำแนกตามประเภทหนังสือที่อ่าน ความถี่ของการอ่านหนังสือ เพศ และเขตการปกครอง ภาคเหนือ พ.ศ. 2548
- ตารางที่ 8 จำนวนประชากรอายุ 6 ปีขึ้นไปที่อ่านหนังสือ จำแนกตามเวลาที่อ่านหนังสือ ต่อวัน กลุ่มอายุ เพศ และเขตการปกครอง ภาคเหนือ พ.ศ. 2548
- ตารางที่ 9 จำนวนประชากรอายุ 6 ปีขึ้นไปที่อ่านหนังสือ จำแนกตามประเภทเนื้อหาของสาระ ของหนังสือที่อ่าน ระดับการศึกษาที่สำเร็จ เพศ และเขตการปกครอง ภาคเหนือ พ.ศ. 2548
- ตารางที่ 10 จำนวนประชากรอายุ 15 ปีขึ้นไปที่อ่านหนังสือ จำแนกตามประเภทเนื้อหาของสาระของ หนังสือที่อ่าน ภาวะการทำงาน และเขตการปกครอง ภาคเหนือ พ.ศ. 2548
- ตารางที่ 11 จำนวนประชากรอายุ 6 ปีขึ้นไปที่อ่านหนังสือ จำแนกตามสถานที่อ่านหนังสือ กลุ่มอายุ เพศ และเขตการปกครอง ภาคเหนือ พ.ศ. 2548
- ตารางที่ 12 จำนวนประชากรอายุ 6 ปีขึ้นไปที่ไม่อ่านหนังสือ จำแนกตามเหตุผลหลัก ที่ไม่อ่านหนังสือ กลุ่มอายุ เพศ และเขตการปกครอง ภาคเหนือ พ.ศ. 2548
- ตารางที่ 13 จำนวนประชากรอายุ 6 ปีขึ้นไปที่ไม่อ่านหนังสือ จำแนกตามประเภทเนื้อหาของสาระ ที่ต้องการอ่าน กลุ่มอายุ เพศ และเขตการปกครอง ภาคเหนือ พ.ศ. 2548
- ตารางที่ 14 ร้อยละของประชากรอายุ 6 ปีขึ้นไปที่ตอบสัมภาษณ์ จำแนกตามความคิดเห็นในการ ส่งเสริมเพื่อจูงใจให้ประชาชนรักการอ่านหนังสือ เพศ และเขตการปกครอง ภาคเหนือ พ.ศ. 2548

ตารางที่ 1 จำนวนประชากรอายุ 6 ปีขึ้นไป จำแนกตามการอ่านหนังสือ กลุ่มอายุ เพศ และเขตการปกครอง ภาคเหนือ พ.ศ. 2548

Table 1 Number of population aged 6 years and over by reading, age group, sex and area, Northern region, 2005

(หน่วยเป็นพัน : In thousands)

กลุ่มอายุ (ปี) และเขตการปกครอง	จำนวนประชากรอายุ 6 ปีขึ้นไป			จำนวนประชากรที่อ่านหนังสือ			Age group (years) and area
	Number of population aged 6 years and over		Number of population who reading		Total	Total	
	รวม Total	ชาย Male	หญิง Female	ชาย Male			
ยอดรวม	10,791.3	5,434.6	5,356.7	7,462.9	3,942.5	3,520.4	Total
6 - 9	672.6	339.3	333.3	555.1	276.6	278.5	6 - 9
10 - 14	893.4	452.1	441.3	858.0	429.8	428.2	10 - 14
15 - 19	982.4	503.7	478.8	897.3	453.8	443.4	15 - 19
20 - 24	993.4	515.3	478.2	829.1	427.4	401.7	20 - 24
25 - 29	979.8	517.3	462.5	758.4	395.2	363.2	25 - 29
30 - 34	936.8	503.9	432.8	685.2	373.4	311.8	30 - 34
35 - 39	901.7	458.4	443.4	631.6	317.1	314.5	35 - 39
40 - 44	930.4	453.6	476.8	625.1	336.3	288.8	40 - 44
45 - 49	896.4	444.7	451.7	517.0	280.0	237.0	45 - 49
50 - 54	728.8	359.6	369.2	404.3	229.4	174.9	50 - 54
55 - 59	513.9	251.3	262.6	268.1	152.8	115.3	55 - 59
60 - 64	434.6	208.1	226.5	179.8	103.0	76.7	60 - 64
65 - 69	377.3	178.3	198.9	130.8	83.4	47.4	65 - 69
70 - 74	286.4	132.4	154.0	75.2	52.5	22.7	70 - 74
75 ปีขึ้นไป	263.5	116.7	146.7	47.9	31.8	16.1	75 and over



ตารางที่ 1 จำนวนประชากรอายุ 6 ปีขึ้นไป จำแนกตามการอ่านหนังสือ กลุ่มอายุ เพศ และเขตการปกครอง ภาคเหนือ พ.ศ. 2548 (ต่อ)

Table 1 Number of population aged 6 years and over by reading, age group, sex and area, Northern region 2005 (Contd.)

(หน่วยเป็นพัน : In thousands)

กลุ่มอายุ (ปี) และเขตการปกครอง	จำนวนประชากรอายุ 6 ปีขึ้นไป				จำนวนประชากรที่อ่านหนังสือ				Age group (years) and area
	Number of population aged 6 years and over		Number of population who reading		รวม		หญิง		
	Total	Male	Female	Total	Male	Female	Male	Female	
ในเขตเทศบาล	2,229.6	1,097.7	1,131.9	1,746.6	897.2	849.4	Municipal area		
6 - 9	136.6	67.3	69.3	110.4	55.6	54.8	6 - 9		
10 - 14	180.7	89.4	91.3	175.3	87.5	87.8	10 - 14		
15 - 19	199.4	99.9	99.5	182.4	93.5	88.9	15 - 19		
20 - 24	203.6	103.3	100.3	181.6	90.8	90.9	20 - 24		
25 - 29	202.8	104.9	98.0	167.8	87.4	80.4	25 - 29		
30 - 34	195.3	102.8	92.5	167.4	89.6	77.9	30 - 34		
35 - 39	187.5	93.2	94.3	158.4	79.1	79.3	35 - 39		
40 - 44	193.0	92.0	101.0	158.9	78.1	80.8	40 - 44		
45 - 49	184.7	89.7	95.0	131.9	68.0	63.8	45 - 49		
50 - 54	151.3	73.0	78.3	102.2	52.8	49.4	50 - 54		
55 - 59	107.7	51.5	56.2	71.8	37.4	34.4	55 - 59		
60 - 64	91.9	43.0	48.9	55.4	29.9	25.4	60 - 64		
65 - 69	79.3	36.6	42.7	45.7	24.6	21.1	65 - 69		
70 - 74	60.1	27.2	32.9	20.2	13.0	7.2	70 - 74		
75 ปีขึ้นไป	55.7	24.1	31.7	17.1	9.8	7.3	75 and over		

ตารางที่ 1 จำนวนประชากรอายุ 6 ปีขึ้นไป จำแนกตามการอ่านหนังสือ กลุ่มอายุ เพศ และเขตการปกครอง ภาคเหนือ พ.ศ. 2548 (ต่อ)

Table 1 Number of population aged 6 years and over by reading, age group, sex and area, Northern region 2005 (Contd.)

(หน่วยเป็นพัน : In thousands)

กลุ่มอายุ (ปี) และเขตการปกครอง	จำนวนประชากรอายุ 6 ปีขึ้นไป			จำนวนประชากรที่อ่านหนังสือ			Age group (years) and area
	Number of population aged 6 years and over			Number of population who reading			
	รวม Total	ชาย Male	หญิง Female	รวม Total	ชาย Male	หญิง Female	
นอกเขตเทศบาล	8,561.7	4,336.9	4,224.7	5,716.3	3,045.4	2,671.0	Non-municipal area
6 - 9	536.0	272.0	264.0	444.7	221.0	223.8	6 - 9
10 - 14	712.7	362.8	350.0	682.7	342.3	340.4	10 - 14
15 - 19	783.0	403.8	379.2	714.9	360.3	354.6	15 - 19
20 - 24	789.8	411.9	377.8	647.4	336.6	310.8	20 - 24
25 - 29	777.0	412.5	364.5	590.6	307.8	282.7	25 - 29
30 - 34	741.5	401.1	340.3	517.8	283.8	233.9	30 - 34
35 - 39	714.2	365.2	349.1	473.2	238.0	235.2	35 - 39
40 - 44	737.4	361.6	375.8	466.2	258.2	208.0	40 - 44
45 - 49	711.7	355.0	356.7	385.1	211.9	173.2	45 - 49
50 - 54	577.5	286.6	290.9	302.2	176.7	125.5	50 - 54
55 - 59	406.1	199.8	206.4	196.4	115.5	80.9	55 - 59
60 - 64	342.7	165.1	177.6	124.4	73.1	51.3	60 - 64
65 - 69	298.0	141.8	156.2	85.1	58.7	26.4	65 - 69
70 - 74	226.3	105.2	121.1	55.0	39.5	15.5	70 - 74
75 ปีขึ้นไป	207.7	92.7	115.1	30.9	22.0	8.8	75 and over

ตารางที่ 2 จำนวนประชากรอายุ 6 ปีขึ้นไป จำแนกตามการอ่านหนังสือ ระดับการศึกษาที่สำเร็จ เพศ และเขตการปกครอง ภาคเหนือ พ.ศ. 2548

Table 2 Number of population aged 6 years and over by reading, level of education attainment, sex and area, Northern region, 2005

(หน่วยเป็นพัน : In thousands)

ระดับการศึกษาที่สำเร็จ และเขตการปกครอง	จำนวนประชากรอายุ 6 ปีขึ้นไป			จำนวนประชากรที่อ่านหนังสือ			Level of education attainment and area
	Number of population aged 6 years and over			Number of population who reading			
	รวม Total	ชาย Male	หญิง Female	รวม Total	ชาย Male	หญิง Female	
<b>ยอดรวม</b>	<b>10,791.3</b>	<b>5,434.6</b>	<b>5,356.7</b>	<b>7,462.9</b>	<b>3,942.5</b>	<b>3,520.4</b>	<b>Total</b>
ไม่เคยเรียน	881.9	335.7	546.2	42.4	17.9	24.5	None
ระดับการศึกษาที่สำเร็จ							Education attainment
ต่ำกว่าประถมศึกษา	3,901.6	1,888.2	2,013.4	2,321.1	1,196.1	1,125.0	Lower elementary level
ประถมศึกษา	2,457.4	1,309.8	1,147.6	1,813.1	978.1	835.0	Elementary level
มัธยมศึกษาตอนต้น	1,468.7	816.6	652.1	1,330.7	738.9	591.8	Lower secondary level
มัธยมศึกษาตอนปลาย	1,073.8	603.8	470.0	985.4	546.3	439.2	Upper secondary level
สายสามัญศึกษา	793.3	439.5	353.7	721.1	390.8	330.3	General
สายอาชีพศึกษา	280.5	164.3	116.2	264.4	155.5	108.9	Vocational
อุดมศึกษา	980.0	470.3	509.6	963.4	461.6	501.8	Higher level
ปวส. ปวท. อนุปริญญา	335.2	171.4	163.8	324.0	163.8	160.2	Lower diploma level, Diploma level
ปริญญาตรี	592.4	267.1	325.3	588.3	266.0	322.3	Bachelor degree
ปริญญาโท/ปริญญาเอก	52.4	31.8	20.5	51.1	31.8	19.2	Master degree/Doctorate degree
การศึกษาอื่น ๆ	20.1	5.7	14.4	5.5	2.3	3.1	Others education
ไม่ทราบ	7.9	4.5	3.3	1.4	1.4	-	Unknown

ตารางที่ 2 จำนวนประชากรอายุ 6 ปีขึ้นไป จำแนกตามการอ่านหนังสือ ระดับการศึกษาที่สำเร็จ เพศ และเขตการปกครอง ภาคเหนือ พ.ศ. 2548 (ต่อ)

Table 2 Number of population aged 6 years and over by reading, level of education attainment, sex and area, Northern region, 2005 (Contd.)

(หน่วยเป็นพัน : In thousands)

ระดับการศึกษาที่สำเร็จ และเขตการปกครอง	จำนวนประชากรอายุ 6 ปีขึ้นไป			จำนวนประชากรที่อ่านหนังสือ			Level of education attainment and area
	Number of population aged 6 years and over			Number of population who reading			
	รวม Total	ชาย Male	หญิง Female	รวม Total	ชาย Male	หญิง Female	
<b>ในเขตเทศบาล</b>	<b>2,229.6</b>	<b>1,097.7</b>	<b>1,131.9</b>	<b>1,746.6</b>	<b>897.2</b>	<b>849.4</b>	<b>Municipal area</b>
ไม่เคยเรียน	112.5	38.7	73.8	7.3	4.9	2.5	None
ระดับการศึกษาที่สำเร็จ							Education attainment
ต่ำกว่าประถมศึกษา	705.8	326.7	379.1	473.6	233.2	240.3	Lower elementary level
ประถมศึกษา	380.1	180.5	199.6	291.7	140.7	151.0	Elementary level
มัธยมศึกษาตอนต้น	299.1	168.3	130.8	271.5	151.4	120.1	Lower secondary level
มัธยมศึกษาตอนปลาย		170.0	145.3	295.4	159.0	136.4	Upper secondary level
สายสามัญศึกษา	222.9	114.9	108.0	209.7	108.0	101.7	General
สายอาชีพศึกษา	92.4	55.2	37.3	85.7	51.0	34.7	Vocational
อุดมศึกษา	409.6	208.5	201.1	404.3	205.2	199.1	Higher level
ปวส. ปวท. อนุปริญญา	126.0	68.1	57.8	122.8	65.9	56.9	Lower diploma level, Diploma level
ปริญญาตรี	250.7	121.9	128.7	248.7	120.9	127.8	Bachelor degree
ปริญญาโท/ปริญญาเอก	33.0	18.4	14.6	32.8	18.4	14.4	Master degree/Doctorate degree
การศึกษาอื่น ๆ	5.9	3.7	2.2	1.4	1.4	-	Others education
ไม่ทราบ	1.4	1.4	-	1.4	1.4	-	Unknown

ตารางที่ 2 จำนวนประชากรอายุ 6 ปีขึ้นไป จำแนกตามการอ่านหนังสือ ระดับการศึกษาที่สำเร็จ เพศ และเขตการปกครอง ภาคเหนือ พ.ศ. 2548 (ต่อ)

Table 2 Number of population aged 6 years and over by reading, level of education attainment, sex and area, Northern region, 2005 (Contd.)

(หน่วยเป็นพัน : In thousands)

ระดับการศึกษาที่สำเร็จ และเขตการปกครอง	จำนวนประชากรอายุ 6 ปีขึ้นไป			จำนวนประชากรที่อ่านหนังสือ			Level of education attainment and area
	Number of population aged 6 years and over			Number of population who reading			
	รวม Total	ชาย Male	หญิง Female	รวม Total	ชาย Male	หญิง Female	
<b>นอกเขตเทศบาล</b>	<b>8,561.7</b>	<b>4,336.9</b>	<b>4,224.7</b>	<b>5,716.3</b>	<b>3,045.4</b>	<b>2,671.0</b>	<b>Non-municipal area</b>
ไม่เคยเรียน	769.4	297.0	472.4	35.0	13.0	22.0	None
ระดับการศึกษาที่สำเร็จ							Education attainment
ต่ำกว่าประถมศึกษา	3,195.9	1,561.6	1,634.3	1,847.5	962.8	884.7	Lower elementary level
ประถมศึกษา	2,077.3	1,129.4	948.0	1,521.4	837.4	684.0	Elementary level
มัธยมศึกษาตอนต้น	1,169.6	648.2	521.4	1,059.2	587.5	471.7	Lower secondary level
มัธยมศึกษาตอนปลาย	758.5	433.7	324.7	690.0	387.3	302.7	Upper secondary level
สายสามัญศึกษา	570.4	324.6	245.7	511.4	282.8	228.6	General
สายอาชีพศึกษา	188.1	109.1	79.0	178.6	104.5	74.1	Vocational
อุดมศึกษา	570.3	261.8	308.5	559.1	256.4	302.7	Higher level
ปวส. ปวท. อนุปริญญา	209.2	103.3	105.9	201.2	97.9	103.3	Lower diploma level, Diploma level
ปริญญาตรี	341.7	145.1	196.6	339.6	145.1	194.5	Bachelor degree
ปริญญาโท/ปริญญาเอก	19.4	13.4	6.0	18.3	13.4	4.8	Master degree/Doctorate degree
การศึกษาอื่นๆ	14.2	2.1	12.1	4.1	1.0	3.1	Others education
ไม่ทราบ	6.4	3.1	3.3	-	-	-	Unknown

ตารางที่ 3 จำนวนประชากรอายุ 15 ปีขึ้นไป จำแนกตามการอ่านหนังสือ ภาวะการทำงาน เพศ และเขตการปกครอง ภาคเหนือ พ.ศ. 2548

Table 3 Number of population aged 15 years and over by reading, employment status, sex and area, Northern region, 2005

(หน่วยเป็นพัน : In thousands)

ภาวะการทำงาน และเขตการปกครอง	จำนวนประชากรอายุ 15 ปีขึ้นไป			จำนวนประชากรที่อ่านหนังสือ			Employment status and area
	Number of population aged 15 years and over			Number of population who reading			
	รวม Total	ชาย Male	หญิง Female	รวม Total	ชาย Male	หญิง Female	
<b>ยอดรวม</b>	<b>9,225.3</b>	<b>4,643.2</b>	<b>4,582.1</b>	<b>6,049.8</b>	<b>3,236.1</b>	<b>2,813.7</b>	<b>Total</b>
ผู้สังเกต	6,759.7	3,696.0	3,063.7	4,538.7	2,577.0	1,961.7	Employed
ข้าราชการ/ลูกจ้างราชการ							Government officer, Government
พนักงานรัฐวิสาหกิจ	636.4	363.2	273.2	616.7	349.3	267.4	employee, Government enterprise
พนักงานลูกจ้างเอกชน	1,266.9	698.4	568.5	1,015.0	574.0	441.0	Private employee
ค้าขาย/ประกอบธุรกิจส่วนตัว	1,393.1	690.2	702.9	1,078.0	566.9	511.2	Sale workers, Own account workers
เกษตรกร	2,654.6	1,446.2	1,208.4	1,391.4	817.6	573.8	Farmers
รับจ้างทั่วไป/กรรมกร	805.6	498.0	307.6	434.5	269.2	165.4	Labour
การรวมกลุ่ม	3.1	-	3.1	3.1	-	3.1	Members of producer's cooperatives
ผู้ไม่สังเกต	2,415.7	915.0	1,500.7	1,477.1	634.5	842.6	Unemployed
นักเรียน/นักศึกษา	788.4	394.6	393.7	754.1	377.1	377.1	Studying
แม่บ้าน/ไม่ได้ประกอบอาชีพ	1,627.4	520.4	1,107.0	722.9	257.4	465.5	Household worker, Not work
ไม่ทราบ	49.8	32.2	17.6	34.0	24.6	9.4	Unknown



ตารางที่ 3 จำนวนประชากรอายุ 15 ปีขึ้นไป จำแนกตามการอ่านหนังสือ ภาวะการทำงาน เพศ และเขตการปกครอง ภาคเหนือ พ.ศ. 2548 (ต่อ)

Table 3 Number of population aged 15 years and over by reading, employment status, sex and area, Northern region, 2005 (Contd.)

(หน่วยเป็นพัน : In thousands)

ภาวะการทำงาน และเขตการปกครอง	จำนวนประชากรอายุ 15 ปีขึ้นไป			จำนวนประชากรที่อ่านหนังสือ			Employment status and area
	Number of population aged 15 years and over			Number of population who reading			
	รวม Total	ชาย Male	หญิง Female	รวม Total	ชาย Male	หญิง Female	
<b>ในเขตเทศบาล</b>	<b>1,912.4</b>	<b>941.0</b>	<b>971.3</b>	<b>1,460.8</b>	<b>754.0</b>	<b>706.8</b>	<b>Municipal area</b>
ผู้สูงอายุ	1,331.3	718.1	613.2	1,044.5	579.9	464.6	Employed
ข้าราชการ/ลูกจ้างราชการ							Government officer, Government
พนักงานรัฐวิสาหกิจ	214.0	126.8	87.2	207.2	122.2	85.0	employee, Government enterprise
พนักงานลูกจ้างเอกชน	347.6	193.3	154.3	282.4	158.0	124.4	Private employee
ค้าขาย/ประกอบธุรกิจส่วนตัว	466.3	225.8	240.5	387.1	196.4	190.7	Sale workers, Own account workers
เกษตรกร	186.6	102.2	84.4	92.2	55.3	36.9	Farmers
รับจ้างทั่วไป/กรรมกร	116.5	70.1	46.4	75.1	48.0	27.2	Labour
การรวมกลุ่ม	0.4	-	0.4	0.4	-	0.4	Members of producer's cooperatives
ผู้ไม่สังกัด	566.9	216.4	350.5	405.9	168.2	237.6	Unemployed
นักเรียน/นักศึกษา	172.0	85.5	86.4	168.2	84.6	83.6	Studying
แม่บ้าน/ไม่ได้ประกอบอาชีพ	394.9	130.9	264.1	237.6	83.7	154.0	Household worker, Not work
ไม่ทราบ	14.1	6.5	7.6	10.5	5.9	4.6	Unknown

ตารางที่ 3 จำนวนประชากรอายุ 15 ปีขึ้นไป จำแนกตามการอ่านหนังสือ ภาวะการทำงาน เพศ และเขตการปกครอง ภาคเหนือ พ.ศ. 2548 (ต่อ)

Table 3 Number of population aged 15 years and over by reading, employment status, sex and area, Northern region, 2005 (Contd.)

(หน่วยเป็นพัน : In thousands)

ภาวะการทำงาน และเขตการปกครอง	จำนวนประชากรอายุ 15 ปีขึ้นไป			จำนวนประชากรที่อ่านหนังสือ			Employment status and area
	Number of population aged 15 years and over			Number of population who reading			
	รวม Total	ชาย Male	หญิง Female	รวม Total	ชาย Male	หญิง Female	
<b>นอกเขตเทศบาล</b>	<b>7,313.0</b>	<b>3,702.2</b>	<b>3,610.8</b>	<b>4,588.9</b>	<b>2,482.1</b>	<b>2,106.8</b>	<b>Non-municipal area</b>
ผู้สูงอายุ	5,428.4	2,977.9	2,450.5	3,494.3	1,997.1	1,497.1	Employed
ข้าราชการ/ลูกจ้างราชการ							Government officer, Government employee, Government enterprise
พนักงานรัฐวิสาหกิจ	422.4	236.5	186.0	409.5	227.1	182.4	Private employee
พนักงานลูกจ้างเอกชน	919.4	505.2	414.2	732.5	416.0	316.5	Sale workers, Own account workers
ค้าขาย/ประกอบธุรกิจส่วนตัว	926.8	464.4	462.4	690.9	370.5	320.4	Farmers
เกษตรกร	2,468.0	1,344.0	1,124.0	1,299.2	762.3	536.9	Labour
รับจ้างทั่วไป/กรรมกร	689.1	427.9	261.2	359.4	221.2	138.2	Members of producer's cooperatives
การรวมกลุ่ม	2.7	-	2.7	2.7	-	2.7	Unemployed
ผู้ไม่สังกัด	1,848.9	698.6	1,150.3	1,071.2	466.2	605.0	Studying
นักเรียน/นักศึกษา	616.4	309.1	307.3	585.9	292.5	293.4	Household worker, Not work
แม่บ้าน/ไม่ได้ประกอบอาชีพ	1,232.5	389.5	843.0	485.3	173.7	311.5	Unknown
ไม่ทราบ	35.7	25.7	10.0	23.5	18.8	4.7	

ตารางที่ 4 จำนวนประชากรอายุ 6 ปีขึ้นไปที่ยังอ่านหนังสือ จำแนกตามประเภทหนังสือที่อ่าน กลุ่มอายุ เพศ และเขตการปกครอง ภาคเหนือ พ.ศ. 2548

Table 4 Number of population aged 6 years and over who reading by type of publication, age group, sex and area, Northern region, 2005

(หน่วยเป็นพัน : In thousands)

กลุ่มอายุ (ปี) เพศ และเขตการปกครอง	ประเภทหนังสือที่อ่าน										Total	Age group (years), sex and area
	หนังสือพิมพ์ Newspaper	นิตยสาร Magazine	วารสาร/เอกสาร ประเภทอื่น ๆ ที่ออกเป็นประจำ	นวนิยาย/ การ์ตูนหนังสือ อ่านเล่นต่าง ๆ	นวนิยาย/ Novel/ Cartoon/ Story	ตำราเรียน/ ตามหลักสูตร Textbook	ตำราหนังสือที่เกี่ยวข้องกับ ความรู้ (ไม่รวมตำรา เรียนตามหลักสูตร)	อ่านจาก อินเทอร์เน็ต Read from internet	อื่น ๆ Others			
ยอดรวม	5,789.7	2,939.2	2,196.4	3,702.8	2,450.0	2,421.4	829.7	471.6				
6 - 9	91.1	45.7	38.7	319.7	496.2	128.7	3.6	23.5				
10 - 14	401.3	234.8	173.8	693.8	778.8	325.5	63.9	43.7				
15 - 24	1,374.3	962.7	640.3	1,272.7	881.4	720.8	434.3	190.4				
25 - 59	3,558.0	1,619.6	1,251.3	1,364.3	286.6	1,109.0	324.2	200.1				
60 ปีขึ้นไป	365.0	76.5	92.3	52.3	7.0	137.4	3.7	14.0				
ชาย	3,089.1	1,227.1	1,093.6	1,749.7	1,192.5	1,278.2	398.9	246.4				
6 - 9	46.5	23.5	19.2	156.0	239.8	60.6	2.2	14.0				
10 - 14	194.0	101.7	85.0	341.8	393.6	160.7	30.2	24.0				
15 - 24	679.6	364.6	293.0	601.0	420.4	360.5	186.6	87.7				
25 - 59	1,935.7	693.6	631.3	620.3	134.8	611.5	177.1	111.8				
60 ปีขึ้นไป	233.3	43.7	65.0	30.7	3.9	84.9	2.9	8.9				

ตารางที่ 4 จำนวนประชากรอายุ 6 ปีขึ้นไปที่ยังอ่านหนังสือ จำนวนตามประเภทหนังสือที่อ่าน กลุ่มอายุ เพศ และเขตการปกครอง ภาคเหนือ พ.ศ. 2548 (ต่อ)

Table 4 Number of population aged 6 years and over who reading by type of publication, age group, sex and area, Northern region, 2005 (Contd.)

(หน่วยเป็นพัน : In thousands)

กลุ่มอายุ (ปี) เพศ และเขตการปกครอง	ประเภทหนังสือที่อ่าน										อ่านจาก อินเทอร์เน็ต Read from internet	อื่น ๆ Others	Age group (years), sex and area
	หนังสือพิมพ์ Newspaper	นิตยสาร Magazine	วารสาร/เอกสาร ประเภทอื่น ๆ ที่ออกเป็นประจำ Journal/ Regularity publish document	นวนิยาย/ การ์ตูน/หนังสือ อ่านเล่นต่าง ๆ Novel/ Cartoon/ Story	ตำราเรียน/ ตามหลักสูตร Textbook	ตำราหนังสือที่เกี่ยวข้องกับ ความรู้ (ไม่รวมตำรา เรียนตามหลักสูตร) Book (Excluding textbook)	ตำราหนังสือที่เกี่ยวข้องกับ ความรู้ (ไม่รวมตำรา เรียนตามหลักสูตร) Book (Excluding textbook)	อ่านจาก อินเทอร์เน็ต Read from internet	อื่น ๆ Others	Age group (years), sex and area			
หญิง	2,700.6	1,712.1	1,102.8	1,953.1	1,257.5	1,143.2	430.8	225.2	Female				
6 - 9	44.5	22.2	19.5	163.7	256.4	68.1	1.4	9.5	6 - 9				
10 - 14	207.3	133.1	88.8	352.0	385.2	164.9	33.8	19.7	10 - 14				
15 - 24	694.6	598.0	347.3	671.8	461.0	360.3	247.8	102.6	15 - 24				
25 - 59	1,622.3	926.0	620.0	744.0	151.7	497.5	147.1	88.3	25 - 59				
60 ปีขึ้นไป	131.8	32.8	27.2	21.7	3.1	52.4	0.8	5.1	60 and over				
ในเขตเทศบาล	1,456.9	795.7	608.1	800.9	590.9	637.0	287.8	146.1	Municipal area				
6 - 9	15.4	7.4	5.6	74.7	99.5	21.7	3.6	6.6	6 - 9				
10 - 14	84.2	45.8	35.2	140.3	158.1	57.5	24.0	14.2	10 - 14				
15 - 24	321.4	226.2	156.7	264.8	229.5	190.4	125.2	51.3	15 - 24				
25 - 59	907.3	473.5	369.2	300.5	101.1	323.8	133.3	70.9	25 - 59				
60 ปีขึ้นไป	128.5	42.7	41.5	20.5	2.7	43.6	1.6	3.0	60 and over				

ตารางที่ 4 จำนวนประชากรอายุ 6 ปีขึ้นไปที่ยังอ่านหนังสือ จำแนกตามประเภทหนังสือที่อ่าน กลุ่มอายุ เพศ และเขตการปกครอง ภาคเหนือ พ.ศ. 2548 (ต่อ)

Table 4 Number of population aged 6 years and over who reading by type of publication, age group, sex and area, Northern region, 2005 (Contd.)

(หน่วยเป็นพัน : In thousands)

กลุ่มอายุ (ปี) เพศ และเขตการปกครอง	ประเภทหนังสือที่อ่าน										Male
	หนังสือพิมพ์ Newspaper	นิตยสาร Magazine	วารสาร/เอกสาร ประเภทอื่น ๆ ที่ออกเป็นประจำ	นวนิยาย/ การ์ตูน/หนังสือ อ่านเล่นต่าง ๆ	นวนิยาย/ Novel/ Cartoon/ Story	ตำราเรียน/ ตามหลักสูตร Textbook	ตำราหนังสือที่เกี่ยวข้องกับ ความรู้ (ไม่รวมตำรา เรียนตามหลักสูตร)	อ่านจาก อินเทอร์เน็ต Read from internet	อื่น ๆ Others	Age group (years), sex and area	
ชาย	752.8	342.3	298.5	375.3	285.7	331.8	153.8	74.0			
6 - 9	7.3	3.8	2.5	37.7	49.3	13.3	2.2	4.3			
10 - 14	40.2	18.4	15.7	67.7	78.6	24.6	12.5	7.1			
15 - 24	163.0	95.8	63.2	122.9	107.6	94.8	58.5	19.6			
25 - 59	468.8	202.4	191.7	136.4	49.3	174.3	79.8	41.9			
60 ปีขึ้นไป	73.5	21.8	25.4	10.6	0.9	24.9	0.8	1.2		60 and over	
หญิง	704.1	453.4	309.7	425.6	305.2	305.2	134.0	72.0			
6 - 9	8.1	3.6	3.2	37.0	50.2	8.4	1.4	2.3			
10 - 14	44.0	27.4	19.5	72.7	79.5	32.9	11.5	7.1			
15 - 24	158.4	130.4	93.4	141.9	121.9	95.6	66.8	31.7			
25 - 59	438.5	271.1	177.5	164.2	51.8	149.5	53.5	29.1			
60 ปีขึ้นไป	55.1	20.9	16.1	9.9	1.8	18.8	0.8	1.8		60 and over	

ตารางที่ 4 จำนวนประชากรอายุ 6 ปีขึ้นไปที่ยังอ่านหนังสือ จำแนกตามประเภทหนังสือที่อ่าน กลุ่มอายุ เพศ และเขตการปกครอง ภาคเหนือ พ.ศ. 2548 (ต่อ)

Table 4 Number of population aged 6 years and over who reading by type of publication, age group, sex and area, Northern region, 2005 (Contd.)

(หน่วยเป็นพัน : In thousands)

กลุ่มอายุ (ปี) เพศ และเขตการปกครอง	ประเภทหนังสือที่อ่าน										อ่านจาก อินเทอร์เน็ต Read from internet	อื่น ๆ Others	Age group (years), sex and area
	หนังสือพิมพ์ Newspaper	นิตยสาร Magazine	วารสาร/เอกสาร ประเภทอื่น ๆ ที่ออกเป็นประจำ Journal/ Regularity publish document	นวนิยาย/ การ์ตูนหนังสือ อ่านเล่นต่าง ๆ Novel/ Cartoon/ Story	ตำราเรียน ตามหลักสูตร Textbook	ตำราหนังสือที่เกี่ยวข้องกับ ความรู้ (ไม่รวมตำรา เรียนตามหลักสูตร) Book (Excluding textbook)	ตำราหนังสือที่เกี่ยวข้องกับ ความรู้ (ไม่รวมตำรา เรียนตามหลักสูตร) Book (Excluding textbook)	อ่านจาก อินเทอร์เน็ต Read from internet	อื่น ๆ Others	Age group (years), sex and area			
<b>นอกเขตเทศบาล</b>	<b>4,332.8</b>	<b>2,143.5</b>	<b>1,588.2</b>	<b>2,901.9</b>	<b>1,859.1</b>	<b>1,784.3</b>	<b>541.9</b>	<b>325.5</b>	<b>Non-municipal area</b>				
6 - 9	75.6	38.2	33.1	245.0	396.7	107.0	-	16.8	6 - 9				
10 - 14	317.1	189.0	138.6	553.5	620.7	268.1	39.9	29.4	10 - 14				
15 - 24	1,052.9	736.4	483.6	1,007.9	652.0	530.3	309.1	139.1	15 - 24				
25 - 59	2,650.7	1,146.1	882.2	1,063.8	185.5	785.2	190.9	129.2	25 - 59				
60 ปีขึ้นไป	236.5	33.8	50.8	31.8	4.3	93.7	2.0	11.0	60 and over				
<b>ชาย</b>	<b>2,336.3</b>	<b>884.8</b>	<b>795.1</b>	<b>1,374.4</b>	<b>906.8</b>	<b>946.4</b>	<b>245.1</b>	<b>172.3</b>	<b>Male</b>				
6 - 9	39.2	19.7	16.7	118.3	190.4	47.3	-	9.7	6 - 9				
10 - 14	153.8	83.4	69.3	274.1	315.0	136.1	17.7	16.9	10 - 14				
15 - 24	516.6	288.8	229.8	478.1	312.8	265.7	128.1	68.1	15 - 24				
25 - 59	1,466.9	491.1	439.6	484.0	85.6	437.2	97.3	69.9	25 - 59				
60 ปีขึ้นไป	159.8	21.9	39.7	20.0	3.0	60.1	2.0	7.7	60 and over				



ตารางที่ 4 จำนวนประชากรอายุ 6 ปีขึ้นไปที่ยังอ่านหนังสือ จำแนกตามประเภทหนังสือที่อ่าน กลุ่มอายุ เพศ และเขตการปกครอง ภาคเหนือ พ.ศ. 2548 (ต่อ)

Table 4 Number of population aged 6 years and over who reading by type of publication, age group, sex and area, Northern region, 2005 (Contd.)

(หน่วยเป็นพัน : In thousands)

กลุ่มอายุ (ปี) เพศ และเขตการปกครอง	ประเภทหนังสือที่อ่าน										Age group (years), sex and area
	หนังสือพิมพ์ Newspaper	นิตยสาร Magazine	วารสาร/เอกสาร ประเภทอื่น ๆ ที่ออกเป็นประจำ	นวนิยาย/ การ์ตูน/หนังสือ อ่านเล่นต่าง ๆ	Journal/ Novel/ Regularity publish document	การ์ตูน/หนังสือ อ่านเล่นต่าง ๆ	ตามหลักสูตร Textbook	ตำราเรียน ตามหลักสูตร Textbook	ตำราหนังสือที่เกี่ยวข้องกับ ความรู้ (ไม่รวมตำรา เรียนตามหลักสูตร)	อ่านจาก อินเทอร์เน็ต Read from internet	
หญิง	1,996.5	1,258.7	793.1	1,527.5	952.3	837.9	296.8	153.2	Female		
6 - 9	36.4	18.6	16.3	126.7	206.2	59.7	-	7.2	6 - 9		
10 - 14	163.3	105.6	69.3	279.3	305.7	132.0	22.2	12.5	10 - 14		
15 - 24	536.3	467.7	253.9	529.8	339.1	264.6	181.0	70.9	15 - 24		
25 - 59	1,183.8	654.9	442.5	579.8	99.9	348.0	93.6	59.2	25 - 59		
60 ปีขึ้นไป	76.7	12.0	11.1	11.8	1.3	33.7	-	3.3	60 and over		

ตารางที่ 5 จำนวนประชากรอายุ 6 ปีขึ้นไปที่ยังหนังสือ จำแนกตามประเภทหนังสือที่อ่าน ระดับการศึกษาที่สำเร็จ เพศ และเขตการปกครอง ภาคเหนือ พ.ศ. 2548

Table 5 Number of population aged 6 years and over who reading by type of publication, level of education attainment, sex and area, Northern region, 2005

(หน่วยเป็นพัน : In thousands)

ระดับการศึกษาที่สำเร็จ เพศ และเขตการปกครอง	ประเภทหนังสือที่อ่าน										Total
	หนังสือพิมพ์ Newspaper	นิตยสาร Magazine	วารสาร/เอกสาร ประเภทอื่น ๆ ที่ออกเป็นประจำ	นวนิยาย/ การ์ตูน/หนังสือ อ่านเล่นต่าง ๆ	ตำราเรียน ตามหลักสูตร Textbook	ตำรา/หนังสือเกี่ยวกับ ความรู้ (ไม่รวมตำรา เรียนตามหลักสูตร)	อ่านจาก อินเทอร์เน็ต Read from internet	อื่น ๆ	Others	Level of education attainment	
<b>ยอดรวม</b>	<b>5,789.7</b>	<b>2,939.2</b>	<b>2,196.4</b>	<b>3,702.8</b>	<b>2,450.0</b>	<b>2,421.4</b>	<b>829.7</b>	<b>471.6</b>	<b>471.6</b>	<b>471.6</b>	<b>471.6</b>
ไม่เคยเรียน	24.1	19.3	7.2	25.1	4.3	3.5	-	0.1	None	None	None
ระดับการศึกษาที่สำเร็จ											
ต่ำกว่าประถมศึกษา	1,467.3	443.5	354.1	911.3	853.3	584.9	23.2	68.4	Lower elementary level	Lower elementary level	
ประถมศึกษา	1,343.1	625.9	458.2	947.5	513.3	464.5	64.7	55.8	Elementary level	Elementary level	
มัธยมศึกษาตอนต้น	1,118.5	630.3	423.3	810.3	474.5	417.7	169.6	78.7	Lower secondary level	Lower secondary level	
มัธยมศึกษาตอนปลาย	904.6	557.8	439.2	549.9	328.7	426.3	212.9	127.6	Upper secondary level	Upper secondary level	
สายสามัญศึกษา	655.3	394.2	306.2	386.8	229.7	287.3	130.5	95.0	General	General	
สายอาชีพศึกษา	249.3	163.7	133.0	163.1	99.0	139.0	82.5	32.6	Vocational	Vocational	
อุดมศึกษา	926.4	662.3	513.3	458.7	275.3	519.8	358.7	141.0	Higher level	Higher level	
ปวส. ปวท. อวุบริญา	298.4	219.2	136.2	171.6	77.4	126.2	69.4	19.4	Lower diploma level, Diploma level	Lower diploma level, Diploma level	
ปริญญาตรี	579.7	407.6	342.2	289.9	164.3	354.7	282.0	98.8	Bachelor degree	Bachelor degree	
ปริญญาโท/ปริญญาเอก	48.3	35.5	34.8	17.2	33.6	38.9	27.2	22.8	Master degree/Doctorate degree	Master degree/Doctorate degree	
การศึกษาอื่น ๆ	4.4	0.1	1.1	-	0.6	4.8	0.6	-	Others education	Others education	
ไม่ทราบ	1.4	-	-	-	-	-	-	-	Unknown	Unknown	

ตารางที่ 5 จำนวนประชากรอายุ 6 ปีขึ้นไปได้อ่านหนังสือ จำแนกตามประเภทหนังสือที่อ่าน ระดับการศึกษาที่สำเร็จ เพศ และเขตการปกครอง ภาคเหนือ พ.ศ. 2548 (ต่อ)

Table 5 Number of population aged 6 years and over who reading by type of publication, level of education attainment, sex and area, Northern region, 2005 (Contd.)

(หน่วยเป็นพัน : In thousands)

ระดับการศึกษาที่สำเร็จ เพศ และเขตการปกครอง	ประเภทหนังสือที่อ่าน										Level of education attainment sex and area
	หนังสือพิมพ์ Newspaper	นิตยสาร Magazine	วารสาร/เอกสาร ประเภทอื่น ๆ ที่ออกเป็นประจำ	นวนิยาย/ การ์ตูน/หนังสือ อ่านเล่นต่าง ๆ	ตำราเรียน ตามหลักสูตร Textbook	ตำรา/หนังสือที่เกี่ยวข้องกับ ความรู้ (ไม่รวมตำรา เรียนตามหลักสูตร)	อ่านจาก อินเทอร์เน็ต Read from internet	อื่น ๆ	Others	อื่น ๆ	
<b>ชาย</b>	<b>3,089.1</b>	<b>1,227.1</b>	<b>1,093.6</b>	<b>1,749.7</b>	<b>1,192.5</b>	<b>1,278.2</b>	<b>398.9</b>	<b>246.4</b>			
ไม่เคยเรียน	9.5	4.3	4.4	9.7	1.3	1.2	-	-	-	-	None
ระดับการศึกษาที่สำเร็จ											Education attainment
ต่ำกว่าประถมศึกษา	787.7	194.7	175.1	422.6	424.5	301.8	14.4	33.4			Lower elementary level
ประถมศึกษา	723.9	259.2	216.3	480.7	251.7	240.3	28.2	32.1			Elementary level
มัธยมศึกษาตอนต้น	621.2	278.1	232.3	401.5	229.2	238.2	85.3	37.3			Lower secondary level
มัธยมศึกษาตอนปลาย	508.7	232.8	228.2	244.3	157.4	233.0	97.5	65.4			Upper secondary level
สายสามัญศึกษา	357.1	157.5	159.1	160.3	109.2	143.8	55.6	49.6			General
สายอาชีพศึกษา	151.6	75.3	69.2	83.9	48.3	89.2	41.9	15.8			Vocational
อุดมศึกษา	435.3	257.9	236.2	190.9	127.9	262.0	172.9	78.2			Higher level
ปวส. ปวท. อหุปริญญา	142.0	87.3	59.2	78.2	39.0	66.7	27.9	6.9			Lower diploma level, Diploma level
ปริญญาตรี	263.4	152.1	155.9	104.1	69.0	171.2	127.9	57.4			Bachelor degree
ปริญญาโท/ปริญญาเอก	29.9	18.4	21.1	8.6	20.0	24.1	17.1	13.9			Master degree/Doctorate degree
การศึกษาอื่น ๆ	1.2	0.1	1.1	-	0.6	1.7	0.6	-			Others education
ไม่ทราบ	1.4	-	-	-	-	-	-	-			Unknown

ตารางที่ 5 จำนวนประชากรอายุ 6 ปีขึ้นไปได้อ่านหนังสือ จำแนกตามประเภทหนังสือที่อ่าน ระดับการศึกษาที่สำเร็จ เพศ และเขตการปกครอง ภาคเหนือ พ.ศ. 2548 (ต่อ)

Table 5 Number of population aged 6 years and over who reading by type of publication, level of education attainment, sex and area, Northern region, 2005 (Contd.)

(หน่วยเป็นพัน : In thousands)

ระดับการศึกษาที่สำเร็จ เพศ และเขตการปกครอง	ประเภทหนังสือที่อ่าน										Level of education attainment sex and area
	หนังสือพิมพ์ Newspaper	นิตยสาร Magazine	วารสาร/เอกสาร ประเภทอื่น ๆ ที่ออกเป็นประจำ	นวนิยาย/ การ์ตูน/หนังสือ อ่านเล่นต่าง ๆ	จำนวนยว/ การตูนหนังสือ	ตำราเรียน ตามหลักสูตร	ตำรา/หนังสือเกี่ยวกับ ความรู้ (ไม่รวมตำรา เรียนตามหลักสูตร)	อ่านจาก อินเทอร์เน็ต	อื่น ๆ	อื่น ๆ	
	2,700.6	1,712.1	1,102.8	1,953.1	1,257.5	1,143.2	430.8	225.2	Female		
ไม่เคยเรียน	14.6	15.0	2.8	15.4	3.0	2.3	-	0.1	None		
ระดับการศึกษาที่สำเร็จ									Education attainment		
ต่ำกว่าประถมศึกษา	679.5	248.7	179.0	488.7	428.9	283.0	8.8	35.0	Lower elementary level		
ประถมศึกษา	619.2	366.7	241.9	466.8	261.7	224.2	36.6	23.7	Elementary level		
มัธยมศึกษาตอนต้น	497.3	352.2	191.1	408.8	245.3	179.5	84.3	41.4	Lower secondary level		
มัธยมศึกษาตอนปลาย	395.9	325.0	210.9	305.6	171.3	193.2	115.4	62.2	Upper secondary level		
สายสามัญศึกษา	298.2	236.7	147.1	226.5	120.6	143.5	74.9	45.4	General		
สายอาชีพศึกษา	97.7	88.4	63.8	79.2	50.7	49.7	40.5	16.8	Vocational		
อุดมศึกษา	491.1	404.5	277.1	267.8	147.3	257.8	185.8	62.8	Higher level		
ปวส. ปวท. อวุบริญา	156.4	131.9	77.1	93.4	38.4	59.5	41.5	12.5	Lower diploma level, Diploma level		
ปริญญาตรี	316.3	255.5	186.3	165.9	95.3	183.5	134.0	41.4	Bachelor degree		
ปริญญาโท/ปริญญาเอก	18.4	17.1	13.8	8.6	13.6	14.8	10.2	8.9	Master degree/Doctorate degree		
การศึกษาอื่น ๆ	3.1	-	-	-	-	3.1	-	-	Others education		
ไม่ทราบ	-	-	-	-	-	-	-	-	Unknown		



ตารางที่ 5 จำนวนประชากรอายุ 6 ปีขึ้นไปได้อ่านหนังสือ จำแนกตามประเภทหนังสือที่อ่าน ระดับการศึกษาที่สำเร็จ เพศ และเขตการปกครอง ภาคเหนือ พ.ศ. 2548 (ต่อ)

Table 5 Number of population aged 6 years and over who reading by type of publication, level of education attainment, sex and area, Northern region, 2005 (Contd.)

(หน่วยเป็นพัน : In thousands)

ระดับการศึกษาที่สำเร็จ เพศ และเขตการปกครอง	ประเภทหนังสือที่อ่าน										Level of education attainment sex and area
	หนังสือพิมพ์ Newspaper	นิตยสาร Magazine	วารสาร/เอกสาร ประเภทอื่น ๆ ที่ออกเป็นประจำ	นวนิยาย/ การ์ตูน/หนังสือ อ่านเล่นต่าง ๆ	ตำราเรียน ตามหลักสูตร Textbook	ตำรา/หนังสือที่เกี่ยวข้องกับ ความรู้ (ไม่รวมตำรา เรียนตามหลักสูตร)	อ่านจาก อินเทอร์เน็ต Read from internet	อื่น ๆ			
	342.3	298.5	375.3	285.7	331.8	153.8	74.0			Male	
ชาย	752.8	342.3	298.5	375.3	285.7	331.8	153.8	74.0			Male
ไม่เคยเรียน	4.2	0.3	1.4	0.8	0.7	1.2	-	-			None
ระดับการศึกษาที่สำเร็จ											Education attainment
ต่ำกว่าประถมศึกษา	147.8	37.5	35.1	92.2	90.6	49.6	5.9	11.8			Lower elementary level
ประถมศึกษา	114.6	36.3	27.2	61.9	43.2	37.9	10.8	7.7			Elementary level
มัธยมศึกษาตอนต้น	137.1	62.6	44.6	68.2	51.9	55.1	20.8	10.2			Lower secondary level
มัธยมศึกษาตอนปลาย	152.5	75.0	77.2	70.0	44.9	66.4	26.1	12.1			Upper secondary level
สายสามัญศึกษา	103.4	46.7	48.5	49.5	37.3	46.9	18.4	8.5			General
สายอาชีพศึกษา	49.1	28.3	28.6	20.5	7.7	19.5	7.7	3.6			Vocational
อุดมศึกษา	194.9	130.5	112.9	82.2	53.8	121.0	89.6	32.3			Higher level
ปวส. ปวท. อวุบริญา	58.5	40.1	28.6	27.8	12.1	29.3	16.3	2.0			Lower diploma level, Diploma level
ปริญญาตรี	118.7	79.9	71.1	50.0	31.6	79.3	62.9	23.1			Bachelor degree
ปริญญาโท/ปริญญาเอก	17.8	10.5	13.2	4.4	10.1	12.4	10.4	7.2			Master degree/Doctorate degree
การศึกษาอื่น ๆ	0.3	0.1	0.1	-	0.6	0.7	0.6	-			Others education
ไม่ทราบ	1.4	-	-	-	-	-	-	-			Unknown







ตารางที่ 5 จำนวนประชากรอายุ 6 ปีขึ้นไปได้อ่านหนังสือ จำแนกตามประเภทหนังสือที่อ่าน ระดับการศึกษาที่สำเร็จ เพศ และเขตการปกครอง ภาคเหนือ พ.ศ. 2548 (ต่อ)

Table 5 Number of population aged 6 years and over who reading by type of publication, level of education attainment, sex and area, Northern region, 2005 (Contd.)

(หน่วยเป็นพัน : In thousands)

ระดับการศึกษาที่สำเร็จ เพศ และเขตการปกครอง	ประเภทหนังสือที่อ่าน										Level of education attainment sex and area
	หนังสือพิมพ์ Newspaper	นิตยสาร Magazine	วารสาร/เอกสาร ประเภทอื่น ๆ ที่ออกเป็นประจำ	นวนิยาย/ การ์ตูน/หนังสือ อ่านเล่นต่าง ๆ	ตำราเรียน ตามหลักสูตร Textbook	ตำรา/หนังสือที่เกี่ยวกับ ความรู้ (ไม่รวมตำรา เรียนตามหลักสูตร)	อ่านจาก อินเทอร์เน็ต Read from internet	อื่น ๆ Others	Type of publication		
	884.8	795.1	1,374.4	906.8	946.4	245.1	172.3				
ชาย	2,336.3	884.8	795.1	1,374.4	906.8	946.4	245.1	172.3			
ไม่เคยเรียน	5.3	4.0	3.0	8.9	0.6	-	-	-			None
ระดับการศึกษาที่สำเร็จ											Education attainment
ต่ำกว่าประถมศึกษา	640.0	157.2	140.0	330.4	333.9	252.2	8.5	21.6			Lower elementary level
ประถมศึกษา	609.3	222.8	189.1	418.9	208.5	202.4	17.4	24.4			Elementary level
มัธยมศึกษาตอนต้น	484.1	215.6	187.6	333.3	177.2	183.1	64.5	27.2			Lower secondary level
มัธยมศึกษาตอนปลาย	356.2	157.8	151.1	174.3	112.5	166.7	71.4	53.3			Upper secondary level
สายสามัญศึกษา	253.7	110.8	110.5	110.8	71.9	96.9	37.2	41.1			General
สายอาชีพศึกษา	102.5	47.0	40.6	63.4	40.6	69.8	34.2	12.2			Vocational
อุดมศึกษา	240.4	127.4	123.3	108.7	74.2	141.0	83.3	45.9			Higher level
ปวส. ปวท. อวุบริญา	83.5	47.3	30.6	50.4	26.8	37.4	11.6	4.9			Lower diploma level, Diploma level
ปริญญาตรี	144.8	72.2	84.8	54.0	37.4	91.9	65.0	34.3			Bachelor degree
ปริญญาโท/ปริญญาเอก	12.1	7.9	7.9	4.2	9.9	11.7	6.7	6.7			Master degree/Doctorate degree
การศึกษาอื่น ๆ	1.0	-	1.0	-	-	1.0	-	-			Others education
ไม่ทราบ	-	-	-	-	-	-	-	-			Unknown

ตารางที่ 5 จำนวนประชากรอายุ 6 ปีขึ้นไปได้อ่านหนังสือ จำแนกตามประเภทหนังสือที่อ่าน ระดับการศึกษาที่สำเร็จ เพศ และเขตการปกครอง ภาคเหนือ พ.ศ. 2548 (ต่อ)

Table 5 Number of population aged 6 years and over who reading by type of publication, level of education attainment, sex and area, Northern region, 2005 (Contd.)

(หน่วยเป็นพัน : In thousands)

ระดับการศึกษาที่สำเร็จ เพศ และเขตการปกครอง	ประเภทหนังสือที่อ่าน										Level of education attainment sex and area
	หนังสือพิมพ์ Newspaper	นิตยสาร Magazine	วารสาร/เอกสาร ประเภทอื่น ๆ ที่ออกเป็นประจำ	นวนิยาย/ การ์ตูน/หนังสือ อ่านเล่นต่าง ๆ	ตำราเรียน ตามหลักสูตร Textbook	ตำรา/หนังสือที่เกี่ยวข้องกับ ความรู้ (ไม่รวมตำรา เรียนตามหลักสูตร)	อ่านจาก อินเทอร์เน็ต Read from internet	อื่น ๆ	Type of publication		
	1,996.5	1,258.7	793.1	1,527.5	952.3	837.9	296.8	153.2	Female		
หญิง											
ไม่เคยเรียน	12.6	14.2	2.0	14.7	2.5	2.0	-	-	None		
ระดับการศึกษาที่สำเร็จ									Education attainment		
ต่ำกว่าประถมศึกษา	522.8	190.8	141.0	395.2	342.7	232.2	3.2	24.6	Lower elementary level		
ประถมศึกษา	498.9	307.1	207.5	392.6	210.8	184.7	26.2	17.4	Elementary level		
มัธยมศึกษาตอนต้น	389.4	282.2	145.0	342.5	200.8	136.4	69.7	33.8	Lower secondary level		
มัธยมศึกษาตอนปลาย	272.0	222.3	135.3	217.0	108.1	121.9	69.7	35.7	Upper secondary level		
สายสามัญศึกษา	204.2	160.1	91.4	159.3	66.1	88.1	35.8	22.3	General		
สายอาชีพศึกษา	67.8	62.1	43.9	57.7	42.0	33.7	33.9	13.4	Vocational		
อุดมศึกษา	297.7	242.3	162.4	165.4	87.4	157.6	128.0	41.7	Higher level		
ปวส. ปวท. อวุบริญา	101.5	86.7	53.8	59.7	24.2	37.1	34.2	11.5	Lower diploma level, Diploma level		
ปริญญาตรี	191.4	150.8	103.7	104.3	58.3	115.7	88.9	25.4	Bachelor degree		
ปริญญาโท/ปริญญาเอก	4.8	4.8	4.8	1.5	4.8	4.8	4.8	4.8	Master degree/Doctorate degree		
การศึกษ้อื่น ๆ	3.1	-	-	-	-	3.1	-	-	Others education		
ไม่ทราบ	-	-	-	-	-	-	-	-	Unknown		

ตารางที่ 6 จำนวนประชากรอายุ 15 ปีขึ้นไปอ่านหนังสือ จำแนกตามประเภทหนังสือที่อ่าน ภาวะการทำงาน เพศ และเขตการปกครอง ภาคเหนือ พ.ศ. 2548

Table 6 Number of population aged 15 years and over who reading by type of publication, employment status, sex and area, Northern region, 2005

(หน่วยเป็นพัน : In thousands)

	ประเภทหนังสือที่อ่าน								Total
	หนังสือพิมพ์	นิตยสาร	วารสาร/เอกสาร	นวนิยาย/ การ์ตูน/หนังสือ ที่ออกเป็นประจำ	ตำราเรียน/ ตามหลักสูตร	ตำรา/หนังสือที่เกี่ยวข้อง ความรู้ (ไม่รวมตำรา เรียนตามหลักสูตร)	อ่านจาก อินเทอร์เน็ต	อื่น ๆ	
ภาวะการทำงาน	Newspaper	Magazine	Journal/ Regularity	Novel/ Cartoon/ Story	Textbook	Book (Excluding textbook)	Read from internet	Others	Employment status
เขต และเขตการปกครอง									sex and area
<b>ยอดรวม</b>	<b>5,297.3</b>	<b>2,658.7</b>	<b>1,983.9</b>	<b>2,689.3</b>	<b>1,175.0</b>	<b>1,967.1</b>	<b>762.2</b>	<b>404.4</b>	
ผู้สงวนท่า	4,048.6	1,921.3	1,404.0	1,794.4	414.4	1,322.0	393.5	226.2	Employed
ข้าราชการ/ลูกจ้างราชการ									Government officer, Government
พนักงานรัฐวิสาหกิจ	603.5	376.4	350.9	255.1	178.6	343.9	209.3	85.1	employee, Government enterprise
พนักงานลูกจ้างเอกชน	915.1	522.7	283.0	471.5	95.4	288.7	98.8	48.2	Private employee
ค้าขาย/ประกอบธุรกิจส่วนตัว	990.2	435.7	294.6	366.9	52.5	307.0	60.8	49.8	Sale worker, Own account worker
เกษตรกร	1,176.9	480.7	403.5	541.9	71.2	332.4	19.0	27.9	Agricultural
รับจ้างทั่วไป/กรรมกร	359.8	105.7	71.8	159.0	16.7	49.9	5.5	15.2	Labour
การรวมกลุ่ม	3.1	-	-	-	-	-	-	-	Members of producer's cooperatives
ผู้ไม่สงวนท่า	1,217.0	728.5	572.3	876.7	759.1	633.8	367.9	177.8	Unemployed
นักเรียน/นักศึกษา	608.7	421.8	310.0	589.6	637.8	408.1	309.3	121.7	Studying
แม่บ้าน/ไม่ได้ประกอบอาชีพ	608.3	306.7	262.3	287.1	121.4	225.7	58.6	56.1	Household worker, Not work
ไม่ทราบ	31.7	8.9	7.7	18.2	1.5	11.4	0.8	0.4	Unknown





ตารางที่ 6 จำนวนประชากรอายุ 15 ปีขึ้นไปอ่านหนังสือ จำแนกตามประเภทหนังสือที่อ่าน ภาวะการทำงาน เพศ และเขตการปกครอง ภาคเหนือ พ.ศ. 2548 (ต่อ)

Table 6 Number of population aged 15 years and over who reading by type of publication, employment status, sex and area, Northern region, 2005 (Contd.)

(หน่วยเป็นพัน : In thousands)

ภาวะการทำงาน เขต และเขตการปกครอง	ประเภทหนังสือที่อ่าน Type of publication										Employment status sex and area
	หนังสือพิมพ์ Newspaper	นิตยสาร Magazine	วารสาร/เอกสาร ประเภทอื่น ๆ ที่ออกเป็นประจำ	นวนิยาย/ การ์ตูน/หนังสือ อ่านเล่นต่าง ๆ	ตำราเรียน ตามหลักสูตร Textbook	ตำรา/หนังสือที่เกี่ยวข้อง ความรู้ (ไม่รวมตำรา เรียนตามหลักสูตร)	อ่านจาก อินเทอร์เน็ต	อื่น ๆ Others			
	Journal/ Regularity	Novel/ Cartoon/ Story	publish document								
<b>หญิง</b>	<b>2,448.7</b>	<b>1,556.9</b>	<b>994.6</b>	<b>1,437.4</b>	<b>615.9</b>	<b>910.2</b>	<b>395.7</b>	<b>196.1</b>	<b>Female</b>		
ผู้สูงอายุ	1,734.2	1,072.3	656.0	898.3	205.1	560.2	190.6	96.5	Employed		
ข้าราชการ/ลูกจ้างราชการ									Government officer, Government		
พนักงานรัฐวิสาหกิจ	263.9	220.4	164.3	151.6	102.2	162.5	117.4	37.1	employee, Government enterprise		
พนักงานลูกจ้างเอกชน	390.0	286.5	150.3	228.8	32.9	127.8	43.1	20.0	Private employee		
ค้าขาย/ประกอบธุรกิจส่วนตัว	464.1	252.7	151.1	184.0	27.3	140.0	17.4	15.7	Sale worker, Own account worker		
เกษตรกร	476.9	254.6	162.5	264.3	31.7	121.1	9.3	13.2	Agricultural		
รับจ้างทั่วไป/กรรมกร	136.2	58.2	27.8	69.6	11.0	8.9	3.4	10.4	Labour		
การรวมกลุ่ม	3.1	-	-	-	-	-	-	-	Members of producer's cooperatives		
ผู้ไม่挣钱ทำ	705.2	478.0	335.1	534.4	409.5	347.4	204.5	99.3	Unemployed		
นักเรียนนักศึกษา	311.9	261.1	181.6	320.2	331.3	207.6	160.4	56.5	Studying		
แม่บ้าน/ไม่ได้ประกอบอาชีพ	393.3	216.9	153.4	214.2	78.2	139.8	44.0	42.9	Household worker, Not work		
ไม่ทราบ	9.4	6.5	3.5	4.7	1.2	2.6	0.6	0.3	Unknown		

ตารางที่ 6 จำนวนประชากรอายุ 15 ปีขึ้นไปอ่านหนังสือ จำแนกตามประเภทหนังสือที่อ่าน ภาวะการทำงาน เพศ และเขตการปกครอง ภาคเหนือ พ.ศ. 2548 (ต่อ)

Table 6 Number of population aged 15 years and over who reading by type of publication, employment status, sex and area, Northern region, 2005 (Contd.)

(หน่วยเป็นพัน : In thousands)

ภาวะการทำงาน เพศ และเขตการปกครอง	ประเภทหนังสือที่อ่าน										Municipal area
	หนังสือพิมพ์ Newspaper	นิตยสาร Magazine	วารสาร/เอกสาร ประเภทอื่น ๆ ที่ออกเป็นประจำ	นวนิยาย/ การ์ตูน/หนังสือ อ่านเล่นต่าง ๆ	ตำราเรียน ตามหลักสูตร Textbook	ตำรา/หนังสือที่เกี่ยวข้อง ความรู้ (ไม่รวมตำรา เรียนตามหลักสูตร)	อ่านจาก อินเทอร์เน็ต	อื่น ๆ Others	อื่น ๆ	อื่น ๆ	
<b>ในเขตเทศบาล</b>	<b>1,357.3</b>	<b>742.4</b>	<b>567.3</b>	<b>585.9</b>	<b>333.3</b>	<b>557.8</b>	<b>260.2</b>	<b>125.2</b>	<b>125.2</b>	<b>125.2</b>	<b>125.2</b>
ผู้สงวนท่า	978.2	506.4	389.4	361.1	131.7	365.3	152.4	76.8	76.8	76.8	76.8
ข้าราชการ/ลูกจ้างราชการ											Government officer, Government
พนักงานรัฐวิสาหกิจ	201.6	133.0	130.8	76.8	64.3	119.5	65.0	24.2	24.2	24.2	employee, Government enterprise
พนักงานลูกจ้างเอกชน	264.2	157.8	91.8	127.6	27.0	88.5	45.8	13.4	13.4	13.4	Private employee
ค้าขาย/ประกอบธุรกิจส่วนตัว	367.2	180.3	131.5	114.0	35.0	121.2	38.4	31.4	31.4	31.4	Sale worker, Own account worker
เกษตรกร	78.0	22.1	24.3	21.3	2.5	27.4	2.1	4.5	4.5	4.5	Agricultural
รับจ้างทั่วไป/กรรมกร	66.8	13.2	11.0	21.4	2.9	8.7	1.1	3.3	3.3	3.3	Labour
การรวมกลุ่ม	0.4	-	-	-	-	-	-	-	-	-	Members of producer's cooperatives
ผู้ไม่เงาหน้า	368.6	229.7	174.4	220.3	201.1	191.5	107.0	48.0	48.0	48.0	Unemployed
นักเรียน/นักศึกษา	146.2	101.2	74.7	129.8	148.4	97.4	74.9	22.0	22.0	22.0	Studying
แม่บ้าน/ไม่ได้ประกอบอาชีพ	222.4	128.5	99.7	90.5	52.7	94.0	32.1	26.0	26.0	26.0	Household worker, Not work
ไม่ทราบ	10.5	6.4	3.5	4.5	0.5	1.0	0.8	0.4	0.4	0.4	Unknown



ตารางที่ 6 จำนวนประชากรอายุ 15 ปีขึ้นไปอ่านหนังสือ จำแนกตามประเภทหนังสือที่อ่าน ภาวะการทำงาน เพศ และเขตการปกครอง ภาคเหนือ พ.ศ. 2548 (ต่อ)

Table 6 Number of population aged 15 years and over who reading by type of publication, employment status, sex and area, Northern region, 2005 (Contd.)

(หน่วยเป็นพัน : In thousands)

ภาวะการทำงาน เขต และเขตการปกครอง	ประเภทหนังสือที่อ่าน Type of publication										Employment status sex and area	
	หนังสือพิมพ์ Newspaper	นิตยสาร Magazine	วารสาร/เอกสาร ประเภทอื่น ๆ ที่ออกเป็นประจำ	นวนิยาย/ การ์ตูน/หนังสือ อ่านเล่นต่าง ๆ	ตำราเรียน ตามหลักสูตร Textbook	ตำรา/หนังสือที่เกี่ยวข้อง ความรู้ (ไม่รวมตำรา เรียนตามหลักสูตร)	อ่านจาก อินเทอร์เน็ต	อื่น ๆ Others				
	Journal/ Regularity	Novel/ Cartoon/ Story										
<b>หญิง</b>	<b>651.9</b>	<b>422.3</b>	<b>287.0</b>	<b>316.0</b>	<b>175.5</b>	<b>263.9</b>	<b>121.1</b>	<b>62.6</b>	<b>Female</b>			
ผู้สูงอายุ	432.5	269.9	177.5	187.9	67.4	160.9	60.1	31.6	Employed			
ข้าราชการ/ลูกจ้างราชการ									Government officer, Government			
พนักงานรัฐวิสาหกิจ	83.8	72.2	58.2	41.5	34.2	49.5	31.4	11.8	employee, Government enterprise			
พนักงานลูกจ้างเอกชน	114.7	84.0	44.6	64.2	12.6	43.1	16.9	4.8	Private employee			
ค้าขาย/ประกอบธุรกิจส่วนตัว	180.4	98.0	61.9	63.9	19.0	56.4	10.3	12.2	Sale worker, Own account worker			
เกษตรกร	29.9	9.6	8.4	10.5	0.7	8.5	0.7	1.6	Agricultural			
รับจ้างทั่วไป/กรรมกร	23.4	6.2	4.4	7.8	1.0	3.4	0.9	1.1	Labour			
การรวมกลุ่ม	0.4	-	-	-	-	-	-	-	Members of producer's cooperatives			
ผู้ไม่เงางหน้า	214.8	148.5	108.1	126.3	107.8	102.1	60.3	30.7	Unemployed			
นักเรียนนักศึกษา	71.4	59.0	45.6	68.1	73.9	46.3	35.8	8.0	Studying			
แม่บ้าน/ไม่ได้ประกอบอาชีพ	143.3	89.4	62.5	58.2	33.9	55.8	24.5	22.7	Household worker, Not work			
ไม่ทราบ	4.6	4.0	1.4	1.8	0.2	0.9	0.6	0.3	Unknown			

ตารางที่ 6 จำนวนประชากรอายุ 15 ปีขึ้นไปอ่านหนังสือ จำแนกตามประเภทหนังสือที่อ่าน ภาวะการทำงาน เพศ และเขตการปกครอง ภาคเหนือ พ.ศ. 2548 (ต่อ)

Table 6 Number of population aged 15 years and over who reading by type of publication, employment status, sex and area, Northern region, 2005 (Contd.)

(หน่วยเป็นพัน : In thousands)

ภาวะการทำงาน และเขตการปกครอง	ประเภทหนังสือที่อ่าน							Non-municipal area
	หนังสือพิมพ์ Newspaper	นิตยสาร Magazine	วารสาร/เอกสาร ประเภทอื่น ๆ ที่ออกเป็นประจำ	นวนิยาย/ การ์ตูน/หนังสือ อ่านเล่นต่าง ๆ	ตำราเรียน ตามหลักสูตร Textbook	ตำรา/หนังสือที่เกี่ยวข้อง ความรู้ (ไม่รวมตำรา เรียนตามหลักสูตร) Book (Excluding textbook)	อ่านจาก อินเทอร์เน็ต Read from internet	
<b>นอเขตเทศบาล</b>	<b>3,940.0</b>	<b>1,916.3</b>	<b>1,416.6</b>	<b>2,103.5</b>	<b>841.7</b>	<b>1,409.3</b>	<b>502.0</b>	<b>279.3</b>
ผู้สูงอายุ	3,070.4	1,414.9	1,014.5	1,433.3	282.7	956.7	241.1	149.5
ข้าราชการ/ลูกจ้างราชการ								Government officer, Government
พนักงานรัฐวิสาหกิจ	401.9	243.4	220.1	178.3	114.3	224.4	144.3	61.0
พนักงานลูกจ้างเอกชน	650.8	365.0	191.2	343.9	68.5	200.1	53.1	34.8
ค้าขาย/ประกอบธุรกิจส่วนตัว	623.1	255.3	163.2	252.9	17.5	185.9	22.4	18.4
เกษตรกร	1,098.9	458.7	379.2	520.6	68.7	305.0	16.9	23.4
รับจ้างทั่วไป/กรรมกร	293.0	92.6	60.8	137.6	13.8	41.2	4.4	11.9
การรวมกลุ่ม	2.7	-	-	-	-	-	-	-
ผู้ไม่挣钱ทำ	848.4	498.9	397.9	656.5	558.0	442.3	260.9	129.8
นักเรียนนักศึกษา	462.5	320.6	235.3	459.8	489.3	310.6	234.4	99.6
แม่บ้าน/ไม่ได้ประกอบอาชีพ	385.9	178.2	162.6	196.7	68.7	131.7	26.5	30.1
ไม่ทราบ	21.2	2.5	4.2	13.7	1.0	10.3	-	-

ตารางที่ 6 จำนวนประชากรอายุ 15 ปีขึ้นไปอ่านหนังสือ จำแนกตามประเภทหนังสือที่อ่าน ภาวะการทำงาน เพศ และเขตการปกครอง ภาคเหนือ พ.ศ. 2548 (ต่อ)

Table 6 Number of population aged 15 years and over who reading by type of publication, employment status, sex and area, Northern region, 2005 (Contd.)

(หน่วยเป็นพัน : In thousands)

ภาวะการทำงาน เขต และเขตการปกครอง	ประเภทหนังสือที่อ่าน Type of publication										Male
	หนังสือพิมพ์ Newspaper	นิตยสาร Magazine	วารสาร/เอกสาร ประเภทอื่น ๆ ที่ออกเป็นประจำ	นวนิยาย/ การ์ตูน/หนังสือ อ่านเล่นต่าง ๆ	ตำราเรียน ตามหลักสูตร Textbook	ตำรา/หนังสือที่เกี่ยวข้อง ความรู้ (ไม่รวมตำรา เรียนตามหลักสูตร)	อ่านจาก อินเทอร์เน็ต Read from internet	อื่น ๆ Others	Employment status		
	781.8	709.1	982.1	401.4	763.0	227.4	145.8	sex and area			
ชาย	2,143.3	709.1	982.1	401.4	763.0	227.4	145.8				
ผู้สูงอายุ	1,768.8	536.1	722.8	145.1	557.4	110.7	84.6	Employed			
ข้าราชการ/ลูกจ้างราชการ								Government officer, Government			
พนักงานรัฐวิสาหกิจ	221.7	114.0	68.2	46.3	111.4	58.4	35.6	employee, Government enterprise			
พนักงานลูกจ้างเอกชน	375.6	85.4	179.3	48.2	115.5	26.9	19.6	Private employee			
ค้าขาย/ประกอบธุรกิจส่วนตัว	339.4	74.0	132.8	9.2	102.3	15.3	15.0	Sale worker, Own account worker			
เกษตรกร	651.9	225.2	266.8	37.6	192.5	8.3	11.9	Agricultural			
รับจ้างทั่วไป/กรรมกร	180.1	37.5	75.8	3.8	35.7	1.8	2.6	Labour			
การรวมกลุ่ม	-	-	-	-	-	-	-	Members of producer's cooperatives			
ผู้ไม่ทำงาน	358.0	170.9	248.5	256.3	197.0	116.8	61.2	Unemployed			
นักเรียน/นักศึกษา	221.9	99.2	207.8	231.9	149.4	109.7	51.2	Studying			
แม่บ้าน/ไม่ได้ประกอบอาชีพ	136.0	71.7	40.7	24.4	47.7	7.0	10.0	Household worker, Not work			
ไม่ทราบ	16.5	2.1	10.8	-	8.6	-	-	Unknown			



ตารางที่ 6 จำนวนประชากรอายุ 15 ปีขึ้นไปอ่านหนังสือ จำแนกตามประเภทหนังสือที่อ่าน ภาวะการทำงาน เพศ และเขตการปกครอง ภาคเหนือ พ.ศ. 2548 (ต่อ)

Table 6 Number of population aged 15 years and over who reading by type of publication, employment status, sex and area, Northern region, 2005 (Contd.)

(หน่วยเป็นพัน : In thousands)

ภาวะการทำงาน เพศ และเขตการปกครอง	ประเภทหนังสือที่อ่าน Type of publication										Female	
	หนังสือพิมพ์ Newspaper	นิตยสาร Magazine	วารสาร/เอกสาร ประเภทอื่น ๆ ที่ออกเป็นประจำ	นวนิยาย/ การ์ตูน/หนังสือ อ่านเล่นต่าง ๆ	ตำราเรียน/ ตามหลักสูตร Textbook	ตำรา/หนังสือเกี่ยวกับ ความรู้ (ไม่รวมตำรา เรียนตามหลักสูตร)	อ่านจาก อินเทอร์เน็ต Read from internet	อื่น ๆ Others	Employment status sex and area			
	1,796.8	1,134.6	707.5	1,121.4	440.4	646.3	274.6	133.5				
หญิง												
ผู้มีงานทำ	1,301.6	802.5	478.4	710.5	137.7	399.3	130.4	64.9	Employed			
ข้าราชการ/ลูกจ้างราชการ									Government officer, Government			
พนักงานรัฐวิสาหกิจ	180.2	148.2	106.1	110.1	68.0	113.0	85.9	25.3	employee, Government enterprise			
พนักงานลูกจ้างเอกชน	275.3	202.6	105.7	164.6	20.3	84.6	26.2	15.2	Private employee			
ค้าขาย/ประกอบธุรกิจส่วนตัว	283.7	154.7	89.2	120.1	8.3	83.6	7.1	3.5	Sale worker, Own account worker			
เกษตรกร	447.0	245.0	154.0	253.8	31.1	112.6	8.6	11.6	Agricultural			
รับจ้างทั่วไป/กรรมกร	112.9	52.0	23.4	61.8	10.0	5.5	2.6	9.3	Labour			
การรวมกลุ่ม	2.7	-	-	-	-	-	-	-	Members of producer's cooperatives			
ผู้ไม่มีงานทำ	490.4	329.6	227.0	408.0	301.7	245.3	144.1	68.6	Unemployed			
นักเรียน/นักศึกษา	240.5	202.1	136.1	252.0	257.4	161.3	124.6	48.5	Studying			
แม่บ้าน/ไม่ได้ประกอบอาชีพ	249.9	127.5	90.9	156.0	44.3	84.0	19.5	20.2	Household worker, Not work			
ไม่ทราบ	4.7	2.5	2.1	2.9	1.0	1.7	-	-	Unknown			

ตารางที่ 7 จำนวนประชากรอายุ 6 ปีขึ้นไปที่อ่านหนังสือ จำแนกตามประเภทหนังสือที่อ่าน ความถี่ของการอ่านหนังสือ เพศ และเขตการปกครอง ภาคเหนือ พ.ศ. 2548

Table 7 Number of population aged 6 years and over who reading by type of publication, frequency of reading, sex and area, Northern region, 2005

(หน่วยเป็นพัน : In thousands)

ความถี่ของการอ่านหนังสือ เพศ และเขตการปกครอง	ประเภทหนังสือที่อ่าน Type of publication										Total
	หนังสือพิมพ์ Newspaper	นิตยสาร Magazine	วารสาร/เอกสาร ประเภทอื่น ๆ ที่ออกเป็นประจำ	นวนิยาย/ การ์ตูน/หนังสือ อ่านเล่นต่าง ๆ	ตำราเรียน/ ตามหลักสูตร Textbook	ตำรา/หนังสือที่เกี่ยวข้อง ความรู้ (ไม่รวมตำรา เรียนตามหลักสูตร)	อ่านจาก อินเทอร์เน็ต	อื่น ๆ	อ่านจาก อินเทอร์เน็ต	Read from internet	
<b>ยอดรวม</b>	<b>5,789.7</b>	<b>2,939.2</b>	<b>2,196.4</b>	<b>3,702.8</b>	<b>2,450.0</b>	<b>2,421.4</b>	<b>829.7</b>	<b>471.6</b>	<b>829.7</b>	<b>471.6</b>	<b>Total</b>
ทุกวัน	1,059.2	129.9	91.6	218.7	438.9	149.1	89.3	45.2	89.3	45.2	Everyday
สัปดาห์ละ 4 - 6 วัน	548.1	187.1	167.3	376.9	517.9	257.5	118.7	41.0	118.7	41.0	4 - 6 days per week
สัปดาห์ละ 2 - 3 วัน	1,422.2	694.8	381.8	1,135.7	949.6	579.7	269.8	109.0	269.8	109.0	2 - 3 days per week
สัปดาห์ละ 1 วัน	312.0	332.8	201.8	338.0	153.9	218.0	94.9	62.2	94.9	62.2	one day per week
นาน ๆ ครั้ง	2,448.2	1,594.7	1,353.9	1,633.5	389.7	1,217.0	257.0	214.2	257.0	214.2	Occasionally
<b>ชาย</b>	<b>3,089.1</b>	<b>1,227.1</b>	<b>1,093.6</b>	<b>1,749.7</b>	<b>1,192.5</b>	<b>1,278.2</b>	<b>398.9</b>	<b>246.4</b>	<b>398.9</b>	<b>246.4</b>	<b>Male</b>
ทุกวัน	556.5	43.7	45.4	89.0	186.1	75.2	45.3	20.2	45.3	20.2	Everyday
สัปดาห์ละ 4 - 6 วัน	315.0	59.4	88.0	158.2	244.5	119.1	54.3	21.1	54.3	21.1	4 - 6 days per week
สัปดาห์ละ 2 - 3 วัน	746.6	232.4	156.0	536.7	481.6	314.6	137.7	72.5	137.7	72.5	2 - 3 days per week
สัปดาห์ละ 1 วัน	167.0	122.1	104.0	153.0	62.1	115.0	31.3	25.1	31.3	25.1	one day per week
นาน ๆ ครั้ง	1,303.9	769.5	700.2	812.8	218.2	654.2	130.4	107.4	130.4	107.4	Occasionally

ตารางที่ 7 จำนวนประชากรอายุ 6 ปีขึ้นไปที่อ่านหนังสือ จำแนกตามประเภทหนังสือที่อ่าน ความถี่ของการอ่านหนังสือ เพศ และเขตการปกครอง ภาคเหนือ พ.ศ. 2548 (ต่อ)

Table 7 Number of population aged 6 years and over who reading by type of publication, frequency of reading, sex and area, Northern region, 2005 (Contd.)

(หน่วยเป็นพัน : In thousands)

ความถี่ของการอ่านหนังสือ เพศ และเขตการปกครอง	ประเภทหนังสือที่อ่าน Type of publication										อื่น ๆ Others	Frequency of reading, sex and area
	หนังสือพิมพ์ Newspaper	นิตยสาร Magazine	วารสาร/เอกสาร ประเภทอื่น ๆ ที่ออกเป็นประจำ	นวนิยาย/ การ์ตูน/หนังสือ อ่านเล่นต่าง ๆ	ตำราเรียน/ ตามหลักสูตร Textbook	ตำรา/หนังสือที่เกี่ยวข้อง ความรู้ (ไม่รวมตำรา เรียนตามหลักสูตร)	อ่านจาก อินเทอร์เน็ต Read from internet	อื่น ๆ Others	รวม	ชาย Male		
ทุกวัน	2,700.6	1,712.1	1,102.8	1,953.1	1,257.5	1,143.2	430.8	225.2	225.2	430.8	225.2	Female
สัปดาห์ละ 4 - 6 วัน	502.8	86.2	46.2	129.7	252.8	73.9	44.0	25.0	25.0	44.0	25.0	Everyday
สัปดาห์ละ 2 - 3 วัน	233.0	127.7	79.3	218.7	273.4	138.4	64.4	19.9	19.9	64.4	19.9	4 - 6 days per week
สัปดาห์ละ 1 วัน	675.6	462.3	225.8	599.0	468.1	265.1	132.1	36.5	36.5	132.1	36.5	2 - 3 days per week
นาน ๆ ครั้ง	1,144.2	210.7	97.8	185.0	91.8	103.0	63.6	37.0	37.0	63.6	37.0	one day per week
<b>ในเขตเทศบาล</b>	<b>1,456.9</b>	<b>795.7</b>	<b>608.1</b>	<b>800.9</b>	<b>590.9</b>	<b>637.0</b>	<b>287.8</b>	<b>146.1</b>	<b>146.1</b>	<b>287.8</b>	<b>146.1</b>	<b>Municipal area</b>
ทุกวัน	460.5	61.9	39.5	59.9	132.7	45.3	40.6	8.1	8.1	40.6	8.1	Everyday
สัปดาห์ละ 4 - 6 วัน	144.4	72.2	57.5	103.6	131.9	86.1	37.7	8.6	8.6	37.7	8.6	4 - 6 days per week
สัปดาห์ละ 2 - 3 วัน	346.5	242.3	149.0	250.3	204.7	160.5	88.1	26.5	26.5	88.1	26.5	2 - 3 days per week
สัปดาห์ละ 1 วัน	49.3	54.5	56.3	57.2	27.2	45.5	20.1	13.2	13.2	20.1	13.2	one day per week
นาน ๆ ครั้ง	456.2	364.7	305.9	329.9	94.5	299.7	101.2	89.8	89.8	101.2	89.8	Occasionally

ตารางที่ 7 จำนวนประชากรอายุ 6 ปีขึ้นไปที่อ่านหนังสือ จำแนกตามประเภทหนังสือที่อ่าน ความถี่ของการอ่านหนังสือ เพศ และเขตการปกครอง ภาคเหนือ พ.ศ. 2548 (ต่อ)

Table 7 Number of population aged 6 years and over who reading by type of publication, frequency of reading, sex and area, Northern region, 2005 (Contd.)

(หน่วยเป็นพัน : In thousands)

ความถี่ของการอ่านหนังสือ เพศ และเขตการปกครอง	ประเภทหนังสือที่อ่าน Type of publication										Male
	หนังสือพิมพ์ Newspaper	นิตยสาร Magazine	วารสาร/เอกสาร ประเภทอื่น ๆ ที่ออกเป็นประจำ	นวนิยาย/ การ์ตูน/หนังสือ อ่านเล่นต่าง ๆ	ตำราเรียน/ ตามหลักสูตร Textbook	ตำรา/หนังสือที่เกี่ยวข้อง ความรู้ (ไม่รวมตำรา เรียนตามหลักสูตร)	อ่านจาก อินเทอร์เน็ต	อื่น ๆ	Frequency of reading, sex and area		
<b>ชาย</b>	<b>752.8</b>	<b>342.3</b>	<b>298.5</b>	<b>375.3</b>	<b>285.7</b>	<b>331.8</b>	<b>153.8</b>	<b>74.0</b>			
ทุกวัน	246.1	23.4	19.7	26.4	51.4	25.4	25.3	4.1	Everyday		
สัปดาห์ละ 4 - 6 วัน	81.8	28.1	25.6	35.0	68.0	35.0	19.8	4.3	4 - 6 days per week		
สัปดาห์ละ 2 - 3 วัน	168.1	83.6	62.0	128.3	103.6	88.9	38.6	16.4	2 - 3 days per week		
สัปดาห์ละ 1 วัน	22.3	19.1	28.4	20.5	10.6	23.3	11.2	5.9	one day per week		
นาน ๆ ครั้ง	234.6	188.1	162.8	165.0	52.0	159.3	58.9	43.4	Occasionally		
<b>หญิง</b>	<b>704.1</b>	<b>453.4</b>	<b>309.7</b>	<b>425.6</b>	<b>305.2</b>	<b>305.2</b>	<b>134.0</b>	<b>72.0</b>	<b>Female</b>		
ทุกวัน	214.4	38.6	19.9	33.4	81.3	19.9	15.3	4.0	Everyday		
สัปดาห์ละ 4 - 6 วัน	62.7	44.1	31.9	68.6	63.9	51.1	17.9	4.3	4 - 6 days per week		
สัปดาห์ละ 2 - 3 วัน	178.4	158.7	87.0	122.1	101.0	71.6	49.6	10.1	2 - 3 days per week		
สัปดาห์ละ 1 วัน	27.0	35.3	27.8	36.6	16.6	22.2	8.9	7.2	one day per week		
นาน ๆ ครั้ง	221.6	176.6	143.1	164.9	42.5	140.4	42.3	46.5	Occasionally		

ตารางที่ 7 จำนวนประชากรอายุ 6 ปีขึ้นไปที่อ่านหนังสือ จำแนกตามประเภทหนังสือที่อ่าน ความถี่ของการอ่านหนังสือ เพศ และเขตการปกครอง ภาคเหนือ พ.ศ. 2548 (ต่อ)

Table 7 Number of population aged 6 years and over who reading by type of publication, frequency of reading, sex and area, Northern region, 2005 (Contd.)

(หน่วยเป็นพัน : In thousands)

ความถี่ของการอ่านหนังสือ เพศ และเขตการปกครอง	ประเภทหนังสือที่อ่าน Type of publication										Non-municipal area	
	หนังสือพิมพ์ Newspaper	นิตยสาร Magazine	วารสาร/เอกสาร ประเภทอื่น ๆ ที่ออกเป็นประจำ	นวนิยาย/ การ์ตูน/หนังสือ อ่านเล่นต่าง ๆ	ตำราเรียน/ ตามหลักสูตร Textbook	ตำรา/หนังสือที่เกี่ยวข้อง ความรู้ (ไม่รวมตำรา เรียนตามหลักสูตร)	อ่านจาก อินเทอร์เน็ต	อื่น ๆ	Others			Frequency of reading, sex and area
	4,332.8	2,143.5	1,588.2	2,901.9	1,859.1	1,784.3	541.9	325.5				
นอกเขตเทศบาล												
ทุกวัน	598.8	67.9	52.0	158.8	306.2	103.8	48.7	37.2			Everyday	
สัปดาห์ละ 4 - 6 วัน	403.6	114.9	109.8	273.3	386.0	171.5	81.1	32.5			4 - 6 days per week	
สัปดาห์ละ 2 - 3 วัน	1,075.7	452.4	232.8	885.4	744.9	419.2	181.6	82.6			2 - 3 days per week	
สัปดาห์ละ 1 วัน	262.7	278.3	145.6	280.8	126.8	172.5	74.8	49.0			one day per week	
นาน ๆ ครั้ง	1,992.0	1,230.0	1,048.0	1,303.6	295.2	917.4	155.8	124.3			Occasionally	
<b>ชาย</b>	<b>2,336.3</b>	<b>884.8</b>	<b>795.1</b>	<b>1,374.4</b>	<b>906.8</b>	<b>946.4</b>	<b>245.1</b>	<b>172.3</b>			<b>Male</b>	
ทุกวัน	310.4	20.3	25.7	62.6	134.7	49.8	20.0	16.1			Everyday	
สัปดาห์ละ 4 - 6 วัน	233.3	31.3	62.4	123.2	176.5	84.1	34.5	16.8			4 - 6 days per week	
สัปดาห์ละ 2 - 3 วัน	578.6	148.8	94.0	408.4	377.9	225.7	99.1	56.2			2 - 3 days per week	
สัปดาห์ละ 1 วัน	144.7	102.9	75.5	132.4	51.5	91.8	20.1	19.2			one day per week	
นาน ๆ ครั้ง	1,069.4	581.4	537.4	647.8	166.2	494.9	71.4	64.1			Occasionally	

ตารางที่ 7 จำนวนประชากรอายุ 6 ปีขึ้นไปที่อ่านหนังสือ จำแนกตามประเภทหนังสือที่อ่าน ความถี่ของการอ่านหนังสือ เพศ และเขตการปกครอง ภาคเหนือ พ.ศ. 2548 (ต่อ)

Table 7 Number of population aged 6 years and over who reading by type of publication, frequency of reading, sex and area, Northern region, 2005 (Contd.)

(หน่วยเป็นพัน : In thousands)

ความถี่ของการอ่านหนังสือ เพศ และเขตการปกครอง	ประเภทหนังสือที่อ่าน Type of publication										อื่น ๆ Others	Frequency of reading, sex and area
	หนังสือพิมพ์ Newspaper	นิตยสาร Magazine	วารสาร/เอกสาร ประเภทอื่น ๆ ที่ออกเป็นประจำ Journal/ Regularity publish document	นวนิยาย/ การ์ตูน/หนังสือ อ่านเล่นต่าง ๆ Novel/ Cartoon/ Story	ตำราเรียน ตามหลักสูตร Textbook	ตำรา/หนังสือที่เกี่ยวข้อง ความรู้ (ไม่รวมตำรา เรียนตามหลักสูตร) Book (Excluding textbook)	อ่านจาก อินเทอร์เน็ต Read from internet	อ่านจาก	อื่น ๆ	อื่น ๆ		
หญิง	1,996.5	1,258.7	793.1	1,527.5	952.3	837.9	296.8	153.2	Female			
ทุกวัน	288.4	47.6	26.3	96.2	171.6	53.9	28.7	21.1	Everyday			
สัปดาห์ละ 4 - 6 วัน	170.4	83.6	47.4	150.1	209.5	87.4	46.5	15.7	4 - 6 days per week			
สัปดาห์ละ 2 - 3 วัน	497.2	303.6	138.8	477.0	367.0	193.5	82.5	26.4	2 - 3 days per week			
สัปดาห์ละ 1 วัน	118.0	175.4	70.0	148.4	75.3	80.8	54.7	29.8	one day per week			
นาน ๆ ครั้ง	922.6	648.6	510.6	655.8	129.0	422.4	84.3	60.3	Occasionally			



ตารางที่ 8 จำนวนประชากรอายุ 6 ปีขึ้นไปที่ยังอ่านหนังสือ จำแนกตามเวลาที่อ่านหนังสือต่อวัน กลุ่มอายุ เพศ และเขตการปกครอง ภาคเหนือ พ.ศ. 2548

Table 8 Number of population aged 6 years and over who reading by length of time to reading per a day, age group, sex and area,

Northern region, 2005

(หน่วยเป็นพัน : In thousands)

กลุ่มอายุ (ปี) เพศ และเขตการปกครอง	เวลาที่อ่านหนังสือต่อวัน Length of time to reading per day										Age group (years), sex and area
	น้อยกว่า 30 นาที Less than 30 minutes	น้อยกว่า 30 - 59 นาที 30 - 59 minutes	1 - 2 ช.ม. 1 - 2 hours	มากกว่า 2 - 4 ช.ม. more than 2 - 4 hours	มากกว่า 4 - 6 ช.ม. more than 4 - 6 hours	มากกว่า 6 - 8 ช.ม. more than 6 - 8 hours	มากกว่า 8 - 10 ช.ม. more than 8 - 10 hours	มากกว่า 10 ช.ม. more than 10 hours	ไม่ทราบ Unknown	มากกว่า 10 ช.ม. more than 10 hours	
<b>ยอดรวม</b>	<b>7,462.9</b>	<b>2,484.6</b>	<b>2,177.2</b>	<b>236.1</b>	<b>23.2</b>	<b>7.5</b>	<b>2.8</b>	<b>24.5</b>	<b>11.7</b>	<b>11.7</b>	<b>Total</b>
6 - 9	555.1	233.6	117.7	1.1	-	1.0	-	2.5	1.5	1.5	6 - 9
10 - 14	858.0	184.3	307.7	26.1	2.4	1.9	-	3.6	4.6	4.6	10 - 14
15 - 24	1,726.4	322.4	620.3	97.2	11.4	2.5	-	8.6	4.4	4.4	15 - 24
25 - 59	3,889.7	1,559.2	1,022.2	102.0	8.4	2.2	2.8	7.8	1.2	1.2	25 - 59
60 ปีขึ้นไป	433.7	185.1	109.3	9.7	1.0	-	-	2.0	0.1	0.1	60 and over
<b>ชาย</b>	<b>3,942.5</b>	<b>1,326.7</b>	<b>1,108.5</b>	<b>137.6</b>	<b>3.6</b>	<b>3.6</b>	<b>0.3</b>	<b>15.1</b>	<b>7.2</b>	<b>7.2</b>	<b>Male</b>
6 - 9	276.6	113.2	63.9	0.4	-	0.5	-	0.9	1.5	1.5	6 - 9
10 - 14	429.8	96.3	141.9	18.1	-	1.0	-	1.0	2.1	2.1	10 - 14
15 - 24	881.2	179.7	296.9	39.1	1.1	-	-	6.5	3.2	3.2	15 - 24
25 - 59	2,084.2	837.6	524.2	73.1	2.3	2.1	0.3	5.2	0.4	0.4	25 - 59
60 ปีขึ้นไป	270.7	99.9	81.6	6.9	0.3	-	-	1.4	-	-	60 and over
<b>หญิง</b>	<b>3,520.4</b>	<b>1,157.9</b>	<b>1,068.8</b>	<b>98.5</b>	<b>19.6</b>	<b>3.9</b>	<b>2.6</b>	<b>9.4</b>	<b>4.5</b>	<b>4.5</b>	<b>Female</b>
6 - 9	278.5	120.5	53.8	0.7	-	0.5	-	1.6	-	-	6 - 9
10 - 14	428.2	88.0	165.8	8.0	2.4	0.9	-	2.6	2.5	2.5	10 - 14
15 - 24	845.1	142.7	323.4	58.1	10.3	2.5	-	2.1	1.2	1.2	15 - 24
25 - 59	1,805.5	721.6	498.1	28.9	6.1	0.1	2.6	2.6	0.8	0.8	25 - 59
60 ปีขึ้นไป	163.1	85.2	27.7	2.8	0.7	-	-	0.6	0.1	0.1	60 and over

ตารางที่ 8 จำนวนประชากรอายุ 6 ปีขึ้นไปที่ยังอ่านหนังสือ จำแนกตามเวลาที่อ่านหนังสือต่อวัน กลุ่มอายุ เพศ และเขตการปกครอง ภาคเหนือ พ.ศ. 2548 (ต่อ)

Table 8 Number of population aged 6 years and over who reading by length of time to reading per a day, age group, sex and area,

Northern region, 2005 (Contd.)

(หน่วยเป็นพัน : In thousands)

กลุ่มอายุ (ปี) เพศ และเขตการปกครอง	เวลาที่อ่านหนังสือต่อวัน Length of time to reading per day										Age group (years), sex and area	
	รวม Total	น้อยกว่า 30 นาที Less than 30 minutes	30 - 59 นาที minutes	1 - 2 ช.ม. 1 - 2 hours	มากกว่า 2 - 4 ช.ม. more than 2 - 4 hours	4 - 6 ช.ม. more than 4 - 6 hours	มากกว่า 4 - 6 ช.ม. more than 4 - 6 hours	6 - 8 ช.ม. more than 6 - 8 hours	มากกว่า 6 - 8 ช.ม. more than 6 - 8 hours	8 - 10 ช.ม. more than 8 - 10 hours		มากกว่า 10 ช.ม. more than 10 hours
ในเขตเทศบาล	1,746.6	500.2	563.9	581.4	83.7	6.8	1.2	2.8	5.7	0.8		Municipal Area
6 - 9	110.4	45.8	40.5	23.0	1.1	-	-	-	-	0.1		6 - 9
10 - 14	175.3	41.9	70.2	56.8	4.9	0.9	-	-	0.3	0.2		10 - 14
15 - 24	364.1	60.7	107.5	158.6	32.8	2.3	-	-	2.1	0.2		15 - 24
25 - 59	968.4	305.6	298.3	305.9	40.3	2.6	1.2	2.8	1.3	0.2		25 - 59
60 ปีขึ้นไป	188.4	46.2	47.4	37.1	4.7	1.0	-	-	2.0	0.1		60 and over
<b>ชาย</b>	<b>897.2</b>	<b>255.5</b>	<b>288.9</b>	<b>302.4</b>	<b>44.2</b>	<b>2.4</b>	<b>1.2</b>	<b>0.3</b>	<b>2.0</b>	<b>0.4</b>		<b>Male</b>
6 - 9	55.6	22.6	20.0	12.6	0.4	-	-	-	-	0.1		6 - 9
10 - 14	87.5	21.2	31.7	30.6	3.6	-	-	-	0.3	0.1		10 - 14
15 - 24	184.3	34.3	64.3	71.5	13.1	1.1	-	-	-	-		15 - 24
25 - 59	492.4	154.9	148.3	162.0	24.4	1.1	1.1	0.3	0.2	0.2		25 - 59
60 ปีขึ้นไป	77.3	22.6	24.5	25.8	2.8	0.3	-	-	1.4	-		60 and over
<b>หญิง</b>	<b>849.4</b>	<b>244.7</b>	<b>275.0</b>	<b>279.0</b>	<b>39.5</b>	<b>4.4</b>	<b>0.1</b>	<b>2.6</b>	<b>3.8</b>	<b>0.4</b>		<b>Female</b>
6 - 9	54.8	23.2	20.5	10.4	0.7	-	-	-	-	-		6 - 9
10 - 14	87.8	20.8	38.5	26.2	1.3	0.9	-	-	-	0.1		10 - 14
15 - 24	179.8	26.4	43.1	87.1	19.6	1.2	-	-	2.1	0.2		15 - 24
25 - 59	466.0	150.7	160.0	143.9	15.9	1.6	0.1	2.6	1.1	-		25 - 59
60 ปีขึ้นไป	61.1	23.7	22.9	11.3	1.9	0.7	-	-	0.6	0.1		60 and over

ตารางที่ 8 จำนวนประชากรอายุ 6 ปีขึ้นไปที่ยังอ่านหนังสือ จำแนกตามเวลาที่อ่านหนังสือต่อวัน กลุ่มอายุ เพศ และเขตการปกครอง ภาคเหนือ พ.ศ. 2548 (ต่อ)

Table 8 Number of population aged 6 years and over who reading by length of time to reading per a day, age group, sex and area,

Northern region, 2005 (Contd.)

(หน่วยเป็นพัน : In thousands)

กลุ่มอายุ (ปี) เพศ และเขตการปกครอง	เวลาที่อ่านหนังสือต่อวัน Length of time to reading per day										Age group (years), sex and area
	รวม Total	น้อยกว่า 30 นาที Less than 30 minutes	30 - 59 นาที 30 - 59 minutes	1 - 2 ช.ม. 1 - 2 hours	มากกว่า 2 - 4 ช.ม. more than 2 - 4 hours	152.4	มากกว่า 4 - 6 ช.ม. more than 4 - 6 hours	16.4	มากกว่า 6 - 8 ช.ม. more than 6 - 8 hours	6.3	
นอกเขตเทศบาล	5,716.3	1,984.4	1,931.3	1,595.8	152.4	16.4	6.3	18.8	11.0	Non-municipal Area	
6 - 9	444.7	187.8	157.3	94.7	-	-	1.0	2.5	1.4	6 - 9	
10 - 14	682.7	142.4	257.2	250.9	21.2	1.5	1.8	3.3	4.4	10 - 14	
15 - 24	1,362.3	261.7	562.2	461.7	64.4	9.1	2.5	6.5	4.1	15 - 24	
25 - 59	2,931.3	1,253.7	885.4	716.3	61.7	5.8	1.0	6.5	1.0	25 - 59	
60 ปีขึ้นไป	295.3	138.8	79.2	72.2	5.0	-	-	-	-	60 and over	
<b>ชาย</b>	<b>3,045.4</b>	<b>1,071.2</b>	<b>1,051.1</b>	<b>806.1</b>	<b>93.4</b>	<b>1.2</b>	<b>2.5</b>	<b>13.1</b>	<b>6.8</b>	<b>Male</b>	
6 - 9	221.0	90.5	76.3	51.3	-	-	0.5	0.9	1.4	6 - 9	
10 - 14	342.3	75.1	137.7	111.4	14.5	-	1.0	0.7	1.9	10 - 14	
15 - 24	696.9	145.4	290.4	225.4	26.0	-	-	6.5	3.2	15 - 24	
25 - 59	1,591.9	682.7	490.7	362.2	48.8	1.2	1.0	5.0	0.3	25 - 59	
60 ปีขึ้นไป	193.3	77.3	56.1	55.8	4.1	-	-	-	-	60 and over	
<b>หญิง</b>	<b>2,671.0</b>	<b>913.3</b>	<b>880.2</b>	<b>789.8</b>	<b>59.0</b>	<b>15.1</b>	<b>3.8</b>	<b>5.6</b>	<b>4.1</b>	<b>Female</b>	
6 - 9	223.8	97.3	81.0	43.4	-	-	0.5	1.6	-	6 - 9	
10 - 14	340.4	67.2	119.5	139.5	6.7	1.5	0.9	2.6	2.5	10 - 14	
15 - 24	665.4	116.3	261.8	236.3	38.5	9.1	2.5	-	0.9	15 - 24	
25 - 59	1,339.5	570.9	394.7	354.1	12.9	4.6	-	1.4	0.7	25 - 59	
60 ปีขึ้นไป	102.0	61.5	23.2	16.4	0.9	-	-	-	-	60 and over	

ตารางที่ 9 จำนวนประชากรอายุ 6 ปีขึ้นไปที่อ่านหนังสือ จำแนกตามประเภทเนื้อหาสาระของหนังสือที่อ่าน ระดับการศึกษาที่สำเร็จ เพศ และเขตการปกครอง ภาคเหนือ พ.ศ. 2548

Table 9 Number of population aged 6 years and over who reading, by type of publication content, level of education attainment, sex and area

Northern region, 2005

(หน่วยเป็นพัน : In thousands)

ระดับการศึกษาที่สำเร็จ เพศ และเขตการปกครอง	รวม Total	ข่าว News	สาระดี/ ความรู้ทั่วไป Feature/ Knowledge	ประเภทเนื้อหาสาระ Type of publication content				ธุรกิจ/ โฆษณา Business/ Advertise	อื่น ๆ Others	ไม่ทราบ Unknown	Level of education attainment, sex and area
				ความคิดเห็น/ วิเคราะห์ Commentary/ Analyze	บันเทิง Entertain	บันเทิง Entertain	บันเทิง Entertain				
<b>ยอดรวม</b>	<b>7,462.9</b>	<b>3,652.9</b>	<b>1,603.4</b>	<b>38.4</b>	<b>1,944.6</b>	<b>26.5</b>	<b>176.7</b>	<b>20.3</b>	<b>Total</b>		
ไม่เคยเรียน	42.4	15.0	2.3	-	24.4	0.1	0.6	-	None		
ระดับการศึกษาที่สำเร็จ									Education attainment		
ต่ำกว่าประถมศึกษา	2,321.1	1,137.5	507.5	4.3	542.6	5.1	113.7	10.2	Lower elementary level		
ประถมศึกษา	1,813.1	860.4	360.7	8.1	537.9	6.9	32.3	6.7	Elementary level		
มัธยมศึกษาตอนต้น	1,330.7	580.6	268.7	2.3	455.2	2.2	19.6	2.1	Lower secondary level		
มัธยมศึกษาตอนปลาย	985.4	503.8	241.1	6.7	224.7	2.8	5.5	0.9	Upper secondary level		
สายสามัญศึกษา	721.1	363.2	187.5	5.3	157.2	2.8	5.0	0.0	General		
สายอาชีพศึกษา	264.4	140.6	53.6	1.4	67.5	-	0.5	0.8	Vocational		
อุดมศึกษา	963.4	551.9	219.9	16.9	159.9	9.5	5.0	0.3	Higher level		
ปวส. ปวท. อนุริญญา	324.0	177.5	66.3	1.2	73.2	4.4	1.2	0.1	Lower diploma level, Diploma level		
ปริญญาตรี	588.3	342.5	139.2	13.6	84.5	4.7	3.6	0.2	Bachelor degree		
ปริญญาโท/ปริญญาเอก	51.1	32.0	14.3	2.1	2.1	0.3	0.2	-	Master degree/Doctorate degree		
การศึกษ้อื่น ๆ	5.5	2.3	3.1	-	-	-	-	0.1	Others education		
ไม่ทราบ	1.4	1.4	-	-	-	-	-	-	Unknown		

ตารางที่ 9 จำนวนประชากรอายุ 6 ปีขึ้นไปที่อ่านหนังสือ จำแนกตามประเภทหนังสือสาระของหนังสือที่อ่าน ระดับการศึกษาที่สำเร็จ เพศ และเขตการปกครอง ภาคเหนือ พ.ศ. 2548 (ต่อ)

Table 9 Number of population aged 6 years and over who reading, by type of publication content, level of education attainment, sex and area

Northern region, 2005 (Contd.)

(หน่วยเป็นพัน : In thousands)

ระดับการศึกษาที่สำเร็จ เพศ และเขตการปกครอง	รวม Total	ประเภทเนื้อหาสาระ Type of publication content						Level of education attainment, sex and area			
		ข่าว News	สารคดี/ ความรู้ทั่วไป Feature/ Knowledge	สารคดี/ ความคิดเห็น/ วิเคราะห์ Commentary/ Analyze	บันเทิง Entertain	ธุรกิจ/ โฆษณา Business/ Advertise	อื่น ๆ Others	ไม่ทราบ Unknown			
ชาย Male	3,942.5	2,169.1	819.1	29.2	806.1	21.5	85.7	11.8			
ไม่เคยเรียน	17.9	7.3	0.9	-	9.1	-	0.6	-	None		
ระดับการศึกษาที่สำเร็จ									Education attainment		
ต่ำกว่าประถมศึกษา	1,196.1	632.7	251.5	4.0	243.1	2.8	56.9	5.0	Lower elementary level		
ประถมศึกษา	978.1	516.8	202.3	7.8	230.1	6.9	10.4	3.8	Elementary level		
มัธยมศึกษาตอนต้น	738.9	370.1	155.5	1.9	200.0	1.2	8.4	1.9	Lower secondary level		
มัธยมศึกษาตอนปลาย	546.3	344.4	121.7	6.5	65.2	2.8	4.7	0.9	Upper secondary level		
สายสามัญศึกษา	390.8	248.3	92.4	5.1	37.9	2.8	4.2	0.0	General		
สายอาชีพศึกษา	155.5	96.2	29.3	1.4	27.4	-	0.5	0.8	Vocational		
อุดมศึกษา	461.6	294.1	87.2	9.0	58.5	7.8	4.9	0.1	Higher level		
ปวส. ปวท. อนุปริญญา	163.8	97.8	24.1	0.8	35.4	4.4	1.2	-	Lower diploma level, Diploma level		
ปริญญาตรี	266.0	172.6	57.9	7.2	21.7	3.1	3.5	0.1	Bachelor degree		
ปริญญาโท/ปริญญาเอก	31.8	23.7	5.2	1.1	1.3	0.3	0.2	-	Master degree/Doctorate degree		
การศึกษ้อื่น ๆ	2.3	2.3	-	-	-	-	-	0.1	Others education		
ไม่ทราบ	1.4	1.4	-	-	-	-	-	-	Unknown		





ตารางที่ 9 จำนวนประชากรอายุ 6 ปีขึ้นไปที่ย่านหนังสือ จำแนกตามประเภทเนื้อหาสาระของหนังสือที่อ่าน ระดับการศึกษาที่สำเร็จ เพศ และเขตการปกครอง ภาคเหนือ พ.ศ. 2548 (ต่อ)

Table 9 Number of population aged 6 years and over who reading, by type of publication content, level of education attainment, sex and area

Northern region, 2005 (Contd.)

(หน่วยเป็นพัน : In thousands)

ระดับการศึกษาที่สำเร็จ เพศ และเขตการปกครอง	ประเภทเนื้อหาสาระ						ไม่ทราบ Unknown	Level of education attainment, sex and area
	ข่าว News	สาระคดี/ ความรู้ทั่วไป Feature/ Knowledge	ความคิดเห็น/ วิเคราะห์ Commentary/ Analyze	บันเทิง Entertain	ธุรกิจ/ โฆษณา Business/ Advertise	อื่น ๆ Others		
Total	909.5	384.9	16.7	396.0	7.6	30.3	1.6	Municipal area
ในเขตเทศบาล	1,746.6	909.5	384.9	16.7	396.0	7.6	30.3	1.6
ไม่เคเรียน	7.3	5.2	0.9	-	1.1	0.1	-	None
ระดับการศึกษาที่สำเร็จ								Education attainment
ต่ำกว่าประถมศึกษา	473.6	236.8	93.6	1.2	120.8	1.4	19.0	0.8
ประถมศึกษา	291.7	144.3	60.8	0.7	80.4	0.5	4.9	0.1
มัธยมศึกษาตอนต้น	271.5	133.8	57.0	1.2	76.9	1.0	1.3	0.3
มัธยมศึกษาตอนปลาย	295.4	151.0	75.2	2.3	63.9	0.0	3.0	0.0
สายสามัญศึกษา	209.7	99.1	61.6	0.9	45.5	0.0	2.5	0.0
สายอาชีพศึกษา	85.7	51.9	13.6	1.4	18.4	-	0.5	-
อุดมศึกษา	404.3	235.6	97.4	11.3	52.9	4.6	2.1	0.3
ปวส. ปวท. อนุปริญญา	122.8	67.3	24.6	1.2	27.9	0.5	1.2	0.1
ปริญญาตรี	248.7	148.4	63.4	8.0	24.2	3.8	0.7	0.2
ปริญญาโท/ปริญญาเอก	32.8	19.9	9.5	2.1	0.8	0.3	0.2	-
การศึกษ้อื่น ๆ	1.4	1.3	-	-	-	-	-	0.1
ไม่ทราบ	1.4	1.4	-	-	-	-	-	-

ตารางที่ 9 จำนวนประชากรอายุ 6 ปีขึ้นไปได้อ่านหนังสือ จำแนกตามประเภทหนังสือสาระของหนังสือที่อ่าน ระดับการศึกษาที่สำเร็จ เพศ และเขตการปกครอง ภาคเหนือ พ.ศ. 2548 (ต่อ)

Table 9 Number of population aged 6 years and over who reading, by type of publication content, level of education attainment, sex and area

Northern region, 2005 (Contd.)

(หน่วยเป็นพัน : In thousands)

ระดับการศึกษาที่สำเร็จ เพศ และเขตการปกครอง	รวม Total	ประเภทเนื้อหาสาระ Type of publication content					Level of education attainment, sex and area			
		ข่าว News	สารคดี/ ความรู้ทั่วไป Feature/ Knowledge	ความคิดเห็น/ วิเคราะห์ Commentary/ Analyze	บันเทิง Entertain	ธุรกิจ/ โฆษณา Business/ Advertise	อื่น ๆ Others	ไม่ทราบ Unknown		
ชาย Male	897.2	511.4	186.3	11.5	167.2	4.9	15.2	0.8		
ไม่เคยเรียน	4.9	3.7	0.9	-	0.2	-	-	-	None	
ระดับการศึกษาที่สำเร็จ									Education attainment	
ต่ำกว่าประถมศึกษา	233.2	117.8	47.2	0.9	58.7	0.5	7.8	0.4	Lower elementary level	
ประถมศึกษา	140.7	73.9	31.6	0.4	32.3	0.5	2.0	0.1	Elementary level	
มัธยมศึกษาตอนต้น	151.4	81.1	31.0	0.7	37.2	-	1.3	0.1	Lower secondary level	
มัธยมศึกษาตอนปลาย	159.0	100.7	31.5	2.2	22.4	0.0	2.2	0.0	Upper secondary level	
สายสามัญศึกษา	108.0	65.7	22.4	0.8	17.3	0.0	1.7	0.0	General	
สายอาชีพศึกษา	51.0	35.0	9.1	1.4	5.0	-	0.5	-	Vocational	
อุดมศึกษา	205.2	131.5	44.1	7.4	16.4	3.9	2.0	0.1	Higher level	
ปวส. ปวท. อนุปริญญา	65.9	44.2	10.7	0.8	8.6	0.5	1.2	-	Lower diploma level, Diploma level	
ปริญญาตรี	120.9	75.7	28.2	5.5	7.8	3.1	0.5	0.1	Bachelor degree	
ปริญญาโท/ปริญญาเอก	18.4	11.6	5.2	1.1	-	0.3	0.2	-	Master degree/Doctorate degree	
การศึกษ้อื่น ๆ	1.4	1.3	-	-	-	-	-	0.1	Others education	
ไม่ทราบ	1.4	1.4	-	-	-	-	-	-	Unknown	

ตารางที่ 9 จำนวนประชากรอายุ 6 ปีขึ้นไปที่อ่านหนังสือ จำแนกตามประเภทหนังสือของหนังสือที่อ่าน ระดับการศึกษาที่สำเร็จ เพศ และเขตการปกครอง ภาคเหนือ พ.ศ. 2548 (ต่อ)

Table 9 Number of population aged 6 years and over who reading, by type of publication content, level of education attainment, sex and area

Northern region, 2005 (Contd.)

(หน่วยเป็นพัน : In thousands)

ระดับการศึกษาที่สำเร็จ เพศ และเขตการปกครอง	ประเภทเนื้อหาสาระ										Level of education attainment, sex and area
	รวม Total	ข่าว News	สารคดี/ ความรู้ทั่วไป Feature/ Knowledge	ความคิดเห็น/ วิเคราะห์ Commentary/ Analyze	บันเทิง Entertain	ธุรกิจ/ โฆษณา Business/ Advertise	อื่น ๆ Others	ไม่ทราบ Unknown			
<b>หญิง</b>	<b>849.4</b>	<b>398.1</b>	<b>198.6</b>	<b>5.3</b>	<b>228.8</b>	<b>2.7</b>	<b>15.1</b>	<b>0.8</b>	<b>Female</b>		
ไม่เคยเรียน	2.5	1.5	-	-	0.8	0.1	-	-	None		
ระดับการศึกษาที่สำเร็จ									Education attainment		
ต่ำกว่าประถมศึกษา	240.3	119.0	46.4	0.3	62.1	0.9	11.2	0.4	Lower elementary level		
ประถมศึกษา	151.0	70.4	29.2	0.4	48.1	-	2.9	-	Elementary level		
มัธยมศึกษาตอนต้น	120.1	52.8	26.0	0.5	39.7	1.0	-	0.2	Lower secondary level		
มัธยมศึกษาตอนปลาย	136.4	50.3	43.7	0.2	41.5	-	0.8	-	Upper secondary level		
สายสามัญศึกษา	101.7	33.5	39.2	0.2	28.1	-	0.8	-	General		
สายอาชีพศึกษา	34.7	16.9	4.5	-	13.4	-	-	-	Vocational		
อุดมศึกษา	199.1	104.1	53.3	4.0	36.5	0.7	0.2	0.2	Higher level		
ปวส. ปวท. อนุปริญญา	56.9	23.1	13.8	0.5	19.3	-	-	0.1	Lower diploma level, Diploma level		
ปริญญาตรี	127.8	72.6	35.2	2.5	16.4	0.7	0.2	0.1	Bachelor degree		
ปริญญาโท/ปริญญาเอก	14.4	8.4	4.3	1.0	0.8	-	-	-	Master degree/Doctorate degree		
การศึกษ้อื่น ๆ	-	-	-	-	-	-	-	-	Others education		
ไม่ทราบ	-	-	-	-	-	-	-	-	Unknown		











ตารางที่ 10 จำนวนประชากรอายุ 15 ปีขึ้นไปที่ย่านหนังสือ จำแนกตามประเภทเนื้อหาของหนังสือที่อ่าน การทำงาน และเขตการปกครอง ภาคเหนือ พ.ศ. 2548 (ต่อ)

Table 10 Number of population aged 15 years and over who reading, by type of publication content, employment status and area, Northern region,

(หน่วยเป็นพัน : In thousands)

2005 (Contd.)

ภาวะการทำงาน เขต และเขตการปกครอง	ประเภทเนื้อหาของหนังสือที่อ่าน Type of publication content							Male
	รวม Total	ข่าว News	สารคดี/ ความรู้ทั่วไป Feature/ Knowledge	ความคิดเห็น/ วิเคราะห์ Commentary/ Analyze	บันเทิง Entertain	ธุรกิจ/ โฆษณา Business/ Advertise	อื่น ๆ Others Unknown	
<b>ชาย</b>	<b>3,236.1</b>	<b>2,125.2</b>	<b>546.2</b>	<b>27.6</b>	<b>486.7</b>	<b>18.3</b>	<b>26.8</b>	<b>5.2</b>
ผู้สูงอายุ	2,577.0	1,836.2	345.9	22.7	332.1	16.7	20.7	2.7
ข้าราชการ/ลูกจ้างราชการ								
พนักงานรัฐวิสาหกิจ	349.3	276.4	51.3	8.1	9.4	3.2	0.7	0.2
พนักงานลูกจ้างเอกชน	574.0	389.7	79.6	6.5	88.4	7.6	2.3	-
ค้าขาย/ประกอบธุรกิจส่วนตัว	566.9	413.0	77.9	2.2	61.1	5.8	5.3	1.5
เกษตรกร	817.6	566.1	107.8	5.7	124.8	-	12.1	1.0
รับจ้างทั่วไป/กรรมกร	269.2	190.9	29.2	0.3	48.5	-	0.3	-
การรวมกลุ่ม	-	-	-	-	-	-	-	-
ผู้ไม่สังกัด	634.5	266.9	200.1	4.9	152.3	1.7	6.2	2.4
นักเรียนนักศึกษา	377.1	104.3	136.0	3.7	127.0	1.7	2.9	1.6
แม่บ้าน/ไม่ได้ประกอบอาชีพ	257.4	162.5	64.1	1.2	25.4	-	3.3	0.9
ไม่ทราบ	24.6	22.1	0.2	-	2.3	-	-	-

ตารางที่ 10 จำนวนประชากรอายุ 15 ปีขึ้นไปที่ย่านหนังสือ จำนวนตามประเภทเนื้อหาของหนังสือที่อ่าน การทำงาน และเขตการปกครอง ภาคเหนือ พ.ศ. 2548 (ต่อ)

Table 10 Number of population aged 15 years and over who reading, by type of publication content, employment status and area, Northern region,

(หน่วยเป็นพัน : In thousands)

2005 (Contd.)

ภาวะการทำงาน เขต และเขตการปกครอง	ประเภทเนื้อหาของหนังสือที่อ่าน Type of publication content										การรวมกลุ่ม	Employment status, sex and area
	รวม	ข่าว	สารคดี/ ความรู้ทั่วไป	ความคิดเห็น/ วิเคราะห์	บันเทิง	ธุรกิจ/ โฆษณา	อื่น ๆ	ไม่ทราบ	ไม่ทราบ	ไม่ทราบ		
Total	News	Feature/ Knowledge	Commentary/ Analyze	Entertain	Business/ Advertise	Others	Unknown	Unknown	Unknown	Unknown		
<b>หญิง</b>	<b>2,813.7</b>	<b>1,446.6</b>	<b>524.2</b>	<b>9.1</b>	<b>786.7</b>	<b>4.2</b>	<b>38.4</b>	<b>4.5</b>	<b>4.5</b>	<b>Female</b>		
ผู้สูงอายุ	1,961.7	1,138.6	310.7	8.2	480.3	3.2	16.5	4.2	4.2	Employed		
ข้าราชการ/ลูกจ้างราชการ										Government officer, Government		
พนักงานรัฐวิสาหกิจ	267.4	128.8	69.6	5.0	63.6	0.2	0.2	*	*	employee, Government enterprise		
พนักงานลูกจ้างเอกชน	441.0	233.0	81.8	1.7	124.0	0.3	-	0.1	0.1	Private employee		
ค้าขาย/ประกอบธุรกิจส่วนตัว	511.2	349.9	66.6	1.5	81.6	1.3	9.7	0.5	0.5	Sale worker, Own account worker		
เกษตรกร	573.8	338.7	68.3	-	161.2	-	2.1	3.5	3.5	Agricultural		
รับจ้างทั่วไป/กรรมกร	165.4	85.4	24.4	-	49.5	1.4	4.6	-	-	Labour		
การรวมกลุ่ม	3.1	2.7	-	-	0.4	-	-	-	-	Members of producer's cooperatives		
ผู้ไม่สังกัด	842.6	303.8	212.0	0.8	302.7	1.0	21.9	0.3	0.3	Unemployed		
นักเรียน/นักศึกษา	377.1	56.7	111.5	0.7	198.8	0.2	8.9	0.1	0.1	Studying		
แม่บ้าน/ไม่ได้ประกอบอาชีพ	465.5	247.1	100.5	0.1	103.8	0.8	13.0	0.2	0.2	Household worker, Not work		
ไม่ทราบ	9.4	4.2	1.5	-	3.7	-	-	-	-	Unknown		

ตารางที่ 10 จำนวนประชากรอายุ 15 ปีขึ้นไปที่ย่านหนังสือ จำนวนตามประเภทเนื้อหาของหนังสือที่อ่าน การทำงาน และเขตการปกครอง ภาคเหนือ พ.ศ. 2548 (ต่อ)

Table 10 Number of population aged 15 years and over who reading, by type of publication content, employment status and area, Northern region,

ภาวะการทำงาน เขต และเขตการปกครอง	รวม Total	ประเภทเนื้อหาของหนังสือที่อ่าน Type of publication content							ไม่ทราบ Unknown	การรวมกลุ่ม Members of producer's cooperatives	ไม่ทราบ Unknown
		ข่าว News	สารคดี/ ความรู้ทั่วไป Feature/ Knowledge	ความคิดเห็น/ วิเคราะห์ Commentary/ Analyze	บันเทิง Entertain	ธุรกิจ/ โฆษณา Business/ Advertise	อื่น ๆ Others	ไม่ทราบ Unknown			
<b>ในเขตเทศบาล</b>	<b>1,460.8</b>	<b>892.8</b>	<b>287.9</b>	<b>16.6</b>	<b>244.8</b>	<b>6.7</b>	<b>11.2</b>	<b>0.9</b>	<b>Municipal area</b>		
ผู้สูงอายุ	1,044.5	706.9	167.2	15.0	143.1	5.2	6.7	0.5	Employed		
ข้าราชการ/ลูกจ้างราชการ									Government officer, Government		
พนักงานรัฐวิสาหกิจ	207.2	148.0	36.8	6.9	13.7	0.6	0.9	0.3	employee, Government enterprise		
พนักงานลูกจ้างเอกชน	282.4	164.5	46.1	4.0	64.8	0.6	2.3	0.1	Private employee		
ค้าขาย/ประกอบธุรกิจส่วนตัว	387.1	277.1	61.4	3.7	38.4	4.0	2.6	0.1	Sale worker, Own account worker		
เกษตรกร	92.2	62.7	17.3	0.2	11.6	-	0.4	-	Agricultural		
รับจ้างทั่วไป/กรรมกร	75.1	54.4	5.6	0.3	14.2	-	0.6	-	Labour		
การรวมกลุ่ม	0.4	-	-	-	0.4	-	-	-	Members of producer's cooperatives		
ผู้ไม่ลงทะเบียน	405.9	177.7	120.3	1.6	99.8	1.5	4.5	0.4	Unemployed		
นักเรียนนักศึกษา	168.2	24.3	61.5	1.0	77.5	0.7	3.0	0.2	Studying		
แม่บ้าน/ไม่ได้ประกอบอาชีพ	237.6	153.4	58.8	0.6	22.3	0.8	1.5	0.2	Household worker, Not work		
ไม่ทราบ	10.5	8.2	0.4	-	1.8	-	-	-	Unknown		

2005 (Contd.)

(หน่วยเป็นพัน : In thousands)

ตารางที่ 10 จำนวนประชากรอายุ 15 ปีขึ้นไปที่ย่านหนังสือ จำแนกตามประเภทเนื้อหาของหนังสือที่อ่าน ภาวะการทำงาน และเขตการปกครอง ภาคเหนือ พ.ศ. 2548 (ต่อ)

Table 10 Number of population aged 15 years and over who reading, by type of publication content, employment status and area, Northern region,

(หน่วยเป็นพัน : In thousands)

2005 (Contd.)

ภาวะการทำงาน เขต และเขตการปกครอง	ประเภทเนื้อหาของหนังสือที่อ่าน Type of publication content								Male
	รวม	ข่าว	สารคดี/ ความรู้ทั่วไป	ความคิดเห็น/ วิเคราะห์	บันเทิง	ธุรกิจ/ โฆษณา	อื่น ๆ	ไม่ทราบ	
Total	News	Feature/ Knowledge	Commentary/ Analyze	Entertain	Business/ Advertise	Others	Unknown	Employment status, sex and area	
<b>ชาย</b>	<b>502.1</b>	<b>136.6</b>	<b>11.5</b>	<b>91.6</b>	<b>4.7</b>	<b>7.1</b>	<b>0.3</b>		
ผู้สูงอายุ	422.8	84.4	10.7	53.7	4.3	3.9	0.2	Employed	
ข้าราชการ/ลูกจ้างราชการ								Government officer, Government	
พนักงานรัฐวิสาหกิจ	122.2	17.2	4.2	4.3	0.4	0.7	0.2	employee, Government enterprise	
พนักงานลูกจ้างเอกชน	158.0	20.6	3.7	27.1	0.3	2.3	-	Private employee	
ค้าขาย/ประกอบธุรกิจส่วนตัว	196.4	32.6	2.2	10.6	3.5	0.5	-	Sale worker, Own account worker	
เกษตรกร	55.3	40.1	0.2	4.6	-	0.1	-	Agricultural	
รับจ้างทั่วไป/กรรมกร	48.0	36.7	0.3	7.0	-	0.3	-	Labour	
การรวมกลุ่ม	-	-	-	-	-	-	-	Members of producer's cooperatives	
ผู้ไม่สังกัด	168.2	73.8	0.8	37.9	0.5	3.2	0.1	Unemployed	
นักเรียน/นักศึกษา	84.6	11.8	0.2	34.2	0.5	2.9	*	Studying	
แม่บ้าน/ไม่ได้ประกอบอาชีพ	83.7	62.0	0.5	3.7	-	0.4	*	Household worker, Not work	
ไม่ทราบ	5.9	5.6	0.2	-	-	-	-	Unknown	

ตารางที่ 10 จำนวนประชากรอายุ 15 ปีขึ้นไปที่ย่านหนังสือ จำแนกตามประเภทเนื้อหาของหนังสือที่อ่าน ภาวะการทำงาน และเขตการปกครอง ภาคเหนือ พ.ศ. 2548 (ต่อ)

Table 10 Number of population aged 15 years and over who reading, by type of publication content, employment status and area, Northern region,

(หน่วยเป็นพัน : In thousands)

2005 (Contd.)

ภาวะการทำงาน เขต และเขตการปกครอง	ประเภทเนื้อหาของหนังสือที่อ่าน Type of publication content								ไม่ทราบ	Employment status, sex and area
	รวม	ข่าว	สารคดี/ ความรู้ทั่วไป	ความคิดเห็น/ วิเคราะห์	บันเทิง	ธุรกิจ/ โฆษณา	อื่น ๆ	ไม่ทราบ		
Total	News	Feature/ Knowledge	Commentary/ Analyze	Entertain	Business/ Advertise	Others	Unknown			
<b>หญิง</b>	<b>706.8</b>	<b>390.7</b>	<b>151.3</b>	<b>5.2</b>	<b>153.2</b>	<b>1.9</b>	<b>4.1</b>	<b>0.6</b>	<b>Female</b>	
ผู้สูงอายุ	464.6	284.1	82.9	4.3	89.4	0.9	2.8	0.2	Employed	
ข้าราชการ/ลูกจ้างราชการ									Government officer, Government	
พนักงานรัฐวิสาหกิจ	85.0	53.0	19.6	2.6	9.4	0.2	0.2	*	employee, Government enterprise	
พนักงานลูกจ้างเอกชน	124.4	60.5	25.5	0.2	37.7	0.3	-	0.1	Private employee	
ค้าขาย/ประกอบธุรกิจส่วนตัว	190.7	130.2	28.8	1.5	27.8	0.4	2.0	0.1	Sale worker, Own account worker	
เกษตรกร	36.9	22.7	6.9	-	7.0	-	0.3	-	Agricultural	
รับจ้างทั่วไป/กรรมกร	27.2	17.7	2.0	-	7.2	-	0.3	-	Labour	
การรวมกลุ่ม	0.4	-	-	-	0.4	-	-	-	Members of producer's cooperatives	
ผู้ไม่สังกัด	237.6	104.0	68.2	0.8	61.9	1.0	1.3	0.3	Unemployed	
นักเรียนนักศึกษา	83.6	12.6	26.5	0.7	43.3	0.2	0.2	0.1	Studying	
แม่บ้าน/ไม่ได้ประกอบอาชีพ	154.0	91.4	41.8	0.1	18.6	0.8	1.1	0.2	Household worker, Not work	
ไม่ทราบ	4.6	2.6	0.2	-	1.8	-	-	-	Unknown	

ตารางที่ 10 จำนวนประชากรอายุ 15 ปีขึ้นไปอ่านหนังสือ จำแนกตามประเภทของหนังสือที่อ่าน ภาวะการทำงาน และเขตการปกครอง ภาคเหนือ พ.ศ. 2548 (ต่อ)

Table 10 Number of population aged 15 years and over who reading, by type of publication content, employment status and area, Northern region,

(หน่วยเป็นพัน : In thousands)

2005 (Contd.)

ภาวะการทำงาน เขต และเขตการปกครอง	ประเภทเนื้อหาของหนังสือที่อ่าน Type of publication content							ไม่ทราบ	Employment status, sex and area
	รวม Total	ข่าว News	สารคดี/ ความรู้ทั่วไป Feature/ Knowledge	ความคิดเห็น/ วิเคราะห์ Commentary/ Analyze	บันเทิง Entertain	ธุรกิจ/ โฆษณา Business/ Advertise	อื่น ๆ Others		
<b>นอกเขตเทศบาล</b>	<b>4,588.9</b>	<b>2,678.9</b>	<b>782.5</b>	<b>20.1</b>	<b>1,028.6</b>	<b>15.9</b>	<b>54.1</b>	<b>8.8</b>	<b>Non-municipal area</b>
ผู้สูงอายุ	3,494.3	2,267.9	489.4	16.0	669.3	14.7	30.5	6.5	Employed
ข้าราชการ/ลูกจ้างราชการ									Government officer, Government
พนักงานรัฐวิสาหกิจ	409.5	257.2	84.1	6.2	59.2	2.8	-	-	employee, Government enterprise
พนักงานลูกจ้างเอกชน	732.5	468.2	115.3	4.2	147.5	7.3	-	-	Private employee
ค้าขาย/ประกอบธุรกิจส่วนตัว	690.9	485.8	83.2	-	104.4	3.2	12.5	1.9	Sale worker, Own account worker
เกษตรกร	1,299.2	842.1	158.8	5.5	274.5	-	13.7	4.6	Agricultural
รับจ้างทั่วไป/กรรมกร	359.4	221.9	48.0	-	83.8	1.4	4.3	-	Labour
การรวมกลุ่ม	2.7	2.7	-	-	-	-	-	-	Members of producer's cooperatives
ผู้ไม่สังกัด	1,071.2	392.9	291.9	4.1	355.2	1.2	23.6	2.3	Unemployed
นักเรียนนักศึกษา	585.9	136.7	186.1	3.4	248.3	1.2	8.7	1.5	Studying
แม่บ้าน/ไม่ได้ประกอบอาชีพ	485.3	256.2	105.8	0.7	106.9	-	14.8	0.8	Household worker, Not work
ไม่ทราบ	23.5	18.1	1.3	-	4.1	-	-	-	Unknown

ตารางที่ 10 จำนวนประชากรอายุ 15 ปีขึ้นไปที่ย่านหนังสือ จำแนกตามประเภทเนื้อหาของหนังสือที่อ่าน ภาวะการทำงาน และเขตการปกครอง ภาคเหนือ พ.ศ. 2548 (ต่อ)

Table 10 Number of population aged 15 years and over who reading, by type of publication content, employment status and area, Northern region,

ภาวะการทำงาน เขต และเขตการปกครอง	ประเภทเนื้อหาของหนังสือที่อ่าน Type of publication content										Male
	รวม	ข่าว	สารคดี/ ความรู้ทั่วไป	ความคิดเห็น/ วิเคราะห์	บันเทิง	ธุรกิจ/ โฆษณา	อื่น ๆ	ไม่ทราบ	Employment status, sex and area		
	Total	News	Feature/ Knowledge	Commentary/ Analyze	Entertain	Business/ Advertise	Others	Unknown			
<b>ชาย</b>	<b>2,482.1</b>	<b>1,623.0</b>	<b>409.6</b>	<b>16.2</b>	<b>395.1</b>	<b>13.6</b>	<b>19.8</b>	<b>4.8</b>			
ผู้สูงอายุ	1,997.1	1,413.4	261.5	12.1	278.4	12.4	16.8	2.5	Employed		
ข้าราชการ/ลูกจ้างราชการ									Government officer, Government		
พนักงานรัฐวิสาหกิจ	227.1	181.4	34.1	3.8	5.0	2.8	-	-	employee, Government enterprise		
พนักงานลูกจ้างเอกชน	416.0	285.7	59.0	2.7	61.3	7.3	-	-	Private employee		
ค้าขาย/ประกอบธุรกิจส่วนตัว	370.5	266.0	45.3	-	50.5	2.3	4.8	1.5	Sale worker, Own account worker		
เกษตรกร	762.3	526.1	97.5	5.5	120.2	-	12.0	1.0	Agricultural		
รับจ้างทั่วไป/กรรมกร	221.2	154.2	25.6	-	41.4	-	-	-	Labour		
การรวมกลุ่ม	-	-	-	-	-	-	-	-	Members of producer's cooperatives		
ผู้ไม่สังกัด	466.2	193.1	148.1	4.1	114.4	1.2	2.9	2.3	Unemployed		
นักเรียนนักศึกษา	292.5	92.6	101.0	3.4	92.7	1.2	-	1.5	Studying		
แม่บ้าน/ไม่ได้ประกอบอาชีพ	173.7	100.6	47.0	0.7	21.7	-	2.9	0.8	Household worker, Not work		
ไม่ทราบ	18.8	16.5	-	-	2.3	-	-	-	Unknown		

2005 (Contd.)

(หน่วยเป็นพัน : In thousands)



ตารางที่ 10 จำนวนประชากรอายุ 15 ปีขึ้นไปที่ย่านหนังสือ จำแนกตามประเภทเนื้อหาของหนังสือที่อ่าน ภาวะการทำงาน และเขตการปกครอง ภาคเหนือ พ.ศ. 2548 (ต่อ)

Table 10 Number of population aged 15 years and over who reading, by type of publication content, employment status and area, Northern region,

ภาวะการทำงาน เขต และเขตการปกครอง		ประเภทเนื้อหาของหนังสือที่อ่าน Type of publication content										การรวมกลุ่ม	ไม่ทราบ	Employment status, sex and area
		รวม	ข่าว	สารคดี/ ความรู้ทั่วไป	ความคิดเห็น/ วิเคราะห์	บันเทิง	ธุรกิจ/ โฆษณา	อื่น ๆ	ไม่ทราบ	อื่น ๆ	ไม่ทราบ			
Total		News	Feature/ Knowledge	Commentary/ Analyze	Entertain	Business/ Advertise	Others	Unknown	Others	Unknown				
<b>หญิง</b>		<b>2,106.8</b>	<b>1,055.9</b>	<b>373.0</b>	<b>3.9</b>	<b>633.5</b>	<b>2.3</b>	<b>34.3</b>	<b>4.0</b>	<b>4.0</b>	<b>Female</b>			
ผู้มีงานทำ		1,497.1	854.5	227.9	3.9	390.9	2.3	13.7	4.0	4.0	Employed			
ข้าราชการ/ลูกจ้างราชการ											Government officer, Government			
พนักงานรัฐวิสาหกิจ		182.4	75.8	50.0	2.4	54.2	-	-	-	-	employee, Government enterprise			
พนักงานลูกจ้างเอกชน		316.5	172.5	56.3	1.5	86.3	-	-	-	-	Private employee			
ค้าขาย/ประกอบธุรกิจส่วนตัว		320.4	219.8	37.8	-	53.8	0.9	7.6	0.4	0.4	Sale worker, Own account worker			
เกษตรกร		536.9	316.0	61.4	-	154.3	-	1.7	3.5	3.5	Agricultural			
รับจ้างทั่วไป/กรรมกร		138.2	67.7	22.4	-	42.3	1.4	4.3	-	-	Labour			
การรวมกลุ่ม		2.7	2.7	-	-	-	-	-	-	-	Members of producer's cooperatives			
ผู้ไม่มีงานทำ		605.0	199.8	143.8	-	240.8	-	20.6	-	-	Unemployed			
นักเรียน/นักศึกษา		293.4	44.2	85.0	-	155.5	-	8.7	-	-	Studying			
แม่บ้าน/ไม่ได้ประกอบอาชีพ		311.5	155.6	58.8	-	85.2	-	11.9	-	-	Household worker, Not work			
ไม่ทราบ		4.7	1.6	1.3	-	1.9	-	-	-	-	Unknown			

\* : น้อยกว่า 1,000

\* : Less than 1,000

ตารางที่ 11 จำนวนประชากรอายุ 6 ปีขึ้นไปที่ยังอ่านหนังสือ จำนวนตามสถานที่อ่านหนังสือ กลุ่มอายุ เพศ และเขตการปกครอง ภาคเหนือ พ.ศ. 2548

Table 11 Number of population aged 6 years and over who reading by place of reading, age group, sex and area, Northern region, 2005

(หน่วยเป็นพัน : In thousands)

กลุ่มอายุ (ปี) เพศ และเขตการปกครอง	สถานที่อ่านหนังสือ Place of reading										Age group (years), sex and area
	รวม Total	ห้องสมุด/ ห้องสมุดเคลื่อนที่ Library/ Mobile library	บ้าน At home	ที่ทำงาน Office	สถานศึกษา Academic	สถานที่ ราชการ Government place	สถานที่ เอกชน Private place	สถานที่ อ่านหนังสือ ที่บ้าน/ ชุมชน On traveling village/ community reading place	อ่านระหว่าง การเดินทาง Unknown	ไม่ทราบ Unknown	
<b>ยอดรวม</b>	<b>7,462.9</b>	<b>132.8</b>	<b>3,940.8</b>	<b>933.2</b>	<b>829.8</b>	<b>58.5</b>	<b>1,133.2</b>	<b>385.8</b>	<b>9.6</b>	<b>39.2</b>	<b>Total</b>
6 - 9	555.1	12.3	319.9	0.8	185.2	1.9	20.8	10.0	-	4.1	6 - 9
10 - 14	858.0	23.7	508.4	3.5	266.7	0.1	38.1	7.9	-	9.5	10 - 14
15 - 24	1,726.4	28.1	885.3	155.3	363.1	2.4	218.7	60.8	4.0	8.7	15 - 24
25 - 59	3,889.7	60.9	1,929.4	765.4	11.0	52.3	783.0	267.7	5.3	14.5	25 - 59
60 ปีขึ้นไป	433.7	7.7	297.8	8.2	3.7	1.8	72.6	39.4	0.3	2.3	60 and over
<b>ชาย</b>	<b>3,942.5</b>	<b>58.0</b>	<b>1,994.0</b>	<b>556.5</b>	<b>429.4</b>	<b>28.7</b>	<b>612.4</b>	<b>237.2</b>	<b>5.9</b>	<b>20.4</b>	<b>Male</b>
6 - 9	276.6	4.7	161.4	0.1	91.3	1.9	9.4	4.1	-	3.6	6 - 9
10 - 14	429.8	13.1	238.2	0.9	158.7	0.1	11.7	3.2	-	4.0	10 - 14
15 - 24	881.2	7.2	458.6	95.6	170.3	2.4	109.3	32.9	1.9	3.1	15 - 24
25 - 59	2,084.2	28.9	959.5	453.9	5.6	22.5	430.8	169.5	3.8	9.7	25 - 59
60 ปีขึ้นไป	270.7	4.0	176.3	6.0	3.5	1.8	51.2	27.6	0.3	-	60 and over
<b>หญิง</b>	<b>3,520.4</b>	<b>74.8</b>	<b>1,946.9</b>	<b>376.7</b>	<b>400.4</b>	<b>29.8</b>	<b>520.8</b>	<b>148.5</b>	<b>3.7</b>	<b>18.8</b>	<b>Female</b>
6 - 9	278.5	7.6	158.6	0.6	93.8	-	11.4	5.9	-	0.5	6 - 9
10 - 14	428.2	10.6	270.2	2.6	108.1	-	26.4	4.7	-	5.6	10 - 14
15 - 24	845.1	20.9	426.6	59.7	192.9	-	109.4	27.9	2.1	5.6	15 - 24
25 - 59	1,805.5	32.0	969.9	311.5	5.5	29.8	352.1	98.2	1.6	4.8	25 - 59
60 ปีขึ้นไป	163.1	3.7	121.5	2.2	0.2	-	21.4	11.8	-	2.3	60 and over

ตารางที่ 11 จำนวนประชากรอายุ 6 ปีขึ้นไปที่ไม่อ่านหนังสือ จำนวนตามสถานที่อ่านหนังสือ กลุ่มอายุ เพศ และเขตการปกครอง ภาคเหนือ พ.ศ. 2548 (ต่อ)

Table 11 Number of population aged 6 years and over who reading by place of reading, age group, sex and area, Northern region, 2005 (Contd.)

(หน่วยเป็นพัน : In thousands)

กลุ่มอายุ (ปี) เพศ และเขตการปกครอง	สถานที่อ่านหนังสือ Place of reading										Age group (years), sex and area
	รวม Total	ห้องสมุด/ ห้องสมุดเคลื่อนที่ Library/ Mobile library	บ้าน At home	ที่ทำงาน Office	สถานศึกษา Academic	สถานที่ ราชการ Government place	สถานที่ เอกชน Private place	สถานที่ ที่อ่านหนังสือ ประจำหมู่บ้าน/ ชุมชน village/ community reading place	อ่านระหว่าง การเดินทาง On traveling	ไม่ทราบ Unknown	
<b>ในเขตเทศบาล</b>	<b>1,746.6</b>	<b>24.3</b>	<b>1,054.3</b>	<b>291.3</b>	<b>148.9</b>	<b>7.2</b>	<b>157.1</b>	<b>52.9</b>	<b>5.9</b>	<b>4.6</b>	<b>Municipal area</b>
6 - 9	110.4	2.1	79.9	0.1	24.4	-	3.2	-	-	0.7	6 - 9
10 - 14	175.3	1.9	127.1	1.2	37.2	0.1	6.4	0.7	-	0.8	10 - 14
15 - 24	364.1	1.9	187.7	47.2	85.5	0.9	28.0	10.3	2.1	0.7	15 - 24
25 - 59	958.4	12.8	553.4	236.4	1.1	6.2	108.5	34.1	3.5	2.4	25 - 59
60 ปีขึ้นไป	138.4	5.6	106.3	6.4	0.8	-	11.0	7.9	0.3	0.1	60 and over
<b>ชาย</b>	<b>897.2</b>	<b>11.1</b>	<b>512.2</b>	<b>174.7</b>	<b>68.7</b>	<b>3.3</b>	<b>87.4</b>	<b>33.2</b>	<b>4.1</b>	<b>2.5</b>	<b>Male</b>
6 - 9	55.6	0.7	40.6	0.1	10.7	-	3.0	-	-	0.5	6 - 9
10 - 14	87.5	1.1	64.6	0.2	17.0	0.1	3.5	0.4	-	0.6	10 - 14
15 - 24	184.3	0.3	88.5	31.7	39.8	0.9	17.0	4.1	1.9	*	15 - 24
25 - 59	492.4	5.6	261.1	138.4	0.7	2.3	57.3	23.7	1.9	1.4	25 - 59
60 ปีขึ้นไป	77.3	3.4	57.3	4.2	0.6	-	6.5	5.0	0.3	-	60 and over
<b>หญิง</b>	<b>849.4</b>	<b>13.1</b>	<b>542.2</b>	<b>116.7</b>	<b>80.2</b>	<b>3.9</b>	<b>69.8</b>	<b>19.7</b>	<b>1.8</b>	<b>2.1</b>	<b>Female</b>
6 - 9	54.8	1.4	39.3	-	13.7	-	0.2	-	-	0.2	6 - 9
10 - 14	87.8	0.8	62.5	1.0	20.2	-	2.9	0.2	-	0.1	10 - 14
15 - 24	179.8	1.6	99.1	15.5	45.7	-	10.9	6.1	0.2	0.6	15 - 24
25 - 59	466.0	7.2	292.3	98.0	0.4	3.9	51.2	10.4	1.6	1.1	25 - 59
60 ปีขึ้นไป	61.1	2.2	48.9	2.2	0.2	-	4.5	2.9	-	0.1	60 and over

ตารางที่ 11 จำนวนประชากรอายุ 6 ปีขึ้นไปที่ไม่ได้อ่านหนังสือ จำนวนตามสถานที่อ่านหนังสือ กลุ่มอายุ เพศ และเขตการปกครอง ภาคเหนือ พ.ศ. 2548 (ต่อ)

Table 11 Number of population aged 6 years and over who reading by place of reading, age group, sex and area, Northern region, 2005 (Contd.)

(หน่วยเป็นพัน : In thousands)

กลุ่มอายุ (ปี) เพศ และเขตการปกครอง	รวม Total	สถานที่อ่านหนังสือ Place of reading						อ่านระหว่าง การเดินทาง Unknown	Age group (years), sex and area		
		ห้องสมุด/ ห้องสมุดเคลื่อนที่ Library/ Mobile library	บ้าน At home	ที่ทำงาน Office	สถานศึกษา Academic	ราชการ Government place	สถานที่ เอกชน Private place			ที่อ่านหนังสือ ประจำหมู่บ้าน/ ชุมชน On traveling village/ community reading place	
นอกเขตเทศบาล	5,716.3	108.5	2,886.5	641.9	680.9	51.3	976.1	332.9	3.7	34.6	Non-municipal area
6 - 9	444.7	10.3	240.0	0.6	160.8	1.9	17.6	10.0	-	3.5	6 - 9
10 - 14	682.7	21.8	381.3	2.3	229.5	-	31.7	7.2	-	8.8	10 - 14
15 - 24	1,362.3	26.2	697.6	108.0	277.7	1.5	190.7	50.5	1.9	8.1	15 - 24
25 - 59	2,931.3	48.1	1,376.0	529.0	10.0	46.2	674.5	233.6	1.8	12.1	25 - 59
60 ปีขึ้นไป	295.3	2.1	191.5	1.8	2.9	1.8	61.6	31.5	-	2.2	60 and over
<b>ชาย</b>	<b>3,045.4</b>	<b>46.9</b>	<b>1,491.8</b>	<b>381.8</b>	<b>360.6</b>	<b>25.4</b>	<b>525.0</b>	<b>204.0</b>	<b>1.8</b>	<b>17.9</b>	<b>Male</b>
6 - 9	221.0	4.0	120.8	-	80.6	1.9	6.4	4.1	-	3.1	6 - 9
10 - 14	342.3	12.0	173.6	0.7	141.7	-	8.2	2.8	-	3.4	10 - 14
15 - 24	696.9	6.9	370.1	63.8	130.5	1.5	92.3	28.7	-	3.1	15 - 24
25 - 59	1,591.9	23.3	698.4	315.5	4.9	20.2	373.5	145.8	1.8	8.4	25 - 59
60 ปีขึ้นไป	193.3	0.6	119.0	1.8	2.9	1.8	44.6	22.6	-	-	60 and over
<b>หญิง</b>	<b>2,671.0</b>	<b>61.7</b>	<b>1,404.7</b>	<b>260.1</b>	<b>320.2</b>	<b>25.9</b>	<b>451.0</b>	<b>128.9</b>	<b>1.9</b>	<b>16.7</b>	<b>Female</b>
6 - 9	223.8	6.2	119.2	0.6	80.2	-	11.2	5.9	-	0.3	6 - 9
10 - 14	340.4	9.8	207.7	1.6	87.9	-	23.5	4.4	-	5.4	10 - 14
15 - 24	665.4	19.3	327.5	44.2	147.2	-	98.5	21.8	1.9	5.0	15 - 24
25 - 59	1,339.5	24.8	677.7	213.6	5.1	25.9	301.0	87.8	-	3.7	25 - 59
60 ปีขึ้นไป	102.0	1.5	72.6	-	-	-	16.9	8.9	-	2.2	60 and over

\* : น้อยกว่า 1,000

\* : Less than 1,000

ตารางที่ 12 จำนวนประชากรอายุ 6 ปีขึ้นไปที่ไม่อ่านหนังสือ จำแนกตามเหตุผลหลักที่ไม่อ่านหนังสือ กลุ่มอายุ เพศ และเขตการปกครอง ภาคเหนือ พ.ศ. 2548

Table 12 Number of population aged 6 years and over who not reading by not reading reason, age group, sex and area, Northern region, 2005

(หน่วยเป็นพัน : In thousands)

เหตุผลหลักที่ไม่อ่านหนังสือ <sup>1/</sup> เพศ และเขตการปกครอง	รวม Total	กลุ่มอายุ (ปี) Age group (years)					Total
		6 - 9	10 - 14	15 - 24	25 - 59	60 ขึ้นไป 60 and over	
อ่านหนังสือไม่ออก	1,018.4	47.3	5.0	52.4	556.1	357.6	Illiterate
ไม่มีเงินซื้อหนังสือ	39.7	0.2	-	11.5	24.8	3.3	Not enough money
หนังสือราคาแพงเกินไป	29.5	-	1.3	7.4	20.0	0.8	Expensive price
หาหนังสืออ่านยาก	112.9	0.4	3.5	12.1	88.1	8.7	Lack of book
ไม่ชอบอ่าน หรือไม่สนใจ	878.2	29.0	14.4	80.8	559.0	195.0	Dislike, Not interested
ไม่มีเวลาอ่าน	991.3	1.0	1.7	69.7	815.0	103.9	No time for reading
สายตาไม่ดี	574.2	-	-	1.0	148.7	424.6	Bad sighted
ชอบฟังวิทยุ	511.6	6.1	2.5	33.9	301.3	167.9	Listen radio
ดูทีวี	1,482.6	41.0	13.5	106.9	955.1	366.1	Watch television
อื่น ๆ <sup>2/</sup>	32.5	5.9	0.3	4.7	17.3	4.2	Others <sup>2/</sup>
ไม่ทราบ	26.4	7.5	4.3	4.4	6.9	3.4	Unknown

ตารางที่ 12 จำนวนประชากรอายุ 6 ปีขึ้นไปที่ไม่อ่านหนังสือ จำแนกตามเหตุผลหลักที่ไม่อ่านหนังสือ กลุ่มอายุ เพศ และเขตการปกครอง ภาคเหนือ พ.ศ. 2548 (ต่อ)

Table 12 Number of population aged 6 years and over who not reading by not reading reason, age group, sex and area, Northern region, 2005 (Contd.)

(หน่วยเป็นพัน : In thousands)

เหตุผลหลักที่ไม่อ่านหนังสือ <sup>1/</sup> เพศ และเขตการปกครอง	รวม Total	กลุ่มอายุ (ปี) Age group (years)				60 ปีขึ้นไป 60 and over	Not reading reason, sex and area <sup>1/</sup>
		6 - 9	10 - 14	15 - 24	25 - 59		
<b>ชาย</b>							<b>Male</b>
อ่านหนังสือไม่ออก	2,513.7	69.3	28.5	204.0	1,539.7	672.3	Illiterate
ไม่มีเงินซื้อหนังสือ	402.2	23.5	0.5	25.1	232.1	121.0	Not enough money
หนังสือราคาแพงเกินไป	22.4	-	-	4.3	15.2	2.9	Expensive price
หาหนังสืออ่านยาก	16.2	-	0.8	2.6	12.0	0.8	Lack of book
ไม่ชอบอ่าน หรือไม่สนใจ	70.2	-	2.3	6.8	56.7	4.3	Dislike, Not interested
ไม่มีเวลาอ่าน	401.2	17.3	11.3	45.7	238.0	88.9	No time for reading
สายตาไม่ดี	501.3	1.0	1.7	36.1	408.2	54.3	Bad sighted
ชอบฟังวิทยุ	207.5	-	-	0.3	45.7	161.6	Listen radio
ดูทีวี	227.7	0.2	0.6	18.3	129.5	79.1	Watch television
อื่น ๆ <sup>2/</sup>	627.7	17.8	8.5	58.6	387.5	155.4	Others <sup>2/</sup>
ไม่ทราบ	22.3	5.4	0.1	2.8	11.1	2.8	Unknown
	15.1	4.1	2.5	3.4	3.8	1.3	

ตารางที่ 12 จำนวนประชากรอายุ 6 ปีขึ้นไปที่ไม่อ่านหนังสือ จำแนกตามเหตุผลหลักที่ไม่อ่านหนังสือ กลุ่มอายุ เพศ และเขตการปกครอง ภาคเหนือ พ.ศ. 2548 (ต่อ)

Table 12 Number of population aged 6 years and over who not reading by not reading reason, age group, sex and area, Northern region, 2005 (Contd.)

(หน่วยเป็นพัน : In thousands)

เหตุผลหลักที่ไม่อ่านหนังสือ <sup>1/</sup> เขต และเขตการปกครอง	รวม					Not reading reason, sex and area	1/ sex and area
	6 - 9	10 - 14	15 - 24	25 - 59	60 ปีขึ้นไป 60 and over		
หญิง							
อ่านหนังสือไม่ออก	616.2	4.5	27.3	324.0	236.6	Illiterate	
ไม่มีเงินซื้อหนังสือ	17.3	-	7.2	9.5	0.4	Not enough money	
หนังสือราคาแพงเกินไป	13.3	0.5	4.8	8.0	-	Expensive price	
หาหนังสืออ่านยาก	42.7	1.1	5.3	31.5	4.4	Lack of book	
ไม่ชอบอ่าน หรือไม่สนใจ	477.1	3.1	35.1	321.1	106.1	Dislike, Not interested	
ไม่มีเวลาอ่าน	490.0	-	33.6	406.8	49.6	No time for reading	
สายตาไม่ดี	366.7	-	0.7	103.0	263.0	Bad sighted	
ชอบฟังวิทยุ	283.9	5.9	15.6	171.8	88.7	Listen radio	
ดูทีวี	854.9	23.2	48.3	567.6	210.7	Watch television	
อื่น ๆ <sup>2/</sup>	10.1	0.4	1.9	6.2	1.4	Others <sup>2/</sup>	
ไม่ทราบ	11.3	3.4	1.8	3.0	2.1	Unknown	



ตารางที่ 12 จำนวนประชากรอายุ 6 ปีขึ้นไปที่ไม่อ่านหนังสือ จำนวนตามเหตุผลหลักที่ไม่อ่านหนังสือ กลุ่มอายุ เพศ และเขตการปกครอง ภาคเหนือ พ.ศ. 2548 (ต่อ)

Table 12 Number of population aged 6 years and over who not reading by not reading reason, age group, sex and area, Northern region, 2005 (Contd.)

(หน่วยเป็นพัน : In thousands)

เหตุผลหลักที่ไม่อ่านหนังสือ <sup>1/</sup> เพศ และเขตการปกครอง	รวม					Not reading reason, sex and area
	6 - 9	10 - 14	15 - 24	25 - 59	60 ปีขึ้นไป 60 and over	
<b>ในเขตเทศบาล</b>						<b>Municipal area</b>
อ่านหนังสือไม่ออก	124.3	1.0	13.1	49.4	50.1	Illiterate
ไม่มีเงินซื้อหนังสือ	5.9	-	2.6	2.2	0.9	Not enough money
หนังสือราคาแพงเกินไป	5.0	0.5	1.3	3.2	-	Expensive price
หาหนังสืออ่านยาก	7.2	0.5	0.7	4.5	1.1	Lack of book
ไม่ชอบอ่าน หรือไม่สนใจ	125.4	6.6	12.9	75.0	28.6	Dislike, Not interested
ไม่มีเวลาอ่าน	161.7	-	11.4	129.0	21.3	No time for reading
สายตาไม่ดี	89.2	-	0.3	21.1	67.8	Bad sighted
ชอบฟังวิทยุ	82.0	3.2	1.5	43.0	26.7	Listen ladio
ดูทีวี	233.8	12.9	2.8	132.4	63.9	Watch television
อื่น ๆ <sup>2/</sup>	6.9	0.8	0.3	4.7	0.8	Others <sup>2/</sup>
ไม่ทราบ	1.2	0.2	0.1	0.5	0.5	Unknown

ตารางที่ 12 จำนวนประชากรอายุ 6 ปีขึ้นไปที่ไม่อ่านหนังสือ จำแนกตามเหตุผลหลักที่ไม่อ่านหนังสือ กลุ่มอายุ เพศ และเขตการปกครอง ภาคเหนือ พ.ศ. 2548 (ต่อ)

Table 12 Number of population aged 6 years and over who not reading by not reading reason, age group, sex and area, Northern region, 2005 (Contd.)

(หน่วยเป็นพัน : In thousands)

เหตุผลหลักที่ไม่อ่านหนังสือ <sup>1/</sup> เพศ และเขตการปกครอง	กลุ่มอายุ (ปี) Age group (years)					รวม Total	Not reading reason, sex and area	<sup>1/</sup>
	6 - 9	10 - 14	15 - 24	25 - 59	60 ปีขึ้นไป 60 and over			
ชาย							Male	
อ่านหนังสือไม่ออก	5.6	0.5	4.6	17.1	14.8	42.6	Illiterate	
ไม่มีเงินซื้อหนังสือ	-	-	-	1.0	0.8	1.8	Not enough money	
หนังสือราคาแพงเกินไป	-	-	-	1.7	-	1.7	Expensive price	
หาหนังสืออ่านยาก	-	-	-	1.4	0.7	2.1	Lack of book	
ไม่ชอบอ่าน หรือไม่สนใจ	3.6	1.3	8.1	34.8	9.0	56.7	Dislike, Not interested	
ไม่มีเวลาอ่าน	-	-	5.4	60.4	8.4	74.3	No time for reading	
สายตาไม่ดี	-	-	0.3	6.1	24.8	31.2	Bad sighted	
ชอบฟังวิทยุ	0.2	0.3	5.0	14.3	12.2	32.0	Listen radio	
ดูทีวี	4.9	0.9	11.5	55.6	27.8	100.6	Watch television	
อื่น ๆ <sup>2/</sup>	0.4	0.1	0.3	3.0	0.5	4.2	Others <sup>2/</sup>	
ไม่ทราบ	0.2	-	0.1	0.2	0.1	0.6	Unknown	

ตารางที่ 12 จำนวนประชากรอายุ 6 ปีขึ้นไปที่ไม่อ่านหนังสือ จำแนกตามเหตุผลหลักที่ไม่อ่านหนังสือ กลุ่มอายุ เพศ และเขตการปกครอง ภาคเหนือ พ.ศ. 2548 (ต่อ)

Table 12 Number of population aged 6 years and over who not reading by not reading reason, age group, sex and area, Northern region, 2005 (Contd.)

(หน่วยเป็นพัน : In thousands)

เหตุผลหลักที่ไม่อ่านหนังสือ <sup>1/</sup> เขต และเขตการปกครอง	รวม						Not reading reason, sex and area	<sup>1/</sup>
	กลุ่มอายุ (ปี) Age group (years)							
	6 - 9	10 - 14	15 - 24	25 - 59	60 ขึ้นไป	60 and over		
<b>หญิง</b>								<b>Female</b>
อ่านหนังสือไม่ออก	81.7	0.5	8.5	32.3	35.3	35.3	Illiterate	
ไม่มีเงินซื้อหนังสือ	4.1	-	2.6	1.2	0.1	0.1	Not enough money	
หนังสือราคาแพงเกินไป	3.4	0.5	1.3	1.6	-	-	Expensive price	
หาหนังสืออ่านยาก	5.0	0.5	0.7	3.1	0.3	0.3	Lack of book	
ไม่ชอบอ่าน หรือไม่สนใจ	68.7	1.1	4.8	40.1	19.7	19.7	Dislike, Not interested	
ไม่มีเวลาอ่าน	87.4	-	6.0	68.6	12.9	12.9	No time for reading	
สายตาไม่ดี	58.0	-	-	15.0	43.0	43.0	Bad sighted	
ชอบฟังวิทยุ	50.0	3.0	1.2	28.8	14.5	14.5	Listen ladio	
ดูทีวี	133.2	8.0	1.9	76.8	36.1	36.1	Watch television	
อื่น ๆ <sup>2/</sup>	2.7	0.4	-	1.7	0.4	0.4	Others <sup>2/</sup>	
ไม่ทราบ	0.7	-	-	0.3	0.4	0.4	Unknown	

ตารางที่ 12 จำนวนประชากรอายุ 6 ปีขึ้นไปที่ไม่อ่านหนังสือ จำแนกตามเหตุผลหลักที่ไม่อ่านหนังสือ กลุ่มอายุ เพศ และเขตการปกครอง ภาคเหนือ พ.ศ. 2548 (ต่อ)

Table 12 Number of population aged 6 years and over who not reading by not reading reason, age group, sex and area, Northern region, 2005 (Contd.)

(หน่วยเป็นพัน : In thousands)

เหตุผลหลักที่ไม่อ่านหนังสือ <sup>1/</sup> เพศ และเขตการปกครอง	รวม					Not reading reason, sex and area
	6 - 9	10 - 14	15 - 24	25 - 59	60 ปีขึ้นไป 60 and over	
<b>นอกเขตเทศบาล</b>						
อ่านหนังสือไม่ออก	36.6	4.0	39.4	506.7	307.4	Illiterate
ไม่มีเงินซื้อหนังสือ	-	-	8.9	22.5	2.4	Not enough money
หนังสือราคาแพงเกินไป	-	0.8	6.1	16.7	0.8	Expensive price
หาหนังสืออ่านยาก	-	3.0	11.4	83.7	7.7	Lack of book
ไม่ชอบอ่าน หรือไม่สนใจ	22.4	12.1	67.9	484.1	166.4	Dislike, Not interested
ไม่มีเวลาอ่าน	1.0	1.7	58.2	686.1	82.6	No time for reading
สายตาไม่ดี	-	-	0.7	127.6	356.8	Bad sighted
ชอบฟังวิทยุ	2.9	1.0	26.4	258.2	141.1	Listen radio
ดูทีวี	28.1	10.8	85.1	822.7	302.2	Watch television
อื่น ๆ <sup>2/</sup>	5.1	-	4.4	12.7	3.4	Others <sup>2/</sup>
ไม่ทราบ	25.2	7.3	4.3	6.4	2.9	Unknown

ตารางที่ 12 จำนวนประชากรอายุ 6 ปีขึ้นไปที่ไม่อ่านหนังสือ จำแนกตามเหตุผลหลักที่ไม่อ่านหนังสือ กลุ่มอายุ เพศ และเขตการปกครอง ภาคเหนือ พ.ศ. 2548 (ต่อ)

Table 12 Number of population aged 6 years and over who not reading by not reading reason, age group, sex and area, Northern region, 2005 (Contd.)

(หน่วยเป็นพัน : In thousands)

เหตุผลหลักที่ไม่อ่านหนังสือ <sup>1/</sup> เพศ และเขตการปกครอง	รวม Total	กลุ่มอายุ (ปี) Age group (years)					60 ปีขึ้นไป 60 and over	Not reading reason, sex and area <sup>1/</sup>
		6 - 9	10 - 14	15 - 24	25 - 59	60 and over		
<b>ชาย</b>								<b>Male</b>
อ่านหนังสือไม่ออก	359.6	17.9	-	20.5	215.0	106.2	Illiterate	
ไม่มีเงินซื้อหนังสือ	20.6	-	-	4.3	14.2	2.1	Not enough money	
หนังสือราคาแพงเกินไป	14.5	-	0.8	2.6	10.3	0.8	Expensive price	
หาหนังสืออ่านยาก	68.0	-	2.3	6.8	55.3	3.6	Lack of book	
ไม่ชอบอ่าน หรือไม่สนใจ	344.4	13.8	10.0	37.6	203.1	79.9	Dislike, Not interested	
ไม่มีเวลาอ่าน	427.0	1.0	1.7	30.6	347.8	45.8	No time for reading	
สายตาไม่ดี	176.3	-	-	-	39.6	136.7	Bad sighted	
ชอบฟังวิทยุ	195.8	-	0.3	13.3	115.2	66.9	Listen radio	
ดูทีวี	527.1	12.9	7.6	47.1	331.9	127.6	Watch television	
อื่น ๆ <sup>2/</sup>	18.1	5.1	-	2.5	8.2	2.3	Others <sup>2/</sup>	
ไม่ทราบ	14.5	3.9	2.5	3.3	3.7	1.2	Unknown	

ตารางที่ 12 จำนวนประชากรอายุ 6 ปีขึ้นไปที่ไม่อ่านหนังสือ จำแนกตามเหตุผลหลักที่ไม่อ่านหนังสือ กลุ่มอายุ เพศ และเขตการปกครอง ภาคเหนือ พ.ศ. 2548 (ต่อ)

Table 12 Number of population aged 6 years and over who not reading by not reading reason, age group, sex and area, Northern region, 2005 (Contd.)

(หน่วยเป็นพัน : In thousands)

เหตุผลหลักที่ไม่อ่านหนังสือ <sup>1/</sup> เพศ และเขตการปกครอง	กลุ่มอายุ (ปี) Age group (years)					Not reading reason, sex and area
	รวม Total	6 - 9	10 - 14	15 - 24	25 - 59	
หญิง						Female
อ่านหนังสือไม่ออก	534.5	18.7	4.0	18.8	291.8	Illiterate
ไม่มีเงินซื้อหนังสือ	13.2	-	-	4.6	8.3	Not enough money
หนังสือราคาแพงเกินไป	10.0	-	-	3.5	6.4	Expensive price
หาหนังสืออ่านยาก	37.7	-	0.6	4.6	28.4	Lack of book
ไม่ชอบอ่าน หรือไม่สนใจ	408.4	8.7	2.1	30.3	280.9	Dislike, Not interested
ไม่มีเวลาอ่าน	402.6	-	-	27.6	338.3	No time for reading
สายตาไม่ดี	308.8	-	-	0.7	88.0	Bad sighted
ชอบฟังวิทยุ	233.9	2.9	0.6	13.0	143.0	Listen radio
ดูทีวี	721.8	15.2	3.2	38.0	490.8	Watch television
อื่น ๆ <sup>2/</sup>	7.4	-	-	1.9	4.5	Others <sup>2/</sup>
ไม่ทราบ	10.6	3.4	1.8	1.0	2.7	Unknown

หมายเหตุ 1/ : ตอบได้มากกว่า 1 คำตอบ

Note 1/ : More than 1 answer

2/ : สมัยสุขภาพ เช่น ป่วย เป็นอัมพฤกษ์ อัมพาต พิการ ตามอด ปัญญาอ่อน

2/ : Have health problems etc. hemiplegic, paralysis disability, blindness, down's syndrome

ตารางที่ 13 จำนวนประชากรอายุ 6 ปีขึ้นไปที่ไม่อ่านหนังสือ จำแนกตามประเภทเนื้อหาสาระที่ต้องการอ่าน กลุ่มอายุ เพศ และเขตการปกครอง ภาคเหนือ พ.ศ. 2548

Table 13 Number of population aged 6 years and over who not reading and responses by type of preferable content want to read, age group, sex and area,

Northern region, 2005

(หน่วยเป็นพัน : In thousands)

เนื้อหาสาระที่ต้องการอ่าน เพศ และเขตการปกครอง	รวม Total	กลุ่มอายุ (ปี) Age group (years)					Type of preferable content want to read, sex and area
		6 - 9	10 - 14	15 - 24	25 - 59	60 ขึ้นไป 60 and over	
<b>ยอดรวม</b>	<b>3,276.0</b>	<b>109.4</b>	<b>33.9</b>	<b>245.4</b>	<b>1,968.3</b>	<b>919.1</b>	<b>Total</b>
ข่าว	2,376.7	9.3	5.8	106.2	1,514.1	741.2	News
สารคดี/ความรู้ทั่วไป	368.8	28.7	4.8	39.4	198.3	97.6	Feature/Knowledge
ความคิดเห็น/วิเคราะห์	4.0	1.5	-	-	0.7	1.8	Commentary/Analyze
บันเทิง	329.0	44.8	14.9	80.4	173.3	15.6	Entertain
ธุรกิจ/โฆษณา	1.0	0.3	-	0.3	-	0.3	Business/Advertise
อื่นๆ	138.4	12.8	3.4	6.3	61.8	54.1	Others
ไม่ทราบ	58.1	11.8	5.0	12.7	20.1	8.5	Unknown
<b>ชาย</b>	<b>1,467.0</b>	<b>55.5</b>	<b>20.9</b>	<b>133.7</b>	<b>893.6</b>	<b>363.2</b>	<b>Male</b>
ข่าว	1,093.9	4.7	5.8	57.5	714.2	311.7	News
สารคดี/ความรู้ทั่วไป	161.8	12.7	3.8	19.3	101.4	24.6	Feature/Knowledge
ความคิดเห็น/วิเคราะห์	0.6	-	-	-	0.3	0.2	Commentary/Analyze
บันเทิง	124.4	22.0	8.0	47.8	43.1	3.7	Entertain
ธุรกิจ/โฆษณา	0.3	-	-	0.3	-	-	Business/Advertise
อื่นๆ	56.7	10.2	0.1	3.1	23.2	20.2	Others
ไม่ทราบ	29.3	6.0	3.2	5.7	11.5	2.9	Unknown



ตารางที่ 13 จำนวนประชากรอายุ 6 ปีขึ้นไปที่ไม่อ่านหนังสือ จำแนกตามประเภทเนื้อหาสาระที่ต้องการอ่าน กลุ่มอายุ เพศ และเขตการปกครอง ภาคเหนือ พ.ศ. 2548 (ต่อ)

Table 13 Number of population aged 6 years and over who not reading and responses by type of preferable content want to read, age group, sex and area, Northern region, 2005 (Contd.)

เนื้อหาสาระที่ต้องการอ่าน เพศ และเขตการปกครอง	รวม Total	กลุ่มอายุ (ปี) Age group (years)					Type of preferable content want to read, sex and area
		6 - 9	10 - 14	15 - 24	25 - 59	60 ปีขึ้นไป 60 and over	
<b>หญิง</b>	<b>1,809.0</b>	<b>53.8</b>	<b>13.0</b>	<b>111.7</b>	<b>1,074.6</b>	<b>555.8</b>	<b>Female</b>
ข่าว	1,282.8	4.7	-	48.7	799.9	429.5	News
สารคดี/ความรู้ทั่วไป	207.1	16.0	1.1	20.0	96.9	73.0	Feature/Knowledge
ความคิดเห็น/วิเคราะห์	3.4	1.5	-	-	0.4	1.6	Commentary/Analyze
บันเทิง	204.6	22.8	6.9	32.6	130.2	12.0	Entertain
ธุรกิจ/โฆษณา	0.6	0.3	-	-	-	0.3	Business/Advertise
อื่นๆ	81.7	2.6	3.2	3.3	38.7	33.9	Others
ไม่ทราบ	28.8	5.8	1.8	7.0	8.5	5.6	Unknown
<b>ในเขตเทศบาล</b>	<b>472.9</b>	<b>25.6</b>	<b>5.3</b>	<b>38.2</b>	<b>257.7</b>	<b>146.2</b>	<b>Male</b>
ข่าว	327.5	0.4	0.1	11.2	199.1	116.7	News
สารคดี/ความรู้ทั่วไป	50.2	6.5	0.9	5.4	24.7	12.7	Feature/Knowledge
ความคิดเห็น/วิเคราะห์	1.0	-	-	-	0.7	0.4	Commentary/Analyze
บันเทิง	59.2	14.4	3.9	17.8	21.4	1.7	Entertain
ธุรกิจ/โฆษณา	1.0	0.3	-	0.3	-	0.3	Business/Advertise
อื่นๆ	26.7	2.5	0.4	2.3	9.5	11.9	Others
ไม่ทราบ	7.4	1.4	-	1.1	2.3	2.5	Unknown

(หน่วยเป็นพัน : In thousands)

ตารางที่ 13 จำนวนประชากรอายุ 6 ปีขึ้นไปที่ไม่อ่านหนังสือ จำแนกตามประเภทเนื้อหาสาระที่ต้องการอ่าน กลุ่มอายุ เพศ และเขตการปกครอง ภาคเหนือ พ.ศ. 2548 (ต่อ)

Table 13 Number of population aged 6 years and over who not reading and responses by type of preferable content want to read, age group, sex and area,

Northern region, 2005 (Contd.)

(หน่วยเป็นพัน : In thousands)

เนื้อหาสาระที่ต้องการอ่าน เพศ และเขตการปกครอง	รวม Total	กลุ่มอายุ (ปี) Age group (years)					60 ปีขึ้นไป 60 and over	Type of preferable content want to read, sex and area
		6 - 9	10 - 14	15 - 24	25 - 59	60 ปีขึ้นไป 60 and over		
<b>ชาย</b>	<b>195.7</b>	<b>11.2</b>	<b>1.8</b>	<b>18.2</b>	<b>112.2</b>	<b>52.2</b>	<b>Male</b>	
ข่าว	143.3	0.1	0.1	8.0	91.9	43.1	News	
สารคดี/ความรู้ทั่วไป	20.6	2.4	0.1	1.5	12.2	4.4	Feature/Knowledge	
ความคิดเห็น/วิเคราะห์	0.6	-	-	-	0.3	0.2	Commentary/Analyze	
บันเทิง	17.6	6.3	1.5	5.9	3.6	0.4	Entertain	
ธุรกิจ/โฆษณา	0.3	-	-	0.3	-	-	Business/Advertise	
อื่น ๆ	10.7	1.6	0.1	1.6	3.9	3.6	Others	
ไม่ทราบ	2.5	0.7	-	0.8	0.4	0.5	Unknown	
<b>หญิง</b>	<b>277.3</b>	<b>14.3</b>	<b>3.4</b>	<b>20.0</b>	<b>145.5</b>	<b>94.0</b>	<b>Female</b>	
ข่าว	184.2	0.3	-	3.2	107.2	73.5	News	
สารคดี/ความรู้ทั่วไป	29.6	4.1	0.8	3.8	12.5	8.4	Feature/Knowledge	
ความคิดเห็น/วิเคราะห์	0.5	-	-	-	0.4	0.1	Commentary/Analyze	
บันเทิง	41.6	8.1	2.4	11.9	17.8	1.3	Entertain	
ธุรกิจ/โฆษณา	0.6	0.3	-	-	-	0.3	Business/Advertise	
อื่น ๆ	15.9	0.9	0.3	0.8	5.6	8.3	Others	
ไม่ทราบ	4.9	0.7	-	0.3	1.9	2.0	Unknown	

ตารางที่ 13 จำนวนประชากรอายุ 6 ปีขึ้นไปที่ไม่อ่านหนังสือ จำแนกตามประเภทเนื้อหาสาระที่ต้องการอ่าน กลุ่มอายุ เพศ และเขตการปกครอง ภาคเหนือ พ.ศ. 2548 (ต่อ)

Table 13 Number of population aged 6 years and over who not reading and responses by type of preferable content want to read, age group, sex and area,

Northern region, 2005 (Contd.)

(หน่วยเป็นพัน : In thousands)

เนื้อหาสาระที่ต้องการอ่าน เพศ และเขตการปกครอง	รวม Total	กลุ่มอายุ (ปี) Age group (years)					Type of preferable content want to read, sex and area
		6 - 9	10 - 14	15 - 24	25 - 59	60 ขึ้นไป 60 and over	
<b>นอกเขตเทศบาล</b>	<b>2,803.0</b>	<b>83.8</b>	<b>28.6</b>	<b>207.2</b>	<b>1,710.6</b>	<b>772.9</b>	<b>Non-municipal area</b>
ข่าว	2,049.2	8.9	5.7	95.0	1,315.0	624.5	News
สารคดี/ความรู้ทั่วไป	318.7	22.2	4.0	34.0	173.6	84.8	Feature/Knowledge
ความคิดเห็น/วิเคราะห์	3.0	1.5	-	-	-	1.4	Commentary/Analyze
บันเทิง	269.8	30.4	11.0	62.6	151.9	13.9	Entertain
ธุรกิจ/โฆษณา	-	-	-	-	-	-	Business/Advertise
อื่น ๆ	111.8	10.3	2.9	4.0	52.3	42.2	Others
ไม่ทราบ	50.7	10.4	5.0	11.6	17.7	6.0	Unknown
<b>ชาย</b>	<b>1,271.3</b>	<b>44.3</b>	<b>19.1</b>	<b>115.5</b>	<b>781.4</b>	<b>311.0</b>	<b>Male</b>
ข่าว	950.6	4.5	5.7	49.5	622.3	288.6	News
สารคดี/ความรู้ทั่วไป	141.1	10.3	3.6	17.8	89.2	20.2	Feature/Knowledge
ความคิดเห็น/วิเคราะห์	-	-	-	-	-	-	Commentary/Analyze
บันเทิง	106.8	15.7	6.5	41.9	39.5	3.3	Entertain
ธุรกิจ/โฆษณา	-	-	-	-	-	-	Business/Advertise
อื่น ๆ	46.0	8.6	-	1.5	19.3	16.6	Others
ไม่ทราบ	26.8	5.3	3.2	4.9	11.1	2.4	Unknown

ตารางที่ 13 จำนวนประชากรอายุ 6 ปีขึ้นไปที่ไม่อ่านหนังสือ จำแนกตามประเภทเนื้อหาสาระที่ต้องการอ่าน กลุ่มอายุ เพศ และเขตการปกครอง ภาคเหนือ พ.ศ. 2548 (ต่อ)

Table 13 Number of population aged 6 years and over who not reading and responses by type of preferable content want to read, age group, sex and area,

Northern region, 2005 (Contd.)

(หน่วยเป็นพัน : In thousands)

เนื้อหาสาระที่ต้องการอ่าน เพศ และเขตการปกครอง	รวม Total	กลุ่มอายุ (ปี) Age group (years)					Type of preferable content want to read, sex and area
		6 - 9	10 - 14	15 - 24	25 - 59	60 ขึ้นไป 60 and over	
หญิง	1,531.8	39.5	9.6	91.7	929.2	461.9	Female
ข่าว	1,098.6	4.4	-	45.5	692.7	356.0	News
สารคดี/ความรู้ทั่วไป	177.5	12.0	0.3	16.2	84.4	64.6	Feature/Knowledge
ความคิดเห็น/วิเคราะห์	3.0	1.5	-	-	-	1.4	Commentary/Analyze
บันเทิง	163.0	14.7	4.5	20.7	112.4	10.6	Entertain
ธุรกิจ/โฆษณา	-	-	-	-	-	-	Business/Advertise
อื่นๆ	65.8	1.7	2.9	2.5	33.0	25.6	Others
ไม่ทราบ	23.9	5.1	1.8	6.7	6.6	3.6	Unknown

ตารางที่ 14 ร้อยละของประชากรอายุ 6 ปีขึ้นไปที่ตอบเต็มภาษาชน จำแนกตามความคิดเห็นในการส่งเสริมปัจจัยให้ประชาชนรักการอ่านหนังสือ เขต และเขตการปกครอง ภาคเหนือ พ.ศ. 2548

Table 14 Percentage of response person aged 6 years and over by type of supported opinion to increase reading, sex and area, Northern region, 2005

(หน่วยเป็นพัน : In thousands)

ความคิดเห็นในการส่งเสริม ปัจจัยให้ประชาชนรักการอ่านหนังสือ <sup>1/</sup>	เขตการปกครอง Area										Type of supported opinion to increase reading <sup>1/</sup>
	รวม Total		ในเขตเทศบาล Municipal Area				นอกเขตเทศบาล Non-municipal Area				
	Total	Male	Female	Total	Male	Female	Total	Male	Female		
	รวม	ชาย	หญิง	รวม	ชาย	หญิง	รวม	ชาย	หญิง		
<b>ยอดรวม</b>											<b>Total</b>
หนังสือควรมีราคาถูก	27.8	27.2	28.2	37.6	37.6	37.6	25.2	24.5	25.8	25.8	Low price
สามารถซื้อได้ง่าย	17.4	18.0	16.9	15.1	14.0	16.1	18.0	19.0	17.1	17.1	Easy buy
หนังสือควรมีเนื้อหาสาระน่าสนใจ	25.2	26.1	24.6	25.9	27.0	25.0	25.1	25.8	24.4	24.4	Interested contents
รูปแบบกะทัดรัด/ปกสวยงามน่าอ่าน/ มีรูปภาพประกอบ	15.3	14.3	16.1	16.9	15.1	18.3	14.9	14.1	15.5	15.5	Beauty design, have beautiful picture
ควรใช้ภาษาง่าย ๆ ทุกคนสามารถเข้าใจได้	15.5	15.7	15.4	16.3	18.6	14.4	15.3	14.9	15.6	15.6	Use easy languages
มีการรณรงค์/ประชาสัมพันธ์ทั้งจริงจัง ให้คนอ่านหนังสือมากขึ้น	19.6	19.6	19.5	22.2	22.7	21.7	18.9	18.7	19.0	19.0	Have promotion
ส่งเสริมให้พ่อแม่ไปลูกฟังให้เด็ก รักการอ่านหนังสือ	24.9	24.7	25.1	29.5	30.1	29.0	23.7	23.2	24.0	24.0	Parent participate
จัดโครงการรณรงค์ร่วมกัน อ่านหนังสือทั้งครอบครัว	10.0	9.1	10.8	12.4	10.8	13.8	9.4	8.7	10.0	10.0	Arrangement family reading project
โรงเรียนควรมีมาตรการที่นักเรียนได้ อ่านหนังสือนอกเวลาอย่างจริงจัง	15.6	16.6	14.8	15.3	15.4	15.3	15.7	17.0	14.6	14.6	Suggestion reading good books

ตารางที่ 14 ร้อยละของประชากรอายุ 6 ปีขึ้นไปที่ตอบสัมภาษณ์ จำแนกตามความคิดเห็นในการส่งเสริมเพื่อจุดใจให้ประชาชนรักการอ่านหนังสือ เขต และเขตการปกครอง ภาคเหนือ พ.ศ. 2548 (ต่อ)

Table 14 Percentage of response person aged 6 years and over by type of supported opinion to increase reading, sex and area, Northern region, 2005 (Contd.)

(หน่วยเป็นพัน : In thousands)

ความคิดเห็นในการส่งเสริม เพื่อจุดใจให้ประชาชนรักการอ่านหนังสือ <sup>1/</sup>	เขตการปกครอง Area										Type of supported opinion to increase reading <sup>1/</sup>
	รวม Total		ในเขตเทศบาล Municipal Area				นอกเขตเทศบาล Non-municipal Area				
	Total	Male	Female	Total	Male	Female	Total	Male	Female		
	รวม	ชาย	หญิง	รวม	ชาย	หญิง	รวม	ชาย	หญิง		
ควรมีห้องสมุดประจำหมู่บ้าน/ชุมชน	43.0	43.1	42.9	30.0	30.5	29.5	46.4	46.4	46.4	46.4	Have community library, village
จัดพิมพ์หนังสือเคลื่อนที่	6.6	7.0	6.4	7.6	8.6	6.7	6.4	6.6	6.3	6.3	Arrangement mobile library
จัดให้มีห้องสมุดของรัฐบาล ในศูนย์การค้า	1.3	1.4	1.2	1.9	2.4	1.5	1.2	1.2	1.1	1.1	Arrangement government library in shopping center
จัดให้มีมุมอ่านหนังสือ ในศูนย์การค้า	1.1	0.9	1.2	2.3	1.9	2.6	0.8	0.7	0.9	0.9	Arrangement reading corner in shopping center
จัดมหกรรมหนังสือโดยเน้นกิจกรรม เพื่อให้ได้รักการอ่านหนังสือ	5.2	5.1	5.2	4.8	4.7	4.9	5.3	5.2	5.3	5.3	Activity for kids to reading
จัดนิทรรศการสัปดาห์หนังสือบ่อย ๆ	1.6	1.5	1.7	2.3	2.2	2.3	1.4	1.3	1.5	1.5	Arrangement regularity book fair
ส่งเสริมโครงการแลกเปลี่ยนหนังสือ	0.7	0.7	0.8	0.9	0.8	1.0	0.7	0.6	0.8	0.8	Supported exchange book project
ส่งเสริมธุรกิจให้เช่าหนังสือหรือ ขายหนังสือมือสองมากขึ้น	0.7	1.0	0.5	1.0	0.8	1.1	0.7	1.1	0.3	0.3	Support book rent business, increase secondhand book sale
ส่งเสริมการอ่านหนังสือจาก อินเทอร์เน็ตโดยลดค่าเช่าลง	0.4	0.5	0.4	0.8	0.8	0.8	0.4	0.4	0.3	0.3	Reduced internet price
อื่น ๆ	0.2	0.2	0.1	0.2	0.3	0.1	0.2	0.2	0.1	0.1	Others
ไม่ทราบ	0.4	0.4	0.4	0.4	0.4	0.4	0.4	0.4	0.4	0.4	Unknown

Note 1/ : More than 1 answer

หมายเหตุ 1/ : ตอบได้มากกว่า 1 คำตอบ

ภาคตะวันออกเฉียงเหนือ





ตารางที่ 1 จำนวนประชากรอายุ 6 ปีขึ้นไป จำแนกตามการอ่านหนังสือ กลุ่มอายุ เพศ และเขตการปกครอง ภาคตะวันออกเฉียงเหนือ พ.ศ. 2548

Table 1 Number of population aged 6 years and over by reading, age group, sex and area, Northeastern region, 2005

(หน่วยเป็นพัน : In thousands)

กลุ่มอายุ (ปี) และเขตการปกครอง	จำนวนประชากรอายุ 6 ปีขึ้นไป				จำนวนประชากรที่อ่านหนังสือ				Age group (years) and area		
	Number of population aged 6 years and over		Number of population who reading		รวม		ชาย			หญิง	
	Total	Male	Female	Total	Male	Female	Total	Male		Female	
ยอดรวม	19,437.8	9,788.7	9,649.1	11,948.6	6,250.0	5,698.6	Total				
6 - 9	1,568.2	790.4	777.7	1,147.3	564.7	582.6	6 - 9				
10 - 14	1,997.4	1,010.7	986.7	1,913.0	962.9	950.1	10 - 14				
15 - 19	1,936.2	993.2	943.0	1,706.2	840.0	866.2	15 - 19				
20 - 24	1,966.0	1,018.8	947.2	1,350.2	711.9	638.3	20 - 24				
25 - 29	1,926.3	1,006.3	920.0	1,189.2	611.4	577.9	25 - 29				
30 - 34	1,740.7	909.1	831.6	1,038.8	552.0	486.8	30 - 34				
35 - 39	1,575.2	799.3	775.9	852.6	454.1	398.5	35 - 39				
40 - 44	1,419.0	714.9	704.1	681.1	365.7	315.4	40 - 44				
45 - 49	1,294.7	647.6	647.1	615.4	347.4	268.0	45 - 49				
50 - 54	1,119.9	552.1	567.8	479.1	265.6	213.5	50 - 54				
55 - 59	909.7	439.8	469.9	348.6	215.8	132.8	55 - 59				
60 - 64	727.3	342.7	384.5	275.1	148.9	126.2	60 - 64				
65 - 69	534.7	243.4	291.3	159.3	89.3	70.0	65 - 69				
70 - 74	388.4	175.9	212.5	126.7	77.3	49.3	70 - 74				
75 ปีขึ้นไป	334.1	144.5	189.6	66.1	43.0	23.1	75 and over				

ตารางที่ 1 จำนวนประชากรอายุ 6 ปีขึ้นไป จำแนกตามการอ่านหนังสือ กลุ่มอายุ เพศ และเขตการปกครอง ภาคตะวันออกเฉียงเหนือ พ.ศ. 2548 (ต่อ)

Table 1 Number of population aged 6 years and over by reading, age group, sex and area, Northeastern region,2005 (Contd.)

(หน่วยเป็นพัน : In thousands)

กลุ่มอายุ (ปี) และเขตการปกครอง	จำนวนประชากรอายุ 6 ปีขึ้นไป				จำนวนประชากรที่อ่านหนังสือ			
	Number of population aged 6 years and over		Number of population who reading		Total		Age group (years) and area	
	รวม Total	ชาย Male	หญิง Female	รวม Total	ชาย Male	หญิง Female		
<b>ในเขตเทศบาล</b>	<b>3,260.2</b>	<b>1,616.4</b>	<b>1,643.8</b>	<b>2,341.2</b>	<b>1,193.0</b>	<b>1,148.2</b>	<b>Municipal area</b>	
6 - 9	261.1	129.5	131.6	192.8	94.1	98.8	6 - 9	
10 - 14	334.1	165.9	168.2	319.3	158.0	161.3	10 - 14	
15 - 19	327.5	164.8	162.7	296.1	142.0	154.1	15 - 19	
20 - 24	334.3	170.6	163.7	268.7	131.4	137.3	20 - 24	
25 - 29	326.0	167.6	158.4	235.3	114.9	120.4	25 - 29	
30 - 34	293.6	150.9	142.8	212.3	112.4	100.0	30 - 34	
35 - 39	264.3	132.1	132.3	184.5	95.7	88.8	35 - 39	
40 - 44	236.5	117.5	119.0	161.8	82.4	79.5	40 - 44	
45 - 49	215.5	106.4	109.1	143.7	76.4	67.3	45 - 49	
50 - 54	186.6	90.8	95.7	112.9	62.3	50.6	50 - 54	
55 - 59	150.8	72.0	78.8	78.9	45.4	33.5	55 - 59	
60 - 64	121.2	56.3	64.8	55.5	32.1	23.4	60 - 64	
65 - 69	88.5	39.6	48.8	37.6	21.7	15.9	65 - 69	
70 - 74	64.5	28.7	35.8	24.9	13.6	11.3	70 - 74	
75 ปีขึ้นไป	55.8	23.6	32.1	16.8	10.6	6.2	75 and over	

ตารางที่ 1 จำนวนประชากรอายุ 6 ปีขึ้นไป จำแนกตามการอ่านหนังสือ กลุ่มอายุ เพศ และเขตการปกครอง ภาคตะวันออกเฉียงเหนือ พ.ศ. 2548 (ต่อ)

Table 1 Number of population aged 6 years and over by reading, age group, sex and area, Northeastern region, 2005 (Contd.)

(หน่วยเป็นพัน : In thousands)

กลุ่มอายุ (ปี) และเขตการปกครอง	จำนวนประชากรอายุ 6 ปีขึ้นไป			จำนวนประชากรที่อ่านหนังสือ			Age group (years) and area	
	Number of population aged 6 years and over		Number of population who reading		Total	Male		Female
	รวม Total	ชาย Male	หญิง Female	รวม Total				
นอกเขตเทศบาล	16,177.6	8,172.3	8,005.3	9,607.4	5,057.0	4,550.4	Non-municipal area	
6 - 9	1,307.0	660.9	646.1	954.4	470.6	483.8	6 - 9	
10 - 14	1,663.3	844.8	818.5	1,593.7	804.9	788.9	10 - 14	
15 - 19	1,608.7	828.4	780.4	1,410.1	697.9	712.1	15 - 19	
20 - 24	1,631.7	848.2	783.5	1,081.5	580.5	501.0	20 - 24	
25 - 29	1,600.2	838.7	761.6	954.0	496.4	457.5	25 - 29	
30 - 34	1,447.0	758.2	688.8	826.4	439.6	386.8	30 - 34	
35 - 39	1,310.9	667.2	643.7	668.0	358.3	309.7	35 - 39	
40 - 44	1,182.5	597.4	585.1	519.2	283.3	235.9	40 - 44	
45 - 49	1,079.2	541.2	538.0	471.7	271.0	200.7	45 - 49	
50 - 54	933.4	461.3	472.1	366.3	203.4	162.9	50 - 54	
55 - 59	758.9	367.9	391.1	269.7	170.4	99.3	55 - 59	
60 - 64	606.1	286.4	319.7	219.6	116.8	102.9	60 - 64	
65 - 69	446.2	203.8	242.4	121.7	67.6	54.1	65 - 69	
70 - 74	323.9	147.2	176.7	101.7	63.7	38.0	70 - 74	
75 ปีขึ้นไป	278.3	120.8	157.5	49.3	32.5	16.9	75 and over	

ตารางที่ 2 จำนวนประชากรอายุ 6 ปีขึ้นไป จำแนกตามการอ่านหนังสือ ระดับการศึกษาที่สำเร็จ เพศ และเขตการปกครอง ภาคตะวันออกเฉียงเหนือ พ.ศ. 2548

Table 2 Number of population aged 6 years and over by reading, level of education attainment, sex and area, Northeastern region, 2005

(หน่วยเป็นพัน : In thousands)

ระดับการศึกษาที่สำเร็จ และเขตการปกครอง	จำนวนประชากรอายุ 6 ปีขึ้นไป			จำนวนประชากรที่อ่านหนังสือ			Level of education attainment and area
	Number of population aged 6 years and over			Number of population who reading			
	รวม Total	ชาย Male	หญิง Female	รวม Total	ชาย Male	หญิง Female	
<b>ยอดรวม</b>	<b>19,437.8</b>	<b>9,788.7</b>	<b>9,649.1</b>	<b>11,948.6</b>	<b>6,250.0</b>	<b>5,698.6</b>	<b>Total</b>
ไม่เคยเรียน	573.4	181.9	391.5	57.6	26.6	31.0	None
ระดับการศึกษาที่สำเร็จ							Education attainment
ต่ำกว่าประถมศึกษา	5,991.1	2,861.7	3,129.4	3,205.9	1,626.8	1,579.2	Lower elementary level
ประถมศึกษา	7,327.7	3,756.0	3,571.7	4,128.3	2,168.2	1,960.2	Elementary level
มัธยมศึกษาตอนต้น	2,764.5	1,522.4	1,242.1	2,134.4	1,170.4	964.0	Lower secondary level
มัธยมศึกษาตอนปลาย	1,684.8	937.5	747.4	1,391.0	763.6	627.4	Upper secondary level
สายสามัญศึกษา	1,363.2	723.7	639.6	1,102.8	572.4	530.4	General
สายอาชีพศึกษา	321.6	213.8	107.8	288.2	191.2	97.0	Vocational
อุดมศึกษา	1,086.5	524.1	562.4	1,026.0	490.0	536.0	Higher level
ปวส. ปวท. อนุปริญญา	394.3	195.4	198.9	356.2	176.6	179.6	Lower diploma level, Diploma level
ปริญญาตรี	651.1	303.9	347.2	629.6	289.3	340.3	Bachelor degree
ปริญญาโท/ปริญญาเอก	41.1	24.7	16.4	40.2	24.1	16.2	Master degree/Doctorate degree
การศึกษาอื่น ๆ	5.8	3.5	2.4	4.2	3.5	0.7	Others education
ไม่ทราบ	3.8	1.6	2.2	1.3	1.1	0.2	Unknown

ตารางที่ 2 จำนวนประชากรอายุ 6 ปีขึ้นไป จำแนกตามการอ่านหนังสือ ระดับการศึกษาที่สำเร็จ เพศ และเขตการปกครอง ภาคตะวันออกเฉียงเหนือ พ.ศ. 2548 (ต่อ)

Table 2 Number of population aged 6 years and over by reading, level of education attainment, sex and area, Northeastern region, 2005 (Contd.)

(หน่วยเป็นพัน : In thousands)

ระดับการศึกษาที่สำเร็จ และเขตการปกครอง	จำนวนประชากรอายุ 6 ปีขึ้นไป			จำนวนประชากรที่อ่านหนังสือ			Level of education attainment and area
	Number of population aged 6 years and over			Number of population who reading			
	รวม Total	ชาย Male	หญิง Female	รวม Total	ชาย Male	หญิง Female	
<b>ในเขตเทศบาล</b>	<b>3,260.2</b>	<b>1,616.4</b>	<b>1,643.8</b>	<b>2,341.2</b>	<b>1,193.0</b>	<b>1,148.2</b>	<b>Municipal area</b>
ไม่เคยเรียน	60.7	16.6	44.0	9.2	4.3	4.9	None
ระดับการศึกษาที่สำเร็จ							Education attainment
ต่ำกว่าประถมศึกษา	867.2	410.1	457.2	519.8	265.4	254.3	Lower elementary level
ประถมศึกษา	885.0	429.7	455.3	548.6	276.9	271.7	Elementary level
มัธยมศึกษาตอนต้น	495.9	280.3	215.6	396.8	216.5	180.4	Lower secondary level
มัธยมศึกษาตอนปลาย	442.1	240.5	201.6	380.9	204.1	176.8	Upper secondary level
สายสามัญศึกษา	316.2	165.4	150.8	268.5	136.3	132.1	General
สายอาชีพศึกษา	126.0	75.2	50.8	112.4	67.8	44.6	Vocational
อุดมศึกษา	505.8	237.0	268.8	483.4	224.1	259.3	Higher level
ปวส. ปวท. อนุปริญญา	148.7	82.5	66.2	138.4	74.9	63.5	Lower diploma level, Diploma level
ปริญญาตรี	325.3	136.9	188.5	314.2	132.4	181.8	Bachelor degree
ปริญญาโท/ปริญญาเอก	31.7	17.6	14.2	30.8	16.9	13.9	Master degree/Doctorate degree
การศึกษาอื่น ๆ	1.3	0.6	0.7	1.3	0.6	0.7	Others education
ไม่ทราบ	2.3	1.6	0.6	1.3	1.1	0.2	Unknown



ตารางที่ 2 จำนวนประชากรอายุ 6 ปีขึ้นไป จำแนกตามการอ่านหนังสือ ระดับการศึกษาที่สำเร็จ เพศ และเขตการปกครอง ภาคตะวันออกเฉียงเหนือ พ.ศ. 2548 (ต่อ)

Table 2 Number of population aged 6 years and over by reading, level of education attainment, sex and area, Northeastern region, 2005 (Contd.)

(หน่วยเป็นพัน : In thousands)

ระดับการศึกษาที่สำเร็จ และเขตการปกครอง	จำนวนประชากรอายุ 6 ปีขึ้นไป			จำนวนประชากรที่อ่านหนังสือ			Level of education attainment and area
	Number of population aged 6 years and over		Number of population who reading		Level of education attainment and area		
	Total	Male	Female	Total		Male	
<b>นอกเขตเทศบาล</b>	<b>16,177.6</b>	<b>8,172.3</b>	<b>8,005.3</b>	<b>9,607.4</b>	<b>5,057.0</b>	<b>4,550.4</b>	<b>Non-municipal area</b>
ไม่เคยเรียน	512.8	165.3	347.5	48.4	22.2	26.2	None
ต่ำกว่าประถมศึกษา	5,123.9	2,451.6	2,672.3	2,686.1	1,361.3	1,324.8	Lower elementary level
ประถมศึกษา	6,442.8	3,326.3	3,116.5	3,579.8	1,891.3	1,688.5	Elementary level
มัธยมศึกษาตอนต้น	2,268.6	1,242.1	1,026.5	1,737.5	953.9	783.6	Lower secondary level
มัธยมศึกษาตอนปลาย	1,242.7	696.9	545.7	1,010.2	559.5	450.7	Upper secondary level
สายสามัญศึกษา	1,047.1	558.3	488.8	834.4	436.1	398.3	General
สายอาชีพศึกษา	195.6	138.6	57.0	175.8	123.4	52.4	Vocational
อุดมศึกษา	580.7	287.1	293.6	542.6	265.9	276.7	Higher level
ปวส. ปวท. อนุปริญญา	245.6	112.9	132.7	217.8	101.8	116.0	Lower diploma level, Diploma level
ปริญญาตรี	325.7	167.0	158.7	315.4	156.9	158.5	Bachelor degree
ปริญญาโท/ปริญญาเอก	9.4	7.2	2.3	9.4	7.2	2.3	Master degree/Doctorate degree
การศึกษาอื่น ๆ	4.6	2.9	1.7	2.9	2.9	-	Others education
ไม่ทราบ	1.6	-	1.6	-	-	-	Unknown



ตารางที่ 3 จำนวนประชากรอายุ 15 ปีขึ้นไป จำแนกตามการอ่านหนังสือ ภาวะการทำงาน เพศ และเขตการปกครอง ภาคตะวันออกเฉียงเหนือ พ.ศ. 2548

Table 3 Number of population aged 15 years and over by reading, employment status, sex and area, Northeastern region, 2005

(หน่วยเป็นพัน : In thousands)

ภาวะการทำงาน และเขตการปกครอง	จำนวนประชากรอายุ 15 ปีขึ้นไป			จำนวนประชากรที่อ่านหนังสือ			Employment status and area
	Number of population aged 15 years and over			Number of population who reading			
	รวม Total	ชาย Male	หญิง Female	รวม Total	ชาย Male	หญิง Female	
<b>ยอดรวม</b>	<b>15,872.2</b>	<b>7,987.6</b>	<b>7,884.6</b>	<b>8,888.3</b>	<b>4,722.5</b>	<b>4,165.9</b>	<b>Total</b>
ผู้สังเกต	12,092.3	6,562.4	5,529.9	6,551.3	3,745.1	2,806.2	Employed
ข้าราชการ/ลูกจ้างราชการ							Government officer, Government employee, Government enterprise
พนักงานรัฐวิสาหกิจ	820.9	475.2	345.7	763.4	431.5	332.0	Private employee
พนักงานลูกจ้างเอกชน	1,640.5	990.5	650.0	1,070.8	661.4	409.4	Sale workers, Own account workers
ค้าขาย/ประกอบธุรกิจส่วนตัว	1,940.5	929.4	1,011.1	1,264.3	683.7	580.6	Farmers
เกษตรกร	6,560.0	3,415.9	3,144.0	2,878.4	1,570.2	1,308.2	Labour
รับจ้างทั่วไป/กรรมกร	1,128.1	751.4	376.7	573.0	398.3	174.6	Members of producer's cooperatives
การรวมกลุ่ม	2.4	-	2.4	1.4	-	1.4	Unemployed
ผู้ไม่สังเกต	3,717.0	1,383.3	2,333.7	2,320.5	970.9	1,349.6	Studying
นักเรียน/นักศึกษา	1,527.6	747.8	779.7	1,474.1	730.3	743.8	Household worker, Not work
แม่บ้าน/ไม่ได้ประกอบอาชีพ	2,189.4	635.4	1,554.0	846.4	240.6	605.8	Unknown
ไม่ทราบ	62.9	41.9	21.0	16.5	6.5	10.1	

ตารางที่ 3 จำนวนประชากรอายุ 15 ปีขึ้นไป จำแนกตามการอ่านหนังสือ ภาวะการทำงาน เพศ และเขตการปกครอง ภาคตะวันออกเฉียงเหนือ พ.ศ. 2548 (ต่อ)  
**Table 3 Number of population aged 15 years and over by reading, employment status, sex and area, Northeastern region, 2005 (Contd.)**

(หน่วยเป็นพัน : In thousands)

ภาวะการทำงาน และเขตการปกครอง	จำนวนประชากรอายุ 15 ปีขึ้นไป			จำนวนประชากรที่อ่านหนังสือ			Employment status and area
	Number of population aged 15 years and over			Number of population who reading			
	รวม Total	ชาย Male	หญิง Female	รวม Total	ชาย Male	หญิง Female	
<b>ในเขตเทศบาล</b>	<b>2,665.0</b>	<b>1,321.0</b>	<b>1,344.0</b>	<b>1,829.0</b>	<b>940.9</b>	<b>888.1</b>	<b>Municipal area</b>
ผู้สูงอายุ	1,865.1	1,010.0	855.1	1,272.9	700.8	572.1	Employed
ข้าราชการ/ลูกจ้างราชการ							Government officer, Government employee, Government enterprise
พนักงานรัฐวิสาหกิจ	342.7	183.7	159.0	327.9	172.2	155.7	Private employee
พนักงานลูกจ้างเอกชน	422.3	244.5	177.8	302.2	171.6	130.6	Sale workers, Own account workers
ค้าขาย/ประกอบธุรกิจส่วนตัว	633.9	324.6	309.2	451.0	243.1	207.9	Farmers
เกษตรกร	381.1	203.6	177.5	159.5	91.6	67.9	Labour
รับจ้างทั่วไป/กรรมกร	84.9	53.6	31.3	32.3	22.3	10.0	Members of producer's cooperatives
การรวมกลุ่ม	0.2	-	0.2	-	-	-	Unemployed
ผู้ไม่ทำงาน	793.1	307.8	485.3	550.3	237.1	313.2	Studying
นักเรียน/นักศึกษา	328.8	167.0	161.8	318.9	161.9	157.0	Household worker, Not work
แม่บ้าน/ไม่ได้ประกอบอาชีพ	464.2	140.7	323.5	231.4	75.2	156.2	Unknown
ไม่ทราบ	6.8	3.2	3.6	5.9	3.0	2.8	

ตารางที่ 3 จำนวนประชากรอายุ 15 ปีขึ้นไป จำแนกตามการอ่านหนังสือ ภาวะการทำงาน เพศ และเขตการปกครอง ภาคตะวันออกเฉียงเหนือ พ.ศ. 2548 (ต่อ)  
**Table 3 Number of population aged 15 years and over by reading, employment status, sex and area, Northeastern region, 2005 (Contd.)**

(หน่วยเป็นพัน : In thousands)

ภาวะการทำงาน และเขตการปกครอง	จำนวนประชากรอายุ 15 ปีขึ้นไป			จำนวนประชากรที่อ่านหนังสือ			Employment status and area
	Number of population aged 15 years and over			Number of population who reading			
	รวม Total	ชาย Male	หญิง Female	รวม Total	ชาย Male	หญิง Female	
<b>นอกเขตเทศบาล</b>	<b>13,207.2</b>	<b>6,666.6</b>	<b>6,540.6</b>	<b>7,059.3</b>	<b>3,781.5</b>	<b>3,277.8</b>	<b>Non-municipal area</b>
ผู้สูงอายุ	10,227.2	5,552.4	4,674.8	5,278.4	3,044.3	2,234.1	Employed
ข้าราชการ/ลูกจ้างราชการ							Government officer, Government employee, Government enterprise
พนักงานรัฐวิสาหกิจ	478.1	291.5	186.7	435.6	259.3	176.3	Private employee
พนักงานลูกจ้างเอกชน	1,218.2	746.0	472.2	768.6	489.8	278.8	Sale workers, Own account workers
ค้าขาย/ประกอบธุรกิจส่วนตัว	1,306.6	604.8	701.8	813.3	440.6	372.7	Farmers
เกษตรกร	6,178.9	3,212.4	2,966.5	2,718.9	1,478.6	1,240.3	Labour
รับจ้างทั่วไป/กรรมกร	1,043.2	697.8	345.4	540.6	376.0	164.6	Members of producer's cooperatives
การรวมกลุ่ม	2.1	-	2.1	1.4	-	1.4	Unemployed
ผู้ไม่สังกัด	2,923.9	1,075.5	1,848.4	1,770.2	733.8	1,036.4	Studying
นักเรียน/นักศึกษา	1,198.7	580.8	617.9	1,155.2	568.4	586.8	Household worker, Not work
แม่บ้าน/ไม่ได้ประกอบอาชีพ	1,725.2	494.7	1,230.5	615.0	165.4	449.6	Unknown
ไม่ทราบ	56.1	38.7	17.4	10.7	3.4	7.3	

ตารางที่ 4 จำนวนประชากรอายุ 6 ปีขึ้นไปที่ยังอ่านหนังสือ จำแนกตามประเภทหนังสือที่อ่าน กลุ่มอายุ เพศ และเขตการปกครอง ภาคตะวันออกเฉียงเหนือ พ.ศ. 2548

Table 4 Number of population aged 6 years and over who reading by type of publication, age group, sex and area, Northeastern region, 2005

(หน่วยเป็นพัน : In thousands)

กลุ่มอายุ (ปี) เพศ และเขตการปกครอง	ประเภทหนังสือที่อ่าน										Total
	หนังสือพิมพ์ Newspaper	นิตยสาร Magazine	วารสาร/เอกสาร ประเภทอื่น ๆ ที่ออกเป็นประจำ	นวนิยาย/ การ์ตูน/หนังสือ อ่านเล่นต่าง ๆ	ตำราเรียน ตามหลักสูตร Textbook	ตำรา/หนังสือที่เกี่ยวข้องกับ ความรู้ (ไม่รวมตำรา เรียนตามหลักสูตร)	อ่านจาก อินเทอร์เน็ต Read from internet	อื่น ๆ Others	Age group (years), sex and area		
ยอดรวม	7,262.9	3,688.3	3,198.4	5,895.0	4,997.2	4,100.4	830.5	583.3			
6 - 9	62.6	40.0	53.2	588.7	1,088.1	214.6	8.9	14.0	6 - 9		
10 - 14	484.2	317.2	253.0	1,270.9	1,791.7	639.2	77.9	48.7	10 - 14		
15 - 24	2,174.7	1,368.7	1,080.3	2,065.6	1,733.2	1,275.9	472.9	186.9	15 - 24		
25 - 59	4,187.8	1,879.1	1,702.4	1,888.3	373.2	1,646.4	269.5	265.3	25 - 59		
60 ปีขึ้นไป	353.7	83.3	109.5	81.5	11.0	324.3	1.4	68.4	60 and over		
ชาย	4,095.4	1,631.5	1,574.4	2,887.2	2,471.6	2,126.5	385.9	272.8	Male		
6 - 9	32.3	20.3	26.2	304.0	532.1	122.9	3.1	8.1	6 - 9		
10 - 14	214.5	113.3	102.4	651.0	901.5	291.6	32.1	19.2	10 - 14		
15 - 24	1,158.9	560.2	453.3	968.6	853.8	651.9	213.2	72.5	15 - 24		
25 - 59	2,424.2	883.8	917.1	911.5	174.5	901.1	136.2	142.1	25 - 59		
60 ปีขึ้นไป	265.5	53.9	75.3	52.0	9.7	159.0	1.2	30.9	60 and over		

ตารางที่ 4 จำนวนประชากรอายุ 6 ปีขึ้นไปที่ยังอ่านหนังสือ จำแนกตามประเภทหนังสือที่อ่าน กลุ่มอายุ เพศ และเขตการปกครอง ภาคตะวันออกเฉียงเหนือ พ.ศ. 2548 (ต่อ)

Table 4 Number of population aged 6 years and over who reading by type of publication, age group, sex and area, Northeastern region, 2005 (Contd.)

(หน่วยเป็นพัน : In thousands)

กลุ่มอายุ (ปี) เพศ และเขตการปกครอง	ประเภทหนังสือที่อ่าน										อื่น ๆ Others	Age group (years), sex and area
	หนังสือพิมพ์ Newspaper	นิตยสาร Magazine	วารสาร/เอกสาร ประเภทอื่น ๆ ที่ออกเป็นประจำ	นวนิยาย/ การ์ตูน/หนังสือ อ่านเล่นต่าง ๆ	ตำราเรียน/ ตามหลักสูตร Textbook	ตำรา/หนังสือที่เกี่ยวข้องกับ ความรู้ (ไม่รวมตำรา เรียนตามหลักสูตร)	อ่านจาก อินเทอร์เน็ต Read from internet	อื่น ๆ				
<b>หญิง</b>	<b>3,167.5</b>	<b>2,056.9</b>	<b>1,624.0</b>	<b>3,007.8</b>	<b>2,525.6</b>	<b>1,973.8</b>	<b>444.7</b>	<b>310.5</b>	<b>Female</b>			
6 - 9	30.3	19.8	27.1	284.7	556.0	91.7	5.8	6.0	6 - 9			
10 - 14	269.7	203.9	150.5	619.9	890.2	347.6	45.7	29.5	10 - 14			
15 - 24	1,015.8	808.5	627.0	1,097.0	879.4	624.0	259.7	114.4	15 - 24			
25 - 59	1,763.6	995.3	785.3	976.8	198.7	745.3	133.3	123.2	25 - 59			
60 ปีขึ้นไป	88.1	29.4	34.1	29.4	1.3	165.3	0.1	37.4	60 and over			
<b>ในเขตเทศบาล</b>	<b>1,641.5</b>	<b>959.7</b>	<b>780.7</b>	<b>1,143.1</b>	<b>929.9</b>	<b>873.1</b>	<b>334.1</b>	<b>159.9</b>	<b>Municipal area</b>			
6 - 9	13.6	9.7	8.1	98.5	176.0	42.1	4.2	3.3	6 - 9			
10 - 14	102.8	59.9	40.3	236.9	294.2	127.5	26.8	11.0	10 - 14			
15 - 24	423.2	311.2	238.7	401.4	349.1	277.2	163.7	50.3	15 - 24			
25 - 59	1,002.7	551.8	466.4	389.4	106.4	371.7	138.0	78.9	25 - 59			
60 ปีขึ้นไป	99.1	27.1	27.3	17.0	4.2	54.6	1.4	16.4	60 and over			

ตารางที่ 4 จำนวนประชากรอายุ 6 ปีขึ้นไปที่ยังอ่านหนังสือ จำแนกตามประเภทหนังสือที่อ่าน กลุ่มอายุ เพศ และเขตการปกครอง ภาคตะวันออกเฉียงเหนือ พ.ศ. 2548 (ต่อ)

Table 4 Number of population aged 6 years and over who reading by type of publication, age group, sex and area, Northeastern region, 2005 (Contd.)

(หน่วยเป็นพัน : In thousands)

กลุ่มอายุ (ปี) เพศ และเขตการปกครอง	ประเภทหนังสือที่อ่าน										Male
	หนังสือพิมพ์ Newspaper	นิตยสาร Magazine	วารสาร/เอกสาร ประเภทอื่น ๆ ที่ออกเป็นประจำ	นวนิยาย/ การ์ตูน/หนังสือ อ่านเล่นต่าง ๆ	ตำราเรียน ตามหลักสูตร Textbook	ตำรา/หนังสือที่เกี่ยวข้องกับ ความรู้ (ไม่รวมตำรา เรียนตามหลักสูตร) Book (Excluding textbook)	อ่านจาก อินเทอร์เน็ต Read from internet	อื่น ๆ Others	Age group (years), sex and area		
ชาย	873.4	411.3	372.0	548.5	443.1	431.6	157.7	74.7			
6 - 9	7.4	5.0	3.7	50.5	83.2	23.2	3.1	1.2	6 - 9		
10 - 14	48.9	23.6	16.4	118.1	143.0	54.4	14.0	5.1	10 - 14		
15 - 24	205.0	129.5	110.1	183.9	167.5	132.8	75.6	22.6	15 - 24		
25 - 59	546.2	238.1	225.5	187.3	46.5	193.0	63.7	38.2	25 - 59		
60 ปีขึ้นไป	65.8	15.0	16.3	8.8	2.9	28.2	1.2	7.7	60 and over		
หญิง	768.1	548.4	408.7	594.6	486.8	441.5	176.3	85.1	Female		
6 - 9	6.2	4.7	4.3	48.0	92.8	18.9	1.1	2.1	6 - 9		
10 - 14	53.9	36.3	23.9	118.8	151.2	73.1	12.8	5.9	10 - 14		
15 - 24	218.3	181.7	128.5	217.4	181.6	144.4	88.1	27.7	15 - 24		
25 - 59	456.5	313.7	240.9	202.1	59.9	178.7	74.2	40.8	25 - 59		
60 ปีขึ้นไป	33.3	12.1	11.0	8.2	1.3	26.4	0.1	8.7	60 and over		

ตารางที่ 4 จำนวนประชากรอายุ 6 ปีขึ้นไปที่ยังอ่านหนังสือ จำแนกตามประเภทหนังสือที่อ่าน กลุ่มอายุ เพศ และเขตการปกครอง ภาคตะวันออกเฉียงเหนือ พ.ศ. 2548 (ต่อ)

Table 4 Number of population aged 6 years and over who reading by type of publication, age group, sex and area, Northeastern region, 2005 (Contd.)

(หน่วยเป็นพัน : In thousands)

กลุ่มอายุ (ปี) เพศ และเขตการปกครอง	ประเภทหนังสือที่อ่าน										Non-municipal area
	หนังสือพิมพ์ Newspaper	นิตยสาร Magazine	วารสาร/เอกสาร ประเภทอื่น ๆ ที่ออกเป็นประจำ	นวนิยาย/ การ์ตูนหนังสือ อ่านเล่นต่าง ๆ	ตามหลักสูตร Textbook	ตำราเรียน ตามหลักสูตร Textbook	ตำรา/หนังสือที่เกี่ยวข้องกับ ความรู้ (ไม่รวมตำรา เรียนตามหลักสูตร)	อ่านจาก อินเทอร์เน็ต	อื่น ๆ Others	Age group (years), sex and area	
นอกเขตเทศบาล	5,621.4	2,728.6	2,417.7	4,751.9	4,067.3	3,227.2	496.5	423.4			
6 - 9	49.0	30.3	45.1	490.2	912.0	172.5	4.7	10.7		6 - 9	
10 - 14	381.4	257.3	212.7	1,034.0	1,497.5	511.7	51.1	37.6		10 - 14	
15 - 24	1,751.4	1,057.5	841.7	1,664.2	1,384.1	998.7	309.3	136.6		15 - 24	
25 - 59	3,185.1	1,327.3	1,236.0	1,499.0	266.8	1,274.7	131.5	186.4		25 - 59	
60 ปีขึ้นไป	254.6	56.2	82.2	64.5	6.8	269.7	-	52.0		60 and over	
<b>ชาย</b>	<b>3,222.0</b>	<b>1,220.2</b>	<b>1,202.4</b>	<b>2,338.7</b>	<b>2,028.5</b>	<b>1,694.9</b>	<b>228.2</b>	<b>198.0</b>		<b>Male</b>	
6 - 9	24.9	15.3	22.4	253.5	448.9	99.7	-	6.9		6 - 9	
10 - 14	165.6	89.7	86.1	532.9	758.5	237.2	18.1	14.0		10 - 14	
15 - 24	953.9	430.7	343.2	784.7	686.3	519.1	137.6	49.9		15 - 24	
25 - 59	1,878.0	645.7	691.6	724.3	128.0	708.1	72.5	103.9		25 - 59	
60 ปีขึ้นไป	199.7	38.9	59.0	43.2	6.8	130.8	-	23.3		60 and over	



ตารางที่ 4 จำนวนประชากรอายุ 6 ปีขึ้นไปที่ยังอ่านหนังสือ จำแนกตามประเภทหนังสือที่อ่าน กลุ่มอายุ เพศ และเขตการปกครอง ภาคตะวันออกเฉียงเหนือ พ.ศ. 2548 (ต่อ)

Table 4 Number of population aged 6 years and over who reading by type of publication, age group, sex and area, Northeastern region, 2005 (Contd.)

(หน่วยเป็นพัน : In thousands)

กลุ่มอายุ (ปี) เพศ และเขตการปกครอง	ประเภทหนังสือที่อ่าน										อื่น ๆ Others	Age group (years), sex and area
	หนังสือพิมพ์ Newspaper	นิตยสาร Magazine	วารสาร/เอกสาร ประเภทอื่น ๆ ที่ออกเป็นประจำ	นวนิยาย/ การ์ตูน/หนังสือ อ่านเล่นต่าง ๆ	Journal/ Novel/ Regularity publish document	การ์ตูน/ Cartoon/ Story	ตามหลักสูตร Textbook	ตามหลักสูตร Book (Excouliding textbook)	ความรู้ (ไม่รวมตำรา เรียนตามหลักสูตร)	ตำรา/หนังสือที่เกี่ยวข้องกับ Read from internet		
หญิง	2,399.4	1,508.4	1,215.3	2,413.2	2,038.8	1,532.3	268.3	225.4	Female			
6 - 9	24.1	15.0	22.7	236.7	463.2	72.8	4.7	3.9	6 - 9			
10 - 14	215.8	167.6	126.6	501.1	739.0	274.5	32.9	23.6	10 - 14			
15 - 24	797.5	626.8	498.4	879.5	697.8	479.6	171.7	86.7	15 - 24			
25 - 59	1,307.1	681.6	544.4	774.7	138.8	566.6	59.0	82.5	25 - 59			
60 ปีขึ้นไป	54.9	17.4	23.1	21.2	-	138.9	-	28.8	60 and over			

ตารางที่ 5 จำนวนประชากรอายุ 6 ปีขึ้นไปได้อ่านหนังสือ จำแนกตามประเภทหนังสือที่อ่าน ระดับการศึกษาที่สำเร็จ เพศ และเขตการปกครอง ภาคตะวันออกเฉียงเหนือ พ.ศ. 2548

Table 5 Number of population aged 6 years and over who reading by type of publication, level of education attainment, sex and area, Northeastern region 2005

(หน่วยเป็นพัน : In thousands)

ระดับการศึกษาที่สำเร็จ เพศ และเขตการปกครอง	ประเภทหนังสือที่อ่าน										Total
	หนังสือพิมพ์ Newspaper	นิตยสาร Magazine	วารสาร/เอกสาร วารสาร/เอกสาร	นวนิยาย/ การ์ตูน/หนังสือ ที่ออกเป็นประจำ	ตามหนังสือ ต่าง ๆ	ตำราเรียน/ ตามหลักสูตร Textbook	ตำรา/หนังสือที่เกี่ยวข้อง ความรู้ (ไม่รวมตำรา เรียนตามหลักสูตร)	อ่านจาก อินเทอร์เน็ต Read from internet	อื่น ๆ Others	Level of education attainment sex and area	
ยอดรวม	7,262.9	3,688.3	3,198.4	5,895.0	4,997.2	4,100.4	830.5	583.3			
ไม่โดยเรียน	11.2	2.6	3.7	24.9	45.0	6.2	0.2	0.2	None		
ระดับการศึกษาที่สำเร็จ									Education attainment		
ต่ำกว่าประถมศึกษา	1,121.6	358.9	359.2	1,279.9	1,791.8	799.2	39.6	134.0	Lower elementary level		
ประถมศึกษา	2,534.5	1,163.4	987.6	2,082.3	1,266.3	1,341.2	86.9	114.8	Elementary level		
มัธยมศึกษาตอนต้น	1,529.0	911.1	718.0	1,323.8	1,047.8	786.1	228.2	99.4	Lower secondary level		
มัธยมศึกษาตอนปลาย	1,130.9	603.0	541.6	708.5	481.9	579.0	180.1	85.9	Upper secondary level		
สายสามัญศึกษา	886.5	465.3	416.9	573.6	375.6	459.0	129.8	61.1	General		
สายวิชาชีพศึกษา	244.4	137.7	124.7	134.9	106.3	120.0	50.3	24.8	Vocational		
อุดมศึกษา	930.3	644.8	583.1	472.8	362.5	584.9	295.6	148.0	Higher level		
ปวส. ปวท. อนุปริญญา	328.6	205.1	163.7	148.8	112.2	164.0	72.5	47.6	Lower diploma level, Diploma level		
ปริญญาตรี	565.1	410.9	389.0	305.4	231.9	393.3	199.1	89.0	Bachelor degree		
ปริญญาโท/ปริญญาเอก	38.6	28.8	30.4	18.6	18.5	27.6	24.1	11.5	Master degree/Doctorate degree		
การศึกษาดูงาน	4.2	3.3	3.9	2.3	2.0	3.3	-	0.9	Others education		
ไม่ทราบ	1.3	1.3	1.3	0.4	-	0.4	-	-	Unknown		

ตารางที่ 5 จำนวนประชากรอายุ 6 ปีขึ้นไปได้อ่านหนังสือ จำแนกตามประเภทหนังสือที่อ่าน ระดับการศึกษาที่สำเร็จ เพศ และเขตการปกครอง ภาคตะวันออกเฉียงเหนือ พ.ศ. 2548 (ต่อ)

Table 5 Number of population aged 6 years and over who reading by type of publication, level of education attainment, sex and area, Northeastern region, 2005 (Contd.)

(หน่วยเป็นพัน : In thousands)

ระดับการศึกษาที่สำเร็จ เพศ และเขตการปกครอง	ประเภทหนังสือที่อ่าน										Level of education attainment sex and area
	หนังสือพิมพ์ Newspaper	นิตยสาร Magazine	วารสาร/เอกสาร ประเภทอื่น ๆ ที่ออกเป็นประจำ	นวนิยาย/ การ์ตูน/หนังสือ อ่านเล่นต่าง ๆ	ตำราเรียน/ ตามหลักสูตร Textbook	ตำรา/หนังสือที่เกี่ยวข้อง ความรู้ (ไม่รวมตำรา เรียนตามหลักสูตร)	อ่านจาก อินเทอร์เน็ต	อื่น ๆ			
	4,095.4	1,631.5	1,574.4	2,887.2	2,471.6	2,126.5	385.9	272.8			Male
ไม่เคยเรียน	7.2	2.2	2.2	12.4	23.0	0.8	0.2	0.2			None
ระดับการศึกษาที่สำเร็จ	Education attainment										
ต่ำกว่าประถมศึกษา	654.8	165.7	188.3	634.0	884.0	403.6	15.0	70.8			Lower elementary level
ประถมศึกษา	1,416.8	513.2	483.9	1,027.9	643.0	670.2	21.6	44.9			Elementary level
มัธยมศึกษาตอนต้น	904.1	437.0	387.6	664.9	549.5	460.7	129.3	49.4			Lower secondary level
มัธยมศึกษาตอนปลาย	652.9	232.0	232.7	342.0	217.5	286.2	83.3	40.0			Upper secondary level
สายสามัญศึกษา	479.2	162.7	156.0	253.7	160.3	201.5	47.6	23.5			General
สายวิชาชีพศึกษา	173.7	69.3	76.7	88.3	57.2	84.7	35.7	16.5			Vocational
อุดมศึกษา	455.0	277.0	275.3	203.5	152.7	301.5	136.5	66.4			Higher level
ปวส. ปวท. อนุปริญญา	169.3	91.7	74.7	66.5	48.0	92.6	30.8	22.7			Lower diploma level, Diploma level
ปริญญาตรี	262.3	170.0	184.0	127.3	94.5	193.4	92.5	38.1			Bachelor degree
ปริญญาโท/ปริญญาเอก	23.5	15.2	16.6	9.7	10.2	15.5	13.1	5.7			Master degree/Doctorate degree
การศึกษารื่น ๆ	3.5	3.3	3.3	2.3	2.0	3.3	-	0.9			Others education
ไม่ทราบ	1.1	1.1	1.1	0.2	-	0.2	-	-			Unknown

ตารางที่ 5 จำนวนประชากรอายุ 6 ปีขึ้นไปได้อ่านหนังสือ จำแนกตามประเภทหนังสือที่อ่าน ระดับการศึกษาที่สำเร็จ เพศ และเขตการปกครอง ภาคตะวันออกเฉียงเหนือ พ.ศ. 2548 (ต่อ)

Table 5 Number of population aged 6 years and over who reading by type of publication, level of education attainment, sex and area, Northeastern region, 2005 (Contd.)

(หน่วยเป็นพัน : In thousands)

ระดับการศึกษาที่สำเร็จ เพศ และเขตการปกครอง	ประเภทหนังสือที่อ่าน							Level of education attainment sex and area	
	หนังสือพิมพ์ Newspaper	นิตยสาร Magazine	วารสาร/เอกสาร ประเภทอื่น ๆ ที่ออกเป็นประจำ	นวนิยาย/ การ์ตูน/หนังสือ อ่านเล่นต่าง ๆ	ตำราเรียน/ ตามหลักสูตร Textbook	ตำรา/หนังสือที่เกี่ยวข้องกับ ความรู้ (ไม่รวมตำรา เรียนตามหลักสูตร)	อ่านจาก อินเทอร์เน็ต Read from internet		อื่น ๆ Others
<b>หญิง</b>	<b>3,167.5</b>	<b>2,056.9</b>	<b>1,624.0</b>	<b>3,007.8</b>	<b>2,525.6</b>	<b>1,973.8</b>	<b>444.7</b>	<b>310.5</b>	<b>Female</b>
ไม่เคยเรียน	4.0	0.4	1.5	12.5	22.1	5.4	-	-	None
ระดับการศึกษาที่สำเร็จ									Education attainment
ต่ำกว่าประถมศึกษา	466.9	193.2	170.9	645.9	907.8	395.6	24.5	63.2	Lower elementary level
ประถมศึกษา	1,117.7	650.2	503.7	1,054.5	623.3	671.0	65.3	69.9	Elementary level
มัธยมศึกษาตอนต้น	624.9	474.1	330.4	658.9	498.2	325.4	98.9	50.0	Lower secondary level
มัธยมศึกษาตอนปลาย	478.0	371.0	308.9	366.6	264.4	292.8	96.8	45.9	Upper secondary level
สายสามัญศึกษา	407.3	302.6	260.9	319.9	215.3	257.5	82.2	37.6	General
สายวิชาชีพศึกษา	70.7	68.4	48.0	46.7	49.0	35.3	14.7	8.3	Vocational
อุดมศึกษา	475.3	367.8	307.8	269.3	209.8	283.4	159.1	81.6	Higher level
ปวส. ปวท. อนุปริญญา	157.3	113.4	89.0	82.3	64.1	71.4	41.7	24.9	Lower diploma level, Diploma level
ปริญญาตรี	302.9	240.9	205.0	178.1	137.4	199.9	106.6	50.9	Bachelor degree
ปริญญาโท/ปริญญาเอก	15.1	13.6	13.8	8.9	8.3	12.1	10.9	5.8	Master degree/Doctorate degree
การศึกษ้อื่น ๆ	0.7	-	0.7	-	-	-	-	-	Others education
ไม่ทราบ	0.2	0.2	0.2	0.2	-	0.2	-	-	Unknown

ตารางที่ 5 จำนวนประชากรอายุ 6 ปีขึ้นไปได้อ่านหนังสือ จำแนกตามประเภทหนังสือที่อ่าน ระดับการศึกษาที่สำเร็จ เพศ และเขตการปกครอง ภาคตะวันออกเฉียงเหนือ พ.ศ. 2548 (ต่อ)

Table 5 Number of population aged 6 years and over who reading by type of publication, level of education attainment, sex and area, Northeastern region, 2005 (Contd.)

(หน่วยเป็นพัน : In thousands)

ระดับการศึกษาที่สำเร็จ เพศ และเขตการปกครอง	ประเภทหนังสือที่อ่าน										Municipal area
	หนังสือพิมพ์ Newspaper	นิตยสาร Magazine	วารสาร/เอกสาร ประเภทอื่น ๆ ที่ออกเป็นประจำ	นวนิยาย/ การ์ตูน/หนังสือ อ่านเล่นต่าง ๆ	ตำราเรียน/ ตามหลักสูตร Textbook	ตำรา/หนังสือที่เกี่ยวข้องกับ ความรู้ (ไม่รวมตำรา เรียนตามหลักสูตร)	อ้างอิง อินเทอร์เน็ต	อื่น ๆ	อื่น ๆ	อื่น ๆ	
	1,641.5	959.7	780.7	1,143.1	929.9	873.1	334.1	159.9			
ไม่เคยเรียน	2.8	0.6	0.3	1.5	5.8	2.0	0.2	0.2	None		
ระดับการศึกษาที่สำเร็จ									Education attainment		
ต่ำกว่าประถมศึกษา	208.4	70.9	60.5	225.5	282.0	131.8	14.2	29.7	Lower elementary level		
ประถมศึกษา	359.2	181.8	128.5	284.8	203.6	172.7	21.4	19.9	Elementary level		
มัธยมศึกษาตอนต้น	304.5	184.8	140.1	233.2	188.7	152.0	65.8	22.7	Lower secondary level		
มัธยมศึกษาตอนปลาย	315.4	216.3	168.2	195.0	123.8	155.9	74.2	24.3	Upper secondary level		
สายสามัญศึกษา	219.9	149.9	117.0	142.8	89.5	114.8	55.3	19.0	General		
สายวิชาชีพศึกษา	95.5	66.4	51.2	52.2	34.3	41.1	18.8	5.4	Vocational		
อุดมศึกษา	448.6	303.6	280.7	202.3	126.1	257.9	158.3	63.0	Higher level		
ปวส. ปวท. อนุปริญญา	123.5	76.4	65.9	55.4	29.8	55.3	29.6	11.8	Lower diploma level, Diploma level		
ปริญญาตรี	295.9	205.2	191.2	135.0	83.1	182.7	112.3	44.1	Bachelor degree		
ปริญญาโท/ปริญญาเอก	29.2	22.1	23.6	11.9	13.2	20.0	16.4	7.1	Master degree/Doctorate degree		
การศึกษ้อื่น ๆ	1.3	0.4	1.0	0.4	-	0.4	-	-	Others education		
ไม่ทราบ	1.3	1.3	1.3	0.4	-	0.4	-	-	Unknown		

ตารางที่ 5 จำนวนประชากรอายุ 6 ปีขึ้นไปได้อ่านหนังสือ จำแนกตามประเภทหนังสือที่อ่าน ระดับการศึกษาที่สำเร็จ เพศ และเขตการปกครอง ภาคตะวันออกเฉียงเหนือ พ.ศ. 2548 (ต่อ)

Table 5 Number of population aged 6 years and over who reading by type of publication, level of education attainment, sex and area, Northeastern region, 2005 (Contd.)

(หน่วยเป็นพัน : In thousands)

ระดับการศึกษาที่สำเร็จ เพศ และเขตการปกครอง	ประเภทหนังสือที่อ่าน										Level of education attainment sex and area
	หนังสือพิมพ์ Newspaper	นิตยสาร Magazine	วารสาร/เอกสาร ประเภทอื่น ๆ ที่ออกเป็นประจำ	นวนิยาย/ การ์ตูน/หนังสือ อ่านเล่นต่าง ๆ	ตำราเรียน/ ตามหลักสูตร Textbook	ตำรา/หนังสือที่เกี่ยวข้อง ความรู้ (ไม่รวมตำรา เรียนตามหลักสูตร)	อ้างอิง อินเทอร์เน็ต Read from internet	อื่นๆ	Others		
<b>ชาย</b>	<b>873.4</b>	<b>411.3</b>	<b>372.0</b>	<b>548.5</b>	<b>443.1</b>	<b>431.6</b>	<b>157.7</b>	<b>74.7</b>			<b>Male</b>
ไม่เคยเรียน	1.7	0.2	0.2	0.6	2.7	0.8	0.2	0.2			None
ระดับการศึกษาที่สำเร็จ											Education attainment
ต่ำกว่าประถมศึกษา	122.0	32.3	31.8	116.2	136.5	66.4	9.4	14.1			Lower elementary level
ประถมศึกษา	190.2	76.1	62.0	141.7	102.1	79.1	9.8	7.5			Elementary level
มัธยมศึกษาตอนต้น	171.6	86.6	77.6	110.7	89.0	80.5	31.4	10.8			Lower secondary level
มัธยมศึกษาตอนปลาย	176.2	98.2	80.1	94.7	61.3	85.2	37.8	11.3			Upper secondary level
สายสามัญศึกษา	114.8	66.3	52.3	62.7	42.9	58.5	24.7	7.4			General
สายวิชาชีพศึกษา	61.4	31.9	27.8	32.0	18.3	26.8	13.1	3.9			Vocational
อุดมศึกษา	210.1	116.4	118.7	84.1	51.4	119.0	69.1	30.9			Higher level
ปวส. ปวท. อนุปริญญา	70.0	37.8	34.1	32.9	12.9	32.8	16.9	7.3			Lower diploma level, Diploma level
ปริญญาตรี	123.8	67.8	72.5	45.9	31.4	76.1	44.4	19.9			Bachelor degree
ปริญญาโท/ปริญญาเอก	16.3	10.8	12.1	5.2	7.2	10.1	7.7	3.6			Master degree/Doctorate degree
การศึกษ้อื่น ๆ	0.6	0.4	0.4	0.4	-	0.4	-	-			Others education
ไม่ทราบ	1.1	1.1	1.1	0.2	-	0.2	-	-			Unknown

ตารางที่ 5 จำนวนประชากรอายุ 6 ปีขึ้นไปได้อ่านหนังสือ จำแนกตามประเภทหนังสือที่อ่าน ระดับการศึกษาที่สำเร็จ เพศ และเขตการปกครอง ภาคตะวันออกเฉียงเหนือ พ.ศ. 2548 (ต่อ)

Table 5 Number of population aged 6 years and over who reading by type of publication, level of education attainment, sex and area, Northeastern region, 2005 (Contd.)

(หน่วยเป็นพัน : In thousands)

ระดับการศึกษาที่สำเร็จ เพศ และเขตการปกครอง	ประเภทหนังสือที่อ่าน										Level of education attainment sex and area
	หนังสือพิมพ์ Newspaper	นิตยสาร Magazine	วารสาร/เอกสาร ประเภทอื่น ๆ ที่ออกเป็นประจำ	นวนิยาย/ การ์ตูน/หนังสือ อ่านเล่นต่าง ๆ	ตำราเรียน/ ตามหลักสูตร Textbook	ตำรา/หนังสือที่เกี่ยวข้อง ความรู้ (ไม่รวมตำรา เรียนตามหลักสูตร)	อ่านจาก อินเทอร์เน็ต	อื่น ๆ			
	768.1	548.4	408.7	594.6	486.8	441.5	176.3	85.1	Female		
ไม่โดยเรียน	1.1	0.4	0.1	0.9	3.0	1.2	-	-	None		
ระดับการศึกษาที่สำเร็จ											Education attainment
ต่ำกว่าประถมศึกษา	86.4	38.6	28.6	109.3	145.5	65.4	4.8	15.6	Lower elementary level		
ประถมศึกษา	169.0	105.7	66.5	143.1	101.4	93.6	11.6	12.4	Elementary level		
มัธยมศึกษาตอนต้น	132.9	98.2	62.5	122.5	99.6	71.5	34.4	11.9	Lower secondary level		
มัธยมศึกษาตอนปลาย	139.2	118.1	88.1	100.3	62.5	70.7	36.3	13.0	Upper secondary level		
สายสามัญศึกษา	105.1	83.6	64.7	80.1	46.6	56.3	30.6	11.5	General		
สายวิชาชีพศึกษา	34.1	34.6	23.4	20.2	15.9	14.4	5.7	1.5	Vocational		
อุดมศึกษา	238.5	187.2	162.0	118.2	74.7	138.9	89.2	32.1	Higher level		
ปวส. ปวท. อนุปริญญา	53.5	38.5	31.8	22.5	16.9	22.4	12.7	4.5	Lower diploma level, Diploma level		
ปริญญาตรี	172.1	137.4	118.7	89.1	51.7	106.6	67.9	24.1	Bachelor degree		
ปริญญาโท/ปริญญาเอก	12.9	11.3	11.5	6.7	6.0	9.9	8.7	3.5	Master degree/Doctorate degree		
การศึกษ้อื่น ๆ	0.7	-	0.7	-	-	-	-	-	Others education		
ไม่ทราบ	0.2	0.2	0.2	0.2	-	0.2	-	-	Unknown		



ตารางที่ 5 จำนวนประชากรอายุ 6 ปีขึ้นไปได้อ่านหนังสือ จำแนกตามประเภทหนังสือที่อ่าน ระดับการศึกษาที่สำเร็จ เพศ และเขตการปกครอง ภาคตะวันออกเฉียงเหนือ พ.ศ. 2548 (ต่อ)

Table 5 Number of population aged 6 years and over who reading by type of publication, level of education attainment, sex and area, Northeastern region, 2005 (Contd.)

(หน่วยเป็นพัน : In thousands)

ระดับการศึกษาที่สำเร็จ เพศ และเขตการปกครอง	ประเภทหนังสือที่อ่าน										Non-municipal area
	หนังสือพิมพ์ Newspaper	นิตยสาร Magazine	วารสาร/เอกสาร วารสาร/เอกสาร	นวนิยาย/ การ์ตูน/หนังสือ ที่ออกเป็นประจำ	ตำราเรียน/ ตามหลักสูตร Textbook	ตำรา/หนังสือที่เกี่ยวข้อง ความรู้ (ไม่รวมตำรา เรียนตามหลักสูตร)	อ่านจาก อินเทอร์เน็ต Read from internet	อื่นๆ Others	Level of education attainment sex and area		
	5,621.4	2,728.6	2,417.7	4,751.9	4,067.3	3,227.2	496.5	423.4			
นอกเขตเทศบาล											
ไม่โดยเรียน	8.4	2.0	3.3	23.4	39.3	4.2	-	-	None		
ระดับการศึกษาที่สำเร็จ									Education attainment		
ต่ำกว่าประถมศึกษา	913.2	288.0	298.7	1,054.4	1,509.8	667.4	25.4	104.3	Lower elementary level		
ประถมศึกษา	2,175.3	981.6	859.1	1,797.5	1,062.7	1,168.5	65.5	94.9	Elementary level		
มัธยมศึกษาตอนต้น	1,224.5	726.3	577.9	1,090.6	859.1	634.2	162.4	76.7	Lower secondary level		
มัธยมศึกษาตอนปลาย	815.5	386.7	373.4	513.5	358.1	423.1	105.9	61.5	Upper secondary level		
สายสามัญศึกษา	666.6	315.4	300.0	430.8	286.1	344.2	74.4	42.1	General		
สายวิชาชีพศึกษา	148.9	71.3	73.4	82.7	72.0	78.9	31.5	19.4	Vocational		
อุดมศึกษา	481.7	341.2	302.3	270.5	236.4	327.0	137.3	85.0	Higher level		
ปวส. ปวท. อนุปริญญา	203.0	128.8	97.8	93.4	82.4	108.7	42.9	35.8	Lower diploma level, Diploma level		
ปริญญาตรี	269.2	205.7	197.8	170.4	148.7	210.6	86.8	44.9	Bachelor degree		
ปริญญาโท/ปริญญาเอก	9.4	6.7	6.7	6.7	5.3	7.7	7.7	4.3	Master degree/Doctorate degree		
การศึกษารื่นๆ	2.9	2.9	2.9	2.0	2.0	2.9	-	0.9	Others education		
ไม่ทราบ	-	-	-	-	-	-	-	-	Unknown		

ตารางที่ 5 จำนวนประชากรอายุ 6 ปีขึ้นไปได้อ่านหนังสือ จำแนกตามประเภทหนังสือที่อ่าน ระดับการศึกษาที่สำเร็จ เพศ และเขตการปกครอง ภาคตะวันออกเฉียงเหนือ พ.ศ. 2548 (ต่อ)

Table 5 Number of population aged 6 years and over who reading by type of publication, level of education attainment, sex and area, Northeastern region, 2005 (Contd.)

(หน่วยเป็นพัน : In thousands)

ระดับการศึกษาที่สำเร็จ เพศ และเขตการปกครอง	ประเภทหนังสือที่อ่าน										Level of education attainment sex and area
	หนังสือพิมพ์ Newspaper	นิตยสาร Magazine	วารสาร/เอกสาร ประเภทอื่น ๆ ที่ออกเป็นประจำ	นวนิยาย/ การ์ตูน/หนังสือ อ่านเล่นต่าง ๆ	ตำราเรียน/ ตามหลักสูตร Textbook	ตำรา/หนังสือที่เกี่ยวข้อง ความรู้ (ไม่รวมตำรา เรียนตามหลักสูตร)	อ่านจาก อินเทอร์เน็ต Read from internet	อื่น ๆ Others			
	3,222.0	1,220.2	1,202.4	2,338.7	2,028.5	1,694.9	228.2	198.0			Male
ไม่โดยเรียน	5.5	2.0	2.0	11.9	20.2	-	-	-			None
ระดับการศึกษาที่สำเร็จ	Education attainment										
ต่ำกว่าประถมศึกษา	532.8	133.5	156.5	517.8	747.5	337.2	5.7	56.7			Lower elementary level
ประถมศึกษา	1,226.6	437.1	421.9	886.2	540.8	591.1	11.7	37.4			Elementary level
มัธยมศึกษาตอนต้น	732.5	350.4	309.9	554.2	460.5	380.2	97.9	38.7			Lower secondary level
มัธยมศึกษาตอนปลาย	476.7	133.9	152.6	247.3	156.2	201.0	45.4	28.7			Upper secondary level
สายสามัญศึกษา	364.4	96.4	103.7	191.0	117.4	143.0	22.9	16.1			General
สายวิชาชีพศึกษา	112.3	37.5	48.9	56.3	38.9	58.0	22.6	12.6			Vocational
อุดมศึกษา	244.9	160.6	156.6	119.4	101.3	182.5	67.4	35.6			Higher level
ปวส. ปวท. อนุปริญญา	99.3	53.9	40.6	33.6	35.1	59.8	13.9	15.3			Lower diploma level, Diploma level
ปริญญาตรี	138.5	102.2	111.5	81.3	63.1	117.3	48.1	18.2			Bachelor degree
ปริญญาโท/ปริญญาเอก	7.2	4.5	4.5	4.5	3.0	5.4	5.4	2.1			Master degree/Doctorate degree
การศึกษารื่น ๆ	2.9	2.9	2.9	2.0	2.0	2.9	-	0.9			Others education
ไม่ทราบ	-	-	-	-	-	-	-	-			Unknown

ตารางที่ 5 จำนวนประชากรอายุ 6 ปีขึ้นไปได้อ่านหนังสือ จำแนกตามประเภทหนังสือที่อ่าน ระดับการศึกษาที่สำเร็จ เพศ และเขตการปกครอง ภาคตะวันออกเฉียงเหนือ พ.ศ. 2548 (ต่อ)

Table 5 Number of population aged 6 years and over who reading by type of publication, level of education attainment, sex and area, Northeastern region, 2005 (Contd.)

(หน่วยเป็นพัน : In thousands)

ระดับการศึกษาที่สำเร็จ เพศ และเขตการปกครอง	ประเภทหนังสือที่อ่าน										Level of education attainment sex and area
	หนังสือพิมพ์ Newspaper	นิตยสาร Magazine	วารสาร/เอกสาร ประเภทอื่น ๆ ที่ออกเป็นประจำ	นวนิยาย/ การ์ตูน/หนังสือ อ่านเล่นต่าง ๆ	ตำราเรียน/ ตามหลักสูตร Textbook	ตำรา/หนังสือที่เกี่ยวข้อง ความรู้ (ไม่รวมตำรา เรียนตามหลักสูตร)	อ่านจาก อินเทอร์เน็ต Read from internet	อื่น ๆ Others			
	2,399.4	1,508.4	1,215.3	2,413.2	2,038.8	1,532.3	268.3	225.4			Female
ไม่โดยเรียน	2.9	-	1.4	11.5	19.0	4.2	-	-			None
ระดับการศึกษาที่สำเร็จ											
ต่ำกว่าประถมศึกษา	380.4	154.6	142.2	536.6	762.3	330.2	19.7	47.6			Lower elementary level
ประถมศึกษา	948.6	544.5	437.2	911.4	521.9	577.4	53.7	57.4			Elementary level
มัธยมศึกษาตอนต้น	492.0	375.9	267.9	536.4	398.6	253.9	64.4	38.1			Lower secondary level
มัธยมศึกษาตอนปลาย	338.8	252.9	220.8	266.3	201.9	222.1	60.5	32.8			Upper secondary level
สายสามัญศึกษา	302.2	219.0	196.3	239.8	168.7	201.2	51.6	26.0			General
สายวิชาชีพศึกษา	36.6	33.9	24.5	26.5	33.1	20.9	8.9	6.8			Vocational
อุดมศึกษา	236.7	180.6	145.7	151.1	135.1	144.5	69.9	49.4			Higher level
ปวส. ปวท. อนุปริญญา	103.8	74.9	57.2	59.8	47.3	48.9	29.0	20.4			Lower diploma level, Diploma level
ปริญญาตรี	130.7	103.5	86.3	89.1	85.6	93.3	38.7	26.8			Bachelor degree
ปริญญาโท/ปริญญาเอก	2.3	2.3	2.3	2.3	2.3	2.3	2.3	2.3			Master degree/Doctorate degree
การศึกษ้อื่น ๆ	-	-	-	-	-	-	-	-			Others education
ไม่ทราบ	-	-	-	-	-	-	-	-			Unknown

ตารางที่ 6 จำนวนประชากรอายุ 15 ปีขึ้นไปอ่านหนังสือ จำแนกตามประเภทหนังสือที่อ่าน ภาวะการทำงาน เพศ และเขตการปกครอง ภาคตะวันออกเฉียงเหนือ พ.ศ. 2548

Table 6 Number of population aged 15 years and over who reading by type of publication, employment status, sex and area, Northeastern region, 2005

(หน่วยเป็นพัน : In thousands)

ภาวะการทำงาน เพศ และเขตการปกครอง	ประเภทหนังสือที่อ่าน Type of publication							Total
	หนังสือพิมพ์ Newspaper	นิตยสาร Magazine	วารสาร/เอกสาร ประเภทอื่น ๆ ที่ออกเป็นประจำ	นวนิยาย/ การ์ตูน/หนังสือ อ่านเล่นต่าง ๆ	ตำราเรียน ตามหลักสูตร Textbook	ตำรา/หนังสือที่เกี่ยวข้อง ความรู้ (ไม่รวมตำรา เรียนตามหลักสูตร) Book (Excluding textbook)	อ่านจาก อินเทอร์เน็ต Read from internet	
<b>ยอดรวม</b>	<b>6,716.2</b>	<b>3,331.1</b>	<b>2,892.2</b>	<b>4,035.4</b>	<b>2,117.4</b>	<b>3,246.5</b>	<b>743.8</b>	<b>520.6</b>
ผู้สงวนท่า	5,171.0	2,319.7	2,087.3	2,676.0	621.5	2,100.3	347.8	358.9
ข้าราชการ/ลูกจ้างราชการ								
พนักงานรัฐวิสาหกิจ	703.6	407.6	408.3	297.6	205.6	428.1	190.1	89.5
พนักงานลูกจ้างเอกชน	932.5	520.1	440.5	497.8	91.6	336.7	67.1	76.2
ค้าขาย/ประกอบธุรกิจส่วนตัว	1,065.3	509.1	454.6	494.5	96.5	447.2	50.4	64.4
เกษตรกร	1,996.6	717.5	630.4	1,131.0	159.3	724.9	19.7	113.4
รับจ้างทั่วไป/กรรมกร	471.6	164.0	153.6	253.7	68.6	163.4	20.4	15.5
การรวมกลุ่ม	1.4	1.4	-	1.4	-	-	-	-
ผู้ไม่สงวนท่า	1,528.6	1,003.4	799.5	1,354.0	1,494.9	1,143.4	395.8	161.6
นักเรียน/นักศึกษา	1,016.7	710.9	571.5	1,004.1	1,384.2	844.8	361.3	121.0
แม่บ้าน/ไม่ได้ประกอบอาชีพ	511.9	292.5	228.0	349.9	110.6	298.6	34.5	40.6
ไม่ทราบ	16.5	8.0	5.4	5.4	1.0	2.8	0.2	0.1

Government officer, Government employee, Government enterprise Private employee Sale worker, Own account worker Agricultural Labour Members of producer's cooperatives Unemployed Studying Household worker, Not work Unknown

ตารางที่ 6 จำนวนประชากรอายุ 15 ปีขึ้นไปอ่านหนังสือ จำแนกตามประเภทหนังสือที่อ่าน ภาวะการทำงาน เพศ และเขตการปกครอง ภาคตะวันออกเฉียงเหนือ พ.ศ. 2548 (ต่อ)  
**Table 6 Number of population aged 15 years and over who reading by type of publication, employment status, sex and area, Northeastern region, 2005 (Contd.)**

(หน่วยเป็นพัน : In thousands)

ภาวะการทำงาน เขต และเขตการปกครอง	ประเภทหนังสือที่อ่าน Type of publication										Male
	หนังสือพิมพ์ Newspaper	นิตยสาร Magazine	วารสาร/เอกสาร ประเภทอื่น ๆ ที่ออกเป็นประจำ	นวนิยาย/ การ์ตูน/หนังสือ อ่านเล่นต่าง ๆ	ตำราเรียน ตามหลักสูตร Textbook	ตำรา/หนังสือที่เกี่ยวข้อง ความรู้ (ไม่รวมตำรา เรียนตามหลักสูตร)	อ่านจาก อินเทอร์เน็ต	อื่น ๆ Others	Employment status		
	Journal/ Regularity	Novel/ Cartoon/ Story	publish document	Novel/ Cartoon/ Story	Textbook	Book (Excluding textbook)	Read from internet	Others	sex and area		
<b>ชาย</b>	<b>3,848.6</b>	<b>1,497.9</b>	<b>1,445.8</b>	<b>1,932.2</b>	<b>1,038.0</b>	<b>1,712.0</b>	<b>350.6</b>	<b>245.5</b>			
ผู้สูงอายุ	3,162.8	1,150.3	1,149.0	1,379.7	313.2	1,183.7	170.9	180.2	Employed		
ข้าราชการ/ลูกจ้างราชการ									Government officer, Government		
พนักงานรัฐวิสาหกิจ	415.4	184.3	216.8	137.3	76.2	223.2	84.0	44.7	employee, Government enterprise		
พนักงานลูกจ้างเอกชน	601.4	271.7	261.3	295.8	56.2	203.8	35.4	40.7	Private employee		
ค้าขาย/ประกอบธุรกิจส่วนตัว	618.7	240.8	234.0	238.9	51.1	235.7	28.6	27.9	Sale worker, Own account worker		
เกษตรกร	1,184.7	348.4	342.6	550.0	86.9	390.6	15.0	55.2	Agricultural		
รับจ้างทั่วไป/กรรมกร	342.5	105.1	94.2	157.7	42.7	130.4	7.9	11.6	Labour		
การรวมกลุ่ม	-	-	-	-	-	-	-	-	Members of producer's cooperatives		
ผู้ไม่ทำงาน	679.4	345.4	294.6	550.9	724.5	527.4	179.6	65.4	Unemployed		
นักเรียน/นักศึกษา	505.8	285.4	234.4	464.1	685.1	427.7	162.2	55.2	Studying		
แม่บ้าน/ไม่ได้ประกอบอาชีพ	173.6	60.1	60.2	86.8	39.4	99.7	17.4	10.2	Household worker, Not work		
ไม่ทราบ	6.5	2.1	2.2	1.6	0.2	0.9	0.1	-	Unknown		

ตารางที่ 6 จำนวนประชากรอายุ 15 ปีขึ้นไปอ่านหนังสือ จำแนกตามประเภทหนังสือที่อ่าน ภาวะการทำงาน เพศ และเขตการปกครอง ภาคตะวันออกเฉียงเหนือ พ.ศ. 2548 (ต่อ)

Table 6 Number of population aged 15 years and over who reading by type of publication, employment status, sex and area, Northeastern region, 2005 (Contd.)

(หน่วยเป็นพัน : In thousands)

ภาวะการทำงาน และเขตการปกครอง	ประเภทหนังสือที่อ่าน										Employment status sex and area
	หนังสือพิมพ์ Newspaper	นิตยสาร Magazine	วารสาร/เอกสาร ประเภทอื่น ๆ ที่ออกเป็นประจำ	นวนิยาย/ การ์ตูน/หนังสือ อ่านเล่นต่าง ๆ	ตำราเรียน ตามหลักสูตร Textbook	ตำรา/หนังสือที่เกี่ยวข้อง ความรู้ (ไม่รวมตำรา เรียนตามหลักสูตร)	อ่านจาก อินเทอร์เน็ต	อื่น ๆ Others			
	2,867.5	1,833.2	1,446.4	2,103.2	1,079.4	1,534.5	393.1	275.0			Female
ผู้สูงอายุ	2,008.2	1,169.4	938.3	1,296.4	308.3	916.6	176.8	178.7			Employed
ข้าราชการ/ลูกจ้างราชการ											Government officer, Government
พนักงานรัฐวิสาหกิจ	288.2	223.2	191.4	160.3	129.4	204.9	106.1	44.8			employee, Government enterprise
พนักงานลูกจ้างเอกชน	331.1	248.4	179.2	202.0	35.4	132.9	31.7	35.5			Private employee
ค้าขาย/ประกอบธุรกิจส่วนตัว	446.6	268.3	220.6	255.6	45.3	211.5	21.8	36.5			Sale worker, Own account worker
เกษตรกร	811.8	369.1	287.8	581.0	72.4	334.2	4.7	58.1			Agricultural
รับจ้างทั่วไป/กรรมกร	129.1	58.9	59.3	96.1	25.8	33.0	12.4	3.9			Labour
การรวมกลุ่ม	1.4	1.4	-	1.4	-	-	-	-			Members of producer's cooperatives
ผู้ไม่เงาหน้า	849.2	658.0	504.9	803.1	770.3	616.0	216.2	96.2			Unemployed
นักเรียนนักศึกษา	510.9	425.6	337.2	540.0	699.2	417.1	199.1	65.8			Studying
แม่บ้าน/ไม่ได้ประกอบอาชีพ	338.3	232.4	167.7	263.1	71.2	198.9	17.1	30.4			Household worker, Not work
ไม่ทราบ	10.1	5.9	3.2	3.7	0.8	2.0	0.1	0.1			Unknown





ตารางที่ 6 จำนวนประชากรอายุ 15 ปีขึ้นไปอ่านหนังสือ จำแนกตามประเภทหนังสือที่อ่าน ภาวะการทำงาน เพศ และเขตการปกครอง ภาคตะวันออกเฉียงเหนือ พ.ศ. 2548 (ต่อ)  
**Table 6 Number of population aged 15 years and over who reading by type of publication, employment status, sex and area, Northeastern region, 2005 (Contd.)**

(หน่วยเป็นพัน : In thousands)

ภาวะการทำงาน เขต และเขตการปกครอง	ประเภทหนังสือที่อ่าน Type of publication										Male
	หนังสือพิมพ์ Newspaper	นิตยสาร Magazine	วารสาร/เอกสาร ประเภทอื่น ๆ ที่ออกเป็นประจำ	นวนิยาย/ การ์ตูน/หนังสือ อ่านเล่นต่าง ๆ Novel/ Cartoon/ Story	ตำราเรียน ตามหลักสูตร Textbook	ตำรา/หนังสือที่เกี่ยวข้อง ความรู้ (ไม่รวมตำรา เรียนตามหลักสูตร) Book (Excluding textbook)	อ่านจาก อินเทอร์เน็ต Read from internet	อื่น ๆ Others	Employment status sex and area		
<b>ชาย</b>	<b>817.0</b>	<b>382.6</b>	<b>351.9</b>	<b>380.0</b>	<b>216.9</b>	<b>354.0</b>	<b>140.6</b>	<b>68.4</b>			
ผู้สงวนท่า	647.2	278.0	273.4	241.9	59.4	227.8	65.0	45.5	Employed		
ข้าราชการ/ลูกจ้างราชการ									Government officer, Government		
พนักงานรัฐวิสาหกิจ	166.4	85.8	93.1	56.1	37.4	87.8	47.0	17.0	employee, Government enterprise		
พนักงานลูกจ้างเอกชน	158.1	72.8	72.8	71.0	4.2	39.5	5.6	9.0	Private employee		
ค้าขาย/ประกอบธุรกิจส่วนตัว	228.7	92.8	81.6	74.3	10.2	65.5	11.6	15.2	Sale worker, Own account worker		
เกษตรกร	73.9	18.3	19.3	33.1	6.8	30.6	0.8	3.5	Agricultural		
รับจ้างทั่วไป/กรรมกร	20.1	8.2	6.4	7.5	0.8	4.5	-	0.9	Labour		
การรวมกลุ่ม	-	-	-	-	-	-	-	-	Members of producer's cooperatives		
ผู้ไม่สงวนท่า	166.8	103.3	77.2	137.3	157.3	126.3	75.5	22.9	Unemployed		
นักเรียนนักศึกษา	110.5	81.8	58.5	113.9	145.7	102.0	66.8	17.2	Studying		
แม่บ้าน/ไม่ได้ประกอบอาชีพ	56.3	21.5	18.7	23.4	11.6	24.3	8.7	5.7	Household worker, Not work		
ไม่ทราบ	3.0	1.3	1.3	0.8	0.2	-	0.1	-	Unknown		

ตารางที่ 6 จำนวนประชากรอายุ 15 ปีขึ้นไปอ่านหนังสือ จำแนกตามประเภทหนังสือที่อ่าน ภาวะการทำงาน เพศ และเขตการปกครอง ภาคตะวันออกเฉียงเหนือ พ.ศ. 2548 (ต่อ)  
**Table 6 Number of population aged 15 years and over who reading by type of publication, employment status, sex and area, Northeastern region, 2005 (Contd.)**

(หน่วยเป็นพัน : In thousands)

ภาวะการทำงาน เขต และเขตการปกครอง	ประเภทหนังสือที่อ่าน										Employment status sex and area
	หนังสือพิมพ์ Newspaper	นิตยสาร Magazine	วารสาร/เอกสาร ประเภทอื่น ๆ ที่ออกเป็นประจำ	นวนิยาย/ การ์ตูน/หนังสือ อ่านเล่นต่าง ๆ	ตำราเรียน ตามหลักสูตร	ตำรา/หนังสือที่เกี่ยวข้อง ความรู้ (ไม่รวมตำรา เรียนตามหลักสูตร)	อ่านจาก อินเทอร์เน็ต	อื่น ๆ Others			
	708.0	507.4	380.5	427.7	242.8	349.5	162.4	77.1			Female
ผู้สงวนท่า	483.0	343.5	262.4	244.6	82.9	207.7	91.6	47.3			Employed
ข้าราชการ/ลูกจ้างราชการ											Government officer, Government
พนักงานรัฐวิสาหกิจ	148.0	122.1	98.5	70.7	51.7	97.9	63.7	19.0			employee, Government enterprise
พนักงานลูกจ้างเอกชน	109.5	86.3	68.7	62.5	14.6	37.3	11.9	10.3			Private employee
ค้าขาย/ประกอบธุรกิจส่วนตัว	173.5	108.1	76.2	78.4	12.7	52.3	14.4	11.8			Sale worker, Own account worker
เกษตรกร	43.5	23.6	15.6	28.1	3.2	19.1	0.9	6.1			Agricultural
รับจ้างทั่วไป/กรรมกร	8.5	3.4	3.3	4.9	0.6	1.1	0.6	0.2			Labour
การรวมกลุ่ม	-	-	-	-	-	-	-	-			Members of producer's cooperatives
ผู้ไม่สงวนท่า	222.2	162.1	116.7	181.3	159.2	141.7	70.7	29.7			Unemployed
นักเรียนนักศึกษา	114.1	98.0	69.8	128.6	143.7	99.2	65.3	18.1			Studying
แม่บ้าน/ไม่ได้ประกอบอาชีพ	108.2	64.1	47.0	52.6	15.4	42.4	5.4	11.6			Household worker, Not work
ไม่ทราบ	2.8	1.9	1.4	1.9	0.8	0.1	0.1	0.1			Unknown

ตารางที่ 6 จำนวนประชากรอายุ 15 ปีขึ้นไปอ่านหนังสือ จำแนกตามประเภทหนังสือที่อ่าน ภาวะการทำงาน เพศ และเขตการปกครอง ภาคตะวันออกเฉียงเหนือ พ.ศ. 2548 (ต่อ)  
**Table 6 Number of population aged 15 years and over who reading by type of publication, employment status, sex and area, Northeastern region, 2005 (Contd.)**

(หน่วยเป็นพัน : In thousands)

	ประเภทหนังสือที่อ่าน							Non-municipal area
	หนังสือพิมพ์	นิตยสาร	วารสาร/เอกสาร	นวนิยาย/ การ์ตูน/หนังสือ ที่ออกเป็นประจำ	ตำราเรียน/ ตามหลักสูตร Textbook	ตำรา/หนังสือที่เกี่ยวข้อง ความรู้ (ไม่รวมตำรา เรียนตามหลักสูตร)	อ่านจาก อินเทอร์เน็ต Read from internet	
ภาวะการทำงาน	Newspaper	Magazine	Journal/ Regularity	Novel/ Cartoon/ Story	1,657.7	2,543.0	440.8	375.0
เขต และเขตการปกครอง	5,191.1	2,441.1	2,159.8	3,227.7	1,657.7	2,543.0	440.8	375.0
ผู้สังเกต	4,040.8	1,698.2	1,551.6	2,189.5	479.3	1,664.8	191.2	266.0
ข้าราชการ/ลูกจ้างราชการ								
พนักงานรัฐวิสาหกิจ	389.2	199.6	216.6	170.8	116.5	242.5	79.4	53.5
พนักงานลูกจ้างเอกชน	664.8	360.9	299.0	364.3	72.9	259.9	49.6	56.9
ค้าขาย/ประกอบธุรกิจส่วนตัว	663.1	308.2	296.7	341.8	73.5	329.3	24.4	37.4
เกษตรกร	1,879.2	675.6	595.4	1,069.8	149.2	675.2	18.0	103.8
รับจ้างทั่วไป/กรรมกร	443.0	152.4	143.8	241.4	67.2	157.8	19.8	14.4
การรวมกลุ่ม	1.4	1.4	-	1.4	-	-	-	-
ผู้ไม่สังเกต	1,139.6	738.0	605.6	1,035.4	1,178.4	875.5	249.6	109.0
นักเรียน/นักศึกษา	792.1	531.2	443.2	761.6	1,094.8	643.6	229.2	85.7
แม่บ้าน/ไม่ได้ประกอบอาชีพ	347.5	206.8	162.4	273.9	83.6	231.9	20.4	23.3
ไม่ทราบ	10.7	4.9	2.7	2.7	-	2.7	-	-

ตารางที่ 6 จำนวนประชากรอายุ 15 ปีขึ้นไปอ่านหนังสือ จำแนกตามประเภทหนังสือที่อ่าน ภาวะการทำงาน เพศ และเขตการปกครอง ภาคตะวันออกเฉียงเหนือ พ.ศ. 2548 (ต่อ)  
**Table 6 Number of population aged 15 years and over who reading by type of publication, employment status, sex and area, Northeastern region, 2005 (Contd.)**

(หน่วยเป็นพัน : In thousands)

ภาวะการทำงาน เขต และเขตการปกครอง	ประเภทหนังสือที่อ่าน Type of publication							Male
	หนังสือพิมพ์ Newspaper	นิตยสาร Magazine	วารสาร/เอกสาร ประเภทอื่น ๆ ที่ออกเป็นประจำ	นวนิยาย/ การ์ตูน/หนังสือ อ่านเล่นต่าง ๆ	ตำราเรียน ตามหลักสูตร Textbook	ตำรา/หนังสือที่เกี่ยวข้อง ความรู้ (ไม่รวมตำรา เรียนตามหลักสูตร) Book (Excluding textbook)	อ่านจาก อินเทอร์เน็ต Read from internet	
<b>ชาย</b>	<b>3,031.6</b>	<b>1,115.3</b>	<b>1,093.9</b>	<b>1,552.2</b>	<b>821.1</b>	<b>1,358.0</b>	<b>210.0</b>	<b>177.1</b>
ผู้สูงอายุ	2,515.6	872.3	875.6	1,137.7	253.9	956.0	105.9	134.6
ข้าราชการ/ลูกจ้างราชการ								Government officer, Government
พนักงานรัฐวิสาหกิจ	249.0	98.5	123.7	81.2	38.8	135.5	37.0	27.7
พนักงานลูกจ้างเอกชน	443.3	198.9	188.5	224.8	52.0	164.4	29.8	31.8
ค้าขาย/ประกอบธุรกิจส่วนตัว	390.0	148.0	152.3	164.6	40.9	170.2	17.0	12.7
เกษตรกร	1,110.8	330.0	323.3	516.9	80.1	360.1	14.2	51.7
รับจ้างทั่วไป/กรรมกร	322.4	96.8	87.8	150.2	42.0	125.9	7.9	10.7
การรวมกลุ่ม	-	-	-	-	-	-	-	-
ผู้ไม่ลงทะเบียน	512.6	242.1	217.4	413.6	567.2	401.2	104.1	42.5
นักเรียน/นักศึกษา	395.3	203.6	175.8	350.2	539.4	325.7	95.4	38.0
แม่บ้าน/ไม่ได้ประกอบอาชีพ	117.3	38.5	41.6	63.4	27.9	75.4	8.7	4.5
ไม่ทราบ	3.4	0.9	0.9	0.9	-	0.9	-	-

ตารางที่ 6 จำนวนประชากรอายุ 15 ปีขึ้นไปอ่านหนังสือ จำแนกตามประเภทหนังสือที่อ่าน ภาวะการทำงาน เพศ และเขตการปกครอง ภาคตะวันออกเฉียงเหนือ พ.ศ. 2548 (ต่อ)  
**Table 6 Number of population aged 15 years and over who reading by type of publication, employment status, sex and area, Northeastern region, 2005 (Contd.)**

(หน่วยเป็นพัน : In thousands)

	ประเภทหนังสือที่อ่าน							Employment status	sex and area
	หนังสือพิมพ์	นิตยสาร	วารสาร/เอกสาร	นวนิยาย/ ตำราเรียน/ ตำรา/หนังสือที่เกี่ยวกับ	อ่านจาก	อื่น ๆ	Others		
ภาวะการทำงาน	Newspaper	Magazine	ประเภทอื่น ๆ	การ์ตูน/หนังสือ	ตามหลักสูตร	ความรู้ (ไม่รวมตำรา	อินเทอร์เน็ต		
เขต และเขตการปกครอง	ที่ออกเป็นประจำ	อย่างอื่นต่าง ๆ	Textbook	เรียนตามหลักสูตร	Read from	Book (Excluding	internet		
	Journal/	Novel/	Cartoon/	Story					
	Regularity	publish document							
<b>หญิง</b>	<b>2,159.5</b>	<b>1,325.8</b>	<b>1,066.0</b>	<b>1,675.5</b>	<b>836.6</b>	<b>1,185.1</b>	<b>230.7</b>	<b>197.9</b>	<b>Female</b>
ผู้มีงานทำ	1,525.2	825.9	676.0	1,051.8	225.4	708.9	85.3	131.4	Employed
ข้าราชการ/ลูกจ้างราชการ									Government officer, Government
พนักงานรัฐวิสาหกิจ	140.2	101.1	92.9	89.5	77.6	107.0	42.4	25.8	employee, Government enterprise
พนักงานลูกจ้างเอกชน	221.6	162.1	110.5	139.5	20.8	95.5	19.8	25.1	Private employee
ค้าขาย/ประกอบธุรกิจส่วนตัว	273.1	160.2	144.4	177.2	32.6	159.2	7.4	24.7	Sale worker, Own account worker
เกษตรกร	768.4	345.5	272.2	552.9	69.1	315.2	3.8	52.1	Agricultural
รับจ้างทั่วไป/กรรมกร	120.6	55.6	56.0	91.2	25.2	31.9	11.9	3.7	Labour
การรวมกลุ่ม	1.4	1.4	-	1.4	-	-	-	-	Members of producer's cooperatives
ผู้ไม่มีงานทำ	627.0	495.8	388.2	621.8	611.2	474.3	145.5	66.5	Unemployed
นักเรียน/นักศึกษา	396.8	327.6	267.4	411.4	555.4	317.9	133.8	47.7	Studying
แม่บ้าน/ไม่ได้ประกอบอาชีพ	230.2	168.3	120.8	210.5	55.8	156.5	11.7	18.8	Household worker, Not work
ไม่ทราบ	7.3	4.0	1.8	1.8	-	1.8	-	-	Unknown

ตารางที่ 7 จำนวนประชากรอายุ 6 ปีขึ้นไปที่อ่านหนังสือ จำแนกตามประเภทหนังสือที่อ่าน ความถี่ของการอ่านหนังสือ เพศ และเขตการปกครอง ภาคตะวันออกเฉียงเหนือ พ.ศ. 2548

Table 7 Number of population aged 6 years and over who reading by type of publication, frequency of reading, sex and area, Northeastern region, 2005

(หน่วยเป็นพัน : In thousands)

ความถี่ของการอ่านหนังสือ เพศ และเขตการปกครอง	ประเภทหนังสือที่อ่าน Type of publication										Total
	หนังสือพิมพ์ Newspaper	นิตยสาร Magazine	วารสาร/เอกสาร วารสาร/เอกสาร	นิตยสาร/ การดูหนัง/หนังสือ	ตำราเรียน/ ตามหลักสูตร	ตำรา/หนังสือที่เกี่ยวข้อง ความรู้ (ไม่รวมตำรา เรียนตามหลักสูตร)	อ่านจาก อินเทอร์เน็ต	อื่น ๆ Others	ความถี่ของการอ่านหนังสือ Frequency of reading,	sex and area	
ยอดรวม	7,262.9	3,688.3	3,198.4	5,895.0	4,997.2	4,100.4	830.5	583.3			
ทุกวัน	928.3	192.1	146.0	327.4	831.9	288.3	78.1	35.1	Everyday		
สัปดาห์ละ 4 - 6 วัน	582.8	153.3	128.1	451.4	1,023.4	379.0	68.7	28.3	4 - 6 days per week		
สัปดาห์ละ 2 - 3 วัน	1,633.2	672.2	485.0	1,524.4	2,162.1	962.9	170.3	121.2	2 - 3 days per week		
สัปดาห์ละ 1 วัน	580.0	509.2	382.6	743.6	465.1	521.7	183.7	71.7	one day per week		
นาน ๆ ครั้ง	3,538.6	2,161.5	2,056.6	2,848.2	514.7	1,948.5	329.8	327.0	Occasionally		
ชาย	4,095.4	1,631.5	1,574.4	2,887.2	2,471.6	2,126.5	385.9	272.8	Male		
ทุกวัน	524.5	96.0	80.8	139.5	339.8	129.1	48.3	21.1	Everyday		
สัปดาห์ละ 4 - 6 วัน	349.4	55.9	59.0	209.2	465.1	186.0	34.5	18.2	4 - 6 days per week		
สัปดาห์ละ 2 - 3 วัน	888.2	238.0	224.1	772.2	1,116.2	461.3	73.6	51.8	2 - 3 days per week		
สัปดาห์ละ 1 วัน	317.2	192.0	181.5	332.5	253.1	281.0	91.8	35.9	one day per week		
นาน ๆ ครั้ง	2,016.1	1,049.6	1,028.9	1,433.8	297.5	1,069.2	137.7	145.7	Occasionally		

ตารางที่ 7 จำนวนประชากรอายุ 6 ปีขึ้นไปที่อ่านหนังสือ จำแนกตามประเภทหนังสือที่อ่าน ความถี่ของการอ่านหนังสือ เพศ และเขตการปกครอง ภาคตะวันออกเฉียงเหนือ พ.ศ. 2548 (ต่อ)

Table 7 Number of population aged 6 years and over who reading by type of publication, frequency of reading, sex and area, Northeastern region, 2005 (Contd.)

(หน่วยเป็นพัน : In thousands)

ความถี่ของการอ่านหนังสือ เพศ และเขตการปกครอง	ประเภทหนังสือที่อ่าน Type of publication										อื่น ๆ Others	Frequency of reading, sex and area
	หนังสือพิมพ์ Newspaper	นิตยสาร Magazine	วารสาร/เอกสาร การดูหนัง/หนังสือ การ์ตูน/หนังสือ ที่ออกเป็นประจำ Journal/ Regularity publish document	นวนิยาย/ ตามหลักสูตร Textbook	ตำรา/หนังสือที่เกี่ยวข้อง ความรู้ (ไม่รวมตำรา เรียนตามหลักสูตร) Book (Excluding textbook)	อ่านจาก อินเทอร์เน็ต Read from internet	อ่านจาก อินเทอร์เน็ต Read from internet	อ่านจาก อินเทอร์เน็ต Read from internet	อ่านจาก อินเทอร์เน็ต Read from internet	อ่านจาก อินเทอร์เน็ต Read from internet		
หญิง	3,167.5	2,056.9	1,624.0	3,007.8	2,525.6	1,973.8	444.7	310.5	Female			
ทุกวัน	403.8	96.1	65.2	188.0	492.1	159.3	29.8	14.0	Everyday			
สัปดาห์ละ 4 - 6 วัน	233.4	97.5	69.1	242.2	558.3	192.9	34.2	10.0	4 - 6 days per week			
สัปดาห์ละ 2 - 3 วัน	745.0	434.2	260.9	752.2	1,046.0	501.6	96.6	69.4	2 - 3 days per week			
สัปดาห์ละ 1 วัน	262.8	317.2	201.1	411.1	212.0	240.8	91.9	35.8	one day per week			
นาน ๆ ครั้ง	1,522.5	1,111.9	1,027.7	1,414.4	217.1	879.3	192.1	181.3	Occasionally			
<b>ในเขตเทศบาล</b>	<b>1,641.5</b>	<b>959.7</b>	<b>780.7</b>	<b>1,143.1</b>	<b>929.9</b>	<b>873.1</b>	<b>334.1</b>	<b>159.9</b>	<b>Municipal area</b>			
ทุกวัน	465.1	86.5	52.2	88.2	172.1	76.2	47.6	12.8	Everyday			
สัปดาห์ละ 4 - 6 วัน	172.5	65.3	47.8	110.5	176.5	100.6	26.4	9.8	4 - 6 days per week			
สัปดาห์ละ 2 - 3 วัน	415.7	245.2	154.0	332.4	392.5	223.6	80.6	31.3	2 - 3 days per week			
สัปดาห์ละ 1 วัน	91.9	126.1	98.3	140.2	83.9	107.8	59.9	11.8	one day per week			
นาน ๆ ครั้ง	496.4	436.5	428.4	471.8	104.9	365.0	119.5	94.2	Occasionally			



ตารางที่ 7 จำนวนประชากรอายุ 6 ปีขึ้นไปที่อ่านหนังสือ จำแนกตามประเภทหนังสือที่อ่าน ความถี่ของการอ่านหนังสือ เพศ และเขตการปกครอง ภาคตะวันออกเฉียงเหนือ พ.ศ. 2548 (ต่อ)

Table 7 Number of population aged 6 years and over who reading by type of publication, frequency of reading, sex and area, Northeastern region, 2005 (Contd.)

(หน่วยเป็นพัน : In thousands)

ความถี่ของการอ่านหนังสือ เพศ และเขตการปกครอง	ประเภทหนังสือที่อ่าน Type of publication										อื่น ๆ Others	Male
	หนังสือพิมพ์ Newspaper	นิตยสาร Magazine	วารสาร/เอกสาร วารสาร/เอกสาร	หนังสือพิมพ์ การดูหนัง/หนังสือ	ตำราเรียน ตามหลักสูตร	ตำรา/หนังสือที่เกี่ยวข้อง ความรู้ (ไม่รวมตำรา เรียนตามหลักสูตร)	อ่านจาก อินเทอร์เน็ต	อื่น ๆ	อื่น ๆ	อื่น ๆ		
ชาย	873.4	411.3	372.0	548.5	443.1	431.6	157.7	74.7	74.7	74.7	74.7	74.7
ทุกวัน	256.7	39.0	26.1	44.1	73.9	33.1	29.5	5.2	5.2	5.2	5.2	5.2
สัปดาห์ละ 4 - 6 วัน	99.8	27.9	21.6	51.6	83.1	53.6	14.3	6.9	6.9	6.9	6.9	6.9
สัปดาห์ละ 2 - 3 วัน	224.0	78.1	57.1	160.5	192.8	100.4	31.7	13.6	13.6	13.6	13.6	13.6
สัปดาห์ละ 1 วัน	53.0	45.1	49.2	64.0	44.2	51.9	32.6	5.0	5.0	5.0	5.0	5.0
นาน ๆ ครั้ง	239.8	221.2	218.0	228.2	49.1	192.7	49.7	44.0	44.0	44.0	44.0	44.0
หญิง	768.1	548.4	408.7	594.6	486.8	441.5	176.3	85.1	85.1	85.1	85.1	85.1
ทุกวัน	208.3	47.6	26.1	44.1	98.2	43.1	18.1	7.5	7.5	7.5	7.5	7.5
สัปดาห์ละ 4 - 6 วัน	72.7	37.5	26.2	58.9	93.4	47.0	12.1	2.9	2.9	2.9	2.9	2.9
สัปดาห์ละ 2 - 3 วัน	191.7	167.1	97.0	171.9	199.7	123.2	48.9	17.6	17.6	17.6	17.6	17.6
สัปดาห์ละ 1 วัน	38.9	81.0	49.1	76.2	39.7	55.9	27.4	6.8	6.8	6.8	6.8	6.8
นาน ๆ ครั้ง	256.6	215.3	210.4	243.6	55.9	172.3	69.8	50.2	50.2	50.2	50.2	50.2

ตารางที่ 7 จำนวนประชากรอายุ 6 ปีขึ้นไปที่อ่านหนังสือ จำแนกตามประเภทหนังสือที่อ่าน ความถี่ของการอ่านหนังสือ เพศ และเขตการปกครอง ภาคตะวันออกเฉียงเหนือ พ.ศ. 2548 (ต่อ)

Table 7 Number of population aged 6 years and over who reading by type of publication, frequency of reading, sex and area, Northeastern region, 2005 (Contd.)

(หน่วยเป็นพัน : In thousands)

ประเภทหนังสือที่อ่าน	ประเภทหนังสือที่อ่าน										Non-municipal area	
	หนังสือพิมพ์	นิตยสาร	วารสาร/เอกสาร	หนังสือพิมพ์	นวนิยาย/การ์ตูน/หนังสือ	ตำรา/หนังสือที่เกี่ยวข้อง	อ่านจากอินเทอร์เน็ต	อื่น ๆ	หนังสือพิมพ์	นิตยสาร		วารสาร/เอกสาร
ความถี่ของการอ่านหนังสือ	Magazine			การดูหนังสือ	ตามหลักสูตร	ความรู้ (ไม่รวมตำราเรียนตามหลักสูตร)	Read from internet	Others	Frequency of reading,			sex and area
เขต และการปกครอง	Journal/Regularity	Novel/Cartoon/Story		ต่าง ๆ	Book (Excluding textbook)							
นอกเขตเทศบาล	5,621.4	2,728.6	2,417.7	4,751.9	4,067.3	3,227.2	496.5	423.4				
ทุกวัน	463.2	105.6	93.8	239.2	659.8	212.2	30.4	22.3	Everyday			
สัปดาห์ละ 4 - 6 วัน	410.4	88.0	80.3	340.9	846.9	278.4	42.3	18.5	4 - 6 days per week			
สัปดาห์ละ 2 - 3 วัน	1,217.6	427.0	331.0	1,192.0	1,769.6	739.3	89.7	89.9	2 - 3 days per week			
สัปดาห์ละ 1 วัน	488.1	383.0	284.2	603.4	381.2	414.0	123.7	59.9	one day per week			
นาน ๆ ครั้ง	3,042.2	1,725.0	1,628.2	2,376.4	409.7	1,583.5	210.3	232.8	Occasionally			
<b>ชาย</b>	<b>3,222.0</b>	<b>1,220.2</b>	<b>1,202.4</b>	<b>2,338.7</b>	<b>2,028.5</b>	<b>1,694.9</b>	<b>228.2</b>	<b>198.0</b>	<b>Male</b>			
ทุกวัน	267.8	57.0	54.7	95.3	265.9	96.0	18.8	15.9	Everyday			
สัปดาห์ละ 4 - 6 วัน	249.6	28.0	37.4	157.6	382.0	132.4	20.2	11.3	4 - 6 days per week			
สัปดาห์ละ 2 - 3 วัน	664.2	160.0	167.1	611.7	923.3	360.9	41.9	38.1	2 - 3 days per week			
สัปดาห์ละ 1 วัน	264.2	146.9	132.3	268.5	208.9	229.1	59.2	30.9	one day per week			
นาน ๆ ครั้ง	1,776.2	828.4	810.9	1,205.6	248.4	876.5	88.1	101.7	Occasionally			

ตารางที่ 7 จำนวนประชากรอายุ 6 ปีขึ้นไปได้อ่านหนังสือ จำแนกตามประเภทหนังสือที่อ่าน ความถี่ของการอ่านหนังสือ เพศ และเขตการปกครอง ภาคตะวันออกเฉียงเหนือ พ.ศ. 2548 (ต่อ)

Table 7 Number of population aged 6 years and over who reading by type of publication, frequency of reading, sex and area, Northeastern region, 2005 (Contd.)

(หน่วยเป็นพัน : In thousands)

ความถี่ของการอ่านหนังสือ เพศ และเขตการปกครอง	ประเภทหนังสือที่อ่าน Type of publication										อื่น ๆ Others	Frequency of reading, sex and area
	หนังสือพิมพ์ Newspaper	นิตยสาร Magazine	วารสาร/เอกสาร ประเภทอื่น ๆ ที่ออกเป็นประจำ Journal/ Regularity publish document	นวนิยาย/ การ์ตูน/หนังสือ อ่านเล่นต่าง ๆ Novel/ Cartoon/ Story	ตำราเรียน ตามหลักสูตร Textbook	ตำราหนังสือที่เกี่ยวข้อง ความรู้ (ไม่รวมตำรา เรียนตามหลักสูตร) Book (Excluding textbook)	อ่านจาก อินเทอร์เน็ต Read from internet	อ่านจาก อื่น ๆ Others				
หญิง	2,399.4	1,508.4	1,215.3	2,413.2	2,038.8	1,532.3	268.3	225.4			Female	
ทุกวัน	195.4	48.5	39.1	143.9	394.0	116.2	11.6	6.4			Everyday	
สัปดาห์ละ 4 - 6 วัน	160.8	60.0	42.9	183.3	464.9	145.9	22.1	7.1			4 - 6 days per week	
สัปดาห์ละ 2 - 3 วัน	553.3	267.1	163.9	580.4	846.3	378.4	47.7	51.8			2 - 3 days per week	
สัปดาห์ละ 1 วัน	223.9	236.2	152.0	334.9	172.3	184.9	64.6	29.0			one day per week	
นาน ๆ ครั้ง	1,265.9	896.6	817.3	1,170.8	161.3	706.9	122.3	131.1			Occasionally	

ตารางที่ 8 จำนวนประชากรอายุ 6 ปีขึ้นไปที่ยังอ่านหนังสือ จำนวนตามเวลาที่อ่านหนังสือต่อวัน กลุ่มอายุ เพศ และเขตการปกครอง ภาคตะวันออกเฉียงเหนือ พ.ศ. 2548

Table 8 Number of population aged 6 years and over who reading by length of time to reading per a day, age group, sex and area,

Northeastern region, 2005

(หน่วยเป็นพัน : In thousands)

กลุ่มอายุ (ปี) เพศ และเขตการปกครอง	เวลาที่อ่านหนังสือต่อวัน										Age group (years), sex and area
	รวม Total	น้อยกว่า 30 นาที Less than 30 minutes	30 - 59 นาที 30 - 59 minutes	1 - 2 ช.ม. 1 - 2 hours	มากกว่า 2 - 4 ช.ม. more than 2 - 4 hours	มากกว่า 4 - 6 ช.ม. more than 4 - 6 hours	มากกว่า 6 - 8 ช.ม. more than 6 - 8 hours	มากกว่า 8 - 10 ช.ม. more than 8 - 10 hours	มากกว่า 10 ช.ม. more than 10 hours	ไม่ทราบ Unknown	
<b>ยอดรวม</b>	<b>11,948.6</b>	<b>3,733.9</b>	<b>4,040.4</b>	<b>3,623.9</b>	<b>424.7</b>	<b>41.3</b>	<b>18.0</b>	<b>5.7</b>	<b>45.4</b>	<b>15.3</b>	<b>Total</b>
6 - 9	1,147.3	472.9	381.9	248.7	25.3	6.0	3.8	1.6	7.0	0.2	6 - 9
10 - 14	1,913.0	454.4	685.7	664.2	93.0	5.6	4.9	1.4	2.2	1.7	10 - 14
15 - 24	3,056.4	572.7	946.6	1,331.6	166.0	20.6	1.4	2.7	12.1	2.7	15 - 24
25 - 59	5,204.7	1,998.6	1,810.8	1,223.0	125.5	7.5	7.7	-	21.0	10.7	25 - 59
60 ปีขึ้นไป	627.2	235.4	215.5	156.4	15.0	1.6	0.2	-	3.1	-	60 and over
<b>ชาย</b>	<b>6,250.0</b>	<b>1,995.3</b>	<b>2,109.7</b>	<b>1,878.3</b>	<b>200.6</b>	<b>16.3</b>	<b>7.3</b>	<b>5.7</b>	<b>24.1</b>	<b>12.6</b>	<b>Male</b>
6 - 9	564.7	240.8	170.5	134.3	10.4	2.3	1.3	1.6	3.2	0.2	6 - 9
10 - 14	962.9	256.3	323.1	329.7	44.2	4.5	2.1	1.4	-	1.7	10 - 14
15 - 24	1,551.9	323.0	513.0	622.3	76.1	5.5	0.6	2.7	8.8	-	15 - 24
25 - 59	2,812.0	1,053.9	984.9	690.1	56.9	2.4	3.3	-	9.8	10.7	25 - 59
60 ปีขึ้นไป	358.5	121.3	118.3	101.9	13.1	1.6	-	-	2.3	-	60 and over
<b>หญิง</b>	<b>5,698.6</b>	<b>1,738.6</b>	<b>1,930.7</b>	<b>1,745.6</b>	<b>224.1</b>	<b>25.0</b>	<b>10.7</b>	<b>-</b>	<b>21.3</b>	<b>2.7</b>	<b>Female</b>
6 - 9	582.6	232.1	211.4	114.3	14.9	3.6	2.5	-	3.8	-	6 - 9
10 - 14	950.1	198.0	362.6	334.5	48.8	1.1	2.9	-	2.2	-	10 - 14
15 - 24	1,504.5	249.7	433.6	709.4	89.9	15.1	0.8	-	3.3	2.7	15 - 24
25 - 59	2,392.7	944.7	825.9	532.9	68.6	5.1	4.3	-	11.2	-	25 - 59
60 ปีขึ้นไป	288.7	114.1	97.2	54.5	1.9	-	0.2	-	0.9	-	60 and over

ตารางที่ 8 จำนวนประชากรอายุ 6 ปีขึ้นไปที่ยังอ่านหนังสือ จำแนกตามเวลาที่อ่านหนังสือต่อวัน กลุ่มอายุ เพศ และเขตการปกครอง ภาคตะวันออกเฉียงเหนือ พ.ศ. 2548 (ต่อ)

Table 8 Number of population aged 6 years and over who reading by length of time to reading per a day, age group, sex and area,

Northeastern region, 2005 (Contd.)

(หน่วยเป็นพัน : In thousands)

กลุ่มอายุ (ปี) เขต และเขตการปกครอง	เวลาที่อ่านหนังสือต่อวัน										Age group (years), sex and area	
	รวม Total	น้อยกว่า 30 นาที Less than 30 minutes	30 - 59 นาที 30 - 59 minutes	1 - 2 ช.ม. 1 - 2 hours	มากกว่า 2 - 4 ช.ม. more than 2 - 4 hours	113.6	มากกว่า 4 - 6 ช.ม. more than 4 - 6 hours	21.8	มากกว่า 6 - 8 ช.ม. more than 6 - 8 hours	5.6		มากกว่า 8 - 10 ช.ม. more than 8 - 10 hours
<b>ในเขตเทศบาล</b>	<b>2,341.2</b>	<b>502.9</b>	<b>800.6</b>	<b>881.3</b>	<b>113.6</b>	<b>21.8</b>	<b>5.6</b>	<b>-</b>	<b>15.0</b>	<b>0.2</b>	<b>Municipal Area</b>	
6 - 9	192.8	62.6	75.9	46.3	3.6	1.1	2.2	-	0.8	0.2	6 - 9	
10 - 14	319.3	59.9	102.3	139.9	11.9	3.7	1.7	-	-	-	10 - 14	
15 - 24	564.8	79.6	167.5	256.5	42.8	12.0	1.4	-	5.0	-	15 - 24	
25 - 59	1,129.4	266.5	408.1	392.9	50.6	5.0	0.2	-	6.0	-	25 - 59	
60 ปีขึ้นไป	134.9	34.3	46.9	45.7	4.7	-	0.2	-	3.1	-	60 and over	
<b>ชาย</b>	<b>1,193.0</b>	<b>253.4</b>	<b>425.6</b>	<b>447.6</b>	<b>45.3</b>	<b>10.7</b>	<b>2.6</b>	<b>-</b>	<b>7.5</b>	<b>0.2</b>	<b>Male</b>	
6 - 9	94.1	29.8	38.3	22.2	1.2	0.2	1.3	-	0.8	0.2	6 - 9	
10 - 14	158.0	31.0	49.3	70.2	4.2	2.6	0.7	-	-	-	10 - 14	
15 - 24	273.4	41.2	91.2	116.3	16.4	5.5	0.6	-	2.3	-	15 - 24	
25 - 59	589.5	136.2	223.9	204.9	20.0	2.4	-	-	2.2	-	25 - 59	
60 ปีขึ้นไป	78.0	15.2	23.1	34.1	3.4	-	-	-	2.3	-	60 and over	
<b>หญิง</b>	<b>1,148.2</b>	<b>249.5</b>	<b>375.0</b>	<b>433.7</b>	<b>68.4</b>	<b>11.1</b>	<b>3.0</b>	<b>-</b>	<b>7.5</b>	<b>-</b>	<b>Female</b>	
6 - 9	98.8	32.8	37.7	24.1	2.4	0.9	0.9	-	-	-	6 - 9	
10 - 14	161.3	28.9	53.0	69.7	7.7	1.1	1.0	-	-	-	10 - 14	
15 - 24	291.4	38.4	76.3	140.3	26.3	6.5	0.8	-	2.7	-	15 - 24	
25 - 59	539.9	130.3	184.3	188.0	30.6	2.6	0.2	-	3.9	-	25 - 59	
60 ปีขึ้นไป	56.9	19.1	23.8	11.6	1.3	-	0.2	-	0.9	-	60 and over	

ตารางที่ 8 จำนวนประชากรอายุ 6 ปีขึ้นไปที่ยังอ่านหนังสือ จำแนกตามเวลาที่อ่านหนังสือต่อวัน กลุ่มอายุ เพศ และเขตการปกครอง ภาคตะวันออกเฉียงเหนือ พ.ศ. 2548 (ต่อ)

Table 8 Number of population aged 6 years and over who reading by length of time to reading per a day, age group, sex and area,

Northeastern region, 2005 (Contd.)

(หน่วยเป็นพัน : In thousands)

กลุ่มอายุ (ปี) เขต และเขตการปกครอง	เวลาที่อ่านหนังสือต่อวัน										Age group (years), sex and area			
	รวม Total	น้อยกว่า 30 นาที Less than 30 minutes	30 - 59 นาที 30 - 59 minutes	1 - 2 ช.ม. 1 - 2 hours	มากกว่า 2 - 4 ช.ม. more than 2 - 4 hours	311.1	มากกว่า 4 - 6 ช.ม. more than 4 - 6 hours	19.5	มากกว่า 6 - 8 ช.ม. more than 6 - 8 hours	12.3		5.7	มากกว่า 8 - 10 ช.ม. more than 8 - 10 hours	30.4
นอกเขตเทศบาล	9,607.4	3,231.0	3,239.8	2,742.6	311.1	19.5	12.3	5.7	30.4	15.1	Non-municipal Area			
6 - 9	954.4	410.3	305.9	202.3	21.6	4.9	1.6	1.6	6.1	-	6 - 9			
10 - 14	1,593.7	394.5	583.4	524.3	81.2	1.9	3.2	1.4	2.2	1.7	10 - 14			
15 - 24	2,491.6	493.1	779.1	1,075.1	123.2	8.6	-	2.7	7.1	2.7	15 - 24			
25 - 59	4,075.3	1,732.1	1,402.6	830.1	74.9	2.5	7.5	-	15.0	10.7	25 - 59			
60 ปีขึ้นไป	492.4	201.1	168.7	110.7	10.3	1.6	-	-	-	-	60 and over			
<b>ชาย</b>	<b>5,057.0</b>	<b>1,741.9</b>	<b>1,684.1</b>	<b>1,430.7</b>	<b>155.4</b>	<b>5.6</b>	<b>4.7</b>	<b>5.7</b>	<b>16.5</b>	<b>12.4</b>	<b>Male</b>			
6 - 9	470.6	211.0	132.2	112.1	9.1	2.1	-	1.6	2.3	-	6 - 9			
10 - 14	804.9	225.3	273.8	259.5	40.0	1.9	1.4	1.4	-	1.7	10 - 14			
15 - 24	1,278.5	281.7	421.8	506.0	59.6	-	-	2.7	6.6	-	15 - 24			
25 - 59	2,222.5	917.7	761.0	485.2	36.9	-	3.3	-	7.6	10.7	25 - 59			
60 ปีขึ้นไป	280.5	106.1	95.3	67.8	9.7	1.6	-	-	-	-	60 and over			
<b>หญิง</b>	<b>4,550.4</b>	<b>1,489.1</b>	<b>1,555.7</b>	<b>1,311.9</b>	<b>155.7</b>	<b>13.8</b>	<b>7.7</b>	<b>-</b>	<b>13.9</b>	<b>2.7</b>	<b>Female</b>			
6 - 9	483.8	199.2	173.7	90.2	12.5	2.8	1.6	-	3.8	-	6 - 9			
10 - 14	788.9	169.2	309.7	264.8	41.2	-	1.9	-	2.2	-	10 - 14			
15 - 24	1,213.1	211.3	357.3	569.1	63.6	8.6	-	-	0.6	2.7	15 - 24			
25 - 59	1,852.8	814.4	641.6	344.9	38.0	2.5	4.1	-	7.3	-	25 - 59			
60 ปีขึ้นไป	211.8	95.0	73.4	42.9	0.6	-	-	-	-	-	60 and over			

ตารางที่ 9 จำนวนประชากรอายุ 6 ปีขึ้นไปที่ย่านหนังสือ จำแนกตามประเภทเนื้อหาของหนังสือที่อ่าน ระดับการศึกษาที่สำเร็จ เพศ และเขตการปกครอง ภาคตะวันออกเฉียงเหนือ พ.ศ. 2548

Table 9 Number of population aged 6 years and over who reading, by type of publication content, level of education attainment, sex and area

Northeastern region, 2005

(หน่วยเป็นพัน : In thousands)

ระดับการศึกษาที่สำเร็จ เพศ และเขตการปกครอง	ประเภทเนื้อหาของสาระ										Total
	รวม Total	ข่าว News	สารคดี/ ความรู้ทั่วไป Feature/ Knowledge	ความคิดเห็น/ วิเคราะห์ Commentary/ Analyze	บันเทิง Entertain	ธุรกิจ/ โฆษณา Business/ Advertise	อื่น ๆ Others	ไม่ทราบ Unknown	Level of education attainment, sex and area		
<b>ยอดรวม</b>	<b>11,948.6</b>	<b>4,103.5</b>	<b>3,121.4</b>	<b>68.6</b>	<b>3,585.3</b>	<b>76.8</b>	<b>971.0</b>	<b>22.0</b>	<b>Total</b>		
ไม่เคยเรียน	57.6	9.8	20.0	-	18.5	-	4.5	4.8	None		
ระดับการศึกษาที่สำเร็จ									Education attainment		
ต่ำกว่าประถมศึกษา	3,205.9	848.8	931.8	10.5	876.3	21.4	516.9	0.2	Lower elementary level		
ประถมศึกษา	4,128.3	1,592.7	916.0	12.3	1,253.5	32.5	312.7	8.7	Elementary level		
มัธยมศึกษาตอนต้น	2,134.4	572.5	593.6	10.4	845.8	9.1	94.9	8.2	Lower secondary level		
มัธยมศึกษาตอนปลาย	1,391.0	554.9	336.5	9.3	452.0	6.9	31.4	-	Upper secondary level		
สายสามัญศึกษา	1,102.8	412.8	268.7	6.3	390.6	6.4	18.0	-	General		
สายอาชีวศึกษา	288.2	142.1	67.8	3.0	61.4	0.5	13.4	-	Vocational		
อุดมศึกษา	1,026.0	521.4	322.2	26.1	138.6	6.9	10.7	-	Higher level		
ปวส. ปวท. อนุปริญญา	356.2	184.9	95.7	1.7	64.4	5.6	3.9	-	Lower diploma level, Diploma level		
ปริญญาตรี	629.6	307.8	219.6	21.2	73.3	1.3	6.4	-	Bachelor degree		
ปริญญาโท/ปริญญาเอก	40.2	28.7	7.0	3.2	0.9	-	0.4	-	Master degree/Doctorate degree		
การศึกษ่อื่น ๆ	4.2	2.5	0.9	-	0.7	-	-	-	Others education		
ไม่ทราบ	1.3	0.9	0.4	-	-	-	-	-	Unknown		



ตารางที่ 9 จำนวนประชากรอายุ 6 ปีขึ้นไปที่ย่านหนังสือ จำแนกตามประเภทเนื้อหาของหนังสือที่อ่าน ระดับการศึกษาที่สำเร็จ เพศ และเขตการปกครอง ภาคตะวันออกเฉียงเหนือ พ.ศ. 2548 (ต่อ)

Table 9 Number of population aged 6 years and over who reading, by type of publication content, level of education attainment, sex and area

Northeastern region, 2005 (Contd.)

(หน่วยเป็นพัน : In thousands)

ระดับการศึกษาที่สำเร็จ เพศ และเขตการปกครอง	ประเภทเนื้อหาของสาระ										Level of education attainment, sex and area
	รวม Total	ข่าว News	สารคดี/ ความรู้ทั่วไป Feature/ Knowledge	ความคิดเห็น/ วิเคราะห์ Commentary/ Analyze	บันเทิง Entertain	ธุรกิจ/ โฆษณา Business/ Advertise	อื่น ๆ Others	ไม่ทราบ Unknown			
<b>ชาย</b>	<b>6,250.0</b>	<b>2,646.4</b>	<b>1,573.7</b>	<b>49.3</b>	<b>1,478.8</b>	<b>43.2</b>	<b>443.9</b>	<b>14.7</b>			<b>Male</b>
ไม่เคยเรียน	26.6	3.0	6.4	-	11.7	-	0.5	4.8			None
ระดับการศึกษาที่สำเร็จ											Education attainment
ต่ำกว่าประถมศึกษา	1,626.8	533.1	442.8	8.0	412.5	15.0	215.2	0.2			Lower elementary level
ประถมศึกษา	2,168.2	973.0	506.3	9.4	513.9	12.7	151.3	1.5			Elementary level
มัธยมศึกษาตอนต้น	1,170.4	415.8	311.2	8.2	364.7	6.5	55.8	8.2			Lower secondary level
มัธยมศึกษาตอนปลาย	763.6	427.3	163.9	8.6	143.1	4.1	16.6	-			Upper secondary level
สายสามัญศึกษา	572.4	313.1	123.9	5.7	114.7	4.0	11.1	-			General
สายอาชีพศึกษา	191.2	114.2	40.0	2.9	28.4	0.1	5.6	-			Vocational
อุดมศึกษา	490.0	290.8	141.7	15.2	32.9	4.8	4.5	-			Higher level
ปวส. ปวท. อนุปริญญา	176.6	103.8	40.6	1.4	25.9	4.2	0.7	-			Lower diploma level, Diploma level
ปริญญาตรี	289.3	167.0	98.1	13.0	6.9	0.6	3.8	-			Bachelor degree
ปริญญาโท/ปริญญาเอก	24.1	20.0	3.1	0.9	0.2	-	-	-			Master degree/Doctorate degree
การศึกษ้อื่น ๆ	3.5	2.5	0.9	-	-	-	-	-			Others education
ไม่ทราบ	1.1	0.9	0.2	-	-	-	-	-			Unknown

ตารางที่ 9 จำนวนประชากรอายุ 6 ปีขึ้นไปที่อ่านหนังสือ จำแนกตามประเภทของหนังสือที่อ่าน ระดับการศึกษาที่สำเร็จ เพศ และเขตการปกครอง ภาคตะวันออกเฉียงเหนือ พ.ศ. 2548 (ต่อ)

Table 9 Number of population aged 6 years and over who reading, by type of publication content, level of education attainment, sex and area

Northeastern region, 2005 (Contd.)

(หน่วยเป็นพัน : In thousands)

ระดับการศึกษาที่สำเร็จ เพศ และเขตการปกครอง	ประเภทเนื้อหาสาระ Type of publication content										Level of education attainment, sex and area
	รวม Total	ข่าว News	สารคดี/ ความรู้ทั่วไป Feature/ Knowledge	ความคิดเห็น/ วิเคราะห์ Commentary/ Analyze	บันเทิง Entertain	ธุรกิจ/ โฆษณา Business/ Advertise	อื่น ๆ Others	ไม่ทราบ Unknown			
<b>หญิง</b>	<b>5,698.6</b>	<b>1,457.1</b>	<b>1,547.7</b>	<b>19.3</b>	<b>2,106.5</b>	<b>33.7</b>	<b>527.1</b>	<b>7.2</b>	<b>Female</b>		
ไม่เคยเรียน	31.0	6.8	13.6	-	6.7	-	3.9	-	None		
ระดับการศึกษาที่สำเร็จ									Education attainment		
ต่ำกว่าประถมศึกษา	1,579.2	315.7	489.0	2.5	463.8	6.5	301.7	-	Lower elementary level		
ประถมศึกษา	1,960.2	619.7	409.6	2.9	739.6	19.7	161.4	7.2	Elementary level		
มัธยมศึกษาตอนต้น	964.0	156.7	282.4	2.2	481.1	2.6	39.1	-	Lower secondary level		
มัธยมศึกษาตอนปลาย	627.4	127.7	172.5	0.8	308.9	2.8	14.8	-	Upper secondary level		
สายสามัญศึกษา	530.4	99.8	144.8	0.6	275.9	2.4	7.0	-	General		
สายอาชีวศึกษา	97.0	27.9	27.7	0.1	33.0	0.4	7.8	-	Vocational		
อุดมศึกษา	536.0	230.6	180.5	10.9	105.7	2.1	6.2	-	Higher level		
ปวส. ปวท. อนุปริญญา	179.6	81.1	55.1	0.3	38.5	1.4	3.2	-	Lower diploma level, Diploma level		
ปริญญาตรี	340.3	140.7	121.5	8.2	66.5	0.8	2.6	-	Bachelor degree		
ปริญญาโท/ปริญญาเอก	16.2	8.8	3.9	2.3	0.7	-	0.4	-	Master degree/Doctorate degree		
การศึกษอื่น ๆ	0.7	-	-	-	0.7	-	-	-	Others education		
ไม่ทราบ	0.2	-	0.2	-	-	-	-	-	Unknown		

ตารางที่ 9 จำนวนประชากรอายุ 6 ปีขึ้นไปที่ย่านหนังสือ จำแนกตามประเภทเนื้อหาของหนังสือที่อ่าน ระดับการศึกษาที่สำเร็จ เพศ และเขตการปกครอง ภาคตะวันออกเฉียงเหนือ พ.ศ. 2548 (ต่อ)

Table 9 Number of population aged 6 years and over who reading, by type of publication content, level of education attainment, sex and area

Northeastern region, 2005 (Contd.)

(หน่วยเป็นพัน : In thousands)

ระดับการศึกษาที่สำเร็จ เพศ และเขตการปกครอง	รวม Total	ประเภทเนื้อหาสาระ Type of publication content						อื่น ๆ Others	ไม่ทราบ Unknown	Level of education attainment, sex and area
		ข่าว News	สารคดี/ ความรู้ทั่วไป Feature/ Knowledge	ความคิดเห็น/ วิเคราะห์ Commentary/ Analyze	บันเทิง Entertain	ธุรกิจ/ โฆษณา Business/ Advertise	อื่น ๆ Others			
<b>ในเขตเทศบาล</b>	<b>2,341.2</b>	<b>945.1</b>	<b>566.0</b>	<b>18.9</b>	<b>658.6</b>	<b>12.8</b>	<b>138.7</b>	<b>1.1</b>	<b>Municipal area</b>	
ไม่เคยเรียน	9.2	2.0	3.8	-	2.7	-	0.7	-	None	
ระดับการศึกษาที่สำเร็จ									Education attainment	
ต่ำกว่าประถมศึกษา	519.8	149.8	139.6	2.4	155.8	2.1	69.8	0.2	Lower elementary level	
ประถมศึกษา	548.6	220.4	118.4	0.8	178.4	1.9	28.0	0.6	Elementary level	
มัธยมศึกษาตอนต้น	396.8	130.1	97.4	1.6	143.0	0.8	23.7	0.3	Lower secondary level	
มัธยมศึกษาตอนปลาย	380.9	165.7	84.5	4.5	113.7	4.4	7.9	-	Upper secondary level	
สายสามัญศึกษา	268.5	111.0	61.2	1.5	85.6	3.9	5.2	-	General	
สายอาชีพศึกษา	112.4	54.8	23.3	3.0	28.1	0.5	2.7	-	Vocational	
อุดมศึกษา	483.4	275.6	121.8	9.5	64.3	3.6	8.5	-	Higher level	
ปวส. ปวท. อนุปริญญา	138.4	71.0	30.4	1.7	29.1	2.2	3.9	-	Lower diploma level, Diploma level	
ปริญญาตรี	314.2	183.0	84.4	6.9	34.4	1.3	4.2	-	Bachelor degree	
ปริญญาโท/ปริญญาเอก	30.8	21.6	7.0	1.0	0.9	-	0.4	-	Master degree/Doctorate degree	
การศึกษอื่น ๆ	1.3	0.6	-	-	0.7	-	-	-	Others education	
ไม่ทราบ	1.3	0.9	0.4	-	-	-	-	-	Unknown	

ตารางที่ 9 จำนวนประชากรอายุ 6 ปีขึ้นไปที่ย่านหนังสือ จำแนกตามประเภทหนังสือสำหรับหาสาระของหนังสือที่อ่าน ระดับการศึกษาที่สำเร็จ เพศ และเขตการปกครอง ภาคตะวันออกเฉียงเหนือ พ.ศ. 2548 (ต่อ)

Table 9 Number of population aged 6 years and over who reading, by type of publication content, level of education attainment, sex and area

Northeastern region, 2005 (Contd.)

(หน่วยเป็นพัน : In thousands)

ระดับการศึกษาที่สำเร็จ เพศ และเขตการปกครอง	ประเภทเนื้อหาสาระ Type of publication content										Level of education attainment, sex and area
	รวม Total	ข่าว News	สารคดี/ ความรู้ทั่วไป Feature/ Knowledge	ความคิดเห็น/ วิเคราะห์ Commentary/ Analyze	บันเทิง Entertain	ธุรกิจ/ โฆษณา Business/ Advertise	อื่น ๆ Others	ไม่ทราบ Unknown			
<b>ชาย</b>	<b>1,193.0</b>	<b>575.5</b>	<b>269.8</b>	<b>14.3</b>	<b>258.8</b>	<b>5.7</b>	<b>68.2</b>	<b>0.7</b>			<b>Male</b>
ไม่เคยเรียน	4.3	1.0	2.2	-	0.6	-	0.5	-			None
ระดับการศึกษาที่สำเร็จ											Education attainment
ต่ำกว่าประถมศึกษา	265.4	89.8	61.1	1.3	78.4	0.7	33.9	0.2			Lower elementary level
ประถมศึกษา	276.9	129.8	56.7	-	76.7	1.2	12.3	0.2			Elementary level
มัธยมศึกษาตอนต้น	216.5	93.4	52.3	1.6	53.6	0.8	14.6	0.3			Lower secondary level
มัธยมศึกษาตอนปลาย	204.1	110.0	49.8	3.8	34.3	1.6	4.6	-			Upper secondary level
สายสามัญศึกษา	136.3	70.9	36.1	0.9	25.0	1.5	1.9	-			General
สายอาชีวศึกษา	67.8	39.1	13.6	2.9	9.3	0.1	2.7	-			Vocational
อุดมศึกษา	224.1	150.1	47.5	7.6	15.3	1.5	2.3	-			Higher level
ปวส. ปวท. อนุปริญญา	74.9	43.6	15.9	1.4	12.4	0.9	0.7	-			Lower diploma level, Diploma level
ปริญญาตรี	132.4	93.7	28.6	5.3	2.7	0.6	1.6	-			Bachelor degree
ปริญญาโท/ปริญญาเอก	16.9	12.8	3.1	0.9	0.2	-	-	-			Master degree/Doctorate degree
การศึกษอื่น ๆ	0.6	0.6	-	-	-	-	-	-			Others education
ไม่ทราบ	1.1	0.9	0.2	-	-	-	-	-			Unknown

ตารางที่ 9 จำนวนประชากรอายุ 6 ปีขึ้นไปที่ย่านหนังสือ จำแนกตามประเภทหนังสือสาระของหนังสือที่อ่าน ระดับการศึกษาที่สำเร็จ เพศ และเขตการปกครอง ภาคตะวันออกเฉียงเหนือ พ.ศ. 2548 (ต่อ)

Table 9 Number of population aged 6 years and over who reading, by type of publication content, level of education attainment, sex and area

Northeastern region, 2005 (Contd.)

(หน่วยเป็นพัน : In thousands)

ระดับการศึกษาที่สำเร็จ เพศ และเขตการปกครอง	ประเภทเนื้อหาสาระ										Level of education attainment, sex and area
	รวม Total	ข่าว News	สารคดี/ ความรู้ทั่วไป Feature/ Knowledge	ความคิดเห็น/ วิเคราะห์ Commentary/ Analyze	บันเทิง Entertain	ธุรกิจ/ โฆษณา Business/ Advertise	อื่น ๆ Others	ไม่ทราบ Unknown			
<b>หญิง</b>	<b>1,148.2</b>	<b>369.6</b>	<b>296.2</b>	<b>4.6</b>	<b>399.8</b>	<b>7.0</b>	<b>70.5</b>	<b>0.4</b>			<b>Female</b>
ไม่เคยเรียน	4.9	1.0	1.6	-	2.1	-	0.2	-			None
ระดับการศึกษาที่สำเร็จ											Education attainment
ต่ำกว่าประถมศึกษา	254.3	60.0	78.5	1.1	77.4	1.4	35.9	-			Lower elementary level
ประถมศึกษา	271.7	90.6	61.7	0.8	101.7	0.7	15.7	0.4			Elementary level
มัธยมศึกษาตอนต้น	180.4	36.7	45.1	-	89.4	-	9.1	-			Lower secondary level
มัธยมศึกษาตอนปลาย	176.8	55.7	34.8	0.8	79.4	2.8	3.3	-			Upper secondary level
สายสามัญศึกษา	132.1	40.1	25.1	0.6	60.6	2.4	3.3	-			General
สายอาชีวศึกษา	44.6	15.7	9.7	0.1	18.8	0.4	-	-			Vocational
อุดมศึกษา	259.3	125.5	74.3	2.0	49.1	2.1	6.2	-			Higher level
ปวส. ปวท. อนุปริญญา	63.5	27.4	14.6	0.3	16.6	1.4	3.2	-			Lower diploma level, Diploma level
ปริญญาตรี	181.8	89.3	55.9	1.6	31.7	0.8	2.6	-			Bachelor degree
ปริญญาโท/ปริญญาเอก	13.9	8.8	3.9	0.1	0.7	-	0.4	-			Master degree/Doctorate degree
การศึกษอื่น ๆ	0.7	-	-	-	0.7	-	-	-			Others education
ไม่ทราบ	0.2	-	0.2	-	-	-	-	-			Unknown

ตารางที่ 9 จำนวนประชากรอายุ 6 ปีขึ้นไปที่อ่านหนังสือ จำแนกตามประเภทเนื้อหาของหนังสือที่อ่าน ระดับการศึกษาที่สำเร็จ เพศ และเขตการปกครอง ภาคตะวันออกเฉียงเหนือ พ.ศ. 2548 (ต่อ)

Table 9 Number of population aged 6 years and over who reading, by type of publication content, level of education attainment, sex and area

Northeastern region, 2005 (Contd.)

(หน่วยเป็นพัน : In thousands)

ระดับการศึกษาที่สำเร็จ เพศ และเขตการปกครอง	รวม Total	ประเภทเนื้อหาสาระ Type of publication content										Level of education attainment, sex and area
		ข่าว News	สารคดี/ ความรู้ทั่วไป Feature/ Knowledge	ความคิดเห็น/ วิเคราะห์ Commentary/ Analyze	บันเทิง Entertain	ธุรกิจ/ โฆษณา Business/ Advertise	อื่น ๆ Others	ไม่ทราบ Unknown				
<b>นอกเขตเทศบาล</b>	<b>9,607.4</b>	<b>3,158.4</b>	<b>2,555.4</b>	<b>49.7</b>	<b>2,926.7</b>	<b>64.1</b>	<b>832.3</b>	<b>20.9</b>	<b>Non-municipal area</b>			
ไม่เคยเรียน	48.4	7.8	16.2	-	15.8	-	3.7	4.8	None			
ระดับการศึกษาที่สำเร็จ									Education attainment			
ต่ำกว่าประถมศึกษา	2,686.1	699.0	792.2	8.1	720.5	19.3	447.1	-	Lower elementary level			
ประถมศึกษา	3,579.8	1,372.3	797.5	11.5	1,075.1	30.5	284.7	8.1	Elementary level			
มัธยมศึกษาตอนต้น	1,737.5	442.4	496.2	8.7	702.8	8.3	71.2	7.9	Lower secondary level			
มัธยมศึกษาตอนปลาย	1,010.2	389.2	252.0	4.8	338.3	2.5	23.5	-	Upper secondary level			
สายสามัญศึกษา	834.4	301.9	207.5	4.8	305.0	2.5	12.8	-	General			
สายอาชีพศึกษา	175.8	87.3	44.5	-	33.3	-	10.7	-	Vocational			
อุดมศึกษา	542.6	245.8	200.4	16.6	74.3	3.4	2.2	-	Higher level			
ปวส. ปวท. อนุปริญญา	217.8	113.8	65.2	-	35.3	3.4	-	-	Lower diploma level, Diploma level			
ปริญญาตรี	315.4	124.8	135.2	14.3	39.0	-	2.2	-	Bachelor degree			
ปริญญาโท/ปริญญาเอก	9.4	7.2	-	2.3	-	-	-	-	Master degree/Doctorate degree			
การศึกษ่อื่น ๆ	2.9	2.0	0.9	-	-	-	-	-	Others education			
ไม่ทราบ	-	-	-	-	-	-	-	-	Unknown			

ตารางที่ 9 จำนวนประชากรอายุ 6 ปีขึ้นไปที่ย่านหนังสือ จำแนกตามประเภทเนื้อหาของหนังสือที่อ่าน ระดับการศึกษาที่สำเร็จ เพศ และเขตการปกครอง ภาคตะวันออกเฉียงเหนือ พ.ศ. 2548 (ต่อ)

Table 9 Number of population aged 6 years and over who reading, by type of publication content, level of education attainment, sex and area

Northeastern region, 2005 (Contd.)

(หน่วยเป็นพัน : In thousands)

ระดับการศึกษาที่สำเร็จ เพศ และเขตการปกครอง	ประเภทเนื้อหาของสาระ										Level of education attainment, sex and area
	รวม Total	ข่าว News	สารคดี/ ความรู้ทั่วไป Feature/ Knowledge	ความคิดเห็น/ วิเคราะห์ Commentary/ Analyze	บันเทิง Entertain	ธุรกิจ/ โฆษณา Business/ Advertise	อื่น ๆ Others	ไม่ทราบ Unknown			
<b>ชาย</b>	<b>5,057.0</b>	<b>2,070.9</b>	<b>1,303.8</b>	<b>35.0</b>	<b>1,220.1</b>	<b>37.4</b>	<b>375.7</b>	<b>14.0</b>			<b>Male</b>
ไม่เคยเรียน	22.2	2.0	4.2	-	11.2	-	-	4.8			None
ระดับการศึกษาที่สำเร็จ											Education attainment
ต่ำกว่าประถมศึกษา	1,361.3	443.4	381.7	6.7	334.1	14.3	181.3	-			Lower elementary level
ประถมศึกษา	1,891.3	843.3	449.6	9.4	437.2	11.5	139.0	1.3			Elementary level
มัธยมศึกษาตอนต้น	953.9	322.4	258.9	6.5	311.2	5.7	41.2	7.9			Lower secondary level
มัธยมศึกษาตอนปลาย	559.5	317.3	114.2	4.8	108.7	2.5	12.0	-			Upper secondary level
สายสามัญศึกษา	436.1	242.2	87.8	4.8	89.7	2.5	9.1	-			General
สายอาชีวศึกษา	123.4	75.1	26.4	-	19.1	-	2.9	-			Vocational
อุดมศึกษา	265.9	140.7	94.2	7.7	17.7	3.4	2.2	-			Higher level
ปวส. ปวท. อนุปริญญา	101.8	60.2	24.7	-	13.5	3.4	-	-			Lower diploma level, Diploma level
ปริญญาตรี	156.9	73.3	69.5	7.7	4.2	-	2.2	-			Bachelor degree
ปริญญาโท/ปริญญาเอก	7.2	7.2	-	-	-	-	-	-			Master degree/Doctorate degree
การศึกษ้อื่น ๆ	2.9	2.0	0.9	-	-	-	-	-			Others education
ไม่ทราบ	-	-	-	-	-	-	-	-			Unknown



ตารางที่ 9 จำนวนประชากรอายุ 6 ปีขึ้นไปที่ย่านหนังสือ จำแนกตามประเภทเนื้อหาสาระของหนังสือที่อ่าน ระดับการศึกษาที่สำเร็จ เพศ และเขตการปกครอง ภาคตะวันออกเฉียงเหนือ พ.ศ. 2548 (ต่อ)

Table 9 Number of population aged 6 years and over who reading, by type of publication content, level of education attainment, sex and area

Northeastern region, 2005 (Contd.)

(หน่วยเป็นพัน : In thousands)

ระดับการศึกษาที่สำเร็จ เพศ และเขตการปกครอง	ประเภทเนื้อหาสาระ Type of publication content										Level of education attainment, sex and area
	รวม Total	ข่าว News	สารคดี/ ความรู้ทั่วไป Feature/ Knowledge	ความคิดเห็น/ วิเคราะห์ Commentary/ Analyze	บันเทิง Entertain	ธุรกิจ/ โฆษณา Business/ Advertise	อื่น ๆ Others	ไม่ทราบ Unknown			
<b>หญิง</b>	<b>4,550.4</b>	<b>1,087.5</b>	<b>1,251.5</b>	<b>14.7</b>	<b>1,706.7</b>	<b>26.6</b>	<b>456.6</b>	<b>6.8</b>			<b>Female</b>
ไม่เคยเรียน	26.2	5.8	12.0	-	4.6	-	3.7	-			None
ระดับการศึกษาที่สำเร็จ											Education attainment
ต่ำกว่าประถมศึกษา	1,324.8	255.6	410.5	1.5	386.4	5.0	265.8	-			Lower elementary level
ประถมศึกษา	1,688.5	529.0	347.9	2.1	637.9	19.0	145.7	6.8			Elementary level
มัธยมศึกษาตอนต้น	783.6	120.0	237.3	2.2	391.6	2.6	30.0	-			Lower secondary level
มัธยมศึกษาตอนปลาย	450.7	71.9	137.8	-	229.5	-	11.4	-			Upper secondary level
สายสามัญศึกษา	398.3	59.7	119.7	-	215.3	-	3.6	-			General
สายอาชีพศึกษา	52.4	12.2	18.1	-	14.2	-	7.8	-			Vocational
อุดมศึกษา	276.7	105.1	106.2	8.9	56.6	-	-	-			Higher level
ปวส. ปวท. อนุปริญญา	116.0	53.7	40.5	-	21.8	-	-	-			Lower diploma level, Diploma level
ปริญญาตรี	158.5	51.4	65.7	6.6	34.8	-	-	-			Bachelor degree
ปริญญาโท/ปริญญาเอก	2.3	-	-	2.3	-	-	-	-			Master degree/Doctorate degree
การศึกษอื่น ๆ	-	-	-	-	-	-	-	-			Others education
ไม่ทราบ	-	-	-	-	-	-	-	-			Unknown

ตารางที่ 10 จำนวนประชากรอายุ 15 ปีขึ้นไปอ่านหนังสือ จำแนกตามประเภทเนื้อหาของหนังสือที่อ่าน ภาวะการทำงาน และเขตการปกครอง ภาคตะวันออกเฉียงเหนือ พ.ศ. 2548

Table 10 Number of population aged 15 years and over who reading, by type of publication content, employment status and area, Northeastern region, 2005

(หน่วยเป็นพัน : In thousands)

ภาวะการทำงาน เขต และเขตการปกครอง	ประเภทเนื้อหาของหนังสือที่อ่าน Type of publication content							รวม Total	ไม่ทราบ Unknown	อื่นๆ Others	ธุรกิจ/ โฆษณา Business/ Advertise	การจ้างงาน Employment status, sex and area
	ข่าว News	สารคดี/ ความรู้ทั่วไป Feature/ Knowledge	ความคิดเห็น/ วิเคราะห์ Commentary/ Analyze	บันเทิง Entertain	ธุรกิจ/ โฆษณา Business/ Advertise	อื่นๆ Others	ไม่ทราบ Unknown					
<b>ยอดรวม</b>	<b>4,029.4</b>	<b>1,975.1</b>	<b>56.9</b>	<b>2,355.8</b>	<b>58.0</b>	<b>397.8</b>	<b>15.4</b>	<b>Total</b>				
ผู้มีงานทำ	3,574.4	1,161.6	43.2	1,501.7	45.9	209.7	14.8	Employed				
ข้าราชการ/ลูกจ้างราชการ								Government officer, Government				
พนักงานรัฐวิสาหกิจ	493.8	175.2	19.6	67.6	1.3	5.8	-	employee, Government enterprise				
พนักงานลูกจ้างเอกชน	547.0	176.1	1.4	316.7	10.2	19.4	-	Private employee				
ค้าขาย/ประกอบธุรกิจส่วนตัว	719.6	223.9	12.4	254.9	15.6	38.0	-	Sale worker, Own account worker				
เกษตรกร	1,485.7	514.3	9.8	718.2	12.4	137.8	-	Agricultural				
รับจ้างทั่วไป/กรรมกร	328.3	72.1	-	142.7	6.3	8.7	14.8	Labour				
การรวมกลุ่ม	-	-	-	1.4	-	-	-	Members of producer's cooperatives				
ผู้ไม่มีงานทำ	442.4	812.0	13.7	852.2	12.1	188.1	-	Unemployed				
นักเรียน/นักศึกษา	127.6	634.3	12.8	594.1	4.9	100.4	-	Studying				
แม่บ้าน/ไม่ได้ประกอบอาชีพ	314.8	177.7	0.9	258.1	7.2	87.7	-	Household worker, Not work				
ไม่ทราบ	12.5	1.6	-	1.8	-	-	0.6	Unknown				

ตารางที่ 10 จำนวนประชากรอายุ 15 ปีขึ้นไปที่ย่านหนังสือ จำแนกตามประเภทเนื้อหาของหนังสือที่อ่าน ภาวะการทำงาน และเขตการปกครอง ภาคตะวันออกเฉียงเหนือ พ.ศ. 2548 (ต่อ)

Table 10 Number of population aged 15 years and over who reading, by type of publication content, employment status and area, Northeastern region,

ภาวะการทำงาน เขต และเขตการปกครอง		ประเภทเนื้อหาของหนังสือที่อ่าน Type of publication content										Male	
		รวม	ข่าว	สารคดี/ ความรู้ทั่วไป	ความคิดเห็น/ วิเคราะห์	บันเทิง	ธุรกิจ/ โฆษณา	อื่น ๆ	ไม่ทราบ	การรวมกลุ่ม	ไม่ทราบ		
Total		News	Feature/ Knowledge	Commentary/ Analyze	Entertain	Business/ Advertise	Others	Unknown	Members of producer's cooperatives	Unemployed	Studying	Household worker, Not work	Unknown
<b>ชาย</b>		<b>4,722.5</b>	<b>2,609.7</b>	<b>1,001.4</b>	<b>40.8</b>	<b>858.7</b>	<b>30.2</b>	<b>173.3</b>	<b>8.4</b>				
ผู้สังเกต		3,745.1	2,402.9	644.7	29.7	547.8	21.1	91.1	7.9	Employed			
ข้าราชการ/ลูกจ้างราชการ										Government officer, Government			
พนักงานรัฐวิสาหกิจ		431.5	332.5	75.7	9.4	8.9	0.9	4.1	-	employee, Government enterprise			
พนักงานลูกจ้างเอกชน		661.4	406.0	117.3	0.8	121.5	7.2	8.6	-	Private employee			
ค้าขาย/ประกอบธุรกิจส่วนตัว		683.7	451.4	114.1	11.4	75.1	9.0	22.6	-	Sale worker, Own account worker			
เกษตรกร		1,570.2	955.5	293.2	8.1	262.4	4.0	47.0	-	Agricultural			
รับจ้างทั่วไป/กรรมกร		398.3	257.4	44.5	-	79.7	-	8.7	7.9	Labour			
การรวมกลุ่ม		-	-	-	-	-	-	-	-	Members of producer's cooperatives			
ผู้ไม่สังเกต		970.9	201.5	356.0	11.1	310.9	9.2	82.2	-	Unemployed			
นักเรียนนักศึกษา		730.3	88.9	293.0	10.6	268.9	3.4	65.5	-	Studying			
แม่บ้าน/ไม่ได้ประกอบอาชีพ		240.6	112.6	63.0	0.5	42.1	5.7	16.7	-	Household worker, Not work			
ไม่ทราบ		6.5	5.3	0.7	-	-	-	-	0.5	Unknown			

2005 (Contd.)

(หน่วยเป็นพัน : In thousands)

ตารางที่ 10 จำนวนประชากรอายุ 15 ปีขึ้นไปที่ย่านหนังสือ จำแนกตามประเภทเนื้อหาของหนังสือที่อ่าน ภาวะการทำงาน และเขตการปกครอง ภาคตะวันออกเฉียงเหนือ พ.ศ. 2548 (ต่อ)

Table 10 Number of population aged 15 years and over who reading, by type of publication content, employment status and area, Northeastern region,

ภาวะการทำงาน เขต และเขตการปกครอง		ประเภทเนื้อหาของหนังสือที่อ่าน Type of publication content								ไม่ทราบ Unknown		รวม Total	หญิง Female
		ข่าว News	สารคดี/ ความรู้ทั่วไป Feature/ Knowledge	ความคิดเห็น/ วิเคราะห์ Commentary/ Analyze	บันเทิง Entertain	ธุรกิจ/ โฆษณา Business/ Advertise	อื่น ๆ Others						
		1,419.7	973.8	16.1	1,497.1	27.8	224.5	7.0			4,165.9		
ผู้สังเกต		1,171.6	516.9	13.5	953.9	24.8	118.6	6.8			2,806.2	Employed	
ข้าราชการ/ลูกจ้างราชการ												Government officer, Government	
พนักงานรัฐวิสาหกิจ		161.3	99.5	10.2	58.7	0.4	1.7	-			332.0	employee, Government enterprise	
พนักงานลูกจ้างเอกชน		141.0	58.8	0.6	195.2	3.1	10.8	-			409.4	Private employee	
ค้าขาย/ประกอบธุรกิจส่วนตัว		268.2	109.8	1.0	179.8	6.6	15.3	-			580.6	Sale worker, Own account worker	
เกษตรกร		530.3	221.1	1.7	455.8	8.5	90.8	-			1,308.2	Agricultural	
รับจ้างทั่วไป/กรรมกร		70.9	27.7	-	63.0	6.3	-	6.8			174.6	Labour	
การรวมกลุ่ม		-	-	-	1.4	-	-	-			1.4	Members of producer's cooperatives	
ผู้ไม่สังเกต		241.0	456.0	2.6	541.3	2.9	105.8	-			1,349.6	Unemployed	
นักเรียน/นักศึกษา		38.7	341.3	2.2	325.3	1.5	34.9	-			743.8	Studying	
แม่บ้าน/ไม่ได้ประกอบอาชีพ		202.2	114.7	0.4	216.1	1.4	71.0	-			605.8	Household worker, Not work	
ไม่ทราบ		7.2	0.9	-	1.8	-	-	0.2			10.1	Unknown	

2005 (Contd.)

(หน่วยเป็นพัน : In thousands)

ตารางที่ 10 จำนวนประชากรอายุ 15 ปีขึ้นไปที่ย่านหนังสือ จำแนกตามประเภทเนื้อหาของหนังสือที่อ่าน ภาวะการทำงาน และเขตการปกครอง ภาคตะวันออกเฉียงเหนือ พ.ศ. 2548 (ต่อ)

Table 10 Number of population aged 15 years and over who reading, by type of publication content, employment status and area, Northeastern region,

ภาวะการทำงาน เขต และเขตการปกครอง		ประเภทเนื้อหาของหนังสือที่อ่าน Type of publication content							ไม่ทราบ	Employment status, sex and area
		รวม Total	ข่าว News	สารคดี/ ความรู้ทั่วไป Feature/ Knowledge	ความคิดเห็น/ วิเคราะห์ Commentary/ Analyze	บันเทิง Entertain	ธุรกิจ/ โฆษณา Business/ Advertise	อื่น ๆ Others		
<b>ในเขตเทศบาล</b>		<b>1,829.0</b>	<b>931.0</b>	<b>369.4</b>	<b>17.6</b>	<b>433.6</b>	<b>10.9</b>	<b>66.0</b>	<b>0.6</b>	<b>Municipal area</b>
ผู้สังเกต		1,272.9	778.8	209.2	14.7	239.5	7.0	23.6	-	Employed
ข้าราชการ/ลูกจ้างราชการ										Government officer, Government
พนักงานรัฐวิสาหกิจ		327.9	218.5	69.0	7.5	28.0	1.3	3.6	-	employee, Government enterprise
พนักงานลูกจ้างเอกชน		302.2	171.7	41.4	1.4	77.9	1.6	8.2	-	Private employee
ค้าขาย/ประกอบธุรกิจส่วนตัว		451.0	286.1	65.0	4.7	85.7	4.1	5.3	-	Sale worker, Own account worker
เกษตรกร		159.5	81.1	30.2	1.1	40.8	-	6.3	-	Agricultural
รับจ้างทั่วไป/กรรมกร		32.3	21.5	3.6	-	7.1	-	0.2	-	Labour
การรวมกลุ่ม		-	-	-	-	-	-	-	-	Members of producer's cooperatives
ผู้ไม่สังเกต		550.3	148.6	158.7	2.8	194.0	3.8	42.4	-	Unemployed
นักเรียน/นักศึกษา		318.9	33.2	119.1	1.9	137.0	2.4	25.3	-	Studying
แม่บ้าน/ไม่ได้ประกอบอาชีพ		231.4	115.3	39.6	0.9	57.0	1.4	17.1	-	Household worker, Not work
ไม่ทราบ		5.9	3.7	1.6	-	-	-	-	0.6	Unknown

2005 (Contd.)

(หน่วยเป็นพัน : In thousands)

ตารางที่ 10 จำนวนประชากรอายุ 15 ปีขึ้นไปที่ย่านหนังสือ จำแนกตามประเภทเนื้อหาของหนังสือที่อ่าน การทำงาน และเขตการปกครอง ภาคตะวันออกเฉียงเหนือ พ.ศ. 2548 (ต่อ)

Table 10 Number of population aged 15 years and over who reading, by type of publication content, employment status and area, Northeastern region,

ภาวะการทำงาน เพศ และเขตการปกครอง		ประเภทเนื้อหาของหนังสือที่อ่าน Type of publication content							Male	
		รวม Total	ข่าว News	สารคดี/ ความรู้ทั่วไป Feature/ Knowledge	ความคิดเห็น/ วิเคราะห์ Commentary/ Analyze	บันเทิง Entertain	ธุรกิจ/ โฆษณา Business/ Advertise	อื่น ๆ Others Unknown		
ชาย		940.9	567.8	178.1	14.0	146.0	4.7	29.8	0.5	
ผู้สูงอายุ		700.8	498.9	102.5	11.6	72.6	3.8	11.5	-	Employed
ข้าราชการ/ลูกจ้างราชการ										Government officer, Government
พนักงานรัฐวิสาหกิจ		172.2	134.0	27.6	6.1	1.6	0.9	1.8	-	employee, Government enterprise
พนักงานลูกจ้างเอกชน		171.6	116.8	22.5	0.8	25.6	1.1	4.8	-	Private employee
ค้าขาย/ประกอบธุรกิจส่วนตัว		243.1	177.4	33.9	3.8	24.2	1.8	2.1	-	Sale worker, Own account worker
เกษตรกร		91.6	54.0	16.2	0.9	18.0	-	2.5	-	Agricultural
รับจ้างทั่วไป/กรรมกร		22.3	16.7	2.3	-	3.1	-	0.2	-	Labour
การรวมกลุ่ม		-	-	-	-	-	-	-	-	Members of producer's cooperatives
ผู้ไม่สังกัด		237.1	67.0	75.0	2.4	73.5	0.9	18.3	-	Unemployed
นักเรียนนักศึกษา		161.9	21.4	63.8	1.9	60.2	0.9	13.7	-	Studying
แม่บ้าน/ไม่ได้ประกอบอาชีพ		75.2	45.6	11.2	0.5	13.3	-	4.6	-	Household worker, Not work
ไม่ทราบ		3.0	1.9	0.7	-	-	-	-	0.5	Unknown

(หน่วยเป็นพัน : In thousands)

ตารางที่ 10 จำนวนประชากรอายุ 15 ปีขึ้นไปที่ย่านหนังสือ จำแนกตามประเภทเนื้อหาของหนังสือที่อ่าน ภาวะการทำงาน และเขตการปกครอง ภาคตะวันออกเฉียงเหนือ พ.ศ. 2548 (ต่อ)

Table 10 Number of population aged 15 years and over who reading, by type of publication content, employment status and area, Northeastern region,

ภาวะการทำงาน เขต และเขตการปกครอง		ประเภทเนื้อหาของหนังสือที่อ่าน Type of publication content										Female
		รวม	ข่าว	สารคดี/ ความรู้ทั่วไป	ความคิดเห็น/ วิเคราะห์	บันเทิง	ธุรกิจ/ โฆษณา	อื่น ๆ	ไม่ทราบ	Employment status, sex and area		
Total		News	Feature/ Knowledge	Commentary/ Analyze	Entertain	Business/ Advertise	Others	Unknown				
<b>หญิง</b>		<b>888.1</b>	<b>363.2</b>	<b>191.3</b>	<b>3.5</b>	<b>287.5</b>	<b>6.2</b>	<b>36.2</b>	<b>0.2</b>			
ผู้สูงอายุ		572.1	279.9	106.7	3.1	167.0	3.2	12.2	-	Employed		
ข้าราชการ/ลูกจ้างราชการ										Government officer, Government		
พนักงานรัฐวิสาหกิจ		155.7	84.4	41.4	1.4	26.4	0.4	1.7	-	employee, Government enterprise		
พนักงานลูกจ้างเอกชน		130.6	54.9	19.0	0.6	52.3	0.5	3.4	-	Private employee		
ค้าขาย/ประกอบธุรกิจส่วนตัว		207.9	108.8	31.1	1.0	61.5	2.4	3.2	-	Sale worker, Own account worker		
เกษตรกร		67.9	27.1	14.0	0.2	22.8	-	3.9	-	Agricultural		
รับจ้างทั่วไป/กรรมกร		10.0	4.8	1.2	-	4.0	-	-	-	Labour		
การรวมกลุ่ม		-	-	-	-	-	-	-	-	Members of producer's cooperatives		
ผู้ไม่สังกัด		313.2	81.5	83.7	0.4	120.6	2.9	24.1	-	Unemployed		
นักเรียน/นักศึกษา		157.0	11.8	55.3	-	76.8	1.5	11.6	-	Studying		
แม่บ้าน/ไม่ได้ประกอบอาชีพ		156.2	69.7	28.4	0.4	43.8	1.4	12.5	-	Household worker, Not work		
ไม่ทราบ		2.8	1.7	0.9	-	-	-	-	0.2	Unknown		

2005 (Contd.)

(หน่วยเป็นพัน : In thousands)



ตารางที่ 10 จำนวนประชากรอายุ 15 ปีขึ้นไปอ่านหนังสือ จำแนกตามประเภทเนื้อหาของหนังสือที่อ่าน ภาวะการทำงาน และเขตการปกครอง ภาคตะวันออกเฉียงเหนือ พ.ศ. 2548 (ต่อ)

Table 10 Number of population aged 15 years and over who reading, by type of publication content, employment status and area, Northeastern region,

ภาวะการทำงาน เขต และเขตการปกครอง		ประเภทเนื้อหาของหนังสือที่อ่าน Type of publication content								Non-municipal area
		รวม Total	ข่าว News	สารคดี/ ความรู้ทั่วไป Feature/ Knowledge	ความคิดเห็น/ วิเคราะห์ Commentary/ Analyze	บันเทิง Entertain	ธุรกิจ/ โฆษณา Business/ Advertise	อื่น ๆ Others	ไม่ทราบ Unknown	
<b>นอกเขตเทศบาล</b>		<b>7,059.3</b>	<b>3,098.4</b>	<b>1,605.7</b>	<b>39.4</b>	<b>1,922.2</b>	<b>47.1</b>	<b>331.7</b>	<b>14.8</b>	<b>Non-municipal area</b>
ผู้สูงอายุ		5,278.4	2,795.7	952.4	28.5	1,262.2	38.9	186.1	14.8	Employed
ข้าราชการ/ลูกจ้างราชการ										
พนักงานรัฐวิสาหกิจ		435.6	275.4	106.3	12.1	39.6	-	2.2	-	employee, Government enterprise
พนักงานลูกจ้างเอกชน		768.6	375.3	134.7	-	238.8	8.7	11.2	-	Private employee
ค้าขาย/ประกอบธุรกิจส่วนตัว		813.3	433.5	158.8	7.7	169.2	11.5	32.7	-	Sale worker, Own account worker
เกษตรกร		2,718.9	1,404.6	484.1	8.7	677.4	12.4	131.5	-	Agricultural
รับจ้างทั่วไป/กรรมกร		540.6	306.9	68.6	-	135.7	6.3	8.5	14.8	Labour
การรวมกลุ่ม		1.4	-	-	-	1.4	-	-	-	Members of producer's cooperatives
ผู้ไม่สังกัด		1,770.2	293.9	653.3	10.9	658.2	8.3	145.7	-	Unemployed
นักเรียนนักศึกษา		1,155.2	94.4	515.2	10.9	457.1	2.5	75.1	-	Studying
แม่บ้าน/ไม่ได้ประกอบอาชีพ		615.0	199.5	138.1	-	201.1	5.7	70.6	-	Household worker, Not work
ไม่ทราบ		10.7	8.8	-	-	1.8	-	-	-	Unknown

(หน่วยเป็นพัน : In thousands)

ตารางที่ 10 จำนวนประชากรอายุ 15 ปีขึ้นไปที่ย่านหนังสือ จำแนกตามประเภทเนื้อหาของหนังสือที่อ่าน ภาวะการทำงาน และเขตการปกครอง ภาคตะวันออกเฉียงเหนือ พ.ศ. 2548 (ต่อ)

Table 10 Number of population aged 15 years and over who reading, by type of publication content, employment status and area, Northeastern region,

ภาวะการทำงาน เขต และเขตการปกครอง		ประเภทเนื้อหาของหนังสือที่อ่าน Type of publication content								Male
		รวม	ข่าว	สารคดี/ ความรู้ทั่วไป	ความคิดเห็น/ วิจารณ์	บันเทิง	ธุรกิจ/ โฆษณา	อื่น ๆ	ไม่ทราบ	
Total		News	Feature/ Knowledge	Commentary/ Analyze	Entertain	Business/ Advertise	Others	Unknown	Employment status, sex and area	
<b>ชาย</b>		<b>3,781.5</b>	<b>2,041.8</b>	<b>823.2</b>	<b>26.8</b>	<b>712.7</b>	<b>25.5</b>	<b>143.5</b>	<b>7.9</b>	<b>Male</b>
ผู้สูงอายุ		3,044.3	1,904.0	542.2	18.1	475.2	17.3	79.6	7.9	Employed
ข้าราชการ/ลูกจ้างราชการ										Government officer, Government
พนักงานรัฐวิสาหกิจ		259.3	198.5	48.1	3.2	7.3	-	2.2	-	employee, Government enterprise
พนักงานลูกจ้างเอกชน		489.8	289.2	94.8	-	95.9	6.1	3.8	-	Private employee
ค้าขาย/ประกอบธุรกิจส่วนตัว		440.6	274.1	80.2	7.7	50.9	7.2	20.5	-	Sale worker, Own account worker
เกษตรกร		1,478.6	901.5	277.0	7.2	244.4	4.0	44.6	-	Agricultural
รับจ้างทั่วไป/กรรมกร		376.0	240.7	42.1	-	76.7	-	8.5	7.9	Labour
การรวมกลุ่ม		-	-	-	-	-	-	-	-	Members of producer's cooperatives
ผู้ไม่สังกัด		733.8	134.5	281.0	8.7	237.4	8.3	63.9	-	Unemployed
นักเรียนนักศึกษา		568.4	67.5	229.2	8.7	208.7	2.5	51.8	-	Studying
แม่บ้าน/ไม่ได้ประกอบอาชีพ		165.4	67.0	51.8	-	28.8	5.7	12.1	-	Household worker, Not work
ไม่ทราบ		3.4	3.4	-	-	-	-	-	-	Unknown

2005 (Contd.)

(หน่วยเป็นพัน : In thousands)

ตารางที่ 10 จำนวนประชากรอายุ 15 ปีขึ้นไปที่ย่านหนังสือ จำแนกตามประเภทเนื้อหาของหนังสือที่อ่าน ภาวะการทำงาน และเขตการปกครอง ภาคตะวันออกเฉียงเหนือ พ.ศ. 2548 (ต่อ)

Table 10 Number of population aged 15 years and over who reading, by type of publication content, employment status and area, Northeastern region,

ภาวะการทำงาน เขต และเขตการปกครอง		ประเภทเนื้อหาของหนังสือที่อ่าน Type of publication content										Female
		รวม	ข่าว	สารคดี/ ความรู้ทั่วไป	ความคิดเห็น/ วิเคราะห์	บันเทิง	ธุรกิจ/ โฆษณา	อื่น ๆ	ไม่ทราบ	Employment status, sex and area		
Total		News	Feature/ Knowledge	Commentary/ Analyze	Entertain	Business/ Advertise	Others	Unknown				
<b>หญิง</b>		<b>3,277.8</b>	<b>1,056.5</b>	<b>782.5</b>	<b>12.6</b>	<b>1,209.6</b>	<b>21.6</b>	<b>188.2</b>	<b>6.8</b>			
ผู้มีงานทำ		2,234.1	891.7	410.2	10.4	787.0	21.6	106.5	6.8	Employed		
ข้าราชการ/ลูกจ้างราชการ										Government officer, Government		
พนักงานรัฐวิสาหกิจ		176.3	76.9	58.2	8.9	32.3	-	-	-	employee, Government enterprise		
พนักงานลูกจ้างเอกชน		278.8	86.1	39.9	-	142.9	2.6	7.4	-	Private employee		
ค้าขาย/ประกอบธุรกิจส่วนตัว		372.7	159.4	78.6	-	118.3	4.3	12.1	-	Sale worker, Own account worker		
เกษตรกร		1,240.3	503.2	207.2	1.5	433.1	8.5	86.9	-	Agricultural		
รับจ้างทั่วไป/กรรมกร		164.6	66.1	26.4	-	59.0	6.3	-	6.8	Labour		
การรวมกลุ่ม		1.4	-	-	-	1.4	-	-	-	Members of producer's cooperatives		
ผู้ไม่มีงานทำ		1,036.4	159.4	372.2	2.2	420.8	0.0	81.8	-	Unemployed		
นักเรียน/นักศึกษา		586.8	26.9	286.0	2.2	248.5	-	23.2	-	Studying		
แม่บ้าน/ไม่ได้ประกอบอาชีพ		449.6	132.5	86.3	-	172.3	-	58.5	-	Household worker, Not work		
ไม่ทราบ		7.3	5.4	-	-	1.8	-	-	-	Unknown		

2005 (Contd.)

(หน่วยเป็นพัน : In thousands)

ตารางที่ 11 จำนวนประชากรอายุ 6 ปีขึ้นไปที่ย่านหนังสือ จำนวนตามสถานที่อ่านหนังสือ กลุ่มอายุ เพศ และเขตการปกครอง ภาคตะวันออกเฉียงเหนือ พ.ศ. 2548

Table 11 Number of population aged 6 years and over who reading by place of reading, age group, sex and area, Northeastern region, 2005

(หน่วยเป็นพัน : In thousands)

กลุ่มอายุ (ปี) เพศ และเขตการปกครอง	สถานที่อ่านหนังสือ Place of reading										Total	Age group (years), sex and area
	รวม	ห้องสมุด/ ห้องสมุดเคลื่อนที่	บ้าน	ที่ทำงาน	สถานศึกษา	สถานที่ ราชการ	สถานที่ เอกชน	สถานที่ ที่อ่านหนังสือ	อ่านระหว่าง การเดินทาง	ไม่ทราบ		
	Total	Library/ Mobile library	At home	Office	Academic	Government place	Private place	On traveling place	library village/ community reading place	Unknown		
<b>ยอดรวม</b>	<b>11,948.6</b>	<b>180.6</b>	<b>7,040.7</b>	<b>957.4</b>	<b>1,763.4</b>	<b>243.6</b>	<b>1,187.0</b>	<b>528.8</b>	<b>14.0</b>	<b>33.3</b>	<b>Total</b>	
6 - 9	1,147.3	21.8	665.4	4.4	419.6	5.5	21.4	4.0	-	5.1	6 - 9	
10 - 14	1,913.0	40.7	1,121.7	16.1	697.3	2.0	21.4	11.0	1.3	1.5	10 - 14	
15 - 24	3,056.4	51.4	1,735.8	164.8	625.5	29.0	302.2	122.4	0.5	24.7	15 - 24	
25 - 59	5,204.7	52.5	3,017.1	764.4	20.5	195.4	779.8	361.3	11.8	2.0	25 - 59	
60 ปีขึ้นไป	627.2	14.2	500.6	7.7	0.3	11.7	62.2	30.0	0.5	-	60 and over	
<b>ชาย</b>	<b>6,250.0</b>	<b>76.4</b>	<b>3,491.8</b>	<b>601.5</b>	<b>853.1</b>	<b>157.1</b>	<b>727.7</b>	<b>311.4</b>	<b>5.1</b>	<b>25.9</b>	<b>Male</b>	
6 - 9	564.7	6.7	356.8	-	173.1	5.2	13.8	4.0	-	5.1	6 - 9	
10 - 14	962.9	16.8	556.6	9.8	360.3	1.6	12.0	4.6	-	1.3	10 - 14	
15 - 24	1,551.9	25.9	849.8	92.1	307.7	11.5	182.9	64.2	-	17.9	15 - 24	
25 - 59	2,812.0	20.5	1,466.4	492.7	12.1	128.4	472.3	213.2	4.8	1.7	25 - 59	
60 ปีขึ้นไป	358.5	6.6	262.2	7.0	-	10.3	46.7	25.5	0.3	-	60 and over	
<b>หญิง</b>	<b>5,698.6</b>	<b>104.2</b>	<b>3,549.0</b>	<b>355.8</b>	<b>910.2</b>	<b>86.5</b>	<b>459.2</b>	<b>217.3</b>	<b>9.0</b>	<b>7.4</b>	<b>Female</b>	
6 - 9	582.6	15.2	308.6	4.4	246.6	0.3	7.5	-	-	-	6 - 9	
10 - 14	950.1	24.0	565.1	6.3	337.1	0.4	9.5	6.4	1.3	0.2	10 - 14	
15 - 24	1,504.5	25.5	886.0	72.8	317.9	17.5	119.3	58.2	0.5	6.8	15 - 24	
25 - 59	2,392.7	32.0	1,550.7	271.7	8.4	67.0	307.4	148.2	7.0	0.3	25 - 59	
60 ปีขึ้นไป	268.7	7.6	238.5	0.7	0.3	1.4	15.5	4.5	0.2	-	60 and over	

ตารางที่ 11 จำนวนประชากรอายุ 6 ปีขึ้นไปที่ยังอ่านหนังสือ จำนวนตามสถานที่อ่านหนังสือ กลุ่มอายุ เพศ และเขตการปกครอง ภาคตะวันออกเฉียงเหนือ พ.ศ. 2548 (ต่อ)

Table 11 Number of population aged 6 years and over who reading by place of reading, age group, sex and area, Northeastern region, 2005 (Contd.)

(หน่วยเป็นพัน : In thousands)

กลุ่มอายุ (ปี) เพศ และเขตการปกครอง	สถานที่อ่านหนังสือ Place of reading										Age group (years), sex and area
	ห้องสมุด/ ห้องสมุดเคลื่อนที่ Libraly/ Mobile libraly	บ้าน At home	ที่ทำงาน Office	สถานศึกษา Academic	สถานที่ ราชการ Government place	สถานที่ เอกชน Private place	สถานที่ เอกชน On traveling place	ที่อ่านหนังสือ ประจำหมู่บ้าน/ ชุมชน village/ community reading place	อ่านระหว่าง การเดินทาง Unknown	ไม่ทราบ	
<b>ในเขตเทศบาล</b>	<b>2,341.2</b>	<b>1,533.3</b>	<b>359.2</b>	<b>233.3</b>	<b>20.4</b>	<b>127.1</b>	<b>26.3</b>	<b>2.8</b>	<b>5.7</b>	<b>5.7</b>	<b>Municipal area</b>
6 - 9	192.8	141.9	-	46.3	0.3	0.5	-	-	0.2	0.2	6 - 9
10 - 14	319.3	221.8	5.1	84.5	1.1	3.2	1.0	-	0.2	0.2	10 - 14
15 - 24	564.8	364.4	50.5	97.7	3.2	30.4	8.7	0.5	3.2	3.2	15 - 24
25 - 59	1,129.4	689.0	300.5	4.6	14.1	87.5	15.2	1.9	2.0	2.0	25 - 59
60 ปีขึ้นไป	134.9	116.2	3.1	0.3	1.7	5.3	1.4	0.5	-	-	60 and over
<b>ชาย</b>	<b>1,193.0</b>	<b>744.3</b>	<b>207.8</b>	<b>107.2</b>	<b>11.3</b>	<b>82.4</b>	<b>13.0</b>	<b>1.5</b>	<b>5.1</b>	<b>5.1</b>	<b>Male</b>
6 - 9	94.1	69.3	-	22.0	-	0.2	-	-	0.2	0.2	6 - 9
10 - 14	158.0	109.4	2.8	40.8	0.7	1.9	-	-	-	-	10 - 14
15 - 24	273.4	184.0	16.9	43.3	1.8	16.5	3.2	-	3.2	3.2	15 - 24
25 - 59	589.5	317.0	185.7	1.2	8.4	58.7	8.4	1.2	1.7	1.7	25 - 59
60 ปีขึ้นไป	78.0	64.7	2.4	-	0.4	5.0	1.4	0.3	-	-	60 and over
<b>หญิง</b>	<b>1,148.2</b>	<b>789.0</b>	<b>151.3</b>	<b>126.2</b>	<b>9.2</b>	<b>44.7</b>	<b>13.3</b>	<b>1.3</b>	<b>0.6</b>	<b>0.6</b>	<b>Female</b>
6 - 9	98.8	72.6	-	24.3	0.3	0.3	-	-	-	-	6 - 9
10 - 14	161.3	112.4	2.3	43.7	0.4	1.3	1.0	-	0.2	0.2	10 - 14
15 - 24	291.4	180.5	33.6	54.4	1.4	13.9	5.5	0.5	-	-	15 - 24
25 - 59	539.9	372.0	114.8	3.5	5.7	28.8	6.8	0.6	0.3	0.3	25 - 59
60 ปีขึ้นไป	56.9	51.5	0.7	0.3	1.4	0.4	-	0.2	-	-	60 and over

ตารางที่ 11 จำนวนประชากรอายุ 6 ปีขึ้นไปที่ไม่อ่านหนังสือ จำนวนตามสถานที่อ่านหนังสือ กลุ่มอายุ เพศ และเขตการปกครอง ภาคตะวันออกเฉียงเหนือ พ.ศ. 2548 (ต่อ)

Table 11 Number of population aged 6 years and over who reading by place of reading, age group, sex and area, Northeastern region, 2005 (Contd.)

(หน่วยเป็นพัน : In thousands)

กลุ่มอายุ (ปี) เพศ และเขตการปกครอง	สถานที่อ่านหนังสือ Place of reading										Age group (years), sex and area
	รวม Total	ห้องสมุด/ ห้องสมุดเคลื่อนที่ Library/ Mobile library	บ้าน At home	ที่ทำงาน Office	สถานศึกษา Academic	สถานที่ ราชการ Government place	สถานที่ เอกชน Private place	สถานที่ อ่านหนังสือ ที่บ้าน/ ชุมชน On traveling community reading place	อ่านระหว่าง การเดินทาง Unknown	ไม่ทราบ Unknown	
<b>นอกเขตเทศบาล</b>	<b>9,607.4</b>	<b>147.4</b>	<b>5,507.4</b>	<b>598.2</b>	<b>1,530.0</b>	<b>223.2</b>	<b>1,059.9</b>	<b>502.5</b>	<b>11.2</b>	<b>27.6</b>	<b>Non-municipal area</b>
6 - 9	954.4	18.2	523.5	4.4	373.4	5.2	20.8	4.0	-	4.8	6 - 9
10 - 14	1,593.7	38.3	899.9	11.0	612.9	0.9	18.2	10.0	1.3	1.3	10 - 14
15 - 24	2,491.6	45.4	1,371.4	114.3	527.8	25.8	271.7	113.7	-	21.5	15 - 24
25 - 59	4,075.3	37.8	2,328.2	463.9	15.9	181.3	692.2	346.2	9.9	-	25 - 59
60 ปีขึ้นไป	492.4	7.8	384.4	4.6	-	10.0	56.9	28.6	-	-	60 and over
<b>ชาย</b>	<b>5,057.0</b>	<b>55.9</b>	<b>2,747.5</b>	<b>393.7</b>	<b>745.9</b>	<b>145.8</b>	<b>645.4</b>	<b>298.5</b>	<b>3.6</b>	<b>20.8</b>	<b>Male</b>
6 - 9	470.6	4.3	287.5	-	151.1	5.2	13.6	4.0	-	4.8	6 - 9
10 - 14	804.9	14.3	447.2	7.0	319.5	0.9	10.0	4.6	-	1.3	10 - 14
15 - 24	1,278.5	21.4	665.8	75.1	264.4	9.7	166.4	60.9	-	14.7	15 - 24
25 - 59	2,222.5	13.2	1,149.4	307.0	11.0	120.0	413.6	204.8	3.6	-	25 - 59
60 ปีขึ้นไป	280.5	2.7	197.5	4.6	-	10.0	41.7	24.1	-	-	60 and over
<b>หญิง</b>	<b>4,550.4</b>	<b>91.5</b>	<b>2,760.0</b>	<b>204.5</b>	<b>784.1</b>	<b>77.4</b>	<b>414.5</b>	<b>204.0</b>	<b>7.7</b>	<b>6.8</b>	<b>Female</b>
6 - 9	483.8	13.9	236.0	4.4	222.3	-	7.2	-	-	-	6 - 9
10 - 14	788.9	24.0	452.7	4.0	293.4	-	8.2	5.4	1.3	-	10 - 14
15 - 24	1,213.1	23.9	705.6	39.2	263.5	16.1	105.4	52.7	-	6.8	15 - 24
25 - 59	1,852.8	24.6	1,178.7	156.9	4.9	61.3	278.6	141.4	6.4	-	25 - 59
60 ปีขึ้นไป	211.8	5.2	187.0	-	-	-	15.1	4.5	-	-	60 and over

ตารางที่ 12 จำนวนประชากรอายุ 6 ปีขึ้นไปที่ไม่อ่านหนังสือ จำแนกตามเหตุผลหลักที่ไม่อ่านหนังสือ กลุ่มอายุ เพศ และเขตการปกครอง ภาคตะวันออกเฉียงเหนือ พ.ศ. 2548

Table 12 Number of population aged 6 years and over who not reading by not reading reason, age group, sex and area, Northeastern region, 2005

(หน่วยเป็นพัน : In thousands)

เหตุผลหลักที่ไม่อ่านหนังสือ <sup>1/</sup> เพศ และเขตการปกครอง	รวม					Not reading reason, sex and area
	กลุ่มอายุ (ปี) Age group (years)					
	6 - 9	10 - 14	15 - 24	25 - 59	60 ปีขึ้นไป 60 and over	
<b>ยอดรวม</b>						<b>Total</b>
อ่านหนังสือไม่ออก	209.0	5.3	56.4	356.3	347.6	Illiterate
ไม่มีเงินซื้อหนังสือ	1.0	2.8	21.4	215.0	31.5	Not enough money
หนังสือราคาแพงเกินไป	10.0	-	11.4	118.1	14.1	Expensive price
หาหนังสืออ่านยาก	14.5	9.7	118.0	512.1	54.5	Lack of book
ไม่ชอบอ่าน หรือไม่สนใจ	128.7	53.2	339.8	1,821.1	335.9	Dislike, Not interested
ไม่มีเวลาอ่าน	15.5	2.7	348.9	2,187.5	209.1	No time for reading
สายตาไม่ดี	1,001.5	-	8.1	363.8	629.6	Bad sighted
ชอบฟังวิทยุ	628.8	8.9	80.3	431.7	104.4	Listen radio
ดูทีวี	4,045.9	161.1	56.7	2,799.5	537.9	Watch television
อื่น ๆ <sup>2/</sup>	99.5	0.6	36.1	47.3	14.5	Others <sup>2/</sup>
ไม่ทราบ	2.0	-	-	-	-	Unknown



ตารางที่ 12 จำนวนประชากรอายุ 6 ปีขึ้นไปที่ไม่อ่านหนังสือ จำแนกตามเหตุผลหลักที่ไม่อ่านหนังสือ กลุ่มอายุ เพศ และเขตการปกครอง ภาคตะวันออกเฉียงเหนือ พ.ศ. 2548 (ต่อ)

Table 12 Number of population aged 6 years and over who not reading by not reading reason, age group, sex and area, Northeastern region, 2005 (Contd.)

(หน่วยเป็นพัน : In thousands)

เหตุผลหลักที่ไม่อ่านหนังสือ <sup>1/</sup> เพศ และเขตการปกครอง	รวม					Not reading reason, sex and area
	6 - 9	10 - 14	15 - 24	25 - 59	60 ปีขึ้นไป 60 and over	
<b>ชาย</b>						<b>Male</b>
อ่านหนังสือไม่ออก	342.8	2.0	23.0	115.2	85.0	Illiterate
ไม่มีเงินซื้อหนังสือ	154.0	1.2	20.0	115.8	16.5	Not enough money
หนังสือราคาแพงเกินไป	81.4	-	7.3	64.6	7.1	Expensive price
หาหนังสืออ่านยาก	361.9	3.1	57.8	262.8	33.3	Lack of book
ไม่ชอบอ่าน หรือไม่สนใจ	1,313.0	32.4	196.4	871.7	142.7	Dislike, Not interested
ไม่มีเวลาอ่าน	1,414.0	2.1	188.9	1,102.9	109.8	No time for reading
สายตาไม่ดี	379.8	-	8.1	117.7	254.0	Bad sighted
ชอบฟังวิทยุ	307.8	1.7	48.2	199.9	52.5	Listen radio
ดูทีวี	1,940.0	29.0	246.6	1,331.2	244.5	Watch television
อื่น ๆ <sup>2/</sup>	64.1	-	28.2	28.7	6.8	Others <sup>2/</sup>
ไม่ทราบ	-	-	-	-	-	Unknown

ตารางที่ 12 จำนวนประชากรอายุ 6 ปีขึ้นไปที่ไม่อ่านหนังสือ จำแนกตามเหตุผลหลักที่ไม่อ่านหนังสือ กลุ่มอายุ เพศ และเขตการปกครอง ภาคตะวันออกเฉียงเหนือ พ.ศ. 2548 (ต่อ)

Table 12 Number of population aged 6 years and over who not reading by not reading reason, age group, sex and area, Northeastern region, 2005 (Contd.)

(หน่วยเป็นพัน : In thousands)

เหตุผลหลักที่ไม่อ่านหนังสือ <sup>1/</sup> เพศ และเขตการปกครอง	กลุ่มอายุ (ปี) Age group (years)					รวม Total	Not reading reason, sex and area <sup>1/</sup>
	6 - 9	10 - 14	15 - 24	25 - 59	60 ขึ้นไป 60 and over		
หญิง							
อ่านหนังสือไม่ออก	91.5	3.3	33.4	241.1	262.5	631.8	Illiterate
ไม่มีเงินซื้อหนังสือ	0.3	1.6	1.4	99.3	14.9	117.6	Not enough money
หนังสือราคาแพงเกินไป	7.6	-	4.2	53.5	7.0	72.2	Expensive price
หาหนังสืออ่านยาก	9.6	6.6	60.1	249.3	21.2	346.8	Lack of book
ไม่ชอบอ่าน หรือไม่สนใจ	59.0	20.8	143.4	949.3	193.2	1,365.7	Dislike, Not interested
ไม่มีเวลาอ่าน	5.2	0.6	160.0	1,084.5	99.3	1,349.7	No time for reading
สายตาไม่ดี	-	-	-	246.1	375.4	621.7	Bad sighted
ชอบฟังวิทยุ	3.5	1.8	32.1	231.8	51.9	321.1	Listen radio
ดูทีวี	72.3	27.7	244.2	1,468.3	293.5	2,105.9	Watch television
อื่น ๆ <sup>2/</sup>	0.3	1.0	7.9	18.6	7.7	35.4	Others <sup>2/</sup>
ไม่ทราบ	2.0	-	-	-	-	2.0	Unknown

ตารางที่ 12 จำนวนประชากรอายุ 6 ปีขึ้นไปที่ไม่อ่านหนังสือ จำแนกตามเหตุผลหลักที่ไม่อ่านหนังสือ กลุ่มอายุ เพศ และเขตการปกครอง ภาคตะวันออกเฉียงเหนือ พ.ศ. 2548 (ต่อ)

Table 12 Number of population aged 6 years and over who not reading by not reading reason, age group, sex and area, Northeastern region, 2005 (Contd.)

(หน่วยเป็นพัน : In thousands)

เหตุผลหลักที่ไม่อ่านหนังสือ <sup>1/</sup> เพศ และเขตการปกครอง	รวม					Not reading reason, sex and area
	6 - 9	10 - 14	15 - 24	25 - 59	60 ปีขึ้นไป 60 and over	
<b>ในเขตเทศบาล</b>						
อ่านหนังสือไม่ออก	99.1	-	1.6	34.3	34.4	Illiterate
ไม่มีเงินซื้อหนังสือ	20.4	1.2	1.9	12.1	4.3	Not enough money
หนังสือราคาแพงเกินไป	15.0	1.4	1.1	9.0	3.5	Expensive price
หาหนังสืออ่านยาก	30.5	1.1	4.7	17.7	7.1	Lack of book
ไม่ชอบอ่าน หรือไม่สนใจ	301.0	23.2	7.0	187.2	49.6	Dislike, Not interested
ไม่มีเวลาอ่าน	361.4	2.0	0.3	284.6	34.5	No time for reading
สายตาไม่ดี	143.6	-	1.5	43.9	98.1	Bad sighted
ชอบฟังวิทยุ	69.7	1.7	0.2	43.4	17.2	Listen radio
ดูทีวี	525.3	33.1	10.4	330.0	81.9	Watch television
อื่น ๆ <sup>2/</sup>	9.8	0.4	1.0	4.7	2.9	Others <sup>2/</sup>
ไม่ทราบ	0.5	0.5	-	-	-	Unknown

ตารางที่ 12 จำนวนประชากรอายุ 6 ปีขึ้นไปที่ไม่อ่านหนังสือ จำนวนตามเหตุผลหลักที่ไม่อ่านหนังสือ กลุ่มอายุ เพศ และเขตการปกครอง ภาคตะวันออกเฉียงเหนือ พ.ศ. 2548 (ต่อ)

Table 12 Number of population aged 6 years and over who not reading by not reading reason, age group, sex and area, Northeastern region, 2005 (Contd.)

(หน่วยเป็นพัน : In thousands)

เหตุผลหลักที่ไม่อ่านหนังสือ <sup>1/</sup> เพศ และเขตการปกครอง	รวม					Not reading reason, sex and area
	กลุ่มอายุ (ปี) Age group (years)					
	6 - 9	10 - 14	15 - 24	25 - 59	60 ปีขึ้นไป 60 and over	
<b>ชาย</b>						<b>Male</b>
อ่านหนังสือไม่ออก	14.9	-	0.9	8.0	9.7	Illiterate
ไม่มีเงินซื้อหนังสือ	0.6	1.2	0.5	4.7	2.2	Not enough money
หนังสือราคาแพงเกินไป	0.6	-	0.5	4.4	1.5	Expensive price
หาหนังสืออ่านยาก	1.1	-	4.4	9.2	2.4	Lack of book
ไม่ชอบอ่าน หรือไม่สนใจ	10.5	4.8	27.4	88.1	16.7	Dislike, Not interested
ไม่มีเวลาอ่าน	0.8	-	23.7	140.6	17.1	No time for reading
สายตาไม่ดี	47.4	-	1.5	16.5	29.3	Bad sighted
ชอบฟังวิทยุ	31.8	-	6.2	18.1	7.6	Listen radio
ดูทีวี	247.4	18.5	42.8	148.9	32.2	Watch television
อื่น ๆ <sup>2/</sup>	5.9	0.4	0.9	2.5	2.1	Others <sup>2/</sup>
ไม่ทราบ	-	-	-	-	-	Unknown

ตารางที่ 12 จำนวนประชากรอายุ 6 ปีขึ้นไปที่ไม่อ่านหนังสือ จำแนกตามเหตุผลหลักที่ไม่อ่านหนังสือ กลุ่มอายุ เพศ และเขตการปกครอง ภาคตะวันออกเฉียงเหนือ พ.ศ. 2548 (ต่อ)

Table 12 Number of population aged 6 years and over who not reading by not reading reason, age group, sex and area, Northeastern region, 2005 (Contd.)

(หน่วยเป็นพัน : In thousands)

เหตุผลหลักที่ไม่อ่านหนังสือ <sup>1/</sup> เขต และเขตการปกครอง	รวม					Not reading reason, sex and area
	6 - 9	10 - 14	15 - 24	25 - 59	60 ปีขึ้นไป 60 and over	
หญิง						Female
อ่านหนังสือไม่ออก	66.0	-	0.7	26.3	24.4	Illiterate
ไม่มีเงินซื้อหนังสือ	11.2	-	1.4	7.4	2.1	Not enough money
หนังสือราคาแพงเกินไป	8.0	-	0.6	4.7	2.0	Expensive price
หาหนังสืออ่านยาก	13.5	-	0.3	8.5	4.7	Lack of book
ไม่ชอบอ่าน หรือไม่สนใจ	153.5	12.7	2.2	99.5	33.0	Dislike, Not interested
ไม่มีเวลาอ่าน	179.2	1.2	0.3	144.0	17.4	No time for reading
สายตาไม่ดี	96.2	-	-	27.4	68.5	Bad sighted
ชอบฟังวิทยุ	37.9	1.7	0.2	25.3	9.6	Listen radio
ดูทีวี	277.9	14.7	5.4	181.1	49.7	Watch television
อื่น ๆ <sup>2/</sup>	3.9	-	1.0	2.2	0.8	Others <sup>2/</sup>
ไม่ทราบ	0.5	-	-	-	-	Unknown

ตารางที่ 12 จำนวนประชากรอายุ 6 ปีขึ้นไปที่ไม่อ่านหนังสือ จำแนกตามเหตุผลหลักที่ไม่อ่านหนังสือ กลุ่มอายุ เพศ และเขตการปกครอง ภาคตะวันออกเฉียงเหนือ พ.ศ. 2548 (ต่อ)

Table 12 Number of population aged 6 years and over who not reading by not reading reason, age group, sex and area, Northeastern region, 2005 (Contd.)

(หน่วยเป็นพัน : In thousands)

เหตุผลหลักที่ไม่อ่านหนังสือ <sup>1/</sup> เพศ และเขตการปกครอง	กลุ่มอายุ (ปี) Age group (years)					รวม Total	60 ปีขึ้นไป 60 and over	Not reading reason, sex and area
	6 - 9	10 - 14	15 - 24	25 - 59	60 ปีขึ้นไป 60 and over			
<b>นอกเขตเทศบาล</b>								
อ่านหนังสือไม่ออก	179.9	5.3	54.8	322.0	313.5	877.5	313.5	Illiterate
ไม่มีเงินซื้อหนังสือ	-	1.6	19.5	202.9	27.2	251.2	27.2	Not enough money
หนังสือราคาแพงเกินไป	8.6	-	10.4	109.1	10.6	138.6	10.6	Expensive price
หาหนังสืออ่านยาก	13.4	9.7	113.3	494.4	47.4	678.2	47.4	Lack of book
ไม่ชอบอ่าน หรือไม่สนใจ	105.5	46.2	306.2	1,631.5	286.3	2,375.8	286.3	Dislike, Not interested
ไม่มีเวลาอ่าน	13.5	2.4	308.9	1,902.9	174.7	2,402.4	174.7	No time for reading
สายตาไม่ดี	-	-	6.6	319.9	531.5	857.9	531.5	Bad sighted
ชอบฟังวิทยุ	7.1	3.3	73.1	388.3	87.2	559.1	87.2	Listen radio
ดูทีวี	127.9	46.3	420.9	2,469.5	456.0	3,520.6	456.0	Watch television
อื่น ๆ <sup>2/</sup>	0.3	-	35.2	42.6	11.6	89.7	11.6	Others <sup>2/</sup>
ไม่ทราบ	1.5	-	-	-	-	1.5	-	Unknown

ตารางที่ 12 จำนวนประชากรอายุ 6 ปีขึ้นไปที่ไม่อ่านหนังสือ จำแนกตามเหตุผลหลักที่ไม่อ่านหนังสือ กลุ่มอายุ เพศ และเขตการปกครอง ภาคตะวันออกเฉียงเหนือ พ.ศ. 2548 (ต่อ)

Table 12 Number of population aged 6 years and over who not reading by not reading reason, age group, sex and area, Northeastern region, 2005 (Contd.)

(หน่วยเป็นพัน : In thousands)

เหตุผลหลักที่ไม่อ่านหนังสือ <sup>1/</sup> เพศ และเขตการปกครอง	รวม					Not reading reason, sex and area
	6 - 9	10 - 14	15 - 24	25 - 59	60 ขึ้นไป 60 and over	
<b>ชาย</b>						<b>Male</b>
อ่านหนังสือไม่ออก	102.6	2.0	22.1	107.2	75.4	Illiterate
ไม่มีเงินซื้อหนังสือ	-	-	19.5	111.0	14.3	Not enough money
หนังสือราคาแพงเกินไป	1.8	-	6.8	60.3	5.6	Expensive price
หาหนังสืออ่านยาก	3.8	3.1	53.4	253.6	30.9	Lack of book
ไม่ชอบอ่าน หรือไม่สนใจ	59.1	27.6	169.0	783.7	126.0	Dislike, Not interested
ไม่มีเวลาอ่าน	9.5	2.1	165.2	962.3	92.7	No time for reading
สายตาไม่ดี	332.4	-	6.6	101.2	224.6	Bad sighted
ชอบฟังวิทยุ	275.9	1.7	42.0	181.8	44.9	Listen radio
ดูทีวี	1,692.6	24.0	203.7	1,182.3	212.3	Watch television
อื่น ๆ <sup>2/</sup>	58.2	-	27.4	26.2	4.6	Others <sup>2/</sup>
ไม่ทราบ	-	-	-	-	-	Unknown



ตารางที่ 12 จำนวนประชากรอายุ 6 ปีขึ้นไปที่ไม่อ่านหนังสือ จำนวนตามเหตุผลหลักที่ไม่อ่านหนังสือ กลุ่มอายุ เพศ และเขตการปกครอง ภาคตะวันออกเฉียงเหนือ พ.ศ. 2548 (ต่อ)

Table 12 Number of population aged 6 years and over who not reading by not reading reason, age group, sex and area, Northeastern region, 2005 (Contd.)

(หน่วยเป็นพัน : In thousands)

เหตุผลหลักที่ไม่อ่านหนังสือ <sup>1/</sup> เพศ และเขตการปกครอง	กลุ่มอายุ (ปี) Age group (years)					รวม Total	Not reading reason, sex and area <sup>1/</sup>
	6 - 9	10 - 14	15 - 24	25 - 59	60 ปีขึ้นไป 60 and over		
หญิง							Female
อ่านหนังสือไม่ออก	77.3	3.3	32.7	214.8	238.1	566.2	Illiterate
ไม่มีเงินซื้อหนังสือ	-	1.6	-	91.9	12.9	106.4	Not enough money
หนังสือราคาแพงเกินไป	6.8	-	3.6	48.9	5.0	64.2	Expensive price
หาหนังสืออ่านยาก	9.6	6.6	59.9	240.8	16.5	333.3	Lack of book
ไม่ชอบอ่าน หรือไม่สนใจ	46.3	18.6	137.2	849.8	160.2	1,212.2	Dislike, Not interested
ไม่มีเวลาอ่าน	4.0	0.3	143.7	940.6	81.9	1,170.5	No time for reading
สายตาไม่ดี	-	-	-	218.7	306.8	525.5	Bad sighted
ชอบฟังวิทยุ	1.7	1.6	31.1	206.5	42.2	283.2	Listen radio
ดูทีวี	57.6	22.3	217.1	1,287.2	243.7	1,828.0	Watch television
อื่น ๆ <sup>2/</sup>	0.3	-	7.9	16.4	6.9	31.5	Others <sup>2/</sup>
ไม่ทราบ	1.5	-	-	-	-	1.5	Unknown

หมายเหตุ 1/ : ตอบได้มากกว่า 1 คำตอบ

Note 1/ : More than 1 answer

2/ : สมัยสุขภาพ เช่น ป่วย เป็นอัมพฤกษ์ อัมพาต พิการ ตามอด ปัญญาอ่อน

2/ : Have health problems etc. hemiplegic, paralysis disability, blindness, down's syndrome

ตารางที่ 13 จำนวนประชากรอายุ 6 ปีขึ้นไปที่ไม่อ่านหนังสือ จำแนกตามประเภทเนื้อหาสาระที่ต้องการอ่าน กลุ่มอายุ เพศ และเขตการปกครอง ภาคตะวันออกเฉียงเหนือ พ.ศ. 2548

Table 13 Number of population aged 6 years and over who not reading and responses by type of preferable content to read, age group, sex and area,

Northeastern region, 2005

(หน่วยเป็นพัน : In thousands)

เนื้อหาสาระที่ต้องการอ่าน เพศ และเขตการปกครอง	รวม Total	กลุ่มอายุ (ปี) Age group (years)					Type of preferable content want to read, sex and area
		6 - 9	10 - 14	15 - 24	25 - 59	60 ขึ้นไป 60 and over	
<b>ยอดรวม</b>	<b>7,353.3</b>	<b>406.6</b>	<b>83.9</b>	<b>833.1</b>	<b>4,689.9</b>	<b>1,339.8</b>	<b>Total</b>
ข่าว	4,742.6	19.4	10.2	344.2	3,379.4	989.4	News
สารคดี/ความรู้ทั่วไป	890.9	55.1	16.1	110.1	568.2	141.4	Feature/Knowledge
ความคิดเห็น/วิเคราะห์	8.7	-	-	-	6.0	2.7	Commentary/Analyze
บันเทิง	1,285.4	268.3	52.4	335.9	572.7	56.2	Entertain
ธุรกิจ/โฆษณา	39.5	5.9	0.2	0.3	31.6	1.5	Business/Advertise
อื่นๆ	327.0	53.7	5.1	42.3	99.2	126.8	Others
ไม่ทราบ	59.2	4.3	-	0.4	32.8	21.7	Unknown
<b>ชาย</b>	<b>3,473.2</b>	<b>220.0</b>	<b>47.8</b>	<b>447.8</b>	<b>2,216.4</b>	<b>541.2</b>	<b>Male</b>
ข่าว	2,405.6	12.6	7.8	219.3	1,731.6	434.3	News
สารคดี/ความรู้ทั่วไป	415.8	37.0	11.2	69.8	244.2	53.7	Feature/Knowledge
ความคิดเห็น/วิเคราะห์	8.2	-	-	-	5.5	2.7	Commentary/Analyze
บันเทิง	462.2	131.2	25.1	126.9	162.2	16.8	Entertain
ธุรกิจ/โฆษณา	23.7	-	0.2	-	23.4	-	Business/Advertise
อื่นๆ	138.4	36.9	3.5	31.4	37.1	29.5	Others
ไม่ทราบ	19.4	2.3	-	0.4	12.5	4.2	Unknown

ตารางที่ 13 จำนวนประชากรอายุ 6 ปีขึ้นไปที่ไม่อ่านหนังสือ จำแนกตามประเภทเนื้อหาสาระที่ต้องการอ่าน กลุ่มอายุ เพศ และเขตการปกครอง ภาคตะวันออกเฉียงเหนือ พ.ศ. 2548 (ต่อ)

Table 13 Number of population aged 6 years and over who not reading and responses by type of preferable content to read, age group, sex and area,

Northeastern region, 2005 (Contd.)

(หน่วยเป็นพัน : In thousands)

เนื้อหาสาระที่ต้องการอ่าน เพศ และเขตการปกครอง	รวม Total	กลุ่มอายุ (ปี) Age group (years)					Type of preferable content want to read, sex and area
		6 - 9	10 - 14	15 - 24	25 - 59	60 ขึ้นไป 60 and over	
<b>หญิง</b>	<b>3,880.1</b>	<b>186.6</b>	<b>36.2</b>	<b>385.3</b>	<b>2,473.5</b>	<b>798.6</b>	<b>Female</b>
ข่าว	2,336.9	6.7	2.5	125.0	1,647.7	555.1	News
สารคดี/ความรู้ทั่วไป	475.0	18.1	4.9	40.3	324.0	87.7	Feature/Knowledge
ความคิดเห็น/วิเคราะห์	0.5	-	-	-	0.5	-	Commentary/Analyze
บันเทิง	823.2	137.1	27.2	209.0	410.5	39.4	Entertain
ธุรกิจ/โฆษณา	15.9	5.9	-	0.3	8.2	1.5	Business/Advertise
อื่น ๆ	188.6	16.8	1.6	10.8	62.1	97.3	Others
ไม่ทราบ	39.9	2.0	-	-	20.4	17.5	Unknown
<b>ในเขตเทศบาล</b>	<b>901.8</b>	<b>65.0</b>	<b>14.3</b>	<b>94.8</b>	<b>536.0</b>	<b>191.6</b>	<b>Male</b>
ข่าว	539.6	2.9	1.1	35.5	358.7	141.4	News
สารคดี/ความรู้ทั่วไป	154.9	7.9	3.0	25.4	92.5	25.9	Feature/Knowledge
ความคิดเห็น/วิเคราะห์	1.3	-	-	-	1.0	0.3	Commentary/Analyze
บันเทิง	165.8	44.5	9.5	33.3	70.1	8.4	Entertain
ธุรกิจ/โฆษณา	6.5	-	0.2	0.3	5.2	0.8	Business/Advertise
อื่น ๆ	25.4	6.9	0.5	-	5.3	12.8	Others
ไม่ทราบ	8.3	2.8	-	0.4	3.1	2.1	Unknown

ตารางที่ 13 จำนวนประชากรอายุ 6 ปีขึ้นไปที่ไม่อ่านหนังสือ จำแนกตามประเภทเนื้อหาสาระที่ต้องการอ่าน กลุ่มอายุ เพศ และเขตการปกครอง ภาคตะวันออกเฉียงเหนือ พ.ศ. 2548 (ต่อ)

Table 13 Number of population aged 6 years and over who not reading and responses by type of preferable content to read, age group, sex and area,

Northeastern region, 2005 (Contd.)

(หน่วยเป็นพัน : In thousands)

เนื้อหาสาระที่ต้องการอ่าน เพศ และเขตการปกครอง	รวม Total	กลุ่มอายุ (ปี) Age group (years)					Type of preferable content want to read, sex and area
		6 - 9	10 - 14	15 - 24	25 - 59	60 ขึ้นไป 60 and over	
<b>ชาย</b>	<b>413.4</b>	<b>33.1</b>	<b>7.8</b>	<b>60.3</b>	<b>243.4</b>	<b>68.7</b>	<b>Male</b>
ข่าว	249.8	1.1	-	21.8	172.2	54.7	News
สารคดี/ความรู้ทั่วไป	71.5	5.0	0.9	15.0	41.2	9.3	Feature/Knowledge
ความคิดเห็น/วิเคราะห์	0.8	-	-	-	0.5	0.3	Commentary/Analyze
บันเทิง	76.3	21.4	6.7	23.1	24.5	0.6	Entertain
ธุรกิจ/โฆษณา	2.2	-	0.2	-	2.0	-	Business/Advertise
อื่นๆ	9.3	3.4	-	-	2.3	3.7	Others
ไม่ทราบ	3.5	2.3	-	0.4	0.7	0.1	Unknown
<b>หญิง</b>	<b>488.4</b>	<b>31.8</b>	<b>6.5</b>	<b>34.5</b>	<b>292.6</b>	<b>122.9</b>	<b>Female</b>
ข่าว	289.8	1.8	1.1	13.7	186.5	86.7	News
สารคดี/ความรู้ทั่วไป	83.4	2.9	2.2	10.4	51.4	16.6	Feature/Knowledge
ความคิดเห็น/วิเคราะห์	0.5	-	-	-	0.5	-	Commentary/Analyze
บันเทิง	89.5	23.1	2.7	10.2	45.6	7.8	Entertain
ธุรกิจ/โฆษณา	4.3	-	-	0.3	3.2	0.8	Business/Advertise
อื่นๆ	16.1	3.5	0.5	-	3.0	9.1	Others
ไม่ทราบ	4.8	0.5	-	-	2.4	2.0	Unknown

ตารางที่ 13 จำนวนประชากรอายุ 6 ปีขึ้นไปที่ไม่อ่านหนังสือ จำแนกตามประเภทเนื้อหาสาระที่ต้องการอ่าน กลุ่มอายุ เพศ และเขตการปกครอง ภาคตะวันออกเฉียงเหนือ พ.ศ. 2548 (ต่อ)

Table 13 Number of population aged 6 years and over who not reading and responses by type of preferable content to read, age group, sex and area,

Northeastern region, 2005 (Contd.)

(หน่วยเป็นพัน : In thousands)

เนื้อหาสาระที่ต้องการอ่าน เพศ และเขตการปกครอง	รวม Total	กลุ่มอายุ (ปี) Age group (years)					Type of preferable content want to read, sex and area
		6 - 9	10 - 14	15 - 24	25 - 59	60 ขึ้นไป 60 and over	
<b>นอกเขตเทศบาล</b>	<b>6,451.6</b>	<b>341.6</b>	<b>69.6</b>	<b>738.3</b>	<b>4,153.9</b>	<b>1,148.2</b>	<b>Non-municipal area</b>
ข่าว	4,203.0	16.4	9.1	308.8	3,020.6	848.0	News
สารคดี/ความรู้ทั่วไป	736.0	47.1	13.0	84.7	475.7	115.5	Feature/Knowledge
ความคิดเห็น/วิเคราะห์	7.4	-	-	-	5.0	2.4	Commentary/Analyze
บันเทิง	1,119.6	223.8	42.9	302.5	502.5	47.8	Entertain
ธุรกิจ/โฆษณา	33.1	5.9	-	-	26.4	0.7	Business/Advertise
อื่น ๆ	301.6	46.8	4.6	42.3	93.9	114.1	Others
ไม่ทราบ	50.9	1.5	-	-	29.8	19.6	Unknown
<b>ชาย</b>	<b>3,059.8</b>	<b>186.8</b>	<b>40.0</b>	<b>387.5</b>	<b>1,973.0</b>	<b>472.6</b>	<b>Male</b>
ข่าว	2,155.8	11.5	7.8	197.5	1,559.4	379.6	News
สารคดี/ความรู้ทั่วไป	344.4	31.9	10.3	54.8	203.0	44.4	Feature/Knowledge
ความคิดเห็น/วิเคราะห์	7.4	-	-	-	5.0	2.4	Commentary/Analyze
บันเทิง	385.9	109.9	18.4	103.8	137.6	16.2	Entertain
ธุรกิจ/โฆษณา	21.5	-	-	-	21.5	-	Business/Advertise
อื่น ๆ	129.1	33.5	3.5	31.4	34.8	25.9	Others
ไม่ทราบ	15.9	-	-	-	11.8	4.1	Unknown

ตารางที่ 13 จำนวนประชากรอายุ 6 ปีขึ้นไปที่ไม่อ่านหนังสือ จำแนกตามประเภทเนื้อหาสาระที่ต้องการอ่าน กลุ่มอายุ เพศ และเขตการปกครอง ภาคตะวันออกเฉียงเหนือ พ.ศ. 2548 (ต่อ)

Table 13 Number of population aged 6 years and over who not reading and responses by type of preferable content to read, age group, sex and area,

Northeastern region, 2005 (Contd.)

(หน่วยเป็นพัน : In thousands)

เนื้อหาสาระที่ต้องการอ่าน เพศ และเขตการปกครอง	รวม Total	กลุ่มอายุ (ปี) Age group (years)					Type of preferable content want to read, sex and area
		6 - 9	10 - 14	15 - 24	25 - 59	60 ขึ้นไป 60 and over	
หญิง ข่าว	3,391.7	154.8	29.7	350.8	2,180.9	675.6	Female
ข่าว	2,047.2	4.9	1.3	111.3	1,461.2	468.4	News
สารคดี/ความรู้ทั่วไป	391.6	15.2	2.7	29.9	272.7	71.1	Feature/Knowledge
ความคิดเห็น/วิเคราะห์	-	-	-	-	-	-	Commentary/Analyze
บันเทิง	733.8	114.0	24.5	198.8	364.9	31.6	Entertain
ธุรกิจ/โฆษณา	11.6	5.9	-	-	5.0	0.7	Business/Advertise
อื่น ๆ	172.5	13.3	1.1	10.8	59.1	88.2	Others
ไม่ทราบ	35.0	1.5	-	-	18.0	15.5	Unknown

ตารางที่ 14 ร้อยละของประชากรอายุ 6 ปีขึ้นไปที่ตอบเต็มภาษาจีน จำแนกตามความคิดเห็นในการส่งเสริมเพื่อจุดใจให้ประชาชนรักการอ่านหนังสือ เขต และเขตการปกครอง ภาคตะวันออกเฉียงเหนือ พ.ศ. 2548

Table 14 Percentage of response person aged 6 years and over by type of supported opinion to increase reading, sex and area, Whole Kingdom, 2005

(หน่วยเป็นพัน : In thousands)

ความคิดเห็นในการส่งเสริม เพื่อจุดใจให้ประชาชนรักการอ่านหนังสือ <sup>1/</sup>	เขตการปกครอง Area										Total	
	รวม Total		ในเขตเทศบาล Municipal Area				นอกเขตเทศบาล Non-municipal Area					
	Male	Female	Total	Male	Female	Total	Male	Female	Total			
	ชาย	หญิง	รวม	ชาย	หญิง	รวม	ชาย	หญิง	รวม			
ยอดรวม	28.0	28.1	28.0	36.4	38.4	35.0	26.4	26.1	26.6	26.6	26.6	Low price
หนังสือควรมีราคาถูก	16.6	16.3	16.8	14.5	14.3	14.6	17.0	16.7	17.2	17.2	17.2	Easy buy
สามารถหาซื้อได้ง่าย	18.6	19.0	18.2	24.4	25.8	23.3	17.5	17.7	17.3	17.3	17.3	Interested contents
หนังสือควรมีเนื้อหาสาระน่าสนใจ												Interested contents
รูปแบบกะทัดรัด/ปกสวยงามน่าอ่าน/ มีรูปภาพประกอบ	15.8	16.2	15.6	19.4	19.0	19.7	15.1	15.6	14.8	14.8	14.8	Beauty design, have beautiful picture
ควรใช้ภาษาง่าย ๆ ทุกคนสามารถเข้าใจได้	15.5	15.8	15.3	13.8	14.0	13.7	15.8	16.1	15.6	15.6	15.6	Use easy languages
มีการณรงค์/ประชาสัมพันธ์หนังสือ ให้คนอ่านหนังสือมากขึ้น	18.2	18.6	17.9	20.2	21.6	19.1	17.8	18.0	17.6	17.6	17.6	Have promotion
ส่งเสริมให้พ่อแม่ไปลูกฟังให้เด็ก รักการอ่านหนังสือ	22.8	22.3	23.1	24.9	24.2	25.5	22.3	21.9	22.7	22.7	22.7	Parent participate
จัดโครงการรณรงค์ร่วมกัน อ่านหนังสือทั้งครอบครัว	11.6	11.4	11.8	12.1	11.3	12.8	11.5	11.4	11.6	11.6	11.6	Arrangement family reading project
โรงเรียนควรมีมาตรการที่นักเรียนได้ อ่านหนังสือนอกเวลาอย่างจริงจัง	20.3	19.8	20.7	17.0	15.3	18.4	21.0	20.7	21.2	21.2	21.2	Suggestion reading good books



ตารางที่ 14 ร้อยละของประชากรอายุ 6 ปีขึ้นไปที่ตอบเต็มภาษาจีน จำนวนตามความคิดเห็นในการส่งเสริมเพื่อจุดใจให้ประชาชนรักการอ่านหนังสือ เขต และเขตการปกครอง ภาคตะวันออกเฉียงเหนือ พ.ศ. 2548 (ต่อ)

Table 14 Percentage of response person aged 6 years and over by type of supported opinion to increase reading, sex and area, Whole Kingdom, 2005 (Contd.)

(หน่วยเป็นพัน : In thousands)

ความคิดเห็นในการส่งเสริม เพื่อจุดใจให้ประชาชนรักการอ่านหนังสือ <sup>1/</sup>	เขตการปกครอง Area										Type of supported opinion to increase reading <sup>1/</sup>		
	รวม Total		ในเขตเทศบาล Municipal Area				นอกเขตเทศบาล Non-municipal Area						
	Total	รวม	Male		Female		Total		Male			Female	
			ชาย	หญิง	ชาย	หญิง	รวม	ชาย	หญิง	รวม		ชาย	หญิง
ควรมีห้องสมุดประจำหมู่บ้าน/ชุมชน	43.5	43.5	43.6	43.6	24.4	24.4	27.9	27.9	46.8	47.2	46.6	Have community library, village	
จัดให้มีห้องสมุดเคลื่อนที่	6.9	7.1	6.7	6.7	4.7	4.7	6.1	6.1	7.1	7.5	6.8	Arrangement mobile library	
จัดให้มีห้องสมุดของรัฐบาล ในศูนย์การค้า	0.9	0.9	1.0	1.0	2.2	2.6	2.0	2.0	0.7	0.5	0.8	Arrangement government library in shopping center	
จัดให้มีมุมอ่านหนังสือ ในศูนย์การค้า	0.4	0.2	0.6	0.6	1.4	1.2	1.5	1.5	0.2	-	0.4	Arrangement reading corner in shopping center	
จัดกิจกรรมหนังสือโดยเน้นกิจกรรม เพื่อให้เด็กรักการอ่านหนังสือ	7.2	7.2	7.9	7.9	7.7	7.7	7.8	7.8	7.1	7.1	8.0	Activity for kids to reading	
จัดนิทรรศการ/สัปดาห์หนังสือบ่อย ๆ	1.5	1.4	1.1	1.1	1.6	1.7	1.6	1.6	1.4	1.3	1.0	Arrangement regularity book fair	
ส่งเสริมโครงการแลกเปลี่ยนหนังสือ	0.7	1.8	2.0	2.0	1.0	1.2	0.8	0.8	0.6	1.9	2.2	Supported exchange book project	
ส่งเสริมธุรกิจให้เช่าหนังสือหรือ ขายหนังสือมือสองมากขึ้น	0.8	1.0	0.6	0.6	0.9	0.8	0.9	0.9	0.8	1.1	0.5	Support book rent business, increase secondhand book sale	
ส่งเสริมการอ่านหนังสือจาก อินเทอร์เน็ตโดยลดค่าเช่าลง	0.3	0.2	0.4	0.4	1.2	1.0	1.3	1.3	0.1	0.1	0.2	Reduced internet price	
อื่น ๆ	2.3	2.3	2.3	2.3	2.9	3.0	2.8	2.8	2.2	2.1	2.2	Others	
ไม่ทราบ	0.3	0.3	0.3	0.3	0.3	0.2	0.4	0.4	0.3	0.3	0.3	Unknown	

Note 1/ : More than 1 answer

หมายเหตุ 1/ : ตอบได้มากกว่า 1 คำตอบ

ภาคใต้

## ตารางสถิติ ภาคใต้

- ตารางที่ 1 จำนวนประชากรอายุ 6 ปีขึ้นไป จำแนกตามการอ่านหนังสือ กลุ่มอายุ เพศ และเขตการปกครอง ภาคใต้ พ.ศ. 2548
- ตารางที่ 2 จำนวนประชากรอายุ 6 ปีขึ้นไป จำแนกตามการอ่านหนังสือ ระดับการศึกษา ที่สำเร็จ เพศ และเขตการปกครอง ภาคใต้ พ.ศ. 2548
- ตารางที่ 3 จำนวนประชากรอายุ 15 ปีขึ้นไป จำแนกตามการอ่านหนังสือ ภาวะการทำงาน เพศ และเขตการปกครอง ภาคใต้ พ.ศ. 2548
- ตารางที่ 4 จำนวนประชากรอายุ 6 ปีขึ้นไปที่ย่านหนังสือ จำแนกตามประเภทหนังสือที่อ่าน กลุ่มอายุ เพศ และเขตการปกครอง ภาคใต้ พ.ศ. 2548
- ตารางที่ 5 จำนวนประชากรอายุ 6 ปีขึ้นไปที่ย่านหนังสือ จำแนกตามประเภทหนังสือที่อ่าน ระดับการศึกษาที่สำเร็จ เพศ และเขตการปกครอง ภาคใต้ พ.ศ. 2548
- ตารางที่ 6 จำนวนประชากรอายุ 15 ปีขึ้นไปที่ย่านหนังสือ จำแนกตามประเภทหนังสือที่อ่าน ภาวะการทำงาน เพศ และเขตการปกครอง ภาคใต้ พ.ศ. 2548
- ตารางที่ 7 จำนวนประชากรอายุ 6 ปีขึ้นไปที่ย่านหนังสือ จำแนกตามประเภทหนังสือที่อ่าน ความถี่ของการอ่านหนังสือ เพศ และเขตการปกครอง ภาคใต้ พ.ศ. 2548
- ตารางที่ 8 จำนวนประชากรอายุ 6 ปีขึ้นไปที่ย่านหนังสือ จำแนกตามเวลาที่อ่านหนังสือ ต่อวัน กลุ่มอายุ เพศ และเขตการปกครอง ภาคใต้ พ.ศ. 2548
- ตารางที่ 9 จำนวนประชากรอายุ 6 ปีขึ้นไปที่ย่านหนังสือ จำแนกตามประเภทเนื้อหาของสาระของหนังสือที่อ่าน ระดับการศึกษาที่สำเร็จ เพศ และเขตการปกครอง ภาคใต้ พ.ศ. 2548
- ตารางที่ 10 จำนวนประชากรอายุ 15 ปีขึ้นไปที่ย่านหนังสือ จำแนกตามประเภทเนื้อหาของสาระของหนังสือที่อ่าน ภาวะการทำงาน และเขตการปกครอง ภาคใต้ พ.ศ. 2548
- ตารางที่ 11 จำนวนประชากรอายุ 6 ปีขึ้นไปที่ย่านหนังสือ จำแนกตามสถานที่อ่านหนังสือ กลุ่มอายุ เพศ และเขตการปกครอง ภาคใต้ พ.ศ. 2548
- ตารางที่ 12 จำนวนประชากรอายุ 6 ปีขึ้นไปที่ไม่อ่านหนังสือ จำแนกตามเหตุผลหลักที่ไม่อ่านหนังสือ กลุ่มอายุ เพศ และเขตการปกครอง ภาคใต้ พ.ศ. 2548
- ตารางที่ 13 จำนวนประชากรอายุ 6 ปีขึ้นไปที่ไม่อ่านหนังสือ จำแนกตามประเภทเนื้อหาของสาระที่ต้องการอ่าน กลุ่มอายุ เพศ และเขตการปกครอง ภาคใต้ พ.ศ. 2548
- ตารางที่ 14 ร้อยละของประชากรอายุ 6 ปีขึ้นไปที่ตอบสัมภาษณ์ จำแนกตามความคิดเห็นในการส่งเสริมเพื่อจูงใจให้ประชาชนรักการอ่านหนังสือ เพศ และเขตการปกครอง ภาคใต้ พ.ศ. 2548

ตารางที่ 1 จำนวนประชากรอายุ 6 ปีขึ้นไป จำแนกตามการอ่านหนังสือ กลุ่มอายุ เพศ และเขตการปกครอง ภาคใต้ พ.ศ. 2548

Table 1 Number of population aged 6 years and over by reading, age group, sex and area, Southern region, 2005

(หน่วยเป็นพัน : In thousands)

กลุ่มอายุ (ปี) และเขตการปกครอง	จำนวนประชากรอายุ 6 ปีขึ้นไป			จำนวนประชากรที่อ่านหนังสือ			Age group (years) and area
	Number of population aged 6 years and over			Number of population who reading			
	รวม Total	ชาย Male	หญิง Female	รวม Total	ชาย Male	หญิง Female	
ยอดรวม	7,692.1	3,856.2	3,835.9	5,148.1	2,670.8	2,477.3	Total
6 - 9	715.1	368.2	346.9	546.1	286.9	259.3	6 - 9
10 - 14	889.3	458.3	431.0	832.7	423.0	409.7	10 - 14
15 - 19	770.6	391.1	379.5	654.9	325.6	329.3	15 - 19
20 - 24	714.1	355.4	358.6	523.6	257.1	266.5	20 - 24
25 - 29	680.7	335.5	345.2	484.6	220.5	264.1	25 - 29
30 - 34	698.8	350.9	347.9	482.9	250.5	232.3	30 - 34
35 - 39	641.0	329.6	311.4	413.7	226.7	187.1	35 - 39
40 - 44	581.1	294.1	287.0	339.6	175.5	164.1	40 - 44
45 - 49	494.1	248.3	245.8	261.0	144.9	116.1	45 - 49
50 - 54	410.4	203.6	206.8	200.4	117.9	82.5	50 - 54
55 - 59	315.0	154.5	160.4	149.6	93.8	55.8	55 - 59
60 - 64	264.2	127.2	137.1	100.7	56.3	44.4	60 - 64
65 - 69	221.5	103.8	117.7	73.0	42.3	30.7	65 - 69
70 - 74	144.9	67.7	77.2	39.8	22.5	17.3	70 - 74
75 ปีขึ้นไป	151.3	68.0	83.3	45.5	27.5	18.0	75 and over

ตารางที่ 1 จำนวนประชากรอายุ 6 ปีขึ้นไป จำแนกตามการอ่านหนังสือ กลุ่มอายุ เพศ และเขตการปกครอง ภาคใต้ พ.ศ. 2548 (ต่อ)

Table 1 Number of population aged 6 years and over by reading, age group, sex and area, Southern region, 2005 (Contd.)

(หน่วยเป็นพัน : In thousands)

กลุ่มอายุ (ปี) และเขตการปกครอง	จำนวนประชากรอายุ 6 ปีขึ้นไป			จำนวนประชากรที่อ่านหนังสือ			Age group (years) and area
	Number of population aged 6 years and over			Number of population who reading			
	รวม Total	ชาย Male	หญิง Female	รวม Total	ชาย Male	หญิง Female	
ในเขตเทศบาล	1,762.0	862.7	899.3	1,381.6	689.8	691.8	Municipal area
6 - 9	161.6	81.4	80.2	132.3	69.0	63.3	6 - 9
10 - 14	201.0	101.3	99.7	190.3	95.8	94.5	10 - 14
15 - 19	175.9	87.0	88.9	160.6	77.3	83.2	15 - 19
20 - 24	165.4	80.0	85.4	136.3	65.0	71.3	20 - 24
25 - 29	158.1	75.9	82.3	124.2	57.0	67.2	25 - 29
30 - 34	161.4	79.2	82.2	131.4	64.2	67.2	30 - 34
35 - 39	147.8	74.4	73.4	116.0	58.0	58.0	35 - 39
40 - 44	133.6	66.2	67.4	100.0	50.7	49.3	40 - 44
45 - 49	112.9	55.6	57.4	86.9	44.3	42.6	45 - 49
50 - 54	93.9	45.6	48.2	65.6	34.2	31.4	50 - 54
55 - 59	71.8	34.4	37.4	52.7	28.2	24.5	55 - 59
60 - 64	60.4	28.5	32.0	33.1	19.0	14.1	60 - 64
65 - 69	50.6	23.1	27.5	23.5	11.0	12.4	65 - 69
70 - 74	33.1	15.1	18.0	14.0	9.8	4.2	70 - 74
75 ปีขึ้นไป	34.5	15.1	19.4	14.7	6.2	8.5	75 and over

ตารางที่ 1 จำนวนประชากรอายุ 6 ปีขึ้นไป จำแนกตามการอ่านหนังสือ กลุ่มอายุ เพศ และเขตการปกครอง ภาคใต้ พ.ศ. 2548 (ต่อ)

Table 1 Number of population aged 6 years and over by reading, age group, sex and area, Southern region, 2005 (Contd.)

(หน่วยเป็นพัน : In thousands)

กลุ่มอายุ (ปี) และเขตการปกครอง	จำนวนประชากรอายุ 6 ปีขึ้นไป				จำนวนประชากรที่อ่านหนังสือ				
	Number of population aged 6 years and over		Number of population who reading		รวม		หญิง		Age group (years) and area
	Total	Male	Female	Total	Male	Female	Female		
นอกเขตเทศบาล	5,930.1	2,993.5	2,936.5	3,766.5	1,981.0	1,785.6	Non-municipal area		
6 - 9	563.5	286.8	266.7	413.8	217.9	196.0	6 - 9		
10 - 14	688.3	357.0	331.3	642.4	327.1	315.2	10 - 14		
15 - 19	594.7	304.1	290.6	494.3	248.2	246.1	15 - 19		
20 - 24	548.7	275.4	273.3	387.3	192.1	195.2	20 - 24		
25 - 29	522.6	259.6	263.0	360.4	163.5	196.9	25 - 29		
30 - 34	537.4	271.7	265.7	351.5	186.3	165.1	30 - 34		
35 - 39	493.2	255.2	238.0	297.7	168.7	129.0	35 - 39		
40 - 44	447.5	227.9	219.6	239.6	124.9	114.7	40 - 44		
45 - 49	381.2	192.7	188.4	174.1	100.6	73.6	45 - 49		
50 - 54	316.5	158.0	158.5	134.8	83.6	51.1	50 - 54		
55 - 59	243.2	120.2	123.0	96.8	65.5	31.3	55 - 59		
60 - 64	203.8	98.7	105.1	67.6	37.3	30.4	60 - 64		
65 - 69	171.0	80.7	90.3	49.5	31.3	18.3	65 - 69		
70 - 74	111.8	52.6	59.2	25.8	12.7	13.1	70 - 74		
75 ปีขึ้นไป	116.7	52.8	63.9	30.8	21.3	9.5	75 and over		



ตารางที่ 2 จำนวนประชากรอายุ 6 ปีขึ้นไป จำแนกตามการอ่านหนังสือ ระดับการศึกษาที่สำเร็จ เพศ และเขตการปกครอง ภาคใต้ พ.ศ. 2548

Table 2 Number of population aged 6 years and over by reading, level of education attainment, sex and area, Southern region, 2005

(หน่วยเป็นพัน : In thousands)

ระดับการศึกษาที่สำเร็จ และเขตการปกครอง	จำนวนประชากรอายุ 6 ปีขึ้นไป				จำนวนประชากรที่อ่านหนังสือ				Level of education attainment and area
	Number of population aged 6 years and over		Number of population who reading		Total		Total		
	รวม Total	ชาย Male	หญิง Female	รวม Total	ชาย Male	หญิง Female	รวม Total	ชาย Male	
ยอดรวม	7,692.1	3,856.2	3,835.9	5,148.1	2,670.8	2,477.3	5,148.1	2,670.8	Total
ไม่เคยเรียน	432.8	143.1	289.7	51.7	19.2	32.5	51.7	19.2	None
ระดับการศึกษาที่สำเร็จ									Education attainment
ต่ำกว่าประถมศึกษา	2,225.0	1,126.3	1,098.8	1,344.1	707.4	636.6	1,344.1	707.4	Lower elementary level
ประถมศึกษา	2,468.4	1,246.5	1,221.9	1,591.4	815.2	776.3	1,591.4	815.2	Elementary level
มัธยมศึกษาตอนต้น	1,090.4	605.0	485.4	869.6	483.5	386.1	869.6	483.5	Lower secondary level
มัธยมศึกษาตอนปลาย	751.6	403.6	348.0	620.3	333.8	286.5	620.3	333.8	Upper secondary level
สายสามัญศึกษา	541.1	291.8	249.3	440.0	241.7	198.3	440.0	241.7	General
สายอาชีพศึกษา	210.4	111.7	98.7	180.3	92.0	88.2	180.3	92.0	Vocational
อุดมศึกษา	685.6	307.6	378.0	640.9	291.4	349.5	640.9	291.4	Higher level
ปวส. ปวท. อนุปริญญา	282.8	126.1	156.7	249.6	116.1	133.6	249.6	116.1	Lower diploma level, Diploma level
ปริญญาตรี	371.9	164.0	208.0	361.0	158.3	202.7	361.0	158.3	Bachelor degree
ปริญญาโท/ปริญญาเอก	30.9	17.6	13.3	30.3	17.0	13.3	30.3	17.0	Master degree/Doctorate degree
การศึกษาอื่น ๆ	25.7	16.4	9.3	21.4	13.9	7.5	21.4	13.9	Others education
ไม่ทราบ	12.6	7.8	4.8	8.6	6.4	2.3	8.6	6.4	Unknown



ตารางที่ 2 จำนวนประชากรอายุ 6 ปีขึ้นไป จำแนกตามการอ่านหนังสือ ระดับการศึกษาที่สำเร็จ เพศ และเขตการปกครอง ภาคใต้ พ.ศ. 2548 (ต่อ)

Table 2 Number of population aged 6 years and over by reading, level of education attainment, sex and area, Southern region, 2005 (Contd.)

(หน่วยเป็นพัน : In thousands)

ระดับการศึกษาที่สำเร็จ และเขตการปกครอง	จำนวนประชากรอายุ 6 ปีขึ้นไป				จำนวนประชากรที่อ่านหนังสือ				Level of education attainment and area	
	Number of population aged 6 years and over		Number of population who reading		Total		Municipal area			
	รวม Total	ชาย Male	หญิง Female	รวม Total	ชาย Male	หญิง Female	รวม Total	ชาย Male		
ไม่เคยเรียน	1,762.0	862.7	899.3	1,381.6	689.8	691.8	1,381.6	689.8	691.8	None
ระดับการศึกษาที่สำเร็จ	53.6	19.5	34.2	9.6	3.5	6.1	9.6	3.5	6.1	Education attainment
ต่ำกว่าประถมศึกษา	411.0	203.1	207.9	288.7	149.6	139.2	288.7	149.6	139.2	Lower elementary level
ประถมศึกษา	477.4	220.5	256.9	353.5	166.2	187.3	353.5	166.2	187.3	Elementary level
มัธยมศึกษาตอนต้น	307.5	161.9	145.6	253.2	129.4	123.8	253.2	129.4	123.8	Lower secondary level
มัธยมศึกษาตอนปลาย	217.4	107.0	110.5	192.8	95.0	97.8	192.8	95.0	97.8	Upper secondary level
สายสามัญศึกษา	139.8	68.4	71.4	120.4	59.1	61.3	120.4	59.1	61.3	General
สายอาชีพศึกษา	77.7	38.6	39.1	72.4	35.8	36.5	72.4	35.8	36.5	Vocational
อุดมศึกษา	273.5	135.9	137.6	266.1	132.3	133.9	266.1	132.3	133.9	Higher level
ปวส. ปวท. อนุปริญญา	99.1	50.9	48.2	93.2	48.0	45.1	93.2	48.0	45.1	Lower diploma level, Diploma level
ปริญญาตรี	155.0	76.5	78.5	154.1	76.3	77.8	154.1	76.3	77.8	Bachelor degree
ปริญญาโท/ปริญญาเอก	19.4	8.5	10.9	18.9	7.9	10.9	18.9	7.9	10.9	Master degree/Doctorate degree
การศึกษ้อื่น ๆ	10.7	8.3	2.5	8.9	7.5	1.5	8.9	7.5	1.5	Others education
ไม่ทราบ	10.8	6.5	4.2	8.6	6.4	2.3	8.6	6.4	2.3	Unknown

ตารางที่ 2 จำนวนประชากรอายุ 6 ปีขึ้นไป จำแนกตามการอ่านหนังสือ ระดับการศึกษาที่สำเร็จ เพศ และเขตการปกครอง ภาคใต้ พ.ศ. 2548 (ต่อ)

Table 2 Number of population aged 6 years and over by reading, level of education attainment, sex and area, Southern region, 2005 (Contd.)

(หน่วยเป็นพัน : In thousands)

ระดับการศึกษาที่สำเร็จ และเขตการปกครอง	จำนวนประชากรอายุ 6 ปีขึ้นไป				จำนวนประชากรที่อ่านหนังสือ				Level of education attainment and area		
	Number of population aged 6 years and over		Number of population who reading		Total		Male			Female	
	Total	Male	Female	Total	Male	Female	Male	Female		Male	Female
<b>นอกเขตเทศบาล</b>	<b>5,930.1</b>	<b>2,993.5</b>	<b>2,936.5</b>	<b>3,766.5</b>	<b>1,981.0</b>	<b>1,785.6</b>	<b>Non-municipal area</b>				
ไม่เคยเรียน	379.2	123.6	255.6	42.1	15.7	26.4	None				
ระดับการศึกษาที่สำเร็จ							Education attainment				
ต่ำกว่าประถมศึกษา	1,814.0	923.2	890.9	1,055.3	557.8	497.5	Lower elementary level				
ประถมศึกษา	1,991.0	1,026.0	964.9	1,237.9	649.0	589.0	Elementary level				
มัธยมศึกษาตอนต้น	782.9	443.1	339.8	616.4	354.1	262.3	Lower secondary level				
มัธยมศึกษาตอนปลาย	534.1	296.6	237.5	427.5	238.8	188.7	Upper secondary level				
สายสามัญศึกษา	401.4	223.4	177.9	319.6	182.6	137.0	General				
สายอาชีพศึกษา	132.7	73.1	59.6	107.9	56.2	51.7	Vocational				
อุดมศึกษา	412.1	171.7	240.3	374.8	159.1	215.7	Higher level				
ปวส. ปวท. อนุปริญญา	183.7	75.2	108.5	156.5	68.0	88.4	Lower diploma level, Diploma level				
ปริญญาตรี	217.0	87.5	129.5	206.9	82.0	124.9	Bachelor degree				
ปริญญาโท/ปริญญาเอก	11.5	9.1	2.4	11.5	9.1	2.4	Master degree/Doctorate degree				
การศึกษาอื่น ๆ	15.0	8.1	6.9	12.5	6.4	6.0	Others education				
ไม่ทราบ	1.8	1.2	0.6	-	-	-	Unknown				

ตารางที่ 3 จำนวนประชากรอายุ 15 ปีขึ้นไป จำแนกตามการอ่านหนังสือ ภาวะการทำงาน เพศ และเขตการปกครอง ภาคใต้ พ.ศ. 2548

Table 3 Number of population aged 15 years and over by reading, employment status, sex and area, Southern region, 2005

(หน่วยเป็นพัน : In thousands)

ภาวะการทำงาน และเขตการปกครอง	จำนวนประชากรอายุ 15 ปีขึ้นไป			จำนวนประชากรที่อ่านหนังสือ			Employment status and area
	Number of population aged 15 years and over			Number of population who reading			
	รวม Total	ชาย Male	หญิง Female	รวม Total	ชาย Male	หญิง Female	
<b>ยอดรวม</b>	<b>6,087.7</b>	<b>3,029.7</b>	<b>3,058.0</b>	<b>3,769.3</b>	<b>1,961.0</b>	<b>1,808.3</b>	<b>Total</b>
ผู้สังเกต	4,459.6	2,454.7	2,004.9	2,735.1	1,547.8	1,187.2	Employed
ข้าราชการ/ลูกจ้างราชการ							Government officer, Government employee, Government enterprise
พนักงานรัฐวิสาหกิจ	307.7	193.0	114.7	296.1	185.1	111.0	Private employee
พนักงานลูกจ้างเอกชน	1,131.2	616.0	515.2	756.0	404.9	351.0	Sale workers, Own account workers
ค้าขาย/ประกอบธุรกิจส่วนตัว	1,079.9	525.3	554.7	744.8	393.0	351.8	Farmers
เกษตรกร	1,681.6	947.8	733.8	835.6	500.8	334.8	Labour
รับจ้างทั่วไป/กรรมกร	259.1	172.5	86.6	102.6	64.0	38.6	Members of producer's cooperatives
การรวมกลุ่ม	-	-	-	-	-	-	Unemployed
ผู้ไม่สังเกต	1,593.2	553.7	1,039.5	1,007.2	394.8	612.5	Studying
นักเรียน/นักศึกษา	581.0	278.9	302.1	557.0	268.4	288.7	Household worker, Not work
แม่บ้าน/ไม่ได้ประกอบอาชีพ	1,012.2	274.8	737.4	450.2	126.4	323.8	Unknown
ไม่ทราบ	34.9	21.3	13.6	27.0	18.4	8.6	

ตารางที่ 3 จำนวนประชากรอายุ 15 ปีขึ้นไป จำแนกตามการอ่านหนังสือ ภาวะการทำงาน เพศ และเขตการปกครอง ภาคใต้ พ.ศ. 2548 (ต่อ)

Table 3 Number of population aged 15 years and over by reading, employment status, sex and area, Southern region, 2005 (Contd.)

(หน่วยเป็นพัน : In thousands)

ภาวะการทำงาน และเขตการปกครอง	จำนวนประชากรอายุ 15 ปีขึ้นไป			จำนวนประชากรที่อ่านหนังสือ			Employment status and area
	Number of population aged 15 years and over			Number of population who reading			
	รวม Total	ชาย Male	หญิง Female	รวม Total	ชาย Male	หญิง Female	
<b>ในเขตเทศบาล</b>	<b>1,399.5</b>	<b>679.9</b>	<b>719.5</b>	<b>1,059.0</b>	<b>525.0</b>	<b>534.0</b>	<b>Municipal area</b>
ผู้สูงอายุ	977.8	528.4	449.4	756.6	411.1	345.6	Employed
ข้าราชการ/ลูกจ้างราชการ							Government officer, Government
พนักงานรัฐวิสาหกิจ	121.2	72.2	49.0	118.2	71.1	47.1	employee, Government enterprise
พนักงานลูกจ้างเอกชน	348.8	195.1	153.7	265.6	145.3	120.2	Private employee
ค้าขาย/ประกอบธุรกิจส่วนตัว	375.4	175.3	200.1	293.2	143.4	149.9	Sale workers, Own account workers
เกษตรกร	108.0	69.2	38.8	70.9	46.9	24.0	Farmers
รับจ้างทั่วไป/กรรมกร	24.4	16.6	7.8	8.7	4.3	4.4	Labour
การรวมกลุ่ม	-	-	-	-	-	-	Members of producer's cooperatives
ผู้ไม่ทำงาน	417.0	149.2	267.8	299.2	112.9	186.3	Unemployed
นักเรียน/นักศึกษา	164.0	73.2	90.8	158.8	70.6	88.2	Studying
แม่บ้าน/ไม่ได้ประกอบอาชีพ	252.9	76.0	176.9	140.4	42.3	98.1	Household worker, Not work
ไม่ทราบ	4.7	2.3	2.3	3.2	1.1	2.1	Unknown

ตารางที่ 3 จำนวนประชากรอายุ 15 ปีขึ้นไป จำแนกตามการอ่านหนังสือ ภาวะการทำงาน เพศ และเขตการปกครอง ภาคใต้ พ.ศ. 2548 (ต่อ)

Table 3 Number of population aged 15 years and over by reading, employment status, sex and area, Southern region, 2005 (Contd.)

(หน่วยเป็นพัน : In thousands)

ภาวะการทำงาน และเขตการปกครอง	จำนวนประชากรอายุ 15 ปีขึ้นไป			จำนวนประชากรที่อ่านหนังสือ			Employment status and area
	Number of population aged 15 years and over			Number of population who reading			
	รวม Total	ชาย Male	หญิง Female	รวม Total	ชาย Male	หญิง Female	
<b>นอกเขตเทศบาล</b>	<b>4,688.3</b>	<b>2,349.8</b>	<b>2,338.5</b>	<b>2,710.3</b>	<b>1,436.0</b>	<b>1,274.3</b>	<b>Non-municipal area</b>
ผู้สูงอายุ	3,481.7	1,926.2	1,555.5	1,978.4	1,136.8	841.7	Employed
ข้าราชการ/ลูกจ้างราชการ							Government officer, Government employee, Government enterprise
พนักงานรัฐวิสาหกิจ	186.5	120.8	65.7	177.9	114.0	63.9	Private employee
พนักงานลูกจ้างเอกชน	782.4	420.9	361.5	490.4	259.6	230.8	Sale workers, Own account workers
ค้าขาย/ประกอบธุรกิจส่วนตัว	704.5	350.0	354.5	451.6	249.6	202.0	Farmers
เกษตรกร	1,573.6	878.6	695.0	764.7	453.9	310.8	Labour
รับจ้างทั่วไป/กรรมกร	234.7	155.9	78.8	93.9	59.7	34.2	Members of producer's cooperatives
การรวมกลุ่ม	-	-	-	-	-	-	Unemployed
ผู้ไม่สังกัด	1,176.3	404.5	771.8	708.0	281.9	426.2	Studying
นักเรียน/นักศึกษา	417.0	205.8	211.3	398.2	197.8	200.4	Household worker, Not work
แม่บ้าน/ไม่ได้ประกอบอาชีพ	759.2	198.8	560.5	309.8	84.1	225.7	Unknown
ไม่ทราบ	30.3	19.0	11.3	23.8	17.3	6.5	

ตารางที่ 4 จำนวนประชากรอายุ 6 ปีขึ้นไปที่ยังอ่านหนังสือ จำแนกตามประเภทหนังสือที่อ่าน กลุ่มอายุ เพศ และเขตการปกครอง ภาคใต้ พ.ศ. 2548

Table 4 Number of population aged 6 years and over who reading by type of publication, age group, sex and area, Southern region, 2005

(หน่วยเป็นพัน : In thousands)

กลุ่มอายุ (ปี) เพศ และเขตการปกครอง	ประเภทหนังสือที่อ่าน										Total	
	หนังสือพิมพ์ Newspaper	นิตยสาร Magazine	วารสาร/เอกสาร ประเภทอื่น ๆ ที่ออกเป็นประจำ	นวนิยาย/ การ์ตูน/หนังสือ อ่านเล่นต่าง ๆ	ตำราเรียน ตามหลักสูตร Textbook	ตำรา/หนังสือที่เกี่ยวข้องกับ ความรู้ (ไม่รวมตำรา เรียนตามหลักสูตร)	อ่านจาก อินเทอร์เน็ต Read from internet	อื่น ๆ Others	Age group (years), sex and area			
ยอดรวม	3,336.0	1,606.5	1,329.6	2,102.0	2,013.9	1,885.4	442.3	247.1	442.3	1,885.4	247.1	Total
6 - 9	56.1	32.3	33.3	244.5	492.4	172.6	8.7	6.5	8.7	172.6	6.5	6 - 9
10 - 14	258.3	155.9	133.6	521.6	769.8	393.6	58.0	48.4	58.0	393.6	48.4	10 - 14
15 - 24	854.2	507.1	387.4	682.3	604.9	543.5	221.1	59.0	221.1	543.5	59.0	15 - 24
25 - 59	1,982.4	868.8	721.3	624.4	138.0	667.3	152.7	115.7	152.7	667.3	115.7	25 - 59
60 ปีขึ้นไป	185.0	52.4	54.1	29.1	8.8	108.5	1.8	17.5	1.8	108.5	17.5	60 and over
ชาย	1,784.0	622.9	617.4	974.2	990.1	942.9	196.7	121.3	196.7	942.9	121.3	Male
6 - 9	25.4	20.2	20.6	122.6	258.1	93.8	6.6	3.5	6.6	93.8	3.5	6 - 9
10 - 14	123.4	62.6	62.0	267.3	386.9	185.6	22.0	19.3	22.0	185.6	19.3	10 - 14
15 - 24	429.6	175.0	168.0	319.2	272.3	267.5	84.2	31.7	84.2	267.5	31.7	15 - 24
25 - 59	1,093.6	336.1	333.1	248.1	67.8	336.0	82.7	58.4	82.7	336.0	58.4	25 - 59
60 ปีขึ้นไป	112.0	29.0	33.7	16.9	5.0	60.1	1.2	8.3	1.2	60.1	8.3	60 and over

ตารางที่ 4 จำนวนประชากรอายุ 6 ปีขึ้นไปที่ยังอ่านหนังสือ จำแนกตามประเภทหนังสือที่อ่าน กลุ่มอายุ เพศ และเขตการปกครอง ภาคใต้ พ.ศ. 2548 (ต่อ)

Table 4 Number of population aged 6 years and over who reading by type of publication, age group, sex and area, Southern region, 2005 (Contd.)

(หน่วยเป็นพัน : In thousands)

กลุ่มอายุ (ปี) เพศ และเขตการปกครอง	ประเภทหนังสือที่อ่าน										อื่น ๆ Others	Age group (years), sex and area
	หนังสือพิมพ์ Newspaper	นิตยสาร Magazine	วารสาร/เอกสาร ประเภทอื่น ๆ ที่ออกเป็นประจำ	นวนิยาย/ การ์ตูน/หนังสือ อ่านเล่นต่าง ๆ	ตำราเรียน ตามหลักสูตร Textbook	ตำรา/หนังสือที่เกี่ยวข้องกับ ความรู้ (ไม่รวมตำรา เรียนตามหลักสูตร)	อ่านจาก อินเทอร์เน็ต Read from internet	อื่น ๆ				
<b>หญิง</b>	<b>1,552.1</b>	<b>983.6</b>	<b>712.3</b>	<b>1,127.8</b>	<b>1,023.7</b>	<b>942.5</b>	<b>245.6</b>	<b>125.8</b>	<b>Female</b>			
6 - 9	30.7	12.1	12.6	121.9	234.3	78.8	2.2	2.9	6 - 9			
10 - 14	134.9	93.3	71.6	254.3	382.9	208.0	36.0	29.0	10 - 14			
15 - 24	424.7	332.1	219.4	363.1	332.5	276.0	136.9	27.2	15 - 24			
25 - 59	888.8	522.7	388.2	376.3	70.2	331.3	70.0	57.4	25 - 59			
60 ปีขึ้นไป	73.0	23.4	20.4	12.2	3.8	48.4	0.6	9.2	60 and over			
<b>ในเขตเทศบาล</b>	<b>988.8</b>	<b>573.0</b>	<b>460.9</b>	<b>633.8</b>	<b>531.2</b>	<b>512.6</b>	<b>203.7</b>	<b>120.6</b>	<b>Municipal area</b>			
6 - 9	12.3	10.8	9.7	73.7	121.7	33.2	3.4	4.2	6 - 9			
10 - 14	65.3	49.4	45.6	141.2	177.9	93.3	26.7	21.3	10 - 14			
15 - 24	221.2	150.0	111.7	193.5	170.0	155.7	80.0	30.3	15 - 24			
25 - 59	617.7	343.0	275.9	215.3	57.6	202.9	92.4	61.8	25 - 59			
60 ปีขึ้นไป	72.3	19.8	18.1	10.1	4.0	27.5	1.2	3.0	60 and over			



ตารางที่ 4 จำนวนประชากรอายุ 6 ปีขึ้นไปที่ยังอ่านหนังสือ จำแนกตามประเภทหนังสือที่อ่าน กลุ่มอายุ เพศ และเขตการปกครอง ภาคใต้ พ.ศ. 2548 (ต่อ)

Table 4 Number of population aged 6 years and over who reading by type of publication, age group, sex and area, Southern region, 2005 (Contd.)

(หน่วยเป็นพัน : In thousands)

กลุ่มอายุ (ปี) เพศ และเขตการปกครอง	ประเภทหนังสือที่อ่าน										Male
	หนังสือพิมพ์ Newspaper	นิตยสาร Magazine	วารสาร/เอกสาร ประเภทอื่น ๆ ที่ออกเป็นประจำ	นวนิยาย/ การ์ตูน/หนังสือ อ่านเล่นต่าง ๆ	ตำราเรียน ตามหลักสูตร Textbook	ตำรา/หนังสือที่เกี่ยวข้องกับ ความรู้ (ไม่รวมตำรา เรียนตามหลักสูตร)	อ่านจาก อินเทอร์เน็ต Read from internet	อื่น ๆ Others	Age group (years), sex and area		
ชาย	504.5	224.6	197.8	284.9	256.9	249.0	98.8	58.1			
6 - 9	5.6	5.6	6.2	37.6	64.1	16.1	2.1	1.2	6 - 9		
10 - 14	29.1	20.9	18.5	65.1	90.0	45.5	12.3	10.3	10 - 14		
15 - 24	109.3	50.0	42.2	85.4	72.7	72.8	29.3	13.6	15 - 24		
25 - 59	318.8	137.3	121.8	91.6	28.1	102.2	54.4	31.4	25 - 59		
60 ปีขึ้นไป	41.6	10.7	9.1	5.2	2.2	12.4	0.7	1.7	60 and over		
หญิง	484.3	348.4	263.1	348.9	274.3	263.6	104.9	62.3	Female		
6 - 9	6.7	5.2	3.5	36.1	57.6	17.2	1.3	2.9	6 - 9		
10 - 14	36.2	28.4	27.1	76.1	88.0	47.8	14.4	11.0	10 - 14		
15 - 24	111.9	100.0	69.5	108.1	97.4	82.9	50.7	16.8	15 - 24		
25 - 59	298.8	205.7	154.0	123.7	29.6	100.6	38.0	30.4	25 - 59		
60 ปีขึ้นไป	30.7	9.1	9.0	4.9	1.8	15.1	0.6	1.3	60 and over		

ตารางที่ 4 จำนวนประชากรอายุ 6 ปีขึ้นไปที่ยังอ่านหนังสือ จำแนกตามประเภทหนังสือที่อ่าน กลุ่มอายุ เพศ และเขตการปกครอง ภาคใต้ พ.ศ. 2548 (ต่อ)

Table 4 Number of population aged 6 years and over who reading by type of publication, age group, sex and area, Southern region, 2005 (Contd.)

(หน่วยเป็นพัน : In thousands)

กลุ่มอายุ (ปี) เพศ และเขตการปกครอง	ประเภทหนังสือที่อ่าน										Non-municipal area
	หนังสือพิมพ์ Newspaper	นิตยสาร Magazine	วารสาร/เอกสาร ประเภทอื่น ๆ ที่ออกเป็นประจำ	นวนิยาย/ การ์ตูนหนังสือ อ่านเล่นต่าง ๆ	ตำราเรียน ตามหลักสูตร Textbook	ตำรา/หนังสือที่เกี่ยวข้องกับ ความรู้ (ไม่รวมตำรา เรียนตามหลักสูตร)	อ่านจาก อินเทอร์เน็ต Read from internet	อื่น ๆ Others	Age group (years), sex and area		
นอกเขตเทศบาล	2,347.3	1,033.6	868.7	1,468.2	1,482.6	1,372.8	238.6	126.6			
6 - 9	43.8	21.5	23.6	170.8	370.7	139.4	5.3	2.3	6 - 9		
10 - 14	192.9	106.6	88.0	380.5	591.9	300.2	31.3	27.1	10 - 14		
15 - 24	633.1	357.1	275.6	488.8	434.8	387.8	141.2	28.6	15 - 24		
25 - 59	1,364.7	515.8	445.4	409.1	80.4	464.4	60.3	54.0	25 - 59		
60 ปีขึ้นไป	112.7	32.5	36.1	19.0	4.8	81.0	0.5	14.6	60 and over		
<b>ชาย</b>	<b>1,279.5</b>	<b>398.4</b>	<b>419.5</b>	<b>689.2</b>	<b>733.2</b>	<b>694.0</b>	<b>97.9</b>	<b>63.2</b>	<b>Male</b>		
6 - 9	19.8	14.6	14.5	85.0	194.0	77.8	4.5	2.3	6 - 9		
10 - 14	94.3	41.7	43.5	202.2	296.9	140.1	9.7	9.0	10 - 14		
15 - 24	320.3	125.0	125.8	233.8	199.7	194.7	55.0	18.2	15 - 24		
25 - 59	774.8	198.8	211.2	156.5	39.8	233.8	28.2	27.0	25 - 59		
60 ปีขึ้นไป	70.4	18.3	24.6	11.7	2.8	47.7	0.5	6.7	60 and over		

ตารางที่ 4 จำนวนประชากรอายุ 6 ปีขึ้นไปที่ยังอ่านหนังสือ จำแนกตามประเภทหนังสือที่อ่าน กลุ่มอายุ เพศ และเขตการปกครอง ภาคใต้ พ.ศ. 2548 (ต่อ)

Table 4 Number of population aged 6 years and over who reading by type of publication, age group, sex and area, Southern region, 2005 (Contd.)

(หน่วยเป็นพัน : In thousands)

กลุ่มอายุ (ปี) เพศ และเขตการปกครอง	ประเภทหนังสือที่อ่าน										อื่น ๆ Others	Age group (years), sex and area
	หนังสือพิมพ์ Newspaper	นิตยสาร Magazine	วารสาร/เอกสาร ประเภทอื่น ๆ ที่ออกเป็นประจำ	นวนิยาย/ การ์ตูน/หนังสือ อ่านเล่นต่าง ๆ	ดาราเรียน ตามหลักสูตร Textbook	ตำรา/หนังสือที่เกี่ยวข้องกับ ความรู้ (ไม่รวมตำรา เรียนตามหลักสูตร)	อ่านจาก อินเทอร์เน็ต Read from internet	อื่น ๆ				
หญิง	1,067.7	635.2	449.2	779.0	749.4	678.8	140.7	63.4	Female			
6 - 9	24.0	7.0	9.2	85.8	176.7	61.6	0.9	-	6 - 9			
10 - 14	98.6	64.9	44.5	178.3	294.9	160.2	21.6	18.1	10 - 14			
15 - 24	312.8	232.1	149.8	255.0	235.2	193.1	86.2	10.5	15 - 24			
25 - 59	590.0	317.0	234.2	252.6	40.6	230.6	32.1	27.0	25 - 59			
60 ปีขึ้นไป	42.3	14.3	11.4	7.3	2.0	33.3	-	7.9	60 and over			

ตารางที่ 5 จำนวนประชากรอายุ 6 ปีขึ้นไปได้อ่านหนังสือ จำแนกตามประเภทหนังสือที่อ่าน ระดับการศึกษาที่สำเร็จ เพศ และเขตการปกครอง ภาคใต้ พ.ศ. 2548

Table 5 Number of population aged 6 years and over who reading by type of publication, level of education attainment, sex and area, Southern region, 2005

(หน่วยเป็นพัน : In thousands)

ระดับการศึกษาที่สำเร็จ เพศ และเขตการปกครอง	ประเภทหนังสือที่อ่าน Type of publication										Total	
	หนังสือพิมพ์ Newspaper	นิตยสาร Magazine	วารสาร/เอกสาร ประเภทอื่น ๆ ที่ออกเป็นประจำ Journal, Regularity document	นวนิยาย/ การ์ตูน/หนังสือ อ่านเล่นต่าง ๆ Novel, Cartoon, Story	ตำราเรียน/ ตามหลักสูตร Textbook	ตำรา/หนังสือที่เกี่ยวข้อง ความรู้ (ไม่รวมตำรา เรียนตามหลักสูตร) Book (Excluding textbook)	อ่านจาก อินเทอร์เน็ต Read from internet	อื่น ๆ Others	Level of education attainment sex and area			
<b>ยอดรวม</b>	<b>3,336.0</b>	<b>1,606.5</b>	<b>1,329.6</b>	<b>2,102.0</b>	<b>2,013.9</b>	<b>1,885.4</b>	<b>442.3</b>	<b>247.1</b>	<b>31.6</b>	<b>0.9</b>	<b>4.1</b>	<b>None</b>
ไม่เคยเรียน	14.9	8.0	4.9	6.9	5.7	31.6	0.9	4.1	Education attainment			
ระดับการศึกษาที่สำเร็จ												
ต่ำกว่าประถมศึกษา	486.0	158.7	164.2	489.5	804.3	458.5	24.6	51.8	Lower elementary level			
ประถมศึกษา	1,019.9	434.4	347.6	681.8	554.3	563.2	58.7	71.0	Elementary level			
มัธยมศึกษาตอนต้น	650.6	334.4	272.6	408.7	325.5	319.6	92.7	49.0	Lower secondary level			
มัธยมศึกษาตอนปลาย	542.3	276.6	217.3	255.7	169.7	230.6	100.2	28.1	Upper secondary level			
สายสามัญศึกษา	384.3	180.0	144.3	172.6	108.3	158.9	60.5	18.5	General			
สายวิชาชีพศึกษา	158.0	96.6	73.0	83.1	61.4	71.7	39.7	9.6	Vocational			
อุดมศึกษา	599.7	385.3	311.9	248.3	150.2	267.7	160.4	38.9	Higher level			
ปวส. ปวท. อหุปริญญา	222.8	129.3	105.9	109.2	71.0	71.4	41.4	9.1	Lower diploma level, Diploma level			
ปริญญาตรี	347.7	239.8	188.9	127.7	67.9	175.4	98.4	27.8	Bachelor degree			
ปริญญาโท/ปริญญาเอก	29.2	16.2	17.1	11.4	11.4	20.9	20.6	1.9	Master degree/Doctorate degree			
การศึกษาอื่น ๆ	14.0	4.4	7.5	8.2	2.4	11.5	3.6	4.1	Others education			
ไม่ทราบ	8.6	4.8	3.8	2.9	1.6	2.8	1.4	-	Unknown			

ตารางที่ 5 จำนวนประชากรอายุ 6 ปีขึ้นไปที่ยังอ่านหนังสือ จำนวนตามประเภทหนังสือที่อ่าน ระดับการศึกษาที่สำเร็จ เพศ และเขตการปกครอง ภาคใต้ พ.ศ. 2548 (ต่อ)

Table 5 Number of population aged 6 years and over who reading by type of publication, level of education attainment, sex and area, Southern region, 2005 (Contd.)

(หน่วยเป็นพัน : In thousands)

ระดับการศึกษาที่สำเร็จ เพศ และเขตการปกครอง	ประเภทหนังสือที่อ่าน Type of publication										Level of education attainment sex and area
	หนังสือพิมพ์ Newspaper	นิตยสาร Magazine	วารสาร/เอกสาร ประเภทอื่น ๆ ที่ออกเป็นประจำ Journal, Regularity publish document	นวนิยาย/ การ์ตูน/หนังสือ อ่านเล่นต่าง ๆ Novel, Cartoon, Story	ตำราเรียน/ ตามหลักสูตร Textbook	ตำรา/หนังสือที่เกี่ยวข้อง ความรู้ (ไม่รวมตำรา เรียนตามหลักสูตร) Book (Excluding textbook)	อ่านจาก อินเทอร์เน็ต Read from internet	อ่านจาก อื่น ๆ Others			
<b>ชาย</b>	<b>1,784.0</b>	<b>622.9</b>	<b>617.4</b>	<b>974.2</b>	<b>990.1</b>	<b>942.9</b>	<b>196.7</b>	<b>121.3</b>			<b>Male</b>
ไม่เคยเรียน	5.1	3.6	2.0	2.7	3.5	10.8	0.1	0.8			None
ระดับการศึกษาที่สำเร็จ											Education attainment
ต่ำกว่าประถมศึกษา	258.1	72.5	88.6	246.7	421.6	233.6	14.4	26.3			Lower elementary level
ประถมศึกษา	552.0	150.5	142.2	314.2	274.6	285.0	27.9	33.2			Elementary level
มัธยมศึกษาตอนต้น	376.9	151.2	149.5	209.1	161.4	170.7	43.4	27.8			Lower secondary level
มัธยมศึกษาตอนปลาย	297.5	111.9	101.5	101.8	70.8	114.6	38.9	13.4			Upper secondary level
สายสามัญศึกษา	218.2	73.8	65.8	67.0	42.5	76.5	22.7	9.6			General
สายอาชีพศึกษา	79.3	38.0	35.6	34.8	28.3	38.1	16.2	3.8			Vocational
อุดมศึกษา	277.4	126.6	124.4	91.5	56.8	117.8	68.5	17.1			Higher level
ปวส. ปวท. อนุปริญญา	104.1	38.9	41.9	39.6	27.2	34.6	16.1	5.2			Lower diploma level, Diploma level
ปริญญาตรี	156.3	80.9	74.4	47.6	23.2	73.7	40.7	11.0			Bachelor degree
ปริญญาโท/ปริญญาเอก	17.0	6.8	8.1	4.4	6.4	9.6	11.7	0.9			Master degree/Doctorate degree
การศึกษาอื่น ๆ	10.5	3.6	5.6	5.5	1.3	7.9	3.6	2.7			Others education
ไม่ทราบ	6.4	3.0	3.6	2.6	0.2	2.6	-	-			Unknown

ตารางที่ 5 จำนวนประชากรอายุ 6 ปีขึ้นไปที่อ่านหนังสือ จำนวนตามประเภทหนังสือที่อ่าน ระดับการศึกษาที่สำเร็จ เพศ และเขตการปกครอง ภาคใต้ พ.ศ. 2548 (ต่อ)

Table 5 Number of population aged 6 years and over who reading by type of publication, level of education attainment, sex and area, Southern region, 2005 (Contd.)

(หน่วยเป็นพัน : In thousands)

ระดับการศึกษาที่สำเร็จ เพศ และเขตการปกครอง	ประเภทหนังสือที่อ่าน										Level of education attainment sex and area
	หนังสือพิมพ์ Newspaper	นิตยสาร Magazine	วารสาร/เอกสาร ประเภทอื่น ๆ ที่ออกเป็นประจำ Journal, Regularity publish document	นวนิยาย/ การ์ตูน/หนังสือ อ่านเล่นต่าง ๆ Novel, Cartoon, Story	ตำราเรียน/ ตามหลักสูตร Textbook	ตำรา/หนังสือที่เกี่ยวข้อง ความรู้ (ไม่รวมตำรา เรียนตามหลักสูตร) Book (Exccouling textbook)	อ่านจาก อินเทอร์เน็ต Read from internet	อื่น ๆ Others			
<b>หญิง</b>	<b>1,552.1</b>	<b>983.6</b>	<b>712.3</b>	<b>1,127.8</b>	<b>1,023.7</b>	<b>942.5</b>	<b>245.6</b>	<b>125.8</b>			<b>Female</b>
ไม่เคยเรียน	9.8	4.4	2.9	4.2	2.3	20.8	0.9	3.3			None
ระดับการศึกษาที่สำเร็จ											Education attainment
ต่ำกว่าประถมศึกษา	227.9	86.2	75.6	242.8	382.7	224.9	10.1	25.5			Lower elementary level
ประถมศึกษา	467.9	283.9	205.4	367.6	279.7	278.1	30.8	37.8			Elementary level
มัธยมศึกษาตอนต้น	273.7	183.2	123.1	199.6	164.1	148.9	49.3	21.3			Lower secondary level
มัธยมศึกษาตอนปลาย	244.8	164.7	115.9	153.9	99.0	116.0	61.3	14.7			Upper secondary level
สายสามัญศึกษา	166.1	106.1	78.5	105.6	65.8	82.4	37.9	8.8			General
สายอาชีพศึกษา	78.7	58.6	37.4	48.3	33.2	33.6	23.4	5.8			Vocational
อุดมศึกษา	322.3	258.6	187.5	156.8	93.5	149.9	91.9	21.8			Higher level
ปวส. ปวท. อุมปริญญา	118.8	90.3	64.0	69.7	43.8	36.9	25.2	3.9			Lower diploma level, Diploma level
ปริญญาตรี	191.3	158.9	114.5	80.1	44.7	101.7	57.7	16.8			Bachelor degree
ปริญญาโท/ปริญญาเอก	12.2	9.4	9.0	7.0	5.0	11.4	8.9	1.0			Master degree/Doctorate degree
การศึกษาอื่น ๆ	3.4	0.8	1.9	2.7	1.1	3.6	-	1.4			Others education
ไม่ทราบ	2.3	1.8	0.1	0.3	1.4	0.1	1.4	-			Unknown





ตารางที่ 5 จำนวนประชากรอายุ 6 ปีขึ้นไปที่ย่านหนังสือ จำนวนตามประเภทหนังสือที่อ่าน ระดับการศึกษาที่สำเร็จ เพศ และเขตการปกครอง ภาคใต้ พ.ศ. 2548 (ต่อ)

Table 5 Number of population aged 6 years and over who reading by type of publication, level of education attainment, sex and area, Southern region, 2005 (Contd.)

(หน่วยเป็นพัน : In thousands)

ระดับการศึกษาที่สำเร็จ เพศ และเขตการปกครอง	ประเภทหนังสือที่อ่าน										Level of education attainment sex and area
	หนังสือพิมพ์ Newspaper	นิตยสาร Magazine	วารสาร/เอกสาร ประเภทอื่น ๆ ที่ออกเป็นประจำ Journal, Regularity publish document	นวนิยาย/ การ์ตูน/หนังสือ อ่านเล่นต่าง ๆ Novel, Cartoon, Story	ตำราเรียน/ ตามหลักสูตร Textbook	ตำรา/หนังสือที่เกี่ยวข้อง ความรู้ (ไม่รวมตำรา เรียนตามหลักสูตร) Book (Exccouling textbook)	อ้างอิง อินเทอร์เน็ต Read from internet	อื่นๆ	Others		
<b>ชาย</b>	<b>504.5</b>	<b>224.6</b>	<b>197.8</b>	<b>284.9</b>	<b>256.9</b>	<b>249.0</b>	<b>98.8</b>	<b>58.1</b>	<b>Male</b>		
ไม่เคยเรียน	1.4	0.1	1.0	1.0	0.7	1.7	0.1	0.1	None		
ระดับการศึกษาที่สำเร็จ									Education attainment		
ต่ำกว่าประถมศึกษา	53.7	24.4	21.6	64.5	98.8	43.7	4.2	8.3	Lower elementary level		
ประถมศึกษา	113.9	44.2	40.6	77.7	61.4	56.3	12.4	14.8	Elementary level		
มัธยมศึกษาตอนต้น	109.7	39.7	35.0	56.5	44.5	47.4	22.6	13.2	Lower secondary level		
มัธยมศึกษาตอนปลาย	87.3	47.2	30.5	31.4	20.0	29.2	10.5	5.9	Upper secondary level		
สายสามัญศึกษา	53.2	28.8	15.9	18.4	12.2	16.9	6.2	3.3	General		
สายอาชีพศึกษา	34.2	18.4	14.6	13.1	7.8	12.3	4.3	2.6	Vocational		
อุดมศึกษา	126.4	63.7	63.5	47.2	31.2	62.7	46.8	14.7	Higher level		
ปวส. ปวท. อวุบริญา	42.7	19.4	16.6	20.1	11.5	16.2	7.9	5.2	Lower diploma level, Diploma level		
ปริญญาตรี	75.8	41.2	42.6	26.2	15.5	41.3	33.6	8.6	Bachelor degree		
ปริญญาโท/ปริญญาเอก	7.9	3.1	4.4	0.9	4.2	5.2	5.2	0.9	Master degree/Doctorate degree		
การศึกษาอื่น ๆ	5.6	2.3	2.1	3.9	0.2	5.4	2.3	1.2	Others education		
ไม่ทราบ	6.4	3.0	3.6	2.6	0.2	2.6	-	-	Unknown		

ตารางที่ 5 จำนวนประชากรอายุ 6 ปีขึ้นไปอ่านหนังสือ จำแนกตามประเภทหนังสือที่อ่าน ระดับการศึกษาที่สำเร็จ เพศ และเขตการปกครอง ภาคใต้ พ.ศ. 2548 (ต่อ)

Table 5 Number of population aged 6 years and over who reading by type of publication, level of education attainment, sex and area, Southern region, 2005 (Contd.)

(หน่วยเป็นพัน : In thousands)

ระดับการศึกษาที่สำเร็จ เพศ และเขตการปกครอง	ประเภทหนังสือที่อ่าน										Level of education attainment sex and area
	หนังสือพิมพ์ Newspaper	นิตยสาร Magazine	วารสาร/เอกสาร ประเภทอื่น ๆ ที่ออกเป็นประจำ Journal, Regularity publish document	นวนิยาย/ การ์ตูน/หนังสือ อ่านเล่นต่าง ๆ Novel, Cartoon, Story	ตำราเรียน/ ตามหลักสูตร Textbook	ตำรา/หนังสือที่เกี่ยวข้อง ความรู้ (ไม่รวมตำรา เรียนตามหลักสูตร) Book (Exccouling textbook)	อ่านจาก อินเทอร์เน็ต Read from internet	อื่น ๆ Others			
	484.3	348.4	263.1	348.9	274.3	263.6	104.9	62.3			Female
ไม่เคยเรียน	1.8	0.5	0.1	0.4	0.2	3.1	-	0.7			None
ระดับการศึกษาที่สำเร็จ	Education attainment										
ต่ำกว่าประถมศึกษา	56.5	25.7	21.5	65.1	84.4	44.6	5.4	8.8			Lower elementary level
ประถมศึกษา	118.8	89.9	63.8	104.6	67.5	56.1	11.8	14.8			Elementary level
มัธยมศึกษาตอนต้น	93.5	65.6	50.6	66.5	55.6	54.1	21.5	13.9			Lower secondary level
มัธยมศึกษาตอนปลาย	83.9	66.7	45.0	56.6	32.4	39.5	26.8	10.2			Upper secondary level
สายสามัญศึกษา	52.4	40.1	31.0	36.9	21.3	23.4	16.3	5.6			General
สายอาชีพศึกษา	31.5	26.7	14.0	19.6	11.1	16.1	10.5	4.6			Vocational
อุดมศึกษา	126.2	98.0	81.7	54.4	32.7	66.0	38.0	13.8			Higher level
ปวส. ปวท. อุมปริญญา	41.9	31.3	24.6	17.0	9.5	11.6	6.9	2.7			Lower diploma level, Diploma level
ปริญญาตรี	74.6	57.3	48.1	30.3	18.2	45.4	24.6	10.1			Bachelor degree
ปริญญาโท/ปริญญาเอก	9.8	9.4	9.0	7.0	5.0	9.0	6.5	1.0			Master degree/Doctorate degree
การศึกษาอื่น ๆ	1.3	0.2	0.3	1.1	0.2	0.1	-	-			Others education
ไม่ทราบ	2.3	1.8	0.1	0.3	1.4	0.1	1.4	-			Unknown

ตารางที่ 5 จำนวนประชากรอายุ 6 ปีขึ้นไปที่อ่านหนังสือ จำนวนตามประเภทหนังสือที่อ่าน ระดับการศึกษาที่สำเร็จ เพศ และเขตการปกครอง ภาคใต้ พ.ศ. 2548 (ต่อ)

Table 5 Number of population aged 6 years and over who reading by type of publication, level of education attainment, sex and area, Southern region, 2005 (Contd.)

(หน่วยเป็นพัน : In thousands)

ระดับการศึกษาที่สำเร็จ เพศ และเขตการปกครอง	ประเภทหนังสือที่อ่าน										Non-municipal area
	หนังสือพิมพ์	นิตยสาร	วารสาร/เอกสาร	นวนิยาย/ การ์ตูน/หนังสือ	ตำราเรียน/ ตามหลักสูตร	ตำรา/หนังสือที่เกี่ยวข้องกับ ความรู้ (ไม่รวมตำรา เรียนตามหลักสูตร)	อ่านจาก อินเทอร์เน็ต	อื่นๆ	อื่นๆ	อื่นๆ	
	Newspaper	Magazine	ประเภทอื่น ๆ	การดูหนัง/สื่อ ที่ออกเป็นประจำ	Textbook	Book (Exccouling internet	Read from internet	Others	Others	Others	Level of education attainment sex and area
				Journal, Novel, Cartoon, Story							
<b>นอกเขตเทศบาล</b>	<b>2,347.3</b>	<b>1,033.6</b>	<b>868.7</b>	<b>1,468.2</b>	<b>1,482.6</b>	<b>1,372.8</b>	<b>238.6</b>	<b>126.6</b>			
ไม่เคยเรียน	11.8	7.4	3.8	5.5	4.8	26.7	0.9	3.3	None		
ระดับการศึกษาที่สำเร็จ									Education attainment		
ต่ำกว่าประถมศึกษา	375.8	108.6	121.1	359.9	621.1	370.2	14.9	34.7	Lower elementary level		
ประถมศึกษา	787.2	300.3	243.2	499.5	425.4	450.8	34.5	41.5	Elementary level		
มัธยมศึกษาตอนต้น	447.4	229.1	187.0	285.7	225.4	218.1	48.6	21.9	Lower secondary level		
มัธยมศึกษาตอนปลาย	371.0	162.7	141.9	167.7	117.4	161.9	62.9	12.0	Upper secondary level		
สายสามัญศึกษา	278.7	111.1	97.5	117.3	74.8	118.6	38.1	9.5	General		
สายอาชีพศึกษา	92.3	51.6	44.4	50.4	42.6	43.4	24.8	2.4	Vocational		
อุดมศึกษา	347.0	223.5	166.6	146.8	86.4	139.1	75.6	10.3	Higher level		
ปวส. ปวท. อนุปริญญา	138.3	78.5	64.7	72.1	50.0	43.6	26.6	1.3	Lower diploma level, Diploma level		
ปริญญาตรี	197.3	141.3	98.2	71.1	34.2	88.7	40.1	9.1	Bachelor degree		
ปริญญาโท/ปริญญาเอก	11.5	3.7	3.7	3.5	2.2	6.7	8.8	-	Master degree/Doctorate degree		
การศึกษาอื่น ๆ	7.0	1.9	5.1	3.2	2.1	5.9	1.3	2.9	Others education		
ไม่ทราบ	-	-	-	-	-	-	-	-	Unknown		

ตารางที่ 5 จำนวนประชากรอายุ 6 ปีขึ้นไปได้อ่านหนังสือ จำนวนตามประเภทหนังสือที่อ่าน ระดับการศึกษาที่สำเร็จ เพศ และเขตการปกครอง ภาคใต้ พ.ศ. 2548 (ต่อ)

Table 5 Number of population aged 6 years and over who reading by type of publication, level of education attainment, sex and area, Southern region, 2005 (Contd.)

(หน่วยเป็นพัน : In thousands)

ระดับการศึกษาที่สำเร็จ เพศ และเขตการปกครอง	ประเภทหนังสือที่อ่าน										Level of education attainment sex and area
	หนังสือพิมพ์ Newspaper	นิตยสาร Magazine	วารสาร/เอกสาร ประเภทอื่น ๆ ที่ออกเป็นประจำ Journal, Regularity publish document	นวนิยาย/ การ์ตูน/หนังสือ อ่านเล่นต่าง ๆ Novel, Cartoon, Story	ตำราเรียน/ ตามหลักสูตร Textbook	ตำรา/หนังสือที่เกี่ยวข้อง ความรู้ (ไม่รวมตำรา เรียนตามหลักสูตร) Book (Exccouling textbook)	อ่านจาก อินเทอร์เน็ต Read from internet	อื่น ๆ Others			
<b>ชาย</b>	<b>1,279.5</b>	<b>398.4</b>	<b>419.5</b>	<b>689.2</b>	<b>733.2</b>	<b>694.0</b>	<b>97.9</b>	<b>63.2</b>	<b>Male</b>		
ไม่เคยเรียน	3.8	3.6	1.0	1.7	2.7	9.0	-	0.8	None		
ระดับการศึกษาที่สำเร็จ									Education attainment		
ต่ำกว่าประถมศึกษา	204.4	48.1	67.1	182.2	322.8	189.9	10.2	18.0	Lower elementary level		
ประถมศึกษา	438.1	106.2	101.6	236.4	213.2	228.8	15.5	18.5	Elementary level		
มัธยมศึกษาตอนต้น	267.3	111.5	114.5	152.6	116.9	123.4	20.8	14.5	Lower secondary level		
มัธยมศึกษาตอนปลาย	210.2	64.7	71.0	70.4	50.8	85.4	28.4	7.5	Upper secondary level		
สายสามัญศึกษา	165.0	45.1	49.9	48.6	30.3	59.6	16.5	6.3	General		
สายอาชีพศึกษา	45.1	19.6	21.1	21.8	20.5	25.8	11.9	1.2	Vocational		
อุดมศึกษา	151.0	63.0	60.8	44.3	25.6	55.1	21.7	2.4	Higher level		
ปวส. ปวท. อนุปริญญา	61.4	19.5	25.3	19.4	15.7	18.3	8.2	-	Lower diploma level, Diploma level		
ปริญญาตรี	80.5	39.7	31.8	21.3	7.7	32.4	7.0	2.4	Bachelor degree		
ปริญญาโท/ปริญญาเอก	9.1	3.7	3.7	3.5	2.2	4.4	6.5	-	Master degree/Doctorate degree		
การศึกษาอื่น ๆ	4.9	1.3	3.5	1.6	1.2	2.5	1.3	1.5	Others education		
ไม่ทราบ	-	-	-	-	-	-	-	-	Unknown		

ตารางที่ 5 จำนวนประชากรอายุ 6 ปีขึ้นไปอ่านหนังสือ จำแนกตามประเภทหนังสือที่อ่าน ระดับการศึกษาที่สำเร็จ เพศ และเขตการปกครอง ภาคใต้ พ.ศ. 2548 (ต่อ)

Table 5 Number of population aged 6 years and over who reading by type of publication, level of education attainment, sex and area, Southern region, 2005 (Contd.)

(หน่วยเป็นพัน : In thousands)

ระดับการศึกษาที่สำเร็จ เพศ และเขตการปกครอง	ประเภทหนังสือที่อ่าน Type of publication										Level of education attainment sex and area
	หนังสือพิมพ์ Newspaper	นิตยสาร Magazine	วารสาร/เอกสาร ประเภทอื่น ๆ ที่ออกเป็นประจำ Journal, Regularity publish document	นวนิยาย/ การ์ตูน/หนังสือ อ่านเล่นต่าง ๆ Novel, Cartoon, Story	ตำราเรียน/ ตามหลักสูตร Textbook	ตำรา/หนังสือที่เกี่ยวข้องกับ ความรู้ (ไม่รวมตำรา เรียนตามหลักสูตร) Book (Exccouling textbook)	อ้างอิง อินเทอร์เน็ต Read from internet	อื่นๆ Others			
	1,067.7	635.2	449.2	779.0	749.4	678.8	140.7	63.4			Female
ไม่เคยเรียน	8.0	3.8	2.8	3.8	2.1	17.7	0.9	2.5			None
ระดับการศึกษาที่สำเร็จ											Education attainment
ต่ำกว่าประถมศึกษา	171.4	60.5	54.1	177.7	288.3	180.3	4.7	16.8			Lower elementary level
ประถมศึกษา	349.2	194.1	141.6	263.0	212.2	222.0	19.0	23.0			Elementary level
มัธยมศึกษาตอนต้น	180.2	117.6	72.5	133.1	108.5	94.8	27.8	7.3			Lower secondary level
มัธยมศึกษาตอนปลาย	160.9	98.0	70.9	97.3	66.6	76.6	34.5	4.4			Upper secondary level
สายสามัญศึกษา	113.7	66.1	47.5	68.7	44.5	59.0	21.6	3.2			General
สายอาชีพศึกษา	47.2	31.9	23.4	28.7	22.1	17.5	12.9	1.2			Vocational
อุดมศึกษา	196.0	160.6	105.8	102.4	60.8	84.0	53.8	7.9			Higher level
ปวส. ปวท. อนุปริญญา	76.9	59.0	39.4	52.6	34.3	25.3	18.4	1.3			Lower diploma level, Diploma level
ปริญญาตรี	116.8	101.6	66.4	49.8	28.5	56.3	33.1	6.7			Bachelor degree
ปริญญาโท/ปริญญาเอก	2.4	-	-	-	-	2.4	2.4	-			Master degree/Doctorate degree
การศึกษาอื่น ๆ	2.1	0.6	1.6	1.6	0.9	3.5	-	1.4			Others education
ไม่ทราบ	-	-	-	-	-	-	-	-			Unknown

ตารางที่ 6 จำนวนประชากรอายุ 15 ปีขึ้นไปอ่านหนังสือ จำแนกตามประเภทหนังสือที่อ่าน ภาวะการทำงาน เพศ และเขตการปกครอง ภาคใต้ พ.ศ. 2548

Table 6 Number of population aged 15 years and over who reading by type of publication, employment status, sex and area, Southern region, 2005

(หน่วยเป็นพัน : In thousands)

	ประเภทหนังสือที่อ่าน							Total	
	หนังสือพิมพ์	วารสาร/นิตยสาร	วารสาร/เอกสาร	นวนิยาย/ตำราเรียน	ตำรา/หนังสือที่เกี่ยวข้องกับ	อ่านจาก	อื่น ๆ		
ภาวะการทำงาน	Newspaper	Magazine	ประเภทอื่น ๆ	การ์ตูน/หนังสือ	ตามหลักสูตร	ความรู้ (ไม่รวมตำรา	อินเทอร์เน็ต	Others	Employment status
เพศ และเขตการปกครอง	ที่ออกเป็นประจำ	อ่านเล่มต่าง ๆ	Textbook	เรียนตามหลักสูตร	Read from	internet		sex and area	
	Journal/	Novel/	Book (Excluding	textbook)					
	Regularity	Cartoon/	publish document	Story					
<b>ยอดรวม</b>	<b>3,021.6</b>	<b>1,418.3</b>	<b>1,162.8</b>	<b>1,335.9</b>	<b>751.7</b>	<b>1,319.3</b>	<b>375.6</b>	<b>192.2</b>	<b>Total</b>
ผู้สูงอายุ	2,270.4	999.4	838.2	809.0	202.8	835.6	191.0	121.0	Employed
ข้าราชการ/ลูกจ้างราชการ									Government officer, Government
พนักงานรัฐวิสาหกิจ	279.7	160.8	175.2	90.4	58.8	160.5	77.7	25.2	employee, Government enterprise
พนักงานลูกจ้างเอกชน	613.3	288.1	208.4	249.8	61.6	224.2	69.7	34.1	Private employee
ค้าขาย/ประกอบธุรกิจส่วนตัว	643.6	288.3	212.6	180.3	40.4	202.5	33.4	35.2	Sale worker, Own account worker
เกษตรกร	661.0	237.1	220.0	252.3	31.2	232.5	10.2	23.0	Agricultural
รับจ้างทั่วไป/กรรมกร	72.8	25.1	22.0	36.3	10.8	15.8	0.0	3.5	Labour
การรวมกลุ่ม	-	-	-	-	-	-	-	-	Members of producer's cooperatives
ผู้ไม่สังกัด	727.1	415.4	322.5	521.5	548.9	478.3	184.6	70.5	Unemployed
นักเรียนนักศึกษา	388.4	248.8	195.7	359.7	499.7	322.8	166.1	42.5	Studying
แม่บ้าน/ไม่ได้ประกอบอาชีพ	338.6	166.5	126.8	161.8	49.2	155.4	18.4	28.0	Household worker, Not work
ไม่ทราบ	24.2	3.5	2.1	5.4	-	5.4	-	0.7	Unknown

ตารางที่ 6 จำนวนประชากรอายุ 15 ปีขึ้นไปอ่านหนังสือ จำแนกตามประเภทหนังสือที่อ่าน ภาวะการทำงาน เพศ และเขตการปกครอง ภาคใต้ พ.ศ. 2548 (ต่อ)

Table 6 Number of population aged 15 years and over who reading by type of publication, employment status, sex and area, Southern region, 2005 (Contd.)

(หน่วยเป็นพัน : In thousands)

ภาวะการทำงาน เขต และเขตการปกครอง	ประเภทหนังสือที่อ่าน Type of publication										Male
	หนังสือพิมพ์ Newspaper	นิตยสาร Magazine	วารสาร/เอกสาร ประเภทอื่น ๆ ที่ออกเป็นประจำ	นวนิยาย/ การ์ตูน/หนังสือ อ่านเล่นต่าง ๆ	ตำราเรียน ตามหลักสูตร Textbook	ตำรา/หนังสือที่เกี่ยวข้อง ความรู้ (ไม่รวมตำรา เรียนตามหลักสูตร)	อ่านจาก อินเทอร์เน็ต Read from internet	อื่น ๆ Others	Employment status		
	Journal/ Regularity	Novel/ Cartoon/ Story	publish document	Novel/ Cartoon/ Story	Textbook	Book (Excluding textbook)	Read from internet	Others	sex and area		
<b>ชาย</b>	<b>1,635.2</b>	<b>540.1</b>	<b>534.8</b>	<b>584.3</b>	<b>345.2</b>	<b>663.6</b>	<b>168.1</b>	<b>98.4</b>			
ผู้สูงอายุ	1,318.9	404.2	412.6	382.4	91.4	443.3	86.6	69.5	Employed		
ข้าราชการ/ลูกจ้างราชการ									Government officer, Government		
พนักงานรัฐวิสาหกิจ	174.3	74.9	99.1	40.5	23.9	87.3	36.2	18.5	employee, Government enterprise		
พนักงานลูกจ้างเอกชน	328.6	94.3	93.1	108.3	25.4	117.7	29.4	16.8	Private employee		
ค้าขาย/ประกอบธุรกิจส่วนตัว	349.0	110.1	93.6	78.4	18.0	95.0	18.0	18.7	Sale worker, Own account worker		
เกษตรกร	420.2	118.8	116.5	135.6	15.1	133.7	3.1	12.3	Agricultural		
รับจ้างทั่วไป/กรรมกร	46.8	6.2	10.3	19.7	8.9	9.6	-	3.3	Labour		
การรวมกลุ่ม	-	-	-	-	-	-	-	-	Members of producer's cooperatives		
ผู้ไม่สังกัด	298.9	134.5	121.1	199.8	253.8	218.4	81.5	28.9	Unemployed		
นักเรียนนักศึกษา	193.7	97.6	87.6	164.5	238.1	162.7	78.4	23.6	Studying		
แม่บ้าน/ไม่ได้ประกอบอาชีพ	105.2	36.9	33.5	35.3	15.6	55.6	3.1	5.3	Household worker, Not work		
ไม่ทราบ	17.5	1.4	1.1	2.0	-	1.9	-	-	Unknown		



ตารางที่ 6 จำนวนประชากรอายุ 15 ปีขึ้นไปอ่านหนังสือ จำแนกตามประเภทหนังสือที่อ่าน ภาวะการทำงาน เพศ และเขตการปกครอง ภาคใต้ พ.ศ. 2548 (ต่อ)

Table 6 Number of population aged 15 years and over who reading by type of publication, employment status, sex and area, Southern region, 2005 (Contd.)

(หน่วยเป็นพัน : In thousands)

ภาวะการทำงาน เขต และเขตการปกครอง	ประเภทหนังสือที่อ่าน Type of publication							Employment status sex and area	
	หนังสือพิมพ์ Newspaper	นิตยสาร Magazine	วารสาร/เอกสาร ประเภทอื่น ๆ ที่ออกเป็นประจำ	นวนิยาย/ การ์ตูน/หนังสือ อ่านเล่นต่าง ๆ	ตำราเรียน ตามหลักสูตร Textbook	ตำรา/หนังสือที่เกี่ยวข้อง ความรู้ (ไม่รวมตำรา เรียนตามหลักสูตร) Book (Excluding textbook)	อ่านจาก อินเทอร์เน็ต Read from internet		อื่น ๆ Others
<b>หญิง</b>	<b>1,386.4</b>	<b>878.2</b>	<b>628.0</b>	<b>751.6</b>	<b>406.5</b>	<b>655.7</b>	<b>207.5</b>	<b>93.8</b>	<b>Female</b>
ผู้สูงอายุ	951.5	595.2	425.7	426.6	111.4	392.2	104.4	51.5	Employed
ข้าราชการ/ลูกจ้างราชการ									Government officer, Government
พนักงานรัฐวิสาหกิจ	105.3	85.9	76.1	49.9	34.9	73.2	41.5	6.8	employee, Government enterprise
พนักงานลูกจ้างเอกชน	284.7	193.8	115.3	141.5	36.2	106.5	40.3	17.4	Private employee
ค้าขาย/ประกอบธุรกิจส่วนตัว	294.6	178.2	119.0	101.9	22.4	107.5	15.4	16.5	Sale worker, Own account worker
เกษตรกร	240.9	118.4	103.5	116.7	16.1	98.9	7.2	10.7	Agricultural
รับจ้างทั่วไป/กรรมกร	26.0	18.9	11.7	16.5	1.9	6.2	0.0	0.2	Labour
การรวมกลุ่ม	-	-	-	-	-	-	-	-	Members of producer's cooperatives
ผู้ไม่ทำงาน	428.2	280.9	201.4	321.7	295.1	259.9	103.1	41.6	Unemployed
นักเรียนนักศึกษา	194.8	151.2	108.0	195.2	261.5	160.1	87.8	18.9	Studying
แม่บ้าน/ไม่ได้ประกอบอาชีพ	233.4	129.6	93.3	126.5	33.5	99.8	15.3	22.7	Household worker, Not work
ไม่ทราบ	6.7	2.1	1.0	3.3	-	3.5	-	0.7	Unknown

ตารางที่ 6 จำนวนประชากรอายุ 15 ปีขึ้นไปอ่านหนังสือ จำแนกตามประเภทหนังสือที่อ่าน ภาวะการทำงาน เพศ และเขตการปกครอง ภาคใต้ พ.ศ. 2548 (ต่อ)

Table 6 Number of population aged 15 years and over who reading by type of publication, employment status, sex and area, Southern region, 2005 (Contd.)

(หน่วยเป็นพัน : In thousands)

ภาวะการทำงาน และเขตการปกครอง	ประเภทหนังสือที่อ่าน										Municipal area	
	หนังสือพิมพ์ Newspaper	นิตยสาร Magazine	วารสาร/เอกสาร ประเภทอื่น ๆ ที่ออกเป็นประจำ	นวนิยาย/ การ์ตูน/หนังสือ อ่านเล่นต่าง ๆ	ตำราเรียน ตามหลักสูตร	ตำรา/หนังสือที่เกี่ยวข้อง ความรู้ (ไม่รวมตำรา เรียนตามหลักสูตร)	อ่านจาก อินเทอร์เน็ต	อื่น ๆ Others	Employment status			
เพศ	ชาย	หญิง	รวม	ชาย	หญิง	รวม	ชาย	หญิง	รวม	ชาย	หญิง	รวม
ในเขตเทศบาล	911.1	512.8	405.7	418.9	231.6	386.1	173.6	95.0	386.1	173.6	95.0	386.1
ผู้สงวนทำ	674.9	365.9	291.3	263.3	76.1	242.9	99.6	61.0	242.9	99.6	61.0	242.9
ข้าราชการ/ลูกจ้างราชการ												
พนักงานรัฐวิสาหกิจ	113.6	75.3	75.5	37.9	31.5	66.1	45.3	19.0	66.1	45.3	19.0	66.1
พนักงานลูกจ้างเอกชน	233.1	125.7	89.4	113.4	22.9	76.5	32.4	18.7	76.5	32.4	18.7	76.5
ค้าขาย/ประกอบธุรกิจส่วนตัว	264.6	138.9	106.5	91.4	18.8	75.9	20.3	20.0	75.9	20.3	20.0	75.9
เกษตรกร	56.6	23.5	17.3	17.9	2.3	23.1	1.6	2.9	23.1	1.6	2.9	23.1
รับจ้างทั่วไป/กรรมกร	7.0	2.5	2.6	2.7	0.6	1.3	0.0	0.4	1.3	0.0	0.4	1.3
การรวมกลุ่ม	-	-	-	-	-	-	-	-	-	-	-	-
ผู้ไม่สังกัด	233.4	144.6	112.3	155.5	155.5	141.1	74.0	33.4	141.1	74.0	33.4	141.1
นักเรียนนักศึกษา	120.1	88.7	69.3	114.2	143.2	99.9	63.8	22.2	99.9	63.8	22.2	99.9
แม่บ้าน/ไม่ได้ประกอบอาชีพ	113.4	55.9	43.0	41.3	12.3	41.2	10.1	11.2	41.2	10.1	11.2	41.2
ไม่ทราบ	2.7	2.4	2.1	0.2	-	2.0	-	0.7	2.0	-	0.7	2.0

ตารางที่ 6 จำนวนประชากรอายุ 15 ปีขึ้นไปอ่านหนังสือ จำแนกตามประเภทหนังสือที่อ่าน ภาวะการทำงาน เพศ และเขตการปกครอง ภาคใต้ พ.ศ. 2548 (ต่อ)

Table 6 Number of population aged 15 years and over who reading by type of publication, employment status, sex and area, Southern region, 2005 (Contd.)

(หน่วยเป็นพัน : In thousands)

	ประเภทหนังสือที่อ่าน							Male
	หนังสือพิมพ์	นิตยสาร	วารสาร/เอกสาร	นวนิยาย/ การ์ตูน/หนังสือ ที่ออกเป็นประจำ	ตำราเรียน/ ตามหลักสูตร Textbook	ตำรา/หนังสือที่เกี่ยวข้อง ความรู้ (ไม่รวมตำรา เรียนตามหลักสูตร)	อ่านจาก อินเทอร์เน็ต Read from internet	
ภาวะการทำงาน	Newspaper	Magazine	Journal/ Regularity	Novel/ Cartoon/ Story	102.9	187.4	84.4	46.6
เพศ และเขตการปกครอง	198.0	173.1	182.2	102.9	187.4	84.4	46.6	Male
ผู้สูงอายุ	379.7	153.3	124.8	32.8	130.5	57.5	34.6	Employed
ข้าราชการ/ลูกจ้างราชการ								Government officer, Government
พนักงานรัฐวิสาหกิจ	68.8	38.3	40.4	19.7	14.9	34.5	12.7	employee, Government enterprise
พนักงานลูกจ้างเอกชน	133.0	50.2	39.4	52.7	8.5	44.0	8.4	Private employee
ค้าขาย/ประกอบธุรกิจส่วนตัว	135.5	50.9	45.9	39.5	7.0	35.6	11.8	Sale worker, Own account worker
เกษตรกร	38.3	13.4	10.0	11.5	2.1	15.7	1.3	Agricultural
รับจ้างทั่วไป/กรรมกร	4.0	0.5	0.8	1.4	0.2	0.7	0.1	Labour
การรวมกลุ่ม	-	-	-	-	-	-	-	Members of producer's cooperatives
ผู้ไม่แต่งงาน	89.0	43.9	35.5	57.4	70.2	56.1	12.0	Unemployed
นักเรียน/นักศึกษา	52.0	31.2	24.9	45.9	63.9	42.8	9.5	Studying
แต่งงาน/ไม่ได้ประกอบอาชีพ	37.0	12.7	10.7	11.5	6.2	13.3	3.1	Household worker, Not work
ไม่ทราบ	1.1	0.8	1.1	-	-	0.8	-	Unknown

ตารางที่ 6 จำนวนประชากรอายุ 15 ปีขึ้นไปอ่านหนังสือ จำแนกตามประเภทหนังสือที่อ่าน ภาวะการทำงาน เพศ และเขตการปกครอง ภาคใต้ พ.ศ. 2548 (ต่อ)

Table 6 Number of population aged 15 years and over who reading by type of publication, employment status, sex and area, Southern region, 2005 (Contd.)

(หน่วยเป็นพัน : In thousands)

ภาวะการทำงาน เขต และเขตการปกครอง	ประเภทหนังสือที่อ่าน Type of publication										รวม Total	ชาย Male	หญิง Female	
	หนังสือพิมพ์ Newspaper	นิตยสาร Magazine	วารสาร/เอกสาร ประเภทอื่น ๆ ที่ออกเป็นประจำ	นวนิยาย/ การ์ตูน/หนังสือ อ่านเล่นต่าง ๆ	ตำราเรียน ตามหลักสูตร Textbook	ตำรา/หนังสือที่เกี่ยวข้อง ความรู้ (ไม่รวมตำรา เรียนตามหลักสูตร)	อ่านจาก อินเทอร์เน็ต Read from internet	อื่น ๆ Others	อื่น ๆ Others	อื่น ๆ Others				
หนังสือพิมพ์	441.4	314.8	232.5	236.7	128.7	198.7	89.2	48.4	89.2	48.4	89.2	48.4	89.2	48.4
นิตยสาร	295.2	212.6	154.8	138.5	43.4	112.4	42.2	26.5	42.2	26.5	42.2	26.5	42.2	26.5
วารสาร/เอกสาร ประเภทอื่น ๆ ที่ออกเป็นประจำ	44.9	37.0	35.1	18.2	16.6	31.6	20.3	6.3	20.3	6.3	20.3	6.3	20.3	6.3
นวนิยาย/ การ์ตูน/หนังสือ อ่านเล่นต่าง ๆ	100.0	75.5	50.0	60.7	14.3	32.4	12.4	10.3	12.4	10.3	12.4	10.3	12.4	10.3
ตำราเรียน ตามหลักสูตร Textbook	129.1	88.0	60.6	51.9	11.9	40.3	8.5	8.1	8.5	8.1	8.5	8.1	8.5	8.1
ตำรา/หนังสือ ที่เกี่ยวข้อง ความรู้ (ไม่รวมตำรา เรียนตามหลักสูตร)	18.3	10.0	7.3	6.4	0.2	7.4	1.0	1.6	1.0	1.6	1.0	1.6	1.0	1.6
อ่านจาก อินเทอร์เน็ต Read from internet	3.0	2.0	1.7	1.3	0.4	0.6	0.0	0.2	0.0	0.2	0.0	0.2	0.0	0.2
อื่น ๆ Others	-	-	-	-	-	-	-	-	-	-	-	-	-	-
รวม Total	144.4	100.7	76.8	98.1	85.3	85.1	47.1	21.3	47.1	21.3	47.1	21.3	47.1	21.3
ชาย Male	68.1	57.5	44.5	68.3	79.3	57.1	40.1	12.7	40.1	12.7	40.1	12.7	40.1	12.7
หญิง Female	76.3	43.2	32.3	29.8	6.0	28.0	7.0	8.6	7.0	8.6	7.0	8.6	7.0	8.6
ไม่ทราบ Unknown	1.7	1.6	1.0	0.2	-	1.2	-	0.7	-	0.7	-	0.7	-	0.7

Government officer, Government employee, Government enterprise, Private employee, Sale worker, Own account worker, Agricultural Labour, Members of producer's cooperatives, Unemployed, Studying, Household worker, Not work, Unknown

ตารางที่ 6 จำนวนประชากรอายุ 15 ปีขึ้นไปอ่านหนังสือ จำแนกตามประเภทหนังสือที่อ่าน ภาวะการทำงาน เพศ และเขตการปกครอง ภาคใต้ พ.ศ. 2548 (ต่อ)

Table 6 Number of population aged 15 years and over who reading by type of publication, employment status, sex and area, Southern region, 2005 (Contd.)

(หน่วยเป็นพัน : In thousands)

	ประเภทหนังสือที่อ่าน							Non-municipal area
	หนังสือพิมพ์	นิตยสาร	วารสาร/เอกสาร	นวนิยาย/ การ์ตูน/หนังสือ ที่ออกเป็นประจำ	ตำราเรียน/ ตามหลักสูตร Textbook	ตำรา/หนังสือที่เกี่ยวข้อง ความรู้ (ไม่รวมตำรา เรียนตามหลักสูตร)	อ่านจาก อินเทอร์เน็ต Read from internet	
ภาวะการทำงาน	Newspaper	Magazine	Journal/ Regularity	Novel/ Cartoon/ Story	520.0	933.2	202.0	97.2
เขต และเขตการปกครอง	905.4	757.1	917.0	520.0	933.2	202.0	97.2	Non-municipal area
ผู้สังเกต	2,110.5	905.4	757.1	917.0	520.0	933.2	202.0	97.2
ข้าราชการ/ลูกจ้างราชการ	1,595.5	633.6	546.9	545.7	126.7	592.7	91.4	60.0
พนักงานรัฐวิสาหกิจ	166.0	85.5	99.7	52.5	27.3	94.4	32.3	6.2
พนักงานลูกจ้างเอกชน	380.2	162.4	119.0	136.4	38.7	147.7	37.3	15.5
ค้าขาย/ประกอบธุรกิจส่วนตัว	379.0	149.4	106.0	88.9	21.5	126.6	13.1	15.1
เกษตรกร	604.4	213.7	202.8	234.4	28.9	209.5	8.6	20.1
รับจ้างทั่วไป/กรรมกร	65.8	22.6	19.4	33.6	10.2	14.5	-	3.1
การรวมกลุ่ม	-	-	-	-	-	-	-	-
ผู้ไม่สังเกต	493.6	270.8	210.2	366.0	393.4	337.1	110.6	37.2
นักเรียนนักศึกษา	268.4	160.1	126.4	245.5	356.5	222.9	102.3	20.4
แม่บ้าน/ไม่ได้ประกอบอาชีพ	225.3	110.6	83.8	120.5	36.9	114.2	8.3	16.8
ไม่ทราบ	21.4	1.1	-	5.2	-	3.4	-	-

ตารางที่ 6 จำนวนประชากรอายุ 15 ปีขึ้นไปอ่านหนังสือ จำแนกตามประเภทหนังสือที่อ่าน ภาวะการทำงาน เพศ และเขตการปกครอง ภาคใต้ พ.ศ. 2548 (ต่อ)

Table 6 Number of population aged 15 years and over who reading by type of publication, employment status, sex and area, Southern region, 2005 (Contd.)

(หน่วยเป็นพัน : In thousands)

ภาวะการทำงาน เขต และเขตการปกครอง	ประเภทหนังสือที่อ่าน Type of publication										Male
	หนังสือพิมพ์ Newspaper	นิตยสาร Magazine	วารสาร/เอกสาร ประเภทอื่น ๆ ที่ออกเป็นประจำ	นวนิยาย/ การ์ตูน/หนังสือ อ่านเล่นต่าง ๆ	ตำราเรียน ตามหลักสูตร Textbook	ตำรา/หนังสือที่เกี่ยวข้อง ความรู้ (ไม่รวมตำรา เรียนตามหลักสูตร)	อ่านจาก อินเทอร์เน็ต Read from internet	อื่นจาก Others	Employment status sex and area		
	342.1	361.6	402.0	242.2	476.2	83.8	51.8				
ชาย	1,165.5	342.1	361.6	402.0	242.2	476.2	83.8	51.8			
ผู้สูงอายุ	939.2	250.9	276.0	257.6	58.6	312.8	29.1	34.9	Employed		
ข้าราชการ/ลูกจ้างราชการ									Government officer, Government		
พนักงานรัฐวิสาหกิจ	105.5	36.6	58.7	20.8	9.0	52.8	11.1	5.8	employee, Government enterprise		
พนักงานลูกจ้างเอกชน	195.5	44.2	53.7	55.5	16.9	73.7	9.3	8.4	Private employee		
ค้าขาย/ประกอบธุรกิจส่วนตัว	213.5	59.1	47.7	38.9	11.0	59.4	6.2	6.7	Sale worker, Own account worker		
เกษตรกร	381.8	105.3	106.5	124.1	13.0	118.0	2.5	11.0	Agricultural		
รับจ้างทั่วไป/กรรมกร	42.8	5.7	9.5	18.3	8.7	8.9	-	3.1	Labour		
การรวมกลุ่ม	-	-	-	-	-	-	-	-	Members of producer's cooperatives		
ผู้ไม่สังกัดอาชีพ	209.9	90.6	85.6	142.4	183.6	162.3	54.6	16.9	Unemployed		
นักเรียน/นักศึกษา	141.7	66.4	62.8	118.6	174.2	119.9	54.6	14.1	Studying		
แม่บ้าน/ไม่ได้ประกอบอาชีพ	68.2	24.2	22.8	23.8	9.4	42.4	-	2.8	Household worker, Not work		
ไม่ทราบ	16.4	0.6	-	2.0	-	1.1	-	-	Unknown		

ตารางที่ 6 จำนวนประชากรอายุ 15 ปีขึ้นไปอ่านหนังสือ จำแนกตามประเภทหนังสือที่อ่าน ภาวะการทำงาน เพศ และเขตการปกครอง ภาคใต้ พ.ศ. 2548 (ต่อ)

Table 6 Number of population aged 15 years and over who reading by type of publication, employment status, sex and area, Southern region, 2005 (Contd.)

(หน่วยเป็นพัน : In thousands)

ภาวะการทำงาน เพศ และเขตการปกครอง	ประเภทหนังสือที่อ่าน Type of publication										Employment status sex and area			
	หนังสือพิมพ์ Newspaper	นิตยสาร Magazine	วารสาร/เอกสาร ประเภทอื่น ๆ ที่ออกเป็นประจำ	นวนิยาย/ การ์ตูน/หนังสือ อ่านเล่นต่าง ๆ	ตำราเรียน/ ตามหลักสูตร	ตำรา/หนังสือเกี่ยวกับ ความรู้ (ไม่รวมตำรา เรียนตามหลักสูตร)	อ่านจาก อินเทอร์เน็ต	อื่น ๆ Others						
	Journal/ Regularity publish document	Novel/ Cartoon/ Story	Book (Excluding textbook)	Read from internet	Government officer, Government employee, Government enterprise	Private employee	Sale worker, Own account worker	Agricultural	Labour	Members of producer's cooperatives	Unemployed	Studying	Household worker, Not work	Unknown
หญิง	945.1	563.4	395.5	514.9	277.8	457.0	118.3	45.4	Female					
ผู้มีงานทำ	656.2	382.7	270.9	288.1	68.0	279.9	62.2	25.1	Employed					
ข้าราชการ/ลูกจ้างราชการ									Government officer, Government					
พนักงานรัฐวิสาหกิจ	60.5	48.9	41.0	31.7	18.2	41.6	21.2	0.4	employee, Government enterprise					
พนักงานลูกจ้างเอกชน	184.7	118.2	65.3	80.8	21.8	74.0	28.0	7.1	Private employee					
ค้าขาย/ประกอบธุรกิจส่วนตัว	165.5	90.2	58.4	50.0	10.5	67.2	6.9	8.4	Sale worker, Own account worker					
เกษตรกร	222.6	108.3	96.2	110.3	16.0	91.5	6.2	9.1	Agricultural					
รับจ้างทั่วไป/กรรมกร	23.0	17.0	9.9	15.2	1.5	5.6	-	-	Labour					
การรวมกลุ่ม	-	-	-	-	-	-	-	-	Members of producer's cooperatives					
ผู้ไม่มีงานทำ	283.8	180.2	124.6	223.7	209.8	174.9	56.0	20.3	Unemployed					
นักเรียน/นักศึกษา	126.7	93.7	63.6	126.9	182.3	103.0	47.7	6.3	Studying					
แม่บ้าน/ไม่ได้ประกอบอาชีพ	157.1	86.5	61.0	96.7	27.5	71.8	8.3	14.0	Household worker, Not work					
ไม่ทราบ	5.1	0.5	-	3.2	-	2.3	-	-	Unknown					



ตารางที่ 7 จำนวนประชากรอายุ 6 ปีขึ้นไปที่อ่านหนังสือ จำแนกตามประเภทหนังสือที่อ่าน ความถี่ของการอ่านหนังสือ เพศ และเขตการปกครอง ภาคใต้ พ.ศ. 2548

Table 7 Number of population aged 6 years and over who reading by type of publication, frequency of reading, sex and area, Southern region, 2005

(หน่วยเป็นพัน : In thousands)

ความถี่ของการอ่านหนังสือ เพศ และเขตการปกครอง	ประเภทหนังสือที่อ่าน Type of publication										Total
	หนังสือพิมพ์ Newspaper	นิตยสาร Magazine	วารสาร/เอกสาร ประเภทอื่น ๆ ที่ออกเป็นประจำ	นวนิยาย/ การ์ตูน/หนังสือ อ่านเล่นต่าง ๆ	ตำราเรียน/ ตามหลักสูตร Textbook	ตำรา/หนังสือเกี่ยวกับ ความรู้ (ไม่รวมตำรา เรียนตามหลักสูตร)	อ่านจาก อินเทอร์เน็ต	อื่น ๆ	Others		
<b>ยอดรวม</b>	<b>3,336.0</b>	<b>1,606.5</b>	<b>1,329.6</b>	<b>2,102.0</b>	<b>2,013.9</b>	<b>1,885.4</b>	<b>442.3</b>	<b>247.1</b>			
ทุกวัน	596.1	97.7	47.5	133.2	380.4	209.5	60.0	27.7			Everyday
สัปดาห์ละ 4 - 6 วัน	401.5	143.7	120.2	281.9	572.2	323.4	43.2	67.5			4 - 6 days per week
สัปดาห์ละ 2 - 3 วัน	870.7	374.0	239.6	634.6	771.2	500.8	116.4	59.9			2 - 3 days per week
สัปดาห์ละ 1 วัน	253.5	196.4	176.5	214.6	131.6	208.9	61.6	14.0			one day per week
นาน ๆ ครั้ง	1,214.3	794.8	745.9	837.6	158.4	642.9	161.1	78.0			Occasionally
<b>ชาย</b>	<b>1,784.0</b>	<b>622.9</b>	<b>617.4</b>	<b>974.2</b>	<b>990.1</b>	<b>942.9</b>	<b>196.7</b>	<b>121.3</b>			<b>Male</b>
ทุกวัน	355.6	35.1	17.6	57.7	155.6	94.9	27.3	14.4			Everyday
สัปดาห์ละ 4 - 6 วัน	219.5	47.9	50.4	112.5	270.7	165.4	17.9	33.0			4 - 6 days per week
สัปดาห์ละ 2 - 3 วัน	458.6	120.1	95.6	277.6	389.7	244.2	45.6	30.8			2 - 3 days per week
สัปดาห์ละ 1 วัน	115.5	84.4	87.4	111.6	84.1	117.4	23.8	5.2			one day per week
นาน ๆ ครั้ง	634.7	335.4	366.3	414.7	90.0	321.0	82.2	37.9			Occasionally

ตารางที่ 7 จำนวนประชากรอายุ 6 ปีขึ้นไปที่อ่านหนังสือ จำแนกตามประเภทหนังสือที่อ่าน ความถี่ของการอ่านหนังสือ เพศ และเขตการปกครอง ภาคใต้ พ.ศ. 2548 (ต่อ)

Table 7 Number of population aged 6 years and over who reading by type of publication, frequency of reading, sex and area, Southern region, 2005 (Contd.)

(หน่วยเป็นพัน : In thousands)

ความถี่ของการอ่านหนังสือ เพศ และเขตการปกครอง	ประเภทหนังสือที่อ่าน Type of publication										Others	Frequency of reading, sex and area
	หนังสือพิมพ์ Newspaper	นิตยสาร Magazine	วารสาร/เอกสาร ประเภทอื่น ๆ ที่ออกเป็นประจำ	นวนิยาย/ การ์ตูน/หนังสือ อ่านเล่นต่าง ๆ	ตำราเรียน/ ตำราหนังสือ ตามหลักสูตร	ตำรา/หนังสือเกี่ยวกับ ความรู้ (ไม่รวมตำรา เรียนตามหลักสูตร)	อ่านจาก อินเทอร์เน็ต	อื่น ๆ	อ่านจาก อินเทอร์เน็ต	อื่น ๆ		
หญิง	1,552.1	983.6	712.3	1,127.8	1,023.7	942.5	245.6	125.8	Female			
ทุกวัน	240.4	62.6	29.9	75.5	224.8	114.6	32.7	13.3	Everyday			
สัปดาห์ละ 4 - 6 วัน	182.0	95.8	69.8	169.4	301.5	157.9	25.3	34.5	4 - 6 days per week			
สัปดาห์ละ 2 - 3 วัน	412.1	253.9	143.9	357.0	381.6	256.6	70.9	29.0	2 - 3 days per week			
สัปดาห์ละ 1 วัน	138.0	112.0	89.0	103.0	47.5	91.5	37.8	8.8	one day per week			
นาน ๆ ครั้ง	579.5	459.4	379.6	423.0	68.4	321.8	78.9	40.2	Occasionally			
<b>ในเขตเทศบาล</b>	<b>988.8</b>	<b>573.0</b>	<b>460.9</b>	<b>633.8</b>	<b>531.2</b>	<b>512.6</b>	<b>203.7</b>	<b>120.5</b>	<b>Municipal area</b>			
ทุกวัน	273.2	34.5	21.3	48.6	132.6	74.9	23.8	9.1	Everyday			
สัปดาห์ละ 4 - 6 วัน	139.9	74.7	54.9	92.7	145.7	83.5	25.2	39.0	4 - 6 days per week			
สัปดาห์ละ 2 - 3 วัน	263.7	144.0	103.1	185.9	174.2	119.6	54.3	35.8	2 - 3 days per week			
สัปดาห์ละ 1 วัน	67.1	58.8	36.2	53.8	30.4	52.7	36.1	7.3	one day per week			
นาน ๆ ครั้ง	244.8	261.0	245.5	252.8	48.4	181.9	64.2	29.3	Occasionally			

ตารางที่ 7 จำนวนประชากรอายุ 6 ปีขึ้นไปที่อ่านหนังสือ จำแนกตามประเภทหนังสือที่อ่าน ความถี่ของการอ่านหนังสือ เพศ และเขตการปกครอง ภาคใต้ พ.ศ. 2548 (ต่อ)

Table 7 Number of population aged 6 years and over who reading by type of publication, frequency of reading, sex and area, Southern region, 2005 (Contd.)

(หน่วยเป็นพัน : In thousands)

ความถี่ของการอ่านหนังสือ เพศ และเขตการปกครอง	ประเภทหนังสือที่อ่าน Type of publication										Frequency of reading, sex and area
	หนังสือพิมพ์ Newspaper	นิตยสาร Magazine	วารสาร/เอกสาร ประเภทอื่น ๆ ที่ออกเป็นประจำ Journal/ Regularity publish document	นวนิยาย/ การ์ตูน/หนังสือ อ่านเล่นต่าง ๆ Novel/ Cartoon/ Story	ตำราเรียน ตามหลักสูตร Textbook	ตำรา/หนังสือที่เกี่ยวข้อง ความรู้ (ไม่รวมตำรา เรียนตามหลักสูตร) Book (Excluding textbook)	อ่านจาก อินเทอร์เน็ต Read from internet	อื่น ๆ Others			
<b>ชาย</b>	<b>504.5</b>	<b>224.6</b>	<b>197.8</b>	<b>284.9</b>	<b>256.9</b>	<b>249.0</b>	<b>98.8</b>	<b>58.1</b>			<b>Male</b>
ทุกวัน	162.0	14.0	10.1	23.7	54.3	32.6	14.5	4.8			Everyday
สัปดาห์ละ 4 - 6 วัน	77.8	21.3	20.6	34.6	71.4	40.3	10.5	21.2			4 - 6 days per week
สัปดาห์ละ 2 - 3 วัน	120.2	47.1	40.1	81.9	81.2	63.5	27.8	16.3			2 - 3 days per week
สัปดาห์ละ 1 วัน	29.6	23.5	17.2	28.5	20.5	28.5	15.3	2.9			one day per week
นาน ๆ ครั้ง	114.9	118.7	109.9	116.2	29.5	84.1	30.7	13.0			Occasionally
<b>หญิง</b>	<b>484.3</b>	<b>348.4</b>	<b>263.1</b>	<b>348.9</b>	<b>274.3</b>	<b>263.6</b>	<b>104.9</b>	<b>62.3</b>			<b>Female</b>
ทุกวัน	111.2	20.6	11.2	24.9	78.3	42.4	9.3	4.3			Everyday
สัปดาห์ละ 4 - 6 วัน	62.1	53.4	34.2	58.1	74.3	43.2	14.7	17.8			4 - 6 days per week
สัปดาห์ละ 2 - 3 วัน	143.5	97.0	63.0	104.0	93.0	56.1	26.5	19.5			2 - 3 days per week
สัปดาห์ละ 1 วัน	37.5	35.3	19.0	25.2	9.9	24.2	20.8	4.4			one day per week
นาน ๆ ครั้ง	130.0	142.2	135.6	136.6	18.8	97.7	33.5	16.4			Occasionally

ตารางที่ 7 จำนวนประชากรอายุ 6 ปีขึ้นไปที่อ่านหนังสือ จำแนกตามประเภทหนังสือที่อ่าน ความถี่ของการอ่านหนังสือ เพศ และเขตการปกครอง ภาคใต้ พ.ศ. 2548 (ต่อ)

Table 7 Number of population aged 6 years and over who reading by type of publication, frequency of reading, sex and area, Southern region, 2005 (Contd.)

(หน่วยเป็นพัน : In thousands)

ความถี่ของการอ่านหนังสือ เพศ และเขตการปกครอง	ประเภทหนังสือที่อ่าน Type of publication										Non-municipal area
	หนังสือพิมพ์ Newspaper	นิตยสาร Magazine	วารสาร/เอกสาร ประเภทอื่น ๆ ที่ออกเป็นประจำ	นวนิยาย/ การ์ตูน/หนังสือ อ่านเล่นต่าง ๆ	ตำราเรียน/ ตามหลักสูตร Textbook	ตำรา/หนังสือเกี่ยวกับ ความรู้ (ไม่รวมตำรา เรียนตามหลักสูตร)	อ่านจาก อินเทอร์เน็ต	อื่น ๆ	Frequency of reading, sex and area		
นอกเขตเทศบาล	2,347.3	1,033.6	868.7	1,468.2	1,482.6	1,372.8	238.6	126.6			
ทุกวัน	322.8	63.2	26.2	84.6	247.8	134.6	36.2	18.6	Everyday		
สัปดาห์ละ 4 - 6 วัน	261.6	69.0	65.3	189.2	426.5	239.9	18.0	28.5	4 - 6 days per week		
สัปดาห์ละ 2 - 3 วัน	606.9	229.9	136.5	448.7	597.0	381.2	62.1	24.0	2 - 3 days per week		
สัปดาห์ละ 1 วัน	186.5	137.7	140.3	160.8	101.2	156.2	25.5	6.7	one day per week		
นาน ๆ ครั้ง	969.4	533.8	500.4	584.8	110.0	461.0	96.9	48.7	Occasionally		
<b>ชาย</b>	<b>1,279.5</b>	<b>398.4</b>	<b>419.5</b>	<b>689.2</b>	<b>733.2</b>	<b>694.0</b>	<b>97.9</b>	<b>63.2</b>	<b>Male</b>		
ทุกวัน	193.6	21.1	7.5	34.1	101.4	62.3	12.8	9.6	Everyday		
สัปดาห์ละ 4 - 6 วัน	141.7	26.6	29.8	77.8	199.3	125.1	7.4	11.8	4 - 6 days per week		
สัปดาห์ละ 2 - 3 วัน	338.4	73.0	55.5	195.8	308.4	180.7	17.8	14.5	2 - 3 days per week		
สัปดาห์ละ 1 วัน	85.9	60.9	70.3	83.1	63.6	88.9	8.5	2.3	one day per week		
นาน ๆ ครั้ง	519.9	216.7	256.5	298.5	60.5	236.9	51.5	24.9	Occasionally		

ตารางที่ 7 จำนวนประชากรอายุ 6 ปีขึ้นไปที่อ่านหนังสือ จำแนกตามประเภทหนังสือที่อ่าน ความถี่ของการอ่านหนังสือ เพศ และเขตการปกครอง ภาคใต้ พ.ศ. 2548 (ต่อ)

Table 7 Number of population aged 6 years and over who reading by type of publication, frequency of reading, sex and area, Southern region, 2005 (Contd.)

(หน่วยเป็นพัน : In thousands)

ความถี่ของการอ่านหนังสือ เพศ และเขตการปกครอง	ประเภทหนังสือที่อ่าน Type of publication										อื่น ๆ Others	Frequency of reading, sex and area
	หนังสือพิมพ์ Newspaper	นิตยสาร Magazine	วารสาร/เอกสาร ประเภทอื่น ๆ ที่ออกเป็นประจำ	นวนิยาย/ การ์ตูน/หนังสือ อ่านเล่นต่าง ๆ	ตำราเรียน ตามหลักสูตร Textbook	ตำรา/หนังสือที่เกี่ยวข้อง ความรู้ (ไม่รวมตำรา เรียนตามหลักสูตร)	อินเทอร์เน็ต Read from internet	อ่านจาก อินเทอร์เน็ต	อื่น ๆ	อื่น ๆ		
หญิง	1,067.7	635.2	449.2	779.0	749.4	678.8	140.7	63.4	63.4	63.4	63.4	Female
ทุกวัน	129.2	42.1	18.7	50.5	146.4	72.3	23.4	9.0	9.0	9.0	9.0	Everyday
สัปดาห์ละ 4 - 6 วัน	119.9	42.4	35.6	111.4	227.2	114.7	10.6	16.7	16.7	16.7	16.7	4 - 6 days per week
สัปดาห์ละ 2 - 3 วัน	268.6	156.9	81.0	253.0	288.6	200.5	44.4	9.6	9.6	9.6	9.6	2 - 3 days per week
สัปดาห์ละ 1 วัน	100.5	76.7	70.0	77.7	37.6	67.3	17.0	4.4	4.4	4.4	4.4	one day per week
นาน ๆ ครั้ง	449.5	317.1	243.9	286.4	49.5	224.1	45.4	23.8	23.8	23.8	23.8	Occasionally

ตารางที่ 8 จำนวนประชากรอายุ 6 ปีขึ้นไปที่ยังอ่านหนังสือ จำแนกตามเวลาที่อ่านหนังสือต่อวัน กลุ่มอายุ เพศ และเขตการปกครอง ภาคใต้ พ.ศ. 2548

Table 8 Number of population aged 6 years and over who reading by length of time to reading per a day, age group, sex and area,

Southern region, 2005

(หน่วยเป็นพัน : In thousands)

กลุ่มอายุ (ปี) เพศ และเขตการปกครอง	เวลาที่อ่านหนังสือต่อวัน Length of time to reading per day										Age group (years), sex and area
	รวม น้อยกว่า 30 นาที Less than 30 minutes	30 - 59 นาที 30 - 59 minutes	1 - 2 ช.ม. 1 - 2 hours	มากกว่า 2 - 4 ช.ม. more than 2 - 4 hours	มากกว่า 4 - 6 ช.ม. more than 4 - 6 hours	มากกว่า 6 - 8 ช.ม. more than 6 - 8 hours	มากกว่า 8 - 10 ช.ม. more than 8 - 10 hours	มากกว่า 10 ช.ม. more than 10 hours	ไม่ทราบ Unknown	Total	
<b>ยอดรวม</b>	<b>5,148.1</b>	<b>1,913.0</b>	<b>1,488.2</b>	<b>167.3</b>	<b>14.3</b>	<b>1.9</b>	<b>3.3</b>	<b>11.6</b>	-	<b>Total</b>	
6 - 9	546.1	214.0	116.3	16.8	0.6	-	-	0.9	-	6 - 9	
10 - 14	832.7	348.7	274.0	30.3	2.0	1.2	3.3	3.8	-	10 - 14	
15 - 24	1,178.5	408.1	416.9	60.0	5.6	0.2	-	4.6	-	15 - 24	
25 - 59	2,331.8	843.8	594.7	50.8	4.2	0.5	-	2.4	-	25 - 59	
60 ปีขึ้นไป	259.0	98.3	66.3	9.5	1.9	-	-	-	-	60 and over	
<b>ชาย</b>	<b>2,670.8</b>	<b>1,031.5</b>	<b>709.2</b>	<b>83.3</b>	<b>6.5</b>	<b>1.2</b>	<b>2.1</b>	<b>4.5</b>	-	<b>Male</b>	
6 - 9	286.9	115.9	51.5	10.2	0.3	-	-	0.9	-	6 - 9	
10 - 14	423.0	196.6	114.2	16.2	0.5	1.1	2.1	-	-	10 - 14	
15 - 24	582.7	161.9	182.8	26.0	2.1	-	-	1.5	-	15 - 24	
25 - 59	1,229.7	456.9	314.5	23.9	1.9	0.1	-	2.2	-	25 - 59	
60 ปีขึ้นไป	148.6	53.6	46.2	6.9	1.6	-	-	-	-	60 and over	
<b>หญิง</b>	<b>2,477.3</b>	<b>881.5</b>	<b>758.9</b>	<b>84.1</b>	<b>7.8</b>	<b>0.7</b>	<b>1.2</b>	<b>7.1</b>	-	<b>Female</b>	
6 - 9	259.3	98.2	64.8	6.5	0.2	-	-	-	-	6 - 9	
10 - 14	409.7	152.1	159.8	14.0	1.5	0.1	1.2	3.8	-	10 - 14	
15 - 24	595.8	121.3	199.6	34.0	3.6	0.2	-	3.1	-	15 - 24	
25 - 59	1,102.1	386.9	280.2	26.9	2.2	0.4	-	0.3	-	25 - 59	
60 ปีขึ้นไป	110.4	44.7	20.1	2.6	0.2	-	-	-	-	60 and over	

ตารางที่ 8 จำนวนประชากรอายุ 6 ปีขึ้นไปที่ยังอ่านหนังสือ จำแนกตามเวลาที่อ่านหนังสือต่อวัน กลุ่มอายุ เพศ และเขตการปกครอง ภาคใต้ พ.ศ. 2548 (ต่อ)

Table 8 Number of population aged 6 years and over who reading by length of time to reading per a day, age group, sex and area

Southern region, 2005 (Contd.)

(หน่วยเป็นพัน : In thousands)

กลุ่มอายุ (ปี) เพศ และเขตการปกครอง	เวลาที่อ่านหนังสือต่อวัน Length of time to reading per day										Age group (years), sex and area
	รวม น้อยกว่า 30 นาที Less than 30 minutes	30 - 59 นาที 30 - 59 minutes	1 - 2 ช.ม. 1 - 2 hours	มากกว่า 2 - 4 ช.ม. more than 2 - 4 hours	มากกว่า 4 - 6 ช.ม. more than 4 - 6 hours	มากกว่า 6 - 8 ช.ม. more than 6 - 8 hours	มากกว่า 8 - 10 ช.ม. more than 8 - 10 hours	มากกว่า 10 ช.ม. more than 10 hours	ไม่ทราบ Unknown		
<b>ในเขตเทศบาล</b>	<b>1,381.6</b>	<b>477.9</b>	<b>455.5</b>	<b>70.1</b>	<b>9.7</b>	<b>1.0</b>	<b>1.2</b>	<b>1.8</b>	-	<b>Municipal Area</b>	
6 - 9	132.3	47.9	31.3	3.8	0.6	-	-	-	-	6 - 9	
10 - 14	190.3	65.4	65.2	13.7	2.0	0.3	1.2	-	-	10 - 14	
15 - 24	296.9	83.3	118.8	21.4	5.0	0.2	-	1.6	-	15 - 24	
25 - 59	676.9	246.1	217.2	25.8	1.9	0.5	-	0.3	-	25 - 59	
60 ปีขึ้นไป	85.3	35.3	23.0	5.3	0.2	-	-	-	-	60 and over	
<b>ชาย</b>	<b>689.8</b>	<b>236.2</b>	<b>225.8</b>	<b>40.3</b>	<b>3.0</b>	<b>0.3</b>	<b>-</b>	<b>1.5</b>	<b>-</b>	<b>Male</b>	
6 - 9	69.0	24.7	16.0	1.5	0.3	-	-	-	-	6 - 9	
10 - 14	95.8	34.5	30.9	8.5	0.5	0.2	-	-	-	10 - 14	
15 - 24	142.4	37.9	49.8	12.0	1.4	-	-	1.5	-	15 - 24	
25 - 59	336.6	120.6	113.3	14.9	0.7	0.1	-	-	-	25 - 59	
60 ปีขึ้นไป	46.1	18.6	15.8	3.4	-	-	-	-	-	60 and over	
<b>หญิง</b>	<b>691.8</b>	<b>241.7</b>	<b>229.7</b>	<b>29.8</b>	<b>6.7</b>	<b>0.7</b>	<b>1.2</b>	<b>0.4</b>	<b>-</b>	<b>Female</b>	
6 - 9	63.3	23.3	15.3	2.3	0.2	-	-	-	-	6 - 9	
10 - 14	94.5	30.9	34.3	5.2	1.5	0.1	1.2	-	-	10 - 14	
15 - 24	154.5	45.4	69.0	9.4	3.6	0.2	-	0.1	-	15 - 24	
25 - 59	340.3	125.5	103.9	10.9	1.1	0.4	-	0.3	-	25 - 59	
60 ปีขึ้นไป	39.2	16.7	7.2	2.0	0.2	-	-	-	-	60 and over	



ตารางที่ 8 จำนวนประชากรอายุ 6 ปีขึ้นไปที่ยังอ่านหนังสือ จำนวนตามเวลาที่อ่านหนังสือต่อวัน กลุ่มอายุ เพศ และเขตการปกครอง ภาคใต้ พ.ศ. 2548 (ต่อ)

Table 8 Number of population aged 6 years and over who reading by length of time to reading per a day, age group, sex and area

Southern region, 2005 (Contd.)

กลุ่มอายุ (ปี) เพศ และเขตการปกครอง	รวม น้อยกว่า 30 นาที Less than 30 minutes	30 - 59 นาที 30 - 59 minutes	เวลาที่อ่านหนังสือต่อวัน Length of time to reading per day										Age group (years), sex and area
			1 - 2 ช.ม. 1 - 2 hours	มากกว่า 2 - 4 ช.ม. more than 2 - 4 hours	มากกว่า 4 - 6 ช.ม. more than 4 - 6 hours	มากกว่า 6 - 8 ช.ม. more than 6 - 8 hours	มากกว่า 8 - 10 ช.ม. more than 8 - 10 hours	มากกว่า 10 ช.ม. more than 10 hours	ไม่ทราบ Unknown				
<b>นอกเขตเทศบาล</b>	<b>3,766.5</b>	<b>1,435.1</b>	<b>1,012.7</b>	<b>97.2</b>	<b>4.6</b>	<b>0.9</b>	<b>2.1</b>	<b>9.8</b>	-	<b>Non-municipal Area</b>			
6 - 9	413.8	166.1	85.1	12.9	-	-	-	0.9	-	6 - 9			
10 - 14	642.4	283.4	208.8	16.5	-	0.9	2.1	3.8	-	10 - 14			
15 - 24	881.7	324.8	298.1	38.6	0.6	-	-	3.0	-	15 - 24			
25 - 59	1,654.9	650.3	377.5	25.0	2.3	-	-	2.2	-	25 - 59			
60 ปีขึ้นไป	173.8	61.7	43.3	4.2	1.6	-	-	-	-	60 and over			
<b>ชาย</b>	<b>1,981.0</b>	<b>649.8</b>	<b>483.4</b>	<b>43.0</b>	<b>3.5</b>	<b>0.9</b>	<b>2.1</b>	<b>3.0</b>	-	<b>Male</b>			
6 - 9	217.9	81.5	35.5	8.8	-	-	-	0.9	-	6 - 9			
10 - 14	327.1	70.9	83.3	7.7	-	0.9	2.1	-	-	10 - 14			
15 - 24	440.3	122.1	133.1	13.9	0.6	-	-	-	-	15 - 24			
25 - 59	893.1	343.3	201.2	9.0	1.2	-	-	2.2	-	25 - 59			
60 ปีขึ้นไป	102.5	32.0	30.3	3.6	1.6	-	-	-	-	60 and over			
<b>หญิง</b>	<b>1,785.6</b>	<b>554.4</b>	<b>529.2</b>	<b>54.2</b>	<b>1.1</b>	-	-	<b>6.8</b>	-	<b>Female</b>			
6 - 9	196.0	67.4	49.5	4.2	-	-	-	-	-	6 - 9			
10 - 14	315.2	55.9	125.5	8.8	-	-	-	3.8	-	10 - 14			
15 - 24	441.3	94.5	165.0	24.6	-	-	-	3.0	-	15 - 24			
25 - 59	761.8	307.0	176.3	16.0	1.1	-	-	-	-	25 - 59			
60 ปีขึ้นไป	71.3	29.7	12.9	0.6	-	-	-	-	-	60 and over			

ตารางที่ 9 จำนวนประชากรอายุ 6 ปีขึ้นไปที่ย่านหนังสือ จำแนกตามประเภทเนื้อหาของสารของหนังสือที่อ่าน ระดับการศึกษาที่สำเร็จ เพศ และเขตการปกครอง ภาคใต้ พ.ศ. 2548

Table 9 Number of population aged 6 years and over who reading, by type of publication content, level of education attainment, sex and area

Southern region, 2005

(หน่วยเป็นพัน : In thousands)

ระดับการศึกษาที่สำเร็จ เขต และเขตการปกครอง	รวม Total	ประเภทเนื้อหาสาระ Type of publication content						อื่น ๆ Others	ไม่ทราบ Unknown	Level of education attainment, sex and area
		ข่าว News	สารคดี/ ความรู้ทั่วไป Feature/ Knowledge	ความคิดเห็น/ วิเคราะห์ Commentary/ Analyze	บันเทิง Entertain	ธุรกิจ/ โฆษณา Business/ Advertise	บันเทิง Entertain			
<b>ยอดรวม</b>	<b>5,148.1</b>	<b>2,110.4</b>	<b>1,253.3</b>	<b>47.0</b>	<b>1,291.6</b>	<b>24.1</b>	<b>416.7</b>	<b>5.1</b>	<b>Total</b>	
ไม่เคยเรียน	51.7	14.1	16.8	0.1	5.0	1.6	14.2	-	None	
ระดับการศึกษาที่สำเร็จ									Education attainment	
ต่ำกว่าประถมศึกษา	1,344.1	343.2	433.0	2.5	340.0	3.3	222.0	0.2	Lower elementary level	
ประถมศึกษา	1,591.4	685.6	360.8	19.0	399.4	2.0	124.6	-	Elementary level	
มัธยมศึกษาตอนต้น	869.6	354.9	188.8	8.1	264.4	11.3	40.7	1.5	Lower secondary level	
มัธยมศึกษาตอนปลาย	620.3	325.8	126.7	4.3	152.3	1.8	8.9	0.5	Upper secondary level	
สายสามัญศึกษา	440.0	242.8	79.7	2.8	106.2	1.8	6.2	0.5	General	
สายอาชีวศึกษา	180.3	83.0	46.9	1.5	46.1	-	2.7	-	Vocational	
อุดมศึกษา	640.9	371.2	119.9	13.0	126.9	3.9	6.1	-	Higher level	
ปวส. ปวท. อนุปริญญา	249.6	126.3	34.2	2.7	81.7	0.8	3.9	-	Lower diploma level, Diploma level	
ปริญญาตรี	361.0	224.0	77.2	9.7	44.9	2.9	2.2	-	Bachelor degree	
ปริญญาโท/ปริญญาเอก	30.3	20.9	8.4	0.6	0.2	0.2	-	-	Master degree/Doctorate degree	
การศึกษ่อื่น ๆ	21.4	8.8	7.3	-	2.0	0.2	0.1	2.9	Others education	
ไม่ทราบ	8.6	6.8	0.3	-	1.6	-	-	-	Unknown	

ตารางที่ 9 จำนวนประชากรอายุ 6 ปีขึ้นไปที่อ่านหนังสือ จำแนกตามประเภทหนังสือสาระของหนังสือที่อ่าน ระดับการศึกษาที่สำเร็จ เพศ และเขตการปกครอง ภาคใต้ พ.ศ. 2548 (ต่อ)

Table 9 Number of population aged 6 years and over who reading, by type of publication content, level of education attainment, sex and area

Southern region, 2005 (Contd.)

(หน่วยเป็นพัน : In thousands)

ระดับการศึกษาที่สำเร็จ เพศ และเขตการปกครอง	รวม Total	ประเภทเนื้อหาสาระ Type of publication content						อื่น ๆ Others	ไม่ทราบ Unknown	Level of education attainment, sex and area
		ข่าว News	สารคดี/ ความรู้ทั่วไป Feature/ Knowledge	ความคิดเห็น/ วิเคราะห์ Commentary/ Analyze	บันเทิง Entertain	ธุรกิจ/ โฆษณา Business/ Advertise	บันเทิง Entertain			
ชาย Male	2,670.8	1,288.0	637.0	23.1	502.8	15.6	201.3	3.0		
ไม่เคยเรียน	19.2	5.8	6.3	0.1	2.8	0.8	3.5	-	None	
ระดับการศึกษาที่สำเร็จ									Education attainment	
ต่ำกว่าประถมศึกษา	707.4	197.5	228.9	0.5	173.2	1.7	105.5	0.2	Lower elementary level	
ประถมศึกษา	815.2	398.8	184.0	10.2	152.0	1.1	69.0	-	Elementary level	
มัธยมศึกษาตอนต้น	483.5	241.2	99.4	3.7	113.4	9.7	15.0	1.3	Lower secondary level	
มัธยมศึกษาตอนปลาย	333.8	217.2	69.4	2.5	37.9	0.1	6.8	-	Upper secondary level	
สายสามัญศึกษา	241.7	164.9	39.0	2.5	30.8	0.1	4.5	-	General	
สายอาชีพศึกษา	92.0	52.3	30.4	-	7.0	-	2.3	-	Vocational	
อุดมศึกษา	291.4	214.3	44.9	6.1	22.3	2.3	1.5	-	Higher level	
ปวส. ปวท. อนุปริญญา	116.1	80.7	14.5	0.8	19.2	0.8	-	-	Lower diploma level, Diploma level	
ปริญญาตรี	158.3	121.3	26.1	5.1	3.1	1.3	1.5	-	Bachelor degree	
ปริญญาโท/ปริญญาเอก	17.0	12.3	4.3	0.2	-	0.2	-	-	Master degree/Doctorate degree	
การศึกษ้อื่น ๆ	13.9	7.2	3.8	-	1.4	-	-	1.5	Others education	
ไม่ทราบ	6.4	6.1	0.3	-	-	-	-	-	Unknown	

ตารางที่ 9 จำนวนประชากรอายุ 6 ปีขึ้นไปที่ย่านหนังสือ จำแนกตามประเภทหนังสือสาระของหนังสือที่อ่าน ระดับการศึกษาที่สำเร็จ เพศ และเขตการปกครอง ภาคใต้ พ.ศ. 2548 (ต่อ)

Table 9 Number of population aged 6 years and over who reading, by type of publication content, level of education attainment, sex and area

Southern region, 2005 (Contd.)

(หน่วยเป็นพัน : In thousands)

ระดับการศึกษาที่สำเร็จ เขต และเขตการปกครอง	รวม Total	ประเภทเนื้อหาสาระ Type of publication content							อื่น ๆ Others	ไม่ทราบ Unknown	Level of education attainment, sex and area
		ข่าว News	สารคดี/ ความรู้ทั่วไป Feature/ Knowledge	ความคิดเห็น/ วิเคราะห์ Commentary/ Analyze	บันเทิง Entertain	ธุรกิจ/ โฆษณา Business/ Advertise					
หญิง	2,477.3	822.4	616.4	23.9	788.8	8.4	215.4	2.1	Female		
ไม่เคยเรียน	32.5	8.2	10.5	-	2.3	0.8	10.7	-	None		
ระดับการศึกษาที่สำเร็จ									Education attainment		
ต่ำกว่าประถมศึกษา	636.6	145.7	204.0	2.0	166.8	1.6	116.5	-	Lower elementary level		
ประถมศึกษา	776.3	286.8	176.7	8.8	247.5	0.9	55.6	-	Elementary level		
มัธยมศึกษาตอนต้น	386.1	113.7	89.4	4.4	151.0	1.6	25.7	0.2	Lower secondary level		
มัธยมศึกษาตอนปลาย	286.5	108.6	57.3	1.9	114.4	1.7	2.1	0.5	Upper secondary level		
สายสามัญศึกษา	198.3	77.9	40.7	0.3	75.3	1.7	1.8	0.5	General		
สายอาชีวศึกษา	88.2	30.7	16.6	1.5	39.1	-	0.4	-	Vocational		
อุดมศึกษา	349.5	156.9	75.0	6.8	104.5	1.6	4.6	-	Higher level		
ปวส. ปวท. อนุปริญญา	133.6	45.6	19.7	1.8	62.5	-	3.9	-	Lower diploma level, Diploma level		
ปริญญาตรี	202.7	102.7	51.1	4.6	41.8	1.6	0.7	-	Bachelor degree		
ปริญญาโท/ปริญญาเอก	13.3	8.6	4.1	0.4	0.2	-	-	-	Master degree/Doctorate degree		
การศึกษ้อื่น ๆ	7.5	1.7	3.5	-	0.6	0.2	0.1	1.4	Others education		
ไม่ทราบ	2.3	0.7	-	-	1.6	-	-	-	Unknown		

ตารางที่ 9 จำนวนประชากรอายุ 6 ปีขึ้นไปที่ย่านหนังสือ จำแนกตามประเภทหนังสือสาระของหนังสือที่อ่าน ระดับการศึกษาที่สำเร็จ เพศ และเขตการปกครอง ภาคใต้ พ.ศ. 2548 (ต่อ)

Table 9 Number of population aged 6 years and over who reading, by type of publication content, level of education attainment, sex and area

Southern region, 2005 (Contd.)

(หน่วยเป็นพัน : In thousands)

ระดับการศึกษาที่สำเร็จ เขต และเขตการปกครอง	รวม Total	ประเภทเนื้อหาสาระ Type of publication content						อื่น ๆ Others	ไม่ทราบ Unknown	Level of education attainment, sex and area
		ข่าว News	สารคดี/ ความรู้ทั่วไป Feature/ Knowledge	ความคิดเห็น/ วิเคราะห์ Commentary/ Analyze	บันเทิง Entertain	ธุรกิจ/ โฆษณา Business/ Advertise	ไม่ทราบ			
ในเขตเทศบาล	1,381.6	599.6	301.5	18.4	388.4	4.6	68.3	0.8	Municipal area	
ไม่เคเรียน	9.6	3.1	2.1	0.1	1.3	-	2.9	-	None	
ระดับการศึกษาที่สำเร็จ									Education attainment	
ต่ำกว่าประถมศึกษา	288.7	74.0	84.4	0.8	87.6	0.5	41.4	0.2	Lower elementary level	
ประถมศึกษา	353.5	132.8	71.3	1.9	131.8	1.1	14.5	-	Elementary level	
มัธยมศึกษาตอนต้น	253.2	104.5	62.8	3.4	77.2	0.5	4.6	0.2	Lower secondary level	
มัธยมศึกษาตอนปลาย	192.8	99.3	34.5	1.3	53.7	0.2	3.3	0.5	Upper secondary level	
สายสามัญศึกษา	120.4	60.1	21.2	0.5	35.9	0.2	1.9	0.5	General	
สายอาชีพศึกษา	72.4	39.2	13.3	0.7	17.8	-	1.3	-	Vocational	
อุดมศึกษา	266.1	172.3	44.7	11.0	34.5	2.1	1.5	-	Higher level	
ปวส. ปวท. อนุปริญญา	93.2	55.9	11.9	1.9	22.4	0.8	0.1	-	Lower diploma level, Diploma level	
ปริญญาตรี	154.1	100.6	30.7	8.4	11.9	1.1	1.4	-	Bachelor degree	
ปริญญาโท/ปริญญาเอก	18.9	15.8	2.1	0.6	0.2	0.2	-	-	Master degree/Doctorate degree	
การศึกษ้อื่น ๆ	8.9	6.7	1.4	-	0.6	0.2	0.1	-	Others education	
ไม่ทราบ	8.6	6.8	0.3	-	1.6	-	-	-	Unknown	

ตารางที่ 9 จำนวนประชากรอายุ 6 ปีขึ้นไปที่ย่านหนังสือ จำแนกตามประเภทหนังสือสาระของหนังสือที่อ่าน ระดับการศึกษาที่สำเร็จ เพศ และเขตการปกครอง ภาคใต้ พ.ศ. 2548 (ต่อ)

Table 9 Number of population aged 6 years and over who reading, by type of publication content, level of education attainment, sex and area

Southern region, 2005 (Contd.)

(หน่วยเป็นพัน : In thousands)

ระดับการศึกษาที่สำเร็จ เพศ และเขตการปกครอง	รวม Total	ประเภทเนื้อหาสาระ Type of publication content						อื่น ๆ Others	ไม่ทราบ Unknown	Level of education attainment, sex and area
		ข่าว News	สารคดี/ ความรู้ทั่วไป Feature/ Knowledge	ความคิดเห็น/ วิเคราะห์ Commentary/ Analyze	บันเทิง Entertain	ธุรกิจ/ โฆษณา Business/ Advertise	ไม่ทราบ			
ชาย ไม่เคยเรียน	689.8	359.2	148.8	9.4	137.2	2.2	32.9	0.2	Male	
ระดับการศึกษาที่สำเร็จ	3.5	1.2	0.5	0.1	1.1	-	0.7	-	None	
ต่ำกว่าประถมศึกษา	149.6	38.0	48.1	0.5	42.7	-	20.1	0.2	Lower elementary level	
ประถมศึกษา	166.2	76.6	35.2	0.8	45.9	0.3	7.4	-	Elementary level	
มัธยมศึกษาตอนต้น	129.4	69.6	29.4	1.6	26.5	0.5	1.8	-	Lower secondary level	
มัธยมศึกษาตอนปลาย	95.0	62.8	17.7	0.2	12.1	0.1	2.1	-	Upper secondary level	
สายสามัญศึกษา	59.1	37.3	10.2	0.2	10.2	0.1	1.2	-	General	
สายอาชีพศึกษา	35.8	25.5	7.5	-	1.9	-	1.0	-	Vocational	
อุดมศึกษา	132.3	99.5	16.2	6.1	8.4	1.3	0.7	-	Higher level	
ปวส. ปวท. อนุปริญญา	48.0	34.1	4.4	0.8	7.8	0.8	-	-	Lower diploma level, Diploma level	
ปริญญาตรี	76.3	58.3	11.4	5.1	0.6	0.3	0.7	-	Bachelor degree	
ปริญญาโท/ปริญญาเอก	7.9	7.2	0.4	0.2	-	0.2	-	-	Master degree/Doctorate degree	
การศึกษ้อื่น ๆ	7.5	5.5	1.4	-	0.6	-	-	-	Others education	
ไม่ทราบ	6.4	6.1	0.3	-	-	-	-	-	Unknown	

ตารางที่ 9 จำนวนประชากรอายุ 6 ปีขึ้นไปที่อ่านหนังสือ จำแนกตามประเภทหนังสือสาระของหนังสือที่อ่าน ระดับการศึกษาที่สำเร็จ เพศ และเขตการปกครอง ภาคใต้ พ.ศ. 2548 (ต่อ)

Table 9 Number of population aged 6 years and over who reading, by type of publication content, level of education attainment, sex and area

Southern region, 2005 (Contd.)

(หน่วยเป็นพัน : In thousands)

ระดับการศึกษาที่สำเร็จ เพศ และเขตการปกครอง	รวม Total	ประเภทเนื้อหาสาระ Type of publication content						อื่น ๆ Others	ไม่ทราบ Unknown	Level of education attainment, sex and area
		ข่าว News	สารคดี/ ความรู้ทั่วไป Feature/ Knowledge	ความคิดเห็น/ วิเคราะห์ Commentary/ Analyze	บันเทิง Entertain	ธุรกิจ/ โฆษณา Business/ Advertise	บันเทิง Entertain			
หญิง	691.8	240.4	152.7	9.0	251.1	2.4	35.4	0.7	Female	
ไม่เคยเรียน	6.1	2.0	1.6	-	0.3	-	2.2	-	None	
ระดับการศึกษาที่สำเร็จ									Education attainment	
ต่ำกว่าประถมศึกษา	139.2	36.0	36.2	0.3	44.9	0.5	21.3	-	Lower elementary level	
ประถมศึกษา	187.3	56.3	36.1	1.1	85.9	0.9	7.1	-	Elementary level	
มัธยมศึกษาตอนต้น	123.8	35.0	33.4	1.8	50.7	-	2.8	0.2	Lower secondary level	
มัธยมศึกษาตอนปลาย	97.8	36.5	16.9	1.0	41.6	0.1	1.1	0.5	Upper secondary level	
สายสามัญศึกษา	61.3	22.8	11.0	0.3	25.7	0.1	0.8	0.5	General	
สายอาชีพศึกษา	36.5	13.7	5.8	0.7	15.9	-	0.4	-	Vocational	
อุดมศึกษา	45.1	21.9	7.5	1.1	14.6	-	0.1	-	Higher level	
ปวส. ปวท. อนุปริญญา	90.2	52.1	21.0	3.8	11.6	1.0	0.8	-	Lower diploma level, Diploma level	
ปริญญาตรี	77.8	42.3	19.3	3.4	11.4	0.8	0.7	-	Bachelor degree	
ปริญญาโท/ปริญญาเอก	10.9	8.6	1.7	0.4	0.2	-	-	-	Master degree/Doctorate degree	
การศึกษ้อื่น ๆ	1.5	1.2	-	-	-	0.2	0.1	-	Others education	
ไม่ทราบ	2.3	0.7	-	-	1.6	-	-	-	Unknown	









ตารางที่ 10 จำนวนประชากรอายุ 15 ปีขึ้นไปอ่านหนังสือ จำแนกตามประเภทเนื้อหาของหนังสือที่อ่าน ภาวะการทำงาน และเขตการปกครอง ภาคใต้ พ.ศ. 2548

Table 10 Number of population aged 15 years and over who reading, by type of publication content, employment status and area, Southern region, 2005

(หน่วยเป็นพัน : In thousands)

ภาวะการทำงาน เขต และเขตการปกครอง	ประเภทเนื้อหาของหนังสือที่อ่าน Type of publication content									รวม Total	การรวมกลุ่ม	Employment status, sex and area
	ข่าว News	สารคดี/ ความรู้ทั่วไป Knowledge	ความคิดเห็น/ วิเคราะห์ Commentary	บันเทิง Entertaining	ธุรกิจ/ โฆษณา Business, Advertisement	อื่น ๆ Others	ไม่ทราบ Unknown					
<b>ยอดรวม</b>	<b>2,038.3</b>	<b>703.4</b>	<b>46.5</b>	<b>770.9</b>	<b>20.1</b>	<b>185.2</b>	<b>4.9</b>	<b>3,769.3</b>	<b>Total</b>			
ผู้มีงานทำ	1,690.8	402.8	35.9	464.8	18.0	119.6	3.1	2,735.1	Employed			
ข้าราชการ/ลูกจ้างราชการ									Government officer, Government			
พนักงานรัฐวิสาหกิจ	204.8	58.3	3.3	25.5	0.7	3.5	-	296.1	employee, Government enterprise			
พนักงานลูกจ้างเอกชน	424.5	89.8	13.8	181.6	7.4	38.9	-	756.0	Private employee			
ค้าขาย/ประกอบธุรกิจส่วนตัว	472.1	100.4	13.4	107.8	6.9	44.1	0.2	744.8	Sale worker, Own account worker			
เกษตรกร	531.0	142.9	5.5	121.8	2.5	29.0	2.9	835.6	Agricultural			
รับจ้างทั่วไป/กรรมกร	68.5	11.3	-	28.2	0.5	4.2	-	102.6	Labour			
การรวมกลุ่ม	-	-	-	-	-	-	-	-	Members of producer's cooperatives			
ผู้ไม่มีงานทำ	327.7	296.9	10.6	303.1	2.1	65.2	1.7	1,007.2	Unemployed			
นักเรียน/นักศึกษา	104.3	214.2	5.8	207.4	1.1	22.5	1.7	557.0	Studying			
แม่บ้าน/ไม่ได้ประกอบอาชีพ	223.4	82.7	4.8	95.7	1.0	42.7	-	450.2	Household worker, Not work			
ไม่ทราบ	19.8	3.7	-	3.1	-	0.4	-	27.0	Unknown			

ตารางที่ 10 จำนวนประชากรอายุ 15 ปีขึ้นไปที่ย่านหนังสือ จำนวนตามประเภทเนื้อหาของหนังสือที่อ่าน การทำงาน และเขตการปกครอง ภาคใต้ พ.ศ. 2548 (ต่อ)

Table 10 Number of population aged 15 years and over who reading, by type of publication content, employment status and area, Southern region,

(หน่วยเป็นพัน : In thousands)

2005 (Contd.)

ภาวะการทำงาน และเขตการปกครอง	ประเภทเนื้อหาของหนังสือที่อ่าน Type of publication content										Male
	รวม	ข่าว	สารคดี/ ความรู้ทั่วไป	ความคิดเห็น/ วิจารณ์	บันเทิง	ธุรกิจ/ โฆษณา	อื่น ๆ	ไม่ทราบ	Employment status, sex and area		
Total	News	Knowledge	Commentary	Entertaining	Business, Advertisement	Others	Unknown				
<b>ชาย</b>	<b>1,961.0</b>	<b>1,263.2</b>	<b>335.0</b>	<b>23.1</b>	<b>231.6</b>	<b>12.9</b>	<b>92.3</b>	<b>3.0</b>			
ผู้สูงอายุ	1,547.8	1,105.0	198.0	21.9	147.1	12.6	61.5	1.7	Employed		
ข้าราชการ/ลูกจ้างราชการ									Government officer, Government		
พนักงานรัฐวิสาหกิจ	185.1	146.7	23.9	0.9	10.2	0.2	3.3	-	employee, Government enterprise		
พนักงานลูกจ้างเอกชน	404.9	267.7	50.5	9.6	52.9	7.2	17.1	-	Private employee		
ค้าขาย/ประกอบธุรกิจส่วนตัว	393.0	288.1	44.6	7.3	27.3	3.1	22.4	0.2	Sale worker, Own account worker		
เกษตรกร	500.8	362.5	72.9	4.1	42.7	2.1	15.0	1.5	Agricultural		
รับจ้างทั่วไป/กรรมกร	64.0	40.1	6.2	-	14.1	-	3.7	-	Labour		
การรวมกลุ่ม	-	-	-	-	-	-	-	-	Members of producer's cooperatives		
ผู้ไม่สังกัด	394.8	142.2	135.5	1.2	83.5	0.3	30.8	1.3	Unemployed		
นักเรียนนักศึกษา	268.4	63.7	117.5	0.7	74.5	0.3	10.4	1.3	Studying		
แม่บ้าน/ไม่ได้ประกอบอาชีพ	126.4	78.5	18.0	0.5	9.0	-	20.4	-	Household worker, Not work		
ไม่ทราบ	18.4	16.0	1.4	-	0.9	-	-	-	Unknown		

ตารางที่ 10 จำนวนประชากรอายุ 15 ปีขึ้นไปอ่านหนังสือ จำแนกตามประเภทของหนังสือที่อ่าน ภาวะการทำงาน และเขตการปกครอง ภาคใต้ พ.ศ. 2548 (ต่อ)

Table 10 Number of population aged 15 years and over who reading, by type of publication content, employment status and area, Southern region,

(หน่วยเป็นพัน : In thousands)

2005 (Contd.)

ภาวะการทำงาน และเขตการปกครอง	ประเภทเนื้อหาของหนังสือที่อ่าน Type of publication content										Employment status, sex and area
	รวม Total	ข่าว News	สารคดี/ ความรู้ทั่วไป Knowledge	ความคิดเห็น/ วิจารณ์ Commentary	บันเทิง Entertaining	ธุรกิจ/ โฆษณา Business, Advertisement	อื่น ๆ Others	ไม่ทราบ Unknown			
<b>หญิง</b>	<b>1,808.3</b>	<b>775.1</b>	<b>368.4</b>	<b>23.4</b>	<b>539.4</b>	<b>7.3</b>	<b>92.9</b>	<b>1.9</b>			<b>Female</b>
ผู้สูงอายุ	1,187.2	585.9	204.7	14.0	317.7	5.4	58.1	1.4			Employed
ข้าราชการ/ลูกจ้างราชการ											Government officer, Government
พนักงานรัฐวิสาหกิจ	111.0	58.1	34.5	2.4	15.3	0.5	0.2	-			employee, Government enterprise
พนักงานลูกจ้างเอกชน	351.0	166.8	39.4	4.1	128.7	0.2	21.8	-			Private employee
ค้าขาย/ประกอบธุรกิจส่วนตัว	351.8	184.0	55.8	6.1	80.5	3.8	21.6	-			Sale worker, Own account worker
เกษตรกร	334.8	168.5	70.0	1.4	79.0	0.5	14.0	1.4			Agricultural
รับจ้างทั่วไป/กรรมกร	38.6	18.4	5.1	-	14.1	0.5	0.5	-			Labour
การรวมกลุ่ม	-	-	-	-	-	-	-	-			Members of producer's cooperatives
ผู้ไม่สังกัด	612.5	185.5	161.3	9.4	219.6	1.8	34.4	0.5			Unemployed
นักเรียนนักศึกษา	288.7	40.6	96.7	5.1	132.9	0.8	12.1	0.5			Studying
แม่บ้าน/ไม่ได้ประกอบอาชีพ	323.8	144.9	64.7	4.3	86.6	1.0	22.3	-			Household worker, Not work
ไม่ทราบ	8.6	3.8	2.3	-	2.1	-	0.4	-			Unknown

ตารางที่ 10 จำนวนประชากรอายุ 15 ปีขึ้นไปอ่านหนังสือ จำแนกตามประเภทของหนังสือที่อ่าน ภาวะการทำงาน และเขตการปกครอง ภาคใต้ พ.ศ. 2548 (ต่อ)

Table 10 Number of population aged 15 years and over who reading, by type of publication content, employment status and area, Southern region,

ภาวะการทำงาน และเขตการปกครอง		ประเภทเนื้อหาของหนังสือที่อ่าน Type of publication content										ไม่ทราบ	Employment status, sex and area
		รวม	ข่าว	สารคดี/ ความรู้ทั่วไป	ความคิดเห็น/ วิจารณ์	บันเทิง	ธุรกิจ/ โฆษณา	อื่น ๆ	ไม่ทราบ	Municipal area			
Total		News	Knowledge	Commentary	Entertaining	Business, Advertisement	Others	Unknown					
<b>ในเขตเทศบาล</b>		<b>1,059.0</b>	<b>584.6</b>	<b>185.9</b>	<b>17.9</b>	<b>238.9</b>	<b>4.3</b>	<b>26.8</b>	<b>0.6</b>			<b>0.6</b>	<b>Municipal area</b>
ผู้สูงอายุ		756.6	473.5	110.8	13.1	141.0	3.8	14.3	0.2			0.2	Employed
ข้าราชการ/ลูกจ้างราชการ													
พนักงานรัฐวิสาหกิจ		118.2	89.3	18.4	3.3	6.1	0.7	0.4	-			-	Government officer, Government employee, Government enterprise
พนักงานลูกจ้างเอกชน		265.6	153.5	33.4	2.6	70.5	1.2	4.4	-			-	Private employee
ค้าขาย/ประกอบธุรกิจส่วนตัว		293.2	182.8	46.6	6.3	51.4	1.9	4.0	0.2			0.2	Sale worker, Own account worker
เกษตรกร		70.9	42.2	11.7	0.9	10.7	-	5.4	-			-	Agricultural
รับจ้างทั่วไป/กรรมกร		8.7	5.6	0.6	-	2.4	-	0.2	-			-	Labour
การรวมกลุ่ม		-	-	-	-	-	-	-	-			-	Members of producer's cooperatives
ผู้ไม่สังกัด		299.2	108.5	75.1	4.8	97.7	0.5	12.1	0.5			0.5	Unemployed
นักเรียนนักศึกษา		158.8	24.4	57.3	2.4	69.3	0.3	4.6	0.5			0.5	Studying
แม่บ้าน/ไม่ได้ประกอบอาชีพ		140.4	84.1	17.9	2.4	28.4	0.2	7.5	-			-	Household worker, Not work
ไม่ทราบ		3.2	2.6	-	-	0.1	-	0.4	-			-	Unknown

2005 (Contd.)

(หน่วยเป็นพัน : In thousands)



ตารางที่ 10 จำนวนประชากรอายุ 15 ปีขึ้นไปที่ย่านหนังสือ จำนวนตามประเภทเนื้อหาของหนังสือที่อ่าน ภาวะการทำงาน และเขตการปกครอง ภาคใต้ พ.ศ. 2548 (ต่อ)

Table 10 Number of population aged 15 years and over who reading, by type of publication content, employment status and area, Southern region,

ภาวะการทำงาน เพศ และเขตการปกครอง		ประเภทเนื้อหาของหนังสือที่อ่าน Type of publication content										Male
		รวม	ข่าว	สารคดี/ ความรู้ทั่วไป	ความคิดเห็น/ วิจารณ์	บันเทิง Entertaining	ธุรกิจ/ โฆษณา Business, Advertisement	อื่น ๆ Others	ไม่ทราบ	Employment status, sex and area		
Total		News	Knowledge	Commentary	Entertaining	Business, Advertisement	Others	Unknown				
<b>ชาย</b>		<b>351.2</b>	<b>84.9</b>	<b>9.4</b>	<b>65.8</b>	<b>1.9</b>	<b>11.6</b>	<b>0.2</b>				
ผู้สูงอายุ		411.1	50.9	8.2	40.9	1.6	7.5	0.2	Employed			
ข้าราชการ/ลูกจ้างราชการ									Government officer, Government			
พนักงานรัฐวิสาหกิจ		71.1	5.9	0.9	3.6	0.2	0.2	-	employee, Government enterprise			
พนักงานลูกจ้างเอกชน		145.3	17.3	2.1	21.9	1.0	2.3	-	Private employee			
ค้าขาย/ประกอบธุรกิจส่วนตัว		143.4	20.8	4.8	7.9	0.4	1.3	0.2	Sale worker, Own account worker			
เกษตรกร		46.9	6.7	0.4	7.0	-	3.7	-	Agricultural			
รับจ้างทั่วไป/กรรมกร		4.3	0.2	-	0.5	-	-	-	Labour			
การรวมกลุ่ม		-	-	-	-	-	-	-	Members of producer's cooperatives			
ผู้ไม่สังกัด		112.9	34.0	1.2	24.9	0.3	4.1	-	Unemployed			
นักเรียนนักศึกษา		70.6	27.8	0.7	22.4	0.3	2.3	-	Studying			
แม่บ้าน/ไม่ได้ประกอบอาชีพ		42.3	6.2	0.5	2.5	-	1.9	-	Household worker, Not work			
ไม่ทราบ		1.1	-	-	-	-	-	-	Unknown			

2005 (Contd.)

(หน่วยเป็นพัน : In thousands)

ตารางที่ 10 จำนวนประชากรอายุ 15 ปีขึ้นไปที่ย่านหนังสือ จำนวนตามประเภทของหนังสือที่อ่าน การทำงาน และเขตการปกครอง ภาคใต้ พ.ศ. 2548 (ต่อ)

Table 10 Number of population aged 15 years and over who reading, by type of publication content, employment status and area, Southern region,

ภาวะการทำงาน และเขตการปกครอง		ประเภทเนื้อหาของหนังสือที่อ่าน Type of publication content										การรวมกลุ่ม		ไม่ทราบ		Employment status, sex and area	
		รวม	ข่าว	สารคดี/ ความรู้ทั่วไป	ความคิดเห็น/ วิจารณ์	บันเทิง	ธุรกิจ/ โฆษณา	อื่น ๆ	ไม่ทราบ	ชาย	หญิง						
Total		News	Knowledge	Commentary	Entertaining	Business, Advertisement	Others	Unknown	Male	Female							
หญิง		534.0	233.4	101.0	8.5	173.0	2.4	15.2	0.5	Female							
ผู้สูงอายุ		345.6	171.7	59.9	4.9	100.1	2.3	6.8	-	Employed							
ข้าราชการ/ลูกจ้างราชการ										Government officer, Government							
พนักงานรัฐวิสาหกิจ		47.1	28.9	12.5	2.4	2.5	0.5	0.2	-	employee, Government enterprise							
พนักงานลูกจ้างเอกชน		120.2	52.7	16.1	0.5	48.6	0.2	2.1	-	Private employee							
ค้าขาย/ประกอบธุรกิจส่วนตัว		149.9	74.9	25.8	1.5	43.5	1.5	2.7	-	Sale worker, Own account worker							
เกษตรกร		24.0	13.1	5.0	0.5	3.7	-	1.6	-	Agricultural							
รับจ้างทั่วไป/กรรมกร		4.4	2.0	0.4	-	1.8	-	0.2	-	Labour							
การรวมกลุ่ม		-	-	-	-	-	-	-	-	Members of producer's cooperatives							
ผู้ไม่สังกัด		186.3	60.1	41.2	3.6	72.8	0.2	8.0	0.5	Unemployed							
นักเรียนนักศึกษา		88.2	7.2	29.5	1.8	47.0	-	2.3	0.5	Studying							
แม่บ้าน/ไม่ได้ประกอบอาชีพ		98.1	52.9	11.7	1.9	25.8	0.2	5.6	-	Household worker, Not work							
ไม่ทราบ		2.1	1.5	-	-	0.1	-	0.4	-	Unknown							

2005 (Contd.)

(หน่วยเป็นพัน : In thousands)

ตารางที่ 10 จำนวนประชากรอายุ 15 ปีขึ้นไปอ่านหนังสือ จำแนกตามประเภทของหนังสือที่อ่าน ภาวะการทำงาน และเขตการปกครอง ภาคใต้ พ.ศ. 2548 (ต่อ)

Table 10 Number of population aged 15 years and over who reading, by type of publication content, employment status and area, Southern region,

(หน่วยเป็นพัน : In thousands)

2005 (Contd.)

ภาวะการทำงาน เขต และเขตการปกครอง	ประเภทเนื้อหาของหนังสือที่อ่าน Type of publication content										Employment status, sex and area
	รวม Total	ข่าว News	สารคดี/ ความรู้ทั่วไป Knowledge	ความคิดเห็น/ วิจารณ์ Commentary	บันเทิง Entertaining	ธุรกิจ/ โฆษณา Business, Advertisement	อื่น ๆ Others	ไม่ทราบ Unknown			
<b>นอกเขตเทศบาล</b>	<b>2,710.3</b>	<b>1,453.7</b>	<b>517.5</b>	<b>28.6</b>	<b>532.1</b>	<b>15.8</b>	<b>158.4</b>	<b>4.2</b>			<b>Non-municipal area</b>
ผู้สูงอายุ	1,978.4	1,217.4	292.0	22.8	323.8	14.2	105.3	2.9			Employed
ข้าราชการ/ลูกจ้างราชการ											Government officer, Government
พนักงานรัฐวิสาหกิจ	177.9	115.4	39.9	-	19.4	-	3.1	-			employee, Government enterprise
พนักงานลูกจ้างเอกชน	490.4	271.0	56.4	11.2	111.1	6.2	34.5	-			Private employee
ค้าขาย/ประกอบธุรกิจส่วนตัว	451.6	289.3	53.8	7.1	56.4	5.0	40.1	-			Sale worker, Own account worker
เกษตรกร	764.7	488.8	131.2	4.6	111.1	2.5	23.6	2.9			Agricultural
รับจ้างทั่วไป/กรรมกร	93.9	52.9	10.7	-	25.8	0.5	4.0	-			Labour
การรวมกลุ่ม	-	-	-	-	-	-	-	-			Members of producer's cooperatives
ผู้ไม่สังกัด	708.0	219.2	221.7	5.8	205.4	1.7	53.1	1.3			Unemployed
นักเรียนนักศึกษา	398.2	79.9	156.9	3.4	138.0	0.8	17.9	1.3			Studying
แม่บ้าน/ไม่ได้ประกอบอาชีพ	309.8	139.2	64.8	2.4	67.3	0.9	35.2	-			Household worker, Not work
ไม่ทราบ	23.8	17.2	3.7	-	2.9	-	-	-			Unknown

ตารางที่ 10 จำนวนประชากรอายุ 15 ปีขึ้นไปที่ย่านหนังสือ จำนวนตามประเภทเนื้อหาของหนังสือที่อ่าน ภาวะการทำงาน และเขตการปกครอง ภาคใต้ พ.ศ. 2548 (ต่อ)

Table 10 Number of population aged 15 years and over who reading, by type of publication content, employment status and area, Southern region,

(หน่วยเป็นพัน : In thousands)

2005 (Contd.)

ภาวะการทำงาน เขต และเขตการปกครอง	ประเภทเนื้อหาของหนังสือที่อ่าน Type of publication content										Male
	รวม Total	ข่าว News	สารคดี/ ความรู้ทั่วไป Knowledge	ความคิดเห็น/ วิจารณ์ Commentary	บันเทิง Entertaining	ธุรกิจ/ โฆษณา Business, Advertisement	อื่น ๆ Others	ไม่ทราบ Unknown	Employment status, sex and area		
<b>ชาย</b>	<b>1,436.0</b>	<b>911.9</b>	<b>250.2</b>	<b>13.7</b>	<b>165.7</b>	<b>11.0</b>	<b>80.7</b>	<b>2.8</b>			
ผู้สูงอายุ	1,136.8	803.2	147.2	13.7	106.2	11.0	54.0	1.5	Employed		
ข้าราชการ/ลูกจ้างราชการ									Government officer, Government		
พนักงานรัฐวิสาหกิจ	114.0	86.3	18.0	-	6.6	-	3.1	-	employee, Government enterprise		
พนักงานลูกจ้างเอกชน	259.6	166.9	33.1	7.6	31.0	6.2	14.8	-	Private employee		
ค้าขาย/ประกอบธุรกิจส่วนตัว	249.6	180.2	23.8	2.5	19.4	2.7	21.1	-	Sale worker, Own account worker		
เกษตรกร	453.9	333.4	66.2	3.7	35.7	2.1	11.3	1.5	Agricultural		
รับจ้างทั่วไป/กรรมกร	59.7	36.5	6.0	-	13.5	-	3.7	-	Labour		
การรวมกลุ่ม	-	-	-	-	-	-	-	-	Members of producer's cooperatives		
ผู้ไม่สังกัด	281.9	93.8	101.6	0.0	58.6	0.0	26.7	1.3	Unemployed		
นักเรียนนักศึกษา	197.8	46.5	89.7	-	52.1	-	8.2	1.3	Studying		
แม่บ้าน/ไม่ได้ประกอบอาชีพ	84.1	47.3	11.8	-	6.5	-	18.5	-	Household worker, Not work		
ไม่ทราบ	17.3	15.0	1.4	-	0.9	-	-	-	Unknown		

ตารางที่ 10 จำนวนประชากรอายุ 15 ปีขึ้นไปที่ย่านหนังสือ จำแนกตามประเภทของหนังสือที่อ่าน ภาวะการทำงาน และเขตการปกครอง ภาคใต้ พ.ศ. 2548 (ต่อ)

Table 10 Number of population aged 15 years and over who reading, by type of publication content, employment status and area, Southern region,

2005 (Contd.)		ประเภทเนื้อหาของหนังสือที่อ่าน Type of publication content							(หน่วยเป็นพัน : In thousands)	
ภาวะการทำงาน เขต และเขตการปกครอง	รวม Total	ข่าว	สารคดี/ ความรู้ทั่วไป	ความคิดเห็น/ วิจารณ์	บันเทิง Entertaining	ธุรกิจ/ โฆษณา Business, Advertisement	อื่น ๆ Others	ไม่ทราบ Unknown	Employment status, sex and area	
		News	Knowledge	Commentary						
<b>หญิง</b>	<b>1,274.3</b>	<b>541.8</b>	<b>267.3</b>	<b>14.9</b>	<b>366.3</b>	<b>4.8</b>	<b>77.8</b>	<b>1.4</b>	<b>Female</b>	
ผู้มีงานทำ	841.7	414.2	144.9	9.1	217.6	3.2	51.3	1.4	Employed	
ข้าราชการ/ลูกจ้างราชการ									Government officer, Government	
พนักงานรัฐวิสาหกิจ	63.9	29.2	21.9	-	12.8	-	-	-	employee, Government enterprise	
พนักงานลูกจ้างเอกชน	230.8	104.1	23.3	3.6	80.1	-	19.7	-	Private employee	
ค้าขาย/ประกอบธุรกิจส่วนตัว	202.0	109.1	30.0	4.6	37.1	2.2	19.0	-	Sale worker, Own account worker	
เกษตรกร	310.8	155.4	65.0	0.9	75.3	0.5	12.3	1.4	Agricultural	
รับจ้างทั่วไป/กรรมกร	34.2	16.4	4.7	-	12.3	0.5	0.4	-	Labour	
การรวมกลุ่ม	-	-	-	-	-	-	-	-	Members of producer's cooperatives	
ผู้ไม่มีงานทำ	426.2	125.4	120.2	5.8	146.8	1.7	26.4	-	Unemployed	
นักเรียน/นักศึกษา	200.4	33.4	67.2	3.4	86.0	0.8	9.7	-	Studying	
แม่บ้าน/ไม่ได้ประกอบอาชีพ	225.7	92.0	53.0	2.4	60.8	0.9	16.7	-	Household worker, Not work	
ไม่ทราบ	6.5	2.2	2.3	-	2.0	-	-	-	Unknown	

ตารางที่ 11 จำนวนประชากรอายุ 6 ปีขึ้นไปที่ย่านหนังสือ จำนวนตามสถานที่อ่านหนังสือ กลุ่มอายุ เพศ และเขตการปกครอง ภาคใต้ พ.ศ. 2548

Table 11 Number of population aged 6 years and over who reading by place of reading, age group, sex and area, Southern region, 2005

(หน่วยเป็นพัน : In thousands)

กลุ่มอายุ (ปี) เพศ และเขตการปกครอง	รวม Total	สถานที่อ่านหนังสือ Place of reading							ไม่ทราบ Unknown	Age group (years), sex and area	
		ห้องสมุด/ ห้องสมุดเคลื่อนที่ Librally/ Mobile librally	ที่บ้าน At home	ที่ทำงาน Office	สถานศึกษา Academic	สถานที่ ราชการ Government place	สถานที่ เอกชน Private place	ที่อ่านหนังสือ ประจำหมู่บ้าน/ ชุมชน Librally village/ community reading place			อ่านระหว่าง การเดินทาง On traveling
<b>ยอดรวม</b>	<b>5,148.1</b>	<b>78.8</b>	<b>2,979.2</b>	<b>470.6</b>	<b>752.1</b>	<b>20.3</b>	<b>659.1</b>	<b>171.7</b>	<b>6.1</b>	<b>10.1</b>	<b>Total</b>
6 - 9	546.1	8.3	335.3	0.6	184.6	-	4.8	10.6	0.4	1.5	6 - 9
10 - 14	832.7	7.7	473.1	1.4	306.0	4.2	15.8	20.9	0.8	2.8	10 - 14
15 - 24	1,178.5	15.0	638.1	85.3	242.9	2.1	145.8	46.1	1.1	2.2	15 - 24
25 - 59	2,331.8	44.6	1,317.6	378.4	18.3	14.1	469.3	82.3	3.7	3.5	25 - 59
60 ปีขึ้นไป	259.0	3.4	215.1	4.9	0.4	-	23.4	11.8	0.1	-	60 and over
<b>ชาย</b>	<b>2,670.8</b>	<b>42.2</b>	<b>1,438.6</b>	<b>253.8</b>	<b>381.6</b>	<b>10.6</b>	<b>430.0</b>	<b>105.5</b>	<b>4.7</b>	<b>3.9</b>	<b>Male</b>
6 - 9	286.9	4.5	181.3	-	92.9	-	1.4	6.3	0.4	-	6 - 9
10 - 14	423.0	3.7	237.5	0.4	163.8	0.5	8.2	8.6	0.3	-	10 - 14
15 - 24	582.7	6.4	290.5	37.0	118.2	0.3	95.3	32.1	1.1	1.8	15 - 24
25 - 59	1,229.7	25.7	614.0	212.6	6.7	9.7	306.9	49.3	2.7	2.1	25 - 59
60 ปีขึ้นไป	148.6	2.0	115.3	3.8	-	-	18.2	9.2	0.1	-	60 and over
<b>หญิง</b>	<b>2,477.3</b>	<b>36.6</b>	<b>1,540.7</b>	<b>216.8</b>	<b>370.5</b>	<b>9.8</b>	<b>229.1</b>	<b>66.2</b>	<b>1.4</b>	<b>6.2</b>	<b>Female</b>
6 - 9	259.3	3.8	154.1	0.6	91.7	-	3.4	4.2	-	1.5	6 - 9
10 - 14	409.7	3.9	235.6	1.0	142.1	3.7	7.7	12.4	0.5	2.8	10 - 14
15 - 24	595.8	8.6	347.5	48.3	124.7	1.8	50.5	13.9	-	0.5	15 - 24
25 - 59	1,102.1	18.9	703.6	165.8	11.7	4.3	162.4	33.0	0.9	1.4	25 - 59
60 ปีขึ้นไป	110.4	1.3	99.8	1.1	0.4	-	5.2	2.6	-	-	60 and over

ตารางที่ 11 จำนวนประชากรอายุ 6 ปีขึ้นไปที่ยังอ่านหนังสือ จำนวนตามสถานที่อ่านหนังสือ กลุ่มอายุ เพศ และเขตการปกครอง ภาคใต้ พ.ศ. 2548 (ต่อ)

Table 11 Number of population aged 6 years and over who reading by place of reading, age group, sex and area, Southern region, 2005 (Contd.)

(หน่วยเป็นพัน : In thousands)

กลุ่มอายุ (ปี) เพศ และเขตการปกครอง	รวม Total	สถานที่อ่านหนังสือ Place of reading								ไม่รู้ทราบ Unknown	Age group (years), sex and area
		ห้องสมุด/ ห้องสมุดเคลื่อนที่ Librally/ Mobile librally	ที่บ้าน At home	ที่ทำงาน Office	สถานศึกษา Academic	สถานที่ ราชการ Government place	สถานที่ เอกชน Private place	สถานที่ อ่านหนังสือ/ ประจำหมู่บ้าน/ ชุมชน Librally village/ community reading place	อ่านระหว่าง การเดินทาง On traveling		
<b>ในเขตเทศบาล</b>	<b>1,381.6</b>	<b>21.6</b>	<b>842.1</b>	<b>190.2</b>	<b>191.3</b>	<b>5.6</b>	<b>114.0</b>	<b>10.4</b>	<b>4.7</b>	<b>1.8</b>	<b>Municipal area</b>
6 - 9	132.3	3.1	77.9	-	47.3	-	1.9	2.1	-	-	6 - 9
10 - 14	190.3	2.1	106.8	1.4	67.8	1.0	6.3	3.9	0.8	0.2	10 - 14
15 - 24	296.9	3.1	163.7	30.8	69.7	0.3	26.1	1.0	1.1	1.0	15 - 24
25 - 59	676.9	10.9	424.7	153.6	6.5	4.3	70.3	3.3	2.6	0.6	25 - 59
60 ปีขึ้นไป	85.3	2.4	69.0	4.4	-	-	9.3	-	0.1	-	60 and over
<b>ชาย</b>	<b>689.8</b>	<b>12.0</b>	<b>392.1</b>	<b>104.4</b>	<b>91.1</b>	<b>3.1</b>	<b>78.8</b>	<b>4.1</b>	<b>3.2</b>	<b>1.1</b>	<b>Male</b>
6 - 9	69.0	1.7	36.8	-	28.0	-	1.4	1.1	-	-	6 - 9
10 - 14	95.8	1.4	54.8	0.4	32.7	-	5.6	0.6	0.3	-	10 - 14
15 - 24	142.4	2.2	76.5	12.7	27.8	0.3	20.6	0.6	1.1	0.5	15 - 24
25 - 59	336.6	5.2	189.2	88.0	2.6	2.7	44.8	1.8	1.7	0.6	25 - 59
60 ปีขึ้นไป	46.1	1.5	34.8	3.3	-	-	6.4	-	0.1	-	60 and over
<b>หญิง</b>	<b>691.8</b>	<b>9.6</b>	<b>450.1</b>	<b>85.8</b>	<b>100.2</b>	<b>2.5</b>	<b>35.2</b>	<b>6.3</b>	<b>1.4</b>	<b>0.7</b>	<b>Female</b>
6 - 9	63.3	1.4	41.1	-	19.2	-	0.5	1.0	-	-	6 - 9
10 - 14	94.5	0.7	52.0	1.0	35.0	1.0	0.8	3.3	0.5	0.2	10 - 14
15 - 24	154.5	1.0	87.2	18.1	41.9	-	5.5	0.4	-	0.5	15 - 24
25 - 59	340.3	5.7	235.5	65.6	3.9	1.6	25.5	1.5	0.9	-	25 - 59
60 ปีขึ้นไป	39.2	0.8	34.3	1.1	-	-	2.9	-	-	-	60 and over



ตารางที่ 11 จำนวนประชากรอายุ 6 ปีขึ้นไปที่ยังอ่านหนังสือ จำนวนตามสถานที่อ่านหนังสือ กลุ่มอายุ เพศ และเขตการปกครอง ภาคใต้ พ.ศ. 2548 (ต่อ)

Table 11 Number of population aged 6 years and over who reading by place of reading, age group, sex and area, Southern region, 2005 (Contd.)

(หน่วยเป็นพัน : In thousands)

กลุ่มอายุ (ปี) เพศ และเขตการปกครอง	รวม Total	สถานที่อ่านหนังสือ Place of reading							ไม่ทราบ Unknown	Age group (years), sex and area	
		ห้องสมุด/ ห้องสมุดเคลื่อนที่ Librally/ Mobile librally	ที่บ้าน At home	ที่ทำงาน Office	สถานศึกษา Academic	สถานที่ ราชการ Government place	สถานที่ เอกชน Private place	ที่อ่านหนังสือ/ ประจำหมู่บ้าน/ ชุมชน Librally village/ community reading place			อ่านระหว่าง การเดินทาง On traveling
นอกเขตเทศบาล	3,766.5	57.2	2,137.1	280.4	560.8	14.7	545.2	161.3	1.5	8.4	Non-municipal area
6 - 9	413.8	5.2	257.4	0.6	137.3	-	2.9	8.5	0.4	1.5	6 - 9
10 - 14	642.4	5.5	366.3	-	238.2	3.2	9.5	17.0	-	2.6	10 - 14
15 - 24	881.7	11.8	474.4	54.5	173.1	1.8	119.8	45.0	-	1.3	15 - 24
25 - 59	1,654.9	33.6	893.0	224.8	11.8	9.8	399.0	79.0	1.0	2.9	25 - 59
60 ปีขึ้นไป	173.8	1.0	146.1	0.5	0.4	-	14.0	11.8	-	-	60 and over
<b>ชาย</b>	<b>1,981.0</b>	<b>30.2</b>	<b>1,046.5</b>	<b>149.4</b>	<b>290.5</b>	<b>7.5</b>	<b>351.2</b>	<b>101.4</b>	<b>1.5</b>	<b>2.8</b>	<b>Male</b>
6 - 9	217.9	2.8	144.5	-	64.9	-	-	5.3	0.4	-	6 - 9
10 - 14	327.1	2.3	182.7	-	131.1	0.5	2.6	7.9	-	-	10 - 14
15 - 24	440.3	4.2	214.0	24.3	90.4	-	74.7	31.5	-	1.3	15 - 24
25 - 59	893.1	20.5	424.8	124.6	4.1	7.0	262.1	47.5	1.0	1.5	25 - 59
60 ปีขึ้นไป	102.5	0.5	80.5	0.5	-	-	11.8	9.2	-	-	60 and over
<b>หญิง</b>	<b>1,785.6</b>	<b>27.0</b>	<b>1,090.6</b>	<b>131.0</b>	<b>270.4</b>	<b>7.2</b>	<b>193.9</b>	<b>59.9</b>	<b>-</b>	<b>5.6</b>	<b>Female</b>
6 - 9	196.0	2.4	112.9	0.6	72.4	-	2.9	3.2	-	1.5	6 - 9
10 - 14	315.2	3.2	183.6	-	107.1	2.7	6.9	9.1	-	2.6	10 - 14
15 - 24	441.3	7.7	260.4	30.2	82.7	1.8	45.0	13.5	-	-	15 - 24
25 - 59	761.8	13.2	468.1	100.2	7.7	2.8	136.8	31.5	-	1.4	25 - 59
60 ปีขึ้นไป	71.3	0.5	65.6	-	0.4	-	2.2	2.6	-	-	60 and over

ตารางที่ 12 จำนวนประชากรอายุ 6 ปีขึ้นไปที่ไม่อ่านหนังสือ จำแนกตามเหตุผลหลักที่ไม่อ่านหนังสือ กลุ่มอายุ เพศ และเขตการปกครอง ภาคใต้ พ.ศ. 2548

Table 12 Number of population aged 6 years and over who not reading by not reading reason, age group, sex and area, Southern region, 2005

(หน่วยเป็นพัน : In thousands)

เหตุผลหลักที่ไม่อ่านหนังสือ <sup>1/</sup> เพศ และเขตการปกครอง	รวม					Not reading reason, sex and area
	กลุ่มอายุ (ปี) Age group (years)					
	6 - 9	10 - 14	15 - 24	25 - 59	60 ปีขึ้นไป 60 and over	
<b>ยอดรวม</b>						<b>Total</b>
อ่านหนังสือไม่ออก	500.6	61.3	3.0	21.7	227.6	Illiterate
ไม่มีเงินซื้อหนังสือ	56.2	8.8	7.0	7.0	26.6	Not enough money
หนังสือราคาแพงเกินไป	18.9	1.4	0.9	2.3	12.6	Expensive price
หาหนังสืออ่านยาก	247.9	8.2	4.0	29.9	184.4	Lack of book
ไม่ชอบอ่าน หรือไม่สนใจ	756.0	60.3	37.9	124.6	446.0	Dislike, Not interested
ไม่มีเวลาอ่าน	926.9	5.6	6.9	137.8	707.7	No time for reading
สายตาไม่ดี	369.9	-	0.3	-	134.7	Bad sighted
ชอบฟังวิทยุ	156.8	3.6	0.6	39.9	91.9	Listen radio
ดูทีวี	1,275.3	91.3	26.5	188.0	773.9	Watch television
อื่น ๆ <sup>2/</sup>	19.2	-	1.1	5.9	8.8	Others <sup>2/</sup>
ไม่ทราบ	2.1	-	-	-	1.2	Unknown

ตารางที่ 12 จำนวนประชากรอายุ 6 ปีขึ้นไปที่ไม่อ่านหนังสือ จำแนกตามเหตุผลหลักที่ไม่อ่านหนังสือ กลุ่มอายุ เพศ และเขตการปกครอง ภาคใต้ พ.ศ. 2548 (ต่อ)

Table 12 Number of population aged 6 years and over who not reading by not reading reason, age group, sex and area, Southern region, 2005 (Contd.)

(หน่วยเป็นพัน : In thousands)

เหตุผลหลักที่ไม่อ่านหนังสือ <sup>1/</sup> เพศ และเขตการปกครอง	รวม					Not reading reason, sex and area
	กลุ่มอายุ (ปี) Age group (years)					
	6 - 9	10 - 14	15 - 24	25 - 59	60 ขึ้นไป	
	รวม					
	Total					60 and over
ชาย						Male
อ่านหนังสือไม่ออก	29.2	1.7	9.4	94.8	63.1	Illiterate
ไม่มีเงินซื้อหนังสือ	4.9	4.5	3.4	9.6	4.4	Not enough money
หนังสือราคาแพงเกินไป	1.4	0.5	0.4	7.2	0.8	Expensive price
หาหนังสืออ่านยาก	6.0	2.8	17.2	87.7	13.2	Lack of book
ไม่ชอบอ่าน หรือไม่สนใจ	29.9	24.0	72.2	209.9	39.2	Dislike, Not interested
ไม่มีเวลาอ่าน	3.2	6.9	73.3	359.2	37.2	No time for reading
สายตาไม่ดี	-	0.3	-	38.6	101.7	Bad sighted
ชอบฟังวิทยุ	2.3	0.3	18.9	51.4	5.1	Listen radio
ดูทีวี	49.1	16.3	99.3	375.6	81.8	Watch television
อื่น ๆ <sup>2/</sup>	-	-	0.6	2.5	2.5	Others <sup>2/</sup>
ไม่ทราบ	-	-	-	-	-	Unknown

ตารางที่ 12 จำนวนประชากรอายุ 6 ปีขึ้นไปที่ไม่อ่านหนังสือ จำแนกตามเหตุผลหลักที่ไม่อ่านหนังสือ กลุ่มอายุ เพศ และเขตการปกครอง ภาคใต้ พ.ศ. 2548 (ต่อ)

Table 12 Number of population aged 6 years and over who not reading by not reading reason, age group, sex and area, Southern region, 2005 (Contd.)

(หน่วยเป็นพัน : In thousands)

เหตุผลหลักที่ไม่อ่านหนังสือ <sup>1/</sup> เพศ และเขตการปกครอง	รวม					Not reading reason, sex and area <sup>1/</sup>
	กลุ่มอายุ (ปี) Age group (years)					
	6 - 9	10 - 14	15 - 24	25 - 59	60 ขึ้นไป 60 and over	
หญิง						
อ่านหนังสือไม่ออก	302.3	1.3	12.3	132.8	123.8	Illiterate
ไม่มีเงินซื้อหนังสือ	29.4	2.5	3.6	17.1	2.3	Not enough money
หนังสือราคาแพงเกินไป	8.5	0.4	1.9	5.4	0.8	Expensive price
หาหนังสืออ่านยาก	121.0	1.2	12.7	96.7	8.2	Lack of book
ไม่ชอบอ่าน หรือไม่สนใจ	380.7	13.9	52.4	236.1	48.0	Dislike, Not interested
ไม่มีเวลาอ่าน	447.2	2.4	64.5	348.5	31.9	No time for reading
สายตาไม่ดี	229.3	-	-	96.1	133.2	Bad sighted
ชอบฟังวิทยุ	78.6	1.3	21.0	40.5	15.7	Listen radio
ดูทีวี	653.1	42.1	10.2	398.3	113.8	Watch television
อื่น ๆ <sup>2/</sup>	13.5	-	5.3	6.3	0.8	Others <sup>2/</sup>
ไม่ทราบ	2.1	-	-	1.2	0.9	Unknown

ตารางที่ 12 จำนวนประชากรอายุ 6 ปีขึ้นไปที่ไม่อ่านหนังสือ จำแนกตามเหตุผลหลักที่ไม่อ่านหนังสือ กลุ่มอายุ เพศ และเขตการปกครอง ภาคใต้ พ.ศ. 2548 (ต่อ)

Table 12 Number of population aged 6 years and over who not reading by not reading reason, age group, sex and area, Southern region, 2005 (Contd.)

(หน่วยเป็นพัน : In thousands)

เหตุผลหลักที่ไม่อ่านหนังสือ <sup>1/</sup> เพศ และเขตการปกครอง	รวม					Not reading reason, sex and area
	กลุ่มอายุ (ปี) Age group (years)					
	6 - 9	10 - 14	15 - 24	25 - 59	60 ปีขึ้นไป 60 and over	
<b>ในเขตเทศบาล</b>						
อ่านหนังสือไม่ออก	61.0	0.4	2.1	21.2	24.2	Illiterate
ไม่มีเงินซื้อหนังสือ	7.5	1.1	0.5	1.5	4.0	Not enough money
หนังสือราคาแพงเกินไป	3.1	0.9	0.4	1.7	0.1	Expensive price
หาหนังสืออ่านยาก	6.6	-	1.0	4.3	0.9	Lack of book
ไม่ชอบอ่าน หรือไม่สนใจ	94.1	6.8	9.2	58.4	16.0	Dislike, Not interested
ไม่มีเวลาอ่าน	144.5	-	0.3	105.4	12.7	No time for reading
สายตาไม่ดี	63.2	-	0.3	17.3	45.6	Bad sighted
ชอบฟังวิทยุ	38.8	0.6	15.0	16.8	5.9	Listen radio
ดูทีวี	185.3	13.8	7.1	100.4	35.7	Watch television
อื่น ๆ <sup>2/</sup>	7.1	-	0.4	2.4	2.6	Others <sup>2/</sup>
ไม่ทราบ	0.1	-	-	0.1	-	Unknown

ตารางที่ 12 จำนวนประชากรอายุ 6 ปีขึ้นไปที่ไม่อ่านหนังสือ จำแนกตามเหตุผลหลักที่ไม่อ่านหนังสือ กลุ่มอายุ เพศ และเขตการปกครอง ภาคใต้ พ.ศ. 2548 (ต่อ)

Table 12 Number of population aged 6 years and over who not reading by not reading reason, age group, sex and area, Southern region, 2005 (Contd.)

(หน่วยเป็นพัน : In thousands)

เหตุผลหลักที่ไม่อ่านหนังสือ <sup>1/</sup> เพศ และเขตการปกครอง	รวม					Not reading reason, sex and area <sup>1/</sup>
	กลุ่มอายุ (ปี) Age group (years)					
	6 - 9	10 - 14	15 - 24	25 - 59	60 ปีขึ้นไป 60 and over	
ชาย						Male
อ่านหนังสือไม่ออก	25.7	0.2	1.4	9.8	9.7	Illiterate
ไม่มีเงินซื้อหนังสือ	5.3	1.0	0.5	0.7	2.7	Not enough money
หนังสือราคาแพงเกินไป	1.8	0.5	0.4	0.9	-	Expensive price
หาหนังสืออ่านยาก	3.0	-	1.0	1.8	-	Lack of book
ไม่ชอบอ่าน หรือไม่สนใจ	43.3	2.5	7.0	25.7	5.4	Dislike, Not interested
ไม่มีเวลาอ่าน	75.9	0.3	13.0	56.3	6.3	No time for reading
สายตาไม่ดี	20.6	-	0.3	5.4	14.8	Bad sighted
ชอบฟังวิทยุ	20.1	0.6	0.3	9.8	2.3	Listen radio
ดูทีวี	84.9	7.3	4.0	42.9	14.6	Watch television
อื่น ๆ <sup>2/</sup>	3.8	-	0.6	1.1	2.0	Others <sup>2/</sup>
ไม่ทราบ	-	-	-	-	-	Unknown

ตารางที่ 12 จำนวนประชากรอายุ 6 ปีขึ้นไปที่ไม่อ่านหนังสือ จำแนกตามเหตุผลหลักที่ไม่อ่านหนังสือ กลุ่มอายุ เพศ และเขตการปกครอง ภาคใต้ พ.ศ. 2548 (ต่อ)

Table 12 Number of population aged 6 years and over who not reading by not reading reason, age group, sex and area, Southern region, 2005 (Contd.)

(หน่วยเป็นพัน : In thousands)

เหตุผลหลักที่ไม่อ่านหนังสือ <sup>1/</sup> เพศ และเขตการปกครอง	รวม					Not reading reason, sex and area
	กลุ่มอายุ (ปี) Age group (years)					
	6 - 9	10 - 14	15 - 24	25 - 59	60 ปีขึ้นไป 60 and over	
หญิง						Female
อ่านหนังสือไม่ออก	35.3	0.2	0.7	11.5	14.5	Illiterate
ไม่มีเงินซื้อหนังสือ	2.2	0.1	-	0.8	1.3	Not enough money
หนังสือราคาแพงเกินไป	1.3	0.4	-	0.8	0.1	Expensive price
หาหนังสืออ่านยาก	3.6	-	-	2.5	0.9	Lack of book
ไม่ชอบอ่าน หรือไม่สนใจ	50.8	1.3	2.2	32.7	10.6	Dislike, Not interested
ไม่มีเวลาอ่าน	68.5	-	13.1	49.1	6.3	No time for reading
สายตาไม่ดี	42.6	-	-	11.9	30.7	Bad sighted
ชอบฟังวิทยุ	18.7	-	0.2	7.0	3.6	Listen radio
ดูทีวี	100.4	6.5	3.2	57.5	21.1	Watch television
อื่น ๆ <sup>2/</sup>	3.3	-	0.4	1.3	0.6	Others <sup>2/</sup>
ไม่ทราบ	0.1	-	-	0.1	-	Unknown



ตารางที่ 12 จำนวนประชากรอายุ 6 ปีขึ้นไปที่ไม่อ่านหนังสือ จำแนกตามเหตุผลหลักที่ไม่อ่านหนังสือ กลุ่มอายุ เพศ และเขตการปกครอง ภาคใต้ พ.ศ. 2548 (ต่อ)

Table 12 Number of population aged 6 years and over who not reading by not reading reason, age group, sex and area, Southern region, 2005 (Contd.)

(หน่วยเป็นพัน : In thousands)

เหตุผลหลักที่ไม่อ่านหนังสือ <sup>1/</sup> เพศ และเขตการปกครอง	รวม					Not reading reason, sex and area
	กลุ่มอายุ (ปี) Age group (years)					
	6 - 9	10 - 14	15 - 24	25 - 59	60 ปีขึ้นไป 60 and over	
<b>นอกเขตเทศบาล</b>						
อ่านหนังสือไม่ออก	439.6	2.6	19.6	206.3	162.8	Illiterate
ไม่มีเงินซื้อหนังสือ	48.7	5.9	6.5	25.2	2.7	Not enough money
หนังสือราคาแพงเกินไป	15.8	-	1.9	11.0	1.5	Expensive price
หาหนังสืออ่านยาก	241.3	4.0	28.8	180.1	20.5	Lack of book
ไม่ชอบอ่าน หรือไม่สนใจ	661.8	34.1	115.4	387.6	71.2	Dislike, Not interested
ไม่มีเวลาอ่าน	782.4	6.6	111.7	602.3	56.3	No time for reading
สายตาไม่ดี	306.7	-	-	117.3	189.3	Bad sighted
ชอบฟังวิทยุ	118.0	3.0	24.9	75.1	14.9	Listen radio
ดูทีวี	1,090.0	77.5	19.4	673.5	159.9	Watch television
อื่น ๆ <sup>2/</sup>	12.1	-	4.3	6.4	0.8	Others <sup>2/</sup>
ไม่ทราบ	2.0	-	-	1.1	0.9	Unknown

ตารางที่ 12 จำนวนประชากรอายุ 6 ปีขึ้นไปที่ไม่อ่านหนังสือ จำแนกตามเหตุผลหลักที่ไม่อ่านหนังสือ กลุ่มอายุ เพศ และเขตการปกครอง ภาคใต้ พ.ศ. 2548 (ต่อ)

Table 12 Number of population aged 6 years and over who not reading by not reading reason, age group, sex and area, Southern region, 2005 (Contd.)

(หน่วยเป็นพัน : In thousands)

เหตุผลหลักที่ไม่อ่านหนังสือ <sup>1/</sup> เพศ และเขตการปกครอง	รวม					Not reading reason, sex and area
	กลุ่มอายุ (ปี) Age group (years)					
	6 - 9	10 - 14	15 - 24	25 - 59	60 ปีขึ้นไป 60 and over	
<b>ชาย</b>						<b>Male</b>
อ่านหนังสือไม่ออก	172.6	1.5	8.0	85.1	53.4	Illiterate
ไม่มีเงินซื้อหนังสือ	21.5	4.6	2.8	8.9	1.7	Not enough money
หนังสือราคาแพงเกินไป	8.6	1.4	-	6.4	0.8	Expensive price
หาหนังสืออ่านยาก	123.9	5.8	2.8	85.9	13.2	Lack of book
ไม่ชอบอ่าน หรือไม่สนใจ	332.0	27.2	21.5	184.2	33.9	Dislike, Not interested
ไม่มีเวลาอ่าน	403.8	3.2	6.6	302.8	30.8	No time for reading
สายตาไม่ดี	120.0	-	-	33.1	86.8	Bad sighted
ชอบฟังวิทยุ	58.1	1.8	-	41.6	2.8	Listen radio
ดูทีวี	537.2	41.8	12.3	332.7	67.3	Watch television
อื่น ๆ <sup>2/</sup>	1.9	-	-	1.4	0.5	Others <sup>2/</sup>
ไม่ทราบ	-	-	-	-	-	Unknown

ตารางที่ 12 จำนวนประชากรอายุ 6 ปีขึ้นไปที่ไม่อ่านหนังสือ จำนวนตามเหตุผลหลักที่ไม่อ่านหนังสือ กลุ่มอายุ เพศ และเขตการปกครอง ภาคใต้ พ.ศ. 2548 (ต่อ)

Table 12 Number of population aged 6 years and over who not reading by not reading reason, age group, sex and area, Southern region, 2005 (Contd.)

(หน่วยเป็นพัน : In thousands)

เหตุผลหลักที่ไม่อ่านหนังสือ <sup>1/</sup> เพศ และเขตการปกครอง	กลุ่มอายุ (ปี) Age group (years)					Not reading reason, sex and area <sup>1/</sup>
	รวม Total	6 - 9	10 - 14	15 - 24	25 - 59	
หญิง						Female
อ่านหนังสือไม่ออก	267.0	23.7	1.1	11.6	121.3	Illiterate
ไม่มีเงินซื้อหนังสือ	27.2	3.9	2.4	3.6	16.3	Not enough money
หนังสือราคาแพงเกินไป	7.2	-	-	1.9	4.6	Expensive price
หาหนังสืออ่านยาก	117.4	2.0	1.2	12.7	94.2	Lack of book
ไม่ชอบอ่าน หรือไม่สนใจ	329.9	26.2	12.6	50.3	203.4	Dislike, Not interested
ไม่มีเวลาอ่าน	378.7	2.4	-	51.4	299.4	No time for reading
สายตาไม่ดี	186.7	-	-	-	84.2	Bad sighted
ชอบฟังวิทยุ	59.9	1.3	-	13.0	33.5	Listen radio
ดูทีวี	552.8	35.7	7.1	76.6	340.8	Watch television
อื่น ๆ <sup>2/</sup>	10.2	-	0.6	4.3	5.0	Others <sup>2/</sup>
ไม่ทราบ	2.0	-	-	-	1.1	Unknown

หมายเหตุ 1/ : ตอบได้มากกว่า 1 คำตอบ

Note 1/ : More than 1 answer

2/ : สมัปัญหาสุขภาพ เช่น ป่วย เป็นอัมพฤกษ์ อัมพาต พิการ ตามอด ปัญญาอ่อน

2/ : Have health problems etc. hemiplegic, paralysis disability, blindness, down's syndrome

ตารางที่ 13 จำนวนประชากรอายุ 6 ปีขึ้นไปที่ไม่อ่านหนังสือ จำแนกตามประเภทเนื้อหาสาระที่ต้องการอ่าน กลุ่มอายุ เพศ และเขตการปกครอง ภาคใต้ พ.ศ. 2548

Table 13 Number of population aged 6 years and over who not reading and responses by type of preferable content to read, age group, sex and area,

Southern region, 2005

(หน่วยเป็นพัน : In thousands)

เนื้อหาสาระที่ต้องการอ่าน เพศ และเขตการปกครอง	รวม Total	กลุ่มอายุ (ปี) Age group (years)					Type of preferable content want to read, sex and area
		6 - 9	10 - 14	15 - 24	25 - 59	60 ขึ้นไป 60 and over	
<b>ยอดรวม</b>	<b>2,476.3</b>	<b>159.6</b>	<b>55.1</b>	<b>298.3</b>	<b>1,445.6</b>	<b>517.7</b>	<b>Total</b>
ข่าว	1,609.9	18.0	6.4	144.7	1,041.8	399.0	News
สารคดี/ความรู้ทั่วไป	384.8	52.8	20.4	36.8	210.5	64.2	Feature/Knowledge
ความคิดเห็น/วิเคราะห์	11.0	-	-	-	9.3	1.6	Commentary/Analyze
บันเทิง	357.3	62.5	26.1	111.1	143.5	14.1	Entertain
ธุรกิจ/โฆษณา	8.4	1.3	0.2	-	7.0	-	Business/Advertise
อื่นๆ	61.0	13.4	2.0	5.6	16.9	23.1	Others
ไม่ทราบ	43.9	11.6	-	-	16.6	15.7	Unknown
<b>ชาย</b>	<b>1,157.6</b>	<b>81.0</b>	<b>34.1</b>	<b>163.6</b>	<b>662.6</b>	<b>216.2</b>	<b>Male</b>
ข่าว	788.4	9.8	4.3	85.9	507.2	181.2	News
สารคดี/ความรู้ทั่วไป	170.9	24.6	12.3	19.2	93.1	21.8	Feature/Knowledge
ความคิดเห็น/วิเคราะห์	8.4	-	-	-	7.9	0.5	Commentary/Analyze
บันเทิง	151.8	35.7	15.5	56.1	41.9	2.5	Entertain
ธุรกิจ/โฆษณา	2.0	-	-	-	2.0	-	Business/Advertise
อื่นๆ	21.3	5.5	2.0	2.4	3.2	8.1	Others
ไม่ทราบ	14.8	5.4	-	-	7.3	2.1	Unknown

ตารางที่ 13 จำนวนประชากรอายุ 6 ปีขึ้นไปที่ไม่อ่านหนังสือ จำแนกตามประเภทเนื้อหาสาระที่ต้องการอ่าน กลุ่มอายุ เพศ และเขตการปกครอง ภาคใต้ พ.ศ. 2548 (ต่อ)

Table 13 Number of population aged 6 years and over who not reading and responses by type of preferable content to read, age group, sex and area,

Southern region, 2005 (Contd.)

(หน่วยเป็นพัน : In thousands)

เนื้อหาสาระที่ต้องการอ่าน เพศ และเขตการปกครอง	รวม Total	กลุ่มอายุ (ปี) Age group (years)					Type of preferable content want to read, sex and area
		6 - 9	10 - 14	15 - 24	25 - 59	60 ขึ้นไป 60 and over	
<b>หญิง</b>	<b>1,318.7</b>	<b>78.6</b>	<b>21.0</b>	<b>134.6</b>	<b>783.0</b>	<b>301.5</b>	<b>Female</b>
ข่าว	821.5	8.3	2.1	58.8	534.6	217.7	News
สารคดี/ความรู้ทั่วไป	213.8	28.3	8.1	17.6	117.5	42.4	Feature/Knowledge
ความคิดเห็นในวิเคราะห์	2.5	-	-	-	1.4	1.1	Commentary/Analyze
บันเทิง	205.6	26.8	10.7	55.0	101.5	11.7	Entertain
ธุรกิจ/โฆษณา	6.4	1.3	0.2	-	5.0	-	Business/Advertise
อื่นๆ	39.7	7.8	-	3.2	13.8	14.9	Others
ไม่ทราบ	29.1	6.2	-	-	9.3	13.6	Unknown
<b>ในเขตเทศบาล</b>	<b>376.3</b>	<b>28.9</b>	<b>10.5</b>	<b>44.2</b>	<b>199.7</b>	<b>93.0</b>	<b>Female</b>
ข่าว	231.4	4.0	1.8	14.8	144.2	66.6	News
สารคดี/ความรู้ทั่วไป	53.2	4.4	3.2	7.1	23.3	15.2	Feature/Knowledge
ความคิดเห็นในวิเคราะห์	0.3	-	-	-	0.3	-	Commentary/Analyze
บันเทิง	75.4	13.9	5.1	22.0	29.1	5.3	Entertain
ธุรกิจ/โฆษณา	0.9	0.4	0.2	-	0.3	-	Business/Advertise
อื่นๆ	6.5	2.4	0.2	0.4	1.1	2.4	Others
ไม่ทราบ	8.6	3.8	-	-	1.3	3.5	Unknown

ตารางที่ 13 จำนวนประชากรอายุ 6 ปีขึ้นไปที่ไม่อ่านหนังสือ จำแนกตามประเภทเนื้อหาสาระที่ต้องการอ่าน กลุ่มอายุ เพศ และเขตการปกครอง ภาคใต้ พ.ศ. 2548 (ต่อ)

Table 13 Number of population aged 6 years and over who not reading and responses by type of preferable content to read, age group, sex and area,

Southern region, 2005 (Contd.)

เนื้อหาสาระที่ต้องการอ่าน เพศ และเขตการปกครอง	รวม Total	กลุ่มอายุ (ปี) Age group (years)					Type of preferable content want to read, sex and area
		6 - 9	10 - 14	15 - 24	25 - 59	60 ขึ้นไป 60 and over	
<b>ชาย</b>	<b>171.0</b>	<b>12.1</b>	<b>5.5</b>	<b>24.5</b>	<b>93.3</b>	<b>35.7</b>	<b>Male</b>
ข่าว	111.1	1.9	1.1	10.7	71.7	25.7	News
สารคดี/ความรู้ทั่วไป	24.9	0.8	2.3	5.4	9.6	6.7	Feature/Knowledge
ความคิดเห็น/วิเคราะห์	0.3	-	-	-	0.3	-	Commentary/Analyze
บันเทิง	29.5	7.5	1.8	8.3	10.9	1.0	Entertain
ธุรกิจ/โฆษณา	-	-	-	-	-	-	Business/Advertise
อื่นๆ	3.1	1.3	0.2	-	0.8	0.8	Others
ไม่ทราบ	2.2	0.6	-	-	-	1.5	Unknown
<b>หญิง</b>	<b>205.3</b>	<b>16.7</b>	<b>5.0</b>	<b>19.8</b>	<b>106.4</b>	<b>57.4</b>	<b>Female</b>
ข่าว	120.4	2.1	0.7	4.1	72.5	40.9	News
สารคดี/ความรู้ทั่วไป	28.4	3.6	0.8	1.6	13.7	8.5	Feature/Knowledge
ความคิดเห็น/วิเคราะห์	-	-	-	-	-	-	Commentary/Analyze
บันเทิง	45.9	6.4	3.3	13.7	18.3	4.3	Entertain
ธุรกิจ/โฆษณา	0.9	0.4	0.2	-	0.3	-	Business/Advertise
อื่นๆ	3.4	1.1	-	0.4	0.3	1.6	Others
ไม่ทราบ	6.4	3.2	-	-	1.3	2.0	Unknown

(หน่วยเป็นพัน : In thousands)

ตารางที่ 13 จำนวนประชากรอายุ 6 ปีขึ้นไปที่ไม่อ่านหนังสือ จำแนกตามประเภทเนื้อหาสาระที่ต้องการอ่าน กลุ่มอายุ เพศ และเขตการปกครอง ภาคใต้ พ.ศ. 2548 (ต่อ)

Table 13 Number of population aged 6 years and over who not reading and responses by type of preferable content to read, age group, sex and area,

Southern region, 2005 (Contd.)

เนื้อหาสาระที่ต้องการอ่าน เพศ และเขตการปกครอง	รวม Total	กลุ่มอายุ (ปี) Age group (years)					60 ขึ้นไป 60 and over	Type of preferable content want to read, sex and area
		6 - 9	10 - 14	15 - 24	25 - 59	60 ขึ้นไป 60 and over		
<b>นอกรัฐเทศบาล</b>	<b>2,100.0</b>	<b>130.8</b>	<b>44.7</b>	<b>254.0</b>	<b>1,245.9</b>	<b>424.6</b>	<b>Non-municipal area</b>	
ข่าว	1,378.5	14.0	4.5	130.0	897.6	332.4	News	
สารคดี/ความรู้ทั่วไป	331.5	48.4	17.3	29.7	187.2	48.9	Feature/Knowledge	
ความคิดเห็น/วิเคราะห์	10.7	-	-	-	9.0	1.6	Commentary/Analyze	
บันเทิง	281.9	48.6	21.0	89.1	114.3	8.9	Entertain	
ธุรกิจ/โฆษณา	7.6	0.9	-	-	6.7	-	Business/Advertise	
อื่น ๆ	54.5	11.0	1.8	5.3	15.8	20.7	Others	
ไม่ทราบ	35.3	7.8	-	-	15.3	12.2	Unknown	
<b>ชาย</b>	<b>986.6</b>	<b>68.9</b>	<b>28.6</b>	<b>139.2</b>	<b>569.4</b>	<b>180.5</b>	<b>Female</b>	
ข่าว	677.4	7.9	3.1	75.3	435.5	155.6	News	
สารคดี/ความรู้ทั่วไป	146.1	23.8	10.0	13.7	83.5	15.1	Feature/Knowledge	
ความคิดเห็น/วิเคราะห์	8.1	-	-	-	7.6	0.5	Commentary/Analyze	
บันเทิง	122.2	28.2	13.6	47.8	31.1	1.5	Entertain	
ธุรกิจ/โฆษณา	2.0	-	-	-	2.0	-	Business/Advertise	
อื่น ๆ	18.2	4.3	1.8	2.4	2.4	7.3	Others	
ไม่ทราบ	12.6	4.7	-	-	7.3	0.6	Unknown	

(หน่วยเป็นพัน : In thousands)



ตารางที่ 13 จำนวนประชากรอายุ 6 ปีขึ้นไปที่ไม่อ่านหนังสือ จำแนกตามประเภทเนื้อหาสาระที่ต้องการอ่าน กลุ่มอายุ เพศ และเขตการปกครอง ภาคใต้ พ.ศ. 2548 (ต่อ)

Table 13 Number of population aged 6 years and over who not reading and responses by type of preferable content to read, age group, sex and area,

Southern region, 2005 (Contd.)

เนื้อหาสาระที่ต้องการอ่าน เพศ และเขตการปกครอง	รวม Total	กลุ่มอายุ (ปี) Age group (years)					Type of preferable content want to read, sex and area
		6 - 9	10 - 14	15 - 24	25 - 59	60 ขึ้นไป 60 and over	
หญิง	1,113.4	61.9	16.1	114.9	676.5	244.1	Female
ข่าว	701.1	6.1	1.4	54.7	462.0	176.8	News
สารคดี/ความรู้ทั่วไป	185.5	24.6	7.3	16.0	103.7	33.9	Feature/Knowledge
ความคิดเห็น/วิเคราะห์	2.5	-	-	-	1.4	1.1	Commentary/Analyze
บันเทิง	159.7	20.4	7.4	41.3	83.3	7.3	Entertain
ธุรกิจ/โฆษณา	5.5	0.9	-	-	4.7	-	Business/Advertise
อื่น ๆ	36.4	6.7	-	2.9	13.4	13.3	Others
ไม่ทราบ	22.7	3.1	-	-	8.0	11.6	Unknown

(หน่วยเป็นพัน : In thousands)

ตารางที่ 14 ร้อยละของประชากรอายุ 6 ปีขึ้นไปที่ตอบเต็มภาษาชน จำแนกตามความคิดเห็นในการส่งเสริมเพื่อจุดใจให้ประชาชนรักการอ่านหนังสือ เขต และเขตการปกครอง ภาคใต้ พ.ศ. 2548

Table 14 Percentage of response person aged 6 years and over by type of supported opinion to increase reading, sex and area, Southern region, 2005

(หน่วยเป็นพัน : In thousands)

ความคิดเห็นในการส่งเสริม เพื่อจุดใจให้ประชาชนรักการอ่านหนังสือ <sup>1/</sup>	เขตการปกครอง Area										Type of supported opinion to increase reading <sup>1/</sup>
	รวม Total		ในเขตเทศบาล Municipal Area				นอกเขตเทศบาล Non-municipal Area				
	Total	Male	Female	Total	Male	Female	Total	Male	Female		
	รวม	ชาย	หญิง	รวม	ชาย	หญิง	รวม	ชาย	หญิง		
ยอดรวม											Total
หนังสือควรมีราคาถูก	26.7	26.7	26.8	32.0	30.3	33.2	25.3	25.7	24.9		Low price
สามารถหัดได้ง่าย	20.3	20.6	20.2	14.2	14.7	13.8	22.1	22.2	22.0		Easy buy
หนังสือควรมีเนื้อหาสาระน่าสนใจ	28.2	29.1	27.6	34.2	35.9	33.0	26.5	27.2	26.0		Interested contents
รูปแบบกะทัดรัด/ปกสวยงามน่าอ่าน/ มีรูปภาพประกอบ	17.8	17.2	18.2	19.0	18.1	19.7	17.5	16.9	17.8		Beauty design, have beautiful picture
ควรใช้ภาษาง่าย ๆ ทุกคนสามารถเข้าใจได้	19.8	21.0	18.8	22.8	22.1	23.3	18.9	20.7	17.5		Use easy languages
มีการรณรงค์/ประชาสัมพันธ์ทั้งจริงจัง ให้คนอ่านหนังสือมากขึ้น	17.7	17.1	18.2	21.3	21.4	21.2	16.7	16.0	17.3		Have promotion
ส่งเสริมให้พ่อแม่ไปลูกฟังให้เด็ก รักการอ่านหนังสือ	19.9	19.3	20.2	24.1	23.6	24.5	18.7	18.2	19.0		Parent participate
จัดโครงการรณรงค์ร่วมกัน อ่านหนังสือทั้งครอบครัว	9.8	10.1	9.6	15.3	14.4	15.8	8.3	8.9	7.8		Arrangement family reading project
โรงเรียนควรมีมาตรการที่นักเรียนได้ อ่านหนังสือนอกเวลาอย่างจริงจัง	12.6	12.7	12.6	17.4	18.0	17.0	11.3	11.3	11.3		Suggestion reading good books

ตารางที่ 14 ร้อยละของประชากรอายุ 6 ปีขึ้นไปตอบสัมภาษณ์ จำแนกตามความคิดเห็นในการส่งเสริมเพื่อจุดใจให้ประชาชนรักการอ่านหนังสือ เพศ และเขตการปกครอง ภาคใต้ พ.ศ. 2548 (ต่อ)

Table 14 Percentage of response person aged 6 years and over by type of supported opinion to increase reading, sex and area, Southern region, 2005 (Contd.)

(หน่วยเป็นพัน : In thousands)

ความคิดเห็นในการส่งเสริม เพื่อจุดใจให้ประชาชนรักการอ่านหนังสือ <sup>1/</sup>	เขตการปกครอง Area										Type of supported opinion to increase reading <sup>1/</sup>
	รวม Total		ในเขตเทศบาล Municipal Area				นอกเขตเทศบาล Non-municipal Area				
	Total	Male	Female	Total	Male	Female	Total	Male	Female		
	รวม	ชาย	หญิง	รวม	ชาย	หญิง	รวม	ชาย	หญิง		
ควรมีห้องสมุดประจำหมู่บ้านชุมชน	27.7	27.3	27.9	15.0	15.6	14.5	31.2	30.5	31.8	Have community library, village	
จัดพิมพ์หนังสือเคลื่อนที่	8.0	8.2	7.8	9.5	9.4	9.6	7.5	7.9	7.3	Arrangement mobile library	
จัดให้มีห้องสมุดของรัฐบาล ในศูนย์การค้า	0.6	0.7	0.6	1.4	1.7	1.2	0.4	0.4	0.4	Arrangement government library in shopping center	
จัดให้มีมุมอ่านหนังสือ ในศูนย์การค้า	0.6	0.3	0.7	1.3	1.3	1.3	0.4	0.1	0.6	Arrangement reading corner in shopping center	
จัดมหกรรมหนังสือโดยเน้นกิจกรรม เพื่อให้ได้รักการอ่านหนังสือ	4.7	5.2	4.4	5.7	5.9	5.5	4.4	5.0	4.0	Activity for kids to reading	
จัดนิทรรศการสัปดาห์หนังสือบ่อย ๆ	2.0	2.0	1.9	3.1	3.7	2.6	1.6	1.5	1.7	Arrangement regularity book fair	
ส่งเสริมโครงการแลกเปลี่ยนหนังสือ	1.6	1.7	1.5	2.7	3.0	2.5	1.3	1.4	1.2	Supported exchange book project	
ส่งเสริมธุรกิจให้เช่าหนังสือหรือ ขายหนังสือมือสองมากขึ้น	0.7	1.0	0.5	0.6	0.8	0.5	0.7	1.0	0.4	Support book rent business, increase secondhand book sale	
ส่งเสริมการอ่านหนังสือจาก อินเทอร์เน็ตโดยลดค่าเช่าลง	1.0	0.8	1.2	1.3	1.3	1.3	0.9	0.6	1.2	Reduced internet price	
อื่น ๆ	0.3	0.3	0.3	-	-	-	0.3	0.3	0.4	Others	
ไม่ทราบ	0.4	0.3	0.5	0.5	0.2	0.6	0.4	0.4	0.4	Unknown	

Note 1/ : ตอบได้มากกว่า 1 คำตอบ

# ภาคผนวก

# คำจำกัดความ

## (Definition)

### 1. ระดับการศึกษาสูงสุดที่เรียนจบ

หมายถึง ระดับการศึกษาสูงสุดที่ได้รับ (ไม่รวมวิชาชีพระยะสั้นที่ไม่มีวิชาสามัญสอน เช่น ตัดผม ตัดเสื้อ ซ่อมวิทยุ เป็นต้น)

**ไม่เคยเรียน** หมายถึง บุคคลที่ไม่เคยเข้ารับการศึกษานในโรงเรียน หรือไม่เคยได้รับการศึกษา

**ต่ำกว่าประถมศึกษา** หมายถึง บุคคลที่สำเร็จการศึกษาต่ำกว่าระดับประถมศึกษาตอนปลาย (ชั้นประถมศึกษาปีที่ 6 หรือ ชั้นประถมศึกษาปีที่ 7 หรือ ชั้น ม.3 เดิม)

**ประถมศึกษา** หมายถึง บุคคลที่สำเร็จการศึกษาระดับประถมศึกษาตอนปลาย ตั้งแต่ชั้นประถมศึกษาปีที่ 6 ปัจจุบัน หรือ ชั้นประถมศึกษาปีที่ 7 หรือ ชั้น ม.3 เดิมขึ้นไป แต่ไม่สำเร็จระดับการศึกษาที่สูงกว่า

**มัธยมศึกษาตอนต้น** หมายถึง บุคคลที่สำเร็จการศึกษาตั้งแต่ชั้น ม.3 ปัจจุบัน ม.3 หรือ ม.6 เดิมขึ้นไป แต่ไม่สำเร็จระดับการศึกษาที่สูงกว่า

**มัธยมศึกษาตอนปลายสายสามัญ** หมายถึง บุคคลที่สำเร็จการศึกษาประเภทสามัญศึกษา ตั้งแต่ชั้น ม.6 ปัจจุบัน ม.ศ.5 หรือ ม.8 เดิมขึ้นไป แต่ไม่สำเร็จระดับการศึกษาที่สูงกว่า

**มัธยมศึกษาตอนปลายสายอาชีพ** หมายถึง บุคคลที่สำเร็จการศึกษาประเภทอาชีวศึกษา หรือ วิชาชีพ ที่เรียนต่อจากระดับมัธยมศึกษาตอนต้นหรือเทียบเท่าโดยมีหลักสูตรไม่เกิน 3 ปี หรือ ประเภทวิชาการ ศึกษา (การฝึกหัดครู) ในระดับมัธยมศึกษาตอนปลายหรือเทียบเท่าขึ้นไป แต่ไม่สำเร็จระดับการศึกษาที่สูงกว่า

**ปวส. ปวท. อนุปริญญา** หมายถึง บุคคลที่สำเร็จการศึกษาประเภทอาชีวศึกษา หรือวิชาชีพ เทคนิค ที่เรียนต่อจากระดับมัธยมศึกษาตอนปลายหรือเทียบเท่า โดยภาคปกติมีหลักสูตร 2 ปี แต่ไม่สำเร็จระดับการศึกษาที่สูงกว่า

**ปริญญาตรี** หมายถึง บุคคลที่สำเร็จการศึกษาโดยได้รับวุฒิปริญญาตรี แต่ไม่สำเร็จระดับการศึกษาที่สูงกว่า

**สูงกว่าปริญญาตรี** หมายถึง บุคคลที่สำเร็จการศึกษาระดับปริญญาโท หรือ ปริญญาเอก

**อื่นๆ** หมายถึง อาชีวศึกษาระยะสั้น และบุคคลที่สำเร็จการศึกษาที่ไม่สามารถเทียบชั้น เช่น เรียน ทางศาสนานิสลามในโรงเรียนปอเนาะที่ไม่มีการสอนวิชาสามัญ เป็นต้น

### 2. ภาวะการทำงาน

**เกษตรกร** หมายถึง ผู้ที่ทำงานเพาะปลูกพืช เลี้ยงสัตว์ การทำการประมง รวมทั้งผู้ที่เป็นสมาชิกในครัวเรือน ที่มาช่วยทำการเพาะปลูก เลี้ยงสัตว์ ทำการประมง โดยไม่ได้รับค่าจ้างหรือค่าตอบแทนอย่างอื่น สำหรับงานที่ทำ รวมทั้งผู้ที่รับจ้างทำงานในเรือกสวนไร่นาการเกษตร เช่น รับจ้างกรีดยาง หว่านเมล็ดพันธุ์พืช ไล่ปูย เก็บพืชผลทางการเกษตร

**รับจ้างทั่วไป/กรรมกร** หมายถึง ผู้ที่ทำงานรับจ้างทั่วไป เช่น รับจ้างทำความสะอาดบ้าน ซักผ้า เป็นกรรมกรก่อสร้าง รับจ้างแบกหาม เป็นต้น



**นักเรียน/นักศึกษา** หมายถึง ผู้ที่กำลังเรียนหรือศึกษาอยู่

**แม่บ้าน/ไม่ได้ประกอบอาชีพ** หมายถึง ผู้ที่ทำหน้าที่เป็นแม่บ้านคอยดูแลความเป็นอยู่ของสมาชิกในครัวเรือน หรือผู้ที่ไม่ได้ทำงาน

**อื่นๆ (ระบุ)** หมายถึง ภาวะการทำงานที่นอกเหนือจากภาวะการทำงานดังกล่าวข้างต้น จะต้องบันทึกมาให้ชัดเจน

### 3. การอ่านหนังสือ

หมายถึง การอ่านหนังสือทุกประเภทรวมทั้งตำราเรียน ตลอดจนการอ่านจากอินเทอร์เน็ต

### 4. นิติสาร

หมายถึง สิ่งพิมพ์ที่ออกเป็นระยะๆ อย่างสม่ำเสมอ ส่วนใหญ่จะออกเป็นรายสัปดาห์ รายปักษ์ หรือรายเดือน มักจะมีขนาดเล็กกว่าหนังสือพิมพ์ มีปก เย็บเล่ม มีการจัดหน้าโดยใช้สีสันและรูปภาพสวยงาม พิถีพิถันกว่าหนังสือพิมพ์ เนื้อหาอาจเกี่ยวกับข่าวสาร ความรู้ สารคดี นิยาย หรืออื่น ๆ

### 5. นิตยสารนวนิยายหรือเรื่องอ่านเล่นต่าง ๆ

หมายถึง สิ่งพิมพ์ที่มักออกไม่มีระยะเวลาที่แน่นอน มุ่งให้อ่านเพื่อความเพลิดเพลินใจ เช่น นิตยสาร นวนิยาย นิทาน การ์ตูน เป็นต้น

นิตยสารนวนิยายหรือเรื่องอ่านเล่นต่างๆ ในที่นี้ต้องพิมพ์เป็นเล่ม ไม่ใช่นวนิยายหรือเรื่องอ่านเล่นที่พิมพ์เป็นตอน ๆ ในหนังสือประเภทอื่น ตัวอย่างนิตยสารนวนิยาย เช่น เพชรพระอุมา ค่าของคน คู่กรรม เป็นต้น

นิตยสารการ์ตูน ได้แก่ ชายหัวเราะ และการ์ตูนญี่ปุ่น เป็นต้น

### 6. วารสารและเอกสารประเภทอื่น ๆ ที่ออกเป็นประจำ

หมายถึง สิ่งพิมพ์ที่ออกเป็นประจำ แต่มีรูปร่างลักษณะที่ไม่สามารถจัดประเภทเป็นหนังสือพิมพ์ หรือนิตยสารได้ วารสารส่วนใหญ่มักจะมีเนื้อหาทางวิชาการ แต่อาจมีวารสารบางประเภทที่เน้นในเรื่องข่าวและความคิดเห็น แต่ไม่มีการตกแต่งรูปเล่มเหมือนนิตยสาร

วารสารส่วนใหญ่จะมีคำว่า “วารสาร” นำหน้าชื่อหนังสือ และเนื้อหาจะหนักกว่านิตยสาร ตัวอย่างหนังสือวารสาร เช่น วารสารข้าราชการ วารสารที่ดิน วารสารบริหารธุรกิจ เป็นต้น

ส่วนเอกสารประเภทอื่นๆ ที่ออกเป็นประจำ อาจออกมาในลักษณะของแผ่นพับ แผ่นปลิว จุลสาร (Bulletin) จดหมายข่าว (Newsletter) หรืออื่นๆ ส่วนใหญ่จะจัดทำโดยสถาบันหรือองค์กรต่างๆ โดยมีวัตถุประสงค์เพื่อการประชาสัมพันธ์หรือส่งเสริมกิจกรรมของหน่วยงานนั้นโดยเฉพาะ เช่น สารผู้ใหญ่ ข่าวสารการเกษตร ข่าวสารการบินพาณิชย์ จุลสารการท่องเที่ยว จุลสารดาวเทียม จดหมายข่าวไทย คดีศึกษา เป็นต้น

### 7. ตำราหรือหนังสือที่เกี่ยวกับความรู้

หมายถึง สิ่งพิมพ์ที่มุ่งให้ความรู้ต่างๆ แก่ผู้อ่านเป็นประจำสำคัญ ส่วนใหญ่มักจะออกในลักษณะของหนังสือ (Book) มีการเย็บเล่ม

ตำราหรือหนังสือที่เกี่ยวกับความรู้ในที่นี้ต้องใช้ในวัตถุประสงค์อ่านเพื่อให้ความรู้ต่างๆ ไป เพื่อเสริมความรู้ ไม่ใช่มุ่งเพื่อสอบ (ไม่รวมตำราที่นักเรียน นิสิต นักศึกษา ใช้อ่านเพื่อสอบ)



## 8. หนังสือพิมพ์

หมายถึง สิ่งพิมพ์ที่ออกเป็นระยะๆ อย่างสม่ำเสมอ มีเนื้อหาส่วนใหญ่เป็นเรื่องเกี่ยวกับข่าวและสถานการณ์ปัจจุบัน มักจะออกเป็นรายวัน แต่อาจออกเป็นราย 2 วัน 5 วัน 7 วัน 10 วัน หรืออื่นๆ ก็ได้ แต่ไม่ทิ้งช่วงนานเกินไป **ไม่เย็บเล่ม และไม่มียก**

ขนาดของหนังสือพิมพ์ มีขนาดไม่แน่นอน ส่วนใหญ่มีขนาดประมาณ 40 x 55 ซม.

## 9. ข่าว

หมายถึง การรายงานเหตุการณ์ปัจจุบันหรือข่าวสารที่น่าสนใจ เพื่อให้ประชาชนได้รับทราบข่าวสารที่เสนอ โดยลักษณะของข่าวนั้นจะต้องเป็นข้อมูล ข้อเท็จจริงหรือเรื่องราวใหม่ ๆ และทันต่อเวลา โดยเฉพาะอย่างยิ่งในทัศนะของผู้รับสาร การเสนอข่าวอาจใช้การพูด การเขียน การใช้ภาพ แถบบันทึก วีดิทัศน์ หรือภาพยนตร์ หรือสื่ออื่นๆ ที่สามารถเข้าถึงประชาชนได้อย่างทั่วถึง **ทั้งนี้ต้องไม่มีการแสดงความคิดเห็นในการเสนอข่าว**

ข่าวอาจจำแนกเป็น ข่าวที่น่าสนใจทั่วๆ ไปในประเทศ ข่าวในประเทศ ข่าวต่างประเทศและข่าวระหว่างประเทศ ข่าวและความเคลื่อนไหวในวงการกีฬา ความเคลื่อนไหวในวงการธุรกิจบันเทิง และข่าวประเภทอื่นๆ

### 9.1 ข่าวที่น่าสนใจทั่วๆ ไปในประเทศ

หมายถึง การเสนอเหตุการณ์ปัจจุบันหรือเรื่องราวที่น่าสนใจภายในประเทศ ส่วนใหญ่มักมีลักษณะตื่นเต้นเร้าใจ คนทั่วไปนิยมอ่าน เช่น ข่าวหน้า 1 ข่าวอาชญากรรม ข่าวเรื่องอื้อฉาวต่างๆ ข่าวอุบัติเหตุ ข่าววินาศกรรม ภัยธรรมชาติ เป็นต้น

### 9.2 ข่าวในประเทศด้านการเมือง

หมายถึง ข่าวในประเทศที่มุ่งเสนอให้ประชาชนได้รับทราบข่าวสารความเคลื่อนไหวเกี่ยวกับการเมืองการปกครอง รวมทั้งนโยบายการดำเนินงานและชี้แจงงานของส่วนราชการ

### 9.3 ข่าวในประเทศด้านเศรษฐกิจ

หมายถึง ข่าวในประเทศที่มุ่งเสนอให้ประชาชนได้รับทราบข่าวสาร ความเคลื่อนไหวเกี่ยวกับเศรษฐกิจ และการประกอบอาชีพต่างๆ รวมทั้งการเคลื่อนไหวเปลี่ยนแปลงของธุรกิจการค้าโดยส่วนรวม

### 9.4 ข่าวในประเทศด้านสังคมและวัฒนธรรม

หมายถึง ข่าวในประเทศที่มุ่งเสนอให้ประชาชนได้รับทราบข่าวสาร ความเคลื่อนไหวเกี่ยวกับศาสนา จริยศึกษา เด็ก สตรีและแม่บ้าน สุขภาพอนามัย ศิลปะ วัฒนธรรม และประวัติศาสตร์

### 9.5 ข่าวต่างประเทศและข่าวระหว่างประเทศ

หมายถึง เหตุการณ์หรือเรื่องราวที่อาจเกิดขึ้นในต่างประเทศหรือในประเทศไทยที่มีความเกี่ยวเนื่อง กับประเทศต่างๆ หลายๆ ประเทศ ซึ่งแสดงให้เห็นความเคลื่อนไหว และความสัมพันธ์ของประเทศต่างๆ รวมถึงเหตุการณ์หรือเรื่องราวที่เกิดขึ้นระหว่างเขตแดนไทยและเขตแดนประเทศใกล้เคียง

### 9.6 ข่าวและความเคลื่อนไหวในวงการกีฬา

หมายถึง ข่าวหรือเรื่องราวที่เกี่ยวกับการแข่งขันกีฬา ความเคลื่อนไหวในวงการกีฬา เช่น ข่าวเตรียมการแข่งขันกีฬา ผลการแข่งขันกีฬา บุคคลในวงการกีฬา เป็นต้น



## 9.7 ความเคลื่อนไหวในวงการธุรกิจบันเทิง

หมายถึง เรื่องราวและข่าวสารต่างๆ ที่เกี่ยวกับวงการบันเทิง ส่วนมากจะจัดไว้ในหน้าหนึ่ง หน้าใดโดยเฉพาะ อาจมีเรื่องเกี่ยวกับภาพยนตร์ โทรทัศน์ ดนตรี ละคร และการแสดงต่างๆ

## 9.8 ข่าวประเภทอื่นๆ

หมายถึง ข่าวอื่น ๆ ที่นอกเหนือจากข่าวที่กล่าวมาแล้ว เช่น ข่าวเด็ก ข่าวบุคคล การพยากรณ์ อากาศ ข่าวสุขภาพสังคม ผลการออกสลากกินแบ่ง เป็นต้น **ยกเว้น ข่าวความเคลื่อนไหวในวงการธุรกิจการค้า และอุตสาหกรรม**

## 10. สารคดีหรือความรู้ทั่วไป

หมายถึง ความรู้หรือสารคดีที่เสนอในหนังสือพิมพ์ในลักษณะของสารคดี หรือบทความ โดยมีจุดประสงค์ให้ผู้อ่านได้รับความรู้ในเรื่องต่างๆ ได้แก่ เกี่ยวกับการเมือง การปกครอง และการดำเนินงานของรัฐ เกี่ยวกับเศรษฐกิจและการประกอบอาชีพต่างๆ ทางศาสนาและจริยศึกษาสำหรับเด็ก สำหรับสตรีและแม่บ้านเกี่ยวกับสุขภาพและอนามัย ศิลปะ วัฒนธรรม ประวัติศาสตร์

### 10.1 เกี่ยวกับการเมือง การปกครองและการดำเนินงานของรัฐ

หมายถึง บทความที่มีการแถลงเกี่ยวกับนโยบาย การดำเนินงาน หรือชี้แจงงานของหน่วยราชการ กระทรวง กรมต่าง ๆ

### 10.2 เกี่ยวกับเศรษฐกิจและการประกอบอาชีพต่างๆ

หมายถึง บทความที่นำเสนอ โดยมีเนื้อหาสาระที่ให้ความรู้อันจะนำไปใช้ให้เกิดประโยชน์ต่อการประกอบอาชีพได้ เช่น บทความที่แนะนำเกี่ยวกับการทำการเกษตร แนะนำวิธีการปลูก ตลอดจนการดูแลบำรุงรักษา การใช้ยาปราบศัตรูพืช การใช้ปุ๋ย เป็นต้น

### 10.3 ทางศาสนาและจริยศึกษา

หมายถึง บทความที่นำเสนอเรื่องเกี่ยวกับหลักธรรมะ การปฏิบัติธรรม การแสดงพระธรรมเทศนา

### 10.4 สำหรับเด็ก สตรี และแม่บ้าน

หมายถึง บทความที่ให้ความรู้เกี่ยวกับเรื่องของเด็ก สตรี แม่บ้านหรือครอบครัว

### 10.5 เกี่ยวกับสุขภาพ และอนามัย

หมายถึง บทความที่ให้ความรู้เกี่ยวกับการรักษาสุขภาพอนามัย การใช้ยา การแนะนำให้รู้จักการป้องกันโรคภัยไข้เจ็บต่าง ๆ ตลอดจนการบำบัดรักษาเบื้องต้น

### 10.6 ศิลปะ วัฒนธรรม และประวัติศาสตร์

หมายถึง บทความที่ให้ความรู้เกี่ยวกับเรื่องราวในอดีตที่สำคัญๆ ซึ่งถูกบันทึกไว้เป็นประวัติศาสตร์ ตลอดจนบทความที่ให้ความรู้เกี่ยวกับศิลปะ วัฒนธรรม และ ประเพณีที่สืบทอดกันมา



## 11. ความคิดเห็นหรือวิเคราะห์

หมายถึง บทความ บทบรรณาธิการ หรือข้อเขียนแบบอื่น ๆ ในหน้าหนังสือพิมพ์ ที่แสดงทัศนะหรือความคิดเห็นตลอดจนการวิเคราะห์วิจารณ์ในเรื่องต่างๆ เช่น แสดงความคิดเห็นเกี่ยวกับการเมืองการปกครองและการดำเนินงานของรัฐ เกี่ยวกับเศรษฐกิจและการประกอบอาชีพต่างๆ ศาสนาและจริยศึกษา เด็ก สตรีและแม่บ้าน เกี่ยวกับสุขภาพและอนามัย ศิลปะ วัฒนธรรม ประวัติศาสตร์ นอกจากนี้ยังรวมถึงคอลัมน์ที่เสนอความคิดเห็น วิพากษ์ วิจารณ์เกี่ยวกับเรื่องต่างๆ ไป เช่น การพยากรณ์ชีวิต การวิเคราะห์ข่าว และเหตุการณ์ต่างประเทศ การวิเคราะห์และวิจารณ์ข่าวแบบชาวบ้าน เป็นต้น

### 11.1 เกี่ยวกับการเมือง การปกครอง และการดำเนินงานของรัฐ

หมายถึง บทความที่มีการแสดงความคิดเห็นเกี่ยวกับการเมือง การปกครอง หรือการบริหารงานของประเทศ

### 11.2 เกี่ยวกับเศรษฐกิจและการประกอบอาชีพต่างๆ

หมายถึง บทความที่มีการแสดงความคิดเห็นเกี่ยวกับการผลิต การจำหน่าย การบริโภค ใช้สอยสิ่งต่างๆ ของชุมชน

### 11.3 ทางศาสนาและจริยศึกษา

หมายถึง บทความที่มีการแสดงความคิดเห็นเกี่ยวกับความเชื่อทางศาสนา การปฏิบัติธรรม การวิเคราะห์เกี่ยวกับหลักธรรมต่างๆ

### 11.4 สำหรับเด็ก สตรี และแม่บ้าน

หมายถึง บทความที่มีการแสดงความคิดเห็นเกี่ยวกับเรื่องราวต่างๆ ที่เกี่ยวข้องกับเด็ก สตรี แม่บ้านหรือครอบครัว

### 11.5 เกี่ยวกับสุขภาพและอนามัย

หมายถึง บทความที่มีการวิเคราะห์หรือแสดงความคิดเห็นในเรื่องต่างๆ เกี่ยวกับสุขภาพอนามัย

### 11.6 ศิลปะ วัฒนธรรม และประวัติศาสตร์

หมายถึง บทความที่มีการแสดงความคิดเห็นหรือวิเคราะห์เกี่ยวกับศิลปะ วัฒนธรรม และประวัติศาสตร์

### 11.7 พยากรณ์ชีวิต

หมายถึง บทความที่มีการวิเคราะห์พยากรณ์ชีวิตตามราศี วัน เดือน ปี เกิด (ดูดวง)

## 12. บันเทิง

หมายถึง เนื้อหาที่ตีพิมพ์ในหน้าหนังสือพิมพ์มีจุดมุ่งหมายให้ผู้อ่านได้รับความเพลิดเพลิน แบ่งออกเป็น 2 ประเภท คือ

12.1 **แสดงด้วยภาพ** ได้แก่ ภาพเขียน หรือภาพถ่าย เช่น การ์ตูนสำหรับเด็ก ภาพล้อทางการเมือง เป็นต้น

12.2 **บรรยายด้วยข้อเขียน** ได้แก่ เรื่องสนุก ๆ เช่น นวนิยาย เรื่องแปล เรื่องสั้น เป็นต้น

### 13. ธุรกิจหรือโฆษณา

หมายถึง เนื้อหาในหน้าหนังสือพิมพ์ที่เกี่ยวข้องกับธุรกิจการค้า อุตสาหกรรม รวมถึงข่าวเพื่อการเผยแพร่ และการประชาสัมพันธ์ (publicity and public relations) และเนื้อหาที่เป็นการประกาศสรรพคุณ คุณภาพ หรือคุณประโยชน์ของสินค้าและบริการ (advertisements)





ตอนที่ 1 ลักษณะทั่วไปของสมาชิกในครัวเรือน							
ถามทุกคน					ถามผู้ที่มีอายุตั้งแต่ 6 ปีขึ้นไป		
ลำดับที่	ชื่อ-นามสกุล	ความเกี่ยวพันกับหัวหน้าครัวเรือน	เพศ	อายุ	การศึกษา		"ปัจจุบัน...(ชื่อ)...อยู่บ้านนี้กับใคร?"
		บันทึกรหัสหัวหน้าครัวเรือน.....1 ภรรยาหรือสามี.....2 บุตรที่ยังไม่สมรส.....3 บุตรที่สมรสแล้ว.....4 บุตรชาย บุตรสะใภ้.....5 บุตรของบุตร.....6 พ่อ แม่ ของคู่สมรส.....7 ญาติอื่น ๆ .....8 ผู้อาศัย และคนรับใช้.....9	บันทึกรหัสชาย.....1 หญิง.....2	บันทึกอายุเต็มปี ถ้าต่ำกว่า 1 ปี บันทึก "0"	ถามผู้มีอายุ 6 - 30 ปี "....(ชื่อ)....กำลังเรียนอยู่หรือไม่" บันทึกรหัสกำลังเรียน.....1 ไม่เรียน.....2	"...(ชื่อ)...จบการศึกษาสูงสุดระดับใด?" บันทึกรหัสไม่เคยเรียน.....1 ก่อนประถมศึกษา.....2 มัธยมศึกษาตอนต้น.....4 มัธยมศึกษาตอนปลาย.....5 สายสามัญ.....5 สายอาชีพ.....6 ปวส. ปวท. อนุปริญญา.....7 ปริญญาตรี.....8 สูงกว่าปริญญาตรี.....9 อื่น ๆ (ระบุ).....10	บันทึกรหัสอยู่คนเดียว.....1 คู่สมรส.....2 พ่อ/แม่.....3 พ่อ.....4 แม่.....5 พี่น้อง.....6 ลูก.....7 อื่นๆ (ระบุ).....8
F1	F2	F3	F4	F5	F6	F7	F8
<input type="text"/>	<input type="text"/>	<input type="text"/>	<input type="text"/>	<input type="text"/>	<input type="text"/>	<input type="text"/>	<input type="text"/>
<input type="text"/>	<input type="text"/>	<input type="text"/>	<input type="text"/>	<input type="text"/>	<input type="text"/>	<input type="text"/>	<input type="text"/>
<input type="text"/>	<input type="text"/>	<input type="text"/>	<input type="text"/>	<input type="text"/>	<input type="text"/>	<input type="text"/>	<input type="text"/>
<input type="text"/>	<input type="text"/>	<input type="text"/>	<input type="text"/>	<input type="text"/>	<input type="text"/>	<input type="text"/>	<input type="text"/>
<input type="text"/>	<input type="text"/>	<input type="text"/>	<input type="text"/>	<input type="text"/>	<input type="text"/>	<input type="text"/>	<input type="text"/>
<input type="text"/>	<input type="text"/>	<input type="text"/>	<input type="text"/>	<input type="text"/>	<input type="text"/>	<input type="text"/>	<input type="text"/>

ตอนที่ 1 ลักษณะทั่วไปของสมาชิกในครัวเรือน (ต่อ)		ตอนที่ 2 การอ่านหนังสือของประชากร											
ถามผู้ที่มีอายุตั้งแต่ 15 ปีขึ้นไป		ถามผู้ที่มีอายุตั้งแต่ 6 ปีขึ้นไป								ถามเฉพาะผู้ที่บันทึกรหัส 2 - 6			
สถานภาพสมรส	ภาวะการทำงาน "....(ชื่อ)....ทำงานอะไร?"	"ตามปกติ....(ชื่อ)....อ่านหนังสือประเภทต่างๆ ไปนี้ หรือไม่?"										ในสดมภ์ F11 - F18 สดมภ์ใดสดมภ์หนึ่งหรือทุกสดมภ์	
		บันทึกรหัส		บันทึกรหัส								"ตามปกติ.....(ชื่อ).....ใช้เวลาอ่านหนังสือประเภทต่างๆ โดยเฉลี่ยวันละกี่ชั่วโมง/นาที?"	
บันทึกรหัส	บันทึกรหัส									ให้บันทึกจำนวนชั่วโมง/นาที โดยประมาณ			
โสด.....1	ข้าราชการ/พนักงานรัฐวิสาหกิจ.....1	ไม่อ่าน.....1											
สมรส.....2	พนักงาน	อ่าน											
ม่าย.....3	ลูกจ้างเอกชน.....2	ทุกวัน.....2											
หย่า.....4	ค้าขาย/ประกอบธุรกิจส่วนตัว.....3	สัปดาห์ละ 4 - 6 วัน.....3											
แยกกันอยู่.....5	เกษตรกร.....4	สัปดาห์ละ 2 - 3 วัน.....4											
เคยสมรสแต่ไม่ทราบสถานภาพ.....6	รับจ้างทั่วไป/กรรมกร.....5	สัปดาห์ละ 1 วัน.....5											
	นักเรียน/นักศึกษา.....6	นาน ๆ ครั้ง.....6											
	แม่บ้าน/ไม่ได้ประกอบอาชีพ.....7												
	อื่น ๆ (ระบุ).....8												
		หนังสือพิมพ์	นิตยสาร	วารสาร / เอกสาร	นวนิยาย / การ์ตูน / ประเภทอื่น ๆ ที่ออกเป็นประจำ	ตำราเรียน / ตามหลักสูตร	ตำรา/หนังสือที่เกี่ยวกับความรู้ (ไม่รวมตำราเรียนตามหลักสูตร)	อ่านจากอินเทอร์เน็ต	อื่นๆ (ระบุ)				
									เช่น ซีดี เป็นต้น				
		ถ้าสดมภ์ F11 - F18 ทุกสดมภ์ บันทึกรหัส "1" ไม่อ่าน ให้ข้ามไปถาม F23								ชั่วโมง	นาที		
F9	F10	F11	F12	F13	F14	F15	F16	F17	F18	F19	F20		
<input type="checkbox"/>	<input type="checkbox"/>	<input type="checkbox"/>	<input type="checkbox"/>	<input type="checkbox"/>	<input type="checkbox"/>	<input type="checkbox"/>	<input type="checkbox"/>	<input type="checkbox"/>	<input type="checkbox"/>	<input type="checkbox"/>	<input type="checkbox"/>		
<input type="checkbox"/>	<input type="checkbox"/>	<input type="checkbox"/>	<input type="checkbox"/>	<input type="checkbox"/>	<input type="checkbox"/>	<input type="checkbox"/>	<input type="checkbox"/>	<input type="checkbox"/>	<input type="checkbox"/>	<input type="checkbox"/>	<input type="checkbox"/>		
<input type="checkbox"/>	<input type="checkbox"/>	<input type="checkbox"/>	<input type="checkbox"/>	<input type="checkbox"/>	<input type="checkbox"/>	<input type="checkbox"/>	<input type="checkbox"/>	<input type="checkbox"/>	<input type="checkbox"/>	<input type="checkbox"/>	<input type="checkbox"/>		
<input type="checkbox"/>	<input type="checkbox"/>	<input type="checkbox"/>	<input type="checkbox"/>	<input type="checkbox"/>	<input type="checkbox"/>	<input type="checkbox"/>	<input type="checkbox"/>	<input type="checkbox"/>	<input type="checkbox"/>	<input type="checkbox"/>	<input type="checkbox"/>		
<input type="checkbox"/>	<input type="checkbox"/>	<input type="checkbox"/>	<input type="checkbox"/>	<input type="checkbox"/>	<input type="checkbox"/>	<input type="checkbox"/>	<input type="checkbox"/>	<input type="checkbox"/>	<input type="checkbox"/>	<input type="checkbox"/>	<input type="checkbox"/>		
<input type="checkbox"/>	<input type="checkbox"/>	<input type="checkbox"/>	<input type="checkbox"/>	<input type="checkbox"/>	<input type="checkbox"/>	<input type="checkbox"/>	<input type="checkbox"/>	<input type="checkbox"/>	<input type="checkbox"/>	<input type="checkbox"/>	<input type="checkbox"/>		
<input type="checkbox"/>	<input type="checkbox"/>	<input type="checkbox"/>	<input type="checkbox"/>	<input type="checkbox"/>	<input type="checkbox"/>	<input type="checkbox"/>	<input type="checkbox"/>	<input type="checkbox"/>	<input type="checkbox"/>	<input type="checkbox"/>	<input type="checkbox"/>		
40	41	42	43	44	45	46	47	48	49	50	52		

ตอนที่ 2 การอ่านหนังสือของประชากร (ต่อ)								
ถามผู้ที่มีอายุตั้งแต่ 6 ปีขึ้นไป								
ถามเฉพาะผู้ที่บันทึกรหัส 2 - 6 ในสดมภ์ F11 - มภ์หนึ่งหรือทุกสดมภ์		ถามเฉพาะผู้ที่บันทึกรหัส 1 ในสดมภ์ F11 - F18 ทุกสดมภ์			ข้อมูลความคิดเห็น			
"ตามปกติ... (ชื่อ)... ... (ชื่อ)... ชอบ เนื้อหาสาระ ประเภทใด มากที่สุด?" บันทึกรหัส ห้องสมุด / ห้องสมุดเคลื่อนที่...1 ข่าว.....1 บ้าน.....2 สารคดี/ ที่ทำงาน.....3 ความรู้ทั่วไป.....2 สถานศึกษา.....4 ความคิดเห็น/ สถานที่ราชการ.....5 วิเคราะห์.....3 สถานที่เอกชน บันเทิง.....4 เช่น ร้านค้า.....6 ธุรกิจ/ ที่อ่านหนังสือ โฆษณา.....5 ประจำหมู่บ้าน / อื่นๆ (ระบุ).....6 ชุมชน.....7 อ่านระหว่างโดยสาร รถ เรือ ฯลฯ.....8		"สาเหตุหลักที่... (ชื่อ)... ไม่อ่านหนังสือ?" บันทึกรหัสที่ได้มากกว่า 1 คำตอบ บันทึกรหัส อ่านหนังสือไม่ออก.....1 ไม่มีเงินซื้อหนังสือ.....2 หนังสือราคาแพงเกินไป.....3 หาหนังสืออ่านยาก.....4 ไม่ชอบอ่าน หรือไม่สนใจ.....5 ไม่มีเวลาอ่าน.....6 สายตาไม่ดี.....7 ชอบฟังวิทยุ.....8 ดูทีวี.....9 อื่นๆ (ระบุ).....10			"หากท่านต้องการส่งเสริมให้ประชาชนรักการอ่านหนังสือ.... (ชื่อ)... คิดว่าควรมี การจูงใจด้วยวิธีใด?" บันทึกรหัสที่ได้มากกว่า 1 คำตอบ บันทึกรหัส บันทึกรหัส หนังสือควรมีราคาถูกลง.....1 จัดให้มีห้องสมุดเคลื่อนที่.....11 สามารถหาซื้อได้ง่าย.....2 จัดให้มีห้องสมุดของรัฐบาลใน หนังสือควรมีเนื้อหาสาระน่าสนใจ.....3 ศูนย์การค้า.....12 รูปเล่มกะทัดรัด / ปกสวยงามน่าอ่าน / จัดให้มีมุมอ่านหนังสือในศูนย์การค้า.....13 มีรูปภาพประกอบ.....4 จัดมหรธรมหนังสือโดยเน้น ควรง่ายๆ ทุกคนสามารถเข้าใจ.....5 กิจกรรมเพื่อให้เกิด มีการรณรงค์ / ประชาสัมพันธ์ชักจูงใจ ให้คนอ่านหนังสือมากขึ้น.....6 รักการอ่านหนังสือ.....14 ส่งเสริมให้พ่อแม่ปลูกฝังให้เด็กรักการ จัดโครงการรณรงค์ร่วมกันอ่านหนังสือ ทั้งหมดครบ.....8 จัดนิทรรศการ / โรงเรียนควรมีมาตรการให้นักเรียนได้ อ่านหนังสือนอกเวลาอย่างจริงจัง.....9 ส่งเสริมโครงการแลกเปลี่ยนหนังสือ.....16 ส่งเสริมธุรกิจให้เข้าหนังสือหรือ ขายหนังสือมือสองมากขึ้น.....17 ส่งเสริมการอ่านหนังสือจาก อินเทอร์เน็ตโดยลดค่าเช่าลง.....18 ควรให้ห้องสมุดประจำหมู่บ้าน / ชุมชน.....10 อื่นๆ (ระบุ).....19			
					คำตอบที่ 1 คำตอบที่ 2 คำตอบที่ 3			
F21	F22	F23	F24	F25	F26	F27	F28	F29
<input type="checkbox"/>	<input type="checkbox"/>	<input type="checkbox"/>	<input type="checkbox"/>	<input type="checkbox"/>	<input type="checkbox"/>	<input type="checkbox"/>	<input type="checkbox"/>	<input type="checkbox"/>
<input type="checkbox"/>	<input type="checkbox"/>	<input type="checkbox"/>	<input type="checkbox"/>	<input type="checkbox"/>	<input type="checkbox"/>	<input type="checkbox"/>	<input type="checkbox"/>	<input type="checkbox"/>
<input type="checkbox"/>	<input type="checkbox"/>	<input type="checkbox"/>	<input type="checkbox"/>	<input type="checkbox"/>	<input type="checkbox"/>	<input type="checkbox"/>	<input type="checkbox"/>	<input type="checkbox"/>
<input type="checkbox"/>	<input type="checkbox"/>	<input type="checkbox"/>	<input type="checkbox"/>	<input type="checkbox"/>	<input type="checkbox"/>	<input type="checkbox"/>	<input type="checkbox"/>	<input type="checkbox"/>
<input type="checkbox"/>	<input type="checkbox"/>	<input type="checkbox"/>	<input type="checkbox"/>	<input type="checkbox"/>	<input type="checkbox"/>	<input type="checkbox"/>	<input type="checkbox"/>	<input type="checkbox"/>
<input type="checkbox"/>	<input type="checkbox"/>	<input type="checkbox"/>	<input type="checkbox"/>	<input type="checkbox"/>	<input type="checkbox"/>	<input type="checkbox"/>	<input type="checkbox"/>	<input type="checkbox"/>
<input type="checkbox"/>	<input type="checkbox"/>	<input type="checkbox"/>	<input type="checkbox"/>	<input type="checkbox"/>	<input type="checkbox"/>	<input type="checkbox"/>	<input type="checkbox"/>	<input type="checkbox"/>

ตอนที่ 3 ศาสนาและความเชื่อ											
ถามทุกคน		ถามผู้ที่มิอายุตั้งแต่ 10 ปีขึ้นไป									
".....(ชื่อ)..... นับถือศาสนาใด?"		ถามเฉพาะผู้นับถือศาสนาพุทธ (บันทึกรหัส 2 ใน F30)									
		ในรอบปีที่แล้ว									
บันทึกรหัส		"โดยปกติ.....(ชื่อ).....เคยประกอบกิจการทางศาสนา ต่อไปนี้บ้างหรือไม่?"		บันทึกรหัส		"...(ชื่อ)...ได้ฟังเทศน์/ ฟังธรรม/ดูรายการ ธรรมะบ้างหรือไม่?"		ถามเฉพาะผู้บันทึก รหัส 2 - 5 ใน F36		".....(ชื่อ).....อ่านหนังสือ ธรรมะหรือไม่?"	
		".....(ชื่อ).....เคยบวช ภิกษุ/เณร/ชี หรือไม่?"		บันทึกรหัส		"สาเหตุที่.....(ชื่อ)..... บวชเป็น ภิกษุ/เณร/ชี?"		บันทึกรหัส		บันทึกรหัส	
ไม่มีศาสนา.....1 (ข้ามไปถาม F51)		ไม่เคย.....1		บันทึกหัส		ทั้งหมด/ดูรายการ ธรรมะจากที่ใด?"		ทั้งหมด/ดูรายการ ธรรมะจากที่ใด?"		ทั้งหมด/ดูรายการ ธรรมะจากที่ใด?"	
พุทธ.....2 (ถามต่อไป)		ทุกวัน.....2		บันทึกหัส		วิทย์.....1		วิทย์.....1		วิทย์.....1	
อิสลาม.....3 (ข้ามไปถาม F46)		วันเสาร์ - อาทิตย์.....3		บันทึกหัส		โทรทัศน์.....2		โทรทัศน์.....2		โทรทัศน์.....2	
คริสต์.....4 (ข้ามไปถาม F49)		วันพระ.....4		บันทึกหัส		เทป/ซีดีธรรมะ.....3		เทป/ซีดีธรรมะ.....3		เทป/ซีดีธรรมะ.....3	
อื่นๆ (ระบุ).....5 (ข้ามไปถาม F51)		ช่วงเข้าพรรษา.....5		บันทึกหัส		วัด.....4		วัด.....4		วัด.....4	
		วันมาฆบูชา / วิสาขบูชา / อาสาฬหบูชา.....6		บันทึกหัส		วันเสาร์/อาทิตย์.....3		วันเสาร์/อาทิตย์.....3		วันเสาร์/อาทิตย์.....3	
		วันประเพณี.....7		บันทึกหัส		สำนักปฏิบัติธรรม.....5		สำนักปฏิบัติธรรม.....5		สำนักปฏิบัติธรรม.....5	
		อื่นๆ (ระบุ).....8		บันทึกหัส		หอกระจายข่าว.....6		หอกระจายข่าว.....6		หอกระจายข่าว.....6	
		อื่นๆ (ระบุ).....8		บันทึกหัส		อื่นๆ (ระบุ).....7		อื่นๆ (ระบุ).....7		อื่นๆ (ระบุ).....7	
		สวดมนต์		ทำทาน		รักษาศีล		ทำสมาธิ			
		ดื่กบาตร		ถวาย		รักษาศีล		ทำสมาธิ			
		สังฆทาน		สังฆทาน		รักษาศีล		ทำสมาธิ			
F30		F31		F32		F33		F34		F35	
F36		F37		F38		F39		F40			
69	70	71	72	73	74	75	76	77	78	79	



ตอนที่ 3 ศาสนาและความเชื่อ (ต่อ)							
ถามผู้มีอายุตั้งแต่ 10 ปีขึ้นไป							
ถามเฉพาะผู้นับถือศาสนาพุทธ (บันทึกรหัส 2 ใน F30)			ถามเฉพาะผู้นับถือศาสนาอิสลาม				
ในรอบเดือนที่แล้ว			(บันทึกรหัส 3 ใน F30)				
".....(ชื่อ).....ได้โปรดเพื่อปฏิบัติ กิจทางศาสนาบ้างหรือไม่?"		".....(ชื่อ).....ส่วนใหญ่ไปวัด กับใคร?"	"โดยปกติเมื่อพบพระสงฆ์นอกวัด .....(ชื่อ).....ได้ไหว้พระหรือไม่?"	"ในสัปดาห์ที่แล้ว.....(ชื่อ)..... ได้ทำละหมาดหรือไม่?"	"ในสัปดาห์ที่แล้ว.....(ชื่อ)..... ไปมัสยิด/สุเหร่าหรือไม่?"	".....(ชื่อ).....เคยไปทำพิธี ฮัจย์ที่นครเมกกะหรือไม่?"	
บันทึกรหัส		บันทึกรหัส	บันทึกรหัส	บันทึกรหัส	บันทึกรหัส	บันทึกรหัส	
ไม่ไป.....1 (ข้ามไปถาม F45)		ครอบครัว (คนในบ้าน).....1	ไม่ไหว้	ไม่ทำ.....1	ไม่ไป.....1	ไม่เคย.....1	
ไป		ญาติ (พี่ น้อง ปู่ ย่า ตา ยาย).....2	เพราะ	ทำ.....2	ไป	เคย	
บันทึกรหัสได้มากกว่า 1 คำตอบ		เพื่อน.....3	ไม่ศรัทธา.....1	ทุกวัน.....2	ทุกวัน.....2	1 ครั้ง.....2	
สวดมนต์.....2		คู่รัก.....4	ไม่เคยปฏิบัติ.....2	วันศุกร์.....3	วันศุกร์.....3	2 ครั้ง.....3	
ตักบาตร.....3		คนเดียว.....5	พระไม่สำรวม.....3	อื่นๆ (ระบุ).....4	อื่นๆ (ระบุ).....4	3 ครั้ง.....4	
ถวายสังฆทาน.....4		อื่นๆ (ระบุ).....6	กลัวเจอพระปลอม.....4			4 ครั้งขึ้นไป.....5	
รักษาศีล.....5			ได้อินฟิงว่าพระไม่ดี.....5			อื่นๆ (ระบุ).....6 (ข้ามไปถาม F51)	
ทำสมาธิ.....6			ไหว้				
ฟังเทศน์ฟังธรรม.....7			เพราะ				
อื่นๆ (ระบุ).....8			เป็นตัวแทนของพระพุทธเจ้า.....6				
			ได้รับการสอน.....7				
			อื่นๆ (ระบุ).....8				
			(ข้ามไปถาม F51)				
คำตอบที่ 1	คำตอบที่ 2	คำตอบที่ 3					
F41	F42	F43	F44	F45	F46	F47	F48
<input type="checkbox"/>	<input type="checkbox"/>	<input type="checkbox"/>	<input type="checkbox"/>	<input type="checkbox"/>	<input type="checkbox"/>	<input type="checkbox"/>	<input type="checkbox"/>
<input type="checkbox"/>	<input type="checkbox"/>	<input type="checkbox"/>	<input type="checkbox"/>	<input type="checkbox"/>	<input type="checkbox"/>	<input type="checkbox"/>	<input type="checkbox"/>
<input type="checkbox"/>	<input type="checkbox"/>	<input type="checkbox"/>	<input type="checkbox"/>	<input type="checkbox"/>	<input type="checkbox"/>	<input type="checkbox"/>	<input type="checkbox"/>
<input type="checkbox"/>	<input type="checkbox"/>	<input type="checkbox"/>	<input type="checkbox"/>	<input type="checkbox"/>	<input type="checkbox"/>	<input type="checkbox"/>	<input type="checkbox"/>
<input type="checkbox"/>	<input type="checkbox"/>	<input type="checkbox"/>	<input type="checkbox"/>	<input type="checkbox"/>	<input type="checkbox"/>	<input type="checkbox"/>	<input type="checkbox"/>
<input type="checkbox"/>	<input type="checkbox"/>	<input type="checkbox"/>	<input type="checkbox"/>	<input type="checkbox"/>	<input type="checkbox"/>	<input type="checkbox"/>	<input type="checkbox"/>
<input type="checkbox"/>	<input type="checkbox"/>	<input type="checkbox"/>	<input type="checkbox"/>	<input type="checkbox"/>	<input type="checkbox"/>	<input type="checkbox"/>	<input type="checkbox"/>
80	81	82	83	84	85	86	87

ตอนที่ 3 ศาสนาและความเชื่อ (ต่อ)			
ถามผู้มีอายุตั้งแต่ 10 ปีขึ้นไป			
ถามเฉพาะผู้นับถือศาสนาคริสต์ (บันทึกรหัส 4 ใน F30)		ถามทุกศาสนา	
"โดยปกติ.....(ชื่อ)..... ไปโบสถ์สัปดาห์ละกี่ครั้ง?"  บันทึกรหัส ไม่ไป.....1 ไป 1 ครั้ง.....2 2 ครั้ง.....3 3 ครั้ง.....4 4 ครั้งขึ้นไป.....5 อื่นๆ (ระบุ).....6	"โดยปกติ.....(ชื่อ).....ได้ สวดภาวนาเป็นประจำ หรือไม่?"  บันทึกรหัส ไม่สวด.....1 สวด.....2 (ถามต่อไป)	"ในรอบปีที่แล้ว.....(ชื่อ).....ได้ใช้จ่ายเงินเกี่ยวกับกิจกรรมต่อไปนี้มากน้อยเพียงใด?"  ให้นำบันทึกจำนวนเงินเป็นบาท ถ้าไม่มีค่าใช้จ่ายบันทึก "0" มากกว่า 99,998 บาท บันทึก 99,998 บาท	
		ค่าใช้จ่ายเกี่ยวกับกิจการทางศาสนา เช่น ดอกไม้ ธูปเทียน ค่าทำบุญ ฯลฯ	เงินบริจาค / สิ่งของเพื่อสาธารณกุศล
F49	F50	F51	F52
<input type="checkbox"/>	<input type="checkbox"/>	<input type="text"/>	<input type="text"/>
<input type="checkbox"/>	<input type="checkbox"/>	<input type="text"/>	<input type="text"/>
<input type="checkbox"/>	<input type="checkbox"/>	<input type="text"/>	<input type="text"/>
<input type="checkbox"/>	<input type="checkbox"/>	<input type="text"/>	<input type="text"/>
<input type="checkbox"/>	<input type="checkbox"/>	<input type="text"/>	<input type="text"/>
<input type="checkbox"/>	<input type="checkbox"/>	<input type="text"/>	<input type="text"/>
88	89	90	95

ตอนที่ 3 ศาสนาและความเชื่อ (ต่อ)						
ถามผู้ที่อายุตั้งแต่ 10 ปีขึ้นไป						
<p>".....(ชื่อ).....มีความเชื่อในเรื่องเหล่านี้บ้างหรือไม่?"</p> <p style="text-align: right;">บันทึกรหัส</p> <p>ไม่เชื่อ.....1</p> <p>เชื่อน้อย.....2</p> <p>เชื่อปานกลาง.....3</p> <p>เชื่อมาก.....4</p>						
ทำดีได้ดี ทำชั่วได้ชั่ว	ตายแล้วเกิดใหม่ (ชาตินี้ ชาติหน้า)	นรก สวรรค์	สวรรค์ในอก นรกในใจ	กรรมมีจริง	ทำบุญจะได้ขึ้นสวรรค์	ทำบุญกับพระ/ผู้ทรงศีล ได้บุญมากที่สุด
F53	F54	F55	F56	F57	F58	F59
<input type="checkbox"/>	<input type="checkbox"/>	<input type="checkbox"/>	<input type="checkbox"/>	<input type="checkbox"/>	<input type="checkbox"/>	<input type="checkbox"/>
<input type="checkbox"/>	<input type="checkbox"/>	<input type="checkbox"/>	<input type="checkbox"/>	<input type="checkbox"/>	<input type="checkbox"/>	<input type="checkbox"/>
<input type="checkbox"/>	<input type="checkbox"/>	<input type="checkbox"/>	<input type="checkbox"/>	<input type="checkbox"/>	<input type="checkbox"/>	<input type="checkbox"/>
<input type="checkbox"/>	<input type="checkbox"/>	<input type="checkbox"/>	<input type="checkbox"/>	<input type="checkbox"/>	<input type="checkbox"/>	<input type="checkbox"/>
<input type="checkbox"/>	<input type="checkbox"/>	<input type="checkbox"/>	<input type="checkbox"/>	<input type="checkbox"/>	<input type="checkbox"/>	<input type="checkbox"/>
<input type="checkbox"/>	<input type="checkbox"/>	<input type="checkbox"/>	<input type="checkbox"/>	<input type="checkbox"/>	<input type="checkbox"/>	<input type="checkbox"/>
<input type="checkbox"/>	<input type="checkbox"/>	<input type="checkbox"/>	<input type="checkbox"/>	<input type="checkbox"/>	<input type="checkbox"/>	<input type="checkbox"/>
100	101	102	103	104	105	106

ตอนที่ 4 ความคิดเห็นเกี่ยวกับวัฒนธรรมไทย

ถามผู้ที่มิอายุตั้งแต่ 10 ปีขึ้นไป

".....(ชื่อ).....คิดว่าพฤติกรรมต่อไปนี้เป็นการทำลายวัฒนธรรมไทยหรือไม่?"

บันทึกรหัส

ไม่ทำลาย.....1

ทำลาย.....2

".....(ชื่อ).....คิดว่าคนไทยควรรักษาวัฒนธรรมไทยอย่างไร?"

บันทึกรหัสได้มากกว่า 1 คำตอบ

บันทึกรหัส

อบรมบุตรหลานให้รู้จัก

ขนบธรรมเนียม ประเพณีไทย.....1

ให้ความรู้เรื่องภูมิปัญญาท้องถิ่น.....2

ใช้สินค้าไทย.....3

ส่งเสริมให้มีระเบียบวินัยและรักชาติ.....4

ให้ความร่วมมือในการแต่งกายด้วยผ้าไทย กินอยู่แบบไทยๆ.....5

ไม่ควรรับเอาวัฒนธรรมต่างชาติที่ขัดต่อ

ขนบธรรมเนียม ประเพณีไทย มาใช้ในการดำรงชีวิต.....6

อื่นๆ (ระบุ).....7

พูดภาษาไทย ปนภาษาต่างประเทศ	ใส่เสื้อสายเดี่ยว เกะกะก เปิดหน้าท้อง นุ่งกางเกงเอวต่ำ	แสดงพฤติกรรม ไม่สุภาพในที่สาธารณะ เช่น ส่งเสียงดัง ใช้วาจาไม่สุภาพ	การแสดงออกทางเพศ อย่างเปิดเผย	มีเพศสัมพันธ์ ก่อนแต่งงาน	บันทึกคำตอบ		
					คำตอบที่ 1	คำตอบที่ 2	คำตอบที่ 3
F60	F61	F62	F63	F64	F65	F66	F67

<input type="checkbox"/>	<input type="checkbox"/>	<input type="checkbox"/>	<input type="checkbox"/>	<input type="checkbox"/>	<input type="checkbox"/>	<input type="checkbox"/>	<input type="checkbox"/>
<input type="checkbox"/>	<input type="checkbox"/>	<input type="checkbox"/>	<input type="checkbox"/>	<input type="checkbox"/>	<input type="checkbox"/>	<input type="checkbox"/>	<input type="checkbox"/>
<input type="checkbox"/>	<input type="checkbox"/>	<input type="checkbox"/>	<input type="checkbox"/>	<input type="checkbox"/>	<input type="checkbox"/>	<input type="checkbox"/>	<input type="checkbox"/>
<input type="checkbox"/>	<input type="checkbox"/>	<input type="checkbox"/>	<input type="checkbox"/>	<input type="checkbox"/>	<input type="checkbox"/>	<input type="checkbox"/>	<input type="checkbox"/>
<input type="checkbox"/>	<input type="checkbox"/>	<input type="checkbox"/>	<input type="checkbox"/>	<input type="checkbox"/>	<input type="checkbox"/>	<input type="checkbox"/>	<input type="checkbox"/>
<input type="checkbox"/>	<input type="checkbox"/>	<input type="checkbox"/>	<input type="checkbox"/>	<input type="checkbox"/>	<input type="checkbox"/>	<input type="checkbox"/>	<input type="checkbox"/>
<input type="checkbox"/>	<input type="checkbox"/>	<input type="checkbox"/>	<input type="checkbox"/>	<input type="checkbox"/>	<input type="checkbox"/>	<input type="checkbox"/>	<input type="checkbox"/>

32

33

34

35

36

37

38

39

ตอนที่ 5 คุณธรรม							
ถามผู้ที่อายุตั้งแต่ 10 ปีขึ้นไป							
<p>".....(ชื่อ).....คิดว่าคนไทยสมัยนี้มีคุณธรรมในเรื่องต่างๆ ต่อไปนี้มากน้อยเพียงใด?"</p> <p style="text-align: right;">บันทึกรหัส</p> <p>ไม่มี.....1</p> <p>มีน้อย.....2</p> <p>มีปานกลาง.....3</p> <p>มีมาก.....4</p>							
ความกตัญญูต่อบุคคล	ความเอื้อเฟื้อเผื่อแผ่	การยอมรับผิด	ความซื่อสัตย์ สุจริต	ความมีระเบียบวินัย และเคารพกฎหมาย	ความซื่อสัตย์สุจริต	ความอดทนอดกลั้น	ความเมตตา กรุณา
F68	F69	F70	F71	F72	F73	F74	F75
<input type="checkbox"/>	<input type="checkbox"/>	<input type="checkbox"/>	<input type="checkbox"/>	<input type="checkbox"/>	<input type="checkbox"/>	<input type="checkbox"/>	<input type="checkbox"/>
<input type="checkbox"/>	<input type="checkbox"/>	<input type="checkbox"/>	<input type="checkbox"/>	<input type="checkbox"/>	<input type="checkbox"/>	<input type="checkbox"/>	<input type="checkbox"/>
<input type="checkbox"/>	<input type="checkbox"/>	<input type="checkbox"/>	<input type="checkbox"/>	<input type="checkbox"/>	<input type="checkbox"/>	<input type="checkbox"/>	<input type="checkbox"/>
<input type="checkbox"/>	<input type="checkbox"/>	<input type="checkbox"/>	<input type="checkbox"/>	<input type="checkbox"/>	<input type="checkbox"/>	<input type="checkbox"/>	<input type="checkbox"/>
<input type="checkbox"/>	<input type="checkbox"/>	<input type="checkbox"/>	<input type="checkbox"/>	<input type="checkbox"/>	<input type="checkbox"/>	<input type="checkbox"/>	<input type="checkbox"/>
<input type="checkbox"/>	<input type="checkbox"/>	<input type="checkbox"/>	<input type="checkbox"/>	<input type="checkbox"/>	<input type="checkbox"/>	<input type="checkbox"/>	<input type="checkbox"/>
40	41	42	43	44	45	46	47

ตอนที่ 6 ค่านิยมของวัยรุ่นไทย

ถามผู้ที่มีอายุตั้งแต่ 10 ปีขึ้นไป

".....(ชื่อ).....เห็นด้วยหรือไม่ว่าวัยรุ่นไทยในปัจจุบัน มีค่านิยมเหล่านี้"

บันทึกรหัส

- ไม่เห็นด้วย.....1  
 เห็นด้วยน้อย.....2  
 เห็นด้วยปานกลาง.....3  
 เห็นด้วยมาก.....4

ชอบอิสระ	ชอบตามใจตนเอง	ชอบเที่ยวเตร่	ชอบเลียนแบบ	ชอบอยู่ในโลกของตนเอง	ชอบนอนดึกตื่นสาย	ชอบเล่นการพนัน ตุ้สล็อต หวย บอล	ชอบสร้างสรรค์	ชอบช่วยเหลือผู้อื่น หรือ ชอบทำประโยชน์ ให้กับสังคม	เชื่อมั่นในตนเอง
F76	F77	F78	F79	F80	F81	F82	F83	F84	F85
<input type="checkbox"/>	<input type="checkbox"/>	<input type="checkbox"/>	<input type="checkbox"/>	<input type="checkbox"/>	<input type="checkbox"/>	<input type="checkbox"/>	<input type="checkbox"/>	<input type="checkbox"/>	<input type="checkbox"/>
<input type="checkbox"/>	<input type="checkbox"/>	<input type="checkbox"/>	<input type="checkbox"/>	<input type="checkbox"/>	<input type="checkbox"/>	<input type="checkbox"/>	<input type="checkbox"/>	<input type="checkbox"/>	<input type="checkbox"/>
<input type="checkbox"/>	<input type="checkbox"/>	<input type="checkbox"/>	<input type="checkbox"/>	<input type="checkbox"/>	<input type="checkbox"/>	<input type="checkbox"/>	<input type="checkbox"/>	<input type="checkbox"/>	<input type="checkbox"/>
<input type="checkbox"/>	<input type="checkbox"/>	<input type="checkbox"/>	<input type="checkbox"/>	<input type="checkbox"/>	<input type="checkbox"/>	<input type="checkbox"/>	<input type="checkbox"/>	<input type="checkbox"/>	<input type="checkbox"/>
<input type="checkbox"/>	<input type="checkbox"/>	<input type="checkbox"/>	<input type="checkbox"/>	<input type="checkbox"/>	<input type="checkbox"/>	<input type="checkbox"/>	<input type="checkbox"/>	<input type="checkbox"/>	<input type="checkbox"/>
<input type="checkbox"/>	<input type="checkbox"/>	<input type="checkbox"/>	<input type="checkbox"/>	<input type="checkbox"/>	<input type="checkbox"/>	<input type="checkbox"/>	<input type="checkbox"/>	<input type="checkbox"/>	<input type="checkbox"/>
48	49	50	51	52	53	54	55	56	57

ตอนที่ 6 ค่านิยมของวัยรุ่นไทย (ต่อ)								ผู้ตอบสัมภาษณ์
ถามผู้ที่มีอายุตั้งแต่ 10 ปีขึ้นไป								
<p>".....(ชื่อ).....เห็นด้วยหรือไม่ว่าวัยรุ่นไทยในปัจจุบัน มีค่านิยมเหล่านี้"</p> <p style="text-align: center;"><b>บันทึกรหัส</b></p> <p>ไม่เห็นด้วย.....1 เห็นด้วยน้อย.....2 เห็นด้วยปานกลาง.....3 เห็นด้วยมาก.....4</p>								<p style="text-align: center;"><b>บันทึกรหัส</b></p> <p>ตอบเอง.....1 ผู้อื่นตอบแทน.....2</p>
ไม่มีสัมมาคารวะ	ไม่รู้จักรับผิดชอบ	ไม่สนใจการเรียน	ไม่รู้จักประหยัดและออม	รักตนเองมากกว่าผู้อื่น	คลังไคล้ดารา/นักร้อง	ติดอินเทอร์เน็ต/ติดเกมส์	ติดมือถือ/โทรศัพท์	
F86	F87	F88	F89	F90	F91	F92	F93	F94
<input type="checkbox"/>	<input type="checkbox"/>	<input type="checkbox"/>	<input type="checkbox"/>	<input type="checkbox"/>	<input type="checkbox"/>	<input type="checkbox"/>	<input type="checkbox"/>	<input type="checkbox"/>
<input type="checkbox"/>	<input type="checkbox"/>	<input type="checkbox"/>	<input type="checkbox"/>	<input type="checkbox"/>	<input type="checkbox"/>	<input type="checkbox"/>	<input type="checkbox"/>	<input type="checkbox"/>
<input type="checkbox"/>	<input type="checkbox"/>	<input type="checkbox"/>	<input type="checkbox"/>	<input type="checkbox"/>	<input type="checkbox"/>	<input type="checkbox"/>	<input type="checkbox"/>	<input type="checkbox"/>
<input type="checkbox"/>	<input type="checkbox"/>	<input type="checkbox"/>	<input type="checkbox"/>	<input type="checkbox"/>	<input type="checkbox"/>	<input type="checkbox"/>	<input type="checkbox"/>	<input type="checkbox"/>
<input type="checkbox"/>	<input type="checkbox"/>	<input type="checkbox"/>	<input type="checkbox"/>	<input type="checkbox"/>	<input type="checkbox"/>	<input type="checkbox"/>	<input type="checkbox"/>	<input type="checkbox"/>
<input type="checkbox"/>	<input type="checkbox"/>	<input type="checkbox"/>	<input type="checkbox"/>	<input type="checkbox"/>	<input type="checkbox"/>	<input type="checkbox"/>	<input type="checkbox"/>	<input type="checkbox"/>
58	59	60	61	62	63	64	65	66



# คณะผู้จัดทำ CD - ROM

หน่วยงานเจ้าของเรื่อง

กลุ่มสถิติประชากรและสังคม  
สำนักสถิติเศรษฐกิจและสังคม  
โทร. 0 2281 0333 ต่อ 1217, 1220

หน่วยงานผลิตและออกแบบ

กลุ่มบูรณาการข้อมูลสถิติ  
สำนักสถิติพยากรณ์  
โทร. 0 2281 0333 ต่อ 1415 - 1418

ตารางสถิติในรูป  
*Format Excel*

# ทั้รราชอาณาจักร

## ตารางสถิติในรูปแบบ Format Excel

### ทั่วราชอาณาจักร

- ตารางที่ 1 จำนวนประชากรอายุ 6 ปีขึ้นไป จำแนกตามการอ่านหนังสือ กลุ่มอายุ เพศ และเขตการปกครอง ทั่วราชอาณาจักร พ.ศ. 2548
- ตารางที่ 2 จำนวนประชากรอายุ 6 ปีขึ้นไป จำแนกตามการอ่านหนังสือ ระดับการศึกษา ที่สำเร็จ เพศ และเขตการปกครอง ทั่วราชอาณาจักร พ.ศ. 2548
- ตารางที่ 3 จำนวนประชากรอายุ 15 ปีขึ้นไป จำแนกตามการอ่านหนังสือ ภาวะการทำงาน เพศ และเขตการปกครอง พ.ศ. 2548.
- ตารางที่ 4 จำนวนประชากรอายุ 6 ปีขึ้นไปที่อ่านหนังสือ จำแนกตามประเภทหนังสือที่อ่าน กลุ่มอายุ เพศ และเขตการปกครอง ทั่วราชอาณาจักร พ.ศ. 2548
- ตารางที่ 5 จำนวนประชากรอายุ 6 ปีขึ้นไปที่อ่านหนังสือ จำแนกตามประเภทหนังสือที่อ่าน ระดับการศึกษาที่สำเร็จ เพศ และเขตการปกครอง พ.ศ. 2548
- ตารางที่ 6 จำนวนประชากรอายุ 15 ปีขึ้นไปที่อ่านหนังสือ จำแนกตามประเภทหนังสือที่อ่าน ภาวะการทำงาน เพศ และเขตการปกครอง ทั่วราชอาณาจักร พ.ศ. 2548
- ตารางที่ 7 จำนวนประชากรอายุ 6 ปีขึ้นไปที่อ่านหนังสือ จำแนกตามประเภทหนังสือที่อ่าน ความถี่ของการอ่านหนังสือ เพศ และเขตการปกครอง ทั่วราชอาณาจักร พ.ศ. 2548
- ตารางที่ 8 จำนวนประชากรอายุ 6 ปีขึ้นไปที่อ่านหนังสือ จำแนกตามเวลาที่อ่านหนังสือ ต่อวัน กลุ่มอายุ เพศ และเขตการปกครอง ทั่วราชอาณาจักร พ.ศ. 2548
- ตารางที่ 9 จำนวนประชากรอายุ 6 ปีขึ้นไปที่อ่านหนังสือ จำแนกตามประเภทเนื้อหาของสาระ ของหนังสือที่อ่าน ระดับการศึกษาที่สำเร็จ เพศ และเขตการปกครอง ทั่วราชอาณาจักร พ.ศ. 2548
- ตารางที่ 10 จำนวนประชากรอายุ 15 ปีขึ้นไปที่อ่านหนังสือ จำแนกตามประเภทเนื้อหาของสาระของ หนังสือที่อ่าน ภาวะการทำงาน และเขตการปกครอง ทั่วราชอาณาจักร พ.ศ. 2548
- ตารางที่ 11 จำนวนประชากรอายุ 6 ปีขึ้นไปที่อ่านหนังสือ จำแนกตามสถานที่อ่านหนังสือ กลุ่มอายุ เพศ และเขตการปกครอง ทั่วราชอาณาจักร พ.ศ. 2548
- ตารางที่ 12 จำนวนประชากรอายุ 6 ปีขึ้นไปที่ไม่อ่านหนังสือ จำแนกตามเหตุผลหลัก ที่ไม่อ่านหนังสือ กลุ่มอายุ เพศ และเขตการปกครอง ทั่วราชอาณาจักร พ.ศ. 2548
- ตารางที่ 13 จำนวนประชากรอายุ 6 ปีขึ้นไปที่ไม่อ่านหนังสือ จำแนกตามประเภทเนื้อหาของสาระ ที่ต้องการอ่าน กลุ่มอายุ เพศ และเขตการปกครอง ทั่วราชอาณาจักร พ.ศ. 2548
- ตารางที่ 14 ร้อยละของประชากรอายุ 6 ปีขึ้นไปที่ตอบสัมภาษณ์ จำแนกตามความคิดเห็นในการ ส่งเสริมเพื่อจูงใจให้ประชาชนรักการอ่านหนังสือ เพศ และเขตการปกครอง ทั่วราชอาณาจักร พ.ศ. 2548

กรุงเทพมหานคร



## ตารางสถิติในรูปแบบ Format Excel

### กรุงเทพมหานคร

- ตารางที่ 1 จำนวนประชากรอายุ 6 ปีขึ้นไป จำแนกตามการอ่านหนังสือ กลุ่มอายุ และเพศ
- ตารางที่ 2 จำนวนประชากรอายุ 6 ปีขึ้นไป จำแนกตามการอ่านหนังสือ ระดับการศึกษา ที่สำเร็จ และเพศ กรุงเทพมหานคร พ.ศ. 2548
- ตารางที่ 3 จำนวนประชากรอายุ 15 ปีขึ้นไป จำแนกตามการอ่านหนังสือ ภาวะการทำงาน และเพศ กรุงเทพมหานคร พ.ศ. 2548
- ตารางที่ 4 จำนวนประชากรอายุ 6 ปีขึ้นไปที่อ่านหนังสือ จำแนกตามประเภทหนังสือที่อ่าน กลุ่มอายุ และเพศ กรุงเทพมหานคร พ.ศ. 2548
- ตารางที่ 5 จำนวนประชากรอายุ 6 ปีขึ้นไปที่อ่านหนังสือ จำแนกตามประเภทหนังสือที่อ่าน ระดับการศึกษาที่สำเร็จ และเพศ กรุงเทพมหานคร พ.ศ.
- ตารางที่ 6 จำนวนประชากรอายุ 15 ปีขึ้นไปที่อ่านหนังสือ จำแนกตามประเภทหนังสือที่อ่าน ภาวะการทำงาน และเพศ กรุงเทพมหานคร พ.ศ. 2548
- ตารางที่ 7 จำนวนประชากรอายุ 6 ปีขึ้นไปที่อ่านหนังสือ จำแนกตามประเภทหนังสือที่อ่าน ความถี่ของการอ่านหนังสือ และเพศ กรุงเทพมหานคร พ.ศ. 2548
- ตารางที่ 8 จำนวนประชากรอายุ 6 ปีขึ้นไปที่อ่านหนังสือ จำแนกตามเวลาที่อ่านหนังสือ ต่อวัน กลุ่มอายุ และเพศ กรุงเทพมหานคร พ.ศ. 2548
- ตารางที่ 9 จำนวนประชากรอายุ 6 ปีขึ้นไปที่อ่านหนังสือ จำแนกตามประเภทเนื้อหาสาระ ของหนังสือที่อ่าน ระดับการศึกษาที่สำเร็จ และเพศ กรุงเทพมหานคร พ.ศ. 2548
- ตารางที่ 10 จำนวนประชากรอายุ 15 ปีขึ้นไปที่อ่านหนังสือ จำแนกตามประเภทเนื้อหาสาระ ของหนังสือที่อ่าน ภาวะการทำงาน กรุงเทพมหานคร พ.ศ. 2548
- ตารางที่ 11 จำนวนประชากรอายุ 6 ปีขึ้นไปที่อ่านหนังสือ จำแนกตามสถานที่อ่านหนังสือ กลุ่มอายุ และเพศ กรุงเทพมหานคร พ.ศ. 2548
- ตารางที่ 12 จำนวนประชากรอายุ 6 ปีขึ้นไปที่ไม่อ่านหนังสือ จำแนกตามเหตุผลหลัก ที่ไม่อ่านหนังสือ กลุ่มอายุ และเพศ กรุงเทพมหานคร พ.ศ. 2548
- ตารางที่ 13 จำนวนประชากรอายุ 6 ปีขึ้นไปที่ไม่อ่านหนังสือ จำแนกตามประเภทเนื้อหาสาระ ที่ต้องการอ่าน กลุ่มอายุ และเพศ กรุงเทพมหานคร พ.ศ. 2548
- ตารางที่ 14 ร้อยละของประชากรอายุ 6 ปีขึ้นไปที่ตอบสัมภาษณ์ จำแนกตามความคิดเห็น ในการส่งเสริมเพื่อจูงใจให้ประชาชนรักการอ่านหนังสือ และเพศ กรุงเทพมหานคร พ.ศ. 2548

# ภาคที่ ๑



## ตารางสถิติในรูปแบบ Format Excel

### ภาคกลาง

- ตารางที่ 1 จำนวนประชากรอายุ 6 ปีขึ้นไป จำแนกตามการอ่านหนังสือ กลุ่มอายุ เพศ และเขตการปกครอง ภาคกลาง (ไม่รวมกรุงเทพมหานคร) พ.ศ. 2548
- ตารางที่ 2 จำนวนประชากรอายุ 6 ปีขึ้นไป จำแนกตามการอ่านหนังสือ ระดับการศึกษา ที่สำเร็จ เพศ และเขตการปกครอง ภาคกลาง (ไม่รวมกรุงเทพมหานคร) พ.ศ. 2548
- ตารางที่ 3 จำนวนประชากรอายุ 15 ปีขึ้นไป จำแนกตามการอ่านหนังสือ ภาวะการทำงาน เพศ และเขตการปกครอง ภาคกลาง (ไม่รวมกรุงเทพมหานคร) พ.ศ. 2548
- ตารางที่ 4 จำนวนประชากรอายุ 6 ปีขึ้นไปที่อ่านหนังสือ จำแนกตามประเภทหนังสือที่อ่าน กลุ่มอายุ เพศ และเขตการปกครอง ภาคกลาง (ไม่รวมกรุงเทพมหานคร) พ.ศ. 2548
- ตารางที่ 5 จำนวนประชากรอายุ 6 ปีขึ้นไปที่อ่านหนังสือ จำแนกตามประเภทหนังสือที่อ่าน ระดับการศึกษาที่สำเร็จ เพศ และเขตการปกครอง ภาคกลาง (ไม่รวมกรุงเทพมหานคร) พ.ศ. 2548
- ตารางที่ 6 จำนวนประชากรอายุ 15 ปีขึ้นไปที่อ่านหนังสือ จำแนกตามประเภทหนังสือที่อ่าน ภาวะการทำงาน เพศ และเขตการปกครอง ภาคกลาง (ไม่รวมกรุงเทพมหานคร) พ.ศ. 2548
- ตารางที่ 7 จำนวนประชากรอายุ 6 ปีขึ้นไปที่อ่านหนังสือ จำแนกตามประเภทหนังสือที่อ่าน ความถี่ของการอ่านหนังสือ เพศ และเขตการปกครอง ภาคกลาง (ไม่รวมกรุงเทพมหานคร) พ.ศ. 2548
- ตารางที่ 8 จำนวนประชากรอายุ 6 ปีขึ้นไปที่อ่านหนังสือ จำแนกตามเวลาที่อ่านหนังสือ ต่อวัน กลุ่มอายุ เพศ และเขตการปกครอง ภาคกลาง (ไม่รวมกรุงเทพมหานคร) พ.ศ. 2548
- ตารางที่ 9 จำนวนประชากรอายุ 6 ปีขึ้นไปที่อ่านหนังสือ จำแนกตามประเภทเนื้อหาสาระ ของหนังสือที่อ่าน ระดับการศึกษาที่สำเร็จ เพศ และเขตการปกครอง ภาคกลาง (ไม่รวมกรุงเทพมหานคร) พ.ศ. 2548
- ตารางที่ 10 จำนวนประชากรอายุ 15 ปีขึ้นไปที่อ่านหนังสือ จำแนกตามประเภทเนื้อหาสาระของ หนังสือที่อ่าน ภาวะการทำงาน และเขตการปกครอง ภาคกลาง (ไม่รวมกรุงเทพมหานคร) พ.ศ. 2548
- ตารางที่ 11 จำนวนประชากรอายุ 6 ปีขึ้นไปที่อ่านหนังสือ จำแนกตามสถานที่อ่านหนังสือ กลุ่มอายุ เพศ และเขตการปกครอง ภาคกลาง (ไม่รวมกรุงเทพมหานคร) พ.ศ. 2548
- ตารางที่ 12 จำนวนประชากรอายุ 6 ปีขึ้นไปที่ไม่อ่านหนังสือ จำแนกตามเหตุผลหลัก ที่ไม่อ่านหนังสือ กลุ่มอายุ เพศ และเขตการปกครอง ภาคกลาง (ไม่รวมกรุงเทพมหานคร) พ.ศ. 2548
- ตารางที่ 13 จำนวนประชากรอายุ 6 ปีขึ้นไปที่ไม่อ่านหนังสือ จำแนกตามประเภทเนื้อหาสาระ ที่ต้องการอ่าน กลุ่มอายุ เพศ และเขตการปกครอง ภาคกลาง (ไม่รวมกรุงเทพมหานคร) พ.ศ. 2548
- ตารางที่ 14 ร้อยละของประชากรอายุ 6 ปีขึ้นไปที่ตอบสัมภาษณ์ จำแนกตามความคิดเห็นในการ ส่งเสริมเพื่อจูงใจให้ประชาชนรักการอ่านหนังสือ เพศ และเขตการปกครอง ภาคกลาง (ไม่รวมกรุงเทพมหานคร) พ.ศ. 2548

ภาคเหนือ



## ตารางสถิติในรูปแบบ Format Excel

### ภาคเหนือ

- ตารางที่ 1 จำนวนประชากรอายุ 6 ปีขึ้นไป จำแนกตามการอ่านหนังสือ กลุ่มอายุ เพศ และเขตการปกครอง ภาคเหนือ พ.ศ. 2548
- ตารางที่ 2 จำนวนประชากรอายุ 6 ปีขึ้นไป จำแนกตามการอ่านหนังสือ ระดับการศึกษา ที่สำเร็จ เพศ และเขตการปกครอง ภาคเหนือ พ.ศ. 2548
- ตารางที่ 3 จำนวนประชากรอายุ 15 ปีขึ้นไป จำแนกตามการอ่านหนังสือ ภาวะการทำงาน เพศ และเขตการปกครอง ภาคเหนือ พ.ศ. 2548
- ตารางที่ 4 จำนวนประชากรอายุ 6 ปีขึ้นไปที่อ่านหนังสือ จำแนกตามประเภทหนังสือที่อ่าน กลุ่มอายุ เพศ และเขตการปกครอง ภาคเหนือ พ.ศ. 2548
- ตารางที่ 5 จำนวนประชากรอายุ 6 ปีขึ้นไปที่อ่านหนังสือ จำแนกตามประเภทหนังสือที่อ่าน ระดับการศึกษาที่สำเร็จ เพศ และเขตการปกครอง ภาคเหนือ พ.ศ. 2548
- ตารางที่ 6 จำนวนประชากรอายุ 15 ปีขึ้นไปที่อ่านหนังสือ จำแนกตามประเภทหนังสือที่อ่าน ภาวะการทำงาน เพศ และเขตการปกครอง ภาคเหนือ พ.ศ. 2548
- ตารางที่ 7 จำนวนประชากรอายุ 6 ปีขึ้นไปที่อ่านหนังสือ จำแนกตามประเภทหนังสือที่อ่าน ความถี่ของการอ่านหนังสือ เพศ และเขตการปกครอง ภาคเหนือ พ.ศ. 2548
- ตารางที่ 8 จำนวนประชากรอายุ 6 ปีขึ้นไปที่อ่านหนังสือ จำแนกตามเวลาที่อ่านหนังสือ ต่อวัน กลุ่มอายุ เพศ และเขตการปกครอง ภาคเหนือ พ.ศ. 2548
- ตารางที่ 9 จำนวนประชากรอายุ 6 ปีขึ้นไปที่อ่านหนังสือ จำแนกตามประเภทเนื้อหาของสาระของหนังสือที่อ่าน ระดับการศึกษาที่สำเร็จ เพศ และเขตการปกครอง ภาคเหนือ พ.ศ. 2548
- ตารางที่ 10 จำนวนประชากรอายุ 15 ปีขึ้นไปที่อ่านหนังสือ จำแนกตามประเภทเนื้อหาของสาระของหนังสือที่อ่าน ภาวะการทำงาน และเขตการปกครอง ภาคเหนือ พ.ศ. 2548
- ตารางที่ 11 จำนวนประชากรอายุ 6 ปีขึ้นไปที่อ่านหนังสือ จำแนกตามสถานที่อ่านหนังสือ กลุ่มอายุ เพศ และเขตการปกครอง ภาคเหนือ พ.ศ. 2548
- ตารางที่ 12 จำนวนประชากรอายุ 6 ปีขึ้นไปที่ไม่อ่านหนังสือ จำแนกตามเหตุผลหลักที่ไม่อ่านหนังสือ กลุ่มอายุ เพศ และเขตการปกครอง ภาคเหนือ พ.ศ. 2548
- ตารางที่ 13 จำนวนประชากรอายุ 6 ปีขึ้นไปที่ไม่อ่านหนังสือ จำแนกตามประเภทเนื้อหาของสาระที่ต้องการอ่าน กลุ่มอายุ เพศ และเขตการปกครอง ภาคเหนือ พ.ศ. 2548
- ตารางที่ 14 ร้อยละของประชากรอายุ 6 ปีขึ้นไปที่ตอบสัมภาษณ์ จำแนกตามความคิดเห็นในการส่งเสริมเพื่อจูงใจให้ประชาชนรักการอ่านหนังสือ เพศ และเขตการปกครอง ภาคเหนือ พ.ศ. 2548

ภาคตะวันออกเฉียงเหนือ



## ตารางสถิติในรูปแบบ Format Excel

### ภาคตะวันออกเฉียงเหนือ

- ตารางที่ 1 จำนวนประชากรอายุ 6 ปีขึ้นไป จำแนกตามการอ่านหนังสือ กลุ่มอายุ เพศ และเขตการปกครอง ภาคตะวันออกเฉียงเหนือ พ.ศ. 2548
- ตารางที่ 2 จำนวนประชากรอายุ 6 ปีขึ้นไป จำแนกตามการอ่านหนังสือ ระดับการศึกษา ที่สำเร็จ เพศ และเขตการปกครอง ภาคตะวันออกเฉียงเหนือ พ.ศ. 2548
- ตารางที่ 3 จำนวนประชากรอายุ 15 ปีขึ้นไป จำแนกตามการอ่านหนังสือ ภาวะการทำงาน เพศ และเขตการปกครอง ภาคตะวันออกเฉียงเหนือ พ.ศ. 2548
- ตารางที่ 4 จำนวนประชากรอายุ 6 ปีขึ้นไปที่อ่านหนังสือ จำแนกตามประเภทหนังสือที่อ่าน กลุ่มอายุ เพศ และเขตการปกครอง ภาคตะวันออกเฉียงเหนือ พ.ศ. 2548
- ตารางที่ 5 จำนวนประชากรอายุ 6 ปีขึ้นไปที่อ่านหนังสือ จำแนกตามประเภทหนังสือที่อ่าน ระดับการศึกษาที่สำเร็จ เพศ และเขตการปกครอง ภาคตะวันออกเฉียงเหนือ พ.ศ. 2548
- ตารางที่ 6 จำนวนประชากรอายุ 15 ปีขึ้นไปที่อ่านหนังสือ จำแนกตามประเภทหนังสือที่อ่าน ภาวะการทำงาน เพศ และเขตการปกครอง ภาคตะวันออกเฉียงเหนือ พ.ศ. 2548
- ตารางที่ 7 จำนวนประชากรอายุ 6 ปีขึ้นไปที่อ่านหนังสือ จำแนกตามประเภทหนังสือที่อ่าน ความถี่ของการอ่านหนังสือ เพศ และเขตการปกครอง ภาคตะวันออกเฉียงเหนือ พ.ศ. 2548
- ตารางที่ 8 จำนวนประชากรอายุ 6 ปีขึ้นไปที่อ่านหนังสือ จำแนกตามเวลาที่อ่านหนังสือ ต่อวัน กลุ่มอายุ เพศ และเขตการปกครอง ภาคตะวันออกเฉียงเหนือ พ.ศ. 2548
- ตารางที่ 9 จำนวนประชากรอายุ 6 ปีขึ้นไปที่อ่านหนังสือ จำแนกตามประเภทเนื้อหาของสาระ ของหนังสือที่อ่าน ระดับการศึกษาที่สำเร็จ เพศ และเขตการปกครอง ภาคตะวันออกเฉียงเหนือ พ.ศ. 2548
- ตารางที่ 10 จำนวนประชากรอายุ 15 ปีขึ้นไปที่อ่านหนังสือ จำแนกตามประเภทเนื้อหาของสาระ ของหนังสือที่อ่าน ภาวะการทำงาน และเขตการปกครอง ภาคตะวันออกเฉียงเหนือ พ.ศ. 2548
- ตารางที่ 11 จำนวนประชากรอายุ 6 ปีขึ้นไปที่อ่านหนังสือ จำแนกตามสถานที่อ่านหนังสือ กลุ่มอายุ เพศ และเขตการปกครอง ภาคตะวันออกเฉียงเหนือ พ.ศ. 2548
- ตารางที่ 12 จำนวนประชากรอายุ 6 ปีขึ้นไปที่ไม่อ่านหนังสือ จำแนกตามเหตุผลหลัก ที่ไม่อ่านหนังสือ กลุ่มอายุ เพศ และเขตการปกครอง ภาคตะวันออกเฉียงเหนือ พ.ศ. 2548
- ตารางที่ 13 จำนวนประชากรอายุ 6 ปีขึ้นไปที่ไม่อ่านหนังสือ จำแนกตามประเภทเนื้อหาของสาระ ที่ต้องการอ่าน กลุ่มอายุ เพศ และเขตการปกครอง ภาคตะวันออกเฉียงเหนือ พ.ศ. 2548
- ตารางที่ 14 ร้อยละของประชากรอายุ 6 ปีขึ้นไปที่ตอบสัมภาษณ์ จำแนกตามความคิดเห็นในการ ส่งเสริมเพื่อจูงใจให้ประชาชนรักการอ่านหนังสือ เพศ และเขตการปกครอง ภาคตะวันออกเฉียงเหนือ พ.ศ. 2548

ภาคใต้



## ตารางสถิติในรูปแบบ Format Excel ภาคใต้

- ตารางที่ 1 จำนวนประชากรอายุ 6 ปีขึ้นไป จำแนกตามการอ่านหนังสือ กลุ่มอายุ เพศ และเขตการปกครอง ภาคใต้ พ.ศ. 2548
- ตารางที่ 2 จำนวนประชากรอายุ 6 ปีขึ้นไป จำแนกตามการอ่านหนังสือ ระดับการศึกษา ที่สำเร็จ เพศ และเขตการปกครอง ภาคใต้ พ.ศ. 2548
- ตารางที่ 3 จำนวนประชากรอายุ 15 ปีขึ้นไป จำแนกตามการอ่านหนังสือ ภาวะการทำงาน เพศ และเขตการปกครอง ภาคใต้ พ.ศ. 2548
- ตารางที่ 4 จำนวนประชากรอายุ 6 ปีขึ้นไปที่อ่านหนังสือ จำแนกตามประเภทหนังสือที่อ่าน กลุ่มอายุ เพศ และเขตการปกครอง ภาคใต้ พ.ศ. 2548
- ตารางที่ 5 จำนวนประชากรอายุ 6 ปีขึ้นไปที่อ่านหนังสือ จำแนกตามประเภทหนังสือที่อ่าน ระดับการศึกษาที่สำเร็จ เพศ และเขตการปกครอง ภาคใต้ พ.ศ. 2548
- ตารางที่ 6 จำนวนประชากรอายุ 15 ปีขึ้นไปที่อ่านหนังสือ จำแนกตามประเภทหนังสือที่อ่าน ภาวะการทำงาน เพศ และเขตการปกครอง ภาคใต้ พ.ศ. 2548
- ตารางที่ 7 จำนวนประชากรอายุ 6 ปีขึ้นไปที่อ่านหนังสือ จำแนกตามประเภทหนังสือที่อ่าน ความถี่ของการอ่านหนังสือ เพศ และเขตการปกครอง ภาคใต้ พ.ศ. 2548
- ตารางที่ 8 จำนวนประชากรอายุ 6 ปีขึ้นไปที่อ่านหนังสือ จำแนกตามเวลาที่อ่านหนังสือ ต่อวัน กลุ่มอายุ เพศ และเขตการปกครอง ภาคใต้ พ.ศ. 2548
- ตารางที่ 9 จำนวนประชากรอายุ 6 ปีขึ้นไปที่อ่านหนังสือ จำแนกตามประเภทเนื้อหาสาระ ของหนังสือที่อ่าน ระดับการศึกษาที่สำเร็จ เพศ และเขตการปกครอง ภาคใต้ พ.ศ. 2548
- ตารางที่ 10 จำนวนประชากรอายุ 15 ปีขึ้นไปที่อ่านหนังสือ จำแนกตามประเภทเนื้อหาสาระของ หนังสือที่อ่าน ภาวะการทำงาน และเขตการปกครอง ภาคใต้ พ.ศ. 2548
- ตารางที่ 11 จำนวนประชากรอายุ 6 ปีขึ้นไปที่อ่านหนังสือ จำแนกตามสถานที่อ่านหนังสือ กลุ่มอายุ เพศ และเขตการปกครอง ภาคใต้ พ.ศ. 2548
- ตารางที่ 12 จำนวนประชากรอายุ 6 ปีขึ้นไปที่ไม่อ่านหนังสือ จำแนกตามเหตุผลหลัก ที่ไม่อ่านหนังสือ กลุ่มอายุ เพศ และเขตการปกครอง ภาคใต้ พ.ศ. 2548
- ตารางที่ 13 จำนวนประชากรอายุ 6 ปีขึ้นไปที่ไม่อ่านหนังสือ จำแนกตามประเภทเนื้อหาสาระ ที่ต้องการอ่าน กลุ่มอายุ เพศ และเขตการปกครอง ภาคใต้ พ.ศ. 2548
- ตารางที่ 14 ร้อยละของประชากรอายุ 6 ปีขึ้นไปที่ตอบสัมภาษณ์ จำแนกตามความคิดเห็นในการ ส่งเสริมเพื่อจูงใจให้ประชาชนรักการอ่านหนังสือ เพศ และเขตการปกครอง ภาคใต้ พ.ศ. 2548