



ISSN 1906-6287

การสำรวจการอ่านหนังสือของประชากร พ.ศ. 2554  
THE READING OF POPULATION SURVEY 2011



สำนักงานสถิติแห่งชาติ  
กระทรวงเทคโนโลยีสารสนเทศและการสื่อสาร  
NATIONAL STATISTICAL OFFICE  
MINISTRY OF INFORMATION AND COMMUNICATION TECHNOLOGY

**หน่วยงานที่เผยแพร่**

สำนักสถิติพยากรณ์  
สำนักงานสถิติแห่งชาติ  
ศูนย์ราชการเฉลิมพระเกียรติ 80 พรรษาฯ  
อาคารรัฐประศาสนภักดี ชั้น 2  
ถนนแจ้งวัฒนะ เขตหลักสี่ กทม. 10210  
โทรศัพท์ 0 2141 7498  
โทรสาร 0 2143 8132  
ไปรษณีย์อิเล็กทรอนิกส์ : [services@nso.go.th](mailto:services@nso.go.th)

**Distributed by**

Statistical Forecasting Bureau  
National Statistical Office,  
The Government Complex,  
Building B, 2<sup>nd</sup> Floor, Chaeng Watthana Rd.,  
Laksi, Bangkok 10210, THAILAND  
Tel. : + 66 2141 7498  
Fax : + 66 2143 8132  
E-mail : [services@nso.go.th](mailto:services@nso.go.th)

**ปีที่จัดพิมพ์**

2555

**Published**

2012

## คำนำ

ผลการสำรวจเกี่ยวกับการอ่านหนังสือของประชากรนอกเวลาเรียน/นอกเวลาทำงาน ซึ่งรวมการอ่านหนังสือทุกประเภท และการอ่านทางสื่ออิเล็กทรอนิกส์อื่น ๆ เช่น อินเทอร์เน็ต ซีดี ฯลฯ ยกเว้น SMS หรือจดหมายอิเล็กทรอนิกส์ (E-mail) พบประเด็นที่สำคัญดังนี้ เด็กเล็กอายุต่ำกว่า 6 ปี ที่อ่านเอง หรือผู้ใหญ่อ่านให้ฟังมีร้อยละ 53.5 เด็กผู้หญิงมีอัตราการอ่านหนังสือมากกว่าผู้ชายเล็กน้อย (ร้อยละ 54.3 และ 52.7 ตามลำดับ) โดยเด็กเล็กในกรุงเทพมหานครมีอัตราการอ่านหนังสือสูงสุด (ร้อยละ 63.0) ส่วนผู้ที่มีอายุ 6 ปีขึ้นไปมีอัตราการอ่านหนังสือนอกเวลาเรียน/นอกเวลาทำงานร้อยละ 68.6 โดยผู้ชายมีอัตราการอ่านหนังสือสูงกว่าผู้หญิงเล็กน้อย และกลุ่มวัยเด็กมีอัตราการอ่านหนังสือสูงกว่าวัยอื่น รองลงมาคือ กลุ่มเยาวชน กลุ่มวัยทำงาน และกลุ่มวัยสูงอายุ และในการสำรวจครั้งนี้ผู้ที่มีอายุ 6 ปีขึ้นไปได้ให้ข้อเสนอแนะในการรณรงค์ให้คนรักการอ่านหนังสือในหลายประเด็นที่น่าสนใจ เช่น หนังสือควรมีราคาถูกลง และมีเนื้อหาสาระน่าสนใจ รวมทั้งควรมีห้องสมุดประจำหมู่บ้าน/ชุมชน เป็นต้น

เมื่อเปรียบเทียบอัตราการอ่านหนังสือของประชากร ซึ่งสำรวจไว้ในปี 2551 พบว่า ประชากรมีอัตราการอ่านหนังสือเพิ่มขึ้น โดยจะเห็นได้ชัดในกลุ่มเด็กเล็กอายุต่ำกว่า 6 ปีที่มีอัตราการอ่านหนังสือเพิ่มขึ้นมาก คือ จากร้อยละ 36.0 เป็นร้อยละ 53.5 สำหรับกลุ่มผู้ที่มีอายุ 6 ปีขึ้นไปมีอัตราการอ่านหนังสือเพิ่มขึ้นเพียงเล็กน้อย จากร้อยละ 66.3 เป็นร้อยละ 68.6 ทั้งนี้อาจเนื่องจากการรณรงค์ส่งเสริมการอ่านร่วมกันหลายภาคส่วน สืบเนื่องมาจากเมื่อวันที่ 5 สิงหาคม 2552 คณะรัฐมนตรีได้อนุมัติให้การอ่านเป็นวาระแห่งชาติ โดยกำหนดให้วันที่ 2 เมษายน ของทุกปีเป็นวันรักการอ่าน และปี 2552 -2561 เป็นทศวรรษแห่งการอ่าน

## บทสรุปผู้บริหาร

สำนักงานสถิติแห่งชาติ ดำเนินการสำรวจการอ่านหนังสือของประชากร พ.ศ. 2554 โดยเก็บรวบรวมข้อมูลในระหว่างเดือนพฤษภาคม - มิถุนายน พ.ศ. 2554 จากจำนวนครัวเรือนตัวอย่างประมาณ 53,000 ครัวเรือน

การสำรวจที่ผ่านมาในปี 2546 - 2548 สำรวจเฉพาะการอ่านหนังสือของประชากรที่มีอายุตั้งแต่ 6 ปีขึ้นไป และตั้งแต่ปี 2551 ได้สำรวจเพิ่มเรื่องการอ่านหนังสือของเด็กเล็ก (ผู้ที่มีอายุต่ำกว่า 6 ปี) ด้วย ผลการสำรวจที่สำคัญในปี 2554 สรุปได้ดังนี้

### 1. การอ่านหนังสือของเด็กเล็ก

การอ่านหนังสือของเด็กเล็ก ในที่นี้หมายถึงการอ่านหนังสือของเด็กเล็กที่อ่านในช่วงนอเวลาเรียนด้วยตัวเอง และรวมทั้งที่ผู้ใหญ่อ่านให้ฟังด้วย

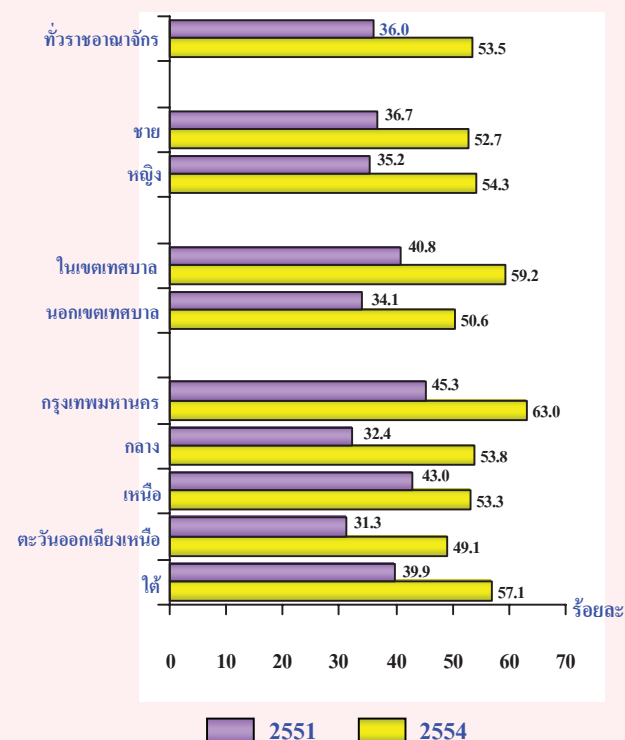
#### 1.1 อัตราการอ่านหนังสือนอเวลาเรียน

จากผลการสำรวจปี 2554 พบว่า เด็กเล็กมีอัตราการอ่านหนังสือร้อยละ 53.5 เด็กผู้หญิงมีอัตราการอ่านหนังสือสูงกว่าเด็กผู้ชายเล็กน้อย (ร้อยละ 54.3 และร้อยละ 52.7 ตามลำดับ) นอกจากนี้อัตราการอ่านหนังสือของเด็กเล็กมีความแตกต่างกันระหว่างเขตการปกครองและภาค โดยในเขตเทศบาลมีอัตราการอ่านหนังสือสูงกว่านอกเขตเทศบาล เด็กเล็กในกรุงเทพมหานครมีอัตราการอ่านหนังสือสูงสุด (ร้อยละ 63.0) ขณะที่ภาคตะวันออกเฉียงเหนือ เด็กเล็กมีอัตราการอ่านหนังสือต่ำสุด (ร้อยละ 49.1)

เมื่อเปรียบเทียบกับผลการสำรวจปี 2551 พบว่า เด็กเล็กเกินครึ่งหนึ่ง (ร้อยละ 53.5) มีการอ่านหนังสือนอเวลาเรียน โดยมีอัตราการอ่านเพิ่มขึ้นร้อยละ 17.5 เด็กผู้หญิงมีอัตราการอ่านหนังสือเพิ่มขึ้นมากกว่าเด็กผู้ชาย เด็กเล็กที่อาศัยในเขตเทศบาลและภาคกลางมีอัตราการอ่านหนังสือเพิ่มขึ้นมากกว่าพื้นที่อื่น

แผนภูมิ 1 อัตราการอ่านหนังสือของเด็กเล็กนอเวลาเรียน<sup>1/</sup>

จำนวนตาม เขต เขตการปกครอง และภาค พ.ศ. 2551 และ 2554



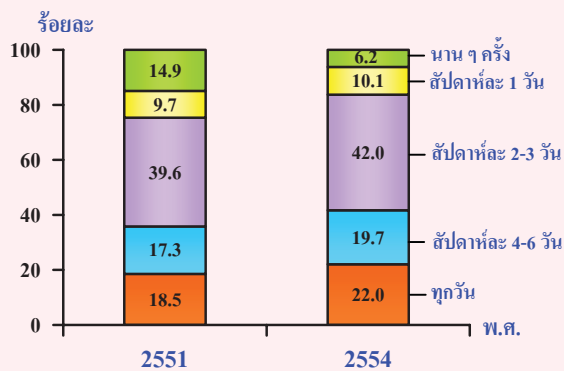
<sup>1/</sup> อัตราการอ่านหนังสือ หมายถึง ร้อยละของจำนวนประชากรที่อ่านหนังสือต่อจำนวนประชากรทั้งสิ้นในแต่ละกลุ่ม

## 1.2 ความถี่ของการอ่านหนังสือนอกเวลาเรียน

เด็กเล็กที่อ่านหนังสือมีประมาณ 2.7 ล้านคน ในจำนวนนี้เป็นผู้ที่อ่านหนังสือสัปดาห์ละ 2 – 3 วัน มากที่สุด (ร้อยละ 42.0) รองลงมาคือ อ่านทุกวันและอ่านสัปดาห์ละ 4 – 6 วัน ใกล้เคียงกัน (ร้อยละ 22.0 และ 19.7 ตามลำดับ) และพบว่า มีเด็กเล็กที่อ่านหนังสือแต่อ่านนาน ๆ ครั้งอยู่ร้อยละ 6.2

เด็กเล็กมีความถี่ในการอ่านหนังสือเพิ่มขึ้น คือเด็กเล็กที่อ่านอย่างน้อย 1 วันต่อสัปดาห์มีเพิ่มมากขึ้น ในขณะที่ร้อยละของเด็กเล็กที่อ่านนาน ๆ ครั้ง มีแนวโน้มลดลง

แผนภูมิ 2 ร้อยละของเด็กเล็กที่อ่านหนังสือนอกเวลาเรียน จำแนกตามความถี่ของการอ่านหนังสือ พ.ศ. 2551 และ 2554

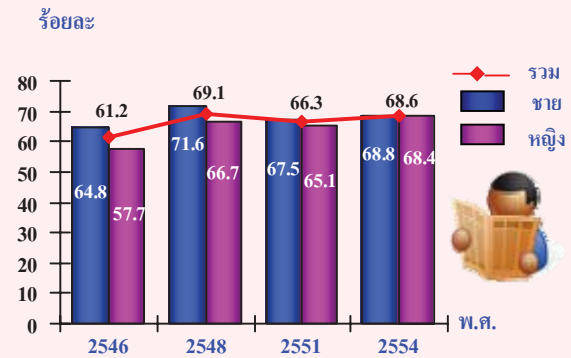


## 2. การอ่านหนังสือของประชากร (อายุตั้งแต่ 6 ปีขึ้นไป)

### 2.1 อัตราการอ่านหนังสือนอกเวลาเรียน/นอกเวลาทำงาน

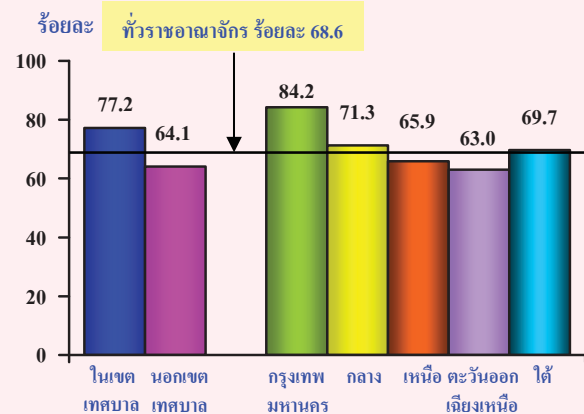
จากผลการสำรวจปี 2554 พบว่า คนไทยอายุตั้งแต่ 6 ปีขึ้นไป มีอัตราการอ่านหนังสือร้อยละ 68.6 ผู้ชายมีอัตราการอ่านหนังสือสูงกว่าผู้หญิงเล็กน้อย (ร้อยละ 68.8 และ 68.4 ตามลำดับ) และเมื่อเปรียบเทียบกับ การสำรวจที่ผ่านมา พบว่า อัตราการอ่านหนังสือเพิ่มขึ้นเล็กน้อยจากปี 2551 ทั้งผู้ชายและผู้หญิง

แผนภูมิ 3 อัตราการอ่านหนังสือนอกเวลาเรียน/นอกเวลาทำงานของประชากรอายุตั้งแต่ 6 ปีขึ้นไป จำแนกตามเพศ พ.ศ. 2546 – 2554



เมื่อพิจารณาอัตราการอ่านหนังสือตามเขตการปกครองและภาค พบว่า ประชากรที่อาศัยอยู่ในเขตเทศบาลมีอัตราการอ่านหนังสือสูงกว่านอกเขตเทศบาล (ร้อยละ 77.2 และ 64.1 ตามลำดับ) กรุงเทพมหานคร มีอัตราการอ่านหนังสือสูงที่สุด (ร้อยละ 84.2) และภาคตะวันออกเฉียงเหนือมีอัตราการอ่านหนังสือต่ำสุด (ร้อยละ 63.0)

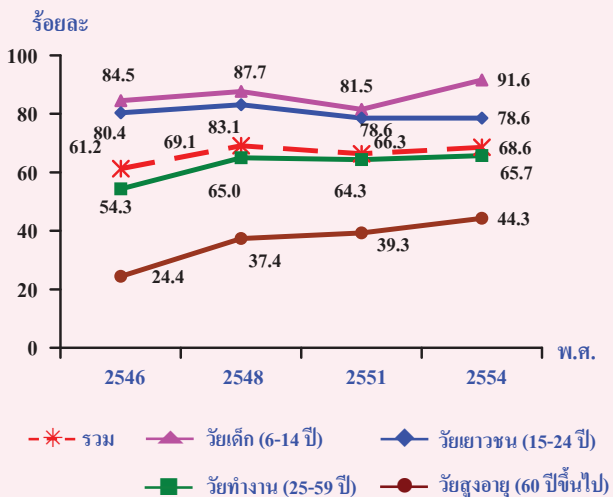
แผนภูมิ 4 อัตราการอ่านหนังสือนอกเวลาเรียน/นอกเวลาทำงานของประชากรอายุตั้งแต่ 6 ปีขึ้นไป จำแนกตามเขตการปกครองและภาค พ.ศ. 2554



## 2.2 อายุ

การอ่านหนังสือของประชากรมีความแตกต่างกันตามวัย กลุ่มวัยเด็กมีอัตราการอ่านหนังสือสูงสุดถึงร้อยละ 91.6 รองลงมาคือ กลุ่มเยาวชน กลุ่มวัยทำงาน และต่ำสุดคือ กลุ่มวัยสูงอายุ (ร้อยละ 78.6 65.7 และ 44.3 ตามลำดับ) และเมื่อเปรียบเทียบระหว่างการสำรวจที่ผ่านมา พบว่า ปี 2554 การอ่านหนังสือของประชากรเกือบทุกกลุ่มวัย มีอัตราการอ่านหนังสือเพิ่มขึ้นจากปี 2551 มีเพียงกลุ่มเยาวชนเท่านั้นที่มีอัตราการอ่านคงที่

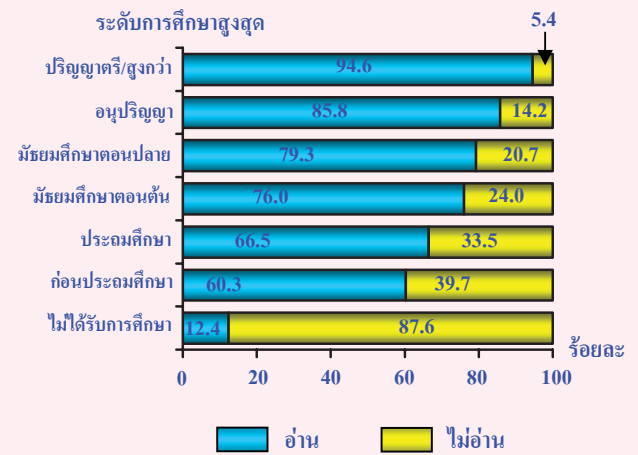
แผนภูมิ 5 อัตราการอ่านหนังสือนอกเวลาเรียน/นอกเวลาทำงานของประชากรอายุตั้งแต่ 6 ปีขึ้นไป จำแนกตามกลุ่มวัย พ.ศ. 2546 – 2554



## 2.3 ระดับการศึกษา

จากผลการสำรวจ พบว่า การศึกษาและอัตราการอ่านหนังสือ มีความสัมพันธ์กันเชิงบวก กล่าวคือ ผู้มีระดับการศึกษาที่สูงกว่า มีอัตราการอ่านหนังสือสูงกว่าผู้มีการศึกษาระดับต่ำกว่า

แผนภูมิ 6 ร้อยละของประชากรอายุตั้งแต่ 6 ปีขึ้นไป จำแนกตามการอ่านหนังสือนอกเวลาเรียน/นอกเวลาทำงาน และระดับการศึกษาสูงสุด พ.ศ. 2554



## 2.4 ประเภทของหนังสือที่อ่านนอกเวลาเรียน/นอกเวลาทำงาน

หนังสือพิมพ์เป็นประเภทของหนังสือที่มีผู้อ่านสูงสุด คือ ร้อยละ 63.4 รองลงมาคือ ตำรา/หนังสือ/เอกสารที่ให้ความรู้ นวนิยาย/การ์ตูน/หนังสืออ่านเล่น นิตยสาร และแบบเรียน/ตำราเรียนตามหลักสูตร ซึ่งมีสัดส่วนใกล้เคียงกันคือ ร้อยละ 32.4 - 36.6 สำหรับวารสาร/เอกสารประเภทอื่นๆ ที่ออกเป็นประจำ และหนังสือ/เอกสารเกี่ยวกับคำสอนทางศาสนา มีผู้อ่านน้อยกว่าร้อยละ 30 (ร้อยละ 29.7 และ 27.2 ตามลำดับ) และหนังสือประเภทอื่นๆ มีผู้อ่านเพียงร้อยละ 2.0

คนที่วัยแตกต่างกัน มีความสนใจเลือกประเภทหนังสือที่อ่านแตกต่างกัน โดยวัยเด็กอ่านแบบเรียน/ตำราเรียนตามหลักสูตรสูงสุดร้อยละ 93.4 รองลงมาคือ นวนิยาย/การ์ตูน/หนังสืออ่านเล่น สำหรับวัยเยาวชนและวัยทำงานส่วนใหญ่อ่านหนังสือพิมพ์ แต่ลำดับรองลงมา มีความแตกต่างกันคือวัยเยาวชนชอบอ่านนวนิยาย/การ์ตูน/หนังสืออ่านเล่นต่างๆ และแบบเรียน/ตำราเรียนตามหลักสูตร ส่วนวัยทำงานชอบอ่านนิตยสาร สำหรับวัยสูงอายุส่วนใหญ่อ่านหนังสือ/เอกสารเกี่ยวกับคำสอนทางศาสนา รองลงมาคือ หนังสือพิมพ์

ตาราง 1 ร้อยละของประชากรอายุตั้งแต่ 6 ปีขึ้นไปที่อ่านหนังสือนอกเวลาเรียน/นอกเวลาทำงาน จำแนกตามประเภทของหนังสือที่อ่าน และกลุ่มวัย พ.ศ. 2554

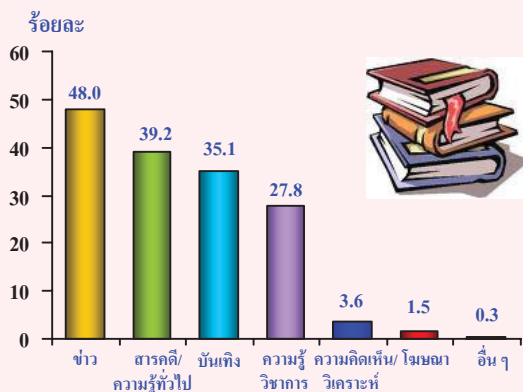
ประเภทของหนังสือที่อ่าน <sup>1/</sup>	กลุ่มวัย				
	รวม	วัยเด็ก (6-14 ปี)	วัยเยาวชน (15-24 ปี)	วัยทำงาน (25-59 ปี)	วัยสูงอายุ (60 ปีขึ้นไป)
รวม	100.0 (42,925,164)	100.0 (7,867,638)	100.0 (8,173,565)	100.0 (23,223,671)	100.0 (3,660,290)
หนังสือพิมพ์	63.4	17.1	63.8	80.5	53.9
ตำรา/หนังสือ/เอกสาร ที่ให้ความรู้	36.6	47.3	50.3	30.9	19.2
นวนิยาย/การ์ตูน/ หนังสืออ่านเล่นต่าง ๆ	35.8	65.3	56.5	23.0	7.1
นิตยสาร	35.6	12.0	49.6	41.8	15.7
แบบเรียน/ตำราเรียน ตามหลักสูตร	32.4	93.4	56.4	8.1	2.0
วารสาร/เอกสารประเภทอื่นๆ ที่ออกเป็นประจำ	29.7	12.5	34.1	35.1	22.2
หนังสือ/เอกสารเกี่ยวกับ คำสอนทางศาสนา	27.2	13.0	15.1	29.0	72.8
อื่นๆ	2.0	1.2	3.1	2.0	1.1

1/ ตอบได้มากกว่า 1 ประเภท

## 2.5 ประเภทเนื้อหาสาระของหนังสือที่อ่านนอกเวลาเรียน/นอกเวลาทำงาน

เนื้อหาสาระที่ผู้อ่านหนังสือชอบอ่านมากที่สุดคือ ข่าว รองลงมาคือ สารคดี/ความรู้ทั่วไป บันเทิง และความรู้วิชาการ (ร้อยละ 48.0 39.2 35.1 และ 27.8 ตามลำดับ) ส่วนเนื้อหาสาระประเภทความคิดเห็น/วิเคราะห์ โฆษณา และอื่น ๆ มีผู้อ่านเพียงเล็กน้อย

แผนภูมิ 7 ร้อยละของประชากรอายุตั้งแต่ 6 ปีขึ้นไปที่อ่านหนังสือนอกเวลาเรียน/นอกเวลาทำงาน จำแนกตามประเภทเนื้อหาสาระของหนังสือที่อ่าน<sup>1/</sup> พ.ศ. 2554



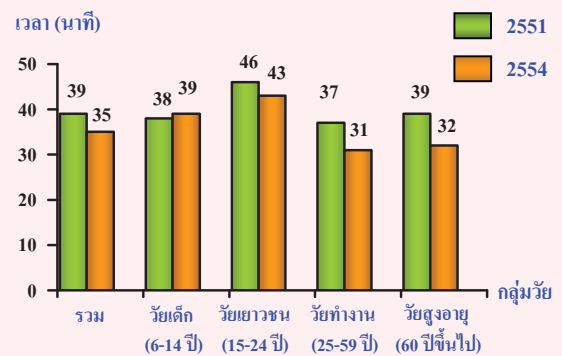
1/ ตอบได้ไม่เกิน 2 ประเภท

## 2.6 เวลาเฉลี่ยที่ใช้อ่านหนังสือนอกเวลาเรียน/นอกเวลาทำงาน

สำหรับผู้อ่านหนังสือที่มีอายุตั้งแต่ 6 ปีขึ้นไปทั้งหมด ใช้เวลาอ่านหนังสือนอกเวลาเรียน/นอกเวลาทำงานเฉลี่ย 35 นาทีต่อวัน โดยกลุ่มเด็กและเยาวชนใช้เวลาอ่านหนังสือเฉลี่ย 39 - 43 นาทีต่อวัน มากกว่ากลุ่มวัยทำงานและสูงอายุที่ใช้เวลาอ่านหนังสือเฉลี่ยประมาณ 31 - 32 นาทีต่อวัน

เมื่อเปรียบเทียบกับปี 2551 พบว่า กลุ่มเด็กที่อ่านหนังสือใช้เวลาอ่านเพิ่มขึ้นเล็กน้อย ในขณะที่กลุ่มวัยอื่นใช้เวลาอ่านหนังสือลดลง

แผนภูมิ 8 เวลาที่ใช้อ่านหนังสือนอกเวลาเรียน/นอกเวลาทำงานเฉลี่ยต่อวันของประชากรอายุตั้งแต่ 6 ปีขึ้นไปที่อ่านหนังสือ จำแนกตามกลุ่มวัย พ.ศ. 2551 และ 2554



## 2.7 วิธีการรณรงค์ให้คนรักการอ่านหนังสือ

จากการสำรวจความคิดเห็นของประชากรที่มีอายุตั้งแต่ 6 ปีขึ้นไป เกี่ยวกับวิธีการรณรงค์ให้คนรักการอ่านหนังสือ พบว่าวิธีการรณรงค์ที่ได้รับการเสนอแนะมากที่สุด 5 ลำดับแรกคือ หนังสือควรมีราคาถูกลง (ร้อยละ 31.3) หนังสือควรมีเนื้อหาสาระน่าสนใจ (ร้อยละ 21.8) ควรมีห้องสมุดประจำหมู่บ้านหรือชุมชน (ร้อยละ 20.5) ส่งเสริมให้พ่อแม่ปลูกฝังให้เด็กรักการอ่านหนังสือ (ร้อยละ 17.8) และรูปเล่มกะทัดรัด/ปกสวยงามน่าอ่าน/มีรูปภาพประกอบ (ร้อยละ 13.3)

## สารบัญ

### คำนำ

บทสรุปผู้บริหาร

สารบัญแผนภูมิ

สารบัญตาราง

### บทที่ 1 บทนำ

- \* ความเป็นมา
- \* ประโยชน์
- \* เวลาอ้างอิง
- \* ระเบียบวิธีการสำรวจ
- \* วัตถุประสงค์
- \* ขอบข่ายของการสำรวจ
- \* รายการข้อมูลที่เก็บรวบรวม
- \* คำนิยาม

### บทที่ 2 สรุปผลการสำรวจ

- \* การอ่านหนังสือของเด็กเล็ก
  - \* อัตราการอ่านหนังสือนอกเวลาเรียน
  - \* เหตุผลที่ผู้ใหญ่อ่านหนังสือให้เด็กเล็กฟัง
  - \* ความถี่ของการอ่านหนังสือนอกเวลาเรียน
  - \* เวลาเฉลี่ยที่ใช้อ่านหนังสือนอกเวลาเรียน
  - \* การซื้อหนังสือให้เด็กเล็กในรอบปีที่ผ่านมา
  - \* ค่าใช้จ่ายสำหรับซื้อหนังสือให้เด็กเล็กเฉลี่ยต่อเดือน
  - \* สาเหตุที่เด็กเล็กไม่อ่านหนังสือนอกเวลาเรียน
- \* การอ่านหนังสือของประชากร (อายุตั้งแต่ 6 ปีขึ้นไป)
  - \* อัตราการอ่านหนังสือนอกเวลาเรียน/นอกเวลาทำงาน
  - \* อายุ
  - \* ระดับการศึกษา
  - \* การทำงาน
  - \* ประเภทของหนังสือที่อ่านนอกเวลาเรียน/นอกเวลาทำงาน
  - \* ประเภทเนื้อหาสาระของหนังสือที่อ่านนอกเวลาเรียน/นอกเวลาทำงาน
  - \* เวลาเฉลี่ยที่ใช้อ่านหนังสือนอกเวลาเรียน/นอกเวลาทำงาน
  - \* สถานที่อ่านหนังสือนอกเวลาเรียน/นอกเวลาทำงาน
  - \* การืมหรือไปอ่านหนังสือที่ห้องสมุด
  - \* เหตุผลที่อ่านหนังสือนอกเวลาเรียน/นอกเวลาทำงาน
  - \* การซื้อหนังสือในรอบปีที่ผ่านมาของประชากร
  - \* ค่าใช้จ่ายในการซื้อหนังสือเฉลี่ยต่อเดือนของประชากร
  - \* สาเหตุที่ไม่อ่านหนังสือนอกเวลาเรียน/นอกเวลาทำงาน
  - \* วิธีการรณรงค์ให้คนรักการอ่านหนังสือ

### สารบัญตารางสถิติ

#### ภาคผนวก

- \* ระเบียบวิธีสถิติ
- \* แบบสอบถาม

คณะผู้จัดทำ CD-ROM

หน่วยงานที่เผยแพร่

ตารางสถิติในรูปแบบ Format Excel



## สารบัญแผนภูมิ

- แผนภูมิ 1 อัตราการอ่านหนังสือของเด็กเล็กนอกเวลาเรียน จำแนกตามเพศ เขตการปกครอง และภาค พ.ศ. 2551 และ 2554
- แผนภูมิ 2 ร้อยละของเด็กเล็กที่มีผู้ใหญ่อ่านหนังสือให้ฟัง จำแนกตามเหตุผลที่ผู้ใหญ่อ่านหนังสือให้ฟัง พ.ศ. 2554
- แผนภูมิ 3 ร้อยละของเด็กเล็กที่อ่านหนังสือนอกเวลาเรียน จำแนกตามความถี่ของการอ่านหนังสือ พ.ศ. 2551 และ 2554
- แผนภูมิ 4 เวลาที่ใช้อ่านหนังสือนอกเวลาเรียนเฉลี่ยต่อวันของเด็กเล็กที่อ่านหนังสือ จำแนกตามเพศ เขตการปกครอง และภาค พ.ศ. 2554
- แผนภูมิ 5 ร้อยละของเด็กเล็กที่อ่านหนังสือนอกเวลาเรียน จำแนกตามการซื้อหนังสือให้เด็กเล็กในรอบปีที่แล้ว และผู้เลือกหนังสือ พ.ศ. 2554
- แผนภูมิ 6 ร้อยละของเด็กเล็กที่อ่านหนังสือนอกเวลาเรียน จำแนกตามจำนวนหนังสือที่ซื้อในรอบปีที่แล้ว เขตการปกครอง และภาค พ.ศ. 2554
- แผนภูมิ 7 ร้อยละของเด็กเล็กที่อ่านหนังสือนอกเวลาเรียน จำแนกตามค่าใช้จ่ายสำหรับซื้อหนังสือให้เด็กเล็กเฉลี่ยต่อเดือน เขตการปกครอง และภาค พ.ศ. 2554
- แผนภูมิ 8 ร้อยละของเด็กเล็กที่ไม่อ่านหนังสือนอกเวลาเรียน จำแนกตามสาเหตุที่เด็กเล็กไม่อ่านหนังสือ พ.ศ. 2554
- แผนภูมิ 9 ร้อยละของเด็กเล็กที่ไม่อ่านหนังสือนอกเวลาเรียน จำแนกตามสาเหตุที่ผู้ใหญ่ไม่อ่านหนังสือให้เด็กเล็กฟัง 5 ลำดับแรก พ.ศ. 2554
- แผนภูมิ 10 อัตราการอ่านหนังสือนอกเวลาเรียน/นอกเวลาทำงานของประชากรอายุตั้งแต่ 6 ปีขึ้นไป จำแนกตามเพศ พ.ศ. 2546 - 2554
- แผนภูมิ 11 อัตราการอ่านหนังสือนอกเวลาเรียน/นอกเวลาทำงานของประชากรอายุตั้งแต่ 6 ปีขึ้นไป จำแนกตามเขตการปกครอง และภาค พ.ศ. 2554
- แผนภูมิ 12 อัตราการอ่านหนังสือนอกเวลาเรียน/นอกเวลาทำงานของประชากรอายุตั้งแต่ 6 ปีขึ้นไป จำแนกตามกลุ่มวัย พ.ศ. 2546 – 2554
- แผนภูมิ 13 ร้อยละของประชากรอายุตั้งแต่ 6 ปีขึ้นไป จำแนกตามการอ่านหนังสือนอกเวลาเรียน/นอกเวลาทำงานและระดับการศึกษาสูงสุด พ.ศ. 2554

## สารบัญแผนภูมิ (ต่อ)

- แผนภูมิ 14 อัตราการอ่านหนังสือของประชากรอายุตั้งแต่ 15 ปีขึ้นไป จำแนกตามการทำงานในรอบปีที่แล้ว พ.ศ. 2554
- แผนภูมิ 15 อัตราการอ่านหนังสือนอกเวลาทำงานของผู้ทำงานอายุตั้งแต่ 15 ปีขึ้นไป จำแนกตามอาชีพ พ.ศ. 2554
- แผนภูมิ 16 อัตราการอ่านหนังสือนอกเวลาทำงานของผู้ทำงานอายุตั้งแต่ 15 ปีขึ้นไป จำแนกตามกลุ่มอุตสาหกรรม และสถานภาพการทำงาน พ.ศ. 2554
- แผนภูมิ 17 ร้อยละของประชากรอายุตั้งแต่ 6 ปีขึ้นไปที่อ่านหนังสือนอกเวลาเรียน/นอกเวลาทำงานจำแนกตามประเภทหนังสือที่อ่าน และความถี่ของการอ่านหนังสือ พ.ศ. 2554
- แผนภูมิ 18 ร้อยละของประชากรอายุตั้งแต่ 6 ปีขึ้นไปที่อ่านหนังสือนอกเวลาเรียน/นอกเวลาทำงาน จำแนกตามประเภทเนื้อหาของสาระของหนังสือที่อ่าน พ.ศ. 2554
- แผนภูมิ 19 เวลาที่ใช้อ่านหนังสือนอกเวลาเรียน/นอกเวลาทำงานเฉลี่ยต่อวันของประชากรอายุตั้งแต่ 6 ปีขึ้นไปที่อ่านหนังสือ จำแนกตามเพศ กลุ่มวัย เขตการปกครอง และภาค พ.ศ. 2554
- แผนภูมิ 20 ร้อยละของประชากรอายุตั้งแต่ 6 ปีขึ้นไปที่อ่านหนังสือนอกเวลาเรียน/นอกเวลาทำงาน จำแนกตามประเภทห้องสมุดที่ไปใช้บริการยืมหรืออ่านหนังสือ พ.ศ. 2554
- แผนภูมิ 21 ร้อยละของประชากรอายุตั้งแต่ 6 ปีขึ้นไปที่อ่านหนังสือนอกเวลาเรียน/นอกเวลาทำงาน จำแนกตามจำนวนหนังสือที่ซื้อในรอบปีที่แล้ว พ.ศ. 2554
- แผนภูมิ 22 ร้อยละของประชากรอายุตั้งแต่ 6 ปีขึ้นไปที่อ่านหนังสือนอกเวลาเรียน/นอกเวลาทำงาน จำแนกตามค่าใช้จ่ายในการซื้อหนังสือเฉลี่ยต่อเดือน เขตการปกครอง และภาค พ.ศ. 2554

## สารบัญตาราง

- ตาราง 1 ร้อยละของประชากรอายุตั้งแต่ 6 ปีขึ้นไปที่อ่านหนังสือนอกเวลาเรียน/  
นอกเวลาทำงาน จำแนกตามประเภทของหนังสือที่อ่าน และกลุ่มวัย พ.ศ. 2554
- ตาราง 2 ร้อยละของประชากรอายุตั้งแต่ 6 ปีขึ้นไปที่อ่านหนังสือนอกเวลาเรียน/  
นอกเวลาทำงาน จำแนกตามประเภทเนื้อหาสาระของหนังสือที่อ่าน  
และกลุ่มวัย พ.ศ. 2554
- ตาราง 3 ร้อยละของประชากรอายุตั้งแต่ 6 ปีขึ้นไปที่อ่านหนังสือนอกเวลาเรียน/  
นอกเวลาทำงาน จำแนกตามสถานที่อ่านหนังสือ และกลุ่มวัย พ.ศ. 2554
- ตาราง 4 ร้อยละของประชากรอายุตั้งแต่ 6 ปีขึ้นไปที่อ่านหนังสือนอกเวลาเรียน/  
นอกเวลาทำงาน จำแนกตามเหตุผลที่อ่านหนังสือ และกลุ่มอายุ พ.ศ. 2554
- ตาราง 5 ร้อยละของประชากรอายุตั้งแต่ 6 ปีขึ้นไปที่ไม่อ่านหนังสือนอกเวลาเรียน/  
นอกเวลาทำงาน จำแนกตามสาเหตุที่ไม่อ่านหนังสือ และกลุ่มอายุ พ.ศ. 2554

## บทที่ 1

### บทนำ

#### 1. ความเป็นมา

เนื่องจากรัฐบาลมีนโยบายส่งเสริมให้ประชาชนรักการอ่านอย่างจริงจัง และเมื่อวันที่ 5 สิงหาคม 2552 มีมติคณะรัฐมนตรีให้การส่งเสริมการอ่านเป็นวาระแห่งชาติ โดยกำหนดให้วันที่ 2 เมษายนของทุกปีเป็นวันรักการอ่าน และในปี 2552-2561 เป็นทศวรรษแห่งการอ่านของประเทศ รวมทั้งให้มีคณะกรรมการส่งเสริมการอ่านเพื่อสร้างสังคมแห่งการเรียนรู้ตลอดชีวิต ดังนั้น จึงมีความจำเป็นต้องทราบข้อมูลสถิติเกี่ยวกับพฤติกรรมการอ่านหนังสือของประชากร สำหรับนำไปใช้กำหนดทิศทางและมาตรการต่างๆ ของหน่วยงานที่เกี่ยวข้อง เพื่อให้เป็นไปตามนโยบายข้างต้น สำนักงานสถิติแห่งชาติ ได้จัดทำโครงการสำรวจการอ่านหนังสือของประชากรมาแล้ว 3 ครั้ง ในปี 2546 2548 และ 2551 และการสำรวจ ปี 2554 นี้ นับเป็นครั้งที่ 4 เพื่อให้มีข้อมูลสำหรับใช้พัฒนาและส่งเสริมให้ประชาชนรักการอ่าน ตลอดจนถึงติดตามประเมินผลการดำเนินงานเรื่องดังกล่าว ซึ่งมีความจำเป็นและสำคัญยิ่ง เนื่องจากการอ่านหนังสือทำให้ผู้อ่านมีความรอบรู้ เป็นการเพิ่มพูนศักยภาพในการดำเนินชีวิต และการทำงาน สามารถเรียนรู้ได้ตลอดชีวิต จึงนับเป็นการพัฒนาทรัพยากรมนุษย์ที่สำคัญอย่างหนึ่ง ซึ่งส่งผลต่อการพัฒนาประเทศโดยตรง

#### 2. วัตถุประสงค์

เพื่อเก็บรวบรวมข้อมูลดังต่อไปนี้

1. จำนวนผู้อ่านหนังสือและไม่อ่านหนังสือ พร้อมทั้งลักษณะทางประชากร

2. รายละเอียดเกี่ยวกับการอ่านหนังสือ เช่น ประเภทหนังสือที่อ่าน ความถี่ในการอ่าน เวลาที่ใช้อ่าน หนังสือเฉลี่ยต่อวัน สถานที่ที่อ่าน เป็นต้น

3. ความคิดเห็นในเรื่องของวิธีการจูงใจให้ประชาชนรักการอ่านหนังสือ

#### 3. ประโยชน์

1. เพื่อให้มีข้อมูลสถิติพื้นฐานเรื่องการอ่านหนังสือของประชากร

2. เพื่อให้หน่วยงานภาครัฐและเอกชนที่เกี่ยวข้องนำข้อมูลไปใช้กำหนดนโยบาย และส่งเสริมการอ่านหนังสือให้มากขึ้น และเหมาะสม เช่น

- ทำการณรงค์หรือจัดการส่งเสริมการอ่านในรูปแบบที่เหมาะสมกับกลุ่มวัย
- จัดหาหนังสือที่มีเนื้อหาสาระสอดคล้องกับความต้องการของประชาชน
- จัดหาสถานที่อ่านหนังสือให้แพร่หลายและเพียงพอแก่ประชาชนในท้องถิ่นต่าง ๆ

#### 4. ขอบข่ายของการสำรวจ

ครัวเรือนที่อยู่ในขอบข่ายของการสำรวจ ได้แก่ ครัวเรือนส่วนบุคคล ทั้งในเขตเทศบาลและนอกเขตเทศบาลทั่วประเทศ

#### 5. เวลาอ้างอิง

ในรอบ 12 เดือนที่แล้ว

หมายถึง ระยะเวลานับจากเดือนก่อนเดือนสัมภาษณ์ย้อนหลังไป 12 เดือน เช่น เดือนที่สัมภาษณ์คือ พฤษภาคม 2554 “ในรอบ 12 เดือนที่แล้ว” คือ พฤษภาคม 2553 – เมษายน 2554

## 6. รายการข้อมูลที่เกี่ยวข้อง

1. ลักษณะทั่วไปของสมาชิกในครัวเรือน
2. การอ่านหนังสือของเด็กเล็ก (อายุต่ำกว่า 6 ปี)
3. การอ่านหนังสือของประชากร (อายุตั้งแต่ 6 ปีขึ้นไป)
4. สภาพที่อยู่อาศัยและการเป็นเจ้าของทรัพย์สิน

## 7. ระเบียบวิธีการสำรวจ

สำรวจนี้เป็นการสำรวจด้วยตัวอย่าง (Sample Survey Method) โดยใช้แผนการสุ่มตัวอย่างแบบ Stratified Two Stage Sampling โดยมีจังหวัดเป็น สตราตัม (Stratum) ซึ่งมีทั้งสิ้น 76 สตราตัม และในแต่ละสตราตัม (จังหวัด) ได้แบ่งออกเป็น 2 สตราตัมย่อย ตามลักษณะการปกครอง คือ ในเขตเทศบาลและนอกเขตเทศบาล โดยมีชุมชนอาคาร (สำหรับในเขตเทศบาล) และหมู่บ้าน (สำหรับนอกเขตเทศบาล) เป็นตัวอย่าง ขั้นที่หนึ่ง ครัวเรือนส่วนบุคคลเป็นตัวอย่างขั้นที่สอง ซึ่งมีจำนวนครัวเรือนตัวอย่างทั้งสิ้น 53,000 ครัวเรือน

การเก็บรวบรวมข้อมูล โดยให้เจ้าหน้าที่ของ สำนักงานสถิติแห่งชาติ ไปสัมภาษณ์สมาชิกของ ครัวเรือนตัวอย่างในเดือนพฤษภาคม และมิถุนายน พ.ศ. 2554

## 8. คำนิยาม

### 8.1 การอ่านหนังสือ

หมายถึง การอ่านหนังสือทุกประเภทนอกเวลา เรียน/นอกเวลาทำงาน แต่รวมการอ่านในช่วงเวลาพัก การอ่านหนังสือรวมทั้งการอ่านทางสื่ออิเล็กทรอนิกส์ อื่น ๆ เช่น อินเทอร์เน็ต ซีดี e-book reader ฯลฯ ยกเว้น SMS หรือจดหมายอิเล็กทรอนิกส์ (E-mail)

สำหรับการอ่านหนังสือของเด็กเล็ก (อายุต่ำกว่า 6 ปี) ในที่นี้หมายถึง การอ่านหนังสือในช่วงนอกเวลาเรียน ซึ่งเด็กเล็กอ่านด้วยตนเอง รวมทั้งการที่ผู้ใหญ่อ่านหนังสือให้ฟังด้วย

### 8.2 หนังสือพิมพ์

หมายถึง สิ่งพิมพ์ที่ออกเป็นระยะ ๆ อย่างสม่ำเสมอ มีเนื้อหาส่วนใหญ่เป็นเรื่องเกี่ยวกับข่าว และสถานการณ์ปัจจุบัน มักจะออกเป็นรายวัน แต่อาจออกเป็นราย 2 วัน 5 วัน 7 วัน 10 วัน หรืออื่น ๆ ก็ได้ แต่ไม่ทิ้งช่วงนานเกินไป ไม่เย็บเล่ม และไม่มียก

ขนาดของหนังสือพิมพ์ มีขนาดไม่แน่นอน ส่วนใหญ่มีขนาดประมาณ 40 X 55 ซม.

### 8.3 นิตยสาร

หมายถึง สิ่งพิมพ์ที่ออกเป็นระยะ ๆ อย่างสม่ำเสมอ ส่วนใหญ่จะออกเป็นรายสัปดาห์ รายปักษ์ หรือรายเดือน มักจะมีขนาดเล็กกว่าหนังสือพิมพ์ มีปก เย็บเล่ม มีการจัดหน้า โดยใช้สีและรูปภาพสวยงาม พิถีพิถันกว่าหนังสือพิมพ์ เนื้อหาอาจเกี่ยวกับข่าวสาร ความรู้ สารคดี นิยาย หรืออื่น ๆ

### 8.4 วารสารหรือเอกสารประเภทอื่น ๆ ที่ออกเป็นประจำ

หมายถึง สิ่งพิมพ์ที่ออกเป็นประจำแต่มีรูปร่าง ลักษณะที่ไม่สามารถจัดประเภทเป็นหนังสือพิมพ์หรือนิตยสารได้ วารสารส่วนใหญ่จะมีเนื้อหาทางวิชาการ แต่อาจมีวารสารบางประเภทที่เน้นในเรื่องข่าว และความคิดเห็น แต่ไม่มีการตกแต่งรูปเล่มเหมือนนิตยสาร

วารสาร ส่วนใหญ่จะมีคำว่า “วารสาร” นำหน้าชื่อหนังสือ และเนื้อหาจะหนักกว่านิตยสาร ตัวอย่างหนังสือวารสาร เช่น วารสารข้าราชการ วารสารที่ดิน วารสารบริหารธุรกิจ เป็นต้น

ส่วนเอกสารประเภทอื่น ๆ ที่ออกเป็นประจำ อาจออกมาในลักษณะของแผ่นพับ แผ่นปลิว จุลสาร (Bulletin) จดหมายข่าว (Newsletter) หรืออื่น ๆ ส่วนใหญ่ จะจัดทำโดยสถาบันหรือองค์กรต่าง ๆ โดยมีวัตถุประสงค์เพื่อการประชาสัมพันธ์ หรือส่งเสริมกิจกรรมของหน่วยงานนั้นโดยเฉพาะ เช่น สารสถิติ สารผู้ใหญ่

ข่าวสารการเกษตร ข่าวสารการบินพาณิชย์ จุลสาร การท่องเที่ยว จุลสารดาวเทียม จดหมายข่าวไทย คติศึกษา เป็นต้น

#### 8.5 นวนิยาย การ์ตูน หรือหนังสืออ่านเล่นต่าง ๆ

หมายถึง สิ่งพิมพ์ที่มักออกไม่มีระยะเวลาที่แน่นอน มุ่งให้อ่านเพื่อความเพลิดเพลินใจ เช่น หนังสือนวนิยาย นิทาน การ์ตูน เป็นต้น

หนังสือนวนิยายหรือเรื่องอ่านเล่นต่าง ๆ ในที่นี้ ต้องพิมพ์เป็นเล่ม ไม่ใช่นวนิยายหรือเรื่องอ่านเล่นที่พิมพ์เป็นตอน ๆ ในหนังสือประเภทอื่น ตัวอย่างหนังสือนวนิยาย เช่น เพชรพระอุมา คำของคน กุ๊กกรรม เป็นต้น

หนังสือการ์ตูน ได้แก่ ขายหัวเราะ และ การ์ตูนญี่ปุ่น เป็นต้น

#### 8.6 แบบเรียนหรือตำราเรียนตามหลักสูตรหรือ เอกสาร/หนังสือ/คู่มือที่อ่านเพิ่มเติมเพื่อสอบ หรือการเรียน

หมายถึง สิ่งพิมพ์ หนังสือ หรือตำราที่ โรงเรียนมหาวิทยาลัย หรือสถาบันการศึกษากำหนดให้ใช้ในการเรียนการสอนตามหลักสูตร รวมทั้ง เอกสาร หนังสือ หรือคู่มือที่ใช้อ่านเพิ่มเติมเพื่อสอบหรือการเรียนด้วย เช่น คู่มือเตรียมสอบ หนังสือแนวข้อสอบ และหนังสือประกอบการเรียนพิเศษ เป็นต้น

#### 8.7 ตำรา หนังสือ หรือเอกสารที่ให้ความรู้ต่าง ๆ ความรู้ทั่วไป

หมายถึง สิ่งพิมพ์หรือเอกสารที่มุ่งให้ความรู้ต่าง ๆ แก่ผู้อ่านเป็นประการสำคัญ ส่วนใหญ่มักจะออกในลักษณะของหนังสือ (Book) มีการเรียบเรียงไม่รวมแบบเรียนหรือตำราเรียนตามหลักสูตร หรือ เอกสาร/หนังสือ/คู่มือเพิ่มเติมเพื่อสอบหรือการเรียน

ตำรา หนังสือ หรือเอกสารที่ให้ความรู้ ในที่นี้ ต้องใช้ในวัตถุประสงค์อ่านเพื่อให้ความรู้ทั่ว ๆ ไป เพื่อเสริมความรู้ ไม่ใช่มุ่งเพื่อสอบหรือการเรียน

#### 8.8 หนังสือหรือเอกสารเกี่ยวกับคำสอนทางศาสนา

หมายถึง หนังสือหรือเอกสารที่นำเสนอเรื่องเกี่ยวกับหลักหรือคำสอนทางศาสนา หลักการปฏิบัติทางศาสนา ประวัติบุคคลสำคัญทางศาสนา และเรื่องเล่าทางศาสนา

#### 8.9 ข่าว

หมายถึง การรายงานเหตุการณ์ปัจจุบันหรือ ข่าวสารที่น่าสนใจ เพื่อให้ประชาชนได้รับทราบ ข่าวสารที่เสนอ โดยลักษณะของข่าวนั้นจะต้องเป็น ข้อมูล ข้อเท็จจริงหรือเรื่องราวใหม่ ๆ และทันต่อเวลา โดยเฉพาะอย่างยิ่งในทัศนะของผู้รับสาร การเสนอข่าว อาจใช้การพูด การเขียน การใช้ภาพ แถบบันทึก วีดิทัศน์ หรือภาพยนตร์ หรือสื่ออื่น ๆ ที่สามารถเข้าถึงประชาชน ได้อย่างทั่วถึง ทั้งนี้ต้องไม่มีการแสดงความคิดเห็นในการเสนอข่าว

ข่าวอาจจำแนกเป็น ข่าวที่น่าสนใจทั่ว ๆ ไป ในประเทศ ข่าวในประเทศ ข่าวต่างประเทศและ ข่าวระหว่างประเทศ ข่าวและความเคลื่อนไหวในวงการกีฬา ความเคลื่อนไหวในวงการธุรกิจบันเทิง และข่าวประเภทอื่น ๆ

#### 8.10 สารคดีหรือความรู้ทั่วไป

หมายถึง เนื้อหาที่เกี่ยวกับความรู้หรือสารคดี โดยมีจุดประสงค์ให้อ่านได้รับความรู้ในเรื่องต่าง ๆ ได้แก่ ความรู้เกี่ยวกับการเมือง การปกครอง การดำเนินงานของรัฐ เศรษฐกิจ การประกอบอาชีพ ศาสนา จริยศึกษา สุขภาพ อนามัย ศิลปะ วัฒนธรรม ประวัติศาสตร์ รวมทั้งเรื่องที่เกี่ยวข้องกับเด็ก สตรี และแม่บ้าน

### 8.11 ความคิดเห็นหรือวิเคราะห์

หมายถึง บทความ บทบรรณาธิการ หรือข้อเขียนแบบอื่น ๆ ที่แสดงทัศนะหรือความคิดเห็นตลอดจนการวิเคราะห์วิจารณ์ในเรื่องต่าง ๆ เช่น แสดงความคิดเห็นเกี่ยวกับการเมือง การปกครอง การดำเนินงานของรัฐ เศรษฐกิจ การประกอบอาชีพ ศาสนา จริยศึกษา สุขภาพ อนามัย ศิลปะ วัฒนธรรม ประวัติศาสตร์ รวมทั้งเรื่องที่เกี่ยวข้องกับเด็ก สตรี และแม่บ้าน นอกจากนี้ยังรวมถึงบทความที่เสนอความคิดเห็นวิพากษ์ วิจารณ์เกี่ยวกับเรื่องทั่วไป เช่น การพยากรณ์ชีวิต การวิเคราะห์ข่าวและเหตุการณ์ต่างประเทศ การวิเคราะห์และวิจารณ์ข่าวแบบชาวบ้าน เป็นต้น

### 8.12 บันทึกลง

หมายถึง เนื้อหาที่มีจุดมุ่งหมายให้ผู้อ่านได้รับความเพลิดเพลิน แบ่งออกเป็น 2 ประเภท คือ

- 1) **แสดงด้วยภาพ** ได้แก่ ภาพเขียนหรือภาพถ่าย เช่น การ์ตูนสำหรับเด็ก ภาพล้อทางการเมือง เป็นต้น
- 2) **บรรยายด้วยข้อเขียน** ได้แก่ เรื่องสนุก ๆ เช่น นวนิยาย เรื่องแปล เรื่องสั้น เป็นต้น

### 8.13 ธุรกิจหรือโฆษณา

หมายถึง เนื้อหาที่เกี่ยวข้องกับธุรกิจการค้าอุตสาหกรรม รวมถึงข่าวเพื่อการเผยแพร่ และการประชาสัมพันธ์ (Publicity and public relations) และเนื้อหาที่เป็นประกาศสรรพคุณ คุณภาพ หรือคุณสมบัติของสินค้าและบริการ (Advertisements)

## บทที่ 2

### สรุปผลการสำรวจ

การสำรวจการอ่านหนังสือของประชากร พ.ศ. 2554 เป็นการเก็บรวบรวมข้อมูล เกี่ยวกับการอ่านหนังสือทุกประเภทเฉพาะนอกเวลาเรียน/นอกเวลาทำงานของประชากร รวมทั้งการอ่านทางสื่ออิเล็กทรอนิกส์อื่น ๆ เช่น อินเทอร์เน็ต ซีดี ฯลฯ ยกเว้น SMS หรือจดหมายอิเล็กทรอนิกส์ (E-mail)

การสำรวจที่ผ่านมาในปี 2546 - 2548 สำนักงานสถิติแห่งชาติ สำรวจเฉพาะการอ่านหนังสือของประชากรที่มีอายุตั้งแต่ 6 ปีขึ้นไป และตั้งแต่ปี 2551 ได้สำรวจเพิ่มเรื่องการอ่านหนังสือของเด็กเล็ก (ผู้ที่มีอายุต่ำกว่า 6 ปี) ด้วย ผลการสำรวจที่สำคัญในปี 2554 สรุปได้ดังนี้

#### 1. การอ่านหนังสือของเด็กเล็ก

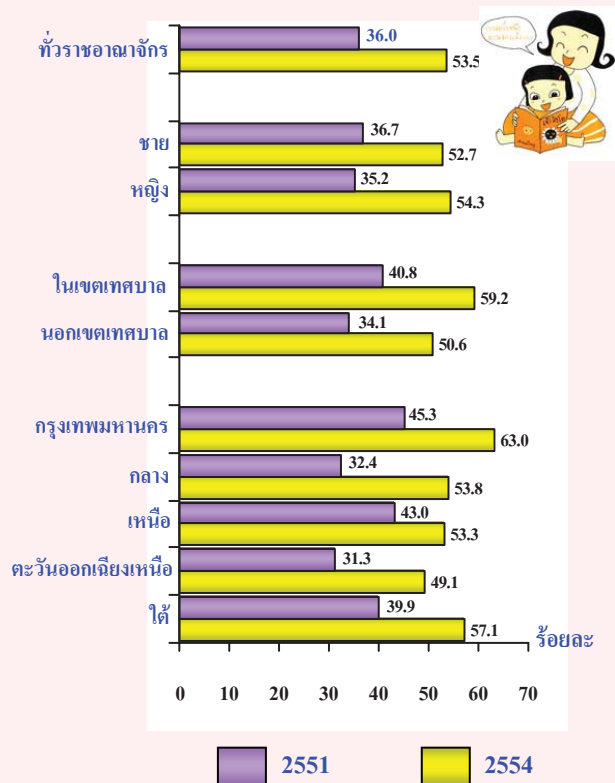
การอ่านหนังสือของเด็กเล็ก ในที่นี้หมายถึง การอ่านหนังสือของเด็กเล็กที่อ่านในช่วงนอกเวลาเรียนด้วยตัวเอง และรวมทั้งที่ผู้ใหญ่อ่านให้ฟังด้วย

##### 1.1 อัตราการอ่านหนังสือนอกเวลาเรียน

จากผลการสำรวจปี 2554 พบว่า เด็กเล็กมีอัตราการอ่านหนังสือร้อยละ 53.5 เด็กผู้หญิงมีอัตราการอ่านหนังสือสูงกว่าเด็กผู้ชายเล็กน้อย (ร้อยละ 54.3 และร้อยละ 52.7 ตามลำดับ) นอกจากนี้อัตราการอ่านหนังสือของเด็กเล็กมีความแตกต่างกันระหว่างเขตการปกครองและภาค โดยในเขตเทศบาลมีอัตราการอ่านหนังสือสูงกว่านอกเขตเทศบาล เด็กเล็กในกรุงเทพมหานครมีอัตราการอ่านหนังสือสูงสุด (ร้อยละ 63.0) ขณะที่ภาคตะวันออกเฉียงเหนือ เด็กเล็กมีอัตราการอ่านหนังสือต่ำสุด (ร้อยละ 49.1)

เมื่อเปรียบเทียบกับผลการสำรวจปี 2551 พบว่า เด็กเล็กเกินครึ่งหนึ่ง (ร้อยละ 53.5) มีการอ่านหนังสือนอกเวลาเรียน โดยมีอัตราการอ่านเพิ่มขึ้นร้อยละ 17.5 เด็กหญิงมีอัตราการอ่านหนังสือเพิ่มขึ้นมากกว่าเด็กผู้ชาย เด็กเล็กที่อาศัยในเขตเทศบาลและภาคกลางมีอัตราการอ่านหนังสือเพิ่มขึ้นมากกว่าพื้นที่อื่น

แผนภูมิ 1 อัตราการอ่านหนังสือของเด็กเล็กนอกเวลาเรียน<sup>1/</sup> จำแนกตามเขต เขตการปกครอง และภาค พ.ศ. 2551 และ 2554



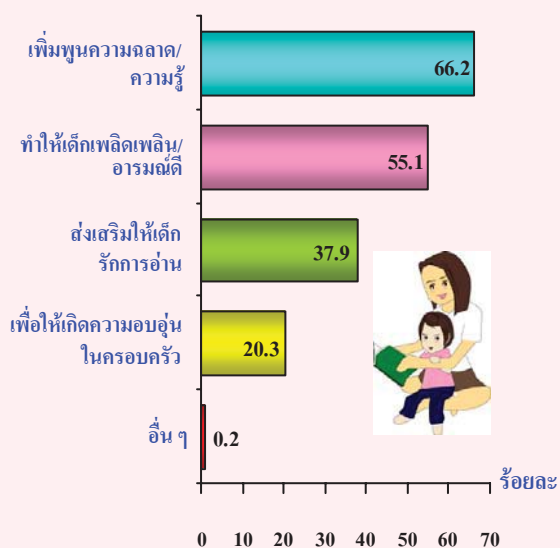
<sup>1/</sup> อัตราการอ่านหนังสือ หมายถึง ร้อยละของจำนวนประชากรที่อ่านหนังสือต่อจำนวนประชากรทั้งสิ้นในแต่ละกลุ่ม



## 1.2 เหตุผลที่ผู้ใหญ่อ่านหนังสือให้เด็กเล็กฟัง

สำหรับเด็กเล็กที่อ่านหนังสือนั้น เกือบทั้งหมด (ร้อยละ 96.8) มีผู้ใหญ่อ่านหนังสือให้ฟัง และมีเพียงร้อยละ 3.2 เท่านั้นที่เด็กเล็กอ่านด้วยตนเอง โดยไม่มีผู้ใหญ่อ่านหนังสือให้ฟัง เมื่อสอบถามผู้ใหญ่ถึงเหตุผลที่อ่านหนังสือให้เด็กเล็กฟัง พบว่าผู้ใหญ่ส่วนใหญ่อ่านให้ฟังเพื่อเพิ่มพูนความฉลาดหรือความรู้ให้กับเด็กเล็กร้อยละ 66.2 รองลงมาคือเพื่อทำให้เด็กเพลิดเพลินหรืออารมณ์ดีร้อยละ 55.1 เพื่อส่งเสริมให้เด็กเล็กรักการอ่านร้อยละ 37.9 และเพื่อทำให้เกิดความอบอุ่นในครอบครัวร้อยละ 20.3 ส่วนเหตุผลอื่น ๆ มีเพียงร้อยละ 0.2 เท่านั้น

แผนภูมิ 2 ร้อยละของเด็กเล็กที่มีผู้ใหญ่อ่านหนังสือให้ฟัง จำแนกตามเหตุผลที่ผู้ใหญ่อ่านหนังสือให้ฟัง พ.ศ. 2554



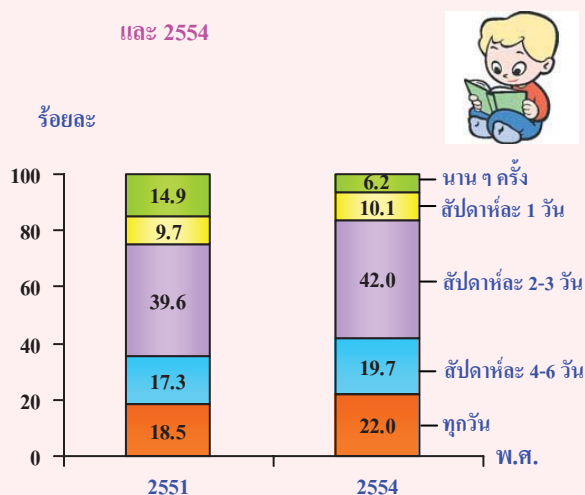
## 1.3 ความถี่ของการอ่านหนังสือนอกเวลาเรียน

เด็กเล็กที่อ่านหนังสือมีประมาณ 2.7 ล้านคน ในจำนวนนี้เป็นผู้ที่อ่านหนังสือสัปดาห์ละ 2 – 3 วันมากที่สุด (ร้อยละ 42.0) รองลงมาคือ อ่านทุกวัน และอ่านสัปดาห์ละ 4 – 6 วัน ใกล้เคียงกัน (ร้อยละ 22.0

และ 19.7 ตามลำดับ) และพบว่า มีเด็กเล็กที่อ่านหนังสือแต่อ่านนาน ๆ ครั้งอยู่ร้อยละ 6.2

เด็กเล็กมีความถี่ในการอ่านหนังสือเพิ่มขึ้นคือ เด็กเล็กที่อ่านอย่างน้อย 1 วันต่อสัปดาห์มีเพิ่มมากขึ้น ในขณะที่ร้อยละของเด็กเล็กที่อ่านนาน ๆ ครั้ง มีแนวโน้มลดลง

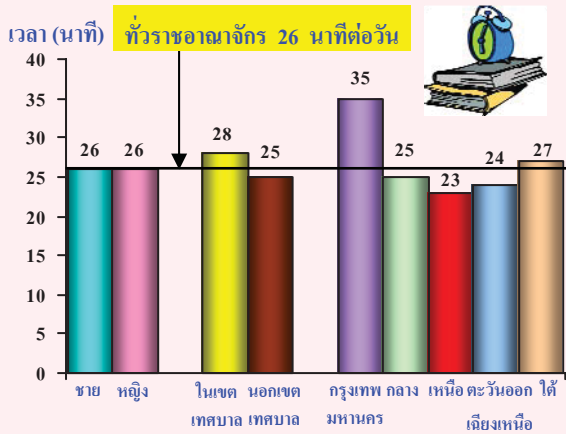
แผนภูมิ 3 ร้อยละของเด็กเล็กที่อ่านหนังสือนอกเวลาเรียน จำแนกตามความถี่ของการอ่านหนังสือ พ.ศ. 2551 และ 2554



## 1.4 เวลาเฉลี่ยที่ใช้อ่านหนังสือนอกเวลาเรียน

เด็กเล็กที่อ่านหนังสือใช้เวลาอ่านหนังสือนอกเวลาเรียนเฉลี่ย 26 นาทีต่อวัน โดยเด็กชายและเด็กหญิงใช้เวลาอ่านหนังสือฯ เฉลี่ยในแต่ละวันเท่ากัน (ประมาณ 26 นาที) เมื่อพิจารณาตามพื้นที่อยู่อาศัยพบว่า เด็กเล็กที่อาศัยในเขตเทศบาลใช้เวลาอ่านหนังสือฯ มากกว่านอกเขตเทศบาล (28 นาที และ 25 นาที ตามลำดับ) เด็กเล็กที่อาศัยอยู่ในกรุงเทพมหานครใช้เวลาอ่านหนังสือฯ เฉลี่ยสูงสุด คือ 35 นาทีต่อวัน รองลงมาคือภาคใต้ (27 นาทีต่อวัน) ส่วนเด็กเล็กที่อาศัยอยู่ภาคอื่นใช้เวลาอ่านหนังสือฯ ต่ำกว่าค่าเฉลี่ยของทั้งประเทศ โดยเด็กเล็กที่อาศัยอยู่ภาคเหนือใช้เวลาอ่านหนังสือฯ เฉลี่ยต่ำสุด (23 นาทีต่อวัน)

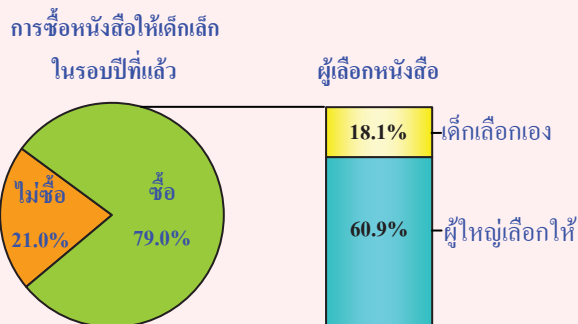
แผนภูมิ 4 เวลาที่ใช้อ่านหนังสือนอกเวลาเรียนเฉลี่ยต่อวันของเด็กเล็กที่อ่านหนังสือ จำแนกตามเขต เขตการปกครอง และภาค พ.ศ. 2554



### 1.5 การซื้อหนังสือให้เด็กเล็กในรอบปีที่แล้ว

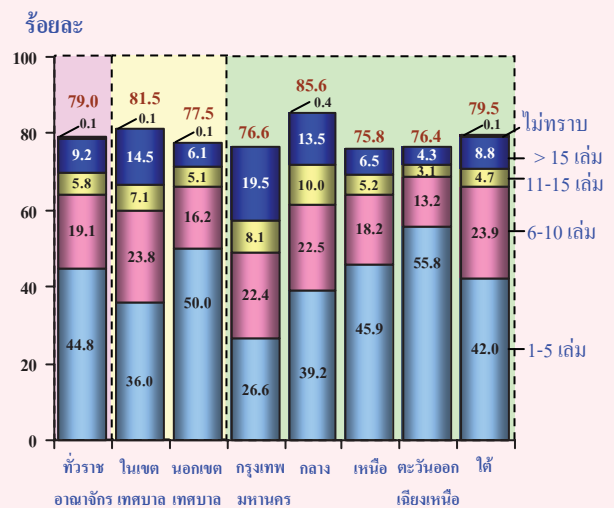
เมื่อสอบถามผู้ตอบสัมภาษณ์เกี่ยวกับการซื้อหนังสือให้เด็กเล็กอ่านนอกเหนือจากซื้อหนังสือเรียนตามหลักสูตรที่เด็กนักเรียนทุกคนจำเป็นต้องซื้อในรอบปีที่แล้ว พบว่า ร้อยละ 79.0 ของเด็กเล็กที่อ่านหนังสือ มีผู้ใหญ่ซื้อหนังสือให้อ่านเพิ่มเติมจากหนังสือเรียนตามหลักสูตร โดยส่วนใหญ่ร้อยละ 60.9 ผู้ใหญ่เป็นผู้เลือกหนังสือเหล่านี้ให้อ่าน และมีร้อยละ 18.1 ที่เด็กเล็กเป็นผู้เลือกหนังสือเอง

แผนภูมิ 5 ร้อยละของเด็กเล็กที่อ่านหนังสือนอกเวลาเรียน จำแนกตามการซื้อหนังสือให้เด็กเล็กในรอบปีที่แล้ว และผู้เลือกหนังสือ พ.ศ. 2554



เมื่อพิจารณาการซื้อหนังสือให้เด็กเล็กที่อ่านหนังสือ จำแนกตามเขตการปกครองและภาค พบว่า ในเขตเทศบาลมีอัตราการซื้อหนังสือให้เด็กเล็กสูงกว่านอกเขตเทศบาล (ร้อยละ 81.5 และ 77.5 ตามลำดับ) ภาคกลางมีอัตราการซื้อหนังสือให้เด็กเล็กสูงสุด (ร้อยละ 85.6) ส่วนภาคเหนือต่ำสุด (ร้อยละ 75.8) สำหรับจำนวนหนังสือที่ซื้อให้เด็กเล็ก พบว่า ในรอบปีที่แล้วเด็กเล็กที่อ่านหนังสือมีผู้ใหญ่ซื้อหนังสือให้ 1-5 เล่ม สัดส่วนสูงที่สุด (ร้อยละ 44.8) รองลงมาคือซื้อหนังสือ 6-10 เล่ม (ร้อยละ 19.1) และมากกว่า 10 เล่ม (ร้อยละ 15.1) มีเพียงร้อยละ 0.1 ที่จำไม่ได้หรือไม่ทราบจำนวนหนังสือที่ซื้อให้เด็กเล็ก ในเขตเทศบาลมีอัตราการซื้อหนังสือให้เด็กเล็กอ่านเพิ่มเติมจำนวนหลายเล่มคือ ตั้งแต่ 6 เล่มขึ้นไป มากกว่านอกเขตเทศบาลและกรุงเทพมหานครมากกว่าภาคอื่น

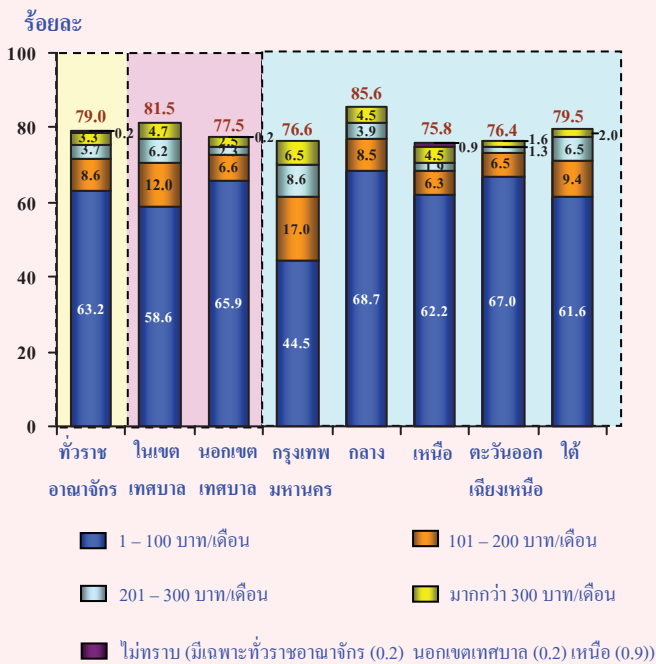
แผนภูมิ 6 ร้อยละของเด็กเล็กที่อ่านหนังสือนอกเวลาเรียน จำแนกตามจำนวนหนังสือที่ซื้อในรอบปีที่แล้ว เขตการปกครอง และภาค พ.ศ. 2554



## 1.6 ค่าใช้จ่ายสำหรับซื้อหนังสือให้เด็กเล็กเฉลี่ยต่อเดือน

สำหรับเด็กเล็กที่อ่านหนังสือมีผู้ใหญ่ซื้อหนังสือให้อ่านเพิ่มเติมจากหนังสือเรียนตามหลักสูตรนั้น ส่วนใหญ่ร้อยละ 63.2 เสียค่าใช้จ่ายในการซื้อหนังสือเหล่านี้เฉลี่ยเดือนละไม่เกิน 100 บาท และมีเพียงร้อยละ 3.3 ที่เสียค่าใช้จ่ายเฉลี่ยต่อเดือนมากกว่า 300 บาท กลุ่มที่เสียค่าใช้จ่ายสำหรับซื้อหนังสือ<sup>1</sup> ให้เด็กเล็กค่อนข้างสูงคือมากกว่า 100 บาทต่อเดือนนั้น ในเขตเทศบาลค่อนข้างสูงกว่านอกเขตเทศบาล และกรุงเทพมหานครสูงกว่าภาคอื่น

แผนภูมิ 7 ร้อยละของเด็กเล็กที่อ่านหนังสือนอกเวลาเรียน จำแนกตามค่าใช้จ่ายสำหรับซื้อหนังสือให้เด็กเล็กเฉลี่ยต่อเดือน เขตการปกครอง และภาค พ.ศ. 2554

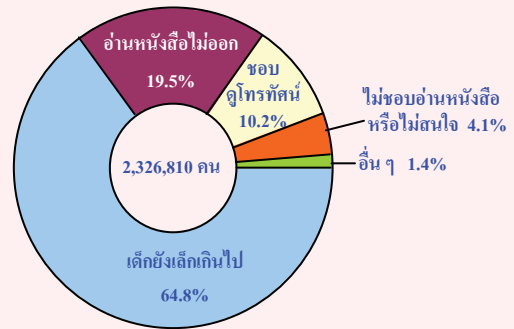


## 1.7 สาเหตุที่เด็กเล็กไม่อ่านหนังสือนอกเวลาเรียน

เด็กเล็กที่ไม่อ่านหนังสือนอกเวลาเรียน คือเด็กเล็กที่ไม่ได้อ่านหนังสือด้วยตนเอง และไม่มีผู้ใหญ่อ่านหนังสือให้ฟัง มีประมาณ 2.3 ล้านคน คิดเป็นร้อยละ 46.5 ของเด็กเล็กทั้งสิ้น พบว่า สาเหตุที่เด็กเล็ก

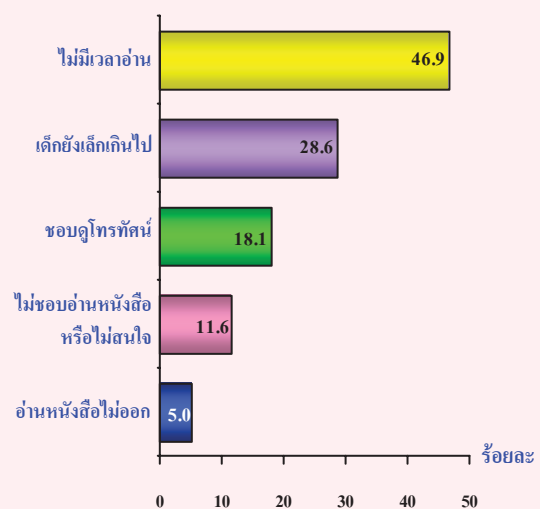
กลุ่มนี้ไม่อ่านหนังสือ เพราะว่ายังเป็นเด็กเกินไปคือมีอายุต่ำกว่า 2 ปี ร้อยละ 64.8 สาเหตุรองลงมา คืออ่านหนังสือไม่ออกร้อยละ 19.5 ชอบดูโทรทัศน์ร้อยละ 10.2 ไม่ชอบอ่านหนังสือหรือไม่สนใจร้อยละ 4.1 และสาเหตุอื่นอีกเพียงร้อยละ 1.4

แผนภูมิ 8 ร้อยละของเด็กเล็กที่ไม่อ่านหนังสือนอกเวลาเรียน จำแนกตามสาเหตุที่เด็กเล็กไม่อ่านหนังสือ พ.ศ. 2554



ส่วนสาเหตุที่ผู้ใหญ่ไม่อ่านหนังสือให้เด็กเล็กฟัง 5 ลำดับแรก คือ ไม่มีเวลาอ่านให้ฟัง (ร้อยละ 46.9) ผู้ใหญ่คิดว่าเด็กยังเล็กเกินไป (ร้อยละ 28.6) ผู้ใหญ่ชอบดูโทรทัศน์ (ร้อยละ 18.1) ผู้ใหญ่ที่ไม่ชอบอ่านหนังสือหรือไม่สนใจอ่านให้เด็กเล็กฟัง (ร้อยละ 11.6) และมีผู้ใหญ่ที่อ่านหนังสือไม่ออก (ร้อยละ 5.0)

แผนภูมิ 9 ร้อยละของเด็กเล็กที่ไม่อ่านหนังสือนอกเวลาเรียน จำแนกตามสาเหตุที่ผู้ใหญ่ไม่อ่านหนังสือให้เด็กเล็กฟัง<sup>1</sup> 5 ลำดับแรก พ.ศ. 2554



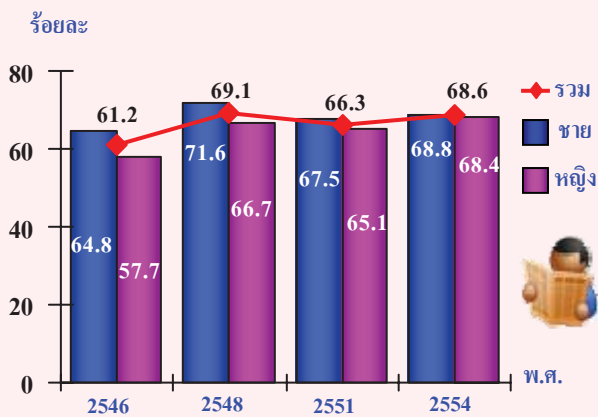
<sup>1/</sup> ตอบได้ไม่เกิน 2 ประเภท

## 2. การอ่านหนังสือของประชากร (อายุตั้งแต่ 6 ปีขึ้นไป)

### 2.1 อัตราการอ่านหนังสือนอกเวลาเรียน/นอกเวลาทำงาน

จากผลการสำรวจปี 2554 พบว่า คนไทยอายุตั้งแต่ 6 ปีขึ้นไป มีอัตราการอ่านหนังสือร้อยละ 68.6 ผู้ชายมีอัตราการอ่านหนังสือสูงกว่าผู้หญิงเล็กน้อย (ร้อยละ 68.8 และ 68.4 ตามลำดับ) และเมื่อเปรียบเทียบกับการสำรวจที่ผ่านมา พบว่า อัตราการอ่านหนังสือเพิ่มขึ้นเล็กน้อยจากปี 2551 ทั้งผู้ชายและผู้หญิง

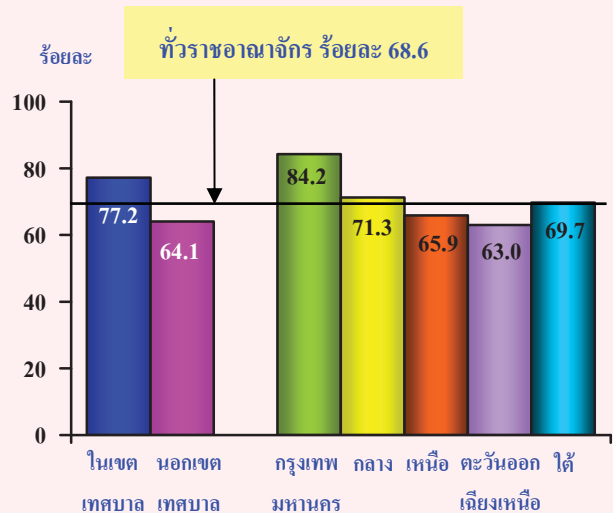
แผนภูมิ 10 อัตราการอ่านหนังสือนอกเวลาเรียน/นอกเวลาทำงานของประชากรอายุตั้งแต่ 6 ปีขึ้นไป จำแนกตามเพศ พ.ศ. 2546 – 2554



เมื่อพิจารณาอัตราการอ่านหนังสือตามเขตการปกครองและภาค พบว่า ประชากรที่อาศัยอยู่ในเขตเทศบาลมีอัตราการอ่านหนังสือสูงกว่านอกเขตเทศบาล (ร้อยละ 77.2 และ 64.1 ตามลำดับ) กรุงเทพมหานคร มีอัตราการอ่านหนังสือสูงที่สุด (ร้อยละ 84.2) และภาคตะวันออกเฉียงเหนือมีอัตราการอ่านหนังสือต่ำสุด (ร้อยละ 63.0)



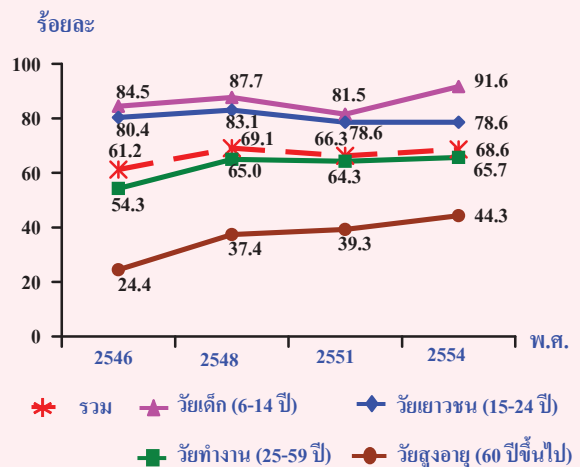
แผนภูมิ 11 อัตราการอ่านหนังสือนอกเวลาเรียน/นอกเวลาทำงานของประชากรอายุตั้งแต่ 6 ปีขึ้นไป จำแนกตามเขตการปกครอง และภาค พ.ศ. 2554



### 2.2 อายุ

การอ่านหนังสือของประชากรมีความแตกต่างกันตามวัย กลุ่มวัยเด็กมีอัตราการอ่านหนังสือสูงสุดถึงร้อยละ 91.6 รองลงมาคือ กลุ่มเยาวชน กลุ่มวัยทำงาน และต่ำสุดคือ กลุ่มวัยสูงอายุ (ร้อยละ 78.6 65.7 และ 44.3 ตามลำดับ) และเมื่อเปรียบเทียบระหว่างการสำรวจที่ผ่านมา พบว่า ปี 2554 การอ่านหนังสือของประชากรเกือบทุกกลุ่มวัย มีอัตราการอ่านหนังสือเพิ่มขึ้นจากปี 2551 มีเพียงกลุ่มเยาวชนเท่านั้นที่มีอัตราการอ่านคงที่

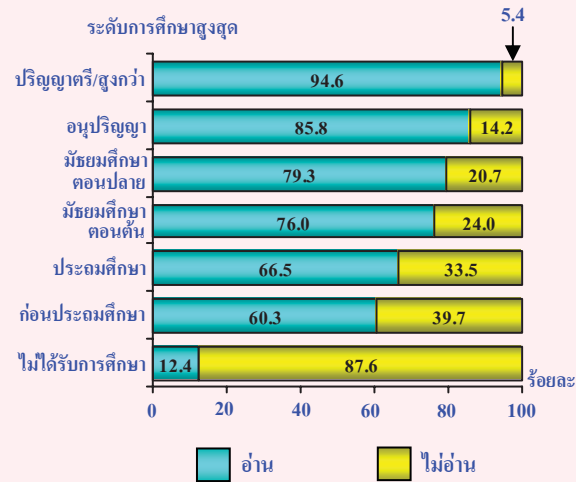
แผนภูมิ 12 อัตราการอ่านหนังสือนอกเวลาเรียน/นอกเวลาทำงานของประชากรอายุตั้งแต่ 6 ปีขึ้นไป จำแนกตามกลุ่มวัย พ.ศ. 2546 – 2554



### 2.3 ระดับการศึกษา

จากผลการสำรวจ พบว่า การศึกษาและ อัตรการอ่านหนังสือ มีความสัมพันธ์กันเชิงบวก กล่าวคือ ผู้มีระดับการศึกษาที่สูงกว่า มีอัตรการอ่านหนังสือสูงกว่าผู้มีการศึกษาระดับต่ำกว่า

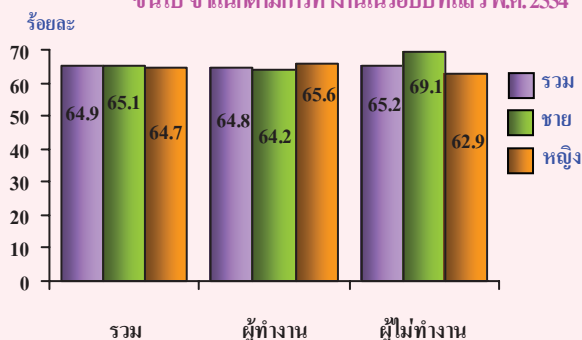
แผนภูมิ 13 ร้อยละของประชากรอายุตั้งแต่ 6 ปีขึ้นไป จำแนกตามการอ่านหนังสือนอกเวลาเรียน/นอกเวลาทำงาน และระดับการศึกษาสูงสุด พ.ศ. 2554



### 2.4 การทำงาน

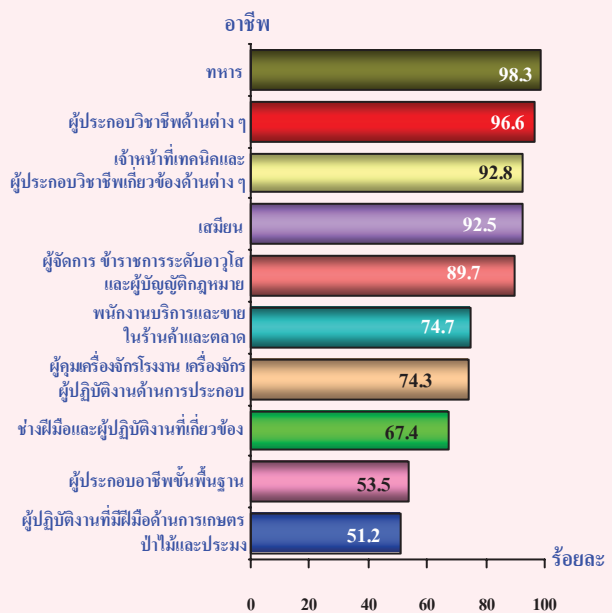
จากจำนวนประชากรอายุตั้งแต่ 15 ปีขึ้นไป ทั้งสิ้นประมาณ 54.0 ล้านคน พบว่ามีผู้อ่านหนังสือจำนวน 35.1 ล้านคน หรือคิดเป็นร้อยละ 64.9 เมื่อจำแนกตามการทำงานในรอบปีที่แล้ว พบว่า อัตรการอ่านหนังสือของผู้ไม่ทำงานและผู้ทำงานใกล้เคียงกัน (ร้อยละ 65.2 และ 64.8 ตามลำดับ) โดยผู้หญิงมีอัตรการอ่านหนังสือสูงกว่าผู้ชายเล็กน้อยในกลุ่มผู้ทำงาน ซึ่งแตกต่างจากกลุ่มผู้ไม่ทำงานที่ผู้ชายมีอัตรการอ่านหนังสือสูงกว่าผู้หญิง

แผนภูมิ 14 อัตรการอ่านหนังสือของประชากรอายุตั้งแต่ 15 ปีขึ้นไป จำแนกตามการทำงานในรอบปีที่แล้ว พ.ศ. 2554



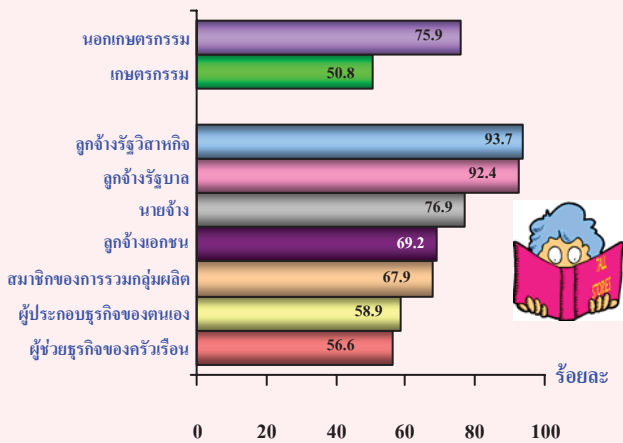
เมื่อพิจารณาอัตรการอ่านหนังสือของทำงานในรอบปีที่แล้ว จำแนกตามอาชีพ พบว่า ทหาร ผู้ประกอบวิชาชีพด้านต่าง ๆ เจ้าหน้าที่เทคนิคและผู้ประกอบวิชาชีพที่เกี่ยวข้องกับด้านต่าง ๆ รวมทั้งเสมียน มีอัตรผู้อ่านหนังสือมากกว่าร้อยละ 90.0 ซึ่งสูงกว่าผู้ทำงานอาชีพอื่น ๆ ส่วนอาชีพที่มีอัตรการอ่านต่ำที่สุด คือ ผู้ปฏิบัติงานที่มีฝีมือในด้านการเกษตรและประมง (ร้อยละ 51.2)

แผนภูมิ 15 อัตรการอ่านหนังสือนอกเวลาทำงานของผู้ทำงานอายุตั้งแต่ 15 ปีขึ้นไป จำแนกตามอาชีพ พ.ศ. 2554



เมื่อเปรียบเทียบอัตรการอ่านหนังสือของผู้ทำงานตามกลุ่มอุตสาหกรรมและสถานภาพการทำงาน พบว่า ผู้ทำงานนอกภาคเกษตรกรรมมีอัตรการอ่านหนังสือสูงกว่าผู้ทำงานในภาคเกษตรกรรม (ร้อยละ 75.9 และ 50.8 ตามลำดับ) ลูกจ้างรัฐวิสาหกิจ และลูกจ้างรัฐบาลมีอัตรการอ่านหนังสือถึงร้อยละ 93.7 และ 92.4 ตามลำดับ ซึ่งสูงกว่าผู้ที่มีสถานภาพการทำงานประเภทอื่น

แผนภูมิ 16 อัตราการอ่านหนังสือนอกเวลาทำงานของผู้ทำงาน อายุตั้งแต่ 15 ปีขึ้นไป จำแนกตามกลุ่มอุตสาหกรรม และสถานภาพการทำงาน พ.ศ. 2554



## 2.5 ประเภทของหนังสือที่อ่านนอกเวลาเรียน/นอกเวลาทำงาน

หนังสือพิมพ์เป็นประเภทของหนังสือที่มีผู้อ่านสูงสุด คือ ร้อยละ 63.4 รองลงมาคือตำราหนังสือ/เอกสารที่ให้ความรู้ นวนิยาย/การ์ตูน/หนังสืออ่านเล่น นิตยสาร และแบบเรียน/ตำราเรียนตามหลักสูตร ซึ่งมีสัดส่วนใกล้เคียงกันคือ ร้อยละ 32.4 - 36.6 สำหรับวารสาร/เอกสารประเภทอื่นๆ ที่ออกเผยแพร่เป็นประจำ และหนังสือ/เอกสารเกี่ยวกับคำสอนทางศาสนา มีผู้อ่านน้อยกว่าร้อยละ 30 (ร้อยละ 29.7 และ 27.2 ตามลำดับ) และหนังสือประเภทอื่นๆ มีผู้อ่านเพียงร้อยละ 2.0

ความสนใจเลือกประเภทหนังสือที่อ่านมีความแตกต่างกันตามวัย โดยวัยเด็กอ่านแบบเรียน/ตำราเรียนตามหลักสูตรสูงสุดร้อยละ 93.4 รองลงมาคือนวนิยาย/การ์ตูน/หนังสืออ่านเล่น สำหรับวัยเยาวชนและวัยทำงานส่วนใหญ่อ่านหนังสือพิมพ์ แต่ลำดับรองลงมา มีความแตกต่างกันคือวัยเยาวชนชอบอ่านนวนิยาย/การ์ตูน/หนังสืออ่านเล่นต่างๆ และแบบเรียน/ตำราเรียนตามหลักสูตร ส่วนวัยทำงานชอบอ่านนิตยสาร สำหรับวัยสูงอายุส่วนใหญ่อ่านหนังสือ/เอกสารเกี่ยวกับคำสอนทางศาสนา รองลงมาคือ หนังสือพิมพ์

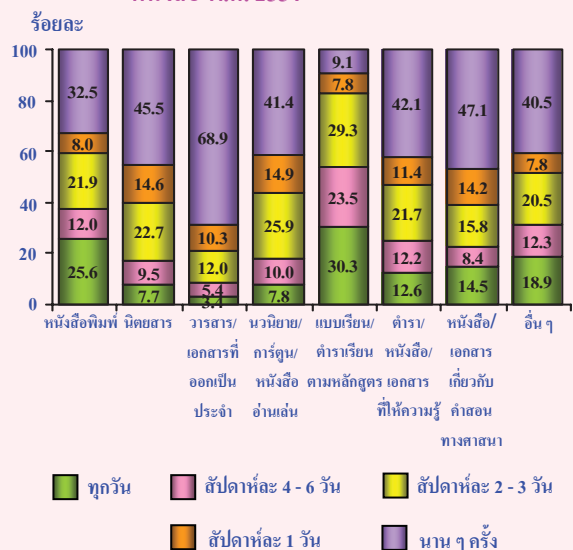
เมื่อศึกษาความถี่ของการอ่านหนังสือ พบว่า มีความแตกต่างกันตามประเภทหนังสือดังนี้ ในกลุ่มของผู้อ่านหนังสืออย่างน้อยสัปดาห์ละ 1 วันนั้น พบว่าผู้อ่านแบบเรียนตำราเรียนตามหลักสูตร และหนังสือพิมพ์ มีสัดส่วนของผู้อ่านทุกวันสูงสุด ส่วนผู้อ่านหนังสือประเภทอื่นๆ ที่เหลือมีสัดส่วนของผู้อ่านสัปดาห์ละ 2-3 วันสูงสุด โดยมีสัดส่วนอยู่ระหว่างร้อยละ 12.0 - 25.9

ตาราง 1 ร้อยละของประชากรอายุตั้งแต่ 6 ปีขึ้นไปที่อ่านหนังสือ นอกเวลาเรียน/นอกเวลาทำงาน จำแนกตามประเภทของหนังสือที่อ่าน และกลุ่มวัย พ.ศ. 2554

ประเภทของหนังสือที่อ่าน <sup>1/</sup>	กลุ่มวัย				
	รวม	วัยเด็ก (6-14 ปี)	วัยเยาวชน (15-24 ปี)	วัยทำงาน (25-59 ปี)	วัยสูงอายุ (60 ปีขึ้นไป)
รวม	100.0 (42,925,164)	100.0 (7,867,638)	100.0 (8,173,565)	100.0 (23,223,671)	100.0 (3,660,290)
หนังสือพิมพ์	63.4	17.1	63.8	80.5	53.9
ตำรา/หนังสือ/เอกสารที่ให้ความรู้	36.6	47.3	50.3	30.9	19.2
นวนิยาย/การ์ตูน/หนังสืออ่านเล่นต่าง ๆ	35.8	65.3	56.5	23.0	7.1
นิตยสาร	35.6	12.0	49.6	41.8	15.7
แบบเรียน/ตำราเรียนตามหลักสูตร	32.4	93.4	56.4	8.1	2.0
วารสาร/เอกสารประเภทที่ออกเป็นประจำ	29.7	12.5	34.1	35.1	22.2
หนังสือ/เอกสารเกี่ยวกับคำสอนทางศาสนา	27.2	13.0	15.1	29.0	72.8
อื่นๆ	2.0	1.2	3.1	2.0	1.1

<sup>1/</sup> ตอบได้มากกว่า 1 ประเภท

แผนภูมิ 17 ร้อยละของประชากรอายุตั้งแต่ 6 ปีขึ้นไปที่อ่านหนังสือนอกเวลาเรียน/นอกเวลาทำงาน จำแนกตามประเภทหนังสือที่อ่าน<sup>1/</sup> และความถี่ของการอ่านหนังสือ พ.ศ. 2554

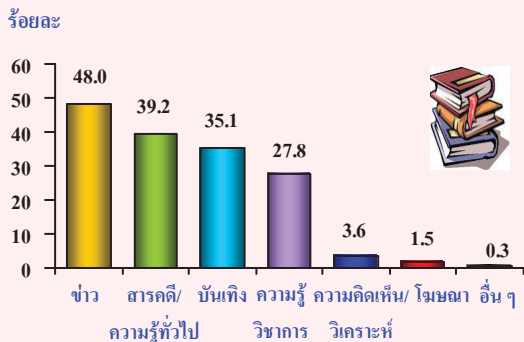


<sup>1/</sup> ตอบได้มากกว่า 1 ประเภท

## 2.6 ประเภทเนื้อหาสาระของหนังสือที่อ่าน นอกเวลาเรียน/นอกเวลาทำงาน

เนื้อหาสาระที่ผู้อ่านหนังสือชอบอ่านมากที่สุดคือ ข่าว รองลงมาคือ สารคดี/ความรู้ทั่วไป บันเทิง และความรู้วิชาการ (ร้อยละ 48.0 39.2 35.1 และ 27.8 ตามลำดับ) ส่วนเนื้อหาสาระประเภทความคิดเห็น/วิเคราะห์ โฆษณา และอื่น ๆ มีผู้อ่านเพียงเล็กน้อย

**แผนภูมิ 18** ร้อยละของประชากรอายุตั้งแต่ 6 ปีขึ้นไปที่อ่านหนังสือนอกเวลาเรียน/นอกเวลาทำงาน จำแนกตามประเภทเนื้อหาสาระของหนังสือที่อ่าน<sup>1/</sup> พ.ศ. 2554



1/ ตอบได้ไม่เกิน 2 ประเภท

การเลือกเนื้อหาสาระที่อ่านมีความแตกต่างกันตามวัย คือ วัยเด็กสนใจอ่านเนื้อหาสาระที่เป็นความรู้วิชาการมากที่สุด (ร้อยละ 75.2) วัยเยาวชนสนใจอ่านเนื้อหาสาระที่ให้ความบันเทิง (ร้อยละ 48.9) วัยทำงานสนใจอ่านข่าว (ร้อยละ 68.3) และวัยสูงอายุสนใจอ่านความรู้ทั่วไปเกี่ยวกับคำสอนทางศาสนาและบทสวดมนต์ (ร้อยละ 62.1)

**ตาราง 2** ร้อยละของประชากรอายุตั้งแต่ 6 ปีขึ้นไปที่อ่านหนังสือนอกเวลาเรียน/นอกเวลาทำงาน จำแนกตามประเภทเนื้อหาสาระของหนังสือที่อ่าน และกลุ่มวัย พ.ศ. 2554

ประเภทเนื้อหาสาระของหนังสือที่อ่าน <sup>1/</sup>	กลุ่มวัย				
	รวม	วัยเด็ก (6-14 ปี)	วัยเยาวชน (15-24 ปี)	วัยทำงาน (25-59 ปี)	วัยสูงอายุ (60 ปีขึ้นไป)
รวม	100.0 (42,919,181)	100.0 (7,866,127)	100.0 (8,171,749)	100.0 (23,221,014)	100.0 (3,660,290)
ข่าว	48.0	4.1	32.3	68.3	49.0
สารคดี/ความรู้ทั่วไป	39.2	27.6	37.8	39.9	62.1
บันเทิง	35.1	41.4	48.9	32.2	8.5
ความรู้วิชาการ	27.8	75.2	43.0	9.8	5.7
ความคิดเห็น/วิเคราะห์	3.6	1.1	2.3	4.6	5.8
โฆษณา	1.5	0.6	1.5	1.8	1.5
อื่น ๆ	0.3	0.2	*	0.2	2.0

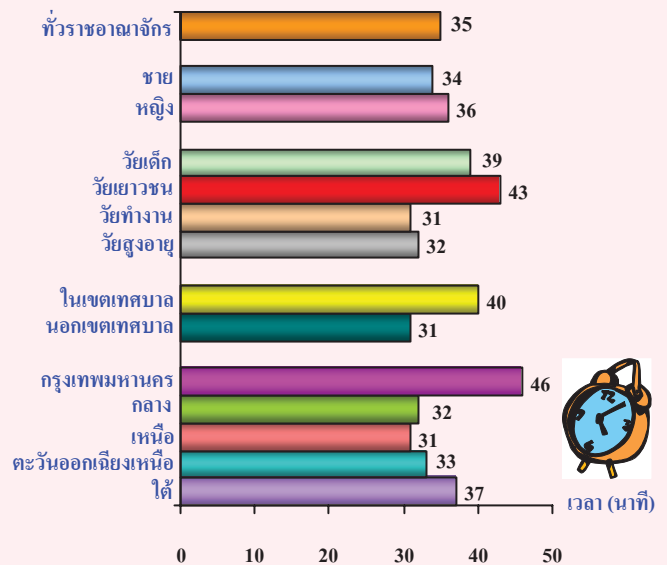
1/ ตอบได้ไม่เกิน 2 ประเภท

\* น้อยกว่า 0.1

## 2.7 เวลาเฉลี่ยที่ใช้อ่านหนังสือนอกเวลาเรียน/ นอกเวลาทำงาน

สำหรับผู้อ่านหนังสือที่มีอายุตั้งแต่ 6 ปีขึ้นไปทั้งหมด ใช้เวลาอ่านหนังสือนอกเวลาเรียน/นอกเวลาทำงานเฉลี่ย 35 นาทีต่อวัน ผู้ชายและผู้หญิงใช้เวลาอ่านหนังสือเฉลี่ยในแต่ละวันใกล้เคียงกัน โดยกลุ่มเด็กและกลุ่มเยาวชนใช้เวลาอ่านหนังสือ (ประมาณ 39-43 นาทีต่อวัน) มากกว่ากลุ่มวัยทำงานและวัยสูงอายุ (ประมาณ 31-32 นาทีต่อวัน) ผู้อ่านหนังสือที่อาศัยอยู่ในเขตเทศบาลใช้เวลาอ่านหนังสือเฉลี่ยต่อวันสูงกว่าผู้อ่านหนังสือที่อาศัยอยู่นอกเขตเทศบาล ผู้อ่านหนังสือที่อยู่ในกรุงเทพมหานครใช้เวลาอ่านหนังสือมากที่สุด เฉลี่ย 46 นาทีต่อวัน ส่วนภาคอื่น ๆ ใช้เวลาอ่านใกล้เคียงกัน คือ ประมาณ 31-37 นาทีต่อวัน

**แผนภูมิ 19** เวลาที่ใช้อ่านหนังสือนอกเวลาเรียน/นอกเวลาทำงาน เฉลี่ยต่อวันของประชากรอายุตั้งแต่ 6 ปีขึ้นไป ที่อ่านหนังสือ จำแนกตามเพศ กลุ่มวัย เขตการปกครอง และภาค พ.ศ. 2554



## 2.8 สถานที่อ่านหนังสือนอกเวลาเรียน/ นอกเวลาทำงาน

ผู้อ่านหนังสือชอบอ่านที่บ้านมากที่สุด (ร้อยละ 76.1) รองลงมา คือ สถานศึกษา สถานที่เอกชน และที่ทำงาน (ร้อยละ 21.1 19.5 และ 18.2 ตามลำดับ) ส่วนสถานที่อื่นมีผู้อ่านเพียงเล็กน้อย และเมื่อพิจารณาตามกลุ่มวัย พบว่า คนทุกกลุ่มวัยส่วนใหญ่ชอบอ่านหนังสือที่บ้านเช่นเดียวกับภาพรวม สำหรับลำดับรองลงมามีความแตกต่างกันตามวัย คือ วัยเด็กและเยาวชนอ่านหนังสือที่สถานศึกษา วัยทำงานอ่านหนังสือที่ทำงาน และวัยสูงอายุอ่านหนังสือในสถานที่เอกชน

ตาราง 3 ร้อยละของประชากรอายุตั้งแต่ 6 ปีขึ้นไปที่อ่านหนังสือนอกเวลาเรียน/นอกเวลาทำงาน จำแนกตามสถานที่อ่านหนังสือ และกลุ่มวัย พ.ศ. 2554

สถานที่อ่านหนังสือ <sup>1/</sup>	กลุ่มวัย				
	รวม	วัยเด็ก (6 – 14 ปี)	วัยเยาวชน (15–24 ปี)	วัยทำงาน (25 – 59 ปี)	วัยสูงอายุ (60 ปีขึ้นไป)
รวม	100.0 (42,925,164)	100.0 (7,867,638)	100.0 (8,173,565)	100.0 (23,223,671)	100.0 (3,660,290)
บ้าน	76.1	89.4	78.0	69.0	88.0
สถานศึกษา	21.1	69.3	40.5	1.2	0.3
สถานที่เอกชน	19.5	1.4	17.5	26.9	15.3
ที่ทำงาน	18.2	-	11.0	29.0	4.4
ที่อ่านหนังสือประจำ	3.0	0.4	2.4	4.1	2.6
หมู่บ้าน/ชุมชน					
สถานที่ราชการ	2.8	0.4	2.1	4.0	2.2
ห้องสมุด/ห้องสมุดเคลื่อนที่	2.4	5.4	4.6	0.9	0.4
อ่านระหว่างรอ/ โดยสาร รถ เรือ ฯลฯ	0.2	*	0.1	0.3	0.1
สวนสาธารณะ	0.1	*	0.2	0.2	0.1
อื่น ๆ	0.7	0.4	0.6	0.6	1.8

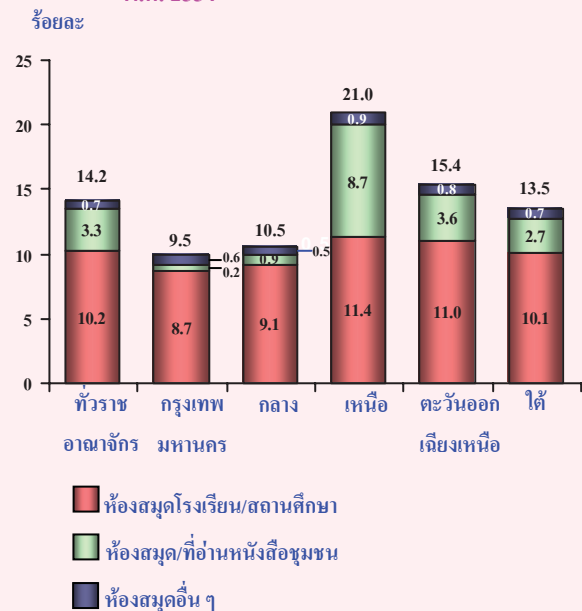
1/ ตอบได้ไม่เกิน 2 คำตอบ

\* น้อยกว่า 0.1

## 2.9 การยืมหรือไปอ่านหนังสือที่ห้องสมุด

การใช้บริการห้องสมุดด้วยการยืมหรือไปอ่านหนังสือที่ห้องสมุดของผู้อ่านหนังสือที่มีอายุตั้งแต่ 6 ปีขึ้นไป มีเพียงร้อยละ 14.2 โดยผู้อ่านหนังสือไปใช้บริการห้องสมุดโรงเรียนหรือสถานศึกษามากที่สุด (ร้อยละ 10.2) รองลงมาคือ ห้องสมุดหรือที่อ่านหนังสือชุมชน (ร้อยละ 3.3) และห้องสมุดอื่น ๆ (ร้อยละ 0.7) ภาคเหนือมีสัดส่วนผู้อ่านหนังสือที่ใช้บริการห้องสมุดถึงร้อยละ 21.0 มากกว่าภาคอื่นซึ่งมีประมาณร้อยละ 9.5 – 15.4

แผนภูมิ 20 ร้อยละของประชากรอายุตั้งแต่ 6 ปีขึ้นไปที่อ่านหนังสือนอกเวลาเรียน/นอกเวลาทำงาน จำแนกตามประเภทห้องสมุดที่ไปใช้บริการยืมหรืออ่านหนังสือ พ.ศ. 2554



## 2.10 เหตุผลที่อ่านหนังสือนอกเวลาเรียน/ นอกเวลาทำงาน

ผู้อ่านหนังสือนอกเวลาเรียน/นอกเวลาทำงาน เพราะต้องการทราบข้อมูลข่าวสารมีสัดส่วนสูงที่สุด (ร้อยละ 40.4) รองลงมา คือ อ่านเพื่อเพิ่มพูนความรู้เพื่อการศึกษาเพื่อความบันเทิง และเพราะความสนใจหรืออยากรู้ (ร้อยละ 32.6 25.5 23.8 และ 17.4 ตามลำดับ) สำหรับผู้อ่านหนังสือเพราะชอบอ่านหนังสือมีเพียงร้อยละ 3.8 เท่านั้น



เมื่อพิจารณาเหตุผลในการอ่านหนังสือของแต่ละกลุ่มวัย พบว่า มีความแตกต่างกัน คือ วัยเด็กและวัยเยาวชนอ่านหนังสือเพื่อการศึกษามากที่สุด รองลงมาคือ อ่านเพื่อเพิ่มพูนความรู้และความบันเทิง สำหรับวัยอื่นอ่านหนังสือเพราะต้องการทราบข้อมูลข่าวสาร เหตุผลรองลงมามีความแตกต่างกันตามวัย โดยวัยทำงานอ่านหนังสือเพื่อเพิ่มพูนความรู้ ขณะที่วัยสูงอายุอ่านหนังสือเพราะสนใจหรืออยากรู้

ตาราง 4 ร้อยละของประชากรอายุตั้งแต่ 6 ปีขึ้นไปที่อ่านหนังสือนอกเวลาเรียน/นอกเวลาทำงาน จำแนกตามเหตุผลที่อ่านหนังสือ และกลุ่มอายุ พ.ศ. 2554

เหตุผลที่อ่านหนังสือ <sup>1/</sup>	กลุ่มวัย				
	รวม	วัยเด็ก (6 – 14 ปี)	วัยเยาวชน (15–24 ปี)	วัยทำงาน (25 – 59 ปี)	วัยสูงอายุ (60 ปีขึ้นไป)
รวม	100.0 (42,925,164)	100.0 (7,867,638)	100.0 (8,173,565)	100.0 (23,223,671)	100.0 (3,660,290)
เพื่อทราบข้อมูลข่าวสาร	40.4	2.2	25.1	58.4	42.7
เพื่อเพิ่มพูนความรู้	32.6	46.9	40.9	26.1	24.4
เพื่อการศึกษา	25.5	82.6	46.7	2.5	1.3
เพื่อบันเทิง	23.8	22.5	31.2	24.2	7.5
สนใจ/อยากรู้	17.4	6.3	13.0	21.3	26.8
ใช้เวลาว่างให้เป็นประโยชน์/ฆ่าเวลา	10.5	2.0	6.9	12.6	23.9
ชอบอ่านหนังสือ	3.8	2.7	2.7	4.0	8.2
เพื่อหน้าที่การงาน	2.6	-	1.4	4.2	1.2
อื่นๆ	0.6	0.1	0.4	0.6	2.1

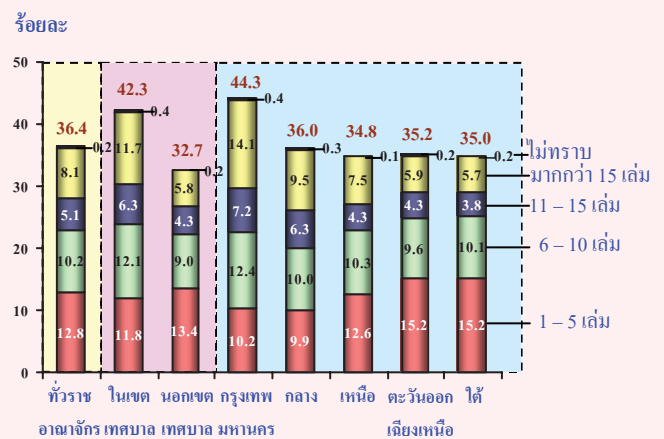
1/ ตอบได้ไม่เกิน 2 คำตอบ

### 2.11 การซื้อหนังสือในรอบปีที่แล้วของประชากร

จากการสอบถามเกี่ยวกับการซื้อหนังสืออื่นเพิ่มเติมจากหนังสือเรียนตามหลักสูตรที่นักเรียนหรือนักศึกษาจำเป็นต้องซื้อตามที่สถานศึกษากำหนดในรอบปีที่แล้วของผู้อ่านหนังสืออายุตั้งแต่ 6 ปีขึ้นไป พบว่า ร้อยละ 36.4 ของผู้อ่านหนังสือมีการซื้อหนังสืออื่นเพิ่มเติมในรอบปีที่แล้ว ผู้อ่านหนังสือที่อาศัยในเขตเทศบาลมีสัดส่วนที่ซื้อหนังสือฯ สูงกว่านอกเขตเทศบาล (ร้อยละ 42.3 และ 32.7 ตามลำดับ) และกรุงเทพมหานครมีสัดส่วนการซื้อหนังสือฯ ร้อยละ 44.3 ซึ่งมากกว่าภาคอื่น (ประมาณร้อยละ 34.8 – 36.0)

เพื่อพิจารณาจำนวนหนังสือที่ซื้อในรอบปีที่แล้ว พบว่า ผู้ซื้อหนังสือ 1 – 5 เล่ม มีสัดส่วนสูงที่สุดร้อยละ 12.8 รองลงมา คือ ซื้อจำนวน 6 – 10 เล่มร้อยละ 10.2 ส่วนกลุ่มอื่นมีสัดส่วนน้อยกว่าร้อยละ 10.0 และมีเพียงร้อยละ 0.2 ที่จำไม่ได้หรือไม่ทราบจำนวนหนังสือที่ซื้อ

แผนภูมิ 21 ร้อยละของประชากรอายุตั้งแต่ 6 ปีขึ้นไปที่อ่านหนังสือนอกเวลาเรียน/นอกเวลาทำงาน จำแนกตามจำนวนหนังสือที่ซื้อในรอบปีที่แล้ว พ.ศ. 2554



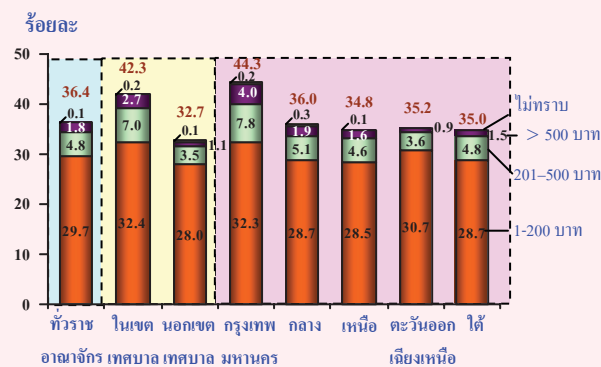
### 2.12 ค่าใช้จ่ายในการซื้อหนังสือเฉลี่ยต่อเดือนของประชากร

ค่าใช้จ่ายในการซื้อหนังสืออื่นเพิ่มเติม นอกเหนือจากค่าใช้จ่ายในการซื้อหนังสือเรียนตามหลักสูตรที่นักเรียนหรือนักศึกษาจำเป็นต้องซื้อตามที่สถานศึกษากำหนดของผู้อ่านหนังสืออายุตั้งแต่ 6 ปีขึ้นไป

ผู้อ่านหนังสืออายุตั้งแต่ 6 ปีขึ้นไป ที่มีการซื้อหนังสืออื่นเพิ่มเติม พบว่า ผู้ที่เสียค่าใช้จ่ายในการซื้อหนังสือฯ เฉลี่ยเดือนละ 1 – 200 บาท มีสัดส่วนสูงที่สุด (ร้อยละ 29.7) ส่วนผู้ที่เสียค่าใช้จ่าย ในการซื้อหนังสือฯ เฉลี่ยเดือนละ 201 – 500 บาท และมากกว่า 500 บาท มีเพียงร้อยละ 4.8 และ 1.8 ตามลำดับ

เมื่อพิจารณาจำแนกตามเขตการปกครอง และภาค พบว่าผู้อ่านทั้งในเขตเทศบาล นอกเขตเทศบาล และทุกภาคมีค่าใช้จ่ายสำหรับการซื้อหนังสือเฉลี่ยๆ ไม่เกิน 200 บาทต่อเดือน ในสัดส่วนที่สูงเช่นเดียวกับภาพรวม แต่เมื่อพิจารณากลุ่มผู้อ่านที่มีค่าใช้จ่ายในการซื้อหนังสือค่อนข้างสูง คือ เฉลี่ยมากกว่า 500 บาทต่อเดือน พบว่า ผู้อ่านในเขตเทศบาลมีค่าใช้จ่ายในการซื้อหนังสือฯ สูงกว่านอกเขตเทศบาลอย่างเห็นได้ชัด และผู้อ่านในกรุงเทพมหานคร มีค่าใช้จ่ายสำหรับซื้อหนังสือฯ สูงกว่าภาคอื่น

แผนภูมิ 22 ร้อยละของประชากรอายุตั้งแต่ 6 ปีขึ้นไปที่อ่านหนังสือนอกเวลาเรียน/นอกเวลาทำงาน จำแนกตามค่าใช้จ่ายในการซื้อหนังสือเฉลี่ยต่อเดือน เขตการปกครอง และภาค พ.ศ. 2554



### 2.13 สาเหตุที่ไม่อ่านหนังสือนอกเวลาเรียน/นอกเวลาทำงาน

ประชากรอายุตั้งแต่ 6 ปีขึ้นไปที่ไม่อ่านหนังสือมีจำนวนประมาณ 19.6 ล้านคน หรือคิดเป็นร้อยละ 31.4 ของประชากรอายุ 6 ปีขึ้นไป โดยสาเหตุที่ไม่อ่านหนังสือฯ มีดังนี้ ประมาณเกือบครึ่ง (ร้อยละ 49.4) ชอบดูโทรทัศน์ รองลงมา คือ ไม่มีเวลาอ่าน ร้อยละ 34.5 ส่วนกลุ่มที่น่ากระตือรือร้นให้หันมาอ่านหนังสือได้ คือ คนที่ไม่ชอบหรือไม่สนใจอ่านหนังสือซึ่งมีอยู่ถึงร้อยละ 26.8 และอ่านหนังสือไม่ออกมีร้อยละ 11.8 ส่วนสาเหตุอื่นมีเพียงเล็กน้อย

เมื่อพิจารณาสาเหตุที่ไม่อ่านหนังสือจำแนกตามกลุ่มวัย พบว่าผู้ที่ไม่อ่านหนังสือทุกวัยส่วนใหญ่ไม่อ่านหนังสือเพราะดูโทรทัศน์ แต่สาเหตุรองลงมา มีความแตกต่างกันตามวัย คือ วัยเด็กไม่อ่านหนังสือเพราะไม่ชอบอ่านหรือไม่สนใจ และอ่านหนังสือไม่ออก วัยเยาวชนและวัยทำงานไม่อ่านหนังสือเพราะไม่มีเวลาอ่าน และไม่ชอบอ่านหรือไม่สนใจ ส่วนวัยสูงอายุไม่อ่านหนังสือเพราะสายตาไม่ติดตามวัยที่สูงขึ้น และอ่านหนังสือไม่ออก

ตาราง 5 ร้อยละของประชากรอายุตั้งแต่ 6 ปีขึ้นไปที่ไม่อ่านหนังสือนอกเวลาเรียน/นอกเวลาทำงาน จำแนกตามสาเหตุที่ไม่อ่านหนังสือ และกลุ่มอายุ พ.ศ. 2554

สาเหตุที่ไม่อ่านหนังสือ <sup>1/</sup>	กลุ่มวัย				
	รวม	วัยเด็ก (6-14 ปี)	วัยเยาวชน (15-24 ปี)	วัยทำงาน (25-59 ปี)	วัยสูงอายุ (60 ปีขึ้นไป)
รวม	100.0 (19,645,818)	100.0 (717,365)	100.0 (2,221,037)	100.0 (12,101,401)	100.0 (4,606,014)
ชอบดูโทรทัศน์	49.4	49.8	58.9	52.3	36.9
ไม่มีเวลาอ่าน	34.5	2.7	34.9	44.8	12.4
ไม่ชอบอ่านหรือไม่สนใจ	26.8	33.0	34.2	27.0	21.8
อ่านหนังสือไม่ออก	11.8	19.7	3.8	8.4	23.4
สายตาไม่ดี	9.3	0.1	0.3	3.4	30.4
ชอบฟังวิทยุ	4.8	1.1	5.4	4.5	6.1
อื่นๆ	5.3	13.5	6.5	4.0	6.7

1/ ตอบได้ไม่เกิน 2 คำตอบ

### 2.14 วิธีการรณรงค์ให้คนรักการอ่านหนังสือ

จากการสำรวจความคิดเห็นของประชากรที่มีอายุตั้งแต่ 6 ปีขึ้นไป เกี่ยวกับวิธีการรณรงค์ให้คนรักการอ่านหนังสือ พบว่าวิธีการรณรงค์ที่ได้รับการเสนอแนะมากที่สุด 5 ลำดับแรกคือ หนังสือควรมีราคาถูกลง (ร้อยละ 31.3) หนังสือควรมีเนื้อหาสาระน่าสนใจ (ร้อยละ 21.8) ควรมีห้องสมุดประจำหมู่บ้านหรือชุมชน (ร้อยละ 20.5) ส่งเสริมให้พ่อแม่ปลูกฝังให้เด็กรักการอ่านหนังสือ (ร้อยละ 17.8) และรูปเล่มกะทัดรัด/ปกสวยงามน่าอ่าน/มีรูปภาพประกอบ (ร้อยละ 13.3)

ตารางสถิติ

STATISTICAL TABLES

## สารบัญญัตรางสถิติ

### การอ่านหนังสือของเด็กเล็ก (อายุ 0 - 5 ปี)

- ตารางที่ 1 จำนวนเด็กอายุ 0 - 5 ปี จำแนกตามการอ่านหนังสือ เพศ เขตการปกครอง และภาค พ.ศ. 2554
- ตารางที่ 2 จำนวนเด็กอายุ 0 - 5 ปี จำแนกตามการอ่านหนังสือด้วยตนเองหรือผู้ใหญ่อ่านให้ฟัง เพศ เขตการปกครอง และภาค พ.ศ. 2554
- ตารางที่ 3 จำนวนเด็กอายุ 0 - 5 ปีที่มีผู้ใหญ่อ่านหนังสือให้ฟัง จำแนกตามเหตุผลที่ผู้ใหญ่อ่านให้ฟัง เพศ เขตการปกครอง และภาค พ.ศ. 2554
- ตารางที่ 4 จำนวนเด็กอายุ 0 - 5 ปีที่อ่านหนังสือนอกเวลาเรียน จำแนกตามความถี่ของการอ่านหนังสือ เพศ เขตการปกครอง และภาค พ.ศ. 2554
- ตารางที่ 5 จำนวนเด็กอายุ 0 - 5 ปีที่อ่านหนังสือนอกเวลาเรียน จำแนกตามเวลาที่ใช้อ่านหนังสือเฉลี่ยต่อวัน เพศ เขตการปกครอง และภาค พ.ศ. 2554
- ตารางที่ 6 จำนวนเด็กอายุ 0 - 5 ปีที่อ่านหนังสือนอกเวลาเรียน จำแนกตามแหล่งที่มาของหนังสือ เพศ เขตการปกครอง และภาค พ.ศ. 2554
- ตารางที่ 7 จำนวนเด็กอายุ 0 - 5 ปีที่อ่านหนังสือนอกเวลาเรียน จำแนกตามการยืมหรือไปอ่านที่ห้องสมุด เพศ เขตการปกครอง และภาค พ.ศ. 2554
- ตารางที่ 8 จำนวนเด็กอายุ 0 - 5 ปีที่อ่านหนังสือนอกเวลาเรียน จำแนกตามการซื้อหนังสือให้เด็กเล็กในรอบปีที่แล้ว เพศ เขตการปกครอง และภาค พ.ศ. 2554
- ตารางที่ 9 จำนวนเด็กอายุ 0 - 5 ปีที่มีผู้ใหญ่ซื้อหนังสือให้ในรอบปีที่แล้ว จำแนกตามจำนวนหนังสือที่ซื้อในรอบปีที่แล้ว เพศ เขตการปกครอง และภาค พ.ศ. 2554
- ตารางที่ 10 จำนวนเด็กอายุ 0 - 5 ปีที่มีผู้ใหญ่ซื้อหนังสือให้ในรอบปีที่แล้ว จำแนกตามค่าใช้จ่ายสำหรับซื้อหนังสือให้เด็กเฉลี่ยต่อเดือน เพศ เขตการปกครอง และภาค พ.ศ. 2554
- ตารางที่ 11 จำนวนเด็กอายุ 0 - 5 ปีที่ไม่อ่านหนังสือนอกเวลาเรียน จำแนกตามสาเหตุที่เด็กเล็กไม่อ่านหนังสือ เพศ เขตการปกครอง และภาค พ.ศ. 2554
- ตารางที่ 12 จำนวนเด็กอายุ 0 - 5 ปีที่ไม่อ่านหนังสือนอกเวลาเรียน จำแนกตามสาเหตุที่ผู้ใหญ่ไม่อ่านหนังสือให้เด็กเล็กฟัง เพศ เขตการปกครอง และภาค พ.ศ. 2554

## สารบัญตารางสถิติ (ต่อ)

### การอ่านหนังสือของประชากร อายุตั้งแต่ 6 ปีขึ้นไป

- ตารางที่ 13 จำนวนประชากรอายุตั้งแต่ 6 ปีขึ้นไป จำแนกตามการอ่านหนังสือ กลุ่มอายุ เพศ เขตการปกครอง และภาค พ.ศ. 2554
- ตารางที่ 14 จำนวนประชากรอายุตั้งแต่ 6 ปีขึ้นไป จำแนกตามการอ่านหนังสือ ระดับการศึกษาที่สำเร็จ เพศ เขตการปกครอง และภาค พ.ศ. 2554
- ตารางที่ 15 จำนวนประชากรอายุตั้งแต่ 15 ปีขึ้นไป จำแนกตามการอ่านหนังสือ อาชีพ เพศ เขตการปกครอง และภาค พ.ศ. 2554
- ตารางที่ 16 จำนวนประชากรอายุตั้งแต่ 15 ปีขึ้นไปที่มีงานทำ จำแนกตามการอ่านหนังสือ อุตสาหกรรม เพศ เขตการปกครอง และภาค พ.ศ. 2554
- ตารางที่ 17 จำนวนประชากรอายุตั้งแต่ 15 ปีขึ้นไปที่มีงานทำ จำแนกตามการอ่านหนังสือ สถานภาพการทำงาน เพศ เขตการปกครอง และภาค พ.ศ. 2554
- ตารางที่ 18 จำนวนประชากรอายุตั้งแต่ 6 ปีขึ้นไป จำแนกตามประเภทหนังสือที่อ่าน ความถี่ของการอ่านหนังสือ เพศ เขตการปกครอง และภาค พ.ศ. 2554
- ตารางที่ 19 จำนวนประชากรอายุตั้งแต่ 6 ปีขึ้นไปที่อ่านหนังสือนอกเวลาเรียน/นอกเวลาทำงาน จำแนกตามประเภทหนังสือที่อ่าน กลุ่มอายุ เพศ เขตการปกครอง และภาค พ.ศ. 2554
- ตารางที่ 20 จำนวนประชากรอายุตั้งแต่ 6 ปีขึ้นไปที่อ่านหนังสือนอกเวลาเรียน/นอกเวลาทำงาน จำแนกตามประเภทสื่อที่อ่าน กลุ่มอายุ เพศ เขตการปกครอง และภาค พ.ศ. 2554
- ตารางที่ 21 จำนวนประชากรอายุตั้งแต่ 6 ปีขึ้นไปที่อ่านหนังสือนอกเวลาเรียน/นอกเวลาทำงาน จำแนกตามเวลาที่ใช้อ่านหนังสือเฉลี่ยต่อวัน เพศ เขตการปกครอง และภาค พ.ศ. 2554
- ตารางที่ 22 จำนวนประชากรอายุตั้งแต่ 6 ปีขึ้นไปที่อ่านหนังสือนอกเวลาเรียน/นอกเวลาทำงาน จำแนกตามประเภทเนื้อหาสาระของหนังสือที่อ่าน กลุ่มอายุ เพศ เขตการปกครอง และภาค พ.ศ. 2554
- ตารางที่ 23 จำนวนประชากรอายุตั้งแต่ 6 ปีขึ้นไปที่อ่านหนังสือนอกเวลาเรียน/นอกเวลาทำงาน จำแนกตามสถานที่อ่านหนังสือ กลุ่มอายุ เพศ เขตการปกครอง และภาค พ.ศ. 2554
- ตารางที่ 24 จำนวนประชากรอายุตั้งแต่ 6 ปีขึ้นไปที่อ่านหนังสือนอกเวลาเรียน/นอกเวลาทำงาน จำแนกตามการยืมหรืออ่านหนังสือที่ห้องสมุด กลุ่มอายุ เพศ เขตการปกครอง และภาค พ.ศ. 2554
- ตารางที่ 25 จำนวนประชากรอายุตั้งแต่ 6 ปีขึ้นไปที่อ่านหนังสือนอกเวลาเรียน/นอกเวลาทำงาน จำแนกตามเหตุผลที่อ่านหนังสือ กลุ่มอายุ เพศ เขตการปกครอง และภาค พ.ศ. 2554

## สารบัญตารางสถิติ (ต่อ)

- ตารางที่ 26 จำนวนประชากรอายุตั้งแต่ 6 ปีขึ้นไปที่อ่านหนังสือนอกเวลาเรียน/นอกเวลาทำงาน จำแนกตามแรงจูงใจในการอ่านหนังสือ กลุ่มอายุ เพศ เขตการปกครอง และภาค พ.ศ. 2554
- ตารางที่ 27 จำนวนประชากรอายุตั้งแต่ 6 ปีขึ้นไปที่อ่านหนังสือนอกเวลาเรียน/นอกเวลาทำงาน จำแนกตามจำนวนหนังสือที่ซื้อในรอบปีที่แล้ว กลุ่มอายุ เพศ เขตการปกครอง และภาค พ.ศ. 2554
- ตารางที่ 28 จำนวนประชากรอายุตั้งแต่ 6 ปีขึ้นไปที่อ่านหนังสือนอกเวลาเรียน/นอกเวลาทำงาน และซื้อหนังสือในรอบปีที่แล้ว จำแนกตามค่าใช้จ่ายในการซื้อหนังสือเฉลี่ยต่อเดือน กลุ่มอายุ เพศ เขตการปกครอง เขตการปกครอง และภาค พ.ศ. 2554
- ตารางที่ 29 จำนวนประชากรอายุตั้งแต่ 6 ปีขึ้นไปที่อ่านหนังสือนอกเวลาเรียน/นอกเวลาทำงาน จำแนกตามค่าใช้จ่ายอื่น ๆ สำหรับการอ่านเฉลี่ยต่อเดือน กลุ่มอายุ เพศ เขตการปกครอง และภาค พ.ศ. 2554
- ตารางที่ 30 จำนวนประชากรอายุตั้งแต่ 6 ปีขึ้นไป จำแนกตามข้อเสนอแนะวิธีการรณรงค์ให้คนรักการอ่านหนังสือ กลุ่มอายุ เพศ เขตการปกครอง และภาค พ.ศ. 2554
- ตารางที่ 31 จำนวนประชากรอายุตั้งแต่ 6 ปีขึ้นไปที่ไม่อ่านหนังสือนอกเวลาเรียน/นอกเวลาทำงาน จำแนกตามสาเหตุที่ไม่อ่านหนังสือ กลุ่มอายุ เพศ เขตการปกครอง และภาค พ.ศ. 2554
- ตารางที่ 32 จำนวนประชากรอายุตั้งแต่ 6 ปีขึ้นไปที่ไม่อ่านหนังสือนอกเวลาเรียน/นอกเวลาทำงานเพราะอ่านหนังสือไม่ออก จำแนกตามสาเหตุที่อ่านหนังสือไม่ออก เพศ เขตการปกครอง และภาค พ.ศ. 2554

ตารางที่ 1 จำนวนเด็กอายุ 0 - 5 ปี จำนวนตามการอ่านหนังสือ เขตการปกครอง และภาค พ.ศ. 2554

Table 1 Number of children, aged 0 - 5 years by reading, sex, area and region, 2011

เขตการปกครอง และภาค	เด็กอายุ 0 - 5 ปี				เด็กที่อ่านหนังสือ				Area and region
	Children aged 0 - 5 years		Children who read		Children who read		Children who read		
	รวม Total	ชาย Male	หญิง Female	รวม Total	ชาย Male	หญิง Female	รวม Total	ชาย Male	
ทั่วราชอาณาจักร	5,001,177	2,558,322	2,442,855	2,674,367	1,347,508	1,326,860	Whole kingdom		
ในเขตเทศบาล	1,679,038	847,878	831,160	994,279	515,451	478,827	Municipal area		
นอกเขตเทศบาล	3,322,139	1,710,444	1,611,695	1,680,089	832,056	848,033	Non - municipal area		
กรุงเทพมหานคร	461,049	233,805	227,244	290,360	140,759	149,602	Bangkok metropolis		
ภาคกลาง	1,127,563	573,941	553,622	606,778	313,761	293,017	Central region		
(ไม่รวมกรุงเทพมหานคร)							(excluding Bangkok metropolis)		
ในเขตเทศบาล	424,398	214,063	210,335	236,733	132,881	103,851	Municipal area		
นอกเขตเทศบาล	703,165	359,878	343,287	370,045	180,880	189,166	Non - municipal area		
ภาคเหนือ	777,579	397,718	379,861	414,173	217,484	196,689	Northern region		
ในเขตเทศบาล	203,085	101,603	101,482	119,800	64,069	55,731	Municipal area		
นอกเขตเทศบาล	574,494	296,115	278,379	294,373	153,415	140,959	Non - municipal area		
ภาคตะวันออกเฉียงเหนือ	1,775,614	910,302	865,312	871,974	422,166	449,808	Northeastern region		
ในเขตเทศบาล	351,420	177,419	174,001	192,735	97,007	95,728	Municipal area		
นอกเขตเทศบาล	1,424,194	732,883	691,311	679,239	325,159	354,080	Non - municipal area		
ภาคใต้	859,372	442,556	416,816	491,082	253,338	237,743	Southern region		
ในเขตเทศบาล	239,086	120,988	118,098	154,651	80,736	73,915	Municipal area		
นอกเขตเทศบาล	620,286	321,568	298,718	336,431	172,602	163,828	Non - municipal area		

ตารางที่ 2 จำนวนเด็กอายุ 0 - 5 ปี จำนวนตามการอ่านหนังสือด้วยตนเองหรือผู้ใหญ่อ่านให้ฟัง เขตการปกครอง และภาค พ.ศ. 2554

Table 2 Number of children, aged 0 - 5 years by self-reading, sex, area and region, 2011

การอ่านหนังสือด้วยตนเอง หรือ ผู้ใหญ่่านให้ฟัง และภาค	รวม		เพศ		Sex		เขตการปกครอง		Self-reading and region
	Total	ชาย	หญิง	Area		Self-reading and region			
				Male	Female		ในเขตเทศบาล Municipal	นอกเขตเทศบาล Non - municipal	
ทั่วประเทศ	5,001,177	2,558,322	2,442,855	1,679,038	3,322,139	Whole kingdom			
ไม่อ่าน และไม่มีผู้ใหญ่่านให้ฟัง	2,326,810	1,210,814	1,115,995	684,759	1,642,050	Don't read and no adult read for			
อ่าน	2,674,367	1,347,508	1,326,860	994,279	1,680,089	Read			
เด็กอ่านเอง	86,480	35,545	50,935	38,899	47,580	Read by oneself			
ผู้ใหญ่่านให้ฟัง	1,985,166	987,575	997,591	740,477	1,244,689	Adults read for			
เด็กอ่านเอง และผู้ใหญ่่านให้ฟัง	602,722	324,388	278,334	214,902	387,820	Read by oneself and adults read for			
กรุงเทพมหานคร	461,049	233,805	227,244	461,049	-	Bangkok metropolis			
ไม่อ่าน และไม่มีผู้ใหญ่่านให้ฟัง	170,689	93,046	77,642	170,689	-	Don't read and no adult read for			
อ่าน	290,360	140,759	149,602	290,360	-	Read			
เด็กอ่านเอง	13,668	5,622	8,046	13,668	-	Read by oneself			
ผู้ใหญ่่านให้ฟัง	228,303	110,831	117,472	228,303	-	Adults read for			
เด็กอ่านเอง และผู้ใหญ่่านให้ฟัง	48,389	24,306	24,084	48,389	-	Read by oneself and adults read for			
ภาคกลาง	1,127,563	573,941	553,622	424,398	703,165	Central region			
(ไม่รวมกรุงเทพมหานคร)						(excluding Bangkok metropolis)			
ไม่อ่าน และไม่มีผู้ใหญ่่านให้ฟัง	520,785	260,180	260,605	187,665	333,120	Don't read and no adult read for			
อ่าน	606,778	313,761	293,017	236,733	370,045	Read			
เด็กอ่านเอง	21,569	7,271	14,298	8,090	13,479	Read by oneself			
ผู้ใหญ่่านให้ฟัง	432,120	224,686	207,434	172,597	259,523	Adults read for			
เด็กอ่านเอง และผู้ใหญ่่านให้ฟัง	153,089	81,804	71,285	56,045	97,044	Read by oneself and adults read for			



ตารางที่ 2 จำนวนเด็กอายุ 0 - 5 ปี จำนวนตามการอ่านหนังสือด้วยตนเองหรือผู้ใหญ่อ่านให้ฟัง เขต การปกครอง และภาค พ.ศ. 2554 (ต่อ)

Table 2 Number of children, aged 0 - 5 years by self-reading, sex, area and region, 2011 (Contd.)

การอ่านหนังสือด้วยตนเอง หรือ ผู้ใหญ่่อ่านให้ฟัง และภาค	รวม		เพศ		Sex		เขตการปกครอง		Self-reading and region
	Total	ชาย	หญิง	Area		นอกเขตเทศบาล	Non - municipal		
				Male	Female			ในเขตเทศบาล	
ภาคเหนือ	777,579	397,718	379,861	203,085	574,494				Northern region
ไม่อ่าน และไม่มีผู้ใหญ่่อ่านให้ฟัง	363,406	180,234	183,172	83,285	280,121				Don't read and no adult read for
อ่าน	414,173	217,484	196,689	119,800	294,373				Read
เด็กอ่านเอง	14,465	4,496	9,969	5,224	9,241				Read by oneself
ผู้ใหญ่่อ่านให้ฟัง	312,848	165,292	147,557	95,145	217,703				Adults read for
เด็กอ่านเอง และผู้ใหญ่่อ่านให้ฟัง	86,860	47,696	39,164	19,430	67,430				Read by oneself and adults read for
<b>ภาคตะวันออกเฉียงเหนือ</b>	<b>1,775,614</b>	<b>910,302</b>	<b>865,312</b>	<b>351,420</b>	<b>1,424,194</b>				<b>Northeastern region</b>
ไม่อ่าน และไม่มีผู้ใหญ่่อ่านให้ฟัง	903,640	488,136	415,504	158,685	744,955				Don't read and no adult read for
อ่าน	871,974	422,166	449,808	192,735	679,239				Read
เด็กอ่านเอง	19,972	10,542	9,431	4,642	15,331				Read by oneself
ผู้ใหญ่่อ่านให้ฟัง	664,876	314,670	350,206	136,440	528,437				Adults read for
เด็กอ่านเอง และผู้ใหญ่่อ่านให้ฟัง	187,126	96,954	90,172	51,654	135,472				Read by oneself and adults read for
<b>ภาคใต้</b>	<b>859,372</b>	<b>442,556</b>	<b>416,816</b>	<b>239,086</b>	<b>620,286</b>				<b>Southern region</b>
ไม่อ่าน และไม่มีผู้ใหญ่่อ่านให้ฟัง	368,290	189,218	179,073	84,435	283,855				Don't read and no adult read for
อ่าน	491,082	253,338	237,743	154,651	336,431				Read
เด็กอ่านเอง	16,806	7,614	9,191	7,276	9,530				Read by oneself
ผู้ใหญ่่อ่านให้ฟัง	347,018	172,095	174,923	107,991	239,027				Adults read for
เด็กอ่านเอง และผู้ใหญ่่อ่านให้ฟัง	127,258	73,629	53,629	39,384	87,874				Read by oneself and adults read for

ตารางที่ 3 จำนวนเด็กอายุ 0 - 5 ปี ที่มีผู้ใหญ่อ่านหนังสือให้ฟัง จำแนกตามเหตุผลที่ผู้ใหญ่อ่านให้ฟัง เพศ เขตการปกครอง และภาค พ.ศ. 2554

Table 3 Number of children, aged 0 - 5 years who have adults reading for by adults' reason for reading, sex, area and region, 2011

เหตุผลที่ผู้ใหญ่อ่านให้ฟัง และภาค	รวม		เพศ Sex		เขตการปกครอง Area		Adults' reason for reading and region
	Total	ชาย Male	หญิง Female	ในเขตเทศบาล		นอกเขตเทศบาล Non - municipal	
				Municipal	Non - municipal		
<b>ทั่วราชอาณาจักร</b>	<b>2,587,888</b>	<b>1,311,963</b>	<b>1,275,925</b>	<b>955,379</b>	<b>1,632,508</b>	<b>Whole kingdom</b>	
เพิ่มพูนความฉลาด/ความรู้	1,712,797	878,082	834,715	613,551	1,099,246	Knowledge	
ทำให้เด็กเพลิดเพลิน/อารมณ์ดี	1,424,808	701,889	722,919	517,878	906,931	Enjoy/good mood	
เพื่อให้เกิดความอบอุ่นในครอบครัว	526,438	262,713	263,725	228,024	298,414	Warmth of family	
ส่งเสริมให้เด็กรักการอ่าน	980,550	501,366	479,184	370,504	610,046	Support reading	
อื่นๆ	5,975	3,518	2,457	1,783	4,192	Others	
<b>กรุงเทพมหานคร</b>	<b>276,693</b>	<b>135,137</b>	<b>141,556</b>	<b>276,693</b>	<b>-</b>	<b>Bangkok metropolis</b>	
เพิ่มพูนความฉลาด/ความรู้	169,871	78,365	91,506	169,871	-	Knowledge	
ทำให้เด็กเพลิดเพลิน/อารมณ์ดี	155,086	66,535	88,551	155,086	-	Enjoy/good mood	
เพื่อให้เกิดความอบอุ่นในครอบครัว	72,224	37,548	34,676	72,224	-	Warmth of family	
ส่งเสริมให้เด็กรักการอ่าน	105,972	63,304	42,667	105,972	-	Support reading	
อื่นๆ	-	-	-	-	-	Others	
<b>ภาคกลาง</b>	<b>585,209</b>	<b>306,490</b>	<b>278,719</b>	<b>228,642</b>	<b>356,567</b>	<b>Central region</b>	
<b>(ไม่รวมกรุงเทพมหานคร)</b>						<b>(excluding Bangkok metropolis)</b>	
เพิ่มพูนความฉลาด/ความรู้	383,879	197,904	185,975	141,008	242,870	Knowledge	
ทำให้เด็กเพลิดเพลิน/อารมณ์ดี	312,566	167,025	145,541	119,099	193,467	Enjoy/good mood	
เพื่อให้เกิดความอบอุ่นในครอบครัว	119,690	63,937	55,753	56,380	63,310	Warmth of family	
ส่งเสริมให้เด็กรักการอ่าน	228,315	110,478	117,837	91,074	137,240	Support reading	
อื่นๆ	680	128	552	352	328	Others	

I/ ตอบได้ไม่เกิน 2 คำตอบ

I/ Less than 3 answers were possible

ตารางที่ 3 จำนวนเด็กอายุ 0 - 5 ปี ที่มีผู้อ่านหนังสือให้ฟัง จำนวนตามเหตุผลที่ผู้อ่านให้ฟัง เขตการปกครอง และภาค พ.ศ. 2554 (ต่อ)

Table 3 Number of children, aged 0 - 5 years who have adults reading for by adults' reason for reading, sex, area and region, 2011 (Contd.)

เหตุผลที่ผู้อ่านให้ฟัง และภาค	รวม Total	เพศ Sex		เขตการปกครอง Area		Adults' reason for reading and region
		หญิง		นอกเขตเทศบาล		
		ชาย Male	หญิง Female	ในเขตเทศบาล Municipal	Non - municipal	
ภาคเหนือ	399,708	212,988	186,721	114,576	285,133	Northern region
เพิ่มพูนความฉลาด/ความรู้	281,346	151,529	129,817	75,826	205,520	Knowledge
ทำให้เด็กพัฒนา/อารมณ์ดี	214,582	112,842	101,739	66,708	147,873	Enjoy/good mood
เพื่อให้เกิดความอบอุ่นในครอบครัว	71,940	45,495	26,446	24,268	47,672	Warmth of family
ส่งเสริมให้เด็กรักการอ่าน	154,747	80,788	73,959	42,565	112,181	Support reading
อื่นๆ	666	666	-	-	666	Others
ภาคตะวันออกเฉียงเหนือ	852,002	411,624	440,378	188,093	663,909	Northeastern region
เพิ่มพูนความฉลาด/ความรู้	540,320	267,839	272,481	125,247	415,073	Knowledge
ทำให้เด็กพัฒนา/อารมณ์ดี	533,178	248,102	285,076	115,312	417,866	Enjoy/good mood
เพื่อให้เกิดความอบอุ่นในครอบครัว	168,252	68,624	99,628	34,969	133,284	Warmth of family
ส่งเสริมให้เด็กรักการอ่าน	273,290	137,847	135,443	60,729	212,561	Support reading
อื่นๆ	2,644	1,467	1,177	540	2,104	Others
ภาคใต้	474,276	245,724	228,552	147,375	326,900	Southern region
เพิ่มพูนความฉลาด/ความรู้	337,380	182,445	154,935	101,598	235,782	Knowledge
ทำให้เด็กพัฒนา/อารมณ์ดี	209,397	107,385	102,012	61,673	147,724	Enjoy/good mood
เพื่อให้เกิดความอบอุ่นในครอบครัว	94,332	47,110	47,222	40,184	54,148	Warmth of family
ส่งเสริมให้เด็กรักการอ่าน	218,227	108,948	109,278	70,163	148,063	Support reading
อื่นๆ	1,985	1,257	728	891	1,094	Others

1/ ตอบได้ไม่เกิน 2 คำตอบ

1/ Less than 3 answers were possible

Table 4 Number of children, aged 0 - 5 years who read out of their study period by frequency of reading, sex, area and region, 2011

ความถี่ของการอ่านหนังสือ และภาค	รวม		เพศ		Sex		เขตการปกครอง		Area	Frequency of reading and region	
	Total		ชาย		หญิง		ในเขตเทศบาล				นอกเขตเทศบาล
			Male	Female	Municipal	Non - municipal					
ทั่วราชอาณาจักร	2,674,367	1,347,508	1,326,860	994,279	1,680,089	Whole kingdom					
ทุกวัน	589,184	301,261	287,923	289,381	299,803	Everyday					
สัปดาห์ละ 4 - 6 วัน	525,868	253,603	272,265	183,086	342,782	4 - 6 days/week					
สัปดาห์ละ 2 - 3 วัน	1,123,779	573,400	550,380	398,116	725,663	2 - 3 days/week					
สัปดาห์ละ 1 วัน	269,686	142,413	127,272	77,411	192,274	1 day/week					
นาน ๆ ครั้ง	165,850	76,831	89,019	46,284	119,566	Occasionally					
กรุงเทพมหานคร	290,360	140,759	149,602	290,360	-	Bangkok metropolis					
ทุกวัน	114,341	67,636	46,704	114,341	-	Everyday					
สัปดาห์ละ 4 - 6 วัน	60,655	25,594	35,061	60,655	-	4 - 6 days/week					
สัปดาห์ละ 2 - 3 วัน	89,962	31,418	58,544	89,962	-	2 - 3 days/week					
สัปดาห์ละ 1 วัน	15,500	8,820	6,680	15,500	-	1 day/week					
นาน ๆ ครั้ง	9,902	7,290	2,612	9,902	-	Occasionally					
ภาคกลาง (ไม่รวมกรุงเทพมหานคร)	606,778	313,761	293,017	236,733	370,045	Central region (excluding Bangkok metropolis)					
ทุกวัน	132,290	61,987	70,304	57,214	75,076	Everyday					
สัปดาห์ละ 4 - 6 วัน	120,432	62,916	57,517	42,774	77,658	4 - 6 days/week					
สัปดาห์ละ 2 - 3 วัน	276,674	145,054	131,620	107,421	169,253	2 - 3 days/week					
สัปดาห์ละ 1 วัน	53,303	33,165	20,138	20,416	32,887	1 day/week					
นาน ๆ ครั้ง	24,079	10,640	13,439	8,907	15,172	Occasionally					

ตารางที่ 4 จำนวนเด็กอายุ 0 - 5 ปีที่อ่านหนังสือนอกเวลาเรียน จำแนกตามความถี่ของการอ่านหนังสือ เขตการปกครอง และภาค พ.ศ. 2554 (ต่อ)

Table 4 Number of children, aged 0 - 5 years who read out of their study period by frequency of reading, sex, area and region, 2011 (Contd.)

ความถี่ของการอ่านหนังสือ และภาค	รวม		เพศ		Sex		เขตการปกครอง		Area	Frequency of reading and region	
	Total		ชาย		หญิง		ในเขตเทศบาล				นอกเขตเทศบาล
			Male	Female	Municipal	Non - municipal					
ภาคเหนือ	414,173	217,484	196,689	119,800	294,373	Northern region					
ทุกวัน	82,607	45,707	36,899	32,497	50,109	Everyday					
สัปดาห์ละ 4 - 6 วัน	85,947	41,200	44,747	17,931	68,016	4 - 6 days/week					
สัปดาห์ละ 2 - 3 วัน	173,175	89,262	83,913	55,176	117,999	2 - 3 days/week					
สัปดาห์ละ 1 วัน	38,459	24,412	14,047	8,138	30,320	1 day/week					
นาน ๆ ครั้ง	33,986	16,903	17,083	6,057	27,929	Occasionally					
ภาคตะวันออกเฉียงเหนือ	871,974	422,166	449,808	192,735	679,239	Northeastern region					
ทุกวัน	136,274	64,886	71,388	42,748	93,527	Everyday					
สัปดาห์ละ 4 - 6 วัน	158,731	76,210	82,521	28,720	130,011	4 - 6 days/week					
สัปดาห์ละ 2 - 3 วัน	384,770	201,313	183,457	89,675	295,095	2 - 3 days/week					
สัปดาห์ละ 1 วัน	123,650	55,076	68,574	20,412	103,238	1 day/week					
นาน ๆ ครั้ง	68,550	24,682	43,869	11,181	57,370	Occasionally					
ภาคใต้	491,082	253,338	237,743	154,651	336,431	Southern region					
ทุกวัน	123,672	61,044	62,628	42,582	81,090	Everyday					
สัปดาห์ละ 4 - 6 วัน	100,102	47,683	52,420	33,005	67,097	4 - 6 days/week					
สัปดาห์ละ 2 - 3 วัน	199,199	106,353	92,846	55,882	143,317	2 - 3 days/week					
สัปดาห์ละ 1 วัน	38,775	20,942	17,833	12,946	25,830	1 day/week					
นาน ๆ ครั้ง	29,333	17,317	12,017	10,236	19,097	Occasionally					

ตารางที่ 5 จำนวนเด็กอายุ 0 - 5 ปีที่อ่านหนังสือนอกเวลาเรียน จำแนกตามเวลาที่อ่านหนังสือเฉลี่ยต่อวัน เพศ เขตการปกครอง และภาค พ.ศ. 2554

Table 5 Number of children, aged 0 - 5 years who read out of their study period by average reading time per day, sex, area and region, 2011

เวลาที่อ่านหนังสือเฉลี่ยต่อวัน (ชั่วโมง : นาที) และภาค	รวม		เพศ Sex		เขตการปกครอง Area		Average reading time per day (hour : minute) and region
	Total	ชาย Male	หญิง Female	ในเขตเทศบาล		นอกเขตเทศบาล Non - municipal	
				Municipal	Non - municipal		
<b>ทั่วราชอาณาจักร</b>	<b>2,674,367</b>	<b>1,347,508</b>	<b>1,326,860</b>	<b>994,279</b>	<b>1,680,089</b>	<b>Whole kingdom</b>	
น้อยกว่า 0:30	1,623,239	841,558	781,681	545,339	1,077,900	Less than 0:30	
0:30 - 0:59	809,584	383,920	425,664	331,947	477,638	0:30 - 0:59	
1:00 - 1:59	192,744	99,472	93,272	94,081	98,663	1:00 - 1:59	
2:00 ขึ้นไป	48,800	22,558	26,242	22,911	25,888	2:00 and over	
<b>กรุงเทพมหานคร</b>	<b>290,360</b>	<b>140,759</b>	<b>149,602</b>	<b>290,360</b>	<b>-</b>	<b>Bangkok metropolis</b>	
น้อยกว่า 0:30	112,668	63,898	48,770	112,668	-	Less than 0:30	
0:30 - 0:59	119,803	52,920	66,883	119,803	-	0:30 - 0:59	
1:00 - 1:59	45,842	21,220	24,623	45,842	-	1:00 - 1:59	
2:00 ขึ้นไป	12,047	2,721	9,326	12,047	-	2:00 and over	
<b>ภาคกลาง</b>	<b>606,778</b>	<b>313,761</b>	<b>293,017</b>	<b>236,733</b>	<b>370,045</b>	<b>Central region</b>	
<b>(ไม่รวมกรุงเทพมหานคร)</b>						<b>(excluding Bangkok metropolis)</b>	
น้อยกว่า 0:30	378,259	196,043	182,216	153,853	224,406	Less than 0:30	
0:30 - 0:59	181,649	89,328	92,321	64,679	116,969	0:30 - 0:59	
1:00 - 1:59	40,079	23,517	16,562	14,863	25,216	1:00 - 1:59	
2:00 ขึ้นไป	6,791	4,872	1,919	3,338	3,454	2:00 and over	

ตารางที่ 5 จำนวนเด็กอายุ 0 - 5 ปีที่อ่านหนังสือนอกเวลาเรียน จำแนกตามเวลาที่อ่านหนังสือเฉลี่ยต่อวัน เพศ เขตการปกครอง และภาค พ.ศ. 2554 (ต่อ)

Table 5 Number of children, aged 0 - 5 years who read out of their study period by average reading time per day, sex, area and region, 2011 (Contd.)

เวลาที่อ่านหนังสือเฉลี่ยต่อวัน (ชั่วโมง : นาที) และภาค	รวม Total	เพศ Sex		เขตการปกครอง Area		Average reading time per day (hour : minute) and region
		ชาย Male	หญิง Female	ในเขตเทศบาล Municipal		
				นอกเขตเทศบาล Non - municipal		
ภาคเหนือ	414,173	217,484	196,689	119,800	294,373	Northern region
น้อยกว่า 0:30	275,911	144,094	131,817	75,967	199,944	Less than 0:30
0:30 - 0:59	101,155	53,775	47,380	35,688	65,466	0:30 - 0:59
1:00 - 1:59	33,866	18,225	15,641	7,013	26,854	1:00 - 1:59
2:00 ขึ้นไป	3,241	1,390	1,851	1,131	2,110	2:00 and over
ภาคตะวันออกเฉียงเหนือ	871,974	422,166	449,808	192,735	679,239	Northeastern region
น้อยกว่า 0:30	568,911	282,973	285,938	116,582	452,329	Less than 0:30
0:30 - 0:59	241,374	108,746	132,628	60,809	180,565	0:30 - 0:59
1:00 - 1:59	43,743	22,851	20,891	10,544	33,198	1:00 - 1:59
2:00 ขึ้นไป	17,947	7,596	10,351	4,800	13,147	2:00 and over
ภาคใต้	491,082	253,338	237,743	154,651	336,431	Southern region
น้อยกว่า 0:30	287,490	154,549	132,941	86,269	201,221	Less than 0:30
0:30 - 0:59	165,604	79,152	86,452	50,967	114,637	0:30 - 0:59
1:00 - 1:59	29,213	13,658	15,555	15,819	13,395	1:00 - 1:59
2:00 ขึ้นไป	8,774	5,979	2,795	1,596	7,178	2:00 and over

ตารางที่ 6 จำนวนเด็กอายุ 0 - 5 ปีที่อ่านหนังสือนอกเวลาเรียน จำนวนตามแหล่งที่มาของหนังสือ เขตการปกครอง และภาค พ.ศ. 2554

Table 6 Number of children, aged 0 - 5 years who read out of their study period by source of book, sex, area and region, 2011

แหล่งที่มาของหนังสือ และภาค	รวม Total	เพศ Sex		เขตการปกครอง Area		Source of book and region
		ชาย Male	หญิง Female	ในเขตเทศบาล Municipal		
				นอกเขตเทศบาล Non - municipal		
<b>ทั่วราชอาณาจักร</b>	<b>2,674,367</b>	<b>1,347,508</b>	<b>1,326,860</b>	<b>994,279</b>	<b>1,680,089</b>	<b>Whole kingdom</b>
ยืมหรือ ไปอ่านของห้องสมุด	38,651	23,978	14,672	15,016	23,634	Borrow or read at library
แลกเปลี่ยนจากเพื่อนหรือคนรู้จัก	115,070	62,794	52,276	39,670	75,400	Transfer from friend
ได้รับแจกจากหน่วยงานต่าง ๆ	297,984	138,640	159,344	67,734	230,250	Institution distribution
ซื้อจากร้านหนังสือ	2,082,743	1,045,706	1,037,037	819,822	1,262,921	Buy from bookstore
ซื้อจากงานแสดงหนังสือ	35,061	19,154	15,907	13,303	21,758	Buy from bookfair
อื่น ๆ	104,858	57,235	47,622	38,732	66,125	Others
<b>กรุงเทพมหานคร</b>	<b>290,360</b>	<b>140,759</b>	<b>149,602</b>	<b>290,360</b>	-	<b>Bangkok metropolis</b>
ยืมหรือ ไปอ่านของห้องสมุด	6,813	5,737	1,076	6,813	-	Borrow or read at library
แลกเปลี่ยนจากเพื่อนหรือคนรู้จัก	17,197	10,317	6,880	17,197	-	Transfer from friend
ได้รับแจกจากหน่วยงานต่าง ๆ	9,122	2,761	6,361	9,122	-	Institution distribution
ซื้อจากร้านหนังสือ	234,875	110,822	124,053	234,875	-	Buy from bookstore
ซื้อจากงานแสดงหนังสือ	1,108	1,108	-	1,108	-	Buy from bookfair
อื่น ๆ	21,245	10,013	11,231	21,245	-	Others
<b>ภาคกลาง</b>	<b>606,778</b>	<b>313,761</b>	<b>293,017</b>	<b>236,733</b>	<b>370,045</b>	<b>Central region</b>
<b>(ไม่รวมกรุงเทพมหานคร)</b>						<b>(excluding Bangkok metropolis)</b>
ยืมหรือ ไปอ่านของห้องสมุด	9,756	5,081	4,674	2,690	7,066	Borrow or read at library
แลกเปลี่ยนจากเพื่อนหรือคนรู้จัก	16,152	10,478	5,673	4,900	11,252	Transfer from friend
ได้รับแจกจากหน่วยงานต่าง ๆ	39,123	19,748	19,374	11,846	27,277	Institution distribution
ซื้อจากร้านหนังสือ	517,891	266,418	251,474	207,595	310,296	Buy from bookstore
ซื้อจากงานแสดงหนังสือ	6,006	2,410	3,596	4,453	1,554	Buy from bookfair
อื่น ๆ	17,850	9,625	8,226	5,249	12,601	Others



ตารางที่ 6 จำนวนเด็กอายุ 0 - 5 ปีที่อ่านหนังสือนอกเวลาเรียน จำแนกตามแหล่งที่มาของหนังสือ เขตการปกครอง และภาค พ.ศ. 2554 (ต่อ)

Table 6 Number of children, aged 0 - 5 years who read out of their study period by source of book, sex, area and region, 2011 (Contd.)

แหล่งที่มาของหนังสือ และภาค	รวม Total	เพศ Sex		เขตการปกครอง Area		Source of book and region
		ชาย Male	หญิง Female	ในเขตเทศบาล		
				Municipal	Non - municipal	
<b>ภาคเหนือ</b>	<b>414,173</b>	<b>217,484</b>	<b>196,689</b>	<b>119,800</b>	<b>294,373</b>	<b>Northern region</b>
ซิมหรือไปอ่านของห้องสมุด	6,772	3,257	3,515	2,078	4,694	Borrow or read at library
แลกเปลี่ยนจากเพื่อนหรือคนรู้จัก	17,763	6,027	11,735	6,908	10,855	Transfer from friend
ได้รับแจกจากหน่วยงานต่าง ๆ	65,077	27,634	37,443	8,464	56,613	Institution distribution
ซื้อจากร้านหนังสือ	302,200	169,797	132,403	99,012	203,188	Buy from bookstore
ซื้อจากงานแสดงหนังสือ	3,141	1,419	1,722	997	2,144	Buy from bookfair
อื่น ๆ	19,220	9,349	9,871	2,340	16,879	Others
<b>ภาคตะวันออกเฉียงเหนือ</b>	<b>871,974</b>	<b>422,166</b>	<b>449,808</b>	<b>192,735</b>	<b>679,239</b>	<b>Northeastern region</b>
ซิมหรือไปอ่านของห้องสมุด	10,809	8,328	2,481	2,592	8,217	Borrow or read at library
แลกเปลี่ยนจากเพื่อนหรือคนรู้จัก	51,241	28,232	23,008	5,940	45,300	Transfer from friend
ได้รับแจกจากหน่วยงานต่าง ๆ	145,630	69,861	75,770	26,779	118,852	Institution distribution
ซื้อจากร้านหนังสือ	614,767	288,733	326,034	144,699	470,069	Buy from bookstore
ซื้อจากงานแสดงหนังสือ	19,465	11,645	7,821	6,029	13,436	Buy from bookfair
อื่น ๆ	30,062	15,367	14,695	6,696	23,366	Others
<b>ภาคใต้</b>	<b>491,082</b>	<b>253,338</b>	<b>237,743</b>	<b>154,651</b>	<b>336,431</b>	<b>Southern region</b>
ซิมหรือไปอ่านของห้องสมุด	4,501	1,575	2,926	844	3,657	Borrow or read at library
แลกเปลี่ยนจากเพื่อนหรือคนรู้จัก	12,718	7,739	4,979	4,726	7,992	Transfer from friend
ได้รับแจกจากหน่วยงานต่าง ๆ	39,032	18,636	20,397	11,523	27,509	Institution distribution
ซื้อจากร้านหนังสือ	413,009	209,937	203,072	133,641	279,369	Buy from bookstore
ซื้อจากงานแสดงหนังสือ	5,340	2,571	2,769	716	4,624	Buy from bookfair
อื่น ๆ	16,481	12,881	3,600	3,201	13,279	Others

ตารางที่ 7 จำนวนเด็กอายุ 0 - 5 ปีที่อ่านหนังสือนอกเวลาเรียน จำนวนตามการยืมหรือไปอ่านที่ห้องสมุด เขตการปกครอง และภาค พ.ศ. 2554

Table 7 Number of children, aged 0 - 5 years who read out of their study period by borrow or read at libraries, sex, area and region, 2011

การยืมหรือไปอ่านหนังสือที่ห้องสมุด และภาค	รวม Total	เพศ Sex		เขตการปกครอง Area		Borrow or read at libraries and region
		ชาย Male	หญิง Female	ในเขตเทศบาล Municipal		
				นอกเขตเทศบาล Non - municipal		
ทั่วราชอาณาจักร	2,674,367	1,347,508	1,326,860	994,279	1,680,089	Whole kingdom
ไม่ยืม/ไม่อ่าน	2,606,113	1,309,274	1,296,839	967,890	1,638,223	Don't borrow / don't read
ยืม/อ่านจาก	68,254	38,234	30,020	26,389	41,865	Borrow / read at
ห้องสมุดโรงเรียน/สถานศึกษา	59,189	35,520	23,669	23,282	35,907	Academy libraries
ห้องสมุดอื่น ๆ	9,065	2,714	6,352	3,107	5,958	Other libraries
กรุงเทพมหานคร	290,360	140,759	149,602	290,360	-	Bangkok metropolis
ไม่ยืม/ไม่อ่าน	279,363	132,381	146,982	279,363	-	Don't borrow / don't read
ยืม/อ่านจาก	10,997	8,377	2,620	10,997	-	Borrow / read at
ห้องสมุดโรงเรียน/สถานศึกษา	10,997	8,377	2,620	10,997	-	Academy libraries
ห้องสมุดอื่น ๆ	-	-	-	-	-	Other libraries
ภาคกลาง	606,778	313,761	293,017	236,733	370,045	Central region (excluding Bangkok metropolis)
ไม่ยืม/ไม่อ่าน	593,293	306,877	286,417	232,800	360,494	Don't borrow / don't read
ยืม/อ่านจาก	13,485	6,884	6,600	3,933	9,552	Borrow / read at
ห้องสมุดโรงเรียน/สถานศึกษา	11,747	6,006	5,741	3,058	8,689	Academy libraries
ห้องสมุดอื่น ๆ	1,738	879	860	875	863	Other libraries

ตารางที่ 7 จำนวนเด็กอายุ 0 - 5 ปีที่อ่านหนังสือนอกเวลาเรียน จำนวนตามการพิมพ์หรือไปอ่านที่ห้องสมุด เขตการศึกษา และภาค พ.ศ. 2554 (ต่อ)

Table 7 Number of children, aged 0 - 5 years who read out of their study period by borrow or read at libraries, sex, area and region, 2011 (Contd.)

การพิมพ์หรือไปอ่านหนังสือที่ห้องสมุด และภาค	รวม		เพศ		Sex		เขตการศึกษา		Borrow or read at libraries and region
	Total	ชาย	หญิง	Area		ในเขตเทศบาล	นอกเขตเทศบาล		
				Municipal	Non - municipal				
ภาคเหนือ	414,173	217,484	196,689	119,800	294,373			Northern region	
ไม่พิมพ์/ไม่อ่าน	399,813	207,525	192,288	115,337	284,476			Don't borrow / don't read	
พิมพ์/อ่านจาก	14,360	9,959	4,401	4,463	9,897			Borrow / read at	
ห้องสมุดโรงเรียน/สถานศึกษา	12,720	9,246	3,475	3,114	9,606			Academy libraries	
ห้องสมุดอื่น ๆ	1,639	714	926	1,349	291			Other libraries	
ภาคตะวันออกเฉียงเหนือ	871,974	422,166	449,808	192,735	679,239			Northeastern region	
ไม่พิมพ์/ไม่อ่าน	849,579	412,254	437,325	187,551	662,028			Don't borrow / don't read	
พิมพ์/อ่านจาก	22,396	9,912	12,483	5,185	17,211			Borrow / read at	
ห้องสมุดโรงเรียน/สถานศึกษา	18,046	9,825	8,221	4,449	13,598			Academy libraries	
ห้องสมุดอื่น ๆ	4,349	87	4,262	735	3,614			Other libraries	
ภาคใต้	491,082	253,338	237,743	154,651	336,431			Southern region	
ไม่พิมพ์/ไม่อ่าน	484,065	250,238	233,827	152,840	331,225			Don't borrow / don't read	
พิมพ์/อ่านจาก	7,017	3,101	3,916	1,811	5,205			Borrow / read at	
ห้องสมุดโรงเรียน/สถานศึกษา	5,679	2,066	3,613	1,664	4,015			Academy libraries	
ห้องสมุดอื่น ๆ	1,338	1,035	303	147	1,191			Other libraries	

ตารางที่ 8 จำนวนเด็กอายุ 0 - 5 ปีที่อ่านหนังสือนอกเวลาเรียน จำแนกตามการซื้อหนังสือให้เด็กเล็กในรอบปีที่ผ่านมา เขตการปกครอง และภาค พ.ศ. 2554

Table 8 Number of children, aged 0 - 5 years who read out of their study period by buying books for children in the past year, sex, area and region, 2011

การซื้อหนังสือให้เด็กเล็ก ในรอบปีที่ผ่านมา <sup>1/</sup> และภาค	รวม		เพศ		Sex		เขตการปกครอง		Buying books for children in the past year and region <sup>1/</sup>
	Total		ชาย		หญิง		Area		
			Male	Female	ในเขตเทศบาล	นอกเขตเทศบาล	Municipal	Non - municipal	
ทั่วประเทศ	2,674,367	1,347,508	1,326,860	994,279	1,680,089			Whole kingdom	
ไม่ซื้อ	561,697	264,706	296,990	184,421	377,276			Don't buy	
ซื้อ ส่วนใหญ่	2,112,671	1,082,801	1,029,869	809,858	1,302,813			Buy and mostly	
เด็กเล็กเอง	484,944	243,013	241,932	190,126	294,818			Children choose	
ผู้ใหญ่เลือกให้	1,627,726	839,789	787,938	619,732	1,007,994			Adults choose	
กรุงเทพมหานคร	290,360	140,759	149,602	290,360	-			Bangkok metropolis	
ไม่ซื้อ	67,980	35,770	32,210	67,980	-			Don't buy	
ซื้อ ส่วนใหญ่	222,380	104,989	117,391	222,380	-			Buy and mostly	
เด็กเล็กเอง	42,689	18,129	24,560	42,689	-			Children choose	
ผู้ใหญ่เลือกให้	179,691	86,859	92,832	179,691	-			Adults choose	
ภาคกลาง	606,778	313,761	293,017	236,733	370,045			Central region (excluding Bangkok metropolis)	
ไม่ซื้อ	87,614	44,191	43,423	26,338	61,277			Don't buy	
ซื้อ ส่วนใหญ่	519,164	269,570	249,594	210,395	308,769			Buy and mostly	
เด็กเล็กเอง	133,101	67,628	65,473	48,975	84,126			Children choose	
ผู้ใหญ่เลือกให้	386,063	201,942	184,121	161,420	224,643			Adults choose	

1/ ไม่รวมหนังสือเรียนตามหลักสูตร

1/ Excluding text books

ตารางที่ 8 จำนวนเด็กอายุ 0 - 5 ปีที่อ่านหนังสือนอกเวลาเรียน จำแนกตามการซื้อหนังสือให้เด็กเล็กในรอบปีที่ผ่านมา เขต การปกครอง และภาค พ.ศ. 2554 (ต่อ)

Table 8 Number of children, aged 0 - 5 years who read out of their study period by buying books for children in the past year, sex, area and region, 2011 (Contd.)

การซื้อหนังสือให้เด็กเล็ก ในรอบปีที่ผ่านมา และภาค	รวม		เพศ		Sex		เขตการปกครอง		Buying books for children in the past year and region 1/
	Total	ชาย	Male	หญิง	Female	Area			
						ในเขตเทศบาล	นอกเขตเทศบาล		
					Municipal	Non - municipal			
ภาคเหนือ	414,173	217,484	196,689	119,800	294,373	Northern region			
ไม่ซื้อ	100,177	41,887	58,290	19,087	81,090	Don't buy			
ซื้อ ส่วนใหญ่	313,996	175,597	138,399	100,713	213,283	Buy and mostly			
เด็กเลือกเอง	59,430	28,800	30,629	17,367	42,063	Children choose			
ผู้ใหญ่เลือกให้	254,567	146,797	107,770	83,346	171,221	Adults choose			
ภาคตะวันออกเฉียงเหนือ	871,974	422,166	449,808	192,735	679,239	Northeastern region			
ไม่ซื้อ	205,426	92,606	112,820	42,409	163,017	Don't buy			
ซื้อ ส่วนใหญ่	666,548	329,560	336,988	150,326	516,222	Buy and mostly			
เด็กเลือกเอง	148,286	78,880	69,406	41,590	106,696	Children choose			
ผู้ใหญ่เลือกให้	518,262	250,680	267,582	108,736	409,526	Adults choose			
ภาคใต้	491,082	253,338	237,743	154,651	336,431	Southern region			
ไม่ซื้อ	100,499	50,252	50,247	28,607	71,892	Don't buy			
ซื้อ ส่วนใหญ่	390,582	203,086	187,497	126,044	264,538	Buy and mostly			
เด็กเลือกเอง	101,439	49,576	51,864	39,506	61,934	Children choose			
ผู้ใหญ่เลือกให้	289,143	153,510	135,633	86,538	202,605	Adults choose			

1/ ไม่รวมหนังสือเรียนตามหลักสูตร

1/ Excluding text books

ตารางที่ 9 จำนวนเด็กอายุ 0 - 5 ปีที่มีผู้ใหญ่ซื้อหนังสือให้ในรอบปีที่ผ่านมา จำนวนตามจำนวนหนังสือที่ซื้อในรอบปีที่ผ่านมา เขตการปกครอง และภาค พ.ศ. 2554  
**Table 9 Number of children, aged 0 - 5 years whom adults bought books for in the past year by number of books, sex, area and region, 2011**

จำนวนหนังสือที่ซื้อในรอบปีที่ผ่านมา และภาค	รวม Total	เพศ Sex		เขตการปกครอง Area		Number of books, and region
		ชาย Male		ในเขตเทศบาล Non - municipal		
		หญิง Female	นอกเขตเทศบาล			
ทั่วราชอาณาจักร	2,112,671	1,082,801	1,029,869	809,858	1,302,813	Whole kingdom
1 - 5 เล่ม	1,197,552	628,249	569,304	358,117	839,435	1 - 5 books
6 - 10 เล่ม	509,251	253,534	255,716	236,068	273,183	6 - 10 books
11 - 15 เล่ม	156,102	89,413	66,689	70,027	86,075	11 - 15 books
มากกว่า 15 เล่ม	246,932	111,605	135,327	144,237	102,694	More than 15 books
ไม่ทราบ	2,834	-	2,834	1,408	1,425	Unknow
กรุงเทพมหานคร	222,380	104,989	117,391	222,380	-	Bangkok metropolis
1 - 5 เล่ม	77,081	32,643	44,439	77,081	-	1 - 5 books
6 - 10 เล่ม	65,017	30,590	34,427	65,017	-	6 - 10 books
11 - 15 เล่ม	23,558	14,312	9,247	23,558	-	11 - 15 books
มากกว่า 15 เล่ม	56,723	27,444	29,279	56,723	-	More than 15 books
ไม่ทราบ	-	-	-	-	-	Unknow
ภาคกลาง (ไม่รวมกรุงเทพมหานคร)	519,164	269,570	249,594	210,395	308,769	Central region (excluding Bangkok metropolis)
1 - 5 เล่ม	237,435	121,780	115,655	88,542	148,894	1 - 5 books
6 - 10 เล่ม	136,658	76,276	60,381	56,096	80,561	6 - 10 books
11 - 15 เล่ม	60,863	36,140	24,723	22,240	38,623	11 - 15 books
มากกว่า 15 เล่ม	81,645	35,373	46,272	42,380	39,265	More than 15 books
ไม่ทราบ	2,563	-	2,563	1,137	1,425	Unknow

1/ ไม่รวมหนังสือเรียนตามหลักสูตร

1/ Excluding text books

ตารางที่ 9 จำนวนเด็กอายุ 0 - 5 ปีที่มีผู้ใหญ่ซื้อหนังสือให้ในรอบปีที่ผ่านมา จำนวนตามจำนวนหนังสือที่ซื้อในรอบปีที่ผ่านมา เขตการปกครอง และภาค พ.ศ. 2554 (ต่อ)

Table 9 Number of children, aged 0 - 5 years whom adults bought books for in the past year by number of books, sex, area and region, 2011 (Contd.)

จำนวนหนังสือที่ซื้อในรอบปีที่ผ่านมา และภาค	รวม Total	เพศ Sex		เขตการปกครอง Area		Number of books, and region
		หญิง Female		นอกเขตเทศบาล Non - municipal		
		ชาย Male	หญิง Female	ในเขตเทศบาล Municipal	นอกเขตเทศบาล Non - municipal	
ภาคเหนือ	313,996	175,597	138,399	100,713	213,283	Northern region
1 - 5 เล่ม	189,949	113,219	76,730	47,265	142,683	1 - 5 books
6 - 10 เล่ม	75,350	39,357	35,993	33,151	42,199	6 - 10 books
11 - 15 เล่ม	21,528	11,491	10,037	7,628	13,900	11 - 15 books
มากกว่า 15 เล่ม	27,169	11,531	15,639	12,668	14,501	More than 15 books
ไม่ทราบ	-	-	-	-	-	Unknown
ภาคตะวันออกเฉียงเหนือ	666,548	329,560	336,988	150,326	516,222	Northeastern region
1 - 5 เล่ม	486,672	244,492	242,180	91,763	394,909	1 - 5 books
6 - 10 เล่ม	114,820	51,774	63,046	36,108	78,712	6 - 10 books
11 - 15 เล่ม	27,076	14,506	12,570	9,006	18,070	11 - 15 books
มากกว่า 15 เล่ม	37,980	18,788	19,192	13,449	24,531	More than 15 books
ไม่ทราบ	-	-	-	-	-	Unknown
ภาคใต้	390,582	203,086	187,497	126,044	264,538	Southern region
1 - 5 เล่ม	206,414	116,115	90,300	53,465	152,949	1 - 5 books
6 - 10 เล่ม	117,405	55,537	61,868	45,695	71,710	6 - 10 books
11 - 15 เล่ม	23,078	12,965	10,113	7,594	15,483	11 - 15 books
มากกว่า 15 เล่ม	43,415	18,470	24,945	19,018	24,396	More than 15 books
ไม่ทราบ	271	-	271	271	-	Unknown

1/ ไม่รวม หนังสือเรียนตามหลักสูตร

1/ Excluding text books

ตารางที่ 10 จำนวนเด็กอายุ 0 - 5 ปีที่มีผู้ให้ยืมหนังสือหรือหนังสือพิมพ์ในครอบครัว จำนวนตามค่าใช้จ่ายสำหรับซื้อหนังสือที่เด็กเฉลี่ยต่อเดือน เขตการปกครอง และภาค พ.ศ. 2554  
**Table 10 Number of children, aged 0 - 5 years whom adults bought books for in the past year by average monthly expenditure for buying children's book, sex, area and region, 2011**

ค่าใช้จ่ายสำหรับ ซื้อหนังสือที่เด็กเฉลี่ยต่อเดือน <sup>1/</sup> และภาค	รวม Total	เพศ Sex		เขตการปกครอง Area		Average monthly expenditure for buying children's book <sup>1/</sup> and region
		ชาย Male		ในเขตเทศบาล Non - municipal		
		Female	Municipal	Non - municipal		
ทั่วประเทศ	2,112,671	1,082,801	1,029,869	809,858	1,302,813	Whole kingdom
1 - 100 บาท/เดือน	1,690,862	869,528	821,334	582,902	1,107,960	1 - 100 baht/month
101 - 200 บาท/เดือน	229,910	117,893	112,017	119,148	110,762	101 - 200 baht/month
201 - 300 บาท/เดือน	99,149	54,144	45,005	61,274	37,875	201 - 300 baht/month
มากกว่า 300 บาท/เดือน	88,656	40,342	48,313	46,259	42,397	more than 300 baht/month
ไม่ทราบ	4,094	894	3,200	275	3,819	Unknown
กรุงเทพมหานคร	222,380	104,989	117,391	222,380	-	Bangkok metropolis
1 - 100 บาท/เดือน	129,212	58,461	70,751	129,212	-	1 - 100 baht/month
101 - 200 บาท/เดือน	49,241	23,599	25,643	49,241	-	101 - 200 baht/month
201 - 300 บาท/เดือน	25,065	11,661	13,404	25,065	-	201 - 300 baht/month
มากกว่า 300 บาท/เดือน	18,861	11,268	7,593	18,861	-	more than 300 baht/month
ไม่ทราบ	-	-	-	-	-	Unknown
ภาคกลาง	519,164	269,570	249,594	210,395	308,769	Central region
(ไม่รวมกรุงเทพมหานคร)						(excluding Bangkok metropolis)
1 - 100 บาท/เดือน	416,558	218,205	198,352	162,118	254,439	1 - 100 baht/month
101 - 200 บาท/เดือน	51,249	25,305	25,944	20,658	30,591	101 - 200 baht/month
201 - 300 บาท/เดือน	23,508	12,704	10,805	15,980	7,528	201 - 300 baht/month
มากกว่า 300 บาท/เดือน	27,574	13,355	14,218	11,363	16,210	more than 300 baht/month
ไม่ทราบ	275	-	275	275	-	Unknown

1/ ไม่รวมหนังสือเรียนตามหลักสูตร

1/ Excluding text books



ตารางที่ 10 จำนวนเด็กอายุ 0 - 5 ปีที่มีผู้ใหญ่ซื้อหนังสือให้ในรอบปีที่ผ่านมา จำแนกตามค่าใช้จ่ายสำหรับซื้อหนังสือที่ได้กลัยต่อเดือน เขตการปกครอง และภาค พ.ศ. 2554 (ต่อ)  
 Table 10 Number of children, aged 0 - 5 years whom adults bought books for in the past year by average monthly expenditure for buying children's books, sex, area and region, 2011 (Contd.)

ค่าใช้จ่ายสำหรับ ซื้อหนังสือให้เด็กกลัยต่อเดือน <sup>1/</sup> และภาค	รวม Total	เพศ Sex		เขตการปกครอง Area		Average monthly expenditure for buying children's book <sup>1/</sup> and region
		ชาย Male		นอกเขตเทศบาล Non - municipal		
		หญิง Female	ในเขตเทศบาล Municipal	นอกเขตเทศบาล Non - municipal		
ภาคเหนือ	313,996	175,597	138,399	100,713	213,283	Northern region
1 - 100 บาท/เดือน	257,672	147,174	110,498	79,124	178,548	1 - 100 baht/month
101 - 200 บาท/เดือน	26,322	15,149	11,173	11,632	14,690	101 - 200 baht/month
201 - 300 บาท/เดือน	7,719	2,791	4,928	3,019	4,700	201 - 300 baht/month
มากกว่า 300 บาท/เดือน	18,465	9,589	8,875	6,938	11,526	more than 300 baht/month
ไม่ทราบ	3,819	894	2,925	-	3,819	Unknown
ภาคตะวันออกเฉียงเหนือ	666,548	329,560	336,988	150,326	516,222	Northeastern region
1 - 100 บาท/เดือน	584,746	292,097	292,648	125,444	459,301	1 - 100 baht/month
101 - 200 บาท/เดือน	57,069	26,922	30,147	17,224	39,845	101 - 200 baht/month
201 - 300 บาท/เดือน	11,033	7,384	3,649	3,933	7,100	201 - 300 baht/month
มากกว่า 300 บาท/เดือน	13,701	3,157	10,544	3,725	9,976	more than 300 baht/month
ไม่ทราบ	-	-	-	-	-	Unknown
ภาคใต้	390,582	203,086	187,497	126,044	264,538	Southern region
1 - 100 บาท/เดือน	302,674	153,590	149,084	87,003	215,671	1 - 100 baht/month
101 - 200 บาท/เดือน	46,029	26,919	19,110	20,393	25,636	101 - 200 baht/month
201 - 300 บาท/เดือน	31,824	19,604	12,219	13,277	18,547	201 - 300 baht/month
มากกว่า 300 บาท/เดือน	10,056	2,973	7,083	5,372	4,684	more than 300 baht/month
ไม่ทราบ	-	-	-	-	-	Unknown

1/ ไม่รวม หนังสือเรียนตามหลักสูตร 1/ Excluding text books

ตารางที่ 11 จำนวนเด็กอายุ 0 - 5 ปีที่ไม่อ่านหนังสือนอกเวลาเรียน จำนวนตามสาเหตุที่เด็กเลิกไม่อ่านหนังสือ เขตการปกครอง และภาค พ.ศ. 2554

Table 11 Number of children, aged 0 - 5 years who did not read out of their study by children's cause for not reading, sex, area and region, 2011

สาเหตุที่เด็กเลิก ไม่อ่านหนังสือ	รวม		เขตการปกครอง				ภาค			Children's cause for not reading	
	Total	หญิง Female	ชาย Male	ในเขตเทศบาล		นอกเขตเทศบาล	กรุงเทพมหานคร Bangkok metropolis	กลาง Central	เหนือ		
				Municipal	Non-municipal				Northern		Northeastern
รวม	2,326,810	1,115,995	1,210,814	684,759	1,642,050	170,689	520,785	363,406	903,640	368,290	Total
อ่านหนังสือไม่ออก	453,974	219,285	234,689	117,204	336,770	26,065	97,621	80,881	177,725	71,683	Illiterate
ไม่มีเงินซื้อหนังสือสำหรับเด็ก	4,726	862	3,864	909	3,817	-	2,031	402	1,136	1,157	No enough money
หนังสือสำหรับเด็กราคาแพงเกินไป	5,967	2,800	3,167	1,764	4,203	-	1,120	1,841	2,247	759	Expensive
หาหนังสือสำหรับเด็กยาก	9,552	2,222	7,330	383	9,169	-	317	3,676	5,206	352	No access
ไม่ชอบอ่านหนังสือหรือไม่สนใจ	95,509	35,602	59,908	35,722	59,787	3,790	32,966	10,294	31,996	16,463	Dislike or uninterested
สายตาไม่ดี	2,159	1,562	597	525	1,633	-	97	1,537	525	-	Bad sighted
ชอบฟังวิทยุ	10,342	7,793	2,549	7,823	2,519	-	8,055	354	1,325	608	Prefer to listen radio
ชอบดูโทรทัศน์	235,986	115,120	120,866	60,780	175,207	7,841	59,399	26,714	120,167	21,865	Prefer to watch TV
เด็กยังเล็กเกินไป	1,508,594	730,748	777,845	459,649	1,048,944	132,994	319,179	237,705	563,312	255,403	Too young

ตารางที่ 12 จำนวนเด็กอายุ 0 - 5 ปีที่ไม่อ่านหนังสือนอกเวลาเรียน จำนวนตามสาเหตุที่ผู้ใหญ่มิอ่านหนังสือให้เด็กเล็กฟัง เขตการปกครอง และภาค พ.ศ. 2554  
**Table 12 Number of children, aged 0 - 5 years who did not read out of their study by adult's cause for not reading, sex, area and region, 2011**

สาเหตุที่ผู้ใหญ่ ไม่อ่านหนังสือให้เด็กเล็กฟัง	รวม		เขตการปกครอง				ภาค			Adult's cause for not reading	
	เพศ		ในเขตเทศบาล		นอกเขตเทศบาล		กรุงเทพมหานคร	กลาง			ผู้ใหญ่ ที่ไม่
	ชาย	หญิง	Municipal	Non-municipal	Bangkok metropolis	Central	Northern	Northeastern	Southern		
Total	Male	Female									
รวม	2,326,810	1,210,814	1,115,995	684,759	1,642,050	170,689	520,785	363,406	903,640	368,290	Total
อ่านหนังสือไม่ออก	116,909	61,517	55,392	32,974	83,935	8,942	26,128	37,615	30,598	13,626	Illiterate
ไม่มีเงินซื้อหนังสือสำหรับเด็ก	51,634	24,262	27,372	21,588	30,046	5,959	14,292	4,034	21,737	5,613	No enough money
หนังสือสำหรับศึกษาแพงเกินไป	48,803	21,220	27,583	10,980	37,823	2,087	15,411	9,556	19,932	1,818	Expensive
หาหนังสือสำหรับเด็กยาก	84,191	51,056	33,135	20,323	63,869	-	10,686	24,881	42,916	5,709	No access
ไม่ชอบอ่านหนังสือหรือไม่สนใจ	270,749	135,937	134,812	64,349	206,400	11,658	62,109	36,890	94,405	65,687	Dislike or uninterested
ไม่มีเวลาอ่าน	1,090,990	567,136	523,854	313,733	777,257	71,471	256,835	172,628	440,084	149,972	Have no time
สายตาไม่ดี	100,543	54,087	46,456	23,647	76,896	4,233	27,039	15,557	48,765	4,949	Bad sighted
สุขภาพไม่ดี	9,504	6,156	3,348	1,900	7,605	-	816	2,963	2,407	3,319	No healthy
ชอบฟังวิทยุ	29,622	19,673	9,949	11,642	17,979	2,182	7,798	9,159	4,687	5,795	Prefer to listen radio
ชอบดูโทรทัศน์	420,582	213,337	207,245	110,416	310,166	15,991	86,353	73,793	187,520	56,926	Prefer to watch TV
เด็กยังเล็กเกินไป	665,590	350,679	314,910	218,085	447,505	75,040	148,174	79,182	242,695	120,499	Too young

1/ ตอบได้ไม่เกิน 2 คำตอบ

1/ Less than 3 answers were possible

ตารางที่ 13 จำนวนประชากรอายุตั้งแต่ 6 ปีขึ้นไป จำแนกตามการอ่านหนังสือ กลุ่มอายุ เพศ เขตการปกครอง และภาค พ.ศ. 2554

Table 13 Number of population, aged 6 years and over by reading, age group, sex, area and region, 2011

กลุ่มอายุ (ปี) เขตการปกครอง และภาค	ประชากรอายุตั้งแต่ 6 ปีขึ้นไป						ประชากรที่อ่านหนังสือ					
	Population aged 6 years and over			Population who read			Age group (years), area and region			Age group (years), area and region		
	รวม Total	ชาย Male	หญิง Female	รวม Total	ชาย Male	หญิง Female	รวม Total	ชาย Male	หญิง Female	รวม Total	ชาย Male	หญิง Female
<b>ทั่วราชอาณาจักร</b>	<b>62,570,981</b>	<b>30,620,431</b>	<b>31,950,550</b>	<b>42,925,164</b>	<b>21,079,972</b>	<b>21,845,192</b>	<b>Whole kingdom</b>					
6 - 14	8,585,003	4,386,677	4,198,326	7,867,638	3,989,476	3,878,161	6 - 14					
15 - 24	10,394,602	5,311,421	5,083,181	8,173,565	3,963,015	4,210,549	15 - 24					
25 - 39	16,103,409	8,045,261	8,058,148	11,407,920	5,431,501	5,976,419	25 - 39					
40 - 59	19,221,663	9,235,483	9,986,180	11,815,751	5,889,043	5,926,708	40 - 59					
60 ปีขึ้นไป	8,266,304	3,641,589	4,624,715	3,660,290	1,806,935	1,853,355	60 and over					
<b>ในเขตเทศบาล</b>	<b>21,478,269</b>	<b>10,243,937</b>	<b>11,234,332</b>	<b>16,578,961</b>	<b>7,995,904</b>	<b>8,583,057</b>	<b>Municipal area</b>					
6 - 14	2,867,906	1,444,237	1,423,669	2,662,684	1,338,762	1,323,922	6 - 14					
15 - 24	3,194,368	1,592,814	1,601,554	2,708,489	1,304,402	1,404,087	15 - 24					
25 - 39	5,811,832	2,802,670	3,009,162	4,661,638	2,169,449	2,492,189	25 - 39					
40 - 59	6,835,737	3,210,713	3,625,024	5,041,524	2,450,969	2,590,555	40 - 59					
60 ปีขึ้นไป	2,768,426	1,193,503	1,574,923	1,504,626	732,322	772,304	60 and over					
<b>นอกเขตเทศบาล</b>	<b>41,092,712</b>	<b>20,376,494</b>	<b>20,716,218</b>	<b>26,346,202</b>	<b>13,084,067</b>	<b>13,262,135</b>	<b>Non - municipal area</b>					
6 - 14	5,717,097	2,942,440	2,774,657	5,204,953	2,650,714	2,554,239	6 - 14					
15 - 24	7,200,234	3,718,607	3,481,627	5,465,076	2,658,613	2,806,462	15 - 24					
25 - 39	10,291,577	5,242,591	5,048,986	6,746,282	3,262,052	3,484,230	25 - 39					
40 - 59	12,385,926	6,024,770	6,361,156	6,774,227	3,438,074	3,336,153	40 - 59					
60 ปีขึ้นไป	5,497,878	2,448,086	3,049,792	2,155,664	1,074,614	1,081,051	60 and over					

ตารางที่ 13 จำนวนประชากรอายุตั้งแต่ 6 ปีขึ้นไป จำแนกตามการอ่านหนังสือ กลุ่มอายุ เพศ เขตการปกครอง และภาค พ.ศ. 2554 (ต่อ)

Table 13 Number of population, aged 6 years and over by reading, age group, sex, area and region, 2011 (Contd.)

กลุ่มอายุ (ปี) เขตการปกครอง และภาค	ประชากรอายุตั้งแต่ 6 ปีขึ้นไป				ประชากรที่อ่านหนังสือ				Age group (years), area and region
	Population aged 6 years and over		Population who read		Total		Total		
	รวม	ชาย	หญิง	รวม	ชาย	หญิง	รวม	หญิง	
	Total	Male	Female	Total	Male	Female	Total	Female	
กรุงเทพมหานคร	6,400,451	2,948,775	3,451,676	5,388,457	2,543,470	2,844,987	Bangkok metropolis		
6 - 14	786,606	395,986	390,620	722,831	367,732	355,099	6 - 14		
15 - 24	676,048	322,822	353,226	613,034	295,513	317,520	15 - 24		
25 - 39	1,914,826	875,713	1,039,113	1,702,945	757,675	945,270	25 - 39		
40 - 59	2,208,667	1,010,715	1,197,952	1,830,178	870,113	960,065	40 - 59		
60 ปีขึ้นไป	814,304	343,539	470,765	519,469	252,437	267,033	60 and over		

ตารางที่ 13 จำนวนประชากรอายุตั้งแต่ 6 ปีขึ้นไป จำแนกตามการอ่านหนังสือ กลุ่มอายุ เพศ เขตการปกครอง และภาค พ.ศ. 2554 (ต่อ)

Table 13 Number of population, aged 6 years and over by reading, age group, sex, area and region, 2011 (Contd.)

เขตการปกครอง และภาค	ประชากรอายุตั้งแต่ 6 ปีขึ้นไป						ประชากรที่อ่านหนังสือ			Age group (years), area and region
	Population aged 6 years and over			Population who read			รวม Total	หญิง Female	ชาย Male	
	รวม Total	ชาย Male	หญิง Female	รวม Total	ชาย Male	หญิง Female				
ภาคกลาง	14,954,601	7,260,334	7,694,267	10,662,395	5,321,243	5,341,152	Central region			
(ไม่รวมกรุงเทพมหานคร)										
6 - 14	1,949,197	990,872	958,325	1,797,437	909,060	888,378	6 - 14			
15 - 24	2,351,954	1,196,875	1,155,079	1,906,041	927,111	978,929	15 - 24			
25 - 39	4,054,818	2,015,343	2,039,475	3,039,894	1,491,940	1,547,954	25 - 39			
40 - 59	4,683,237	2,233,183	2,450,054	3,079,433	1,562,168	1,517,265	40 - 59			
60 ปีขึ้นไป	1,915,395	824,061	1,091,334	839,589	430,963	408,626	60 and over			
<b>ในเขตเทศบาล</b>	<b>5,459,243</b>	<b>2,622,072</b>	<b>2,837,171</b>	<b>4,178,534</b>	<b>2,070,502</b>	<b>2,108,032</b>	<b>Municipal area</b>			
6 - 14	724,985	365,090	359,895	683,607	342,793	340,814	6 - 14			
15 - 24	823,456	412,475	410,981	703,102	341,933	361,169	15 - 24			
25 - 39	1,520,482	743,708	776,774	1,200,446	582,351	618,095	25 - 39			
40 - 59	1,722,891	815,998	906,893	1,253,751	630,929	622,822	40 - 59			
60 ปีขึ้นไป	667,429	284,801	382,628	337,628	172,496	165,132	60 and over			
<b>นอกเขตเทศบาล</b>	<b>9,495,358</b>	<b>4,638,262</b>	<b>4,857,096</b>	<b>6,483,861</b>	<b>3,250,741</b>	<b>3,233,120</b>	<b>Non - municipal area</b>			
6 - 14	1,224,212	625,782	598,430	1,113,830	566,266	547,564	6 - 14			
15 - 24	1,528,498	784,400	744,098	1,202,939	585,178	617,761	15 - 24			
25 - 39	2,534,336	1,271,635	1,262,701	1,839,448	909,589	929,859	25 - 39			
40 - 59	2,960,346	1,417,185	1,543,161	1,825,682	931,239	894,443	40 - 59			
60 ปีขึ้นไป	1,247,966	539,260	708,706	501,961	258,467	243,494	60 and over			

ตารางที่ 13 จำนวนประชากรอายุตั้งแต่ 6 ปีขึ้นไป จำแนกตามการอ่านหนังสือ กลุ่มอายุ เพศ เขตการปกครอง และภาค พ.ศ. 2554 (ต่อ)

Table 13 Number of population, aged 6 years and over by reading, age group, sex, area and region, 2011 (Contd.)

กลุ่มอายุ (ปี) เขตการปกครอง และภาค	ประชากรอายุตั้งแต่ 6 ปีขึ้นไป						ประชากรที่อ่านหนังสือ					
	Population aged 6 years and over			Population who read			Age group (years), area and region			Age group (years), area and region		
	รวม Total	ชาย Male	หญิง Female	รวม Total	ชาย Male	หญิง Female	รวม Total	ชาย Male	หญิง Female	รวม Total	ชาย Male	หญิง Female
<b>ภาคเหนือ</b>	<b>11,422,990</b>	<b>5,626,550</b>	<b>5,796,440</b>	<b>7,526,045</b>	<b>3,774,738</b>	<b>3,751,308</b>	Northern region					
6 - 14	1,393,730	713,760	679,970	1,276,030	653,098	622,933	6 - 14					
15 - 24	1,908,421	983,647	924,774	1,553,235	776,046	777,189	15 - 24					
25 - 39	2,666,632	1,353,031	1,313,601	1,834,338	897,517	936,822	25 - 39					
40 - 59	3,773,512	1,819,648	1,953,864	2,228,757	1,123,196	1,105,562	40 - 59					
60 ปีขึ้นไป	1,680,695	756,464	924,231	633,685	324,881	308,803	60 and over					
<b>ในเขตเทศบาล</b>	<b>3,036,181</b>	<b>1,462,488</b>	<b>1,573,693</b>	<b>2,245,942</b>	<b>1,093,654</b>	<b>1,152,288</b>	<b>Municipal area</b>					
6 - 14	365,990	183,378	182,612	343,106	171,090	172,016	6 - 14					
15 - 24	500,522	252,306	248,216	434,319	215,404	218,915	15 - 24					
25 - 39	706,598	350,238	356,360	531,440	253,731	277,710	25 - 39					
40 - 59	1,010,523	476,836	533,687	716,712	345,809	370,904	40 - 59					
60 ปีขึ้นไป	452,548	199,730	252,818	220,364	107,620	112,744	60 and over					
<b>นอกเขตเทศบาล</b>	<b>8,386,809</b>	<b>4,164,062</b>	<b>4,222,747</b>	<b>5,280,104</b>	<b>2,681,084</b>	<b>2,599,020</b>	<b>Non - municipal area</b>					
6 - 14	1,027,740	530,382	497,358	932,924	482,008	450,917	6 - 14					
15 - 24	1,407,899	731,341	676,558	1,118,916	560,642	558,274	15 - 24					
25 - 39	1,960,034	1,002,793	957,241	1,302,898	643,786	659,112	25 - 39					
40 - 59	2,762,989	1,342,812	1,420,177	1,512,045	777,387	734,658	40 - 59					
60 ปีขึ้นไป	1,228,147	556,734	671,413	413,321	217,261	196,059	60 and over					

ตารางที่ 13 จำนวนประชากรอายุตั้งแต่ 6 ปีขึ้นไป จำแนกตามการอ่านหนังสือ กลุ่มอายุ เพศ เขตการปกครอง และภาค พ.ศ. 2554 (ต่อ)

Table 13 Number of population, aged 6 years and over by reading, age group, sex, area and region, 2011 (Contd.)

กลุ่มอายุ (ปี) เขตการปกครอง และภาค	ประชากรอายุตั้งแต่ 6 ปีขึ้นไป						ประชากรที่อ่านหนังสือ					
	Population aged 6 years and over			Population who read			Age group (years), area and region					
	รวม Total	ชาย Male	หญิง Female	รวม Total	ชาย Male	หญิง Female	รวม Total	ชาย Male	หญิง Female	รวม Total	ชาย Male	หญิง Female
ภาคตะวันออกเฉียงเหนือ	21,182,129	10,522,330	10,659,799	13,342,940	6,495,888	6,847,052	Northeastern region					
6 - 14	3,100,377	1,592,679	1,507,698	2,780,099	1,404,093	1,376,007	6 - 14					
15 - 24	3,828,847	1,965,418	1,863,429	2,852,551	1,362,323	1,490,229	15 - 24					
25 - 39	5,221,187	2,672,217	2,548,970	3,283,078	1,552,266	1,730,812	25 - 39					
40 - 59	6,214,326	3,033,111	3,181,215	3,231,162	1,603,588	1,627,574	40 - 59					
60 ปีขึ้นไป	2,817,392	1,258,905	1,558,487	1,196,050	573,618	622,432	60 and over					
<b>ในเขตเทศบาล</b>	<b>4,188,914</b>	<b>2,049,981</b>	<b>2,138,933</b>	<b>2,967,908</b>	<b>1,428,152</b>	<b>1,539,757</b>	<b>Municipal area</b>					
6 - 14	612,174	309,691	302,483	550,642	277,156	273,486	6 - 14					
15 - 24	755,161	381,921	373,240	609,924	287,550	322,374	15 - 24					
25 - 39	1,041,210	524,420	516,790	753,642	359,457	394,185	25 - 39					
40 - 59	1,232,640	592,539	640,101	784,276	377,567	406,709	40 - 59					
60 ปีขึ้นไป	547,729	241,410	306,319	269,424	126,422	143,003	60 and over					
<b>นอกเขตเทศบาล</b>	<b>16,993,215</b>	<b>8,472,349</b>	<b>8,520,866</b>	<b>10,375,032</b>	<b>5,067,736</b>	<b>5,307,296</b>	<b>Non - municipal area</b>					
6 - 14	2,488,203	1,282,988	1,205,215	2,229,457	1,126,937	1,102,520	6 - 14					
15 - 24	3,073,686	1,583,497	1,490,189	2,242,627	1,074,773	1,167,855	15 - 24					
25 - 39	4,179,977	2,147,797	2,032,180	2,529,436	1,192,809	1,336,627	25 - 39					
40 - 59	4,981,686	2,440,572	2,541,114	2,446,886	1,226,021	1,220,865	40 - 59					
60 ปีขึ้นไป	2,269,663	1,017,495	1,252,168	926,625	447,196	479,429	60 and over					



ตารางที่ 13 จำนวนประชากรอายุตั้งแต่ 6 ปีขึ้นไป จำแนกตามการอ่านหนังสือ กลุ่มอายุ เพศ เขตการปกครอง และภาค พ.ศ. 2554 (ต่อ)

Table 13 Number of population, aged 6 years and over by reading, age group, sex, area and region, 2011 (Contd.)

กลุ่มอายุ (ปี) เขตการปกครอง และภาค	ประชากรอายุตั้งแต่ 6 ปีขึ้นไป						ประชากรที่อ่านหนังสือ			Age group (years), area and region
	Population aged 6 years and over			Population who read			รวม Total	หญิง Female	ชาย Male	
	รวม Total	ชาย Male	หญิง Female	รวม Total	ชาย Male	หญิง Female				
ภาคใต้	8,610,810	4,262,442	4,348,368	6,005,326	2,944,633	3,060,693	Southern region			
6 - 14	1,355,093	693,380	661,713	1,291,240	655,495	635,745	6 - 14			
15 - 24	1,629,332	842,659	786,673	1,248,704	602,022	646,682	15 - 24			
25 - 39	2,245,946	1,128,957	1,116,989	1,547,664	732,103	815,561	25 - 39			
40 - 59	2,341,921	1,138,826	1,203,095	1,446,221	729,978	716,243	40 - 59			
60 ปีขึ้นไป	1,038,518	458,620	579,898	471,497	225,036	246,462	60 and over			
<b>ในเขตเทศบาล</b>	<b>2,393,480</b>	<b>1,160,621</b>	<b>1,232,859</b>	<b>1,798,121</b>	<b>860,127</b>	<b>937,993</b>	<b>Municipal area</b>			
6 - 14	378,151	190,092	188,059	362,499	179,992	182,506	6 - 14			
15 - 24	439,181	223,290	215,891	348,110	164,002	184,109	15 - 24			
25 - 39	628,716	308,591	320,125	473,164	216,235	256,929	25 - 39			
40 - 59	661,016	314,625	346,391	456,607	226,551	230,056	40 - 59			
60 ปีขึ้นไป	286,416	124,023	162,393	157,740	73,347	84,394	60 and over			
<b>นอกเขตเทศบาล</b>	<b>6,217,330</b>	<b>3,101,821</b>	<b>3,115,509</b>	<b>4,207,205</b>	<b>2,084,506</b>	<b>2,122,699</b>	<b>Non - municipal area</b>			
6 - 14	976,942	503,288	473,654	928,741	475,503	453,239	6 - 14			
15 - 24	1,190,151	619,369	570,782	900,594	438,020	462,574	15 - 24			
25 - 39	1,617,230	820,366	796,864	1,074,500	515,867	558,632	25 - 39			
40 - 59	1,680,905	824,201	856,704	989,614	503,427	486,187	40 - 59			
60 ปีขึ้นไป	752,102	334,597	417,505	313,757	151,689	162,068	60 and over			

ตารางที่ 14 จำนวนประชากรอายุตั้งแต่ 6 ปีขึ้นไป จำแนกตามการอ่านหนังสือ ระดับการศึกษาที่สำเร็จ เพศ เขตการปกครอง และภาค พ.ศ. 2554

Table 14 Number of population, aged 6 years and over by reading, level of educational attainment, sex, area and region, 2011

ระดับการศึกษาที่สำเร็จ	ประชากรอายุตั้งแต่ 6 ปีขึ้นไป										Level of educational attainment			
	ประชากรอายุตั้งแต่ 6 ปีขึ้นไป					ประชากรที่อ่านหนังสือ								
	รวม		เพศ		Sex	เขตการปกครอง		Area		Sex		เขตการปกครอง		Area
	Total	ชาย	หญิง	ในเขตเทศบาล		นอกเขตเทศบาล	Total	ชาย	หญิง			ในเขตเทศบาล	นอกเขตเทศบาล	
	Male	Female	Municipal	Non-municipal	Male	Female	Municipal	Non-municipal	Male	Female	Municipal	Non-municipal		
ทั่วราชอาณาจักร	62,570,981	30,620,431	31,950,550	21,478,269	41,092,712	42,925,164	21,079,972	21,845,192	16,578,961	26,346,202	Whole kingdom			
ไม่เรียน หรือไม่เคยเรียน	2,289,112	773,134	1,515,978	647,134	1,641,978	284,981	109,287	175,694	88,154	196,827	None			
ระดับการศึกษาที่สำเร็จ	60,207,319	29,810,452	30,396,868	20,804,670	39,402,649	42,500,412	20,944,634	21,645,778	16,470,298	26,120,114	Level of educational attainment			
ก่อนประถมศึกษา	21,729,583	10,038,401	11,691,182	6,078,126	15,651,457	13,102,727	6,239,064	6,863,664	4,088,126	9,014,601	Pre - primary education			
ประถมศึกษา	12,764,224	6,698,578	6,065,646	3,544,029	9,220,195	8,486,094	4,342,977	4,143,117	2,639,287	5,846,807	Primary education			
มัธยมศึกษาตอนต้น	10,041,296	5,366,370	4,674,927	3,325,016	6,716,280	7,630,448	3,928,568	3,701,880	2,683,704	4,946,744	Lower secondary education			
มัธยมศึกษาตอนปลาย	7,977,792	4,232,048	3,745,744	3,266,186	4,711,606	6,330,087	3,266,514	3,063,572	2,784,487	3,545,600	Upper secondary education			
- สาขาสามัญ	6,134,134	3,126,013	3,008,122	2,399,255	3,734,880	4,770,455	2,347,259	2,423,196	2,023,009	2,747,447	- General			
- สาขาอาชีพ	1,843,658	1,106,035	737,623	866,931	976,726	1,559,632	919,255	640,376	761,478	798,154	- Vocational			
อนุปริญญา	2,017,656	1,081,133	936,523	979,389	1,038,267	1,730,445	922,602	807,843	862,798	867,647	Post - secondary education			
ปริญญาตรี	4,902,820	2,017,713	2,885,107	3,022,884	1,879,936	4,615,378	1,908,722	2,706,656	2,870,218	1,745,159	Bachelor degree level			
ปริญญาโทหรือสูงกว่า	648,827	309,157	339,670	521,475	127,352	636,092	303,272	332,820	511,574	124,518	Master degree level and higher			
การศึกษาอื่น ๆ	72,359	34,902	37,457	27,654	44,705	28,955	13,820	15,136	6,572	22,383	Other education			
ไม่ทราบระดับการศึกษา	52,761	32,151	20,611	39,910	12,852	30,186	19,096	11,090	23,533	6,653	Unknown education level			
ไม่ทราบ	74,549	36,845	37,704	26,465	48,085	49,771	26,051	23,720	20,510	29,261	Unknown			

ตารางที่ 14 จำนวนประชากรอยู่ตั้งแต่ 6 ปีขึ้นไป จำนวนตามการอ่านหนังสือ ระดับการศึกษาที่สำเร็จ เพศ เขตการปกครอง และภาค พ.ศ. 2554 (ต่อ)

Table 14 Number of population, aged 6 years and over by reading, level of educational attainment, sex, area and region, 2011 (Contd.)

ระดับการศึกษาที่สำเร็จ และภาค	ประชากรอยู่ตั้งแต่ 6 ปีขึ้นไป						ประชากรที่อ่านหนังสือ						Level of educational attainment and region
	ประชากรอายุตั้งแต่ 6 ปีขึ้นไป			Population who read			ประชากรที่อ่านหนังสือ			Population who read			
	รวม	เพศ	Sex	รวม	เพศ	Sex	รวม	เพศ	Sex	รวม	เพศ	Sex	
	Total	ชาย	Female	Total	ชาย	Female	Total	ชาย	Female	Total	ชาย	Female	
	รวม	เขตการปกครอง	Area	รวม	เขตการปกครอง	Area	รวม	เขตการปกครอง	Area	รวม	เขตการปกครอง	Area	
	Total	Municipal	Non-municipal	Total	Municipal	Non-municipal	Total	Municipal	Non-municipal	Total	Municipal	Non-municipal	
กรุงเทพมหานคร	6,400,451	2,948,775	3,451,676	6,400,451	-	-	5,388,457	2,543,470	2,844,987	5,388,457	-	-	Bangkok metropolis
ไม่รวม หรือ ไม่เคยเรียน	165,402	45,417	119,985	165,402	-	-	26,393	11,552	14,842	26,393	-	-	None
ระดับการศึกษาที่สำเร็จ	6,229,555	2,900,583	3,328,972	6,229,555	-	-	5,359,289	2,529,144	2,830,145	5,359,289	-	-	Level of educational attainment
ก่อนประถมศึกษา	1,578,312	690,360	887,952	1,578,312	-	-	1,181,754	548,785	632,969	1,181,754	-	-	Pre - primary education
ประถมศึกษา	1,011,011	476,446	534,565	1,011,011	-	-	821,982	389,851	432,131	821,982	-	-	Primary education
มัธยมศึกษาตอนต้น	863,342	459,462	403,880	863,342	-	-	742,407	395,626	346,781	742,407	-	-	Lower secondary education
มัธยมศึกษาตอนปลาย	955,297	486,768	468,530	955,297	-	-	864,209	433,569	430,640	864,209	-	-	Upper secondary education
- สายสามัญ	678,964	334,631	344,334	678,964	-	-	607,984	292,155	315,829	607,984	-	-	- General
- สายอาชีพ	276,333	152,137	124,196	276,333	-	-	256,225	141,414	114,811	256,225	-	-	- Vocational
อนุปริญญา	303,264	157,247	146,017	303,264	-	-	277,483	148,406	129,077	277,483	-	-	Post - secondary education
ปริญญาตรี	1,209,584	492,629	716,955	1,209,584	-	-	1,168,128	478,218	689,910	1,168,128	-	-	Bachelor degree level
ปริญญาโทหรือสูงกว่า	292,988	129,122	163,866	292,988	-	-	289,824	127,086	162,738	289,824	-	-	Master degree level and higher
การศึกษาอื่น ๆ	1,154	456	698	1,154	-	-	-	-	-	-	-	-	Other education
ไม่ทราบระดับการศึกษา	14,603	8,095	6,508	14,603	-	-	13,502	7,603	5,899	13,502	-	-	Unknown education level
ไม่ทราบ	5,494	2,775	2,719	5,494	-	-	2,775	2,775	-	2,775	-	-	Unknown

ตารางที่ 14 จำนวนประชากรอายุตั้งแต่ 6 ปีขึ้นไป จำนวนตามการอ่านหนังสือ ระดับการศึกษาที่สำเร็จ เพศ เขตการปกครอง และภาค พ.ศ. 2554 (ต่อ)  
**Table 14 Number of population, aged 6 years and over by reading, level of educational attainment, sex, area and region, 2011 (Contd.)**

ระดับการศึกษาที่สำเร็จ และภาค	ประชากรอายุตั้งแต่ 6 ปีขึ้นไป						ประชากรที่อ่านหนังสือ						Level of educational attainment and region					
	ประชากรอายุตั้งแต่ 6 ปีขึ้นไป			ประชากรที่อ่านหนังสือ			ประชากรที่อ่านหนังสือ			ประชากรที่อ่านหนังสือ								
	รวม		เพศ	Sex	เขตการปกครอง		Area		รวม		เพศ	Sex		เขตการปกครอง		Area		
	Total	ชาย	หญิง	Male	Female	ในเขตเทศบาล	นอกเขตเทศบาล	Municipal	Non-municipal	Total	ชาย	หญิง		Male	Female	ในเขตเทศบาล	นอกเขตเทศบาล	Municipal
ภาคกลาง	14,954,601	7,260,334	7,694,267	5,459,243	9,495,358	10,662,395	5,321,243	5,341,152	4,178,534	6,483,861	Central region							
(ไม่รวมกรุงเทพมหานคร)																		
ไม่เรียน หรือ ไม่เคยเรียน	537,914	172,287	365,627	169,041	368,872	53,899	19,223	34,676	23,748	30,151	None							
ระดับการศึกษาที่สำเร็จ	14,395,351	7,076,471	7,318,880	5,283,108	9,112,242	10,596,211	5,293,794	5,302,417	4,149,058	6,447,153	Level of educational attainment							
ก่อนประถมศึกษา	4,996,833	2,250,242	2,746,592	1,570,757	3,426,077	3,113,943	1,489,600	1,624,343	1,061,101	2,052,842	Pre - primary education							
ประถมศึกษา	2,843,974	1,490,886	1,353,088	934,588	1,909,386	2,010,643	1,046,539	964,104	697,500	1,313,142	Primary education							
มัธยมศึกษาตอนต้น	2,658,007	1,437,419	1,220,588	972,432	1,685,575	2,101,519	1,121,867	979,652	790,007	1,311,512	Lower secondary education							
มัธยมศึกษาตอนปลาย	2,038,217	1,023,089	1,015,128	867,399	1,170,818	1,685,032	839,501	845,532	733,984	951,048	Upper secondary education							
- สายสามัญ	1,450,716	690,119	760,598	621,940	828,776	1,184,933	553,433	631,499	519,542	665,391	- General							
- สายอาชีพ	587,501	332,971	254,530	245,459	342,042	500,100	286,067	214,032	214,442	285,658	- Vocational							
อนุปริญญา	576,746	324,663	252,083	252,360	324,387	504,307	284,483	219,823	224,020	280,287	Post - secondary education							
ปริญญาตรี	1,137,674	484,470	653,204	599,172	538,501	1,057,021	456,032	600,989	563,326	493,695	Bachelor degree level							
ปริญญาโทหรือสูงกว่า	111,407	48,057	63,350	75,007	36,400	108,875	46,756	62,119	72,475	36,400	Master degree level and higher							
การศึกษอื่น ๆ	19,588	8,872	10,716	3,632	15,957	4,875	2,543	2,332	1,041	3,833	Other education							
ไม่ทราบระดับการศึกษา	12,904	8,773	4,131	7,762	5,142	9,996	6,473	3,523	5,603	4,393	Unknown education level							
ไม่ทราบ	21,337	11,576	9,761	7,093	14,244	12,285	8,226	4,059	5,728	6,557	Unknown							

ตารางที่ 14 จำนวนประชากรอยู่ตั้งแต่ 6 ปีขึ้นไป จำนวนตามการอ่านหนังสือ ระดับการศึกษาที่สำเร็จ เพศ เขตการปกครอง และภาค พ.ศ. 2554 (ต่อ)

Table 14 Number of population, aged 6 years and over by reading, level of educational attainment, sex, area and region, 2011 (Contd.)

ระดับการศึกษาที่สำเร็จ และภาค	ประชากรอายุตั้งแต่ 6 ปีขึ้นไป						ประชากรที่อ่านหนังสือ						Level of educational attainment and region
	ประชากรอยู่ตั้งแต่ 6 ปีขึ้นไป			ประชากรที่อ่านหนังสือ			ในเขตเทศบาล			นอกเขตเทศบาล			
	รวม	เพศ	Sex	รวม	เพศ	Sex	รวม	เพศ	Sex	รวม	เพศ	Sex	
	Total	Male	Female	Total	Male	Female	Total	Male	Female	Total	Male	Female	
ภาคเหนือ	11,422,990	5,626,550	5,796,440	3,036,181	8,386,809	7,526,045	3,774,738	3,751,308	2,245,942	5,280,104	2,245,942	5,280,104	Northern region
ไม่เริ่ม หรือ ไม่เคยเรียน	768,728	276,563	492,165	150,544	618,184	41,975	16,295	25,680	9,502	32,474	9,502	32,474	None
ระดับการศึกษาที่สำเร็จ	10,645,205	5,346,432	5,298,773	2,880,324	7,764,881	7,476,478	3,755,230	3,721,249	2,232,129	5,244,349	2,232,129	5,244,349	Level of educational attainment
ก่อนประถมศึกษา	4,273,663	2,011,054	2,262,608	950,393	3,323,270	2,482,333	1,204,351	1,277,982	601,001	1,881,332	601,001	1,881,332	Pre - primary education
ประถมศึกษา	2,030,073	1,080,147	949,926	425,335	1,604,738	1,383,486	723,530	659,956	316,276	1,067,210	316,276	1,067,210	Primary education
มัธยมศึกษาตอนต้น	1,782,166	957,170	824,996	460,367	1,321,799	1,385,766	709,981	675,785	385,723	1,000,043	385,723	1,000,043	Lower secondary education
มัธยมศึกษาตอนปลาย	1,402,245	758,125	644,120	462,632	939,613	1,168,120	621,788	546,332	399,400	768,720	399,400	768,720	Upper secondary education
- สายสามัญ	1,087,510	574,709	512,801	347,758	739,752	893,542	464,508	429,035	299,927	593,616	299,927	593,616	- General
- สายอาชีพ	314,735	183,416	131,319	114,874	199,861	274,577	157,280	117,297	99,474	175,104	99,474	175,104	- Vocational
อนุปริญญา	313,975	167,773	146,202	120,129	193,846	274,032	148,132	125,899	106,399	167,633	106,399	167,633	Post - secondary education
ปริญญาตรี	744,842	322,351	422,491	389,840	355,002	708,924	309,431	399,494	370,526	338,398	370,526	338,398	Bachelor degree level
ปริญญาโทหรือสูงกว่า	70,777	34,945	35,832	49,547	21,230	67,973	34,116	33,858	47,478	20,496	47,478	20,496	Master degree level and higher
การศึกษาอื่น ๆ	26,907	14,650	12,257	21,523	5,384	5,720	3,839	1,881	5,201	519	5,201	519	Other education
ไม่ทราบระดับการศึกษา	558	217	341	558	-	125	63	62	125	-	125	-	Unknown education level
ไม่ทราบ	9,056	3,555	5,501	5,312	3,744	7,592	3,213	4,379	4,311	3,281	4,311	3,281	Unknown

ตารางที่ 14 จำนวนประชากรอายุตั้งแต่ 6 ปีขึ้นไป จำนวนตามการอ่านหนังสือ ระดับการศึกษาที่สำเร็จ เพศ เขตการปกครอง และภาค พ.ศ. 2554 (ต่อ)

Table 14 Number of population, aged 6 years and over by reading, level of educational attainment, sex, area and region, 2011 (Contd.)

ระดับการศึกษาที่สำเร็จ	ประชากรอายุตั้งแต่ 6 ปีขึ้นไป										ประชากรที่อ่านหนังสือ				Level of educational attainment and region
	ประชากรอายุตั้งแต่ 6 years and over					Population who read					Population who read				
	รวม	เพศ ชาย	Sex Male	ในเขตเทศบาล	เขตการปกครอง นอกเขตเทศบาล	Area Municipal	Area Non-municipal	รวม	เพศ ชาย	Sex Male	ในเขตเทศบาล	เขตการปกครอง นอกเขตเทศบาล	Area Municipal	Area Non-municipal	
ภาคตะวันออกเฉียงเหนือ	21,182,129	10,522,330	10,659,799	4,188,914	16,993,215	13,342,940	6,495,888	6,847,052	2,967,908	10,375,032	Northeastern region				
ไม่เรียน หรือ ไม่เคยเรียน	431,045	140,662	290,383	76,853	354,192	61,829	23,747	38,082	12,567	49,262	None				
ระดับการศึกษาที่สำเร็จ	20,731,459	10,372,985	10,358,474	4,109,894	16,621,565	13,268,409	6,466,339	6,802,070	2,954,043	10,314,366	Level of educational attainment				
ก่อนประถมศึกษา	8,143,075	3,795,467	4,347,608	1,313,798	6,829,277	4,523,193	2,133,846	2,389,347	765,542	3,757,651	Pre - primary education				
ประถมศึกษา	4,874,148	2,581,080	2,293,068	728,899	4,145,249	2,922,381	1,475,204	1,447,177	485,673	2,436,708	Primary education				
มัธยมศึกษาตอนต้น	3,325,992	1,766,040	1,559,951	629,260	2,696,732	2,347,277	1,171,398	1,175,879	459,233	1,888,045	Lower secondary education				
มัธยมศึกษาตอนปลาย	2,532,007	1,385,180	1,146,827	649,614	1,882,393	1,802,465	935,872	866,593	515,971	1,286,494	Upper secondary education				
- สายสามัญ	2,098,150	1,096,421	1,001,728	510,844	1,587,306	1,466,461	723,372	743,089	400,667	1,065,794	- General				
- สายอาชีพ	433,857	288,759	145,098	138,770	295,088	336,004	212,500	123,504	115,303	220,700	- Vocational				
อนุปริญญา	515,476	272,284	243,192	182,375	333,101	420,259	213,934	206,325	157,710	262,549	Post - secondary education				
ปริญญาตรี	1,201,278	491,874	709,405	521,390	679,889	1,117,507	456,744	660,764	487,411	630,096	Bachelor degree level				
ปริญญาโทหรือสูงกว่า	138,069	79,950	58,119	83,146	54,924	133,912	78,232	55,681	81,089	52,823	Master degree level and higher				
การศึกษานอกระบบ	-	-	-	-	-	-	-	-	-	-	Other education				
ไม่ทราบระดับการศึกษา	1,413	1,109	304	1,413	-	1,413	1,109	304	1,413	-	Unknown education level				
ไม่ทราบ	19,625	8,683	10,942	2,167	17,458	12,703	5,803	6,900	1,298	11,405	Unknown				

ตารางที่ 14 จำนวนประชากรอายุตั้งแต่ 6 ปีขึ้นไป จำนวนตามการอ่านหนังสือ ระดับการศึกษาที่สำเร็จ เพศ เขตการปกครอง และภาค พ.ศ. 2554 (ต่อ)  
**Table 14 Number of population, aged 6 years and over by reading, level of educational attainment, sex, area and region, 2011 (Contd.)**

ระดับการศึกษาที่สำเร็จ และภาค	ประชากรอายุตั้งแต่ 6 ปีขึ้นไป										ประชากรที่อ่านหนังสือ				Level of educational attainment and region						
	Population aged 6 years and over					Population who read															
	รวม		เพศ		Sex		เขตการปกครอง		Area		รวม		เพศ			Sex		เขตการปกครอง		Area	
	Total	ชาย	Female	Municipal	นอกเขตเทศบาล	Non-municipal	Total	ชาย	Female	Municipal	นอกเขตเทศบาล	Non-municipal	Total	ชาย		Female	Municipal	นอกเขตเทศบาล	Non-municipal		
ภาคใต้	8,610,810	4,262,442	4,348,368	2,393,480	6,217,330	6,005,326	2,944,633	3,060,693	1,798,121	4,207,205	Southern region										
ไม่เรียน หรือไม่เคยเรียน	386,023	138,205	247,818	85,294	300,730	100,884	38,470	62,414	15,944	84,940	None										
ระดับการศึกษาที่สำเร็จ	8,205,749	4,113,981	4,091,769	2,301,788	5,903,961	5,890,025	2,900,129	2,989,896	1,775,779	4,114,246	Level of educational attainment										
ก่อนประถมศึกษา	2,737,700	1,291,278	1,446,422	664,867	2,072,833	1,801,505	862,482	939,023	478,727	1,322,778	Pre - primary education										
ประถมศึกษา	2,005,018	1,070,019	934,999	444,197	1,560,822	1,347,603	707,853	639,750	317,856	1,029,747	Primary education										
มัธยมศึกษาตอนต้น	1,411,790	746,279	665,511	399,615	1,012,175	1,053,478	529,696	523,782	306,333	747,145	Lower secondary education										
มัธยมศึกษาตอนปลาย	1,050,026	578,885	471,140	331,245	718,781	810,260	435,785	374,475	270,922	539,338	Upper secondary education										
- สาขาสามัญ	818,794	430,133	388,661	239,749	579,046	617,534	313,791	303,743	194,888	422,647	- General										
- สาขาอาชีพ	231,231	148,752	82,480	91,496	139,735	192,726	121,994	70,731	76,034	116,692	- Vocational										
อนุปริญญา	308,194	159,166	149,028	121,261	186,933	254,364	127,646	126,719	97,186	157,178	Post - secondary education										
ปริญญาตรี	609,443	226,390	383,053	302,899	306,544	563,797	208,297	355,500	280,826	282,970	Bachelor degree level										
ปริญญาโทหรือสูงกว่า	35,585	17,083	18,503	20,786	14,799	35,506	17,083	18,424	20,707	14,799	Master degree level and higher										
การศึกษาอื่น ๆ	24,710	10,924	13,786	1,346	23,364	18,361	7,438	10,923	330	18,031	Other education										
ไม่ทราบระดับการศึกษา	23,283	13,957	9,326	15,573	7,710	5,150	3,848	1,302	2,891	2,260	Unknown education level										
ไม่ทราบ	19,037	10,256	8,781	6,399	12,639	14,417	6,035	8,382	6,399	8,018	Unknown										

ตารางที่ 15 จำนวนประชากรอายุตั้งแต่ 15 ปีขึ้นไป จำแนกตามการอ่านหนังสืออาชีพ เขตการปกครอง และภาค พ.ศ. 2554

Table 15 Number of population, aged 15 years and over by reading, occupation, sex, area and region, 2011

อาชีพ และภาค	ประชากรอายุตั้งแต่ 15 ปีขึ้นไป											
	ประชากรอายุตั้งแต่ 15 ปีขึ้นไป						ประชากรที่อ่านหนังสือ					
	Population aged 15 years and over						Population who read					
	รวม	เพศชาย	เพศหญิง	เขตการปกครอง	Area	รวม	เพศชาย	เพศหญิง	เขตการปกครอง	Area	เขตการปกครอง	Area
Total	Male	Female	Municipal	Non-municipal	Total	Male	Female	Municipal	Non-municipal	Municipal	Non-municipal	
<b>ทั่วราชอาณาจักร</b>	<b>53,985,978</b>	<b>26,233,754</b>	<b>27,752,224</b>	<b>18,610,363</b>	<b>35,375,615</b>	<b>17,090,495</b>	<b>17,967,031</b>	<b>13,916,277</b>	<b>21,141,249</b>	<b>Whole kingdom</b>		
ผู้มีงานทำ	39,822,323	21,076,788	18,745,535	13,077,689	26,744,634	13,524,618	12,297,092	9,957,886	15,863,825	Employed		
ผู้จัดการ	1,066,926	773,645	293,282	595,819	471,108	689,728	267,277	559,658	397,347	Managers		
ผู้ประกอบการระดับอาวุโส และผู้ปฏิบัติงานพหุมาช	1,840,370	724,975	1,115,396	1,100,645	739,725	698,505	1,078,563	1,067,832	709,235	Professionals		
เจ้าหน้าที่เทคนิคและผู้ประกอบการวิชาชีพ	1,158,704	546,489	612,215	743,765	414,939	500,126	575,642	690,326	385,442	Technicians and associate professionals		
ที่ทำงานอื่นต่าง ๆ												
เสมียน	1,323,390	384,924	938,466	776,293	547,097	348,050	876,615	732,032	492,633	Clerical support workers		
พนักงานบริการและผู้จำหน่ายสินค้า	7,231,056	2,996,552	4,234,505	4,088,080	3,142,976	2,306,040	3,097,592	3,135,350	2,268,282	Service and sales workers		
ผู้ปฏิบัติงานที่มีฝีมือด้านการเกษตร ป่าไม้ และประมง	16,433,239	8,834,340	7,598,899	1,367,582	15,065,657	4,501,621	3,917,383	707,861	7,711,143	Skilled agricultural, forestry and fishery workers		
ช่างฝีมือและผู้ปฏิบัติงานที่เกี่ยวเนื่อง	3,825,907	2,784,826	1,041,081	1,623,252	2,202,654	1,889,046	689,183	1,170,705	1,407,523	Craft and related trades workers		
ผู้ควบคุมเครื่องจักร โรงงานและเครื่องจักร และผู้ปฏิบัติงานด้านการประกอบ	3,004,509	2,043,422	961,088	1,367,866	1,636,643	1,538,632	692,242	1,041,536	1,189,337	Plant and machine operators, and assemblers		
ผู้ประกอบอาชีพงานพื้นฐาน	3,799,822	1,888,686	1,911,136	1,338,733	2,461,089	963,117	1,068,819	781,755	1,250,181	Elementary		
ทหาร	54,916	53,214	1,702	27,238	27,678	52,373	1,620	27,156	26,837	Armed forces		
ผู้ปฏิบัติงานที่จัดจำแนกอาชีพไม่ได้ หรือทำงานไม่ทราบอาชีพ	83,482	45,716	37,766	48,413	35,069	37,381	32,158	43,675	25,865	Unknown occupation		
ผู้ไม่ได้ทำงาน	14,158,582	5,155,784	9,002,799	5,530,326	8,628,256	3,564,921	5,666,048	3,956,270	5,274,699	Not work		
ไม่ทราบ	5,073	1,182	3,891	2,348	2,725	956	3,891	2,122	2,725	Unknown		



ตารางที่ 15 จำนวนประชากรอายุตั้งแต่ 15 ปีขึ้นไป จำแนกตามการอ่านหนังสือ อีชีพ เขตการปกครอง และภาค พ.ศ. 2554 (ต่อ)  
**Table 15 Number of population, aged 15 years and over by reading, occupation, sex, area and region, 2011 (Contd.)**

อาชีพ และภาค	ประชากรอายุตั้งแต่ 15 ปีขึ้นไป						ประชากรที่อ่านหนังสือ					
	รวม			เขตการปกครอง			รวม			เขตการปกครอง		
	เพศ		Sex	ในเขตเทศบาล		Area	ชาย		Sex	ในเขตเทศบาล		Area
	Total	Male	Female	Municipal	Non-municipal	Total	Male	Female	Municipal	Non-municipal	Occupation and region	
กรุงเทพมหานคร	5,613,845	2,552,789	3,061,056	5,613,845	-	4,665,626	2,175,738	2,489,888	4,665,626	-	Bangkok metropolis	
ผู้มีงานทำ	3,855,069	1,973,097	1,881,971	3,855,069	-	3,292,084	1,704,177	1,587,907	3,292,084	-	Employed	
ผู้จัดการ ข้าราชการระดับอาวุโส และผู้ปฏิบัติงานเกษียณ	308,940	208,537	100,402	308,940	-	299,254	202,448	96,806	299,254	-	Managers	
ผู้ประกอบการวิชาชีพด้านต่าง ๆ	367,963	156,367	211,596	367,963	-	358,135	151,453	206,682	358,135	-	Professionals	
เจ้าหน้าที่เทคนิค และผู้ประกอบการวิชาชีพ ที่เกี่ยวข้องกับด้านต่าง ๆ	332,448	142,111	190,337	332,448	-	316,017	130,464	185,553	316,017	-	Technicians and associate professionals	
เสมียน	293,959	94,655	199,303	293,959	-	285,856	91,391	194,465	285,856	-	Clerical support workers	
พนักงานบริการและผู้จำหน่ายสินค้า	1,101,319	464,723	636,595	1,101,319	-	919,801	402,278	517,522	919,801	-	Service and sales workers	
ผู้ปฏิบัติงานที่มีฝีมือด้านกษัตริย์ ป่าไม้ และประมง	30,129	22,667	7,462	30,129	-	17,602	15,038	2,564	17,602	-	Skilled agricultural, forestry and fishery workers	
ช่างฝีมือและผู้ปฏิบัติงานที่เกี่ยวข้อง	495,518	359,240	136,278	495,518	-	393,795	291,628	102,167	393,795	-	Craft and related trades workers	
ผู้ควบคุมเครื่องจักร โรงงานและเครื่องจักร และผู้ปฏิบัติงานด้านการประกอบ	478,757	375,006	103,751	478,757	-	383,908	311,371	72,537	383,908	-	Plant and machine operators, and assemblers	
ผู้ประกอบอาชีพพื้นฐาน	408,438	129,011	279,427	408,438	-	282,093	88,217	193,876	282,093	-	Elementary	
ทหาร	11,113	10,196	917	11,113	-	11,113	10,196	917	11,113	-	Armed forces	
ผู้ปฏิบัติงานที่จัดจำแนกอาชีพไม่ได้ หรือทำงานไม่ทราบอาชีพ	26,485	10,583	15,902	26,485	-	24,511	9,693	14,818	24,511	-	Unknown occupation	
ผู้ไม่ได้ทำงาน	1,757,458	579,692	1,177,766	1,757,458	-	1,372,224	471,562	900,662	1,372,224	-	Not work	
ไม่ทราบ	1,318	-	1,318	1,318	-	1,318	-	1,318	1,318	-	Unknown	

ตารางที่ 15 จำนวนประชากรอายุตั้งแต่ 15 ปีขึ้นไป จำแนกตามการอ่านหนังสือ อีชีพ เขตการปกครอง และภาค พ.ศ. 2554 (ต่อ)

Table 15 Number of population, aged 15 years and over by reading, occupation, sex, area and region, 2011 (Contd.)

อาชีพ และภาค	ประชากรอายุตั้งแต่ 15 ปีขึ้นไป						ประชากรที่อ่านหนังสือ							
	รวม			เขตการปกครอง			รวม			เขตการปกครอง				
	เพศ	ชาย	หญิง	ในเขตเทศบาล	นอกเขตเทศบาล	Total	เพศ	ชาย	หญิง	ในเขตเทศบาล	นอกเขตเทศบาล	Total		
	Male	Female	Municipal	Non-municipal		Male	Female	Municipal	Non-municipal		Male	Female	Municipal	Non-municipal
กรุงเทพมหานคร	13,005,404	6,269,462	6,735,942	4,734,258	8,271,146	8,864,958	4,412,183	4,452,775	3,494,927	5,370,031	Central region			
(ไม่รวมกรุงเทพมหานคร)											(excluding Bangkok metropolis)			
ผู้มีงานทำ	9,524,141	5,040,942	4,483,199	3,409,155	6,114,986	6,637,830	3,563,703	3,074,127	2,597,238	4,040,592	Employed			
ผู้จัดการ ข้าราชการระดับอาวุโส และผู้บริหารระดับสูง	228,368	164,792	63,576	104,642	123,726	200,583	144,479	56,104	96,550	104,034	Managers			
ผู้ประกอบการวิชาชีพต่าง ๆ	409,323	156,420	252,903	222,712	186,612	391,339	151,945	239,394	217,459	173,880	Professionals			
เจ้าหน้าที่เทคนิค และผู้ประกอบวิชาชีพ	350,010	187,307	162,703	178,413	171,597	322,748	173,902	148,846	164,550	158,198	Technicians and associate professionals			
ที่ปรึกษาท้องถิ่นต่าง ๆ														
เสมียน	409,932	122,388	287,544	191,385	218,547	366,865	108,452	258,413	174,248	192,617	Clerical support workers			
พนักงานบริการและผู้จำหน่ายสินค้า	2,055,011	838,189	1,216,822	1,041,259	1,013,752	1,516,920	636,627	880,293	784,578	732,342	Service and sales workers			
ผู้ปฏิบัติงานที่มีฝีมือด้านเกษตรกรรม ป่าไม้ และประมง	2,020,921	1,128,701	892,220	212,800	1,808,121	1,162,659	675,728	486,931	135,253	1,027,406	Skilled agricultural, forestry and fishery workers			
ช่างฝีมือและผู้ปฏิบัติงานที่เกี่ยวข้อง	1,209,149	846,243	362,906	465,364	743,785	813,326	587,095	226,231	332,124	481,202	Craft and related trades workers			
ผู้ควบคุมเครื่องจักร โรงงานและเครื่องจักร	1,509,864	958,322	551,542	600,587	909,277	1,123,213	732,044	391,170	455,698	667,515	Plant and machine operators, and assemblers			
และผู้ปฏิบัติงานด้านการประกอบ														
ผู้ประกอบอาชีพงานพื้นฐาน	1,302,194	614,379	687,815	374,562	927,631	714,660	332,092	382,568	220,722	493,938	Elementary			
ทหาร	14,832	14,832	-	8,214	6,618	14,832	14,832	-	8,214	6,618	Armed forces			
ผู้ปฏิบัติงานที่จัดจำแนกอาชีพไม่ได้	14,537	9,368	5,170	9,217	5,320	10,683	6,505	4,179	7,842	2,841	Unknown occupation			
หรือทำงานไม่ทราบอาชีพ														
ผู้ไม่ได้ทำงาน	3,480,393	1,228,243	2,252,150	1,324,515	2,155,878	2,226,258	848,204	1,378,054	897,101	1,329,157	Not work			
ไม่ทราบ	870	276	593	588	282	870	276	593	588	282	Unknown			

ตารางที่ 15 จำนวนประชากรอายุตั้งแต่ 15 ปีขึ้นไป จำแนกตามการอ่านหนังสืออาชีพ เขตการปกครอง และภาค พ.ศ. 2554 (ต่อ)

Table 15 Number of population, aged 15 years and over by reading, occupation, sex, area and region, 2011 (Contd.)

อาชีพ และภาค	ประชากรอายุตั้งแต่ 15 ปีขึ้นไป											
	Population aged 15 years and over					ประชากรที่อ่านหนังสือ						
	รวม		เพศ		Sex		รวม		Sex		Occupation and region	
	Total	ชาย	หญิง	Male	Female	Total	ชาย	หญิง	Male	Female	ในเขตเทศบาล	นอกเขตเทศบาล
											Municipal	Non-municipal
ผู้มีงานทำ	10,029,260	4,912,790	5,116,470	2,670,191	7,359,069	6,250,015	3,121,640	3,128,375	1,902,836	4,347,179	Northern region	
ผู้จัดการ ข้าราชการระดับอาวุโสและผู้บัญชาการพิเศษ	7,350,724	3,907,606	3,443,119	1,872,851	5,477,873	4,605,439	2,466,091	2,139,348	1,352,172	3,253,267	Employed	
ผู้ประกอบการวิชาชีพที่ต่างกันต่าง ๆ	120,510	84,805	35,705	50,117	70,393	112,662	80,878	31,784	47,805	64,857	Managers	
เจ้าหน้าที่เทคนิค และผู้ประกอบการวิชาชีพที่เกี่ยวข้องกันต่าง ๆ	291,043	112,873	178,171	150,783	140,260	276,873	105,686	171,187	144,026	132,847	Professionals	
เสมียน	145,836	75,347	70,489	76,464	69,372	135,519	71,554	63,965	69,694	65,825	Technicians and associate professionals	
พนักงานบริการและผู้จำหน่ายสินค้า	1,229,035	507,354	721,680	604,085	624,950	923,511	402,756	520,755	465,698	457,813	Clerical support workers	
ผู้ปฏิบัติงานที่มีฝีมือด้านการเกษตร ป่าไม้ และประมง	3,370,139	1,845,551	1,524,588	337,991	3,032,148	1,719,419	972,741	746,678	181,539	1,537,880	Skilled agricultural, forestry and fishery workers	
ช่างฝีมือและผู้ปฏิบัติงานที่เกี่ยวข้อง	769,976	538,253	231,723	247,048	522,928	531,571	369,574	161,997	173,625	357,946	Craft and related trades workers	
ผู้ดูแลเครื่องจักร โรงงานและเครื่องจักร และผู้ปฏิบัติงานด้านการประกอบ	318,810	222,210	96,600	95,803	223,007	232,949	160,111	72,838	68,807	164,142	Plant and machine operators, and assemblers	
ผู้ประกอบอาชีพงานพื้นฐาน	881,935	447,162	434,773	208,832	673,103	461,395	231,101	230,294	103,842	357,553	Elementary	
ทหาร	8,672	8,180	492	2,482	6,190	8,589	8,180	409	2,399	6,190	Armed forces	
ผู้ปฏิบัติงานที่จัดแบ่งอาชีพไม่ได้ หรือทำงานไม่ทราบอาชีพ	15,422	10,591	4,831	4,536	10,886	12,246	9,402	2,844	4,354	7,892	Unknown occupation	
ผู้ไม่ได้ทำงาน	2,677,185	1,004,373	1,672,812	796,992	1,880,192	1,643,358	654,870	988,488	550,449	1,092,909	Not work	
ไม่ทราบ	1,351	812	539	348	1,003	1,219	680	539	216	1,003	Unknown	

ตารางที่ 15 จำนวนประชากรอายุตั้งแต่ 15 ปีขึ้นไป จำแนกตามการอ่านหนังสือ อาชีพ เขตการปกครอง และภาค พ.ศ. 2554 (ต่อ)

Table 15 Number of population, aged 15 years and over by reading, occupation, sex, area and region, 2011 (Contd.)

อาชีพ และภาค	ประชากรอายุตั้งแต่ 15 ปีขึ้นไป											
	Population aged 15 years and over					ประชากรที่อ่านหนังสือ						
	รวม		เพศ		Sex		รวม		Sex		Population who read	
	Total	ชาย	หญิง	Male	Female	Total	ชาย	หญิง	Male	Female	ในเขตเทศบาล	นอกเขตเทศบาล
											Municipal	Non-municipal
ภาคตะวันออกเฉียงเหนือ	18,081,752	8,929,651	9,152,101	3,576,740	14,505,012	10,562,841	5,091,795	5,471,045	2,417,266	8,145,575	Northeastern region	
ผู้มีงานทำ	13,731,236	7,216,546	6,514,690	2,499,918	11,231,318	7,800,887	3,937,588	3,863,299	1,680,624	6,120,263	Employed	
ผู้จัดการ ข้าราชการระดับอาวุโส และผู้บัญชาการพิเศษ	308,215	240,795	67,419	85,093	223,121	266,451	205,811	60,640	74,190	192,262	Managers	
ผู้ประกอบการวิชาชีพต่าง ๆ	548,272	216,290	331,982	261,594	286,678	532,947	207,388	325,559	253,607	279,340	Professionals	
เจ้าหน้าที่เทคนิค และผู้ประกอบวิชาชีพที่เกี่ยวข้องกับด้านต่าง ๆ	223,562	96,634	126,928	96,239	127,323	204,580	84,184	120,396	86,579	118,001	Technicians and associate professionals	
เสมียน	265,629	72,770	192,859	105,465	160,163	238,460	57,593	180,866	94,864	143,595	Clerical support workers	
พนักงานบริการและผู้จำหน่ายสินค้า	1,764,098	738,724	1,025,374	782,722	981,377	1,279,670	553,539	726,130	565,599	714,071	Service and sales workers	
ผู้ปฏิบัติงานที่มีฝีมือด้านการเกษตร ป่าไม้ และประมง	8,389,343	4,355,556	4,033,786	586,940	7,802,403	3,976,595	1,981,367	1,995,227	260,459	3,716,135	Skilled agricultural, forestry and fishery workers	
ช่างฝีมือและผู้ปฏิบัติงานที่เกี่ยวข้อง	834,359	635,215	199,144	243,357	591,002	512,528	383,413	129,115	149,581	362,947	Craft and related trades workers	
ผู้ดูแลเครื่องจักร โรงงานและเครื่องจักร และผู้ปฏิบัติงานด้านการประกอบ	519,174	324,674	194,500	117,821	401,353	366,607	222,102	144,505	81,016	285,591	Plant and machine operators, and assemblers	
ผู้ประกอบอาชีพงานพื้นฐาน	838,952	507,443	331,509	210,289	628,663	388,835	217,795	171,040	105,177	283,658	Elementary	
ทหาร	15,111	15,020	91	4,739	10,372	14,270	14,180	91	4,739	9,531	Armed forces	
ผู้ปฏิบัติงานที่จัดแบ่งอาชีพไม่ได้ หรือทำงานไม่ทราบอาชีพ	24,522	13,424	11,098	5,658	18,863	19,944	10,215	9,729	4,812	15,132	Unknown occupation	
ผู้ไม่ได้ทำงาน	4,348,982	1,713,011	2,635,971	1,076,728	3,272,254	2,760,514	1,154,208	1,606,307	736,643	2,023,872	Not work	
ไม่ทราบ	1,534	94	1,440	94	1,440	1,440	-	1,440	-	1,440	Unknown	



ตารางที่ 16 จำนวนประชากรอยู่ตั้งแต่ 15 ปีขึ้นไปที่มีงานทำ จำนวนตามการอ่านหนังสืออุตสาหกรรม เพศ เขตการปกครอง และภาค พ.ศ. 2554

Table 16 Number of employed persons, aged 15 years and over by reading, industry, sex, area and region, 2011

อุตสาหกรรม และภาค	ประชากรอยู่ตั้งแต่ 15 ปีขึ้นไปที่มีงานทำ										ประชากรผู้มีงานทำที่อ่านหนังสือ									
	Employed persons aged 15 years and over					Employed persons who read					Employed persons who read					Employed persons who read				
	รวม	เพศ ชาย	เพศ หญิง	เขตการปกครอง ในเขตเทศบาล	เขตการปกครอง นอกเขตเทศบาล	รวม	ชาย	หญิง	เขตการปกครอง ในเขตเทศบาล	เขตการปกครอง นอกเขตเทศบาล	รวม	ชาย	หญิง	เขตการปกครอง ในเขตเทศบาล	เขตการปกครอง นอกเขตเทศบาล	รวม	ชาย	หญิง	เขตการปกครอง ในเขตเทศบาล	เขตการปกครอง นอกเขตเทศบาล
Total	Male	Female	Municipal	Non-municipal	Total	Male	Female	Municipal	Non-municipal	Total	Male	Female	Municipal	Non-municipal	Total	Male	Female	Municipal	Non-municipal	
<b>ทั่วประเทศ</b>	<b>39,822,323</b>	<b>21,076,788</b>	<b>18,745,535</b>	<b>13,077,689</b>	<b>26,744,634</b>	<b>25,821,710</b>	<b>13,524,618</b>	<b>12,297,092</b>	<b>9,957,886</b>	<b>15,863,825</b>	<b>Whole kingdom</b>									
เกษตรกรรม การป่าไม้ และการประมง	17,560,357	9,486,321	8,074,037	1,489,114	16,071,243	8,926,551	4,796,490	4,130,061	764,848	8,161,703	Agriculture, forestry and fishing									
การทำเหมืองแร่ และเหมืองหิน	46,991	39,826	7,165	15,581	31,410	35,515	30,565	4,950	12,963	22,552	Mining and quarrying									
การผลิตไฟฟ้า ก๊าซ ไอน้ำ และระบบปรับอากาศ	4,823,182	2,300,815	2,522,367	2,188,324	2,634,858	3,539,305	1,729,392	1,809,914	1,658,848	1,880,458	Manufacturing									
การค้าปลีก การซ่อมรถจักรยานยนต์ และจักรยานยนต์	72,158	57,627	14,531	39,888	32,271	65,035	51,575	13,460	37,058	27,977	Electricity, gas, steam and air conditioning supply									
การจัดการน้ำ การจัดการ และบำบัดน้ำเสีย ของเสียและสิ่งปฏิกูล	63,508	41,383	22,124	37,207	26,301	49,461	31,023	18,438	31,136	18,325	Water supply; sewerage, waste management and remediation activities									
การก่อสร้าง	1,987,475	1,653,487	333,988	676,206	1,311,269	1,132,279	944,264	188,014	426,554	705,725	Construction									
การขายส่งและขายปลีก การซ่อมยานยนต์ และจักรยานยนต์	5,830,487	2,927,892	2,902,595	3,085,185	2,745,302	4,276,710	2,157,957	2,118,753	2,345,837	1,930,874	Wholesale and retail trade; repair of motor vehicles and motorcycles									
การขนส่ง และสถานที่เก็บสินค้า	953,078	814,990	138,088	594,105	358,973	753,781	633,270	120,511	483,607	270,174	Transportation and storage									
ที่พักแรมและบริการด้านอาหาร	2,293,629	829,647	1,463,982	1,481,464	812,165	1,656,783	625,798	1,030,985	1,106,561	550,223	Accommodation and food service activities									
ข้อมูลข่าวสาร และการสื่อสาร	169,749	89,105	80,643	134,174	35,575	160,904	83,904	77,000	128,257	32,648	Information and communication									
กิจกรรมทางการเงินและการประกันภัย	375,220	162,097	213,123	278,278	96,941	356,236	154,844	201,392	263,202	93,034	Financial and insurance activities									
กิจกรรมอสังหาริมทรัพย์	130,208	56,645	73,563	113,449	16,759	115,388	52,803	62,586	101,589	13,799	Real estate activities									
กิจกรรมทางวิชาชีพ วิทยาศาสตร์ และเทคนิค	190,465	102,471	87,994	154,753	35,711	180,186	97,307	82,880	150,508	29,678	Professional, scientific and technical activities									
กิจกรรมการบริหาร และการบริการสนับสนุน	352,069	213,395	138,674	250,753	101,316	272,013	166,922	105,091	204,241	67,772	Administrative and support service activities									
การบริหารราชการ การป้องกันประเทศ และการประกันสังคมภาคบังคับ	1,739,189	1,093,234	645,955	787,574	951,615	1,587,607	985,144	602,463	721,854	865,753	Public administration and defence; compulsory social security									
การศึกษา	1,269,381	476,666	792,715	608,679	660,702	1,203,459	453,373	750,086	585,650	617,809	Education									
กิจกรรมด้านสุขภาพ และงานสังคมสงเคราะห์	630,830	185,563	445,267	374,894	255,937	570,737	167,756	402,981	342,920	227,817	Human health and social work activities									
ศิลปะ ความบันเทิง และนันทนาการ	186,436	97,067	89,369	98,945	87,491	149,498	79,139	70,359	74,563	74,935	Arts, entertainment and recreation									
กิจกรรมบริการด้านอื่น ๆ	723,341	312,291	411,050	422,283	301,058	512,965	200,010	312,955	337,698	175,267	Other service activities									
กิจกรรมการจ้างงานในครัวเรือนส่วนบุคคล กิจกรรมการค้าปลีก และบริการที่ดำเนินการเอง	297,066	71,475	225,592	174,673	122,394	173,292	31,702	141,589	116,070	57,221	Activities of households as employers; undifferentiated goods and services-producing activities of households for own use									
กิจกรรมการค้าระหว่างประเทศ และภาคีสมาชิก	4,433	2,021	2,412	4,433	-	4,433	2,021	2,412	4,433	-	Activities of extraterritorial organizations and bodies									
ไม่ทราบ	123,070	62,771	60,299	67,726	55,343	99,571	49,358	50,212	59,489	40,082	Unknown									

ตารางที่ 16 จำนวนประชากรอายุตั้งแต่ 15 ปีขึ้นไปที่มีงานทำ จำแนกตามการอ่านหนังสือ อุตสาหกรรม เพศ เขตการปกครอง และภาค พ.ศ. 2554 (ต่อ)

Table 16 Number of employed persons, aged 15 years and over by reading, industry, sex, area and region, 2011 (Contd.)

อุตสาหกรรม และภาค	ประชากรอายุตั้งแต่ 15 ปีขึ้นไปที่มีงานทำ										ประชากรผู้มีงานทำที่อ่านหนังสือ			
	Employed persons aged 15 years and over					Employed persons who read					เขตการปกครอง		Industry and region	
	รวม	เพศ		ชาย	หญิง	รวม	เพศ		ชาย	หญิง	ในเขตเทศบาล	นอกเขตเทศบาล		
		Total	Male				Female	Total						Male
กรุงเทพมหานคร	3,855,069	1,973,097	1,881,971	3,855,069	-	3,292,084	1,704,177	1,587,907	3,292,084	-	-	Bangkok metropolis		
เกษตรกรรม การป่าไม้ และการประมง	23,884	14,787	9,096	23,884	-	11,475	7,276	4,199	11,475	-	-	- Agriculture, forestry and fishing		
การทำเหมืองแร่ และเหมืองหิน	4,524	4,524	-	4,524	-	4,524	4,524	-	4,524	-	-	- Mining and quarrying		
การผลิตไฟฟ้า ก๊าซ ไขมัน และระบบปรับอากาศ	723,655	348,545	375,110	723,655	-	592,895	292,262	300,633	592,895	-	-	- Manufacturing		
การจำหน่าย การจัดการ และการบำบัดน้ำเสีย	11,417	7,131	4,286	11,417	-	11,417	7,131	4,286	11,417	-	-	- Electricity, gas, steam and air conditioning supply		
ของเสียและสิ่งปฏิกูล	21,432	13,026	8,406	21,432	-	19,992	13,026	6,966	19,992	-	-	- Water supply; sewerage, waste management and remediation activities		
การก่อสร้าง	212,918	175,836	37,082	212,918	-	168,096	139,787	28,308	168,096	-	-	- Construction		
การขนส่งและขายปลีก การซ่อมยานยนต์ และจักรยานยนต์	883,202	467,376	415,826	883,202	-	752,245	409,170	343,075	752,245	-	-	- Wholesales and retail trade; repairs of motor vehicles and motorcycles		
การขนส่ง และสถานที่เก็บสินค้า	316,377	266,019	50,358	316,377	-	271,761	224,501	47,260	271,761	-	-	- Transportation and storage		
ที่พักแรมและบริการด้านอาหาร	450,940	192,425	258,515	450,940	-	364,881	164,237	200,644	364,881	-	-	- Accommodation and food service activities		
ข้อมูลข่าวสาร และการสื่อสาร	79,898	37,768	42,130	79,898	-	77,084	36,082	41,002	77,084	-	-	- Information and communication		
กิจกรรมทางการเงินและการประกันภัย	145,596	58,503	87,093	145,596	-	138,977	54,288	84,689	138,977	-	-	- Financial and insurance activities		
กิจกรรมอสังหาริมทรัพย์	63,237	23,387	39,850	63,237	-	56,609	22,790	33,819	56,609	-	-	- Real estate activities		
กิจกรรมทางวิชาชีพ วิทยาศาสตร์ และเทคนิค	103,780	48,154	55,626	103,780	-	102,342	46,716	55,626	102,342	-	-	- Professional, scientific and technical activities		
กิจกรรมการบริหาร และการบริการสนับสนุน	131,428	59,726	71,702	131,428	-	107,872	47,453	60,419	107,872	-	-	- Administrative and support service activities		
การบริหารราชการ การป้องกันประเทศ และการป้องกันสังคมภาพบังคับ	185,985	106,148	79,837	185,985	-	177,849	101,047	76,802	177,849	-	-	- Public administration and defence; compulsory social security		
การศึกษา	104,970	38,768	66,202	104,970	-	98,825	36,696	62,129	98,825	-	-	- Education		
กิจกรรมด้านสุขภาพ และงานสังคมสงเคราะห์	97,774	24,197	73,576	97,774	-	93,385	24,197	69,187	93,385	-	-	- Human health and social work activities		
ศิลปะ ความบันเทิง และนันทนาการ	35,277	15,081	20,196	35,277	-	25,489	10,390	15,099	25,489	-	-	- Arts, entertainment and recreation		
กิจกรรมบริการด้านอื่น ๆ	107,987	36,114	71,873	107,987	-	95,112	31,819	63,292	95,112	-	-	- Other service activities		
กิจกรรมการจ้างงานในครัวเรือนส่วนบุคคล	107,238	17,473	89,765	107,238	-	80,770	15,115	65,655	80,770	-	-	- Activities of households as employers; undifferentiated goods and services-producing activities of households for own use		
กิจกรรมการผลิตสินค้าและบริการที่เพิ่มขึ้นเอง	3,179	1,458	1,721	3,179	-	3,179	1,458	1,721	3,179	-	-	- Activities of extraterritorial organizations and bodies		
กิจกรรมขององค์กรระหว่างประเทศ และภาคีสมาชิก	40,372	16,651	23,721	40,372	-	37,307	14,211	23,097	37,307	-	-	- Unknown		

ตารางที่ 16 จำนวนประชากรอยู่ตั้งแต่ 15 ปีขึ้นไปที่มีงานทำ จำแนกตามการอ่านหนังสือ อุตสาหกรรม เขต เขตการปกครอง และภาค พ.ศ. 2554 (ต่อ)  
 Table 16 Number of employed persons, aged 15 years and over by reading, industry, sex, area and region, 2011 (Contd.)

อุตสาหกรรม และภาค	ประชากรอยู่ตั้งแต่ 15 ปีขึ้นไปที่มีงานทำ						ประชากรผู้มีงานทำที่อ่านหนังสือ					
	Employed persons aged 15 years and over			Employed persons who read			Total			Area		
	รวม	เพศ ชาย	หญิง	รวม	เพศ ชาย	หญิง	รวม	เพศ ชาย	หญิง	เขตเทศบาล	นอกเขตเทศบาล	Industry and region
Total	Male	Female	Total	Male	Female	Total	Male	Female	Municipal	Non-municipal		
ภาคกลาง	9,524,141	5,040,942	4,483,199	3,409,155	6,114,986	6,637,830	3,563,703	3,074,127	2,597,238	4,040,592	Central region	
(ไม่รวมกรุงเทพมหานคร)											(excluding Bangkok metropolis)	
เกษตรกรรม การป่าไม้ และการประมง	2,441,547	1,373,589	1,067,958	251,891	2,189,657	1,365,627	802,882	562,745	155,405	1,210,222	Agriculture, forestry and fishing	
การทำเหมืองแร่ และเหมืองหิน	18,611	13,416	5,195	4,426	14,185	16,210	11,962	4,248	3,605	12,605	Mining and quarrying	
การผลิตไฟฟ้า ก๊าซ ไอน้ำ และระบบปรับอากาศ	2,425,167	1,205,161	1,220,006	975,002	1,450,165	1,778,028	915,948	862,080	735,972	1,042,056	Manufacturing	
	21,387	17,311	4,076	9,776	11,611	19,515	15,752	3,763	8,989	10,526	Electricity, gas, steam and air conditioning supply	
การจัดหน้า การจัดกา และการบำบัดน้ำเสียของเสียและสิ่งปฏิกูล	11,960	8,256	3,704	3,044	8,916	11,416	8,088	3,329	2,500	8,916	Water supply; sewerage, waste management and remediation activities	
การก่อสร้าง	538,330	435,335	102,995	167,405	370,925	302,505	248,210	54,295	103,096	199,409	Construction	
การขายส่งและขายปลีก การซ่อมยานยนต์ และจักรยานยนต์	1,547,498	752,825	794,673	731,100	816,399	1,118,788	548,882	569,906	550,615	568,173	Wholesales and retail trade; repairs of motor vehicles and motorcycles	
การขนส่ง และสถานที่เก็บสินค้า	343,042	297,111	45,931	146,123	196,918	260,099	226,122	33,977	112,977	147,121	Transportation and storage	
ที่พักแรมและบริการด้านอาหาร	736,161	258,028	478,133	403,994	332,167	530,807	194,191	336,616	298,880	231,928	Accommodation and food service activities	
ข้อมูลข่าวสาร และการสื่อสาร	39,115	23,573	15,543	21,055	18,060	36,602	21,960	14,642	20,154	16,448	Information and communication	
กิจกรรมทางการเงินและการประกันภัย	86,106	37,059	49,046	45,140	40,965	78,219	35,117	43,102	40,653	37,566	Financial and insurance activities	
กิจกรรมอสังหาริมทรัพย์	45,126	21,992	23,134	34,614	10,512	40,729	20,938	19,791	30,880	9,849	Real estate activities	
กิจกรรมทางวิชาชีพ วิทยาศาสตร์ และเทคนิค	33,750	20,442	13,308	17,906	15,845	31,205	19,649	11,556	17,162	14,043	Professional, scientific and technical activities	
กิจกรรมการบริหาร และการบริการสนับสนุน	128,463	90,458	38,005	71,311	57,151	91,222	69,705	21,517	55,792	35,430	Administrative and support service activities	
การบริหารราชการ การป้องกันประเทศ และการประกันสังคมภาคบังคับ	380,123	251,524	128,599	171,367	208,756	348,390	226,174	122,216	159,208	189,182	Public administration and defence; compulsory social security	
การศึกษา	253,318	82,564	170,753	117,679	135,638	235,042	77,351	157,691	113,317	121,725	Education	
กิจกรรมด้านสุขภาพ และงานสังคมสงเคราะห์	143,805	30,847	112,957	66,100	77,704	128,788	28,034	100,753	59,656	69,132	Human health and social work activities	
ศิลปะ ความบันเทิง และนันทนาการ	68,925	34,858	34,068	30,284	38,641	57,918	31,014	26,904	23,584	34,334	Arts, entertainment and recreation	
กิจกรรมบริการด้านอื่น ๆ	183,136	67,527	115,609	101,689	81,447	137,690	49,857	87,834	80,328	57,362	Other service activities	
กิจกรรมการจ้างงาน ในครัวเรือนส่วนบุคคล กิจกรรมการผลิตสินค้าและบริการที่จำหน่ายเพื่อใช้ในครัวเรือน	61,138	9,656	51,482	27,978	33,159	36,086	4,689	31,397	15,546	20,540	Activities of households as employers; undifferentiated goods and services-producing activities of households for own use	
กิจกรรมขององค์กรระหว่างประเทศและภาคีสมาชิก	-	-	-	-	-	-	-	-	-	-	Activities of extraterritorial organizations and bodies	
ไม่ทราบ	17,434	9,409	8,025	11,272	6,162	12,943	7,177	5,766	8,917	4,025	Unknown	



ตารางที่ 16 จำนวนประชากรอายุตั้งแต่ 15 ปีขึ้นไปที่มีงานทำ จำนวนตามการอ่านหนังสือ อุตสาหกรรม เพศ เขตการปกครอง และภาค พ.ศ. 2554 (ต่อ)  
 Table 16 Number of employed persons, aged 15 years and over by reading, industry, sex, area and region, 2011 (Contd.)

อุตสาหกรรม และภาค	ประชากรอายุตั้งแต่ 15 ปีขึ้นไปที่มีงานทำ										ประชากรผู้ถึงงานทำที่อ่านหนังสือ																		
	Employed persons aged 15 years and over					Employed persons who read					Employed persons who read					Employed persons who read													
	รวม		เพศ		Sex	เขตการปกครอง		Area		Total	รวม		เพศ		Sex	เขตการปกครอง		Area		Total	รวม		เพศ		Sex	เขตการปกครอง		Area	
	Total	ชาย	หญิง	Male	Female	Municipal	Non-municipal	Municipal	Non-municipal		Male	Female	Municipal	Non-municipal	Municipal	Non-municipal	Male	Female	Municipal		Non-municipal	Male	Female	Municipal	Non-municipal	Male	Female	Municipal	Non-municipal
ภาคเหนือ	7,350,724	3,907,606	3,443,119	1,872,851	5,477,873	4,605,439	2,466,091	2,130,348	1,352,172	3,253,267	Northern region																		
เกษตรกรรม การปศุสัตว์ และการประมง	3,804,089	2,081,090	1,723,000	390,557	3,413,533	1,914,477	1,077,440	837,038	202,769	1,711,708	Agriculture, forestry and fishing																		
การทำเหมืองแร่ และเหมืองหิน	13,015	11,234	1,781	2,947	10,069	6,903	6,391	512	1,609	5,294	Mining and quarrying																		
การผลิตไฟฟ้า ก๊าซ น้ำมัน และระบบปรับอากาศ	608,542	262,882	345,660	196,024	412,518	439,521	189,557	249,963	134,349	305,171	Manufacturing																		
	15,159	13,443	1,716	10,384	4,775	13,676	12,224	1,452	9,430	4,246	Electricity, gas, steam and air conditioning supply																		
การจัดการน้ำ การจัดการ และกรมบังคับน้ำเสียของเสียและสิ่งปฏิกูล	7,882	4,736	3,147	4,361	3,521	3,576	1,327	2,249	2,485	1,092	Water supply; sewerage, waste management and remediation activities																		
การก่อสร้าง	424,286	340,173	84,114	106,896	317,390	261,660	216,457	45,203	64,113	197,547	Construction																		
การขายส่งและขายปลีก การซ่อมยานยนต์ และจักรยานยนต์	1,058,159	523,640	534,519	467,065	591,094	791,742	402,350	389,392	352,608	439,133	Wholesales and retail trade; repairs of motor vehicles and motorcycles																		
การขายส่ง และสถานที่เก็บสินค้า	88,002	74,413	13,589	37,155	50,847	64,956	52,353	12,602	27,685	37,271	Transportation and storage																		
ที่พักแรมและบริการด้านอาหาร	323,441	109,506	213,934	182,178	141,263	221,193	75,281	145,912	130,444	90,748	Accommodation and food service activities																		
ข้อมูลข่าวสาร และการสื่อสาร	20,909	12,585	8,325	12,535	8,374	18,967	11,940	7,028	11,217	7,750	Information and communication																		
กิจกรรมทางการเงิน และการประกันภัย	61,249	31,504	29,745	33,247	28,002	60,106	31,504	28,602	32,611	27,494	Financial and insurance activities																		
กิจกรรมอสังหาริมทรัพย์	6,697	4,499	2,197	4,366	2,331	5,289	3,092	2,197	4,258	1,030	Real estate activities																		
กิจกรรมทางวิชาชีพ วิทยาศาสตร์ และเทคนิค	14,404	8,262	6,141	9,281	5,123	13,632	8,262	5,390	9,060	4,591	Professional, scientific and technical activities																		
กิจกรรมการบริหาร และการบริการสนับสนุน	20,359	8,720	11,639	12,192	8,166	15,825	8,019	7,805	11,361	4,464	Administrative and support service activities																		
การบริหารราชการ การป้องกันประเทศ และการประกันสังคมภาคบังคับ	313,390	197,662	115,728	120,963	192,427	295,373	184,439	110,935	114,445	180,928	Public administration and defence; compulsory social security																		
การศึกษา	242,551	92,153	150,399	110,972	131,579	229,724	83,987	145,737	106,395	123,329	Education																		
กิจกรรมด้านสุขภาพ และงานสังคมสงเคราะห์	122,973	44,693	78,280	73,756	49,218	112,494	41,576	70,918	67,879	44,615	Human health and social work activities																		
ศิลปะ ความบันเทิง และมหรสพ	30,644	16,812	13,832	15,394	15,250	25,417	14,194	11,223	11,816	13,601	Arts, entertainment and recreation																		
กิจกรรมบริการด้านอื่น ๆ	98,763	47,166	51,597	60,496	38,267	72,522	33,184	39,338	46,437	26,086	Other service activities																		
กิจกรรมการจ้างงานในครัวเรือนส่วนบุคคล กิจกรรมการผลิตสินค้าและบริการที่ขึ้นเองเพื่อใช้ในครัวเรือน	58,406	11,726	46,680	16,433	41,973	24,899	3,588	21,310	6,554	18,344	Activities of households as employers; undifferentiated goods and services-producing activities of households for own use																		
กิจกรรมขององค์กรระหว่างประเทศ และภาคีสมาชิก	1,254	563	691	1,254	-	1,254	563	691	1,254	-	Activities of extraterritorial organizations and bodies																		
ไม่ทราบ	16,547	10,142	6,405	4,394	12,153	12,213	8,361	3,851	3,390	8,823	Unknown																		

ตารางที่ 16 จำนวนประชากรอายุตั้งแต่ 15 ปีขึ้นไปที่มีงานทำ จำนวนตามการอ่านหนังสือ อุตสาหกรรม พศ เขตการปกครอง และภาค พ.ศ. 2554 (ต่อ)

Table 16 Number of employed persons, aged 15 years and over by reading, industry, sex, area and region, 2011 (Contd.)

อุตสาหกรรม และภาค	ประชากรอายุตั้งแต่ 15 ปีขึ้นไปที่มีงานทำ						ประชากรผู้มีงานทำที่อ่านหนังสือ							
	Employed persons aged 15 years and over			Employed persons who read			Total			Industry and region				
	เพศ Sex		รวม	เขตการปกครอง Area		รวม	เพศ Sex		Total	เขตการปกครอง Area		รวม	Industry and region	
	ชาย Male	หญิง Female		ในเขตเทศบาล Municipal	นอกเขตเทศบาล Non-municipal		ชาย Male	หญิง Female		ในเขตเทศบาล Municipal	นอกเขตเทศบาล Non-municipal			
ภาคตะวันออกเฉียงเหนือ	13,731,236	7,216,546	6,514,690	2,499,918	11,231,318	7,800,887	3,937,588	3,863,299	1,680,624	6,120,263	Northeastern region			
เกษตรกรรม การป่าไม้ และการประมง	8,590,262	4,479,368	4,110,893	606,472	7,983,790	4,047,811	2,023,802	2,024,009	268,577	3,779,234	Agriculture, forestry and fishing			
การทำเหมืองแร่ และเหมืองหิน	1,534	1,372	162	327	1,207	918	757	162	327	592	Mining and quarrying			
การผลิตไฟฟ้า ก๊าซ น้ำมัน และระบบปรับอากาศ	733,785	330,818	402,967	177,256	556,528	510,736	220,724	290,012	111,742	398,994	Manufacturing			
	15,942	13,135	2,807	5,871	10,071	14,163	11,753	2,410	5,018	9,145	Electricity, gas, steam and air conditioning supply			
การจัดการน้ำ การจัดการ และกรบนำมันดิบเสีย ของเสียและสิ่งปฏิกูล	17,418	11,310	6,109	6,430	10,988	11,006	5,869	5,136	4,913	6,093	Water supply; sewerage, waste management and remediation activities			
การก่อสร้าง	545,282	458,474	86,808	127,735	417,547	262,360	212,106	50,254	59,201	203,159	Construction			
การขนส่งและพาหนะเพื่อการขนส่งส่วนบุคคล และกิจการขนส่ง	1,449,456	738,419	711,036	586,817	862,638	1,012,730	513,482	499,248	409,716	603,014	Wholesales and retail trade; repair of motor vehicles and motorcycles			
การขายส่ง และสถานที่เก็บสินค้า ที่พัสดุและบริษัทการค้าปลีก	115,411	101,669	13,742	46,756	68,656	87,040	73,825	13,215	31,729	55,312	Transportation and storage			
ข้อมูลข่าวสาร และการสื่อสาร	435,447	151,917	283,530	226,207	209,240	297,296	107,298	189,998	151,985	145,310	Accommodation and food service activities			
กิจกรรมทางการเงิน และการประกันภัย	21,717	11,444	10,273	17,053	4,664	20,448	10,397	10,051	16,475	3,972	Information and communication			
กิจกรรมทางวิชาชีพ วิทยาศาสตร์ และเทคนิค	56,948	25,799	31,149	35,020	21,928	55,565	25,359	30,206	33,636	21,928	Financial and insurance activities			
กิจกรรมการบริหาร และการบริการสนับสนุน	4,521	2,265	2,257	3,031	1,490	3,566	1,869	1,697	2,076	1,490	Real estate activities			
การบริหารราชการ การป้องกันประเทศ และการประกันสังคมภาคบังคับ	29,092	17,988	11,104	16,482	12,610	24,273	15,540	8,733	15,362	8,911	Professional, scientific and technical activities			
การศึกษา	39,751	31,984	7,767	16,677	23,074	33,123	25,974	7,148	14,064	19,059	Administrative and support service activities			
กิจกรรมด้านสุขภาพ และงานสังคมสงเคราะห์ ศิลปะ ความบันเทิง และนันทนาการ	627,913	378,668	249,246	199,725	428,188	573,426	343,899	229,526	183,548	389,878	Public administration and defence; compulsory social security			
กิจกรรมบริการด้านอื่น ๆ	476,598	200,039	276,559	197,263	279,335	460,948	196,597	264,351	191,246	269,702	Education			
กิจกรรมการจ้างงานในครัวเรือนส่วนบุคคล เพื่อใช้ในครัวเรือน	198,930	70,027	128,903	101,210	97,720	178,894	59,928	118,966	90,478	88,416	Human health and social work activities			
กิจกรรมการจ้างงานในครัวเรือนส่วนบุคคล เพื่อใช้ในการผลิตสินค้า และบริการที่ขึ้นเอง	37,353	20,109	17,244	13,116	24,237	28,003	14,192	13,811	9,799	18,203	Arts, entertainment and recreation			
กิจกรรมขององค์กรระหว่างประเทศ และภาคีสมาชิก	233,411	119,543	113,868	95,217	138,194	123,651	52,801	70,850	68,252	55,399	Other service activities			
	59,447	30,739	28,708	16,317	43,129	24,589	6,857	17,732	8,422	16,167	Activities of households as employers; undifferentiated goods and services-producing activities of households for own use			
	-	-	-	-	-	-	-	-	-	-	Activities of extraterritorial organizations and bodies			
ไม่ทราบ	41,017	21,460	19,558	4,935	36,082	30,344	14,558	15,786	4,056	26,288	Unknown			

ตารางที่ 16 จำนวนประชากรอายุตั้งแต่ 15 ปีขึ้นไปที่มีงานทำ จำนวนตามการอ่านหนังสือ อุตสาหกรรม เพศ เขตการปกครอง และภาค พ.ศ. 2554 (ต่อ)

Table 16 Number of employed persons, aged 15 years and over by reading, industry, sex, area and region, 2011 (Contd.)

อุตสาหกรรม และภาค	ประชากรอายุตั้งแต่ 15 ปีขึ้นไปที่มีงานทำ										ประชากรผู้มีงานทำที่อ่านหนังสือ				Industry and region				
	Employed persons aged 15 years and over					Employed persons who read													
	รวม		เพศ		Sex	เขตการปกครอง		Area		รวม		เพศ		Sex		เขตการปกครอง		Area	
	Total	ชาย	หญิง	Municipal	Non-municipal	Total	ชาย	หญิง	Municipal	Non-municipal	Total	ชาย	หญิง	Municipal		Non-municipal	Total	ชาย	หญิง
ภาคใต้	5,361,153	2,938,597	2,422,556	1,440,696	3,920,457	3,485,471	1,853,061	1,632,410	1,085,769	2,449,703	Southern region								
เกษตรกรรม การป่าไม้ และการประมง	2,700,575	1,537,486	1,163,090	216,311	2,484,264	1,587,161	885,090	702,071	126,623	1,460,538	Agriculture, forestry and fishing								
การทำเหมืองแร่ และเหมืองหิน	9,307	9,279	28	3,358	5,949	6,960	6,931	28	2,899	4,061	Mining and quarrying								
การผลิตไฟฟ้า ก๊าซ น้ำมัน และระบบปรับอากาศ	332,033	153,408	178,625	116,386	215,647	218,127	110,901	107,226	83,890	134,237	Manufacturing								
	8,253	6,607	1,646	2,439	5,814	6,265	4,716	1,549	2,204	4,060	Electricity, gas, steam and air conditioning supply								
การจัดการน้ำ การจัดการ และการบำบัดน้ำเสีย ของเสียและสิ่งปฏิกูล	4,815	4,056	759	1,940	2,875	3,471	2,712	759	1,246	2,225	Water supply; sewerage, waste management and remediation activities								
การก่อสร้าง	266,659	243,669	22,991	61,253	205,406	137,658	127,704	9,954	32,048	105,610	Construction								
การขายส่งและขายปลีก การซ่อมยานยนต์ และจักรยานยนต์	892,172	445,631	446,541	417,002	475,170	601,206	284,073	317,133	280,652	320,554	Wholesales and retail trade; repairs of motor vehicles and motorcycles								
การขนส่ง และสถานที่พำนัก	90,245	75,778	14,467	47,693	42,552	69,926	56,469	13,457	39,456	30,470	Transportation and storage								
ที่พักแรมและบริการด้านอาหาร	347,640	117,770	229,870	218,145	129,495	242,607	84,792	157,815	160,370	82,236	Accommodation and food service activities								
ข้อมูลข่าวสาร และการสื่อสาร	8,110	3,737	4,373	3,633	4,476	7,803	3,526	4,277	3,327	4,476	Information and communication								
กิจกรรมทางการเงิน และการประกันภัย	25,320	9,231	16,089	19,275	6,045	23,370	8,577	14,793	17,324	6,045	Financial and insurance activities								
กิจกรรมอสังหาริมทรัพย์	10,628	4,502	6,126	8,202	2,426	9,195	4,114	5,081	7,765	1,430	Real estate activities								
กิจกรรมทางวิชาชีพ วิทยาศาสตร์ และเทคนิค	9,438	7,624	1,814	7,305	2,133	8,715	7,139	1,576	6,582	2,133	Professional, scientific and technical activities								
กิจกรรมการบริหาร และการบริการสนับสนุน	32,068	22,507	9,561	19,144	12,925	23,971	15,770	8,201	15,151	8,820	Administrative and support service activities								
การบริหารราชการ การป้องกันประเทศ และการประกันสังคมภาคบังคับ	231,778	159,233	72,545	109,535	122,243	192,569	129,585	62,984	86,804	105,765	Public administration and defence; compulsory social security								
การศึกษา	191,944	63,142	128,801	77,794	114,149	178,920	58,742	120,178	75,867	103,054	Education								
กิจกรรมด้านสุขภาพ และงานสังคมสงเคราะห์ ศิลปะ ความบันเทิง และนันทนาการ	67,349	15,799	51,550	36,054	31,294	57,176	14,020	43,156	31,522	25,654	Human health and social work activities								
กิจกรรมบริการด้านอื่น ๆ	14,237	10,208	4,029	4,874	9,362	12,672	9,349	3,323	3,875	8,797	Arts, entertainment and recreation								
กิจกรรมการจ้างงานในครัวเรือนส่วนบุคคล	100,044	41,942	58,103	56,893	43,151	83,990	32,349	51,641	47,569	36,421	Other service activities								
กิจกรรมการผลิตสินค้าและบริการที่ขึ้นเองเพื่อใช้ในครัวเรือน	10,837	1,880	8,958	6,705	4,132	6,948	1,452	5,495	4,778	2,170	Activities of households as employers; undifferentiated goods and services-producing activities of households for own use								
กิจกรรมขององค์กรระหว่างประเทศ และภาคีสมาชิก	-	-	-	-	-	-	-	-	-	-	Activities of extraterritorial organizations and bodies								
ไม่ทราบ	7,700	5,109	2,591	6,754	946	6,764	5,051	1,713	5,818	946	Unknown								

ตารางที่ 17 จำนวนประชากรอายุตั้งแต่ 15 ปีขึ้นไปที่มีงานทำ จำแนกตามการอ่านหนังสือ สถานภาพการทำงาน เพศ เขตการปกครอง และภาค พ.ศ. 2554

Table 17 Number of employed persons, aged 15 years and over by reading, work status, sex, area and region, 2011

สถานภาพการทำงาน และภาค	ประชากรอายุตั้งแต่ 15 ปีขึ้นไปที่มีงานทำ										ประชากรผู้มีงานทำที่อ่านหนังสือ				Work status and region
	Employed persons aged 15 years and over					Employed persons who read					เขตการปกครอง		Area		
	รวม		เพศ		Sex	รวม		เพศ		Sex	เขตการปกครอง				
	Total	ชาย	หญิง	Total		ชาย	หญิง	Municipal	Non-municipal						
	39,822,323	21,076,788	18,745,535	13,077,689	26,744,634	25,821,710	13,524,618	12,297,092	9,957,886	15,863,825	Whole kingdom				
ต่างชาติ	808,461	600,147	208,314	399,665	408,797	621,407	460,425	160,982	338,398	283,008	Employer				
ผู้ประกอบการของตนเอง	12,680,895	8,042,522	4,638,373	3,592,770	9,088,126	7,466,727	4,642,170	2,824,557	2,517,463	4,949,264	Own - account worker				
ผู้ช่วยธุรกิจของครัวเรือน	10,517,151	3,810,750	6,706,402	1,936,214	8,580,937	5,949,899	2,156,201	3,793,698	1,330,949	4,618,950	Contributing family worker				
ลูกจ้างรัฐบาล	3,332,178	1,691,122	1,641,057	1,566,840	1,765,338	3,078,274	1,537,571	1,540,703	1,461,444	1,616,830	Government employee				
ลูกจ้างรัฐวิสาหกิจ	283,960	185,924	98,036	188,753	95,207	266,142	170,659	95,483	183,298	82,844	Government enterprise employee				
ลูกจ้างเอกชน	12,109,838	6,699,664	5,410,174	5,357,086	6,752,753	8,374,126	4,524,479	3,849,647	4,098,468	4,275,658	Private employee				
สมาชิกของกรรมาชนกลุ่มผู้ผลิต	21,438	10,324	11,114	7,497	13,940	14,563	5,453	9,109	2,972	11,591	Member of producer's cooperative				
ผู้ที่ไม่สามารถจำแนกสถานภาพการทำงานได้	4,074	2,194	1,880	1,163	2,912	3,687	2,194	1,493	1,163	2,524	Worker not classifiable by status				
ไม่ทราบ	64,326	34,142	30,185	27,702	36,625	46,886	25,466	21,420	23,731	23,155	Unknown				
<b>กรุงเทพมหานคร</b>	<b>3,855,069</b>	<b>1,973,097</b>	<b>1,881,971</b>	<b>3,855,069</b>	-	<b>3,292,084</b>	<b>1,704,177</b>	<b>1,587,907</b>	<b>3,292,084</b>	-	<b>Bangkok metropolis</b>				
ต่างชาติ	142,479	100,287	42,192	142,479	-	126,821	87,553	39,267	126,821	-	Employer				
ผู้ประกอบการของตนเอง	906,674	556,689	349,985	906,674	-	731,273	451,890	279,383	731,273	-	Own - account worker				
ผู้ช่วยธุรกิจของครัวเรือน	340,420	101,896	238,525	340,420	-	279,147	90,474	188,673	279,147	-	Contributing family worker				
ลูกจ้างรัฐบาล	299,802	146,875	152,927	299,802	-	285,801	140,521	145,280	285,801	-	Government employee				
ลูกจ้างรัฐวิสาหกิจ	98,850	55,152	43,698	98,850	-	98,284	55,152	43,132	98,284	-	Government enterprise employee				
ลูกจ้างเอกชน	2,060,587	1,007,732	1,052,855	2,060,587	-	1,765,396	875,013	890,383	1,765,396	-	Private employee				
สมาชิกของกรรมาชนกลุ่มผู้ผลิต	397	397	-	397	-	397	397	-	397	-	Member of producer's cooperative				
ผู้ที่ไม่สามารถจำแนกสถานภาพการทำงานได้	459	-	459	459	-	459	-	459	459	-	Worker not classifiable by status				
ไม่ทราบ	5,399	4,069	1,330	5,399	-	4,506	3,176	1,330	4,506	-	Unknown				

ตารางที่ 17 จำนวนประชากรอายุตั้งแต่ 15 ปีขึ้นไปที่มีงานทำ จำแนกตามการอ่านหนังสือ สถานภาพการทำงาน เพศ เขตการปกครอง และภาค พ.ศ. 2554 (ต่อ)

Table 17 Number of employed persons, aged 15 years and over by reading, work status, sex, area and region, 2011 (Contd.)

สถานภาพการทำงาน และภาค	ประชากรอายุตั้งแต่ 15 ปีขึ้นไปที่มีงานทำ										ประชากรผู้มีงานทำอ่านหนังสือ									
	Employed persons aged 15 years and over					Employed persons who read					เขตการปกครอง					Work status and region				
	รวม Total	เพศ Sex		ในเขตเทศบาล Municipal	นอกเขตเทศบาล Non-municipal	รวม Total	เพศ Sex		ในเขตเทศบาล Municipal	นอกเขตเทศบาล Non-municipal	รวม Total	หญิง Female		ในเขตเทศบาล Municipal	นอกเขตเทศบาล Non-municipal	รวม Total	หญิง Female		ในเขตเทศบาล Municipal	นอกเขตเทศบาล Non-municipal
		ชาย Male	หญิง Female				ชาย Male	หญิง Female				ชาย Male	หญิง Female				ชาย Male	หญิง Female		
ภาคกลาง	9,524,141	5,040,942	4,483,199	3,409,155	6,114,986	6,637,830	3,563,703	3,074,127	2,597,238	4,040,592	Central region									
(ไม่รวมกรุงเทพมหานคร)											(excluding Bangkok metropolis)									
ชายจ้าง	196,186	140,681	55,505	80,605	115,581	154,303	112,011	42,291	68,462	85,840	Employer									
ผู้ประกอบการของตนเอง	2,526,192	1,431,032	1,095,160	876,561	1,649,631	1,672,471	975,661	696,810	634,663	1,037,808	Own - account worker									
ผู้ช่วยธุรกิจของครัวเรือน	1,512,675	598,131	914,544	393,602	1,119,073	969,171	388,982	580,189	287,566	681,605	Contributing family worker									
ลูกจ้างรัฐบาล	679,781	344,503	335,278	301,497	378,283	621,879	308,696	313,183	282,638	339,241	Government employee									
ลูกจ้างรัฐวิสาหกิจ	68,966	47,893	21,073	33,219	35,746	63,629	43,045	20,584	31,597	32,032	Government enterprise employee									
ลูกจ้างเอกชน	4,524,922	2,472,917	2,052,005	1,715,300	2,809,623	3,145,121	1,730,378	1,414,743	1,285,396	1,859,726	Private employee									
สมาชิกของกรรมาชนกลุ่มผู้ผลิต	3,655	778	2,877	942	2,713	2,287	737	1,550	671	1,616	Member of producer's cooperative									
ผู้ที่ไม่สามารถจำแนกสถานภาพการทำงานได้	165	-	165	165	-	165	-	165	165	-	Worker not classifiable by status									
ไม่ทราบ	11,600	5,007	6,593	7,263	4,337	8,803	4,192	4,612	6,080	2,723	Unknown									
ภาคเหนือ	7,350,724	3,907,606	3,443,119	1,872,851	5,477,873	4,605,439	2,466,091	2,139,348	1,352,172	3,253,267	Northern region									
ชายจ้าง	152,046	114,606	37,440	64,388	87,658	117,794	89,130	28,664	53,267	64,527	Employer									
ผู้ประกอบการของตนเอง	2,515,383	1,678,418	836,965	590,898	1,924,485	1,455,628	950,086	505,543	397,494	1,058,135	Own - account worker									
ผู้ช่วยธุรกิจของครัวเรือน	2,118,868	701,328	1,417,540	367,370	1,751,498	1,186,851	423,261	763,590	250,478	936,372	Contributing family worker									
ลูกจ้างรัฐบาล	637,485	331,826	305,660	281,754	355,731	596,738	304,615	292,123	266,696	330,042	Government employee									
ลูกจ้างรัฐวิสาหกิจ	47,237	35,715	11,522	25,470	21,767	44,382	32,943	11,439	23,102	21,280	Government enterprise employee									
ลูกจ้างเอกชน	1,860,527	1,035,181	825,346	537,870	1,322,657	1,190,085	658,337	531,748	356,798	833,287	Private employee									
สมาชิกของกรรมาชนกลุ่มผู้ผลิต	6,465	1,588	4,878	1,549	4,916	5,830	1,588	4,242	1,386	4,444	Member of producer's cooperative									
ผู้ที่ไม่สามารถจำแนกสถานภาพการทำงานได้	-	-	-	-	-	-	-	-	-	-	Worker not classifiable by status									
ไม่ทราบ	12,714	8,945	3,769	3,552	9,162	8,130	6,131	2,000	2,951	5,180	Unknown									

ตารางที่ 17 จำนวนประชากรอายุตั้งแต่ 15 ปีขึ้นไปที่มีงานทำ จำแนกตามการอ่านหนังสือ สถานภาพการทำงาน เพศ เขตการปกครอง และภาค พ.ศ. 2554 (ต่อ)

Table 17 Number of employed persons, aged 15 years and over by reading, work status, sex, area and region, 2011 (Contd.)

สถานภาพการทำงาน และภาค	ประชากรอายุตั้งแต่ 15 ปีขึ้นไปที่มีงานทำ										ประชากรผู้มีงานทำที่อ่านหนังสือ										
	Employed persons aged 15 years and over					Employed persons who read					Employed persons who read					Employed persons who read					
	รวม	เพศ ชาย	Sex หญิง	เขตการปกครอง		รวม	เพศ ชาย	Sex หญิง	เขตการปกครอง		รวม	เพศ ชาย	Sex หญิง	เขตการปกครอง		รวม	เพศ ชาย	Sex หญิง	เขตการปกครอง		Work status and region
				Total	Area				Total	Area				Total	Area				Total	Area	
	Male	Female	Municipal	Non-municipal		Male	Female	Municipal	Non-municipal		Male	Female	Municipal	Non-municipal		Male	Female	Municipal	Non-municipal		
ภาคตะวันออกเฉียงเหนือ	13,731,236	7,216,546	6,514,690	2,499,918	11,231,318	7,800,887	3,937,588	3,863,299	1,680,624	6,120,263	Northeastern region										
นาช้าง	180,725	142,650	38,075	56,641	124,083	126,940	101,549	25,391	44,201	82,739	Employer										
ผู้ประกอบการของตนเอง	4,898,868	3,213,409	1,685,460	790,655	4,108,213	2,465,436	1,540,563	924,873	458,415	2,007,021	Own - account worker										
ผู้ช่วยธุรกิจของครัวเรือน	5,275,055	1,954,095	3,320,960	586,476	4,688,578	2,691,487	967,499	1,723,988	346,385	2,345,103	Contributing family worker										
ลูกจ้างรัฐบาล	1,276,011	638,594	637,417	480,646	795,365	1,191,267	591,622	599,645	450,891	740,376	Government employee										
ลูกจ้างรัฐวิสาหกิจ	44,985	29,923	15,061	21,825	23,160	37,989	24,144	13,845	21,156	16,833	Government enterprise employee										
ลูกจ้างเอกชน	2,017,141	1,215,205	801,936	550,863	1,466,278	1,259,733	696,213	563,520	351,939	907,794	Private employee										
สมาชิกของกรรมาชนกลุ่มผู้ผลิต	8,921	7,473	1,448	4,433	4,489	4,050	2,644	1,406	341	3,709	Member of producer's cooperative										
ผู้ที่ไม่สามารถจำแนกตามภาพการทำงานได้	3,103	2,194	909	191	2,912	2,716	2,194	522	191	2,524	Worker not classifiable by status										
ไม่ทราบ	26,428	13,004	13,424	8,187	18,241	21,269	11,160	10,109	7,103	14,165	Unknown										
ภาคใต้	5,361,153	2,938,597	2,422,556	1,440,696	3,920,457	3,485,471	1,853,061	1,632,410	1,035,769	2,449,703	Southern region										
นาช้าง	137,026	101,923	35,103	55,551	81,475	95,549	70,181	25,368	45,647	49,902	Employer										
ผู้ประกอบการของตนเอง	1,833,778	1,162,974	670,804	427,981	1,405,797	1,141,918	723,970	417,948	295,618	846,300	Own - account worker										
ผู้ช่วยธุรกิจของครัวเรือน	1,270,134	455,300	814,834	248,346	1,021,788	823,243	285,985	537,258	167,373	655,870	Contributing family worker										
ลูกจ้างรัฐบาล	439,099	229,325	209,774	203,140	235,959	382,589	192,116	190,473	175,418	207,172	Government employee										
ลูกจ้างรัฐวิสาหกิจ	23,923	17,240	6,682	9,389	14,534	21,857	15,374	6,483	9,158	12,699	Government enterprise employee										
ลูกจ้างเอกชน	1,646,661	968,629	678,032	492,466	1,154,196	1,013,790	564,537	449,253	338,939	674,851	Private employee										
สมาชิกของกรรมาชนกลุ่มผู้ผลิต	1,999	89	1,911	177	1,823	1,999	89	1,911	177	1,823	Member of producer's cooperative										
ผู้ที่ไม่สามารถจำแนกตามภาพการทำงานได้	347	-	347	347	-	347	-	347	347	-	Worker not classifiable by status										
ไม่ทราบ	8,185	3,117	5,068	3,300	4,886	4,178	809	3,369	3,091	1,087	Unknown										

ตารางที่ 18 จำนวนประชากรอายุตั้งแต่ 6 ปีขึ้นไป จำแนกตามประเภทหนังสือที่อ่าน ความถี่ของการอ่านหนังสือ เขตการปกครอง และภาค พ.ศ. 2554

Table 18 Number of population, aged 6 years and over by type of publication, frequency of reading, sex, area and region, 2011

ประเภทหนังสือที่อ่าน เขต การปกครอง และภาค	ความถี่ของการอ่านหนังสือ						Type of publication, sex, area and region	
	รวม Total	ไม่อ่าน Not read		อ่าน Read		1 วัน Occasionally		
		รวม Total	ทุกวัน Everyday	4 - 6 วัน 4 - 6 days/week	2 - 3 วัน 2 - 3 days/week			1 day/week
ทั่วประเทศ	62,570,981	35,348,862	27,222,119	6,980,184	3,252,293	5,967,053	8,845,711	Newspaper
นิตยสาร	62,570,981	47,281,283	15,289,698	1,171,859	1,456,400	3,466,387	2,238,774	Magazine
วารสาร/เอกสารประเภทอื่น ๆ ที่ออกเป็นประจำ	62,570,981	49,841,510	12,729,471	435,996	687,112	1,530,355	1,312,840	Journal/regularity publish document
นวนิยาย/การ์ตูน/หนังสืออ่านเล่นต่าง ๆ	62,570,981	47,212,582	15,358,399	1,200,525	1,538,516	3,978,766	2,280,738	Novel/cartoon/story
แบบเรียน/ตำราเรียนตามหลักสูตร	62,570,981	48,655,049	13,915,932	4,221,675	3,270,981	4,081,298	1,082,222	Textbook
ตำราหนังสือ/เอกสารที่ให้ความรู้ (ไม่รวมแบบเรียน/ตำราเรียนตามหลักสูตร)	62,570,981	46,863,509	15,707,472	1,979,413	1,920,162	3,409,194	1,793,234	Book (excluding textbook)
หนังสือ/เอกสารเกี่ยวกับคำสอนทางศาสนา	62,570,981	50,904,555	11,666,426	1,692,103	984,456	1,843,031	1,656,193	Religious doctrine document
อื่น ๆ	62,570,981	61,716,373	854,608	161,392	104,891	175,583	66,941	Others

1/ ตอบได้มากกว่า 1 คำตอบ

1/ More than one answer was possible

ตารางที่ 18 จำนวนประชากรอายุตั้งแต่ 6 ปีขึ้นไป จำแนกตามประเภทหนังสือที่อ่าน ความถี่ของการอ่านหนังสือ และภาค พ.ศ. 2554 (ต่อ)

Table 18 Number of population, aged 6 years and over by type of publication, frequency of reading, sex, area and region, 2011 (Contd.)

ประเภทหนังสือที่อ่าน <sup>1/</sup> เขต เขตการปกครอง และภาค	ความถี่ของการอ่านหนังสือ							Type of publication, sex, area and region	
	รวม Total	ไม่อ่าน Not read		อ่าน Read			นาน ๆ ครั้ง Occasionally		
		รวม Total	ทุกวัน Everyday	4 - 6 วัน 4 - 6 days/week	2 - 3 วัน 2 - 3 days/week	1 วัน 1 day/week			
ชาย								Male	
หนังสือพิมพ์	30,620,431	16,518,349	14,102,082	3,708,255	1,668,129	3,085,604	1,100,740	4,539,354	Newspaper
นิตยสาร	30,620,431	24,723,751	5,896,680	387,346	504,268	1,145,276	787,562	3,072,228	Magazine
วารสาร/เอกสารประเภทอื่น ๆ ที่ออกเป็นประจำ	30,620,431	24,448,433	6,171,998	206,838	310,577	703,067	605,976	4,345,541	Journal/regularity publish document
นวนิยายการ์ตูน/หนังสืออ่านเล่นต่าง ๆ	30,620,431	23,630,403	6,990,028	539,519	644,970	1,766,322	970,187	3,069,031	Novel/cartoon/story
แบบเรียน/ตำราเรียนตามหลักสูตร	30,620,431	23,848,815	6,771,616	1,912,334	1,524,244	2,055,314	589,205	690,519	Textbook
ตำราหนังสือ/เอกสารที่ให้ความรู้ (ไม่รวมแบบเรียน/ตำราเรียนตามหลักสูตร)	30,620,431	22,878,186	7,742,245	939,880	882,715	1,649,623	859,451	3,410,575	Book (excluding textbook)
หนังสือ/เอกสารเกี่ยวกับศาสนา	30,620,431	25,592,336	5,028,095	644,464	411,966	736,122	711,886	2,523,657	Religious doctrine document
อื่น ๆ	30,620,431	30,179,313	441,118	76,345	55,259	91,881	37,223	180,409	Others
หญิง									Female
หนังสือพิมพ์	31,950,550	18,830,513	13,120,037	3,271,929	1,584,165	2,881,448	1,076,138	4,306,357	Newspaper
นิตยสาร	31,950,550	22,557,532	9,393,018	784,513	952,133	2,321,111	1,451,212	3,884,050	Magazine
วารสาร/เอกสารประเภทอื่น ๆ ที่ออกเป็นประจำ	31,950,550	25,393,077	6,557,473	229,159	376,534	827,288	706,864	4,417,627	Journal/regularity publish document
นวนิยายการ์ตูน/หนังสืออ่านเล่นต่าง ๆ	31,950,550	23,582,180	8,368,370	661,006	893,546	2,212,444	1,310,551	3,290,824	Novel/cartoon/story
แบบเรียน/ตำราเรียนตามหลักสูตร	31,950,550	24,806,234	7,144,316	2,309,341	1,746,737	2,025,984	493,017	569,237	Textbook
ตำราหนังสือ/เอกสารที่ให้ความรู้ (ไม่รวมแบบเรียน/ตำราเรียนตามหลักสูตร)	31,950,550	23,985,323	7,965,227	1,039,533	1,037,447	1,759,571	933,783	3,194,893	Book (excluding textbook)
หนังสือ/เอกสารเกี่ยวกับศาสนา	31,950,550	25,312,219	6,638,331	1,047,639	572,490	1,106,909	944,307	2,966,987	Religious doctrine document
อื่น ๆ	31,950,550	31,537,060	413,490	85,047	49,632	83,702	29,718	165,391	Others

1/ ตอบได้มากกว่า 1 คำตอบ

1/ More than one answer was possible



ตารางที่ 18 จำนวนประชากรอายุตั้งแต่ 6 ปีขึ้นไป จำแนกตามประเภทหนังสือที่อ่าน ความถี่ของการอ่านหนังสือ และภาค พ.ศ. 2554 (ต่อ)

Table 18 Number of population, aged 6 years and over by type of publication, frequency of reading, sex, area and region, 2011 (Contd.)

ประเภทหนังสือที่อ่าน <sup>1/</sup> และภาค	ความถี่ของการอ่านหนังสือ						Type of publication, sex, area and region		
	รวม Total	ไม่อ่าน Not read		อ่าน Read		นาน ๆ ครั้ง Occasionally			
		รวม Total	ทุกวัน Everyday	สัปดาห์ละ 4 - 6 วัน 4 - 6 days/week	สัปดาห์ละ 2 - 3 วัน 2 - 3 days/week			1 วัน 1 day/week	
<b>ในเขตเทศบาล</b>									
หนังสือพิมพ์	21,478,269	9,402,310	12,075,959	4,687,900	1,643,440	2,691,774	703,240	2,349,605	Newspaper
นิตยสาร	21,478,269	14,291,326	7,186,943	801,355	828,333	1,890,181	952,668	2,714,406	Magazine
วารสาร/เอกสารประเภทอื่น ๆ ที่ออกเป็นประจำ	21,478,269	16,350,818	5,127,451	273,569	405,972	749,498	571,741	3,126,671	Journal/regularity publish document
นวนิยายการ์ตูน/หนังสืออ่านเล่นต่าง ๆ	21,478,269	15,625,398	5,852,871	712,319	647,981	1,596,589	775,689	2,120,294	Novel/cartoon/story
แบบเรียน/ตำราเรียนตามหลักสูตร	21,478,269	16,454,521	5,023,748	1,757,423	1,202,376	1,285,658	335,492	442,799	Textbook
ตำราหนังสือ/เอกสารที่ให้ความรู้ (ไม่รวมแบบเรียน/ตำราเรียนตามหลักสูตร)	21,478,269	15,236,655	6,241,614	1,022,453	819,285	1,443,574	675,102	2,281,200	Book (excluding textbook)
หนังสือ/เอกสารเกี่ยวกับศาสนา	21,478,269	16,971,593	4,506,676	782,440	340,227	627,071	536,685	2,220,254	Religious doctrine document
อื่น ๆ	21,478,269	21,082,617	395,652	108,438	60,110	100,103	28,355	98,645	Others
<b>นอกเขตเทศบาล</b>								<b>Non - municipal area</b>	
หนังสือพิมพ์	41,092,712	25,946,552	15,146,160	2,292,284	1,608,853	3,275,279	1,473,638	6,496,106	Newspaper
นิตยสาร	41,092,712	32,989,957	8,102,755	370,504	628,067	1,576,206	1,286,106	4,241,872	Magazine
วารสาร/เอกสารประเภทอื่น ๆ ที่ออกเป็นประจำ	41,092,712	33,490,692	7,602,020	162,428	281,140	780,856	741,099	5,636,497	Journal/regularity publish document
นวนิยายการ์ตูน/หนังสืออ่านเล่นต่าง ๆ	41,092,712	31,587,184	9,505,528	488,205	890,535	2,382,177	1,505,049	4,239,561	Novel/cartoon/story
แบบเรียน/ตำราเรียนตามหลักสูตร	41,092,712	32,200,528	8,892,184	2,464,252	2,068,605	2,795,641	746,730	816,956	Textbook
ตำราหนังสือ/เอกสารที่ให้ความรู้ (ไม่รวมแบบเรียน/ตำราเรียนตามหลักสูตร)	41,092,712	31,626,854	9,465,858	956,960	1,100,877	1,965,620	1,118,132	4,324,269	Book (excluding textbook)
หนังสือ/เอกสารเกี่ยวกับศาสนา	41,092,712	33,932,961	7,159,751	909,663	644,229	1,215,960	1,119,509	3,270,389	Religious doctrine document
อื่น ๆ	41,092,712	40,633,756	458,956	52,954	44,781	75,480	38,586	247,155	Others

1/ ตอบได้มากกว่า 1 คำตอบ

1/ More than one answer was possible

ตารางที่ 18 จำนวนประชากรอายุตั้งแต่ 6 ปีขึ้นไป จำแนกตามประเภทหนังสือที่อ่าน ความถี่ของการอ่านหนังสือ และภาค พ.ศ. 2554 (ต่อ)

Table 18 Number of population, aged 6 years and over by type of publication, frequency of reading, sex, area and region, 2011 (Contd.)

ประเภทหนังสือที่อ่าน I/ เขต เขตการปกครอง และภาค	ความถี่ของการอ่านหนังสือ						Type of publication, sex, area and region		
	รวม Total	ไม่อ่าน Not read		อ่าน Read		1 วัน Occasionally			
		รวม Total	ทุกวัน Everyday	ทุกวัน สัปดาห์ละ 4 - 6 วัน 4 - 6 days/week	สัปดาห์ละ 2 - 3 วัน 2 - 3 days/week			1 day/week	
กรุงเทพมหานคร							Bangkok metropolis		
หนังสือพิมพ์	6,400,451	2,154,779	4,245,672	2,188,247	635,583	898,028	116,601	407,213	Newspaper
นิตยสาร	6,400,451	3,805,336	2,595,115	397,323	372,775	777,900	304,320	742,796	Magazine
วารสาร/เอกสารประเภทอื่น ๆ ที่ออกเป็นประจำ	6,400,451	4,635,279	1,765,172	115,956	190,333	304,480	207,435	946,967	Journal/regularity publish document
นวนิยาย/การ์ตูน/หนังสืออ่านเล่นต่าง ๆ	6,400,451	4,609,761	1,790,690	358,242	248,774	514,055	185,274	484,345	Novel/cartoon/story
แบบเรียน/ตำราเรียนตามหลักสูตร	6,400,451	5,048,758	1,351,693	596,104	350,087	247,722	52,739	105,041	Textbook
ตำราหนังสือ/เอกสารที่ให้ความรู้ (ไม่รวมแบบเรียน/ตำราเรียนตามหลักสูตร)	6,400,451	4,420,272	1,980,179	404,931	318,656	493,790	174,619	588,183	Book (excluding textbook)
หนังสือ/เอกสารเกี่ยวกับคำสอนทางศาสนา	6,400,451	4,736,142	1,664,309	354,117	123,350	242,128	183,623	761,092	Religious doctrine document
อื่น ๆ	6,400,451	6,277,154	123,297	31,784	15,991	38,983	4,536	32,003	Others

I/ ตอบได้มากกว่า 1 คำตอบ

I/ More than one answer was possible

ตารางที่ 18 จำนวนประชากรอายุตั้งแต่ 6 ปีขึ้นไป จำแนกตามประเภทหนังสือที่อ่าน ความถี่ของการอ่านหนังสือ และภาค พ.ศ. 2554 (ต่อ)

Table 18 Number of population, aged 6 years and over by type of publication, frequency of reading, sex, area and region, 2011 (Contd.)

ประเภทหนังสือที่อ่าน V/ เขต เขตการปกครอง และภาค	ความถี่ของการอ่านหนังสือ						Type of publication , sex, area and region		
	รวม Total	ไม่อ่าน Not read	อ่าน Read						
			รวม Total	ทุกวัน Everyday	4 - 6 วัน 4 - 6 days/week	2 - 3 วัน 2 - 3 days/week		1 วัน 1 day/week	บางครั้ง Occasionally
							Male		
หนังสือพิมพ์	2,948,775	896,000	2,052,775	1,090,664	309,657	420,110	51,286	181,059	Newspaper
นิตยสาร	2,948,775	2,021,929	926,846	117,350	139,805	238,686	99,070	331,935	Magazine
วารสาร/เอกสารประเภทอื่น ๆ ที่ออกเป็นประจำ	2,948,775	2,168,890	779,885	49,838	76,079	138,617	85,233	430,117	Journal/regularity publish document
นวนิยายการ์ตูน/หนังสืออ่านเล่นต่าง ๆ	2,948,775	2,159,176	789,599	172,944	92,594	227,729	80,899	215,434	Novel/cartoon/story
แบบเรียน/ตำราเรียนตามหลักสูตร	2,948,775	2,281,864	666,911	283,658	162,300	132,971	31,414	56,567	Textbook
ตำรา/หนังสือ/เอกสารที่ให้ความรู้ (ไม่รวมแบบเรียน/ตำราเรียนตามหลักสูตร)	2,948,775	2,002,506	946,269	189,656	139,873	239,332	80,265	297,143	Book (excluding textbook)
หนังสือ/เอกสารเกี่ยวกับคำสอนทางศาสนา	2,948,775	2,260,246	688,529	122,687	53,269	93,694	86,638	332,241	Religious doctrine document
อื่น ๆ	2,948,775	2,892,857	55,918	13,812	9,115	13,314	3,918	15,760	Others
									Female
หนังสือพิมพ์	3,451,676	1,258,779	2,192,897	1,097,583	325,926	477,919	65,315	226,154	Newspaper
นิตยสาร	3,451,676	1,783,407	1,668,269	279,973	232,970	539,214	205,250	410,861	Magazine
วารสาร/เอกสารประเภทอื่น ๆ ที่ออกเป็นประจำ	3,451,676	2,466,389	985,287	66,118	114,254	165,863	122,202	516,850	Journal/regularity publish document
นวนิยายการ์ตูน/หนังสืออ่านเล่นต่าง ๆ	3,451,676	2,450,586	1,001,090	185,298	156,180	286,326	104,375	268,912	Novel/cartoon/story
แบบเรียน/ตำราเรียนตามหลักสูตร	3,451,676	2,766,895	684,781	312,445	187,787	114,750	21,325	48,474	Textbook
ตำรา/หนังสือ/เอกสารที่ให้ความรู้ (ไม่รวมแบบเรียน/ตำราเรียนตามหลักสูตร)	3,451,676	2,417,765	1,033,911	215,275	178,783	254,458	94,354	291,041	Book (excluding textbook)
หนังสือ/เอกสารเกี่ยวกับคำสอนทางศาสนา	3,451,676	2,475,896	975,780	231,430	70,080	148,434	96,985	428,851	Religious doctrine document
อื่น ๆ	3,451,676	3,384,296	67,380	17,972	6,876	25,669	619	16,243	Others

I/ ตอบได้มากกว่า 1 คำตอบ

I/ More than one answer was possible

ตารางที่ 18 จำนวนประชากรอายุตั้งแต่ 6 ปีขึ้นไป จำแนกตามประเภทหนังสือที่อ่าน ความถี่ของการอ่านหนังสือ และภาค พ.ศ. 2554 (ต่อ)

Table 18 Number of population, aged 6 years and over by type of publication, frequency of reading, sex, area and region, 2011 (Contd.)

ประเภทหนังสือที่อ่าน และภาค	ความถี่ของการอ่านหนังสือ						Type of publication, sex, area and region
	รวม		อ่าน				
	ไม่อ่าน	รวม	ทุกวัน	4 - 6 วัน	Read	Occasionally	
	Total	Total	Everyday	4 - 6 days/week	2 - 3 days/week	1 day/week	
หนังสือพิมพ์	14,954,601	7,157,856	7,796,745	2,517,388	1,047,069	1,904,135	1,768,017
นิตยสาร	14,954,601	11,370,054	3,584,547	279,663	378,409	852,849	1,495,078
วารสาร/เอกสารประเภทอื่น ๆ ที่ออกเป็นประจำ	14,954,601	12,653,024	2,301,577	104,571	130,888	274,369	1,516,159
นวนิยายการ์ตูน/หนังสืออ่านเล่นต่าง ๆ	14,954,601	11,422,086	3,532,515	311,699	359,401	994,531	1,361,556
แบบเรียน/ตำราเรียนตามหลักสูตร	14,954,601	12,077,363	2,877,238	1,021,461	661,911	822,150	176,975
ตำราหนังสือ/เอกสารที่ให้ความรู้	14,954,601	11,772,545	3,182,056	382,853	380,621	685,149	1,358,870
(ไม่รวมแบบเรียน/ตำราเรียนตามหลักสูตร)							
หนังสือ/เอกสารเกี่ยวกับคำสอนทางศาสนา	14,954,601	12,744,392	2,210,209	337,503	188,065	324,663	1,109,968
อื่น ๆ	14,954,601	14,790,205	164,396	30,885	26,816	30,884	67,533

1/ ตอบได้มากกว่า 1 คำตอบ

1/ More than one answer was possible

ตารางที่ 18 จำนวนประชากรอายุตั้งแต่ 6 ปีขึ้นไป จำแนกตามประเภทหนังสือที่อ่าน ความถี่ของการอ่านหนังสือ และภาค พ.ศ. 2554 (ต่อ)

Table 18 Number of population, aged 6 years and over by type of publication, frequency of reading, sex, area and region, 2011 (Contd.)

ประเภทหนังสือที่อ่าน และภาค	ความถี่ของการอ่านหนังสือ						Type of publication, sex, area and region		
	รวม Total	ไม่อ่าน Not read	อ่าน Read						
			รวม Total	ทุกวัน Everyday	สัปดาห์ละ 4 - 6 วัน 4 - 6 days/week	สัปดาห์ละ 2 - 3 วัน 2 - 3 days/week		สัปดาห์ละ 1 วัน 1 day/week	นาน ๆ ครั้ง Occasionally
<b>ชาย</b>									
หนังสือพิมพ์	7,260,334	3,187,523	4,072,811	1,379,713	569,532	990,770	268,744	864,053	Newspaper
นิตยสาร	7,260,334	5,925,599	1,334,735	101,454	116,247	281,401	194,297	641,336	Magazine
วารสาร/เอกสารประเภทอื่น ๆ ที่ออกเป็นประจำ	7,260,334	6,158,620	1,101,714	47,950	67,528	118,897	131,448	735,892	Journal/regularity publish document
นวนิยาย/การ์ตูน/หนังสืออ่านเล่นต่าง ๆ	7,260,334	5,660,685	1,599,649	147,201	166,689	445,065	200,164	640,530	Novel/cartoon/story
แบบเรียน/ตำราเรียนตามหลักสูตร	7,260,334	5,866,393	1,393,941	469,845	320,214	408,921	100,354	94,608	Textbook
ตำราหนังสือ/เอกสารที่ให้ความรู้ (ไม่รวมแบบเรียน/ตำราเรียนตามหลักสูตร)	7,260,334	5,649,289	1,611,045	190,133	187,776	346,568	189,156	697,413	Book (excluding textbook)
หนังสือ/เอกสารเกี่ยวกับคำสอนทางศาสนา	7,260,334	6,331,853	928,481	119,416	70,178	120,408	110,330	508,149	Religious doctrine document
อื่น ๆ	7,260,334	7,182,481	77,853	14,693	11,298	18,164	2,681	31,017	Others
<b>หญิง</b>									
หนังสือพิมพ์	7,694,267	3,970,333	3,723,934	1,137,676	477,536	913,365	291,393	903,963	Newspaper
นิตยสาร	7,694,267	5,444,455	2,249,812	178,209	262,161	571,448	384,252	853,741	Magazine
วารสาร/เอกสารประเภทอื่น ๆ ที่ออกเป็นประจำ	7,694,267	6,494,404	1,199,863	56,622	63,360	155,472	144,141	780,268	Journal/regularity publish document
นวนิยาย/การ์ตูน/หนังสืออ่านเล่นต่าง ๆ	7,694,267	5,761,401	1,932,866	164,498	192,712	549,466	305,163	721,027	Novel/cartoon/story
แบบเรียน/ตำราเรียนตามหลักสูตร	7,694,267	6,210,970	1,483,297	551,616	341,698	413,229	94,387	82,367	Textbook
ตำราหนังสือ/เอกสารที่ให้ความรู้ (ไม่รวมแบบเรียน/ตำราเรียนตามหลักสูตร)	7,694,267	6,123,256	1,571,011	192,720	192,845	338,581	185,408	661,458	Book (excluding textbook)
หนังสือ/เอกสารเกี่ยวกับคำสอนทางศาสนา	7,694,267	6,412,540	1,281,727	218,087	117,887	204,254	139,679	601,819	Religious doctrine document
อื่น ๆ	7,694,267	7,607,724	86,543	16,192	15,518	12,720	5,597	36,516	Others

1/ ตอบได้มากกว่า 1 คำตอบ

1/ More than one answer was possible

ตารางที่ 18 จำนวนประชากรอายุตั้งแต่ 6 ปีขึ้นไป จำแนกตามประเภทหนังสือที่อ่าน ความถี่ของการอ่านหนังสือ และภาค พ.ศ. 2554 (ต่อ)

Table 18 Number of population, aged 6 years and over by type of publication, frequency of reading, sex, area and region, 2011 (Contd.)

ประเภทหนังสือที่อ่าน <sup>1/</sup> และภาค	ความถี่ของการอ่านหนังสือ						Type of publication, sex, area and region		
	รวม Total	ไม่อ่าน Not read		อ่าน Read		นาน ๆ ครั้ง Occasionally			
		รวม Total	ทุกวัน Everyday	สัปดาห์ละ 4 - 6 วัน 4 - 6 days/week	สัปดาห์ละ 2 - 3 วัน 2 - 3 days/week			1 วัน 1 day/week	
<b>ในเขตเทศบาล</b>									
หนังสือพิมพ์	5,459,243	2,276,934	3,182,309	1,218,479	462,226	741,742	213,147	546,715	Newspaper
นิตยสาร	5,459,243	3,818,729	1,640,514	132,644	187,724	424,719	265,667	629,761	Magazine
วารสาร/เอกสารประเภทอื่น ๆ ที่ออกเป็นประจำ	5,459,243	4,419,076	1,040,167	47,422	65,470	122,492	135,737	669,046	Journal/regularity publish document
นวนิยายการ์ตูน/หนังสืออ่านเล่นต่าง ๆ	5,459,243	4,013,107	1,446,136	141,607	146,059	412,147	203,683	542,640	Novel/cartoon/story
แบบเรียน/ตำราเรียนตามหลักสูตร	5,459,243	4,343,501	1,115,742	410,813	246,851	299,458	77,641	80,980	Textbook
ตำราหนังสือ/เอกสารที่ให้ความรู้ (ไม่รวมแบบเรียน/ตำราเรียนตามหลักสูตร)	5,459,243	4,114,328	1,344,915	169,179	151,661	321,156	161,993	540,926	Book (excluding textbook)
หนังสือ/เอกสารเกี่ยวกับศาสนา	5,459,243	4,558,590	900,653	134,470	61,203	113,961	97,139	493,880	Religious doctrine document
อื่น ๆ	5,459,243	5,410,465	48,778	7,986	10,980	12,740	1,299	15,773	Others
<b>นอกเขตเทศบาล</b>									
หนังสือพิมพ์	9,495,358	4,880,922	4,614,436	1,298,909	584,843	1,162,393	346,990	1,221,301	Newspaper
นิตยสาร	9,495,358	7,551,325	1,944,033	147,019	190,685	428,130	312,882	865,317	Magazine
วารสาร/เอกสารประเภทอื่น ๆ ที่ออกเป็นประจำ	9,495,358	8,233,948	1,261,410	57,150	65,418	151,877	139,852	847,113	Journal/regularity publish document
นวนิยายการ์ตูน/หนังสืออ่านเล่นต่าง ๆ	9,495,358	7,408,979	2,086,379	170,092	213,342	582,384	301,644	818,916	Novel/cartoon/story
แบบเรียน/ตำราเรียนตามหลักสูตร	9,495,358	7,733,862	1,761,496	610,648	415,061	522,693	117,100	95,995	Textbook
ตำราหนังสือ/เอกสารที่ให้ความรู้ (ไม่รวมแบบเรียน/ตำราเรียนตามหลักสูตร)	9,495,358	7,658,218	1,837,140	213,674	228,960	363,992	212,570	817,944	Book (excluding textbook)
หนังสือ/เอกสารเกี่ยวกับศาสนา	9,495,358	8,185,803	1,309,555	203,033	126,862	210,702	152,871	616,088	Religious doctrine document
อื่น ๆ	9,495,358	9,379,740	115,618	22,899	15,836	18,144	6,979	51,760	Others

1/ ตอบได้มากกว่า 1 คำตอบ

1/ More than one answer was possible

ตารางที่ 18 จำนวนประชากรอายุตั้งแต่ 6 ปีขึ้นไป จำแนกตามประเภทหนังสือที่อ่าน ความถี่ของการอ่านหนังสือ และภาค พ.ศ. 2554 (ต่อ)

Table 18 Number of population, aged 6 years and over by type of publication, frequency of reading, sex, area and region, 2011 (Contd.)

ประเภทหนังสือที่อ่าน I/ Type of publication, sex, area and region	ความถี่ของการอ่านหนังสือ Frequency of reading						Northern region		
	รวม Total	ไม่อ่าน Not read		อ่าน Read		รวม Total			
		รวม Total	ทุกวัน Everyday	สัปดาห์ละ 4 - 6 วัน 4 - 6 days/week	สัปดาห์ละ 2 - 3 วัน 2 - 3 days/week			สัปดาห์ละ 1 วัน 1 day/week	นาน ๆ ครั้ง Occasionally
หนังสือพิมพ์	11,422,990	6,324,042	5,098,948	814,113	533,213	1,119,249	486,483	2,145,889	Newspaper
นิตยสาร	11,422,990	8,648,163	2,774,827	131,576	177,727	605,565	355,852	1,504,107	Magazine
วารสาร/เอกสารประเภทอื่น ๆ ที่ออกเป็นประจำ	11,422,990	8,797,236	2,625,754	44,243	93,803	290,786	176,731	2,020,191	Journal/regularity publish document
นวนิยาย/การ์ตูน/หนังสืออ่านเล่นต่าง ๆ	11,422,990	8,370,229	3,052,761	181,081	266,946	829,614	408,471	1,366,648	Novel/cartoon/story
แบบเรียน/ตำราเรียนตามหลักสูตร	11,422,990	8,857,191	2,565,799	631,839	640,326	774,778	214,939	303,917	Textbook
ตำรา/หนังสือ/เอกสารที่ให้ความรู้ (ไม่รวมแบบเรียน/ตำราเรียนตามหลักสูตร)	11,422,990	8,356,237	3,066,753	336,431	353,954	675,640	305,655	1,395,074	Book (excluding textbook)
หนังสือ/เอกสารเกี่ยวกับคำสอนทางศาสนา	11,422,990	9,555,054	1,867,936	182,242	130,105	280,238	202,842	1,072,508	Religious doctrine document
อื่น ๆ	11,422,990	11,234,679	188,311	33,856	24,519	36,608	17,587	75,741	Others

I/ ตอบได้มากกว่า 1 คำตอบ

I/ More than one answer was possible

ตารางที่ 18 จำนวนประชากรอายุตั้งแต่ 6 ปีขึ้นไป จำแนกตามประเภทหนังสือที่อ่าน ความถี่ของการอ่านหนังสือ และภาค พ.ศ. 2554 (ต่อ)

Table 18 Number of population, aged 6 years and over by type of publication, frequency of reading, sex, area and region, 2011 (Contd.)

ประเภทหนังสือที่อ่าน เขต เขตการปกครอง และภาค	ความถี่ของการอ่านหนังสือ						Type of publication, sex, area and region
	รวม Total	ไม่อ่าน Not read	รวม Total	ทุกวัน Everyday	อ่าน Read	อ่าน Occasionally	
			รวม Total	ทุกวัน Everyday	อ่าน Read	อ่าน Occasionally	
<b>ชาย</b>							
หนังสือพิมพ์	5,626,550	3,010,505	2,616,045	428,327	268,524	584,418	1,085,164
นิตยสาร	5,626,550	4,500,860	1,125,690	48,653	62,560	216,767	669,926
วารสาร/เอกสารประเภทอื่น ๆ ที่ออกเป็นประจำ	5,626,550	4,317,628	1,308,922	25,873	42,852	141,396	1,012,298
นวนิยายการ์ตูน/หนังสืออ่านเล่นต่าง ๆ	5,626,550	4,183,619	1,442,931	78,257	111,822	397,284	683,204
แบบเรียน/ตำราเรียนตามหลักสูตร	5,626,550	4,384,878	1,241,672	280,822	283,843	397,187	168,090
ตำราหนังสือ/เอกสารที่ให้ความรู้ (ไม่รวมแบบเรียนตำราเรียนตามหลักสูตร)	5,626,550	4,091,924	1,534,626	150,183	162,885	317,814	745,913
หนังสือ/เอกสารเกี่ยวกับคำสอนทางศาสนา	5,626,550	4,785,294	841,256	71,233	57,246	111,306	509,105
อื่น ๆ	5,626,550	5,528,771	97,779	13,643	14,442	20,118	38,798
<b>หญิง</b>							
หนังสือพิมพ์	5,796,440	3,313,537	2,482,903	385,786	264,688	534,831	1,060,725
นิตยสาร	5,796,440	4,147,303	1,649,137	82,923	115,167	388,798	834,181
วารสาร/เอกสารประเภทอื่น ๆ ที่ออกเป็นประจำ	5,796,440	4,479,608	1,316,832	18,370	50,951	149,389	1,007,893
นวนิยายการ์ตูน/หนังสืออ่านเล่นต่าง ๆ	5,796,440	4,186,610	1,609,830	102,824	155,124	432,330	683,444
แบบเรียน/ตำราเรียนตามหลักสูตร	5,796,440	4,472,314	1,324,126	351,017	356,482	377,592	135,827
ตำราหนังสือ/เอกสารที่ให้ความรู้ (ไม่รวมแบบเรียนตำราเรียนตามหลักสูตร)	5,796,440	4,264,313	1,532,127	186,247	191,070	357,826	649,160
หนังสือ/เอกสารเกี่ยวกับคำสอนทางศาสนา	5,796,440	4,769,760	1,026,680	111,009	72,859	168,932	563,404
อื่น ๆ	5,796,440	5,705,908	90,532	20,213	10,076	16,490	36,943

U/ ตอบได้มากกว่า 1 คำตอบ

U/ More than one answer was possible



ตารางที่ 18 จำนวนประชากรอายุตั้งแต่ 6 ปีขึ้นไป จำแนกตามประเภทหนังสือที่อ่าน ความถี่ของการอ่านหนังสือ และภาค พ.ศ. 2554 (ต่อ)

Table 18 Number of population, aged 6 years and over by type of publication, frequency of reading, sex, area and region, 2011 (Contd.)

ประเภทหนังสือที่อ่าน และภาค	ความถี่ของการอ่านหนังสือ							Type of publication, sex, area and region	
	รวม Total	ไม่อ่าน Not read	รวม Total	อ่าน Read			รวม Total		
				ทุกวัน Everyday	ตีพิมพ์ 4 - 6 วัน 4 - 6 days/week	ตีพิมพ์ 2 - 3 วัน 2 - 3 days/week			ตีพิมพ์ 1 วัน 1 day/week
<b>ในเขตเทศบาล</b>									
หนังสือพิมพ์	3,036,181	1,354,885	1,681,296	471,874	169,826	343,519	131,545	564,533	Newspaper
นิตยสาร	3,036,181	2,026,186	1,009,995	78,749	72,780	238,065	116,080	504,320	Magazine
วารสาร/เอกสารประเภทอื่น ๆ ที่ออกเป็นประจำ	3,036,181	2,202,505	833,676	22,406	36,648	97,762	61,314	615,547	Journal/regularity publish document
นวนิยายการ์ตูน/หนังสืออ่านเล่นต่าง ๆ	3,036,181	2,129,768	906,413	72,728	71,994	251,157	105,600	404,933	Novel/cartoon/story
แบบเรียน/ตำราเรียนตามหลักสูตร	3,036,181	2,269,122	767,059	213,577	167,608	225,529	61,032	99,314	Textbook
ตำรา/หนังสือ/เอกสารที่ให้ความรู้ (ไม่รวมแบบเรียน/ตำราเรียนตามหลักสูตร)	3,036,181	2,051,050	985,131	143,005	93,993	222,301	102,919	422,913	Book (excluding textbook)
หนังสือ/เอกสารเกี่ยวกับศาสนา	3,036,181	2,426,951	609,230	80,601	38,464	84,292	63,535	342,337	Religious doctrine document
อื่น ๆ	3,036,181	2,944,680	91,501	17,547	14,394	25,641	9,767	24,152	Others
<b>นอกเขตเทศบาล</b>									
หนังสือพิมพ์	8,386,809	4,969,157	3,417,652	342,240	363,387	775,731	354,938	1,581,356	Newspaper
นิตยสาร	8,386,809	6,621,977	1,764,832	52,827	104,947	367,500	239,772	999,787	Magazine
วารสาร/เอกสารประเภทอื่น ๆ ที่ออกเป็นประจำ	8,386,809	6,594,731	1,792,078	21,837	57,155	193,024	115,418	1,404,644	Journal/regularity publish document
นวนิยายการ์ตูน/หนังสืออ่านเล่นต่าง ๆ	8,386,809	6,240,461	2,146,348	108,353	194,952	578,457	302,871	961,715	Novel/cartoon/story
แบบเรียน/ตำราเรียนตามหลักสูตร	8,386,809	6,588,069	1,798,740	418,262	472,718	549,249	153,907	204,603	Textbook
ตำรา/หนังสือ/เอกสารที่ให้ความรู้ (ไม่รวมแบบเรียน/ตำราเรียนตามหลักสูตร)	8,386,809	6,305,187	2,081,622	193,426	259,962	453,339	202,735	972,161	Book (excluding textbook)
หนังสือ/เอกสารเกี่ยวกับศาสนา	8,386,809	7,128,103	1,258,706	101,641	91,641	195,946	139,307	730,171	Religious doctrine document
อื่น ๆ	8,386,809	8,289,999	96,810	16,309	10,125	10,967	7,820	51,589	Others

I/ ตอบได้มากกว่า 1 คำตอบ

I/ More than one answer was possible

ตารางที่ 18 จำนวนประชากรอายุตั้งแต่ 6 ปีขึ้นไป จำแนกตามประเภทหนังสือที่อ่าน ความถี่ของการอ่านหนังสือ และภาค พ.ศ. 2554 (ต่อ)

Table 18 Number of population, aged 6 years and over by type of publication, frequency of reading, sex, area and region, 2011 (Contd.)

ประเภทหนังสือที่อ่าน I/ Type of publication, sex, area and region	ความถี่ของการอ่านหนังสือ Frequency of reading							Type of publication, sex, area and region I/	
	รวม Total		อ่าน Read			อ่าน Occasionally			
	ไม่อ่าน Not read	รวม Total	ทุกวัน Everyday	สัปดาห์ละ 4 - 6 วัน 4 - 6 days/week	สัปดาห์ละ 2 - 3 วัน 2 - 3 days/week	สัปดาห์ละ 1 วัน 1 day/week	นาน ๆ ครั้ง Occasionally		
ภาคตะวันออกเฉียงเหนือ								Northeastern region	
หนังสือพิมพ์	21,182,129	14,281,959	6,900,170	938,615	668,825	1,320,509	677,984	3,294,236	Newspaper
นิตยสาร	21,182,129	16,657,361	4,524,768	245,813	329,932	850,727	758,057	2,340,239	Magazine
วารสาร/เอกสารประเภทอื่น ๆ ที่ออกเป็นประจำ	21,182,129	16,849,038	4,333,091	109,177	190,700	402,163	453,195	3,177,857	Journal/regularly publish document
นวนิยาย/การ์ตูน/หนังสืออ่านเล่นต่าง ๆ	21,182,129	16,124,528	5,057,601	226,930	436,425	1,114,771	844,248	2,435,226	Novel/cartoon/story
แบบเรียน/ตำราเรียนตามหลักสูตร	21,182,129	16,161,742	5,020,387	1,181,092	1,206,539	1,643,309	467,700	521,748	Textbook
ตำรา/หนังสือ/เอกสารที่ให้ความรู้ (ไม่รวมแบบเรียน/ตำราเรียนตามหลักสูตร)	21,182,129	15,826,794	5,355,335	481,780	581,339	1,081,877	668,975	2,541,364	Book (excluding textbook)
หนังสือ/เอกสารเกี่ยวกับศาสนา	21,182,129	17,670,191	3,511,938	374,575	245,734	590,678	550,588	1,750,364	Religious doctrine document
อื่น ๆ	21,182,129	20,860,497	321,632	53,836	27,197	57,959	32,012	150,629	Others

I/ ตอบได้มากกว่า 1 คำตอบ

I/ More than one answer was possible

ตารางที่ 18 จำนวนประชากรอายุตั้งแต่ 6 ปีขึ้นไป จำแนกตามประเภทหนังสือที่อ่าน ความถี่ของการอ่านหนังสือ และภาค พ.ศ. 2554 (ต่อ)

Table 18 Number of population, aged 6 years and over by type of publication, frequency of reading, sex, area and region, 2011 (Contd.)

ประเภทหนังสือที่อ่าน เขต เขตการปกครอง และภาค	ความถี่ของการอ่านหนังสือ						Type of publication, sex, area and region	
	รวม Total	ไม่อ่าน Not read	รวม Total	ทุกวัน Everyday	อ่าน Read	อ่าน Occasionally		
ชาย หนังสือพิมพ์ นิตยสาร วารสาร/เอกสารประเภทอื่น ๆ ที่ออกเป็นประจำ นวนิยายการ์ตูน/หนังสืออ่านเล่นต่าง ๆ แบบเรียน/ตำราเรียนตามหลักสูตร ตำราหนังสือ/เอกสารที่ให้ความรู้ (ไม่รวมแบบเรียนตำราเรียนตามหลักสูตร)	10,522,330	6,850,593	3,671,737	514,481	328,595	709,991	1,757,259	Newspaper
	10,522,330	8,705,665	1,816,665	83,041	120,370	277,437	1,061,114	Magazine
	10,522,330	8,370,640	2,151,690	55,232	89,281	185,399	1,607,734	Journal/regularly publish document
	10,522,330	8,202,918	2,319,412	86,231	176,953	478,721	1,203,537	Novel/cartoon/story
	10,522,330	8,071,275	2,451,055	511,792	569,453	816,281	286,100	Textbook
	10,522,330	7,891,163	2,631,167	233,685	262,719	520,496	1,308,483	Book (excluding textbook)
	10,522,330	9,064,616	1,457,714	125,770	90,836	238,438	788,206	Religious doctrine document
	10,522,330	10,338,552	183,778	27,630	18,010	37,640	84,307	Others
	10,659,799	7,431,366	3,228,433	424,134	340,230	610,518	1,536,977	Newspaper
	10,659,799	7,951,696	2,708,103	162,772	209,563	573,290	1,279,125	Magazine
หญิง หนังสือพิมพ์ นิตยสาร วารสาร/เอกสารประเภทอื่น ๆ ที่ออกเป็นประจำ นวนิยายการ์ตูน/หนังสืออ่านเล่นต่าง ๆ แบบเรียน/ตำราเรียนตามหลักสูตร ตำราหนังสือ/เอกสารที่ให้ความรู้ (ไม่รวมแบบเรียนตำราเรียนตามหลักสูตร)	10,659,799	8,478,397	2,181,402	53,944	101,418	216,763	1,570,123	Journal/regularly publish document
	10,659,799	7,921,609	2,738,190	140,700	259,472	636,050	1,231,690	Novel/cartoon/story
	10,659,799	8,090,466	2,569,333	669,300	637,086	827,028	235,648	Textbook
	10,659,799	7,935,631	2,724,168	248,095	318,620	561,381	1,232,881	Book (excluding textbook)
	10,659,799	8,605,574	2,054,225	248,804	154,898	352,241	962,157	Religious doctrine document
	10,659,799	10,521,945	137,854	26,206	9,186	20,319	66,322	Others
	10,659,799	7,431,366	3,228,433	424,134	340,230	610,518	1,536,977	Newspaper
	10,659,799	7,951,696	2,708,103	162,772	209,563	573,290	1,279,125	Magazine
	10,659,799	8,478,397	2,181,402	53,944	101,418	216,763	1,570,123	Journal/regularly publish document
	10,659,799	7,921,609	2,738,190	140,700	259,472	636,050	1,231,690	Novel/cartoon/story

U/ ตอบได้มากกว่า 1 คำตอบ

U/ More than one answer was possible

ตารางที่ 18 จำนวนประชากรอายุตั้งแต่ 6 ปีขึ้นไป จำแนกตามประเภทหนังสือที่อ่าน ความถี่ของการอ่านหนังสือ และภาค พ.ศ. 2554 (ต่อ)

Table 18 Number of population, aged 6 years and over by type of publication, frequency of reading, sex, area and region, 2011 (Contd.)

ประเภทหนังสือที่อ่าน และภาค	ความถี่ของการอ่านหนังสือ							Type of publication, sex, area and region	
	รวม Total	ไม่อ่าน Not read	รวม Total	อ่าน Read			นาน ๆ ครั้ง Occasionally		
				ทุกวัน Everyday	4 - 6 วัน 4 - 6 days/week	2 - 3 วัน 2 - 3 days/week			1 วัน 1 day/week
<b>ในเขตเทศบาล</b>									
หนังสือพิมพ์	4,188,914	2,322,973	1,865,941	504,754	240,817	452,804	141,964	525,602	Newspaper
นิตยสาร	4,188,914	2,942,963	1,245,951	119,401	125,313	290,456	191,229	519,552	Magazine
วารสาร/เอกสารประเภทอื่น ๆ ที่ออกเป็นประจำ	4,188,914	3,187,606	1,001,308	53,372	73,946	140,720	118,567	614,703	Journal/regularity publish document
นวนิยายการ์ตูน/หนังสืออ่านเล่นต่าง ๆ	4,188,914	3,065,500	1,123,414	80,434	109,859	255,663	197,849	479,609	Novel/cartoon/story
แบบเรียน/ตำราเรียนตามหลักสูตร	4,188,914	3,025,605	1,163,309	289,973	308,917	353,409	101,091	109,918	Textbook
ตำรา/หนังสือ/เอกสารที่ให้ความรู้ (ไม่รวมแบบเรียน/ตำราเรียนตามหลักสูตร)	4,188,914	2,937,346	1,251,568	171,745	152,409	258,315	152,142	516,958	Book (excluding textbook)
หนังสือ/เอกสารเกี่ยวกับศาสนา	4,188,914	3,485,307	703,607	94,278	52,924	101,814	100,282	354,309	Religious doctrine document
อื่น ๆ	4,188,914	4,089,021	99,893	40,543	15,729	15,618	11,765	16,238	Others
<b>นอกเขตเทศบาล</b>									
หนังสือพิมพ์	16,993,215	11,958,986	5,034,229	433,861	428,008	867,705	536,020	2,768,634	Newspaper
นิตยสาร	16,993,215	13,714,398	3,278,817	126,412	204,620	560,270	566,828	1,820,688	Magazine
วารสาร/เอกสารประเภทอื่น ๆ ที่ออกเป็นประจำ	16,993,215	13,661,431	3,331,784	55,805	116,754	261,443	334,628	2,563,154	Journal/regularity publish document
นวนิยายการ์ตูน/หนังสืออ่านเล่นต่าง ๆ	16,993,215	13,059,028	3,934,187	146,496	326,566	859,109	646,400	1,955,617	Novel/cartoon/story
แบบเรียน/ตำราเรียนตามหลักสูตร	16,993,215	13,136,137	3,857,078	891,119	897,621	1,289,900	366,609	411,829	Textbook
ตำรา/หนังสือ/เอกสารที่ให้ความรู้ (ไม่รวมแบบเรียน/ตำราเรียนตามหลักสูตร)	16,993,215	12,889,449	4,103,766	310,035	428,930	823,562	516,833	2,024,406	Book (excluding textbook)
หนังสือ/เอกสารเกี่ยวกับศาสนา	16,993,215	14,184,884	2,808,331	280,297	192,810	488,865	450,306	1,396,054	Religious doctrine document
อื่น ๆ	16,993,215	16,771,476	221,739	13,293	11,468	42,341	20,246	134,390	Others

I/ ตอบได้มากกว่า 1 คำตอบ

I/ More than one answer was possible

ตารางที่ 18 จำนวนประชากรอายุตั้งแต่ 6 ปีขึ้นไป จำแนกตามประเภทหนังสือที่อ่าน ความถี่ของการอ่านหนังสือ และภาค พ.ศ. 2554 (ต่อ)

Table 18 Number of population, aged 6 years and over by type of publication, frequency of reading, sex, area and region, 2011 (Contd.)

ประเภทหนังสือที่อ่าน เขต เขตการปกครอง และภาค	ความถี่ของการอ่านหนังสือ						Type of publication, sex, area and region		
	รวม Total	ไม่อ่าน Not read	รวม Total	ทุกวัน Everyday	อ่าน Read	อ่าน Read			
			รวม Total	4 - 6 วัน 4 - 6 days/week	2 - 3 วัน 2 - 3 days/week	1 วัน 1 day/week	Occasionally		
ภาคใต้							Southern region		
หนังสือพิมพ์	8,610,810	5,430,225	3,180,585	521,820	367,604	725,131	335,673	1,230,357	Newspaper
นิตยสาร	8,610,810	6,800,368	1,810,442	117,484	197,557	379,345	241,997	874,057	Magazine
วารสาร/เอกสารประเภทอื่น ๆ ที่ออกเป็นประจำ	8,610,810	6,906,933	1,703,877	62,049	81,388	258,557	199,890	1,101,993	Journal/regularity publish document
นวนิยายการ์ตูน/หนังสืออ่านเล่นต่าง ๆ	8,610,810	6,685,978	1,924,832	122,573	226,971	525,794	337,417	712,078	Novel/cartoon/story
แบบเรียน/ตำราเรียนตามหลักสูตร	8,610,810	6,509,995	2,100,815	791,179	412,118	593,339	152,104	152,075	Textbook
ตำราหนังสือ/เอกสารที่ให้ความรู้ (ไม่รวมแบบเรียน/ตำราเรียนตามหลักสูตร)	8,610,810	6,487,661	2,123,149	373,419	285,592	472,738	269,422	721,978	Book (excluding textbook)
หนังสือ/เอกสารเกี่ยวกับศาสนา	8,610,810	6,198,776	2,412,034	443,666	297,202	405,324	469,131	796,712	Religious doctrine document
อื่น ๆ	8,610,810	8,553,839	56,971	11,031	10,369	11,149	4,528	19,894	Others

J/ ตอบได้มากกว่า 1 คำตอบ

J/ More than one answer was possible

ตารางที่ 18 จำนวนประชากรอายุตั้งแต่ 6 ปีขึ้นไป จำแนกตามประเภทหนังสือที่อ่าน ความถี่ของการอ่านหนังสือ และภาค พ.ศ. 2554 (ต่อ)

Table 18 Number of population, aged 6 years and over by type of publication, frequency of reading, sex, area and region, 2011 (Contd.)

ประเภทหนังสือที่อ่าน I/ Type of publication, sex, area and region	ความถี่ของการอ่านหนังสือ Frequency of reading						รวม Total	ไม่อ่าน Not read	รวม Total	ทุกวัน Everyday	4 - 6 วัน 4 - 6 days/week	อ่าน Read	2 - 3 วัน 2 - 3 days/week	1 วัน 1 day/week	บ้าง Occasionally	I/ Type of publication, sex, area and region
	รวม Total	ไม่อ่าน Not read	รวม Total	ทุกวัน Everyday	4 - 6 วัน 4 - 6 days/week	อ่าน Read										
ชาย Male	หนังสือพิมพ์	4,262,442	2,573,728	1,688,714	295,070	191,820	380,316	169,689	651,819	Newspaper						
	นิตยสาร	4,262,442	3,569,698	692,744	36,847	65,286	130,986	91,708	367,917	Magazine						
	วารสาร/เอกสารประเภทอื่น ๆ ที่ออกเป็นประจำ	4,262,442	3,432,654	829,788	27,944	34,837	118,757	88,750	559,500	Journal/regularity publish document						
	นวนิยายการ์ตูน/หนังสืออ่านเล่นต่าง ๆ	4,262,442	3,424,004	838,438	54,886	96,912	217,522	142,791	326,326	Novel/cartoon/story						
	แบบเรียน/ตำราเรียนตามหลักสูตร	4,262,442	3,244,405	1,018,037	366,216	188,434	299,954	78,278	85,154	Textbook						
	ตำราหนังสือ/เอกสารที่ให้ความรู้ (ไม่รวมแบบเรียนตำราเรียนตามหลักสูตร)	4,262,442	3,243,304	1,019,138	176,223	129,462	225,413	126,416	361,624	Book (excluding textbook)						
	หนังสือ/เอกสารเกี่ยวกับคำสอนทางศาสนา	4,262,442	3,150,327	1,112,115	205,358	140,437	172,275	208,089	385,956	Religious doctrine document						
	อื่น ๆ	4,262,442	4,236,652	25,790	6,567	2,394	2,645	3,656	10,527	Others						
	หญิง Female	หนังสือพิมพ์	4,348,368	2,856,497	1,491,871	226,750	175,784	344,815	165,984	578,538	Newspaper					
		นิตยสาร	4,348,368	3,230,670	1,117,698	80,637	132,272	248,360	150,289	506,141	Magazine					
วารสาร/เอกสารประเภทอื่น ๆ ที่ออกเป็นประจำ		4,348,368	3,474,279	874,089	34,105	46,551	139,800	111,140	542,493	Journal/regularity publish document						
นวนิยายการ์ตูน/หนังสืออ่านเล่นต่าง ๆ		4,348,368	3,261,973	1,086,395	67,686	130,059	308,272	194,626	385,752	Novel/cartoon/story						
แบบเรียน/ตำราเรียนตามหลักสูตร		4,348,368	3,265,589	1,082,779	424,963	223,684	293,385	73,826	66,921	Textbook						
ตำราหนังสือ/เอกสารที่ให้ความรู้ (ไม่รวมแบบเรียนตำราเรียนตามหลักสูตร)		4,348,368	3,244,357	1,104,011	197,196	156,130	247,325	143,006	360,354	Book (excluding textbook)						
หนังสือ/เอกสารเกี่ยวกับคำสอนทางศาสนา		4,348,368	3,048,449	1,299,919	238,308	156,765	233,048	261,042	410,756	Religious doctrine document						
อื่น ๆ		4,348,368	4,317,187	31,181	4,464	7,975	8,504	872	9,367	Others						

I/ ตอบได้มากกว่า 1 คำตอบ

I/ More than one answer was possible

ตารางที่ 18 จำนวนประชากรอายุตั้งแต่ 6 ปีขึ้นไป จำแนกตามประเภทหนังสือที่อ่าน ความถี่ของการอ่านหนังสือ และภาค พ.ศ. 2554 (ต่อ)

Table 18 Number of population, aged 6 years and over by type of publication, frequency of reading, sex, area and region, 2011 (Contd.)

ประเภทหนังสือที่อ่าน I/ เขต เขตการปกครอง และภาค	ความถี่ของการอ่านหนังสือ						Type of publication, sex, area and region
	รวม Total	ไม่อ่าน Not read	ทุกวัน Everyday	อ่าน Read	อ่าน Read	อ่าน Read	
			ทุกวัน Everyday	4 - 6 วัน 4 - 6 days/week	2 - 3 วัน 2 - 3 days/week	1 วัน 1 day/week	อ่าน Occasionally
<b>ในเขตเทศบาล</b>							
หนังสือพิมพ์	2,393,480	1,292,738	304,547	134,989	255,680	99,983	305,543
นิตยสาร	2,393,480	1,698,112	73,237	69,742	159,040	75,373	317,977
วารสาร/เอกสารประเภทอื่น ๆ ที่ออกเป็นประจำ	2,393,480	1,906,352	34,413	39,575	84,044	48,688	280,408
นวนิยายการ์ตูน/หนังสืออ่านเล่นต่าง ๆ	2,393,480	1,807,262	59,309	71,294	163,567	83,283	208,765
แบบเรียน/ตำราเรียนตามหลักสูตร	2,393,480	1,767,535	246,957	128,913	159,540	42,989	47,546
ตำราหนังสือ/เอกสารที่ให้ความรู้ (ไม่รวมแบบเรียน/ตำราเรียนตามหลักสูตร)	2,393,480	1,713,660	133,594	102,566	148,011	83,429	212,220
หนังสือ/เอกสารเกี่ยวกับคำสอนทางศาสนา	2,393,480	1,764,604	118,973	64,286	84,876	92,105	268,636
อื่น ๆ	2,393,480	2,361,298	10,577	3,017	7,122	987	10,480
<b>นอกเขตเทศบาล</b>							
หนังสือพิมพ์	6,217,330	4,137,487	217,273	232,615	469,451	235,690	924,814
นิตยสาร	6,217,330	5,102,257	44,247	127,815	220,306	166,624	556,081
วารสาร/เอกสารประเภทอื่น ๆ ที่ออกเป็นประจำ	6,217,330	5,000,581	27,637	41,813	174,513	151,201	821,585
นวนิยายการ์ตูน/หนังสืออ่านเล่นต่าง ๆ	6,217,330	4,878,716	63,264	155,676	362,227	254,135	503,312
แบบเรียน/ตำราเรียนตามหลักสูตร	6,217,330	4,742,460	544,223	283,205	433,799	109,114	104,529
ตำราหนังสือ/เอกสารที่ให้ความรู้ (ไม่รวมแบบเรียน/ตำราเรียนตามหลักสูตร)	6,217,330	4,774,001	239,826	183,026	324,727	185,993	509,758
หนังสือ/เอกสารเกี่ยวกับคำสอนทางศาสนา	6,217,330	4,434,172	324,693	232,917	320,447	377,025	528,076
อื่น ๆ	6,217,330	6,192,541	454	7,352	4,027	3,541	9,415

I/ ตอบได้มากกว่า 1 คำตอบ

I/ More than one answer was possible

ตารางที่ 19 จำนวนประชากรอายุตั้งแต่ 6 ปีขึ้นไปอ่านหนังสือออกเวลาเรียน/นอกเวลาทำงาน จำแนกตามประเภทหนังสือที่อ่าน กลุ่มอายุ เพศ เขตการปกครอง และภาค พ.ศ. 2554

Table 19 Number of population, aged 6 years and over who read out of their study/work period by type of publication, age group, sex, area and region, 2011

ประเภทหนังสือที่อ่าน <sup>1/</sup> เพศ เขตการปกครอง และภาค	กลุ่มอายุ (ปี) Age group (years)					รวม Total	60 ขึ้นไป 60 and over	Type of publication, sex, area and region
	6 - 14	15 - 24	25 - 39	40 - 59	60 ขึ้นไป 60 and over			
ทั่วราชอาณาจักร								Whole kingdom
หนังสือพิมพ์	27,222,119	5,215,970	9,250,796	9,434,817	1,973,436			Newspaper
นิตยสาร	15,289,698	4,053,044	5,734,876	3,981,429	575,824			Magazine
วารสาร/เอกสารประเภทอื่น ๆ ที่ออกเป็นประจำ	12,729,471	2,787,560	4,095,302	4,051,795	810,943			Journal/regularity publish document
นวนิยายการ์ตูน/หนังสืออ่านเล่นต่าง ๆ	15,358,399	4,616,117	3,454,881	1,886,192	260,192			Novel/cartoon/story
แบบเรียน/ตำราเรียนตามหลักสูตร	13,915,932	4,609,093	1,144,184	736,927	73,735			Textbook
ตำราหนังสือ/เอกสารที่ให้ความรู้ (ไม่รวมแบบเรียน/ตำราเรียนตามหลักสูตร)	15,707,472	4,108,837	3,690,306	3,484,786	703,917			Book (excluding textbook)
หนังสือ/เอกสารเกี่ยวกับศาสนา	11,666,426	1,237,814	2,195,505	4,545,733	2,663,406			Religious doctrine document
อื่น ๆ	854,608	254,100	246,990	218,498	38,849			Others

1/ ตอบได้มากกว่า 1 คำตอบ

1/ More than one answer was possible



ตารางที่ 19 จำนวนประชากรอายุตั้งแต่ 6 ปีขึ้นไปอ่านหนังสือออกเวลาเรียน/นอกเวลาทำงาน จำแนกตามประเภทหนังสือที่อ่าน กลุ่มอายุ เพศ เขตการปกครอง และภาค พ.ศ. 2554 (ต่อ)

Table 19 Number of population, aged 6 years and over who read out of their study/work period by type of publication, age group, sex, area and region, 2011 (Contd.)

ประเภทหนังสือที่อ่าน I/ เขตการปกครอง และภาค	กลุ่มอายุ (ปี) Age group (years)					รวม Total	กลุ่มอายุ (ปี) Age group (years)					รวม Total	Type of publication, sex, area and region
	6 - 14	15 - 24	25 - 39	40 - 59	60 ขึ้นไป 60 and over		6 - 14	15 - 24	25 - 39	40 - 59	60 ขึ้นไป 60 and over		
<b>พระราชอาณาจักร</b>	<b>ชาย Male</b>						<b>หญิง Female</b>						<b>Whole kingdom</b>
หนังสือพิมพ์	14,102,082	2,578,142	4,627,265	5,068,325	1,180,108	13,120,037	698,858	2,637,828	4,623,531	4,366,492	793,328	Newspaper	
นิตยสาร	5,896,680	394,077	1,484,240	2,139,221	275,127	9,393,018	550,447	2,568,804	3,595,656	2,377,415	300,697	Magazine	
วารสารเอกสารประเภทอื่น ๆ ที่ออกเป็นประจำ	6,171,998	474,523	1,289,415	1,887,160	2,068,475	6,557,473	509,349	1,498,144	2,208,142	1,983,320	358,518	Journal/regularity publish document	
นิตยสาร/วารสารหนังสืออ่านเล่นต่าง ๆ	6,990,028	2,548,364	2,106,235	1,426,743	795,736	8,368,370	2,592,654	2,509,882	2,028,137	1,090,455	147,242	Novel/cartoon/story	
แบบเรียน/ตำราเรียนตามหลักสูตร	6,771,616	3,726,074	2,210,372	449,893	343,483	7,144,316	3,625,917	2,398,722	694,291	393,444	31,942	Textbook	
ตำรา/หนังสือเอกสารที่ให้ความรู้ (ไม่รวมแบบเรียน/ตำราเรียนตามหลักสูตร)	7,742,245	1,847,797	1,924,603	1,752,197	1,805,078	7,965,227	1,871,829	2,184,234	1,938,109	1,679,708	291,346	Book (excluding textbook)	
หนังสือเอกสารเกี่ยวกับศาสนา	5,028,095	505,958	542,697	928,700	1,892,324	6,638,331	518,011	695,117	1,266,804	2,653,409	1,504,990	Religious doctrine document	
อื่น ๆ	441,118	46,959	132,889	123,467	120,281	413,490	49,212	121,211	123,523	98,216	21,327	Others	
<b>พระราชอาณาจักร</b>	<b>ในเขตเทศบาล Municipal area</b>						<b>นอกเขตเทศบาล Non - municipal area</b>						<b>Whole kingdom</b>
หนังสือพิมพ์	12,075,959	514,261	1,892,001	4,103,136	4,473,209	15,146,160	832,839	3,323,969	5,147,661	4,961,608	880,083	Newspaper	
นิตยสาร	7,186,943	378,439	1,481,171	2,726,136	2,209,769	8,102,755	566,085	2,571,873	3,008,740	1,771,660	184,397	Magazine	
วารสารเอกสารประเภทอื่น ๆ ที่ออกเป็นประจำ	5,127,451	344,892	909,135	1,677,782	1,797,779	7,602,020	638,980	1,878,425	2,417,520	2,254,016	413,079	Journal/regularity publish document	
นิตยสาร/วารสารหนังสืออ่านเล่นต่าง ๆ	5,852,871	1,930,480	1,534,001	1,393,802	869,000	9,505,528	3,210,538	3,082,116	2,061,079	1,017,192	134,603	Novel/cartoon/story	
แบบเรียน/ตำราเรียนตามหลักสูตร	5,023,748	2,470,614	1,639,063	476,308	400,832	8,892,184	4,881,378	2,970,031	667,877	336,095	36,804	Textbook	
ตำรา/หนังสือเอกสารที่ให้ความรู้ (ไม่รวมแบบเรียน/ตำราเรียนตามหลักสูตร)	6,241,614	1,310,097	1,475,937	1,529,397	1,586,976	9,465,858	2,409,529	2,632,900	2,160,909	1,897,810	364,710	Book (excluding textbook)	
หนังสือเอกสารเกี่ยวกับศาสนา	4,506,676	367,076	414,457	947,896	1,787,374	7,159,751	656,893	823,357	1,247,609	2,758,359	1,673,533	Religious doctrine document	
อื่น ๆ	395,652	49,097	101,574	116,065	104,685	458,956	47,075	152,526	130,925	113,813	14,618	Others	

I/ ตอบได้มากกว่า 1 คำตอบ

I/ More than one answer was possible

ตารางที่ 19 จำนวนประชากรอายุตั้งแต่ 6 ปีขึ้นไปอ่านหนังสือออกเวลาเรียน/นอกเวลาทำงาน จำแนกตามประเภทหนังสือที่อ่าน กลุ่มอายุ เพศ เขตการปกครอง และภาค พ.ศ. 2554 (ต่อ)

Table 19 Number of population, aged 6 years and over who read out of their study/work period by type of publication, age group, sex, area and region, 2011 (Contd.)

ประเภทหนังสือที่อ่าน V เขตการปกครอง และภาค	กลุ่มอายุ (ปี) Age group (years)					รวม Total	60 ปีขึ้นไป 60 and over	Type of publication, sex, area and region
	6 - 14	15 - 24	25 - 39	40 - 59	60 ปีขึ้นไป 60 and over			
กรุงเทพมหานคร								Bangkok metropolis
หนังสือพิมพ์	4,245,672	449,352	1,536,824	1,682,604	437,978			Newspaper
นิตยสาร	2,595,115	354,531	1,102,766	837,034	189,379			Magazine
วารสาร/เอกสารประเภทอื่น ๆ ที่ออกเป็นประจำ	1,765,172	234,400	631,535	656,364	151,067			Journal/regularity publish document
นวนิยายการ์ตูน/หนังสืออ่านเล่นต่าง ๆ	1,790,690	361,704	498,732	297,425	53,047			Novel/cartoon/story
แบบเรียน/ตำราเรียนตามหลักสูตร	1,351,693	396,330	158,674	101,377	7,692			Textbook
ตำรา/หนังสือ/เอกสารที่ให้ความรู้	1,980,179	370,344	532,694	553,138	129,866			Book (excluding textbook)
(ไม่รวมแบบเรียนตำราเรียนตามหลักสูตร)								
หนังสือ/เอกสารเกี่ยวกับคำสอนทางศาสนา	1,664,309	111,147	415,718	693,082	322,963			Religious doctrine document
อื่น ๆ	123,297	21,454	39,023	34,808	17,292			Others

U/ ตอบได้มากกว่า 1 คำตอบ

U/ More than one answer was possible

ตารางที่ 19 จำนวนประชากรอายุตั้งแต่ 6 ปีขึ้นไปทั้งชายและหญิงที่อ่านหนังสือออกเวลาเรียน/นอกเวลาทำงาน จำนวนตามประเภทหนังสือที่อ่าน กลุ่มอายุ เพศ เขตการปกครอง และภาค พ.ศ. 2554 (ต่อ)

Table 19 Number of population, aged 6 years and over who read out of their study/work period by type of publication, age group, sex, area and region, 2011 (Contd.)

ประเภทหนังสือที่อ่าน เขต การปกครอง และภาค	กลุ่มอายุ (ปี) Age group (years)					รวม Total	กลุ่มอายุ (ปี) Age group (years)					รวม Total	Type of publication, sex, area and region
	6 - 14	15 - 24	25 - 39	40 - 59	60 ขึ้นไป 60 and over		6 - 14	15 - 24	25 - 39	40 - 59	60 ขึ้นไป 60 and over		
หนังสือพิมพ์	2,052,775	71,671	217,866	708,618	828,580	2,192,897	67,244	231,486	828,206	854,023	211,938	Newspaper	
นิตยสาร	926,846	46,071	125,644	379,175	295,888	1,668,269	65,333	228,887	723,591	541,147	109,311	Magazine	
วารสารเอกสารประเภทอื่น ๆ ที่ออกเป็นประจำ	779,885	36,867	100,717	263,893	302,851	985,287	54,939	133,683	367,642	353,513	75,510	Journal/regularity publish document	
นวนิยายการ์ตูน/หนังสืออ่านเล่นต่าง ๆ	789,599	280,956	178,011	205,242	107,972	1,001,090	298,826	183,693	293,490	189,453	35,628	Novel/cartoon/story	
แบบเรียน/ตำราเรียนตามหลักสูตร	666,911	353,540	187,196	77,628	44,290	684,781	334,079	209,134	81,046	57,087	3,435	Textbook	
ตำรา/หนังสือ/เอกสารที่จัดทำความรู้ (ไม่รวมแบบเรียน/ตำราเรียนตามหลักสูตร)	946,269	184,730	170,679	252,571	270,374	1,033,911	209,408	199,665	280,123	282,764	61,950	Book (excluding textbook)	
หนังสือเอกสารเกี่ยวกับคำสอนทางศาสนา	688,529	57,679	48,916	170,504	278,122	975,780	63,720	62,231	245,214	414,960	189,655	Religious doctrine document	
อื่น ๆ	55,918	4,359	7,347	16,700	20,168	67,380	6,362	14,107	22,323	14,640	9,948	Others	

U/ ตอบ ได้มากกว่า 1 คำตอบ

U/ More than one answer was possible

ตารางที่ 19 จำนวนประชากรอายุตั้งแต่ 6 ปีขึ้นไปต่อหนังสือพิมพ์ตั้งแต่ 6 ปีขึ้นไปต่อหนังสือพิมพ์/นิตยสาร/วารสาร/เอกสารประเภทอื่น ๆ ที่ออกเป็นประจำ กลุ่มอายุ เพศ เขตการปกครอง และภาค พ.ศ. 2554 (ต่อ)

Table 19 Number of population, aged 6 years and over who read out of their study/work period by type of publication, age group, sex, area and region, 2011 (Contd.)

ประเภทหนังสือพิมพ์ เขตการปกครอง และภาค	กลุ่มอายุ (ปี) Age group (years)					รวม Total	Type of publication , sex, area and region
	6 - 14	15 - 24	25 - 39	40 - 59	60 ขึ้นไป 60 and over		
ภาคกลาง (ไม่รวมกรุงเทพมหานคร)							Central region (excluding Bangkok metropolis)
หนังสือพิมพ์	7,796,745	1,386,447	2,763,353	2,725,484	579,371		Newspaper
นิตยสาร	3,584,547	939,105	1,357,456	958,162	124,498		Magazine
วารสาร/เอกสารประเภทอื่น ๆ ที่ออกเป็นประจำ	2,301,577	434,630	757,128	762,204	159,955		Journal/regularity publish document
นวนิยายการ์ตูน/หนังสืออ่านเล่นต่าง ๆ	3,532,515	997,359	810,436	426,346	53,475		Novel/cartoon/story
แบบเรียน/ตำราเรียนตามหลักสูตร	2,877,238	933,088	146,062	125,967	13,304		Textbook
ตำรา/หนังสือ/เอกสารที่ให้ความรู้ (ไม่รวมแบบเรียน/ตำราเรียนตามหลักสูตร)	3,182,056	808,659	743,392	702,434	149,062		Book (excluding textbook)
หนังสือ/เอกสารเกี่ยวกับคำสอนทางศาสนา	2,210,209	199,270	419,879	897,861	519,760		Religious doctrine document
อื่น ๆ	164,396	44,580	55,872	38,299	4,570		Others

I/ ตอบได้มากกว่า 1 คำตอบ

I/ More than one answer was possible



ตารางที่ 19 จำนวนประชากรอายุตั้งแต่ 6 ปีขึ้นไปอ่านหนังสือนอกเวลาเรียน/นอกเวลาทำงาน จำแนกตามประเภทหนังสือที่อ่าน กลุ่มอายุ เพศ เขตการปกครอง และภาค พ.ศ. 2554 (ต่อ)

Table 19 Number of population, aged 6 years and over who read out of their study/work period by type of publication, age group, sex, area and region, 2011 (Contd.)

ประเภทหนังสือที่อ่าน V เขตการปกครอง และภาค	กลุ่มอายุ (ปี) Age group (years)				รวม Total	Type of publication , sex, area and region
	6 - 14	15 - 24	25 - 39	40 - 59		
ภาคเหนือ						Northern region
หนังสือพิมพ์	5,098,948	1,057,221	1,518,175	1,884,737	369,046	Newspaper
นิตยสาร	2,774,827	805,585	924,541	765,395	104,243	Magazine
วารสาร/เอกสารประเภทอื่น ๆ ที่ออกเป็นประจำ	2,625,754	576,898	775,558	917,688	169,847	Journal/regularity publish document
นวนิยายการ์ตูน/หนังสืออ่านเล่นต่าง ๆ	3,052,761	994,765	675,535	407,286	41,054	Novel/cartoon/story
แบบเรียน/ตำราเรียนตามหลักสูตร	2,565,799	909,991	248,617	187,612	15,060	Textbook
ตำราหนังสือ/เอกสารที่ให้ความรู้ (ไม่รวมแบบเรียน/ตำราเรียนตามหลักสูตร)	3,066,753	859,434	696,702	716,879	126,861	Book (excluding textbook)
หนังสือ/เอกสารเกี่ยวกับคำสอนทางศาสนา	1,867,936	211,369	294,786	782,116	437,397	Religious doctrine document
อื่น ๆ	188,311	60,661	40,127	52,015	6,541	Others

I/ ตอบได้มากกว่า 1 คำตอบ

I/ More than one answer was possible

ตารางที่ 19 จำนวนประชากรอายุตั้งแต่ 6 ปีขึ้นไปอ่านหนังสือออกเวลาเรียน/นอกเวลาทำงาน จำนวนตามประเภทหนังสือที่อ่าน กลุ่มอายุ เพศ เขตการปกครอง และภาค พ.ศ. 2554 (ต่อ)

Table 19 Number of population, aged 6 years and over who read out of their study/work period by type of publication, age group, sex, area and region, 2011 (Contd.)

ประเภทหนังสือที่อ่าน เขต การปกครอง และภาค	กลุ่มอายุ (ปี) Age group (years)					รวม Total	กลุ่มอายุ (ปี) Age group (years)					รวม Total	Type of publication, sex, area and region
	6 - 14	15 - 24	25 - 39	40 - 59	60 ขึ้นไป 60 and over		6 - 14	15 - 24	25 - 39	40 - 59	60 ขึ้นไป 60 and over		
หนังสือพิมพ์	127,193	512,291	765,236	993,909	217,415	2,482,903	142,575	544,930	752,939	890,828	151,631	2,482,903	Newspaper
นิตยสาร	77,674	298,113	377,618	318,721	53,563	1,649,137	97,390	507,471	546,922	446,674	50,681	1,649,137	Magazine
วารสารเอกสารประเภทอื่น ๆ ที่ออกเป็นประจำ	86,876	280,816	378,986	465,375	96,869	1,316,832	98,888	296,082	396,572	452,313	72,977	1,316,832	Journal/regularity publish document
นวนิยายการ์ตูนหนังสืออ่านเล่นต่าง ๆ	486,334	468,142	285,142	183,554	19,758	1,609,830	447,787	526,623	390,393	223,731	21,297	1,609,830	Novel/cartoon/story
แบบเรียนตำราเรียนตามหลักสูตร	611,035	431,669	101,151	90,091	7,726	1,324,126	593,484	478,322	147,466	97,520	7,334	1,324,126	Textbook
ตำราหนังสือเอกสารที่ให้ความรู้	335,291	401,769	344,709	373,881	78,976	1,532,127	331,586	457,665	351,993	342,998	47,884	1,532,127	Book (excluding textbook)
(ไม่รวมแบบเรียน/ตำราเรียนตามหลักสูตร)													
หนังสือเอกสารเกี่ยวกับคำสอนทางศาสนา	68,761	88,550	134,879	344,664	204,402	1,026,680	73,507	122,819	159,907	437,452	232,995	1,026,680	Religious doctrine document
อื่น ๆ	17,446	28,656	20,221	27,086	4,370	90,532	11,520	32,005	19,906	24,929	2,170	90,532	Others
<b>ภาคเหนือ</b>	<b>ในเขตเทศบาล Municipal area</b>						<b>นอกเขตเทศบาล Non - municipal area</b>						<b>Northern region</b>
หนังสือพิมพ์	82,239	319,993	477,546	642,041	159,477	3,417,652	187,530	737,228	1,040,629	1,242,696	209,569	3,417,652	Newspaper
นิตยสาร	55,099	256,510	301,380	340,416	56,590	1,764,832	119,965	549,074	623,161	424,979	47,653	1,764,832	Magazine
วารสารเอกสารประเภทอื่น ๆ ที่ออกเป็นประจำ	55,307	167,119	223,319	321,098	66,833	1,792,078	130,457	409,779	552,238	596,590	103,014	1,792,078	Journal/regularity publish document
นวนิยายการ์ตูนหนังสืออ่านเล่นต่าง ๆ	257,229	273,567	188,662	170,307	16,648	2,146,348	676,891	721,198	486,874	236,979	24,406	2,146,348	Novel/cartoon/story
แบบเรียนตำราเรียนตามหลักสูตร	321,379	274,806	81,694	83,684	5,497	1,798,740	883,141	635,185	166,923	103,928	9,564	1,798,740	Textbook
ตำราหนังสือเอกสารที่ให้ความรู้	173,169	263,585	223,964	270,016	54,397	2,081,622	493,708	595,850	472,738	446,862	72,464	2,081,622	Book (excluding textbook)
(ไม่รวมแบบเรียน/ตำราเรียนตามหลักสูตร)													
หนังสือเอกสารเกี่ยวกับคำสอนทางศาสนา	52,368	64,552	83,171	260,610	148,528	1,258,706	89,899	146,818	211,615	521,506	288,868	1,258,706	Religious doctrine document
อื่น ๆ	12,183	29,140	18,286	30,102	1,790	96,810	16,783	31,522	21,842	21,913	4,750	96,810	Others

I/ ตอบได้มากกว่า 1 คำตอบ

I/ More than one answer was possible

ตารางที่ 19 จำนวนประชากรอายุตั้งแต่ 6 ปีขึ้นไปอ่านหนังสือออกเวลาเรียน/นอกเวลาทำงาน จำแนกตามประเภทหนังสือที่อ่าน กลุ่มอายุ เพศ เขตการปกครอง และภาค พ.ศ. 2554 (ต่อ)

Table 19 Number of population, aged 6 years and over who read out of their study/work period by type of publication, age group, sex, area and region, 2011 (Contd.)

ประเภทหนังสือที่อ่าน <sup>U/</sup> เพศ เขตการปกครอง และภาค	กลุ่มอายุ (ปี) Age group (years)					รวม Total	60 ปีขึ้นไป 60 and over	Type of publication <sup>V/</sup> sex, area and region
	6 - 14	15 - 24	25 - 39	40 - 59	60 ปีขึ้นไป 60 and over			
ภาคตะวันออกเฉียงเหนือ								Northeastern region
หนังสือพิมพ์	380,807	1,606,722	2,337,732	2,176,359	398,549			Newspaper
นิตยสาร	307,510	1,458,397	1,670,801	985,790	102,270			Magazine
วารสาร/เอกสารประเภทอื่นๆ ที่ออกเป็นประจำ	347,473	1,121,443	1,378,870	1,239,971	245,334			Journal/regularity publish document
นวนิยายการ์ตูน/หนังสืออ่านเล่นต่างๆ	1,621,694	1,674,349	1,088,269	581,659	91,631			Novel/cartoon/story
แบบเรียน/ตำราเรียนตามหลักสูตร	2,594,440	1,720,088	431,655	245,794	28,410			Textbook
ตำราหนังสือ/เอกสารที่ให้ความรู้ (ไม่รวมแบบเรียน/ตำราเรียนตามหลักสูตร)	1,210,482	1,507,480	1,245,625	1,161,271	230,476			Book (excluding textbook)
หนังสือ/เอกสารเกี่ยวกับคำสอนทางศาสนา	220,947	330,336	529,510	1,428,040	1,003,106			Religious doctrine document
อื่นๆ	28,346	114,390	87,296	83,029	8,572			Others

U/ ตอบได้มากกว่า 1 คำตอบ

V/ More than one answer was possible



ตารางที่ 19 จำนวนประชากรอายุตั้งแต่ 6 ปีขึ้นไปอ่านหนังสือออกเวลาเรียน/นอกเวลาทำงาน จำแนกตามประเภทหนังสือที่อ่าน กลุ่มอายุ เพศ เขตการปกครอง และภาค พ.ศ. 2554 (ต่อ)

Table 19 Number of population, aged 6 years and over who read out of their study/work period by type of publication, age group, sex, area and region, 2011 (Contd.)

ประเภทหนังสือที่อ่าน I/ เขตการปกครอง และภาค	กลุ่มอายุ (ปี) Age group (years)					รวม Total	กลุ่มอายุ (ปี) Age group (years)					รวม Total	Type of publication, sex, area and region I/
	6 - 14	15 - 24	25 - 39	40 - 59	60 ขึ้นไป 60 and over		6 - 14	15 - 24	25 - 39	40 - 59	60 ขึ้นไป 60 and over		
<b>ภาคตะวันออกเฉียงเหนือ</b>	<b>ชาย Male</b>						<b>หญิง Female</b>						<b>Northeastern region</b>
หนังสือพิมพ์	177,216	794,947	1,192,337	1,229,055	278,182	3,228,433	203,591	811,775	1,145,395	947,304	120,367	Newspaper	
นิตยสาร	130,091	543,646	659,243	428,326	55,359	2,708,103	177,419	914,751	1,011,558	557,464	46,911	Magazine	
วารสารเอกสารประเภทอื่น ๆ ที่ออกเป็นประจำ	177,827	529,143	645,851	653,025	145,844	2,181,402	169,646	592,300	733,019	586,946	99,490	Journal/regularity publish document	
นิตยสาร/นิตยสารหนังสืออ่านเล่นต่าง ๆ	786,610	750,247	471,046	265,650	45,859	2,738,190	835,084	924,102	617,223	316,009	45,771	Novel/cartoon/story	
แบบเรียนตำราเรียนตามหลักสูตร	1,311,733	842,424	157,796	122,558	16,544	2,569,333	1,282,707	877,665	273,859	123,236	11,866	Textbook	
ตำราหนังสือเอกสารที่ให้ความรู้ (ไม่รวมแบบเรียน/ตำราเรียนตามหลักสูตร)	594,230	705,661	577,890	614,212	139,174	2,724,168	616,252	801,820	667,735	547,059	91,302	Book (excluding textbook)	
หนังสือเอกสารเกี่ยวกับศาสนา	103,097	144,234	204,711	573,934	431,738	2,054,225	117,851	186,102	324,798	854,106	571,368	Religious doctrine document	
อื่น ๆ	183,778	69,646	49,899	47,071	3,495	137,854	14,678	44,745	37,397	35,957	5,077	Others	
<b>ภาคตะวันออกเฉียงเหนือ</b>	<b>ในเขตเทศบาล Municipal area</b>						<b>นอกเขตเทศบาล Non - municipal area</b>						<b>Northeastern region</b>
หนังสือพิมพ์	91,683	375,812	612,424	643,371	142,651	5,034,229	289,124	1,230,910	1,725,308	1,532,988	255,897	Newspaper	
นิตยสาร	75,520	330,701	446,968	349,079	43,683	3,278,817	231,990	1,127,696	1,223,833	636,711	58,586	Magazine	
วารสารเอกสารประเภทอื่น ๆ ที่ออกเป็นประจำ	67,299	214,621	318,915	327,904	72,570	3,331,784	280,174	906,822	1,059,955	912,067	172,765	Journal/regularity publish document	
นิตยสาร/นิตยสารหนังสืออ่านเล่นต่าง ๆ	351,064	351,486	245,703	150,534	24,627	3,934,187	1,270,630	1,322,862	842,566	431,125	67,003	Novel/cartoon/story	
แบบเรียนตำราเรียนตามหลักสูตร	503,601	410,284	123,700	115,718	10,005	3,857,078	2,090,839	1,309,804	307,955	130,076	18,404	Textbook	
ตำราหนังสือเอกสารที่ให้ความรู้ (ไม่รวมแบบเรียน/ตำราเรียนตามหลักสูตร)	242,017	338,245	301,188	308,200	61,919	4,103,766	968,466	1,169,236	944,437	853,071	168,557	Book (excluding textbook)	
หนังสือเอกสารเกี่ยวกับศาสนา	45,562	73,501	116,952	264,884	202,708	2,808,331	175,385	256,835	412,558	1,163,156	800,397	Religious doctrine document	
อื่น ๆ	13,103	31,445	29,614	23,146	2,586	221,739	15,243	82,945	57,682	59,883	5,986	Others	

I/ ตอบได้มากกว่า 1 คำตอบ

I/ More than one answer was possible

ตารางที่ 19 จำนวนประชากรอายุตั้งแต่ 6 ปีขึ้นไปอ่านหนังสือออกเวลาเรียน/นอกเวลาทำงาน จำแนกตามประเภทหนังสือที่อ่าน กลุ่มอายุ เพศ เขตการปกครอง และภาค พ.ศ. 2554 (ต่อ)

Table 19 Number of population, aged 6 years and over who read out of their study/work period by type of publication, age group, sex, area and region, 2011 (Contd.)

ประเภทหนังสือที่อ่าน V เขตการปกครอง และภาค	กลุ่มอายุ (ปี) Age group (years)					รวม Total	60 ปีขึ้นไป 60 and over	Type of publication, sex, area and region V
	6 - 14	15 - 24	25 - 39	40 - 59	60 ปีขึ้นไป 60 and over			
ภาคใต้								Southern region
หนังสือพิมพ์	3,180,585	716,227	1,094,713	965,633	188,492			Newspaper
นิตยสาร	1,810,442	495,426	679,312	435,048	55,434			Magazine
วารสาร/เอกสารประเภทอื่นๆ ที่ออกเป็นประจำ	1,703,877	420,188	552,212	475,569	84,741			Journal/regularity publish document
นวนิยายการ์ตูน/หนังสืออ่านเล่นต่างๆ	1,924,832	587,940	381,909	173,476	20,985			Novel/cartoon/story
แบบเรียน/ตำราเรียนตามหลักสูตร	2,100,815	649,596	159,177	76,177	9,270			Textbook
ตำราหนังสือ/เอกสารที่ให้ความรู้	2,123,149	562,919	471,893	351,065	67,653			Book (excluding textbook)
(ไม่รวมแบบเรียน/ตำราเรียนตามหลักสูตร)								
หนังสือ/เอกสารเกี่ยวกับคำสอนทางศาสนา	2,412,034	385,691	535,612	744,635	380,181			Religious doctrine document
อื่นๆ	56,971	13,015	24,672	10,348	1,874			Others

U/ ตอบได้มากกว่า 1 คำตอบ

U/ More than one answer was possible

ตารางที่ 19 จำนวนประชากรอายุตั้งแต่ 6 ปีขึ้นไปอ่านหนังสือออกเวลาเรียน/นอกเวลาทำงาน จำแนกตามประเภทหนังสือที่อ่าน กลุ่มอายุ เพศ เขตการปกครอง และภาค พ.ศ. 2554 (ต่อ)

Table 19 Number of population, aged 6 years and over who read out of their study/work period by type of publication, age group, sex, area and region, 2011 (Contd.)

ประเภทหนังสือที่อ่าน I/ เขตการปกครอง และภาค	กลุ่มอายุ (ปี) Age group (years)					รวม Total	กลุ่มอายุ (ปี) Age group (years)					รวม Total	Type of publication, sex, area and region
	6 - 14	15 - 24	25 - 39	40 - 59	60 ขึ้นไป 60 and over		6 - 14	15 - 24	25 - 39	40 - 59	60 ขึ้นไป 60 and over		
หนังสือพิมพ์	1,688,714	102,797	357,467	562,125	551,797	1,491,871	112,723	358,761	532,588	413,836	73,963	Newspaper	
นิตยสาร	692,744	59,324	179,974	247,203	181,678	1,117,698	85,897	315,453	432,109	253,370	30,869	Magazine	
วารสาร/เอกสารประเภทอื่น ๆ ที่ออกเป็นประจำ	829,788	87,289	189,904	251,486	253,173	874,089	83,878	230,284	300,726	222,395	36,805	Journal/regularity publish document	
นิตยสาร/นิตยสารหนังสืออ่านเล่นต่าง ๆ	838,438	365,254	257,852	132,408	75,588	1,086,395	395,268	330,088	249,501	97,889	13,648	Novel/cartoon/story	
แบบเรียน/ตำราเรียนตามหลักสูตร	1,018,037	615,611	305,864	57,105	33,412	1,082,779	590,985	343,732	102,072	42,765	3,226	Textbook	
ตำรา/หนังสือเอกสารที่ให้ความรู้ (ไม่รวมแบบเรียน/ตำราเรียนตามหลักสูตร)	1,019,138	328,275	263,801	210,153	180,357	1,104,011	341,344	299,118	261,740	170,708	31,101	Book (excluding textbook)	
หนังสือพิมพ์	1,112,115	187,759	172,658	244,540	338,056	1,299,919	178,156	213,033	291,072	406,579	211,078	Religious doctrine document	
อื่น ๆ	25,790	2,612	6,395	10,129	6,189	31,181	4,450	6,620	14,542	4,159	1,410	Others	
<b>ภาคใต้</b>	<b>ในเขตเทศบาล Municipal area</b>					<b>นอกเขตเทศบาล Non - municipal area</b>					<b>Southern region</b>		
หนังสือพิมพ์	1,100,742	64,647	208,927	373,009	362,490	2,079,843	150,873	507,300	721,704	603,143	96,823	Newspaper	
นิตยสาร	695,368	47,067	151,276	263,279	196,981	1,115,073	98,154	344,150	416,033	238,067	18,669	Magazine	
วารสาร/เอกสารประเภทอื่น ๆ ที่ออกเป็นประจำ	487,128	44,820	102,699	160,162	148,904	1,216,749	126,348	317,490	392,050	326,665	54,198	Journal/regularity publish document	
นิตยสาร/นิตยสารหนังสืออ่านเล่นต่าง ๆ	586,218	237,446	163,511	113,520	62,685	1,338,614	523,076	424,428	268,389	110,791	11,930	Novel/cartoon/story	
แบบเรียน/ตำราเรียนตามหลักสูตร	625,945	338,049	198,517	49,404	33,222	1,474,870	868,547	451,079	109,773	42,955	2,517	Textbook	
ตำรา/หนังสือเอกสารที่ให้ความรู้ (ไม่รวมแบบเรียน/ตำราเรียนตามหลักสูตร)	679,820	186,177	177,970	148,014	139,550	1,443,329	483,442	384,949	323,879	211,514	39,544	Book (excluding textbook)	
หนังสือพิมพ์	628,876	74,566	94,956	136,281	202,765	1,783,158	291,350	290,735	399,331	541,870	259,873	Religious doctrine document	
อื่น ๆ	32,182	5,188	8,545	11,076	6,243	24,789	1,874	4,470	13,596	4,105	745	Others	

I/ ตอบได้มากกว่า 1 คำตอบ

I/ More than one answer was possible

ตารางที่ 20 จำนวนประชากรอายุตั้งแต่ 6 ปีขึ้นไปที่ย่านหนังสือที่อ่าน จำนวนตามประเภทสื่อที่อ่าน กลุ่มอายุ เพศ เขตการปกครอง และภาค พ.ศ. 2554

Table 20 Number of population, aged 6 years and over who read out of their study/work period by type of reading media, age group, sex, area and region, 2011

ประเภทสื่อหนังสือที่อ่าน เขต เขตการปกครอง และภาค	กลุ่มอายุ (ปี) Age group (years)					รวม Total	60 ขึ้นไป 60 and over	Type of reading media , sex, area and region
	6 - 14	15 - 24	25 - 39	40 - 59	60 ขึ้นไป 60 and over			
ทั่วราชอาณาจักร	7,867,638	8,173,565	11,407,920	11,815,751	3,660,290		Whole kingdom	
รูปเล่มหนังสือ/เอกสาร	7,839,463	8,136,350	11,300,577	11,754,495	3,647,986		Hardware	
สื่ออิเล็กทรอนิกส์	305,097	780,423	776,882	420,873	49,685		Electronic media :	
อินเทอร์เน็ต	185,460	723,774	690,508	368,762	36,728		Internet	
ซีดี	101,384	36,446	35,762	18,417	3,916		CD-ROM	
e_book reader	20,665	31,516	40,297	21,575	4,996		e_book reader	
รูปแบบอื่นๆ	9,010	8,156	25,580	20,178	4,651		Others	

I/ ตอบ ได้มากกว่า 1 คำตอบ

I/ More than one answers was possible

ตารางที่ 20 จำนวนประชากรอายุตั้งแต่ 6 ปีขึ้นไปที่ย่านหนังสือนอกเวลาทำงาน จำนวนตามประเภทสื่อที่อ่าน กลุ่มอายุ เพศ เขตการปกครอง และภาค พ.ศ. 2554 (ต่อ)

Table 20 Number of population, aged 6 years and over who read out of their study/work period by type of reading media, age group, sex, area and region, 2011 (Contd.)

ประเภทสื่อหนังสือที่อ่าน V/ เขต การปกครอง และภาค	กลุ่มอายุ (ปี) Age group (years)					รวม Total	กลุ่มอายุ (ปี) Age group (years)					รวม Total	Type of reading media, sex, area and region	
	6 - 14	15 - 24	25 - 39	40 - 59	60 ขึ้นไป 60 and over		6 - 14	15 - 24	25 - 39	40 - 59	60 ขึ้นไป 60 and over			
			ชาย Male						หญิง Female					
<b>ทั่วราชอาณาจักร</b>	<b>21,079,972</b>	<b>3,989,476</b>	<b>3,963,015</b>	<b>5,431,501</b>	<b>5,889,043</b>	<b>1,806,935</b>	<b>21,845,192</b>	<b>3,878,161</b>	<b>4,210,549</b>	<b>5,976,419</b>	<b>5,926,708</b>	<b>1,853,355</b>	<b>Whole kingdom</b>	
รูปเล่มหนังสือ/เอกสาร	20,943,126	3,975,275	3,944,693	5,374,066	5,849,445	1,799,648	21,735,744	3,864,188	4,191,658	5,926,511	5,905,050	1,848,338	Hardware	
สื่ออิเล็กทรอนิกส์	1,133,482	156,944	372,615	347,923	230,166	25,834	1,199,478	148,153	407,808	428,959	190,707	23,852	Electronic media :	
อินเทอร์เน็ต	970,395	94,653	341,988	306,737	206,732	20,283	1,034,837	90,807	381,785	383,770	162,030	16,444	Internet	
ซีดี	98,635	54,461	15,869	18,884	8,657	764	97,289	46,923	20,577	16,878	9,760	3,152	CD-ROM	
e_book reader	58,111	11,037	19,094	13,923	10,597	3,461	60,938	9,627	12,422	26,375	10,979	1,535	e_book reader	
รูปแบบอื่นๆ	26,300	2,781	1,011	11,845	9,120	1,544	41,275	6,229	7,146	13,735	11,058	3,107	Others	
			<b>ในเขตเทศบาล</b> Municipal area						<b>นอกเขตเทศบาล</b> Non - municipal area					
<b>ทั่วราชอาณาจักร</b>	<b>16,578,961</b>	<b>2,662,684</b>	<b>2,708,489</b>	<b>4,661,638</b>	<b>5,041,524</b>	<b>1,504,626</b>	<b>26,346,202</b>	<b>5,204,953</b>	<b>5,465,076</b>	<b>6,746,282</b>	<b>6,774,227</b>	<b>2,155,664</b>	<b>Whole kingdom</b>	
รูปเล่มหนังสือ/เอกสาร	16,426,879	2,650,002	2,690,334	4,581,532	5,007,052	1,497,959	26,251,991	5,189,460	5,446,016	6,719,045	6,747,442	2,150,027	Hardware	
สื่ออิเล็กทรอนิกส์	1,414,672	169,915	392,134	511,074	303,128	38,422	918,287	135,182	388,289	265,808	117,745	11,264	Electronic media :	
อินเทอร์เน็ต	1,272,971	115,798	371,996	475,847	278,842	30,489	732,260	69,662	351,777	214,661	89,920	6,239	Internet	
ซีดี	79,848	44,399	12,253	12,097	8,437	2,662	116,076	56,985	24,193	23,665	9,980	1,255	CD-ROM	
e_book reader	66,207	9,132	9,828	27,070	16,018	4,160	52,842	11,532	21,688	13,227	5,558	836	e_book reader	
รูปแบบอื่นๆ	28,220	7,372	3,456	7,783	7,891	1,717	39,356	1,638	4,700	17,797	12,287	2,934	Others	

U/ ตอบได้มากกว่า 1 คำตอบ

U/ More than one answers was possible

ตารางที่ 20 จำนวนประชากรอายุตั้งแต่ 6 ปีขึ้นไปที่ย่านหนังสือออกเวลาเรียน/นอกเวลาทำงาน จำแนกตามประเภทสื่อที่อ่าน กลุ่มอายุ เพศ เขตการปกครอง และภาค พ.ศ. 2554 (ต่อ)

Table 20 Number of population, aged 6 years and over who read out of their study/work period by type of reading media, age group, sex, area and region, 2011 (Contd.)

ประเภทสื่อหนังสือที่อ่าน เขต การปกครอง และภาค	กลุ่มอายุ (ปี) Age group (years)					รวม Total	60 ปีขึ้นไป 60 and over	Type of reading media , sex, area and region
	6 - 14	15 - 24	25 - 39	40 - 59	60 ปีขึ้นไป 60 and over			
กรุงเทพมหานคร	722,831	613,034	1,702,945	1,830,178	519,469	5,388,457	Bangkok metropolis	
รูปเล่มหนังสือ/เอกสาร	720,062	608,567	1,668,693	1,815,308	517,729	5,330,360	Hardware	
สื่ออิเล็กทรอนิกส์	40,195	107,854	240,914	140,679	20,955	550,597	Electronic media :	
อินเทอร์เน็ต	29,087	103,621	222,898	127,443	17,620	500,669	Internet	
ซีดี	6,490	3,952	5,159	1,601	964	18,167	CD-ROM	
e_book reader	3,221	1,995	19,550	11,741	1,803	38,310	e_book reader	
รูปแบบอื่นๆ	3,184	1,344	1,108	3,787	568	9,991	Others	

U/ ตอบได้มากกว่า 1 คำตอบ

U/ More than one answers was possible

ตารางที่ 20 จำนวนประชากรอายุตั้งแต่ 6 ปีขึ้นไปที่ย่านหนังสือก่อนเวลาเรียน/นอกเวลาทำงาน จำนวนตามประเภทสื่อที่อ่าน กลุ่มอายุ เพศ เขตการปกครอง และภาค พ.ศ. 2554 (ต่อ)

Table 20 Number of population, aged 6 years and over who read out of their study/work period by type of reading media, age group, sex, area and region, 2011 (Contd.)

ประเภทสื่อหนังสือที่อ่าน I/ เขต การปกครอง และภาค	กลุ่มอายุ (ปี) Age group (years)					รวม Total	กลุ่มอายุ (ปี) Age group (years)					รวม Total	Type of reading media , sex, area and region
	ชาย Male		หญิง Female		60 ปีขึ้นไป 60 and over		ชาย Male		หญิง Female		60 ปีขึ้นไป 60 and over		
	6 - 14	15 - 24	25 - 39	40 - 59			6 - 14	15 - 24	25 - 39	40 - 59			
กรุงเทพมหานคร	2,543,470	367,732	295,513	757,675	870,113	2,844,987	355,099	317,520	945,270	960,065	267,033	267,033	Bangkok metropolis
กรุงเทพมหานคร	2,513,245	366,410	292,829	745,246	858,063	2,817,115	353,652	315,738	923,448	957,245	267,033	267,033	Hardware
รูปเล่มหนังสือ/เอกสาร	267,949	19,703	48,137	111,806	76,854	282,647	20,493	59,716	129,108	63,825	9,505	9,505	Electronic media :
สื่ออิเล็กทรอนิกส์	247,116	13,061	45,900	103,894	74,615	253,553	16,027	57,721	119,004	52,828	7,973	7,973	Internet
ซีดี	10,496	5,672	2,913	1,911	-	7,671	818	1,039	3,248	1,601	964	964	CD-ROM
e_book reader	15,185	1,774	-	7,917	3,691	23,125	1,447	1,995	11,634	8,049	-	-	e_book reader
รูปแบบอื่นๆ	1,202	-	-	-	1,202	8,789	3,184	1,344	1,108	2,585	568	568	Others

I/ ตอบได้มากกว่า 1 คำตอบ

I/ More than one answers was possible

ตารางที่ 20 จำนวนประชากรอายุตั้งแต่ 6 ปีขึ้นไปที่ย่านหนังสือที่อ่าน จำนวนตามประเภทสื่อที่อ่าน กลุ่มอายุ เพศ เขตการปกครอง และภาค พ.ศ. 2554 (ต่อ)

Table 20 Number of population, aged 6 years and over who read out of their study/work period by type of reading media, age group, sex, area and region, 2011 (Contd.)

ประเภทสื่อหนังสือที่อ่าน เขต การปกครอง และภาค	กลุ่มอายุ (ปี) Age group (years)					รวม Total	60 ขึ้นไป 60 and over	Type of reading media , sex, area and region
	6 - 14	15 - 24	25 - 39	40 - 59	60 ขึ้นไป 60 and over			
ภาคกลาง	1,797,437	1,906,041	3,039,894	3,079,433	839,589		Central region	
(ไม่รวมกรุงเทพมหานคร)							(excluding Bangkok metropolis)	
รูปเล่มหนังสือ/เอกสาร	1,792,177	1,894,878	3,016,960	3,060,334	838,876		Hardware	
สื่ออิเล็กทรอนิกส์	81,544	173,932	172,418	98,414	8,294		Electronic media :	
อินเทอร์เน็ต	40,073	162,300	150,548	85,868	5,492		Internet	
ซีดี	37,566	6,575	2,407	5,397	368		CD-ROM	
e_book reader	2,568	4,355	13,299	5,413	1,414		e_book reader	
รูปแบบอื่น ๆ	2,740	886	8,643	2,256	1,406		Others	

I/ ตอบ ได้มากกว่า 1 คำตอบ

I/ More than one answers was possible



ตารางที่ 20 จำนวนประชากรอายุตั้งแต่ 6 ปีขึ้นไปที่ย่านหนังสือออกเวลาเรียน/นอกเวลาทำงาน จำนวนตามประเภทสื่อที่อ่าน กลุ่มอายุ เพศ เขตการปกครอง และภาค พ.ศ. 2554 (ต่อ)

Table 20 Number of population, aged 6 years and over who read out of their study/work period by type of reading media, age group, sex, area and region, 2011 (Contd.)

ประเภทสื่อหนังสือที่อ่าน <sup>V</sup> เขต การปกครอง และภาค	กลุ่มอายุ (ปี) Age group (years)					รวม Total	กลุ่มอายุ (ปี) Age group (years)					รวม Total	Type of reading media, sex, area and region	
	6 - 14	15 - 24	25 - 39	40 - 59	60 ปีขึ้นไป 60 and over		6 - 14	15 - 24	25 - 39	40 - 59	60 ปีขึ้นไป 60 and over			
(ไม่รวมกรุงเทพมหานคร) รูปเล่มหนังสือ/เอกสาร สื่ออิเล็กทรอนิกส์ อินเทอร์เน็ต ซีดี e_book reader รูปแบบอื่น ๆ	ชาย Male	927,111	1,491,940	1,562,168	430,963	5,341,152	หญิง Female	978,929	1,547,954	1,517,265	408,626	Central region		
	รวม	909,060	1,477,161	1,549,756	430,269	5,317,223	รวม	888,378	1,539,799	1,510,577	408,606	(excluding Bangkok metropolis)		
	Total	5,321,243	906,726	1,477,161	1,549,756	430,269	5,317,223	885,451	1,539,799	1,510,577	408,606	Hardware		
		270,604	43,058	90,150	54,577	3,842	263,998	38,486	93,441	43,836	4,452	Electronic media :		
		226,793	19,773	84,660	47,370	3,842	217,488	20,300	77,640	38,498	1,650	Internet		
		24,996	19,371	2,436	2,469	-	27,318	18,195	4,139	2,929	368	CD-ROM		
	14,111	2,231	3,054	3,849	-	12,938	337	1,301	1,564	1,414	e_book reader			
	6,462	2,740	182	2,650	889	9,468	-	703	1,367	1,406	Others			
(ไม่รวมกรุงเทพมหานคร) รูปเล่มหนังสือ/เอกสาร สื่ออิเล็กทรอนิกส์ อินเทอร์เน็ต ซีดี e_book reader รูปแบบอื่น ๆ	ในเขตเทศบาล Municipal area	683,607	703,102	1,200,446	1,253,751	337,628	นอกเขตเทศบาล Non - municipal area	1,113,830	1,202,939	1,839,448	1,825,682	501,961	Central region	
	รวม	4,178,534	683,607	703,102	1,200,446	1,253,751	337,628	6,483,861	1,113,830	1,202,939	1,839,448	1,825,682	501,961	(excluding Bangkok metropolis)
	Total	4,178,534	683,607	703,102	1,200,446	1,253,751	337,628	6,483,861	1,113,830	1,202,939	1,839,448	1,825,682	501,961	Hardware
		260,031	39,064	85,998	47,653	6,811	274,571	42,480	87,935	50,761	1,483	Electronic media :		
		226,657	23,339	80,651	43,863	5,289	217,624	16,735	81,649	42,005	203	Internet		
		19,655	12,480	2,939	2,239	368	32,658	25,086	778	3,159	-	CD-ROM		
	11,338	983	2,408	1,634	1,414	15,710	1,584	1,946	3,779	-	e_book reader			
	6,426	2,740	182	2,940	438	9,504	-	703	1,818	1,280	Others			

U/ ตอบได้มากกว่า 1 คำตอบ

U/ More than one answers was possible

ตารางที่ 20 จำนวนประชากรอายุตั้งแต่ 6 ปีขึ้นไปที่ย่านหนังสือออกเวลาเรียน/นอกเวลาทำงาน จำแนกตามประเภทสื่อที่อ่าน กลุ่มอายุ เพศ เขตการปกครอง และภาค พ.ศ. 2554 (ต่อ)

Table 20 Number of population, aged 6 years and over who read out of their study/work period by type of reading media, age group, sex, area and region, 2011 (Contd.)

ประเภทสื่อหนังสือที่อ่าน เขต เขตการปกครอง และภาค	กลุ่มอายุ (ปี) Age group (years)					รวม Total	60 ขึ้นไป 60 and over	Type of reading media , sex, area and region
	6 - 14	15 - 24	25 - 39	40 - 59	60 ขึ้นไป 60 and over			
ภาคเหนือ	1,276,030	1,553,235	1,834,338	2,228,757	633,685		Northern region	
รูปเล่มหนังสือ/เอกสาร	1,271,524	1,540,012	1,816,894	2,219,442	630,151		Hardware	
สื่ออิเล็กทรอนิกส์	59,870	180,930	128,540	57,124	7,413		Electronic media :	
อินเทอร์เน็ต	32,760	161,755	112,411	47,062	3,029		Internet	
ซีดี	20,507	11,007	9,506	2,914	1,050		CD-ROM	
e_book reader	5,975	14,045	3,049	2,105	1,442		e_book reader	
รูปแบบอื่นๆ	2,682	4,585	4,240	5,133	2,110		Others	

1/ ตอบ ได้มากกว่า 1 คำตอบ

1/ More than one answers was possible

ตารางที่ 20 จำนวนประชากรอายุตั้งแต่ 6 ปีขึ้นไปที่ย่านหนังสือนอกเวลาทำงาน จำนวนตามประเภทสื่อที่อ่าน กลุ่มอายุ เพศ เขตการปกครอง และภาค พ.ศ. 2554 (ต่อ)

Table 20 Number of population, aged 6 years and over who read out of their study/work period by type of reading media, age group, sex, area and region, 2011 (Contd.)

ประเภทสื่อหนังสือที่อ่าน เขต เขตการปกครอง และภาค	กลุ่มอายุ (ปี) Age group (years)					รวม Total	กลุ่มอายุ (ปี) Age group (years)					รวม Total	Type of reading media, sex, area and region	
	6 - 14	15 - 24	25 - 39	40 - 59	60 ขึ้นไป 60 and over		6 - 14	15 - 24	25 - 39	40 - 59	60 ขึ้นไป 60 and over			
			ชาย Male						หญิง Female					
ภาคเหนือ	3,774,738	653,098	776,046	897,517	1,123,196	3,751,308	622,933	777,189	936,822	1,105,562	3,088,803		Northern region	
รูปเล่มหนังสือ/เอกสาร	3,749,674	649,634	771,111	887,649	1,118,918	3,728,350	621,890	768,902	929,245	1,100,524	3,077,789		Hardware	
สื่ออิเล็กทรอนิกส์	207,594	32,074	77,987	60,598	31,712	226,283	27,796	102,943	67,942	25,412	2,190		Electronic media :	
อินเทอร์เน็ต	166,418	17,580	68,410	52,143	25,991	190,599	15,180	93,345	60,268	21,071	735		Internet	
ซีดี	21,722	14,778	566	4,812	1,130	23,262	5,729	10,441	4,694	1,784	614		CD-ROM	
e_book reader	14,673	900	10,643	150	1,658	11,944	5,075	3,402	2,899	447	121		e_book reader	
รูปแบบอื่นๆ	8,412	41	556	3,493	2,933	10,339	2,642	4,029	748	2,200	721		Others	
			ในเขตเทศบาล Municipal area						นอกเขตเทศบาล Non - municipal area					
ภาคเหนือ	2,245,942	343,106	434,319	531,440	716,712	5,280,104	932,924	1,118,916	1,302,898	1,512,045	413,321		Northern region	
รูปเล่มหนังสือ/เอกสาร	2,227,057	342,093	430,344	523,048	712,662	5,250,967	929,431	1,109,668	1,293,847	1,506,780	411,241		Hardware	
สื่ออิเล็กทรอนิกส์	209,916	27,648	68,098	71,171	39,314	223,961	32,223	112,832	57,369	17,810	3,728		Electronic media :	
อินเทอร์เน็ต	188,874	15,632	64,978	69,353	36,649	168,143	17,128	96,778	43,058	10,413	766		Internet	
ซีดี	12,203	7,705	1,844	572	1,503	32,781	12,802	9,163	8,933	1,410	472		CD-ROM	
e_book reader	5,887	3,333	888	733	326	20,730	2,642	13,157	2,316	1,779	836		e_book reader	
รูปแบบอื่นๆ	3,864	1,045	587	850	925	14,887	1,638	3,997	3,390	4,208	1,654		Others	

U/ ตอบได้มากกว่า 1 คำตอบ

U/ More than one answers was possible

ตารางที่ 20 จำนวนประชากรอายุตั้งแต่ 6 ปีขึ้นไปที่ย่านหนังสือออกเวลาเรียน/นอกเวลาทำงาน จำแนกตามประเภทสื่อที่อ่าน กลุ่มอายุ เพศ เขตการปกครอง และภาค พ.ศ. 2554 (ต่อ)

Table 20 Number of population, aged 6 years and over who read out of their study/work period by type of reading media, age group, sex, area and region, 2011 (Contd.)

ประเภทสื่อหนังสือที่อ่าน เขต การปกครอง และภาค	กลุ่มอายุ (ปี) Age group (years)					รวม Total	60 ขึ้นไป 60 and over	Type of reading media , sex, area and region
	6 - 14	15 - 24	25 - 39	40 - 59	60 and over			
ภาคตะวันออกเฉียงเหนือ	2,780,099	2,852,551	3,283,078	3,231,162	1,196,050			Northeastern region
รูปเล่มหนังสือ/เอกสาร	2,770,263	2,847,536	3,258,331	3,218,739	1,191,757			Hardware
สื่ออิเล็กทรอนิกส์	61,874	229,319	161,042	89,500	8,964			Electronic media :
อินเทอร์เน็ต	45,848	213,164	140,552	75,708	7,250			Internet
ซีดี	14,765	10,709	14,873	8,359	1,241			CD-ROM
e_book reader	3,035	9,168	3,541	2,119	-			e_book reader
รูปแบบอื่นๆ	65	918	5,840	6,586	473			Others

U/ ตอบ ได้มากกว่า 1 คำตอบ

L/ More than one answers was possible

ตารางที่ 20 จำนวนประชากรอายุตั้งแต่ 6 ปีขึ้นไปที่ย่านหนังสือนอกเวลาทำงาน จำนวนตามประเภทสื่อที่อ่าน กลุ่มอายุ เพศ เขตการปกครอง และภาค พ.ศ. 2554 (ต่อ)

Table 20 Number of population, aged 6 years and over who read out of their study/work period by type of reading media, age group, sex, area and region, 2011 (Contd.)

ประเภทสื่อหนังสือที่อ่าน V/ เขต เขตการปกครอง และภาค	กลุ่มอายุ (ปี) Age group (years)					รวม Total	กลุ่มอายุ (ปี) Age group (years)					รวม Total	Type of reading media, sex, area and region
	6-14	15-24	25-39	40-59	60 ขึ้นไป 60 and over		6-14	15-24	25-39	40-59	60 ขึ้นไป 60 and over		
	ชาย Male						หญิง Female						
ภาคตะวันออกเฉียงเหนือ	6,495,888	1,404,093	1,362,323	1,552,266	1,603,588	6,847,052	1,376,007	1,490,229	1,730,812	1,627,574	622,432	Northeastern region	
รูปเล่มหนังสือ/เอกสาร	6,462,586	1,400,521	1,358,724	1,536,128	1,595,556	6,824,040	1,369,741	1,488,813	1,722,203	1,623,183	620,101	Hardware	
สื่ออิเล็กทรอนิกส์	257,265	29,543	110,788	62,288	51,023	293,434	32,331	118,531	98,754	38,478	5,341	Electronic media :	
อินเทอร์เน็ต	219,187	21,141	101,636	49,774	43,227	263,336	24,707	111,528	90,778	32,481	3,842	Internet	
ซีดี	27,317	6,295	6,532	9,372	5,058	22,631	8,470	4,178	5,501	3,301	1,180	CD-ROM	
e_book reader	8,061	2,310	3,716	766	1,268	9,802	725	5,452	2,775	851	-	e_book reader	
รูปแบบอื่นๆ	6,751	-	79	2,855	3,662	7,131	65	839	2,985	2,924	318	Others	
	ในเขตเทศบาล Municipal area						นอกเขตเทศบาล Non - municipal area						
ภาคตะวันออกเฉียงเหนือ	2,967,908	550,642	609,924	753,642	784,276	10,375,032	2,229,457	2,242,627	2,529,436	2,446,886	926,625	Northeastern region	
รูปเล่มหนังสือ/เอกสาร	2,937,003	548,269	607,883	736,526	777,519	10,349,623	2,221,993	2,239,653	2,521,805	2,441,220	924,951	Hardware	
สื่ออิเล็กทรอนิกส์	256,744	27,175	86,717	82,245	55,459	293,954	34,699	142,602	78,797	34,041	3,815	Electronic media :	
อินเทอร์เน็ต	236,640	23,007	80,703	76,914	51,798	245,883	22,841	132,461	63,638	23,910	3,033	Internet	
ซีดี	14,209	5,867	2,122	2,812	2,948	35,739	8,898	8,587	12,061	5,411	782	CD-ROM	
e_book reader	7,031	74	3,807	1,030	2,119	10,832	2,960	5,361	2,511	-	-	e_book reader	
รูปแบบอื่นๆ	5,914	65	918	2,593	1,866	7,968	-	-	3,247	4,721	-	Others	

U/ ตอบได้มากกว่า 1 คำตอบ

U/ More than one answers was possible

ตารางที่ 20 จำนวนประชากรอายุตั้งแต่ 6 ปีขึ้นไปที่ย่านหนังสือนอกเวลาทำงาน จำแนกตามประเภทสื่อที่อ่าน กลุ่มอายุ เพศ เขตการปกครอง และภาค พ.ศ. 2554 (ต่อ)

Table 20 Number of population, aged 6 years and over who read out of their study/work period by type of reading media, age group, sex, area and region, 2011 (Contd.)

ประเภทสื่อหนังสือที่อ่าน เขต การปกครอง และภาค	กลุ่มอายุ (ปี) Age group (years)					รวม Total	60 ปีขึ้นไป 60 and over	Type of reading media , sex, area and region
	6 - 14	15 - 24	25 - 39	40 - 59	60 ปีขึ้นไป 60 and over			
ภาคใต้	1,291,240	1,248,704	1,547,664	1,446,221	471,497			Southern region
รูปเล่มหนังสือ/เอกสาร	1,285,437	1,245,357	1,539,698	1,440,672	469,473			Hardware
สื่ออิเล็กทรอนิกส์	61,613	88,387	73,969	35,156	4,060			Electronic media :
อินเทอร์เน็ต	37,691	82,933	64,099	32,682	3,337			Internet
ซีดี	30,512	22,056	3,817	145	293			CD-ROM
e_book reader	9,211	5,866	858	198	337			e_book reader
รูปแบบอื่นๆ	339	424	5,748	2,415	94			Others

I/ ตอบได้มากกว่า 1 คำตอบ

I/ More than one answers was possible

ตารางที่ 20 จำนวนประชากรอายุตั้งแต่ 6 ปีขึ้นไปที่ย่านหนังสือนอกเวลาเรียน/นอกเวลาทำงาน จำนวนตามประเภทสื่อที่อ่าน กลุ่มอายุ เพศ เขตการปกครอง และภาค พ.ศ. 2554 (ต่อ)

Table 20 Number of population, aged 6 years and over who read out of their study/work period by type of reading media, age group, sex, area and region, 2011 (Contd.)

ประเภทสื่อหนังสือที่อ่าน เขต เขตการปกครอง และภาค	กลุ่มอายุ (ปี) Age group (years)					รวม Total	กลุ่มอายุ (ปี) Age group (years)					รวม Total	Type of reading media, sex, area and region
	6 - 14	15 - 24	25 - 39	40 - 59	60 ขึ้นไป 60 and over		6 - 14	15 - 24	25 - 39	40 - 59	60 ขึ้นไป 60 and over		
	ชาย Male						หญิง Female						
ภาคใต้	2,944,633	602,022	732,103	729,978	225,036	3,060,693	635,745	646,682	815,561	716,243	246,462	Southern region	
รูปเล่มหนังสือ/เอกสาร	2,931,622	651,984	727,882	727,151	224,664	3,049,015	633,453	645,416	811,817	713,520	244,809	Hardware	
สื่ออิเล็กทรอนิกส์	130,070	32,566	34,255	16,000	1,696	133,115	29,047	42,835	39,714	19,156	2,364	Electronic media :	
อินเทอร์เน็ต	110,881	23,098	29,778	15,530	1,093	109,861	14,593	41,551	34,321	17,152	2,245	Internet	
ซีดี	14,105	8,346	3,422	2,069	267	16,408	13,710	780	1,747	145	25	CD-ROM	
e_book reader	6,083	3,822	1,680	130	337	3,128	2,044	273	744	68	-	e_book reader	
รูปแบบอื่นๆ	3,472	-	193	2,847	433	5,548	339	232	2,902	1,983	94	Others	
	ในเขตเทศบาล Municipal area						นอกเขตเทศบาล Non - municipal area						
ภาคใต้	1,798,121	362,499	473,164	456,607	157,740	4,207,205	928,741	900,594	1,074,500	989,614	313,757	Southern region	
รูปเล่มหนังสือ/เอกสาร	1,786,716	358,206	469,601	454,724	157,599	4,193,921	927,231	898,771	1,070,097	985,947	311,874	Hardware	
สื่ออิเล็กทรอนิกส์	137,385	35,833	36,239	20,023	1,823	125,800	25,780	44,920	37,730	15,133	2,237	Electronic media :	
อินเทอร์เน็ต	120,131	24,733	33,165	19,090	1,100	100,611	12,958	40,890	30,933	13,592	2,237	Internet	
ซีดี	15,614	11,856	1,924	145	293	14,898	10,199	2,806	1,893	-	-	CD-ROM	
e_book reader	3,641	1,520	858	198	337	5,570	4,346	1,224	-	-	-	e_book reader	
รูปแบบอื่นๆ	2,024	339	292	875	94	6,997	-	-	5,457	1,540	-	Others	

I/ ตอบได้มากกว่า 1 คำตอบ

I/ More than one answers was possible

ตารางที่ 21 จำนวนประชากรอายุตั้งแต่ 6 ปีขึ้นไปที่ย่านหนังสือนอกเวลาเรียน/นอกเวลาทำงาน จำนวนตามเวลาที่ใช้อ่านหนังสือเฉลี่ยต่อวัน เขตเทศบาลนคร และภาค พ.ศ. 2554

Table 21 Number of population, aged 6 years and over who read out of their study/work period by average reading time per day, sex, area and region, 2011

เวลาที่อ่านหนังสือเฉลี่ยต่อวัน (ชั่วโมง : นาที) และภาค	รวม		เพศ		เขตการปกครอง		Average reading time per day (hour : minute) and region
	Total	ชาย Male	หญิง Female	ในเขตเทศบาล		นอกเขตเทศบาล Non - municipal	
				Municipal	Area		
<b>ทั่วราชอาณาจักร</b>	<b>42,925,164</b>	<b>21,079,972</b>	<b>21,845,192</b>	<b>16,578,961</b>	<b>26,346,202</b>	<b>Whole kingdom</b>	
น้อยกว่า 0:30	20,552,162	10,442,109	10,110,053	6,422,547	14,129,614	Less than 0:30	
0:30 - 0:59	14,242,986	6,849,772	7,393,214	5,951,230	8,291,755	0:30 - 0:59	
1:00 - 1:59	6,146,682	2,866,324	3,280,357	3,153,706	2,992,976	1:00 - 1:59	
2:00 - 2:59	1,188,321	526,579	661,742	689,287	499,034	2:00 - 2:59	
3:00 - 3:59	538,414	273,571	264,842	256,435	281,979	3:00 - 3:59	
4:00 - 4:59	108,627	49,035	59,592	47,217	61,410	4:00 - 4:59	
5:00 - 5:59	66,179	28,826	37,353	26,292	39,887	5:00 - 5:59	
6:00 ขึ้นไป	64,255	30,728	33,527	31,605	32,651	6:00 and over	
ไม่ทราบ	17,539	13,027	4,512	642	16,897	Unknown	
<b>กรุงเทพมหานคร</b>	<b>5,388,457</b>	<b>2,543,470</b>	<b>2,844,987</b>	<b>5,388,457</b>	<b>-</b>	<b>Bangkok metropolis</b>	
น้อยกว่า 0:30	1,533,910	782,089	751,821	1,533,910	-	Less than 0:30	
0:30 - 0:59	2,091,442	966,838	1,124,604	2,091,442	-	0:30 - 0:59	
1:00 - 1:59	1,319,687	605,117	714,570	1,319,687	-	1:00 - 1:59	
2:00 - 2:59	295,272	124,564	170,708	295,272	-	2:00 - 2:59	
3:00 - 3:59	101,271	44,638	56,633	101,271	-	3:00 - 3:59	
4:00 - 4:59	14,695	6,689	8,006	14,695	-	4:00 - 4:59	
5:00 - 5:59	13,209	5,615	7,594	13,209	-	5:00 - 5:59	
6:00 ขึ้นไป	18,971	7,920	11,051	18,971	-	6:00 and over	
ไม่ทราบ	-	-	-	-	-	Unknown	



ตารางที่ 21 จำนวนประชากรอายุตั้งแต่ 6 ปีขึ้นไปอ่านหนังสือนอกเวลาเรียน/นอกเวลาทำงาน จำนวนตามเวลาที่อ่านหนังสือเฉลี่ยต่อวัน เขตเทศบาลนคร และภาค พ.ศ. 2554 (ต่อ)

Table 21 Number of population, aged 6 years and over who read out of their study/work period by average reading time per day, sex, area and region, 2011 (Contd.)

เวลาที่อ่านหนังสือเฉลี่ยต่อวัน (ชั่วโมง : นาที) และภาค	รวม		เพศ Sex		เขตการปกครอง Area		Average reading time per day (hour : minute) and region
	Total	ชาย Male	หญิง Female	ในเขตเทศบาล		นอกเขตเทศบาล Non - municipal	
				Municipal	Non - municipal		
ภาคกลาง	10,662,395	5,321,243	5,341,152	4,178,534	6,483,861	Central region	
(ไม่รวมกรุงเทพมหานคร)						(excluding Bangkok metropolis)	
น้อยกว่า 0:30	5,470,848	2,824,227	2,646,621	1,979,824	3,491,024	Less than 0:30	
0:30 - 0:59	3,463,202	1,660,464	1,802,737	1,409,609	2,053,593	0:30 - 0:59	
1:00 - 1:59	1,376,893	669,975	706,918	625,515	751,378	1:00 - 1:59	
2:00 - 2:59	235,665	108,834	126,830	121,143	114,522	2:00 - 2:59	
3:00 - 3:59	78,288	39,009	39,280	29,958	48,330	3:00 - 3:59	
4:00 - 4:59	13,703	5,273	8,431	8,923	4,780	4:00 - 4:59	
5:00 - 5:59	8,035	1,809	6,226	1,378	6,657	5:00 - 5:59	
6:00 ขึ้นไป	3,418	1,770	1,648	2,183	1,235	6:00 and over	
ไม่ทราบ	12,343	9,881	2,462	-	12,343	Unknown	
ภาคเหนือ	7,526,045	3,774,738	3,751,308	2,245,942	5,280,104	Northern region	
น้อยกว่า 0:30	4,092,616	2,109,679	1,982,938	1,032,274	3,060,342	Less than 0:30	
0:30 - 0:59	2,161,594	1,067,126	1,094,468	700,300	1,461,294	0:30 - 0:59	
1:00 - 1:59	992,554	465,995	526,559	389,751	602,803	1:00 - 1:59	
2:00 - 2:59	162,820	67,123	95,697	76,165	86,656	2:00 - 2:59	
3:00 - 3:59	79,166	43,865	35,301	34,871	44,295	3:00 - 3:59	
4:00 - 4:59	9,839	5,884	3,955	7,526	2,313	4:00 - 4:59	
5:00 - 5:59	16,746	9,026	7,720	2,887	13,858	5:00 - 5:59	
6:00 ขึ้นไป	8,325	4,051	4,274	2,168	6,157	6:00 and over	
ไม่ทราบ	2,385	1,988	396	-	2,385	Unknown	

ตารางที่ 21 จำนวนประชากรอายุตั้งแต่ 6 ปีขึ้นไปอ่านหนังสือนอกเวลาเรียน/นอกเวลาทำงาน จำนวนตามเวลาที่อ่านหนังสือเฉลี่ยต่อวัน เขตการปกครอง และภาค พ.ศ. 2554 (ต่อ)

Table 21 Number of population, aged 6 years and over who read out of their study/work period by average reading time per day, sex, area and region, 2011 (Contd.)

เวลาที่อ่านหนังสือเฉลี่ยต่อวัน (ชั่วโมง : นาที) และภาค	รวม		เพศ		Sex		เขตการปกครอง		Area	Average reading time per day (hour : minute) and region
	Total	ชาย	หญิง	ในเขตเทศบาล		นอกเขตเทศบาล				
				Male	Female	Municipal	Non - municipal			
ภาคตะวันออกเฉียงเหนือ	13,342,940	6,495,888	6,847,052	2,967,908	10,375,032	Northeastern region				
น้อยกว่า 0:30	6,778,756	3,404,420	3,374,336	1,186,889	5,591,867	Less than 0:30				
0:30 - 0:59	4,359,819	2,084,409	2,275,410	1,054,929	3,304,890	0:30 - 0:59				
1:00 - 1:59	1,637,941	739,235	898,707	519,366	1,118,575	1:00 - 1:59				
2:00 - 2:59	327,602	145,080	182,522	131,996	195,606	2:00 - 2:59				
3:00 - 3:59	147,445	81,671	65,774	52,790	94,656	3:00 - 3:59				
4:00 - 4:59	49,451	22,712	26,739	7,648	41,803	4:00 - 4:59				
5:00 - 5:59	20,109	8,199	11,910	6,412	13,697	5:00 - 5:59				
6:00 ขึ้นไป	19,989	9,240	10,749	7,236	12,753	6:00 and over				
ไม่ทราบ	1,827	922	905	642	1,185	Unknown				
ภาคใต้	6,005,326	2,944,633	3,060,693	1,798,121	4,207,205	Southern region				
น้อยกว่า 0:30	2,676,031	1,321,694	1,354,337	689,650	1,986,381	Less than 0:30				
0:30 - 0:59	2,166,928	1,070,934	1,095,994	694,951	1,471,978	0:30 - 0:59				
1:00 - 1:59	819,607	386,003	433,604	299,387	520,220	1:00 - 1:59				
2:00 - 2:59	166,962	80,978	85,984	64,711	102,251	2:00 - 2:59				
3:00 - 3:59	132,242	64,388	67,854	37,545	94,697	3:00 - 3:59				
4:00 - 4:59	20,939	8,476	12,463	8,425	12,514	4:00 - 4:59				
5:00 - 5:59	8,080	4,177	3,903	2,406	5,675	5:00 - 5:59				
6:00 ขึ้นไป	13,553	7,747	5,805	1,047	12,506	6:00 and over				
ไม่ทราบ	984	236	748	-	984	Unknown				

ตารางที่ 22 จำนวนประชากรอายุตั้งแต่ 6 ปีขึ้นไปที่ย่านหนังสือพิมพ์ จำนวนตามประเภทเนื้อหาสาระของหนังสือพิมพ์ กลุ่มอายุ เพศ เขตการปกครอง และภาค พ.ศ. 2554

Table 22 Number of population, aged 6 years and over who read out of their study/work period by type of content, age group, sex, area and region, 2011

ประเภทเนื้อหาสาระของหนังสือพิมพ์ เขตการปกครอง และภาค	กลุ่มอายุ (ปี) Age group (years)					รวม Total	60 ขึ้นไป 60 and over	Type of content , sex, area and region
	6 - 14	15 - 24	25 - 39	40 - 59	60 ขึ้นไป 60 and over			
ทั่วราชอาณาจักร	42,925,164	8,173,565	11,407,920	11,815,751	3,660,290	Whole kingdom		
ความรู้วิชาการ	11,924,302	3,515,873	1,188,562	1,093,768	209,655	Academic		
ข่าว	20,620,719	2,640,090	7,495,760	8,366,650	1,792,845	News		
สารคดีความรู้ทั่วไป	16,804,229	3,092,383	4,162,217	5,110,188	2,271,299	Feature/knowledge		
ความคิดเห็น/วิเคราะห์	1,562,471	189,862	436,679	635,957	213,474	Commentary		
บันเทิง	15,051,968	3,998,021	4,895,467	2,587,198	311,187	Entertainment		
โฆษณา	639,276	121,239	230,475	188,010	54,382	Advertisement		
อื่นๆ	144,289	3,588	6,677	47,994	73,640	Others		
ไม่ทราบ	5,982	1,815	1,269	1,387	-	Unknown		

U/ ตอบได้ไม่เกิน 2 คำตอบ

L/ Less than 3 answers were possible



ตารางที่ 22 จำนวนประชากรอายุตั้งแต่ 6 ปีขึ้นไปที่ย่านหนังสือของหนังสือที่อ่าน กลุ่มอายุ เพศ เขตการปกครอง และภาค พ.ศ. 2554 (ต่อ)

Table 22 Number of population, aged 6 years and over who read out of their study/work period by type of content, age group, sex, area and region, 2011 (Contd.)

ประเภทเนื้อหาของหนังสือที่อ่าน <sup>U/</sup> เขตการปกครอง และภาค	กลุ่มอายุ (ปี) Age group (years)					รวม Total	60 ปีขึ้นไป 60 and over	Type of content , sex, area and region
	6 - 14	15 - 24	25 - 39	40 - 59	60 ปีขึ้นไป 60 and over			
กรุงเทพมหานคร	722,831	613,034	1,702,945	1,830,178	519,469	5,388,457	Bangkok metropolis	
ความรู้วิชาการ	483,611	249,242	193,194	178,993	38,115	1,143,156	Academic	
ข่าว	40,899	232,287	1,217,191	1,475,140	394,332	3,359,848	News	
สารคดี/ความรู้ทั่วไป	163,505	210,354	545,974	630,365	240,342	1,790,540	Feature/knowledge	
ความคิดเห็น/วิเคราะห์	6,359	23,885	103,458	153,354	59,736	346,792	Commentary	
บันเทิง	376,150	320,384	780,483	469,808	65,942	2,012,767	Entertainment	
โฆษณา	6,715	19,082	62,044	35,519	6,610	129,969	Advertisement	
อื่นๆ	-	-	-	513	-	513	Others	
ไม่ทราบ	998	-	962	654	-	2,613	Unknown	

U/ ตอบได้ไม่เกิน 2 คำตอบ

L/ Less than 3 answers were possible

ตารางที่ 22 จำนวนประชากรอายุตั้งแต่ 6 ปีขึ้นไปที่อ่านหนังสือนอกเวลาเรียน/นอกเวลาทำงาน จำนวนตามประเภทของหนังสือที่อ่าน กลุ่มอายุ เพศ เขตการปกครอง และภาค พ.ศ. 2554 (ต่อ)

Table 22 Number of population, aged 6 years and over who read out of their study/work period by type of content, age group, sex, area and region, 2011 (Contd.)

ประเภทเนื้อหาของหนังสือที่อ่าน เพศ เขตการปกครอง และภาค	กลุ่มอายุ (ปี) Age group (years)					รวม Total	กลุ่มอายุ (ปี) Age group (years)					รวม Total	I/ sex, area and region 60 and over 60 and over	Type of content
	ชาย Male		หญิง Female				ชาย Male		หญิง Female					
	6-14	15-24	25-39	40-59	60 and over		6-14	15-24	25-39	40-59	60 and over			
กรุงเทพมหานคร	2,543,470	367,732	295,513	757,675	870,113	252,437	2,844,987	355,099	317,520	945,270	960,065	267,033	Bangkok metropolis	
ความรู้วิชาการ	557,134	236,511	111,486	95,915	93,767	19,456	586,022	247,100	137,757	97,279	85,227	18,659	Academic	
ข่าว	1,699,154	24,184	124,540	588,577	752,473	209,381	1,660,693	16,715	107,747	628,614	722,667	184,951	News	
สารคดีความรู้ทั่วไป	869,169	85,920	107,748	280,406	286,410	108,685	921,372	77,586	102,606	265,568	343,955	131,657	Feature/knowledge	
ความคิดเห็น/วิเคราะห์	225,372	5,467	10,822	66,523	99,765	42,795	121,420	892	13,063	36,935	53,590	16,940	Commentary	
บันเทิง	669,777	176,598	130,956	223,453	125,737	13,034	1,342,990	199,552	189,428	557,030	344,071	52,908	Entertainment	
โฆษณา	52,344	3,412	9,622	24,165	14,151	994	77,625	3,303	9,459	37,879	21,368	5,616	Advertisement	
อื่นๆ	-	-	-	-	-	-	513	-	-	-	513	-	Others	
ไม่ทราบ	455	-	-	455	-	-	2,159	998	-	507	654	-	Unknown	

I/ ตอบได้ไม่เกิน 2 คำตอบ

I/ Less than 3 answers were possible

ตารางที่ 22 จำนวนประชากรอายุตั้งแต่ 6 ปีขึ้นไปอ่านหนังสือของหญิงและชายตามประเภทเนื้อหาสาระของหนังสือที่อ่าน กลุ่มอายุ เพศ เขตการปกครอง และภาค พ.ศ. 2554 (ต่อ)

Table 22 Number of population, aged 6 years and over who read out of their study/work period by type of content, age group, sex, area and region, 2011 (Contd.)

ประเภทเนื้อหาสาระของหนังสือที่อ่าน <sup>U/</sup> เพศ เขตการปกครอง และภาค	กลุ่มอายุ (ปี) Age group (years)					รวม Total	60 ปีขึ้นไป 60 and over	Type of content , sex, area and region
	6 - 14	15 - 24	25 - 39	40 - 59	60 ปีขึ้นไป 60 and over			
ภาคกลาง	1,797,437	1,906,041	3,039,894	3,079,433	859,589		Central region	
(ไม่รวมกรุงเทพมหานคร)							(excluding Bangkok metropolis)	
ความรู้วิชาการ	1,301,512	682,094	1,76,004	195,263	32,288		Academic	
ข่าว	78,463	817,320	2,365,840	2,482,671	527,799		News	
สารคดีความรู้ทั่วไป	429,696	584,694	865,728	1,091,904	458,311		Feature/knowledge	
ความคิดเห็น/วิเคราะห์	15,417	44,984	97,599	158,995	43,581		Commentary	
บันเทิง	842,121	1,016,152	1,335,789	687,826	64,559		Entertainment	
โฆษณา	9,891	21,987	46,452	35,269	8,717		Advertisement	
อื่นๆ	323	-	1,802	3,237	2,949		Others	
ไม่ทราบ	-	-	-	-	-		Unknown	

U/ ตอบได้ไม่เกิน 2 คำตอบ

I/ Less than 3 answers were possible

ตารางที่ 22 จำนวนประชากรอายุตั้งแต่ 6 ปีขึ้นไปก่อนหนังสือตอบของหนังสือทักเรียน/นอกเวลาทำงาน จำนวนตามประเภทเนื้อหาสาระของหนังสือทักเรียน กลุ่มอายุ เพศ เขตการปกครอง และภาค พ.ศ. 2554 (ต่อ)

Table 22 Number of population, aged 6 years and over who read out of their study/work period by type of content, age group, sex, area and region, 2011 (Contd.)

ประเภทเนื้อหาของหนังสือทักเรียน <sup>1/</sup> และภาค	กลุ่มอายุ (ปี) Age group (years)						รวม Total	รวม Total	กลุ่มอายุ (ปี) Age group (years)				รวม Total	Type of content, sex, area and region
	ชาย Male			หญิง Female					60 ขึ้นไป 60 and over					
	6 - 14	15 - 24	25 - 39	40 - 59	60 and over	6 - 14			15 - 24	25 - 39	40 - 59	60 and over		
เขต การปกครอง และภาค	รวม Total	รวม Total	รวม Total	รวม Total	รวม Total	รวม Total	รวม Total	รวม Total	รวม Total	รวม Total	รวม Total	รวม Total	รวม Total	รวม Total
ภาคกลาง (ไม่รวมกรุงเทพมหานคร)	5,321,243	909,060	927,111	1,491,940	1,562,168	430,963	5,341,152	888,378	978,929	1,547,954	1,517,265	408,626	Central region (excluding Bangkok metropolis)	
ความรู้วิชาการ	1,164,404	650,763	317,816	77,804	96,660	21,360	1,222,758	650,749	364,278	98,200	98,603	10,928	Academic	
ข่าว	3,434,589	40,162	458,584	1,245,114	1,368,427	322,302	2,837,503	38,301	358,736	1,120,726	1,114,244	205,497	News	
สารคดีความรู้ทั่วไป	1,731,362	208,220	279,213	471,202	560,536	212,192	1,698,971	221,476	305,482	394,526	531,368	246,119	Feature/knowledge	
ความคิดเห็น/วิเคราะห์	241,928	3,454	23,748	70,016	115,886	28,825	118,647	11,963	21,235	27,583	43,109	14,756	Commentary	
บันเทิง	1,482,112	427,893	409,490	435,474	187,782	21,472	2,464,335	414,227	606,662	900,314	500,043	43,087	Entertainment	
โฆษณา	55,082	4,923	11,043	22,197	14,277	2,642	67,234	4,968	10,944	24,255	20,991	6,075	Advertisement	
อื่นๆ	4,650	-	-	1,361	2,142	1,146	3,663	323	-	441	1,095	1,803	Others	
ไม่ทราบ	-	-	-	-	-	-	-	-	-	-	-	-	Unknown	
ภาคกลาง (ไม่รวมกรุงเทพมหานคร)	4,178,534	683,607	703,102	1,200,446	1,253,751	337,628	6,483,861	1,113,830	1,202,939	1,839,448	1,825,682	501,961	Central region (excluding Bangkok metropolis)	
ความรู้วิชาการ	932,977	467,716	269,013	84,401	95,577	16,270	1,454,185	833,796	413,081	91,603	99,686	16,019	Academic	
ข่าว	2,563,404	27,947	318,213	936,467	1,040,573	240,203	3,708,689	50,516	499,107	1,429,372	1,442,098	287,596	News	
สารคดีความรู้ทั่วไป	1,364,493	164,235	212,315	365,752	451,810	170,382	2,065,840	265,461	372,379	499,977	640,094	287,929	Feature/knowledge	
ความคิดเห็น/วิเคราะห์	166,299	4,311	14,052	46,786	81,453	19,697	194,276	11,106	30,931	50,813	77,542	23,884	Commentary	
บันเทิง	1,563,254	354,471	371,754	516,158	288,910	31,961	2,383,193	487,649	644,398	819,630	398,916	32,599	Entertainment	
โฆษณา	49,818	6,859	7,938	17,252	14,342	3,426	72,498	3,032	14,049	29,200	20,927	5,291	Advertisement	
อื่นๆ	1,249	-	-	367	413	469	7,064	323	-	1,435	2,824	2,481	Others	
ไม่ทราบ	-	-	-	-	-	-	-	-	-	-	-	-	Unknown	

1/ ตอบได้ไม่เกิน 2 คำตอบ

1/ Less than 3 answers were possible



ตารางที่ 22 จำนวนประชากรอายุตั้งแต่ 6 ปีขึ้นไปที่ย่านหนังสือของหนังสือที่อ่าน กลุ่มอายุ เพศ เขตการปกครอง และภาค พ.ศ. 2554 (ต่อ)

Table 22 Number of population, aged 6 years and over who read out of their study/work period by type of content, age group, sex, area and region, 2011 (Contd.)

ประเภทเนื้อหาสาระของหนังสือที่อ่าน เพศ เขตการปกครอง และภาค	กลุ่มอายุ (ปี) Age group (years)					Type of content , sex, area and region	
	รวม Total	6 - 14	15 - 24	25 - 39	40 - 59		60 ขึ้นไป 60 and over
ภาคเหนือ	7,526,045	1,276,030	1,553,235	1,834,338	2,228,757	633,685	Northern region
ความรู้วิชาการ	2,018,994	909,791	674,886	205,435	190,313	38,569	Academic
ข่าว	3,890,838	66,282	504,966	1,263,183	1,705,897	350,510	News
สารคดี/ความรู้ทั่วไป	3,129,202	418,125	641,263	756,111	969,583	344,119	Feature/knowledge
ความคิดเห็น/วิเคราะห์	222,416	9,418	27,076	62,328	97,304	26,290	Commentary
บันเทิง	2,599,000	573,989	764,719	750,531	462,617	47,145	Entertainment
โฆษณา	119,888	9,044	19,703	27,189	43,645	20,306	Advertisement
อื่น ๆ	122,452	11,499	2,521	3,778	39,435	65,220	Others
ไม่ทราบ	829	-	331	-	498	-	Unknown

U/ ตอบได้ไม่เกิน 2 คำตอบ

L/ Less than 3 answers were possible

ตารางที่ 22 จำนวนประชากรอายุตั้งแต่ 6 ปีขึ้นไปที่ย่านหนึ่งเดือนก่อนเวลาเรียน/นอกเวลาทำงาน จำนวนตามประเภทเนื้อหาสาระของหนังสือที่ย่าน กลุ่มอายุ เพศ เขตการปกครอง และภาค พ.ศ. 2554 (ต่อ)

Table 22 Number of population, aged 6 years and over who read out of their study/work period by type of content, age group, sex, area and region, 2011 (Contd.)

ประเภทเนื้อหาของสาระของหนังสือที่ย่าน <sup>V</sup> เขต การปกครอง และภาค	กลุ่มอายุ (ปี) Age group (years)					รวม Total	กลุ่มอายุ (ปี) Age group (years)					รวม Total	Type of content, sex, area and region
	ชาย Male		หญิง Female				ชาย Male		หญิง Female				
	6-14	15-24	25-39	40-59	60 and over		6-14	15-24	25-39	40-59	60 and over		
ภาคเหนือ	3,774,738	653,098	776,046	897,517	1,123,196	3,24,881	3,751,308	622,933	777,189	936,822	1,105,562	308,803	Northern region
ความรู้วิชาการ	980,382	461,665	311,297	91,374	95,261	20,786	1,038,611	448,126	363,588	114,061	95,052	17,784	Academic
ข่าว	2,079,082	32,235	268,630	652,340	920,700	205,177	1,811,755	34,046	236,336	610,843	785,197	145,333	News
สารคดีความรู้ทั่วไป	1,617,966	218,713	341,918	382,799	497,424	177,112	1,511,236	199,412	299,345	373,312	472,160	167,007	Feature/knowledge
ความคิดเห็น/วิเคราะห์	144,681	6,535	14,539	40,035	67,990	15,581	77,735	2,883	12,537	22,292	29,314	10,709	Commentary
บันเทิง	1,085,598	293,324	333,397	295,166	145,553	18,159	1,513,402	280,664	431,322	455,366	317,064	28,986	Entertainment
โฆษณา	48,149	2,798	10,572	9,952	17,854	6,974	71,739	6,246	9,131	17,237	25,792	13,332	Advertisement
อื่น ๆ	50,478	6,442	947	2,648	12,683	27,757	71,975	5,057	1,574	1,130	26,752	37,462	Others
ไม่ทราบ	829	-	331	-	498	-	-	-	-	-	-	-	Unknown
ภาคเหนือ	2,245,942	343,106	434,319	531,440	716,712	220,364	5,280,104	932,924	1,118,916	1,302,898	1,512,045	413,321	Northern region
ความรู้วิชาการ	598,879	247,449	191,325	72,329	73,444	14,333	1,420,114	662,342	483,561	133,106	116,870	24,237	Academic
ข่าว	1,267,512	21,911	145,935	386,807	564,978	147,881	2,623,325	44,370	359,031	876,376	1,140,919	202,629	News
สารคดีความรู้ทั่วไป	944,814	108,899	196,349	210,099	310,800	118,668	2,184,388	309,226	444,914	546,012	658,783	225,452	Feature/knowledge
ความคิดเห็น/วิเคราะห์	92,923	3,263	10,035	24,882	43,568	11,175	129,493	6,155	17,041	37,445	53,736	15,116	Commentary
บันเทิง	759,839	158,963	216,048	205,188	160,939	18,700	1,839,162	415,025	548,671	545,344	301,677	28,444	Entertainment
โฆษณา	28,802	824	6,182	5,802	10,779	5,214	91,086	8,220	13,521	21,387	32,866	15,092	Advertisement
อื่น ๆ	38,978	4,259	43	1,581	12,458	20,638	83,474	7,240	2,478	2,197	26,977	44,582	Others
ไม่ทราบ	331	-	331	-	-	-	498	-	-	-	498	-	Unknown

V/ ตอบได้ไม่เกิน 2 คำตอบ

1/ Less than 3 answers were possible

ตารางที่ 22 จำนวนประชากรอายุตั้งแต่ 6 ปีขึ้นไปที่ย่านหนังสือของหนังสือที่อ่าน กลุ่มอายุ เพศ เขตการปกครอง และภาค พ.ศ. 2554 (ต่อ)

Table 22 Number of population, aged 6 years and over who read out of their study/work period by type of content, age group, sex, area and region, 2011 (Contd.)

ประเภทเนื้อหาของหนังสือที่อ่าน <sup>U/</sup> เพศ เขตการปกครอง และภาค	กลุ่มอายุ (ปี) Age group (years)					รวม Total	60 ปีขึ้นไป 60 and over	Type of content , sex, area and region
	6 - 14	15 - 24	25 - 39	40 - 59	60 ปีขึ้นไป 60 and over			
ภาคตะวันออกเฉียงเหนือ	2,780,099	2,852,551	3,283,078	3,231,162	1,196,050	13,342,940	1,196,050	Northeastern region
ความรู้วิชาการ	2,229,813	1,399,923	385,854	327,611	49,473	4,392,674	49,473	Academic
ข่าว	97,337	728,756	1,784,895	1,861,764	343,448	4,816,200	343,448	News
สารคดี/ความรู้ทั่วไป	734,309	1,148,187	1,345,062	1,711,755	917,315	5,856,629	917,315	Feature/knowledge
ความคิดเห็น/วิเคราะห์	33,946	52,058	108,086	133,849	56,080	384,019	56,080	Commentary
บันเทิง	1,034,514	1,365,139	1,390,553	671,189	94,019	4,555,414	94,019	Entertainment
โฆษณา	14,029	38,343	72,974	51,785	17,653	194,784	17,653	Advertisement
อื่นๆ	371	333	411	4,688	5,283	11,086	5,283	Others
ไม่ทราบ	-	-	-	-	-	-	-	Unknown

U/ ตอบได้ไม่เกิน 2 คำตอบ

L/ Less than 3 answers were possible



ตารางที่ 22 จำนวนประชากรอายุตั้งแต่ 6 ปีขึ้นไปที่ย่านหนังสือของหนังสือที่อ่าน กลุ่มอายุ เพศ เขตการปกครอง และภาค พ.ศ. 2554 (ต่อ)

Table 22 Number of population, aged 6 years and over who read out of their study/work period by type of content, age group, sex, area and region, 2011 (Contd.)

ประเภทเนื้อหาของหนังสือที่อ่าน <sup>1/</sup> เพศ เขตการปกครอง และภาค	กลุ่มอายุ (ปี) Age group (years)					รวม Total	60 ปีขึ้นไป 60 and over	Type of content , sex, area and region <sup>1/</sup>
	6 - 14	15 - 24	25 - 39	40 - 59	60 ปีขึ้นไป 60 and over			
ภาคใต้	1,291,240	1,248,704	1,547,664	1,446,221	471,497	6,005,326	Southern region	
ความรู้วิชาการ	991,717	509,728	228,075	201,586	51,210	1,982,317	Academic	
ข่าว	42,393	356,761	864,651	841,179	176,756	2,281,741	News	
สารคดี/ความรู้ทั่วไป	422,505	507,885	649,341	706,581	311,212	2,597,525	Feature/knowledge	
ความคิดเห็น/วิเคราะห์	21,359	41,859	65,208	92,455	27,786	248,667	Commentary	
บันเทิง	433,322	531,626	638,111	295,759	39,522	1,938,340	Entertainment	
โฆษณา	5,492	22,123	21,816	21,792	1,097	72,319	Advertisement	
อื่น ๆ	196	735	686	121	189	1,926	Others	
ไม่ทราบ	512	1,485	307	236	-	2,540	Unknown	

1/ ตอบได้ไม่เกิน 2 คำตอบ

1/ Less than 3 answers were possible

ตารางที่ 22 จำนวนประชากรอายุตั้งแต่ 6 ปีขึ้นไปที่ย่านหนึ่งเดือนก่อนเวลาเรียน/นอกเวลาทำงาน จำนวนตามประเภทเนื้อหาสาระของหนังสือที่ย่าน กลุ่มอายุ เพศ เขตการปกครอง และภาค พ.ศ. 2554 (ต่อ)

Table 22 Number of population, aged 6 years and over who read out of their study/work period by type of content, age group, sex, area and region, 2011 (Contd.)

ประเภทเนื้อหาสาระของหนังสือที่ย่าน <sup>1/</sup> เขต การปกครอง และภาค	กลุ่มอายุ (ปี) Age group (years)					รวม Total	กลุ่มอายุ (ปี) Age group (years)					รวม Total	Type of content, sex, area and region
	6-14	15-24	25-39	40-59	60 ขึ้นไป 60 and over		6-14	15-24	25-39	40-59	60 ขึ้นไป 60 and over		
ภาคใต้	2,944,633	655,495	602,022	732,103	729,978	3,060,693	635,745	646,682	815,561	716,243	246,462	Southern region	
ความรู้วิชาการ	971,638	502,948	244,998	99,289	94,961	1,010,679	488,769	264,730	128,786	106,625	21,769	Academic	
ข่าว	1,294,953	25,198	203,117	468,550	492,328	986,788	17,195	153,645	396,101	348,851	70,995	News	
สารคดีความรู้ทั่วไป	1,225,289	210,226	244,871	299,845	331,861	1,372,235	212,279	263,014	349,497	374,720	172,726	Feature/knowledge	
ความคิดเห็น/วิเคราะห์	157,890	13,270	26,736	38,289	63,639	90,778	8,089	15,123	26,919	28,815	11,831	Commentary	
บันเทิง	776,655	200,625	217,607	239,675	106,414	1,161,685	232,698	314,020	398,436	189,344	27,187	Entertainment	
โฆษณา	31,390	1,377	10,939	10,407	8,215	40,929	4,115	11,184	11,408	13,576	645	Advertisement	
อื่นๆ	1,698	-	735	686	89	228	196	-	-	32	-	Others	
ไม่ทราบ	1,524	-	1,217	71	236	1,016	512	268	236	-	-	Unknown	
							ในเขตเทศบาล Municipal area		นอกเขตเทศบาล Non - municipal area				
ภาคใต้	1,798,121	362,499	348,110	473,164	456,607	4,207,205	928,741	900,594	1,074,500	989,614	313,757	Southern region	
ความรู้วิชาการ	556,494	263,029	151,742	60,651	68,142	1,425,823	728,688	357,986	167,424	133,444	38,280	Academic	
ข่าว	810,948	11,369	108,206	296,588	313,607	1,470,794	31,024	248,556	568,063	527,572	95,579	News	
สารคดีความรู้ทั่วไป	752,469	112,746	145,057	196,415	202,154	1,845,056	309,759	362,828	452,927	504,427	215,115	Feature/knowledge	
ความคิดเห็น/วิเคราะห์	82,321	6,157	11,782	19,104	30,135	166,347	15,202	30,077	46,104	62,320	12,643	Commentary	
บันเทิง	642,794	150,624	148,567	212,134	116,168	1,295,546	282,699	383,059	425,977	179,590	24,221	Entertainment	
โฆษณา	15,624	2,100	3,821	5,670	3,971	56,695	3,392	18,303	16,145	17,820	1,035	Advertisement	
อื่นๆ	1,213	196	211	686	121	712	-	524	-	-	189	Others	
ไม่ทราบ	339	-	268	71	-	2,201	512	1,217	236	236	-	Unknown	

1/ ตอบได้ไม่เกิน 2 คำตอบ

1/ Less than 3 answers were possible

ตารางที่ 23 จำนวนประชากรอายุตั้งแต่ 6 ปีขึ้นไปที่ย่านหนังสือนอกเวลาเรียน/นอกเวลาทำงาน จำนวนตามสถานที่อ่านหนังสือ กลุ่มอายุ เพศ เขตการปกครอง และภาค พ.ศ. 2554  
 Table 23 Number of population, aged 6 years and over who read out of their study/work period by place of reading, age group, sex, area and region, 2011

เขต การปกครอง และภาค	รวม Total	กลุ่มอายุ (ปี) Age group (years)					60 ปีขึ้นไป 60 and over	สถานที่อ่านหนังสือ <sup>1/</sup> Place of reading, sex, area and region
		6 - 14	15 - 24	25 - 39	40 - 59	60 ปีขึ้นไป 60 and over		
ทั่วราชอาณาจักร	42,925,164	7,867,638	8,173,565	11,407,920	11,815,751	3,660,290	Whole kingdom	
ห้องสมุดห้องสมุดเคลื่อนที่	1,016,200	427,036	372,513	99,186	101,120	16,344	Library/Mobile library	
บ้าน	32,652,175	7,030,878	6,378,106	7,641,884	8,379,661	3,221,647	Home	
ที่ทำงาน	7,803,177	-	897,524	3,881,595	2,864,285	159,773	Office	
สถานศึกษา	9,062,336	5,449,897	3,312,335	200,055	89,999	10,050	Academy	
สถานที่ราชการ	1,210,668	30,073	173,073	411,669	513,741	82,111	Government place	
สถานที่เอกชน	8,351,336	107,002	1,430,972	3,158,438	3,093,153	561,770	Private place	
ที่อ่านหนังสือประจำบ้าน/ชุมชน	1,279,596	30,509	193,106	423,777	536,544	95,659	Village/community reading place	
อ่านระหว่างรอ/โดยสารรถ เรือ ฯลฯ	95,416	3,825	11,673	47,424	27,439	5,056	On traveling	
สวนสาธารณะ	57,943	1,580	13,350	16,887	24,149	1,977	Park	
อื่น ๆ	299,292	29,593	52,940	47,481	101,981	67,297	Others	

1/ ตอบได้ไม่เกิน 2 คำตอบ

1/ Less than 3 answers were possible





ตารางที่ 23 จำนวนประชากรอายุตั้งแต่ 6 ปีขึ้นไปที่ย่านหนังสือนอกเวลาเรียน/นอกเวลาทำงาน จำนวนตามสถานที่อ่านหนังสือ กลุ่มอายุ เพศ เขตการปกครอง และภาค พ.ศ. 2554 (ต่อ)  
 Table 23 Number of population, aged 6 years and over who read out of their study/work period by place of reading, age group, sex, area and region, 2011 (Contd.)

เขต การปกครอง และภาค	สถานที่อ่านหนังสือ <sup>1/</sup>	กลุ่มอายุ (ปี) Age group (years)						รวม Total	60 ขึ้นไป 60 and over	Place of reading , sex, area and region
		6 - 14	15 - 24	25 - 39	40 - 59	60 ขึ้นไป 60 and over				
กรุงเทพมหานคร	กรุงเทพมหานคร	722,831	613,034	1,702,945	1,830,178	519,469	5,388,457	519,469	Bangkok metropolis	
	ห้องสมุด/ห้องสมุดเคลื่อนที่	41,664	29,132	10,759	10,313	3,243	95,111	3,243	Library/Mobile library	
	บ้าน	635,375	489,187	1,273,602	1,429,915	486,582	4,314,660	486,582	Home	
	ที่ทำงาน	-	122,436	946,321	816,299	53,247	1,938,304	53,247	Office	
	สถานศึกษา	535,912	311,610	51,451	9,510	1,712	910,194	1,712	Academy	
	สถานที่ราชการ	716	494	1,845	12,293	2,886	18,235	2,886	Government place	
	สถานที่เอกชน	15,255	54,587	210,617	198,746	40,385	519,590	40,385	Private place	
	ที่อ่านหนังสือประจำบ้าน/ชุมชน	-	2,062	504	6,145	771	9,481	771	Village/community reading place	
	อ่านระหว่างรอ/โดยสารรถ เรือ ฯลฯ	-	-	6,620	2,757	1,088	10,465	1,088	On traveling	
	สวนสาธารณะ	-	587	1,249	3,356	444	5,636	444	Park	
	อื่น ๆ	783	935	5,556	10,715	3,485	21,474	3,485	Others	

<sup>1/</sup> ตอบ ได้ไม่เกิน 2 คำตอบ

<sup>1/</sup> Less than 3 answers were possible

ตารางที่ 23 จำนวนประชากรอายุตั้งแต่ 6 ปีขึ้นไปที่ย่านหนังสือนอกเวลาทำงาน จำนวนตามสถานที่อ่านหนังสือ กลุ่มอายุ เพศ เขตการปกครอง และภาค พ.ศ. 2554 (ต่อ)

Table 23 Number of population, aged 6 years and over who read out of their study/work period by place of reading, age group, sex, area and region, 2011 (Contd.)

สถานที่อ่านหนังสือ เขต การปกครอง และภาค	กลุ่มอายุ (ปี) Age group (years)					รวม Total	กลุ่มอายุ (ปี) Age group (years)					รวม Total	Place of reading, sex, area and region
	6 - 14	15 - 24	25 - 39	40 - 59	60 ขึ้นไป 60 and over		6 - 14	15 - 24	25 - 39	40 - 59	60 ขึ้นไป 60 and over		
	ชาย Male						หญิง Female						
กรุงเทพมหานคร	2,543,470	367,732	295,513	757,675	870,113	2,543,470	355,099	317,520	945,270	960,065	2,67,033	267,033	Bangkok metropolis
ห้องสมุด/ห้องสมุดเคลื่อนที่	38,530	10,794	17,930	4,622	3,138	56,581	30,869	11,203	6,137	7,175	1,197	1,197	Library/Mobile library
บ้าน	1,951,655	324,821	228,629	531,305	634,483	2,363,005	310,554	260,557	742,296	795,432	254,165	254,165	Home
ที่ทำงาน	1,010,675	-	66,288	461,584	444,467	927,628	-	56,148	484,737	371,832	14,911	14,911	Office
สถานศึกษา	457,687	285,735	137,919	28,475	4,471	452,506	250,177	173,691	22,976	5,038	624	624	Academy
สถานที่ราชการ	12,205	716	494	1,269	8,225	6,029	-	-	576	4,068	1,385	1,385	Government place
สถานที่เอกชน	283,054	8,902	34,226	102,204	111,419	236,536	6,353	20,361	108,412	87,327	14,083	14,083	Private place
ที่อ่านหนังสือที่บ้าน/ชุมชน	4,549	-	496	504	2,778	4,933	-	1,566	-	3,367	-	-	Village/community reading place
อ่านระหว่างรอ/โดยสารรถ เรือ ฯลฯ	5,710	-	-	3,020	2,081	4,754	-	-	3,600	676	478	478	On traveling
สวนสาธารณะ	1,978	-	-	742	792	3,658	-	587	507	2,564	-	-	Park
อื่น ๆ	13,065	783	935	2,549	7,757	8,409	-	-	3,008	2,958	2,443	2,443	Others
ไม่ทราบ	-	-	-	-	-	-	-	-	-	-	-	-	Unknown

U/ ตอบได้ไม่เกิน 2 คำตอบ

U/ Less than 3 answers were possible

ตารางที่ 23 จำนวนประชากรอายุตั้งแต่ 6 ปีขึ้นไปที่ย่านหนังสือนอกเวลาเรียน/นอกเวลาทำงาน จำนวนตามสถานที่อ่านหนังสือ กลุ่มอายุ เพศ เขตการปกครอง และภาค พ.ศ. 2554 (ต่อ)  
 Table 23 Number of population, aged 6 years and over who read out of their study/work period by place of reading, age group, sex, area and region, 2011 (Contd.)

เขต การปกครอง และภาค	รวม Total	กลุ่มอายุ (ปี) Age group (years)					60 ขึ้นไป 60 and over	Place of reading , sex, area and region
		6 - 14	15 - 24	25 - 39	40 - 59	60 ขึ้นไป 60 and over		
ภาคกลาง	10,662,395	1,797,437	1,906,041	3,039,894	3,079,433	839,589	Central region	
(ไม่รวมกรุงเทพมหานคร)							(excluding Bangkok metropolis)	
ห้องสมุด/ห้องสมุดเคลื่อนที่	217,563	99,712	77,957	16,532	21,216	2,147	Library/Mobile library	
บ้าน	7,324,003	1,595,621	1,406,937	1,719,766	1,930,394	671,284	Home	
ที่ทำงาน	2,440,905	-	278,718	1,257,823	866,398	37,965	Office	
สถานศึกษา	1,905,579	1,197,324	661,452	36,953	9,056	795	Academy	
สถานที่ราชการ	81,631	4,782	8,581	25,592	32,932	9,744	Government place	
สถานที่เอกชน	3,044,338	39,380	530,882	1,129,600	1,104,074	240,403	Private place	
ที่อ่านหนังสือประจำหมู่บ้าน/ชุมชน	94,897	2,330	9,473	36,106	37,491	9,495	Village/community reading place	
อ่านระหว่างรถโดยสาร รือ ฯลฯ	26,390	2,343	4,905	10,982	7,544	616	On traveling	
สวนสาธารณะ	5,902	929	-	1,669	2,699	604	Park	
อื่น ๆ	28,527	1,191	7,084	3,937	8,894	7,421	Others	

1/ ตอบ ได้ไม่เกิน 2 คำตอบ

1/ Less than 3 answers were possible

ตารางที่ 23 จำนวนประชากรอายุตั้งแต่ 6 ปีขึ้นไปที่ย่านหนังสือนอกเวลาเรียน/นอกเวลาทำงาน จำนวนตามสถานที่อ่านหนังสือ กลุ่มอายุ เพศ เขตการปกครอง และภาค พ.ศ. 2554 (ต่อ)  
**Table 23 Number of population, aged 6 years and over who read out of their study/work period by place of reading, age group, sex, area and region, 2011 (Contd.)**

เขต เขตการปกครอง และภาค	กลุ่มอายุ (ปี) Age group (years)					รวม Total	กลุ่มอายุ (ปี) Age group (years)					รวม Total	Place of reading, sex, area and region
	6-14	15-24	25-39	40-59	60ขึ้นไป 60 and over		6-14	15-24	25-39	40-59	60ขึ้นไป 60 and over		
<b>ภาคกลาง</b>	<b>909,060</b>	<b>927,111</b>	<b>1,491,940</b>	<b>1,562,168</b>	<b>430,963</b>	<b>5,341,152</b>	<b>888,378</b>	<b>978,929</b>	<b>1,547,954</b>	<b>1,517,265</b>	<b>408,626</b>	<b>Central region</b>	
<b>(ไม่รวมกรุงเทพมหานคร)</b>													
ห้องสมุด/ห้องสมุดเคลื่อนที่	50,313	29,713	5,553	9,234	755	121,994	49,399	48,244	10,979	11,981	1,391	Library/Mobile library	
บ้าน	799,876	640,417	751,145	888,544	321,972	3,922,049	795,745	766,520	968,622	1,041,851	349,312	Home	
ที่ทำงาน	-	136,650	627,501	503,520	22,962	1,150,271	-	142,068	630,322	362,878	15,003	Office	
สถานศึกษา	609,324	296,571	21,152	2,655	111	975,766	588,000	364,880	15,802	6,400	684	Academy	
สถานที่ราชการ	1,366	5,179	14,114	17,861	6,803	36,307	3,416	3,403	11,477	15,071	2,941	Government place	
สถานที่เอกชน	19,850	296,463	617,036	611,994	156,100	1,342,895	19,529	234,419	512,564	492,081	84,303	Private place	
ที่อ่านหนังสือประจำบ้าน/ชุมชน	729	6,426	20,040	21,290	5,732	40,679	1,602	3,047	16,066	16,201	3,762	Village/community reading place	
อ่านระหว่างรถโดยสารหรือ ฯลฯ	918	1,435	5,445	4,399	311	13,883	1,425	3,470	5,537	3,145	306	On traveling	
สวนสาธารณะ	158	-	489	2,346	604	2,304	771	-	1,180	353	-	Park	
อื่น ๆ	807	2,808	3,043	4,192	2,829	14,848	384	4,277	894	4,701	4,593	Others	
<b>ภาคกลาง</b>	<b>683,607</b>	<b>703,102</b>	<b>1,200,446</b>	<b>1,253,751</b>	<b>337,628</b>	<b>6,483,861</b>	<b>1,113,830</b>	<b>1,202,939</b>	<b>1,839,448</b>	<b>1,825,682</b>	<b>501,961</b>	<b>Central region</b>	
<b>(ไม่รวมกรุงเทพมหานคร)</b>													
ห้องสมุด/ห้องสมุดเคลื่อนที่	29,189	27,606	7,524	11,198	832	141,215	70,523	50,351	9,008	10,018	1,315	Library/Mobile library	
บ้าน	603,847	535,590	730,413	846,192	278,301	4,329,861	991,774	871,547	989,354	1,084,203	392,983	Home	
ที่ทำงาน	-	125,796	577,039	446,932	21,275	1,269,863	-	152,922	680,783	419,467	16,690	Office	
สถานศึกษา	489,347	273,894	16,099	7,627	223	1,118,389	707,977	387,557	20,854	1,429	571	Academy	
สถานที่ราชการ	2,653	2,759	7,415	9,121	5,156	54,527	2,129	5,822	18,176	23,811	4,588	Government place	
สถานที่เอกชน	18,159	154,560	372,099	345,533	74,708	2,079,280	21,221	376,322	757,501	758,542	165,694	Private place	
ที่อ่านหนังสือประจำบ้าน/ชุมชน	509	1,493	10,540	13,438	3,050	65,867	1,822	7,981	25,566	24,053	6,445	Village/community reading place	
อ่านระหว่างรถโดยสารหรือ ฯลฯ	302	1,180	6,426	4,016	127	14,340	2,041	3,725	4,556	3,528	490	On traveling	
สวนสาธารณะ	721	-	315	-	406	5,181	929	-	1,353	2,699	198	Park	
อื่น ๆ	47	1,588	798	1,788	1,983	22,323	1,144	5,497	3,139	7,106	5,438	Others	

U/ Less than 3 answers were possible

U/ ตอบได้ไม่เกิน 2 คำตอบ

ตารางที่ 23 จำนวนประชากรอายุตั้งแต่ 6 ปีขึ้นไปที่ย่านหนังสือนอกเวลาเรียน/นอกเวลาทำงาน จำนวนตามสถานที่อ่านหนังสือ กลุ่มอายุ เพศ เขตการปกครอง และภาค พ.ศ. 2554 (ต่อ)  
 Table 23 Number of population, aged 6 years and over who read out of their study/work period by place of reading, age group, sex, area and region, 2011 (Contd.)

เขต การปกครอง และภาค	รวม Total	กลุ่มอายุ (ปี) Age group (years)					60 ขึ้นไป 60 and over	Place of reading , sex, area and region
		6 - 14	15 - 24	25 - 39	40 - 59	60 ขึ้นไป 60 and over		
ภาคเหนือ	7,526,045	1,276,030	1,553,235	1,834,338	2,228,757	633,685	Northern region	
ห้องสมุด/ห้องสมุดเคลื่อนที่	175,004	81,168	62,604	16,160	13,592	1,480	Library/Mobile library	
บ้าน	5,440,497	1,153,567	1,197,504	1,150,584	1,407,405	531,438	Home	
ที่ทำงาน	1,140,192	-	165,973	545,668	406,812	21,739	Office	
สถานศึกษา	1,643,534	919,977	665,793	33,490	20,956	3,318	Academy	
สถานที่ราชการ	246,051	7,500	20,475	68,479	124,940	24,657	Government place	
สถานที่เอกชน	1,804,999	18,186	279,123	618,601	771,774	117,315	Private place	
ที่อ่านหนังสือประจำบ้าน/ชุมชน	636,275	18,218	87,178	176,738	300,741	53,400	Village/community reading place	
อ่านระหว่างรอ/โดยสารรถ เรือ ฯลฯ	7,896	-	2,831	1,912	3,154	-	On traveling	
สวนสาธารณะ	5,753	-	808	3,000	1,945	-	Park	
อื่น ๆ	54,163	3,318	7,842	8,872	23,065	11,066	Others	

1/ ตอบ ได้ไม่เกิน 2 คำตอบ

1/ Less than 3 answers were possible

ตารางที่ 23 จำนวนประชากรอายุตั้งแต่ 6 ปีขึ้นไปที่ย่านหนังสือนอกเวลาเรียน/นอกเวลาทำงาน จำนวนตามสถานที่อ่านหนังสือ กลุ่มอายุ เพศ เขตการปกครอง และภาค พ.ศ. 2554 (ต่อ)  
**Table 23 Number of population, aged 6 years and over who read out of their study/work period by place of reading, age group, sex, area and region, 2011 (Contd.)**

สถานที่อ่านหนังสือ/ เขต การปกครอง และภาค	กลุ่มอายุ (ปี) Age group (years)					รวม Total	กลุ่มอายุ (ปี) Age group (years)					รวม Total	Place of reading, sex, area and region I/	
	6 - 14	15 - 24	25 - 39	40 - 59	60 ขึ้นไป 60 and over		6 - 14	15 - 24	25 - 39	40 - 59	60 ขึ้นไป 60 and over			
		<b>ชาย Male</b>		<b>หญิง Female</b>										
<b>ภาคเหนือ</b>														<b>Northern region</b>
ห้องสมุด/ห้องสมุดเคลื่อนที่	3,774,738	776,046	897,517	1,123,196	324,881	3,751,308	622,933	777,189	936,822	1,105,562	308,803			Library/Mobile library
บ้าน	81,653	39,608	8,415	6,346	1,220	93,351	41,560	36,539	7,745	7,247	260			Home
ที่ทำงาน	2,589,184	588,822	509,447	661,486	259,043	2,851,312	564,744	627,118	641,136	745,919	272,396			Office
สถานศึกษา	589,055	-	78,660	233,391	11,783	551,137	-	87,313	280,446	173,421	9,956			Academy
สถานที่ราชการ	809,545	466,993	310,139	18,721	1,751	833,990	452,984	355,654	14,769	9,016	1,566			Government place
สถานที่เอกชน	135,919	5,269	8,864	32,408	17,053	110,132	2,231	11,610	36,072	52,616	7,604			Private place
ที่อ่านหนังสือประจำบ้าน/ชุมชน	989,137	9,811	160,433	412,220	72,277	815,862	8,375	118,690	284,205	359,554	45,038			Village/community reading place
361,207	6,851	53,506	100,271	166,759	33,821	275,068	11,368	33,672	76,467	133,982	19,579			On traveling
อ่านระหว่างรอ/โดยสารรถ เรือ ฯลฯ	6,715	-	2,675	2,772	-	1,181	-	156	644	382	-			Park
สวนสาธารณะ	3,938	-	808	1,746	-	1,815	-	-	1,616	199	-			Others
อื่นๆ	28,523	2,155	4,223	4,857	5,722	25,639	1,162	3,619	4,015	11,499	5,344			
		<b>ในเขตเทศบาล Municipal area</b>		<b>นอกเขตเทศบาล Non - municipal area</b>										
<b>ภาคเหนือ</b>														<b>Northern region</b>
ห้องสมุด/ห้องสมุดเคลื่อนที่	2,245,942	343,106	434,319	531,440	220,364	5,280,104	932,924	1,118,916	1,302,898	1,512,045	413,321			Library/Mobile library
บ้าน	50,814	20,346	17,466	7,390	991	124,189	60,822	45,138	8,770	8,970	489			Home
ที่ทำงาน	1,750,723	312,723	355,628	370,671	194,020	3,689,774	840,844	841,875	779,913	889,723	337,419			Office
สถานศึกษา	489,034	-	53,832	216,308	12,916	651,158	-	112,141	329,360	200,834	8,822			Academy
459,126	248,405	200,304	6,822	2,702	893	1,184,409	671,572	465,490	26,668	18,255	2,424			Government place
สถานที่ราชการ	45,130	1,222	2,125	11,982	5,373	200,922	6,278	18,350	56,498	100,512	19,284			Private place
สถานที่เอกชน	434,809	6,107	73,066	124,946	34,324	1,370,190	12,079	206,057	493,655	575,408	82,991			Village/community reading place
ที่อ่านหนังสือประจำบ้าน/ชุมชน	77,710	2,164	7,568	18,542	10,069	558,565	16,054	79,610	158,196	261,374	43,331			On traveling
อ่านระหว่างรอ/โดยสารรถ เรือ ฯลฯ	3,919	-	647	993	-	3,978	-	2,184	919	875	-			Park
สวนสาธารณะ	1,126	-	808	102	-	4,628	-	-	2,899	1,729	-			Others
อื่นๆ	14,958	150	3,395	1,248	4,047	39,205	3,168	4,446	7,624	16,949	7,019			

I/ Less than 3 answers were possible

I/ ตอบได้ไม่เกิน 2 คำตอบ

ตารางที่ 23 จำนวนประชากรอายุตั้งแต่ 6 ปีขึ้นไปที่ย่านหนังสือนอกเวลาเรียน/นอกเวลาทำงาน จำนวนตามสถานที่อ่านหนังสือ กลุ่มอายุ เพศ เขตการปกครอง และภาค พ.ศ. 2554 (ต่อ)  
 Table 23 Number of population, aged 6 years and over who read out of their study/work period by place of reading, age group, sex, area and region, 2011 (Contd.)

เขต การปกครอง และภาค	รวม Total	กลุ่มอายุ (ปี) Age group (years)					60 ขึ้นไป 60 and over	Place of reading , sex, area and region
		6 - 14	15 - 24	25 - 39	40 - 59	60 ขึ้นไป 60 and over		
ภาคตะวันออกเฉียงเหนือ	13,342,940	2,780,099	2,852,551	3,283,078	3,231,162	1,196,050	Northeastern region	
ห้องสมุด/ห้องสมุดเคลื่อนที่	349,689	131,420	132,139	33,276	45,107	7,746	Library/Mobile library	
บ้าน	10,826,101	2,484,772	2,332,343	2,394,435	2,510,247	1,104,304	Home	
ที่ทำงาน	1,523,189	-	230,041	739,340	522,893	30,916	Office	
สถานศึกษา	3,121,196	1,860,376	1,179,279	50,759	28,853	1,930	Academy	
สถานที่ราชการ	699,139	11,802	121,543	260,052	268,854	36,887	Government place	
สถานที่เอกชน	1,910,574	21,933	354,490	769,637	663,334	101,180	Private place	
ที่อ่านหนังสือประจำบ้าน/ชุมชน	404,408	6,261	65,907	159,177	146,956	26,106	Village/community reading place	
อ่านระหว่างรอ/โดยสารรถ เรือ ฯลฯ	39,321	1,481	1,304	24,403	8,961	3,172	On traveling	
สวนสาธารณะ	21,003	651	4,654	5,499	9,531	667	Park	
อื่นๆ	146,602	15,864	26,666	21,704	50,306	32,061	Others	

I/ ตอบ ได้ไม่เกิน 2 คำตอบ

II/ Less than 3 answers were possible

ตารางที่ 23 จำนวนประชากรอายุตั้งแต่ 6 ปีขึ้นไปที่ย่านหนังสือนอกเวลาเรียน/นอกเวลาทำงาน จำนวนตามสถานที่อ่านหนังสือ กลุ่มอายุ เพศ เขตการปกครอง และภาค พ.ศ. 2554 (ต่อ)

Table 23 Number of population, aged 6 years and over who read out of their study/work period by place of reading, age group, sex, area and region, 2011 (Contd.)

สถานที่อ่านหนังสือ เขต การปกครอง และภาค	กลุ่มอายุ (ปี) Age group (years)					รวม Total	กลุ่มอายุ (ปี) Age group (years)					รวม Total	Place of reading, sex, area and region I/
	6 - 14	15 - 24	25 - 39	40 - 59	60 ขึ้นไป 60 and over		6 - 14	15 - 24	25 - 39	40 - 59	60 ขึ้นไป 60 and over		
	ชาย Male						หญิง Female						
ภาคตะวันออกเฉียงเหนือ	6,495,888	1,404,093	1,362,323	1,552,266	1,603,588	6,847,052	1,376,007	1,490,229	1,730,812	1,627,574	622,432	622,432	Northeastern region
ห้องสมุดห้องสมุดเคลื่อนที่	166,543	64,783	57,028	17,793	23,515	183,146	66,637	75,111	15,482	21,592	4,323	4,323	Library/Mobile library
บ้าน	5,098,807	1,263,883	1,091,358	1,063,808	1,170,251	5,727,293	1,220,889	1,240,985	1,330,627	1,339,996	594,797	594,797	Home
ที่ทำงาน	750,938	-	111,777	314,172	302,894	772,252	-	118,264	425,168	219,999	8,821	8,821	Office
สถานศึกษา	1,556,451	938,596	583,905	18,008	14,205	1,564,745	921,779	595,374	32,752	14,648	192	192	Academy
สถานที่ราชการ	362,936	6,546	59,688	126,532	148,775	336,203	5,257	61,856	133,520	120,079	15,492	15,492	Government place
สถานที่เอกชน	1,085,479	12,886	200,144	420,286	384,950	825,096	9,046	154,346	349,351	278,385	33,968	33,968	Private place
ที่อ่านหนังสือประจำหมู่บ้าน/ชุมชน	236,748	1,621	33,672	88,991	91,259	167,661	4,640	32,234	70,186	55,698	4,902	4,902	Village/community reading place
อำเภอระหว่างรอ/โดยสารรถ เรือ ฯลฯ	31,988	1,237	1,304	19,789	7,150	7,333	245	-	4,615	1,811	663	663	On traveling
สวนสาธารณะ	13,184	651	3,031	4,590	4,853	7,819	-	1,624	909	4,679	607	607	Park
อื่นๆ	63,515	7,239	9,526	9,658	21,617	83,087	8,625	17,141	12,046	28,690	16,586	16,586	Others
	ในเขตเทศบาล Municipal area						นอกเขตเทศบาล Non - municipal area						
ภาคตะวันออกเฉียงเหนือ	2,967,908	550,642	609,924	753,642	784,276	10,375,032	2,229,457	2,242,627	2,529,436	2,446,886	926,625	926,625	Northeastern region
ห้องสมุดห้องสมุดเคลื่อนที่	73,427	22,703	31,279	7,758	8,177	276,261	108,717	100,861	25,517	36,930	4,236	4,236	Library/Mobile library
บ้าน	2,491,995	501,635	526,942	579,880	629,189	8,334,105	1,983,137	1,805,401	1,814,556	1,881,057	849,954	849,954	Home
ที่ทำงาน	597,122	-	57,256	269,793	260,972	926,068	-	172,785	469,548	261,921	21,814	21,814	Office
สถานศึกษา	684,611	364,696	289,204	17,483	12,523	2,436,585	1,495,679	890,075	33,276	16,330	1,225	1,225	Academy
สถานที่ราชการ	59,685	2,365	10,825	17,185	24,881	639,454	9,437	110,718	242,867	243,973	32,458	32,458	Government place
สถานที่เอกชน	356,564	6,133	60,292	137,046	130,351	1,554,010	15,800	294,198	632,591	532,984	78,437	78,437	Private place
ที่อ่านหนังสือประจำหมู่บ้าน/ชุมชน	30,385	53	4,125	11,607	12,444	374,023	6,208	61,781	147,570	134,513	23,950	23,950	Village/community reading place
อำเภอระหว่างรอ/โดยสารรถ เรือ ฯลฯ	3,508	245	128	611	2,216	35,813	1,237	1,175	23,793	6,745	2,863	2,863	On traveling
สวนสาธารณะ	5,231	-	2,509	1,086	1,382	15,772	651	2,146	4,414	8,149	412	412	Park
อื่นๆ	18,802	1,808	1,706	2,936	6,776	127,800	14,055	24,960	18,768	43,530	26,486	26,486	Others

I/ ตอบได้ไม่เกิน 2 คำตอบ

I/ Less than 3 answers were possible



ตารางที่ 23 จำนวนประชากรอายุตั้งแต่ 6 ปีขึ้นไปที่ย่านหนังสือนอกเวลาเรียน/นอกเวลาทำงาน จำนวนตามสถานที่อ่านหนังสือ กลุ่มอายุ เพศ เขตการปกครอง และภาค พ.ศ. 2554 (ต่อ)  
 Table 23 Number of population, aged 6 years and over who read out of their study/work period by place of reading, age group, sex, area and region, 2011 (Contd.)

เขต การปกครอง และภาค	รวม Total	กลุ่มอายุ (ปี) Age group (years)					60 ขึ้นไป 60 and over	Place of reading , sex, area and region
		6 - 14	15 - 24	25 - 39	40 - 59	60 ขึ้นไป 60 and over		
ภาคใต้	6,005,326	1,291,240	1,248,704	1,547,664	1,446,221	471,497	Southern region	
ห้องสมุด/ห้องสมุดเคลื่อนที่	178,834	73,072	70,681	22,460	10,892	1,729	Library/Mobile library	
บ้าน	4,746,914	1,161,542	952,136	1,103,497	1,101,700	428,039	Home	
ที่ทำงาน	760,588	-	100,355	392,444	251,882	15,906	Office	
สถานศึกษา	1,481,832	936,308	494,201	27,402	21,624	2,297	Academy	
สถานที่ราชการ	165,612	5,273	21,980	55,700	74,721	7,938	Government place	
สถานที่เอกชน	1,071,835	12,249	211,890	429,983	355,224	62,488	Private place	
ที่อ่านหนังสือประจำบ้าน/ชุมชน	134,535	3,699	28,486	51,251	45,211	5,887	Village/community reading place	
อ่านระหว่างรอ/โดยสารรถ เรือ ฯลฯ	11,344	-	2,634	3,506	5,024	179	On traveling	
สวนสาธารณะ	19,648	-	7,300	5,469	6,617	262	Park	
อื่น ๆ	48,526	8,438	10,413	7,411	9,001	13,263	Others	

1/ ตอบ ได้ไม่เกิน 2 คำตอบ

1/ Less than 3 answers were possible

ตารางที่ 23 จำนวนประชากรอายุตั้งแต่ 6 ปีขึ้นไปที่ย่านหนังสือนอกเวลาเรียน/นอกเวลาทำงาน จำนวนตามสถานที่อ่านหนังสือ กลุ่มอายุ เพศ เขตการปกครอง และภาค พ.ศ. 2554 (ต่อ)

Table 23 Number of population, aged 6 years and over who read out of their study/work period by place of reading, age group, sex, area and region, 2011 (Contd.)

เขต การปกครอง และภาค	กลุ่มอายุ (ปี) Age group (years)					รวม Total	กลุ่มอายุ (ปี) Age group (years)					รวม Total	สถานที่อ่านหนังสือ sex, area and region	
	6-14	15-24	25-39	40-59	60 ขึ้นไป 60 and over		6-14	15-24	25-39	40-59	60 ขึ้นไป 60 and over			
		ชาย Male		หญิง Female										
ภาคใต้														
ห้องสมุด/ห้องสมุดเคลื่อนที่	2,944,633	655,495	602,022	732,103	729,978	3,060,693	635,745	646,682	815,561	716,243	246,462	1,680	Library/Mobile library	Southern region
บ้าน	76,583	31,226	29,181	10,827	5,301	102,251	41,846	41,500	11,634	5,591	1,680	227,200	Home	
ที่ทำงาน	2,228,125	583,029	444,676	482,066	517,515	2,518,789	578,513	507,460	621,431	584,185	100,831	5,537	Office	
สถานศึกษา	394,724	-	48,788	184,515	151,052	365,864	-	51,567	207,929	100,831	5,537	2,067	Academy	
สถานที่ราชการ	727,168	480,026	229,584	8,672	8,656	754,664	456,282	264,617	18,730	12,968	2,067	4,956	Government place	
สถานที่เอกชน	85,171	2,045	11,144	29,393	39,608	80,441	3,228	10,835	26,308	35,114	4,956	21,788	Private place	
ที่อ่านหนังสือประจำหมู่บ้าน/ชุมชน	646,846	6,768	125,630	260,732	213,017	424,989	5,482	86,260	169,251	142,208	21,788	2,092	Village/community reading place	
อ่านระหว่างรอ/โดยสารรถ เรือ ฯลฯ	79,182	2,076	20,938	26,655	25,719	55,352	1,623	7,548	24,597	19,492	2,092	179	On traveling	
สวนสาธารณะ	7,429	-	1,611	1,604	4,214	3,914	-	1,023	1,902	810	179	262	Park	
อื่นๆ	10,725	-	4,145	3,182	3,398	8,923	-	3,156	2,287	3,219	262	6,639	Others	
	24,315	3,618	5,521	4,370	4,183	24,211	4,820	4,892	3,041	4,818	6,639			
		ในเขตเทศบาล Municipal area						นอกเขตเทศบาล Non - municipal area						
ภาคใต้														
ห้องสมุด/ห้องสมุดเคลื่อนที่	1,798,121	362,499	348,110	473,164	456,607	4,207,205	928,741	900,594	1,074,500	989,614	313,757	-	Library/Mobile library	Southern region
บ้าน	52,392	21,902	15,908	7,261	5,592	126,442	51,170	54,773	15,200	5,300	288,135	6,901	Home	
ที่ทำงาน	1,406,999	325,981	260,725	330,608	349,781	3,339,916	835,561	691,410	772,889	751,919	288,135	6,901	Office	
สถานศึกษา	405,649	-	41,904	197,950	156,790	354,939	-	58,451	194,495	95,092	6,901	1,252	Academy	
สถานที่ราชการ	433,410	259,190	158,235	7,639	7,301	1,048,422	677,118	335,966	19,763	14,323	1,252	5,352	Government place	
สถานที่เอกชน	33,183	573	5,860	8,819	15,345	132,429	4,700	16,119	46,882	59,376	5,352	44,997	Private place	
ที่อ่านหนังสือประจำหมู่บ้าน/ชุมชน	233,083	3,822	46,616	84,693	80,461	838,752	8,428	165,274	345,290	274,763	44,997	5,274	Village/community reading place	
อ่านระหว่างรอ/โดยสารรถ เรือ ฯลฯ	13,869	138	4,477	4,294	4,347	120,666	3,560	24,009	46,958	40,864	5,274	-	On traveling	
สวนสาธารณะ	4,717	-	-	1,377	3,161	6,627	-	2,634	2,130	1,863	-	-	Park	
อื่นๆ	3,984	-	1,177	1,861	684	15,665	-	6,123	3,608	5,934	-	11,086	Others	
	12,821	1,283	4,187	3,159	2,015	35,706	7,154	6,226	4,253	6,986	11,086			

I/ Less than 3 answers were possible

I/ ตอบได้ไม่เกิน 2 คำตอบ

ตารางที่ 24 จำนวนประชากรอายุตั้งแต่ 6 ปีขึ้นไปอ่านหนังสือนอกเวลาเรียน/นอกเวลาทำงาน จำนวนตามการยืมหรืออ่านหนังสือที่ห้องสมุด กลุ่มอายุ เพศ เขตการปกครอง และภาค พ.ศ. 2554

Table 24 Number of population, aged 6 years and over who read out of their study/work period by borrow or read books at libraries, age group, sex, area and region, 2011

การยืมหรืออ่านหนังสือที่ห้องสมุด	รวม		เพศ		เขตการปกครอง		กลุ่มอายุ (ปี)				Borrow or read books at libraries		
	Total	ชาย	หญิง	ในเขตเทศบาล		นอกเขตเทศบาล		6 - 14	15 - 24	25 - 39		40 - 59	60 ขึ้นไป
				Municipal	Non-municipal	Male	Female						
ทั่วประเทศ	42,925,164	21,079,972	21,845,192	16,578,961	26,346,202	7,867,638	8,173,565	11,407,920	11,815,751	3,660,290	Whole kingdom		
ไม่มี/ไม่อ่าน	36,847,374	18,197,653	18,649,720	14,675,346	22,172,027	5,643,806	5,910,842	10,706,185	11,052,124	3,534,417	Don't borrow / don't read		
ยืม/อ่านจาก	6,077,790	2,882,318	3,195,472	1,903,615	4,174,175	2,223,832	2,262,722	701,735	763,627	125,873	Borrow / read at		
ห้องสมุด โรงเรียน/สถานศึกษา	4,368,854	1,940,511	2,428,343	1,579,530	2,789,323	2,139,839	1,978,547	134,418	111,357	4,692	Academy libraries		
ห้องสมุดแห่งชาติ/ประชาชน	92,051	37,998	54,053	56,331	35,719	16,199	21,765	30,606	17,780	5,702	National library or public libraries		
ห้องสมุด/ที่อ่านหนังสือชุมชน	1,415,588	807,105	608,482	194,973	1,220,615	46,077	212,014	470,552	577,887	109,058	Libraries or the reading community		
ห้องสมุดหน่วยงานราชการ/รัฐวิสาหกิจ	101,218	48,364	52,855	33,773	67,446	3,464	20,527	39,204	35,475	2,549	Government or state enterprise libraries		
ห้องสมุดเอกชน	42,107	19,543	22,565	25,768	16,339	4,985	12,921	12,546	9,825	1,830	Private libraries		
ห้องสมุดเคลื่อนที่	36,960	20,706	16,254	7,617	29,343	12,761	10,901	5,642	7,650	7	Mobile libraries		
ห้องสมุดอิเล็กทรอนิกส์	3,509	1,303	2,206	3,235	274	-	274	1,687	1,548	-	Electronic libraries		
ห้องสมุดอื่น ๆ	17,503	6,790	10,713	2,387	15,116	508	5,776	7,081	2,103	2,035	Other libraries		

ตารางที่ 24 จำนวนประชากรอายุตั้งแต่ 6 ปีขึ้นไปอ่านหนังสือนอกเวลาเรียน/นอกเวลาทำงาน จำแนกตามการยืมหรืออ่านหนังสือที่ห้องสมุด กลุ่มอายุ เพศ เขตการปกครอง และภาค พ.ศ. 2554 (ต่อ)

Table 24 Number of population, aged 6 years and over who read out of their study/work period by borrow or read books at libraries, age group, sex, area and region, 2011 (Contd.)

การยืมหรืออ่านหนังสือที่ห้องสมุด	รวม Total	เพศ Sex		เขตการปกครอง Area		กลุ่มอายุ (ปี) Age group (years)				Borrow or read books at libraries	
		ชาย Male	หญิง Female	ในเขตเทศบาล Municipal		นอกเขตเทศบาล Non-municipal		60 ปีขึ้นไป 60 and over			
				6 - 14	15 - 24	25 - 39	40 - 59				
กรุงเทพมหานคร	5,388,457	2,543,470	2,844,987	5,388,457	-	722,831	613,034	1,702,945	1,830,178	519,469	Bangkok metropolis
ไม่เช่น/ไม่อ่าน	4,875,377	2,307,815	2,567,561	4,875,377	-	467,901	430,136	1,667,727	1,794,157	515,456	Don't borrow / don't read
ซีมอ่านจาก	513,081	235,655	277,426	513,081	-	254,930	182,898	35,218	36,021	4,014	Borrow / read at
ห้องสมุด โรงเรียน/สถานศึกษา	467,900	215,332	252,568	467,900	-	249,649	176,592	25,444	15,117	1,098	Academy libraries
ห้องสมุดแห่งชาติ/ประชาชน	8,200	4,413	3,787	8,200	-	2,268	1,101	1,712	2,461	657	National library or public libraries
ห้องสมุดที่อ่านหนังสือชุมชน	12,952	5,723	7,229	12,952	-	-	2,062	3,975	6,145	771	Libraries or the reading community
ห้องสมุดหน่วยงานราชการ/รัฐสภาทกิจ	6,023	2,115	3,908	6,023	-	-	563	1,185	4,274	-	Government or state enterprise libraries
ห้องสมุดเอกชน	16,457	8,072	8,385	16,457	-	3,012	2,579	2,902	6,476	1,489	Private libraries
ห้องสมุดเคลื่อนที่	-	-	-	-	-	-	-	-	-	-	Mobile libraries
ห้องสมุดอิเล็กทรอนิกส์	1,548	-	1,548	1,548	-	-	-	-	1,548	-	Electronic libraries
ห้องสมุดอื่น ๆ	-	-	-	-	-	-	-	-	-	-	Other libraries

ตารางที่ 24 จำนวนประชากรอายุตั้งแต่ 6 ปีขึ้นไปอ่านหนังสือนอกเวลาเรียน/นอกเวลาทำงาน จำนวนตามการพิมพ์หรืออ่านหนังสือที่ห้องสมุด กลุ่มอายุ เพศ เขตการปกครอง และภาค พ.ศ. 2554 (ต่อ)

Table 24 Number of population, aged 6 years and over who read out of their study/work period by borrow or read books at libraries, age group, sex, area and region, 2011 (Contd.)

การพิมพ์หรืออ่านหนังสือที่ห้องสมุด	รวม Total	เพศ Sex		เขตการปกครอง Area		กลุ่มอายุ (ปี) Age group (years)				Borrow or read books at libraries 60 ปีขึ้นไป 60 and over	
		ชาย Male	หญิง Female	ในเขตเทศบาล Municipal		6 - 14	15 - 24	25 - 39	40 - 59		
				นอกเขตเทศบาล Non-municipal	6-14						
ภาคกลาง	10,662,395	5,321,243	5,341,152	4,178,534	6,483,861	1,797,437	1,906,041	3,039,894	3,079,433	839,589	Central region
(ไม่รวมกรุงเทพมหานคร)											(excluding Bangkok metropolis)
ไม่พิมพ์/ไม่อ่าน	9,543,438	4,830,654	4,712,784	3,752,042	5,791,396	1,292,265	1,477,043	2,952,630	2,995,907	825,594	Don't borrow / don't read
พิมพ์/อ่านจาก	1,118,957	490,588	628,369	426,492	692,466	505,173	428,998	87,264	83,527	13,995	Borrow / read at
ห้องสมุด โรงเรียน/สถานศึกษา	967,250	414,137	553,114	370,652	596,599	495,113	408,832	30,754	32,281	270	Academy libraries
ห้องสมุดแห่งชาติ/ประชาชน	28,427	10,955	17,472	17,220	11,207	2,739	6,399	8,781	7,347	3,161	National library or public libraries
ห้องสมุด/ที่อ่านหนังสือชุมชน	101,021	56,359	44,662	31,419	69,602	5,240	10,550	36,399	39,131	9,702	Libraries or the reading community
ห้องสมุดหน่วยงานราชการ/รัฐวิสาหกิจ	9,553	3,351	6,202	3,179	6,374	1,021	981	4,189	3,147	216	Government or state enterprise libraries
ห้องสมุดเอกชน	9,807	4,847	4,960	2,506	7,301	863	1,582	6,138	882	342	Private libraries
ห้องสมุดเคลื่อนที่	1,121	373	748	739	382	-	382	-	739	-	Mobile libraries
ห้องสมุดอิเล็กทรอนิกส์	274	-	274	-	274	-	274	-	-	-	Electronic libraries
ห้องสมุดอื่น ๆ	1,504	567	937	777	727	196	-	1,003	-	306	Other libraries

ตารางที่ 24 จำนวนประชากรอายุตั้งแต่ 6 ปีขึ้นไปอ่านหนังสือนอกเวลาเรียน/นอกเวลาทำงาน จำนวนตามการพิมพ์หรืออ่านหนังสือที่ห้องสมุด กลุ่มอายุ เพศ เขตการปกครอง และภาค พ.ศ. 2554 (ต่อ)

Table 24 Number of population, aged 6 years and over who read out of their study/work period by borrow or read books at libraries, age group, sex, area and region, 2011 (Contd.)

การพิมพ์หรืออ่านหนังสือที่ห้องสมุด	รวม Total	เพศ Sex		เขตการปกครอง Area		กลุ่มอายุ (ปี) Age group (years)				Borrow or read books at libraries	
		ชาย Male	หญิง Female	ในเขตเทศบาล		6 - 14	15 - 24	25 - 39	40 - 59		60 ปีขึ้นไป 60 and over
				Municipal	นอกเขตเทศบาล Non-municipal						
ภาคเหนือ	7,526,045	3,774,738	3,751,308	2,245,942	5,280,104	1,276,030	1,553,235	1,834,338	2,228,757	633,685	Northern region
ไม่เขียน/ไม่อ่าน	5,942,027	2,979,023	2,963,003	1,872,381	4,069,646	834,190	1,051,750	1,597,919	1,884,993	573,175	Don't borrow / don't read
พิมพ์/อ่านจาก	1,584,019	795,714	788,304	373,561	1,210,457	441,840	501,485	236,420	343,764	60,510	Borrow / read at
ห้องสมุด โรงเรียน/สถานศึกษา	854,963	388,581	466,382	261,507	593,456	405,278	397,204	30,101	21,287	1,092	Academy libraries
ห้องสมุดแห่งชาติ/ประชาชน	22,840	10,195	12,645	13,825	9,015	3,234	4,813	9,808	3,915	1,070	National library or public libraries
ห้องสมุดที่อ่านหนังสือชุมชน	657,227	369,828	287,399	85,265	571,962	19,817	87,498	184,804	308,177	56,931	Libraries or the reading community
ห้องสมุดหน่วยงานราชการ/รัฐวิสาหกิจ	6,260	2,759	3,501	2,376	3,884	750	674	2,583	2,254	-	Government or state enterprise libraries
ห้องสมุดเอกชน	1,391	738	653	982	409	-	777	74	540	-	Private libraries
ห้องสมุดเคลื่อนที่	35,839	20,333	15,506	6,878	28,961	12,761	10,519	5,642	6,911	7	Mobile libraries
ห้องสมุดอิเล็กทรอนิกส์	1,687	1,303	384	1,687	-	-	-	1,687	-	-	Electronic libraries
ห้องสมุดอื่น ๆ	3,811	1,977	1,834	1,040	2,771	-	-	1,721	680	1,410	Other libraries

ตารางที่ 24 จำนวนประชากรอายุตั้งแต่ 6 ปีขึ้นไปอ่านหนังสือนอกเวลาเรียน/นอกเวลาทำงาน จำนวนตามการพิมพ์หรืออ่านหนังสือที่ห้องสมุด กลุ่มอายุ เพศ เขตการปกครอง และภาค พ.ศ. 2554 (ต่อ)

Table 24 Number of population, aged 6 years and over who read out of their study/work period by borrow or read books at libraries, age group, sex, area and region, 2011 (Contd.)

การพิมพ์หรืออ่านหนังสือที่ห้องสมุด	รวม Total	เพศ Sex		เขตการปกครอง Area		กลุ่มอายุ (ปี) Age group (years)				Borrow or read books at libraries			
		ชาย Male	หญิง Female	ในเขตเทศบาล Municipal		นอกเขตเทศบาล Non-municipal		6 - 14	15 - 24		25 - 39	40 - 59	60 ปีขึ้นไป 60 and over
ภาคตะวันออกเฉียงเหนือ	13,342,940	6,495,888	6,847,052	2,967,908	10,375,032	2,780,099	2,852,551	3,283,078	3,231,162	1,196,050	1,196,050	North-eastern region	
ไม่เขียน/ไม่อ่าน	11,290,526	5,517,951	5,772,575	2,587,414	8,703,112	2,070,919	2,019,425	3,041,000	3,001,269	1,157,913	1,157,913	Don't borrow / don't read	
เขียน/อ่านจาก	2,052,414	977,937	1,074,477	380,494	1,671,920	709,181	833,126	242,078	229,893	38,137	38,137	Borrow / read at	
ห้องสมุด โรงเรียน/สถานศึกษา	1,471,333	644,206	827,127	310,511	1,160,822	689,536	727,303	23,492	28,792	2,210	2,210	Academy libraries	
ห้องสมุดแห่งชาติ/ประชาชน	11,443	5,336	6,108	6,183	5,260	736	1,096	6,942	2,456	215	215	National library or public libraries	
ห้องสมุดที่อ่านหนังสือชุมชน	483,328	283,739	199,588	42,203	441,124	16,057	80,527	180,112	173,252	33,379	33,379	Libraries or the reading community	
ห้องสมุดหน่วยงานราชการ/รัฐวิสาหกิจ	65,593	35,248	30,345	17,176	48,418	1,587	11,745	27,004	22,924	2,333	2,333	Government or state enterprise libraries	
ห้องสมุดเอกชน	11,155	5,398	5,756	4,179	6,975	1,023	6,916	2,170	1,046	-	-	Private libraries	
ห้องสมุดเคลื่อนที่	-	-	-	-	-	-	-	-	-	-	-	Mobile libraries	
ห้องสมุดอิเล็กทรอนิกส์	-	-	-	-	-	-	-	-	-	-	-	Electronic libraries	
ห้องสมุดอื่น ๆ	9,562	4,009	5,553	242	9,320	242	5,539	2,358	1,423	-	-	Other libraries	

ตารางที่ 24 จำนวนประชากรอายุตั้งแต่ 6 ปีขึ้นไปอ่านหนังสือนอกเวลาเรียน/นอกเวลาทำงาน จำนวนตามการพิมพ์หรืออ่านหนังสือที่ห้องสมุด กลุ่มอายุ เพศ เขตการปกครอง และภาค พ.ศ. 2554 (ต่อ)

Table 24 Number of population, aged 6 years and over who read out of their study/work period by borrow or read books at libraries, age group, sex, area and region, 2011 (Contd.)

การพิมพ์หรืออ่านหนังสือที่ห้องสมุด	รวม	เพศ Sex		เขตการปกครอง Area		กลุ่มอายุ (ปี) Age group (years)				Borrow or read books at libraries	
		ชาย Male	หญิง Female	ในเขตเทศบาล		6 - 14	15 - 24	25 - 39	40 - 59		60 ปีขึ้นไป 60 and over
				Municipal	นอกเขตเทศบาล Non-municipal						
ภาคใต้	6,005,326	2,944,633	3,060,693	1,798,121	4,207,205	1,291,240	1,248,704	1,547,664	1,446,221	471,497	Southern region
ไม่เขียน/ไม่อ่าน	5,196,006	2,562,209	2,633,797	1,588,133	3,607,873	978,531	932,488	1,446,909	1,375,799	462,279	Don't borrow / don't read
เขียน/อ่านจาก	809,320	382,424	426,895	209,987	599,332	312,709	316,215	100,755	70,422	9,218	Borrow / read at
ห้องสมุด โรงเรียน/สถานศึกษา	607,407	278,255	329,152	168,960	438,447	300,261	268,616	24,627	13,881	22	Academy libraries
ห้องสมุดแห่งชาติ/ประชาชน	21,141	7,099	14,041	10,903	10,237	7,221	8,356	3,362	1,601	601	National library or public libraries
ห้องสมุดที่อ่านหนังสือชุมชน	161,059	91,456	69,604	23,133	137,926	4,963	31,377	65,262	51,183	8,275	Libraries or the reading community
ห้องสมุดหน่วยงานราชการ/รัฐวิสาหกิจ	13,789	4,891	8,899	5,019	8,770	107	6,564	4,242	2,876	-	Government or state enterprise libraries
ห้องสมุดเอกชน	3,298	487	2,810	1,644	1,653	87	1,067	1,262	881	-	Private libraries
ห้องสมุดเคลื่อนที่	-	-	-	-	-	-	-	-	-	-	Mobile libraries
ห้องสมุดอิเล็กทรอนิกส์	-	-	-	-	-	-	-	-	-	-	Electronic libraries
ห้องสมุดอื่น ๆ	2,626	236	2,389	327	2,298	71	236	1,999	-	320	Other libraries



ตารางที่ 25 จำนวนประชากรอายุตั้งแต่ 6 ปีขึ้นไปที่ย่านหนังสือนอกเวลาเรียน/นอกเวลาทำงาน จำนวนตามเหตุผลที่อ่านหนังสือ กลุ่มอายุ พศ เขตการปกครอง และภาค พ.ศ. 2554  
**Table 25 Number of population, aged 6 years and over who read out of their study/work period by reason for reading, age group, sex, area and region, 2011.**

เหตุผลที่อ่านหนังสือ <sup>1/</sup> เขต การปกครอง และภาค	กลุ่มอายุ (ปี) Age group (years)					Reason for reading, sex, area and region
	รวม Total	6 - 14	15 - 24	25 - 39	40 - 59 60 ขึ้นไป 60 and over	
ทั่วประเทศ	42,925,164	7,867,638	8,173,565	11,407,920	11,815,751	Whole kingdom
เพื่อการศึกษา	10,943,760	6,499,425	3,818,875	385,216	190,851	Education
เพื่อเพิ่มพูนความรู้	14,001,824	3,691,730	3,346,636	2,956,255	3,115,370	Knowledge
เพื่อนำที่ทำงาน	1,134,428	-	116,183	483,929	491,780	Work
เพื่อให้ทราบข้อมูลข่าวสาร	17,344,594	170,261	2,054,823	6,497,440	7,059,991	To receive information
เพื่อนันทนาการ	10,206,434	1,766,536	2,548,592	3,603,565	2,732,215	Entertainment
สนใจ/อยากรู้	7,483,071	493,163	1,065,606	2,278,833	2,664,870	Eager to know
ชอบอ่านหนังสือ	1,651,265	212,128	217,391	397,265	524,134	Like reading
ใช้เวลาว่างให้เป็นประโยชน์/ฆ่าเวลา	4,509,552	154,767	562,879	1,300,876	1,616,098	Spending leisure time
อื่น ๆ	255,672	9,810	29,436	63,788	77,470	Others

1/ ตอบได้ไม่เกิน 2 คำตอบ

1/ Less than 3 answers were possible



ตารางที่ 25 จำนวนประชากรอายุตั้งแต่ 6 ปีขึ้นไปที่ย่านหนังสือนอกเวลาเรียน/นอกเวลาทำงาน จำนวนตามเหตุผลที่อ่านหนังสือ กลุ่มอายุ พศ เขตการปกครอง และภาค พ.ศ. 2554 (ต่อ)

Table 25 Number of population, aged 6 years and over who read out of their study/work period by reason for reading, age group, sex, area and region, 2011 (Contd.)

เหตุผลที่อ่านหนังสือ เขตการปกครอง และภาค	กลุ่มอายุ (ปี) Age group (years)					Reason for reading, sex, area and region
	รวม Total	6 - 14	15 - 24	25 - 39	40 - 59 60 ปี 60 and over	
กรุงเทพมหานคร	5,388,457	722,831	613,034	1,702,945	1,830,178	Bangkok metropolis
เพื่อการศึกษา	1,040,208	597,610	335,312	75,284	24,153	Education
เพื่อเพิ่มพูนความรู้	1,781,892	313,725	270,020	512,960	536,532	Knowledge
เพื่อหน้าที่การงาน	224,134	-	8,586	90,160	111,672	Work
เพื่อให้ทราบข้อมูลข่าวสาร	2,653,430	30,533	155,962	986,138	1,154,899	To receive information
เพื่อความบันเทิง	1,278,794	165,270	162,484	533,517	356,805	Entertainment
สนใจออกกัฏฐ์	987,277	65,813	78,415	345,089	370,595	Eager to know
ชอบอ่านหนังสือ	219,135	27,058	17,022	65,745	76,424	Like reading
ใช้เวลว่างให้เป็นประโยชน์/ฆ่าเวลา	528,098	14,123	43,421	179,744	210,986	Spending leisure time
อื่น ๆ	11,540	-	-	1,931	6,154	Others

1/ ตอบได้ไม่เกิน 2 คำตอบ

1/ Less than 3 answers were possible

ตารางที่ 25 จำนวนประชากรอายุตั้งแต่ 6 ปีขึ้นไปที่ย่านหนึ่งสี่นอกเวลาเรียน/นอกเวลาทำงาน จำนวนตามเหตุผลที่อ่านหนังสือ กลุ่มอายุ เพศ เขตการปกครอง และภาค พ.ศ. 2554 (ต่อ)

Table 25 Number of population, aged 6 years and over who read out of their study/work period by reason for reading, age group, sex, area and region, 2011 (Contd.)

เหตุผลที่อ่านหนังสือ เขต เขตการปกครอง และภาค	กลุ่มอายุ (ปี) Age group (years)					รวม Total	กลุ่มอายุ (ปี) Age group (years)					รวม Total	Reason for reading, sex, area and region
	ชาย Male		หญิง Female		60 ปีขึ้นไป 60 and over		ชาย Male		หญิง Female		60 ปีขึ้นไป 60 and over		
	6 - 14	15 - 24	25 - 39	40 - 59			6 - 14	15 - 24	25 - 39	40 - 59			
กรุงเทพมหานคร	2,543,470	367,732	295,513	757,675	870,113	2,844,987	355,099	317,520	945,270	960,065	267,033	Bangkok metropolis	
เพื่อการศึกษา	518,301	301,735	159,630	40,883	14,007	521,907	295,875	175,682	34,401	10,147	5,802	Education	
เพื่อเพิ่มพูนความรู้	911,477	160,482	132,633	252,642	286,213	870,415	153,244	137,387	260,318	250,319	69,148	Knowledge	
เพื่อหน้าที่การงาน	121,310	-	5,124	48,342	59,778	102,824	-	3,461	41,818	51,894	5,651	Work	
เพื่อให้ทราบข้อมูลข่าวสาร	1,334,387	14,299	79,845	477,954	577,810	1,319,043	16,234	76,117	508,184	577,089	141,418	To receive information	
เพื่อบันเทิง	436,726	82,465	60,714	162,099	108,819	842,068	82,805	101,770	371,419	247,986	38,089	Entertainment	
สนใจ/อยากรู้	445,705	33,804	37,587	145,844	171,353	541,573	32,009	40,828	199,245	199,243	70,248	Eager to know	
ชอบอ่านหนังสือ	80,781	10,114	7,048	26,527	25,411	138,353	16,943	9,974	39,219	51,013	21,204	Like reading	
ใช้เวลาว่างให้เป็นประโยชน์/ฆ่าเวลา	220,652	7,996	24,786	71,284	91,573	307,446	6,127	18,635	108,460	119,412	54,811	Spending leisure time	
อื่นๆ	4,324	-	-	-	2,780	7,216	-	-	1,931	3,373	1,912	Others	

U/ ตอบได้ไม่เกิน 2 คำตอบ

L/ Less than 3 answers were possible

ตารางที่ 25 จำนวนประชากรอายุตั้งแต่ 6 ปีขึ้นไปที่ย่านหนังสือนอกเวลาเรียน/นอกเวลาทำงาน จำนวนตามเหตุผลที่อ่านหนังสือ กลุ่มอายุ พศ เขตการปกครอง และภาค พ.ศ. 2554 (ต่อ)

Table 25 Number of population, aged 6 years and over who read out of their study/work period by reason for reading, age group, sex, area and region, 2011 (Contd.)

เหตุผลที่อ่านหนังสือ พศ เขตการปกครอง และภาค	กลุ่มอายุ (ปี) Age group (years)					รวม Total	Reason for reading, sex, area and region
	6 - 14	15 - 24	25 - 39	40 - 59	60 ปีขึ้นไป 60 and over		
ภาคกลาง	1,797,437	1,906,041	3,039,894	3,079,433	839,589		Central region
(ไม่รวมกรุงเทพมหานคร)							(excluding Bangkok metropolis)
เพื่อการศึกษา	1,457,963	747,187	53,771	24,307	7,982		Education
เพื่อเพิ่มพูนความรู้	714,047	640,729	584,398	624,419	152,058		Knowledge
เพื่อหน้าที่ที่ทำงาน	-	19,924	80,280	113,450	10,558		Work
เพื่อให้ทราบข้อมูลข่าวสาร	37,890	653,169	2,120,379	2,178,962	481,691		To receive information
เพื่อบันเทิง	507,125	681,477	1,004,907	544,831	56,535		Entertainment
สนใจออกซึ่	103,261	251,293	537,907	618,801	198,873		Eager to know
ชอบอ่านหนังสือ	46,192	56,916	88,667	125,480	69,520		Like reading
ใช้เวลว่างให้เป็นประโยชน์/ฆ่าเวลา	44,638	129,272	311,471	340,919	168,034		Spending leisure time
อื่น ๆ	2,389	3,254	9,689	14,812	14,789		Others

1/ ตอบได้ไม่เกิน 2 คำตอบ

2/ Less than 3 answers were possible

ตารางที่ 25 จำนวนประชากรอายุตั้งแต่ 6 ปีขึ้นไปที่ย่านหนังสือนอกเวลาทำงาน จำนวนตามเหตุผลที่อ่านหนังสือ เขตการปกครอง และภาค พ.ศ. 2554 (ต่อ)

Table 25 Number of population, aged 6 years and over who read out of their study/work period by reason for reading, age group, sex, area and region, 2011 (Contd.)

เหตุผลที่อ่านหนังสือ เขตการปกครอง และภาค	กลุ่มอายุ (ปี) Age group (years)						รวม Total	รวม Total	กลุ่มอายุ (ปี) Age group (years)						รวม Total	Reason for reading, sex, area and region
	ชาย Male			หญิง Female					ชาย Male			หญิง Female				
	6-14	15-24	25-39	40-59	60 and over	6-14			15-24	25-39	40-59	60 and over	6-14	15-24		
<b>ภาคกลาง</b>	<b>909,060</b>	<b>927,111</b>	<b>1,491,940</b>	<b>1,562,168</b>	<b>430,963</b>	<b>888,378</b>	<b>978,929</b>	<b>1,547,954</b>	<b>1,517,265</b>	<b>408,626</b>	<b>888,378</b>	<b>978,929</b>	<b>1,547,954</b>	<b>1,517,265</b>	<b>408,626</b>	<b>Central region</b>
(ไม่รวมกรุงเทพมหานคร)																(excluding Bangkok metropolis)
เพื่อการศึกษา	746,789	346,742	24,531	9,503	5,096	711,174	400,445	29,241	14,804	2,887	1,158,551	400,445	29,241	14,804	2,887	Education
เพื่อเพิ่มพูนความรู้	348,559	303,429	294,660	335,664	83,528	365,488	337,301	289,738	288,755	68,529	1,349,811	337,301	289,738	288,755	68,529	Knowledge
เพื่อหน้าที่การงาน	-	6,215	32,959	51,612	7,070	-	13,709	47,321	61,837	3,488	126,355	13,709	47,321	61,837	3,488	Work
เพื่อให้ทราบข้อมูลข่าวสาร	21,401	370,314	1,114,386	1,210,915	298,333	16,489	282,855	1,005,994	968,047	183,358	2,456,743	282,855	1,005,994	968,047	183,358	To receive information
เพื่อความบันเทิง	251,313	272,167	325,721	174,750	23,516	255,812	409,310	679,186	370,081	33,019	1,747,408	409,310	679,186	370,081	33,019	Entertainment
สนใจออกกฐ์	50,833	132,114	296,241	325,585	99,285	52,428	119,179	241,666	293,217	99,588	806,078	119,179	241,666	293,217	99,588	Eager to know
ชอบอ่านหนังสือ	14,483	17,203	35,110	60,883	27,688	31,709	39,713	53,557	64,597	41,832	231,408	39,713	53,557	64,597	41,832	Like reading
ใช้เวลาว่างให้เป็นประโยชน์/ฆ่าเวลา	21,894	67,395	161,299	153,768	66,594	22,744	61,877	150,172	187,151	101,441	523,385	61,877	150,172	187,151	101,441	Spending leisure time
อื่น ๆ	1,838	1,553	3,628	3,437	3,835	551	1,701	6,061	11,376	10,954	30,643	1,701	6,061	11,376	10,954	Others
			<b>ในเขตเทศบาล</b>	<b>Municipal area</b>			<b>นอกเขตเทศบาล</b>	<b>Non - municipal area</b>								
<b>ภาคกลาง</b>	<b>683,607</b>	<b>703,102</b>	<b>1,200,446</b>	<b>1,253,751</b>	<b>337,628</b>	<b>1,113,830</b>	<b>1,202,939</b>	<b>1,839,448</b>	<b>1,825,682</b>	<b>501,961</b>	<b>6,483,861</b>	<b>1,202,939</b>	<b>1,839,448</b>	<b>1,825,682</b>	<b>501,961</b>	<b>Central region</b>
(ไม่รวมกรุงเทพมหานคร)																(excluding Bangkok metropolis)
เพื่อการศึกษา	534,383	289,449	19,374	11,571	3,325	923,581	457,739	34,398	12,736	4,657	1,433,110	457,739	34,398	12,736	4,657	Education
เพื่อเพิ่มพูนความรู้	263,553	238,962	237,623	282,210	62,824	450,494	401,767	346,775	342,209	89,234	1,630,479	401,767	346,775	342,209	89,234	Knowledge
เพื่อหน้าที่การงาน	-	7,682	36,076	57,043	5,560	-	12,242	44,204	56,407	4,998	117,851	12,242	44,204	56,407	4,998	Work
เพื่อให้ทราบข้อมูลข่าวสาร	18,845	251,328	849,061	912,585	214,417	19,046	401,841	1,271,318	1,266,377	267,274	3,225,856	401,841	1,271,318	1,266,377	267,274	To receive information
เพื่อความบันเทิง	214,955	250,793	390,167	231,062	29,434	292,170	430,684	614,740	313,770	27,101	1,678,464	430,684	614,740	313,770	27,101	Entertainment
สนใจออกกฐ์	48,737	86,193	224,029	247,645	75,427	54,524	165,100	313,878	371,157	123,446	1,028,104	165,100	313,878	371,157	123,446	Eager to know
ชอบอ่านหนังสือ	19,993	25,422	39,442	64,340	27,705	26,199	31,494	49,225	61,140	41,816	209,874	31,494	49,225	61,140	41,816	Like reading
ใช้เวลาว่างให้เป็นประโยชน์/ฆ่าเวลา	15,804	44,357	139,545	154,538	62,932	28,834	84,915	171,926	186,381	105,103	577,159	84,915	171,926	186,381	105,103	Spending leisure time
อื่น ๆ	2,084	198	4,167	2,950	4,859	305	3,056	5,522	11,862	9,931	30,676	3,056	5,522	11,862	9,931	Others

U/ ตอบได้ไม่เกิน 2 คำตอบ

L/ Less than 3 answers were possible

ตารางที่ 25 จำนวนประชากรอายุตั้งแต่ 6 ปีขึ้นไปที่ย่านหนังสือนอกเวลาเรียน/นอกเวลาทำงาน จำนวนตามเหตุผลที่อ่านหนังสือ กลุ่มอายุ พศ เขตการปกครอง และภาค พ.ศ. 2554 (ต่อ)

Table 25 Number of population, aged 6 years and over who read out of their study/work period by reason for reading, age group, sex, area and region, 2011 (Contd.)

เหตุผลที่อ่านหนังสือ <sup>1/</sup> เขต เขตการปกครอง และภาค	กลุ่มอายุ (ปี) Age group (years)					รวม Total	Reason for reading, sex, area and region
	6 - 14	15 - 24	25 - 39	40 - 59	60 ปีขึ้นไป 60 and over		
ภาคเหนือ	1,276,030	1,553,235	1,834,338	2,228,757	633,685		Northern region
เพื่อการศึกษา	1,040,904	747,608	66,014	29,521	10,847		Education
เพื่อเพิ่มพูนความรู้	627,724	660,756	469,372	577,046	140,928		Knowledge
เพื่อหน้าที่ที่ทำงาน	-	24,553	71,514	72,529	1,788		Work
เพื่อให้ทราบข้อมูลข่าวสาร	28,280	412,708	1,117,527	1,503,156	303,123		To receive information
เพื่อบันเทิง	334,010	477,975	531,715	327,219	43,989		Entertainment
สนใจออกกัฏฐ์	106,179	234,441	452,673	574,146	193,648		Eager to know
ชอบอ่านหนังสือ	37,642	41,828	80,850	86,943	47,391		Like reading
ใช้เวลาว่างให้เป็นประโยชน์/ฆ่าเวลา	18,626	97,191	220,469	295,106	145,586		Spending leisure time
อื่น ๆ	-	11,154	11,242	22,534	19,129		Others

1/ ตอบได้ไม่เกิน 2 คำตอบ

1/ Less than 3 answers were possible





ตารางที่ 25 จำนวนประชากรอายุตั้งแต่ 6 ปีขึ้นไปที่ย่านหนังสือนอกเวลาเรียน/นอกเวลาทำงาน จำนวนตามเหตุผลที่อ่านหนังสือ กลุ่มอายุ พศ เขตการปกครอง และภาค พ.ศ. 2554 (ต่อ)

Table 25 Number of population, aged 6 years and over who read out of their study/work period by reason for reading, age group, sex, area and region, 2011 (Contd.)

เหตุผลที่อ่านหนังสือ <sup>1/</sup> เขต เขตการปกครอง และภาค	กลุ่มอายุ (ปี) Age group (years)					รวม Total	Reason for reading, sex, area and region
	6 - 14	15 - 24	25 - 39	40 - 59	60 ขึ้นไป 60 and over		
ภาคตะวันออกเฉียงเหนือ	2,780,099	2,852,551	3,283,078	3,231,162	1,196,050		Northeastern region
เพื่อการศึกษา	2,302,750	1,430,755	110,916	48,966	7,869		Education
เพื่อเพิ่มพูนความรู้	1,311,810	1,230,758	875,996	899,297	290,086		Knowledge
เพื่อหน้าที่การงาน	-	45,534	174,724	143,809	12,319		Work
เพื่อให้ทราบข้อมูลข่าวสาร	49,780	571,129	1,553,955	1,549,970	300,882		To receive information
เพื่อบันเทิง	572,061	918,987	1,042,267	537,343	81,717		Entertainment
สนใจ/อยากรู้	145,697	300,382	641,092	802,319	353,750		Eager to know
ชอบอ่านหนังสือ	62,507	63,166	84,684	155,522	102,787		Like reading
ใช้เวลาว่างให้เป็นประโยชน์/ฆ่าเวลา	55,772	202,398	426,416	562,639	375,388		Spending leisure time
อื่น ๆ	4,919	9,933	26,937	21,603	25,802		Others

1/ ตอบได้ไม่เกิน 2 คำตอบ

1/ Less than 3 answers were possible

ตารางที่ 25 จำนวนประชากรอายุตั้งแต่ 6 ปีขึ้นไปที่ย่านหนังสือนอกเวลาเรียน/นอกเวลาทำงาน จำนวนตามเหตุผลที่อ่านหนังสือ กลุ่มอายุ เพศ เขตการปกครอง และภาค พ.ศ. 2554 (ต่อ)

Table 25 Number of population, aged 6 years and over who read out of their study/work period by reason for reading, age group, sex, area and region, 2011 (Contd.)

เหตุผลที่อ่านหนังสือ เขตการปกครอง และภาค	กลุ่มอายุ (ปี) Age group (years)					รวม Total	กลุ่มอายุ (ปี) Age group (years)					รวม Total	I/ Reason for reading, sex, area and region
	6 - 14	15 - 24	25 - 39	40 - 59	60 ขึ้นไป 60 and over		6 - 14	15 - 24	25 - 39	40 - 59	60 ขึ้นไป 60 and over		
	ชาย Male						หญิง Female						
ภาคตะวันออกเฉียงเหนือ	1,404,093	1,362,323	1,552,266	1,603,588	573,618	6,847,052	1,490,229	1,730,812	1,627,574	622,432	Northeastern region		
เพื่อการศึกษา	1,170,956	694,980	37,603	21,469	5,485	1,970,765	1,131,794	735,776	27,498	2,384	Education		
เพื่อเพิ่มพูนความรู้	671,843	625,098	401,511	480,786	151,081	2,277,627	639,967	605,659	418,511	139,004	Knowledge		
เพื่อหน้าที่ที่ทำงาน	-	19,391	73,157	75,060	7,713	201,065	-	26,143	68,749	4,606	Work		
เพื่อให้ทราบข้อมูลข่าวสาร	23,193	293,421	824,365	876,475	197,406	1,810,856	26,586	729,591	673,495	103,477	To receive information		
เพื่อบันเทิง	284,313	362,152	389,884	192,220	36,401	1,887,407	287,749	652,384	345,123	45,316	Entertainment		
สนใจ/อยากรู้	83,977	140,540	331,583	403,174	156,720	1,127,245	61,720	309,509	399,145	197,029	Eager to know		
ชอบอ่านหนังสือ	22,375	30,382	36,140	67,833	42,315	269,619	40,131	48,543	87,689	60,472	Like reading		
ใช้เวลาว่างให้เป็นประโยชน์/ช่วงเวลา	21,255	109,836	200,127	237,725	151,953	901,717	34,517	226,289	324,914	223,435	Spending leisure time		
อื่น ๆ	1,967	1,133	9,645	6,553	10,853	59,044	2,952	8,801	15,050	14,949	Others		
	ในเขตเทศบาล Municipal area						นอกเขตเทศบาล Non - municipal area						
ภาคตะวันออกเฉียงเหนือ	550,642	609,924	753,642	784,276	269,424	10,375,032	2,229,457	2,242,627	2,446,886	926,625	Northeastern region		
เพื่อการศึกษา	447,476	319,118	33,590	14,619	3,082	3,083,371	1,855,273	1,111,637	34,347	4,787	Education		
เพื่อเพิ่มพูนความรู้	251,906	289,528	234,567	240,981	71,024	3,519,940	1,059,904	941,230	658,316	219,061	Knowledge		
เพื่อหน้าที่ที่ทำงาน	-	16,840	54,842	68,948	4,386	231,370	-	28,694	74,862	7,933	Work		
เพื่อให้ทราบข้อมูลข่าวสาร	13,164	121,415	390,795	452,929	101,524	2,945,890	36,616	449,714	1,097,041	199,359	To receive information		
เพื่อบันเทิง	135,518	191,092	236,787	167,704	21,444	2,399,829	436,543	727,895	369,639	60,273	Entertainment		
สนใจ/อยากรู้	21,747	58,932	141,549	149,766	67,309	1,803,936	123,949	499,542	652,553	286,441	Eager to know		
ชอบอ่านหนังสือ	10,368	20,056	19,770	32,518	19,403	366,551	52,139	64,913	123,005	83,384	Like reading		
ใช้เวลาว่างให้เป็นประโยชน์/ช่วงเวลา	9,771	37,984	89,868	103,023	75,558	1,306,410	46,001	336,548	459,616	299,830	Spending leisure time		
อื่น ๆ	396	482	3,198	2,334	2,997	79,788	4,523	9,451	19,269	22,805	Others		

I/ ตอบได้ไม่เกิน 2 คำตอบ

I/ Less than 3 answers were possible

ตารางที่ 25 จำนวนประชากรอายุตั้งแต่ 6 ปีขึ้นไปที่ย่านหนังสือนอกเวลาเรียน/นอกเวลาทำงาน จำนวนตามเหตุผลที่อ่านหนังสือ กลุ่มอายุ พศ เขตการปกครอง และภาค พ.ศ. 2554 (ต่อ)

Table 25 Number of population, aged 6 years and over who read out of their study/work period by reason for reading, age group, sex, area and region, 2011 (Contd.)

เหตุผลที่อ่านหนังสือ <sup>1/</sup> เขต เขตการปกครอง และภาค	กลุ่มอายุ (ปี) Age group (years)					Reason for reading, sex, area and region	
	รวม Total	6 - 14	15 - 24	25 - 39	40 - 59		60 ขึ้นไป 60 and over
ภาคใต้	6,005,326	1,291,240	1,248,704	1,547,664	1,446,221	471,497	Southern region
เพื่อการศึกษา	1,816,189	1,100,198	558,012	79,231	63,903	14,845	Education
เพื่อเพิ่มพูนความรู้	2,420,507	724,423	544,373	513,529	478,076	160,106	Knowledge
เพื่อหน้าที่การงาน	139,313	-	17,586	67,251	50,321	4,155	Work
เพื่อให้ทราบข้อมูลข่าวสาร	1,828,562	23,777	261,856	719,440	673,004	150,485	To receive information
เพื่อบันเทิง	1,265,482	188,070	307,670	491,158	248,328	30,256	Entertainment
สนใจออกกัฏฐ์	981,332	72,213	201,074	302,072	299,008	106,965	Eager to know
ชอบอ่านหนังสือ	282,035	38,730	38,458	77,319	79,765	47,763	Like reading
ใช้เวลาวงงให้เป็นประโยชน์/ฆ่าเวลา	587,528	21,607	90,597	162,776	206,448	106,099	Spending leisure time
อื่น ๆ	45,944	2,501	5,095	13,989	12,367	11,991	Others

1/ ตอบได้ไม่เกิน 2 คำตอบ

1/ Less than 3 answers were possible

ตารางที่ 25 จำนวนประชากรอายุตั้งแต่ 6 ปีขึ้นไปที่ย่านหนังสือนอกเวลาเรียน/นอกเวลาทำงาน จำนวนตามเหตุผลที่อ่านหนังสือ กลุ่มอายุ เพศ เขตการปกครอง และภาค พ.ศ. 2554 (ต่อ)

Table 25 Number of population, aged 6 years and over who read out of their study/work period by reason for reading, age group, sex, area and region, 2011 (Contd.)

เหตุผลที่อ่านหนังสือ เขตการปกครอง และภาค	กลุ่มอายุ (ปี) Age group (years)					รวม Total	กลุ่มอายุ (ปี) Age group (years)					รวม Total	Reason for reading, sex, area and region
	ชาย Male		หญิง Female				ชาย Male		หญิง Female				
	6 - 14	15 - 24	25 - 39	40 - 59	60 ขึ้นไป 60 and over		6 - 14	15 - 24	25 - 39	40 - 59	60 ขึ้นไป 60 and over		
<b>ภาคใต้</b>	<b>655,495</b>	<b>602,022</b>	<b>732,103</b>	<b>729,978</b>	<b>225,036</b>	<b>3,060,693</b>	<b>635,745</b>	<b>646,682</b>	<b>815,561</b>	<b>716,243</b>	<b>246,462</b>	<b>Southern region</b>	
เพื่อการศึกษา	896,022	565,765	37,409	26,784	6,824	920,167	534,433	298,772	41,822	37,120	8,020	Education	
เพื่อเพิ่มพูนความรู้	1,172,512	375,073	244,065	222,719	79,901	1,247,994	349,350	300,309	290,810	227,321	80,205	Knowledge	
เพื่อหน้าที่ที่ทำงาน	59,689	-	6,004	25,268	2,289	79,623	-	11,582	41,983	24,193	1,865	Work	
เพื่อให้ทราบข้อมูลข่าวสาร	1,050,235	15,224	162,387	387,237	91,065	778,327	8,553	99,469	332,203	278,683	59,419	To receive information	
เพื่อบันเทิง	528,233	80,090	145,776	199,095	9,096	737,249	107,980	161,894	292,063	154,152	21,160	Entertainment	
สนใจ/อยากรู้	487,758	36,303	99,107	152,623	53,016	493,574	35,910	101,967	149,450	152,298	53,949	Eager to know	
ชอบอ่านหนังสือ	116,672	15,874	15,792	33,721	20,143	165,364	22,856	22,666	43,599	48,623	27,620	Like reading	
ใช้เวลาว่างให้เป็นประโยชน์/ช่วงเวลา	271,291	9,332	48,315	75,635	44,542	316,236	12,275	42,282	87,142	112,981	61,557	Spending leisure time	
อื่น ๆ	13,907	1,812	349	4,577	3,546	32,036	689	4,747	9,412	8,743	8,445	Others	
	<b>1,798,121</b>	<b>362,499</b>	<b>348,110</b>	<b>473,164</b>	<b>157,740</b>	<b>4,207,205</b>	<b>928,741</b>	<b>900,594</b>	<b>1,074,500</b>	<b>989,614</b>	<b>313,757</b>	<b>Southern region</b>	
เพื่อการศึกษา	499,254	292,866	166,802	18,283	2,387	1,316,936	807,331	391,210	60,949	44,988	12,458	Education	
เพื่อเพิ่มพูนความรู้	718,140	185,105	160,434	157,995	52,820	1,702,367	539,318	383,939	355,534	316,290	107,285	Knowledge	
เพื่อหน้าที่ที่ทำงาน	65,728	-	5,164	27,487	1,341	73,585	-	12,422	39,764	18,584	2,814	Work	
เพื่อให้ทราบข้อมูลข่าวสาร	608,267	5,049	67,423	235,565	68,062	1,220,295	18,728	194,433	483,875	440,836	82,423	To receive information	
เพื่อบันเทิง	412,804	71,591	84,493	157,446	12,330	852,678	116,479	223,176	333,712	161,385	17,926	Entertainment	
สนใจ/อยากรู้	227,736	18,366	39,503	70,083	31,536	753,596	53,847	161,571	231,989	230,760	75,429	Eager to know	
ชอบอ่านหนังสือ	90,111	16,600	11,541	27,783	10,958	191,925	22,130	26,917	49,537	56,536	36,805	Like reading	
ใช้เวลาว่างให้เป็นประโยชน์/ช่วงเวลา	207,271	8,703	31,956	55,353	40,051	380,256	12,905	58,640	107,424	135,240	66,048	Spending leisure time	
อื่น ๆ	14,812	181	1,373	5,439	4,986	31,132	2,320	3,723	8,550	9,534	7,005	Others	

l/ ตอบได้ไม่เกิน 2 คำตอบ

l/ Less than 3 answers were possible

ตารางที่ 26 จำนวนประชากรอายุตั้งแต่ 6 ปีขึ้นไปที่ย่านหนังสือนอกเวลาเรียน/นอกเวลาทำงาน จำนวนตามแรงจูงใจในการอ่านหนังสือ กลุ่มอายุ เพศ เขตการปกครอง และภาค พ.ศ. 2554  
 Table 26 Number of population, aged 6 years and over who read out of their study/work period by reading motivation, age group, sex, area and region, 2011

แรงจูงใจในการอ่านหนังสือ และภาค	รวม		เขตการปกครอง		กลุ่มอายุ (ปี)					Reading motivation and region	
	Total	เพศ ชาย Male	Sex หญิง Female	ในเขตเทศบาล		Age group (years)					
				Municipal	นอกเขตเทศบาล Non-municipal	6 - 14	15 - 24	25 - 39	40 - 59		60 ขึ้นไป 60 and over
<b>ทั่วราชอาณาจักร</b>	<b>42,925,164</b>	<b>21,079,972</b>	<b>21,845,192</b>	<b>16,578,961</b>	<b>26,346,202</b>	<b>7,867,638</b>	<b>8,173,565</b>	<b>11,407,920</b>	<b>11,815,751</b>	<b>3,660,290</b>	<b>Whole kingdom</b>
พ่อแม่ ครอบครัว ส่งเสริมให้รักการอ่าน	7,363,281	3,722,036	3,641,245	3,142,110	4,221,172	3,504,013	1,737,737	1,007,954	874,607	238,971	Parents support
ครู อาจารย์ ส่งเสริมให้รักการอ่าน	7,704,986	3,863,059	3,841,927	2,519,450	5,185,537	4,245,913	2,181,240	672,821	479,576	125,435	Teachers support
มีเพื่อนรักการอ่าน	634,972	295,279	339,694	290,380	344,592	136,202	168,939	157,727	135,347	36,757	Friends support
ได้รับการณรงค์ให้รักการอ่าน	2,488,541	1,195,347	1,293,194	827,991	1,660,550	574,719	492,762	670,741	597,433	152,886	Reading campaign
ตนเองรักการอ่านเอง	32,443,828	15,786,855	16,656,973	12,877,972	19,565,856	2,908,111	5,832,751	9,947,460	10,457,465	3,298,041	Oneself
อื่น ๆ	386,453	181,923	204,530	76,236	310,217	9,666	51,911	123,321	155,798	45,757	Others
<b>กรุงเทพมหานคร</b>	<b>5,388,457</b>	<b>2,543,470</b>	<b>2,844,987</b>	<b>5,388,457</b>	-	<b>722,831</b>	<b>613,034</b>	<b>1,702,945</b>	<b>1,830,178</b>	<b>519,469</b>	<b>Bangkok metropolis</b>
พ่อแม่ ครอบครัว ส่งเสริมให้รักการอ่าน	1,267,819	612,387	655,432	1,267,819	-	415,162	184,291	304,765	267,041	96,560	Parents support
ครู อาจารย์ ส่งเสริมให้รักการอ่าน	801,687	394,599	407,088	801,687	-	330,019	154,416	169,288	102,129	45,835	Teachers support
มีเพื่อนรักการอ่าน	134,364	60,167	74,197	134,364	-	20,214	16,819	53,212	33,628	10,492	Friends support
ได้รับการณรงค์ให้รักการอ่าน	254,002	119,862	134,139	254,002	-	45,788	31,527	92,999	65,749	17,939	Reading campaign
ตนเองรักการอ่านเอง	4,112,232	1,911,098	2,201,135	4,112,232	-	250,038	435,007	1,403,243	1,586,279	437,665	Oneself
อื่น ๆ	12,754	7,347	5,407	12,754	-	1,027	328	3,288	7,013	1,098	Others

1/ ตอบได้ไม่เกิน 2 คำตอบ

1/ Less than 3 answers were possible

ตารางที่ 26 จำนวนประชากรอายุตั้งแต่ 6 ปีขึ้นไปที่ยังอ่านหนังสือนอกเวลาเรียน/นอกเวลาทำงาน จำนวนตามแรงจูงใจในการอ่านหนังสือ กลุ่มอายุ เพศ เขตการปกครอง และภาค พ.ศ. 2554 (ต่อ)  
 Table 26 Number of population, aged 6 years and over who read out of their study/work period by reading motivation, age group, sex, area and region, 2011 (Contd.)

แรงจูงใจในการอ่านหนังสือ และภาค	รวม		เขตการปกครอง		กลุ่มอายุ (ปี)					Reading motivation and region
	ชาย Male	หญิง Female	ในเขตเทศบาล		Age group (years)					
			เทศบาล Municipal	นอกเขตเทศบาล Non-municipal	6 - 14	15 - 24	25 - 39	40 - 59	60 ขึ้นไป 60 and over	
ภาคกลาง	5,321,243	5,341,152	4,178,534	6,483,861	1,797,437	1,906,041	3,039,894	3,079,433	839,589	Central region
(ไม่รวมกรุงเทพมหานคร)										
พ่อแม่ ครอบครัวส่งเสริมให้รักการอ่าน	764,882	744,638	643,335	866,185	768,235	361,335	178,925	162,652	38,374	Parents support
ครู อาจารย์ ส่งเสริมให้รักการอ่าน	706,557	696,205	498,539	904,224	820,675	371,478	107,056	85,305	18,248	Teachers support
มีเพื่อนรักการอ่าน	49,354	55,231	47,328	57,258	24,696	23,243	29,674	21,573	5,399	Friends support
ได้รับการณรงค์ให้รักการอ่าน	274,733	282,125	206,662	350,195	117,478	89,645	151,321	160,157	38,256	Reading campaign
ตนเองรักการอ่านเอง	4,262,192	4,346,276	3,394,140	5,214,327	766,381	1,466,420	2,784,063	2,817,080	774,524	Oneself
อื่น ๆ	4,210	6,240	936	9,513	-	1,709	3,660	3,789	1,292	Others
ภาคเหนือ	3,774,738	3,751,308	2,245,942	5,280,104	1,276,030	1,553,235	1,834,338	2,228,757	633,685	Northern region
พ่อแม่ ครอบครัวส่งเสริมให้รักการอ่าน	684,564	635,130	412,583	907,112	606,139	337,095	161,985	178,165	36,311	Parents support
ครู อาจารย์ ส่งเสริมให้รักการอ่าน	763,751	731,732	404,058	1,091,426	746,744	484,955	115,133	125,102	23,550	Teachers support
มีเพื่อนรักการอ่าน	34,550	43,599	30,341	47,809	18,012	26,155	17,260	15,115	1,607	Friends support
ได้รับการณรงค์ให้รักการอ่าน	225,369	235,540	94,652	366,257	102,704	97,754	122,289	118,189	19,974	Reading campaign
ตนเองรักการอ่านเอง	2,693,756	2,769,683	1,729,347	3,734,092	426,997	1,094,698	1,547,744	1,846,493	547,506	Oneself
อื่น ๆ	158,062	150,628	51,709	256,980	8,253	43,708	79,952	136,626	40,152	Others

1/ ตอบได้ไม่เกิน 2 คำตอบ

1/ Less than 3 answers were possible

ตารางที่ 26 จำนวนประชากรอายุตั้งแต่ 6 ปีขึ้นไปที่ย่านหนังสือนอกเวลาเรียน/นอกเวลาทำงาน จำนวนตามแรงจูงใจในการอ่านหนังสือ กลุ่มอายุ เพศ เขตการปกครอง และภาค พ.ศ. 2554 (ต่อ)  
 Table 26 Number of population, aged 6 years and over who read out of their study/work period by reading motivation, age group, sex, area and region, 2011 (Contd.)

แรงจูงใจในการอ่านหนังสือ <sup>1/</sup> และภาค	รวม		เขตการปกครอง		กลุ่มอายุ (ปี)				Reading motivation and region		
	Sex		Area		Age group (years)						
	ชาย Male	หญิง Female	ในเขตเทศบาล Municipal	นอกเขตเทศบาล Non-municipal	6 - 14	15 - 24	25 - 39	40 - 59		60 ขึ้นไป 60 and over	
ภาคตะวันออกเฉียงเหนือ	13,342,940	6,495,888	6,847,052	2,967,908	10,375,032	2,780,099	2,852,551	3,283,078	3,231,162	1,196,050	Northeastern region
พ่อ แม่ ครอบครัวยุติธรรมให้รักการอ่าน	2,198,423	1,130,599	1,067,824	495,200	1,703,223	1,157,885	613,865	236,245	155,766	34,662	Parents support
ครูอาจารย์ ส่งเสริมให้รักการอ่าน	2,867,366	1,435,165	1,432,202	543,783	2,323,583	1,703,697	873,353	174,144	96,796	19,376	Teachers support
มีเพื่อนรักการอ่าน	215,673	95,366	120,307	51,127	164,546	44,537	75,406	33,592	44,157	17,981	Friends support
ได้รับการณรงค์ให้รักการอ่าน	753,483	360,827	392,656	203,343	550,140	215,574	176,030	178,362	149,265	34,252	Reading campaign
ตนเองรักการอ่านเอง	9,822,381	4,748,834	5,073,547	2,201,145	7,621,236	905,479	1,929,172	2,902,387	2,956,125	1,129,218	Oneself
อื่น ๆ	48,333	9,242	39,090	7,831	40,502	213	6,166	31,774	7,329	2,851	Others
<b>ภาคใต้</b>	<b>6,005,326</b>	<b>2,944,633</b>	<b>3,060,693</b>	<b>1,798,121</b>	<b>4,207,205</b>	<b>1,291,240</b>	<b>1,248,704</b>	<b>1,547,664</b>	<b>1,446,221</b>	<b>471,497</b>	<b>Southern region</b>
พ่อ แม่ ครอบครัวยุติธรรมให้รักการอ่าน	1,067,825	529,604	538,221	323,173	744,652	556,593	241,151	126,034	110,983	33,065	Parents support
ครูอาจารย์ ส่งเสริมให้รักการอ่าน	1,137,686	562,987	574,700	271,382	866,305	644,779	297,038	107,200	70,244	18,426	Teachers support
มีเพื่อนรักการอ่าน	102,200	55,841	46,359	27,221	74,979	28,742	27,315	23,989	20,875	1,279	Friends support
ได้รับการณรงค์ให้รักการอ่าน	463,290	214,555	248,734	69,332	393,958	93,176	97,806	125,771	104,073	42,464	Reading campaign
ตนเองรักการอ่านเอง	4,437,308	2,170,976	2,266,332	1,441,107	2,996,201	559,216	907,454	1,310,023	1,251,488	409,127	Oneself
อื่น ๆ	6,227	3,061	3,165	3,005	3,222	173	-	4,649	1,041	365	Others

1/ ตอบได้ไม่เกิน 2 คำตอบ

1/ Less than 3 answers were possible

ตารางที่ 27 จำนวนประชากรอายุตั้งแต่ 6 ปีขึ้นไปอ่านหนังสือนอกเวลาเรียน/นอกเวลาทำงาน จำนวนตามจำนวนหนังสือที่ซื้อในรอบปีที่แล้ว กลุ่มอายุ เพศ เขตการปกครอง และภาค พ.ศ. 2554  
 Table 27 Number of population, aged 6 years and over who read out of their study/work period by average number of buying books in the past year, age group, sex, area and region, 2011

จำนวนหนังสือที่ซื้อในรอบปีที่แล้ว และภาค	รวม		เพศ		Sex		เขตการปกครอง		Area		กลุ่มอายุ (ปี)				Average number of buying books in the past year and region
	Total	ชาย	Male	หญิง	Female	ในเขตเทศบาล		นอกเขตเทศบาล		6 - 14	15 - 24	25 - 39	40 - 59	60 ปีขึ้นไป	
						Municipal	Non-municipal	Municipal	Non-municipal						
ทั่วประเทศ	42,925,164	21,079,972	21,845,192	16,578,961	26,346,202	7,867,638	8,173,565	11,407,920	11,815,751	3,660,290	Whole kingdom				
ไม่ซื้อ	27,284,646	14,242,697	13,041,950	9,565,623	17,719,023	4,235,549	4,046,623	7,057,615	8,789,561	3,155,298	Don't buy				
ซื้อ	15,640,517	6,837,275	8,803,242	7,013,338	8,627,179	3,632,089	4,126,941	4,350,305	3,026,190	504,992	Buy				
1 - 5 เล่ม	5,491,573	2,479,248	3,012,325	1,952,504	3,539,069	1,589,722	1,475,481	1,309,886	942,348	174,135	1 - 5 books				
6 - 10 เล่ม	4,387,616	1,907,173	2,480,443	2,003,883	2,383,732	1,135,408	1,233,778	1,135,738	762,535	120,157	6 - 10 books				
11 - 15 เล่ม	2,187,489	930,651	1,256,838	1,055,852	1,131,637	419,333	604,080	678,176	418,031	67,869	11 - 15 books				
16 - 20 เล่ม	1,301,917	570,745	731,173	698,531	603,387	216,160	334,246	420,108	295,971	35,432	16 - 20 books				
21 - 25 เล่ม	660,236	247,477	412,758	375,890	284,346	81,263	139,539	261,229	150,725	27,479	21 - 25 books				
26 - 30 เล่ม	509,351	234,469	274,882	291,011	218,340	70,547	115,986	163,871	138,178	20,769	26 - 30 books				
มากกว่า 30 เล่ม	998,497	415,685	582,812	571,149	427,349	111,576	207,028	353,551	276,272	50,071	More than 30 books				
ไม่ทราบจำนวน	103,838	51,826	52,012	64,518	39,320	8,081	16,804	27,746	42,129	9,079	Unknown number				

1/ ไม่รวมหนังสือเรียนตามหลักสูตร

1/ Excluding textbooks



ตารางที่ 27 จำนวนประชากรอายุตั้งแต่ 6 ปีขึ้นไปอ่านหนังสือนอกเวลาเรียน/นอกเวลาทำงาน จำนวนตามจำนวนหนังสือที่ซื้อในรอบปีที่ผ่านมา เขตการปกครอง และภาค พ.ศ. 2554 (ต่อ)  
 Table 27 Number of population, aged 6 years and over who read out of their study/work period by average number of buying books in the past year, age group, sex, area and region, 2011 (Contd.)

จำนวนหนังสือที่ซื้อในรอบปีที่ผ่านมา และภาค	รวม		เขตการปกครอง		กลุ่มอายุ (ปี)				Average number of buying books in the past year and region	
	ชาย Male	หญิง Female	Area		6 - 14	15 - 24	25 - 39	40 - 59		60 ขึ้นไป 60 and over
			ในเขตเทศบาล Municipal	นอกเขตเทศบาล Non-municipal						
ไม่ซื้อ	2,543,470	2,844,987	5,388,457	-	722,831	613,034	1,702,945	1,830,178	519,469	Bangkok metropolis
ซื้อ	1,527,278	1,473,813	3,001,092	-	349,742	237,892	863,595	1,176,225	373,637	Don't buy
1 - 5 เล่ม	239,637	309,675	549,312	-	87,975	80,390	176,234	158,858	45,855	1 - 5 books
6 - 10 เล่ม	296,904	371,099	668,002	-	125,153	118,595	214,800	172,735	36,719	6 - 10 books
11 - 15 เล่ม	163,758	224,229	387,987	-	58,453	63,297	138,020	108,696	19,521	11 - 15 books
16 - 20 เล่ม	115,812	141,174	256,986	-	38,629	44,528	105,588	60,841	7,399	16 - 20 books
21 - 25 เล่ม	42,540	115,816	158,356	-	19,381	22,857	69,413	37,877	8,827	21 - 25 books
26 - 30 เล่ม	64,070	55,065	119,136	-	15,316	13,173	41,643	42,205	6,798	26 - 30 books
มากกว่า 30 เล่ม	85,030	138,502	223,532	-	27,225	29,310	89,167	59,998	17,832	More than 30 books
ไม่ทราบจำนวน	8,441	15,614	24,055	-	957	2,992	4,484	12,743	2,880	Unknown number

1/ ไม่รวมหนังสือเรียนตามหลักสูตร

1/ Excluding textbooks

ตารางที่ 27 จำนวนประชากรอายุตั้งแต่ 6 ปีขึ้นไปอ่านหนังสือนอกเวลาเรียน/นอกเวลาทำงาน จำนวนตามจำนวนหนังสือที่ซื้อในรอบปีที่ผ่านมา เขตการปกครอง และภาค พ.ศ. 2554 (ต่อ)  
 Table 27 Number of population, aged 6 years and over who read out of their study/work period by average number of buying books in the past year, age group, sex, area and region, 2011 (Contd.)

จำนวนหนังสือที่ซื้อในรอบปีที่ผ่านมา และภาค	รวม		เขตการปกครอง		กลุ่มอายุ (ปี)				Average number of buying books in the past year <sup>1/</sup> and region		
	Total	Sex	Area		Age group (years)						
			ชาย Male	หญิง Female	ในเขตเทศบาล Municipal	นอกเขตเทศบาล Non-municipal	6 - 14	15 - 24		25 - 39	40 - 59
ภาคกลาง	10,662,395	5,321,243	5,341,152	4,178,534	6,483,861	1,797,437	1,906,041	3,039,894	3,079,433	839,589	Central region (excluding Bangkok metropolis)
ไม่ซื้อ	6,825,060	3,694,828	3,130,232	2,448,280	4,376,780	904,067	924,035	1,939,799	2,332,483	724,676	Don't buy
ซื้อ	3,837,335	1,626,415	2,210,920	1,730,254	2,107,081	893,370	982,006	1,100,096	746,950	114,913	Buy
1 - 5 เล่ม	1,052,811	436,520	616,290	430,896	621,915	303,650	250,734	273,665	191,553	33,208	1 - 5 books
6 - 10 เล่ม	1,063,314	472,015	591,299	462,093	601,221	288,744	296,846	268,834	180,823	28,068	6 - 10 books
11 - 15 เล่ม	667,677	272,723	394,954	296,899	370,777	158,485	175,189	203,735	115,846	14,422	11 - 15 books
16 - 20 เล่ม	368,647	161,670	206,977	185,480	183,167	63,316	90,389	122,208	83,798	8,935	16 - 20 books
21 - 25 เล่ม	198,086	74,838	123,248	100,150	97,935	21,282	50,174	72,131	46,320	8,179	21 - 25 books
26 - 30 เล่ม	154,292	65,476	88,816	68,595	85,697	16,353	41,955	51,209	37,696	7,078	26 - 30 books
มากกว่า 30 เล่ม	296,813	122,808	174,005	167,059	129,755	38,562	66,852	99,708	78,523	13,169	More than 30 books
ไม่ทราบจำนวน	35,696	20,365	15,331	19,082	16,615	2,979	9,868	8,605	12,392	1,851	Unknown number

<sup>1/</sup> ไม่รวมหนังสือเรียนตามหลักสูตร

<sup>1/</sup> Excluding textbooks

ตารางที่ 27 จำนวนประชากรอายุตั้งแต่ 6 ปีขึ้นไปอ่านหนังสือนอกเวลาทำงาน จำนวนตามจำนวนหนังสือที่ซื้อในรอบปีที่ผ่านมา เขตการปกครอง และภาค พ.ศ. 2554 (ต่อ)  
 Table 27 Number of population, aged 6 years and over who read out of their study/work period by average number of buying books in the past year, age group, sex, area and region, 2011 (Contd.)

จำนวนหนังสือที่ซื้อในรอบปีที่ผ่านมา และภาค	รวม Total	เพศ Sex		เขตการปกครอง Area		กลุ่มอายุ (ปี) Age group (years)				Average number of buying books in the past year and region		
		ชาย Male	หญิง Female	ในเขตเทศบาล Municipal		นอกเขตเทศบาล Non-municipal		60 ขึ้นไป 60 and over	40 - 59		25 - 39	15 - 24
				6 - 14	15 - 24	25 - 39	40 - 59					
ภาคเหนือ	7,526,045	3,774,738	3,751,308	2,245,942	5,280,104	1,276,030	1,553,235	1,834,338	2,228,757	633,685	Northern region	
ไม่ซื้อ	4,910,231	2,596,636	2,313,595	1,300,432	3,609,799	668,494	768,764	1,159,136	1,739,120	574,718	Don't buy	
ซื้อ	2,615,814	1,178,102	1,437,713	945,509	1,670,305	607,536	784,471	675,202	489,637	58,967	Buy	
1 - 5 เล่ม	947,264	461,303	485,960	288,909	658,354	275,113	286,414	209,390	154,894	21,453	1 - 5 books	
6 - 10 เล่ม	770,755	335,592	435,163	295,493	475,262	204,090	238,483	190,510	125,009	12,663	6 - 10 books	
11 - 15 เล่ม	322,497	142,038	180,459	123,890	198,607	62,577	98,267	95,608	57,691	8,354	11 - 15 books	
16 - 20 เล่ม	219,658	94,691	124,967	90,816	128,842	28,289	67,843	64,521	54,870	4,135	16 - 20 books	
21 - 25 เล่ม	111,637	51,197	60,440	50,508	61,129	13,035	24,354	39,213	31,590	3,445	21 - 25 books	
26 - 30 เล่ม	81,534	30,868	50,666	36,221	45,313	6,531	24,438	24,768	23,461	2,335	26 - 30 books	
มากกว่า 30 เล่ม	152,196	54,558	97,639	56,307	95,890	17,902	43,992	46,277	38,496	5,529	More than 30 books	
ไม่ทราบจำนวน	10,273	7,855	2,418	3,366	6,907	-	680	4,915	3,626	1,052	Unknown number	

1/ ไม่รวมหนังสือเรียนตามหลักสูตร

1/ Excluding textbooks

ตารางที่ 27 จำนวนประชากรอายุตั้งแต่ 6 ปีขึ้นไปอ่านหนังสือนอกเวลาเรียน/นอกเวลาทำงาน จำนวนตามจำนวนหนังสือที่ซื้อในรอบปีที่ผ่านมา เขตการปกครอง และภาค พ.ศ. 2554 (ต่อ)  
 Table 27 Number of population, aged 6 years and over who read out of their study/work period by average number of buying books in the past year, age group, sex, area and region, 2011 (Contd.)

จำนวนหนังสือที่ซื้อในรอบปีที่ผ่านมา และภาค	รวม		เพศ		Sex		เขตการปกครอง		Area		กลุ่มอายุ (ปี)				Age group (years)		Average number of buying books in the past year <sup>1/</sup> and region
	Total	ชาย Male	หญิง Female	ในเขตเทศบาล		นอกเขตเทศบาล		6 - 14	15 - 24	25 - 39	40 - 59	60 ขึ้นไป		60 and over			
				Municipal	Non-municipal	60 and over											
ภาคตะวันออกเฉียงเหนือ	13,342,940	6,495,888	6,847,052	2,967,908	10,375,032	2,780,099	2,852,551	3,283,078	3,231,162	1,196,050	1,071,082	Don't buy					
ไม่ซื้อ	8,644,307	4,414,373	4,229,934	1,705,437	6,938,870	1,639,899	1,424,174	2,063,485	2,445,667			Buy					
ซื้อ	4,698,633	2,081,515	2,617,118	1,262,471	3,436,162	1,140,200	1,428,377	1,219,593	785,494	124,968	47,214						
1 - 5 เล่ม	2,028,614	909,644	1,118,970	452,163	1,576,451	611,373	616,360	448,419	305,247								
6 - 10 เล่ม	1,277,856	545,328	732,528	357,290	920,567	313,282	415,163	329,035	191,121	29,256							
11 - 15 เล่ม	579,629	250,077	329,552	160,850	418,779	90,829	206,597	170,184	96,929	15,090							
16 - 20 เล่ม	331,040	149,516	181,525	111,399	219,641	62,521	93,548	93,337	70,688	10,947							
21 - 25 เล่ม	128,386	52,410	75,976	40,619	87,767	18,312	24,053	63,013	18,401	4,608							
26 - 30 เล่ม	113,911	57,437	56,474	46,657	67,254	23,156	26,023	33,137	27,645	3,950							
มากกว่า 30 เล่ม	214,605	106,924	107,682	81,510	133,095	16,974	43,369	73,626	69,429	11,208							
ไม่ทราบจำนวน	24,591	10,179	14,412	11,983	12,608	3,753	3,265	8,843	6,035	2,695							

<sup>1/</sup> ไม่รวมหนังสือเรียนตามหลักสูตร

<sup>1/</sup> Excluding textbooks

ตารางที่ 27 จำนวนประชากรอายุตั้งแต่ 6 ปีขึ้นไปอ่านหนังสือนอกเวลาเรียน/นอกเวลาทำงาน จำนวนตามจำนวนหนังสือที่ซื้อในรอบปีที่ผ่านมา เขตการปกครอง และภาค พ.ศ. 2554 (ต่อ)  
 Table 27 Number of population, aged 6 years and over who read out of their study/work period by average number of buying books in the past year, age group, sex, area and region, 2011 (Contd.)

จำนวนหนังสือที่ซื้อในรอบปีที่ผ่านมา และภาค	รวม		เขตการปกครอง		กลุ่มอายุ (ปี)				Average number of buying books in the past year <sup>1/</sup> and region	
	ชาย Male	หญิง Female	ในเขตเทศบาล		6 - 14	15 - 24	25 - 39	40 - 59		60 ขึ้นไป 60 and over
			Municipal	นอกเขตเทศบาล Non-municipal						
ภาคใต้	6,005,326	3,060,693	1,798,121	4,207,205	1,291,240	1,248,704	1,547,664	1,446,221	471,497	Southern region
ไม่ซื้อ	3,903,957	1,894,375	1,110,382	2,793,575	673,347	691,759	1,031,600	1,096,065	411,186	Don't buy
ซื้อ	2,101,369	1,166,318	687,739	1,413,631	617,893	556,945	516,064	350,156	60,311	Buy
1 - 5 เล่ม	913,573	432,144	231,224	682,349	311,610	241,583	202,179	131,796	26,404	1 - 5 books
6 - 10 เล่ม	607,688	257,334	221,005	386,683	204,139	164,692	132,558	92,848	13,451	6 - 10 books
11 - 15 เล่ม	229,699	102,056	86,226	143,473	48,989	60,730	70,629	38,869	10,482	11 - 15 books
16 - 20 เล่ม	125,587	49,057	53,850	71,736	23,406	37,938	34,453	25,774	4,015	16 - 20 books
21 - 25 เล่ม	63,771	26,493	26,257	37,514	9,253	18,102	17,460	16,537	2,420	21 - 25 books
26 - 30 เล่ม	40,479	16,618	23,861	20,077	9,192	10,395	13,114	7,172	607	26 - 30 books
มากกว่า 30 เล่ม	111,550	46,366	42,741	68,609	10,912	23,505	44,774	29,826	2,333	More than 30 books
ไม่ทราบจำนวน	9,223	4,986	6,032	3,191	391	-	899	7,333	600	Unknown number

<sup>1/</sup> ไม่รวมหนังสือเรียนตามหลักสูตร

<sup>1/</sup> Excluding textbooks

ตารางที่ 28 จำนวนประชากรอายุตั้งแต่ 6 ปีขึ้นไปทั้งชายและหญิงที่อ่านหนังสือนอกเวลาเรียน/นอกเวลาทำงาน และซื้อหนังสือในรอบปีที่ผ่านมา จำนวนตามค่าใช้จ่ายในการซื้อหนังสือเฉลี่ยต่อเดือน กลุ่มอายุ เพศ  
เขตการปกครอง และภาค พ.ศ. 2554

Table 28 Number of population, aged 6 years and over who read out of their study/work period and bought books in the past year by average monthly expenditure of buying books, age group, sex, area and region, 2011

ค่าใช้จ่ายในการซื้อหนังสือ เฉลี่ยต่อเดือน (บาท) และภาค	รวม		เพศ		Sex		เขตการปกครอง		Area		กลุ่มอายุ (ปี)				Average monthly expenditure of buying books <sup>1/</sup> (baht) and region						
	Total		ชาย		หญิง		ในเขตเทศบาล		นอกเขตเทศบาล		6-14		15-24			25-39		40-59		60 and over	
	Male	Female	Municipal	Non-municipal	6-14	15-24	25-39	40-59	60 and over												
ทั่วราชอาณาจักร	15,640,517	6,837,275	8,803,242	7,013,338	8,627,179	3,632,089	4,126,941	4,350,305	3,026,190	504,992	Whole kingdom										
น้อยกว่า 201	12,762,930	5,505,302	7,257,628	5,378,662	7,384,268	3,188,768	3,431,855	3,496,273	2,273,945	372,089	Less than 201										
201 - 500	2,077,899	947,373	1,130,527	1,154,610	923,289	332,155	515,323	596,361	535,661	98,399	201 - 500										
มากกว่า 500	752,756	358,780	393,976	455,541	297,215	95,691	164,042	249,323	210,270	33,431	More than 500										
ไม่ทราบ	46,932	25,821	21,112	24,526	22,407	15,476	15,722	8,349	6,314	1,072	Unknown										
กรุงเทพมหานคร	2,387,365	1,016,191	1,371,174	2,387,365	-	373,089	375,141	839,350	653,952	145,832	Bangkok metropolis										
น้อยกว่า 201	1,740,378	723,178	1,017,200	1,740,378	-	312,459	281,168	611,050	439,586	96,115	Less than 201										
201 - 500	419,641	178,917	240,723	419,641	-	40,073	70,928	128,624	148,517	31,498	201 - 500										
มากกว่า 500	218,199	107,584	110,615	218,199	-	19,546	19,272	98,665	63,405	17,310	More than 500										
ไม่ทราบ	9,148	6,512	2,636	9,148	-	1,011	3,773	1,010	2,445	909	Unknown										

1/ ไม่รวมหนังสือเรียนตามหลักสูตร

1/ Excluding textbooks

ตารางที่ 28 จำนวนประชากรอายุตั้งแต่ 6 ปีขึ้นไปทั้งชายและหญิงที่อ่านหนังสือนอกเวลาเรียน/นอกเวลาทำงาน และซื้อหนังสือในรอบปีที่ผ่านมา จำนวนตามค่าใช้จ่ายในการซื้อหนังสือเฉลี่ยต่อเดือน กลุ่มอายุ เพศ  
เขตการปกครอง และภาค พ.ศ. 2554 (ต่อ)

Table 28 Number of population, aged 6 years and over who read out of their study/work period and bought books in the past year by average monthly expenditure of buying books, age group, sex, area and region, 2011 (Contd.)

ค่าใช้จ่ายในการซื้อหนังสือ เฉลี่ยต่อเดือน (บาท) และภาค	รวม		เพศ		Sex		เขตการปกครอง		Area		กลุ่มอายุ (ปี)				Average monthly expenditure of buying books <sup>1/</sup> (baht) and region						
	Total		ชาย		หญิง		ในเขตเทศบาล		นอกเขตเทศบาล		6-14		15-24			25-39		40-59		60 ปีขึ้นไป	
	Male	Female	Municipal	Non-municipal	6-14	15-24	25-39	40-59	60 and over												
ภาคกลาง	3,837,335	1,626,415	2,210,920	1,730,254	2,107,081	893,370	982,006	1,100,096	746,950	114,913					Central region						
(ไม่รวมกรุงเทพมหานคร)															(excluding Bangkok metropolis)						
น้อยกว่า 201	3,060,431	1,279,247	1,781,184	1,343,039	1,717,392	778,071	792,643	867,321	540,235	82,161					Less than 201						
201 - 500	543,460	231,078	312,382	278,224	265,236	81,065	134,219	157,076	146,939	24,160					201 - 500						
มากกว่า 500	207,127	101,742	105,384	96,316	110,810	25,841	46,959	68,577	57,321	8,429					More than 500						
ไม่ทราบ	26,318	14,348	11,970	12,675	13,643	8,393	8,185	7,121	2,455	163					Unknown						
ภาคเหนือ	2,615,814	1,178,102	1,437,713	945,509	1,670,305	607,536	784,471	675,202	489,637	58,967					Northern region						
น้อยกว่า 201	2,142,773	961,119	1,181,653	732,932	1,409,841	529,653	645,875	553,620	366,939	46,687					Less than 201						
201 - 500	349,857	167,110	182,747	160,349	189,508	59,280	100,678	93,703	86,476	9,721					201 - 500						
มากกว่า 500	119,354	47,139	72,216	49,597	69,757	16,437	37,815	27,662	34,881	2,560					More than 500						
ไม่ทราบ	3,830	2,733	1,096	2,631	1,199	2,167	104	217	1,342	-					Unknown						

1/ ไม่รวมหนังสือเรียนตามหลักสูตร

1/ Excluding textbooks

ตารางที่ 28 จำนวนประชากรอายุตั้งแต่ 6 ปีขึ้นไปทั้งชายและหญิงที่อ่านหนังสือนอกเวลาทำงาน และซื้อหนังสือในรอบปีที่ผ่านมา จำนวนตามค่าใช้จ่ายในการซื้อหนังสือเฉลี่ยต่อเดือน กลุ่มอายุ เพศ  
เขตการปกครอง และภาค พ.ศ. 2554 (ต่อ)

Table 28 Number of population, aged 6 years and over who read out of their study/work period and bought books in the past year by average monthly expenditure of buying books, age group, sex, area and region, 2011 (Contd.)

ค่าใช้จ่ายในการซื้อหนังสือ เฉลี่ยต่อเดือน (บาท) และภาค	รวม		เพศ		Sex		เขตการปกครอง		Area		กลุ่มอายุ (ปี)					Average monthly expenditure of buying books <sup>1/</sup> (baht) and region
	Total		ชาย	หญิง	ในเขตเทศบาล		นอกเขตเทศบาล		60 ปีขึ้นไป							
	Male	Female	Municipal	Non-municipal	6 - 14	15 - 24	25 - 39	40 - 59	60 and over							
ภาคตะวันออกเฉียงเหนือ	4,698,633	2,081,515	2,617,118	1,262,471	3,436,162	1,140,200	1,428,377	1,219,593	785,494	124,968	Northeastern region					
น้อยกว่า 201	4,093,025	1,790,738	2,302,287	1,038,098	3,054,927	1,036,238	1,249,641	1,057,059	652,994	97,093	Less than 201					
201 - 500	477,475	230,579	246,895	171,428	306,047	84,120	135,207	135,028	99,168	23,952	201 - 500					
มากกว่า 500	120,496	57,970	62,526	52,873	67,623	15,937	39,870	27,505	33,260	3,924	More than 500					
ไม่ทราบ	7,637	2,227	5,410	72	7,565	3,905	3,660	-	72	-	Unknown					
ภาคใต้	2,101,369	935,052	1,166,318	687,739	1,413,631	617,893	556,945	516,064	350,156	60,311	Southern region					
น้อยกว่า 201	1,726,324	751,020	975,304	524,215	1,202,108	532,347	462,529	407,222	274,191	50,035	Less than 201					
201 - 500	287,467	139,687	147,779	124,969	162,498	67,617	74,291	81,929	54,562	9,068	201 - 500					
มากกว่า 500	87,579	44,345	43,235	38,555	49,024	17,929	20,125	26,913	21,402	1,209	More than 500					
ไม่ทราบ	-	-	-	-	-	-	-	-	-	-	Unknown					

1/ ไม่รวมหนังสือเรียนตามหลักสูตร

1/ Excluding textbooks



ตารางที่ 29 จำนวนประชากรอายุตั้งแต่ 6 ปีขึ้นไปที่สามารถอ่านหนังสือนอกเวลาเรียน/นอกเวลาทำงาน จำนวนตามค่าใช้จ่ายอื่นๆ สำหรับบริการอ่านเฉลี่ยต่อเดือน กลุ่มอายุ เพศ เขตการปกครอง และภาค  
พ.ศ. 2554

Table 29 Number of population, aged 6 years and over who read out of their study/work period by average monthly other expenditure for reading, age group, sex, area and region, 2011

ค่าใช้จ่ายอื่นๆ เฉลี่ยต่อเดือน (บาท) I/	รวม		เขตการปกครอง		กลุ่มอายุ (ปี)				Average monthly other expenditure for reading (baht) I/		
	Total	เพศ ชาย Male	เพศ หญิง Female	Area		6 - 14	15 - 24	25 - 39	40 - 59	60 ขึ้นไป 60 and over	and region
				ในเขตเทศบาล Municipal	นอกเขตเทศบาล Non-municipal						
ทั้งหมด	42,925,164	21,079,972	21,845,192	16,578,961	26,346,202	7,867,638	8,173,565	11,407,920	11,815,751	3,660,290	Whole kingdom
ไม่เสียค่าใช้จ่าย	34,181,432	16,706,312	17,475,121	12,238,460	21,942,973	6,378,155	6,054,479	9,139,351	9,547,490	3,061,957	None
1 - 200	5,809,928	2,820,310	2,989,618	2,521,512	3,288,417	1,220,593	1,601,349	1,434,383	1,222,909	330,694	1 - 200
201 - 500	2,217,856	1,214,484	1,003,372	1,356,046	861,810	195,891	360,974	584,240	833,002	243,749	201 - 500
มากกว่า 500	715,947	338,866	377,082	462,944	253,003	72,999	156,762	249,946	212,350	23,890	More than 500
กรุงเทพมหานคร	5,388,457	2,543,470	2,844,987	5,388,457	-	722,831	613,034	1,702,945	1,830,178	519,469	Bangkok metropolis
ไม่เสียค่าใช้จ่าย	3,807,686	1,741,063	2,066,623	3,807,686	-	576,337	425,259	1,226,001	1,246,245	333,844	None
1 - 200	775,689	363,935	411,754	775,689	-	104,840	116,182	260,650	238,623	55,393	1 - 200
201 - 500	611,166	354,890	256,276	611,166	-	23,979	45,633	143,440	277,167	120,948	201 - 500
มากกว่า 500	193,917	83,583	110,334	193,917	-	17,675	25,960	72,854	68,143	9,285	More than 500

I/ ไม่รวม ค่าใช้จ่ายในการซื้อหนังสือ

I/ Excluding expenditure of buying books

ตารางที่ 29 จำนวนประชากรอายุตั้งแต่ 6 ปีขึ้นไปทั้งที่อ่านหนังสือนอกเวลาเรียน/นอกเวลาทำงาน จำนวนตามค่าใช้จ่ายอื่นๆ สำหรับบริการอ่านเฉลี่ยต่อเดือน กลุ่มอายุ เพศ เขตการปกครอง และภาค พ.ศ. 2554 (ต่อ)

Table 29 Number of population, aged 6 years and over who read out of their study/work period by average monthly other expenditure for reading, age group, sex, area and region, 2011 (Contd.)

ค่าใช้จ่ายอื่นๆ สำหรับบริการอ่าน เฉลี่ยต่อเดือน (บาท) I/	รวม Total	เพศ Sex		เขตการปกครอง Area		กลุ่มอายุ (ปี) Age group (years)				Average monthly other expenditure for reading (baht) I/				
		ชาย Male	หญิง Female	ในเขตเทศบาล Municipal	นอกเขตเทศบาล Non-municipal	6 - 14	15 - 24	25 - 39	40 - 59		60 ขึ้นไป 60 and over			
และภาค														
ภาคกลาง	10,662,395	5,321,243	5,341,152	4,178,534	6,483,861	1,797,437	1,906,041	3,039,894	3,079,433	839,589			Central region	
(ไม่รวมกรุงเทพมหานคร)													(excluding Bangkok metropolis)	
ไม่เสียค่าใช้จ่าย	8,741,922	4,355,507	4,386,415	3,255,993	5,485,929	1,490,930	1,483,759	2,521,285	2,516,003	729,945			None	
1 - 200	1,104,897	542,484	562,413	512,841	592,056	248,528	293,457	270,979	245,124	46,810			1 - 200	
201 - 500	642,520	343,620	298,900	317,735	324,785	44,346	87,784	188,400	266,333	55,658			201 - 500	
มากกว่า 500	173,055	79,631	93,424	91,964	81,091	13,634	41,041	59,230	51,973	7,177			More than 500	
ภาคเหนือ	7,526,045	3,774,738	3,751,308	2,245,942	5,280,104	1,276,030	1,553,235	1,834,338	2,228,757	633,685			Northern region	
ไม่เสียค่าใช้จ่าย	6,056,023	3,025,743	3,030,280	1,627,140	4,428,884	1,021,115	1,112,574	1,487,015	1,886,518	548,802			None	
1 - 200	1,066,933	535,212	531,721	409,397	657,536	216,480	345,439	233,220	216,220	55,573			1 - 200	
201 - 500	311,577	168,147	143,430	156,052	155,525	32,237	69,405	81,719	100,585	27,630			201 - 500	
มากกว่า 500	91,512	45,635	45,877	53,353	38,159	6,198	25,816	32,384	25,434	1,680			More than 500	

I/ ไม่รวมค่าใช้จ่ายในการซื้อหนังสือ

I/ Excluding expenditure of buying books

ตารางที่ 29 จำนวนประชากรอายุตั้งแต่ 6 ปีขึ้นไปทั้งที่อ่านหนังสือนอกเวลาเรียน/นอกเวลาทำงาน จำนวนตามค่าใช้จ่ายอื่นๆ สำหรับบริการอ่านเฉลี่ยต่อเดือน กลุ่มอายุ เพศ เขตการปกครอง และภาค พ.ศ. 2554 (ต่อ)

Table 29 Number of population, aged 6 years and over who read out of their study/work period by average monthly other expenditure for reading, age group, sex, area and region, 2011 (Contd.)

ค่าใช้จ่ายอื่นๆ สำหรับบริการอ่าน เฉลี่ยต่อเดือน (บาท) I/	รวม Total	เพศ Sex		เขตการปกครอง Area		กลุ่มอายุ (ปี) Age group (years)				Average monthly other expenditure for reading (baht) I/	and region	
		ชาย Male	หญิง Female	ในเขตเทศบาล Municipal	นอกเขตเทศบาล Non-municipal	6 - 14	15 - 24	25 - 39	40 - 59			60 ขึ้นไป 60 and over
ภาคตะวันออกเฉียงเหนือ	13,342,940	6,495,888	6,847,052	2,967,908	10,375,032	2,780,099	2,852,551	3,283,078	3,231,162	1,196,050		Northeastern region
ไม่เสียค่าใช้จ่าย	10,784,230	5,249,043	5,535,187	2,219,167	8,565,063	2,266,475	2,085,421	2,649,201	2,739,081	1,044,051		None
1 - 200	1,991,188	953,868	1,037,320	519,383	1,471,805	434,982	618,292	475,188	337,169	125,555		1 - 200
201 - 500	390,570	208,008	182,562	151,090	239,479	54,401	104,233	102,365	106,272	23,299		201 - 500
มากกว่า 500	176,953	84,970	91,983	78,269	98,684	24,241	44,606	56,323	48,640	3,144		More than 500
ภาคใต้	6,005,326	2,944,633	3,060,693	1,798,121	4,207,205	1,291,240	1,248,704	1,547,664	1,446,221	471,497		Southern region
ไม่เสียค่าใช้จ่าย	4,791,571	2,334,956	2,456,615	1,328,474	3,463,097	1,023,299	947,466	1,255,848	1,159,643	405,316		None
1 - 200	871,221	424,812	446,409	304,202	567,020	215,762	227,979	194,346	185,773	47,362		1 - 200
201 - 500	262,024	139,819	122,205	120,004	142,020	40,929	53,919	68,315	82,646	16,215		201 - 500
มากกว่า 500	80,510	45,046	35,463	45,441	35,069	11,251	19,340	29,155	18,160	2,605		More than 500

I/ ไม่รวม ค่าใช้จ่ายในการซื้อหนังสือ

I/ Excluding expenditure of buying books

ตารางที่ 30 จำนวนประชากรอายุตั้งแต่ 6 ปีขึ้นไป จำแนกตามข้อเสนอแนะวิธีการเรียงคำให้คนรักการอ่านหนังสือ กลุ่มอายุ เพศ เขตการปกครอง และภาค พ.ศ. 2554

Table 30 Number of population, aged 6 years and over by suggestion of reading campaign, age group, sex, area and region, 2011

ข้อเสนอแนะวิธีการเรียงคำให้คนรักการอ่านหนังสือ และภาค	รวม		เพศ		เขตการปกครอง		กลุ่มอายุ (ปี)				ข้อเสนอแนะกิจกรรม และ region	
	Total		ชาย	หญิง	ในเขตเทศบาล นอกเขตเทศบาล		6 - 14	15 - 24	25 - 39	40 - 59		60 ปีขึ้นไป
	Male	Female	Municipal	Non-municipal	6 - 14	15 - 24	25 - 39	40 - 59	60 and over			
<b>จังหวัดขอนแก่น</b>	<b>62,570,981</b>	<b>30,620,431</b>	<b>31,950,550</b>	<b>41,092,712</b>	<b>8,585,003</b>	<b>10,394,602</b>	<b>16,103,409</b>	<b>19,221,663</b>	<b>8,266,304</b>	<b>Whole kingdom</b>		
หนังสือควรมีราคาถูกลง	19,372,713	9,512,041	9,860,672	7,335,427	2,594,760	3,153,969	5,102,279	6,020,721	2,500,984	Lower book price		
หาซื้อได้ง่าย	7,508,300	3,633,342	3,874,958	2,493,130	899,234	1,153,101	1,917,182	2,435,773	1,103,010	Easy to find books		
หนังสือควรมีเนื้อหาสาระน่าสนใจ	13,471,124	6,571,562	6,899,562	5,167,415	1,754,410	2,199,094	3,527,836	4,243,073	1,746,712	Containing interested contents		
รูปแบบการจัดรูปแบบสวยงามอ่าน/มีรูปภาพประกอบ	8,198,259	3,913,554	4,284,705	2,807,495	1,902,657	1,356,456	1,922,691	2,121,833	894,622	Beautiful design		
ควรรีชมงานง่าย ๆ ทุกคนสามารถเข้าใจ	8,148,083	4,033,626	4,114,457	3,066,665	1,044,586	1,324,724	2,003,374	2,624,908	1,150,492	Using easy language		
ควรมีห้องสมุดประจำหมู่บ้าน/ชุมชน	12,667,968	6,260,917	6,407,050	2,914,357	1,456,251	2,154,293	3,262,696	4,035,766	1,758,962	Having village/community library		
จัดให้มีมุมอ่านหนังสือห้องสมุดท้องถิ่น/ย่านชุมชนศูนย์กลาง	4,094,694	2,032,954	2,061,740	1,499,659	436,343	775,447	1,158,377	1,256,173	468,353	Reading corner in shopping center		
ส่งเสริมให้มุมอ่านหนังสือในพื้นที่สาธารณะ	3,176,909	1,550,836	1,626,072	1,104,259	334,418	515,086	898,914	1,021,953	406,537	Reading corner in public areas		
ส่งเสริมให้พ่อแม่ปลูกฝังให้เด็กรักการอ่านหนังสือ	11,023,492	5,245,109	5,778,382	3,921,824	1,319,442	1,731,306	2,923,872	3,523,464	1,525,408	Parents participating		
จัดโครงการรณรงค์ร่วมกันอ่านหนังสือทั้งครอบครัว	6,486,360	3,187,459	3,298,901	2,095,390	818,567	1,150,878	1,685,337	2,024,439	807,138	Family reading campaign		
โรงเรียนควรมีมาตรการให้นักเรียนอ่านหนังสือนอกเวลา	5,778,469	2,812,478	2,965,990	1,753,863	903,119	1,007,169	1,391,121	1,778,414	698,646	School should promote students read out of study period		
อย่างจริงจัง	3,842,759	1,855,247	1,987,512	1,346,240	660,123	671,974	976,750	1,137,404	396,509	Reading campaign 15 minutes per day		
รณรงค์อ่านหนังสือทุกวัน วันละ 15 นาทีทุกโรงเรียน	995,331	483,789	511,542	430,589	155,388	236,063	253,732	269,785	80,364	all schools and government places		
จัดมีการรณรงค์สัปดาห์หนังสือบ่อย ๆ	338,312	157,569	180,743	118,039	39,453	94,058	89,284	90,282	25,235	Arrangement regularly book fair		
ส่งเสริมโครงการแลกเปลี่ยนหนังสือ	485,356	232,288	253,068	233,122	56,961	168,303	138,083	104,018	17,990	Supporting for exchange book project		
ส่งเสริมการอ่านหนังสือจากอินเทอร์เน็ต โดยลดค่าเช่า	706,508	349,554	356,954	243,582	84,712	140,850	197,351	204,184	79,411	Reducing price for internet reading		
จัดรายการส่งเสริมการอ่านในรูปแบบของบันเทิงทางวิทยุโทรทัศน์	179,650	78,660	100,990	69,437	28,291	33,066	57,043	50,420	10,829	Producing reading promotion program via broadcasting		
สนับสนุนและส่งเสริมกิจกรรมการวิจารณ์หนังสือและวรรณกรรม	539,211	263,066	276,145	236,986	97,528	89,147	139,104	152,321	61,111	Promoting criticizable activities of book		
สนับสนุนงบประมาณจัดทำคู่มือเรื่องหนังสือที่เด็กอยากอ่าน	816,948	404,234	412,714	329,252	101,453	175,875	226,733	216,668	96,219	Supporting coupon for buying books		
จัดพิมพ์หนังสือจากกระดาษรีไซเคิล 100 เล่มที่ควรอ่านส่งห้องสมุด	388,466	203,730	184,736	126,591	47,886	49,076	93,573	105,520	92,412	Distributing to libraries books from a list of 100 good books		
ทำประเทศและรณรงค์ให้ประชาชนทราบอย่างทั่วถึง	717,261	375,442	341,819	172,983	146,688	121,288	181,436	171,228	96,620	Others		
อื่น ๆ										Unknown		

J/ ตอบได้ไม่เกิน 2 คำตอบ  
J/ Less than 3 answers were possible

ตารางที่ 30 จำนวนประชากรอายุตั้งแต่ 6 ปีขึ้นไป จำแนกตามข้อเสนอแนะวิธีการสำรวจที่ให้คนรักการอ่านหนังสือ กลุ่มอายุ เพศ เขตการปกครอง และภาค พ.ศ. 2554 (ต่อ)

Table 30 Number of population, aged 6 years and over by suggestion of reading campaign, age group, sex, area and region, 2011 (Contd.)

ข้อเสนอแนะวิธีการสำรวจที่ให้คนรักการอ่านหนังสือ และภาค	รวม		เพศ Sex		เขตการปกครอง Area		กลุ่มอายุ (ปี) Age group (years)				ข้อเสนอแนะกิจกรรม และ region	
	Total		หญิง Female		ในเขตเทศบาล นอกเขตเทศบาล Municipal Non-municipal		6 - 14	15 - 24	25 - 39	40 - 59		60 ปีขึ้นไป 60 and over
	ชาย Male	หญิง Female	Municipal	Non-municipal								
<b>กรุงเทพมหานคร</b>	<b>6,400,451</b>	<b>3,451,676</b>	<b>6,400,451</b>	-	<b>814,304</b>	<b>2,208,667</b>	<b>1,914,826</b>	<b>676,048</b>	<b>1,914,826</b>	<b>814,304</b>	<b>Bangkok metropolis</b>	
หนังสือควรมีราคาถูกลง	2,470,200	1,156,016	2,470,200	-	315,743	887,613	717,603	267,570	717,603	315,743	Lower book price	
หาซื้อได้ง่าย	860,047	404,098	860,047	-	135,725	310,196	247,580	80,705	247,580	135,725	Easy to find books	
หนังสือควรมีเนื้อหาสาระน่าสนใจ	1,761,602	794,648	1,761,602	-	246,619	602,812	560,705	179,839	560,705	246,619	Containing interested contents	
รูปแบบกะทัดรัดพกสะดวกมาอ่าน/มีรูปภาพประกอบ	799,787	374,700	799,787	-	73,023	218,311	246,150	66,054	246,150	73,023	Beautiful design	
ควรรีไซม์มาง่าย ๆ ทุกคนสามารถเข้าใจ	1,117,793	520,599	1,117,793	-	155,666	396,913	322,190	116,567	322,190	155,666	Using easy language	
ควรมีห้องสมุดประจำหมู่บ้าน/ชุมชน	530,144	252,923	530,144	-	63,786	204,525	153,727	50,139	153,727	63,786	Having village/community library	
จัดให้มีมุมอ่านหนังสือในห้องสมุดท้องถิ่น/ย่านชุมชนศูนย์กลาง	421,753	189,131	421,753	-	39,728	118,546	155,776	56,632	155,776	39,728	Reading corner in shopping center	
ส่งเสริมให้มุมอ่านหนังสือในพื้นที่สาธารณะ	329,288	141,719	329,288	-	45,931	107,412	108,857	38,853	108,857	45,931	Rereading corner in public areas	
ส่งเสริมให้พ่อแม่ปลูกฝังให้เด็กรักการอ่านหนังสือ	1,091,148	483,167	1,091,148	-	131,411	403,671	316,282	116,248	316,282	131,411	Parents participating	
จัดโครงการชมร่วมกันอ่านหนังสือทั้งครอบครัว	463,350	208,609	463,350	-	57,204	170,198	130,763	49,347	130,763	57,204	Family reading campaign	
โรงเรียนควรมีมาตรการให้นักเรียนอ่านหนังสือนอกเวลา	289,148	120,497	289,148	-	27,722	116,721	68,116	31,863	68,116	27,722	School should promote students read out of study period	
อย่างจริงจัง												
รณรงค์อ่านหนังสือทุกวัน วันละ 15 นาทีทุกโรงเรียน	320,951	138,185	320,951	-	40,525	117,586	71,278	33,621	71,278	40,525	Reading campaign 15 minutes per day	
และสถานที่ราชการ											all schools and government places	
จัดมีการรณรงค์เปิดตัวหนังสือบ่อย ๆ	116,415	48,112	116,415	-	14,578	34,340	37,930	19,212	37,930	14,578	Arrangement regularly book fair	
ส่งเสริมโครงการแลกเปลี่ยนหนังสือ	38,777	14,274	38,777	-	3,546	13,444	12,884	8,374	12,884	3,546	Supporting for exchange book project	
ส่งเสริมการอ่านหนังสือจากอินเทอร์เน็ต โดยลดค่าเช่า	79,336	41,849	79,336	-	3,085	26,571	29,730	14,340	29,730	3,085	Reducing price for internet reading	
จัดรายการส่งเสริมการอ่านในรูปแบบของบันเทิงทางวิทยุโทรทัศน์	75,834	36,021	75,834	-	7,368	30,806	23,838	8,670	23,838	7,368	Producing reading promotion program via broadcasting	
อย่างต่อเนื่อง												
สนับสนุนและส่งเสริมกิจกรรมการวิจารณ์หนังสือและวรรณกรรม	27,198	8,511	27,198	-	3,547	9,611	11,590	2,449	11,590	3,547	Promoting criticizable activities of book	
สนับสนุนงบประมาณจัดทำคู่มือหรือหนังสือที่เด็กอยากอ่าน	92,393	51,395	92,393	-	12,014	22,007	31,207	8,810	31,207	12,014	Supporting coupon for buying books	
จัดพิมพ์หนังสือจากกระดาษรีไซเคิล 100 เปอร์เซ็นต์กว่าอ่านส่งทั้งสมุด	103,593	46,376	103,593	-	12,745	30,754	39,887	10,638	39,887	12,745	Distributing to libraries books from a list of 100 good books	
ทำประเภทและรางวัลให้ประชาชนทราบอย่างทั่วถึง												
อื่น ๆ	46,536	28,195	46,536	-	7,493	14,013	12,598	5,152	12,598	7,493	Others	
ไม่ทราบ	1,372	1,372	1,372	-	-	1,372	-	-	-	-	Unknown	

J/ Less than 3 answers were possible

J/ ตอบได้ไม่เกิน 2 คำตอบ

ตารางที่ 30 จำนวนประชากรอายุตั้งแต่ 6 ปีขึ้นไป จำนวนตามข้อเสนอแนะวิธีการรณรงค์ให้รักการอ่านหนังสือ กลุ่มอายุ เขต การปกครอง และภาค พ.ศ. 2554 (ต่อ)

Table 30 Number of population, aged 6 years and over by suggestion of reading campaign, age group, sex, area and region, 2011 (Contd.)

ข้อเสนอแนะวิธีการรณรงค์ให้รักการอ่านหนังสือ	รวม	เพศ Sex		เขตการปกครอง Area		กลุ่มอายุ (ปี) Age group (years)				ข้อเสนอแนะการรณรงค์ และ region		
		ชาย Male	หญิง Female	ในเขตเทศบาล Municipal	นอกเขตเทศบาล Non-municipal	6 - 14	15 - 24	25 - 39	40 - 59		60 ขึ้นไป 60 and over	
<b>และภาค</b>	<b>Total</b>											
<b>ภาคกลาง</b>	<b>14,954,601</b>	<b>7,260,334</b>	<b>7,694,267</b>	<b>5,459,243</b>	<b>9,495,358</b>	<b>1,949,197</b>	<b>2,351,954</b>	<b>4,054,818</b>	<b>4,683,237</b>	<b>1,915,395</b>	<b>Central region</b>	
<b>(ไม่รวมกรุงเทพมหานคร)</b>											<b>(excluding Bangkok metropolis)</b>	
หนังสือควรมีราคาถูกลง	4,973,181	2,444,585	2,528,596	1,881,788	3,091,393	641,902	751,717	1,408,376	1,583,559	587,626	Lower book price	
หนังสือได้ง่าย	1,830,830	875,331	955,499	655,333	1,175,497	191,828	241,370	511,735	625,504	260,393	Easy to find books	
หนังสือควรมีเนื้อหาสาระน่าสนใจ	3,224,487	1,598,609	1,625,878	1,193,295	2,031,192	385,204	518,974	913,175	1,002,595	404,539	Containing interested contents	
รูปแบบกะทัดรัดปกสวยงามน่าอ่าน/มีรูปภาพประกอบ	1,948,223	904,811	1,043,412	746,243	1,201,980	444,565	303,929	469,431	520,773	209,525	Beautiful design	
ควรใช้ภาษาง่าย ๆ ทุกคนสามารถเข้าใจ	2,069,201	999,552	1,069,649	765,291	1,303,910	250,652	330,851	531,403	667,526	288,769	Using easy language	
ควรมีห้องสมุดประจำหมู่บ้าน/ชุมชน	2,726,898	1,338,203	1,388,696	929,608	1,797,290	320,000	413,049	726,591	895,553	371,705	Having village/community library	
จัดให้มีมุมอ่านหนังสือในห้องสมุดเคลื่อนที่ในย่านชุมชน/ศูนย์การค้า	1,061,485	509,297	552,188	460,286	601,199	108,819	192,890	294,788	346,342	118,646	Reading corner in shopping center	
ส่งเสริมให้มีมุมอ่านหนังสือในพื้นที่สาธารณะ	847,040	409,231	437,809	326,469	520,571	88,627	123,930	272,143	253,946	108,394	Rereading corner in public areas	
ส่งเสริมให้พ่อแม่ปลูกฝังให้เด็กรักการอ่านหนังสือ	2,375,558	1,142,499	1,233,059	919,676	1,455,882	247,121	366,758	651,661	777,122	332,896	Parents participating	
จัดโครงการรณรงค์ร่วมกันอ่านหนังสือที่ครอบครัว	1,362,295	658,705	703,590	434,657	927,637	182,676	227,771	390,648	391,516	169,684	Family reading campaign	
โรงเรียนควรมีมาตรการให้นักเรียนอ่านหนังสือนอกเวลา	1,279,221	595,556	683,665	421,674	857,548	206,720	228,825	311,427	381,419	150,830	School should promote students read out of study period	
อย่างจริงจัง												
รณรงค์อ่านหนังสือทุกวัน วันละ 15 นาทีทุกโรงเรียน	861,608	412,087	449,521	321,112	540,496	144,262	138,879	239,506	256,344	82,617	Reading campaign 15 minutes per day	
และสถานที่ราชการ												
จัดนิทรรศการสัปดาห์หนังสือบ่อย ๆ	186,315	94,985	91,330	89,355	96,960	36,396	38,510	52,229	47,805	11,376	Arrangement regularly book fair	
ส่งเสริมโครงการแลกเปลี่ยนหนังสือ	77,618	39,992	37,626	25,558	52,061	8,565	21,737	24,612	18,573	4,130	Supporting for exchange book project	
ส่งเสริมการอ่านหนังสือจากอินเทอร์เน็ต โดยลดค่าเช่า	112,644	54,885	57,759	50,744	61,900	12,592	33,293	34,150	27,771	4,837	Reducing price for internet reading	
จัดรายการส่งเสริมการอ่านในรูปแบบบันเทิงทางวิทยุโทรทัศน์	198,484	92,996	105,488	65,844	132,640	33,934	38,198	49,604	57,684	19,063	Producing reading promotion program via broadcasting	
อย่างต่อเนื่อง												
สนับสนุนและส่งเสริมกิจกรรมการวิจารณ์หนังสือและวารสารกรรม	27,243	12,655	14,589	16,447	10,796	3,140	4,716	7,476	8,898	3,013	Promoting criticizable activities of book	
สนับสนุนงบประมาณจัดทำคู่มือของหนังสือที่เด็กอยากอ่าน	110,513	54,437	56,076	43,366	67,148	19,374	22,852	25,923	27,983	14,381	Supporting coupon for buying books	
จัดพิมพ์หนังสือการอ่านหนังสือดี 100 เล่มที่ควรอ่านส่งห้องสมุด	219,928	102,237	117,692	84,109	135,820	26,855	48,546	63,820	59,375	21,333	Distributing to libraries books from a list of 100 good books	
ทั่วประเทศและรณรงค์ให้ประชาชนทราบอย่างทั่วถึง												
อื่น ๆ	94,559	49,075	45,485	21,860	72,699	6,446	10,859	19,874	33,393	23,986	Others	
ไม่ทราบ	152,412	78,085	74,327	51,783	100,629	8,073	31,180	40,018	53,945	19,195	Unknown	

1/ ตอบได้ไม่เกิน 2 คำตอบ  
1/ Less than 3 answers were possible

ตารางที่ 30 จำนวนประชากรอายุตั้งแต่ 6 ปีขึ้นไป จำแนกตามข้อเสนอแนะวิธีการณรงค์ให้คนรักการอ่านหนังสือ กลุ่มอายุ เพศ เขตการปกครอง และภาค พ.ศ. 2554 (ต่อ)

Table 30 Number of population, aged 6 years and over by suggestion of reading campaign, age group, sex, area and region, 2011 (Contd.)

ข้อเสนอแนะวิธีการณรงค์ให้คนรักการอ่านหนังสือ และภาค	รวม		เพศ		Sex		เขตการปกครอง				Area		กลุ่มอายุ (ปี)				Age group (years)		ข้อเสนอแนะวิธีการณรงค์ให้คนรักการอ่านหนังสือ และภาค			
	Total	ชาย Male	หญิง Female	ในเขตเทศบาล นอกเขตเทศบาล		Municipal Non-municipal		6 - 14	15 - 24	25 - 39	40 - 59	60 ขึ้นไป 60 and over	6 - 14		15 - 24		25 - 39			40 - 59		60 ขึ้นไป 60 and over
				Municipal	Non-municipal	6 - 14	15 - 24						25 - 39	40 - 59	60 ขึ้นไป 60 and over							
<b>ภาคเหนือ</b>	<b>11,422,990</b>	<b>5,626,550</b>	<b>5,796,440</b>	<b>3,036,181</b>	<b>8,386,809</b>	<b>1,393,730</b>	<b>1,908,421</b>	<b>2,666,632</b>	<b>3,773,512</b>	<b>1,680,695</b>	<b>Northern region</b>											
หนังสือควรมีราคาถูกลง	3,108,279	1,520,360	1,587,920	881,027	2,227,252	409,309	532,737	758,997	981,070	426,167	Lower book price											
หาซื้อได้ง่าย	1,235,715	577,366	658,348	256,124	979,591	134,477	188,142	317,460	412,326	183,310	Easy to find books											
หนังสือควรมีเนื้อหาสาระน่าสนใจ	2,456,091	1,197,452	1,258,639	657,031	1,799,061	281,014	436,842	594,189	823,455	320,591	Containing interested contents											
รูปแบบกะทัดรัด/ปกสวยงามน่าอ่าน/รูปภาพประกอบ	1,383,693	672,273	711,421	323,754	1,059,939	310,620	231,664	296,848	371,758	172,804	Beautiful design											
ควรใช้ภาษาง่าย ๆ ทุกคนสามารถเข้าใจ	1,391,242	703,128	688,114	355,054	1,036,188	164,799	218,750	279,317	505,545	222,831	Using easy language											
ควรมีห้องสมุดประจำหมู่บ้าน/ชุมชน	2,400,406	1,225,367	1,175,040	456,565	1,943,842	223,604	397,464	569,847	847,332	362,159	Having village/community library											
จัดให้มีอ่านหนังสือหรือสมุดเคลื่อนที่ในย่านชุมชน/ศูนย์การค้า	671,294	345,167	326,126	154,917	516,377	62,580	122,661	187,583	221,917	76,552	Reading corner in shopping center											
ส่งเสริมให้มีมุมอ่านหนังสือในพื้นที่สาธารณะ	490,870	236,726	254,144	112,011	378,859	34,889	83,956	119,873	173,345	78,808	Reading corner in public areas											
ส่งเสริมให้พ่อแม่ปลูกฝังให้เด็กรักการอ่านหนังสือ	2,252,455	1,099,289	1,153,166	663,586	1,588,869	220,954	318,573	547,775	796,206	368,947	Parents participating											
จัดโครงการรณรงค์ร่วมกันอ่านหนังสือโครงการครัว	1,477,679	736,511	741,168	461,478	1,016,202	155,577	260,816	340,919	514,916	205,452	Family reading campaign											
โรงเรียนควรมีมาตรการให้นักเรียนอ่านหนังสือนอกเวลา	1,406,164	678,920	727,244	419,417	986,747	187,779	228,627	324,237	479,007	186,514	School should promote students read out of study period											
อย่างจริงจัง	796,773	373,380	423,393	290,995	505,778	121,308	127,221	195,635	253,845	98,764	Reading campaign 15 minutes per day											
รมงคลอ่านหนังสือทุกวัน วันละ 15 นาทีทุกโรงเรียน																						
และสถานที่ราชการ																						
จัดมีพรรคการเมือง/สภานิติบัญญัติ/สภามหาวิทยาลัย/สภามหาวิทยาลัย	240,848	112,484	128,364	92,253	148,596	30,577	65,085	55,125	64,632	25,429	Arrangement regularity book fair											
ส่งเสริมโครงการแลกเปลี่ยนหนังสือ	91,756	47,123	44,633	24,348	67,409	11,303	20,244	18,132	29,280	12,797	Supporting for exchange book project											
ส่งเสริมการอ่านหนังสือจากอินเทอร์เน็ต/โดยลดค่าเช่า	111,114	55,565	55,549	34,321	76,793	9,473	54,215	28,808	14,394	4,225	Reducing price for internet reading											
จัดรายการส่งเสริมการอ่านในรูปแบบบันเทิงทางวิทยุโทรทัศน์	168,371	85,319	83,051	44,212	124,159	18,782	34,064	42,824	46,437	26,264	Producing reading promotion program via broadcasting											
อย่างต่อเนื่อง																						
สนับสนุนและส่งเสริมกิจกรรมการวิจารณ์หนังสือและวารสารกรรม	24,390	11,189	13,201	10,498	13,892	2,057	7,196	5,930	7,425	1,782	Promoting criticizable activities of book											
สนับสนุนงบประมาณจัดทำอุปถัมภ์หนังสือที่เด็กออกอ่าน	102,506	50,338	52,169	32,202	70,304	22,286	19,034	19,639	35,533	6,015	Supporting coupon for buying books											
จัดพิมพ์หนังสือที่ออกวางจำหน่ายหนังสือ 100 เล่มที่การอ่านส่งเสริม	127,779	65,450	62,329	44,323	83,456	13,034	38,989	23,623	37,249	14,885	Distributing to libraries books from a list of 100 good books											
ทั่วประเทศและรณรงค์ให้ประชาชนทราบอย่างทั่วถึง																						
อื่น ๆ	122,142	58,352	63,791	38,711	83,431	15,785	13,969	27,503	35,700	29,186	Others											
ไม่ทราบ	60,101	31,940	28,162	19,920	40,181	14,000	10,055	9,457	13,935	12,654	Unknown											

I/ ตอบได้ไม่เกิน 2 คำตอบ  
I/ Less than 3 answers were possible

ตารางที่ 30 จำนวนประชากรอายุตั้งแต่ 6 ปีขึ้นไป จำนวนตามข้อเสนอแนะวิธีการสมัครให้สมัครการอ่านหนังสือ กลุ่มอายุ เพศ เขตการปกครอง และภาค พ.ศ. 2554 (ต่อ)

Table 30 Number of population, aged 6 years and over by suggestion of reading campaign, age group, sex, area and region, 2011 (Contd.)

ข้อเสนอแนะวิธีการสมัครให้สมัครการอ่านหนังสือ และภาค	รวม		เพศ		เขตการปกครอง		กลุ่มอายุ (ปี)				ข้อเสนอแนะการรณรงค์ และ region	
	Total		ชาย		หญิง		ในเขตเทศบาล นอกเขตเทศบาล		Age group (years)			60 ปีขึ้นไป 60 and over
	Male	Female	Municipal	Non-municipal	6 - 14	15 - 24	25 - 39	40 - 59				
<b>ภาคตะวันออกเฉียงเหนือ</b>	<b>21,182,129</b>	<b>10,522,330</b>	<b>10,659,799</b>	<b>4,188,914</b>	<b>16,993,215</b>	<b>3,100,377</b>	<b>3,828,847</b>	<b>5,221,187</b>	<b>6,214,326</b>	<b>2,817,392</b>	<b>Northeastern region</b>	
หนังสือควรมีราคาถูกลง	6,369,073	3,161,942	3,207,131	1,342,424	5,026,649	907,586	1,154,410	1,546,346	1,900,865	859,865	Lower book price	
หนังสือได้ง่าย	2,420,642	1,205,642	1,215,000	397,529	2,023,113	342,582	423,252	546,792	743,584	364,433	Easy to find books	
หนังสือควรมีเนื้อหาสาระน่าสนใจ	3,855,785	1,893,117	1,962,668	826,024	3,029,761	566,901	684,105	892,891	1,190,660	521,228	Containing interested contents	
รูปแบบตัวจัด/ปกสวยงามน่าอ่าน/มีรูปภาพประกอบ	2,727,929	1,292,655	1,435,274	566,277	2,161,651	627,826	508,327	590,853	692,828	308,094	Beautiful design	
ควรใช้ภาษาง่าย ๆ ทุกคนสามารถเข้าใจ	2,194,738	1,130,433	1,064,324	479,048	1,715,709	295,130	393,734	521,118	681,336	303,441	Using easy language	
ควรมีห้องสมุดประจำหมู่บ้าน/ชุมชน	5,787,113	2,838,391	2,948,722	773,132	5,015,981	685,718	1,067,130	1,460,966	1,760,461	812,839	Having village/community library	
จัดให้มีมุมอ่านหนังสือ/ห้องสมุดเคลื่อนที่ในย่านชุมชน/ศูนย์การค้า	1,551,892	789,458	762,433	356,015	1,195,877	158,919	297,913	417,741	477,657	199,662	Reading corner in shopping center	
ส่งเสริมให้มุมอ่านหนังสือในพื้นที่สาธารณะ	1,205,662	610,581	595,082	262,204	943,459	136,851	208,353	312,094	401,804	146,559	Reading corner in public areas	
ส่งเสริมให้พ่อแม่มีลูกฟังให้เด็กมีการอ่านหนังสือ	3,693,419	1,766,817	1,926,603	775,514	2,917,905	501,238	636,752	981,928	1,072,789	500,711	Parents participating	
จัดโครงการณรงค์ร่วมกับอ่านหนังสือทั้งหมดครัว	2,248,966	1,121,448	1,127,518	475,682	1,773,283	297,536	432,086	569,959	689,498	259,887	Family reading campaign	
โรงเรียนควรมีมาตรการให้นักเรียนอ่านหนังสือนอกเวลา	2,005,121	1,005,683	999,437	426,161	1,578,959	330,497	352,479	498,880	579,010	244,254	School should promote students read out of study period	
อย่างจริงจัง	1,236,536	614,886	621,650	250,853	985,683	225,902	251,861	299,850	338,583	120,340	Reading campaign 15 minutes per day	
รณรงค์อ่านหนังสือทุกวัน วันละ 15 นาทีทุกโรงเรียน	312,953	163,431	149,522	83,616	229,337	44,454	78,426	75,340	91,346	23,387	all schools and government places	
จัดนิทรรศการเปิดตัวหนังสือบ่อย ๆ	83,641	36,478	47,163	18,329	65,312	10,981	27,499	23,763	16,830	4,568	Arrangement regularity book fair	
ส่งเสริมโครงการแลกเปลี่ยนหนังสือ	111,365	41,955	69,410	41,926	69,439	10,042	49,766	24,219	23,508	3,830	Supporting for exchange book project	
ส่งเสริมการอ่านหนังสือจากอินเทอร์เน็ต โดยลดค่าเช่า	176,779	87,504	89,274	30,575	146,204	13,927	41,149	55,046	45,642	21,014	Reducing price for internet reading	
จัดรายการส่งเสริมการอ่านในรูปแบบอื่นทางวิทยุ โทรทัศน์	76,944	37,513	39,431	10,241	66,702	13,473	18,605	25,343	18,048	1,474	Producing reading promotion program via broadcasting	
สนับสนุนและส่งเสริมกิจกรรมการวิจารณ์หนังสือและวารสารกรรม	186,927	86,993	99,934	50,363	136,565	26,959	28,525	46,270	59,121	26,051	Promoting criticizable activities of book	
สนับสนุนงบประมาณจัดพิมพ์หนังสือที่เด็กอยากอ่าน	272,004	142,396	129,608	73,801	198,203	41,994	54,337	74,395	64,304	36,974	Supporting coupon for buying books	
จัดพิมพ์หนังสือการ์ตูนหนังสือดี 100 เล่มที่คว่าน่าอ่านส่งห้องสมุด	87,063	49,066	37,998	13,807	73,256	17,240	11,857	17,670	19,314	20,982	Distributing to libraries books from a list of 100 good books	
ตัวประเภทและรางวัลให้ประชาชนทราบอย่างทั่วถึง	430,666	235,857	194,809	78,859	351,807	107,584	66,388	117,788	86,285	52,621	Others	
อื่น ๆ											Unknown	
ไม่ทราบ												

J/ ตอบได้ไม่เกิน 2 คำตอบ  
J/ Less than 3 answers were possible



ตารางที่ 30 จำนวนประชากรอายุตั้งแต่ 6 ปีขึ้นไป จำนวนตามข้อเสนอแนะวิธีการรณรงค์ให้คนรักการอ่านหนังสือ กลุ่มอายุ เพศ เขตการปกครอง และภาค พ.ศ. 2554 (ต่อ)

Table 30 Number of population, aged 6 years and over by suggestion of reading campaign, age group, sex, area and region, 2011 (Contd.)

ข้อเสนอแนะวิธีการรณรงค์ให้คนรักการอ่านหนังสือ	รวม		เพศ Sex		เขตการปกครอง		กลุ่มอายุ (ปี) Age group (years)				ข้อเสนอแนะการรณรงค์ and region						
	และภาค		หญิง		ในเขตเทศบาล นอกเขตเทศบาล		6 - 14		15 - 24			25 - 39		40 - 59		60 ขึ้นไป	
	Total	ภาค	ชาย Male	หญิง Female	Municipal	Non-municipal	6 - 14	15 - 24	25 - 39	40 - 59		60 and over					
หนังสือควรมีราคาถูกลง	8,610,810	4,262,442	4,348,368	6,217,330	2,393,480	1,355,093	1,629,332	2,245,946	2,341,921	1,038,518	Southern region						
หนังสือได้ง่าย	2,451,980	1,229,138	1,222,842	1,691,992	759,988	354,291	447,535	670,957	667,614	311,583	Lower book price						
หนังสือควรมีเนื้อหาสาระน่าสนใจ	1,161,066	570,904	590,162	836,968	324,097	144,506	219,632	293,615	344,163	159,149	Easy to find books						
รูปแบบกะทัดรัดพกสวามน่าน่าอ่าน/มีรูปภาพประกอบ	2,173,159	1,087,735	1,085,424	1,443,695	729,464	349,664	379,334	566,876	623,550	253,735	Containing interested contents						
ควรมีห้องสมุดประจำหมู่บ้าน/ชุมชน	1,338,627	669,115	669,511	967,194	371,433	323,397	246,482	319,408	318,163	131,176	Beautiful design						
จัดให้มีมุมอ่านหนังสือ/ห้องสมุดเคลื่อนที่ในย่านชุมชน/ศูนย์การค้า	1,375,090	679,915	695,176	1,025,611	349,479	207,548	264,822	349,347	373,589	179,785	Using easy language						
ส่งเสริมให้มีมุมอ่านหนังสือในพื้นที่สาธารณะ	1,223,406	606,034	617,372	998,497	224,909	168,961	226,512	351,565	327,895	148,473	Having village/community library						
ส่งเสริมให้พ่อแม่ปลูกฝังให้เด็กรักการอ่านหนังสือ	388,271	199,900	188,370	281,583	106,688	54,953	105,351	102,490	91,711	33,765	Reading corner in shopping center						
จัดโครงการรณรงค์ร่วมกันอ่านหนังสือทั้งครอบครัว	304,048	152,579	151,469	229,760	74,287	45,816	59,994	85,947	85,446	26,845	Reading corner in public areas						
โรงเรียนควรมีมาตรการให้นักเรียนอ่านหนังสือนอกเวลา	1,610,912	753,337	857,574	1,139,011	471,900	226,593	292,974	426,227	473,675	191,442	Parents participating						
อย่างจริงจัง	934,071	462,187	471,884	673,848	260,223	126,939	180,859	253,048	258,312	114,912	Family reading campaign						
รณรงค์อ่านหนังสือทุกวัน วันละ 15 นาทีทุกโรงเรียน	798,815	411,822	386,993	601,352	197,463	133,397	163,374	188,460	222,257	89,326	School should promote students read out of study period						
และสถานที่ราชการ	626,891	316,709	310,182	464,563	162,329	110,712	120,392	170,480	171,046	54,262	Reading campaign 15 minutes per day						
จัดนิทรรศการสัปดาห์หนังสือบ่อย ๆ	138,799	64,777	74,022	89,849	48,950	33,606	34,830	33,107	31,663	5,594	all schools and government places						
ส่งเสริมโครงการแลกเปลี่ยนหนังสือ	46,520	19,702	26,818	35,491	11,029	8,074	16,205	9,894	12,154	193	Arrangement regularity book fair						
ส่งเสริมการอ่านหนังสือจากอินเทอร์เน็ต โดยลดค่าเช่า	70,896	38,034	32,863	26,794	44,102	19,245	16,690	21,176	11,775	2,012	Supporting for exchange book project						
จัดรายการส่งเสริมการอ่านในรูปแบบบันเทิงทางวิทยุโทรทัศน์	87,041	47,714	39,327	59,923	27,118	12,916	18,770	26,039	23,615	5,702	Reducing price for internet reading						
อย่างต่อเนื่อง	23,875	8,792	15,083	18,821	5,054	7,171	2,549	6,704	6,438	1,013	Producing reading promotion program via broadcasting						
สนับสนุนและส่งเสริมกิจกรรมการวิจัยหนังสือและวรรณกรรม	46,871	19,903	26,968	28,208	18,663	10,553	9,926	16,066	7,676	2,650	Promoting criticizable activities of book						
สนับสนุนงบประมาณจัดทำคู่มือซื้อหนังสือที่เด็กอยากอ่าน	93,642	47,775	45,867	70,217	23,425	10,001	23,366	25,008	24,985	10,283	Supporting coupon for buying books						
จัดพิมพ์หนังสือการอ่านชื่อหนังสือ 100 เล่มที่ควรอ่านส่งห้องสมุด	38,165	19,043	19,122	32,488	5,677	3,262	5,111	15,928	3,100	10,765	Distributing to libraries books from a list of 100 good books						
ทั่วประเทศและรณรงค์ให้ประชาชนทราบอย่างทั่วถึง	72,710	28,188	44,522	51,660	21,050	17,030	13,665	14,174	15,691	12,150	Others						
อื่น ๆ											Unknown						
ไม่ทราบ																	

J/ ตอบได้ไม่เกิน 2 คำตอบ  
J/ Less than 3 answers were possible

ตารางที่ 31 จำนวนประชากรอายุตั้งแต่ 6 ปีขึ้นไปที่ไม่อ่านหนังสือนอกเวลาเรียน/นอกเวลาทำงาน จำนวนตามสาขาเพศที่อ่านหนังสือ กลุ่มอายุ เพศ เขตการปกครอง และภาค พ.ศ. 2554

Table 31 Number of population, aged 6 years and over who did not read out of their study/work period by cause for not reading, age group, sex, area and region, 2011

สาเหตุที่ไม่อ่านหนังสือ และภาค	รวม Total	เพศ Sex		เขตการปกครอง Area		กลุ่มอายุ (ปี) Age group (years)					Cause for not reading and region		
		ชาย Male	หญิง Female	ในเขตเทศบาล Municipal		นอกเขตเทศบาล Non-municipal		6 - 14	15 - 24	25 - 39		40 - 59	60 ขึ้นไป 60 and over
ทั่วราชอาณาจักร	19,645,818	9,540,460	10,105,358	4,899,308	14,746,510	717,365	2,221,037	4,695,489	7,405,912	4,606,014	Whole kingdom		
อ่านหนังสือไม่ออก	2,320,625	788,221	1,532,403	581,175	1,739,449	141,461	84,162	331,587	687,176	1,076,239	Illiterate		
ไม่มีเงินซื้อหนังสือ	111,767	63,346	48,421	42,165	69,602	6,933	27,150	25,517	36,257	15,910	No enough money		
หนังสือราคาแพงเกินไป	123,048	71,974	51,074	34,883	88,165	12,888	19,366	36,858	36,552	17,384	Expensive		
หาหนังสืออ่านยาก	168,795	89,470	79,325	26,271	142,524	7,437	33,434	52,781	50,711	24,432	No access		
ไม่ชอบอ่าน หรือไม่สนใจ	5,267,117	2,750,833	2,516,284	1,280,868	3,986,249	236,744	758,890	1,207,934	2,057,280	1,006,269	Dislike or uninterested		
ไม่มีเวลาอ่าน	6,783,835	3,594,880	3,188,955	1,607,065	5,176,770	19,637	775,687	2,195,167	3,222,960	570,383	Have no time		
สายตาไม่ดี	1,818,036	719,268	1,098,768	489,666	1,328,370	819	5,732	29,890	381,656	1,399,939	Bad sighted		
สุขภาพไม่ดี	345,035	158,757	186,277	124,344	220,691	2,440	17,776	24,772	71,701	228,345	No healthy		
ชอบฟังวิทยุ	952,820	488,559	464,262	285,577	667,243	7,899	120,010	205,680	336,690	282,540	Prefer to listen radio		
ดูโทรทัศน์	9,701,012	4,797,442	4,903,569	2,318,067	7,382,945	357,482	1,309,009	2,512,349	3,821,906	1,700,264	Watch television		
ใช้คอมพิวเตอร์หรืออินเทอร์เน็ต (ที่ไม่ใช้การอ่าน)	59,547	37,038	22,510	33,766	25,781	12,949	21,117	19,121	4,805	1,555	Use computer or internet (excluding reading)		
พิการ	108,236	60,909	47,327	24,159	84,077	7,320	14,069	55,286	22,431	9,130	Disability		
อื่น ๆ	119,990	56,261	63,728	30,671	89,319	46,825	11,490	36,176	12,637	12,861	Others		

U/ ตอบได้ไม่เกิน 2 คำตอบ

L/ Less than 3 answers were possible

ตารางที่ 31 จำนวนประชากรอายุตั้งแต่ 6 ปีขึ้นไปที่ไม่อ่านหนังสือนอกเวลาเรียน/นอกเวลาทำงาน จำนวนตามสาขาเพศที่อ่านหนังสือ กลุ่มอายุ เพศ เขตการปกครอง และภาค พ.ศ. 2554 (ต่อ)

Table 31 Number of population, aged 6 years and over who did not read out of their study/work period by cause for not reading, age group, sex, area and region, 2011 (Contd.)

สาเหตุที่ไม่อ่านหนังสือ และภาค	รวม Total	เพศ Sex		เขตการปกครอง Area		กลุ่มอายุ (ปี) Age group (years)					Cause for not reading and region		
		ชาย Male	หญิง Female	ในเขตเทศบาล Municipal		นอกเขตเทศบาล Non-municipal		6 - 14	15 - 24	25 - 39		40 - 59	60 ขึ้นไป 60 and over
				Male	Female	Municipal	Non-municipal						
กรุงเทพมหานคร	1,011,994	405,305	606,689	1,011,994	-	63,775	63,014	211,881	378,489	294,835	Bangkok metropolis		
อ่านหนังสือไม่ออก	157,303	44,553	112,750	157,303	-	26,298	5,262	23,799	41,148	60,796	Illiterate		
ไม่มีเงินซื้อหนังสือ	13,562	5,961	7,602	13,562	-	-	3,055	2,873	6,195	1,440	No enough money		
หนังสือราคาแพงเกินไป	11,339	7,446	3,892	11,339	-	-	2,304	4,972	1,229	2,834	Expensive		
หาหนังสืออ่านยาก	640	348	291	640	-	-	-	-	640	-	No access		
ไม่ชอบอ่าน หรือไม่สนใจ	249,020	105,672	143,348	249,020	-	18,909	19,578	55,350	100,597	54,585	Dislike or uninterested		
ไม่มีเวลาอ่าน	317,972	148,127	169,845	317,972	-	-	29,036	93,665	164,304	30,967	Have no time		
สายตาไม่ดี	114,128	34,408	79,720	114,128	-	-	-	-	24,956	89,173	Bad sighted		
สุขภาพไม่ดี	47,993	16,952	31,040	47,993	-	-	-	736	10,243	37,014	No healthy		
ชอบฟังวิทยุ	58,884	27,202	31,681	58,884	-	1,187	1,874	12,803	21,158	21,861	Prefer to listen radio		
ดูโทรทัศน์	345,439	134,432	211,007	345,439	-	18,493	15,846	73,548	135,665	101,888	Watch television		
ใช้คอมพิวเตอร์หรืออินเทอร์เน็ต (ที่ไม่ใช่การอ่าน)	4,312	1,990	2,322	4,312	-	1,270	1,038	2,004	-	-	Use computer or internet (excluding reading)		
พิการ	1,464	1,464	-	1,464	-	-	-	1,024	-	439	Disability		
อื่น ๆ	8,925	4,696	4,229	8,925	-	1,926	2,614	757	727	2,900	Others		

I/ ตอบได้ไม่เกิน 2 คำตอบ

I/ Less than 3 answers were possible

ตารางที่ 31 จำนวนประชากรอายุตั้งแต่ 6 ปีขึ้นไปที่ไม่อ่านหนังสือนอกเวลาเรียน/นอกเวลาทำงาน จำนวนตามสาขาเพศที่อ่านหนังสือ กลุ่มอายุ เพศ เขตการปกครอง และภาค พ.ศ. 2554 (ต่อ)

Table 31 Number of population, aged 6 years and over who did not read out of their study/work period by cause for not reading, age group, sex, area and region, 2011 (Contd.)

สาเหตุที่ไม่อ่านหนังสือ และภาค	รวม		เขตการปกครอง		กลุ่มอายุ (ปี)					Cause for not reading and region	
	Total	Sex		Area		Age group (years)					
		ชาย Male	หญิง Female	ในเขตเทศบาล Municipal	นอกเขตเทศบาล Non-municipal	6 - 14	15 - 24	25 - 39	40 - 59		60 ขึ้นไป 60 and over
ภาคกลาง	4,292,206	1,939,091	2,353,115	1,280,709	3,011,497	151,760	445,913	1,014,924	1,603,804	1,075,806	Central region
(ไม่รวมกรุงเทพมหานคร)											
อ่านหนังสือไม่ออก	505,486	150,215	355,271	140,224	365,262	17,493	26,129	91,083	151,211	219,569	Illiterate
ไม่มีเงินซื้อหนังสือ	23,621	15,423	8,198	13,626	9,995	2,219	1,754	6,966	8,878	3,805	No enough money
หนังสือราคาแพงเกินไป	25,307	13,069	12,238	7,422	17,885	4,564	6,395	3,750	7,696	2,901	Expensive
หาหนังสืออ่านยาก	35,655	19,107	16,548	6,693	28,963	198	5,761	13,834	8,411	7,451	No access
ไม่ชอบอ่าน หรือไม่สนใจ	1,171,945	573,734	598,211	350,489	821,456	52,894	151,717	273,024	470,244	224,066	Dislike or uninterested
ไม่มีเวลาอ่าน	1,439,987	726,431	713,555	418,211	1,021,775	10,433	152,969	475,063	674,376	127,146	Have no time
สายตาไม่ดี	456,071	171,032	285,039	139,993	316,078	271	1,596	7,371	90,658	356,174	Bad sighted
สุขภาพไม่ดี	92,789	46,420	46,369	33,314	59,475	-	2,133	4,764	18,551	67,342	No healthy
ชอบฟังวิทยุ	191,087	81,962	109,125	66,986	124,102	1,607	15,093	28,256	66,943	79,188	Prefer to listen radio
ดูโทรทัศน์	2,132,372	983,282	1,149,090	635,129	1,497,243	96,949	263,816	543,502	822,168	405,937	Watch television
ใช้คอมพิวเตอร์หรืออินเทอร์เน็ต (ที่ไม่ใช่การอ่าน)	26,712	16,083	10,629	10,751	15,961	6,320	9,923	8,629	1,634	205	Use computer or internet (excluding reading)
พิการ	15,626	8,922	6,704	6,277	9,349	928	1,644	6,256	4,968	1,831	Disability
อื่น ๆ	30,991	13,561	17,430	9,949	21,042	9,436	5,012	7,450	6,062	3,031	Others

U/ ตอบได้ไม่เกิน 2 คำตอบ

L/ Less than 3 answers were possible

ตารางที่ 31 จำนวนประชากรอายุตั้งแต่ 6 ปีขึ้นไปที่ไม่อ่านหนังสือนอกเวลาเรียน/นอกเวลาทำงาน จำนวนตามสาขาเพศที่อ่านหนังสือ กลุ่มอายุ เพศ เขตการปกครอง และภาค พ.ศ. 2554 (ต่อ)

Table 31 Number of population, aged 6 years and over who did not read out of their study/work period by cause for not reading, age group, sex, area and region, 2011 (Contd.)

สาเหตุที่ไม่อ่านหนังสือ และภาค	รวม		เขตการปกครอง		กลุ่มอายุ (ปี)				Cause for not reading and region		
	ชาย Male	หญิง Female	ในเขตเทศบาล		6-14	15-24	25-39	40-59		60 ขึ้นไป 60 and over	
			เทศบาล Municipal	นอกเขตเทศบาล Non-municipal							
ภาคเหนือ	3,896,945	1,851,812	2,045,132	790,239	3,106,705	117,700	355,186	832,294	1,544,755	1,047,010	Northern region
อ่านหนังสือไม่ออก	791,129	275,142	515,987	144,973	646,156	20,806	19,712	134,045	257,527	359,039	Illiterate
ไม่มีเงินซื้อหนังสือ	31,212	14,858	16,354	2,313	28,900	3,350	9,773	9,928	4,064	4,096	No enough money
หนังสือราคาแพงเกินไป	32,924	17,271	15,653	2,970	29,954	7,264	3,688	10,398	7,301	4,273	Expensive
หาหนังสืออ่านยาก	53,662	25,515	28,147	11,296	42,365	5,270	11,208	11,126	18,907	7,152	No access
ไม่ชอบอ่าน หรือไม่สนใจ	1,048,129	538,909	509,220	213,867	834,261	39,296	127,342	222,675	422,122	236,694	Dislike or uninterested
ไม่มีเวลาอ่าน	1,378,260	711,285	666,975	271,953	1,106,307	3,771	150,065	392,961	699,011	132,453	Have no time
สายตาไม่ดี	321,429	139,465	181,965	61,334	260,095	-	591	7,135	73,631	240,073	Bad sighted
สุขภาพไม่ดี	55,772	34,064	21,708	12,376	43,396	-	5,159	2,520	14,347	33,746	No healthy
ชอบฟังวิทยุ	153,559	78,414	75,146	33,544	120,015	386	14,340	26,762	48,504	63,568	Prefer to listen radio
ดูโทรทัศน์	1,464,428	736,473	727,955	308,337	1,156,091	47,542	147,857	337,009	625,943	306,077	Watch television
ใช้คอมพิวเตอร์หรืออินเทอร์เน็ต (ที่ไม่ใช่การอ่าน)	7,805	5,164	2,641	3,336	4,469	2,042	3,548	817	1,397	-	Use computer or internet (excluding reading)
พิการ	31,280	21,654	9,626	6,344	24,936	1,479	3,067	14,879	8,470	3,385	Disability
อื่น ๆ	17,705	8,448	9,257	2,747	14,959	8,816	675	5,000	581	2,634	Others

I/ ตอบได้ไม่เกิน 2 คำตอบ

I/ Less than 3 answers were possible

ตารางที่ 31 จำนวนประชากรอายุตั้งแต่ 6 ปีขึ้นไปที่ไม่อ่านหนังสือนอกเวลาเรียน/นอกเวลาทำงาน จำนวนตามสาขาเพศที่อ่านหนังสือ กลุ่มอายุ เพศ เขตการปกครอง และภาค พ.ศ. 2554 (ต่อ)

Table 31 Number of population, aged 6 years and over who did not read out of their study/work period by cause for not reading, age group, sex, area and region, 2011 (Contd.)

สาเหตุที่ไม่อ่านหนังสือ และภาค	รวม Total	เพศ Sex		เขตการปกครอง Area		กลุ่มอายุ (ปี) Age group (years)					Cause for not reading and region	
		ชาย Male	หญิง Female	ในเขตเทศบาล Municipal		6-14	15-24	25-39	40-59	60 ขึ้นไป 60 and over		
				นอกเขตเทศบาล Non-municipal	Non-municipal							
ภาคตะวันออกเฉียงเหนือ	7,839,189	4,026,442	3,812,747	1,221,006	6,618,183	320,278	976,296	1,938,109	2,983,164	1,621,342	1,621,342	Northeastern region
อ่านหนังสือไม่ออก	556,879	199,774	357,106	73,633	483,246	60,600	24,180	40,119	155,826	276,155	276,155	Illiterate
ไม่มีเงินซื้อหนังสือ	38,280	24,967	13,314	8,513	29,767	919	12,568	4,020	15,361	5,412	5,412	No enough money
หนังสือราคาแพงเกินไป	40,096	25,720	14,375	6,031	34,065	-	5,235	13,649	17,243	3,968	3,968	Expensive
หาหนังสืออ่านยาก	53,668	32,630	21,037	2,067	51,601	607	10,236	18,006	16,444	8,375	8,375	No access
ไม่ชอบอ่าน หรือไม่สนใจ	2,022,250	1,112,738	909,512	307,370	1,714,880	95,501	316,103	451,269	788,425	370,952	370,952	Dislike or uninterested
ไม่มีเวลาอ่าน	2,845,327	1,575,159	1,270,168	389,612	2,455,715	2,953	324,104	922,328	1,364,947	230,995	230,995	Have no time
สายตาไม่ดี	707,733	282,290	425,444	130,237	577,497	67	2,739	14,043	133,603	557,281	557,281	Bad sighted
สุขภาพไม่ดี	116,537	50,581	65,955	18,931	97,606	1,944	8,654	15,921	20,790	69,228	69,228	No healthy
ชอบฟังวิทยุ	434,718	234,229	200,489	79,997	354,721	4,206	66,715	110,322	157,922	95,553	95,553	Prefer to listen radio
ดูโทรทัศน์	4,493,359	2,297,863	2,195,496	726,822	3,766,538	167,005	661,656	1,217,483	1,781,653	665,562	665,562	Watch television
ใช้คอมพิวเตอร์หรืออินเทอร์เน็ต (ที่ไม่ใช้การอ่าน)	16,187	10,315	5,872	11,889	4,298	2,747	3,987	6,529	1,572	1,350	1,350	Use computer or internet (excluding reading)
พิการ	45,152	18,958	26,195	7,432	37,720	4,082	4,340	26,987	6,647	3,097	3,097	Disability
อื่น ๆ	31,373	15,923	15,450	3,957	27,416	26,358	384	1,039	1,577	2,016	2,016	Others

1/ ตอบได้ไม่เกิน 2 คำตอบ

1/ Less than 3 answers were possible

ตารางที่ 31 จำนวนประชากรอายุตั้งแต่ 6 ปีขึ้นไปที่ไม่อ่านหนังสือนอกเวลาเรียน/นอกเวลาทำงาน จำนวนตามสาขาเพศที่อ่านหนังสือ กลุ่มอายุ เพศ เขตการปกครอง และภาค พ.ศ. 2554 (ต่อ)

Table 31 Number of population, aged 6 years and over who did not read out of their study/work period by cause for not reading, age group, sex, area and region, 2011 (Contd.)

สาเหตุที่ไม่อ่านหนังสือ และภาค	รวม		เพศ		เขตการปกครอง		กลุ่มอายุ (ปี)				Cause for not reading and region		
	Total	ชาย Male	หญิง Female	ในเขตเทศบาล		นอกเขตเทศบาล		6 - 14	15 - 24	25 - 39		40 - 59	60 ขึ้นไป 60 and over
				Municipal	Non-municipal	Municipal	Non-municipal						
ภาคใต้	2,605,484	1,317,809	1,287,675	595,359	2,010,125	63,853	380,628	698,282	895,700	567,021	Southern region		
อ่านหนังสือไม่ออก	309,827	118,538	191,289	65,041	244,786	16,263	8,880	42,540	81,464	160,680	Illiterate		
ไม่มีเงินซื้อหนังสือ	5,091	2,138	2,953	4,151	939	445	-	1,729	1,759	1,157	No enough money		
หนังสือราคาแพงเกินไป	13,383	8,468	4,915	7,122	6,261	1,059	1,744	4,089	3,083	3,408	Expensive		
หาหนังสืออ่านยาก	25,171	11,869	13,302	5,576	19,595	1,363	6,229	9,816	6,309	1,454	No access		
ไม่ชอบอ่าน หรือไม่สนใจ	775,773	419,780	355,992	160,121	615,651	30,143	144,150	205,616	275,890	119,972	Dislike or uninterested		
ไม่มีเวลาอ่าน	802,290	433,878	368,412	209,318	592,973	2,481	119,513	311,150	320,323	48,823	Have no time		
สายตาไม่ดี	218,674	92,073	126,601	43,974	174,700	482	806	1,341	58,808	157,238	Bad sighted		
สุขภาพไม่ดี	31,944	10,739	21,205	11,731	20,214	496	1,830	832	7,771	21,016	No healthy		
ชอบฟังวิทยุ	114,572	66,751	47,821	46,167	68,405	513	21,988	27,537	42,164	22,370	Prefer to listen radio		
ดูโทรทัศน์	1,265,413	645,393	620,020	302,339	963,073	27,494	219,833	340,807	456,477	220,801	Watch television		
ใช้คอมพิวเตอร์หรืออินเทอร์เน็ต (ที่ไม่ใช่การอ่าน)	4,532	3,486	1,046	3,478	1,053	569	2,621	1,141	201	-	Use computer or internet (excluding reading)		
พิการ	14,714	9,912	4,802	2,642	12,072	831	5,019	6,139	2,347	378	Disability		
อื่น ๆ	30,996	13,634	17,362	5,093	25,903	289	2,806	21,929	3,691	2,280	Others		

I/ ตอบได้ไม่เกิน 2 คำตอบ

I/ Less than 3 answers were possible

ตารางที่ 32 จำนวนประชากรอายุตั้งแต่ 6 ปีขึ้นไปที่ไม่อ่านหนังสือออกเวลาเรียน/นอกเวลาทำงานเพราะอ่านหนังสือไม่ออก จำแนกตามสาเหตุที่อ่านหนังสือไม่ออก เขต  
เขตการปกครอง และภาค พ.ศ. 2554

Table 32 Number of population, aged 6 years and over who did not read out of their study/work period because of illiterate by cause of illiterate, sex, area and region, 2011

สาเหตุที่อ่านหนังสือไม่ออก และภาค	รวม Total	เพศ Sex		เขตการปกครอง Area		Cause of illiterate and region
		หญิง Female		ในเขตเทศบาล Municipal		
		ชาย Male	หญิง Female	ในเขตเทศบาล Municipal	นอกเขตเทศบาล Non - municipal	
ทั่วราชอาณาจักร	2,320,625	788,221	1,532,403	581,175	1,739,449	Whole kingdom
ไม่เคเรียน	1,624,105	533,187	1,090,918	424,044	1,200,061	Never studied
เคเรียน แต่ลืมหนังสือ	591,807	193,011	398,797	118,340	473,468	Ever studied but forget
อื่น ๆ	104,480	62,024	42,455	38,559	65,921	Others
ไม่ทราบ	233	-	233	233	-	Unknown
กรุงเทพมหานคร	157,303	44,553	112,750	157,303	-	Bangkok metropolis
ไม่เคเรียน	104,088	23,853	80,235	104,088	-	Never studied
เคเรียน แต่ลืมหนังสือ	29,041	7,279	21,762	29,041	-	Ever studied but forget
อื่น ๆ	24,174	13,421	10,754	24,174	-	Others
ไม่ทราบ	-	-	-	-	-	Unknown
ภาคกลาง	505,486	150,215	355,271	140,224	365,262	Central region
(ไม่รวมกรุงเทพมหานคร)						(excluding Bangkok metropolis)
ไม่เคเรียน	382,977	118,035	264,943	111,501	271,477	Never studied
เคเรียน แต่ลืมหนังสือ	111,347	27,554	83,793	25,560	85,787	Ever studied but forget
อื่น ๆ	11,161	4,626	6,535	3,163	7,998	Others
ไม่ทราบ	-	-	-	-	-	Unknown



ตารางที่ 32 จำนวนประชากรอายุตั้งแต่ 6 ปีขึ้นไปที่ไม่อ่านหนังสือนอกเวลาเรียน/นอกเวลาทำงานเพราะอ่านหนังสือไม่ออก จำแนกตามสาเหตุที่อ่านหนังสือไม่ออก เขต  
เขตการปกครอง และภาค พ.ศ. 2554 (ต่อ)

Table 32 Number of population, aged 6 years and over who did not read out of their study/work period because of illiterate by cause of illiterate, sex, area and region, 2011 (Contd.)

สาเหตุที่อ่านหนังสือไม่ออก และภาค	รวม Total	เพศ Sex		เขตการปกครอง Area		Cause of illiterate and region
		หญิง Female		ในเขตเทศบาล Municipal		
		ชาย Male	หญิง Female	Municipal	Non - municipal	
ภาคเหนือ	791,129	275,142	515,987	144,973	646,156	Northern region
ไม่เคยเรียน	645,587	225,761	419,826	120,021	525,566	Never studied
เคยเรียน แต่ลืมหนังสือ	133,060	44,161	88,898	23,185	109,874	Ever studied but forget
อื่น ๆ	12,249	5,219	7,030	1,535	10,715	Others
ไม่ทราบ	233	-	233	233	-	Unknown
ภาคตะวันออกเฉียงเหนือ	556,879	199,774	357,106	73,633	483,246	Northeastern region
ไม่เคยเรียน	266,802	89,265	177,537	36,665	230,138	Never studied
เคยเรียน แต่ลืมหนังสือ	246,927	79,123	167,805	31,593	215,334	Ever studied but forget
อื่น ๆ	43,150	31,386	11,764	5,375	37,774	Others
ไม่ทราบ	-	-	-	-	-	Unknown
ภาคใต้	309,827	118,538	191,289	65,041	244,786	Southern region
ไม่เคยเรียน	224,650	76,273	148,377	51,770	172,880	Never studied
เคยเรียน แต่ลืมหนังสือ	71,432	34,893	36,539	8,960	62,472	Ever studied but forget
อื่น ๆ	13,745	7,372	6,373	4,311	9,434	Others
ไม่ทราบ	-	-	-	-	-	Unknown

ภาคผนวก

APPENDIXES

## ระเบียบวิธีสถิติ

### 1. แผนการสุ่มตัวอย่าง

แผนการสุ่มตัวอย่างที่ใช้เป็นแบบ Stratified Two – Stage Sampling โดยมีกรุงเทพมหานครและจังหวัดเป็นสตราตัม ชุมรวมอาคาร ( ในเขตเทศบาล ) และหมู่บ้าน ( นอกเขตเทศบาล ) เป็นหน่วยตัวอย่างชั้นที่หนึ่ง ครั้วเรือนส่วนบุคคลเป็นหน่วยตัวอย่างชั้นที่สอง

#### 1.1 การจัดสตราตัม

กรุงเทพมหานครและ จังหวัดเป็นสตราตัม ซึ่งมีทั้งสิ้น 76 สตราตัม และในแต่ละสตราตัมได้ทำการแบ่งออกเป็น 2 สตราตัมย่อย ตามลักษณะการปกครองของกรมการปกครอง คือ ในเขตเทศบาลและนอกเขตเทศบาล

#### 1.2 การเลือกตัวอย่างชั้นที่หนึ่ง

จากแต่ละสตราตัมย่อย หรือแต่ละเขตการปกครอง ได้ทำการเลือกชุมรวมอาคาร / หมู่บ้านตัวอย่างอย่างอิสระต่อกัน โดยให้ความน่าจะเป็นในการเลือกเป็นปฏิภาคกับจำนวนครั้วเรือนของชุมรวมอาคาร / หมู่บ้านนั้น ๆ ได้จำนวนตัวอย่างทั้งสิ้น 3,864 ชุมรวมอาคาร / หมู่บ้าน จากทั้งสิ้นจำนวน 109,966 ชุมรวมอาคาร / หมู่บ้าน ซึ่งกระจายไปตามภาค และเขตการปกครอง เป็นดังนี้

ภาค	รวม	ในเขตเทศบาล	นอกเขตเทศบาล
กรุงเทพมหานคร	208	208	-
กลาง (ยกเว้น กรุงเทพมหานคร)	1,312	720	592
เหนือ	824	464	360
ตะวันออกเฉียงเหนือ	864	480	384
ใต้	656	352	304
<b>รวมทั้งราชอาณาจักร</b>	<b>3,864</b>	<b>2,224</b>	<b>1,640</b>

### 1.3 การเลือกตัวอย่างขั้นที่สอง

ในขั้นนี้เป็นการเลือกครัวเรือนตัวอย่างจากครัวเรือนส่วนบุคคลทั้งสิ้น ในบัญชีรายชื่อครัวเรือนซึ่งได้จากการนับจุดในแต่ละชุมชนอาคาร / หมู่บ้านตัวอย่าง ด้วยวิธีการสุ่มแบบมีระบบ โดยกำหนดขนาดตัวอย่างเป็นดังนี้คือ

ในเขตเทศบาล : กำหนด 15 ครัวเรือนตัวอย่าง ต่อชุมชนอาคาร

นอกเขตเทศบาล : กำหนด 12 ครัวเรือนตัวอย่าง ต่อหมู่บ้าน

ก่อนที่จะทำการเลือกครัวเรือนตัวอย่าง ได้มีการจัดเรียงรายชื่อครัวเรือนส่วนบุคคลใหม่ตามขนาดครัวเรือน ซึ่งวัดด้วยจำนวนสมาชิกในครัวเรือน และประเภทครัวเรือนเชิงเศรษฐกิจ

จำนวนครัวเรือนส่วนบุคคลตัวอย่างทั้งสิ้นที่ต้องการเจ้านับ จำแนกตามภาคและเขตการปกครอง เป็นดังนี้คือ

ภาค	รวม	ในเขตเทศบาล	นอกเขตเทศบาล
กรุงเทพมหานคร	3,120	3,120	-
กลาง ( ยกเว้น กรุงเทพมหานคร )	17,904	10,800	7,104
เหนือ	11,280	6,960	4,320
ตะวันออกเฉียงเหนือ	11,808	7,200	4,608
ใต้	8,928	5,280	3,648
<b>รวมทั้งราชอาณาจักร</b>	<b>53,040</b>	<b>33,360</b>	<b>19,680</b>

## 2. วิธีการประมาณผล (ระดับภาค) เฉพาะกลุ่มอายุต่ำกว่า 6 ปี)

การเสนอผลของการสำรวจได้เสนอผลการสำรวจในระดับกรุงเทพมหานคร และ ภาค จำนวน 4 ภาค คือ ภาคกลาง ( ยกเว้นกรุงเทพมหานคร ) ภาคเหนือ ภาคตะวันออกเฉียงเหนือ และภาคใต้ โดยจำแนกตามเขตการปกครอง คือ ในเขตเทศบาล และนอกเขตเทศบาล

ในการประมาณค่า กำหนดให้

$$\begin{aligned} g &= 1, 2, 3, \dots, 26 && \text{(หมวดอายุ - เพศ) *} \\ k &= 1, 2, 3, \dots, m_{hij} && \text{(ชุมรุมอาคาร / หมู่บ้านตัวอย่าง)} \\ j &= 1, 2 && \text{(เขตการปกครอง)} \\ i &= 1, 2, 3, \dots, A_h && \text{(จังหวัด)} \\ h &= 1, 2, 3, 4, 5 && \text{(ภาค)} \end{aligned}$$

\* เสนอผลการสำรวจระดับภาค จำนวนเฉพาะหมวดอายุ - เพศ  $g = 1, 14$

### ส่วนที่ 1 : ข้อมูลเกี่ยวกับประชากร

#### 2.1 การประมาณค่ายอดรวม

2.1.1 สูตรการประมาณค่ายอดรวมที่ปรับแล้วของจำนวนประชากรที่มีลักษณะที่ต้องการศึกษา  $X$  สำหรับหมวดอายุ - เพศ  $g$  เขตการปกครอง  $j$  ภาค  $h$  คือ

$$x''_{1h j g} = \frac{x'_{1h j g}}{y'_{1h j g}} Y_{1h j g} = r_{1h j g} Y_{1h j g} \dots\dots\dots (1)$$

โดยที่  $x'_{1h j g}$  คือ ค่าประมาณยอดรวมโดยปกติจากการเลือกตัวอย่างสองชั้น ของจำนวนประชากรทั้งสิ้นที่มีลักษณะที่ต้องการศึกษา  $X$  สำหรับหมวดอายุ - เพศ  $g$  เขตการปกครอง  $j$  ภาค  $h$

$y'_{1h j g}$  คือ ค่าประมาณยอดรวมโดยปกติจากการเลือกตัวอย่างสองชั้น ของจำนวนประชากรทั้งสิ้น สำหรับหมวดอายุ - เพศ  $g$  เขตการปกครอง  $j$  ภาค  $h$

$Y_{1h j g}$  คือ ค่าประมาณจำนวนประชากรทั้งสิ้น ที่ได้จากการคาดประมาณประชากรของประเทศไทย สำหรับหมวดอายุ - เพศ  $g$  เขตการปกครอง  $j$  ภาค  $h$

---

1/ การคาดประมาณประชากรของประเทศไทย พ. ศ. 2543 - 2573 สำนักงานคณะกรรมการพัฒนาการเศรษฐกิจและสังคมแห่งชาติ แผนพัฒนาเศรษฐกิจและสังคมแห่งชาติ ฉบับที่ 10 ( ตุลาคม 2550 )

$r_{1hijg}$  คือ อัตราส่วนของค่าประมาณจำนวนประชากรทั้งสิ้นที่มีลักษณะที่ต้องการศึกษา  $X$  กับค่าประมาณจำนวนประชากรทั้งสิ้น สำหรับหมวดอายุ -เพศ  $g$  เขตการปกครอง  $j$  ภาค  $h$

สูตรการคำนวณค่าประมาณยอดรวมโดยปกติ จากการเลือกตัวอย่างสองขั้นคือ

$$i) \quad x'_{1hijg} = \sum_{i=1}^{A_h} x'_{1hijg} \quad \dots\dots\dots (2)$$

โดยที่  $x'_{1hijg}$  คือ ค่าประมาณยอดรวมโดยปกติจากการเลือกตัวอย่างสองขั้น ของจำนวนประชากรทั้งสิ้นที่มีลักษณะที่ต้องการศึกษา  $X$  สำหรับหมวดอายุ -เพศ  $g$  เขตการปกครอง  $j$  จังหวัด  $i$  ภาค  $h$  ซึ่ง

$$x'_{1hijg} = \frac{1}{m_{hij}} \sum_{k=1}^{m_{hij}} \frac{1}{P_{hijk}} \frac{N_{hijk}}{n_{hijk}} x_{1hijk}$$

$x_{1hijk}$  คือ จำนวนประชากรที่เจงนับได้ทั้งสิ้น ที่มีลักษณะที่ต้องการศึกษา  $X$  ในหมวดอายุ -เพศ  $g$  ชุมรุมอาคาร / หมู่บ้านตัวอย่าง  $k$  เขตการปกครอง  $j$  จังหวัด  $i$  ภาค  $h$

$N_{hijk}$  คือ จำนวนครัวเรือนที่นับจดได้ทั้งสิ้น ในชุมรุมอาคาร / หมู่บ้านตัวอย่าง  $k$  เขตการปกครอง  $j$  จังหวัด  $i$  ภาค  $h$

$n_{hijk}$  คือ จำนวนครัวเรือนตัวอย่างทั้งสิ้น ในชุมรุมอาคาร / หมู่บ้านตัวอย่าง  $k$  เขตการปกครอง  $j$  จังหวัด  $i$  ภาค  $h$

$P_{hijk}$  คือ โอกาสในการเลือกชุมรุมอาคาร / หมู่บ้านตัวอย่าง  $k$  เขตการปกครอง  $j$  จังหวัด  $i$  ภาค  $h$

$m_{hij}$  คือ จำนวนชุมรุมอาคาร / หมู่บ้านตัวอย่างทั้งสิ้น ในเขตการปกครอง  $j$  จังหวัด  $i$  ภาค  $h$

$A_h$  คือ จำนวนจังหวัดทั้งสิ้นในภาค  $h$  และ  $\sum_{h=1}^5 A_h = 76$

$$ii) \quad y'_{1hijg} = \sum_{i=1}^{A_h} y'_{1hijg} \quad \dots\dots\dots (3)$$

โดยที่  $y'_{1hijg}$  คือ ค่าประมาณยอดรวมโดยปกติจากการเลือกตัวอย่างสองชั้น ของ จำนวนประชากรทั้งสิ้น สำหรับหมวดอายุ - เพศ  $g$  เขตการปกครอง  $j$  จังหวัด  $i$  ภาค  $h$  ซึ่ง

$$y'_{1hijg} = \frac{1}{m_{hij}} \sum_{k=1}^{m_{hij}} \frac{1}{P_{hijk}} \frac{N_{hijk}}{n_{hijk}} y_{1hijk}$$

$y_{1hijk}$  คือ จำนวนประชากรที่เฝ้าจับได้ทั้งสิ้น ในหมวดอายุ - เพศ  $g$  ชุมรุมอาคาร / หมู่บ้านตัวอย่าง  $k$  เขตการปกครอง  $j$  จังหวัด  $i$  ภาค  $h$

2.1.2 สูตรการประมาณค่ายอดรวมที่ปรับแล้วของจำนวนประชากรที่มีลักษณะที่ต้องการศึกษา  $X$  สำหรับเขตการปกครอง  $j$  ภาค  $h$  คือ

$$x''_{1hj} = \sum_{g=1}^{26} x''_{1hijg} \quad \dots\dots\dots (4)$$

2.1.3 สูตรการประมาณค่ายอดรวมที่ปรับแล้วของจำนวนประชากรที่มีลักษณะที่ต้องการศึกษา  $X$  สำหรับหมวดอายุ - เพศ  $g$  ภาค  $h$  คือ

$$x''_{1hg} = \sum_{j=1}^2 x''_{1hijg} \quad \dots\dots\dots (5)$$

2.1.4 สูตรการประมาณค่ายอดรวมที่ปรับแล้วของจำนวนประชากรที่มีลักษณะที่ต้องการศึกษา  $X$  สำหรับภาค  $h$  คือ

$$x''_{1h} = \sum_{j=1}^2 x''_{1hj} = \sum_{g=1}^{26} x''_{1hg} \quad \dots\dots\dots (6)$$

2.1.5 สูตรการประมาณค่ายอดรวมที่ปรับแล้วของจำนวนประชากรที่มีลักษณะที่ต้องการศึกษา  $X$  สำหรับเขตการปกครอง  $j$  ทวีรราชอาณาจักร คือ

$$x''_{1j} = \sum_{h=1}^5 x''_{1hj} \quad \dots\dots\dots (7)$$

2.1.6 สูตรการประมาณค่ายอดรวมที่ปรับแล้วของจำนวนประชากรที่มีลักษณะที่ต้องการศึกษา  $X$  สำหรับหมวดอายุ - เพศ  $g$  ทวีรราชอาณาจักร คือ

$$x''_{1g} = \sum_{h=1}^5 x''_{1hg} \quad \dots\dots\dots (8)$$

2.1.7 สูตรการประมาณค่ายอดรวมที่ปรับแล้วของจำนวนประชากรที่มีลักษณะที่ต้องการศึกษา  $X$  สำหรับทั่วราชอาณาจักร คือ

$$x_l'' = \sum_{h=1}^5 x_{lh}'' = \sum_{j=1}^2 x_{lj}'' = \sum_{g=1}^{26} x_{lg}'' \quad \dots\dots\dots (9)$$

## 2.2 การประมาณค่าความแปรปรวนของค่าประมาณยอดรวม

2.2.1 สูตรการประมาณค่าความแปรปรวนของ  $x_{lhjg}''$  คือ

$$\hat{V}(x_{lhjg}'') = \left[ \frac{Y_{lhjg}}{y_{lhjg}'} \right]^2 \sum_{i=1}^{A_h} \frac{1}{m_{hij} (m_{hij} - 1)} \left[ \sum_{k=1}^{m_{hij}} z_{lhijkg}'^2 - m_{hij} z_{lhijg}'^2 \right] \quad \dots\dots (10)$$

โดยที่  $z_{lhijkg}' = x_{lhijkg}' - r_{lhjg} y_{lhijkg}'$

$$z_{lhijg}' = x_{lhijg}' - r_{lhjg} y_{lhijg}'$$

$$x_{lhijkg}' = \frac{1}{P_{hijk}} \frac{N_{hijk}}{n_{hijk}} x_{lhijkg}$$

$$y_{lhijkg}' = \frac{1}{P_{hijk}} \frac{N_{hijk}}{n_{hijk}} y_{lhijkg}$$

2.2.2 สูตรการประมาณค่าความแปรปรวนของ  $x_{lhj}''$  คือ

$$\hat{V}(x_{lhj}'') = \sum_{g=1}^{26} \hat{V}(x_{lhjg}'') \quad \dots\dots\dots (11)$$

2.2.3 สูตรการประมาณค่าความแปรปรวนของ  $x_{lhg}''$  คือ

$$\hat{V}(x_{lhg}'') = \sum_{j=1}^2 \hat{V}(x_{lhjg}'') \quad \dots\dots\dots (12)$$

2.2.4 สูตรการประมาณค่าความแปรปรวนของ  $x_{lh}''$  คือ

$$\hat{V}(x_{lh}'') = \sum_{j=1}^2 \hat{V}(x_{lhj}'') = \sum_{g=1}^{26} \hat{V}(x_{lhg}'') \quad \dots\dots\dots (13)$$

2.2.5 สูตรการประมาณค่าความแปรปรวนของ  $x_{lj}''$  คือ

$$\hat{V}(x_{lj}'') = \sum_{h=1}^5 \hat{V}(x_{lhj}'') \quad \dots\dots\dots (14)$$



2.2.6 สูตรการประมาณค่าความแปรปรวนของ  $x''_{1g}$  คือ

$$\hat{V}(x''_{1g}) = \sum_{h=1}^5 \hat{V}(x''_{1hg}) \dots\dots\dots (15)$$

2.2.7 สูตรการประมาณค่าความแปรปรวนของ  $x''_1$  คือ

$$\hat{V}(x''_1) = \sum_{h=1}^5 \hat{V}(x''_{1h}) = \sum_{j=1}^2 \hat{V}(x''_{1j}) = \sum_{g=1}^{26} \hat{V}(x''_{1g}) \dots\dots\dots (16)$$

### 2.3 การประมาณค่าสัมประสิทธิ์ของความแปรผันของค่าประมาณยอดรวม

2.3.1 สูตรการประมาณค่าสัมประสิทธิ์ของความแปรผันของ  $x''_{1hfg}$  คือ

$$cv(x''_{1hfg}) = \frac{\sqrt{\hat{V}(x''_{1hfg})}}{x''_{1hfg}} \times 100\% \dots\dots\dots (17)$$

2.3.2 สูตรการประมาณค่าสัมประสิทธิ์ของความแปรผันของ  $x''_{1hj}$  คือ

$$cv(x''_{1hj}) = \frac{\sqrt{\hat{V}(x''_{1hj})}}{x''_{1hj}} \times 100\% \dots\dots\dots (18)$$

2.3.3 สูตรการประมาณค่าสัมประสิทธิ์ของความแปรผันของ  $x''_{1hg}$  คือ

$$cv(x''_{1hg}) = \frac{\sqrt{\hat{V}(x''_{1hg})}}{x''_{1hg}} \times 100\% \dots\dots\dots (19)$$

2.3.4 สูตรการประมาณค่าสัมประสิทธิ์ของความแปรผันของ  $x''_{1h}$  คือ

$$cv(x''_{1h}) = \frac{\sqrt{\hat{V}(x''_{1h})}}{x''_{1h}} \times 100\% \dots\dots\dots (20)$$

2.3.5 สูตรการประมาณค่าสัมประสิทธิ์ของความแปรผันของ  $x''_{1j}$  คือ

$$cv(x''_{1j}) = \frac{\sqrt{\hat{V}(x''_{1j})}}{x''_{1j}} \times 100\% \dots\dots\dots (21)$$

2.3.6 สูตรการประมาณค่าสัมประสิทธิ์ของความแปรผันของ  $x''_{1g}$  คือ

$$cv(x''_{1g}) = \frac{\sqrt{\hat{V}(x''_{1g})}}{x''_{1g}} \times 100\% \dots\dots\dots (22)$$

2.3.7 สูตรการประมาณค่าสัมประสิทธิ์ของความแปรผันของ  $x_1''$  คือ

$$cv(x_1'') = \frac{\sqrt{\widehat{V}(x_1'')}}{x_1''} \times 100\% \quad \dots\dots\dots (23)$$

## ส่วนที่ 2 : ข้อมูลเกี่ยวกับครัวเรือน

### 2.4 การประมาณค่ายอดรวม

2.4.1 สูตรการประมาณค่ายอดรวมที่ปรับแล้วของลักษณะที่ต้องการศึกษา  $X$  ของครัวเรือน สำหรับเขตการปกครอง  $j$  ภาค  $h$  คือ

$$x_{2hj}'' = \frac{x'_{2hj}}{y'_{2hj}} Y_{2hj} = r_{2hj} Y_{2hj} \quad \dots\dots\dots (24)$$

โดยที่  $x'_{2hj}$  คือ ค่าประมาณยอดรวมโดยปกติจากการเลือกตัวอย่างสองชั้น ของลักษณะที่ต้องการศึกษา  $X$  ของครัวเรือน สำหรับเขตการปกครอง  $j$  ภาค  $h$

$y'_{2hj}$  คือ ค่าประมาณยอดรวมโดยปกติจากการเลือกตัวอย่างสองชั้น ของจำนวนครัวเรือนทั้งสิ้น สำหรับเขตการปกครอง  $j$  ภาค  $h$

$Y_{2hj}$  คือ ค่าประมาณจำนวนครัวเรือนทั้งสิ้น ที่ได้จากการคาดประมาณประชากรของประเทศไทย สำหรับเขตการปกครอง  $j$  ภาค  $h$

$r_{2hj}$  คือ อัตราส่วนของค่าประมาณลักษณะที่ต้องการศึกษา  $X$  กับค่าประมาณจำนวนครัวเรือนทั้งสิ้น ในเขตการปกครอง  $j$  ภาค  $h$

สูตรการคำนวณค่าประมาณยอดรวมโดยปกติ จากการเลือกตัวอย่างสองชั้นคือ

$$i) \quad x'_{2hj} = \sum_{i=1}^{A_h} x'_{2hij} \quad \dots\dots\dots (25)$$

โดยที่  $x'_{2hij}$  คือ ค่าประมาณยอดรวมโดยปกติจากการเลือกตัวอย่างสองชั้น ของลักษณะที่ต้องการศึกษา  $X$  ของครัวเรือน สำหรับเขตการปกครอง  $j$  จังหวัด  $i$  ภาค  $h$  ซึ่ง

$$x'_{2hij} = \frac{1}{m_{hij}} \sum_{k=1}^{m_{hij}} \frac{1}{P_{hijk}} \frac{N_{hijk}}{n_{hijk}} x_{2hijk}$$

$x_{2hijk}$  คือ ค่าของลักษณะที่ต้องการศึกษา  $X$  ของครัวเรือนที่เจนนับได้ทั้งสิ้น สำหรับชมรมอาคาร / หมู่บ้านตัวอย่าง  $k$  เขตการปกครอง  $j$  จังหวัด  $i$  ภาค  $h$

ii) 
$$y'_{2hj} = \sum_{i=1}^{A_h} y'_{2hij} \dots\dots\dots (26)$$

โดยที่  $y'_{2hij}$  คือ ค่าประมาณยอดรวมโดยปกติจากการเลือกตัวอย่างสองชั้น ของจำนวนครัวเรือนทั้งสิ้น สำหรับเขตการปกครอง  $j$  จังหวัด  $i$  ภาค  $h$  ซึ่ง

$$y'_{2hij} = \frac{1}{m_{hij}} \sum_{k=1}^{m_{hij}} \frac{1}{P_{hijk}} \frac{N_{hijk}}{n_{hijk}} y_{2hijk}$$

$y_{2hijk}$  คือ จำนวนครัวเรือนตัวอย่างที่เจนนับได้ทั้งสิ้น ในชมรมอาคาร / หมู่บ้านตัวอย่าง  $k$  เขตการปกครอง  $j$  จังหวัด  $i$  ภาค  $h$

2.4.2 สูตรการประมาณค่ายอดรวมที่ปรับแล้วของลักษณะที่ต้องการศึกษา  $X$  ของครัวเรือน สำหรับสำหรับภาค  $h$  คือ

$$x''_{2h} = \sum_{j=1}^2 x''_{2hj} \dots\dots\dots (27)$$

2.4.3 สูตรการประมาณค่ายอดรวมที่ปรับแล้วของลักษณะที่ต้องการศึกษา  $X$  ของครัวเรือน สำหรับเขตการปกครอง  $j$  ทวีราชอาณาจักร คือ

$$x''_{2j} = \sum_{h=1}^5 x''_{2hj} \dots\dots\dots (28)$$

2.4.4 สูตรการประมาณค่ายอดรวมที่ปรับแล้วของลักษณะที่ต้องการศึกษา  $X$  ของครัวเรือน สำหรับทวีราชอาณาจักร คือ

$$x''_2 = \sum_{h=1}^5 x''_{2h} = \sum_{j=1}^2 x''_{2j} \dots\dots\dots (29)$$

## 2.5 การประมาณค่าความแปรปรวนของค่าประมาณยอดรวม

2.5.1 สูตรการประมาณค่าความแปรปรวนของ  $x''_{2hj}$  คือ

$$\hat{V}(x''_{2hj}) = \left[ \frac{Y_{2hj}}{y'_{2hj}} \right]^2 \sum_{i=1}^{A_h} \frac{1}{m_{hij} (m_{hij} - 1)} \left[ \sum_{k=1}^{m_{hij}} z'_{2hijk}{}^2 - m_{hij} z'_{2hij}{}^2 \right] \dots\dots\dots (30)$$

โดยที่  $z'_{2hijk} = x'_{2hijk} - r_{2hj} y'_{2hijk}$

$$z'_{2hij} = x'_{2hij} - r_{2hj} y'_{2hij}$$

$$x'_{2hijk} = \frac{1}{P_{hijk}} \frac{N_{hijk}}{n_{hijk}} x_{2hijk}$$

$$y'_{2hijk} = \frac{1}{P_{hijk}} \frac{N_{hijk}}{n_{hijk}} y_{2hijk}$$

2.5.2 สูตรการประมาณค่าความแปรปรวนของ  $x''_{2h}$  คือ

$$\hat{V}(x''_{2h}) = \sum_{j=1}^2 \hat{V}(x''_{2hj}) \dots\dots\dots (31)$$

2.5.3 สูตรการประมาณค่าความแปรปรวนของ  $x''_{2j}$  คือ

$$\hat{V}(x''_{2j}) = \sum_{h=1}^5 \hat{V}(x''_{2hj}) \dots\dots\dots (32)$$

2.5.4 สูตรการประมาณค่าความแปรปรวนของ  $x''_2$  คือ

$$\hat{V}(x''_2) = \sum_{h=1}^5 \hat{V}(x''_{2h}) = \sum_{j=1}^2 \hat{V}(x''_{2j}) \dots\dots\dots (33)$$

## 2.6 การประมาณค่าสัมประสิทธิ์ของความแปรผันของค่าประมาณยอดรวม

2.6.1 สูตรการประมาณค่าสัมประสิทธิ์ของความแปรผันของ  $x''_{2hj}$  คือ

$$cv(x''_{2hj}) = \frac{\sqrt{\hat{V}(x''_{2hj})}}{x''_{2hj}} \times 100\% \dots\dots\dots (34)$$

2.6.2 สูตรการประมาณค่าสัมประสิทธิ์ของความแปรผันของ  $x''_{2h}$  คือ

$$cv(x''_{2h}) = \frac{\sqrt{\hat{V}(x''_{2h})}}{x''_{2h}} \times 100\% \dots\dots\dots (35)$$

2.6.3 สูตรการประมาณค่าสัมประสิทธิ์ของความแปรผันของ  $x_{2j}''$  คือ

$$cv(x_{2j}'') = \frac{\sqrt{\hat{V}(x_{2j}'')}}{x_{2j}''} \times 100\% \quad \dots\dots\dots (36)$$

2.6.4 สูตรการประมาณค่าสัมประสิทธิ์ของความแปรผันของ  $x_2''$  คือ

$$cv(x_2'') = \frac{\sqrt{\hat{V}(x_2'')}}{x_2''} \times 100\% \quad \dots\dots\dots (37)$$

### 3. วิธีการประมาณผล ( ระดับจังหวัด เฉพาะกลุ่มอายุตั้งแต่ 6 ปีขึ้นไป)

การเสนอผลของการสำรวจได้แบ่งออกเป็น 2 ส่วน คือ ส่วนที่ 1 เป็นข้อมูลเกี่ยวกับประชากร ส่วนที่ 2 เป็นข้อมูลเกี่ยวกับครัวเรือน โดยเสนอผลการสำรวจในระดับจังหวัด

ในการประมาณค่า กำหนดให้

- $g = 1, 2, 3, \dots, 26$  (หมวดอายุ - เพศ) \*
- $k = 1, 2, 3, \dots, m_{hij}$  (ชมรมอาคาร / หมู่บ้านตัวอย่าง)
- $j = 1, 2$  (เขตการปกครอง)
- $i = 1, 2, 3, \dots, A_h$  (จังหวัด)
- $h = 1, 2, 3, 4, 5$  (ภาค)

\* เสนอผลการสำรวจระดับจังหวัด คำนวณเฉพาะหมวดอายุ - เพศ  $g = 2-13, 15-26$

#### ส่วนที่ 1 : ข้อมูลเกี่ยวกับประชากร

##### 3.1 การประมาณค่ายอดรวม

3.1.1 สูตรการประมาณค่ายอดรวมที่ปรับแล้วของจำนวนประชากรที่มีลักษณะที่ต้องการศึกษา  $X$  สำหรับหมวดอายุ - เพศ  $g$  เขตการปกครอง  $j$  จังหวัด  $i$  ภาค  $h$  คือ

$$x''_{hijg} = \frac{x'_{hijg}}{y'_{hijg}} Y_{hijg} = r_{hijg} Y_{hijg} \dots\dots\dots (38)$$

โดยที่  $x'_{hijg}$  คือ ค่าประมาณยอดรวมโดยปกติจากการเลือกตัวอย่างสองขั้นตอนของจำนวนประชากรทั้งสิ้นที่มีลักษณะที่ต้องการศึกษา  $X$  สำหรับหมวดอายุ - เพศ  $g$  เขตการปกครอง  $j$  จังหวัด  $i$  ภาค  $h$

$y'_{hijg}$  คือ ค่าประมาณยอดรวมโดยปกติจากการเลือกตัวอย่างสองขั้นตอนของจำนวนประชากรทั้งสิ้น สำหรับหมวดอายุ - เพศ  $g$  เขตการปกครอง  $j$  จังหวัด  $i$  ภาค  $h$

$Y_{hijg}$  คือ ค่าประมาณจำนวนประชากรทั้งสิ้น ที่ได้จากการคาดประมาณประชากรของประเทศไทย สำหรับหมวดอายุ - เพศ  $g$  เขตการปกครอง  $j$  จังหวัด  $i$  ภาค  $h$

---

1/ การคาดประมาณประชากรของประเทศไทย พ. ศ. 2543 - 2573 สำนักงานคณะกรรมการพัฒนาการเศรษฐกิจและสังคมแห่งชาติ แผนพัฒนาเศรษฐกิจและสังคมแห่งชาติ ฉบับที่ 10 (ตุลาคม 2550)

$r_{hijg}$  คือ อัตราส่วนของค่าประมาณจำนวนประชากรทั้งสิ้นที่มีลักษณะที่ต้องการศึกษา  $X$  กับค่าประมาณจำนวนประชากรทั้งสิ้น สำหรับหมวดอายุ - เพศ  $g$  เขตการปกครอง  $j$  จังหวัด  $i$  ภาค  $h$

สูตรการคำนวณค่าประมาณยอดรวมโดยปกติ จากการเลือกตัวอย่างสองขั้นตอน คือ

$$i) \quad x'_{1hijg} = \frac{1}{m_{hij}} \sum_{k=1}^{m_{hij}} \frac{1}{P_{hijk}} \frac{N_{hijk}}{n_{hijk}} x_{1hijk} \quad \dots\dots\dots (39)$$

โดยที่  $x_{1hijk}$  คือ จำนวนประชากรที่เจงนับได้ทั้งสิ้นที่มีลักษณะที่ต้องการศึกษา  $X$  ในหมวดอายุ - เพศ  $g$  ชุมรุมอาคาร / หมู่บ้านตัวอย่าง  $k$  เขตการปกครอง  $j$  จังหวัด  $i$  ภาค  $h$

$N_{hijk}$  คือ จำนวนครัวเรือนที่นับจดได้ทั้งสิ้น ในชุมรุมอาคาร / หมู่บ้านตัวอย่าง  $k$  เขตการปกครอง  $j$  จังหวัด  $i$  ภาค  $h$

$n_{hijk}$  คือ จำนวนครัวเรือนตัวอย่างทั้งสิ้น ในชุมรุมอาคาร / หมู่บ้านตัวอย่าง  $k$  เขตการปกครอง  $j$  จังหวัด  $i$  ภาค  $h$

$P_{hijk}$  คือ โอกาสในการเลือกชุมรุมอาคาร / หมู่บ้านตัวอย่าง  $k$  เขตการปกครอง  $j$  จังหวัด  $i$  ภาค  $h$

$m_{hij}$  คือ จำนวนชุมรุมอาคาร / หมู่บ้านตัวอย่างทั้งสิ้น ในเขตการปกครอง  $j$  จังหวัด  $i$  ภาค  $h$

$$ii) \quad y'_{1hijg} = \frac{1}{m_{hij}} \sum_{k=1}^{m_{hij}} \frac{1}{P_{hijk}} \frac{N_{hijk}}{n_{hijk}} y_{1hijk} \quad \dots\dots\dots (40)$$

โดยที่  $y_{1hijk}$  คือ จำนวนประชากรที่เจงนับได้ทั้งสิ้น ในหมวดอายุ - เพศ  $g$  ชุมรุมอาคาร / หมู่บ้านตัวอย่าง  $k$  เขตการปกครอง  $j$  จังหวัด  $i$  ภาค  $h$

3.1.2 สูตรการประมาณค่ายอดรวมที่ปรับแล้วของจำนวนประชากรที่มีลักษณะที่ต้องการศึกษา  $X$  สำหรับเขตการปกครอง  $j$  จังหวัด  $i$  ภาค  $h$  คือ

$$x''_{1hij} = \sum_{g=1}^{26} x'_{1hijg} \quad \dots\dots\dots (41)$$

3.1.3 สูตรการประมาณค่ายอดรวมที่ปรับแล้วของจำนวนประชากรที่มีลักษณะที่ต้องการศึกษา  $X$  สำหรับหมวดอายุ-เพศ  $g$  จังหวัด  $i$  ภาค  $h$  คือ

$$x''_{1hig} = \sum_{j=1}^2 x''_{1hijg} \quad \dots\dots\dots (42)$$

3.1.4 สูตรการประมาณค่ายอดรวมที่ปรับแล้วของจำนวนประชากรที่มีลักษณะที่ต้องการศึกษา  $X$  สำหรับจังหวัด  $i$  ภาค  $h$  คือ

$$x''_{1hi} = \sum_{j=1}^2 x''_{1hij} = \sum_{g=1}^{26} x''_{1hig} \quad \dots\dots\dots (43)$$

3.1.5 สูตรการประมาณค่ายอดรวมที่ปรับแล้วของจำนวนประชากรที่มีลักษณะที่ต้องการศึกษา  $X$  สำหรับหมวดอายุ-เพศ  $g$  เขตการปกครอง  $j$  ภาค  $h$  คือ

$$x''_{1hjg} = \sum_{i=1}^{A_h} x''_{1hijg} \quad \dots\dots\dots (44)$$

โดยที่  $A_h$  คือ จำนวนจังหวัดทั้งสิ้นในภาค  $h$  และ  $\sum_{h=1}^5 A_h = 76$

3.1.6 สูตรการประมาณค่ายอดรวมที่ปรับแล้วของจำนวนประชากรที่มีลักษณะที่ต้องการศึกษา  $X$  สำหรับเขตการปกครอง  $j$  ภาค  $h$  คือ

$$x''_{1hj} = \sum_{i=1}^{A_h} x''_{1hij} = \sum_{g=1}^{26} x''_{1hjg} \quad \dots\dots\dots (45)$$

3.1.7 สูตรการประมาณค่ายอดรวมที่ปรับแล้วของจำนวนประชากรที่มีลักษณะที่ต้องการศึกษา  $X$  สำหรับหมวดอายุ-เพศ  $g$  ภาค  $h$  คือ

$$x''_{1hg} = \sum_{i=1}^{A_h} x''_{1hig} = \sum_{j=1}^2 x''_{1hjg} \quad \dots\dots\dots (46)$$

3.1.8 สูตรการประมาณค่ายอดรวมที่ปรับแล้วของจำนวนประชากรที่มีลักษณะที่ต้องการศึกษา  $X$  สำหรับ ภาค  $h$  คือ

$$x''_{1h} = \sum_{i=1}^{A_h} x''_{1hi} = \sum_{j=1}^2 x''_{1hj} = \sum_{g=1}^{26} x''_{1hg} \quad \dots\dots\dots (47)$$

3.1.9 สูตรการประมาณค่ายอดรวมที่ปรับแล้วของจำนวนประชากรที่มีลักษณะที่ต้องการศึกษา  $X$  สำหรับเขตการปกครอง  $j$  ทัวราชอาณาจักร คือ

$$x''_{1j} = \sum_{h=1}^5 x''_{1hj} \quad \dots\dots\dots (48)$$



3.1.10 สูตรการประมาณค่ายอดรวมที่ปรับแล้วของจำนวนประชากรที่มีลักษณะที่ต้องการศึกษา  $X$  สำหรับหมวดอายุ - เพศ  $g$  ที่วราขานาจักร คือ

$$x''_{1l} = \sum_{h=1}^5 x''_{1hg} \quad \dots\dots\dots (49)$$

3.1.11 สูตรการประมาณค่ายอดรวมที่ปรับแล้วของจำนวนประชากรที่มีลักษณะที่ต้องการศึกษา  $X$  สำหรับที่วราขานาจักร คือ

$$x''_l = \sum_{h=1}^5 x''_{1h} = \sum_{j=1}^2 x''_{1j} = \sum_{g=1}^{26} x''_{1g} \quad \dots\dots\dots (50)$$

### 3.2 การประมาณค่าความแปรปรวนของค่าประมาณยอดรวม

3.2.1 สูตรการประมาณค่าความแปรปรวนของ  $x''_{1hijg}$  คือ

$$\hat{V}(x''_{1hijg}) = \left[ \frac{Y_{1hijg}}{y'_{1hijg}} \right]^2 \frac{1}{m_{hij}(m_{hij} - 1)} \sum_{k=1}^{m_{hij}} z'_{1hijkg}{}^2 \quad \dots\dots\dots (51)$$

โดยที่ 
$$z'_{1hijkg} = x'_{1hijkg} - r_{1hijg} y'_{1hijkg}$$

$$x'_{1hijkg} = \frac{1}{P_{hij}} \frac{N_{hijk}}{n_{hijk}} x_{1hijkg}$$

$$y'_{1hijkg} = \frac{1}{P_{hij}} \frac{N_{hijk}}{n_{hijk}} y_{1hijkg}$$

3.2.2 สูตรการประมาณค่าความแปรปรวนของ  $x''_{1hij}$  คือ

$$\hat{V}(x''_{1hij}) = \sum_{g=1}^{26} \hat{V}(x''_{1hijg}) \quad \dots\dots\dots (52)$$

3.2.3 สูตรการประมาณค่าความแปรปรวนของ  $x''_{1hig}$  คือ

$$\hat{V}(x''_{1hig}) = \sum_{j=1}^2 \hat{V}(x''_{1hijg}) \quad \dots\dots\dots (53)$$

3.2.4 สูตรการประมาณค่าความแปรปรวนของ  $x''_{1hi}$  คือ

$$\hat{V}(x''_{1hi}) = \sum_{j=1}^2 \hat{V}(x''_{1hij}) = \sum_{g=1}^{26} \hat{V}(x''_{1hig}) \quad \dots\dots\dots (54)$$

3.2.5 สูตรการประมาณค่าความแปรปรวนของ  $x''_{1hijg}$  คือ

$$\hat{V}(x''_{1hijg}) = \sum_{i=1}^{A_h} \hat{V}(x''_{1hijg}) \dots\dots\dots (55)$$

3.2.6 สูตรการประมาณค่าความแปรปรวนของ  $x''_{1hj}$  คือ

$$\hat{V}(x''_{1hj}) = \sum_{i=1}^{A_h} \hat{V}(x''_{1hij}) = \sum_{g=1}^{26} \hat{V}(x''_{1hijg}) \dots\dots\dots (56)$$

3.2.7 สูตรการประมาณค่าความแปรปรวนของ  $x''_{1hg}$  คือ

$$\hat{V}(x''_{1hg}) = \sum_{i=1}^{A_h} \hat{V}(x''_{1hig}) = \sum_{j=1}^2 \hat{V}(x''_{1hijg}) \dots\dots\dots (57)$$

3.2.8 สูตรการประมาณค่าความแปรปรวนของ  $x''_{1h}$  คือ

$$\hat{V}(x''_{1h}) = \sum_{i=1}^{A_h} \hat{V}(x''_{1hi}) = \sum_{j=1}^2 \hat{V}(x''_{1hj}) = \sum_{g=1}^{26} \hat{V}(x''_{1hg}) \dots\dots\dots (58)$$

3.2.9 สูตรการประมาณค่าความแปรปรวนของ  $x''_{1j}$  คือ

$$\hat{V}(x''_{1j}) = \sum_{h=1}^5 \hat{V}(x''_{1hj}) \dots\dots\dots (59)$$

3.2.10 สูตรการประมาณค่าความแปรปรวนของ  $x''_{1g}$  คือ

$$\hat{V}(x''_{1g}) = \sum_{h=1}^5 \hat{V}(x''_{1hg}) \dots\dots\dots (60)$$

3.2.11 สูตรการประมาณค่าความแปรปรวนของ  $x''_1$  คือ

$$\hat{V}(x''_1) = \sum_{h=1}^5 \hat{V}(x''_h) = \sum_{j=1}^2 \hat{V}(x''_{1j}) = \sum_{g=1}^{26} \hat{V}(x''_{1g}) \dots\dots\dots (61)$$

### 3.3 การประมาณค่าสัมประสิทธิ์ของความแปรผันของค่าประมาณยอดรวม

3.3.1 สูตรการประมาณค่าสัมประสิทธิ์ของความแปรผันของ  $x''_{1hijg}$  คือ

$$cv(x''_{1hijg}) = \frac{\sqrt{\hat{V}(x''_{1hijg})}}{x''_{1hijg}} \times 100 \% \dots\dots\dots (62)$$

3.3.2 สูตรการประมาณค่าสัมประสิทธิ์ของความแปรผันของ  $x''_{1hij}$  คือ

$$cv(x''_{1hij}) = \frac{\sqrt{\hat{V}(x''_{1hij})}}{x''_{1hij}} \times 100 \% \dots\dots\dots (63)$$

3.3.3 สูตรการประมาณค่าสัมประสิทธิ์ของความแปรผันของ  $x''_{1hg}$  คือ

$$cv(x''_{1hg}) = \frac{\sqrt{\hat{V}(x''_{1hg})}}{x''_{1hg}} \times 100 \% \quad \dots\dots\dots (64)$$

3.3.4 สูตรการประมาณค่าสัมประสิทธิ์ของความแปรผันของ  $x''_{1hi}$  คือ

$$cv(x''_{1hi}) = \frac{\sqrt{\hat{V}(x''_{1hi})}}{x''_{1hi}} \times 100 \% \quad \dots\dots\dots (65)$$

3.3.5 สูตรการประมาณค่าสัมประสิทธิ์ของความแปรผันของ  $x''_{1hfg}$  คือ

$$cv(x''_{1hfg}) = \frac{\sqrt{\hat{V}(x''_{1hfg})}}{x''_{1hfg}} \times 100 \% \quad \dots\dots\dots (66)$$

3.3.6 สูตรการประมาณค่าสัมประสิทธิ์ของความแปรผันของ  $x''_{1hj}$  คือ

$$cv(x''_{1hj}) = \frac{\sqrt{\hat{V}(x''_{1hj})}}{x''_{1hj}} \times 100 \% \quad \dots\dots\dots (67)$$

3.3.7 สูตรการประมาณค่าสัมประสิทธิ์ของความแปรผันของ  $x''_{1hg}$  คือ

$$cv(x''_{1hg}) = \frac{\sqrt{\hat{V}(x''_{1hg})}}{x''_{1hg}} \times 100 \% \quad \dots\dots\dots (68)$$

3.3.8 สูตรการประมาณค่าสัมประสิทธิ์ของความแปรผันของ  $x''_{1h}$  คือ

$$cv(x''_{1h}) = \frac{\sqrt{\hat{V}(x''_{1h})}}{x''_{1h}} \times 100 \% \quad \dots\dots\dots (69)$$

3.3.9 สูตรการประมาณค่าสัมประสิทธิ์ของความแปรผันของ  $x''_{1j}$  คือ

$$cv(x''_{1j}) = \frac{\sqrt{\hat{V}(x''_{1j})}}{x''_{1j}} \times 100 \% \quad \dots\dots\dots (70)$$

3.3.10 สูตรการประมาณค่าสัมประสิทธิ์ของความแปรผันของ  $x''_{1g}$  คือ

$$cv(x''_{1g}) = \frac{\sqrt{\hat{V}(x''_{1g})}}{x''_{1g}} \times 100 \% \quad \dots\dots\dots (71)$$

3.3.11 สูตรการประมาณค่าสัมประสิทธิ์ของความแปรผันของ  $x''_1$  คือ

$$cv(x''_1) = \frac{\sqrt{\hat{V}(x''_1)}}{x''_1} \times 100 \% \quad \dots\dots\dots (72)$$

## ส่วนที่ 2 : ข้อมูลเกี่ยวกับครัวเรือน

### 3.4 การประมาณค่าโดยรวม

3.4.1 สูตรการประมาณค่าโดยรวมที่ปรับแล้วของลักษณะที่ต้องการศึกษา  $X$  ของครัวเรือน สำหรับเขตการปกครอง  $j$  จังหวัด  $i$  ภาค  $h$  คือ

$$x''_{2hij} = \frac{x'_{2hij}}{y'_{2hij}} Y_{2hij} = r_{2hij} Y_{2hij} \dots\dots\dots (73)$$

โดยที่  $x'_{2hij}$  คือ ค่าประมาณโดยรวมโดยปกติจากการเลือกตัวอย่างสองขั้นตอนของลักษณะที่ต้องการศึกษา  $X$  ของครัวเรือน สำหรับเขตการปกครอง  $j$  จังหวัด  $i$  ภาค  $h$

$y'_{2hij}$  คือ ค่าประมาณโดยรวมโดยปกติจากการเลือกตัวอย่างสองขั้นตอนของจำนวนครัวเรือนทั้งสิ้น สำหรับเขตการปกครอง  $j$  จังหวัด  $i$  ภาค  $h$

$Y_{2hij}$  คือ ค่าประมาณจำนวนครัวเรือนทั้งสิ้น ที่ได้จากการคาดประมาณประชากรของประเทศไทย สำหรับเขตการปกครอง  $j$  จังหวัด  $i$  ภาค  $h$

$r_{2hij}$  คือ อัตราส่วนของค่าประมาณลักษณะที่ต้องการศึกษา  $X$  กับค่าประมาณจำนวนครัวเรือนทั้งสิ้น ในเขตการปกครอง  $j$  จังหวัด  $i$  ภาค  $h$

สูตรการคำนวณค่าประมาณโดยรวมโดยปกติ จากการเลือกตัวอย่างสองขั้นตอน คือ

$$i) \quad x'_{2hij} = \frac{1}{m_{hij}} \sum_{k=1}^{m_{hij}} \frac{1}{P_{hijk}} \frac{N_{hijk}}{n_{hijk}} x_{2hijk} \dots\dots\dots (74)$$

โดยที่  $x_{2hijk}$  คือ ค่าของลักษณะที่ต้องการศึกษา  $X$  ของครัวเรือนที่เจงนับได้ทั้งสิ้น สำหรับชมรมอาคาร / หมู่บ้านตัวอย่าง  $k$  เขตการปกครอง  $j$  จังหวัด  $i$  ภาค  $h$

$$ii) \quad y'_{2hij} = \frac{1}{m_{hij}} \sum_{k=1}^{m_{hij}} \frac{1}{P_{hijk}} \frac{N_{hijk}}{n_{hijk}} y_{2hijk} \dots\dots\dots (75)$$

โดยที่  $y_{2hijk}$  คือ จำนวนครัวเรือนตัวอย่างที่เจงนับได้ทั้งสิ้น ในชมรมอาคาร / หมู่บ้านตัวอย่าง  $k$  เขตการปกครอง  $j$  จังหวัด  $i$  ภาค  $h$

---

<sup>2/</sup> การคาดประมาณประชากรของประเทศไทย พ.ศ. 2543 - 2573 สำนักงานคณะกรรมการพัฒนาการเศรษฐกิจและสังคมแห่งชาติ  
แผนพัฒนาเศรษฐกิจและสังคมแห่งชาติ ฉบับที่ 10 (ตุลาคม 2550)

3.4.2 สูตรการประมาณค่ายอดรวมที่ปรับแล้วของลักษณะที่ต้องการศึกษา  $X$  ของครัวเรือน สำหรับจังหวัด  $i$  ภาค  $h$  คือ

$$x''_{2hi} = \sum_{j=1}^2 x''_{2hij} \quad \dots\dots\dots (76)$$

3.4.3 สูตรการประมาณค่ายอดรวมที่ปรับแล้วของลักษณะที่ต้องการศึกษา  $X$  ของครัวเรือน สำหรับเขตการปกครอง  $j$  ภาค  $h$  คือ

$$x''_{2hj} = \sum_{i=1}^{A_h} x''_{2hij} \quad \dots\dots\dots (77)$$

3.4.4 สูตรการประมาณค่ายอดรวมที่ปรับแล้วของลักษณะที่ต้องการศึกษา  $X$  ของครัวเรือน สำหรับภาค  $h$  คือ

$$x''_{2h} = \sum_{i=1}^{A_h} x''_{2hi} = \sum_{j=1}^2 x''_{2hj} \quad \dots\dots\dots (78)$$

3.4.5 สูตรการประมาณค่ายอดรวมที่ปรับแล้วของของลักษณะที่ต้องการศึกษา  $X$  ของครัวเรือน สำหรับเขตการปกครอง  $j$  ทั่วประเทศ คือ

$$x''_{2j} = \sum_{h=1}^5 x''_{2hj} \quad \dots\dots\dots (79)$$

3.4.6 สูตรการประมาณค่ายอดรวมที่ปรับแล้วของลักษณะที่ต้องการศึกษา  $X$  ของครัวเรือน ทั่วประเทศ คือ

$$x''_2 = \sum_{h=1}^5 x''_{2h} = \sum_{j=1}^2 x''_{2j} \quad \dots\dots\dots (80)$$

### 3.5 การประมาณค่าความแปรปรวนของค่าประมาณยอดรวม

3.5.1 สูตรการประมาณค่าความแปรปรวนของ  $x''_{2hij}$  คือ

$$\hat{V}(x''_{2hij}) = \left[ \frac{Y_{2hij}}{y'_{2hij}} \right]^2 \frac{1}{m_{hij}(m_{hij} - 1)} \sum_{k=1}^{m_{hij}} z'^2_{2hijk} \quad \dots\dots\dots (81)$$

โดยที่  $z'_{2hijk} = x'_{2hijk} - r_{2hij} y'_{2hijk}$

$$x'_{2hijk} = \frac{1}{P_{hij}} \frac{N_{hijk}}{n_{hijk}} x_{2hijk}$$

$$y'_{2hijk} = \frac{1}{P_{hij}} \frac{N_{hijk}}{n_{hijk}} y_{2hijk}$$

3.5.2 สูตรการประมาณค่าความแปรปรวนของ  $x''_{2hi}$  คือ

$$\hat{V}(x''_{2hi}) = \sum_{j=1}^2 \hat{V}(x''_{2hij}) \dots\dots\dots (82)$$

3.5.3 สูตรการประมาณค่าความแปรปรวนของ  $x''_{2hj}$  คือ

$$\hat{V}(x''_{2hj}) = \sum_{i=1}^{A_h} \hat{V}(x''_{2hij}) \dots\dots\dots (83)$$

3.5.4 สูตรการประมาณค่าความแปรปรวนของ  $x''_{2h}$  คือ

$$\hat{V}(x''_{2h}) = \sum_{i=1}^{A_h} \hat{V}(x''_{2hi}) = \sum_{j=1}^2 \hat{V}(x''_{2hj}) \dots\dots\dots (84)$$

3.5.5 สูตรการประมาณค่าความแปรปรวนของ  $x''_{2j}$  คือ

$$\hat{V}(x''_{2j}) = \sum_{h=1}^5 \hat{V}(x''_{2hj}) \dots\dots\dots (85)$$

3.5.6 สูตรการประมาณค่าความแปรปรวนของ  $x''_2$  คือ

$$\hat{V}(x''_2) = \sum_{h=1}^5 \hat{V}(x''_{2h}) = \sum_{j=1}^2 \hat{V}(x''_{2j}) \dots\dots\dots (86)$$

3.6 การประมาณค่าสัมประสิทธิ์ของความแปรผันของค่าประมาณยอดรวม

3.6.1 สูตรการประมาณค่าสัมประสิทธิ์ของความแปรผันของ  $x''_{2hij}$  คือ

$$cv(x''_{2hij}) = \frac{\sqrt{\hat{V}(x''_{2hij})}}{x''_{2hij}} \times 100 \% \dots\dots\dots (87)$$

3.6.2 สูตรการประมาณค่าสัมประสิทธิ์ของความแปรผันของ  $x''_{2hi}$  คือ

$$cv(x''_{2hi}) = \frac{\sqrt{\hat{V}(x''_{2hi})}}{x''_{2hi}} \times 100 \% \dots\dots\dots (88)$$

3.6.3 สูตรการประมาณค่าสัมประสิทธิ์ของความแปรผันของ  $x''_{2hj}$  คือ

$$cv(x''_{2hj}) = \frac{\sqrt{\hat{V}(x''_{2hj})}}{x''_{2hj}} \times 100 \% \dots\dots\dots (89)$$

3.6.4 สูตรการประมาณค่าสัมประสิทธิ์ของความแปรผันของ  $x''_{2h}$  คือ

$$cv(x''_{2h}) = \frac{\sqrt{\hat{V}(x''_{2h})}}{x''_{2h}} \times 100 \% \dots\dots\dots (90)$$

3.6.5 สูตรการประมาณค่าสัมประสิทธิ์ของความแปรผันของ  $x_{2j}''$  คือ

$$cv(x_{2j}'') = \frac{\sqrt{\hat{V}(x_{2j}'')}}{x_{2j}''} \times 100 \% \quad \dots\dots\dots (91)$$

3.6.6 สูตรการประมาณค่าสัมประสิทธิ์ของความแปรผันของ  $x_2''$  คือ

$$cv(x_2'') = \frac{\sqrt{\hat{V}(x_2'')}}{x_2''} \times 100 \% \quad \dots\dots\dots (92)$$

#### 4. วิธีการเก็บรวบรวมข้อมูล

การสำรวจการอ่านหนังสือของประชากร พ.ศ. 2554 ดำเนินการสำรวจในเดือนพฤษภาคม และมิถุนายน พ.ศ. 2554 มีจำนวนครัวเรือนตัวอย่างทั้งสิ้น 53,040 ครัวเรือน โดยให้พนักงานของสำนักงานสถิติแห่งชาติสัมภาษณ์สมาชิกทุกคนในครัวเรือนส่วนบุคคลที่เป็นครัวเรือนตัวอย่าง

#### 5. การประมวลผลข้อมูล

เมื่อเก็บรวบรวมข้อมูลเสร็จเรียบร้อยแล้ว ทำการบรรณาธิกรและลรหัสที่สำนักงานสถิติจังหวัด จากนั้นส่งแบบสอบถามเข้ามาที่สำนักงานสถิติแห่งชาติ กรุงเทพมหานคร เพื่อทำการบันทึกข้อมูลด้วยเครื่อง ICR (Intelligent Character Recognition) แล้วจึงตรวจสอบความถูกต้อง ครบถ้วน และเนบนัยของข้อมูลด้วยเครื่องคอมพิวเตอร์ จากนั้นจึงประมวลผลข้อมูลตามหลักสถิติศาสตร์ โดยนำข้อมูลที่ได้จากครัวเรือนตัวอย่างมาคำนวณตามสูตรในการประมาณค่าที่เหมาะสมกับวิธีการเลือกตัวอย่าง และมีการถ่วงน้ำหนักข้อมูล (Weight) เพื่อให้ได้ค่าประมาณของประชากรทั้งประเทศ และประมวลผลเป็นตารางสถิติ เพื่อนำเสนอผลรายงานสำรวจ

#### 6. การปิดตัวเลข

ในตารางสถิติ ผลรวมของแต่ละจำนวนอาจไม่เท่ากับยอดรวม เนื่องจากข้อมูลแต่ละจำนวนได้มีการปิดเศษเป็นอิสระจากกัน

#### 7. การนำเสนอผล

การนำเสนอผล ตารางและแผนภูมิในสรุปสำหรับผู้บริหารและบทที่ 2 นำเสนอโดยไม่รวมไม่ทราบ



สอป.  
(ถามเฉพาะครัวเรือนส่วนบุคคล)

## การสำรวจการอ่านหนังสือของประชากร พ.ศ. 2554

ชุดที่.....ในจำนวน.....ชุดของครัวเรือนนี้

1. ภาค..... จังหวัด.....  
REG CWT    1-3
2. อำเภอ / เขต..... ตำบล / แขวง.....  
AMP TMB     4-7
3. บ้านเลขที่..... ถนน..... ตรอก / ซอย.....
4. ในเขตเทศบาล ED..... BLK..... AREA  ED    8-11  
นอกเขตเทศบาล ED..... หมู่ที่..... ชื่อหมู่บ้าน.....  
BLK\_VIL   12-13
5. ลำดับที่ชุมนุมอาคาร / หมู่บ้านตัวอย่าง..... PSU\_NO     14-17
6. เดือน..... พ.ศ. 2554 MONTH\_YR     18-21
7. ลำดับที่ครัวเรือนตัวอย่าง..... ประเภทส่วนบุคคล HH\_NO   22-23
8. จำนวนสมาชิกในครัวเรือน..... คน MEMBERS   24-25
9. จำนวนสมาชิกที่มีอายุตั้งแต่ 50 ปีขึ้นไป.....คน MEM\_50  26
10. จำนวนหนังสือหรือสมุดภาพสำหรับเด็ก ในครัวเรือนนี้.....เล่ม C\_BOOK   27-28
11. ภาษาที่ใช้พูดประจำระหว่างสมาชิกในครัวเรือน LANG  29  
ภาษาไทย = 1 ภาษาชาวเขา/ชนเผ่า = 2 ภาษามลายู/ยิว = 3 ภาษาจีน = 4 ภาษาอังกฤษ = 5  
ภาษาพม่า = 6 ภาษาเขมร/ส่วย = 7 ภาษาลาว = 8 อื่น ๆ (ระบุ)..... = 9
12. ผลการแจกจ่ายครัวเรือนตัวอย่างนี้ (บันทึกรหัส) ENUM   30-31

ได้ข้อมูล		รหัส	ไม่ได้ข้อมูล		รหัส
ขั้นนับจุด	ขั้นแจกจ่าย		ขั้นนับจุด	ขั้นแจกจ่าย	
1. เป็นครัวเรือนตัวอย่าง 1.1 มีครัวเรือนอาศัยอยู่	แจกจ่ายได้	11	1. เป็นครัวเรือนตัวอย่าง	ไปสามครั้งไม่พบ	21
	รอถอน ไฟไหม้	12		ผู้ตอบสัมภาษณ์	22
	เป็นบ้านว่าง	13		ไม่ให้ความร่วมมือ	23
2. ไม่เป็นครัวเรือนตัวอย่าง (ครัวเรือนใหม่อยู่แทน ครัวเรือนเดิมที่เป็นตัวอย่าง)	แจกจ่ายได้	14	2. อื่น ๆ (ระบุ) .....		24

แจกจ่ายวันที่.....เดือน.....พ.ศ. 2554

บรรณาธิการและลงรหัสวันที่.....เดือน.....พ.ศ. 2554

ชื่อตัว - ชื่อสกุล.....

ชื่อตัว - ชื่อสกุล.....

พนักงานแจกจ่าย

พนักงานบรรณาธิการและลงรหัส

ลายมือชื่อ.....ผู้ตรวจ

(.....)

ตำแหน่ง.....



ตอนที่ 1 ลักษณะทั่วไปของสมาชิกในครัวเรือน			ตอนที่ 2 การอ่านหนังสือของเด็กเล็ก (นอกเวลาเรียน)					
ลำดับที่	เพศ	อายุ	ถามผู้ที่มีอายุต่ำกว่า 6 ปี					
			"ตามปกติ...(ชื่อ)...ได้อ่านหนังสือหรือ มีผู้ใหญ่อ่านหนังสือให้ฟังหรือไม่"  <i>(ไม่รวม การอ่านหนังสือในเวลาเรียน)</i>	ถามเด็กที่มีผู้ใหญ่อ่านให้ฟัง (R1 = 3-4)				
	บันทึกรหัสชาย.....1 หญิง.....2	บันทึกอายุเต็มปี  ถ้าต่ำกว่า 1 ปี บันทึก "0"  ขีดขวา	ไม่อ่าน และไม่ส่งผู้ใหญ่อ่านให้ฟัง..... 1 <i>(ข้ามไปถาม R15)</i>  อ่าน เด็กอ่านเอง..... 2 <i>(ข้ามไปถาม R5)</i> ผู้ใหญ่อ่านให้ฟัง..... 3 เด็กอ่านเอง และผู้ใหญ่อ่านให้ฟัง..... 4 <i>(ถ้าบันทึกรหัส 3-4 ถามต่อไป)</i>	"ตามปกติ ผู้ใหญ่ที่อ่านหนังสือให้...(ชื่อ)...ฟังคือใคร"  พ่อแม่..... 1 ญาติ..... 2 พี่เลี้ยงเด็ก..... 3 บุคคลอื่น..... 4			"เหตุผลที่ผู้ใหญ่อ่านหนังสือให้...(ชื่อ)...ฟัง"  <i>(ให้เรียงลำดับความสำคัญ ไม่เกิน 2 ลำดับ)</i>  บันทึกรหัส เพิ่มพูนความฉลาด/ความรู้..... 1 ทำให้เด็กเพลิดเพลิน/อารมณ์ดี..... 2 เพื่อให้เกิดความอบอุ่นในครอบครัว..... 3 ส่งเสริมให้เด็กรักการอ่าน..... 4 อื่นๆ (ระบุ)..... 5	
บันทึกทุกคน โดยให้ตัดออกจาก สปส.54					ลำดับที่ 1	ลำดับที่ 2		
A1	A4	A5	R1	R2	R3	R4		

<input type="text"/>	<input type="text"/>	<input type="text"/>	<input type="text"/>	<input type="text"/>	<input type="text"/>	<input type="text"/>
<input type="text"/>	<input type="text"/>	<input type="text"/>	<input type="text"/>	<input type="text"/>	<input type="text"/>	<input type="text"/>
<input type="text"/>	<input type="text"/>	<input type="text"/>	<input type="text"/>	<input type="text"/>	<input type="text"/>	<input type="text"/>
<input type="text"/>	<input type="text"/>	<input type="text"/>	<input type="text"/>	<input type="text"/>	<input type="text"/>	<input type="text"/>
<input type="text"/>	<input type="text"/>	<input type="text"/>	<input type="text"/>	<input type="text"/>	<input type="text"/>	<input type="text"/>
<input type="text"/>	<input type="text"/>	<input type="text"/>	<input type="text"/>	<input type="text"/>	<input type="text"/>	<input type="text"/>

ตอนที่ 2 การอ่านหนังสือของเด็กเล็ก (นอกเวลาเรียน) (ต่อ)					
ถามผู้ที่มีอายุต่ำกว่า 6 ปี					
ถามเด็กที่อ่านหนังสือเอง หรือผู้ใหญ่อ่านให้ฟัง (R1 = 2-4)					
<p>"ตามปกติ...(ชื่อ)...ได้อ่านหนังสือ หรือ มีผู้ใหญ่อ่านหนังสือให้ฟังบ่อยแค่ไหน"</p> <p>บันทึกครั้งที่</p> <p>ทุกวัน..... 1</p> <p>สัปดาห์ละ 4-6 วัน..... 2</p> <p>สัปดาห์ละ 2-3 วัน..... 3</p> <p>สัปดาห์ละ 1 วัน..... 4</p> <p>นาน ๆ ครั้ง..... 5</p>	<p>"ตามปกติ...(ชื่อ)...ใช้เวลาอ่านหนังสือ หรือผู้ใหญ่อ่านให้ฟัง โดยเฉลี่ยวันละกี่ชั่วโมง หรือนาที"</p> <p>บันทึกครั้งที่</p> <p>ให้บันทึกจำนวนชั่วโมงหรือนาที โดยประมาณ</p> <p><b>ถ้าไม่อ่านทุกวัน</b> เช่น</p> <p>ตามปกติอ่านหนังสือ สัปดาห์ละ 3 ชั่วโมงครึ่ง ถือว่าอ่านหนังสือเฉลี่ย 30 นาทีต่อวัน</p> <p><b>วิธีคำนวณ :</b> 3 ชั่วโมงครึ่งต่อสัปดาห์ = <math>(3 \times 60) + 30 = 210</math> นาที</p> <p>เวลาเฉลี่ยต่อวัน = <math>(210 \text{ นาที}) / (7 \text{ วัน}) = 30 \text{ นาที/วัน}</math></p>	<p>"ตามปกติ...(ชื่อ)...อ่านหนังสือ หรือผู้ใหญ่อ่านให้ฟัง ในช่วงเวลาใด"</p> <p>บันทึกครั้งที่</p> <p>เช้า (ก่อน 9.00 น.)..... 1</p> <p>สาย ( 9.00 - 11.59 น.)..... 2</p> <p>บ่าย (12.00 - 15.59 น.)..... 3</p> <p>เย็น (16.00 - 18.59 น.)..... 4</p> <p>ค่ำ (ตั้งแต่ 19.00 น. เป็นต้นไป)..... 5</p>	<p>"ตามปกติ หนังสือที่...(ชื่อ)...อ่าน หรือผู้ใหญ่อ่านให้ฟัง ได้จากที่ใด"</p> <p>บันทึกครั้งที่</p> <p>ยืมหรือไปอ่าน..... 1</p> <p>ของห้องสมุด..... 1</p> <p>แลกเปลี่ยนจากเพื่อนหรือคนรู้จัก..... 2</p> <p>ได้รับแจกจากหน่วยงานต่างๆ..... 3</p> <p>ซื้อจากร้านหนังสือ..... 4</p> <p>ซื้อจากงานแสดงหนังสือ..... 5</p> <p>อื่นๆ (ระบุ)..... 6</p>	<p>"ตามปกติหนังสือที่...(ชื่อ)...อ่าน หรือผู้ใหญ่อ่านให้ฟัง ได้ยืมหรือไปอ่านที่ห้องสมุดหรือไม่"</p> <p>(รวม ผู้ใหญ่ยืมให้)</p> <p>บันทึกครั้งที่</p> <p>ไม่ยืม/ไม่อ่าน..... 1</p> <p><b>(ข้ามไปถาม R12)</b></p> <p>ยืม/อ่านจาก</p> <p>ห้องสมุดโรงเรียน/สถานศึกษา..... 2</p> <p>ห้องสมุดแห่งชาติ/ประชาชน..... 3</p> <p>ห้องสมุดที่อ่านหนังสือชุมชน..... 4</p> <p>ห้องสมุดหน่วยงานราชการ/รัฐวิสาหกิจ..... 5</p> <p>ห้องสมุดของเอกชน..... 6</p> <p>ห้องสมุดเคลื่อนที่..... 7</p> <p>ห้องสมุดอิเล็กทรอนิกส์..... 8</p> <p>ห้องสมุดอื่นๆ (ระบุ)..... 9</p> <p><b>(ถ้าบันทึกครั้งที่ 2-9 ถามต่อไป)</b></p>	
<b>R5</b>	<b>R6</b>	<b>R7</b>	<b>R8</b>	<b>R9</b>	<b>R10</b>

<input type="checkbox"/>	<input type="checkbox"/>	<input type="checkbox"/>	<input type="checkbox"/>	<input type="checkbox"/>	<input type="checkbox"/>
<input type="checkbox"/>	<input type="checkbox"/>	<input type="checkbox"/>	<input type="checkbox"/>	<input type="checkbox"/>	<input type="checkbox"/>
<input type="checkbox"/>	<input type="checkbox"/>	<input type="checkbox"/>	<input type="checkbox"/>	<input type="checkbox"/>	<input type="checkbox"/>
<input type="checkbox"/>	<input type="checkbox"/>	<input type="checkbox"/>	<input type="checkbox"/>	<input type="checkbox"/>	<input type="checkbox"/>
<input type="checkbox"/>	<input type="checkbox"/>	<input type="checkbox"/>	<input type="checkbox"/>	<input type="checkbox"/>	<input type="checkbox"/>
<input type="checkbox"/>	<input type="checkbox"/>	<input type="checkbox"/>	<input type="checkbox"/>	<input type="checkbox"/>	<input type="checkbox"/>
<input type="checkbox"/>	<input type="checkbox"/>	<input type="checkbox"/>	<input type="checkbox"/>	<input type="checkbox"/>	<input type="checkbox"/>
39	40	42	44	45	46

ตอนที่ 2 การอ่านหนังสือของเด็กเล็ก (นอกเวลาเรียน) (ต่อ)						
ถามผู้ที่มีอายุต่ำกว่า 6 ปี						
ถามเด็กที่อ่านหนังสือเอง หรือผู้ใหญ่อ่านให้ฟัง (R1 = 2-4)				ถามเด็กที่ไม่อ่านหนังสือ และไม่มีผู้ใหญ่อ่านให้ฟัง		
ถามผู้ที่บันทึก R10 = 2-9	การซื้อหนังสืออื่น (นอกเหนือจากหนังสือเรียนตามหลักสูตร) สำหรับเด็ก ในรอบ 12 เดือนที่แล้ว (รวม สมุดภาพ สมุดระบายสี และสมุดคัดลายมือ)			(R1 = 1)		
"ตามปกติ หนังสือที่... (ชื่อ)... อ่าน หรือผู้ใหญ่อ่านให้ฟัง ได้เยี่ยมหรือไปอ่านที่ห้องสมุด โดยเฉลี่ยบ่อยแค่ไหน"	"ในรอบ 12 เดือนที่แล้ว มีการซื้อหนังสืออื่นให้... (ชื่อ)... หรือไม่ และส่วนใหญใครเป็นผู้เลือกหนังสือ"	ถามผู้ที่บันทึก R12 = 2-3		"สาเหตุหลักที่... (ชื่อ)... ไม่อ่านหนังสือ และไม่มีผู้ใหญ่อ่านหนังสือให้ฟัง"		
		"จำนวนหนังสืออื่นที่ซื้อให้... (ชื่อ)... เฉลี่ยกี่เล่มต่อปี"	"ค่าใช้จ่ายสำหรับซื้อหนังสืออื่นให้... (ชื่อ)... เฉลี่ยกี่บาทต่อเดือน"			
ทุกวัน..... 1	ไม่ซื้อ..... 1	ให้บันทึก	ให้บันทึก	อ่านหนังสือไม่ออก..... 1		
สัปดาห์ละ 4-6 วัน..... 2	(ข้ามไปถาม Response)	จำนวนหนังสือ	จำนวนเงิน	ไม่มีเงินซื้อหนังสือสำหรับเด็ก..... 2		
สัปดาห์ละ 2-3 วัน..... 3	ซื้อ ส่วนใหญ่	ชิตขวา	ชิตขวา	หนังสือสำหรับเด็กราคาแพงเกินไป..... 3		
สัปดาห์ละ 1 วัน..... 4	เด็กเลือกเอง..... 2			หาหนังสือสำหรับเด็กยาก..... 4		
นาน ๆ ครั้ง..... 5	ผู้ใหญ่เลือกให้..... 3			ไม่ชอบอ่านหนังสือ หรือไม่สนใจ..... 5		
	(ถ้าบันทึกที่รหัส 2-3 ถามต่อไป)			ไม่มีเวลาอ่าน..... 6		
				สายตาไม่ดี..... 7		
				สุขภาพไม่ดี..... 8		
				ชอบฟังวิทยุ..... 9		
				ชอบดูโทรทัศน์..... 10		
				อื่น ๆ (ระบุ)..... 11		
				(บันทึกที่รหัสแล้ว ให้ข้ามไปถาม Response)		
				เด็ก	ผู้ใหญ่ (ตอบไม่เกิน 2 ลำดับ)	
					ลำดับที่ 1	ลำดับที่ 2
R11	R12	R13	R14	R15	R16	R17

<input type="checkbox"/>	<input type="checkbox"/>	<input type="checkbox"/>	<input type="checkbox"/>	<input type="checkbox"/>	<input type="checkbox"/>	<input type="checkbox"/>
<input type="checkbox"/>	<input type="checkbox"/>	<input type="checkbox"/>	<input type="checkbox"/>	<input type="checkbox"/>	<input type="checkbox"/>	<input type="checkbox"/>
<input type="checkbox"/>	<input type="checkbox"/>	<input type="checkbox"/>	<input type="checkbox"/>	<input type="checkbox"/>	<input type="checkbox"/>	<input type="checkbox"/>
<input type="checkbox"/>	<input type="checkbox"/>	<input type="checkbox"/>	<input type="checkbox"/>	<input type="checkbox"/>	<input type="checkbox"/>	<input type="checkbox"/>
<input type="checkbox"/>	<input type="checkbox"/>	<input type="checkbox"/>	<input type="checkbox"/>	<input type="checkbox"/>	<input type="checkbox"/>	<input type="checkbox"/>
<input type="checkbox"/>	<input type="checkbox"/>	<input type="checkbox"/>	<input type="checkbox"/>	<input type="checkbox"/>	<input type="checkbox"/>	<input type="checkbox"/>
<input type="checkbox"/>	<input type="checkbox"/>	<input type="checkbox"/>	<input type="checkbox"/>	<input type="checkbox"/>	<input type="checkbox"/>	<input type="checkbox"/>
47	48	49	51	55	57	59

**ตอนที่ 3 การอ่านหนังสือของประชากร (นอกเวลาเรียน/ทำงาน แต่รวมการอ่านในช่วงเวลาพัก)**

**ถามผู้ที่มียุตั้งตั้งแต่ 6 ปีขึ้นไป**

<b>ความถี่ในการอ่าน</b>	<b>ประเภทสื่อที่อ่าน</b>
<b>"ตามปกติ...(ชื่อ)...อ่านหนังสือต่อไปนี้ หรือไม่"</b> (การอ่านหนังสือ รวมการอ่านทางอินเทอร์เน็ต หรือสื่ออิเล็กทรอนิกส์)	<b>"....(ชื่อ)...อ่านหนังสือจากสื่อใด"</b>
บันทึกรหัส <span style="float: right;">บันทึกรหัส</span>	
ไม่อ่าน..... 1	รูปเล่มหนังสือ/ เอกสาร..... 1
อ่าน	สื่ออิเล็กทรอนิกส์
ทุกวัน..... 2	อินเทอร์เน็ต..... 2
สัปดาห์ละ 4 - 6 วัน... 3	ซีดี..... 3
สัปดาห์ละ 2 - 3 วัน... 4	e_book reader เช่น i-pad..... 4
สัปดาห์ละ 1 วัน..... 5	รูปแบบอื่น ๆ (ระบุ)..... 5
นาน ๆ ครั้ง..... 6	

(ถ้า R18, R20, R22, R24, R26, R28, R30, R32 = 1 (ไม่อ่าน) ทุกสแตมภ์ ให้ข้ามไปถาม R50)

หนังสือพิมพ์		นิตยสาร		วารสาร/เอกสาร ประเภทอื่นๆ ที่ออกเป็นประจำ เช่น แผ่นพับ แผ่นปลิว จุลสาร จม.ข่าว ฯลฯ		นวนิยาย/การ์ตูน/ หนังสืออ่านเล่นต่าง ๆ		แบบเรียน/ตำราเรียน ตามหลักสูตร หรือเอกสาร/หนังสือ/ คู่มือที่อ่านเพิ่มเติม เพื่อสอบหรือการเรียน		ตำรา/หนังสือ เอกสารที่ให้ ความรู้ต่าง ๆ/ ความรู้ทั่วไป		หนังสือ/เอกสาร เกี่ยวกับคำสอน ทางศาสนา		อื่น ๆ	
(ถ้า R18=1ข้ามไป R20)		(ถ้า R20=1ข้ามไป R22)		(ถ้า R22=1ข้ามไป R24)		(ถ้า R24=1ข้ามไป R26)		(ถ้า R26=1ข้ามไป R28)		(ถ้า R28=1ข้ามไป R30)		(ถ้า R30=1ข้ามไป R32)		(ถ้า R32=1ข้ามไป R34)	
ความถี่	ประเภทสื่อ	ความถี่	ประเภทสื่อ	ความถี่	ประเภทสื่อ	ความถี่	ประเภทสื่อ	ความถี่	ประเภทสื่อ	ความถี่	ประเภทสื่อ	ความถี่	ประเภทสื่อ	ความถี่	ประเภทสื่อ
R18	R19	R20	R21	R22	R23	R24	R25	R26	R27	R28	R29	R30	R31	R32	R33

<input type="checkbox"/>	<input type="checkbox"/>	<input type="checkbox"/>	<input type="checkbox"/>	<input type="checkbox"/>	<input type="checkbox"/>	<input type="checkbox"/>	<input type="checkbox"/>	<input type="checkbox"/>	<input type="checkbox"/>	<input type="checkbox"/>	<input type="checkbox"/>	<input type="checkbox"/>	<input type="checkbox"/>	<input type="checkbox"/>	<input type="checkbox"/>
<input type="checkbox"/>	<input type="checkbox"/>	<input type="checkbox"/>	<input type="checkbox"/>	<input type="checkbox"/>	<input type="checkbox"/>	<input type="checkbox"/>	<input type="checkbox"/>	<input type="checkbox"/>	<input type="checkbox"/>	<input type="checkbox"/>	<input type="checkbox"/>	<input type="checkbox"/>	<input type="checkbox"/>	<input type="checkbox"/>	<input type="checkbox"/>
<input type="checkbox"/>	<input type="checkbox"/>	<input type="checkbox"/>	<input type="checkbox"/>	<input type="checkbox"/>	<input type="checkbox"/>	<input type="checkbox"/>	<input type="checkbox"/>	<input type="checkbox"/>	<input type="checkbox"/>	<input type="checkbox"/>	<input type="checkbox"/>	<input type="checkbox"/>	<input type="checkbox"/>	<input type="checkbox"/>	<input type="checkbox"/>
<input type="checkbox"/>	<input type="checkbox"/>	<input type="checkbox"/>	<input type="checkbox"/>	<input type="checkbox"/>	<input type="checkbox"/>	<input type="checkbox"/>	<input type="checkbox"/>	<input type="checkbox"/>	<input type="checkbox"/>	<input type="checkbox"/>	<input type="checkbox"/>	<input type="checkbox"/>	<input type="checkbox"/>	<input type="checkbox"/>	<input type="checkbox"/>
<input type="checkbox"/>	<input type="checkbox"/>	<input type="checkbox"/>	<input type="checkbox"/>	<input type="checkbox"/>	<input type="checkbox"/>	<input type="checkbox"/>	<input type="checkbox"/>	<input type="checkbox"/>	<input type="checkbox"/>	<input type="checkbox"/>	<input type="checkbox"/>	<input type="checkbox"/>	<input type="checkbox"/>	<input type="checkbox"/>	<input type="checkbox"/>
<input type="checkbox"/>	<input type="checkbox"/>	<input type="checkbox"/>	<input type="checkbox"/>	<input type="checkbox"/>	<input type="checkbox"/>	<input type="checkbox"/>	<input type="checkbox"/>	<input type="checkbox"/>	<input type="checkbox"/>	<input type="checkbox"/>	<input type="checkbox"/>	<input type="checkbox"/>	<input type="checkbox"/>	<input type="checkbox"/>	<input type="checkbox"/>
<input type="checkbox"/>	<input type="checkbox"/>	<input type="checkbox"/>	<input type="checkbox"/>	<input type="checkbox"/>	<input type="checkbox"/>	<input type="checkbox"/>	<input type="checkbox"/>	<input type="checkbox"/>	<input type="checkbox"/>	<input type="checkbox"/>	<input type="checkbox"/>	<input type="checkbox"/>	<input type="checkbox"/>	<input type="checkbox"/>	<input type="checkbox"/>
61	62	63	64	65	66	67	68	69	70	71	72	73	74	75	76

ตอนที่ 3 การอ่านหนังสือของประชากร (นอกเวลาเรียน/ทำงาน แต่รวมการอ่านในช่วงเวลาพัก) (ต่อ)											
ถามผู้ที่มิอายุตั้งแต่ 6 ปีขึ้นไป											
ถามผู้ที่อ่านหนังสือ (บันทึกรหัส 2-6 ใน R18, R20, R22, R24, R26, R28, R30, R32 สดมภ์ใดสดมภ์หนึ่ง หรือทุกสดมภ์)											
"ตามปกติ....(ชื่อ)....ใช้เวลา อ่านหนังสือโดยเฉลี่ยวันละ กี่ชั่วโมงหรือนาที"		"ตามปกติ...(ชื่อ).... ชอบอ่านเนื้อหาสาระ ประเภทใด" <i>(ให้เรียงลำดับความสำคัญ ไม่เกิน 2 ลำดับ)</i>		"ตามปกติ...(ชื่อ)...อ่านหนังสือ สถานที่ใด" <i>(ให้เรียงลำดับความสำคัญ ไม่เกิน 2 ลำดับ)</i>		"ตามปกติ...(ชื่อ)... ยืมหรืออ่านหนังสือ ที่ห้องสมุดหรือไม่" บันทึกรหัส ไม่ยืม/ไม่อ่าน..... 1 <i>(ข้ามไปถาม R42)</i>		ถามผู้ที่บันทึก R40 = 2-9 "ตามปกติ...(ชื่อ)... ยืมหรืออ่านหนังสือ ที่ห้องสมุด โดยเฉลี่ย บ่อยแค่ไหน" บันทึกรหัส ทุกวัน..... 1 สัปดาห์ละ 4-6 วัน... 2 สัปดาห์ละ 2-3 วัน... 3 สัปดาห์ละ 1 วัน..... 4 นาน ๆ ครั้ง..... 5		"ทำไม่...(ชื่อ)...จึง อ่านหนังสือ" <i>(ให้เรียงลำดับความสำคัญ ไม่เกิน 2 ลำดับ)</i>	
ให้บันทึกจำนวนชั่วโมงหรือนาที โดยประมาณ		บันทึกรหัส		บันทึกรหัส		บันทึกรหัส		บันทึกรหัส		บันทึกรหัส	
ถ้าไม่อ่านทุกวัน เช่น ตามปกติอ่านหนังสือ สัปดาห์ละ 3 ชั่วโมงครึ่ง ถือว่า อ่านหนังสือเฉลี่ย 30 นาทีต่อวัน		ความรู้วิชาการ..... 1 ข่าว..... 2 สารคดี/ความรู้ทั่วไป..... 3 ความคิดเห็นวิเคราะห์..... 4 บันเทิง..... 5 โฆษณา..... 6 อื่นๆ (ระบุ)..... 7		ห้องสมุด/ห้องสมุดเคลื่อนที่..... 1 บ้าน..... 2 ที่ทำงาน..... 3 สถานศึกษา..... 4 สถานที่ราชการ..... 5 สถานที่เอกชน เช่น ร้านค้า..... 6 ที่อ่านหนังสือประจำ หมู่บ้าน/ชุมชน..... 7 อ่านระหว่างรอ/โดยสารรถ เรือ ฯลฯ..... 8 สวนสาธารณะ..... 9 อื่นๆ (ระบุ)..... 10		ห้องสมุดโรงเรียน/ สถานศึกษา..... 2 ห้องสมุดแห่งชาติ/ ประชาชน..... 3 ห้องสมุด/ที่อ่านหนังสือชุมชน... 4 ห้องสมุดหน่วยงานราชการ/ รัฐวิสาหกิจ..... 5 ห้องสมุดของเอกชน..... 6 ห้องสมุดเคลื่อนที่..... 7 ห้องสมุดอิเล็กทรอนิกส์..... 8 ห้องสมุดอื่นๆ (ระบุ)..... 9		เพื่อการศึกษ..... 1 เพื่อเพิ่มพูนความรู้..... 2 เพื่อหน้าที่การงาน..... 3 เพื่อให้ทราบข้อมูล ข่าวสาร..... 4 เพื่อบันเทิง..... 5 สนใจ/อยากรู้..... 6 ชอบอ่านหนังสือ..... 7 ใช้เวลาว่างให้เป็น ประโยชน์/ฆ่าเวลา... 8 อื่นๆ (ระบุ)..... 9			
วิธีคำนวณ : 3 ชั่วโมงครึ่งต่อสัปดาห์ = (3x60) + 30 = 210 นาที เวลาเฉลี่ยต่อวัน = (210 นาที)/(7 วัน) = 30 นาที/วัน											
ชั่วโมง	นาที	ลำดับที่ 1	ลำดับที่ 2	ลำดับที่ 1	ลำดับที่ 2	ลำดับที่ 1		ลำดับที่ 2		ลำดับที่ 1	ลำดับที่ 2
R34	R35	R36	R37	R38	R39	R40		R41		R42	R43

<input type="text"/>	<input type="text"/>	<input type="text"/>	<input type="text"/>	<input type="text"/>	<input type="text"/>	<input type="text"/>	<input type="text"/>	<input type="text"/>	<input type="text"/>	<input type="text"/>	<input type="text"/>
<input type="text"/>	<input type="text"/>	<input type="text"/>	<input type="text"/>	<input type="text"/>	<input type="text"/>	<input type="text"/>	<input type="text"/>	<input type="text"/>	<input type="text"/>	<input type="text"/>	<input type="text"/>
<input type="text"/>	<input type="text"/>	<input type="text"/>	<input type="text"/>	<input type="text"/>	<input type="text"/>	<input type="text"/>	<input type="text"/>	<input type="text"/>	<input type="text"/>	<input type="text"/>	<input type="text"/>
<input type="text"/>	<input type="text"/>	<input type="text"/>	<input type="text"/>	<input type="text"/>	<input type="text"/>	<input type="text"/>	<input type="text"/>	<input type="text"/>	<input type="text"/>	<input type="text"/>	<input type="text"/>
<input type="text"/>	<input type="text"/>	<input type="text"/>	<input type="text"/>	<input type="text"/>	<input type="text"/>	<input type="text"/>	<input type="text"/>	<input type="text"/>	<input type="text"/>	<input type="text"/>	<input type="text"/>
<input type="text"/>	<input type="text"/>	<input type="text"/>	<input type="text"/>	<input type="text"/>	<input type="text"/>	<input type="text"/>	<input type="text"/>	<input type="text"/>	<input type="text"/>	<input type="text"/>	<input type="text"/>
<input type="text"/>	<input type="text"/>	<input type="text"/>	<input type="text"/>	<input type="text"/>	<input type="text"/>	<input type="text"/>	<input type="text"/>	<input type="text"/>	<input type="text"/>	<input type="text"/>	<input type="text"/>
77	79	81	82	83	85	87	88	89	90		

ตอนที่ 3 การอ่านหนังสือของประชากร (นอกเวลาเรียน/ทำงาน แต่รวมการอ่านในช่วงเวลาพัก) (ต่อ)							
ถามผู้ที่สู้อายุตั้งแต่ 6 ปีขึ้นไป							
ถามผู้ที่อ่านหนังสือ (บันทึกรหัส 2-6 ใน R18, R20, R22, R24, R26, R28, R30, R32 สดมภ์ใดสดมภ์หนึ่ง หรือทุกสดมภ์)							
<p>"แรงจูงใจที่ทำให้... (ชื่อ)...อ่านหนังสือ" (ให้เรียงลำดับความสำคัญไม่เกิน 2 ลำดับ)</p> <p>บันทึกรหัส</p> <p>พ่อแม่ ครอบครัวส่งเสริมให้รักการอ่าน..... 1</p> <p>ครู อาจารย์ ส่งเสริมให้รักการอ่าน..... 2</p> <p>มีเพื่อนรักการอ่าน..... 3</p> <p>ได้รับการรณรงค์ให้รักการอ่าน.. 4</p> <p>ตนเองรักการอ่านเอง..... 5</p> <p>อื่นๆ (ระบุ)..... 6</p>	<p>ค่าใช้จ่ายในการซื้อหนังสืออื่น (นอกเหนือจากหนังสือเรียนตามหลักสูตร) ในรอบ 12 เดือนที่แล้ว (รวม ตนเองและผู้อื่นซื้อให้ด้วย)</p> <p>"ในรอบ 12 เดือนที่แล้ว มีการซื้อหนังสืออื่นของ... (ชื่อ)... หรือไม่"</p> <p>บันทึกรหัส</p> <p>ไม่ซื้อ..... 1</p> <p>ซื้อ..... 2</p> <p>(ข้ามไปถาม R49)</p> <p>(ถามต่อไป)</p>		<p>ถามผู้ที่บันทึก R46 = 2</p> <p>"จำนวนหนังสืออื่นที่ซื้อของ... (ชื่อ)... เล่มกี่เล่มต่อปี"</p> <p>บันทึก</p> <p>จำนวนหนังสือ</p> <p>ขีดขวา</p>		<p>"ค่าใช้จ่ายในการซื้อหนังสืออื่นของ... (ชื่อ)... เล่มกี่บาทต่อเดือน"</p> <p>บันทึก</p> <p>ค่าใช้จ่ายในการซื้อหนังสือ</p> <p>ขีดขวา</p>		<p>"ในรอบ 12 เดือนที่แล้ว มีค่าใช้จ่ายอื่น ๆ ในการอ่านของ... (ชื่อ)... เล่มกี่บาทต่อเดือน" (รวม ตนเองและผู้อื่นจ่ายให้ด้วย)</p> <p>(ค่าใช้จ่ายในการอ่านอื่น ๆ เช่น ค่าเช่าหนังสือ ค่าห้องสมุด ค่าใช้บริการอินเทอร์เน็ตสำหรับการอ่าน เป็นต้น) ถ้า ไม่เสียค่าใช้จ่าย ให้บันทึก "0" ขีดขวา</p> <p>(บันทึกค่าใช้จ่ายแล้ว ให้ข้ามไปถาม R53)</p>
	ลำดับที่ 1	ลำดับที่ 2					
R44	R45	R46	R47	R48	R49		

<input type="text"/>	<input type="text"/>	<input type="text"/>	<input type="text"/>	<input type="text"/>	<input type="text"/>
<input type="text"/>	<input type="text"/>	<input type="text"/>	<input type="text"/>	<input type="text"/>	<input type="text"/>
<input type="text"/>	<input type="text"/>	<input type="text"/>	<input type="text"/>	<input type="text"/>	<input type="text"/>
<input type="text"/>	<input type="text"/>	<input type="text"/>	<input type="text"/>	<input type="text"/>	<input type="text"/>
<input type="text"/>	<input type="text"/>	<input type="text"/>	<input type="text"/>	<input type="text"/>	<input type="text"/>
<input type="text"/>	<input type="text"/>	<input type="text"/>	<input type="text"/>	<input type="text"/>	<input type="text"/>
<input type="text"/>	<input type="text"/>	<input type="text"/>	<input type="text"/>	<input type="text"/>	<input type="text"/>
91	92	93	94	96	100

ตอนที่ 3 การอ่านหนังสือของประชากร (นอกเวลาเรียน/ทำงาน แต่รวมการอ่านในช่วงเวลาพัก) (ต่อ)					ผู้ตอบสัมภาษณ์
ถามผู้ที่มิอายุตั้งแต่ 6 ปีขึ้นไป					บันทึกรหัสทุกคน
ถามผู้ไม่อ่านหนังสือ (R18, R20, R22, R24, R26, R28, R30, R32 = 1 ทุกสัปดาห์)		ถามผู้ที่อ่านหนังสือไม่ออก (R50=1 หรือ R51=1)	".....(ชื่อ).....คิดว่าควรรณรงค์อย่างไร เพื่อส่งเสริมให้คนรักการอ่านหนังสือ" (ให้เรียงลำดับความสำคัญไม่เกิน 2 ลำดับ)		
"สาเหตุหลักที่.....(ชื่อ).....ไม่อ่านหนังสือ" (ให้เรียงลำดับความสำคัญไม่เกิน 2 ลำดับ)		"สาเหตุที่.....(ชื่อ).....อ่านหนังสือไม่ออก"	บันทึกรหัส		
บันทึกรหัส			บันทึกรหัส		
อ่านหนังสือไม่ออก..... 1	(ถามต่อไป)		หนังสือควรมีราคาถูกลง..... 1	รณรงค์อ่านหนังสือทุกวัน วันละ 15 นาที	
ไม่มีเงินซื้อหนังสือ..... 2			หาซื้อได้ง่าย..... 2	ทุกโรงเรียนและสถานที่ราชการ..... 12	บันทึกรหัส
หนังสือราคาแพงเกินไป..... 3			หนังสือควรมีเนื้อหาสาระน่าสนใจ..... 3	จัดนิทรรศการสัปดาห์หนังสือบ่อย ๆ..... 13	ตอบเอง.....1
หาหนังสืออ่านยาก..... 4			รูปเล่มกะทัดรัด/ปกสวยงามน่าอ่าน/มีรูปภาพประกอบ..... 4	ส่งเสริมโครงการแลกเปลี่ยนหนังสือ..... 14	ผู้อื่นตอบแทน...2
ไม่ชอบอ่าน หรือไม่สนใจ..... 5			ควรมีวิทยากรต่าง ๆ ทุกคนสามารถเข้าใจ..... 5	ส่งเสริมการอ่านหนังสือจากอินเทอร์เน็ต	
ไม่มีเวลาอ่าน..... 6			ควรมีห้องสมุดประจำหมู่บ้าน/ชุมชน..... 6	โดยลดค่าเช่าลง..... 15	
สายตาไม่ดี..... 7			จัดให้มีมุมอ่านหนังสือในห้องสมุดเคลื่อนที่..... 6	จัดรายการส่งเสริมการอ่านในรูปของ	
สุขภาพไม่ดี..... 8			ไม่มีเคยเรียน..... 1	บันทึกทางวิทยุโทรทัศน์อย่างต่อเนื่อง..... 16	
ชอบฟังวิทยุ..... 9			ไม่เคยเรียน แต่..... 6	สนับสนุนและส่งเสริมกิจกรรมการวิจารณ์	
ชอบดูโทรทัศน์..... 10			ลิ้มหนังสือ..... 2	หนังสือและวรรณกรรม ฯลฯ..... 17	
ใช้คอมพิวเตอร์/อินเทอร์เน็ต(ที่ไม่ใช่การอ่าน)..... 11			อื่น ๆ (ระบุ)..... 3	ส่งเสริมให้มีมุมอ่านหนังสือในพื้นที่สาธารณะ..... 8	
อื่น ๆ (ระบุ)..... 12				ส่งเสริมให้พ่อแม่ปลูกฝังให้เด็ก	
				รักการอ่านหนังสือ..... 9	
				จัดโครงการรณรงค์ร่วมกันอ่านหนังสือ	
				ที่เด็กอยากอ่าน..... 18	
				ที่ครอบครัว..... 10	
				ที่ควรมีห้องสมุดทั่วประเทศและ	
				โรงเรียนควรมีมาตรการให้นักเรียน	
				ได้อ่านหนังสือนอกเวลาอย่างจริงจัง..... 11	
				รณรงค์ให้ประชาชนทราบอย่างทั่วถึง... 19	
				อื่น ๆ (ระบุ)..... 20	
ลำดับที่ 1	ลำดับที่ 2		ลำดับที่ 1	ลำดับที่ 2	
R50	R51	R52	R53	R54	Response

<input type="text"/>	<input type="text"/>	<input type="text"/>	<input type="text"/>	<input type="text"/>	<input type="text"/>
<input type="text"/>	<input type="text"/>	<input type="text"/>	<input type="text"/>	<input type="text"/>	<input type="text"/>
<input type="text"/>	<input type="text"/>	<input type="text"/>	<input type="text"/>	<input type="text"/>	<input type="text"/>
<input type="text"/>	<input type="text"/>	<input type="text"/>	<input type="text"/>	<input type="text"/>	<input type="text"/>
<input type="text"/>	<input type="text"/>	<input type="text"/>	<input type="text"/>	<input type="text"/>	<input type="text"/>
<input type="text"/>	<input type="text"/>	<input type="text"/>	<input type="text"/>	<input type="text"/>	<input type="text"/>
<input type="text"/>	<input type="text"/>	<input type="text"/>	<input type="text"/>	<input type="text"/>	<input type="text"/>
104	106	108	109	111	113

## ข้อถามผนวกในโครงการอื่น ๆ

ตอนที่ 1 ลักษณะทั่วไปของสมาชิกในครัวเรือน (A1-A13)

ตอนที่ 11 สภาพที่อยู่อาศัย และการเป็นเจ้าของทรัพย์สิน (H1-H19)



ตอนที่ 1 ลักษณะทั่วไปของสมาชิกในครัวเรือน					
ถามทุกคน					
ลำดับที่	ชื่อ - นามสกุล	ความเกี่ยวพัน กับหัวหน้าครัวเรือน	เพศ	อายุ	ศาสนา
		บันทึกรหัส	บันทึกรหัส	(บันทึกอายุเต็มปี ถ้าต่ำกว่า 1 ปี บันทึก "0" ซิดขาว)	บันทึกรหัส
		หัวหน้าครัวเรือน..... 1	ชาย..... 1		พุทธ..... 1
		ภรรยาหรือสามี..... 2	หญิง..... 2		คริสต์..... 2
		บุตรที่ยังไม่สมรส..... 3			อิสลาม..... 3
		บุตรที่สมรสแล้ว..... 4			อื่นๆ (ระบุ)..... 4
		บุตรเขย บุตรสะใภ้..... 5			ไม่มีศาสนา..... 5
		บุตรของบุตร..... 6			
		พ่อ แม่ / พ่อแม่ของ			
		คู่สมรส..... 7			
		ญาติอื่นๆ..... 8			
		ผู้อาศัย คนรับใช้..... 9			
		ผู้รับจ้างดูแลเด็ก..... 10			
		ผู้รับจ้างดูแลผู้ที่มีอายุ			
		ตั้งแต่ 60 ปีขึ้นไป..... 11			
A1	A2	A3	A4	A5	A6

<input style="width: 40px; height: 20px;" type="text"/>	<input style="width: 40px; height: 20px;" type="text"/>	<input style="width: 40px; height: 20px;" type="text"/>	<input style="width: 40px; height: 20px;" type="text"/>	<input style="width: 40px; height: 20px;" type="text"/>	<input style="width: 40px; height: 20px;" type="text"/>
<input style="width: 40px; height: 20px;" type="text"/>	<input style="width: 40px; height: 20px;" type="text"/>	<input style="width: 40px; height: 20px;" type="text"/>	<input style="width: 40px; height: 20px;" type="text"/>	<input style="width: 40px; height: 20px;" type="text"/>	<input style="width: 40px; height: 20px;" type="text"/>
<input style="width: 40px; height: 20px;" type="text"/>	<input style="width: 40px; height: 20px;" type="text"/>	<input style="width: 40px; height: 20px;" type="text"/>	<input style="width: 40px; height: 20px;" type="text"/>	<input style="width: 40px; height: 20px;" type="text"/>	<input style="width: 40px; height: 20px;" type="text"/>
<input style="width: 40px; height: 20px;" type="text"/>	<input style="width: 40px; height: 20px;" type="text"/>	<input style="width: 40px; height: 20px;" type="text"/>	<input style="width: 40px; height: 20px;" type="text"/>	<input style="width: 40px; height: 20px;" type="text"/>	<input style="width: 40px; height: 20px;" type="text"/>
<input style="width: 40px; height: 20px;" type="text"/>	<input style="width: 40px; height: 20px;" type="text"/>	<input style="width: 40px; height: 20px;" type="text"/>	<input style="width: 40px; height: 20px;" type="text"/>	<input style="width: 40px; height: 20px;" type="text"/>	<input style="width: 40px; height: 20px;" type="text"/>
<input style="width: 40px; height: 20px;" type="text"/>	<input style="width: 40px; height: 20px;" type="text"/>	<input style="width: 40px; height: 20px;" type="text"/>	<input style="width: 40px; height: 20px;" type="text"/>	<input style="width: 40px; height: 20px;" type="text"/>	<input style="width: 40px; height: 20px;" type="text"/>

ตอนที่ 1 ลักษณะทั่วไปของสมาชิกในครัวเรือน (ต่อ)			
ถามผู้ที่มีอายุตั้งแต่ 6 ปีขึ้นไป		ถามผู้ที่มีอายุตั้งแต่ 13 ปีขึ้นไป	
การศึกษา		การอ่านออกและเขียนได้	สถานภาพสมรส
"...(ชื่อ)...กำลังเรียนอยู่หรือไม่"	"...(ชื่อ)...จบการศึกษาสูงสุดชั้นใด" บันทึก ชั้น ปี และ ประกาศนียบัตร หรือ ปริญญาที่สำเร็จมาโดยละเอียด	"ปัจจุบัน...(ชื่อ)... อ่านออกและเขียนได้หรือไม่" (อย่างน้อย 1 ภาษา รวมทั้ง ภาษาเบรลล์ด้วย)	
บันทึกรหัส	ถ้า ไม่เคยเรียน	บันทึกรหัส	บันทึกรหัส
กำลังเรียน..... 1	บันทึก "ไม่เคยเรียน"	ได้..... 1	โสด..... 1
ไม่เรียน..... 2		ไม่ได้..... 2	สมรส
			- คู่สมรสอยู่ในครัวเรือน..... 2
			- คู่สมรสไม่อยู่ในครัวเรือน..... 3
			หม้าย..... 4
			หย่า..... 5
			แยกกันอยู่..... 6
A7	A8	A9	A10

<input type="checkbox"/>	<input type="checkbox"/>	<input type="checkbox"/>	<input type="checkbox"/>
<input type="checkbox"/>	<input type="checkbox"/>	<input type="checkbox"/>	<input type="checkbox"/>
<input type="checkbox"/>	<input type="checkbox"/>	<input type="checkbox"/>	<input type="checkbox"/>
<input type="checkbox"/>	<input type="checkbox"/>	<input type="checkbox"/>	<input type="checkbox"/>
<input type="checkbox"/>	<input type="checkbox"/>	<input type="checkbox"/>	<input type="checkbox"/>
<input type="checkbox"/>	<input type="checkbox"/>	<input type="checkbox"/>	<input type="checkbox"/>
<input type="checkbox"/>	<input type="checkbox"/>	<input type="checkbox"/>	<input type="checkbox"/>
42	43	46	47

ตอนที่ 1 ลักษณะทั่วไปของสมาชิกในครัวเรือน (ต่อ)		
ถามผู้ที่อายุตั้งแต่ 15 ปีขึ้นไป		
การทำงานในระหว่าง 12 เดือนก่อนวันสัมภาษณ์		
อาชีพ	ถามเฉพาะผู้ที่ตอบ "ทำงาน" ใน A11	
"ในระหว่าง 12 เดือนก่อนวันสัมภาษณ์ ...(ชื่อ)...ทำงานอะไร"  <i>ถ้าทำงาน บันทึกอาชีพหรือตำแหน่ง หน้าที่การงานที่มีชั่วโมงการทำงานสูงสุด (ถามต่อไป)</i>  <i>ถ้าไม่ทำงาน บันทึก "ไม่ทำ" แล้วข้ามไปถามตอนที่ 11</i>	อุตสาหกรรม	สถานภาพการทำงาน
		"กิจกรรมหลักที่...(ชื่อ)...ทำอยู่ เป็นกิจกรรมหรือผลอะไร"  <i>บันทึกประเภทของกิจการหรือ ลักษณะของงานให้ชัดเจน</i>
A11	A12	A13

<input type="text"/>	<input type="text"/>	<input type="text"/>
<input type="text"/>	<input type="text"/>	<input type="text"/>
<input type="text"/>	<input type="text"/>	<input type="text"/>
<input type="text"/>	<input type="text"/>	<input type="text"/>
<input type="text"/>	<input type="text"/>	<input type="text"/>
<input type="text"/>	<input type="text"/>	<input type="text"/>

ตอนที่ 11 สภาพที่อยู่อาศัย และการเป็นเจ้าของทรัพย์สิน

Position  
Column

บันทึกรหัสคำตอบใน

H1. ประเภทของที่อยู่อาศัยของครัวเรือนนี้

35

- |                                     |                      |
|-------------------------------------|----------------------|
| 1. บ้านเดี่ยว                       | 6. ห้องภายในบ้าน     |
| 2. ทาวน์เฮ้าส์ / บ้านแฝด / ทาวน์โฮม | 7. ห้องภายในสำนักงาน |
| 3. คอนโดมิเนียม / แมนชั่น           | 8. เรือ / แพ / รถ    |
| 4. แพลต / อพาร์ตเมนต์ / หอพัก       | 9. อื่นๆ (ระบุ)..... |
| 5. ดิกละแวก / ห้องแถว / เรือนแถว    |                      |

ข้ามไปตาม H3

H2. ลักษณะของที่อยู่อาศัย (ถามเฉพาะ HI บันทึกรหัส 1-5)

36

- |             |                              |                                    |
|-------------|------------------------------|------------------------------------|
| 1. ดิกละแวก | 3. ครึ่งดิกละแวก             | 5. ใช้วัสดุไม้แล้ว / วัสดุเหล็กใช้ |
| 2. ไม้      | 4. ใช้วัสดุไม่ถาวรในท้องถิ่น | 6. อื่นๆ (ระบุ).....               |

H3. บ้านที่ท่านอยู่มีราวสำหรับยึดเกาะต่อไปนี้อยู่หรือไม่

H3A. ราวบันได

1. ไม่มี      2. มี

37

H3B. ราวในห้องนอน

1. ไม่มี      2. มี

38

H3C. ราวในห้องน้ำ / ห้องส้วม

1. ไม่มี      2. มี

39

H4. ครัวเรือนนี้ส่วนใหญ่ใช้น้ำดื่มที่ **สะอาด** อย่างไร

H4A. น้ำดื่ม

40

- |   |                                       |             |
|---|---------------------------------------|-------------|
| 1. น้ำประปา                             | 5. น้ำฝน                              | H4B. น้ำใช้ |
| 2. น้ำประปา ฝากา รันดิ (ดื่ม / กรอง)    | 6. น้ำดื่มบรรจุขวด / น้ำที่จากตู้ดื่ม |             |
| 3. น้ำบาดาล / น้ำบ่อ                    | 7. อื่นๆ (ระบุ).....                  |             |
| 4. น้ำจากแม่น้ำ / ลำธาร / น้ำตก / ภูเขา |                                       |             |

41

ณ วันที่สัมภาษณ์ บุคคลที่อยู่ในครัวเรือนนี้เป็นเจ้าของเครื่องใช้เหล่านี้หรือไม่

กา " X " ใน  หน้าเครื่องใช้ทุกชนิดที่เป็นเจ้าของ (ทั้งที่ใช้ในครัวเรือน หรือใช้ร่วมในการทำธุรกิจและครัวเรือน)

H5. โทรทัศน์

H9. ตู้เย็น / ตู้แช่

H13. รถยนต์ส่วนบุคคล/รถปิกอัพ/รถตู้

42

H6. เครื่องเล่น VCD / DVD

H10. ไมโครเวฟ / เตาอบ

H14. รถจักรยานยนต์

H7. โทรศัพท์มือถือ

H11. เครื่องซักผ้า

H15. รถแทรกเตอร์ 4 ล้อ

H8. เครื่องคอมพิวเตอร์

H12. เครื่องปรับอากาศ

H16. รถไฟ 2 ล้อ (รถไฟเดินตาม)

53

ณ วันที่สัมภาษณ์ บุคคลที่อยู่ในครัวเรือนนี้มีอุปกรณ์เทคโนโลยีเหล่านี้หรือไม่

กา " X " ใน  หน้าอุปกรณ์ทุกชนิดที่มี

H17. เคมเบิลทีวี

H18. จานดาวเทียม

H19. อินเทอร์เน็ต

54 - 56

การสำรวจการอ่านหนังสือของประชากร พ.ศ. 2554

ตารางเทียบอายุ

เถาะ	ขาด	ฉลู	ชวด	กุน	จอ	ระกา	วอก	มะแม	มะเมีย	มะเถิง	มะโรง
2554	2553	2552	2551	2550	2549	2548	2547	2546	2545	2544	2543
0	1	2	3	4	5	6	7	8	9	10	11
2542	2541	2540	2539	2538	2537	2536	2535	2534	2533	2532	2531
12	13	14	15	16	17	18	19	20	21	22	23
2530	2529	2528	2527	2526	2525	2524	2523	2522	2521	2520	2519
24	25	26	27	28	29	30	31	32	33	34	35
2518	2517	2516	2515	2514	2513	2512	2511	2510	2509	2508	2507
36	37	38	39	40	41	42	43	44	45	46	47
2506	2505	2504	2503	2502	2501	2500	2499	2498	2497	2496	2495
48	49	50	51	52	53	54	55	56	57	58	59
2494	2493	2492	2491	2490	2489	2488	2487	2486	2485	2484	2483
60	61	62	63	64	65	66	67	68	69	70	71
2482	2481	2480	2479	2478	2477	2476	2475	2474	2473	2472	2471
72	73	74	75	76	77	78	79	80	81	82	83
2470	2469	2468	2467	2466	2465	2464	2463	2462	2461	2460	2459
84	85	86	87	88	89	90	91	92	93	94	95
2458	2457	2456	2455	2454	2453	2452	2451	2450	2449	2448	2447
96	97	98	99	100	101	102	103	104	105	106	107
2446	2445	2444	2443	2442	2441	2440	2439	2438	2437	2436	2435
108	109	110	111	112	113	114	115	116	117	118	119

หมายเหตุ : 1. กรณีไปสัมพันธ์ก่อน วันและเดือนที่คล้ายวันและเดือนเกิด ให้เอาอายุในตารางเทียบอายุนั้นลบด้วย 1

: 2. กรณีไปสัมพันธ์ตรงกับหรือหลัง วันและเดือนที่คล้ายวันและเดือนเกิด ให้ใช้อายุในตารางเทียบอายุนั้น

: 3. กรณีไม่ทราบเดือนเกิด ให้ใช้อายุในตารางเทียบอายุนั้น

# คณะผู้จัดทำ CD - ROM

หน่วยงานเจ้าของเรื่อง

กลุ่มสถิติสังคม  
สำนักสถิติสังคม  
โทร. 0 2142 1234 ต่อ 21260

หน่วยงานผลิตและออกแบบ

กลุ่มบูรณาการข้อมูลสถิติ  
สำนักสถิติพยากรณ์  
โทร. 0 2141 7494



**ตารางสถิติในรูปแบบ Format Excel**

**Statistical Tables**

**are in the Excel Format**

## ตารางสถิติในรูปแบบ Format Excel

### การอ่านหนังสือของเด็กเล็ก (อายุ 0 - 5 ปี)

- ตารางที่ 1 จำนวนเด็กอายุ 0 - 5 ปี จำแนกตามการอ่านหนังสือ เพศ เขตการปกครอง และภาค พ.ศ. 2554
- ตารางที่ 2 จำนวนเด็กอายุ 0 - 5 ปี จำแนกตามการอ่านหนังสือด้วยตนเองหรือผู้ใหญ่อ่านให้ฟัง เพศ เขตการปกครอง และภาค พ.ศ. 2554
- ตารางที่ 3 จำนวนเด็กอายุ 0 - 5 ปีที่มีผู้ใหญ่อ่านหนังสือให้ฟัง จำแนกตามเหตุผลที่ผู้ใหญ่อ่านให้ฟัง เพศ เขตการปกครอง และภาค พ.ศ. 2554
- ตารางที่ 4 จำนวนเด็กอายุ 0 - 5 ปีที่อ่านหนังสือนอกเวลาเรียน จำแนกตามความถี่ของการอ่านหนังสือ เพศ เขตการปกครอง และภาค พ.ศ. 2554
- ตารางที่ 5 จำนวนเด็กอายุ 0 - 5 ปีที่อ่านหนังสือนอกเวลาเรียน จำแนกตามเวลาที่ใช้อ่านหนังสือเฉลี่ยต่อวัน เพศ เขตการปกครอง และภาค พ.ศ. 2554
- ตารางที่ 6 จำนวนเด็กอายุ 0 - 5 ปีที่อ่านหนังสือนอกเวลาเรียน จำแนกตามแหล่งที่มาของหนังสือ เพศ เขตการปกครอง และภาค พ.ศ. 2554
- ตารางที่ 7 จำนวนเด็กอายุ 0 - 5 ปีที่อ่านหนังสือนอกเวลาเรียน จำแนกตามการยืมหรือไปอ่านที่ห้องสมุด เพศ เขตการปกครอง และภาค พ.ศ. 2554
- ตารางที่ 8 จำนวนเด็กอายุ 0 - 5 ปีที่อ่านหนังสือนอกเวลาเรียน จำแนกตามการซื้อหนังสือให้เด็กเล็ก ในรอบปีที่แล้ว เพศ เขตการปกครอง และภาค พ.ศ. 2554
- ตารางที่ 9 จำนวนเด็กอายุ 0 - 5 ปีที่มีผู้ใหญ่ซื้อหนังสือให้ในรอบปีที่แล้ว จำแนกตามจำนวนหนังสือที่ซื้อ ในรอบปีที่แล้ว เพศ เขตการปกครอง และภาค พ.ศ. 2554
- ตารางที่ 10 จำนวนเด็กอายุ 0 - 5 ปีที่มีผู้ใหญ่ซื้อหนังสือให้ในรอบปีที่แล้ว จำแนกตามค่าใช้จ่ายสำหรับซื้อหนังสือให้เด็กเฉลี่ยต่อเดือน เพศ เขตการปกครอง และภาค พ.ศ. 2554
- ตารางที่ 11 จำนวนเด็กอายุ 0 - 5 ปีที่ไม่อ่านหนังสือนอกเวลาเรียน จำแนกตามสาเหตุที่เด็กเล็กไม่อ่านหนังสือ เพศ เขตการปกครอง และภาค พ.ศ. 2554
- ตารางที่ 12 จำนวนเด็กอายุ 0 - 5 ปีที่ไม่อ่านหนังสือนอกเวลาเรียน จำแนกตามสาเหตุที่ผู้ใหญ่ไม่อ่านหนังสือให้เด็กเล็กฟัง เพศ เขตการปกครอง และภาค พ.ศ. 2554



## ตารางสถิติในรูปแบบ Format Excel (ต่อ)

### การอ่านหนังสือของประชากร อายุตั้งแต่ 6 ปีขึ้นไป

- ตารางที่ 13 จำนวนประชากรอายุตั้งแต่ 6 ปีขึ้นไป จำแนกตามการอ่านหนังสือ กลุ่มอายุ เพศ เขตการปกครอง และภาค พ.ศ. 2554
- ตารางที่ 14 จำนวนประชากรอายุตั้งแต่ 6 ปีขึ้นไป จำแนกตามการอ่านหนังสือ ระดับการศึกษาที่สำเร็จ เพศ เขตการปกครอง และภาค พ.ศ. 2554
- ตารางที่ 15 จำนวนประชากรอายุตั้งแต่ 15 ปีขึ้นไป จำแนกตามการอ่านหนังสือ อาชีพ เพศ เขตการปกครอง และภาค พ.ศ. 2554
- ตารางที่ 16 จำนวนประชากรอายุตั้งแต่ 15 ปีขึ้นไปที่มีงานทำ จำแนกตามการอ่านหนังสือ อุตสาหกรรม เพศ เขตการปกครอง และภาค พ.ศ. 2554
- ตารางที่ 17 จำนวนประชากรอายุตั้งแต่ 15 ปีขึ้นไปที่มีงานทำ จำแนกตามการอ่านหนังสือ สถานภาพการทำงาน เพศ เขตการปกครอง และภาค พ.ศ. 2554
- ตารางที่ 18 จำนวนประชากรอายุตั้งแต่ 6 ปีขึ้นไป จำแนกตามประเภทหนังสือที่อ่าน ความถี่ของการอ่านหนังสือ เพศ เขตการปกครอง และภาค พ.ศ. 2554
- ตารางที่ 19 จำนวนประชากรอายุตั้งแต่ 6 ปีขึ้นไปที่อ่านหนังสือนอกเวลาเรียน/นอกเวลาทำงาน จำแนกตามประเภทหนังสือที่อ่าน กลุ่มอายุ เพศ เขตการปกครอง และภาค พ.ศ. 2554
- ตารางที่ 20 จำนวนประชากรอายุตั้งแต่ 6 ปีขึ้นไปที่อ่านหนังสือนอกเวลาเรียน/นอกเวลาทำงาน จำแนกตามประเภทสื่อที่อ่าน กลุ่มอายุ เพศ เขตการปกครอง และภาค พ.ศ. 2554
- ตารางที่ 21 จำนวนประชากรอายุตั้งแต่ 6 ปีขึ้นไปที่อ่านหนังสือนอกเวลาเรียน/นอกเวลาทำงาน จำแนกตามเวลาที่ใช้อ่านหนังสือเฉลี่ยต่อวัน เพศ เขตการปกครอง และภาค พ.ศ. 2554
- ตารางที่ 22 จำนวนประชากรอายุตั้งแต่ 6 ปีขึ้นไปที่อ่านหนังสือนอกเวลาเรียน/นอกเวลาทำงาน จำแนกตามประเภทเนื้อหาของสาระของหนังสือที่อ่าน กลุ่มอายุ เพศ เขตการปกครอง และภาค พ.ศ. 2554
- ตารางที่ 23 จำนวนประชากรอายุตั้งแต่ 6 ปีขึ้นไปที่อ่านหนังสือนอกเวลาเรียน/นอกเวลาทำงาน จำแนกตามสถานที่อ่านหนังสือ กลุ่มอายุ เพศ เขตการปกครอง และภาค พ.ศ. 2554
- ตารางที่ 24 จำนวนประชากรอายุตั้งแต่ 6 ปีขึ้นไปที่อ่านหนังสือนอกเวลาเรียน/นอกเวลาทำงาน จำแนกตามการยืมหรืออ่านหนังสือที่ห้องสมุด กลุ่มอายุ เพศ เขตการปกครอง และภาค พ.ศ. 2554
- ตารางที่ 25 จำนวนประชากรอายุตั้งแต่ 6 ปีขึ้นไปที่อ่านหนังสือนอกเวลาเรียน/นอกเวลาทำงาน จำแนกตามเหตุผลที่อ่านหนังสือ กลุ่มอายุ เพศ เขตการปกครอง และภาค พ.ศ. 2554

## ตารางสถิติในรูปแบบ Format Excel (ต่อ)

- ตารางที่ 26 จำนวนประชากรอายุตั้งแต่ 6 ปีขึ้นไปที่อ่านหนังสือนอกเวลาเรียน/นอกเวลาทำงาน จำแนกตามแรงจูงใจในการอ่านหนังสือ กลุ่มอายุ เพศ เขตการปกครอง และภาค พ.ศ. 2554
- ตารางที่ 27 จำนวนประชากรอายุตั้งแต่ 6 ปีขึ้นไปที่อ่านหนังสือนอกเวลาเรียน/นอกเวลาทำงาน จำแนกตามจำนวนหนังสือที่ซื้อในรอบปีที่แล้ว กลุ่มอายุ เพศ เขตการปกครอง และภาค พ.ศ. 2554
- ตารางที่ 28 จำนวนประชากรอายุตั้งแต่ 6 ปีขึ้นไปที่อ่านหนังสือนอกเวลาเรียน/นอกเวลาทำงาน และซื้อหนังสือในรอบปีที่แล้ว จำแนกตามค่าใช้จ่ายในการซื้อหนังสือเฉลี่ยต่อเดือน กลุ่มอายุ เพศ เขตการปกครอง เขตการปกครอง และภาค พ.ศ. 2554
- ตารางที่ 29 จำนวนประชากรอายุตั้งแต่ 6 ปีขึ้นไปที่อ่านหนังสือนอกเวลาเรียน/นอกเวลาทำงาน จำแนกตามค่าใช้จ่ายอื่น ๆ สำหรับการอ่านเฉลี่ยต่อเดือน กลุ่มอายุ เพศ เขตการปกครอง และภาค พ.ศ. 2554
- ตารางที่ 30 จำนวนประชากรอายุตั้งแต่ 6 ปีขึ้นไป จำแนกตามข้อเสนอแนะวิธีการณรงค์ให้คนรักการอ่านหนังสือ กลุ่มอายุ เพศ เขตการปกครอง และภาค พ.ศ. 2554
- ตารางที่ 31 จำนวนประชากรอายุตั้งแต่ 6 ปีขึ้นไปที่ไม่อ่านหนังสือนอกเวลาเรียน/นอกเวลาทำงาน จำแนกตามสาเหตุที่ไม่อ่านหนังสือ กลุ่มอายุ เพศ เขตการปกครอง และภาค พ.ศ. 2554
- ตารางที่ 32 จำนวนประชากรอายุตั้งแต่ 6 ปีขึ้นไปที่ไม่อ่านหนังสือนอกเวลาเรียน/นอกเวลาทำงานเพราะอ่านหนังสือไม่ออก จำแนกตามสาเหตุที่อ่านหนังสือไม่ออก เพศ เขตการปกครอง และภาค พ.ศ. 2554