

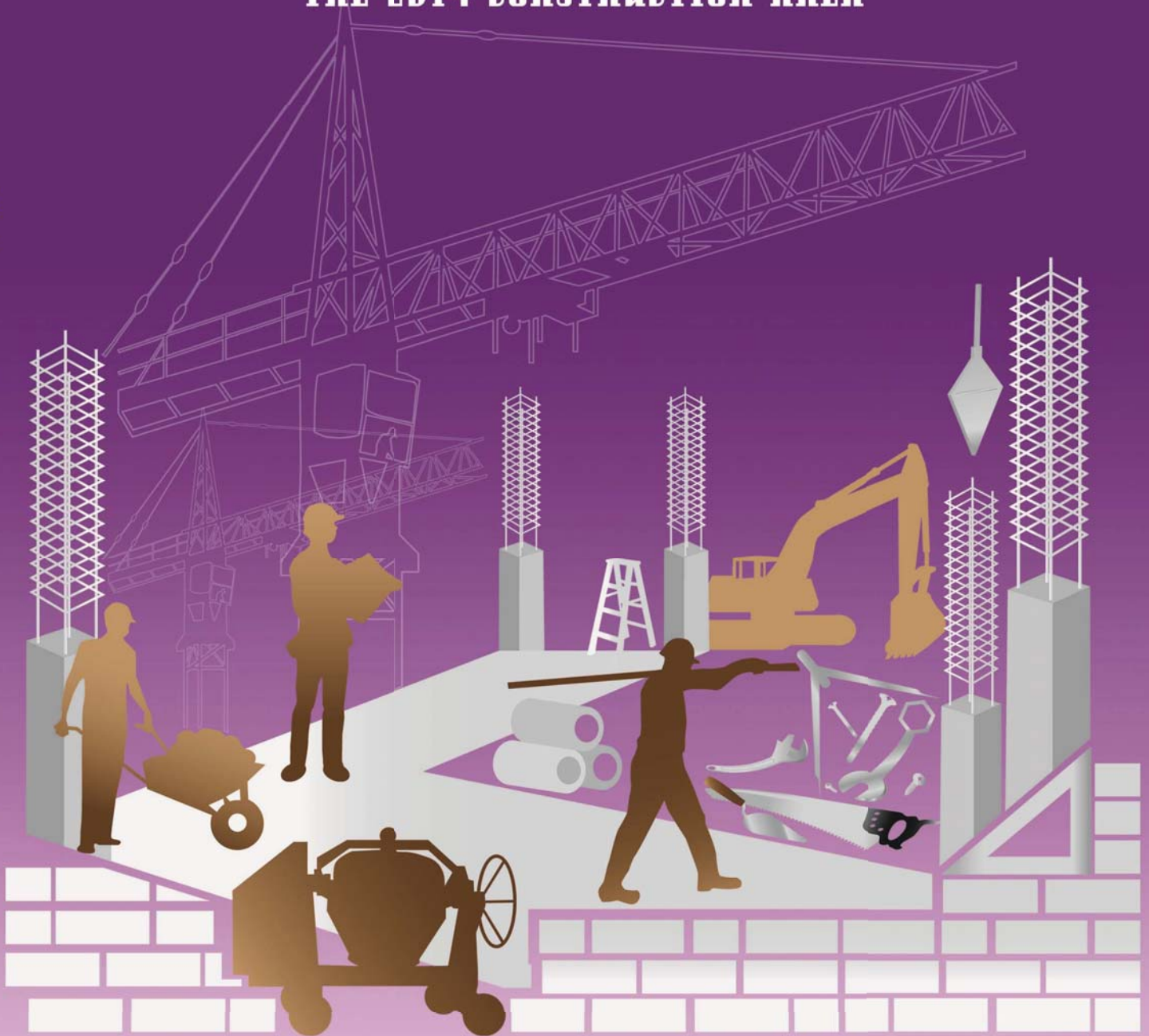
ISSN 1905-7695

การประมวลข้อมูลพื้นที่การก่อสร้าง พ.ศ. 2557

THE 2014 CONSTRUCTION AREA

การประมวลข้อมูลพื้นที่การก่อสร้าง พ.ศ. 2557

THE 2014 CONSTRUCTION AREA



สำนักงานสถิติแห่งชาติ

สำนักงานสถิติแห่งชาติ

กระทรวงเทคโนโลยีสารสนเทศและการสื่อสาร

NATIONAL STATISTICAL OFFICE

MINISTRY OF INFORMATION AND COMMUNICATION TECHNOLOGY

การประมวลข้อมูลพื้นที่การก่อสร้าง พ.ศ. 2557
THE 2014 CONSTRUCTION AREA



สำนักงานสถิติแห่งชาติ
กระทรวงเทคโนโลยีสารสนเทศและการสื่อสาร

หน่วยงานเจ้าของเรื่อง	สำนักสถิติเศรษฐกิจและสังคม สำนักงานสถิติแห่งชาติ ศูนย์ราชการเฉลิมพระเกียรติ 80 พรรษาฯ อาคารรัฐประศาสนภักดี ชั้น 3 ถนนแจ้งวัฒนะ เขตหลักสี่ กทม. 10210 โทรศัพท์ 0 2143 1329 โทรสาร 0 2143 8134 ไปรษณีย์อิเล็กทรอนิกส์: eindust@nso.go.th
หน่วยงานที่เผยแพร่	สำนักสถิติพยากรณ์ สำนักงานสถิติแห่งชาติ ศูนย์ราชการเฉลิมพระเกียรติ 80 พรรษาฯ อาคารรัฐประศาสนภักดี ชั้น 2 ถนนแจ้งวัฒนะ เขตหลักสี่ กทม. 10210 โทรศัพท์ 0 2141 7498 โทรสาร 0 2143 8132 ไปรษณีย์อิเล็กทรอนิกส์: binfopub@nso.go.th
ปีที่จัดพิมพ์	2558
ISSN	1905-7695
จัดพิมพ์โดย	บริษัท เท็กซ์ แอนด์ เจอร์นัล พับลิเคชัน จำกัด 158/3 ซอยยาสูบ1 ถนนวิภาวดีรังสิต แขวงจอมพล เขตจตุจักร กรุงเทพฯ 10900 โทรศัพท์ 0 2617 8611-2 โทรสาร 02617 8616

คำนำ

รายงานการประมวลข้อมูลพื้นที่การก่อสร้าง เป็นข้อมูลที่มีความสำคัญต่อการวางแผนเพื่อพัฒนาเศรษฐกิจของประเทศและการวางแผนการลงทุนของภาคเอกชน สำนักงานสถิติแห่งชาติ ได้จัดทำกรประมวลข้อมูลพื้นที่การก่อสร้างเป็นประจำทุกปี ตามความต้องการของผู้ใช้ข้อมูลทั้งภาครัฐบาลและเอกชน โดยเก็บรวบรวมข้อมูลพื้นที่ก่อสร้างที่ได้รับอนุญาตให้ก่อสร้างใหม่ และต่อเติมหรือดัดแปลง ในรอบปี 2557 ได้แก่ จำนวนผู้ได้รับอนุญาต จำนวนสิ่งก่อสร้าง และ พื้นที่หรือความยาวของสิ่งก่อสร้าง จำแนกตามชนิดของอาคารและสิ่งก่อสร้าง

สิ่งก่อสร้างที่เป็นอาคารโรงเรือน จากการประมวลข้อมูลพื้นที่ก่อสร้างในปี 2557 พบว่าจำนวนผู้ได้รับอนุญาตให้ก่อสร้างอาคารโรงเรือนทั้งก่อสร้างรายใหม่และต่อเติมหรือดัดแปลง เช่น อาคารเพื่ออยู่อาศัย อาคารเพื่อการพาณิชย์ อาคารสำนักงาน และอาคารเพื่อการอุตสาหกรรมและโรงงาน ฯลฯ ทั่วประเทศมีจำนวน 150,814 ราย เพิ่มขึ้นร้อยละ 0.03 เมื่อเปรียบเทียบกับปี 2556 และพื้นที่ของสิ่งก่อสร้างรวมทั้งสิ้น 72.3 ล้านตารางเมตร ลดลงร้อยละ 10.7 จากปี 2556 โดยส่วนใหญ่เป็นการก่อสร้างใหม่ และต่อเติมหรือดัดแปลงอาคารโรงเรือนเพื่ออยู่อาศัยถึง 47.15 ล้านตารางเมตร คิดเป็นร้อยละ 65.2

สำหรับสิ่งก่อสร้างที่มีใช้อาคารโรงเรือน พบว่าสิ่งก่อสร้างที่มีหน่วยวัดเป็นความยาว เช่น รั้ว/กำแพง ถนน สะพาน เขื่อน /คันดิน และท่อ /ทางระบายน้ำ ฯลฯ ได้รับอนุญาตให้ก่อสร้างใหม่ และต่อเติมหรือดัดแปลง 23,259 แห่ง คิดเป็นความยาวรวม 2.35 ล้านเมตร ซึ่งเมื่อเปรียบเทียบกับปี 2556 พบว่า ความยาวของสิ่งก่อสร้างเพิ่มขึ้นร้อยละ 4.4 โดยส่วนใหญ่เป็นการก่อสร้างใหม่และต่อเติมหรือดัดแปลงท่อ/ทางระบายน้ำถึง 1.41 ล้านเมตร คิดเป็นร้อยละ 60.0

สิ่งก่อสร้างที่มีใช้อาคารโรงเรือนที่มีหน่วยวัดเป็นพื้นที่ เช่น สระว่ายน้ำ บัมบน้ำมัน สนามกีฬา ท่าเรือ ลานจอดรถ และป้ายโฆษณา ฯลฯ ได้รับอนุญาตให้ก่อสร้างใหม่และต่อเติมหรือดัดแปลง 7,202 แห่ง คิดเป็นพื้นที่ 2.32 ล้านตารางเมตร ซึ่งเมื่อเปรียบเทียบกับปี 2556 พบว่า พื้นที่ของสิ่งก่อสร้างเพิ่มขึ้นร้อยละ 2.5 โดยส่วนใหญ่เป็นการก่อสร้างใหม่และต่อเติมหรือดัดแปลงลานจอดรถถึง 1.17 ล้านตารางเมตรหรือร้อยละ 50.4

การเก็บรวบรวมข้อมูลพื้นที่การก่อสร้างครั้งนี้ สำนักงานสถิติแห่งชาติได้รับความร่วมมือในการบันทึกแบบสอบถามจากสำนักงานเขต และหน่วยราชการส่วนท้องถิ่นในจังหวัดต่างๆ ทั่วประเทศเป็นอย่างดี จนโครงการบรรลุผลสำเร็จ ทางสำนักงานสถิติแห่งชาติ จึงใคร่ขอขอบคุณมา ณ โอกาสนี้ด้วย

บทสรุปสำหรับผู้บริหาร

ข้อมูลสถิติพื้นที่ของสิ่งก่อสร้าง ถือเป็นตัวชี้้นำทางเศรษฐกิจที่สำคัญตัวหนึ่ง สำนักงานสถิติแห่งชาติ จึงได้รวบรวมข้อมูลพื้นที่การก่อสร้างเป็นประจำทุกปี เกี่ยวกับ สิ่งก่อสร้างทุกประเภท ที่เอกชนได้รับอนุญาตให้ก่อสร้างใหม่และต่อเติมหรือดัดแปลง ในเขตพื้นที่ที่มีพระราชกฤษฎีกาให้ใช้พระราชบัญญัติควบคุมอาคารพ.ศ. 2522 ได้แก่ จำนวนผู้ได้รับอนุญาต จำนวนสิ่งก่อสร้างและพื้นที่ ของสิ่งก่อสร้างที่ได้รับอนุญาตให้ก่อสร้าง ซึ่งข้อมูลเหล่านี้ หน่วยงานทั้งภาครัฐและเอกชนนำไปใช้ประโยชน์ในด้านต่างๆ เช่น สำนักงานคณะกรรมการพัฒนาการเศรษฐกิจและสังคมแห่งชาติ นำไปใช้ในการจัดทำ บัญชี ประชาชาติด้านการสะสมทุน และมูลค่าการก่อสร้าง รวมของทั้งประเทศ ศูนย์ข้อมูลอสังหาริมทรัพย์ กระทรวงการคลัง ธนาคารแห่งประเทศไทย เป็นต้น และภาคเอกชนนำไปใช้ในการจัดทำตัวชี้วัดเพื่อใช้ในการติดตามภาวะ เศรษฐกิจด้านอสังหาริมทรัพย์ การส่งเสริมการขาย/วางแผนการลงทุนการก่อสร้าง รวมทั้งแผนการจ้างงาน และการผลิตฝีมือแรงงานให้กับภาคประชาชนต่อไป

สำหรับสรุปผลข้อมูลเบื้องต้น ฉบับนี้เป็นข้อมูล การ อนุญาต ให้เอกชน ก่อสร้าง โดยเก็บรวบรวมข้อมูลพื้นที่ก่อสร้างที่ได้รับอนุญาตให้ก่อสร้างใหม่ และต่อเติมหรือดัดแปลงในปี พ.ศ. 2557 ได้แก่ จำนวนผู้ได้รับอนุญาต จำนวนสิ่งก่อสร้าง และความยาวหรือพื้นที่ของสิ่งก่อสร้าง จำแนกตามชนิดของอาคารและสิ่งก่อสร้าง ซึ่งทำการรวบรวมข้อมูลทุกเดือนจากสำนักงานเขต หน่วยราชการ ส่วนท้องถิ่นในจังหวัดต่าง ๆ ทั่วประเทศ และการนิคมอุตสาหกรรมแห่งประเทศไทย สรุปข้อมูลที่สำคัญได้ดังนี้

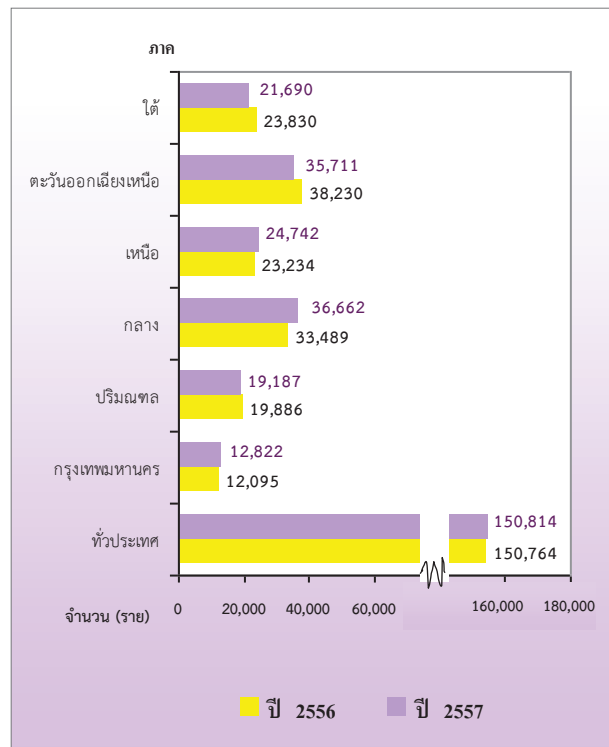
1. สิ่งก่อสร้างประเภทอาคารโรงเรียน

1.1 จำนวนผู้ได้รับอนุญาตให้ทำการก่อสร้าง

ในปี 2557 มีผู้ได้รับอนุญาตให้ทำการก่อสร้างใหม่ ต่อเติมหรือดัดแปลงทั่วประเทศ จำนวนทั้งสิ้น 150,814 ราย เมื่อพิจารณาเป็นรายภาค พบว่า ภาค กลาง มีผู้ได้รับอนุญาตมากที่สุด 36,662 ราย (ร้อยละ 24.3) รองลงมาคือภาคตะวันออกเฉียงเหนือ 35,711 ราย (ร้อยละ 23.7) ส่วนกรุงเทพมหานครมีผู้ได้รับอนุญาตน้อยที่สุด 12,822 ราย (ร้อยละ 8.5)

เมื่อเปรียบเทียบกับปีที่ผ่านมา พบว่าจำนวนผู้ได้รับอนุญาตให้ก่อสร้างอาคารโรงเรียนในปี 2557 ในภาพรวมเพิ่มขึ้นร้อยละ 0.03 โดยภาคกลางเพิ่มขึ้นมากที่สุดคือร้อยละ 9.5

แผนภูมิ ก จำนวนผู้ได้รับอนุญาตให้ทำการก่อสร้างอาคารโรงเรียน เป็นรายภาค



1.2 จำนวนสิ่งก่อสร้างและพื้นที่ของสิ่งก่อสร้าง

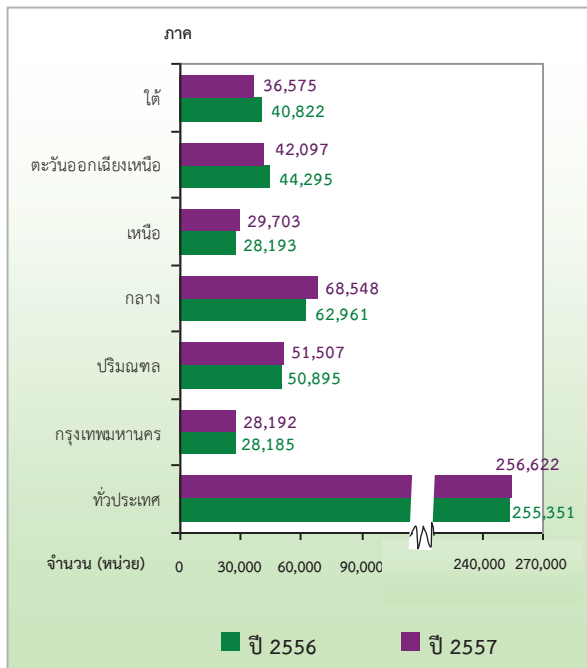
ในปี 2557 มีสิ่งก่อสร้างประเภทอาคารโรงเรียนที่ได้รับอนุญาตให้ก่อสร้างทั่วประเทศ จำนวนทั้งสิ้น 256,622 หน่วย โดยในภาคกลาง มีจำนวนอาคารโรงเรียนที่ได้รับอนุญาตให้ก่อสร้างมากกว่าภาคอื่น ๆ คือ 68,548 หน่วย รองลงมา คือ เขตปริมณฑล มีจำนวน 51,507 หน่วย ภาคตะวันออกเฉียงเหนือ 42,097 หน่วย ภาคใต้ 36,575 หน่วย ภาคเหนือและกรุงเทพมหานคร มีจำนวนอาคารโรงเรียนที่ได้รับอนุญาตให้ก่อสร้างใกล้เคียงกัน จำนวน 29,703 หน่วย และ 28,192 หน่วย ตามลำดับ

เมื่อเปรียบเทียบกับปีที่ผ่านมา พบว่า ภาพรวมจำนวนสิ่งก่อสร้างในปี 2557 เพิ่มขึ้นร้อยละ 0.5 โดยเพิ่มขึ้นจาก 255,351 หน่วย ในปี 2556 เป็น 256,622 หน่วยในปี 2557 เมื่อพิจารณาเป็นรายภาค พบว่าในภาคกลางมีจำนวนสิ่งก่อสร้าง

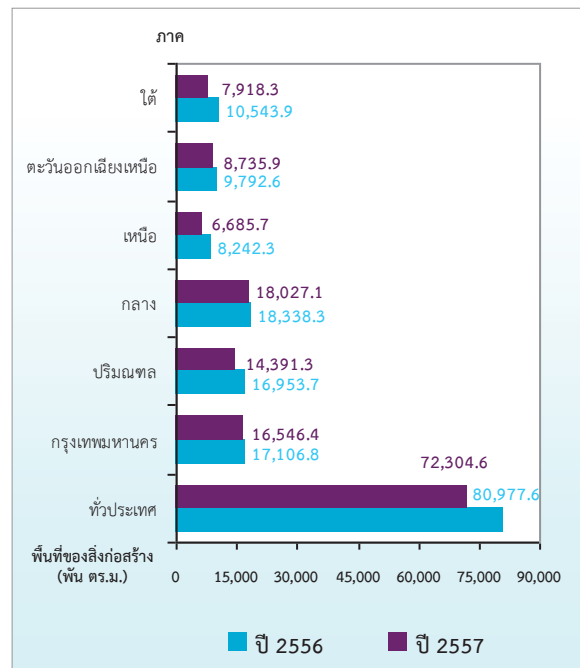
เพิ่มขึ้นร้อยละ 8.9 โดยเพิ่มขึ้นจาก 62,961 หน่วย ในปี 2556 เป็น 68,548 หน่วย ในปี 2557 ภาคเหนือ เพิ่มขึ้นร้อยละ 5.4 ส่วนภาคใต้ ภาคตะวันออกเฉียงเหนือ มีจำนวนสิ่งก่อสร้างลดลง โดยเฉพาะ ภาคใต้ลดลง มากที่สุด ร้อยละ 10.4 (แผนภูมิ ข)

ส่วนพื้นที่ของสิ่งก่อสร้างประเภทอาคารโรงเรียน พบว่าในปี 2557 ทั่วประเทศมี พื้นที่ที่ได้รับอนุญาตให้ก่อสร้าง 72.3 ล้าน ตารางเมตร ลดลง จากปี 2556 ประมาณร้อยละ 10.7 เมื่อพิจารณาตาม ภาค พบว่า ทุกภาค มีพื้นที่ของสิ่งก่อสร้างลดลง โดยเฉพาะภาคใต้ลดลงมีพื้นที่ของสิ่งก่อสร้าง ลดลงมากที่สุด ร้อยละ 24.9 ภาคเหนือ ลดลงร้อยละ 18.9 ภาคตะวันออกเฉียงเหนือ ลดลง ร้อยละ 10.8 และภาคกลางลดลงน้อยที่สุด คิดเป็น ร้อยละ 1.7 (แผนภูมิ ค)

แผนภูมิ ข จำนวนสิ่งก่อสร้างประเภทอาคารโรงเรียนที่ได้รับอนุญาตให้ก่อสร้าง เป็นรายภาค



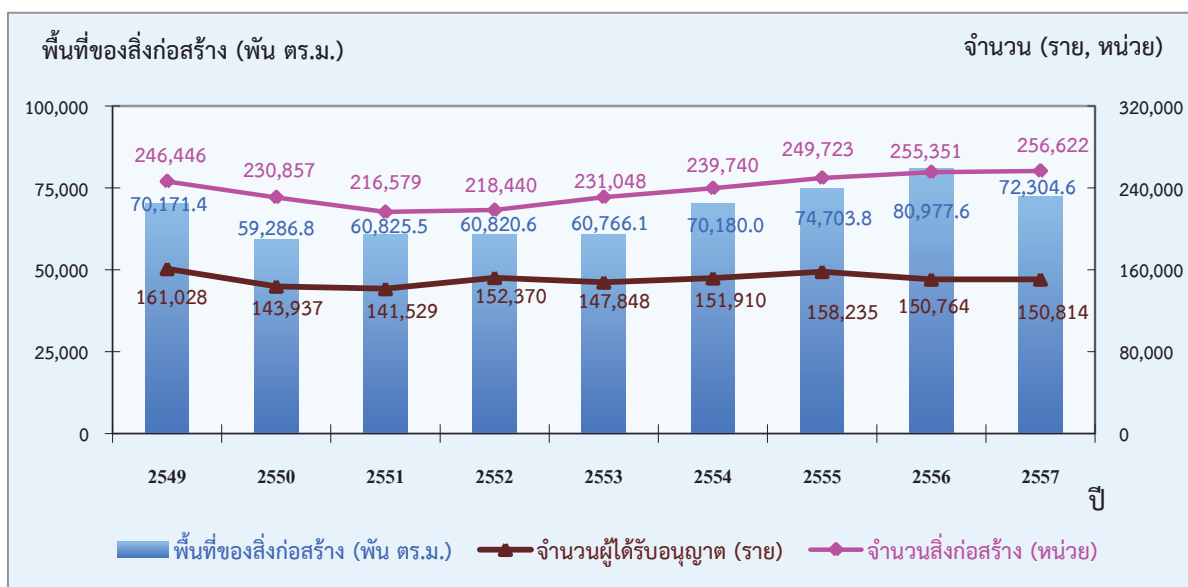
แผนภูมิ ค พื้นที่ของสิ่งก่อสร้างประเภทอาคารโรงเรียนที่ได้รับอนุญาตให้ก่อสร้าง เป็นรายภาค



เมื่อพิจารณาแนวโน้มของพื้นที่ของสิ่งก่อสร้างในภาพรวมระหว่างปี 2549 ถึงปี 2557 ในรอบ 9 ปี พบว่า ในปี 2550 พื้นที่ของสิ่งก่อสร้างมีจำนวนลดลงจากปี 2549 อย่างเห็นได้ชัดจาก 70.2 ล้านตารางเมตรปี 2549 เป็น 59.3

ล้านตารางเมตรใน ปี 2550 หลังจากนั้นมีการขยายตัวเพิ่มขึ้นอย่างต่อเนื่อง สำหรับปี 2557 มีพื้นที่ของสิ่งก่อสร้าง ลดลง ร้อยละ 10.7 จากปี 2556 คือจาก 81.0 ล้านตารางเมตร เป็น 72.3 ล้านตารางเมตร ในปี 2557 (แผนภูมิ ง)

แผนภูมิ ง จำนวนผู้ได้รับอนุญาต จำนวนสิ่งก่อสร้าง และพื้นที่ของสิ่งก่อสร้างที่เป็นอาคารโรงเรียนที่ได้รับอนุญาตให้ก่อสร้าง พ.ศ. 2549 - 2557



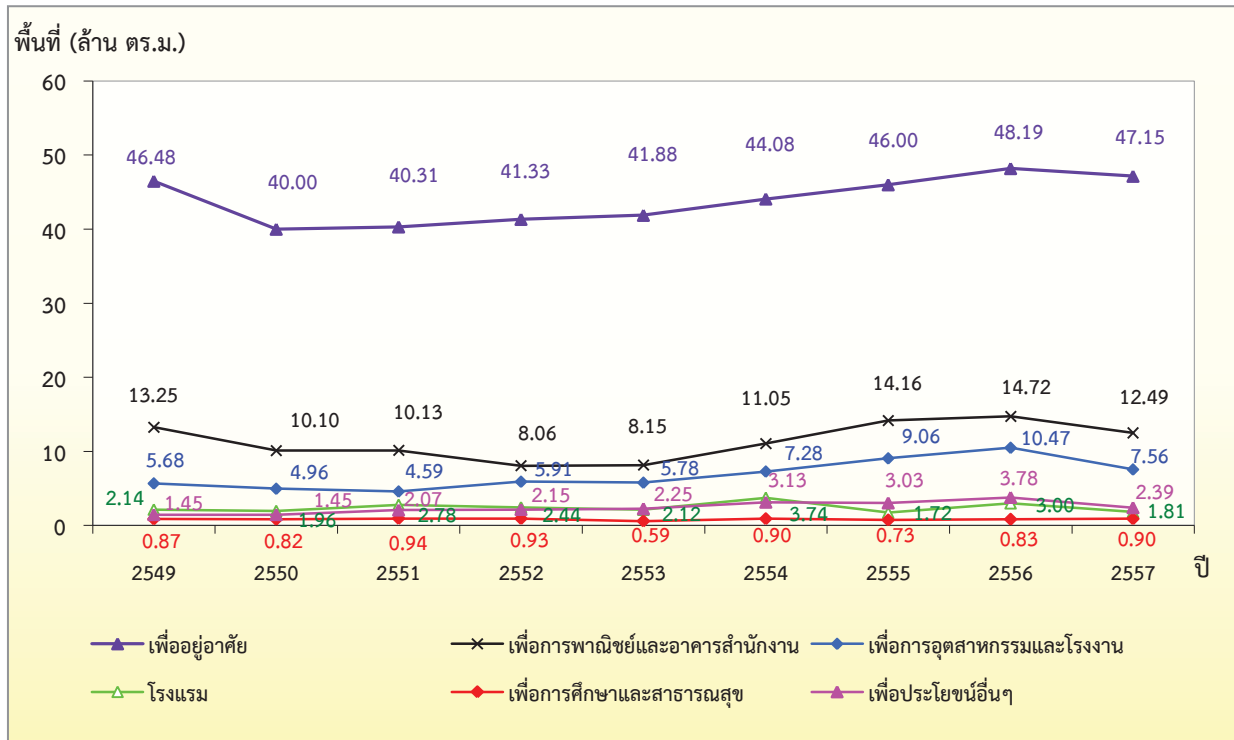
1.3 ประเภทและพื้นที่ของสิ่งก่อสร้าง

หากพิจารณาพื้นที่ของสิ่งก่อสร้างตามประเภทของสิ่งก่อสร้าง (ตาราง จ) พบว่า พื้นที่ของสิ่งก่อสร้างที่ได้รับอนุญาตให้ก่อสร้างส่วนใหญ่ (ร้อยละ 65.2) เป็นการก่อสร้างอาคารโรงเรียนเพื่ออยู่อาศัย ซึ่งมีจำนวน 47.15 ล้านตารางเมตร การก่อสร้างเพื่อการพาณิชย์และอาคารสำนักงานจำนวน 12.49 ล้านตารางเมตร (ร้อยละ 17.3) เพื่อการอุตสาหกรรมและโรงงาน จำนวน 7.56 ล้านตารางเมตร (ร้อยละ 10.5) เป็นการก่อสร้างอาคารโรงแรมมีจำนวน 1.81 ล้านตาราง เมตร (ร้อยละ 2.5) อาคารเพื่อการศึกษาและ สาธารณสุขมีจำนวน 0.90 ล้านตารางเมตร (ร้อยละ 1.2) และเป็นการก่อสร้างอื่น ๆ เช่น อาคารเพื่อการบำบัดน้ำเสีย

โรงไฟฟ้า อาคารระบบประปาและโรง กรองน้ำ เพื่อการเกษตร เพื่อการขนส่ง เพื่อการบันเทิง และอื่น ๆ จำนวน 2.39 ล้านตารางเมตร(ร้อยละ 3.3)

เมื่อเปรียบเทียบกับปีที่ผ่านมา พบว่าอาคารโรงเรียนมีพื้นที่ของสิ่งก่อสร้างที่ได้รับอนุญาตให้ก่อสร้างโดยรวม ลดลง ประมาณ ร้อยละ 10.7 เป็นการลดลงของ การก่อสร้าง อาคารโรงแรม มากที่สุดร้อยละ 39.7 รองลงมาเป็นการ ก่อสร้างอาคารเพื่อการอุตสาหกรรมและโรงงานลดลงร้อยละ 27.8 และอาคารเพื่ออยู่อาศัยลดลงน้อยที่สุด ร้อยละ 2.2 ส่วน การก่อสร้างอาคารเพื่อการศึกษาและ สาธารณสุขได้รับอนุญาตให้ก่อสร้าง เพิ่มขึ้นร้อยละ 9.6

แผนภูมิ จ พื้นที่ของสิ่งก่อสร้างประเภทอาคารโรงเรียนที่ได้รับอนุญาตให้ก่อสร้างระหว่างปี 2549 – 2557
จำแนกตามประเภทของสิ่งก่อสร้าง

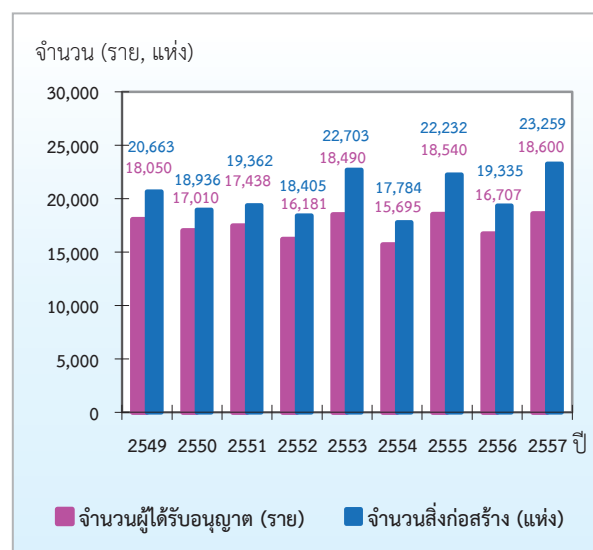


2. สิ่งก่อสร้างที่มีใช้อาคารโรงเรียน

ในปี 2557 มีผู้ได้รับอนุญาตให้ก่อสร้างสิ่งก่อสร้างที่มีใช้อาคาร โรงเรียนประเภท รั้ว/กำแพง ถนน สะพาน เขื่อน /คันดิน ท่อ /ทางระบายน้ำ ฯลฯ ทั่วประเทศ จำนวน 18,600 ราย เป็นสิ่งก่อสร้างทั้งสิ้น 23,259 แห่ง

เมื่อพิจารณาการเปลี่ยนแปลงในระยะ 9 ปีที่ผ่านมา พบว่า สิ่งก่อสร้างที่มีใช้อาคารโรงเรียนที่ได้รับอนุญาตให้ก่อสร้างสูงสุดในปี 2553 และลดต่ำสุดในปี 2554 ซึ่งเป็นปีที่ประสบภาวะน้ำท่วมครั้งใหญ่ในประเทศไทย ในปี 2555 มีการขออนุญาตก่อสร้างเพิ่มขึ้น และลดลง ในปี 2556 ตามความจำเป็นที่ต้องการใช้ประโยชน์ ส่วนในปี 2557 มีผู้ได้รับอนุญาตให้ก่อสร้าง เพิ่มขึ้น ร้อยละ 11.3 และจำนวน สิ่งก่อสร้าง เพิ่มขึ้น ร้อยละ 20.3 เมื่อเทียบกับปี 2556 (แผนภูมิ ฉ)

แผนภูมิ ฉ จำนวนผู้ได้รับอนุญาต และความยาวของสิ่งก่อสร้างที่มีใช้อาคารโรงเรียนที่ได้รับอนุญาตให้ก่อสร้าง ในปี 2549 – 2557

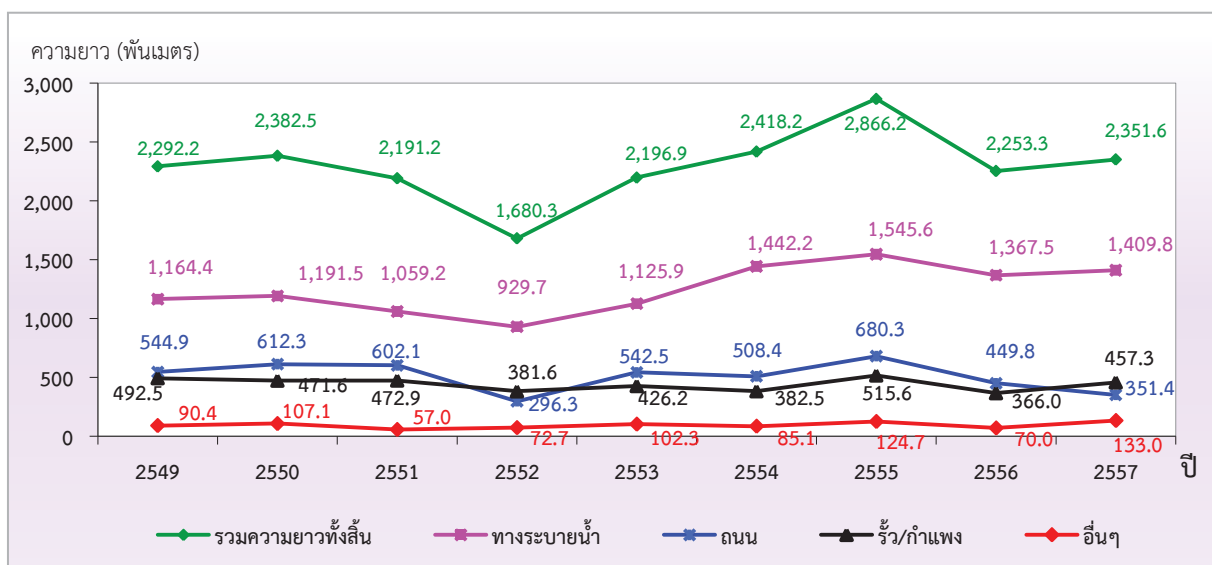


สำหรับความยาวของสิ่งก่อสร้างทั่วประเทศที่ได้รับอนุญาตให้ก่อสร้างจำนวนทั้งสิ้น 2,351,607 เมตร ส่วนใหญ่เป็นการก่อสร้างท่อ / ทางระบายน้ำรวม 1,409,813 เมตร (ร้อยละ 60.0) รั้ว/กำแพง 457,325 เมตร (ร้อยละ 19.4) เป็นการก่อสร้างถนน 351,447 เมตร (ร้อยละ 14.9) ส่วนการก่อสร้างอื่น ๆ เช่น การก่อสร้างสะพาน

เขื่อน / คันดิน เป็นต้น คิดเป็น ความยาว รวม 133,022 เมตร (ร้อยละ 5.7)

เมื่อเปรียบเทียบกับ ปี 2556 พบว่า ความยาวของสิ่งก่อสร้างในภาพรวมเพิ่มขึ้นร้อยละ 4.4 จากปี 2556 ส่วน การก่อสร้างถนน ลดลง ร้อยละ 21.9 (แผนภูมิ ข)

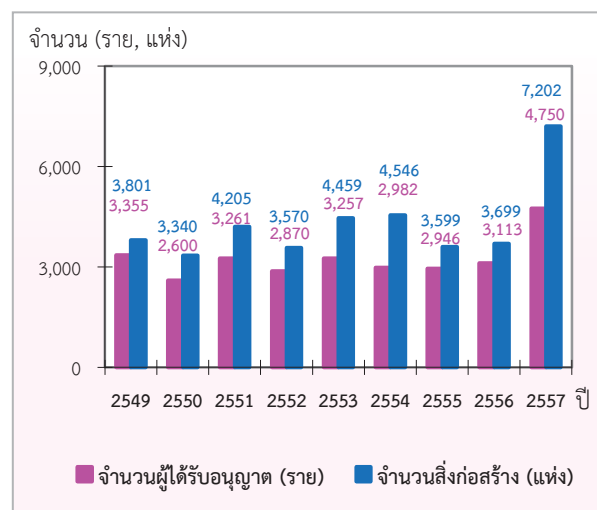
แผนภูมิ ข ความยาวของสิ่งก่อสร้างที่มีใช้อาคารโรงเรือที่ได้รับอนุญาตให้ก่อสร้างจำแนกตามชนิดของสิ่งก่อสร้าง



สำหรับสิ่งก่อสร้างที่มีใช้อาคารโรงเรือนประเภทสระว่ายน้ำ บิมน้ำมัน ท่าเรือ สนามกีฬา ลานจอดรถ ป้ายโฆษณา ฯลฯ ในปี 2557 มีผู้ได้รับอนุญาตให้ก่อสร้าง จำนวน 4,750 ราย และมีการอนุญาตให้ก่อสร้างจำนวน 7,202 แห่ง

เมื่อพิจารณาการเปลี่ยนแปลงในระยะ 9 ปีที่ผ่านมา พบว่า มีการเปลี่ยนแปลง ลดลงและเพิ่มขึ้นสลับกัน ในแต่ละปี ทั้งจำนวนผู้ได้รับอนุญาตให้ก่อสร้างและจำนวนสิ่งก่อสร้าง มีการเปลี่ยนแปลงไม่มากนัก สำหรับปี 2557 มีผู้ได้รับอนุญาตให้ก่อสร้าง เพิ่มขึ้นร้อยละ 52.6 จากปี 2556 และสิ่งก่อสร้างที่ได้รับอนุญาตให้ก่อสร้างเพิ่มขึ้นร้อยละ 94.7 (แผนภูมิ ข)

แผนภูมิ ข จำนวนผู้ได้รับอนุญาต และพื้นที่ของสิ่งก่อสร้างที่มีใช้อาคารโรงเรือนที่ได้รับอนุญาตให้ก่อสร้างในปี 2549 - 2557

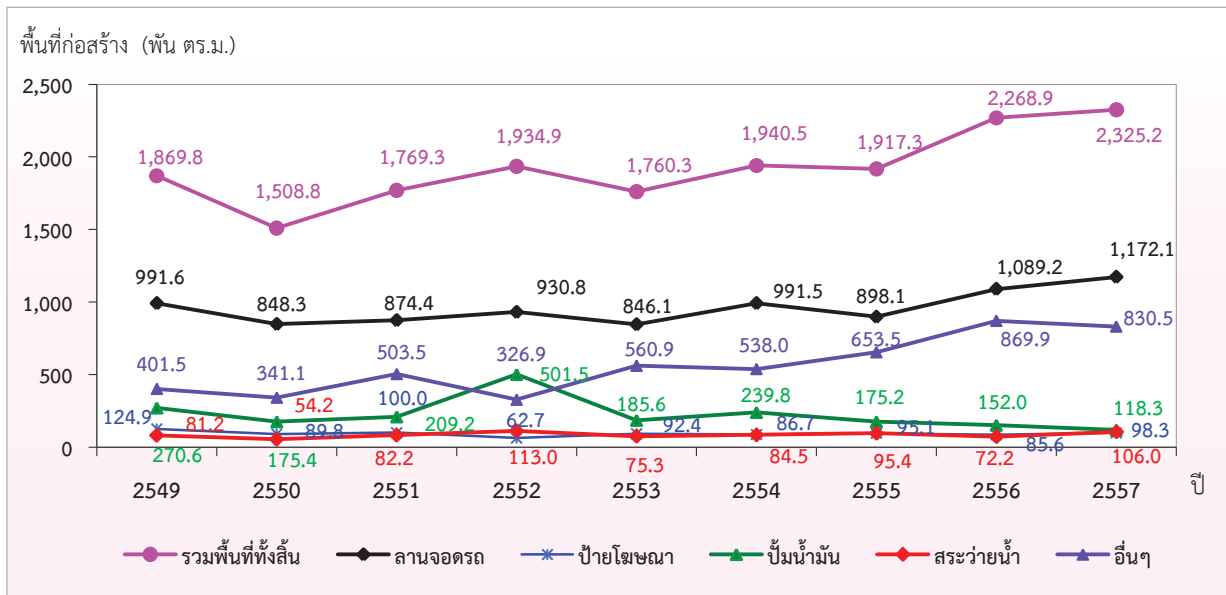


สำหรับพื้นที่ของสิ่งก่อสร้างทั่วประเทศ ได้รับอนุญาตให้ก่อสร้างจำนวนทั้งสิ้น 2,325,179 ตารางเมตร ส่วนใหญ่เป็นการก่อสร้างลานจอดรถ 1,172,059 ตารางเมตร (ร้อยละ 50.4) รองลงมา เป็นปั้มน้ำมัน 118,315 ตารางเมตร (ร้อยละ 5.1) ป้ายโฆษณา 98,246 ตารางเมตร (ร้อยละ 4.2) สระว่ายน้ำ 106,033 ตารางเมตร (ร้อยละ 4.6) ส่วนการก่อสร้างอื่น ๆ เช่น การก่อสร้างท่าเรือ สนธิมหา

ลานตากข้าว การก่อสร้างพื้นที่ตั้งเสาสัญญาณ โทรศัพท์เคลื่อนที่ เสาวิทยุชุมชน กังหันลม เป็นต้น คิดเป็นพื้นที่ของสิ่งก่อสร้างรวม 830,526 ตารางเมตร (ร้อยละ 35.7)

เมื่อพิจารณา พื้นที่ ของสิ่งก่อสร้าง ในปี 2557 ส่วนใหญ่มีแนวโน้มเพิ่มขึ้น ในภาพรวมเพิ่มขึ้น ร้อยละ 2.5 จากปี 2556 โดยเฉพาะ สระว่ายน้ำ เพิ่มขึ้นถึงร้อยละ 46.8 (แผนภูมิ ฅ)

แผนภูมิ ฅ พื้นที่ของสิ่งก่อสร้างที่มีใบอนุญาตให้ก่อสร้างปี 2549 - 2557



3. สรุปสถานการณ์ก่อสร้าง

จากการประมวลข้อมูลพื้นที่การก่อสร้าง ในปี 2557 พบว่า จำนวนผู้ได้รับอนุญาตให้ก่อสร้าง อาคารโรงเรือน เพิ่มขึ้นร้อยละ 0.03 จากปี 2556 และจำนวนสิ่งก่อสร้างเพิ่มขึ้นร้อยละ 0.5 แต่พื้นที่ก่อสร้าง ลดลง ร้อยละ 10.7 สำหรับสิ่งก่อสร้างที่มีใบอนุญาตให้ก่อสร้างเพิ่มขึ้น ร้อยละ 4.4 และสิ่งก่อสร้างที่มีใบอนุญาตให้ก่อสร้าง เพิ่มขึ้น ร้อยละ 2.5 จากปี 2556

อย่างไรก็ตาม ผล จากการประมวลข้อมูล พื้นที่การก่อสร้างแสดง ให้เห็น ถึงการก่อสร้างใน ภาคเอกชน มีการ ขยายตัวเพิ่มขึ้นเล็กน้อย เนื่องจากในปี 2557 สถานะเศรษฐกิจโดยรวมของประเทศยังไม่กระเตื้องขึ้นเท่าที่ควร และสาเหตุ จากปัญหาต้นทุนราคา สินค้า วัสดุก่อสร้างหลาย ชนิดมีแนวโน้มปรับราคา สูงขึ้น ประกอบกับการขาดแคลนแรงงานด้านการก่อสร้าง ซึ่งมีผลต่อการตัดสินใจการขออนุญาตก่อสร้างด้วย

สารบัญ

	หน้า
คำนำ	iii
บทสรุปสำหรับผู้บริหาร	v
สารบัญแผนภูมิ	xiii
สารบัญตาราง	xvi
บทที่ 1 บทนำ	1
1.1 ความเป็นมา	1
1.2 วัตถุประสงค์	1
1.3 รายการข้อมูล	1
1.4 คุ่มรวม	1
1.5 คาบเวลาอ้างอิง	1
1.6 ประโยชน์ของข้อมูล	1
บทที่ 2 สรุปข้อมูลที่สำคัญ	3
2.1 จำนวนผู้ได้รับอนุญาตให้ก่อสร้าง	3
2.2 ประเภทของสิ่งก่อสร้าง	
2.2.1 สิ่งก่อสร้างที่เป็นอาคารโรงเรือน	4
2.2.2 สิ่งก่อสร้างที่มีใช้อาคารโรงเรือน	5
2.3 จำนวนอาคาร ความยาว และพื้นที่ของสิ่งก่อสร้าง	
2.3.1 สิ่งก่อสร้างที่เป็นอาคารโรงเรือน	6
2.3.2 สิ่งก่อสร้างที่มีใช้อาคารโรงเรือน	8
ตารางสถิติ	13
ภาคผนวก	
ภาคผนวก ก ระเบียบวิธี	205
ภาคผนวก ข คำนิยาม	207

สารบัญแผนภูมิ

		หน้า
แผนภูมิ ก	จำนวนผู้ที่ได้รับอนุญาตให้ทำการก่อสร้างอาคารโรงเรือน เป็นรายภาค	v
แผนภูมิ ข	จำนวนสิ่งก่อสร้างประเภทอาคารโรงเรือนที่ได้รับอนุญาตให้ก่อสร้าง เป็นรายภาค	vi
แผนภูมิ ค	พื้นที่ของสิ่งก่อสร้างประเภทอาคารโรงเรือนที่ได้รับอนุญาตให้ก่อสร้าง เป็นรายภาค	vi
แผนภูมิ ง	จำนวนผู้ได้รับอนุญาต จำนวนสิ่งก่อสร้าง และพื้นที่ของสิ่งก่อสร้างที่เป็นอาคารโรงเรือนที่ได้รับอนุญาตให้ก่อสร้าง พ.ศ. 2549 – 2557	vii
แผนภูมิ จ	พื้นที่ของสิ่งก่อสร้างประเภทอาคารโรงเรือนที่ได้รับอนุญาตให้ก่อสร้างระหว่างปี 2549– 2557 จำแนกตามประเภทของสิ่งก่อสร้าง	viii
แผนภูมิ ฉ	จำนวนผู้ได้รับอนุญาต และจำนวนสิ่งก่อสร้างที่มีใช้อาคารโรงเรือน (มีหน่วยวัดเป็นความยาว) ที่ได้รับอนุญาตให้ก่อสร้างระหว่างปี 2549 – 2557	viii
แผนภูมิ ช	ความยาวของสิ่งก่อสร้างที่มีใช้อาคารโรงเรือน ที่ได้รับอนุญาตให้ก่อสร้างระหว่างปี 2549 – 2557	ix
แผนภูมิ ซ	จำนวนผู้ได้รับอนุญาต และจำนวนสิ่งก่อสร้างที่มีใช้อาคารโรงเรือน (มีหน่วยวัดเป็นพื้นที่) ที่ได้รับอนุญาตให้ก่อสร้างระหว่างปี 2549 – 2557	ix
แผนภูมิ ฌ	พื้นที่ของสิ่งก่อสร้างที่มีใช้อาคารโรงเรือน ที่ได้รับอนุญาตให้ก่อสร้างระหว่างปี 2549– 2557	x
แผนภูมิ ฎ	ร้อยละการเปลี่ยนแปลงของจำนวนและความยาวสิ่งก่อสร้างใหม่ ที่มีใช้อาคารโรงเรือนปี 2557 เปรียบเทียบกับปี 2556 จำแนกตามชนิดของสิ่งก่อสร้าง	9
แผนภูมิ ฏ	ร้อยละการเปลี่ยนแปลงของจำนวนและพื้นที่ของสิ่งก่อสร้างใหม่ ที่มีใช้อาคารโรงเรือนปี 2557 เปรียบเทียบกับปี 2556 จำแนกตามชนิดของสิ่งก่อสร้าง	11

สารบัญตาราง

		หน้า
ตาราง ก	จำนวนและร้อยละของผู้ได้รับอนุญาตให้ก่อสร้างใหม่ และต่อเติมหรือดัดแปลงอาคาร โรงเรียนและที่มีใช้อาคารโรงเรียน จำแนกตามเขตการปกครอง และภาค	3
ตาราง ข	จำนวนและร้อยละของผู้ที่ได้รับอนุญาตให้ก่อสร้างอาคารโรงเรียน จำแนกตามชนิด ของอาคาร และภาค	4
ตาราง ค	จำนวนและร้อยละของผู้ที่ได้รับอนุญาตให้ก่อสร้างสิ่งก่อสร้างที่มีใช้อาคารโรงเรียน จำแนกตามชนิดของสิ่งก่อสร้าง และภาค	5
ตาราง ง	จำนวนอาคารและพื้นที่ของสิ่งก่อสร้างอาคารโรงเรียน จำแนกตามลักษณะของการ ก่อสร้าง เขตการปกครอง และภาค	6
ตาราง จ	จำนวนอาคารและพื้นที่ของสิ่งก่อสร้างอาคารโรงเรียน จำแนกตามลักษณะของการ ก่อสร้าง และชนิดของอาคารทั่วประเทศ	7
ตาราง ฉ	จำนวนและความยาวของสิ่งก่อสร้างที่มีใช้อาคารโรงเรียน จำแนกตามลักษณะของ การก่อสร้าง เขตการปกครอง และภาค	8
ตาราง ช	จำนวนและความยาวของสิ่งก่อสร้างที่มีใช้อาคารโรงเรียน จำแนกตามลักษณะของ การก่อสร้าง และชนิดของสิ่งก่อสร้าง ทั่วประเทศ	9
ตาราง ซ	จำนวนและพื้นที่ของสิ่งก่อสร้างที่มีใช้อาคารโรงเรียน จำแนกตามลักษณะของการ ก่อสร้าง เขตการปกครอง และภาค	10
ตาราง ฅ	จำนวนและพื้นที่ของสิ่งก่อสร้างที่มีใช้อาคารโรงเรียน จำแนกตามลักษณะของการ ก่อสร้าง และชนิดของสิ่งก่อสร้าง ทั่วประเทศ	11

บทที่ 1

บทนำ

1.1 ความเป็นมาและวัตถุประสงค์

สำนักงานสถิติแห่งชาติ ได้เก็บรวบรวม ข้อมูลสิ่งก่อสร้างที่ได้รับอนุญาตให้ทำการก่อสร้างใหม่และต่อเติมหรือดัดแปลง ตามเทศบัญญัติควบคุม การก่อสร้างเป็นประจำทุกปี ติดต่อกันมาตั้งแต่ปี 2509 ต่อมาในปี 2535 ได้ขยายขอบข่ายจากเดิมที่เคยเก็บรวบรวมข้อมูลเฉพาะในเขตเทศบาล มาเป็นการเก็บรวบรวมข้อมูลจากพื้นที่ที่อยู่ในเขตควบคุมอาคารตาม พระราชกฤษฎีกาให้ใช้พระราชบัญญัติควบคุมอาคาร พ .ศ.2522 ข้อมูลที่ เก็บรวบรวม หน่วยงานทั้งภาครัฐและเอกชนนำไปใช้ประโยชน์ ประกอบในการกำหนดนโยบายและวางแผน พัฒนาการลงทุนและปรับปรุงกิจการ ด้านธุรกิจ อสังหาริมทรัพย์ และเพื่อใช้ในการติดตามภาวะธุรกิจ อสังหาริมทรัพย์และเสถียรภาพทางเศรษฐกิจและการเงินของประเทศ

สำนักงานสถิติแห่งชาติ ได้จัดทำรายงานการ ประมวลข้อมูลพื้นที่การก่อสร้าง พ .ศ. 2557 เป็น รายงานฉบับที่ 23

1.2 คຸ້มรวม

การเก็บรวบรวมข้อมูลโครงการนี้คຸ້มรวม สิ่งก่อสร้างทุกประเภทที่เอกชนได้รับอนุญาตให้ ก่อสร้างใหม่และต่อเติมหรือดัดแปลง ในพื้นที่ที่มี พระราชกฤษฎีกาให้ใช้พระราชบัญญัติควบคุม อาคาร พ .ศ. 2522 ทุกจังหวัดทั่วประเทศ และ พระราชบัญญัติการนิคมอุตสาหกรรมแห่งประเทศไทย พ.ศ. 2522

1.3 รายการข้อมูลที่เกี่ยวข้อง

การจัดทำโครงการประมวลข้อมูลพื้นที่การ ก่อสร้างนี้ มีวัตถุประสงค์เพื่อเก็บรวบรวมข้อมูลการ ก่อสร้างในรอบปี 2557 ดังต่อไปนี้

- 1) จำนวนผู้ได้รับอนุญาตให้ก่อสร้าง
- 2) จำนวนสิ่งก่อสร้างที่ได้รับอนุญาตให้ ก่อสร้าง
- 3) พื้นที่ของสิ่งก่อสร้างที่ได้รับอนุญาตให้ ก่อสร้าง

1.4 คาบเวลาอ้างอิง

ในรอบ12เดือนปี 2557 ที่ได้รับอนุญาตให้ ก่อสร้าง (เดือนมกราคม – ธันวาคม 2557)

1.5 ประโยชน์ของข้อมูล

- 1) เพื่อ นำไปใช้ในการจัดทำบัญชี ประชาชาติรายไตรมาส และบัญชีประชาชาติ ด้าน การสะสมทุน จัดทำ ตารางปัจจัยการผลิตและ ผลผลิต และใช้คำนวณมูลค่าการก่อสร้างรวมทั้ง ประเทศ
- 2) นำไปใช้ในการจัดทำตัวชี้วัดที่อยู่อาศัย จัดทำดัชนีวัดภาวะธุรกิจอสังหาริมทรัพย์ด้านที่อยู่ อาศัยของประเทศ
- 3) เพื่อใช้ในการวิเคราะห์ภาวะเศรษฐกิจ ของประเทศด้านการลงทุนภาคเอกชน
- 4) ใช้ในการศึกษาวิเคราะห์เกี่ยวกับ โครงสร้าง การพัฒนาอสังหาริมทรัพย์ และเรื่องที่เกี่ยวข้อง

บทที่ 2 สรุปข้อมูลที่สำคัญ

2.1 จำนวนผู้ได้รับอนุญาตให้ก่อสร้าง

ในปี 2557 มีผู้ได้รับอนุญาตให้ก่อสร้างใหม่และต่อเติมหรือดัดแปลง อาคารโรงเรือนและมีโซ่อาคารโรงเรือน ทั่วประเทศจำนวน 174,164 ราย โดยในภาคกลางมีจำนวนผู้ที่ได้รับอนุญาตมากที่สุด คือ 41,441 รายหรือร้อยละ 23.8 รองลงมาคือ ภาค ตะวันออกเฉียงเหนือ มีผู้ได้รับอนุญาต 39,250 ราย หรือร้อยละ 22.5 ส่วนกรุงเทพมหานครมีจำนวนน้อยกว่าภาคอื่นๆ คือมีผู้ที่ได้รับอนุญาตให้ก่อสร้าง 18,907 รายหรือร้อยละ 10.9 (ตาราง ก)

หากพิจารณาจำนวนผู้ได้รับอนุญาตให้ก่อสร้างใหม่และต่อเติมหรือดัดแปลงตามเขตการปกครอง พบว่า มีจำนวนผู้ได้รับอนุญาตในเขตเทศบาล 118,992 ราย หรือร้อยละ 68.3 ในขณะที่นอกเขตเทศบาลมีจำนวน 55,172 ราย หรือร้อยละ 31.7 เมื่อพิจารณาเขตการปกครองตามภาค พบว่าทุกภาค (ยกเว้นปริมณฑล) มีสัดส่วนของผู้ได้รับ

อนุญาตให้ก่อสร้างที่อยู่ในเขต เทศบาลมากกว่านอกเขตเทศบาล ในขณะที่ปริมณฑลมีสัดส่วนของผู้ได้รับอนุญาตให้ก่อสร้างที่อยู่นอกเขตเทศบาลมากกว่าในเขตเทศบาล คือมีจำนวน 13,476 ราย หรือร้อยละ 54.4

เมื่อพิจารณา จำนวนผู้ได้รับอนุญาตให้ก่อสร้างประเภทอาคารโรงเรือน พบว่า มีจำนวนผู้ได้รับอนุญาตให้ก่อสร้างใหม่ 148,528 ราย คิดเป็นร้อยละ 85.3 ของผู้ได้รับอนุญาตให้ก่อสร้างทั้งสิ้น ในขณะที่จำนวนผู้ได้รับอนุญาต ให้ต่อเติมหรือดัดแปลง 2,286 ราย คิดเป็นร้อยละ 1.3

สำหรับเป็นผู้ได้รับอนุญาตให้ก่อสร้างใหม่ของสิ่งก่อสร้างที่มีโซ่อาคารโรงเรือน ทั่วประเทศจำนวน 23,216 ราย (ร้อยละ 13.3) ในขณะที่ผู้ได้รับอนุญาต ให้ต่อเติมหรือดัดแปลง มีเพียง 134 ราย หรือคิดเป็นร้อยละ 0.08

ตาราง ก จำนวนและร้อยละของผู้ได้รับอนุญาตให้ก่อสร้างใหม่ และต่อเติมหรือดัดแปลงอาคารโรงเรือนและที่มีโซ่อาคารโรงเรือน จำแนกตามเขตการปกครอง และภาค

หน่วย : ราย

ภาค และเขตการปกครอง	รวม		อาคารโรงเรือน				มีโซ่อาคารโรงเรือน			
			ก่อสร้างใหม่		ต่อเติมหรือดัดแปลง		ก่อสร้างใหม่		ต่อเติมหรือดัดแปลง	
	จำนวน	ร้อยละ	จำนวน	ร้อยละ	จำนวน	ร้อยละ	จำนวน	ร้อยละ	จำนวน	ร้อยละ
ทั่วประเทศ	174,164	100.00	148,528	85.28	2,286	1.31	23,216	13.33	134	0.08
เขตเทศบาล	118,992	100.00	98,358	82.66	1,718	1.44	18,803	15.80	113	0.09
นอกเขตเทศบาล	55,172	100.00	50,170	90.93	568	1.03	4,413	8.00	21	0.04
กรุงเทพมหานคร	18,907	100.00	12,468	65.94	354	1.87	6,033	31.91	52	0.28
ปริมณฑล	24,766	100.00	18,900	76.31	287	1.16	5,557	22.44	22	0.09
เขตเทศบาล	11,290	100.00	8,145	72.14	219	1.94	2,907	25.75	19	0.17
นอกเขตเทศบาล	13,476	100.00	10,755	79.81	68	0.50	2,650	19.66	3	0.02
กลาง	41,441	100.00	35,985	86.83	677	1.63	4,752	11.47	27	0.07
เขตเทศบาล	26,820	100.00	22,359	83.37	368	1.37	4,078	15.21	15	0.06
นอกเขตเทศบาล	14,621	100.00	13,626	93.19	309	2.11	674	4.61	12	0.08
เหนือ	27,451	100.00	24,416	88.94	326	1.19	2,697	9.82	12	0.04
เขตเทศบาล	21,956	100.00	19,317	87.98	297	1.35	2,334	10.63	8	0.04
นอกเขตเทศบาล	5,495	100.00	5,099	92.79	29	0.53	363	6.61	4	0.07
ตะวันออกเฉียงเหนือ	39,250	100.00	35,163	89.59	548	1.40	3,522	8.97	17	0.04
เขตเทศบาล	25,517	100.00	22,031	86.34	405	1.59	3,064	12.01	17	0.07
นอกเขตเทศบาล	13,733	100.00	13,132	95.62	143	1.04	458	3.34	-	-
ใต้	22,349	100.00	21,596	96.63	94	0.42	655	2.93	4	0.02
เขตเทศบาล	14,502	100.00	14,038	96.80	75	0.52	387	2.67	2	0.01
นอกเขตเทศบาล	7,847	100.00	7,558	96.32	19	0.24	268	3.42	2	0.03

2.2 ประเภทของสิ่งก่อสร้าง

2.2.1 สิ่งก่อสร้างที่เป็นอาคารโรงเรียน

ผู้ได้รับอนุญาตให้ก่อสร้าง ใหม่ และต่อเติมหรือดัดแปลง อาคารโรงเรียน ทั่วประเทศ มีจำนวนทั้งสิ้น 150,814 ราย โดยเป็นการก่อสร้างอาคารเพื่ออยู่อาศัยมากที่สุดจำนวน 135,089 ราย (ร้อยละ 89.6) การก่อสร้างอาคารเพื่อการพาณิชย์ จำนวน 8,360 ราย (ร้อยละ 5.5) การก่อสร้างอาคารเพื่อการอุตสาหกรรมและ โรงงานจำนวน 3,132 ราย (ร้อยละ 2.1) ที่เหลือเป็นการก่อสร้าง อาคารสำนักงาน โรงแรม อาคารเพื่อการบำบัดน้ำเสีย ของเสีย โรงไฟฟ้าอาคาร ระบบประปาและโรง ปรองน้ำ อาคารที่ใช้เพื่อ

การศึกษาและ การ สาธารณสุข เพื่อ การ ขนส่ง การเกษตรเพื่อการบันเทิง และเพื่อประโยชน์อื่น ๆ เช่น สนามกีฬาในร่ม อาคารเอนกประสงค์ อาคาร จอดรถยนต์ ฯลฯ ประมาณ 4,233 รายหรือร้อยละ 2.8

หากพิจารณาในแต่ละภาค พบว่า ทุกภาคมีการก่อสร้างอาคารเพื่ออยู่อาศัยใน สัดส่วนสูง ที่สุด ประมาณ ร้อยละ 82.0 – 93.3 รองลงมาเป็นการก่อสร้างอาคารเพื่อการพาณิชย์ ประมาณร้อยละ 3.3 – 11.9 สำหรับการก่อสร้าง อาคารชนิดอื่นๆ มีสัดส่วนเพียงเล็กน้อย (ตาราง ข)

ตาราง ข จำนวนและร้อยละของผู้ที่ได้รับอนุญาตให้ก่อสร้างอาคารโรงเรียน จำแนกตามชนิดของอาคารและภาค

หน่วย : ราย

ชนิดของอาคาร	ทั่วประเทศ		กรุงเทพมหานคร		ปริมณฑล		กลาง		เหนือ		ตะวันออกเฉียงเหนือ		ใต้	
	จำนวน	ร้อยละ	จำนวน	ร้อยละ	จำนวน	ร้อยละ	จำนวน	ร้อยละ	จำนวน	ร้อยละ	จำนวน	ร้อยละ	จำนวน	ร้อยละ
รวม	150,814	100.0	12,822	100.0	19,187	100.0	36,662	100.0	24,742	100.0	35,711	100.0	21,690	100.0
เพื่ออยู่อาศัย	135,089	89.6	10,797	84.2	15,731	82.0	32,437	88.5	22,661	91.6	33,221	93.0	20,242	93.3
เพื่อการพาณิชย์	8,360	5.5	1,526	11.9	1,382	7.2	1,776	4.8	1,285	5.2	1,667	4.7	724	3.3
อาคารสำนักงาน	593	0.4	150	1.2	230	1.2	119	0.3	28	0.1	31	0.1	35	0.2
โรงแรม	566	0.4	21	0.2	14	0.1	103	0.3	97	0.4	115	0.3	216	1.0
เพื่อการอุตสาหกรรม และโรงงาน	3,132	2.1	49	0.4	1,255	6.5	1,460	4.0	147	0.6	129	0.4	92	0.4
เพื่อการบำบัดน้ำเสีย, ของเสีย	110	0.1	-	-	31	0.2	61	0.2	3	-	11	-	4	-
โรงไฟฟ้า/อาคารระบบพลังงาน แสงอาทิตย์	57	-	-	-	13	0.1	14	-	10	-	14	-	6	-
อาคารระบบประปา และโรงกรองน้ำ	29	-	-	-	4	-	7	-	5	-	10	-	3	-
เพื่อการศึกษา	258	0.2	42	0.3	19	0.1	39	0.1	47	0.2	63	0.2	48	0.2
เพื่อการสาธารณสุข	47	-	12	0.1	5	-	7	-	11	-	4	-	8	-
เพื่อการขนส่ง	12	-	3	-	3	-	1	-	-	-	3	-	2	-
เพื่อการเกษตร	299	0.2	1	-	18	0.1	109	0.3	80	0.3	50	0.1	41	0.2
เพื่อการบันเทิง	50	-	1	-	4	-	9	-	16	0.1	12	-	8	-
เพื่อประโยชน์อื่นๆ	2,212	1.5	220	1.7	478	2.5	520	1.4	352	1.4	381	1.1	261	1.2

หมายเหตุ : - ไม่มีข้อมูล หรือข้อมูลมีค่าเป็น 0 หรือมีข้อมูลจำนวนเล็กน้อย

2.2.2 สิ่งก่อสร้างที่มีใช้อาคารโรงเรียน

ผู้ได้รับอนุญาตให้ก่อสร้างสิ่ง ก่อสร้างใหม่และต่อเติมหรือดัดแปลง ที่มีใช้อาคารโรงเรียนทั่วประเทศ มีจำนวนทั้งสิ้น 23,350 ราย เป็นผู้ได้รับอนุญาตให้ก่อสร้าง ท่อ/ทางระบายน้ำมากที่สุด คือ 14,687 ราย (ร้อยละ 62.9) การก่อสร้างรั้ว/กำแพง จำนวน 2,488 ราย (ร้อยละ 10.7) การก่อสร้างลานจอดรถ 1,297 ราย (ร้อยละ 5.6) การก่อสร้างถนนทางรถไฟจำนวน 735 ราย (ร้อยละ 3.1) และการก่อสร้างป้ายโฆษณา 666 ราย (ร้อยละ 2.9) ส่วนที่เหลือเป็น

การก่อสร้างสิ่งก่อสร้างชนิดอื่นมีจำนวนไม่มากนัก คิดเป็นร้อยละ 14.9 ของผู้ได้รับอนุญาตให้ก่อสร้างสิ่งก่อสร้างที่มีใช้อาคารโรงเรียนทั้งสิ้น

หากพิจารณาเป็นรายภาค พบว่า ในเกือบทุกภาค ส่วนใหญ่มีผู้ได้รับอนุญาตให้ก่อสร้างท่อ/ทางระบายน้ำมากกว่าสิ่งก่อสร้างชนิดอื่น โดยเฉพาะ กรุงเทพมหานครมีผู้ได้รับอนุญาตให้ก่อสร้างมากที่สุด 4,944 ราย หรือร้อยละ 33.7 (ตาราง ค)

ตาราง ค จำนวนและร้อยละของผู้ที่ได้รับอนุญาตให้ก่อสร้างสิ่งก่อสร้างที่มีใช้อาคารโรงเรียน จำแนกตามชนิดของสิ่งก่อสร้าง และภาค

หน่วย : ราย

ชนิดของอาคาร	ทั่วประเทศ		กรุงเทพมหานคร		ปริมณฑล		กลาง		เหนือ		ตะวันออกเฉียงเหนือ		ใต้	
	จำนวน	ร้อยละ	จำนวน	ร้อยละ	จำนวน	ร้อยละ	จำนวน	ร้อยละ	จำนวน	ร้อยละ	จำนวน	ร้อยละ	จำนวน	ร้อยละ
รวม	23,350	100.0	6,085	100.0	5,579	100.0	4,779	100.0	2,709	100.0	3,539	100.0	659	100.0
รวม (ความยาว : เมตร)	18,600	79.7	5,591	91.9	4,460	79.9	3,532	73.9	1,754	64.7	3,063	86.5	200	30.3
รั้ว/กำแพง	2,488	10.7	255	4.2	336	6.0	473	9.9	660	24.4	709	20.0	55	8.3
ถนน/ทางรถไฟ	735	3.1	267	4.4	80	1.4	252	5.3	86	3.2	22	0.6	28	4.2
สะพาน	185	0.8	47	0.8	82	1.5	11	0.2	30	1.1	5	0.1	10	1.5
เขื่อน/คันดิน	179	0.8	71	1.2	64	1.1	19	0.4	16	0.6	2	0.1	7	1.1
ท่อ/ทางระบายน้ำ	14,687	62.9	4,944	81.2	3,871	69.4	2,646	55.4	877	32.4	2,291	64.7	58	8.8
อื่น ๆ	326	1.4	7	0.1	27	0.5	131	2.7	85	3.1	34	1.0	42	6.4
รวม (พื้นที่ : ตารางเมตร)	4,750	20.3	494	8.1	1,119	20.1	1,247	26.1	955	35.3	476	13.5	459	69.7
สระว่ายน้ำ	300	1.3	49	0.8	27	0.5	151	3.2	18	0.7	16	0.5	39	5.9
บิมน้ำมัน	141	0.6	5	0.1	22	0.4	37	0.8	38	1.4	25	0.7	14	2.1
ท่าเรือ	8	-	2	-	2	-	2	-	-	-	-	-	2	0.3
สนามกีฬา	44	0.2	7	0.1	8	0.1	9	0.2	3	0.1	13	0.4	4	0.6
ลานจอดรถ	1,297	5.6	156	2.6	309	5.5	419	8.8	311	11.5	62	1.8	40	6.1
ป้ายโฆษณา	666	2.9	108	1.8	134	2.4	138	2.9	139	5.1	86	2.4	61	9.3
อื่น ๆ	2,294	9.8	167	2.7	617	11.1	491	10.3	446	16.5	274	7.7	299	45.4

หมายเหตุ : - ไม่มีข้อมูล หรือข้อมูลมีค่าเป็น 0 หรือมีข้อมูลจำนวนเล็กน้อย

2.3 จำนวนอาคาร ความยาว และพื้นที่ของสิ่งก่อสร้าง

2.3.1 สิ่งก่อสร้างที่เป็นอาคารโรงเรียน

อาคารโรงเรียนที่ได้รับอนุญาตให้ก่อสร้างใหม่ และต่อเติมหรือดัดแปลง ทั่วประเทศ มีจำนวนทั้งสิ้น 256,622 หน่วย คิดเป็นพื้นที่ของสิ่งก่อสร้างรวม 72.3 ล้านตารางเมตร โดยภาคกลางมีจำนวนอาคารโรงเรียนที่ได้รับอนุญาตให้ก่อสร้างมากกว่าภาคอื่น ๆ คือ 68,548 หน่วยและมีพื้นที่ของสิ่งก่อสร้างมากที่สุดประมาณ 18.0 ล้านตารางเมตร รองลงมาคือปริมณฑล จำนวน 51,507 หน่วย มีพื้นที่ของสิ่งก่อสร้าง มากเป็นอันดับสามจำนวน 14.4 ล้านตารางเมตร ส่วนกรุงเทพมหานครมีจำนวนอาคารโรงเรียนที่ได้รับอนุญาตให้ก่อสร้างน้อยที่สุด 28,192 หน่วย แต่มีพื้นที่ของสิ่งก่อสร้าง มากเป็นอันดับสองประมาณ 16.5 ล้านตารางเมตร

เมื่อพิจารณาพื้นที่ของสิ่งก่อสร้างใหม่พบว่า ทั่วประเทศมีจำนวนทั้งสิ้น 253,439 หน่วย คิดเป็นพื้นที่ของสิ่งก่อสร้างรวม 67.0 ล้านตารางเมตร โดยภาคกลาง มีสิ่งก่อสร้าง ใหม่และ พื้นที่ก่อสร้างใหม่มากที่สุด 67,627 หน่วย คิดเป็นพื้นที่ก่อสร้าง 17.4 ล้านตารางเมตร

สำหรับอาคารโรงเรียนที่ได้รับอนุญาตให้ต่อเติมหรือดัดแปลงมีจำนวนทั้งสิ้น 3,183 หน่วย คิดเป็นพื้นที่รวม 5.3 ล้านตารางเมตร โดย กรุงเทพมหานคร มีพื้นที่ของการต่อเติมหรือดัดแปลงมากที่สุด 4.0 ล้านตารางเมตร หรือร้อยละ 74.8 (ตาราง ฉ)

ตาราง ง จำนวนอาคารและพื้นที่ของสิ่งก่อสร้างอาคารโรงเรียน จำแนกตามลักษณะของการก่อสร้าง เขตการปกครอง และภาค

ภาค และเขตการปกครอง	รวม		ก่อสร้างใหม่		ต่อเติมหรือดัดแปลง	
	จำนวน อาคาร (หน่วย)	พื้นที่ของ สิ่งก่อสร้าง (ตร.ม.)	จำนวน อาคาร (หน่วย)	พื้นที่ของ สิ่งก่อสร้าง (ตร.ม.)	จำนวน อาคาร (หน่วย)	พื้นที่ของ สิ่งก่อสร้าง (ตร.ม.)
ทั่วประเทศ	256,622	72,304,637	253,439	66,988,592	3,183	5,316,045
เขตเทศบาล	173,200	52,752,175	170,675	47,919,558	2,525	4,832,617
นอกเขตเทศบาล	83,422	19,552,462	82,764	19,069,034	658	483,428
กรุงเทพมหานคร	28,192	16,546,386	27,322	12,568,849	870	3,977,537
ปริมณฑล	51,507	14,391,335	51,179	14,053,135	328	338,200
เขตเทศบาล	22,971	6,568,913	22,716	6,282,849	255	286,064
นอกเขตเทศบาล	28,536	7,822,422	28,463	7,770,286	73	52,136
กลาง	68,548	18,027,073	67,627	17,419,877	921	607,196
เขตเทศบาล	45,312	11,945,664	44,778	11,714,849	534	230,815
นอกเขตเทศบาล	23,236	6,081,409	22,849	5,705,028	387	376,381
เหนือ	29,703	6,685,669	29,327	6,503,042	376	182,627
เขตเทศบาล	23,833	5,435,889	23,486	5,265,124	347	170,765
นอกเขตเทศบาล	5,870	1,249,780	5,841	1,237,918	29	11,862
ตะวันออกเฉียงเหนือ	42,097	8,735,920	41,531	8,571,715	566	164,205
เขตเทศบาล	27,862	6,472,215	27,440	6,343,879	422	128,336
นอกเขตเทศบาล	14,235	2,263,705	14,091	2,227,836	144	35,869
ใต้	36,575	7,918,254	36,453	7,871,974	122	46,280
เขตเทศบาล	25,030	5,783,108	24,933	5,744,008	97	39,100
นอกเขตเทศบาล	11,545	2,135,146	11,520	2,127,966	25	7,180

หากพิจารณาตาม ประเภท ของ สิ่งก่อสร้าง พบว่า สิ่งก่อสร้างที่ได้รับอนุญาตให้ ก่อสร้างใหม่และต่อเติมหรือดัดแปลง ทั่วประเทศ มีพื้นที่ 72.3 ล้านตารางเมตร โดยส่วนใหญ่ เป็นการก่อสร้างอาคารโรงเรียนเพื่ออยู่อาศัย มีพื้นที่ 47.1 ล้านตารางเมตร (ร้อยละ 65.2) รองลงมา เป็นการก่อสร้างเพื่อการพาณิชย์ 10.3 ล้านตาราง เมตร (ร้อยละ 14.3) เพื่อการอุตสาหกรรมและ โรงงาน 7.6 ล้านตารางเมตร (ร้อยละ 10.5) การ ก่อสร้าง อาคารสำนักงาน 2.2 ล้านตารางเมตร (ร้อยละ 3.0) อาคารโรงแรม 1.8 ล้านตารางเมตร (ร้อยละ 2.5) นอกเหนือจากนั้นเป็นการก่อสร้าง อาคาร เพื่อการเกษตร เพื่อการศึกษา เพื่อการ บำบัดน้ำเสียของเสีย และอื่น ๆ จำนวน 3.3 ล้าน ตารางเมตร (ร้อยละ 4.6)

เมื่อพิจารณาพื้นที่ของสิ่งก่อสร้าง ใหม่ พบว่า ทั่วประเทศมีจำนวนทั้งสิ้น 253,439 หน่วย คิดเป็นพื้นที่ของสิ่งก่อสร้างรวม 67.0 ล้านตาราง เมตร ส่วนใหญ่มากกว่าร้อยละ 60.0 เป็นการ ก่อสร้างอาคาร เพื่ออยู่อาศัย จำนวน 228,176 หน่วย คิดเป็นพื้นที่ก่อสร้าง 45.4 ล้านตารางเมตร

สำหรับการต่อเติมหรือดัดแปลง อาคารทั่วประเทศมี พื้นที่ของสิ่ง ก่อสร้างที่ได้รับ อนุญาตมีพื้นที่ 5.3 ล้านตารางเมตร เป็นการต่อเติม หรือดัดแปลงเพื่ออยู่อาศัยและเพื่อการพาณิชย์ มี จำนวนใกล้เคียงกันประมาณ 1.7 ล้านตารางเมตร (ร้อยละ 32.1 และ 32.0) ตามลำดับ นอกเหนือ จากนั้นเป็นการ ต่อเติมหรือดัดแปลง อาคาร ต่ำกว่าร้อยละ 11.5 (ตาราง จ)

ตาราง จ จำนวนอาคารและพื้นที่ของสิ่งก่อสร้างอาคารโรงเรียน จำแนกตามลักษณะของการก่อสร้าง และชนิดของอาคาร ทั่วประเทศ

ชนิดของอาคาร	รวม		ก่อสร้างใหม่		ต่อเติมหรือดัดแปลง	
	จำนวนอาคาร (หน่วย)	พื้นที่ของ สิ่งก่อสร้าง (ตร.ม.)	จำนวนอาคาร (หน่วย)	พื้นที่ของ สิ่งก่อสร้าง (ตร.ม.)	จำนวน อาคาร (หน่วย)	พื้นที่ของ สิ่งก่อสร้าง (ตร.ม.)
รวม	256,622	72,304,637	253,439	66,988,592	3,183	5,316,045
เพื่ออยู่อาศัย	230,378	47,144,935	228,176	45,438,091	2,202	1,706,844
เพื่อการพาณิชย์	15,190	10,313,137	14,901	8,611,682	289	1,701,455
อาคารสำนักงาน	808	2,180,778	753	1,570,816	55	609,962
โรงแรม	2,015	1,812,006	1,961	1,491,776	54	320,230
เพื่อการอุตสาหกรรมและโรงงาน	4,624	7,561,255	4,181	7,003,904	443	557,351
เพื่อการบำบัดน้ำเสีย,ของเสีย	128	87,360	126	77,396	2	9964
โรงไฟฟ้า/อาคารระบบพลังงาน แสงอาทิตย์	68	76,628	56	70,659	12	5,969
อาคารระบบประปาและ โรงกรองน้ำ	35	10,793	35	10,793	-	-
เพื่อการศึกษา	310	525,801	267	431,926	43	93,875
เพื่อการสาธารณสุข	50	378,224	34	179,458	16	198,766
เพื่อการขนส่ง	14	30,688	13	30,336	1	352
เพื่อการเกษตร	486	719,551	483	709,334	3	10,217
เพื่อการบันเทิง	64	43,450	64	43,450	-	-
เพื่อประโยชน์อื่น ๆ	2,452	1,420,031	2,389	1,318,971	63	101,060

2.3.2 สิ่งก่อสร้างที่มีใช้อาคารโรงเรียน

ในปี 2557 มีการอนุญาตให้ก่อสร้างสิ่งก่อสร้างที่มีใช้อาคารโรงเรียนประเภท รั้ว/กำแพง ถนน เชื้อน/คันดิน ท่อ/ทางระบายน้ำ สะพาน ฯลฯ จำนวนทั้งสิ้น 23,259 แห่ง คิดเป็นความยาว 2.35 ล้านเมตร ส่วนใหญ่ร้อยละ 82.4 เป็นการก่อสร้างในเขตเทศบาล เมื่อพิจารณาเป็นรายภาค พบว่า เป็นการก่อสร้าง ในเขตปริมณฑล มากที่สุด 5,948 แห่ง เป็นความยาว 686,343 เมตร และ เป็นการก่อสร้างในกรุงเทพมหานคร 5,727 แห่ง ความยาว 747,809 เมตร ภาคกลางและภาคตะวันออกเฉียงเหนือ จำนวน 4,793 แห่ง และ 4,743 แห่ง คิดเป็นพื้นที่ก่อสร้างจำนวน 423,788 เมตรและ 224,627 เมตร ตามลำดับ ในขณะที่ภาคใต้มีการอนุญาตให้ก่อสร้างสิ่งก่อสร้างน้อยที่สุด เพียง 221 แห่ง เป็นความยาว

รวม 51,402 เมตร

เมื่อพิจารณาตามลักษณะการก่อสร้างพบว่า โดยภาพรวมทั่วประเทศได้รับ อนุญาตให้ก่อสร้างใหม่ 23,172 แห่ง มีความยาว 2.31 ล้าน เมตร หรือคิดเป็นร้อยละ 98.3 ส่วนใหญ่ทุกภาค จะได้รับอนุญาตก่อสร้างสิ่งก่อสร้างใหม่ สำหรับการอนุญาตให้ต่อเติมหรือดัดแปลงนั้น พบว่า ทั่วประเทศมีจำนวนทั้งสิ้น 87 แห่ง คิดเป็นความยาว 38,594 เมตร ส่วนใหญ่จะอยู่ใน กรุงเทพมหานคร 49 แห่ง จำนวน 17,613 เมตร ภาคกลาง 19 แห่ง จำนวน 16,728 เมตร ส่วนในภาคอื่นๆ มีการ อนุญาตให้ต่อเติมหรือดัดแปลงเพียงเล็กน้อย (ตาราง ฉ)

ตาราง ฉ จำนวนและความยาวของสิ่งก่อสร้างที่มีใช้อาคารโรงเรียน¹⁴ จำแนกตามลักษณะของการก่อสร้าง เขตการปกครอง และภาค

ภาค และเขตการปกครอง	รวม		ก่อสร้างใหม่		ต่อเติมหรือดัดแปลง	
	จำนวน สิ่งก่อสร้าง (แห่ง)	ความยาว (เมตร)	จำนวน สิ่งก่อสร้าง (แห่ง)	ความยาว (เมตร)	จำนวน สิ่งก่อสร้าง (แห่ง)	ความยาว (เมตร)
ทั่วประเทศ	23,259	2,351,607	23,172	2,313,013	87	38,594
เขตเทศบาล	19,156	1,686,578	19,086	1,664,088	70	22,490
นอกเขตเทศบาล	4,103	665,029	4,086	648,925	17	16,104
กรุงเทพมหานคร	5,727	747,809	5,678	730,196	49	17,613
ปริมณฑล	5,948	686,343	5,939	686,083	9	260
เขตเทศบาล	2,990	255,581	2,982	255,331	8	250
นอกเขตเทศบาล	2,958	430,762	2,957	430,752	1	10
กลาง	4,793	423,788	4,774	407,060	19	16,728
เขตเทศบาล	4,384	308,317	4,376	305,357	8	2,960
นอกเขตเทศบาล	409	115,471	398	101,703	11	13,768
เหนือ	1,827	217,638	1,822	215,659	5	1,979
เขตเทศบาล	1,608	167,683	1,607	167,680	1	3
นอกเขตเทศบาล	219	49,955	215	47,979	4	1976
ตะวันออกเฉียงเหนือ	4,743	224,627	4,739	222,963	4	1,664
เขตเทศบาล	4,341	188,389	4,337	186,725	4	1664
นอกเขตเทศบาล	402	36,238	402	36,238	-	-
ภาคใต้	221	51,402	220	51,052	1	350
เขตเทศบาล	106	18,799	106	18,799	-	-
นอกเขตเทศบาล	115	32,603	114	32,253	1	350

หมายเหตุ : ¹⁴ ได้แก่ รั้ว/กำแพง ถนน สะพาน เชื้อน/คันดิน ท่อ/ทางระบายน้ำ

หากพิจารณาสิ่งก่อสร้างที่มีใช้ อาคาร โรงเรือนประเภทรั้ว/กำแพง สะพาน เขื่อน/คันดิน ท่อ/ทางระบายน้ำ ถนน ฯลฯ ทั่วประเทศ ที่ได้รับ อนุญาตให้ก่อสร้างใหม่ และต่อเติมหรือดัดแปลง จำนวนทั้งสิ้น 23,259 แห่ง คิดเป็น ความยาวรวม 2.35 ล้านเมตร ส่วนใหญ่เป็นการก่อสร้างที่ชทาง

ระบายน้ำมีความยาวรวม 1.41 ล้านเมตร (ร้อยละ 60.0) เป็นการก่อสร้างรั้ว/กำแพง 457,325 เมตร (ร้อยละ 19.4) ถนน 351,447 เมตร (ร้อยละ 14.9) ส่วน การก่อสร้าง สะพาน เขื่อน/คันดิน และสิ่งก่อสร้าง อื่น ๆ คิดเป็น ความยาวรวม 133,022 เมตร หรือ ร้อยละ 5.7 (ตารางข)

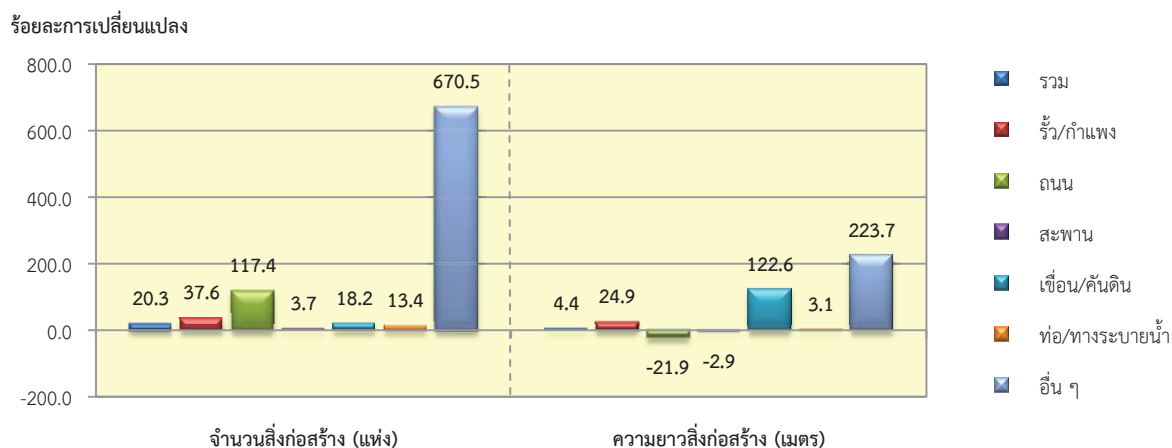
ตาราง ข จำนวนและความยาวของสิ่งก่อสร้างที่มีใช้อาคารโรงเรือน จำแนกตามลักษณะของการก่อสร้าง และชนิดของสิ่งก่อสร้าง ทั่วประเทศ

ชนิดของสิ่งก่อสร้าง	รวม		ก่อสร้างใหม่		ต่อเติมหรือดัดแปลง	
	จำนวน สิ่งก่อสร้าง (แห่ง)	ความยาว (เมตร)	จำนวน สิ่งก่อสร้าง (แห่ง)	ความยาว (เมตร)	จำนวน สิ่งก่อสร้าง (แห่ง)	ความยาว (เมตร)
รวม	23,259	2,351,607	23,172	2,313,013	87	38,594
รั้ว/กำแพง	3,310	457,325	3,300	443,677	10	13,648
ถนน	1,000	351,447	985	335,485	15	15,962
สะพาน	194	29,072	193	29,003	1	69
เขื่อน/คันดิน	195	56,826	190	55,180	5	1646
ท่อ/ทางระบายน้ำ	18,221	1,409,813	18,166	1,402,589	55	7,224
อื่น ๆ	339	47,124	338	47,079	1	45

เมื่อเปรียบเทียบการก่อสร้างสิ่งก่อสร้าง ใหม่และต่อเติมหรือดัดแปลง ที่มีใช้อาคารโรงเรือน ประเภทรั้ว /กำแพง ถนน สะพาน เขื่อน /คันดิน ท่อ/ทางระบายน้ำ ฯลฯ ในปี 2557 กับปี 2556 พบว่า มีจำนวนสิ่งก่อสร้างที่ได้รับอนุญาตให้ ก่อสร้างใหม่ และต่อเติมหรือดัดแปลง ทั่วประเทศ เพิ่มขึ้นร้อยละ 20.3 และความยาวของสิ่งก่อสร้าง

เพิ่มขึ้นร้อยละ 4.4 เมื่อพิจารณาตามชนิดของ สิ่งก่อสร้าง พบว่า ส่วนใหญ่จำนวนของสิ่งก่อสร้าง เพิ่มขึ้นจากปี 2556 ความยาวของการก่อสร้าง เช่น เขื่อน /คันดินเพิ่มขึ้นร้อยละ 122.6 แต่ถนน และสะพานลดลง โดยการก่อสร้างถนนลดลง ร้อยละ 21.9 และสะพานลดลงร้อยละ 2.9 (แผนภูมิ ญ)

แผนภูมิ ญ ร้อยละการเปลี่ยนแปลงของจำนวนและความยาวสิ่งก่อสร้างใหม่ และต่อเติมหรือดัดแปลง ที่มีใช้ อาคารโรงเรือนปี 2557เปรียบเทียบกับปี 2556 จำแนกตามชนิดของสิ่งก่อสร้าง



สำหรับการก่อสร้างสิ่งก่อสร้าง ที่มีใช้ อาคารโรงเรียนประเภทสระว่ายน้ำ ปิมน้ำมัน ทำเรือ สนามกีฬา ฯลฯ นั้น มีการก่อสร้าง จำนวนทั้งสิ้น 7,202 แห่ง คิดเป็นพื้นที่ 2.32 ล้านตารางเมตร เมื่อพิจารณาตามภาค พบว่า ภาคกลางมีพื้นที่ของสิ่งก่อสร้าง มากที่สุดคือ 640,363 ตารางเมตร คิดเป็นร้อยละ 27.5 ในขณะที่ปริมณฑลและ กรุงเทพมหานคร มีการอนุญาตให้ก่อสร้างใกล้เคียงกันจำนวน 495,009 ตารางเมตรและ 432,745 ตารางเมตร ตามลำดับ

เมื่อพิจารณาตามลักษณะการก่อสร้าง ส่วนใหญ่เป็นการก่อสร้างใหม่ จำนวน 7,148 แห่ง มีพื้นที่สิ่งก่อสร้าง 2.31 ล้านตารางเมตร ในจำนวนนี้เป็น การก่อสร้างในเขตเทศบาล จำนวน 3,779 แห่ง เป็นพื้นที่ 1.43 ล้านตารางเมตร สำหรับการอนุญาตให้ต่อเติมหรือดัดแปลงสิ่งก่อสร้างที่มีใช้อาคาร โรงเรียน พบว่ามีเพียง 54 แห่ง คิดเป็นพื้นที่ 12,477 ตารางเมตร ส่วนใหญ่ร้อยละ 87.1 จะทำการก่อสร้างในเขตเทศบาล (10,865 ตารางเมตร) (ตาราง ซ)

ตาราง ซ จำนวนและพื้นที่ของสิ่งก่อสร้างที่มีใช้อาคารโรงเรียน^{2/} จำแนกตามลักษณะของการก่อสร้าง เขตการปกครอง และภาค

ภาค และเขตการปกครอง	รวม		ก่อสร้างใหม่		ต่อเติมหรือดัดแปลง	
	จำนวน สิ่งก่อสร้าง (แห่ง)	พื้นที่ของ สิ่งก่อสร้าง (ตารางเมตร)	จำนวน สิ่งก่อสร้าง (แห่ง)	พื้นที่ของ สิ่งก่อสร้าง (ตารางเมตร)	จำนวน สิ่งก่อสร้าง (แห่ง)	พื้นที่ของ สิ่งก่อสร้าง (ตารางเมตร)
ทั่วประเทศ	7,202	2,324,379	7,148	2,311,902	54	12,477
เขตเทศบาล	3,829	1,436,027	3,779	1,425,162	50	10,865
นอกเขตเทศบาล	3,373	888,352	3,369	886,740	4	1,612
กรุงเทพมหานคร	536	432,745	532	430,591	4	2,154
ปริมณฑล	3,120	495,009	3,106	492,904	14	2,105
เขตเทศบาล	498	215,578	486	213,731	12	1847
นอกเขตเทศบาล	2,622	279,431	2620	279,173	2	258
กลาง	1,530	640,363	1,522	638,100	8	2,263
เขตเทศบาล	1,184	355,546	1177	353,289	7	2,257
นอกเขตเทศบาล	346	284,817	345	284,811	1	6
เหนือ	975	284,511	963	280,804	12	3,707
เขตเทศบาล	821	242,852	809	239,145	12	3707
นอกเขตเทศบาล	154	41,659	154	41,659	-	-
ตะวันออกเฉียงเหนือ	523	134,191	510	133,507	13	684
เขตเทศบาล	460	115,141	447	114,457	13	684
นอกเขตเทศบาล	63	19,050	63	19,050	-	-
ภาคใต้	518	337,560	515	335,996	3	1,564
เขตเทศบาล	330	74,165	328	73,949	2	216
นอกเขตเทศบาล	188	263,395	187	262,047	1	1348

หมายเหตุ :^{2/} ได้แก่ สระว่ายน้ำ ปิมน้ำมัน ทำเรือ สนามกีฬา ลานจอดรถ ป้ายโฆษณา ฯลฯ

สำหรับสิ่งก่อสร้างประเภทสระว่ายน้ำ บัมพ์น้ำมัน ท่าเรือ สนามกีฬา ลานจอดรถป้ายโฆษณา ฯลฯ นั้น พบว่าในปี 2557 มีจำนวน สิ่งก่อสร้างที่ได้รับอนุญาตให้ก่อสร้างใหม่ และ ต่อเติมหรือตัดแปลงทั่วประเทศ จำนวนทั้งสิ้น 7,202 แห่ง คิดเป็นพื้นที่ 2.32 ล้านตารางเมตร ส่วนใหญ่เป็นการก่อสร้างลานจอดรถคิดเป็นพื้นที่ 1.17 ล้านตารางเมตร (ร้อยละ 50.4) รองลงมาเป็นบัมพ์น้ำมัน จำนวน

118,315 ตารางเมตร (ร้อยละ 5.1) สระว่ายน้ำ 106,033 ตารางเมตร(ร้อยละ 4.6) ส่วนการก่อสร้างอื่นๆ เช่น ท่าเรือ สนามกีฬา ป้ายโฆษณา และลานตากข้าว การก่อสร้างพื้นที่ ตั้งเสาสัญญาณ โทรศัพท์เคลื่อนที่ เป็นต้น คิดเป็นพื้นที่ ของสิ่ง ก่อสร้างรวม 928 ,772 ตารางเมตร หรือร้อยละ 39.9 (ตาราง ณ)

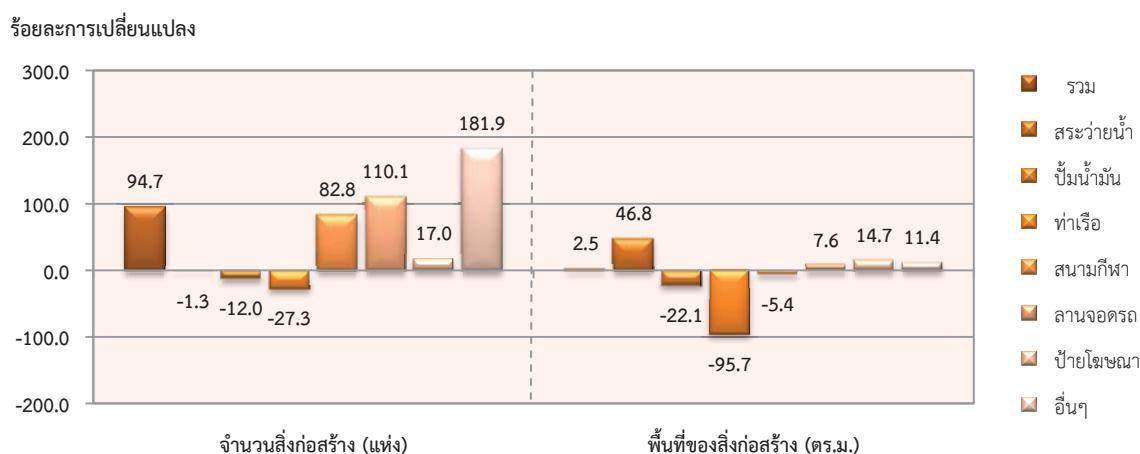
ตาราง ณ จำนวนและพื้นที่ของสิ่งก่อสร้างที่มีใช้อาคารโรงเรือน จำแนกตามลักษณะของการก่อสร้าง และชนิดของสิ่งก่อสร้าง ทั่วประเทศ

ชนิดของสิ่งก่อสร้าง	รวม		ก่อสร้างใหม่		ต่อเติมหรือตัดแปลง	
	จำนวนสิ่งก่อสร้าง (แห่ง)	พื้นที่สิ่งก่อสร้าง (ตารางเมตร)	จำนวนสิ่งก่อสร้าง (แห่ง)	พื้นที่สิ่งก่อสร้าง (ตารางเมตร)	จำนวนสิ่งก่อสร้าง (แห่ง)	พื้นที่สิ่งก่อสร้าง (ตารางเมตร)
รวม	7,202	2,325,179	7,148	2,312,702	55	12,477
สระว่ายน้ำ	312	106,033	312	106,033	-	-
บัมพ์น้ำมัน	146	118,315	140	115,463	6	2,852
ท่าเรือ	8	5,130	6	4,198	2	932
สนามกีฬา	53	61,866	53	61,866	-	-
ลานจอดรถ	3,527	1,172,059	3,513	1,166,862	14	5,197
ป้ายโฆษณา	757	98,246	746	97,501	11	745
อื่นๆ	2,399	763,530	2378	760,779	22	2,751

เมื่อเปรียบเทียบการก่อสร้าง สิ่งก่อสร้างใหม่และต่อเติมหรือตัดแปลง กับปี 2556 พบว่าทั่วประเทศมีจำนวนสิ่งก่อสร้างเพิ่มขึ้นร้อยละ 94.7 และมีพื้นที่ของสิ่งก่อสร้างเพิ่มขึ้นร้อยละ 2.5 เมื่อพิจารณาตาม ชนิดของสิ่งก่อสร้างที่อนุญาตให้ สร้างใหม่ และ ต่อเติม หรือตัดแปลง พบว่า การ

ก่อสร้าง ลานจอดรถ เพิ่มขึ้นจากปี 2556 ร้อยละ 110.1 สนามกีฬา เพิ่มขึ้นร้อยละ 82.2 และเมื่อ พิจารณาจากพื้นที่ของสิ่งก่อสร้าง พบว่าสระว่ายน้ำ มีพื้นที่เพิ่มขึ้นร้อยละ 46.8 ป้ายโฆษณา มีพื้นที่ เพิ่มขึ้น ร้อยละ 14.7 ส่วนท่าเรือมีพื้นที่ก่อสร้าง ลดลงร้อยละ 95.7 (แผนภูมิ ก)

แผนภูมิ ก ร้อยละการเปลี่ยนแปลงของจำนวนและพื้นที่ของสิ่งก่อสร้างใหม่ และต่อเติมหรือตัดแปลง ที่มีใช้ อาคารโรงเรือนปี 2557เปรียบเทียบกับปี 2556 จำแนกตามชนิดของสิ่งก่อสร้าง



ตารางสถิติ

STATISTICAL TABLES

ทั่วประเทศ

WHOLE KINGDOM

สารบัญ

	หน้า
ตาราง 1 จำนวนผู้ที่ได้รับอนุญาตให้ก่อสร้าง จำนวนสิ่งก่อสร้าง และพื้นที่ของสิ่งก่อสร้าง ที่เป็นอาคารโรงเรือน จำแนกตามเขตการปกครอง และภาค	23
ตาราง 2 จำนวนผู้ที่ได้รับอนุญาตให้ก่อสร้าง จำนวนสิ่งก่อสร้าง และพื้นที่ของสิ่งก่อสร้าง ที่เป็นอาคารโรงเรือน จำแนกตามชนิดของอาคาร และเขตการปกครอง ทั่วประเทศ	24
ตาราง 3 จำนวนผู้ที่ได้รับอนุญาตให้ก่อสร้าง จำนวนสิ่งก่อสร้าง และความยาวของสิ่งก่อสร้าง ที่มีใช้อาคารโรงเรือน จำแนกตามเขตการปกครอง และภาค	26
ตาราง 4 จำนวนผู้ที่ได้รับอนุญาตให้ก่อสร้าง จำนวนสิ่งก่อสร้าง และพื้นที่ของสิ่งก่อสร้าง ที่มีใช้อาคารโรงเรือน จำแนกตามเขตการปกครอง และภาค	27
ตาราง 5 จำนวนผู้ที่ได้รับอนุญาตให้ก่อสร้าง จำนวนสิ่งก่อสร้าง ความยาว และพื้นที่ ของสิ่งก่อสร้างที่มีใช้อาคารโรงเรือน จำแนกตามชนิดของสิ่งก่อสร้าง และเขตการปกครอง ทั่วประเทศ	28

LIST OF TABLES

		Page
TABLE 1	NUMBER OF PERMITS, NUMBER AND AREA OF BUILDING CONSTRUCTION BY AREA AND REGION	23
TABLE 2	NUMBER OF PERMITS, NUMBER AND AREA OF BUILDING CONSTRUCTION BY TYPE OF BUILDING AND AREA : WHOLE KINGDOM	24
TABLE 3	NUMBER OF PERMITS, NUMBER AND LENGTH OF CIVIL ENGINEERING CONSTRUCTION BY AREA AND REGION	26
TABLE 4	NUMBER OF PERMITS, NUMBER AND AREA OF CIVIL ENGINEERING CONSTRUCTION BY AREA AND REGION	27
TABLE 5	NUMBER OF PERMITS, NUMBER, LENGTH AND AREA OF CIVIL ENGINEERING CONSTRUCTION BY TYPE OF CONSTRUCTION, AND AREA : WHOLE KINGDOM	28

ตาราง 1 จำนวนผู้ได้รับอนุญาตให้ก่อสร้าง จำนวนสิ่งก่อสร้างและพื้นที่ของสิ่งก่อสร้างที่เป็นอาคารโรงงาน จำนวนตามเขตการปกครองและภาค

TABLE 1 NUMBER OF PERMITS, NUMBER AND AREA OF BUILDING CONSTRUCTION BY AREA AND REGION

ภาค	เขตเทศบาล Municipal Areas						นอกเขตเทศบาล Non-municipal Areas						Region
	ก่อสร้างใหม่ New Construction			ต่อเติมดัดแปลง Addition/Alteration			ก่อสร้างใหม่ New Construction			ต่อเติมดัดแปลง Addition/Alteration			
	จำนวนที่อนุญาต Permitted Number		พื้นที่ก่อสร้าง (ตร.ม.) Construction Area (sq.m.)	จำนวนที่อนุญาต Permitted Number		พื้นที่ก่อสร้าง (ตร.ม.) Construction Area (sq.m.)	จำนวนที่อนุญาต Permitted Number		พื้นที่ก่อสร้าง (ตร.ม.) Construction Area (sq.m.)	จำนวนที่อนุญาต Permitted Number		พื้นที่ก่อสร้าง (ตร.ม.) Construction Area (sq.m.)	
	ราย Person	หลัง Unit		ราย Person	หลัง Unit		ราย Person	หลัง Unit		ราย Person	หลัง Unit		
ทั่วประเทศทั้งหมด	98,358	170,675	47,919,558	1,718	2,525	4,832,617	50,170	82,764	19,069,034	568	658	483,428	Whole Kingdom
กรุงเทพฯและปริมณฑล	20,613	50,038	18,851,698	573	1,125	4,263,601	10,755	28,463	7,770,286	68	73	52,136	Bangkok and Vicinity
ภาคกลาง	2,767	4,429	845,421	85	94	37,897	2,454	3,382	768,098	21	21	5,932	Central Region
ภาคตะวันออก	14,149	31,907	7,927,271	241	311	160,900	7,479	14,441	3,936,055	234	305	359,136	Eastern Region
ภาคตะวันตก	5,443	8,442	2,942,157	42	129	32,018	3,693	5,026	1,000,875	54	61	11,313	Western Region
ภาคเหนือ	19,317	23,486	5,265,124	297	347	170,765	5,099	5,841	1,237,918	29	29	11,862	Northern Region
ภาคตะวันออกเฉียงเหนือ	22,031	27,440	6,343,879	405	422	128,336	13,132	14,091	2,227,836	143	144	35,869	Northeastern Region
ภาคใต้	14,038	24,933	5,744,008	75	97	39,100	7,558	11,520	2,127,966	19	25	7,180	Southern Region

ตาราง 2 จำนวนผู้ที่ได้รับอนุญาตให้ก่อสร้าง จำนวนสิ่งก่อสร้างและพื้นที่ของสิ่งก่อสร้างที่เป็นอาคารโรงงาน และเขตการปกครองทั่วประเทศ

TABLE 2 NUMBER OF PERMITS, NUMBER AND AREA OF BUILDING CONSTRUCTION BY TYPE OF BUILDING AND AREA : WHOLE KINGDOM

วัตถุประสงค์และชนิดของอาคาร	เขตเทศบาล Municipal Areas						นอกเขตเทศบาล Non-municipal Areas						Objective and Type of Building
	ก่อสร้างใหม่ New Construction			ต่อเติม/ดัดแปลง/เพิ่ม/แก้ไข/เปลี่ยนแปลง Addition, Alteration			ก่อสร้างใหม่ New Construction			ต่อเติม/ดัดแปลง/เพิ่ม/แก้ไข/เปลี่ยนแปลง Addition, Alteration			
	จำนวนที่อนุญาต Permitted Number	พื้นที่ก่อสร้าง (ตร.ม.) Construction Area (sq.m.)	จำนวนที่อนุญาต Permitted Number	พื้นที่ก่อสร้าง (ตร.ม.) Construction Area (sq.m.)	จำนวนที่อนุญาต Permitted Number	พื้นที่ก่อสร้าง (ตร.ม.) Construction Area (sq.m.)	จำนวนที่อนุญาต Permitted Number	พื้นที่ก่อสร้าง (ตร.ม.) Construction Area (sq.m.)	จำนวนที่อนุญาต Permitted Number	พื้นที่ก่อสร้าง (ตร.ม.) Construction Area (sq.m.)	จำนวนที่อนุญาต Permitted Number	พื้นที่ก่อสร้าง (ตร.ม.) Construction Area (sq.m.)	
Whole Kingdom	98,358	170,675	47,919,558	1,718	2,525	4,832,617	50,170	82,764	19,069,034	568	658	483,428	Whole Kingdom
เพื่ออยู่อาศัย	88,005	153,188	34,481,344	1,171	1,871	1,660,292	45,604	74,988	10,956,747	309	331	46,552	Residential Building
บ้านเดี่ยว	75,963	104,432	18,930,853	950	1,209	205,338	42,337	55,586	7,695,132	294	307	40,004	Detached House
ไม้	3,110	3,327	355,419	49	75	10,461	3,417	3,497	270,677	22	22	1,990	Wood House
คอนกรีต	70,346	98,454	17,231,248	811	1,042	181,478	36,880	50,001	7,124,778	224	237	33,333	Concrete House
ครึ่งตึก ครึ่งไม้	2,507	2,651	1,344,186	90	92	13,399	2,040	2,088	299,677	48	48	4,681	Wood and Brick House
บ้านแฝด	1,216	6,634	903,091	1	1	3,756	321	3,472	355,494	1	1	41	Twinhouse
บ้านแถว(ทาวนเฮาส์)	3,662	28,395	3,728,300	24	434	70,032	1,169	11,607	1,208,883	6	13	1,472	Townhouse
ตึกแถวพักอาศัย	5,038	11,373	2,400,631	40	54	14,538	1,374	3,852	668,796	3	5	3,256	Rowhouse
อาคารชุด	403	500	4,553,860	63	75	1,210,539	82	137	297,839	1	1	93	Condominium
ต่ำกว่า 6 ชั้น	92	122	178,136	19	20	10,664	42	54	76,363	1	1	93	Lower Than 6 Floors
พื้นที่ 2,000-9,999 ตร.ม.	64	69	316,310	2	3	27,262	23	25	88,293	-	-	-	Area 2,000-9,999 sq.m.
พื้นที่มากกว่า 10,000 ตร.ม.	4	4	97,882	1	1	16,340	-	-	-	-	-	-	Area more than 10,000 sq.m.
สูง 6-16 ชั้น	12	16	26,324	14	15	7,212	1	1	1,274	-	-	-	6-16 Floors
พื้นที่ 2,000-9,999 ตร.ม.	160	189	1,140,934	15	24	115,107	14	20	88,853	-	-	-	Area less than 2,000 sq.m.
พื้นที่มากกว่า 10,000 ตร.ม.	9	15	223,581	-	-	-	1	1	37,632	-	-	-	Area 2,000-9,999 sq.m.
สูงกว่า 16 ชั้น	6	22	155,111	-	-	-	-	-	-	-	-	-	Area more than 10,000 sq.m.
พื้นที่มากกว่า 10,000 ตร.ม.	56	63	2,415,582	12	12	1,033,954	-	-	-	-	-	-	Area more than 10,000 sq.m.
อาคารอยู่อาศัยรวม(แฟลต/อพาร์ทเมนท์/หอพัก)	1,723	1,854	3,964,609	93	98	156,089	322	370	736,029	4	4	1,686	Residential (Flat/Apartment/Dormitory)
ต่ำกว่า 6 ชั้น	1,296	1,376	1,492,766	63	65	38,182	217	255	304,618	4	4	1,686	Lower Than 6 Floors
พื้นที่ 2,000-9,999 ตร.ม.	168	178	635,699	6	6	18,946	75	83	295,134	-	-	-	Area 2,000-9,999 sq.m.
พื้นที่มากกว่า 10,000 ตร.ม.	5	5	98,050	-	-	-	2	2	34,335	-	-	-	Area more than 10,000 sq.m.
สูง 6-16 ชั้น	28	30	40,610	5	6	4,158	6	8	11,657	-	-	-	6-16 Floors
พื้นที่ 2,000-9,999 ตร.ม.	204	237	1,070,649	19	21	94,803	22	22	90,285	-	-	-	Area 2,000-9,999 sq.m.
พื้นที่มากกว่า 10,000 ตร.ม.	8	8	174,275	-	-	-	-	-	-	-	-	-	Area more than 10,000 sq.m.
สูงกว่า 16 ชั้น	2	8	56,770	-	-	-	-	-	-	-	-	-	More than 16 floors
พื้นที่มากกว่า 10,000 ตร.ม.	12	12	395,790	-	-	-	-	-	-	-	-	-	Area more than 10,000 sq.m.

ตาราง 2 จำนวนผู้ที่ได้รับอนุญาตให้ก่อสร้าง จำนวนสิ่งก่อสร้างและพื้นที่ของอาคารโรงงาน และเขตการปกครองทั่วประเทศ (ต่อ)

TABLE 2 NUMBER OF PERMITS, NUMBER AND AREA OF BUILDING CONSTRUCTION BY TYPE OF BUILDING AND AREA : WHOLE KINGDOM (Cont'd)

ภาค	เขตเทศบาล Municipal Areas						นอกเขตเทศบาล Non-municipal Areas						Region
	ก่อสร้างใหม่ New Construction			ต่อเติม/แก้ไข/เพิ่ม/ลด/เปลี่ยนแปลง Addition, Alteration			ก่อสร้างใหม่ New Construction			ต่อเติม/แก้ไข/เพิ่ม/ลด/เปลี่ยนแปลง Addition, Alteration			
	จำนวนที่อนุญาต Permitted Number		ความยาว(ม.) Length (m.)	จำนวนที่อนุญาต Permitted Number		ความยาว(ม.) Length (m.)	จำนวนที่อนุญาต Permitted Number		ความยาว(ม.) Length (m.)	จำนวนที่อนุญาต Permitted Number		ความยาว(ม.) Length (m.)	
	ราย Person	แห่ง Unit		ราย Person	แห่ง Unit		ราย Person	แห่ง Unit		ราย Person	แห่ง Unit		
เพื่อการพาณิชย์(ดีเซล/อาคาร/ภัตตาคาร)	6,466	11,760	6,440,837	203	252	1,598,340	1,671	3,141	2,170,845	20	37	103,115	Commercial Building (Rowhouse/Building/Restaurants)
สูง 1-3 ชั้น	5,918	10,621	3,448,952	162	208	92,680	1,480	2,773	933,162	15	15	8,616	Area less than 2,000 sq.m.
	248	300	1,151,340	7	7	37,569	87	107	394,927	4	19	94,254	Area 2,000-9,999 sq.m.
	15	15	460,707	3	3	135,958	11	18	430,292	-	-	-	Area more than 10,000 sq.m.
สูงกว่า 3 ชั้น	215	740	278,105	21	24	11,000	80	229	68,265	1	3	245	More than 3 floors Area less than 2,000 sq.m.
	58	71	338,373	2	2	16,510	11	11	40,779	-	-	-	Area 2,000-9,999 sq.m.
	12	13	763,360	8	8	1,304,623	2	3	303,420	-	-	-	Area more than 10,000 sq.m.
อาคารสำนักงาน	386	563	963,785	47	49	607,472	154	190	607,031	6	6	2,490	Office Building
ต่ำกว่า 6 ชั้น	302	474	345,959	26	26	14,909	123	131	131,778	6	6	2,490	Lower Than 6 Floors Area less than 2,000 sq.m.
	63	65	237,931	3	3	16,474	26	54	264,605	-	-	-	Area 2,000-9,999 sq.m.
	2	3	50,314	1	1	26,780	5	5	210,648	-	-	-	Area more than 10,000 sq.m.
สูง 6-16 ชั้น	3	5	8,540	1	1	1,736	-	-	-	-	-	-	6-16 Floors Area less than 2,000 sq.m.
	10	10	69,176	6	8	60,090	-	-	-	-	-	-	Area 2,000-9,999 sq.m.
	1	1	12,172	4	4	260,460	-	-	-	-	-	-	Area more than 10,000 sq.m.
	-	-	-	1	1	2,804	-	-	-	-	-	-	More than 16 floors Area 2,000-9,999 sq.m.
	5	5	239,693	5	5	224,219	-	-	-	-	-	-	Area more than 10,000 sq.m.
โรงแรม	336	1,003	1,213,725	46	51	316,880	181	958	278,051	3	3	3,350	Hotel
ต่ำกว่า 6 ชั้น	251	909	256,419	27	30	18,469	159	936	162,941	3	3	3,350	Lower Than 6 Floors Area less than 2,000 sq.m.
	42	46	165,159	2	2	6,397	13	13	45,830	-	-	-	Area 2,000-9,999 sq.m.
	2	2	51,963	1	1	19,500	2	2	37,062	-	-	-	Area more than 10,000 sq.m.
สูง 6-16 ชั้น	2	2	3,951	6	6	3,904	-	-	-	-	-	-	6-16 Floors Area less than 2,000 sq.m.
	28	30	143,086	6	8	45,752	6	6	28,768	-	-	-	Area 2,000-9,999 sq.m.
	3	3	104,617	-	-	-	-	-	-	-	-	-	Area more than 10,000 sq.m.
	1	1	5,374	-	-	-	1	1	3,450	-	-	-	Area more than 10,000 sq.m.
เพื่อการอุตสาหกรรมและโรงงาน	7	10	483,156	4	4	222,858	-	-	-	-	-	-	Area more than 10,000 sq.m.
	1,147	1,852	3,000,429	132	176	254,600	1,637	2,329	4,003,475	216	267	302,751	Industrial and Factory Building
เพื่อการบำบัดน้ำเสีย/ของเสีย	68	85	29,767	-	-	-	40	41	47,629	2	2	9,964	Sewerage Building

ตาราง 2 จำนวนผู้ที่ได้รับอนุญาตให้ก่อสร้าง จำนวนสิ่งก่อสร้างและพื้นที่ก่อสร้างที่เป็นอาคารโรงงาน และเขตการปกครองทั่วประเทศ (ต่อ)

TABLE 2 NUMBER OF PERMITS, NUMBER AND AREA OF BUILDING CONSTRUCTION BY TYPE OF BUILDING AND AREA : WHOLE KINGDOM (Cont'd)

ภาค	เขตเทศบาล Municipal Areas						นอกเขตเทศบาล Non-municipal Areas						Regin
	ก่อสร้างใหม่ New Construction			ต่อเติม/เปลี่ยนแปลง/Alteration			ก่อสร้างใหม่ New Construction			ต่อเติม/เปลี่ยนแปลง/Alteration			
	จำนวนที่อนุญาต Permitted Number		ความยาว(ม.) Length (m.)	จำนวนที่อนุญาต Permitted Number		ความยาว(ม.) Length (m.)	จำนวนที่อนุญาต Permitted Number		ความยาว(ม.) Length (m.)	จำนวนที่อนุญาต Permitted Number		ความยาว(ม.) Length (m.)	
	ราย Person	แห่ง Unit		ราย Person	แห่ง Unit		ราย Person	แห่ง Unit		ราย Person	แห่ง Unit		
โรงไฟฟ้า/อาคารระบบพลังงานแสงอาทิตย์	32	38	43,181	11	11	4,869	13	18	27,478	1	1	1,100	Power House / Power Station / Solar energy Building
อาคารระบบประปาและโรงกรองน้ำ	14	17	5,594	-	-	-	15	18	5,199	-	-	-	Water Supply and Filter Plant
เพื่อการศึกษา	180	209	365,873	41	43	93,875	37	58	66,053	-	-	-	Educational Building
เพื่อการสาธารณสุข/โรงพยาบาล	26	27	120,797	15	16	198,766	6	7	58,661	-	-	-	Health/Hospital Building
เพื่อการขนส่ง	9	11	29,555	1	1	352	2	2	781	-	-	-	Transportation Building
เพื่อการเกษตร	117	185	228,950	-	-	-	179	298	480,384	3	3	10,217	Agricultural Building
เพื่อการบันเทิง	41	48	34,404	-	-	-	9	16	9,046	-	-	-	Entertainment
เพื่อประโยชน์อื่นๆ เช่น อาคารอเนกประสงค์ อาคารจอดรถ,อื่นๆ	1,531	1,689	961,317	51	55	97,171	622	700	357,654	8	8	3,889	Others

ตารางที่ 3 จำนวนผู้ได้รับอนุญาตให้ก่อสร้าง จำนวนสิ่งก่อสร้างและความยาวของสิ่งก่อสร้างที่มีใช้อาคารโรงงาน จำนวนตามเขตการปกครอง และภาค

TABLE 3 NUMBER OF PERMITS, NUMBER AND LENGTH OF CIVIL ENGINEERING CONSTRUCTION BY AREA AND REGION

ภาค	เขตเทศบาล Municipal Areas						นอกเขตเทศบาล Non-municipal Areas						Region
	ก่อสร้างใหม่ New Construction			ต่อเติม/เปลี่ยนแปลง/Alteration			ก่อสร้างใหม่ New Construction			ต่อเติม/เปลี่ยนแปลง/Alteration			
	จำนวนที่อนุญาต Permitted Number		ความยาว(ม.) Length (m.)	จำนวนที่อนุญาต Permitted Number		ความยาว(ม.) Length (m.)	จำนวนที่อนุญาต Permitted Number		ความยาว(ม.) Length (m.)	จำนวนที่อนุญาต Permitted Number		ความยาว(ม.) Length (m.)	
	ราย Person	แห่ง Unit		ราย Person	แห่ง Unit		ราย Person	แห่ง Unit	ราย Person	แห่ง Unit			
ทั่วประเทศ	15,434	19,086	1,664,088	68	70	22,490	3,081	4,086	648,925	17	17	16,104	Whole Kingdom
กรุงเทพมหานคร	7,998	8,660	985,527	55	57	17,863	1,997	2,957	430,752	1	1	10	Bangkok and Vicinity
ภาคกลาง	464	464	18,762	-	-	-	52	54	10,928	5	5	3,256	Central Region
ภาคตะวันออก	2,091	3,323	245,774	7	7	2,910	253	279	64,709	3	3	8,000	Eastern Region
ภาคตะวันตก	589	589	40,821	1	1	50	64	65	26,066	3	3	2,512	Western Region
ภาคเหนือ	1,538	1,607	167,680	1	1	3	211	215	47,979	4	4	1,976	Nothern Region
ภาคตะวันออกเฉียงเหนือ	2,662	4,337	186,725	4	4	1,664	397	402	36,238	-	-	-	Northeastern Region
ภาคใต้	92	106	18,799	-	-	-	107	114	32,253	1	1	350	Southern Region

หมายเหตุ : สิ่งก่อสร้างที่มีใช้อาคารโรงงาน ที่มีหน่วยวัดเป็นความยาว ได้แก่/รั้ว/กำแพง ถนน สะพาน เขื่อน/คันดิน เขื่อน/ทางระบายน้ำ และอื่น ๆ

Note : Civil Construction with measurement unit for length Such as fence /wall, road,bridge, dam, water drain and other

ตารางที่ 4 จำนวนผู้ได้รับอนุญาตให้ก่อสร้าง จำนวนสิ่งก่อสร้างและพื้นที่ก่อสร้างของสิ่งก่อสร้างที่ไม่มีอาคารเรือน จำนวนตามเขตการปกครองและภาค

TABLE 4 NUMBER OF PERMITS, NUMBER AND AREA OF CIVIL ENGINEERING CONSTRUCTION BY AREA AND REGION

ภาค	เขตเทศบาล Municipal Areas						นอกเขตเทศบาล Non-municipal Areas						Region
	ก่อสร้างใหม่ New Construction			ต่อเติม/เปลี่ยนแปลง/Alteration			ก่อสร้างใหม่ New Construction			ต่อเติม/เปลี่ยนแปลง/Alteration			
	จำนวนที่อนุญาต Permitted Number	พื้นที่ก่อสร้าง (ตร.ม.) Construction Area (sq.m.)	จำนวนที่อนุญาต Permitted Number	พื้นที่ก่อสร้าง (ตร.ม.) Construction Area (sq.m.)	จำนวนที่อนุญาต Permitted Number	พื้นที่ก่อสร้าง (ตร.ม.) Construction Area (sq.m.)	จำนวนที่อนุญาต Permitted Number	พื้นที่ก่อสร้าง (ตร.ม.) Construction Area (sq.m.)	จำนวนที่อนุญาต		พื้นที่ก่อสร้าง		
									ราย Person	แห่ง Unit	ราย Person	แห่ง Unit	
ทั่วประเทศ	3,369	1,425,962	45	10,865	1,332	3,369	886,740	4	4	1,612	Whole Kingdom		
กรุงเทพฯและปริมณฑล	942	644,322	16	4,001	653	2,620	279,173	2	2	258	Bangkok and Vicinity		
ภาคกลาง	89	39,122	1	494	51	73	25,308	1	1	6	Central Region		
ภาคตะวันออก	655	191,028	5	1,685	169	182	225,996	-	-	-	Eastern Region		
ภาคตะวันตก	190	123,139	1	78	85	90	33,507	-	-	-	Western Region		
ภาคเหนือ	796	239,145	7	3,707	152	154	41,659	-	-	-	Nothern Region		
ภาคตะวันออกเฉียงเหนือ	402	114,457	13	684	61	63	19,050	-	-	-	Northeastern Region		
ภาคใต้	295	74,749	2	216	161	187	262,047	1	1	1,348	Southern Region		

หมายเหตุ : สิ่งก่อสร้างที่ไม่มีอาคารเรือนซึ่งขออนุญาตเป็นพื้นที่ได้แก่ สระว่ายน้ำ, บ่อน้ำเย็น, ทำเรือ, สนามกีฬา, ลานจอดรถ, ป้ายโฆษณา, และอื่น ๆ

Note : Civil construction with measurement unit for area such as swimming pool, petrol station, harbour, sport ground, car park, advertising board and other.

ตารางที่ 5 จำนวนผู้ได้รับอนุญาตให้ก่อสร้าง จำนวนสิ่งก่อสร้างและพื้นที่ก่อสร้างของสิ่งก่อสร้างที่มีใช้อาคารโรงเรียน จำนวนตามชนิดของสิ่งก่อสร้าง และเขตการปกครองทั่วประเทศ
TABLE 5 NUMBER OF PERMITS, NUMBER AND AREA OF CIVIL ENGINEERING CONSTRUCTION BY TYPE OF CONSTRUCTION AND AREA : WHOLE KINGDOM

ชนิดของสิ่งก่อสร้าง	เขตเทศบาล Municipal Areas						นอกเขตเทศบาล Non-municipal Areas						Type of Construction
	ก่อสร้างใหม่ New Construction			ต่อเติม/แก้ไข/Alteration			ก่อสร้างใหม่ New Construction			ต่อเติม/แก้ไข/Alteration			
	จำนวนที่อนุญาต Permitted Number		ความยาว(ม.) Length (m.)	จำนวนที่อนุญาต Permitted Number		ความยาว(ม.) Length (m.)	จำนวนที่อนุญาต Permitted Number		ความยาว(ม.) Length (m.)	จำนวนที่อนุญาต Permitted Number		ความยาว(ม.) Length (m.)	
	ราย Person	แห่ง Unit	พื้นที่ก่อสร้าง(ตรม.) Construction Area (sq.m.)	ราย Person	แห่ง Unit	พื้นที่ก่อสร้าง(ตรม.) Construction Area (sq.m.)	ราย Person	แห่ง Unit	พื้นที่ก่อสร้าง(ตรม.) Construction Area (sq.m.)	ราย Person	แห่ง Unit	พื้นที่ก่อสร้าง(ตรม.) Construction Area (sq.m.)	
รวม (ความยาว : เมตร)	15,434	19,086	1,664,088	68	70	22,490	3,081	4,086	648,925	17	17	16,104	Total (Length : Metres)
รั้ว/กำแพง	1,955	2,754	310,562	6	7	11,206	524	546	133,115	3	3	2,442	Fence/Wall
ถนน/ทางรถไฟ	544	797	242,551	3	3	2,450	176	188	92,934	12	12	13,512	Road
สะพาน	126	135	21,620	1	1	69	58	58	7,383	-	-	-	Bridge
เขื่อน/คันดิน	136	152	28,146	5	5	1,646	38	38	27,034	-	-	-	Dam
ท่อ/ทางระบายน้ำ	12,481	15,047	1,034,251	52	53	7,074	2,152	3,119	368,338	2	2	150	Water Drain
อื่น ๆ	192	201	26,958	1	1	45	133	137	20,121	-	-	-	Others
รวม (พื้นที่ : ตารางเมตร)	3,369	3,779	1,425,962	45	50	10,865	1,332	3,369	886,740	4	4	1,612	Total (Area : Square metres)
สระว่ายน้ำ	264	272	98,873	-	-	-	36	40	7,160	-	-	-	Swimming Pool
ปั๊มน้ำมัน	87	90	71,798	5	5	1,504	48	50	43,665	1	1	1,348	Petrol Station
ท่าเรือ	18	19	19,934	2	2	932	5	5	4,589	-	-	-	Harbour
สนามกีฬา	381	405	182,293	3	8	3,003	37	58	36,650	-	-	-	Sport Ground
ลานจอดรถ	778	1,042	623,647	15	15	2,681	359	2,296	394,911	1	1	18	Car Park
ป้ายโฆษณา	906	976	206,523	5	5	253	280	321	59,981	2	2	246	Advertising Board
อื่น ๆ	935	975	222,894	15	15	2,492	567	599	339,784	-	-	-	Others

กรุงเทพมหานครและปริมณฑล
BANGKOK AND VICINITY

สารบัญ

	หน้า
ตาราง 1	35
จำนวนผู้ที่ได้รับอนุญาตให้ก่อสร้าง จำนวนสิ่งก่อสร้าง และพื้นที่ของสิ่งก่อสร้าง ที่เป็นอาคารโรงเรือน จำแนกตามชนิดของอาคาร และเขตการปกครอง กรุงเทพมหานครและปริมณฑล	
ตาราง 1.1	37
จำนวนผู้ที่ได้รับอนุญาตให้ก่อสร้าง จำนวนสิ่งก่อสร้าง และพื้นที่ของสิ่งก่อสร้าง ที่เป็นอาคารโรงเรือน จำแนกตามชนิดของอาคาร เขตการปกครอง และจังหวัด	
ตาราง 2	45
จำนวนผู้ที่ได้รับอนุญาตให้ก่อสร้าง จำนวนสิ่งก่อสร้าง ความยาว และพื้นที่ ของสิ่งก่อสร้างที่มีใช้อาคารโรงเรือน จำแนกตามชนิดของสิ่งก่อสร้าง และเขตการปกครอง กรุงเทพมหานครและปริมณฑล	
ตาราง 2.1	46
จำนวนผู้ที่ได้รับอนุญาตให้ก่อสร้าง จำนวนสิ่งก่อสร้าง ความยาว และพื้นที่ ของสิ่งก่อสร้างที่มีใช้อาคารโรงเรือน จำแนกตามชนิดของสิ่งก่อสร้าง เขตการปกครอง และจังหวัด	

LIST OF TABLES

		Page
TABLE 1	NUMBER OF PERMITS, NUMBER AND AREA OF BUILDING CONSTRUCTION BY TYPE OF BUILDING AND AREA : BANGKOK AND VICINITY	35
TABLE 1.1	NUMBER OF PERMITS, NUMBER AND AREA OF BUILDING CONSTRUCTION BY TYPE OF BUILDING, AREA AND PROVINCE	37
TABLE 2	NUMBER OF PERMITS, NUMBER, LENGTH AND AREA OF CIVIL ENGINEERING CONSTRUCTION BY TYPE OF CONSTRUCTION AND AREA : BANGKOK AND VICINITY	45
TABLE 2.1	NUMBER OF PERMITS, NUMBER, LENGTH AND AREA OF CIVIL ENGINEERING CONSTRUCTION BY TYPE OF CONSTRUCTION, AREA AND PROVINCE	46

ตาราง 1 จำนวนผู้ที่ได้รับอนุญาตให้ก่อสร้าง จำนวนสิ่งก่อสร้างและพื้นที่ก่อสร้างอาคาร ington จำนวนตามชนิดของอาคาร และเขตการปกครองกรุงเทพมหานครและปริมณฑล

TABLE 1 NUMBER OF PERMITS,NUMBER AND AREA OF BUILDING CONSTRUCTION BY TYPE OF BUILDING AND AREA : BANGKOK AND VICINITY

วัตถุประสงค์และชนิดของอาคาร	เขตเทศบาล Municipal Areas										นอกเขตเทศบาล Non-municipal Areas										Objective and Type of Building
	ก่อสร้างใหม่ New Construction			ต่อเติม/ดัดแปลง/Addition,Alteration			ก่อสร้างใหม่ New Construction			ต่อเติม/ดัดแปลง/Addition,Alteration			ก่อสร้างใหม่ New Construction			ต่อเติม/ดัดแปลง/Addition,Alteration					
	จำนวนที่อยู่อาศัย Permitted Number		พื้นที่ก่อสร้าง (ตร.ม.) Construction Area (sq.m.)	จำนวนที่อยู่อาศัย Permitted Number		พื้นที่ก่อสร้าง (ตร.ม.) Construction Area (sq.m.)	จำนวนที่อยู่อาศัย Permitted Number		พื้นที่ก่อสร้าง (ตร.ม.) Construction Area (sq.m.)	จำนวนที่อยู่อาศัย Permitted Number		พื้นที่ก่อสร้าง (ตร.ม.) Construction Area (sq.m.)	จำนวนที่อยู่อาศัย Permitted Number		พื้นที่ก่อสร้าง (ตร.ม.) Construction Area (sq.m.)	จำนวนที่อยู่อาศัย Permitted Number		พื้นที่ก่อสร้าง (ตร.ม.) Construction Area (sq.m.)			
	ราย Person	หลัง Unit		ราย Person	หลัง Unit		ราย Person	หลัง Unit		ราย Person	หลัง Unit		ราย Person	หลัง Unit		ราย Person	หลัง Unit		ราย Person	หลัง Unit	
กรุงเทพมหานครและปริมณฑล	20,613	50,038	18,851,698	573	1,125	4,263,601	10,755	28,463	7,770,286	68	73	52,136	Bangkok and Vicinity								
เพื่ออยู่อาศัย	17,274	44,812	13,351,504	351	863	1,413,875	8,862	25,353	4,061,542	41	41	8,800	Residential Building								
บ้านเดี่ยว	14,539	25,525	5,398,034	257	359	92,333	7,985	14,563	2,429,068	40	40	7,375	Detached House								
ไม้	877	968	90,333	9	28	5,999	671	685	61,771	-	-	-	Wood House								
คอนกรีต	13,280	24,166	5,257,246	244	327	86,031	7,004	13,566	2,323,064	40	40	7,375	Concrete House								
ครึ่งตึก ครึ่งไม้	382	391	50,455	4	4	303	310	312	44,233	-	-	-	Wood and Brick House								
บ้านแฝด	556	2,879	472,466	1	1	3,756	216	2,896	268,203	-	-	-	Twinhouse								
บ้านแถว(ทาว์นเฮาส์)	783	13,871	2,031,668	8	409	66,594	178	6,780	704,724	-	-	-	Townhouse								
ตึกแถวพักอาศัย	618	1,674	430,654	8	9	5,733	290	884	188,851	1	1	1,425	Rowhouse								
อาคารชุด	187	209	3,074,350	34	38	1,143,478	42	53	159,629	-	-	-	Condominium								
ต่ำกว่า 6 ชั้น	36	38	58,005	10	11	6,180	26	35	48,948	-	-	-	Lower Than 6 Floors Area less than 2,000 sq.m.								
พื้นที่ 2,000-9,999 ตร.ม.	22	22	101,693	2	3	27,262	8	8	34,488	-	-	-	Area 2,000-9,999 sq.m.								
พื้นที่มากกว่า 10,000 ตร.ม.	-	-	-	1	1	16,340	-	-	-	-	-	-	Area more than 10,000 sq.m.								
สูง 6-16 ชั้น	8	8	14,936	2	3	1,230	1	1	1,274	-	-	-	6-16 Floors Area less than 2,000 sq.m.								
พื้นที่ 2,000-9,999 ตร.ม.	63	74	479,445	7	8	58,512	6	8	37,287	-	-	-	Area 2,000-9,999 sq.m.								
พื้นที่มากกว่า 10,000 ตร.ม.	4	9	130,784	-	-	-	1	1	37,632	-	-	-	Area more than 10,000 sq.m.								
สูงกว่า 16 ชั้น	2	3	29,967	-	-	-	-	-	-	-	-	-	More than 16 floors Area 2,000-9,999 sq.m.								
พื้นที่ 2,000-9,999 ตร.ม.	52	55	2,259,520	12	12	1,033,954	-	-	-	-	-	-	Area more than 10,000 sq.m.								
พื้นที่มากกว่า 10,000 ตร.ม.	591	654	1,944,332	43	47	101,981	151	177	311,067	-	-	-	Residential (Flat/Apartment/Dormitory)								
อาคารอยู่อาศัยรวม(แฟลต/อพาร์ทเมนท์/หอพัก)	366	389	463,631	22	23	12,186	102	127	149,292	-	-	-	Lower Than 6 Floors Area less than 2,000 sq.m.								
ต่ำกว่า 6 ชั้น	81	90	348,207	2	2	4,545	37	38	109,302	-	-	-	Area 2,000-9,999 sq.m.								
พื้นที่ 2,000-9,999 ตร.ม.	3	3	53,650	-	-	-	1	1	14,805	-	-	-	Area more than 10,000 sq.m.								
พื้นที่มากกว่า 10,000 ตร.ม.	16	16	21,007	4	5	3,784	4	4	6,646	-	-	-	6-16 Floors Area less than 2,000 sq.m.								
สูง 6-16 ชั้น	112	140	620,822	15	17	81,466	7	7	31,022	-	-	-	Area 2,000-9,999 sq.m.								
พื้นที่ 2,000-9,999 ตร.ม.	5	5	137,888	-	-	-	-	-	-	-	-	-	Area more than 10,000 sq.m.								
พื้นที่มากกว่า 10,000 ตร.ม.	1	4	39,776	-	-	-	-	-	-	-	-	-	More than 16 floors Area 2,000-9,999 sq.m.								

ตาราง 1 จำนวนผู้ที่ได้รับอนุญาตให้ก่อสร้าง จำนวนสิ่งก่อสร้างและพื้นที่ของสิ่งก่อสร้างอาคารโรงงาน จำนวนตามชนิดของอาคาร และเขตการปกครองกรุงเทพมหานครและปริมณฑล(ต่อ)

TABLE 1 NUMBER OF PERMITS, NUMBER AND AREA OF BUILDING CONSTRUCTION BY TYPE OF BUILDING AND AREA : BANGKOK AND VICINITY(Cont'd)

วัตถุประสงค์และชนิดของอาคาร	เขตเทศบาล Municipal Areas						นอกเขตเทศบาล Non-municipal Areas						Objective and Type of Building
	ก่อสร้างใหม่ New Construction			ต่อเติม/ดัดแปลง/อาคาร/กัลดาคาร Addition, Alteration			ก่อสร้างใหม่ New Construction			ต่อเติม/ดัดแปลง/อาคาร/กัลดาคาร Addition, Alteration			
	จำนวนที่อยู่อาศัย Permitted Number		พื้นที่ก่อสร้าง (ตร.ม.) Construction Area (sq.m.)	จำนวนที่อยู่อาศัย Permitted Number		พื้นที่ก่อสร้าง (ตร.ม.) Construction Area (sq.m.)	จำนวนที่อยู่อาศัย Permitted Number		พื้นที่ก่อสร้าง (ตร.ม.) Construction Area (sq.m.)	จำนวนที่อยู่อาศัย Permitted Number		พื้นที่ก่อสร้าง (ตร.ม.) Construction Area (sq.m.)	
	ราย Person	หลัง Unit		ราย Person	หลัง Unit		ราย Person	หลัง Unit		ราย Person	หลัง Unit		
พื้นที่มากกว่า 10,000 ตร.ม.	7		259,351	-	-	-	-	-	-	-	-	-	Area more than 10,000 sq.m.
เพื่อการพาณิชย์(ตึกแถว/อาคาร/กัลดาคาร)	2,148	3,764	2,551,627	60	63	1,460,600	691	1,580	954,332	9	11	10,483	Commercial Building (Rowhouse/Building/Restaurants)
สูง 1-3 ชั้น	1,932	3,242	1,281,980	38	41	18,661	617	1,420	430,086	6	6	2,604	Area less than 2,000 sq.m.
พื้นที่ 2,000-9,999 ตร.ม.	86	127	509,676	4	4	24,098	35	44	160,597	2	2	7,634	Area 2,000-9,999 sq.m.
พื้นที่มากกว่า 10,000 ตร.ม.	3	3	46,381	2	2	91,674	2	2	23,638	-	-	-	Area more than 10,000 sq.m.
สูงกว่า 3 ชั้น	88	342	137,705	6	6	5,034	30	106	27,292	1	3	245	Area less than 2,000 sq.m.
พื้นที่ 2,000-9,999 ตร.ม.	33	43	207,592	2	2	16,510	6	6	21,475	-	-	-	Area 2,000-9,999 sq.m.
พื้นที่มากกว่า 10,000 ตร.ม.	6	7	368,293	8	8	1,304,623	1	2	291,244	-	-	-	Area more than 10,000 sq.m.
อาคารสำนักงาน	219	235	640,179	39	41	604,508	119	155	541,866	3	3	1,704	Office Building
ต่ำกว่า 6 ชั้น	167	181	175,476	18	18	11,945	94	102	101,668	3	3	1,704	Lower Than 6 Floors Area less than 2,000 sq.m.
พื้นที่ 2,000-9,999 ตร.ม.	36	37	134,777	3	3	16,474	21	49	249,876	-	-	-	Area 2,000-9,999 sq.m.
พื้นที่มากกว่า 10,000 ตร.ม.	1	2	27,310	1	1	26,780	4	4	190,322	-	-	-	Area more than 10,000 sq.m.
สูง 6-16 ชั้น	1	1	860	1	1	1,736	-	-	-	-	-	-	6-16 Floors Area less than 2,000 sq.m.
พื้นที่ 2,000-9,999 ตร.ม.	8	8	49,891	6	8	60,090	-	-	-	-	-	-	Area 2,000-9,999 sq.m.
พื้นที่มากกว่า 10,000 ตร.ม.	1	1	12,172	4	4	260,460	-	-	-	-	-	-	Area more than 10,000 sq.m.
สูงกว่า 16 ชั้น	-	-	-	1	1	2,804	-	-	-	-	-	-	More than 16 floors Area 2,000-9,999 sq.m.
พื้นที่ 2,000-9,999 ตร.ม.	5	5	239,693	5	5	224,219	-	-	-	-	-	-	Area more than 10,000 sq.m.
พื้นที่มากกว่า 10,000 ตร.ม.	17	21	479,927	14	16	289,618	3	14	8,586	1	1	792	Hotel
ต่ำกว่า 6 ชั้น	7	8	9,643	1	1	1,803	2	13	1,655	1	1	792	Lower Than 6 Floors Area less than 2,000 sq.m.
พื้นที่ 2,000-9,999 ตร.ม.	-	-	-	2	2	6,397	-	-	-	-	-	-	Area 2,000-9,999 sq.m.
พื้นที่มากกว่า 10,000 ตร.ม.	1	1	39,004	1	1	19,500	-	-	-	-	-	-	Area more than 10,000 sq.m.
สูง 6-16 ชั้น	1	1	1,970	2	2	674	-	-	-	-	-	-	6-16 Floors Area less than 2,000 sq.m.
พื้นที่ 2,000-9,999 ตร.ม.	3	3	8,646	4	6	38,386	1	1	6,931	-	-	-	Area 2,000-9,999 sq.m.
พื้นที่มากกว่า 10,000 ตร.ม.	1	1	12,637	-	-	-	-	-	-	-	-	-	Area more than 10,000 sq.m.
สูงกว่า 16 ชั้น	4	7	408,027	4	4	222,858	-	-	-	-	-	-	More than 16 floors Area more than 10,000 sq.m.
เพื่อการอุตสาหกรรมและโรงงาน	429	635	1,207,269	65	93	133,651	801	1,032	1,913,146	9	12	17,125	Industrial and Factory Building

ตาราง 1 จำนวนผู้ได้รับอนุญาตให้ก่อสร้าง จำนวนสิ่งก่อสร้างและพื้นที่ก่อสร้างอาคารโรงเรียน จำนวนตามชนิดของอาคาร และเขตการปกครองกรุงเทพมหานครและปริมณฑล(ต่อ)

TABLE 1 NUMBER OF PERMITS,NUMBER AND AREA OF BUILDING CONSTRUCTION BY TYPE OF BUILDING AND AREA : BANGKOK AND VICINITY(Cont'd)

วัตถุประสงค์และชนิดของอาคาร	เขตเทศบาล Municipal Areas						นอกเขตเทศบาล Non-municipal Areas						Objective and Type of Building
	ก่อสร้างใหม่ New Construction			ต่อเติม/ดัดแปลง/Alteration, Addition, Alteration			ก่อสร้างใหม่ New Construction			ต่อเติม/ดัดแปลง/Alteration, Addition, Alteration			
	จำนวนที่อนุญาต Permitted Number		พื้นที่ก่อสร้าง (ตร.ม.) Construction Area (sq.m.)	จำนวนที่อนุญาต Permitted Number		พื้นที่ก่อสร้าง (ตร.ม.) Construction Area (sq.m.)	จำนวนที่อนุญาต Permitted Number		พื้นที่ก่อสร้าง (ตร.ม.) Construction Area (sq.m.)	จำนวนที่อนุญาต Permitted Number		พื้นที่ก่อสร้าง (ตร.ม.) Construction Area (sq.m.)	
	ราย Person	หลัง Unit		ราย Person	หลัง Unit		ราย Person	หลัง Unit		ราย Person	หลัง Unit		
เพื่อการบำบัดน้ำเสีย, พองเสีย	11	11	8,275	-	-	18	18	17,371	2	2	9,964	Sewerage Building	
โรงไฟฟ้า/อาคารระบบพลังงานแสงอาทิตย์	4	4	1,550	4	4	4	4	18,293	1	1	1,100	Power House / Power Station / Solar energy Building	
อาคารระบบประปาและโรงกรองน้ำ	1	1	2,251	-	-	3	3	1,249	-	-	-	Water Supply and Filter Plant	
เพื่อการศึกษา	40	44	121,915	12	12	9	11	38,346	-	-	-	Educational Building	
เพื่อการสาธารณสุข/โรงพยาบาล	10	10	95,326	5	6	2	3	19,059	-	-	-	Health/Hospital Building	
เพื่อการขนส่ง	4	6	13,533	-	-	2	2	781	-	-	-	Transportation Building	
เพื่อการเกษตร	2	2	2,852	-	-	17	21	47,103	-	-	-	Agricultural Building	
เพื่อการบันเทิง	2	2	6,082	-	-	3	3	1,030	-	-	-	Entertainment	
เพื่อประโยชน์อื่น ๆ เช่น อาคารเอนกประสงค์ อาคารจอดรถ	452	491	369,408	23	27	221	264	147,582	2	2	2,168	Others	

ตาราง 1.1 จำนวนผู้ที่ได้รับอนุญาตให้ก่อสร้าง จำนวนสิ่งก่อสร้างและพื้นที่ของสิ่งก่อสร้างที่เป็นอาคารโรงงาน จำนวนตามชนิดของอาคาร เขตการปกครอง และจังหวัด

TABLE 1.1 NUMBER OF PERMITS, NUMBER AND AREA OF BUILDING CONSTRUCTION BY TYPE OF BUILDING, AREA AND PROVINCE

วัตถุประสงค์และชนิดของอาคาร	จังหวัด/	เขตเทศบาล Municipal Areas						นอกเขตเทศบาล Non-municipal Areas						Province/ Objective and Type of Building		
		ก่อสร้างใหม่ New Construction			ต่อเติม/ดัดแปลง/Alteration			ก่อสร้างใหม่ New Construction			ต่อเติม/ดัดแปลง/Alteration					
		จำนวนที่อยู่อาศัย Permitted Number		พื้นที่ก่อสร้าง (ตร.ม.) Construction Area (sq.m.)	จำนวนที่อยู่อาศัย Permitted Number		พื้นที่ก่อสร้าง (ตร.ม.) Construction Area (sq.m.)	จำนวนที่อยู่อาศัย Permitted Number		พื้นที่ก่อสร้าง (ตร.ม.) Construction Area (sq.m.)	จำนวนที่อยู่อาศัย Permitted Number		พื้นที่ก่อสร้าง (ตร.ม.) Construction Area (sq.m.)			
		ราย Person	หลัง Unit		ราย Person	หลัง Unit		ราย Person	หลัง Unit		ราย Person	หลัง Unit				
เพื่ออยู่อาศัย	กรุงเทพมหานคร	12,468	27,322	12,568,849	354	870	3,977,537	-	-	-	-	-	-	-	Bangkok	
บ้านเดี่ยว		10,566	24,716	9,292,043	231	723	1,389,858	-	-	-	-	-	-	-	-	Residential Building
ไม้		9,283	13,970	3,470,113	159	242	73,986	-	-	-	-	-	-	-	-	Detached House
คอนกรีต		504	554	47,244	4	4	486	-	-	-	-	-	-	-	-	Wood House
ครึ่งตึก ครึ่งไม้		8,603	13,238	3,400,961	153	236	73,395	-	-	-	-	-	-	-	-	Concrete House
บ้านแฝด		176	178	21,908	2	2	105	-	-	-	-	-	-	-	-	Wood and Brick House
บ้านแถว(ทาวน์เฮ้าส์)		88	1,028	203,223	1	1	3,756	-	-	-	-	-	-	-	-	TwinHouse
ตึกแถวพักอาศัย		374	8,080	1,421,943	6	407	66,340	-	-	-	-	-	-	-	-	Townhouse
อาคารชุด		274	1,042	255,523	5	6	5,283	-	-	-	-	-	-	-	-	Rowhouse
ต่ำกว่า 6 ชั้น		135	145	2,753,396	26	30	1,142,072	-	-	-	-	-	-	-	-	Condominium
พื้นที่น้อยกว่า 2,000 ตร.ม.		27	29	47,522	3	4	5,014	-	-	-	-	-	-	-	-	Lower Than 6 Floors
พื้นที่ 2,000-9,999 ตร.ม.		9	9	57,677	2	3	27,262	-	-	-	-	-	-	-	-	Area 2,000-9,999 sq.m.
พื้นที่มากกว่า 10,000 ตร.ม.		-	-	-	1	1	16,340	-	-	-	-	-	-	-	-	Area more than 10,000 sq.m.
สูง 6-16 ชั้น		2	2	3,710	1	2	990	-	-	-	-	-	-	-	-	6-16 Floors
พื้นที่ 2,000-9,999 ตร.ม.		40	44	293,230	7	8	58,512	-	-	-	-	-	-	-	-	Area less than 2,000 sq.m.
พื้นที่มากกว่า 10,000 ตร.ม.		3	3	61,770	-	-	-	-	-	-	-	-	-	-	-	Area 2,000-9,999 sq.m.
สูงกว่า 16 ชั้น		2	3	29,967	-	-	-	-	-	-	-	-	-	-	-	Area more than 10,000 sq.m.
อาคารอยู่อาศัยรวม(แฟลต/อพาร์ทเมนท์/หอพัก)		52	55	2,259,520	12	12	1,033,954	-	-	-	-	-	-	-	-	More than 16 floors
ต่ำกว่า 6 ชั้น		412	451	1,187,845	34	37	98,421	-	-	-	-	-	-	-	-	Area more than 10,000 sq.m.
พื้นที่น้อยกว่า 2,000 ตร.ม.		279	298	364,585	15	16	10,259	-	-	-	-	-	-	-	-	Residential (Flat/Apartment/Domitory)
พื้นที่ 2,000-9,999 ตร.ม.		49	52	199,133	2	2	4,545	-	-	-	-	-	-	-	-	Lower Than 6 Floors
พื้นที่มากกว่า 10,000 ตร.ม.		2	2	33,088	-	-	-	-	-	-	-	-	-	-	-	Area less than 2,000 sq.m.
สูง 6-16 ชั้น		9	9	12,786	2	2	2,151	-	-	-	-	-	-	-	-	Area more than 10,000 sq.m.
พื้นที่ 2,000-9,999 ตร.ม.		65	82	338,065	15	17	81,466	-	-	-	-	-	-	-	-	6-16 Floors
พื้นที่มากกว่า 10,000 ตร.ม.		2	2	49,991	-	-	-	-	-	-	-	-	-	-	-	Area less than 2,000 sq.m.
																Area 2,000-9,999 sq.m.
																Area more than 10,000 sq.m.

ตาราง 1.1 จำนวนผู้ที่ได้รับอนุญาตให้ก่อสร้าง จำนวนสิ่งก่อสร้างและพื้นที่ของสิ่งก่อสร้างที่เป็นอาคารโรงงาน จำนวนตามชนิดของอาคาร เขตการปกครอง และจังหวัด (ต่อ)

TABLE 1.1 NUMBER OF PERMITS, NUMBER AND AREA OF BUILDING CONSTRUCTION BY TYPE OF BUILDING, AREA AND PROVINCE (Cont'd)

วัตถุประสงค์และชนิดของอาคาร	จังหวัด/	เขตเทศบาล Municipal Areas										นอกเขตเทศบาล Non-municipal Areas										Province/ Objective and Type of Building
		ก่อสร้างใหม่ New Construction			พื้นที่ก่อสร้าง Addition, Alteration			ก่อสร้างใหม่ New Construction				พื้นที่ก่อสร้าง Addition, Alteration			ก่อสร้างใหม่ New Construction				พื้นที่ก่อสร้าง Addition, Alteration			
		จำนวนที่อยู่อาศัย Permitted Number		พื้นที่ก่อสร้าง (ตร.ม.) Construction Area (sq.m.)	จำนวนที่อยู่อาศัย Permitted Number		พื้นที่ก่อสร้าง (ตร.ม.) Construction Area (sq.m.)	จำนวนที่อยู่อาศัย Permitted Number		พื้นที่ก่อสร้าง (ตร.ม.) Construction Area (sq.m.)	จำนวนที่อยู่อาศัย Permitted Number		พื้นที่ก่อสร้าง (ตร.ม.) Construction Area (sq.m.)	จำนวนที่อยู่อาศัย Permitted Number		พื้นที่ก่อสร้าง (ตร.ม.) Construction Area (sq.m.)	จำนวนที่อยู่อาศัย Permitted Number		พื้นที่ก่อสร้าง (ตร.ม.) Construction Area (sq.m.)			
		Person	Unit		Person	Unit		Person	Unit		Person	Unit		Person	Unit		Person	Unit		Person	Unit	
สูงกว่า 16 ชั้น	พื้นที่มากกว่า 10,000 ตร.ม.	6	6	190,197	-	-	-	-	-	-	-	-	-	-	-	-	-	-	-	More than 16 floor	Area more than 10,000 sq.m.	
เพื่อการพาณิชย์(โรงแรม/อาคาร/ภัตตาคาร)		1,480	2,137	1,861,470	46	48	1,379,639	-	-	-	-	-	-	-	-	-	-	-	-	Commercial Building (Rowhouse/Building/Restaurants)		
สูง 1-3 ชั้น	พื้นที่น้อยกว่า 2,000 ตร.ม.	1,360	1,958	839,484	28	30	14,196	-	-	-	-	-	-	-	-	-	-	-	-	1-3 floors	Area less than 2,000 sq.m.	
	พื้นที่ 2,000-9,999 ตร.ม.	66	105	429,705	4	4	24,098	-	-	-	-	-	-	-	-	-	-	-	-	Area 2,000-9,999 sq.m.		
	พื้นที่มากกว่า 10,000 ตร.ม.	1	1	12,279	1	1	17,054	-	-	-	-	-	-	-	-	-	-	-	-	Area more than 10,000 sq.m.		
สูงกว่า 3 ชั้น	พื้นที่น้อยกว่า 2,000 ตร.ม.	22	33	31,708	3	3	3,158	-	-	-	-	-	-	-	-	-	-	-	-	More than 3 floors	Area less than 2,000 sq.m.	
	พื้นที่ 2,000-9,999 ตร.ม.	25	33	180,001	2	2	16,510	-	-	-	-	-	-	-	-	-	-	-	-	Area 2,000-9,999 sq.m.		
	พื้นที่มากกว่า 10,000 ตร.ม.	6	7	368,293	8	8	1,304,623	-	-	-	-	-	-	-	-	-	-	-	-	Area more than 10,000 sq.m.		
อาคารสำนักงาน		120	132	486,248	30	32	600,288	-	-	-	-	-	-	-	-	-	-	-	-	Office Building		
ต่ำกว่า 6 ชั้น	พื้นที่น้อยกว่า 2,000 ตร.ม.	87	98	90,589	9	9	7,725	-	-	-	-	-	-	-	-	-	-	-	-	Lower Than 6 Floors	Area less than 2,000 sq.m.	
	พื้นที่ 2,000-9,999 ตร.ม.	18	18	74,686	3	3	16,474	-	-	-	-	-	-	-	-	-	-	-	-	Area 2,000-9,999 sq.m.		
	พื้นที่มากกว่า 10,000 ตร.ม.	1	2	27,310	1	1	26,780	-	-	-	-	-	-	-	-	-	-	-	-	Area more than 10,000 sq.m.		
สูง 6-16 ชั้น	พื้นที่น้อยกว่า 2,000 ตร.ม.	1	1	860	1	1	1,736	-	-	-	-	-	-	-	-	-	-	-	-	6-16 Floors	Area less than 2,000 sq.m.	
	พื้นที่ 2,000-9,999 ตร.ม.	7	7	40,938	6	8	60,090	-	-	-	-	-	-	-	-	-	-	-	-	Area 2,000-9,999 sq.m.		
	พื้นที่มากกว่า 10,000 ตร.ม.	1	1	12,172	4	4	260,460	-	-	-	-	-	-	-	-	-	-	-	-	Area more than 10,000 sq.m.		
สูงกว่า 16 ชั้น	พื้นที่ 2,000-9,999 ตร.ม.	-	-	-	1	1	2,804	-	-	-	-	-	-	-	-	-	-	-	-	More than 16 floors	Area 2,000-9,999 sq.m.	
	พื้นที่มากกว่า 10,000 ตร.ม.	5	5	239,693	5	5	224,219	-	-	-	-	-	-	-	-	-	-	-	-	Area more than 10,000 sq.m.		
โรงแรม		10	13	432,947	11	13	284,596	-	-	-	-	-	-	-	-	-	-	-	-	Hotel		
ต่ำกว่า 6 ชั้น	พื้นที่น้อยกว่า 2,000 ตร.ม.	1	1	1,667	-	-	-	-	-	-	-	-	-	-	-	-	-	-	-	Lower Than 6 Floors	Area less than 2,000 sq.m.	
	พื้นที่ 2,000-9,999 ตร.ม.	-	-	-	1	1	3,279	-	-	-	-	-	-	-	-	-	-	-	-	Area 2,000-9,999 sq.m.		
	พื้นที่มากกว่า 10,000 ตร.ม.	-	-	-	1	1	19,500	-	-	-	-	-	-	-	-	-	-	-	-	Area more than 10,000 sq.m.		
สูง 6-16 ชั้น	พื้นที่น้อยกว่า 2,000 ตร.ม.	1	1	1,970	1	1	573	-	-	-	-	-	-	-	-	-	-	-	-	6-16 Floors	Area less than 2,000 sq.m.	
	พื้นที่ 2,000-9,999 ตร.ม.	3	3	8,646	4	6	38,386	-	-	-	-	-	-	-	-	-	-	-	-	Area 2,000-9,999 sq.m.		
	พื้นที่มากกว่า 10,000 ตร.ม.	1	1	12,637	-	-	-	-	-	-	-	-	-	-	-	-	-	-	-	Area more than 10,000 sq.m.		
สูงกว่า 16 ชั้น	พื้นที่มากกว่า 10,000 ตร.ม.	4	7	408,027	4	4	222,858	-	-	-	-	-	-	-	-	-	-	-	-	More than 16 floors	Area more than 10,000 sq.m.	

ตาราง 1.1 จำนวนผู้ที่ได้รับอนุญาตให้ก่อสร้าง จำนวนสิ่งก่อสร้างและพื้นที่ของสิ่งก่อสร้างที่เป็นอาคารโรงงาน จำนวนตามชนิดของอาคาร เขตการปกครอง และจังหวัด (ต่อ)

TABLE 1.1 NUMBER OF PERMITS, NUMBER AND AREA OF BUILDING CONSTRUCTION BY TYPE OF BUILDING, AREA AND PROVINCE (Cont'd)

วัตถุประสงค์และชนิดของอาคาร	จังหวัด/วัตถุประสงค์ของอาคาร	เขตเทศบาล Municipal Areas										นอกเขตเทศบาล Non-municipal Areas										Province/ Objective and Type of Building
		ก่อสร้างใหม่ New Construction			ต่อเติม/ดัดแปลง/Alteration			ก่อสร้างใหม่ New Construction			ต่อเติม/ดัดแปลง/Alteration			ก่อสร้างใหม่ New Construction			ต่อเติม/ดัดแปลง/Alteration					
		จำนวนที่อยู่อาศัย Permitted Number		พื้นที่ก่อสร้าง (ตร.ม.) Construction Area (sq.m.)	จำนวนที่อยู่อาศัย Permitted Number		พื้นที่ก่อสร้าง (ตร.ม.) Construction Area (sq.m.)	จำนวนที่อยู่อาศัย Permitted Number		พื้นที่ก่อสร้าง (ตร.ม.) Construction Area (sq.m.)	จำนวนที่อยู่อาศัย Permitted Number		พื้นที่ก่อสร้าง (ตร.ม.) Construction Area (sq.m.)	จำนวนที่อยู่อาศัย Permitted Number		พื้นที่ก่อสร้าง (ตร.ม.) Construction Area (sq.m.)	จำนวนที่อยู่อาศัย Permitted Number		พื้นที่ก่อสร้าง (ตร.ม.) Construction Area (sq.m.)			
		ราย Person	หลัง Unit		ราย Person	หลัง Unit		ราย Person	หลัง Unit		ราย Person	หลัง Unit		ราย Person	หลัง Unit		ราย Person	หลัง Unit				
เพื่อการอุตสาหกรรมและโรงงาน		35	41	123,324	14	28	36,799	-	-	-	-	-	-	-	-	-	-	-	-	Industrial and Factory Building		
เพื่อการศึกษา		32	32	90,710	10	10	79,936	-	-	-	-	-	-	-	-	-	-	-	-	Educational Building		
เพื่อการสาธารณสุข/โรงพยาบาล		7	7	52,703	5	6	188,957	-	-	-	-	-	-	-	-	-	-	-	-	Health/Hospital Building		
เพื่อการขนส่ง		3	4	1,342	-	-	-	-	-	-	-	-	-	-	-	-	-	-	-	Transportation Building		
เพื่อการเกษตร		1	1	1,992	-	-	-	-	-	-	-	-	-	-	-	-	-	-	-	Agricultural Building		
เพื่อการบันเทิง		1	1	5,684	-	-	-	-	-	-	-	-	-	-	-	-	-	-	-	Entertainment		
เพื่อประโยชน์อื่น ๆ เช่น อาคารเอนกประสงค์ อาคารจอดรถ, ี่		213	238	220,386	7	10	17,464	-	-	-	-	-	-	-	-	-	-	-	-	Others		
เพื่ออยู่อาศัย	สมุทรปราการ	1,848	2,588	976,937	91	105	150,386	2,122	7,699	2,575,226	22	22	19,079	-	-	-	-	-	-	Samut Prakan		
บ้านเดี่ยว		1,578	2,215	613,553	30	30	5,244	1,522	6,847	1,326,508	14	14	4,738	-	-	-	-	-	-	Residential Building		
ไม่		785	1,201	325,786	27	27	4,999	1,139	3,073	667,014	13	13	3,313	-	-	-	-	-	-	Detached House		
คอนโดมิเนียม		36	36	3,002	-	-	-	93	97	9,730	-	-	-	-	-	-	-	-	-	Wood House		
ครึ่งตึก ครึ่งไม้		722	1,138	319,840	25	25	4,801	1,014	2,944	650,516	13	13	3,313	-	-	-	-	-	-	Concrete House		
บ้านแฝด		27	27	2,944	2	2	198	32	32	6,768	-	-	-	-	-	-	-	-	-	Wood and Brick House		
บ้านแถว(ทาวน์เฮ้าส์)		435	436	93,562	-	-	-	193	552	67,420	-	-	-	-	-	-	-	-	-	Twinhouse		
ตึกแถวพักอาศัย		257	475	58,139	-	-	-	48	3,052	328,850	-	-	-	-	-	-	-	-	-	Townhouse		
อาคารชุด		42	44	24,790	2	2	70	44	44	23,208	1	1	1,425	-	-	-	-	-	-	Rowhouse		
ต่ำกว่า 6 ชั้น		12	12	36,811	-	-	-	29	38	70,658	-	-	-	-	-	-	-	-	-	Condominium		
พื้นที่น้อยกว่า 2,000 ตร.ม.		-	-	-	-	-	-	18	27	37,371	-	-	-	-	-	-	-	-	-	Lower Than 6 Floors		
พื้นที่ 2,000-9,999 ตร.ม.		6	6	23,385	-	-	-	6	6	21,997	-	-	-	-	-	-	-	-	-	Area 2,000-9,999 sq.m.		
พื้นที่ 10,000-20,000 ตร.ม.		5	5	9,920	-	-	-	1	1	1,274	-	-	-	-	-	-	-	-	-	Area less than 2,000 sq.m.		
พื้นที่ 20,000-50,000 ตร.ม.		1	1	3,506	-	-	-	4	4	10,016	-	-	-	-	-	-	-	-	-	Area 2,000-9,999 sq.m.		
พื้นที่ 50,000-100,000 ตร.ม.		47	47	74,465	1	1	175	69	88	169,358	-	-	-	-	-	-	-	-	-	Residential (Flat/Apartment/Dormitory)		
อาคารอยู่อาศัยรวม(แฟลต/อพาร์ทเมนท์/หอพัก)		30	30	31,321	1	1	175	40	59	69,193	-	-	-	-	-	-	-	-	-	Lower Than 6 Floors		
ต่ำกว่า 6 ชั้น		8	8	26,271	-	-	-	21	21	67,629	-	-	-	-	-	-	-	-	-	Area less than 2,000 sq.m.		
พื้นที่ 2,000-9,999 ตร.ม.		-	-	-	-	-	-	1	1	14,805	-	-	-	-	-	-	-	-	-	Area 2,000-9,999 sq.m.		
พื้นที่มากกว่า 10,000 ตร.ม.		-	-	-	-	-	-	-	-	-	-	-	-	-	-	-	-	-	-	Area more than 10,000 sq.m.		

ตาราง 1.1 จำนวนผู้ที่ได้รับอนุญาตให้ก่อสร้าง จำนวนสิ่งก่อสร้างและพื้นที่ของสิ่งก่อสร้างที่เป็นอาคารโรงงาน จำนวนตามชนิดของอาคาร เขตการปกครอง และจังหวัด (ต่อ)

TABLE 1.1 NUMBER OF PERMITS, NUMBER AND AREA OF BUILDING CONSTRUCTION BY TYPE OF BUILDING, AREA AND PROVINCE (Cont'd)

วัตถุประสงค์และชนิดของอาคาร	จังหวัด/ วัตถุประสงค์และชนิดของอาคาร	เขตเทศบาล Municipal Areas						นอกเขตเทศบาล Non-municipal Areas						Province/ Objective and Type of Building
		ก่อสร้างใหม่ New Construction			ต่อเติม/ดัดแปลง/Alteration			ก่อสร้างใหม่ New Construction			ต่อเติม/ดัดแปลง/Alteration			
		จำนวนที่อยู่อาศัย Permitted Number		พื้นที่ก่อสร้าง (ตร.ม.) Construction Area (sq.m.)	จำนวนที่อยู่อาศัย Permitted Number		พื้นที่ก่อสร้าง (ตร.ม.) Construction Area (sq.m.)	จำนวนที่อยู่อาศัย Permitted Number		พื้นที่ก่อสร้าง (ตร.ม.) Construction Area (sq.m.)	จำนวนที่อยู่อาศัย Permitted Number		พื้นที่ก่อสร้าง (ตร.ม.) Construction Area (sq.m.)	
		ราย Person	หลัง Unit		ราย Person	หลัง Unit		ราย Person	หลัง Unit		ราย Person	หลัง Unit		
สูง 6-16 ชั้น	พื้นที่น้อยกว่า 2,000 ตร.ม.	5	5	5,546	-	-	4	4	6,646	-	-	-	6-16 Floors	Area less than 2,000 sq.m.
	พื้นที่ 2,000-9,999 ตร.ม.	4	4	11,327	-	-	3	3	11,085	-	-	-		Area 2,000-9,999 sq.m.
เพื่อการพาณิชย์(ตึกแถว/อาคาร/ภัตตาคาร)		100	133	74,140	7	7	77,074	264	439	279,463	2	2	1,014	Commercial Building (Rowhouse/Building/Restaurants)
	สูง 1-3 ชั้น	88	119	43,467	3	3	578	243	417	174,714	2	2	1,014	Area less than 2,000 sq.m.
	พื้นที่ 2,000-9,999 ตร.ม.	8	8	26,934	-	-	-	17	18	76,224	-	-	-	Area 2,000-9,999 sq.m.
	พื้นที่มากกว่า 10,000 ตร.ม.	-	-	-	1	1	74,620	2	2	23,638	-	-	-	Area more than 10,000 sq.m.
	สูงกว่า 3 ชั้น	4	6	3,739	3	3	1,876	1	1	1,456	-	-	-	More than 3 floors
	พื้นที่น้อยกว่า 2,000 ตร.ม.	-	-	-	-	-	-	1	1	3,431	-	-	-	Area less than 2,000 sq.m.
	พื้นที่ 2,000-9,999 ตร.ม.	-	-	-	-	-	-	-	-	-	-	-	-	Area 2,000-9,999 sq.m.
อาคารสำนักงาน		21	23	29,987	5	5	2,028	56	84	304,830	1	1	221	Office Building
	ต่ำกว่า 6 ชั้น	21	23	29,987	5	5	2,028	41	41	42,770	1	1	221	Lower Than 6 Floors
	พื้นที่น้อยกว่า 2,000 ตร.ม.	-	-	-	-	-	-	13	41	217,424	-	-	-	Area less than 2,000 sq.m.
	พื้นที่ 2,000-9,999 ตร.ม.	-	-	-	-	-	-	2	2	44,636	-	-	-	Area 2,000-9,999 sq.m.
	พื้นที่มากกว่า 10,000 ตร.ม.	-	-	-	-	-	-	-	-	-	-	-	-	Area more than 10,000 sq.m.
โรงแรม		1	1	1,566	1	1	3,118	1	1	6,931	-	-	-	Hotel
	ต่ำกว่า 6 ชั้น	1	1	1,566	-	-	-	-	-	-	-	-	-	Lower Than 6 Floors
	พื้นที่น้อยกว่า 2,000 ตร.ม.	-	-	-	1	1	3,118	-	-	-	-	-	-	Area less than 2,000 sq.m.
	พื้นที่ 2,000-9,999 ตร.ม.	-	-	-	-	-	-	1	1	6,931	-	-	-	Area 2,000-9,999 sq.m.
	พื้นที่มากกว่า 10,000 ตร.ม.	-	-	-	-	-	-	-	-	-	-	-	-	Area more than 10,000 sq.m.
เพื่อการอุตสาหกรรมและโรงงาน		78	146	233,234	35	48	56,065	201	250	570,552	2	2	9,838	Industrial and Factory Building
	สูง 6-16 ชั้น	1	1	3,040	-	-	-	7	7	1,437	-	-	-	Sewerage Building
	เพื่อการบำบัดน้ำเสีย, ของเสีย	-	-	-	-	-	-	3	3	17,549	1	1	1,100	Power House / Power Station / Solar energy Building
โรงไฟฟ้า/อาคารระบบพลังงานแสงอาทิตย์		-	-	-	-	-	-	1	1	271	-	-	-	Water Supply and Filter Plant
อาคารระบบประปาและโรงกรองน้ำ		-	-	-	-	-	-	5	5	25,086	-	-	-	Educational Building
เพื่อการศึกษา		1	1	1,910	1	1	256	-	-	1,918	-	-	-	Health/Hospital Building
เพื่อการสาธารณสุข/โรงพยาบาล		-	-	-	-	-	-	1	1	253	-	-	-	Transportation Building
เพื่อการขนส่ง		-	-	-	-	-	-	2	2	501	-	-	-	Entertainment
เพื่อการบันเทิง		-	-	-	-	-	-	11	12	2,389	2	2	2,168	Others
เพื่อประโยชน์อื่นๆ		68	68	19,507	11	12	2,389	58	58	39,927	2	2	2,168	Others

ตาราง 1.1 จำนวนผู้ที่ได้รับอนุญาตให้ก่อสร้าง จำนวนสิ่งก่อสร้างและพื้นที่ของสิ่งก่อสร้างที่เป็นอาคารโรงงาน จำนวนตามชนิดของอาคาร เขตการปกครอง และจังหวัด (ต่อ)

TABLE 1.1 NUMBER OF PERMITS,NUMBER AND AREA OF BUILDING CONSTRUCTION BY TYPE OF BUILDING,AREA AND PROVINCE(Cont'd)

วัตถุประสงค์และชนิดของอาคาร	จังหวัด/	เขตเทศบาล Municipal Areas										นอกเขตเทศบาล Non-municipal Areas										Province/ Objective and Type of Building
		ก่อสร้างใหม่ New Construction			ต่อเติม/ดัดแปลง/Alteration,Alteration			ก่อสร้างใหม่ New Construction			ต่อเติม/ดัดแปลง/Alteration,Alteration			ก่อสร้างใหม่ New Construction			ต่อเติม/ดัดแปลง/Alteration,Alteration					
		จำนวนที่อยู่อาศัย Permitted Number		พื้นที่ก่อสร้าง (ตร.ม.) Construction Area (sq.m.)	จำนวนที่อยู่อาศัย Permitted Number		พื้นที่ก่อสร้าง (ตร.ม.) Construction Area (sq.m.)	จำนวนที่อยู่อาศัย Permitted Number		พื้นที่ก่อสร้าง (ตร.ม.) Construction Area (sq.m.)	จำนวนที่อยู่อาศัย Permitted Number		พื้นที่ก่อสร้าง (ตร.ม.) Construction Area (sq.m.)	จำนวนที่อยู่อาศัย Permitted Number		พื้นที่ก่อสร้าง (ตร.ม.) Construction Area (sq.m.)	จำนวนที่อยู่อาศัย Permitted Number		พื้นที่ก่อสร้าง (ตร.ม.) Construction Area (sq.m.)			
		ราย Person	หลัง Unit		ราย Person	หลัง Unit		ราย Person	หลัง Unit		ราย Person	หลัง Unit		ราย Person	หลัง Unit		ราย Person	หลัง Unit				
นนทบุรี		1,742	7,438	1,761,708	73	93	86,830	1,708	7,155	1,771,806	17	17	8,610	Nonthaburi								
เพื่ออยู่อาศัย		1,497	7,088	1,444,041	59	79	13,350	1,424	6,235	994,790	14	14	1,404	Residential Building								
บ้านเดี่ยว		1,304	3,131	539,520	49	68	9,425	1,302	3,135	611,466	14	14	1,404	Detached House								
ไม้		110	147	21,683	2	21	5,075	152	156	16,027	-	-	-	Wood House								
คอนกรีต		1,154	2,943	511,902	47	47	4,350	1,074	2,902	586,137	14	14	1,404	Concrete House								
ครึ่งตึก ครึ่งไม้		40	41	5,935	-	-	-	76	77	9,302	-	-	-	Wood and Brick House								
บ้านแฝด		13	598	65,025	-	-	-	7	1,192	70,342	-	-	-	Twinhouse								
บ้านแถว(ทาวนเฮ้าส์)		68	3,098	312,359	1	1	74	26	1,774	159,236	-	-	-	Townhouse								
ดีเซลแถวพักอาศัย		29	170	32,043	1	1	380	57	95	27,059	-	-	-	Rowhouse								
อาคารชุด		25	29	148,582	1	1	228	10	12	80,782	-	-	-	Condominium								
ต่ำกว่า 6 ชั้น	พื้นที่น้อยกว่า 2,000 ตร.ม.	3	3	3,287	1	1	228	7	7	9,762	-	-	-	Lower Than 6 Floors Area less than 2,000 sq.m.								
สูง 6-16 ชั้น	พื้นที่ 2,000-9,999 ตร.ม.	2	2	6,099	-	-	-	1	1	9,973	-	-	-	Area 2,000-9,999 sq.m.								
	พื้นที่ 2,000-9,999 ตร.ม.	20	24	139,196	-	-	-	1	3	23,415	-	-	-	Area 2,000-9,999 sq.m.								
	พื้นที่มากกว่า 10,000 ตร.ม.	-	-	-	-	-	-	1	1	37,632	-	-	-	Area more than 10,000 sq.m.								
อาคารอยู่อาศัยรวม(แฟลต/อพาร์ทเมนท์/หอพัก)		58	62	346,512	7	8	3,243	22	27	45,905	-	-	-	Residential (Flat/Apartment/Dormitory)								
ต่ำกว่า 6 ชั้น	พื้นที่น้อยกว่า 2,000 ตร.ม.	19	19	18,876	5	5	1,610	15	20	20,477	-	-	-	Lower Than 6 Floors Area less than 2,000 sq.m.								
	พื้นที่ 2,000-9,999 ตร.ม.	4	4	15,086	-	-	-	6	6	15,967	-	-	-	Area 2,000-9,999 sq.m.								
	พื้นที่มากกว่า 10,000 ตร.ม.	1	1	20,562	-	-	-	-	-	-	-	-	-	Area more than 10,000 sq.m.								
สูง 6-16 ชั้น	พื้นที่น้อยกว่า 2,000 ตร.ม.	1	1	1,244	2	3	1,633	-	-	-	-	-	-	6-16 Floors Area less than 2,000 sq.m.								
	พื้นที่ 2,000-9,999 ตร.ม.	29	30	110,072	-	-	-	1	1	9,461	-	-	-	Area 2,000-9,999 sq.m.								
	พื้นที่มากกว่า 10,000 ตร.ม.	2	2	71,742	-	-	-	-	-	-	-	-	-	Area more than 10,000 sq.m.								
สูงกว่า 16 ชั้น	พื้นที่ 2,000-9,999 ตร.ม.	1	4	39,776	-	-	-	-	-	-	-	-	-	More than 16 floors Area 2,000-9,999 sq.m.								
	พื้นที่มากกว่า 10,000 ตร.ม.	1	1	69,154	-	-	-	-	-	-	-	-	-	Area more than 10,000 sq.m.								
เพื่อการพาณิชย์(ดีเซลแถว/อาคาร/ภัตตาคาร)		162	259	150,069	4	4	1,601	129	712	436,900	2	2	5,870	Commercial Building (Rowhouse/Building/Restaurants)								
สูง 1-3 ชั้น	พื้นที่น้อยกว่า 2,000 ตร.ม.	138	202	80,708	4	4	1,601	115	646	110,834	1	1	616	1-3 floors Area less than 2,000 sq.m.								

ตาราง 1.1 จำนวนผู้ที่ได้รับอนุญาตให้ก่อสร้าง จำนวนสิ่งก่อสร้างและพื้นที่ของสิ่งก่อสร้างที่เป็นอาคารโรงงาน จำนวนตามชนิดของอาคาร เขตการปกครอง และจังหวัด (ต่อ)

TABLE 1.1 NUMBER OF PERMITS,NUMBER AND AREA OF BUILDING CONSTRUCTION BY TYPE OF BUILDING,AREA AND PROVINCE(Cont'd)

วัตถุประสงค์และชนิดของอาคาร	จังหวัด/ Province/	เขตเทศบาล Municipal Areas						นอกเขตเทศบาล Non-municipal Areas						Objective and Type of Building
		ก่อสร้างใหม่ New Construction			ต่อเติม/ดัดแปลง/Addition,Alteration			ก่อสร้างใหม่ New Construction			ต่อเติม/ดัดแปลง/Addition,Alteration			
		จำนวนใบอนุญาต Permitted Number		พื้นที่ก่อสร้าง (ตร.ม.) Construction Area (sq.m.)	จำนวนใบอนุญาต Permitted Number		พื้นที่ก่อสร้าง (ตร.ม.) Construction Area (sq.m.)	จำนวนใบอนุญาต Permitted Number		พื้นที่ก่อสร้าง (ตร.ม.) Construction Area (sq.m.)	จำนวนใบอนุญาต Permitted Number		พื้นที่ก่อสร้าง (ตร.ม.) Construction Area (sq.m.)	
		ราย Person	หลัง Unit		ราย Person	หลัง Unit		ราย Person	หลัง Unit		ราย Person	หลัง Unit		
พื้นที่ 2,000-9,999 ตร.ม.		3	4	18,463	-	-	2	10	21,032	1	1	5,254	Area 2,000-9,999 sq.m.	
พื้นที่มากกว่า 10,000 ตร.ม.		2	2	34,102	-	-	-	-	-	-	-	-	Area more than 10,000 sq.m.	
สูงกว่า 3 ชั้น		19	51	16,796	-	-	10	53	11,750	-	-	-	More than 3 floors Area less than 2,000 sq.m.	
พื้นที่ 2,000-9,999 ตร.ม.		-	-	-	-	-	1	1	2,040	-	-	-	Area 2,000-9,999 sq.m.	
พื้นที่มากกว่า 10,000 ตร.ม.		-	-	-	-	-	1	2	291,244	-	-	-	Area more than 10,000 sq.m.	
อาคารสำนักงาน		43	44	72,201	3	3	1,874	28	175,335	1	1	1,336	Office Building	
ต่ำกว่า 6 ชั้น		32	33	30,061	3	3	1,874	25	26,342	1	1	1,336	Lower Than 6 Floors Area less than 2,000 sq.m.	
พื้นที่ 2,000-9,999 ตร.ม.		10	10	33,187	-	-	-	1	3,307	-	-	-	Area 2,000-9,999 sq.m.	
พื้นที่มากกว่า 10,000 ตร.ม.		-	-	-	-	-	-	2	145,686	-	-	-	Area more than 10,000 sq.m.	
สูง 6-16 ชั้น		1	1	8,953	-	-	-	-	-	-	-	-	6-16 Floors Area 2,000-9,999 sq.m.	
โรงแรม		1	1	39,004	2	2	1,904	-	-	-	-	-	Hotel	
ต่ำกว่า 6 ชั้น		-	-	-	1	1	1,803	-	-	-	-	-	Lower Than 6 Floors Area less than 2,000 sq.m.	
พื้นที่มากกว่า 10,000 ตร.ม.		1	1	39,004	-	-	-	-	-	-	-	-	Area more than 10,000 sq.m.	
สูง 6-16 ชั้น		-	-	-	1	1	101	-	-	-	-	-	6-16 Floors Area less than 2,000 sq.m.	
เพื่อการอุตสาหกรรมและโรงงาน		7	12	23,857	1	1	234	85	128,144	-	-	-	Industrial and Factory Building	
เพื่อการบำบัดน้ำเสีย,ของเสีย		-	-	-	-	-	-	1	3,186	-	-	-	Sewerage Building	
โรงไฟฟ้า/อาคารระบบพลังงานแสงอาทิตย์		-	-	-	-	-	-	1	744	-	-	-	Power House / Power Station / Solar energy Building	
อาคารระบบประปาและโรงกรองน้ำ		-	-	-	-	-	-	1	384	-	-	-	Water Supply and Filter Plant	
เพื่อการศึกษา		2	2	4,485	-	-	-	-	-	-	-	-	Educational Building	
เพื่อสาธารณสุข/โรงพยาบาล		2	2	13,392	-	-	-	-	-	-	-	-	Health/Hospital Building	
เพื่อการขนส่ง		-	-	-	-	-	-	1	528	-	-	-	Transportation Building	
เพื่อการเกษตร		1	1	860	-	-	-	1	72	-	-	-	Agricultural Building	
เพื่อการบันเทิง		1	1	398	-	-	-	-	-	-	-	-	Entertainment	
เพื่อประโยชน์อื่น ๆ เช่น อาคารเอนกประสงค์ อาคารจอดรถ,อื่น		26	28	13,401	4	4	67,867	37	31,723	-	-	-	Others	

ตาราง 1.1 จำนวนผู้ที่ได้รับอนุญาตให้ก่อสร้าง จำนวนสิ่งก่อสร้างและพื้นที่ของสิ่งก่อสร้างที่เป็นอาคารโรงงาน จำนวนตามชนิดของอาคาร เขตการปกครอง และจังหวัด (ต่อ)

TABLE 1.1 NUMBER OF PERMITS,NUMBER AND AREA OF BUILDING CONSTRUCTION BY TYPE OF BUILDING,AREA AND PROVINCE(Cont'd)

วัตถุประสงค์และชนิดของอาคาร	จังหวัด/ปทุมธานี	เขตเทศบาล Municipal Areas						นอกเขตเทศบาล Non-municipal Areas						Province/ Objective and Type of Building
		ก่อสร้างใหม่ New Construction			ต่อเติม/ดัดแปลง/Alteration			ก่อสร้างใหม่ New Construction			ต่อเติม/ดัดแปลง/Alteration			
		จำนวนที่อยู่อาศัย Permitted Number		พื้นที่ก่อสร้าง (ตร.ม.) Construction Area (sq.m.)	จำนวนที่อยู่อาศัย Permitted Number		พื้นที่ก่อสร้าง (ตร.ม.) Construction Area (sq.m.)	จำนวนที่อยู่อาศัย Permitted Number		พื้นที่ก่อสร้าง (ตร.ม.) Construction Area (sq.m.)	จำนวนที่อยู่อาศัย Permitted Number		พื้นที่ก่อสร้าง (ตร.ม.) Construction Area (sq.m.)	
		ราย Person	หลัง Unit		ราย Person	หลัง Unit		ราย Person	หลัง Unit		ราย Person	หลัง Unit		
เพื่ออยู่อาศัย		2,207	7,878	2,171,505	35	36	12,063	2,084	4,166	1,024,197	1	1	147	Pathum Thani
บ้านเดี่ยว		1,739	6,588	1,184,233	27	27	3,737	1,800	3,771	512,723	-	-	-	Residential Building
ไม่		1,512	4,422	657,057	18	18	2,237	1,726	3,050	404,704	-	-	-	Detached House
คอนกรีต		116	116	10,082	3	3	438	218	219	17,719	-	-	-	Wood House
ครึ่งตึก ครึ่งไม้		1,296	4,200	633,733	15	15	1,799	1,371	2,693	369,258	-	-	-	Concrete House
บ้านแฝด		100	106	13,242	-	-	-	137	138	17,727	-	-	-	Wood and Brick House
บ้านแถว(ทาวน์เฮ้าส์)		12	601	61,802	-	-	-	5	184	23,028	-	-	-	TwinHouse
ตึกแถวพักอาศัย		30	1,337	148,016	1	1	180	11	456	52,312	-	-	-	Townhouse
อาคารชุด		130	159	28,446	-	-	-	42	65	13,518	-	-	-	Rowhouse
ต่ำกว่า 6 ชั้น	พื้นที่น้อยกว่า 2,000 ตร.ม.	11	16	88,437	7	7	1,178	1	1	1,815	-	-	-	Condominium
สูง 6-16 ชั้น	พื้นที่ 2,000-9,999 ตร.ม.	5	5	5,714	6	6	938	1	1	1,815	-	-	-	Lower Than 6 Floors Area less than 2,000 sq.m.
	พื้นที่ 2,000-9,999 ตร.ม.	3	3	8,475	-	-	-	-	-	-	-	-	-	Area 2,000-9,999 sq.m.
	พื้นที่น้อยกว่า 2,000 ตร.ม.	1	1	1,306	1	1	240	-	-	-	-	-	-	Area less than 2,000 sq.m.
	พื้นที่ 2,000-9,999 ตร.ม.	1	1	3,928	-	-	-	-	-	-	-	-	-	Area 2,000-9,999 sq.m.
	พื้นที่มากกว่า 10,000 ตร.ม.	1	6	69,014	-	-	-	-	-	-	-	-	-	Area more than 10,000 sq.m.
อาคารอยู่อาศัยรวม(แฟลต/อพาร์ทเมนท์/หอพัก)		44	53	200,475	1	1	142	15	15	17,346	-	-	-	Residential (Flat/Apartment/Dormitory)
ต่ำกว่า 6 ชั้น	พื้นที่น้อยกว่า 2,000 ตร.ม.	22	22	24,051	1	1	142	14	14	14,274	-	-	-	Lower Than 6 Floors Area less than 2,000 sq.m.
สูง 6-16 ชั้น	พื้นที่ 2,000-9,999 ตร.ม.	10	10	32,214	-	-	-	1	1	3,072	-	-	-	Area 2,000-9,999 sq.m.
	พื้นที่น้อยกว่า 2,000 ตร.ม.	1	1	1,431	-	-	-	-	-	-	-	-	-	Area less than 2,000 sq.m.
	พื้นที่ 2,000-9,999 ตร.ม.	10	19	126,624	-	-	-	-	-	-	-	-	-	Area 2,000-9,999 sq.m.
	พื้นที่มากกว่า 10,000 ตร.ม.	1	1	16,155	-	-	-	-	-	-	-	-	-	Area more than 10,000 sq.m.
เพื่อการพาณิชย์(ตึกแถว/อาคาร/ภัตตาคาร)		199	901	289,393	1	1	376	88	108	74,865	-	-	-	Commercial Building (Rowhouse/Building/Restaurants)
สูง 1-3 ชั้น	พื้นที่น้อยกว่า 2,000 ตร.ม.	157	647	170,009	1	1	376	81	101	48,158	-	-	-	Area less than 2,000 sq.m.
	พื้นที่ 2,000-9,999 ตร.ม.	5	6	21,378	-	-	-	5	5	20,150	-	-	-	Area 2,000-9,999 sq.m.
	พื้นที่น้อยกว่า 2,000 ตร.ม.	31	240	79,347	-	-	-	1	1	1,254	-	-	-	More than 3 floors Area less than 2,000 sq.m.
	พื้นที่ 2,000-9,999 ตร.ม.	6	8	18,659	-	-	-	1	1	5,303	-	-	-	Area 2,000-9,999 sq.m.

ตาราง 1.1 จำนวนผู้ที่ได้รับอนุญาตให้ก่อสร้าง จำนวนสิ่งก่อสร้างและพื้นที่ของสิ่งก่อสร้างที่เป็นอาคารโรงงาน จำนวนตามชนิดของอาคาร เขตการปกครอง และจังหวัด (ต่อ)

TABLE 1.1 NUMBER OF PERMITS, NUMBER AND AREA OF BUILDING CONSTRUCTION BY TYPE OF BUILDING, AREA AND PROVINCE (Cont'd)

วัตถุประสงค์และชนิดของอาคาร	จังหวัด/	เขตเทศบาล Municipal Areas										นอกเขตเทศบาล Non-municipal Areas										Province/ Objective and Type of Building
		ก่อสร้างใหม่ New Construction			ต่อเติม/ดัดแปลง/Alteration, Addition, Alteration			ก่อสร้างใหม่ New Construction			ต่อเติม/ดัดแปลง/Alteration, Addition, Alteration			ก่อสร้างใหม่ New Construction			ต่อเติม/ดัดแปลง/Alteration, Addition, Alteration					
		จำนวนที่อยู่อาศัย Permitted Number		พื้นที่ก่อสร้าง (ตร.ม.) Construction Area (sq.m.)	จำนวนที่อยู่อาศัย Permitted Number		พื้นที่ก่อสร้าง (ตร.ม.) Construction Area (sq.m.)	จำนวนที่อยู่อาศัย Permitted Number		พื้นที่ก่อสร้าง (ตร.ม.) Construction Area (sq.m.)	จำนวนที่อยู่อาศัย Permitted Number		พื้นที่ก่อสร้าง (ตร.ม.) Construction Area (sq.m.)	จำนวนที่อยู่อาศัย Permitted Number		พื้นที่ก่อสร้าง (ตร.ม.) Construction Area (sq.m.)	จำนวนที่อยู่อาศัย Permitted Number		พื้นที่ก่อสร้าง (ตร.ม.) Construction Area (sq.m.)			
		ราย Person	หลัง Unit		ราย Person	หลัง Unit		ราย Person	หลัง Unit		ราย Person	หลัง Unit		ราย Person	หลัง Unit		ราย Person	หลัง Unit				
อาคารสำนักงาน		15	16	20,507	-	-	-	7	7	15,419	1	1	147	Office Building								
ต่ำกว่า 6 ชั้น	พื้นที่น้อยกว่า 2,000 ตร.ม.	12	12	10,631	-	-	-	5	5	6,360	1	1	147	Lower Than 6 Floors Area less than 2,000 sq.m.								
โรงแรม		3	4	9,876	-	-	-	2	2	9,059	-	-	-	Area 2,000-9,999 sq.m.								
ต่ำกว่า 6 ชั้น	พื้นที่น้อยกว่า 2,000 ตร.ม.	4	4	3,546	-	-	-	-	-	-	-	-	-	Hotel								
เพื่อการอุตสาหกรรมและโรงงาน		163	273	570,019	5	6	7,822	137	218	395,141	-	-	-	Industrial and Factory Building								
เพื่อการบำบัดน้ำเสีย, พองเสี้ยว		6	6	2,652	-	-	-	2	2	963	-	-	-	Sewerage Building								
โรงไฟฟ้า/อาคารระบบพลังงานแสงอาทิตย์		4	4	1,550	1	1	24	-	-	-	-	-	-	Power House / Power Station / Solar energy Building								
อาคารระบบประปาและโรงกรองน้ำ		-	-	-	-	-	-	1	1	594	-	-	-	Water Supply and Filter Plant								
เพื่อการศึกษา		3	6	22,472	1	1	104	1	1	1,196	-	-	-	Educational Building								
เพื่อการเกษตร		-	-	-	-	-	-	4	4	1,391	-	-	-	Agricultural Building								
เพื่อประโยชน์อื่น ๆ เช่น อาคารจอดรถ, ลิฟต์		74	80	77,133	-	-	-	44	54	21,905	-	-	-	Others								
เพื่ออยู่อาศัย		1,191	3,370	721,630	13	14	6,340	3,337	6,339	1,118,017	19	21	11,755	Nakhon Pathom								
บ้านเดี่ยว		978	3,047	531,677	4	4	1,686	3,025	5,893	748,678	10	10	1,200	Residential Building								
ไม่มี		865	1,879	283,008	4	4	1,686	2,868	3,907	524,213	10	10	1,200	Detached House								
คอนโดกริต		13	17	1,677	-	-	-	130	130	11,859	-	-	-	Wood House								
ครึ่งตึก ครึ่งไม้		841	1,851	279,004	4	4	1,686	2,687	3,726	503,705	10	10	1,200	Concrete House								
บ้านแฝด		11	11	2,327	-	-	-	51	51	8,649	-	-	-	Wood and Brick House								
บ้านแถว(ทาวนเฮ้าส์)		7	170	28,546	-	-	-	9	912	101,379	-	-	-	TwinHouse								
ตึกแถวพักอาศัย		40	850	80,911	-	-	-	70	671	46,509	-	-	-	Townhouse								
อาคารชุด		49	122	33,713	-	-	-	61	385	44,719	-	-	-	Rowhouse								
ต่ำกว่า 6 ชั้น	พื้นที่น้อยกว่า 2,000 ตร.ม.	3	6	43,463	-	-	-	2	2	6,374	-	-	-	Condominium								
พื้นที่ 2,000-9,999 ตร.ม.		1	1	1,482	-	-	-	-	-	-	-	-	-	Lower Than 6 Floors Area less than 2,000 sq.m.								
		1	1	2,396	-	-	-	1	1	2,518	-	-	-	Area 2,000-9,999 sq.m.								

ตาราง 1.1 จำนวนผู้ที่ได้รับอนุญาตให้ก่อสร้าง จำนวนสิ่งก่อสร้างและพื้นที่ของสิ่งก่อสร้างที่เป็นอาคารโรงงาน จำนวนตามชนิดของอาคาร เขตการปกครอง และจังหวัด (ต่อ)

TABLE 1.1 NUMBER OF PERMITS,NUMBER AND AREA OF BUILDING CONSTRUCTION BY TYPE OF BUILDING,AREA AND PROVINCE (Cont'd)

วัตถุประสงค์และชนิดของอาคาร	จังหวัด/วัตถุประสงค์ของอาคาร	เขตเทศบาล Municipal Areas										นอกเขตเทศบาล Non-municipal Areas										Province/ Objective and Type of Building
		ก่อสร้างใหม่ New Construction			ต่อเติม/ดัดแปลง/Alteration, Addition			ก่อสร้างใหม่ New Construction			ต่อเติม/ดัดแปลง/Alteration, Addition			ก่อสร้างใหม่ New Construction			ต่อเติม/ดัดแปลง/Alteration, Addition					
		จำนวนที่อยู่อาศัย Permitted Number		พื้นที่ก่อสร้าง (ตร.ม.) Construction Area (sq.m.)	จำนวนที่อยู่อาศัย Permitted Number		พื้นที่ก่อสร้าง (ตร.ม.) Construction Area (sq.m.)	จำนวนที่อยู่อาศัย Permitted Number		พื้นที่ก่อสร้าง (ตร.ม.) Construction Area (sq.m.)	จำนวนที่อยู่อาศัย Permitted Number		พื้นที่ก่อสร้าง (ตร.ม.) Construction Area (sq.m.)	จำนวนที่อยู่อาศัย Permitted Number		พื้นที่ก่อสร้าง (ตร.ม.) Construction Area (sq.m.)	จำนวนที่อยู่อาศัย Permitted Number		พื้นที่ก่อสร้าง (ตร.ม.) Construction Area (sq.m.)			
		ราย Person	หลัง Unit		ราย Person	หลัง Unit		ราย Person	หลัง Unit		ราย Person	หลัง Unit		ราย Person	หลัง Unit		ราย Person	หลัง Unit		ราย Person	หลัง Unit	
สูง 6 - 16 ชั้น	พื้นที่ 2,000-9,999 ตร.ม.	1	4	39,585	-	-	1	1	3,856	-	-	-	-	-	-	-	-	6	16 Floors	Area 2,000-9,999 sq.m.		
อาคารอยู่อาศัยรวม(แฟลต/อพาร์ทเมนท์/หอพัก)		14	20	62,036	-	-	15	16	25,484	-	-	-	-	-	-	-	-	-	Residential (Flat/Apartment/Dormitory)			
ต่ำกว่า 6 ชั้น	พื้นที่น้อยกว่า 2,000 ตร.ม.	9	13	16,094	-	-	10	11	14,119	-	-	-	-	-	-	-	-	-	Lower Than 6 Floors	Area less than 2,000 sq.m.		
	พื้นที่ 2,000-9,999 ตร.ม.	1	2	11,208	-	-	5	5	11,365	-	-	-	-	-	-	-	-	-		Area 2,000-9,999 sq.m.		
สูง 6 - 16 ชั้น	พื้นที่ 2,000-9,999 ตร.ม.	4	5	34,734	-	-	-	-	-	-	-	-	-	-	-	-	-	-	6	16 Floors	Area 2,000-9,999 sq.m.	
เพื่อการพาณิชย์(ดีเกา/อาคาร/ภัตตาคาร)		127	230	103,990	2	3	1,910	215	116,238	4	6	3,435	6	3,435	4	6	3,435	4	Commercial Building (Rowhouse/Building/Restaurants)			
สูง 1-3 ชั้น	พื้นที่น้อยกว่า 2,000 ตร.ม.	115	218	83,252	2	3	1,910	171	65,714	2	2	810	2	810	2	2	810	2	1-3 floors	Area less than 2,000 sq.m.		
	พื้นที่ 2,000-9,999 ตร.ม.	2	2	8,726	-	-	-	9	35,248	1	1	2,380	1	2,380	1	1	2,380	1		Area 2,000-9,999 sq.m.		
สูงกว่า 3 ชั้น	พื้นที่น้อยกว่า 2,000 ตร.ม.	9	9	5,145	-	-	5	33	6,606	1	3	245	1	245	1	3	245	1	More than 3 floors	Area less than 2,000 sq.m.		
	พื้นที่ 2,000-9,999 ตร.ม.	1	1	6,867	-	-	2	2	8,670	-	-	-	-	-	-	-	-	-		Area 2,000-9,999 sq.m.		
อาคารสำนักงาน		6	6	7,108	-	-	15	23	25,193	-	-	-	-	-	-	-	-	-	Office Building			
ต่ำกว่า 6 ชั้น	พื้นที่น้อยกว่า 2,000 ตร.ม.	6	6	7,108	-	-	11	19	12,887	-	-	-	-	-	-	-	-	-	Lower Than 6 Floors	Area less than 2,000 sq.m.		
	พื้นที่ 2,000-9,999 ตร.ม.	-	-	-	-	-	4	4	12,306	-	-	-	-	-	-	-	-	-		Area 2,000-9,999 sq.m.		
โรงแรม		1	2	2,864	-	-	2	13	1,655	1	1	792	1	792	1	1	792	1	Hotel			
ต่ำกว่า 6 ชั้น	พื้นที่น้อยกว่า 2,000 ตร.ม.	1	2	2,864	-	-	2	13	1,655	1	1	792	1	792	1	1	792	1	Lower Than 6 Floors	Area less than 2,000 sq.m.		
เพื่อการอุตสาหกรรมและโรงงาน		28	32	45,705	4	4	2,604	102	131,567	4	4	6,328	4	6,328	4	4	6,328	4	Industrial and Factory Building			
เพื่อการบำบัดน้ำเสีย, ของเสีย		3	3	2,493	-	-	3	3	832	-	-	-	-	-	-	-	-	-	Sewerage Building			
โรงไฟฟ้า/อาคารระบบพลังงานแสงอาทิตย์		-	-	-	2	2	111	-	-	-	-	-	-	-	-	-	-	-	Power House / Power Station / Solar energy Building			
เพื่อการศึกษา		2	3	2,338	-	-	2	4	7,078	-	-	-	-	-	-	-	-	-	Educational Building			
เพื่อการเกษตร		-	-	-	-	-	10	14	44,830	-	-	-	-	-	-	-	-	-	Agricultural Building			
เพื่อประโยชน์อื่น ๆ เช่น อาคารเอนกประสงค์ อาคารจอดรถ, ี่		46	47	25,455	1	1	29	72	41,946	-	-	-	-	-	-	-	-	-	Others			
สมุทรสาคร		1,157	1,442	651,069	7	7	30,445	3,104	1,281,040	9	12	12,545	9	12,545	9	12	12,545	9	Samut Sakon			
เพื่ออยู่อาศัย		916	1,158	285,957	-	-	-	1,091	478,843	3	3	1,458	3	1,458	3	3	1,458	3	Residential Building			
บ้านเดี่ยว		790	922	122,550	-	-	-	950	221,671	3	3	1,458	3	1,458	3	3	1,458	3	Detached House			

ตาราง 1.1 จำนวนผู้ที่ได้รับอนุญาตให้ก่อสร้าง จำนวนสิ่งก่อสร้างและพื้นที่ของสิ่งก่อสร้างที่เป็นอาคารโรงงาน จำนวนตามชนิดของอาคาร เขตการปกครอง และจังหวัด (ต่อ)

TABLE 1.1 NUMBER OF PERMITS, NUMBER AND AREA OF BUILDING CONSTRUCTION BY TYPE OF BUILDING, AREA AND PROVINCE (Cont'd)

วัตถุประสงค์และชนิดของอาคาร	จังหวัด/	เขตเทศบาล Municipal Areas										นอกเขตเทศบาล Non-municipal Areas										Province/ Objective and Type of Building
		ก่อสร้างใหม่ New Construction			ต่อเติม/ดัดแปลง/Alteration, Addition			ก่อสร้างใหม่ New Construction			ต่อเติม/ดัดแปลง/Alteration, Addition			ก่อสร้างใหม่ New Construction			ต่อเติม/ดัดแปลง/Alteration, Addition					
		จำนวนที่อยู่อาศัย Permitted Number		พื้นที่ก่อสร้าง (ตร.ม.) Construction Area (sq.m.)	จำนวนที่อยู่อาศัย Permitted Number		พื้นที่ก่อสร้าง (ตร.ม.) Construction Area (sq.m.)	จำนวนที่อยู่อาศัย Permitted Number		พื้นที่ก่อสร้าง (ตร.ม.) Construction Area (sq.m.)	จำนวนที่อยู่อาศัย Permitted Number		พื้นที่ก่อสร้าง (ตร.ม.) Construction Area (sq.m.)	จำนวนที่อยู่อาศัย Permitted Number		พื้นที่ก่อสร้าง (ตร.ม.) Construction Area (sq.m.)	จำนวนที่อยู่อาศัย Permitted Number		พื้นที่ก่อสร้าง (ตร.ม.) Construction Area (sq.m.)			
		ราย Person	หลัง Unit		ราย Person	หลัง Unit		ราย Person	หลัง Unit		ราย Person	หลัง Unit		ราย Person	หลัง Unit		ราย Person	หลัง Unit		ราย Person	หลัง Unit	
ไม้		98	98	6,645	-	-	78	83	6,436	-	-	-	-	-	-	-	-	Wood House				
คอนกรีต		664	796	111,806	-	-	858	1,301	213,448	3	3	1,458	-	-	-	-	-	Concrete House				
ครึ่งตึก ครึ่งไม้		28	28	4,099	-	-	14	14	1,787	-	-	-	-	-	-	-	-	Wood and Brick House				
บ้านแฝด		1	46	20,308	-	-	2	56	6,034	-	-	-	-	-	-	-	-	TwinHouse				
บ้านแถว(ทาว์นเฮ้าส์)		14	31	10,300	-	-	23	827	117,817	-	-	-	-	-	-	-	-	Townhouse				
ตึกแถวพักอาศัย		94	137	56,139	-	-	86	295	80,347	-	-	-	-	-	-	-	-	Rowhouse				
อาคารชุด		1	1	3,661	-	-	-	-	-	-	-	-	-	-	-	-	-	Condominium				
ต่ำกว่า 6 ชั้น	พื้นที่ 2,000-9,999 ตร.ม.	1	1	3,661	-	-	-	-	-	-	-	-	-	-	-	-	-	Lower Than 6 Floors				
อาคารอยู่อาศัยรวม(แฟลต/อพาร์ทเมนท์/หอพัก)		16	21	72,999	-	-	30	31	52,974	-	-	-	-	-	-	-	-	Residential (Flat/Apartment/Dormitory)				
ต่ำกว่า 6 ชั้น	พื้นที่น้อยกว่า 2,000 ตร.ม.	7	7	8,704	-	-	23	23	31,229	-	-	-	-	-	-	-	-	Lower Than 6 Floors				
สูง 6-16 ชั้น	พื้นที่ 2,000-9,999 ตร.ม.	9	14	64,295	-	-	4	5	11,269	-	-	-	-	-	-	-	-	Area 2,000-9,999 sq.m.				
เพื่อการพาณิชย์(ตึกแถว/อาคาร/ภัตตาคาร)		-	-	-	-	-	3	3	10,476	-	-	-	-	-	-	-	-	6-16 Floors				
สูง 1-3 ชั้น	พื้นที่น้อยกว่า 2,000 ตร.ม.	80	104	72,565	-	-	69	106	46,866	1	1	164	-	-	-	-	-	Commercial Building (Rowhouse/Building/Restaurants)				
สูง 1-3 ชั้น	พื้นที่น้อยกว่า 2,000 ตร.ม.	74	98	65,060	-	-	53	85	30,666	1	1	164	-	-	-	-	-	Area less than 2,000 sq.m.				
สูง 1-3 ชั้น	พื้นที่ 2,000-9,999 ตร.ม.	2	2	4,470	-	-	2	2	7,943	-	-	-	-	-	-	-	-	Area 2,000-9,999 sq.m.				
สูง 3 ชั้น	พื้นที่น้อยกว่า 2,000 ตร.ม.	3	3	970	-	-	13	18	6,226	-	-	-	-	-	-	-	-	More than 3 floors				
สูง 3 ชั้น	พื้นที่ 2,000-9,999 ตร.ม.	1	1	2,065	-	-	1	1	2,031	-	-	-	-	-	-	-	-	Area 2,000-9,999 sq.m.				
อาคารสำนักงาน		14	14	24,128	1	1	318	13	21,089	-	-	-	-	-	-	-	-	Office Building				
ต่ำกว่า 6 ชั้น	พื้นที่น้อยกว่า 2,000 ตร.ม.	9	9	7,100	1	1	12	12	13,309	-	-	-	-	-	-	-	-	Lower Than 6 Floors				
ต่ำกว่า 6 ชั้น	พื้นที่ 2,000-9,999 ตร.ม.	5	5	17,028	-	-	1	1	7,780	-	-	-	-	-	-	-	-	Area 2,000-9,999 sq.m.				
เพื่อการอุตสาหกรรมและโรงงาน		118	131	211,130	6	6	308	349	687,742	3	6	959	-	-	-	-	-	Industrial and Factory Building				
เพื่อการบำบัดน้ำเสีย, ของเสีย		1	1	90	-	-	5	5	10,953	2	2	9,964	-	-	-	-	-	Sewerage Building				
อาคารระบบประปาและโรงกรองน้ำ		1	1	2,251	-	-	-	-	-	-	-	-	-	-	-	-	-	Water Supply and Filter Plant				
เพื่อการศึกษา		-	-	-	-	-	1	1	4,986	-	-	-	-	-	-	-	-	Educational Building				
เพื่ออาคารสาธารณสุข/โรงพยาบาล		1	1	29,231	-	-	1	2	17,141	-	-	-	-	-	-	-	-	Health/Hospital Building				

ตาราง 1.1 จำนวนผู้ที่ได้รับอนุญาตให้ก่อสร้าง จำนวนสิ่งก่อสร้างและพื้นที่ของสิ่งก่อสร้างที่เป็นอาคารโรงงาน จำนวนตามชนิดของอาคาร เขตการปกครอง และจังหวัด (ต่อ)

TABLE 1.1 NUMBER OF PERMITS, NUMBER AND AREA OF BUILDING CONSTRUCTION BY TYPE OF BUILDING, AREA AND PROVINCE (Cont'd)

จังหวัด/ วัตถุประสงค์และชนิดของอาคาร	เขตเทศบาล Municipal Areas						นอกเขตเทศบาล Non-municipal Areas						Province/ Objective and Type of Building
	ก่อสร้างใหม่ New Construction			ต่อเติมดัดแปลง Addition, Alteration			ก่อสร้างใหม่ New Construction			ต่อเติมดัดแปลง Addition, Alteration			
	จำนวนที่อนุญาต Permitted Number		พื้นที่ก่อสร้าง (ตร.ม.) Construction Area (sq.m.)	จำนวนที่อนุญาต Permitted Number		พื้นที่ก่อสร้าง (ตร.ม.) Construction Area (sq.m.)	จำนวนที่อนุญาต Permitted Number		พื้นที่ก่อสร้าง (ตร.ม.) Construction Area (sq.m.)	จำนวนที่อนุญาต Permitted Number		พื้นที่ก่อสร้าง (ตร.ม.) Construction Area (sq.m.)	
	ราย Person	หลัง Unit		ราย Person	หลัง Unit		ราย Person	หลัง Unit		ราย Person	หลัง Unit		
เพื่อการขนส่ง	1	2	12,191	-	-	-	-	-	-	-	-	-	Transportation Building
เพื่อการเกษตร	-	-	-	-	-	-	2	2	810	-	-	-	Agricultural Building
เพื่อการบันเทิง	-	-	-	-	-	-	1	1	529	-	-	-	Entertainment
เพื่อประโยชน์อื่น ๆ เช่น อาคารเอนกประสงค์ อาคารจอดรถ	25	30	13,526	-	-	-	13	18	12,081	-	-	-	Others

ตารางที่ 2 จำนวนผู้ได้รับอนุญาตให้ก่อสร้าง จำนวนสิ่งก่อสร้างและพื้นที่ก่อสร้างของสิ่งก่อสร้างที่มีใช้อาคารเรียง จำนวนตามชนิดของสิ่งก่อสร้างและเขตการปกครอง กรุงเทพมหานครและปริมณฑล

TABLE 2 NUMBER OF PERMITS, NUMBER AND AREA OF CIVIL ENGINEERING CONSTRUCTION BY TYPE OF CONSTRUCTION AND AREA : BANGKOK AND VICINITY

ชนิดของสิ่งก่อสร้าง	เขตเทศบาล Municipal Areas						นอกเขตเทศบาล Non-municipal Areas						Type of Construction
	ก่อสร้างใหม่ New Construction			ต่อเติม/แก้ไข/Alteration			ก่อสร้างใหม่ New Construction			ต่อเติม/แก้ไข/Alteration			
	จำนวนใบอนุญาต		ความยาว(ม.)	จำนวนใบอนุญาต		ความยาว(ม.)	จำนวนใบอนุญาต		ความยาว(ม.)	จำนวนใบอนุญาต		ความยาว(ม.)	
	Permitted Number	พื้นที่ก่อสร้าง(ตรม.)	Construction Area (sq.m.)	Permitted Number	พื้นที่ก่อสร้าง(ตรม.)	Construction Area (sq.m.)	Permitted Number	พื้นที่ก่อสร้าง(ตรม.)	Construction Area (sq.m.)	Permitted Number	พื้นที่ก่อสร้าง(ตรม.)	Construction Area (sq.m.)	
ราย Person	แห่ง Unit		ราย Person	แห่ง Unit		ราย Person	แห่ง Unit		ราย Person	แห่ง Unit			
รวม (ความยาว : เมตร)	7,998	8,660	985,527	55	57	17,863	1,997	2,957	430,752	1	1	10	Total (Length : Metres)
รัฐ/กำแพง	382	413	118,214	2	3	10,300	207	207	69,283	-	-	-	Fence/Wall
ถนน/ทางรถไฟ	296	546	187,905	1	1	450	50	51	34,440	-	-	-	Road
สะพาน	83	87	15,723	1	1	69	45	45	6,691	-	-	-	Bridge
เขื่อน/คันดิน	103	116	21,848	4	4	156	28	28	18,428	-	-	-	Dam
ท่อ/ทางระบายน้ำ	7,114	7,478	635,554	47	48	6,888	1,653	2,610	296,655	1	1	10	Water Drain
อื่น ๆ	20	20	6,283	-	-	-	14	16	5,255	-	-	-	Others
รวม (พื้นที่ : ตารางเมตร)	942	1,018	644,322	16	16	4,001	653	2,620	279,173	2	2	258	Total (Area : Square metres)
สระว่ายน้ำ	59	61	53,453	-	-	-	17	17	3,027	-	-	-	Swimming Pool
ปั๊มน้ำ	13	13	4,071	1	1	154	13	13	5,832	-	-	-	Petrol Station
ท่าเรือ	2	2	474	2	2	932	-	-	-	-	-	-	Harbour
สนามกีฬา	14	19	26,546	-	-	-	1	1	441	-	-	-	Sport Ground
ลานจอดรถ	251	276	430,248	5	5	2,176	208	2,140	204,208	1	1	18	Car Park
ป้ายโฆษณา	169	192	27,549	-	-	-	72	96	11,529	1	1	240	Advertising Board
อื่น ๆ	434	455	101,981	8	8	739	342	353	54,136	-	-	-	Others

กรุงเทพมหานครและปริมณฑล

Bangkok and Vicinity

ตารางที่ 2.1 จำนวนผู้ได้รับอนุญาตให้ก่อสร้าง จำนวนสิ่งก่อสร้างและพื้นที่ก่อสร้างของสิ่งก่อสร้างที่มีใช้อาคารเรียน จำนวนตามชนิดของสิ่งก่อสร้าง เขตการปกครองและจังหวัด

TABLE 2.1 NUMBER OF PERMITS, NUMBER AND AREA OF CIVIL ENGINEERING CONSTRUCTION BY TYPE OF CONSTRUCTION , AREA AND PROVINCE

ชนิดของสิ่งก่อสร้าง	เขตเทศบาล Municipal Areas						นอกเขตเทศบาล Non-municipal Areas						Type of Construction
	ก่อสร้างใหม่ New Construction			ต่อเติม/เปลี่ยนแปลง/Alteration,Alteration			ก่อสร้างใหม่ New Construction			ต่อเติม/เปลี่ยนแปลง/Alteration,Alteration			
	จำนวนที่อนุญาต Permitted Number		ความยาว(ม.) Length (m.)	จำนวนที่อนุญาต Permitted Number		ความยาว(ม.) Length (m.)	จำนวนที่อนุญาต Permitted Number		ความยาว(ม.) Length (m.)	จำนวนที่อนุญาต Permitted Number		ความยาว(ม.) Length (m.)	
	ราย Person	แห่ง Unit	พื้นที่ก่อสร้าง (ตรม.) Construction Area (sq.m.)	ราย Person	แห่ง Unit	พื้นที่ก่อสร้าง (ตรม.) Construction Area (sq.m.)	ราย Person	แห่ง Unit	พื้นที่ก่อสร้าง (ตรม.) Construction Area (sq.m.)	ราย Person	แห่ง Unit	พื้นที่ก่อสร้าง (ตรม.) Construction Area (sq.m.)	
กรุงเทพมหานคร													
รวม (ความยาว : เมตร)	5,543	5,678	730,196	48	49	17,613	-	-	-	-	-	-	Total (Length : Metres)
รั้ว/กำแพง	254	284	73,013	1	1	10,280	-	-	-	-	-	-	Fence/Wall
ถนน/ทางรถไฟ	266	268	161,122	1	1	450	-	-	-	-	-	-	Road
สะพาน	47	50	11,011	-	-	-	-	-	-	-	-	-	Bridge
เขื่อน/คันดิน	68	73	14,039	3	3	140	-	-	-	-	-	-	Dam
ท่อ/ทางระบายน้ำ	4,901	4,996	468,821	43	44	6,743	-	-	-	-	-	-	Water Drain
อื่น ๆ	7	7	2,190	-	-	-	-	-	-	-	-	-	Others
รวม (พื้นที่ : ตารางเมตร)	490	532	430,591	4	4	2,154	-	-	-	-	-	-	Total (Area : Square metres)
สระว่ายน้ำ	49	50	46,483	-	-	-	-	-	-	-	-	-	Swimming Pool
ปั๊มน้ำ	5	5	2,895	-	-	-	-	-	-	-	-	-	Petrol Station
ท่าเรือ	2	2	474	-	-	-	-	-	-	-	-	-	Harbour
สนามกีฬา	7	11	14,739	-	-	-	-	-	-	-	-	-	Sport Ground
ลานจอดรถ	153	155	324,435	3	3	2,044	-	-	-	-	-	-	Car Park
ป้ายโฆษณา	108	130	12,796	-	-	-	-	-	-	-	-	-	Advertising Board
อื่น ๆ	166	179	28,769	1	1	110	-	-	-	-	-	-	Others
สมุทรปราการ													
รวม (ความยาว : เมตร)	438	448	36,595	5	5	209	608	1,283	190,089	1	1	10	Total (Length : Metres)
รั้ว/กำแพง	15	15	3,046	-	-	-	42	42	16,115	-	-	-	Fence/Wall
ถนน/ทางรถไฟ	-	-	-	-	-	-	10	10	7,047	-	-	-	Road
สะพาน	4	4	956	1	1	69	14	14	3,184	-	-	-	Bridge
เขื่อน/คันดิน	4	12	5,394	1	1	16	13	13	16,652	-	-	-	Dam
ท่อ/ทางระบายน้ำ	410	412	24,715	3	3	124	525	1,200	142,818	1	1	10	Water Drain
อื่น ๆ	5	5	2,484	-	-	-	4	4	4,273	-	-	-	Others

ตารางที่ 2.1 จำนวนผู้ได้รับอนุญาตให้ก่อสร้าง จำนวนสิ่งก่อสร้างและพื้นที่ก่อสร้างของสิ่งก่อสร้างที่มีใช้อาคารโรงงาน จำนวนตามชนิดของสิ่งก่อสร้าง เขตการปกครองและจังหวัด(ต่อ)

TABLE 2.1 NUMBER OF PERMITS, NUMBER AND AREA OF CIVIL ENGINEERING CONSTRUCTION BY TYPE OF CONSTRUCTION, AREA AND PROVINCE(Cont'd)

จังหวัด / ชนิดของสิ่งก่อสร้าง	เขตเทศบาล Municipal Areas						นอกเขตเทศบาล Non-municipal Areas						Province/ Type of Construction
	ก่อสร้างใหม่ New Construction		ต่อเติม/เปลี่ยนแปลง Addition, Alteration		ก่อสร้างใหม่ New Construction		ต่อเติม/เปลี่ยนแปลง Addition, Alteration		Permitted Number		Construction Area (sq.m.)		
	จำนวนที่อนุญาต Permitted Number	ความยาว(ม.) Length (m.)	พื้นที่ก่อสร้าง (ตรม.) Construction Area (sq.m.)	จำนวนที่อนุญาต Permitted Number	ความยาว(ม.) Length (m.)	พื้นที่ก่อสร้าง (ตรม.) Construction Area (sq.m.)	จำนวนที่อนุญาต Permitted Number	ความยาว(ม.) Length (m.)	พื้นที่ก่อสร้าง (ตรม.) Construction Area (sq.m.)	จำนวนที่อนุญาต Permitted Number	ความยาว(ม.) Length (m.)	พื้นที่ก่อสร้าง (ตรม.) Construction Area (sq.m.)	
รวม (พื้นที่ : ตารางเมตร)	47	49	31,712	3	3	788	222	2,155	154,196	-	-	-	Total (Area : Square metres)
สระว่ายน้ำ	4	4	2,153	-	-	-	11	11	1,993	-	-	-	Swimming Pool
ปั๊มน้ำมัน	-	-	-	1	1	154	2	2	2,124	-	-	-	Petrol Station
ท่าเรือ	-	-	-	1	1	598	-	-	-	-	-	-	Harbour
ลานจอดรถ	10	10	25,926	1	1	36	104	2,035	123,114	-	-	-	Car Park
ป้ายโฆษณา	7	7	531	-	-	-	16	16	3,016	-	-	-	Advertising Board
อื่น ๆ	26	28	3,102	-	-	-	89	91	23,949	-	-	-	Others
นนทบุรี	468	475	36,638	-	-	-	403	685	73,491	-	-	-	Total (Length : Metres)
รั้ว/กำแพง	40	40	9,448	-	-	-	95	95	16,810	-	-	-	Fence/Wall
ถนน/ทางรถไฟ	2	2	574	-	-	-	4	4	3,626	-	-	-	Road
สะพาน	16	16	2,097	-	-	-	14	14	1,770	-	-	-	Bridge
เขื่อน/คันดิน	9	9	1,533	-	-	-	2	2	536	-	-	-	Dam
ท่อ/ทางระบายน้ำ	399	406	22,886	-	-	-	285	566	50,312	-	-	-	Water Drain
อื่น ๆ	2	2	100	-	-	-	3	4	437	-	-	-	Others
รวม (พื้นที่ : ตารางเมตร)	95	99	35,411	1	1	17	117	145	54,537	2	2	258	Total (Area : Square metres)
สระว่ายน้ำ	2	3	3,586	-	-	-	2	2	127	-	-	-	Swimming Pool
ปั๊มน้ำมัน	-	-	-	-	-	-	2	2	2,177	-	-	-	Petrol Station
สนามกีฬา	4	5	7,644	-	-	-	-	-	-	-	-	-	Sport Ground
ลานจอดรถ	3	3	3,496	-	-	-	9	10	36,151	1	1	18	Car Park
ป้ายโฆษณา	23	24	7,096	-	-	-	25	48	4,092	1	1	240	Advertising Board
อื่น ๆ	63	64	13,589	1	1	17	79	83	11,990	-	-	-	Others

นนทบุรี Nonthaburi

ตารางที่ 2.1 จำนวนผู้ได้รับอนุญาตให้ก่อสร้าง จำนวนสิ่งก่อสร้างและพื้นที่ก่อสร้างของสิ่งก่อสร้างที่มีใช้อาคารโรงงาน จำนวนตามชนิดของสิ่งก่อสร้าง เขตการปกครองและจังหวัด(ต่อ)

TABLE 2.1 NUMBER OF PERMITS, NUMBER AND AREA OF CIVIL ENGINEERING CONSTRUCTION BY TYPE OF CONSTRUCTION, AREA AND PROVINCE(Cont'd)

จังหวัด / ชนิดของสิ่งก่อสร้าง	เขตเทศบาล Municipal Areas						นอกเขตเทศบาล Non-municipal Areas						Province/ Type of Construction	
	ก่อสร้างใหม่ New Construction		ต่อเติม/เปลี่ยนแปลง Addition, Alteration		ก่อสร้างใหม่ New Construction		ต่อเติม/เปลี่ยนแปลง Addition, Alteration		Permitted Number		Permitted Number			
	จำนวนที่อนุญาต Permitted Number	ความยาว(ม.) Length (m.)	พื้นที่ก่อสร้าง (ตรม.) Construction Area (sq.m.)	จำนวนที่อนุญาต Permitted Number	ความยาว(ม.) Length (m.)	พื้นที่ก่อสร้าง (ตรม.) Construction Area (sq.m.)	จำนวนที่อนุญาต Permitted Number	ความยาว(ม.) Length (m.)	พื้นที่ก่อสร้าง (ตรม.) Construction Area (sq.m.)	ราย Person	แห่ง Unit	ราย Person		แห่ง Unit
รวม (ความยาว : เมตร)	819	1,325	121,918	2	3	41	192	193	12,755	-	-	-	-	Total (Length : Metres)
รั้ว/กำแพง	32	33	26,278	1	2	20	7	7	2,912	-	-	-	-	Fence/Wall
ถนน/ทางรถไฟ	15	263	19,268	-	-	-	-	-	-	-	-	-	-	Road
สะพาน	4	4	470	-	-	-	2	2	40	-	-	-	-	Bridge
เขื่อน/คันดิน	16	16	421	-	-	-	-	-	-	-	-	-	-	Dam
ท่อ/ทางระบายน้ำ	746	1,003	73,972	1	1	21	179	180	9,564	-	-	-	-	Water Drain
อื่น ๆ	6	6	1,509	-	-	-	4	4	239	-	-	-	-	Others
รวม (พื้นที่ : ตารางเมตร)	170	198	96,036	6	6	750	139	143	37,296	-	-	-	-	Total (Area : Square metres)
สระว่ายน้ำ	3	3	1,158	-	-	-	2	2	560	-	-	-	-	Swimming Pool
ปั๊มน้ำ	7	7	896	-	-	-	1	1	289	-	-	-	-	Petrol Station
ท่าเรือ	-	-	-	1	1	334	-	-	-	-	-	-	-	Harbour
สนามกีฬา	3	3	4,163	-	-	-	-	-	-	-	-	-	-	Sport Ground
ลานจอดรถ	51	74	62,066	1	1	96	60	60	29,602	-	-	-	-	Car Park
ป้ายโฆษณา	12	12	5,402	-	-	-	6	7	275	-	-	-	-	Advertising Board
อื่น ๆ	94	99	22,351	4	4	320	70	73	6,570	-	-	-	-	Others
รวม (ความยาว : เมตร)	136	136	12,153	-	-	-	115	116	65,689	-	-	-	-	Total (Length : Metres)
รั้ว/กำแพง	21	21	2,377	-	-	-	44	44	26,897	-	-	-	-	Fence/Wall
ถนน/ทางรถไฟ	5	5	1,970	-	-	-	8	8	8,206	-	-	-	-	Road
สะพาน	1	1	269	-	-	-	2	2	72	-	-	-	-	Bridge
เขื่อน/คันดิน	6	6	461	-	-	-	13	13	1,240	-	-	-	-	Dam
ท่อ/ทางระบายน้ำ	103	103	7,076	-	-	-	45	45	28,968	-	-	-	-	Water Drain
อื่น ๆ	-	-	-	-	-	-	3	4	306	-	-	-	-	Others

ปทุมธานี

นครปฐม

ตารางที่ 2.1 จำนวนผู้ได้รับอนุญาตให้ก่อสร้าง จำนวนสิ่งก่อสร้างและพื้นที่ก่อสร้างของสิ่งก่อสร้างที่มีใบอนุญาตโครงการและจังหวัด(ต่อ)

TABLE 2.1 NUMBER OF PERMITS, NUMBER AND AREA OF CIVIL ENGINEERING CONSTRUCTION BY TYPE OF COI

จังหวัด / ชนิดของสิ่งก่อสร้าง	เขตเทศบาล Municipal Areas						นอกเขตเทศบาล Non-municipal Areas						Province/ Type of Construction
	ก่อสร้างใหม่ New Construction			ต่อเติม/เปลี่ยนแปลง/Alteration			ก่อสร้างใหม่ New Construction			ต่อเติม/เปลี่ยนแปลง/Alteration			
	จำนวนใบอนุญาต Permitted Number		ความยาว(ม.) Length (m.)	จำนวนใบอนุญาต Permitted Number		ความยาว(ม.) Length (m.)	จำนวนใบอนุญาต Permitted Number		ความยาว(ม.) Length (m.)	จำนวนใบอนุญาต Permitted Number		ความยาว(ม.) Length (m.)	
	ราย Person	แห่ง Unit	พื้นที่ก่อสร้าง (ตรม.) Construction Area (sq.m.)	ราย Person	แห่ง Unit	พื้นที่ก่อสร้าง (ตรม.) Construction Area (sq.m.)	ราย Person	แห่ง Unit	พื้นที่ก่อสร้าง (ตรม.) Construction Area (sq.m.)	ราย Person	แห่ง Unit	พื้นที่ก่อสร้าง (ตรม.) Construction Area (sq.m.)	
รวม (พื้นที่ : ตารางเมตร)	76	76	11,016	2	2	292	107	107	16,362	-	-	-	Total (Area : Square metres)
สระว่ายน้ำ	1	1	73	-	-	-	2	2	347	-	-	-	Swimming Pool
ป้อมน้ำ	1	1	280	-	-	-	4	4	388	-	-	-	Petrol Station
ลานจอดรถ	13	13	4,768	-	-	-	11	11	4,768	-	-	-	Car Park
ป้ายโฆษณา	13	13	419	-	-	-	15	15	1,905	-	-	-	Advertising Board
อื่น ๆ	48	48	5,476	2	2	292	75	75	8,954	-	-	-	Others
สมุทรสาคร													Samut Sakon
รวม (ความยาว : เมตร)	594	598	48,027	-	-	-	679	680	88,728	-	-	-	Total (Length : Metres)
รั้ว/กำแพง	20	20	4,052	-	-	-	19	19	6,549	-	-	-	Fence/Wall
ถนน/ทางรถไฟ	8	8	4,971	-	-	-	28	29	15,561	-	-	-	Road
สะพาน	11	12	920	-	-	-	13	13	1,625	-	-	-	Bridge
ท่อ/ทางระบายน้ำ	555	558	38,084	-	-	-	619	619	64,993	-	-	-	Water Drain
รวม (พื้นที่ : ตารางเมตร)	64	64	39,556	-	-	-	68	70	16,782	-	-	-	Total (Area : Square metres)
ป้อมน้ำ	-	-	-	-	-	-	4	4	854	-	-	-	Petrol Station
สนามกีฬา	-	-	-	-	-	-	1	1	441	-	-	-	Sport Ground
ลานจอดรถ	21	21	9,557	-	-	-	24	24	10,573	-	-	-	Car Park
ป้ายโฆษณา	6	6	1,305	-	-	-	10	10	2,241	-	-	-	Advertising Board
อื่น ๆ	37	37	28,694	-	-	-	29	31	2,673	-	-	-	Others

ภาคกลาง

CENTRAL REGION

สารบัญ

	หน้า
ตาราง 1	57
จำนวนผู้ที่ได้รับอนุญาตให้ก่อสร้าง จำนวนสิ่งก่อสร้าง และพื้นที่ของสิ่งก่อสร้าง ที่เป็นอาคารโรงเรือน จำแนกตามชนิดของอาคาร และเขตการปกครอง ภาคกลาง	
ตาราง 1.1	59
จำนวนผู้ที่ได้รับอนุญาตให้ก่อสร้าง จำนวนสิ่งก่อสร้าง และพื้นที่ของสิ่งก่อสร้าง ที่เป็นอาคารโรงเรือน จำแนกตามชนิดของอาคาร เขตการปกครอง และจังหวัด	
ตาราง 2	63
จำนวนผู้ที่ได้รับอนุญาตให้ก่อสร้าง จำนวนสิ่งก่อสร้าง ความยาว และพื้นที่ ของสิ่งก่อสร้างที่มีใช้อาคารโรงเรือน จำแนกตามชนิดของสิ่งก่อสร้าง และเขตการปกครอง ภาคกลาง	
ตาราง 2.1	64
จำนวนผู้ที่ได้รับอนุญาตให้ก่อสร้าง จำนวนสิ่งก่อสร้าง ความยาว และพื้นที่ ของสิ่งก่อสร้างที่มีใช้อาคารโรงเรือน จำแนกตามชนิดของสิ่งก่อสร้าง เขตการปกครอง และจังหวัด	

LIST OF TABLES

		Page
TABLE 1	NUMBER OF PERMITS, NUMBER AND AREA OF BUILDING CONSTRUCTION BY TYPE OF BUILDING AND AREA : CENTRAL REGION	57
TABLE 1.1	NUMBER OF PERMITS, NUMBER AND AREA OF BUILDING CONSTRUCTION BY TYPE OF BUILDING, AREA AND PROVINCE	59
TABLE 2	NUMBER OF PERMITS, NUMBER, LENGTH AND AREA OF CIVIL ENGINEERING CONSTRUCTION BY TYPE OF CONSTRUCTION AND AREA : CENTRAL REGION	63
TABLE 2.1	NUMBER OF PERMITS, NUMBER, LENGTH AND AREA OF CIVIL ENGINEERING CONSTRUCTION BY TYPE OF CONSTRUCTION, AREA AND PROVINCE	64

ตาราง 1 จำนวนผู้ที่ได้รับอนุญาตให้ก่อสร้าง จำนวนสิ่งก่อสร้างและพื้นที่ของสิ่งก่อสร้างอาคารโรงงาน และเขตการปกครอง ภาคกลาง

TABLE 1 NUMBER OF PERMITS, NUMBER AND AREA OF BUILDING CONSTRUCTION BY TYPE OF BUILDING AND AREA : CENTRAL REGION

วัตถุประสงค์และชนิดของอาคาร	เขตเทศบาล Municipal Areas										นอกเขตเทศบาล Non-municipal Areas										Objective and Type of Building
	ก่อสร้างใหม่ New Construction			ต่อเติม/ดัดแปลง/Alteration, Alteration			ก่อสร้างใหม่ New Construction			ต่อเติม/ดัดแปลง/Alteration, Alteration			ก่อสร้างใหม่ New Construction			ต่อเติม/ดัดแปลง/Alteration, Alteration					
	จำนวนที่อยู่อาศัย Permitted Number		พื้นที่ก่อสร้าง (ตร.ม.) Construction Area (sq.m.)	จำนวนที่อยู่อาศัย Permitted Number		พื้นที่ก่อสร้าง (ตร.ม.) Construction Area (sq.m.)	จำนวนที่อยู่อาศัย Permitted Number		พื้นที่ก่อสร้าง (ตร.ม.) Construction Area (sq.m.)	จำนวนที่อยู่อาศัย Permitted Number		พื้นที่ก่อสร้าง (ตร.ม.) Construction Area (sq.m.)	จำนวนที่อยู่อาศัย Permitted Number		พื้นที่ก่อสร้าง (ตร.ม.) Construction Area (sq.m.)	จำนวนที่อยู่อาศัย Permitted Number		พื้นที่ก่อสร้าง (ตร.ม.) Construction Area (sq.m.)			
	ราย Person	หลัง Unit		ราย Person	หลัง Unit		ราย Person	หลัง Unit		ราย Person	หลัง Unit		ราย Person	หลัง Unit		ราย Person	หลัง Unit		ราย Person	หลัง Unit	
ภาคกลาง	2,767	4,429	845,421	85	94	37,897	2,454	3,382	768,098	21	21	5,932	Central Region								
เพื่ออยู่อาศัย	2,412	3,657	514,069	76	76	4,884	2,251	3,051	364,847	14	14	1,538	Residential Building								
บ้านเดี่ยว	2,216	2,485	373,243	70	70	3,683	1,882	2,311	269,357	11	11	1,091	Detached House								
ไม้	245	249	25,292	9	9	270	209	218	17,727	-	-	-	Wood House								
คอนกรีต	1,808	2,073	324,598	56	56	2,675	1,562	1,982	234,334	11	11	1,091	Concrete House								
ครึ่งตึก ครึ่งไม้	163	163	23,353	5	5	738	111	111	17,296	-	-	-	Wood and Brick House								
บ้านแฝด	5	51	3,478	-	-	-	6	15	1,575	-	-	-	Twinhouse								
บ้านแถว(ทาวน์เฮ้าส์)	79	369	42,972	1	1	64	52	106	10,520	2	2	132	Townhouse								
ตึกแถวพักอาศัย	96	735	50,882	5	5	1,137	300	608	60,809	-	-	-	Rowhouse								
อาคารชุด	4	4	7,538	-	-	-	1	1	2,340	-	-	-	Condominium								
ต่ำกว่า 6 ชั้น	3	3	4,472	-	-	-	-	-	-	-	-	-	Lower Than 6 Floors								
พื้นที่น้อยกว่า 2,000 ตร.ม.	-	-	-	-	-	-	1	1	2,340	-	-	-	Area less than 2,000 sq.m.								
พื้นที่ 2,000-9,999 ตร.ม.	-	-	-	-	-	-	1	1	2,340	-	-	-	Area 2,000-9,999 sq.m.								
สูง 6-16 ชั้น	1	1	3,066	-	-	-	-	-	-	-	-	-	6-16 Floors								
พื้นที่ 2,000-9,999 ตร.ม.	12	13	35,956	-	-	-	10	10	20,246	1	1	315	Residential (Flat/Apartment/Dormitory)								
อาคารอยู่อาศัยรวม(แฟลต/อพาร์ทเมนท์/หอพัก)	7	7	7,894	-	-	-	5	5	7,474	1	1	315	Lower Than 6 Floors								
ต่ำกว่า 6 ชั้น	4	5	23,625	-	-	-	5	5	12,772	-	-	-	Area less than 2,000 sq.m.								
พื้นที่ 2,000-9,999 ตร.ม.	1	1	4,437	-	-	-	-	-	-	-	-	-	Area 2,000-9,999 sq.m.								
สูง 6-16 ชั้น	250	510	122,328	3	3	342	79	157	84,598	1	1	500	Commercial Building (Rowhouse/Building/Restaurants)								
พื้นที่ 2,000-9,999 ตร.ม.	244	504	90,501	3	3	342	69	109	39,905	1	1	500	1-3 floors								
สูง 1-3 ชั้น	3	3	11,400	-	-	-	2	2	5,652	-	-	-	Area less than 2,000 sq.m.								
พื้นที่น้อยกว่า 2,000 ตร.ม.	-	-	-	-	-	-	1	1	15,128	-	-	-	Area more than 10,000 sq.m.								
พื้นที่ 2,000-9,999 ตร.ม.	2	2	2,715	-	-	-	5	43	11,039	-	-	-	More than 3 floors								
สูงกว่า 3 ชั้น	-	-	-	-	-	-	2	2	12,874	-	-	-	Area less than 2,000 sq.m.								
พื้นที่ 2,000-9,999 ตร.ม.	1	1	17,712	-	-	-	-	-	-	-	-	-	Area 2,000-9,999 sq.m.								
พื้นที่มากกว่า 10,000 ตร.ม.	6	144	38,233	-	-	-	5	5	24,570	-	-	-	Area more than 10,000 sq.m.								
อาคารสำนักงาน													Office Building								

ตาราง 1 จำนวนผู้ที่ได้รับอนุญาตให้ก่อสร้าง จำนวนสิ่งก่อสร้างและพื้นที่ของสิ่งก่อสร้างอาคารโรงงาน และเขตการปกครอง ภาคกลาง (ต่อ)

TABLE 1 NUMBER OF PERMITS, NUMBER AND AREA OF BUILDING CONSTRUCTION BY TYPE OF BUILDING AND AREA : CENTRAL REGION (Cont'd)

วัตถุประสงค์และชนิดของอาคาร	เขตเทศบาล Municipal Areas						นอกเขตเทศบาล Non-municipal Areas						Objective and Type of Building	
	ก่อสร้างใหม่ New Construction			ต่อเติม/ดัดแปลง/Alteration, Alteration			ก่อสร้างใหม่ New Construction			ต่อเติม/ดัดแปลง/Alteration, Alteration				
	จำนวนที่อนุญาต Permitted Number		พื้นที่ก่อสร้าง (ตร.ม.) Construction Area (sq.m.)	จำนวนที่อนุญาต Permitted Number		พื้นที่ก่อสร้าง (ตร.ม.) Construction Area (sq.m.)	จำนวนที่อนุญาต Permitted Number		พื้นที่ก่อสร้าง (ตร.ม.) Construction Area (sq.m.)	จำนวนที่อนุญาต Permitted Number		พื้นที่ก่อสร้าง (ตร.ม.) Construction Area (sq.m.)		
	ราย Person	หลัง Unit		ราย Person	หลัง Unit		ราย Person	หลัง Unit		ราย Person	หลัง Unit			
ต่ำกว่า 6 ชั้น	5	143	36,168	-	-	3	3	1,982	-	-	-	Lower Than 6 Floors	Area less than 2,000 sq.m.	
พื้นที่น้อยกว่า 2,000 ตร.ม.	1	1	2,065	-	-	1	1	2,262	-	-	-	Area 2,000-9,999 sq.m.		
พื้นที่มากกว่า 2,000-9,999 ตร.ม.	-	-	-	-	-	1	1	20,326	-	-	-	Area more than 10,000 sq.m.		
พื้นที่มากกว่า 10,000 ตร.ม.	-	-	-	-	-	3	26	2,129	-	-	-	Hotel		
โรงแรม	-	-	-	-	-	-	-	-	-	-	-	-	-	
ต่ำกว่า 6 ชั้น	48	59	133,857	4	13	32,371	67	90	261,851	4	4	3,340	Industrial and Factory Building	
พื้นที่น้อยกว่า 2,000 ตร.ม.	-	-	-	-	-	-	1	1	43	-	-	-	Sewerage Building	
เพื่อการบำบัดน้ำเสีย, พองเสี้ยว	1	1	1,440	1	1	80	2	5	1,708	-	-	-	Power House / Power Station / Solar energy Building	
โรงไฟฟ้า/อาคารระบบพลังงานแสงอาทิตย์	-	-	-	-	-	-	3	3	372	-	-	-	Water Supply and Filter Plant	
อาคารระบบประปาและโรงกรองน้ำ	5	10	16,986	-	-	-	3	3	929	-	-	-	Educational Building	
เพื่อการรักษา	-	-	-	-	-	-	-	-	-	-	-	-	Health/Hospital Building	
เพื่อการสาธารณสุข/โรงพยาบาล	-	-	-	1	1	220	-	-	-	-	-	-	Agricultural Building	
เพื่อการเกษตร	-	-	-	-	-	-	3	3	2,302	-	-	-	Others	
เพื่อประโยชน์อื่น ๆ เช่น อาคารเอนกประสงค์ อาคารจอดรถ, ี่	45	48	18,508	-	-	-	37	38	24,749	2	2	554		

ตาราง 1.1 จำนวนผู้ที่ได้รับอนุญาตให้ก่อสร้าง จำนวนสิ่งก่อสร้างและพื้นที่สิ่งก่อสร้างอาคารโรงงาน จำนวนตามชนิดของอาคาร เขตการปกครอง และจังหวัด

TABLE 1.1 NUMBER OF PERMITS, NUMBER AND AREA OF BUILDING CONSTRUCTION BY TYPE OF BUILDING, AREA AND PROVINCE

วัตถุประสงค์และชนิดของอาคาร	จังหวัด/	เขตเทศบาล Municipal Areas										นอกเขตเทศบาล Non-municipal Areas										Province/ Objective and Type of Building	
		ก่อสร้างใหม่ New Construction			ต่อเติม/ดัดแปลง/Alteration, Addition			ก่อสร้างใหม่ New Construction			ต่อเติม/ดัดแปลง/Alteration, Addition			ก่อสร้างใหม่ New Construction			ต่อเติม/ดัดแปลง/Alteration, Addition						
		จำนวนที่อนุญาต Permitted Number		พื้นที่ก่อสร้าง (ตร.ม.) Construction Area (sq.m.)	จำนวนที่อนุญาต Permitted Number		พื้นที่ก่อสร้าง (ตร.ม.) Construction Area (sq.m.)	จำนวนที่อนุญาต Permitted Number		พื้นที่ก่อสร้าง (ตร.ม.) Construction Area (sq.m.)	จำนวนที่อนุญาต Permitted Number		พื้นที่ก่อสร้าง (ตร.ม.) Construction Area (sq.m.)	จำนวนที่อนุญาต Permitted Number		พื้นที่ก่อสร้าง (ตร.ม.) Construction Area (sq.m.)	จำนวนที่อนุญาต Permitted Number		พื้นที่ก่อสร้าง (ตร.ม.) Construction Area (sq.m.)				
		ราย Person	หลัง Unit		ราย Person	หลัง Unit		ราย Person	หลัง Unit		ราย Person	หลัง Unit		ราย Person	หลัง Unit		ราย Person	หลัง Unit					
พระนครศรีอยุธยา		756	1,195	340,902	71	80	35,532	372	407	104,921	6	6	2,506	Phra Nakhon Si Ayutthaya									
เพื่ออยู่อาศัย		638	908	152,713	63	63	2,775	329	341	50,708	4	4	309	Residential Building									
บ้านเดี่ยว		603	699	97,228	59	59	2,079	323	335	43,370	4	4	309	Detached House									
ไม้		136	137	14,188	9	9	270	72	72	6,322	-	-	-	Wood House									
คอนกรีต		404	499	74,788	47	47	1,428	211	223	31,832	4	4	309	Concrete House									
ครึ่งตึก ครึ่งไม้		63	63	8,252	3	3	381	40	40	5,216	-	-	-	Wood and Brick House									
บ้านแฝด		3	45	2,891	-	-	-	-	-	-	-	-	-	Twinhouse									
บ้านแถว(ทาวน์เฮ้าส์)		10	93	21,038	-	-	-	1	1	276	-	-	-	Townhouse									
ตึกแถวพักอาศัย		16	64	10,437	4	4	696	2	2	1,288	-	-	-	Rowhouse									
อาคารชุด		1	1	1,524	-	-	-	1	1	2,340	-	-	-	Condominium									
ต่ำกว่า 6 ชั้น	พื้นที่น้อยกว่า 2,000 ตร.ม.	1	1	1,524	-	-	-	-	-	-	-	-	-	Lower Than 6 Floors Area less than 2,000 sq.m.									
	พื้นที่ 2,000-9,999 ตร.ม.	-	-	-	-	-	-	1	1	2,340	-	-	-	Area 2,000-9,999 sq.m.									
อาคารอยู่อาศัยรวม(แฟลต/อพาร์ทเมนท์/หอพัก)		5	6	19,595	-	-	-	2	2	3,434	-	-	-	Residential (Flat/Apartment/Dormitory)									
ต่ำกว่า 6 ชั้น	พื้นที่น้อยกว่า 2,000 ตร.ม.	2	2	2,410	-	-	-	1	1	1,032	-	-	-	Lower Than 6 Floors Area less than 2,000 sq.m.									
	พื้นที่ 2,000-9,999 ตร.ม.	3	4	17,185	-	-	-	1	1	2,402	-	-	-	Area 2,000-9,999 sq.m.									
เพื่อการพาณิชย์(ตึกแถว/อาคาร/ภัตตาคาร)		62	83	30,399	2	2	86	12	12	8,787	1	1	500	Commercial Building (Rowhouse/Building/Restaurants)									
สูง 1-3 ชั้น	พื้นที่น้อยกว่า 2,000 ตร.ม.	58	79	19,584	2	2	86	10	10	6,155	1	1	500	1-3 floors Area less than 2,000 sq.m.									
	พื้นที่ 2,000-9,999 ตร.ม.	2	2	8,100	-	-	-	-	-	-	-	-	-	Area 2,000-9,999 sq.m.									
สูงกว่า 3 ชั้น	พื้นที่น้อยกว่า 2,000 ตร.ม.	2	2	2,715	-	-	-	2	2	2,632	-	-	-	More than 3 floors Area less than 2,000 sq.m.									
อาคารสำนักงาน		4	142	36,923	-	-	-	2	2	1,006	-	-	-	Office Building									
ต่ำกว่า 6 ชั้น	พื้นที่น้อยกว่า 2,000 ตร.ม.	3	141	34,858	-	-	-	2	2	1,006	-	-	-	Lower Than 6 Floors Area less than 2,000 sq.m.									
	พื้นที่ 2,000-9,999 ตร.ม.	1	1	2,065	-	-	-	-	-	-	-	-	-	Area 2,000-9,999 sq.m.									
โรงแรม		-	-	-	-	-	-	2	2	918	-	-	-	Hotel									
ต่ำกว่า 6 ชั้น	พื้นที่น้อยกว่า 2,000 ตร.ม.	-	-	-	-	-	-	2	2	918	-	-	-	Lower Than 6 Floors Area less than 2,000 sq.m.									
เพื่อการอุตสาหกรรมและโรงงาน		22	30	105,739	4	13	32,371	9	9	31,565	1	1	1,697	Industrial and Factory Building									

ตาราง 1.1 จำนวนผู้ที่ได้รับอนุญาตให้ก่อสร้าง จำนวนสิ่งก่อสร้างและพื้นที่สิ่งก่อสร้างอาคารโรงเรียน จำนวนตามชนิดของอาคาร เขตการปกครอง และจังหวัด(ต่อ)

TABLE 1.1 NUMBER OF PERMITS,NUMBER AND AREA OF BUILDING CONSTRUCTION BY TYPE OF BUILDING,AREA AND PROVINCE(Cont'd)

วัตถุประสงค์และชนิดของอาคาร	จังหวัด/	เขตเทศบาล Municipal Areas										นอกเขตเทศบาล Non-municipal Areas										Province/ Objective and Type of Building
		ก่อสร้างใหม่ New Construction		ต่อเติม/ดัดแปลง/Alteration,Alteration		ก่อสร้างใหม่ New Construction		ต่อเติม/ดัดแปลง/Alteration,Alteration		พื้นที่ก่อสร้าง		พื้นที่ก่อสร้าง		พื้นที่ก่อสร้าง		พื้นที่ก่อสร้าง						
		จำนวนที่อนุญาต Permitted Number		พื้นที่ก่อสร้าง (ตร.ม.) Construction Area (sq.m.)		จำนวนที่อนุญาต Permitted Number		พื้นที่ก่อสร้าง (ตร.ม.) Construction Area (sq.m.)		ราย Person	หลัง Unit	ราย Person	หลัง Unit	ราย Person	หลัง Unit	ราย Person	หลัง Unit	ราย Person	หลัง Unit			
		Person	Unit	Person	Unit	Person	Unit	Person	Unit											Person	Unit	
โรงไฟฟ้า/อาคารระบบพลังงานแสงอาทิตย์		-	-	-	-	1	1	80	-	-	-	-	-	-	-	-	-	-	-	Power House / Power Station / Solar energy Building		
เพื่อการศึกษา		2	2	1,375	-	-	-	-	1	1	625	-	-	-	-	-	-	-	-	Educational Building		
เพื่ออาคารสาธารณสุข/โรงพยาบาล		-	-	-	-	1	1	220	-	-	-	-	-	-	-	-	-	-	-	Health/Hospital Building		
เพื่อประโยชน์อื่นๆ เช่น อาคารเอนกประสงค์ อาคารจอดรถ,อู่		28	30	13,753	-	-	-	-	17	17	11,312	-	-	-	-	-	-	-	-	Others		
เพื่ออยู่อาศัย	อ่างทอง	165	248	33,275	-	-	-	-	41	48	5,937	-	-	-	-	-	-	-	-	Ang Thong		
บ้านเดี่ยว		161	238	29,988	-	-	-	-	41	48	5,937	-	-	-	-	-	-	-	-	Residential Building		
ไม้		145	151	19,718	-	-	-	-	40	40	5,322	-	-	-	-	-	-	-	-	Detached House		
คอนกรีต		30	30	3,725	-	-	-	-	7	7	866	-	-	-	-	-	-	-	-	Wood House		
ครึ่งตึก ครึ่งไม้		69	75	9,218	-	-	-	-	12	12	1,540	-	-	-	-	-	-	-	-	Concrete House		
บ้านแถว(ทาวนเฮ้าส์)		46	46	6,775	-	-	-	-	21	21	2,916	-	-	-	-	-	-	-	-	Wood and Brick House		
ตึกแถวพักอาศัย		4	18	2,205	-	-	-	-	-	-	-	-	-	-	-	-	-	-	-	Townhouse		
เพื่อการพาณิชย์(ตึกแถว/อาคาร/ภัตตาคาร)		12	69	8,065	-	-	-	-	1	8	615	-	-	-	-	-	-	-	-	Rowhouse		
สูง 1-3 ชั้น		4	10	3,287	-	-	-	-	-	-	-	-	-	-	-	-	-	-	-	Commercial Building (Rowhouse/Building/Restaurants)		
พื้นที่น้อยกว่า 2,000 ตร.ม.		4	10	3,287	-	-	-	-	-	-	-	-	-	-	-	-	-	-	-	Area less than 2,000 sq.m.		
เพื่ออยู่อาศัย	ลพบุรี	346	548	90,114	3	3	439	-	74	88	14,310	2	2	132	-	-	-	-	-	Lob Buri		
บ้านเดี่ยว		323	360	66,139	3	3	439	-	71	85	13,200	2	2	132	-	-	-	-	-	Residential Building		
ไม้		315	352	59,941	3	3	439	-	66	80	11,492	-	-	-	-	-	-	-	-	Detached House		
คอนกรีต		13	13	994	-	-	-	-	3	3	368	-	-	-	-	-	-	-	-	Wood House		
ครึ่งตึก ครึ่งไม้		300	337	58,179	2	2	118	-	63	77	11,124	-	-	-	-	-	-	-	-	Concrete House		
บ้านแฝด		2	2	768	1	1	321	-	-	-	-	-	-	-	-	-	-	-	-	Wood and Brick House		
บ้านแถว(ทาวนเฮ้าส์)		-	-	-	-	-	-	-	1	1	492	-	-	-	-	-	-	-	-	TwinHouse		
ตึกแถวพักอาศัย		-	-	-	-	-	-	-	3	3	908	2	2	132	-	-	-	-	-	Townhouse		
อาคารอยู่อาศัยรวม(แฟลต/อพาร์ทเมนท์/หอพัก)		7	7	4,214	-	-	-	-	1	1	308	-	-	-	-	-	-	-	-	Rowhouse		
		1	1	1,984	-	-	-	-	-	-	-	-	-	-	-	-	-	-	-	Residential (Flat/Apartment/Dormitory)		

ตาราง 1.1 จำนวนผู้ที่ได้รับอนุญาตให้ก่อสร้าง จำนวนสิ่งก่อสร้างและพื้นที่สิ่งก่อสร้างอาคารโรงเรียน จำนวนตามชนิดของอาคาร เขตการปกครอง และจังหวัด(ต่อ)

TABLE 1.1 NUMBER OF PERMITS,NUMBER AND AREA OF BUILDING CONSTRUCTION BY TYPE OF BUILDING,AREA AND PROVINCE(Cont'd)

จังหวัด/ วัตถุประสงค์และชนิดของอาคาร	เขตเทศบาล Municipal Areas						นอกเขตเทศบาล Non-municipal Areas						Province/ Objective and Type of Building
	ก่อสร้างใหม่ New Construction		ต่อเติม/ดัดแปลง/Alteration		ก่อสร้างใหม่ New Construction		ต่อเติม/ดัดแปลง/Alteration		ก่อสร้างใหม่ New Construction		ต่อเติม/ดัดแปลง/Alteration		
	จำนวนที่อนุญาต Permitted Number		พื้นที่ก่อสร้าง (ตร.ม.) Construction Area (sq.m.)		พื้นที่ก่อสร้าง (ตร.ม.) Construction Area (sq.m.)		พื้นที่ก่อสร้าง (ตร.ม.) Construction Area (sq.m.)		จำนวนที่อนุญาต Permitted Number		พื้นที่ก่อสร้าง (ตร.ม.) Construction Area (sq.m.)		
	ราย Person	หลัง Unit	ราย Person	หลัง Unit	ราย Person	หลัง Unit	ราย Person	หลัง Unit	ราย Person	หลัง Unit	ราย Person	หลัง Unit	
ต่ำกว่า 6 ชั้น พื้นที่น้อยกว่า 2,000 ตร.ม.	1	1	1,984	-	-	-	-	-	-	-	-	-	Lower Than 6 Floors Area less than 2,000 sq.m.
เพื่อการพาณิชย์(ตึกแถว/อาคาร/ภัตตาคาร)	22	187	15,795	-	-	2	2	966	-	-	-	-	Commercial Building (Rowhouse/Building/Restaurants)
สูง 1-3 ชั้น พื้นที่น้อยกว่า 2,000 ตร.ม.	22	187	15,795	-	-	2	2	966	-	-	-	-	1-3 floors Area less than 2,000 sq.m.
เพื่อการศึกษา	1	1	8,180	-	-	-	-	-	-	-	-	-	Educational Building
เพื่อประโยชน์อื่น ๆ เช่น อาคารเอนกประสงค์ อาคารจอดรถ	-	-	-	-	-	1	1	144	-	-	-	-	Others
สิงห์บุรี	191	205	44,801	2	2	855	137	173	37,447	-	-	-	Sing Buri
ที่อยู่อาศัย	161	169	27,315	2	2	855	126	161	15,632	-	-	-	Residential Building
บ้านเดี่ยว	154	159	24,337	1	1	414	123	149	15,067	-	-	-	Detached House
ไม้	20	20	2,127	-	-	-	23	24	2,296	-	-	-	Wood House
คอนกรีต	116	121	19,003	1	1	414	89	114	11,612	-	-	-	Concrete House
ครึ่งตึก ครึ่งไม้	18	18	3,207	-	-	-	11	11	1,159	-	-	-	Wood and Brick House
บ้านแถว(ทาวน์เฮ้าส์)	2	5	730	-	-	-	1	1	150	-	-	-	Townhouse
ตึกแถวพักอาศัย	5	5	2,248	1	1	441	2	11	415	-	-	-	Rowhouse
เพื่อการพาณิชย์(ตึกแถว/อาคาร/ภัตตาคาร)	24	24	8,142	-	-	-	4	4	1,425	-	-	-	Commercial Building (Rowhouse/Building/Restaurants)
สูง 1-3 ชั้น พื้นที่น้อยกว่า 2,000 ตร.ม.	23	23	4,842	-	-	-	4	4	1,425	-	-	-	1-3 floors Area less than 2,000 sq.m.
พื้นที่ 2,000-9,999 ตร.ม.	1	1	3,300	-	-	-	-	-	-	-	-	-	Area 2,000-9,999 sq.m.
เพื่อการอุตสาหกรรมโรงงาน	1	1	972	-	-	-	4	4	19,942	-	-	-	Industrial and Factory Building
เพื่อการศึกษา	1	6	6,500	-	-	-	2	2	304	-	-	-	Educational Building
เพื่อประโยชน์อื่น ๆ เช่น อาคารเอนกประสงค์ อาคารจอดรถ	4	5	1,872	-	-	-	1	2	144	-	-	-	Others
ชัยนาท	205	246	52,665	3	3	535	114	114	15,574	2	2	636	Chai Nai
ที่อยู่อาศัย	149	176	40,789	3	3	535	112	112	13,684	1	1	36	Residential Building
บ้านเดี่ยว	140	161	38,351	3	3	535	111	111	13,101	1	1	36	Detached House
ไม้	9	9	395	-	-	-	3	3	202	-	-	-	Wood House
คอนกรีต	118	139	36,376	2	2	499	108	108	12,899	1	1	36	Concrete House

ตาราง 1.1 จำนวนผู้ที่ได้รับอนุญาตให้ก่อสร้าง จำนวนสิ่งก่อสร้างและพื้นที่สิ่งก่อสร้างอาคารโรงงาน จำนวนตามชนิดของอาคาร เขตการปกครอง และจังหวัด(ต่อ)

TABLE 1.1 NUMBER OF PERMITS,NUMBER AND AREA OF BUILDING CONSTRUCTION BY TYPE OF BUILDING,AREA AND PROVINCE(Cont'd)

จังหวัด/ วัตถุประสงค์และชนิดของอาคาร	เขตเทศบาล Municipal Areas						นอกเขตเทศบาล Non-municipal Areas						Province/ Objective and Type of Building
	ก่อสร้างใหม่ New Construction		ต่อเติม/ดัดแปลง/แก้ไข Addition,Alteration		ก่อสร้างใหม่ New Construction		ต่อเติม/ดัดแปลง/แก้ไข Addition,Alteration		ก่อสร้างใหม่ New Construction		ต่อเติม/ดัดแปลง/แก้ไข Addition,Alteration		
	จำนวนที่อยู่อาศัย Permitted Number		พื้นที่ก่อสร้าง (ตร.ม.) Construction Area (sq.m.)		จำนวนที่อยู่อาศัย Permitted Number		พื้นที่ก่อสร้าง (ตร.ม.) Construction Area (sq.m.)		จำนวนที่อยู่อาศัย Permitted Number		พื้นที่ก่อสร้าง (ตร.ม.) Construction Area (sq.m.)		
	ราย Person	หลัง Unit	ราย Person	หลัง Unit	ราย Person	หลัง Unit	ราย Person	หลัง Unit	ราย Person	หลัง Unit	ราย Person	หลัง Unit	
ศรีสะเกษ	13	13	1,580	1	1	36	-	-	-	-	-	-	Wood and Brick House
บ้านแฝด	1	1	300	-	-	-	-	-	-	-	-	-	TwinHouse
บ้านแถว(ทาวน์เฮ้าส์)	3	9	686	-	-	583	1	1	-	-	-	-	Townhouse
ตึกแถวพักอาศัย	5	5	1,452	-	-	-	-	-	-	-	-	-	Rowhouse
เพื่อการพาณิชย์(ตึกแถว/อาคาร/ภัตตาคาร)	56	70	11,876	-	-	-	-	-	-	-	-	-	Commercial Building (Rowhouse/Building/Restaurants)
สูง 1-3 ชั้น	56	70	11,876	-	-	-	-	-	-	-	-	-	1-3 floors
พื้นที่น้อยกว่า 2,000 ตร.ม.	-	-	-	-	-	-	-	-	-	-	-	-	Area less than 2,000 sq.m.
เพื่อการอุตสาหกรรมและโรงงาน	-	-	-	-	-	-	1	1	162	1	1	600	Industrial and Factory Building
เพื่อประโยชน์อื่น ๆ เช่น อาคารจอดรถ,อู่	-	-	-	-	-	-	1	1	1,728	-	-	-	Others
สระบุรี	1,104	1,987	283,664	6	6	536	1,716	2,552	589,909	11	11	2,658	Saraburi
เพื่ออยู่อาศัย	980	1,806	197,125	5	5	280	1,572	2,304	265,686	7	7	1,061	Residential Building
บ้านเดี่ยว	859	963	133,668	4	4	216	1,219	1,596	181,005	6	6	746	Detached House
ไม่	37	40	3,863	-	-	-	101	109	7,673	-	-	-	Wood House
คอนกรีต	801	902	127,034	4	4	216	1,079	1,448	165,327	6	6	746	Concrete House
ศรีสะเกษ	21	21	2,771	-	-	-	39	39	8,005	-	-	-	Wood and Brick House
บ้านแฝด	1	5	287	-	-	-	5	14	1,083	-	-	-	Twinhouse
บ้านแถว(ทาวน์เฮ้าส์)	60	244	18,313	1	1	64	46	100	8,603	-	-	-	Townhouse
ตึกแถวพักอาศัย	51	585	24,466	-	-	-	294	586	58,183	-	-	-	Rowhouse
อาคารชุด	3	3	6,014	-	-	-	-	-	-	-	-	-	Condominium
ต่ำกว่า 6 ชั้น	2	2	2,948	-	-	-	-	-	-	-	-	-	Lower Than 6 Floors
พื้นที่น้อยกว่า 2,000 ตร.ม.	1	1	3,066	-	-	-	-	-	-	-	-	-	Area less than 2,000 sq.m.
สูง 6-16 ชั้น	6	6	14,377	-	-	-	8	8	16,812	1	1	315	6-16 Floors
พื้นที่ 2,000-9,999 ตร.ม.	4	4	3,500	-	-	-	4	4	6,442	1	1	315	Area 2,000-9,999 sq.m.
อาคารอยู่อาศัยรวม(แฟลต/อพาร์ทเมนท์/หอพัก)	1	1	6,440	-	-	-	4	4	10,370	-	-	-	Residential (Flat/Apartment/Dormitory)
ต่ำกว่า 6 ชั้น	1	1	4,437	-	-	-	4	4	10,370	-	-	-	Lower Than 6 Floors
พื้นที่น้อยกว่า 2,000 ตร.ม.	1	1	4,437	-	-	-	-	-	-	-	-	-	Area less than 2,000 sq.m.
สูง 6-16 ชั้น	82	136	52,829	1	1	256	61	139	73,420	-	-	-	Area 2,000-9,999 sq.m.
พื้นที่ 2,000-9,999 ตร.ม.	-	-	-	-	-	-	-	-	-	-	-	-	Area 2,000-9,999 sq.m.
เพื่อการพาณิชย์(ตึกแถว/อาคาร/ภัตตาคาร)	-	-	-	-	-	-	-	-	-	-	-	-	Commercial Building (Rowhouse/Building/Restaurants)

ตาราง 1.1 จำนวนผู้ที่ได้รับอนุญาตให้ก่อสร้าง จำนวนสิ่งก่อสร้างและพื้นที่สิ่งก่อสร้างอาคารโรงงาน จำนวนตามชนิดของอาคาร เขตการปกครอง และจังหวัด(ต่อ)

TABLE 1.1 NUMBER OF PERMITS,NUMBER AND AREA OF BUILDING CONSTRUCTION BY TYPE OF BUILDING,AREA AND PROVINCE(Cont'd)

จังหวัด/ วัตถุประสงค์และชนิดของอาคาร	เขตเทศบาล Municipal Areas						นอกเขตเทศบาล Non-municipal Areas						Province/ Objective and Type of Building
	ก่อสร้างใหม่ New Construction		ต่อเติม/ดัดแปลง/Alteration,Alteration		ก่อสร้างใหม่ New Construction		ต่อเติม/ดัดแปลง/Alteration,Alteration		ก่อสร้างใหม่ New Construction		ต่อเติม/ดัดแปลง/Alteration,Alteration		
	จำนวนใบอนุญาต Permitted Number		พื้นที่ก่อสร้าง (ตร.ม.) Construction Area (Sq.m.)		จำนวนใบอนุญาต Permitted Number		พื้นที่ก่อสร้าง (ตร.ม.) Construction Area (Sq.m.)		จำนวนใบอนุญาต Permitted Number		พื้นที่ก่อสร้าง (ตร.ม.) Construction Area (sq.m.)		
	ราย Person	หลัง Unit	ราย Person	หลัง Unit	ราย Person	หลัง Unit	ราย Person	หลัง Unit	ราย Person	หลัง Unit	ราย Person	หลัง Unit	
อาคารสำนักงาน ต่ำกว่า 6 ชั้น พื้นที่น้อยกว่า 2,000 ตร.ม. พื้นที่ 2,000-9,999 ตร.ม. พื้นที่มากกว่า 10,000 ตร.ม. สูงกว่า 3 ชั้น พื้นที่น้อยกว่า 2,000 ตร.ม. พื้นที่ 2,000-9,999 ตร.ม. พื้นที่มากกว่า 10,000 ตร.ม.	81	135	35,117	1	1	256	93	53	93	31,359	-	-	1-3 floors
	-	-	-	-	-	-	-	2	2	5,652	-	-	Area less than 2,000 sq.m.
	-	-	-	-	-	-	-	1	1	15,128	-	-	Area 2,000-9,999 sq.m.
	-	-	-	-	-	-	-	3	41	8,407	-	-	Area more than 10,000 sq.m.
	-	-	-	-	-	-	-	2	2	12,874	-	-	More than 3 floors
	1	1	17,712	-	-	-	-	-	-	-	-	-	Area less than 2,000 sq.m.
	2	2	1,310	-	-	-	3	3	23,564	-	-	Area 2,000-9,999 sq.m.	
	2	2	1,310	-	-	-	1	1	976	-	-	Area more than 10,000 sq.m.	
	-	-	-	-	-	-	-	1	1	2,262	-	-	More than 3 floors
	-	-	-	-	-	-	-	1	1	20,326	-	-	Area less than 2,000 sq.m.
โรงแรม ต่ำกว่า 6 ชั้น พื้นที่น้อยกว่า 2,000 ตร.ม. พื้นที่ 2,000-9,999 ตร.ม. พื้นที่มากกว่า 10,000 ตร.ม.	-	-	-	-	-	-	1	1	1,211	-	-	-	Area 2,000-9,999 sq.m.
	-	-	-	-	-	-	1	1	1,211	-	-	-	Area more than 10,000 sq.m.
	-	-	-	-	-	-	1	1	1,211	-	-	-	Office Building
	-	-	-	-	-	-	53	76	210,182	2	2	1,043	Lower Than 6 Floors
	25	28	27,146	-	-	-	1	1	43	-	-	-	Area less than 2,000 sq.m.
	-	-	-	-	-	-	1	1	43	-	-	-	Area 2,000-9,999 sq.m.
	1	1	1,440	-	-	-	2	5	1,708	-	-	-	Area more than 10,000 sq.m.
	-	-	-	-	-	-	3	3	372	-	-	-	Hotel
	1	1	931	-	-	-	-	-	-	-	-	-	Lower Than 6 Floors
	-	-	-	-	-	-	3	3	2,302	-	-	-	Area less than 2,000 sq.m.
เพื่อการอุตสาหกรรมและโรงงาน เพื่อการบำบัดน้ำเสีย,ของเสีย โรงไฟฟ้า/อาคารระบบพลังงานแสงอาทิตย์ อาคารระบบประปาและโรงกรองน้ำ เพื่อการศึกษา เพื่อการเกษตร เพื่อประโยชน์อื่นๆ เช่น อาคารเอนกประสงค์ อาคารจอดรถ,อี	13	13	2,883	-	-	-	17	17	11,421	2	2	554	Industrial and Factory Building
	-	-	-	-	-	-	1	1	43	-	-	-	Sewerage Building
	-	-	-	-	-	-	3	3	372	-	-	-	Power House / Power Station / Solar energy Building
	-	-	-	-	-	-	3	3	2,302	-	-	-	Water Supply and Filter Plant

ตารางที่ 2 จำนวนผู้ได้รับอนุญาตให้ก่อสร้าง จำนวนสิ่งก่อสร้างและพื้นที่ก่อสร้างของโครงการเรียง จำนวนตามชนิดของสิ่งก่อสร้าง เขตการปกครองภาคกลาง

TABLE 2 NUMBER OF PERMITS, NUMBER AND AREA OF CIVIL ENGINEERING CONSTRUCTION BY TYPE OF CONSTRUCTION AND AREA : CENTRAL REGION

ชนิดของสิ่งก่อสร้าง	เขตเทศบาล Municipal Areas						นอกเขตเทศบาล Non-municipal Areas						Type of Construction
	ก่อสร้างใหม่ New Construction			ต่อเติม/เปลี่ยนแปลง/Alteration			ก่อสร้างใหม่ New Construction			ต่อเติม/เปลี่ยนแปลง/Alteration			
	จำนวนใบอนุญาต		ความยาว(ม.)	จำนวนใบอนุญาต		ความยาว(ม.)	จำนวนใบอนุญาต		ความยาว(ม.)	จำนวนใบอนุญาต		ความยาว(ม.)	
	Permitted Number	พื้นที่ก่อสร้าง (ตรม.)	Construction Area (sq.m.)	Permitted Number	พื้นที่ก่อสร้าง (ตรม.)	Construction Area (sq.m.)	Permitted Number	พื้นที่ก่อสร้าง (ตรม.)	Construction Area (sq.m.)	Permitted Number	พื้นที่ก่อสร้าง (ตรม.)	Construction Area (sq.m.)	
ราย Person	แห่ง Unit		ราย Person	แห่ง Unit		ราย Person	แห่ง Unit		ราย Person	แห่ง Unit			
รวม (ความยาว : เมตร)	464	464	18,762	-	-	54	52	10,928	5	5	3,256	Total (Length : Metres)	
รั้ว/กำแพง	21	21	4,334	-	-	10	10	1,868	-	-	-	Fence/Wall	
ถนน/ทางรถไฟ	-	-	-	-	-	7	5	5,465	5	5	3,256	Road	
สะพาน	-	-	-	-	-	1	1	25	-	-	-	Bridge	
เขื่อน/คันดิน	4	4	637	-	-	-	-	-	-	-	-	Dam	
ท่อ/ทางระบายน้ำ	429	429	13,183	-	-	30	30	1,976	-	-	-	Water Drain	
อื่น ๆ	10	10	608	-	-	6	6	1,594	-	-	-	Others	
รวม (พื้นที่ : ตารางเมตร)	89	91	39,122	1	1	73	51	25,308	1	1	6	Total (Area : Square metres)	
สระว่ายน้ำ	30	30	984	-	-	-	-	-	-	-	-	Swimming Pool	
ปั๊มน้ำมัน	3	3	1,311	-	-	4	4	4,590	-	-	-	Petrol Station	
สนามกีฬา	-	-	-	-	-	1	1	756	-	-	-	Sport Ground	
ลานจอดรถ	8	8	8,779	1	1	494	12	11,785	-	-	-	Car Park	
ป้ายโฆษณา	16	17	1,628	-	-	10	10	2,584	-	-	-	Advertising Board	
อื่น ๆ	32	33	26,420	-	-	25	24	5,593	1	1	6	Others	

ภาคกลาง

ตารางที่ 2.1 จำนวนผู้ได้รับอนุญาตให้ก่อสร้าง จำนวนสิ่งก่อสร้างและพื้นที่ก่อสร้างของสิ่งก่อสร้างที่มีใบอนุญาตเรียง จำนวนตามชนิดของสิ่งก่อสร้าง เขตการปกครองและจังหวัด

TABLE 2.1 NUMBER OF PERMITS, NUMBER AND AREA OF CIVIL ENGINEERING CONSTRUCTION BY TYPE OF CONSTRUCTION , AREA AND PROVINCE

จังหวัด / ชนิดของสิ่งก่อสร้าง	เขตเทศบาล Municipal Areas						นอกเขตเทศบาล Non-municipal Areas						Province/ Type of Construction
	ก่อสร้างใหม่ New Construction			ต่อเติม/ดัดแปลง/Alteration			ก่อสร้างใหม่ New Construction			ต่อเติม/ดัดแปลง/Alteration			
	จำนวนใบอนุญาต Permitted Number	ความยาว(ม.) Length (m.)	พื้นที่ก่อสร้าง (ตรม.) Construction Area (sq.m.)	จำนวนใบอนุญาต Permitted Number	ความยาว(ม.) Length (m.)	พื้นที่ก่อสร้าง (ตรม.) Construction Area (sq.m.)	จำนวนใบอนุญาต Permitted Number	ความยาว(ม.) Length (m.)	พื้นที่ก่อสร้าง (ตรม.) Construction Area (sq.m.)	จำนวนใบอนุญาต Permitted Number	ความยาว(ม.) Length (m.)	พื้นที่ก่อสร้าง (ตรม.) Construction Area (sq.m.)	
พระนครศรีอยุธยา													
รวม (ความยาว : เมตร)	8	1,406	-	-	-	28	1,556	3	3	756	3	756	Total (Length : Metres)
รั้ว/กำแพง	7	1,393	-	-	-	1	74	-	-	-	-	-	Fence/Wall
ถนน/ทางรถไฟ	-	-	-	-	-	-	-	3	3	756	-	-	Road
ท่อ/ทางระบายน้ำ	1	13	-	-	-	27	1,482	-	-	-	-	-	Water Drain
รวม (พื้นที่ : ตารางเมตร)	15	5,009	1	1	494	16	6,424	1	1	6	1	6	Total (Area : Square metres)
สระว่ายน้ำ	1	112	-	-	-	-	-	-	-	-	-	-	Swimming Pool
ปั๊มน้ำมัน	1	680	-	-	-	1	3,200	-	-	-	-	-	Petrol Station
ลานจอดรถ	1	350	1	1	494	1	264	-	-	-	-	-	Car Park
ป้ายโฆษณา	5	1,063	-	-	-	4	663	-	-	-	-	-	Advertising Board
อื่น ๆ	7	2,804	-	-	-	10	2,297	1	1	6	1	6	Others
อ่างทอง													
รวม (ความยาว : เมตร)	-	-	-	-	-	1	25	-	-	-	-	-	Total (Length : Metres)
สะพาน	-	-	-	-	-	1	25	-	-	-	-	-	Bridge
ลพบุรี													
รวม (ความยาว : เมตร)	154	5,077	-	-	-	9	1,006	-	-	-	-	-	Total (Length : Metres)
รั้ว/กำแพง	6	560	-	-	-	3	203	-	-	-	-	-	Fence/Wall
ถนน/ทางรถไฟ	-	-	-	-	-	1	197	-	-	-	-	-	Road
เขื่อน/คันดิน	4	637	-	-	-	-	-	-	-	-	-	-	Dam
ท่อ/ทางระบายน้ำ	141	3,662	-	-	-	1	399	-	-	-	-	-	Water Drain
อื่น ๆ	3	218	-	-	-	4	207	-	-	-	-	-	Others
รวม (พื้นที่ : ตารางเมตร)	5	17,706	-	-	-	3	463	-	-	-	-	-	Total (Area : Square metres)
ป้ายโฆษณา	1	20	-	-	-	-	-	-	-	-	-	-	Advertising Board
อื่น ๆ	4	17,686	-	-	-	3	463	-	-	-	-	-	Others

ตารางที่ 2.1 จำนวนผู้ได้รับอนุญาตให้ก่อสร้าง จำนวนสิ่งก่อสร้างและพื้นที่ก่อสร้างของสิ่งก่อสร้างที่มีใช้อาคารโรงงาน จำนวนตามชนิดของสิ่งก่อสร้าง เขตการปกครองและจังหวัด(ต่อ)

TABLE 2.1 NUMBER OF PERMITS, NUMBER AND AREA OF CIVIL ENGINEERING CONSTRUCTION BY TYPE OF CONSTRUCTION , AREA AND PROVINCE(Cont'd)

จังหวัด / ชนิดของสิ่งก่อสร้าง	เขตเทศบาล Municipal Areas						นอกเขตเทศบาล Non-municipal Areas						Province/ Type of Construction	
	ก่อสร้างใหม่ New Construction		ต่อเติม/เปลี่ยนแปลง/Alteration		ก่อสร้างใหม่ New Construction		ต่อเติม/เปลี่ยนแปลง/Alteration		Permitted Number		Permitted Number			
	จำนวนที่อนุญาต Permitted Number	ความยาว(ม.) Length (m.)	พื้นที่ก่อสร้าง (ตรม.) Construction Area (sq.m.)	จำนวนที่อนุญาต Permitted Number	ความยาว(ม.) Length (m.)	พื้นที่ก่อสร้าง (ตรม.) Construction Area (sq.m.)	ราย Person	แห่ง Unit	ราย Person	แห่ง Unit	ราย Person	แห่ง Unit		Construction Area (sq.m.)
รวม (พื้นที่ : ตารางเมตร)	1	1	270	-	-	-	1	1	13	-	-	-	Total (Area : Square metres)	
ป้ายโฆษณา	-	-	-	-	-	-	1	1	13	-	-	-	Advertising Board	
อื่น ๆ	1	1	270	-	-	-	-	-	-	-	-	-	Others	
รวม (พื้นที่ : ตารางเมตร)	20	20	1537	-	-	-	2	2	81	-	-	-	Total (Length : Metres)	
รั้ว/กำแพง	3	3	702	-	-	-	1	1	44	-	-	-	Fence/Wall	
ท่อ/ทางระบายน้ำ	12	12	631	-	-	-	-	-	-	-	-	-	Water Drain	
อื่น ๆ	5	5	204	-	-	-	1	1	37	-	-	-	Others	
รวม (พื้นที่ : ตารางเมตร)	9	9	1,950	-	-	-	-	-	-	-	-	-	Total (Area : Square metres)	
ปั๊มน้ำมัน	1	1	516	-	-	-	-	-	-	-	-	-	Petrol Station	
ลานจอดรถ	2	2	167	-	-	-	-	-	-	-	-	-	Car Park	
อื่น ๆ	6	6	1,267	-	-	-	-	-	-	-	-	-	Others	
รวม (ความยาว : เมตร)	282	282	10,742	-	-	-	12	14	8,260	2	2	2,500	Total (Length : Metres)	
รั้ว/กำแพง	5	5	1,679	-	-	-	5	5	1,547	-	-	-	Fence/Wall	
ถนน/ทางรถไฟ	-	-	-	-	-	-	4	6	5,268	2	2	2,500	Road	
ท่อ/ทางระบายน้ำ	275	275	8,877	-	-	-	2	2	95	-	-	-	Water Drain	
อื่น ๆ	2	2	186	-	-	-	1	1	1,350	-	-	-	Others	
รวม (พื้นที่ : ตารางเมตร)	59	59	14,187	-	-	-	31	31	18,408	-	-	-	Total (Area : Square metres)	
สระว่ายน้ำ	29	29	872	-	-	-	-	-	-	-	-	-	Swimming Pool	
ปั๊มน้ำมัน	1	1	115	-	-	-	3	3	1,390	-	-	-	Petrol Station	
สนามกีฬา	-	-	-	-	-	-	1	1	756	-	-	-	Sport Ground	

สระบุรี

Sara buri

ชัยนาท

Chai Nat

สิงห์บุรี

Sing Buri

ตารางที่ 2.1 จำนวนผู้ได้รับอนุญาตให้ก่อสร้าง จำนวนสิ่งก่อสร้างและพื้นที่ก่อสร้างของสิ่งก่อสร้างที่มีใช้อาคารโรงงาน จำนวนตามชนิดของสิ่งก่อสร้าง เขตการปกครองและจังหวัด(ต่อ)

TABLE 2.1 NUMBER OF PERMITS, NUMBER AND AREA OF CIVIL ENGINEERING CONSTRUCTION BY TYPE OF CONSTRUCTION, AREA AND PROVINCE(Cont'd)

จังหวัด / ชนิดของสิ่งก่อสร้าง	เขตเทศบาล Municipal Areas						นอกเขตเทศบาล Non-municipal Areas						Province/ Type of Construction
	ก่อสร้างใหม่ New Construction			ต่อเติม/เปลี่ยนแปลง/Alteration			ก่อสร้างใหม่ New Construction			ต่อเติม/เปลี่ยนแปลง/Alteration			
	จำนวนใบอนุญาต Permitted Number		ความยาว(ม.) Length (m.)	จำนวนใบอนุญาต Permitted Number		ความยาว(ม.) Length (m.)	จำนวนใบอนุญาต Permitted Number		ความยาว(ม.) Length (m.)	จำนวนใบอนุญาต Permitted Number		ความยาว(ม.) Length (m.)	
	ราย Person	แห่ง Unit	พื้นที่ก่อสร้าง (ตรม.) Construction Area (sq.m.)	ราย Person	แห่ง Unit	พื้นที่ก่อสร้าง (ตรม.) Construction Area (sq.m.)	ราย Person	แห่ง Unit	พื้นที่ก่อสร้าง (ตรม.) Construction Area (sq.m.)	ราย Person	แห่ง Unit	พื้นที่ก่อสร้าง (ตรม.) Construction Area (sq.m.)	
ลานจอดรถ	5		8,262	-	-	11	11	11,521	-	-	-	-	Car Park
ป้ายโฆษณา	10	10	545	-	-	5	5	1,908	-	-	-	-	Advertising Board
อื่น ๆ	14	14	4,393	-	-	11	11	2,833	-	-	-	-	Others

ภาคตะวันออก
EASTERN REGION

สารบัญ

	หน้า
ตาราง 1	73
จำนวนผู้ที่ได้รับอนุญาตให้ก่อสร้าง จำนวนสิ่งก่อสร้าง และพื้นที่ของสิ่งก่อสร้าง ที่เป็นอาคารโรงเรือน จำแนกตามชนิดของอาคาร และเขตการปกครอง ภาคตะวันออก	
ตาราง 1.1	75
จำนวนผู้ที่ได้รับอนุญาตให้ก่อสร้าง จำนวนสิ่งก่อสร้าง และพื้นที่ของสิ่งก่อสร้าง ที่เป็นอาคารโรงเรือน จำแนกตามชนิดของอาคาร เขตการปกครอง และจังหวัด	
ตาราง 2	83
จำนวนผู้ที่ได้รับอนุญาตให้ก่อสร้าง จำนวนสิ่งก่อสร้าง ความยาว และพื้นที่ ของสิ่งก่อสร้างที่มีใช้อาคารโรงเรือน จำแนกตามชนิดของสิ่งก่อสร้าง และเขตการปกครอง ภาคตะวันออก	
ตาราง 2.1	84
จำนวนผู้ที่ได้รับอนุญาตให้ก่อสร้าง จำนวนสิ่งก่อสร้าง ความยาว และพื้นที่ ของสิ่งก่อสร้างที่มีใช้อาคารโรงเรือน จำแนกตามชนิดของสิ่งก่อสร้าง เขตการปกครอง และจังหวัด	

LIST OF TABLES

		Page
TABLE 1	NUMBER OF PERMITS, NUMBER AND AREA OF BUILDING CONSTRUCTION BY TYPE OF BUILDING AND AREA : EASTERN REGION	73
TABLE 1.1	NUMBER OF PERMITS, NUMBER AND AREA OF BUILDING CONSTRUCTION BY TYPE OF BUILDING, AREA AND PROVINCE	75
TABLE 2	NUMBER OF PERMITS, NUMBER, LENGTH AND AREA OF CIVIL ENGINEERING CONSTRUCTION BY TYPE OF CONSTRUCTION AND AREA : EASTERN REGION	83
TABLE 2.1	NUMBER OF PERMITS, NUMBER, LENGTH AND AREA OF CIVIL ENGINEERING CONSTRUCTION BY TYPE OF CONSTRUCTION, AREA AND PROVINCE	84

ตาราง 1 จำนวนผู้ที่ได้รับอนุญาตให้ก่อสร้าง จำนวนสิ่งก่อสร้างและพื้นที่ของสิ่งก่อสร้างที่เป็นอาคารโรงเรียน จำนวนตามชนิดของอาคาร และเขตการปกครอง ภาคตะวันออก

TABLE 1 NUMBER OF PERMITS,NUMBER AND AREA OF BUILDING CONSTRUCTION BY TYPE OF BUILDING AND AREA : EASTERN REGION

วัตถุประสงค์และชนิดของอาคาร	เขตเทศบาล Municipal Areas						นอกเขตเทศบาล Non-municipal Areas						Objective and Type of Building
	ก่อสร้างใหม่ New Construction		ต่อเติม/ดัดแปลง/Alteration, Addition		ก่อสร้างใหม่ New Construction		ต่อเติม/ดัดแปลง/Alteration, Addition		ก่อสร้างใหม่ New Construction		ต่อเติม/ดัดแปลง/Alteration, Addition		
	จำนวนที่อนุญาต Permitted Number		พื้นที่ก่อสร้าง (ตร.ม.) Construction Area (sq.m.)		จำนวนที่อนุญาต Permitted Number		พื้นที่ก่อสร้าง (ตร.ม.) Construction Area (sq.m.)		จำนวนที่อนุญาต Permitted Number		พื้นที่ก่อสร้าง (ตร.ม.) Construction Area (sq.m.)		
	ราย Person	หลัง Unit	Construction Area (sq.m.)	Person	Unit	Construction Area (sq.m.)	Person	Unit	Construction Area (sq.m.)	Person	Unit	Construction Area (sq.m.)	
ภาคตะวันออก	14,149	31,907	7,927,271	241	311	160,900	7,479	14,441	3,936,055	234	305	359,136	Eastern Region
เพื่ออยู่อาศัย	12,542	28,116	5,421,924	149	198	39,056	6,527	12,865	1,904,533	33	42	4,095	Residential Building
บ้านเดี่ยว	9,546	16,099	2,391,614	117	162	21,986	5,769	9,078	1,220,056	31	40	2,834	Detached House
ไม้	187	207	20,636	6	6	472	381	394	33,394	2	2	250	Wood House
คอนกรีต	9,280	15,800	2,357,228	108	153	21,096	5,258	8,550	1,165,524	29	38	2,584	Concrete House
ครึ่งตึก ครึ่งไม้	79	92	13,750	3	3	418	130	134	21,138	-	-	-	Wood and Brick House
บ้านแฝด	372	2,404	270,106	-	-	-	17	170	18,231	-	-	-	Twinhouse
บ้านแถว(ทาวน์เฮ้าส์)	868	6,553	652,377	7	11	1,118	451	2,736	289,348	1	1	64	Townhouse
ตึกแถวพักอาศัย	1,147	2,384	537,089	10	10	2,154	214	792	119,689	1	1	1,197	Rowhouse
อาคารชุด	102	129	710,765	9	9	6,061	14	19	50,243	-	-	-	Condominium
ต่ำกว่า 6 ชั้น	16	17	22,663	2	2	1,385	4	7	11,158	-	-	-	Lower Than 6 Floors
พื้นที่น้อยกว่า 2,000 ตร.ม.	23	24	115,232	-	-	-	8	10	31,812	-	-	-	Area less than 2,000 sq.m.
พื้นที่ 2,000-9,999 ตร.ม.	2	2	40,139	-	-	-	-	-	-	-	-	-	Area more than 10,000 sq.m.
พื้นที่มากกว่า 10,000 ตร.ม.	1	1	1,560	6	6	2,419	-	-	-	-	-	-	Area less than 2,000 sq.m.
สูง 6-16 ชั้น	54	60	322,872	1	1	2,257	2	2	7,273	-	-	-	Area 2,000-9,999 sq.m.
พื้นที่ 2,000-9,999 ตร.ม.	1	2	21,540	-	-	-	-	-	-	-	-	-	Area more than 10,000 sq.m.
พื้นที่มากกว่า 10,000 ตร.ม.	3	18	120,343	-	-	-	-	-	-	-	-	-	Area 2,000-9,999 sq.m.
สูงกว่า 16 ชั้น	2	5	66,416	-	-	-	-	-	-	-	-	-	Area more than 10,000 sq.m.
อาคารอยู่อาศัยรวม(แฟลต/อพาร์ทเมนท์/หอพัก)	507	547	859,973	6	6	7,737	62	70	206,966	-	-	-	Residential (Flat/Apartment/Dormitory)
ต่ำกว่า 6 ชั้น	431	466	474,895	5	5	5,522	34	35	37,810	-	-	-	Lower Than 6 Floors
พื้นที่น้อยกว่า 2,000 ตร.ม.	26	26	74,687	-	-	-	22	29	132,644	-	-	-	Area less than 2,000 sq.m.
พื้นที่ 2,000-9,999 ตร.ม.	-	-	-	-	-	-	1	1	19,530	-	-	-	Area 2,000-9,999 sq.m.
พื้นที่มากกว่า 10,000 ตร.ม.	4	4	5,842	-	-	-	-	-	-	-	-	-	Area more than 10,000 sq.m.
สูง 6-16 ชั้น	39	41	183,487	1	1	2,215	5	5	16,982	-	-	-	6-16 Floors
พื้นที่ 2,000-9,999 ตร.ม.	3	3	36,387	-	-	-	-	-	-	-	-	-	Area less than 2,000 sq.m.
พื้นที่มากกว่า 10,000 ตร.ม.	-	-	-	-	-	-	-	-	-	-	-	-	Area 2,000-9,999 sq.m.
-	-	-	-	-	-	-	-	-	-	-	-	-	Area more than 10,000 sq.m.

ตาราง 1 จำนวนผู้ที่ได้รับอนุญาตให้ก่อสร้าง จำนวนสิ่งก่อสร้างและพื้นที่ของสิ่งก่อสร้างที่เป็นอาคารโรงงาน จำนวนตามชนิดของอาคาร และเขตการปกครอง ภาคตะวันออก (ต่อ)

TABLE 1 NUMBER OF PERMITS, NUMBER AND AREA OF BUILDING CONSTRUCTION BY TYPE OF BUILDING AND AREA : EASTERN REGION (Cont'd)

วัตถุประสงค์และชนิดของอาคาร	เขตเทศบาล Municipal Areas										นอกเขตเทศบาล Non-municipal Areas									
	ก่อสร้างใหม่ New Construction			ต่อเติม/ดัดแปลง/Alteration			ก่อสร้างใหม่ New Construction			ต่อเติม/ดัดแปลง/Alteration			ก่อสร้างใหม่ New Construction			ต่อเติม/ดัดแปลง/Alteration				
	จำนวนที่อยู่อาศัย Permitted Number		พื้นที่ก่อสร้าง (ตร.ม.) Construction Area (sq.m.)	จำนวนที่อยู่อาศัย Permitted Number		พื้นที่ก่อสร้าง (ตร.ม.) Construction Area (sq.m.)	จำนวนที่อยู่อาศัย Permitted Number		พื้นที่ก่อสร้าง (ตร.ม.) Construction Area (sq.m.)	จำนวนที่อยู่อาศัย Permitted Number		พื้นที่ก่อสร้าง (ตร.ม.) Construction Area (sq.m.)	จำนวนที่อยู่อาศัย Permitted Number		พื้นที่ก่อสร้าง (ตร.ม.) Construction Area (sq.m.)	จำนวนที่อยู่อาศัย Permitted Number		พื้นที่ก่อสร้าง (ตร.ม.) Construction Area (sq.m.)		
	Person	Unit		Person	Unit		Person	Unit		Person	Unit		Person	Unit		Person	Unit		Person	Unit
สูงกว่า 16 ชั้น	1	4	16,994	-	-	-	-	-	-	-	-	-	-	-	-	-	-	More than 16 floors	Area 2,000-9,999 sq.m.	
พื้นที่มากกว่า 10,000 ตร.ม.	3	3	67,681	-	-	-	-	-	-	-	-	-	-	-	-	-	-	Area more than 10,000 sq.m.		
เพื่อการพาณิชย์(ตึกแถว/อาคาร/ภัตตาคาร)	772	2,335	900,911	27	41	58,652	188	309	409,068	4	19	79,734	79,734	19	79,734	4	19	Commercial Building (Rowhouse/Building/Restaurants)		
สูง 1-3 ชั้น	655	1,990	541,076	21	32	13,363	163	270	109,712	3	3	1,654	1,654	3	3	3	1,654	1-3 floors	Area less than 2,000 sq.m.	
พื้นที่ 2,000-9,999 ตร.ม.	40	48	189,262	-	-	-	18	24	92,510	1	16	78,080	78,080	16	16	16	78,080	Area 2,000-9,999 sq.m.		
พื้นที่มากกว่า 10,000 ตร.ม.	2	2	23,210	1	1	44,284	2	9	195,290	-	-	-	-	-	-	-	-	Area more than 10,000 sq.m.		
สูงกว่า 3 ชั้น	64	281	81,873	5	8	1,005	2	3	5,126	-	-	-	-	-	-	-	-	More than 3 floors	Area less than 2,000 sq.m.	
พื้นที่ 2,000-9,999 ตร.ม.	11	14	65,490	-	-	-	3	3	6,430	-	-	-	-	-	-	-	-	Area 2,000-9,999 sq.m.		
อาคารสำนักงาน	70	82	93,205	4	4	1,696	14	14	22,489	1	1	432	432	1	1	1	432	Office Building		
ต่ำกว่า 6 ชั้น	59	69	57,596	4	4	1,696	11	11	12,342	1	1	432	432	1	1	1	432	Lower Than 6 Floors	Area less than 2,000 sq.m.	
พื้นที่ 2,000-9,999 ตร.ม.	9	9	27,929	-	-	-	3	3	10,147	-	-	-	-	-	-	-	-	Area 2,000-9,999 sq.m.		
สูง 6-16 ชั้น	2	4	7,680	-	-	-	-	-	-	-	-	-	-	-	-	-	-	6-16 Floors	Area less than 2,000 sq.m.	
โรงแรม	46	155	146,829	1	1	184	19	62	21,192	1	1	1,251	1,251	1	1	1	1,251	Hotel		
ต่ำกว่า 6 ชั้น	30	138	19,867	1	1	184	18	61	15,483	1	1	1,251	1,251	1	1	1	1,251	Lower Than 6 Floors	Area less than 2,000 sq.m.	
พื้นที่ 2,000-9,999 ตร.ม.	6	6	21,846	-	-	-	1	1	5,709	-	-	-	-	-	-	-	-	Area 2,000-9,999 sq.m.		
สูง 6-16 ชั้น	1	1	1,981	-	-	-	-	-	-	-	-	-	-	-	-	-	-	6-16 Floors	Area less than 2,000 sq.m.	
พื้นที่ 2,000-9,999 ตร.ม.	7	8	46,862	-	-	-	-	-	-	-	-	-	-	-	-	-	-	Area 2,000-9,999 sq.m.		
พื้นที่มากกว่า 10,000 ตร.ม.	2	2	56,273	-	-	-	-	-	-	-	-	-	-	-	-	-	-	Area more than 10,000 sq.m.		
เพื่อการอุตสาหกรรมและโรงงาน	427	840	1,128,642	49	56	54,166	581	973	1,250,765	192	239	273,387	273,387	192	239	192	239	Industrial and Factory Building		
เพื่อการบำบัดน้ำเสีย,ของเสีย	44	61	336	-	-	-	4	4	179	-	-	-	-	-	-	-	-	Sewerage Building		
โรงไฟฟ้า/อาคารระบบพลังงานแสงอาทิตย์	5	11	9,795	-	-	-	-	-	-	-	-	-	-	-	-	-	-	Power House / Power Station / Solar energy Building		
อาคารระบบประปาและโรงกรองน้ำ	-	-	-	-	-	-	4	6	1,549	-	-	-	-	-	-	-	-	Water Supply and Filter Plant		
เพื่อการศึกษา	17	17	52,587	1	1	270	2	2	339	-	-	-	-	-	-	-	-	Educational Building		
เพื่อการสาธารณสุข/โรงพยาบาล	1	1	680	3	3	3,574	1	1	38,040	-	-	-	-	-	-	-	-	Health/Hospital Building		
เพื่อการขนส่ง	1	1	13,666	-	-	-	-	-	-	-	-	-	-	-	-	-	-	Transportation Building		

ตาราง 1.1 จำนวนผู้ที่ได้รับอนุญาตให้ก่อสร้าง จำนวนสิ่งก่อสร้างและพื้นที่ของสิ่งก่อสร้างอาคารโรงเรียน จำนวนตามชนิดของอาคาร เขตการปกครอง และจังหวัด

TABLE 1.1 NUMBER OF PERMITS, NUMBER AND AREA OF BUILDING CONSTRUCTION BY TYPE OF BUILDING, AREA AND PROVINCE

วัตถุประสงค์และชนิดของอาคาร	จังหวัด/ Province/	เขตเทศบาล Municipal Areas										นอกเขตเทศบาล Non-municipal Areas										Province/ Objective and Type of Building
		ก่อสร้างใหม่ New Construction		ต่อเติม/ดัดแปลง/Alteration, Addition		ก่อสร้างใหม่ New Construction		ต่อเติม/ดัดแปลง/Alteration, Addition		ก่อสร้างใหม่ New Construction		ต่อเติม/ดัดแปลง/Alteration, Addition		ก่อสร้างใหม่ New Construction		ต่อเติม/ดัดแปลง/Alteration, Addition						
		จำนวนที่อนุญาต Permitted Number		พื้นที่ก่อสร้าง (ตร.ม.) Construction Area (Sq.m.)		จำนวนที่อนุญาต Permitted Number		พื้นที่ก่อสร้าง (ตร.ม.) Construction Area (Sq.m.)		จำนวนที่อนุญาต Permitted Number		พื้นที่ก่อสร้าง (ตร.ม.) Construction Area (sq.m.)		จำนวนที่อนุญาต Permitted Number		พื้นที่ก่อสร้าง (ตร.ม.) Construction Area (sq.m.)						
		ราย Person	หลัง Unit	Construction Area (sq.m.)	Construction Area (Sq.m.)	ราย Person	หลัง Unit	Construction Area (Sq.m.)	Construction Area (sq.m.)	ราย Person	หลัง Unit	Construction Area (sq.m.)	Construction Area (sq.m.)	ราย Person	หลัง Unit	Construction Area (sq.m.)	Construction Area (sq.m.)					
เพื่ออยู่อาศัย	ชลบุรี	8,322	21,545	5,726,752	80	138	67,084	2,819	7,636	1,931,943	87	97	79,359	79,359	79,359	79,359	79,359	Chon Buri	Residential Building			
บ้านเดี่ยว		7,293	18,958	3,937,621	28	73	21,723	2,399	7,045	944,258	13	13	652	652	652	652	652		Detached House			
ไม่		5,276	10,380	1,539,199	13	55	10,768	1,883	4,599	520,627	12	12	588	588	588	588	588		Wood House			
คอนโดมิเนียม		76	91	11,541	2	2	194	60	60	7,103	-	-	-	-	-	-	-		Concrete House			
ครึ่งตึก ครึ่งไม้		5,192	10,280	1,525,983	11	53	10,574	1,805	4,521	510,986	12	12	588	588	588	588	588		Wood and Brick House			
บ้านแฝด		8	9	1,675	-	-	-	18	18	2,538	-	-	-	-	-	-	-		Twinhouse			
บ้านแถว(ทาวน์เฮาส์)		266	2,120	234,702	-	-	-	5	158	16,094	-	-	-	-	-	-	-		Townhouse			
ตึกแถวพักอาศัย		419	4,499	449,212	1	4	520	360	1,769	155,858	1	1	64	64	64	64	64		Rowhouse			
อาคารชุด		817	1,381	391,796	1	1	157	97	452	54,787	-	-	-	-	-	-	-		Condominium			
ต่ำกว่า 6 ชั้น	พื้นที่น้อยกว่า 2,000 ตร.ม.	78	105	624,129	8	8	4,756	10	15	36,624	-	-	-	-	-	-	-		Lower Than 6 Floors			
ต่ำกว่า 6 ชั้น	พื้นที่ 2,000-9,999 ตร.ม.	7	8	9,380	1	1	80	4	4	11,158	-	-	-	-	-	-	-		Area less than 2,000 sq.m.			
สูงกว่า 6 ชั้น	พื้นที่ 2,000-9,999 ตร.ม.	16	17	70,597	-	-	-	4	6	18,193	-	-	-	-	-	-	-		Area 2,000-9,999 sq.m.			
สูงกว่า 6 ชั้น	พื้นที่มากกว่า 10,000 ตร.ม.	2	2	40,139	-	-	-	-	-	-	-	-	-	-	-	-	-		Area more than 10,000 sq.m.			
สูงกว่า 6 ชั้น	พื้นที่น้อยกว่า 2,000 ตร.ม.	1	1	1,560	6	6	2,419	-	-	-	-	-	-	-	-	-	-		6-16 Floors			
สูงกว่า 6 ชั้น	พื้นที่ 2,000-9,999 ตร.ม.	46	52	294,154	1	1	2,257	2	2	7,273	-	-	-	-	-	-	-		Area less than 2,000 sq.m.			
สูงกว่า 6 ชั้น	พื้นที่มากกว่า 10,000 ตร.ม.	1	2	21,540	-	-	-	-	-	-	-	-	-	-	-	-	-		Area 2,000-9,999 sq.m.			
สูงกว่า 6 ชั้น	พื้นที่ 2,000-9,999 ตร.ม.	3	18	120,343	-	-	-	-	-	-	-	-	-	-	-	-	-		Area more than 10,000 sq.m.			
สูงกว่า 6 ชั้น	พื้นที่มากกว่า 10,000 ตร.ม.	2	5	66,416	-	-	-	-	-	-	-	-	-	-	-	-	-		Area less than 2,000 sq.m.			
อาคารอยู่อาศัยรวม(แฟลต/อพาร์ทเมนท์/หอพัก)		437	473	698,583	5	5	5,522	44	52	160,268	-	-	-	-	-	-	-		Residential (Flat/Apartment/Dormitory)			
ต่ำกว่า 6 ชั้น	พื้นที่น้อยกว่า 2,000 ตร.ม.	380	413	398,999	5	5	5,522	22	23	25,264	-	-	-	-	-	-	-		Lower Than 6 Floors			
ต่ำกว่า 6 ชั้น	พื้นที่ 2,000-9,999 ตร.ม.	17	17	51,690	-	-	-	18	25	122,016	-	-	-	-	-	-	-		Area less than 2,000 sq.m.			
ต่ำกว่า 6 ชั้น	พื้นที่น้อยกว่า 2,000 ตร.ม.	4	4	5,842	-	-	-	-	-	-	-	-	-	-	-	-	-		Area 2,000-9,999 sq.m.			
ต่ำกว่า 6 ชั้น	พื้นที่ 2,000-9,999 ตร.ม.	29	29	120,990	-	-	-	4	4	12,988	-	-	-	-	-	-	-		Area less than 2,000 sq.m.			
สูงกว่า 6 ชั้น	พื้นที่มากกว่า 10,000 ตร.ม.	3	3	36,387	-	-	-	-	-	-	-	-	-	-	-	-	-		Area 2,000-9,999 sq.m.			
สูงกว่า 6 ชั้น	พื้นที่ 2,000-9,999 ตร.ม.	1	4	16,994	-	-	-	-	-	-	-	-	-	-	-	-	-		Area more than 10,000 sq.m.			
สูงกว่า 6 ชั้น	พื้นที่น้อยกว่า 2,000 ตร.ม.				-	-	-	-	-	-	-	-	-	-	-	-	-		Area less than 2,000 sq.m.			
สูงกว่า 6 ชั้น	พื้นที่ 2,000-9,999 ตร.ม.				-	-	-	-	-	-	-	-	-	-	-	-	-		Area 2,000-9,999 sq.m.			
สูงกว่า 6 ชั้น	พื้นที่มากกว่า 10,000 ตร.ม.				-	-	-	-	-	-	-	-	-	-	-	-	-		Area more than 10,000 sq.m.			

ตาราง 1.1 จำนวนผู้ที่ได้รับอนุญาตให้ก่อสร้าง จำนวนสิ่งก่อสร้างและพื้นที่ของสิ่งก่อสร้างอาคารโรงเรียน จำนวนตามชนิดของอาคาร เขตการปกครอง และจังหวัด (ต่อ)

TABLE 1.1 NUMBER OF PERMITS,NUMBER AND AREA OF BUILDING CONSTRUCTION BY TYPE OF BUILDING,AREA AND PROVINCE (Cont'd)

จังหวัด/ วัตถุประสงค์และชนิดของอาคาร	เขตเทศบาล Municipal Areas						นอกเขตเทศบาล Non-municipal Areas						Province/ Objective and Type of Building
	ก่อสร้างใหม่ New Construction		ต่อเติม/ดัดแปลง/แก้ไข/Alteration		ก่อสร้างใหม่ New Construction		ต่อเติม/ดัดแปลง/แก้ไข/Alteration		ก่อสร้างใหม่ New Construction		ต่อเติม/ดัดแปลง/แก้ไข/Alteration		
	จำนวนที่อนุญาต Permitted Number		พื้นที่ก่อสร้าง (ตร.ม.) Construction Area (Sq.m.)		จำนวนที่อนุญาต Permitted Number		พื้นที่ก่อสร้าง (ตร.ม.) Construction Area (Sq.m.)		จำนวนที่อนุญาต Permitted Number		พื้นที่ก่อสร้าง (ตร.ม.) Construction Area (sq.m.)		
	ราย Person	หลัง Unit	ราย Person	หลัง Unit	ราย Person	หลัง Unit	ราย Person	หลัง Unit	ราย Person	หลัง Unit	ราย Person	หลัง Unit	
พื้นที่มากกว่า 10,000 ตร.ม.	3	3	67,681	-	-	-	-	-	-	-	-	-	Area more than 10,000 sq.m.
เพื่อการพาณิชย์(ตึกแถว/อาคาร/ภัตตาคาร)	503	1,840	648,071	10	19	9,784	111	206	299,028	1	1	44	Commercial Building (Rowhouse/Building/Restaurants)
สูง 1-3 ชั้น	407	1,537	410,864	7	13	9,287	96	178	70,748	1	1	44	Area less than 2,000 sq.m.
พื้นที่ 2,000-9,999 ตร.ม.	33	37	143,275	-	-	-	14	20	72,933	-	-	-	Area 2,000-9,999 sq.m.
พื้นที่มากกว่า 10,000 ตร.ม.	-	-	-	-	-	-	1	8	155,347	-	-	-	Area more than 10,000 sq.m.
สูงกว่า 3 ชั้น	56	259	72,268	3	6	497	-	-	-	-	-	-	More than 3 floors Area less than 2,000 sq.m.
พื้นที่ 2,000-9,999 ตร.ม.	7	7	21,664	-	-	-	-	-	-	-	-	-	Area 2,000-9,999 sq.m.
อาคารสำนักงาน	49	61	71,408	4	4	1,696	9	9	16,206	1	1	432	Office Building
ต่ำกว่า 6 ชั้น	40	50	39,893	4	4	1,696	6	6	6,059	1	1	432	Lower Than 6 Floors Area less than 2,000 sq.m.
พื้นที่ 2,000-9,999 ตร.ม.	7	7	23,835	-	-	-	3	3	10,147	-	-	-	Area 2,000-9,999 sq.m.
สูง 6-16 ชั้น	2	4	7,680	-	-	-	-	-	-	-	-	-	6-16 Floors Area less than 2,000 sq.m.
โรงแรม	23	34	124,177	-	-	-	2	2	996	-	-	-	Hotel
ต่ำกว่า 6 ชั้น	10	20	6,511	-	-	-	2	2	996	-	-	-	Lower Than 6 Floors Area less than 2,000 sq.m.
พื้นที่ 2,000-9,999 ตร.ม.	4	4	16,531	-	-	-	-	-	-	-	-	-	Area 2,000-9,999 sq.m.
สูง 6-16 ชั้น	1	1	1,981	-	-	-	-	-	-	-	-	-	6-16 Floors Area less than 2,000 sq.m.
พื้นที่ 2,000-9,999 ตร.ม.	6	7	42,881	-	-	-	-	-	-	-	-	-	Area 2,000-9,999 sq.m.
พื้นที่มากกว่า 10,000 ตร.ม.	2	2	56,273	-	-	-	-	-	-	-	-	-	Area more than 10,000 sq.m.
เพื่อการอุตสาหกรรมและโรงงาน	299	469	802,768	35	39	31,082	223	264	481,886	72	82	76,231	Industrial and Factory Building
เพื่อการบำบัดน้ำเสีย,ของเสีย	-	-	-	-	-	-	1	1	96	-	-	-	Sewerage Building
โรงไฟฟ้า/อาคารระบบพลังงานแสงอาทิตย์	4	10	9,762	-	-	-	-	-	-	-	-	-	Power House / Power Station / Solar energy Building
อาคารระบบประปาและโรงกรองน้ำ	-	-	-	-	-	-	4	6	1,549	-	-	-	Water Supply and Filter Plant
เพื่อการศึกษา	13	13	47,863	-	-	-	1	1	192	-	-	-	Educational Building
เพื่อการสาธารณสุข/โรงพยาบาล	1	1	680	-	-	-	-	-	-	-	-	-	Health/Hospital Building
เพื่อการขนส่ง	1	1	13,666	-	-	-	-	-	-	-	-	-	Transportation Building
เพื่อการเกษตร	8	8	7,310	-	-	-	22	55	153,217	-	-	-	Agricultural Building

ตาราง 1.1 จำนวนผู้ที่ได้รับอนุญาตให้ก่อสร้าง จำนวนสิ่งก่อสร้างและพื้นที่ของสิ่งก่อสร้างอาคารโรงเรียน จำนวนตามชนิดของอาคาร เขตการปกครอง และจังหวัด (ต่อ)

TABLE 1.1 NUMBER OF PERMITS, NUMBER AND AREA OF BUILDING CONSTRUCTION BY TYPE OF BUILDING, AREA AND PROVINCE (Cont'd)

วัตถุประสงค์และชนิดของอาคาร	จังหวัด/	เขตเทศบาล Municipal Areas										นอกเขตเทศบาล Non-municipal Areas										Province/ Objective and Type of Building			
		ก่อสร้างใหม่ New Construction			ต่อเติม/ดัดแปลง/Alteration, Addition			ก่อสร้างใหม่ New Construction				ต่อเติม/ดัดแปลง/Alteration, Addition													
		จำนวนที่อนุญาต Permitted Number		พื้นที่ก่อสร้าง (ตร.ม.) Construction Area (sq.m.)	จำนวนที่อนุญาต Permitted Number		พื้นที่ก่อสร้าง (ตร.ม.) Construction Area (sq.m.)	จำนวนที่อนุญาต Permitted Number		พื้นที่ก่อสร้าง (ตร.ม.) Construction Area (sq.m.)	จำนวนที่อนุญาต Permitted Number		พื้นที่ก่อสร้าง (ตร.ม.) Construction Area (sq.m.)	จำนวนที่อนุญาต Permitted Number		พื้นที่ก่อสร้าง (ตร.ม.) Construction Area (sq.m.)									
		ราย Person	หลัง Unit		ราย Person	หลัง Unit		ราย Person	หลัง Unit		ราย Person	หลัง Unit		ราย Person	หลัง Unit		ราย Person	หลัง Unit							
เพื่อการบันเทิง		1	1	5,500	-	-	-	-	-	-	-	-	-	-	-	-	-	-	-	-	-	-	-	Entertainment	
เพื่อประโยชน์อื่นๆ เช่น อาคารเอนกประสงค์ อาคารจอดรถ		127	149	57,926	3	3	2,799	47	47	34,515	-	-	-	-	-	-	-	-	-	-	-	-	-	Others	
เพื่ออยู่อาศัย	ระยอง	2,703	5,612	1,088,762	38	44	16,509	737	1,260	496,924	83	109	115,151	-	-	-	-	-	-	-	-	-	-	Rayung	
บ้านเดี่ยว		2,338	4,856	719,030	19	21	4,509	507	740	118,166	1	1	227	-	-	-	-	-	-	-	-	-	-	Residential Building	
ไม้		1,742	2,647	379,904	13	15	1,951	473	650	97,780	1	1	227	-	-	-	-	-	-	-	-	-	-	Detached House	
คอนกรีต		10	13	1,343	-	-	-	6	6	670	-	-	-	-	-	-	-	-	-	-	-	-	-	Wood House	
ครึ่งตึก ครึ่งไม้		1,715	2,613	376,152	13	15	1,951	465	642	96,836	1	1	227	-	-	-	-	-	-	-	-	-	-	Concrete House	
บ้านแฝด		17	21	2,409	-	-	-	2	2	274	-	-	-	-	-	-	-	-	-	-	-	-	-	Wood and Brick House	
บ้านแถว(ทามันเฮ้าส์)		86	178	21,073	-	-	-	2	2	152	-	-	-	-	-	-	-	-	-	-	-	-	-	TwinHouse	
ตึกแถวพักอาศัย		326	1,428	125,573	1	1	56	14	51	8,400	-	-	-	-	-	-	-	-	-	-	-	-	-	Townhouse	
อาคารชุด		149	566	69,782	4	4	1,197	16	35	6,738	-	-	-	-	-	-	-	-	-	-	-	-	-	Rowhouse	
ต่ำกว่า 6 ชั้น		16	16	67,608	1	1	1,305	-	-	-	-	-	-	-	-	-	-	-	-	-	-	-	-	Condominium	
สูง 6-16 ชั้น		4	4	5,764	1	1	1,305	-	-	-	-	-	-	-	-	-	-	-	-	-	-	-	-	Lower Than 6 Floors Area less than 2,000 sq.m.	
อาคารอยู่อาศัยรวม(แฟลต/อพาร์ทเมนท์/หอพัก)		6	6	40,842	-	-	-	-	-	-	-	-	-	-	-	-	-	-	-	-	-	-	-	Area 2,000-9,999 sq.m.	
ต่ำกว่า 6 ชั้น		6	6	21,002	-	-	-	-	-	-	-	-	-	-	-	-	-	-	-	-	-	-	-	6 - 16 Floors Area 2,000-9,999 sq.m.	
สูง 6-16 ชั้น		19	21	55,090	-	-	-	2	2	5,096	-	-	-	-	-	-	-	-	-	-	-	-	-	Residential (Flat/Apartment/Dormitory)	
เพื่อการพาณิชย์(ตึกแถว/อาคาร/ภัตตาคาร)		14	14	18,372	-	-	-	1	1	1,800	-	-	-	-	-	-	-	-	-	-	-	-	-	-	Lower Than 6 Floors Area less than 2,000 sq.m.
สูง 1-3 ชั้น		1	1	3,160	-	-	-	1	1	3,296	-	-	-	-	-	-	-	-	-	-	-	-	-	-	Area 2,000-9,999 sq.m.
สูง 3-6 ชั้น		4	6	33,558	-	-	-	-	-	-	-	-	-	-	-	-	-	-	-	-	-	-	-	-	Area 2,000-9,999 sq.m.
เพื่อการพาณิชย์(ตึกแถว/อาคาร/ภัตตาคาร)		166	346	92,050	2	3	612	13	31	5,147	-	-	-	-	-	-	-	-	-	-	-	-	-	-	Commercial Building (Rowhouse/Building/Restaurants)
สูง 1-3 ชั้น		157	322	65,957	1	2	116	13	31	5,147	-	-	-	-	-	-	-	-	-	-	-	-	-	-	Area less than 2,000 sq.m.
สูง 3-6 ชั้น		3	4	12,092	-	-	-	-	-	-	-	-	-	-	-	-	-	-	-	-	-	-	-	-	Area 2,000-9,999 sq.m.
สูงกว่า 3 ชั้น		5	19	6,751	1	1	496	-	-	-	-	-	-	-	-	-	-	-	-	-	-	-	-	-	More than 3 floors Area less than 2,000 sq.m.
พื้นที่ 2,000-9,999 ตร.ม.		1	1	7,250	-	-	-	-	-	-	-	-	-	-	-	-	-	-	-	-	-	-	-	-	Area 2,000-9,999 sq.m.

ตาราง 1.1 จำนวนผู้ที่ได้รับอนุญาตให้ก่อสร้าง จำนวนสิ่งก่อสร้างและพื้นที่ของสิ่งก่อสร้างอาคารโรงเรียน จำนวนตามชนิดของอาคาร เขตการปกครอง และจังหวัด (ต่อ)

TABLE 1.1 NUMBER OF PERMITS, NUMBER AND AREA OF BUILDING CONSTRUCTION BY TYPE OF BUILDING, AREA AND PROVINCE (Cont'd)

วัตถุประสงค์และชนิดของอาคาร	จังหวัด/	เขตเทศบาล Municipal Areas										นอกเขตเทศบาล Non-municipal Areas										Province/ Objective and Type of Building
		ก่อสร้างใหม่ New Construction		ต่อเติม/ดัดแปลง/Alteration, Addition		พื้นที่ก่อสร้าง (ตร.ม.) Construction Area (Sq.m.)		จำนวนที่อนุญาต Permitted Number		พื้นที่ก่อสร้าง (ตร.ม.) Construction Area (sq.m.)		ต่อเติม/ดัดแปลง/Alteration, Addition		พื้นที่ก่อสร้าง (ตร.ม.) Construction Area (sq.m.)		Province/ Objective and Type of Building						
		จำนวนที่อนุญาต Permitted Number	พื้นที่ก่อสร้าง (ตร.ม.) Construction Area (sq.m.)	จำนวนที่อนุญาต Permitted Number	พื้นที่ก่อสร้าง (ตร.ม.) Construction Area (Sq.m.)	จำนวนที่อนุญาต Permitted Number	พื้นที่ก่อสร้าง (ตร.ม.) Construction Area (sq.m.)	จำนวนที่อนุญาต Permitted Number	พื้นที่ก่อสร้าง (ตร.ม.) Construction Area (sq.m.)	จำนวนที่อนุญาต Permitted Number	พื้นที่ก่อสร้าง (ตร.ม.) Construction Area (sq.m.)	จำนวนที่อนุญาต Permitted Number	พื้นที่ก่อสร้าง (ตร.ม.) Construction Area (sq.m.)	จำนวนที่อนุญาต Permitted Number	พื้นที่ก่อสร้าง (ตร.ม.) Construction Area (sq.m.)							
																	ราย Person	หลัง Unit	ราย Person	หลัง Unit	ราย Person	
อาคารสำนักงาน		19	19	19,625	-	-	-	2	2	3,750	-	-	-	-	-	Office Building						
ต่ำกว่า 6 ชั้น	พื้นที่น้อยกว่า 2,000 ตร.ม.	17	17	15,531	-	-	-	2	2	3,750	-	-	-	-	-	Lower Than 6 Floors Area less than 2,000 sq.m.						
	พื้นที่ 2,000-9,999 ตร.ม.	2	2	4,094	-	-	-	-	-	-	-	-	-	-	-	Area 2,000-9,999 sq.m.						
โรงแรม		5	14	5,672	-	-	-	-	-	-	-	-	1	1	1,251	Hotel						
ต่ำกว่า 6 ชั้น	พื้นที่น้อยกว่า 2,000 ตร.ม.	4	13	1,691	-	-	-	-	-	-	-	-	1	1	1,251	Lower Than 6 Floors Area less than 2,000 sq.m.						
	พื้นที่ 2,000-9,999 ตร.ม.	1	1	3,981	-	-	-	-	-	-	-	-	-	-	-	6-16 Floors Area 2,000-9,999 sq.m.						
เพื่อการอุตสาหกรรมและโรงงาน		99	276	239,061	13	16	7,544	210	482	364,040	78	104	113,436		Industrial and Factory Building							
เพื่อการบำบัดน้ำเสีย, ของเสีย		44	61	336	-	-	-	1	1	16	-	-	-	-	Sewerage Building							
โรงไฟฟ้า/อาคารระบบพลังงานแสงอาทิตย์		1	1	33	-	-	-	-	-	-	-	-	-	-	Power House / Power Station / Solar energy Building							
เพื่อการศึกษา		1	1	256	1	1	270	-	-	-	-	-	-	-	Educational Building							
เพื่อการสาธารณสุข/โรงพยาบาล		-	-	-	3	3	3,574	-	-	-	-	-	-	-	Health/Hospital Building							
เพื่อการเกษตร		1	1	2,110	-	-	-	-	-	-	-	-	-	-	Agricultural Building							
เพื่อประโยชน์อื่น ๆ เช่น อาคารเอนกประสงค์ อาคารจอดรถ, ี่		29	37	10,589	-	-	-	4	4	5,805	3	3	237		Others							
	จันทบุรี	1,030	1,678	305,326	45	46	7,020	354	668	112,339	6	15	1,803		Chanthaburi							
เพื่ออยู่อาศัย		975	1,557	253,340	39	40	4,782	335	612	81,230	6	15	1,803		Residential Building							
บ้านเดี่ยว		833	1,084	195,002	35	35	3,818	302	359	49,766	5	14	606		Detached House							
ไม้		2	2	146	-	-	-	-	-	-	-	-	-	-	Wood House							
คอนกรีต		810	1,053	190,526	35	35	3,818	300	357	49,641	5	14	606		Concrete House							
ครึ่งตึก ครึ่งไม้		21	29	4,330	-	-	-	2	2	125	-	-	-	-	Wood and Brick House							
บ้านแฝด		12	17	2,509	-	-	-	-	-	-	-	-	-	-	TwinHouse							
บ้านแถว(ทาว์นเฮ้าส์)		69	337	36,709	2	3	258	18	137	15,775	-	-	-	-	Townhouse							
ตึกแถวพักอาศัย		56	114	12,026	2	2	706	15	116	15,689	1	1	1,197		Rowhouse							
อาคารชุด		1	1	1,280	-	-	-	-	-	-	-	-	-	-	Condominium							
ต่ำกว่า 6 ชั้น	พื้นที่น้อยกว่า 2,000 ตร.ม.	1	1	1,280	-	-	-	-	-	-	-	-	-	-	Lower Than 6 Floors Area less than 2,000 sq.m.							

ตาราง 1.1 จำนวนผู้ที่ได้รับอนุญาตให้ก่อสร้าง จำนวนสิ่งก่อสร้างและพื้นที่ของสิ่งก่อสร้างอาคารโรงเรียน จำนวนตามชนิดของอาคาร เขตการปกครอง และจังหวัด (ต่อ)

TABLE 1.1 NUMBER OF PERMITS, NUMBER AND AREA OF BUILDING CONSTRUCTION BY TYPE OF BUILDING, AREA AND PROVINCE (Cont'd)

จังหวัด/ วัตถุประสงค์และชนิดของอาคาร	เขตเทศบาล Municipal Areas						นอกเขตเทศบาล Non-municipal Areas						Province/ Objective and Type of Building
	ก่อสร้างใหม่ New Construction		ต่อเติม/เปลี่ยนแปลง/Alteration		ก่อสร้างใหม่ New Construction		ต่อเติม/เปลี่ยนแปลง/Alteration		ก่อสร้างใหม่ New Construction		ต่อเติม/เปลี่ยนแปลง/Alteration		
	จำนวนที่อนุญาต Permitted Number		พื้นที่ก่อสร้าง (ตร.ม.) Construction Area (Sq.m.)		จำนวนที่อนุญาต Permitted Number		พื้นที่ก่อสร้าง (ตร.ม.) Construction Area (Sq.m.)		จำนวนที่อนุญาต Permitted Number		พื้นที่ก่อสร้าง (ตร.ม.) Construction Area (sq.m.)		
	ราย Person	หลัง Unit	ราย Person	หลัง Unit	ราย Person	หลัง Unit	ราย Person	หลัง Unit	ราย Person	หลัง Unit	ราย Person	หลัง Unit	
อาคารอยู่อาศัยรวม(แฟลต/อพาร์ทเมนท์/หอพัก) ต่ำกว่า 6 ชั้น พื้นที่น้อยกว่า 2,000 ตร.ม.	4	4	5,814	-	-	-	-	-	-	-	-	-	Residential (Flat/Apartment/Dormitory)
เพื่อการพาณิชย์(ตึกแถว/อาคาร/ภัตตาคาร) สูง 1-3 ชั้น พื้นที่น้อยกว่า 2,000 ตร.ม.	25	34	34,218	4	4	1,837	3	3	1,841	-	-	-	Commercial Building (Rowhouse/Building/Restaurants)
พื้นที่ 2,000-9,999 ตร.ม.	2	5	22,156	-	-	-	-	-	-	-	-	-	1-3 floors Area less than 2,000 sq.m.
โรงแรม	7	56	6,767	1	1	184	6	42	8,991	-	-	-	Hotel Area 2,000-9,999 sq.m.
ต่ำกว่า 6 ชั้น พื้นที่น้อยกว่า 2,000 ตร.ม.	7	56	6,767	1	1	184	6	42	8,991	-	-	-	Lower Than 6 Floors Area less than 2,000 sq.m.
เพื่อการอุตสาหกรรมและโรงงาน	3	3	2,647	-	-	-	5	5	17,373	-	-	-	Industrial and Factory Building
เพื่อการศึกษาศึกษา	2	2	4,268	-	-	-	-	-	-	-	-	-	Educational Building
เพื่อการเกษตร	1	1	600	-	-	-	-	-	-	-	-	-	Agricultural Building
เพื่อประโยชน์อื่น ๆ เช่น อาคารเอนกประสงค์ อาคารจอดรถ, ไร่	17	25	3,486	1	1	217	5	6	2,904	-	-	-	Others
เพื่ออยู่อาศัย	281	328	72,866	30	30	3,097	474	562	147,246	1	1	100	Trat
บ้านเดี่ยว	259	277	47,289	28	28	2,644	440	487	59,412	1	1	100	Residential Building
ไม้	235	245	31,622	25	25	2,360	410	433	45,753	1	1	100	Detached House
คอนกรีต	12	12	806	2	2	53	28	30	1,888	1	1	100	Wood House
ครั้งเดียว	221	231	30,598	21	21	2,100	379	400	43,313	-	-	-	Concrete House
บ้านแถว(ทาวน์เฮ้าส์)	2	2	218	2	2	207	3	3	552	-	-	-	Wood and Brick House
ตึกแถวพาร์ทาย	6	14	3,015	3	3	284	6	6	1,869	-	-	-	Townhouse
อาคารชุด	13	13	3,952	-	-	-	23	47	9,371	-	-	-	Rowhouse
ต่ำกว่า 6 ชั้น พื้นที่น้อยกว่า 2,000 ตร.ม.	3	3	4,577	-	-	-	1	1	2,419	-	-	-	Condominium
พื้นที่ 2,000-9,999 ตร.ม.	3	3	4,577	-	-	-	-	-	-	-	-	-	Lower Than 6 Floors Area less than 2,000 sq.m.
อาคารอยู่อาศัยรวม(แฟลต/อพาร์ทเมนท์/หอพัก)	-	-	-	-	-	-	1	1	2,419	-	-	-	Area 2,000-9,999 sq.m.
ต่ำกว่า 6 ชั้น พื้นที่น้อยกว่า 2,000 ตร.ม.	2	2	4,123	-	-	-	-	-	-	-	-	-	Residential (Flat/Apartment/Dormitory)
ต่ำกว่า 6 ชั้น พื้นที่น้อยกว่า 2,000 ตร.ม.	1	1	1,728	-	-	-	-	-	-	-	-	-	Lower Than 6 Floors Area less than 2,000 sq.m.

ตาราง 1.1 จำนวนผู้ที่ได้รับอนุญาตให้ก่อสร้าง จำนวนสิ่งก่อสร้างและพื้นที่ของสิ่งก่อสร้างอาคารเรือน จำนวนตามชนิดของอาคาร เขตการปกครอง และจังหวัด (ต่อ)

TABLE 1.1 NUMBER OF PERMITS, NUMBER AND AREA OF BUILDING CONSTRUCTION BY TYPE OF BUILDING, AREA AND PROVINCE (Cont'd)

วัตถุประสงค์และชนิดของอาคาร	จังหวัด/	เขตเทศบาล Municipal Areas										นอกเขตเทศบาล Non-municipal Areas										Province/ Objective and Type of Building
		ก่อสร้างใหม่ New Construction		ต่อเติม/ดัดแปลง/แก้ไข/การเปลี่ยนแปลง Addition, Alteration		ก่อสร้างใหม่ New Construction		ต่อเติม/ดัดแปลง/แก้ไข/การเปลี่ยนแปลง Addition, Alteration		ก่อสร้างใหม่ New Construction		ต่อเติม/ดัดแปลง/แก้ไข/การเปลี่ยนแปลง Addition, Alteration		ก่อสร้างใหม่ New Construction		ต่อเติม/ดัดแปลง/แก้ไข/การเปลี่ยนแปลง Addition, Alteration						
		จำนวนที่อนุญาต Permitted Number		พื้นที่ก่อสร้าง (ตร.ม.) Construction Area (Sq.m.)		จำนวนที่อนุญาต Permitted Number		พื้นที่ก่อสร้าง (ตร.ม.) Construction Area (Sq.m.)		จำนวนที่อนุญาต Permitted Number		พื้นที่ก่อสร้าง (ตร.ม.) Construction Area (sq.m.)		จำนวนที่อนุญาต Permitted Number		พื้นที่ก่อสร้าง (ตร.ม.) Construction Area (sq.m.)						
		ราย Person	หลัง Unit	ราย Person	หลัง Unit	ราย Person	หลัง Unit	ราย Person	หลัง Unit	ราย Person	หลัง Unit	ราย Person	หลัง Unit	ราย Person	หลัง Unit	ราย Person	หลัง Unit					
		1	1	2,395	-	-	-	-	-	-	-	-	-	-	-	-	-	Area 2,000-9,999 sq.m.				
เพื่อการพาณิชย์(ตึกแถว/อาคาร/ภัตตาคาร)		10	16	15,614	1	1	288	15	19	30,130	-	-	-	-	-	-	-	Commercial Building (Rowhouse/Building/Restaurants)				
สูง 1-3 ชั้น		8	14	3,875	1	1	288	7	10	8,854	-	-	-	-	-	-	-	1-3 floors				
พื้นที่น้อยกว่า 2,000-9,999 ตร.ม.		2	2	11,739	-	-	-	3	3	9,720	-	-	-	-	-	-	-	Area 2,000-9,999 sq.m.				
สูงกว่า 3 ชั้น		-	-	-	-	-	-	2	2	5,126	-	-	-	-	-	-	-	More than 3 floors				
พื้นที่น้อยกว่า 2,000-9,999 ตร.ม.		-	-	-	-	-	-	3	3	6,430	-	-	-	-	-	-	-	Area less than 2,000 sq.m.				
โรงแรม		5	28	7,467	-	-	-	7	11	3,887	-	-	-	-	-	-	-	Hotel				
ต่ำกว่า 6 ชั้น		3	26	2,152	-	-	-	7	11	3,887	-	-	-	-	-	-	-	Lower Than 6 Floors				
พื้นที่น้อยกว่า 2,000-9,999 ตร.ม.		2	2	5,315	-	-	-	-	-	-	-	-	-	-	-	-	-	Area less than 2,000 sq.m.				
เพื่อการอุตสาหกรรมและโรงงาน		1	1	765	-	-	-	3	36	38,017	-	-	-	-	-	-	-	Industrial and Factory Building				
เพื่อการเกษตร		1	1	161	-	-	-	6	6	14,690	-	-	-	-	-	-	-	Agricultural Building				
เพื่อประโยชน์อื่นๆ เช่น อาคารอเนกประสงค์ อาคารจอดรถ		5	5	1,570	1	1	165	3	3	1,110	-	-	-	-	-	-	-	Others				
ชะเชิงพรา		1,158	1,625	472,915	19	23	64,124	2,492	3,616	1,001,166	47	58	82,297	-	-	-	-	Chachoengsao				
เพื่ออยู่อาศัย		1,088	1,465	322,342	12	13	2,902	2,267	3,314	526,331	5	5	255	-	-	-	-	Residential Building				
บ้านเดี่ยว		940	1,068	154,269	11	12	687	2,143	2,418	340,840	5	5	255	-	-	-	-	Detached House				
ไม้		57	57	4,292	-	-	-	263	274	21,647	-	-	-	-	-	-	-	Wood House				
คอนกรีต		866	994	147,993	11	12	687	1,797	2,058	304,822	5	5	255	-	-	-	-	Concrete House				
ครึ่งตึก ครึ่งไม้		17	17	1,984	-	-	-	83	86	14,371	-	-	-	-	-	-	-	Wood and Brick House				
บ้านแฝด		2	67	10,028	-	-	-	10	10	1,985	-	-	-	-	-	-	-	Twinhouse				
บ้านแถว(ทาวน์เฮ้าส์)		24	159	27,442	-	-	-	49	760	106,278	-	-	-	-	-	-	-	Townhouse				
ตึกแถวพักอาศัย		80	127	31,519	-	-	-	47	108	25,236	-	-	-	-	-	-	-	Rowhouse				
อาคารชุด		3	3	11,509	-	-	-	3	3	11,200	-	-	-	-	-	-	-	Condominium				
ต่ำกว่า 6 ชั้น		1	1	3,793	-	-	-	3	3	11,200	-	-	-	-	-	-	-	Lower Than 6 Floors				
พื้นที่ 2,000-9,999 ตร.ม.		2	2	7,716	-	-	-	-	-	-	-	-	-	-	-	-	-	Area 2,000-9,999 sq.m.				
สูง 6-16 ชั้น		-	-	-	-	-	-	-	-	-	-	-	-	-	-	-	-	6-16 Floors				

ตาราง 1.1 จำนวนผู้ที่ได้รับอนุญาตให้ก่อสร้าง จำนวนสิ่งก่อสร้างและพื้นที่ของสิ่งก่อสร้างอาคารโรงเรียน จำนวนตามชนิดของอาคาร เขตการปกครอง และจังหวัด (ต่อ)

TABLE 1.1 NUMBER OF PERMITS,NUMBER AND AREA OF BUILDING CONSTRUCTION BY TYPE OF BUILDING,AREA AND PROVINCE (Cont'd)

วัตถุประสงค์และชนิดของอาคาร	จังหวัด/วัตถุประสงค์และชนิดของอาคาร	เขตเทศบาล Municipal Areas										นอกเขตเทศบาล Non-municipal Areas										Province/ Objective and Type of Building
		ก่อสร้างใหม่ New Construction		ต่อเติม/ดัดแปลง/แก้ไข/Alteration		ก่อสร้างใหม่ New Construction		ต่อเติม/ดัดแปลง/แก้ไข/Alteration		ก่อสร้างใหม่ New Construction		ต่อเติม/ดัดแปลง/แก้ไข/Alteration		ก่อสร้างใหม่ New Construction		ต่อเติม/ดัดแปลง/แก้ไข/Alteration						
		จำนวนที่อนุญาต Permitted Number		พื้นที่ก่อสร้าง (ตร.ม.) Construction Area (Sq.m.)		จำนวนที่อนุญาต Permitted Number		พื้นที่ก่อสร้าง (ตร.ม.) Construction Area (Sq.m.)		จำนวนที่อนุญาต Permitted Number		พื้นที่ก่อสร้าง (ตร.ม.) Construction Area (sq.m.)		จำนวนที่อนุญาต Permitted Number		พื้นที่ก่อสร้าง (ตร.ม.) Construction Area (sq.m.)						
		ราย Person	หลัง Unit	ราย Person	หลัง Unit	ราย Person	หลัง Unit	ราย Person	หลัง Unit	ราย Person	หลัง Unit	ราย Person	หลัง Unit	ราย Person	หลัง Unit	ราย Person	หลัง Unit					
อาคารอยู่อาศัยรวม(แฟลต/อพาร์ทเมนท์/หอพัก)		39	41	87,575	1	1	2,215	15	15	40,792	-	-	-	-	-	-	Residential (Flat/Apartment/Dormitory)					
ต่ำกว่า 6 ชั้น	พื้นที่น้อยกว่า 2,000 ตร.ม.	28	30	45,461	-	-	-	10	10	9,936	-	-	-	-	-	-	Lower Than 6 Floors Area less than 2,000 sq.m.					
	พื้นที่ 2,000-9,999 ตร.ม.	5	5	13,175	-	-	-	3	3	7,332	-	-	-	-	-	-	Area 2,000-9,999 sq.m.					
	พื้นที่มากกว่า 10,000 ตร.ม.	-	-	-	-	-	-	1	1	19,530	-	-	-	-	-	-	Area more than 10,000 sq.m.					
สูง 6-16 ชั้น	พื้นที่ 2,000-9,999 ตร.ม.	6	6	28,939	1	1	2,215	1	1	3,994	-	-	-	-	-	-	6-16 Floors Area 2,000-9,999 sq.m.					
เพื่อการพาณิชย์(ตึกแถว/อาคาร/ภัตตาคาร)		22	24	25,624	6	9	45,682	33	37	19,958	1	1	610	610	610	610	Commercial Building (Rowhouse/Building/Restaurants)					
สูง 1-3 ชั้น	พื้นที่น้อยกว่า 2,000 ตร.ม.	20	22	15,278	5	8	1,398	33	37	19,958	1	1	610	610	610	610	1-3 floors Area less than 2,000 sq.m.					
	พื้นที่มากกว่า 10,000 ตร.ม.	-	-	-	1	1	44,284	-	-	-	-	-	-	-	-	-	Area more than 10,000 sq.m.					
สูงกว่า 3 ชั้น	พื้นที่น้อยกว่า 2,000 ตร.ม.	1	1	590	-	-	-	-	-	-	-	-	-	-	-	-	More than 3 floors Area less than 2,000 sq.m.					
	พื้นที่ 2,000-9,999 ตร.ม.	1	1	9,756	-	-	-	-	-	-	-	-	-	-	-	-	Area 2,000-9,999 sq.m.					
อาคารสำนักงาน		2	2	2,172	-	-	-	3	3	2,533	-	-	-	-	-	-	Office Building					
ต่ำกว่า 6 ชั้น	พื้นที่น้อยกว่า 2,000 ตร.ม.	2	2	2,172	-	-	-	3	3	2,533	-	-	-	-	-	-	Lower Than 6 Floors Area less than 2,000 sq.m.					
โรงแรม		2	3	1,409	-	-	-	3	6	1,609	-	-	-	-	-	-	Hotel					
ต่ำกว่า 6 ชั้น	พื้นที่น้อยกว่า 2,000 ตร.ม.	2	3	1,409	-	-	-	3	6	1,609	-	-	-	-	-	-	Lower Than 6 Floors Area less than 2,000 sq.m.					
เพื่อการอุตสาหกรรมและโรงงาน		25	91	83,401	1	1	15,540	139	185	348,495	41	52	81,432	81,432	81,432	81,432	Industrial and Factory Building					
เพื่อการศึกษา		-	-	-	-	-	-	1	1	147	-	-	-	-	-	-	Educational Building					
เพื่อการสาธารณสุข/โรงพยาบาล		-	-	-	-	-	-	1	1	38,040	-	-	-	-	-	-	Health/Hospital Building					
เพื่อการเกษตร		14	34	36,731	-	-	-	15	32	52,279	-	-	-	-	-	-	Agricultural Building					
เพื่อประโยชน์อื่นๆ เช่น อาคารเอนกประสงค์ อาคารจอดรถ, ไร่		5	6	1,236	-	-	-	30	37	11,774	-	-	-	-	-	-	Others					
เพื่ออยู่อาศัย	ปราจีนบุรี	119	139	36,603	20	20	1,954	295	330	170,459	7	22	79,936	79,936	79,936	79,936	Prachin Buri Residential Building					
บ้านเดี่ยว		104	119	17,062	18	18	1,833	283	318	127,434	4	4	568	568	568	568	Detached House					
ไม้		93	107	12,970	15	15	1,739	267	296	121,859	4	4	568	568	568	568	Wood House					
คอนกรีต		7	8	852	1	1	105	18	18	1,735	1	1	150	150	150	150	Concrete House					
		84	97	11,886	13	13	1,423	244	273	119,386	3	3	418	418	418	418	Concrete House					

ตาราง 1.1 จำนวนผู้ที่ได้รับอนุญาตให้ก่อสร้าง จำนวนสิ่งก่อสร้างและพื้นที่ของสิ่งก่อสร้างอาคารโรงเรียน จำนวนตามชนิดของอาคาร เขตการปกครอง และจังหวัด (ต่อ)

TABLE 1.1 NUMBER OF PERMITS,NUMBER AND AREA OF BUILDING CONSTRUCTION BY TYPE OF BUILDING,AREA AND PROVINCE (Cont'd)

จังหวัด/ วัตถุประสงค์และชนิดของอาคาร	เขตเทศบาล Municipal Areas						นอกเขตเทศบาล Non-municipal Areas						Province/ Objective and Type of Building
	ก่อสร้างใหม่ New Construction		ต่อเติม/ดัดแปลง/Alteration,Alteration		ก่อสร้างใหม่ New Construction		ต่อเติม/ดัดแปลง/Alteration,Alteration		ก่อสร้างใหม่ New Construction		ต่อเติม/ดัดแปลง/Alteration,Alteration		
	จำนวนที่อนุญาต Permitted Number		พื้นที่ก่อสร้าง (ตร.ม.) Construction Area (Sq.m.)		จำนวนที่อนุญาต Permitted Number		พื้นที่ก่อสร้าง (ตร.ม.) Construction Area (Sq.m.)		จำนวนที่อนุญาต Permitted Number		พื้นที่ก่อสร้าง (ตร.ม.) Construction Area (sq.m.)		
	ราย Person	หลัง Unit	ราย Person	หลัง Unit	ราย Person	หลัง Unit	ราย Person	หลัง Unit	ราย Person	หลัง Unit	ราย Person	หลัง Unit	
ศรีสะเกษ ครั้งไม้	2	2	232	1	1	211	5	5	738	-	-	-	Wood and Brick House
บ้านแฝด	2	2	136	-	-	-	-	-	-	-	-	-	TwinHouse
บ้านแถว(ทาวน์เฮาส์)	6	7	1,351	-	-	-	3	3	768	-	-	-	Townhouse
ตึกแถวพักอาศัย	1	1	168	3	3	94	13	19	4,807	-	-	-	Rowhouse
อาคารชุด	1	1	1,662	-	-	-	-	-	-	-	-	-	Condominium
ต่ำกว่า 6 ชั้น	1	1	1,662	-	-	-	-	-	-	-	-	-	Lower Than 6 Floors
อาคารอยู่อาศัยรวม(แฟลต/อพาร์ทเมนท์/หอพัก)	1	1	775	-	-	-	-	-	-	-	-	-	Residential (Flat/Apartment/Dormitory)
ต่ำกว่า 6 ชั้น	1	1	775	-	-	-	-	-	-	-	-	-	Lower Than 6 Floors
เพื่อการพาณิชย์(ตึกแถว/อาคาร/ภัตตาคาร)	11	16	14,856	-	-	-	7	7	41,844	2	17	79,080	Commercial Building (Rowhouse/Building/Restaurants)
สูง 1-3 ชั้น	11	16	14,856	-	-	-	6	6	1,901	1	1	1,000	1-3 floors
พื้นที่ 2,000-9,999 ตร.ม.	-	-	-	-	-	-	-	-	-	1	16	78,080	Area less than 2,000 sq.m.
พื้นที่มากกว่า 10,000 ตร.ม.	-	-	-	-	-	-	1	1	39,943	-	-	-	Area more than 10,000 sq.m.
เพื่อการอุตสาหกรรมและโรงงาน	-	-	-	-	-	-	1	1	954	1	1	288	Industrial and Factory Building
เพื่อการบำบัดน้ำเสีย,ของเสีย	-	-	-	-	-	-	2	2	67	-	-	-	Sewerage Building
เพื่อประโยชน์อื่นๆ เช่น อาคารเอนกประสงค์ อาคารจอดรถ,อี	4	4	4,685	2	2	121	2	2	160	-	-	-	Others
นครนายก	109	180	27,075	-	-	-	307	359	75,578	3	3	490	Nakhon Nayok
เพื่ออยู่อาศัย	105	167	23,712	-	-	-	295	339	47,302	3	3	490	Residential Building
บ้านเดี่ยว	89	97	12,370	-	-	-	291	323	43,431	3	3	490	Detached House
ไม้	8	9	620	-	-	-	6	6	351	-	-	-	Wood House
คอนกรีต	80	87	11,557	-	-	-	268	299	40,540	3	3	490	Concrete House
ครั้งตึก ครั้งไม้	1	1	193	-	-	-	17	18	2,540	-	-	-	Wood and Brick House
บ้านแฝด	1	6	888	-	-	-	-	-	-	-	-	-	TwinHouse
บ้านแถว(ทาวน์เฮาส์)	5	39	1,916	-	-	-	-	-	-	-	-	-	Townhouse
ตึกแถวพักอาศัย	10	25	8,538	-	-	-	3	15	3,061	-	-	-	Rowhouse

ตาราง 1.1 จำนวนผู้ที่ได้รับอนุญาตให้ก่อสร้าง จำนวนสิ่งก่อสร้างและพื้นที่ของสิ่งก่อสร้างอาคาร โรงเรือน จำนวนตามชนิดของอาคาร เขตการปกครอง และจังหวัด (ต่อ)

TABLE 1.1 NUMBER OF PERMITS, NUMBER AND AREA OF BUILDING CONSTRUCTION BY TYPE OF BUILDING, AREA AND PROVINCE (Cont'd)

จังหวัด/ วัตถุประสงค์และชนิดของอาคาร	เขตเทศบาล Municipal Areas						นอกเขตเทศบาล Non-municipal Areas						Province/ Objective and Type of Building
	ก่อสร้างใหม่ New Construction		ต่อเติม/ดัดแปลง/Alteration, Alteration		ก่อสร้างใหม่ New Construction		ต่อเติม/ดัดแปลง/Alteration, Alteration		พื้นที่ก่อสร้าง (ตร.ม.) Construction Area (sq.m.)		Province/ Objective and Type of Building		
	จำนวนที่อนุญาต Permitted Number		พื้นที่ก่อสร้าง (ตร.ม.) Construction Area (Sq.m.)		จำนวนที่อนุญาต Permitted Number		พื้นที่ก่อสร้าง (ตร.ม.) Construction Area (sq.m.)		พื้นที่ก่อสร้าง (ตร.ม.) Construction Area (sq.m.)				
	ราย Person	หลัง Unit	ราย Person	หลัง Unit	ราย Person	หลัง Unit	ราย Person	หลัง Unit					
อาคารอยู่อาศัยรวม(แฟลต/อพาร์ทเมนท์/หอพัก) ต่ำกว่า 6 ชั้น พื้นที่น้อยกว่า 2,000 ตร.ม.	-	-	-	-	-	1	1	810	-	-	Residential (Flat/Apartment/Dormitory)		
เพื่อการพาณิชย์(ตึกแถว/อาคาร/ภัตตาคาร) สูง 1-3 ชั้น พื้นที่น้อยกว่า 2,000 ตร.ม.	1	10	1,464	-	-	6	6	11,120	-	-	Commercial Building (Rowhouse/Building/Restaurants)		
พื้นที่ 2,000-9,999 ตร.ม.	-	-	1,464	-	-	5	5	1,263	-	-	1-3 floors Area less than 2,000 sq.m.		
โรงแรม	-	-	-	-	-	1	1	9,857	-	-	Hotel Area 2,000-9,999 sq.m.		
ต่ำกว่า 6 ชั้น พื้นที่ 2,000-9,999 ตร.ม.	-	-	-	-	-	1	1	5,709	-	-	Hotel		
เพื่อการเกษตร	-	-	-	-	-	1	1	5,709	-	-	Lower Than 6 Floors Area 2,000-9,999 sq.m.		
เพื่อการบันเทิง	1	1	608	-	-	-	-	10,620	-	-	Agricultural Building		
เพื่อประโยชน์อื่น ๆ เช่น อาคารเอนกประสงค์ อาคารจอดรถ, elli	2	2	1,291	-	-	3	3	827	-	-	Entertainment Others		
เพื่ออยู่อาศัย	427	800	196,972	9	10	1,112	1	10	400	-	Sra Kaeo		
บ้านเดี่ยว	380	717	101,528	5	5	663	1	10	400	-	Residential Building		
ไม้	338	471	66,278	5	5	663	-	-	-	-	Detached House		
คอนกรีต	15	15	1,036	1	1	120	-	-	-	-	Wood House		
ครึ่งตึก ครึ่งไม้	312	445	62,533	4	4	543	-	-	-	-	Concrete House		
บ้านแฝด	11	11	2,709	-	-	-	-	-	-	-	Wood and Brick House		
บ้านแถว(ทาวน์เฮ้าส์)	3	14	770	-	-	-	-	-	-	-	Twinhouse		
ตึกแถวท่าอาศัย	13	70	7,159	-	-	-	1	10	400	-	Townhouse		
อาคารอยู่อาศัยรวม(แฟลต/อพาร์ทเมนท์/หอพัก) ต่ำกว่า 6 ชั้น พื้นที่น้อยกว่า 2,000 ตร.ม.	21	157	19,308	-	-	-	-	-	-	-	Rowhouse		
พื้นที่ 2,000-9,999 ตร.ม.	5	5	8,013	-	-	-	-	-	-	-	Residential (Flat/Apartment/Dormitory)		
เพื่อการพาณิชย์(ตึกแถว/อาคาร/ภัตตาคาร) สูง 1-3 ชั้น พื้นที่น้อยกว่า 2,000 ตร.ม.	3	3	3,746	-	-	-	-	-	-	-	Lower Than 6 Floors Area less than 2,000 sq.m.		
เพื่อการพาณิชย์(ตึกแถว/อาคาร/ภัตตาคาร) สูง 1-3 ชั้น พื้นที่น้อยกว่า 2,000 ตร.ม.	2	2	4,267	-	-	-	-	-	-	-	Area 2,000-9,999 sq.m.		
เพื่อการพาณิชย์(ตึกแถว/อาคาร/ภัตตาคาร) สูง 1-3 ชั้น พื้นที่น้อยกว่า 2,000 ตร.ม.	34	49	69,014	4	5	449	-	-	-	-	Commercial Building (Rowhouse/Building/Restaurants)		
สูง 1-3 ชั้น พื้นที่น้อยกว่า 2,000 ตร.ม.	28	40	16,720	3	4	437	-	-	-	-	1-3 floors Area less than 2,000 sq.m.		

ตาราง 1.1 จำนวนผู้ที่ได้รับอนุญาตให้ก่อสร้าง จำนวนสิ่งก่อสร้างและพื้นที่ของสิ่งก่อสร้างอาคารโรงเรียน จำนวนตามชนิดของอาคาร เขตการปกครอง และจังหวัด (ต่อ)

TABLE 1.1 NUMBER OF PERMITS, NUMBER AND AREA OF BUILDING CONSTRUCTION BY TYPE OF BUILDING, AREA AND PROVINCE (Cont'd)

จังหวัด/ วัตถุประสงค์และชนิดของอาคาร	เขตเทศบาล Municipal Areas						นอกเขตเทศบาล Non-municipal Areas						Province/ Objective and Type of Building
	ก่อสร้างใหม่ New Construction		ต่อเติม/ดัดแปลง/Alteration, Addition, Alteration		ก่อสร้างใหม่ New Construction		ต่อเติม/ดัดแปลง/Alteration, Addition, Alteration		พื้นที่ก่อสร้าง (ตร.ม.) Construction Area (sq.m.)		พื้นที่ก่อสร้าง (ตร.ม.) Construction Area (sq.m.)		
	จำนวนที่อนุญาต Permitted Number		พื้นที่ก่อสร้าง (ตร.ม.) Construction Area (sq.m.)		จำนวนที่อนุญาต Permitted Number		พื้นที่ก่อสร้าง (ตร.ม.) Construction Area (sq.m.)		จำนวนที่อนุญาต Permitted Number		พื้นที่ก่อสร้าง (ตร.ม.) Construction Area (sq.m.)		
	ราย Person	หลัง Unit	Construction Area (sq.m.)	Construction Area (sq.m.)	ราย Person	หลัง Unit	Construction Area (sq.m.)	Construction Area (sq.m.)	ราย Person	หลัง Unit	Construction Area (sq.m.)	Construction Area (sq.m.)	
พื้นที่มากกว่า 10,000 ตร.ม.	2	2	23,210	-	-	-	-	-	-	-	-	-	Area more than 10,000 sq.m.
สูงกว่า 3 ชั้น	2	2	2,264	1	1	12	-	-	-	-	-	-	More than 3 floors Area less than 2,000 sq.m.
พื้นที่ 2,000-9,999 ตร.ม.	2	5	26,820	-	-	-	-	-	-	-	-	-	Area 2,000-9,999 sq.m.
โรงแรม	4	20	1,337	-	-	-	-	-	-	-	-	-	Hotel
ต่ำกว่า 6 ชั้น	4	20	1,337	-	-	-	-	-	-	-	-	-	Lower Than 6 Floors Area less than 2,000 sq.m.
เพื่อการศึกษ	1	1	200	-	-	-	-	-	-	-	-	-	Educational Building
เพื่อการเกษตร	1	6	24,332	-	-	-	-	-	-	-	-	-	Agricultural Building
เพื่อประโยชน์อื่น ๆ เช่น อาคารอเนกประสงค์ อาคารจอดรถ, ไร่	7	7	561	-	-	-	-	-	-	-	-	-	Others

ตารางที่ 2 จำนวนผู้ได้รับอนุญาตให้ก่อสร้าง จำนวนสิ่งก่อสร้างและพื้นที่ก่อสร้างของโครงการเรียง จำนวนตามชนิดของสิ่งก่อสร้าง เขตการปกครอง ภาคตะวันออก

TABLE 2 NUMBER OF PERMITS, NUMBER AND AREA OF CIVIL ENGINEERING CONSTRUCTION BY TYPE OF CONSTRUCTION AND AREA : EASTERN REGION

ชนิดของสิ่งก่อสร้าง	เขตเทศบาล Municipal Areas						นอกเขตเทศบาล Non-municipal Areas						Type of Construction
	ก่อสร้างใหม่ New Construction			ต่อเติม/เปลี่ยนแปลง/Alteration			ก่อสร้างใหม่ New Construction			ต่อเติม/เปลี่ยนแปลง/Alteration			
	จำนวนใบอนุญาต		ความยาว(ม.) Length (m.)	จำนวนใบอนุญาต		ความยาว(ม.) Length (m.)	จำนวนใบอนุญาต		ความยาว(ม.) Length (m.)	จำนวนใบอนุญาต		ความยาว(ม.) Length (m.)	
	Permitted Number	Person		Permitted Number	Person		Permitted Number	Person		Permitted Number	Person		
รวม (ความยาว : เมตร)	2,091	3,323	245,774	7	7	2,910	253	279	64,709	3	3	8,000	Total (Length : Metres)
รับ/กำแพง	291	420	53,813	2	2	737	73	88	21,040	-	-	-	Fence/Wall
ถนน/ทางรถไฟ	178	179	26,043	2	2	2,000	32	34	12,800	3	3	8,000	Road
สะพาน	4	4	348	-	-	-	4	4	329	-	-	-	Bridge
เขื่อน/คันดิน	8	8	1,060	-	-	-	-	-	-	-	-	-	Dam
ท่อ/ทางระบายน้ำ	1,566	2,662	155,864	3	3	173	90	99	26,661	-	-	-	Water Drain
อื่น ๆ	44	50	8,646	-	-	-	54	54	3,879	-	-	-	Others
รวม (พื้นที่ : ตารางเมตร)	655	891	191,028	5	5	1,685	169	182	225,996	-	-	-	Total (Area : Square metres)
สระว่ายน้ำ	82	88	15,243	-	-	-	1	1	172	-	-	-	Swimming Pool
ปั๊มน้ำมัน	8	8	6,128	1	1	226	4	6	8,581	-	-	-	Petrol Station
ท่าเรือ	1	1	70	-	-	-	-	-	-	-	-	-	Harbour
สนามกีฬา	3	3	2,900	-	-	-	-	-	-	-	-	-	Sport Ground
ลานจอดรถ	306	522	111,066	-	-	-	73	77	174,574	-	-	-	Car Park
ป้ายโฆษณา	47	54	9,832	-	-	-	28	30	7,346	-	-	-	Advertising Board
อื่น ๆ	208	215	45,789	4	4	1,459	63	68	35,323	-	-	-	Others

ภาคตะวันออก

ตารางที่ 2.1 จำนวนผู้ได้รับอนุญาตให้ก่อสร้าง จำนวนสิ่งก่อสร้าง ความยาว และพื้นที่ก่อสร้างของสิ่งก่อสร้างที่ไม่มีอาคาร, เรือเรือ จำนวนตามชนิดของสิ่งก่อสร้าง เขตการปกครอง และจังหวัด

TABLE 2.1 NUMBER OF PERMITS, NUMBER AND AREA OF CIVIL ENGINEERING CONSTRUCTION BY TYPE OF CONSTRUCTION , AREA AND PROVINCE

จังหวัด / ชนิดของสิ่งก่อสร้าง	เขตเทศบาล Municipal Areas						นอกเขตเทศบาล Non-municipal Areas						Province/ Type of Construction
	ก่อสร้างใหม่ New Construction			ต่อเติม/เปลี่ยนแปลง/Addition, Alteration			ก่อสร้างใหม่ New Construction			ต่อเติม/เปลี่ยนแปลง/Addition, Alteration			
	จำนวนที่อนุญาต Permitted Number		ความยาว(ม.) Length (m.)	จำนวนที่อนุญาต Permitted Number		ความยาว(ม.) Length (m.)	จำนวนที่อนุญาต Permitted Number		ความยาว(ม.) Length (m.)	จำนวนที่อนุญาต Permitted Number		ความยาว(ม.) Length (m.)	
	ราย Person	แห่ง Unit	พื้นที่ก่อสร้าง (ตรม.) Construction Area (sq.m.)	ราย Person	แห่ง Unit	พื้นที่ก่อสร้าง (ตรม.) Construction Area (sq.m.)	ราย Person	แห่ง Unit	พื้นที่ก่อสร้าง (ตรม.) Construction Area (sq.m.)	ราย Person	แห่ง Unit	พื้นที่ก่อสร้าง (ตรม.) Construction Area (sq.m.)	
รวม (ความยาว : เมตร)	1,020	1,929	125,276	5	5	910	77	78	25,464	-	-	-	Total (Length : Metres)
รับ/กำแพง	63	63	19,770	2	2	737	47	48	15,942	-	-	-	Fence/Wall
ถนน/ทางรถไฟ	5	5	1,671	-	-	-	4	4	1,940	-	-	-	Road
สะพาน	2	2	217	-	-	-	1	1	20	-	-	-	Bridge
เขื่อน/คันดิน	5	5	192	-	-	-	-	-	-	-	-	-	Dam
ท่อ/ทางระบายน้ำ	934	1,843	98,160	3	3	173	23	23	7,475	-	-	-	Water Drain
อื่น ๆ	11	11	5,266	-	-	-	2	2	87	-	-	-	Others
รวม (พื้นที่ : ตารางเมตร)	385	618	105,516	2	2	88	56	60	115,385	-	-	-	Total (Area : Square metres)
สระว่ายน้ำ	79	84	13,703	-	-	-	1	1	172	-	-	-	Swimming Pool
ปั๊มน้ำมัน	3	3	1,998	-	-	-	3	5	8,107	-	-	-	Petrol Station
ลานจอดรถ	116	332	56,323	-	-	-	12	12	93,072	-	-	-	Car Park
ป้ายโฆษณา	36	42	7,868	-	-	-	14	15	5,221	-	-	-	Advertising Board
อื่น ๆ	151	157	25,624	2	2	88	26	27	8,813	-	-	-	Others
ระยอง	978	1,293	104,391	2	2	2,000	30	32	4,004	-	-	-	Total (Length : Metres)
รับ/กำแพง	197	326	26,862	-	-	-	18	18	683	-	-	-	Fence/Wall
ถนน/ทางรถไฟ	166	166	22,054	2	2	2,000	3	5	1,545	-	-	-	Road
สะพาน	-	-	-	-	-	-	1	1	40	-	-	-	Bridge
เขื่อน/คันดิน	3	3	868	-	-	-	-	-	-	-	-	-	Dam
ท่อ/ทางระบายน้ำ	607	792	54,340	-	-	-	4	4	1,245	-	-	-	Water Drain
อื่น ๆ	5	6	267	-	-	-	4	4	491	-	-	-	Others
รวม (พื้นที่ : ตารางเมตร)	241	243	55,501	1	1	96	60	66	30,223	-	-	-	Total (Area : Square metres)

ตารางที่ 2.1 จำนวนผู้ได้รับอนุญาตให้ก่อสร้าง ความยาว และพื้นที่ก่อสร้างของสิ่งก่อสร้างที่ไม่มีอาคารเรือน จำแนกตามชนิดของสิ่งก่อสร้าง เขตการปกครอง และจังหวัด (ต่อ)

TABLE 2.1 NUMBER OF PERMITS, NUMBER AND AREA OF CIVIL ENGINEERING CONSTRUCTION BY TYPE OF CONSTRUCTION , AREA AND PROVINCE (Cont'd)

จังหวัด / ชนิดของสิ่งก่อสร้าง	เขตเทศบาล Municipal Areas						นอกเขตเทศบาล Non-municipal Areas						Province/ Type of Construction
	ก่อสร้างใหม่ New Construction		ต่อเติม/เปลี่ยนแปลง/Alteration		ก่อสร้างใหม่ New Construction		ต่อเติม/เปลี่ยนแปลง/Alteration		Permitted Number		Permitted Number		
	จำนวนใบอนุญาต Permitted Number ราย Person	ความยาว(ม.) Length (m.) พื้นที่ก่อสร้าง (ตรม.) Construction Area (sq.m.)	จำนวนใบอนุญาต Permitted Number ราย Person	ความยาว(ม.) Length (m.) พื้นที่ก่อสร้าง (ตรม.) Construction Area (sq.m.)	จำนวนใบอนุญาต Permitted Number ราย Person	ความยาว(ม.) Length (m.) พื้นที่ก่อสร้าง (ตรม.) Construction Area (sq.m.)	จำนวนใบอนุญาต Permitted Number ราย Person	ความยาว(ม.) Length (m.) พื้นที่ก่อสร้าง (ตรม.) Construction Area (sq.m.)	จำนวนใบอนุญาต Permitted Number ราย Person	ความยาว(ม.) Length (m.) พื้นที่ก่อสร้าง (ตรม.) Construction Area (sq.m.)	จำนวนใบอนุญาต Permitted Number ราย Person	ความยาว(ม.) Length (m.) พื้นที่ก่อสร้าง (ตรม.) Construction Area (sq.m.)	
ปายโขงผา	-	-	-	-	-	1	104	-	-	-	-	-	Advertising Board
อื่น ๆ	6	6	767	-	-	5	4,879	-	-	-	-	-	Others
รวม (ความยาว : เมตร)	57	63	11,070	-	-	109	11,097	-	-	-	-	-	Total (Length : Metres)
รับ/กำแพง	6	6	3,363	-	-	2	220	-	-	-	-	-	Fence/Wall
ถนน/ทางรถไฟ	7	8	2,318	-	-	3	1,363	-	-	-	-	-	Road
สะพาน	1	1	75	-	-	1	42	-	-	-	-	-	Bridge
ท่อ/ทางระบายน้ำ	19	20	2,455	-	-	57	6,266	-	-	-	-	-	Water Drain
อื่น ๆ	24	28	2,859	-	-	46	3,206	-	-	-	-	-	Others
รวม (พื้นที่ : ตารางเมตร)	6	7	7,690	1	1,275	33	34,370	-	-	-	-	-	Total (Area : Square metres)
สระว่ายน้ำ	1	2	836	-	-	-	-	-	-	-	-	-	Swimming Pool
ปั๊มน้ำมัน	-	-	-	-	-	1	474	-	-	-	-	-	Petrol Station
ลานจอดรถ	2	2	6,387	-	-	17	32,774	-	-	-	-	-	Car Park
ป้ายโฆษณา	2	2	425	-	-	7	192	-	-	-	-	-	Advertising Board
อื่น ๆ	1	1	42	1	1,275	8	930	-	-	-	-	-	Others
ปราจีนบุรี													Prachin Buri
รวม (ความยาว : เมตร)	13	13	2,234	-	-	30	23,084	3	8,000	3	8,000	-	Total (Length : Metres)
รับ/กำแพง	12	12	2,189	-	-	1	3,230	-	-	-	-	-	Fence/Wall
ถนน/ทางรถไฟ	-	-	-	-	-	22	7,952	3	8,000	3	8,000	-	Road
สะพาน	-	-	-	-	-	1	227	-	-	-	-	-	Bridge
ท่อ/ทางระบายน้ำ	1	1	45	-	-	6	11,675	-	-	-	-	-	Water Drain
รวม (พื้นที่ : ตารางเมตร)	2	2	354	1	226	8	40,474	-	-	-	-	-	Total (Area : Square metres)

ตารางที่ 2.1 จำนวนผู้ได้รับอนุญาตให้ก่อสร้าง จำนวนสิ่งก่อสร้าง ความยาว และพื้นที่ก่อสร้างของสิ่งก่อสร้างที่ไม่มีอาคาร, เรือ เรือยนต์ จำแนกตามชนิดของสิ่งก่อสร้าง เขตการปกครอง และจังหวัด (ต่อ)

TABLE 2.1 NUMBER OF PERMITS, NUMBER AND AREA OF CIVIL ENGINEERING CONSTRUCTION BY TYPE OF CONSTRUCTION , AREA AND PROVINCE (Cont'd)

จังหวัด / ชนิดของสิ่งก่อสร้าง	เขตเทศบาล Municipal Areas						นอกเขตเทศบาล Non-municipal Areas						Province/ Type of Construction
	ก่อสร้างใหม่ New Construction			ต่อเติม/เปลี่ยนแปลง/Alteration			ก่อสร้างใหม่ New Construction			ต่อเติม/เปลี่ยนแปลง/Alteration			
	จำนวนที่อนุญาต Permitted Number		ความยาว(ม.) Length (m.)	จำนวนที่อนุญาต Permitted Number		ความยาว(ม.) Length (m.)	จำนวนที่อนุญาต Permitted Number		ความยาว(ม.) Length (m.)	จำนวนที่อนุญาต Permitted Number		ความยาว(ม.) Length (m.)	
	ราย Person	แห่ง Unit	พื้นที่ก่อสร้าง (ตรม.) Construction Area (sq.m.)	ราย Person	แห่ง Unit	พื้นที่ก่อสร้าง (ตรม.) Construction Area (sq.m.)	ราย Person	แห่ง Unit	พื้นที่ก่อสร้าง (ตรม.) Construction Area (sq.m.)	ราย Person	แห่ง Unit	พื้นที่ก่อสร้าง (ตรม.) Construction Area (sq.m.)	
ปทุมธานี	-	-	-	1	1	226	-	-	-	-	-	-	Petrol Station
ลานจอตคร	-	-	-	-	-	-	1	1	36,772	-	-	-	Car Park
ปายโขงนา	1	1	324	-	-	-	2	2	1,666	-	-	-	Advertising Board
อื่น ๆ	1	1	30	-	-	-	5	5	2,036	-	-	-	Others
รวม (ความยาว : เมตร)	4	6	821	-	-	-	-	-	-	-	-	-	Total (Length : Metres)
ท่อ/ทางระบายน้ำ	2	3	648	-	-	-	-	-	-	-	-	-	Water Drain
อื่น ๆ	2	3	173	-	-	-	-	-	-	-	-	-	Others
รวม (พื้นที่ : ตารางเมตร)	8	8	22,700	-	-	-	-	-	-	-	-	-	Total (Area : Square metres)
ลานจอตคร	1	1	21,600	-	-	-	-	-	-	-	-	-	Car Park
อื่น ๆ	7	7	1,100	-	-	-	-	-	-	-	-	-	Others

สระแก้ว

Sra Kaco

ภาคตะวันตก
WESTERN REGION

สารบัญ

	หน้า
ตาราง 1	93
จำนวนผู้ที่ได้รับอนุญาตให้ก่อสร้าง จำนวนสิ่งก่อสร้าง และพื้นที่ของสิ่งก่อสร้าง ที่เป็นอาคารโรงเรือน จำแนกตามชนิดของอาคาร และเขตการปกครอง ภาคตะวันตก	
ตาราง 1.1	95
จำนวนผู้ที่ได้รับอนุญาตให้ก่อสร้าง จำนวนสิ่งก่อสร้าง และพื้นที่ของสิ่งก่อสร้าง ที่เป็นอาคารโรงเรือน จำแนกตามชนิดของอาคาร เขตการปกครอง และจังหวัด	
ตาราง 2	101
จำนวนผู้ที่ได้รับอนุญาตให้ก่อสร้าง จำนวนสิ่งก่อสร้าง ความยาว และพื้นที่ ของสิ่งก่อสร้างที่มีใช้อาคารโรงเรือน จำแนกตามชนิดของสิ่งก่อสร้าง และเขตการปกครอง ภาคตะวันตก	
ตาราง 2.1	102
จำนวนผู้ที่ได้รับอนุญาตให้ก่อสร้าง จำนวนสิ่งก่อสร้าง ความยาว และพื้นที่ ของสิ่งก่อสร้างที่มีใช้อาคารโรงเรือน จำแนกตามชนิดของสิ่งก่อสร้าง เขตการปกครอง และจังหวัด	

LIST OF TABLES

		Page
TABLE 1	NUMBER OF PERMITS, NUMBER AND AREA OF BUILDING CONSTRUCTION BY TYPE OF BUILDING AND AREA : WESTERN REGION	93
TABLE 1.1	NUMBER OF PERMITS, NUMBER AND AREA OF BUILDING CONSTRUCTION BY TYPE OF BUILDING, AREA AND PROVINCE	95
TABLE 2	NUMBER OF PERMITS, NUMBER, LENGTH AND AREA OF CIVIL ENGINEERING CONSTRUCTION BY TYPE OF CONSTRUCTION AND AREA : WESTERN REGION	101
TABLE 2.1	NUMBER OF PERMITS, NUMBER, LENGTH AND AREA OF CIVIL ENGINEERING CONSTRUCTION BY TYPE OF CONSTRUCTION, AREA AND PROVINCE	102

ตาราง 1 จำนวนผู้ที่ได้รับอนุญาตให้ก่อสร้าง จำนวนสิ่งก่อสร้างและพื้นที่ของสิ่งก่อสร้างที่เป็นอาคารโรงเรือน จำนวนตามชนิดของสิ่งก่อสร้าง และเขตการปกครองภาคตะวันตก

TABLE 1 NUMBER OF PERMITS, NUMBER AND AREA OF BUILDING CONSTRUCTION BY TYPE OF BUILDING AND AREA : WESTERN REGION

วัตถุประสงค์และชนิดของอาคาร	เขตเทศบาล Municipal Areas										นอกเขตเทศบาล Non-municipal Areas										Objective and Type of Building
	ก่อสร้างใหม่ New Construction			ต่อเติม/ดัดแปลง/Alteration, Alteration			ก่อสร้างใหม่ New Construction			ต่อเติม/ดัดแปลง/Alteration, Alteration			ก่อสร้างใหม่ New Construction			ต่อเติม/ดัดแปลง/Alteration, Alteration					
	จำนวนที่อยู่อาศัย Permitted Number		พื้นที่ก่อสร้าง (ตร.ม.) Construction Area (sq.m.)	จำนวนที่อยู่อาศัย Permitted Number		พื้นที่ก่อสร้าง (ตร.ม.) Construction Area (sq.m.)	จำนวนที่อยู่อาศัย Permitted Number		พื้นที่ก่อสร้าง (ตร.ม.) Construction Area (sq.m.)	จำนวนที่อยู่อาศัย Permitted Number		พื้นที่ก่อสร้าง (ตร.ม.) Construction Area (sq.m.)	จำนวนที่อยู่อาศัย Permitted Number		พื้นที่ก่อสร้าง (ตร.ม.) Construction Area (sq.m.)	จำนวนที่อยู่อาศัย Permitted Number		พื้นที่ก่อสร้าง (ตร.ม.) Construction Area (sq.m.)			
	ราย Person	หลัง Unit		ราย Person	หลัง Unit		ราย Person	หลัง Unit		ราย Person	หลัง Unit		ราย Person	หลัง Unit		ราย Person	หลัง Unit		ราย Person	หลัง Unit	
ภาคตะวันตก	5,443	8,442	2,942,157	42	129	32,018	3,693	5,026	1,000,875	54	61	11,313	Western Region								
เพื่ออยู่อาศัย	4,947	7,523	2,283,989	31	111	18,044	3,409	4,595	631,073	46	53	3,600	Residential Building								
บ้านเดี่ยว	4,274	5,247	1,706,739	29	109	17,512	3,220	3,753	514,267	44	44	2,253	Detached House								
ไม้	140	141	20,741	-	-	-	134	134	11,876	1	1	45	Wood House								
คอนกรีต	4,054	5,020	763,374	29	109	17,512	3,016	3,548	490,347	42	42	1,864	Concrete House								
ครึ่งตึก ครึ่งไม้	80	86	922,624	-	-	-	70	71	12,044	1	1	344	Wood and Brick House								
บ้านแฝด	21	62	11,392	-	-	-	42	203	39,868	-	-	-	Twinhouse								
บ้านแถว(ทาวนเฮ้าส์)	402	1,701	153,572	1	1	40	83	407	31,822	1	8	912	Townhouse								
ตึกแถวพักอาศัย	175	423	89,890	1	1	492	58	225	35,189	-	-	-	Rowhouse								
อาคารชุด	17	31	180,100	-	-	-	3	3	4,002	-	-	-	Condominium								
ต่ำกว่า 6 ชั้น	4	14	25,417	-	-	-	3	3	4,002	-	-	-	Lower Than 6 Floors Area less than 2,000 sq.m.								
พื้นที่ 2,000-9,999 ตร.ม.	3	5	40,537	-	-	-	-	-	-	-	-	-	Area 2,000-9,999 sq.m.								
พื้นที่มากกว่า 10,000 ตร.ม.	1	1	17,768	-	-	-	-	-	-	-	-	-	Area more than 10,000 sq.m.								
สูง 6-16 ชั้น	9	11	96,378	-	-	-	-	-	-	-	-	-	6-16 Floors Area 2,000-9,999 sq.m.								
อาคารอยู่อาศัยรวม(แฟลต/อพาร์ทเมนท์/หอพัก)	58	59	142,296	-	-	-	3	4	5,922	1	1	435	Residential (Flat/Apartment/Dormitory)								
ต่ำกว่า 6 ชั้น	37	38	38,408	-	-	-	3	4	5,922	1	1	435	Lower Than 6 Floors Area less than 2,000 sq.m.								
พื้นที่ 2,000-9,999 ตร.ม.	5	5	13,138	-	-	-	-	-	-	-	-	-	Area 2,000-9,999 sq.m.								
สูง 6-16 ชั้น	16	16	90,750	-	-	-	-	-	-	-	-	-	6-16 Floors Area 2,000-9,999 sq.m.								
เพื่อการพาณิชย์(ตึกแถว/อาคาร/ภัตตาคาร)	283	559	225,617	6	12	6,381	160	205	127,793	3	3	1,778	Commercial Building (Rowhouse/Building/Restaurants)								
สูง 1-3 ชั้น	258	525	137,436	5	11	2,228	121	166	84,848	3	3	1,778	1-3 floors Area less than 2,000 sq.m.								
พื้นที่ 2,000-9,999 ตร.ม.	20	20	73,236	1	1	4,153	6	6	21,690	-	-	-	Area 2,000-9,999 sq.m.								
พื้นที่มากกว่า 10,000 ตร.ม.	-	-	-	-	-	-	1	1	12,967	-	-	-	Area more than 10,000 sq.m.								
สูงกว่า 3 ชั้น	4	13	5,100	-	-	-	32	32	8,288	-	-	-	More than 3 floors Area less than 2,000 sq.m.								
พื้นที่ 2,000-9,999 ตร.ม.	1	1	9,845	-	-	-	-	-	-	-	-	-	Area 2,000-9,999 sq.m.								
อาคารสำนักงาน	14	16	26,164	-	-	-	5	5	6,107	-	-	-	Office Building								

ตาราง 1.1 จำนวนผู้ที่ได้รับอนุญาตให้ก่อสร้าง จำนวนสิ่งก่อสร้างและพื้นที่ของสิ่งก่อสร้างอาคารโรงเรียน จำนวนตามชนิดของอาคาร เขตการปกครอง และจังหวัด

TABLE 1.1 NUMBER OF PERMITS,NUMBER AND AREA OF BUILDING CONSTRUCTION BY TYPE OF BUILDING,AREA AND PROVINCE

วัตถุประสงค์และชนิดของอาคาร	จังหวัด/ วัตถุประสงค์	เขตเทศบาล Municipal Areas						นอกเขตเทศบาล Non-municipal Areas						Province/ Objective and Type of Building
		ก่อสร้างใหม่ New Construction		ต่อเติม/ดัดแปลง/Alteration,Alteration		ก่อสร้างใหม่ New Construction		ต่อเติม/ดัดแปลง/Alteration,Alteration		พื้นที่ก่อสร้าง (ตร.ม.) Construction Area (sq.m.)	จำนวนที่อนุญาต Permitted Number	พื้นที่ก่อสร้าง (ตร.ม.) Construction Area (sq.m.)		
		จำนวนที่อนุญาต Permitted Number	พื้นที่ก่อสร้าง (ตร.ม.) Construction Area (sq.m.)	จำนวนที่อนุญาต Permitted Number	พื้นที่ก่อสร้าง (ตร.ม.) Construction Area (sq.m.)	จำนวนที่อนุญาต Permitted Number	พื้นที่ก่อสร้าง (ตร.ม.) Construction Area (sq.m.)	จำนวนที่อนุญาต Permitted Number	พื้นที่ก่อสร้าง (ตร.ม.) Construction Area (sq.m.)					
		ราย Person	หลัง Unit	ราย Person	หลัง Unit	ราย Person	หลัง Unit	ราย Person	หลัง Unit					
ที่อยู่อาศัย	ราชบุรี	1,562	2,126	503,504	10	14	3,097	1,884	2,256	481,235	37	37	3,523	Ratchaburi
บ้านเดี่ยว		1,397	1,818	292,983	7	11	2,291	1,744	2,001	254,755	35	35	1,635	Residential Building
ไม่		1,283	1,408	224,622	6	10	2,251	1,667	1,702	220,387	34	34	1,200	Detached House
คอนโด		54	54	6,717	-	-	-	44	44	5,034	-	-	-	Wood House
ครึ่งตึก ครึ่งไม้		1,210	1,335	214,395	6	10	2,251	1,607	1,642	213,466	34	34	1,200	Concrete House
บ้านแฝด		19	19	3,510	-	-	-	16	16	1,887	-	-	-	Wood and Brick House
บ้านแถว(ทาวน์เฮ้าส์)		1	1	108	-	-	-	-	-	-	-	-	-	TwinHouse
ตึกแถวพักอาศัย		52	297	16,528	1	1	40	34	172	10,668	-	-	-	Townhouse
อาคารอยู่อาศัยรวม(แฟลต/อพาร์ทเมนท์/หอพัก)		51	102	24,610	-	-	-	41	124	18,678	-	-	-	Rowhouse
ต่ำกว่า 6 ชั้น		10	10	27,115	-	-	-	2	3	5,022	1	1	435	Residential (Flat/Apartment/Dormitory)
สูงกว่า 6 ชั้น		4	4	4,366	-	-	-	2	3	5,022	1	1	435	Lower Than 6 Floors Area less than 2,000 sq.m.
สูง 6-16 ชั้น		2	2	4,782	-	-	-	-	-	-	-	-	-	Area 2,000-9,999 sq.m.
เพื่อการพาณิชย์(ตึกแถว/อาคาร/ภัตตาคาร)		4	4	17,967	-	-	-	-	-	-	-	-	-	Area 2,000-9,999 sq.m.
สูง 1-3 ชั้น		102	180	82,080	2	2	738	72	104	58,120	1	1	402	Commercial Building (Rowhouse/Building/Restaurants)
สูง 3-6 ชั้น		93	171	51,171	2	2	738	70	102	49,336	1	1	402	Area less than 2,000 sq.m.
สูงกว่า 3 ชั้น		7	7	29,003	-	-	-	2	2	8,784	-	-	-	Area 2,000-9,999 sq.m.
อาคารสำนักงาน		2	2	1,906	-	-	-	-	-	-	-	-	-	More than 3 floors Area less than 2,000 sq.m.
ต่ำกว่า 6 ชั้น		8	10	18,884	-	-	-	3	3	3,544	-	-	-	Office Building
สูงกว่า 6 ชั้น		6	7	10,164	-	-	-	2	2	1,224	-	-	-	Lower Than 6 Floors Area less than 2,000 sq.m.
โรงแรม		2	3	8,720	-	-	-	1	1	2,320	-	-	-	Area 2,000-9,999 sq.m.
ต่ำกว่า 6 ชั้น		3	44	4,582	-	-	-	1	30	1,077	-	-	-	Hotel
สูงกว่า 6 ชั้น		3	44	4,582	-	-	-	1	30	1,077	-	-	-	Lower Than 6 Floors Area less than 2,000 sq.m.
เพื่อการอุตสาหกรรมและโรงงาน		19	41	80,331	-	-	-	19	28	38,506	-	-	-	Industrial and Factory Building
เพื่อการบำบัดน้ำเสีย,ของเสีย		1	1	4,666	-	-	-	11	11	18,549	-	-	-	Sewerage Building
โรงไฟฟ้า/อาคารระบบพลังงานแสงอาทิตย์		-	-	-	1	1	68	1	1	72	-	-	-	Power House / Power Station / Solar energy Building

ตาราง 1.1 จำนวนผู้ที่ได้รับอนุญาตให้ก่อสร้าง จำนวนสิ่งก่อสร้างและพื้นที่ของสิ่งก่อสร้างอาคารโรงเรียน จำนวนตามชนิดของอาคาร เขตการปกครอง และจังหวัด (ต่อ)

TABLE 1.1 NUMBER OF PERMITS, NUMBER AND AREA OF BUILDING CONSTRUCTION BY TYPE OF BUILDING, AREA AND PROVINCE (Cont'd)

วัตถุประสงค์และชนิดของอาคาร	จังหวัด/วัตถุประสงค์	เขตเทศบาล Municipal Areas						นอกเขตเทศบาล Non-municipal Areas						Province/ Objective and Type of Building
		ก่อสร้างใหม่ New Construction		ต่อเติม/ดัดแปลง/แก้ไข Addition, Alteration		ก่อสร้างใหม่ New Construction		ต่อเติม/ดัดแปลง/แก้ไข Addition, Alteration		พื้นที่ก่อสร้าง (ตร.ม.) Construction Area (sq.m.)	Province/ Objective and Type of Building			
		จำนวนที่อนุญาต Permitted Number	พื้นที่ก่อสร้าง (ตร.ม.) Construction Area (sq.m.)	จำนวนที่อนุญาต Permitted Number	พื้นที่ก่อสร้าง (ตร.ม.) Construction Area (sq.m.)	จำนวนที่อนุญาต Permitted Number	พื้นที่ก่อสร้าง (ตร.ม.) Construction Area (sq.m.)	จำนวนที่อนุญาต Permitted Number	พื้นที่ก่อสร้าง (ตร.ม.) Construction Area (sq.m.)					
										ราย Person	หลัง Unit	ราย Person	หลัง Unit	
เพื่อการศึกษา		-	-	-	-	1	1	1,862	-	-	-	-	Educational Building	
เพื่อการสาธารณสุข/โรงพยาบาล		1	1	35	-	-	-	-	-	-	-	-	Health/Hospital Building	
เพื่อการเกษตร		2	2	1,964	-	18	56	98,605	1	1	1,486	-	Agricultural Building	
เพื่อการบันเทิง		1	1	112	-	1	8	2,246	-	-	-	-	Entertainment	
เพื่อประโยชน์อื่นๆ เช่น อาคารเอนกประสงค์ อาคารจอดรถ		28	28	17,867	-	13	13	3,899	-	-	-	-	Others	
เพื่ออยู่อาศัย	กาญจนบุรี	457	1,119	161,953	-	-	-	-	-	-	-	-	Kanchanaburi	
บ้านเดี่ยว		436	1,097	128,977	-	-	-	-	-	-	-	-	Residential Building	
ไม่		381	684	89,844	-	-	-	-	-	-	-	-	Detached House	
คอนโด		3	3	211	-	-	-	-	-	-	-	-	Wood House	
ครึ่งตึก ครึ่งไม้		375	678	89,380	-	-	-	-	-	-	-	-	Concrete House	
บ้านแฝด		3	3	253	-	-	-	-	-	-	-	-	Wood and Brick House	
บ้านแถว(ทาวน์เฮ้าส์)		3	6	1,128	-	-	-	-	-	-	-	-	Twinhouse	
ตึกแถวพักอาศัย		20	321	19,394	-	-	-	-	-	-	-	-	Townhouse	
อาคารอยู่อาศัยรวม(แฟลต/อพาร์ทเมนท์/หอพัก)		27	81	13,909	-	-	-	-	-	-	-	-	Rowhouse	
ต่ำกว่า 6 ชั้น		5	5	4,702	-	-	-	-	-	-	-	-	Residential (Flat/Apartment/Dormitory)	
เพื่อการพาณิชย์(ตึกแถว/อาคาร/ภัตตาคาร)		5	5	4,702	-	-	-	-	-	-	-	-	Lower Than 6 Floors Area less than 2,000 sq.m.	
สูง 1-3 ชั้น		10	10	11,318	-	-	-	-	-	-	-	-	Commercial Building (Rowhouse/Building/Restaurants)	
พื้นที่ 2,000-9,999 ตร.ม.		7	7	2,936	-	-	-	-	-	-	-	-	1-3 floors Area less than 2,000 sq.m.	
สูง 3-6 ชั้น		3	3	8,382	-	-	-	-	-	-	-	-	Area 2,000-9,999 sq.m.	
โรงแรม		3	3	8,022	-	-	-	-	-	-	-	-	Hotel	
ต่ำกว่า 6 ชั้น		1	1	330	-	-	-	-	-	-	-	-	Lower Than 6 Floors Area less than 2,000 sq.m.	
พื้นที่ 2,000-9,999 ตร.ม.		1	1	3,820	-	-	-	-	-	-	-	-	Area 2,000-9,999 sq.m.	
สูง 6-16 ชั้น		1	1	3,872	-	-	-	-	-	-	-	-	Area 2,000-9,999 sq.m.	
เพื่อการอุตสาหกรรมและโรงงาน		1	2	1,289	-	-	-	-	-	-	-	-	Industrial and Factory Building	

ตาราง 1.1 จำนวนผู้ที่ได้รับอนุญาตให้ก่อสร้าง จำนวนสิ่งก่อสร้างและพื้นที่ของสิ่งก่อสร้างอาคารโรงเรียน จำนวนตามชนิดของอาคาร เขตการปกครอง และจังหวัด (ต่อ)

TABLE 1.1 NUMBER OF PERMITS, NUMBER AND AREA OF BUILDING CONSTRUCTION BY TYPE OF BUILDING, AREA AND PROVINCE (Cont'd)

วัตถุประสงค์และชนิดของอาคาร	จังหวัด/	เขตเทศบาล Municipal Areas										นอกเขตเทศบาล Non-municipal Areas										Province/ Objective and Type of Building
		ก่อสร้างใหม่ New Construction			ต่อเติม/ดัดแปลง/Alteration, Addition			ก่อสร้างใหม่ New Construction				ต่อเติม/ดัดแปลง/Alteration, Addition			ต่อเติม/ดัดแปลง/Alteration, Addition							
		จำนวนที่อนุญาต Permitted Number		พื้นที่ก่อสร้าง (ตร.ม.) Construction Area (sq.m.)	จำนวนที่อนุญาต Permitted Number		พื้นที่ก่อสร้าง (ตร.ม.) Construction Area (sq.m.)	จำนวนที่อนุญาต Permitted Number		พื้นที่ก่อสร้าง (ตร.ม.) Construction Area (sq.m.)	จำนวนที่อนุญาต Permitted Number		พื้นที่ก่อสร้าง (ตร.ม.) Construction Area (sq.m.)	จำนวนที่อนุญาต Permitted Number		พื้นที่ก่อสร้าง (ตร.ม.) Construction Area (sq.m.)						
		ราย Person	หลัง Unit		ราย Person	หลัง Unit		ราย Person	หลัง Unit		ราย Person	หลัง Unit		ราย Person	หลัง Unit							
เพื่อการศึกษา		1	1	2,560	-	-	-	-	-	-	-	-	-	-	-	-	-	-	-	-	Educational Building	
เพื่อการเกษตร		3	3	9,660	-	-	-	-	-	-	-	-	-	-	-	-	-	-	-	-	Agricultural Building	
เพื่อประโยชน์อื่น ๆ เช่น อาคารเอนกประสงค์ อาคารจอดรถ		3	3	127	-	-	-	-	-	-	-	-	-	-	-	-	-	-	-	-	Others	
	สุพรรณบุรี	442	750	220,806	6	6	7,610	99	211	37,272	2	9	1,032	2	9	1,032	37,272	2	9	1,032	Suphan Buri	
เพื่ออยู่อาศัย		414	705	208,425	4	4	7,197	91	201	23,414	2	9	1,032	2	9	1,032	23,414	2	9	1,032	Residential Building	
บ้านเดี่ยว		365	530	165,750	4	4	7,197	72	79	9,005	1	1	120	1	1	120	9,005	1	1	120	Detached House	
ไม่		16	16	7,856	-	-	-	4	4	419	-	-	-	-	-	-	419	-	-	-	Wood House	
คอนกรีต		322	481	134,960	4	4	7,197	67	74	8,416	1	1	120	1	1	120	8,416	1	1	120	Concrete House	
ครึ่งตึก ครึ่งไม้		27	33	22,934	-	-	-	1	1	170	-	-	-	-	-	-	170	-	-	-	Wood and Brick House	
บ้านแฝด		1	1	180	-	-	-	5	5	240	-	-	-	-	-	-	240	-	-	-	Twinhouse	
บ้านแถว(ทาวน์เฮ้าส์)		10	57	6,463	-	-	-	10	72	6,517	1	8	912	1	8	912	6,517	1	8	912	Townhouse	
ตึกแถวพักอาศัย		34	113	24,385	-	-	-	3	44	6,316	-	-	-	-	-	-	6,316	-	-	-	Rowhouse	
อาคารชุด		-	-	-	-	-	-	1	1	1,336	-	-	-	-	-	-	1,336	-	-	-	Condominium	
ต่ำกว่า 6 ชั้น	พื้นที่น้อยกว่า 2,000 ตร.ม.	-	-	-	-	-	-	1	1	1,336	-	-	-	-	-	-	1,336	-	-	-	Lower Than 6 Floors Area less than 2,000 sq.m.	
อาคารอยู่อาศัยรวม(แฟลต/อพาร์ทเมนท์/หอพัก)		4	4	11,647	-	-	-	-	-	-	-	-	-	-	-	-	-	-	-	-	Residential (Flat/Apartment/Dormitory)	
ต่ำกว่า 6 ชั้น	พื้นที่น้อยกว่า 2,000 ตร.ม.	1	1	1,910	-	-	-	-	-	-	-	-	-	-	-	-	-	-	-	-	Lower Than 6 Floors Area less than 2,000 sq.m.	
สูง 6-16 ชั้น	พื้นที่ 2,000-9,999 ตร.ม.	1	1	2,906	-	-	-	-	-	-	-	-	-	-	-	-	-	-	-	-	Area 2,000-9,999 sq.m.	
เพื่อการพาณิชย์(ตึกแถว/อาคาร/ภัตตาคาร)	พื้นที่ 2,000-9,999 ตร.ม.	2	2	6,831	-	-	-	-	-	-	-	-	-	-	-	-	-	-	-	-	6-16 Floors Area 2,000-9,999 sq.m.	
สูง 1-3 ชั้น	พื้นที่น้อยกว่า 2,000 ตร.ม.	13	29	8,549	-	-	-	7	9	7,074	-	-	-	-	-	-	7,074	-	-	-	Commercial Building (Rowhouse/Building/Restaurants) Area less than 2,000 sq.m.	
สูง 1-3 ชั้น	พื้นที่ 2,000-9,999 ตร.ม.	-	-	-	-	-	-	1	1	3,600	-	-	-	-	-	-	3,600	-	-	-	Area 2,000-9,999 sq.m.	
อาคารสำนักงาน		1	1	1,200	-	-	-	-	-	-	-	-	-	-	-	-	-	-	-	-	Office Building	
ต่ำกว่า 6 ชั้น	พื้นที่น้อยกว่า 2,000 ตร.ม.	1	1	1,200	-	-	-	-	-	-	-	-	-	-	-	-	-	-	-	-	Lower Than 6 Floors Area less than 2,000 sq.m.	
เพื่อการอุตสาหกรรมและโรงงาน		4	4	1,268	-	-	-	1	1	6,784	-	-	-	-	-	-	6,784	-	-	-	Industrial and Factory Building	

ตาราง 1.1 จำนวนผู้ได้รับอนุญาตให้ก่อสร้าง จำนวนสิ่งก่อสร้างและพื้นที่ของสิ่งก่อสร้างอาคารโรงงาน จำนวนตามชนิดของอาคาร เขตการปกครอง และจังหวัด (ต่อ)

TABLE 1.1 NUMBER OF PERMITS, NUMBER AND AREA OF BUILDING CONSTRUCTION BY TYPE OF BUILDING, AREA AND PROVINCE (Cont'd)

วัตถุประสงค์และชนิดของอาคาร	จังหวัด/วัตถุประสงค์และชนิดของอาคาร					เขตเทศบาล Municipal Areas							นอกเขตเทศบาล Non-municipal Areas							Province/ Objective and Type of Building
	ก่อสร้างใหม่ New Construction		ต่อเติม/ดัดแปลง/Alteration, Addition			ก่อสร้างใหม่ New Construction		ต่อเติม/ดัดแปลง/Alteration, Addition			ก่อสร้างใหม่ New Construction		ต่อเติม/ดัดแปลง/Alteration, Addition			Province/ Objective and Type of Building				
	จำนวนใบอนุญาต Permitted Number		พื้นที่ก่อสร้าง (ตร.ม.) Construction Area (Sq.m.)			จำนวนใบอนุญาต Permitted Number		พื้นที่ก่อสร้าง (ตร.ม.) Construction Area (Sq.m.)			จำนวนใบอนุญาต Permitted Number		พื้นที่ก่อสร้าง (ตร.ม.) Construction Area (sq.m.)							
	ราย Person	หลัง Unit	Construction Area (sq.m.)	Person	หลัง Unit	Construction Area (Sq.m.)	Person	หลัง Unit	Construction Area (sq.m.)	Person	หลัง Unit	Construction Area (sq.m.)	Person	หลัง Unit	Construction Area (sq.m.)					
เพื่อการศึกษา	-	-	-	2	2	413	-	-	-	-	-	-	-	-	-	-	-	Educational Building		
เพื่อการเกษตร	2	2	541	-	-	-	-	-	-	-	-	-	-	-	-	-	-	Agricultural Building		
เพื่อการบันเทิง	4	4	192	-	-	-	-	-	-	-	-	-	-	-	-	-	-	Entertainment		
เพื่อประโยชน์อื่น ๆ เช่น อาคารเอนกประสงค์ อาคารจอดรถ	4	5	631	-	-	-	-	-	-	-	-	-	-	-	-	-	-	Others		
เพื่ออยู่อาศัย																				
บ้านเดี่ยว	332	440	74,411	4	10	2,011	261	540	136,734	7	7	1,767						Samut Songkram		
ไม้	303	395	45,754	3	3	1,078	236	510	95,296	4	4	231						Residential Building		
คอนกรีต	297	357	39,833	3	3	1,078	224	437	63,040	4	4	231						Detached House		
ครึ่งตึก ครึ่งไม้	27	28	2,482	-	-	-	29	29	1,837	1	1	45						Wood House		
บ้านแฝด	260	319	36,031	3	3	1,078	177	389	58,407	3	3	186						Concrete House		
บ้านแถว(ทาว์นเฮ้าส์)	10	10	1,320	-	-	-	18	19	2,796	-	-	-						Wood and Brick House		
ตึกแถวพักอาศัย	-	-	-	-	-	-	1	10	21,840	-	-	-						TwinHouse		
อาคารชุด	2	23	892	-	-	-	5	24	1,342	-	-	-						Townhouse		
ต่ำกว่า 6 ชั้น	4	15	5,029	-	-	-	3	36	5,508	-	-	-						Rowhouse		
อาคารอยู่อาศัยรวม(แฟลต/อพาร์ทเมนท์/หอพัก)	-	-	-	-	-	-	2	2	2,666	-	-	-						Condominium		
ต่ำกว่า 6 ชั้น	-	-	-	-	-	-	2	2	2,666	-	-	-						Lower Than 6 Floors		
พื้นที่น้อยกว่า 2,000 ตร.ม.	-	-	-	-	-	-	1	1	900	-	-	-						Area less than 2,000 sq.m.		
พื้นที่ 2,000-9,999 ตร.ม.	-	-	-	-	-	-	1	1	900	-	-	-						Area 2,000-9,999 sq.m.		
เพื่อการพาณิชย์(ตึกแถว/อาคาร/ภัตตาคาร)	20	35	9,090	1	7	933	15	15	22,333	2	2	1,376						Commercial Building (Rowhouse/Building/Restaurants)		
สูง 1-3 ชั้น	20	35	9,090	1	7	933	12	12	13,027	2	2	1,376						1-3 floors		
พื้นที่น้อยกว่า 2,000 ตร.ม.	-	-	-	-	-	-	3	3	9,306	-	-	-						Area less than 2,000 sq.m.		
พื้นที่ 2,000-9,999 ตร.ม.	1	1	3,571	-	-	-	1	3	2,600	-	-	-						Area 2,000-9,999 sq.m.		
โรงแรม	-	-	-	-	-	-	-	-	-	-	-	-						Hotel		
ต่ำกว่า 6 ชั้น	-	-	-	-	-	-	1	3	2,600	-	-	-						Lower Than 6 Floors		
พื้นที่น้อยกว่า 2,000 ตร.ม.	-	-	-	-	-	-	-	-	-	-	-	-						Area less than 2,000 sq.m.		
สูง 6-16 ชั้น	1	1	3,571	-	-	-	-	-	-	-	-	-						6-16 Floors		
พื้นที่ 2,000-9,999 ตร.ม.	-	-	-	-	-	-	-	-	-	-	-	-						Area 2,000-9,999 sq.m.		
เพื่อการอุตสาหกรรมและโรงงาน	-	-	-	-	-	-	6	9	14,891	1	1	160						Industrial and Factory Building		

ตาราง 1.1 จำนวนผู้ที่ได้รับอนุญาตให้ก่อสร้าง จำนวนสิ่งก่อสร้างและพื้นที่ของสิ่งก่อสร้างอาคารโรงเรียน จำนวนตามชนิดของอาคาร เขตการปกครอง และจังหวัด (ต่อ)

TABLE 1.1 NUMBER OF PERMITS, NUMBER AND AREA OF BUILDING CONSTRUCTION BY TYPE OF BUILDING, AREA AND PROVINCE (Cont'd)

วัตถุประสงค์และชนิดของอาคาร	จังหวัด/	เขตเทศบาล Municipal Areas						นอกเขตเทศบาล Non-municipal Areas						Province/ Objective and Type of Building	
		ก่อสร้างใหม่ New Construction		ต่อเติม/ดัดแปลง/Alteration, Alteration		ก่อสร้างใหม่ New Construction		ต่อเติม/ดัดแปลง/Alteration, Alteration		พื้นที่ก่อสร้าง (ตร.ม.) Construction Area (sq.m.)	จำนวนที่อนุญาต Permitted Number	พื้นที่ก่อสร้าง (ตร.ม.) Construction Area (sq.m.)			
		จำนวนที่อนุญาต Permitted Number	พื้นที่ก่อสร้าง (ตร.ม.) Construction Area (sq.m.)	จำนวนที่อนุญาต Permitted Number	พื้นที่ก่อสร้าง (ตร.ม.) Construction Area (sq.m.)	จำนวนที่อนุญาต Permitted Number	พื้นที่ก่อสร้าง (ตร.ม.) Construction Area (sq.m.)								
								ราย Person	หลัง Unit				ราย Person		หลัง Unit
เพื่อการศึกษา		2	3	15,800	-	-	-	-	-	-	-	-	-	Educational Building	
เพื่อประโยชน์อื่นๆ เช่น อาคารเอนกประสงค์ อาคารจอดรถ, elli		6	6	196	-	-	3	3	1,614	-	-	-	-	Others	
เพื่ออยู่อาศัย	เพชรบุรี	1,041	1,383	587,115	8	9,156	779	862	173,141	4	4	4,633	4	4,633	Phetchaburi
บ้านเดี่ยว		947	1,220	363,013	5	1,817	709	784	112,086	1	1	344	1	344	Residential Building
ไม้		821	954	126,831	5	1,817	697	735	103,978	1	1	344	1	344	Detached House
คอนกรีต		35	35	2,777	-	-	51	51	4,228	-	-	-	-	-	Wood House
ครึ่งตึก ครึ่งไม้		772	905	121,629	5	1,817	611	649	92,559	-	-	-	-	-	Concrete House
บ้านแฝด		14	14	2,425	-	-	35	35	7,191	1	1	344	1	344	Wood and Brick House
บ้านแถว(ทามันเฮ้าส์)		6	35	7,544	-	-	-	-	-	-	-	-	-	-	TwinHouse
ตึกแถวพักอาศัย		89	181	37,452	-	-	9	37	6,193	-	-	-	-	-	Townhouse
อาคารชุด		9	13	1,871	-	-	3	12	1,915	-	-	-	-	-	Rowhouse
ต่ำกว่า 6 ชั้น		10	24	130,969	-	-	-	-	-	-	-	-	-	-	Condominium
สูงกว่า 6-16 ชั้น		2	12	21,915	-	-	-	-	-	-	-	-	-	-	Lower Than 6 Floors
สูงกว่า 16-20 ชั้น		3	5	40,537	-	-	-	-	-	-	-	-	-	-	Area less than 2,000 sq.m.
สูงกว่า 20-25 ชั้น		5	7	68,517	-	-	-	-	-	-	-	-	-	-	Area 2,000-9,999 sq.m.
สูงกว่า 25-30 ชั้น		12	13	58,346	-	-	-	-	-	-	-	-	-	-	6-16 Floors
อาคารอยู่อาศัยรวม(แฟลต/อพาร์ทเมนท์/หอพัก)		6	7	6,518	-	-	-	-	-	-	-	-	-	-	Residential (Flat/Apartment/Dormitory)
ต่ำกว่า 6 ชั้น		1	1	2,338	-	-	-	-	-	-	-	-	-	-	Lower Than 6 Floors
สูงกว่า 6-16 ชั้น		5	5	49,490	-	-	-	-	-	-	-	-	-	-	Area less than 2,000 sq.m.
สูงกว่า 16-20 ชั้น		63	105	55,375	2	557	54	62	31,802	-	-	-	-	-	Area 2,000-9,999 sq.m.
สูงกว่า 20-25 ชั้น		57	99	31,646	2	557	21	29	10,547	-	-	-	-	-	Area 2,000-9,999 sq.m.
สูงกว่า 25-30 ชั้น		6	6	23,729	-	-	-	-	-	-	-	-	-	-	Area less than 2,000 sq.m.
เพื่อการค้า		-	-	-	-	-	1	1	12,967	-	-	-	-	-	Area more than 10,000 sq.m.
เพื่ออุตสาหกรรม		-	-	-	-	-	32	32	8,288	-	-	-	-	-	Area less than 2,000 sq.m.

ตาราง 1.1 จำนวนผู้ที่ได้รับอนุญาตให้ก่อสร้าง จำนวนสิ่งก่อสร้างและพื้นที่ของสิ่งก่อสร้างอาคารโรงเรียน จำนวนตามชนิดของอาคาร เขตการปกครอง และจังหวัด (ต่อ)

TABLE 1.1 NUMBER OF PERMITS, NUMBER AND AREA OF BUILDING CONSTRUCTION BY TYPE OF BUILDING, AREA AND PROVINCE (Cont'd)

วัตถุประสงค์และชนิดของอาคาร	จังหวัด/	เขตเทศบาล Municipal Areas										นอกเขตเทศบาล Non-municipal Areas										Province/ Objective and Type of Building
		ก่อสร้างใหม่ New Construction		ต่อเติม/ดัดแปลง/Alteration, Addition		พื้นที่ก่อสร้าง (ตร.ม.) Construction Area (sq.m.)		จำนวนที่อนุญาต Permitted Number		พื้นที่ก่อสร้าง (ตร.ม.) Construction Area (sq.m.)		จำนวนที่อนุญาต Permitted Number		พื้นที่ก่อสร้าง (ตร.ม.) Construction Area (sq.m.)		จำนวนที่อนุญาต Permitted Number		พื้นที่ก่อสร้าง (ตร.ม.) Construction Area (sq.m.)				
		Person	Unit	Person	Unit	Person	Unit	Person	Unit	Person	Unit	Person	Unit	Person	Unit	Person	Unit	Person	Unit			
		Person	Unit	Person	Unit	Person	Unit	Person	Unit	Person	Unit	Person	Unit	Person	Unit	Person	Unit	Person	Unit			
อาคารสำนักงาน		1	1	-	-	567	-	-	-	2	2	2,563	-	-	-	-	-	-	Office Building			
ต่ำกว่า 6 ชั้น		1	1	-	-	567	-	-	-	2	2	2,563	-	-	-	-	-	-	Lower Than 6 Floors			
โรงแรม		8	8	-	-	83,907	-	-	-	-	-	-	-	-	-	-	-	-	Hotel			
ต่ำกว่า 6 ชั้น		6	6	-	-	6,362	-	-	-	-	-	-	-	-	-	-	-	-	Lower Than 6 Floors			
สูง 6-16 ชั้น		1	1	-	-	2,149	-	-	-	-	-	-	-	-	-	-	-	-	Area less than 2,000 sq.m.			
พื้นที่ 2,000-9,999 ตร.ม.		1	1	-	-	75,396	-	-	-	-	-	-	-	-	-	-	-	-	Area 2,000-9,999 sq.m.			
พื้นที่มากกว่า 10,000 ตร.ม.		1	1	-	-	75,396	-	-	-	-	-	-	-	-	-	-	-	-	Area more than 10,000 sq.m.			
เพื่อการอุตสาหกรรมและโรงงาน		8	8	1	1	49,319	1	1	6,782	6	6	21,507	3	3	4,289	3	3	4,289	Industrial and Factory Building			
เพื่อการเกษตร		2	27	-	-	20,628	-	-	-	2	2	3,543	-	-	-	-	-	-	Agricultural Building			
เพื่อประโยชน์อื่นๆ เช่น อาคารเอนกประสงค์ อาคารจอดรถ, ไร่		12	14	-	-	14,306	-	-	-	6	6	1,640	-	-	-	-	-	-	Others			
ประจวบคีรีขันธ์		1,609	2,624	14	91	1,394,368	14	91	10,144	670	1,157	172,493	4	4	358	4	4	358	Prachuapkhiri Khan			
เพื่ออยู่อาศัย		1,450	2,288	12	88	1,244,837	12	88	5,661	629	1,099	145,522	4	4	358	4	4	358	Residential Building			
บ้านเดี่ยว		1,127	1,314	11	87	1,059,859	11	87	5,169	560	800	117,857	4	4	358	4	4	358	Detached House			
ไม้		5	5	-	-	698	-	-	-	6	6	358	-	-	-	-	-	-	Wood House			
คอนกรีต		1,115	1,302	11	87	1,66,979	11	87	5,169	554	794	117,499	4	4	358	4	4	358	Concrete House			
ครึ่งตึก ครึ่งไม้		7	7	-	-	892,182	-	-	-	-	-	-	-	-	-	-	-	-	Wood and Brick House			
บ้านแฝด		10	19	-	-	2,432	-	-	-	36	188	17,788	-	-	-	-	-	-	Twinhouse			
บ้านแถว(ทาวน์เฮ้าส์)		229	822	-	-	72,843	-	-	-	25	102	7,102	-	-	-	-	-	-	Townhouse			
ตึกแถวพักอาศัย		50	99	1	1	20,086	1	1	492	8	9	2,775	-	-	-	-	-	-	Rowhouse			
อาคารชุด		7	7	-	-	49,131	-	-	-	-	-	-	-	-	-	-	-	-	Condominium			
ต่ำกว่า 6 ชั้น		2	2	-	-	3,502	-	-	-	-	-	-	-	-	-	-	-	-	Lower Than 6 Floors			
พื้นที่มากกว่า 2,000 ตร.ม.		1	1	-	-	17,768	-	-	-	-	-	-	-	-	-	-	-	-	Area less than 2,000 sq.m.			
พื้นที่มากกว่า 10,000 ตร.ม.		4	4	-	-	27,861	-	-	-	-	-	-	-	-	-	-	-	-	Area more than 10,000 sq.m.			
สูง 6-16 ชั้น		27	27	-	-	40,486	-	-	-	-	-	-	-	-	-	-	-	-	6-16 Floors			
อาคารอยู่อาศัยรวม(แฟลต/อพาร์ทเมนท์/หอพัก)		21	21	-	-	20,912	-	-	-	-	-	-	-	-	-	-	-	-	Residential (Flat/Apartment/Dormitory)			
ต่ำกว่า 6 ชั้น		21	21	-	-	20,912	-	-	-	-	-	-	-	-	-	-	-	-	Lower Than 6 Floors			

ตาราง 1.1 จำนวนผู้ที่ได้รับอนุญาตให้ก่อสร้าง จำนวนสิ่งก่อสร้างและพื้นที่ของสิ่งก่อสร้างอาคารโรงเรียน จำนวนตามชนิดของอาคาร เขตการปกครอง และจังหวัด (ต่อ)

TABLE 1.1 NUMBER OF PERMITS,NUMBER AND AREA OF BUILDING CONSTRUCTION BY TYPE OF BUILDING,AREA AND PROVINCE (Cont'd)

จังหวัด/ วัตถุประสงค์และชนิดของอาคาร	เขตเทศบาล Municipal Areas						นอกเขตเทศบาล Non-municipal Areas						Province/ Objective and Type of Building
	ก่อสร้างใหม่ New Construction		ต่อเติม/ดัดแปลง/Alteration,Alteration		ก่อสร้างใหม่ New Construction		ต่อเติม/ดัดแปลง/Alteration,Alteration		ก่อสร้างใหม่ New Construction		ต่อเติม/ดัดแปลง/Alteration,Alteration		
	จำนวนที่อนุญาต Permitted Number		พื้นที่ก่อสร้าง (ตร.ม.) Construction Area (sq.m.)		จำนวนที่อนุญาต Permitted Number		พื้นที่ก่อสร้าง (ตร.ม.) Construction Area (sq.m.)		จำนวนที่อนุญาต Permitted Number		พื้นที่ก่อสร้าง (ตร.ม.) Construction Area (sq.m.)		
	ราย Person	หลัง Unit	ราย Person	หลัง Unit	ราย Person	หลัง Unit	ราย Person	หลัง Unit	ราย Person	หลัง Unit	ราย Person	หลัง Unit	
พื้นที่ 2,000-9,999 ตร.ม.	1	1	3,112	-	-	-	-	-	-	-	-	-	Area 2,000-9,999 sq.m.
สูง 6-16 ชั้น พื้นที่ 2,000-9,999 ตร.ม.	5	5	16,462	-	-	-	-	-	-	-	-	-	6-16 Floors Area 2,000-9,999 sq.m.
เพื่อการพาณิชย์(ตึกแถว/อาคาร/ภัตตาคาร)	75	200	59,205	1	1	4,153	8,464	12	15	8,464	-	-	Commercial Building (Rowhouse/Building/Restaurants)
สูง 1-3 ชั้น พื้นที่น้อยกว่า 2,000 ตร.ม.	68	184	34,044	-	-	-	8,464	12	15	8,464	-	-	1-3 floors Area less than 2,000 sq.m.
พื้นที่ 2,000-9,999 ตร.ม.	4	4	12,122	1	1	4,153	-	-	-	-	-	-	Area 2,000-9,999 sq.m.
สูงกว่า 3 ชั้น พื้นที่น้อยกว่า 2,000 ตร.ม.	2	11	3,194	-	-	-	-	-	-	-	-	-	More than 3 floors Area less than 2,000 sq.m.
พื้นที่ 2,000-9,999 ตร.ม.	1	1	9,845	-	-	-	-	-	-	-	-	-	Area 2,000-9,999 sq.m.
อาคารสำนักงาน	4	4	5,513	-	-	-	-	-	-	-	-	-	Office Building
ต่ำกว่า 6 ชั้น พื้นที่น้อยกว่า 2,000 ตร.ม.	3	3	2,365	-	-	-	-	-	-	-	-	-	Lower Than 6 Floors Area less than 2,000 sq.m.
พื้นที่ 2,000-9,999 ตร.ม.	1	1	3,148	-	-	-	-	-	-	-	-	-	Area 2,000-9,999 sq.m.
โรงแรม	15	59	32,686	-	-	-	494	1	1	494	-	-	Hotel
ต่ำกว่า 6 ชั้น พื้นที่น้อยกว่า 2,000 ตร.ม.	13	57	11,590	-	-	-	494	1	1	494	-	-	Lower Than 6 Floors Area less than 2,000 sq.m.
สูง 6-16 ชั้น พื้นที่ 2,000-9,999 ตร.ม.	1	1	4,512	-	-	-	-	-	-	-	-	-	6-16 Floors Area 2,000-9,999 sq.m.
พื้นที่มากกว่า 10,000 ตร.ม.	1	1	16,584	-	-	-	-	-	-	-	-	-	Area more than 10,000 sq.m.
เพื่อการอุตสาหกรรมและโรงงาน	7	7	8,226	-	-	-	12,467	12	25	12,467	-	-	Industrial and Factory Building
โรงไฟฟ้า/อาคารระบบพลังงานแสงอาทิตย์	3	3	25,225	-	-	-	-	-	-	-	-	-	Power House / Power Station / Solar energy Building
เพื่อการศึกษา	4	8	1,658	1	2	330	-	-	-	-	-	-	Educational Building
เพื่อการเกษตร	-	-	-	-	-	-	655	5	5	655	-	-	Agricultural Building
เพื่อการบันเทิง	-	-	-	-	-	-	811	1	1	811	-	-	Entertainment
เพื่อประโยชน์อื่น ๆ เช่น อาคารเอนกประสงค์ อาคารจอดรถ	51	55	17,018	-	-	-	4,080	10	11	4,080	-	-	Others

ตารางที่ 2 จำนวนผู้ได้รับอนุญาตให้ก่อสร้าง จำนวนสิ่งก่อสร้าง ความยาว และพื้นที่ก่อสร้างของสิ่งก่อสร้างที่มีโครงการยื่นขอ และเขตการปกครอง ภาคตะวันตก

TABLE 2 NUMBER OF PERMITS, NUMBER AND AREA OF CIVIL ENGINEERING CONSTRUCTION BY TYPE OF CONSTRUCTION AND AREA : WESTERN REGION

ชนิดของสิ่งก่อสร้าง	เขตเทศบาล Municipal Areas						นอกเขตเทศบาล Non-municipal Areas						Type of Construction
	ก่อสร้างใหม่ New Construction			ต่อเติม/เปลี่ยนแปลง/Alteration			ก่อสร้างใหม่ New Construction			ต่อเติม/เปลี่ยนแปลง/Alteration			
	จำนวนใบอนุญาต Permitted Number		ความยาว(ม.) Length (m.)	จำนวนใบอนุญาต Permitted Number		ความยาว(ม.) Length (m.)	จำนวนใบอนุญาต Permitted Number		ความยาว(ม.) Length (m.)	จำนวนใบอนุญาต Permitted Number		ความยาว(ม.) Length (m.)	
	ราย Person	แห่ง Unit	พื้นที่ก่อสร้าง (ตรม.) Construction Area (sq.m.)	ราย Person	แห่ง Unit	พื้นที่ก่อสร้าง (ตรม.) Construction Area (sq.m.)	ราย Person	แห่ง Unit	พื้นที่ก่อสร้าง (ตรม.) Construction Area (sq.m.)	ราย Person	แห่ง Unit	พื้นที่ก่อสร้าง (ตรม.) Construction Area (sq.m.)	
รวม (ความยาว : เมตร)	589	589	40,821	1	1	50	64	65	26,066	3	3	2,512	Total (Length : Metres)
รั้ว/กำแพง	45	45	7,391	1	1	50	28	28	11,935	2	2	2,092	Fence/Wall
ถนน/ทางรถไฟ	10	10	5,669	-	-	-	16	17	1,670	1	1	420	Road
สะพาน	1	1	122	-	-	-	1	1	12	-	-	-	Bridge
เขื่อน/คันดิน	5	5	264	-	-	-	2	2	6,642	-	-	-	Dam
ท่อ/ทางระบายน้ำ	518	518	25,229	-	-	-	10	10	490	-	-	-	Water Drain
อื่น ๆ	10	10	2,146	-	-	-	7	7	5,317	-	-	-	Others
รวม (พื้นที่ : ตารางเมตร)	190	195	123,139	1	1	78	85	90	33,507	-	-	-	Total (Area : Square metres)
สระว่ายน้ำ	38	38	15,191	-	-	-	-	-	-	-	-	-	Swimming Pool
ปั้มน้ำ	11	11	8,529	-	-	-	6	6	6,452	-	-	-	Petrol Station
ท่าเรือ	-	-	-	-	-	-	1	1	32	-	-	-	Harbour
สนามกีฬา	3	6	6,603	-	-	-	2	2	1,038	-	-	-	Sport Ground
ลานจอดรถ	15	16	36,028	-	-	-	4	4	791	-	-	-	Car Park
ป้ายโฆษณา	27	28	4,588	-	-	-	10	10	1,263	-	-	-	Advertising Board
อื่น ๆ	96	96	52,200	1	1	78	62	67	23,931	-	-	-	Others

ภาคตะวันตก

ตารางที่ 2.1 จำนวนผู้ได้รับอนุญาตให้ก่อสร้าง จำนวนสิ่งก่อสร้าง ความยาว และพื้นที่ก่อสร้างของสิ่งก่อสร้างที่มีอาคาร, เรือเรือ จำแนกตามชนิดของสิ่งก่อสร้าง เขตการปกครอง และจังหวัด

TABLE 2.1 NUMBER OF PERMITS, NUMBER AND AREA OF CIVIL ENGINEERING CONSTRUCTION BY TYPE OF CONSTRUCTION , AREA AND PROVINCE

จังหวัด / ชนิดของสิ่งก่อสร้าง	เขตเทศบาล Municipal Areas						นอกเขตเทศบาล Non-municipal Areas						Province/ Type of Construction	
	ก่อสร้างใหม่ New Construction		ต่อเติม/เปลี่ยนแปลง/Alteration		ก่อสร้างใหม่ New Construction		ต่อเติม/เปลี่ยนแปลง/Alteration		จำนวนที่อนุญาต Permitted Number		จำนวนที่อนุญาต Permitted Number			
	จำนวนที่อนุญาต Permitted Number	ความยาว(ม.) Length (m.)	พื้นที่ก่อสร้าง (ตรม.) Construction Area (sq.m.)	พื้นที่ก่อสร้าง (ตรม.) Construction Area (sq.m.)	จำนวนที่อนุญาต Permitted Number	ความยาว(ม.) Length (m.)	จำนวนที่อนุญาต Permitted Number	ความยาว(ม.) Length (m.)	พื้นที่ก่อสร้าง (ตรม.) Construction Area (sq.m.)	ราย Person	แห่ง Unit	ราย Person		แห่ง Unit
รวม (ความยาว : เมตร)	29	3,283	-	-	22	22	10,862	-	-	-	-	-	Total (Length : Metres)	
รั้ว/กำแพง	24	2,280	-	-	16	16	10,632	-	-	-	-	-	Fence/Wall	
ถนน/ทางรถไฟ	1	690	-	-	-	-	-	-	-	-	-	-	Road	
สะพาน	1	122	-	-	1	1	12	-	-	-	-	-	Bridge	
ท่อ/ทางระบายน้ำ	3	191	-	-	5	5	218	-	-	-	-	-	Water Drain	
รวม (พื้นที่ : ตารางเมตร)	78	36,934	-	-	54	55	12,604	-	-	-	-	-	Total (Area : Square metres)	
สระว่ายน้ำ	9	123	-	-	-	-	-	-	-	-	-	-	Swimming Pool	
ปั๊มน้ำมัน	6	929	-	-	5	5	4,394	-	-	-	-	-	Petrol Station	
สนามกีฬา	2	1,512	-	-	2	2	1,038	-	-	-	-	-	Sport Ground	
ลานจอดรถ	6	23,558	-	-	4	4	791	-	-	-	-	-	Car Park	
ป้ายโฆษณา	9	1,017	-	-	2	2	98	-	-	-	-	-	Advertising Board	
อื่น ๆ	46	9,795	-	-	41	42	6,283	-	-	-	-	-	Others	
ราชบุรี													Ratchaburi	
รวม (ความยาว : เมตร)	14	3,675	-	-	-	-	-	-	-	-	-	-	Total (Length : Metres)	
รั้ว/กำแพง	9	517	-	-	-	-	-	-	-	-	-	-	Fence/Wall	
ถนน/ทางรถไฟ	2	1,180	-	-	-	-	-	-	-	-	-	-	Road	
ท่อ/ทางระบายน้ำ	3	1,978	-	-	-	-	-	-	-	-	-	-	Water Drain	
รวม (พื้นที่ : ตารางเมตร)	22	7,607	-	-	-	-	-	-	-	-	-	-	Total (Area : Square metres)	
สระว่ายน้ำ	1	824	-	-	-	-	-	-	-	-	-	-	Swimming Pool	
ปั๊มน้ำมัน	1	372	-	-	-	-	-	-	-	-	-	-	Petrol Station	
ลานจอดรถ	6	4,151	-	-	-	-	-	-	-	-	-	-	Car Park	
ป้ายโฆษณา	2	245	-	-	-	-	-	-	-	-	-	-	Advertising Board	
อื่น ๆ	12	2,015	-	-	-	-	-	-	-	-	-	-	Others	
กาญจนบุรี													Kanchanaburi	
รวม (ความยาว : เมตร)	14	3,675	-	-	-	-	-	-	-	-	-	-	Total (Length : Metres)	
รั้ว/กำแพง	9	517	-	-	-	-	-	-	-	-	-	-	Fence/Wall	
ถนน/ทางรถไฟ	2	1,180	-	-	-	-	-	-	-	-	-	-	Road	
ท่อ/ทางระบายน้ำ	3	1,978	-	-	-	-	-	-	-	-	-	-	Water Drain	
รวม (พื้นที่ : ตารางเมตร)	22	7,607	-	-	-	-	-	-	-	-	-	-	Total (Area : Square metres)	
สระว่ายน้ำ	1	824	-	-	-	-	-	-	-	-	-	-	Swimming Pool	
ปั๊มน้ำมัน	1	372	-	-	-	-	-	-	-	-	-	-	Petrol Station	
ลานจอดรถ	6	4,151	-	-	-	-	-	-	-	-	-	-	Car Park	
ป้ายโฆษณา	2	245	-	-	-	-	-	-	-	-	-	-	Advertising Board	
อื่น ๆ	12	2,015	-	-	-	-	-	-	-	-	-	-	Others	

ตารางที่ 2.1 จำนวนผู้ที่ได้รับอนุญาตให้ก่อสร้าง ความยาว และพื้นที่ก่อสร้างของสิ่งก่อสร้างที่มีอาคารเรือน จำแนกตามชนิดของสิ่งก่อสร้าง เขตการปกครอง และจังหวัด(ต่อ)

TABLE 2.1 NUMBER OF PERMITS, NUMBER AND AREA OF CIVIL ENGINEERING CONSTRUCTION BY TYPE OF CONSTRUCTION , AREA AND PROVINCE

จังหวัด / ชนิดของสิ่งก่อสร้าง	เขตเทศบาล Municipal Areas						นอกเขตเทศบาล Non-municipal Areas						Province/ Type of Construction
	ก่อสร้างใหม่ New Construction		ต่อเติม/เปลี่ยนแปลง/Alteration		ก่อสร้างใหม่ New Construction		ต่อเติม/เปลี่ยนแปลง/Alteration		ก่อสร้างใหม่ New Construction		ต่อเติม/เปลี่ยนแปลง/Alteration		
	จำนวนใบอนุญาต Permitted Number	ความยาว(ม.) Length (m.)	จำนวนใบอนุญาต Permitted Number	ความยาว(ม.) Length (m.)	จำนวนใบอนุญาต Permitted Number	ความยาว(ม.) Length (m.)	จำนวนใบอนุญาต Permitted Number	ความยาว(ม.) Length (m.)	จำนวนใบอนุญาต Permitted Number	ความยาว(ม.) Length (m.)	จำนวนใบอนุญาต Permitted Number	ความยาว(ม.) Length (m.)	
ราย Person	พื้นที่ก่อสร้าง (ตรม.) Construction Area (sq.m.)	ราย Person	พื้นที่ก่อสร้าง (ตรม.) Construction Area (sq.m.)	ราย Person	พื้นที่ก่อสร้าง (ตรม.) Construction Area (sq.m.)	ราย Person	พื้นที่ก่อสร้าง (ตรม.) Construction Area (sq.m.)	ราย Person	พื้นที่ก่อสร้าง (ตรม.) Construction Area (sq.m.)	ราย Person	พื้นที่ก่อสร้าง (ตรม.) Construction Area (sq.m.)	พื้นที่ก่อสร้าง (ตรม.) Construction Area (sq.m.)	
ป้ายโฆษณา	-	-	-	-	-	-	6	6	6	864	-	-	Advertising Board
อื่น ๆ	4	4	556	-	-	-	6	6	12,111	-	-	-	Others
รวม (ความยาว : เมตร)	5	5	649	-	-	-	20	21	6,801	2	2	2,092	Total (Length : Metres)
รั้ว/กำแพง	1	1	197	-	-	-	6	6	608	2	2	2,092	Fence/Wall
ถนน/ทางรถไฟ	-	-	-	-	-	-	6	7	830	-	-	-	Road
ท่อ/ทางระบายน้ำ	1	1	348	-	-	-	3	3	106	-	-	-	Water Drain
อื่น ๆ	3	3	104	-	-	-	5	5	5,257	-	-	-	Others
รวม (พื้นที่ : ตารางเมตร)	30	30	24,550	-	-	-	12	12	7,093	-	-	-	Total (Area : Square metres)
สระว่ายน้ำ	7	7	13,042	-	-	-	-	-	-	-	-	-	Swimming Pool
ปั้มน้ำมัน	2	2	5,571	-	-	-	1	1	2,058	-	-	-	Petrol Station
ป้ายโฆษณา	6	6	1,771	-	-	-	-	-	-	-	-	-	Advertising Board
อื่น ๆ	15	15	4,166	-	-	-	11	11	5,035	-	-	-	Others
ประจวบคีรีขันธ์													
รวม (ความยาว : เมตร)	525	525	29,420	-	-	-	6	6	703	-	-	-	Total (Length : Metres)
รั้ว/กำแพง	5	5	2,769	-	-	-	5	5	609	-	-	-	Fence/Wall
ถนน/ทางรถไฟ	7	7	3,799	-	-	-	-	-	-	-	-	-	Road
เชื่อม/คันดิน	1	1	114	-	-	-	1	1	94	-	-	-	Dam
ท่อ/ทางระบายน้ำ	511	511	22,712	-	-	-	-	-	-	-	-	-	Water Drain
อื่น ๆ	1	1	26	-	-	-	-	-	-	-	-	-	Others
รวม (พื้นที่ : ตารางเมตร)	40	41	4,217	1	1	78	3	3	356	-	-	-	Total (Area : Square metres)
สระว่ายน้ำ	20	20	1,122	-	-	-	-	-	-	-	-	-	Swimming Pool

ตารางที่ 2.1 จำนวนผู้ได้รับอนุญาตให้ก่อสร้าง จำนวนสิ่งก่อสร้าง ความยาว และพื้นที่ก่อสร้างของสิ่งก่อสร้างที่มีอาคาร, เรือยนต์ จำแนกตามชนิดของสิ่งก่อสร้าง เขตการปกครอง และจังหวัด

TABLE 2.1 NUMBER OF PERMITS, NUMBER AND AREA OF CIVIL ENGINEERING CONSTRUCTION BY TYPE OF CONSTRUCTION , AREA AND PROVINCE

จังหวัด / ชนิดของสิ่งก่อสร้าง	เขตเทศบาล Municipal Areas						นอกเขตเทศบาล Non-municipal Areas						Province/ Type of Construction
	ก่อสร้างใหม่ New Construction			ต่อเติม/เปลี่ยนแปลง/Alteration			ก่อสร้างใหม่ New Construction			ต่อเติม/เปลี่ยนแปลง/Alteration			
	จำนวนที่อนุญาต Permitted Number		ความยาว(ม.) Length (m.)	จำนวนที่อนุญาต Permitted Number		ความยาว(ม.) Length (m.)	จำนวนที่อนุญาต Permitted Number		ความยาว(ม.) Length (m.)	จำนวนที่อนุญาต Permitted Number		ความยาว(ม.) Length (m.)	
	ราย Person	แห่ง Unit	พื้นที่ก่อสร้าง (ตรม.) Construction Area (sq.m.)	ราย Person	แห่ง Unit	พื้นที่ก่อสร้าง (ตรม.) Construction Area (sq.m.)	ราย Person	แห่ง Unit	พื้นที่ก่อสร้าง (ตรม.) Construction Area (sq.m.)	ราย Person	แห่ง Unit	พื้นที่ก่อสร้าง (ตรม.) Construction Area (sq.m.)	
ลานจอดรถ	1	1	724	-	-	-	-	-	-	-	-	-	Car Park
ป้ายโฆษณา	6	7	1,174	-	-	2	2	301	-	-	-	-	Advertising Board
อื่น ๆ	13	13	1,197	1	1	78	1	1	55	-	-	-	Others

ภาคเหนือ

NORTHERN REGION

สารบัญ

	หน้า
ตาราง 1	111
จำนวนผู้ที่ได้รับอนุญาตให้ก่อสร้าง จำนวนสิ่งก่อสร้าง และพื้นที่ของสิ่งก่อสร้าง ที่เป็นอาคารโรงเรือน จำแนกตามชนิดของอาคาร และเขตการปกครอง ภาคเหนือ	
ตาราง 1.1	113
จำนวนผู้ที่ได้รับอนุญาตให้ก่อสร้าง จำนวนสิ่งก่อสร้าง และพื้นที่ของสิ่งก่อสร้าง ที่เป็นอาคารโรงเรือน จำแนกตามชนิดของอาคาร เขตการปกครอง และจังหวัด	
ตาราง 2	125
จำนวนผู้ที่ได้รับอนุญาตให้ก่อสร้าง จำนวนสิ่งก่อสร้าง ความยาว และพื้นที่ ของสิ่งก่อสร้างที่มีใช้อาคารโรงเรือน จำแนกตามชนิดของสิ่งก่อสร้าง และเขตการปกครอง ภาคเหนือ	
ตาราง 2.1	126
จำนวนผู้ที่ได้รับอนุญาตให้ก่อสร้าง จำนวนสิ่งก่อสร้าง ความยาว และพื้นที่ ของสิ่งก่อสร้างที่มีใช้อาคารโรงเรือน จำแนกตามชนิดของสิ่งก่อสร้าง เขตการปกครอง และจังหวัด	

LIST OF TABLES

		Page
TABLE 1	NUMBER OF PERMITS, NUMBER AND AREA OF BUILDING CONSTRUCTION BY TYPE OF BUILDING AND AREA : NORTHERN REGION	111
TABLE 1.1	NUMBER OF PERMITS, NUMBER AND AREA OF BUILDING CONSTRUCTION BY TYPE OF BUILDING, AREA AND PROVINCE	113
TABLE 2	NUMBER OF PERMITS, NUMBER, LENGTH AND AREA OF CIVIL ENGINEERING CONSTRUCTION BY TYPE OF CONSTRUCTION AND AREA : NORTHERN REGION	125
TABLE 2.1	NUMBER OF PERMITS, NUMBER, LENGTH AND AREA OF CIVIL ENGINEERING CONSTRUCTION BY TYPE OF CONSTRUCTION, AREA AND PROVINCE	126

ตาราง 1 จำนวนผู้ได้รับอนุญาตให้ก่อสร้างและพื้นที่ของสิ่งก่อสร้างที่เป็นอาคารโรงเรียน จำนวนตามชนิดของอาคาร และ เขตการปกครอง ภาคเหนือ

TABLE 1 NUMBER OF PERMITS,NUMBER AND AREA OF BUILDING CONSTRUCTION BY TYPE OF BUILDING AND AREA : NORTHERN REGION

วัตถุประสงค์และชนิดของอาคาร	เขตเทศบาล Municipal Areas										นอกเขตเทศบาล Non-municipal Areas										Objective and Type of Building
	ก่อสร้างใหม่ New Construction					ต่อเติม/ดัดแปลง/Alteration					ก่อสร้างใหม่ New Construction					ต่อเติม/ดัดแปลง/Alteration					
	จำนวนใบอนุญาต		พื้นที่ก่อสร้าง (ตร.ม.)			จำนวนใบอนุญาต		พื้นที่ก่อสร้าง (ตร.ม.)			จำนวนใบอนุญาต		พื้นที่ก่อสร้าง (ตร.ม.)			จำนวนใบอนุญาต		พื้นที่ก่อสร้าง (ตร.ม.)			
	Person	Unit	Permitted Number	Construction Area (sq.m.)	Person	Unit	Permitted Number	Construction Area (sq.m.)	Person	Unit	Permitted Number	Construction Area (sq.m.)	Person	Unit	Permitted Number	Construction Area (sq.m.)	Person	Unit	Permitted Number	Construction Area (sq.m.)	
ภาคเหนือ																					
เพื่ออยู่อาศัย	19,317	23,486	5,265,124	297	347	170,765	5,099	5,841	1,237,918	29	29	11,862	29	29	11,862	Northern Region					
บ้านเดี่ยว	17,654	21,235	4,089,922	208	238	111,044	4,771	5,389	913,785	28	28	4,122	28	28	4,122	Residential Building					
ไม้	16,241	18,419	2,917,479	160	168	23,494	4,561	4,976	755,208	25	25	3,717	25	25	3,717	Detached House					
คอนกรีต	605	649	58,923	6	6	465	360	403	35,189	3	3	142	3	3	142	Wood House					
ครึ่งตึก ครึ่งไม้	15,239	17,343	2,780,982	135	143	20,913	4,003	4,334	653,911	19	19	3,427	19	19	3,427	Concrete House					
บ้านแฝด	397	427	77,574	19	19	2,116	198	239	66,108	3	3	148	3	3	148	Wood and Brick House					
บ้านแถว(ทาวน์เฮาส์)	65	600	49,323	-	-	-	9	40	5,935	1	1	41	1	1	41	TwinHouse					
ตึกแถวพักอาศัย	344	774	198,110	3	6	1,710	30	116	15,827	2	2	364	2	2	364	Townhouse					
อาคารชุด	742	1,166	323,314	7	17	3,947	129	212	61,762	-	-	-	-	-	-	Rowhouse					
ต่ำกว่า 6 ชั้น	36	43	192,491	13	21	57,178	2	2	6,192	-	-	-	-	-	-	Condominium					
พื้นที่ 2,000-9,999 ตร.ม.	17	22	30,652	2	2	1,133	1	1	1,782	-	-	-	-	-	-	Lower Than 6 Floors Area less than 2,000 sq.m.					
พื้นที่ 2,000-9,999 ตร.ม.	10	10	30,232	-	-	-	-	-	-	-	-	-	-	-	-	Area 2,000-9,999 sq.m.					
พื้นที่ 2,000-9,999 ตร.ม.	1	1	39,975	-	-	-	-	-	-	-	-	-	-	-	-	Area more than 10,000 sq.m.					
สูง 6-16 ชั้น	1	1	1,347	4	4	1,707	-	-	-	-	-	-	-	-	-	Area less than 2,000 sq.m.					
สูง 6-16 ชั้น	6	7	30,401	7	15	54,338	1	1	4,410	-	-	-	-	-	-	Area 2,000-9,999 sq.m.					
สูงกว่า 16 ชั้น	1	2	59,884	-	-	-	-	-	-	-	-	-	-	-	-	More than 16 floors Area more than 10,000 sq.m.					
อาคารอยู่อาศัยรวม(แฟลต/อพาร์ทเมนท์/หอพัก)	226	233	409,205	25	26	24,715	40	43	68,861	-	-	-	-	-	-	Residential (Flat/Apartment/Dormitory)					
ต่ำกว่า 6 ชั้น	188	192	204,324	21	22	13,219	36	39	52,262	-	-	-	-	-	-	Lower Than 6 Floors Area less than 2,000 sq.m.					
พื้นที่ 2,000-9,999 ตร.ม.	20	20	68,266	-	-	-	-	-	-	-	-	-	-	-	-	Area 2,000-9,999 sq.m.					
พื้นที่มากกว่า 10,000 ตร.ม.	2	2	44,400	-	-	-	-	-	-	-	-	-	-	-	-	Area more than 10,000 sq.m.					
สูง 6-16 ชั้น	5	5	6,555	1	1	374	-	-	-	-	-	-	-	-	-	Area less than 2,000 sq.m.					
พื้นที่ 2,000-9,999 ตร.ม.	11	14	85,660	3	3	11,122	4	4	16,599	-	-	-	-	-	-	Area 2,000-9,999 sq.m.					
เพื่อการพาณิชย์(ตึกแถว/อาคาร/ภัตตาคาร)	1,067	1,528	623,861	36	52	32,445	182	269	232,470	-	-	-	-	-	-	Commercial Building (Rowhouse/Building/Restaurants)					
สูง 1-3 ชั้น	1,013	1,442	460,544	31	47	28,483	166	219	76,795	-	-	-	-	-	-	Area less than 2,000 sq.m.					
พื้นที่ 2,000-9,999 ตร.ม.	21	21	67,384	-	-	-	4	4	11,630	-	-	-	-	-	-	Area 2,000-9,999 sq.m.					

ตาราง 1 จำนวนผู้ที่ได้รับอนุญาตให้ก่อสร้าง จำนวนสิ่งก่อสร้างและพื้นที่ของสิ่งก่อสร้างที่เป็นอาคารโรงเรียน จำนวนตามชนิดของอาคาร และ เขตการปกครอง ภาคเหนือ(ต่อ)

TABLE 1 NUMBER OF PERMITS,NUMBER AND AREA OF BUILDING CONSTRUCTION BY TYPE OF BUILDING AND AREA : NORTHERN REGION (Cont'd)

วัตถุประสงค์และชนิดของอาคาร	เขตเทศบาล Municipal Areas						นอกเขตเทศบาล Non-municipal Areas						Objective and Type of Building
	ก่อสร้างใหม่ New Construction		ต่อเติม/ดัดแปลง/Alteration,Alteration		ก่อสร้างใหม่ New Construction		ต่อเติม/ดัดแปลง/Alteration,Alteration		พื้นที่ก่อสร้าง (ตร.ม.) Construction Area (sq.m.)		พื้นที่ก่อสร้าง (ตร.ม.) Construction Area (sq.m.)		
	จำนวนที่อนุญาต Permitted Number	พื้นที่ก่อสร้าง (ตร.ม.) Construction Area (sq.m.)	จำนวนที่อนุญาต Permitted Number	พื้นที่ก่อสร้าง (ตร.ม.) Construction Area (sq.m.)	จำนวนที่อนุญาต Permitted Number	พื้นที่ก่อสร้าง (ตร.ม.) Construction Area (sq.m.)	จำนวนที่อนุญาต Permitted Number		พื้นที่ก่อสร้าง (ตร.ม.) Construction Area (sq.m.)				
							ราย Person	หลัง Unit	ราย Person	หลัง Unit			
พื้นที่มากกว่า 10,000 ตร.ม.	1	15,106	-	-	2	118,959	-	-	-	-	-	Area more than 10,000 sq.m.	
สูงกว่า 3 ชั้น	31	25,148	5	3,962	9	12,910	-	-	-	-	-	More than 3 floors Area less than 2,000 sq.m.	
พื้นที่มากกว่า 10,000 ตร.ม.	1	55,679	-	-	1	12,176	-	-	-	-	-	Area more than 10,000 sq.m.	
อาคารสำนักงาน	23	72,387	2	741	3	3,092	-	-	-	-	-	Office Building	
ต่ำกว่า 6 ชั้น	17	23,386	2	741	3	3,092	-	-	-	-	-	Lower Than 6 Floors Area less than 2,000 sq.m.	
พื้นที่ 2,000-9,999 ตร.ม.	5	25,997	-	-	-	-	-	-	-	-	-	Area 2,000-9,999 sq.m.	
พื้นที่มากกว่า 10,000 ตร.ม.	1	23,004	-	-	-	-	-	-	-	-	-	Area more than 10,000 sq.m.	
โรงแรม	66	86,149	20	12,833	11	4,870	-	-	-	-	-	Hotel	
ต่ำกว่า 6 ชั้น	57	52,870	16	9,603	11	4,870	-	-	-	-	-	Lower Than 6 Floors Area less than 2,000 sq.m.	
พื้นที่ 2,000-9,999 ตร.ม.	8	29,295	-	-	-	-	-	-	-	-	-	Area 2,000-9,999 sq.m.	
สูง 6-16 ชั้น	-	-	4	3,230	-	-	-	-	-	-	-	6-16 Floors Area less than 2,000 sq.m.	
พื้นที่ 2,000-9,999 ตร.ม.	1	3,984	-	-	-	-	-	-	-	-	-	Area 2,000-9,999 sq.m.	
เพื่อการอุตสาหกรรมและโรงงาน	110	105,573	3	1,039	34	34,517	-	-	-	-	-	Industrial and Factory Building	
เพื่อการบำบัดน้ำเสีย,ของเสีย	3	1,289	-	-	-	-	-	-	-	-	-	Sewerage Building	
โรงไฟฟ้า/อาคารระบบพลังงานแสงอาทิตย์	7	644	-	-	3	1,444	-	-	-	-	-	Power House / Power Station / Solar energy Building	
อาคารระบบประปาและโรงกรองน้ำ	4	334	-	-	1	400	-	-	-	-	-	Water Supply and Filter Plant	
เพื่อการศึกษา	36	32,967	7	3,834	4	3,570	-	-	-	-	-	Educational Building	
เพื่อการสาธารณสุข/โรงพยาบาล	7	3,461	4	5,749	-	-	-	-	-	-	-	Health/Hospital Building	
เพื่อการเกษตร	57	96,253	-	-	22	13,347	1	1	7,740	1	7,740	Agricultural Building	
เพื่อการบันเทิง	14	7,304	-	-	2	2,619	-	-	-	-	-	Entertainment	
เพื่อประโยชน์อื่น ๆ เช่น อาคารเอนกประสงค์ อาคารจอดรถ,อี	269	144,980	17	3,080	66	27,804	-	-	-	-	-	Others	

ตาราง 1.1 จำนวนผู้ที่ได้รับอนุญาตให้ก่อสร้าง จำนวนสิ่งก่อสร้างและพื้นที่สิ่งก่อสร้างอาคารโรงงาน จำนวนตามชนิดของอาคาร เขตการปกครอง และจังหวัด

TABLE 1.1 NUMBER OF PERMITS, NUMBER AND AREA OF BUILDING CONSTRUCTION BY TYPE OF BUILDING, AREA AND PROVINCE

วัตถุประสงค์และชนิดของอาคาร	จังหวัด/	เขตเทศบาล Municipal Areas										นอกเขตเทศบาล Non-municipal Areas										Province/ Objective and Type of Building
		ก่อสร้างใหม่ New Construction		ต่อเติม/ดัดแปลง/Alteration, Addition		ก่อสร้างใหม่ New Construction		ต่อเติม/ดัดแปลง/Alteration, Addition		ก่อสร้างใหม่ New Construction		ต่อเติม/ดัดแปลง/Alteration, Addition		ก่อสร้างใหม่ New Construction		ต่อเติม/ดัดแปลง/Alteration, Addition						
		จำนวนที่อนุญาต Permitted Number		พื้นที่ก่อสร้าง (ตร.ม.) Construction Area (Sq.m.)		จำนวนที่อนุญาต Permitted Number		พื้นที่ก่อสร้าง (ตร.ม.) Construction Area (Sq.m.)		จำนวนที่อนุญาต Permitted Number		พื้นที่ก่อสร้าง (ตร.ม.) Construction Area (sq.m.)		จำนวนที่อนุญาต Permitted Number		พื้นที่ก่อสร้าง (ตร.ม.) Construction Area (sq.m.)						
		ราย Person	หลัง Unit	Construction Area (sq.m.)	Construction Area (Sq.m.)	ราย Person	หลัง Unit	Construction Area (sq.m.)	Construction Area (Sq.m.)	ราย Person	หลัง Unit	Construction Area (sq.m.)	Construction Area (Sq.m.)	ราย Person	หลัง Unit	Construction Area (sq.m.)	Construction Area (Sq.m.)					
เพื่ออยู่อาศัย	เชียงใหม่	8,782	10,654	2,330,771	118	133	116,394	2,564	2,718	418,136	10	10	547				Chiang Mai					
บ้านเดี่ยว		8,244	9,986	2,002,129	76	88	90,215	2,438	2,573	355,647	10	10	547				Residential Building					
ไม้		7,777	8,666	1,427,794	39	40	9,495	2,409	2,446	334,496	9	9	506				Detached House					
คอนกรีต		100	109	10,044	1	1	36	217	217	18,453	3	3	142				Wood House					
ครึ่งตึก ครึ่งไม้		7,579	8,459	1,402,742	38	39	9,459	2,120	2,157	305,820	4	4	270				Concrete House					
บ้านแฝด		98	98	15,008	-	-	-	72	72	10,223	2	2	94				Wood and Brick House					
บ้านแถว(ทาวนเฮ้าส์)		37	561	44,198	-	-	-	5	26	3,713	1	1	41				Twinhouse					
ตึกแถวพักอาศัย		122	379	79,532	3	6	1,710	5	82	7,424	-	-	-				Townhouse					
อาคารชุด		165	223	99,933	1	1	78	13	13	4,034	-	-	-				Rowhouse					
ต่ำกว่า 6 ชั้น		19	26	109,612	12	20	56,474	-	-	-	-	-	-				Condominium					
พื้นที่ 2,000-9,999 ตร.ม.		11	16	23,021	1	1	429	-	-	-	-	-	-				Lower Than 6 Floors					
พื้นที่มากกว่า 10,000 ตร.ม.		2	2	6,345	-	-	-	-	-	-	-	-	-				Area 2,000-9,999 sq.m.					
สูง 6-16 ชั้น		-	-	-	-	-	-	-	-	-	-	-	-				Area more than 10,000 sq.m.					
พื้นที่ 2,000-9,999 ตร.ม.		1	1	1,347	4	4	1,707	-	-	-	-	-	-				Area less than 2,000 sq.m.					
พื้นที่มากกว่า 10,000 ตร.ม.		4	5	19,015	7	15	54,338	-	-	-	-	-	-				Area 2,000-9,999 sq.m.					
พื้นที่ 2,000-9,999 ตร.ม.		-	-	-	-	-	-	-	-	-	-	-	-				Area more than 10,000 sq.m.					
พื้นที่มากกว่า 10,000 ตร.ม.		-	-	-	-	-	-	-	-	-	-	-	-				Area more than 10,000 sq.m.					
อาคารอยู่อาศัยรวม(แฟลต/อพาร์ทเมนท์/หอพัก)		1	2	59,884	-	-	-	-	-	-	-	-	-				Area 2,000-9,999 sq.m.					
ต่ำกว่า 6 ชั้น		124	131	241,060	21	21	22,458	6	6	5,980	-	-	-				Residential (Flat/Apartment/Dormitory)					
พื้นที่ 2,000-9,999 ตร.ม.		103	107	117,368	17	17	10,962	6	6	5,980	-	-	-				Lower Than 6 Floors					
พื้นที่มากกว่า 10,000 ตร.ม.		10	10	27,851	-	-	-	-	-	-	-	-	-				Area 2,000-9,999 sq.m.					
สูง 6-16 ชั้น		2	2	44,400	-	-	-	-	-	-	-	-	-				Area more than 10,000 sq.m.					
พื้นที่ 2,000-9,999 ตร.ม.		5	5	6,555	1	1	374	-	-	-	-	-	-				Area less than 2,000 sq.m.					
พื้นที่มากกว่า 10,000 ตร.ม.		4	7	44,886	3	3	11,122	-	-	-	-	-	-				Area 2,000-9,999 sq.m.					
เพื่อการพาณิชย์(ดีเกว/อาคาร/ภัตตาคาร)		305	377	142,292	7	7	4,824	59	77	24,268	-	-	-				Commercial Building (Rowhouse/Building/Restaurant)					

ตาราง 1.1 จำนวนผู้ที่ได้รับอนุญาตให้ก่อสร้าง จำนวนสิ่งก่อสร้างและพื้นที่สิ่งก่อสร้างอาคารโรงงาน จำนวนตามชนิดของอาคาร เขตการปกครอง และจังหวัด(ต่อ)

TABLE 1.1 NUMBER OF PERMITS,NUMBER AND AREA OF BUILDING CONSTRUCTION BY TYPE OF BUILDING,AREA AND PROVINCE(Cont'd)

จังหวัด/ วัตถุประสงค์และชนิดของอาคาร	เขตเทศบาล Municipal Areas						นอกเขตเทศบาล Non-municipal Areas						Province/ Objective and Type of Building			
	ก่อสร้างใหม่ New Construction		ต่อเติม/ดัดแปลง/Alteration,Alteration		ก่อสร้างใหม่ New Construction		ต่อเติม/ดัดแปลง/Alteration,Alteration		พื้นที่ก่อสร้าง (ตร.ม.) Construction Area (sq.m.)		พื้นที่ก่อสร้าง (ตร.ม.) Construction Area (sq.m.)					
	จำนวนที่อนุญาต Permitted Number	พื้นที่ก่อสร้าง (ตร.ม.) Construction Area (sq.m.)	จำนวนที่อนุญาต Permitted Number	พื้นที่ก่อสร้าง (ตร.ม.) Construction Area (Sq.m.)	จำนวนที่อนุญาต Permitted Number	พื้นที่ก่อสร้าง (ตร.ม.) Construction Area (sq.m.)	จำนวนที่อนุญาต Permitted Number	พื้นที่ก่อสร้าง (ตร.ม.) Construction Area (sq.m.)	ราย Person	หลัง Unit						
											ราย Person	หลัง Unit		ราย Person	หลัง Unit	
อาคารสำนักงาน	สูง 1-3 ชั้น	พื้นที่น้อยกว่า 2,000 ตร.ม.	294	351	123,243	4	4	2,766	59	77	24,268	-	-	1-3 floors	Area less than 2,000 sq.m.	
		พื้นที่ 2,000-9,999 ตร.ม.	4	4	12,003	-	-	-	-	-	-	-	-	-	Area 2,000-9,999 sq.m.	
	สูงกว่า 3 ชั้น	พื้นที่น้อยกว่า 2,000 ตร.ม.	7	22	7,046	3	3	2,058	-	-	-	-	-	-	More than 3 floors	Area less than 2,000 sq.m.
		พื้นที่น้อยกว่า 2,000 ตร.ม.	10	17	48,057	1	1	34	1	1	1	960	-	-	Office Building	
		ต่ำกว่า 6 ชั้น	พื้นที่น้อยกว่า 2,000 ตร.ม.	6	13	12,694	1	1	34	1	1	960	-	-	Lower Than 6 Floors	Area less than 2,000 sq.m.
		พื้นที่ 2,000-9,999 ตร.ม.	3	3	12,359	-	-	-	-	-	-	-	-	-	Area 2,000-9,999 sq.m.	
		พื้นที่มากกว่า 10,000 ตร.ม.	1	1	23,004	-	-	-	-	-	-	-	-	-	Area more than 10,000 sq.m.	
	โรงแรม	ต่ำกว่า 6 ชั้น	พื้นที่น้อยกว่า 2,000 ตร.ม.	23	48	27,525	17	20	12,123	1	1	1,143	-	-	Hotel	
		ต่ำกว่า 6 ชั้น	พื้นที่น้อยกว่า 2,000 ตร.ม.	22	47	21,196	13	16	8,893	1	1	1,143	-	-	Lower Than 6 Floors	Area less than 2,000 sq.m.
		พื้นที่ 2,000-9,999 ตร.ม.	1	1	6,329	-	-	-	-	-	-	-	-	-	Area 2,000-9,999 sq.m.	
เพื่อการอุตสาหกรรมและโรงงาน	สูง 6-16 ชั้น	พื้นที่น้อยกว่า 2,000 ตร.ม.	-	-	-	4	4	3,230	-	-	-	-	-	-	6-16 Floors	Area less than 2,000 sq.m.
		พื้นที่น้อยกว่า 2,000 ตร.ม.	56	61	36,983	2	2	835	22	22	17,849	-	-	Industrial and Factory Building		
		เพื่อการบำบัดน้ำเสีย,ของเสีย	2	2	139	-	-	-	-	-	-	-	-	-	Sewerage Building	
		โรงไฟฟ้า/อาคารระบบพลังงานแสงอาทิตย์	5	5	380	-	-	-	-	-	-	-	-	-	Power House / Power Station / Solar energy Building	
		อาคารระบบประปาและโรงกรองน้ำ	2	3	148	-	-	-	-	-	-	-	-	-	Water Supply and Filter Plant	
		เพื่อการศึกษา	11	11	8,212	5	5	3,463	2	2	1,414	-	-	-	Educational Building	
		เพื่อการสาธารณสุข/โรงพยาบาล	2	2	1,278	3	3	3,596	-	-	-	-	-	-	Health/Hospital Building	
		เพื่อการเกษตร	19	24	16,927	-	-	-	-	16	17	8,678	-	-	Agricultural Building	
		เพื่อการบันเทิง	4	5	2,753	-	-	-	-	2	2	2,619	-	-	Entertainment	
		เพื่อประโยชน์อื่น ๆ เช่น อาคารเอนกประสงค์ อาคารจอดรถ	99	113	43,948	7	7	1,304	23	23	5,558	-	-	-	Others	
เพื่ออยู่อาศัย	ลำพูน	1,078	1,103	260,395	18	18	6,565	213	214	40,622	1	1	165	Lamphun		
		929	939	158,101	14	14	2,972	196	197	26,804	1	1	165	Residential Building		
		884	891	130,149	13	13	2,076	191	192	26,123	1	1	165	Detached House		
		16	18	1,817	-	-	-	13	13	978	-	-	-	Wood House		

ตาราง 1.1 จำนวนผู้ที่ได้รับอนุญาตให้ก่อสร้าง จำนวนสิ่งก่อสร้างและพื้นที่สิ่งก่อสร้างอาคารโรงงาน จำนวนตามชนิดของอาคาร เขตการปกครอง และจังหวัด(ต่อ)

TABLE 1.1 NUMBER OF PERMITS,NUMBER AND AREA OF BUILDING CONSTRUCTION BY TYPE OF BUILDING,AREA AND PROVINCE(Cont'd)

วัตถุประสงค์และชนิดของอาคาร	จังหวัด/	เขตเทศบาล Municipal Areas										นอกเขตเทศบาล Non-municipal Areas										Province/ Objective and Type of Building
		ก่อสร้างใหม่ New Construction		ต่อเติม/ดัดแปลง/Alteration,Alteration		ก่อสร้างใหม่ New Construction		ต่อเติม/ดัดแปลง/Alteration,Alteration		ก่อสร้างใหม่ New Construction		ต่อเติม/ดัดแปลง/Alteration,Alteration		ก่อสร้างใหม่ New Construction		ต่อเติม/ดัดแปลง/Alteration,Alteration						
		จำนวนที่อนุญาต Permitted Number		พื้นที่ก่อสร้าง (ตร.ม.) Construction Area (Sq.m.)		จำนวนที่อนุญาต Permitted Number		พื้นที่ก่อสร้าง (ตร.ม.) Construction Area (Sq.m.)		จำนวนที่อนุญาต Permitted Number		พื้นที่ก่อสร้าง (ตร.ม.) Construction Area (sq.m.)		จำนวนที่อนุญาต Permitted Number		พื้นที่ก่อสร้าง (ตร.ม.) Construction Area (sq.m.)						
		ราย Person	หลัง Unit	Construction Area (sq.m.)	Construction Area (Sq.m.)	ราย Person	หลัง Unit	Construction Area (sq.m.)	Construction Area (Sq.m.)	ราย Person	หลัง Unit	Construction Area (sq.m.)	Construction Area (Sq.m.)	ราย Person	หลัง Unit	Construction Area (sq.m.)	Construction Area (sq.m.)					
คอนกรีต		853	857	125,622	12	2,016	167	168	23,348	1	1	165				Concrete House						
ครึ่งตึก ครึ่งไม้		15	16	2,710	1	60	11	11	1,797	-	-	-				Wood and Brick House						
บ้านแฝด		5	5	940	-	-	-	-	-	-	-	-				TwinHouse						
บ้านแถว(ทาวน์เฮาส์)		13	15	5,600	-	-	-	-	-	-	-	-				Townhouse						
ตึกแถวพักอาศัย		22	23	10,424	1	896	5	5	681	-	-	-				Rowhouse						
อาคารอยู่อาศัยรวม(แฟลต/อพาร์ทเมนท์/หอพัก)		5	5	10,988	-	-	-	-	-	-	-	-				Residential (Flat/Apartment/Dormitory)						
ต่ำกว่า 6 ชั้น		3	3	4,244	-	-	-	-	-	-	-	-				Lower Than 6 Floors Area less than 2,000 sq.m.						
พื้นที่ 2,000-9,999 ตร.ม.		2	2	6,744	-	-	-	-	-	-	-	-				Area 2,000-9,999 sq.m.						
เพื่อการพาณิชย์(ดีแลง/อาคาร/ภัตตาคาร)		73	80	43,928	2	2,449	11	11	5,311	-	-	-				Commercial Building (Rowhouse/Building/Restaurants)						
สูง 1-3 ชั้น		69	76	34,831	2	2,449	11	11	5,311	-	-	-				1-3 floors Area less than 2,000 sq.m.						
พื้นที่ 2,000-9,999 ตร.ม.		3	3	8,283	-	-	-	-	-	-	-	-				Area 2,000-9,999 sq.m.						
สูงกว่า 3 ชั้น		1	1	814	-	-	-	-	-	-	-	-				More than 3 floors Area less than 2,000 sq.m.						
อาคารสำนักงาน		1	1	480	1	707	-	-	-	-	-	-				Office Building						
ต่ำกว่า 6 ชั้น		1	1	480	1	707	-	-	-	-	-	-				Lower Than 6 Floors Area less than 2,000 sq.m.						
โรงแรม		4	4	8,254	-	-	-	-	-	-	-	-				Hotel						
ต่ำกว่า 6 ชั้น		3	3	2,132	-	-	-	-	-	-	-	-				Lower Than 6 Floors Area less than 2,000 sq.m.						
พื้นที่ 2,000-9,999 ตร.ม.		1	1	6,122	-	-	-	-	-	-	-	-				Area 2,000-9,999 sq.m.						
เพื่อการอุตสาหกรรมและโรงงาน		20	25	17,084	-	-	4	4	8,301	-	-	-				Industrial and Factory Building						
อาคารระบบประปาและโรงกรองน้ำ		1	1	171	-	-	-	-	-	-	-	-				Water Supply and Filter Plant						
เพื่อการเกษตร		12	12	18,289	-	-	-	-	-	-	-	-				Agricultural Building						
เพื่อการบันเทิง		2	2	1,304	-	-	-	-	-	-	-	-				Entertainment						
เพื่อประโยชน์อื่น ๆ เช่น อาคารเอนกประสงค์ อาคารจอดรถ		36	39	12,784	1	437	2	2	206	-	-	-				Others						
เพื่ออยู่อาศัย		1,129	1,581	324,618	14	24	268	270	57,932	4	4	8,155				Lampang						
		1,015	1,452	236,774	9	11	243	243	36,896	3	3	415				Residential Building						

ตาราง 1.1 จำนวนผู้ที่ได้รับอนุญาตให้ก่อสร้าง จำนวนสิ่งก่อสร้างและพื้นที่สิ่งก่อสร้างอาคารเรียงกัน จำนวนตามชนิดของอาคาร เขตการปกครอง และจังหวัด(ต่อ)

TABLE 1.1 NUMBER OF PERMITS,NUMBER AND AREA OF BUILDING CONSTRUCTION BY TYPE OF BUILDING,AREA AND PROVINCE(Cont'd)

จังหวัด/ วัตถุประสงค์และชนิดของอาคาร	เขตเทศบาล Municipal Areas						นอกเขตเทศบาล Non-municipal Areas						Province/ Objective and Type of Building
	ก่อสร้างใหม่ New Construction		ต่อเติม/ดัดแปลง/Alteration,Alteration		ก่อสร้างใหม่ New Construction		ต่อเติม/ดัดแปลง/Alteration,Alteration		ก่อสร้างใหม่ New Construction		ต่อเติม/ดัดแปลง/Alteration,Alteration		
	จำนวนที่อนุญาต Permitted Number		พื้นที่ก่อสร้าง (ตร.ม.) Construction Area (sq.m.)		จำนวนที่อนุญาต Permitted Number		พื้นที่ก่อสร้าง (ตร.ม.) Construction Area (sq.m.)		จำนวนที่อนุญาต Permitted Number		พื้นที่ก่อสร้าง (ตร.ม.) Construction Area (sq.m.)		
	ราย Person	หลัง Unit	ราย Person	หลัง Unit	ราย Person	หลัง Unit	ราย Person	หลัง Unit	ราย Person	หลัง Unit	ราย Person	หลัง Unit	
บ้านเดี่ยว	905	1,340	181,168	8	10	1,183	239	239	34,454	1	1	51	Detached House
ไม้	32	32	4,589	-	-	-	39	39	5,509	-	-	-	Wood House
คอนกรีต	840	1,275	169,870	6	8	946	176	176	25,389	1	1	51	Concrete House
ครึ่งตึก ครึ่งไม้	33	33	6,709	2	2	237	24	24	3,556	-	-	-	Wood and Brick House
บ้านแฝด	1	1	72	-	-	-	-	-	-	-	-	-	TwinHouse
บ้านแถว(ทาวนเฮ้าส์)	-	-	-	-	-	-	-	-	-	2	2	364	Townhouse
ตึกแถวพักอาศัย	87	89	28,166	-	-	-	3	3	1,413	-	-	-	Rowhouse
อาคารชุด	3	3	9,972	-	-	-	-	-	-	-	-	-	Condominium
ต่ำกว่า 6 ชั้น พื้นที่น้อยกว่า 2,000 ตร.ม.	2	2	2,576	-	-	-	-	-	-	-	-	-	Lower Than 6 Floors Area less than 2,000 sq.m.
สูง 6-16 ชั้น พื้นที่ 2,000-9,999 ตร.ม.	1	1	7,396	-	-	-	-	-	-	-	-	-	6-16 Floors Area 2,000-9,999 sq.m.
อาคารอยู่อาศัยรวม(แฟลต/อพาร์ทเมนท์/หอพัก)	19	19	17,396	1	1	210	1	1	1,029	-	-	-	Residential (Flat/Apartment/Dormitory)
ต่ำกว่า 6 ชั้น พื้นที่น้อยกว่า 2,000 ตร.ม.	19	19	17,396	1	1	210	1	1	1,029	-	-	-	Lower Than 6 Floors Area less than 2,000 sq.m.
เพื่อการพาณิชย์(ตึกแถว/อาคาร/ภัตตาคาร)	75	79	37,372	2	9	14,900	9	10	8,509	-	-	-	Commercial Building (Rowhouse/Building/Restaurants)
สูง 1-3 ชั้น พื้นที่น้อยกว่า 2,000 ตร.ม.	72	76	34,503	2	9	14,900	8	9	7,384	-	-	-	1-3 floors Area less than 2,000 sq.m.
สูงกว่า 3 ชั้น พื้นที่น้อยกว่า 2,000 ตร.ม.	3	3	2,869	-	-	-	1	1	1,125	-	-	-	More than 3 floors Area less than 2,000 sq.m.
อาคารสำนักงาน	2	2	1,761	-	-	-	-	-	-	-	-	-	Office Building
ต่ำกว่า 6 ชั้น พื้นที่น้อยกว่า 2,000 ตร.ม.	2	2	1,761	-	-	-	-	-	-	-	-	-	Lower Than 6 Floors Area less than 2,000 sq.m.
โรงแรม	4	4	10,285	-	-	-	-	-	-	-	-	-	Hotel
ต่ำกว่า 6 ชั้น พื้นที่น้อยกว่า 2,000 ตร.ม.	1	1	744	-	-	-	-	-	-	-	-	-	Lower Than 6 Floors Area less than 2,000 sq.m.
สูง 6-16 ชั้น พื้นที่ 2,000-9,999 ตร.ม.	2	2	5,557	-	-	-	-	-	-	-	-	-	Area 2,000-9,999 sq.m.
เพื่อการอุตสาหกรรมและโรงงาน	1	1	3,984	-	-	-	-	-	-	-	-	-	6-16 Floors Area 2,000-9,999 sq.m.
โรงไฟฟ้า/อาคารระบบพลังงานแสงอาทิตย์	7	7	3,811	1	1	204	7	7	6,967	-	-	-	Industrial and Factory Building
อาคารระบบประปาและโรงกรองน้ำ	-	-	-	-	-	-	3	4	1,444	-	-	-	Power House / Power Station / Solar energy Building
เพื่อการศึกษ	2	2	3,536	1	2	113	-	-	400	-	-	-	Water Supply and Filter Plant
													Educational Building

ตาราง 1.1 จำนวนผู้ที่ได้รับอนุญาตให้ก่อสร้าง จำนวนสิ่งก่อสร้างและพื้นที่สิ่งก่อสร้างอาคารโรงเรียน จำนวนตามชนิดของอาคาร เขตการปกครอง และจังหวัด(ต่อ)

TABLE 1.1 NUMBER OF PERMITS,NUMBER AND AREA OF BUILDING CONSTRUCTION BY TYPE OF BUILDING,AREA AND PROVINCE(Cont'd)

วัตถุประสงค์และชนิดของอาคาร	จังหวัด/	เขตเทศบาล Municipal Areas										นอกเขตเทศบาล Non-municipal Areas										Province/ Objective and Type of Building
		ก่อสร้างใหม่ New Construction			ต่อเติม/ดัดแปลง/Alteration,Alteration			ก่อสร้างใหม่ New Construction				ต่อเติม/ดัดแปลง/Alteration,Alteration			ต่อเติม/ดัดแปลง/Alteration,Alteration							
		จำนวนที่อนุญาต Permitted Number		พื้นที่ก่อสร้าง (ตร.ม.) Construction Area (sq.m.)	จำนวนที่อนุญาต Permitted Number		พื้นที่ก่อสร้าง (ตร.ม.) Construction Area (sq.m.)	จำนวนที่อนุญาต Permitted Number		พื้นที่ก่อสร้าง (ตร.ม.) Construction Area (sq.m.)	จำนวนที่อนุญาต Permitted Number		พื้นที่ก่อสร้าง (ตร.ม.) Construction Area (sq.m.)	จำนวนที่อนุญาต Permitted Number		พื้นที่ก่อสร้าง (ตร.ม.) Construction Area (sq.m.)						
		ราย Person	หลัง Unit		ราย Person	หลัง Unit		ราย Person	หลัง Unit		ราย Person	หลัง Unit		ราย Person	หลัง Unit							
เพื่อการเกษตร		11	20	28,202	-	-	-	4	4	3,348	1	1	7,740	Agricultural Building								
เพื่อการบันเทิง		1	1	154	-	-	-	-	-	-	-	-	-	Entertainment								
เพื่อประโยชน์อื่น ๆ เช่น อาคารเอนกประสงค์ อาคารจอดรถ,อี		12	14	2,723	1	1	126	1	1	368	-	-	-	Others								
เพื่ออยู่อาศัย	อุดรดิตต์	375	606	109,886	12	16	3,065	-	-	-	-	-	-	Uttaradit								
บ้านเดี่ยว		332	481	91,591	7	7	1,536	-	-	-	-	-	-	Residential Building								
ไม้		271	356	61,648	7	7	1,536	-	-	-	-	-	-	Detached House								
คอนกรีต		11	11	1,163	-	-	-	-	-	-	-	-	-	Wood House								
ครึ่งตึก ครึ่งไม้		251	336	59,069	7	7	1,536	-	-	-	-	-	-	Concrete House								
บ้านแฝด		9	9	1,416	-	-	-	-	-	-	-	-	-	Wood and Brick House								
บ้านแถว(ทาวน์เฮ้าส์)		2	6	336	-	-	-	-	-	-	-	-	-	Twinhouse								
ตึกแถวพักอาศัย		13	69	13,663	-	-	-	-	-	-	-	-	-	Townhouse								
อาคารอยู่อาศัยรวม(แฟลต/อพาร์ทเมนท์/หอพัก)		45	49	14,919	-	-	-	-	-	-	-	-	-	Rowhouse								
ต่ำกว่า 6 ชั้น		1	1	1,025	-	-	-	-	-	-	-	-	-	Residential (Flat/Apartment/Dormitory)								
สูงกว่า 6 ชั้น		1	1	1,025	-	-	-	-	-	-	-	-	-	Lower Than 6 Floors Area less than 2,000 sq.m.								
เพื่อการพาณิชย์(ตึกแถว/อาคาร/ภัตตาคาร)		27	109	12,339	2	6	318	-	-	-	-	-	-	Commercial Building (Rowhouse/Building/Restaurants)								
สูง 1-3 ชั้น		27	109	12,339	2	6	318	-	-	-	-	-	-	1-3 floors Area less than 2,000 sq.m.								
โรงแรม		2	2	2,876	-	-	-	-	-	-	-	-	-	Hotel								
ต่ำกว่า 6 ชั้น		2	2	2,876	-	-	-	-	-	-	-	-	-	Lower Than 6 Floors Area less than 2,000 sq.m.								
เพื่อการศึกษา		-	-	-	1	1	258	-	-	-	-	-	-	Educational Building								
เพื่อการสาธารณสุข/โรงพยาบาล		1	1	745	-	-	-	-	-	-	-	-	-	Health/Hospital Building								
เพื่อการบันเทิง		1	1	140	-	-	-	-	-	-	-	-	-	Entertainment								
เพื่อประโยชน์อื่น ๆ เช่น อาคารเอนกประสงค์ อาคารจอดรถ,อี		12	12	2,195	2	2	953	-	-	-	-	-	-	Others								
แพร่		392	518	89,501	15	25	5,891	160	200	43,327	1	1	222	Phrae								

ตาราง 1.1 จำนวนผู้ที่ได้รับอนุญาตให้ก่อสร้างและพื้นที่สิ่งก่อสร้างอาคารเรียงกัน จำนวนตามชนิดของอาคาร เขตการปกครอง และจังหวัด(ต่อ)

TABLE 1.1 NUMBER OF PERMITS,NUMBER AND AREA OF BUILDING CONSTRUCTION BY TYPE OF BUILDING,AREA AND PROVINCE(Cont'd)

วัตถุประสงค์และชนิดของอาคาร	จังหวัด/วัตถุประสงค์	เขตเทศบาล Municipal Areas						นอกเขตเทศบาล Non-municipal Areas						Province/ Objective and Type of Building
		ก่อสร้างใหม่ New Construction		ต่อเติม/เปลี่ยนแปลง/Alteration		ก่อสร้างใหม่ New Construction		ต่อเติม/เปลี่ยนแปลง/Alteration		พื้นที่ก่อสร้าง (ตร.ม.) Construction Area (sq.m.)	จำนวนที่อนุญาต Permitted Number	พื้นที่ก่อสร้าง (ตร.ม.) Construction Area (sq.m.)		
		จำนวนที่อนุญาต Permitted Number	พื้นที่ก่อสร้าง (ตร.ม.) Construction Area (sq.m.)	จำนวนที่อนุญาต Permitted Number	พื้นที่ก่อสร้าง (ตร.ม.) Construction Area (sq.m.)	จำนวนที่อนุญาต Permitted Number	พื้นที่ก่อสร้าง (ตร.ม.) Construction Area (sq.m.)	จำนวนที่อนุญาต Permitted Number	พื้นที่ก่อสร้าง (ตร.ม.) Construction Area (sq.m.)					
		ราย Person	หลัง Unit	ราย Person	หลัง Unit	ราย Person	หลัง Unit	ราย Person	หลัง Unit					
เพื่ออยู่อาศัย		341	413	61,034	10	16	2,096	148	176	37,805	1	1	222	Residential Building
บ้านเดี่ยว		313	349	48,533	8	8	884	134	146	30,098	1	1	222	Detached House
ไม้		18	20	1,900	-	-	-	2	2	256	-	-	-	Wood House
คอนกรีต		275	309	42,723	7	7	800	120	132	27,866	1	1	222	Concrete House
ครึ่งตึก ครึ่งไม้		20	20	3,910	1	1	84	12	12	1,976	-	-	-	Wood and Brick House
บ้านแฝด		2	3	566	-	-	-	2	4	828	-	-	-	Twinhouse
บ้านแถว(ทาว์นเฮาส์)		11	28	3,354	-	-	-	7	8	4,191	-	-	-	Townhouse
ตึกแถวพักอาศัย		14	32	7,711	2	8	1,212	5	18	2,688	-	-	-	Rowhouse
อาคารอยู่อาศัยรวม(แฟลต/อพาร์ทเมนท์/หอพัก)		1	1	870	-	-	-	-	-	-	-	-	-	Residential (Flat/Apartment/Dormitory)
ต่ำกว่า 6 ชั้น		1	1	870	-	-	-	-	-	-	-	-	-	Lower Than 6 Floors
เพื่อการพาณิชย์(ตึกแถว/อาคาร/ภัตตาคาร)		26	46	10,087	5	9	3,795	5	10	2,543	-	-	-	Commercial Building (Rowhouse/Building/Restaurants)
สูง 1-3 ชั้น		26	46	10,087	5	9	3,795	5	10	2,543	-	-	-	1-3 floors
อาคารสำนักงาน		1	1	909	-	-	-	-	-	-	-	-	-	Office Building
ต่ำกว่า 6 ชั้น		1	1	909	-	-	-	-	-	-	-	-	-	Lower Than 6 Floors
โรงแรม		5	35	5,088	-	-	-	1	8	392	-	-	-	Hotel
ต่ำกว่า 6 ชั้น		4	34	3,076	-	-	-	1	8	392	-	-	-	Lower Than 6 Floors
เพื่อการอุตสาหกรรมและโรงงาน		1	1	2,012	-	-	-	-	-	-	-	-	-	Area less than 2,000 sq.m.
เพื่อการบำบัดน้ำเสีย,ของเสีย		8	8	2,541	-	-	-	-	-	-	-	-	-	Area 2,000-9,999 sq.m.
เพื่อการเกษตร		1	1	1,150	-	-	-	-	-	-	-	-	-	Industrial and Factory Building
เพื่อการบันเทิง		5	5	5,872	-	-	-	1	1	1,082	-	-	-	Sewerage Building
เพื่อประโยชน์อื่น ๆ เช่น อาคารอเนกประสงค์ อาคารจอดรถ		1	5	1,605	-	-	-	-	-	-	-	-	-	Agricultural Building
		4	4	1,215	-	-	-	5	5	1,505	-	-	-	Entertainment
		391	423	104,273	27	27	3,973	270	271	56,199	-	-	-	Others
เพื่ออยู่อาศัย	น่าน	310	333	62,833	21	21	2,116	257	258	41,949	-	-	-	Residential Building

ตาราง 1.1 จำนวนผู้ที่ได้รับอนุญาตให้ก่อสร้าง จำนวนสิ่งก่อสร้างและพื้นที่สิ่งก่อสร้างอาคาร เรียงตามชนิดของอาคาร เขตการปกครอง และจังหวัด(ต่อ)

TABLE 1.1 NUMBER OF PERMITS, NUMBER AND AREA OF BUILDING CONSTRUCTION BY TYPE OF BUILDING, AREA AND PROVINCE (Cont'd)

จังหวัด/ วัตถุประสงค์และชนิดของอาคาร	เขตเทศบาล Municipal Areas						นอกเขตเทศบาล Non-municipal Areas						Province/ Objective and Type of Building
	ก่อสร้างใหม่ New Construction		ต่อเติม/ดัดแปลง/Alteration		ก่อสร้างใหม่ New Construction		ต่อเติม/ดัดแปลง/Alteration		พื้นที่ก่อสร้าง (ตร.ม.)		Construction Area (sq.m.)		
	จำนวนที่อยู่อาศัย Permitted Number		พื้นที่ก่อสร้าง (ตร.ม.) Construction Area (Sq.m.)		จำนวนที่อยู่อาศัย Permitted Number		พื้นที่ก่อสร้าง (ตร.ม.) Construction Area (sq.m.)		Person	Unit			
	ราย Person	หลัง Unit	ราย Person	หลัง Unit	ราย Person	หลัง Unit	ราย Person	หลัง Unit					
บ้านเดี่ยว	284	288	50,963	19	1,360	251	252	39,487	-	-	-	Detached House	
ไม้	16	17	1,664	-	-	20	20	2,262	-	-	-	Wood House	
คอนกรีต	255	258	47,216	16	1,015	224	225	36,039	-	-	-	Concrete House	
ครึ่งตึก ครึ่งไม้	13	13	2,083	3	345	7	7	1,186	-	-	-	Wood and Brick House	
บ้านแฝด	1	1	296	-	-	-	-	-	-	-	-	Twinhouse	
บ้านแถว(ทาวน์เฮ้าส์)	4	6	917	-	-	-	-	-	-	-	-	Townhouse	
ตึกแถวพักอาศัย	17	34	6,778	-	-	6	6	2,462	-	-	-	Rowhouse	
อาคารอยู่อาศัยรวม(แฟลต/อพาร์ทเมนท์/หอพัก)	4	4	3,879	2	756	-	-	-	-	-	-	Residential (Flat/Apartment/Dormitory)	
ต่ำกว่า 6 ชั้น	4	4	3,879	2	756	-	-	-	-	-	-	Lower Than 6 Floors	
พื้นที่น้อยกว่า 2,000 ตร.ม.	4	4	3,879	2	756	-	-	-	-	-	-	Area less than 2,000 sq.m.	
เพื่อการพาณิชย์(ตึกแถว/อาคาร/ภัตตาคาร)	69	77	32,321	6	1,857	12	12	14,222	-	-	-	Commercial Building (Rowhouse/Building/Restaurants)	
สูง 1-3 ชั้น	67	75	28,542	6	1,857	11	11	2,046	-	-	-	1-3 floors	
พื้นที่น้อยกว่า 2,000 ตร.ม.	67	75	28,542	6	1,857	11	11	2,046	-	-	-	Area less than 2,000 sq.m.	
พื้นที่ 2,000-9,999 ตร.ม.	1	1	2,539	-	-	-	-	-	-	-	-	Area 2,000-9,999 sq.m.	
สูงกว่า 3 ชั้น	1	1	1,240	-	-	-	-	-	-	-	-	More than 3 floors	
พื้นที่น้อยกว่า 2,000 ตร.ม.	1	1	1,240	-	-	-	-	-	-	-	-	Area less than 2,000 sq.m.	
พื้นที่มากกว่า 10,000 ตร.ม.	-	-	-	-	-	1	1	12,176	-	-	-	Area more than 10,000 sq.m.	
โรงแรม	4	4	3,681	-	-	-	-	-	-	-	-	Hotel	
ต่ำกว่า 6 ชั้น	3	3	882	-	-	-	-	-	-	-	-	Lower Than 6 Floors	
พื้นที่น้อยกว่า 2,000 ตร.ม.	3	3	882	-	-	-	-	-	-	-	-	Area less than 2,000 sq.m.	
พื้นที่ 2,000-9,999 ตร.ม.	1	1	2,799	-	-	-	-	-	-	-	-	Area 2,000-9,999 sq.m.	
เพื่อการอุตสาหกรรมและโรงงาน	2	2	2,064	-	-	-	-	-	-	-	-	Industrial and Factory Building	
เพื่อการบันเทิง	1	1	190	-	-	-	-	-	-	-	-	Entertainment	
เพื่อประโยชน์อื่น ๆ เช่น อาคารเอนกประสงค์ อาคารจอดรถ	5	6	3,184	-	-	1	1	28	-	-	-	Others	
พะเยา	760	961	175,840	10	3,684	21	21	8,179	-	-	-	Phayao	
เพื่ออยู่อาศัย	718	917	149,088	9	1,531	21	21	8,179	-	-	-	Residential Building	
บ้านเดี่ยว	672	866	117,643	8	827	18	18	2,567	-	-	-	Detached House	
ไม้	52	52	4,921	-	-	5	5	689	-	-	-	Wood House	

ตาราง 1.1 จำนวนผู้ที่ได้รับอนุญาตให้ก่อสร้าง จำนวนสิ่งก่อสร้างและพื้นที่สิ่งก่อสร้างอาคารโรงงาน จำนวนตามชนิดของอาคาร เขตการปกครอง และจังหวัด(ต่อ)

TABLE 1.1 NUMBER OF PERMITS,NUMBER AND AREA OF BUILDING CONSTRUCTION BY TYPE OF BUILDING,AREA AND PROVINCE(Cont'd)

จังหวัด/ วัตถุประสงค์และชนิดของอาคาร	เขตเทศบาล Municipal Areas						นอกเขตเทศบาล Non-municipal Areas						Province/ Objective and Type of Building
	ก่อสร้างใหม่ New Construction		ต่อเติม/ดัดแปลง/Alteration		ก่อสร้างใหม่ New Construction		ต่อเติม/ดัดแปลง/Alteration		ก่อสร้างใหม่ New Construction		ต่อเติม/ดัดแปลง/Alteration		
	จำนวนที่อนุญาต Permitted Number		พื้นที่ก่อสร้าง (ตร.ม.) Construction Area (sq.m.)		จำนวนที่อนุญาต Permitted Number		พื้นที่ก่อสร้าง (ตร.ม.) Construction Area (sq.m.)		จำนวนที่อนุญาต Permitted Number		พื้นที่ก่อสร้าง (ตร.ม.) Construction Area (sq.m.)		
	ราย Person	หลัง Unit	ราย Person	หลัง Unit	ราย Person	หลัง Unit	ราย Person	หลัง Unit	ราย Person	หลัง Unit	ราย Person	หลัง Unit	
คอนกรีต	1,378	1,404	209,060	7	7	585	72	14,133	-	-	-	-	Concrete House
ครึ่งตึก ครึ่งไม้	13	13	1,707	2	2	218	-	-	-	-	-	-	Wood and Brick House
บ้านแฝด	12	14	1,916	-	-	-	-	-	-	-	-	-	Twinhouse
บ้านแถว(ทาวนเฮาส์)	97	99	71,791	-	-	-	-	-	-	-	-	-	Townhouse
ตึกแถวพักอาศัย	55	73	27,535	-	-	-	4	2,209	-	-	-	-	Rowhouse
อาคารชุด	5	5	15,313	-	-	-	-	-	-	-	-	-	Condominium
ต่ำกว่า 6 ชั้น	5	5	15,313	-	-	-	-	-	-	-	-	-	Lower Than 6 Floors
อาคารอยู่อาศัยรวม(แฟลต/อพาร์ทเมนท์/หอพัก)	41	41	50,449	1	2	1,291	2	3,387	-	-	-	-	Residential (Flat/Apartment/Dormitory)
ต่ำกว่า 6 ชั้น	39	39	39,544	1	2	1,291	2	3,387	-	-	-	-	Lower Than 6 Floors
พื้นที่น้อยกว่า 2,000 ตร.ม.	2	2	10,905	-	-	-	-	-	-	-	-	-	Area less than 2,000 sq.m.
พื้นที่ 2,000-9,999 ตร.ม.	131	140	69,376	1	1	372	5	3,474	-	-	-	-	Area 2,000-9,999 sq.m.
เพื่อการพาณิชย์(ตึกแถว/อาคาร/ภัตตาคาร)													Commercial Building (Rowhouse/Building/Restaurants)
สูง 1-3 ชั้น	127	135	62,951	1	1	372	5	3,474	-	-	-	-	1-3 floors
พื้นที่น้อยกว่า 2,000 ตร.ม.	1	1	3,626	-	-	-	-	-	-	-	-	-	Area less than 2,000 sq.m.
พื้นที่ 2,000-9,999 ตร.ม.	3	4	2,799	-	-	-	-	-	-	-	-	-	Area 2,000-9,999 sq.m.
สูงกว่า 3 ชั้น	5	5	11,344	-	-	-	-	-	-	-	-	-	More than 3 floors
อาคารสำนักงาน													Office Building
ต่ำกว่า 6 ชั้น	4	4	5,194	-	-	-	-	-	-	-	-	-	Lower Than 6 Floors
พื้นที่น้อยกว่า 2,000 ตร.ม.	1	1	6,150	-	-	-	-	-	-	-	-	-	Area less than 2,000 sq.m.
พื้นที่ 2,000-9,999 ตร.ม.	11	11	15,536	-	-	-	-	-	-	-	-	-	Area 2,000-9,999 sq.m.
โรงแรม													Hotel
ต่ำกว่า 6 ชั้น	10	10	12,035	-	-	-	-	-	-	-	-	-	Lower Than 6 Floors
พื้นที่น้อยกว่า 2,000 ตร.ม.	1	1	3,501	-	-	-	-	-	-	-	-	-	Area less than 2,000 sq.m.
พื้นที่ 2,000-9,999 ตร.ม.	6	6	37,817	-	-	-	-	-	-	-	-	-	Area 2,000-9,999 sq.m.
เพื่อการอุตสาหกรรมและโรงงาน													Industrial and Factory Building
เพื่อการศึกษา	4	4	5,928	-	-	-	-	-	-	-	-	-	Educational Building
เพื่อการเกษตร	2	2	3,157	-	-	-	-	-	-	-	-	-	Agricultural Building
เพื่อการบันเทิง	2	2	580	-	-	-	-	-	-	-	-	-	Entertainment
เพื่อประโยชน์อื่นๆ เช่น อาคารเอนกประสงค์ อาคารจอดรถ,อี	34	34	7,213	-	-	-	4	1,763	-	-	-	-	Others

ตาราง 1.1 จำนวนผู้ที่ได้รับอนุญาตให้ก่อสร้าง จำนวนสิ่งก่อสร้างและพื้นที่สิ่งก่อสร้างอาคารโรงงาน จำนวนตามชนิดของอาคาร เขตการปกครอง และจังหวัด(ต่อ)

TABLE 1.1 NUMBER OF PERMITS, NUMBER AND AREA OF BUILDING CONSTRUCTION BY TYPE OF BUILDING, AREA AND PROVINCE (Cont'd)

วัตถุประสงค์และชนิดของอาคาร	จังหวัด/ อำเภอ/ตำบล	เขตเทศบาล Municipal Areas						นอกเขตเทศบาล Non-municipal Areas						Province/ Objective and Type of Building
		ก่อสร้างใหม่ New Construction		ต่อเติม/ดัดแปลง/แก้ไข Addition, Alteration		ก่อสร้างใหม่ New Construction		ต่อเติม/ดัดแปลง/แก้ไข Addition, Alteration		พื้นที่ก่อสร้าง (ตร.ม.) Construction Area (sq.m.)	จำนวนที่อยู่อาศัย Permitted Number	Province/ Objective and Type of Building		
		จำนวนที่อยู่อาศัย Permitted Number	พื้นที่ก่อสร้าง (ตร.ม.) Construction Area (sq.m.)	จำนวนที่อยู่อาศัย Permitted Number	พื้นที่ก่อสร้าง (ตร.ม.) Construction Area (sq.m.)	จำนวนที่อยู่อาศัย Permitted Number	พื้นที่ก่อสร้าง (ตร.ม.) Construction Area (sq.m.)	จำนวนที่อยู่อาศัย Permitted Number	พื้นที่ก่อสร้าง (ตร.ม.) Construction Area (sq.m.)					
		ราย Person	หลัง Unit	ราย Person	หลัง Unit	ราย Person	หลัง Unit	ราย Person	หลัง Unit					
เพื่ออยู่อาศัย	แม่ฮ่องสอน	103	103	71,071	4	4	284	53	117	46,738	-	-	Mae Hong Son	
บ้านเดี่ยว		97	97	64,254	4	4	284	48	112	43,731	-	-	Residential Building	
ไม่		87	87	58,158	4	4	284	47	106	43,155	-	-	Detached House	
คอนโดมิเนียม		3	3	159	-	-	-	3	44	897	-	-	Wood House	
ครึ่งตึก ครึ่งไม้		83	83	57,827	3	3	219	34	44	8,593	-	-	Concrete House	
บ้านแฝด		1	1	172	1	1	65	10	18	33,665	-	-	Wood and Brick House	
บ้านแถว(ทาวน์เฮ้าส์)		1	1	266	-	-	-	-	-	-	-	-	Twinhouse	
ตึกแถวพักอาศัย		6	6	3,900	-	-	-	-	-	-	-	-	Townhouse	
อาคารชุด		2	2	822	-	-	-	1	6	576	-	-	Rowhouse	
ต่ำกว่า 6 ชั้น		1	1	1,108	-	-	-	-	-	-	-	-	Condominium	
พื้นที่น้อยกว่า 2,000 ตร.ม.		1	1	1,108	-	-	-	-	-	-	-	-	Lower Than 6 Floors	
เพื่อการพาณิชย์(ตึกแถว/อาคาร/ภัตตาคาร)		3	3	3,670	-	-	-	4	4	2,500	-	-	Commercial Building (Rowhouse/Building/Restaurants)	
สูง 1-3 ชั้น		2	2	368	-	-	-	4	4	2,500	-	-	1-3 floors	
พื้นที่น้อยกว่า 2,000 ตร.ม.		1	1	3,302	-	-	-	-	-	-	-	-	Area less than 2,000 sq.m.	
พื้นที่ 2,000-9,999 ตร.ม.		1	1	2,975	-	-	-	1	1	507	-	-	Area 2,000-9,999 sq.m.	
โรงแรม		-	-	-	-	-	-	-	-	-	-	-	Hotel	
ต่ำกว่า 6 ชั้น		1	1	2,975	-	-	-	1	1	507	-	-	Lower Than 6 Floors	
พื้นที่น้อยกว่า 2,000 ตร.ม.		2	2	172	-	-	-	-	-	-	-	-	Area less than 2,000 sq.m.	
พื้นที่ 2,000-9,999 ตร.ม.		-	-	-	-	-	-	-	-	-	-	-	Area 2,000-9,999 sq.m.	
เพื่อประโยชน์อื่น ๆ เช่น อาคารเอนกประสงค์ อาคารจอดรถ		2	2	172	-	-	-	-	-	-	-	-	Others	
เพื่ออยู่อาศัย	นครสวรรค์	417	494	152,779	3	3	329	133	158	52,118	-	-	Nakhon Sawan	
บ้านเดี่ยว		400	465	137,522	2	2	213	133	158	52,118	-	-	Residential Building	
ไม่		345	402	76,722	2	2	213	75	77	11,055	-	-	Detached House	
คอนโดมิเนียม		27	27	2,652	-	-	-	2	2	127	-	-	Wood House	
ครึ่งตึก ครึ่งไม้		293	321	57,994	2	2	213	70	72	10,691	-	-	Concrete House	
		25	54	16,076	-	-	-	3	3	237	-	-	Wood and Brick House	

ตาราง 1.1 จำนวนผู้ที่ได้รับอนุญาตให้ก่อสร้าง จำนวนสิ่งก่อสร้างและพื้นที่สิ่งก่อสร้างอาคารโรงงาน จำนวนตามชนิดของอาคาร เขตการปกครอง และจังหวัด(ต่อ)

TABLE 1.1 NUMBER OF PERMITS,NUMBER AND AREA OF BUILDING CONSTRUCTION BY TYPE OF BUILDING,AREA AND PROVINCE(Cont'd)

จังหวัด/ วัตถุประสงค์และชนิดของอาคาร	เขตเทศบาล Municipal Areas						นอกเขตเทศบาล Non-municipal Areas						Province/ Objective and Type of Building
	ก่อสร้างใหม่ New Construction		ต่อเติม/ดัดแปลง/Alteration		ก่อสร้างใหม่ New Construction		ต่อเติม/ดัดแปลง/Alteration		พื้นที่ก่อสร้าง (ตร.ม.)		พื้นที่ก่อสร้าง (ตร.ม.)		
	จำนวนที่อนุญาต Permitted Number	พื้นที่ก่อสร้าง (ตร.ม.) Construction Area (sq.m.)	จำนวนที่อนุญาต Permitted Number	พื้นที่ก่อสร้าง (ตร.ม.) Construction Area (sq.m.)	จำนวนที่อนุญาต Permitted Number	พื้นที่ก่อสร้าง (ตร.ม.) Construction Area (sq.m.)	จำนวนที่อนุญาต Permitted Number	พื้นที่ก่อสร้าง (ตร.ม.) Construction Area (sq.m.)	จำนวนที่อนุญาต Permitted Number	พื้นที่ก่อสร้าง (ตร.ม.) Construction Area (sq.m.)			
											ราย Person	หลัง Unit	
บ้านแถว(ทาวน์เฮ้าส์)	8	15	2,026	-	-	1	9	1,128	-	-	-	Townhouse	
ตึกแถวพักอาศัย	42	43	11,927	-	-	38	53	14,735	-	-	-	Rowhouse	
อาคารชุด	3	3	42,882	-	-	-	-	-	-	-	-	Condominium	
ต่ำกว่า 6 ชั้น	2	2	2,907	-	-	-	-	-	-	-	-	Lower Than 6 Floors	
พื้นที่น้อยกว่า 2,000 ตร.ม.	1	1	39,975	-	-	-	-	-	-	-	-	Area less than 2,000 sq.m.	
พื้นที่มากกว่า 10,000 ตร.ม.	2	2	3,965	-	-	19	19	25,200	-	-	-	Area more than 10,000 sq.m.	
อาคารอยู่อาศัยรวม(แฟลต/อพาร์ทเมนท์/หอพัก)	1	1	1,750	-	-	19	19	25,200	-	-	-	Residential (Flat/Apartment/Dormitory)	
ต่ำกว่า 6 ชั้น	1	1	2,215	-	-	-	-	-	-	-	-	Lower Than 6 Floors	
พื้นที่น้อยกว่า 2,000-9,999 ตร.ม.	9	20	8,806	1	1	116	-	-	-	-	-	Area 2,000-9,999 sq.m.	
เพื่อการพาณิชย์(ตึกแถว/อาคาร/ภัตตาคาร)	4	4	3,698	1	1	116	-	-	-	-	-	Commercial Building (Rowhouse/Building/Restaurants)	
สูง 1-3 ชั้น	5	16	5,108	-	-	-	-	-	-	-	-	1-3 floors	
สูงกว่า 3 ชั้น	1	2	1,286	-	-	-	-	-	-	-	-	More than 3 floors	
พื้นที่น้อยกว่า 2,000 ตร.ม.	1	2	1,286	-	-	-	-	-	-	-	-	Area less than 2,000 sq.m.	
โรงแรม	1	2	670	-	-	-	-	-	-	-	-	Hotel	
ต่ำกว่า 6 ชั้น	2	2	4,495	-	-	-	-	-	-	-	-	Lower Than 6 Floors	
พื้นที่น้อยกว่า 2,000 ตร.ม.	5	5	4,495	-	-	-	-	-	-	-	-	Area less than 2,000 sq.m.	
เพื่อการอุตสาหกรรมและโรงงาน	253	428	55,932	3	3	364	83	13,464	-	-	-	Industrial and Factory Building	
เพื่อประโยชน์อื่น ๆ เช่น อาคารเอนกประสงค์ อาคารจอดรถ,อี่	220	382	43,568	3	3	364	80	12,031	-	-	-	Others	
อุทัยธานี	188	233	30,483	3	3	364	75	10,333	-	-	-	Uthai Thani	
เพื่ออยู่อาศัย	12	12	635	-	-	-	1	136	-	-	-	Residential Building	
บ้านเดี่ยว	170	215	29,017	3	3	364	72	10,038	-	-	-	Detached House	
ไม้	6	6	831	-	-	-	2	159	-	-	-	Wood House	
คอนกรีต	9	39	3,098	-	-	-	-	-	-	-	-	Concrete House	
ครึ่งตึก ครึ่งไม้	23	110	9,987	-	-	-	4	856	-	-	-	Wood and Brick House	
บ้านแถว(ทาวน์เฮ้าส์)	-	-	-	-	-	-	-	-	-	-	-	Townhouse	
ตึกแถวพักอาศัย	-	-	-	-	-	-	1	842	-	-	-	Rowhouse	
อาคารอยู่อาศัยรวม(แฟลต/อพาร์ทเมนท์/หอพัก)	-	-	-	-	-	-	1	842	-	-	-	Residential (Flat/Apartment/Dormitory)	

ตาราง 1.1 จำนวนผู้ที่ได้รับอนุญาตให้ก่อสร้าง จำนวนสิ่งก่อสร้างและพื้นที่สิ่งก่อสร้างอาคารโรงงาน จำนวนตามชนิดของอาคาร เขตการปกครอง และจังหวัด(ต่อ)

TABLE 1.1 NUMBER OF PERMITS,NUMBER AND AREA OF BUILDING CONSTRUCTION BY TYPE OF BUILDING,AREA AND PROVINCE(Cont'd)

จังหวัด/ วัตถุประสงค์และชนิดของอาคาร	เขตเทศบาล Municipal Areas						นอกเขตเทศบาล Non-municipal Areas						Province/ Objective and Type of Building
	ก่อสร้างใหม่ New Construction		ต่อเติม/ดัดแปลง/Alteration		ก่อสร้างใหม่ New Construction		ต่อเติม/ดัดแปลง/Alteration		Permitted Number		พื้นที่ก่อสร้าง (ตร.ม.) Construction Area (sq.m.)		
	จำนวนที่อนุญาต Permitted Number	พื้นที่ก่อสร้าง (ตร.ม.) Construction Area (sq.m.)	จำนวนที่อนุญาต Permitted Number	พื้นที่ก่อสร้าง (ตร.ม.) Construction Area (sq.m.)	จำนวนที่อนุญาต Permitted Number	พื้นที่ก่อสร้าง (ตร.ม.) Construction Area (sq.m.)	จำนวนที่อนุญาต Permitted Number	พื้นที่ก่อสร้าง (ตร.ม.) Construction Area (sq.m.)	ราย	หลัง			
											Person	Unit	
ต่ำกว่า 6 ชั้น พื้นที่น้อยกว่า 2,000 ตร.ม.	-	-	-	-	-	1	1	842	-	-	-	Lower Than 6 Floors Area less than 2,000 sq.m.	
เพื่อการพาณิชย์(ตึกแถว/อาคาร/ภัตตาคาร)	28	37	7,850	-	-	-	-	-	-	-	-	Commercial Building (Rowhouse/Building/Restaurants)	
สูง 1-3 ชั้น พื้นที่น้อยกว่า 2,000 ตร.ม.	28	37	7,850	-	-	-	-	-	-	-	-	1-3 floors Area less than 2,000 sq.m.	
โรงแรม	-	-	-	-	-	3	17	1,433	-	-	-	Hotel	
ต่ำกว่า 6 ชั้น พื้นที่น้อยกว่า 2,000 ตร.ม.	-	-	-	-	-	3	17	1,433	-	-	-	Lower Than 6 Floors Area less than 2,000 sq.m.	
เพื่อการเกษตร	3	7	4,416	-	-	-	-	-	-	-	-	Agricultural Building	
เพื่อประโยชน์อื่น ๆ เช่น อาคารเอนกประสงค์ อาคารจอดรถ,อี่	2	2	98	-	-	-	-	-	-	-	-	Others	
กำแพงเพชร	694	920	204,964	10	14	2,819	193	214	56,722	1	1	288	Kamphaeng Phet
เพื่ออยู่อาศัย	585	766	137,659	9	13	2,631	181	202	42,354	1	1	288	Residential Building
บ้านเดี่ยว	499	539	89,844	7	7	951	150	169	24,334	1	1	288	Detached House
ไม่	28	37	3,109	-	-	-	2	3	104	-	-	-	Wood House
คอนกรีต	461	492	85,101	7	7	951	148	166	24,230	1	1	288	Concrete House
ครึ่งตึก ครึ่งไม้	10	10	1,634	-	-	-	-	-	-	-	-	-	Wood and Brick House
บ้านแถว(ทาว์นเฮ้าส์)	13	28	2,212	-	-	-	15	15	2,417	-	-	-	Townhouse
ตึกแถวพักอาศัย	67	193	28,348	2	6	1,680	16	18	15,603	-	-	-	Rowhouse
อาคารชุด	2	2	6,129	-	-	-	-	-	-	-	-	-	Condominium
ต่ำกว่า 6 ชั้น พื้นที่ 2,000-9,999 ตร.ม.	1	1	2,139	-	-	-	-	-	-	-	-	-	Lower Than 6 Floors Area 2,000-9,999 sq.m.
สูง 6-16 ชั้น พื้นที่ 2,000-9,999 ตร.ม.	1	1	3,990	-	-	-	-	-	-	-	-	-	6-16 Floors Area 2,000-9,999 sq.m.
อาคารอยู่อาศัยรวม(แฟลต/อพาร์ทเมนท์/หอพัก)	4	4	11,126	-	-	-	-	-	-	-	-	-	Residential (Flat/Apartment/Dormitory)
ต่ำกว่า 6 ชั้น พื้นที่น้อยกว่า 2,000 ตร.ม.	2	2	2,034	-	-	-	-	-	-	-	-	-	Lower Than 6 Floors Area less than 2,000 sq.m.
พื้นที่ 2,000-9,999 ตร.ม.	1	1	5,165	-	-	-	-	-	-	-	-	-	Area 2,000-9,999 sq.m.
สูง 6-16 ชั้น พื้นที่ 2,000-9,999 ตร.ม.	1	1	3,927	-	-	-	-	-	-	-	-	-	6-16 Floors Area 2,000-9,999 sq.m.
เพื่อการพาณิชย์(ตึกแถว/อาคาร/ภัตตาคาร)	93	138	40,850	1	1	188	11	11	13,750	-	-	-	Commercial Building (Rowhouse/Building/Restaurants)
สูง 1-3 ชั้น พื้นที่น้อยกว่า 2,000 ตร.ม.	91	136	38,100	-	-	-	10	10	9,806	-	-	-	1-3 floors Area less than 2,000 sq.m.

ตาราง 1.1 จำนวนผู้ที่ได้รับอนุญาตให้ก่อสร้าง จำนวนสิ่งก่อสร้างและพื้นที่สิ่งก่อสร้างอาคารโรงเรียน จำนวนตามชนิดของอาคาร เขตการปกครอง และจังหวัด(ต่อ)

TABLE 1.1 NUMBER OF PERMITS,NUMBER AND AREA OF BUILDING CONSTRUCTION BY TYPE OF BUILDING,AREA AND PROVINCE(Cont'd)

จังหวัด/ วัตถุประสงค์และชนิดของอาคาร	เขตเทศบาล Municipal Areas						นอกเขตเทศบาล Non-municipal Areas						Province/ Objective and Type of Building
	ก่อสร้างใหม่ New Construction		ต่อเติม/ดัดแปลง/Alteration,Alteration		ก่อสร้างใหม่ New Construction		ต่อเติม/ดัดแปลง/Alteration,Alteration		ก่อสร้างใหม่ New Construction		ต่อเติม/ดัดแปลง/Alteration,Alteration		
	จำนวนที่อนุญาต Permitted Number		พื้นที่ก่อสร้าง (ตร.ม.) Construction Area (sq.m.)		จำนวนที่อนุญาต Permitted Number		พื้นที่ก่อสร้าง (ตร.ม.) Construction Area (sq.m.)		จำนวนที่อนุญาต Permitted Number		พื้นที่ก่อสร้าง (ตร.ม.) Construction Area (sq.m.)		
	ราย Person	หลัง Unit	ราย Person	หลัง Unit	ราย Person	หลัง Unit	ราย Person	หลัง Unit	ราย Person	หลัง Unit	ราย Person	หลัง Unit	
	1	1	2,222	-	-	1	1	3,944	-	-	-	-	Area 2,000-9,999 sq.m.
สูงกว่า 3 ชั้น	1	1	528	1	188	-	-	-	-	-	-	-	More than 3 floors
ต่ำกว่า 3 ชั้น	2	2	1,168	-	-	-	-	-	-	-	-	-	Office Building
ต่ำกว่า 6 ชั้น	2	2	1,168	-	-	-	-	-	-	-	-	-	Lower Than 6 Floors
เพื่อการศึกษ	3	3	4,242	-	-	-	-	-	-	-	-	-	Educational Building
เพื่อการเกษตร	2	2	17,120	-	-	-	-	-	-	-	-	-	Agricultural Building
เพื่อประโยชน์อื่น ๆ เช่น อาคารเอนกประสงค์ อาคารจอดรถ,อี่	9	9	3,925	-	-	1	1	618	-	-	-	-	Others
ตาก	563	638	229,428	11	12	1,418	307	391	82,849	1	1	280	Tak
เพื่ออยู่อาศัย	492	546	105,590	8	8	674	272	324	66,888	1	1	280	Residential Building
บ้านเดี่ยว	409	434	63,327	7	7	593	251	271	49,698	1	1	280	Detached House
ไม่	57	57	5,705	3	3	195	19	20	2,004	-	-	-	Wood House
คอนกรีต	326	351	53,151	4	4	398	211	225	43,572	1	1	280	Concrete House
ครึ่งตึก ครึ่งไม้	26	26	4,471	-	-	-	21	26	4,122	-	-	-	Wood and Brick House
บ้านแฝด	1	1	117	-	-	-	-	-	-	-	-	-	Twinhouse
บ้านแถว(ทาวน์เฮ้าส์)	5	5	2,901	-	-	-	1	1	122	-	-	-	Townhouse
ตึกแถว/ทาวน์โฮม	65	94	22,217	1	1	81	17	49	9,661	-	-	-	Rowhouse
อาคารชุด	-	-	-	-	-	-	1	1	1,782	-	-	-	Condominium
ต่ำกว่า 6 ชั้น	-	-	-	-	-	-	1	1	1,782	-	-	-	Lower Than 6 Floors
อาคารอยู่อาศัยรวม(แฟลต/อพาร์ทเมนท์/หอพัก)	12	12	17,028	-	-	-	2	2	5,625	-	-	-	Residential (Flat/Apartment/Dormitory)
ต่ำกว่า 6 ชั้น	10	10	10,131	-	-	-	1	1	1,980	-	-	-	Lower Than 6 Floors
สูงกว่า 6 ชั้น	1	1	2,956	-	-	-	-	-	-	-	-	-	Area 2,000-9,999 sq.m.
สูง 6-16 ชั้น	1	1	3,941	-	-	-	1	1	3,645	-	-	-	6-16 Floors
เพื่อการพาณิชย์(ตึกแถว/อาคาร/ภัตตาคาร)	47	66	81,359	1	2	98	33	65	15,082	-	-	-	Commercial Building (Rowhouse/Building/Restaurants)
สูง 1-3 ชั้น	45	59	24,216	1	2	98	31	54	11,882	-	-	-	1-3 floors

ตาราง 1.1 จำนวนผู้ที่ได้รับอนุญาตให้ก่อสร้าง จำนวนสิ่งก่อสร้างและพื้นที่สิ่งก่อสร้างอาคารโรงงาน จำนวนตามชนิดของอาคาร เขตการปกครอง และจังหวัด(ต่อ)

TABLE 1.1 NUMBER OF PERMITS,NUMBER AND AREA OF BUILDING CONSTRUCTION BY TYPE OF BUILDING,AREA AND PROVINCE(Cont'd)

จังหวัด/ วัตถุประสงค์และชนิดของอาคาร	เขตเทศบาล Municipal Areas						นอกเขตเทศบาล Non-municipal Areas						Province/ Objective and Type of Building
	ก่อสร้างใหม่ New Construction		ต่อเติม/ดัดแปลง/Alteration,Alteration		ก่อสร้างใหม่ New Construction		ต่อเติม/ดัดแปลง/Alteration,Alteration		ก่อสร้างใหม่ New Construction		ต่อเติม/ดัดแปลง/Alteration,Alteration		
	จำนวนที่อนุญาต Permitted Number		พื้นที่ก่อสร้าง (ตร.ม.) Construction Area (Sq.m.)		จำนวนที่อนุญาต Permitted Number		พื้นที่ก่อสร้าง (ตร.ม.) Construction Area (Sq.m.)		จำนวนที่อนุญาต Permitted Number		พื้นที่ก่อสร้าง (ตร.ม.) Construction Area (sq.m.)		
	ราย Person	หลัง Unit	Construction Area (sq.m.)	Person	Unit	Construction Area (sq.m.)	Person	Unit	Person	Unit	Person	Unit	
พื้นที่มากกว่า 10,000 ตร.ม.	-	-	-	-	-	-	-	-	-	-	-	-	Area more than 10,000 sq.m.
สูงกว่า 3 ชั้น	2	2	1,040	-	-	-	-	-	-	-	-	-	More than 3 floors
โรงแรม	4	9	2,612	1	1	64	-	-	-	-	-	-	Hotel
ต่ำกว่า 6 ชั้น	4	9	2,612	1	1	64	-	-	-	-	-	-	Lower Than 6 Floors
เพื่อการอุตสาหกรรมและโรงงาน	1	1	486	-	-	-	-	-	1	1	1,400	-	Industrial and Factory Building
เพื่อการศึกษา	1	1	497	-	-	-	-	-	-	-	-	-	Educational Building
เพื่อประโยชน์อื่น ๆ เช่น อาคารอเนกประสงค์ อาคารจอดรถ,อี่	7	7	1,279	5	5	179	-	-	-	-	-	-	Others
พิษณุโลก	1,338	1,632	333,325	4	4	393	479	757	147,864	11	11	2,205	Phitsnulok
เพื่ออยู่อาศัย	1,235	1,467	261,029	3	3	312	439	692	125,891	11	11	2,205	Residential Building
บ้านเดี่ยว	1,165	1,372	198,098	3	3	312	424	665	96,124	11	11	2,205	Detached House
ไม้	76	76	6,602	-	-	-	16	16	1,660	-	-	-	Wood House
คอนกรีต	1,062	1,269	186,979	2	2	231	392	605	88,109	10	10	2,151	Concrete House
ครึ่งตึก ครึ่งไม้	27	27	4,517	1	1	81	16	44	6,355	1	1	54	Wood and Brick House
บ้านแฝด	2	4	328	-	-	-	2	10	1,394	-	-	-	Twinhouse
บ้านแถว(ทาวน์เฮ้าส์)	6	6	722	-	-	-	-	-	-	-	-	-	Townhouse
ตึกแถว/ทาวน์โฮม	52	75	18,759	-	-	-	5	6	2,439	-	-	-	Rowhouse
อาคารชุด	1	1	3,821	-	-	-	-	-	-	-	-	-	Condominium
ต่ำกว่า 6 ชั้น	1	1	3,821	-	-	-	-	-	-	-	-	-	Lower Than 6 Floors
อาคารอยู่อาศัยรวม(แฟลต/อพาร์ทเมนท์/หอพัก)	9	9	39,301	-	-	-	8	11	25,934	-	-	-	Residential (Flat/Apartment/Dormitory)
ต่ำกว่า 6 ชั้น	4	4	5,255	-	-	-	5	8	12,980	-	-	-	Lower Than 6 Floors
พื้นที่น้อยกว่า 2,000-9,999 ตร.ม.	2	2	6,630	-	-	-	-	-	-	-	-	-	Area 2,000-9,999 sq.m.
สูง 6-16 ชั้น	3	3	27,416	-	-	-	3	3	12,954	-	-	-	6-16 Floors
เพื่อการพาณิชย์(ตึกแถว/อาคาร/ภัตตาคาร)	77	138	58,653	-	-	-	16	41	18,756	-	-	-	Commercial Building (Rowhouse/Building/Restaurants)
สูง 1-3 ชั้น	65	126	28,820	-	-	-	7	7	2,485	-	-	-	1-3 floors

ตาราง 1.1 จำนวนผู้ที่ได้รับอนุญาตให้ก่อสร้าง จำนวนสิ่งก่อสร้างและพื้นที่สิ่งก่อสร้างอาคาร เรือยนต์ จำนวนตามชนิดของอาคาร เขตการปกครอง และจังหวัด(ต่อ)

TABLE 1.1 NUMBER OF PERMITS,NUMBER AND AREA OF BUILDING CONSTRUCTION BY TYPE OF BUILDING,AREA AND PROVINCE(Cont'd)

จังหวัด/ วัตถุประสงค์และชนิดของอาคาร	เขตเทศบาล Municipal Areas										นอกเขตเทศบาล Non-municipal Areas										Province/ Objective and Type of Building
	ก่อสร้างใหม่ New Construction			ต่อเติม/ดัดแปลง/Alteration,Alteration			ก่อสร้างใหม่ New Construction			ต่อเติม/ดัดแปลง/Alteration,Alteration			ก่อสร้างใหม่ New Construction			ต่อเติม/ดัดแปลง/Alteration,Alteration					
	จำนวนที่อนุญาต Permitted Number		พื้นที่ก่อสร้าง (ตร.ม.) Construction Area (sq.m.)	จำนวนที่อนุญาต Permitted Number		พื้นที่ก่อสร้าง (ตร.ม.) Construction Area (sq.m.)	จำนวนที่อนุญาต Permitted Number		พื้นที่ก่อสร้าง (ตร.ม.) Construction Area (sq.m.)	จำนวนที่อนุญาต Permitted Number		พื้นที่ก่อสร้าง (ตร.ม.) Construction Area (sq.m.)	จำนวนที่อนุญาต Permitted Number		พื้นที่ก่อสร้าง (ตร.ม.) Construction Area (sq.m.)						
	ราย Person	หลัง Unit		ราย Person	หลัง Unit		ราย Person	หลัง Unit		ราย Person	หลัง Unit		ราย Person	หลัง Unit		ราย Person	หลัง Unit	ราย Person	หลัง Unit		
พื้นที่ 2,000-9,999 ตร.ม.	4	4	12,487	-	-	-	3	3	7,686	-	-	-	-	-	-	-	Area 2,000-9,999 sq.m.				
พื้นที่มากกว่า 10,000 ตร.ม.	1	1	15,106	-	-	-	-	-	-	-	-	-	-	-	-	-	Area more than 10,000 sq.m.				
สูงกว่า 3 ชั้น พื้นที่น้อยกว่า 2,000 ตร.ม.	7	7	2,240	-	-	-	6	31	8,585	-	-	-	-	-	-	-	More than 3 floors Area less than 2,000 sq.m.				
อาคารสำนักงาน	1	1	1,180	-	-	-	1	1	1,492	-	-	-	-	-	-	-	Office Building				
ต่ำกว่า 6 ชั้น พื้นที่น้อยกว่า 2,000 ตร.ม.	1	1	1,180	-	-	-	1	1	1,492	-	-	-	-	-	-	-	Lower Than 6 Floors Area less than 2,000 sq.m.				
โรงแรม	3	3	2,412	-	-	-	-	-	-	-	-	-	-	-	-	-	Hotel				
ต่ำกว่า 6 ชั้น พื้นที่น้อยกว่า 2,000 ตร.ม.	3	3	2,412	-	-	-	-	-	-	-	-	-	-	-	-	-	Lower Than 6 Floors Area less than 2,000 sq.m.				
เพื่อการศึกษา	9	9	6,318	-	-	-	-	-	-	-	-	-	-	-	-	-	Educational Building				
เพื่อการสาธารณสุข/โรงพยาบาล	3	4	1,339	-	-	-	-	-	-	-	-	-	-	-	-	-	Health/Hospital Building				
เพื่อประโยชน์อื่น ๆ เช่น อาคารเอนกประสงค์ อาคารจอดรถ	10	10	2,394	1	1	81	23	23	1,725	-	-	-	-	-	-	-	Others				
พิจิตร	415	509	118,273	8	13	834	139	164	62,686	-	-	-	-	-	-	-	Phichit				
เพื่ออยู่อาศัย	369	431	74,505	8	13	834	124	136	20,633	-	-	-	-	-	-	-	Residential Building				
บ้านเดี่ยว	342	394	66,595	8	13	834	118	130	18,374	-	-	-	-	-	-	-	Detached House				
ไม้	54	67	5,292	-	-	-	10	10	740	-	-	-	-	-	-	-	Wood House				
คอนกรีต	270	309	58,810	7	12	718	100	112	16,866	-	-	-	-	-	-	-	Concrete House				
ครึ่งตึก ครึ่งไม้	18	18	2,493	1	1	116	8	8	768	-	-	-	-	-	-	-	Wood and Brick House				
บ้านแฝด	1	3	288	-	-	-	-	-	-	-	-	-	-	-	-	-	Twinhouse				
บ้านแถว(ทาว์นเฮาส์)	19	26	2,503	-	-	-	-	-	-	-	-	-	-	-	-	-	Townhouse				
ตึกแถวพักอาศัย	6	7	2,505	-	-	-	5	5	1,395	-	-	-	-	-	-	-	Rowhouse				
อาคารชุด	1	1	2,614	-	-	-	-	-	-	-	-	-	-	-	-	-	Condominium				
ต่ำกว่า 6 ชั้น พื้นที่ 2,000-9,999 ตร.ม.	1	1	2,614	-	-	-	-	-	-	-	-	-	-	-	-	-	Lower Than 6 Floors Area 2,000-9,999 sq.m.				
อาคารอยู่อาศัยรวม(แฟลต/อพาร์ทเมนท์/หอพัก)	-	-	-	-	-	-	1	1	864	-	-	-	-	-	-	-	Residential (Flat/Apartment/Dormitory)				
ต่ำกว่า 6 ชั้น พื้นที่น้อยกว่า 2,000 ตร.ม.	-	-	-	-	-	-	1	1	864	-	-	-	-	-	-	-	Lower Than 6 Floors Area less than 2,000 sq.m.				
เพื่อการค้า/พาณิชย์(ตึกแถว/อาคาร/ภัตตาคาร)	23	53	10,931	-	-	-	4	4	22,532	-	-	-	-	-	-	-	Commercial Building (Rowhouse/Building/Restaurants)				

ตาราง 1.1 จำนวนผู้ที่ได้รับอนุญาตให้ก่อสร้าง จำนวนสิ่งก่อสร้างและพื้นที่สิ่งก่อสร้างอาคารโรงงาน จำนวนตามชนิดของอาคาร เขตการปกครอง และจังหวัด(ต่อ)

TABLE 1.1 NUMBER OF PERMITS,NUMBER AND AREA OF BUILDING CONSTRUCTION BY TYPE OF BUILDING,AREA AND PROVINCE(Cont'd)

วัตถุประสงค์และชนิดของอาคาร	จังหวัด/	เขตเทศบาล Municipal Areas										นอกเขตเทศบาล Non-municipal Areas										Province/ Objective and Type of Building
		ก่อสร้างใหม่ New Construction		ต่อเติม/ดัดแปลง/Alteration,Alteration		ก่อสร้างใหม่ New Construction		ต่อเติม/ดัดแปลง/Alteration,Alteration		พื้นที่ก่อสร้าง		พื้นที่ก่อสร้าง		พื้นที่ก่อสร้าง		พื้นที่ก่อสร้าง						
		จำนวนที่อนุญาต Permitted Number		พื้นที่ก่อสร้าง (ตร.ม.) Construction Area (Sq.m.)		จำนวนที่อนุญาต Permitted Number		พื้นที่ก่อสร้าง (ตร.ม.) Construction Area (Sq.m.)		จำนวนที่อนุญาต Permitted Number		พื้นที่ก่อสร้าง (ตร.ม.) Construction Area (sq.m.)		จำนวนที่อนุญาต Permitted Number		พื้นที่ก่อสร้าง (ตร.ม.) Construction Area (sq.m.)						
		ราย Person	หลัง Unit	ราย Person	หลัง Unit	ราย Person	หลัง Unit	ราย Person	หลัง Unit	ราย Person	หลัง Unit	ราย Person	หลัง Unit	ราย Person	หลัง Unit	ราย Person	หลัง Unit					
สูง 1-3 ชั้น	พื้นที่น้อยกว่า 2,000 ตร.ม.	23	53	10,931	-	-	3	3	373	-	-	-	-	-	-	-	1-3 floors	Area less than 2,000 sq.m.				
สูง 1-3 ชั้น	พื้นที่มากกว่า 10,000 ตร.ม.	-	-	-	-	-	1	1	22,159	-	-	-	-	-	-	-	1-3 floors	Area more than 10,000 sq.m.				
อาคารสำนักงาน		1	1	7,488	-	-	-	-	-	-	-	-	-	-	-	-	Office Building					
ต่ำกว่า 6 ชั้น	พื้นที่ 2,000-9,999 ตร.ม.	1	1	7,488	-	-	-	-	-	-	-	-	-	-	-	-	Lower Than 6 Floors	Area 2,000-9,999 sq.m.				
โรงแรม		2	4	198	-	-	5	18	1,395	-	-	-	-	-	-	-	Hotel					
ต่ำกว่า 6 ชั้น	พื้นที่น้อยกว่า 2,000 ตร.ม.	2	4	198	-	-	5	18	1,395	-	-	-	-	-	-	-	Lower Than 6 Floors	Area less than 2,000 sq.m.				
เพื่อการอุตสาหกรรมและโรงงาน		1	1	120	-	-	-	-	-	-	-	-	-	-	-	-	Industrial and Factory Building					
โรงไฟฟ้า/อาคารระบบพลังงานแสงอาทิตย์		2	2	264	-	-	-	-	-	-	-	-	-	-	-	-	Power House / Power Station / Solar energy Building					
เพื่อการศึกษา		-	-	-	-	-	2	2	2,156	-	-	-	-	-	-	-	Educational Building					
เพื่ออาคารสาธารณสุข/โรงพยาบาล		1	1	99	-	-	-	-	-	-	-	-	-	-	-	-	Health/Hospital Building					
เพื่อการเกษตร		1	1	450	-	-	-	-	-	-	-	-	-	-	-	-	Agricultural Building					
เพื่อประโยชน์อื่น ๆ เช่น อาคารจอดรถ,อู่		15	15	24,218	-	-	4	4	15,970	-	-	-	-	-	-	-	Others					
เพ็ชบูรณ์		291	348	54,125	12	12	37	38	8,377	-	-	-	-	-	-	-	Phetchabun					
เพ็ชบูรณ์		281	337	46,723	9	9	30	30	6,427	-	-	-	-	-	-	-	Residential Building					
บ้านเดี่ยว		265	302	40,846	9	9	29	29	5,882	-	-	-	-	-	-	-	Detached House					
ไม้		14	14	1,140	2	2	1	1	455	-	-	-	-	-	-	-	Wood House					
คอนกรีต		239	276	38,204	2	2	25	25	4,909	-	-	-	-	-	-	-	Concrete House					
ครึ่งตึก ครึ่งไม้		12	12	1,502	5	5	3	3	518	-	-	-	-	-	-	-	Wood and Brick House					
บ้านแถว(ทาวน์เฮ้าส์)		5	20	2,053	-	-	1	1	545	-	-	-	-	-	-	-	Townhouse					
ตึกแถวท้าวอาศัย		11	15	3,824	-	-	-	-	-	-	-	-	-	-	-	-	Rowhouse					
เพื่อการพาณิชย์(ตึกแถว/อาคาร/ภัตตาคาร)		6	7	2,718	3	3	5	5	1,887	-	-	-	-	-	-	-	Commercial Building (Rowhouse/Building/Restaurants)					
สูง 1-3 ชั้น	พื้นที่น้อยกว่า 2,000 ตร.ม.	6	7	2,718	2	2	5	5	1,887	-	-	-	-	-	-	-	1-3 floors	Area less than 2,000 sq.m.				
สูงกว่า 3 ชั้น	พื้นที่น้อยกว่า 2,000 ตร.ม.	-	-	-	1	1	-	-	1,716	-	-	-	-	-	-	-	More than 3 floors	Area less than 2,000 sq.m.				
โรงแรม		1	1	1,980	-	-	-	-	-	-	-	-	-	-	-	-	Hotel					

ตาราง 1.1 จำนวนผู้ที่ได้รับอนุญาตให้ก่อสร้าง จำนวนสิ่งก่อสร้างและพื้นที่สิ่งก่อสร้างอาคารโรงเรียน จำนวนตามชนิดของอาคาร เขตการปกครอง และจังหวัด(ต่อ)

TABLE 1.1 NUMBER OF PERMITS,NUMBER AND AREA OF BUILDING CONSTRUCTION BY TYPE OF BUILDING,AREA AND PROVINCE(Cont'd)

จังหวัด/ วัตถุประสงค์และชนิดของอาคาร	เขตเทศบาล Municipal Areas						นอกเขตเทศบาล Non-municipal Areas						Province/ Objective and Type of Building
	ก่อสร้างใหม่ New Construction		ต่อเติมตัดแปลงAddition,Alteration		ก่อสร้างใหม่ New Construction		ต่อเติมตัดแปลงAddition,Alteration		พื้นที่ก่อสร้าง (ตร.ม.)		พื้นที่ก่อสร้าง (ตร.ม.)		
	จำนวนที่อนุญาต Permitted Number	พื้นที่ก่อสร้าง (ตร.ม.) Construction Area (sq.m.)	จำนวนที่อนุญาต Permitted Number	พื้นที่ก่อสร้าง (ตร.ม.) Construction Area (Sq.m.)	จำนวนที่อนุญาต Permitted Number	พื้นที่ก่อสร้าง (ตร.ม.) Construction Area (sq.m.)	จำนวนที่อนุญาต Permitted Number		จำนวนที่อนุญาต Permitted Number				
							ราย Person	หลัง Unit	ราย Person	หลัง Unit	ราย Person	หลัง Unit	
ต่ำกว่า 6 ชั้น พื้นที่น้อยกว่า 2,000 ตร.ม.	1	1,980	-	-	-	-	-	-	-	-	-	Lower Than 6 Floors Area less than 2,000 sq.m.	
เพื่อการกีฬา	1	1,148	-	-	-	-	-	-	-	-	-	Educational Building	
เพื่อการเกษตร	1	1,500	-	-	-	-	-	-	-	-	-	Agricultural Building	
เพื่อประโยชน์อื่น ๆ เช่น อาคารเอนกประสงค์ อาคารจอดรถ	1	56	-	-	2	3	63	-	-	-	-	Others	

ตารางที่ 2 จำนวนผู้ได้รับอนุญาตให้ก่อสร้าง จำนวนสิ่งก่อสร้างและพื้นที่ก่อสร้างของโครงการเรียง จำนวนตามชนิดของสิ่งก่อสร้าง เขตการปกครองภาคเหนือ

TABLE 2 NUMBER OF PERMITS, NUMBER AND AREA OF CIVIL ENGINEERING CONSTRUCTION BY TYPE OF CONSTRUCTION AND AREA : NORTHERN REGION

ชนิดของสิ่งก่อสร้าง	เขตเทศบาล Municipal Areas						นอกเขตเทศบาล Non-municipal Areas						Type of Construction
	ก่อสร้างใหม่ New Construction			ต่อเติม/เปลี่ยนแปลง/Addition,Alteration			ก่อสร้างใหม่ New Construction			ต่อเติม/เปลี่ยนแปลง/Addition,Alteration			
	จำนวนใบอนุญาต Permitted Number		ความยาว(ม.) Length (m.)	จำนวนใบอนุญาต Permitted Number		ความยาว(ม.) Length (m.)	จำนวนใบอนุญาต Permitted Number		ความยาว(ม.) Length (m.)	จำนวนใบอนุญาต Permitted Number		ความยาว(ม.) Length (m.)	
	ราย Person	แห่ง Unit	พื้นที่ก่อสร้าง (ตรม.) Construction Area (sq.m.)	ราย Person	แห่ง Unit	พื้นที่ก่อสร้าง (ตรม.) Construction Area (sq.m.)	ราย Person	แห่ง Unit	พื้นที่ก่อสร้าง (ตรม.) Construction Area (sq.m.)	ราย Person	แห่ง Unit	พื้นที่ก่อสร้าง (ตรม.) Construction Area (sq.m.)	
รวม (ความยาว : เมตร)	1,538	1,607	167,680	1	1	3	211	215	47,979	4	4	1,976	Northern Region
รั้ว/กำแพง	564	597	59,577	-	-	-	96	97	12,935	-	-	-	Fence/Wall
ถนน/ทางรถไฟ	37	39	15,231	-	-	-	46	48	18,397	3	3	1,836	Road
สะพาน	27	28	1,704	-	-	-	3	3	115	-	-	-	Bridge
เขื่อน/คันดิน	14	14	3,952	-	-	-	2	2	480	-	-	-	Dam
ท่อ/ทางระบายน้ำ	843	876	83,200	1	1	3	32	32	13,061	1	1	140	Water Drain
อื่น ๆ	53	53	4,016	-	-	-	32	33	2,991	-	-	-	Others
รวม (พื้นที่ : ตารางเมตร)	796	809	239,145	7	12	3,707	152	154	41,659	-	-	-	Total (Area : Square metres)
สระว่ายน้ำ	17	17	4,936	-	-	-	1	1	66	-	-	-	Swimming Pool
ปั๊มน้ำ	26	26	27,316	2	2	1,065	10	10	1,231	-	-	-	Petrol Station
สนามกีฬา	2	2	2,832	-	-	-	1	1	1,057	-	-	-	Sport Ground
ลานจอดรถ	296	297	92,506	2	7	2,509	13	13	14,048	-	-	-	Car Park
ป้ายโฆษณา	99	110	13,658	2	2	55	38	38	1,635	-	-	-	Advertising Board
อื่น ๆ	356	357	97,897	1	1	78	89	91	23,622	-	-	-	Others

ตารางที่ 2.1 จำนวนผู้ได้รับอนุญาตให้ก่อสร้าง จำนวนสิ่งก่อสร้างและพื้นที่ก่อสร้างของสิ่งก่อสร้างที่มีใบอนุญาตโครงการ เขตการปกครองและจังหวัด

TABLE 2.1 NUMBER OF PERMITS, NUMBER AND AREA OF CIVIL ENGINEERING CONSTRUCTION BY TYPE OF CONSTRUCTION , AREA AND PROVINCE

จังหวัด / ชนิดของสิ่งก่อสร้าง	เขตเทศบาล Municipal Areas						นอกเขตเทศบาล Non-municipal Areas						Province/ Type of Construction
	ก่อสร้างใหม่ New Construction		ต่อเติม/เปลี่ยนแปลง/Alteration		ก่อสร้างใหม่ New Construction		ต่อเติม/เปลี่ยนแปลง/Alteration		Permitted Number		Permitted Number		
	จำนวนที่อนุญาต Permitted Number ราย Person	ความยาว(ม.) Length (m.) พื้นที่ก่อสร้าง (ตรม.) Construction Area (sq.m.)	จำนวนที่อนุญาต Permitted Number ราย Person	ความยาว(ม.) Length (m.) พื้นที่ก่อสร้าง (ตรม.) Construction Area (sq.m.)	จำนวนที่อนุญาต Permitted Number ราย Person	ความยาว(ม.) Length (m.) พื้นที่ก่อสร้าง (ตรม.) Construction Area (sq.m.)	จำนวนที่อนุญาต Permitted Number ราย Person	ความยาว(ม.) Length (m.) พื้นที่ก่อสร้าง (ตรม.) Construction Area (sq.m.)	จำนวนที่อนุญาต Permitted Number ราย Person	ความยาว(ม.) Length (m.) พื้นที่ก่อสร้าง (ตรม.) Construction Area (sq.m.)	จำนวนที่อนุญาต Permitted Number ราย Person	ความยาว(ม.) Length (m.) พื้นที่ก่อสร้าง (ตรม.) Construction Area (sq.m.)	
รวม (ความยาว : เมตร)	708	106,295	-	-	80	80	16,305	-	-	-	-	Total (Length : Metres)	
รั้ว/กำแพง	261	36,833	-	-	50	50	7,340	-	-	-	-	Fence/Wall	
ถนน/ทางรถไฟ	18	5,769	-	-	3	3	2,016	-	-	-	-	Road	
สะพาน	18	1,285	-	-	3	3	115	-	-	-	-	Bridge	
เขื่อน/คันดิน	6	3,693	-	-	1	1	400	-	-	-	-	Dam	
ท่อ/ทางระบายน้ำ	388	57,461	-	-	10	10	5,179	-	-	-	-	Water Drain	
อื่น ๆ	17	1,254	-	-	13	13	1,255	-	-	-	-	Others	
รวม (พื้นที่ : ตารางเมตร)	322	89,093	1	6	52	52	8,818	-	-	-	-	Total (Area : Square metres)	
สระว่ายน้ำ	14	4,292	-	-	1	1	66	-	-	-	-	Swimming Pool	
ปั๊มน้ำมัน	12	7,425	-	-	5	5	539	-	-	-	-	Petrol Station	
ลานจอดรถ	112	45,554	1	6	4	4	1,381	-	-	-	-	Car Park	
ป้ายโฆษณา	57	6,270	-	-	3	3	227	-	-	-	-	Advertising Board	
อื่น ๆ	127	25,552	-	-	39	39	6,605	-	-	-	-	Others	
รวม (ความยาว : เมตร)	214	12,598	-	-	3	3	56	-	-	-	-	Total (Length : Metres)	
รั้ว/กำแพง	53	4,600	-	-	3	3	56	-	-	-	-	Fence/Wall	
ถนน/ทางรถไฟ	2	948	-	-	-	-	-	-	-	-	-	Road	
สะพาน	4	182	-	-	-	-	-	-	-	-	-	Bridge	
เขื่อน/คันดิน	4	126	-	-	-	-	-	-	-	-	-	Dam	
ท่อ/ทางระบายน้ำ	144	6,042	-	-	-	-	-	-	-	-	-	Water Drain	
อื่น ๆ	7	700	-	-	-	-	-	-	-	-	-	Others	
รวม (พื้นที่ : ตารางเมตร)	52	38,790	-	-	5	5	3,078	-	-	-	-	Total (Area : Square metres)	
ลานจอดรถ	15	3,955	-	-	-	-	-	-	-	-	-	Car Park	
ป้ายโฆษณา	4	142	-	-	-	-	-	-	-	-	-	Advertising Board	

ลำพูน

ตารางที่ 2.1 จำนวนผู้ได้รับอนุญาตให้ก่อสร้าง จำนวนสิ่งก่อสร้าง ความยาว และพื้นที่ก่อสร้างของสิ่งก่อสร้างที่ไม่ใช่อาคาร,โรงเรือน จำแนกตามชนิดของสิ่งก่อสร้าง เขตการปกครอง และจังหวัด (ต่อ)

TABLE 2.1 NUMBER OF PERMITS, NUMBER AND AREA OF CIVIL ENGINEERING CONSTRUCTION BY TYPE OF CONSTRUCTION , AREA AND PROVINCE (Cont'd)

จังหวัด / ชนิดของสิ่งก่อสร้าง	เขตเทศบาล Municipal Areas							นอกเขตเทศบาล Non-municipal Areas							Province/ Type of Construction
	ก่อสร้างใหม่ New Construction		ต่อเติม/เปลี่ยนแปลง/Addition,Alteration		ก่อสร้างใหม่ New Construction		ต่อเติม/เปลี่ยนแปลง/Addition,Alteration		ก่อสร้างใหม่ New Construction		ต่อเติม/เปลี่ยนแปลง/Addition,Alteration				
	จำนวนใบอนุญาต Permitted Number	ความยาว(ม.) Length (m.)	พื้นที่ก่อสร้าง (ตรม.) Construction Area (sq.m.)	จำนวนใบอนุญาต Permitted Number	ความยาว(ม.) Length (m.)	พื้นที่ก่อสร้าง (ตรม.) Construction Area (sq.m.)	จำนวนใบอนุญาต Permitted Number	ความยาว(ม.) Length (m.)	พื้นที่ก่อสร้าง (ตรม.) Construction Area (sq.m.)	จำนวนใบอนุญาต Permitted Number	ความยาว(ม.) Length (m.)	พื้นที่ก่อสร้าง (ตรม.) Construction Area (sq.m.)	จำนวนใบอนุญาต Permitted Number	ความยาว(ม.) Length (m.)	
อื่น ๆ	33	34,693	-	-	-	5	5	3,078	-	-	-	-	-	Others	
ลำปาง															
รวม (ความยาว : เมตร)	228	20,103	1	1	3	69	72	23,619	4	4	1,976	4	1,976	Total (Length : Metres)	
รั้ว/กำแพง	19	1,069	-	-	-	4	4	359	-	-	-	-	-	Fence/Wall	
ถนน/ทางรถไฟ	8	5,536	-	-	-	43	45	16,381	3	3	1,836	3	1,836	Road	
เขื่อน/คันดิน	1	54	-	-	-	1	1	80	-	-	-	-	-	Dam	
ท่อ/ทางระบายน้ำ	199	13,372	1	1	3	13	13	5,661	1	1	140	1	140	Water Drain	
อื่น ๆ	1	72	-	-	-	8	9	1,138	-	-	-	-	-	Others	
รวม (พื้นที่ : ตารางเมตร)	56	31,663	1	1	78	18	18	7,461	-	-	-	-	-	Total (Area : Square metres)	
สระว่ายน้ำ	1	130	-	-	-	-	-	-	-	-	-	-	-	Swimming Pool	
ปั๊มน้ำ	2	1,191	-	-	-	4	4	675	-	-	-	-	-	Petrol Station	
ลานจอดรถ	19	23,749	-	-	-	-	-	-	-	-	-	-	-	Car Park	
ป้ายโฆษณา	6	200	-	-	-	1	1	96	-	-	-	-	-	Advertising Board	
อื่น ๆ	28	6,393	1	1	78	13	13	6,690	-	-	-	-	-	Others	
อุตรดิตถ์															
รวม (ความยาว : เมตร)	121	9,069	-	-	-	-	-	-	-	-	-	-	-	Total (Length : Metres)	
รั้ว/กำแพง	11	1,292	-	-	-	-	-	-	-	-	-	-	-	Fence/Wall	
ถนน/ทางรถไฟ	9	2,978	-	-	-	-	-	-	-	-	-	-	-	Road	
ท่อ/ทางระบายน้ำ	101	4,799	-	-	-	-	-	-	-	-	-	-	-	Water Drain	
รวม (พื้นที่ : ตารางเมตร)	7	2,482	-	-	-	-	-	-	-	-	-	-	-	Total (Area : Square metres)	
สนามกีฬา	1	1,232	-	-	-	-	-	-	-	-	-	-	-	Sport Ground	
ลานจอดรถ	1	140	-	-	-	-	-	-	-	-	-	-	-	Car Park	

ตารางที่ 2.1 จำนวนผู้ได้รับอนุญาตให้ก่อสร้าง จำนวนสิ่งก่อสร้าง ความยาว และพื้นที่ก่อสร้างของสิ่งก่อสร้างที่ไม่ใช่อาคารโรงงาน จำแนกตามชนิดของสิ่งก่อสร้าง เขตการปกครอง และจังหวัด (ต่อ)

TABLE 2.1 NUMBER OF PERMITS, NUMBER AND AREA OF CIVIL ENGINEERING CONSTRUCTION BY TYPE OF CONSTRUCTION , AREA AND PROVINCE (Cont'd)

จังหวัด / ชนิดของสิ่งก่อสร้าง	เขตเทศบาล Municipal Areas						นอกเขตเทศบาล Non-municipal Areas						Province/ Type of Construction
	ก่อสร้างใหม่ New Construction			ต่อเติม/ดัดแปลง/Alteration			ก่อสร้างใหม่ New Construction			ต่อเติม/ดัดแปลง/Alteration			
	จำนวนที่อยู่อาศัย Permitted Number		ความยาว(ม.) Length (m.)	จำนวนที่อยู่อาศัย Permitted Number		ความยาว(ม.) Length (m.)	จำนวนที่อยู่อาศัย Permitted Number		ความยาว(ม.) Length (m.)	จำนวนที่อยู่อาศัย Permitted Number		ความยาว(ม.) Length (m.)	
	ราย Person	แห่ง Unit	พื้นที่ก่อสร้าง (ตรม.) Construction Area (sq.m.)	ราย Person	แห่ง Unit	พื้นที่ก่อสร้าง (ตรม.) Construction Area (sq.m.)	ราย Person	แห่ง Unit	พื้นที่ก่อสร้าง (ตรม.) Construction Area (sq.m.)	ราย Person	แห่ง Unit	พื้นที่ก่อสร้าง (ตรม.) Construction Area (sq.m.)	
ปาย/เชียงใหม่	1	1	4	-	-	-	-	-	-	-	-	-	Advertising Board
อื่น ๆ	4	4	1,106	-	-	-	-	-	-	-	-	-	Others
แพร่													
รวม (ความยาว : เมตร)	18	18	961	-	-	-	6	6	477	-	-	-	Total (Length : Metres)
วัง/กำแพง	10	10	573	-	-	-	1	1	111	-	-	-	Fence/Wall
สะพาน	2	2	129	-	-	-	-	-	-	-	-	-	Bridge
ท่อ/ทางระบายน้ำ	1	1	44	-	-	-	-	-	-	-	-	-	Water Drain
อื่น ๆ	5	5	215	-	-	-	5	5	366	-	-	-	Others
รวม (พื้นที่ : ตารางเมตร)	11	11	1,672	-	-	-	6	6	333	-	-	-	Total (Area : Square metres)
ลานจอดรถ	-	-	-	-	-	-	1	1	78	-	-	-	Car Park
ป้ายโฆษณา	4	4	333	-	-	-	2	2	30	-	-	-	Advertising Board
อื่น ๆ	7	7	1,339	-	-	-	3	3	225	-	-	-	Others
น่าน													
รวม (ความยาว : เมตร)	4	4	511	-	-	-	3	3	1,813	-	-	-	Total (Length : Metres)
วัง/กำแพง	2	2	103	-	-	-	-	-	-	-	-	-	Fence/Wall
ท่อ/ทางระบายน้ำ	1	1	363	-	-	-	1	1	1,758	-	-	-	Water Drain
อื่น ๆ	1	1	45	-	-	-	2	2	55	-	-	-	Others
รวม (พื้นที่ : ตารางเมตร)	18	18	14,488	1	1	489	34	34	2,028	-	-	-	Total (Area : Square metres)
ปั๊มน้ำมัน	2	2	4,307	1	1	489	-	-	-	-	-	-	Petrol Station
ลานจอดรถ	2	2	5,483	-	-	-	-	-	-	-	-	-	Car Park
ป้ายโฆษณา	4	4	537	-	-	-	30	30	565	-	-	-	Advertising Board
อื่น ๆ	10	10	4,161	-	-	-	4	4	1,463	-	-	-	Others

ตารางที่ 2.1 จำนวนผู้ที่ได้รับอนุญาตให้ก่อสร้าง จำนวนสิ่งก่อสร้าง ความยาว และพื้นที่ก่อสร้างของสิ่งก่อสร้างที่ไม่มีอาคารโรงเรือน จำนวนตามชนิดของสิ่งก่อสร้าง เขตการปกครอง และจังหวัด (ต่อ)

TABLE 2.1 NUMBER OF PERMITS, NUMBER AND AREA OF CIVIL ENGINEERING CONSTRUCTION BY TYPE OF CONSTRUCTION , AREA AND PROVINCE (Cont'd)

จังหวัด / ชนิดของสิ่งก่อสร้าง	เขตเทศบาล Municipal Areas						นอกเขตเทศบาล Non-municipal Areas						Province/ Type of Construction
	ก่อสร้างใหม่ New Construction			ต่อเติม/เปลี่ยนแปลง/Alteration			ก่อสร้างใหม่ New Construction			ต่อเติม/เปลี่ยนแปลง/Alteration			
	จำนวนที่อยู่อาศัย Permitted Number		ความยาว(ม.) Length (m.)	จำนวนที่อยู่อาศัย Permitted Number		ความยาว(ม.) Length (m.)	จำนวนที่อยู่อาศัย Permitted Number		ความยาว(ม.) Length (m.)	จำนวนที่อยู่อาศัย Permitted Number		ความยาว(ม.) Length (m.)	
	ราย Person	แห่ง Unit	พื้นที่ก่อสร้าง (ตรม.) Construction Area (sq.m.)	ราย Person	แห่ง Unit	พื้นที่ก่อสร้าง (ตรม.) Construction Area (sq.m.)	ราย Person	แห่ง Unit	พื้นที่ก่อสร้าง (ตรม.) Construction Area (sq.m.)	ราย Person	แห่ง Unit	พื้นที่ก่อสร้าง (ตรม.) Construction Area (sq.m.)	
รวม (ความยาว : เมตร)	15	15	649	-	-	-	-	-	-	-	-	-	Total (Length : Metres)
รั้ว/กำแพง	11	11	576	-	-	-	-	-	-	-	-	-	Fence/Wall
เขื่อน/คันดิน	1	1	4	-	-	-	-	-	-	-	-	-	Dam
อื่น ๆ	3	3	69	-	-	-	-	-	-	-	-	-	Others
รวม (พื้นที่ : ตารางเมตร)	10	11	1,298	2	2	603	-	-	-	-	-	-	Total (Area : Square metres)
ปั้มน้ำมัน	-	-	-	1	1	576	-	-	-	-	-	-	Petrol Station
ป้ายโฆษณา	1	1	225	1	1	27	-	-	-	-	-	-	Advertising Board
อื่น ๆ	9	10	1,073	-	-	-	-	-	-	-	-	-	Others
พะเยา													Phayao
รวม (ความยาว : เมตร)	145	145	11,473	-	-	-	-	-	-	-	-	-	Total (Length : Metres)
รั้ว/กำแพง	138	138	10,866	-	-	-	-	-	-	-	-	-	Fence/Wall
เขื่อน/คันดิน	2	2	75	-	-	-	-	-	-	-	-	-	Dam
ท่อ/ทางระบายน้ำ	3	3	87	-	-	-	-	-	-	-	-	-	Water Drain
อื่น ๆ	2	2	445	-	-	-	-	-	-	-	-	-	Others
รวม (พื้นที่ : ตารางเมตร)	218	218	22,260	2	2	157	-	-	-	-	-	-	Total (Area : Square metres)
สระว่ายน้ำ	1	1	166	-	-	-	-	-	-	-	-	-	Swimming Pool
ปั้มน้ำมัน	3	3	2,337	-	-	-	-	-	-	-	-	-	Petrol Station
ลานจอดรถ	140	140	12,462	1	1	129	-	-	-	-	-	-	Car Park
ป้ายโฆษณา	12	12	1,643	1	1	28	-	-	-	-	-	-	Advertising Board
อื่น ๆ	62	63	5,652	-	-	-	-	-	-	-	-	-	Others
เชียงใหม่													Chang Rai
รวม (ความยาว : เมตร)	145	145	11,473	-	-	-	-	-	-	-	-	-	Total (Length : Metres)
รั้ว/กำแพง	138	138	10,866	-	-	-	-	-	-	-	-	-	Fence/Wall
เขื่อน/คันดิน	2	2	75	-	-	-	-	-	-	-	-	-	Dam
ท่อ/ทางระบายน้ำ	3	3	87	-	-	-	-	-	-	-	-	-	Water Drain
อื่น ๆ	2	2	445	-	-	-	-	-	-	-	-	-	Others
รวม (พื้นที่ : ตารางเมตร)	218	218	22,260	2	2	157	-	-	-	-	-	-	Total (Area : Square metres)
สระว่ายน้ำ	1	1	166	-	-	-	-	-	-	-	-	-	Swimming Pool
ปั้มน้ำมัน	3	3	2,337	-	-	-	-	-	-	-	-	-	Petrol Station
ลานจอดรถ	140	140	12,462	1	1	129	-	-	-	-	-	-	Car Park
ป้ายโฆษณา	12	12	1,643	1	1	28	-	-	-	-	-	-	Advertising Board
อื่น ๆ	62	63	5,652	-	-	-	-	-	-	-	-	-	Others

ตารางที่ 2.1 จำนวนผู้ได้รับอนุญาตให้ก่อสร้าง จำนวนสิ่งก่อสร้าง ความยาว และพื้นที่ก่อสร้างของสิ่งก่อสร้างที่มีอาคารโรงงาน จำนวนตามชนิดของสิ่งก่อสร้าง เขตการปกครอง และจังหวัด (ต่อ)

TABLE 2.1 NUMBER OF PERMITS, NUMBER AND AREA OF CIVIL ENGINEERING CONSTRUCTION BY TYPE OF CONSTRUCTION , AREA AND PROVINCE (Cont'd)

จังหวัด / ชนิดของสิ่งก่อสร้าง	เขตเทศบาล Municipal Areas						นอกเขตเทศบาล Non-municipal Areas						Province/ Type of Construction
	ก่อสร้างใหม่ New Construction			ต่อเติม/เปลี่ยนแปลง/Alteration			ก่อสร้างใหม่ New Construction			ต่อเติม/เปลี่ยนแปลง/Alteration			
	จำนวนใบอนุญาต Permitted Number		ความยาว(ม.) Length (m.)	จำนวนใบอนุญาต Permitted Number		ความยาว(ม.) Length (m.)	จำนวนใบอนุญาต Permitted Number		ความยาว(ม.) Length (m.)	จำนวนใบอนุญาต Permitted Number		ความยาว(ม.) Length (m.)	
	ราย Person	แห่ง Unit	พื้นที่ก่อสร้าง (ตรม.) Construction Area (sq.m.)	ราย Person	แห่ง Unit	พื้นที่ก่อสร้าง (ตรม.) Construction Area (sq.m.)	ราย Person	แห่ง Unit	พื้นที่ก่อสร้าง (ตรม.) Construction Area (sq.m.)	ราย Person	แห่ง Unit	พื้นที่ก่อสร้าง (ตรม.) Construction Area (sq.m.)	
แม่ฮ่องสอน													
รวม (ความยาว : เมตร)	1	1	27	-	-	-	-	-	-	-	-	-	Total (Length : Metres)
อื่น ๆ	1	1	27	-	-	-	-	-	-	-	-	-	Others
รวม (พื้นที่ : ตารางเมตร)	1	1	66	-	-	-	3	3	1,245	-	-	-	Total (Area : Square metres)
อื่น ๆ	1	1	66	-	-	-	3	3	1,245	-	-	-	Others
นครสวรรค์													
รวม (ความยาว : เมตร)	17	17	1,260	-	-	-	-	-	-	-	-	-	Total (Length : Metres)
รั้ว/กำแพง	12	12	513	-	-	-	-	-	-	-	-	-	Fence/Wall
ท่อ/ทางระบายน้ำ	4	4	695	-	-	-	-	-	-	-	-	-	Water Drain
อื่น ๆ	1	1	52	-	-	-	-	-	-	-	-	-	Others
รวม (พื้นที่ : ตารางเมตร)	6	6	876	-	-	-	2	2	207	-	-	-	Total (Area : Square metres)
ลานจอดรถ	3	3	358	-	-	-	-	-	-	-	-	-	Car Park
อื่น ๆ	3	3	518	-	-	-	2	2	207	-	-	-	Others
อุทัยธานี													
รวม (ความยาว : เมตร)	-	-	-	-	-	-	4	4	354	-	-	-	Total (Length : Metres)
รั้ว/กำแพง	-	-	-	-	-	-	4	4	354	-	-	-	Fence/Wall
รวม (พื้นที่ : ตารางเมตร)	8	8	1,354	-	-	-	6	6	1,862	-	-	-	Total (Area : Square metres)
ปั๊มน้ำมัน	1	1	346	-	-	-	-	-	-	-	-	-	Petrol Station
ลานจอดรถ	2	2	407	-	-	-	-	-	-	-	-	-	Car Park
ป้ายโฆษณา	3	3	481	-	-	-	1	1	5	-	-	-	Advertising Board
อื่น ๆ	2	2	120	-	-	-	5	5	1,857	-	-	-	Others

ตารางที่ 2.1 จำนวนผู้ได้รับอนุญาตให้ก่อสร้าง จำนวนสิ่งก่อสร้าง ความยาว และพื้นที่ก่อสร้างของสิ่งก่อสร้างที่ไม่มีอาคารเรือน จำนวนตามชนิดของสิ่งก่อสร้าง เขตการปกครอง และจังหวัด (ต่อ)

TABLE 2.1 NUMBER OF PERMITS, NUMBER AND AREA OF CIVIL ENGINEERING CONSTRUCTION BY TYPE OF CONSTRUCTION , AREA AND PROVINCE (Cont'd)

จังหวัด / ชนิดของสิ่งก่อสร้าง	เขตเทศบาล Municipal Areas						นอกเขตเทศบาล Non-municipal Areas						Province/ Type of Construction
	ก่อสร้างใหม่ New Construction			ต่อเติม/ดัดแปลง/Alteration			ก่อสร้างใหม่ New Construction			ต่อเติม/ดัดแปลง/Alteration			
	จำนวนใบอนุญาต Permitted Number		ความยาว(ม.) Length (m.)	จำนวนใบอนุญาต Permitted Number		ความยาว(ม.) Length (m.)	จำนวนใบอนุญาต Permitted Number		ความยาว(ม.) Length (m.)	จำนวนใบอนุญาต Permitted Number		ความยาว(ม.) Length (m.)	
	ราย Person	แห่ง Unit	พื้นที่ก่อสร้าง (ตรม.) Construction Area (sq.m.)	ราย Person	แห่ง Unit	พื้นที่ก่อสร้าง (ตรม.) Construction Area (sq.m.)	ราย Person	แห่ง Unit	พื้นที่ก่อสร้าง (ตรม.) Construction Area (sq.m.)	ราย Person	แห่ง Unit	พื้นที่ก่อสร้าง (ตรม.) Construction Area (sq.m.)	
กำแพงเพชร	รวม (ความยาว : เมตร)	36	2,728	-	-	21	21	1,338	-	-	-	-	Total (Length : Metres)
	รัฐ/กำแพง	25	1,811	-	-	21	21	1,338	-	-	-	-	Fence/Wall
	อื่น ๆ	11	917	-	-	-	-	-	-	-	-	-	Others
	รวม (พื้นที่ : ตารางเมตร)	22	18,200	-	-	4	6	1,660	-	-	-	-	Total (Area : Square metres)
	ป้ามน้ำ	3	11,404	-	-	-	-	-	-	-	-	-	Petrol Station
ป้ายโฆษณา	1	495	-	-	-	-	-	-	-	-	-	Advertising Board	
อื่น ๆ	18	6,301	-	-	4	6	1,660	-	-	-	-	Others	
ตาก	รวม (ความยาว : เมตร)	10	486	-	-	8	8	675	-	-	-	-	Total (Length : Metres)
	รัฐ/กำแพง	8	420	-	-	6	6	606	-	-	-	-	Fence/Wall
	ท่อ/ทางระบายน้ำ	1	6	-	-	-	-	-	-	-	-	-	Water Drain
	อื่น ๆ	1	60	-	-	2	2	69	-	-	-	-	Others
	รวม (พื้นที่ : ตารางเมตร)	14	6,846	-	-	3	3	1,143	-	-	-	-	Total (Area : Square metres)
สนามกีฬา	1	1,600	-	-	1	1	1,057	-	-	-	-	Sport Ground	
ป้ายโฆษณา	4	3,058	-	-	-	-	-	-	-	-	-	Advertising Board	
อื่น ๆ	9	2,188	-	-	2	2	86	-	-	-	-	Others	
สุโขทัย	รวม (ความยาว : เมตร)	14	1,060	-	-	-	-	-	-	-	-	-	Total (Length : Metres)
	รัฐ/กำแพง	11	621	-	-	-	-	-	-	-	-	-	Fence/Wall
	ท่อ/ทางระบายน้ำ	1	331	-	-	-	-	-	-	-	-	-	Water Drain
	อื่น ๆ	2	108	-	-	-	-	-	-	-	-	-	Others

ตารางที่ 2.1 จำนวนผู้ได้รับอนุญาตให้ก่อสร้าง จำนวนสิ่งก่อสร้าง ความยาว และพื้นที่ก่อสร้างของสิ่งก่อสร้างที่ไม่มีอาคารเรือน จำแนกตามชนิดของสิ่งก่อสร้าง เขตการปกครอง และจังหวัด (ต่อ)

TABLE 2.1 NUMBER OF PERMITS, NUMBER AND AREA OF CIVIL ENGINEERING CONSTRUCTION BY TYPE OF CONSTRUCTION , AREA AND PROVINCE (Cont'd)

จังหวัด / ชนิดของสิ่งก่อสร้าง	เขตเทศบาล Municipal Areas						นอกเขตเทศบาล Non-municipal Areas						Province/ Type of Construction	
	ก่อสร้างใหม่ New Construction		ต่อเติม/เปลี่ยนแปลง/Alteration		ก่อสร้างใหม่ New Construction		ต่อเติม/เปลี่ยนแปลง/Alteration		Permitted Number		Construction Area (sq.m.)			
	จำนวนใบอนุญาต Permitted Number	ความยาว(ม.) Length (m.)	พื้นที่ก่อสร้าง (ตรม.) Construction Area (sq.m.)	จำนวนใบอนุญาต Permitted Number	ความยาว(ม.) Length (m.)	พื้นที่ก่อสร้าง (ตรม.) Construction Area (sq.m.)	ราย Person	แห่ง Unit	ราย Person	แห่ง Unit	ราย Person	แห่ง Unit		Construction Area (sq.m.)
รวม (พื้นที่ : ตารางเมตร)	20	3,492	-	4	369	-	-	4	4	369	-	-	Total (Area : Square metres)	
ปิ่นนังมัน	3	306	-	-	-	-	-	-	-	-	-	-	Petrol Station	
ลานจอดรถ	1	340	-	-	-	-	-	-	-	-	-	-	Car Park	
ป้ายโฆษณา	1	259	-	-	-	-	-	-	-	-	-	-	Advertising Board	
อื่น ๆ	15	2,587	-	4	369	-	-	4	4	369	-	-	Others	
พิษณุโลก													Phitsanulok	
รวม (ความยาว : เมตร)	1	115	-	-	-	-	-	-	-	-	-	-	Total (Length : Metres)	
รั้ว/กำแพง	1	115	-	-	-	-	-	-	-	-	-	-	Fence/Wall	
รวม (พื้นที่ : ตารางเมตร)	19	3,696	-	10	844	-	-	10	10	844	-	-	Total (Area : Square metres)	
ปิ่นนังมัน	-	-	-	1	17	-	-	1	1	17	-	-	Petrol Station	
สระว่ายน้ำ	1	348	-	-	-	-	-	-	-	-	-	-	Swimming Pool	
ลานจอดรถ	1	58	-	5	707	-	-	5	5	707	-	-	Car Park	
ป้ายโฆษณา	1	11	-	-	-	-	-	-	-	-	-	-	Advertising Board	
อื่น ๆ	16	3,279	-	4	120	-	-	4	4	120	-	-	Others	
พิจิตร													Phichit	
รวม (ความยาว : เมตร)	4	160	-	6	2,461	-	-	6	7	2,461	-	-	Total (Length : Metres)	
รั้ว/กำแพง	-	-	-	4	2,553	-	-	4	5	2,553	-	-	Fence/Wall	
สะพาน	3	108	-	-	-	-	-	-	-	-	-	-	Bridge	
อื่น ๆ	1	52	-	2	108	-	-	2	2	108	-	-	Others	
รวม (พื้นที่ : ตารางเมตร)	9	1,859	-	5	12,611	-	-	5	5	12,611	-	-	Total (Area : Square metres)	
ลานจอดรถ	-	-	-	3	11,882	-	-	3	3	11,882	-	-	Car Park	
ป้ายโฆษณา	-	-	-	1	712	-	-	1	1	712	-	-	Advertising Board	
อื่น ๆ	9	1,859	-	1	17	-	-	1	1	17	-	-	Others	

ตารางที่ 2.1 จำนวนผู้ได้รับอนุญาตให้ก่อสร้าง จำนวนสิ่งก่อสร้าง ความยาว และพื้นที่ก่อสร้างของสิ่งก่อสร้างที่มีใบอนุญาต, เรืองเรียน จำแนกตามชนิดของสิ่งก่อสร้าง เขตการปกครอง และจังหวัด (ต่อ)

TABLE 2.1 NUMBER OF PERMITS, NUMBER AND AREA OF CIVIL ENGINEERING CONSTRUCTION BY TYPE OF CONSTRUCTION , AREA AND PROVINCE (Cont'd)

จังหวัด / ชนิดของสิ่งก่อสร้าง	เขตเทศบาล Municipal Areas						นอกเขตเทศบาล Non-municipal Areas						Province/ Type of Construction			
	ก่อสร้างใหม่ New Construction			ต่อเติม/เปลี่ยนแปลง/Alteration			ก่อสร้างใหม่ New Construction			ต่อเติม/เปลี่ยนแปลง/Alteration						
	จำนวนใบอนุญาต Permitted Number		ความยาว(ม.) Length (m.)	จำนวนใบอนุญาต Permitted Number		ความยาว(ม.) Length (m.)	จำนวนใบอนุญาต Permitted Number		ความยาว(ม.) Length (m.)	จำนวนใบอนุญาต Permitted Number		ความยาว(ม.) Length (m.)				
	ราย Person	แห่ง Unit	พื้นที่ก่อสร้าง (ตรม.) Construction Area (sq.m.)	ราย Person	แห่ง Unit	พื้นที่ก่อสร้าง (ตรม.) Construction Area (sq.m.)	ราย Person	แห่ง Unit	พื้นที่ก่อสร้าง (ตรม.) Construction Area (sq.m.)	ราย Person	แห่ง Unit	พื้นที่ก่อสร้าง (ตรม.) Construction Area (sq.m.)				
เพชรบูรณ์ ^{1/}																
รวม (ความยาว : เมตร) รวม (พื้นที่ : ตารางเมตร) อื่น ๆ	2	2	185	-	-	-	2	2	185	-	-	-	-	-	-	Total (Length : Metres) Fence/Wall Total (Area : Square metres) Others

หมายเหตุ : ^{1/}นอกเขตเทศบาล ไม่มีข้อมูลเนื่องจากไม่มีการขออนุญาตก่อสร้าง

Note : ^{1/} Data not available in non- municipal areas.

ภาคตะวันออกเฉียงเหนือ
NORTHEASTERN REGION

สารบัญ

	หน้า
ตาราง 1	139
จำนวนผู้ที่ได้รับอนุญาตให้ก่อสร้าง จำนวนสิ่งก่อสร้าง และพื้นที่ของสิ่งก่อสร้าง ที่เป็นอาคารโรงเรือน จำแนกตามชนิดของอาคาร และเขตการปกครอง ภาคตะวันออกเฉียงเหนือ	
ตาราง 1.1	141
จำนวนผู้ที่ได้รับอนุญาตให้ก่อสร้าง จำนวนสิ่งก่อสร้าง และพื้นที่ของสิ่งก่อสร้าง ที่เป็นอาคารโรงเรือน จำแนกตามชนิดของอาคาร เขตการปกครอง และจังหวัด	
ตาราง 2	154
จำนวนผู้ที่ได้รับอนุญาตให้ก่อสร้าง จำนวนสิ่งก่อสร้าง ความยาว และพื้นที่ ของสิ่งก่อสร้างที่มีใช้อาคารโรงเรือน จำแนกตามชนิดของสิ่งก่อสร้าง และเขตการปกครอง ภาคตะวันออกเฉียงเหนือ	
ตาราง 2.1	155
จำนวนผู้ที่ได้รับอนุญาตให้ก่อสร้าง จำนวนสิ่งก่อสร้าง ความยาว และพื้นที่ ของสิ่งก่อสร้างที่มีใช้อาคารโรงเรือน จำแนกตามชนิดของสิ่งก่อสร้าง เขตการปกครอง และจังหวัด	

LIST OF TABLES

		Page
TABLE 1	NUMBER OF PERMITS, NUMBER AND AREA OF BUILDING CONSTRUCTION BY TYPE OF BUILDING AND AREA : NORTHEASTERN REGION	139
TABLE 1.1	NUMBER OF PERMITS, NUMBER AND AREA OF BUILDING CONSTRUCTION BY TYPE OF BUILDING, AREA AND PROVINCE	141
TABLE 2	NUMBER OF PERMITS, NUMBER, LENGTH AND AREA OF CIVIL ENGINEERING CONSTRUCTION BY TYPE OF CONSTRUCTION AND AREA : NORTHEASTERN REGION	154
TABLE 2.1	NUMBER OF PERMITS, NUMBER, LENGTH AND AREA OF CIVIL ENGINEERING CONSTRUCTION BY TYPE OF CONSTRUCTION, AREA AND PROVINCE	155

ตาราง 1 จำนวนผู้ที่ได้รับอนุญาตให้ก่อสร้าง จำนวนสิ่งก่อสร้างและพื้นที่ของสิ่งก่อสร้างที่เป็นอาคารโรงงาน จำนวนตามชนิดของอาคาร และ เขตการปกครอง ภาคตะวันออกเฉียงเหนือ

TABLE 1 NUMBER OF PERMITS, NUMBER AND AREA OF BUILDING CONSTRUCTION BY TYPE OF BUILDING AND AREA : NORTHEASTERN REGION

วัตถุประสงค์และชนิดของอาคาร	เขตเทศบาล Municipal Areas										นอกเขตเทศบาล Non-municipal Areas										Objective and Type of Building
	ก่อสร้างใหม่ New Construction			ต่อเติม/ดัดแปลง/Alteration			ก่อสร้างใหม่ New Construction			ต่อเติม/ดัดแปลง/Alteration			ก่อสร้างใหม่ New Construction			ต่อเติม/ดัดแปลง/Alteration					
	จำนวนที่อนุญาต Permitted Number		พื้นที่ก่อสร้าง (ตร.ม.) Construction Area (sq.m.)	จำนวนที่อนุญาต Permitted Number		พื้นที่ก่อสร้าง (ตร.ม.) Construction Area (sq.m.)	จำนวนที่อนุญาต Permitted Number		พื้นที่ก่อสร้าง (ตร.ม.) Construction Area (sq.m.)	จำนวนที่อนุญาต Permitted Number		พื้นที่ก่อสร้าง (ตร.ม.) Construction Area (sq.m.)	จำนวนที่อนุญาต Permitted Number		พื้นที่ก่อสร้าง (ตร.ม.) Construction Area (sq.m.)						
	ราย Person	หลัง Unit		ราย Person	หลัง Unit		ราย Person	หลัง Unit		ราย Person	หลัง Unit		ราย Person	หลัง Unit							
ภาคตะวันออกเฉียงเหนือ	22,031	27,440	6,343,879	405	422	128,336	13,132	14,091	2,227,836	143	144	35,869	Northeastern Region								
เพื่ออยู่อาศัย	20,092	24,706	4,632,039	311	320	58,604	12,684	13,457	1,679,323	134	134	22,898	Residential Building								
บ้านเดี่ยว	18,389	21,976	3,607,372	285	293	34,219	12,376	12,976	1,471,425	131	131	21,869	Detached House								
ไม้	922	956	125,447	18	25	2,922	1,417	1,418	93,990	16	16	1,553	Wood House								
คอนกรีต	16,135	19,634	3,244,067	213	214	24,926	9,846	10,445	1,252,047	72	72	16,184	Concrete House								
ครึ่งตึก ครึ่งไม้	1,332	1,386	237,858	54	54	6,371	1,113	1,113	125,388	43	43	4,132	Wood and Brick House								
บ้านแฝด	57	107	17,008	-	-	-	6	9	1,969	-	-	-	Twinhouse								
บ้านแถว(ทาวน์เฮ้าส์)	316	889	153,578	2	3	352	70	127	24,863	-	-	-	Townhouse								
ตึกแถวพักอาศัย	1,070	1,456	432,683	4	4	382	198	305	85,257	-	-	-	Rowhouse								
อาคารชุด	32	39	141,788	4	4	3,508	15	19	61,806	1	1	93	Condominium								
ต่ำกว่า 6 ชั้น	12	17	24,902	2	2	1,652	5	5	6,324	1	1	93	Lower Than 6 Floors Area less than 2,000 sq.m.								
สูง 6-16 ชั้น	4	6	18,727	-	-	-	5	5	15,599	-	-	-	Area 2,000-9,999 sq.m.								
สูง 6-16 ชั้น	-	-	-	2	2	1,856	-	-	-	-	-	-	6-16 Floors Area less than 2,000 sq.m.								
สูง 6-16 ชั้น	13	13	54,281	-	-	-	5	9	39,883	-	-	-	Area 2,000-9,999 sq.m.								
สูงกว่า 16 ชั้น	2	2	39,077	-	-	-	-	-	-	-	-	-	Area more than 10,000 sq.m.								
อาคารอยู่อาศัยรวม(แฟลต/อพาร์ทเมนท์/หอพัก)	1	1	4,801	-	-	-	-	-	-	-	-	-	Area more than 10,000 sq.m.								
ต่ำกว่า 6 ชั้น	228	239	279,610	16	16	20,143	19	21	34,003	2	2	936	More than 16 floors Area 2,000-9,999 sq.m.								
สูงกว่า 6 ชั้น	203	214	210,700	12	12	5,742	15	17	19,930	2	2	936	Residential (Flat/Apartment/Dormitory) Area less than 2,000 sq.m.								
สูง 6-16 ชั้น	15	15	39,684	4	4	14,401	3	3	10,917	-	-	-	Area 2,000-9,999 sq.m.								
สูงกว่า 16 ชั้น	-	-	-	-	-	-	-	-	-	-	-	-	Area more than 10,000 sq.m.								
สูง 6-16 ชั้น	10	10	29,226	-	-	-	1	1	3,156	-	-	-	Area 2,000-9,999 sq.m.								
เพื่อการพาณิชย์(ตึกแถว/อาคาร/ภัตตาคาร)	1,380	1,933	1,145,287	61	69	32,630	224	327	215,160	2	2	8,767	Commercial Building (Rowhouse/Building/Restaurants) Area 2,000-9,999 sq.m.								
สูง 1-3 ชั้น	1,319	1,863	622,619	58	66	28,371	212	310	108,188	1	1	227	1-3 floors Area less than 2,000 sq.m.								
สูง 1-3 ชั้น	35	37	123,943	1	1	3,404	11	16	70,214	1	1	8,540	Area 2,000-9,999 sq.m.								
สูง 1-3 ชั้น	4	4	72,136	-	-	-	1	1	36,758	-	-	-	Area more than 10,000 sq.m.								

ตาราง 1 จำนวนผู้ที่ได้รับอนุญาตให้ก่อสร้าง จำนวนสิ่งก่อสร้างและพื้นที่ของสิ่งก่อสร้างที่เป็นอาคารโรงงาน จำนวนตามชนิดของอาคาร และ เขตการปกครอง ภาคตะวันออกเฉียงเหนือ (ต่อ)

TABLE 1 NUMBER OF PERMITS, NUMBER AND AREA OF BUILDING CONSTRUCTION BY TYPE OF BUILDING AND AREA : NORTHEASTERN REGIO (Cont'd)

วัตถุประสงค์และชนิดของอาคาร	เขตเทศบาล Municipal Areas						นอกเขตเทศบาล Non-municipal Areas						Objective and Type of Building	
	ก่อสร้างใหม่ New Construction			ต่อเติม/ดัดแปลง/Alteration, Alteration			ก่อสร้างใหม่ New Construction			ต่อเติม/ดัดแปลง/Alteration, Alteration				
	จำนวนที่อนุญาต Permitted Number		พื้นที่ก่อสร้าง (ตร.ม.) Construction Area (sq.m.)	จำนวนที่อนุญาต Permitted Number		พื้นที่ก่อสร้าง (ตร.ม.) Construction Area (sq.m.)	จำนวนที่อนุญาต Permitted Number		พื้นที่ก่อสร้าง (ตร.ม.) Construction Area (sq.m.)	จำนวนที่อนุญาต Permitted Number		พื้นที่ก่อสร้าง (ตร.ม.) Construction Area (sq.m.)		
	ราย Person	หลัง Unit		ราย Person	หลัง Unit		ราย Person	หลัง Unit		ราย Person	หลัง Unit			
สูงกว่า 3 ชั้น	16	23	13,275	2	2	855	-	-	-	-	-	More than 3 floors	Area less than 2,000 sq.m.	
พื้นที่ 2,000-9,999 ตร.ม.	3	3	8,928	-	-	-	-	-	-	-	-	-	Area 2,000-9,999 sq.m.	
พื้นที่มากกว่า 10,000 ตร.ม.	3	3	304,386	-	-	-	-	-	-	-	-	-	Area more than 10,000 sq.m.	
อาคารสำนักงาน	26	26	34,738	1	1	467	3	3	4,545	1	1	54	Office Building	
ต่ำกว่า 6 ชั้น	23	23	18,995	1	1	467	3	3	4,545	1	1	54	Lower Than 6 Floors	Area less than 2,000 sq.m.
พื้นที่ 2,000-9,999 ตร.ม.	2	2	5,824	-	-	-	-	-	-	-	-	-	Area 2,000-9,999 sq.m.	
สูง 6-16 ชั้น	1	1	9,919	-	-	-	-	-	-	-	-	-	6-16 Floors	Area 2,000-9,999 sq.m.
โรงแรม	93	277	119,735	6	6	4,881	16	56	32,614	-	-	-	Hotel	
ต่ำกว่า 6 ชั้น	83	267	87,398	6	6	4,881	13	53	23,381	-	-	-	Lower Than 6 Floors	Area less than 2,000 sq.m.
พื้นที่ 2,000-9,999 ตร.ม.	8	8	24,622	-	-	-	2	2	5,783	-	-	-	Area 2,000-9,999 sq.m.	
สูง 6-16 ชั้น	2	2	7,715	-	-	-	-	-	-	-	-	-	6-16 Floors	Area 2,000-9,999 sq.m.
สูงกว่า 16 ชั้น	-	-	-	-	-	-	1	1	3,450	-	-	-	More than 16 floors	Area 2,000-9,999 sq.m.
เพื่อการอุตสาหกรรมและโรงงาน	58	88	136,304	10	10	26,591	55	63	170,435	6	7	4,150	Industrial and Factory Building	
เพื่อการบำบัดน้ำเสีย, ของเสีย	7	7	4,837	-	-	-	4	4	10,699	-	-	-	Sewerage Building	
โรงไฟฟ้า/อาคารระบบพลังงานแสงอาทิตย์	8	8	2,660	5	5	374	1	2	128	-	-	-	Power House / Power Station / Solar energy Building	
อาคารระบบประปาและโรงกรองน้ำ	6	6	2,034	-	-	-	4	5	1,629	-	-	-	Water Supply and Filter Plant	
เพื่อการศึกษา	51	58	56,627	7	7	1,588	5	11	6,210	-	-	-	Educational Building	
เพื่อการสาธารณสุข/โรงพยาบาล	3	3	2,147	1	1	70	-	-	-	-	-	-	Health/Hospital Building	
เพื่อการขนส่ง	2	2	830	1	1	352	-	-	-	-	-	-	Transportation Building	
เพื่อการเกษตร	12	12	7,262	-	-	-	38	49	53,256	-	-	-	Agricultural Building	
เพื่อการบันเทิง	10	12	5,157	-	-	-	2	2	2,340	-	-	-	Entertainment	
เพื่อประโยชน์อื่น ๆ เช่น อาคารอเนกประสงค์ อาคารจอดรถ	283	302	194,222	2	2	2,779	96	112	51,497	-	-	-	Others	

ตาราง 1.1 จำนวนผู้ที่ได้รับอนุญาตให้ก่อสร้าง จำนวนสิ่งก่อสร้างและพื้นที่สิ่งก่อสร้างอาคารโรงงาน จำนวนตามชนิดของอาคาร เขตการปกครอง และจังหวัด

TABLE 1.1 NUMBER OF PERMITS, NUMBER AND AREA OF BUILDING CONSTRUCTION BY TYPE OF BUILDING, AREA AND PROVINCE

จังหวัด/ วัตถุประสงค์และชนิดของอาคาร	เขตเทศบาล Municipal Areas						นอกเขตเทศบาล Non-municipal Areas						Province/ Objective and Type of Building
	ก่อสร้างใหม่ New Construction			ต่อเติม/ดัดแปลง/Alteration, Addition			ก่อสร้างใหม่ New Construction			ต่อเติม/ดัดแปลง/Alteration, Addition			
	จำนวนที่อยู่อาศัย Permitted Number		พื้นที่ก่อสร้าง (ตร.ม.) Construction Area (sq.m.)	จำนวนที่อยู่อาศัย Permitted Number		พื้นที่ก่อสร้าง (ตร.ม.) Construction Area (sq.m.)	จำนวนที่อยู่อาศัย Permitted Number		พื้นที่ก่อสร้าง (ตร.ม.) Construction Area (sq.m.)	จำนวนที่อยู่อาศัย Permitted Number		พื้นที่ก่อสร้าง (ตร.ม.) Construction Area (sq.m.)	
	ราย Person	หลัง Unit		ราย Person	หลัง Unit		ราย Person	หลัง Unit		ราย Person	หลัง Unit		
นครราชสีมา													
เพื่ออยู่อาศัย	5,073	6,247	1,619,342	82	94	27,224	8,855	9,518	1,518,413	119	120	22,853	Nakhon Ratchasima
บ้านเดี่ยว	4,737	5,641	989,398	63	72	12,883	8,552	9,088	1,151,372	110	110	9,882	Residential Building
ไม้	4,297	4,731	682,385	52	60	7,013	8,341	8,768	991,355	108	108	8,946	Detached House
คอนกรีต	281	287	21,816	3	10	1,315	1,031	1,032	68,315	16	16	1,553	Wood House
ครึ่งตึก ครึ่งไม้	3,771	4,185	627,465	41	42	5,051	6,675	7,101	850,500	61	61	4,428	Concrete House
บ้านแฝด	245	259	33,104	8	8	647	635	635	72,540	31	31	2,965	Wood and Brick House
บ้านแถว(ทาวน์เฮ้าส์)	29	55	8,461	-	-	-	3	6	568	-	-	-	Twinhouse
ตึกแถวพักอาศัย	150	447	67,191	1	2	210	63	109	21,608	-	-	-	Townhouse
อาคารชุด	187	328	85,764	-	-	-	117	171	48,937	-	-	-	Rowhouse
ต่ำกว่า 6 ชั้น	21	26	66,008	3	3	1,925	13	17	59,634	-	-	-	Condominium
พื้นที่ 2,000-9,999 ตร.ม.	10	15	22,774	1	1	69	3	3	4,152	-	-	-	Lower Than 6 Floors
พื้นที่น้อยกว่า 2,000 ตร.ม.	1	1	2,529	-	-	-	5	5	15,599	-	-	-	Area 2,000-9,999 sq.m.
สูง 6-16 ชั้น	-	-	-	2	2	1,856	-	-	-	-	-	-	Area less than 2,000 sq.m.
พื้นที่ 2,000-9,999 ตร.ม.	10	10	40,705	-	-	-	5	9	39,883	-	-	-	Area 2,000-9,999 sq.m.
อาคารอยู่อาศัยรวม(แฟลต/อพาร์ทเมนท์/หอพัก)	53	54	79,589	7	7	3,735	15	17	29,270	2	2	936	Residential (Flat/Apartment/Dormitory)
ต่ำกว่า 6 ชั้น	41	42	44,967	7	7	3,735	11	13	15,197	2	2	936	Lower Than 6 Floors
พื้นที่ 2,000-9,999 ตร.ม.	4	4	12,457	-	-	-	3	3	10,917	-	-	-	Area 2,000-9,999 sq.m.
สูง 6-16 ชั้น	8	8	22,165	-	-	-	1	1	3,156	-	-	-	Area 2,000-9,999 sq.m.
เพื่อการพาณิชย์(ดีเวลอปเมนท์/อาคาร/ภัตตาคาร)	209	367	396,478	5	8	1,194	128	211	124,097	2	2	8,767	Commercial Building (Rowhouse/Building/Restaurants)
สูง 1-3 ชั้น	204	362	116,933	5	8	1,194	120	198	70,825	1	1	227	1-3 floors
พื้นที่ 2,000-9,999 ตร.ม.	1	1	2,561	-	-	-	8	13	53,272	1	1	8,540	Area less than 2,000 sq.m.
สูงกว่า 3 ชั้น	3	3	4,574	-	-	-	-	-	-	-	-	-	Area 2,000-9,999 sq.m.
พื้นที่น้อยกว่า 10,000 ตร.ม.	1	1	272,410	-	-	-	-	-	-	-	-	-	Area less than 2,000 sq.m.
พื้นที่มากกว่า 10,000 ตร.ม.	7	7	16,241	1	1	467	3	3	4,545	1	1	54	Office Building
ต่ำกว่า 6 ชั้น	5	5	4,080	1	1	467	3	3	4,545	1	1	54	Lower Than 6 Floors

ตาราง 1.1 จำนวนผู้ที่ได้รับอนุญาตให้ก่อสร้าง จำนวนสิ่งก่อสร้างและพื้นที่ของสิ่งก่อสร้างที่เป็นอาคารโรงงาน จำนวนตามชนิดของอาคาร เขตการปกครอง และจังหวัด(ต่อ)

TABLE 1.1 NUMBER OF PERMITS, NUMBER AND AREA OF BUILDING CONSTRUCTION BY TYPE OF BUILDING, AREA AND PROVINCE (Cont'd)

วัตถุประสงค์และชนิดของอาคาร	จังหวัด/	เขตเทศบาล Municipal Areas						นอกเขตเทศบาล Non-municipal Areas						Province/ Objective and Type of Building
		ก่อสร้างใหม่ New Construction		ต่อเติม/ดัดแปลง/Alteration, Alteration		ก่อสร้างใหม่ New Construction		ต่อเติม/ดัดแปลง/Alteration, Alteration		พื้นที่ก่อสร้าง (ตร.ม.) Construction Area (sq.m.)	จำนวนที่อนุญาต Permitted Number	พื้นที่ก่อสร้าง (ตร.ม.) Construction Area (sq.m.)		
		จำนวนที่อนุญาต Permitted Number	พื้นที่ก่อสร้าง (ตร.ม.) Construction Area (sq.m.)	จำนวนที่อนุญาต Permitted Number	พื้นที่ก่อสร้าง (ตร.ม.) Construction Area (sq.m.)	จำนวนที่อนุญาต Permitted Number	พื้นที่ก่อสร้าง (ตร.ม.) Construction Area (sq.m.)	จำนวนที่อนุญาต Permitted Number	พื้นที่ก่อสร้าง (ตร.ม.) Construction Area (sq.m.)					
										ราย	หลัง	Person	Unit	
ตึกแถวพักอาศัย		68	117	-	-	-	-	-	-	-	-	-	-	Rowhouse
อาคารชุด		3	3	13,052	-	-	-	-	-	-	-	-	-	Condominium
ต่ำกว่า 6 ชั้น	พื้นที่ 2,000-9,999 ตร.ม.	1	1	3,473	-	-	-	-	-	-	-	-	-	Lower Than 6 Floors
สูง 6-16 ชั้น	พื้นที่ 2,000-9,999 ตร.ม.	2	2	9,579	-	-	-	-	-	-	-	-	-	6-16 Floors
เพื่อการพาณิชย์(ตึกแถว/อาคาร/ภัตตาคาร)		100	145	54,579	4	4	1,086	6	6	4,007	-	-	-	Commercial Building (Rowhouse/Building/Restaurants)
สูง 1-3 ชั้น	พื้นที่น้อยกว่า 2,000 ตร.ม.	92	137	36,934	4	4	1,086	6	6	4,007	-	-	-	1-3 floors
สูงกว่า 3 ชั้น	พื้นที่น้อยกว่า 2,000 ตร.ม.	4	4	12,831	-	-	-	-	-	-	-	-	-	Area less than 2,000 sq.m.
สูงกว่า 3 ชั้น	พื้นที่น้อยกว่า 2,000 ตร.ม.	4	4	4,814	-	-	-	-	-	-	-	-	-	Area 2,000-9,999 sq.m.
โรงแรม		7	17	7,534	-	-	-	2	2	1,660	-	-	-	Hotel
ต่ำกว่า 6 ชั้น	พื้นที่น้อยกว่า 2,000 ตร.ม.	7	17	7,534	-	-	-	2	2	1,660	-	-	-	Lower Than 6 Floors
เพื่อการอุตสาหกรรมและโรงงาน		1	1	180	-	-	-	-	-	-	-	-	-	Industrial and Factory Building
โรงไฟฟ้า/อาคารระบบพลังงานแสงอาทิตย์		-	-	-	-	-	-	1	2	128	-	-	-	Power House / Power Station / Solar energy Building
เพื่อการศึกษา		1	1	902	-	-	-	-	-	-	-	-	-	Educational Building
เพื่อการขนส่ง		-	-	-	1	1	352	-	-	-	-	-	-	Transportation Building
เพื่อการบันเทิง		1	1	600	-	-	-	-	-	-	-	-	-	Entertainment
เพื่อประโยชน์อื่นๆ เช่น อาคารเอนกประสงค์ อาคารจอดรถ		7	9	2,499	-	-	-	-	-	-	-	-	-	Others
ที่อยู่อาศัย	สุรินทร์	459	586	193,291	21	21	12,922	507	528	106,313	2	2	7,217	Surin
บ้านเดี่ยว		362	473	102,184	17	17	2,080	448	469	82,147	2	2	7,217	Residential Building
ไม่		290	339	76,790	16	16	2,016	423	443	69,272	2	2	7,217	Detached House
คอนโดมิเนียม		15	15	18,336	1	1	233	1	1	79	-	-	-	Wood House
ครึ่งตึก ครึ่งไม้		259	308	55,823	15	15	1,783	415	435	68,304	2	2	7,217	Concrete House
บ้านแถว(ทาวน์เฮ้าส์)		16	16	2,631	-	-	-	7	7	889	-	-	-	Wood and Brick House
ตึกแถวพักอาศัย		26	63	6,120	-	-	-	1	1	108	-	-	-	Townhouse
		44	69	16,445	1	1	64	24	25	12,767	-	-	-	Rowhouse

ตาราง 1.1 จำนวนผู้ที่ได้รับอนุญาตให้ก่อสร้าง จำนวนสิ่งก่อสร้างและพื้นที่ของสิ่งก่อสร้างที่เป็นอาคารโรงงาน จำนวนตามชนิดของอาคาร เขตการปกครอง และจังหวัด(ต่อ)

TABLE 1.1 NUMBER OF PERMITS,NUMBER AND AREA OF BUILDING CONSTRUCTION BY TYPE OF BUILDING,AREA AND PROVINCE(Cont'd)

วัตถุประสงค์และชนิดของอาคาร	จังหวัด/วัตถุประสงค์และชนิดของอาคาร	เขตเทศบาล Municipal Areas						นอกเขตเทศบาล Non-municipal Areas						Province/ Objective and Type of Building
		ก่อสร้างใหม่ New Construction			ต่อเติม/ดัดแปลง/Alteration,Alteration			ก่อสร้างใหม่ New Construction			ต่อเติม/ดัดแปลง/Alteration,Alteration			
		จำนวนที่อนุญาต Permitted Number		พื้นที่ก่อสร้าง (ตร.ม.) Construction Area (sq.m.)	จำนวนที่อนุญาต Permitted Number		พื้นที่ก่อสร้าง (ตร.ม.) Construction Area (Sq.m.)	จำนวนที่อนุญาต Permitted Number		พื้นที่ก่อสร้าง (ตร.ม.) Construction Area (sq.m.)	จำนวนที่อนุญาต Permitted Number		พื้นที่ก่อสร้าง (ตร.ม.) Construction Area (sq.m.)	
		ราย Person	หลัง Unit		ราย Person	หลัง Unit		ราย Person	หลัง Unit		ราย Person	หลัง Unit		
ตึกแถวพักอาศัย		34	42	8,262	-	-	-	-	-	-	-	-	-	Rowhouse
อาคารอยู่อาศัยรวม(แฟลต/อพาร์ทเมนท์/หอพัก)		6	6	8,863	-	-	-	-	-	-	-	-	-	Residential (Flat/Apartment/Dormitory)
ต่ำกว่า 6 ชั้น	พื้นที่น้อยกว่า 2,000 ตร.ม.	5	5	4,880	-	-	-	-	-	-	-	-	-	Lower Than 6 Floors Area less than 2,000 sq.m.
สูง 6-16 ชั้น	พื้นที่ 2,000-9,999 ตร.ม.	1	1	3,983	-	-	-	-	-	-	-	-	-	6-16 Floors Area 2,000-9,999 sq.m.
เพื่อการพาณิชย์(ตึกแถว/อาคาร/ภัตตาคาร)		12	12	7,181	3	3	964	-	-	-	-	-	-	Commercial Building (Rowhouse/Building/Restaurants)
สูง 1-3 ชั้น	พื้นที่น้อยกว่า 2,000 ตร.ม.	11	11	5,021	2	2	420	-	-	-	-	-	-	1-3 floors Area less than 2,000 sq.m.
สูงกว่า 3 ชั้น	พื้นที่ 2,000-9,999 ตร.ม.	1	1	2,160	-	-	-	-	-	-	-	-	-	Area 2,000-9,999 sq.m.
อาคารสำนักงาน		-	-	-	1	1	544	-	-	-	-	-	-	More than 3 floors Area less than 2,000 sq.m.
ต่ำกว่า 6 ชั้น	พื้นที่น้อยกว่า 2,000 ตร.ม.	2	2	1,809	-	-	-	-	-	-	-	-	-	Office Building
เพื่อการอุตสาหกรรมและโรงงาน		2	2	1,809	-	-	-	-	-	-	-	-	-	Lower Than 6 Floors Area less than 2,000 sq.m.
เพื่อการศึกษา		1	1	15,610	-	-	-	-	-	-	-	-	-	Industrial and Factory Building
เพื่อการบันเทิง		1	1	2,303	-	-	-	-	-	-	-	-	-	Educational Building
เพื่อประโยชน์อื่นๆ เช่น อาคารเอนกประสงค์ อาคารจอดรถ,อ.ี่		1	1	867	-	-	-	-	-	-	-	-	-	Entertainment
		1	1	523	-	-	-	-	-	-	-	-	-	Others
ที่อยู่อาศัย	อุบลราชธานี	1,399	1,603	340,529	35	35	5,339	81	145	30,866	-	-	-	Ubon Ratchathani
บ้านเดี่ยว		1,309	1,457	270,897	33	33	4,250	77	137	18,190	-	-	-	Residential Building
ไม้		1,227	1,323	226,139	30	30	3,421	75	133	17,520	-	-	-	Detached House
คอนกรีต		36	36	2,952	-	-	-	1	1	156	-	-	-	Wood House
ครึ่งตึก ครึ่งไม้		1,039	1,134	195,884	20	20	2,034	71	129	16,879	-	-	-	Concrete House
บ้านแฝด		152	153	27,303	10	10	1,387	3	3	485	-	-	-	Wood and Brick House
บ้านแถว(ทาวน์เฮ้าส์)		1	1	189	-	-	-	-	-	-	-	-	-	TwinHouse
ตึกแถวพักอาศัย		5	12	4,091	-	-	-	-	-	-	-	-	-	Townhouse
อาคารอยู่อาศัยรวม(แฟลต/อพาร์ทเมนท์/หอพัก)		68	107	28,325	1	1	24	2	4	670	-	-	-	Rowhouse
		8	14	12,153	2	2	805	-	-	-	-	-	-	Residential (Flat/Apartment/Dormitory)

ตาราง 1.1 จำนวนผู้ที่ได้รับอนุญาตให้ก่อสร้าง จำนวนสิ่งก่อสร้างและพื้นที่ของสิ่งก่อสร้างที่เป็นอาคารโรงงาน จำนวนตามชนิดของอาคาร เขตการปกครอง และจังหวัด(ต่อ)

TABLE 1.1 NUMBER OF PERMITS, NUMBER AND AREA OF BUILDING CONSTRUCTION BY TYPE OF BUILDING, AREA AND PROVINCE (Cont'd)

วัตถุประสงค์และชนิดของอาคาร	จังหวัด/	เขตเทศบาล Municipal Areas						นอกเขตเทศบาล Non-municipal Areas						Province/ Objective and Type of Building	
		ก่อสร้างใหม่ New Construction			ต่อเติม/ดัดแปลง/Alteration, Alteration			ก่อสร้างใหม่ New Construction			ต่อเติม/ดัดแปลง/Alteration, Alteration				
		จำนวนที่อนุญาต Permitted Number		พื้นที่ก่อสร้าง (ตร.ม.) Construction Area (sq.m.)	จำนวนที่อนุญาต Permitted Number		พื้นที่ก่อสร้าง (ตร.ม.) Construction Area (sq.m.)	จำนวนที่อนุญาต Permitted Number		พื้นที่ก่อสร้าง (ตร.ม.) Construction Area (sq.m.)	จำนวนที่อนุญาต Permitted Number		พื้นที่ก่อสร้าง (ตร.ม.) Construction Area (sq.m.)		
		ราย Person	หลัง Unit		ราย Person	หลัง Unit		ราย Person	หลัง Unit		ราย Person	หลัง Unit			
ต่ำกว่า 6 ชั้น	พื้นที่น้อยกว่า 2,000 ตร.ม.	8	14	12,153	2	2	805	-	-	-	-	-	-	Lower Than 6 Floors	Area less than 2,000 sq.m.
เพื่อการพาณิชย์(ตึกแถว/อาคาร/ภัตตาคาร)		69	125	54,750	-	-	-	3	7	11,164	-	-	-	Commercial Building (Rowhouse/Building/Restaurants)	
สูง 1-3 ชั้น	พื้นที่น้อยกว่า 2,000 ตร.ม.	62	118	30,563	-	-	-	2	6	2,158	-	-	-	1-3 floors	Area less than 2,000 sq.m.
	พื้นที่ 2,000-9,999 ตร.ม.	7	7	24,187	-	-	-	1	1	9,006	-	-	-	Office Building	Area 2,000-9,999 sq.m.
อาคารสำนักงาน		3	3	3,154	-	-	-	-	-	-	-	-	-	Office Building	
ต่ำกว่า 6 ชั้น	พื้นที่น้อยกว่า 2,000 ตร.ม.	3	3	3,154	-	-	-	-	-	-	-	-	-	Lower Than 6 Floors	Area less than 2,000 sq.m.
โรงแรม		3	3	5,995	1	1	1,052	-	-	-	-	-	-	Hotel	
ต่ำกว่า 6 ชั้น	พื้นที่น้อยกว่า 2,000 ตร.ม.	2	2	2,467	1	1	1,052	-	-	-	-	-	-	Lower Than 6 Floors	Area less than 2,000 sq.m.
	พื้นที่ 2,000-9,999 ตร.ม.	1	1	3,528	-	-	-	-	-	-	-	-	-	Area 2,000-9,999 sq.m.	
เพื่อการอุตสาหกรรมและโรงงาน		1	1	375	-	-	-	-	-	-	-	-	-	Industrial and Factory Building	
โรงไฟฟ้า/อาคารระบบพลังงานแสงอาทิตย์		1	1	86	-	-	-	-	-	-	-	-	-	Power House / Power Station / Solar energy Building	
เพื่อการศึกษา		4	4	1,922	-	-	-	-	-	-	-	-	-	Educational Building	
เพื่อการเกษตร		-	-	-	-	-	-	1	1	1,512	-	-	-	Agricultural Building	
เพื่อประโยชน์อื่นๆ เช่น อาคารอเนกประสงค์ อาคารจอดรถ, elli		9	9	3,350	1	1	37	-	-	-	-	-	-	Others	
ที่อยู่อาศัย	ยโสธร	517	607	153,907	4	4	637	18	39	5,552	-	-	-	Residential Building	Yasothon
บ้านเดี่ยว		456	518	93,580	3	3	317	18	39	5,552	-	-	-	Detached House	
ไม้		424	482	77,472	3	3	317	16	28	4,363	-	-	-	Wood House	
คอนกรีต		31	31	2,040	-	-	-	1	1	312	-	-	-	Concrete House	
ครึ่งตึก ครึ่งไม้		372	430	72,581	2	2	170	14	26	3,843	-	-	-	Wood and Brick House	
บ้านแฝด		21	21	2,851	1	1	147	1	1	208	-	-	-	TwinHouse	
บ้านแถว(ทาวน์เฮ้าส์)		3	7	4,021	-	-	-	-	-	-	-	-	-	Townhouse	
ตึกแถวพักอาศัย		3	3	458	-	-	-	1	9	648	-	-	-	Rowhouse	
อาคารชุด		22	22	8,024	-	-	-	1	2	541	-	-	-	Condominium	
		2	2	2,128	-	-	-	-	-	-	-	-	-	Condominium	

ตาราง 1.1 จำนวนผู้ที่ได้รับอนุญาตให้ก่อสร้าง จำนวนสิ่งก่อสร้างและพื้นที่ของสิ่งก่อสร้างที่เป็นอาคารโรงงาน จำนวนตามชนิดของอาคาร เขตการปกครอง และจังหวัด(ต่อ)

TABLE 1.1 NUMBER OF PERMITS, NUMBER AND AREA OF BUILDING CONSTRUCTION BY TYPE OF BUILDING, AREA AND PROVINCE (Cont'd)

วัตถุประสงค์และชนิดของอาคาร	จังหวัด/	เขตเทศบาล Municipal Areas						นอกเขตเทศบาล Non-municipal Areas						Province/ Objective and Type of Building
		ก่อสร้างใหม่ New Construction		ต่อเติม/ดัดแปลง/Alteration, Alteration		ก่อสร้างใหม่ New Construction		ต่อเติม/ดัดแปลง/Alteration, Alteration		พื้นที่ก่อสร้าง (ตร.ม.) Construction Area (sq.m.)	จำนวนที่อนุญาต Permitted Number	พื้นที่ก่อสร้าง (ตร.ม.) Construction Area (sq.m.)		
		จำนวนที่อนุญาต Permitted Number	พื้นที่ก่อสร้าง (ตร.ม.) Construction Area (sq.m.)	จำนวนที่อนุญาต Permitted Number	พื้นที่ก่อสร้าง (ตร.ม.) Construction Area (sq.m.)	จำนวนที่อนุญาต Permitted Number	พื้นที่ก่อสร้าง (ตร.ม.) Construction Area (sq.m.)							
								ราย หลัง Person Unit	ราย หลัง Person Unit				ราย หลัง Person Unit	
ต่ำกว่า 6 ชั้น	พื้นที่น้อยกว่า 2,000 ตร.ม.	2	2	2,128	-	-	-	-	-	-	-	-	Lower Than 6 Floors Area less than 2,000 sq.m.	
อาคารอยู่อาศัยรวม(แฟลต/อพาร์ทเมนท์/หอพัก)		2	2	1,477	-	-	-	-	-	-	-	-	Residential (Flat/Apartment/Dormitory)	
ต่ำกว่า 6 ชั้น	พื้นที่น้อยกว่า 2,000 ตร.ม.	2	2	1,477	-	-	-	-	-	-	-	-	Lower Than 6 Floors Area less than 2,000 sq.m.	
เพื่อการพาณิชย์(ตึกแถว/อาคาร/ภัตตาคาร)		45	64	46,027	1	1	320	-	-	-	-	-	Commercial Building (Rowhouse/Building/Restaurants)	
สูง 1-3 ชั้น	พื้นที่น้อยกว่า 2,000 ตร.ม.	44	63	34,905	1	1	320	-	-	-	-	-	1-3 floors Area less than 2,000 sq.m.	
	พื้นที่มากกว่า 10,000 ตร.ม.	1	1	11,122	-	-	-	-	-	-	-	-	Area more than 10,000 sq.m.	
โรงแรม		4	13	4,536	-	-	-	-	-	-	-	-	Hotel	
ต่ำกว่า 6 ชั้น	พื้นที่น้อยกว่า 2,000 ตร.ม.	3	12	2,266	-	-	-	-	-	-	-	-	Lower Than 6 Floors Area less than 2,000 sq.m.	
	พื้นที่ 2,000-9,999 ตร.ม.	1	1	2,270	-	-	-	-	-	-	-	-	Area 2,000-9,999 sq.m.	
เพื่อการอุตสาหกรรมและโรงงาน		2	2	1,790	-	-	-	-	-	-	-	-	Industrial and Factory Building	
อาคารระบบประปาและโรงกรองน้ำ		1	1	187	-	-	-	-	-	-	-	-	Water Supply and Filter Plant	
เพื่อประโยชน์อื่นๆ เช่น อาคารเอนกประสงค์ อาคารจอดรถ, อี		9	9	7,787	-	-	-	-	-	-	-	-	Others	
เพื่ออยู่อาศัย	ชัยภูมิ	340	340	103,404	9	9	3,458	5	5	1,221	-	-	Chaiyaphum	
บ้านเดี่ยว		326	326	79,627	7	7	1,919	5	5	1,221	-	-	Residential Building	
ไม้		321	321	76,604	7	7	1,919	5	5	1,221	-	-	Detached House	
คอนกรีต		10	10	963	3	3	295	-	-	-	-	-	Wood House	
ครึ่งตึก ครึ่งไม้		297	297	73,351	2	2	731	4	4	635	-	-	Concrete House	
บ้านแถว(ทาวน์เฮ้าส์)		14	14	2,290	2	2	893	1	1	586	-	-	Wood and Brick House	
ตึกแถวท่าอาศัย		1	1	1,920	-	-	-	-	-	-	-	-	Townhouse	
เพื่อการพาณิชย์(ตึกแถว/อาคาร/ภัตตาคาร)		4	4	1,103	-	-	-	-	-	-	-	-	Rowhouse	
สูง 1-3 ชั้น	พื้นที่น้อยกว่า 2,000 ตร.ม.	8	8	11,121	1	1	56	-	-	-	-	-	Commercial Building (Rowhouse/Building/Restaurants)	
	พื้นที่ 2,000-9,999 ตร.ม.	7	7	5,676	1	1	56	-	-	-	-	-	1-3 floors Area less than 2,000 sq.m.	
โรงแรม		1	1	5,445	-	-	-	-	-	-	-	-	Area 2,000-9,999 sq.m.	
		-	-	-	1	1	1,483	-	-	-	-	-	Hotel	

ตาราง 1.1 จำนวนผู้ที่ได้รับอนุญาตให้ก่อสร้าง จำนวนสิ่งก่อสร้างและพื้นที่ของสิ่งก่อสร้างที่เป็นอาคารโรงงาน จำนวนตามชนิดของอาคาร เขตการปกครอง และจังหวัด(ต่อ)

TABLE 1.1 NUMBER OF PERMITS,NUMBER AND AREA OF BUILDING CONSTRUCTION BY TYPE OF BUILDING,AREA AND PROVINCE(Cont'd)

วัตถุประสงค์และชนิดของอาคาร	จังหวัด/วัตถุประสงค์ของอาคาร	เขตเทศบาล Municipal Areas						นอกเขตเทศบาล Non-municipal Areas						Province/ Objective and Type of Building	
		ก่อสร้างใหม่ New Construction			ต่อเติม/ดัดแปลง/Alteration			ก่อสร้างใหม่ New Construction			ต่อเติม/ดัดแปลง/Alteration				
		จำนวนที่อนุญาต Permitted Number		พื้นที่ก่อสร้าง (ตร.ม.) Construction Area (sq.m.)	จำนวนที่อนุญาต Permitted Number		พื้นที่ก่อสร้าง (ตร.ม.) Construction Area (sq.m.)	จำนวนที่อนุญาต Permitted Number		พื้นที่ก่อสร้าง (ตร.ม.) Construction Area (sq.m.)	จำนวนที่อนุญาต Permitted Number		พื้นที่ก่อสร้าง (ตร.ม.) Construction Area (sq.m.)		
		ราย Person	หลัง Unit		ราย Person	หลัง Unit		ราย Person	หลัง Unit		ราย Person	หลัง Unit			
ต่ำกว่า 6 ชั้น	พื้นที่น้อยกว่า 2,000 ตร.ม.	-	-	-	1	1	1,483	-	-	-	-	-	-	Lower Than 6 Floors	Area less than 2,000 sq.m.
เพื่อการอุตสาหกรรมและโรงงาน		1	1	8,384	-	-	-	-	-	-	-	-	-	Industrial and Factory Building	
เพื่อประโยชน์อื่น ๆ เช่น อาคารเอนกประสงค์ อาคารจอดรถ		5	5	4,272	-	-	-	-	-	-	-	-	-	Others	
เพื่ออยู่อาศัย	อำนาจเจริญ	272	303	72,692	8	8	927	14	23	2,283	-	-	-	Amnat Charoen	
บ้านเดี่ยว		256	284	60,319	8	8	927	11	11	1,587	-	-	-	Residential Building	
ไม้		244	270	52,273	8	8	927	11	11	1,587	-	-	-	Detached House	
คอนกรีต		17	17	1,696	2	2	167	-	-	-	-	-	-	Wood House	
ครึ่งตึก ครึ่งไม้		215	241	48,438	4	4	388	11	11	1,587	-	-	-	Concrete House	
บ้านแถว(ทาวน์เฮ้าส์)		12	12	2,139	2	2	372	-	-	-	-	-	-	Wood and Brick House	
ตึกแถวพักอาศัย		1	2	582	-	-	-	-	-	-	-	-	-	Townhouse	
เพื่อการพาณิชย์(ตึกแถว/อาคาร/ภัตตาคาร)		11	12	7,464	-	-	-	-	-	-	-	-	-	Rowhouse	
สูง 1-3 ชั้น		15	18	12,364	-	-	-	-	-	-	-	-	-	Commercial Building (Rowhouse/Building/Restaurants)	
พื้นที่น้อยกว่า 2,000 ตร.ม.		14	17	9,976	-	-	-	-	-	-	-	-	-	1-3 floors	Area less than 2,000 sq.m.
พื้นที่ 2,000-9,999 ตร.ม.		1	1	2,388	-	-	-	-	-	-	-	-	-	Area 2,000-9,999 sq.m.	
โรงแรม		-	-	-	-	-	-	1	10	260	-	-	-	Hotel	
ต่ำกว่า 6 ชั้น	พื้นที่น้อยกว่า 2,000 ตร.ม.	-	-	-	-	-	-	1	10	260	-	-	-	Lower Than 6 Floors	Area less than 2,000 sq.m.
เพื่อการอุตสาหกรรมและโรงงาน		-	-	-	-	-	-	1	1	324	-	-	-	Industrial and Factory Building	
เพื่อประโยชน์อื่น ๆ เช่น อาคารเอนกประสงค์ อาคารจอดรถ		1	1	9	-	-	-	1	1	112	-	-	-	Others	
เพื่ออยู่อาศัย	บึงกาฬ	641	656	115,899	5	5	442	-	-	-	-	-	-	Bungkan	
บ้านเดี่ยว		560	574	79,468	5	5	442	-	-	-	-	-	-	Residential Building	
ไม้		535	549	74,141	5	5	442	-	-	-	-	-	-	Detached House	
คอนกรีต		84	84	3,667	-	-	-	-	-	-	-	-	-	Wood House	
		424	438	67,211	4	4	323	-	-	-	-	-	-	Concrete House	

ตาราง 1.1 จำนวนผู้ที่ได้รับอนุญาตให้ก่อสร้าง จำนวนสิ่งก่อสร้างและพื้นที่ของสิ่งก่อสร้างที่เป็นอาคารโรงงาน จำนวนตามชนิดของอาคาร เขตการปกครอง และจังหวัด(ต่อ)

TABLE 1.1 NUMBER OF PERMITS, NUMBER AND AREA OF BUILDING CONSTRUCTION BY TYPE OF BUILDING, AREA AND PROVINCE (Cont'd)

จังหวัด/ วัตถุประสงค์และชนิดของอาคาร	เขตเทศบาล Municipal Areas						นอกเขตเทศบาล Non-municipal Areas						Province/ Objective and Type of Building
	ก่อสร้างใหม่ New Construction		ต่อเติม/ดัดแปลง/Alteration, Alteration		ก่อสร้างใหม่ New Construction		ต่อเติม/ดัดแปลง/Alteration, Alteration		ก่อสร้างใหม่ New Construction		ต่อเติม/ดัดแปลง/Alteration, Alteration		
	จำนวนที่อนุญาต Permitted Number		พื้นที่ก่อสร้าง (ตร.ม.) Construction Area (sq.m.)		จำนวนที่อนุญาต Permitted Number		พื้นที่ก่อสร้าง (ตร.ม.) Construction Area (sq.m.)		จำนวนที่อนุญาต Permitted Number		พื้นที่ก่อสร้าง (ตร.ม.) Construction Area (sq.m.)		
	ราย Person	หลัง Unit	ราย Person	หลัง Unit	ราย Person	หลัง Unit	ราย Person	หลัง Unit	ราย Person	หลัง Unit	ราย Person	หลัง Unit	
ศรีสะเกษ ครั้งไม้	27	27	3,263	1	1	119	-	-	-	-	-	-	Wood and Brick House
บ้านแถว(ทวามเฮ้าส์)	11	11	2,282	-	-	-	-	-	-	-	-	-	Townhouse
ตึกแถวพักอาศัย	14	14	3,045	-	-	-	-	-	-	-	-	-	Rowhouse
เพื่อการพาณิชย์(ตึกแถว/อาคาร/ภัตตาคาร)	66	67	24,752	-	-	-	-	-	-	-	-	-	Commercial Building (Rowhouse/Building/Restaurants)
สูง 1-3 ชั้น	65	66	20,752	-	-	-	-	-	-	-	-	-	1-3 floors
พื้นที่น้อยกว่า 2,000 ตร.ม.	1	1	4,000	-	-	-	-	-	-	-	-	-	Area less than 2,000 sq.m.
พื้นที่ 2,000-9,999 ตร.ม.	2	2	6,432	-	-	-	-	-	-	-	-	-	Area 2,000-9,999 sq.m.
เพื่อการอุตสาหกรรมและโรงงาน	1	1	154	-	-	-	-	-	-	-	-	-	Industrial and Factory Building
อาคารระบบประปาและโรงกรองน้ำ	3	3	1,581	-	-	-	-	-	-	-	-	-	Water Supply and Filter Plant
เพื่อการศึกษา	1	1	230	-	-	-	-	-	-	-	-	-	Educational Building
เพื่อการขนส่ง	8	8	3,282	-	-	-	-	-	-	-	-	-	Transportation Building
เพื่อประโยชน์อื่น ๆ เช่น อาคารเอนกประสงค์ อาคารจอดรถ, อี	1	1	230	-	-	-	-	-	-	-	-	-	Others
หนองบัวลำภู	272	334	87,609	2	2	365	39	27	27	39	5,201	-	Nong Bua Lam Phu
เพื่ออยู่อาศัย	248	286	37,716	1	1	161	25	25	25	30	4,801	-	Residential Building
บ้านเดี่ยว	229	261	31,442	1	1	161	21	21	21	21	3,473	-	Detached House
ไม้	5	5	249	-	-	-	-	-	-	-	-	-	Wood House
คอนกรีต	204	236	28,123	-	-	-	19	19	19	19	3,262	-	Concrete House
ศรีสะเกษ ครั้งไม้	20	20	3,070	1	1	161	2	2	2	2	211	-	Wood and Brick House
บ้านแฝด	2	2	237	-	-	-	-	-	-	-	-	-	Twinhouse
บ้านแถว(ทวามเฮ้าส์)	2	2	624	-	-	-	-	-	-	-	-	-	Townhouse
ตึกแถวพักอาศัย	15	21	5,413	-	-	-	4	9	9	9	1,328	-	Rowhouse
เพื่อการพาณิชย์(ตึกแถว/อาคาร/ภัตตาคาร)	18	42	42,197	1	1	204	1	8	1	8	224	-	Commercial Building (Rowhouse/Building/Restaurants)
สูง 1-3 ชั้น	17	41	6,677	1	1	204	1	1	1	1	224	-	1-3 floors
พื้นที่น้อยกว่า 2,000 ตร.ม.	1	1	35,520	-	-	-	-	-	-	-	-	-	Area less than 2,000 sq.m.
พื้นที่มากกว่า 10,000 ตร.ม.	1	1	1,318	-	-	-	-	-	-	-	-	-	Area more than 10,000 sq.m.
โรงแรม	1	1	1,318	-	-	-	-	-	-	-	-	-	Hotel

ตาราง 1.1 จำนวนผู้ที่ได้รับอนุญาตให้ก่อสร้าง จำนวนสิ่งก่อสร้างและพื้นที่ของสิ่งก่อสร้างที่เป็นอาคารโรงงาน จำนวนตามชนิดของอาคาร เขตการปกครอง และจังหวัด(ต่อ)

TABLE 1.1 NUMBER OF PERMITS, NUMBER AND AREA OF BUILDING CONSTRUCTION BY TYPE OF BUILDING, AREA AND PROVINCE (Cont'd)

วัตถุประสงค์และชนิดของอาคาร	จังหวัด/	เขตเทศบาล Municipal Areas										นอกเขตเทศบาล Non-municipal Areas										Province/ Objective and Type of Building			
		ก่อสร้างใหม่ New Construction					ต่อเติม/เปลี่ยนแปลง/Alteration					ก่อสร้างใหม่ New Construction					ต่อเติม/เปลี่ยนแปลง/Alteration								
		จำนวนที่อนุญาต		พื้นที่ก่อสร้าง (ตร.ม.)		พื้นที่ก่อสร้าง (ตร.ม.)	จำนวนที่อนุญาต		พื้นที่ก่อสร้าง (ตร.ม.)		พื้นที่ก่อสร้าง (ตร.ม.)	จำนวนที่อนุญาต		พื้นที่ก่อสร้าง (ตร.ม.)		พื้นที่ก่อสร้าง (ตร.ม.)	จำนวนที่อนุญาต		พื้นที่ก่อสร้าง (ตร.ม.)						
		Person	Unit	Person	Sq.m.		Person	Unit	Person	Sq.m.		Person	Unit	Person	Sq.m.		Person	Unit	Person	Sq.m.					
ต่ำกว่า 6 ชั้น	พื้นที่น้อยกว่า 2,000 ตร.ม.	1	1	1,318	-	-	-	-	-	-	-	-	-	-	-	-	-	-	-	Lower Than 6 Floors	Area less than 2,000 sq.m.				
เพื่อการอุตสาหกรรมและโรงงาน		1	1	840	-	-	-	-	-	-	-	-	-	-	-	-	-	-	-	-	Industrial and Factory Building				
เพื่อการศึกษา		2	2	5,033	-	-	-	-	-	-	-	-	-	-	-	-	-	-	-	-	Educational Building				
เพื่อประโยชน์อื่น ๆ เช่น อาคารเอนกประสงค์ อาคารจอดรถ		2	2	505	-	-	-	-	-	-	1	1	176	-	-	-	-	-	-	-	Others				
เพื่ออยู่อาศัย	ขอนแก่น	4,121	6,144	1,081,648	52	52	8,271	2,821	2,868	285,830	15	15	1,427	15	15	1,427	15	15	1,427	15	15	1,427	Residential Building	Khon Kaen	
บ้านเดี่ยว		3,789	5,671	852,528	49	49	6,128	2,791	2,798	249,552	14	14	1,334	14	14	1,334	14	14	1,334	14	14	1,334	Detached House		
ไม้		156	161	20,814	8	8	812	357	357	23,485	-	-	-	-	-	-	-	-	-	-	-	-	Wood House		
คอนกรีต		3,152	4,995	779,833	34	34	4,518	2,016	2,023	180,724	2	2	167	2	2	167	2	2	167	2	2	167	Concrete House		
ครึ่งตึก ครึ่งไม้		481	515	51,881	7	7	798	418	418	45,343	12	12	1,167	12	12	1,167	12	12	1,167	12	12	1,167	Wood and Brick House		
บ้านแฝด		1	6	134	-	-	-	-	-	-	-	-	-	-	-	-	-	-	-	-	-	-	TwinHouse		
บ้านแถว(ทาว์นเฮาส์)		15	27	13,826	-	-	-	1	4	184	-	-	-	-	-	-	-	-	-	-	-	-	Townhouse		
ตึกแถวพักอาศัย		105	149	36,045	-	-	-	9	30	3,789	-	-	-	-	-	-	-	-	-	-	-	-	Rowhouse		
อาคารชุด		-	-	-	1	1	1,583	1	1	1,152	1	1	93	1	1	93	1	1	93	1	1	93	Condominium		
ต่ำกว่า 6 ชั้น	พื้นที่น้อยกว่า 2,000 ตร.ม.	-	-	-	1	1	1,583	1	1	1,152	1	1	93	1	1	93	1	1	93	1	1	93	Lower Than 6 Floors	Area less than 2,000 sq.m.	
อาคารอยู่อาศัยรวม(แฟลต/อพาร์ทเมนท์/หอพัก)		33	34	37,324	-	-	-	-	-	-	-	-	-	-	-	-	-	-	-	-	-	-	-	Residential (Flat/Apartment/Dormitory)	
ต่ำกว่า 6 ชั้น	พื้นที่น้อยกว่า 2,000 ตร.ม.	32	33	34,252	-	-	-	-	-	-	-	-	-	-	-	-	-	-	-	-	-	-	-	Lower Than 6 Floors	Area less than 2,000 sq.m.
พื้นที่ 2,000-9,999 ตร.ม.		1	1	3,072	-	-	-	-	-	-	-	-	-	-	-	-	-	-	-	-	-	-	-	Area 2,000-9,999 sq.m.	
เพื่อการพาณิชย์(ตึกแถว/อาคาร/ภัตตาคาร)		137	197	68,514	2	2	560	6	6	4,115	-	-	-	-	-	-	-	-	-	-	-	-	-	Commercial Building (Rowhouse/Building/Restaurants)	
สูง 1-3 ชั้น	พื้นที่น้อยกว่า 2,000 ตร.ม.	130	190	43,528	2	2	560	6	6	4,115	-	-	-	-	-	-	-	-	-	-	-	-	-	1-3 floors	Area less than 2,000 sq.m.
อาคารสำนักงาน	พื้นที่ 2,000-9,999 ตร.ม.	7	7	24,986	-	-	-	-	-	-	-	-	-	-	-	-	-	-	-	-	-	-	-	Area 2,000-9,999 sq.m.	
ต่ำกว่า 6 ชั้น	พื้นที่น้อยกว่า 2,000 ตร.ม.	2	2	1,459	-	-	-	-	-	-	-	-	-	-	-	-	-	-	-	-	-	-	-	Office Building	
ต่ำกว่า 6 ชั้น	พื้นที่น้อยกว่า 2,000 ตร.ม.	2	2	1,459	-	-	-	-	-	-	-	-	-	-	-	-	-	-	-	-	-	-	-	Lower Than 6 Floors	Area less than 2,000 sq.m.
โรงแรม		3	22	4,510	-	-	-	1	14	674	-	-	-	-	-	-	-	-	-	-	-	-	-	Hotel	

ตาราง 1.1 จำนวนผู้ที่ได้รับอนุญาตให้ก่อสร้าง จำนวนสิ่งก่อสร้างและพื้นที่ของสิ่งก่อสร้างที่เป็นอาคารโรงงาน จำนวนตามชนิดของอาคาร เขตการปกครอง และจังหวัด(ต่อ)

TABLE 1.1 NUMBER OF PERMITS, NUMBER AND AREA OF BUILDING CONSTRUCTION BY TYPE OF BUILDING, AREA AND PROVINCE (Cont'd)

วัตถุประสงค์และชนิดของอาคาร	จังหวัด/	เขตเทศบาล Municipal Areas										นอกเขตเทศบาล Non-municipal Areas										Province/ Objective and Type of Building
		ก่อสร้างใหม่ New Construction		ต่อเติม/ดัดแปลง/Alteration, Alteration		ก่อสร้างใหม่ New Construction		ต่อเติม/ดัดแปลง/Alteration, Alteration		พื้นที่ก่อสร้าง (ตร.ม.) Construction Area (sq.m.)		พื้นที่ก่อสร้าง (ตร.ม.) Construction Area (sq.m.)		จำนวนที่อนุญาต Permitted Number		จำนวนที่อนุญาต Permitted Number		Province/ Objective and Type of Building				
		จำนวนที่อนุญาต Permitted Number	พื้นที่ก่อสร้าง (ตร.ม.) Construction Area (sq.m.)	จำนวนที่อนุญาต Permitted Number	พื้นที่ก่อสร้าง (ตร.ม.) Construction Area (sq.m.)	จำนวนที่อนุญาต Permitted Number	พื้นที่ก่อสร้าง (ตร.ม.) Construction Area (sq.m.)	จำนวนที่อนุญาต Permitted Number	พื้นที่ก่อสร้าง (ตร.ม.) Construction Area (sq.m.)	จำนวนที่อนุญาต Permitted Number	พื้นที่ก่อสร้าง (ตร.ม.) Construction Area (sq.m.)	จำนวนที่อนุญาต Permitted Number	พื้นที่ก่อสร้าง (ตร.ม.) Construction Area (sq.m.)	จำนวนที่อนุญาต Permitted Number	พื้นที่ก่อสร้าง (ตร.ม.) Construction Area (sq.m.)	จำนวนที่อนุญาต Permitted Number	พื้นที่ก่อสร้าง (ตร.ม.) Construction Area (sq.m.)					
																			ราย Person	หลัง Unit	ราย Person	
ต่ำกว่า 6 ชั้น	พื้นที่น้อยกว่า 2,000 ตร.ม.	2	21	516	-	-	1	14	674	-	-	-	-	-	-	-	-	Lower Than 6 Floors Area less than 2,000 sq.m.				
	พื้นที่ 2,000-9,999 ตร.ม.	1	1	3,994	-	-	-	-	-	-	-	-	-	-	-	-	-	Area 2,000-9,999 sq.m.				
เพื่อการอุตสาหกรรมและโรงงาน		8	8	11,553	-	-	3	3	11,454	-	-	-	-	-	-	-	-	Industrial and Factory Building				
เพื่อการบำบัดน้ำเสีย, ของเสีย		2	2	4,128	-	-	-	-	-	-	-	-	-	-	-	-	-	Sewerage Building				
อาคารระบบประปาและโรงกรองน้ำ		-	-	-	-	-	1	1	1,322	-	-	-	-	-	-	-	-	Water Supply and Filter Plant				
เพื่อการศึกษา		8	8	3,552	-	-	-	-	-	-	-	-	-	-	-	-	-	Educational Building				
เพื่อการสาธารณสุข/โรงพยาบาล		1	1	321	-	-	-	-	-	-	-	-	-	-	-	-	-	Health/Hospital Building				
เพื่อการเกษตร		3	3	1,735	-	-	4	4	12,323	-	-	-	-	-	-	-	-	Agricultural Building				
เพื่อการบันเทิง		1	1	1,591	-	-	-	-	-	-	-	-	-	-	-	-	-	Entertainment				
เพื่อประโยชน์อื่น ๆ เช่น อาคารอเนกประสงค์ อาคารจอดรถ, ี่		13	13	44,428	-	-	4	7	1,265	-	-	-	-	-	-	-	-	Others				
เพื่ออยู่อาศัย	อุดรธานี	2,554	3,444	841,633	56	56	-	-	30,250	-	-	-	-	-	-	-	-	UdonThani				
		2,172	2,942	648,760	31	31	-	-	2,239	-	-	-	-	-	-	-	-	Residential Building				
บ้านเดี่ยว		1,812	2,387	380,265	31	31	-	-	2,239	-	-	-	-	-	-	-	-	Detached House				
ไม้		48	48	7,842	-	-	-	-	-	-	-	-	-	-	-	-	-	Wood House				
คอนกรีต		1,690	2,265	362,557	20	20	-	-	1,660	-	-	-	-	-	-	-	-	Concrete House				
ครึ่งตึก ครึ่งไม้		74	74	9,865	11	11	-	-	579	-	-	-	-	-	-	-	-	Wood and Brick House				
บ้านแฝด		4	4	186	-	-	-	-	-	-	-	-	-	-	-	-	-	TwinHouse				
บ้านแถว(ทาว์นเฮาส์)		64	255	40,564	-	-	-	-	-	-	-	-	-	-	-	-	-	Townhouse				
ตึกแถวพักอาศัย		215	218	105,884	-	-	-	-	-	-	-	-	-	-	-	-	-	Rowhouse				
อาคารชุด		2	2	39,077	-	-	-	-	-	-	-	-	-	-	-	-	-	Condominium				
สูง 6-16 ชั้น	พื้นที่มากกว่า 10,000 ตร.ม.	2	2	39,077	-	-	-	-	-	-	-	-	-	-	-	-	-	6-16 Floors Area more than 10,000 sq.m.				
อาคารอยู่อาศัยรวม(แฟลต/อพาร์ทเมนท์/หอพัก)		77	77	82,784	-	-	-	-	-	-	-	-	-	-	-	-	-	Residential (Flat/Apartment/Dormitory)				
ต่ำกว่า 6 ชั้น	พื้นที่น้อยกว่า 2,000 ตร.ม.	68	68	60,634	-	-	-	-	-	-	-	-	-	-	-	-	-	Lower Than 6 Floors Area less than 2,000 sq.m.				
	พื้นที่ 2,000-9,999 ตร.ม.	9	9	22,150	-	-	-	-	-	-	-	-	-	-	-	-	-	Area 2,000-9,999 sq.m.				

ตาราง 1.1 จำนวนผู้ที่ได้รับอนุญาตให้ก่อสร้าง จำนวนสิ่งก่อสร้างและพื้นที่ของสิ่งก่อสร้างที่เป็นอาคารโรงงาน จำนวนตามชนิดของอาคาร เขตการปกครอง และจังหวัด(ต่อ)

TABLE 1.1 NUMBER OF PERMITS,NUMBER AND AREA OF BUILDING CONSTRUCTION BY TYPE OF BUILDING,AREA AND PROVINCE(Cont'd)

วัตถุประสงค์และชนิดของอาคาร	จังหวัด/	เขตเทศบาล Municipal Areas										นอกเขตเทศบาล Non-municipal Areas										Province/ Objective and Type of Building
		ก่อสร้างใหม่ New Construction		ต่อเติม/ดัดแปลง/Alteration		ก่อสร้างใหม่ New Construction		ต่อเติม/ดัดแปลง/Alteration		พื้นที่ก่อสร้าง		พื้นที่ก่อสร้าง		พื้นที่ก่อสร้าง		พื้นที่ก่อสร้าง						
		จำนวนที่อนุญาต		พื้นที่ก่อสร้าง (ตร.ม.)		จำนวนที่อนุญาต		พื้นที่ก่อสร้าง (ตร.ม.)		จำนวนที่อนุญาต		พื้นที่ก่อสร้าง (ตร.ม.)		จำนวนที่อนุญาต		พื้นที่ก่อสร้าง (ตร.ม.)						
		Person	Unit	Construction Area (sq.m.)	Permitted Number	Construction Area (Sq.m.)	Person	Unit	Construction Area (sq.m.)	Permitted Number	Construction Area (sq.m.)	Person	Unit	Construction Area (sq.m.)	Permitted Number	Construction Area (sq.m.)						
เพื่อการพาณิชย์(ตึกแถว/อาคาร/ภัตตาคาร)	สูง 6-16 ชั้น	1	1	3,997	-	-	-	-	-	-	-	-	-	-	-	6-16 Floors	Area 2,000-9,999 sq.m.					
	สูงกว่า 16 ชั้น	1	1	4,801	-	-	-	-	-	-	-	-	-	-	-	More than 16 floors	Area 2,000-9,999 sq.m.					
	อาคารอยู่อาศัยรวม(แฟลต/อพาร์ทเมนท์/หอพัก)	-	-	-	1	1	260	-	-	-	-	-	-	-	-	Residential (Flat/Apartment/Dormitory)						
	ต่ำกว่า 6 ชั้น	-	-	-	1	1	260	-	-	-	-	-	-	-	-	Lower Than 6 Floors	Area less than 2,000 sq.m.					
	เพื่อการพาณิชย์(ตึกแถว/อาคาร/ภัตตาคาร)	44	55	48,701	9	12	2,225	-	-	-	-	-	-	-	-	Commercial Building (Rowhouse/Building/Restaurants)						
	สูง 1-3 ชั้น	42	51	17,063	8	11	1,914	-	-	-	-	-	-	-	-	1-3 floors	Area less than 2,000 sq.m.					
	พื้นที่ 2,000-9,999 ตร.ม.	1	3	10,662	-	-	-	-	-	-	-	-	-	-	-	Area 2,000-9,999 sq.m.						
	สูงกว่า 3 ชั้น	-	-	-	1	1	311	-	-	-	-	-	-	-	-	More than 3 floors	Area less than 2,000 sq.m.					
	พื้นที่มากกว่า 10,000 ตร.ม.	1	1	20,976	-	-	-	-	-	-	-	-	-	-	-	Area more than 10,000 sq.m.						
	โรงแรม	2	5	2,428	-	-	-	-	-	-	-	-	-	-	-	Hotel						
เพื่อการศึกษา	ต่ำกว่า 6 ชั้น	1	4	168	-	-	-	-	-	-	-	-	-	-	-	Lower Than 6 Floors	Area less than 2,000 sq.m.					
	พื้นที่ 2,000-9,999 ตร.ม.	1	1	2,260	-	-	-	-	-	-	-	-	-	-	-	Area 2,000-9,999 sq.m.						
	เพื่อการศึกษา	1	1	1,349	-	-	-	-	-	-	-	-	-	-	-	Educational Building						
	เพื่อประโยชน์อื่นๆ เช่น อาคารนอนประสงค์ อาคารจอดรถอี	8	8	2,206	-	-	-	-	-	-	-	-	-	-	-	Others						
	หนองคาย	460	532	79,610	-	-	-	-	-	-	-	-	-	-	-	Nong Khai						
	เพื่ออยู่อาศัย	442	501	59,283	-	-	-	-	-	-	-	-	-	-	-	Residential Building						
	บ้านเดี่ยว	427	456	50,616	-	-	-	-	-	-	-	-	-	-	-	Detached House						
	ไม้	6	6	448	-	-	-	-	-	-	-	-	-	-	-	Wood House						
	คอนกรีต	405	434	48,651	-	-	-	-	-	-	-	-	-	-	-	Concrete House						
	ครึ่งตึก ครึ่งไม้	16	16	1,517	-	-	-	-	-	-	-	-	-	-	-	Wood and Brick House						
ตึกแถวพักอาศัย	14	44	6,327	-	-	-	-	-	-	-	-	-	-	-	Rowhouse							
อาคารชุด	1	1	2,340	-	-	-	-	-	-	-	-	-	-	-	Condominium							
ต่ำกว่า 6 ชั้น	1	1	2,340	-	-	-	-	-	-	-	-	-	-	-	Lower Than 6 Floors	Area 2,000-9,999 sq.m.						

ตาราง 1.1 จำนวนผู้ที่ได้รับอนุญาตให้ก่อสร้าง จำนวนสิ่งก่อสร้างและพื้นที่ของสิ่งก่อสร้างที่เป็นอาคารโรงงาน จำนวนตามชนิดของอาคาร เขตการปกครอง และจังหวัด(ต่อ)

TABLE 1.1 NUMBER OF PERMITS, NUMBER AND AREA OF BUILDING CONSTRUCTION BY TYPE OF BUILDING, AREA AND PROVINCE(Cont'd)

วัตถุประสงค์และชนิดของอาคาร	จังหวัด/	เขตเทศบาล Municipal Areas										นอกเขตเทศบาล Non-municipal Areas										Province/ Objective and Type of Building
		ก่อสร้างใหม่ New Construction			ต่อเติม/ดัดแปลง/Alteration, Addition			ก่อสร้างใหม่ New Construction				ต่อเติม/ดัดแปลง/Alteration, Addition			พื้นที่ก่อสร้าง (ตร.ม.) Construction Area (sq.m.)							
		จำนวนที่อยู่อาศัย Permitted Number		พื้นที่ก่อสร้าง (ตร.ม.) Construction Area (sq.m.)	จำนวนที่อยู่อาศัย Permitted Number		พื้นที่ก่อสร้าง (ตร.ม.) Construction Area (sq.m.)	จำนวนที่อยู่อาศัย Permitted Number		พื้นที่ก่อสร้าง (ตร.ม.) Construction Area (sq.m.)	จำนวนที่อยู่อาศัย Permitted Number		พื้นที่ก่อสร้าง (ตร.ม.) Construction Area (sq.m.)	จำนวนที่อยู่อาศัย Permitted Number		พื้นที่ก่อสร้าง (ตร.ม.) Construction Area (sq.m.)	จำนวนที่อยู่อาศัย Permitted Number		พื้นที่ก่อสร้าง (ตร.ม.) Construction Area (sq.m.)			
		ราย Person	หลัง Unit		ราย Person	หลัง Unit		ราย Person	หลัง Unit		ราย Person	หลัง Unit		ราย Person	หลัง Unit		ราย Person	หลัง Unit				
เพื่อการพาณิชย์(ดีเกว/อาคาร/ภัตตาคาร)		12	25	18,014	-	-	-	-	-	-	-	-	-	-	-	-	-	-	Commercial Building (Rowhouse/Building/Restaurants)			
สูง 1-3 ชั้น	พื้นที่น้อยกว่า 2,000 ตร.ม.	11	24	7,014	-	-	-	-	-	-	-	-	-	-	-	-	-	-	1-3 floors Area less than 2,000 sq.m.			
สูงกว่า 3 ชั้น	พื้นที่มากกว่า 10,000 ตร.ม.	1	1	11,000	-	-	-	-	-	-	-	-	-	-	-	-	-	-	More than 3 floors Area more than 10,000 sq.m.			
โรงแรม		1	1	1,149	-	-	-	-	-	-	-	-	-	-	-	-	-	-	Hotel			
ต่ำกว่า 6 ชั้น	พื้นที่น้อยกว่า 2,000 ตร.ม.	1	1	1,149	-	-	-	-	-	-	-	-	-	-	-	-	-	-	Lower Than 6 Floors Area less than 2,000 sq.m.			
โรงไฟฟ้า/อาคารระบบพลังงานแสงอาทิตย์		1	1	774	-	-	-	-	-	-	-	-	-	-	-	-	-	-	Power House / Power Station / Solar energy Building			
เพื่อประโยชน์อื่น ๆ เช่น อาคารเอนกประสงค์ อาคารจอดรถ		4	4	390	-	-	-	-	-	-	-	-	-	-	-	-	-	-	Others			
เพื่ออยู่อาศัย		742	1,014	205,142	10	10	14,832	115	119	24,169	-	-	-	-	-	-	-	-	Maha Sarakham			
บ้านเดี่ยว		656	893	170,885	10	10	14,832	110	114	19,641	-	-	-	-	-	-	-	-	Residential Building			
ไม้		578	804	125,605	6	6	431	96	100	11,449	-	-	-	-	-	-	-	-	Detached House			
คอนกรีต		27	27	6,395	-	-	-	10	10	711	-	-	-	-	-	-	-	-	Wood House			
ครึ่งตึก ครึ่งไม้		528	754	115,707	6	6	431	51	55	6,983	-	-	-	-	-	-	-	-	Concrete House			
บ้านแถว(ทาวนเฮ้าส์)		23	23	3,503	-	-	-	35	35	3,755	-	-	-	-	-	-	-	-	Wood and Brick House			
ดีเกวพักอาศัย		4	4	2,402	-	-	-	3	3	1,920	-	-	-	-	-	-	-	-	Townhouse			
อาคารชุด		57	66	17,941	-	-	-	8	8	2,792	-	-	-	-	-	-	-	-	Rowhouse			
ต่ำกว่า 6 ชั้น	พื้นที่น้อยกว่า 2,000 ตร.ม.	-	-	-	-	-	-	1	1	1,020	-	-	-	-	-	-	-	-	Condominium			
อาคารอยู่อาศัยรวม(แฟลต/อพาร์ทเมนท์/หอพัก)		-	-	-	-	-	-	1	1	1,020	-	-	-	-	-	-	-	-	Lower Than 6 Floors Area less than 2,000 sq.m.			
ต่ำกว่า 6 ชั้น	พื้นที่น้อยกว่า 2,000 ตร.ม.	17	19	24,937	4	4	14,401	2	2	2,460	-	-	-	-	-	-	-	-	Residential (Flat/Apartment/Dormitory)			
พื้นที่ 2,000-9,999 ตร.ม.		16	18	21,859	-	-	-	2	2	2,460	-	-	-	-	-	-	-	-	Lower Than 6 Floors Area less than 2,000 sq.m.			
พื้นที่ 2,000-9,999 ตร.ม.		-	-	-	4	4	14,401	-	-	-	-	-	-	-	-	-	-	-	Area 2,000-9,999 sq.m.			
สูง 6-16 ชั้น	พื้นที่ 2,000-9,999 ตร.ม.	1	1	3,078	-	-	-	-	-	-	-	-	-	-	-	-	-	-	6-16 Floors Area 2,000-9,999 sq.m.			
เพื่อการพาณิชย์(ดีเกว/อาคาร/ภัตตาคาร)		80	115	30,746	-	-	-	-	-	-	-	-	-	-	-	-	-	-	Commercial Building (Rowhouse/Building/Restaurants)			
สูง 1-3 ชั้น	พื้นที่น้อยกว่า 2,000 ตร.ม.	79	114	28,526	-	-	-	-	-	-	-	-	-	-	-	-	-	-	1-3 floors Area less than 2,000 sq.m.			
พื้นที่ 2,000-9,999 ตร.ม.		1	1	2,220	-	-	-	-	-	-	-	-	-	-	-	-	-	-	Area 2,000-9,999 sq.m.			

ตาราง 1.1 จำนวนผู้ที่ได้รับอนุญาตให้ก่อสร้าง จำนวนสิ่งก่อสร้างและพื้นที่ของสิ่งก่อสร้างที่เป็นอาคารโรงงาน จำนวนตามชนิดของอาคาร เขตการปกครอง และจังหวัด(ต่อ)

TABLE 1.1 NUMBER OF PERMITS, NUMBER AND AREA OF BUILDING CONSTRUCTION BY TYPE OF BUILDING, AREA AND PROVINCE (Cont'd)

วัตถุประสงค์และชนิดของอาคาร	จังหวัด/วัตถุประสงค์และชนิดของอาคาร	เขตเทศบาล Municipal Areas						นอกเขตเทศบาล Non-municipal Areas						Province/ Objective and Type of Building
		ก่อสร้างใหม่ New Construction		ต่อเติม/เปลี่ยนแปลง/Alteration		ก่อสร้างใหม่ New Construction		ต่อเติม/เปลี่ยนแปลง/Alteration		ก่อสร้างใหม่ New Construction		ต่อเติม/เปลี่ยนแปลง/Alteration		
		จำนวนที่อนุญาต Permitted Number		พื้นที่ก่อสร้าง (ตร.ม.) Construction Area (sq.m.)		จำนวนที่อนุญาต Permitted Number		พื้นที่ก่อสร้าง (ตร.ม.) Construction Area (sq.m.)		จำนวนที่อนุญาต Permitted Number		พื้นที่ก่อสร้าง (ตร.ม.) Construction Area (sq.m.)		
		ราย Person	หลัง Unit	ราย Person	หลัง Unit	ราย Person	หลัง Unit	ราย Person	หลัง Unit	ราย Person	หลัง Unit	ราย Person	หลัง Unit	
อาคารสำนักงาน		2	2	1,412	-	-	-	-	-	-	-	-	-	Office Building
ต่ำกว่า 6 ชั้น	พื้นที่น้อยกว่า 2,000 ตร.ม.	2	2	1,412	-	-	-	-	-	-	-	-	-	Lower Than 6 Floors Area less than 2,000 sq.m.
เพื่อการอุตสาหกรรมและโรงงาน		-	-	-	-	-	4	4	3,528	-	-	-	-	Industrial and Factory Building
เพื่อประโยชน์อื่น ๆ เช่น อาคารเอนกประสงค์ อาคารจอดรถ		4	4	2,099	-	-	1	1	1,000	-	-	-	-	Others
เพื่ออยู่อาศัย	ร้อยเอ็ด	740	755	183,755	22	22	5,439	433	549	190,250	2	2	126	Roi Et
บ้านเดี่ยว		643	656	132,730	9	9	1,167	391	485	93,055	2	2	126	Residential Building
ไม้		592	594	109,697	9	9	1,167	352	423	74,553	2	2	126	Detached House
คอนกรีต		22	22	2,136	-	-	-	3	3	144	-	-	-	Wood House
ครึ่งตึก ครึ่งไม้		534	536	102,345	8	8	1,034	343	414	73,796	2	2	126	Concrete House
บ้านแฝด		36	36	5,216	1	1	133	6	6	613	-	-	-	Wood and Brick House
บ้านแถว(ทาว์นเฮาส์)		-	-	-	-	-	-	3	3	1,401	-	-	-	TwinHouse
ตึกแถวพักอาศัย		1	1	108	-	-	-	1	1	395	-	-	-	Townhouse
อาคารอยู่อาศัยรวม(แฟลต/อพาร์ทเมนท์/หอพัก)		45	56	16,329	-	-	-	33	56	14,433	-	-	-	Rowhouse
ต่ำกว่า 6 ชั้น	พื้นที่น้อยกว่า 2,000 ตร.ม.	5	5	6,596	-	-	-	2	2	2,273	-	-	-	Residential (Flat/Apartment/Dormitory)
	พื้นที่ 2,000-9,999 ตร.ม.	4	4	4,591	-	-	-	2	2	2,273	-	-	-	Lower Than 6 Floors Area less than 2,000 sq.m.
	พื้นที่ 2,000-9,999 ตร.ม.	1	1	2,005	-	-	-	-	-	-	-	-	-	Area 2,000-9,999 sq.m.
เพื่อการพาณิชย์(ตึกแถว/อาคาร/ภัตตาคาร)		71	73	35,113	7	7	1,690	27	36	54,275	-	-	-	Commercial Building (Rowhouse/Building/Restaurants)
สูง 1-3 ชั้น	พื้นที่น้อยกว่า 2,000 ตร.ม.	69	71	30,991	7	7	1,690	25	34	14,437	-	-	-	1-3 floors Area less than 2,000 sq.m.
	พื้นที่ 2,000-9,999 ตร.ม.	1	1	3,480	-	-	-	1	1	3,080	-	-	-	Area 2,000-9,999 sq.m.
	พื้นที่มากกว่า 10,000 ตร.ม.	-	-	-	-	-	-	1	1	36,758	-	-	-	Area more than 10,000 sq.m.
สูงกว่า 3 ชั้น	พื้นที่น้อยกว่า 2,000 ตร.ม.	1	1	642	-	-	-	-	-	-	-	-	-	More than 3 floors Area less than 2,000 sq.m.
อาคารสำนักงาน		4	4	4,306	-	-	-	-	-	-	-	-	-	Office Building
ต่ำกว่า 6 ชั้น	พื้นที่น้อยกว่า 2,000 ตร.ม.	4	4	4,306	-	-	-	-	-	-	-	-	-	Lower Than 6 Floors Area less than 2,000 sq.m.
โรงแรม		3	3	2,255	2	2	1,918	5	15	4,278	-	-	-	Hotel

ตาราง 1.1 จำนวนผู้ที่ได้รับอนุญาตให้ก่อสร้าง จำนวนสิ่งก่อสร้างและพื้นที่ของสิ่งก่อสร้างที่เป็นอาคารโรงงาน จำนวนตามชนิดของอาคาร เขตการปกครอง และจังหวัด(ต่อ)

TABLE 1.1 NUMBER OF PERMITS, NUMBER AND AREA OF BUILDING CONSTRUCTION BY TYPE OF BUILDING, AREA AND PROVINCE (Cont'd)

วัตถุประสงค์และชนิดของอาคาร	เขตเทศบาล Municipal Areas						นอกเขตเทศบาล Non-municipal Areas						Province/ Objective and Type of Building
	ก่อสร้างใหม่ New Construction			ต่อเติม/ดัดแปลง/Alteration, Alteration			ก่อสร้างใหม่ New Construction			ต่อเติม/ดัดแปลง/Alteration, Alteration			
	จำนวนที่อนุญาต Permitted Number		พื้นที่ก่อสร้าง (ตร.ม.) Construction Area (sq.m.)	จำนวนที่อนุญาต Permitted Number		พื้นที่ก่อสร้าง (ตร.ม.) Construction Area (sq.m.)	จำนวนที่อนุญาต Permitted Number		พื้นที่ก่อสร้าง (ตร.ม.) Construction Area (sq.m.)	จำนวนที่อนุญาต Permitted Number		พื้นที่ก่อสร้าง (ตร.ม.) Construction Area (sq.m.)	
	ราย Person	หลัง Unit		ราย Person	หลัง Unit		ราย Person	หลัง Unit		ราย Person	หลัง Unit		
ต่ำกว่า 6 ชั้น พื้นที่น้อยกว่า 2,000 ตร.ม. พื้นที่ 2,000-9,999 ตร.ม.	3	3	2,255	2	2	1,918	4	14	1,983	-	-	-	Lower Than 6 Floors Area less than 2,000 sq.m. Area 2,000-9,999 sq.m.
เพื่อการอุตสาหกรรมและโรงงาน	4	4	2,548	-	-	-	1	1	2,295	-	-	-	Industrial and Factory Building
โรงไฟฟ้า/อาคารระบบพลังงานแสงอาทิตย์	1	1	1,052	-	-	-	-	-	-	-	-	-	Power House / Power Station / Solar energy Building
เพื่อการศึกษา	1	1	420	3	3	594	2	2	4,334	-	-	-	Educational Building
เพื่อการสาธารณสุข/โรงพยาบาล	-	-	-	1	1	70	-	-	-	-	-	-	Health/Hospital Building
เพื่อการเกษตร	1	1	950	-	-	-	1	1	2,577	-	-	-	Agricultural Building
เพื่อการบันเทิง	-	-	-	-	-	-	1	1	2,268	-	-	-	Entertainment
เพื่อประโยชน์อื่นๆ เช่น อาคารเอนกประสงค์ อาคารจอดรถ, ี่	12	12	4,381	-	-	-	3	4	3,207	-	-	-	Others
ภาพลึกลับ	809	873	341,727	11	11	1,185	-	-	-	-	-	-	Kalasin
เพื่ออยู่อาศัย	718	749	302,641	10	10	925	-	-	-	-	-	-	Residential Building
บ้านเดี่ยว	662	680	275,121	10	10	925	-	-	-	-	-	-	Detached House
ไม้	34	34	20,486	-	-	-	-	-	-	-	-	-	Wood House
คอนกรีต	575	593	187,338	9	9	893	-	-	-	-	-	-	Concrete House
ครึ่งตึก ครึ่งไม้	53	53	67,297	1	1	32	-	-	-	-	-	-	Wood and Brick House
บ้านแถว(ทามันเฮ้าส์)	12	12	6,781	-	-	-	-	-	-	-	-	-	Townhouse
ตึกแถวพักอาศัย	41	53	9,403	-	-	-	-	-	-	-	-	-	Rowhouse
อาคารชุด	1	3	10,385	-	-	-	-	-	-	-	-	-	Condominium
ต่ำกว่า 6 ชั้น	1	3	10,385	-	-	-	-	-	-	-	-	-	Lower Than 6 Floors Area 2,000-9,999 sq.m.
อาคารอยู่อาศัยรวม(แฟลต/อพาร์ทเมนท์/หอพัก)	1	1	952	-	-	-	-	-	-	-	-	-	Residential (Flat/Apartment/Dormitory)
ต่ำกว่า 6 ชั้น พื้นที่น้อยกว่า 2,000 ตร.ม.	1	1	952	-	-	-	-	-	-	-	-	-	Lower Than 6 Floors Area less than 2,000 sq.m.
เพื่อการพาณิชย์(ตึกแถว/อาคาร/ภัตตาคาร)	60	69	22,851	-	-	-	-	-	-	-	-	-	Commercial Building (Rowhouse/Building/Restaurants)
สูง 1-3 ชั้น	59	68	20,337	-	-	-	-	-	-	-	-	-	1-3 floors Area less than 2,000 sq.m.
พื้นที่ 2,000-9,999 ตร.ม.	1	1	2,514	-	-	-	-	-	-	-	-	-	Area 2,000-9,999 sq.m.

ตาราง 1.1 จำนวนผู้ที่ได้รับอนุญาตให้ก่อสร้าง จำนวนสิ่งก่อสร้างและพื้นที่ของสิ่งก่อสร้างที่เป็นอาคารโรงงาน จำนวนตามชนิดของอาคาร เขตการปกครอง และจังหวัด(ต่อ)

TABLE 1.1 NUMBER OF PERMITS,NUMBER AND AREA OF BUILDING CONSTRUCTION BY TYPE OF BUILDING,AREA AND PROVINCE(Cont'd)

วัตถุประสงค์และชนิดของอาคาร	จังหวัด/	เขตเทศบาล Municipal Areas										นอกเขตเทศบาล Non-municipal Areas										Province/ Objective and Type of Building	
		ก่อสร้างใหม่ New Construction					ต่อเติม/ดัดแปลง/Alteration,Addition					ก่อสร้างใหม่ New Construction					ต่อเติม/ดัดแปลง/Alteration,Addition						
		จำนวนที่อนุญาต Permitted Number		พื้นที่ก่อสร้าง (ตร.ม.) Construction Area (sq.m.)			จำนวนที่อนุญาต Permitted Number		พื้นที่ก่อสร้าง (ตร.ม.) Construction Area (sq.m.)			จำนวนที่อนุญาต Permitted Number		พื้นที่ก่อสร้าง (ตร.ม.) Construction Area (sq.m.)			จำนวนที่อนุญาต Permitted Number		พื้นที่ก่อสร้าง (ตร.ม.) Construction Area (sq.m.)				
		ราย Person	หลัง Unit	Person	Sq.m.	Unit	Person	Sq.m.	Unit	Person	Sq.m.	Unit	Person	Sq.m.	Unit	Person	Sq.m.	Unit	Person	Sq.m.	Unit		
โรงแรม		3	18	1,072	1	1	260														Hotel		
ต่ำกว่า 6 ชั้น	พื้นที่น้อยกว่า 2,000 ตร.ม.	3	18	1,072	1	1	260														Lower Than 6 Floors	Area less than 2,000 sq.m.	
เพื่อการอุตสาหกรรมและโรงงาน		7	16	10,565	-	-	-														Industrial and Factory Building		
เพื่อการศึกษา		3	3	1,859	-	-	-														Educational Building		
เพื่อสาธารณสุข/โรงพยาบาล		1	1	204	-	-	-														Health/Hospital Building		
เพื่อการบันเทิง		1	1	50	-	-	-														Entertainment		
เพื่อประโยชน์อื่นๆ เช่น อาคารเอนกประสงค์ อาคารจอดรถ,อี่		16	16	2,485	-	-	-														Others		
สกลนคร		1,113	1,190	267,276	8	8	3,424	68	69	17,741												Sakon Nakhon	
เพื่ออยู่อาศัย		1,015	1,082	213,256	6	6	514	66	67	12,878												Residential Building	
บ้านเดี่ยว		922	972	164,058	6	6	514	66	67	12,878												Detached House	
ไม้		89	101	8,867	-	-	-	6	6	498												Wood House	
คอนกรีต		800	838	150,671	6	6	514	57	58	11,794												Concrete House	
ครึ่งตึก ครึ่งไม้		33	33	4,520	-	-	-	3	3	586												Wood and Brick House	
บ้านแฝด		4	15	1,309	-	-	-	-	-	-												Twinhouse	
บ้านแถว(ทาวน์เฮ้าส์)		4	4	2,227	-	-	-	-	-	-												Townhouse	
ตึกแถวพาร์ทาย		66	71	27,875	-	-	-	-	-	-												Rowhouse	
อาคารอยู่อาศัยรวม(แฟลต/อพาร์ทเมนท์/หอพัก)		19	20	17,787	-	-	-	-	-	-												Residential (Flat/Apartment/Dormitory)	
ต่ำกว่า 6 ชั้น	พื้นที่น้อยกว่า 2,000 ตร.ม.	19	20	17,787	-	-	-	-	-	-												Lower Than 6 Floors	Area less than 2,000 sq.m.
เพื่อการพาณิชย์(ตึกแถว/อาคาร/ภัตตาคาร)		72	73	40,821	-	-	-	1	1	855												Commercial Building (Rowhouse/Building/Restaurants)	
สูง 1-3 ชั้น	พื้นที่น้อยกว่า 2,000 ตร.ม.	66	67	31,812	-	-	-	1	1	855												1-3 floors	Area less than 2,000 sq.m.
	พื้นที่ 2,000-9,999 ตร.ม.	4	4	8,605	-	-	-	-	-	-												Area 2,000-9,999 sq.m.	
สูงกว่า 3 ชั้น	พื้นที่น้อยกว่า 2,000 ตร.ม.	2	2	404	-	-	-	-	-	-												More than 3 floors	Area less than 2,000 sq.m.
อาคารสำนักงาน		1	1	849	-	-	-	-	-	-												Office Building	
ต่ำกว่า 6 ชั้น	พื้นที่น้อยกว่า 2,000 ตร.ม.	1	1	849	-	-	-	-	-	-												Lower Than 6 Floors	Area less than 2,000 sq.m.

ตาราง 1.1 จำนวนผู้ที่ได้รับอนุญาตให้ก่อสร้าง จำนวนสิ่งก่อสร้างและพื้นที่ของสิ่งก่อสร้างที่เป็นอาคารโรงงาน จำนวนตามชนิดของอาคาร เขตการปกครอง และจังหวัด(ต่อ)

TABLE 1.1 NUMBER OF PERMITS,NUMBER AND AREA OF BUILDING CONSTRUCTION BY TYPE OF BUILDING,AREA AND PROVINCE(Cont'd)

จังหวัด/ วัตถุประสงค์และชนิดของอาคาร	เขตเทศบาล Municipal Areas						นอกเขตเทศบาล Non-municipal Areas						Province/ Objective and Type of Building
	ก่อสร้างใหม่ New Construction			ต่อเติม/ดัดแปลง/Alteration, Addition			ก่อสร้างใหม่ New Construction			ต่อเติม/ดัดแปลง/Alteration, Addition			
	จำนวนที่อนุญาต Permitted Number		พื้นที่ก่อสร้าง (ตร.ม.) Construction Area (sq.m.)	จำนวนที่อนุญาต Permitted Number		พื้นที่ก่อสร้าง (ตร.ม.) Construction Area (sq.m.)	จำนวนที่อนุญาต Permitted Number		พื้นที่ก่อสร้าง (ตร.ม.) Construction Area (sq.m.)	จำนวนที่อนุญาต Permitted Number		พื้นที่ก่อสร้าง (ตร.ม.) Construction Area (sq.m.)	
	ราย Person	หลัง Unit		ราย Person	หลัง Unit		ราย Person	หลัง Unit		ราย Person	หลัง Unit		
โรงแรม	6	15	7,105	1	1	168	-	-	-	-	-	Hotel	
ต่ำกว่า 6 ชั้น	5	14	2,893	1	1	168	-	-	-	-	-	Lower Than 6 Floors Area less than 2,000 sq.m.	
พื้นที่ 2,000-9,999 ตร.ม.	1	1	4,212	-	-	-	-	-	-	-	-	Area 2,000-9,999 sq.m.	
เพื่อการอุตสาหกรรมและโรงงาน	1	1	280	-	-	-	1	1	4,008	-	-	Industrial and Factory Building	
เพื่อการศึกษา	3	3	1,653	-	-	-	-	-	-	-	-	Educational Building	
เพื่อประโยชน์อื่น ๆ เช่น อาคารอนุประสงค์ อาคารจอดรถ	15	15	3,312	1	1	2,742	-	-	-	-	-	Others	
นครพนม	556	600	143,276	17	19	3,396	-	-	-	-	-	Nakhon Phanom	
เพื่ออยู่อาศัย	513	522	114,152	13	13	2,639	-	-	-	-	-	Residential Building	
บ้านเดี่ยว	507	515	111,529	11	11	1,697	-	-	-	-	-	Detached House	
ไม้	13	13	1,236	-	-	-	-	-	-	-	-	Wood House	
คอนกรีต	475	483	107,363	9	9	1,608	-	-	-	-	-	Concrete House	
ครึ่งตึก ครึ่งไม้	19	19	2,930	2	2	89	-	-	-	-	-	Wood and Brick House	
บ้านแถว(ทาวน์เฮ้าส์)	1	2	480	-	-	-	-	-	-	-	-	Townhouse	
ตึกแถวพักอาศัย	5	5	2,143	-	-	-	-	-	-	-	-	Rowhouse	
อาคารอยู่อาศัยรวม(แฟลต/อพาร์ทเมนท์/หอพัก)	-	-	-	2	2	942	-	-	-	-	-	Residential (Flat/Apartment/Dormitory)	
ต่ำกว่า 6 ชั้น	-	-	-	2	2	942	-	-	-	-	-	Lower Than 6 Floors Area less than 2,000 sq.m.	
พื้นที่ 2,000-9,999 ตร.ม.	33	37	22,625	3	5	575	-	-	-	-	-	Commercial Building (Rowhouse/Building/Restaurants)	
สูง 1-3 ชั้น	31	35	16,902	3	5	575	-	-	-	-	-	1-3 floors Area less than 2,000 sq.m.	
พื้นที่ 2,000-9,999 ตร.ม.	2	2	5,723	-	-	-	-	-	-	-	-	Area 2,000-9,999 sq.m.	
อาคารสำนักงาน	1	1	582	-	-	-	-	-	-	-	-	Office Building	
ต่ำกว่า 6 ชั้น	1	1	582	-	-	-	-	-	-	-	-	Lower Than 6 Floors Area less than 2,000 sq.m.	
โรงแรม	1	25	616	-	-	-	-	-	-	-	-	Hotel	
ต่ำกว่า 6 ชั้น	1	25	616	-	-	-	-	-	-	-	-	Lower Than 6 Floors Area less than 2,000 sq.m.	
เพื่อการศึกษา	2	9	3,116	1	1	182	-	-	-	-	-	Educational Building	

ตารางที่ 2 จำนวนผู้ที่ได้รับอนุญาตให้ก่อสร้าง จำนวนสิ่งก่อสร้างและพื้นที่ก่อสร้างของสิ่งก่อสร้างที่มีโครงการเรียง จำนวนตามชนิดของสิ่งก่อสร้าง เขตการปกครองภาคตะวันออกเฉียงเหนือ

TABLE 2 NUMBER OF PERMITS, NUMBER AND AREA OF CIVIL ENGINEERING CONSTRUCTION BY TYPE OF CONSTRUCTION AND AREA :NORTHEASTERN REGION

ชนิดของสิ่งก่อสร้าง	เขตเทศบาล Municipal Areas						นอกเขตเทศบาล Non-municipal Areas						Type of Construction
	ก่อสร้างใหม่ New Construction			ต่อเติม/เปลี่ยนแปลง/Alteration			ก่อสร้างใหม่ New Construction			ต่อเติม/เปลี่ยนแปลง/Alteration			
	จำนวนใบอนุญาต Permitted Number		ความยาว(ม.) Length (m.)	จำนวนใบอนุญาต Permitted Number		ความยาว(ม.) Length (m.)	จำนวนใบอนุญาต Permitted Number		ความยาว(ม.) Length (m.)	จำนวนใบอนุญาต Permitted Number		ความยาว(ม.) Length (m.)	
	ราย Person	แห่ง Unit	พื้นที่ก่อสร้าง (ตรม.) Construction Area (sq.m.)	ราย Person	แห่ง Unit	พื้นที่ก่อสร้าง (ตรม.) Construction Area (sq.m.)	ราย Person	แห่ง Unit	พื้นที่ก่อสร้าง (ตรม.) Construction Area (sq.m.)	ราย Person	แห่ง Unit	พื้นที่ก่อสร้าง (ตรม.) Construction Area (sq.m.)	
รวม (ความยาว : เมตร)	2,662	4,337	186,725	4	4	1,664	397	402	36,238	-	-	-	Total (Length : Metres)
รั้ว/กำแพง	614	1,217	57,211	1	1	119	94	96	9,372	-	-	-	Fence/Wall
ถนน/ทางรถไฟ	15	15	5,999	-	-	-	7	8	3,356	-	-	-	Road
สะพาน	5	9	3,416	-	-	-	-	-	-	-	-	-	Bridge
เขื่อน/คันดิน	1	1	297	1	1	1,490	-	-	-	-	-	-	Dam
ท่อ/ทางระบายน้ำ	1,998	3,066	116,674	1	1	10	292	293	23,223	-	-	-	Water Drain
อื่น ๆ	29	29	3,128	1	1	45	4	5	287	-	-	-	Others
รวม (พื้นที่ : ตารางเมตร)	402	447	114,457	13	13	684	61	63	19,050	-	-	-	Total (Area : Square metres)
สระว่ายน้ำ	16	16	2,637	-	-	-	-	-	-	-	-	-	Swimming Pool
ปั๊มน้ำมัน	20	23	9,772	1	1	59	4	4	972	-	-	-	Petrol Station
สนามกีฬา	12	13	15,590	-	-	-	1	1	90	-	-	-	Sport Ground
ลานจอดรถ	55	70	42,032	-	-	-	7	7	8,252	-	-	-	Car Park
ป้ายโฆษณา	71	72	9,229	8	8	450	6	6	364	-	-	-	Advertising Board
อื่น ๆ	228	253	35,197	4	4	175	43	45	9,372	-	-	-	Others

ภาคตะวันออกเฉียงเหนือ

ตารางที่ 2.1 จำนวนผู้ได้รับอนุญาตให้ก่อสร้าง จำนวนสิ่งก่อสร้างและพื้นที่ก่อสร้างของสิ่งก่อสร้างที่มีใบอนุญาตโครงการ เขตการปกครองและจังหวัด

TABLE 2.1 NUMBER OF PERMITS, NUMBER AND AREA OF CIVIL ENGINEERING CONSTRUCTION BY TYPE OF CONSTRUCTION , AREA AND PROVINCE

จังหวัด / ชนิดของสิ่งก่อสร้าง	เขตเทศบาล Municipal Areas						นอกเขตเทศบาล Non-municipal Areas						Province/ Type of Construction	
	ก่อสร้างใหม่ New Construction			ต่อเติม/เปลี่ยนแปลง/Alteration			ก่อสร้างใหม่ New Construction			ต่อเติม/เปลี่ยนแปลง/Alteration				
	จำนวนที่อนุญาต Permitted Number		ความยาว(ม.) Length (m.)	จำนวนที่อนุญาต Permitted Number		ความยาว(ม.) Length (m.)	จำนวนที่อนุญาต Permitted Number		ความยาว(ม.) Length (m.)	จำนวนที่อนุญาต Permitted Number		ความยาว(ม.) Length (m.)		
	ราย Person	แห่ง Unit	พื้นที่ก่อสร้าง (ตรม.) Construction Area (sq.m.)	ราย Person	แห่ง Unit	พื้นที่ก่อสร้าง (ตรม.) Construction Area (sq.m.)	ราย Person	แห่ง Unit	พื้นที่ก่อสร้าง (ตรม.) Construction Area (sq.m.)	ราย Person	แห่ง Unit	พื้นที่ก่อสร้าง (ตรม.) Construction Area (sq.m.)		
นครราชสีมา														
รวม (ความยาว : เมตร)	462	471	23,490	-	-	-	133	134	22,315	-	-	-	Total (Length : Metres)	
รั้ว/กำแพง	101	106	7,021	-	-	-	51	51	6,939	-	-	-	Fence/Wall	
ถนน/ทางรถไฟ	1	1	239	-	-	-	5	5	3,087	-	-	-	Road	
สะพาน	1	5	3,290	-	-	-	-	-	-	-	-	-	Bridge	
เขื่อน/คันดิน	1	1	297	-	-	-	-	-	-	-	-	-	Dam	
ท่อ/ทางระบายน้ำ	352	352	11,808	-	-	-	74	75	12,072	-	-	-	Water Drain	
อื่น ๆ	6	6	835	-	-	-	3	3	217	-	-	-	Others	
รวม (พื้นที่ : ตารางเมตร)	50	50	7,687	-	-	-	32	33	11,266	-	-	-	Total (Area : Square metres)	
ปั๊มน้ำมัน	4	4	2,435	-	-	-	3	3	732	-	-	-	Petrol Station	
สนามกีฬา	-	-	-	-	-	-	1	1	90	-	-	-	Sport Ground	
ลานจอดรถ	2	2	197	-	-	-	3	3	3,624	-	-	-	Car Park	
ป้ายโฆษณา	8	8	561	-	-	-	1	1	120	-	-	-	Advertising Board	
อื่น ๆ	36	36	4,494	-	-	-	24	25	6,700	-	-	-	Others	
บุรีรัมย์														
รวม (ความยาว : เมตร)	85	96	5,094	-	-	-	19	19	715	-	-	-	Total (Length : Metres)	
รั้ว/กำแพง	6	6	716	-	-	-	-	-	-	-	-	-	Fence/Wall	
ท่อ/ทางระบายน้ำ	78	89	4,182	-	-	-	19	19	715	-	-	-	Water Drain	
อื่น ๆ	1	1	196	-	-	-	-	-	-	-	-	-	Others	
รวม (พื้นที่ : ตารางเมตร)	23	39	6,748	-	-	-	-	-	-	-	-	-	Total (Area : Square metres)	
สระว่ายน้ำ	1	1	47	-	-	-	-	-	-	-	-	-	Swimming Pool	
ลานจอดรถ	12	27	5,378	-	-	-	-	-	-	-	-	-	Car Park	
ป้ายโฆษณา	5	5	283	-	-	-	-	-	-	-	-	-	Advertising Board	
อื่น ๆ	5	6	1,040	-	-	-	-	-	-	-	-	-	Others	

ตารางที่ 2.1 จำนวนผู้ได้รับอนุญาตให้ก่อสร้าง จำนวนสิ่งก่อสร้างและพื้นที่ก่อสร้างของสิ่งก่อสร้างที่มีใบอนุญาตโครงการและจังหวัด (ต่อ)

TABLE 2.1 NUMBER OF PERMITS, NUMBER AND AREA OF CIVIL ENGINEERING CONSTRUCTION BY TYPE OF CONSTRUCTION , AREA AND PROVINCE(Cont'd)

จังหวัด / ชนิดของสิ่งก่อสร้าง	เขตเทศบาล Municipal Areas						นอกเขตเทศบาล Non-municipal Areas						Province/ Type of Construction
	ก่อสร้างใหม่ New Construction			ต่อเติม/เปลี่ยนแปลง/Alteration			ก่อสร้างใหม่ New Construction			ต่อเติม/เปลี่ยนแปลง/Alteration			
	จำนวนใบอนุญาต Permitted Number		ความยาว(ม.) Length (m.)	จำนวนใบอนุญาต Permitted Number		ความยาว(ม.) Length (m.)	จำนวนใบอนุญาต Permitted Number		ความยาว(ม.) Length (m.)	จำนวนใบอนุญาต Permitted Number		ความยาว(ม.) Length (m.)	
	ราย Person	แห่ง Unit		ราย Person	แห่ง Unit		ราย Person	แห่ง Unit		ราย Person	แห่ง Unit		
อื่น ๆ	1	1	60	-	-	-	-	-	-	-	-	0	Others
รวม (พื้นที่ : ตารางเมตร)	36	37	10,822	1	113	1	113	2	2	514	-	-	Total (Area : Square metres)
ป้อมน้ำมัน	1	1	53	-	-	-	-	-	-	-	-	-	Petrol Station
สนามกีฬา	2	3	3,790	-	-	-	-	-	-	-	-	-	Sport Ground
ลานจอดรถ	1	1	3,584	-	-	-	-	-	-	-	-	-	Car Park
ป้ายโฆษณา	4	4	206	-	-	-	-	-	-	-	-	-	Advertising Board
อื่น ๆ	28	28	3,189	1	113	2	113	2	2	514	-	-	Others
ยโสธร ^v													Yasothon
รวม (ความยาว : เมตร)	5	5	379	-	-	-	-	-	-	-	-	-	Total (Length : Metres)
รั้ว/กำแพง	4	4	375	-	-	-	-	-	-	-	-	-	Fence/Wall
อื่น ๆ	1	1	4	-	-	-	-	-	-	-	-	-	Others
รวม (พื้นที่ : ตารางเมตร)	2	2	1,250	-	-	-	-	-	-	-	-	-	Total (Area : Square metres)
ลานจอดรถ	1	1	1,194	-	-	-	-	-	-	-	-	-	Car Park
อื่น ๆ	1	1	56	-	-	-	-	-	-	-	-	-	Others
ชัยภูมิ ^v													Chaiyaphum
รวม (พื้นที่ : ตารางเมตร)	11	11	861	-	-	-	-	-	-	-	-	-	Total (Area : Square metres)
ป้ายโฆษณา	1	1	15	-	-	-	-	-	-	-	-	-	Advertising Board
อื่น ๆ	10	10	846	-	-	-	-	-	-	-	-	-	Others
อำนาจเจริญ ^v													Amnat Charoen
รวม (ความยาว : เมตร)	19	19	1,704	-	-	-	-	-	-	-	-	-	Total (Length : Metres)
รั้ว/กำแพง	12	12	807	-	-	-	-	-	-	-	-	-	Fence/Wall
ถนน/ทางรถไฟ	1	1	175	-	-	-	-	-	-	-	-	-	Road

ตารางที่ 2.1 จำนวนผู้ได้รับอนุญาตให้ก่อสร้าง จำนวนสิ่งก่อสร้างและพื้นที่ก่อสร้างของสิ่งก่อสร้างที่มีใช้อาคารเรียน จำนวนตามชนิดของสิ่งก่อสร้าง เขตการปกครองและจังหวัด (ต่อ)

TABLE 2.1 NUMBER OF PERMITS, NUMBER AND AREA OF CIVIL ENGINEERING CONSTRUCTION BY TYPE OF CONSTRUCTION , AREA AND PROVINCE(Cont'd)

จังหวัด / ชนิดของสิ่งก่อสร้าง	เขตเทศบาล Municipal Areas						นอกเขตเทศบาล Non-municipal Areas						Province/ Type of Construction	
	ก่อสร้างใหม่ New Construction		ต่อเติม/เปลี่ยนแปลง/Alteration		ก่อสร้างใหม่ New Construction		ต่อเติม/เปลี่ยนแปลง/Alteration		Permitted Number		Construction Area (sq.m.)			
	จำนวนที่อนุญาต Permitted Number	ความยาว(ม.) Length (m.)	พื้นที่ก่อสร้าง (ตรม.) Construction Area (sq.m.)	จำนวนที่อนุญาต Permitted Number	ความยาว(ม.) Length (m.)	พื้นที่ก่อสร้าง (ตรม.) Construction Area (sq.m.)	ราย Person	แห่ง Unit	ราย Person	แห่ง Unit	ราย Person	แห่ง Unit		Construction Area (sq.m.)
ขอนแก่น														
รวม (ความยาว : เมตร)	634	1,684	72,623	-	-	-	-	8	8	2,757	-	-	Total (Length : Metres)	
รัฐ/กำแพง	390	985	37,785	-	-	-	-	5	5	276	-	-	Fence/Wall	
ถนน/ทางรถไฟ	3	3	405	-	-	-	-	-	-	-	-	-	Road	
ท่อ/ทางระบายน้ำ	241	696	34,433	-	-	-	-	3	3	2,481	-	-	Water Drain	
รวม (พื้นที่ : ตารางเมตร)	18	27	9,559	-	-	-	-	2	3	158	-	-	Total (Area : Square metres)	
สระว่ายน้ำ	1	1	824	-	-	-	-	-	-	-	-	-	Swimming Pool	
ลานจอดรถ	5	5	5,467	-	-	-	-	-	-	-	-	-	Car Park	
ป้ายโฆษณา	7	8	1,650	-	-	-	-	-	-	-	-	-	Advertising Board	
อื่น ๆ	5	13	1,618	-	-	-	-	2	3	158	-	-	Others	
อุดรธานี														
รวม (ความยาว : เมตร)	1,184	1,786	58,858	-	-	-	-	-	-	-	-	-	Total (Length : Metres)	
รัฐ/กำแพง	27	27	821	-	-	-	-	-	-	-	-	-	Fence/Wall	
ท่อ/ทางระบายน้ำ	1,153	1,755	57,804	-	-	-	-	-	-	-	-	-	Water Drain	
อื่น ๆ	4	4	233	-	-	-	-	-	-	-	-	-	Others	
รวม (พื้นที่ : ตารางเมตร)	107	119	36,471	7	7	278	-	-	-	-	-	-	Total (Area : Square metres)	
ปั้มน้ำมัน	3	6	161	-	-	-	-	-	-	-	-	-	Petrol Station	
สนามกีฬา	8	8	9,318	-	-	-	-	-	-	-	-	-	Sport Ground	
ลานจอดรถ	16	16	15,029	-	-	-	-	-	-	-	-	-	Car Park	
ป้ายโฆษณา	18	18	3,348	4	4	216	-	-	-	-	-	-	Advertising Board	
อื่น ๆ	62	71	8,615	3	3	62	-	-	-	-	-	-	Others	
เลย														
รวม (ความยาว : เมตร)	12	15	1,196	1	1	119	-	-	-	-	-	-	Total (Length : Metres)	
Loei														

ตารางที่ 2.1 จำนวนผู้ได้รับอนุญาตให้ก่อสร้าง จำนวนสิ่งก่อสร้างและพื้นที่ก่อสร้างของสิ่งก่อสร้างที่มีใช้อาคารเรียน จำนวนตามชนิดของสิ่งก่อสร้าง เขตการปกครองและจังหวัด (ต่อ)

TABLE 2.1 NUMBER OF PERMITS, NUMBER AND AREA OF CIVIL ENGINEERING CONSTRUCTION BY TYPE OF CONSTRUCTION , AREA AND PROVINCE(Cont'd)

จังหวัด / ชนิดของสิ่งก่อสร้าง	เขตเทศบาล Municipal Areas						นอกเขตเทศบาล Non-municipal Areas						Province/ Type of Construction
	ก่อสร้างใหม่ New Construction			ต่อเติม/เปลี่ยนแปลง/Alteration			ก่อสร้างใหม่ New Construction			ต่อเติม/เปลี่ยนแปลง/Alteration			
	จำนวนที่อนุญาต Permitted Number		ความยาว(ม.) Length (m.)	จำนวนที่อนุญาต Permitted Number		ความยาว(ม.) Length (m.)	จำนวนที่อนุญาต Permitted Number		ความยาว(ม.) Length (m.)	จำนวนที่อนุญาต Permitted Number		ความยาว(ม.) Length (m.)	
	ราย Person	แห่ง Unit		ราย Person	แห่ง Unit		ราย Person	แห่ง Unit		ราย Person	แห่ง Unit		
รวม (พื้นที่ : ตารางเมตร)	12	15	1,196	1	1	119	-	-	-	-	-	-	Fence/Wall
ลานจอดรถ	1	1	126	-	-	-	-	-	-	-	-	-	Car Park
ป้ายโฆษณา	3	3	56	2	2	230	-	-	-	-	-	-	Advertising Board
อื่น ๆ	10	10	1,929	-	-	-	-	-	-	-	-	-	Others
รวม (พื้นที่ : ตารางเมตร)	25	25	1,242	-	-	-	-	-	-	-	-	-	Total (Length : Square metres)
รวม (พื้นที่ : ตารางเมตร)	18	18	1,043	-	-	-	-	-	-	-	-	-	Fence/Wall
ท่อ/ทางระบายน้ำ	7	7	199	-	-	-	-	-	-	-	-	-	Water Drain
รวม (พื้นที่ : ตารางเมตร)	11	11	1,568	-	-	-	-	-	-	-	-	-	Total (Area : Square metres)
ลานจอดรถ	5	5	710	-	-	-	-	-	-	-	-	-	Car Park
ป้ายโฆษณา	2	2	480	-	-	-	-	-	-	-	-	-	Advertising Board
อื่น ๆ	4	4	378	-	-	-	-	-	-	-	-	-	Others
รวม (พื้นที่ : ตารางเมตร)	42	42	4,326	-	-	-	35	38	1,352	-	-	-	Total (Length : Metres)
รวม (พื้นที่ : ตารางเมตร)	4	4	1,257	-	-	-	30	31	809	-	-	-	Fence/Wall
ถนน/ทางรถไฟ	-	-	-	-	-	-	2	3	269	-	-	-	Road
ท่อ/ทางระบายน้ำ	35	35	1,861	-	-	-	2	2	204	-	-	-	Water Drain
อื่น ๆ	3	3	1,208	-	-	-	1	2	70	-	-	-	Others
รวม (พื้นที่ : ตารางเมตร)	29	29	3,358	-	-	-	1	1	225	-	-	-	Total (Area : Square metres)
สระว่ายน้ำ	13	13	1,536	-	-	-	-	-	-	-	-	-	Swimming Pool
ลานจอดรถ	-	-	-	-	-	-	1	1	225	-	-	-	Car Park
ป้ายโฆษณา	6	6	81	-	-	-	-	-	-	-	-	-	Advertising Board
อื่น ๆ	10	10	1,741	-	-	-	-	-	-	-	-	-	Others

หนองคาย

Nong Khai

มหาสารคาม

Maha Sarakham

ตารางที่ 2.1 จำนวนผู้ได้รับอนุญาตให้ก่อสร้าง จำนวนสิ่งก่อสร้างและพื้นที่ก่อสร้างของสิ่งก่อสร้างที่มีใช้อาคารเรียน จำนวนตามชนิดของสิ่งก่อสร้าง เขตการปกครองและจังหวัด (ต่อ)

TABLE 2.1 NUMBER OF PERMITS, NUMBER AND AREA OF CIVIL ENGINEERING CONSTRUCTION BY TYPE OF CONSTRUCTION , AREA AND PROVINCE(Cont'd)

จังหวัด / ชนิดของสิ่งก่อสร้าง	เขตเทศบาล Municipal Areas						นอกเขตเทศบาล Non-municipal Areas						Province/ Type of Construction	
	ก่อสร้างใหม่ New Construction		ต่อเติม/เปลี่ยนแปลง/Alteration		ก่อสร้างใหม่ New Construction		ต่อเติม/เปลี่ยนแปลง/Alteration		Permitted Number		Permitted Number			
	จำนวนที่อนุญาต Permitted Number	ความยาว(ม.) Length (m.)	พื้นที่ก่อสร้าง (ตรม.) Construction Area (sq.m.)	จำนวนที่อนุญาต Permitted Number	ความยาว(ม.) Length (m.)	พื้นที่ก่อสร้าง (ตรม.) Construction Area (sq.m.)	จำนวนที่อนุญาต Permitted Number	ความยาว(ม.) Length (m.)	พื้นที่ก่อสร้าง (ตรม.) Construction Area (sq.m.)	ราย Person	แห่ง Unit	ราย Person		แห่ง Unit
ร้อยเอ็ด														
รวม (ความยาว : เมตร)	34	3,201	-	-	-	4	4	139	-	-	-	-	Total (Length : Metres)	
รั้ว/กำแพง	1	135	-	-	-	4	4	139	-	-	-	-	Fence/Wall	
ถนน/ทางรถไฟ	3	1,518	-	-	-	-	-	-	-	-	-	-	Road	
ท่อ/ทางระบายน้ำ	29	1,408	-	-	-	-	-	-	-	-	-	-	Water Drain	
อื่น ๆ	1	140	-	-	-	-	-	-	-	-	-	-	Others	
รวม (พื้นที่ : ตารางเมตร)	24	6,903	3	63	16	16	16	5,913	-	-	-	-	Total (Area : Square metres)	
ปั๊มน้ำมัน	5	904	1	1	59	1	1	240	-	-	-	-	Petrol Station	
ลานจอดรถ	3	2,703	-	-	-	2	2	4,208	-	-	-	-	Car Park	
ป้ายโฆษณา	5	255	2	2	4	3	3	83	-	-	-	-	Advertising Board	
อื่น ๆ	11	3,041	-	-	-	10	10	1,382	-	-	-	-	Others	
กาฬสินธุ์														
รวม (ความยาว : เมตร)	29	3,690	-	-	-	-	-	-	-	-	-	-	Total (Length : Metres)	
รั้ว/กำแพง	2	478	-	-	-	-	-	-	-	-	-	-	Fence/Wall	
ถนน/ทางรถไฟ	3	2,591	-	-	-	-	-	-	-	-	-	-	Road	
ท่อ/ทางระบายน้ำ	23	585	-	-	-	-	-	-	-	-	-	-	Water Drain	
อื่น ๆ	1	36	-	-	-	-	-	-	-	-	-	-	Others	
รวม (พื้นที่ : ตารางเมตร)	11	3,298	-	-	-	-	-	-	-	-	-	-	Total (Area : Square metres)	
สนามกีฬา	1	1,558	-	-	-	-	-	-	-	-	-	-	Sport Ground	
ลานจอดรถ	2	933	-	-	-	-	-	-	-	-	-	-	Car Park	
อื่น ๆ	8	807	-	-	-	-	-	-	-	-	-	-	Others	
สกลนคร														
รวม (ความยาว : เมตร)	47	5,222	1	10	2	2	2	1,262	-	-	-	-	Total (Length : Metres)	
รั้ว/กำแพง	14	3,045	-	-	-	1	1	758	-	-	-	-	Fence/Wall	

ภาคใต้

SOUTHERN REGION

สารบัญ

	หน้า
ตาราง 1	169
ตาราง 1.1	171
ตาราง 2	182
ตาราง 2.1	183

LIST OF TABLES

		Page
TABLE 1	NUMBER OF PERMITS, NUMBER AND AREA OF BUILDING CONSTRUCTION BY TYPE OF BUILDING AND AREA : SOUTHERN REGION	169
TABLE 1.1	NUMBER OF PERMITS, NUMBER AND AREA OF BUILDING CONSTRUCTION BY TYPE OF BUILDING, AREA AND PROVINCE	171
TABLE 2	NUMBER OF PERMITS, NUMBER, LENGTH AND AREA OF CIVIL ENGINEERING CONSTRUCTION BY TYPE OF CONSTRUCTION AND AREA : SOUTHERN REGION	182
TABLE 2.1	NUMBER OF PERMITS, NUMBER, LENGTH AND AREA OF CIVIL ENGINEERING CONSTRUCTION BY TYPE OF CONSTRUCTION, AREA AND PROVINCE	183

ตาราง 1 จำนวนผู้ที่ได้รับอนุญาตให้ก่อสร้าง จำนวนสิ่งก่อสร้างและพื้นที่ของสิ่งก่อสร้างที่เป็นอาคารโรงงาน จำนวนตามชนิดของอาคาร และ เขตการปกครอง ภาคใต้

TABLE 1 NUMBER OF PERMITS, NUMBER AND AREA OF BUILDING CONSTRUCTION BY TYPE OF BUILDING AND AREA : SOUTHERN REGION

วัตถุประสงค์และชนิดของอาคาร	เขตเทศบาล Municipal Areas						นอกเขตเทศบาล Non-municipal Areas						Objective and Type of Building
	ก่อสร้างใหม่ New Construction		ต่อเติม/ดัดแปลง/Alteration, Addition		ก่อสร้างใหม่ New Construction		ต่อเติม/ดัดแปลง/Alteration, Addition		ก่อสร้างใหม่ New Construction		ต่อเติม/ดัดแปลง/Alteration, Addition		
	จำนวนที่อนุญาต Permitted Number		พื้นที่ก่อสร้าง (ตร.ม.) Construction Area (sq.m.)		จำนวนที่อนุญาต Permitted Number		พื้นที่ก่อสร้าง (ตร.ม.) Construction Area (sq.m.)		จำนวนที่อนุญาต Permitted Number		พื้นที่ก่อสร้าง (ตร.ม.) Construction Area (sq.m.)		
	ราย Person	หลัง Unit	ราย Person	หลัง Unit	ราย Person	หลัง Unit	ราย Person	หลัง Unit	ราย Person	หลัง Unit	ราย Person	หลัง Unit	
ภาคใต้	14,038	24,933	5,744,008	75	97	39,100	7,558	11,520	2,127,966	19	25	7,180	Southern Region
เพื่ออยู่อาศัย	13,084	23,139	4,187,897	45	65	14,785	7,100	10,278	1,401,644	13	19	1,499	Residential Building
บ้านเดี่ยว	10,758	14,681	2,536,372	32	48	12,111	6,544	7,929	1,035,751	12	16	865	Detached House
ไม้	134	157	14,047	1	1	333	245	245	16,730	-	-	-	Wood House
คอนกรีต	10,550	14,418	2,503,753	26	40	8,325	6,191	7,576	1,005,551	11	15	808	Concrete House
ครึ่งตึก ครึ่งไม้	74	106	18,572	5	7	3,453	108	108	13,470	1	1	57	Wood and Brick House
บ้านแฝด	140	531	79,318	-	-	-	25	139	19,713	-	-	-	Twinhouse
บ้านแถว(ทาวน์เฮ้าส์)	870	4,238	496,023	2	3	154	305	1,335	131,779	-	-	-	Townhouse
ตึกแถวพักอาศัย	1,190	3,535	536,119	5	8	693	185	826	117,234	1	3	634	Rowhouse
อาคารชุด	25	45	246,828	3	3	314	4	4	8,203	-	-	-	Condominium
ต่ำกว่า 6 ชั้น	4	11	12,025	3	3	314	3	3	4,149	-	-	-	Lower Than 6 Floors Area less than 2,000 sq.m.
พื้นที่ 2,000-9,999 ตร.ม.	2	2	9,889	-	-	-	1	1	4,054	-	-	-	Area 2,000-9,999 sq.m.
สูง 6-16 ชั้น	2	6	8,481	-	-	-	-	-	-	-	-	-	Area less than 2,000 sq.m.
พื้นที่ 2,000-9,999 ตร.ม.	14	23	154,491	-	-	-	-	-	-	-	-	-	Area 2,000-9,999 sq.m.
พื้นที่มากกว่า 10,000 ตร.ม.	2	2	32,180	-	-	-	-	-	-	-	-	-	Area more than 10,000 sq.m.
สูงกว่า 16 ชั้น	1	1	29,762	-	-	-	-	-	-	-	-	-	Area more than 10,000 sq.m.
อาคารอยู่อาศัยรวม(แฟลต/อพาร์ทเมนท์/หอพัก)	101	109	293,237	3	3	1,513	37	45	88,964	-	-	-	Residential (Flat/Apartment/Dormitory)
ต่ำกว่า 6 ชั้น	64	70	92,914	3	3	1,513	22	28	31,928	-	-	-	Lower Than 6 Floors Area less than 2,000 sq.m.
พื้นที่ 2,000-9,999 ตร.ม.	17	17	68,092	-	-	-	8	8	29,499	-	-	-	Area 2,000-9,999 sq.m.
สูง 6-16 ชั้น	3	5	7,206	-	-	-	2	4	5,011	-	-	-	Area less than 2,000 sq.m.
พื้นที่ 2,000-9,999 ตร.ม.	15	15	56,267	-	-	-	5	5	22,526	-	-	-	Area 2,000-9,999 sq.m.
สูงกว่า 16 ชั้น	2	2	68,758	-	-	-	-	-	-	-	-	-	Area more than 10,000 sq.m.
เพื่อการพาณิชย์(ตึกแถว/อาคาร/ภัตตาคาร)	566	1,131	871,206	10	12	7,290	147	294	147,424	1	1	1,853	Commercial Building (Rowhouse/Building/Restaurants)
สูง 1-3 ชั้น	497	1,055	314,796	6	8	1,232	132	279	83,628	1	1	1,853	1-3 floors Area less than 2,000 sq.m.
พื้นที่ 2,000-9,999 ตร.ม.	43	44	176,439	1	1	5,914	11	11	32,634	-	-	-	Area 2,000-9,999 sq.m.

ตาราง 1 จำนวนผู้ที่ได้รับอนุญาตให้ก่อสร้าง จำนวนสิ่งก่อสร้างและพื้นที่ของสิ่งก่อสร้างที่เป็นอาคารโรงงาน จำนวนตามชนิดของอาคาร และ เขตการปกครอง ภาคใต้(ต่อ)

TABLE 1 NUMBER OF PERMITS, NUMBER AND AREA OF BUILDING CONSTRUCTION BY TYPE OF BUILDING AND AREA : SOUTHERN REGION(cont'd)

วัตถุประสงค์และชนิดของอาคาร	เขตเทศบาล Municipal Areas						นอกเขตเทศบาล Non-municipal Areas						Objective and Type of Building	
	ก่อสร้างใหม่ New Construction			ต่อเติม/ดัดแปลง/Alteration			ก่อสร้างใหม่ New Construction			ต่อเติม/ดัดแปลง/Alteration				
	จำนวนที่อนุญาต Permitted Number		พื้นที่ก่อสร้าง (ตร.ม.) Construction Area (sq.m.)	จำนวนที่อนุญาต Permitted Number		พื้นที่ก่อสร้าง (ตร.ม.) Construction Area (sq.m.)	จำนวนที่อนุญาต Permitted Number		พื้นที่ก่อสร้าง (ตร.ม.) Construction Area (sq.m.)	จำนวนที่อนุญาต Permitted Number		พื้นที่ก่อสร้าง (ตร.ม.) Construction Area (sq.m.)		
	ราย	หลัง		ราย	หลัง		ราย	หลัง		ราย	หลัง			
Person	Unit		Person	Unit		Person	Unit	Person	Unit		Person	Unit		
พื้นที่มากกว่า 10,000 ตร.ม.	5	5	303,874	-	-	-	2	2	27,552	-	-	-	-	Area more than 10,000 sq.m.
สูงกว่า 3 ชั้น	10	16	12,289	3	3	144	2	2	3,610	-	-	-	-	More than 3 floors Area less than 2,000 sq.m.
พื้นที่ 2,000-9,999 ตร.ม.	10	10	46,518	-	-	-	-	-	-	-	-	-	-	Area 2,000-9,999 sq.m.
พื้นที่มากกว่า 10,000 ตร.ม.	1	1	17,290	-	-	-	-	-	-	-	-	-	-	Area more than 10,000 sq.m.
อาคารสำนักงาน	28	30	58,879	1	1	60	5	5	4,362	1	1	300	300	Office Building
ต่ำกว่า 6 ชั้น	20	22	20,042	1	1	60	5	5	4,362	1	1	300	300	Lower Than 6 Floors Area less than 2,000 sq.m.
พื้นที่ 2,000-9,999 ตร.ม.	7	7	29,471	-	-	-	-	-	-	-	-	-	-	Area 2,000-9,999 sq.m.
สูง 6-16 ชั้น	1	1	9,366	-	-	-	-	-	-	-	-	-	-	6-16 Floors Area 2,000-9,999 sq.m.
โรงแรม	84	306	248,317	5	5	9,364	126	721	204,489	1	1	1,307	1,307	Hotel
ต่ำกว่า 6 ชั้น	51	268	63,777	3	3	1,998	109	704	111,252	1	1	1,307	1,307	Lower Than 6 Floors Area less than 2,000 sq.m.
พื้นที่ 2,000-9,999 ตร.ม.	18	22	83,427	-	-	-	10	10	34,338	-	-	-	-	Area 2,000-9,999 sq.m.
พื้นที่มากกว่า 10,000 ตร.ม.	1	1	12,959	-	-	-	2	2	37,062	-	-	-	-	Area more than 10,000 sq.m.
สูง 6-16 ชั้น	12	13	63,924	2	2	7,366	5	5	21,837	-	-	-	-	6-16 Floors Area 2,000-9,999 sq.m.
สูงกว่า 16 ชั้น	1	1	5,374	-	-	-	-	-	-	-	-	-	-	More than 16 floors Area 2,000-9,999 sq.m.
พื้นที่มากกว่า 10,000 ตร.ม.	1	1	18,856	-	-	-	-	-	-	-	-	-	-	Area more than 10,000 sq.m.
เพื่อการอุตสาหกรรมและโรงงาน	36	47	148,351	-	-	-	55	68	278,606	1	1	300	300	Industrial and Factory Building
เพื่อการบำบัดน้ำเสีย, ของเสีย	2	2	10,364	-	-	-	2	3	788	-	-	-	-	Sewerage Building
โรงไฟฟ้า/อาคารระบบพลังงานแสงอาทิตย์	4	4	1,867	-	-	-	2	2	5,833	-	-	-	-	Power House / Power Station / Solar energy Building
อาคารระบบประปาและโรงกรองน้ำ	3	5	975	-	-	-	-	-	-	-	-	-	-	Water Supply and Filter Plant
เพื่อการศึกษา	24	31	64,773	11	11	7,144	13	26	14,797	-	-	-	-	Educational Building
เพื่อการศึกษา/โรงพยาบาล	4	4	19,148	1	1	196	3	3	1,562	-	-	-	-	Health/Hospital Building
เพื่อการขนส่ง	2	2	1,526	-	-	-	-	-	-	-	-	-	-	Transportation Building
เพื่อการเกษตร	11	11	18,546	-	-	-	29	36	30,767	1	1	991	991	Agricultural Building
เพื่อการบันเทิง	8	8	9,449	-	-	-	-	-	-	-	-	-	-	Entertainment
เพื่อประโยชน์อื่นๆ เช่น อาคารเอนกประสงค์ อาคารจอดรถ, อื่นๆ	182	213	102,710	2	2	261	76	84	37,694	1	1	930	930	Others

ตาราง 1.1 จำนวนผู้ที่ได้รับอนุญาตให้ก่อสร้าง จำนวนสิ่งก่อสร้างและพื้นที่ของสิ่งก่อสร้างที่เป็นอาคารโรงงาน จำนวนตามชนิดของอาคาร เขตการปกครอง และจังหวัด

TABLE 1.1 NUMBER OF PERMITS, NUMBER AND AREA OF BUILDING CONSTRUCTION BY TYPE OF BUILDING, AREA AND PROVINCE

วัตถุประสงค์และชนิดของอาคาร	จังหวัด/ วัตถุประสงค์และชนิดของอาคาร	เขตเทศบาล Municipal Areas						นอกเขตเทศบาล Non-municipal Areas						Province/ Objective and Type of Building	
		ก่อสร้างใหม่ New Construction			ต่อเติม/ดัดแปลง/แก้ไข/Alteration			ก่อสร้างใหม่ New Construction			ต่อเติม/ดัดแปลง/แก้ไข/Alteration				
		จำนวนที่อนุญาต Permitted Number		พื้นที่ก่อสร้าง (ตร.ม.) Construction Area (sq.m.)	จำนวนที่อนุญาต Permitted Number		พื้นที่ก่อสร้าง (ตร.ม.) Construction Area (sq.m.)	จำนวนที่อนุญาต Permitted Number		พื้นที่ก่อสร้าง (ตร.ม.) Construction Area (sq.m.)	จำนวนที่อนุญาต Permitted Number		พื้นที่ก่อสร้าง (ตร.ม.) Construction Area (sq.m.)		
		Person	Unit		Person	Unit		Person	Unit		Person	Unit			
นครศรีธรรมราช													Nakhon Si Thammarat		
เพื่ออยู่อาศัย		1,211	2,118	607,127	5	5	788	681	1,352	216,690	2	2		81	Residential Building
บ้านเดี่ยว		1,109	1,828	471,380	5	5	788	666	1,282	203,491	2	2		81	Detached House
ไม้		975	1,376	393,954	5	5	788	615	1,031	154,406	2	2		81	Wood House
คอนกรีต		28	41	2,938	1	1	333	42	42	2,535	-	-		-	Concrete House
ครึ่งตึก ครึ่งไม้		933	1,317	387,241	4	4	455	567	983	150,916	1	1		24	Wood and Brick House
บ้านแฝด		14	18	3,775	-	-	-	6	6	955	1	1		57	TwinHouse
บ้านแถว(ทาว์นเฮาส์)		21	80	11,217	-	-	-	3	3	792	-	-		-	Townhouse
ตึกแถวพักอาศัย		37	80	10,899	-	-	-	23	51	11,830	-	-		-	Rowhouse
อาคารชุด		74	290	46,696	-	-	-	22	194	30,779	-	-		-	Condominium
ต่ำกว่า 6 ชั้น	พื้นที่น้อยกว่า 2,000 ตร.ม.	1	1	4,220	-	-	-	2	2	3,120	-	-		-	Lower Than 6 Floors
สูง 6-16 ชั้น	พื้นที่ 2,000-9,999 ตร.ม.	-	-	-	-	-	-	2	2	3,120	-	-		-	6-16 Floors
อาคารอยู่อาศัยรวม(แฟลต/อพาร์ทเมนท์/หอพัก)		1	1	4,394	-	-	-	1	1	2,564	-	-		-	Residential (Flat/Apartment/Dormitory)
ต่ำกว่า 6 ชั้น	พื้นที่ 2,000-9,999 ตร.ม.	1	1	4,394	-	-	-	1	1	2,564	-	-		-	Lower Than 6 Floors
เพื่อการพาณิชย์(ตึกแถว/อาคาร/ภัตตาคาร)		50	192	87,593	-	-	-	9	64	10,255	-	-		-	Commercial Building (Rowhouse/Building/Restaurants)
สูง 1-3 ชั้น	พื้นที่น้อยกว่า 2,000 ตร.ม.	38	176	24,666	-	-	-	9	64	10,255	-	-	-	1-3 floors	
	พื้นที่ 2,000-9,999 ตร.ม.	8	8	21,206	-	-	-	-	-	-	-	-	-	Area less than 2,000 sq.m.	
	พื้นที่มากกว่า 10,000 ตร.ม.	3	3	40,941	-	-	-	-	-	-	-	-	-	Area 2,000-9,999 sq.m.	
สูงกว่า 3 ชั้น	พื้นที่น้อยกว่า 2,000 ตร.ม.	1	5	780	-	-	-	-	-	-	-	-	-	Area more than 10,000 sq.m.	
อาคารสำนักงาน		2	3	2,665	-	-	-	-	-	-	-	-	-	Office Building	
ต่ำกว่า 6 ชั้น	พื้นที่น้อยกว่า 2,000 ตร.ม.	2	3	2,665	-	-	-	-	-	-	-	-	-	Lower Than 6 Floors	
โรงแรม		12	57	16,508	-	-	-	3	3	1,538	-	-	-	Hotel	
ต่ำกว่า 6 ชั้น	พื้นที่น้อยกว่า 2,000 ตร.ม.	9	54	6,558	-	-	-	3	3	1,538	-	-	-	Lower Than 6 Floors	
	พื้นที่ 2,000-9,999 ตร.ม.	3	3	9,950	-	-	-	-	-	-	-	-	-	Area less than 2,000 sq.m.	
เพื่อการอุตสาหกรรมและโรงงาน		3	3	1,888	-	-	-	2	2	1,386	-	-	-	Industrial and Factory Building	

ตาราง 1.1 จำนวนผู้ที่ได้รับอนุญาตให้ก่อสร้าง จำนวนสิ่งก่อสร้างและพื้นที่ของสิ่งก่อสร้างที่เป็นอาคารโรงงาน จำนวนตามชนิดของอาคาร เขตการปกครอง และจังหวัด(ต่อ)

TABLE 1.1 NUMBER OF PERMITS, NUMBER AND AREA OF BUILDING CONSTRUCTION BY TYPE OF BUILDING, AREA AND PROVINCE (Cont'd)

วัตถุประสงค์และชนิดของอาคาร	จังหวัด/	เขตเทศบาล Municipal Areas						นอกเขตเทศบาล Non-municipal Areas						Province/ Objective and Type of Building
		ก่อสร้างใหม่ New Construction		ต่อเติม/ดัดแปลง/Alteration, Alteration		ก่อสร้างใหม่ New Construction		ต่อเติม/ดัดแปลง/Alteration, Alteration		พื้นที่ก่อสร้าง (ตร.ม.) Construction Area (sq.m.)	จำนวนที่อนุญาต Permitted Number	Province/ Objective and Type of Building		
		จำนวนที่อนุญาต Permitted Number	พื้นที่ก่อสร้าง (ตร.ม.) Construction Area (sq.m.)	จำนวนที่อนุญาต Permitted Number	พื้นที่ก่อสร้าง (ตร.ม.) Construction Area (sq.m.)	จำนวนที่อนุญาต Permitted Number	พื้นที่ก่อสร้าง (ตร.ม.) Construction Area (sq.m.)	จำนวนที่อนุญาต Permitted Number	พื้นที่ก่อสร้าง (ตร.ม.) Construction Area (sq.m.)					
										ราย Person	หลัง Unit	ราย Person	หลัง Unit	
อาคารระบบประปาและโรงกรองน้ำ		1	1	160	-	-	-	-	-	-	-	-	-	Water Supply and Filter Plant
เพื่อการศึกษา		1	1	1,070	-	-	-	-	-	-	-	-	-	Educational Building
เพื่อการเกษตร		3	3	3,662	-	-	-	-	-	-	-	-	-	Agricultural Building
เพื่อประโยชน์อื่น ๆ เช่น อาคารเอนกประสงค์ อาคารจอดรถ, ลิฟต์		30	30	22,201	-	-	1	1	20	-	-	-	-	Others
เพื่ออยู่อาศัย	กระบี่	525	1,009	195,646	3	3	1,135	856	1,600	354,281	3	5	2,932	Kiabi
บ้านเดี่ยว		476	923	142,623	1	1	223	715	909	144,569	1	3	634	Residential Building
ไม้		396	438	79,615	1	1	223	663	772	113,744	-	-	-	Detached House
คอนกรีต		2	2	240	-	-	-	1	1	35	-	-	-	Wood House
ครึ่งตึก ครึ่งไม้		394	436	79,375	1	1	223	661	770	113,649	-	-	-	Concrete House
บ้านแฝด		-	-	-	-	-	-	1	1	60	-	-	-	Wood and Brick House
บ้านแถว(ทาวนเฮาส์)		1	1	170	-	-	-	2	3	538	-	-	-	TwinHouse
ตึกแถวพักอาศัย		59	447	50,662	-	-	-	33	102	8,457	-	-	-	Townhouse
อาคารอยู่อาศัยรวม(แฟลต/อพาร์ทเมนท์/หอพัก)		18	35	9,160	-	-	-	9	24	7,489	1	3	634	Rowhouse
ต่ำกว่า 6 ชั้น		2	2	3,016	-	-	-	8	8	14,341	-	-	-	Residential (Flat/Apartment/Dormitory)
สูง 6-16 ชั้น		2	2	3,016	-	-	-	5	5	5,708	-	-	-	Lower Than 6 Floors Area less than 2,000 sq.m.
พื้นที่ 2,000-9,999 ตร.ม.		-	-	-	-	-	-	1	1	1,999	-	-	-	6-16 Floors Area less than 2,000 sq.m.
พื้นที่ 10,000-99,999 ตร.ม.		-	-	-	-	-	-	2	2	6,634	-	-	-	Area 2,000-9,999 sq.m.
เพื่อการพาณิชย์(ตึกแถว/อาคาร/ภัตตาคาร)		30	38	19,442	-	-	-	22	37	16,310	-	-	-	Commercial Building (Rowhouse/Building/Restaurants)
สูง 1-3 ชั้น		29	37	17,143	-	-	-	19	34	8,310	-	-	-	1-3 floors Area less than 2,000 sq.m.
พื้นที่ 2,000-9,999 ตร.ม.		1	1	2,299	-	-	-	3	3	8,000	-	-	-	Area 2,000-9,999 sq.m.
โรงแรม		6	35	10,043	-	-	-	87	609	136,454	1	1	1,307	Hotel
ต่ำกว่า 6 ชั้น		4	33	1,124	-	-	-	78	600	90,189	1	1	1,307	Lower Than 6 Floors Area less than 2,000 sq.m.
พื้นที่ 2,000-9,999 ตร.ม.		2	2	8,919	-	-	-	5	5	17,633	-	-	-	Area 2,000-9,999 sq.m.
พื้นที่มากกว่า 10,000 ตร.ม.		-	-	-	-	-	-	1	1	17,373	-	-	-	Area more than 10,000 sq.m.

ตาราง 1.1 จำนวนผู้ที่ได้รับอนุญาตให้ก่อสร้าง จำนวนสิ่งก่อสร้างและพื้นที่ของสิ่งก่อสร้างที่เป็นอาคารโรงงาน จำนวนตามชนิดของอาคาร เขตการปกครอง และจังหวัด(ต่อ)

TABLE 1.1 NUMBER OF PERMITS, NUMBER AND AREA OF BUILDING CONSTRUCTION BY TYPE OF BUILDING, AREA AND PROVINCE (Cont'd)

วัตถุประสงค์และชนิดของอาคาร	จังหวัด/	เขตเทศบาล Municipal Areas						นอกเขตเทศบาล Non-municipal Areas						Province/ Objective and Type of Building
		ก่อสร้างใหม่ New Construction		ต่อเติม/ดัดแปลง/Alteration, Alteration		ก่อสร้างใหม่ New Construction		ต่อเติม/ดัดแปลง/Alteration, Alteration		พื้นที่ก่อสร้าง (ตร.ม.) Construction Area (sq.m.)		Province/ Objective and Type of Building		
		จำนวนที่อนุญาต Permitted Number		พื้นที่ก่อสร้าง (ตร.ม.) Construction Area (sq.m.)		จำนวนที่อนุญาต Permitted Number		พื้นที่ก่อสร้าง (ตร.ม.) Construction Area (sq.m.)		จำนวนที่อนุญาต Permitted Number	พื้นที่ก่อสร้าง (ตร.ม.) Construction Area (sq.m.)			
		ราย Person	หลัง Unit	ราย Person	หลัง Unit	ราย Person	หลัง Unit	ราย Person	หลัง Unit					
สูง 6-16 ชั้น	พื้นที่ 2,000-9,999 ตร.ม.	-	-	-	-	3	3	11,259	-	-	-	6-16 Floors	Area 2,000-9,999 sq.m.	
เพื่อการอุตสาหกรรมและโรงงาน		4	4	19,577	-	-	8	9	40,170	-	-	-	Industrial and Factory Building	
เพื่อการศึกษา		3	3	3,036	1	1	897	6	18	3,597	-	-	Educational Building	
เพื่อการเกษตร		1	1	94	-	-	-	8	8	6,013	1	1	991	Agricultural Building
เพื่อประโยชน์อื่น ๆ เช่น อาคารเอนกประสงค์ อาคารจอดรถ		5	5	831	1	1	15	10	10	7,168	-	-	-	Others
เพื่ออยู่อาศัย	พังงา	141	165	30,288	-	-	-	297	409	88,356	-	-	-	Phangnga
บ้านเดี่ยว		140	164	30,055	-	-	-	266	370	44,470	-	-	-	Residential Building
ไม่		136	160	28,667	-	-	-	235	261	35,243	-	-	-	Detached House
คอนกรีต		1	3	159	-	-	-	9	9	1,200	-	-	-	Wood House
ครึ่งตึก ครึ่งไม้		134	156	28,448	-	-	-	224	250	33,297	-	-	-	Concrete House
บ้านแฝด		1	1	60	-	-	-	2	2	746	-	-	-	Wood and Brick House
บ้านแถว(ทาวน์เฮ้าส์)		1	1	145	-	-	-	9	14	2,043	-	-	-	TwinHouse
ตึกแถวพักอาศัย		-	-	-	-	-	-	12	37	1,601	-	-	-	Townhouse
เพื่อการพาณิชย์(ตึกแถว/อาคาร/ภัตตาคาร)		3	3	1,243	-	-	-	10	58	5,583	-	-	-	Rowhouse
สูง 1-3 ชั้น	พื้นที่น้อยกว่า 2,000 ตร.ม.	1	1	233	-	-	-	14	22	7,071	-	-	-	Commercial Building (Rowhouse/Building/Restaurants)
โรงแรม		1	1	233	-	-	-	14	22	7,071	-	-	-	1-3 floors
ต่ำกว่า 6 ชั้น	พื้นที่ 2,000-9,999 ตร.ม.	-	-	-	-	-	-	3	3	27,623	-	-	-	Hotel
พื้นที่มากกว่า 10,000 ตร.ม.		-	-	-	-	-	-	2	2	7,934	-	-	-	Lower Than 6 Floors
เพื่อการอุตสาหกรรมและโรงงาน		-	-	-	-	-	-	1	1	19,689	-	-	-	Area more than 10,000 sq.m.
เพื่อการศึกษา		-	-	-	-	-	-	1	1	5,333	-	-	-	Industrial and Factory Building
เพื่อการเกษตร		-	-	-	-	-	-	1	1	324	-	-	-	Educational Building
เพื่อประโยชน์อื่น ๆ เช่น อาคารเอนกประสงค์ อาคารจอดรถ		-	-	-	-	-	-	1	1	140	-	-	-	Agricultural Building
		-	-	-	-	-	-	11	11	3,395	-	-	-	Others

ตาราง 1.1 จำนวนผู้ที่ได้รับอนุญาตให้ก่อสร้าง จำนวนสิ่งก่อสร้างและพื้นที่ของสิ่งก่อสร้างที่เป็นอาคารโรงงาน จำนวนตามชนิดของอาคาร เขตการปกครอง และจังหวัด(ต่อ)

TABLE 1.1 NUMBER OF PERMITS, NUMBER AND AREA OF BUILDING CONSTRUCTION BY TYPE OF BUILDING, AREA AND PROVINCE (Cont'd)

จังหวัด/ วัตถุประสงค์และชนิดของอาคาร	เขตเทศบาล Municipal Areas						นอกเขตเทศบาล Non-municipal Areas						Province/ Objective and Type of Building
	ก่อสร้างใหม่ New Construction			ต่อเติม/ดัดแปลง/Alteration, Alteration			ก่อสร้างใหม่ New Construction			ต่อเติม/ดัดแปลง/Alteration, Alteration			
	จำนวนที่อนุญาต Permitted Number		พื้นที่ก่อสร้าง (ตร.ม.) Construction Area (sq.m.)	จำนวนที่อนุญาต Permitted Number		พื้นที่ก่อสร้าง (ตร.ม.) Construction Area (sq.m.)	จำนวนที่อนุญาต Permitted Number		พื้นที่ก่อสร้าง (ตร.ม.) Construction Area (sq.m.)	จำนวนที่อนุญาต Permitted Number		พื้นที่ก่อสร้าง (ตร.ม.) Construction Area (sq.m.)	
	ราย Person	หลัง Unit		ราย Person	หลัง Unit		ราย Person	หลัง Unit		ราย Person	หลัง Unit		
ภูเก็ต	1,528	3,777	1,380,755	16	32	19,784	658	1,626	348,758	2	2	288	Phuket
เพื่ออยู่อาศัย	1,286	3,340	702,314	9	23	6,212	612	1,551	286,807	2	2	288	Residential Building
บ้านเดี่ยว	908	1,541	238,600	7	21	5,369	443	825	125,495	2	2	288	Detached House
ไม้	14	15	1,401	-	-	-	-	-	-	-	-	-	Wood House
คอนกรีต	894	1,526	237,199	7	21	5,369	443	825	125,495	2	2	288	Concrete House
บ้านแฝด	29	265	40,997	-	-	-	2	73	9,968	-	-	-	TwinHouse
บ้านแถว(ทาว์นเฮาส์)	185	1,201	132,213	-	-	-	100	534	58,548	-	-	-	Townhouse
ตึกแถวพักอาศัย	105	256	72,532	-	-	-	38	82	16,683	-	-	-	Rowhouse
อาคารชุด	15	25	135,661	-	-	-	1	1	4,054	-	-	-	Condominium
ต่ำกว่า 6 ชั้น	3	6	10,245	-	-	-	-	-	-	-	-	-	Lower Than 6 Floors
พื้นที่น้อยกว่า 2,000 ตร.ม.	1	1	6,133	-	-	-	1	1	4,054	-	-	-	Area less than 2,000 sq.m.
สูง 6-16 ชั้น	2	6	8,481	-	-	-	-	-	-	-	-	-	6-16 Floors
พื้นที่น้อยกว่า 2,000 ตร.ม.	7	10	78,622	-	-	-	-	-	-	-	-	-	Area less than 2,000 sq.m.
พื้นที่มากกว่า 2,000 ตร.ม.	2	2	32,180	-	-	-	-	-	-	-	-	-	Area more than 2,000 sq.m.
อาคารอยู่อาศัยรวม(แฟลต/อพาร์ทเมนท์/หอพัก)	44	52	82,311	2	2	843	28	36	72,059	-	-	-	Residential (Flat/Apartment/Dormitory)
ต่ำกว่า 6 ชั้น	34	40	52,727	2	2	843	17	23	26,220	-	-	-	Lower Than 6 Floors
พื้นที่น้อยกว่า 2,000 ตร.ม.	5	5	14,416	-	-	-	7	7	26,935	-	-	-	Area less than 2,000 sq.m.
สูง 6-16 ชั้น	2	4	5,712	-	-	-	1	3	3,012	-	-	-	6-16 Floors
พื้นที่น้อยกว่า 2,000 ตร.ม.	3	3	9,456	-	-	-	3	3	15,892	-	-	-	Area less than 2,000 sq.m.
เพื่อการพาณิชย์(ตึกแถว/อาคาร/ภัตตาคาร)	135	257	459,165	5	7	6,206	14	26	21,433	-	-	-	Commercial Building (Rowhouse/Building/Restaurants)
สูง 1-3 ชั้น	108	229	94,670	1	3	148	13	25	19,593	-	-	-	1-3 floors
พื้นที่น้อยกว่า 2,000 ตร.ม.	21	22	96,264	1	1	5,914	-	-	-	-	-	-	Area less than 2,000 sq.m.
พื้นที่มากกว่า 2,000 ตร.ม.	2	2	262,933	-	-	-	-	-	-	-	-	-	Area more than 2,000 sq.m.
สูงกว่า 3 ชั้น	4	4	5,298	3	3	144	1	1	1,840	-	-	-	More than 3 floors
อาคารสำนักงาน	10	11	22,317	-	-	-	4	4	3,515	-	-	-	Office Building

ตาราง 1.1 จำนวนผู้ที่ได้รับอนุญาตให้ก่อสร้าง จำนวนสิ่งก่อสร้างและพื้นที่ของสิ่งก่อสร้างที่เป็นอาคารโรงงาน จำนวนตามชนิดของอาคาร เขตการปกครอง และจังหวัด(ต่อ)

TABLE 1.1 NUMBER OF PERMITS,NUMBER,AND AREA OF BUILDING CONSTRUCTION BY TYPE OF BUILDING,AREA AND PROVINCE(Cont'd)

วัตถุประสงค์และชนิดของอาคาร	จังหวัด/	เขตเทศบาล Municipal Areas						นอกเขตเทศบาล Non-municipal Areas						Province/ Objective and Type of Building	
		ก่อสร้างใหม่ New Construction			ต่อเติม/ดัดแปลง/Alteration,Alteration			ก่อสร้างใหม่ New Construction			ต่อเติม/ดัดแปลง/Alteration,Alteration				
		จำนวนที่อนุญาต Permitted Number		พื้นที่ก่อสร้าง (ตร.ม.) Construction Area (sq.m.)	จำนวนที่อนุญาต Permitted Number		พื้นที่ก่อสร้าง (ตร.ม.) Construction Area (sq.m.)	จำนวนที่อนุญาต Permitted Number		พื้นที่ก่อสร้าง (ตร.ม.) Construction Area (sq.m.)	จำนวนที่อนุญาต Permitted Number		พื้นที่ก่อสร้าง (ตร.ม.) Construction Area (sq.m.)		
		ราย Person	หลัง Unit		ราย Person	หลัง Unit		ราย Person	หลัง Unit		ราย Person	หลัง Unit			
ต่ำกว่า 6 ชั้น	พื้นที่น้อยกว่า 2,000 ตร.ม.	6	7	5,894	-	-	4	4	3,515	-	-	-	Lower Than 6 Floors	Area less than 2,000 sq.m.	
	พื้นที่ 2,000-9,999 ตร.ม.	4	4	16,423	-	-	-	-	-	-	-	-	-	Area 2,000-9,999 sq.m.	
โรงแรม		32	69	138,218	2	2	7,366	10	19	30,258	-	-	-	Hotel	
ต่ำกว่า 6 ชั้น	พื้นที่น้อยกว่า 2,000 ตร.ม.	12	44	21,278	-	-	-	5	14	10,909	-	-	-	Lower Than 6 Floors	Area less than 2,000 sq.m.
	พื้นที่ 2,000-9,999 ตร.ม.	9	13	48,490	-	-	-	3	3	8,771	-	-	-	Area 2,000-9,999 sq.m.	
	พื้นที่มากกว่า 10,000 ตร.ม.	1	1	12,959	-	-	-	-	-	-	-	-	-	Area more than 10,000 sq.m.	
สูง 6-16 ชั้น	พื้นที่ 2,000-9,999 ตร.ม.	10	11	55,491	2	2	7,366	2	2	10,578	-	-	-	6-16 Floors	Area 2,000-9,999 sq.m.
เพื่อการอุตสาหกรรมและโรงงาน		2	2	6,093	-	-	-	-	-	-	-	-	-	Industrial and Factory Building	
โรงไฟฟ้า/อาคารระบบพลังงานแสงอาทิตย์		1	1	936	-	-	-	-	-	-	-	-	-	Power House / Power Station / Solar energy Building	
อาคารระบบประปาและโรงกรองน้ำ		2	4	815	-	-	-	-	-	-	-	-	-	Water Supply and Filter Plant	
เพื่อการศึกษา		3	9	14,340	-	-	-	-	-	-	-	-	-	Educational Building	
เพื่ออาคารสาธารณสุข/โรงพยาบาล		-	-	-	-	-	-	3	3	1,562	-	-	-	Health/Hospital Building	
เพื่อการขนส่ง		1	1	90	-	-	-	-	-	-	-	-	-	Transportation Building	
เพื่อการเกษตร		1	1	3,544	-	-	-	-	-	-	-	-	-	Agricultural Building	
เพื่อการบันเทิง		3	3	2,664	-	-	-	-	-	-	-	-	-	Entertainment	
เพื่อประโยชน์อื่นๆ เช่น อาคารเอนกประสงค์ อาคารจอดรถ,อู่		52	79	30,259	-	-	-	15	23	5,183	-	-	-	Others	
เพื่ออยู่อาศัย	สุราษฎร์ธานี	1,859	4,750	676,729	8	8	1,173	477	1,029	161,815	2	2	160	Surat Thani	
บ้านเดี่ยว		1,794	4,553	595,466	5	5	225	436	965	110,656	2	2	160	Residential Building	
ไม้		1,351	2,074	248,122	5	5	225	371	522	79,120	2	2	160	Detached House	
คอนกรีต		23	27	1,796	-	-	-	25	25	1,838	-	-	-	Wood House	
ครึ่งตึก ครึ่งไม้		1,321	2,040	245,304	5	5	225	342	493	76,602	2	2	160	Concrete House	
บ้านแฝด		7	7	1,022	-	-	-	4	4	680	-	-	-	Wood and Brick House	
บ้านแถว(ทาวน์เฮ้าส์)		21	79	8,826	-	-	-	-	-	-	-	-	-	TwinHouse	
		259	1,540	157,693	-	-	-	42	292	15,792	-	-	-	Townhouse	

ตาราง 1.1 จำนวนผู้ที่ได้รับอนุญาตให้ก่อสร้าง จำนวนสิ่งก่อสร้างและพื้นที่ของสิ่งก่อสร้างที่เป็นอาคารโรงงาน จำนวนตามชนิดของอาคาร เขตการปกครอง และจังหวัด(ต่อ)

TABLE 1.1 NUMBER OF PERMITS,NUMBER,AND AREA OF BUILDING CONSTRUCTION BY TYPE OF BUILDING,AREA AND PROVINCE(Cont'd)

วัตถุประสงค์และชนิดของอาคาร	จังหวัด/	เขตเทศบาล Municipal Areas						นอกเขตเทศบาล Non-municipal Areas						Province/ Objective and Type of Building
		ก่อสร้างใหม่ New Construction		ต่อเติม/ดัดแปลง/Alteration,Alteration		ก่อสร้างใหม่ New Construction		ต่อเติม/ดัดแปลง/Alteration,Alteration		ก่อสร้างใหม่ New Construction		ต่อเติม/ดัดแปลง/Alteration,Alteration		
		จำนวนที่อยู่อาศัย Permitted Number		พื้นที่ก่อสร้าง (ตร.ม.) Construction Area (sq.m.)		จำนวนที่อยู่อาศัย Permitted Number		พื้นที่ก่อสร้าง (ตร.ม.) Construction Area (sq.m.)		จำนวนที่อยู่อาศัย Permitted Number		พื้นที่ก่อสร้าง (ตร.ม.) Construction Area (sq.m.)		
		ราย Person	หลัง Unit	ราย Person	หลัง Unit	ราย Person	หลัง Unit	ราย Person	หลัง Unit	ราย Person	หลัง Unit	ราย Person	หลัง Unit	
ตึกแถวพักอาศัย		151	839	107,358	-	-	23	151	15,744	-	-	-	-	Rowhouse
อาคารชุด		4	13	56,148	-	-	-	-	-	-	-	-	-	Condominium
ต่ำกว่า 6 ชั้น	พื้นที่น้อยกว่า 2,000 ตร.ม.	1	5	1,780	-	-	-	-	-	-	-	-	-	Lower Than 6 Floors Area less than 2,000 sq.m.
สูง 6-16 ชั้น	พื้นที่ 2,000-9,999 ตร.ม.	3	8	54,368	-	-	-	-	-	-	-	-	-	6-16 Floors Area 2,000-9,999 sq.m.
อาคารอยู่อาศัยรวม(แฟลต/อพาร์ทเมนท์/หอพัก)		8	8	17,319	-	-	-	-	-	-	-	-	-	Residential (Flat/Apartment/Dormitory)
ต่ำกว่า 6 ชั้น	พื้นที่น้อยกว่า 2,000 ตร.ม.	7	7	8,484	-	-	-	-	-	-	-	-	-	Lower Than 6 Floors Area less than 2,000 sq.m.
	พื้นที่ 2,000-9,999 ตร.ม.	1	1	8,835	-	-	-	-	-	-	-	-	-	Area 2,000-9,999 sq.m.
เพื่อการพาณิชย์(ตึกแถว/อาคาร/ภัตตาคาร)		32	97	16,085	-	-	8	19	5,401	-	-	-	-	Commercial Building (Rowhouse/Building/Restaurants)
สูง 1-3 ชั้น	พื้นที่น้อยกว่า 2,000 ตร.ม.	32	97	16,085	-	-	8	19	5,401	-	-	-	-	1-3 floors Area less than 2,000 sq.m.
อาคารสำนักงาน		6	6	12,806	1	1	1	1	847	-	-	-	-	Office Building
ต่ำกว่า 6 ชั้น	พื้นที่น้อยกว่า 2,000 ตร.ม.	4	4	3,580	1	1	1	1	847	-	-	-	-	Lower Than 6 Floors Area less than 2,000 sq.m.
	พื้นที่ 2,000-9,999 ตร.ม.	2	2	9,226	-	-	-	-	-	-	-	-	-	Area 2,000-9,999 sq.m.
โรงแรม		10	66	21,059	1	1	3	12	1,263	-	-	-	-	Hotel
ต่ำกว่า 6 ชั้น	พื้นที่น้อยกว่า 2,000 ตร.ม.	10	66	21,059	1	1	3	12	1,263	-	-	-	-	Lower Than 6 Floors Area less than 2,000 sq.m.
เพื่อการอุตสาหกรรมและโรงงาน		4	14	15,956	-	-	12	12	17,577	-	-	-	-	Industrial and Factory Building
เพื่อการบำบัดน้ำเสีย,ของเสีย		-	-	-	-	-	1	2	500	-	-	-	-	Sewerage Building
โรงไฟฟ้า/อาคารระบบพลังงานแสงอาทิตย์		-	-	-	-	-	1	1	633	-	-	-	-	Power House / Power Station / Solar energy Building
เพื่อการศึกษา		1	1	2,400	1	1	-	-	-	-	-	-	-	Educational Building
เพื่อการเกษตร		3	3	6,483	-	-	12	14	19,620	-	-	-	-	Agricultural Building
เพื่อการบันเทิง		2	2	1,537	-	-	-	-	-	-	-	-	-	Entertainment
เพื่อประโยชน์อื่น ๆ เช่น อาคารเอนกประสงค์ อาคารจอดรถ		7	8	4,937	-	-	3	3	5,318	-	-	-	-	Others
ระนอง		273	348	83,341	-	-	8	8	1,065	1	1	53	53	Ranong
เพื่ออยู่อาศัย		251	315	46,185	-	-	8	8	1,065	1	1	53	53	Residential Building
บ้านเดี่ยว		247	297	43,450	-	-	7	7	738	1	1	53	53	Detached House

ตาราง 1.1 จำนวนผู้ที่ได้รับอนุญาตให้ก่อสร้าง จำนวนสิ่งก่อสร้างและพื้นที่ของสิ่งก่อสร้างที่เป็นอาคารโรงงาน จำนวนตามชนิดของอาคาร เขตการปกครอง และจังหวัด(ต่อ)

TABLE 1.1 NUMBER OF PERMITS,NUMBER AND AREA OF BUILDING CONSTRUCTION BY TYPE OF BUILDING,AREA AND PROVINCE(Cont'd)

จังหวัด/ วัตถุประสงค์และชนิดของอาคาร	เขตเทศบาล Municipal Areas						นอกเขตเทศบาล Non-municipal Areas						Province/ Objective and Type of Building
	ก่อสร้างใหม่ New Construction		ต่อเติม/ดัดแปลง/Alteration		ก่อสร้างใหม่ New Construction		ต่อเติม/ดัดแปลง/Alteration		ก่อสร้างใหม่ New Construction		ต่อเติม/ดัดแปลง/Alteration		
	จำนวนที่อนุญาต Permitted Number		พื้นที่ก่อสร้าง (ตร.ม.) Construction Area (Sq.m.)		จำนวนที่อนุญาต Permitted Number		พื้นที่ก่อสร้าง (ตร.ม.) Construction Area (Sq.m.)		จำนวนที่อนุญาต Permitted Number		พื้นที่ก่อสร้าง (ตร.ม.) Construction Area (sq.m.)		
	ราย Person	หลัง Unit	ราย Person	หลัง Unit	ราย Person	หลัง Unit	ราย Person	หลัง Unit	ราย Person	หลัง Unit	ราย Person	หลัง Unit	
ไม้	1	1	105	-	-	-	-	-	-	-	-	-	Wood House
คอนกรีต	243	293	42,697	-	-	7	7	738	1	1	53	-	Concrete House
ครึ่งตึก ครึ่งไม้	3	3	648	-	-	-	-	-	-	-	-	-	Wood and Brick House
บ้านแถว(ทาวน์เฮ้าส์)	3	17	2,053	-	-	1	1	327	-	-	-	-	Townhouse
ตึกแถวพักอาศัย	1	1	682	-	-	-	-	-	-	-	-	-	Rowhouse
เพื่อการพาณิชย์(ตึกแถว/อาคาร/ภัตตาคาร)	12	23	17,855	-	-	-	-	-	-	-	-	-	Commercial Building (Rowhouse/Building/Restaurants)
สูง 1-3 ชั้น	10	21	3,606	-	-	-	-	-	-	-	-	-	1-3 floors
พื้นที่น้อยกว่า 2,000 ตร.ม.	2	2	14,249	-	-	-	-	-	-	-	-	-	Area less than 2,000 sq.m.
พื้นที่ 2,000-9,999 ตร.ม.	2	2	5,198	-	-	-	-	-	-	-	-	-	Area 2,000-9,999 sq.m.
อาคารสำนักงาน													Office Building
ต่ำกว่า 6 ชั้น	1	1	1,376	-	-	-	-	-	-	-	-	-	Lower Than 6 Floors
พื้นที่น้อยกว่า 2,000 ตร.ม.	1	1	3,822	-	-	-	-	-	-	-	-	-	Area less than 2,000 sq.m.
พื้นที่ 2,000-9,999 ตร.ม.	1	1	3,463	-	-	-	-	-	-	-	-	-	Area 2,000-9,999 sq.m.
โรงแรม													Hotel
ต่ำกว่า 6 ชั้น	1	1	3,463	-	-	-	-	-	-	-	-	-	Lower Than 6 Floors
พื้นที่ 2,000-9,999 ตร.ม.	2	2	8,855	-	-	-	-	-	-	-	-	-	Area 2,000-9,999 sq.m.
เพื่อการอุตสาหกรรมและโรงงาน													Industrial and Factory Building
เพื่อประโยชน์อื่น ๆ เช่น อาคารเอนกประสงค์ อาคารจอดรถ, อี	5	5	1,785	-	-	-	-	-	-	-	-	-	Others
ชุมพร													Chumphon
เพื่ออยู่อาศัย	777	1,495	300,704	1	1	23	612	851	3	7	1,977	3	Residential Building
บ้านเดี่ยว	665	1,310	159,367	1	1	23	550	729	2	6	124	2	Detached House
ไม้	563	696	103,386	1	1	23	501	525	2	6	124	2	Wood House
คอนกรีต	545	675	99,720	1	1	23	475	499	2	6	124	2	Concrete House
ครึ่งตึก ครึ่งไม้	9	11	1,515	-	-	-	9	9	-	-	-	-	Wood and Brick House
บ้านแฝด	9	10	2,151	-	-	-	17	17	-	-	-	-	Twinhouse
บ้านแถว(ทาวน์เฮ้าส์)	31	104	8,611	-	-	-	11	43	-	-	-	-	Townhouse
ตึกแถวพักอาศัย	68	506	39,104	-	-	-	37	159	-	-	-	-	Rowhouse

ตาราง 1.1 จำนวนผู้ที่ได้รับอนุญาตให้ก่อสร้าง จำนวนสิ่งก่อสร้างและพื้นที่ของสิ่งก่อสร้างที่มีอาคารโรงงาน จำนวนตามชนิดของอาคาร เขตการปกครอง และจังหวัด(ต่อ)

TABLE 1.1 NUMBER OF PERMITS, NUMBER AND AREA OF BUILDING CONSTRUCTION BY TYPE OF BUILDING, AREA AND PROVINCE (Cont'd)

จังหวัด/ วัตถุประสงค์และชนิดของอาคาร	เขตเทศบาล Municipal Areas										นอกเขตเทศบาล Non-municipal Areas										Province/ Objective and Type of Building
	ก่อสร้างใหม่ New Construction					ต่อเติมดัดแปลง Addition, Alteration					ก่อสร้างใหม่ New Construction					ต่อเติมดัดแปลง Addition, Alteration					
	จำนวนที่อนุญาต Permitted Number		พื้นที่ก่อสร้าง (ตร.ม.) Construction Area (sq.m.)			จำนวนที่อนุญาต Permitted Number		พื้นที่ก่อสร้าง (ตร.ม.) Construction Area (sq.m.)			จำนวนที่อนุญาต Permitted Number		พื้นที่ก่อสร้าง (ตร.ม.) Construction Area (sq.m.)			จำนวนที่อนุญาต Permitted Number		พื้นที่ก่อสร้าง (ตร.ม.) Construction Area (sq.m.)			
	ราย Person	หลัง Unit	Person	sq.m.	sq.m.	Person	Unit	Person	sq.m.	sq.m.	Person	Unit	Person	sq.m.	sq.m.	Person	Unit	Person	sq.m.	sq.m.	
สงขลา	5,274	7,592	1,768,956	32	37	13,124	2,631	2,959	428,112	6	6	1,689								Songkhla	
เพื่ออยู่อาศัย	5,031	7,253	1,470,466	16	21	5,293	2,564	2,874	333,241	3	3	159								Residential Building	
บ้านเดี่ยว	4,481	6,035	1,061,854	9	11	3,952	2,509	2,648	309,353	3	3	159								Detached House	
ไม้	22	22	1,753	-	-	-	113	113	7,431	-	-	-								Wood House	
คอนกรีต	4,425	5,952	1,050,042	4	4	499	2,348	2,487	295,934	3	3	159								Concrete House	
ครึ่งตึก ครึ่งไม้	34	61	10,059	5	7	3,453	48	48	5,988	-	-	-								Wood and Brick House	
บ้านแฝด	50	81	14,014	-	-	-	4	37	5,711	-	-	-								Twin House	
บ้านแถว(ทาวน์เฮ้าส์)	120	345	61,699	-	-	-	29	120	11,999	-	-	-								Townhouse	
ตึกแถวพักอาศัย	342	753	131,850	3	6	357	22	69	6,178	-	-	-								Rowhouse	
อาคารชุด	2	3	36,982	3	3	314	-	-	-	-	-	-								Condominium	
ต่ำกว่า 6 ชั้น	-	-	-	-	-	-	314	-	-	-	-	-								Lower Than 6 Floors	
สูง 6-16 ชั้น	1	2	7,220	-	-	-	-	-	-	-	-	-								6-16 Floors	
สูงกว่า 16 ชั้น	1	1	29,762	-	-	-	-	-	-	-	-	-								More than 16 floors	
อาคารอยู่อาศัยรวม(แฟลต/อพาร์ทเมนท์/หอพัก)	36	36	164,067	1	1	670	-	-	-	-	-	-								Residential (Flat/Apartment/Dormitory)	
ต่ำกว่า 6 ชั้น	16	16	20,907	1	1	670	-	-	-	-	-	-								Lower Than 6 Floors	
พื้นที่น้อยกว่า 2,000 ตร.ม.	5	5	26,097	-	-	-	-	-	-	-	-	-								Area 2,000-9,999 sq.m.	
สูง 6-16 ชั้น	1	1	1,494	-	-	-	-	-	-	-	-	-								6-16 Floors	
พื้นที่น้อยกว่า 2,000 ตร.ม.	12	12	46,811	-	-	-	-	-	-	-	-	-								Area less than 2,000 sq.m.	
พื้นที่ 2,000-9,999 ตร.ม.	2	2	68,758	-	-	-	-	-	-	-	-	-								Area 2,000-9,999 sq.m.	
สูงกว่า 16 ชั้น	171	243	182,869	5	5	1,084	32	36	38,732	-	-	-								More than 16 floors	
เพื่อการพาณิชย์(ตึกแถว/อาคาร/ภัตตาคาร)	153	225	106,995	5	5	1,084	28	32	14,342	-	-	-								Commercial Building (Rowhouse/Building/Restaurants)	
สูง 1-3 ชั้น	5	5	11,643	-	-	-	2	2	7,370	-	-	-								1-3 floors	
พื้นที่น้อยกว่า 2,000 ตร.ม.	-	-	-	-	-	-	1	1	15,250	-	-	-								Area less than 2,000 sq.m.	
พื้นที่ 2,000-9,999 ตร.ม.	3	3	5,140	-	-	-	1	1	1,770	-	-	-								Area more than 2,000 sq.m.	
พื้นที่มากกว่า 10,000 ตร.ม.	9	9	41,801	-	-	-	-	-	-	-	-	-								Area more than 10,000 sq.m.	
พื้นที่น้อยกว่า 2,000 ตร.ม.	-	-	-	-	-	-	-	-	-	-	-	-								Area less than 2,000 sq.m.	
พื้นที่ 2,000-9,999 ตร.ม.	-	-	-	-	-	-	-	-	-	-	-	-								Area 2,000-9,999 sq.m.	
พื้นที่มากกว่า 10,000 ตร.ม.	-	-	-	-	-	-	-	-	-	-	-	-								Area more than 10,000 sq.m.	
สูงกว่า 3 ชั้น	-	-	-	-	-	-	-	-	-	-	-	-								More than 3 floors	
พื้นที่น้อยกว่า 2,000 ตร.ม.	-	-	-	-	-	-	-	-	-	-	-	-								Area less than 2,000 sq.m.	
พื้นที่ 2,000-9,999 ตร.ม.	-	-	-	-	-	-	-	-	-	-	-	-								Area 2,000-9,999 sq.m.	

ตาราง 1.1 จำนวนผู้ที่ได้รับอนุญาตให้ก่อสร้าง จำนวนสิ่งก่อสร้างและพื้นที่ของสิ่งก่อสร้างที่เป็นอาคารโรงงาน จำนวนตามชนิดของอาคาร เขตการปกครอง และจังหวัด(ต่อ)

TABLE 1.1 NUMBER OF PERMITS,NUMBER,AND AREA OF BUILDING CONSTRUCTION BY TYPE OF BUILDING,AREA AND PROVINCE(Cont'd)

วัตถุประสงค์และชนิดของอาคาร	จังหวัด/	เขตเทศบาล Municipal Areas										นอกเขตเทศบาล Non-municipal Areas										Province/ Objective and Type of Building
		ก่อสร้างใหม่ New Construction					ต่อเติม/ดัดแปลง/Alteration					ก่อสร้างใหม่ New Construction					ต่อเติม/ดัดแปลง/Alteration					
		จำนวนที่อนุญาต Permitted Number		พื้นที่ก่อสร้าง (ตร.ม.) Construction Area (sq.m.)			จำนวนที่อนุญาต Permitted Number		พื้นที่ก่อสร้าง (ตร.ม.) Construction Area (sq.m.)			จำนวนที่อนุญาต Permitted Number		พื้นที่ก่อสร้าง (ตร.ม.) Construction Area (sq.m.)			จำนวนที่อนุญาต Permitted Number		พื้นที่ก่อสร้าง (ตร.ม.) Construction Area (sq.m.)			
		ราย Person	หลัง Unit	ราย Person	หลัง Unit	ตร.ม. sq.m.	ราย Person	หลัง Unit	ตร.ม. sq.m.	ราย Person	หลัง Unit	ตร.ม. sq.m.	ราย Person	หลัง Unit	ตร.ม. sq.m.	ราย Person	หลัง Unit	ตร.ม. sq.m.	ราย Person	หลัง Unit	ตร.ม. sq.m.	
		1	1	17,290	-	-	-	-	-	-	-	-	-	-	-	-	-	-	-	-	Area more than 10,000 sq.m.	
อาคารสำนักงาน		5	5	14,171	-	-	-	-	-	-	-	-	-	-	1	1	300	-	-	-	Office Building	
ต่ำกว่า 6 ชั้น	พื้นที่น้อยกว่า 2,000 ตร.ม.	4	4	4,805	-	-	-	-	-	-	-	-	-	-	1	1	300	-	-	-	Lower Than 6 Floors Area less than 2,000 sq.m.	
สูง 6-16 ชั้น	พื้นที่ 2,000-9,999 ตร.ม.	1	1	9,366	-	-	-	-	-	-	-	-	-	-	-	-	-	-	-	-	6-16 Floors Area 2,000-9,999 sq.m.	
โรงแรม		7	30	34,457	2	2	1,230	4	13	1,926	-	-	-	-	-	-	-	-	-	-	Hotel	
ต่ำกว่า 6 ชั้น	พื้นที่น้อยกว่า 2,000 ตร.ม.	3	26	3,009	2	2	1,230	4	13	1,926	-	-	-	-	-	-	-	-	-	-	Lower Than 6 Floors Area less than 2,000 sq.m.	
สูง 6-16 ชั้น	พื้นที่ 2,000-9,999 ตร.ม.	1	1	3,105	-	-	-	-	-	-	-	-	-	-	-	-	-	-	-	-	Area 2,000-9,999 sq.m.	
สูงกว่า 16 ชั้น	พื้นที่ 2,000-9,999 ตร.ม.	1	1	4,113	-	-	-	-	-	-	-	-	-	-	-	-	-	-	-	-	6-16 Floors Area 2,000-9,999 sq.m.	
สูงกว่า 16 ชั้น	พื้นที่ 2,000-9,999 ตร.ม.	1	1	5,374	-	-	-	-	-	-	-	-	-	-	-	-	-	-	-	-	More than 16 floors Area 2,000-9,999 sq.m.	
	พื้นที่มากกว่า 10,000 ตร.ม.	1	1	18,856	-	-	-	-	-	-	-	-	-	-	-	-	-	-	-	-	Area more than 10,000 sq.m.	
เพื่อการอุตสาหกรรมและโรงงาน		14	14	24,417	-	-	-	16	21	43,662	1	1	300	-	-	-	-	-	-	-	Industrial and Factory Building	
เพื่อการบำบัดน้ำเสีย,ของเสีย		1	1	1,364	-	-	-	-	-	-	-	-	-	-	-	-	-	-	-	-	Sewerage Building	
โรงไฟฟ้า/อาคารระบบพลังงานแสงอาทิตย์		1	1	92	-	-	-	1	1	5,200	-	-	-	-	-	-	-	-	-	-	Power House / Power Station / Solar energy Building	
เพื่อการศึกษา		6	6	7,794	7	7	5,075	2	2	2,148	-	-	-	-	-	-	-	-	-	-	Educational Building	
เพื่อการสาธารณสุข/โรงพยาบาล		-	-	-	1	1	196	-	-	-	-	-	-	-	-	-	-	-	-	-	Health/Hospital Building	
เพื่อการเกษตร		1	1	2,535	-	-	-	2	2	1,076	-	-	-	-	-	-	-	-	-	-	Agricultural Building	
เพื่อการบันเทิง		2	2	4,673	-	-	-	-	-	-	-	-	-	-	-	-	-	-	-	-	Entertainment	
เพื่อประโยชน์อื่นๆ เช่น อาคารเอนกประสงค์ อาคารจอดรถ		35	36	26,118	1	1	246	10	10	2,127	1	1	930	-	-	-	-	-	-	-	Others	
เพื่ออยู่อาศัย	สตูล	279	509	86,201	-	-	-	421	500	121,598	-	-	-	-	-	-	-	-	-	-	Residential Building	
บ้านเดี่ยว		265	477	78,928	-	-	-	398	467	66,546	-	-	-	-	-	-	-	-	-	-	Detached House	
ไม้		192	260	50,708	-	-	-	371	414	48,096	-	-	-	-	-	-	-	-	-	-	Wood House	
คอนกรีต		3	3	341	-	-	-	17	17	1,109	-	-	-	-	-	-	-	-	-	-	Concrete House	
ครึ่งตึก ครึ่งไม้		189	257	50,367	-	-	-	342	385	45,679	-	-	-	-	-	-	-	-	-	-	Wood and Brick House	
		-	-	-	-	-	-	12	12	1,308	-	-	-	-	-	-	-	-	-	-	Wood and Brick House	

ตาราง 1.1 จำนวนผู้ที่ได้รับอนุญาตให้ก่อสร้าง จำนวนสิ่งก่อสร้างและพื้นที่ของสิ่งก่อสร้างที่เป็นอาคารโรงงาน จำนวนตามชนิดของอาคาร เขตการปกครอง และจังหวัด(ต่อ)

TABLE 1.1 NUMBER OF PERMITS, NUMBER AND AREA OF BUILDING CONSTRUCTION BY TYPE OF BUILDING, AREA AND PROVINCE (Cont'd)

วัตถุประสงค์และชนิดของอาคาร	จังหวัด/	เขตเทศบาล Municipal Areas						นอกเขตเทศบาล Non-municipal Areas						Province/ Objective and Type of Building
		ก่อสร้างใหม่ New Construction		ต่อเติม/ดัดแปลง/Alteration, Alteration		ก่อสร้างใหม่ New Construction		ต่อเติม/ดัดแปลง/Alteration, Alteration		พื้นที่ก่อสร้าง (ตร.ม.) Construction Area (sq.m.)	จำนวนที่อนุญาต Permitted Number	พื้นที่ก่อสร้าง (ตร.ม.) Construction Area (sq.m.)		
		จำนวนที่อนุญาต Permitted Number	พื้นที่ก่อสร้าง (ตร.ม.) Construction Area (sq.m.)	จำนวนที่อนุญาต Permitted Number	พื้นที่ก่อสร้าง (ตร.ม.) Construction Area (sq.m.)	จำนวนที่อนุญาต Permitted Number	พื้นที่ก่อสร้าง (ตร.ม.) Construction Area (sq.m.)	จำนวนที่อนุญาต Permitted Number	พื้นที่ก่อสร้าง (ตร.ม.) Construction Area (sq.m.)					
		ราย	หลัง	Person	Unit	ราย	หลัง	Person	Unit	ราย	หลัง	Person	Unit	
บ้านแฝด		-	-	-	-	-	-	1	1	149	-	-	TwinHouse	
บ้านแถว(ทาวน์เฮ้าส์)		36	136	16,089	-	-	-	12	24	4,683	-	-	Townhouse	
ตึกแถวพักอาศัย		37	81	12,131	-	-	-	13	27	12,589	-	-	Rowhouse	
อาคารชุด		-	-	-	-	-	-	1	1	1,029	-	-	Condominium	
ต่ำกว่า 6 ชั้น	พื้นที่น้อยกว่า 2,000 ตร.ม.	-	-	-	-	-	-	1	1	1,029	-	-	Lower Than 6 Floors	
เพื่อการพาณิชย์(ตึกแถว/อาคาร/ภัตตาคาร)		7	16	3,428	-	-	-	9	9	5,438	-	-	Commercial Building (Rowhouse/Building/Restaurants)	
สูง 1-3 ชั้น	พื้นที่น้อยกว่า 2,000 ตร.ม.	7	16	3,428	-	-	-	8	8	2,942	-	-	1-3 floors	
	พื้นที่ 2,000-9,999 ตร.ม.	-	-	-	-	-	-	1	1	2,496	-	-	Area less than 2,000 sq.m.	
โรงแรม		4	13	2,833	-	-	-	2	12	398	-	-	Hotel	
ต่ำกว่า 6 ชั้น	พื้นที่น้อยกว่า 2,000 ตร.ม.	4	13	2,833	-	-	-	2	12	398	-	-	Lower Than 6 Floors	
เพื่อการอุตสาหกรรมและโรงงาน		-	-	-	-	-	-	3	3	40,877	-	-	Industrial and Factory Building	
เพื่อการศึกษา		-	-	-	-	-	-	1	1	543	-	-	Educational Building	
เพื่อการเกษตร		-	-	-	-	-	-	2	2	184	-	-	Agricultural Building	
เพื่อประโยชน์อื่นๆ เช่น อาคารอเนกประสงค์ อาคารจอดรถ, elli		3	3	1,012	-	-	-	6	6	7,612	-	-	Others	
ตั้ง		523	865	198,933	5	6	684	393	506	62,425	-	-	Trang	
เพื่ออยู่อาศัย		496	785	133,458	5	6	684	385	489	54,936	-	-	Residential Building	
บ้านเดี่ยว		313	356	53,006	1	1	194	355	364	40,258	-	-	Detached House	
ไม้		-	-	-	-	-	-	6	6	415	-	-	Wood House	
คอนกรีต		313	356	53,006	1	1	194	349	358	39,843	-	-	Concrete House	
ครึ่งตึก ครึ่งไม้		-	-	-	-	-	-	-	-	-	-	-	Wood and Brick House	
บ้านแฝด		10	13	2,798	-	-	-	-	-	-	-	-	Twinhouse	
บ้านแถว(ทาวน์เฮ้าส์)		54	130	16,621	2	3	154	21	69	7,036	-	-	Townhouse	
ตึกแถวพักอาศัย		110	277	37,306	2	2	336	9	56	7,642	-	-	Rowhouse	
อาคารชุด		2	2	7,512	-	-	-	-	-	-	-	-	Condominium	
ต่ำกว่า 6 ชั้น	พื้นที่ 2,000-9,999 ตร.ม.	1	1	3,756	-	-	-	-	-	-	-	-	Lower Than 6 Floors	
													Area 2,000-9,999 sq.m.	

ตาราง 1.1 จำนวนผู้ที่ได้รับอนุญาตให้ก่อสร้าง จำนวนสิ่งก่อสร้างและพื้นที่ของสิ่งก่อสร้างที่เป็นอาคารโรงงาน จำนวนตามชนิดของอาคาร เขตการปกครอง และจังหวัด(ต่อ)

TABLE 1.1 NUMBER OF PERMITS,NUMBER,AREA AND PROVINCE CONSTRUCTION BY TYPE OF BUILDING,AREA AND PROVINCE(Cont'd)

วัตถุประสงค์และชนิดของอาคาร	จังหวัด/	เขตเทศบาล Municipal Areas						นอกเขตเทศบาล Non-municipal Areas						Province/ Objective and Type of Building
		ก่อสร้างใหม่ New Construction			ต่อเติม/ดัดแปลง/Alteration,Alteration			ก่อสร้างใหม่ New Construction			ต่อเติม/ดัดแปลง/Alteration,Alteration			
		จำนวนที่อนุญาต Permitted Number		พื้นที่ก่อสร้าง (ตร.ม.) Construction Area (sq.m.)	จำนวนที่อนุญาต Permitted Number		พื้นที่ก่อสร้าง (ตร.ม.) Construction Area (sq.m.)	จำนวนที่อนุญาต Permitted Number		พื้นที่ก่อสร้าง (ตร.ม.) Construction Area (sq.m.)	จำนวนที่อนุญาต Permitted Number		พื้นที่ก่อสร้าง (ตร.ม.) Construction Area (sq.m.)	
		ราย Person	หลัง Unit		ราย Person	หลัง Unit		ราย Person	หลัง Unit		ราย Person	หลัง Unit		
สูง 6-16 ชั้น	พื้นที่ 2,000-9,999 ตร.ม.	1	1	3,756	-	-	-	-	-	-	-	6-16 Floors	Area 2,000-9,999 sq.m.	
อาคารอยู่อาศัยรวม(แฟลต/อพาร์ทเมนท์/หอพัก)		7	7	16,215	-	-	-	-	-	-	-	Residential (Flat/Apartment/Dormitory)		
ต่ำกว่า 6 ชั้น	พื้นที่น้อยกว่า 2,000 ตร.ม.	3	3	4,215	-	-	-	-	-	-	-	Lower Than 6 Floors	Area less than 2,000 sq.m.	
	พื้นที่ 2,000-9,999 ตร.ม.	4	4	12,000	-	-	-	-	-	-	-	Commercial Building (Rowhouse/Building/Restaurants)	Area 2,000-9,999 sq.m.	
เพื่อการพาณิชย์(ตึกแถว/อาคาร/ภัตตาคาร)		17	69	9,743	-	-	4	5	850	-	-	Commercial Building (Rowhouse/Building/Restaurants)		
สูง 1-3 ชั้น	พื้นที่น้อยกว่า 2,000 ตร.ม.	16	68	4,707	-	-	4	5	850	-	-	1-3 floors	Area less than 2,000 sq.m.	
	พื้นที่ 2,000-9,999 ตร.ม.	1	1	5,036	-	-	-	-	-	-	-	Hotel	Area 2,000-9,999 sq.m.	
โรงแรม		1	1	4,320	-	-	2	10	600	-	-	Hotel		
ต่ำกว่า 6 ชั้น	พื้นที่น้อยกว่า 2,000 ตร.ม.	-	-	-	-	-	2	10	600	-	-	Lower Than 6 Floors	Area less than 2,000 sq.m.	
สูง 6-16 ชั้น	พื้นที่ 2,000-9,999 ตร.ม.	1	1	4,320	-	-	-	-	-	-	-	6-16 Floors	Area 2,000-9,999 sq.m.	
เพื่อการอุตสาหกรรมและโรงงาน		1	1	12,100	-	-	-	-	-	-	-	Industrial and Factory Building		
เพื่อการศึกษา		2	2	24,720	-	-	1	1	6,011	-	-	Educational Building		
เพื่อการสาธารณสุข/โรงพยาบาล		2	2	12,773	-	-	-	-	-	-	-	Health/Hospital Building		
เพื่อประโยชน์อื่น ๆ เช่น อาคารอนุสาวรีย์ ศาลากลาง		4	5	1,819	-	-	1	1	28	-	-	Others		
พัสดุ		310	392	97,170	-	-	15	15	940	-	-	Phatthalung		
เพื่ออยู่อาศัย		294	376	64,535	-	-	15	15	940	-	-	Residential Building		
บ้านเดี่ยว		247	266	43,388	-	-	15	15	940	-	-	Detached House		
ไม้		23	23	3,096	-	-	1	1	42	-	-	Wood House		
คอนกรีต		224	243	40,292	-	-	14	14	898	-	-	Concrete House		
บ้านแฝด		1	2	280	-	-	-	-	-	-	-	TwinHouse		
บ้านแถว(ทาว์นเฮ้าส์)		19	78	10,161	-	-	-	-	-	-	-	Townhouse		
ตึกแถวพักอาศัย		27	30	10,706	-	-	-	-	-	-	-	Rowhouse		
เพื่อการพาณิชย์(ตึกแถว/อาคาร/ภัตตาคาร)		8	8	15,095	-	-	-	-	-	-	-	Commercial Building (Rowhouse/Building/Restaurants)		
สูง 1-3 ชั้น	พื้นที่น้อยกว่า 2,000 ตร.ม.	6	6	2,177	-	-	-	-	-	-	-	1-3 floors	Area less than 2,000 sq.m.	

ตาราง 1.1 จำนวนผู้ที่ได้รับอนุญาตให้ก่อสร้าง จำนวนสิ่งก่อสร้างและพื้นที่ของสิ่งก่อสร้างที่เป็นอาคารโรงงาน จำนวนตามชนิดของอาคาร เขตการปกครอง และจังหวัด(ต่อ)

TABLE 1.1 NUMBER OF PERMITS,NUMBER AND AREA OF BUILDING CONSTRUCTION BY TYPE OF BUILDING,AREA AND PROVINCE(Cont'd)

วัตถุประสงค์และชนิดของอาคาร	จังหวัด/	เขตเทศบาล Municipal Areas						นอกเขตเทศบาล Non-municipal Areas						Province/ Objective and Type of Building
		ก่อสร้างใหม่ New Construction		ต่อเติม/ดัดแปลง/Alteration,Alteration		ก่อสร้างใหม่ New Construction		ต่อเติม/ดัดแปลง/Alteration,Alteration		พื้นที่ก่อสร้าง (ตร.ม.) Construction Area (sq.m.)	พื้นที่ก่อสร้าง (ตร.ม.) Construction Area (sq.m.)			
		จำนวนที่อนุญาต Permitted Number	พื้นที่ก่อสร้าง (ตร.ม.) Construction Area (sq.m.)	จำนวนที่อนุญาต Permitted Number	พื้นที่ก่อสร้าง (ตร.ม.) Construction Area (sq.m.)	จำนวนที่อนุญาต Permitted Number	พื้นที่ก่อสร้าง (ตร.ม.) Construction Area (sq.m.)	จำนวนที่อนุญาต Permitted Number	พื้นที่ก่อสร้าง (ตร.ม.) Construction Area (sq.m.)					
		ราย หลัง Person Unit	ราย หลัง Person Unit	ราย หลัง Person Unit	ราย หลัง Person Unit	ราย หลัง Person Unit	ราย หลัง Person Unit	ราย หลัง Person Unit	ราย หลัง Person Unit					
โรงแรม	พื้นที่ 2,000-9,999 ตร.ม.	2	2	12,918	-	-	-	-	-	-	-	-	Area 2,000-9,999 sq.m.	
		3	3	10,074	-	-	-	-	-	-	-	-	Hotel	
		2	2	3,574	-	-	-	-	-	-	-	-	Lower Than 6 Floors Area less than 2,000 sq.m.	
		1	1	6,500	-	-	-	-	-	-	-	-	Area 2,000-9,999 sq.m.	
เพื่อการศึกษา	พื้นที่ 2,000-9,999 ตร.ม.	4	4	7,140	-	-	-	-	-	-	-	-	Educational Building	
		1	1	326	-	-	-	-	-	-	-	-	Others	
เพื่ออยู่อาศัย	ปัตตานี	352	473	85,381	2	2	1,052	532	380	77,714	-	-	-	Pattani
		332	452	78,026	-	-	-	486	356	51,917	-	-	-	Residential Building
		271	294	51,719	-	-	-	412	330	44,970	-	-	-	Detached House
		3	4	316	-	-	-	19	19	959	-	-	-	Wood House
		266	288	51,060	-	-	-	375	293	41,667	-	-	-	Concrete House
		2	2	343	-	-	-	18	18	2,344	-	-	-	Wood and Brick House
		2	3	328	-	-	-	3	3	394	-	-	-	TwinHouse
		43	102	21,115	-	-	-	62	21	6,138	-	-	-	Townhouse
		16	53	4,864	-	-	-	6	2	415	-	-	-	Rowhouse
		17	17	6,822	-	-	-	15	6	15,438	-	-	-	Commercial Building (Rowhouse/Building/Restaurants)
		16	16	3,410	-	-	-	14	5	3,136	-	-	-	1-3 floors Area less than 2,000 sq.m.
		1	1	3,412	-	-	-	-	-	-	-	-	-	Area 2,000-9,999 sq.m.
		โรงแรม	พื้นที่มากกว่า 10,000 ตร.ม.	-	-	-	-	-	-	1	1	12,302	-	-
-	-			-	-	-	-	6	6	1,219	-	-	-	Hotel
-	-			-	-	-	-	18	6	1,219	-	-	-	Lower Than 6 Floors Area less than 2,000 sq.m.
-	-			-	-	-	-	2	2	3,415	-	-	-	Industrial and Factory Building
เพื่อการศึกษา	พื้นที่น้อยกว่า 2,000 ตร.ม.	1	2	476	2	2	1,052	2	2	2,174	-	-	-	Educational Building
		2	2	57	-	-	-	8	8	3,551	-	-	-	Others

ตาราง 1.1 จำนวนผู้ที่ได้รับอนุญาตให้ก่อสร้าง จำนวนสิ่งก่อสร้างและพื้นที่ของสิ่งก่อสร้างที่เป็นอาคารโรงเรือน จำนวนตามชนิดของอาคาร เขตการปกครอง และจังหวัด(ต่อ)

TABLE 1.1 NUMBER OF PERMITS, NUMBER AND AREA OF BUILDING CONSTRUCTION BY TYPE OF BUILDING, AREA AND PROVINCE (Cont'd)

จังหวัด/ วัตถุประสงค์และชนิดของอาคาร	เขตเทศบาล Municipal Areas						นอกเขตเทศบาล Non-municipal Areas						Province/ Objective and Type of Building
	ก่อสร้างใหม่ New Construction			ต่อเติม/ดัดแปลง/Alteration, Addition, Alteration			ก่อสร้างใหม่ New Construction			ต่อเติม/ดัดแปลง/Alteration, Addition, Alteration			
	จำนวนที่อนุญาต Permitted Number		พื้นที่ก่อสร้าง (ตร.ม.) Construction Area (sq.m.)	จำนวนที่อนุญาต Permitted Number		พื้นที่ก่อสร้าง (ตร.ม.) Construction Area (sq.m.)	จำนวนที่อนุญาต Permitted Number		พื้นที่ก่อสร้าง (ตร.ม.) Construction Area (sq.m.)	จำนวนที่อนุญาต Permitted Number		พื้นที่ก่อสร้าง (ตร.ม.) Construction Area (sq.m.)	
	ราย Person	หลัง Unit		ราย Person	หลัง Unit		ราย Person	หลัง Unit		ราย Person	หลัง Unit		
ดึกแถวพักอาศัย	30	30	10,359	-	-	-	-	-	-	-	-	Rowhouse	
เพื่อการพาณิชย์(ตึกแถว/อาคาร/ภัตตาคาร)	2	14	1,488	-	-	-	-	-	-	-	-	Commercial Building (Rowhouse/Building/Restaurants)	
สูง 1-3 ชั้น	2	14	1,488	-	-	-	-	-	-	-	-	1-3 floors Area less than 2,000 sq.m.	

ตารางที่ 2 จำนวนผู้ได้รับอนุญาตให้ก่อสร้าง จำนวนสิ่งก่อสร้างและพื้นที่ก่อสร้างของโครงการเรียง จำนวนตามชนิดของสิ่งก่อสร้าง เขตการปกครองภาคใต้

TABLE 2 NUMBER OF PERMITS, NUMBER AND AREA OF CIVIL ENGINEERING CONSTRUCTION BY TYPE OF CONSTRUCTION AND AREA : SOUTHERN REGION

ชนิดของสิ่งก่อสร้าง	เขตเทศบาล Municipal Areas						นอกเขตเทศบาล Non-municipal Areas						Type of Construction	
	ก่อสร้างใหม่ New Construction			ต่อเติม/เปลี่ยนแปลง/Alteration			ก่อสร้างใหม่ New Construction			ต่อเติม/เปลี่ยนแปลง/Alteration				
	จำนวนใบอนุญาต		ความยาว(ม.)	จำนวนใบอนุญาต		ความยาว(ม.)	จำนวนใบอนุญาต		ความยาว(ม.)	จำนวนใบอนุญาต		ความยาว(ม.)		
	Permitted Number	พื้นที่ก่อสร้าง (ตรม.)	Construction Area (sq.m.)	Permitted Number	พื้นที่ก่อสร้าง (ตรม.)	Construction Area (sq.m.)	Permitted Number	พื้นที่ก่อสร้าง (ตรม.)	Construction Area (sq.m.)	Permitted Number	พื้นที่ก่อสร้าง (ตรม.)	Construction Area (sq.m.)		
ราย	Person	Unit	ราย	Person	Unit	ราย	Person	Unit	ราย	Person	Unit	ราย	Person	Unit
รวม (ความยาว : เมตร)	92	106	18,799	-	-	-	107	114	32,253	1	1	350	Total (Length : Metres)	
รับ/กำแพง	38	41	10,022	-	-	-	16	20	6,682	1	1	350	Fence/Wall	
ถนน/ทางรถไฟ	8	8	1,704	-	-	-	20	23	16,806	-	-	-	Road	
สะพาน	6	6	307	-	-	-	4	4	211	-	-	-	Bridge	
เขื่อน/คันดิน	1	4	88	-	-	-	6	6	1,484	-	-	-	Dam	
ท่อ/ทางระบายน้ำ	13	18	4,547	-	-	-	45	45	6,272	-	-	-	Water Drain	
อื่น ๆ	26	29	2,131	-	-	-	16	16	798	-	-	-	Others	
รวม (พื้นที่ : ตารางเมตร)	295	328	74,749	2	2	216	161	187	262,047	1	1	1,348	Total (Area : Square metres)	
สระว่ายน้ำ	22	22	6,429	-	-	-	17	21	3,895	-	-	-	Swimming Pool	
ปั๊มน้ำมัน	6	6	14,671	-	-	-	7	7	16,007	1	1	1,348	Petrol Station	
ท่าเรือ	1	1	968	-	-	-	1	1	2,654	-	-	-	Harbour	
สนามกีฬา	2	2	2,927	-	-	-	2	2	1,086	-	-	-	Sport Ground	
ลานจอดรถ	20	29	21,790	-	-	-	20	21	10,755	-	-	-	Car Park	
ป้ายโฆษณา	47	59	5,040	-	-	-	14	24	1,256	-	-	-	Advertising Board	
อื่น ๆ	197	209	22,924	2	2	216	100	111	226,394	-	-	-	Others	

ตารางที่ 2.1 จำนวนผู้ได้รับอนุญาตให้ก่อสร้าง จำนวนสิ่งก่อสร้างและพื้นที่ก่อสร้างของสิ่งก่อสร้างที่มีใบอนุญาตโครงการและจังหวัด (ต่อ)

TABLE 2.1 NUMBER OF PERMITS, NUMBER AND AREA OF CIVIL ENGINEERING CONSTRUCTION BY TYPE OF CONSTRUCTION , AREA AND PROVINCE(Cont'd)

จังหวัด / ชนิดของสิ่งก่อสร้าง	เขตเทศบาล Municipal Areas						นอกเขตเทศบาล Non-municipal Areas						Province/ Type of Construction
	ก่อสร้างใหม่ New Construction		ต่อเติม/เปลี่ยนแปลง/Alteration		ก่อสร้างใหม่ New Construction		ต่อเติม/เปลี่ยนแปลง/Alteration		Permitted Number		Permitted Number		
	จำนวนที่อนุญาต Permitted Number ราย Person	ความยาว(ม.) Length (m.) พื้นที่ก่อสร้าง (ตรม.) Construction Area (sq.m.)	จำนวนที่อนุญาต Permitted Number ราย Person	ความยาว(ม.) Length (m.) พื้นที่ก่อสร้าง (ตรม.) Construction Area (sq.m.)	จำนวนที่อนุญาต Permitted Number ราย Person	ความยาว(ม.) Length (m.) พื้นที่ก่อสร้าง (ตรม.) Construction Area (sq.m.)	จำนวนที่อนุญาต Permitted Number ราย Person	ความยาว(ม.) Length (m.) พื้นที่ก่อสร้าง (ตรม.) Construction Area (sq.m.)	จำนวนที่อนุญาต Permitted Number ราย Person	ความยาว(ม.) Length (m.) พื้นที่ก่อสร้าง (ตรม.) Construction Area (sq.m.)	จำนวนที่อนุญาต Permitted Number ราย Person	ความยาว(ม.) Length (m.) พื้นที่ก่อสร้าง (ตรม.) Construction Area (sq.m.)	
นครศรีธรรมราช													
รวม (ความยาว : เมตร)	1	1	94	-	-	21	21	21	1,254	-	-	-	Total (Length : Metres)
รั้ว/กำแพง	1	1	94	-	-	-	-	-	-	-	-	-	Fence/Wall
ท่อ/ทางระบายน้ำ	-	-	-	-	-	21	21	21	1,254	-	-	-	Water Drain
อื่น ๆ	-	-	-	-	-	-	-	-	-	-	-	-	Others
รวม (พื้นที่ : ตารางเมตร)	17	18	5,897	-	-	10	10	10	3,375	-	-	-	Total (Area : Square metres)
บึงน้ำมัน	2	2	740	-	-	-	-	-	-	-	-	-	Petrol Station
สนามกีฬา	1	1	1,935	-	-	-	-	-	-	-	-	-	Sport Ground
ลานจอดรถ	2	2	2,346	-	-	-	-	-	-	-	-	-	Car Park
ป้ายโฆษณา	3	4	399	-	-	-	-	-	-	-	-	-	Advertising Board
อื่น ๆ	9	9	477	-	-	10	10	10	3,375	-	-	-	Others
กระบี่													
รวม (ความยาว : เมตร)	2	2	295	-	-	9	9	9	1,989	-	-	-	Total (Length : Metres)
รั้ว/กำแพง	-	-	-	-	-	3	3	3	490	-	-	-	Fence/Wall
สะพาน	-	-	-	-	-	1	1	1	72	-	-	-	Bridge
เขื่อน/คันดิน	-	-	-	-	-	2	2	2	1,315	-	-	-	Dam
ท่อ/ทางระบายน้ำ	1	1	24	-	-	-	-	-	-	-	-	-	Water Drain
อื่น ๆ	1	1	271	-	-	3	3	3	112	-	-	-	Others
รวม (พื้นที่ : ตารางเมตร)	34	34	6,306	-	-	38	40	40	14,801	-	-	-	Total (Area : Square metres)
สระว่ายน้ำ	1	1	212	-	-	5	5	5	1,467	-	-	-	Swimming Pool
บึงน้ำมัน	2	2	1,840	-	-	-	-	-	-	-	-	-	Petrol Station
ท่าเรือ	-	-	-	-	-	1	1	1	2,654	-	-	-	Harbour
สนามกีฬา	-	-	-	-	-	2	2	2	1,086	-	-	-	Sport Ground

ตารางที่ 2.1 จำนวนผู้ได้รับอนุญาตให้ก่อสร้าง จำนวนสิ่งก่อสร้างและพื้นที่ก่อสร้างของสิ่งก่อสร้างที่มีโครงการจ้าง จำนวนตามชนิดของสิ่งก่อสร้าง เขตการปกครองและจังหวัด (ต่อ)

TABLE 2.1 NUMBER OF PERMITS, NUMBER AND AREA OF CIVIL ENGINEERING CONSTRUCTION BY TYPE OF CONSTRUCTION , AREA AND PROVINCE(Cont'd)

จังหวัด / ชนิดของสิ่งก่อสร้าง	เขตเทศบาล Municipal Areas						นอกเขตเทศบาล Non-municipal Areas						Province/ Type of Construction	
	ก่อสร้างใหม่ New Construction		ต่อเติม/เปลี่ยนแปลง/Alteration		ก่อสร้างใหม่ New Construction		ต่อเติม/เปลี่ยนแปลง/Alteration		จำนวนที่อนุญาต Permitted Number		จำนวนที่อนุญาต Permitted Number			
	จำนวนที่อนุญาต Permitted Number	ความยาว(ม.) Length (m.)	พื้นที่ก่อสร้าง (ตรม.) Construction Area (sq.m.)	จำนวนที่อนุญาต Permitted Number	ความยาว(ม.) Length (m.)	พื้นที่ก่อสร้าง (ตรม.) Construction Area (sq.m.)	จำนวนที่อนุญาต Permitted Number	ความยาว(ม.) Length (m.)	พื้นที่ก่อสร้าง (ตรม.) Construction Area (sq.m.)	ราย Person	แห่ง Unit	ราย Person		แห่ง Unit
ลานจอดรถ	3	3	236	-	-	14	15	5,776	-	-	-	-	Car Park	
ป้ายโฆษณา	9	9	501	-	-	3	3	235	-	-	-	-	Advertising Board	
อื่น ๆ	19	19	3,517	-	-	13	14	3,583	-	-	-	-	Others	
รวม (ความยาว : เมตร)	-	-	-	-	-	2	2	340	-	-	-	-	Total (Length : Metres)	
ถนน/ทางรถไฟ	-	-	-	-	-	1	1	273	-	-	-	-	Road	
สะพาน	-	-	-	-	-	1	1	67	-	-	-	-	Bridge	
ภูเก็ต														
รวม (ความยาว : เมตร)	50	58	10,223	-	-	30	37	11,643	-	-	-	-	Total (Length : Metres)	
รั้ว/กำแพง	22	24	7,807	-	-	10	14	5,413	-	-	-	-	Fence/Wall	
ถนน/ทางรถไฟ	8	8	1,704	-	-	5	8	5,011	-	-	-	-	Road	
สะพาน	5	5	227	-	-	1	1	7	-	-	-	-	Bridge	
เขื่อน/คันดิน	1	4	88	-	-	4	4	169	-	-	-	-	Dam	
ท่อ/ทางระบายน้ำ	-	-	-	-	-	1	1	630	-	-	-	-	Water Drain	
อื่น ๆ	14	17	397	-	-	9	9	413	-	-	-	-	Others	
รวม (พื้นที่ : ตารางเมตร)	63	83	23,446	-	-	39	55	13,699	-	-	-	-	Total (Area : Square metres)	
สระว่ายน้ำ	14	14	5,207	-	-	11	15	1,275	-	-	-	-	Swimming Pool	
ปั๊มน้ำมัน	-	-	-	-	-	2	2	3,057	-	-	-	-	Petrol Station	
ท่าเรือ	1	1	968	-	-	-	-	-	-	-	-	-	Harbour	
ลานจอดรถ	10	19	14,125	-	-	2	2	4,870	-	-	-	-	Car Park	
ป้ายโฆษณา	13	20	1,589	-	-	7	17	739	-	-	-	-	Advertising Board	
อื่น ๆ	25	29	1,557	-	-	17	19	3,758	-	-	-	-	Others	

ตารางที่ 2.1 จำนวนผู้ได้รับอนุญาตให้ก่อสร้าง จำนวนสิ่งก่อสร้างและพื้นที่ก่อสร้างของสิ่งก่อสร้างที่มีใช้อาคารเรียน จำนวนตามชนิดของสิ่งก่อสร้าง เขตการปกครองและจังหวัด (ต่อ)

TABLE 2.1 NUMBER OF PERMITS, NUMBER AND AREA OF CIVIL ENGINEERING CONSTRUCTION BY TYPE OF CONSTRUCTION , AREA AND PROVINCE(Cont'd)

จังหวัด / ชนิดของสิ่งก่อสร้าง	เขตเทศบาล Municipal Areas						นอกเขตเทศบาล Non-municipal Areas						Province/ Type of Construction
	ก่อสร้างใหม่ New Construction		ต่อเติม/เปลี่ยนแปลง/Alteration		ก่อสร้างใหม่ New Construction		ต่อเติม/เปลี่ยนแปลง/Alteration		Permitted Number		Construction Area (sq.m.)		
	จำนวนที่อนุญาต Permitted Number	ความยาว(ม.) Length (m.)	พื้นที่ก่อสร้าง (ตรม.) Construction Area (sq.m.)	จำนวนที่อนุญาต Permitted Number	ความยาว(ม.) Length (m.)	พื้นที่ก่อสร้าง (ตรม.) Construction Area (sq.m.)	ราย Person	แห่ง Unit	ราย Person	แห่ง Unit	ราย Person	แห่ง Unit	
สุราษฎร์ธานี													
รวม (ความยาว : เมตร)	7	12	3,651	-	-	4	4	1,925	-	-	-	-	Total (Length : Metres)
รั้ว/กำแพง	6	6	651	-	-	2	2	736	-	-	-	-	Fence/Wall
ถนน/ทางรถไฟ	-	-	-	-	-	1	1	979	-	-	-	-	Road
ท่อ/ทางระบายน้ำ	1	6	3,000	-	-	1	1	210	-	-	-	-	Water Drain
รวม (พื้นที่ : ตารางเมตร)	71	76	15,726	-	-	35	36	9,074	-	-	-	-	Total (Area : Square metres)
สระว่ายน้ำ	7	7	1,010	-	-	-	-	-	-	-	-	-	Swimming Pool
ปั๊มน้ำมัน	1	1	6,957	-	-	2	2	3,535	-	-	-	-	Petrol Station
ป้ายโฆษณา	4	8	1,032	-	-	4	4	282	-	-	-	-	Advertising Board
อื่น ๆ	59	60	6,727	-	-	29	30	5,257	-	-	-	-	Others
ระนอง													
รวม (ความยาว : เมตร)	1	2	24	-	-	-	-	-	-	-	-	-	Total (Length : Metres)
รั้ว/กำแพง	1	2	24	-	-	-	-	-	-	-	-	-	Fence/Wall
รวม (พื้นที่ : ตารางเมตร)	15	15	631	-	-	-	-	-	-	-	-	-	Total (Area : Square metres)
ลานจอดรถ	3	3	236	-	-	-	-	-	-	-	-	-	Car Park
ป้ายโฆษณา	1	1	21	-	-	-	-	-	-	-	-	-	Advertising Board
อื่น ๆ	11	11	374	-	-	-	-	-	-	-	-	-	Others
ชุมพร													
รวม (ความยาว : เมตร)	6	6	1,205	-	-	9	9	4,553	-	-	-	-	Total (Length : Metres)
รั้ว/กำแพง	1	1	320	-	-	-	-	-	-	-	-	-	Fence/Wall
ถนน/ทางรถไฟ	-	-	-	-	-	4	4	3,270	-	-	-	-	Road
ท่อ/ทางระบายน้ำ	-	-	-	-	-	2	2	1,050	-	-	-	-	Water Drain
อื่น ๆ	5	5	885	-	-	3	3	233	-	-	-	-	Others

ตารางที่ 2.1 จำนวนผู้ได้รับอนุญาตให้ก่อสร้าง จำนวนสิ่งก่อสร้างและพื้นที่ก่อสร้างของสิ่งก่อสร้างที่มีใบอนุญาตโครงการและจังหวัด (ต่อ)

TABLE 2.1 NUMBER OF PERMITS, NUMBER AND AREA OF CIVIL ENGINEERING CONSTRUCTION BY TYPE OF CONSTRUCTION , AREA AND PROVINCE(Cont'd)

จังหวัด / ชนิดของสิ่งก่อสร้าง	เขตเทศบาล Municipal Areas						นอกเขตเทศบาล Non-municipal Areas						Province/ Type of Construction			
	ก่อสร้างใหม่ New Construction		ต่อเติม/เปลี่ยนแปลง/Alteration		ก่อสร้างใหม่ New Construction		ต่อเติม/เปลี่ยนแปลง/Alteration		Permitted Number		Permitted Number					
	จำนวนใบอนุญาต Permitted Number	ความยาว(ม.) Length (m.)	พื้นที่ก่อสร้าง (ตรม.) Construction Area (sq.m.)	จำนวนใบอนุญาต Permitted Number	ความยาว(ม.) Length (m.)	พื้นที่ก่อสร้าง (ตรม.) Construction Area (sq.m.)	จำนวนใบอนุญาต Permitted Number	ความยาว(ม.) Length (m.)	พื้นที่ก่อสร้าง (ตรม.) Construction Area (sq.m.)	ราย Person	แห่ง Unit	ราย Person		แห่ง Unit		
															Construction Area (sq.m.)	Construction Area (sq.m.)
รวม (พื้นที่ : ตารางเมตร)	3	3	176	-	-	-	-	-	-	-	-	-	-	-	-	Total (Area : Square metres)
ปายโอเอซิส	1	1	60	-	-	-	-	-	-	-	-	-	-	-	-	Advertising Board
อื่น ๆ	2	2	116	-	-	-	-	-	-	-	-	-	-	-	-	Others
สร้าง																
รวม (ความยาว : เมตร)	2	2	180	-	-	-	1	1	264	-	-	-	-	-	-	Total (Length : Metres)
รั้ว/กำแพง	1	1	80	-	-	-	-	-	-	-	-	-	-	-	-	Fence/Wall
ท่อ/ทางระบายน้ำ	-	-	-	-	-	-	1	1	264	-	-	-	-	-	-	Water Drain
อื่น ๆ	1	1	100	-	-	-	-	-	-	-	-	-	-	-	-	Others
รวม (พื้นที่ : ตารางเมตร)	9	9	906	-	-	-	1	1	4,436	-	-	-	-	-	-	Total (Area : Square metres)
อื่น ๆ	9	9	906	-	-	-	1	1	4,436	-	-	-	-	-	-	Others
พัสดุ																
รวม (ความยาว : เมตร)	2	2	108	-	-	-	-	-	-	-	-	-	-	-	-	Total (Length : Metres)
สะพาน	1	1	80	-	-	-	-	-	-	-	-	-	-	-	-	Bridge
อื่น ๆ	1	1	28	-	-	-	-	-	-	-	-	-	-	-	-	Others
รวม (พื้นที่ : ตารางเมตร)	6	6	1,060	-	-	-	-	-	-	-	-	-	-	-	-	Total (Area : Square metres)
ลานจอดรถ	1	1	514	-	-	-	-	-	-	-	-	-	-	-	-	Car Park
ปายโอเอซิส	2	2	480	-	-	-	-	-	-	-	-	-	-	-	-	Advertising Board
อื่น ๆ	3	3	66	-	-	-	-	-	-	-	-	-	-	-	-	Others
ปัตตานี																
รวม (ความยาว : เมตร)	-	-	-	-	-	-	1	1	65	-	-	-	-	-	-	Total (Length : Metres)
สะพาน	-	-	-	-	-	-	1	1	65	-	-	-	-	-	-	Bridge
รวม (พื้นที่ : ตารางเมตร)	-	-	-	-	-	-	2	2	92	-	-	-	-	-	-	Total (Area : Square metres)

ภาคผนวก
APPENDIX

ภาคผนวก ก

1. วิธีการเก็บรวบรวมข้อมูล

สำนักงานสถิติแห่งชาติ ได้ดำเนินการเก็บรวบรวมข้อมูลการก่อสร้างเป็นประจำทุกเดือน โดยขอความร่วมมือจากสำนักงานเขต และหน่วยราชการส่วนท้องถิ่นในจังหวัดต่าง ๆ ให้บันทึกข้อมูลลงในแบบสอบถามที่ได้จัดส่งไปให้ และเมื่อหน่วยงานดังกล่าว บันทึกข้อมูลเรียบร้อยแล้ว สำนักงานฯ ได้ขอให้ส่งแบบสอบถามคืนมายังสำนักงานสถิติแห่งชาติ และสำนักงานสถิติจังหวัด อย่างไรก็ตาม หากหน่วยงานใดยังไม่จัดส่งแบบสอบถามคืนในคาบเวลาที่กำหนด เจ้าหน้าที่ของสำนักงานสถิติแห่งชาติ จะออกไปติดตามรวบรวมแบบสอบถามดังกล่าว

ในปี 2557 สำนักงานสถิติแห่งชาติ ได้ส่งแบบสอบถามไปยังหน่วยงานที่รับผิดชอบในการควบคุมการก่อสร้างอาคารจำนวน 3,741 แห่ง เนื่องจากการเก็บรวบรวมข้อมูลจัดทำเป็นรายเดือน ดังนั้น หน่วยงานแต่ละแห่งจะต้องบันทึกแบบสอบถามและส่งคืนให้สำนักงานฯ รวม 12 ครั้ง รวมเป็นจำนวนแบบสอบถามทั้งสิ้น 44,892 แบบ แต่เมื่อสิ้นสุดระยะเวลาการเก็บรวบรวมข้อมูลแล้ว สำนักงานฯ ได้รับแบบสอบถามที่บันทึกข้อมูลและส่งกลับคืนมาจำนวน 44,624 แบบ หรือคิดเป็นร้อยละ 99.4 ของจำนวนแบบสอบถามทั้งสิ้น ซึ่งสามารถจำแนกจำนวนแบบสอบถามที่ได้รับ ดังนี้

จำนวนและร้อยละของแบบสอบถามที่ได้รับ จำแนกตามเขตการปกครองและภาค

ภาค	รวม		เขตเทศบาล		นอกเขตเทศบาล	
	แบบสอบถามทั้งสิ้น	แบบสอบถามที่ได้รับ	แบบสอบถามทั้งสิ้น	แบบสอบถามที่ได้รับ	แบบสอบถามทั้งสิ้น	แบบสอบถามที่ได้รับ
ทั่วราชอาณาจักร	44,892	44,624	21,624	21,361	23,268	23,263
	(100.0)	(99.4)	(100.0)	(98.8)	(100.0)	(100.0)
กรุงเทพมหานคร ^{1/}	600	600	600	600	-	-
	(100.0)	(100.0)	(100.0)	(100.0)	-	-
ปริมณฑล	3,804	3,804	1,188	1,188	2,616	2,616
	(100.0)	(100.0)	(100.0)	(100.0)	(100.0)	(100.0)
กลาง	12,792	12,792	5,268	5,268	7,524	7,524
	(100.0)	(100.0)	(100.0)	(100.0)	(100.0)	(100.0)
เหนือ	8,268	8,268	5,208	5,208	3,060	3,060
	(100.0)	(100.0)	(100.0)	(100.0)	(100.0)	(100.0)
ตะวันออกเฉียงเหนือ	12,204	11,936	6,180	5,917	6,024	6,019
	(100.0)	(97.8)	(100.0)	(95.7)	(100.0)	(99.9)
ใต้	7,224	7,224	3,180	3,180	4,044	4,044
	(100.0)	(100.0)	(100.0)	(100.0)	(100.0)	(100.0)

^{1/} รวมสำนักการโยธากรุงเทพมหานคร

2. การประมวลผลข้อมูล

แบบสอบถามที่บันทึกคำตอบ เรียบร้อยแล้ว สำนักงานสถิติจังหวัดจะตรวจสอบความถูกต้อง และบันทึกผ่านระบบ Web Application ของสำนักงานและแบบสอบถามจะถูกส่งมายังสำนักงานสถิติแห่งชาติ ในส่วนกลางเพื่อตรวจสอบความ ถูกต้อง ความแนบเนียนของข้อมูลอย่างละเอียด ซ้ำอีกครั้ง อย่างไรก็ตาม เพื่อให้ได้ ข้อมูลที่ถูกต้อง จึงได้ทำการบรรณาธิกรด้วยเครื่องคอมพิวเตอร์ เพื่อตรวจสอบและแก้ไขข้อมูลให้ถูกต้อง ครบถ้วนอีกครั้ง แล้วจึงทำการประมวลผลและนำเสนอผลในรูปตารางสถิติต่อไป

3. ข้อจำกัดของข้อมูล

การประมวลผลข้อมูลสถิติการก่อสร้างเป็นการรายงานผล ข้อมูลจากการได้รับอนุญาตให้ก่อสร้าง ซึ่งอาจจะยังไม่มี การดำเนินการก่อสร้างจริงก็ได้ นอกจากนี้ข้อมูลอาจมีความคลาดเคลื่อนอยู่บ้างด้วยหลาย สาเหตุ เช่น ไม่ได้รับข้อมูลจากหน่วยงานครบทุกแห่ง ความคลาดเคลื่อนที่เกิดจากการบันทึกข้อมูลหรือการลงรหัส เป็นต้น อย่างไรก็ตาม สำนักงานสถิติแห่งชาติ ได้พยายามขจัดความคลาดเคลื่อนให้เหลือน้อยที่สุด

ภาคผนวก ข คำนิยาม

แนวคิดและคำนิยาม

1. **ราชการส่วนท้องถิ่น** หมายถึง เทศบาล องค์การบริหารส่วนตำบล กรุงเทพมหานคร เมืองพัทยา และองค์การปกครองท้องถิ่นอื่นที่รัฐมนตรีประกาศกำหนดให้เป็นราชการส่วนท้องถิ่น ตามพระราชบัญญัติควบคุมอาคาร พ.ศ. 2522

2. **การก่อสร้างใหม่** หมายถึง การสร้างอาคารขึ้นใหม่ทั้งหมด ไม่ว่าจะเป็นการสร้างขึ้นแทนของเดิมหรือไม่ก็ตาม

3. **การต่อเติมหรือ ดัดแปลง** หมายถึง การเปลี่ยนแปลงต่อเติม เพิ่ม ลด หรือขยาย ซึ่งลักษณะขอบเขต แบบ รูปทรง สัดส่วน น้ำหนัก เนื้อที่ของโครงสร้างของอาคารหรือส่วนต่าง ๆ ของอาคารซึ่งได้ก่อสร้างไว้แล้วให้ผิดไปจากเดิม

4. **ประเภทของสิ่งก่อสร้าง** จำแนกเป็น 2 ประเภท คือ

4.1 สิ่งก่อสร้างที่เป็นอาคารโรงเรือน หมายถึง บ้าน ตึก ตึกแถว ห้องแถว คลังสินค้า สำนักงาน โรงแรม โรงพยาบาล ที่พักผู้โดยสารรถประจำทาง หรือสิ่งปลูกสร้างอย่างอื่นที่มีลักษณะคล้ายคลึงกัน

4.2 สิ่งก่อสร้างที่มีใช้อาคารโรงเรือน หมายถึง ถนน สะพาน รั้วหรือกำแพง อุโมงค์ ป้ายโฆษณา ท่อหรือทางระบายน้ำ เพื่อประโยชน์สาธารณะ อุโมงค์ คานเรือ เขื่อน ท่อน้ำหรือท่าจอดเรือ เป็นต้น

5. **ลักษณะของการก่อสร้าง** จำแนกเป็น 2 ลักษณะ คือ

5.1 การก่อสร้างใหม่ หมายถึง สิ่งก่อสร้างที่ได้รับอนุมัติให้ก่อสร้างขึ้นใหม่

5.2 การก่อสร้างที่ต่อเติมหรือดัดแปลง หมายถึง สิ่งก่อสร้างที่ได้รับอนุมัติให้ต่อเติมหรือดัดแปลง แก้ไขสิ่งก่อสร้างเดิม

6. **ชนิดของสิ่งก่อสร้าง** จำแนกออกเป็น

6.1 **เพื่ออยู่อาศัย** หมายถึง อาคารซึ่งโดยปกติบุคคลใ้อยู่อาศัยได้ทั้งกลางวันและกลางคืน ไม่ว่าจะอยู่อาศัยอย่างถาวรหรือชั่วคราว เป็นสิ่งก่อสร้างที่สร้างขึ้นเพื่ออยู่อาศัยอย่างเดียว หรือให้เช่า เช่น บ้านเดี่ยว/บ้านโดด บ้านแฝด /ทาวน์เฮาส์/บ้านแถวหรือห้องแถว ตึกแถวเพื่ออยู่อาศัย แฟลต /อพาร์ทเมนท์ อาคารพักอาศัยรวม อาคารชุด (Condominium) เป็นต้น

■ **บ้านเดี่ยว** หมายถึง ที่อยู่อาศัยที่มีขนาดและลักษณะของที่ดินกำหนดให้ต้องมีเนื้อที่ไม่น้อยกว่า 50 ตารางวา เมื่อทำการปลูกสร้างบ้านแล้วจะต้องมีพื้นที่เปิดโล่งเพียงพอที่จะทำช่องเปิดได้ (ในกรณีที่มีผู้ซื้อต้องการจะเจาะหน้าต่างเพิ่มหรือเปิดผนังด้านใดด้านหนึ่งใน ภายหลัง) ซึ่งเทศบาลผู้ติการก่อสร้างอาคารกำหนดให้ตัวบ้านจะต้องห่างจาก แนวเขตอย่างน้อยที่สุด 2 เมตร (หรือมีพื้นที่ปิดโล่งรอบตัวบ้านไม่น้อยกว่า 2 เมตร) และความกว้าง-ยาวของที่ดินไม่ควรจะแตกต่างกันมาจนเกินไป

■ **บ้านแฝด** หมายถึง อาคารที่ใช้เป็นที่อยู่อาศัยก่อสร้างติดต่อกันสองบ้าน มีผนังร่วมอาคารเป็นบ้าน มีที่ว่างระหว่างรั้วหรือแนวเขตที่ดินกับตัวอาคารด้านหน้า ด้านหลัง และด้านข้างของแต่ละบ้าน และมีทางเข้าออกของแต่ละบ้านแยกจากกันเป็นสัดส่วน

- **บ้านแถว** หมายถึง ห้องแถวหรือตึกแถวที่ใช้เป็นที่อยู่อาศัย ซึ่งมีที่ว่างด้านหน้าและด้านหลังระหว่างรั้วหรือแนวเขตที่ดินกับตัวอาคารแต่ละคูหา และมีความสูงไม่เกินสามชั้น
- **อาคารอยู่อาศัยรวม** หมายถึง อาคารหรือส่วนใดส่วนหนึ่งของอาคารที่ใช้เป็นที่อยู่อาศัยสำหรับหลายครอบครัว โดยแบ่งออกเป็นหน่วยแยกจากกันสำหรับแต่ละครอบครัว มีห้องน้ำ ห้องส้วม ทางเดินทางเข้าออก และทางขึ้นลง หรือลิฟต์ แยกจากกันหรือรวมกัน ต้องมีพื้นที่ภายในแต่ละหน่วยที่ใช้เพื่อการอยู่อาศัยไม่น้อยกว่า 20 ตารางเมตร (จากข้อบัญญัติกรุงเทพมหานคร เรื่องควบคุมอาคาร พ.ศ. 2522)
- **ตึกแถว** หมายถึง อาคารที่ก่อสร้างต่อเนื่องกันเป็นแถวยาวตั้งแต่สองคูหาขึ้นไป มีผนังแบ่งอาคารเป็นคูหาและประกอบด้วยวัสดุทนไฟเป็นส่วนใหญ่
- **อาคารชุด (Condominium)** หมายถึง อาคารที่บุคคลสามารถแบ่งถือกรรมสิทธิ์ออกเป็นส่วน ๆ โดยแต่ละส่วนประกอบด้วยกรรมสิทธิ์ในทรัพย์สินส่วนบุคคล และกรรมสิทธิ์ในทรัพย์สินส่วนกลาง ลักษณะส่วนใหญ่ ตัวอาคารจะเป็นตึกใช้วัสดุทนไฟ การอยู่อาศัยและการครอบครองสิทธิ์จะเป็นไปตาม พระราชบัญญัติอาคารชุด พ.ศ. 2522

6.2 เพื่อการพาณิชย์ หมายถึง อาคารที่ใช้เพื่อประโยชน์ในการพาณิชย์กรรมหรือบริการธุรกิจหรืออุตสาหกรรมที่ใช้เครื่องจักรที่มีกำลังการผลิต เทียบได้ไม่น้อยกว่า 5 แรงม้าและให้ความหมายรวมถึงอาคารอื่นใดที่ก่อสร้างห่างจากถนนหรือทางสาธารณะไม่เกิน 20 เมตร ซึ่งอาจใช้เป็นอาคารเพื่อประโยชน์ในการพาณิชย์กรรมได้

หรือเป็นสิ่งก่อสร้างที่สร้างขึ้นเพื่อใช้ในการดำเนินธุรกิจ เช่น ซื่อ ขาย แลกเปลี่ยนสินค้า รวมทั้งการซื้อ-ขายอสังหาริมทรัพย์ การรับจํานำ การประกันภัย กิจกรรมเกี่ยวกับการเงินและการธนาคาร รวมทั้งอาคารที่ใช้สำหรับการค้าเป็นหลักทั้งการค้าส่ง และค้าปลีก เช่น ตึกแถว ร้านค้า คลังสินค้า สำนักงาน ธนาคาร บริษัทประกันภัย รวมถึงอาคารจอดรถที่ก่อสร้างรวมอยู่กับอาคารพาณิชย์ (เช่น ห้างสรรพสินค้า) อาคารเพื่อการพาณิชย์จะใช้อาศัยด้วยหรือไม่ก็ได้

6.3 เพื่อการอุตสาหกรรม หมายถึง สิ่งก่อสร้างที่สร้างขึ้นเพื่อใช้ดำเนินการเกี่ยวกับการผลิตหรือประกอบสินค้าต่าง ๆ เช่น โรงงานผลิตรองเท้า ร้านตัดเสื้อผ้าโหล ร้านทำขนม ร้านทำประตูหน้าต่าง โรงกลึง โรงงานประกอบรถยนต์ อุต่อเรือ โกดังสินค้า ห้องทำงานในโรงงาน เป็นต้น โดยจะใช้อาศัยด้วยหรือไม่ก็ได้

6.4 เพื่อการศึกษา หมายถึง สิ่งก่อสร้างที่ใช้ในการดำเนินการโดยตรงเกี่ยวกับกิจการการเรียนการสอนหรือการศึกษา เช่น โรงเรียน มหาวิทยาลัย ห้องสมุด พิพิธภัณฑ์ หอศิลป์ เป็นต้น

6.5 เพื่อการสาธารณสุข หมายถึง สิ่งก่อสร้างที่ใช้ในการรักษาพยาบาล และการดูแลเฉพาะด้าน เช่น โรงพยาบาลสถานพักฟื้น สถานที่ดูแลผู้ป่วยและผู้สูงอายุ อาคาร เพื่อการบริการทางการแพทย์อื่น ๆ เป็นต้น

6.6 เพื่อการขนส่ง หมายถึง สิ่งก่อสร้างที่ใช้ในการขนส่ง เช่น สถานีขนส่งทางบก ทางรถไฟ และทางอากาศ ที่พักผู้โดยสารรถประจำทาง เป็นต้น

6.7 เพื่อการเกษตร หมายถึง สิ่งก่อสร้างที่ใช้สำหรับดำเนินการเกี่ยวกับการผลิตทางการเกษตร เช่น โรงเรือนเพาะชำ หรือเพาะเลี้ยงไม้ดอกไม้ประดับและพืชพันธุ์อื่น ๆ โรงเก็บเมล็ดพันธุ์ (ที่ไม่ใช่เพื่อการขาย) โรงเก็บธัญพืชขนาดเล็ก คอกปศุสัตว์ เป็นต้น

6.8 โรงแรมและภัตตาคาร หมายถึง สิ่งก่อสร้างที่สร้างขึ้นเพื่อใช้เป็นที่พักชั่วคราว หรือขายอาหารและเครื่องดื่มที่จัดเตรียมไว้พร้อมบริโภคได้ทันที เช่น โรงแรม เกส ต์เฮาส์ หอพัก ภัตตาคาร ร้านอาหาร เป็นต้น

6.9 เพื่อการบันเทิง หมายถึง สิ่งก่อสร้างที่สร้างขึ้นเพื่อการบันเทิงต่าง ๆ เช่น โรงภาพยนตร์ โรงมหรสพ โรงละคร ไนท์คลับ สถานสันทนาการ เป็นต้น

6.10 เพื่อประโยชน์อื่นๆ หมายถึง สิ่งก่อสร้างอื่นๆ นอกเหนือจากที่กล่าวข้างต้น เช่น อาคารเอนกประสงค์ อาคารจอดรถ ห้องน้ำ ห้องส้วม หอประชุม เป็นต้น

7. พื้นที่ก่อสร้าง หมายถึง พื้นที่ภายในอาคารที่จะก่อสร้างใหม่ หรือพื้นที่ต่อเติมหรือดัดแปลง เฉพาะส่วนที่เป็นพื้นของแต่ละชั้นรวมกัน

รายงานสำรวจการประมวลข้อมูลพื้นที่การก่อสร้าง
REPORT OF THE CONSTRUCTION AREA

1. รายงานการประมวลข้อมูลสถิติการก่อสร้าง พ.ศ. 2535
2. รายงานการประมวลข้อมูลสถิติการก่อสร้าง พ.ศ. 2536
3. รายงานการประมวลข้อมูลสถิติการก่อสร้าง พ.ศ. 2537
4. รายงานการประมวลข้อมูลสถิติการก่อสร้าง พ.ศ. 2538
5. รายงานการประมวลข้อมูลสถิติการก่อสร้าง พ.ศ. 2539
6. รายงานการประมวลข้อมูลสถิติการก่อสร้าง พ.ศ. 2540
7. รายงานการประมวลข้อมูลสถิติการก่อสร้าง พ.ศ. 2541
8. รายงานการประมวลข้อมูลสถิติการก่อสร้าง พ.ศ. 2542
9. รายงานการประมวลข้อมูลสถิติการก่อสร้าง พ.ศ. 2543
10. รายงานการประมวลข้อมูลสถิติการก่อสร้าง พ.ศ. 2544
11. รายงานการประมวลข้อมูลพื้นที่การก่อสร้าง พ.ศ. 2545 / REPORT OF THE 2002 CONSTRUCTION AREA
12. รายงานการประมวลข้อมูลพื้นที่การก่อสร้าง พ.ศ. 2546 / REPORT OF THE 2003 CONSTRUCTION AREA
13. การประมวลข้อมูลพื้นที่การก่อสร้าง พ.ศ. 2547 / THE 2004 CONSTRUCTION AREA
14. การประมวลข้อมูลพื้นที่การก่อสร้าง พ.ศ. 2548 / THE 2005 CONSTRUCTION AREA
15. การประมวลข้อมูลพื้นที่การก่อสร้าง พ.ศ. 2549 / THE 2006 CONSTRUCTION AREA
16. การประมวลข้อมูลพื้นที่การก่อสร้าง พ.ศ. 2550 / THE 2007 CONSTRUCTION AREA
17. การประมวลข้อมูลพื้นที่การก่อสร้าง พ.ศ. 2551 / THE 2008 CONSTRUCTION AREA
18. การประมวลข้อมูลพื้นที่การก่อสร้าง พ.ศ. 2552 / THE 2009 CONSTRUCTION AREA
19. การประมวลข้อมูลพื้นที่การก่อสร้าง พ.ศ. 2553 / THE 2010 CONSTRUCTION AREA
20. การประมวลข้อมูลพื้นที่การก่อสร้าง พ.ศ. 2554 / THE 2011 CONSTRUCTION AREA
21. การประมวลข้อมูลพื้นที่การก่อสร้าง พ.ศ. 2555 / THE 2012 CONSTRUCTION AREA
22. การประมวลข้อมูลพื้นที่การก่อสร้าง พ.ศ. 2556 / THE 2013 CONSTRUCTION AREA
23. การประมวลข้อมูลพื้นที่การก่อสร้าง พ.ศ. 2557 / THE 2014 CONSTRUCTION AREA