


สำมะโนอุตสาหกรรม พ.ศ.2550
จังหวัดนครนายก

THE 2007 INDUSTRIAL CENSUS
NAKHON NAYOK PROVINCE



E1005F5000000P08B1

สำนักงานสถิติจังหวัดนครนายก
NAKHON NAYOK PROVINCIAL STATISTICAL OFFICE



คำนำ

บทสรุปสำหรับผู้บริหาร

สารบัญตาราง

บทที่ 1 บทนำ

- * ความเป็นมา
- * วัตถุประสงค์
- * ขอบข่ายและคุ้มครอง
- * ระยะเวลาอ้างอิง
- * รายการข้อมูลที่เกี่ยวข้อง
- * ประโยชน์ของข้อมูล

บทที่ 2 สรุปข้อมูลที่สำคัญ

- * ข้อมูลทั่วไปของสถานประกอบการอุตสาหกรรมการผลิต
- * ข้อมูลสถิติที่สำคัญ จำแนกตามขนาดของสถานประกอบการและหมวดอุตสาหกรรม

สารบัญตารางสถิติ

- * ภาค 1 ข้อมูลทั่วไปของสถานประกอบการ
 - * ตอนที่ 1 จำแนกตามอำเภอ
 - * ตอนที่ 2 จำแนกตามขนาดของสถานประกอบการ
 - * ตอนที่ 3 จำแนกตามหมวดอุตสาหกรรม
- * ภาค 2 ข้อมูลการดำเนินงานกิจการของสถานประกอบการ
 - * ตอนที่ 1 จำแนกตามขนาดของสถานประกอบการ
 - * ตอนที่ 2 จำแนกตามหมวดอุตสาหกรรม

ภาคผนวก

- * ภาคผนวก ก ระเบียบวิธี
- * ภาคผนวก ข คำนิยาม

คณะผู้จัดทำ CD-ROM

หน่วยงานที่เผยแพร่

ตารางสถิติในรูปแบบ Format Excel

- * ภาค 1 ข้อมูลทั่วไปของสถานประกอบการ
 - * ตอนที่ 1 จำแนกตามอำเภอ
 - * ตอนที่ 2 จำแนกตามขนาดของสถานประกอบการ
 - * ตอนที่ 3 จำแนกตามประเภทอุตสาหกรรม
- * ภาค 2 ข้อมูลการดำเนินงานกิจการของสถานประกอบการ
 - * ตอนที่ 1 จำแนกตามขนาดของสถานประกอบการ
 - * ตอนที่ 2 จำแนกตามประเภทอุตสาหกรรม

หน่วยงานที่เผยแพร่

สำนักสถิติพยากรณ์
สำนักงานสถิติแห่งชาติ
ถนนหลานหลวง เขตป้อมปราบศัตรูพ่าย กทม. 10100
โทร. 0 2281 0333 ต่อ 1413
โทรสาร 0 2281 6438
ไปรษณีย์อิเล็กทรอนิกส์: binfopub@nso.go.th

หรือ

สำนักงานสถิติจังหวัดนครนายก
ศาลากลางจังหวัดนครนายก ชั้น 2
ถนนสุวรรณศรี อำเภอเมืองนครนายก จังหวัดนครนายก 26000
โทร. 0 3731 1259
โทรสาร 0 3731 1234
ไปรษณีย์อิเล็กทรอนิกส์: nknayok@nso.go.th

Distributed by

Statistical Forecasting Bureau,
National Statistical Office,
Larn Luang Rd., Bangkok 10100, THAILAND
Tel. +66 (0) 2281 0333 ext. 1413
Fax: +66 (0) 2281 6438
E-mail: binfopub@nso.go.th
<http://www.nso.go.th>

Or

Nakhon Nayok Provincial Statistical Office
Nakhon Nayok City Hall Changwat Nakhon Nayok 26000, THAILAND
Tel. +66 3731 1259
Fax +66 3731 1234
Email: nknayok@nso.go.th

ปีที่จัดพิมพ์

2552

Published

2009

ISBN 978-974-11-3014-6

คำนำ

ข้อมูลสถิติอุตสาหกรรมการผลิต เป็นข้อมูลที่มีความสำคัญสำหรับการกำหนดนโยบายและวางแผนพัฒนาด้านเศรษฐกิจ และอุตสาหกรรมทั้งในระดับประเทศและระดับจังหวัด สำนักงานสถิติแห่งชาติ ซึ่งเป็นหน่วยงานที่รับผิดชอบในการจัดเก็บข้อมูลทั้งทางด้านเศรษฐกิจและสังคมของประเทศ จำเป็นจะต้องจัดหาข้อมูลสถิติที่เกี่ยวข้อง เพื่อให้ประเทศมีข้อมูลสถิติพื้นฐานที่สำคัญ และเพื่อให้สอดคล้องกับข้อเสนอแนะขององค์การสหประชาชาติที่เสนอแนะให้จัดทำสำมะโนทุก 10 ปี จึงกำหนดให้มีการจัดทำสำมะโนอุตสาหกรรมขึ้น ซึ่งเป็นการจัดทำครั้งที่ 3 ของประเทศไทย เพื่อให้ทุกภาคสามารถนำข้อมูลไปใช้ประโยชน์ กล่าวคือภาครัฐใช้ในการวางแผน กำหนดนโยบาย และทิศทางการพัฒนาเศรษฐกิจด้านอุตสาหกรรมการผลิต ทั้งในระดับประเทศและระดับท้องถิ่น การจัดทำแผนส่งเสริมวิสาหกิจขนาดกลางและขนาดย่อม (SMEs) ใช้ในการจัดทำบัญชีประชาชาติ ใช้ประกอบการพิจารณาจัดโครงสร้างพื้นฐาน เพื่อสนับสนุนและส่งเสริมอุตสาหกรรมการผลิตของประเทศไทยได้อย่างมีประสิทธิภาพ สำหรับภาคเอกชนใช้เป็นเครื่องมือสำหรับผู้ประกอบการในการวางแผนธุรกิจ การตัดสินใจลงทุนขยายกิจการขยายสาขา การพิจารณาเปรียบเทียบกับกิจการอื่น ๆ การบริหารและควบคุมการดำเนินงานกิจการด้านต่าง ๆ ให้มีประสิทธิภาพยิ่งขึ้น และสุดท้ายภาคประชาชนใช้ในการพิจารณาประกอบการตัดสินใจเข้ามาลงทุน การศึกษาวิเคราะห์เชิงลึกเกี่ยวกับอุตสาหกรรมการผลิตที่อยู่ในความสนใจ และเรื่องที่เกี่ยวข้อง

ในการจัดทำสำมะโนอุตสาหกรรมครั้งนี้ ได้ดำเนินการเก็บรวบรวมข้อมูลเป็น 2 ขั้นตอนคือ ขั้นการเก็บรวบรวมข้อมูลพื้นฐานของสถานประกอบการทุกประเภท และขั้นการเก็บรวบรวมข้อมูลรายละเอียด ซึ่งจะเก็บรวบรวมรายละเอียดเฉพาะการประกอบอุตสาหกรรมการผลิต

รายงานฉบับนี้ เป็นรายงานผลการเก็บรวบรวมข้อมูลรายละเอียดเกี่ยวกับการประกอบกิจการของสถานประกอบการ ซึ่งดำเนินการเก็บรวบรวมข้อมูลระหว่างเดือนกรกฎาคม – กันยายน 2550 ข้อมูลที่นำเสนอเป็นข้อมูลของสถานประกอบการที่มีคนทำงานตั้งแต่ 1 คนขึ้นไป ที่ประกอบอุตสาหกรรมการผลิตที่ตั้งอยู่ในเขตเทศบาล และนอกเขตเทศบาลของ จังหวัดนครนายก

สำนักงานสถิติแห่งชาติ ขอขอบคุณผู้ประกอบการและผู้เกี่ยวข้องทุกฝ่ายที่ได้ให้ความร่วมมือในการให้ข้อมูล ซึ่งเป็นผลให้การปฏิบัติงานครั้งนี้สำเร็จลุล่วงไปด้วยดี

บทสรุปสำหรับผู้บริหาร

ปัจจุบันโครงสร้างการผลิตของประเทศไทย ได้เปลี่ยนแปลงจากระบบเศรษฐกิจแบบเกษตรกรรม มาเป็นระบบเศรษฐกิจแบบอุตสาหกรรมมากขึ้น นอกจากนี้จะมีอุตสาหกรรมใหม่ๆ เกิดขึ้นจำนวนมากแล้ว ลักษณะการประกอบอุตสาหกรรมขนาดเล็กและอุตสาหกรรมในครัวเรือนก็มีบทบาทต่อการเจริญเติบโตทางเศรษฐกิจโดยรวมของประเทศมากขึ้น สำนักงานสถิติแห่งชาติ ในฐานะเป็นหน่วยงานที่รับผิดชอบในการเก็บรวบรวมข้อมูลทั้งทางด้านเศรษฐกิจและสังคมของประเทศ จึงกำหนดให้มีการจัดทำสำมะโนอุตสาหกรรม พ.ศ.2550 ขึ้น ซึ่งนับเป็นครั้งที่ 3 ของประเทศไทย โดยครั้งแรกจัดทำในปี พ.ศ. 2507 และครั้งที่สองในปี พ.ศ. 2540

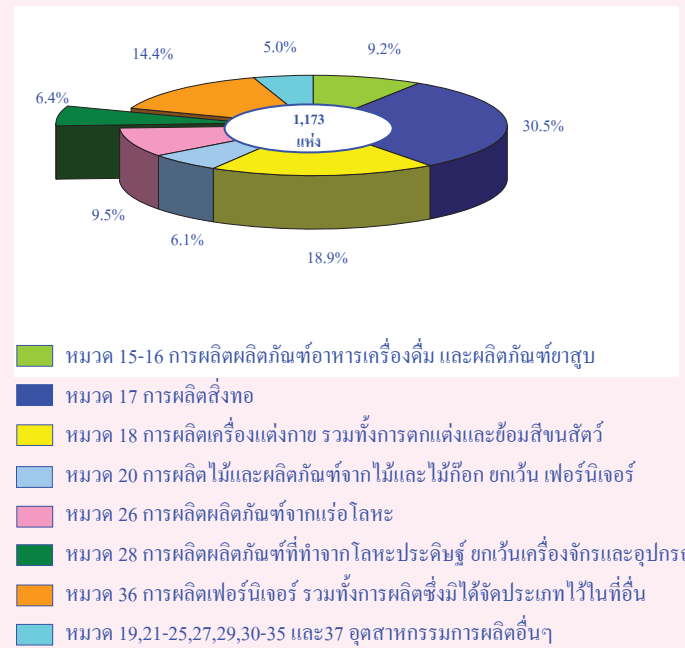
ในการจัดทำสำมะโนอุตสาหกรรมครั้งนี้ ได้ดำเนินการเก็บรวบรวมข้อมูลเป็น 2 ขั้นตอน คือ ขั้นการเก็บรวบรวมข้อมูลพื้นฐานของสถานประกอบการทุกประเภท และขั้นการเก็บรวบรวมข้อมูลรายละเอียด ซึ่งจะเก็บรวบรวมรายละเอียดเฉพาะการประกอบอุตสาหกรรมการผลิต

สำหรับรายงานผลสำมะโนอุตสาหกรรม พ.ศ. 2550 ฉบับนี้เป็นผลการเก็บรวบรวมข้อมูลรายละเอียดเกี่ยวกับการประกอบกิจการ ของสถานประกอบการในปี 2549 ซึ่งดำเนินการเก็บรวบรวมข้อมูลระหว่างเดือนกรกฎาคม - กันยายน พ.ศ. 2550 ข้อมูลที่นำเสนอเป็นข้อมูลของสถานประกอบการที่มีคนทำงานตั้งแต่ 1 คนขึ้นไป ที่ประกอบอุตสาหกรรมการผลิตที่ตั้งอยู่ในเขตเทศบาลและนอกเขตเทศบาลของจังหวัดนครนายก ซึ่งสรุปได้ ดังนี้

1. จำนวนสถานประกอบการ

จังหวัดนครนายก มีจำนวนสถานประกอบการทั้งสิ้น 1,173 แห่ง เมื่อพิจารณาประเภทตามอุตสาหกรรม พบว่าสถานประกอบการผลิตสิ่งทอ มีจำนวนมากที่สุด จำนวน 358 แห่ง คิดเป็นร้อยละ 30.5 ของสถานประกอบการทั้งสิ้น รองลงมา เป็นสถานประกอบการ การผลิต เครื่องแต่งกาย รวมทั้งการตกแต่งและซ่อมสีขนสัตว์ จำนวน 222 แห่ง คิดเป็นร้อยละ 18.9 และการผลิตเฟอร์นิเจอร์ รวมทั้งการผลิตซึ่งมิได้จัดไว้ในที่อื่น 169 แห่ง คิดเป็นร้อยละ 14.4 ตามลำดับ ส่วนสถานประกอบการที่เหลือประกอบอุตสาหกรรมประเภทอื่นๆ

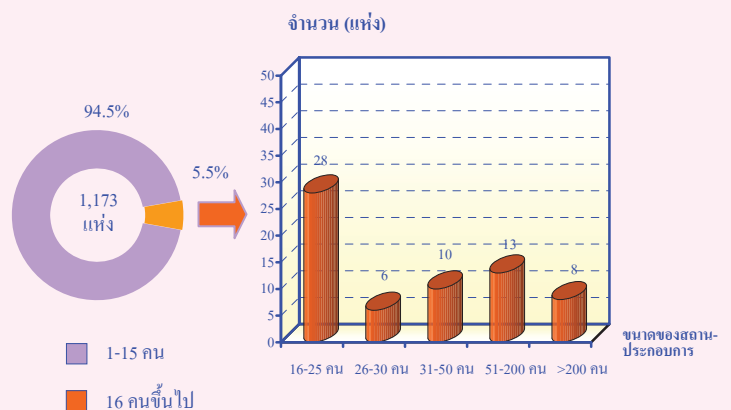
แผนภูมิ ก ร้อยละของสถานประกอบการอุตสาหกรรมการผลิต จำแนกตามหมวดอุตสาหกรรม



2. ขนาดของสถานประกอบการ

เมื่อพิจารณาขนาดของสถานประกอบการจำแนกตามจำนวนคนทำงาน พบว่า ส่วนใหญ่เป็นสถานประกอบการที่มีคนทำงาน 1-15 คน คิดเป็นร้อยละ 94.5 สำหรับสถานประกอบการที่มีคนทำงานตั้งแต่ 16 คนขึ้นไป คิดเป็นร้อยละ 5.5

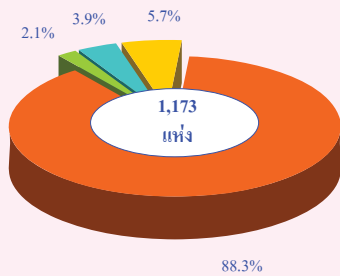
แผนภูมิ ข จำนวนสถานประกอบการอุตสาหกรรมการผลิตจำแนกตามขนาดของสถานประกอบการ (จำนวนคนทำงาน)



3. รูปแบบการจัดตั้งตามกฎหมาย

สำหรับรูปแบบการจัดตั้งตามกฎหมายของสถานประกอบการในจังหวัดนครนายก พบว่า ส่วนใหญ่มีรูปแบบการจัดตั้งตามกฎหมายเป็นส่วนบุคคล ร้อยละ 88.3 รองลงมา รูปแบบการจัดตั้งตามกฎหมายเป็นบริษัทจำกัด บริษัทจำกัด (มหาชน) ร้อยละ 3.9 และมีรูปแบบการจัดตั้งตามกฎหมายเป็นห้างหุ้นส่วนสามัญนิติบุคคล ห้างหุ้นส่วนจำกัด ร้อยละ 2.1 ตามลำดับ ส่วนที่มีรูปแบบการจัดตั้งเป็นส่วนราชการ รัฐวิสาหกิจ สหกรณ์ และอื่นๆ ร้อยละ 5.7

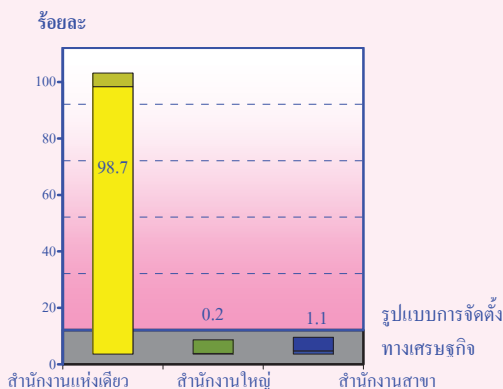
แผนภูมิ ค ร้อยละของสถานประกอบการอุตสาหกรรมการผลิต
จำแนกตามรูปแบบการจัดตั้งตามกฎหมาย



4. รูปแบบการจัดตั้งทางเศรษฐกิจ

เมื่อพิจารณารูปแบบการจัดตั้งทางเศรษฐกิจของสถานประกอบการ พบว่า ส่วนใหญ่มีรูปแบบการจัดตั้งทางเศรษฐกิจ เป็นสำนักงานแห่งเดียว ร้อยละ 98.7 เป็นสำนักงานสาขา ร้อยละ 1.1 และที่เป็นสำนักงานใหญ่ มีเพียง ร้อยละ 0.2

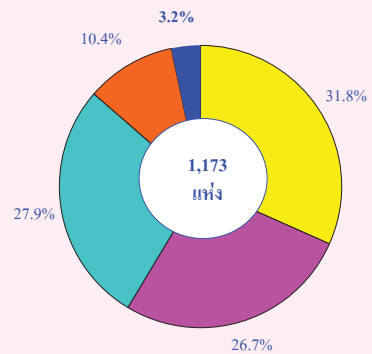
แผนภูมิ ง ร้อยละของสถานประกอบการอุตสาหกรรมการผลิต
จำแนกตามรูปแบบการจัดตั้งทางเศรษฐกิจ



5. ระยะเวลาในการดำเนินการ

เมื่อพิจารณาถึงระยะเวลาในการดำเนินการ พบว่า ส่วนใหญ่มีระแยะเวลาน้อยกว่า 5 ปี ร้อยละ 31.8 รองลงมา มีระยะเวลา 10-19 ปี ร้อยละ 27.9 ระยะเวลา 5-9 ปี ร้อยละ 26.7 ระยะเวลา 20-29 ปี ร้อยละ 10.4 สำหรับสถานประกอบการที่มีระยะเวลาในการดำเนินการตั้งแต่ 30 ปีขึ้นไป มีเพียงร้อยละ 3.2

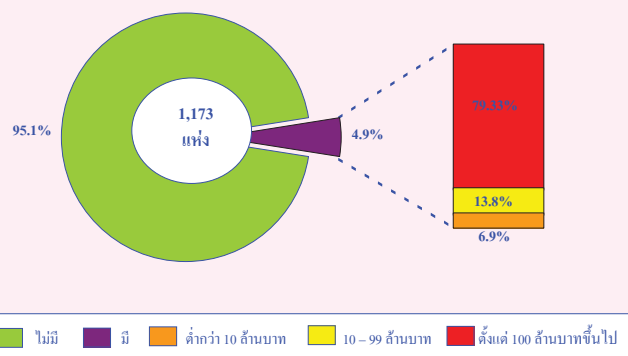
แผนภูมิ จ ร้อยละของสถานประกอบการอุตสาหกรรมการผลิต
จำแนกตามระยะเวลาในการดำเนินการ



6. ทุนจดทะเบียน

สำหรับทุนจดทะเบียนของสถานประกอบการ พบว่า ส่วนใหญ่ไม่มีทุนจดทะเบียน ร้อยละ 95.1 มีทุนจดทะเบียนเพียงร้อยละ 4.9 ส่วนใหญ่ทุนจดทะเบียนต่ำกว่า 10 ล้านบาท ร้อยละ 79.3 ทุนจดทะเบียน 10 - 99 ล้านบาท ร้อยละ 13.8 และทุนจดทะเบียนตั้งแต่ 100 ล้านบาทขึ้นไป ร้อยละ 6.9

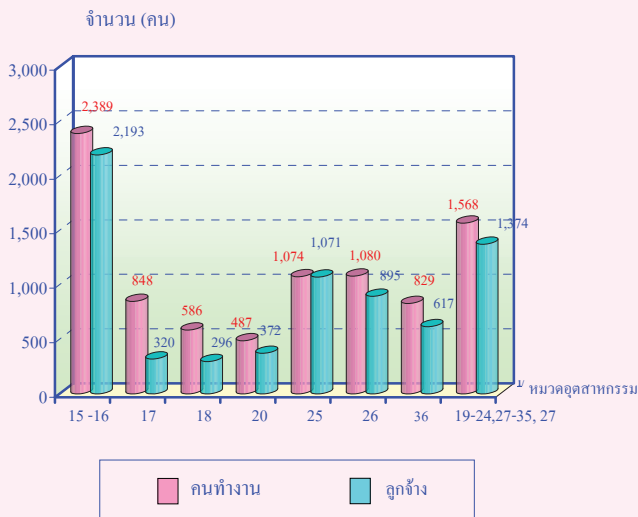
แผนภูมิ ฉ ร้อยละของสถานประกอบการอุตสาหกรรมการผลิต
จำแนกตามทุนจดทะเบียน



7. จำนวนคนทำงานและลูกจ้าง

จำนวนคนทำงานของสถานประกอบการทั้งหมด 8,861 คน และลูกจ้างทั้งหมด 7,138 คน อยู่ในสถานประกอบการการผลิตผลิตภัณฑ์อาหารและเครื่องดื่มมากที่สุด คิดเป็น ร้อยละ 27.0

แผนภูมิ ข จำนวนคนทำงานและลูกจ้าง ของสถานประกอบการ อุตสาหกรรมการผลิต จำแนกตามหมวดอุตสาหกรรม

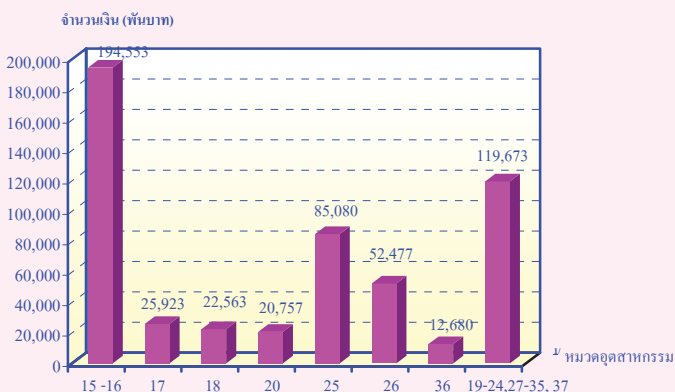


หมายเหตุ : คนทำงาน หมายถึง เจ้าของกิจการห้างหุ้นส่วน คนทำงาน โดยไม่ได้รับค่าจ้าง เงินเดือน และลูกจ้าง

8. ค่าตอบแทนแรงงาน

เมื่อพิจารณาค่าตอบแทนแรงงานทั้งหมดในจังหวัด นครนายก มีจำนวน 533,706 พันบาท เมื่อจำแนกตามหมวดอุตสาหกรรม พบว่า สถานประกอบการที่มีจำนวนคนทำงานมากจะมีค่าตอบแทนแรงงานสูงตามไปด้วย ซึ่งได้แก่ สถานประกอบการที่ผลิตผลิตภัณฑ์อาหารและเครื่องดื่ม มีจำนวนค่าตอบแทนแรงงานสูงสุดเนื่องจากมีคนทำงานมากที่สุด

แผนภูมิ ข ค่าตอบแทนแรงงาน จำแนกตามหมวดอุตสาหกรรม



9. มูลค่าผลผลิต ค่าใช้จ่ายชั้นกลางและมูลค่าเพิ่ม

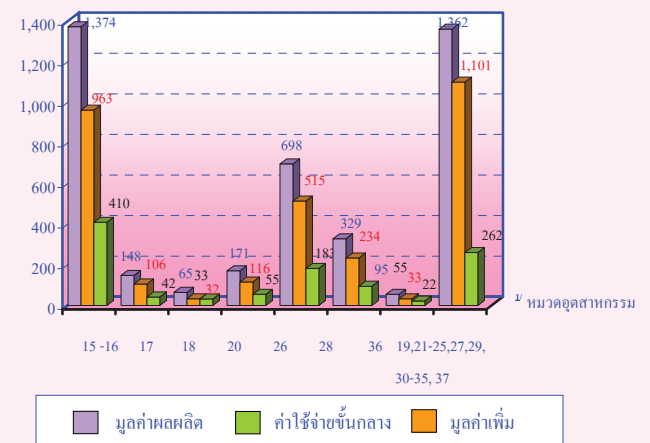
เมื่อพิจารณามูลค่าผลผลิตของสถานประกอบการทั้งหมดมีมูลค่า 4,202 ล้านบาท มีค่าใช้จ่ายชั้นกลาง 3,101 ล้านบาท และมีมูลค่าเพิ่ม 1,101 ล้านบาท เมื่อจำแนกตามหมวดอุตสาหกรรมพบที่ อุตสาหกรรมการผลิต ผลิตภัณฑ์อาหารและเครื่องดื่ม มีมูลค่าเพิ่มสูงที่สุด ประมาณ 410 ล้านบาท

ตาราง ก มูลค่าผลผลิต ค่าใช้จ่ายชั้นกลางและมูลค่าเพิ่มของ สถานประกอบการอุตสาหกรรมการผลิต จำแนกตาม หมวดอุตสาหกรรม

หมวดอุตสาหกรรม	จำนวนเงิน (พันบาท)		
	มูลค่าผลผลิต	ค่าใช้จ่ายชั้นกลาง	มูลค่าเพิ่ม
15	1,373,515.50	963,299.10	410,216.40
17	148,205.80	106,022.90	42,182.90
18	65,187.80	32,986.20	32,201.60
20	170,760.30	115,677.80	55,082.50
25	697,585.60	515,083.90	182,501.70
26	329,101.20	234,175.60	94,925.60
36	55,754.10	33,349.30	22,404.80
19-24,27-35,37	1,362,379.70	1,100,970.5	261,409.20

แผนภูมิ ค มูลค่าผลผลิต ค่าใช้จ่ายชั้นกลางและมูลค่าเพิ่มของสถานประกอบการ อุตสาหกรรมการผลิต จำแนกตามหมวดอุตสาหกรรม

จำนวนเงิน (ล้านบาท)



หมายเหตุ : 1/ หมวดอุตสาหกรรม

หมวด 15-16 การผลิตผลิตภัณฑ์อาหาร เครื่องดื่ม และผลิตภัณฑ์ยาสูบ

หมวด 17 การผลิตสิ่งทอ

หมวด 18 การผลิตเครื่องแต่งกาย รวมทั้งการตกแต่งและซ่อมสัขนสัตว์

หมวด 20 การผลิตไม้และผลิตภัณฑ์จากไม้ ไม้ก๊อก ขกเว้น เฟอร์นิเจอร์

หมวด 25 การผลิตผลิตภัณฑ์ยางและพลาสติก

หมวด 26 การผลิตผลิตภัณฑ์จากแร่ โลหะ

หมวด 36 การผลิตเฟอร์นิเจอร์ รวมทั้งการผลิตซึ่งมิได้จัดประเภทไว้ในที่อื่น

หมวด 19-24,27-35 และ 37 อุตสาหกรรมการผลิตอื่นๆ

10. สรุปและข้อเสนอแนะ

ผลการสำรวจสำมะโนอุตสาหกรรม พ.ศ. 2550 พบว่า จังหวัดนครนายกมีจำนวนสถานประกอบการอุตสาหกรรมการผลิตที่มีคนทำงานตั้งแต่ 1 คนขึ้นไปจำนวน 1,173 แห่ง ซึ่งส่วนใหญ่เป็นสถานประกอบการขนาดเล็กที่มีคนทำงาน 1-15 คน ถึงร้อยละ 94.5 อุตสาหกรรมที่สำคัญได้แก่ การผลิตสิ่งทอ การผลิตเครื่องแต่งกาย รวมทั้งการตกแต่งและซ่อมสีขนสัตว์ และการผลิตเฟอร์นิเจอร์ รวมทั้งการผลิตซึ่งมิได้จัดประเภทไว้ในที่อื่น

โดยมีสถานประกอบการด้านนี้ ร้อยละ 30.5 18.9 และ 14.4 ตามลำดับ ในปี 2549 มีคนทำงานในสถานประกอบการนี้รวมทั้งสิ้นประมาณ 8,861 คน ในจำนวนนี้เป็นลูกจ้างประมาณ 7,138 คน โดยได้รับค่าตอบแทนเฉลี่ยต่อคนต่อปีประมาณ 74,770 บาท และมีมูลค่าผลผลิตและค่าใช้จ่ายชั้นกลางประมาณ 4,202 ล้านบาท และ 3,101 ล้านบาท ด้านมูลค่าเพิ่มมีมูลค่าทั้งสิ้นประมาณ 1,101 ล้านบาท

.....

สารบัญตาราง

- ตาราง ก จำนวนและร้อยละของสถานประกอบการอุตสาหกรรมการผลิต จำแนกตามอำเภอ
- ตาราง ข จำนวนและร้อยละของสถานประกอบการอุตสาหกรรมการผลิต จำแนกตาม ลักษณะของสถานประกอบการ
- ตาราง ค จำนวนและร้อยละของสถานประกอบการอุตสาหกรรมการผลิต จำแนกตามหมวดอุตสาหกรรม
- ตาราง ง จำนวนและร้อยละของคนทำงาน ลูกจ้าง และค่าตอบแทนแรงงาน จำแนกตาม ขนาดของสถานประกอบการ และหมวดอุตสาหกรรม
- ตาราง จ มูลค่าผลผลิต และมูลค่าเพิ่มของสถานประกอบการอุตสาหกรรมการผลิต จำแนกตาม ขนาดของสถานประกอบการ และหมวดอุตสาหกรรม
- ตาราง ฉ มูลค่าผลผลิต และมูลค่าเพิ่มเฉลี่ยต่อสถานประกอบการ และต่อคนทำงาน จำแนกตาม ขนาดของสถานประกอบการ และหมวดอุตสาหกรรม

บทที่ 1

บทนำ

1.1 ความเป็นมา

สำนักงานสถิติแห่งชาติได้จัดทำสำมะโนอุตสาหกรรมขึ้นเป็นครั้งแรกใน ปี 2507 และครั้งที่ 2 ในปี 2540 โดยมีวัตถุประสงค์เพื่อเก็บรวบรวมข้อมูลเกี่ยวกับจำนวนและลักษณะที่สำคัญของสถานประกอบการอุตสาหกรรมการผลิตทุกขนาดทั่วประเทศเพื่อใช้ประกอบในการกำหนดนโยบายและวางแผนพัฒนาการลงทุนและปรับปรุงกิจการอุตสาหกรรมการผลิตทั้งในภาครัฐและเอกชน

ในปัจจุบันโครงสร้างการผลิตของประเทศได้เปลี่ยนแปลงจากระบบเศรษฐกิจแบบเกษตรกรรมมาเป็นระบบเศรษฐกิจ แบบอุตสาหกรรมมากขึ้น นอกจากนี้จะมีอุตสาหกรรมใหม่ ๆ เกิดขึ้นจำนวนมากแล้ว ลักษณะการประกอบอุตสาหกรรมขนาดเล็กและอุตสาหกรรมในครัวเรือนก็มีบทบาทต่อการเจริญเติบโตทางเศรษฐกิจโดยรวมของประเทศมากขึ้น ข้อมูลโครงสร้างพื้นฐานเกี่ยวกับการประกอบอุตสาหกรรมการผลิตจึงมีความสำคัญสำหรับการกำหนดนโยบายและวางแผนพัฒนาด้านเศรษฐกิจและอุตสาหกรรม ทั้งในระดับประเทศและระดับจังหวัดทำให้ความต้องการใช้ข้อมูลดังกล่าวเพิ่มมากขึ้น ทั้งในภาครัฐบาลและเอกชน

สำนักงานสถิติแห่งชาติซึ่งเป็นหน่วยงานที่รับผิดชอบในการจัดเก็บข้อมูลทั้งทางด้านเศรษฐกิจและสังคมของประเทศ จำเป็นจะต้องจัดหาข้อมูลสถิติที่เกี่ยวข้องในเรื่องนี้เพื่อให้สอดคล้องกับข้อเสนอแนะขององค์การสหประชาชาติ ที่เสนอแนะให้จัดทำสำมะโนทุก 10 ปี สำนักงานสถิติแห่งชาติ จึงกำหนดให้มีการจัดทำสำมะโนอุตสาหกรรม พ.ศ. 2550 ขึ้นซึ่งเป็นการจัดทำสำมะโนอุตสาหกรรม ครั้งที่ 3 ของประเทศไทย โดยกำหนดแผนเนินการเก็บรวบรวมข้อมูลเป็น 2 ขั้นตอน คือ ขั้นการเก็บรวบรวมข้อมูลพื้นฐานของสถานประกอบการทุกประเภท และขั้นการเก็บรวบรวมข้อมูลรายละเอียด ซึ่งจะเก็บรวบรวมรายละเอียดเฉพาะการประกอบอุตสาหกรรมการผลิต

1.2 วัตถุประสงค์

1.2.1 เพื่อเก็บรวบรวมข้อมูลที่สำคัญทางด้านอุตสาหกรรมการผลิต เช่น จำนวนสถานประกอบการประเภทอุตสาหกรรม จำนวนคนทำงาน ลูกจ้าง ค่าตอบแทนแรงงาน มูลค่าซื้อวัตถุดิบและวัสดุประกอบในการผลิตและค่าใช้จ่ายในการดำเนินงานของสถานประกอบการ มูลค่าขายผลผลิต และรายรับของสถานประกอบการ ผลิตภัณฑ์และวัตถุดิบคงเหลือ รวมทั้งมูลค่าสินทรัพย์ถาวรของสถานประกอบการเป็นต้น ข้อมูลเหล่านี้จะเป็นประโยชน์สำหรับภาครัฐใช้พิจารณาประกอบการกำหนดนโยบายเพื่อพัฒนาและส่งเสริมการลงทุนในภาคอุตสาหกรรมการผลิตของประเทศ

1.2.2 เพื่อใช้ในการจัดทำบัญชีประชาชาติ และสร้างตารางปัจจัยการผลิตและผลผลิตของประเทศ

1.3 ขอบข่ายและค้ำรวม

ขอบข่ายในการเก็บรวบรวมข้อมูล ได้แก่ สถานประกอบการที่ดำเนินกิจกรรมเกี่ยวกับการผลิตตามการจัดประเภทอุตสาหกรรมตามกิจกรรมทางเศรษฐกิจทุกประเภทตามมาตรฐานสากล (International Standard Industrial Classification of all Economic Activities : ISIC Rev.3.0)

ค้ำรวม สถานประกอบการอุตสาหกรรมการผลิตที่มีคนทำงานตั้งแต่ 1 คนขึ้นไปที่ตั้งอยู่ในเขตเทศบาล และนอกเขตเทศบาลของจังหวัดนครนายก

1.4 คาบเวลาอ้างอิง

ข้อมูลเกี่ยวกับจำนวนและลักษณะต่าง ๆ ของสถานประกอบการที่เก็บรวบรวมเป็นข้อมูลของสถานประกอบการที่ดำเนินกิจการในรอบ 12 เดือน (การดำเนินกิจการระหว่าง 1 มกราคม ถึง 31 ธันวาคม 2549)

1.5 รายการข้อมูลที่เก็บรวบรวม

1.5.1 ข้อมูลทั่วไปของสถานประกอบการ ได้แก่ ชื่อ ที่ตั้ง และสถานที่ติดต่อของสถานประกอบการ รูปแบบการจัดตั้งตามกฎหมาย รูปแบบการจัดตั้งทางเศรษฐกิจการมีต่างประเทศร่วมลงทุนหรือถือหุ้นเป็นต้น

1.5.2 คนทำงาน ลูกจ้างและค่าตอบแทนแรงงาน

1.5.3 ต้นทุนการผลิตและค่าใช้จ่ายของ สถานประกอบการ

1.5.4 ผลผลิตและรายรับของสถานประกอบการ

1.5.5 สินทรัพย์ถาวรของสถานประกอบการ

1.5.6 การวิจัย พัฒนา และห้องปฏิบัติการ

1.6 ประโยชน์ของข้อมูล

1.6.1 ใช้ในการวางแผน กำหนดนโยบาย และทิศทางการพัฒนาเศรษฐกิจด้านอุตสาหกรรม การผลิตทั้งในระดับประเทศและระดับท้องถิ่น การจัดทำแผนส่งเสริมวิสาหกิจขนาดกลางและขนาดย่อม (SMEs) ใช้ในการจัดทำบัญชีประชาชาติ ใช้ประกอบการพิจารณาจัดหาโครงสร้างพื้นฐาน เพื่อสนับสนุน และส่งเสริมอุตสาหกรรมการผลิตของประเทศได้อย่างมีประสิทธิภาพ

1.6.2 ใช้เป็นเครื่องมือสำหรับผู้ประกอบการในการวางแผนธุรกิจ การตัดสินใจลงทุนขยายกิจการ ขยายสาขา การพิจารณาเปรียบเทียบกับกิจการอื่น ๆ การบริหารและควบคุมการดำเนินกิจการด้านต่าง ๆ ให้มีประสิทธิภาพยิ่งขึ้น

1.6.3 ใช้ในการพิจารณาประกอบการตัดสินใจเข้ามาลงทุน การศึกษาวิเคราะห์เชิงลึกเกี่ยวกับอุตสาหกรรมการผลิตที่อยู่ในความสนใจและเรื่องที่เกี่ยวข้อง

บทที่ 2

สรุปข้อมูลที่สำคัญ

2.1 ข้อมูลทั่วไปของสถานประกอบการอุตสาหกรรมการผลิต

2.1.1 จำนวนสถานประกอบการ

จากการเก็บรวบรวมข้อมูลสถิติที่สำคัญทางด้านอุตสาหกรรมการผลิตของสถานประกอบการ ซึ่งจะเก็บรวบรวมรายละเอียดเฉพาะการประกอบอุตสาหกรรมการผลิตจังหวัดนครนายก พบว่ามีจำนวนสถานประกอบการทั้งสิ้น 1,173 แห่ง ซึ่งตั้งอยู่อำเภอเมืองนครนายกมากที่สุด จำนวน 449 แห่ง คิดเป็นร้อยละ 38.3 ของสถานประกอบการ รองลงมาตั้งอยู่อำเภอบ้านนา จำนวน 430 แห่ง คิดเป็น ร้อยละ 36.7 และอำเภอปากพลี 189 แห่ง คิดเป็นร้อยละ 16.1 ตามลำดับ

สำหรับอำเภอที่มีสถานประกอบการน้อยที่สุดคืออำเภอองครักษ์มีเพียง 105 แห่ง คิดเป็น ร้อยละ 8.9 ของสถานประกอบการทั้งสิ้น (ตาราง ก)

ตาราง ก จำนวนและร้อยละของสถานประกอบการอุตสาหกรรมการผลิต จำแนกตามอำเภอ

อำเภอ	จำนวน	ร้อยละ
รวม	1,173	100.0
เมืองนครนายก	449	38.3
ปากพลี	189	16.1
บ้านนา	430	36.7
องครักษ์	105	8.9

2.1.2 ขนาดของสถานประกอบการ

เมื่อพิจารณาขนาดของสถานประกอบการ จำแนกตามจำนวนคนทำงาน พบว่า ส่วนใหญ่เป็นสถานประกอบการที่มีจำนวนคนทำงาน 1 - 15 คน คิดเป็นร้อยละ 94.5 ของสถานประกอบการทั้งสิ้น รองลงมาเป็นสถานประกอบการที่มีจำนวนคนทำงานระหว่าง 16 - 25 คน คิดเป็นร้อยละ 2.4 ส่วนสถานประกอบการที่มีคนทำงาน 51 - 200 คน คิดเป็นร้อยละ 1.1 สำหรับสถานประกอบการที่มีขนาด 26-30 คน ขนาด 31-50 คน และขนาดมากกว่า 200 คน มีจำนวนที่ใกล้เคียงกัน คือ ร้อยละ 0.5 0.8 และ 0.7 (ตาราง ก)

2.1.3 รูปแบบการจัดตั้งตามกฎหมาย

สำหรับรูปแบบการจัดตั้งตามกฎหมายของสถานประกอบการ พบว่า ส่วนใหญ่ ร้อยละ 88.3 มีรูปแบบการจัดตั้งตามกฎหมายเป็นส่วนบุคคล รองลงมาเป็นรูปแบบอื่นๆ ร้อยละ 5.0 รูปแบบบริษัท จำกัด บริษัทจำกัด(มหาชน) ร้อยละ 3.9 ห้างหุ้นส่วนจำกัด ห้างหุ้นส่วนสามัญนิติบุคคล ร้อยละ 2.1 ตามลำดับ ส่วนที่มีรูปแบบการจัดตั้งเป็นส่วนราชการ รัฐวิสาหกิจมีเพียง ร้อยละ 0.7 (ตาราง ข)

2.1.4 รูปแบบการจัดตั้งทางเศรษฐกิจ

รูปแบบการจัดตั้งทางเศรษฐกิจของสถานประกอบการของจังหวัดนครนายก ส่วนใหญ่ ร้อยละ 98.7 มีรูปแบบการจัดตั้งทางเศรษฐกิจเป็นสำนักงานแห่งเดียว เป็นสำนักงานสาขา ร้อยละ 1.1 และที่เป็นสำนักงานใหญ่มีเพียง ร้อยละ 0.2

2.1.5 ระยะเวลาในการดำเนินการ

ระยะเวลาในการดำเนินการส่วนใหญ่มีระยเวลาน้อยกว่า 5 ปี ร้อยละ 31.8 รองลงมา 10 - 19 ปี ร้อยละ 27.9 ระยะเวลา 5 - 9 ปี ร้อยละ 26.7 ระยะเวลา 20 - 29 ปี ร้อยละ 10.4 สำหรับสถานประกอบการที่มีระยะเวลาในการดำเนินการตั้งแต่ 30 ปีขึ้นไปมีเพียง ร้อยละ 3.2

ตาราง ข จำนวนและร้อยละของสถานประกอบการอุตสาหกรรมการผลิต จำแนกตามลักษณะของสถาน-
ประกอบการ

ลักษณะของสถานประกอบการ	จำนวน	ร้อยละ
รวม	1,173	100.0
ขนาดของสถานประกอบการ		
1 – 15 คน	1,108	94.5
16 – 25 คน	28	2.4
26 – 30 คน	6	0.5
31 – 50 คน	10	0.8
51 – 200 คน	13	1.1
มากกว่า 200 คน	8	0.7
รูปแบบการจัดตั้งตามกฎหมาย		
ส่วนบุคคล	1,036	88.3
ห้างหุ้นส่วนจำกัด ห้างหุ้นส่วนสามัญนิติบุคคล	25	2.1
บริษัทจำกัด บริษัทจำกัด (มหาชน)	46	3.9
ส่วนราชการ รัฐวิสาหกิจ	8	0.7
สหกรณ์	-	-
อื่น ๆ	58	5.0
รูปแบบการจัดตั้งทางเศรษฐกิจ		
สำนักงานแห่งเดียว	1,158	98.7
สำนักงานใหญ่	2	0.2
สำนักงานสาขา	13	1.1
ระยะเวลาในการดำเนินงาน		
น้อยกว่า 5 ปี	373	31.8
5 – 9 ปี	313	26.7
10 – 19 ปี	327	27.9
20 – 29 ปี	122	10.4
ตั้งแต่ 30 ปีขึ้นไป	38	3.2

2.1.6 หมวดอุตสาหกรรม

เมื่อพิจารณาประเภทของหมวดอุตสาหกรรม พบว่า สถานประกอบการในจังหวัดนครนายก ประกอบการผลิตสิ่งทอมากที่สุด มีจำนวน 358 แห่ง คิดเป็นร้อยละ 30.5 รองลงมา คือ การผลิตเครื่องแต่งกายรวมทั้งการตกแต่งและย้อมสีขนสัตว์ จำนวน 222 แห่ง คิดเป็นร้อยละ 18.9 การผลิตเฟอร์นิเจอร์ รวมทั้งการผลิตซึ่งมิได้จัดประเภทไว้ในที่อื่น จำนวน 169 แห่ง คิดเป็นร้อยละ 14.4 การผลิตผลิตภัณฑ์จากแร่โลหะ จำนวน 112 แห่ง คิดเป็นร้อยละ 9.5 แห่ง และการผลิตผลิตภัณฑ์อาหารและเครื่องดื่ม จำนวน 109 แห่ง คิดเป็นร้อยละ 9.2 ตามลำดับ ส่วนสถานประกอบการที่เหลือประกอบอุตสาหกรรมประเภทอื่นๆ (ตาราง ก)

ตาราง ก จำนวนและร้อยละของสถานประกอบการอุตสาหกรรมการผลิต จำแนกตามหมวดอุตสาหกรรม

หมวดอุตสาหกรรม	จำนวน	ร้อยละ
รวม	1,173	100.0
การผลิตผลิตภัณฑ์อาหารและเครื่องดื่ม	109	9.2
การผลิตสิ่งทอ	358	30.5
การผลิตเครื่องแต่งกาย รวมทั้งการตกแต่งและย้อมสีขนสัตว์	222	18.9
การฟอกและตกแต่งหนังฟอก รวมทั้งการผลิตกระเป๋าเดินทาง กระเป๋าถือ อานม้า เครื่องเทียมลาก และรองเท้า	2	0.2
การผลิตไม้และผลิตภัณฑ์จากไม้และไม้ก๊อก ยกเว้น เฟอร์นิเจอร์ รวมทั้งการผลิตสิ่งของที่ทำจากฟางและวัสดุถักสานอื่นๆ	71	6.1
การผลิตกระดาษและผลิตภัณฑ์กระดาษ	1	0.1
การพิมพ์โฆษณา การพิมพ์ และการทำสำเนาสื่อบันทึก	10	0.8
การผลิตผลิตภัณฑ์จากไม้ ไม้ก๊อก ผลิตภัณฑ์ที่ได้จากการกลั่นน้ำมันปิโตรเลียม และเชื้อเพลิงปรมาณู	1	0.1
การผลิตเคมีภัณฑ์และผลิตภัณฑ์เคมี	11	0.9
การผลิตผลิตภัณฑ์ยางและพลาสติก	8	0.7
การผลิตผลิตภัณฑ์จากแร่โลหะ	112	9.5
การผลิตโลหะขั้นมูลฐาน	7	0.6
การผลิตผลิตภัณฑ์ที่ทำจากโลหะประดิษฐ์ ยกเว้นเครื่องจักรและอุปกรณ์	75	6.4
การผลิตเครื่องจักรและอุปกรณ์ ซึ่งมิได้จัดประเภทไว้ในที่อื่น	9	0.8
การผลิตอุปกรณ์ที่ใช้ในทางการแพทย์ การวัดความเที่ยง และอุปกรณ์ที่ใช้ในทางทัศนศาสตร์ นาฬิกา	2	0.2
การผลิตยานยนต์ รถพ่วงและรถกึ่งรถพ่วง	3	0.3
การผลิตเครื่องอุปกรณ์การขนส่งอื่นๆ	2	0.2
การผลิตเฟอร์นิเจอร์ รวมทั้งการผลิตซึ่งมิได้จัดประเภทไว้ในที่อื่น	169	14.4
การนำผลิตภัณฑ์เก่ามาผลิตเป็นวัตถุดิบใหม่	1	0.1

2.2 ข้อมูลสถิติที่สำคัญจำแนกตามขนาดของสถานประกอบการ และหมวดอุตสาหกรรม

2.2.1 คนทำงานและค่าตอบแทนแรงงาน

1) จำนวนคนทำงาน

เมื่อพิจารณาถึงจำนวนคนทำงาน จากตาราง ง แสดงให้เห็นว่าจังหวัดนครนายก มีคนทำงานอยู่ในสถานประกอบการทั้งสิ้น 8,861 คน โดยขนาดสถานประกอบการที่มีคนทำงานมากกว่า 200 คนมีจำนวนคนทำงานมากที่สุด คือ มีจำนวน 3,522 คน คิดเป็นร้อยละ 39.7 รองลงมาปฏิบัติงานอยู่ในสถานประกอบการที่มีจำนวนคนทำงานระหว่าง 1 - 15 คน จำนวน 2,817 คน คิดเป็นร้อยละ 31.8 และปฏิบัติงานอยู่ในสถานประกอบการที่มีจำนวนคนทำงาน ระหว่าง 51 - 200 คน จำนวน 1,436 คน คิดเป็นร้อยละ 16.2 และสถานประกอบการที่มีจำนวนคนทำงาน ระหว่าง 16-50 คน จำนวน 1,086 คน คิดเป็นร้อยละ 12.3 ตามลำดับ (ตาราง ง)

สำหรับคนทำงานที่ปฏิบัติงานอยู่ในกิจกรรมทางเศรษฐกิจประเภทต่างๆ นั้น พบว่า ส่วนใหญ่ปฏิบัติงานอยู่ในอุตสาหกรรมการผลิตผลิตภัณฑ์อาหารและเครื่องดื่ม จำนวน 2,390 คน คิดเป็นร้อยละ 27.0 รองลงมาเป็นคนทำงานที่ปฏิบัติงานอยู่ในการผลิตผลิตภัณฑ์จากแร่โลหะ มีจำนวน 1,080 คน คิดเป็นร้อยละ 12.2 และการผลิตผลิตภัณฑ์จากยางและพลาสติก จำนวน 1,074 คน คิดเป็นร้อยละ 12.1 ตามลำดับ สำหรับสถานประกอบการที่มีกิจกรรมการผลิตประเภทอื่นๆ นอกจากที่กล่าวข้างต้น มีสัดส่วนของคนทำงานต่ำกว่าร้อยละ 9.6 ของจำนวนคนทำงานทั้งสิ้น (ตาราง ง)

2) จำนวนลูกจ้าง

ด้านการจ้างลูกจ้างของสถานประกอบการ พบว่า มีจำนวนลูกจ้างที่ปฏิบัติงานอยู่ในสถานประกอบการจำนวนทั้งสิ้น 7,138 คน โดยส่วนใหญ่ปฏิบัติงานอยู่ในสถานประกอบการที่มีจำนวนคนทำงานมากกว่า 200 คน จำนวน 3,522 คน คิดเป็นร้อยละ 49.4

สำหรับการจ้างลูกจ้างในกิจกรรมทางเศรษฐกิจประเภทต่างๆ พบว่า มีจำนวนลูกจ้างที่ปฏิบัติงานอยู่ในอุตสาหกรรมการผลิตผลิตภัณฑ์อาหารและเครื่องดื่ม มากที่สุด จำนวน 2,193 คน คิดเป็นร้อยละ 30.7 รองลงมา คือ การผลิตผลิตภัณฑ์ยางและพลาสติก จำนวน 1,071 คน คิดเป็นร้อยละ 15.0 และการผลิตผลิตภัณฑ์จากแร่โลหะ จำนวน 895 คน คิดเป็นร้อยละ 12.5 ตามลำดับ (ตาราง ง)

3) ค่าตอบแทนแรงงาน

สำหรับค่าตอบแทนแรงงานของสถานประกอบการมีมูลค่าทั้งสิ้น 533,706 พันบาท เมื่อคิดเฉลี่ยต่อคนต่อปี เป็นเงิน 74,770 บาท เมื่อพิจารณาตามขนาดของสถานประกอบการ พบว่า จำนวนค่าตอบแทนแรงงานเฉลี่ยต่อคนต่อปี ในสถานประกอบการที่มีขนาดใหญ่ จะมีค่าตอบแทนแรงงานเฉลี่ยมากกว่าสถานประกอบการที่มีขนาดเล็ก (ตาราง ง)

ตาราง ง จำนวนและร้อยละของพนักงาน ลูกจ้าง และค่าตอบแทนแรงงาน จำแนกตามขนาดของ
สถานประกอบการและหมวดอุตสาหกรรม

ขนาดของสถานประกอบการ/ หมวดอุตสาหกรรม	จำนวน สถาน- ประกอบ การ	คนทำงาน		ลูกจ้าง		ค่าตอบแทนแรงงาน	
		จำนวน	ร้อยละ	จำนวน	ร้อยละ	มูลค่า (พันบาท)	เฉลี่ยต่อคนต่อปี (บาท)
รวม	1,173	8,861	100.0	7,138	100.0	533,706	74,769.7
ขนาดของสถานประกอบการ							
1 – 15 คน	1,108	2,817	31.8	1,159	16.2	52,154	44,999.1
16 – 25 คน	28	547	6.2	515	7.2	26,206	50,885.4
26 – 30 คน	6	169	1.9	151	2.1	8,324	55,125.8
31 – 50 คน	10	370	4.2	366	5.1	28,981	79,183.1
51 – 200 คน	13	1,436	16.2	1,425	20.0	114,756	80,530.5
มากกว่า 200 คน	8	3,522	39.7	3,522	49.4	303,286	86,111.9
หมวดอุตสาหกรรม							
การผลิตผลิตภัณฑ์อาหารและเครื่องดื่ม	109	2,389	27.0	2,193	30.7	194,553	88,715.3
การผลิตสิ่งทอ	358	848	9.6	320	4.5	25,923	81,010.3
การผลิตเครื่องแต่งกาย รวมทั้งการตกแต่งและ ซ่อมสีขนสัตว์	222	586	6.6	296	4.1	22,563	76,225.3
การฟอกและตกแต่งหนังฟอก รวมทั้งการผลิต กระเป๋าเดินทาง กระเป๋าถือ อานม้า เครื่องเทียมลาก และรองเท้า	2	13	0.1	7	...	D	D
การผลิตไม้และผลิตภัณฑ์จากไม้และไม้ก๊อก ยกเว้น เฟอร์นิเจอร์ รวมทั้งการผลิตสิ่งของที่ ทำจากฟางและวัสดุอีกสานอื่นๆ	71	487	5.5	372	5.2	20,757	55,798.1
การผลิตกระดาษและผลิตภัณฑ์กระดาษ	1	2	...	1	...	D	D
การพิมพ์โฆษณา การพิมพ์ และการทำสำเนา สื่อบันทึก	10	26	0.3	5	...	386	77,160
การผลิตผลิตภัณฑ์ถ่าน ไม้ก๊อก ผลิตภัณฑ์ที่ได้จาก การกลั่นน้ำมันปิโตรเลียมและเชื้อเพลิงปริมาณ	1	32	0.4	32	...	D	D
การผลิตเคมีภัณฑ์และผลิตภัณฑ์เคมี	11	238	2.7	224	3.1	14,509	64,774.1
การผลิตผลิตภัณฑ์ยางและพลาสติก	8	1,074	12.1	1,071	15.0	85,080	79,439.5
การผลิตผลิตภัณฑ์จากแร่โลหะ	112	1,080	12.2	895	12.5	52,477	58,634.0
การผลิตโลหะขั้นมูลฐาน	7	42	0.5	27	0.3	1,492	55,244.4
การผลิตผลิตภัณฑ์ที่ทำจากโลหะประดิษฐ์ ยกเว้นเครื่องจักรและอุปกรณ์	75	209	2.4	89	1.2	6,151	69,116.9
การผลิตเครื่องจักรและอุปกรณ์ ซึ่งมีได้จัด ประเภทไว้ในที่อื่น	9	15	0.2	4	...	264	66,000.0

ตาราง ง จำนวนและร้อยละของพนักงาน ลูกจ้าง และค่าตอบแทนแรงงาน จำแนกตามขนาดของ
สถานประกอบการและหมวดอุตสาหกรรม (ต่อ)

ขนาดของสถานประกอบการ/ หมวดอุตสาหกรรม	จำนวน สถาน- ประกอบ การ	คนทำงาน		ลูกจ้าง		ค่าตอบแทนแรงงาน	
		จำนวน	ร้อยละ	จำนวน	ร้อยละ	มูลค่า (พันบาท)	เฉลี่ยต่อคนต่อปี (บาท)
การผลิตอุปกรณ์ที่ใช้ในทางการแพทย์ การวัด ความเที่ยง และอุปกรณ์ที่ใช้ในทางทัศนศาสตร์ นาฬิกา	2	6	...	4	...	D	D
การผลิตยานยนต์ รถพ่วงและรถกึ่งรถพ่วง	3	253	2.8	251	3.5	D	D
การผลิตเครื่องอุปโภคบริโภคขนส่งอื่นๆ	2	726	8.2	726	10.2	D	D
การผลิตเฟอร์นิเจอร์ รวมทั้งการผลิตซึ่งมิได้จัด ประเภทไว้ในที่อื่น	169	829	9.3	617	8.6	12,680	20,551.5
การนำผลิตภัณฑ์เก่ามาผลิตเป็นวัตถุดิบใหม่	1	6	...	4	...	D	D

หมายเหตุ ... ต่ำกว่าร้อยละ 0.1

2.2.2 มูลค่าผลผลิตและมูลค่าเพิ่ม

เมื่อพิจารณามูลค่าผลผลิตของสถานประกอบการทั้งหมด มีมูลค่า 4,202 ล้านบาท และมีมูลค่าเพิ่ม
1,101 ล้านบาท คิดเป็นมูลค่าเพิ่มต่อมูลค่าผลผลิต ร้อยละ 26.2 เมื่อพิจารณาตามขนาดของ
สถานประกอบการ พบว่า ขนาดของสถานประกอบการที่มีคนทำงานขนาดใหญ่ จะมีมูลค่าเพิ่มสูงแต่
มูลค่าเพิ่มต่อมูลค่าผลผลิตน้อยกว่าสถานประกอบการที่มีขนาดเล็ก

ตาราง จ มูลค่าผลผลิต และมูลค่าเพิ่มของสถานประกอบการอุตสาหกรรมการผลิต จำแนกตามขนาดของ
สถานประกอบการและหมวดอุตสาหกรรม

(หน่วย : ล้านบาท)

ขนาดของสถานประกอบการ/ หมวดอุตสาหกรรม	มูลค่าผลผลิต		มูลค่าเพิ่ม		มูลค่าเพิ่มต่อ มูลค่า ผลผลิต
	มูลค่า	ร้อยละ	มูลค่า	ร้อยละ	(ร้อยละ)
รวม	4,202	100.0	1,101	100.0	26.2
ขนาดของสถานประกอบการ					
1 – 15 คน	481	11.4	185	16.8	38.5
16 – 25 คน	430	10.2	107	9.7	24.9
26 – 30 คน	129	3.1	26	2.4	20.2
31 – 50 คน	411	9.8	91	8.3	22.1
51 – 200 คน	885	21.1	246	22.3	27.8
มากกว่า 200 คน	1,866	44.4	446	40.5	23.9
หมวดอุตสาหกรรม					
การผลิตผลิตภัณฑ์อาหารและเครื่องดื่ม	1,374	32.7	410	37.2	29.8
การผลิตสิ่งทอ	148	3.5	42	3.8	28.4
การผลิตเครื่องแต่งกาย รวมทั้งการตกแต่งและย้อมสี ขนสัตว์	65	1.5	32	2.9	49.2
การฟอกและตกแต่งหนังฟอก รวมทั้งการผลิตกระเป๋า เดินทาง กระเป๋าถือ อานม้า เครื่องเทียมลาก และรองเท้า	D	D	D	D	D
การผลิตไม้และผลิตภัณฑ์จากไม้และไม้ก๊อก ยกเว้น เฟอร์นิเจอร์ รวมทั้งการผลิตสิ่งของที่ทำจากฟางและ วัสดุถักสานอื่นๆ	171	4.1	55	5.0	32.2
การผลิตกระดาษและผลิตภัณฑ์กระดาษ	D	D	D	D	D
การพิมพ์โฆษณา การพิมพ์ และการทำสำเนาสื่อบันทึก	4	0.1	2	0.2	50.0
การผลิตผลิตภัณฑ์ถ่าน ไม้ก๊อก ผลิตภัณฑ์ที่ได้จาก การกลั่นน้ำมันปิโตรเลียมและเชื้อเพลิงปรมาณู	D	D	D	D	D
การผลิตเคมีภัณฑ์และผลิตภัณฑ์เคมี	169	4.0	41	3.7	24.3
การผลิตผลิตภัณฑ์ยางและพลาสติก	698	16.6	183	16.6	26.2
การผลิตผลิตภัณฑ์จากแร่โลหะ	329	7.8	95	8.6	28.9
การผลิตโลหะขั้นมูลฐาน	7	0.2	3	0.3	42.8
การผลิตผลิตภัณฑ์ที่ทำจากโลหะประดิษฐ์ ยกเว้นเครื่องจักร และอุปกรณ์	31	0.7	13	1.2	41.9

ตาราง จ มูลค่าผลผลิต และมูลค่าเพิ่มของสถานประกอบการอุตสาหกรรมการผลิต จำแนกตามขนาดของ
สถานประกอบการและหมวดอุตสาหกรรม (ต่อ)

(หน่วย : ล้านบาท)

ขนาดของสถานประกอบการ/ หมวดอุตสาหกรรม	มูลค่าผลผลิต		มูลค่าเพิ่ม		มูลค่าเพิ่มต่อ มูลค่า ผลผลิต
	มูลค่า	ร้อยละ	มูลค่า	ร้อยละ	(ร้อยละ)
การผลิตเครื่องจักรและอุปกรณ์ ซึ่งมีได้จัดประเภทไว้ ในที่อื่น	1	0.0	0.8	0.1	80.0
การผลิตอุปกรณ์ที่ใช้ในทางการแพทย์ การวัดความถี่เชิง และอุปกรณ์ที่ใช้ในทางทัศนศาสตร์ นาฬิกา	D	D	D	D	D
การผลิตยานยนต์ รถพ่วงและรถกึ่งรถพ่วง	D	D	D	D	D
การผลิตเครื่องอุปกรณ์การขนส่งอื่นๆ	D	D	D	D	D
การผลิตเฟอร์นิเจอร์ รวมทั้งการผลิตซึ่งมีได้จัดประเภท ไว้ในที่อื่น	56	1.3	22	2.0	39.3
การนำผลิตภัณฑ์เก่ามาผลิตเป็นวัตถุดิบใหม่	D	D	D	D	D

หมายเหตุ : D หมายถึง ตัวเลขที่ไม่เปิดเผย

2.2.3 มูลค่าผลผลิตเฉลี่ย

มูลค่าผลผลิตเฉลี่ยต่อสถานประกอบการทั้งหมด มีมูลค่า 3,582.7 ล้านบาท และมูลค่าผลผลิตเฉลี่ยต่อ
คนทำงาน มีมูลค่า 474.3 ล้านบาท เมื่อพิจารณาตามขนาดของสถานประกอบการ พบว่า ขนาดของสถาน
ประกอบการที่มีคนทำงานขนาดใหญ่ จะมีมูลค่าผลผลิตเฉลี่ยต่อสถานประกอบการและต่อคนทำงานสูง
กว่าสถานประกอบการที่มีขนาดเล็ก

2.2.4 มูลค่าเพิ่มเฉลี่ย

มูลค่าเพิ่มเฉลี่ยต่อสถานประกอบการทั้งหมด มีมูลค่า 938.6 ล้านบาท และมูลค่าเพิ่มเฉลี่ยต่อ
คนทำงาน 124.2 ล้านบาท เมื่อพิจารณาตามขนาดของสถานประกอบการ พบว่าสถานประกอบการที่มี
มูลค่าเพิ่มเฉลี่ยสูงจะมีมูลค่าผลผลิตเฉลี่ยต่อสถานประกอบการสูงตามไปด้วย

ตาราง ๑ มูลค่าผลผลิต และมูลค่าเพิ่มเฉลี่ยต่อสถานประกอบการ และต่อคนทำงาน จำแนกตามขนาดของสถานประกอบการ และหมวดอุตสาหกรรม

(หน่วย : พันบาท)

ขนาดของสถานประกอบการ/ หมวดอุตสาหกรรม	มูลค่าผลผลิตเฉลี่ย		มูลค่าเพิ่มเฉลี่ย	
	ต่อสถาน- ประกอบการ	ต่อคนทำงาน	ต่อสถาน- ประกอบการ	ต่อคนทำงาน
รวม	3,582.7	474.3	938.6	124.2
ขนาดของสถานประกอบการ				
1 – 15 คน	434.5	170.9	166.5	65.5
16 – 25 คน	15,352.8	785.9	3,833.0	196.2
26 – 30 คน	21,443.5	761.3	4,368.0	155.1
31 – 50 คน	41,114.2	1,111.2	9,074.4	245.3
51 – 200 คน	68,127.5	616.8	18,961.3	171.7
มากกว่า 200 คน	233,212.4	529.7	55,703.0	126.5
หมวดอุตสาหกรรม				
การผลิตผลิตภัณฑ์อาหารและเครื่องดื่ม	12,601.1	574.7	3,763.4	171.6
การผลิตสิ่งทอ	414.0	174.8	117.8	49.7
การผลิตเครื่องแต่งกาย รวมทั้งการตกแต่งและ ซ่อมสิ่งขนสัตว์	293.6	111.2	145.1	55.0
การฟอกและตกแต่งหนังฟอก รวมทั้งการผลิตกระเป๋า เดินทางกระเป๋าถือ อานม้า เครื่องเทียมลาก และ รองเท้า	D	D	D	D
การผลิตไม้และผลิตภัณฑ์จากไม้และไม้ก๊อก ยกเว้น เฟอร์นิเจอร์รวมทั้งการผลิตสิ่งของที่ทำจากฟาง และวัสดุถักสานอื่นๆ	2,405.1	350.6	775.8	113.1
การผลิตกระดาษและผลิตภัณฑ์กระดาษ	D	D	D	D
การพิมพ์โฆษณา การพิมพ์ และการทำสำเนาสื่อ บันทึก	393.8	151.5	189.2	72.8
การผลิตเคมีภัณฑ์และผลิตภัณฑ์เคมี	15,345.5	709.2	3,682.7	170.2
การผลิตผลิตภัณฑ์ยางและพลาสติก	87,198.2	649.5	22,812.8	169.9
การผลิตผลิตภัณฑ์จากแร่โลหะ	2,938.4	304.7	847.6	87.9
การผลิตโลหะขั้นมูลฐาน	951.3	158.5	394.4	65.7
การผลิตผลิตภัณฑ์ที่ทำจากโลหะประดิษฐ์ ยกเว้นเครื่องจักร และอุปกรณ์	408.0	146.4	176.7	63.4

ตาราง จ มูลค่าผลผลิต และมูลค่าเพิ่มเฉลี่ยต่อสถานประกอบการ และต่อคนทำงาน จำแนกตามขนาดของสถานประกอบการ และหมวดอุตสาหกรรม (ต่อ)

(หน่วย : พันบาท)

ขนาดของสถานประกอบการ/ หมวดอุตสาหกรรม	มูลค่าผลผลิตเฉลี่ย		มูลค่าเพิ่มเฉลี่ย	
	ต่อสถาน- ประกอบการ	ต่อคนทำงาน	ต่อสถาน- ประกอบการ	ต่อคนทำงาน
การผลิตเครื่องจักรและอุปกรณ์ ซึ่งมีได้จัดประเภทไว้ในที่อื่น	151.0	90.6	86.1	51.7
การผลิตเครื่องจักรและเครื่องอุปกรณ์ไฟฟ้า ซึ่งมีได้จัดประเภทไว้ในที่อื่น	D	D	D	D
การผลิตอุปกรณ์และเครื่องอุปกรณ์วิทยุ โทรทัศน์ และ การสื่อสาร	D	D	D	D
การผลิตอุปกรณ์ที่ใช้ในทางการแพทย์ การวัดความเที่ยงและอุปกรณ์ที่ใช้ในทางทัศนศาสตร์ นาฬิกา	D	D	D	D
การผลิตยานยนต์ รถพ่วงและรถกึ่งรถพ่วง	D	D	D	D
การผลิตเครื่องอุปกรณ์การขนส่งอื่นๆ	D	D	D	D
การผลิตเฟอร์นิเจอร์ รวมทั้งการผลิตซึ่งมีได้จัดประเภทไว้ในที่อื่น	329.9	67.3	132.6	27.0
การนำผลิตภัณฑ์เก่ามาผลิตเป็นวัตถุดิบใหม่	D	D	D	D

ตารางสถิติ

ภาค 1 ข้อมูลทั่วไปของสถานประกอบการ

ตอนที่ 1 ข้อมูลทั่วไปของสถานประกอบการ
จำแนกตามอำเภอ

สารบัญตารางสถิติ

- ตอนที่ 1 ข้อมูลทั่วไปของสถานประกอบการ จำแนกตามอำเภอ**
- ตาราง 1 จำนวนและร้อยละของสถานประกอบการอุตสาหกรรมการผลิต จำแนกตามรูปแบบการจัดตั้งตามกฎหมาย และอำเภอ
- ตาราง 2 จำนวนและร้อยละของสถานประกอบการอุตสาหกรรมการผลิต จำแนกตามรูปแบบการจัดตั้งทางเศรษฐกิจ และอำเภอ
- ตาราง 3 จำนวนและร้อยละของสถานประกอบการอุตสาหกรรมการผลิต จำแนกตามระยะเวลาในการดำเนินกิจการ และอำเภอ
- ตาราง 4 จำนวนและร้อยละของสถานประกอบการอุตสาหกรรมการผลิต จำแนกตามระยะเวลาการผลิตในปี 2549 และอำเภอ
- ตาราง 5 มูลค่าเงินลงทุนจดทะเบียน จำนวนและร้อยละของสถานประกอบการอุตสาหกรรมการผลิต จำแนกตามมูลค่าทุนจดทะเบียน และอำเภอ
- ตาราง 6 มูลค่าเงินทุนที่ต่างประเทศร่วมลงทุนหรือถือหุ้น จำนวนและร้อยละของสถานประกอบการอุตสาหกรรมการผลิต จำแนกตามสัดส่วนของการร่วมลงทุนหรือถือหุ้นของต่างประเทศ และอำเภอ
- ตาราง 7 จำนวนและร้อยละของสถานประกอบการอุตสาหกรรมการผลิตที่ต่างประเทศร่วมลงทุน จำแนกตามประเทศร่วมลงทุนหรือถือหุ้นมากที่สุดเป็นอันดับหนึ่ง และอำเภอ
- ตาราง 8 จำนวนและร้อยละของสถานประกอบการอุตสาหกรรมการผลิต จำแนกตามการส่งเสริมการลงทุน จากสำนักงานคณะกรรมการส่งเสริมการลงทุน และอำเภอ
- ตาราง 9 มูลค่าการส่งออกจำนวนและร้อยละของสถานประกอบการอุตสาหกรรมการผลิต จำแนกตามร้อยละของการส่งออกผลผลิตออกไปจำหน่ายต่างประเทศ และอำเภอ
- ตาราง 10 จำนวนและร้อยละของสถานประกอบการอุตสาหกรรมการผลิต จำแนกตามประเทศที่มีการส่งผลผลิตไปจำหน่าย และอำเภอ
- ตาราง 11 มูลค่าการใช้วัตถุดิบหรือวัสดุประกอบการผลิตที่มาจากต่างประเทศ จำนวนและร้อยละของสถานประกอบการอุตสาหกรรมการผลิต จำแนกตามการใช้วัตถุดิบฯ และอำเภอ
- ตาราง 12 จำนวนและร้อยละของสถานประกอบการอุตสาหกรรมการผลิต จำแนกตามอัตราการใช้กำลังการผลิตต่อปี 2549 และอำเภอ

ตาราง 2 จำนวนและร้อยละของสถานประกอบการอุตสาหกรรมผลิต จำแนกตามรูปแบบการจัดตั้งทางเศรษฐกิจ และอำเภอ

TABLE 2 NUMBER AND PERCENTAGE OF MANUFACTURING ESTABLISHMENTS BY FORM OF ECONOMIC ORGANIZATION AND AMPHOE

อำเภอ	จำนวนสถานประกอบการ		สำนักงานแห่งเดียว		สำนักงานใหญ่		สำนักงานสาขา		Amphoe
	Number of establishments		Single unit		Head office		Branch		
	จำนวน Number	ร้อยละ %	จำนวน Number	ร้อยละ %	จำนวน Number	ร้อยละ %	จำนวน Number	ร้อยละ %	
รวม	1,173	100.0	1,158	98.7	2	0.2	13	1.1	Total
เมืองนครนายก	449	100.0	443	98.6	-	-	6	1.4	Mueang Nakhon Nayok
ปากพลี	189	100.0	187	98.9	-	-	2	1.1	Pak Phli
บ้านนา	430	100.0	425	98.8	2	0.5	3	0.7	Ban Na
องครักษ์	105	100.0	103	98.1	-	-	2	1.9	Ongkharak

ที่มา : สำมะโนอุตสาหกรรม พ.ศ.2550 จังหวัดนครนายก สำนักงานสถิติแห่งชาติ กระทรวงเทคโนโลยีสารสนเทศและการสื่อสาร

Source : The 2007 Industrial Census, Nakhon Nayok Province, National Statistical Office, Ministry of Information and Communication Technology

ตาราง 3 จำนวนและร้อยละของสถานประกอบการอุตสาหกรรมผลิต จำแนกตามระยะเวลาในการดำเนินงาน และอำเภอ

TABLE 3 NUMBER AND PERCENTAGE OF MANUFACTURING ESTABLISHMENTS BY PERIOD OF OPERATION AND AMPHOE

อำเภอ	จำนวนสถานประกอบการ												Amphoe
	ระยะเวลาในการดำเนินงาน (ปี) Period of operation (Year)												
	< 5		5 - 9		10 - 19		20 - 29		>= 30		Total		
จำนวน	ร้อยละ	จำนวน	ร้อยละ	จำนวน	ร้อยละ	จำนวน	ร้อยละ	จำนวน	ร้อยละ	จำนวน	ร้อยละ	จำนวน	ร้อยละ
Number	%	Number	%	Number	%	Number	%	Number	%	Number	%	Number	%
รวม	1,173	100.0	373	31.8	313	26.7	327	27.9	122	10.4	38	3.2	
เมืองนครนายก	449	100.0	141	31.4	111	24.7	135	30.0	47	10.6	15	3.3	Mueang Nakhon Nayok
ปากพลี	189	100.0	49	25.9	46	24.3	42	22.3	43	22.7	9	4.8	Pak Phli
บ้านนา	430	100.0	138	32.1	126	29.2	128	29.8	27	6.3	11	2.6	Ban Na
องครักษ์	105	100.0	45	42.9	30	28.5	22	20.9	5	4.8	3	2.9	Ongkharak

ที่มา : สำมะโนอุตสาหกรรม พ.ศ.2550 จังหวัดนครนายก สำนักงานสถิติแห่งชาติ กระทรวงเทคโนโลยีสารสนเทศและการสื่อสาร

Source : The 2007 Industrial Census, Nakhon Nayok Province, National Statistical Office, Ministry of Information and Communication Technology

ตาราง 4 จำนวนและร้อยละของสถานประกอบการอุตสาหกรรมการผลิต จำแนกตามระยะเวลาการผลิตในปี 2549 และอำเภอ

TABLE 4 NUMBER AND PERCENTAGE OF MANUFACTURING ESTABLISHMENTS BY PERIOD OF OPERATION IN 2006 AND AMPHOE

อำเภอ	ระยะเวลาการผลิต Period of operation in 2006													Amphoe			
	จำนวน establishments	เดือน Months					ชั่วโมง Hours per day					Total					
		< 3	3-6	7-9	10-12	< 8	8-10	> 10	Number	%	Number		%				
รวม	1,173	100.0	16	1.4	48	4.1	35	3.0	1,074	91.5	236	20.1	930	79.3	7	0.6	Total
เมืองนครนายก	449	100.0	6	1.4	40	8.9	12	2.6	391	87.1	164	36.5	282	62.8	3	0.7	Mueang Nakhon Nayok
ปากพลี	189	100.0	1	0.5	-	-	-	-	188	99.5	33	17.5	156	82.4	-	-	Pak Phi
บ้านนา	430	100.0	9	2.1	1	0.2	21	4.9	399	92.8	30	7.0	396	92.0	4	1.0	Ban Na
องครักษ์	105	100.0	-	-	7	6.7	2	1.9	96	91.4	9	8.6	96	91.4	-	-	Ongkharak

ที่มา : สำมะโนอุตสาหกรรม พ.ศ.2550 จังหวัดนครนายก สำนักงานสถิติแห่งชาติ กระทรวงเทคโนโลยีสารสนเทศและการสื่อสาร

Source : The 2007 Industrial Census, Nakhon Nayok Province, National Statistical Office, Ministry of Information and Communication Technology

ตาราง 5 มูลค่าเงินลงทุนจดทะเบียน จำนวนและร้อยละของสถานประกอบการอุตสาหกรรมผลิต จำแนกตามมูลค่าทุนจดทะเบียน และอำเภอ

TABLE 5 VALUE OF REGISTERED CAPITAL, NUMBER AND PERCENTAGE OF MANUFACTURING ESTABLISHMENTS BY VALUE OF REGISTERED CAPITAL AND AMPHOE

อำเภอ	จำนวนสถานประกอบการ ไม่มีทุนจดทะเบียน		มูลค่าทุนจดทะเบียน (ล้านบาท) Registered capital (Million baht)										มูลค่าเงินทุนจดทะเบียน													
	จำนวน	ร้อยละ	No value of registered capital		รวม Total		< 1		1-9		10-49		50-99		100-199		200-499		500-999		>=1,000		Value of registered capital	Amphoe		
			จำนวน	ร้อยละ	จำนวน	ร้อยละ	จำนวน	ร้อยละ	จำนวน	ร้อยละ	จำนวน	ร้อยละ	จำนวน	ร้อยละ	จำนวน	ร้อยละ	จำนวน	ร้อยละ	จำนวน	ร้อยละ	จำนวน	ร้อยละ				
รวม	1,173	100.0	1,115	95.1	58	4.9	9	15.5	37	63.8	8	13.8	-	-	3	5.2	1	1.7	-	-	-	-	-	-	865,853,300	Total
เมืองนครนายก	449	100.0	428	95.3	21	4.7	6	28.6	10	47.6	4	19.0	-	-	1	4.8	-	-	-	-	-	-	-	-	190,533,300	Mueang Nakhon Nayok
ปากพลี	189	100.0	185	97.9	4	2.1	-	-	2	50.0	2	50.0	-	-	-	-	-	-	-	-	-	-	-	-	26,000,000	Pak Phli
บ้านนา	430	100.0	409	95.1	21	4.9	3	14.3	16	76.2	2	9.5	-	-	-	-	-	-	-	-	-	-	-	-	78,320,000	Ban Na
องครักษ์	105	100.0	93	88.5	12	11.5	-	-	9	75.0	-	-	-	-	2	16.7	1	8.3	-	-	-	-	-	-	571,000,000	Ongkharak

ที่มา : สำนักงานอุตสาหกรรม พ.ศ.2550 จังหวัดนครนายก สำนักงานสถิติแห่งชาติ กระทรวงเทคโนโลยีสารสนเทศและการสื่อสาร

Source : The 2007 Industrial Census, Nakhon Nayok Province, National Statistical Office, Ministry of Information and Communication Technology

ตาราง 6 มูลค่าเงินลงทุนที่ต่างประเทศรวมลงทุนหรือถือหุ้น จำนวนและร้อยละของสถานประกอบการอุตสาหกรรมผลิต จำนวนตามสัดส่วนของการร่วมลงทุนหรือถือหุ้นของต่างประเทศ และอำเภอ

TABLE 6 VALUE OF FOREIGN INVESTMENT OR SHARE HOLDING, NUMBER AND PERCENTAGE OF MANUFACTURING ESTABLISHMENTS BY PROPORTION OF FOREIGN INVESTMENT OR SHARE HOLDING AND AMPHOE

อำเภอ	จำนวนสถาน-ประกอบกิจการ		ไม่มีต่างประเทศ		สัดส่วนของการร่วมลงทุนหรือถือหุ้น						มูลค่าเงินลงทุนที่ต่างประเทศ			
	รวมลงทุนหรือถือหุ้น		No foreign's investment or share holding		Proportion of foreign investment or share holding						รวมลงทุนหรือถือหุ้น			
	จำนวน	ร้อยละ	จำนวน	ร้อยละ	< 10%		10-50%		>50%		Value of foreign investment or share holding	Amphoe		
Number	%	Number	%	Number	%	Number	%	Number	%	Number	%	Total		
รวม	1,173	100.0	1,169	99.7	4	0.3	-	-	3	75.0	1	25.0	240,240,000	Total
เมืองนครนายก	449	100.0	448	99.8	1	0.2	-	-	1	100.0	-	-	10,400,000	Mueang Nakhon Nayok
ปากพลี	189	100.0	189	100	-	-	-	-	-	-	-	-	-	Pak Phli
บ้านนา	430	100.0	430	100	-	-	-	-	-	-	-	-	-	Ban Na
องครักษ์	105	100.0	102	97.1	3	2.9	-	-	2	66.7	1	33.3	229,840,000	Ongkharak

ที่มา : สำมะโนอุตสาหกรรม พ.ศ.2550 จังหวัดนครนายก สำนักงานสถิติแห่งชาติ กระทรวงเทคโนโลยีสารสนเทศและการสื่อสาร

Source : The 2007 Industrial Census, Nakhon Nayok Province, National Statistical Office, Ministry of Information and Communication Technology

ตาราง 7 จำนวนและร้อยละของสถานประกอบการอุตสาหกรรมผลิต ที่ต่างประเทศร่วมลงทุน จำนวนตามประเภทหรือถือหุ้นมากที่สุดเป็นอันดับหนึ่ง และอำเภอ

TABLE 7 NUMBER AND PERCENTAGE OF MANUFACTURING ESTABLISHMENTS WITH FOREIGN INVESTMENT BY THE FIRST COUNTRY WITH HIGHEST SHARE HOLDING

AND AMPHOE

อำเภอ	จำนวนสถานประกอบการ		ไม่มีการลงทุนจากต่างประเทศ		มีการลงทุนจากต่างประเทศ		ประเทศร่วมลงทุนหรือถือหุ้นมากที่สุดเป็นอันดับหนึ่ง The first country with highest share holding										Amphoe		
	จำนวน	ร้อยละ	จำนวน	ร้อยละ	จำนวน	ร้อยละ	ญี่ปุ่น	ไต้หวัน	สิงคโปร์	จีน	สหรัฐอเมริกา	USA	Country in Europe	Other countries	จำนวน	ร้อยละ			
																		Number	%
รวม	1,173	100.0	1,169	99.7	4	0.3	1	25.0	1	25.0	1	25.0	1	25.0	1	25.0	-	-	Total
เมืองนครนายก	449	100.0	448	99.8	1	0.2	1	100.0	-	-	-	-	-	-	-	-	-	-	Mueang Nakhon Nayok
ปากพลี	189	100.0	189	100.0	-	-	-	-	-	-	-	-	-	-	-	-	-	-	Pak Phli
บ้านนา	430	100.0	430	100.0	-	-	-	-	-	-	-	-	-	-	-	-	-	-	Ban Na
องครักษ์	105	100.0	102	97.1	3	2.9	-	-	-	-	-	-	-	-	1	33.3	1	33.3	Ongkharak

ที่มา : สำมะโนอุตสาหกรรม พ.ศ.2550 จังหวัดนครนายก สำนักงานสถิติแห่งชาติ กระทรวงเทคโนโลยีสารสนเทศและการสื่อสาร

Source : The 2007 Industrial Census, Nakhon Nayok Province, National Statistical Office, Ministry of Information and Communication Technology

ตาราง 8 จำนวนและร้อยละของสถานประกอบการอุตสาหกรรมผลิต จำนวนตามการส่งเสริมการลงทุน จากสำนักงานคณะกรรมการส่งเสริมการลงทุน และอำเภอ

TABLE 8 NUMBER AND PERCENTAGE OF MANUFACTURING ESTABLISHMENTS BY INVESTMENT PROMOTION FROM BOARD OF INVESTMENT (BOI)

AND AMPHOE

อำเภอ	จำนวนสถานประกอบการ		การส่งเสริมการลงทุนจากสำนักงานคณะกรรมการส่งเสริมการลงทุน					
	Number of establishments		Investment promotion from board of investment (BOI)					
	จำนวน	ร้อยละ	ไม่มี(No)		มี(Yes)		Amphoe	
Number	%	จำนวน	ร้อยละ	จำนวน	ร้อยละ	จำนวน	ร้อยละ	
			%	Number	%	Number	%	
รวม	1,173	100.0	1,160	98.9	13	1.1	1.1	Total
เมืองนครนายก	450	100.0	445	98.9	5	1.1	1.1	Mueang Nakhon Nayok
ปากพลี	189	100.0	188	99.5	1	0.5	0.5	Pak Phli
บ้านนา	430	100.0	426	99.1	4	0.9	0.9	Ban Na
องครักษ์	105	100.0	102	97.1	3	2.9	2.9	Ongkharak

ที่มา : สำมะโนอุตสาหกรรม พ.ศ.2550 จังหวัดนครนายก สำนักงานสถิติแห่งชาติ กระทรวงเทคโนโลยีสารสนเทศและการสื่อสาร

Source : The 2007 Industrial Census, Nakhon Nayok Province, National Statistical Office, Ministry of Information and Communication Technology

ตาราง 9 มูลค่าการส่งออก จำนวนและร้อยละของสถานประกอบการผลิตจำแนกตามร้อยละของการส่งออกผลิตภัณฑ์ไปจำหน่ายต่างประเทศ และอำเภอ

TABLE 9 VALUE OF EXPORT, NUMBER AND PERCENTAGE OF MANUFACTURING ESTABLISHMENTS BY PERCENTAGE OF EXPORT AND AMPHOE

อำเภอ	จำนวนสถานประกอบการ		ร้อยละการส่งออก Percentage of export											มูลค่าการส่งออก Value of export	อำเภอ									
	จำนวน establishments	No export	ไม่มีการส่งออก																					
			รวม Total	< 10	10-19	20-29	30-39	40-59	60-69	70-79	80-89	90-99	100											
จำนวน Number	ร้อยละ %	จำนวน Number	ร้อยละ %	จำนวน Number	ร้อยละ %	จำนวน Number	ร้อยละ %	จำนวน Number	ร้อยละ %	จำนวน Number	ร้อยละ %	จำนวน Number	ร้อยละ %	จำนวน Number	ร้อยละ %	จำนวน Number	ร้อยละ %							
รวม	1,173	100.0	1,158	98.7	15	1.3	2	13.3	2	13.3	-	-	1	6.7	2	13.3	-	-	4	26.7	2	13.3	563,247,731	Total
เมืองนครนายก	449	100.0	444	98.9	5	1.1	-	-	1	20.0	-	-	-	-	1	20.0	-	-	2	40.0	-	-	333,612,965	Mueang Nakhon Nayok
ปากพลี	189	100.0	188	99.5	1	0.5	-	-	-	-	-	-	-	-	-	-	-	-	1	100.0	-	-	24,212,174	Pak Phli
บ้านนา	430	100.0	425	98.8	5	1.2	2	40.0	-	-	-	-	-	-	-	-	-	-	1	20.0	2	40.0	41,567,702	Ban Na
องครักษ์	105	100.0	101	96.2	4	3.8	-	-	1	25.0	-	-	1	25.0	1	25.0	-	-	-	-	-	-	163,854,890	Ongkharak

ที่มา : สำนักงานอุตสาหกรรม พ.ศ.2550 จังหวัดนครนายก สำนักงานสถิติแห่งชาติ กระทรวงเทคโนโลยีสารสนเทศและการสื่อสาร

Source : The 2007 Industrial Census, Nakhon Nayok Province, National Statistical Office, Ministry of Information and Communication Technology

ตาราง 10 จำนวนและร้อยละของสถานประกอบการอุตสาหกรรมการผลิต จำนวนตามประเทศที่มีการส่งผลิตไปจำหน่าย และอำเภอ

TABLE 10 NUMBER AND PERCENTAGE OF MANUFACTURING ESTABLISHMENTS BY EXPORTED COUNTRY OF PRODUCT AND AMPHOE

อำเภอ	จำนวนสถานประกอบการ		ไม่มีการส่งออก		มีการส่งออก		ประเทศที่ส่งออก					
	จำนวน	ร้อยละ	จำนวน	ร้อยละ	จำนวน	ร้อยละ	เกาหลี	ญี่ปุ่น	สหรัฐอเมริกา	Country in Europe	ประเทศอื่นๆ	Amphoe
	Number	%	Number	%	Number	%	Korea	Japan	USA	Country in Europe	Other countries	
รวม	1,173	100.0	1,158	98.7	15	1.3	1	5	3	4	2	Total
เมืองนครนายก	449	100.0	444	98.9	5	1.1	-	1	1	2	1	Mueang Nakhon Nayok
ปากพลี	189	100.0	188	99.5	1	0.5	-	1	-	-	-	Pak Phli
บ้านนา	430	100.0	425	98.8	5	1.2	-	1	1	2	1	Ban Na
องครักษ์	105	100.0	101	96.2	4	3.8	1	2	1	-	-	Ongkharak

ที่มา : สำมะโนอุตสาหกรรม พ.ศ.2550 จังหวัดนครนายก สำนักงานสถิติแห่งชาติ กระทรวงเทคโนโลยีสารสนเทศและการสื่อสาร

Source : The 2007 Industrial Census, Nakhon Nayok Province, National Statistical Office, Ministry of Information and Communication Technology

ตาราง 11 มูลค่าการนำเข้าวัตถุดิบหรือวัสดุประกอบการผลิตที่มาจากต่างประเทศ จำนวนและร้อยละของสถานประกอบการผลิต จำแนกตามการนำเข้าวัตถุดิบ¹ และอำเภอ

TABLE 11 VALUE OF IMPORTED MATERIALS AND COMPONENTS, NUMBER AND PERCENTAGE OF MANUFACTURING ESTABLISHMENTS BY USE OF IMPORTED MATERIALS

AND COMPONENTS AND AMPHOE

อำเภอ	จำนวนสถานประกอบการ		ไม่มีการใช้		ร้อยละของวัตถุดิบหรือวัสดุประกอบ ที่มาจากต่างประเทศ										มูลค่าการนำเข้า					
	Number of establishments		No use		< 10		10-19		20-29		30-49		50-69		70-79		80-100		วัตถุดิบ ¹	
	จำนวน	ร้อยละ	จำนวน	ร้อยละ	จำนวน	ร้อยละ	จำนวน	ร้อยละ	จำนวน	ร้อยละ	จำนวน	ร้อยละ	จำนวน	ร้อยละ	จำนวน	ร้อยละ	จำนวน	ร้อยละ	Value of imported materials and components	Amphoe
รวม	1,173	100.0	1,163	99.2	10	0.8	3	30.0	1	10.0	1	10.0	-	-	2	20.0	1	10.0	41,821,998	Total
เมืองนครนายก	449	100.0	447	99.6	2	0.4	1	50.0	-	-	1	50.0	-	-	-	-	-	-	16,967,082	Mueang Nakhon Nayok
ปากพลี	189	100.0	186	98.4	3	1.6	-	-	-	-	-	-	-	-	1	33.3	1	33.3	2,966,572	Pak Phli
บ้านนา	430	100.0	428	99.5	2	0.5	-	-	1	50.0	-	-	-	-	1	50.0	-	-	11,109,083	Ban Na
องครักษ์	105	100.0	102	97.1	3	2.9	2	66.7	-	-	-	-	-	-	-	-	-	-	10,779,262	Ongkharak

ที่มา : สำมะโนอุตสาหกรรม พ.ศ.2550 จังหวัดนครนายก สำนักงานสถิติแห่งชาติ กระทรวงเทคโนโลยีสารสนเทศและการสื่อสาร

Source : The 2007 Industrial Census, Nakhon Nayok Province, National Statistical Office, Ministry of Information and Communication Technology

ตาราง 12 จำนวนและร้อยละของสถานประกอบการผลิต จำนวนตามอัตราการใช้กำลังการผลิตต่อปี 2549 และอำเภอ

TABLE 12 NUMBER AND PERCENTAGE OF MANUFACTURING ESTABLISHMENTS BY PERCENTAGE OF CAPACITY UTILIZATION IN 2006 AND AMPHOE

อำเภอ	อัตราการใช้กำลังการผลิตต่อปี 2549 Percentage of capacity utilization in 2006													เฉลี่ยต่อสถาน- ประกอบการ Average per establishment	Amphoe									
	จำนวนสถานประกอบการ																							
	Number of establishments		<10	10-19	20-29	30-39	40-49	50-59	60-69	70-79	80-89	90-99	>= 100											
จำนวน	ร้อยละ	จำนวน	ร้อยละ	จำนวน	ร้อยละ	จำนวน	ร้อยละ	จำนวน	ร้อยละ	จำนวน	ร้อยละ	จำนวน	ร้อยละ	จำนวน	ร้อยละ	จำนวน	ร้อยละ							
รวม	1,173	100.0	2	0.1	2	0.1	16	1.3	52	4.5	99	8.5	287	24.5	219	18.7	247	21.1	129	11.0	118	10.1	72	Total
เมืองนครนายก	449	100.0	2	0.4	-	-	14	3.1	18	4.0	27	6.1	83	18.5	72	16.0	117	26.1	20	4.5	94	20.9	74	Mueang Nakhon Nayok
ปากพลี	189	100.0	-	-	-	-	-	-	-	-	2	1.1	10	5.2	60	31.7	71	37.6	23	12.2	23	12.2	82	Pak Phli
บ้านนา	430	100.0	-	-	2	0.5	2	0.5	34	7.9	41	9.5	135	31.4	75	17.4	55	12.7	86	20.1	-	-	69	Ban Na
องครักษ์	105	100.0	-	-	-	-	-	-	-	-	29	27.6	59	56.2	12	11.4	4	3.8	-	-	1	1.0	60	Ongkhanak

ที่มา : สำนักอุตสาหกรรม พ.ศ.2550 จังหวัดนครนายก สำนักงานสถิติแห่งชาติ กระทรวงเทคโนโลยีสารสนเทศและการสื่อสาร

Source : The 2007 Industrial Census, Nakhon Nayok Province, National Statistical Office, Ministry of Information and Communication Technology

ตอนที่ 2 ข้อสรุปที่เอไปของสถานประกอบการ
จำแนกตามขนาดของสถานประกอบการ

สารบัญตารางสถิติ

- ตอนที่ 2 ข้อมูลทั่วไปของสถานประกอบการ จำแนกตามขนาดของสถานประกอบการ**
- ตาราง 1** จำนวนและร้อยละของสถานประกอบการอุตสาหกรรมการผลิต จำแนกตามรูปแบบการจัดตั้งตามกฎหมาย และขนาดของสถานประกอบการ
- ตาราง 2** จำนวนและร้อยละของสถานประกอบการอุตสาหกรรมการผลิต จำแนกตามรูปแบบการจัดตั้งทางเศรษฐกิจ และขนาดของสถานประกอบการ
- ตาราง 3** จำนวนและร้อยละของสถานประกอบการอุตสาหกรรมการผลิต จำแนกตามระยะเวลาในการดำเนินกิจการ และขนาดของสถานประกอบการ
- ตาราง 4** จำนวนและร้อยละของสถานประกอบการอุตสาหกรรมการผลิต จำแนกตามระยะเวลาการผลิตในปี 2549 และขนาดของสถานประกอบการ
- ตาราง 5** มูลค่าเงินลงทุนจดทะเบียน จำนวนและร้อยละของสถานประกอบการอุตสาหกรรมการผลิต จำแนกตามมูลค่าทุนจดทะเบียน และขนาดของสถานประกอบการ
- ตาราง 6** มูลค่าเงินทุนที่ต่างประเทศร่วมลงทุนหรือถือหุ้นจำนวนและร้อยละของสถานประกอบการอุตสาหกรรมการผลิต จำแนกตามสัดส่วนของการร่วมลงทุนหรือถือหุ้นของต่างประเทศ และขนาดของสถานประกอบการ
- ตาราง 7** จำนวนและร้อยละของสถานประกอบการอุตสาหกรรมการผลิตที่ต่างประเทศร่วมลงทุน จำแนกตามประเทศร่วมลงทุนหรือถือหุ้นมากที่สุดเป็นอันดับหนึ่ง และขนาดของสถานประกอบการ
- ตาราง 8** จำนวนและร้อยละของสถานประกอบการอุตสาหกรรมการผลิตจำแนกตามการส่งเสริมการลงทุน จากสำนักงานคณะกรรมการส่งเสริมการลงทุน และขนาดของสถานประกอบการ
- ตาราง 9** มูลค่าการส่งออก จำนวนและร้อยละของสถานประกอบการอุตสาหกรรมการผลิต จำแนกตามร้อยละของการส่งออกผลผลิตออกไปจำหน่ายต่างประเทศ และขนาดของสถานประกอบการ
- ตาราง 10** จำนวนและร้อยละของสถานประกอบการอุตสาหกรรมการผลิต จำแนกตามประเทศที่มีการส่งผลผลิตไปจำหน่าย และขนาดของสถานประกอบการ
- ตาราง 11** มูลค่าการใช้วัตถุดิบหรือวัสดุประกอบการผลิตที่มาจากต่างประเทศ จำนวนและร้อยละของสถานประกอบการอุตสาหกรรมการผลิต จำแนกตามการใช้วัตถุดิบฯ และขนาดของสถานประกอบการ
- ตาราง 12** จำนวนและร้อยละของสถานประกอบการอุตสาหกรรมการผลิต จำแนกตามอัตราการใช้กำลังการผลิตต่อปี 2549 และขนาดของสถานประกอบการ

ตาราง 1 จำนวนและร้อยละของสถานประกอบการอุตสาหกรรมผลิต จำนวนตามรูปแบบการจัดตั้งตามกฎหมาย และขนาดของ สถานประกอบการ

TABLE 1 NUMBER AND PERCENTAGE OF MANUFACTURING ESTABLISHMENTS BY FORM OF LEGAL ORGANIZATION AND SIZE OF ESTABLISHMENT

ขนาดของสถานประกอบการ	จำนวนสถาน-ประกอบกร		หุ้นส่วนสามัญ		บริษัทจำกัด		ส่วนราชการ		อื่นๆ		Size of establishment			
	Individual proprietor		นิติบุคคล		บริษัทจำกัด(มหาชน)		รัฐวิสาหกิจ		Cooperatives			Others		
	จำนวน	ร้อยละ	จำนวน	ร้อยละ	จำนวน	ร้อยละ	จำนวน	ร้อยละ	จำนวน	ร้อยละ				
Number	%	Number	%	Number	%	Number	%	Number	%	Number	%			
รวม	1,173	100.0	1,036	88.3	25	2.1	46	3.9	8	0.7	-	58	5.0	Total
1 - 15 คน	1,108	100.0	1,029	92.9	10	0.9	11	1.0	7	0.6	-	51	4.6	1 - 15 persons
16 - 25 คน	28	100.0	5	17.9	9	32.1	10	35.7	-	-	-	4	14.3	16 - 25 persons
26 - 30 คน	6	100.0	1	16.7	-	-	3	50.0	-	-	-	2	33.3	26 - 30 persons
31 - 50 คน	10	100.0	1	10.0	2	20.0	6	60.0	-	-	-	1	10.0	31 - 50 persons
51 - 200 คน	13	100.0	-	-	4	30.8	9	69.2	-	-	-	-	-	51 - 200 persons
มากกว่า 200 คน	8	100.0	-	-	-	-	7	87.5	1	12.5	-	-	-	More than 200 persons

ที่มา: สำมะโนอุตสาหกรรม พ.ศ.2550 จังหวัดนครนายก สำนักงานสถิติแห่งชาติ กระทรวงเทคโนโลยีสารสนเทศและการสื่อสาร

Source: The 2007 Industrial Census, Nakhon Nayok Province, National Statistical Office, Ministry of Information and Communication Technology

ตาราง 2 จำนวนและร้อยละของสถานประกอบการอุตสาหกรรมการผลิต จำแนกตามรูปแบบการจัดตั้งทางเศรษฐกิจ และขนาดของสถานประกอบการ

TABLE 2 NUMBER AND PERCENTAGE OF MANUFACTURING ESTABLISHMENTS BY FORM OF ECONOMIC ORGANIZATION AND SIZE OF ESTABLISHMENT

ขนาดของสถานประกอบการ	จำนวนสถานประกอบการ		สำนักงานแห่งเดียว		สำนักงานใหญ่		สำนักงานสาขา		Size of establishment
	Number of establishments		Single unit		Head office		Branch		
	จำนวน	ร้อยละ	จำนวน	ร้อยละ	จำนวน	ร้อยละ	จำนวน	ร้อยละ	
	Number	%	Number	%	Number	%	Number	%	Total
รวม	1,173	100.0	1,158	98.7	2	0.2	13	1.1	
1 - 15 คน	1,108	100.0	1,103	99.5	-	-	5	0.5	1 - 15 persons
16 - 25 คน	28	100.0	28	100.0	-	-	-	-	16 - 25 persons
26 - 30 คน	6	100.0	5	83.3	-	-	1	16.7	26 - 30 persons
31 - 50 คน	10	100.0	9	90.0	-	-	1	10.0	31 - 50 persons
51 - 200 คน	13	100.0	8	61.5	2	15.4	3	23.1	51 - 200 persons
มากกว่า 200 คน	8	100.0	5	62.5	-	-	3	37.5	More than 200 persons

ที่มา: สำมะโนอุตสาหกรรม พ.ศ.2550 จังหวัดนครนายก สำนักงานสถิติแห่งชาติ กระทรวงเทคโนโลยีสารสนเทศและการสื่อสาร

Source: The 2007 Industrial Census, Nakhon Nayok Province, National Statistical Office, Ministry of Information and Communication Technology

ตาราง 3 จำนวนและร้อยละของสถานประกอบการอุตสาหกรรมผลิต จำนวนตามระยะเวลาในการดำเนินงาน และขนาดของสถานประกอบการ

TABLE 3 NUMBER AND PERCENTAGE OF MANUFACTURING ESTABLISHMENTS BY PERIOD OF OPERATION AND SIZE OF ESTABLISHMENT

ขนาดของสถานประกอบการ	จำนวนสถานประกอบการ		ระยะเวลาในการดำเนินงาน (ปี) Period of operation (Year)												Size of establishment
	Number of establishments		< 5		5 - 9		10 - 19		20 - 29		>= 30		Total		
	จำนวน	ร้อยละ	จำนวน	ร้อยละ	จำนวน	ร้อยละ	จำนวน	ร้อยละ	จำนวน	ร้อยละ	จำนวน	ร้อยละ			
Number	%	Number	%	Number	%	Number	%	Number	%	Number	%	Number	%		
รวม	1,173	100.0	373	31.8	313	26.7	327	27.9	122	10.4	38	3.2			
1 - 15 คน	1,108	100.0	356	32.1	293	26.4	308	27.8	116	10.5	35	3.2	1 - 15 persons		
16 - 25 คน	28	100.0	13	46.4	4	14.3	6	21.4	4	14.3	1	3.6	16 - 25 persons		
26 - 30 คน	6	100.0	1	16.7	5	83.3	-	-	-	-	-	-	26 - 30 persons		
31 - 50 คน	10	100.0	1	10.0	4	40.0	3	30.0	1	10.0	1	10.0	31 - 50 persons		
51 - 200 คน	13	100.0	1	7.7	4	30.7	7	53.9	1	7.7	-	-	51 - 200 persons		
มากกว่า 200 คน	8	100.0	1	12.5	3	37.5	3	37.5	-	-	1	12.5	More than 200 persons		

ที่มา: สำมะโนอุตสาหกรรม พ.ศ.2550 จังหวัดนครนายก สำนักงานสถิติแห่งชาติ กระทรวงเทคโนโลยีสารสนเทศและการสื่อสาร

Source: The 2007 Industrial Census, Nakhon Nayok Province, National Statistical Office, Ministry of Information and Communication Technology

ตาราง 4 จำนวนและร้อยละของสถานประกอบการอุตสาหกรรมการผลิต จำนวนตามระยะเวลาการผลิตในปี 2549 และขนาดของสถานประกอบการ

TABLE 4 NUMBER AND PERCENTAGE OF MANUFACTURING ESTABLISHMENTS BY PERIOD OF OPERATION IN 2006 AND SIZE OF ESTABLISHMENT

ขนาดของสถานประกอบการ	ระยะเวลาการผลิต Period of operation in 2006													Size of establishment			
	จำนวนสถานประกอบการ		เดือน Months				ชั่วโมง Hours per day				ร้อยละ						
	จำนวน	ร้อยละ	< 3	3-6	7-9	10-12	< 8	8-10	> 10	Number	%	Number	%				
รวม	1,173	100.0	16	1.4	48	4.1	35	3.0	1,074	91.5	236	20.1	930	79.3	7	0.6	Total
1 - 15 คน	1,108	100.0	16	1.5	46	4.1	33	3.0	1,013	91.4	234	21.1	871	78.6	3	0.3	1 - 15 persons
16 - 25 คน	28	100.0	-	-	2	7.1	2	7.1	24	85.8	1	3.6	25	89.3	2	7.1	16 - 25 persons
26 - 30 คน	6	100.0	-	-	-	-	-	-	6	100.0	-	-	6	100.0	-	-	26 - 30 persons
31 - 50 คน	10	100.0	-	-	-	-	-	-	10	100.0	-	-	10	100.0	-	-	31 - 50 persons
51 - 200 คน	13	100.0	-	-	-	-	-	-	13	100.0	-	-	11	84.6	2	15.4	51 - 200 persons
มากกว่า 200 คน	8	100.0	-	-	-	-	-	-	8	100.0	1	12.5	7	87.5	-	-	More than 200 persons

ที่มา: สำมะโนอุตสาหกรรม พ.ศ.2550 จังหวัดนครนายก สำนักงานสถิติแห่งชาติ กระทรวงเทคโนโลยีสารสนเทศและการสื่อสาร

Source: The 2007 Industrial Census, Nakhon Nayok Province, National Statistical Office, Ministry of Information and Communication Technology

ตาราง 5 มูลค่าเงินลงทุนจดทะเบียน จำนวนและร้อยละของสถานประกอบการอุตสาหกรรมผลิต จำนวนตามมูลค่าทุนจดทะเบียน และขนาดของสถานประกอบการ
 TABLE 5 VALUE OF REGISTERED CAPITAL, NUMBER AND PERCENTAGE OF MANUFACTURING ESTABLISHMENTS BY VALUE OF REGISTERED CAPITAL AND SIZE OF ESTABLISHMENT

ขนาดของสถานประกอบการ	จำนวนสถานประกอบการ		มูลค่าทุนจดทะเบียน (ล้านบาท) Registered capital (Million baht)										มูลค่าเงินลงทุนจดทะเบียน									
	จำนวน	ร้อยละ	ไม่มีทุนจดทะเบียน		มูลค่าทุนจดทะเบียน (ล้านบาท) Registered capital (Million baht)										Value of registered capital	Size of establishment						
			จำนวน	ร้อยละ	รวม Total	< 1	1-9	10-49	50-99	100-199	200-499	500-999	>=1,000									
รวม	1,173	100.0	1,115	95.1	58	4.9	9	15.6	37	63.6	8	13.9	-	3	5.2	1	1.7	-	-	-	865,853,300	Total
1 - 15 คน	1,108	100.0	1,092	98.6	16	1.4	5	32.0	10	61.6	1	6.4	-	-	-	-	-	-	-	-	38,653,300	1 - 15 persons
16 - 25 คน	28	100.0	9	32.1	19	67.9	4	21.0	14	73.7	1	5.3	-	-	-	-	-	-	-	-	59,200,000	16 - 25 persons
26 - 30 คน	6	100.0	4	66.7	2	33.3	-	-	2	100.0	-	-	-	-	-	-	-	-	-	-	4,000,000	26 - 30 persons
31 - 50 คน	10	100.0	3	30.0	7	70.0	-	-	4	57.1	1	14.3	-	2	28.6	-	-	-	-	-	215,000,000	31 - 50 persons
51 - 200 คน	13	100.0	3	23.1	10	76.9	-	-	5	50.0	5	50.0	-	-	-	-	-	-	-	-	95,000,000	51 - 200 persons
มากกว่า 200 คน	8	100.0	4	50.0	4	50.0	-	-	2	50.0	-	-	-	1	25.0	1	25.0	-	-	-	454,000,000	More than 200 persons

ที่มา: สำนักงานอุตสาหกรรม พ.ศ.2550 จังหวัดนครนายก สำนักงานสถิติแห่งชาติ กระทรวงเทคโนโลยีสารสนเทศและการสื่อสาร

Source: The 2007 Industrial Census, Nakhon Nayok Province, National Statistical Office, Ministry of Information and Communication Technology

ตาราง 6 มูลค่าเงินลงทุนที่ต่างประเทศรวมลงทุนหรือถือหุ้น จำนวนและร้อยละของสถานประกอบการผลิต จำนวนตามสัดส่วนของการร่วมลงทุนหรือถือหุ้นของต่างประเทศ และขนาดของสถานประกอบการ

TABLE 6 VALUE OF FOREIGN INVESTMENT OR SHARE HOLDING, NUMBER AND PERCENTAGE OF MANUFACTURING ESTABLISHMENTS BY PROPORTION OF FOREIGN INVESTMENT OR SHARE HOLDING AND SIZE OF ESTABLISHMENT

ขนาดของสถานประกอบการ	จำนวนสถานประกอบการ	ไม่มีต่างประเทศ		สัดส่วนต่างประเทศ		สัดส่วนของการร่วมลงทุนหรือถือหุ้น			มูลค่าเงินลงทุนที่ต่างประเทศ มาร่วมลงทุนหรือถือหุ้น	Size of establishment			
		จำนวน	ร้อยละ	จำนวน	ร้อยละ	รวม	ร้อยละ	จำนวน			ร้อยละ	จำนวน	ร้อยละ
	Number of establishments	No foreign's investment or share holding	%	รวม	%	Total	%	Proportion of foreign investment or share holding	Value of foreign investment or share holding				
	Number	Number	%	Number	%	Number	%	< 10%	10-50%	>50%			
รวม	1,173	1,169	99.7	4	0.3	-	-	3	75.0	1	25.0	240,240,000	Total
1 - 15 คน	1,108	1,108	100.0	-	-	-	-	-	-	-	-	-	1 - 15 persons
16 - 25 คน	28	28	100.0	-	-	-	-	-	-	-	-	-	16 - 25 persons
26 - 30 คน	6	5	83.3	1	16.7	-	-	1	100.0	-	-	840,000	26 - 30 persons
31 - 50 คน	10	9	90.0	1	10.0	-	-	1	100.0	-	-	49,000,000	31 - 50 persons
51 - 200 คน	13	12	92.3	1	7.7	-	-	1	100.0	-	-	10,400,000	51 - 200 persons
มากกว่า 200 คน	8	7	87.5	1	12.5	-	-	-	-	1	100.0	180,000,000	More than 200 persons

ที่มา: สำมะโนอุตสาหกรรม พ.ศ.2550 จังหวัดนครนายก สำนักงานสถิติแห่งชาติ กระทรวงเทคโนโลยีสารสนเทศและการสื่อสาร

Source: The 2007 Industrial Census, Nakhon Nayok Province, National Statistical Office, Ministry of Information and Communication Technology

ตาราง 7 จำนวนและร้อยละของสถานประกอบการอุตสาหกรรมผลิต ที่ต่างประเทศร่วมลงทุน จำนวนตามประเทศร่วมลงทุน หรือถือหุ้นมากที่สุดเป็นอันดับหนึ่ง และขนาดของสถานประกอบการ
TABLE 7 NUMBER AND PERCENTAGE OF MANUFACTURING ESTABLISHMENTS WITH FOREIGN INVESTMENT BY THE FIRST COUNTRY WITH HIGHEST SHARE HOLDING AND SIZE OF ESTABLISHMENT

ขนาดของสถานประกอบการ Number of establishments	จำนวนสถาน- ประกอบการ		ไม่มีการลงทุนจาก ต่างประเทศ		มีการลงทุนจาก ต่างประเทศ		ประเทศร่วมลงทุนหรือถือหุ้นมากที่สุดเป็นอันดับหนึ่ง The first country with highest share holding										Size of establishment				
	จำนวน Number	ร้อยละ %	จำนวน Number	ร้อยละ %	จำนวน Number	ร้อยละ %	ญี่ปุ่น Japan	ไต้หวัน Taiwan	สิงคโปร์ Singapore	จีน China	สหรัฐอเมริกา USA	ประเทศในยุโรป Country in Europe	ประเทศอื่นๆ Other countries	จำนวน Number	ร้อยละ %						
																จำนวน Number		ร้อยละ %	จำนวน Number	ร้อยละ %	จำนวน Number
รวม	1,173	100.0	1,169	99.7	4	0.3	1	25.0	-	-	-	-	-	1	25.0	1	25.0	-	-	Total	
1 - 15 คน	1,108	100.0	1,108	100.0	-	-	-	-	-	-	-	-	-	-	-	-	-	-	-	-	1 - 15 persons
16 - 25 คน	28	100.0	28	100.0	-	-	-	-	-	-	-	-	-	-	-	-	-	-	-	-	16 - 25 persons
26 - 30 คน	6	100.0	5	83.3	1	16.7	-	-	-	-	-	-	-	1	100.0	-	-	-	-	-	26 - 30 persons
31 - 50 คน	10	100.0	9	90.0	1	10.0	-	-	-	-	-	-	-	-	-	-	-	-	-	-	31 - 50 persons
51 - 200 คน	13	100.0	12	92.3	1	7.7	1	100.0	-	-	-	-	-	-	-	-	-	-	-	-	51 - 200 persons
มากกว่า 200 คน	8	100.0	7	87.5	1	12.5	-	-	-	-	-	-	-	1	100.0	-	-	-	-	-	More than 200 persons

ที่มา: สำนักงานสถิติแห่งชาติ กระทรวงเทคโนโลยีสารสนเทศและการสื่อสาร
 Source: The 2007 Industrial Census, Nakhon Nayok Province, National Statistical Office, Ministry of Information and Communication Technology

ตาราง 8 จำนวนและร้อยละของสถานประกอบการอุตสาหกรรมผลิต จำแนกตามการส่งเสริมการลงทุน จากสำนักงานคณะกรรมการส่งเสริมการลงทุน และขนาดของสถานประกอบการ

TABLE 8 NUMBER AND PERCENTAGE OF MANUFACTURING ESTABLISHMENTS BY INVESTMENT PROMOTION FROM BOARD OF INVESTMENT (BOI) AND SIZE OF ESTABLISHMENT

ขนาดของสถานประกอบการ	จำนวนสถานประกอบการ		การส่งเสริมการลงทุนจากสำนักงานคณะกรรมการส่งเสริมการลงทุน				Size of establishment
	Number of establishments		Investment promotion from board of investment (BOI)				
	จำนวน	ร้อยละ	ไม่มี(No)		มี(Yes)		
	จำนวน	%	จำนวน	ร้อยละ	จำนวน	ร้อยละ	
	Number	%	Number	%	Number	%	
รวม	1,173	100.0	1,160	98.9	13	1.1	Total
1 - 15 คน	1,108	100.0	1,107	99.9	1	0.1	1 - 15 persons
16 - 25 คน	28	100.0	27	96.4	1	3.6	16 - 25 persons
26 - 30 คน	6	100.0	5	83.3	1	16.7	26 - 30 persons
31 - 50 คน	10	100.0	8	80.0	2	20.0	31 - 50 persons
51 - 200 คน	13	100.0	8	61.5	5	38.5	51 - 200 persons
มากกว่า 200 คน	8	100.0	5	62.5	3	37.5	More than 200 persons

ที่มา: สำมะโนอุตสาหกรรม พ.ศ.2550 จังหวัดนครนายก สำนักงานสถิติแห่งชาติ กระทรวงเทคโนโลยีสารสนเทศและการสื่อสาร

Source: The 2007 Industrial Census, Nakhon Nayok Province, National Statistical Office, Ministry of Information and Communication Technology

ตาราง 9 มูลค่าการส่งออก จำนวนและร้อยละของสถานประกอบการผลิต จำนวนตามร้อยละของการส่งออกผลิตภัณฑ์ไปจำหน่ายต่างประเทศ และขนาดของสถานประกอบการ
 TABLE 9 VALUE OF EXPORT, NUMBER AND PERCENTAGE OF MANUFACTURING ESTABLISHMENTS BY PERCENTAGE OF EXPORT AND SIZE OF ESTABLISHMENT

ขนาดของสถาน- ประกอบการ	จำนวน สถาน- ประกอบการ	ร้อยละการส่งออก Percentage of export										มูลค่าการส่งออก Value of export	Size of establishment								
		ไม่มี การส่งออก No export	รวม Total	<10	10-19	20-29	30-39	40-79	50-59	60-69	70-79			80-89	90-99	100					
จำนวน ร้อยละ	จำนวน ร้อยละ	จำนวน ร้อยละ	จำนวน ร้อยละ	จำนวน ร้อยละ	จำนวน ร้อยละ	จำนวน ร้อยละ	จำนวน ร้อยละ	จำนวน ร้อยละ	จำนวน ร้อยละ	จำนวน ร้อยละ	จำนวน ร้อยละ	จำนวน ร้อยละ	จำนวน ร้อยละ	จำนวน ร้อยละ	จำนวน ร้อยละ	จำนวน ร้อยละ	จำนวน ร้อยละ				
Number %	Number %	Number %	Number %	Number %	Number %	Number %	Number %	Number %	Number %	Number %	Number %	Number %	Number %	Number %	Number %	Number %	Number %				
รวม	1,173	100.0	1,158	98.7	15	1.3	2	13.3	2	13.3	13.3	2	13.3	2	13.3	4	26.7	2	13.3	563,247,731	Total
1 - 15 คน	1,108	100.0	1,106	99.8	2	0.2	-	-	-	-	-	-	-	-	-	1	50.0	1	50.0	11,633,355	1 - 15 persons
16 - 25 คน	28	100.0	27	96.4	1	3.6	-	-	-	-	-	-	-	-	-	-	-	-	-	22,494,207	16 - 25 persons
26 - 30 คน	6	100.0	5	83.3	1	16.7	-	-	-	-	-	-	-	-	-	-	-	-	-	24,212,978	26 - 30 persons
31 - 50 คน	10	100.0	8	80.0	2	20.0	-	-	-	-	-	-	-	-	-	1	50.0	-	-	15,626,950	31 - 50 persons
51 - 200 คน	13	100.0	8	61.5	5	38.5	2	40.0	1	20.0	-	-	-	-	-	-	-	-	-	88,319,852	51 - 200 persons
มากกว่า 200 คน	8	100.0	4	50.0	4	50.0	-	-	1	25.0	-	-	-	-	-	1	25.0	1	25.0	400,960,389	More than 200 persons

ที่มา: สำมะโนอุตสาหกรรม พ.ศ.2550 จังหวัดนครนายก สำนักงานสถิติแห่งชาติ กระทรวงเทคโนโลยีสารสนเทศและการสื่อสาร

Source: The 2007 Industrial Census, Nakhon Nayok Province, National Statistical Office, Ministry of Information and Communication Technology

ตาราง 10 จำนวนและร้อยละของสถานประกอบการอุตสาหกรรมผลิต จำแนกตามประเทศที่การส่งออกผลิตภัณฑ์ไปจำหน่าย และขนาดของสถานประกอบการ

TABLE 10 NUMBER AND PERCENTAGE OF MANUFACTURING ESTABLISHMENTS BY EXPORTED COUNTRY OF PRODUCT AND SIZE OF ESTABLISHMENT

ขนาดของสถานประกอบการ	จำนวนสถานประกอบการ		ไม่มีการส่งออก		มีการส่งออก		ประเทศที่ส่งออก								Size of establishment		
	Number of establishments		No export		Export		เกาหลี		ญี่ปุ่น		สหรัฐอเมริกา		ประเทศในยุโรป			ประเทศอื่นๆ	
	จำนวน	ร้อยละ	จำนวน	ร้อยละ	จำนวน	ร้อยละ	จำนวน	ร้อยละ	จำนวน	ร้อยละ	จำนวน	ร้อยละ	จำนวน	ร้อยละ		จำนวน	ร้อยละ
รวม	1,173	100.0	1,158	98.7	15	1.3	1	6.7	5	33.3	3	20.0	4	26.7	2	13.3	Total
1 - 15 คน	1,108	100.0	1,106	99.8	2	0.2	-	-	-	-	1	50.0	1	50.0	-	-	1 - 15 persons
16 - 25 คน	28	100.0	27	96.4	1	3.6	-	-	-	-	-	-	-	-	1	100.0	16 - 25 persons
26 - 30 คน	6	100.0	5	83.3	1	16.7	-	-	-	-	1	100.0	-	-	-	-	26 - 30 persons
31 - 50 คน	10	100.0	8	80.0	2	20.0	-	-	1	50.0	-	-	1	50.0	-	-	31 - 50 persons
51 - 200 คน	13	100.0	8	61.5	5	38.5	-	-	1	20.0	1	20.0	2	40.0	1	20.0	51 - 200 persons
มากกว่า 200 คน	8	100.0	4	50.0	4	50.0	1	25.0	3	75.0	-	-	-	-	-	-	More than 200 persons

ที่มา: สำมะโนอุตสาหกรรม พ.ศ.2550 จังหวัดนครนายก สำนักงานสถิติแห่งชาติ กระทรวงเทคโนโลยีสารสนเทศและการสื่อสาร

Source: The 2007 Industrial Census, Nakhon Nayok Province, National Statistical Office, Ministry of Information and Communication Technology

ตาราง 11 มูลค่าการใช้วัตถุดิบหรือวัสดุประกอบการผลิตที่มาจากต่างประเทศ จำนวนและร้อยละของสถานประกอบการอุตสาหกรรมผลิต จำแนกตามการใช้วัตถุดิบฯ และขนาดของสถานประกอบการ

TABLE 11 VALUE OF IMPORTED MATERIALS AND COMPONENTS, NUMBER AND PERCENTAGE OF MANUFACTURING ESTABLISHMENTS BY USE OF IMPORTED MATERIALS AND COMPONENTS AND SIZE OF ESTABLISHMENT

ขนาดของสถานประกอบการ	จำนวนสถานประกอบการ		ร้อยละของวัตถุดิบหรือวัสดุประกอบ ที่มาจากต่างประเทศ										มูลค่าการใช้วัตถุดิบฯ				
	จำนวน	ร้อยละ	ไม่มีการใช้วัตถุดิบ	รวม	< 10	10-19	20-29	30-49	50-69	70-79	80-100	Value of imported materials and components	Size of establishment				
Number	%	Number	%	Number	%	Number	%	Number	%	Number	%	Number	%				
รวม	1,173	100.0	1,163	10	0.8	2	20.0	3	30.0	1	10.0	1	20.0	1	10.0	41,821,998	Total
1 - 15 คน	1,108	100.0	1,108	100.0	-	-	-	-	-	-	-	-	-	-	-	-	1 - 15 persons
16 - 25 คน	28	100.0	24	85.7	4	14.3	2	50.0	-	-	-	-	5	50.0	-	4,807,787	16 - 25 persons
26 - 30 คน	6	100.0	6	100.0	-	-	-	-	-	-	-	-	-	-	-	-	26 - 30 persons
31 - 50 คน	10	100.0	7	70.0	3	30.0	-	1	33.3	-	1	33.3	-	-	1	33.3	31 - 50 persons
51 - 200 คน	13	100.0	11	84.6	2	15.4	-	1	50.0	1	50.0	-	-	-	-	16,451,449	51 - 200 persons
มากกว่า 200 คน	8	100.0	7	87.5	1	12.5	-	1	100.0	-	-	-	-	-	-	8,486,541	More than 200 persons

ที่มา: สำนักงานอุตสาหกรรม พ.ศ.2550 จังหวัดนครนายก สำนักงานสถิติแห่งชาติ กระทรวงเทคโนโลยีสารสนเทศและการสื่อสาร

Source: The 2007 Industrial Census, Nakhon Nayok Province, National Statistical Office, Ministry of Information and Communication Technology

ตาราง 12 จำนวนและร้อยละของสถานประกอบการอุตสาหกรรมผลิต จำนวนตามอัตราการใช้กำลังการผลิตในปี 2549 และขนาดของสถานประกอบการ
 TABLE 12 NUMBER AND PERCENTAGE OF MANUFACTURING ESTABLISHMENTS BY PERCENTAGE OF CAPACITY UTILIZATION IN 2006 AND SIZE OF ESTABLISHMENT

ขนาดของสถาน- ประกอบการ	อัตราการใช้กำลังการผลิตต่อปี 2549 Percentage of capacity utilization in 2006												เฉลี่ยต่อสถาน- ประกอบการ Average per establishment	Size of establishment												
	จำนวน สถานประกอบการ	ร้อยละ %	จำนวน ร้อยละ %	จำนวน ร้อยละ %	จำนวน ร้อยละ %	จำนวน ร้อยละ %	จำนวน ร้อยละ %	จำนวน ร้อยละ %	จำนวน ร้อยละ %	จำนวน ร้อยละ %	จำนวน ร้อยละ %	จำนวน ร้อยละ %			จำนวน ร้อยละ %											
รวม	1,173	100.0	2	0.1	2	0.1	2	0.1	16	1.3	52	4.5	99	8.5	287	24.5	219	18.7	247	21.1	129	11.0	118	10.1	72	Total
1 - 15 คน	1,108	100.0	2	0.2	2	0.1	2	0.2	16	1.4	52	4.7	96	8.7	273	24.7	197	17.8	237	21.3	119	10.7	112	10.1	72	1 - 15 persons
16 - 25 คน	28	100.0	-	-	-	-	-	-	-	-	-	-	2	7.1	7	25.0	10	35.7	4	14.3	3	10.7	2	7.1	72	16 - 25 persons
26 - 30 คน	6	100.0	-	-	-	-	-	-	-	-	-	-	-	-	3	50.0	3	50.0	-	-	-	-	-	-	66	26 - 30 persons
31 - 50 คน	10	100.0	-	-	-	-	-	-	-	-	-	-	-	-	-	-	5	50.0	2	20.0	1	10.0	2	20.0	80	31 - 50 persons
51 - 200 คน	13	100.0	-	-	-	-	-	-	-	-	-	-	-	-	1	7.7	4	30.8	3	23.0	5	38.5	-	-	80	51 - 200 persons
มากกว่า 200 คน	8	100.0	-	-	-	-	-	-	-	-	-	-	1	12.5	3	37.5	-	-	1	12.5	1	12.5	2	25.0	75	More than 200 persons

ที่มา: สำนักงานอุตสาหกรรม พ.ศ.2550 จังหวัดนครนายก สำนักงานสถิติแห่งชาติ กระทรวงเทคโนโลยีสารสนเทศและการสื่อสาร

Source: The 2007 Industrial Census, Nakhon Nayok Province, National Statistical Office, Ministry of Information and Communication Technology

ตอนที่ 3 ข้อมูลทั่วไปของสถานประกอบการ
จำแนกตามหมวดอุตสาหกรรม

สารบัญตารางสถิติ

- ตอนที่ 3 ข้อมูลทั่วไปของสถานประกอบการ จำแนกตามหมวดอุตสาหกรรม
- ตาราง 1 จำนวนและร้อยละของสถานประกอบการอุตสาหกรรมการผลิต จำแนกตามรูปแบบการจัดตั้งตามกฎหมาย และหมวดอุตสาหกรรม
- ตาราง 2 จำนวนและร้อยละของสถานประกอบการอุตสาหกรรมการผลิต จำแนกตามรูปแบบการจัดตั้งทางเศรษฐกิจ และหมวดอุตสาหกรรม
- ตาราง 3 จำนวนและร้อยละของสถานประกอบการอุตสาหกรรมการผลิต จำแนกตามระยะเวลาในการดำเนินการ และหมวดอุตสาหกรรม
- ตาราง 4 จำนวนและร้อยละของสถานประกอบการอุตสาหกรรมการผลิต จำแนกตามระยะเวลาการผลิตในปี 2549 และหมวดอุตสาหกรรม
- ตาราง 5 มูลค่าเงินลงทุนจดทะเบียน จำนวนและร้อยละของสถานประกอบการอุตสาหกรรมการผลิต จำแนกตามมูลค่าทุนจดทะเบียน และหมวดอุตสาหกรรม
- ตาราง 6 มูลค่าเงินทุนที่ต่างประเทศร่วมลงทุนหรือถือหุ้นจำนวนและร้อยละของสถานประกอบการอุตสาหกรรมการผลิต จำแนกตามสัดส่วนของการร่วมลงทุนหรือถือหุ้นของต่างประเทศ และหมวดอุตสาหกรรม
- ตาราง 7 จำนวนและร้อยละของสถานประกอบการอุตสาหกรรมการผลิตที่ต่างประเทศร่วมลงทุน จำแนกตามประเทศร่วมลงทุนหรือถือหุ้นมากที่สุดเป็นอันดับหนึ่ง และหมวดอุตสาหกรรม
- ตาราง 8 จำนวนและร้อยละของสถานประกอบการอุตสาหกรรมการผลิต จำแนกตามการส่งเสริมการลงทุน จากสำนักงานคณะกรรมการส่งเสริมการลงทุน และหมวดอุตสาหกรรม
- ตาราง 9 มูลค่าการส่งออก จำนวนและร้อยละของสถานประกอบการอุตสาหกรรมการผลิต จำแนกตามร้อยละของการส่งออกผลผลิตออกไปจำหน่ายต่างประเทศและหมวดอุตสาหกรรม
- ตาราง 10 จำนวนและร้อยละของสถานประกอบการอุตสาหกรรมการผลิต จำแนกตามประเทศที่มีการส่งผลผลิตไปจำหน่าย และหมวดอุตสาหกรรม
- ตาราง 11 มูลค่าการใช้วัตถุดิบหรือวัสดุประกอบการผลิตที่มาจากต่างประเทศ จำนวนและร้อยละของสถานประกอบการอุตสาหกรรมการผลิตจำแนกตามการใช้วัตถุดิบฯ และหมวดอุตสาหกรรม
- ตาราง 12 จำนวนและร้อยละของสถานประกอบการอุตสาหกรรมการผลิต จำแนกตามอัตราการใช้กำลังการผลิตต่อปี 2549 และหมวดอุตสาหกรรม

ตาราง 1 จำนวนและร้อยละของสถานประกอบการอุตสาหกรรมผลิต จำนวนตามรูปแบบการจัดตั้งตามกฎหมาย และหมวดอุตสาหกรรม

TABLE 1 NUMBER AND PERCENTAGE OF MANUFACTURING ESTABLISHMENTS BY FORM OF LEGAL ORGANIZATION AND DIVISION OF INDUSTRY

หมวดอุตสาหกรรม	จำนวนสถานประกอบการ		ส่วนบุคคล		หุ้นส่วนสามัญ		บริษัทจำกัด		ส่วนราชการ		สหกรณ์		อื่นๆ		Division of Industry
	Number		Individual proprietor		Partnership		Company limited		Government, state-enterprise		Cooperatives		Others		
	%	Number	%	Number	%	Number	%	Number	%	Number	%	Number	%	Number	
รวม	1,173	100.0	1,036	88.3	25	2.1	46	3.9	8	0.7	-	-	58	5.0	Total
การผลิตภัณฑ์อาหารและเครื่องดื่ม	109	100.0	66	60.6	8	7.3	12	11.0	7	6.4	-	-	16	14.7	Manufacture of food products and beverages
การผลิตสิ่งทอ	358	100.0	336	93.9	-	-	3	0.8	-	-	-	-	19	5.3	Manufacture of textiles
การผลิตเครื่องแต่งกาย รวมทั้งการผลิตและซ่อมเสื้อผ้า	222	100.0	217	97.7	1	0.5	1	0.5	-	-	-	-	3	1.3	Manufacture of wearing apparel; dressing and dyeing of fur
การฟอกและตกแต่งหนังฟอก รวมทั้งการผลิตกระเป๋าเดินทาง	2	100.0	1	50.0	-	-	-	-	-	-	-	-	1	50.0	Tanning and dressing of leather; harness and footwear
กระดาษเปื้อนหมึก เครื่องพิมพ์ และกระดาษ	71	100.0	56	78.9	5	7.0	3	4.2	-	-	-	-	7	9.9	Manufacture of wood and of products of wood and cork, except furniture; manufacture of articles of straw and plaiting materials
การผลิตไม้และผลิตภัณฑ์จากไม้และไม้ก๊อก ยกเว้น ฟอร์มีเคอร์	1	100.0	1	100.0	-	-	-	-	-	-	-	-	-	-	Manufacture of paper and paper products
การผลิตกระดาษและผลิตภัณฑ์กระดาษ	10	100.0	10	100.0	-	-	-	-	-	-	-	-	-	-	Publishing, printing and reproduction of recorded media
การผลิตสีและสีผสมสี และสีทาผนัง	1	100.0	-	-	1	100.0	-	-	-	-	-	-	-	-	Manufacture of coke, refined petroleum products and nuclear fuel
การผลิตเคมีภัณฑ์และผลิตภัณฑ์เคมี	11	100.0	1	9.1	1	9.1	5	45.4	-	-	-	-	4	36.4	Manufacture of chemicals and chemical products
การผลิตผลิตภัณฑ์ยางและพลาสติก	8	100.0	2	25.0	-	-	6	75.0	-	-	-	-	-	-	Manufacture of rubber and plastics products
การผลิตโลหะขั้นมูลฐาน	112	100.0	98	87.5	6	5.4	8	7.1	-	-	-	-	-	-	Manufacture of other non-metallic mineral products
การผลิตโลหะขั้นมูลฐาน	7	100.0	6	85.7	1	14.3	-	-	-	-	-	-	-	-	Manufacture of basic metals
การผลิตเครื่องจักรและอุปกรณ์ที่ทำจากโลหะประดิษฐ์ ยกเว้นเครื่องจักรและอุปกรณ์	75	100.0	73	97.3	-	-	2	2.7	-	-	-	-	-	-	Manufacture of fabricated metal products, except machinery and equipment
การผลิตเครื่องจักรและอุปกรณ์ ซึ่งมีได้จัดประเภทไว้ในที่อื่น	9	100.0	9	100.0	-	-	-	-	-	-	-	-	-	-	Manufacture of machinery and equipment n.e.c.
การผลิตอุปกรณ์ที่ใช้ในทางการแพทย์ การวัดความถี่ และอุปกรณ์ที่ใช้ในทางทัศนศาสตร์ นาฬิกา	2	100.0	2	100.0	-	-	-	-	-	-	-	-	-	-	Manufacture of medical, precision and optical instruments, watches and clocks
การผลิตยานยนต์ รถพ่วงและรถจักรยานยนต์	3	100.0	1	33.3	-	-	2	66.7	-	-	-	-	-	-	Manufacture of motor vehicles, trailers and semi-trailers
การผลิตเครื่องอุปโภคบริโภคอื่น ๆ	2	100.0	-	-	-	-	2	100.0	-	-	-	-	-	-	Manufacture of other transport equipment
การผลิตเฟอร์นิเจอร์ รวมทั้งการผลิตซึ่งมิได้จัดประเภทไว้ในที่อื่น	169	100.0	156	92.3	2	1.2	2	1.2	1	0.6	-	-	8	4.7	Manufacture of furniture; manufacturing n.e.c.
การนำผลิตภัณฑ์กลับมาผลิตเป็นวัตถุดิบใหม่	1	100.0	1	100.0	-	-	-	-	-	-	-	-	-	-	Recycling

ที่มา: สำนักงานอุตสาหกรรม พ.ศ.2550 จังหวัดนครนายก สำนักงานสถิติแห่งชาติ กระทรวงเทคโนโลยีสารสนเทศและการสื่อสาร

Source: The 2007 Industrial Census, Nakhon Nayok Province, National Statistical Office, Ministry of Information and Communication Technology

ตาราง 2 จำนวนและร้อยละของสถานประกอบการอุตสาหกรรมผลิต จัดแปรรูปแบบการจัดตั้งทางเศรษฐกิจ และหมวดอุตสาหกรรม

TABLE 2 NUMBER AND PERCENTAGE OF MANUFACTURING ESTABLISHMENTS BY FORM OF ECONOMIC ORGANIZATION AND DIVISION OF INDUSTRY

หมวดอุตสาหกรรม	จำนวนสถานประกอบการ		สำนักงานเดี่ยว		สำนักงานใหญ่		สำนักงานสาขา		Division of Industry
	Number of establishments		Single unit		Head office		Branch		
	จำนวน	ร้อยละ	จำนวน	ร้อยละ	จำนวน	ร้อยละ	จำนวน	ร้อยละ	
รวม	1,173	100.0	1,158	98.7	2	0.2	13	1.1	Total
การผลิตภัตตาคารอาหารและเครื่องดื่ม	109	100.0	107	98.2	-	-	2	1.8	Manufacture of food products and beverages
การผลิตสิ่งทอ	358	100.0	357	99.7	-	-	1	0.3	Manufacture of textiles
การผลิตเครื่องแต่งกาย รวมทั้งการตกแต่งและย้อมสีขนสัตว์	222	100.0	222	100.0	-	-	-	-	Manufacture of wearing apparel, dressing and dyeing of fur
การฟอกและตกแต่งหนังฟอก รวมทั้งการผลิตกระเป๋าเดินทาง	2	100.0	2	100.0	-	-	-	-	Tanning and dressing of leather; manufacture of luggage, handbags, saddlery,harness and footwear
กระเป๋าถือ อานม้า เครื่องเขียนกลา และรองเท้า	71	100.0	71	100.0	-	-	-	-	Manufacture of wood and of products of wood and cork, except furniture; handbags, saddlery,harness and footwear
การผลิตไม้และผลิตภัณฑ์ที่ทำจากไม้และไม้ก๊อก ยกเว้น เฟอร์นิเจอร์	1	100.0	1	100.0	-	-	-	-	Manufacture of paper and paper products
รวมทั้งการผลิตสิ่งของที่ทำจากฟางและวัสดุจากสานอื่นๆ	10	100.0	10	100.0	-	-	-	-	Publishing, printing and reproduction of recorded media
การผลิตกระดาษและผลิตภัณฑ์กระดาษ	1	100.0	1	100.0	-	-	-	-	Manufacture of coke, refined petroleum products
การผลิตกระดาษและผลิตภัณฑ์กระดาษ	10	100.0	10	100.0	-	-	-	-	Manufacture of wood and of products of wood and cork, except furniture; handbags, saddlery,harness and footwear
การผลิตผลิตภัณฑ์จากไม้ ก๊อก ผลิตภัณฑ์ที่ได้จากการกลั่น	1	100.0	1	100.0	-	-	-	-	Manufacture of chemicals and chemical products
น้ำมันปิโตรเลียมและเชื้อเพลิงปรมาณู	11	100.0	10	90.9	-	-	1	9.1	Manufacture of rubber and plastics products
การผลิตเคมีภัณฑ์และผลิตภัณฑ์เคมี	8	100.0	5	62.5	1	12.5	2	25.0	Manufacture of other non-metallic mineral products
การผลิตผลิตภัณฑ์ของพลาสติก	112	100.0	106	94.4	1	0.9	5	4.7	Manufacture of basic metals
การผลิตโลหะขั้นมูลฐาน	7	100.0	7	100.0	-	-	-	-	Manufacture of fabricated metal products, except machinery and equipment
การผลิตผลิตภัณฑ์ที่ทำจากโลหะประดิษฐ์ ยกเว้นเครื่องจักร และอุปกรณ์	75	100.0	75	100.0	-	-	-	-	Manufacture of machinery and equipment n.e.c.
การผลิตเครื่องจักรและอุปกรณ์ ซึ่งมีได้จัดประเภทไว้ในที่อื่น	9	100.0	9	100.0	-	-	-	-	Manufacture of medical, precision and optical instruments, handbags, saddlery,harness and footwear
การผลิตอุปกรณ์ที่ใช้ในทางการแพทย์ การวัดความถี่	2	100.0	2	100.0	-	-	-	-	Manufacture of motor vehicles, trailers and semi-trailers
การผลิตยานยนต์ รถพ่วงและรถกึ่งรถพ่วง	3	100.0	3	100.0	-	-	-	-	Manufacture of other transport equipment
การผลิตเครื่องอุปโภคบริโภคขนส่งอื่นๆ	2	100.0	1	50.0	-	-	1	50.0	Manufacture of furniture; manufacturing n.e.c.
การผลิตเครื่องมือรวมทั้งการผลิตซึ่งมิได้จัดประเภทไว้ในที่อื่น	169	100.0	168	99.4	-	-	1	0.6	Recycling
การนำผลิตภัณฑ์เก่ามาผลิตเป็นวัตถุดิบใหม่	1	100.0	1	100.0	-	-	-	-	

ที่มา: สำนักทะเบียนอุตสาหกรรม พ.ศ.2550 จังหวัดนครนายก สำนักงานสถิติแห่งชาติ กระทรวงเทคโนโลยีสารสนเทศและการสื่อสาร

Source: The 2007 Industrial Census, Nakhon Nayok Province, National Statistical Office, Ministry of Information and Communication Technology

ตาราง 3 จำนวนและร้อยละของสถานประกอบการอุตสาหกรรมผลิต จำนวนตามระยะเวลาในการดำเนินงาน และหมวดอุตสาหกรรม

TABLE 3 NUMBER AND PERCENTAGE OF MANUFACTURING ESTABLISHMENTS BY PERIOD OF OPERATION AND DIVISION OF INDUSTRY

หมวดอุตสาหกรรม	จำนวนสถานประกอบการ ระยะเวลาในการดำเนินงาน (ปี) Period of operation (Year)												Division of Industry						
	Number of establishments			< 5			5 - 9			10 - 19				20 - 29			>= 30		
	จำนวน	ร้อยละ	จำนวน ร้อยละ	จำนวน	ร้อยละ	จำนวน	ร้อยละ	จำนวน	ร้อยละ	จำนวน	ร้อยละ	จำนวน		ร้อยละ	จำนวน	ร้อยละ	จำนวน	ร้อยละ	
รวม	1,173	100.0	373	31.8	313	26.7	327	27.9	122	10.4	38	3.2	Total						
การผลิตผลิตภัณฑ์อาหารและเครื่องดื่ม	109	100.0	15	13.8	31	28.4	32	29.4	24	22.0	7	6.4	Manufacture of food products and beverages						
การผลิตสิ่งทอ	358	100.0	153	42.7	99	27.6	90	25.1	16	4.5	-	-	Manufacture of textiles						
การผลิตเครื่องแต่งกาย รวมทั้งการตกแต่งและซ่อมสิ่งขึ้นตัว	222	100.0	63	28.4	66	29.7	73	32.9	9	4.0	11	5.0	Manufacture of wearing apparel; dressing and dyeing of fur						
การฟอกและตกแต่งหนังฟอก รวมทั้งการผลิตกระเป๋าเดินทาง กระเป๋าถือ อานม้า เครื่องเขียนกลา และรองเท้า	2	100.0	1	50.0	1	50.0	-	-	-	-	-	-	Tanning and dressing of leather; manufacture of luggage, handbags, saddlery, harness and footwear						
การผลิตไม้และผลิตภัณฑ์จากไม้และไม้กอก ยกเว้น เฟอร์นิเจอร์ รวมทั้งการผลิตสิ่งของที่ทำจากฟางและวัสดุจากสานอื่นๆ	71	100.0	28	39.4	18	25.4	14	19.7	3	4.2	8	11.3	Manufacture of wood and of products of straw and plaiting materials						
การผลิตกระดาษและผลิตภัณฑ์กระดาษ	1	100.0	-	-	-	-	1	100.0	-	-	-	-	Manufacture of paper and paper products						
การพิมพ์โฆษณา การพิมพ์ และการทำสำเนาสื่อบันทึก	10	100.0	2	20.0	-	-	5	50.0	3	30.0	-	-	Publishing, printing and reproduction of recorded media						
การผลิตผลิตภัณฑ์ถ่านโค้ก ผลิตภัณฑ์ที่ได้จากการกลั่นน้ำมันปิโตรเลียมและเชื้อเพลิงปรมาณู	1	100.0	-	-	-	-	-	-	-	-	1	100.0	Manufacture of coke, refined petroleum products and nuclear fuel						
การผลิตเคมีภัณฑ์และผลิตภัณฑ์เคมี	11	100.0	4	36.4	4	36.4	2	18.2	1	9.0	-	-	Manufacture of chemicals and chemical products						
การผลิตผลิตภัณฑ์ยางและพลาสติก	8	100.0	3	37.5	3	37.5	2	25.0	-	-	-	-	Manufacture of rubber and plastics products						
การผลิตผลิตภัณฑ์จากแร่โลหะ	112	100.0	37	33.0	30	26.8	35	31.2	4	3.6	6	5.4	Manufacture of other non-metallic mineral products						
การผลิตโลหะขั้นมูลฐาน	7	100.0	1	14.3	4	57.1	2	28.6	-	-	-	-	Manufacture of basic metals						
การผลิตผลิตภัณฑ์ที่ทำจากโลหะประดิษฐ์ ยกเว้นเครื่องจักรและอุปกรณ์	75	100.0	23	30.7	17	22.7	21	28.0	12	16.0	2	2.6	Manufacture of fabricated metal products, except machinery and equipment						
การผลิตเครื่องจักรและอุปกรณ์ ซึ่งมีได้จัดประเภทไว้ในที่อื่น	9	100.0	-	-	5	55.6	2	22.2	2	22.2	-	-	Manufacture of machinery and equipment n.e.c.						
การผลิตอุปกรณ์ที่ใช้ในทางการแพทย์ การวัดความถี่ และอุปกรณ์ที่ใช้ในทางวิทยาศาสตร์ นาฬิกา	2	100.0	2	100.0	-	-	-	-	-	-	-	-	Manufacture of medical, precision and optical instruments, watches and clocks						
การผลิตยานยนต์ รถพ่วงและรถแทรกเตอร์	3	100.0	-	-	1	33.3	2	66.7	-	-	-	-	Manufacture of motor vehicles, trailers and semi-trailers						
การผลิตเครื่องอุปโภคบริโภคขนส่งอื่นๆ	2	100.0	-	-	1	50.0	1	50.0	-	-	-	-	Manufacture of other transport equipment						
การผลิตเฟอร์นิเจอร์ รวมทั้งการผลิตซึ่งมิได้จัดประเภทไว้ในที่อื่น	169	100.0	41	24.3	33	19.5	44	26.0	48	28.4	3	1.8	Manufacture of furniture; manufacturing n.e.c.						
การนำผลิตภัณฑ์เก่ามาผลิตเป็นวัสดุรีไซเคิล	1	100.0	-	-	-	-	1	100.0	-	-	-	-	Recycling						

ที่มา: สำนักข้อมูลสถิติแห่งชาติ กระทรวงเทคโนโลยีสารสนเทศและการสื่อสาร

Source: The 2007 Industrial Census, Nakhon Nayok Province, National Statistical Office, Ministry of Information and Communication Technology

ตาราง 4 จำนวนและร้อยละของสถานประกอบการอุตสาหกรรมผลิต จำนวนตามระยะเวลาการผลิตในปี 2549 และหมวดอุตสาหกรรม

TABLE 4 NUMBER AND PERCENTAGE OF MANUFACTURING ESTABLISHMENTS BY PERIOD OF OPERATION IN 2006 AND DIVISION OF INDUSTRY

จำนวนสถานประกอบการ Number of establishments	ระยะเวลาการผลิต Period of operation in 2006												Division of industry				
	เดือน Months			ชั่วโมง Hours per day			รวม Total	จำนวน Number	ร้อยละ %	จำนวน Number	ร้อยละ %	จำนวน Number		ร้อยละ %			
	< 3	3-6	7-9	10-12	< 8	8-10									> 10		
จำนวน	ร้อยละ	จำนวน	ร้อยละ	จำนวน	ร้อยละ	จำนวน	ร้อยละ	จำนวน	ร้อยละ	จำนวน	ร้อยละ	จำนวน	ร้อยละ	จำนวน	ร้อยละ	จำนวน	ร้อยละ
Number	%	Number	%	Number	%	Number	%	Number	%	Number	%	Number	%	Number	%	Number	%
1,173	100	16	1.4	48	4.1	35	3.0	1,074	91.5	236	20.1	930	79.3	7	0.6	Total	
109	100	1	0.9	14	12.9	2	1.8	92	84.4	39	35.8	68	62.4	2	1.8	Manufacture of food products and beverages	
358	100	-	-	-	-	16	4.5	342	95.5	38	10.6	320	89.5	-	-	Manufacture of textiles	
222	100	9	4.1	18	8.1	-	-	195	87.8	47	21.2	175	78.8	-	-	Manufacture of wearing apparel; dressing and dyeing of fur	
2	100	-	-	-	-	-	-	2	100.0	-	-	2	100.0	-	-	Tanning and dressing of leather; manufacture of luggage handbags, saddlery harness and footwear	
71	100	-	-	4	5.6	-	-	67	94.4	21	29.6	50	70.4	-	-	Manufacture of wood and of products of wood and cork, except furniture; manufacture of articles of straw and plaiting materials	
1	100	-	-	-	-	-	-	1	100.0	-	-	1	100.0	-	-	Manufacture of paper and paper products	
10	100	-	-	-	-	-	-	10	100.0	5	50.0	5	50.0	-	-	Publishing, printing and reproduction of recorded media	
1	100	-	-	-	-	-	-	1	100.0	-	-	1	100.0	-	-	Manufacture of coke, refined petroleum products and nuclear fuel	
11	100	-	-	-	-	-	-	11	100.0	1	9.1	10	90.9	-	-	Manufacture of chemicals and chemical products	
8	100	-	-	-	-	-	-	8	100.0	-	-	6	75.0	2	25.0	Manufacture of rubber and plastics products	
112	100	-	-	7	6.2	15	13.4	90	80.4	16	14.3	93	83.0	3	2.7	Manufacture of other non-metallic mineral products	
7	100	1	14.3	2	28.6	-	-	4	57.1	-	-	7	100.0	-	-	Manufacture of basic metals	
75	100	5	6.1	-	-	-	-	70	93.9	12	16.5	63	83.5	-	-	Manufacture of fabricated metal products, except machinery and equipment	
9	100	-	-	2	22.2	-	-	7	77.8	-	-	9	100.0	-	-	Manufacture of machinery and equipment n.e.c.	
2	100	-	-	-	-	-	-	2	100.0	2	100.0	-	-	-	-	Manufacture of medical, precision and optical instruments, watches and clocks	
3	100	-	-	1	33.3	-	-	2	66.7	-	-	3	100.0	-	-	Manufacture of motor vehicles, trailers and semi-trailers	
2	100	-	-	-	-	-	-	2	100.0	-	-	2	100.0	-	-	Manufacture of other transport equipment	
169	100	-	-	-	-	2	1.2	167	98.8	55	32.5	114	67.5	-	-	Manufacture of furniture; manufacturing n.e.c.	
1	100	-	-	-	-	-	-	1	100.0	-	-	1	100.0	-	-	Recycling	

ที่มา: สำนักงานอุตสาหกรรม พ.ศ.2550 จังหวัดนครนายก สำนักงานสถิติแห่งชาติ กระทรวงเทคโนโลยีสารสนเทศและการสื่อสาร

Source: The 2007 Industrial Census, Nakhon Nayok Province, National Statistical Office, Ministry of Information and Communication Technology

ตาราง 5 มูลค่าเงินลงทุนจดทะเบียน จำนวนและร้อยละของสถานประกอบการอุตสาหกรรมผลิต จำแนกตามมูลค่าทุนจดทะเบียน และหมวดอุตสาหกรรม

TABLE 5 VALUE OF REGISTERED CAPITAL, NUMBER AND PERCENTAGE OF MANUFACTURING ESTABLISHMENTS BY VALUE OF REGISTERED CAPITAL AND DIVISION OF INDUSTRY

หมวดอุตสาหกรรม	จำนวนสถานประกอบการ			ไม่มีทุนจดทะเบียน			มูลค่าทุนจดทะเบียน (ล้านบาท)						มูลค่าเงินลงทุนจดทะเบียน	Division of industry							
	จำนวน	ร้อยละ	จำนวน	ร้อยละ	จำนวน	ร้อยละ	รวม Total		1-9		10-49				50-99		100-199		200-499		Registered capital
							Number	%	Number	%	Number	%			Number	%	Number	%	Number	%	
รวม	1,173	100.0	1,115	95.1	58	4.9	9	15.5	37	63.8	8	13.8	-	-	3	5.2	1	1.7	865,853,300	Total	
การผลิตผลิตภัณฑ์อาหารและเครื่องดื่ม	109	100.0	91	83.5	18	16.5	2	11.1	11	61.1	3	16.6	-	-	1	5.6	1	5.6	478,900,000	Manufacture of food products and beverages	
การผลิตสิ่งทอ	358	100.0	356	99.4	2	0.6	-	-	2	100.0	-	-	-	-	-	-	-	-	4,000,000	Manufacture of textiles	
การผลิตเครื่องแต่งกาย รวมทั้งการตกแต่งและอเนกประสงค์	222	100.0	220	99.1	2	0.9	-	-	1	50.0	1	50.0	-	-	-	-	-	-	15,000,000	Manufacture of wearing apparel; dressing and dyeing of fur	
การฟอกและตกแต่งหนังปก รวมทั้งการผลิตกระเป๋าเดินทาง กระเป๋าถือ อานม้า เครื่องขี่ม้า และรองเท้า	2	100.0	2	100.0	-	-	-	-	-	-	-	-	-	-	-	-	-	-	-	Tanning and dressing of leather; manufacture of luggage, handbags, saddlery, harness and footwear	
การผลิตไม้และผลิตภัณฑ์จากไม้และไม้ก๊อก ยกเว้น เฟอร์นิเจอร์ รวมทั้งการผลิตสิ่งของที่ทำจากฟาง และวัสดุจากอื่น ๆ	71	100.0	63	88.7	8	11.3	2	25.0	5	62.5	1	12.5	-	-	-	-	-	-	19,000,000	Manufacture of wood and of products of wood and cork, except furniture; manufacture of articles of straw and plaiting materials	
การผลิตกระดาษและผลิตภัณฑ์กระดาษ	1	100.0	1	100.0	-	-	-	-	-	-	-	-	-	-	-	-	-	-	-	Manufacture of paper and paper products	
การผลิตพิมพ์และการพิมพ์ และการทำแผ่นสื่อบันทึก	10	100.0	10	100.0	-	-	-	-	-	-	-	-	-	-	-	-	-	-	-	Publishing, printing and reproduction of recorded media	
การผลิตผลิตภัณฑ์จากไม้ก๊อก ผลิตภัณฑ์ที่ได้จากการกลั่น น้ำมันปิโตรเลียมและเชื้อเพลิงปรมาณู	1	100.0	-	-	1	100.0	-	-	-	-	-	-	-	-	1	100.0	-	-	100,000,000	Manufacture of coke, refined petroleum products and nuclear fuel	
การผลิตเคมีภัณฑ์และผลิตภัณฑ์เคมี	11	100.0	6	54.5	5	45.5	1	20.0	4	80.0	-	-	-	-	-	-	-	-	5,700,000	Manufacture of chemicals and chemical products	
การผลิตผลิตภัณฑ์ยางและพลาสติก	8	100.0	4	50.0	4	50.0	-	-	2	50.0	2	50.0	-	-	-	-	-	-	46,000,000	Manufacture of rubber and plastics products	
การผลิตผลิตภัณฑ์จากแร่โลหะ	112	100.0	103	92.0	9	8.0	1	11.1	8	88.9	-	-	-	-	-	-	-	-	28,353,300	Manufacture of other non-metallic mineral products	
การผลิตโลหะขั้นมูลฐาน	7	100.0	6	85.7	1	14.3	1	100.0	-	-	-	-	-	-	-	-	-	-	500,000	Manufacture of basic metals	
การผลิตผลิตภัณฑ์ทำจากโลหะประดิษฐ์ ยกเว้นเครื่องจักรและอุปกรณ์	75	100.0	73	97.3	2	2.7	-	-	2	100.0	-	-	-	-	-	-	-	-	6,000,000	Manufacture of fabricated metal products, except machinery and equipment	
การผลิตเครื่องจักรและอุปกรณ์ ซึ่งมีได้ตั้งแต่ประเภทไว้ในที่อื่น	9	100.0	9	100.0	-	-	-	-	-	-	-	-	-	-	-	-	-	-	-	Manufacture of machinery and equipment n.e.c.	
การผลิตอุปกรณ์ที่ใช้ในทางเกษตร การวัดความถี่ และอุปกรณ์ที่ใช้ในทางทัศนศาสตร์ นาฬิกา	2	100.0	2	100.0	-	-	-	-	-	-	-	-	-	-	-	-	-	-	-	Manufacture of medical, precision and optical instruments, watches and clocks	
การผลิตยานยนต์ รถพ่วงและรถกึ่งรถพ่วง	3	100.0	1	33.3	2	66.7	-	-	1	50.0	1	50.0	-	-	-	-	-	-	11,000,000	Manufacture of motor vehicles, trailers and semi-trailers	
การผลิตเครื่องอุปโภคบริโภคขนส่งอื่น ๆ	2	100.0	1	50.0	1	50.0	-	-	-	-	-	-	-	-	1	100.0	-	-	150,000,000	Manufacture of other transport equipment	
การผลิตเฟอร์นิเจอร์ รวมทั้งการผลิตที่มีได้ตั้งแต่ประเภทไว้ในที่อื่น	169	100.0	166	98.2	3	1.8	2	66.7	1	33.3	-	-	-	-	-	-	-	-	1,400,000	Manufacture of furniture; manufacturing n.e.c.	
การนำผลิตภัณฑ์กลับมาผลิตเป็นวัตถุดิบใหม่	1	100.0	1	100.0	-	-	-	-	-	-	-	-	-	-	-	-	-	-	-	Recycling	

ที่มา: สำมะโนอุตสาหกรรม พ.ศ.2550 จังหวัดนครนายก สำนักงานสถิติแห่งชาติ กระทรวงเทคโนโลยีสารสนเทศและการสื่อสาร

Source: The 2007 Industrial Census, Nakhon Nayok Province, National Statistical Office, Ministry of Information and Communication Technology

ตาราง 6 มูลค่าเงินลงทุนที่ต่างประเทศร่วมลงทุนหรือถือหุ้น จำนวนและร้อยละของสถานประกอบการอุตสาหกรรมผลิต อัญมณีตามสัดส่วนของกรรมสิทธิ์ถือหุ้นของต่างประเทศ และหมวดอุตสาหกรรม
 TABLE 6 VALUE OF FOREIGN INVESTMENT OR SHARE HOLDING, NUMBER AND PERCENTAGE OF MANUFACTURING ESTABLISHMENTS BY PROPORTION OF FOREIGN INVESTMENT OR SHARE HOLDING AND DIVISION OF INDUSTRY

หมวดอุตสาหกรรม	จำนวนสถาน- ประกอบการ		ไม่มีต่างประเทศ ร่วมลงทุนหรือถือหุ้น		สัดส่วนของกรรมสิทธิ์ถือหุ้น		มูลค่าเงินลงทุนที่ต่างประเทศ มาร่วมลงทุนหรือถือหุ้น		Division of industry
	จำนวน ร้อยละ	จำนวน ร้อยละ	จำนวน ร้อยละ	จำนวน ร้อยละ	รวม		Value of foreign investment or share holding		
					จำนวน ร้อยละ	จำนวน ร้อยละ			
รวม	1,173	100.0	1,169	99.7	4	0.3	-	-	240,240,000
การผลิตผลิตภัณฑ์อาหารและเครื่องดื่ม	109	100.0	107	98.2	2	1.8	-	-	229,000,000
การผลิตสิ่งทอ	358	100.0	358	100.0	-	-	-	-	-
การผลิตเครื่องแต่งกาย รวมทั้งการตกแต่งเสื้อผ้า	222	100.0	222	100.0	-	-	-	-	-
การฟอกและตกแต่งหนังฟอก รวมทั้งการผลิตกระเป๋าเดินทาง กระเป๋าน้ำร้อน เครื่องสำอาง และรองเท้า	2	100.0	2	100.0	-	-	-	-	-
การผลิตไม้และผลิตภัณฑ์จากไม้และไม้ก๊อก ยกเว้น ฟอรันิคเจอร์ รวมทั้งการผลิตสิ่งของที่ทำจากฟางและวัสดุสังเคราะห์	71	100.0	71	100.0	-	-	-	-	-
การผลิตกระดาษและผลิตภัณฑ์กระดาษ	1	100.0	1	100.0	-	-	-	-	-
การผลิตพิมพ์โฆษณา การพิมพ์ และการทำสำเนาสิ่งพิมพ์ การผลิตผลิตภัณฑ์ที่ทำจากพลาสติก	10	100.0	10	100.0	-	-	-	-	-
การผลิตผลิตภัณฑ์ที่ทำจากโลหะ น้ำมันปิโตรเลียมและเชื้อเพลิงปรมาณู	1	100.0	1	100.0	-	-	-	-	-
การผลิตเคมีภัณฑ์และผลิตภัณฑ์เคมี	11	100.0	10	90.9	1	9.1	-	-	840,000
การผลิตผลิตภัณฑ์ยางและพลาสติก	8	100.0	7	87.5	1	12.5	-	-	10,400,000
การผลิตผลิตภัณฑ์จากแร่โลหะ	112	100.0	112	100.0	-	-	-	-	-
การผลิตโลหะขั้นมูลฐาน	7	100.0	7	100.0	-	-	-	-	-
การผลิตผลิตภัณฑ์ที่ทำจากโลหะประดิษฐ์ ยกเว้นเครื่องจักร และอุปกรณ์	75	100.0	75	100.0	-	-	-	-	-
การผลิตเครื่องจักรและอุปกรณ์ ซึ่งมีได้จัดประเภทไว้ในที่อื่น	9	100.0	9	100.0	-	-	-	-	-
การผลิตอุปกรณ์ที่ใช้ในทางการแพทย์ การวัดความถี่ และอุปกรณ์ที่ใช้ในทางทัศนศาสตร์ นาฬิกา	2	100.0	2	100.0	-	-	-	-	-
การผลิตยานยนต์ รถพ่วงและรถจักรยานยนต์	3	100.0	3	100.0	-	-	-	-	-
การผลิตเครื่องอุปกรณ์ขนส่งอื่น ๆ	2	100.0	2	100.0	-	-	-	-	-
การผลิตเฟอร์นิเจอร์ รวมทั้งการผลิตซึ่งมิได้จัดประเภทไว้ในที่อื่น	169	100.0	169	100.0	-	-	-	-	-
การนำผลิตภัณฑ์เก่ามาผลิตเป็นวัสดุรีไซเคิลใหม่	1	100.0	1	100.0	-	-	-	-	-

ที่มา: สำนักสถิติแห่งชาติ กระทรวงเทคโนโลยีสารสนเทศและการสื่อสาร

Source: The 2007 Industrial Census, Nakhon Nayok Province, Ministry of Information and Communication Technology

ตาราง 7 จำนวนและร้อยละของสถานประกอบการอุตสาหกรรมผลิต ที่ต่างประเทศร่วมลงทุน จำนวนตามประเทศร่วมลงทุนหรือถือหุ้นมากที่สุดเป็นอันดับหนึ่ง และหมวดอุตสาหกรรม

TABLE 7 NUMBER AND PERCENTAGE OF MANUFACTURING ESTABLISHMENTS WITH FOREIGN INVESTMENT BY THE FIRST COUNTRY WITH HIGHEST SHARE HOLDING AND DIVISION OF INDUSTRY

หมวดอุตสาหกรรม	จำนวนสถาน-ประกอบการ		ไม่มีการลงทุนจากต่างประเทศ		มีการลงทุนจากต่างประเทศ		ประเทศร่วมลงทุนหรือถือหุ้นมากที่สุดเป็นอันดับหนึ่ง The first country with highest share holding										Division of industry
	จำนวน	ร้อยละ	จำนวน	ร้อยละ	จำนวน	ร้อยละ	เกาหลี	ญี่ปุ่น	ไต้หวัน	สิงคโปร์	จีน	สหรัฐอเมริกา	Total				
													Number	%	Number	%	
รวม	1,173	100.0	1,169	99.7	4	0.3	1	25.0	1	25.0	1	25.0	1	25.0	1	25.0	Total
การผลิตภัตตาคารและเครื่องดื่ม	109	100.0	107	98.2	2	1.8	-	-	-	-	-	-	-	-	-	-	Manufacture of food products and beverages
การผลิตสิ่งทอ	358	100.0	358	100.0	-	-	-	-	-	-	-	-	-	-	-	-	Manufacture of textiles
การผลิตเครื่องแต่งกาย รวมทั้งการตกแต่งและซ่อมเสื้อผ้า	222	100.0	222	100.0	-	-	-	-	-	-	-	-	-	-	-	-	Manufacture of wearing apparel; dressing and dyeing of fur
การซ่อมและตกแต่งหนังฟอก รวมทั้งการผลิตกระเป๋าเดินทาง กระเป๋าถือ อานม้า เครื่องขึ้นเวลา และรองเท้า	2	100.0	2	100.0	-	-	-	-	-	-	-	-	-	-	-	-	Tanning and dressing of leather; manufacture of luggage, handbags, saddlery, harness and footwear
การผลิตไม้และผลิตภัณฑ์จากไม้และไม้ก๊อก ยกเว้นเฟอร์นิเจอร์ รวมทั้งการผลิตสิ่งของที่ทำจากฟางและวัสดุจากเส้นใย	71	100.0	71	100.0	-	-	-	-	-	-	-	-	-	-	-	-	Manufacture of wood and of products of wood and cork, except furniture; manufacture of articles of straw and plaiting materials
การผลิตกระดาษและผลิตภัณฑ์กระดาษ	1	100.0	1	100.0	-	-	-	-	-	-	-	-	-	-	-	-	Manufacture of paper and paper products
การพิมพ์โฆษณา การพิมพ์ และการทำเส้นเชื่อมม้วนที่	10	100.0	10	100.0	-	-	-	-	-	-	-	-	-	-	-	-	Publishing, printing and reproduction of recorded media
การผลิตผลิตภัณฑ์กันไฟ ผลิตภัณฑ์ที่ได้จากการกลั่นน้ำมันปิโตรเลียมและเชื้อเพลิงปรมาณู	1	100.0	1	100.0	-	-	-	-	-	-	-	-	-	-	-	-	Manufacture of coke, refined petroleum products and nuclear fuel
การผลิตเคมีภัณฑ์และผลิตภัณฑ์ที่มี	11	100.0	10	90.9	1	9.1	-	-	-	-	-	-	-	-	-	-	Manufacture of chemicals and chemical products
การผลิตผลิตภัณฑ์ยางและพลาสติก	8	100.0	7	87.5	1	12.5	1	100.0	-	-	-	-	-	-	-	-	Manufacture of rubber and plastics products
การผลิตผลิตภัณฑ์จากแร่โลหะ	112	100.0	112	100.0	-	-	-	-	-	-	-	-	-	-	-	-	Manufacture of other non-metallic mineral products
การผลิตโลหะขั้นมูลฐาน	7	100.0	7	100.0	-	-	-	-	-	-	-	-	-	-	-	-	Manufacture of basic metals
การผลิตผลิตภัณฑ์ที่ทำจากโลหะประติมากรรม ตกแต่งเครื่องจักร และอุปกรณ์	75	100.0	75	100.0	-	-	-	-	-	-	-	-	-	-	-	-	Manufacture of fabricated metal products, except machinery and equipment
การผลิตเครื่องจักรและอุปกรณ์ ซึ่งมิได้จัดประเภทไว้ในที่อื่น	9	100.0	9	100.0	-	-	-	-	-	-	-	-	-	-	-	-	Manufacture of machinery and equipment n.e.c.
และอุปกรณ์ที่ใช้ในทางเกษตรกรรม การวัดความถี่ และอุปกรณ์ที่ใช้ในทางทัศนศาสตร์ นาฬิกา	2	100.0	2	100.0	-	-	-	-	-	-	-	-	-	-	-	-	Manufacture of medical, precision and optical instruments, watches and clocks
การผลิตยานยนต์ รถพ่วงและรถแทรกเตอร์	3	100.0	3	100.0	-	-	-	-	-	-	-	-	-	-	-	-	Manufacture of motor vehicles, trailers and semi-trailers
การผลิตเครื่องอุปกรณ์การขนส่งอื่น ๆ	2	100.0	2	100.0	-	-	-	-	-	-	-	-	-	-	-	-	Manufacture of other transport equipment
การผลิตเฟอร์นิเจอร์ รวมทั้งการผลิตซึ่งมิได้จัดประเภทไว้ในที่อื่น	169	100.0	169	100.0	-	-	-	-	-	-	-	-	-	-	-	-	Manufacture of furniture; manufacturing n.e.c.
การนำผลิตภัณฑ์กลับมาผลิตเป็นวัตถุดิบใหม่	1	100.0	1	100.0	-	-	-	-	-	-	-	-	-	-	-	-	Recycling

ที่มา: สำนักงานสถิติแห่งชาติ กระทรวงเทคโนโลยีสารสนเทศและการสื่อสาร
Source: The 2007 Industrial Census, Nakhon Nayok Province, National Statistical Office, Ministry of Information and Communication Technology

ตาราง 8 จำนวนและร้อยละของสถานประกอบการอุตสาหกรรมผลิต จำนวนตามการส่งเสริมการลงทุน จากสำนักงานคณะกรรมการส่งเสริมการลงทุน และหมวดอุตสาหกรรม
TABLE 8 NUMBER AND PERCENTAGE OF MANUFACTURING ESTABLISHMENTS BY INVESTMENT PROMOTION FROM BOARD OF INVESTMENT (BOI) AND DIVISION OF INDUSTRY

หมวดอุตสาหกรรม	จำนวนสถานประกอบการ การส่งเสริมการลงทุนจากสำนักงานคณะกรรมการส่งเสริมการลงทุน						Investment promotion from board of investment (BOI)		Division of industry
	Number of establishments			ไม่มี(No)			มี(Yes)		
	จำนวน	ร้อยละ	จำนวน	ร้อยละ	จำนวน	ร้อยละ	จำนวน	ร้อยละ	
รวม	1,173	100.0	1,160	98.9	13	1.1	13	1.1	Total
การผลิตผลิตภัณฑ์อาหารและเครื่องดื่ม	109	100.0	105	96.3	4	3.7	4	3.7	Manufacture of food products and beverages
การผลิตสิ่งทอ	358	100.0	357	99.7	1	0.3	1	0.3	Manufacture of textiles
การผลิตเครื่องเล่นกาย รวมทั้งการตกแต่งและซ่อมสิ่งทอ	222	100.0	222	100.0	-	-	-	-	Manufacture of wearing apparel; dressing and dyeing of fur
การฟอกและตกแต่งหนังฟอก รวมทั้งการผลิตกระเป๋าเดินทาง กระเป๋าถือ อานม้า เครื่องเขียนคานา และรองเท้า	2	100.0	2	100.0	-	-	-	-	Tanning and dressing of leather; manufacture of luggage, handbags, saddlery, harness and footwear
การผลิตไม้และผลิตภัณฑ์จากไม้และไม้ก๊อก ยกเว้น ฟอร์นิเจอร์ รวมทั้งการผลิตสิ่งของที่ทำจากฟางและวัสดุอีกสานอื่นๆ	71	100.0	71	100.0	-	-	-	-	Manufacture of wood and of products of wood and cork, except furniture; handbags, saddlery, harness and footwear
การผลิตกระดาษและผลิตภัณฑ์กระดาษ	1	100.0	1	100.0	-	-	-	-	Manufacture of paper and paper products
การพิมพ์โฆษณา การพิมพ์ และการทำสำเนาสิ่งพิมพ์	10	100.0	10	100.0	-	-	-	-	Publishing, printing and reproduction of recorded media
การผลิตผลิตภัณฑ์ภัณฑ์น้ำมันปิโตรเลียมและเชื้อเพลิงปรมาณู	1	100.0	1	100.0	-	-	-	-	Manufacture of coke, refined petroleum products
การผลิตเคมีภัณฑ์และผลิตภัณฑ์เคมี	11	100.0	9	81.8	2	18.2	2	18.2	Manufacture of chemicals and chemical products
การผลิตผลิตภัณฑ์ยางและพลาสติก	8	100.0	5	62.5	3	37.5	3	37.5	Manufacture of rubber and plastics products
การผลิตผลิตภัณฑ์จากแร่ไอโอดีน	112	100.0	111	99.1	1	0.9	1	0.9	Manufacture of other non-metallic mineral products
การผลิตโลหะขั้นมูลฐาน	7	100.0	7	100.0	-	-	-	-	Manufacture of basic metals
การผลิตผลิตภัณฑ์ที่ทำจากโลหะประติมันซ์ ยกเว้นเครื่องจักรและอุปกรณ์	75	100.0	75	100.0	-	-	-	-	Manufacture of fabricated metal products, except machinery and equipment
การผลิตเครื่องจักรและอุปกรณ์ ซึ่งมีได้จัดประเภทไว้ในที่อื่น	9	100.0	9	100.0	-	-	-	-	Manufacture of machinery and equipment n.e.c.

ตาราง 8 จำนวนและร้อยละของสถานประกอบการอุตสาหกรรมผลิต จำนวนสถานประกอบการส่งเสริมการลงทุน จากสำนักงานคณะกรรมการส่งเสริมการลงทุน และหมวดอุตสาหกรรม (ต่อ)
 TABLE 8 NUMBER AND PERCENTAGE OF MANUFACTURING ESTABLISHMENTS BY INVESTMENT PROMOTION FROM BOARD OF INVESTMENT (BOI) AND DIVISION

OF INDUSTRY (Contd.)

หมวดอุตสาหกรรม	จำนวนสถานประกอบการ						การส่งเสริมการลงทุนจากสำนักงานคณะกรรมการส่งเสริมการลงทุน						
	Number of establishments			Investment promotion from board of investment (BOI)			ไม่มี(No)			มี(Yes)			Division of industry
	จำนวน	ร้อยละ	%	จำนวน	ร้อยละ	%	จำนวน	ร้อยละ	%	จำนวน	ร้อยละ	%	
การผลิตอุปกรณ์ที่ใช้ทางการแพทย์ การวัดความถี่สูง และอุปกรณ์ที่ใช้ในทางทัศนศาสตร์ นาฬิกา	2	100.0	100.0	2	100.0	100.0	-	-	-	-	-	Manufacture of medical, precision and optical instruments, handbags, saddlery, harness and footwear	
การผลิตยานยนต์ รถพ่วงและรถกึ่งรถพ่วง	3	100.0	100.0	3	100.0	100.0	-	-	-	-	-	Manufacture of motor vehicles, trailers and semi-trailers	
การผลิตเครื่องอุปโภคบริโภคอื่น ๆ	2	100.0	100.0	2	100.0	100.0	-	-	-	-	-	Manufacture of other transport equipment	
การผลิตเฟอร์นิเจอร์ รวมทั้งการผลิตซึ่งมิได้จัดประเภทไว้ในที่อื่น	169	100.0	98.8	167	98.8	98.8	2	1.2	1.2	-	-	Manufacture of furniture; manufacturing n.e.c.	
การนำผลิตภัณฑ์เก่ามาผลิตเป็นวัสดุรีไซเคิลใหม่	1	100.0	100.0	1	100.0	100.0	-	-	-	-	-	Recycling	

ที่มา: สำมะโนอุตสาหกรรม พ.ศ.2550 จังหวัดนครนายก สำนักงานสถิติแห่งชาติ กระทรวงเทคโนโลยีสารสนเทศและการสื่อสาร

Source: The 2007 Industrial Census, Nakhon Nayok Province, National Statistical Office, Ministry of Information and Communication Technology

ตาราง 9 มูลค่าการส่งออก จำนวนและร้อยละของสถานประกอบการการผลิต จำนวนร้อยละของการส่งออกผลิตภัณฑ์จำหน่ายต่างประเทศ และหมวดอุตสาหกรรม

TABLE 9 VALUE OF EXPORT, NUMBER AND PERCENTAGE OF MANUFACTURING ESTABLISHMENTS BY PERCENTAGE OF EXPORT AND DIVISION OF INDUSTRY

หมวดอุตสาหกรรม	จำนวนโรงงาน	การส่งออก	ร้อยละการส่งออก										มูลค่าการส่งออก										
			รวม	Percentage of export																			
				Total	< 10	10-19	20-29	30-39	40-49	50-59	60-69	70-79		80-89	90-99	100							
จำนวน	ร้อยละ	จำนวน	ร้อยละ	จำนวน	ร้อยละ	จำนวน	ร้อยละ	จำนวน	ร้อยละ	จำนวน	ร้อยละ	จำนวน	ร้อยละ	จำนวน	ร้อยละ	จำนวน	ร้อยละ	จำนวน	ร้อยละ				
รวม	1,173	100.0	1,158	98.7	15	1.3	2	13.3	2	13.3	-	-	1	6.7	2	13.3	-	-	4	26.7	2	13.3	563,247,731
การผลิตสิ่งทอเครื่องนุ่งห่มและเครื่องนุ่งห่ม	109	100.0	104	95.4	5	4.6	1	20.0	-	-	-	-	1	20.0	1	20.0	-	-	1	20.0	-	-	331,748,093
การผลิตสิ่งทอ	358	100.0	357	99.7	1	0.3	-	-	-	-	-	-	-	-	-	-	-	-	1	100.0	-	-	24,212,174
การผลิตเครื่องนุ่งห่ม รวมทั้งการผลิตเครื่องนุ่งห่มและเครื่องนุ่งห่ม	222	100.0	222	100.0	-	-	-	-	-	-	-	-	-	-	-	-	-	-	-	-	-	-	-
การซ่อมและตกแต่งเครื่องนุ่งห่ม รวมทั้งการผลิตเครื่องนุ่งห่ม	2	100.0	2	100.0	-	-	-	-	-	-	-	-	-	-	-	-	-	-	-	-	-	-	-
กระดาษเย็บกระดาษและผลิตภัณฑ์เย็บกระดาษ	71	100.0	70	98.6	1	1.4	-	-	-	-	-	-	-	-	-	-	-	-	1	100.0	-	-	1,890,000
การผลิตกระดาษและผลิตภัณฑ์เย็บกระดาษ	1	100.0	1	100.0	-	-	-	-	-	-	-	-	-	-	-	-	-	-	-	-	-	-	-
การผลิตกระดาษเย็บกระดาษ	10	100.0	10	100.0	-	-	-	-	-	-	-	-	-	-	-	-	-	-	-	-	-	-	-
การผลิตสิ่งทอเครื่องนุ่งห่มและเครื่องนุ่งห่ม	1	100.0	1	100.0	-	-	-	-	-	-	-	-	-	-	-	-	-	-	-	-	-	-	-
การผลิตสิ่งทอเครื่องนุ่งห่มและเครื่องนุ่งห่ม	11	100.0	9	81.8	2	18.2	-	-	-	1	50.0	-	-	-	-	-	-	-	1	50.0	-	-	29,824,780
การผลิตสิ่งทอเครื่องนุ่งห่มและเครื่องนุ่งห่ม	8	100.0	5	62.5	3	37.5	-	-	1	33.3	-	-	-	-	-	-	-	-	1	33.3	-	-	136,504,168
การผลิตสิ่งทอเครื่องนุ่งห่มและเครื่องนุ่งห่ม	112	100.0	111	99.1	1	0.9	-	-	-	-	-	-	-	-	-	-	-	-	-	-	1	100.0	28,833,625
การผลิตโลหะขั้นมูลฐาน	7	100.0	7	100.0	-	-	-	-	-	-	-	-	-	-	-	-	-	-	-	-	-	-	-
การผลิตโลหะขั้นมูลฐานที่มาจากโลหะบริสุทธิ์ ยกเว้นเครื่องจักรและอุปกรณ์	75	100.0	75	100.0	-	-	-	-	-	-	-	-	-	-	-	-	-	-	-	-	-	-	-
การผลิตเครื่องจักรและอุปกรณ์	9	100.0	9	100.0	-	-	-	-	-	-	-	-	-	-	-	-	-	-	-	-	-	-	-
การผลิตเครื่องจักรและอุปกรณ์	2	100.0	2	100.0	-	-	-	-	-	-	-	-	-	-	-	-	-	-	-	-	-	-	-
การผลิตเครื่องจักรและอุปกรณ์ที่ใช้ในทางการเกษตร	3	100.0	3	100.0	-	-	-	-	-	-	-	-	-	-	-	-	-	-	-	-	-	-	-
การผลิตเครื่องจักรและอุปกรณ์ที่ใช้ในทางการเกษตร	2	100.0	2	100.0	-	-	-	-	-	-	-	-	-	-	-	-	-	-	-	-	-	-	-
การผลิตเครื่องจักรและอุปกรณ์ที่ใช้ในทางการเกษตร	169	100.0	167	98.8	2	1.2	1	50.0	-	-	-	-	-	-	-	-	-	-	-	-	1	50.0	10,234,890
การผลิตเครื่องจักรและอุปกรณ์ที่ใช้ในทางการเกษตร	1	100.0	1	100.0	-	-	-	-	-	-	-	-	-	-	-	-	-	-	-	-	-	-	-

ที่มา: สำนักงานสถิติแห่งชาติ กระทรวงเทคโนโลยีสารสนเทศและการสื่อสาร

Source: The 2007 Industrial Census, National Statistical Office, Ministry of Information and Communication Technology

ตาราง 10 จำนวนและร้อยละของสถานประกอบการผลิต จำหน่ายและซ่อมแซมผลิตภัณฑ์พลาสติกที่นำเข้า และหมวดอุตสาหกรรม

TABLE 10 NUMBER AND PERCENTAGE OF MANUFACTURING ESTABLISHMENTS BY EXPORTED COUNTRY OF PRODUCT AND DIVISION OF INDUSTRY

หมวดอุตสาหกรรม	จำนวนสถานประกอบการ		ไม่มี		มีการส่งออก		ประเทศที่ส่งออก												Division of Industry
	Number of establishments		No export		Export		เกาหลี		ญี่ปุ่น		สหรัฐอเมริกา		ประเทศในยุโรป		ประเทศอื่น ๆ				
	จำนวน	ร้อยละ	จำนวน	ร้อยละ	จำนวน	ร้อยละ	จำนวน	ร้อยละ	จำนวน	ร้อยละ	จำนวน	ร้อยละ	จำนวน	ร้อยละ	จำนวน	ร้อยละ			
รวม	1,173	100.0	1,158	98.7	15	1.3	1	6.7	5	33.3	3	20.0	4	26.7	2	13.3	Total		
การผลิตพลาสติกเพื่อการบรรจุภัณฑ์	109	100.0	104	95.4	5	4.6	-	-	3	60.0	-	-	-	-	2	40.0	Manufacture of food products and beverages		
การผลิตสิ่งทอ	358	100.0	357	99.7	1	0.3	-	-	1	100.0	-	-	-	-	-	-	Manufacture of textiles		
การผลิตเครื่องแต่งกาย รวมทั้งการตกแต่งเสื้อผ้า	222	100.0	222	100.0	-	-	-	-	-	-	-	-	-	-	-	-	Manufacture of wearing apparel; dressing and dyeing of fur		
การฟอกและตกแต่งสิ่งทอ รวมทั้งการผลิตกระเป๋าเดินทาง กระเป๋าถือ อานม้า เครื่องหนัง และรองเท้า	2	100.0	2	100.0	-	-	-	-	-	-	-	-	-	-	-	-	Tanning and dressing of leather; manufacture of luggage, handbags, saddlery, harness and footwear		
การผลิตไม้และผลิตภัณฑ์จากไม้และไม้ก๊อก ขาดวัน เฟอร์นิเจอร์ รวมทั้งการผลิตสิ่งของที่ทำจากฟาง และวัสดุจากธัญพืช	71	100.0	70	98.6	1	1.4	-	-	-	-	-	-	1	100.0	-	-	Manufacture of wood and of products of wood and cork, except furniture; manufacture of articles of straw and plaiting materials		
การผลิตกระดาษและผลิตภัณฑ์กระดาษ	1	100.0	1	100.0	-	-	-	-	-	-	-	-	-	-	-	-	Manufacture of paper and paper products		
การพิมพ์โฆษณา การพิมพ์ และการทำเส้นสีอนินทรีย์	10	100.0	10	100.0	-	-	-	-	-	-	-	-	-	-	-	-	Publishing, printing and reproduction of recorded media		
การผลิตผลิตภัณฑ์จากใยไหม ผลิตภัณฑ์ที่ได้จากการถักนํ้ามันปิโตรเลียมและเชื้อเพลิงปรมาณู	1	100.0	1	100.0	-	-	-	-	-	-	-	-	-	-	-	-	Manufacture of coke, refined petroleum products and nuclear fuel		
การผลิตเคมีภัณฑ์และผลิตภัณฑ์เคมี	11	100.0	9	81.8	2	18.2	-	-	-	-	-	-	1	50.0	-	-	Manufacture of chemicals and chemical products		
การผลิตผลิตภัณฑ์ยางและพลาสติก	8	100.0	5	62.5	3	37.5	1	33.3	-	-	1	33.3	1	33.3	-	-	Manufacture of rubber and plastics products		
การผลิตผลิตภัณฑ์จากแร่โลหะ	112	100.0	111	99.1	1	0.9	-	-	1	100.0	-	-	-	-	-	-	Manufacture of other non-metallic mineral products		
การผลิตโลหะขั้นมูลฐาน	7	100.0	7	100.0	-	-	-	-	-	-	-	-	-	-	-	-	Manufacture of basic metals		
การผลิตผลิตภัณฑ์ที่ทำจากโลหะประดิษฐ์ ยกเว้นเครื่องจักรและอุปกรณ์	75	100.0	75	100.0	-	-	-	-	-	-	-	-	-	-	-	-	Manufacture of fabricated metal products, except machinery and equipment		
การผลิตเครื่องจักรและอุปกรณ์ ซึ่งมีได้ตั้งแต่ประเภท 1 ในที่อื่น	9	100.0	9	100.0	-	-	-	-	-	-	-	-	-	-	-	-	Manufacture of machinery and equipment n.e.c.		
การผลิตอุปกรณ์ที่ใช้ในทางการแพทย์ การวัดความถี่ และอุปกรณ์ที่ใช้ในทางทัศนศาสตร์ นาฬิกา	2	100.0	2	100.0	-	-	-	-	-	-	-	-	-	-	-	-	Manufacture of medical, precision and optical instruments, watches and clocks		
การผลิตยานยนต์ รถพ่วงและรถบรรทุก	3	100.0	3	100.0	-	-	-	-	-	-	-	-	-	-	-	-	Manufacture of motor vehicles, trailers and semi-trailers		
การผลิตเครื่องอุปโภคบริโภคต่าง ๆ	2	100.0	2	100.0	-	-	-	-	-	-	-	-	-	-	-	-	Manufacture of other transport equipment		
การผลิตเฟอร์นิเจอร์ รวมทั้งการผลิตซึ่งมีได้ตั้งแต่ประเภท 1 ในที่อื่น	169	100.0	167	98.8	2	1.2	-	-	-	-	1	50.0	1	50.0	-	-	Manufacture of furniture; manufacturing n.e.c.		
การนำผลิตภัณฑ์กลับมาผลิตเป็นวัสดุใหม่	1	100.0	1	100.0	-	-	-	-	-	-	-	-	-	-	-	-	Recycling		

ที่มา: สำมะโนอุตสาหกรรม พ.ศ.2550 จังหวัดนครนายก สำนักงานสถิติแห่งชาติ กระทรวงเทคโนโลยีสารสนเทศและการสื่อสาร

Source: The 2007 Industrial Census, Nakhon Nayok Province, National Statistical Office, Ministry of Information and Communication Technology

ตาราง 11 มูลค่าการใช้วัตถุดิบหรือวัสดุประกอบการผลิตที่มาจากต่างประเทศ จำนวนและร้อยละของสถานประกอบการอุตสาหกรรมที่ใช้วัตถุดิบฯ และหมวดอุตสาหกรรม

TABLE 11 VALUE OF IMPORTED MATERIALS AND COMPONENTS, NUMBER AND PERCENTAGE OF MANUFACTURING ESTABLISHMENTS BY USE OF IMPORTED MATERIALS AND DIVISION OF INDUSTRY

หมวดอุตสาหกรรม	จำนวนสถานประกอบการ		ร้อยละของวัตถุดิบหรือวัสดุประกอบที่มาจากต่างประเทศ										มูลค่าการใช้วัตถุดิบฯ		Division of industry					
	จำนวน	ร้อยละ	รวม		<10		10-19		20-29		30-49		50-79			80-100				
			Number	%	Number	%	Number	%	Number	%	Number	%	Number	%		Number	%	Value of imported materials and components		
รวม	1,173	100.0	1,163	99.2	10	0.8	2	20.0	3	30.0	1	10.0	1	10.0	2	20.0	1	10.0	41,821,998	Total
การผลิตสิ่งทอ	109	100.0	107	98.2	2	1.8	1	50.0	1	50.0	-	-	-	-	-	-	-	-	2,834,793	Manufacture of food products and beverages
การผลิตสิ่งยาง	358	100.0	357	99.7	1	0.3	-	-	-	-	1	100.0	-	-	-	-	-	-	7,484,367	Manufacture of textiles
การผลิตเครื่องแต่งกาย	222	100.0	222	100.0	-	-	-	-	-	-	-	-	-	-	-	-	-	-	-	Manufacture of wearing apparel; dressing and dyeing of fur
การผลิตเครื่องใช้ไฟฟ้า	2	100.0	2	100.0	-	-	-	-	-	-	-	-	-	-	-	-	-	-	-	Tanning and dressing of leather; manufacture of luggage, handbags, saddlery, harness and footwear
การผลิตเครื่องใช้พลาสติก	71	100.0	71	100.0	-	-	-	-	-	-	-	-	-	-	-	-	-	-	-	Manufacture of wood and of products of wood and cork, except furniture; manufacture of articles of straw and plaiting materials
การผลิตกระดาษ	1	100.0	1	100.0	-	-	-	-	-	-	-	-	-	-	-	-	-	-	-	Manufacture of paper and paper products
การผลิตเครื่องใช้โลหะ	10	100.0	10	100.0	-	-	-	-	-	-	-	-	-	-	-	-	-	-	-	Publishing, printing and reproduction of recorded media
การผลิตเครื่องใช้พลาสติก	1	100.0	1	100.0	-	-	-	-	-	-	-	-	-	-	-	-	-	-	-	Manufacture of coke, refined petroleum products and nuclear fuel
การผลิตเครื่องใช้พลาสติก	11	100.0	9	81.8	2	18.2	1	50.0	-	-	1	50.0	-	-	-	-	-	-	-	Manufacture of chemicals and chemical products
การผลิตเครื่องใช้พลาสติก	8	100.0	5	62.5	3	37.5	-	-	2	66.7	-	-	1	33.3	-	-	-	-	-	Manufacture of rubber and plastics products
การผลิตเครื่องใช้พลาสติก	112	100.0	112	100.0	-	-	-	-	-	-	-	-	-	-	-	-	-	-	-	Manufacture of other non-metallic mineral products
การผลิตเครื่องใช้พลาสติก	7	100.0	7	100.0	-	-	-	-	-	-	-	-	-	-	-	-	-	-	-	Manufacture of basic metals
การผลิตเครื่องใช้พลาสติก	75	100.0	75	100.0	-	-	-	-	-	-	-	-	-	-	-	-	-	-	-	Manufacture of fabricated metal products, except machinery and equipment
การผลิตเครื่องใช้พลาสติก	9	100.0	9	100.0	-	-	-	-	-	-	-	-	-	-	-	-	-	-	-	Manufacture of machinery and equipment n.e.c.
การผลิตเครื่องใช้พลาสติก	2	100.0	2	100.0	-	-	-	-	-	-	-	-	-	-	-	-	-	-	-	Manufacture of medical, precision and optical instruments, watches and clocks
การผลิตเครื่องใช้พลาสติก	3	100.0	2	66.7	1	33.3	-	-	-	-	-	-	-	-	-	-	1	100.0	1,894,000	Manufacture of motor vehicles, trailers and semi-trailers
การผลิตเครื่องใช้พลาสติก	2	100.0	2	100.0	-	-	-	-	-	-	-	-	-	-	-	-	-	-	-	Manufacture of other transport equipment
การผลิตเครื่องใช้พลาสติก	169	100.0	168	99.4	1	0.6	-	-	-	-	-	-	-	-	1	100.0	-	-	-	Manufacture of furniture, manufacturing n.e.c.
การผลิตเครื่องใช้พลาสติก	1	100.0	1	100.0	-	-	-	-	-	-	-	-	-	-	-	-	-	-	-	Recycling

ที่มา: สำมะโนอุตสาหกรรม พ.ศ.2550 จังหวัดนครนายก สำนักงานสถิติแห่งชาติ กระทรวงเทคโนโลยีสารสนเทศและการสื่อสาร
Source: The 2007 Industrial Census, Nakhon Nayok Province, National Statistical Office, Ministry of Information and Communication Technology

ตาราง 12 จำนวนและร้อยละของสถานประกอบการผลิต จำนวนตามอัตราการใช้กำลังการผลิตต่อปี 2549 และหมวดอุตสาหกรรม

TABLE 12 NUMBER AND PERCENTAGE OF MANUFACTURING ESTABLISHMENTS BY PERCENTAGE OF CAPACITY UTILIZATION IN 2006 AND DIVISION OF INDUSTRY

จำนวนโรงงานอุตสาหกรรม	อัตราการใช้กำลังการผลิตต่อปี 2549 Percentage of capacity utilization in 2006												เฉลี่ยต่อสถาน- ประกอบ Average per establishment	Division of industry										
	< 10		10-19		20-29		30-39		40-49		50-59				60-69		70-79		80-89		90-99		≥ 100	
	จำนวน	ร้อยละ	จำนวน	ร้อยละ	จำนวน	ร้อยละ	จำนวน	ร้อยละ	จำนวน	ร้อยละ	จำนวน	ร้อยละ			จำนวน	ร้อยละ	จำนวน	ร้อยละ	จำนวน	ร้อยละ	จำนวน	ร้อยละ	จำนวน	ร้อยละ
รวม	1,173	100.0	2	0.1	2	0.1	16	1.3	52	4.5	99	8.5	287	24.5	219	18.7	247	21.1	129	11.0	118	10.1	72	Total
การผลิตเครื่องดื่มชูกำลังและเครื่องดื่ม	109	100.0	2	1.8	-	-	2	1.8	1	1.0	5	4.6	18	16.5	25	22.9	27	24.8	10	9.2	19	17.4	75	Manufacture of food products and beverages
การผลิตสิ่งทอ	358	100.0	-	-	-	-	-	-	23	6.4	11	3.1	139	38.8	70	19.6	40	11.2	71	19.8	4	1.1	70	Manufacture of textiles
การผลิตเครื่องแต่งกาย รวมถึงการตกแต่งและย้อมสี	222	100.0	-	-	-	-	9	4.1	-	-	37	16.7	30	13.5	22	9.9	82	36.9	12	5.4	30	13.5	74	Manufacture of wearing apparel; dressing and dyeing of fur
ขนสัตว์																								
การฟอกและตกแต่งหนังฟอก รวมทั้งการผลิตกระเป๋า	2	100.0	-	-	-	-	-	-	-	-	-	-	1	50.0	-	-	1	50.0	-	-	-	-	70	Tanning and dressing of leather; manufacture of luggage, handbags, saddlery, harness and footwear
การผลิตไม้และผลิตภัณฑ์จากไม้และไม้ก๊อก ยานยนต์																								
เฟอร์นิเจอร์ รวมถึงการผลิตสิ่งของที่ทำจากพลาสติกและวัสดุจากยางอื่นๆ	71	100.0	-	-	-	-	-	-	-	-	9	12.7	28	39.4	12	16.9	8	11.3	3	4.2	11	15.5	70	Manufacture of wood and of products of wood and cork, except furniture; manufacture of articles of straw and plaiting materials
การผลิตกระดาษและผลิตภัณฑ์กระดาษ	1	100.0	-	-	-	-	-	-	-	-	-	-	-	-	1	100.0	-	-	-	-	-	-	70	Manufacture of paper and paper products
การพิมพ์โฆษณา การพิมพ์ และการทำแผ่นเสียงบันทึก	10	100.0	-	-	-	-	-	-	-	-	-	-	-	-	4	40.0	6	60.0	-	-	-	-	76	Publishing, printing and reproduction of recorded media
การผลิตผลิตภัณฑ์ซักผ้า โถง ผลิตภัณฑ์ที่ได้จากการถักนั้มนั้มี ไตรเส้นและเชือกพลิบรมาญ	1	100.0	-	-	-	-	-	-	-	-	-	-	-	-	-	-	1	100.0	-	-	-	-	80	Manufacture of coke, refined petroleum products and nuclear fuel
การผลิตเคมีภัณฑ์และผลิตภัณฑ์เคมี	11	100.0	-	-	-	-	-	-	-	-	-	-	2	18.2	6	54.6	2	18.2	-	-	1	9.0	73	Manufacture of chemicals and chemical products
การผลิตผลิตภัณฑ์พลาสติกและพลาสติก	8	100.0	-	-	-	-	-	-	-	-	2	25.0	1	12.5	2	25.0	1	12.5	2	25.0	-	-	71	Manufacture of rubber and plastics products
การผลิตผลิตภัณฑ์ซักผ้าเกรดโลหะ	112	100.0	-	-	-	-	3	2.7	11	9.8	23	20.5	21	18.7	17	15.2	19	17.0	11	9.8	7	6.3	67	Manufacture of other non-metallic mineral products
การผลิตโลหะขั้นมูลฐาน	7	100.0	-	-	-	-	2	28.6	-	-	-	-	-	-	2	28.6	-	-	-	-	1	14.2	54	Manufacture of basic metals
การผลิตผลิตภัณฑ์ที่ทำจากโลหะประดิษฐ์ ยานยนต์ เครื่องจักรและอุปกรณ์	75	100.0	-	-	-	-	-	-	12	16.0	6	8.0	19	25.3	8	10.7	4	5.3	5	6.7	21	28.0	71	Manufacture of fabricated metal products, except machinery and equipment
การผลิตเครื่องจักรและอุปกรณ์ ซึ่งมีได้จัดประเภทไว้ในที่อื่น	9	100.0	-	-	-	-	-	-	-	-	2	22.2	4	44.5	2	22.2	2	11.1	-	-	-	-	64	Manufacture of machinery and equipment n.e.c.
การผลิตอุปกรณ์ที่ใช้ในทางเกษตรกรรม การวัดความชื้น และอุปกรณ์ที่ใช้ในทางทัศนศาสตร์ นาฬิกา	2	100.0	-	-	-	-	-	-	-	-	-	-	-	-	-	-	2	100.0	-	-	-	-	85	Manufacture of medical, precision and optical instruments, watches and clocks
การผลิตยานยนต์ รถพ่วงและรถแทรกเตอร์	3	100.0	-	-	-	-	-	-	-	-	-	-	-	-	1	33.3	-	-	-	-	2	66.7	90	Manufacture of motor vehicles, trailers and semi-trailers
การผลิตเครื่องอุปโภคบริโภคประเภทอื่น ๆ	2	100.0	-	-	-	-	-	-	-	-	-	-	1	50.0	-	-	-	-	-	1	50.0	-	78	Manufacture of other transport equipment
การผลิตเฟอร์นิเจอร์ รวมถึงการผลิตสิ่งมีได้จัดประเภทไว้ในที่อื่น	169	100.0	-	-	-	-	2	1.2	4	2.4	4	2.4	23	13.6	47	27.8	53	31.3	14	8.3	22	13.0	77	Manufacture of furniture; manufacturing n.e.c.
การนำผลิตภัณฑ์กลับมาผลิตเป็นวัสดุขั้นใหม่	1	100.0	-	-	-	-	-	-	1	100.0	-	-	-	-	-	-	-	-	-	-	-	-	40	Recycling

ที่มา: สำนักงานสถิติแห่งชาติ กระทรวงเทคโนโลยีสารสนเทศและการสื่อสาร

Source: The 2007 Industrial Census, Nakhon Nayok Province, Ministry of Information and Communication Technology

ภาค 2 ข้อมู๑การดำเนิ๑การข๑งสถานประภ๑บการ

ตอนที่ 1 ข้อมูลการดำเนินงานของสถานประกอบการ
จำแนกตามขนาดของสถานประกอบการ

สารบัญตารางสถิติ

- ตอนที่ 1 ข้อมูลการดำเนินงานประจำปี 2549
- ตาราง 1 สถิติมูลฐานอุตสาหกรรมการผลิตในปี 2549 จำแนกตามขนาดของสถานประกอบการ
- ตาราง 2 มูลค่าผลผลิตของสถานประกอบการอุตสาหกรรมการผลิตในปี 2549 จำแนกตามขนาดของสถานประกอบการ
- ตาราง 3 ค่าใช้จ่ายขั้นกลางของสถานประกอบการอุตสาหกรรมการผลิตในปี 2549 จำแนกตามขนาดของสถานประกอบการ
- ตาราง 4 คนทำงานในสถานประกอบการอุตสาหกรรมการผลิตในปี 2549 จำแนกตามสถานภาพการทำงาน เพศ และขนาดของสถานประกอบการ
- ตาราง 5 จำนวนสถานประกอบการอุตสาหกรรมการผลิต จำแนกตามจำนวนวันทำงานต่อสัปดาห์ จำนวนชั่วโมงทำงานเฉลี่ยต่อวันของลูกจ้าง และขนาดของสถานประกอบการ
- ตาราง 6 ค่าตอบแทนแรงงานในปี 2549 จำแนกตามขนาดของสถานประกอบการ
- ตาราง 7 มูลค่าวัตถุดิบและวัสดุประกอบฯ และสินค้าคงเหลือต้นปีและปลายปี 2549 จำแนกตามขนาดของสถานประกอบการ
- ตาราง 8 ส่วนเปลี่ยนแปลงของมูลค่าวัตถุดิบและวัสดุประกอบฯ และสินค้าคงเหลือในปี 2549 จำแนกตามขนาดของสถานประกอบการ
- ตาราง 9 ค่าใช้จ่ายทั้งสิ้นและค่าภาษีมูลค่าเพิ่มสุทธิของสถานประกอบการอุตสาหกรรมการผลิตในปี 2549 จำแนกตามขนาดของสถานประกอบการ
- ตาราง 10 รายรับทั้งสิ้นของสถานประกอบการอุตสาหกรรมการผลิตในปี 2549 จำแนกตามขนาดของสถานประกอบการ
- ตาราง 11 มูลค่าตามบัญชีของสินทรัพย์ถาวรในปี 2549 จำแนกตามขนาดของสถานประกอบการ
- ตาราง 12 มูลค่าสินทรัพย์ถาวรที่เปลี่ยนแปลงระหว่าง มกราคม - ธันวาคม 2549 จำแนกตามขนาดของสถานประกอบการ

ตาราง 1 สถิติฐานอุตสาหกรรมการผลิตในปี 2549 จำแนกตามขนาดของสถานประกอบการ

TABLE 1 SUMMARY OF BASIC STATISTICS FOR MANUFACTURING ESTABLISHMENTS IN 2006 BY SIZE OF ESTABLISHMENT

(พันบาท In Thousand Baht)

ขนาดของสถานประกอบการ	จำนวน สถานประกอบการ	จำนวน คนทำงาน	ลูกจ้าง จำนวน	ค่าตอบแทน แรงงาน	มูลค่าผลผลิต gross output	ค่าใช้จ่าย ขั้นกลาง Intermediate consumption	มูลค่าเพิ่ม Value added	Size of establishment
รวม	1,173	8,861	7,138	533,706	4,202,490	3,101,565	1,100,925	Total
1 - 15 คน	1,108	2,817	1,159	52,154	481,453	296,924	184,529	1 - 15 persons
16 - 25 คน	28	547	515	26,206	429,879	322,555	107,324	16 - 25 persons
26 - 30 คน	6	169	151	8,324	128,661	102,452	26,208	26 - 30 persons
31 - 50 คน	10	370	366	28,981	411,142	320,399	90,744	31 - 50 persons
51 - 200 คน	13	1,436	1,425	114,756	885,657	639,160	246,497	51 - 200 persons
มากกว่า 200 คน	8	3,522	3,522	303,286	1,865,699	1,420,075	445,624	More than 200 persons

หมายเหตุ: D หมายถึง ตัวเลขที่ไม่เปิดเผย

Note: D means disclosure prohibited.

ที่มา: สำมะโนอุตสาหกรรม พ.ศ.2550 จังหวัดนครนายก สำนักงานสถิติแห่งชาติ กระทรวงเทคโนโลยีสารสนเทศและการสื่อสาร

Source: The 2007 Industrial Census, Nakhon Nayok Province, National Statistical Office, Ministry of Information and Communication Technology

ตาราง 2 มูลค่าผลผลิตของสถานประกอบการอุตสาหกรรมการผลิตในปี 2549 จำแนกตามขนาดของสถานประกอบการ

TABLE 2 VALUE OF GROSS OUTPUT OF MANUFACTURING ESTABLISHMENTS IN 2006 BY SIZE OF ESTABLISHMENT

(พันบาท In Thousand Baht)

จำนวน สถาน- ประกอบการ	รวม Total	มูลค่าขายผลผลิต Sales of goods produced	การขายสินค้า ที่ซื้อมาจาก ในสภาพเดิม Sales of goods purchased for resale	รายรับจากการ รับจ้างเหมาทำการ ผลิตสินค้า Receipts for contract and commission work	รายรับจากการ ให้บริการบำรุงรักษา ซ่อมแซมและติดตั้ง ให้แก่อาคารอื่น Receipts for repair and installation work etc.	รายรับจากการ ให้เช่าอาคาร ฯลฯ และรายรับอื่น ๆ Receipts for rent on building etc.	ส่วนเปลี่ยนแปลง มูลค่าสินค้าคงเหลือ Change in value of stocks of goods	Size of establishment
ขนาดของสถานประกอบการ	รวม	รวม	รวม	รวม	รวม	รวม	รวม	Total
1 - 15 คน	1,108	481,453	26,638	486	-	1,096	-1,816	1 - 15 persons
16 - 25 คน	28	429,879	2,016	-	-	4,896	-2,427	16 - 25 persons
26 - 30 คน	6	128,661	167	-	-	-	1,330	26 - 30 persons
31 - 50 คน	10	411,142	5,844	-	-	2,055	-10,697	31 - 50 persons
51 - 200 คน	13	885,657	12,044	5,807	-	13,047	23,268	51 - 200 persons
มากกว่า 200 คน	8	1,865,699	-	-	-	1,056	29,631	More than 200 persons

หมายเหตุ: D หมายถึง ตัวเลขที่ไม่เปิดเผย

Note: D means disclosure prohibited.

ที่มา: สำมะโนอุตสาหกรรม พ.ศ.2550 จังหวัดนครนายก สำนักงานสถิติแห่งชาติ กระทรวงเทคโนโลยีสารสนเทศและการสื่อสาร

Source: The 2007 Industrial Census, Nakhon Nayok Province, National Statistical Office, Ministry of Information and Communication Technology

ตาราง 3 ค่าใช้จ่ายขั้นกลางของสถานประกอบการอุตสาหกรรมการผลิตในปี 2549 จำแนกตามขนาดของสถานประกอบการ

TABLE 3 INTERMEDIATE CONSUMPTION OF MANUFACTURING ESTABLISHMENTS IN 2006 BY SIZE OF ESTABLISHMENT

		(พันบาท In Thousand Baht)									
จำนวน สถาน- ประกอบการ	รวม Total	ค่าซื้อวัตถุดิบ และวัสดุประกอบฯ ที่ใช้ในการผลิต	ค่าซื้อเพลิง และค่าไฟฟ้า ที่ใช้จ่ายในการผลิต	ค่าติดตั้งซ่อมแซมและ บำรุงรักษาสินค้า ที่จำหน่ายให้ลูกค้า	ค่าติดตั้งซ่อมแซมและ บำรุงรักษาเครื่องจักร เครื่องมือ	ค่าซื้อสินค้า ที่ซื้อมาจำหน่าย ในสภาพเดิม	ค่าจ้างหน้าขายให้ สถานประกอบการ อื่นผลิตสินค้าให้	ค่าใช้จ่ายอื่นๆ Other expenses	ส่วนเปลี่ยนแปลง มูลค่าวัตถุดิบและ วัสดุประกอบฯ คงเหลือ	Size of establishment	
Number of establishments	3,101,565	2,295,934	238,550	22,456	84,976	36,102	46,784	381,634	4,871	Total	
1 - 15 คน	1,108	208,510	19,452	44	4,457	19,466	1,493	43,773	271	1 - 15 persons	
16 - 25 คน	28	265,324	16,860	83	3,000	1,484	-	34,422	-1,383	16 - 25 persons	
26 - 30 คน	6	86,082	5,693	-	165	145	-	11,622	1,255	26 - 30 persons	
31 - 50 คน	10	173,202	49,990	6,353	17,903	533	20,272	54,134	1,988	31 - 50 persons	
51 - 200 คน	13	447,305	37,977	360	22,765	14,474	23,890	93,270	881	51 - 200 persons	
มากกว่า 200 คน	8	1,115,511	108,579	15,616	36,686	-	1,129	144,413	1,860	More than 200 persons	

หมายเหตุ: D หมายถึง ตัวเลขที่ไม่มีเปิดเผย

Note: D means disclosure prohibited.

ที่มา: สำมะโนอุตสาหกรรม พ.ศ.2550 จังหวัดนครนายก สำนักงานสถิติแห่งชาติ กระทรวงเทคโนโลยีสารสนเทศและการสื่อสาร

Source: The 2007 Industrial Census, Nakhon Nayok Province, National Statistical Office, Ministry of Information and Communication Technology

ตาราง 4 คนทำงานในสถานประกอบการอุตสาหกรรมผลิตในปี 2549 จำแนกตามสถานภาพการทำงาน เพศ และขนาดของสถานประกอบการ

TABLE 4 PERSONS ENGAGED IN MANUFACTURING ESTABLISHMENTS IN 2006 BY WORK STATUS, SEX AND SIZE OF ESTABLISHMENT

ขนาดของสถาน- ประกอบการ	จำนวน สถาน- ประกอบการ	รวม		คนทำงานโดยไม่ได้รับค่าจ้าง/ เงินเดือน		รวม		ลูกจ้างในกรรมวิธีการผลิต Operatives		ลูกจ้างอื่น ๆ		Size of establishment								
		รวม	ชาย	หญิง	รวม	ชาย	หญิง	ผู้ปฏิบัติงานที่มีฝีมือ		ผู้ปฏิบัติงานไม่มีฝีมือ			รวม	ชาย	หญิง					
								Male	Female	Male	Female					Male	Female			
รวม	1,173	8,861	3,922	4,939	1,723	631	1,092	6,398	2,962	3,436	3,945	1,887	2,058	2,453	1,075	1,378	740	328	412	Total
1 - 15 คน	1,108	2,817	1,203	1,614	1,658	600	1,058	1,152	601	551	883	439	444	269	162	107	7	1	6	1 - 15 persons
16 - 25 คน	28	547	275	272	32	19	13	469	239	230	342	155	187	127	84	43	46	17	29	16 - 25 persons
26 - 30 คน	6	169	75	94	18	5	13	129	63	66	117	57	60	12	6	6	22	7	15	26 - 30 persons
31 - 50 คน	10	370	165	205	4	2	2	309	138	171	142	63	79	167	75	92	57	25	32	31 - 50 persons
51 - 200 คน	13	1,436	664	772	11	5	6	1,304	613	691	810	410	400	494	203	291	121	46	75	51 - 200 persons
มากกว่า 200 คน	8	3,522	1,540	1,982	-	-	-	3,035	1,308	1,727	1,651	763	888	1,384	545	839	487	232	255	More than 200 persons

หมายเหตุ: D หมายถึงตัวเลขที่ไม่เปิดเผย

Note: D means disclosure prohibited.

ที่มา: สำมะโนอุตสาหกรรม พ.ศ.2550 จังหวัดนครนายก สำนักงานสถิติแห่งชาติ กระทรวงเทคโนโลยีสารสนเทศและการสื่อสาร

Source: The 2007 Industrial Census, Nakhon Nayok Province, National Statistical Office, Ministry of Information and Communication Technology

ตาราง 5 จำนวนสถานประกอบการผลิต จำแนกตามจำนวนวันทำงานต่อสัปดาห์ จำนวนชั่วโมงทำงานเฉลี่ยต่อวันของลูกจ้าง และขนาดของสถานประกอบการ

TABLE 5 NUMBER OF MANUFACTURING ESTABLISHMENTS BY WORKING DAYS PER WEEK, WORKING HOURS PER DAY OF EMPLOYEES AND SIZE OF ESTABLISHMENT

ขนาดของสถานประกอบการ	จำนวน สถาน ประกอบการ	ลูกจ้างในกรรมวิธีการผลิต							ลูกจ้างอื่น ๆ							Size of establishment
		จำนวนวันทำงานต่อสัปดาห์			จำนวนชั่วโมงทำงานเฉลี่ยต่อวัน				จำนวนวันทำงานต่อสัปดาห์			จำนวนชั่วโมงทำงานเฉลี่ยต่อวัน				
		≤ 5	6	7	< 8	8-10	11-12	> 12	1 - 5	6	7	< 8	8-10	11-12	> 12	
รวม	1,173	55	247	28	33	295	2	-	1	46	4	3	48	-	-	Total
1 - 15 คน	1,108	49	192	24	30	235	-	-	-	5	2	2	5	-	-	1 - 15 persons
16 - 25 คน	28	3	22	3	2	25	1	-	-	12	-	-	12	-	-	16 - 25 persons
26 - 30 คน	6	-	6	-	-	6	-	-	-	3	1	1	3	-	-	26 - 30 persons
31 - 50 คน	10	2	7	1	-	10	-	-	-	7	1	-	8	-	-	31 - 50 persons
51 - 200 คน	13	1	12	-	-	12	1	-	1	12	-	-	13	-	-	51 - 200 persons
มากกว่า 200 คน	8	-	8	-	1	7	-	-	-	7	-	-	7	-	-	More than 200 persons

หมายเหตุ: D หมายถึง ตัวเลขที่ไม่เปิดเผย

Note: D means disclosure prohibited.

ที่มา: สำมะโนอุตสาหกรรม พ.ศ.2550 จังหวัดนครนายก สำนักงานสถิติแห่งชาติ กระทรวงเทคโนโลยีสารสนเทศและการสื่อสาร

Source: The 2007 Industrial Census, Nakhon Nayok Province, National Statistical Office, Ministry of Information and Communication Technology

ตาราง 6 ค่าตอบแทนแรงงานในปี 2549 จำแนกตามขนาดของสถานประกอบการ

TABLE 6 REMUNERATION IN 2006 BY SIZE OF ESTABLISHMENT

ขนาดของสถาน- ประกอบการ	จำนวน สถาน- ประกอบ	จำนวนลูกจ้าง Number of employees	ลูกจ้างในกรรมวิธิการผลิต Operatives			ลูกจ้างอื่น ๆ Other employees			เงินที่สถานประกอบการ จ่ายสมทบเข้ากองทุน เพื่อการประกันสังคม ฯลฯ	เงินที่สถานประกอบ การ จ่ายสมทบเข้ากองทุน เพื่อการประกันสังคม ฯลฯ	รวม Total	ค่าจ้าง เงินเดือน Wages, salaries	ค่าล่วงเวลา โบนัส ฯลฯ Overtime bonus etc.	สวัสดิการและผลประโยชน์ อื่น ๆ Fringe benefits Others	เงินที่สถานประกอบ การ จ่ายสมทบเข้ากองทุน เพื่อการประกันสังคม ฯลฯ	เงินที่สถานประกอบ การ จ่ายสมทบเข้ากองทุน เพื่อการประกันสังคม ฯลฯ	Size of establishment		
			รวม Total	ค่าจ้าง เงินเดือน Wages, salaries	ค่าล่วงเวลา โบนัส ฯลฯ Overtime bonus etc.	สวัสดิการและผลประโยชน์ อื่น ๆ Fringe benefits Others	รวม Total	ค่าจ้าง เงินเดือน Wages, salaries										ค่าล่วงเวลา โบนัส ฯลฯ Overtime bonus etc.	สวัสดิการและผลประโยชน์ อื่น ๆ Fringe benefits Others
			447,148	399,054	27,665	395	5,144	14,891										86,558	76,310
รวม	1,173	7,138	533,706	447,148	399,054	27,665	395	5,144	14,891	86,558	76,310	5,958	15	622	3,653	Total			
1 - 15 คน	1,108	1,159	52,154	51,408	49,657	488	-	98	1,166	746	712	4	-	-	30	1 - 15 persons			
16 - 25 คน	28	515	26,206	22,657	20,589	974	213	1	880	3,548	3,301	114	-	-	134	16 - 25 persons			
26 - 30 คน	6	151	8,324	6,478	6,304	12	-	-	161	1,846	1,801	-	-	-	46	26 - 30 persons			
31 - 50 คน	10	366	28,981	22,839	20,593	622	100	655	869	6,141	5,730	28	-	11	373	31 - 50 persons			
51 - 200 คน	13	1,425	114,756	98,929	86,875	6,984	27	695	4,348	15,827	12,461	2,484	-	267	616	51 - 200 persons			
มากกว่า 200 คน	8	3,522	303,286	244,837	215,036	18,585	55	3,695	7,467	58,449	52,305	3,329	15	344	2,455	More than 200 persons			

หมายเหตุ: D หมายถึง ตัวเลขที่ไม่เปิดเผย

Note: D means disclosure prohibited.

ที่มา: สำมะโนอุตสาหกรรม พ.ศ.2550 จังหวัดนครนายก สำนักงานสถิติแห่งชาติ กระทรวงเทคโนโลยีสารสนเทศและการสื่อสาร

Source: The 2007 Industrial Census, Nakhon Nayok Province, National Statistical Office, Ministry of Information and Communication Technology

ตาราง 7 มูลค่าวัตถุดิบและวัสดุประกอบฯ และสินค้าคงเหลือต้นปีและปลายปี 2549 จำแนกตามขนาดของสถานประกอบการ

TABLE 7 VALUE OF STOCKS AT THE BEGINNING AND THE END OF 2006 BY SIZE OF ESTABLISHMENT

(พันบาท In Thousand Baht)

ขนาดของสถานประกอบการ Number of establishments	จำนวน สถาน- ประกอบการ Number of establishments	มูลค่า ณ ต้นปี 2549 At the beginning of 2006				มูลค่า ณ ปลายปี 2549 At the end of 2006				Size of establishment		
		รวม Total	วัตถุดิบ และ วัสดุประกอบฯ Materials and components	สินค้า ระหว่าง ผลิต Work in progress	สินค้า สำเร็จรูป Finished goods	สินค้าที่ซื้อมา จำหน่ายใน สภาพเดิม Goods purchased for resale	รวม Total	วัตถุดิบ และ วัสดุประกอบฯ Materials and components	สินค้า ระหว่าง ผลิต Work in progress		สินค้า สำเร็จรูป Finished goods	สินค้าที่ซื้อมา จำหน่ายใน สภาพเดิม Goods purchased for resale
รวม	1,173	511,764	208,157	199,214	97,229	7,165	555,924	213,028	226,327	110,592	5,977	Total
1 - 15 คน	1,108	29,793	12,584	5,052	9,692	2,467	28,248	12,855	4,449	8,848	2,096	1 - 15 persons
16 - 25 คน	28	37,011	27,275	223	8,487	1,025	33,201	25,892	219	6,109	981	16 - 25 persons
26 - 30 คน	6	20,334	12,305	3,591	2,417	2,022	22,919	13,559	4,629	2,811	1,921	26 - 30 persons
31 - 50 คน	10	183,010	22,705	140,460	18,735	1,110	174,300	24,692	131,295	17,912	401	31 - 50 persons
51 - 200 คน	13	110,737	57,980	30,810	21,406	541	134,885	58,861	56,307	19,139	579	51 - 200 persons
มากกว่า 200 คน	8	130,880	75,309	19,078	36,492	-	162,370	77,169	29,428	55,773	-	More than 200 persons

หมายเหตุ: D หมายถึง ตัวเลขที่ไม่เปิดเผย

Note: D means disclosure prohibited.

ที่มา: สำมะโนอุตสาหกรรม พ.ศ.2550 จังหวัดนครนายก สำนักงานสถิติแห่งชาติ กระทรวงเทคโนโลยีสารสนเทศและการสื่อสาร

Source: The 2007 Industrial Census, Nakhon Nayok Province, National Statistical Office, Ministry of Information and Communication Technology

ตาราง 8 ส่วนเปลี่ยนแปลงของมูลค่าวัตถุดิบและวัสดุประกอบฯ และสินค้าคงเหลือในปี 2549 จำแนกตามขนาดของสถานประกอบการ

TABLE 8 CHANGE IN VALUE OF STOCKS IN 2006 BY SIZE OF ESTABLISHMENT

(พันบาท In Thousand Baht)

ขนาดของสถานประกอบการ Number of establishments	จำนวน สถาน- ประกอบการ Total	ส่วนเปลี่ยนแปลงของมูลค่าวัตถุดิบและวัสดุประกอบฯ และสินค้าคงเหลือ				Change in value of stocks	Size of establishment
		รวม Total	วัตถุดิบและ วัสดุประกอบฯ Materials and components	สินค้าระหว่าง ผลิต Work in progress	สินค้า สำเร็จรูป Finished goods		
รวม	1,173	44,160	4,871	27,114	13,363	-1,188	Total
1 - 15 คน	1,108	-1,545	271	-602	-843	-371	1 - 15 persons
16 - 25 คน	28	-3,810	-1,383	-4	-2,379	-44	16 - 25 persons
26 - 30 คน	6	2,585	1,255	1,038	393	-101	26 - 30 persons
31 - 50 คน	10	-8,710	1,988	-9,165	-823	-709	31 - 50 persons
51 - 200 คน	13	24,148	881	25,497	-2,267	37	51 - 200 persons
มากกว่า 200 คน	8	31,491	1,860	10,350	19,281	-	More than 200 persons

หมายเหตุ: D หมายถึงตัวเลขที่ไม่เปิดเผย

Note: D means disclosure prohibited.

ที่มา: สำนักอุตสาหกรรม พ.ศ.2550 จังหวัดนครนายก สำนักงานสถิติแห่งชาติ กระทรวงเทคโนโลยีสารสนเทศและการสื่อสาร

Source: The 2007 Industrial Census, Nakhon Nayok Province, National Statistical Office, Ministry of Information and Communication Technology

ตาราง 9 ค่าใช้จ่ายทั้งสิ้นและค่าภาษีมูลค่าเพิ่มสุทธิของสถานประกอบการอุตสาหกรรมผลิตในปี 2549 จำแนกตามขนาดของสถานประกอบการ

TABLE 9 TOTAL EXPENSES AND NET VALUE ADDED TAX OF MANUFACTURING ESTABLISHMENTS IN 2006 BY SIZE OF ESTABLISHMENT

(พันบาท In Thousand Baht)

ขนาดของสถาน- ประกอบการ	จำนวน สถาน- ประกอบการ	รวม Total	ค่าซื้อวัตถุดิบ และวัสดุประกอบฯ ที่ใช้ในการผลิต	ค่าซื้อเพลิง และค่าไฟฟ้า ที่ใช้ในการผลิต	ค่าติดตั้งซ่อมแซมและ บำรุงรักษาเครื่องจักร ที่มีจำหน่ายให้ลูกค้า	ค่าซื้อสินค้า ที่ซื้อจากร้านขาย ในสภาพเดิม	ค่าจ้างเหมาช่างให้ สถานประกอบการ อื่นคิดสินค้าให้	ค่าใช้ค่า ในการขาย Cost of sale	ค่าใช้ค่า ในการบริการ และดำเนินงาน Administrative expense	ค่าใช้ค่าอื่น ๆ Other expenses	ค่าภาษี มูลค่าเพิ่ม สุทธิ	Net value added	Size of establishment
รวม	1,173	3,189,248	2,295,934	238,550	22,456	36,102	46,784	134,742	252,385	38,471	6,071	32,778	Total
1 - 15 คน	1,108	308,908	208,510	19,452	44	19,466	1,493	17,814	34,051	442	1,741	1,439	1 - 15 persons
16 - 25 คน	28	323,810	265,324	16,860	83	1,484	-	15,045	20,930	80	480	525	16 - 25 persons
26 - 30 คน	6	105,701	86,082	5,693	-	145	-	7,748	4,878	102	50	839	26 - 30 persons
31 - 50 คน	10	331,947	173,202	49,990	6,353	533	20,272	17,724	33,886	4,368	2,290	5,429	31 - 50 persons
51 - 200 คน	13	673,069	447,305	37,977	360	14,474	23,890	25,559	68,113	14,354	906	17,366	51 - 200 persons
มากกว่า 200 คน	8	1,445,813	1,115,511	108,579	15,616	-	1,129	50,852	90,529	19,125	605	7,180	More than 200 persons

หมายเหตุ: D หมายถึง ตัวเลขที่ไม่เปิดเผย

Note: D means disclosure prohibited.

ที่มา: สำมะโนอุตสาหกรรม พ.ศ.2550 จังหวัดนครนายก สำนักงานสถิติแห่งชาติ กระทรวงเทคโนโลยีสารสนเทศและการสื่อสาร

Source: The 2007 Industrial Census, Nakhon Nayok Province, National Statistical Office, Ministry of Information and Communication Technology

ตาราง 10 รายรับทั้งสิ้นของสถานประกอบการอุตสาหกรรมผลิตในปี 2549 จำแนกตามขนาดของสถานประกอบการ

TABLE 10 TOTAL RECEIPTS OF MANUFACTURING ESTABLISHMENTS IN 2006 BY SIZE OF ESTABLISHMENT

(พันบาท In Thousand Baht)

ขนาดของสถาน- ประกอบการ	จำนวน สถานประกอบการ Number of establishments	รวม Total	มูลค่าขายผลิต Sales of goods produced	รายรับจาก การขายสินค้า ที่เข้ามาจำหน่าย ในสภาพเดิม Sales of goods purchased for resale	รายรับจากการ รับจ้างเหมาทำการ ผลิตสินค้า Receipts for contract and commission work	รายรับจากการ บริการ บำรุงรักษา ซ่อมแซม Receipts for repair and installation work done for others	รายรับจากการ ให้เช่าที่ดิน Receipts for rent on land	รายรับจากการให้เช่า อาคาร อาคารพร้อมที่ดิน Receipts for rent on building, vehicle, machinery and equipment	เงินปันผล Dividend	ดอกเบี้ย Interest	กำไรจากการ		รายรับ อื่นๆ Other receipts	Size of establishment
											เปลี่ยนแปลง	อัตราแลกเปลี่ยน		
รวม	1,173	4,164,745	4,088,050	46,708	6,293	-	-	390	-	110	1,434	21,760	Total	
1 - 15 คน	1,108	483,279	455,049	26,638	486	-	-	-	-	10	-	1,096	1 - 15 persons	
16 - 25 คน	28	432,360	425,394	2,016	-	-	-	-	-	54	-	4,896	16 - 25 persons	
26 - 30 คน	6	127,331	127,164	167	-	-	-	-	-	-	-	-	26 - 30 persons	
31 - 50 คน	10	421,853	413,941	5,844	-	-	-	360	-	14	-	1,695	31 - 50 persons	
51 - 200 คน	13	862,541	831,491	12,044	5,807	-	-	30	-	28	124	13,017	51 - 200 persons	
มากกว่า 200 คน	8	1,837,381	1,835,012	-	-	-	-	-	-	4	1,310	1,056	More than 200 persons	

หมายเหตุ: D หมายถึง ตัวเลขที่ไม่เปิดเผย

Note: D means disclosure prohibited.

ที่มา: สำมะโนอุตสาหกรรม พ.ศ.2550 จังหวัดนครนายก สำนักงานสถิติแห่งชาติ กระทรวงเทคโนโลยีสารสนเทศและการสื่อสาร

Source: The 2007 Industrial Census, Nakhon Nayok Province, National Statistical Office, Ministry of Information and Communication Technology

ตาราง 11 มูลค่าตามบัญชีของสินทรัพย์ถาวรในปี 2549 จำแนกตามขนาดของสถานประกอบการ

TABLE 11 BOOK VALUE OF FIXED ASSETS IN 2006 BY SIZE OF ESTABLISHMENT

(พันบาท) In Thousand Baht

จำนวน สถาน- ประกอบการ Number of establishments	มูลค่าสินทรัพย์ถาวรต้นงวด Book value of fixed assets 1 Jan. 2006				มูลค่าสินทรัพย์ถาวรปลายงวด Book value of fixed assets 31 Dec. 2006				สินทรัพย์ ถาวรอื่น ๆ Other fixed assets	Total	Size of establishment								
	รวม Total	ที่ดิน Land	อาคารและ สิ่งก่อสร้าง Building and construction	เครื่องจักร Machinery	ยานพาหนะ Vehicles	เครื่องใช้ สำนักงาน Office appliances	อื่น ๆ Equipment	เครื่องมือ อื่น ๆ Equipment				เครื่องใช้ สำนักงาน Office appliances							
รวม	1,173	3,234,488	1,258,643	514,246	1,042,695	359,021	31,888	26,938	1,058	3,085,431	1,257,227	507,569	952,553	309,541	31,894	25,596	1,052	1,052	
1 - 15 คน	1,108	595,854	268,041	146,302	42,350	130,348	2,243	6,569	1	557,670	267,283	140,578	35,851	106,368	2,195	5,395	-	-	1 - 15 persons
16 - 25 คน	28	430,456	79,907	124,872	139,772	81,670	2,214	2,022	-	402,336	79,184	118,078	132,961	68,073	2,140	1,901	-	-	16 - 25 persons
26 - 30 คน	6	15,548	80	2,866	2,809	8,222	370	1,201	-	17,157	80	2,722	5,843	7,185	345	981	-	-	26 - 30 persons
31 - 50 คน	10	398,341	116,568	72,581	180,799	17,447	3,802	6,087	1,057	399,277	116,568	74,815	179,657	17,105	3,590	6,490	1,052	1,052	31 - 50 persons
51 - 200 คน	13	359,191	41,547	86,171	160,282	49,307	13,576	8,308	-	372,317	41,612	85,907	171,267	50,045	15,106	8,380	-	-	51 - 200 persons
มากกว่า 200 คน	8	1,435,099	752,500	81,455	516,684	72,026	9,683	2,751	-	1,336,674	752,500	85,470	426,974	60,764	8,518	2,449	-	-	More than 200 persons

หมายเหตุ: D หมายถึง ค่าเลขที่ไม่เปิดเผย

Note: D means disclosure prohibited.

ที่มา: สำมะโนอุตสาหกรรม พ.ศ.2550 จังหวัดนครนายก สำนักงานสถิติแห่งชาติ กระทรวงเทคโนโลยีสารสนเทศและการสื่อสาร

Source: The 2007 Industrial Census, Nakhon Nayok Province, National Statistical Office, Ministry of Information and Communication Technology

ตาราง 12 มูลค่าสินทรัพย์ถาวรที่เปลี่ยนแปลงระหว่างมกราคม - ธันวาคม 2549 จำแนกตามขนาดของสถานประกอบการ

TABLE 12 VALUE OF FIXED ASSETS CHANGE IN JANUARY - DECEMBER 2006 BY SIZE OF ESTABLISHMENT

(พันบาท In Thousand Baht)

ขนาดของสถานประกอบการ Number of establishments	จำนวน สถาน- ประกอบการ Number of establishments	มูลค่าสินทรัพย์ถาวรที่เปลี่ยนแปลง Change in value of fixed assets				มูลค่าสินทรัพย์ ถาวรที่ขาย Value of disposal of fixed assets	ค่าโอน กรรมสิทธิ์ Ownership transfer fee	Size of establishment
		รวม Total	มูลค่าสินทรัพย์ ถาวรที่ซื้อหรือ ผลิตขึ้นเอง Value of new or cost producing of fixed assets	มูลค่าสินทรัพย์ ถาวรที่ขาย Value of disposal of fixed assets	ค่าโอน กรรมสิทธิ์ Ownership transfer fee			
รวม	1,173	32,375	31,875	500	-	Total	Total	
1 - 15 คน	1,108	5,735	5,235	500	-	1 - 15 persons	1 - 15 persons	
16 - 25 คน	28	1,350	1,350	-	-	16 - 25 persons	16 - 25 persons	
26 - 30 คน	6	3,393	3,393	-	-	26 - 30 persons	26 - 30 persons	
31 - 50 คน	10	4,151	4,151	-	-	31 - 50 persons	31 - 50 persons	
51 - 200 คน	13	15,764	15,764	-	-	51 - 200 persons	51 - 200 persons	
มากกว่า 200 คน	8	1,983	1,983	-	-	More than 200 persons	More than 200 persons	

หมายเหตุ: D หมายถึง ตัวเลขที่ไม่เปิดเผย

Note: D means disclosure prohibited.

ที่มา: สำมะโนอุตสาหกรรม พ.ศ.2550 จังหวัดนครนายก สำนักงานสถิติแห่งชาติ กระทรวงเทคโนโลยีสารสนเทศและการสื่อสาร

Source: The 2007 Industrial Census, Nakhon Nayok Province, National Statistical Office, Ministry of Information and Communication Technology

ตอนที่ 2 ข้อมูลการดำเนินงานของสถานประกอบการ
จำแนกตามหมวดอุตสาหกรรม

สารบัญตารางสถิติ

- ตอนที่ 2 ข้อมูลการดำเนินงานกิจการจำแนกตามหมวดอุตสาหกรรม**
- ตาราง 1 สถิติมูลฐานอุตสาหกรรมการผลิตในปี 2549 จำแนกตามหมวดอุตสาหกรรม
- ตาราง 2 มูลค่าผลผลิตของสถานประกอบการอุตสาหกรรมการผลิตในปี 2549 จำแนกตามหมวดอุตสาหกรรม
- ตาราง 3 ค่าใช้จ่ายขั้นกลางของสถานประกอบการอุตสาหกรรมการผลิตในปี 2549 จำแนกตามหมวดอุตสาหกรรม
- ตาราง 4 คนทำงานในสถานประกอบการอุตสาหกรรมการผลิตในปี 2549 จำแนกตามสถานภาพการทำงาน เพศ และหมวดอุตสาหกรรม
- ตาราง 5 จำนวนสถานประกอบการอุตสาหกรรมการผลิต จำแนกตามจำนวนวันทำงานต่อสัปดาห์ จำนวนชั่วโมงทำงานเฉลี่ยต่อวันของลูกจ้าง และหมวดอุตสาหกรรม
- ตาราง 6 ค่าตอบแทนแรงงานในปี 2549 จำแนกตามหมวดอุตสาหกรรม
- ตาราง 7 มูลค่าวัตถุดิบและวัสดุประกอบฯ และสินค้าคงเหลือต้นปีและปลายปี 2549 จำแนกตามหมวดอุตสาหกรรม
- ตาราง 8 ส่วนเปลี่ยนแปลงของมูลค่าวัตถุดิบและวัสดุประกอบฯ และสินค้าคงเหลือในปี 2549 จำแนกตามหมวดอุตสาหกรรม
- ตาราง 9 ค่าใช้จ่ายทั้งสิ้นและค่าภาษีมูลค่าเพิ่มสุทธิของสถานประกอบการอุตสาหกรรมการผลิตในปี 2549 จำแนกตามหมวดอุตสาหกรรม
- ตาราง 10 รายรับทั้งสิ้นของสถานประกอบการอุตสาหกรรมการผลิตในปี 2549 จำแนกตามหมวดอุตสาหกรรม
- ตาราง 11 มูลค่าตามบัญชีของสินทรัพย์ถาวรในปี 2549 จำแนกตามหมวดอุตสาหกรรม
- ตาราง 12 มูลค่าสินทรัพย์ถาวรที่เปลี่ยนแปลงระหว่าง มกราคม - ธันวาคม 2549 จำแนกตามหมวดอุตสาหกรรม

ตาราง 1 สถิติพื้นฐานอุตสาหกรรมการผลิตในปี 2549 จำนวนตามหมวดอุตสาหกรรม

TABLE 1 SUMMARY OF BASIC STATISTICS FOR MANUFACTURING ESTABLISHMENTS IN 2006 BY DIVISION OF INDUSTRY

(พันบาท In Thousand Baht)

หมวดอุตสาหกรรม	จำนวน สถานประกอบการ	จำนวน คนทำงาน	ลูกจ้าง จำนวน	ค่าตอบแทน แรงงาน	มูลค่าผลิต ขั้นกลาง	มูลค่าเพิ่ม Value added	Division of Industry
รวม	1,173	8,861	7,138	533,706	4,202,490	1,100,925	Total
การผลิตขั้นอาหารและเครื่องดื่ม	109	2,389	2,193	194,553	1,373,516	410,216	Manufacture of food products and beverages
การผลิตสิ่งทอ	358	848	320	25,923	148,206	42,183	Manufacture of textiles
การผลิตเครื่องแต่งกาย รวมทั้งการตกแต่งและซ่อมเสื้อผ้า	222	586	296	22,563	65,188	32,202	Manufacture of wearing apparel; dressing and dyeing of fur
การฟอกและตกแต่งหนังฟอก รวมทั้งการผลิตกระเป๋าเดินทาง กระเป๋าถือ อานม้า เครื่องที่ขนตา และรองเท้า	2	13	7	D	D	D	Tanning and dressing of leather; manufacture of luggage, handbags, saddlery, harness and footwear
การผลิตไม้และผลิตภัณฑ์จากไม้และไม้ก๊อก ยกเว้น เฟอร์นิเจอร์ รวมทั้งการผลิตสิ่งของที่ทำจากฟางและวัสดุจากสานอื่นๆ	71	487	372	20,757	170,760	115,678	Manufacture of wood and of products of wood and cork, except furniture; manufacture of articles of straw and plaiting materials
การผลิตกระดาษและผลิตภัณฑ์กระดาษ	1	2	1	D	D	D	Manufacture of paper and paper products
การพิมพ์โฆษณา การพิมพ์ และการทำสำเนาสิ่งพิมพ์	10	26	5	386	3,938	1,892	Publishing, printing and reproduction of recorded media
การผลิตผลิตภัณฑ์ภัณฑ์ได้จากการกลั่นน้ำมันปิโตรเลียมและเชื้อเพลิงปรมาณู	1	32	32	D	D	D	Manufacture of coke, refined petroleum products and nuclear fuel
การผลิตเคมีภัณฑ์และผลิตภัณฑ์	11	238	224	14,509	168,801	40,510	Manufacture of chemicals and chemical products
การผลิตผลิตภัณฑ์ยางและพลาสติก	8	1,074	1,071	85,080	697,586	182,502	Manufacture of rubber and plastics products
การผลิตผลิตภัณฑ์จากแร่โลหะ	112	1,080	895	52,477	329,101	94,926	Manufacture of other non-metallic mineral products
การผลิตโลหะขั้นพื้นฐาน	7	42	27	1,492	6,659	2,761	Manufacture of basic metals
การผลิตผลิตภัณฑ์ที่ทำจากโลหะประดิษฐ์เครื่องจักรและอุปกรณ์	75	209	89	6,151	30,598	17,345	Manufacture of fabricated metal products, except machinery and equipment
การผลิตเครื่องจักรและอุปกรณ์ ซึ่งมีได้จัดประเภทไว้ในที่อื่น	9	15	4	264	1,359	584	Manufacture of machinery and equipment n.e.c.
การผลิตอุปกรณ์ที่ใช้ในทางการแพทย์ การวัดความถี่ และอุปกรณ์ที่ใช้ในทางทัศนศาสตร์ นาฬิกา	2	6	4	D	D	D	Manufacture of medical, precision and optical instruments, watches and clocks
การผลิตยานยนต์ รถพ่วงและรถกึ่งรถพ่วง	3	253	251	D	D	D	Manufacture of motor vehicles, trailers and semi-trailers
การผลิตเครื่องอุปโภคบริโภคขนส่งอื่นๆ	2	726	726	D	D	D	Manufacture of other transport equipment
การผลิตเฟอร์นิเจอร์ รวมทั้งการผลิตซึ่งมีได้จัดประเภทไว้ในที่อื่น	169	829	617	12,680	55,754	22,405	Manufacture of furniture; manufacturing n.e.c.
การนำผลิตภัณฑ์กลับมาผลิตเป็นวัสดุใหม่	1	6	4	D	D	D	Recycling

หมายเหตุ: D หมายถึง ตัวเลขที่ไม่เปิดเผย

Note: D means disclosure prohibited.

ที่มา: สำมะโนอุตสาหกรรม พ.ศ.2550 จังหวัดนครนายก สำนักงานสถิติแห่งชาติ กระทรวงเทคโนโลยีสารสนเทศและการสื่อสาร

Source: The 2007 Industrial Census, Nakhon Nayok Province, National Statistical Office, Ministry of Information and Communication Technology

ตาราง 2 มูลค่าผลผลิตของสถานประกอบการอุตสาหกรรมผลิตในปี 2549 จําแนกตามหมวดอุตสาหกรรม

TABLE 2 VALUE OF GROSS OUTPUT OF MANUFACTURING ESTABLISHMENTS IN 2006 BY DIVISION OF INDUSTRY

(พันบาท ใน Thousand Baht)

หมวดอุตสาหกรรม	จำนวน สถาน- ประกอบการ	รวม Total	มูลค่าขายผลผลิต Sales of goods produced	รายรับจาก การขายสินค้า ที่ซื้อเข้ามาขาย ในสภาพเดิม Sales of goods purchased for resale	รายรับจาก รับจ้างเหมาทำการ ผลิตสินค้า Receipts for contract and commission work	รายรับจาก ให้บริการบำรุงรักษา ซ่อมแซมและติดตั้ง ให้แก่สถาน ประกอบการอื่น Receipts for repair and installation work etc.	รายรับจากการ ให้เช่าอาคาร ฯลฯ และรายรับอื่น ๆ Receipts for rent on building etc.	ส่วนเปลี่ยนแปลง มูลค่าสินค้าคงเหลือ Change in value of stocks of goods	Division of Industry
รวม	1,173	4,202,490	4,088,050	46,708	6,293	-	22,150	39,289	Total
การผลิตภัตตาคารอาหารและเครื่องดื่ม	109	1,373,516	1,350,202	1,384	-	-	2,731	19,198	Manufacture of food products and beverages
การผลิตสิ่งทอ	358	148,206	132,562	14,167	-	-	231	1,246	Manufacture of textiles
การผลิตเครื่องแต่งกายรวมทั้งการตกแต่งและซ่อมเสื้อผ้า กางเกงและรองเท้ารวมทั้งรวมทั้งการผลิตกระเป๋าเดินทาง	222	65,188	57,633	1,214	5,807	-	254	280	Manufacture of wearing apparel; dressing and dyeing of fur
กระเป๋าสาน เครื่องถมดา และรองเท้า	2	D	D	-	-	-	-	D	Tanning and dressing of leather; manufacture of luggage, handbags, saddlery, harness and footwear
การผลิตไม้และผลิตภัณฑ์จากไม้และไม้ก๊อก ยกเว้นเฟอร์นิเจอร์ รวมทั้งการผลิตสิ่งของที่จากพางและวัสดุที่สานอื่นๆ	71	170,760	165,924	167	80	-	3,191	1,398	Manufacture of wood and of products of wood and cork, except furniture; manufacture of articles of straw and plaiting materials
การผลิตกระดาษและผลิตภัณฑ์กระดาษ	1	D	D	-	-	-	-	-	Manufacture of paper and paper products
การผลิตพิมพ์โฆษณา การพิมพ์ และการทำสำเนาสื่อบันทึก	10	3,938	3,856	72	-	-	4	7	Printing, publishing and reproduction of recorded media
การผลิตผลิตภัณฑ์จากไม้ไผ่ ผลิตภัณฑ์ที่ทำจากกระดาษ	1	D	D	-	-	-	-	D	Manufacture of coke, refined petroleum products and nuclear fuel
น้ำมันปิโตรเลียมและเชื้อเพลิงปรมาณู	11	168,801	164,801	6,785	-	-	390	-3,175	Manufacture of chemicals and chemical products
การผลิตเคมีภัณฑ์และผลิตภัณฑ์เคมี	8	697,586	646,148	11,269	-	-	13,216	26,952	Manufacture of rubber and plastics products
การผลิตผลิตภัณฑ์ยางและพลาสติก	112	329,101	321,856	4,817	-	-	319	2,109	Manufacture of other non-metallic mineral products
การผลิตโลหะขั้นมูลฐาน	7	6,659	6,670	-	-	-	5	-16	Manufacture of basic metals
การผลิตผลิตภัณฑ์ที่มาจากโลหะประติมากรรม เครื่องจักรและอุปกรณ์	75	30,598	30,078	-	406	-	177	-64	Manufacture of fabricated metal products, except machinery and equipment
การผลิตเครื่องจักรและอุปกรณ์ ซึ่งมีได้จัดประเภทไว้ในที่อื่น	9	1,359	1,356	-	-	-	4	-	Manufacture of machinery and equipment n.e.c.
การผลิตอุปกรณ์ที่ใช้ในทางการแพทย์ การวัดความถี่ และอุปกรณ์ที่ใช้ในทางทัศนศาสตร์ นาฬิกา	2	D	D	-	-	-	-	D	Manufacture of medical, precision and optical instruments, watches and clocks
การผลิตยานยนต์ รถพ่วงและรถกึ่งรถพ่วง	3	D	D	-	-	-	-	D	Manufacture of motor vehicles, trailers and semi-trailers
การผลิตเครื่องอุปโภคบริโภคขนส่งอื่นๆ	2	D	D	-	-	-	-	D	Manufacture of other transport equipment
การผลิตเฟอร์นิเจอร์ รวมทั้งการผลิตซึ่งมิได้จัดประเภทไว้ในที่อื่น	169	55,754	48,900	6,834	-	-	4	16	Manufacture of furniture; manufacturing n.e.c.
การนำผลิตภัณฑ์กลับมาผลิตเป็นวัตถุดิบใหม่	1	D	D	-	-	-	-	-	Recycling

หมายเหตุ: D หมายถึง ตัวเลขที่ไม่ได้ผล

Note: D means disclosure prohibited.

ที่มา: สำมะโนอุตสาหกรรม พ.ศ.2550 จังหวัดนครนายก สำนักงานสถิติแห่งชาติ กระทรวงเทคโนโลยีสารสนเทศและการสื่อสาร

Source: The 2007 Industrial Census, Nakhon Nayok Province, National Statistical Office, Ministry of Information and Communication Technology

ตาราง 3 ค่าใช้จ่ายกลางของสถานประกอบการอุตสาหกรรมที่มี 2549 จำนวนตามหมวดอุตสาหกรรม

TABLE 3 INTERMEDIATE CONSUMPTION OF MANUFACTURING ESTABLISHMENTS IN 2006 BY DIVISION OF INDUSTRY

จำนวน สถาน- ประกอบการ	รวม Total	ค่าซื้อวัตถุดิบ และวัสดุประกอบ ที่ใช้ในการผลิต	ค่าซื้อพลังงาน และค่าไฟฟ้า ที่ใช้ในการผลิต	ค่าติดตั้งซ่อมแซมและ บำรุงรักษาเครื่องจักร ที่จำหน่ายให้ลูกค้า	ค่าติดตั้งซ่อมแซมและ บำรุงรักษาเครื่องจักร ที่จำหน่ายให้ลูกค้า	ค่าซื้อสินค้า ที่ซื้อมาจำหน่าย ในสภาพเดิม	ค่าจ้างเหมาจ่ายให้ สถานประกอบการ อื่นผลิตสินค้าให้	ค่าใช้จ่าย อื่นๆ Other	ส่วนเปลี่ยนแปลง มูลค่าวัตถุดิบและ วัสดุประกอบฯ Change in value of stocks of materials and components	Division of industry
1,173	3,101,565	2,295,934	238,550	22,456	84,976	36,102	46,784	381,634	4,871	Total
109	963,299	673,256	97,463	10,507	32,460	987	-	124,461	-24,165	Manufacture of food products and beverages
358	106,023	50,359	12,292	360	4,786	10,206	86	29,971	2,037	Manufacture of textiles
222	32,986	19,431	2,809	-	1,886	680	-	8,226	45	Manufacture of wearing apparel, dressing and dyeing of fur
2	D	D	D	-	D	-	-	-	D	Tanning and dressing of leather; manufacture of luggage, handbags, saddlery, harness and footwear
71	115,678	97,171	3,859	-	1,163	145	1,111	11,782	-447	Manufacture of wood and of products of wood and cork, except furniture; manufacture of articles of straw and plaiting materials
1	D	D	D	-	-	-	-	D	D	Manufacture of paper and paper products
10	2,046	1,306	94	-	180	60	-	400	-6	Publishing, printing and reproduction of recorded media
1	D	D	D	D	D	-	D	D	-	Manufacture of coke, refined petroleum products and nuclear fuel
11	128,291	87,032	6,436	83	1,143	1,147	-	31,507	-942	Manufacture of chemicals and chemical products
8	515,084	387,592	24,913	4,124	11,653	14,087	25,019	55,417	7,721	Manufacture of rubber and plastics products
112	234,176	183,942	9,192	11	4,260	3,729	297	30,788	-1,956	Manufacture of other non-metallic mineral products
7	3,898	3,239	289	-	27	-	-	324	-19	Manufacture of basic metals
75	17,345	13,451	1,292	19	121	-	-	2,376	-86	Manufacture of fabricated metal products, except machinery and equipment
9	584	393	53	1	3	-	-	136	2	Manufacture of machinery and equipment n.e.c.
2	D	D	-	D	-	-	-	-	D	Manufacture of medical, precision and optical instruments, watches and clocks
3	D	D	D	D	D	-	-	D	D	Manufacture of motor vehicles, trailers and semi-trailers
2	D	D	D	-	D	-	-	D	D	Manufacture of other transport equipment
169	33,349	19,637	1,720	8	259	5,061	-	6,629	-36	Manufacture of furniture, manufacturing n.e.c.
1	D	D	D	-	D	-	-	D	D	Recycling

หมายเหตุ: D หมายถึง ค่าลบที่ไม่มีขีด

Note: D means disclosure prohibited.

ที่มา: สำมะโนอุตสาหกรรม พ.ศ.2550 จังหวัดนครนายก สำนักงานสถิติแห่งชาติ กระทรวงเทคโนโลยีสารสนเทศและการสื่อสาร

Source: The 2007 Industrial Census, Nakhon Nayok Province, National Statistical Office, Ministry of Information and Communication Technology

ตาราง 4 คนทำงานในสถานประกอบการอุตสาหกรรมผลิตในปี 2549 จำแนกตามสถานภาพการทำงาน เพศ และหมวดอุตสาหกรรม

TABLE 4 PERSONS ENGAGED IN MANUFACTURING ESTABLISHMENTS IN 2006 BY WORK STATUS, SEX AND DIVISION OF INDUSTRY

หมวดอุตสาหกรรม	จำนวน สถาน- ประกอบการ	คนทำงานโดยไม่ได้รับ						ลูกจ้างในกรรมสิทธิ์การผลิต						ลูกจ้างอื่นๆ						Division of Industry
		รวม			ค่าจ้าง/เงินเดือน			รวม			ผู้ปฏิบัติงานฝีมือ			ผู้ปฏิบัติงานไม่มีฝีมือ			Other employees			
		รวม	ชาย	หญิง	รวม	ชาย	หญิง	รวม	ชาย	หญิง	รวม	ชาย	หญิง	รวม	ชาย	หญิง	รวม	ชาย	หญิง	
		Total	Male	Female	Total	Male	Female	Total	Male	Female	Total	Male	Female	Total	Male	Female	Total	Male	Female	
รวม	1,173	8,861	3,922	4,939	1,723	631	1,092	6,398	2,962	3,435	3,945	1,887	2,058	2,453	1,075	1,378	740	328	412	Total
การผลิตสินค้าขั้นกลางและเครื่องดื่ม	109	2,389	806	1,584	198	91	106	1,815	537	1,278	992	273	719	822	264	559	378	178	200	Manufacture of food products and beverages
การผลิตสิ่งทอ	358	1,922	656	528	120	408	310	68	242	111	21	90	199	47	152	10	4	6	6	Manufacture of textiles
การผลิตเครื่องแต่งกาย รวมทั้งการตกแต่งและซ่อมเสื้อผ้า	222	586	116	469	289	41	248	281	68	213	249	57	192	32	11	21	15	7	8	Manufacture of wearing apparel; dressing and dyeing of fur
การฟอกและตกแต่งหนังฟอก รวมทั้งการผลิตกระเป๋าเดินทาง กระเป๋าถือ อานม้า เครื่องเทียมสาก และรองเท้า	2	13	3	10	6	3	3	7	-	7	7	-	7	-	-	-	-	-	-	Tanning and dressing of leather; manufacture of luggage, handbags, saddlery, harness and footwear
การผลิตไม้และผลิตภัณฑ์จากไม้และไม้ก๊อก รวมทั้ง เฟอร์นิเจอร์ รวมทั้งการผลิตสิ่งของที่ทำจากพลาสติกและวัสดุพลาสติกอื่น ๆ	71	487	276	211	115	55	60	344	211	133	238	150	88	106	61	45	28	10	18	Manufacture of wood and of products of wood and cork, except furniture; manufacture of articles of straw and plaiting materials
การผลิตกระดาษและผลิตภัณฑ์กระดาษ	1	2	-	2	1	-	1	1	-	1	1	-	1	-	-	-	-	-	-	Manufacture of paper and paper products
การพิมพ์โฆษณา การพิมพ์ และการทำเส้นเย็บกระดาษ	10	26	15	11	20	13	8	3	2	1	3	2	1	-	-	-	2	-	2	Publishing, printing and reproduction of recorded media
การผลิตผลิตภัณฑ์ขั้นกลาง โกละ ผลิตภัณฑ์ที่ได้จากการกลั่น น้ำมันปิโตรเลียมและเชื้อเพลิงปรมาณู	1	32	20	12	-	-	-	15	11	4	11	7	4	4	4	-	17	9	8	Manufacture of coke, refined petroleum products and nuclear fuel
การผลิตเคมีภัณฑ์และผลิตภัณฑ์เคมี	11	238	108	130	14	9	5	218	97	121	178	70	108	40	27	13	6	2	4	Manufacture of chemicals and chemical products
การผลิตผลิตภัณฑ์ยางและพลาสติก	8	1,074	547	527	3	2	1	991	516	475	252	142	110	739	374	365	80	29	51	Manufacture of rubber and plastics products
การผลิตผลิตภัณฑ์เหล็ก แกะสลัก โลหะ	112	1,080	636	443	185	111	74	840	503	337	667	414	253	173	89	84	55	22	33	Manufacture of other non-metallic mineral products
การผลิตโลหะขั้นมูลฐาน	7	42	29	13	15	9	6	27	20	7	21	17	4	6	3	3	-	-	-	Manufacture of basic metals
การผลิตผลิตภัณฑ์ที่ทำจากโลหะประดิษฐ์ ยกเว้นเครื่องจักร และอุปกรณ์	75	209	186	23	120	97	23	88	88	-	66	66	-	22	22	-	1	1	-	Manufacture of fabricated metal products, except machinery and equipment
การผลิตอุปกรณ์ที่ใช้ในทางเกษตรกรรม ซึ่งมีได้แก่รถแทรกเตอร์ ไร่ไถไถอื่น	9	15	11	4	11	7	4	4	4	-	-	-	-	4	4	-	-	-	-	Manufacture of machinery and equipment n.e.c.
การผลิตอุปกรณ์ที่ใช้ในทางเกษตรกรรม การวัดความถี่ และอุปกรณ์ที่ใช้ในทางทัศนศาสตร์ นาฬิกา	2	6	4	2	2	-	2	4	4	-	4	4	-	-	-	-	-	-	-	Manufacture of medical, precision and optical instruments, watches and clocks
การผลิตยานยนต์ รถพ่วงและรถกึ่งพ่วง	3	253	116	137	2	1	1	218	102	116	197	96	101	21	6	15	33	13	20	Manufacture of motor vehicles, trailers and semi-trailers
การผลิตเครื่องอุปโภคบริโภคขนส่งอื่น ๆ	2	726	419	307	-	-	-	612	366	246	342	208	134	270	158	112	114	53	61	Manufacture of other transport equipment
การผลิตเฟอร์นิเจอร์ รวมทั้งการผลิตซึ่งมิได้ใช้ประเภทไว้ในอื่น	169	829	435	394	212	71	141	616	364	252	606	361	245	10	3	7	1	-	1	Manufacture of furniture; manufacturing n.e.c.
การนำผลิตภัณฑ์กลับมาผลิตเป็นวัสดุใหม่	1	6	3	3	2	1	1	4	2	2	-	-	-	4	2	2	-	-	-	Recycling

หมายเหตุ: D หมายถึง ตัวเลขที่ไม่ได้พบ

Note: D means disclosure prohibited.

ที่มา: สำมะโนอุตสาหกรรม พ.ศ.2550 จังหวัดนครนายก สำนักงานสถิติแห่งชาติ กระทรวงเทคโนโลยีสารสนเทศและการสื่อสาร

Source: The 2007 Industrial Census, Nakhon Nayok Province, National Statistical Office, Ministry of Information and Communication Technology

ตาราง 5 จำนวนสถานประกอบการอุตสาหกรรมผลิต จำนวนตามจำนวนวันทำงานต่อสัปดาห์ จำนวนชั่วโมงทำงานเฉลี่ยต่อวันของลูกจ้าง และหมวดอุตสาหกรรม

TABLE 5 NUMBER OF MANUFACTURING ESTABLISHMENTS BY WORKING DAYS PER WEEK, WORKING HOURS PER DAY OF EMPLOYEES AND DIVISION OF INDUSTRY

หมวดอุตสาหกรรม	ลูกจ้างในกรรมวิธีการผลิต		ลูกจ้างอื่นๆ					division of industry						
	จำนวนสถานประกอบการ	จำนวนวันทำงานต่อสัปดาห์	จำนวนชั่วโมงทำงานเฉลี่ยต่อวัน	จำนวนวันทำงานต่อสัปดาห์	จำนวนชั่วโมงทำงานเฉลี่ยต่อวัน	จำนวนชั่วโมงทำงานเฉลี่ยต่อวัน								
	Number of establishments	Number of working days per week	Number of working hours per day	Number of working days per week	Number of working hours per day	Number of working hours per day								
		≤ 5	6	7	< 8	8-10	11-12	1-5	6	7	< 8	8-10	11-12	
รวม	1,173	55	247	28	33	295	2	1	46	4	3	48	-	Total
การผลิตภัตตาคารและเครื่องดื่ม	109	21	54	10	21	63	1	-	10	-	-	10	-	- Manufacture of food products and beverages
การผลิตสิ่งทอ	358	-	18	1	1	18	-	-	3	-	-	3	-	- Manufacture of textiles
การผลิตเครื่องแต่งกาย รวมทั้งการตกแต่งและย้อมสีเส้นด้าย	222	2	23	3	-	28	-	-	2	-	-	2	-	- Manufacture of wearing apparel; dressing and dyeing of fur
การฟอกและตกแต่งหนังฟอก รวมทั้งการผลิตกระเป๋าเดินทาง กระเป๋าถือ อานม้า เครื่องขี่ม้า และรองเท้า	2	-	1	-	-	1	-	-	-	-	-	-	-	Tanning and dressing of leather; manufacture of luggage, handbags, saddlery, harness and footwear
การผลิตไม้และผลิตภัณฑ์จากไม้และไม้ก๊อก ยกเว้น ฟอรั่มเดอร์ รวมทั้งการผลิตสิ่งของที่ทำจากฟางและวัสดุจากสานอื่นๆ	71	4	22	2	2	26	-	-	7	1	1	7	-	- Manufacture of wood and of products of wood and cork, except furniture; manufacture of articles of straw and plaiting materials
การผลิตกระดาษและผลิตภัณฑ์กระดาษ	1	-	1	-	-	1	-	-	-	-	-	-	-	- Manufacture of paper and paper products
การพิมพ์โฆษณา การพิมพ์ และการทำเส้นสื่อนำที่	10	-	1	-	-	1	-	-	-	2	2	-	-	- Publishing, printing and reproduction of recorded media
การผลิตผลิตภัณฑ์จากไม้สัก ผลิตภัณฑ์ที่ได้จากการกลั่นน้ำมันปิโตรเลียมและเชื้อเพลิงปรมาณู	1	-	-	1	-	1	-	-	-	1	-	1	-	- Manufacture of coke, refined petroleum products and nuclear fuel
การผลิตเคมีภัณฑ์และผลิตภัณฑ์เคมี	11	4	6	6	1	9	-	-	3	-	-	3	-	- Manufacture of chemicals and chemical products
การผลิตผลิตภัณฑ์ยางและพลาสติก	8	-	7	-	-	6	1	-	6	-	-	6	-	- Manufacture of rubber and plastics products
การผลิตผลิตภัณฑ์จากแร่ไอโอดีน	112	8	59	6	1	72	-	1	9	-	-	10	-	- Manufacture of other non-metallic mineral products
การผลิตโลหะขั้นมูลฐาน	7	1	2	1	-	4	-	-	-	-	-	-	-	- Manufacture of basic metals
การผลิตผลิตภัณฑ์ที่ทำจากโลหะประดิษฐ์ ยกเว้นเครื่องจักรและอุปกรณ์	75	6	19	2	-	27	-	-	1	-	-	1	-	- Manufacture of fabricated metal products, except machinery and equipment
การผลิตเครื่องจักรและอุปกรณ์ซึ่งมิได้จัดประเภทไว้ในที่อื่น	9	-	2	-	-	2	-	-	-	-	-	-	-	- Manufacture of machinery and equipment n.e.c.
การผลิตอุปกรณ์ที่ใช้ในทางการแพทย์ การวัดความถี่ และอุปกรณ์ที่ใช้ในทางการทัศนศาสตร์ นาฬิกา	2	-	2	-	-	2	-	-	-	-	-	-	-	- Manufacture of medical, precision and optical instruments, watches and clocks
การผลิตยานยนต์ รถพ่วงและรถกึ่งรถพ่วง	3	-	3	-	-	3	-	-	2	-	-	2	-	- Manufacture of motor vehicles, trailers and semi-trailers
การผลิตเครื่องอุปโภคบริโภคขนส่งอื่นๆ	2	-	2	-	-	2	-	-	2	-	-	2	-	- Manufacture of other transport equipment
การผลิตเฟอร์นิเจอร์ รวมทั้งการผลิตซึ่งมิได้จัดประเภทไว้ในที่อื่น	169	9	24	3	7	28	-	-	1	-	-	1	-	- Manufacture of furniture; manufacturing n.e.c.
การนำผลิตภัณฑ์เก่ามาผลิตเป็นวัสดุใหม่	1	-	1	-	-	1	-	-	-	-	-	-	-	- Recycling

ที่มา: สำนักอุตสาหกรรม พ.ศ.2550 จังหวัดนครนายก สำนักงานสถิติแห่งชาติ กระทรวงเทคโนโลยีสารสนเทศและการสื่อสาร

Source: The 2007 Industrial Census, Nakhon Nayok Province, National Statistical Office, Ministry of Information and Communication Technology

ตาราง 6 ข้อมูลแรงงานในปี 2549 จำแนกตามประเภทอุตสาหกรรม
TABLE 6 REMUNERATION IN 2006 BY DIVISION OF INDUSTRY

ประเภทอุตสาหกรรม Number of establishments	จำนวน ของ สถาน- ประกอบ การ Number of establishments	ผู้จ้างในกรรมสิทธิ์หลัก Operatives				ผู้จ้างอื่น ๆ Other employees				Division of Industry						
		รวม Total	ค่าจ้าง เงินเดือน Wages, salaries	ค่าล่วงเวลา โบนัส ฯลฯ Overtime bonus etc.	ผลประโยชน์ อื่น ๆ Fringe benefits Others	รวม Total	ค่าจ้าง เงินเดือน Wages, salaries	ค่าล่วงเวลา โบนัส ฯลฯ Overtime bonus etc.	ผลประโยชน์ อื่น ๆ Fringe benefits Others							
											จำนวน จ้าง Employer's contribution to social security	จำนวน จ้าง Employer's contribution to social security				
รวม	1,173	7,138	533,706	447,148	399,054	27,665	395	5,144	14,891	86,558	76,310	5,958	15	622	3,653	Total
การผลิตภัตตาคารและเครื่องดื่ม	109	2,193	194,553	154,028	135,731	13,301	19	901	4,076	40,525	36,393	2,266	-	181	1,685	Manufacture of food products and beverages
การผลิตเสื้อผ้า	358	320	25,923	24,512	23,225	127	7	45	1,109	1,411	1,288	-	-	24	99	Manufacture of textiles
การผลิตเครื่องแต่งกาย รวมทั้งการตกแต่งและย้อมสีสิ่งทอ	222	296	22,563	19,850	18,464	401	-	216	769	2,713	1,980	360	-	220	153	Manufacture of wearing apparel, dressing and dyeing of fur
การผลิตเครื่องหนังรองเท้า รวมทั้งการผลิตกระเป๋าเดินทาง กระเป๋าถือ อานม้า เครื่องขึ้นรถจักรยาน และรองเท้า	2	7	D	D	D	D	-	-	-	-	-	-	-	-	-	Tanning and dressing of leather, manufacture of luggage, handbags, saddlery/harness and footwear
การผลิตไม้และผลิตภัณฑ์จากไม้และไม้กอก ยกเว้น เฟอร์นิเจอร์ รวมทั้งการผลิตสิ่งของที่ทำจากไม้ทั้งและวัสดุอุตสาหกรรม	71	372	20,757	18,656	17,197	927	-	-	532	2,101	1,990	54	-	-	57	Manufacture of wood and of products of wood and cork, except furniture; manufacture of articles of straw and plaiting materials
การผลิตกระดาษและผลิตภัณฑ์กระดาษ	1	1	D	D	D	D	-	-	-	-	-	-	-	-	-	Manufacture of paper and paper products
การผลิตฟิล์มอัดรูป ฟิล์มถ่ายภาพ ฟิล์มอัดรูปที่ใช้งานการถ่ายภาพนิ่ง ฟิล์มวีดิทัศน์ และฟิล์มถ่ายภาพ	1	32	D	D	D	D	-	-	-	D	D	-	-	-	D	Publishing, printing and reproduction of recorded media
การผลิตเคมีภัณฑ์และผลิตภัณฑ์	11	224	14,509	13,539	11,468	699	280	550	543	970	924	-	-	-	46	Manufacture of chemicals and chemical products
การผลิตเครื่องใช้พลาสติกและพลาสติก	8	1,071	85,080	72,792	61,172	8,083	62	572	2,904	12,288	9,265	2,670	10	11	332	Manufacture of rubber and plastics products
การผลิตเหล็กหล่อและเหล็ก	112	895	52,477	46,282	44,853	280	13	75	1,061	6,196	5,875	4	-	-	317	Manufacture of other non-metallic mineral products
การผลิตโลหะขั้นพื้นฐาน	7	27	1,492	1,492	1,392	27	-	-	73	-	-	-	-	-	-	Manufacture of basic metals
การผลิตผลิตภัณฑ์ที่ทำจากโลหะประดิษฐ์ ยกเว้นเครื่องจักร และอุปกรณ์	75	89	6,151	6,000	5,780	-	-	-	220	151	144	-	-	-	7	Manufacture of fabricated metal products, except machinery and equipment
การผลิตเครื่องจักรและอุปกรณ์ ซึ่งมีได้แก่ประเภทไว้ในที่อื่น	9	4	264	264	264	-	-	-	-	-	-	-	-	-	-	Manufacture of machinery and equipment n.e.c.
การผลิตอุปกรณ์ที่ใช้ในทางการแพทย์ การวัดความถี่ และอุปกรณ์ที่ใช้ในทางเภสัชศาสตร์ นานา	2	4	D	D	D	D	-	-	-	-	-	-	-	-	-	Manufacture of medical, precision and optical instruments, watches and clocks
การผลิตยานยนต์ รถจักรยานยนต์และรถจักรยาน	3	251	D	D	D	D	-	-	-	D	D	-	-	-	-	Manufacture of motor vehicles, trailers and semi-trailers
การผลิตเครื่องอุปโภคบริโภคอื่น ๆ	2	726	D	D	D	D	-	-	-	D	D	-	-	-	-	Manufacture of other transport equipment
การผลิตเฟอร์นิเจอร์ รวมทั้งการผลิตชิ้นไม้ใช้สอยประเภทไว้ในที่อื่น	169	617	12,680	12,609	11,831	265	-	-	512	71	66	2	-	-	3	Manufacture of furniture, manufacturing n.e.c.
การผลิตที่เกี่ยวกับการรีไซเคิลเป็นวัสดุขั้นสูง	1	4	D	D	D	D	-	-	-	-	-	-	-	-	-	Recycling

หมายเหตุ: D หมายถึง ตัวเลขที่ไม่เปิดเผย

Note: D means disclosure prohibited.

ที่มา: สำนักข้อมูลการทะเบียน กรมการทะเบียนการค้า กระทรวงพาณิชย์
Source: The 2007 Industrial Census, National Statistical Office, Ministry of Information and Communication Technology

ตาราง 7 มูลค่าวัตถุดิบและวัสดุประกอบและสินค้าคงเหลือต้นปีและปลายปี 2549 จำแนกตามหมวดอุตสาหกรรม

TABLE 7 VALUE OF STOCKS AT THE BEGINNING AND THE END OF 2006 BY DIVISION OF INDUSTRY

(พันบาท In Thousand Baht)

หมวดอุตสาหกรรม	จำนวนสถานประกอบการ	มูลค่า ณ ต้นปี 2549 At the beginning of 2006				มูลค่า ณ ปลายปี 2549 At the end of 2006				Division of Industry
		รวม	วัตถุดิบและวัสดุประกอบ	สินค้าระหว่างผลิต	สินค้าคงเหลือ	รวม	วัตถุดิบและวัสดุประกอบ	สินค้าระหว่างผลิต	สินค้าคงเหลือ	
Number of establishments	Total	Materials and components	Work in progress	Finished goods	Total	Materials and components	Work in progress	Finished goods	Goods purchased for resale	
รวม	1,173	511,764	208,157	199,214	97,229	7,165	213,028	110,592	5,977	Total
การผลิตกลึงซักรีดอาหารและเครื่องดื่ม	109	132,149	68,193	33,914	29,747	296	44,027	25,577	282	Manufacture of food products and beverages
การผลิตสิ่งทอ	358	18,840	11,788	5,128	1,872	51	13,825	3,221	51	Manufacture of textiles
การผลิตเครื่องแต่งกาย รวมทั้งการตกแต่งและย้อมสีสัตว์	222	1,854	584	137	1,000	132	630	852	178	Manufacture of wearing apparel; dressing and dyeing of fur
การผลิตเครื่องใช้ไฟฟ้า รวมทั้งการผลิตและเป็นต้นทาง	2	D	D	D	D	-	D	D	-	Tanning and dressing of leather; manufacture of luggage, handbags, saddlery, harness and footwear
การผลิตไม้และผลิตภัณฑ์จากไม้และไม้ก๊อก ยกเว้นเฟอร์นิเจอร์	71	16,972	8,709	3,000	3,242	2,022	8,262	3,776	1,921	Manufacture of wood and of products of wood and cork, except furniture; manufacture of articles of straw and plaiting materials
รวมทั้งการผลิตสิ่งของที่ทำจากพลาสติกและวัสดุสังเคราะห์อื่นๆ	1	D	D	-	-	-	D	-	-	Manufacture of paper and paper products
การผลิตกระดาษและผลิตภัณฑ์กระดาษ	10	121	106	6	5	4	100	10	4	Manufacture of articles of straw and plaiting materials
การผลิตยาง การพิมพ์ และการทำเส้นใยสังเคราะห์	1	D	D	D	-	-	D	-	-	Manufacture of coke, refined petroleum products and nuclear fuel
การผลิตพลาสติกแข็งที่อัดขึ้นรูป	11	34,497	15,415	934	16,268	1,880	14,473	13,485	1,136	Manufacture of chemicals and chemical products
การผลิตเคมีภัณฑ์และผลิตภัณฑ์ที่มี	8	77,321	43,019	11,130	22,685	487	50,740	41,669	449	Manufacture of rubber and plastics products
การผลิตผลิตภัณฑ์ยางและพลาสติก	112	42,338	26,192	1,089	13,975	1,082	24,236	16,401	844	Manufacture of other non-metallic mineral products
การผลิตโลหะขั้นมูลฐาน	7	180	65	40	75	-	46	39	-	Manufacture of basic metals
การผลิตผลิตภัณฑ์ที่ทำจากโลหะประดิษฐ์ ยกเว้นเครื่องจักรและอุปกรณ์	75	1,264	896	103	265	-	810	97	-	Manufacture of fabricated metal products, except machinery and equipment
การผลิตเครื่องจักรและอุปกรณ์ ซึ่งมีได้จัดประเภทไว้ในที่อื่น	9	15	15	-	-	-	18	-	-	Manufacture of machinery and equipment n.e.c.
การผลิตอุปกรณ์ที่ใช้ในการแพทย์ การวัดความถี่ และอุปกรณ์ที่ใช้ในทางทัศนศาสตร์ นาฬิกา	2	D	D	-	D	-	D	-	-	Manufacture of medical, precision and optical instruments, watches and clocks
การผลิตยานยนต์ รถพ่วงและรถจักรยานยนต์	3	D	D	D	D	-	D	D	-	Manufacture of motor vehicles, trailers and semi-trailers
การผลิตเครื่องอุปโภคบริโภคอื่นๆ	2	D	D	D	D	-	D	D	-	Manufacture of other transport equipment
การผลิตเฟอร์นิเจอร์ รวมทั้งการผลิตซึ่งมีได้จัดประเภทไว้ในที่อื่น	169	6,225	3,073	742	1,199	1,211	3,037	756	1,112	Manufacture of furniture; manufacturing n.e.c.
การผลิตเครื่องใช้ในบ้าน	1	D	D	-	-	-	D	-	-	Recycling

หมายเหตุ: D หมายถึง ตัวเลขที่ไม่เปิดเผย

Note: D means disclosure prohibited.

ที่มา: สำนักงานอุตสาหกรรม พ.ศ.2550 จังหวัดนครนายก สำนักงานสถิติแห่งชาติ กระทรวงเทคโนโลยีสารสนเทศและการสื่อสาร

Source: The 2007 Industrial Census, Nakhon Nayok Province, National Statistical Office, Ministry of Information and Communication Technology

ตาราง 8 ส่วนเปลี่ยนแปลงของมูลค่าวัตถุดิบและวัสดุประกอบฯ และสินค้าคงเหลือในปี 2549 จำแนกตามหมวดอุตสาหกรรม

TABLE 8 CHANGE IN VALUE OF STOCKS IN 2006 BY DIVISION OF INDUSTRY

(พันบาท In Thousand Baht)

หมวดอุตสาหกรรม	จำนวน สถาน- ประกอบฯ Number of establishments	ส่วนเปลี่ยนแปลงของมูลค่าวัตถุดิบและวัสดุประกอบฯ และสินค้าคงเหลือ					Division of Industry
		รวม Total	วัตถุดิบและ วัสดุประกอบฯ Materials and components	สินค้าระหว่าง ผลิต Work in progress	สินค้า สำเร็จรูป Finished goods	สินค้าที่ซื้อ เข้ามา จำหน่ายในสภาพเดิม Goods purchased for resale	
รวม	1,173	44,160	4,871	27,114	13,363	-1,188	Total
การผลิตภัตตาคารอาหารและเครื่องดื่ม	109	-4,968	-24,165	23,381	-4,170	-14	Manufacture of food products and beverages
การผลิตสิ่งทอ	358	3,283	2,037	-103	1,349	-1	Manufacture of textiles
การผลิตเครื่องแต่งกาย รวมทั้งการตกแต่งและซ่อมเสื้อผ้า	222	326	45	714	-480	46	Manufacture of wearing apparel; dressing and dyeing of fur
การฟอกและตกแต่งหนังฟอก รวมทั้งการผลิตกระเป๋าเดินทาง กระเป๋าถือ อนามัย เครื่องเขียน และรองเท้า	2	D	D	D	D	-	Tanning and dressing of leather; manufacture of luggage, handbags, saddlery, harness and footwear
การผลิตไม้และผลิตภัณฑ์จากไม้และไม้ก๊อก ยกเว้น เฟอร์นิเจอร์ รวมทั้งการผลิตสิ่งของที่ทำจากฟางและวัสดุจากสานอื่นๆ	71	951	-447	776	723	-101	Manufacture of wood and of products of wood and cork, except furniture; manufacture of articles of straw and plaiting materials
การผลิตกระดาษและผลิตภัณฑ์กระดาษ	1	D	D	-	-	-	Manufacture of paper and paper products
การพิมพ์โฆษณา การพิมพ์ และการทำสำเนาเสมือนที่ การผลิตผลิตภัณฑ์จากไม้ ไม้ก๊อก และไม้ที่ผ่านการกลั่น	10	0	-6	4	3	0	Publishing, printing and reproduction of recorded media
น้ำมันปิโตรเลียมและเชื้อเพลิงปรมาณู	1	D	-	D	-	-	Manufacture of coke, refined petroleum products and nuclear fuel
การผลิตเคมีภัณฑ์และผลิตภัณฑ์เคมี	11	-4,117	-942	353	-2,783	-744	Manufacture of chemicals and chemical products
การผลิตผลิตภัณฑ์ยางและพลาสติก	8	34,674	7,721	8,007	18,984	-38	Manufacture of rubber and plastics products
การผลิตผลิตภัณฑ์จากแร่โลหะ	112	153	-1,956	-78	2,426	-238	Manufacture of other non-metallic mineral products
การผลิตโลหะขั้นมูลฐาน	7	-35	-19	-1	-15	-	Manufacture of basic metals
การผลิตผลิตภัณฑ์ที่ทำจากโลหะประดิษฐ์ ยกเว้นเครื่องจักรและอุปกรณ์	75	-150	-86	-6	-58	-	Manufacture of fabricated metal products, except machinery and equipment
การผลิตเครื่องจักรและอุปกรณ์ ซึ่งมีได้จัดประเภทไว้ในที่อื่น	9	2	2	-	-	-	Manufacture of machinery and equipment n.e.c.
การผลิตอุปกรณ์ที่ใช้ในทางการแพทย์ การวัดความถี่ และอุปกรณ์ที่ใช้ในทางทัศนศาสตร์ นาฬิกา	2	D	D	-	D	-	Manufacture of medical, precision and optical instruments, watches and clocks
การผลิตยานยนต์ รถพ่วงและรถกึ่งรถพ่วง	3	D	D	D	D	-	Manufacture of motor vehicles, trailers and semi-trailers
การผลิตเครื่องอุปโภคบริโภคขนส่งอื่นๆ	2	D	D	D	D	-	Manufacture of other transport equipment
การผลิตเฟอร์นิเจอร์ รวมทั้งการผลิตซึ่งมิได้จัดประเภทไว้ในที่อื่น	169	-20	-36	15	100	-98	Manufacture of furniture; manufacturing n.e.c.
การนำผลิตภัณฑ์กลับมาผลิตเป็นวัตถุดิบใหม่	1	D	D	-	-	-	Recycling

หมายเหตุ: D หมายถึง ตัวเลขที่ไม่เปิดเผย

Note: D means disclosure prohibited.

ที่มา: สำนักงานสถิติแห่งชาติ กระทรวงเทคโนโลยีสารสนเทศและการสื่อสาร

Source: The 2007 Industrial Census, Nakhon Nayok Province, National Statistical Office, Ministry of Information and Communication Technology

ตาราง 9 ค่าใช้จ่ายทั้งสิ้นและภาษีมูลค่าเพิ่มของสถานประกอบการอุตสาหกรรมผลิตในปี 2549 อันแนบตามหมวดอุตสาหกรรม

TABLE 9 TOTAL EXPENSES AND NET VALUE ADDED TAX OF MANUFACTURING ESTABLISHMENTS IN 2006 BY DIVISION OF INDUSTRY

หมวดอุตสาหกรรม	จำนวน สถาน- ประกอบการ	จำนวน และวัสดุประกอบ ที่ใช้ในการผลิต	ค่าซื้อวัตถุดิบ และค่าไฟฟ้า ที่ใช้ในการผลิต	ค่าซ่อมแซม และค่าไฟฟ้า ที่ใช้ในการผลิต	ค่าคิดซ่อมแซมและ บำรุงรักษาสินค้า ที่จำหน่ายออก	ค่าซื้อสินค้า ที่ซื้อมาจำหน่าย ในสภาพเดิม	ค่าจ้างขายให้ สถานประกอบการ อื่นผลิตสินค้าให้	ค่าใช้ขาย ในการขาย และดำเนินงาน Administrative expense	ค่าใช้ขาย ในอเมริกา และดำเนินงาน expense	ค่าใช้ขายอื่น ๆ ค่าใช้ขายอื่น ๆ ค่าใช้ขายอื่น ๆ	ค่าภาษี มูลค่าเพิ่ม สุทธิ	Division of Industry	
													Net value added tax
รวม	1,173	3,189,248	2,295,934	238,550	22,456	84,976	46,784	134,742	252,385	38,471	6,071	32,778	Total
การผลิตภัตตาคารและเครื่องดื่ม	109	954,593	673,256	97,463	10,507	32,460	-	41,176	79,942	14,562	2,310	1,931	Manufacture of food products and beverages
การผลิตสิ่งทอ	358	1,149,556	50,359	12,292	360	4,786	86	7,215	23,270	13	114	6,255	Manufacture of textiles
การผลิตเครื่องแต่งกาย รวมทั้งการตกแต่งและย้อมสีเส้นด้าย	222	38,276	19,431	2,809	-	1,886	-	3,046	5,943	-	195	4,286	Manufacture of wearing apparel; dressing and dyeing of fur
การผลิตเครื่องหนัง รองเท้า รวมทั้งการผลิตกระเป๋าเดินทาง กระเป๋าถือ อานม้า เครื่องขี่มอเตอร์ไซด์ และรองเท้า	2	D	D	D	-	D	-	D	D	-	-	-	Tanning and dressing of leather; manufacture of luggage, handbags, saddlery, harness and footwear
การผลิตไม้และผลิตภัณฑ์จากไม้และไม้กึ่งแปรรูป	71	1,191,42	97,171	3,859	-	1,163	1,111	4,539	8,611	46	84	2,413	Manufacture of wood and of products of wood and cork, except furniture; manufacture of articles of straw and plaiting materials
การผลิตกระดาษและผลิตภัณฑ์กระดาษ	1	D	D	D	-	-	-	D	D	-	-	-	Manufacture of paper and paper products
การผลิตสิ่งพิมพ์ และการทำเส้นด้ายเส้นด้าย	10	2,195	1,306	94	-	180	-	11.5	403	-	37	-	Publishing, printing and reproduction of recorded media
การผลิตเหล็กกล้า เหล็กหล่อ และเหล็กกล้ารีดร้อน	1	D	D	D	D	D	D	D	D	-	D	D	Manufacture of coke, refined petroleum products and nuclear fuel
การผลิตเคมีภัณฑ์และผลิตภัณฑ์เคมี	11	131,131	87,032	6,456	83	1,143	-	14,084	15,292	4,329	574	1,010	Manufacture of chemicals and chemical products
การผลิตผลิตภัณฑ์พลาสติกและพลาสติก	8	541,086	387,592	24,913	4,124	11,653	25,019	20,278	48,007	-	211	5,202	Manufacture of rubber and plastics products
การผลิตเหล็กกล้าและเหล็กกล้ารีดร้อน	112	238,385	183,942	9,192	11	4,260	297	17,428	15,324	362	418	3,421	Manufacture of other non-metallic mineral products
การผลิตโลหะขั้นพื้นฐาน	7	4,002	3,239	289	-	27	-	202	165	4	30	46	Manufacture of basic metals
การผลิตเหล็กกล้าที่รีดร้อน โลหะประติรูป ดนตรีเครื่องจักร และอุปกรณ์	75	18,297	13,451	1,292	19	121	-	837	2,391	89	89	8	Manufacture of fabricated metal products, except machinery and equipment
การผลิตเครื่องจักรและอุปกรณ์ ซึ่งมีได้แก่ประเภทไว้ในที่อื่น	9	639	393	53	1	3	-	-	182	-	6	-	Manufacture of machinery and equipment n.e.c.
การผลิตอุปกรณ์ที่ใช้ในทางเกษตรกรรม การวัดความถี่ และการสื่อสาร	2	D	D	-	D	-	-	-	D	-	D	-	Manufacture of medical, precision and optical instruments, watches and clocks
การผลิตยานยนต์ รถพ่วงและรถจักรยานยนต์	3	D	D	D	D	D	-	D	D	D	D	D	Manufacture of motor vehicles, trailers and semi-trailers
การผลิตเครื่องอุปโภคบริโภค	2	D	D	D	-	D	-	D	D	D	D	D	Manufacture of other transport equipment
การผลิตเฟอร์นิเจอร์ รวมทั้งการผลิตสิ่งไม้ตัดประเภทไว้ในที่อื่น	169	34,601	19,637	1,720	8	259	-	2,601	4,934	0	202	180	Manufacture of furniture; manufacturing n.e.c.
การนำผลิตภัณฑ์กลับมาผลิตเป็น วัตถุดิบใหม่	1	D	D	D	-	D	-	D	D	-	D	-	Recycling

หมายเหตุ: D หมายถึง ตัวเลขที่ไม่เปิดเผย

Note: D means disclosure prohibited.

ที่มา: สำนักงานสถิติแห่งชาติ กระทรวงเทคโนโลยีสารสนเทศและการสื่อสาร

Source: The 2007 Industrial Census, Nakhon Nayok Province, Ministry of Information and Communication Technology

ตาราง 10 รายรับขั้นต้นของสถานประกอบการอุตสาหกรรมผลิตในปี 2549 จำแนกตามหมวดอุตสาหกรรม

TABLE 10 TOTAL RECEIPTS OF MANUFACTURING ESTABLISHMENTS IN 2006 BY DIVISION OF INDUSTRY

(พันบาท ใน Thousand Baht)

หมวดอุตสาหกรรม	จำนวน สถานประกอบการ	รวม Total	มูลค่าขายผลิต Sales of goods produced	รายรับจาก การขายสินค้า ที่ถือมาจำหน่าย ในสภาพเดิม Sales of goods purchased for resale	รายรับจากการ รับจ้างทำการ ผลิตสินค้า Receipts for contract and commission work	รายรับจากการ บริการ บำรุงรักษา ซ่อมแซม Receipts for repair and installation work done for others	รายรับจากการ เช่าที่ดิน อาคาร Receipts for rent on land vehicle, machinery and equipment	เงินปันผล Dividend	ดอกเบี้ย Interest	กำไรจากการ แลกเปลี่ยน อัตราแลกเปลี่ยน Gain from currency exchange	รายรับอื่น ๆ Other receipts	Division of Industry
รวม	1,173	4,164,745	4,088,050	46,708	6,293	-	390	-	110	1,434	21,760	Total
การผลิตภัตตาคารและเครื่องดื่ม	109	1,354,318	1,350,202	1,384	-	-	-	-	-	-	2,731	Manufacture of food products and beverages
การผลิตสิ่งทอ	358	146,960	132,562	14,167	-	-	-	-	-	-	231	Manufacture of textiles
การผลิตเครื่องแต่งกาย รวมทั้งการตกแต่งและซ่อมเสื้อผ้า	222	64,935	57,633	1,214	5,807	-	30	-	28	-	224	Manufacture of wearing apparel; dressing and dyeing of fur
การซ่อมและตกแต่งหนังรองเท้า รวมทั้งการผลิตกระเป๋าเดินทาง กระเป๋าถือ อานม้า เครื่องเขียนและรองเท้า	2	D	D	-	-	-	-	-	-	-	-	Tanning and dressing of leather; manufacture of luggage, handbags, saddlery, harness and footwear
การผลิตไม้และผลิตภัณฑ์จากไม้และไม้ก๊อก ยกเว้น เฟอร์นิเจอร์ รวมทั้งการผลิตสิ่งของที่ทำจากพื้กและวัสดุจากสัตว์อื่น ๆ	71	169,416	165,924	167	80	-	-	-	54	-	3,191	Manufacture of wood and of products of wood and cork, except furniture; manufacture of articles of straw and plaiting materials
การผลิตกระดาษและผลิตภัณฑ์กระดาษ	1	D	D	-	-	-	-	-	-	-	-	Manufacture of paper and paper products
การพิมพ์และการพิมพ์ และการทำสำเนาสื่อบันทึก	10	3,932	3,856	72	-	-	-	-	-	-	4	Publishing, printing and reproduction of recorded media
การผลิตผลิตภัณฑ์จากไม้ ผลิตภัณฑ์ที่ได้จากการกลั่น น้ำมันปิโตรเลียมและเชื้อเพลิงปรมาณู	1	D	D	-	-	-	-	-	-	-	-	Manufacture of coke, refined petroleum products and nuclear fuel
การผลิตเคมีภัณฑ์และผลิตภัณฑ์	11	171,989	164,801	6,785	-	-	360	-	14	-	30	Manufacture of chemicals and chemical products
การผลิตผลิตภัณฑ์ยางและพลาสติก	8	671,947	646,148	11,269	-	-	-	-	4	1,310	13,216	Manufacture of rubber and plastics products
การผลิตผลิตภัณฑ์จากแร่โลหะ	112	327,116	321,856	4,817	-	-	-	-	-	125	319	Manufacture of other non-metallic mineral products
การผลิตโลหะขั้นพื้นฐาน	7	6,675	6,670	-	-	-	-	-	-	-	5	Manufacture of basic metals
การผลิตผลิตภัณฑ์ที่ทำจากโลหะพร้อมด้วยเครื่องจักรและอุปกรณ์	75	30,671	30,078	-	406	-	-	-	10	-	177	Manufacture of fabricated metal products, except machinery and equipment
การผลิตเครื่องมือที่ใช้ในทางการแพทย์ การวัดความถี่ และอุปกรณ์ที่ใช้ในทางทัศนศาสตร์ นาฬิกา	9	1,359	1,356	-	-	-	-	-	-	-	4	Manufacture of machinery and equipment n.e.c.
การผลิตยานยนต์ รถพ่วงและรถแทรกเตอร์	2	D	D	-	-	-	-	-	-	-	-	Manufacture of medical, precision and optical instruments, watches and clocks
การผลิตเครื่องอุปโภคบริโภคอื่น ๆ	3	D	D	-	-	-	-	-	-	-	-	Manufacture of motor vehicles, trailers and semi-trailers
การผลิตเฟอร์นิเจอร์ รวมทั้งการผลิตชิ้นไม้ได้ประกอบเข้าเป็นชิ้น	2	D	D	-	-	-	-	-	-	-	-	Manufacture of other transport equipment
การนำผลิตภัณฑ์จากผลิตเป็นวัตถุดิบใหม่	169	55,738	48,900	6,834	-	-	-	-	-	-	4	Manufacture of furniture; manufacturing n.e.c.
	1	D	D	-	-	-	-	-	-	-	-	Recycling

หมายเหตุ: D หมายถึง ตัวเลขที่ไม่เปิดเผย

Note: D means disclosure prohibited.

ที่มา: สำมะโนอุตสาหกรรม พ.ศ.2550 จังหวัดนครนายก สำนักงานสถิติแห่งชาติ กระทรวงเทคโนโลยีสารสนเทศและการสื่อสาร

Source: The 2007 Industrial Census, Nakhon Nayok Province, National Statistical Office, Ministry of Information and Communication Technology

ตาราง 11 มูลค่าตามบัญชีของสินทรัพย์ถาวรในปี 2549 จัดตามหมวดอุตสาหกรรม

TABLE 11 BOOK VALUE OF FIXED ASSETS IN 2006 BY DIVISION OF INDUSTRY

จำนวน สถาน- ประกอบ การ Number of establishments	จำนวน รวม Total	มูลค่าสินทรัพย์ถาวรตามราคา Book value of fixed assets 1 Jan. 2006				มูลค่าสินทรัพย์ถาวรตามราคา Book value of fixed assets 31 Dec. 2006				Division of Industry									
		ที่ดิน Land	อาคารและ สิ่งก่อสร้าง Building and construction	ยานพาหนะ Vehicles	เครื่องใช้ สำนักงาน Office appliances	ที่ดิน Land	อาคารและ สิ่งก่อสร้าง Building and construction	ยานพาหนะ Vehicles	เครื่องใช้ สำนักงาน Office appliances										
		รวม Total	รวม Total	รวม Total	รวม Total	รวม Total	รวม Total	รวม Total	รวม Total										
หมวดอุตสาหกรรม Manufacturing	1,173	3,234,488	1,258,643	514,246	1,042,695	359,021	31,888	26,938	1,058	3,085,431	1,257,227	507,569	952,553	309,541	31,894	25,596	1,052	Total	Manufacture of food products and beverages
การผลิตเครื่องดื่มและเครื่องดื่ม Beverage and food products	109	1,742,363	935,969	162,943	552,868	76,807	5,528	7,241	1,008	1,649,047	936,029	161,978	473,296	64,394	4,964	7,380	1,007	Manufacture of food products and beverages	
การผลิตสิ่งทอ Textile	358	1,691,951	95,378	44,594	1,516	27,087	547	829	-	1,651,160	95,378	42,691	1,326	24,463	627	676	-	Manufacture of textiles	
การผลิตเครื่องแต่งกายรวมทั้งการตกแต่งและซ่อมแซมเสื้อผ้า Clothing and accessories	222	86,985	31,639	30,138	8,045	14,435	1,171	1,557	-	81,619	31,639	28,762	7,025	11,681	1,159	1,353	-	Manufacture of wearing apparel; dressing and dyeing of fur	
การผลิตเครื่องหนังและเครื่องหนัง Leather goods	2	D	D	D	D	D	D	D	D	D	D	D	D	D	D	D	D	Tanning and dressing of leather; manufacture of luggage, handbags, saddlery, harness and footwear	
การผลิตไม้และผลิตภัณฑ์จากไม้และไม้กึ่งดัด Wood and wood products	71	66,610	18,213	15,043	8,896	20,701	1,268	2,489	-	59,709	17,490	14,626	7,243	17,126	1,146	2,078	-	Manufacture of wood and of products of wood and cork, except furniture; manufacture of articles of straw and plaiting materials	
การผลิตกระดาษและผลิตภัณฑ์กระดาษ Paper and printing	10	10,810	733	1,733	2,167	5,833	334	9	-	9,104	733	1,647	1,750	4,667	301	7	-	Manufacture of paper and paper products	
การผลิตผลิตภัณฑ์จากถ่านโค้ก Coal and petroleum products	1	D	D	-	D	D	D	-	-	D	D	-	D	D	D	-	-	Manufacture of coke, refined petroleum products and nuclear fuel	
การผลิตเคมีภัณฑ์และผลิตภัณฑ์เคมี Chemicals and chemical products	11	85,123	27,589	28,212	14,176	13,072	1,270	805	-	84,830	27,589	30,586	11,847	12,507	1,352	949	-	Manufacture of chemicals and chemical products	
การผลิตพลาสติกและพลาสติก Plastics and other non-metallic mineral products	8	230,097	25,196	74,870	91,112	26,014	10,205	2,701	-	235,885	25,261	74,439	95,379	26,177	11,687	2,943	-	Manufacture of rubber and plastics products	
การผลิตโลหะขั้นมูลฐาน Basic metals	112	270,506	52,110	77,560	42,934	90,638	2,603	4,862	-	262,412	52,110	74,367	52,067	77,519	2,293	4,057	-	Manufacture of other non-metallic mineral products	
การผลิตเหล็กกล้าและเหล็กกล้า Iron and steel	7	5,392	1,550	1,235	753	1,800	25	30	-	4,811	1,550	1,173	602	1,440	23	24	-	Manufacture of basic metals	
การผลิตเครื่องจักรและอุปกรณ์ Machinery and equipment	75	31,670	8,078	8,112	6,246	8,538	44	652	-	27,809	8,078	7,707	4,838	6,566	40	581	-	Manufacture of fabricated metal products, except machinery and equipment	
การผลิตอุปกรณ์ที่ใช้ในทางราชการและการพาณิชย์ Transport equipment	9	2,223	490	464	93	947	4	225	-	1,975	490	441	74	758	4	209	-	Manufacture of machinery and equipment n.e.c.	
การผลิตอุปกรณ์ที่ใช้ในทางเดินอากาศ Aircraft	2	D	-	-	-	D	-	D	-	D	-	-	-	D	-	D	-	Manufacture of medical, precision and optical instruments, watches and clocks	
การผลิตยานยนต์ รถพ่วงและรถแทรกเตอร์ Motor vehicles, trailers and semi-trailers	3	D	D	D	D	D	D	D	D	D	D	D	D	D	D	D	D	Manufacture of motor vehicles, trailers and semi-trailers	
การผลิตเครื่องอุปโภคบริโภค Consumer goods	2	D	D	D	D	D	D	D	-	D	D	D	D	D	D	D	-	Manufacture of other transport equipment	
การผลิตเฟอร์นิเจอร์ รวมทั้งการผลิตไม้ตัดประเภทไม้ในขั้นต้น Furniture	169	84,222	37,679	24,527	1,823	17,490	921	1,782	-	79,306	36,861	24,658	1,468	14,002	827	1,490	-	Manufacture of furniture; manufacturing n.e.c.	
การผลิตภัณฑ์ที่ผลิตเป็นวัสดุใหม่ Recycling	1	D	D	D	D	D	-	D	-	D	D	D	D	D	-	D	-	Recycling	

หมายเหตุ: D หมายถึง ตัวเลขที่ไม่ได้แสดง

Note: D means disclosure prohibited.

ที่มา: สำนักงานสถิติแห่งชาติ กระทรวงเทคโนโลยีสารสนเทศและการสื่อสาร

Source: The 2007 Industrial Census, Nakhon Nayok Province, National Statistical Office, Ministry of Information and Communication Technology

ตาราง 12 มูลค่าสินทรัพย์ถาวรที่เปลี่ยนแปลงระหว่างมกราคม - ธันวาคม 2549 จำแนกตามหมวดอุตสาหกรรม
TABLE 12 VALUE OF FIXED ASSETS CHANGE IN JANUARY - DECEMBER 2006 BY DIVISION OF INDUSTRY

(พันบาท In Thousand Baht)

หมวดอุตสาหกรรม	จำนวน สถาน- ประกอบ Number of establishments	รวม Total	มูลค่าสินทรัพย์ถาวรที่เปลี่ยนแปลง Change in value of fixed assets			ค่าโอน กรรมสิทธิ์ Ownership transfer fee	Division of Industry
			มูลค่าสินทรัพย์ ถาวรที่ซื้อหรือ ผลิตขึ้นมาเอง Value of new or cost producing of fixed assets	มูลค่าสินทรัพย์ ถาวรที่ขาย Value of disposal of fixed assets	Total		
รวม	1,173	32,375	31,875	500	-	Total	
การผลิตภัตตาคารและเครื่องดื่ม	109	2,330	2,330	-	-	Manufacture of food products and beverages	
การผลิตสิ่งทอ	358	125	125	-	-	Manufacture of textiles	
การผลิตเครื่องแต่งกาย รวมทั้งการตกแต่งและซ่อมเสื้อผ้า	222	40	40	-	-	Manufacture of wearing apparel; dressing and dyeing of fur	
การฟอกและตกแต่งหนังฟอก รวมทั้งการผลิตกระเป๋าเดินทาง กระเป๋าถือ อานม้า เครื่องเขียนและรองเท้า	2	-	-	-	-	Tanning and dressing of leather, manufacture of luggage, handbags, saddlery, harness and footwear	
การผลิตไม้และผลิตภัณฑ์จากไม้และไม้ก๊อก ยกเว้น เฟอร์นิเจอร์ รวมทั้งการผลิตสิ่งของที่ทำจากฟางและวัสดุจักสานอื่นๆ	71	1,588	1,268	320	-	Manufacture of wood and of products of wood and cork, except furniture; manufacture of articles of straw and plaiting materials	
การผลิตกระดาษและผลิตภัณฑ์กระดาษ	1	-	-	-	-	Manufacture of paper and paper products	
การพิมพ์โฆษณา การพิมพ์ และการทำสำเนาสิ่งบันทึก	10	16	16	-	-	Publishing, printing and reproduction of recorded media	
การผลิตผลิตภัณฑ์ถ่าน ไม้ก๊อก ผลิตภัณฑ์ที่ได้จากการกลั่น น้ำมันปิโตรเลียมและเชื้อเพลิงปรมาณู	1	D	D	-	-	Manufacture of coke, refined petroleum products and nuclear fuel	
การผลิตเคมีภัณฑ์และผลิตภัณฑ์เคมี	11	2,987	2,987	-	-	Manufacture of chemicals and chemical products	
การผลิตผลิตภัณฑ์ยางและพลาสติก	8	6,532	6,532	-	-	Manufacture of rubber and plastics products	
การผลิตผลิตภัณฑ์จากแร่โลหะ	112	14,184	14,184	-	-	Manufacture of other non-metallic mineral products	
การผลิตโลหะขั้นมูลฐาน	7	-	-	-	-	Manufacture of basic metals	
การผลิตผลิตภัณฑ์ที่ทำจากโลหะประดิษฐ์ ยกเว้นเครื่องจักรและอุปกรณ์	75	235	55	180	-	Manufacture of fabricated metal products, except machinery and equipment	
การผลิตเครื่องจักรและอุปกรณ์ ซึ่งมีได้จัดประเภทไว้ในที่อื่น	9	28	28	-	-	Manufacture of machinery and equipment n.e.c.	
การผลิตอุปกรณ์ที่ใช้ในทางการแพทย์ การวัดความถี่สูง และอุปกรณ์ที่ใช้ในทางวิทยาศาสตร์ นาฬิกา	2	-	-	-	-	Manufacture of medical, precision and optical instruments, watches and clocks	
การผลิตยานยนต์ รถพ่วงและรถจักรยานยนต์	3	D	D	-	-	Manufacture of motor vehicles, trailers and semi-trailers	
การผลิตเครื่องอุปโภคบริโภคขนส่งอื่นๆ	2	D	D	-	-	Manufacture of other transport equipment	
การผลิตเฟอร์นิเจอร์ รวมทั้งการผลิตซึ่งมิได้จัดประเภทไว้ในที่อื่น	169	2,510	2,510	-	-	Manufacture of furniture; manufacturing n.e.c.	
การนำผลิตภัณฑ์กลับมาผลิตเป็นวัตถุดิบใหม่	1	-	-	-	-	Recycling	

หมายเหตุ: D หมายถึง ตัวเลขที่ไม่เปิดเผย

Note: D means disclosure prohibited.

ที่มา: สำนักงานสถิติแห่งชาติ กระทรวงเทคโนโลยีสารสนเทศและการสื่อสาร

Source: The 2007 Industrial Census, Nakhon Nayok Province, National Statistical Office, Ministry of Information and Communication Technology

ภาคผนวก
APPENDIX

ภาคผนวก ก

ระเบียบวิธี

1. แผนการสุ่มตัวอย่าง

1.1 สถานประกอบการที่มีคนทำงานระหว่าง 1 – 10 คน

แผนการสุ่มตัวอย่างที่ใช้เป็นแบบ Stratified Systematic Sampling โดยมีประเภทอุตสาหกรรมเป็นสตราตัม สถานประกอบการเป็นหน่วยตัวอย่าง

1.1.1 การจัดสตราตัม

ประเภทอุตสาหกรรม (รหัส 4 หลัก) เป็นสตราตัม มีจำนวนทั้งสิ้นมี 127 สตราตัม และในแต่ละสตราตัม ได้แบ่งออกเป็น 4 กลุ่ม ตามจำนวนคนทำงาน ดังนี้

กลุ่มที่	1	2	3	4
จำนวนคนทำงาน	1	2-3	4-5	6-10

1.1.2 การเลือกตัวอย่าง

ได้ทำการเลือกสถานประกอบการตัวอย่างในแต่ละสตราตัมและกลุ่มสถานประกอบการ ด้วยวิธีการสุ่มแบบมีระบบ อย่างอิสระต่อกัน ได้จำนวนสถานประกอบการตัวอย่างทั้งสิ้น 284 แห่ง จากทั้งสิ้น 335 แห่ง

1.2 สถานประกอบการที่มีคนทำงานตั้งแต่ 11 คนขึ้นไป

ไม่มีการเลือกสถานประกอบการตัวอย่าง ซึ่งทำการเจนนับสถานประกอบการทุกแห่ง จำนวนทั้งสิ้น 97 แห่ง โดยได้แบ่งสถานประกอบการออกเป็น 10 กลุ่ม ตามจำนวนคนทำงาน ดังนี้

กลุ่มที่	5	6	7	8	9	10	11	12	13	14
จำนวนคนทำงาน	11-15	16-20	21-25	26-30	31-50	51-100	101-200	201-500	501-1,000	≥ 1,001

2. วิธีการประมาณผล

ในระดับจังหวัดได้นำเสนอผลการสำรวจ จำแนกตามประเภทอุตสาหกรรมรหัส 2 หลัก และกลุ่มสถานประกอบการ (จำนวนคนทำงาน) 6 กลุ่ม คือ

กลุ่มที่	1	2	3	4	5	6
จำนวนคนทำงาน	1-15	16-25	26-30	31-50	51-200	≥ 201

ในการประมาณค่า กำหนดให้

$p = 1, 2, 3, \dots, n_{jm}$ (สถานประกอบการตัวอย่าง)

$m = 1, 2, 3, \dots, 14$ (กลุ่มสถานประกอบการ)

$l = 1, 2, 3, \dots, 23$ (ประเภทอุตสาหกรรม รหัส 2 หลัก)

$j = 1, 2, 3, \dots, 127$ (ประเภทอุตสาหกรรม รหัส 4 หลัก)

2.1 การหาค่ายอดรวม และการหาค่าประมาณยอดรวม

2.1.1 สูตรการประมาณค่ายอดรวมของลักษณะที่ต้องการศึกษา X สำหรับสถานประกอบการที่มีคนทำงานระหว่าง 1-10 คน กลุ่มสถานประกอบการ m ประเภทอุตสาหกรรม l คือ

$$\hat{X}_{lm} = \sum_{j=1}^{A_l} \hat{X}_{jm} \quad \dots\dots\dots(1)$$

โดยที่ \hat{X}_{jm} คือ ค่าประมาณยอดรวมของลักษณะที่ต้องการศึกษา X สำหรับสถานประกอบการที่มีคนทำงานระหว่าง 1 - 10 คน กลุ่มสถานประกอบการ m ประเภทอุตสาหกรรม j ซึ่ง

$$\hat{X}_{jm} = \sum_{p=1}^{n_{jm}} w_{jm} x_{jmp}$$

x_{jmp} คือ ค่าของลักษณะที่ต้องการศึกษา X ของสถานประกอบการตัวอย่าง p กลุ่มสถานประกอบการ m ประเภทอุตสาหกรรม j

w_{jm} คือ ค่าถ่วงน้ำหนักของกลุ่มสถานประกอบการ m ประเภทอุตสาหกรรม j ซึ่ง

$$w_{jm} = \frac{N_{jm}}{n_{jm}}$$

N_{jm} คือ จำนวนสถานประกอบการทั้งสิ้น สำหรับสถานประกอบการที่มีคนทำงานระหว่าง 1 - 10 คน กลุ่มสถานประกอบการ m ประเภทอุตสาหกรรม

n_{jm} คือ จำนวนสถานประกอบการที่เจนนับได้ทั้งสิ้น สำหรับสถานประกอบการที่มีคนทำงาน ระหว่าง 1 - 10 คน กลุ่มสถานประกอบการ m ประเภทอุตสาหกรรม j

A_l คือ จำนวนประเภทอุตสาหกรรม รหัส 4 หลักทั้งสิ้น ที่ประกอบกันเป็นประเภทอุตสาหกรรม รหัส 2 หลัก ในแต่ละประเภทอุตสาหกรรม l

2.1.2 สูตรค่ายอดรวมของลักษณะที่ต้องการศึกษา X สำหรับสถานประกอบการที่มีคนทำงานตั้งแต่ 11 คนขึ้นไป กลุ่มสถานประกอบการ m ประเภทอุตสาหกรรม l คือ

$$X_{lm} = \sum_{j=1}^{A_l} \sum_{p=1}^{M_{jm}} x_{jmp} \quad \dots\dots\dots(2)$$

โดยที่ M_{jm} คือ จำนวนสถานประกอบการทั้งสิ้น สำหรับสถานประกอบการที่มีคนทำงานตั้งแต่ 11 คนขึ้นไป กลุ่มสถานประกอบการ m ประเภทอุตสาหกรรม j

2.1.3 สูตรค่ายอดรวม และสูตรการประมาณค่ายอดรวมของลักษณะที่ต้องการศึกษา X สำหรับสถานประกอบการ ประเภทอุตสาหกรรม l ของแต่ละกลุ่มสถานประกอบการที่ต้องการนำเสนอผล มีจำนวน 6 กลุ่ม คือ

	กลุ่ม	ระดับจังหวัด
1 . 1 – 15 คน	$m = 1, 2, 3, 4, 5$	$\hat{X}'_{l1} = \sum_{m=1}^4 \hat{X}_{lm} + X_{l5}$
2 . 16 – 25 คน	$m = 6, 7$	$X'_{l2} = \sum_{m=6}^7 X_{lm}$
3 . 26 – 30 คน	$m = 8$	$X'_{l3} = X_{l8}$
4 . 31 – 50 คน	$m = 9$	$X'_{l4} = X_{l9}$
5 . 51 – 200 คน	$m = 10, 11$	$X'_{l5} = \sum_{m=10}^{11} X_{lm}$
6 . ≥ 201 คน	$m = 12, 13, 14$	$X'_{l6} = \sum_{m=12}^{14} X_{lm}$

3. วิธีการเก็บรวบรวมข้อมูล

การเก็บรวบรวมข้อมูลใช้วิธีส่งเจ้าหน้าที่ ซึ่งเป็นข้าราชการและลูกจ้างของสำนักงานสถิติแห่งชาติ ออกไป ทำการสัมภาษณ์เจ้าของผู้ประกอบการหรือผู้ที่ได้รับมอบหมายให้ตอบข้อมูลของสถานประกอบการ อุตสาหกรรมการผลิต ในระหว่าง เดือน กรกฎาคม-กันยายน 2550

4. ความคลาดเคลื่อนของข้อมูล

ข้อมูลที่น่าเสนอไว้ในรายงานฉบับนี้ อาจมีความคลาดเคลื่อนอยู่บ้างความคลาดเคลื่อนดังกล่าวเป็น ความคลาดเคลื่อนจากการเลือกตัวอย่าง (Sampling error) และความคลาดเคลื่อนที่เกิดจากสาเหตุอื่น (Non-Sampling error) เช่น ผู้ตอบไม่ให้ข้อมูลตามความเป็นจริง ข้อมูลในแบบสอบถามไม่ครบถ้วน การลงรหัสผิดพลาดหรือการบันทึกข้อมูลผิดพลาด เป็นต้น อย่างไรก็ตาม สำนักงานสถิติแห่งชาติได้พยายามควบคุมให้ข้อมูลมีความคลาดเคลื่อนน้อยที่สุด จึงขอให้ผู้ใช้ข้อมูลใช้ข้อมูลด้วยความระมัดระวังตามสมควร

5. การปิดตัวเลข

ผลรวมของแต่ละจำนวนอาจไม่เท่ากับยอดรวมทั้งนี้เนื่องจากการปิดเศษ

ภาคผนวก ข

คำนิยาม

แนวคิดและคำนิยาม

1. สถานประกอบการอุตสาหกรรมการผลิต

หมายถึง สถานประกอบการที่ดำเนินกิจการเกี่ยวกับการผลิต ซึ่งหมายถึงการเปลี่ยนรูปวัตถุดิบให้เป็นผลิตภัณฑ์ชนิดใหม่ด้วยเครื่องจักรกลหรือเคมีภัณฑ์ โดยไม่คำนึงถึงว่างานนั้นทำด้วยเครื่องจักรหรือด้วยมือหรือทำในโรงงาน โรงซ่อม หรือ เคหะสถาน หรือผลิตภัณฑ์นั้นขายส่งหรือขายปลีกก็ตาม การประกอบชิ้นส่วนของผลิตภัณฑ์ที่ผลิตขึ้นนับว่าเป็นการผลิตด้วย

2. การจำแนกประเภทอุตสาหกรรมการผลิต

ในการจัดทำสำมะโนอุตสาหกรรม พ.ศ.2550 ได้จำแนกประเภทอุตสาหกรรมการผลิตตามกิจกรรมทางเศรษฐกิจทุกประเภทตามมาตรฐานสากล (International Standard Industrial Classification of All Economic Activities ; ISIC - : Rev.3) ซึ่งอุตสาหกรรมผลิตจัดอยู่ในประเภท D : การผลิต

การจัดจำแนกโครงสร้างประเภทอุตสาหกรรมการผลิต เป็นดังนี้

หมวด ได้แก่ กลุ่มอุตสาหกรรม ซึ่งแบ่งเป็นกลุ่มย่อยจากประเภท และใช้แทนด้วยเลขรหัส 2 ตัวแรกตั้งแต่รหัส 15 – 37 รวม 23 หมวด

3. รูปแบบการจัดตั้งตามกฎหมาย

3.1 ส่วนบุคคล ห้างหุ้นส่วนสามัญที่ไม่เป็นนิติบุคคล

หมายถึง สถานประกอบการที่มีเจ้าของเป็นบุคคลธรรมดา คนเดียวหรือหลายคนรวมกัน และให้หมายรวมถึงห้างหุ้นส่วนสามัญที่ไม่จดทะเบียนเป็นนิติบุคคลด้วย

3.2 ห้างหุ้นส่วนสามัญนิติบุคคล ห้างหุ้นส่วนจำกัด

หมายถึง สถานประกอบการที่จัดตั้งขึ้น โดยมีบุคคลตั้งแต่ 2 คนขึ้นไป รวมทุนกัน เพื่อประกอบการผลิตและมีความรับผิดชอบร่วมกัน โดยการจดทะเบียนตามกฎหมาย

3.3 บริษัทจำกัด บริษัทจำกัด (มหาชน)

บริษัทจำกัด หมายถึง สถานประกอบการที่จัดตั้งขึ้นโดยผู้ริเริ่มคนหนึ่ง และได้จดทะเบียนถูกต้องตามกฎหมาย โดยมีผู้ริเริ่มดำเนินการอย่างน้อย 7 คนขึ้นไป

บริษัทจำกัด (มหาชน) หมายถึง สถานประกอบการที่จัดตั้งขึ้นโดยการจดทะเบียนจัดตั้งบริษัท การควบบริษัท หรือการแปรสภาพบริษัท และวัตถุประสงค์ที่จะขายหุ้นต่อประชาชน โดยมีผู้ริเริ่มดำเนินการตั้งแต่ 15 คนขึ้นไป

3.4 ส่วนราชการ รัฐวิสาหกิจ

หมายถึง สถานประกอบการที่รัฐบาลเป็นเจ้าของหรือมีทุนอยู่ด้วยไม่น้อยกว่าร้อยละ 50 ของทุนทั้งหมดในที่นี้หมายรวมถึงสถานประกอบการที่ดำเนินการโดยรัฐบาลด้วย ได้แก่ เรือรบ โรงฆ่าสัตว์ องค์การพอกหนัง องค์การแก้ว เป็นต้น

3.5 สหกรณ์

หมายถึง สถานประกอบการที่จัดตั้งขึ้นในรูปของสหกรณ์ โดยจดทะเบียนถูกต้องตามกฎหมายว่าด้วยสหกรณ์ โดยมีผู้ก่อตั้งไม่น้อยกว่า 10 คน

3.6 การจัดตั้งในรูปแบบอื่น ๆ

หมายถึง สถานประกอบการที่จัดตั้งในรูปแบบอื่น ๆ นอกเหนือจากที่กล่าวแล้วข้างต้น เช่น สมาคม สโมสร กลุ่มแม่บ้าน เป็นต้น

4. รูปแบบการจัดตั้งทางเศรษฐกิจ

4.1 สำนักงานแห่งเดียว

หมายถึง สถานประกอบการที่ไม่เป็นสาขาหรือหน่วยงานย่อยของสถานประกอบการอื่น และไม่มีสาขา หรือหน่วยงานย่อยอื่น

4.2 สำนักงานใหญ่

หมายถึง สถานประกอบการที่เป็นเจ้าของและควบคุมกิจการของสถานประกอบการอื่น ที่เป็นสำนักงานสาขา หรือหน่วยงานย่อย

4.3 สำนักงานสาขา

หมายถึง สถานประกอบการที่เป็นสาขาหรือหน่วยงานย่อยของสถานประกอบการอื่น

5. ทุนจดทะเบียน

ทุนจดทะเบียนหรือทุนรับอนุญาต หมายถึง ทุนดำเนินการซึ่งผู้เริ่มก่อการได้ระบุไว้เมื่อจดทะเบียนจัดตั้งเป็นนิติบุคคลหรือทุนที่ได้รับอนุญาตเมื่อจัดตั้งเป็นนิติบุคคลทุนนี้ไม่ได้แสดงถึงเงินที่ได้รับจากผู้ถือหุ้นแต่เป็นการแสดงถึงความประสงค์ของผู้เริ่มก่อการว่าจะมีทุนดำเนินการเป็นจำนวนเงินเท่าใด

6. อัตราการใช้กำลังการผลิต

หมายถึง สัดส่วนระหว่างปริมาณผลผลิตจริงกับกำลังการผลิตสูงสุด ที่สามารถผลิตได้ในช่วงเวลาหนึ่ง คำนวณโดยปริมาณการผลิตจริงหารด้วยกำลังการผลิต

7. คนทำงาน

หมายถึง คนที่ทำงานในสถานประกอบการ**ทั้งที่ได้รับเงินเดือนและไม่ได้รับเงินเดือน** ที่สถานประกอบการมีอยู่ตามปกติ รวมทั้งผู้ที่ปกติทำงานอยู่ในสถานประกอบการแห่งนี้ แต่ในวันดังกล่าว ไม่ได้มาทำงาน เนื่องจากเจ็บป่วย ลาหยุดพักผ่อน โดยได้รับค่าจ้าง/เงินเดือน

คนทำงานประกอบด้วย

7.1 คนทำงานโดยไม่ได้รับค่าจ้าง เงินเดือน

หมายถึง เจ้าของกิจการหรือหุ้นส่วนที่ทำงานให้สถานประกอบการ โดยไม่ได้รับค่าจ้าง เงินเดือน และผู้ที่อาศัยอยู่ในครัวเรือนของเจ้าของกิจการ หรือหุ้นส่วน หรือบุคคลอื่น ที่ทำงานให้กับสถานประกอบการอย่างน้อยสัปดาห์ละ 20 ชั่วโมง โดยไม่ได้รับค่าจ้างเงินเดือนเป็นประจำ

7.2 ลูกจ้างในกรรมวิธีการผลิต

หมายถึง ลูกจ้างทั้งหมดที่ทำงานเกี่ยวข้องโดยตรงกับการผลิตในขั้นตอนต่าง ๆ หรือกิจกรรมที่เกี่ยวข้องกับการผลิต โดยได้รับค่าจ้าง เงินเดือน

ผู้ปฏิบัติงานมีฝีมือ หมายถึง ผู้ที่ทำงานด้านการผลิตซึ่งเคยได้รับการฝึกฝนอบรมมาก่อนอย่างน้อย 3 เดือน หรือผู้มีประสบการณ์ในการทำงาน 5 ปีขึ้นไปในงานเฉพาะที่ทำอยู่ เช่น ช่างนาถงานดูแลเครื่องจักร ผู้ผลิต หรือติดตั้งอุปกรณ์ ผู้เดินเครื่องจักร ผู้ประกอบชิ้นส่วนต่าง ๆ เป็นต้น

ผู้ปฏิบัติงานไม่มีฝีมือ หมายถึง ผู้ที่ทำงานด้านการผลิตที่ได้รับการฝึกงานก่อนปฏิบัติงานน้อยกว่า 2 สัปดาห์ เช่น พนักงานทำความสะอาดเครื่องจักร

7.3 ลูกจ้างอื่น ๆ

หมายถึง ลูกจ้างทั้งหมดนอกเหนือจากลูกจ้างในกรรมวิธีการผลิต รวมถึงผู้ปฏิบัติงาน นักบริหาร นักวิชาการ เสมียนพนักงาน เช่น ผู้จัดการ ผู้อำนวยการ และกรรมการบริหารที่ได้รับค่าจ้าง เงินเดือน ผู้ปฏิบัติงานในห้องทดลองและนักวิจัย พนักงานพิมพ์ดีด พนักงานบัญชี และพนักงานขาย เป็นต้น

ไม่รวมคนทำงาน ดังต่อไปนี้

- (1) ผู้บริหารหรือผู้ถือหุ้นที่ได้รับเบี้ยประชุมเป็นครั้งคราว
- (2) คนทำงานของสถานประกอบการอื่นที่มาปฏิบัติงานประจำที่สถานประกอบการแห่งนี้
- (3) คนทำงานที่รับงานไปทำที่บ้านแล้วนำมาส่งโดยไม่ได้นำวัสดุ อุปกรณ์ (หรือถ้ามีการใช้เครื่องมือส่วนตัวเล็กน้อยได้ เช่น มีด เข็ม ค้อน)
- (4) คนงานที่ทำงานเป็นระยะเวลานาน เช่น ลาไปราชการทหาร
- (5) คนที่สถานประกอบการจ้างมาทำงานเฉพาะอย่างเป็นครั้งคราว เช่น กรรมกรที่จ้างมาขนของ พนักงานเดินตลาดหรือตัวแทนจำหน่ายที่ไม่มีเงินเดือนประจำ

8. ค่าตอบแทนแรงงาน

8.1 ค่าจ้าง เงินเดือน

หมายถึง เงินที่นายจ้างหรือสถานประกอบการจ่ายให้ลูกจ้าง ในระหว่างเดือนมกราคม - เดือนธันวาคม 2549 (ก่อนหักภาษีเงินได้บุคคลธรรมดา เงินสมทบกองทุนประกันสังคมในส่วนของลูกจ้าง ต้องจ่ายค่าประกันชีวิต และรายจ่ายอื่น ๆ ของลูกจ้าง) ตามข้อตกลงการจ้างแรงงาน โดยอาจจ่ายตามเงื่อนไขของระยะเวลา หรือจ่ายตามปริมาณงาน

8.2 ค่าล่วงเวลา โบนัส เงินรางวัลพิเศษ เงินเพิ่มค่าครองชีพ ค่านายหน้า

หมายถึง เงินนอกเหนือจากค่าจ้าง เงินเดือน ที่สถานประกอบการจ่ายให้แก่ลูกจ้างเป็นค่าตอบแทนในการทำงาน

8.3 สวัสดิการและผลประโยชน์ตอบแทนอื่น ๆ

หมายถึง ผลประโยชน์ตอบแทนแรงงานที่นายจ้างหรือสถานประกอบการจ่าย หรือบริการให้แก่ลูกจ้าง ได้แก่ ค่าตอบแทนแรงงานที่จ่ายเป็นสิ่งของหรือผลผลิต และสวัสดิการที่นายจ้างจัดหาหรือบริการลูกจ้าง เช่น อาหาร เครื่องดื่ม บ้านพักคนงาน ค่าเช่าบ้าน ค่าซ่อมแซมที่อยู่อาศัย ค่ารักษาพยาบาล บริการดูแลบุตร พาหนะรับส่งมาทำงาน บันเทิงหรือสันทนาการต่าง ๆ ที่จัดให้ลูกจ้าง เป็นต้น **ทั้งนี้ไม่รวมเสื้อผ้า เครื่องแบบที่ใช้เฉพาะในการปฏิบัติงาน (ค่าเสื้อผ้า เครื่องแบบที่ใช้เฉพาะในการปฏิบัติงาน ถือเป็นค่าใช้จ่ายอื่น ๆ ของสถานประกอบการ)**

8.4 เงินที่สถานประกอบการจ่ายสมทบเข้ากองทุนเพื่อการประกันสังคม

หมายถึง เงินที่สถานประกอบการจ่ายสมทบเข้ากองทุนเพื่อการประกันสังคมของทั้งรัฐบาลและเอกชน เพื่อมิให้ลูกจ้างได้รับความเดือดร้อนเมื่อต้องขาดรายได้ไปบางส่วนหรือทั้งหมด อันเนื่องมาจากการเจ็บป่วยหรือประสบอันตรายทั้งในและนอกเวลาทำงาน การคลอดบุตร ทูพพลภาพ การว่างงาน ชราภาพ และเสียชีวิต เงินดังกล่าว ได้แก่ เงินสมทบกองทุนประกันสังคม กองทุนเงินทดแทน กองทุนสำรองเลี้ยงชีพ เป็นต้น

9. ค่าซื้อวัตถุดิบและวัสดุประกอบที่ใช้ในการผลิต

หมายถึง มูลค่าของวัตถุดิบและวัสดุประกอบฯ ที่สถานประกอบการจัดซื้อ หรือได้รับมาจากสำนักงานใหญ่ในระหว่างเดือนมกราคม - เดือนธันวาคม 2549 เพื่อใช้ในการผลิตโดยสถานประกอบการเอง หรือจ้างสถานประกอบการอื่นหรือผู้อื่นทำการผลิต มูลค่าดังกล่าวเป็นมูลค่าที่นำส่งถึงสถานประกอบการซึ่งรวมค่าภาษีขาเข้า ค่าขนส่ง ค่าประกันภัย ค่าบรรจุหีบห่อ เป็นต้น

10. ค่าเชื้อเพลิง

หมายถึง มูลค่าของเชื้อเพลิงทุกชนิดที่ซื้อมาเพื่อใช้เป็นเชื้อเพลิงสำหรับพลังงานและความร้อน ไม่รวม เชื้อเพลิงที่เป็นส่วนประกอบของผลิตภัณฑ์ หรือที่ใช้ในการผลิตกระแสไฟฟ้า หรือเชื้อเพลิงที่ได้จากผลพลอยได้ของกิจกรรมการผลิต เช่น ขี้เลื่อย เป็นต้น

11. ค่าไฟฟ้าที่ใช้ในการผลิต

หมายถึง มูลค่าไฟฟ้าทั้งหมดที่สถานประกอบการซื้อระหว่างเดือนมกราคม - เดือนธันวาคม 2549 รวมทั้งค่าไฟฟ้าที่ได้รับจากหน่วยพลังงานของสถานประกอบการอื่นแต่อยู่ในเครือข่ายกัน โดยจะต้องประมาณมูลค่าเหมือนกับการซื้อขายโดยปกติ

12. ค่าใช้จ่ายในการบำรุงรักษาและซ่อมแซมเครื่องจักร หรือโรงงานโดยสถานประกอบการอื่น

หมายถึง มูลค่าของค่าใช้จ่ายทั้งหมดที่ใช้ในการซ่อมแซมและบำรุงอาคาร และสินทรัพย์ถาวรอื่น ๆ เพื่อให้อยู่ในสภาพที่ดีใช้งานต่อไปได้ ทั้งนี้ให้รวมค่าใช้จ่ายในการบำรุงรักษาซ่อมแซมที่จัดทำโดยสถานประกอบการที่อยู่ในเครือข่ายกัน และให้ประมาณมูลค่าในการซ่อมแซมเหมือนกับการว่าจ้างสถานประกอบการอื่นหรือผู้อื่น

13. ค่าซื้อสินค้าที่ซื้อมาจำหน่ายในสภาพเดิม

หมายถึง มูลค่าในการซื้อสินค้าเพื่อนำมาจำหน่ายในสภาพเดิม โดยไม่มีการเปลี่ยนแปลงสภาพ

14. ค่าจ้างเหมาจ่ายให้สถานประกอบการอื่นผลิตสินค้าให้ โดยสถานประกอบการจัดหาวัสดุให้

หมายถึง จำนวนเงินที่จ่ายเป็นค่าจ้างให้กับสถานประกอบการอื่น เพื่อทำการผลิตสินค้าโดยวัตถุดิบและส่วนประกอบในการผลิตเป็นของสถานประกอบการผู้จ้าง

15. มูลค่าสินค้า วัตถุดิบและวัสดุประกอบฯ คงเหลือ

หมายถึง มูลค่าของสินค้า วัตถุดิบและวัสดุประกอบฯ ของสถานประกอบการที่ยังคงเหลืออยู่โดยไม่คำนึงว่าจะเก็บไว้ ณ ที่ใดก็ตาม

มูลค่าคงเหลือต้นปี คือ มูลค่าของสินค้า วัตถุดิบและวัสดุประกอบฯ ที่เหลือมาจากปีก่อนเมื่อ 1 มกราคม 2549

มูลค่าคงเหลือปลายปี คือ มูลค่าของสินค้า วัตถุดิบและวัสดุประกอบฯ ที่เหลืออยู่เมื่อ 31 ธันวาคม 2549

16. ส่วนเปลี่ยนแปลงมูลค่าสินค้า วัตถุดิบและวัสดุประกอบฯ คงเหลือ

หมายถึง ผลต่างระหว่างมูลค่าคงเหลือปลายปีและมูลค่าคงเหลือต้นปี (มูลค่าปลายปี – มูลค่าต้นปี)

17. ค่าใช้จ่ายอื่น ๆ ของสถานประกอบการ

หมายถึง ค่าใช้จ่ายในการดำเนินกิจการต่าง ๆ ของสถานประกอบการ เช่น ค่าเช่าที่ดิน ค่าเช่าอาคารพร้อมที่ดิน ค่าเสื่อมราคาสินทรัพย์ถาวรทุกประเภท ค่าไฟฟ้า ค่าน้ำประปา ค่าไปรษณีย์ ค่าโทรเลข ค่าโทรศัพท์ ค่าทำบัญชี ค่าที่ปรึกษา ค่าดอกเบี้ยจ่าย หนี้สูญ ค่าภาษี ค่าโฆษณา ค่านายหน้า และอื่น ๆ เป็นต้น

18. มูลค่าขายผลผลิต

หมายถึง มูลค่าการจำหน่ายผลิตภัณฑ์ที่สถานประกอบการผลิตขึ้นเองและ/หรือที่สถานประกอบการอื่นผลิตให้โดยสถานประกอบการเป็นผู้จ่ายค่าวัตถุดิบ และวัสดุประกอบที่ใช้ในการผลิต ในระหว่างเดือนมกราคม - เดือนธันวาคม 2549 ทั้งนี้ให้รวมมูลค่าผลผลิตที่สถานประกอบการผลิตเพื่อใช้เอง หรือให้คนทำงาน เป็นส่วนหนึ่งของค่าตอบแทนแรงงาน ผลผลิตที่จัดส่งให้สำนักงานใหญ่ สำนักงานสาขา หรือสำนักงานขายของโรงงานและรายรับจากการขายผลพลอยได้และเศษวัสดุ

19. รายรับจากการขายสินค้าที่ซื้อมาจำหน่ายในสภาพเดิม

หมายถึง จำนวนเงินที่สถานประกอบการได้รับจากการขายสินค้าที่ซื้อมาจำหน่ายโดยไม่มีการเปลี่ยนแปลงสภาพ

20. รายรับจากการรับจ้างเหมาทำการผลิตสินค้าให้สถานประกอบการอื่น

หมายถึง จำนวนเงินที่ได้รับจากผู้จ้างในการรับจ้างเหมาทำการผลิตสินค้า โดยผู้จ้างจัดหาวัสดุให้ถ้าเป็นการรับจ้างเหมาผลิตสินค้าให้สถานประกอบการในเครือเดียวกันจะคิดค่าบริการในการผลิตตามราคาตลาด หรือคิดจากค่าใช้จ่ายต่าง ๆ ที่เกิดขึ้นจริงในกระบวนการผลิต โดยไม่รวมค่าวัสดุที่ผู้จ้างจัดหามาให้

21. รายรับจากการให้บริการ บำรุงรักษา ซ่อมแซมและติดตั้ง ให้แก่สถานประกอบการอื่น

หมายถึง จำนวนเงินที่สถานประกอบการได้รับจากการให้บริการบำรุงรักษาซ่อมแซมและติดตั้งเครื่องจักรหรือโรงงานให้กับสถานประกอบการอื่นหรือลูกค้า สำหรับค่าบริการในการให้บริการแก่สถานประกอบการอื่นในเครือเดียวกัน ให้คิดมูลค่าการบริการโดยรวมค่าแรงงาน ค่าดำเนินการ และค่าวัสดุที่ใช้ในการให้บริการ

22. รายรับอื่นๆ

หมายถึง มูลค่ารายรับอื่นๆ ของสถานประกอบการ เช่น รายรับจากการขายกากของเสียหรือวัสดุเหลือใช้ของสถานประกอบการ และค่าขายกระแสไฟฟ้า เป็นต้น

23. มูลค่าตามบัญชีของสินทรัพย์ถาวร

หมายถึง มูลค่าสุทธิของสินทรัพย์ถาวรตามบัญชีเมื่อได้หักค่าเสื่อมราคา ค่าสึกหรอตามระยะเวลาการใช้งานถึงวันสิ้นปี สินทรัพย์ถาวร ได้แก่ ที่ดิน อาคาร เครื่องจักรและเครื่องมือ ยานพาหนะ เครื่องใช้สำนักงาน เป็นต้น มูลค่าสินทรัพย์ถาวรรวมถึงมูลค่าการต่อเติมดัดแปลง และปรับปรุงสินทรัพย์ถาวรในระหว่างเดือน มกราคม – เดือนธันวาคม 2549 เพื่อยืดอายุการใช้งาน หรือเพิ่มประสิทธิภาพการทำงาน

24. มูลค่าเพิ่ม

คำนวณโดย : มูลค่าเพิ่ม = มูลค่าผลผลิต - ค่าใช้จ่ายชั้นกลาง

มูลค่าผลผลิต หมายถึง รายรับของสถานประกอบการในรอบปี 2549 ซึ่งได้แก่

- (1) มูลค่าขายผลผลิต
- (2) รายรับจากการขายสินค้าที่ซื้อมาจำหน่ายในสภาพเดิม
- (3) รายรับจากการรับจ้างเหมาทำการผลิตสินค้าให้สถานประกอบการอื่นโดยสถานประกอบการจัดหาวัสดุให้
- (4) รายรับจากการให้บริการ บำรุงรักษา ซ่อมแซม และติดตั้งให้แก่สถานประกอบการอื่น
- (5) รายรับจากการให้เช่าอาคาร อาคารพร้อมที่ดิน ยานพาหนะ เครื่องจักรและเครื่องมือ ฯลฯ และรายรับอื่น ๆ
- (6) ส่วนเปลี่ยนแปลงมูลค่าสินค้าคงเหลือ

ค่าใช้จ่ายชั้นกลาง หมายถึง รายจ่ายที่ใช้ในการดำเนินการในขบวนการผลิตของสถานประกอบการในรอบปี 2549 ซึ่งได้แก่

- (1) ค่าซื้อวัตถุดิบ และวัสดุประกอบที่ใช้ในการผลิต
- (2) ค่าใช้จ่ายในการผลิต (ค่าเชื้อเพลิง และค่าไฟฟ้าที่ใช้ในการผลิต ค่าติดตั้งซ่อมแซมและบำรุงรักษาสินค้าที่จำหน่ายให้ลูกค้า ค่าติดตั้งซ่อมแซมและบำรุงรักษาเครื่องจักร เครื่องมือฯ และค่าใช้จ่ายในการผลิตอื่น ๆ)
- (3) ค่าซื้อสินค้าที่ซื้อมาจำหน่ายในสภาพเดิม
- (4) ค่าจ้างเหมาจ่ายให้สถานประกอบการอื่นผลิตสินค้าให้
- (5) ค่าใช้จ่ายในการขายของสถานประกอบการ (ค่าโฆษณา ค่าขนส่งสินค้าที่ขาย ค่านายหน้า ค่าประกันภัย และค่าใช้จ่ายในการขายอื่น ๆ)
- (6) ค่าใช้จ่ายในการบริหารและดำเนินงานของสถานประกอบการ (ค่าใช้จ่ายในการบริหารและดำเนินงานฯ หักด้วยค่าเช่าที่ดิน ค่าดอกเบี้ยจ่าย หนี้สูญ และขาดทุนจากการเปลี่ยนแปลงอัตราแลกเปลี่ยนฯ)
- (7) ส่วนเปลี่ยนแปลงมูลค่าวัตถุดิบและวัสดุประกอบฯ คงเหลือ

คณะผู้จัดทำ CD - ROM

หน่วยงานเจ้าของเรื่อง

สำนักงานสถิติจังหวัดนครนายก

โทร. 0 3731 1259

กลุ่มบูรณาการข้อมูลสถิติ

หน่วยงานผลิตและออกแบบ

สำนักสถิติพยากรณ์

โทร. 0 2281 0333 ต่อ 1415 - 1418

