


สำมะโนอุตสาหกรรม พ.ศ. 2550  
(ข้อมูลพื้นฐาน : ในเขตเทศบาล)  
จังหวัดนครพนม



THE 2007 INDUSTRIAL CENSUS  
(BASIC INFORMATION : MUNICIPAL AREA)  
NAKHON PHANOM PROVINCE



E1014F500000P47B1



สำนักงานสถิติแห่งชาติ  
กรมการวิจัยเทคโนโลยีสารสนเทศและการสื่อสาร

NATIONAL STATISTICAL OFFICE

MINISTRY OF INFORMATION AND COMMUNICATION TECHNOLOGY

**คำนำ**

**บทสรุปสำหรับผู้บริหาร**

**แผนภูมิ**

- |             |             |
|-------------|-------------|
| ❖ แผนภูมิ ก | ❖ แผนภูมิ ข |
| ❖ แผนภูมิ ค | ❖ แผนภูมิ ง |
| ❖ แผนภูมิ จ | ❖ แผนภูมิ ฉ |
| ❖ แผนภูมิ ช |             |

**บทที่ 1 บทนำ**

- ❖ ความเป็นมา
- ❖ วัตถุประสงค์
- ❖ รายการข้อมูลที่เกี่ยวข้อง
- ❖ ขอบข่ายและคุ้มครอง
- ❖ คาบเวลาอ้างอิง
- ❖ แนวคิดและคำนิยาม
- ❖ วิธีการและขั้นตอนการเก็บรวบรวมข้อมูล
- ❖ การประมวลผลข้อมูล
- ❖ การเสนอผลและจัดทำรายงานผล

**บทที่ 2 สรุปข้อมูลที่สำคัญ**

- ❖ จำนวนสถานประกอบการ
- ❖ กิจกรรมทางเศรษฐกิจ
- ❖ ขนาดของสถานประกอบการ
- ❖ รูปแบบการจัดตั้งตามกฎหมาย
- ❖ รูปแบบการจัดตั้งทางเศรษฐกิจ
- ❖ ดบทำงาน และลูกจ้าง

**ตารางสถิติ**

**คณะผู้จัดทำ CD-ROM**

**หน่วยงานที่เผยแพร่**

**ตารางสถิติในรูปแบบ Format Excel**

**หน่วยงานที่เผยแพร่**

สำนักสถิติพยากรณ์  
สำนักงานสถิติแห่งชาติ  
ถนนหลานหลวง เขตป้อมปราบศัตรูพ่าย กทม. 10100  
โทรศัพท์ 0 2281 0333 ต่อ 1413  
โทรสาร 0 2281 6438  
ไปรษณีย์อิเล็กทรอนิกส์ : binfopub@nso.go.th

**Distributed by**

Statistical Forecasting Bureau,  
National Statistical Office,  
Larn Luang Rd., Bangkok 10100, THAILAND  
Tel. : + 66 2281 0333 ext. 1413  
Fax : + 66 2281 6438  
E-mail : binfoub@nso.go.th

**ปีที่จัดพิมพ์**

2550

**Published**

2007

**ISBN 978-974-11-2895-2**

## คำนำ

ในปัจจุบัน โครงสร้างการผลิตของประเทศไทย ได้เปลี่ยนแปลงจากระบบเศรษฐกิจแบบเกษตรกรรม มาเป็นระบบเศรษฐกิจแบบอุตสาหกรรมมากขึ้น นอกจากนี้จะมีอุตสาหกรรมใหม่ ๆ เกิดขึ้นจำนวนมากแล้ว ลักษณะการประกอบอุตสาหกรรมขนาดเล็กและอุตสาหกรรมในครัวเรือนก็มีบทบาทต่อการเจริญเติบโตทางเศรษฐกิจโดยรวมของประเทศมากขึ้น ข้อมูลโครงสร้างพื้นฐานเกี่ยวกับการประกอบอุตสาหกรรมการผลิต จึงมีความสำคัญสำหรับการกำหนดนโยบายและวางแผนพัฒนาด้านเศรษฐกิจและอุตสาหกรรมทั้งในระดับประเทศ และระดับจังหวัด ทำให้ความต้องการใช้ข้อมูลดังกล่าวได้เพิ่มมากขึ้นทั้งในภาครัฐและเอกชน

สำนักงานสถิติแห่งชาติ ซึ่งเป็นหน่วยงานที่รับผิดชอบในการเก็บข้อมูลทั้งทางด้านเศรษฐกิจและสังคมของประเทศ จึงกำหนดให้มีการจัดทำสำมะโนอุตสาหกรรมขึ้น ซึ่งเป็นการจัดทำครั้งที่ 3 ของประเทศไทย ในการจัดทำสำมะโนอุตสาหกรรมครั้งนี้ ได้ดำเนินการเก็บรวบรวมข้อมูลเป็น 2 ขั้นตอน คือ ขั้นการเก็บรวบรวมข้อมูลพื้นฐานของสถานประกอบการทุกประเภท และขั้นการเก็บรวบรวมข้อมูลรายละเอียด ซึ่งจะเก็บรวบรวมรายละเอียดเฉพาะการประกอบอุตสาหกรรมการผลิต

รายงานฉบับนี้ เป็นรายงานผลการปฏิบัติงานขั้นที่ 1 ซึ่งดำเนินการในปี 2550 ข้อมูลที่นำเสนอเป็นข้อมูลพื้นฐานของสถานประกอบการที่มีคนทำงานตั้งแต่ 1 คนขึ้นไป ที่ประกอบอุตสาหกรรมการผลิต ธุรกิจทางการค้าและธุรกิจทางการบริการ การก่อสร้าง การขนส่งทางบก สถานที่เก็บสินค้า ตัวแทนธุรกิจการท่องเที่ยว การโทรคมนาคม และกิจกรรมด้านโรงพยาบาล ที่ตั้งอยู่ในเขตเทศบาลของจังหวัดนครพนม

สำนักงานสถิติจังหวัดนครพนม ขอขอบขอบคุณผู้ประกอบการและผู้เกี่ยวข้องทุกฝ่ายที่ได้ให้ความร่วมมือในการให้ข้อมูล ซึ่งเป็นผลให้การปฏิบัติงานครั้งนี้สำเร็จลุล่วงไปด้วยดี

## บทสรุปสำหรับผู้บริหาร

ปัจจุบันโครงสร้างการผลิตของประเทศไทย ได้เปลี่ยนแปลงจากระบบเศรษฐกิจแบบเกษตรกรรมมาเป็นระบบเศรษฐกิจแบบอุตสาหกรรมมากขึ้น นอกจากนี้จะมีอุตสาหกรรมใหม่ ๆ เกิดขึ้นจำนวนมากแล้ว ลักษณะ การประกอบอุตสาหกรรมขนาดเล็กและอุตสาหกรรมในครัวเรือนก็มีบทบาทต่อการเจริญเติบโตทางเศรษฐกิจโดยรวมของประเทศมากขึ้น สำนักงานสถิติแห่งชาติ ในฐานะเป็นหน่วยงานที่รับผิดชอบในการเก็บรวบรวมข้อมูลทั้งทางด้านเศรษฐกิจและสังคมของประเทศ จึงกำหนดให้มีการจัดทำสำมะโนอุตสาหกรรม พ.ศ. 2550 ขึ้น ซึ่งนับเป็นครั้งที่ 3 ของประเทศไทย โดยครั้งแรกจัดทำในปี พ.ศ. 2507 และครั้งที่สองในปี พ.ศ. 2540

ในการจัดทำสำมะโนอุตสาหกรรมครั้งนี้ ได้ดำเนินการเก็บรวบรวมข้อมูลเป็น 2 ขั้นตอน คือ ขั้นการเก็บรวบรวมข้อมูลพื้นฐานของสถานประกอบการทุกประเภท และขั้นการเก็บรวบรวมข้อมูลรายละเอียด ซึ่งจะเก็บรวบรวมรายละเอียดเฉพาะการประกอบอุตสาหกรรมการผลิต

สำหรับข้อมูลที่น่าสนใจในรายงานฉบับนี้ เป็นรายงานผลการปฏิบัติงานขั้นที่ 1 ซึ่งดำเนินการเก็บรวบรวมข้อมูลระหว่างเดือนพฤศจิกายน 2549 - มีนาคม 2550 ข้อมูลที่น่าสนใจเป็นข้อมูลพื้นฐานของสถานประกอบการที่มีคนทำงานตั้งแต่ 1 คนขึ้นไปที่ประกอบอุตสาหกรรมการผลิต ธุรกิจทางการค้า และธุรกิจทางการบริการ การก่อสร้าง การขนส่งทางบก สถานที่เก็บสินค้า ตัวแทนธุรกิจการท่องเที่ยว การโทรคมนาคม และกิจกรรมด้านโรงพยาบาล ที่ตั้งอยู่ในเขตเทศบาลของจังหวัดนครพนม ซึ่งสรุปข้อมูลที่สำคัญได้ ดังนี้

**1. จำนวนสถานประกอบการ** มีจำนวนทั้งสิ้น 4,525 แห่ง ส่วนใหญ่เป็นสถานประกอบการที่ตั้งอยู่ในอำเภอเมืองนครพนม จำนวน 1,660 แห่ง (ร้อยละ 36.7) รองลงมาเป็นอำเภอธาตุพนมและอำเภอบ้านแพงมีจำนวน 638 แห่ง (ร้อยละ 14.1) และ 455 แห่ง (ร้อยละ 9.8) ตามลำดับ ในขณะที่อำเภอปลาปากมีจำนวน สถานประกอบการน้อยที่สุด คือ จำนวน 106 แห่ง (ร้อยละ 2.3)

**2. กิจกรรมทางเศรษฐกิจ** ส่วนใหญ่ดำเนินกิจกรรมการขายปลีก (ยกเว้นยานยนต์และรถจักรยานยนต์) รวมทั้งการซ่อมแซมของใช้ส่วนบุคคลและของใช้ในครัวเรือน มีจำนวน 1,788 แห่ง (ร้อยละ 39.5) ส่วนที่ดำเนินกิจกรรมโรงแรมและภัตตาคาร มีจำนวน 675 แห่ง (ร้อยละ 14.9) กิจกรรมอุตสาหกรรมการผลิต มีจำนวน 564 แห่ง (ร้อยละ 12.5) สำหรับกิจกรรมด้านคอมพิวเตอร์และกิจการที่เกี่ยวข้อง และกิจกรรม ด้านโรงพยาบาลและกิจการก่อสร้าง มีสัดส่วนต่ำกว่าร้อยละ 1.0 ของจำนวนสถานประกอบการทั้งสิ้น

3. ขนาดของสถานประกอบการ ซึ่งวัดด้วยจำนวนคนทำงาน พบว่า ส่วนใหญ่ประมาณร้อยละ 99.6 เป็นสถานประกอบการขนาดย่อม (คนทำงาน 1 - 50 คน) สำหรับสถานประกอบการขนาดกลาง (คนทำงาน 51 - 200 คน) มีสัดส่วนร้อยละ 0.3 และสถานประกอบการขนาดใหญ่ (คนทำงานมากกว่า 200 คน) มีสัดส่วนเพียงเล็กน้อยประมาณร้อยละ 0.1 ของจำนวนสถานประกอบการทั้งสิ้น

4. รูปแบบการจัดตั้งตามกฎหมาย ประมาณร้อยละ 93.8 ของจำนวนสถานประกอบการทั้งสิ้น มีรูปแบบการจัดตั้งตามกฎหมายเป็นส่วนบุคคล รองลงมาเป็นบริษัทจำกัด บริษัทจำกัด (มหาชน) ประมาณร้อยละ 3.5 ส่วนสถานประกอบการที่มีรูปแบบการจัดตั้งเป็นห้างหุ้นส่วนจำกัด ห้างหุ้นส่วนสามัญนิติบุคคล ประมาณร้อยละ 2.0 ส่วนสหกรณ์ และส่วนราชการ รัฐวิสาหกิจ ประมาณร้อยละ 0.3 และ 0.2 ตามลำดับ

5. รูปแบบการจัดตั้งทางเศรษฐกิจ พบว่า มีรูปแบบเป็นสำนักงานแห่งเดียวเกือบทั้งหมด มีประมาณร้อยละ 96.6 ส่วนสำนักงานสาขา ประมาณร้อยละ 2.9 และสำนักงานใหญ่ประมาณร้อยละ 0.5

6. จำนวนคนทำงานและลูกจ้าง ซึ่งปฏิบัติงานอยู่ในสถานประกอบการ มีจำนวนรวมทั้งสิ้น 16,087 คน เป็นลูกจ้างจำนวน 8,246 คน โดยส่วนใหญ่ทำงานอยู่ในสถานประกอบการขนาดย่อม (คนทำงาน 1 - 50 คน) ประมาณร้อยละ 74.6 ส่วนที่เหลือปฏิบัติงานในสถานประกอบการขนาดใหญ่ (คนทำงานมากกว่า 200 คน) และขนาดกลาง (คนทำงาน 51 - 200 คน) ประมาณร้อยละ 16.2 และ 9.7 ตามลำดับ

เมื่อพิจารณาตามกิจกรรมทางเศรษฐกิจ คนทำงานส่วนใหญ่ปฏิบัติงานอยู่ในกิจกรรมการขายปลีก (ยกเว้นยานยนต์และรถจักรยานยนต์) รวมทั้งการซ่อมแซมของใช้ส่วนบุคคลและของใช้ในครัวเรือน ประมาณ ร้อยละ 28.3 รองลงมาเป็นกิจกรรมการขาย การบำรุงรักษา และการซ่อมแซมยานยนต์ รวมทั้งการขายปลีกน้ำมันเชื้อเพลิงรถยนต์ และกิจกรรมด้านโรงแรม/ภัตตาคาร ประมาณร้อยละ 19.5 และ 14.0 ตามลำดับ

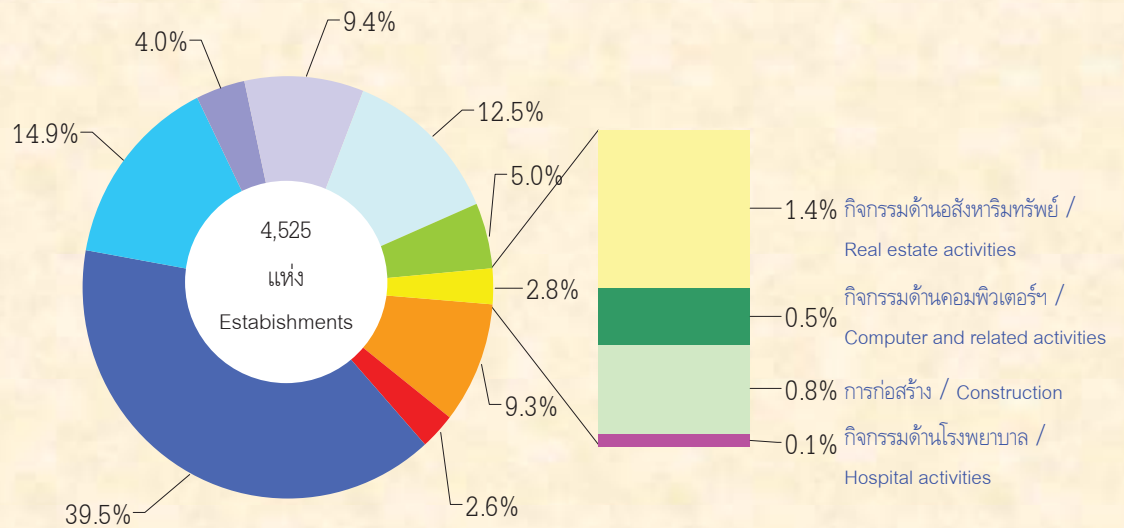
สำหรับการจ้างงาน พบว่า ส่วนใหญ่อยู่ในกิจกรรมการขาย การบำรุงรักษา และการซ่อมแซมยานยนต์ รวมทั้งการขายปลีกน้ำมันเชื้อเพลิงรถยนต์ ประมาณร้อยละ 30.8 รองลงมาคือกิจกรรมด้านโรงพยาบาลและการขายปลีก (ยกเว้นยานยนต์และรถจักรยานยนต์) รวมทั้งการซ่อมแซมของใช้ส่วนบุคคลและของใช้ในครัวเรือน ประมาณร้อยละ 16.7 และ 14.9 ตามลำดับ ในขณะที่กิจกรรมด้านนันทนาการและกิจกรรมด้านบริการอื่น ๆ ประมาณร้อยละ 1.6 กิจกรรมด้านคอมพิวเตอร์และกิจกรรมที่เกี่ยวข้อง มีสัดส่วนเพียงเล็กน้อยร้อยละ 0.1

ແຜນຮູ້ມີ

*Figures*

แผนภูมิ ก ร้อยละของสถานประกอบการ จำแนกตามกิจกรรมทางเศรษฐกิจ

Figure A Percentage of establishments by economic activity



- การขาย การบำรุงรักษา และการซ่อมแซมยานยนต์และรถจักรยานยนต์ฯ  
 Sale, maintenance and repair of motor vehicles etc.
- การขายส่งและการค้าเพื่อค่านายหน้า ยกเว้นยานยนต์และรถจักรยานยนต์  
 Wholesale trade and commission trade, except of motor vehicles and motorcycles
- การขายปลีก ยกเว้นยานยนต์และรถจักรยานยนต์ รวมทั้งการซ่อมแซมของใช้ส่วนบุคคลและของใช้ในครัวเรือน  
 Retail trade, except of motor vehicles and motorcycles etc.
- โรงแรมและภัตตาคาร  
 Hotels and restaurants
- กิจกรรมด้านอสังหาริมทรัพย์ กิจกรรมด้านคอมพิวเตอร์และกิจกรรมที่เกี่ยวข้อง การก่อสร้าง กิจกรรมด้านโรงพยาบาล  
 Real estate activities, Computer and related activities, Construction, Hospital activity
- การให้เช่าเครื่องจักรและเครื่องอุปกรณโดยไม่มีผู้ควบคุม การวิจัยและการพัฒนา และกิจกรรมด้านธุรกิจอื่น ๆ  
 Renting of machinery and equipment without operator, research and development and other business activities
- กิจกรรมนันทนาการและการบริการอื่น ๆ  
 Recreational and other service activities
- การผลิต  
 Manufacturing
- การขนส่งทางบก สถานที่เก็บสินค้า ตัวแทนธุรกิจการท่องเที่ยว และการโทรคมนาคม  
 Other land transport, storage and warehousing, activities of travel agencies and telecommunications

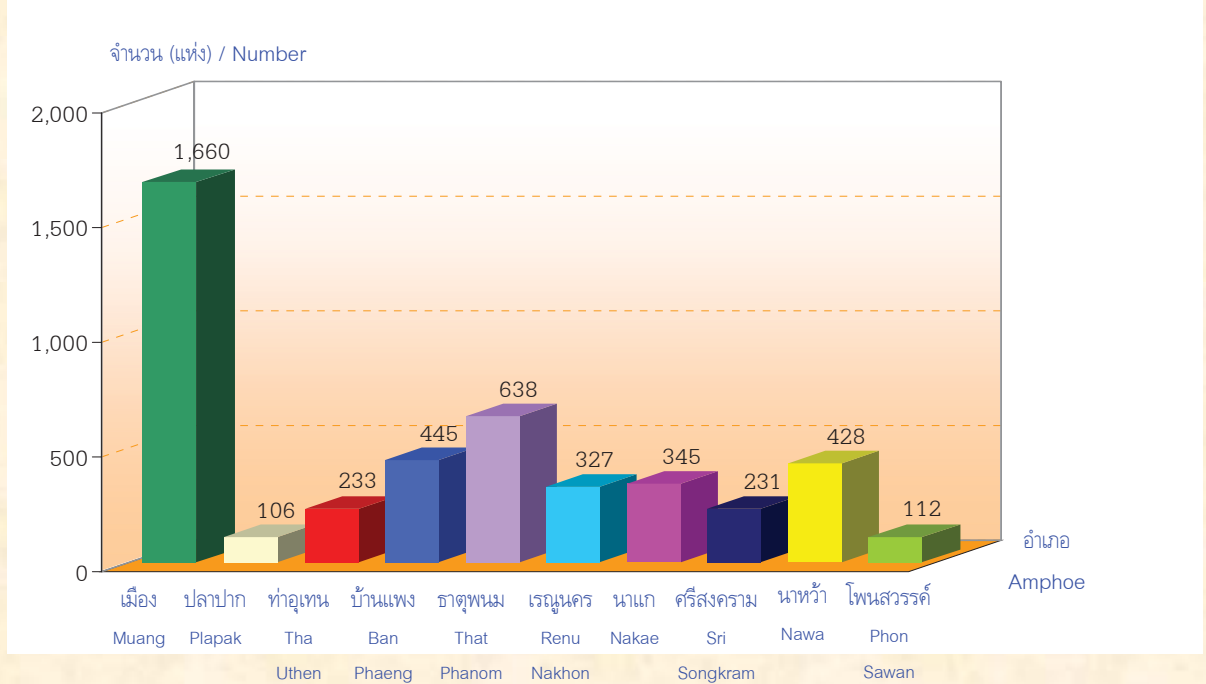
ที่มา : สำมะโนอุตสาหกรรม พ.ศ. 2550 (ข้อมูลพื้นฐาน : ในเขตเทศบาล) จังหวัดนครพนม  
 สำนักงานสถิติแห่งชาติ กระทรวงเทคโนโลยีสารสนเทศและการสื่อสาร

Source : The 2007 Industrial Census (Basic Information : Municipal area), Nakhon Phanom Province  
 National Statistical Office, Ministry of Information and Communication Technology.



แผนภูมิ ข จำนวนสถานประกอบการ จำแนกตามอำเภอ

Figure B Number of establishments by Amphoe

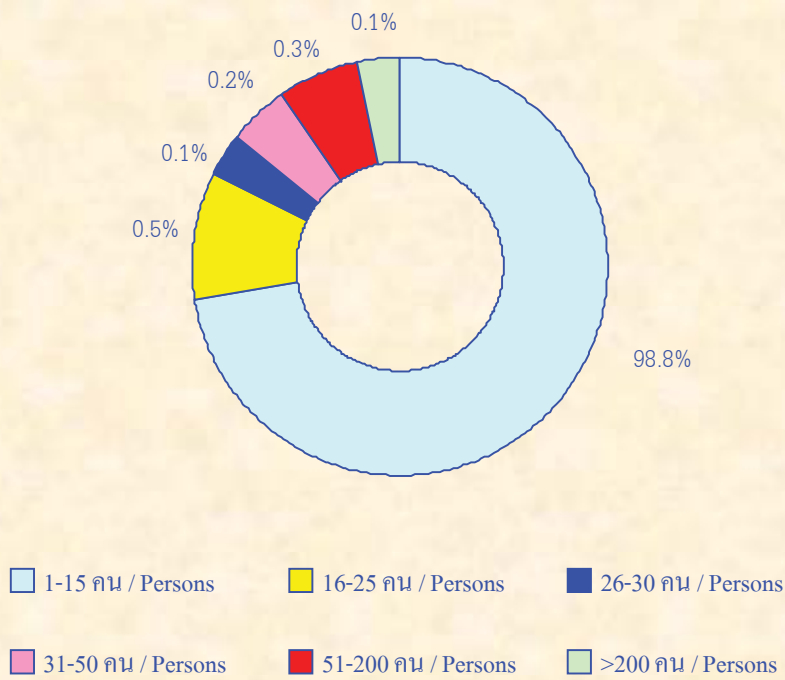


ที่มา : สำมะโนอุตสาหกรรม พ.ศ. 2550 (ข้อมูลพื้นฐาน : ในเขตเทศบาล) จังหวัดนครพนม  
สำนักงานสถิติแห่งชาติ กระทรวงเทคโนโลยีสารสนเทศและการสื่อสาร

Source : The 2007 Industrial Census (Basic Information : Municipal area), Nakhon Phanom Province  
National Statistical Office, Ministry of Information and Communication Technology.

แผนภูมิ ค ร้อยละของสถานประกอบการ จำแนกตามขนาดของสถานประกอบการ

Figure C Percentage of establishments by size of establishment

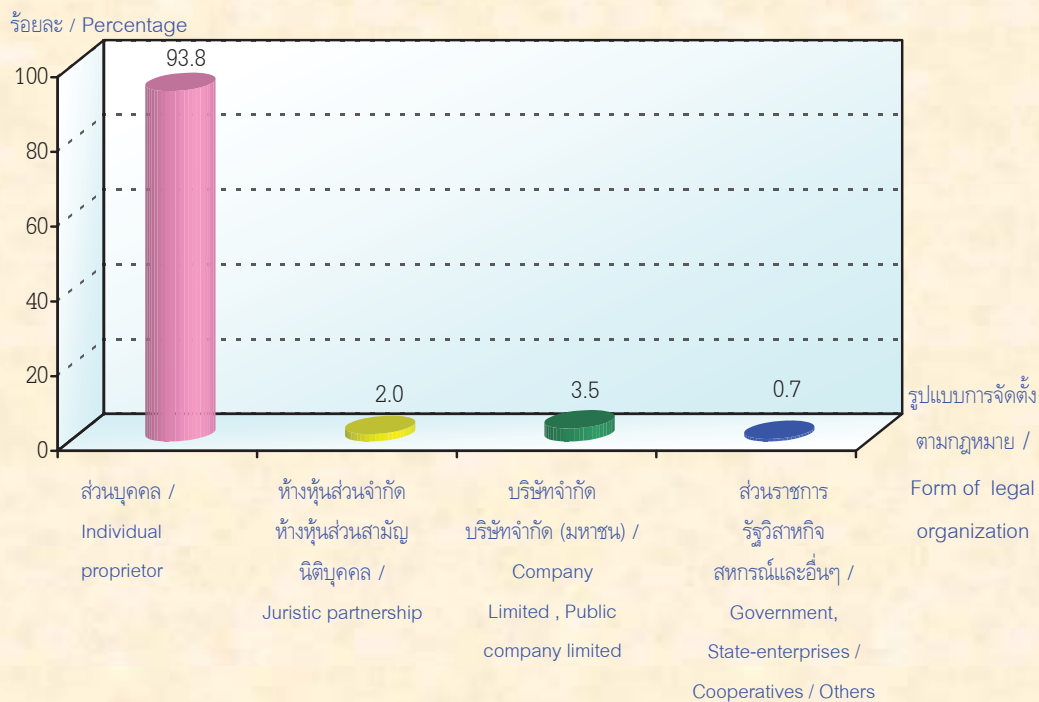


ที่มา : สำมะโนอุตสาหกรรม พ.ศ. 2550 (ข้อมูลพื้นฐาน : ในเขตเทศบาล) จังหวัดนครพนม  
สำนักงานสถิติแห่งชาติ กระทรวงเทคโนโลยีสารสนเทศและการสื่อสาร

Source : The 2007 Industrial Census (Basic Information : Municipal area), Nakhon Phanom Province  
National Statistical Office, Ministry of Information and Communication Technology.

แผนภูมิ ง ร้อยละของสถานประกอบการ จำแนกตามการจัดตั้งตามกฎหมาย

Figure D Percentage of establishments by form of legal organization

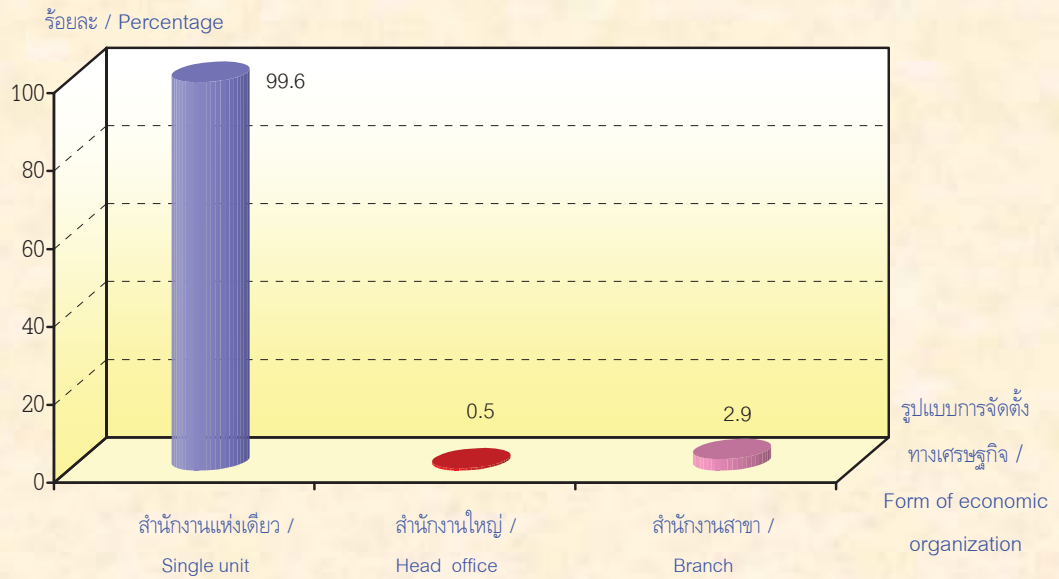


ที่มา : สำมะโนอุตสาหกรรม พ.ศ. 2550 (ข้อมูลพื้นฐาน : ในเขตเทศบาล) จังหวัดนครพนม  
สำนักงานสถิติแห่งชาติ กระทรวงเทคโนโลยีสารสนเทศและการสื่อสาร

Source : The 2007 Industrial Census (Basic Information : Municipal area), Nakhon Phanom Province  
National Statistical Office, Ministry of Information and Communication Technology.

แผนภูมิ จ ร้อยละของสถานประกอบการ จำแนกตามการจัดตั้งทางเศรษฐกิจ

Figure E Percentage of establishments by form of economic organization

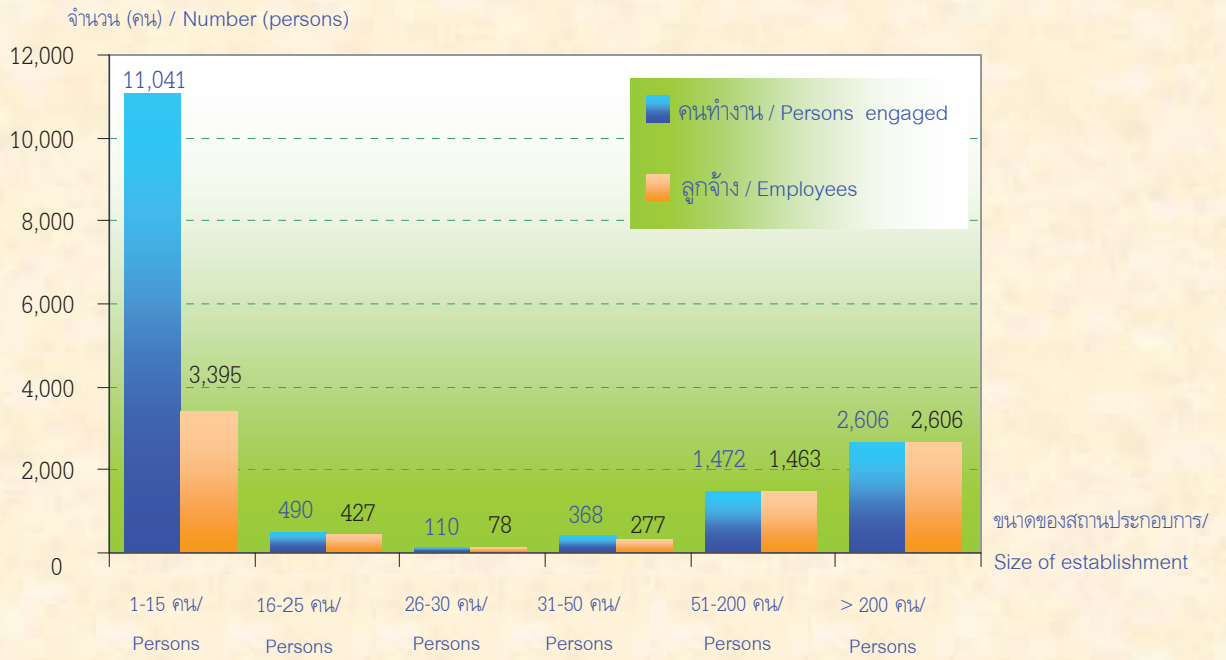


ที่มา : สำมะโนอุตสาหกรรม พ.ศ. 2550 (ข้อมูลพื้นฐาน : ในเขตเทศบาล) จังหวัดนครพนม  
สำนักงานสถิติแห่งชาติ กระทรวงเทคโนโลยีสารสนเทศและการสื่อสาร

Source : The 2007 Industrial Census (Basic Information : Municipal area), Nakhon Phanom Province  
National Statistical Office, Ministry of Information and Communication Technology.

แผนภูมิ จ จำนวนคนทำงานและลูกจ้างในสถานประกอบการ จำแนกตามขนาดของสถานประกอบการ

Figure F Number of persons engaged and employees by size of establishment

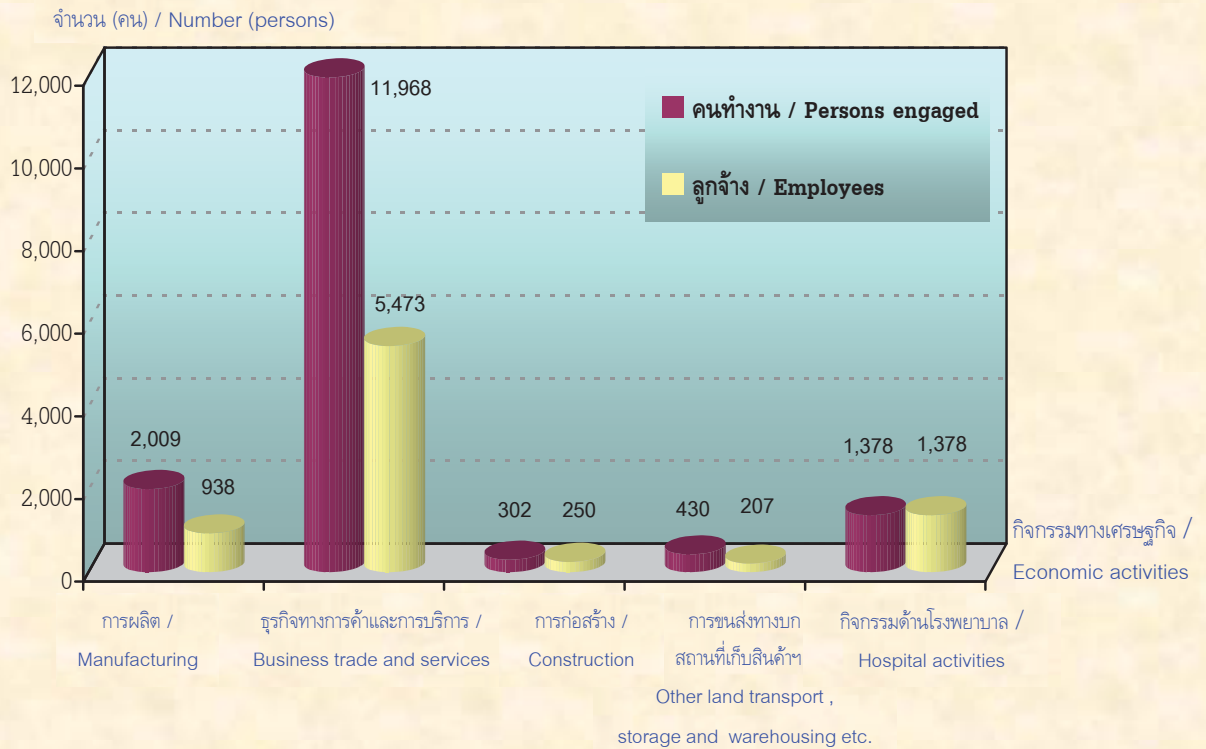


ที่มา : สำมะโนอุตสาหกรรม พ.ศ. 2550 (ข้อมูลพื้นฐาน : ในเขตเทศบาล) จังหวัดนครพนม  
สำนักงานสถิติแห่งชาติ กระทรวงเทคโนโลยีสารสนเทศและการสื่อสาร

Source : The 2007 Industrial Census (Basic Information : Municipal area), Nakhon Phanom Province  
National Statistical Office, Ministry of Information and Communication Technology.

แผนภูมิ ช จำนวนคนทำงานและลูกจ้างในสถานประกอบการ จำแนกตามกิจกรรมทางเศรษฐกิจ

Figure G Number of persons engaged and employees by economic activity



ที่มา : สำมะโนอุตสาหกรรม พ.ศ. 2550 (ข้อมูลพื้นฐาน : ในเขตเทศบาล) จังหวัดนครพนม  
สำนักงานสถิติแห่งชาติ กระทรวงเทคโนโลยีสารสนเทศและการสื่อสาร

Source : The 2007 Industrial Census (Basic Information : Municipal area), Nakhon Phanom Province  
National Statistical Office, Ministry of Information and Communication Technology.

# บทที่ 1

## บทนำ

### 1.1 ความเป็นมา

สำนักงานสถิติแห่งชาติ ได้จัดทำสำมะโนอุตสาหกรรมขึ้นเป็นครั้งแรกในปี 2507 และครั้งที่ 2 ในปี 2540 โดยมีวัตถุประสงค์ เพื่อเก็บรวบรวมข้อมูลเกี่ยวกับจำนวนและลักษณะที่สำคัญของสถานประกอบการอุตสาหกรรมทุกขนาดทั่วประเทศ เพื่อใช้ประกอบในการกำหนดนโยบายและวางแผนพัฒนาการลงทุน และปรับปรุงกิจการอุตสาหกรรมการผลิตทั้งในภาครัฐและเอกชน

ในปัจจุบัน โครงสร้างการผลิตของประเทศได้เปลี่ยนแปลงจากระบบเศรษฐกิจแบบเกษตรกรรมมาเป็นระบบเศรษฐกิจแบบอุตสาหกรรมมากขึ้น นอกจากนี้จะมีอุตสาหกรรมใหม่ ๆ เกิดขึ้นจำนวนมากแล้ว ลักษณะการประกอบอุตสาหกรรมขนาดเล็กและอุตสาหกรรมในครัวเรือนก็มีบทบาทต่อการเจริญเติบโตทางเศรษฐกิจโดยรวมของประเทศมากขึ้น ข้อมูลโครงสร้างพื้นฐานเกี่ยวกับการประกอบอุตสาหกรรม การผลิตจึงมีความสำคัญสำหรับ การกำหนดนโยบายและวางแผนพัฒนาด้านเศรษฐกิจและอุตสาหกรรม ทั้งในระดับประเทศและระดับจังหวัด ทำให้ความต้องการใช้ข้อมูลดังกล่าวเพิ่มมากขึ้นทั้งในภาครัฐบาลและเอกชน

สำนักงานสถิติแห่งชาติ ซึ่งเป็นหน่วยงานที่รับผิดชอบในการจัดเก็บข้อมูลทั้งทางด้านเศรษฐกิจและสังคมของประเทศ จำเป็นจะต้องจัดหาข้อมูลสถิติที่เกี่ยวข้องในเรื่องนี้ และเพื่อให้สอดคล้องกับข้อเสนอแนะขององค์การสหประชาชาติ ที่เสนอแนะให้จัดทำสำมะโนทุก 10 ปี สำนักงานสถิติแห่งชาติ จึงกำหนดให้มีการจัดทำสำมะโนอุตสาหกรรม พ.ศ. 2550 ขึ้น ซึ่งเป็นการจัดทำสำมะโนอุตสาหกรรม ครั้งที่ 3 ของประเทศไทย โดยกำหนดแผนดำเนินการเก็บรวบรวมข้อมูลเป็น 2 ขั้นตอน คือ ขั้นการเก็บรวบรวมข้อมูลพื้นฐานของสถานประกอบการทุกประเภท และขั้นการเก็บรวบรวมข้อมูลรายละเอียด ซึ่งจะเก็บรวบรวมรายละเอียดเฉพาะการประกอบอุตสาหกรรมการผลิต

## 1.2 วัตถุประสงค์

การเก็บรวบรวมข้อมูลพื้นฐานโครงการสำมะโนอุตสาหกรรม พ.ศ. 2550 มีวัตถุประสงค์ ดังนี้

1.2.1 เพื่อเก็บรวบรวมข้อมูลพื้นฐานที่แสดงให้เห็น โครงสร้างและการกระจายตัวของสถานประกอบการประเภทต่าง ๆ เช่น อุตสาหกรรมการผลิต ธุรกิจทางการค้าและธุรกิจทางการบริการ การก่อสร้าง การขนส่งทางบก สถานที่เก็บสินค้า ตัวแทนธุรกิจการท่องเที่ยว และกิจกรรมด้านโรงพยาบาล เป็นต้น

1.2.2 เพื่อจัดทำกรอบตัวอย่างสำหรับการเลือกตัวอย่างสถานประกอบการผลิตที่เข้าข่าย เพื่อเก็บรวบรวมข้อมูลรายละเอียด สำหรับโครงการสำมะโนอุตสาหกรรม พ.ศ. 2550

1.2.3 เพื่อนำข้อมูลมาจัดทำกรอบตัวอย่าง (Sampling Frame) ที่ทันสมัย สำหรับการเลือกตัวอย่างการสำรวจสถานประกอบการที่เกี่ยวข้อง



### 1.3 รายการข้อมูลที่เกี่ยวข้อง

- ชื่อ ที่ตั้ง และสถานที่ติดต่อของสถานประกอบการ
- จำนวน และประเภทของสถานประกอบการ
- รูปแบบการจัดตั้งตามกฎหมาย และรูปแบบการจัดตั้งทางเศรษฐกิจ
- การมีต่างประเทศร่วมลงทุนหรือถือหุ้น และประเทศที่ร่วมลงทุนหรือถือหุ้น
- จำนวนคนทำงาน และจำนวนลูกจ้างของสถานประกอบการ

### 1.4 ขอบข่ายและกลุ่มรวม

ขอบข่ายในการเก็บรวบรวมข้อมูลพื้นฐาน ได้แก่ กิจกรรมทางเศรษฐกิจตามการจัดประเภทอุตสาหกรรมตามกิจกรรมทางเศรษฐกิจทุกประเภทตามมาตรฐานสากล (International Standard Industrial Classification of All Economic Activities : ISIC Rev.3.0) ดังนี้

- ธุรกิจการค้าและธุรกิจทางการบริการ
- การผลิต
- การก่อสร้าง
- การขนส่งทางบก สถานที่เก็บสินค้า ตัวแทนธุรกิจการท่องเที่ยว และการโทรคมนาคม
- กิจกรรมด้านโรงพยาบาล

กลุ่มรวม สถานประกอบการทุกประเภท (ยกเว้น แผลงลอย) ที่มีคนทำงานตั้งแต่ 1 คนขึ้นไป ที่ตั้งอยู่ในกรุงเทพมหานคร เมืองพัทยา และเขตเทศบาลทั่วประเทศ

ข้อมูลที่น่าสนใจในรายงานฉบับนี้ เป็นข้อมูลของสถานประกอบการตามขอบข่าย ที่มีคนทำงานตั้งแต่ 1 คนขึ้นไปที่ตั้งอยู่ในเขตเทศบาลของจังหวัดนครพนมเท่านั้น

## 1.5 คาบเวลาอ้างอิง

ข้อมูลเกี่ยวกับจำนวนและลักษณะต่าง ๆ ของสถานประกอบการที่เก็บรวบรวมเป็นข้อมูลของสถานประกอบการที่เปิดดำเนินการในปี 2550

## 1.6 แนวคิดและคำนิยาม

### 1.6.1 สถานประกอบการ

หมายถึง สถานที่หรือบางส่วนของสถานที่ที่มีที่ตั้งที่แน่นอนและมีการดำเนินกิจกรรมทางเศรษฐกิจ ไม่ว่ากิจกรรมนั้นจะดำเนินงานโดยบุคคลที่เป็นเจ้าของหรือควบคุมกิจการโดยนิติบุคคล

### 1.6.2 กิจกรรมทางเศรษฐกิจ

การจัดทำสำมะโนอุตสาหกรรม พ.ศ.2550 ได้จัดจำแนกสถานประกอบการตามการดำเนินกิจกรรมทางเศรษฐกิจทุกประเภทตามมาตรฐานสากล (International Standard Industrial Classification of All Economic Activities : ISIC Rev.3.0) ดังต่อไปนี้

1) การขาย การบำรุงรักษา และการซ่อมแซมยานยนต์และรถจักรยานยนต์ รวมทั้งการขายปลีกน้ำมันเชื้อเพลิงรถยนต์ ได้แก่

- การดำเนินกิจการขายส่งและขายปลีกยานยนต์ รถจักรยานยนต์ และรถเล่นบนหิมะ ทั้งใหม่และที่ใช้แล้ว การบำรุงรักษาและซ่อมแซม การขายอะไหล่ (ส่วนประกอบ) และชิ้นส่วนอุปกรณ์ (อุปกรณ์ประกอบ) สำหรับยานยนต์ การดำเนินกิจการของตัวแทนหรือนายหน้าที่เกี่ยวข้องกับการจำหน่ายยานยนต์ การล้างการขัดเงา และการลากจูงยานยนต์ รวมถึงการขายปลีกน้ำมันเชื้อเพลิงรถยนต์ และผลิตภัณฑ์น้ำมันเครื่อง/น้ำมันหล่อลื่น หรือผลิตภัณฑ์ที่ใช้เป็นตัวให้ความเย็นแก่เครื่องยนต์

2) การขายส่งและการค้าเพื่อค่านายหน้า ยกเว้นยานยนต์และรถจักรยานยนต์ ได้แก่

- การดำเนินกิจการขาย (เป็นการขายสินค้าที่ไม่มีการเปลี่ยนแปลงสินค้า) สินค้าใหม่และสินค้าที่ใช้แล้วให้แก่ผู้ขายปลีก ผู้ใช้ในงานอุตสาหกรรม ผู้ใช้ในงานพาณิชย์กรรม ผู้ใช้ในงานสถาบัน ผู้ใช้ในงานวิชาชีพ หรือผู้ขายส่งรายอื่น ๆ หรือบุคคล/บริษัทที่ทำหน้าที่ตัวแทนหรือนายหน้าซื้อขายสินค้า เป็นต้น

- ผู้ขายส่ง ซึ่งประกอบ จัดแยกขนาด และคัดคุณภาพสินค้าจำนวนมากเป็นประจำ การจัดแบ่งสินค้าออกเป็นส่วนย่อย การบรรจุหีบห่อใหม่ การจัดจำหน่ายสินค้าเป็นลอตย่อย รวมถึงการเก็บสินค้าการแช่เย็นสินค้า การจัดส่งและการจัดวางสินค้า กิจกรรมที่เกี่ยวข้องกับการส่งเสริมการขายให้แก่ลูกค้า และการออกแบบฉลาดคิดสินค้า

### 3) การขายปลีก ยกเว้นยานยนต์และรถจักรยานยนต์ รวมทั้งการซ่อมแซมของใช้ส่วนบุคคลและของใช้ในครัวเรือน ได้แก่

- การดำเนินกิจการขาย (เป็นการขายสินค้าที่ไม่มีการเปลี่ยนรูป/ตัดแปลงสินค้า) สินค้าใหม่และสินค้าที่ใช้แล้วให้แก่ประชาชนทั่วไป เพื่อการบริโภคหรือการใช้ประโยชน์เฉพาะส่วนบุคคลหรือในครัวเรือน

- การซ่อมและการติดตั้งของใช้ส่วนบุคคลและของใช้ในครัวเรือน

### 4) โรงแรมและภัตตาคาร ได้แก่

- การดำเนินกิจการเกี่ยวกับการจัดหาที่พักชั่วคราว ค่าที่พัก และสิ่งอำนวยความสะดวก ในค่าที่พักให้แก่ประชาชนทั่วไป เช่น โรงแรม โมเต็ล หอพักในสถานศึกษา ห้องพักภายในบ้าน เกสต์เฮาส์ ที่พักแรมเยาวชน ที่พักชั่วคราว เป็นต้น

- การขายอาหารและเครื่องดื่มที่จัดเตรียมไว้พร้อมที่จะบริโภคได้ทันทีในสถานที่ต่าง ๆ เช่น ภัตตาคาร คาเฟ่ สถานที่บริการขายอาหารกลางวัน และร้านขายเครื่องดื่ม เป็นต้น

### 5) กิจกรรมด้านอสังหาริมทรัพย์ ได้แก่

- การซื้อ การขาย การให้เช่า และการดำเนินการเกี่ยวกับอสังหาริมทรัพย์ที่เป็นเจ้าของหรือเช่าจากผู้อื่น เช่น อาคารห้องชุดและที่อยู่อาศัย อาคารซึ่งไม่ใช่ที่อยู่อาศัย การพัฒนาและการจัดสรรอสังหาริมทรัพย์ เป็นต้น รวมทั้งการพัฒนาและการขายที่ดินและสุสาน การดำเนินการเกี่ยวกับห้องชุดและที่อยู่อาศัยเคลื่อนที่ได้

- การซื้อ การขาย การให้เช่า การจัดการและการประเมินราคาอสังหาริมทรัพย์ โดยได้รับค่าธรรมเนียมตอบแทนหรือโดยการทำสัญญา

### 6) กิจกรรมด้านคอมพิวเตอร์และกิจกรรมที่เกี่ยวข้อง ได้แก่

- การให้คำปรึกษาเกี่ยวกับชนิดและลักษณะการใช้งานของฮาร์ดแวร์ที่มีหรือไม่มีซอฟต์แวร์ ระบบงานประยุกต์

- การให้คำปรึกษาเกี่ยวกับการวิเคราะห์ความต้องการและปัญหาของผู้ใช้ และวิธีการแก้ไขปัญหานั้นที่ดีที่สุด

- กิจกรรมที่เกี่ยวกับการวิเคราะห์ การออกแบบ และการเขียนโปรแกรมของระบบงานที่พร้อมจะใช้งานได้ โดยทั่วไปเป็นการวิเคราะห์ความต้องการและปัญหาของผู้ใช้ การให้คำปรึกษา วิธีการแก้ปัญหา ที่ประหยัดที่สุด พร้อมทั้งจัดสร้างซอฟต์แวร์ที่จำเป็นต้องใช้ เพื่อให้เกิดผลสัมฤทธิ์ตามแนวทางการแก้ปัญหานั้น รวมทั้งการเขียนโปรแกรมตามความต้องการของผู้ใช้

- กิจกรรมที่เกี่ยวข้องกับการพัฒนา การผลิต การจัดหา และจัดทำเอกสารประกอบการใช้ซอฟต์แวร์ ซึ่งเขียนขึ้นตามความต้องการของผู้ใช้เฉพาะรายและเป็นคำสั่งง่าย ๆ และซอฟต์แวร์สำเร็จรูป

▪ การประมวลผลหรือการจัดทำตารางประมวลผลข้อมูลทุกชนิด ซึ่งประกอบด้วย การประมวลผลและการเตรียมรายงานที่สมบูรณ์จากข้อมูลของลูกค้า ซึ่งรวมถึงงานเฉพาะทาง เช่น การบันทึกข้อมูลหรือ การเตรียมข้อมูลด้วยวิธีอื่น การแปลงข้อมูล เช่น จากบัตรไปเป็นเทป การรู้จำอักขระจากภาพ (optical character recognition) เป็นต้น ซึ่งอาจจะดำเนินการโดยการให้บริการโดยตรงหรือโดยผ่านระบบเครือข่ายโดยการใช้โปรแกรมของลูกค้าหรือโปรแกรมที่มีกรรมสิทธิ์เฉพาะ รวมทั้งการจัดการบริการรายชั่วโมงหรือการแบ่งกันใช้เวลา (time-share) การจัดการและการดำเนินการที่เกี่ยวกับสิ่งอำนวยความสะดวกในการประมวลผลข้อมูลในขั้นตอนที่ต่อเนื่อง

7) การให้เช่าเครื่องจักรและเครื่องอุปกรณ์โดยไม่มีผู้ควบคุม การวิจัยและการพัฒนา และกิจกรรมด้านธุรกิจอื่น ๆ ได้แก่

- การให้เช่าเครื่องอุปกรณ์การขนส่ง เครื่องจักร และเครื่องอุปกรณ์อื่น ๆ ของส่วนบุคคลและของใช้ในครัวเรือน
- การวิจัยและการพัฒนา การทดลองทางด้านวิทยาศาสตร์ธรรมชาติ วิศวกรรม สังคมศาสตร์ และมนุษยศาสตร์
- กิจกรรมด้านกฎหมาย การบัญชี การทำบัญชีและการตรวจสอบบัญชี การให้คำปรึกษาด้านภาษี การวิจัยตลาดและการสำรวจความคิดเห็นของประชาชน และการให้คำปรึกษาทางธุรกิจ และการจัดการ
- กิจกรรมด้านสถาปัตยกรรม วิศวกรรม และเทคนิคอื่น ๆ
- การโฆษณา

8) กิจกรรมนันทนาการและการบริการอื่น ๆ ได้แก่

- กิจกรรมด้านภาพยนตร์ วิทยุ โทรทัศน์ และการบันเทิงอื่น ๆ
- กิจกรรมของสำนักข่าว
- กิจกรรมห้องสมุด หอจดหมายเหตุ พิพิธภัณฑ์สถาน และกิจกรรมทางวัฒนธรรมอื่น ๆ
- กิจกรรมการกีฬาและนันทนาการอื่น ๆ
- กิจกรรมด้านการบริการอื่น ๆ เช่น การบริการซักรีดและซักแห้งผลิตภัณฑ์สิ่งทอ และขนสัตว์ การแต่งผมและการเสริมสวยอื่น ๆ การทำศพและกิจกรรมที่เกี่ยวข้อง เป็นต้น

9) การผลิต

หมายถึง การเปลี่ยนแปลงวัตถุหรือส่วนประกอบของวัตถุในทางกายภาพหรือทางเคมีให้เป็นผลิตภัณฑ์ชนิดใหม่ โดยไม่คำนึงถึงว่างานนั้นทำด้วยเครื่องจักรหรือมือ ทำในโรงงาน ทำในเคหสถาน หรือผลิตภัณฑ์นั้นจะนำมาขายส่งหรือขายปลีกก็ตาม การประกอบชิ้นส่วนของผลิตภัณฑ์ที่ผลิตขึ้น การตัดแปลงสินค้า รวมทั้งการปรับปรุงใหม่หรือการสร้างชิ้นใหม่

## 10) การก่อสร้าง

หมายถึง กิจกรรมทางเศรษฐกิจที่เกี่ยวข้องกับการก่อสร้างใหม่ การต่อเติม การดัดแปลง การซ่อมแซม และการรื้อทำลายอาคารหรือสิ่งก่อสร้างด้านวิศวกรรม เช่น ถนน สะพาน เขื่อน อุโมงค์ เป็นต้น

อุตสาหกรรมการก่อสร้าง ประกอบด้วยสถานประกอบการที่ดำเนินกิจการ ดังต่อไปนี้

- การเตรียมสถานที่ก่อสร้าง เช่น การรื้อถอน ทำลายอาคารเก่า การถมดิน เป็นต้น
- การก่อสร้างอาคาร งานวิศวกรรมโยธา เช่น ทางหลวง ถนน สะพาน อุโมงค์ เป็นต้น ซึ่งหมายรวมทั้งการก่อสร้างใหม่ การต่อเติม ดัดแปลง และซ่อมแซมด้วย
- การติดตั้งภายในอาคาร เช่น การวางท่อ การติดตั้งระบบเครื่องปรับอากาศ ระบบสัญญาณเตือนภัย บันไดเลื่อน เป็นต้น
- การสร้างอาคารให้สมบูรณ์ เช่น การติดตั้งกระจก การฉาบปูน การทาสีและตกแต่งอาคาร การติดตั้งและปูพื้นด้วยวัสดุต่าง ๆ การขัดพื้น เป็นต้น
- การให้เช่าเครื่องอุปกรณ์ที่ใช้ในงานก่อสร้างหรือการรื้อถอนโดยมีผู้ควบคุม เช่น การให้เช่ารถเครนพร้อมคนขับ เป็นต้น

11) การขนส่งทางบก การเก็บสินค้าและสถานที่เก็บสินค้า ตัวแทนธุรกิจการท่องเที่ยว และ การโทรคมนาคม ได้แก่

- การขนส่งผู้โดยสารทางบกอื่น ๆ ที่มีตารางเวลาและที่ไม่มีตารางเวลา รวมถึงการขนส่งสินค้าทางถนน
- การดำเนินการเกี่ยวกับสิ่งอำนวยความสะดวกในการเก็บสินค้าทุกชนิด เช่น เครื่องยนต์ เดินสายพาน สำหรับยกถังพีชขึ้นไปเก็บในยุง คลังสินค้า ห้องเย็น ฯลฯ
- สถานที่เก็บสินค้าประเภทเฟอร์นิเจอร์ รถยนต์ ไม้ซุง ก๊าซ และน้ำมัน สารเคมี สิ่งทออาหาร และผลิตภัณฑ์ทางการเกษตร ฯลฯ ทั้งนี้รวมถึงการเก็บสินค้าในเขตการค้าระหว่างประเทศด้วย
- กิจกรรมของตัวแทนธุรกิจการท่องเที่ยวและผู้จัดนำเที่ยว รวมทั้งกิจกรรมบริการนักท่องเที่ยว
- การติดต่อสื่อสารโดยการส่งสัญญาณเสียง ภาพ ข้อมูล หรือข่าวสารทางสายเคเบิล การกระจายเสียง การถ่ายทอดคลื่นวิทยุ/โทรทัศน์ หรือถ่ายทอดทางดาวเทียม รวมทั้งการติดต่อสื่อสารทางโทรศัพท์ โทรเลข โทรสารและเทเล็กซ์ อินเทอร์เน็ต (Internet) รวมถึงการบำรุงรักษาระบบเครือข่ายของการสื่อสารด้วย

## 12) กิจกรรมด้านโรงพยาบาล

- กิจกรรมของโรงพยาบาลทั่วไปและโรงพยาบาลเฉพาะโรค สถานพักฟื้นสำหรับผู้ป่วยศูนย์ป้องกันโรค โรงพยาบาลโรคจิต ศูนย์ฟื้นฟู (ที่มีการรักษาทางการแพทย์) สถานพยาบาลโรคเรื้อน

- กิจกรรมของศูนย์ทันตกรรม และสถาบันด้านสุขภาพอื่นๆ ซึ่งมีสิ่งอำนวยความสะดวกด้านที่พัก รวมทั้งกิจกรรมของโรงพยาบาลในฐานะที่พหุและในเรือนจำ

- กิจกรรมที่ให้บริการสำหรับผู้ป่วยในเป็นส่วนใหญ่ และทำการรักษาภายใต้คำแนะนำของแพทย์ ซึ่งประกอบด้วยบริการของคณะแพทย์และผู้ช่วยแพทย์ สิ่งอำนวยความสะดวกในห้องปฏิบัติการและทางด้านเทคนิค รวมทั้งการบริการทางด้านรังสีวิทยาและสัณฐานวิทยา สิ่งอำนวยความสะดวกด้านอาหารและด้านอื่นๆ ของโรงพยาบาล เช่น การบริการด้านห้องฉุกเฉิน

### 1.6.3 รูปแบบการจัดตั้งตามกฎหมาย

#### 1) ส่วนบุคคล

หมายถึง สถานประกอบการที่มีเจ้าของเป็นบุคคลธรรมดาคนเดียวหรือหลายคนรวมกัน และให้หมายรวมถึงห้างหุ้นส่วนสามัญที่ไม่จดทะเบียนเป็นนิติบุคคลด้วย

#### 2) ห้างหุ้นส่วนจำกัด ห้างหุ้นส่วนสามัญนิติบุคคล

หมายถึง สถานประกอบการที่จัดตั้งขึ้นโดยคณะบุคคลตั้งแต่ 2 คนขึ้นไป รวมทุนกัน เพื่อประกอบกิจการและรับผิดชอบร่วมกัน โดยจดทะเบียนถูกต้องตามกฎหมาย

#### 3) บริษัทจำกัด บริษัทจำกัด (มหาชน)

- บริษัทจำกัด หมายถึง สถานประกอบการที่จัดตั้งขึ้นโดยผู้ริเริ่มคณะหนึ่ง และได้จดทะเบียนถูกต้องตามกฎหมาย โดยมีผู้ริเริ่มดำเนินการอย่างน้อย 7 คน ขึ้นไป

- บริษัทจำกัด (มหาชน) หมายถึง สถานประกอบการที่จัดตั้งขึ้นโดยการจดทะเบียน จัดตั้งบริษัท การควบบริษัท หรือการแปรสภาพบริษัท และวัตถุประสงค์ที่จะขายหุ้นต่อประชาชน โดยมีผู้ริเริ่มดำเนินการ ตั้งแต่ 15 คนขึ้นไป

#### 4) ส่วนราชการ รัฐวิสาหกิจ

หมายถึง สถานประกอบการที่รัฐบาลเป็นเจ้าของหรือมีทุนอยู่ด้วย ไม่น้อยกว่าร้อยละ 50 ของทุนทั้งหมด รวมถึงสถานประกอบการที่ดำเนินการโดยรัฐบาลด้วย

#### 5) สหกรณ์

หมายถึง สถานประกอบการที่จัดตั้งขึ้นในรูปของสหกรณ์ โดยจดทะเบียนถูกต้องตามกฎหมายว่าด้วยสหกรณ์ โดยมีผู้ก่อตั้งไม่น้อยกว่า 10 คน

## 6) อื่น ๆ

หมายถึง สถานประกอบการที่จัดตั้งในรูปแบบอื่น ๆ นอกจากที่กล่าวข้างต้น เช่น มูลนิธิ สโมสร สมาคม กลุ่มแม่บ้าน ชมรมต่าง ๆ ร้านค้าสาริต เป็นต้น

### 1.6.4 รูปแบบการจัดตั้งทางเศรษฐกิจ

#### 1) สำนักงานแห่งเดียว

หมายถึง สถานประกอบการที่ไม่มีหน่วยงานย่อยหรือสาขาอื่นใด และไม่เป็นหน่วยงานย่อยหรือสาขาของสถานประกอบการอื่น

#### 2) สำนักงานใหญ่

หมายถึง สถานประกอบการที่เป็นเจ้าของ และควบคุมกิจการของสถานประกอบการอื่น ที่เป็นสำนักงานสาขาหรือหน่วยงานย่อย

#### 3) สำนักงานสาขา

หมายถึง สถานประกอบการที่เป็นสาขา หรือหน่วยงานย่อยของสถานประกอบการอื่น ที่เป็นสำนักงานใหญ่

### 1.6.5 คนทำงาน

หมายถึง คนที่ทำงานในสถานประกอบการทั้งที่ได้รับเงินเดือนและไม่ได้รับเงินเดือนที่ สถานประกอบการมีอยู่ตามปกติ รวมทั้งผู้ที่ปกติทำงานอยู่ในสถานประกอบการแห่งนี้ แต่ในวันดังกล่าวไม่ได้มาทำงานเนื่องจากเจ็บป่วย ลาหยุด พักผ่อน โดยได้รับค่าจ้าง/เงินเดือน ไม่รวมคนทำงานที่ลางานเป็นระยะเวลานาน เช่น ลาไปราชการทหาร เป็นต้น

#### คนทำงานประกอบด้วย

1) **เจ้าของกิจการ/หุ้นส่วน** หรือสมาชิกในครอบครัวที่ทำงานให้กับสถานประกอบการ ผู้ที่มาฝึกงานหรือปฏิบัติงานในสถานประกอบการ ซึ่งมีจำนวนชั่วโมงทำงานไม่ต่ำกว่าสัปดาห์ละ 20 ชั่วโมง โดยเจ้าของหรือผู้ประกอบการอาจให้เงิน อาหาร เครื่องนุ่งห่ม หรือช่วยเหลือเกื้อกูลอย่างอื่น ๆ แต่ไม่ต้องรับผิดชอบในเรื่องการจ่ายค่าแรงให้ตามกฎหมาย

2) **ลูกจ้าง** ได้แก่ ผู้ที่ปฏิบัติงานให้กับสถานประกอบการ โดยได้รับเงินเดือนหรือค่าจ้างเป็นประจำ ตั้งแต่ระดับบริหาร นักวิชาการ เสมียน พนักงานต่าง ๆ เช่น ผู้จัดการ ผู้อำนวยการ ผู้ปฏิบัติงานในห้องทดลอง พนักงานขาย และลูกจ้างที่ทำงานในกรรมวิธีการผลิต เป็นต้น ค่าจ้างที่ได้รับอาจเป็นรายปักษ์ รายสัปดาห์ รายวัน รายชั่วโมง หรือรายชิ้น ก็ได้ นอกจากนี้ยังรวมถึงผู้ที่สถานประกอบการส่งไปประจำที่สถานประกอบการอื่นด้วย เช่น พนักงานรักษาความปลอดภัย คนทำความสะอาด พนักงานขายตามห้างสรรพสินค้า เป็นต้น

คนทำงานไม่รวมคนที่รับงานจากโรงงานไปทำที่บ้านแล้วนำมาส่งโรงงาน โดยไม่ได้ลงทุนซื้อ วัสดุอุปกรณ์ หรือค่าใช้จ่ายใด ๆ และไม่รวมคนที่สถานประกอบการจ้างมาทำงาน เฉพาะอย่างเป็นครั้งคราว เช่น กรรมกรที่จ้างมาขนของและพนักงานเดินตลาดหรือตัวแทนขายที่มี เงินเดือนประจำ

### 1.7 วิธีการและขั้นตอนการเก็บรวบรวมข้อมูล

การเก็บรวบรวมข้อมูลใช้วิธีส่งเจ้าหน้าที่ ซึ่งเป็นข้าราชการและพนักงานของสำนักงานสถิติ แห่งชาติออกไปทำการสัมภาษณ์ เจ้าของ ผู้ประกอบการ หรือผู้ที่ได้รับมอบหมายให้ตอบข้อมูล โดย ดำเนินการดังนี้

#### 1.7.1 ขั้นตอนการเก็บรวบรวมข้อมูลพื้นฐาน

- 1) นอกเขตเทศบาลทั่วประเทศ ระหว่างเดือนเมษายน - พฤษภาคม 2549
- 2) กรุงเทพมหานคร เมืองพัทยา และเขตเทศบาล ระหว่างเดือน พฤศจิกายน 2549- มีนาคม 2550

#### 1.7.2 ขั้นตอนการเก็บรวบรวมข้อมูลรายละเอียด ระหว่างเดือนกรกฎาคม - สิงหาคม 2550



## 1.8 การประมวลผลข้อมูล

การประมวลผลข้อมูลพื้นฐานทุกขั้นตอน และการจัดทำรายงานผลระดับจังหวัด ดำเนินการที่สำนักงานสถิติจังหวัด โดยสำนักงานสถิติแห่งชาติในส่วนกลางให้การสนับสนุนทางด้านวิชาการ เช่น การจัดทำโปรแกรมสำหรับ การบันทึกข้อมูลและประมวลผลข้อมูล และการจัดทำต้นแบบตารางเสนอผล และรายงานผล เป็นต้น สำหรับข้อมูลพื้นฐานระดับภาคและทั่วประเทศ รวมทั้งข้อมูลรายละเอียดเกี่ยวกับการดำเนินกิจการของสถานประกอบการ ทำการประมวลผลและจัดทำรายงานที่สำนักงานสถิติแห่งชาติในส่วนกลาง

## 1.9 การเสนอผลและจัดทำรายงานผล

การจัดทำรายงานผลสำมะโนอุตสาหกรรม พ.ศ. 2550 (ข้อมูลพื้นฐาน : ในเขตเทศบาล) มีดังนี้

1) รายงานผลเบื้องต้นจำนวน 7 ฉบับ ได้แก่ รายงานผลเบื้องต้นของกรุงเทพมหานคร ปริมณฑล ภาคกลาง ภาคเหนือ ภาคตะวันออกเฉียงเหนือ ภาคใต้ และทั่วราชอาณาจักร

2) รายงานผลระดับจังหวัด จำนวน 76 ฉบับ

3) รายงานผลระดับภาคและทั่วราชอาณาจักร จำนวน 6 ฉบับ ได้แก่ รายงานผลของ ปริมณฑล

ภาคกลาง ภาคเหนือ ภาคตะวันออกเฉียงเหนือ ภาคใต้ และทั่วราชอาณาจักร

## บทที่ 2

### สรุปข้อมูลที่สำคัญ

#### 2.1 จำนวนสถานประกอบการ

จากการเก็บรวบรวมข้อมูลพื้นฐานของสถานประกอบการ ที่ตั้งอยู่ในเขตเทศบาลของจังหวัด นครพนม จากตาราง ก พบว่า มีจำนวนสถานประกอบการทั้งสิ้นประมาณ 4,525 แห่ง ในจำนวนนี้เป็น สถานประกอบการ ที่ตั้งอยู่ในอำเภอเมืองนครพนมมากที่สุด จำนวน 1,660 แห่ง คิดเป็นร้อยละ 36.7 รองลงมาคือ อำเภอธาตุพนมและอำเภอบ้านแพง มีจำนวน 638 แห่ง และ 445 แห่ง คิดเป็นร้อยละ 14.1 และ 9.8 ตามลำดับ สำหรับอำเภอ ปลาปากมีจำนวนสถานประกอบการน้อยที่สุด คือ จำนวน 106 แห่ง คิดเป็นร้อยละ 2.3

#### ตาราง ก จำนวนและร้อยละของสถานประกอบการ จำแนกตามอำเภอ

อำเภอ	จำนวน	ร้อยละ
รวม	4,525	100.0
อำเภอเมืองนครพนม	1,660	36.7
อำเภอปลาปาก	106	2.3
อำเภอท่าอุเทน	233	5.2
อำเภอบ้านแพง	445	9.8
อำเภอธาตุพนม	638	14.1
อำเภอเรณูนคร	327	7.2
อำเภอนาแก	345	7.6
อำเภอศรีสงคราม	231	5.1
อำเภอนาหว้า	428	9.5
อำเภอโพนสวรรค์	112	2.5

## 2.2 กิจกรรมทางเศรษฐกิจ

จากตาราง ข แสดงจำนวนและร้อยละของสถานประกอบการ จำแนกตามกิจกรรมทางเศรษฐกิจ พบว่า สถานประกอบการส่วนใหญ่ประกอบกิจกรรมการขายปลีก (ยกเว้นยานยนต์และรถจักรยานยนต์) รวมทั้ง การซ่อมแซมของใช้ส่วนบุคคลและของใช้ในครัวเรือน มีจำนวน 1,788 แห่ง คิดเป็นร้อยละ 39.5 และรองลงมา คือ โรงแรมและภัตตาคาร มีจำนวน 675 แห่ง คิดเป็นร้อยละ 14.9 อันดับที่สาม คือ การประกอบอุตสาหกรรมการผลิตมีจำนวน 564 แห่ง คิดเป็นร้อยละ 12.5 และในขณะที่สถานประกอบการที่ดำเนินกิจกรรมด้านคอมพิวเตอร์และกิจกรรมที่เกี่ยวข้อง กิจกรรมการก่อสร้างและ กิจกรรมด้านโรงพยาบาล มีสัดส่วนต่ำกว่าร้อยละ 1.0

ตาราง ข จำนวนและร้อยละของสถานประกอบการ จำแนกตามกิจกรรมทางเศรษฐกิจ

กิจกรรมทางเศรษฐกิจ	จำนวน	ร้อยละ
<b>รวม</b>	<b>4,525</b>	<b>100.0</b>
<input type="checkbox"/> การขาย การบำรุงรักษา และการซ่อมแซมยานยนต์และรถจักรยานยนต์	420	9.3
รวมทั้งการขายปลีกน้ำมันเชื้อเพลิงรถยนต์	118	2.6
<input type="checkbox"/> การขายส่งและการค้าเพื่อค่านายหน้า ยกเว้นยานยนต์และรถจักรยานยนต์	1,788	39.5
<input type="checkbox"/> การขายปลีก ยกเว้นยานยนต์และรถจักรยานยนต์ รวมทั้งการซ่อมแซมของใช้ส่วนบุคคลและของใช้ในครัวเรือน	675	14.9
<input type="checkbox"/> โรงแรมและภัตตาคาร	64	1.4
<input type="checkbox"/> โรงแรมและภัตตาคาร	22	0.5
<input type="checkbox"/> กิจกรรมด้านอสังหาริมทรัพย์		
<input type="checkbox"/> กิจกรรมด้านคอมพิวเตอร์และกิจกรรมที่เกี่ยวข้อง	182	4.0
<input type="checkbox"/> การให้เช่าเครื่องจักรและเครื่องอุปกรณ์โดยไม่มีผู้ควบคุม การวิจัยและการพัฒนา และกิจกรรมด้านธุรกิจอื่น ๆ	426	9.4
<input type="checkbox"/> กิจกรรมนันทนาการและการบริการอื่น ๆ	564	12.5
<input type="checkbox"/> การผลิต	34	0.8
<input type="checkbox"/> การก่อสร้าง	226	5.0
<input type="checkbox"/> การขนส่งทางบก สถานที่เก็บสินค้า ตัวแทนธุรกิจการท่องเที่ยว และการโทรคมนาคม	6	0.1
<input type="checkbox"/> กิจกรรมด้านโรงพยาบาล		

ตาราง ค จำนวนและร้อยละของสถานประกอบการ จำแนกตามกิจกรรมทางเศรษฐกิจ  
และขนาดของสถานประกอบการ

กิจกรรมทางเศรษฐกิจ	รวม	ขนาดของสถานประกอบการ (จำนวนคนทำงาน)		
		1 - 50 คน	51 - 200 คน	มากกว่า 200 คน
<b>รวม</b>	<b>4,525</b>	<b>4,507</b>	<b>15</b>	<b>3</b>
	<i>(100.0)</i>	<i>(99.6)</i>	<i>(0.3)</i>	<i>(0.1)</i>
<input type="checkbox"/> การขาย การบำรุงรักษา และการซ่อมแซมยานยนต์และ รถจักรยานยนต์	420	418	1	1
รวมทั้งการขายปลีกน้ำมันเชื้อเพลิงรถยนต์	<i>(100.0)</i>	<i>(99.6)</i>	<i>(0.2)</i>	<i>(0.2)</i>
<input type="checkbox"/> การขายส่งและการค้าเพื่อค่านายหน้า ยกเว้นยานยนต์ และรถจักรยานยนต์	118	116	2	-
	<i>(100.0)</i>	<i>(98.3)</i>	<i>(1.7)</i>	
<input type="checkbox"/> การขายปลีก ยกเว้นยานยนต์และรถจักรยานยนต์ รวมทั้งการ ซ่อมแซม	1,788	1,787	1	-
ของใช้ส่วนบุคคลและของใช้ในครัวเรือน	<i>(100.0)</i>	<i>(99.9)</i>	<i>(0.1)</i>	
<input type="checkbox"/> โรงแรมและภัตตาคาร	675	673	2	-
	<i>(100.0)</i>	<i>(99.7)</i>	<i>(0.3)</i>	
<input type="checkbox"/> กิจกรรมด้านอสังหาริมทรัพย์	64	64	-	-
	<i>(100.0)</i>	<i>(100.0)</i>		
<input type="checkbox"/> กิจกรรมด้านคอมพิวเตอร์และกิจกรรมที่เกี่ยวข้อง	22	22	-	-
	<i>(100.0)</i>	<i>(100.0)</i>		
<input type="checkbox"/> การให้เช่าเครื่องจักรและเครื่องอุปกรณ์โดยไม่มีผู้ควบคุม การวิจัย และ	182	182	-	-
การพัฒนา และกิจกรรมด้านธุรกิจอื่น ๆ	<i>(100.0)</i>	<i>(100.0)</i>		
<input type="checkbox"/> กิจกรรมนันทนาการและการบริการอื่น ๆ	426	426	-	-
	<i>(100.0)</i>	<i>(100.0)</i>		
<input type="checkbox"/> การผลิต	564	561	2	1
	<i>(100.0)</i>	<i>(99.5)</i>	<i>(0.3)</i>	<i>(0.2)</i>
<input type="checkbox"/> การก่อสร้าง	34	33	1	-
	<i>(100.0)</i>	<i>(97.0)</i>	<i>(3.0)</i>	
<input type="checkbox"/> การขนส่งทางบก สถานที่เก็บสินค้า ตัวแทนธุรกิจการท่องเที่ยว และการโทรคมนาคม	226	225	1	-
	<i>(100.0)</i>	<i>(99.6)</i>	<i>(0.4)</i>	
<input type="checkbox"/> กิจกรรมด้านโรงพยาบาล	6	-	5	1
	<i>(100.0)</i>		<i>(83.3)</i>	<i>(16.7)</i>

หากพิจารณาตามกิจกรรมทางเศรษฐกิจ พบว่า มากกว่าร้อยละ 96.9 ของสถานประกอบการ ในทุกประเภทกิจกรรมทางเศรษฐกิจ เป็นสถานประกอบการขนาดย่อม (จำนวนคนทำงาน 1 - 50 คน) ยกเว้นกิจกรรม ด้านโรงพยาบาลที่สถานประกอบการมีขนาดกลาง (จำนวนคนทำงาน 51 - 200 คน) สูงที่สุดคือ ประมาณร้อยละ 83.3 ที่เป็นสถานประกอบการขนาดใหญ่ (จำนวนคนทำงานมากกว่า 200 คน) มีสัดส่วนประมาณร้อยละ 16.7

### 2.3 ขนาดของสถานประกอบการ

เมื่อพิจารณาขนาดของสถานประกอบการ จำแนกตามจำนวนคนทำงาน จากตาราง ง พบว่า ส่วนใหญ่เป็นสถานประกอบการที่มีจำนวนคนทำงาน 1 - 5 คน สูงถึงร้อยละ 93.2 รองลงมาเป็นสถานประกอบการที่มีจำนวนคนทำงานตั้งแต่ 6 - 10 คน ประมาณร้อยละ 4.5 ส่วนสถานประกอบการที่มีคนทำงาน 11 - 15 คน มีจำนวน 48 แห่ง หรือคิดเป็นร้อยละ 1.1 สำหรับสถานประกอบการขนาดอื่นๆ แต่ละขนาดมีสัดส่วนของคนทำงานไม่เกิน ร้อยละ 0.4

### 2.4 รูปแบบการจัดตั้งตามกฎหมาย

สำหรับรูปแบบการจัดตั้งตามกฎหมายของสถานประกอบการ จากตาราง ง พบว่า ส่วนใหญ่ประมาณร้อยละ 93.8 มีรูปแบบการจัดตั้งตามกฎหมายเป็นส่วนบุคคล รองลงมาเป็นบริษัทจำกัด บริษัทจำกัด (มหาชน) และห้างหุ้นส่วนจำกัด ห้างหุ้นส่วนสามัญนิติบุคคล ประมาณร้อยละ 3.5 และ 2.0 ตามลำดับ ส่วนที่เหลือ มีรูปแบบเป็นสหกรณ์ ร้อยละ 0.3 ส่วนราชการ รัฐวิสาหกิจและรูปแบบอื่นๆ เช่น มูลนิธิ สโมสร สมาคม กลุ่มแม่บ้าน ร้านค้าสาธิต เป็นต้น มีสัดส่วนเท่ากันคือ ร้อยละ 0.2

## 2.5 รูปแบบการจัดตั้งทางเศรษฐกิจ

จากตาราง พบว่า ประมาณร้อยละ 99.6 ของสถานประกอบการที่ตั้งอยู่ในเขตเทศบาลจังหวัดนครพนม มีรูปแบบการจัดตั้งทางเศรษฐกิจเป็นสำนักงานแห่งเดียว รองลงมาเป็นสำนักงานสาขา ร้อยละ 2.9 ส่วนที่มีรูปแบบการจัดตั้งทางเศรษฐกิจเป็นสำนักงานใหญ่มีส่วนเล็กน้อย คือ ประมาณร้อยละ 0.5

ตาราง ง จำนวนและร้อยละของสถานประกอบการ จำแนกตามลักษณะของสถานประกอบการ

ลักษณะของสถานประกอบการ	จำนวน	ร้อยละ
<b>รวม</b>	<b>4,525</b>	<b>100.0</b>
<b>ขนาดของสถานประกอบการ (จำนวนคนทำงาน)</b>		
1 - 5 คน	4,216	93.2
6 - 10 คน	205	4.5
11 - 15 คน	48	1.1
16 - 20 คน	19	0.4
21 - 25 คน	6	0.1
26 - 30 คน	4	0.1
31 - 50 คน	9	0.2
51 - 100 คน	8	0.2
101 - 200 คน	7	0.1
201 - 500 คน	3	0.1
<b>รูปแบบการจัดตั้งตามกฎหมาย</b>		
ส่วนบุคคล	4,243	93.8
ห้างหุ้นส่วนจำกัด ห้างหุ้นส่วนสามัญนิติบุคคล	90	2.0
บริษัทจำกัด บริษัทจำกัด (มหาชน)	160	3.5
ส่วนราชการ รัฐวิสาหกิจ	9	0.2
สหกรณ์	15	0.3
อื่น ๆ	8	0.2
<b>รูปแบบการจัดตั้งทางเศรษฐกิจ</b>		
สำนักงานแห่งเดียว	4,374	99.6
สำนักงานใหญ่	22	0.5
สำนักงานสาขา	129	2.9

## 2.6 คนทำงานและลูกจ้าง

### 1) จำนวนคนทำงาน

เมื่อพิจารณาถึงจำนวนคนทำงาน จากตาราง จ แสดงให้เห็นว่าจังหวัดนครพนมมี คนทำงานอยู่ในสถานประกอบการที่ตั้งอยู่ในเขตเทศบาลทั้งสิ้น ประมาณ 16,087 คน ส่วนใหญ่เป็น คนทำงานที่ปฏิบัติงานอยู่ ในสถานประกอบการที่มีจำนวนคนทำงาน 1 - 15 คน ประมาณ 11,041 คน คิดเป็นร้อยละ 68.6

สำหรับคนทำงานที่ปฏิบัติงานอยู่ในกิจกรรมทางเศรษฐกิจประเภทต่าง ๆ นั้น พบว่า ส่วนใหญ่ปฏิบัติงานอยู่ในกิจกรรมการขายปลีก (ยกเว้นยานยนต์และรถจักรยานยนต์) รวมทั้งการซ่อมแซม ของใช้ส่วนบุคคลและของใช้ในครัวเรือน ประมาณ 4,550 คน คิดเป็นร้อยละ 28.3 รองลงมาเป็น คนทำงานที่ปฏิบัติงานอยู่ในกิจกรรมการขาย การบำรุงรักษา และการซ่อมแซมยานยนต์และ รถจักรยานยนต์ รวมทั้งการขายปลีกน้ำมันเชื้อเพลิงรถยนต์ ประมาณ 3,138 คน คิดเป็นร้อยละ 19.5 สำหรับโรงแรมและภัตตาคาร รวมทั้งอุตสาหกรรม การผลิตมีสัดส่วนของคนทำงาน ประมาณร้อยละ 14.0 และ 12.5 ตามลำดับ สำหรับสถานประกอบการที่มีกิจกรรมทางเศรษฐกิจประเภทอื่น ๆ แต่ละ ประเภทมีสัดส่วนคนทำงานไม่เกินร้อยละ 8.6

### 2) จำนวนลูกจ้าง

ด้านการจ้างงานของสถานประกอบการ พบว่า มีจำนวนลูกจ้างที่ปฏิบัติงานอยู่ในสถาน ประกอบการจำนวนทั้งสิ้นประมาณ 8,246 คน โดยส่วนใหญ่ปฏิบัติงานอยู่ในสถานประกอบการที่มี จำนวนคนทำงาน 1 - 15 คน ประมาณ 3,395 คน คิดเป็นร้อยละ 41.2

สำหรับการจ้างงานในกิจกรรมทางเศรษฐกิจประเภทต่าง ๆ พบว่า มีจำนวนลูกจ้างที่ ปฏิบัติงานอยู่ในสถานประกอบการที่ดำเนินธุรกิจการขาย การบำรุงรักษาและซ่อมแซมยานยนต์และ รถจักรยานยนต์ รวมทั้ง การขายปลีกน้ำมันเชื้อเพลิงรถยนต์มากที่สุด ประมาณ 2,536 คน คิดเป็น ร้อยละ 30.8 รองลงมาคือ กิจกรรมด้านโรงพยาบาลและการขายปลีก (ยกเว้นยานยนต์และ รถจักรยานยนต์) รวมทั้งการซ่อมแซมของใช้ ส่วนบุคคลและของใช้ในครัวเรือน ประมาณ 1,378 คน และ 1,226 คน คิดเป็นร้อยละ 16.7 และ 14.9 ตามลำดับ สำหรับกิจกรรมการผลิตและโรงแรม/ ภัตตาคาร มีสัดส่วนใกล้เคียงกัน คือ ประมาณร้อยละ 11.4 และ 11.2 สำหรับกิจกรรมทางเศรษฐกิจอื่น ๆ แต่ละประเภทมีการจ้างงานในสัดส่วนที่ต่ำกว่าร้อยละ 6.0

ตาราง จ จำนวนและร้อยละของพนักงานและลูกจ้าง จำแนกตามขนาดของสถานประกอบการ  
และกิจกรรมทางเศรษฐกิจ

ขนาดของสถานประกอบการ/ กิจกรรมทางเศรษฐกิจ	จำนวน สถาน ประกอบการ	คนทำงาน		ลูกจ้าง	
		จำนวน	ร้อยละ	จำนวน	ร้อยละ
<b>รวม</b>	<b>4,525</b>	<b>16,087</b>	<b>100.0</b>	<b>8,246</b>	<b>100.0</b>
<b>ขนาดของสถานประกอบการ (จำนวนคนทำงาน)</b>					
1 - 15 คน	4,469	11,041	68.6	3,395	41.2
16 - 25 คน	25	490	3.0	427	5.2
26 - 30 คน	4	110	0.7	78	0.9
31 - 50 คน	9	368	2.3	277	3.4
51 - 200 คน	15	1,472	9.2	1,463	17.7
มากกว่า 200 คน	3	2,606	16.2	2,606	31.6
<b>กิจกรรมทางเศรษฐกิจ</b>					
<input type="checkbox"/> การขาย การบำรุงรักษา และการซ่อมแซมยานยนต์และ รถจักรยานยนต์ รวมทั้งการขายปลีคน้ำมันเชื้อเพลิง รถยนต์	420	3,138	19.5	2,536	30.8
<input type="checkbox"/> การขายส่งและการค้าเพื่อค่านายหน้า ยกเว้นยานยนต์ และ รถจักรยานยนต์	118	645	4.0	450	5.5
<input type="checkbox"/> การขายปลีก ยกเว้นยานยนต์และรถจักรยานยนต์ รวมทั้ง การซ่อมแซมของใช้ส่วนบุคคลและของใช้ในครัวเรือน	1,788	4,550	28.3	1,226	14.9
<input type="checkbox"/> โรงแรมและภัตตาคาร	675	2,252	14.0	924	11.2
<input type="checkbox"/> กิจกรรมด้านอสังหาริมทรัพย์	64	133	0.8	25	0.3
<input type="checkbox"/> กิจกรรมด้านคอมพิวเตอร์และกิจกรรมที่เกี่ยวข้อง	22	48	0.3	15	0.1
<input type="checkbox"/> การให้เช่าเครื่องจักรและเครื่องอุปกรณ์โดยไม่มีผู้ ควบคุม	182	455	2.8	166	2.0
การวิจัยและการพัฒนา และกิจกรรมด้านธุรกิจอื่น ๆ					
<input type="checkbox"/> กิจกรรมนันทนาการและการบริการอื่น ๆ	426	747	4.6	131	1.6
<input type="checkbox"/> การผลิต	564	2,009	12.5	938	11.4
<input type="checkbox"/> การก่อสร้าง	34	302	1.9	250	3.0
<input type="checkbox"/> การขนส่งทางบก สถานที่เก็บสินค้า ตัวแทนธุรกิจ การท่องเที่ยวและการโทรคมนาคม	226	430	2.7	207	2.5
<input type="checkbox"/> กิจกรรมด้านโรงพยาบาล	6	1,378	8.6	1,378	16.7



ตารางสถิติ  
*Statistical Tables*

## ตารางสถิติ

- ตาราง 1 จำนวนสถานประกอบการ จำแนกตามกิจกรรมทางเศรษฐกิจ อำเภอและตำบล
- ตาราง 2 จำนวนสถานประกอบการ จำแนกตามรูปแบบการจัดตั้งตามกฎหมาย อำเภอและตำบล
- ตาราง 3 จำนวนสถานประกอบการ จำแนกตามรูปแบบการจัดตั้งทางเศรษฐกิจ อำเภอและตำบล
- ตาราง 4 จำนวนสถานประกอบการ จำแนกตามขนาดของสถานประกอบการ (จำนวนคนทำงาน) อำเภอและตำบล
- ตาราง 5 จำนวนคนทำงานในสถานประกอบการ จำแนกตามขนาดของสถานประกอบการ (จำนวนคนทำงาน) อำเภอและตำบล
- ตาราง 6 จำนวนสถานประกอบการ จำแนกตามรูปแบบการจัดตั้งตามกฎหมาย และกิจกรรมทางเศรษฐกิจ
- ตาราง 7 จำนวนสถานประกอบการ จำแนกตามรูปแบบการจัดตั้งทางเศรษฐกิจ และกิจกรรมทางเศรษฐกิจ
- ตาราง 8 จำนวนสถานประกอบการ จำแนกตามขนาดของสถานประกอบการ (จำนวนคนทำงาน) และกิจกรรมทางเศรษฐกิจ
- ตาราง 9 จำนวนคนทำงานในสถานประกอบการ จำแนกตามขนาดของสถานประกอบการ (จำนวนคนทำงาน) และกิจกรรมทางเศรษฐกิจ
- ตาราง 10 จำนวนลูกจ้างในสถานประกอบการ จำแนกตามขนาดของสถานประกอบการ (จำนวนคนทำงาน) อำเภอและตำบล
- ตาราง 11 จำนวนลูกจ้างในสถานประกอบการ จำแนกตามขนาดของสถานประกอบการ (จำนวนคนทำงาน) และกิจกรรมทางเศรษฐกิจ

ตาราง 1 จำนวนสถานประกอบการ จำแนกตามกิจกรรมทางเศรษฐกิจ อำเภอและตำบล

TABLE 1 NUMBER OF ESTABLISHMENTS BY ECONOMIC ACTIVITY, AMPHOE AND TAMBON

จำนวน	กิจกรรมทางเศรษฐกิจ Economic Activity											226	6 Nakhon Phanom
	การขาย การบำรุงรักษา และการซ่อมแซมยานยนต์ และจักรยานยนต์ รวมทั้ง การขายสินค้าหนึ่งชิ้นเดียว	การขายส่ง และการค้า เพื่อค้าขายหน้า ยกเว้น ยานยนต์ และรถจักรยานยนต์	การขายปลีก ยกเว้นยานยนต์ และรถจักรยานยนต์ รวมทั้ง การซ่อมแซมของใช้ส่วนบุคคล และของใช้ในครัวเรือน	โรงแรม และภัตตาคาร	โรงแรม และภัตตาคาร	กิจกรรม อสังหาริมทรัพย์ และกิจการ ที่เกี่ยวข้อง	การนำเข้าเครื่องจักร และเครื่องอุปโภค โดย ไม่ได้ถูกดัดแปลง	นันทนาการ และบริการอื่น ๆ	การผลิต	การก่อสร้าง	การขนส่งทางบก การเก็บสินค้า		
จำนวน	4,525	1,188	675	64	22	182	426	564	34	226	6 Nakhon Phanom		
เมือง	1,660	54	284	49	4	91	172	138	19	70	1 Muang Nakhon Phanom		
หนองแสง	1,330	34	225	34	3	78	138	104	10	49	1 Nai Muang		
อาตุ้ม	84	3	25	4	-	4	13	11	1	3	- Nong Saeng		
หนองญาติ	53	3	19	2	-	-	2	10	2	4	- At Samat		
ปลาดุก	193	14	47	9	1	9	19	13	6	14	- Nong Yat		
ปลาดุก	106	4	45	-	-	6	5	8	1	1	1 Pla Pak		
ท่าอุเทน	106	4	45	-	-	6	5	8	1	1	1 Pla Pak		
ท่าอุเทน	233	7	96	1	2	8	17	16	1	24	- Tha Uthen		
บ้านแพง	233	7	96	1	2	8	17	16	1	24	- Tha Uthen		
บ้านแพง	445	13	204	4	1	12	36	49	3	23	1 Ban Phaeng		
บ้านแพง	445	13	204	4	1	12	36	49	3	23	1 Ban Phaeng		
ธาตุพนม	638	6	219	7	4	15	70	83	1	73	- That Phanom		
ธาตุพนม	487	5	184	6	3	12	57	53	-	30	- That Phanom		
ธาตุพนมเหนือ	151	1	35	1	1	3	13	30	1	43	- That Phanom Nuea		
เรณู	327	3	115	-	4	13	42	82	-	9	1 Renu Nakhon		
โพนทอง	213	1	85	-	3	7	33	43	-	4	- Renu		
หนอง	114	2	30	-	1	6	9	39	-	5	1 Phon Thong		
หนอง	345	11	155	2	3	17	42	32	2	5	- Na Kae		
หนอง	345	11	155	2	3	17	42	32	2	5	- Na Kae		
ศรีสงคราม	231	8	119	-	-	8	20	18	-	2	1 Si Songkhram		
ศรีสงคราม	231	8	119	-	-	8	20	18	-	2	1 Si Songkhram		
นาหว้า	428	10	155	4	4	12	17	112	5	17	1 Na Wa		
นาหว้า	302	9	113	1	4	12	15	63	2	7	1 Na Wa		
นาหว้า	126	1	42	-	-	-	2	49	3	10	- Na Ngua		
โพนสวรรค์	112	2	54	-	-	-	5	26	2	2	- Phon Sawan		
โพนสวรรค์	82	2	36	-	-	-	5	18	2	2	- Phon Sawan		
โพนจาน	30	-	18	-	-	-	-	8	-	-	- Phon Chan		

ที่มา : สำนักงานอุตสาหกรรมพาณิชย์ อำเภอและตำบล จังหวัดนครพนม สำนักงานสถิติแห่งชาติ กระทรวงเทคโนโลยีสารสนเทศและการสื่อสาร

Source : The 2007 Industrial Census (Basic Information : Municipal area), Nakhon Phanom Province, National Statistical Office, Ministry of Information and Communication Technology.

ตาราง 2 จำนวนสถานประกอบการ จำนวนตามรูปแบบการจัดตั้งตามกฎหมาย อำเภอและตำบล

TABLE 2 NUMBER OF ESTABLISHMENTS BY FORM OF LEGAL ORGANIZATION, AMPHOE AND TAMBON

อำเภอ/ตำบล Number of establishments	จำนวน สถานประกอบการ Number of establishments	ส่วนบุคคล Individual proprietor	รูปแบบการจัดตั้งตามกฎหมาย Form of legal organization						อื่น ๆ Others	Amphoe/Tambon
			ทั้งหุ้นส่วนจำกัด ทั้งหุ้นส่วนสามัญ นิติบุคคล Juristic partnership	บริษัทจำกัด บริษัทจำกัด (มหาชน) Company limited, Public company limited	ส่วนราชการ รัฐวิสาหกิจ Government, State-enterprises	สหกรณ์ Cooperatives				
<b>นครพนม</b>	<b>4,525</b>	<b>4,243</b>	<b>90</b>	<b>160</b>	<b>9</b>	<b>15</b>	<b>8</b>	<b>Nakhon Phanom</b>		
เมืองนครพนม	1,660	1,481	57	114	3	3	2	Muang Nakhon Phanom		
ในเมือง	1,330	1,204	37	84	1	3	1	Nai Muang		
หนองแสง	84	79	1	3	1	-	-	Nong Saeng		
อาจสามวาส	53	48	2	3	-	-	-	At Samat		
หนองญาติ	193	150	17	24	1	-	1	Nong Yat		
ปลาปาก	106	99	1	3	1	2	-	Pla Pak		
ปลาปาก	106	99	1	3	1	2	-	Pla Pak		
ท่าอุเทน	233	225	4	3	-	1	-	Tha Uthen		
ท่าอุเทน	233	225	4	3	-	1	-	Tha Uthen		
บ้านแพง	445	427	4	9	1	3	1	Ban Phaeng		
บ้านแพง	445	427	4	9	1	3	1	Ban Phaeng		
ธาตุพนม	638	616	7	14	-	-	-	That Phanom		
ธาตุพนม	487	467	6	14	-	-	-	That Phanom		
ธาตุพนมเหนือ	151	149	1	-	-	-	1	That Phanom Nuea		
เรณูนคร	327	316	2	3	1	1	4	Renu Nakhon		
เรณู	213	210	1	-	-	-	2	Renu		
โพธิ์ทอง	114	106	1	3	1	1	2	Phon Thong		
นาแก	345	332	7	5	-	1	-	Na Kae		
นาแก	345	332	7	5	-	1	-	Na Kae		
โพธิ์สรวรค์	112	109	2	-	1	-	-	Phon Sawan		
โพธิ์สรวรค์	82	79	2	-	1	-	-	Phon Sawan		
โพธิ์จาน	30	30	-	-	-	-	-	Phon Chan		

ที่มา : สำนักอุตสาหกรรมการ พ.ศ. 2550 (ข้อมูลพื้นฐาน : ในเขตเทศบาล) จังหวัดนครพนม สำนักงานสถิติแห่งชาติ กระทรวงเทคโนโลยีสารสนเทศและการสื่อสาร

Source : The 2007 Industrial Census (Basic Information : Municipal area), Nakhon Phanom Province, National Statistical Office, Ministry of Information and Communication Technology.

ตาราง 3 จำนวนสถานประกอบการ จำนวนตามรูปแบบการจัดตั้งทางเศรษฐกิจ อำเภอและตำบล

TABLE 3 NUMBER OF ESTABLISHMENTS BY FORM OF ECONOMIC ORGANIZATION, AMPHOE AND TAMBON

อำเภอ/ตำบล	จำนวน สถานประกอบการ Number of establishments	รูปแบบการจัดตั้งทางเศรษฐกิจ Form of economic organization			Amphoe/ Tambon
		สำนักงานเดี่ยว Single unit	สำนักงานใหญ่ Head office	สำนักงานสาขา Branch	
<b>นครพนม</b>	<b>4,525</b>	<b>4,374</b>	<b>22</b>	<b>129</b>	<b>Nakhon Phanom</b>
เมืองนครพนม	1,660	1,574	16	70	Muang Nakhon Phanom
ในเมือง	1,330	1,262	13	55	Nai Muang
หนองแสง	84	83	-	1	Nong Saeng
อาจสามารด	53	51	-	2	At Samat
หนองญาติ	193	178	3	12	Nong Yat
ปลาปาก	106	103	-	3	Pla Pak
ปลาปาก	106	103	-	3	Pla Pak
ท่าอุเทน	233	230	-	3	Tha Uthen
ท่าอุเทน	233	230	-	3	Tha Uthen
บ้านแพง	445	434	2	9	Ban Phaeng
บ้านแพง	445	434	2	9	Ban Phaeng
ธาตุพนม	638	623	1	14	That Phanom
ธาตุพนม	487	473	-	14	That Phanom
ธาตุพนมเหนือ	151	150	1	-	That Phanom Nuea
เรณูเขตร	327	323	-	4	Renu Nakhon
เรณู	213	212	-	1	Renu
โพหนอง	114	111	-	3	Phon Thong
นาคา	345	333	2	10	Na Kae
นาคา	345	333	2	10	Na Kae
ศรีสงคราม	231	222	-	9	Si Songkhram
ศรีสงคราม	231	222	-	9	Si Songkhram
นาหว้า	428	421	1	6	Na Wa
นาหว้า	302	295	1	6	Na Wa
นางัว	126	126	-	-	Na Ngua
โพนสวรรค์	112	111	-	1	Phon Sawan
โพนสวรรค์	82	81	-	1	Phon Sawan
โพนจาน	30	30	-	-	Phon Chan

ที่มา : สำมะโนอุตสาหกรรม พ.ศ. 2550 (ข้อมูลพื้นฐาน : ไม่เขตเทศบาล) จังหวัดนครพนม สำนักงานสถิติแห่งชาติ กระทรวงเทคโนโลยีสารสนเทศและการสื่อสาร

Source : The 2007 Industrial Census (Basic Information : Municipal area), Nakhon Phanom Province, National Statistical Office, Ministry of Information and Communication Technology

ตาราง 4 จำนวนสถานประกอบการ จำนวนคนขนาดของสถานประกอบการ (จำนวนคนทำงาน) อำเภอและตำบล

TABLE 4 NUMBER OF ESTABLISHMENTS BY SIZE OF ESTABLISHMENT (NUMBER OF PERSONS ENGAGED), AMPHOE AND TAMBON

อำเภอ/ตำบล	จำนวน สถานประกอบการ Number of establishments	ขนาดของสถานประกอบการ (จำนวนคนทำงาน) Size of establishment (Number of persons engaged)											Amphoe/Tambon			
		1 - 5	6 - 10	11- 15	16 - 20	21 - 25	26 - 30	31 - 50	51 - 100	101 - 200	201 - 500	501 - 1,000		> 1,000		
		4,525	205	48	19	6	4	9	8	7	1	1		1		
<b>นครพนม</b>	<b>4,525</b>	<b>205</b>	<b>48</b>	<b>19</b>	<b>6</b>	<b>4</b>	<b>9</b>	<b>8</b>	<b>7</b>	<b>1</b>	<b>1</b>	<b>1</b>	<b>1</b>	<b>1</b>	<b>Nakhon Phanom</b>	
เมืองนครพนม	1,660	118	26	13	4	2	6	6	2	-	-	-	-	1	-	Muang Nakhon Phanom
ในเมือง	1,330	81	18	9	3	2	6	5	1	-	-	-	-	1	-	Nai Muang
หนองแสง	84	1	1	1	-	-	-	-	-	-	-	-	-	-	-	Nong Saeng
อาจสามารก	53	44	-	2	-	-	-	1	-	-	-	-	-	-	-	At Samat
หนองญาติ	193	153	30	7	1	1	-	-	1	-	-	-	-	-	-	Nong Yat
ปลาปาก	106	100	5	-	-	-	-	-	1	-	-	-	-	-	-	Pla Pak
ปลาปาก	106	100	5	-	-	-	-	-	1	-	-	-	-	-	-	Pla Pak
ท่าอุเทน	233	219	13	1	-	-	-	-	-	-	-	-	-	-	-	Tha Uthen
ท่าอุเทน	233	219	13	1	-	-	-	-	-	-	-	-	-	-	-	Tha Uthen
บ้านแพง	445	421	10	9	1	-	1	1	1	1	1	-	-	-	-	Ban Phaeng
บ้านแพง	445	421	10	9	1	-	1	1	1	1	1	-	-	-	-	Ban Phaeng
ธาตุพนม	638	604	23	7	2	1	-	1	-	-	-	-	-	-	-	That Phanom
ธาตุพนม	487	460	19	7	1	-	-	-	-	-	-	-	-	-	-	That Phanom
ธาตุพนมเหนือ	151	144	4	-	1	1	-	1	-	-	-	-	-	-	-	That Phanom Nuea
เรณูนคร	327	314	5	1	2	1	1	1	1	-	-	-	-	-	-	Renu Nakhon
เรณู	213	206	3	1	-	1	1	1	-	-	-	-	-	-	-	Renu
โพธิ์ทอง	114	108	2	-	2	-	-	-	1	-	-	-	-	-	-	Phon Thong
นาแก	345	329	14	1	-	-	-	-	1	-	-	-	-	-	-	Na Kae
นาแก	345	329	14	1	-	-	-	-	1	-	-	-	-	-	-	Na Kae
ศรีสงคราม	231	223	6	1	-	-	-	-	1	-	-	-	-	-	-	Si Songkhram
ศรีสงคราม	231	223	6	1	-	-	-	-	1	-	-	-	-	-	-	Si Songkhram
นาหว้า	428	415	9	2	1	-	-	-	1	-	-	-	-	-	-	Na Wa
นาหว้า	302	291	8	1	1	-	-	-	1	-	-	-	-	-	-	Na Wa
นาบัว	126	124	1	1	-	-	-	-	-	-	-	-	-	-	-	Na Ngua
โพธิ์สรวร์	112	109	2	-	-	-	-	-	-	-	-	-	-	-	-	Phon Sawan
โพธิ์สรวร์	82	79	2	-	-	-	-	1	-	-	-	-	-	-	-	Phon Sawan
โพธิ์दान	30	-	-	-	-	-	-	-	-	-	-	-	-	-	-	Phon Chan

ที่มา : สำนักอุตสาหกรรม พ.ศ. 2550 (ข้อมูลพื้นฐาน : ในเขตเทศบาล) จังหวัดนครพนม สำนักงานสถิติแห่งชาติ กระทรวงเทคโนโลยีสารสนเทศและการสื่อสาร

Source : The 2007 Industrial Census (Basic Information : Municipal area), Nakhon Phanom Province, National Statistical Office, Ministry of Information and Communication Technology.

ตาราง 5 จำนวนคนทำงานในสถานประกอบการ จำแนกตามขนาดของสถานประกอบการ (จำนวนคนทำงาน) อำเภอและตำบล

TABLE 5 NUMBER OF PERSONS ENGAGED IN ESTABLISHMENTS BY SIZE OF ESTABLISHMENT (NUMBER OF PERSONS ENGAGED), AMPHORE AND TAMBON

อำเภอ/ตำบล	ขนาดของสถานประกอบการ (จำนวนคนทำงาน) Size of establishment (Number of persons engaged)											Amphoe/Tambon		
	จำนวนคนทำงาน													
	1 - 5	6 - 10	11 - 15	16 - 20	21 - 25	26 - 30	31 - 50	51 - 100	101 - 200	201 - 500	501 - 1,000		> 1,000	
จำนวนคนทำงาน	16,087	8,920	1,510	611	354	136	110	368	542	830	219	737	1,650	Nakhon Phanom
เมืองนครพนม	6,707	3,466	876	328	241	91	56	244	379	289	-	737	-	Muang Nakhon Phanom
ในเมือง	5,341	2,813	587	223	163	66	56	244	322	130	-	737	-	Nai Muang
หนองแสง	231	191	7	15	18	-	-	-	-	-	-	-	-	Nong Saeng
อากาศอำนวย	244	103	44	-	40	-	-	-	57	-	-	-	-	At Samat
หนองญาติ	891	359	238	90	20	25	-	-	-	159	-	-	-	Nong Yat
ปลาปาก	444	228	43	-	-	-	-	-	-	173	-	-	-	Pla Pak
ปลาปาก	444	228	43	-	-	-	-	-	-	173	-	-	-	Pla Pak
ท่าอุเทน	534	425	97	12	-	-	-	-	-	-	-	-	-	Tha Uthen
ท่าอุเทน	534	425	97	12	-	-	-	-	-	-	-	-	-	Tha Uthen
บ้านแพง	1,526	869	72	116	20	-	27	-	87	116	219	-	-	Ban Phaeng
บ้านแพง	1,526	869	72	116	20	-	27	-	87	116	219	-	-	Ban Phaeng
ธาตุพนม	1,559	1,207	163	90	36	24	-	39	-	-	-	-	-	That Phanom
ธาตุพนม	1,186	945	135	90	16	-	-	-	-	-	-	-	-	That Phanom
ธาตุพนมเหนือ	373	262	28	-	20	24	-	39	-	-	-	-	-	That Phanom Nuea
เรณูนคร	2,526	588	39	15	39	21	27	35	-	112	-	-	-	Renu Nakhon
เรณู	507	386	23	15	-	21	27	35	-	-	-	-	-	Renu
โพธิ์ทอง	2,019	202	16	-	39	-	-	-	-	112	-	-	-	Phon Thong
นาแก	900	707	105	12	-	-	-	-	76	-	-	-	-	Na Kae
นาแก	900	707	105	12	-	-	-	-	76	-	-	-	-	Na Kae
ศรีสงคราม	647	457	41	12	-	-	-	-	-	137	-	-	-	Si Songkhram
ศรีสงคราม	647	457	41	12	-	-	-	-	-	137	-	-	-	Si Songkhram
นาหว้า	974	768	59	26	18	-	-	-	-	103	-	-	-	Na Wa
นาหว้า	755	566	53	15	18	-	-	-	-	103	-	-	-	Na Wa
นงั้ว	219	202	6	11	-	-	-	-	-	-	-	-	-	Na Ngua
โพธิ์สเรอ	270	205	15	-	-	-	-	-	-	-	-	-	-	Phon Sawan
โพธิ์สเรอ	219	154	15	-	-	-	-	50	-	-	-	-	-	Phon Sawan
โพธิ์จาน	51	51	-	-	-	-	-	-	-	-	-	-	-	Phon Chan

ที่มา : สำมะโนอุตสาหกรรม พ.ศ. 2550 (ข้อมูลพื้นฐาน : ในเขตเทศบาล) จังหวัดนครพนม สำนักงานสถิติแห่งชาติ กระทรวงเทคโนโลยีสารสนเทศและการสื่อสาร

Source : The 2007 Industrial Census (Basic Information : Municipal area), Nakhon Phanom Province, National Statistical Office, Ministry of Information and Communication Technology.

ตาราง 6 จำนวนสถานประกอบการ จำนวนตามรูปแบบการจัดตั้งตามกฎหมาย และกิจกรรมทางเศรษฐกิจ

TABLE 6 NUMBER OF ESTABLISHMENTS BY FORM OF LEGAL ORGANIZATION AND ECONOMIC ACTIVITY

กิจกรรมทางเศรษฐกิจ	จำนวน สถานประกอบการ Number of establishments	รูปแบบการจัดตั้งตามกฎหมาย Form of legal organization						8 Nakhon Phanom
		ส่วนบุคคล Individual proprietor	ห้างหุ้นส่วนจำกัด ห้างหุ้นส่วนสามัญ นิติบุคคล Juristic partnership	บริษัทจำกัด บริษัทจำกัด (มหาชน) Company limited, Public company limited	ส่วนราชการ รัฐวิสาหกิจ Government, State-enterprises	สหกรณ์ Cooperatives	อื่น ๆ Others	
<b>นครพนม</b>	<b>4,525</b>	<b>4,243</b>	<b>90</b>	<b>160</b>	<b>9</b>	<b>15</b>	<b>8</b>	<b>Nakhon Phanom</b>
การขาย การบำรุงรักษา และการซ่อมแซมรถยนต์ และรถจักรยานยนต์								Sale, maintenance and repair of motor vehicles
รวมทั้งการขายจักรยานยนต์มือสองถึงรถยนต์	420	354	23	38	-	5	-	and motorcycles; retail sale of automotive fuel
การขายส่ง และการค้าเพื่อค้าขายหน้า ยกเว้นรถยนต์								Wholesale trade and commission trade,
และรถจักรยานยนต์	118	78	15	23	-	2	-	except of motor vehicles and motorcycles
การขายปลีก ยกเว้นรถยนต์ และรถจักรยานยนต์ รวมทั้งการซ่อมแซม								Retail trade, except of motor vehicles and
ของใช้ส่วนบุคคล และของใช้ในครัวเรือน	1,788	1,713	24	43	-	7	1	motorcycles; repair of personal and household goods
โรงแรมและภัตตาคาร	675	674	-	1	-	-	-	Hotels and restaurants
กิจกรรมด้านอสังหาริมทรัพย์	64	63	-	1	-	-	-	Realstate activities
กิจกรรมด้านคอมพิวเตอร์ และกิจกรรมที่เกี่ยวข้อง	22	22	-	-	-	-	-	Computer and related activities
การใช้เครื่องจักรและเครื่องอุปโภค								Rening of machinery and equipment without
โดยไม่ได้ควบคุมฯ การวิจัยและการพัฒนา								operator etc; research and development
และกิจการด้านธุรกิจอื่น ๆ	182	166	2	14	-	-	-	and other business activities
กิจกรรมหนักหนากการและการบริการอื่น ๆ	426	423	-	2	1	-	-	Recreational and other service activities
การผลิต	564	540	6	8	2	1	7	Manufacturing
การก่อสร้าง	34	15	14	5	-	-	-	Construction
การขนส่งทางบก การเก็บสินค้าและสถานที่เก็บสินค้า								Other land transport, storage and warehousing, activities
ตัวแทนธุรกิจการท่องเที่ยวและการโทรคมนาคม	226	195	6	25	-	-	-	of travel agencies and telecommunications
กิจกรรมด้านโรงพยาบาล	6	-	-	-	6	-	-	Hospital activities

ที่มา : สำมะโนอุตสาหกรรม พ.ศ. 2550 (ข้อมูลพื้นฐาน : ในเขตเทศบาล) จังหวัดนครพนม สำนักงานสถิติแห่งชาติ กระทรวงเทคโนโลยีสารสนเทศและการสื่อสาร

Source : The 2007 Industrial Census (Basic Information : Municipal area), Nakhon Phanom Province, National Statistical Office, Ministry of Information and Communication Technology



ตาราง 7 จำนวนสถานประกอบการ จำแนกตามรูปแบบการจัดตั้งทางเศรษฐกิจ และกิจกรรมทางเศรษฐกิจ

TABLE 7 NUMBER OF ESTABLISHMENTS BY FORM OF ECONOMIC ORGANIZATION AND ECONOMIC ACTIVITY

กิจกรรมทางเศรษฐกิจ	รูปแบบการจัดตั้งทางเศรษฐกิจ Form of economic organization				Economic activity
	จำนวน	สำนักงานเพียงเดียว	สำนักงานใหญ่	สำนักงานสาขา	
	Number of establishments	Single unit	Head office	Branch	
	<b>4,525</b>	<b>4,374</b>	<b>22</b>	<b>129</b>	<b>Nakhon Phanom</b>
การขาย การบำรุงรักษา และการซ่อมแซมยานยนต์ และรถจักรยานยนต์ รวมทั้งการขายปลีก ยานยนต์ และจักรยานยนต์	420	382	5	33	Sale, maintenance and repair of motor vehicles and motorcycles; retail sale of automotive fuel
การขายส่ง และการค้าเพื่อค้าขายหน้า ยกเว้นยานยนต์ และรถจักรยานยนต์	118	99	1	18	Wholesale trade and commission trade, except of motor vehicles and motorcycles
การขายปลีก ยกเว้นยานยนต์ และรถจักรยานยนต์ รวมทั้งการขายซ่อมแซมของใช้ส่วนบุคคล และของใช้ครัวเรือน	1,788	1,728	10	50	Retail trade, except of motor vehicles and motorcycles; repair of personal and household goods
โรงแรมและภัตตาคาร	675	674	-	1	Hotels and restaurants
กิจกรรมด้านอสังหาริมทรัพย์	64	64	-	-	Realstate activities
กิจกรรมด้านคอมพิวเตอร์ และกิจกรรมที่เกี่ยวข้องกับการใช้เครื่องจักรและเครื่องอุปกรณ์ โดยไม่มีผู้ควบคุมฯ การวิจัยและการพัฒนา และกิจกรรมด้านธุรกิจอื่นฯ	22	22	-	-	Computer and related activities
กิจกรรมที่เน้นหนักและการบริการอื่นฯ	182	177	1	4	Rening of machinery and equipment without operator etc; research and development and other business activities
กิจกรรมที่เน้นหนักและการบริการอื่นฯ	426	425	-	1	Recreational and other service activities
การผลิต	564	561	1	2	Manufacturing
การก่อสร้าง	34	31	2	1	Construction
การขนส่งทางบก การเก็บสินค้าและสถานที่เก็บสินค้า	226	205	2	19	Other land transport, storage and warehousing, activities of travel agencies and telecommunications
ตัวแทนธุรกิจการท่องเที่ยวและการโทรคมนาคม	6	6	-	-	Hospital activities

ที่มา : สำนักข้อมูลทางสถิติ พ.ศ. 2550 (ข้อมูลพื้นฐาน : ในเขตเทศบาล) จังหวัดนครพนม สำนักงานสถิติแห่งชาติ กระทรวงเทคโนโลยีสารสนเทศและการสื่อสาร

Source : The 2007 Industrial Census (Basic Information : Municipal area), Nakhon Phanom Province, National Statistical Office, Ministry of Information and Communication Technology .

ตาราง 8 จำนวนสถานประกอบการ จำแนกตามขนาดของสถานประกอบการ (จำนวนคนทำงาน) และกิจกรรมทางเศรษฐกิจ

TABLE 8 NUMBER OF ESTABLISHMENTS BY SIZE OF ESTABLISHMENT (NUMBER OF PERSONS ENGAGED) AND ECONOMIC ACTIVITY

กิจกรรมทางเศรษฐกิจ	ขนาดของสถานประกอบการ (จำนวนคนทำงาน)													Economic activity	
	สถานประกอบการ														
	1 - 5	6 - 10	11- 15	16 - 20	21 - 25	26 - 30	31 - 50	51 - 100	101 - 200	201 - 500	501 - 1,000	> 1,000			
จำนวน สถานประกอบการ	4,525	4,216	205	48	19	6	4	8	7	1	1	1	1	Nakhon Phanom	
Number of establishments	420	374	27	11	1	1	1	3	1	-	-	-	-	1	
การขาย การบำรุงรักษา และการซ่อมแซมยานยนต์ และรถจักรยานยนต์	118	85	27	2	2	-	-	-	2	-	-	-	-	-	Sale, maintenance and repair of motor vehicles
รวมทั้งการขายปลีกน้ำมันเชื้อเพลิงรถยนต์	420	374	27	11	1	1	1	3	1	-	-	-	-	1	and motorcycles; retail sale of automotive fuel
การขายส่ง และการค้าเพื่อค้าหน้า ยานยนต์	118	85	27	2	2	-	-	-	2	-	-	-	-	-	Wholesale trade and commission trade,
และรถจักรยานยนต์															except of motor vehicles and motorcycles
การขายปลีก ยานยนต์ และรถจักรยานยนต์ รวมทั้งการซ่อมแซม	1,788	1,705	63	14	3	-	1	1	1	-	-	-	-	-	Retail trade, except of motor vehicles and
ของใช้ส่วนบุคคล และของใช้ในครัวเรือน	675	625	40	3	2	2	-	1	1	1	-	-	-	-	motorcycles; repair of personal and household goods
โรงแรมและภัตตาคาร	64	63	-	1	-	-	-	-	-	-	-	-	-	-	Hotels and restaurants
กิจกรรมด้านอสังหาริมทรัพย์	22	20	2	-	-	-	-	-	-	-	-	-	-	-	Realstate activities
กิจกรรมด้านคอมพิวเตอร์ และกิจการที่เกี่ยวข้อง	182	175	6	-	1	-	-	-	-	-	-	-	-	-	Computer and related activities
การให้เช่าเครื่องจักรและเครื่องอุปกรณ์	426	420	5	-	1	-	-	-	-	-	-	-	-	-	Renting of machinery and equipment without
โดยไม่เป็นผู้ควบคุมฯ การวิจัยและการพัฒนา	564	518	20	8	7	2	2	4	2	-	1	-	-	-	operator etc; research and development
และกิจการด้านธุรกิจอื่นฯ	34	15	10	5	2	1	-	-	1	-	-	-	-	-	and other business activities
กิจกรรมนันทนาการและการบริการอื่นฯ	226	216	5	4	-	-	-	-	1	-	-	-	-	-	Recreational and other service activities
การผลิต	6	-	-	-	-	-	-	-	-	-	-	-	-	-	Manufacturing
การก่อสร้าง															Construction
การขนส่งทางบก การเก็บสินค้าและสถานที่เก็บสินค้า	226	216	5	4	-	-	-	-	1	-	-	-	-	-	Other land transport, storage and warehousing, activities
ตัวแทนธุรกิจการท่องเที่ยวและการโทรคมนาคม	6	-	-	-	-	-	-	-	-	5	-	1	-	-	of travel agencies and telecommunications
กิจกรรมด้านโรงพยาบาล															Hospital activities

ที่มา : สำนักข้อมูลสถิติกรม พ.ศ. 2550 (ข้อมูลพื้นฐาน : ในเขตเทศบาล) จังหวัดนครพนม สำนักงานสถิติแห่งชาติ กระทรวงเทคโนโลยีสารสนเทศและการสื่อสาร

Source : The 2007 Industrial Census (Basic Information : Municipal area), Nakhon Phanom Province, National Statistical Office, Ministry of Information and Communication Technology .

ตาราง 9 จำนวนคนทำงานในสถานประกอบการ จำแนกตามขนาดของสถานประกอบการ (จำนวนคนทำงาน) และกิจกรรมทางเศรษฐกิจ

TABLE 9 NUMBER OF PERSONS ENGAGED IN ESTABLISHMENTS BY SIZE OF ESTABLISHMENT (NUMBER OF PERSONS ENGAGED) AND ECONOMIC ACTIVITY

กิจกรรมทางเศรษฐกิจ	ขนาดของสถานประกอบการ (จำนวนคนทำงาน) Size of establishment (Number of persons engaged)													
	จำนวนคนทำงาน													
	1 - 5	6 - 10	11 - 15	16 - 20	21 - 25	26 - 30	31 - 50	51 - 100	101 - 200	201 - 500	501 - 1,000	> 1,000		
<b>นครพนม</b>	<b>16,087</b>	<b>8,920</b>	<b>1,510</b>	<b>611</b>	<b>354</b>	<b>136</b>	<b>110</b>	<b>388</b>	<b>542</b>	<b>930</b>	<b>219</b>	<b>737</b>	<b>1,650</b>	<b>Nakhon Phanom</b>
การขาย การบำรุงรักษา และการซ่อมแซมยานยนต์ และรถจักรยานยนต์ รวมทั้งการขายปลีกน้ำมันเชื้อเพลิงรถยนต์ และการขายส่ง และการค้าเพื่อค้าขายหน้า ยกเว้นยานยนต์ และรถจักรยานยนต์	3,138	882	202	141	20	23	26	125	69	-	-	-	1,650	Sale, maintenance and repair of motor vehicles and motorcycles; retail sale of automotive fuel
การขายปลีก ยกเว้นยานยนต์ และรถจักรยานยนต์ รวมทั้งการซ่อมแซม	645	256	222	26	36	-	-	-	105	-	-	-	-	Wholesale trade and commission trade, except of motor vehicles and motorcycles
ของใช้ส่วนบุคคล และของใช้ในครัวเรือน	4,550	3,673	439	183	53	-	30	42	-	130	-	-	-	Retail trade, except of motor vehicles and motorcycles; repair of personal and household goods
โรงแรมและภัตตาคาร	2,252	1,555	286	37	40	43	-	35	97	159	-	-	-	Hotels and restaurants
กิจกรรมด้านอสังหาริมทรัพย์	133	121	-	12	-	-	-	-	-	-	-	-	-	Realstate activities
กิจกรรมด้านคอมพิวเตอร์ และกิจกรรมที่เกี่ยวข้อง	48	35	13	-	-	-	-	-	-	-	-	-	-	Computer and related activities
การให้เช่าเครื่องจักรและเครื่องอุปกรณ์ โดยไม่มีผู้ควบคุมฯ การวิจัยและการพัฒนา และกิจกรรมด้านธุรกิจอื่นฯ	455	400	39	-	16	-	-	-	-	-	-	-	-	Reining of machinery and equipment without operator etc; research and development and other business activities
กิจกรรมหัตถกรรมและการบริการอื่นฯ	747	698	31	-	18	-	-	-	-	-	-	-	-	Recreational and other service activities
การผลิต	2,009	973	153	101	135	45	54	166	163	-	219	-	-	Manufacturing
การก่อสร้าง	302	45	81	64	36	25	-	-	51	-	-	-	-	Construction
การขนส่งทางบก การเก็บสินค้าและสถานที่เก็บสินค้า	430	282	44	47	-	-	-	-	57	-	-	-	-	Other land transport, storage and warehousing, activities of travel agencies and telecommunications
ตัวแทนธุรกิจการท่องเที่ยวและโทรคมนาคม	1,378	-	-	-	-	-	-	-	-	641	-	737	-	Hospital activities

ที่มา : สำนักอุตสาหกรรมการ พ.ศ. 2550 (ข้อมูลพื้นฐาน : ในเขตเทศบาล) จังหวัดนครพนม สำนักงานสถิติแห่งชาติ กระทรวงเทคโนโลยีสารสนเทศและการสื่อสาร

Source : The 2007 Industrial Census (Basic Information : Municipal area), Nakhon Phanom Province, National Statistical Office, Ministry of Information and Communication Technology .

ตาราง 10 จำนวนลูกจ้างในสถานประกอบการ จำแนกตามขนาดของสถานประกอบการ (จำนวนคนทำงาน) อำเภอและตำบล  
**TABLE 10 NUMBER OF EMPLOYEES IN ESTABLISHMENTS BY SIZE OF ESTABLISHMENT (NUMBER OF PERSONS ENGAGED), AMPHOE AND TAMBON**

อำเภอ/ตำบล	จำนวน ลูกจ้าง Number of employees	ขนาดของสถานประกอบการ (จำนวนคนทำงาน) Size of establishment (Number of persons engaged)											อำเภอ/Tambon	
		1 - 5	6 - 10	11- 15	16 - 20	21 - 25	26 - 30	31 - 50	51 - 100	101 - 200	201 - 500	501 - 1,000		> 1,000
<b>นครพนม</b>	<b>8,246</b>	<b>1,810</b>	<b>1,071</b>	<b>514</b>	<b>300</b>	<b>127</b>	<b>78</b>	<b>277</b>	<b>536</b>	<b>927</b>	<b>219</b>	<b>737</b>	<b>1,650</b>	<b>Nakhon Phanom</b>
เมืองนครพนม	3,962	1,037	644	286	220	85	53	238	376	286	-	737	-	Muang Nakhon Phanom
ในเมือง	3,143	835	429	197	145	60	53	238	319	130	-	737	-	Nai Muang
หนองแสง	94	55	7	15	17	-	-	-	-	-	-	-	-	Nong Saeng
อาจสำราญ	145	25	25	-	38	-	-	-	57	-	-	-	-	Ai Samat
หนองญาติ	580	122	183	74	20	25	-	-	-	156	-	-	-	Nong Yat
ปลาปาก	245	38	34	-	-	-	-	-	-	173	-	-	-	Pla Pak
ปลาปาก	245	38	34	-	-	-	-	-	-	173	-	-	-	Pla Pak
ท่าอุเทน	154	67	77	10	-	-	-	-	-	-	-	-	-	Tha Uthen
ท่าอุเทน	154	67	77	10	-	-	-	-	-	-	-	-	-	Tha Uthen
บ้านแพง	733	139	48	91	10	-	25	-	85	116	219	-	-	Ban Phaeng
บ้านแพง	733	139	48	91	10	-	25	-	85	116	219	-	-	Ban Phaeng
ธาตุพนม	504	211	113	84	34	23	-	39	-	-	-	-	-	That Phanom
ธาตุพนม	376	178	100	84	14	-	-	-	-	-	-	-	-	That Phanom
ธาตุพนมเหนือ	128	33	13	-	20	23	-	39	-	-	-	-	-	That Phanom Nuea
เรณูนคร	1,871	54	17	-	19	19	-	-	-	112	-	-	1,650	Renu Nakhon
เรณู	48	25	4	-	-	19	-	-	-	-	-	-	-	Renu
โพธิ์ทอง	1,823	29	13	-	19	-	-	-	-	112	-	-	1,650	Phon Thong
นาคะ	240	88	67	10	-	-	-	-	75	-	-	-	-	Na Kae
นาคะ	240	88	67	10	-	-	-	-	75	-	-	-	-	Na Kae
ศรีสงคราม	246	72	25	12	-	-	-	-	-	137	-	-	-	Si Songkhram
ศรีสงคราม	246	72	25	12	-	-	-	-	-	137	-	-	-	Si Songkhram
นาหว้า	261	85	35	21	17	-	-	-	-	103	-	-	-	Na Wa
นาหว้า	246	78	35	13	17	-	-	-	-	103	-	-	-	Na Wa
นงั้ว	15	7	-	8	-	-	-	-	-	-	-	-	-	Na Ngua
โพธิ์สวรรค์	30	19	11	-	-	-	-	-	-	-	-	-	-	Phon Sawan
โพธิ์สวรรค์	30	19	11	-	-	-	-	-	-	-	-	-	-	Phon Sawan
โพธิ์ลาน	-	-	-	-	-	-	-	-	-	-	-	-	-	Phon Chan

ที่มา : สำมะโนอุตสาหกรรม พ.ศ. 2550 (ข้อมูลพื้นฐาน : ในเขตเทศบาล) จังหวัดนครพนม สำนักงานสถิติแห่งชาติ กระทรวงเทคโนโลยีสารสนเทศและการสื่อสาร

Source : The 2007 Industrial Census (Basic Information : Municipal area), Nakhon Phanom Province, National Statistical Office, Ministry of Information and Communication Technology.

ตาราง 11 จำนวนลูกจ้างในสถานประกอบการ จำแนกตามขนาดของสถานประกอบการ (จำนวนคนทำงาน) และกิจกรรมทางเศรษฐกิจ

TABLE 11 NUMBER OF EMPLOYEES IN ESTABLISHMENTS BY SIZE OF ESTABLISHMENT (NUMBER OF PERSONS ENGAGED) AND ECONOMIC ACTIVITY

กิจกรรมทางเศรษฐกิจ	ขนาดของสถานประกอบการ (จำนวนคนทำงาน) Size of establishment (Number of persons engaged)											Economic activity		
	จำนวนลูกจ้าง Number of employees	1 - 5	6 - 10	11 - 15	16 - 20	21 - 25	26 - 30	31 - 50	51 - 100	101 - 200	201 - 500		501 - 1,000	> 1,000
<b>นครพนม</b>	<b>8,246</b>	<b>1,810</b>	<b>1,071</b>	<b>514</b>	<b>300</b>	<b>127</b>	<b>78</b>	<b>277</b>	<b>536</b>	<b>927</b>	<b>219</b>	<b>737</b>	<b>1,650</b>	<b>Nakhon Phanom</b>
การขาย การบำรุงรักษา และการซ่อมแซมยานยนต์ และรถจักรยานยนต์														Sale, maintenance and repair of motor vehicles
รวมทั้งการขายปลีกยานยนต์และรถจักรยานยนต์	2,536	343	157	132	20	20	23	124	67	-	-	-	1,650	and motorcycles; retail sale of automotive fuel
การขายส่ง และการค้าเพื่อค้าหน้า ยกเว้นยานยนต์ และรถจักรยานยนต์	450	114	173	23	35	-	-	-	105	-	-	-	-	Wholesale trade and commission trade, except of motor vehicles and motorcycles
การขายปลีก ยกเว้นยานยนต์ และรถจักรยานยนต์ รวมทั้งการซ่อมแซม	1,226	555	275	154	42	-	30	40	-	130	-	-	-	Retail trade, except of motor vehicles and motorcycles; repair of personal and household goods
ของใช้ส่วนบุคคล และของใช้ครัวเรือน	924	342	195	33	28	40	-	34	96	156	-	-	-	Hotels and restaurants
โรงแรมและภัตตาคาร	25	15	-	10	-	-	-	-	-	-	-	-	-	Realstate activities
กิจกรรมด้านคอมพิวเตอร์ และกิจกรรมที่เกี่ยวข้อง	15	5	10	-	-	-	-	-	-	-	-	-	-	Computer and related activities
การให้เช่าเครื่องจักรและเครื่องมือการ														Renting of machinery and equipment without operator etc; research and development
โดยไม่มีผู้ควบคุมฯ การวิจัยและการพัฒนา	166	120	31	-	15	-	-	-	-	-	-	-	-	and other business activities
และกิจการเริ่มต้นธุรกิจอื่นฯ	131	87	27	-	17	-	-	-	-	-	-	-	-	Recreational and other service activities
กิจกรรมหนักหนักและการบริการอื่นๆ	938	142	98	64	109	42	25	79	160	-	219	-	-	Manufacturing
การผลิต	250	23	62	55	34	25	-	-	51	-	-	-	-	Construction
การก่อสร้าง														Other land transport, storage and warehousing, activities
การขนส่งทางบก การเก็บสินค้าและสถานที่เก็บสินค้า	207	64	43	43	-	-	-	-	57	-	-	-	-	of travel agencies and telecommunications
ตัวแทนธุรกิจการท่องเที่ยวและการโทรคมนาคม	1,378	-	-	-	-	-	-	-	-	641	-	737	-	Hospital activities
กิจการด้านโรงพยาบาล														

ที่มา : สำมะโนอุตสาหกรรม พ.ศ. 2550 (ข้อมูลพื้นฐาน : ในเขตเทศบาล) จังหวัดนครพนม สำนักงานสถิติแห่งชาติ กระทรวงเทคโนโลยีสารสนเทศและการสื่อสาร

Source : The 2007 Industrial Census (Basic Information : Municipal area), Nakhon Phanom Province, National Statistical Office, Ministry of Information and Communication Technology.

# คณะผู้จัดทำ CD - ROM

**หน่วยงานเจ้าของเรื่อง**

สำนักงานสถิติจังหวัดนครพนม

โทร. 0 4251 1206

**หน่วยงานผลิตและออกแบบ**

กลุ่มบูรณาการข้อมูลสถิติ

สำนักสถิติพยากรณ์

โทร. 0 2281 0333 ต่อ 1415 - 1418



*ตารางสถิติในรูปแบบ Format Excel*

*Statistical Tables are in the Excel Format*

## ตารางสถิติในรูปแบบ Format Excel

- ตาราง 1 จำนวนสถานประกอบการ จำแนกตามกิจกรรมทางเศรษฐกิจ อำเภอและตำบล
- ตาราง 2 จำนวนสถานประกอบการ จำแนกตามรูปแบบการจัดตั้งตามกฎหมาย อำเภอและตำบล
- ตาราง 3 จำนวนสถานประกอบการ จำแนกตามรูปแบบการจัดตั้งทางเศรษฐกิจ อำเภอและตำบล
- ตาราง 4 จำนวนสถานประกอบการ จำแนกตามขนาดของสถานประกอบการ (จำนวนคนทำงาน) อำเภอและตำบล
- ตาราง 5 จำนวนคนทำงานในสถานประกอบการ จำแนกตามขนาดของสถานประกอบการ (จำนวนคนทำงาน) อำเภอและตำบล
- ตาราง 6 จำนวนสถานประกอบการ จำแนกตามรูปแบบการจัดตั้งตามกฎหมาย และกิจกรรมทางเศรษฐกิจ
- ตาราง 7 จำนวนสถานประกอบการ จำแนกตามรูปแบบการจัดตั้งทางเศรษฐกิจ และกิจกรรมทางเศรษฐกิจ
- ตาราง 8 จำนวนสถานประกอบการ จำแนกตามขนาดของสถานประกอบการ (จำนวนคนทำงาน) และกิจกรรมทางเศรษฐกิจ
- ตาราง 9 จำนวนคนทำงานในสถานประกอบการ จำแนกตามขนาดของสถานประกอบการ (จำนวนคนทำงาน) และกิจกรรมทางเศรษฐกิจ
- ตาราง 10 จำนวนลูกจ้างในสถานประกอบการ จำแนกตามขนาดของสถานประกอบการ (จำนวนคนทำงาน) อำเภอและตำบล
- ตาราง 11 จำนวนลูกจ้างในสถานประกอบการ จำแนกตามขนาดของสถานประกอบการ (จำนวนคนทำงาน) และกิจกรรมทางเศรษฐกิจ