

สำมะโนอุตสาหกรรม พ.ศ. 2550

(ข้อมูลพื้นฐาน : ในเขตเทศบาล)

จังหวัดนครศรีธรรมราช

THE 2007 INDUSTRIAL CENSUS
(BASIC INFORMATION : MUNICIPAL AREA)
NAKHONSITHAMMARAT PROVINCE



E1014F5000000P66B1



สำนักงานสถิติแห่งชาติ

กระทรวงเทคโนโลยีสารสนเทศและการสื่อสาร

NATIONAL STATISTICAL OFFICE
MINISTRY OF INFORMATION AND COMMUNICATION TECHNOLOGY

1_COVER.DOC

มิถุนายน 2550

คำนำ

บทสรุปสำหรับผู้บริหาร

แผนภูมิ

- * แผนภูมิ ก
- * แผนภูมิ ข
- * แผนภูมิ ค
- * แผนภูมิ ง
- * แผนภูมิ จ
- * แผนภูมิ ฉ
- * แผนภูมิ ช

บทที่ 1 บทนำ

- * ความเป็นมา
- * วัตถุประสงค์
- * รายการข้อมูลที่เกี่ยวข้อง
- * ขอบข่ายและคุ้มครอง
- * คาบเวลาอ้างอิง
- * แนวคิดและคำนิยาม
- * วิธีการเก็บรวบรวมข้อมูล
- * การประมวลผลข้อมูล
- * การเสนอผลและจัดทำรายงานผล

บทที่ 2 สรุปข้อมูลที่สำคัญ

- * จำนวนสถานประกอบการ
- * กิจกรรมทางเศรษฐกิจ
- * ขนาดของสถานประกอบการ
- * รูปแบบการจัดตั้งตามกฎหมาย
- * รูปแบบการจัดตั้งทางเศรษฐกิจ
- * คนทำงาน และลูกจ้าง

ตารางสถิติ

คณะผู้จัดทำ CD-ROM

หน่วยงานที่เผยแพร่

ตารางสถิติในรูปแบบ Format Excel

หน่วยงานที่เผยแพร่

สำนักสถิติพยากรณ์
สำนักงานสถิติแห่งชาติ
ถนนหลานหลวง เขตป้อมปราบศัตรูพ่าย กทม. 10100
โทรศัพท์ 0 2281 0333 ต่อ 1413
โทรสาร 0 2281 6438
ไปรษณีย์อิเล็กทรอนิกส์ : binfopub@nso.go.th

Distributed by

Statistical Forecasting Bureau,
National Statistical Office,
Larn Luang Rd., Bangkok 10100, THAILAND
Tel. : + 66 2281 0333 ext. 1413
Fax : + 66 2281 6438
E-mail : binfopub@nso.go.th

ปีที่จัดพิมพ์

2550

Published

2007

ISBN 978-974-11-2893-8

คำนำ

ในปัจจุบันโครงสร้างการผลิตของประเทศไทย ได้เปลี่ยนแปลงจากระบบเศรษฐกิจแบบเกษตรกรรม มาเป็นระบบเศรษฐกิจแบบอุตสาหกรรมมากขึ้น นอกจากนี้จะมีอุตสาหกรรมใหม่ ๆ เกิดขึ้นจำนวนมากแล้ว ลักษณะการประกอบอุตสาหกรรมขนาดเล็กและอุตสาหกรรมในครัวเรือนก็มีบทบาทต่อการเจริญเติบโตทางเศรษฐกิจโดยรวมของประเทศมากขึ้น ข้อมูลโครงสร้างพื้นฐานเกี่ยวกับการประกอบอุตสาหกรรมการผลิตจึงมีความสำคัญสำหรับการกำหนดนโยบายและวางแผนพัฒนาด้านเศรษฐกิจและอุตสาหกรรมทั้งในระดับประเทศ และระดับจังหวัด ทำให้ความต้องการใช้ข้อมูลดังกล่าวได้เพิ่มมากขึ้นทั้งในภาครัฐและเอกชน

สำนักงานสถิติแห่งชาติ ซึ่งเป็นหน่วยงานที่รับผิดชอบในการเก็บข้อมูลทั้งทางด้านเศรษฐกิจ และสังคมของประเทศ จึงกำหนดให้มีการจัดทำสำมะโนอุตสาหกรรมขึ้น ซึ่งเป็นการจัดทำครั้งที่ 3 ของประเทศไทย ในการจัดทำสำมะโนอุตสาหกรรมครั้งนี้ ได้ดำเนินการเก็บรวบรวมข้อมูลเป็น 2 ขั้นตอนคือ ขั้นการเก็บรวบรวมข้อมูลพื้นฐานของสถานประกอบการทุกประเภท และขั้นการเก็บรวบรวมข้อมูลรายละเอียด ซึ่งจะเก็บรวบรวมรายละเอียดเฉพาะการประกอบอุตสาหกรรมการผลิต

รายงานฉบับนี้ เป็นรายงานผลการปฏิบัติงานขั้นที่ 1 ซึ่งดำเนินการในปี 2550 ข้อมูลที่นำเสนอเป็น ข้อมูลพื้นฐานของสถานประกอบการที่มีคนทำงานตั้งแต่ 1 คนขึ้นไป ที่ประกอบอุตสาหกรรมการผลิต ธุรกิจทางการค้าและธุรกิจทางการบริการ การก่อสร้าง การขนส่งทางบก สถานที่เก็บสินค้า ตัวแทนธุรกิจ การท่องเที่ยว การโทรคมนาคม และกิจกรรมด้านโรงพยาบาล ที่ตั้งอยู่ในเขตเทศบาลของ **จังหวัด นครศรีธรรมราช**

สำนักงานสถิติแห่งชาติ ใคร่ขอขอบคุณผู้ประกอบการและผู้เกี่ยวข้องทุกฝ่ายที่ได้ให้ความร่วมมือ ในการให้ข้อมูล ซึ่งเป็นผลให้การปฏิบัติงานครั้งนี้สำเร็จลุล่วงไปด้วยดี

บทสรุปสำหรับผู้บริหาร

ปัจจุบันโครงสร้างการผลิตของประเทศไทย ได้เปลี่ยนแปลงจากระบบเศรษฐกิจแบบเกษตรกรรม มาเป็นระบบเศรษฐกิจแบบอุตสาหกรรมมากขึ้น นอกจากนี้จะมีอุตสาหกรรมใหม่ ๆ เกิดขึ้นจำนวนมากแล้ว ลักษณะการประกอบอุตสาหกรรมขนาดเล็กและอุตสาหกรรมในครัวเรือนก็มีบทบาทต่อการเจริญเติบโตทางเศรษฐกิจโดยรวมของประเทศมากขึ้น สำนักงานสถิติแห่งชาติ ในฐานะเป็นหน่วยงานที่รับผิดชอบในการเก็บรวบรวมข้อมูลทั้งทางด้านเศรษฐกิจและสังคมของประเทศ จึงกำหนดให้มีการจัดทำสำมะโนอุตสาหกรรม พ.ศ. 2550 ขึ้น ซึ่งนับเป็นครั้งที่ 3 ของประเทศไทย โดยครั้งแรกจัดทำในปี พ.ศ. 2507 และครั้งที่สองในปี พ.ศ. 2540

ในการจัดทำสำมะโนอุตสาหกรรมครั้งนี้ ได้ดำเนินการเก็บรวบรวมข้อมูลเป็น 2 ขั้นตอนคือ ขั้นการเก็บรวบรวมข้อมูลพื้นฐานของสถานประกอบการทุกประเภท และขั้นการเก็บรวบรวมข้อมูลรายละเอียด ซึ่งจะเก็บรวบรวมรายละเอียดเฉพาะการประกอบอุตสาหกรรมการผลิต

สำหรับข้อมูลที่นำเสนอในรายงานฉบับนี้ เป็นรายงานผลการปฏิบัติงานขั้นที่ 1 ซึ่งดำเนินการเก็บรวบรวมข้อมูลระหว่างเดือนพฤศจิกายน 2549 – มีนาคม 2550 ข้อมูลที่นำเสนอเป็นข้อมูลพื้นฐานของสถานประกอบการ ที่มีคนทำงานตั้งแต่ 1 คนขึ้นไปที่ประกอบอุตสาหกรรมการผลิต ธุรกิจทางการค้า และธุรกิจทางการบริการ การก่อสร้าง การขนส่งทางบก สถานที่เก็บสินค้า ตัวแทนธุรกิจการท่องเที่ยว การโทรคมนาคม และ กิจกรรมด้านโรงพยาบาล ที่ตั้งอยู่ในเขตเทศบาลของ **จังหวัดนครศรีธรรมราช** ซึ่งสรุปข้อมูลที่สำคัญได้ ดังนี้

1. จำนวนสถานประกอบการ พบว่า มีจำนวนทั้งสิ้นประมาณ 17,047 แห่ง โดยอำเภอเมืองนครศรีธรรมราช มีสถานประกอบการมากที่สุด ประมาณร้อยละ 47.8 รองลงมา ได้แก่ อำเภอทุ่งสง อำเภอปากพนัง อำเภอดวง และอำเภอร่อนพิบูลย์ มีจำนวนสถานประกอบการ ประมาณร้อยละ 9.3, 7.7, 6.4 และ 6.1 ตามลำดับ ส่วนอำเภอเชียรใหญ่ มีจำนวนสถานประกอบการน้อยที่สุด หรือประมาณร้อยละ 0.7

2. กิจกรรมทางเศรษฐกิจ พบว่า ส่วนใหญ่หรือประมาณร้อยละ 39.5 ดำเนินธุรกิจการขายปลีกยกเว้นยานยนต์และรถจักรยานยนต์รวมทั้งการซ่อมแซมของใช้ส่วนบุคคลและของใช้ในครัวเรือน รองลงมา ประกอบกิจการเกี่ยวกับกิจกรรมนันทนาการและการบริการอื่น ๆ โรงแรมและภัตตาคาร มีประมาณร้อยละ 13.0 และ 12.8 ตามลำดับ ส่วนสถานประกอบการที่ประกอบกิจการเกี่ยวกับการผลิต การขาย การบำรุงรักษา และการซ่อมแซมยานยนต์และจักรยานยนต์ รวมทั้งการขายปลีกน้ำมันเชื้อเพลิงรถยนต์ มีประมาณร้อยละ 10.7 และ 8.4 ตามลำดับ สำหรับกิจกรรมทางเศรษฐกิจอื่น ๆ นอกจากที่กล่าวมาข้างต้น มีประมาณร้อยละ 15.7 โดยเฉพาะสถานประกอบการที่ดำเนินกิจการด้านโรงพยาบาลมีสัดส่วนต่ำที่สุด คือ ประมาณร้อยละ 0.1

3. ขนาดของสถานประกอบการ ซึ่งวัดด้วยจำนวนคนทำงานนั้น พบว่า ส่วนใหญ่ประมาณร้อยละ 99.7 เป็นสถานประกอบการขนาดย่อมที่มีคนทำงาน 1 – 50 คน รองลงมา เป็นสถานประกอบการขนาดกลาง ที่มีคนทำงาน 51 – 200 คน มีประมาณร้อยละ 0.2 สำหรับสถานประกอบการขนาดใหญ่ที่มีคนทำงานมากกว่า 200 คน มีเพียงเล็กน้อยประมาณร้อยละ 0.1 ของสถานประกอบการทั้งสิ้น

4. รูปแบบการจัดตั้งตามกฎหมาย พบว่า ส่วนใหญ่ประมาณร้อยละ 94.7 มีรูปแบบการจัดตั้งตามกฎหมายเป็นส่วนบุคคล รองลงมา มีรูปแบบการจัดตั้งตามกฎหมายเป็นห้างหุ้นส่วนจำกัด ห้างหุ้นส่วนสามัญนิติบุคคล และบริษัทจำกัด บริษัทจำกัด(มหาชน) ประมาณร้อยละ 2.6 และ 2.3 ตามลำดับ ส่วนที่เหลือเป็นสถานประกอบการที่มีรูปแบบการจัดตั้งตามกฎหมายในลักษณะอื่น ๆ ได้แก่ ส่วนราชการ รัฐวิสาหกิจ สหกรณ์ และอื่น ๆ ประมาณร้อยละ 0.3

5. รูปแบบการจัดตั้งทางเศรษฐกิจ พบว่า ส่วนใหญ่ประมาณร้อยละ 97.3 มีรูปแบบการจัดตั้งทางเศรษฐกิจเป็นสำนักงานแห่งเดียว รองลงมา มีรูปแบบการจัดตั้งทางเศรษฐกิจเป็นสำนักงานสาขา ประมาณร้อยละ 2.4 ส่วนรูปแบบการจัดตั้งทางเศรษฐกิจเป็นสำนักงานใหญ่มีเพียงร้อยละ 0.3 เท่านั้น

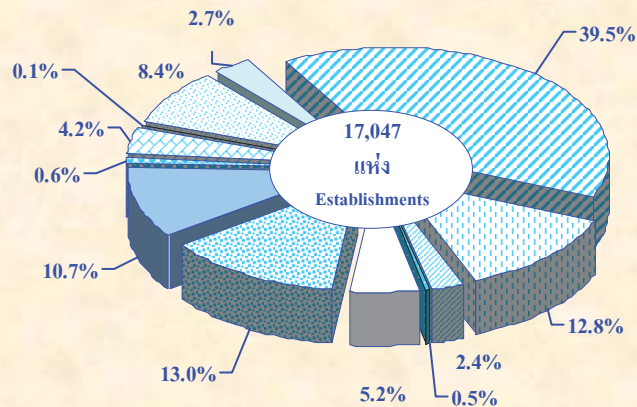
6. คนทำงานและลูกจ้าง พบว่า ส่วนใหญ่มีจำนวนคนทำงานในสถานประกอบการที่มีขนาดคนทำงานตั้งแต่ 1 คนขึ้นไปทั้งสิ้น 48,919 คน เป็นคนทำงานที่ปฏิบัติงานในสถานประกอบการที่ดำเนินกิจการประเภทกิจกรรมทางเศรษฐกิจ การขายปลีกยกเว้นยานยนต์และรถจักรยานยนต์ รวมทั้งการซ่อมแซมของใช้ส่วนบุคคลและของใช้ในครัวเรือน ประมาณร้อยละ 32.6 รองลงมา ปฏิบัติงานในสถานประกอบการที่ดำเนินกิจการประเภทกิจกรรมทางเศรษฐกิจ ในด้านโรงแรมและภัตตาคาร ประมาณร้อยละ 14.0 สำหรับสถานประกอบการที่ดำเนินกิจการประเภทกิจกรรมทางเศรษฐกิจ ด้านคอมพิวเตอร์และกิจกรรมที่เกี่ยวข้องมีสัดส่วนของคนทำงานต่ำสุด เพียงร้อยละ 0.3 ของจำนวนคนทำงานทั้งสิ้น













สำหรับจำนวนลูกจ้างที่ปฏิบัติงานในสถานประกอบการ ที่มีคนทำงานตั้งแต่ 1 คนขึ้นไป ที่ตั้งอยู่ในเขตเทศบาลจังหวัดนครศรีธรรมราช มีจำนวนทั้งสิ้น 24,219 คน ส่วนใหญ่เป็นลูกจ้างในสถานประกอบการที่ดำเนินกิจการประเภทกิจกรรมทางเศรษฐกิจ การขายปลีกยกเว้นยานยนต์และรถจักรยานยนต์ รวมทั้งการซ่อมแซมของใช้ส่วนบุคคลและของใช้ในครัวเรือน มีประมาณร้อยละ 23.7 รองลงมา เป็นลูกจ้างที่ปฏิบัติงานในสถานประกอบการ ในด้านการผลิต โรงแรมและภัตตาคาร การขายส่งและการค้าเพื่อค่านายหน้า ยกเว้นยานยนต์และรถจักรยานยนต์ การขาย การบำรุงรักษา และการซ่อมแซมยานยนต์และรถจักรยานยนต์ รวมทั้งการขายปลีกน้ำมันเชื้อเพลิงยานยนต์ ประมาณร้อยละ 13.6 , 13.0 และ 12.9 ตามลำดับ ส่วนสถานประกอบการที่ดำเนินกิจการประเภทกิจกรรมทางเศรษฐกิจ ด้านคอมพิวเตอร์และกิจกรรมที่เกี่ยวข้องมีจำนวนลูกจ้างที่ปฏิบัติงานเพียงเล็กน้อยเท่านั้น (ร้อยละ 0.2)

แผนภูมิ
Figures

แผนภูมิ ก ร้อยละของสถานประกอบการ จำแนกตามกิจกรรมทางเศรษฐกิจ

Figure A Percentage of establishments by economic activity



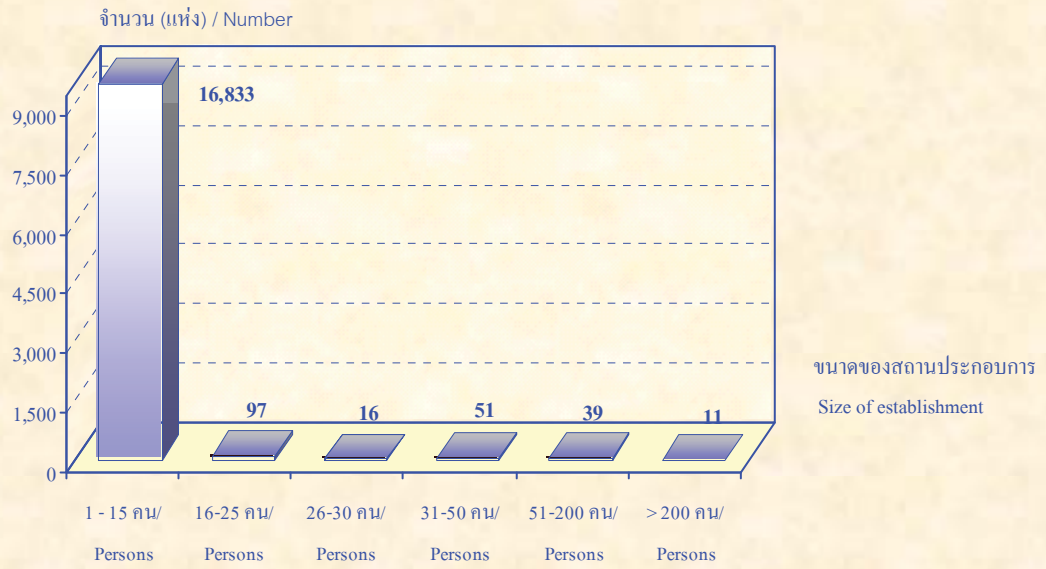
-  การขาย การบำรุงรักษา และการซ่อมแซมยานยนต์และรถจักรยานยนต์ฯ
Sale, maintenance and repair of motor vehicles and motorcycles etc.
-  การขายส่งและการค้าเพื่อจำหน่ายหน้า (ยกเว้น ยานยนต์และรถจักรยานยนต์)
Wholesale trade and commission trade, except of motor vehicles and motorcycles
-  การขายปลีก ยกเว้น ยานยนต์และรถจักรยานยนต์ รวมทั้งการซ่อมแซมฯ
Retail trade, except of motor vehicles and motorcycles etc.
-  โรงแรมและภัตตาคาร
Hotels and restaurants
-  กิจกรรมด้านอสังหาริมทรัพย์
Real estate activities
-  กิจกรรมด้านคอมพิวเตอร์และกิจกรรมที่เกี่ยวข้อง
Computer and related activities
-  การให้เช่าเครื่องจักรและเครื่องอุปกรณ์โดยไม่มีผู้ควบคุม การวิจัยและการพัฒนา และกิจกรรมด้านธุรกิจอื่น ๆ
Renting of machinery and equipment without operator, research and development and other business activities
-  กิจกรรมนันทนาการและการบริการอื่น ๆ
Recreational and other service activities
-  การผลิต
Manufacturing
-  การก่อสร้าง
Construction
-  การขนส่งทางบก การเก็บสินค้าและสถานที่เก็บสินค้า ตัวแทนธุรกิจการท่องเที่ยว และการโทรคมนาคม
Other land transport, storage and warehousing, activities of travel agencies and telecommunications
-  กิจกรรมด้านโรงพยาบาล
Hospital activities

ที่มา : สำมะโนอุตสาหกรรม พ.ศ. 2550 (ข้อมูลพื้นฐาน : ในเขตเทศบาล) จังหวัดนครศรีธรรมราช
สำนักงานสถิติแห่งชาติ กระทรวงเทคโนโลยีสารสนเทศและการสื่อสาร

Source : The 2007 Industrial Census (Basic Information : Municipal area): Nakhonsithammarat Province,
National Statistical Office, Ministry of Information and Communication Technology.

แผนภูมิ ข จำนวนสถานประกอบการ จำแนกตามขนาดของสถานประกอบการ (จำนวนคนทำงาน)

Figure B Number of establishments by size of establishment (number of persons engaged)

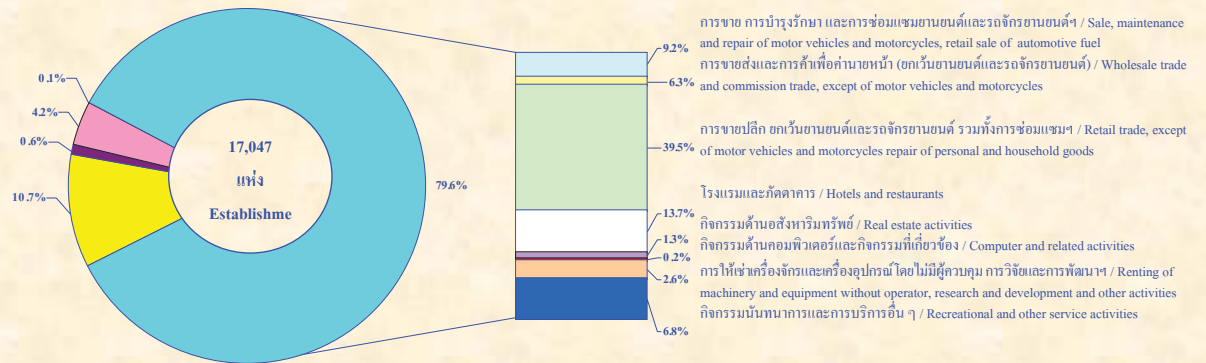


ที่มา : สำมะโนอุตสาหกรรม พ.ศ. 2550 (ข้อมูลพื้นฐาน : ในเขตเทศบาล) จังหวัดนครศรีธรรมราช
สำนักงานสถิติแห่งชาติ กระทรวงเทคโนโลยีสารสนเทศและการสื่อสาร

Source : The 2007 Industrial Census (Basic Information : Municipal area): Nakhonsithammarat Province,
National Statistical Office, Ministry of Information and Communication Technology.

แผนภูมิ ค ร้อยละของสถานประกอบการ จำแนกตามกิจกรรมทางเศรษฐกิจ

Figure C Percentage of establishments by economic activity



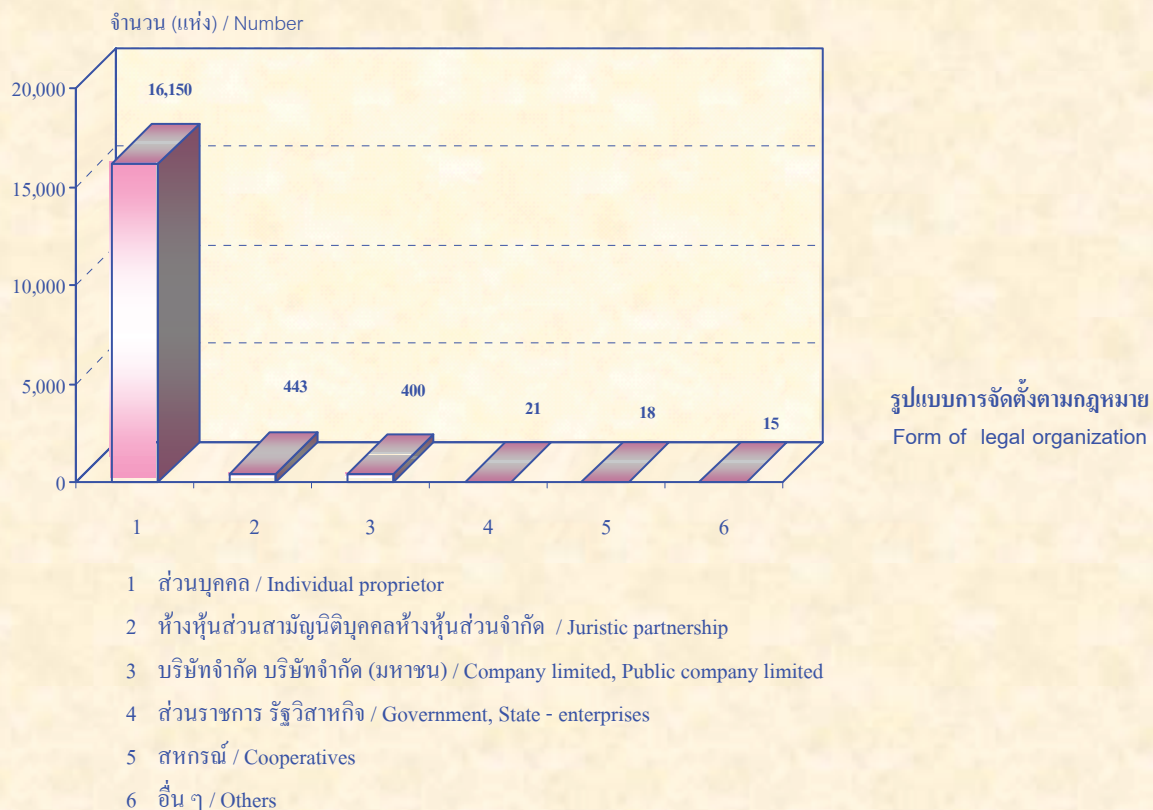
- การผลิต / Manufacturing
- ธุรกิจทางการค้าและธุรกิจทางการบริการ / Business trade and services
- การก่อสร้าง / Construction
- การขนส่งทางบก การเก็บสินค้าและสถานที่เก็บสินค้า ตัวแทนธุรกิจการท่องเที่ยว และการโทรคมนาคม / Other land transport, storage and warehousing, activities of travel agencies and telecommunication
- กิจกรรมด้านโรงพยาบาล / Hospital activities

ที่มา : สำมะโนอุตสาหกรรม พ.ศ. 2550 (ข้อมูลพื้นฐาน : ในเขตเทศบาล) จังหวัดนครศรีธรรมราช สำนักงานสถิติแห่งชาติ กระทรวงเทคโนโลยีสารสนเทศและการสื่อสาร

Source : The 2007 Industrial Census (Basic Information : Municipal area), Nakhonsithammarat Province National Statistical Office, Ministry of Information and Communication Technology.

แผนภูมิ ง จำนวนสถานประกอบการ จำแนกตามรูปแบบการจัดตั้งตามกฎหมาย

Figure D Number of establishments by form of legal organization

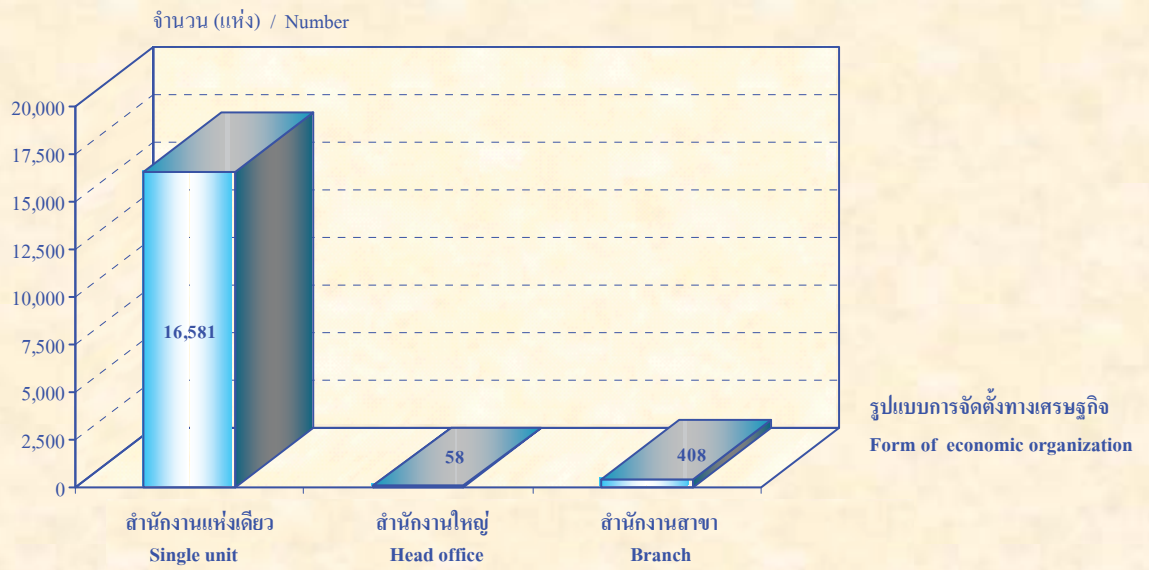


ที่มา : สำมะโนอุตสาหกรรม พ.ศ. 2550 (ข้อมูลพื้นฐาน : ในเขตเทศบาล) จังหวัดนครศรีธรรมราช สำนักงานสถิติแห่งชาติ กระทรวงเทคโนโลยีสารสนเทศและการสื่อสาร

Source : The 2007 Industrial Census (Basic Information : Municipal area), Nakhonsithammarat Province National Statistical Office, Ministry of Information and Communication Technology.

แผนภูมิ จ จำนวนสถานประกอบการ จำแนกตามรูปแบบการจัดตั้งทางเศรษฐกิจ

Figure E Number of establishments by form of economic organization

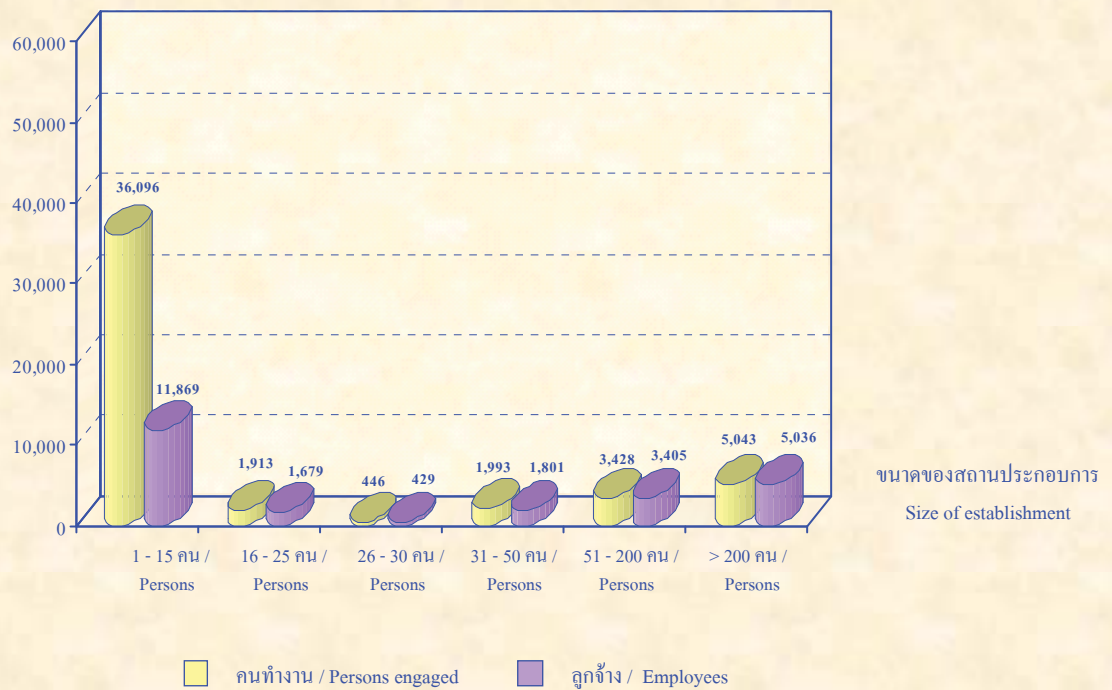


ที่มา : สำมะโนอุตสาหกรรม พ.ศ. 2550 (ข้อมูลพื้นฐาน : ในเขตเทศบาล) จังหวัดนครศรีธรรมราช
สำนักงานสถิติแห่งชาติ กระทรวงเทคโนโลยีสารสนเทศและการสื่อสาร

Source : The 2007 Industrial Census (Basic Information : Municipal area), Nakhonsithammarat Province
National Statistical Office, Ministry of Information and Communication Technology.

แผนภูมิ ๓ จำนวนคนทำงานและลูกจ้างในสถานประกอบการ จำแนกตามขนาดของสถานประกอบการ

Figure F Number of persons engaged and employees by size of establishment

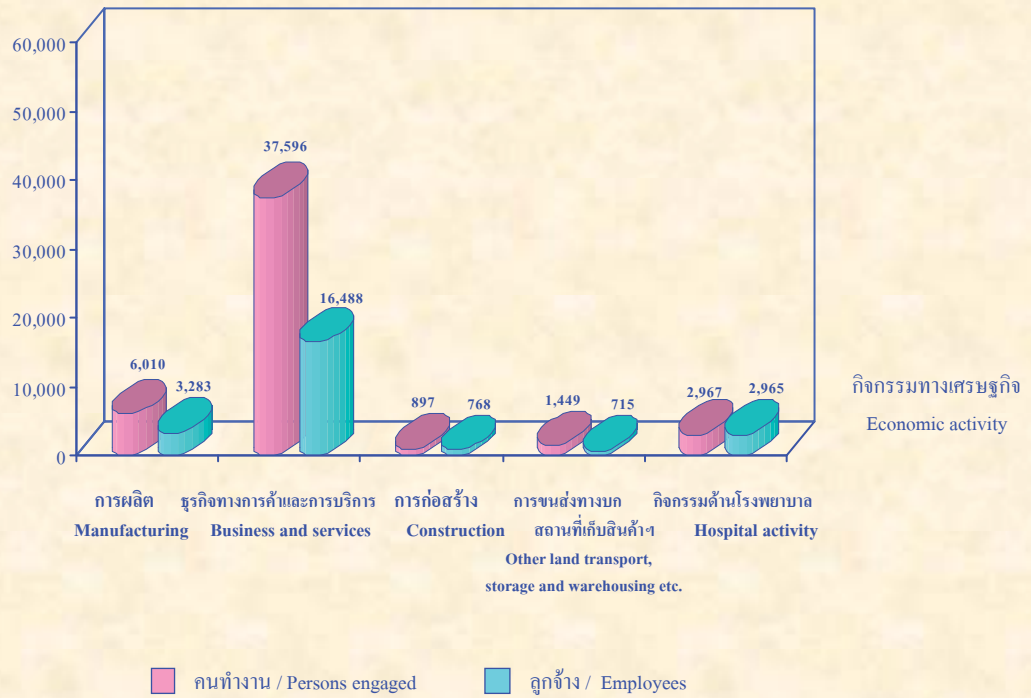


ที่มา : สำมะโนอุตสาหกรรม พ.ศ. 2550 (ข้อมูลพื้นฐาน : ในเขตเทศบาล) จังหวัดนครศรีธรรมราช
สำนักงานสถิติแห่งชาติ กระทรวงเทคโนโลยีสารสนเทศและการสื่อสาร

Source : The 2007 Industrial Census (Basic Information : Municipal area), Nakhonsithammarat Province
National Statistical Office, Ministry of Information and Communication Technology.

แผนภูมิ ข จำนวนคนทำงานและลูกจ้างในสถานประกอบการ จำแนกตามกิจกรรมทางเศรษฐกิจ

Figure G Number of persons engaged and employees by economic activity



ที่มา : สำมะโนอุตสาหกรรม พ.ศ. 2550 (ข้อมูลพื้นฐาน : ในเขตเทศบาล) จังหวัดนครศรีธรรมราช สำนักงานสถิติแห่งชาติ กระทรวงเทคโนโลยีสารสนเทศและการสื่อสาร

Source : The 2007 Industrial Census (Basic Information : Municipal area): Nakhonsithammarat Province National Statistical Office, Ministry of Information and Communication Technology.

บทที่ 1

บทนำ

1.1 ความเป็นมา

สำนักงานสถิติแห่งชาติ ได้จัดทำสำมะโนอุตสาหกรรมขึ้นเป็นครั้งแรกในปี 2507 และครั้งที่ 2 ในปี 2540 โดยมีวัตถุประสงค์ เพื่อเก็บรวบรวมข้อมูลเกี่ยวกับจำนวนและลักษณะที่สำคัญของสถานประกอบการอุตสาหกรรมทุกขนาดทั่วประเทศ เพื่อใช้ประกอบในการกำหนดนโยบายและวางแผนพัฒนาการลงทุน และปรับปรุงกิจการอุตสาหกรรมการผลิตทั้งในภาครัฐและเอกชน

ในปัจจุบันโครงสร้างการผลิตของประเทศได้เปลี่ยนแปลงจากระบบเศรษฐกิจแบบเกษตรกรรมมาเป็นระบบเศรษฐกิจแบบอุตสาหกรรมมากขึ้น นอกจากนี้จะมีอุตสาหกรรมใหม่ ๆ เกิดขึ้นจำนวนมากแล้ว ลักษณะการประกอบอุตสาหกรรมขนาดเล็กและอุตสาหกรรมในครัวเรือนก็มีบทบาทต่อการเจริญเติบโตทางเศรษฐกิจโดยรวมของประเทศมากขึ้น ข้อมูลโครงสร้างพื้นฐานเกี่ยวกับการประกอบอุตสาหกรรมการผลิตจึงมีความสำคัญสำหรับการกำหนดนโยบายและวางแผนพัฒนาด้านเศรษฐกิจและอุตสาหกรรม ทั้งในระดับประเทศและระดับจังหวัด ทำให้ความต้องการใช้ข้อมูลดังกล่าวเพิ่มมากขึ้นทั้งในภาครัฐบาลและเอกชน

สำนักงานสถิติแห่งชาติ ซึ่งเป็นหน่วยงานที่รับผิดชอบในการจัดเก็บข้อมูลทั้งทางด้านเศรษฐกิจและสังคมของประเทศ จำเป็นจะต้องจัดหาข้อมูลสถิติที่เกี่ยวข้องในเรื่องนี้ และเพื่อให้สอดคล้องกับข้อเสนอแนะขององค์การสหประชาชาติ ที่เสนอแนะให้จัดทำสำมะโนทุก 10 ปี สำนักงานสถิติแห่งชาติจึงกำหนดให้มีการจัดทำสำมะโนอุตสาหกรรม พ.ศ. 2550 ขึ้น ซึ่งเป็นการจัดทำสำมะโนอุตสาหกรรม ครั้งที่ 3 ของประเทศไทย โดยกำหนดแผนดำเนินการเก็บรวบรวมข้อมูลเป็น 2 ขั้นตอน คือ ขั้นการเก็บรวบรวมข้อมูลพื้นฐานของสถานประกอบการทุกประเภท และ ขั้นการเก็บรวบรวมข้อมูลรายละเอียด ซึ่งจะเก็บรวบรวมรายละเอียดเฉพาะการประกอบอุตสาหกรรมการผลิต

1.2 วัตถุประสงค์

การเก็บรวบรวมข้อมูลพื้นฐานโครงการสำมะโนอุตสาหกรรม พ.ศ. 2550 มีวัตถุประสงค์ ดังนี้

1.2.1 เพื่อเก็บรวบรวมข้อมูลพื้นฐานที่แสดงให้เห็น โครงสร้างและการกระจายตัวของสถานประกอบการประเภทต่าง ๆ เช่น อุตสาหกรรมการผลิต ธุรกิจทางการค้าและธุรกิจทางการบริการ การก่อสร้าง การขนส่งทางบก สถานที่เก็บสินค้า ตัวแทนธุรกิจการท่องเที่ยว และกิจกรรมด้านโรงพยาบาล เป็นต้น

1.2.2 เพื่อจัดทำกรอบตัวอย่างสำหรับการเลือกตัวอย่างสถานประกอบการผลิตที่เข้าข่ายเพื่อเก็บรวบรวมข้อมูลรายละเอียด สำหรับโครงการสำมะโนอุตสาหกรรม พ.ศ. 2550

1.2.3 เพื่อนำข้อมูลมาจัดทำกรอบตัวอย่าง (Sampling Frame) ที่ทันสมัย สำหรับการเลือกตัวอย่างการสำรวจสถานประกอบการที่เกี่ยวข้อง

1.3 รายการข้อมูลที่เก็บรวบรวม

- ชื่อ ที่ตั้ง และสถานที่ติดต่อของสถานประกอบการ
- จำนวน และประเภทของสถานประกอบการ
- รูปแบบการจัดตั้งตามกฎหมายและรูปแบบการจัดตั้งทางเศรษฐกิจ
- การมีต่างประเทศร่วมลงทุนหรือถือหุ้นและประเทศที่ร่วมลงทุนหรือถือหุ้น
- จำนวนคนทำงานและจำนวนลูกจ้างของสถานประกอบการ

1.4 ขอบข่ายและคํวมรวม

ขอบข่ายในการเก็บรวบรวมข้อมูลพื้นฐาน ได้แก่ กิจกรรมทางเศรษฐกิจตามการจัดประเภทอุตสาหกรรม ตามกิจกรรมทางเศรษฐกิจทุกประเภทตามมาตรฐานสากล (International Standard Industrial Classification of All Economic Activities : ISIC Rev.3.0) ดังนี้

- ธุรกิจทางการค้าและธุรกิจทางการบริการ
- การผลิต
- การก่อสร้าง
- การขนส่งทางบก สถานที่เก็บสินค้า ตัวแทนธุรกิจการท่องเที่ยว และการโทรคมนาคม
- กิจกรรมด้านโรงพยาบาล

คํวมรวม สถานประกอบการทุกประเภท (ยกเว้น แผงลอย) ที่มีคนทำงานตั้งแต่ 1 คนขึ้นไป ที่ตั้งอยู่ใน กรุงเทพมหานคร เมืองพัทยา และเขตเทศบาลทั่วประเทศ

ข้อมูลที่น่าสนใจในรายงานฉบับนี้ เป็นข้อมูลของสถานประกอบการตามขอบข่าย ที่มีคนทำงานตั้งแต่ 1 คนขึ้นไปที่ตั้งอยู่ในเขตเทศบาลของ **จังหวัดนครศรีธรรมราช** เท่านั้น

1.5 คาบเวลาอ้างอิง

ข้อมูลเกี่ยวกับจำนวนและลักษณะต่าง ๆ ของสถานประกอบการที่เก็บรวบรวมเป็นข้อมูลของสถานประกอบการที่เปิดดำเนินการในปี 2550

1.6 แนวคิดและคำนิยาม

1.6.1 สถานประกอบการ

หมายถึง สถานที่หรือบางส่วนของสถานที่ที่มีที่ตั้งที่แน่นอนและมีการดำเนินกิจกรรมทางเศรษฐกิจไม่ว่ากิจกรรมนั้นจะดำเนินงานโดยบุคคลที่เป็นเจ้าของหรือควบคุมกิจการโดยนิติบุคคล

1.6.2 กิจกรรมทางเศรษฐกิจ

การจัดทำสำมะโนอุตสาหกรรม พ.ศ. 2550 ได้จัดจำแนกสถานประกอบการตามการดำเนินกิจกรรมทางเศรษฐกิจทุกประเภทตามมาตรฐานสากล (International Standard Industrial Classification of All Economic Activities : ISIC Rev.3.0) ดังต่อไปนี้

1) การขาย การบำรุงรักษา และการซ่อมแซมยานยนต์และรถจักรยานยนต์ รวมทั้งการขายปลีกน้ำมันเชื้อเพลิงรถยนต์ ได้แก่

- การดำเนินกิจการขายส่งและขายปลีกยานยนต์ รถจักรยานยนต์ และรถเล่นบนหิมะทั้งใหม่และที่ใช้แล้ว การบำรุงรักษาและซ่อมแซม การขายอะไหล่ (ส่วนประกอบ) และชิ้นส่วนอุปกรณ์ (อุปกรณ์ประกอบ) สำหรับยานยนต์ การดำเนินกิจการของตัวแทนหรือนายหน้าที่เกี่ยวข้องกับการจำหน่ายยานยนต์ การล้าง การขัดเงา และการลากจูงยานยนต์ รวมถึงการขายปลีกน้ำมันเชื้อเพลิงรถยนต์และผลิตภัณฑ์น้ำมันเครื่อง/น้ำมันหล่อลื่น หรือผลิตภัณฑ์ที่ใช้เป็นตัวให้ความเย็นแก่เครื่องยนต์

2) การขายส่งและการค้าเพื่อค่านายหน้ายกเว้นยานยนต์และรถจักรยานยนต์ ได้แก่

- การดำเนินกิจการขาย (เป็นการขายสินค้าที่ไม่มีการเปลี่ยนรูป/ดัดแปลงสินค้า) สินค้าใหม่และสินค้าที่ใช้แล้วให้แก่ผู้ขายปลีก ผู้ใช้ในงานอุตสาหกรรม ผู้ใช้ในงานพาณิชย์กรรม ผู้ใช้ในงานสถาบัน ผู้ใช้ในงานวิชาชีพ หรือผู้ขายส่งรายอื่น ๆ หรือบุคคล/บริษัทที่ทำหน้าที่ตัวแทนหรือนายหน้าซื้อขายสินค้า เป็นต้น

- ผู้ขายส่ง ซึ่งประกอบ จัดแยกขนาด และคัดคุณภาพสินค้าจำนวนมากเป็นประจำ การจัดแบ่งสินค้าออกเป็นส่วนใหญ่ย การบรรจุหีบห่อใหม่ การจัดจำหน่ายสินค้าเป็นลอตย่อย รวมถึงการเก็บสินค้า การขนส่งสินค้า การจัดส่งและการจัดวางสินค้า กิจกรรมที่เกี่ยวข้องกับการส่งเสริมการขายให้แก่ลูกค้า และการออกแบบฉลากติดสินค้า

3) การขายปลีก ยกเว้นยานยนต์และรถจักรยานยนต์ รวมทั้งการซ่อมแซมของใช้ส่วนบุคคลและของใช้ในครัวเรือน ได้แก่

- การดำเนินกิจการขาย (เป็นการขายสินค้าที่ไม่มีการเปลี่ยนรูป/ดัดแปลงสินค้า) สินค้าใหม่และสินค้าที่ใช้แล้วให้แก่ประชาชนทั่วไป เพื่อการบริโภคหรือการใช้ประโยชน์เฉพาะส่วนบุคคลหรือในครัวเรือน

- การซ่อมและการติดตั้งของใช้ส่วนบุคคลและของใช้ในครัวเรือน

4) **โรงแรมและภัตตาคาร** ได้แก่

- การดำเนินกิจการเกี่ยวกับการจัดหาที่พักชั่วคราว ค่ายพัก และสิ่งอำนวยความสะดวกในค่ายพักให้แก่ประชาชนทั่วไป เช่น โรงแรม โมเต็ล หอพักในสถานศึกษา ห้องพักภายในบ้าน เกสต์เฮาส์ ที่พักแรมเยาวชน ที่พักชั่วคราว เป็นต้น

- การขายอาหารและเครื่องดื่มที่จัดเตรียมไว้พร้อมที่จะบริโภคได้ทันทีในสถานที่ต่าง ๆ เช่น ภัตตาคาร คาเฟ่ สถานที่บริการขายอาหารกลางวัน และร้านขายเครื่องดื่ม เป็นต้น

5) **กิจกรรมด้านอสังหาริมทรัพย์** ได้แก่

- การซื้อ การขาย การให้เช่า และการดำเนินการเกี่ยวกับอสังหาริมทรัพย์ที่เป็นเจ้าของหรือเช่าจากผู้อื่น เช่น อาคารห้องชุดและที่อยู่อาศัย อาคารซึ่งไม่ใช่ที่อยู่อาศัย การพัฒนาและการจัดสรรอสังหาริมทรัพย์ เป็นต้น รวมทั้งการพัฒนาและการขายที่ดินและสุสาน การดำเนินการเกี่ยวกับห้องชุดและที่อยู่อาศัยเคลื่อนที่ได้

- การซื้อ การขาย การให้เช่า การจัดการและการประเมินราคาอสังหาริมทรัพย์ โดยได้รับค่าธรรมเนียมตอบแทนหรือโดยการทำสัญญา

6) **กิจกรรมด้านคอมพิวเตอร์และกิจกรรมที่เกี่ยวข้อง** ได้แก่

- การให้คำปรึกษาเกี่ยวกับชนิดและลักษณะการใช้งานของฮาร์ดแวร์ที่มีหรือไม่มีซอฟต์แวร์ ระบบงานประยุกต์

- การให้คำปรึกษาเกี่ยวกับการวิเคราะห์ความต้องการและปัญหาของผู้ใช้ และวิธีการแก้ไขปัญหาที่ดีที่สุด

- กิจกรรมที่เกี่ยวกับการวิเคราะห์ การออกแบบ และการเขียนโปรแกรมของระบบงานที่พร้อมจะใช้งานได้ โดยทั่วไปเป็นการวิเคราะห์ความต้องการและปัญหาของผู้ใช้ การให้คำปรึกษา วิธีการแก้ปัญหาที่ประหยัดที่สุด พร้อมทั้งจัดสร้างซอฟต์แวร์ที่จำเป็นต้องใช้ เพื่อให้เกิดผลสัมฤทธิ์ตามแนวทางการแก้ปัญหานั้น รวมทั้งการเขียนโปรแกรมตามความต้องการของผู้ใช้

- กิจกรรมที่เกี่ยวข้องกับการพัฒนา การผลิต การจัดหา และจัดทำเอกสารประกอบการใช้ซอฟต์แวร์ ซึ่งเขียนขึ้นตามความต้องการของผู้ใช้เฉพาะรายและเป็นคำสั่งง่าย ๆ และซอฟต์แวร์สำเร็จรูป

- การประมวลผลหรือการจัดทำตารางประมวลผลข้อมูลทุกชนิด ซึ่งประกอบด้วยการประมวลผลและการเตรียมรายงานที่สมบูรณ์จากข้อมูลของลูกค้า ซึ่งรวมถึงงานเฉพาะทาง เช่น การบันทึกข้อมูลหรือการเตรียมข้อมูลด้วยวิธีอื่น การแปลงข้อมูล เช่น จากบัตรไปเป็นเทป การรู้จำอักขระจากภาพ (optical character recognition) เป็นต้น ซึ่งอาจจะดำเนินการ โดยการให้บริการโดยตรงหรือโดยผ่านระบบเครือข่ายโดยใช้โปรแกรมของลูกค้าหรือโปรแกรมที่มีกรรมสิทธิ์เฉพาะ รวมทั้งการจัดการบริการรายชั่วโมงหรือการแบ่งกันใช้เวลา (time-share) การจัดการและการดำเนินการที่เกี่ยวกับสิ่งอำนวยความสะดวกในการประมวลผลข้อมูลในขั้นตอนที่ต่อเนื่อง

7) **การให้เช่าเครื่องจักรและเครื่องอุปกรณ์โดยไม่มีผู้ควบคุม การวิจัยและการพัฒนา และกิจกรรมด้านธุรกิจอื่น ๆ** ได้แก่

- การให้เช่าเครื่องอุปกรณ์การขนส่ง เครื่องจักร และเครื่องอุปกรณ์อื่น ๆ ของใช้ส่วนบุคคลและของใช้ในครัวเรือน

- การวิจัยและการพัฒนา การทดลองทางด้านวิทยาศาสตร์ธรรมชาติ วิศวกรรม สังคมศาสตร์ และมนุษยศาสตร์

- กิจกรรมด้านกฎหมาย การบัญชี การทำบัญชีและการตรวจสอบบัญชี การให้คำปรึกษาด้านภาษี การวิจัยตลาดและการสำรวจความคิดเห็นของประชาชน และการให้คำปรึกษาทางธุรกิจและการจัดการ

- กิจกรรมด้านสถาปัตยกรรม วิศวกรรม และเทคนิคอื่น ๆ

- การโฆษณา

8) กิจกรรมนันทนาการและการบริการอื่น ๆ ได้แก่

- กิจกรรมด้านภาพยนตร์ วิทยุ โทรทัศน์ และการบันเทิงอื่น ๆ

- กิจกรรมของสำนักข่าว

- กิจกรรมห้องสมุด หอจดหมายเหตุ พิพิธภัณฑ์สถาน และกิจกรรมทางวัฒนธรรมอื่น ๆ

- กิจกรรมการกีฬาและนันทนาการอื่น ๆ

- กิจกรรมด้านการบริการอื่น ๆ เช่น การบริการซักรีดและซักแห้งผลิตภัณฑ์สิ่งทอและขนสัตว์ การแต่งผมและการเสริมสวยอื่น ๆ การทำศพและกิจกรรมที่เกี่ยวข้อง เป็นต้น

9) การผลิต

หมายถึง การเปลี่ยนแปลงวัตถุหรือส่วนประกอบของวัตถุในทางกายภาพหรือทางเคมีให้เป็นผลิตภัณฑ์ชนิดใหม่ โดยไม่คำนึงถึงว่างานนั้นทำด้วยเครื่องจักรหรือมือ ทำในโรงงาน ทำในเคหะสถาน หรือผลิตภัณฑ์นั้นจะนำมาขายส่งหรือขายปลีกก็ตาม การประกอบชิ้นส่วนของผลิตภัณฑ์ที่ผลิตขึ้น การดัดแปลงสินค้า รวมทั้งการปรับปรุงใหม่หรือการสร้างชิ้นใหม่

10) การก่อสร้าง

หมายถึง กิจกรรมทางเศรษฐกิจที่เกี่ยวข้องกับการก่อสร้างใหม่ การต่อเติม การดัดแปลง การซ่อมแซม และการรื้อทำลายอาคารหรือสิ่งก่อสร้างด้านวิศวกรรม เช่น ถนน สะพาน เขื่อน อุโมงค์ เป็นต้น

อุตสาหกรรมการก่อสร้าง ประกอบด้วยสถานประกอบการที่ดำเนินกิจการ ดังต่อไปนี้

- การเตรียมสถานที่ก่อสร้าง เช่น การรื้อถอน ทำลายอาคารเก่า การถมดิน เป็นต้น

- การก่อสร้างอาคาร งานวิศวกรรมโยธา เช่น ทางหลวง ถนน สะพาน อุโมงค์ เป็นต้น ซึ่งหมายรวมทั้งการก่อสร้างใหม่ การต่อเติม ดัดแปลง และซ่อมแซมด้วย

- การติดตั้งภายในอาคาร เช่น การวางท่อ การติดตั้งระบบเครื่องปรับอากาศ ระบบสัญญาณเตือนภัย บันไดเลื่อน เป็นต้น

- การสร้างอาคารให้สมบูรณ์ เช่น การติดตั้งกระจก การฉาบปูน การทาสีและตกแต่งอาคาร การติดผนังและปูพื้นด้วยวัสดุต่าง ๆ การขัดพื้น เป็นต้น

- การให้เช่าเครื่องอุปกรณ์ที่ใช้ในงานก่อสร้างหรือการรื้อถอน โดยมีผู้ควบคุม เช่น การให้เช่ารถเครนพร้อมคนขับ เป็นต้น

11) การขนส่งทางบก การเก็บสินค้าและสถานที่เก็บสินค้า ตัวแทนธุรกิจการท่องเที่ยว และการโทรคมนาคม ได้แก่

- การขนส่งผู้โดยสารทางบกอื่น ๆ ที่มีตารางเวลาและที่ไม่มีตารางเวลา รวมถึง การขนส่งสินค้าทางถนน

- การดำเนินการเกี่ยวกับสิ่งอำนวยความสะดวกในการเก็บสินค้าทุกชนิด เช่น เครื่องยนต์ เคนสายพาน สำหรับยกตู้ฟิชขึ้น ไปเก็บในตู้ คลังสินค้า ห้องเย็น ฯลฯ
- สถานที่เก็บสินค้าประเภทเฟอร์นิเจอร์ รถยนต์ ไม้ซุง ก๊าซ และน้ำมัน สารเคมี สิ่งทอ อาหาร และผลิตภัณฑ์ทางการเกษตร ฯลฯ ทั้งนี้รวมถึงการเก็บสินค้าในเขตการค้าระหว่างประเทศด้วย
- กิจกรรมของตัวแทนธุรกิจการท่องเที่ยวและผู้จัดนำเที่ยว รวมทั้งกิจกรรมบริการนักท่องเที่ยว
- การติดต่อสื่อสาร โดยการส่งสัญญาณเสียง ภาพ ข้อมูล หรือข่าวสารทางสายเคเบิล การกระจายเสียง การถ่ายทอดคลื่นวิทยุ/โทรทัศน์ หรือถ่ายทอดทางดาวเทียม รวมทั้งการติดต่อสื่อสารทางโทรศัพท์ โทรเลข โทรสารและเทเล็กซ์ อินเทอร์เน็ต (Internet) รวมถึงการบำรุงรักษาระบบเครือข่ายของการสื่อสารด้วย

12) กิจกรรมด้านโรงพยาบาล

- กิจกรรมของโรงพยาบาลทั่วไปและโรงพยาบาลเฉพาะโรค สถานพักฟื้นสำหรับผู้ป่วยศูนย์ป้องกันโรค โรงพยาบาลโรคจิต ศูนย์ฟื้นฟู (ที่มีการรักษาทางการแพทย์) สถานพยาบาลโรคเรื้อรัง
- กิจกรรมของศูนย์ทันตกรรม และสถาบันด้านสุขภาพอื่นๆ ซึ่งมีสิ่งอำนวยความสะดวกด้านที่พัก รวมทั้งกิจกรรมของโรงพยาบาลในฐานะที่พักอาหารและในเรือนจำ
- กิจกรรมที่ให้บริการสำหรับผู้ป่วยในเป็นส่วนใหญ่ และทำการรักษาภายใต้คำแนะนำของแพทย์ ซึ่งประกอบด้วยบริการของคณะแพทย์และผู้ช่วยแพทย์ สิ่งอำนวยความสะดวกในห้องปฏิบัติการและทางด้านเทคนิค รวมทั้งการบริการทางด้านรังสีวิทยาและสัณฐานวิทยา สิ่งอำนวยความสะดวกด้านอาหารและด้านอื่น ๆ ของโรงพยาบาล เช่น การบริการด้านห้องฉุกเฉิน

1.6.3 รูปแบบการจัดตั้งตามกฎหมาย

1) ส่วนบุคคล

หมายถึง สถานประกอบการที่มีเจ้าของเป็นบุคคลธรรมดาคนเดียวหรือหลายคนรวมกัน และให้หมายรวมถึงห้างหุ้นส่วนสามัญที่ไม่จดทะเบียนเป็นนิติบุคคลด้วย

2) ห้างหุ้นส่วนจำกัด ห้างหุ้นส่วนสามัญนิติบุคคล

หมายถึง สถานประกอบการที่จัดตั้งขึ้นโดยคณะบุคคลตั้งแต่ 2 คนขึ้นไป รวมทุนกันเพื่อประกอบกิจการและรับผิดชอบร่วมกัน โดยจดทะเบียนถูกต้องตามกฎหมาย

3) บริษัทจำกัด บริษัทจำกัด (มหาชน)

- **บริษัทจำกัด** หมายถึง สถานประกอบการที่จัดตั้งขึ้นโดยผู้ริเริ่มคณะหนึ่งและได้จดทะเบียนถูกต้องตามกฎหมาย โดยมีผู้ริเริ่มดำเนินการอย่างน้อย 7 คน ขึ้นไป

- **บริษัทจำกัด (มหาชน)** หมายถึง สถานประกอบการที่จัดตั้งขึ้นโดยการจดทะเบียนจัดตั้งบริษัท การควบบริษัท หรือการแปรสภาพบริษัท และวัตถุประสงค์ที่จะขายหุ้นต่อประชาชน โดยมีผู้ริเริ่มดำเนินการตั้งแต่ 15 คนขึ้นไป

4) ส่วนราชการ รัฐวิสาหกิจ

หมายถึง สถานประกอบการที่รัฐบาลเป็นเจ้าของหรือมีทุนอยู่ด้วยไม่น้อยกว่าร้อยละ 50 ของทุนทั้งหมด รวมถึงสถานประกอบการที่ดำเนินการโดยรัฐบาลด้วย

5) สหกรณ์

หมายถึง สถานประกอบการที่จัดตั้งขึ้นในรูปของสหกรณ์ โดยจดทะเบียนถูกต้องตามกฎหมายว่าด้วยสหกรณ์ โดยมีผู้ก่อตั้งไม่น้อยกว่า 10 คน

6) อื่น ๆ

หมายถึง สถานประกอบการที่จัดตั้งในรูปแบบอื่น ๆ นอกจากที่กล่าวข้างต้น เช่น มูลนิธิ สโมสร สมาคม กลุ่มแม่บ้าน ชมรมต่าง ๆ ร้านค้าสาธิต เป็นต้น

1.6.4 รูปแบบการจัดตั้งทางเศรษฐกิจ

1) สำนักงานเดี่ยว

หมายถึง สถานประกอบการที่ไม่มีหน่วยงานย่อยหรือสาขาอื่นใด และไม่เป็นหน่วยงานย่อยหรือสาขาของสถานประกอบการอื่น

2) สำนักงานใหญ่

หมายถึง สถานประกอบการที่เป็นเจ้าของและควบคุมกิจการของสถานประกอบการอื่นที่เป็นสำนักงานสาขาหรือหน่วยงานย่อย

3) สำนักงานสาขา

หมายถึง สถานประกอบการที่เป็นสาขาหรือหน่วยงานย่อยของสถานประกอบการอื่นที่เป็นสำนักงานใหญ่

1.6.5 คนทำงาน

หมายถึง คนที่ทำงานในสถานประกอบการทั้งที่ ได้รับเงินเดือนและไม่ได้รับเงินเดือนที่สถานประกอบการมีอยู่ตามปกติ รวมทั้งผู้ที่ปกติทำงานอยู่ในสถานประกอบการแห่งนี้ แต่ในวันดังกล่าวไม่ได้มาทำงานเนื่องจากเจ็บป่วย ลาหยุด พักผ่อน โดยได้รับค่าจ้าง/เงินเดือน ไม่รวมคนทำงานที่ลางานเป็นระยะเวลานาน เช่น ลาไปรับราชการทหาร เป็นต้น

คนทำงานประกอบด้วย

1) **เจ้าของกิจการ/หุ้นส่วน** หรือสมาชิกในครอบครัวที่ทำงานให้กับสถานประกอบการ ผู้ที่มาฝึกงานหรือผู้ปฏิบัติงานในสถานประกอบการ ซึ่งมีจำนวนชั่วโมงทำงานไม่ต่ำกว่าสัปดาห์ละ 20 ชั่วโมง โดยเจ้าของหรือผู้ประกอบการอาจให้เงิน อาหาร เครื่องนุ่งห่ม หรือช่วยเหลือเกื้อกูลอย่างอื่น ๆ แต่ไม่ต้องรับผิดชอบในเรื่องการจ่ายค่าแรงให้ตามกฎหมาย

2) **ลูกจ้าง** ได้แก่ ผู้ที่ปฏิบัติงานให้กับสถานประกอบการ โดยได้รับเงินเดือนหรือค่าจ้างเป็นประจำ ตั้งแต่ระดับบริหาร นักวิชาการ เสมียน พนักงานต่าง ๆ เช่น ผู้จัดการ ผู้อำนวยการ ผู้ปฏิบัติงานในห้องทดลอง พนักงานขาย และลูกจ้างที่ทำงานในกรรมวิธีการผลิต เป็นต้น ค่าจ้างที่ได้รับอาจเป็นรายปีกร์ รายสัปดาห์ รายวัน รายชั่วโมง หรือรายชิ้น ก็ได้ นอกจากนี้ยังรวมถึงผู้ที่สถานประกอบการส่งไปประจำที่สถานประกอบการอื่นด้วย เช่น พนักงานรักษาความปลอดภัย คนทำความสะอาด พนักงานขายตามห้างสรรพสินค้า เป็นต้น

คนทำงานไม่รวมคนที่รับงานจากโรงงานไปทำงานที่บ้านแล้วนำมาส่งโรงงานโดยไม่ได้ลงทุนซื้อวัสดุอุปกรณ์ หรือออกค่าใช้จ่ายใด ๆ และไม่รวมคนที่สถานประกอบการจ้างมาทำงานเฉพาะอย่างเป็นประจำ เช่น กรรมกรที่จ้างมาขนของ และพนักงานเดินตลาดหรือตัวแทนขายที่ไม่มีเงินเดือนประจำ

1.7 วิธีการเก็บรวบรวมข้อมูล

การเก็บรวบรวมข้อมูลใช้วิธีส่งเจ้าหน้าที่ ซึ่งเป็นข้าราชการและพนักงานของสำนักงานสถิติแห่งชาติออกไปทำการสัมภาษณ์ เจ้าของ ผู้ประกอบการ หรือผู้ที่ได้รับมอบหมายให้ตอบข้อมูลโดยดำเนินการดังนี้

1.7.1 ขั้นตอนการเก็บรวบรวมข้อมูลพื้นฐาน

- 1) นอกเขตเทศบาลทั่วประเทศ ระหว่างเดือนเมษายน - พฤษภาคม 2549
- 2) กรุงเทพมหานคร เมืองพัทยา และเขตเทศบาล ระหว่างเดือนพฤศจิกายน 2549 - มีนาคม 2550

1.7.2 ขั้นตอนการเก็บรวบรวมข้อมูลรายละเอียด ระหว่างเดือนกรกฎาคม - สิงหาคม 2550

1.8 การประมวลผลข้อมูล

การประมวลผลข้อมูลพื้นฐานทุกขั้นตอน และการจัดทำรายงานผลระดับจังหวัด ดำเนินการที่สำนักงานสถิติจังหวัด โดยสำนักงานสถิติแห่งชาติในส่วนกลางให้การสนับสนุนทางด้านวิชาการ เช่น การจัดทำโปรแกรมสำหรับการบันทึกข้อมูลและประมวลผลข้อมูล และการจัดทำต้นแบบตารางเสนอผลและรายงานผล เป็นต้น สำหรับข้อมูลพื้นฐานระดับภาคและทั่วประเทศรวมทั้งข้อมูลรายละเอียดเกี่ยวกับการดำเนินกิจการของสถานประกอบการทำการประมวลผลและจัดทำรายงานที่สำนักงานสถิติแห่งชาติในส่วนกลาง

1.9 การเสนอผลและจัดทำรายงานผล

การจัดทำรายงานผลสำมะโนอุตสาหกรรม พ.ศ. 2550 (ข้อมูลพื้นฐาน : ในเขตเทศบาล) มีดังนี้

- 1) รายงานผลเบื้องต้นจำนวน 7 ฉบับ ได้แก่ รายงานผลเบื้องต้นของกรุงเทพมหานคร ปริมณฑล ภาคกลาง ภาคเหนือ ภาคตะวันออกเฉียงเหนือ ภาคใต้และทั่วราชอาณาจักร
- 2) รายงานผลระดับจังหวัด จำนวน 76 ฉบับ
- 3) รายงานผลระดับภาคและทั่วราชอาณาจักร จำนวน 6 ฉบับ ได้แก่ รายงานผลของปริมณฑล ภาคกลาง ภาคเหนือ ภาคตะวันออกเฉียงเหนือ ภาคใต้ และทั่วราชอาณาจักร

บทที่ 2

สรุปข้อมูลที่สำคัญ

2.1 จำนวนสถานประกอบการ

ผลจากการสำมะโนอุตสาหกรรม พ.ศ. 2550 จากการเก็บรวบรวมข้อมูลพื้นฐานของสถานประกอบการในเขตเทศบาลของจังหวัดนครศรีธรรมราช ในปี พ.ศ. 2550 พบว่า มีจำนวนสถานประกอบการทั้งสิ้นประมาณ 17,047 แห่ง โดยอำเภอเมืองนครศรีธรรมราช มีสถานประกอบการมากที่สุด ประมาณร้อยละ 47.8 รองลงมา ได้แก่ อำเภอทุ่งสง อำเภอปากพนัง อำเภอฉวาง และอำเภอร่อนพิบูลย์ มีจำนวนสถานประกอบการ ประมาณร้อยละ 9.3 , 7.7, 6.4 และ 6.1 ตามลำดับ ส่วนอำเภอเชียรใหญ่ มีจำนวนสถานประกอบการน้อยที่สุด หรือประมาณร้อยละ 0.7 (ตาราง ก)

ตาราง ก จำนวนและร้อยละของสถานประกอบการ จำแนกตามอำเภอ

อำเภอ	จำนวน	ร้อยละ
รวม	17,047	100.0
อำเภอเมืองนครศรีธรรมราช	8,152	47.8
อำเภอพรหมคีรี	476	2.8
อำเภอลานสกา	144	0.8
อำเภอฉวาง	1,085	6.4
อำเภอพิปูน	226	1.3
อำเภอเชียรใหญ่	127	0.7
อำเภอชะอวด	436	2.6
อำเภอท่าศาลา	444	2.6
อำเภอทุ่งสง	1,577	9.3
อำเภอนาบอน	165	1.0
อำเภอทุ่งใหญ่	533	3.1
อำเภอปากพนัง	1,310	7.7
อำเภอร่อนพิบูลย์	1,046	6.1
อำเภอสิชล	628	3.7
อำเภอขนอม	319	1.9
อำเภอหัวไทร	379	2.2

2.2 กิจกรรมทางเศรษฐกิจ

เมื่อพิจารณากิจกรรมทางเศรษฐกิจของสถานประกอบการ พบว่า ส่วนใหญ่หรือประมาณร้อยละ 39.5 ดำเนินธุรกิจการขายปลีกยกเว้นยานยนต์และรถจักรยานยนต์รวมทั้งการซ่อมแซมของใช้ส่วนบุคคลและของใช้ในครัวเรือน รองลงมา ประกอบกิจการเกี่ยวกับกิจกรรมนันทนาการและการบริการอื่น ๆ โรงแรมและภัตตาคาร มีประมาณร้อยละ 13.0 และ 12.8 ตามลำดับ ส่วนสถานประกอบการที่ประกอบกิจการเกี่ยวกับการผลิต การขาย การบำรุงรักษา และการซ่อมแซมยานยนต์และจักรยานยนต์ รวมทั้งการขายปลีกน้ำมันเชื้อเพลิงรถยนต์ มีประมาณร้อยละ 10.7 และ 8.4 ตามลำดับ สำหรับกิจกรรมทางเศรษฐกิจอื่น ๆ นอกจากที่กล่าวมาข้างต้น มีประมาณร้อยละ 15.7 โดยเฉพาะสถานประกอบการที่ดำเนินกิจการด้านโรงพยาบาลมีสัดส่วนต่ำที่สุด คือ ประมาณร้อยละ 0.1 (ตาราง ข)

ตาราง ข จำนวนและร้อยละของสถานประกอบการ จำแนกตามกิจกรรมทางเศรษฐกิจ

กิจกรรมทางเศรษฐกิจ	จำนวน	ร้อยละ
รวม	17,047	100.0
□ การขาย การบำรุงรักษา และการซ่อมแซมยานยนต์และรถจักรยานยนต์ รวมทั้งการขายปลีกน้ำมันเชื้อเพลิงรถยนต์	1,433	8.4
□ การขายส่งและการค้าเพื่อค่านายหน้า ยกเว้นยานยนต์และรถจักรยานยนต์	452	2.7
□ การขายปลีก ยกเว้นยานยนต์และรถจักรยานยนต์ รวมทั้งการซ่อมแซมของใช้ส่วนบุคคลและของใช้ในครัวเรือน	6,735	39.5
□ โรงแรมและภัตตาคาร	2,188	12.8
□ กิจกรรมด้านอสังหาริมทรัพย์	401	2.4
□ กิจกรรมด้านคอมพิวเตอร์และกิจกรรมที่เกี่ยวข้อง	87	0.5
□ การให้เช่าเครื่องจักรและเครื่องอุปกรณ์โดยไม่มีผู้ควบคุม การวิจัยและการพัฒนา และกิจกรรมด้านธุรกิจอื่น ๆ	880	5.2
□ กิจกรรมนันทนาการและการบริการอื่น ๆ	2,216	13.0
□ การผลิต	1,828	10.7
□ การก่อสร้าง	94	0.6
□ การขนส่งทางบก สถานที่เก็บสินค้า ตัวแทนธุรกิจการท่องเที่ยว และการโทรคมนาคม	721	4.2
□ กิจกรรมด้านโรงพยาบาล	12	0.1

ตาราง ก จำนวนและร้อยละของสถานประกอบการ จำแนกตามกิจกรรมทางเศรษฐกิจ
และขนาดของสถานประกอบการ

กิจกรรมทางเศรษฐกิจ	รวม	ขนาดของสถานประกอบการ (จำนวนคนทำงาน)		
		1 – 50 คน	51 –200 คน	มากกว่า 200 คน
รวม	17,047 (100.0)	16,997 (99.7)	39 (0.2)	11 (0.1)
□ การขาย การบำรุงรักษา และการซ่อมแซมยานยนต์และรถจักรยานยนต์ รวมทั้งการขายปลีคน้ำมันเชื้อเพลิงรถยนต์	1,433 (100.0)	1,429 (99.7)	4 (0.3)	-
□ การขายส่งและการค้าเพื่อค่านายหน้า ยกเว้นยานยนต์และรถจักรยานยนต์	452 (100.0)	447 (98.9)	4 (0.9)	1 (0.2)
□ การขายปลีก ยกเว้นยานยนต์และรถจักรยานยนต์ รวมทั้งการซ่อมแซม ของใช้ส่วนบุคคลและของใช้ในครัวเรือน	6,735 (100.0)	6,722 (99.8)	9 (0.1)	4 (0.1)
□ โรงแรมและภัตตาคาร	2,188 (100.0)	2,184 (99.8)	3 (0.1)	1 (0.1)
□ กิจกรรมด้านอสังหาริมทรัพย์	401 (100.0)	401 (100.0)	-	-
□ กิจกรรมด้านคอมพิวเตอร์และกิจกรรมที่เกี่ยวข้อง	87 (100.0)	87 (100.0)	-	-
□ การให้เช่าเครื่องจักรและเครื่องอุปกรณ์โดยไม่มีผู้ควบคุม การวิจัยและ การพัฒนา และกิจกรรมด้านธุรกิจอื่น ๆ	880 (100.0)	878 (99.8)	1 (0.1)	1 (0.1)
□ กิจกรรมนันทนาการและการบริการอื่น ๆ	2,216 (100.0)	2,216 (100.0)	-	-
□ การผลิต	1,828 (100.0)	1,818 (99.5)	9 (0.5)	1 (0.1)
□ การก่อสร้าง	94 (100.0)	92 (97.9)	2 (2.1)	0
□ การขนส่งทางบก สถานที่เก็บสินค้า ตัวแทนธุรกิจการท่องเที่ยว และการโทรคมนาคม	721 (100.0)	720 (99.9)	-	1 (0.1)
□ กิจกรรมด้านโรงพยาบาล	12 (100.0)	3 (25.0)	7 (58.3)	2 (16.7)

เมื่อพิจารณากิจกรรมทางเศรษฐกิจ จำแนกตามขนาดของสถานประกอบการ พบว่า มากกว่าร้อยละ 95.0 ของสถานประกอบการในทุกประเภทกิจกรรมทางเศรษฐกิจมีขนาดของสถานประกอบการเป็นขนาดย่อม คือ มีจำนวนคนทำงาน 1 – 50 คน ยกเว้นสถานประกอบการที่ดำเนินกิจกรรมด้านโรงพยาบาลมีสัดส่วนของสถานประกอบการที่มีขนาดย่อม (คนทำงาน 1 – 50 คน) ประมาณร้อยละ 25.0 (ตาราง ค)

2.3 ขนาดของสถานประกอบการ

เมื่อพิจารณาขนาดของสถานประกอบการ ซึ่งวัดด้วยจำนวนคนทำงานนั้น พบว่า ส่วนใหญ่ ประมาณร้อยละ 99.7 เป็นสถานประกอบการขนาดย่อมที่มีคนทำงาน 1 – 50 คน รองลงมา เป็นสถานประกอบการขนาดกลาง ที่มีคนทำงาน 51 – 200 คน มีประมาณร้อยละ 0.2 สำหรับสถานประกอบการขนาดใหญ่ที่มีคนทำงานมากกว่า 200 คน มีเพียงเล็กน้อยประมาณร้อยละ 0.1 ของสถานประกอบการทั้งสิ้น (ตาราง ง)

2.4 รูปแบบการจัดตั้งตามกฎหมาย

สำหรับรูปแบบการจัดตั้งตามกฎหมายของสถานประกอบการ พบว่า ส่วนใหญ่ประมาณร้อยละ 94.7 มีรูปแบบการจัดตั้งตามกฎหมายเป็นส่วนบุคคล รองลงมา มีรูปแบบการจัดตั้งตามกฎหมายเป็นห้างหุ้นส่วนจำกัด ห้างหุ้นส่วนสามัญนิติบุคคล และบริษัทจำกัด บริษัทจำกัด(มหาชน) ประมาณร้อยละ 2.6 และ 2.3 ตามลำดับ ส่วนที่เหลือเป็นสถานประกอบการที่มีรูปแบบการจัดตั้งตามกฎหมายในลักษณะอื่น ๆ ได้แก่ ส่วนราชการ รัฐวิสาหกิจ สหกรณ์ และอื่น ๆ ประมาณร้อยละ 0.3 (ตาราง ง)

2.5 รูปแบบการจัดตั้งทางเศรษฐกิจ

เมื่อพิจารณาถึงรูปแบบการจัดตั้งทางเศรษฐกิจของสถานประกอบการ พบว่า ส่วนใหญ่ประมาณร้อยละ 97.3 มีรูปแบบการจัดตั้งทางเศรษฐกิจเป็นสำนักงานแห่งเดียว รองลงมา มีรูปแบบการจัดตั้งทางเศรษฐกิจเป็นสำนักงานสาขา ประมาณร้อยละ 2.4 ส่วนรูปแบบการจัดตั้งทางเศรษฐกิจเป็นสำนักงานใหญ่มีเพียงร้อยละ 0.3 เท่านั้น (ตาราง ง)

ตาราง ง จำนวนและร้อยละของสถานประกอบการ จำแนกตามลักษณะของสถานประกอบการ

ลักษณะของสถานประกอบการ	จำนวน	ร้อยละ
รวม	17,047	100.0
ขนาดของสถานประกอบการ (จำนวนคนทำงาน)		
1 – 5 คน	15,996	93.8
6 – 10 คน	694	4.1
11 – 15 คน	143	0.8
16 – 20 คน	61	0.4
21 – 25 คน	36	0.2
26 – 30 คน	16	0.1
31 – 50 คน	51	0.3
51 – 100 คน	25	0.1
101 – 200 คน	14	0.1
201 – 500 คน	9	0.1
501 – 1,000 คน	1	0.0
มากกว่า 1,000 คน	1	0.0
รูปแบบการจัดตั้งตามกฎหมาย		
ส่วนบุคคล	16,150	94.7
ห้างหุ้นส่วนจำกัด ห้างหุ้นส่วนสามัญนิติบุคคล	443	2.6
บริษัทจำกัด บริษัทจำกัด (มหาชน)	400	2.3
ส่วนราชการ รัฐวิสาหกิจ	21	0.1
สหกรณ์	18	0.1
อื่น ๆ	15	0.1
รูปแบบการจัดตั้งทางเศรษฐกิจ		
สำนักงานแห่งเดียว	16,581	97.3
สำนักงานใหญ่	58	0.3
สำนักงานสาขา	408	2.4

2.6 คนทำงานและลูกจ้าง

1) จำนวนคนทำงาน

จากข้อมูลจำนวนคนงาน (ตาราง จ) แสดงให้เห็นว่าในปี พ.ศ.2550 จังหวัดนครศรีธรรมราช ส่วนใหญ่มีจำนวนคนทำงานในสถานประกอบการที่มีขนาดคนทำงานตั้งแต่ 1 คนขึ้นไปทั้งสิ้น 48,919 คน เป็นคนทำงานที่ปฏิบัติงานในสถานประกอบการที่ดำเนินกิจการประเภทกิจกรรมทางเศรษฐกิจ การขายปลีกยกเว้นยานยนต์และรถจักรยานยนต์ รวมทั้งการซ่อมแซมของใช้ส่วนบุคคลและของใช้ในครัวเรือน ประมาณร้อยละ 32.6 รองลงมา ปฏิบัติงานในสถานประกอบการที่ดำเนินกิจการประเภทกิจกรรมทางเศรษฐกิจ ในด้านโรงแรมและภัตตาคาร ประมาณร้อยละ 14.0 สำหรับสถานประกอบการที่ดำเนินกิจการประเภทกิจกรรมทางเศรษฐกิจ ด้านคอมพิวเตอร์และกิจกรรมที่เกี่ยวข้องมีสัดส่วนของคนทำงานต่ำสุด เพียงร้อยละ 0.3 ของจำนวนคนทำงานทั้งสิ้น

2) จำนวนลูกจ้าง

สำหรับจำนวนลูกจ้างที่ปฏิบัติงานในสถานประกอบการที่มีคนทำงานตั้งแต่ 1 คนขึ้นไปที่ตั้งอยู่ในเขตเทศบาลจังหวัดนครศรีธรรมราช มีจำนวนทั้งสิ้น 24,219 คน ส่วนใหญ่เป็นลูกจ้างในสถานประกอบการที่ดำเนินกิจการประเภทกิจกรรมทางเศรษฐกิจ การขายปลีกยกเว้นยานยนต์และรถจักรยานยนต์ รวมทั้งการซ่อมแซมของใช้ส่วนบุคคลและของใช้ในครัวเรือน มีประมาณร้อยละ 23.7 รองลงมา เป็นลูกจ้างที่ปฏิบัติงานในสถานประกอบการ ในด้านการผลิต โรงแรมและภัตตาคาร การขายส่งและการค้าเพื่อค้าหน้า ยกเว้นยานยนต์และรถจักรยานยนต์ การขาย การบำรุงรักษา และการซ่อมแซมยานยนต์และรถจักรยานยนต์ รวมทั้งการขายปลีกน้ำมันเชื้อเพลิงยานยนต์ ประมาณร้อยละ 13.6 , 13.0 และ 12.9 ตามลำดับ ส่วนสถานประกอบการที่ดำเนินกิจการประเภทกิจกรรมทางเศรษฐกิจ ด้านคอมพิวเตอร์และกิจกรรมที่เกี่ยวข้อง มีจำนวนลูกจ้างที่ปฏิบัติงานเพียงเล็กน้อยเท่านั้น (ร้อยละ 0.2) (ตาราง จ)

ตาราง จ จำนวนและร้อยละของพนักงานและลูกจ้าง จำแนกตามขนาดของสถานประกอบการและกิจกรรมทางเศรษฐกิจ

ขนาดของสถานประกอบการ/ กิจกรรมทางเศรษฐกิจ	จำนวนสถาน ประกอบการ	คนทำงาน		ลูกจ้าง	
		จำนวน	ร้อยละ	จำนวน	ร้อยละ
รวม	17,047	48,919	100.0	24,219	100.0
ขนาดของสถานประกอบการ (จำนวนคนทำงาน)					
1 – 15 คน	16,833	36,096	73.8	11,869	49.0
16 – 25 คน	97	1,913	3.9	1,679	6.9
26 – 30 คน	16	446	0.9	429	1.8
31 – 50 คน	51	1,993	4.1	1,801	7.4
51 – 200 คน	39	3,428	7.0	3,405	14.1
มากกว่า 200 คน	11	5,043	10.3	5,036	20.8
กิจกรรมทางเศรษฐกิจ					
□ การขาย การบำรุงรักษา และการซ่อมแซมยานยนต์และรถจักรยานยนต์ รวมทั้งการขายปลีคน้ำมันเชื้อเพลิงรถยนต์	1,433	4,961	10.1	3,133	12.9
□ การขายส่งและการค้าเพื่อค้าขายหน้า ชกเว้นยานยนต์และรถจักรยานยนต์	452	2,953	6.0	2,126	8.8
□ การขายปลีก ชกเว้นยานยนต์และรถจักรยานยนต์ รวมทั้งการซ่อมแซม ของใช้ส่วนบุคคลและของใช้ในครัวเรือน	6,735	15,930	32.6	5,740	23.7
□ โรงแรมและภัตตาคาร	2,188	6,836	14.0	3,148	13.0
□ กิจกรรมด้านอสังหาริมทรัพย์	401	741	1.5	244	1.0
□ กิจกรรมด้านคอมพิวเตอร์และกิจกรรมที่เกี่ยวข้อง	87	151	0.3	38	0.2
□ การให้เช่าเครื่องจักรและเครื่องอุปกรณ์โดยไม่มีผู้ควบคุม การวิจัยและ การพัฒนา และกิจกรรมด้านธุรกิจอื่น ๆ	880	2,398	4.9	1,088	4.5
□ กิจกรรมนันทนาการและการบริการอื่น ๆ	2,216	3,626	7.4	971	4.0
□ การผลิต	1,828	6,010	12.3	3,283	13.6
□ การก่อสร้าง	94	897	1.8	768	3.2
□ การขนส่งทางบก สถานที่เก็บสินค้า ตัวแทนธุรกิจการท่องเที่ยว และการโทรคมนาคม	721	1,449	3.0	715	3.0
□ กิจกรรมด้านโรงพยาบาล	12	2,967	6.1	2,965	12.2

ตารางสถิติ

Statistical Tables

ตารางสถิติ

- ตาราง 1 จำนวนสถานประกอบการ จำแนกตามกิจกรรมทางเศรษฐกิจ อำเภอและตำบล
- ตาราง 2 จำนวนสถานประกอบการ จำแนกตามรูปแบบการจัดตั้งตามกฎหมาย อำเภอและตำบล
- ตาราง 3 จำนวนสถานประกอบการ จำแนกตามรูปแบบการจัดตั้งทางเศรษฐกิจ อำเภอและตำบล
- ตาราง 4 จำนวนสถานประกอบการ จำแนกตามสัดส่วนของการร่วมลงทุนหรือถือหุ้น
ของต่างประเทศ อำเภอและตำบล
- ตาราง 5 จำนวนสถานประกอบการ จำแนกตามประเทศที่ร่วมลงทุนหรือถือหุ้น อำเภอและตำบล
- ตาราง 6 จำนวนสถานประกอบการ จำแนกตามขนาดของสถานประกอบการ
(จำนวนคนทำงาน) อำเภอและตำบล
- ตาราง 7 จำนวนคนทำงานในสถานประกอบการ จำแนกตามขนาดของสถานประกอบการ
(จำนวนคนทำงาน) อำเภอและตำบล
- ตาราง 8 จำนวนสถานประกอบการ จำแนกตามรูปแบบการจัดตั้งตามกฎหมาย
และกิจกรรมทางเศรษฐกิจ
- ตาราง 9 จำนวนสถานประกอบการ จำแนกตามรูปแบบการจัดตั้งทางเศรษฐกิจ
และกิจกรรมทางเศรษฐกิจ
- ตาราง 10 จำนวนสถานประกอบการ จำแนกตามสัดส่วนของการร่วมลงทุนหรือถือหุ้น
ของต่างประเทศ และกิจกรรมทางเศรษฐกิจ
- ตาราง 11 จำนวนสถานประกอบการ จำแนกตามประเทศที่ร่วมลงทุนหรือถือหุ้น
และกิจกรรมทางเศรษฐกิจ
- ตาราง 12 จำนวนสถานประกอบการ จำแนกตามขนาดของสถานประกอบการ
(จำนวนคนทำงาน) และกิจกรรมทางเศรษฐกิจ
- ตาราง 13 จำนวนคนทำงานในสถานประกอบการ จำแนกตามขนาดของสถานประกอบการ
(จำนวนคนทำงาน) และกิจกรรมทางเศรษฐกิจ
- ตาราง 14 จำนวนลูกจ้างในสถานประกอบการ จำแนกตามขนาดของสถานประกอบการ
(จำนวนคนทำงาน) อำเภอและตำบล
- ตาราง 15 จำนวนลูกจ้างในสถานประกอบการ จำแนกตามขนาดของสถานประกอบการ
(จำนวนคนทำงาน) และกิจกรรมทางเศรษฐกิจ

ตาราง 1 จำนวนสถานประกอบการ จำนวนคนถือกรรมสิทธิ์ อัมพोधตำบล

TABLE 1 NUMBER OF ESTABLISHMENTS BY ECONOMIC ACTIVITY, AMPHOE AND TAMBON

อำเภอ/ตำบล	จำนวนสถานประกอบการ	กิจกรรมทางเศรษฐกิจ Economic Activity														รวม	Total
		การขาย การบำรุงรักษา และซ่อมแซมยานยนต์ และรถจักรยานยนต์ รวมทั้งการขายรถจักรยานยนต์	การขายปลีก ยานยนต์ และรถจักรยานยนต์ รวมทั้งการซ่อมแซมของใช้ส่วนบุคคล และของใช้ในชีวิตประจำวัน	โรงแรม และภัตตาคาร	อสังหาริมทรัพย์	กิจกรรมด้านคอมพิวเตอร์ และกิจกรรมที่เกี่ยวข้อง	การให้คำปรึกษา และเครื่องจักรที่ไม่มีความรู้	นันทนาการ และบริการอื่น ๆ	การผลิต	การก่อสร้าง	การขนส่งทางบก	การเก็บสินค้า	กิจกรรมด้านสุขภาพ	กิจกรรมด้าน			
	Number of establishments	1,433	6,735	2,188	401	87	880	2,216	1,828	94	721	411	12	4	12	12	
เมืองนครราชสีมา	8,152	702	2,850	1,023	280	46	450	1,117	992	60	411	411	4	4	4	Mueang Nakhon Si Thammar	
โนนสูง	2,691	240	839	301	117	22	183	408	339	25	163	163	2	2	2	Nai Mueang	
วังน้ำเขียว	1,501	122	568	217	32	2	76	215	168	11	64	64	1	1	1	Tha Wang	
ตรางู	2,070	131	803	260	86	15	102	276	241	7	65	65	1	1	1	Khlang	
ท่าเรือ	23	-	13	4	-	-	-	3	1	-	-	-	-	-	-	Tha Rai	
ป่าพยอม	129	11	54	19	-	-	1	13	14	1	4	4	-	-	-	Pak Nakhon	
นาดี	54	6	16	7	4	-	3	5	6	1	5	5	-	-	-	Na Khian	
โพธิ์สังโคน	1,314	170	416	167	29	7	70	156	168	12	81	81	-	-	-	Pho Sadek	
บางจาก	80	3	38	12	-	-	3	10	12	-	2	2	-	-	-	Bang Chak	
ป่าพยอม	290	19	103	36	12	-	12	31	43	3	27	27	-	-	-	Pak Phum	
พระนครศรีอยุธยา	476	50	178	72	7	5	34	64	42	1	14	14	1	1	1	Phromma Khiri	
พรมน้ำใส	279	25	106	47	4	4	18	40	21	1	8	8	1	1	1	Phromma Lok	
บ้านเกาะ	72	6	21	6	1	1	7	10	12	-	4	4	-	-	-	Ban Ko	
หนองบัวลำภู	125	19	51	19	2	-	9	14	9	-	2	2	-	-	-	Thon Hong	
สามชัย	144	11	57	22	-	1	18	18	8	1	1	1	1	1	1	Lan Su Ka	
เขาแก้ว	144	11	57	22	-	1	18	18	8	1	1	1	1	1	1	Khao Kao	
จวง	1,085	120	501	120	8	6	57	134	89	3	14	14	1	1	1	Chawang	
จวง	242	23	115	28	-	2	19	35	14	-	2	2	1	1	1	Chawang	
ไม้เรียง	204	18	108	20	2	1	11	24	14	-	1	1	-	-	-	Min Rieng	
จันดี	639	79	278	72	6	3	27	75	61	3	11	11	-	-	-	Chan Di	
ทัพทัน	226	20	81	18	8	1	17	22	40	-	5	5	-	-	-	Phipun	
ทัพทัน	226	20	81	18	8	1	17	22	40	-	5	5	-	-	-	Phipun	
เขื่อนไผ่	127	2	67	10	-	-	11	13	17	2	3	3	-	-	-	Chian Yai	
เขื่อนไผ่	110	2	59	8	-	-	9	10	17	2	1	1	-	-	-	Chian Yai	
ท่าขนาน	7	-	3	2	-	-	-	-	-	-	2	2	-	-	-	Tha Khanan	
พื้งเตี้ย	10	-	5	-	-	-	2	3	-	-	-	-	-	-	-	Thong Lamchhak	
หนองบัวลำภู	436	23	256	41	4	2	15	44	37	-	8	8	-	-	-	Chae-ut	
ชะอวด	351	13	220	33	2	2	12	35	24	-	6	6	-	-	-	Chae-ut	
ท่าประจักษ์	85	10	36	8	2	-	3	9	13	-	2	2	-	-	-	Tha Prachak	
ท่าศาลา	444	29	184	66	11	3	28	63	45	1	9	9	-	-	-	Tha Sala	
ท่าศาลา	444	29	184	66	11	3	28	63	45	1	9	9	-	-	-	Tha Sala	
ทุ่งสง	1,577	106	679	227	25	7	73	229	129	7	54	54	1	1	1	Thung Song	
ป่าพะยอม	1,577	106	679	227	25	7	73	229	129	7	54	54	1	1	1	Pak Phaeck	

ตาราง 1 จำนวนสถานประกอบการ จำนวนตามกิจกรรมทางเศรษฐกิจ อำเภอและตำบล (ต่อ)

TABLE 1 NUMBER OF ESTABLISHMENTS BY ECONOMIC ACTIVITY, AMPHOE AND TAMBON (Contd.)

อำเภอ/ตำบล	จำนวน สถาน ประกอบการ Number of establishments	กิจกรรมทางเศรษฐกิจ Economic Activity														กิจการด้าน โรงพยาบาล Hospital activities
		การขาย การบำรุงรักษา และรถซ่อมแซมยานยนต์ และรถจักรยานยนต์ รวมทั้ง การขายเหล็กน้ำมัน เชื้อเพลิงจรวดยนต์	การขายซ่อมแซมยานยนต์ รวมทั้ง การซ่อมรถจักรยานยนต์ รวมทั้ง Sale, maintenance and repair of motor vehicles and motorcycles; retail sale of automotive fuel	การขายปลีก และการค้า เพื่อค้าปลีก ยกเว้น ยานยนต์ และ รถจักรยานยนต์	การขายปลีก และการค้า รวมกัน ยกเว้น ยานยนต์ และ รถจักรยานยนต์	การขายนิตยภัณฑ์ และของใช้ในชีวิตประจำวัน ยกเว้น ยานยนต์ และ รถจักรยานยนต์	การซ่อมแซมของใช้ส่วนบุคคล และของใช้ในชีวิตประจำวัน ยกเว้น ยานยนต์ และ รถจักรยานยนต์	โรงแรม และภัตตาคาร Hotels and restaurants	อสังหาริมทรัพย์ Real estate activities	คอมพิวเตอร์ และกิจการ ที่เกี่ยวข้อง Computer and related activities	การให้เช่าเครื่องจักร และเครื่องอุปโภค โดย ไม่มีผู้ควบคุม การวิจัยและการพัฒนา (และกิจการด้านธุรกิจอื่น ๆ)	นันทนาการ และกิจการอื่น ๆ Recreational and other service activities	การผลิต Manufacturing	การก่อสร้าง Construction	การขนส่งทางบก การเก็บสินค้า ตัวกลางธุรกิจ การท่องเที่ยว และการไปรษณีย์ Other land transport, storage and warehousing, activities of travel agencies and telecommunications	
นาบอน	165	17	13	13	27	-	1	3	18	11	2	1	-	Na Bon		
นาบอน	165	17	13	27	72	-	1	3	18	11	2	1	-	Na Bon		
พังงา	533	69	15	55	263	4	5	21	57	39	-	4	1	Thung Yai		
ท่ากang	533	69	15	55	263	4	5	21	57	39	-	4	1	Tha Yang		
ปากพอง	1,310	87	31	175	502	32	5	60	134	148	7	128	1	Pak Phanang		
ปากพนัง	925	44	17	136	376	24	3	47	103	100	4	70	1	Pak Phanang		
น้ำต่ง	49	7	-	4	15	2	-	1	7	10	-	3	-	Hu Long		
ปากพนังฝั่งตะวันออก	113	10	4	17	39	1	2	1	12	13	1	13	-	Pak Phanang Fang Tawun		
บางพระ	103	18	4	9	29	3	-	5	4	13	1	17	-	Bang Phra		
ปากพนังฝั่งตะวันออก	120	8	6	9	43	2	-	6	8	12	1	25	-	Pak Phanang Fang Tawun		
ร้อยพันบุรี	1,046	106	27	122	446	1	2	52	140	120	7	23	-	Ron Phibun		
ร้อยพันบุรี	438	48	6	58	192	1	1	24	58	43	2	5	-	Ron Phibun		
หินตก	491	50	18	52	199	-	1	26	63	63	3	16	-	Hin Tok		
ควนเกย	117	8	3	12	55	-	-	2	19	14	2	2	-	Khuan Koei		
สิชล	628	40	15	107	271	8	2	16	81	62	1	24	1	Sichon		
สิชล	628	40	15	107	271	8	2	16	81	62	1	24	1	Sichon		
ขนอม	319	19	12	54	130	9	1	11	43	24	-	15	1	Khanom		
ขนอม	319	19	12	54	130	9	1	11	43	24	-	15	1	Khanom		
หัวไทร	379	32	9	49	198	4	-	14	39	25	2	7	-	Hua Sai		
หัวไทร	253	10	3	23	155	4	-	10	29	17	1	1	-	Hua Sai		
น้ำตอง	126	22	6	26	43	-	-	4	10	8	1	6	-	Ni Sicon		

ที่มา : สำนักงานอุตสาหกรรม พ.ศ. 2550 (ข้อมูลพื้นฐาน : ในเขตเทศบาล) จังหวัด นครศรีธรรมราช สำนักงานสถิติแห่งชาติ กระทรวงเทคโนโลยีสารสนเทศและการสื่อสาร

Source : The 2007 Industrial Census (Basic Information : Municipal area), Nakhon Si Thammarat Province, National Statistical Office, Ministry of Information and Communication Technology.

ตาราง 2 จำนวนสถานประกอบการ จำนวนตามรูปแบบการจัดตั้งตามกฎหมาย อำเภอและตำบล

TABLE 2 NUMBER OF ESTABLISHMENTS BY FORM OF LEGAL ORGANIZATION, AMPHOE AND TAMBON

อำเภอ/ตำบล	จำนวน สถานประกอบการ Number of establishments	รูปแบบการจัดตั้งตามกฎหมาย Form of legal organization							Total
		ส่วนบุคคล Individual proprietor	หุ้นส่วนจำกัด หุ้นส่วนสามัญ นิติบุคคล Juristic partnership	บริษัทจำกัด บริษัทจำกัด (มหาชน) Company limited, Public company limited	ส่วนราชการ รัฐวิสาหกิจ Government, State-enterprises	สหกรณ์ Cooperatives	อื่น ๆ Others	Amphoe/Tambon	
		16,150	443	400	21	18	15		
รวม	17,047	16,150	443	400	21	18	15	15	
เมืองนครศรีธรรมราช	8,152	7,595	266	275	6	3	7	7	
ในสี่อง	2,691	2,525	67	89	5	3	2	2	
ท่าวัง	1,501	1,361	67	72	1	-	-	-	
คลัง	2,070	1,915	75	76	-	-	4	4	
ท่าไร่	23	22	1	-	-	-	-	-	
ปากนคร	129	123	4	2	-	-	-	-	
นาเคียน	54	53	-	1	-	-	-	-	
โพธิ์เสด็จ	1,314	1,230	48	35	-	-	1	1	
บึงจาก	80	79	1	-	-	-	-	-	
ปากพูน	290	287	3	-	-	-	-	-	
พหุภคิรี	476	466	2	4	1	2	1	1	
พหุภคิรี	279	270	2	4	1	2	-	-	
บ้านเกาะ	72	71	-	-	-	-	1	1	
ทองหงส์	125	125	-	-	-	-	-	-	
ลานสะกา	144	138	4	1	1	-	-	-	
เขาแก้ว	144	138	4	1	1	-	-	-	
ฉวาง	1,085	1,046	17	16	-	5	1	1	
ฉวาง	242	234	3	1	-	3	1	1	
ไม่เรียง	204	203	-	1	-	-	-	-	
จันดี	639	609	14	14	-	2	-	-	
พิปูน	226	224	-	1	-	-	1	1	
พิปูน	226	224	-	1	-	-	1	1	
เข็รใหญ่	127	125	2	-	-	-	-	-	
เข็รใหญ่	110	108	2	-	-	-	-	-	
ท่าขาม	7	7	-	-	-	-	-	-	
ท้องลำเต็ย	10	10	-	-	-	-	-	-	

ตาราง 2 จำนวนสถานประกอบการ จำนวนตามรูปแบบการจัดตั้งตามกฎหมายอื่นนอกและตำบล (ต่อ)

TABLE 2 NUMBER OF ESTABLISHMENTS BY FORM OF LEGAL ORGANIZATION, AMPHOE AND TAMBON (Contd.)

อำเภอ/ตำบล	จำนวน สถานประกอบการ Number of establishments	รูปแบบการจัดตั้งตามกฎหมาย Form of legal organization							Amphoe/Tambon
		ส่วนบุคคล Individual proprietor	หุ้นส่วนจำกัด นิติบุคคล Juristic partnership	หุ้นส่วนสามัญ นิติบุคคล Company limited, Public company limited	บริษัทจำกัด บริษัทจำกัด (มหาชน) Government, State-enterprises	ส่วนราชการ รัฐวิสาหกิจ Cooperatives	อื่นๆ		
							สหกรณ์ Cooperatives	อื่นๆ Others	
ระยอง	436	429	4	3	-	-	-	-	Cha-uaat
ระยอง	351	344	4	3	-	-	-	-	Cha-uaat
ท่าประดะ	85	85	-	-	-	-	-	-	Tha Pracha
ท่าศาลา	444	425	10	7	-	1	1	1	Tha Sala
ท่าศาลา	444	425	10	7	-	1	1	1	Tha Sala
ทุ่งสง	1,577	1,478	60	38	1	-	-	-	Thung Song
ปากแพรก	1,577	1,478	60	38	1	-	-	-	Pak Phraek
นาบอน	165	153	4	6	-	2	-	-	Na Bon
นาบอน	165	153	4	6	-	2	-	-	Na Bon
ทุ่งใหญ่	533	513	10	7	1	1	1	1	Thung Yai
ท่าขวง	533	513	10	7	1	1	1	1	Tha Yang
ปากพ่อง	1,310	1,259	20	19	7	3	2	2	Pak Phanang
ปากพ่อง	925	884	16	14	7	3	1	1	Pak Phanang
หุดอง	49	46	-	2	-	-	1	1	Hu Long
ปากพ่องฝั่งตะวันตก	113	111	-	2	-	-	-	-	Pak Phanang Fang Tawan
บางพระ	103	99	3	1	-	-	-	-	Bong Phra
ปากพ่องฝั่งตะวันออก	120	119	1	-	-	-	-	-	Pak Phanang Fang Tawa
ร่อนพิบูลย์	1,046	1,018	18	8	-	1	1	1	Ron Phibun
ร่อนพิบูลย์	438	415	14	7	-	1	1	1	Ron Phibun
หินตก	491	486	4	1	-	-	-	-	Hin Tok
ควนเกษ	117	117	-	-	-	-	-	-	Khuan Koei
สิชล	628	609	14	3	2	-	-	-	Sichon
สิชล	628	609	14	3	2	-	-	-	Sichon
ขนอม	319	310	2	5	2	-	-	-	Khanom
ขนอม	319	310	2	5	2	-	-	-	Khanom
หัวไทร	379	362	10	7	-	-	-	-	Hua Sai
หัวไทร	253	242	6	5	-	-	-	-	Hua Sai
หน้าสวน	126	120	4	2	-	-	-	-	Na Saton

ที่มา : สำมะโนอุตสาหกรรม พ.ศ. 2550 (ข้อมูลพื้นฐาน : ในเขตเทศบาล) จังหวัด นครศรีธรรมราช สำนักงานสถิติแห่งชาติ กระทรวงเทคโนโลยีสารสนเทศและการสื่อสาร

Source : The 2007 Industrial Census (Basic Information : Municipal area), Nakhon Si Thammarat Province, National Statistical Office, Ministry of Information and Communication Technology.

ตาราง 3 จำนวนสถานประกอบการ จำนวนตามรูปแบบการจัดตั้งทางเศรษฐกิจอำเภอและตำบล

TABLE 3 NUMBER OF ESTABLISHMENTS BY FORM OF ECONOMIC ORGANIZATION, AMPHOE AND TAMBON

อำเภอ/ตำบล	จำนวน สถานประกอบการ Number of establishments	รูปแบบการจัดตั้งทางเศรษฐกิจ Form of economic organization			Amphoe/Tambon
		สำนักงานหนึ่งเดียว Single unit	สำนักงานใหญ่ Head office	สำนักงานสาขา Branch	
รวม	17,047	16,581	58	408	Total
เมืองนครศรีธรรมราช	8,152	7,855	41	256	Mueang Nakhon Si Thammar
ในเมือง	2,691	2,607	8	76	Nai Mueang
ท่าวัง	1,501	1,433	11	57	Tha Wang
คลัง	2,070	1,978	7	85	Khang
ท่าไร่	23	23	-	-	Tha Rai
ปากนคร	129	129	-	-	Pak Nakhon
นาดีน	54	54	-	-	Na Khian
โพธิ์เสด็จ	1,314	1,264	15	35	Pho Sadet
บางจาก	80	80	-	-	Bang Chak
ปากพูน	290	287	-	3	Pak Phun
พรหมคีรี	476	471	-	5	Phromma Khiri
พรหมโลก	279	275	-	4	Phromma Lok
บ้านเกาะ	72	72	-	-	Ban Ko
ทอนหงส์	125	124	-	1	Thon Hong
ลานสะกา	144	140	-	4	Lan Sa Ka
เขาแก้ว	144	140	-	4	Khao Kao
ฉวาง	1,085	1,069	1	15	Chawang
ฉวาง	242	238	-	4	Chawang
ไม้เรียง	204	203	-	1	Mai Rieng
ฉินดี	639	628	1	10	Chan Di
พิปูน	226	224	-	2	Phipun
พิปูน	226	224	-	2	Phipun
เชียรใหญ่	127	127	-	-	Chian Yai
เชียรใหญ่	110	110	-	-	Chian Yai
ท่าขนาน	7	7	-	-	Tha Khanan
ท้องคำเจ๊ก	10	10	-	-	Thong Lamchiak
ชะอวด	436	428	1	7	Cha-uat
ชะอวด	351	343	1	7	Cha-uat
ท่าประจ๊ะ	85	85	-	-	Tha Pracha

ตาราง 3 จำนวนสถานประกอบการ จำนวนคนรูปแบบการจัดตั้งทางเศรษฐกิจ อำเภอและตำบล (ต่อ)

TABLE 3 NUMBER OF ESTABLISHMENTS BY FORM OF ECONOMIC ORGANIZATION, AMPHOE AND TAMBON (Contd.)

อำเภอ/ตำบล	จำนวน สถานประกอบการ Number of establishments	รูปแบบการจัดตั้งทางเศรษฐกิจ Form of economic organization			Amphoe/ Tambon
		สำนักงานเดี่ยว Single unit	สำนักงานใหญ่ Head office	สำนักงานสาขา Branch	
ท่าศาลา	444	436	-	8	Tha Sala
ท่าศาลา	444	436	-	8	Tha Sala
ทุ่งสง	1,577	1,530	7	40	Thung Song
ปากแพรก	1,577	1,530	7	40	Pak Phraek
นาบอน	165	160	2	3	Na Bon
นาบอน	165	160	2	3	Na Bon
ทุ่งใหญ่	533	523	-	10	Thung Yai
ท่าช้าง	533	523	-	10	Tha Yang
ปากพนัง	1,310	1,290	4	16	Pak Phanang
ปากพนัง	925	911	2	12	Pak Phanang
หูลง	49	47	1	1	Hu Long
ปากพนังฝั่งตะวันตก	113	112	-	1	Pak Phanang Fang Tawan
บางพระ	103	102	-	1	Bang Phra
ปากพนังฝั่งตะวันออก	120	118	1	1	Pak Phanang Fang Tawa
ร่อนพิบูลย์	1,046	1,030	-	16	Ron Phibun
ร่อนพิบูลย์	438	429	-	9	Ron Phibun
หินตก	491	487	-	4	Hin Tok
ควนเกษ	117	114	-	3	Khuan Koei
สิชล	628	619	-	9	Sichon
สิชล	628	619	-	9	Sichon
ขนอม	319	309	1	9	Khanom
ขนอม	319	309	1	9	Khanom
หัวไทร	379	370	1	8	Hua Sai
หัวไทร	253	247	-	6	Hua Sai
หน้าสวน	126	123	1	2	Na Saton

ที่มา : สำมะโนอุตสาหกรรม พ.ศ. 2550 (ข้อมูลพื้นฐาน : ในเขตเทศบาล) จังหวัด นครศรีธรรมราช สำนักงานสถิติแห่งชาติ กระทรวงเทคโนโลยีสารสนเทศและการสื่อสาร

Source : The 2007 Industrial Census (Basic Information : Municipal area), Nakhon Si Thammarat Province, National Statistical Office, Ministry of Information and Communication Technology.

ตาราง 4 จำนวนสถานประกอบการ จำนวนคนมีส่วนร่วมลงทุนหรือถือหุ้นของต่างประเทศ อำเภอและตำบล

TABLE 4 NUMBER OF ESTABLISHMENTS BY PROPORTION OF FOREIGN INVESTMENT OR SHARE HOLDING, AMPHOE AND TAMBON

อำเภอ/ตำบล	จำนวน สถานประกอบการ Number of establishments	ไม่มีต่างประเทศ ร่วมลงทุนหรือถือหุ้น No foreign's investment or share holding	สัดส่วนของการร่วมลงทุนหรือถือหุ้น			Amphoe/Tambon
			รวม	น้อยกว่า 10%	10 - 50% มากกว่า 50%	
รวม	400	398	2	-	2	Total
เมืองนครราชสีมา	275	273	2	-	2	Mueang Nakhon Si Thammar
ในเมือง	89	88	1	-	1	Nai Mueang
ท่าวัง	72	71	1	-	1	Tha Wang
คัง	76	76	-	-	-	Khlang
ท่าไร่	-	-	-	-	-	Tha Rai
ปากนคร	2	2	-	-	-	Pak Nakhon
นาดีชน	1	1	-	-	-	Na Khian
โพธิ์เสด็จ	35	35	-	-	-	Pho Sadet
บางจก	-	-	-	-	-	Bang Chak
ปากพูน	-	-	-	-	-	Pak Phun
พรมหัตถ์	4	4	-	-	-	Phromma Khiri
พรมหมอก	4	4	-	-	-	Phromma Lok
บ้านเกาะ	-	-	-	-	-	Ban Ko
ทองหงส์	-	-	-	-	-	Thon Hong
ตาชะกา	1	1	-	-	-	Lan Sa Ka
เขมแก้ว	1	1	-	-	-	Khao Kaeo
ฉวาง	16	16	-	-	-	Chawang
ฉวาง	1	1	-	-	-	Chawang
ไม่เรียง	1	1	-	-	-	Mai Rieng
จันดี	14	14	-	-	-	Chan Di
พิปูน	1	1	-	-	-	Phipun
พิปูน	1	1	-	-	-	Phipun
เข็ญรีใหญ่	-	-	-	-	-	Chian Yai
เข็ญรีใหญ่	-	-	-	-	-	Chian Yai
ท่าขามาน	-	-	-	-	-	Tha Khaman
ท้องดักเจ๊ก	-	-	-	-	-	Thong Lamchiak
ชะวอด	3	3	-	-	-	Cha-uat
ชะวอด	3	3	-	-	-	Cha-uat
ท่าประจ๊ะ	-	-	-	-	-	Tha Pracha

ตาราง 4 จำนวนสถานประกอบการ จำนวนตามสัดส่วนของการลงทุนหรือถือหุ้นของต่างประเทศ อำเภอและตำบล (ต่อ)

TABLE 4 NUMBER OF ESTABLISHMENTS BY PROPORTION OF FOREIGN INVESTMENT OR SHARE HOLDING, AMPHOE AND TAMBON (Contd.)

อำเภอ/ตำบล	จำนวน สถานประกอบการ Number of establishments	ไม่มีต่างประเทศ รวม No foreign's investment or share holding	สัดส่วนของการร่วมลงทุนหรือถือหุ้น			Amphoe/Tambon
			รวม	น้อยกว่า 10%	10 - 50% มากกว่า 50%	
ท่าศาลา	7	7	-	-	-	Tha Sala
ท่าศาลา	7	7	-	-	-	Tha Sala
ทุ่งสง	38	38	-	-	-	Thung Song
ปากแพรก	38	38	-	-	-	Pak Phraek
นาบอน	6	6	-	-	-	Na Bon
นาบอน	6	6	-	-	-	Na Bon
ทุ่งใหญ่	7	7	-	-	-	Thung Yai
ท่ายาง	7	7	-	-	-	Tha Yang
ปากพอง	19	19	-	-	-	Pak Phamong
ปากพอง	14	14	-	-	-	Pak Phamong
หูดง	2	2	-	-	-	Hu Long
ปากพูนั้งฝั่งตะวันตก	2	2	-	-	-	Pak Phanang Fang Tawan
บางพระ	1	1	-	-	-	Bang Phra
ปากพูนั้งฝั่งตะวันออก	-	-	-	-	-	Pak Phanang Fang Tawa
ร่อนพิบูลย์	8	8	-	-	-	Ron Phibun
ร่อนพิบูลย์	7	7	-	-	-	Ron Phibun
หินตก	1	1	-	-	-	Hin Tok
ควนเกษ	-	-	-	-	-	Khuan Koei
สิชล	3	3	-	-	-	Sichon
สิชล	3	3	-	-	-	Sichon
ขนอม	5	5	-	-	-	Khanom
ขนอม	5	5	-	-	-	Khanom
หัวไทร	7	7	-	-	-	Hua Sai
หัวไทร	5	5	-	-	-	Hua Sai
หน้าสวน	2	2	-	-	-	Na Saton

หมายเหตุ : เฉพาะสถานประกอบการที่มีรูปแบบการจัดตั้งตามกฎหมายเป็นบริษัทจำกัด และบริษัทจำกัด (มหาชน)

Note : Only establishments which were company limited and public company limited.

ที่มา : สำมะโนอุตสาหกรรม พ.ศ. 2550 (ข้อมูลพื้นฐาน : ในเขตเทศบาล) จังหวัด นครศรีธรรมราช สำนักงานสถิติแห่งชาติ กระทรวงเทคโนโลยีสารสนเทศและการสื่อสาร

Source : The 2007 Industrial Census (Basic Information : Municipal area), Nakhon Si Thammarat Province, National Statistical Office, Ministry of Information and Communication Technology.

ตาราง 5 จำนวนสถานประกอบการ จำนวนตามประเทศที่ร่วมลงทุนหรือถือหุ้น อังเคอและตำบล (ต่อ)

TABLE 5 NUMBER OF ESTABLISHMENTS BY THE COUNTRY INVESTMENT OR SHARE HOLDING, AMPHOE AND TAMBON (Contd.)

อำเภอ/ตำบล	จำนวน		ไม่มีต่างประเทศ		มีต่างประเทศ		ประเทศที่ร่วมลงทุนหรือถือหุ้น The country investment or share holding									
	สถานประกอบการ	รวมลงทุนหรือถือหุ้น	No foreign's investment	With foreign's investment	เกาหลี	ญี่ปุ่น	ไต้หวัน	สิงคโปร์	จีน	USA	Country in Europe	Other	ประเทศอื่นๆ	ไม่ตอบ		
															Korea	Japan
ท่าศาลา	7	7	-	-	-	-	-	-	-	-	-	-	-	-	Tha Sala	
ท่าศาลา	7	7	-	-	-	-	-	-	-	-	-	-	-	-	Tha Sala	
ทุ่งสง	38	38	-	-	-	-	-	-	-	-	-	-	-	-	Thung Song	
ปากแพรก	38	38	-	-	-	-	-	-	-	-	-	-	-	-	Pak Phraek	
นาบอน	6	6	-	-	-	-	-	-	-	-	-	-	-	-	Na Bon	
นาบอน	6	6	-	-	-	-	-	-	-	-	-	-	-	-	Na Bon	
ทุ่งใหญ่	7	7	-	-	-	-	-	-	-	-	-	-	-	-	Thung Yai	
ท่าม่วง	7	7	-	-	-	-	-	-	-	-	-	-	-	-	Tha Mueang	
ปากพอง	19	19	-	-	-	-	-	-	-	-	-	-	-	-	Pak Phanang	
ปากพอง	14	14	-	-	-	-	-	-	-	-	-	-	-	-	Pak Phanang	
หูดง	2	2	-	-	-	-	-	-	-	-	-	-	-	-	Hu Dong	
ปากพนังฝั่งตะวันตก	2	2	-	-	-	-	-	-	-	-	-	-	-	-	Pak Phanang Fang Tawan	
บางพระ	1	1	-	-	-	-	-	-	-	-	-	-	-	-	Bang Phra	
ปากพองฝั่งตะวันออก	-	-	-	-	-	-	-	-	-	-	-	-	-	-	Pak Phanang Fang Tawa	
ร่อนพิบูลย์	8	8	-	-	-	-	-	-	-	-	-	-	-	-	Ron Phibun	
ร่อนพิบูลย์	7	7	-	-	-	-	-	-	-	-	-	-	-	-	Ron Phibun	
หินตก	1	1	-	-	-	-	-	-	-	-	-	-	-	-	Hin Tok	
ควนเคช	-	-	-	-	-	-	-	-	-	-	-	-	-	-	Khuan Koei	
สิชล	3	3	-	-	-	-	-	-	-	-	-	-	-	-	Sichon	
สิชล	3	3	-	-	-	-	-	-	-	-	-	-	-	-	Sichon	
ขนอม	5	5	-	-	-	-	-	-	-	-	-	-	-	-	Khanom	
ขนอม	5	5	-	-	-	-	-	-	-	-	-	-	-	-	Khanom	
หัวไทร	7	7	-	-	-	-	-	-	-	-	-	-	-	-	Hua Sai	
หัวไทร	5	5	-	-	-	-	-	-	-	-	-	-	-	-	Hua Sai	
หน้าดอน	2	2	-	-	-	-	-	-	-	-	-	-	-	-	Na Saton	

หมายเหตุ : เฉพาะสถานประกอบการที่มีรูปแบบการจัดตั้งตามกฎหมายเป็นบริษัทจำกัด และบริษัทจำกัด (มหาชน)

Note : Only establishments which were company limited and public company limited.

ที่มา : สำมะโนอุตสาหกรรม พ.ศ. 2550 (ข้อมูลพื้นฐาน : ในเขตเทศบาล) จังหวัดนครศรีธรรมราช สำนักงานสถิติแห่งชาติ กระทรวงเทคโนโลยีสารสนเทศและการสื่อสาร

Source : The 2007 Industrial Census (Basic Information : Municipal area), Nakhon Si Thammarat Province, National Statistical Office, Ministry of Information and Communication Technology.

ตาราง 6 จำนวนสถานประกอบการ จำนวนตามขนาดของสถานประกอบการ (จำนวนคนทำงาน) อำเภอและตำบล

TABLE 6 NUMBER OF ESTABLISHMENTS BY SIZE OF ESTABLISHMENT (NUMBER OF PERSONS ENGAGED), AMPHOE AND TAMBON

อำเภอ/ตำบล	จำนวนสถานประกอบการ		ขนาดของสถานประกอบการ (จำนวนคนทำงาน) Size of establishment (Number of persons engaged)										Amphoe/Tambon		
	จำนวน establishments	Number of establishments	จำนวนสถานประกอบการ (จำนวนคนทำงาน) Size of establishment (Number of persons engaged)												
			1 - 5	6 - 10	11 - 15	16 - 20	21 - 25	26 - 30	31 - 50	51 - 100	101 - 200	201 - 500		501 - 1,000	> 1,000
รวม	17,047	15,996	694	143	61	36	16	51	25	14	9	1	1	1	Total
เมืองนครราชสีมา	8,152	7,499	412	100	38	24	13	35	19	4	7	-	-	1	Mueang Nakhon Si Thammar
โนนเมือง	2,691	2,496	133	25	10	9	1	10	4	-	2	-	-	1	Nai Mueang
ท่าวัง	1,501	1,326	104	30	13	5	6	8	4	1	4	-	-	-	Tha Wang
คลัง	2,070	1,900	104	29	9	9	4	7	6	2	-	-	-	-	Khlang
ท่าไผ่	23	21	2	-	-	-	-	-	-	-	-	-	-	-	Tha Phai
ปากนคร	129	120	4	1	-	-	-	4	-	-	-	-	-	-	Pak Nakhon
นาเคียน	54	53	-	-	-	-	-	-	-	1	-	-	-	-	Na Khian
โพธิ์เสด็จ	1,314	1,229	52	12	6	1	2	6	5	-	1	-	-	-	Pho Sadek
บึงนก	80	75	4	1	-	-	-	-	-	-	-	-	-	-	Bang Nak
ปากชุม	290	279	9	2	-	-	-	-	-	-	-	-	-	-	Pak Chum
พหุhammer	476	466	6	3	-	-	-	-	-	1	-	-	-	-	Phromma Khiri
พรมโลก	279	271	4	3	-	-	-	-	-	1	-	-	-	-	Phromma Lok
บ้านเกาะ	72	70	2	-	-	-	-	-	-	-	-	-	-	-	Ban Ko
ทองหงส์	125	125	-	-	-	-	-	-	-	-	-	-	-	-	Thon Hong
ลานตะกา	144	138	5	-	-	-	-	-	-	1	-	-	-	-	Lan Sa Ka
เขมแก้ว	144	138	5	-	-	-	-	-	-	1	-	-	-	-	Khao Kao
ฉวาง	1,085	1,039	37	2	1	4	-	2	-	-	-	-	-	-	Chawang
ฉวาง	242	236	5	1	-	-	-	-	-	-	-	-	-	-	Chawang
ไม่เรียง	204	199	4	-	-	1	-	-	-	-	-	-	-	-	Mai Rieng
จันดี	639	604	28	1	1	3	-	2	-	-	-	-	-	-	Chan Di
พิปูน	226	219	5	1	-	-	-	-	-	1	-	-	-	-	Phipun
พิปูน	226	219	5	1	-	-	-	-	-	1	-	-	-	-	Phipun
เข็รใหญ่	127	121	5	1	-	-	-	-	-	-	-	-	-	-	Chian Yai
เข็รใหญ่	110	104	5	1	-	-	-	-	-	-	-	-	-	-	Chian Yai
ท่าขนาน	7	7	-	-	-	-	-	-	-	-	-	-	-	-	Tha Khanan
ห้องลำลึก	10	10	-	-	-	-	-	-	-	-	-	-	-	-	Thong Lamchiak
ชะอวด	436	428	5	1	1	1	-	-	-	-	-	-	-	-	Char-ut
ชะอวด	351	343	5	1	1	1	-	-	-	-	-	-	-	-	Char-ut
ท่าประจะ	85	85	-	-	-	-	-	-	-	-	-	-	-	-	Tha Pracha
ท่าศาลา	444	428	13	1	-	-	-	2	-	-	-	-	-	-	Tha Sala
ท่าศาลา	444	428	13	1	-	-	-	2	-	-	-	-	-	-	Tha Sala
ทุ่งสง	1,577	1,462	81	13	11	1	-	4	1	3	1	-	-	-	Thung Song
ปากแพรก	1,577	1,462	81	13	11	1	-	4	1	3	1	-	-	-	Pak Phraek
นาบอน	165	155	2	1	-	2	-	-	-	3	1	-	-	-	Na Bon
นาบอน	165	155	2	1	-	2	-	-	-	3	1	-	-	-	Na Bon
ทุ่งใหญ่	533	514	17	1	-	-	-	-	1	-	-	-	-	-	Thung Yai
ท่าขาง	533	514	17	1	-	-	-	-	1	-	-	-	-	-	Tha Yang

ตาราง 6 จำนวนสถานประกอบการ จำนวนคนของสถานประกอบการ (จำนวนคนทำงาน) อำเภอละตำบล (ต่อ)

TABLE 6 NUMBER OF ESTABLISHMENTS BY SIZE OF ESTABLISHMENT (NUMBER OF PERSONS ENGAGED), AMPHIOE AND TAMBON (Contd.)

อำเภอ/ตำบล	จำนวน สถานประกอบการ Number of establishments	ขนาดของสถานประกอบการ (จำนวนคนทำงาน) Size of establishment (Number of persons engaged)											Amphoe/Tambon				
		จำนวน															
		1 - 5	6 - 10	11 - 15	16 - 20	21 - 25	26 - 30	31 - 50	51 - 100	101 - 200	201 - 500	501 - 1,000		> 1,000			
ป่าพญา	1,310	1,245	44	9	9	4	4	2	2	1	5	2	-	-	-	-	Pak Phanang
ป่าพญา	925	880	30	6	6	2	2	2	2	1	4	2	-	-	-	-	Pak Phanang
บูดอง	49	43	4	-	-	2	-	-	-	-	-	-	-	-	-	-	Hu Long
ป่าพญาฝั่งตะวันออก	113	109	3	-	-	-	-	-	-	-	1	-	-	-	-	-	Pak Phanang Fang Tawan
บางพระ	103	98	3	2	-	-	-	-	-	-	-	-	-	-	-	-	Bang Phra
ป่าพญาฝั่งตะวันออก	120	115	4	1	-	-	-	-	-	-	-	-	-	-	-	-	Pak Phanang Fang Tawa
ร่อนพิบูลย์	1,046	1,007	26	6	6	3	1	1	1	1	1	1	-	-	-	-	Ron Phibun
ร่อนพิบูลย์	438	417	13	3	3	1	1	1	1	1	1	1	-	-	-	-	Ron Phibun
หินตก	491	477	10	2	2	2	-	-	-	-	-	-	-	-	-	-	Hin Tok
ควนเคย	117	113	3	1	1	-	-	-	-	-	-	-	-	-	-	-	Khuan Koei
สิชล	628	595	25	2	2	2	2	2	2	2	1	1	1	1	1	1	Sichon
สิชล	628	595	25	2	2	2	2	2	2	2	1	1	1	1	1	1	Sichon
ขนอม	319	312	4	-	-	-	-	1	1	1	-	-	-	-	-	-	Khanom
ขนอม	319	312	4	-	-	-	-	1	1	1	-	-	-	-	-	-	Khanom
หัวไทร	379	368	7	2	2	1	1	-	-	-	1	-	-	-	-	-	Hua Sai
หัวไทร	253	246	5	2	2	-	-	-	-	-	-	-	-	-	-	-	Hua Sai
นาสโตน	126	122	2	-	-	1	-	-	-	-	1	-	-	-	-	-	Na Saton

ที่มา : สำนักงานอุตสาหกรรม พ.ศ. 2550 (ข้อมูลพื้นฐาน : ในเขตเทศบาล) จังหวัด นครศรีธรรมราช สำนักงานสถิติแห่งชาติ กระทรวงเทคโนโลยีสารสนเทศและการสื่อสาร

Source : The 2007 Industrial Census (Basic Information : Municipal area), Nakhon Si Thammarat Province, National Statistical Office, Ministry of Information and Communication Technology.

ตาราง 7 จำนวนคนทำงานในสถานประกอบการ จำนวนตามขนาดของสถานประกอบการ (จำนวนคนทำงาน) อำเภอและตำบล

TABLE 7 NUMBER OF PERSONS ENGAGED IN ESTABLISHMENTS BY SIZE OF ESTABLISHMENT (NUMBER OF PERSONS ENGAGED), AMPHOE AND TAMBON

อำเภอ/ตำบล	จำนวนคนทำงาน Number of persons	ขนาดของสถานประกอบการ (จำนวนคนทำงาน) Size of establishment (Number of persons engaged)											Amphoe/Tambon	
		1 - 5	6 - 10	11 - 15	16 - 20	21 - 25	26 - 30	31 - 50	51 - 100	101 - 200	201 - 500	501 - 1,000		> 1,000
รวม	48,919	29,188	5,076	1,832	1,108	805	446	1,993	1,689	1,739	2,537	556	1,950	Total
เมืองนครราชสีมา	27,018	14,077	3,011	1,294	678	544	364	1,355	1,280	521	1,944	-	1,950	Mueang Nakhon Si Thammar
ในเมือง	9,532	4,537	955	314	179	203	26	404	239	-	725	-	1,950	Nai Mueang
ท่าวัง	5,830	2,519	765	395	233	113	166	285	277	151	926	-	-	Tha Wang
คลัง	6,341	3,847	743	377	162	204	115	253	394	246	-	-	-	Khang
ท่าไร่	49	33	16	-	-	-	-	-	-	-	-	-	-	Tha Rai
ปากนคร	398	197	32	12	-	-	-	157	-	-	-	-	-	Pak Nakhon
นาดี	206	82	-	-	-	-	-	-	-	124	-	-	-	Na Khian
โพธิ์ดำ	3,938	2,281	395	158	104	24	57	256	370	-	293	-	-	Pho Sadet
บึงจอก	167	122	32	13	-	-	-	-	-	-	-	-	-	Bang Chak
ปากพูน	557	459	73	25	-	-	-	-	-	-	-	-	-	Pak Phun
พรหมคีรี	938	755	41	37	-	-	-	-	-	105	-	-	-	Phomma Khiri
พรหมโลก	589	421	26	37	-	-	-	-	-	105	-	-	-	Phomma Lok
บ้านเกาะ	126	111	15	-	-	-	-	-	-	-	-	-	-	Ban Ko
ทอนหงส์	223	223	-	-	-	-	-	-	-	-	-	-	-	Thon Hong
ลานสะกา	402	242	34	34	-	-	-	-	-	126	-	-	-	Lan Sa Ka
เขาค้อ	402	242	34	34	-	-	-	-	-	126	-	-	-	Khao Kao
ฉวาง	2,466	1,992	260	23	20	84	-	87	-	-	-	-	-	Chawang
ฉวาง	444	396	37	11	-	-	-	-	-	-	-	-	-	Chawang
ไม่เรียง	371	319	31	-	-	21	-	-	-	-	-	-	-	Mai Rieng
จับคู่	1,651	1,277	192	12	20	63	-	87	-	-	-	-	-	Chan Di
พิปูน	495	370	33	12	-	-	-	-	80	-	-	-	-	Phipun
พิปูน	495	370	33	12	-	-	-	-	80	-	-	-	-	Phipun
เข็รใหญ่	236	187	38	11	-	-	-	-	-	-	-	-	-	Chian Yai
เข็รใหญ่	205	156	38	11	-	-	-	-	-	-	-	-	-	Chian Yai
ทามน	11	11	-	-	-	-	-	-	-	-	-	-	-	Tha Khanan
ห้องดำเข็ก	20	20	-	-	-	-	-	-	-	-	-	-	-	Thong Lamchiak
ชะอวด	808	725	34	11	16	22	-	-	-	-	-	-	-	Cha-ut
ชะอวด	673	590	34	11	16	22	-	-	-	-	-	-	-	Cha-ut
ท่าประจ๊ะ	135	135	-	-	-	-	-	-	-	-	-	-	-	Tha Pracha
ท่าศาลา	938	742	97	14	-	-	-	85	-	-	-	-	-	Tha Sala
ท่าศาลา	938	742	97	14	-	-	-	85	-	-	-	-	-	Tha Sala
ทุ่งสง	4,713	2,826	588	165	208	22	-	155	52	400	297	-	-	Thung Song
ปากพรหม	4,713	2,826	588	165	208	22	-	155	52	400	297	-	-	Pak Phraek
นาบอน	1,565	291	14	13	-	44	-	-	-	351	296	556	-	Na Bon
นาบอน	1,565	291	14	13	-	44	-	-	-	351	296	556	-	Na Bon
ทุ่งใหญ่	1,164	959	132	12	-	-	-	-	61	-	-	-	-	Thung Yai
ท่าขง	1,164	959	132	12	-	-	-	-	61	-	-	-	-	Tha Yang

ตาราง 7 จำนวนคนทำงานในสถานประกอบการ จำนวนตามขนาดของสถานประกอบการ (จำนวนคนทำงาน) อำเภอและตำบล (ต่อ)

TABLE 7 NUMBER OF PERSONS ENGAGED IN ESTABLISHMENTS BY SIZE OF ESTABLISHMENT (NUMBER OF PERSONS ENGAGED), AMPHOE AND TAMBON (Contd.)

อำเภอ/ตำบล	จำนวนคนทำงาน Number of persons	ขนาดของสถานประกอบการ (จำนวนคนทำงาน) Size of establishment (Number of persons engaged)											Amphoe/Tambon			
		1 - 5	6 - 10	11 - 15	16 - 20	21 - 25	26 - 30	31 - 50	51 - 100	101 - 200	201 - 500	501 - 1,000		> 1,000		
ปทุมธานี	3,013	2,114	325	120	76	-	26	190	162	-	-	-	-	-	-	Paik Phanaang
ปทุมธานี	2,203	1,515	223	86	36	-	26	155	162	-	-	-	-	-	-	Paik Phanaang
ห้วยหลวง	149	74	35	-	40	-	-	-	-	-	-	-	-	-	-	Hu Long
ปากพนังฝั่งตะวันออก	248	192	21	-	-	-	-	35	-	-	-	-	-	-	-	Paik Phanaang Fang Tawan
บางพระ	204	163	18	23	-	-	-	-	-	-	-	-	-	-	-	Bang Phra
ปากพนังฝั่งตะวันออก	209	170	28	11	-	-	-	-	-	-	-	-	-	-	-	Paik Phanaang Fang Tawa
จังหวัดบุรีรัมย์	2,195	1,734	188	72	58	23	26	40	54	-	-	-	-	-	-	Ron Phibun
รัตนบุรี	1,062	771	90	38	20	23	26	40	54	-	-	-	-	-	-	Ron Phibun
กันทรวิชัย	926	790	75	23	38	-	-	-	-	-	-	-	-	-	-	Hin Tok
นางา	207	173	23	11	-	-	-	-	-	-	-	-	-	-	-	Khuan Koei
จังหวัดสุรินทร์	1,491	1,021	197	26	36	45	-	36	-	130	-	-	-	-	-	Sichon
รัตนบุรี	1,491	1,021	197	26	36	45	-	36	-	130	-	-	-	-	-	Sichon
รัตนบุรี	719	531	31	-	-	21	30	-	-	106	-	-	-	-	-	Khanom
รัตนบุรี	719	531	31	-	-	21	30	-	-	106	-	-	-	-	-	Khanom
จังหวัดอุบลราชธานี	758	622	53	22	16	-	-	45	-	-	-	-	-	-	-	Hua Sai
รัตนบุรี	467	406	39	22	-	-	-	-	-	-	-	-	-	-	-	Hua Sai
รัตนบุรี	291	216	14	-	16	-	-	45	-	-	-	-	-	-	-	Na Saton

ที่มา : สำนักอุตสาหกรรม พ.ศ. 2550 (ข้อมูลพื้นฐาน : ในเขตเทศบาล) จังหวัด นครศรีธรรมราช สำนักสถิติแห่งชาติ กระทรวงเทคโนโลยีสารสนเทศและการสื่อสาร

Source : The 2007 Industrial Census (Basic Information : Municipal area), Nakhon Si Thammarat Province, National Statistical Office, Ministry of Information and Communication Technology.

ตาราง 8 จำนวนสถานประกอบการ จำนวนตามรูปแบบการจัดตั้งตามกฎหมาย และกิจกรรมทางเศรษฐกิจ

TABLE 8 NUMBER OF ESTABLISHMENTS BY FORM OF LEGAL ORGANIZATION AND ECONOMIC ACTIVITY

กิจกรรมทางเศรษฐกิจ	จำนวน สถานประกอบการ Number of establishments	รูปแบบการจัดตั้งตามกฎหมาย Form of legal organization						
		ส่วนบุคคล Individual proprietor	หุ้นส่วนจำกัด หุ้นส่วนสามัญ นิติบุคคล Juristic partnership	บริษัทจำกัด บริษัทจำกัด (มหาชน) Company limited, Public company limited	ส่วนราชการ รัฐวิสาหกิจ Government, State-enterprises	สหกรณ์ Cooperatives	อื่นๆ Others	
รวม	17,047	16,150	443	400	21	18	15	
การขยายการบริการ และการซ่อมแซมยานยนต์ และรถจักรยานยนต์								
รวมทั้งการขายปลีกน้ำมันเชื้อเพลิงรถยนต์	1,433	1,241	130	60	2	-	-	
การขายส่ง และการค้าเพื่อค้าหน้า ยกเว้นยานยนต์								
และรถจักรยานยนต์	452	378	41	31	-	2	-	
การขายปลีก ยกเว้นยานยนต์ และรถจักรยานยนต์ รวมทั้งการซ่อมแซม								
ของใช้ส่วนบุคคล และของใช้ในครัวเรือน	6,735	6,400	144	168	2	15	6	
โรงแรมและภัตตาคาร	2,188	2,154	16	16	1	-	1	
กิจกรรมด้านอสังหาริมทรัพย์	401	384	4	12	-	-	1	
กิจกรรมด้านคอมพิวเตอร์ และกิจกรรมที่เกี่ยวข้อง	87	85	-	2	-	-	-	
การให้เช่าเครื่องจักรและเครื่องอุปโภค								
โดยไม่มีความรู้ การวิจัยและการพัฒนา								
และกิจกรรมด้านธุรกิจอื่นๆ	880	827	16	36	1	-	-	
กิจกรรมขนส่ง การบริการและอื่นๆ	2,216	2,201	8	6	1	-	-	
การผลิต	1,828	1,766	30	21	3	1	7	
การก่อสร้าง	94	51	27	15	1	-	-	
การขนส่งทางบก การเก็บสินค้าและสถานที่เก็บสินค้า								
ตัวแทนธุรกิจการท่องเที่ยวและการโทรคมนาคม	721	661	27	32	1	-	-	
กิจกรรมด้านโรงพยาบาล	12	2	-	1	9	-	-	

ที่มา : สำมะโนอุตสาหกรรม พ.ศ. 2550 (ข้อมูลพื้นฐาน : ในเขตเทศบาล) จังหวัด นครศรีธรรมราช สำนักงานสถิติแห่งชาติ กระทรวงเทคโนโลยีสารสนเทศและการสื่อสาร

Source : The 2007 Industrial Census (Basic Information : Municipal area), Nakhon Si Thammarat Province, National Statistical Office, Ministry of Information and Communication Technol

ตาราง 9 จำนวนสถานประกอบการ จำนวนตามรูปแบบการจัดตั้งทางเศรษฐกิจ และกิจกรรมทางเศรษฐกิจ

TABLE 9 NUMBER OF ESTABLISHMENTS BY FORM OF ECONOMIC ORGANIZATION AND ECONOMIC ACTIVITY

กิจกรรมทางเศรษฐกิจ	จำนวน สถานประกอบการ Number of establishments	รูปแบบการจัดตั้งทางเศรษฐกิจ Form of economic organization			Economic activity
		สำนักงานเดี่ยว Single unit	สำนักงานใหญ่ Head office	สำนักงานสาขา Branch	
รวม	17,047	16,581	58	408	Total
การขาย การบำรุงรักษา และการซ่อมแซมยานยนต์ และรถจักรยานยนต์ รวมทั้งการขายปลีกน้ำมันเชื้อเพลิงรถยนต์ การขายส่ง และการค้าเพื่อจำหน่าย ยานยนต์ และรถจักรยานยนต์	1,433	1,352	11	70	Sale, maintenance and repair of motor vehicles and motorcycles; retail sale of automotive fuel Wholesale trade and commission trade, except of motor vehicles and motorcycles
การขายปลีก ยานยนต์ เพื่อจำหน่าย ยานยนต์ รวมทั้งการซ่อมแซม ของใช้ส่วนบุคคล และของใช้ในชีวิตประจำวัน	452	423	6	23	Retail trade, except of motor vehicles and motorcycles; repair of personal and household goods
โรงแรมและภัตตาคาร	6,735	6,511	24	200	Hotels and restaurants
กิจกรรมด้านอสังหาริมทรัพย์	2,188	2,154	5	29	Real estate activities
กิจกรรมด้านคอมพิวเตอร์ และกิจกรรมที่เกี่ยวข้อง การใช้เครื่องจักรและเครื่องอุปกรณ์ โดยไม่มีผู้ควบคุมฯ การวิจัยและการพัฒนา และกิจกรรรมด้านธุรกิจอื่นๆ	401	397	1	3	Computer and related activities
กิจกรรมสนับสนุนการและบริการอื่นๆ	87	87	-	-	Computer and related activities
การผลิต	880	856	2	22	Reining of machinery and equipment without operator etc; research and development and other business activities
การค้าปลีก	2,216	2,209	-	7	Recreational and other service activities
การก่อสร้าง	1,828	1,815	4	9	Manufacturing
การขนส่งทางบก การเก็บสินค้าและสถานที่เก็บสินค้า ตัวแทนธุรกิจการท่องเที่ยวและการโทรคมนาคม	94	85	4	5	Construction
กิจกรรมด้านโรงพยาบาล	721	680	1	40	Other land transport, storage and warehousing, activities of travel agencies and telecommunications
กิจกรรมด้านโรงพยาบาล	12	12	-	-	Hospital activities

ที่มา : สำนักอุตสาหกรรมการ พ.ศ. 2550 (ข้อมูลพื้นฐาน : ในเขตเทศบาล) จังหวัดนครศรีธรรมราช สำนักงานสถิติแห่งชาติ กระทรวงเทคโนโลยีสารสนเทศและการสื่อสาร

Source : The 2007 Industrial Census (Basic Information : Municipal area), Nakhon Si Thammarat Province, National Statistical Office, Ministry of Information and Communication Technology.

ตาราง 10 จำนวนสถานประกอบการ จำนวนตามสัดส่วนของการร่วมลงทุนหรือถือหุ้นของต่างประเทศ และกิจกรรมทางเศรษฐกิจ

TABLE 10 NUMBER OF ESTABLISHMENTS BY PROPORTION OF FOREIGN INVESTMENT OR SHARE HOLDING AND ECONOMIC ACTIVITY

กิจกรรมทางเศรษฐกิจ	จำนวน สถานประกอบการ	ไม่มีต่างประเทศ ร่วมลงทุนหรือถือหุ้น	สัดส่วนของการร่วมลงทุนหรือถือหุ้น		Economic activity
			รวม	น้อยกว่า 10% 10 - 50% มากกว่า 50%	
รวม	400	398	2	2	Total
การขาย การบำรุงรักษา และการซ่อมแซมยานยนต์ และรถจักรยานยนต์					Sale, maintenance and repair of motor vehicles
รวมทั้งการขายปลีกบ้านเรือนเฟอร์นิเจอร์	60	60	-	-	and motorcycles; retail sale of automotive fuel
การขายส่ง และการค้าเพื่อค้าหน้า ขายยานยนต์					Wholesale trade and commission trade,
และรถจักรยานยนต์	31	31	-	-	except of motor vehicles and motorcycles
การขายปลีก ขายยานยนต์ และรถจักรยานยนต์ รวมทั้งการซ่อมแซม					Retail trade, except of motor vehicles and
ของใช้ส่วนบุคคล และของใช้ในครัวเรือน	168	166	2	2	motorcycles; repair of personal and household goods
โรงแรมและภัตตาคาร	16	16	-	-	Hotels and restaurants
กิจกรรมด้านอสังหาริมทรัพย์	12	12	-	-	Realstate activities
กิจกรรมด้านคอมพิวเตอร์ และกิจกรรมที่เกี่ยวข้อง	2	2	-	-	Computer and related activities
การให้เช่าเครื่องจักรและเครื่องมือประกอบ					Renting of machinery and equipment without
โดยไม่มีผู้ควบคุมฯ การวิจัยและการพัฒนา					operator etc; research and development
และกิจการระดับธุรกิจอื่น ๆ	36	36	-	-	and other business activities
กิจกรรมสนับสนุนการบริการอื่น ๆ	6	6	-	-	Recreational and other service activities
การผลิต	21	21	-	-	Manufacturing
การก่อสร้าง	15	15	-	-	Construction
การขนส่งทางบก การเก็บสินค้าและสถานที่เก็บสินค้า					Other land transport, storage and warehousing, activities
ดำเนินการธุรกิจการท่องเที่ยวและการโทรคมนาคม	32	32	-	-	of travel agencies and telecommunications
กิจกรรมด้านโรงพยาบาล	1	1	-	-	Hospital activities

หมายเหตุ : เฉพาะสถานประกอบการที่ระบุเป็นการจัดตั้งตามกฎหมายเป็นบริษัทจำกัด และบริษัทจำกัด (มหาชน)

Note : Only establishments which were company limited and public company limited.

ที่มา : สำมะโนอุตสาหกรรม พ.ศ. 2550 (ข้อมูลพื้นฐาน : ในเขตเทศบาล) จังหวัด นครศรีธรรมราช สำนักงานสถิติแห่งชาติ กระทรวงเทคโนโลยีสารสนเทศและการสื่อสาร

Source : The 2007 Industrial Census (Basic Information : Municipal area), Nakhon Si Thammarat Province, National Statistical Office, Ministry of Information and Communication Technology.

ตาราง 11 จำนวนสถานประกอบการ จำนวนตามประเภทที่ร่วมลงทุนหรือถือหุ้น และกิจกรรมทางเศรษฐกิจ

TABLE 11 NUMBER OF ESTABLISHMENTS BY THE COUNTRY INVESTMENT OR SHARE HOLDING AND ECONOMIC ACTIVITY

กิจกรรมทางเศรษฐกิจ	จำนวนสถานประกอบการ Number of establishments	มีต่างประเทศ		ประเทศที่ร่วมลงทุนหรือถือหุ้น The country investment or share holding							Economic Activity			
		ร่วมลงทุนหรือถือหุ้น No foreign's investment	ร่วมลงทุนหรือถือหุ้น With foreign's investment	เกาหลี Korea	ญี่ปุ่น Japan	ไต้หวัน Taiwan	สิงคโปร์ Singapore	จีน China	อเมริกา USA	ประเทศในทวีปยุโรป Country in Europe		ประเทศอื่นๆ Other Countries	ไม่ตอบ No Answer	
														รวม Total
การขง การบำรุงรักษา และการซ่อมแซมยานยนต์ และรถจักรยานยนต์	-	-	-	-	-	-	-	-	-	-	-	-	-	Sale, maintenance and repair of motor vehicles and motorcycles; retail sale of automotive fuel
รวมทั้งกิจการขายปลีกน้ำมันเชื้อเพลิงรถยนต์	60	60	-	-	-	-	-	-	-	-	-	-	-	Wholesale trade and commission trade, except of motor vehicles and motorcycles
การขนส่ง และการที่ซื้อน้ำมัน ยกเว้นยานยนต์ และรถจักรยานยนต์	31	31	-	-	-	-	-	-	-	-	-	-	-	Retail trade, except of motor vehicles and motorcycles; repair of personal and household goods
การขายปลีก ยกเว้นยานยนต์ และรถจักรยานยนต์ รวมทั้งการซ่อมแซม	-	-	-	-	-	-	-	-	-	-	-	-	-	Hotels and restaurants
ของใช้ส่วนบุคคล และของใช้ในชีวิตประจำวัน	168	166	2	-	-	-	-	-	-	-	-	-	-	Real estate activities
โรงแรมและภัตตาคาร	16	16	-	-	-	-	-	-	-	-	-	-	-	Computer and related activities
กิจกรรมด้านอสังหาริมทรัพย์	12	12	-	-	-	-	-	-	-	-	-	-	-	Rening of machinery and equipment without operator etc; research and development and other business activities
กิจกรรมด้านคอมพิวเตอร์ และกิจกรรมที่เกี่ยวข้องกับการใช้เครื่องจักรและเครื่องอุปโภค	2	2	-	-	-	-	-	-	-	-	-	-	-	Recreational and other service activities
โดยไม่มีผู้ควบคุมฯ การวิจัยและการพัฒนา และกิจกรรมด้านธุรกิจอื่นๆ	-	-	-	-	-	-	-	-	-	-	-	-	-	Manufacturing
กิจกรรมสนับสนุนการและการบริการอื่นๆ	36	36	-	-	-	-	-	-	-	-	-	-	-	Construction
การผลิต	6	6	-	-	-	-	-	-	-	-	-	-	-	Other land transport, storage and warehousing, activities of travel agencies and telecommunications
การก่อสร้าง	21	21	-	-	-	-	-	-	-	-	-	-	-	Hospital activities
การขนส่งทางบก ยกเว้นสินค้าและสถานที่เก็บสินค้า	15	15	-	-	-	-	-	-	-	-	-	-	-	
ตัวแทนธุรกิจการขนส่งและการโทรคมนาคม	-	-	-	-	-	-	-	-	-	-	-	-	-	
กิจกรรมด้านโรงพยาบาล	32	32	-	-	-	-	-	-	-	-	-	-	-	
	1	1	-	-	-	-	-	-	-	-	-	-	-	

หมายเหตุ : เฉพาะสถานประกอบการที่รูปแบบการจัดตั้งตามกฎหมายเป็นบริษัทจำกัด และบริษัทจำกัด (มหาชน)

Note : Only establishments which were company limited and public company limited.

ที่มา : สำนักข้อมูลสถิติกรม พ.ศ. 2550 (ข้อมูลพื้นฐาน : ในเขตเทศบาล) จังหวัด นครศรีธรรมราช สำนักงานสถิติแห่งชาติ กระทรวงเทคโนโลยีสารสนเทศและการสื่อสาร

Source : The 2007 Industrial Census (Basic Information : Municipal area), Nakhon Si Thammarat Province, National Statistical Office, Ministry of Information and Communication Technology.

ตาราง 12 จำนวนสถานประกอบการ จำนวนตามขนาดของสถานประกอบการ (จำนวนคนทำงาน) และกิจกรรมทางเศรษฐกิจ
 TABLE 12. NUMBER OF ESTABLISHMENTS BY SIZE OF ESTABLISHMENT (NUMBER OF PERSONS ENGAGED) AND ECONOMIC ACTIVITY

กิจกรรมทางเศรษฐกิจ	ขนาดของสถานประกอบการ (จำนวนคนทำงาน) Size of establishment (Number of persons engaged)											Economic activity	
	1 - 5	6 - 10	11- 15	16 - 20	21 - 25	26 - 30	31 - 50	51 - 100	101 - 200	201 - 500	501 - 1,000		> 1,000
จำนวนสถานประกอบการ	15,996	694	143	61	36	16	51	25	14	9	1	1	Total
จำนวนสถานประกอบการ	17,047												
การขายน้ำมันดิบและสารระเหยไฮโดรคาร์บอน และรถจักรยานยนต์													Sale, maintenance and repair of motor vehicles and motorcycles; retail sale of automotive fuel
รวมทั้งการขายปลีกน้ำมันเชื้อเพลิงรถยนต์	1,433	107	24	7	7	5	10	3	1	-	-	-	
การขายส่ง และการค้าปลีกน้ำมันเชื้อเพลิงรถยนต์													Wholesale trade and commission trade; except of motor vehicles and motorcycles
และรถจักรยานยนต์	452	58	10	6	7	1	8	3	1	-	1	-	
การขายปลีก ยกเว้นยานยนต์ และรถจักรยานยนต์ รวมทั้งการซ่อมแซม													Retail trade, except of motor vehicles and motorcycles; repair of personal and household goods
ของใช้ส่วนบุคคล และของใช้ในชีวิตประจำวัน	6,735	197	31	12	5	4	7	7	2	4	-	-	
โรงแรมและภัตตาคาร	2,188	128	30	16	5	3	4	3	-	1	-	-	Hotels and restaurants
กิจกรรมด้านคอมพิวเตอร์ และกิจกรรมที่เกี่ยวข้อง	401	7	1	1	-	-	1	-	-	-	-	-	Realstate activities
การให้เช่าเครื่องจักรและเครื่องมือช่าง	87	1	-	-	-	-	-	-	-	-	-	-	Computer and related activities
โดยไม่มีความรู้ การวิจัยและการพัฒนา และกิจกรรมด้านธุรกิจอื่นๆ	880	27	6	1	1	-	2	1	-	1	-	-	Repairing of machinery and equipment without operator etc; research and development and other business activities
กิจกรรมนันทนาการและการบริการอื่นๆ	2,216	33	14	5	1	-	1	-	-	-	-	-	Recreational and other service activities
การผลิต	1,828	103	20	3	6	2	12	6	3	1	-	-	Manufacturing
การก่อสร้าง	94	22	4	6	2	-	3	-	2	-	-	-	Construction
การขนส่งทางบก การเก็บสินค้าและสถานที่เก็บสินค้า													Other land transport, storage and warehousing, activities
ตัวแทนธุรกิจการขนส่งและการโทรคมนาคม	721	10	3	3	2	1	2	-	-	1	-	-	of travel agencies and telecommunications
กิจกรรมด้านโรงพยาบาล	12	-	-	1	-	-	1	2	5	1	-	1	Hospital activities

ที่มา : สำนักข้อมูลสารสนเทศ พ.ศ. 2550 (ข้อมูลพื้นฐาน : ในเขตเทศบาล) จังหวัด นครศรีธรรมราช สำนักงานสถิติแห่งชาติ กระทรวงเทคโนโลยีสารสนเทศและการสื่อสาร

Source : The 2007 Industrial Census (Basic Information : Municipal area), Nakhon Si Thammarat Province, National Statistical Office, Ministry of Information and Communication Technology.

ตาราง 13 จำนวนคนทำงานในสถานประกอบการ จำนวนคนทำงาน และกิจกรรมทางเศรษฐกิจ
 TABLE 13. NUMBER OF PERSONS ENGAGED IN ESTABLISHMENTS BY SIZE OF ESTABLISHMENT (NUMBER OF PERSONS ENGAGED) AND ECONOMIC ACTIVITY

กิจกรรมทางเศรษฐกิจ	ขนาดของสถานประกอบการ (จำนวนคนทำงาน) Size of establishment (Number of persons engaged)											Total	Economic activity
	1 - 5	6 - 10	11 - 15	16 - 20	21 - 25	26 - 30	31 - 50	51 - 100	101 - 200	201 - 500	501 - 1,000		
รวม	29,188	5,076	1,832	1,108	805	446	1,993	1,689	1,739	2,537	556	1,950	
การขาย การบำรุงรักษา และการซ่อมแซมยานยนต์ และรถจักรยานยนต์ รวมทั้งการขายปลีก น้ำมันเชื้อเพลิงรถยนต์ การขนส่ง และการค้าปลีกจำหน่ายสินค้า ยานยนต์ และรถจักรยานยนต์	4,961	764	315	124	154	135	384	160	160	-	-	-	Sale, maintenance and repair of motor vehicles and motorcycles; retail sale of automotive fuel
การขายปลีก ยกเว้นยานยนต์ และรถจักรยานยนต์ รวมทั้งการซ่อมแซมของใช้ส่วนบุคคล และของใช้ครัวเรือน	2,953	431	133	107	157	26	302	219	130	-	556	-	Wholesale trade and commission trade, except of motor vehicles and motorcycles
โรงแรมและภัตตาคาร	15,930	1,410	390	218	112	115	253	491	291	1,011	-	-	Retail trade, except of motor vehicles and motorcycles; repair of personal and household goods
กิจกรรมด้านคอมพิวเตอร์ และกิจกรรมที่เกี่ยวข้อง	6,836	4,249	389	291	114	84	161	214	-	400	-	-	Hotels and restaurants
การให้เช่าเครื่องจักรและเครื่องมือช่าง	741	602	12	20	-	-	50	-	-	-	-	-	Realstate activities
การไม่มีผู้ควบคุม การวิจัยและการพัฒนา และกิจกรรมด้านธุรกิจอื่นๆ	151	6	-	-	-	-	-	-	-	-	-	-	Computer and related activities
กิจกรรมนันทนาการและการบริการอื่นๆ	2,398	1,649	76	17	21	-	74	80	-	293	-	-	Reining of machinery and equipment without operator etc; research and development and other business activities
การผลิต	3,626	3,056	174	96	22	-	34	-	-	-	-	-	Recreational and other service activities
การก่อสร้าง	6,010	3,190	786	57	131	57	477	398	360	296	-	-	Manufacturing
การขายส่ง ขายปลีก การเก็บสินค้าและสถานที่เก็บสินค้า	897	168	50	104	45	-	135	-	225	-	-	-	Construction
ตัวแทนธุรกิจการขนส่ง และการโทรคมนาคม	1,449	833	78	55	49	29	73	-	-	297	-	-	Other land transport, storage and warehousing, activities of travel agencies and telecommunications
กิจกรรมด้านโรงพยาบาล	2,967	-	8	19	-	-	50	127	573	240	-	1,950	Hospital activities

ที่มา : สำนักข้อมูลสารสนเทศ กรมการปกครอง จังหวัด นครศรีธรรมราช สำนักสถิติแห่งชาติ กระทรวงเทคโนโลยีสารสนเทศและการสื่อสาร
 Source : The 2007 Industrial Census (Basic Information : Municipal area), Nakhon Si Thammarat Province, National Statistical Office, Ministry of Information and Communication Technology.

ตาราง 14 จำนวนลูกจ้างในสถานประกอบการ จำนวนตามขนาดของสถานประกอบการ (จำนวนคนทำงาน) อำเภอละตำบล

TABLE 14 NUMBER OF EMPLOYEES IN ESTABLISHMENTS BY SIZE OF ESTABLISHMENT (NUMBER OF PERSONS ENGAGED), AMPHOE AND TAMBON

อำเภอ/ตำบล	จำนวนลูกจ้าง	ขนาดของสถานประกอบการ (จำนวนคนทำงาน)										Amphoe/Tambon			
		1 - 5	6 - 10	11 - 15	16 - 20	21 - 25	26 - 30	31 - 50	51 - 100	101 - 200	201 - 500		501 - 1,000	> 1,000	
รวม	24,219	6,365	3,866	1,638	986	693	429	1,801	1,668	1,737	2,530	556	1,950	1,950	Total
เมืองนครศรีธรรมราช	15,431	3,638	2,308	1,159	594	484	353	1,221	1,267	520	1,937	-	1,950	1,950	Mueang Nakhon Si Thammar
ในเมือง	5,662	1,047	720	287	146	174	25	353	235	-	725	-	1,950	1,950	Nai Mueang
ท่าม่วง	3,799	798	606	355	200	89	158	252	271	150	920	-	-	-	Tha Wang
คลัง	3,411	1,148	588	330	151	197	113	244	394	246	-	-	-	-	Khang
ท่าไร่	13	-	13	-	-	-	-	-	-	-	-	-	-	-	Tha Rai
ป่าหนวด	205	21	21	11	-	-	-	152	-	-	-	-	-	-	Pak Nakhon
นาเคียน	129	5	-	-	-	-	-	-	-	124	-	-	-	-	Na Khian
โพธิ์เสด็จ	2,039	542	298	142	97	24	57	220	367	-	292	-	-	-	Pho Sadek
บางจาก	37	4	21	12	-	-	-	-	-	-	-	-	-	-	Bang Chak
ป่าขุ่น	136	73	41	22	-	-	-	-	-	-	-	-	-	-	Pak Phun
พรหมคีรี	273	101	34	33	-	-	-	-	-	105	-	-	-	-	Phromma Khiri
พรหมโลก	217	58	21	33	-	-	-	-	-	105	-	-	-	-	Phromma Lok
บ้านเกาะ	25	12	13	-	-	-	-	-	-	-	-	-	-	-	Ban Ko
ทอนหงส์	31	31	-	-	-	-	-	-	-	-	-	-	-	-	Thon Hong
ลานสะกา	203	49	28	-	-	-	-	-	-	126	-	-	-	-	Lan Sa Ka
เขาแก้ว	203	49	28	-	-	-	-	-	-	126	-	-	-	-	Khao Kaeo
ฉวาง	802	403	194	20	83	-	-	82	-	-	-	-	-	-	Chawang
ฉวาง	77	49	20	8	-	-	-	-	-	-	-	-	-	-	Chawang
ไม้เรียง	69	25	24	-	-	20	-	-	-	-	-	-	-	-	Mai Rieng
จันดี	656	329	150	12	20	63	-	82	-	-	-	-	-	-	Chan Di
พิปูน	148	35	23	10	-	-	-	-	80	-	-	-	-	-	Phipun
พิปูน	148	35	23	10	-	-	-	-	80	-	-	-	-	-	Phipun
เชียรใหญ่	51	13	28	10	-	-	-	-	-	-	-	-	-	-	Chian Yai
เชียรใหญ่	51	13	28	10	-	-	-	-	-	-	-	-	-	-	Chian Yai
ท่าขนาน	-	-	-	-	-	-	-	-	-	-	-	-	-	-	Tha Khanan
ท้องถ้ำเจ๊ก	-	-	-	-	-	-	-	-	-	-	-	-	-	-	Thong Lamchiak
ชะอวด	144	72	26	11	15	20	-	-	-	-	-	-	-	-	Char-ut
ชะอวด	125	53	26	11	15	20	-	-	-	-	-	-	-	-	Char-ut
ท่าประจ๊ะ	19	19	-	-	-	-	-	-	-	-	-	-	-	-	Tha Pracha
ท่าศาลา	320	156	66	13	-	-	-	85	-	-	-	-	-	-	Tha Sala
ท่าศาลา	320	156	66	13	-	-	-	85	-	-	-	-	-	-	Tha Sala
ทุ่งสง	2,326	661	401	152	200	20	-	145	50	400	297	-	-	-	Thung Song
ป่าพรหม	2,326	661	401	152	200	20	-	145	50	400	297	-	-	-	Pak Phraek

ตาราง 14 จำนวนผู้จ้างในสถานประกอบการ จำนวนคนงานของสถานประกอบการ (จำนวนคนทำงาน) อำเภอและตำบล (ต่อ)

TABLE 14 NUMBER OF EMPLOYEES IN ESTABLISHMENTS BY SIZE OF ESTABLISHMENT (NUMBER OF PERSONS ENGAGED), AMPHOE AND TAMBON (Contd.)

อำเภอ/ตำบล	จำนวน ผู้จ้าง Number of employees	ขนาดของสถานประกอบการ (จำนวนคนทำงาน) Size of establishment (Number of persons engaged)											Amphoe/Tambon	
		1 - 5	6 - 10	11 - 15	16 - 20	21 - 25	26 - 30	31 - 50	51 - 100	101 - 200	201 - 500	501 - 1,000		> 1,000
นาบอน	1,259	43	4	8	-	2	-	-	-	350	296	556	-	Na Bon
นาบอน	1,259	43	4	8	-	2	-	-	-	350	296	556	-	Na Bon
ทุ่งใหญ่	359	174	114	10	-	-	-	61	-	-	-	-	-	Thung Yai
ท่าธง	359	174	114	10	-	-	-	61	-	-	-	-	-	Tha Yang
ปากพื้ง	1,137	347	251	104	70	-	185	160	-	-	-	-	-	Pak Phanang
ปากพื้ง	847	236	173	75	32	-	151	160	-	-	-	-	-	Pak Phanang
ทุ่ง	82	18	26	-	38	-	-	-	-	-	-	-	-	Hu Long
ปากพื้งฝั่งตะวันตก	89	39	16	-	-	-	34	-	-	-	-	-	-	Pak Phanang Fang Tawan
บางพระ	68	35	13	20	-	-	-	-	-	-	-	-	-	Bang Phra
ปากพื้งฝั่งตะวันออก	51	19	23	9	-	-	-	-	-	-	-	-	-	Pak Phanang Fang Tawa
ร่อนพิบูลย์	698	301	157	65	37	22	40	50	-	-	-	-	-	Ron Phibun
ร่อนพิบูลย์	431	181	76	36	-	22	26	40	-	-	-	-	-	Ron Phibun
หินตก	226	107	62	20	37	-	-	-	-	-	-	-	-	Hin Tok
ควนเคช	41	13	19	9	-	-	-	-	-	-	-	-	-	Khuan Koei
สิชล	591	188	171	22	35	42	3	-	130	-	-	-	-	Sichon
สิชล	591	188	171	22	35	42	3	-	130	-	-	-	-	Sichon
ขอม	264	87	21	-	20	30	-	-	106	-	-	-	-	Khanom
ขอม	264	87	21	-	20	30	-	-	106	-	-	-	-	Khanom
หัวไทร	213	97	40	21	15	-	40	-	-	-	-	-	-	Hua Sai
หัวไทร	116	62	33	21	-	-	-	-	-	-	-	-	-	Hua Sai
หน้าสวน	97	35	7	-	15	-	40	-	-	-	-	-	-	Na Saton

ที่มา : สำนักงานอุตสาหกรรม พ.ศ. 2550 (ข้อมูลพื้นฐาน : ใบเขตเทศบาล) จังหวัด นครศรีธรรมราช สำนักงานสถิติแห่งชาติ กระทรวงเทคโนโลยีสารสนเทศและการสื่อสาร

Source : The 2007 Industrial Census (Basic Information : Municipal area), Nakhon Si Thammarat Province, National Statistical Office, Ministry of Information and Communication Technology.

ตาราง 15 จำนวนผู้จ้างในสถานประกอบการ จำแนกตามขนาดของสถานประกอบการ (จำนวนคนทำงาน) และกิจกรรมทางเศรษฐกิจ

TABLE 15 NUMBER OF EMPLOYEES IN ESTABLISHMENTS BY SIZE OF ESTABLISHMENT (NUMBER OF PERSONS ENGAGED) AND ECONOMIC ACTIVITY

กิจกรรมทางเศรษฐกิจ	ขนาดของสถานประกอบการ (จำนวนคนทำงาน) Size of establishment (Number of persons engaged)											Economic activity	
	1 - 5	6 - 10	11 - 15	16 - 20	21 - 25	26 - 30	31 - 50	51 - 100	101 - 200	201 - 500	501 - 1,000		> 1,000
จำนวนผู้จ้าง Number of employees	24,219	3,866	1,638	986	693	429	1,801	1,668	1,737	2,530	556	1,950	Total
การขายบริการรับจ้าง และบริการซ่อมแซมรถยนต์ และรถจักรยานยนต์ รวมทั้งจักรยานยนต์รวม ทั้งจักรยานยนต์สามล้อ และรถจักรยานยนต์	6,365	3,866	1,638	986	693	429	1,801	1,668	1,737	2,530	556	1,950	Sale, maintenance and repair of motor vehicles and motorcycles; retail sale of automotive fuel and motorcycles; retail sale of automotive fuel
รวมทั้งการขายปลีกน้ำมันเชื้อเพลิงรถยนต์	1,133	618	287	120	149	131	379	156	160	-	-	-	Wholesale trade and commission trade, except of motor vehicles and motorcycles
การขายส่ง และการค้าที่ต่อกันหน้า ของรถยนต์ และรถจักรยานยนต์	287	320	118	91	125	20	263	216	130	-	556	-	Retail trade, except of motor vehicles and motorcycles; repair of personal and household goods
การขายปลีก ของรถยนต์ และรถจักรยานยนต์ รวมทั้งการซ่อมแซมของใช้ส่วนบุคคล และของใช้ในครัวเรือน	1,956	1,057	357	195	88	112	192	488	290	1,005	-	-	Hotels and restaurants
โรงแรมและภัตตาคาร	3,148	708	347	271	108	83	156	214	-	400	-	-	Real estate activities
กิจกรรมด้านอสังหาริมทรัพย์	244	113	49	20	-	-	50	-	-	-	-	-	Computer and related activities
กิจกรรมด้านคอมพิวเตอร์ และกิจกรรมที่เกี่ยวข้องกับการใช้เครื่องจักรและเครื่องอุปกรณ์	38	5	-	-	-	-	-	-	-	-	-	-	Repairing of machinery and equipment without operator etc; research and development and other business activities
โดยไม่ใช้คอมพิวเตอร์ การวิจัยและการพัฒนา และกิจกรรมด้านธุรกิจอื่นๆ	1,088	419	61	15	21	-	70	80	-	292	-	-	Recreational and other service activities
กิจกรรมบันเทิงและการบริการอื่นๆ	971	482	150	92	7	-	34	-	-	-	-	-	Manufacturing
การผลิต	3,283	834	227	35	104	54	408	387	360	296	-	-	Construction
การก่อสร้าง	768	97	47	92	44	-	130	-	224	-	-	-	Other land transport, storage and warehousing, activities of travel agencies and telecommunications
การขนส่งทางบก การที่มิได้เป็นตู้และสถานีที่เดินค้ำ	715	150	32	36	47	29	69	-	-	297	-	-	Hospital activities
สำนักงานธุรกิจของรัฐบาลและภาคราชการ	2,965	6	-	19	-	-	50	127	573	240	-	1,950	

ที่มา : สำนักข้อมูลสารสนเทศ พ.ศ. 2550 (ข้อมูลพื้นฐาน) จังหวัด นครศรีธรรมราช สำนักงานสถิติแห่งชาติ กระทรวงเทคโนโลยีสารสนเทศและการสื่อสาร

Source : The 2007 Industrial Census (Basic Information : Municipal area), Nakhon Si Thammarat Province, National Statistical Office, Ministry of Information and Communication Technology.

คณะผู้จัดทำ CD - ROM

หน่วยงานเจ้าของเรื่อง

สำนักงานสถิติจังหวัดนครศรีธรรมราช

โทร. 0 7535 6452

หน่วยงานผลิตและออกแบบ

กลุ่มบูรณาการข้อมูลสถิติ

สำนักสถิติพยากรณ์

โทร. 0 2281 0333 ต่อ 1415 - 1418

ตารางสถิติในรูปแบบ Format Excel

Statistical Tables are in the Excel Format

ตารางสถิติในรูปแบบ Format Excel

- ตาราง 1 จำนวนสถานประกอบการ จำแนกตามกิจกรรมทางเศรษฐกิจ อำเภอและตำบล
- ตาราง 2 จำนวนสถานประกอบการ จำแนกตามรูปแบบการจัดตั้งตามกฎหมาย อำเภอและตำบล
- ตาราง 3 จำนวนสถานประกอบการ จำแนกตามรูปแบบการจัดตั้งทางเศรษฐกิจ อำเภอและตำบล
- ตาราง 4 จำนวนสถานประกอบการ จำแนกตามสัดส่วนของการร่วมลงทุนหรือถือหุ้น
ของต่างประเทศ อำเภอและตำบล
- ตาราง 5 จำนวนสถานประกอบการ จำแนกตามประเทศที่ร่วมลงทุนหรือถือหุ้น อำเภอและตำบล
- ตาราง 6 จำนวนสถานประกอบการ จำแนกตามขนาดของสถานประกอบการ
(จำนวนคนทำงาน) อำเภอและตำบล
- ตาราง 7 จำนวนคนทำงานในสถานประกอบการ จำแนกตามขนาดของสถานประกอบการ
(จำนวนคนทำงาน) อำเภอและตำบล
- ตาราง 8 จำนวนสถานประกอบการ จำแนกตามรูปแบบการจัดตั้งตามกฎหมาย
และกิจกรรมทางเศรษฐกิจ
- ตาราง 9 จำนวนสถานประกอบการ จำแนกตามรูปแบบการจัดตั้งทางเศรษฐกิจ
และกิจกรรมทางเศรษฐกิจ
- ตาราง 10 จำนวนสถานประกอบการ จำแนกตามสัดส่วนของการร่วมลงทุนหรือถือหุ้น
ของต่างประเทศ และกิจกรรมทางเศรษฐกิจ
- ตาราง 11 จำนวนสถานประกอบการ จำแนกตามประเทศที่ร่วมลงทุนหรือถือหุ้น
และกิจกรรมทางเศรษฐกิจ
- ตาราง 12 จำนวนสถานประกอบการ จำแนกตามขนาดของสถานประกอบการ
(จำนวนคนทำงาน) และกิจกรรมทางเศรษฐกิจ
- ตาราง 13 จำนวนคนทำงานในสถานประกอบการ จำแนกตามขนาดของสถานประกอบการ
(จำนวนคนทำงาน) และกิจกรรมทางเศรษฐกิจ
- ตาราง 14 จำนวนลูกจ้างในสถานประกอบการ จำแนกตามขนาดของสถานประกอบการ
(จำนวนคนทำงาน) อำเภอและตำบล
- ตาราง 15 จำนวนลูกจ้างในสถานประกอบการ จำแนกตามขนาดของสถานประกอบการ
(จำนวนคนทำงาน) และกิจกรรมทางเศรษฐกิจ