



สำมะโนอุตสาหกรรม พ.ศ. 2560
ข้อมูลพื้นฐาน จังหวัดตรัง

THE 2017 INDUSTRIAL CENSUS
BASIC INFORMATION ; TRANG PROVINCE



สำนักงานสถิติแห่งชาติ

สำนักงานสถิติแห่งชาติ
กระทรวงดิจิทัลเพื่อเศรษฐกิจและสังคม
NATIONAL STATISTICAL OFFICE
MINISTRY OF DIGITAL ECONOMY AND SOCIETY

สำมะโนธุรกิจและอุตสาหกรรม พ.ศ. 2560

ข้อมูลพื้นฐาน

จังหวัดตรัง

THE 2017 INDUSTRIAL CENSUS

BASIC INFORMATION

TRANG PROVINCE



สำนักงานสถิติแห่งชาติ

หน่วยงานเจ้าของเรื่อง	สำนักงานสถิติจังหวัดตรัง โทรศัพท์ 0 7521 8376 โทรสาร 0 7521 4104 ไปรษณีย์อิเล็กทรอนิกส์ : trang@nso.go.th
หน่วยงานที่เผยแพร่	สำนักสถิติพยากรณ์ สำนักงานสถิติแห่งชาติ ศูนย์ราชการเฉลิมพระเกียรติ 80 พรรษา อาคารรัฐประศาสนภักดี ชั้น 2 ถนนแจ้งวัฒนะ เขตหลักสี่ กรุงเทพฯ 10210 โทรศัพท์ 0 2141 7498 โทรสาร 0 2143 8132 ไปรษณีย์อิเล็กทรอนิกส์ binfopub@nso.go.th
ปีที่จัดพิมพ์	2560
จัดพิมพ์โดย	สำนักงานสถิติจังหวัดตรัง

คำนำ

ภาคอุตสาหกรรมการผลิตนับเป็นกิจกรรมทางเศรษฐกิจสาขาหนึ่งที่มีความสำคัญในการขับเคลื่อนการเจริญเติบโตทางเศรษฐกิจของประเทศ ซึ่งปัจจุบันรัฐบาลมีนโยบายด้านการพัฒนาอุตสาหกรรมที่ส่งเสริมการนำเทคโนโลยีขั้นสูงและนวัตกรรมใหม่ๆ มาใช้ปรับปรุงประสิทธิภาพการผลิตเพื่อเป็นกลไกในการขับเคลื่อนเศรษฐกิจของประเทศไทยในระยะ 20 ปีข้างหน้าตามกรอบการพัฒนาประเทศไทย 4.0 สำนักงานสถิติแห่งชาติ เป็นหน่วยงานที่รับผิดชอบในการจัดเก็บรวบรวมข้อมูลทั้งด้านเศรษฐกิจและสังคมของประเทศตระหนักถึงความสำคัญดังกล่าว จึงได้จัดทำสำมะโนอุตสาหกรรมขึ้นเพื่อให้ประเทศมีข้อมูลสถิติพื้นฐานที่สำคัญทางด้านอุตสาหกรรมการผลิตอย่างต่อเนื่อง เพื่อภาครัฐและเอกชนใช้ในการกำหนดนโยบายและวางแผนพัฒนาด้านเศรษฐกิจและอุตสาหกรรมทั้งในระดับประเทศและระดับจังหวัดเพื่อเพิ่มศักยภาพในการแข่งขันในตลาดโลก

ในการจัดทำสำมะโนอุตสาหกรรม พ.ศ. 2560 ครั้งนี้ ได้กำหนดแผนการดำเนินงานเป็น 2 ขั้นตอน คือ ขั้นการเก็บรวบรวมข้อมูลพื้นฐานหรือการนับจุดสถานประกอบการทุกประเภท ซึ่งดำเนินการในปี 2559 และขั้นการเก็บรวบรวมข้อมูลรายละเอียดหรือการแจงนับสถานประกอบการในอุตสาหกรรมการผลิตดำเนินการในปี 2560

รายงานฉบับนี้ เป็นรายงานผลในขั้นตอนการเก็บรวบรวมข้อมูลพื้นฐานหรือการนับจุดสถานประกอบการในปี 2559 ซึ่งจัดจำแนกประเภทสถานประกอบการตามการจัดมาตรฐานอุตสาหกรรมประเทศไทย ปี 2552 (Thailand Standard Industrial Classification: TSIC 2009) ได้แก่ สถานประกอบการที่ประกอบกิจกรรมเกี่ยวกับธุรกิจทางการค้า ธุรกิจทางการบริการ การผลิต การก่อสร้าง การขนส่งทางบก และสถานที่เก็บสินค้า กิจกรรมด้านข้อมูลข่าวสารและการสื่อสาร และโรงพยาบาลเอกชน ที่ตั้งอยู่ในจังหวัดตรัง

สำนักงานสถิติแห่งชาติ ใคร่ขอขอบคุณผู้ประกอบการและผู้เกี่ยวข้องทุกฝ่ายที่ได้ให้ความร่วมมือในการให้ข้อมูล ซึ่งข้อมูลที่ได้จะเป็นประโยชน์สำหรับผู้ใช้อ้างอิงทั้งภาครัฐบาลและภาคเอกชนต่อไป

บทสรุปสำหรับผู้บริหาร

เนื่องจากบริบทของประเทศไทยมีการเปลี่ยนแปลงด้านเศรษฐกิจสังคมและการเมือง ที่ส่งผลกระทบต่อภาคอุตสาหกรรม ทำให้โครงสร้างการดำเนินธุรกิจและอุตสาหกรรมเปลี่ยนแปลงไป เช่น วิสาหกิจขนาดกลาง และขนาดย่อม (SMEs) มีอัตราการขยายตัวเพิ่มขึ้นและมีธุรกิจทางการค้า การบริการ และอุตสาหกรรมใหม่ ๆ เกิดขึ้นเป็นต้น ซึ่งถือเป็นกลไกที่สำคัญของการเจริญเติบโตของประเทศ ดังนั้นข้อมูลสถิติและสารสนเทศ โครงสร้างขั้นพื้นฐานเกี่ยวกับการประกอบธุรกิจ และอุตสาหกรรมจึงมีความสำคัญและจำเป็นสำหรับภาครัฐและเอกชนใช้ในการกำหนดนโยบาย และวางแผนพัฒนาด้านเศรษฐกิจและอุตสาหกรรมทั้งในระดับประเทศและระดับท้องถิ่น เพื่อเพิ่มขีดความสามารถในการแข่งขันทางเศรษฐกิจในตลาดโลก

สำนักงานสถิติแห่งชาติ จัดทำสำมะโนอุตสาหกรรม พ.ศ. 2560 ทุก 10 ปี ตามข้อเสนอแนะขององค์การสหประชาชาติ และได้วางแผนเปลี่ยนเป็นจัดทำทุก 5 ปี เพื่อให้ประเทศไทยมีข้อมูลพื้นฐานที่สำคัญทางด้านอุตสาหกรรมการผลิตอย่างต่อเนื่อง เพื่อใช้ในการวิเคราะห์ และติดตามสถานการณ์ด้านเศรษฐกิจของประเทศและภูมิภาค ซึ่งที่ผ่านมาสำนักงานสถิติแห่งชาติ จัดทำสำมะโนอุตสาหกรรมมาแล้ว 4 ครั้ง ใน ปี 2507 ปี 2550 และปี 2555 สำหรับ ปี 2560 เป็นการจัดทำสำมะโนอุตสาหกรรมครั้งที่ 5 ของประเทศไทย

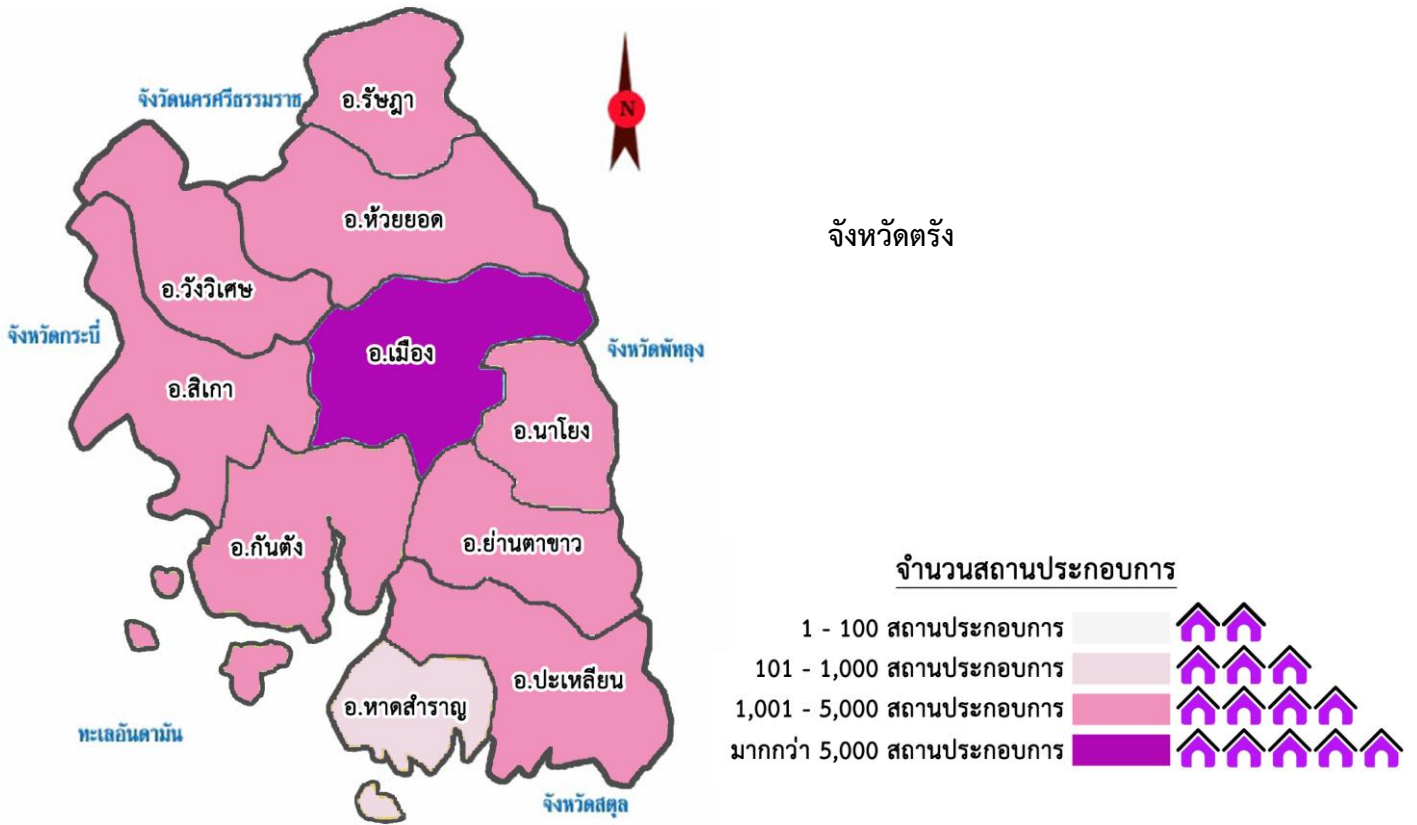
ในการจัดทำสำมะโนอุตสาหกรรม พ.ศ. 2560 ได้กำหนดแผนการดำเนินงานเป็น 2 ขั้นตอนคือ ขั้นการเก็บรวบรวมข้อมูลพื้นฐาน หรือการนับจุดสถานประกอบการทุกประเภท ซึ่งดำเนินการในปี 2559

และขั้นการเก็บรวบรวม ข้อมูลรายละเอียดหรือการแจงนับสถานประกอบการในอุตสาหกรรมการผลิต ดำเนินการในปี 2560

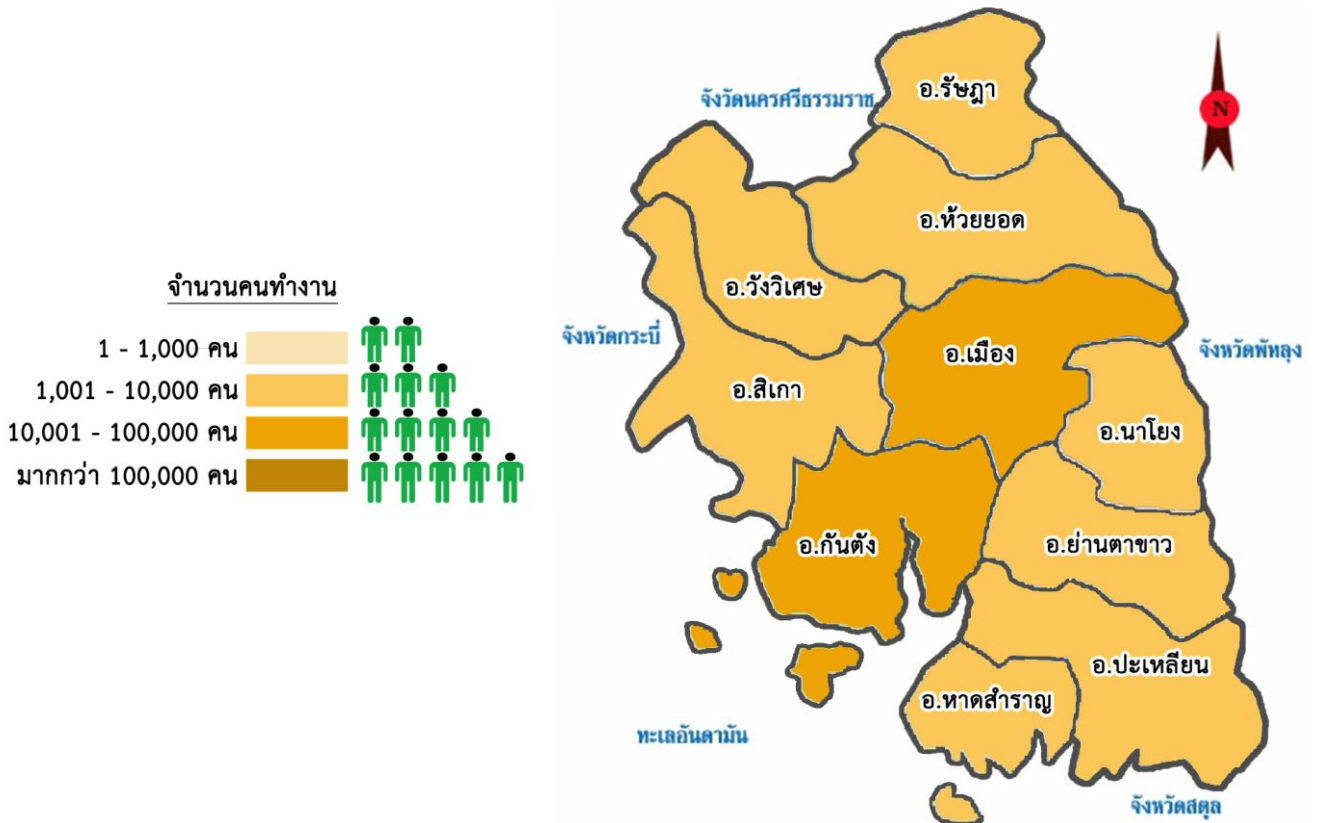
การนำเสนอผลสำมะโนในรายงานฉบับนี้เป็นผลจากขั้นการเก็บรวบรวมข้อมูลพื้นฐานหรือการนับจุด สถานประกอบการในปี 2559 ซึ่งจัดจำแนกประเภทสถานประกอบการตามการจัดประเภทมาตรฐานอุตสาหกรรมประเทศไทย ปี 2552 (Thailand

Standard Industrial Classification : TSIC 2009) ได้แก่ ธุรกิจทางการค้า ธุรกิจทางการบริการ การผลิต การก่อสร้าง การขนส่งทางบก และสถานที่เก็บสินค้า กิจกรรมด้านข้อมูลข่าวสาร และการสื่อสาร และกิจกรรมด้านโรงพยาบาลเอกชน ที่ตั้งอยู่ในจังหวัดตรัง โดยดำเนินการเก็บรวบรวมข้อมูลสถาน-ประกอบการในพื้นที่เขตเทศบาล ระหว่างเดือนพฤษภาคม – สิงหาคม 2559 และพื้นที่นอกเขตเทศบาล ระหว่างเดือนตุลาคม – ธันวาคม 2559 ผลการเก็บรวบรวมข้อมูลพื้นฐานของสถาน-ประกอบการในจังหวัดตรัง พบว่า มีสถาน-ประกอบการจำนวนทั้งสิ้น 31,481 แห่ง ในจำนวนนี้ แยกเป็นสถานประกอบการ ที่เก็บรวบรวมรายการข้อมูลพื้นฐานในแบบสอบถามได้ครบถ้วนจำนวน 30,930 แห่ง และสถานประกอบการที่เก็บรวบรวมรายการข้อมูลได้เพียง ชื่อ ที่ตั้ง และประเภทธุรกิจ/อุตสาหกรรม จำนวน 551 แห่ง สำหรับข้อมูลที่น่าเสนอผลในรายงานฉบับนี้ จะเป็นข้อมูลของสถานประกอบการที่เก็บรวบรวมข้อมูลพื้นฐานได้ครบถ้วน จำนวน 30,930 แห่ง เท่านั้น สรุปได้ดังนี้

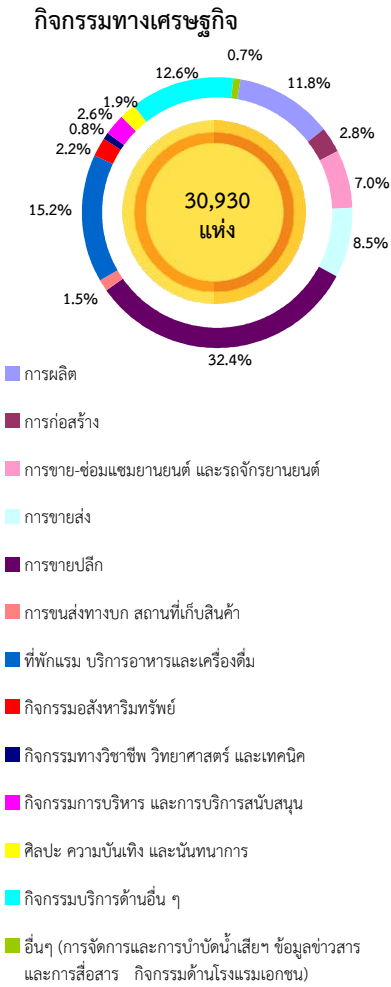
ความหนาแน่นของสถานประกอบการ



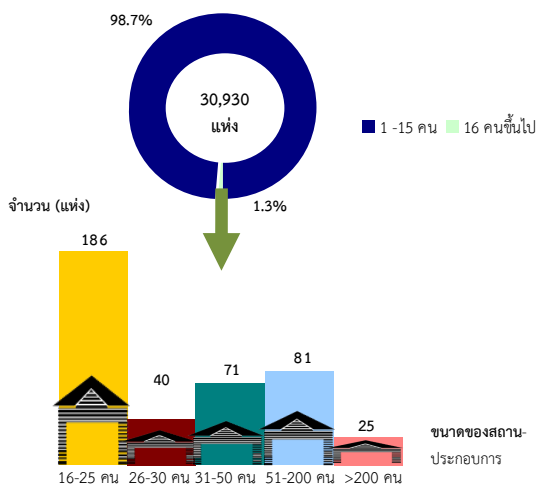
ความหนาแน่นของการจ้างงาน



แผนภูมิ ก ร้อยละของสถานประกอบการ จำแนกตาม



แผนภูมิ ข จำนวนสถานประกอบการ จำแนกตาม
ขนาดของสถานประกอบการ (จำนวนคนทำงาน)



1. จำนวนสถานประกอบการ

จากการเก็บรวบรวมข้อมูลพื้นฐานของสถานประกอบการที่ตั้งอยู่ในจังหวัดตรังพบว่า มีจำนวนสถานประกอบการทั้งสิ้น 30,930 แห่ง

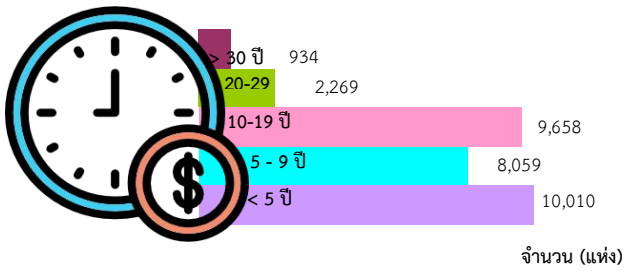
เมื่อพิจารณาตามกิจกรรมทางเศรษฐกิจพบว่า ประมาณเกือบ 1 ใน 3 ของสถานประกอบการทั้งสิ้น (10,032 แห่ง หรือร้อยละ 32.4) เป็นสถานประกอบการที่ประกอบกิจการด้านการขายปลีก ส่วนที่เหลืออีกประมาณ 2 ใน 3 เป็นสถานประกอบการที่ประกอบกิจการด้านการผลิต ร้อยละ 11.8 ด้านการก่อสร้างร้อยละ 2.8 การขายส่งและขายปลีกการซ่อมยานยนต์และจักรยานยนต์ ร้อยละ 7.0 ด้านการขายส่ง ร้อยละ 8.5 ด้านการขนส่งทางบกสถานีเก็บสินค้าน้อยกว่าร้อยละ 1.5 ด้านที่พักแรมบริการอาหารและเครื่องดื่ม ร้อยละ 15.2 กิจกรรมด้านอสังหาริมทรัพย์ ร้อยละ 2.2 กิจกรรมทางด้านวิชาชีพวิทยาศาสตร์และเทคนิค ร้อยละ 0.8 ด้านการบริหารและการบริการสนับสนุน ร้อยละ 2.6 ด้านศิลปะความบันเทิงและนันทนาการ ร้อยละ 1.9 และด้านบริการอื่นๆ ร้อยละ 12.6 ส่วนสถานประกอบการด้านอื่นๆ ที่เหลือมีสัดส่วนรวมร้อยละ 0.8 (กิจกรรมด้านการจัดการและการบำบัดน้ำเสีย ข้อมูลข่าวสาร และการสื่อสาร กิจกรรมด้านโรงแรมเอกชน)

2. ขนาดของสถานประกอบการ

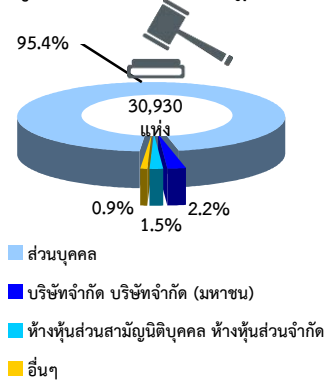
เมื่อพิจารณาขนาดของสถานประกอบการ จำแนกตามจำนวนคนทำงานพบว่า ส่วนใหญ่เป็นสถานประกอบการขนาดเล็กที่มีคนทำงานไม่เกิน 15 คน จำนวน 30,527 แห่ง หรือร้อยละ 98.7 และอีกร้อยละ 1.3 เป็นสถานประกอบการที่มีคนทำงานมากกว่า 15 คน โดยเป็นสถานประกอบการที่มีคนทำงานทำงาน 16 - 25 คน ร้อยละ 0.6 มีคนทำงาน 26 - 30 คน ร้อยละ 0.1 มีคนทำงาน 31 - 50 คน ร้อยละ 0.2 มีคนทำงาน 51 - 200 คน ร้อยละ 0.3 และที่เหลือร้อยละ 0.1 เป็นสถานประกอบการที่มีคนทำงานมากกว่า 200 คนขึ้นไป

แผนภูมิ ค จำนวนสถานประกอบการ จำแนกตามระยะเวลา

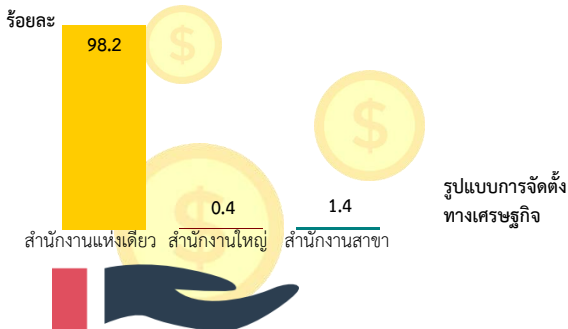
การดำเนินกิจการ



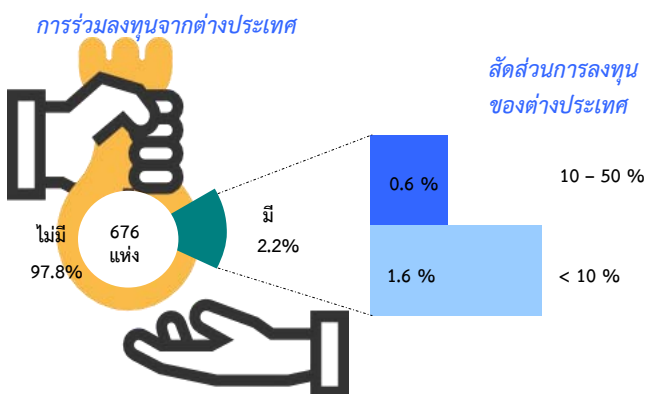
แผนภูมิ ง ร้อยละของสถานประกอบการ จำแนกตามรูปแบบการจัดตั้งตามกฎหมาย



แผนภูมิ จ ร้อยละของสถานประกอบการ จำแนกตามรูปแบบการจัดตั้งทางเศรษฐกิจ



แผนภูมิ ฉ ร้อยละของสถานประกอบการ จำแนกตามการมีต่างประเทศร่วมลงทุนหรือถือหุ้น



3. ระยะเวลาการดำเนินกิจการ

สำหรับระยะเวลาในการดำเนินกิจการของสถานประกอบการที่ตั้งอยู่ในจังหวัดตรัง พบว่าสถานประกอบการส่วนใหญ่ เริ่มดำเนินกิจการยังไม่ถึง 5 ปี (ร้อยละ 32.4) รองลงมา เป็นสถานประกอบการที่ดำเนินการมาแล้ว 10-19 ปี ร้อยละ 31.2 และ 5 - 9 ปี ร้อยละ 26.1 สำหรับสถานประกอบการที่ดำเนินกิจการตั้งแต่ 20 ปีขึ้นไป มีเพียงร้อยละ 10.3 เท่านั้น

4. รูปแบบการจัดตั้งตามกฎหมาย

เมื่อพิจารณาถึงรูปแบบการจัดตั้งตามกฎหมาย พบว่า สถานประกอบการส่วนใหญ่หรือร้อยละ 95.4 มีรูปแบบการจัดตั้งเป็นส่วนบุคคล ส่วนสถานประกอบการ ที่มีรูปแบบการจัดตั้งเป็นบริษัทจำกัด บริษัทจำกัด(มหาชน) ประมาณร้อยละ 2.2 เป็นห้างหุ้นส่วนสามัญนิติบุคคล ห้างหุ้นส่วนจำกัด ร้อยละ 1.5 สำหรับสถานประกอบการที่มีการจัดตั้งในรูปแบบส่วนราชการ รัฐวิสาหกิจ สหกรณ์ และรูปแบบอื่นๆ มีเพียงร้อยละ 0.9 เท่านั้น

5. รูปแบบการจัดตั้งทางเศรษฐกิจ

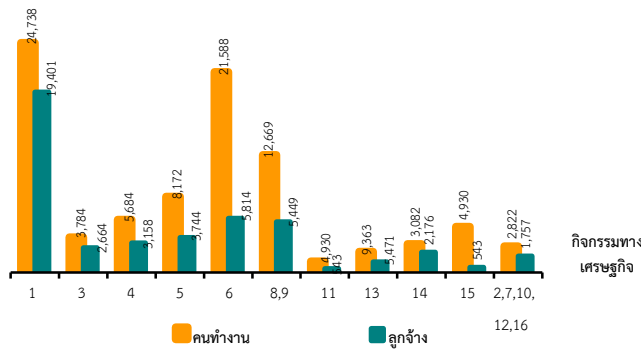
เมื่อพิจารณาตามรูปแบบการจัดตั้งทางเศรษฐกิจ พบว่า สถานประกอบการส่วนใหญ่ประมาณ 30,366 แห่ง หรือประมาณร้อยละ 98.2 เป็นสำนักงานแห่งเดียว ส่วนที่เหลืออีกร้อยละ 1.8 มีรูปแบบการจัดตั้งเป็นสำนักงานสาขา ร้อยละ 1.4 และมีรูปแบบการจัดตั้งเป็นสำนักงานใหญ่ร้อยละ 0.4

6. การมีต่างประเทศร่วมลงทุนหรือถือหุ้น

สถานประกอบการที่ดำเนินกิจการในจังหวัดตรัง ที่มีรูปแบบการจัดตั้งตามกฎหมายเป็นบริษัทจำกัด หรือบริษัทจำกัด(มหาชน) มีจำนวน 676 แห่ง มีการร่วมลงทุนหรือถือหุ้นจากต่างประเทศเพียง 15 แห่ง หรือร้อยละ 2.2 พบว่าเป็นการร่วมลงทุนหรือถือหุ้นจากต่างประเทศน้อยกว่า 10 % ประมาณร้อยละ 1.6 และร่วมลงทุนหรือถือหุ้นจากต่างประเทศระหว่าง 10 - 50% ร้อยละ 0.6

**แผนภูมิ ช จำนวนคนทำงานและลูกจ้างของสถานประกอบการ
จำแนกตามกิจกรรมทางเศรษฐกิจ**

จำนวน (คน)



1. การผลิต
2. การจัดการและการบำบัดน้ำเสีย ของเสียและสิ่งปฏิกูล
3. การก่อสร้าง
4. การขาย-ซ่อมแซมยานยนต์ และรถจักรยานยนต์
5. การขายส่ง
6. การขายปลีก
7. การขนส่งทางบก สถานที่เก็บสินค้า
8. ที่พักแรม
9. บริการอาหารและเครื่องดื่ม
10. ข้อมูลข่าวสารและการสื่อสาร
11. กิจกรรมอสังหาริมทรัพย์
12. กิจกรรมทางวิชาชีพ วิทยาศาสตร์ และเทคนิค
13. กิจกรรมการบริหาร และการบริการสนับสนุน
14. ศิลปะ ความบันเทิง และนันทนาการ
15. กิจกรรมบริการด้านอื่น ๆ
16. กิจกรรมด้านโรงพยาบาลเอกชน

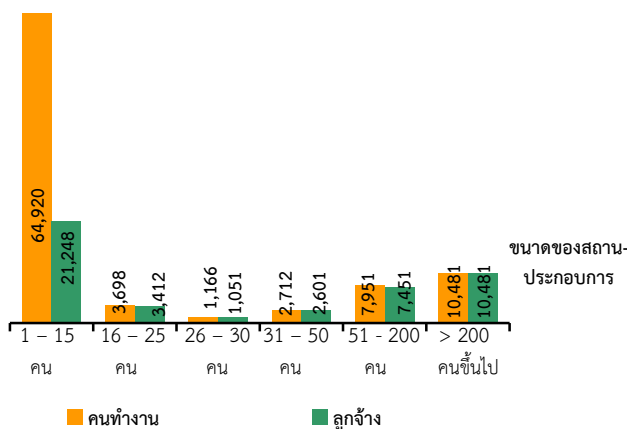
คนทำงาน หมายถึง เจ้าของกิจการหรือหุ้นส่วนที่ทำงานโดยไม่ได้รับค่าจ้าง
เงินเดือน และลูกจ้าง

แผนภูมิ ช จำนวนคนทำงานและลูกจ้าง ของสถานประกอบการ

จำแนกตามขนาดของสถานประกอบการ

(จำนวนคนทำงาน)

จำนวน (คน)



คนทำงาน หมายถึง เจ้าของกิจการหรือหุ้นส่วนที่ทำงานโดยไม่ได้รับค่าจ้าง
เงินเดือน และลูกจ้าง

7. จำนวนคนทำงาน และลูกจ้าง

สำหรับสถานประกอบการที่ดำเนินกิจการ
ในจังหวัดตรัง มีจำนวนคนทำงานจำนวนทั้งสิ้น
90,928 คน ในจำนวนนี้เป็นลูกจ้างประมาณ 46,244 คน

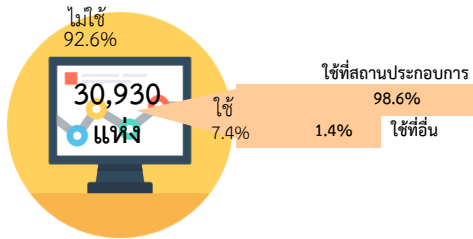
เมื่อพิจารณาตามกิจกรรมทางเศรษฐกิจ
พบว่า คนทำงานส่วนใหญ่ ปฏิบัติงานในสถาน-
ประกอบการที่ดำเนินกิจการเกี่ยวกับการผลิต
จำนวน 24,738 คน หรือร้อยละ 27.2 รองลงมา
ปฏิบัติงานในสถานประกอบการที่ดำเนินกิจการ
เกี่ยวกับการขายปลีก จำนวน 21,588 คน หรือ
ร้อยละ 23.7 และกิจกรรมด้านที่พักแรมบริการ
อาหารและเครื่องดื่ม จำนวน 12,669 คน หรือ
ร้อยละ 13.9 ในขณะที่กิจกรรมทางเศรษฐกิจอื่น ๆ
มีคนทำงานในสัดส่วนต่ำกว่าร้อยละ 10.0

เมื่อพิจารณาลูกจ้าง ตามกิจกรรมทางเศรษฐกิจ
พบว่า ลูกจ้างส่วนใหญ่ปฏิบัติงานในสถานประกอบการ
ที่ดำเนินกิจการเกี่ยวกับการผลิต จำนวน 19,401 คน
หรือร้อยละ 42.0 รองลงมา ปฏิบัติงานในสถาน-
ประกอบการเกี่ยวกับการขายปลีกจำนวน 5,814 คน
หรือร้อยละ 12.6 และด้านที่พักแรม บริการอาหาร
และเครื่องดื่ม จำนวน 5,459 คน หรือร้อยละ 11.8
ในขณะที่สถานประกอบการตามกิจกรรมทางเศรษฐกิจ
อื่น ๆ มีลูกจ้างปฏิบัติงานในสัดส่วนต่ำกว่า ร้อยละ 10.0

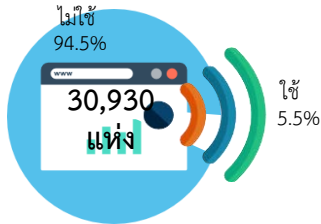
เมื่อพิจารณาคนทำงาน ตามขนาดของสถาน-
ประกอบการ พบว่า คนทำงานส่วนใหญ่ทำงาน
ในสถานประกอบการที่มีจำนวนคนทำงาน 1 - 15 คน
จำนวน 64,920 คน หรือร้อยละ 71.4 รองลงมา
ทำงานในสถานประกอบการที่มีคนทำงานมากกว่า
200 คนขึ้นไป จำนวน 10,481 คน หรือร้อยละ
11.5 สำหรับจำนวนคนทำงานในสถานประกอบการ
ขนาดอื่น ๆ มีสัดส่วนต่ำกว่าร้อยละ 10.0

เมื่อพิจารณาลูกจ้างตามขนาดของสถาน-
ประกอบการ พบว่า ส่วนใหญ่ทำงานในสถานประกอบการ
ที่มีจำนวนคนทำงาน 1 - 15 คน จำนวน 21,248 คน
หรือร้อยละ 45.9 รองลงมา ทำงานในสถาน-
ประกอบการที่มีคนทำงานมากกว่า 200 คนขึ้นไป
จำนวน 10,481 คน (ร้อยละ 22.7) และ 51 - 200 คน
7,451 คน (ร้อยละ 16.1) ในขณะที่สถานประกอบการ
ขนาดอื่น ๆ มีคนทำงานในสัดส่วนต่ำกว่าร้อยละ 10.0


แผนภูมิ ฅ ร้อยละของสถานประกอบการที่มีการใช้คอมพิวเตอร์/
อินเทอร์เน็ต ในการดำเนินงาน
คอมพิวเตอร์



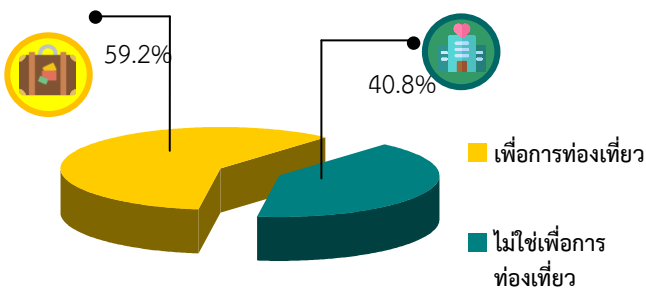
อินเทอร์เน็ต



แผนภูมิ ฅ ร้อยละของสถานประกอบการที่มีการขายสินค้าทาง
อินเทอร์เน็ต จำแนกตามลักษณะการขายสินค้าผ่าน
ทางอินเทอร์เน็ต



แผนภูมิ ฅ ร้อยละของสถานประกอบการที่พักรวม จำแนกตาม
ลักษณะการให้บริการที่พักรวม



8. การใช้คอมพิวเตอร์/อินเทอร์เน็ต ในการดำเนินงาน

การใช้คอมพิวเตอร์ พบว่า สถานประกอบการ
ที่ดำเนินงานกิจการในจังหวัดตรังทั้งสิ้นจำนวน
30,930 แห่ง มีการใช้คอมพิวเตอร์ ในการดำเนิน
กิจการ เพียง 2,286 แห่ง หรือร้อยละ 7.4 เท่านั้น

การใช้อินเทอร์เน็ต พบว่า สถานประกอบการ
ที่ดำเนินงานกิจการในจังหวัดตรัง มีการใช้อินเทอร์เน็ต
ในการดำเนินงานกิจการเพียง 1,687 แห่ง หรือร้อยละ
5.5 เท่านั้น

9. การใช้อินเทอร์เน็ตในการดำเนินงานและ
การขายสินค้าหรือบริการผ่านทางอินเทอร์เน็ต

เมื่อพิจารณาเกี่ยวกับการขายสินค้าหรือบริการ
ทางอินเทอร์เน็ต พบว่า สถานประกอบการ
ที่ดำเนินงานกิจการในจังหวัดตรัง มีการขายสินค้า
หรือบริการทางอินเทอร์เน็ตเพียง 417 แห่ง
หรือร้อยละ 1.3 เท่านั้น ส่วนใหญ่มีการขายสินค้า
หรือบริการทางอินเทอร์เน็ตโดยการขายผ่าน Social
Network จำนวน 330 แห่ง หรือ ขายผ่านเว็บไซต์
ของตนเองจำนวน 149 แห่ง ขายผ่านเว็บไซต์
ของคนอื่น จำนวน 47 แห่ง และขายผ่านตลาดกลาง
อิเล็กทรอนิกส์ จำนวน 36 แห่ง

10. จำนวนสถานประกอบการที่พักรวม

เมื่อพิจารณาการเกี่ยวกับสถานที่พักรวม
พบว่า สถานประกอบการดำเนินงานกิจการในจังหวัดตรัง
ทั้งสิ้น จำนวน 30,930 แห่ง เป็นสถานประกอบการ
ที่ดำเนินธุรกิจเกี่ยวกับที่พักแรมเพียง 238 แห่ง หรือ
ร้อยละ 1.3 เท่านั้น เมื่อพิจารณาเฉพาะกลุ่มนี้
พบว่า ส่วนใหญ่ดำเนินงานกิจการเกี่ยวกับที่พักแรม
เพื่อการท่องเที่ยวร้อยละ 59.2 ส่วนที่เหลืออีก
ร้อยละ 40.8 เป็นที่พักแรมเพื่อกิจกรรมอื่นๆ
(ไม่ใช่เพื่อการท่องเที่ยว)

สารบัญ

	หน้า
คำนำ	ค
ความหนาแน่นของสถานประกอบการ	ง
บทสรุปสำหรับผู้บริหาร	จ
สารบัญตาราง	
บทที่ 1	บทนำ
	1.1 ความเป็นมา 1
	1.2 วัตถุประสงค์ 1
	1.3 ประโยชน์ที่คาดว่าจะได้รับ 1
บทที่ 2	ระเบียบวิธีสถิติ
	2.1 ประชากรเป้าหมาย 3
	2.2 เวลาอ้างอิง 3
	2.3 คำนียาม 3
	2.4 รายการข้อมูล 11
	2.5 การเก็บรวบรวมข้อมูล 11
	2.6 การประมวลผลข้อมูล 12
	2.7 การนำเสนอผลข้อมูล 12
บทที่ 3	ผลการสำมะโน
	3.1 จำนวนสถานประกอบการ 13
	3.2 กิจกรรมทางเศรษฐกิจ 14
	3.3 ขนาดของสถานประกอบการ 14
	3.4 รูปแบบการจัดตั้งตามกฎหมาย 14
	3.5 รูปแบบการจัดตั้งทางเศรษฐกิจ 14
	3.6 การมีต่างประเทศร่วมลงทุนหรือถือหุ้น 15
	3.7 คนทำงานและลูกจ้าง 17
	3.8 การเปรียบเทียบข้อมูลพื้นฐานของสถานประกอบการในระยะ 5 ปี ที่ผ่านมา 19
ภาคผนวก	
ตารางสถิติ	23
ภาคผนวก ก	ตารางสถิติ

สารบัญตาราง

	หน้า
ตาราง 3.1 จำนวนและร้อยละของสถานประกอบการ จำแนกตามอำเภอ	13
ตาราง 3.2 จำนวนและร้อยละของสถานประกอบการ จำแนกตามกิจกรรมทางเศรษฐกิจ	14
ตาราง 3.3 จำนวนและร้อยละของสถานประกอบการ จำแนกตามลักษณะของสถานประกอบการ	15
ตาราง 3.4 จำนวนและร้อยละของสถานประกอบการ จำแนกตามกิจกรรมทางเศรษฐกิจ และขนาดของสถานประกอบการ (จำนวนคนทำงาน)	16
ตาราง 3.5 จำนวนและร้อยละของคนทำงานและลูกจ้าง จำแนกตามขนาดของสถานประกอบการและกิจกรรมทางเศรษฐกิจ	18
ตาราง 3.6 เปรียบเทียบจำนวนสถานประกอบการ ปี 2554 และปี 2559 จำแนกตามขนาดของสถานประกอบการและกิจกรรมทางเศรษฐกิจ	19
ตาราง 3.7 เปรียบเทียบจำนวนคนทำงาน ปี 2554 และปี 2559 จำแนกตามขนาดของสถานประกอบการและกิจกรรมทางเศรษฐกิจ	20

บทที่ 1

บทนำ

1.1 ความเป็นมา

สำนักงานสถิติแห่งชาติ ได้จัดทำสำมะโนอุตสาหกรรมทุก 10 ปี ตามข้อเสนอแนะขององค์การสหประชาชาติเพื่อให้ประเทศมีข้อมูลพื้นฐานที่สำคัญทางด้านอุตสาหกรรมการผลิตอย่างต่อเนื่อง เนื่องจากความผันผวนของเศรษฐกิจโลกทำให้โครงสร้างการดำเนินธุรกิจและอุตสาหกรรมมีการเปลี่ยนแปลงรวดเร็ว ทำให้หน่วยงานหลักด้านเศรษฐกิจของประเทศ ได้แก่ สำนักงานเศรษฐกิจอุตสาหกรรม กระทรวงอุตสาหกรรม สำนักงานคณะกรรมการพัฒนาการเศรษฐกิจและสังคมแห่งชาติ ธนาคารแห่งประเทศไทย และกระทรวงพาณิชย์ มีความจำเป็นต้องใช้ข้อมูลที่ทันสมัยเพื่อใช้ในการวิเคราะห์และติดตามสถานการณ์ด้านเศรษฐกิจของประเทศ และภูมิภาค จึงขอให้สำนักงานสถิติแห่งชาติจัดทำสำมะโนอุตสาหกรรมจากทุก 10 ปี เป็นจัดทำทุก 5 ปี ประกอบกับประเทศต่างๆ ส่วนใหญ่ได้มีการจัดทำสำมะโนด้านเศรษฐกิจทุก 5 ปี ในปี 2555 สำนักงานสถิติแห่งชาติได้วางแผนปรับการจัดทำสำมะโนอุตสาหกรรม เป็นประจำทุก 5 ปี โดยบูรณาการดำเนินการไปพร้อมกับสำมะโนธุรกิจทางการค้าและธุรกิจทางการบริการ ภายใต้ชื่อ “สำมะโนธุรกิจและอุตสาหกรรม” สำมะโนอุตสาหกรรมจัดทำมาแล้ว 4 ครั้ง ในปี 2507 ปี 2540 ปี 2550 และปี 2555 สำหรับในปี 2560 จะครบรอบ 5 ปี ในการจัดทำสำมะโนอุตสาหกรรมซึ่งนับเป็นครั้งที่ 5 ของประเทศไทย สำหรับการจัดทำสำมะโนอุตสาหกรรม พ.ศ. 2560 ได้กำหนดแผนการดำเนินงานเป็น 2 ขั้นตอน คือ ขั้นการเก็บรวบรวมข้อมูลพื้นฐานหรือการนับจดสถานประกอบการทุกประเภทที่ดำเนินการในปี 2559 และขั้นการเก็บรวบรวมข้อมูลรายละเอียดหรือการแจงนับสถานประกอบการในอุตสาหกรรมการผลิต ซึ่งดำเนินการในปี 2560

1.2 วัตถุประสงค์

1.2.1 เพื่อเก็บรวบรวมข้อมูลพื้นฐานที่แสดงให้เห็นโครงสร้าง และการกระจายตัวของสถานประกอบการประเภทต่างๆ เช่น สถานประกอบการธุรกิจทางการค้า ธุรกิจทางการบริการ อุตสาหกรรมการผลิต การก่อสร้าง การขนส่งทางบก สถานที่เก็บสินค้า กิจกรรมด้านข้อมูลข่าวสาร และการสื่อสาร และโรงพยาบาลเอกชน เป็นต้น

1.2.2 เพื่อเก็บรวบรวมรายละเอียดการดำเนินงานของสถานประกอบการเกี่ยวกับจำนวนและขนาดของสถานประกอบการ ประเภทอุตสาหกรรม จำนวนคนทำงาน ลูกจ้าง ค่าตอบแทนแรงงาน ค่าใช้จ่ายในการผลิตและดำเนินงาน มูลค่าขายผลผลิตและรายรับส่วนเปลี่ยนแปลงของวัตถุดิบ และสินค้าคงเหลือ มูลค่าสินทรัพย์ถาวรของสถานประกอบการ และข้อมูลอื่น ๆ ที่เกี่ยวข้อง กับอุตสาหกรรมการผลิต

1.3 ประโยชน์ที่คาดว่าจะได้รับ

ข้อมูลที่ได้จะเป็นประโยชน์สำหรับผู้ใช้อข้อมูล ทั้งในภาครัฐและเอกชน ดังนี้

ภาครัฐ :

1.3.1 ใช้ในการวางแผนและกำหนดนโยบาย พัฒนาเศรษฐกิจด้านอุตสาหกรรม การผลิตทั้งในระดับประเทศและระดับท้องถิ่น เพื่อเสริมสร้างศักยภาพของอุตสาหกรรมให้สามารถแข่งขันได้ในเวทีการค้าโลก

1.3.2 ใช้ในการจัดทำดัชนีชี้วัดภาวะเศรษฐกิจและภาวะการดำเนินกิจการ เช่น ผลิตภัณฑ์มวลรวม ตารางปัจจัยการผลิตและผลผลิตของประเทศ สัดส่วนแรงงานในภาคการผลิต การบริการ เป็นต้น

1.3.3 ใช้ในการจัดทำแผนวิเคราะห์สถานการณ์ในการส่งเสริมวิสาหกิจขนาดกลางและขนาดย่อมของประเทศ

1.3.4 ใช้ประกอบการพิจารณา กำหนดนโยบาย ออกกฎหมายและมาตรการต่างๆ เพื่อส่งเสริมและกำหนดทิศทางการประกอบธุรกิจทางการค้า ธุรกิจทางการบริการ และอุตสาหกรรมการผลิต ให้เป็นไปตามแนวนโยบายที่กำหนดไว้

1.3.5 เป็นข้อมูลพื้นฐานในการวางแผน จัดทำโครงสร้างพื้นฐาน (Infrastructure) เพื่อสนับสนุนอุตสาหกรรมการผลิตของประเทศ

1.3.6 ใช้ในการพัฒนาระบบข้อมูล เพื่อการวางแผนเตือนภัยทางเศรษฐกิจและสังคม

1.3.7 ใช้ประโยชน์ในทางสถิติเพื่อจัดทำกรอบตัวอย่าง สำหรับการเก็บรวบรวมข้อมูลจากสถานประกอบการของหน่วยสถิติต่างๆ

ภาคเอกชน :

1.3.8 ผู้ประกอบการใช้ข้อมูลพื้นฐาน และข้อมูลการดำเนินกิจการ เป็นเครื่องมือ สำหรับการวิเคราะห์สถานการณ์ด้านเศรษฐกิจ รวมทั้งการวางแผนตัดสินใจ เกี่ยวกับการลงทุน ขยายกิจการ/สาขา บริหารและควบคุมการดำเนินกิจการในด้านต่างๆ ให้มีประสิทธิภาพยิ่งขึ้น

1.3.9 ใช้ข้อมูลเป็นมาตรฐาน เพื่อเปรียบเทียบผลการดำเนินงานของตนเองกับกิจการอื่นๆ ในอุตสาหกรรมประเภทเดียวกัน หรือขนาดต่างๆ

1.3.10 สำหรับนักวิชาการ นักวิจัย และสถาบันการศึกษา นำไปศึกษาวิเคราะห์ต่อยอด สร้างนวัตกรรม เพื่อสนับสนุน ส่งเสริม และพัฒนา ธุรกิจทางการค้า ธุรกิจทางการบริการ และ อุตสาหกรรมการผลิตที่อยู่ในความสนใจ และเรื่องต่างๆ ที่เกี่ยวข้อง

บทที่ 2 ระเบียบวิธีสถิติ

2.1 ประชากรเป้าหมาย

การสำมะโนอุตสาหกรรม พ.ศ. 2560
ชั้นการเก็บรวบรวมข้อมูลพื้นฐานของสถาน-
ประกอบการ คุ่มรวมสถานประกอบการ
ทั่วประเทศ ที่ประกอบกิจกรรมทางเศรษฐกิจ
ตามการจัดประเภทมาตรฐานอุตสาหกรรม
ประเทศไทย ปี 2552 (Thailand Standard
Industrial Classification: TSIC-2009) ดังนี้

- ธุรกิจทางการค้าและธุรกิจทางการบริการ
- การผลิต
- การก่อสร้าง
- การขนส่งทางบก และสถานที่เก็บ
สินค้า

- กิจกรรมด้านข้อมูลข่าวสารและ
การสื่อสาร

- โรงพยาบาลเอกชน

ไม่รวม : แผงลอยในตลาด แผงลอย
และหาบเร่ และแผงลอยในศูนย์การค้า

2.2 เวลาอ้างอิง

ข้อมูลพื้นฐานเกี่ยวกับจำนวนและ
ลักษณะต่าง ๆ ของสถานประกอบการที่เก็บ
รวบรวม เป็นข้อมูลของสถานประกอบการ
ที่ดำเนินกิจการในปี 2559

2.3 คำนิยาม

2.3.1 สถานประกอบการ หมายถึง
สถานที่หรือบางส่วนของสถานที่ที่มีที่ตั้งที่แน่นอน
และมีการดำเนินกิจกรรมทางเศรษฐกิจ ไม่ว่าจะ
กิจกรรมนั้นจะดำเนินงานโดยบุคคลที่เป็นเจ้าของ
หรือควบคุมกิจการโดยนิติบุคคลก็ตาม

2.3.2 กิจกรรมทางเศรษฐกิจ การจัดทำ
สำมะโนอุตสาหกรรม พ.ศ. 2560 ได้จัด
จำแนกสถานประกอบการ ตามการดำเนิน
กิจกรรมทางเศรษฐกิจตามการจัดประเภท
มาตรฐานอุตสาหกรรมประเทศไทย ปี 2552

(Thailand Standard Industrial Classification:
TSIC-2009) ดังนี้

1) การผลิต (หมวดย่อย 10 - 33) ได้แก่

- การเปลี่ยนรูปวัตถุดิบให้เป็นผลิตภัณฑ์
ชนิดใหม่ด้วยเครื่องจักรกลหรือเคมีภัณฑ์
โดยไม่คำนึงถึงว่างานนั้นทำด้วยเครื่องจักร
หรือด้วยมือ หรือทำในโรงงาน โรงซ่อม หรือ
เคหะสถาน หรือผลิตภัณฑ์นั้นจะนำมาขายส่ง
หรือขายปลีกก็ตาม การประกอบชิ้นส่วนของ
ผลิตภัณฑ์ที่ผลิตขึ้นนับว่าเป็นการผลิตด้วย
รวมถึงการประกอบชิ้นส่วนของผลิตภัณฑ์
จากส่วนประกอบไม่ว่าจะได้จากที่ผลิตขึ้นเอง
หรือซื้อมา

- การนำของเสียกลับมาใช้ใหม่ เช่น
การแปรรูปของเสีย (การนำวัสดุที่ใช้แล้วกลับมาใช้
ใหม่) ซึ่งรวมถึงการเปลี่ยนแปลงทางกายภาพหรือ
ทางเคมีแต่ไม่ถือว่าเป็นส่วนหนึ่งของการผลิต
วัตถุประสงค์หลักของกิจกรรมเหล่านี้ คือการบำบัด
หรือการแปรรูปของเสีย

2) การจัดการและการบำบัดน้ำเสีย ของเสียและสิ่งปฏิกูล(หมวดย่อย 37 - 39) ได้แก่

- การดำเนินการของระบบท่อ
ระบายของเสียหรือการบำบัดสิ่งปฏิกูล โดย
การเก็บกักการบำบัด และการกำจัดน้ำเสีย
และสิ่งปฏิกูล

- การเก็บ การบำบัด การจำกัดและ
การขนย้ายของเสียจากชุมชนหรืออุตสาหกรรม
รวมถึงการดำเนินการเพื่อนำของเสียกลับมา
ใช้ใหม่ (เช่น การคั่ววัสดุที่สามารถนำกลับมาใช้
ใหม่ได้จากขยะ)

- การบริการบำบัด เช่น การทำ
ความสะอาดอาคาร และสถานที่ พื้นดิน
น้ำบนพื้นผิวดินหรือน้ำใต้ดินที่มีสิ่งปนเปื้อน

3) การก่อสร้าง (หมวดย่อย 41 - 43) ได้แก่

- กิจกรรมการก่อสร้างทั่วไป และการก่อสร้างเฉพาะทางสำหรับอาคารและงานวิศวกรรมโยธา รวมถึงการก่อสร้างใหม่ การซ่อมแซม การต่อเติม และการดัดแปลง และการรื้อทำลายอาคาร การสร้างโดยประกอบขึ้นส่วนอาคารหรือสิ่งก่อสร้างสำเร็จรูป ณ สถานที่ก่อสร้าง และการก่อสร้างอาคารที่มีลักษณะชั่วคราวหรือสิ่งก่อสร้างด้านวิศวกรรมโยธา อุตสาหกรรมการก่อสร้างประกอบด้วยสถานประกอบการที่ดำเนินกิจการดังต่อไปนี้

- การก่อสร้างอาคาร ทั้งที่เป็นที่อยู่อาศัยและไม่ใช่ที่อยู่อาศัย เช่น บ้านเดี่ยว บ้านอยู่อาศัยแบบหลายครอบครัว อาคารสูง การปรับปรุงอาคาร/สิ่งก่อสร้างเพื่ออยู่อาศัย การประกอบอาคารเพื่ออยู่อาศัยสำเร็จรูป ณ สถานที่ก่อสร้าง โรงงาน โรงพยาบาล โรงเรียน โรงแรม ร้านค้า อาคารสำนักงาน ห้างสรรพสินค้า โรงจอดรถ โกดังสินค้า โรงยิม ฯลฯ

- งานวิศวกรรมโยธา เช่น ทางหลวง ถนน สะพาน อุโมงค์ ทางรถไฟ สนามบิน ท่าเรือและโครงการทางน้ำระบบชลประทาน ระบบระบายน้ำ สิ่งอำนวยความสะดวกทางอุตสาหกรรม ท่อส่งและสายไฟฟ้า สนามกีฬา ซึ่งหมายรวมทั้งการก่อสร้างใหม่ การต่อเติม ดัดแปลง และซ่อมแซมด้วย

- งานก่อสร้างเฉพาะทาง เช่น ส่วนประกอบของอาคารและงานวิศวกรรมโยธา โดยไม่ได้รับผิดชอบโครงการทั้งหมด งานตอกเสาเข็ม งานฐานราก งานโครงสร้าง งานคอนกรีต งานก่ออิฐ งานก่อหิน งานนั่งร้าน งานมุงหลังคา ติดตั้งลิฟต์ บันไดเลื่อน การรื้อถอน การติดตั้งกระจก การฉาบปูน การทาสี ตกแต่งอาคาร การติดตั้งและปูพื้นด้วยวัสดุต่าง ๆ การขัดพื้น ฯลฯ

4) การขาย - ซ่อมแซมยานยนต์และรถจักรยานยนต์ (หมวดย่อย 45) ได้แก่

การดำเนินกิจกรรมทั้งหมด (ยกเว้นการผลิตและการให้เช่า) ที่เกี่ยวข้องกับยานยนต์และจักรยานยนต์ รวมถึงรถบรรทุก เช่น การขายส่งและขายปลีกยานยนต์ รถจักรยานยนต์ ทั้งใหม่และที่ใช้แล้ว รวมทั้งการบำรุงรักษา และการซ่อมแซม การขายอะไหล่ และชิ้นส่วนอุปกรณ์สำหรับยานยนต์และจักรยานยนต์ การดำเนินกิจการที่เกี่ยวข้องกับตัวแทนขายส่งหรือขายปลีกยานยนต์ รวมถึง การล้าง การขัดเงา ยานยนต์ อยู่ซ่อมรถยนต์ ฯลฯ

5) การขายส่ง (หมวดย่อย 46) ได้แก่

- การขายส่งที่ดำเนินงานด้วยตนเอง หรือทำโดยได้รับค่าตอบแทนหรือตามสัญญาจ้าง (การขายเพื่อค่าคอมมิชชั่น/ค่านายหน้า) ซึ่งเกี่ยวกับการขายส่งภายในประเทศ และระหว่างประเทศ (นำเข้า/ส่งออก)

- การขายส่ง คือ การขายต่อ (การขายสินค้าที่ไม่มีการเปลี่ยนแปลงสภาพสินค้า) สินค้าใหม่และที่ใช้แล้วให้แก่ผู้ขายปลีกหรือการค้าแบบธุรกิจสู่ธุรกิจ เช่น ขายให้กับผู้ใช้ในงานอุตสาหกรรม พาณิชยกรรม สถาบันหรือผู้ใช้งานในวิชาชีพ หรือขายต่อให้กับผู้ขายส่งรายอื่นๆ หรือบุคคล/บริษัทที่ทำหน้าที่ตัวแทนหรือนายหน้าซื้อขายสินค้า ประเภทของธุรกิจที่สำคัญ ได้แก่ พ่อค้าขายส่ง คือ ผู้ขายส่งที่ดำเนินกิจการซื้อและขายสินค้าของตนเอง เช่น พ่อค้าขายส่ง ผู้แทนจำหน่ายสินค้าอุตสาหกรรม ผู้ส่งสินค้าออก ผู้นำเข้าสินค้า และการรวมกลุ่มสหกรณ์เพื่อซื้อสินค้าสาขาและสำนักงานขาย (ไม่ใช่ร้านค้าปลีก) ซึ่งมีหน่วยผลิตหรือเหมืองแร่ (ที่แยกตัวออกมาต่างหาก) เป็นผู้ควบคุมดูแล โดยมีวัตถุประสงค์เพื่อการจำหน่ายสินค้า และแทบจะไม่เคยส่งสินค้าเพื่อให้โรงงานหรือแหล่งผลิตส่งสินค้าให้โดยตรง ทั้งนี้ รวมถึงนายหน้าซื้อขายสินค้า

การขายเพื่อนายหน้าและตัวแทนจำหน่าย และกลุ่มผู้ประกอบการ ผู้ซื้อและกลุ่มสหกรณ์ซึ่งดำเนินการเกี่ยวกับการจำหน่ายผลิตภัณฑ์เกษตรออกสู่ตลาด ผู้ขายส่งมักทำการรวบรวมสินค้าในปริมาณมากมาคัดแยกขนาดและคัดคุณภาพสินค้า นำสินค้ามาจัดแบ่งและทำการบรรจุหีบห่อใหม่เพื่อจำหน่ายต่อ เช่น ร้านขายยาที่ดำเนินกิจกรรมเก็บสินค้าแช่เย็น จัดส่ง และจัดวางสินค้า ทำการส่งเสริมการขายให้แก่ลูกค้าและออกแบบฉลาก

6) ขายปลีก (หมวดย่อย 47) ไม่รวมหมูใหญ่ 478 แผงลอยและกิจกรรม 47999 เร่ขายสินค้า ได้แก่

- การนำสินค้าใหม่และสินค้าใช้แล้วมาขายต่อให้แก่ประชาชนทั่วไป (สินค้าที่นำมาขายไม่เปลี่ยนแปลงสภาพ) เพื่อการบริโภคหรือใช้ประโยชน์ส่วนบุคคลหรือครัวเรือน โดยขายสินค้าผ่านทางช่องทางการจำหน่ายต่างๆ เช่น ร้านค้า ห้างสรรพสินค้า สหกรณ์ผู้บริโภค ฯลฯ

7) การขนส่งทางบก และสถานที่เก็บสินค้า (หมวดย่อย 49 และ 52) ได้แก่

- หมวดย่อย 49 ในกิจกรรมรหัส 49201 49202 49203 49204 49209 49310 49329 49331 49332 49333 49334 และกิจกรรม 49339 ได้แก่ การขนส่งผู้โดยสารทางบกอื่นๆ ที่มีตารางเวลา และที่ไม่มีตารางเวลา รวมถึงการขนส่งสินค้าทางถนน

- หมวดย่อย 52 ในกิจกรรมรหัส 52101 52102 52109 และ 52291 ได้แก่ การดำเนินการเกี่ยวกับสิ่งอำนวยความสะดวกในการเก็บสินค้าทุกชนิดและสถานที่เก็บสินค้าทุกประเภท เช่น การดำเนินงานของไซโลเก็บธัญพืช สถานที่เก็บสินค้าแช่เย็น แท็งก์เก็บสินค้า สินค้าประเภทเฟอร์นิเจอร์ รถยนต์ไม้ซุง ก๊าซและน้ำมัน สารเคมี สิ่งทอ อาหาร และผลิตภัณฑ์ทางการเกษตร ฯลฯ ทั้งนี้รวมถึงการเก็บสินค้าในเขตการค้าระหว่างประเทศด้วย

8) ที่พักแรม (หมวดย่อย 55) ได้แก่

- การบริการที่พักแรมชั่วคราว/ระยะสั้นแก่นักเดินทางและนักท่องเที่ยว รวมถึงการบริการที่พักระยะยาวสำหรับนักเรียน/นักศึกษา พนักงานและบุคคลอื่นที่คล้ายกัน ซึ่งบางแห่งอาจแบ่งให้บริการเฉพาะที่พัก ขณะที่บางแห่งให้บริการทั้งที่พัก อาหาร และ/หรือสิ่งอำนวยความสะดวกเพื่อนันทนาการ เช่น โรงแรม โมเต็ล หอพัก ห้องพักภายในบ้าน เกสต์เฮาส์ ที่พักแรมเยาวชน ที่พักชั่วคราว เป็นต้น

9) บริการด้านอาหารและเครื่องดื่ม (หมวดย่อย 56) ไม่รวมกิจกรรม 56102 56103 56303 และ 56304 ได้แก่

- กิจกรรมการขายอาหารและเครื่องดื่ม ที่จัดเตรียมไว้พร้อมที่จะบริโภคได้ทันที ไม่ว่าจะ เป็นร้านอาหารทั่วไป ร้านอาหารแบบบริการตนเอง เช่น ภัตตาคาร คาเฟ่ สถานที่บริการขายอาหารกลางวัน และร้านขายเครื่องดื่ม เป็นต้น

10) ข้อมูลข่าวสาร คอมพิวเตอร์ และการสื่อสาร (หมวดย่อย 58 – 63) ได้แก่

- กิจกรรมการจัดจำหน่ายหรือเผยแพร่หนังสือ โบรชัวร์ ใบปลิว พจนานุกรม สารานุกรม แผนที่โลก แผนที่และแผนภูมิการจัดพิมพ์จำหน่ายหรือเผยแพร่หนังสือพิมพ์วารสาร และนิตยสาร นามานุกรม รายชื่อ และที่อยู่ทางไปรษณีย์ของผู้ที่ได้รับข้อมูลข่าวสารหรือโฆษณาเป็นประจำ รวมถึงการจัดทำซอฟต์แวร์สำเร็จรูป

- กิจกรรมการผลิตภาพยนตร์ทั้งที่ฉายและไม่ได้ฉายในโรงภาพยนตร์ ไม่ว่าจะบันทึกลงบนแผ่นฟิล์ม เทปวีดิทัศน์ หรือดิสก์ เพื่อที่จะนำไปฉายในโรงภาพยนตร์หรือเพื่อออกอากาศทางโทรทัศน์ กิจกรรมสนับสนุน เช่น การลำดับภาพยนตร์ การตัดต่อภาพยนตร์ การพากย์ภาพยนตร์ ฯลฯ การเผยแพร่/จำหน่ายภาพยนตร์ให้แก่อุตสาหกรรมอื่นๆ การฉายภาพยนตร์ รวมถึงการซื้อและขายสิทธิ์ การเผยแพร่/จำหน่ายภาพยนตร์

- กิจกรรมการสร้างสรรค์เนื้อหา และการได้มาของสิทธิ์ในการเผยแพร่ และการแพร่ภาพกระจายเสียงทางวิทยุ โทรทัศน์ออกอากาศและการจัดผังรายการ ทางวิทยุและโทรทัศน์ ตามรายการบันเทิง รายการข่าว รายการสนทนาและที่คล้ายกัน การแพร่ภาพกระจายเสียงข้อมูลร่วมกัน ทั้งทางวิทยุหรือโทรทัศน์ผ่านทางเทคโนโลยี ต่างๆ เช่น ทางอากาศ ทางดาวเทียม ทาง เครือข่ายเคเบิล หรือทางอินเทอร์เน็ต รวมถึงการผลิตรายการ (ที่มีรูปแบบรายการ ที่ค่อนข้างจำกัด เช่น รายการข่าว รายการกีฬา รายการเพื่อการศึกษา หรือรายการสำหรับ เยาวชน) เพื่อให้บุคคลที่สามนำรายการ ดังกล่าว ไปแพร่ภาพกระจายเสียงให้แก่ ลูกค้าเฉพาะกลุ่ม ซึ่งเป็นผู้บอกรับเป็น สมาชิกหรือเสียค่าธรรมเนียมเข้าชม

- กิจกรรมโทรคมนาคมและ บริการที่เกี่ยวข้อง เช่น การส่งสัญญาณ เสียงพูด ข้อมูล ข้อความ เสียง และภาพ ระบบการส่งสัญญาณอาจดำเนินการโดยใช้ เทคโนโลยีอย่างใดอย่างหนึ่งหรือหลายอย่าง ประกอบกัน โดยไม่เกี่ยวข้องกับส่วนของการ ผลิตข้อมูล

- กิจกรรมการบริการความรู้ความ ชำนาญทางด้านเทคโนโลยีสารสนเทศ เช่น การเขียน การแก้ไข การทดสอบ การให้ ความช่วยเหลือและแก้ไขปัญหาทางด้าน ซอฟต์แวร์ การวางแผนและการออกแบบ ระบบคอมพิวเตอร์ ซึ่งประกอบด้วย ส่วน ของฮาร์ดแวร์ ซอฟต์แวร์ และเทคโนโลยี การสื่อสารรวมเข้าด้วยกัน การจัดการและ ดำเนินการเกี่ยวกับระบบคอมพิวเตอร์ ณ สถานที่ ของลูกค้า และ/หรือสิ่งอำนวยความสะดวก ในการประมวลผลข้อมูล และกิจกรรมด้าน วิชาชีพและเทคนิคทางด้านคอมพิวเตอร์อื่นๆ

- กิจกรรมเว็บไซต์ กิจกรรมการ ประมวลผลข้อมูล การจัดการและการให้เช่า พื้นที่บนเครื่องแม่ข่าย (web hosting)

รวมถึงกิจกรรมอื่นๆ ที่มีวัตถุประสงค์เพื่อ การบริการข้อมูลเป็นหลัก

11) กิจกรรมอสังหาริมทรัพย์ (หมวดย่อย 68) ได้แก่

- การซื้อหรือการขายอสังหาริมทรัพย์ การให้เช่าอสังหาริมทรัพย์ การบริการ อสังหาริมทรัพย์ อื่นๆ เช่น การประเมินราคา อสังหาริมทรัพย์ หรือทำหน้าที่เป็นผู้จัดการ ดูแลผลประโยชน์ของคู่สัญญา(escrow agent) ด้านอสังหาริมทรัพย์ อาจดำเนินการโดยมี อสังหาริมทรัพย์เป็นของตนเองหรือเช่าจาก ผู้อื่นก็ได้และอาจดำเนินการโดยได้รับ ค่าตอบแทนหรือสัญญาจ้าง รวมถึงการ พัฒนาโครงการก่อสร้างของตนเองเพื่อให้ เข้าพื้นที่

12) กิจกรรมทางวิชาชีพ วิทยาศาสตร์ และเทคนิค (หมวดย่อย 69 - 74) ได้แก่

- การให้คำปรึกษาและการเป็น ตัวแทนในกิจกรรมด้านกฎหมาย คดีแพ่ง คดีอาญาหรือ ข้อพิพาทด้านแรงงาน รวมถึง การเตรียมเอกสารทางกฎหมาย การ ตรวจสอบบัญชี การเตรียมงบการเงินและ การทำบัญชี

- การให้คำปรึกษาและให้ความ ช่วยเหลือแก่ธุรกิจและองค์กรอื่นๆ ทางด้าน การบริหารจัดการ เช่น การวางแผนกลยุทธ์ และองค์กร การวางแผนทางการเงินและการ จัดทำงบประมาณเป้าหมายและนโยบาย ทางการตลาด การกำหนดนโยบายภารกิจ แผนงานด้านทรัพยากรมนุษย์ การจัดการ การผลิตและจัดทำแผนควบคุม รวมถึงการ ควบคุมดูแลและบริหารจัดการหน่วยอื่นๆ ของบริษัท

- การบริหารด้านสถาปัตยกรรม วิศวกรรม การจัดทำแบบแปลน การ ตรวจสอบอาคาร การสำรวจและการทำแผนที่ รวมถึงการบริการทดสอบทางกายภาพ ทางเคมี และการทดสอบเพื่อการวิเคราะห์ ด้านอื่นๆ

- กิจกรรมการวิจัยพื้นฐาน เป็น การศึกษาในเชิงทฤษฎีหรือเชิงทดลอง การวิจัยประยุกต์ เป็นการศึกษาประยุกต์ เป็น การศึกษาหาความรู้ใหม่ๆ และการทดลอง เชิงพัฒนา เป็นการศึกษาอย่างมีระบบ ซึ่ง เป็นการวิจัยและการพัฒนา การทดลอง ทางด้านวิทยาศาสตร์ธรรมชาติ วิศวกรรม สังคมศาสตร์ และมนุษยศาสตร์

- การสร้างสรรค์งานโฆษณาและ การกำหนดรูปแบบงานโฆษณาในนิตยสาร หนังสือ วิทยุ โทรทัศน์ หรือสื่อโฆษณาอื่นๆ รวมถึงการออกแบบโครงสร้างและสถานที่ จัดแสดงโฆษณา

- การให้บริการด้านวิชาชีพ วิทยาศาสตร์ และเทคนิค อื่นๆ เช่น การ ตกแต่งภายในการออกแบบผลิตภัณฑ์ทาง อุตสาหกรรมการถ่ายภาพ การแปลเอกสาร และล่าม การบริการให้คำปรึกษาด้าน สิ่งแวดล้อม ฯลฯ

13) กิจกรรมการบริหาร และการบริการ สนับสนุน (หมวดย่อย 77 - 82) ได้แก่

- กิจกรรมการให้เช่า มี 4 หมู่ใหญ่ คือ การให้เช่ายานยนต์ อุปกรณ์เพื่อการกีฬา และนันทนาการ เครื่องอุปโภคบริโภคเครื่องจักรและเครื่องอุปกรณ์อื่นๆ ของใช้ส่วนบุคคลและของใช้ในครัวเรือน

- กิจกรรมการจ้างงาน ตัวแทน จัดหางาน คัดเลือกนักแสดงภาพยนตร์ โทรทัศน์ และการแสดงอื่น ๆ

- กิจกรรมของตัวแทนการท่องเที่ยว การจัดนำเที่ยว การบริการสำรอง และ กิจกรรมมัคคุเทศก์ กิจกรรมการขายตั๋วเข้าชม ภาพยนตร์ การแสดงละคร คอนเสิร์ตและ การแข่งขันกีฬา

- การบริการระบบรักษาความปลอดภัย บริการยาม และการสืบสวน

- การบริการสนับสนุนทั่วไป เช่น การทำความสะอาดภายในและภายนอก อาคารทุกประเภท เครื่องจักรอุตสาหกรรม

รถไฟ รถโดยสาร เครื่องบิน ฯลฯ ตลอดจนการ ให้บริการออกแบบภูมิทัศน์

- การบริการด้านบริหาร สนับสนุน การดำเนินงานของสำนักงานและกิจกรรมอื่นๆ ที่สนับสนุนทางธุรกิจ เช่นการจัดประชุมและ การสัมมนา การแสดงสินค้า กิจกรรมของ ตัวแทนจัดเก็บเงิน การบริการข้อมูลเครดิต การบรรจุหีบห่อ กิจกรรมศูนย์บริการลูกค้า ทางโทรศัพท์ (call centre) การให้เช่า ตู้เก็บ เอกสารส่วนตัว (mailbox)

14) ศิลปะ ความบันเทิง และนันทนาการ (หมวดย่อย 90 - 93) ได้แก่

- กิจกรรมการสร้างสรรค์ศิลปะ เช่น จิตรกร ช่างปั้น ช่างแกะสลัก ช่างทำพิมพ์ นักเขียน/นักหนังสือพิมพ์อิสระทุกสาขา การ แสดงละครเวที คอนเสิร์ต ฯลฯ

- กิจกรรมพิพิธภัณฑ์ สวนพฤกษชาติ และสวนสัตว์ แหล่งโบราณสถาน การอนุรักษ์ ทางประวัติศาสตร์ ฯลฯ

- การพนันและการเสี่ยงโชค เช่น การขายลอตเตอรี่/สลากกินแบ่งทุกประเภท

- กิจกรรมด้านการนันทนาการ ความบันเทิง และกีฬา เช่น สนามฟุตบอล สนามเทนนิส สระว่ายน้ำ ฯลฯ

15) กิจกรรมบริการอื่นๆ (หมวดย่อย 95 - 96) ได้แก่

- การซ่อม และบำรุงรักษา คอมพิวเตอร์ อุปกรณ์ต่อพ่วง อุปกรณ์สื่อสาร โทรคมนาคม และของใช้ส่วนบุคคลและของใช้ ในครัวเรือน

- กิจกรรมบริการส่วนบุคคลอื่นๆ เช่น การบริการซักรีด และซักแห้ง ผลิตภัณฑ์ สิ่งทอและขนสัตว์ การแต่งผม และการเสริมสวยอื่นๆ การทำศพ และกิจกรรมที่เกี่ยวข้อง เป็นต้น

16) กิจกรรมด้านโรงพยาบาลเอกชน (กิจกรรม 86101 - 86102) ได้แก่

- กิจกรรมของโรงพยาบาลทั่วไป และโรงพยาบาลเฉพาะโรค (อายุรกรรม

ศัลยกรรม จิตเวช) สถานพักฟื้นสำหรับผู้ป่วยศูนย์ป้องกันโรค โรงพยาบาลโรคจิต ศูนย์ฟื้นฟู (ที่มีการรักษาทางการแพทย์) สถานพยาบาล

- กิจกรรมที่ให้บริการสำหรับผู้ป่วยในเป็นส่วนใหญ่ และทำการรักษาภายใต้คำแนะนำของแพทย์ ซึ่งประกอบด้วย การบริการของคณะแพทย์และผู้ช่วยแพทย์ สิ่งอำนวยความสะดวกในห้องปฏิบัติการและทางด้านเทคนิค รวมทั้งการบริการทางด้านรังสีวิทยาและวิสัญญีวิทยา สิ่งอำนวยความสะดวกด้านอาหารและด้านอื่น ๆ ของโรงพยาบาล เช่น การบริหารด้านห้องฉุกเฉิน

2.3.3 รูปแบบการจัดตั้งตามกฎหมาย
จำแนกออกเป็น 9 ประเภท ได้แก่

1) **ส่วนบุคคล** หมายถึง สถานประกอบการที่มีเจ้าของเป็นบุคคลธรรมดาคนเดียวหรือหลายคนรวมกัน และให้หมายรวมถึง ห้างหุ้นส่วนสามัญที่ไม่จดทะเบียนเป็นนิติบุคคลด้วย

2) **ห้างหุ้นส่วนจำกัด (หจก.)** **ห้างหุ้นส่วนสามัญนิติบุคคล (หสน.)** หมายถึง สถานประกอบการที่จัดตั้งขึ้นโดยคณะบุคคลตั้งแต่ 2 คนขึ้นไป รวมทุนกันเพื่อประกอบกิจการและรับผิดชอบร่วมกันโดย จดทะเบียนถูกต้องตามกฎหมาย

3) **บริษัทจำกัด บริษัทจำกัด (มหาชน)**

- **บริษัทจำกัด : (บจก.)** หมายถึง สถานประกอบการที่จัดตั้งขึ้น โดยผู้ริเริ่มคณะหนึ่ง และได้จดทะเบียนถูกต้องตามกฎหมายโดยมีผู้ริเริ่มดำเนินการอย่างน้อย 3 คนขึ้นไป

- **บริษัทจำกัด (มหาชน) : (บมจ.)** หมายถึง สถานประกอบการที่จัดตั้งขึ้นโดยการจดทะเบียนจัดตั้งบริษัท การควบบริษัท หรือการแปรสภาพบริษัท และวัตถุประสงค์ที่จะขายหุ้นต่อประชาชน โดยมีผู้ริเริ่มดำเนินการตั้งแต่ 15 คนขึ้นไป

4) **ส่วนราชการ รัฐวิสาหกิจ** หมายถึง สถานประกอบการที่รัฐบาลเป็นเจ้าของ หรือมีทุนอยู่ด้วย ไม่น้อยกว่าร้อยละ 50 ของทุนทั้งหมดในที่นี้ให้หมายรวมถึงสถานประกอบการที่ดำเนินการโดยรัฐบาลด้วย

5) **สหกรณ์** หมายถึง สถานประกอบการที่จัดตั้งขึ้นในรูปของสหกรณ์ โดยจดทะเบียนถูกต้องตามกฎหมายว่าด้วยสหกรณ์ โดยมีผู้ก่อตั้งไม่น้อยกว่า 10 คน

6) **กลุ่มแม่บ้าน** หมายถึง กลุ่มที่เกิดจากความต้องการของสมาชิกที่มาวมกลุ่มกันขึ้นมา เพื่อตอบสนองความต้องการของสมาชิกได้อย่างมีประสิทธิภาพ มีแนวคิดสร้างสรรค์กลุ่ม เพื่อยกระดับความเป็นอยู่ของสมาชิกให้ดียิ่งขึ้นทั้งคุณภาพชีวิต สิ่งแวดล้อม เศรษฐกิจ และสังคม โดยใช้หลักการทำงานแบบมีส่วนร่วมคือร่วมคิด ร่วมทำ ร่วมตัดสินใจและร่วมพัฒนาสมาชิก

7) **สมาคม** หมายถึง การก่อตั้งสมาคมเพื่อกระทำการใดๆ อันมีลักษณะต่อเนื่องร่วมกันและมีใช่เป็นการหาผลกำไรหรือรายได้มาแบ่งปันกัน ต้องมีข้อบังคับและจดทะเบียนตามบทบัญญัติแห่งประมวลกฎหมายนี้ โดยมีผู้ริเริ่มก่อตั้ง 3 คน

8) **มูลนิธิ** หมายถึง ทรัพย์สินที่จัดสรรไว้โดยเฉพาะสำหรับวัตถุประสงค์เพื่อการกุศลสาธารณะ การศาสนา ศิลปะ วิทยาศาสตร์ วรรณคดี การศึกษา หรือเพื่อสาธารณประโยชน์อย่างอื่น โดยมีได้มุ่งหาประโยชน์มาแบ่งปันกัน และการจัดการทรัพย์สินของมูลนิธิ ต้องมีใช่เป็นการหาผลประโยชน์เพื่อบุคคลใด

9) **อื่นๆ** หมายถึง สถานประกอบการที่จัดตั้งในรูปแบบอื่นๆ นอกจากที่กล่าวข้างต้น เช่น สโมสร ชมรมต่างๆ นิติบุคคลอาคารชุด เป็นต้น

2.3.4 รูปแบบการจัดตั้งทางเศรษฐกิจ
จำแนกออกเป็น 4 ประเภท ได้แก่

1) **สำนักงานแห่งเดียว** หมายถึง สถานประกอบการที่ไม่มีหน่วยงานย่อยหรือสาขาอื่นใด และไม่เป็นหน่วยงานย่อยหรือสาขาของสถานประกอบการอื่น

2) **สำนักงานใหญ่** หมายถึง สถานประกอบการที่เป็นเจ้าของ และควบคุมกิจการของ สถานประกอบการอื่นที่เป็นสำนักงานสาขาหรือหน่วยงานย่อย

3) **สำนักงานสาขา** หมายถึง สถานประกอบการที่เป็นสาขา หรือหน่วยงานย่อยของสถานประกอบการอื่นที่เป็นสำนักงานใหญ่

4) **อื่นๆ** หมายถึงสถานประกอบการที่จัดตั้งในรูปแบบอื่นๆ นอกจากที่กล่าวข้างต้น

2.3.5 คนทำงาน

หมายถึง คนที่ทำงานในสถานประกอบการทั้งที่ได้รับเงินเดือนและไม่ได้รับเงินเดือนที่สถานประกอบการมีอยู่ตามปกติ รวมทั้งผู้ที่ปกติทำงานอยู่ในสถานประกอบการแห่งนี้ แต่ในวันดังกล่าว ไม่ได้มาทำงาน เนื่องจากเจ็บป่วย ลาหยุด พักผ่อน โดยได้รับค่าจ้าง/เงินเดือน คนทำงานประกอบด้วย

1) **คนทำงานโดยไม่ได้รับค่าจ้างเงินเดือน** ได้แก่ เจ้าของกิจการ หุ่นส่วน หรือสมาชิกในครอบครัวที่ทำงานให้กับสถานประกอบการผู้ที่มาฝึกงาน หรือผู้ปฏิบัติงานในสถานประกอบการซึ่งมีจำนวนชั่วโมงทำงานไม่ต่ำกว่าสัปดาห์ละ 20 ชั่วโมง โดยเจ้าของหรือผู้ประกอบการอาจให้เงิน อาหาร เครื่องนุ่งห่ม หรือช่วยเหลือเกื้อกูลอย่างอื่น ๆ แต่ไม่ต้องรับผิดชอบในเรื่องการจ่ายค่าแรงให้ตามกฎหมายและลูกจ้าง

2) **ลูกจ้าง** ได้แก่ ผู้ที่ปฏิบัติงานให้กับสถานประกอบการ โดยได้รับเงินเดือนหรือค่าจ้างเป็นประจำตั้งแต่ระดับบริหาร นักวิชาการ เสมียน พนักงานต่างๆ เช่น ผู้จัดการ ผู้อำนวยการ ผู้ปฏิบัติงานในห้อง

ทดลอง พนักงานขาย และลูกจ้างที่ทำงานในกรรมวิธีการผลิต เป็นต้น ค่าจ้างที่ได้รับอาจเป็นรายปักษ์ รายสัปดาห์ รายวัน รายชั่วโมงหรือรายชิ้นก็ได้ นอกจากนี้ยังรวมถึงผู้ที่สถานประกอบการส่งไปประจำที่สถานประกอบการอื่นด้วย เช่น พนักงานรักษาความปลอดภัย คนทำความสะอาด พนักงานขายตามห้างสรรพสินค้า เป็นต้น ไม่รวมคนทำงานดังต่อไปนี้

- ผู้บริหารหรือผู้ถือหุ้นที่ได้รับเบี้ยประชุมเป็นครั้งคราว

- คนทำงานของสถานประกอบการอื่นที่มาปฏิบัติงานประจำที่สถานประกอบการแห่งนี้

- คนทำงานที่รับงานไปทำที่บ้าน แล้วนำมาส่งโดยไม่ได้ลงทุนซื้อวัสดุ อุปกรณ์ (แต่ถ้ามีการใช้เครื่องมือส่วนตัวเล็กน้อยได้ เช่น มีด เข็มด้าย)

- คนงานที่ทำงานเป็นระยะเวลานาน เช่น ลาไปรับราชการทหาร

- คนที่สถานประกอบการจ้างมาทำงานเฉพาะอย่างเป็นครั้งคราว เช่น กรรมกรที่จ้างมาขนของ พนักงานเดินตลาดหรือตัวแทนขายที่ไม่มีเงินเดือนประจำ

2.3.6 เครื่องคอมพิวเตอร์ คอมพิวเตอร์

หมายถึง คอมพิวเตอร์ที่สถานประกอบการมีไว้ใช้ในการดำเนินธุรกิจ และสามารถใช้งานได้ จำแนกเป็น

1) **คอมพิวเตอร์ส่วนบุคคล (Personal Computer: PC) ประกอบด้วย**

- **คอมพิวเตอร์เดสก์ท็อป (Desktop)** หมายถึง เครื่องคอมพิวเตอร์ที่ใช้งานตามบ้านและสำนักงาน ซึ่งถูกออกแบบมาให้ตั้งบนโต๊ะมีการแยกชิ้นส่วนประกอบเป็น ซีพียู จอภาพ และแป้นพิมพ์ และรวมถึงคอมพิวเตอร์เดสก์ท็อปแบบอลอินวัน (All In One Desktop) ซึ่งออกแบบมาสำหรับใช้งานแบบตั้งโต๊ะ แต่รวมเอาซีพียูผนวกเข้าไว้ร่วมกับจอภาพ

- คอมพิวเตอร์โน้ตบุ๊ก/เน็ตบุ๊ก

(Notebook/Net Book) หมายถึง เครื่องคอมพิวเตอร์พกพาสำหรับเคลื่อนย้ายไปใช้งานในที่ต่างๆ มีน้ำหนักประมาณ 1 - 3 กิโลกรัม สามารถใช้พลังงานทั้งจากแบตเตอรี่หรือพลังงานไฟฟ้าจากการเสียบปลั๊กไฟ โดยทั่วไป Net Book จะมีขนาดหน้าจอประมาณ 10 นิ้ว และมีประสิทธิภาพการประมวลผลที่ดีกว่า Note Book แต่ประหยัดพลังงานมากกว่า ซึ่งเหมาะสำหรับการใช้งานเชื่อมต่อไร้สาย อินเทอร์เน็ต แอปพลิเคชันและโปรแกรมที่ใช้ประสิทธิภาพการประมวลผลต่ำ ขณะที่ Note Book จะมีหน้าจอประมาณ 13 - 17 นิ้ว และมีประสิทธิภาพการประมวลผลด้านวิดีโอและกราฟิกที่สูงกว่า Net Book โดยขึ้นอยู่กับอุปกรณ์ที่ใช้

- แท็บเล็ตพีซี (Tablet PC)

หมายถึง คอมพิวเตอร์ชนิดพกพาที่ทำงานด้วยระบบสัมผัส (Touch Screen) มีขนาดหน้าจอระหว่าง 7 - 10 นิ้ว รองรับการใช้งานเชื่อมต่อแบบไร้สาย เหมาะสำหรับการใช้งานอินเทอร์เน็ต และแอปพลิเคชัน เป็นพื้นฐานเช่นเดียวกับ Net Book สำหรับประเภทของ Tablet PC นั้นมีทั้ง แบบที่มีแป้นพิมพ์ซึ่งสามารถหมุนและพับหน้าจอได้ (Convertible Tablet) และไม่มีแป้นพิมพ์แต่สั่งการด้วยแป้นพิมพ์ดิจิทัลที่อยู่บนหน้าจอ (Slate Tablet) โดยการใช้นิ้วมือสัมผัส หรือใช้ปากกา Stylus สั่งการทำงาน

- เวิร์คสเตชัน (Workstation)

หมายถึง คอมพิวเตอร์แบบตั้งโต๊ะที่มีความสามารถในการคำนวณด้านวิศวกรรม สถาปัตยกรรม หรืองานอื่นๆ ที่เน้นการแสดงผลด้านกราฟิกต่างๆ เช่น การนำมาช่วยออกแบบภาพกราฟิกในโรงงานอุตสาหกรรม เพื่อออกแบบชิ้นส่วนใหม่ๆ เป็นต้น ซึ่งจากการที่ต้องทำงานกราฟิกที่มีความละเอียดสูง ทำให้เวิร์คสเตชันใช้หน่วยประมวลผลที่มี

ประสิทธิภาพมากรวมทั้งมีหน่วยเก็บข้อมูลสำรองจำนวนมากด้วยมีผู้ใช้บางกลุ่มเรียกเครื่องระดับเวิร์คสเตชันนี้ว่าซูเปอร์ไมโคร (Super Micro) เพราะออกแบบมาให้ใช้งานแบบตั้งโต๊ะแต่ชิปที่ใช้ทำงานนั้นแตกต่างกันมาก เนื่องจาก เวิร์คสเตชันส่วนมากใช้ชิปประเภท RISC (Reduced Instruction Set Computer) ซึ่งเป็นชิปที่ลดจำนวนคำสั่งที่สามารถใช้สั่งงานให้เหลือเฉพาะที่จำเป็นเพื่อให้สามารถทำงานได้ด้วยความเร็วสูง

- เทอร์มินัล (Terminal) เป็น

เครื่องคอมพิวเตอร์ที่ไม่สามารถประมวลผลข้อมูลได้ด้วยตนเอง มีความสามารถในการทำงานช้า เพราะต้องรอการประมวลผลจากเครื่องแม่ข่ายเท่านั้น เครื่องเทอร์มินัลประกอบไปด้วยจอคอมพิวเตอร์ แป้นพิมพ์ และเมาส์เพื่อใช้ในการแสดงข้อมูลและส่งข้อมูลไปยังเครื่องแม่ข่าย ทำให้ประหยัดค่าอุปกรณ์คอมพิวเตอร์ได้อย่างมาก เครื่องเทอร์มินัลเมื่อออกจากเครือข่าย จะไม่สามารถทำงานได้ แต่การดูแลรักษาระบบเครือข่ายที่ใช้เครื่องเทอร์มินัลจะง่ายกว่าระบบเครือข่ายที่ใช้เครื่องเวิร์คสเตชัน

- คอมพิวเตอร์เพื่อการบริการและ

ประมวลผลจากส่วนกลาง หมายถึง คอมพิวเตอร์ที่ติดตั้งไว้ส่วนกลาง เพื่อควบคุมการทำงานและให้บริการคอมพิวเตอร์เครื่องอื่นๆ ได้แก่ เซิร์ฟเวอร์ (Server) เมนเฟรม (Mainframe) มินิคอมพิวเตอร์ (Minicomputer) ซุปเปอร์คอมพิวเตอร์ (Supercomputer) การขายสินค้าหรือบริการทางอินเทอร์เน็ต (พาณิชย์อิเล็กทรอนิกส์หรือ e-Commerce)

สถานประกอบการที่มีการขายสินค้าหรือบริการผ่านทางอินเทอร์เน็ต หรือหมายถึง การให้ลูกค้าสั่งซื้อ สั่งจอง สินค้าหรือบริการผ่านทางอินเทอร์เน็ต (ผ่านทางเว็บไซต์ Social Network Extranet EDI หรือทาง e-mail ก็ได้) ส่วนการชำระเงินหรือจัดส่งสินค้าจะทำผ่านทางช่องทางใดก็ได้

2.3.7 ลักษณะที่พักแรม

1) **ที่พักเพื่อการท่องเที่ยว** คือ สถานบริการที่พักชั่วคราวสำหรับผู้เดินทาง จากต่างถิ่นจากถิ่นที่อยู่อาศัยประจำในจังหวัด หนึ่งไปยังสถานที่ที่อยู่ในอีกจังหวัดหนึ่ง ชั่วคราว โดยมีจุดประสงค์เพื่อท่องเที่ยว พักผ่อน เยี่ยมครอบครัว/ญาติมิตร ประชุม/สัมมนา เล่น/ดูกีฬาประกอบพิธีทางศาสนา รวมทั้งเดินทางเพื่อไปรับการรักษาตัว หรือ ประกอบภารกิจอื่นๆ ที่ไม่ใช่เพื่อการศึกษา การประกอบอาชีพหรือหารายได้ภายในสถานที่ ที่บุคคลนั้นเดินทางไปเยี่ยมเยียน โดยมี บริการต่างๆ เพื่อความสะดวกของผู้ที่มาพัก และมีการคิดค่าบริการเป็นรายวัน

2) **ที่พักไม่ใช่เพื่อการท่องเที่ยว** คือ สถานบริการที่พักสำหรับบุคคลในท้องถิ่น (จังหวัด) หรือบุคคลที่เข้ามาเพื่อการศึกษา (เรียนหนังสือ) หรือทำงาน ประกอบอาชีพ/หารายได้ในจังหวัดนั้น

2.4 รายการข้อมูล

สำหรับแบบสอบถามที่ใช้ในการ สัมภาษณ์ และบันทึกรายละเอียดข้อมูล ของสถานประกอบการที่อยู่ในข่ายการ จัดทำสำมะโนนี้ ประกอบด้วย

- 1) ชื่อและสถานที่ตั้งของสถานประกอบการ
- 2) ประเภทกิจกรรมทางเศรษฐกิจของ สถานประกอบการ
- 3) รูปแบบการจัดตั้งตามกฎหมาย
- 4) รูปแบบการจัดตั้งทางเศรษฐกิจ
- 5) การจดทะเบียนพาณิชย์
- 6) การร่วมลงทุนหรือถือหุ้นจาก ต่างประเทศ
- 7) จำนวนคนทำงานและลูกจ้าง
- 8) ระยะเวลาการดำเนินกิจการ
- 9) สถานประกอบการที่พักแรม
- 10) จำนวนเตียงของโรงพยาบาล
- 11) การมีการใช้เทคโนโลยีสารสนเทศ และการสื่อสาร

12) หมายเลขโทรศัพท์/โทรสาร/E-mail Address

13) สถานที่ตั้งของสำนักงานใหญ่

2.5 การเก็บรวบรวมข้อมูล

2.5.1 **วิธีการเก็บรวบรวมข้อมูล** ใช้ วิธีการส่งเจ้าหน้าที่ ซึ่งเป็นข้าราชการและลูกจ้าง ของสำนักงานสถิติแห่งชาติ ออกไปทำการ สัมภาษณ์เจ้าของ ผู้ประกอบการหรือผู้แทนที่ สถานประกอบการมอบหมายให้เป็นผู้ให้ข้อมูล

2.5.2 **คาบเวลาการปฏิบัติงาน** ชั้นการเก็บ รวบรวมข้อมูลพื้นฐานหรือการนับจุด (Lishing)

1) การเก็บรวบรวมข้อมูล

- กรุงเทพมหานคร ระหว่างเดือน พฤษภาคม - กันยายน 2559
- ในเขตเทศบาล ระหว่างเดือน พฤษภาคม - สิงหาคม 2559
- นอกเขตเทศบาล ระหว่างเดือน ตุลาคม - ธันวาคม 2559

2) การประมวลผลและนำเสนอผล ข้อมูล ภายในมิถุนายน 2560

2.5.3 การอบรม

การอบรมการปฏิบัติงานโครงการสำมะโน อุตสาหกรรม พ.ศ.2560 ชั้นการเก็บรวบรวม ข้อมูลพื้นฐานหรือการนับจุด แยกเป็น 3 ระดับ ดังนี้

1) ระดับสถิติจังหวัด เจ้าหน้าที่ โครงการ เป็นผู้อบรมชี้แจงเกี่ยวกับแผนงาน แนวทางการบริหารโครงการและวิธีการ ปฏิบัติงาน

2) ระดับเจ้าหน้าที่ผู้อบรม เจ้าหน้าที่ โครงการเป็นผู้อบรมชี้แจงเกี่ยวกับรายละเอียด ของการปฏิบัติงานในขั้นตอนต่าง ๆ เช่น วิธีการเก็บรวบรวมข้อมูล การประมวลผล ข้อมูล และการนำเสนอผลข้อมูล ให้กับ เจ้าหน้าที่ผู้อบรม ซึ่งเป็นข้าราชการใน ส่วนกลางและส่วนภูมิภาค เพื่อทำหน้าที่อบรม เจ้าหน้าที่วิชาการและเจ้าหน้าที่ผู้ปฏิบัติงาน เก็บรวบรวมข้อมูล

3) ระดับเจ้าหน้าที่วิชาการและเจ้าหน้าที่ผู้ปฏิบัติงานเก็บรวบรวมข้อมูล เจ้าหน้าที่ผู้อบรมจะเป็นผู้อบรมชี้แจงเกี่ยวกับรายละเอียดของการปฏิบัติงานในขั้นตอนต่างๆ ให้กับเจ้าหน้าที่วิชาการ และเจ้าหน้าที่ผู้ปฏิบัติงานเก็บรวบรวมข้อมูล ซึ่งเป็นข้าราชการ พนักงานราชการ หรือลูกจ้างชั่วคราว ทั้งส่วนกลางและส่วนภูมิภาค

2.6 การประมวลผลข้อมูล

การประมวลผลข้อมูลทุกขั้นตอน และการจัดทำรายงานผลระดับจังหวัด ดำเนินการที่สำนักงานสถิติจังหวัด โดยสำนักงานสถิติแห่งชาติในส่วนกลางให้การสนับสนุนทางด้านวิชาการ เช่น การจัดทำโปรแกรมสำหรับการบันทึกข้อมูลและการประมวลผลข้อมูล และการจัดทำต้นแบบตารางเสนอผลและรายงานผล เป็นต้น สำหรับข้อมูลพื้นฐานระดับภาคและทั่วราชอาณาจักร จะทำการประมวลผลข้อมูล

และจัดทำรายงานที่สำนักงานสถิติแห่งชาติในส่วนกลาง

2.7 การนำเสนอผลข้อมูล

การจัดทำรายงานผลสำมะโนอุตสาหกรรม พ.ศ. 2560 ขั้นการเก็บรวบรวมข้อมูลพื้นฐานหรือการนับจุด จะจัดทำรายงานผลดังนี้

1) รายงานผลเบื้องต้น ระดับภาค และทั่วราชอาณาจักร จำนวน 6 ฉบับ ประกอบด้วย รายงานผลเบื้องต้นของปริมาตร ภาคกลาง ภาคเหนือ ภาคตะวันออกเฉียงเหนือ ภาคใต้ และทั่วราชอาณาจักร

2) รายงานผลระดับจังหวัด รวม 77 ฉบับ

3) รายงานผลระดับภาค และทั่วราชอาณาจักร จำนวน 6 ฉบับ ประกอบด้วย รายงานผลของ ปริมาตร ภาคกลาง ภาคเหนือ ภาคตะวันออกเฉียงเหนือ ภาคใต้ และทั่วราชอาณาจักร

บทที่ 3 ผลการสำมะโน

การนำเสนอผลสำมะโนในรายงานฉบับนี้เป็นผลจากขั้นการเก็บรวบรวมข้อมูลพื้นฐานหรือการนับจุด สถานประกอบการในปี 2559 ซึ่งจัดจำแนกประเภทสถานประกอบการตามการจัดประเภทมาตรฐานอุตสาหกรรมประเทศไทย ปี 2552 (Thailand Standard Industrial Classification : TSIC 2009) ได้แก่ ธุรกิจทางการค้า ธุรกิจทางการบริการ การผลิต การก่อสร้าง การขนส่งทางบกและสถานที่เก็บสินค้า กิจกรรมด้านข้อมูลข่าวสารและการสื่อสาร และกิจกรรมด้านโรงพยาบาลเอกชนที่ตั้งอยู่ในจังหวัดตรัง โดยดำเนินการเก็บรวบรวมข้อมูลสถานประกอบการในพื้นที่เขตเทศบาล ระหว่างเดือนพฤษภาคม – สิงหาคม 2559 และพื้นที่นอกเขตเทศบาลระหว่างเดือนตุลาคม – ธันวาคม 2559

ผลการเก็บรวบรวมข้อมูลพื้นฐานของสถานประกอบการในจังหวัดตรัง พบว่ามีสถานประกอบการจำนวนทั้งสิ้น 31,481 แห่งในจำนวนนี้แบ่งเป็นสถานประกอบการที่เก็บรวบรวม รายการข้อมูลพื้นฐานในแบบสอบถาม

ได้ครบถ้วน จำนวน 30,930 แห่งและสถานประกอบการที่เก็บรวบรวมรายการข้อมูลได้เพียงรายการ ชื่อ ที่ตั้ง และประเภทธุรกิจ/อุตสาหกรรม จำนวน 551 แห่ง สำหรับข้อมูลที่น่าเสนอผลในรายงานฉบับนี้ จะเป็นข้อมูลของสถานประกอบการที่เก็บรวบรวมข้อมูลพื้นฐานได้ครบถ้วน จำนวน 30,930 แห่งเท่านั้น ซึ่งสรุปได้ดังนี้

3.1 จำนวนสถานประกอบการ

เมื่อพิจารณาสถานประกอบการที่ตั้งอยู่ในจังหวัดตรังเป็นรายอำเภอ พบว่าสถานประกอบการตั้งอยู่ในพื้นที่อำเภอเมืองมากที่สุด ร้อยละ 31.4 รองลงมาคือ อำเภอห้วยยอด ร้อยละ 13.2 อำเภอกันตัง ร้อยละ 11.1 อำเภอปะเหลียน ร้อยละ 9.8 อำเภอย่านตาขาว ร้อยละ 9.0 อำเภอนาโยง ร้อยละ 6.6 อำเภอวังวิเศษ ร้อยละ 6.2 และอำเภอสิเการ้อยละ 5.5 ส่วนที่เหลือเป็นสถานประกอบการที่อยู่ในอำเภอรัษฎา และอำเภอหาดสำราญ เพียงร้อยละ 4.4 และ 2.8 ตามลำดับ

ตาราง 3.1 จำนวนและร้อยละของสถานประกอบการ จำแนกตามอำเภอ

อำเภอ	จำนวน	ร้อยละ
รวม	30,930	100.0
อำเภอเมืองตรัง	9,735	31.4
อำเภอกันตัง	3,435	11.1
อำเภอย่านตาขาว	2,797	9.0
อำเภอปะเหลียน	3,031	9.8
อำเภอสิเกา	1,693	5.5
อำเภอห้วยยอด	4,075	13.2
อำเภอวังวิเศษ	1,907	6.2
อำเภอนาโยง	2,035	6.6
อำเภอรัษฎา	1,346	4.4
อำเภอหาดสำราญ	876	2.8

3.2 กิจกรรมทางเศรษฐกิจ

เมื่อพิจารณา ตามกิจกรรมทางเศรษฐกิจ พบว่า ประมาณ ร้อยละ 32.4 ดำเนินธุรกิจขายปลีก รองลงมา ได้แก่ สถานประกอบการที่ดำเนินกิจการเกี่ยวกับ การบริการอาหารและเครื่องดื่ม ร้อยละ 14.4 กิจกรรมบริการอื่นๆ ร้อยละ 12.6

กิจกรรมการผลิต ร้อยละ 11.8 กิจกรรมการขนส่ง ร้อยละ 8.5 และกิจกรรมการขนส่งและการขายปลีก การซ่อมแซมยานยนต์และจักรยานยนต์ ประมาณ ร้อยละ 7.0 ส่วนที่เหลือแต่ละกิจกรรมทางเศรษฐกิจมีสัดส่วนต่ำกว่าร้อยละ 3.0

ตาราง 3.2 จำนวนและร้อยละของสถานประกอบการ จำแนกตามกิจกรรมทางเศรษฐกิจ

กิจกรรมทางเศรษฐกิจ	จำนวน	ร้อยละ
รวม	30,930	100.0
การผลิต	3,664	11.8
การจัดการและการบำบัดน้ำเสีย ของเสียและสิ่งปฏิกูล	13	0.1
การก่อสร้าง	853	2.8
การขายส่งและการขายปลีก การซ่อมแซมยานยนต์ และจักรยานยนต์	2,176	7.0
การขายส่ง	2,617	8.5
การขายปลีก	10,032	32.4
การขนส่งทางบก สถานที่เก็บสินค้า ที่พักแรม	461	1.5
บริการอาหารและเครื่องดื่ม	238	0.8
บริการอาหารและเครื่องดื่ม	4,455	14.4
ข้อมูลข่าวสารและการสื่อสาร	178	0.6
กิจกรรมอสังหาริมทรัพย์	677	2.2
กิจกรรมทางวิชาชีพ วิทยาศาสตร์และเทคโนโลยี	263	0.8
กิจกรรมการบริหาร และการบริการสนับสนุน	797	2.6
ศิลปะ ความบันเทิงและนันทนาการ	592	1.9
กิจกรรมบริการอื่น ๆ	3,910	12.6
กิจกรรมด้านโรงพยาบาลเอกชน	4	-

หมายเหตุ : - ไม่มีข้อมูล หรือข้อมูลมีค่าเป็น 0 หรือมีข้อมูลจำนวนเล็กน้อย

3.3 ขนาดของสถานประกอบการ

เมื่อพิจารณาสถานประกอบการ ตามขนาดของสถานประกอบการ (จำนวนคนทำงาน) พบว่า ส่วนใหญ่เป็นสถานประกอบการขนาดเล็ก ที่มีคนทำงาน 1 - 15 คน 30,527 แห่ง หรือร้อยละ 98.7 ส่วนที่เหลืออีกร้อยละ 1.3 เป็นสถานประกอบการที่มีคนทำงานตั้งแต่ 16 คนขึ้นไป 403 แห่ง ในจำนวนนี้เป็นสถานประกอบการที่มีคนทำงาน 16 - 25 คน จำนวน 186 แห่ง คนทำงาน 51 - 200 คน คนทำงาน 31 - 50 คน และคนทำงาน 26 - 30 คน จำนวน 81 71 และ 40 แห่ง ตามลำดับ ส่วนสถานประกอบการที่มีคนทำงาน มากกว่า 200 คนขึ้นไป มีเพียง 25 แห่ง เท่านั้น

3.4 รูปแบบการจัดตั้งตามกฎหมาย

สถานประกอบการส่วนใหญ่ หรือประมาณ ร้อยละ 95.4 มีรูปแบบการจัดตั้งเป็นส่วนบุคคล ส่วนสถานประกอบการที่เป็นบริษัทจำกัด บริษัทจำกัด (มหาชน) และห้างหุ้นส่วนจำกัด ห้างหุ้นส่วนสามัญนิติบุคคล มีประมาณร้อยละ 2.2 และ 1.5

3.5 รูปแบบการจัดตั้งทางเศรษฐกิจ

สถานประกอบการส่วนใหญ่ที่ดำเนินกิจการในจังหวัดตรังมีรูปแบบการจัดตั้งทางเศรษฐกิจของเป็นสำนักงานแห่งเดียวสูงถึงร้อยละ 98.2 เป็นสำนักงานสาขามีประมาณร้อยละ 1.4 ในขณะที่มีรูปแบบการจัดตั้งทางเศรษฐกิจเป็นสำนักงานใหญ่ มีเพียงร้อยละ 0.4 เท่านั้น

3.6 การมีต่างประเทศร่วมลงทุนหรือถือหุ้น

เมื่อพิจารณาด้านการร่วมลงทุนหรือถือหุ้นจากต่างประเทศของสถานประกอบการพบว่า สถานประกอบการที่ดำเนินกิจการในจังหวัดตรัง ที่มีรูปแบบการจัดตั้งตามกฎหมายเป็นบริษัทจำกัด บริษัทจำกัด(มหาชน) มีประมาณ 676 แห่ง มีต่างประเทศร่วมลงทุนหรือถือหุ้น

เพียง 15 แห่ง หรือประมาณร้อยละ 2.2 เท่านั้น เมื่อพิจารณาเฉพาะในส่วนที่มีการร่วมลงทุนหรือถือหุ้นจากต่างประเทศ มีต่างประเทศร่วมลงทุนหรือถือหุ้นในสัดส่วนน้อยกว่า 10% สูงถึงร้อยละ 73.3 และมีต่างประเทศร่วมลงทุนหรือถือหุ้นระหว่าง 10 – 50% เพียงร้อยละ 26.7 เท่านั้น

ตาราง 3.3 จำนวนและร้อยละของสถานประกอบการ จำแนกตามลักษณะของสถานประกอบการ

ลักษณะของสถานประกอบการ	จำนวน	ร้อยละ
รวม	30,930	100.0
ขนาดของสถานประกอบการ (จำนวนคนทำงาน)		
1 – 15 คน	30,527	98.7
16 – 25 คน	186	0.6
26 – 30 คน	40	0.1
31 – 50 คน	71	0.2
51 – 200 คน	81	0.3
มากกว่า 200 คน	25	0.1
รูปแบบการจัดตั้งตามกฎหมาย		
ส่วนบุคคล	29,504	95.4
ห้างหุ้นส่วนจำกัด ห้างหุ้นส่วนสามัญนิติบุคคล	470	1.5
บริษัทจำกัด บริษัทจำกัด (มหาชน)	676	2.2
ส่วนราชการ รัฐวิสาหกิจ	10	-
สหกรณ์	75	0.3
อื่นๆ	195	0.6
รูปแบบการจัดตั้งทางเศรษฐกิจ		
สำนักงานแห่งเดียว	30,366	98.2
สำนักงานใหญ่	139	0.5
สำนักงานสาขา	423	1.4
อื่นๆ	2	-
ต่างประเทศร่วมลงทุนหรือถือหุ้น		
ไม่มี	661	97.8
มี	15	2.2
น้อยกว่า 10 %	11	1.6
10 – 50 %	4	0.6

หมายเหตุ : - ไม่มีข้อมูล หรือข้อมูลมีค่าเป็น 0 หรือมีข้อมูลจำนวนเล็กน้อย

เมื่อพิจารณากิจกรรมทางเศรษฐกิจ จำแนกตามขนาดของสถานประกอบการ (จำนวนคนทำงาน) พบว่า สถานประกอบการที่ดำเนินกิจการ

ในจังหวัดตรัง ในทุกกิจกรรมทางเศรษฐกิจ เป็นสถานประกอบการขนาดเล็ก (จำนวนคนทำงาน 1 – 15 คน) มีสัดส่วนสูงถึงร้อยละ 98.7

ตาราง 3.4 จำนวนและร้อยละของสถานประกอบการ จำแนกตามกิจกรรมทางเศรษฐกิจและขนาดของสถานประกอบการ (จำนวนคนทำงาน)

กิจกรรมทางเศรษฐกิจ	รวม	ขนาดของสถานประกอบการ (จำนวนคนทำงาน)					
		1-15 คน	16-25 คน	26-30 คน	31-50 คน	51-200 คน	มากกว่า 200 คน
รวม	30,930	30,527	186	40	71	81	25
	(100.0)	(98.7)	(0.6)	(0.1)	(0.2)	(0.3)	(0.1)
การผลิต	3,664	3,520	54	10	20	40	20
	(100.0)	(96.1)	(1.5)	(0.3)	(0.5)	(1.1)	(0.5)
การจัดการและการบำบัดน้ำเสีย ของเสีย และสิ่งปฏิกูล	13	13	-	-	-	-	-
	(100.0)	(100.0)					
การก่อสร้าง	853	793	16	32	12	-	-
	(100.0)	(93.0)	(1.9)	(3.7)	(1.4)		
การขายส่งและการขายปลีก การซ่อมแซมยานยนต์ และจักรยานยนต์	2,176	2,147	14	1	6	8	-
	(100.0)	(98.7)	(0.6)	-	(0.3)	(0.4)	
การขายส่ง	2,617	2,583	15	4	5	10	-
	(100.0)	(98.7)	(0.6)	(0.1)	(0.2)	(0.4)	
การขายปลีก	10,032	9,985	26	3	8	8	2
	(100.0)	(99.5)	(0.3)	-	(0.1)	(0.1)	-
การขนส่งทางบก สถานที่เก็บสินค้า	461	455	3	2	1	-	-
	(100.0)	(98.7)	(0.7)	(0.4)	(0.2)		
ที่พักแรม	238	225	4	1	1	6	1
	(100.0)	(94.6)	(1.7)	(0.4)	(0.4)	(2.5)	(0.4)
บริการอาหารและเครื่องดื่ม	4,455	4,434	14	1	4	2	-
	(100.0)	(99.5)	(0.3)	-	(0.1)	(0.1)	
ข้อมูลข่าวสารและการสื่อสาร	178	173	4	1	-	-	-
	(100.0)	(97.2)	(2.2)	(0.6)			
กิจกรรมอสังหาริมทรัพย์	677	675	2	-	-	-	-
	(100.0)	(99.7)	(0.3)				
กิจกรรมทางวิชาชีพ วิทยาศาสตร์และเทคโนโลยี	263	259	3	1	-	-	-
	(100.0)	(98.5)	(1.1)	(0.4)			
กิจกรรมการบริหาร และการบริการสนับสนุน	797	788	5	4	-	-	-
	(100.0)	(98.9)	(0.6)	(0.5)			
ศิลปะ ความบันเทิงและนันทนาการ	592	536	25	16	13	2	-
	(100.0)	(90.5)	(4.2)	(2.7)	(2.2)	(0.4)	
กิจกรรมบริการอื่น ๆ	3,910	3,909	1	-	-	-	-
	(100.0)	(100.0)	-				
กิจกรรมด้านโรงพยาบาลเอกชน	4	2	-	-	-	-	2
	(100.0)	(50.0)					(50.0)

หมายเหตุ : (1) ตัวเลขในวงเล็บ คือ อัตราร้อยละ

(2) - ไม่มีข้อมูล หรือข้อมูลมีค่าเป็น 0 หรือมีข้อมูลจำนวนเล็กน้อย

3.7 คนทำงานและลูกจ้าง

3.7.1 จำนวนคนทำงาน ข้อมูลจำนวนคนทำงาน(ตาราง 5) แสดงให้เห็นว่า คนทำงานที่ปฏิบัติงานในสถานประกอบการที่ดำเนินกิจการในจังหวัดตรังมีทั้งสิ้นประมาณ 90,928 คน โดยส่วนใหญ่ประมาณ 64,920 คน หรือร้อยละ 71.4 เป็นคนทำงานที่ปฏิบัติงานในสถานประกอบการที่มีจำนวนคนทำงาน 1 - 15 คน รองลงมา ปฏิบัติงานในสถานประกอบการที่มีคนทำงานมากกว่า 200 คนขึ้นไป มีประมาณร้อยละ 11.5 สถานประกอบการที่มีจำนวนคนทำงาน 51 - 200 คน มีประมาณร้อยละ 8.7 ส่วนผู้ที่ปฏิบัติงานในสถานประกอบการที่มีคนทำงาน 16 - 25 คน และ 31 - 50 คน มีประมาณร้อยละ 4.1 และ 3.0 ตามลำดับ ในขณะที่คนทำงานในสถานประกอบการที่มีคนทำงาน 26 - 30 คน มีสัดส่วนต่ำสุดประมาณร้อยละ 1.3 เท่านั้น

เมื่อพิจารณาตามกิจกรรมทางเศรษฐกิจพบว่า คนทำงานที่ปฏิบัติงานในสถานประกอบการที่ดำเนินกิจการเกี่ยวกับการผลิต มีประมาณ 24,738 คน หรือร้อยละ 27.2 รองลงมา ปฏิบัติงานในสถานประกอบการที่ดำเนินกิจการเกี่ยวกับการขายปลีก และด้านที่พักแรม บริการอาหารและเครื่องดื่ม มีประมาณร้อยละ 23.7 และ 13.9 ตามลำดับ สำหรับคนทำงานที่ปฏิบัติงานในสถานประกอบการที่ดำเนินกิจการ ในกิจกรรมทางเศรษฐกิจประเภทอื่น ๆ นอกจากที่กล่าวข้างต้น มีสัดส่วนคนทำงานต่ำกว่าร้อยละ 10.0

3.7.2 จำนวนลูกจ้าง ด้านการจ้างงานพบว่า มีลูกจ้างที่ปฏิบัติงานในสถานประกอบการที่ดำเนินกิจการในจังหวัดตรัง มีจำนวนประมาณ 46,244 คน ในจำนวนนี้ พบว่า ส่วนใหญ่เป็นลูกจ้างที่ปฏิบัติงานในสถานประกอบการที่มีคนทำงาน 1 - 15 คน จำนวน 21,248 คน หรือประมาณร้อยละ 45.9 รองลงมาได้แก่ ลูกจ้างที่ปฏิบัติงานในสถานประกอบการที่มีคนทำงานมากกว่า 200 คนขึ้นไป ประมาณร้อยละ 22.7 ลูกจ้างที่ปฏิบัติงานในสถานประกอบการที่มีคนทำงาน 51 - 200 คน ประมาณร้อยละ 16.1 ส่วนลูกจ้างที่ปฏิบัติงานในสถานประกอบการที่มีคนทำงาน 16 - 25 คน และ 31 - 50 คน มีประมาณร้อยละ 7.4 และ 5.6 ตามลำดับ ในขณะที่ลูกจ้างที่ปฏิบัติงานในสถานประกอบการที่มีคนทำงาน 26 - 30 คน มีสัดส่วนต่ำสุดประมาณร้อยละ 2.3 เท่านั้น

สำหรับการจ้างงานในกิจกรรมทางเศรษฐกิจแต่ละกิจกรรม พบว่า มีลูกจ้างที่ปฏิบัติงานในสถานประกอบการที่ดำเนินกิจการเกี่ยวกับการผลิต ในสัดส่วนที่สูงที่สุดประมาณร้อยละ 41.9 รองลงมา เป็นลูกจ้างที่ปฏิบัติงานในสถานประกอบการด้านการขายปลีก และด้านที่พักแรม บริการอาหารและเครื่องดื่ม มีประมาณร้อยละ 12.6 และ 11.8 ตามลำดับ ในขณะที่การจ้างงานลูกจ้างในสถานประกอบการที่ดำเนินกิจการในกิจกรรมทางเศรษฐกิจประเภทอื่น ๆ นอกจากที่กล่าวข้างต้น มีสัดส่วนต่ำกว่าร้อยละ 10.0

ตาราง 3.5 จำนวนและร้อยละของพนักงานและลูกค้า จำแนกตามขนาดของสถานประกอบการ และกิจกรรมทางเศรษฐกิจ

ขนาดของสถานประกอบการ/กิจกรรมทางเศรษฐกิจ	จำนวนสถานประกอบการ	พนักงาน		ลูกค้า	
		จำนวน	ร้อยละ	จำนวน	ร้อยละ
รวม	30,930	90,928	100.0	46,244	100.0
ขนาดของสถานประกอบการ (จำนวนพนักงาน)					
1 - 15 คน	30,527	64,920	71.4	21,248	45.9
16 - 25 คน	186	3,698	4.1	3,412	7.4
26 - 30 คน	40	1,166	1.3	1,051	2.3
31 - 50 คน	71	2,712	3.0	2,601	5.6
51 - 200 คน	81	7,951	8.7	7,451	16.1
มากกว่า 200 คน	25	10,481	11.5	10,481	22.7
กิจกรรมทางเศรษฐกิจ					
การผลิต	3,664	24,738	27.2	19,401	41.9
การจัดการและการบำบัดน้ำเสีย ของเสียและสิ่งปฏิกูล	13	95	0.1	79	0.2
การก่อสร้าง	853	3,784	4.2	2,664	5.8
การขายส่งและการขายปลีก การซ่อมแซมยานยนต์ และจักรยานยนต์	2,176	5,684	6.3	3,158	6.8
การขายส่ง	2,617	8,172	9.0	3,744	8.1
การขายปลีก	10,032	21,588	23.7	5,814	12.6
การขนส่งทางบก สถานที่เก็บสินค้า	461	849	0.9	367	0.8
ที่พักแรม	238	2,005	2.2	1,663	3.6
บริการอาหารและเครื่องดื่ม	4,455	10,664	11.7	3,786	8.2
ข้อมูลข่าวสารและการสื่อสาร	178	460	0.5	235	0.5
กิจกรรมอสังหาริมทรัพย์	677	1,219	1.3	413	0.9
กิจกรรมทางวิชาชีพ วิทยาศาสตร์และเทคโนโลยี	263	720	0.8	378	0.8
กิจกรรมการบริหาร และการบริการสนับสนุน	797	2,240	2.5	1,125	2.4
ศิลปะ ความบันเทิงและนันทนาการ	592	3,082	3.4	2,176	4.7
กิจกรรมบริการอื่น ๆ	3,910	4,930	5.4	543	1.2
กิจกรรมด้านโรงพยาบาลเอกชน	4	698	0.8	698	1.5

3.8 การเปรียบเทียบข้อมูลพื้นฐานของสถาน- ประกอบการในระยะ 5 ปี ที่ผ่านมา

3.8.1 จำนวนสถานประกอบการ

เมื่อเปรียบเทียบข้อมูลพื้นฐานจากการสำมะโนอุตสาหกรรม พ.ศ.2560 กับสำมะโนธุรกิจและอุตสาหกรรม พ.ศ.2555 ซึ่งเป็นข้อมูลพื้นฐานปี 2559 เทียบกับปี 2554 พบว่า ข้อมูลพื้นฐานจำนวนสถานประกอบการเพิ่มขึ้นจากปี 2554 ประมาณร้อยละ 13.9 สถานประกอบการที่มีคนทำงาน 16 – 25 คน และ 26 – 30 คน มีอัตราเพิ่มขึ้นเพิ่มมากกว่าร้อยละ 20.0 ส่วนสถาน-

ประกอบการที่มีคนทำงาน 51 – 200 คน มีอัตราเพิ่มขึ้นจากปี 2554 เพียงร้อยละ 3.9 % เท่านั้น

หากพิจารณาจำนวนสถานประกอบการตามกิจกรรมทางเศรษฐกิจ พบว่า สถานประกอบการที่ประกอบกิจการด้านการจัดการ และการบำบัดน้ำเสียของเสียและสิ่งปฏิกูล ด้านการก่อสร้าง ด้านอสังหาริมทรัพย์ และด้านศิลปะความบันเทิง และนันทนาการ มีอัตราเพิ่มขึ้นจาก ปี 2554 มากกว่า 40.0 % ส่วนสถานประกอบการที่ประกอบกิจการด้านข้อมูลข่าวสารและด้านกิจกรรมทางวิชาชีพ วิทยาศาสตร์และเทคโนโลยี มีอัตราลดลง จากปี 2554

ตาราง 3.6 เปรียบเทียบจำนวนสถานประกอบการ ปี 2554 และ ปี 2559 จำแนกตาม

ขนาดของสถานประกอบการและกิจกรรมทางเศรษฐกิจ

ขนาดของสถานประกอบการ/กิจกรรมทางเศรษฐกิจ	ปี 2554 ^{1/}	ปี 2559	ร้อยละการเปลี่ยนแปลง
รวม	27,156	30,930	13.9
ขนาดของสถานประกอบการ (จำนวนคนทำงาน)			
1 - 15 คน	26,811	30,527	13.9
16 - 25 คน	152	186	22.4
26 - 30 คน	31	40	29.0
31 - 50 คน	60	71	18.3
51 - 200 คน	78	81	3.9
มากกว่า 200 คน	24	25	4.2
กิจกรรมทางเศรษฐกิจ			
การผลิต	3,299	3,664	11.1
การจัดการและการบำบัดน้ำเสีย ของเสียและสิ่งปฏิกูล	2	13	550.0
การก่อสร้าง	552	853	54.5
การขายส่งและการขายปลีก การซ่อมแซมยานยนต์และจักรยานยนต์	2,054	2,176	5.9
การขายส่ง	1,986	2,617	31.8
การขายปลีก	9,750	10,032	2.9
การขนส่งทางบก สถานที่เก็บสินค้า	382	461	20.7
ที่พักแรม บริการอาหารและเครื่องดื่ม	3,784	4,693	24.0
ข้อมูลข่าวสารและการสื่อสาร	268	178	-33.6
กิจกรรมอสังหาริมทรัพย์	463	677	46.2
กิจกรรมทางวิชาชีพ วิทยาศาสตร์และเทคโนโลยี	268	263	-1.9
กิจกรรมการบริหาร และการบริการสนับสนุน	751	797	6.1
ศิลปะ ความบันเทิงและนันทนาการ	361	592	64.0
กิจกรรมบริการอื่น ๆ	3,232	3,910	21.0
กิจกรรมด้านโรงพยาบาลเอกชน	4	4	-

หมายเหตุ : - ไม่มีข้อมูล หรือข้อมูลมีค่าเป็น 0 หรือมีข้อมูลจำนวนเล็กน้อย

^{1/} สำมะโนธุรกิจและอุตสาหกรรม พ.ศ. 2555 ข้อมูลพื้นฐาน จังหวัดตรัง

3.8.2 การจ้างงาน

ด้านการเปลี่ยนแปลงของจำนวนคนทำงานในสถานประกอบการในระยะ 5 ปีที่ผ่านมา เมื่อเปรียบเทียบข้อมูลพื้นฐานจากการทำสำมะโนอุตสาหกรรม พ.ศ. 2560 และสำมะโนธุรกิจและอุตสาหกรรม พ.ศ. 2555 ซึ่งเป็นข้อมูลพื้นฐาน ปี 2559 เทียบกับ ปี 2554 พบว่าปี 2559 จำนวนคนทำงานมีอัตราเพิ่มขึ้นจากปี 2554 ร้อยละ 18.2

หากพิจารณาตามกิจกรรมทางเศรษฐกิจ พบว่า จำนวนคนทำงานในสถานประกอบการในระยะ 5 ปีที่ผ่านมา มีอัตราเพิ่มขึ้นทุกกิจกรรมทางเศรษฐกิจ ยกเว้น กิจกรรมด้านข้อมูลข่าวสารและการสื่อสาร และกิจกรรมด้านโรงพยาบาลเอกชนเท่านั้น ที่มีอัตราของคนทำงานในปี 2559 ลดลงจากปี 2554

ตาราง 3.7 เปรียบเทียบจำนวนคนทำงาน ปี 2554 และ ปี 2559 จำแนกตามขนาดของสถานประกอบการ และกิจกรรมทางเศรษฐกิจ

ขนาดของสถานประกอบการ/กิจกรรมทางเศรษฐกิจ	ปี 2554 ^{1/}	ปี 2559	ร้อยละการเปลี่ยนแปลง
รวม	76,932	90,928	18.2
ขนาดของสถานประกอบการ (จำนวนคนทำงาน)			
1 - 15 คน	54,061	64,920	20.1
16 - 25 คน	3,030	3,698	22.1
26 - 30 คน	879	1,166	32.7
31 - 50 คน	2,284	2,712	18.7
51 - 200 คน	7,226	7,951	10.0
มากกว่า 200 คน	9,452	10,481	10.9
กิจกรรมทางเศรษฐกิจ			
การผลิต	21,381	24,738	15.7
การจัดการและการบำบัดน้ำเสีย ของเสียและสิ่งปฏิกูล	4	95	2,275.0
การก่อสร้าง	2,716	3,784	39.3
การขายส่งและการขายปลีก การซ่อมแซมยานยนต์ และจักรยานยนต์	5,527	5,684	2.8
การขายส่ง	6,565	8,172	24.5
การขายปลีก	19,115	21,588	12.9
การขนส่งทางบก สถานที่เก็บสินค้า	718	849	18.3
ที่พักแรม บริการอาหารและเครื่องดื่ม	10,026	12,669	26.4
ข้อมูลข่าวสารและการสื่อสาร	518	460	-11.2
กิจกรรมอสังหาริมทรัพย์	726	1,219	67.9
กิจกรรมทางวิชาชีพ วิทยาศาสตร์และเทคโนโลยี	660	720	9.1
กิจกรรมการบริหาร และการบริการสนับสนุน	1,748	2,240	28.2
ศิลปะ ความบันเทิงและนันทนาการ	2,102	3,082	46.6
กิจกรรมบริการอื่น ๆ	4,314	4,930	14.3
กิจกรรมด้านโรงพยาบาลเอกชน	812	698	-14.0

หมายเหตุ : - ไม่มีข้อมูล หรือข้อมูลมีค่าเป็น 0 หรือมีข้อมูลจำนวนเล็กน้อย

^{1/} สำมะโนธุรกิจและอุตสาหกรรม พ.ศ. 2555 ข้อมูลพื้นฐาน จังหวัดตรัง

ภาคผนวก

ตารางสถิติ

APPENDIX

STATISTICAL TABLES

สารบัญตารางสถิติ

		หน้า
ตาราง 1	จำนวนสถานประกอบการ จำแนกตามกิจกรรมทางเศรษฐกิจ อำเภอและตำบล	25
TABLE 1	NUMBER OF ESTABLISHMENTS BY ECONOMIC ACTIVITY, AMPHOE AND TAMBON	
ตาราง 2	จำนวนสถานประกอบการ จำแนกตามรูปแบบการจัดตั้งตามกฎหมาย อำเภอและตำบล	34
TABLE 2	NUMBER OF ESTABLISHMENTS BY FORM OF LEGAL ORGANIZATION, AMPHOE AND TAMBON	
ตาราง 3	จำนวนสถานประกอบการ จำแนกตามรูปแบบการจัดตั้งทางเศรษฐกิจ อำเภอและตำบล	42
TABLE 3	NUMBER OF ESTABLISHMENTS BY FORM OF ECONOMIC ORGANIZATION, AMPHOE AND TAMBON	
ตาราง 4	จำนวนสถานประกอบการ จำแนกตามสัดส่วนของการร่วมลงทุนหรือถือหุ้นของต่างประเทศ อำเภอและตำบล	49
TABLE 4	NUMBER OF ESTABLISHMENTS BY PROPORTION OF FOREIGN INVESTMENT OR SHARE HOLDING, AMPHOE AND TAMBON	
ตาราง 5	จำนวนสถานประกอบการ จำแนกตามขนาดของสถานประกอบการ (จำนวนคนทำงาน) อำเภอและตำบล	56
TABLE 5	NUMBER OF ESTABLISHMENTS BY SIZE OF ESTABLISHMENT (NUMBER OF PERSONS ENGAGED), AMPHOE AND TAMBON	
ตาราง 6	จำนวนคนทำงานในสถานประกอบการ จำแนกตามขนาดของสถานประกอบการ (จำนวนคนทำงาน) อำเภอและตำบล	63
TABLE 6	NUMBER OF PERSONS ENGAGED IN ESTABLISHMENTS BY SIZE OF ESTABLISHMENT (NUMBER OF PERSONS ENGAGED), AMPHOE AND TAMBON	
ตาราง 7	จำนวนสถานประกอบการ จำแนกตามขนาดของสถานประกอบการ (จำนวนลูกจ้าง) อำเภอและตำบล	70
TABLE 7	NUMBER OF ESTABLISHMENTS BY SIZE OF ESTABLISHMENT (NUMBER OF EMPLOYEES), AMPHOE AND TAMBON	
ตาราง 8	จำนวนลูกจ้างในสถานประกอบการ จำแนกตามขนาดของสถานประกอบการ (จำนวนคนทำงาน) อำเภอและตำบล	77
TABLE 8	NUMBER OF EMPLOYEES IN ESTABLISHMENTS BY SIZE OF ESTABLISHMENT (NUMBER OF PERSONS ENGAGED), AMPHOE AND TAMBON	
ตาราง 9	จำนวนของสถานประกอบการ จำแนกตามระยะเวลาการดำเนินกิจการ อำเภอและตำบล	84
TABLE 9	NUMBER OF ESTABLISHMENTS BY PERIOD OF OPERATION, AMPHOE AND TAMBON	
ตาราง 10	จำนวนสถานประกอบการที่พักแรม จำแนกลักษณะการให้บริการที่พักแรม จำนวนห้องพัก อำเภอและตำบล	91
TABLE 10	NUMBER OF ACCOMMODATION ESTABLISHMENTS BY TYPE OF SERVICE ACCOMMODATION, AMPHOE AND TAMBON	
ตาราง 11	จำนวนสถานประกอบการ จำแนกตามการมีเทคโนโลยีสารสนเทศและการสื่อสาร อำเภอและตำบล	97
TABLE 11	NUMBER OF ACCOMMODATION ESTABLISHMENTS BY TYPE OF SERVICE ACCOMMODATION, AMPHOE AND TAMBON	

สารบัญตารางสถิติ (ต่อ)

		หน้า
ตาราง 12	จำนวนสถานประกอบการ จำแนกตามรูปแบบการจัดตั้งตามกฎหมาย และกิจกรรมทางเศรษฐกิจ	106
TABLE 12	NUMBER OF ESTABLISHMENTS BY FORM OF LEGAL ORGANIZATION AND ECONOMIC ACTIVITY	
ตาราง 13	จำนวนสถานประกอบการ จำแนกตามรูปแบบการจัดตั้งทางเศรษฐกิจ และกิจกรรมทางเศรษฐกิจ	109
TABLE 13	NUMBER OF ESTABLISHMENTS BY FORM OF ECONOMIC ORGANIZATION AND ECONOMIC ACTIVITY	
ตาราง 14	จำนวนสถานประกอบการ จำแนกตามสัดส่วนของการร่วมลงทุนหรือถือหุ้น ของต่างประเทศ และกิจกรรมทางเศรษฐกิจ	112
TABLE 14	NUMBER OF ESTABLISHMENTS BY PROPORTION OF FOREIGN INVESTMENT OR SHARE HOLDING AND ECONOMIC ACTIVITY	
ตาราง 15	จำนวนสถานประกอบการ จำแนกตามขนาดของสถานประกอบการ (จำนวนคนทำงาน) และ กิจกรรมทางเศรษฐกิจ	115
TABLE 15	NUMBER OF ESTABLISHMENTS BY SIZE OF ESTABLISHMENT (NUMBER OF PERSONS ENGAGED) AND ECONOMIC ACTIVITY	
ตาราง 16	จำนวนคนทำงานในสถานประกอบการ จำแนกตามขนาดของสถานประกอบการ (จำนวนคนทำงาน) และกิจกรรมทางเศรษฐกิจ	118
TABLE 16	NUMBER OF PERSONS ENGAGED IN ESTABLISHMENTS BY SIZE OF ESTABLISHMENT (NUMBER OF PERSONS ENGAGED) AND ECONOMIC ACTIVITY	
ตาราง 17	จำนวนสถานประกอบการ จำแนกตามขนาดของสถานประกอบการ (จำนวนลูกจ้าง) และกิจกรรมทางเศรษฐกิจ	121
TABLE 17	NUMBER OF ESTABLISHMENTS BY SIZE OF ESTABLISHMENT (NUMBER OF EMPLOYEES) AND ECONOMIC ACTIVITY	
ตาราง 18	จำนวนลูกจ้างในสถานประกอบการ จำแนกตามขนาดของสถานประกอบการ (จำนวนคนทำงาน) และกิจกรรมทางเศรษฐกิจ	124
TABLE 18	NUMBER OF EMPLOYEES IN ESTABLISHMENTS BY SIZE OF ESTABLISHMENT (NUMBER OF PERSONS ENGAGED) AND ECONOMIC ACTIVITY	
ตาราง 19	จำนวนของสถานประกอบการ จำแนกตามระยะเวลาการดำเนินกิจการ และกิจกรรมทางเศรษฐกิจ	127
TABLE 19	NUMBER OF ESTABLISHMENTS BY PERIOD OF OPERATION AND ECONOMIC ACTIVITY	
ตาราง 20	จำนวนสถานประกอบการที่พักแรม จำแนกลักษณะการให้บริการที่พักแรม จำนวนห้องพัก และ กิจกรรมทางเศรษฐกิจ	130
TABLE 20	NUMBER OF ACCOMMODATION ESTABLISHMENTS BY TYPE OF SERVICE ACCOMMODATION AND ECONOMIC ACTIVITY	
ตาราง 21	จำนวนสถานประกอบการ จำแนกตามการมีการใช้เทคโนโลยีสารสนเทศและการสื่อสาร และ กิจกรรมทางเศรษฐกิจ	133
TABLE 21	NUMBER OF ESTABLISHMENTS BY THE USE OF INFORMATION AND COMMUNICATION TECHNOLOGY AND ECONOMIC ACTIVITY	

ตาราง 1 จำนวนสถานประกอบการ จำแนกตามกิจกรรมทางเศรษฐกิจ อำเภอและตำบล

TABLE 1 NUMBER OF ESTABLISHMENTS BY ECONOMIC ACTIVITY, AMPHOE AND TAMBON

		กิจกรรมทางเศรษฐกิจ Economic Activity																	
อำเภอ/ตำบล	จำนวน สถาน ประกอบการ Number of establishments	การผลิต	การจัดการ	การก่อสร้าง	การขาย-	การขายส่ง	การขายปลีก	การขนส่งทางบก	ที่พักแรม	บริการอาหาร	ข้อมูลข่าวสาร	กิจกรรม	กิจกรรม	กิจกรรม	ศิลปะ	กิจกรรม	กิจกรรม		
		Manufacturing	และการบำบัด น้ำเสีย ของเสีย และสิ่งปฏิกูล Sewerage, waste management and remediation activities	Construction	ซ่อมแซมยานยนต์ และจักรยานยนต์ Sale and repair of motor vehicles and motorcycles	Wholesale trade	Retail trade	สถานที่เก็บสินค้า Land transport and storage	Accommodation	และเครื่องดื่ม food and beverage service activities	และการสื่อสาร Information and communication	อสังหาริมทรัพย์ Real estate activities	ทางวิชาชีพ วิทยาศาสตร์ และเทคโนโลยี Professional, scientific and technical activities	การบริหาร และการบริการ สนับสนุน Administration and support service activities	ความบันเทิง และนันทนาการ Arts, entertainment and recreation	บริการอื่นๆ Other service activities	ด้านโรงพยาบาล เอกชน Hospital private activities		
จังหวัดศรีสะเกษ	30,930	3,664	13	853	2,176	2,617	10,032	461	238	4,455	178	677	263	797	592	3,910	4	Trang	
อำเภอเมืองศรีสะเกษ	9,735	1,178	1	181	802	474	2,972	82	69	1,538	58	425	158	265	128	1,401	3	AmphoeMueang Trang	
ตำบลทับเที่ยง	4,912	525	-	37	428	105	1,592	24	38	870	34	161	117	152	42	784	3	TambonThap Thiang	
ตำบลนาทะเล	208	35	-	13	20	20	48	-	2	20	-	2	1	4	14	29	-	TambonNa Phala	
ตำบลบ้านควน	285	25	-	13	36	8	78	2	4	48	2	26	3	4	5	31	-	TambonBan Khuan	
ตำบลนาบินหลา	108	16	-	2	14	6	43	-	1	7	-	1	1	1	2	14	-	TambonNa Bin La	
ตำบลควนปริง	370	35	-	8	27	3	115	8	1	62	2	36	2	11	5	55	-	TambonKhuan Pring	
ตำบลนาโยงใต้	217	41	-	8	15	10	63	4	3	27	-	5	1	7	4	29	-	TambonNa Yong Tai	
ตำบลบางรัก	254	67	-	8	8	20	58	3	2	41	2	6	5	4	1	29	-	TambonBang Rak	
ตำบลโคกหล่อ	845	95	-	19	66	13	230	6	9	132	7	105	13	26	7	117	-	TambonKhok Lo	
ตำบลนาโต๊ะหมิง	172	19	-	2	11	24	47	4	-	22	-	9	-	4	3	27	-	TambonNa To Ming	
ตำบลหนองตูด	250	33	-	9	10	44	79	3	-	31	1	6	-	5	2	27	-	TambonNong Trut	
ตำบลน้ำผุด	423	41	-	6	24	72	139	9	-	58	1	14	-	12	8	39	-	TambonNam Phut	
ตำบลนาตาล่วง	335	58	-	9	49	10	75	6	6	53	4	6	2	6	2	49	-	TambonNa Ta Luang	
ตำบลบ้านโพธิ์	437	72	1	19	23	48	125	3	2	41	2	16	5	10	10	60	-	TambonBan Pho	
ตำบลนาทมเหนือ	544	79	-	19	42	55	169	3	1	64	2	18	3	4	14	71	-	TambonNa Tham Nuea	
ตำบลนาทมใต้	375	37	-	9	29	36	111	7	-	62	1	14	5	15	9	40	-	TambonNa Tham Tai	
อำเภอกันตัง	3,435	440	2	108	178	312	1,144	55	59	560	26	45	14	71	75	346	-	AmphoeKantang	
ตำบลกันตัง	799	77	-	5	59	34	291	1	3	152	13	10	10	21	12	111	-	TambonKantang	
ตำบลควนธานี	159	28	-	8	12	6	48	2	-	20	1	3	-	3	4	24	-	TambonKhuan Thani	
ตำบลบางหมาก	166	33	-	17	5	19	53	-	-	17	1	1	-	2	4	14	-	TambonBang Mak	
ตำบลบางเป้า	366	53	1	11	29	28	105	4	6	56	1	12	1	4	6	49	-	TambonBang Pao	
ตำบลวังวน	113	32	-	4	1	13	42	-	1	8	1	1	-	1	5	4	-	TambonWang Won	
ตำบลกันตังใต้	260	50	-	6	8	27	71	7	-	51	6	3	1	2	5	23	-	TambonKantang Tai	
ตำบลโคกยาง	192	14	-	8	11	31	51	6	-	27	3	2	-	5	11	23	-	TambonKhok Yang	
ตำบลคลองลู	171	23	1	12	7	27	49	7	-	19	-	1	-	3	4	18	-	TambonKhlong Lu	

ตาราง 1 จำนวนสถานประกอบการ จำแนกตามกิจกรรมทางเศรษฐกิจ อำเภอและตำบล (ต่อ)

TABLE 1 NUMBER OF ESTABLISHMENTS BY ECONOMIC ACTIVITY, AMPHOE AND TAMBON (CONTD.)

		กิจกรรมทางเศรษฐกิจ Economic Activity																	
อำเภอ/ตำบล	จำนวน สถาน ประกอบการ Number of establishments	การผลิต	การจัดการ	การก่อสร้าง	การขาย-	การขายส่ง	การขายปลีก	การขนส่งทางบก	ที่พักแรม	บริการอาหาร	ข้อมูลข่าวสาร	กิจกรรม	กิจกรรม	กิจกรรม	ศิลปะ	กิจกรรม	กิจกรรม		
		Manufacturing	และการบำบัด น้ำเสีย ของเสีย และสิ่งปฏิกูล	Construction	ซ่อมแซมยานยนต์ และจักรยานยนต์	Wholesale trade	Retail trade	สถานที่เก็บสินค้า Land transport and storage	Accommodation	และเครื่องดื่ม food and beverage service activities	และการสื่อสาร Information and communication	อสังหาริมทรัพย์ Real estate activities	ทางวิชาชีพ วิทยาศาสตร์ และเทคโนโลยี	การบริหาร และการบริการ สนับสนุน	ความบันเทิง และนันทนาการ Arts, entertainment and recreation	บริการอื่นๆ Other service activities	ด้านโรงพยาบาล เอกชน Hospital private activities		Amphoe/Tambon
ตำบลย่านซื่อ	51	22	-	1	1	3	17	1	-	3	-	-	-	-	1	2	-	TambonYan Sue	
ตำบลบ่อน้ำร้อน	276	32	-	18	13	28	91	6	-	39	-	4	1	8	9	27	-	TambonBo Nam Ron	
ตำบลบางสัก	237	16	-	4	16	25	95	10	2	30	-	3	1	3	6	26	-	TambonBang Sak	
ตำบลนาเกลือ	153	14	-	4	3	12	65	9	-	37	-	-	-	2	1	6	-	TambonNa Kluea	
ตำบลเกาะสิง	370	28	-	8	5	39	121	1	47	86	-	4	-	17	3	11	-	TambonKo Libong	
ตำบลคลองขี้ล้อม	122	18	-	2	8	20	45	1	-	15	-	1	-	-	4	8	-	TambonKhlong Chi Lom	
อำเภอย่านตาขาว	2,797	297	-	96	198	215	988	43	9	386	23	32	15	71	66	358	-	AmphoeYan Ta Khao	
ตำบลย่านตาขาว	878	73	-	9	65	32	333	1	4	151	13	14	9	29	6	139	-	TambonYan Ta Khao	
ตำบลหนองบ่อ	184	18	-	10	12	14	52	6	-	29	-	2	1	2	9	29	-	TambonNong Bo	
ตำบลนาชุมเห็ด	260	41	-	10	16	34	76	9	1	20	2	-	-	3	16	32	-	TambonNa Chum Het	
ตำบลโนควน	320	23	-	11	24	43	117	6	-	43	2	-	1	8	5	37	-	TambonNai Khuan	
ตำบลโพรงระเหย	257	45	-	5	17	21	83	6	-	33	1	2	1	7	5	31	-	TambonPhrong Chorakhe	
ตำบลทุ่งกระบือ	249	33	-	2	20	15	102	1	1	31	2	3	-	5	7	27	-	TambonThung Krabue	
ตำบลทุ่งค่าย	339	37	-	9	25	29	129	2	3	48	2	5	3	10	8	29	-	TambonThung Khai	
ตำบลเกาะเปียะ	310	27	-	40	19	27	96	12	-	31	1	6	-	7	10	34	-	TambonKo Pia	
อำเภอปะเหลียน	3,031	316	2	128	192	367	969	59	21	455	9	24	11	62	49	367	-	AmphoePalian	
ตำบลท่าข้าม	311	36	-	18	16	32	105	4	3	63	1	-	1	4	4	24	-	TambonTha Kham	
ตำบลทุ่งยาว	499	39	-	10	46	39	187	1	4	71	6	3	6	12	6	69	-	TambonThung Yao	
ตำบลปะเหลียน	589	58	1	18	30	71	197	10	3	96	-	5	2	12	8	78	-	TambonPalian	
ตำบลบางด้วน	170	20	-	6	11	18	49	4	-	21	-	5	-	1	4	31	-	TambonBang Duan	
ตำบลบ้านนา	409	35	-	19	27	57	143	10	1	52	-	1	1	8	8	47	-	TambonBan Na	
ตำบลสุไหง	219	20	-	11	14	41	64	13	-	35	-	-	-	5	1	15	-	TambonSuso	
ตำบลลิพัง	224	31	-	15	10	37	75	5	1	17	1	5	-	2	3	22	-	TambonLiphang	
ตำบลเกาะสุกร	156	18	-	9	4	14	40	1	5	34	-	3	-	4	3	21	-	TambonKo Sukon	
ตำบลท่าพญา	174	26	1	11	15	17	44	3	3	28	-	1	1	4	3	17	-	TambonTha Phaya	
ตำบลแหลมสอม	280	33	-	11	19	41	65	8	1	38	1	1	-	10	9	43	-	TambonLaem Som	

ตาราง 1 จำนวนสถานประกอบการ จำแนกตามกิจกรรมทางเศรษฐกิจ อำเภอและตำบล (ต่อ)

TABLE 1 NUMBER OF ESTABLISHMENTS BY ECONOMIC ACTIVITY, AMPHOE AND TAMBON (CONTD.)

		กิจกรรมทางเศรษฐกิจ Economic Activity																	
อำเภอ/ตำบล	จำนวน สถาน ประกอบการ Number of establishments	การผลิต	การจัดการ	การก่อสร้าง	การขาย-	การขายส่ง	การขายปลีก	การขนส่งทางบก	ที่พักแรม	บริการอาหาร	ข้อมูลข่าวสาร	กิจกรรม	กิจกรรม	กิจกรรม	ศิลปะ	กิจกรรม	กิจกรรม		
		Manufacturing	และการบำบัด น้ำเสีย ของเสีย และสิ่งปฏิกูล	Construction	ซ่อมแซมยานยนต์ และจักรยานยนต์	Wholesale trade	Retail trade	สถานที่เก็บสินค้า Land transport and storage	Accommodation	และเครื่องดื่ม	และการสื่อสาร	อสังหาริมทรัพย์	ทางวิชาชีพ	การบริหาร	ความบันเทิง	บริการอื่นๆ	ด้านโรงพยาบาล		Amphoe/Tambon
			Sewerage, waste management and remediation activities		Sale and repair of motor vehicles and motorcycles					food and beverage service activities	Information and communication	Real estate activities	Professional, scientific and technical activities	Administration and support service activities	Arts, entertainment and recreation	Other service activities	Hospital private activities		
อำเภอสีกา	1,693	149	-	36	116	181	552	31	37	287	6	31	9	58	30	170	-	AmphoeSikao	
ตำบลบ่อหิน	384	49	-	11	27	43	127	4	1	60	2	1	1	12	10	36	-	TambonBo Hin	
ตำบลเขาไม้แก้ว	224	22	-	6	14	33	68	8	-	50	1	-	1	4	2	15	-	TambonKhao Mai Kao	
ตำบลกะลาเส	303	23	-	3	32	44	111	9	4	31	2	5	-	4	4	31	-	TambonKalase	
ตำบลไม้ฝาด	568	32	-	12	21	50	164	8	31	122	-	23	4	30	7	64	-	TambonMai Fat	
ตำบลนาเมืองเพชร	214	23	-	4	22	11	82	2	1	24	1	2	3	8	7	24	-	TambonNa Mueang Phet	
อำเภอห้วยยอด	4,075	508	2	106	284	422	1,345	81	20	482	34	50	27	105	69	539	1	AmphoeHuai Yot	
ตำบลห้วยยอด	732	92	-	8	69	27	260	2	4	127	9	14	6	28	4	81	1	TambonHuai Yot	
ตำบลหนองช้างแล่น	346	54	-	16	15	38	94	6	-	43	4	1	3	7	13	52	-	TambonNong Chang Laen	
ตำบลบางดี	205	17	-	2	10	44	78	7	-	14	1	1	1	5	6	19	-	TambonBang Di	
ตำบลบางกุ้ง	254	20	-	10	20	27	83	3	5	32	2	-	1	6	5	40	-	TambonBang Kung	
ตำบลเขากอบ	429	54	-	11	39	37	138	4	4	47	3	8	3	14	12	55	-	TambonKhao Kop	
ตำบลเขาขาว	193	46	-	8	11	16	47	3	-	28	1	7	1	4	1	20	-	TambonKhao Khao	
ตำบลเขาปูน	137	12	-	5	4	21	47	1	-	16	-	-	1	4	1	25	-	TambonKhao Pun	
ตำบลปากแจ่ม	180	17	-	6	7	32	73	6	-	13	-	-	1	3	4	18	-	TambonPak Chaem	
ตำบลปากคม	137	16	-	8	9	14	42	4	-	10	-	4	-	2	-	28	-	TambonPak Khom	
ตำบลท่าจั่ว	144	19	-	5	10	15	56	-	-	9	2	-	-	1	-	27	-	TambonTha Ngio	
ตำบลลำภูรา	269	48	-	3	23	16	85	4	1	38	3	-	1	7	3	37	-	TambonLam Phu Ra	
ตำบลนาหวง	312	44	-	12	24	43	94	10	3	31	2	4	5	7	2	31	-	TambonNa Wong	
ตำบลห้วยนาง	238	24	-	-	15	30	87	15	1	18	4	4	2	4	4	30	-	TambonHuai Nang	
ตำบลโนนเตา	117	11	1	2	5	13	40	10	1	10	-	5	-	2	2	15	-	TambonNai Tao	
ตำบลทุ่งต่อ	147	12	1	3	12	25	44	2	-	19	-	-	-	2	5	22	-	TambonThung To	
ตำบลวังคีรี	235	22	-	7	11	24	77	4	1	27	3	2	2	9	7	39	-	TambonWang Khiri	
อำเภอวังวิเศษ	1,907	163	-	37	138	290	632	45	7	227	6	18	8	52	45	239	-	AmphoeWang Wiset	
ตำบลเขาวิเศษ	643	58	-	12	47	91	217	5	2	78	2	8	4	20	16	83	-	TambonKhao Wiset	
ตำบลวังมะปราง	240	14	-	9	14	45	74	8	1	27	1	3	-	5	6	33	-	TambonWang Maprang	

ตาราง 1 จำนวนสถานประกอบการ จำแนกตามกิจกรรมทางเศรษฐกิจ อำเภอและตำบล (ต่อ)

TABLE 1 NUMBER OF ESTABLISHMENTS BY ECONOMIC ACTIVITY, AMPHOE AND TAMBON (CONTD.)

		กิจกรรมทางเศรษฐกิจ Economic Activity																
อำเภอ/ตำบล	จำนวน สถาน ประกอบการ Number of establishments	การผลิต	การจัดการ	การก่อสร้าง	การขาย-	การขายส่ง	การขายปลีก	การขนส่งทางบก	ที่พักแรม	บริการอาหาร	ข้อมูลข่าวสาร	กิจกรรม	กิจกรรม	กิจกรรม	ศิลปะ	กิจกรรม	กิจกรรม	
		Manufacturing	และการบำบัด น้ำเสีย ของเสีย และสิ่งปฏิกูล	Construction	ซ่อมแซมยานยนต์ และจักรยานยนต์	Wholesale trade	Retail trade	สถานีเก็บสินค้า and storage	Accommodation	และเครื่องดื่ม	และการสื่อสาร	อสังหาริมทรัพย์	ทางวิชาชีพ	การบริหาร	ความบันเทิง	บริการอื่นๆ	ด้านโรงพยาบาล	
			Sewerage, waste management and remediation activities		Sale and repair of motor vehicles and motorcycles			Land transport and storage		food and beverage service activities	Information and communication	Real estate activities	วิทยาศาสตร์ และเทคโนโลยี	Administration and support service activities	Arts, and recreation	Other service activities	Hospital private activities	Amphoe/Tambon
ตำบลอ่าวตง	408	39	-	11	23	70	117	18	-	41	-	4	-	12	16	57	-	TambonAo Tong
ตำบลท่าสะบ้า	164	14	-	2	8	34	57	7	-	13	-	1	-	3	2	23	-	TambonTha Saba
ตำบลวังมะปรางเหนือ	452	38	-	3	46	50	167	7	4	68	3	2	4	12	5	43	-	TambonWang Maprang Nuea
อำเภอนาโยง	2,035	331	1	67	133	108	697	19	6	251	9	28	14	66	62	243	-	AmphoeNa Yong
ตำบลนาโยงเหนือ	660	103	1	17	50	24	204	7	2	109	5	13	4	18	5	98	-	TambonNa Yong Nuea
ตำบลช่อง	175	23	-	10	9	6	66	-	-	36	-	-	2	4	2	17	-	TambonChong
ตำบลละมอ	220	22	-	9	15	18	87	4	1	22	1	1	1	8	9	22	-	TambonLamo
ตำบลโคกสะบ้า	291	53	-	7	13	15	103	1	-	23	-	3	4	12	19	38	-	TambonKhok Saba
ตำบลนาหมื่นศรี	300	63	-	13	15	29	99	5	-	27	-	9	-	4	10	26	-	TambonNa Muen Si
ตำบลนาข้าวเสีย	389	67	-	11	31	16	138	2	3	34	3	2	3	20	17	42	-	TambonNa Khao Sia
อำเภอวังงิ้ว	1,346	166	4	58	105	142	457	28	4	137	5	12	7	27	42	152	-	AmphoeRatsada
ตำบลควนเมา	299	36	-	17	19	44	98	10	-	25	-	5	1	7	9	28	-	TambonKhuan Mao
ตำบลคลองปาง	444	48	1	9	50	22	165	3	2	61	3	3	4	12	11	50	-	TambonKhlong Pang
ตำบลหนองบัว	215	40	3	17	6	17	59	5	2	18	-	3	1	3	14	27	-	TambonNong Bua
ตำบลหนองปรือ	282	32	-	7	25	41	101	7	-	23	2	1	-	4	6	33	-	TambonNong Prue
ตำบลเขาไพร	106	10	-	8	5	18	34	3	-	10	-	-	1	1	2	14	-	TambonKhao Phrai
อำเภอหาดสำราญ	876	116	1	36	30	106	276	18	6	132	2	12	-	20	26	95	-	AmphoeHat Samran
ตำบลหาดสำราญ	483	63	1	23	19	42	138	10	6	91	2	7	-	12	11	58	-	TambonHat Samran
ตำบลน้ำหวี	175	20	-	10	6	33	55	4	-	16	-	1	-	5	6	19	-	TambonBa Wi
ตำบลตะเสะ	218	33	-	3	5	31	83	4	-	25	-	4	-	3	9	18	-	TambonTase

ตาราง 1 จำนวนสถานประกอบการ จำแนกตามกิจกรรมทางเศรษฐกิจ อำเภอและตำบล (ต่อ)

TABLE 1 NUMBER OF ESTABLISHMENTS BY ECONOMIC ACTIVITY, AMPHOE AND TAMBON (CONTD.)

อำเภอ/ตำบล	กิจกรรมทางเศรษฐกิจ Economic Activity																	Amphoe/Tambon
	การผลิต	การจัดการ	การก่อสร้าง	การขาย-	การขายส่ง	การขายปลีก	การขนส่งทางบก	ที่พักแรม	บริการอาหาร	ข้อมูลข่าวสาร	กิจกรรม	กิจกรรม	กิจกรรม	ศิลปะ	กิจกรรม	กิจกรรม		
	Manufacturing	และการบำบัด น้ำเสีย ของเสีย และสิ่งปฏิกูล	Construction	ซ่อมแซมยานยนต์ และจักรยานยนต์	Wholesale trade	Retail trade	สถานีเก็บสินค้า and storage	Accommodation	และเครื่องดื่ม	และการสื่อสาร	อสังหาริมทรัพย์	ทางวิชาชีพ	การบริหาร	ความบันเทิง	บริการอื่นๆ	ด้านโรงพยาบาล		
จำนวน สถาน ประกอบการ Number of establishments	Sewerage, waste management and remediation activities		Sale and repair of motor vehicles and motorcycles					service	communication	Real estate activities	วิทยาศาสตร์ และเทคโนโลยี	Administration and support service activities	Arts, and recreation	Other service activities	Hospital private activities			
ในเขตเทศบาล	11,730	1,250	1	117	1,045	390	3,991	69	85	1,952	118	348	192	351	104	1,713	4	Municipal area
อำเภอเมืองตรัง	6,354	708	-	69	570	140	1,983	39	54	1,090	46	285	135	187	57	988	3	AmphoeMueang Trang
ตำบลทับเที่ยง	4,912	525	-	37	428	105	1,592	24	38	870	34	161	117	152	42	784	3	TambonThap Thieng
ตำบลโคกหล่อ	845	95	-	19	66	13	230	6	9	132	7	105	13	26	7	117	-	TambonKhok Lo
ตำบลนาตาล่วง	335	58	-	9	49	10	75	6	6	53	4	6	2	6	2	49	-	TambonNa Ta Luang
ตำบลนาท่ามเหนือ	262	30	-	4	27	12	86	3	1	35	1	13	3	3	6	38	-	TambonNa Tham Nuea
อำเภอกันตัง	799	77	-	5	59	34	291	1	3	152	13	10	10	21	12	111	-	AmphoeKantang
ตำบลกันตัง	799	77	-	5	59	34	291	1	3	152	13	10	10	21	12	111	-	TambonKantang
อำเภอย่านตาขาว	1,127	106	-	11	85	47	435	2	5	182	15	17	9	34	13	166	-	AmphoeYan Ta Khao
ตำบลย่านตาขาว	878	73	-	9	65	32	333	1	4	151	13	14	9	29	6	139	-	TambonYan Ta Khao
ตำบลทุ่งกระบือ	249	33	-	2	20	15	102	1	1	31	2	3	-	5	7	27	-	TambonThung Krabue
อำเภอปะเหลียน	549	48	1	11	44	32	202	3	6	100	7	4	5	13	3	70	-	AmphoePalian
ตำบลท่าข้าม	70	6	-	-	4	1	23	-	-	28	1	-	-	-	-	7	-	TambonTha Kham
ตำบลทุ่งยาว	305	16	-	-	25	14	135	-	3	44	6	3	4	9	-	46	-	TambonThung Yao
ตำบลท่าพญา	174	26	1	11	15	17	44	3	3	28	-	1	1	4	3	17	-	TambonTha Phaya
อำเภอสิเกา	468	49	-	4	49	21	180	4	4	62	4	6	4	18	8	55	-	AmphoeSikao
ตำบลบ่อหิน	129	11	-	-	11	3	52	-	-	26	1	-	1	8	-	16	-	TambonBo Hin
ตำบลกะลาเส	125	15	-	-	16	7	46	2	3	12	2	4	-	2	1	15	-	TambonKalase
ตำบลนาเมืองเพชร	214	23	-	4	22	11	82	2	1	24	1	2	3	8	7	24	-	TambonNa Mueang Phet
อำเภอห้วยยอด	1,611	192	-	14	139	83	582	17	9	230	22	19	18	55	8	222	1	AmphoeHuai Yot
ตำบลห้วยยอด	664	78	-	4	66	18	239	1	1	124	9	11	6	27	2	77	1	TambonHuai Yot
ตำบลบางกุ้ง	120	7	-	1	15	5	46	-	5	21	1	-	1	3	-	15	-	TambonBang Kung
ตำบลเขาปูน	22	2	-	-	1	-	8	-	-	2	-	-	1	1	-	7	-	TambonKhao Pun
ตำบลท่าจิว	144	19	-	5	10	15	56	-	-	9	2	-	-	1	-	27	-	TambonTha Ngio
ตำบลลำสุรา	194	35	-	1	17	4	63	1	-	28	2	-	1	7	2	33	-	TambonLam Phu Ra
ตำบลนาวง	139	18	-	1	11	9	50	-	1	16	2	3	5	6	-	17	-	TambonNa Wong

ตาราง 1 จำนวนสถานประกอบการ จำแนกตามกิจกรรมทางเศรษฐกิจ อำเภอและตำบล (ต่อ)

TABLE 1 NUMBER OF ESTABLISHMENTS BY ECONOMIC ACTIVITY, AMPHOE AND TAMBON (CONTD.)

อำเภอ/ตำบล	จำนวน สถาน ประกอบการ Number of establishments	กิจกรรมทางเศรษฐกิจ Economic Activity																Amphoe/Tambon
		การผลิต Manufacturing	การจัดการ และการบำบัด น้ำเสีย ของเสีย และสิ่งปฏิกูล Sewerage, waste management and remediation activities	การก่อสร้าง Construction	การขาย- ซ่อมแซมยานยนต์ และจักรยานยนต์ Sale and repair of motor vehicles and motorcycles	การขายส่ง Wholesale trade	การขายปลีก Retail trade	การขนส่งทางบก สถานีเก็บสินค้า and storage Land transport	ที่พักแรม Accommodation	บริการอาหาร และเครื่องดื่ม food and beverage service activities	ข้อมูลข่าวสาร และการสื่อสาร Information and communication	กิจกรรม อสังหาริมทรัพย์ Real estate activities	กิจกรรม ทางวิชาชีพ วิทยาศาสตร์ และเทคโนโลยี Professional, scientific and technical activities	กิจกรรม การบริหาร และการบริการ สนับสนุน Administration and support service activities	ศิลปะ ความบันเทิง และนันทนาการ Arts, entertainment and recreation	กิจกรรม บริการอื่นๆ Other service activities	กิจกรรม ด้านโรงพยาบาล เอกชน Hospital private activities	
ตำบลห้วยนาง	238	24	-	-	15	30	87	15	1	18	4	4	2	4	4	30	-	TambonHuai Nang
ตำบลวังคีรี	90	9	-	2	4	2	33	-	1	12	2	1	2	6	-	16	-	TambonWang Khiri
อำเภอวังวิเศษ	255	24	-	-	34	11	95	1	2	43	3	2	3	9	1	27	-	AmphoeWang Wiset
ตำบลวังมะปรางเหนือ	255	24	-	-	34	11	95	1	2	43	3	2	3	9	1	27	-	TambonWang Maprang Nuea
อำเภอนาโยง	305	35	-	1	24	9	119	2	-	49	5	3	4	8	-	46	-	AmphoeNa Yong
ตำบลนาโยงเหนือ	305	35	-	1	24	9	119	2	-	49	5	3	4	8	-	46	-	TambonNa Yong Nuea
อำเภอรัษฎา	262	11	-	2	41	13	104	-	2	44	3	2	4	6	2	28	-	AmphoeRatsada
ตำบลคลองปาง	262	11	-	2	41	13	104	-	2	44	3	2	4	6	2	28	-	TambonKhlong Pang
นอกเขตเทศบาล	19,200	2,414	12	736	1,131	2,227	6,041	392	153	2,503	60	329	71	446	488	2,197	-	Non - municipal area
อำเภอเมืองตรัง	3,381	470	1	112	232	334	989	43	15	448	12	140	23	78	71	413	-	AmphoeMueang Trang
ตำบลนาทะเล	208	35	-	13	20	20	48	-	2	20	-	2	1	4	14	29	-	TambonNa Phala
ตำบลบ้านควน	285	25	-	13	36	8	78	2	4	48	2	26	3	4	5	31	-	TambonBan Khuan
ตำบลนาบินหลา	108	16	-	2	14	6	43	-	1	7	-	1	1	1	2	14	-	TambonNa Bin La
ตำบลควนปริง	370	35	-	8	27	3	115	8	1	62	2	36	2	11	5	55	-	TambonKhuan Pring
ตำบลนาโยงใต้	217	41	-	8	15	10	63	4	3	27	-	5	1	7	4	29	-	TambonNa Yong Tai
ตำบลบางรัก	254	67	-	8	8	20	58	3	2	41	2	6	5	4	1	29	-	TambonBang Rak
ตำบลนาโต๊ะหมิง	172	19	-	2	11	24	47	4	-	22	-	9	-	4	3	27	-	TambonNa To Ming
ตำบลหนองตรุด	250	33	-	9	10	44	79	3	-	31	1	6	-	5	2	27	-	TambonNong Trut
ตำบลน้ำผุด	423	41	-	6	24	72	139	9	-	58	1	14	-	12	8	39	-	TambonNam Phut
ตำบลบ้านโพธิ์	437	72	1	19	23	48	125	3	2	41	2	16	5	10	10	60	-	TambonBan Pho
ตำบลนาทามเหนือ	282	49	-	15	15	43	83	-	-	29	1	5	-	1	8	33	-	TambonNa Tham Nuea
ตำบลนาทามใต้	375	37	-	9	29	36	111	7	-	62	1	14	5	15	9	40	-	TambonNa Tham Tai
อำเภอกันตัง	2,636	363	2	103	119	278	853	54	56	408	13	35	4	50	63	235	-	AmphoeKantang
ตำบลควนธานี	159	28	-	8	12	6	48	2	-	20	1	3	-	3	4	24	-	TambonKhuan Thani
ตำบลบางหมาก	166	33	-	17	5	19	53	-	-	17	1	1	-	2	4	14	-	TambonBang Mak
ตำบลบางเป้า	366	53	1	11	29	28	105	4	6	56	1	12	1	4	6	49	-	TambonBang Pao

ตาราง 1 จำนวนสถานประกอบการ จำแนกตามกิจกรรมทางเศรษฐกิจ อำเภอและตำบล (ต่อ)

TABLE 1 NUMBER OF ESTABLISHMENTS BY ECONOMIC ACTIVITY, AMPHOE AND TAMBON (CONTD.)

อำเภอ/ตำบล	จำนวน สถาน ประกอบการ Number of establishments	กิจกรรมทางเศรษฐกิจ Economic Activity																	Amphoe/Tambon
		การผลิต	การจัดการ	การก่อสร้าง	การขาย-	การขายส่ง	การขายปลีก	การขนส่งทางบก	ที่พักแรม	บริการอาหาร	ข้อมูลข่าวสาร	กิจกรรม	กิจกรรม	กิจกรรม	ศิลปะ	กิจกรรม	กิจกรรม		
		Manufacturing	และการบำบัด น้ำเสีย ของเสีย และสิ่งปฏิกูล	Construction	ซ่อมแซมยานยนต์ และจักรยานยนต์	Wholesale trade	Retail trade	สถานีเก็บสินค้า Land transport and storage	Accommodation	และเครื่องดื่ม	และการสื่อสาร	อสังหาริมทรัพย์	ทางวิชาชีพ	การบริหาร	ความบันเทิง	บริการอื่นๆ	ด้านโรงพยาบาล		
ตำบลวังวน	113	32	-	4	1	13	42	-	1	8	1	1	-	1	5	4	-	TambonWang Won	
ตำบลกันตังใต้	260	50	-	6	8	27	71	7	-	51	6	3	1	2	5	23	-	TambonKantang Tai	
ตำบลโคกยาง	192	14	-	8	11	31	51	6	-	27	3	2	-	5	11	23	-	TambonKhok Yang	
ตำบลคลองลู	171	23	1	12	7	27	49	7	-	19	-	1	-	3	4	18	-	TambonKlong Lu	
ตำบลย่านซื่อ	51	22	-	1	1	3	17	1	-	3	-	-	-	-	1	2	-	TambonYan Sue	
ตำบลบ่อน้ำร้อน	276	32	-	18	13	28	91	6	-	39	-	4	1	8	9	27	-	TambonBo Nam Ron	
ตำบลบางลึก	237	16	-	4	16	25	95	10	2	30	-	3	1	3	6	26	-	TambonBang Sak	
ตำบลนาเกลือ	153	14	-	4	3	12	65	9	-	37	-	-	-	2	1	6	-	TambonNa Kluea	
ตำบลเกาะสิง	370	28	-	8	5	39	121	1	47	86	-	4	-	17	3	11	-	TambonKo Libong	
ตำบลคลองชี่ล้อม	122	18	-	2	8	20	45	1	-	15	-	1	-	-	4	8	-	TambonKlong Chi Lom	
อำเภอย่านตาขาว	1,670	191	-	85	113	168	553	41	4	204	8	15	6	37	53	192	-	AmphoeYan Ta Khao	
ตำบลหนองบ่อ	184	18	-	10	12	14	52	6	-	29	-	2	1	2	9	29	-	TambonNong Bo	
ตำบลนาชุมเห็ด	260	41	-	10	16	34	76	9	1	20	2	-	-	3	16	32	-	TambonNa Chum Het	
ตำบลโนควน	320	23	-	11	24	43	117	6	-	43	2	-	1	8	5	37	-	TambonNai Khuan	
ตำบลโพรงจระเข้	257	45	-	5	17	21	83	6	-	33	1	2	1	7	5	31	-	TambonPhrong Chorakhe	
ตำบลทุ่งค่าย	339	37	-	9	25	29	129	2	3	48	2	5	3	10	8	29	-	TambonThung Khai	
ตำบลเกาะเปียะ	310	27	-	40	19	27	96	12	-	31	1	6	-	7	10	34	-	TambonKo Pia	
อำเภอปะเหลียน	2,482	268	1	117	148	335	767	56	15	355	2	20	6	49	46	297	-	AmphoePalian	
ตำบลท่าข้าม	241	30	-	18	12	31	82	4	3	35	-	-	1	4	4	17	-	TambonTha Kham	
ตำบลทุ่งยาว	194	23	-	10	21	25	52	1	1	27	-	-	2	3	6	23	-	TambonThung Yao	
ตำบลปะเหลียน	589	58	1	18	30	71	197	10	3	96	-	5	2	12	8	78	-	TambonPalian	
ตำบลบางด้วน	170	20	-	6	11	18	49	4	-	21	-	5	-	1	4	31	-	TambonBang Duan	
ตำบลบ้านนา	409	35	-	19	27	57	143	10	1	52	-	1	1	8	8	47	-	TambonBan Na	
ตำบลสุไโห	219	20	-	11	14	41	64	13	-	35	-	-	-	5	1	15	-	TambonSuso	
ตำบลลิพัง	224	31	-	15	10	37	75	5	1	17	1	5	-	2	3	22	-	TambonLiphang	
ตำบลเกาะสุกร	156	18	-	9	4	14	40	1	5	34	-	3	-	4	3	21	-	TambonKo Sukon	
ตำบลแหลมสอม	280	33	-	11	19	41	65	8	1	38	1	1	-	10	9	43	-	TambonLaem Som	

ตาราง 1 จำนวนสถานประกอบการ จำแนกตามกิจกรรมทางเศรษฐกิจ อำเภอและตำบล (ต่อ)

TABLE 1 NUMBER OF ESTABLISHMENTS BY ECONOMIC ACTIVITY, AMPHOE AND TAMBON (CONTD.)

อำเภอ/ตำบล	จำนวน สถาน ประกอบการ Number of establishments	กิจกรรมทางเศรษฐกิจ Economic Activity																Amphoe/Tambon
		การผลิต Manufacturing	การจัดการ และการบำบัด น้ำเสีย ของเสีย และสิ่งปฏิกูล Sewerage, waste management and remediation activities	การก่อสร้าง Construction	การขาย- ซ่อมแซมยานยนต์ และจักรยานยนต์ Sale and repair of motor vehicles and motorcycles	การขายส่ง Wholesale trade	การขายปลีก Retail trade	การขนส่งทางบก สถานีเก็บสินค้า และรถบรรทุก Land transport and storage	ที่พักแรม Accommodation	บริการอาหาร และเครื่องดื่ม food and beverage service activities	ข้อมูลข่าวสาร และการสื่อสาร Information and communication	กิจกรรม อสังหาริมทรัพย์ Real estate activities	กิจกรรม ทางวิชาชีพ วิทยาศาสตร์ และเทคโนโลยี Professional, scientific and technical activities	กิจกรรม การบริหาร และการบริการ สนับสนุน Administration and support service activities	ศิลปะ ความบันเทิง และนันทนาการ Arts, entertainment and recreation	กิจกรรม บริการอื่นๆ Other service activities	กิจกรรม ด้านโรงพยาบาล เอกชน Hospital private activities	
อำเภอสีกา	1,225	100	-	32	67	160	372	27	33	225	2	25	5	40	22	115	-	AmphoeSikao
ตำบลบ่อหิน	255	38	-	11	16	40	75	4	1	34	1	1	-	4	10	20	-	TambonBo Hin
ตำบลเขาไม้แก้ว	224	22	-	6	14	33	68	8	-	50	1	-	1	4	2	15	-	TambonKhae Mai Kaeo
ตำบลกะลาเส	178	8	-	3	16	37	65	7	1	19	-	1	-	2	3	16	-	TambonKalase
ตำบลไม้ฝาด	568	32	-	12	21	50	164	8	31	122	-	23	4	30	7	64	-	TambonMai Fat
อำเภอห้วยยอด	2,464	316	2	92	145	339	763	64	11	252	12	31	9	50	61	317	-	AmphoeHuay Yot
ตำบลห้วยยอด	68	14	-	4	3	9	21	1	3	3	-	3	-	1	2	4	-	TambonHuay Yot
ตำบลหนองช้างแล่น	346	54	-	16	15	38	94	6	-	43	4	1	3	7	13	52	-	TambonNong Chang Laen
ตำบลบางดี	205	17	-	2	10	44	78	7	-	14	1	1	1	5	6	19	-	TambonBang Di
ตำบลบางกุ้ง	134	13	-	9	5	22	37	3	-	11	1	-	-	3	5	25	-	TambonBang Kung
ตำบลเขากอบ	429	54	-	11	39	37	138	4	4	47	3	8	3	14	12	55	-	TambonKhae Kop
ตำบลเขาขาว	193	46	-	8	11	16	47	3	-	28	1	7	1	4	1	20	-	TambonKhae Khao
ตำบลเขาปูน	115	10	-	5	3	21	39	1	-	14	-	-	-	3	1	18	-	TambonKhae Pun
ตำบลปากแจ่ม	180	17	-	6	7	32	73	6	-	13	-	-	1	3	4	18	-	TambonPak Chaem
ตำบลปากคม	137	16	-	8	9	14	42	4	-	10	-	4	-	2	-	28	-	TambonPak Khom
ตำบลลำภูรา	75	13	-	2	6	12	22	3	1	10	1	-	-	-	1	4	-	TambonLam Phu Ra
ตำบลนาหวาง	173	26	-	11	13	34	44	10	2	15	-	1	-	1	2	14	-	TambonNa Wong
ตำบลโนนเตา	117	11	1	2	5	13	40	10	1	10	-	5	-	2	2	15	-	TambonNai Tao
ตำบลทุ่งต้อ	147	12	1	3	12	25	44	2	-	19	-	-	-	2	5	22	-	TambonThung To
ตำบลวังคีรี	145	13	-	5	7	22	44	4	-	15	1	1	-	3	7	23	-	TambonWang Khiri
อำเภอวังวิเศษ	1,652	139	-	37	104	279	537	44	5	184	3	16	5	43	44	212	-	AmphoeWang Wiset
ตำบลเขาวิเศษ	643	58	-	12	47	91	217	5	2	78	2	8	4	20	16	83	-	TambonKhae Wiset
ตำบลวังมะปราง	240	14	-	9	14	45	74	8	1	27	1	3	-	5	6	33	-	TambonWang Maprang
ตำบลอ่าวตง	408	39	-	11	23	70	117	18	-	41	-	4	-	12	16	57	-	TambonAo Tong
ตำบลท่าสะบ้า	164	14	-	2	8	34	57	7	-	13	-	1	-	3	2	23	-	TambonTha Saba
ตำบลวังมะปรางเหนือ	197	14	-	3	12	39	72	6	2	25	-	-	1	3	4	16	-	TambonWang Maprang Nuea

ตาราง 1 จำนวนสถานประกอบการ จำแนกตามกิจกรรมทางเศรษฐกิจ อำเภอและตำบล (ต่อ)

TABLE 1 NUMBER OF ESTABLISHMENTS BY ECONOMIC ACTIVITY, AMPHOE AND TAMBON (CONTD.)

อำเภอ/ตำบล	จำนวน สถาน ประกอบการ Number of establishments	กิจกรรมทางเศรษฐกิจ Economic Activity																Amphoe/Tambon
		การผลิต Manufacturing	การจัดการ และการบำบัด น้ำเสีย ของเสีย และสิ่งปฏิกูล Sewerage, waste management and remediation activities	การก่อสร้าง Construction	การขาย- ซ่อมแซมยานยนต์ และจักรยานยนต์ Sale and repair of motor vehicles and motorcycles	การขายส่ง Wholesale trade	การขายปลีก Retail trade	การขนส่งทางบก สถานที่เก็บสินค้า Land transport and storage	ที่พักแรม Accommodation	บริการอาหาร และเครื่องดื่ม food and beverage service activities	ข้อมูลข่าวสาร และการสื่อสาร Information and communication	กิจกรรม อสังหาริมทรัพย์ Real estate activities	กิจกรรม ทางวิชาชีพ วิทยาศาสตร์ และเทคโนโลยี Professional, scientific and technical activities	กิจกรรม การบริหาร และการบริการ สนับสนุน Administration and support service activities	ศิลปะ ความบันเทิง และนันทนาการ Arts, entertainment and recreation	กิจกรรม บริการอื่นๆ Other service activities	กิจกรรม ด้านโรงพยาบาล เอกชน Hospital private activities	
อำเภอนาโยง	1,730	296	1	66	109	99	578	17	6	202	4	25	10	58	62	197	-	AmphoeNa Yong
ตำบลนาโยงเหนือ	355	68	1	16	26	15	85	5	2	60	-	10	-	10	5	52	-	TambonNa Yong Nuea
ตำบลช้อง	175	23	-	10	9	6	66	-	-	36	-	-	2	4	2	17	-	TambonChong
ตำบลละมอ	220	22	-	9	15	18	87	4	1	22	1	1	1	8	9	22	-	TambonLamo
ตำบลโคกสะบ้า	291	53	-	7	13	15	103	1	-	23	-	3	4	12	19	38	-	TambonKhok Saba
ตำบลนาหมื่นศรี	300	63	-	13	15	29	99	5	-	27	-	9	-	4	10	26	-	TambonNa Muen Si
ตำบลนาข้าวเสีย	389	67	-	11	31	16	138	2	3	34	3	2	3	20	17	42	-	TambonNa Khao Sia
อำเภอรษฎา	1,084	155	4	56	64	129	353	28	2	93	2	10	3	21	40	124	-	AmphoeRatsada
ตำบลควนเมา	299	36	-	17	19	44	98	10	-	25	-	5	1	7	9	28	-	TambonKuan Mao
ตำบลคลองปาง	182	37	1	7	9	9	61	3	-	17	-	1	-	6	9	22	-	TambonKhlong Pang
ตำบลหนองบัว	215	40	3	17	6	17	59	5	2	18	-	3	1	3	14	27	-	TambonNong Bua
ตำบลหนองปรือ	282	32	-	7	25	41	101	7	-	23	2	1	-	4	6	33	-	TambonNong Prue
ตำบลเขาไพร	106	10	-	8	5	18	34	3	-	10	-	-	1	1	2	14	-	TambonKhao Phrai
อำเภอหาดสำราญ	876	116	1	36	30	106	276	18	6	132	2	12	-	20	26	95	-	AmphoeHat Samran
ตำบลหาดสำราญ	483	63	1	23	19	42	138	10	6	91	2	7	-	12	11	58	-	TambonHat Samran
ตำบลน้ำหวี	175	20	-	10	6	33	55	4	-	16	-	1	-	5	6	19	-	TambonBa Wi
ตำบลตะเสะ	218	33	-	3	5	31	83	4	-	25	-	4	-	3	9	18	-	TambonTase

ที่มา : สำมะโนอุตสาหกรรม พ.ศ. 2560 (ข้อมูลพื้นฐาน) จังหวัด ตรัง สำนักงานสถิติแห่งชาติ กระทรวงดิจิทัลเพื่อเศรษฐกิจและสังคม

Source : The 2017 Industrial Census (Basic Information), Trang Province, National Statistical Office, Ministry of Digital Economy and Society.

ตาราง 2 จำนวนสถานประกอบการ จำแนกตามรูปแบบการจัดตั้งตามกฎหมาย อำเภอและตำบล

TABLE 2 NUMBER OF ESTABLISHMENTS BY FORM OF LEGAL ORGANIZATION, AMPHOE AND TAMBON

อำเภอ/ตำบล	จำนวน สถานประกอบการ Number of establishments	รูปแบบการจัดตั้งตามกฎหมาย Form of legal organization									อำเภอ/Tambon
		ส่วนบุคคล	ห้างหุ้นส่วนจำกัด	บริษัทจำกัด	ส่วนราชการ	สหกรณ์	กลุ่มแม่บ้าน	สมาคม	มูลนิธิ	อื่น ๆ	
		Individual proprietor	ห้างหุ้นส่วนสามัญ นิติบุคคล Juristic partnership	บริษัทจำกัด (มหาชน) Company limited, Public company limited	รัฐวิสาหกิจ Government, State-enterprises	Cooperatives	Community enterprise	Association	Foundation	Others	
จังหวัดตรัง	30,930	29,504	470	676	10	75	140	9	1	45	Trang
อำเภอเมืองตรัง	9,735	9,049	260	400	1	11	6	3	1	4	AmphoeMueang Trang
ตำบลทับเที่ยง	4,912	4,480	169	257	-	3	-	3	-	-	TambonThap Thiang
ตำบลนาพละ	208	204	3	1	-	-	-	-	-	-	TambonNa Phala
ตำบลบ้านควน	285	257	8	20	-	-	-	-	-	-	TambonBan Khuan
ตำบลนาบินหลา	108	98	5	5	-	-	-	-	-	-	TambonNa Bin La
ตำบลควนปริง	370	346	8	12	-	-	1	-	1	2	TambonKhuan Pring
ตำบลนาโยงใต้	217	201	6	10	-	-	-	-	-	-	TambonNa Yong Tai
ตำบลบางรัก	254	249	2	3	-	-	-	-	-	-	TambonBang Rak
ตำบลโคกหล่อ	845	773	26	45	1	-	-	-	-	-	TambonKhok Lo
ตำบลนาโต๊ะหมิง	172	158	3	11	-	-	-	-	-	-	TambonNa To Ming
ตำบลหนองตรุด	250	250	-	-	-	-	-	-	-	-	TambonNong Trut
ตำบลน้ำผุด	423	413	1	-	-	4	3	-	-	2	TambonNam Phut
ตำบลนาตาหลวง	335	320	6	9	-	-	-	-	-	-	TambonNa Ta Luang
ตำบลบ้านโพธิ์	437	412	13	10	-	1	1	-	-	-	TambonBan Pho
ตำบลนาท่ามเหนือ	544	524	5	13	-	1	1	-	-	-	TambonNa Tham Nuea
ตำบลนาท่ามใต้	375	364	5	4	-	2	-	-	-	-	TambonNa Tham Tai
อำเภอกันตัง	3,435	3,322	43	45	-	2	19	1	-	3	AmphoeKantang
ตำบลกันตัง	799	749	25	24	-	1	-	-	-	-	TambonKantang
ตำบลควนธานี	159	152	1	1	-	-	5	-	-	-	TambonKhuan Thani
ตำบลบางหมาก	166	159	-	4	-	-	3	-	-	-	TambonBang Mak
ตำบลบางเป่า	366	344	10	10	-	-	2	-	-	-	TambonBang Pao
ตำบลวังวน	113	113	-	-	-	-	-	-	-	-	TambonWang Won
ตำบลกันตังใต้	260	257	1	-	-	-	2	-	-	-	TambonKantang Tai
ตำบลโคกยาง	192	189	1	2	-	-	-	-	-	-	TambonKhok Yang
ตำบลคลองลู	171	170	1	-	-	-	-	-	-	-	TambonKhlong Lu
ตำบลย่านซื่อ	51	49	-	-	-	-	2	-	-	-	TambonYan Sue
ตำบลบ่อน้ำร้อน	276	272	3	-	-	-	1	-	-	-	TambonBo Nam Ron
ตำบลบางสัก	237	232	1	2	-	1	1	-	-	-	TambonBang Sak
ตำบลนาเกลือ	153	153	-	-	-	-	-	-	-	-	TambonNa Kluea
ตำบลเกาะลิบง	370	364	-	2	-	-	2	1	-	1	TambonKo Libong
ตำบลคลองชีล้อม	122	119	-	-	-	-	1	-	-	2	TambonKhlong Chi Lom

ตาราง 2 จำนวนสถานประกอบการ จำแนกตามรูปแบบการจัดตั้งตามกฎหมาย อำเภอและตำบล (ต่อ)

TABLE 2 NUMBER OF ESTABLISHMENTS BY FORM OF LEGAL ORGANIZATION, AMPHOE AND TAMBON (CONTD.)

อำเภอ/ตำบล	จำนวน สถานประกอบการ Number of establishments	รูปแบบการจัดตั้งตามกฎหมาย Form of legal organization									Amphoe/Tambon
		ส่วนบุคคล	ห้างหุ้นส่วนจำกัด	บริษัทจำกัด	ส่วนราชการ	สหกรณ์	กลุ่มแม่บ้าน	สมาคม	มูลนิธิ	อื่น ๆ	
		Individual proprietor	ห้างหุ้นส่วนสามัญ นิติบุคคล Juristic partnership	บริษัทจำกัด (มหาชน) Company limited, Public company limited	รัฐวิสาหกิจ Government, State-enterprises	Cooperatives	Community enterprise	Association	Foundation	Others	
อำเภอย่านตาขาว	2,797	2,709	25	39	1	9	13	1	-	-	AmphoeYan Ta Khao
ตำบลย่านตาขาว	878	829	18	25	1	3	1	1	-	-	TambonYan Ta Khao
ตำบลหนองบ่อ	184	183	-	-	-	1	-	-	-	-	TambonNong Bo
ตำบลนาชุมเห็ด	260	254	1	1	-	-	4	-	-	-	TambonNa Chum Het
ตำบลในควน	320	316	1	1	-	1	1	-	-	-	TambonNai Khuan
ตำบลโพรงจระเข้	257	252	-	1	-	2	2	-	-	-	TambonPhrong Chorakhe
ตำบลทุ่งกระบือ	249	242	1	5	-	-	1	-	-	-	TambonThung Krabue
ตำบลทุ่งค่าย	339	326	4	5	-	2	2	-	-	-	TambonThung Khai
ตำบลเกาะเปียะ	310	307	-	1	-	-	2	-	-	-	TambonKo Pia
อำเภอปะเหลียน	3,031	2,918	42	27	1	13	14	-	-	16	AmphoePalian
ตำบลท่าข้าม	311	300	1	4	-	-	3	-	-	3	TambonTha Kham
ตำบลทุ่งยาว	499	468	15	9	-	2	5	-	-	-	TambonThung Yao
ตำบลปะเหลียน	589	577	5	3	-	1	-	-	-	3	TambonPalian
ตำบลบางด้วน	170	164	2	-	-	1	-	-	-	3	TambonBang Duan
ตำบลบ้านนา	409	384	10	7	-	5	3	-	-	-	TambonBan Na
ตำบลสุโสะ	219	215	-	-	-	3	-	-	-	1	TambonSuso
ตำบลลิพัง	224	216	1	1	-	-	2	-	-	4	TambonLiphang
ตำบลเกาะสุกร	156	154	-	-	1	-	1	-	-	-	TambonKo Sukon
ตำบลท่าพญา	174	165	7	2	-	-	-	-	-	-	TambonTha Phaya
ตำบลแหลมสอม	280	275	1	1	-	1	-	-	-	2	TambonLaem Som
อำเภอสิเกา	1,693	1,626	23	22	2	3	15	-	-	2	AmphoeSikao
ตำบลบ่อหิน	384	364	7	4	-	-	7	-	-	2	TambonBo Hin
ตำบลเขาไม้แก้ว	224	218	3	1	-	1	1	-	-	-	TambonKhao Mai Kao
ตำบลกะลาเส	303	292	2	6	-	2	1	-	-	-	TambonKalase
ตำบลไม้ฝาด	568	556	3	2	2	-	5	-	-	-	TambonMai Fat
ตำบลนาเมืองเพชร	214	196	8	9	-	-	1	-	-	-	TambonNa Mueang Phet
อำเภอห้วยยอด	4,075	3,917	39	73	4	13	21	1	-	7	AmphoeHuai Yot
ตำบลห้วยยอด	732	674	17	37	-	2	1	1	-	-	TambonHuai Yot
ตำบลหนองช้างแล่น	346	333	3	3	-	1	3	-	-	3	TambonNong Chang Laen
ตำบลบางดี	205	203	-	1	-	1	-	-	-	-	TambonBang Di

ตาราง 2 จำนวนสถานประกอบการ จำแนกตามรูปแบบการจัดตั้งตามกฎหมาย อำเภอและตำบล (ต่อ)

TABLE 2 NUMBER OF ESTABLISHMENTS BY FORM OF LEGAL ORGANIZATION, AMPHOE AND TAMBON (CONTD.)

อำเภอ/ตำบล	จำนวน สถานประกอบการ Number of establishments	รูปแบบการจัดตั้งตามกฎหมาย Form of legal organization									Amphoe/Tambon
		ส่วนบุคคล	ห้างหุ้นส่วนจำกัด	บริษัทจำกัด	ส่วนราชการ	สหกรณ์	กลุ่มแม่บ้าน	สมาคม	มูลนิธิ	อื่น ๆ	
		Individual proprietor	ห้างหุ้นส่วนสามัญ นิติบุคคล Juristic partnership	บริษัทจำกัด (มหาชน) Company limited, Public company limited	รัฐวิสาหกิจ Government, State-enterprises	Cooperatives	Community enterprise	Association	Foundation	Others	
ตำบลบางกุ้ง	254	248	1	3	-	1	1	-	-	-	TambonBang Kung
ตำบลเขากอบ	429	406	7	8	1	1	4	-	-	2	TambonKhao Kop
ตำบลเขาขาว	193	186	4	2	-	-	1	-	-	-	TambonKhao Khao
ตำบลเขาปูน	137	133	-	1	-	1	1	-	-	1	TambonKhao Pun
ตำบลปากแจ่ม	180	178	-	1	-	-	1	-	-	-	TambonPak Chaem
ตำบลปากคม	137	130	2	3	-	1	1	-	-	-	TambonPak Khom
ตำบลท่าจี่	144	140	-	-	-	-	3	-	-	1	TambonTha Ngjo
ตำบลลำภูรา	269	261	2	4	1	1	-	-	-	-	TambonLam Phu Ra
ตำบลนาง	312	304	-	3	2	1	2	-	-	-	TambonNa Wong
ตำบลห้วยนาง	238	234	-	2	-	1	1	-	-	-	TambonHuai Nang
ตำบลโนนเตา	117	114	-	-	-	1	2	-	-	-	TambonNai Tao
ตำบลทุ่งต่อ	147	144	1	1	-	1	-	-	-	-	TambonThung To
ตำบลวังศิรี	235	229	2	4	-	-	-	-	-	-	TambonWang Khiri
อำเภอวังวิเศษ	1,907	1,846	15	19	-	12	10	3	-	2	AmphoeWang Wiset
ตำบลเขาวิเศษ	643	617	3	7	-	9	4	2	-	1	TambonKhao Wiset
ตำบลวังมะปราง	240	237	1	-	-	-	2	-	-	-	TambonWang Maprang
ตำบลอ่าวตง	408	400	-	3	-	1	3	-	-	1	TambonAo Tong
ตำบลท่าสะบ้า	164	161	1	1	-	-	1	-	-	-	TambonTha Saba
ตำบลวังมะปรางเหนือ	452	431	10	8	-	2	-	1	-	-	TambonWang Maprang Nuea
อำเภอนาโยง	2,035	1,982	17	15	1	4	10	-	-	6	AmphoeNa Yong
ตำบลนาโยงเหนือ	660	630	10	9	1	2	5	-	-	3	TambonNa Yong Nuea
ตำบลช้อง	175	175	-	-	-	-	-	-	-	-	TambonChong
ตำบลละมอ	220	217	1	1	-	-	1	-	-	-	TambonLamo
ตำบลโคกสะบ้า	291	290	-	-	-	-	1	-	-	-	TambonKhok Saba
ตำบลนาหินศิรี	300	291	-	2	-	2	3	-	-	2	TambonNa Muen Si
ตำบลนาข้าวเสีย	389	379	6	3	-	-	-	-	-	1	TambonNa Khao Sia
อำเภอริษฎา	1,346	1,277	5	34	-	6	20	-	-	4	AmphoeRatsada
ตำบลควนเมา	299	287	-	3	-	-	9	-	-	-	TambonKhuan Mao
ตำบลคลองปาง	444	411	5	22	-	1	5	-	-	-	TambonKhlong Pang
ตำบลหนองบัว	215	204	-	4	-	1	3	-	-	3	TambonNong Bua
ตำบลหนองปรือ	282	272	-	4	-	3	2	-	-	1	TambonNong Prue
ตำบลเขาไพร	106	103	-	1	-	1	1	-	-	-	TambonKhao Phrai

ตาราง 2 จำนวนสถานประกอบการ จำแนกตามรูปแบบการจัดตั้งตามกฎหมาย อำเภอและตำบล (ต่อ)

TABLE 2 NUMBER OF ESTABLISHMENTS BY FORM OF LEGAL ORGANIZATION, AMPHOE AND TAMBON (CONTD.)

อำเภอ/ตำบล	จำนวน สถานประกอบการ Number of establishments	รูปแบบการจัดตั้งตามกฎหมาย Form of legal organization									อำเภอ/Tambon
		ส่วนบุคคล Individual proprietor	ห้างหุ้นส่วนจำกัด ห้างหุ้นส่วนสามัญ นิติบุคคล Juristic partnership	บริษัทจำกัด บริษัทจำกัด (มหาชน) Company limited, Public company limited	ส่วนราชการ รัฐวิสาหกิจ Government, State-enterprises	สหกรณ์ Cooperatives	กลุ่มแม่บ้าน Community enterprise	สมาคม Association	มูลนิธิ Foundation	อื่น ๆ Others	
อำเภอหาดสำราญ	876	858	1	2	-	2	12	-	-	1	AmphoeHat Samran
ตำบลหาดสำราญ	483	476	-	2	-	1	4	-	-	-	TambonHat Samran
ตำบลบัวหวี	175	169	1	-	-	1	3	-	-	1	TambonBa Wi
ตำบลตะเสะ	218	213	-	-	-	-	5	-	-	-	TambonTase
ในเขตเทศบาล	11,730	10,891	319	484	6	13	10	6	-	1	Municipal area
อำเภอเมืองตรัง	6,354	5,826	204	317	1	3	-	3	-	-	AmphoeMueang Trang
ตำบลทับเที่ยง	4,912	4,480	169	257	-	3	-	3	-	-	TambonThap Thiang
ตำบลโคกหล่อ	845	773	26	45	1	-	-	-	-	-	TambonKhok Lo
ตำบลนาตาสง	335	320	6	9	-	-	-	-	-	-	TambonNa Ta Luang
ตำบลนาท่ามเหนือ	262	253	3	6	-	-	-	-	-	-	TambonNa Tham Nuea
อำเภอกันตัง	799	749	25	24	-	1	-	-	-	-	AmphoeKantang
ตำบลกันตัง	799	749	25	24	-	1	-	-	-	-	TambonKantang
อำเภอย่านตาขาว	1,127	1,071	19	30	1	3	2	1	-	-	AmphoeYan Ta Khao
ตำบลย่านตาขาว	878	829	18	25	1	3	1	1	-	-	TambonYan Ta Khao
ตำบลทุ่งกระบือ	249	242	1	5	-	-	1	-	-	-	TambonThung Krabue
อำเภอปะเหลียน	549	519	20	9	-	-	1	-	-	-	AmphoePalian
ตำบลท่าข้าม	70	68	1	-	-	-	1	-	-	-	TambonTha Kham
ตำบลทุ่งยาว	305	286	12	7	-	-	-	-	-	-	TambonThung Yao
ตำบลท่าพญา	174	165	7	2	-	-	-	-	-	-	TambonTha Phaya
อำเภอสิเกา	468	432	15	19	-	1	1	-	-	-	AmphoeSikao
ตำบลบ่อหิน	129	119	6	4	-	-	-	-	-	-	TambonBo Hin
ตำบลกะลาเส	125	117	1	6	-	1	-	-	-	-	TambonKalase
ตำบลนาเมืองเพชร	214	196	8	9	-	-	1	-	-	-	TambonNa Mueang Phet
อำเภอห้วยยอด	1,611	1,528	18	51	3	3	6	1	-	1	AmphoeHuai Yot
ตำบลห้วยยอด	664	609	15	36	-	2	1	1	-	-	TambonHuai Yot
ตำบลบางกุ้ง	120	117	1	2	-	-	-	-	-	-	TambonBang Kung
ตำบลเขาปูน	22	21	-	1	-	-	-	-	-	-	TambonKhao Pun
ตำบลท่าวีว	144	140	-	-	-	-	3	-	-	1	TambonTha Ngio
ตำบลลำภูรา	194	188	1	4	1	-	-	-	-	-	TambonLam Phu Ra
ตำบลนาวง	139	133	-	3	2	-	1	-	-	-	TambonNa Wong

ตาราง 2 จำนวนสถานประกอบการ จำแนกตามรูปแบบการจัดตั้งตามกฎหมาย อำเภอและตำบล (ต่อ)

TABLE 2 NUMBER OF ESTABLISHMENTS BY FORM OF LEGAL ORGANIZATION, AMPHOE AND TAMBON (CONTD.)

อำเภอ/ตำบล	จำนวน สถานประกอบการ Number of establishments	รูปแบบการจัดตั้งตามกฎหมาย Form of legal organization									อำเภอ/Tambon
		ส่วนบุคคล Individual proprietor	ห้างหุ้นส่วนจำกัด ห้างหุ้นส่วนสามัญ นิติบุคคล Juristic partnership	บริษัทจำกัด บริษัทจำกัด (มหาชน) Company limited, Public company limited	ส่วนราชการ รัฐวิสาหกิจ Government, State-enterprises	สหกรณ์ Cooperatives	กลุ่มแม่บ้าน Community enterprise	สมาคม Association	มูลนิธิ Foundation	อื่น ๆ Others	
ตำบลห้วยนาง	238	234	-	2	-	1	1	-	-	-	TambonHuai Nang
ตำบลวังคีรี	90	86	1	3	-	-	-	-	-	-	TambonWang Khiri
อำเภอวังวิเศษ	255	236	9	7	-	2	-	1	-	-	AmphoeWang Wiset
ตำบลวังมะปรางเหนือ	255	236	9	7	-	2	-	1	-	-	TambonWang Maprang Nuea
อำเภอนาโยง	305	293	4	7	1	-	-	-	-	-	AmphoeNa Yong
ตำบลนาโยงเหนือ	305	293	4	7	1	-	-	-	-	-	TambonNa Yong Nuea
อำเภอรัชฎา	262	237	5	20	-	-	-	-	-	-	AmphoeRatsada
ตำบลคลองปาง	262	237	5	20	-	-	-	-	-	-	TambonKhlong Pang
นอกเขตเทศบาล	19,200	18,613	151	192	4	62	130	3	1	44	Non - municipal area
อำเภอเมืองตรัง	3,381	3,223	56	83	-	8	6	-	1	4	AmphoeMueang Trang
ตำบลนาทะเล	208	204	3	1	-	-	-	-	-	-	TambonNa Phala
ตำบลบ้านควน	285	257	8	20	-	-	-	-	-	-	TambonBan Khuan
ตำบลนาบิณฑล	108	98	5	5	-	-	-	-	-	-	TambonNa Bin La
ตำบลควนปริง	370	346	8	12	-	-	1	-	1	2	TambonKhuang Pring
ตำบลนาโยงใต้	217	201	6	10	-	-	-	-	-	-	TambonNa Yong Tai
ตำบลบางรัก	254	249	2	3	-	-	-	-	-	-	TambonBang Rak
ตำบลนาโต๊ะหมิง	172	158	3	11	-	-	-	-	-	-	TambonNa To Ming
ตำบลหนองตรุด	250	250	-	-	-	-	-	-	-	-	TambonNong Trut
ตำบลน้ำผุด	423	413	1	-	-	4	3	-	-	2	TambonNam Phut
ตำบลบ้านโพธิ์	437	412	13	10	-	1	1	-	-	-	TambonBan Pho
ตำบลนาท่ามเหนือ	282	271	2	7	-	1	1	-	-	-	TambonNa Tham Nuea
ตำบลนาท่ามใต้	375	364	5	4	-	2	-	-	-	-	TambonNa Tham Tai
อำเภอกันตัง	2,636	2,573	18	21	-	1	19	1	-	3	AmphoeKantang
ตำบลควนธานี	159	152	1	1	-	-	5	-	-	-	TambonKhuang Thani
ตำบลบางหมาก	166	159	-	4	-	-	3	-	-	-	TambonBang Mak
ตำบลบางเป้า	366	344	10	10	-	-	2	-	-	-	TambonBang Pao
ตำบลวังวน	113	113	-	-	-	-	-	-	-	-	TambonWang Won
ตำบลกันตังใต้	260	257	1	-	-	-	2	-	-	-	TambonKantang Tai
ตำบลโคกยาง	192	189	1	2	-	-	-	-	-	-	TambonKhok Yang
ตำบลคลองลู	171	170	1	-	-	-	-	-	-	-	TambonKhlong Lu

ตาราง 2 จำนวนสถานประกอบการ จำแนกตามรูปแบบการจัดตั้งตามกฎหมาย อำเภอและตำบล (ต่อ)

TABLE 2 NUMBER OF ESTABLISHMENTS BY FORM OF LEGAL ORGANIZATION, AMPHOE AND TAMBON (CONTD.)

อำเภอ/ตำบล	จำนวน สถานประกอบการ Number of establishments	รูปแบบการจัดตั้งตามกฎหมาย Form of legal organization									อำเภอ/Tambon
		ส่วนบุคคล Individual proprietor	ห้างหุ้นส่วนจำกัด ห้างหุ้นส่วนสามัญ นิติบุคคล Juristic partnership	บริษัทจำกัด บริษัทจำกัด (มหาชน) Company limited, Public company limited	ส่วนราชการ รัฐวิสาหกิจ Government, State-enterprises	สหกรณ์ Cooperatives	กลุ่มแม่บ้าน Community enterprise	สมาคม Association	มูลนิธิ Foundation	อื่น ๆ Others	
ตำบลย่านซื่อ	51	49	-	-	-	-	2	-	-	-	TambonYan Sue
ตำบลบ่อน้ำร้อน	276	272	3	-	-	-	1	-	-	-	TambonBo Nam Ron
ตำบลบางสัก	237	232	1	2	-	1	1	-	-	-	TambonBang Sak
ตำบลนาเกลือ	153	153	-	-	-	-	-	-	-	-	TambonNa Kluea
ตำบลเกาะลิบง	370	364	-	2	-	-	2	1	-	1	TambonKo Libong
ตำบลคลองชีล้อม	122	119	-	-	-	-	1	-	-	2	TambonKhlong Chi Lom
อำเภอย่านตาขาว	1,670	1,638	6	9	-	6	11	-	-	-	AmphoeYan Ta Khao
ตำบลหนองบ่อ	184	183	-	-	-	1	-	-	-	-	TambonNong Bo
ตำบลนาชุมเห็ด	260	254	1	1	-	-	4	-	-	-	TambonNa Chum Het
ตำบลในควน	320	316	1	1	-	1	1	-	-	-	TambonNai Khuan
ตำบลโพธิ์จรเข้มะ	257	252	-	1	-	2	2	-	-	-	TambonPhrong Chorakhe
ตำบลทุ่งค่าย	339	326	4	5	-	2	2	-	-	-	TambonThung Khai
ตำบลเกาะเปียะ	310	307	-	1	-	-	2	-	-	-	TambonKo Pia
อำเภอปะเหลียน	2,482	2,399	22	18	1	13	13	-	-	16	AmphoePalian
ตำบลท่าข้าม	241	232	-	4	-	-	2	-	-	3	TambonTha Kham
ตำบลทุ่งยาว	194	182	3	2	-	2	5	-	-	-	TambonThung Yao
ตำบลปะเหลียน	589	577	5	3	-	1	-	-	-	3	TambonPalian
ตำบลบางด้วน	170	164	2	-	-	1	-	-	-	3	TambonBang Duan
ตำบลบ้านนา	409	384	10	7	-	5	3	-	-	-	TambonBan Na
ตำบลสุไโสะ	219	215	-	-	-	3	-	-	-	1	TambonSuso
ตำบลลิพัง	224	216	1	1	-	-	2	-	-	4	TambonLiphang
ตำบลเกาะสุกร	156	154	-	-	1	-	1	-	-	-	TambonKo Sukon
ตำบลแหลมสอม	280	275	1	1	-	1	-	-	-	2	TambonLaem Som
อำเภอสีเกา	1,225	1,194	8	3	2	2	14	-	-	2	AmphoeSikao
ตำบลบ่อหิน	255	245	1	-	-	-	7	-	-	2	TambonBo Hin
ตำบลเขาไม้แก้ว	224	218	3	1	-	1	1	-	-	-	TambonKhao Mai Kao
ตำบลกะลาเส	178	175	1	-	-	1	1	-	-	-	TambonKalase
ตำบลไม้ฝาด	568	556	3	2	2	-	5	-	-	-	TambonMai Fat
อำเภอห้วยยอด	2,464	2,389	21	22	1	10	15	-	-	6	AmphoeHuai Yot
ตำบลห้วยยอด	68	65	2	1	-	-	-	-	-	-	TambonHuai Yot

ตาราง 2 จำนวนสถานประกอบการ จำแนกตามรูปแบบการจัดตั้งตามกฎหมาย อำเภอและตำบล (ต่อ)

TABLE 2 NUMBER OF ESTABLISHMENTS BY FORM OF LEGAL ORGANIZATION, AMPHOE AND TAMBON (CONTD.)

อำเภอ/ตำบล	จำนวน สถานประกอบการ Number of establishments	รูปแบบการจัดตั้งตามกฎหมาย Form of legal organization									อำเภอ/Tambon
		ส่วนบุคคล Individual proprietor	ห้างหุ้นส่วนจำกัด ห้างหุ้นส่วนสามัญ นิติบุคคล Juristic partnership	บริษัทจำกัด บริษัทจำกัด (มหาชน) Company limited, Public company limited	ส่วนราชการ รัฐวิสาหกิจ Government, State-enterprises	สหกรณ์ Cooperatives	กลุ่มแม่บ้าน Community enterprise	สมาคม Association	มูลนิธิ Foundation	อื่น ๆ Others	
ตำบลหนองช้างแล่น	346	333	3	3	-	1	3	-	-	3	TambonNong Chang Laen
ตำบลบางดี	205	203	-	1	-	1	-	-	-	-	TambonBang Di
ตำบลบางกุ้ง	134	131	-	1	-	1	1	-	-	-	TambonBang Kung
ตำบลเขากอบ	429	406	7	8	1	1	4	-	-	2	TambonKhao Kop
ตำบลเขาขาว	193	186	4	2	-	-	1	-	-	-	TambonKhao Khao
ตำบลเขาปูน	115	112	-	-	-	1	1	-	-	1	TambonKhao Pun
ตำบลปากแจ่ม	180	178	-	1	-	-	1	-	-	-	TambonPak Chaem
ตำบลปากคม	137	130	2	3	-	1	1	-	-	-	TambonPak Khom
ตำบลลำภูรา	75	73	1	-	-	1	-	-	-	-	TambonLam Phu Ra
ตำบลนาง	173	171	-	-	-	1	1	-	-	-	TambonNa Wong
ตำบลในตา	117	114	-	-	-	1	2	-	-	-	TambonNai Tao
ตำบลทุ่งต่อ	147	144	1	1	-	1	-	-	-	-	TambonThung To
ตำบลวังคีรี	145	143	1	1	-	-	-	-	-	-	TambonWang Khiri
อำเภอวังวิเศษ	1,652	1,610	6	12	-	10	10	2	-	2	AmphoeWang Wiset
ตำบลเขาวิเศษ	643	617	3	7	-	9	4	2	-	1	TambonKhao Wiset
ตำบลวังมะปราง	240	237	1	-	-	-	2	-	-	-	TambonWang Maprang
ตำบลอ่าวตง	408	400	-	3	-	1	3	-	-	1	TambonAo Tong
ตำบลท่าสะบ้า	164	161	1	1	-	-	1	-	-	-	TambonTha Saba
ตำบลวังมะปรางเหนือ	197	195	1	1	-	-	-	-	-	-	TambonWang Maprang Nuea
อำเภอนาโยง	1,730	1,689	13	8	-	4	10	-	-	6	AmphoeNa Yong
ตำบลนาโยงเหนือ	355	337	6	2	-	2	5	-	-	3	TambonNa Yong Nuea
ตำบลช่อง	175	175	-	-	-	-	-	-	-	-	TambonChong
ตำบลละมอ	220	217	1	1	-	-	1	-	-	-	TambonLamo
ตำบลโคกสะบ้า	291	290	-	-	-	-	1	-	-	-	TambonKhok Saba
ตำบลนาหมื่นศรี	300	291	-	2	-	2	3	-	-	2	TambonNa Muen Si
ตำบลนาข้าวเสีย	389	379	6	3	-	-	-	-	-	1	TambonNa Khao Sia
อำเภอรัษฎา	1,084	1,040	-	14	-	6	20	-	-	4	AmphoeRatsada
ตำบลควนเมา	299	287	-	3	-	-	9	-	-	-	TambonKuan Mao
ตำบลคลองปาง	182	174	-	2	-	1	5	-	-	-	TambonKhlong Pang
ตำบลหนองบัว	215	204	-	4	-	1	3	-	-	3	TambonNong Bua

ตาราง 2 จำนวนสถานประกอบการ จำแนกตามรูปแบบการจัดตั้งตามกฎหมาย อำเภอและตำบล (ต่อ)

TABLE 2 NUMBER OF ESTABLISHMENTS BY FORM OF LEGAL ORGANIZATION, AMPHOE AND TAMBON (CONTD.)

อำเภอ/ตำบล	จำนวน สถานประกอบการ Number of establishments	รูปแบบการจัดตั้งตามกฎหมาย Form of legal organization									Amphoe/Tambon
		ส่วนบุคคล Individual proprietor	ห้างหุ้นส่วนจำกัด ห้างหุ้นส่วนสามัญ นิติบุคคล Juristic partnership	บริษัทจำกัด บริษัทจำกัด (มหาชน) Company limited, Public company limited	ส่วนราชการ รัฐวิสาหกิจ Government, State-enterprises	สหกรณ์ Cooperatives	กลุ่มแม่บ้าน Community enterprise	สมาคม Association	มูลนิธิ Foundation	อื่น ๆ Others	
ตำบลหนองปรือ	282	272	-	4	-	3	2	-	-	1	TambonNong Prue
ตำบลเขาโพธิ์	106	103	-	1	-	1	1	-	-	-	TambonKhao Phrai
อำเภอหาดสำราญ	876	858	1	2	-	2	12	-	-	1	AmphoeHat Samran
ตำบลหาดสำราญ	483	476	-	2	-	1	4	-	-	-	TambonHat Samran
ตำบลบัวหวี	175	169	1	-	-	1	3	-	-	1	TambonBa Wi
ตำบลตะเสะ	218	213	-	-	-	-	5	-	-	-	TambonTase

ที่มา : สำมะโนอุตสาหกรรม พ.ศ. 2560 (ข้อมูลพื้นฐาน) จังหวัด ตรัง สำนักงานสถิติแห่งชาติ กระทรวงดิจิทัลเพื่อเศรษฐกิจและสังคม

Source : The 2017 Industrial Census (Basic Information), Trang Province, National Statistical Office, Ministry of Digital Economy and Society.

ตาราง 3 จำนวนสถานประกอบการ จำแนกตามรูปแบบการจัดตั้งทางเศรษฐกิจ อำเภอและตำบล

TABLE 3 NUMBER OF ESTABLISHMENTS BY FORM OF ECONOMIC ORGANIZATION, AMPHOE AND TAMBON

อำเภอ/ตำบล	จำนวน สถานประกอบการ Number of establishments	รูปแบบการจัดตั้งทางเศรษฐกิจ Form of economic organization				อื่นๆ Others	Amphoe/ Tambon
		สำนักงานแห่งเดียว Single unit	สำนักงานใหญ่ Head office	สำนักงานสาขา Branch			
จังหวัดตรัง	30,930	30,366	139	423	2	Trang	
อำเภอเมืองตรัง	9,735	9,411	81	241	2	AmphoeMueang Trang	
ตำบลทับเที่ยง	4,912	4,672	62	178	-	TambonThap Thiang	
ตำบลนาพละ	208	207	-	1	-	TambonNa Phala	
ตำบลบ้านควน	285	272	3	10	-	TambonBan Khuan	
ตำบลนาบินหลา	108	106	-	1	1	TambonNa Bin La	
ตำบลควนปริง	370	362	1	7	-	TambonKhuan Pring	
ตำบลนาโยงใต้	217	212	3	2	-	TambonNa Yong Tai	
ตำบลบางรัก	254	254	-	-	-	TambonBang Rak	
ตำบลโคกหล่อ	845	819	4	22	-	TambonKhok Lo	
ตำบลนาโต๊ะหมิง	172	166	1	5	-	TambonNa To Ming	
ตำบลหนองตรุด	250	250	-	-	-	TambonNong Trut	
ตำบลน้ำผุด	423	423	-	-	-	TambonNam Phut	
ตำบลนาตาล่วง	335	326	3	6	-	TambonNa Ta Luang	
ตำบลบ้านโพธิ์	437	433	1	3	-	TambonBan Pho	
ตำบลนาท่ามเหนือ	544	537	3	3	1	TambonNa Tham Nuea	
ตำบลนาท่ามใต้	375	372	-	3	-	TambonNa Tham Tai	
อำเภอกันตัง	3,435	3,409	11	15	-	AmphoeKantang	
ตำบลกันตัง	799	783	4	12	-	TambonKantang	
ตำบลควนธานี	159	158	-	1	-	TambonKhuan Thani	
ตำบลบางหมาก	166	166	-	-	-	TambonBang Mak	
ตำบลบางเป่า	366	364	2	-	-	TambonBang Pao	
ตำบลวังวน	113	113	-	-	-	TambonWang Won	
ตำบลกันตังใต้	260	259	1	-	-	TambonKantang Tai	
ตำบลโคกยาง	192	191	1	-	-	TambonKhok Yang	
ตำบลคลองลู	171	171	-	-	-	TambonKhlong Lu	
ตำบลย่านซื่อ	51	51	-	-	-	TambonYan Sue	
ตำบลบ่อน้ำร้อน	276	273	2	1	-	TambonBo Nam Ron	
ตำบลบางสัก	237	236	-	1	-	TambonBang Sak	
ตำบลนาเกลือ	153	153	-	-	-	TambonNa Kluea	
ตำบลเกาะลิบง	370	369	1	-	-	TambonKo Libong	
ตำบลคลองชีล้อม	122	122	-	-	-	TambonKhlong Chi Lom	

ตาราง 3 จำนวนสถานประกอบการ จำแนกตามรูปแบบการจัดตั้งทางเศรษฐกิจ อำเภอและตำบล (ต่อ)

TABLE 3 NUMBER OF ESTABLISHMENTS BY FORM OF ECONOMIC ORGANIZATION, AMPHOE AND TAMBON (CONTD.)

อำเภอ/ตำบล	จำนวน สถานประกอบการ Number of establishments	รูปแบบการจัดตั้งทางเศรษฐกิจ Form of economic organization				อื่นๆ Others	Amphoe/ Tambon
		สำนักงานแห่งเดียว Single unit	สำนักงานใหญ่ Head office	สำนักงานสาขา Branch			
อำเภอย่านตาขาว	2,797	2,759	7	31	-	AmphoeYan Ta Khao	
ตำบลย่านตาขาว	878	843	5	30	-	TambonYan Ta Khao	
ตำบลหนองบ่อ	184	184	-	-	-	TambonNong Bo	
ตำบลนาชุมเห็ด	260	260	-	-	-	TambonNa Chum Het	
ตำบลโนควน	320	319	1	-	-	TambonNai Khuan	
ตำบลโพรงจระเข้	257	257	-	-	-	TambonPhrong Chorakhe	
ตำบลทุ่งกระบือ	249	249	-	-	-	TambonThung Krabue	
ตำบลทุ่งค่าย	339	337	1	1	-	TambonThung Khai	
ตำบลเกาะเปียง	310	310	-	-	-	TambonKo Pia	
อำเภอปะเหลียน	3,031	2,997	6	28	-	AmphoePalian	
ตำบลท่าข้าม	311	309	-	2	-	TambonTha Kham	
ตำบลทุ่งยาว	499	488	-	11	-	TambonThung Yao	
ตำบลปะเหลียน	589	583	1	5	-	TambonPalian	
ตำบลบางด้วน	170	169	-	1	-	TambonBang Duan	
ตำบลบ้านนา	409	398	5	6	-	TambonBan Na	
ตำบลสุโสะ	219	219	-	-	-	TambonSuso	
ตำบลลิพัง	224	224	-	-	-	TambonLiphang	
ตำบลเกาะสุกร	156	156	-	-	-	TambonKo Sukon	
ตำบลท่าพญา	174	172	-	2	-	TambonTha Phaya	
ตำบลแหลมสอม	280	279	-	1	-	TambonLaem Som	
อำเภอสิเกา	1,693	1,670	7	16	-	AmphoeSikao	
ตำบลบ่อหิน	384	376	-	8	-	TambonBo Hin	
ตำบลเขาไม้แก้ว	224	224	-	-	-	TambonKhao Mai Kaeo	
ตำบลกะลาเส	303	300	2	1	-	TambonKalase	
ตำบลไม้ฝาด	568	567	-	1	-	TambonMai Fat	
ตำบลนาเมืองเพชร	214	203	5	6	-	TambonNa Mueang Phet	
อำเภอห้วยยอด	4,075	4,025	12	38	-	AmphoeHuai Yot	
ตำบลห้วยยอด	732	708	3	21	-	TambonHuai Yot	
ตำบลหนองช้างแล่น	346	343	1	2	-	TambonNong Chang Laen	
ตำบลบางดี	205	205	-	-	-	TambonBang Di	
ตำบลบางกุ้ง	254	251	2	1	-	TambonBang Kung	
ตำบลเขากอบ	429	422	1	6	-	TambonKhao Kop	

ตาราง 3 จำนวนสถานประกอบการ จำแนกตามรูปแบบการจัดตั้งทางเศรษฐกิจ อำเภอและตำบล (ต่อ)

TABLE 3 NUMBER OF ESTABLISHMENTS BY FORM OF ECONOMIC ORGANIZATION, AMPHOE AND TAMBON (CONTD.)

อำเภอ/ตำบล	จำนวน สถานประกอบการ Number of establishments	รูปแบบการจัดตั้งทางเศรษฐกิจ Form of economic organization				อื่นๆ Others	Amphoe/ Tambon
		สำนักงานแห่งเดียว Single unit	สำนักงานใหญ่ Head office	สำนักงานสาขา Branch			
ตำบลเขาขาว	193	192	1	-	-	TambonKhao Khao	
ตำบลเขาปูน	137	137	-	-	-	TambonKhao Pun	
ตำบลปากแจ่ม	180	180	-	-	-	TambonPak Chaem	
ตำบลปากคม	137	136	1	-	-	TambonPak Khom	
ตำบลท่าจี้	144	144	-	-	-	TambonTha Ngio	
ตำบลลำภูรา	269	266	1	2	-	TambonLam Phu Ra	
ตำบลนาง	312	309	2	1	-	TambonNa Wong	
ตำบลห้วยนาง	238	237	-	1	-	TambonHuai Nang	
ตำบลโนนตา	117	117	-	-	-	TambonNai Tao	
ตำบลทุ่งต่อ	147	147	-	-	-	TambonThung To	
ตำบลวังศิรี	235	231	-	4	-	TambonWang Khiri	
อำเภอวังวิเศษ	1,907	1,878	9	20	-	AmphoeWang Wiset	
ตำบลเขาวิเศษ	643	627	8	8	-	TambonKhao Wiset	
ตำบลวังมะปราง	240	240	-	-	-	TambonWang Maprang	
ตำบลอ่าวตง	408	408	-	-	-	TambonAo Tong	
ตำบลท่าสะบ้า	164	164	-	-	-	TambonTha Saba	
ตำบลวังมะปรางเหนือ	452	439	1	12	-	TambonWang Maprang Nuea	
อำเภอนาโยง	2,035	2,020	2	13	-	AmphoeNa Yong	
ตำบลนาโยงเหนือ	660	648	2	10	-	TambonNa Yong Nuea	
ตำบลช่อง	175	175	-	-	-	TambonChong	
ตำบลละมอ	220	219	-	1	-	TambonLamo	
ตำบลโคกสะบ้า	291	291	-	-	-	TambonKhok Saba	
ตำบลนาหมื่นศรี	300	300	-	-	-	TambonNa Muen Si	
ตำบลนาข้าวเสีย	389	387	-	2	-	TambonNa Khao Sia	
อำเภอรัชฎา	1,346	1,322	4	20	-	AmphoeRatsada	
ตำบลควนเมา	299	298	1	-	-	TambonKhuam Mao	
ตำบลคลองปาง	444	423	2	19	-	TambonKhlung Pang	
ตำบลหนองบัว	215	215	-	-	-	TambonNong Bua	
ตำบลหนองปรือ	282	281	-	1	-	TambonNong Prue	
ตำบลเขาไพร	106	105	1	-	-	TambonKhao Phrai	

ตาราง 3 จำนวนสถานประกอบการ จำแนกตามรูปแบบการจัดตั้งทางเศรษฐกิจ อำเภอและตำบล (ต่อ)

TABLE 3 NUMBER OF ESTABLISHMENTS BY FORM OF ECONOMIC ORGANIZATION, AMPHOE AND TAMBON (CONTD.)

อำเภอ/ตำบล	จำนวน สถานประกอบการ Number of establishments	รูปแบบการจัดตั้งทางเศรษฐกิจ Form of economic organization				อื่นๆ Others	Amphoe/ Tambon
		สำนักงานแห่งเดียว Single unit	สำนักงานใหญ่ Head office	สำนักงานสาขา Branch			
อำเภอหาดสำราญ	876	875	-	1	-	AmphoeHat Samran	
ตำบลหาดสำราญ	483	482	-	1	-	TambonHat Samran	
ตำบลบ้านหวี	175	175	-	-	-	TambonBa Wi	
ตำบลตะเสะ	218	218	-	-	-	TambonTase	
ในเขตเทศบาล	11,730	11,291	98	341	-	Municipal area	
อำเภอเมืองตรัง	6,354	6,076	72	206	-	AmphoeMueang Trang	
ตำบลทับเที่ยง	4,912	4,672	62	178	-	TambonThap Thiang	
ตำบลโคกหล่อ	845	819	4	22	-	TambonKhok Lo	
ตำบลนาตาล่วง	335	326	3	6	-	TambonNa Ta Luang	
ตำบลนาท่ามเหนือ	262	259	3	-	-	TambonNa Tham Nuea	
อำเภอกันตัง	799	783	4	12	-	AmphoeKantang	
ตำบลกันตัง	799	783	4	12	-	TambonKantang	
อำเภอย่านตาขาว	1,127	1,092	5	30	-	AmphoeYan Ta Khao	
ตำบลย่านตาขาว	878	843	5	30	-	TambonYan Ta Khao	
ตำบลทุ่งกระปือ	249	249	-	-	-	TambonThung Krabue	
อำเภอปะเหลียน	549	539	-	10	-	AmphoePalian	
ตำบลท่าข้าม	70	70	-	-	-	TambonTha Kham	
ตำบลทุ่งยาว	305	297	-	8	-	TambonThung Yao	
ตำบลท่าพญา	174	172	-	2	-	TambonTha Phaya	
อำเภอสิเกา	468	447	6	15	-	AmphoeSikao	
ตำบลบ่อหิน	129	121	-	8	-	TambonBo Hin	
ตำบลกะลาเส	125	123	1	1	-	TambonKalase	
ตำบลนาเมืองเพชร	214	203	5	6	-	TambonNa Mueang Phet	
อำเภอห้วยยอด	1,611	1,574	7	30	-	AmphoeHuai Yot	
ตำบลห้วยยอด	664	640	3	21	-	TambonHuai Yot	
ตำบลบางกุ้ง	120	118	1	1	-	TambonBang Kung	
ตำบลเขาปูน	22	22	-	-	-	TambonKhao Pun	
ตำบลท่าจิว	144	144	-	-	-	TambonTha Ngio	
ตำบลลำภูรา	194	191	1	2	-	TambonLam Phu Ra	
ตำบลนาง	139	136	2	1	-	TambonNa Wong	
ตำบลห้วยนาง	238	237	-	1	-	TambonHuai Nang	
ตำบลวังคีรี	90	86	-	4	-	TambonWang Khiri	

ตาราง 3 จำนวนสถานประกอบการ จำแนกตามรูปแบบการจัดตั้งทางเศรษฐกิจ อำเภอและตำบล (ต่อ)

TABLE 3 NUMBER OF ESTABLISHMENTS BY FORM OF ECONOMIC ORGANIZATION, AMPHOE AND TAMBON (CONTD.)

อำเภอ/ตำบล	จำนวน สถานประกอบการ Number of establishments	รูปแบบการจัดตั้งทางเศรษฐกิจ Form of economic organization				อื่นๆ Others	Amphoe/ Tambon
		สำนักงานแห่งเดียว Single unit	สำนักงานใหญ่ Head office	สำนักงานสาขา Branch			
อำเภอรังษิเศษ	255	243	-	12	-	AmphoeWang Wiset	
ตำบลวังมะปรางเหนือ	255	243	-	12	-	TambonWang Maprang Nuea	
อำเภอนาโยง	305	294	2	9	-	AmphoeNa Yong	
ตำบลนาโยงเหนือ	305	294	2	9	-	TambonNa Yong Nuea	
อำเภอรัชฎา	262	243	2	17	-	AmphoeRatsada	
ตำบลคลองปาง	262	243	2	17	-	TambonKhlung Pang	
นอกเขตเทศบาล	19,200	19,075	41	82	2	Non - municipal area	
อำเภอเมืองตรัง	3,381	3,335	9	35	2	AmphoeMueang Trang	
ตำบลนาทะเล	208	207	-	1	-	TambonNa Phala	
ตำบลบ้านควน	285	272	3	10	-	TambonBan Khuan	
ตำบลนาบินหลา	108	106	-	1	1	TambonNa Bin La	
ตำบลควนปริง	370	362	1	7	-	TambonKhuan Pring	
ตำบลนาโยงใต้	217	212	3	2	-	TambonNa Yong Tai	
ตำบลบางรัก	254	254	-	-	-	TambonBang Rak	
ตำบลนาโต๊ะหมิง	172	166	1	5	-	TambonNa To Ming	
ตำบลหนองตรุด	250	250	-	-	-	TambonNong Trut	
ตำบลน้ำผุด	423	423	-	-	-	TambonNam Phut	
ตำบลบ้านโจ๊ะ	437	433	1	3	-	TambonBan Pho	
ตำบลนาท่ามเหนือ	282	278	-	3	1	TambonNa Tham Nuea	
ตำบลนาท่ามใต้	375	372	-	3	-	TambonNa Tham Tai	
อำเภอกันตัง	2,636	2,626	7	3	-	AmphoeKantang	
ตำบลควนธานี	159	158	-	1	-	TambonKhuan Thani	
ตำบลบางหมาก	166	166	-	-	-	TambonBang Mak	
ตำบลบางเป้า	366	364	2	-	-	TambonBang Pao	
ตำบลวังวน	113	113	-	-	-	TambonWang Won	
ตำบลคลองชีล้อม	122	122	-	-	-	TambonKhlung Chi Lom	
อำเภอย่านตาขาว	1,670	1,667	2	1	-	AmphoeYan Ta Khao	
ตำบลหนองบ่อ	184	184	-	-	-	TambonNong Bo	
ตำบลนาชุมเห็ด	260	260	-	-	-	TambonNa Chum Het	
ตำบลโนควน	320	319	1	-	-	TambonNai Khuan	
ตำบลโพรงจระเข้	257	257	-	-	-	TambonPhrong Chorakhe	
ตำบลทุ่งค่าย	339	337	1	1	-	TambonThung Khai	
ตำบลเกาะเปียง	310	310	-	-	-	TambonKo Pia	

ตาราง 3 จำนวนสถานประกอบการ จำแนกตามรูปแบบการจัดตั้งทางเศรษฐกิจ อำเภอและตำบล (ต่อ)

TABLE 3 NUMBER OF ESTABLISHMENTS BY FORM OF ECONOMIC ORGANIZATION, AMPHOE AND TAMBON (CONTD.)

อำเภอ/ตำบล	จำนวน สถานประกอบการ Number of establishments	รูปแบบการจัดตั้งทางเศรษฐกิจ Form of economic organization				อื่นๆ Others	Amphoe/ Tambon
		สำนักงานแห่งเดียว Single unit	สำนักงานใหญ่ Head office	สำนักงานสาขา Branch			
อำเภอปะเหลียน	2,482	2,458	6	18	-	AmphoePalian	
ตำบลท่าข้าม	241	239	-	2	-	TambonTha Kham	
ตำบลทุ่งยาว	194	191	-	3	-	TambonThung Yao	
ตำบลปะเหลียน	589	583	1	5	-	TambonPalian	
ตำบลบางด้วน	170	169	-	1	-	TambonBang Duan	
ตำบลบ้านนา	409	398	5	6	-	TambonBan Na	
ตำบลสุโสะ	219	219	-	-	-	TambonSuso	
ตำบลลิพัง	224	224	-	-	-	TambonLiphang	
ตำบลเกาะสุกร	156	156	-	-	-	TambonKo Sukon	
ตำบลแหลมสอม	280	279	-	1	-	TambonLaem Som	
อำเภอสิเกา	1,225	1,223	1	1	-	AmphoeSikao	
ตำบลบ่อหิน	255	255	-	-	-	TambonBo Hin	
ตำบลเขาไม้แก้ว	224	224	-	-	-	TambonKhao Mai Kaeo	
ตำบลทะเลสาบ	178	177	1	-	-	TambonKalase	
ตำบลไม้ฝาด	568	567	-	1	-	TambonMai Fat	
อำเภอห้วยยอด	2,464	2,451	5	8	-	AmphoeHuai Yot	
ตำบลห้วยยอด	68	68	-	-	-	TambonHuai Yot	
ตำบลหนองช้างแล่น	346	343	1	2	-	TambonNong Chang Laen	
ตำบลบางดี	205	205	-	-	-	TambonBang Di	
ตำบลบางกุ้ง	134	133	1	-	-	TambonBang Kung	
ตำบลเขากอบ	429	422	1	6	-	TambonKhao Kop	
ตำบลเขาขาว	193	192	1	-	-	TambonKhao Khao	
ตำบลเขาปูน	115	115	-	-	-	TambonKhao Pun	
ตำบลปากแจ่ม	180	180	-	-	-	TambonPak Chaem	
ตำบลปากคม	137	136	1	-	-	TambonPak Khom	
ตำบลลำภูรา	75	75	-	-	-	TambonLam Phu Ra	
ตำบลนาง	173	173	-	-	-	TambonNa Wong	
ตำบลในตา	117	117	-	-	-	TambonNai Tao	
ตำบลทุ่งต้อ	147	147	-	-	-	TambonThung To	
ตำบลวังคีรี	145	145	-	-	-	TambonWang Khiri	

ตาราง 3 จำนวนสถานประกอบการ จำแนกตามรูปแบบการจัดตั้งทางเศรษฐกิจ อำเภอและตำบล (ต่อ)

TABLE 3 NUMBER OF ESTABLISHMENTS BY FORM OF ECONOMIC ORGANIZATION, AMPHOE AND TAMBON (CONTD.)

อำเภอ/ตำบล	จำนวน สถานประกอบการ Number of establishments	รูปแบบการจัดตั้งทางเศรษฐกิจ Form of economic organization				อื่นๆ Others	Amphoe/ Tambon
		สำนักงานแห่งเดียว Single unit	สำนักงานใหญ่ Head office	สำนักงานสาขา Branch			
อำเภอรังวิเศษ	1,652	1,635	9	8	-	AmphoeWang Wiset	
ตำบลเขาวงวิเศษ	643	627	8	8	-	TambonKhao Wiset	
ตำบลวังมะปราง	240	240	-	-	-	TambonWang Maprang	
ตำบลอ่าวตง	408	408	-	-	-	TambonAo Tong	
ตำบลท่าสะบ้า	164	164	-	-	-	TambonTha Saba	
ตำบลวังมะปรางเหนือ	197	196	1	-	-	TambonWang Maprang Nuea	
อำเภอนาโยง	1,730	1,726	-	4	-	AmphoeNa Yong	
ตำบลนาโยงเหนือ	355	354	-	1	-	TambonNa Yong Nuea	
ตำบลช่อง	175	175	-	-	-	TambonChong	
ตำบลละมอ	220	219	-	1	-	TambonLamo	
ตำบลโคกสะบ้า	291	291	-	-	-	TambonKhok Saba	
ตำบลนาหมื่นศรี	300	300	-	-	-	TambonNa Muen Si	
ตำบลนาข้าวเสีย	389	387	-	2	-	TambonNa Khao Sia	
อำเภอรัชฎา	1,084	1,079	2	3	-	AmphoeRatsada	
ตำบลควนเมา	299	298	1	-	-	TambonKhuan Mao	
ตำบลคลองปาง	182	180	-	2	-	TambonKlong Pang	
ตำบลหนองบัว	215	215	-	-	-	TambonNong Bua	
ตำบลหนองปรือ	282	281	-	1	-	TambonNong Prue	
ตำบลเขาไพร	106	105	1	-	-	TambonKhao Phrai	
อำเภอหาดสำราญ	876	875	-	1	-	AmphoeHat Samran	
ตำบลหาดสำราญ	483	482	-	1	-	TambonHat Samran	
ตำบลบ้ำหวี	175	175	-	-	-	TambonBa Wi	
ตำบลตะเสะ	218	218	-	-	-	TambonTase	

ที่มา : สำมะโนอุตสาหกรรม พ.ศ. 2560 (ข้อมูลพื้นฐาน) จังหวัด ตรัง สำนักงานสถิติแห่งชาติ กระทรวงดิจิทัลเพื่อเศรษฐกิจและสังคม

Source : The 2017 Industrial Census (Basic Information), Trang Province, National Statistical Office, Ministry of Digital Economy and Society.

ตาราง 4 จำนวนสถานประกอบการ จำแนกตามสัดส่วนของการร่วมลงทุนหรือถือหุ้นของต่างประเทศ อำเภอและตำบล

TABLE 4 NUMBER OF ESTABLISHMENTS BY PROPORTION OF FOREIGN INVESTMENT OR SHARE HOLDING, AMPHOE AND TAMBON

อำเภอ/ตำบล	จำนวน สถานประกอบการ Number of establishments	ไม่มีต่างประเทศ ร่วมลงทุนหรือถือหุ้น No foreign's investment or share holding	สัดส่วนของการร่วมลงทุนหรือถือหุ้น Proportion of foreign investment or share holding			Amphoe/Tambon
			รวม Total	< 10%	10 - 50%	
จังหวัดตรัง	676	661	15	11	4	Trang
อำเภอเมืองตรัง	400	387	13	10	3	AmphoeMueang Trang
ตำบลทับเที่ยง	257	246	11	10	1	TambonThap Thiang
ตำบลนาพละ	1	1	-	-	-	TambonNa Phala
ตำบลบ้านควน	20	20	-	-	-	TambonBan Khuan
ตำบลนาบินหลา	5	5	-	-	-	TambonNa Bin La
ตำบลควนปริง	12	10	2	-	2	TambonKhuan Pring
ตำบลนาโยงใต้	10	10	-	-	-	TambonNa Yong Tai
ตำบลบางรัก	3	3	-	-	-	TambonBang Rak
ตำบลโคกหล่อ	45	45	-	-	-	TambonKhok Lo
ตำบลนาโต๊ะหมิง	11	11	-	-	-	TambonNa To Ming
ตำบลหนองตรุด	-	-	-	-	-	TambonNong Trut
ตำบลน้ำผุด	-	-	-	-	-	TambonNam Phut
ตำบลนาตาล่วง	9	9	-	-	-	TambonNa Ta Luang
ตำบลบ้านโพธิ์	10	10	-	-	-	TambonBan Pho
ตำบลนาท่ามเหนือ	13	13	-	-	-	TambonNa Tham Nuea
ตำบลนาท่ามใต้	4	4	-	-	-	TambonNa Tham Tai
อำเภอกันตัง	45	45	-	-	-	AmphoeKantang
ตำบลกันตัง	24	24	-	-	-	TambonKantang
ตำบลควนธานี	1	1	-	-	-	TambonKhuan Thani
ตำบลบางหมาก	4	4	-	-	-	TambonBang Mak
ตำบลบางเป้า	10	10	-	-	-	TambonBang Pao
ตำบลวังวน	-	-	-	-	-	TambonWang Won
ตำบลกันตังใต้	-	-	-	-	-	TambonKantang Tai
ตำบลโคกยาง	2	2	-	-	-	TambonKhok Yang
ตำบลคลองลู	-	-	-	-	-	TambonKhLong Lu
ตำบลย่านซื่อ	-	-	-	-	-	TambonYan Sue
ตำบลบ่อน้ำร้อน	-	-	-	-	-	TambonBo Nam Ron
ตำบลบางสัก	2	2	-	-	-	TambonBang Sak
ตำบลนาเกลือ	-	-	-	-	-	TambonNa Kluea
ตำบลเกาะลิบง	2	2	-	-	-	TambonKo Libong
ตำบลคลองชีล้อม	-	-	-	-	-	TambonKhLong Chi Lom

ตาราง 4 จำนวนสถานประกอบการ จำแนกตามสัดส่วนของการร่วมลงทุนหรือถือหุ้นของต่างประเทศ อำเภอและตำบล (ต่อ)

TABLE 4 NUMBER OF ESTABLISHMENTS BY PROPORTION OF FOREIGN INVESTMENT OR SHARE HOLDING, AMPHOE AND TAMBON (CONTD.)

อำเภอ/ตำบล	จำนวน สถานประกอบการ Number of establishments	ไม่มีต่างประเทศ ร่วมลงทุนหรือถือหุ้น No foreign's investment or share holding	สัดส่วนของการร่วมลงทุนหรือถือหุ้น Proportion of foreign investment or share holding			Amphoe/Tambon
			รวม Total	< 10%	10 - 50%	
อำเภอย่านตาขาว	39	39	-	-	-	AmphoeYan Ta Khao
ตำบลย่านตาขาว	25	25	-	-	-	TambonYan Ta Khao
ตำบลหนองบ่อ	-	-	-	-	-	TambonNong Bo
ตำบลนาชุมเห็ด	1	1	-	-	-	TambonNa Chum Het
ตำบลโนนควน	1	1	-	-	-	TambonNai Khuan
ตำบลโพรงจระเข้	1	1	-	-	-	TambonPhrong Chorakhe
ตำบลทุ่งกระบือ	5	5	-	-	-	TambonThung Krabue
ตำบลทุ่งค่าย	5	5	-	-	-	TambonThung Khai
ตำบลเกาะเปียง	1	1	-	-	-	TambonKo Pia
อำเภอปะเหลียน	27	27	-	-	-	AmphoePalian
ตำบลท่าข้าม	4	4	-	-	-	TambonTha Kham
ตำบลทุ่งยาว	9	9	-	-	-	TambonThung Yao
ตำบลปะเหลียน	3	3	-	-	-	TambonPalian
ตำบลบางด้วน	-	-	-	-	-	TambonBang Duan
ตำบลบ้านนา	7	7	-	-	-	TambonBan Na
ตำบลสุไหง	-	-	-	-	-	TambonSuso
ตำบลลิพัง	1	1	-	-	-	TambonLiphang
ตำบลเกาะสุกร	-	-	-	-	-	TambonKo Sukon
ตำบลท่าพญา	2	2	-	-	-	TambonTha Phaya
ตำบลแหลมสอม	1	1	-	-	-	TambonLaem Som
อำเภอสิเกา	22	21	1	1	-	AmphoeSikao
ตำบลบ่อหิน	4	4	-	-	-	TambonBo Hin
ตำบลเขาไม้แก้ว	1	1	-	-	-	TambonKhao Mai Kao
ตำบลกะลาเส	6	6	-	-	-	TambonKalase
ตำบลไม้ฝาด	2	2	-	-	-	TambonMai Fat
ตำบลนาเมืองเพชร	9	8	1	1	-	TambonNa Mueang Phet
อำเภอห้วยยอด	73	72	1	-	1	AmphoeHuai Yot
ตำบลห้วยยอด	37	36	1	-	1	TambonHuai Yot
ตำบลหนองช้างแล่น	3	3	-	-	-	TambonNong Chang Laen
ตำบลบางดี	1	1	-	-	-	TambonBang Di
ตำบลบางกุ้ง	3	3	-	-	-	TambonBang Kung
ตำบลเขากอบ	8	8	-	-	-	TambonKhao Kop
ตำบลเขาขาว	2	2	-	-	-	TambonKhao Khao
ตำบลเขาปูน	1	1	-	-	-	TambonKhao Pun
ตำบลปากแจ่ม	1	1	-	-	-	TambonPak Chaem

ตาราง 4 จำนวนสถานประกอบการ จำแนกตามสัดส่วนของการร่วมลงทุนหรือถือหุ้นของต่างประเทศ อำเภอและตำบล (ต่อ)

TABLE 4 NUMBER OF ESTABLISHMENTS BY PROPORTION OF FOREIGN INVESTMENT OR SHARE HOLDING, AMPHOE AND TAMBON (CONTD.)

อำเภอ/ตำบล	จำนวน สถานประกอบการ Number of establishments	ไม่มีต่างประเทศ ร่วมลงทุนหรือถือหุ้น No foreign's investment or share holding	สัดส่วนของการร่วมลงทุนหรือถือหุ้น Proportion of foreign investment or share holding			Amphoe/Tambon
			รวม Total	< 10%	10 - 50%	
ตำบลปากคม	3	3	-	-	-	TambonPak Khom
ตำบลท่าจี้	-	-	-	-	-	TambonTha Ngjo
ตำบลลำภูรา	4	4	-	-	-	TambonLam Phu Ra
ตำบลนาง	3	3	-	-	-	TambonNa Wong
ตำบลห้วยนาง	2	2	-	-	-	TambonHuai Nang
ตำบลในตา	-	-	-	-	-	TambonNai Tao
ตำบลทุ่งต้อ	1	1	-	-	-	TambonThung To
ตำบลวังคีรี	4	4	-	-	-	TambonWang Khiri
อำเภอรังษิเษ	19	19	-	-	-	AmphoeWang Wiset
ตำบลเขาวิเศษ	7	7	-	-	-	TambonKhao Wiset
ตำบลวังมะปราง	-	-	-	-	-	TambonWang Maprang
ตำบลอ่าวตง	3	3	-	-	-	TambonAo Tong
ตำบลท่าสะบ้า	1	1	-	-	-	TambonTha Saba
ตำบลวังมะปรางเหนือ	8	8	-	-	-	TambonWang Maprang Nuea
อำเภอนาโยง	15	15	-	-	-	AmphoeNa Yong
ตำบลนาโยงเหนือ	9	9	-	-	-	TambonNa Yong Nuea
ตำบลช่อง	-	-	-	-	-	TambonChong
ตำบลละมอ	1	1	-	-	-	TambonLamo
ตำบลโคกสะบ้า	-	-	-	-	-	TambonKhok Saba
ตำบลนาหมื่นศรี	2	2	-	-	-	TambonNa Muen Si
ตำบลนาข้าวเสีย	3	3	-	-	-	TambonNa Khao Sia
อำเภอรังษิเษ	34	34	-	-	-	AmphoeRatsada
ตำบลควนเมา	3	3	-	-	-	TambonKhuon Mao
ตำบลคลองปาง	22	22	-	-	-	TambonKhlong Pang
ตำบลหนองบัว	4	4	-	-	-	TambonNong Bua
ตำบลหนองปรือ	4	4	-	-	-	TambonNong Prue
ตำบลเขาไพร	1	1	-	-	-	TambonKhao Phrai
อำเภอหาดสำราญ	2	2	-	-	-	AmphoeHat Samran
ตำบลหาดสำราญ	2	2	-	-	-	TambonHat Samran
ตำบลบ้านหวี	-	-	-	-	-	TambonBa Wi
ตำบลตะเสะ	-	-	-	-	-	TambonTase

ตาราง 4 จำนวนสถานประกอบการ จำแนกตามสัดส่วนของการร่วมลงทุนหรือถือหุ้นของต่างประเทศ อำเภอและตำบล (ต่อ)

TABLE 4 NUMBER OF ESTABLISHMENTS BY PROPORTION OF FOREIGN INVESTMENT OR SHARE HOLDING, AMPHOE AND TAMBON (CONTD.)

อำเภอ/ตำบล	จำนวน สถานประกอบการ Number of establishments	ไม่มีต่างประเทศ ร่วมลงทุนหรือถือหุ้น No foreign's investment or share holding	สัดส่วนของการร่วมลงทุนหรือถือหุ้น Proportion of foreign investment or share holding			Amphoe/Tambon
			รวม Total	< 10%	10 - 50%	
ในเขตเทศบาล	484	471	13	11	2	Municipal area
อำเภอเมืองตรัง	317	306	11	10	1	AmphoeMueang Trang
ตำบลทับเที่ยง	257	246	11	10	1	TambonThap Thiang
ตำบลโคกหล่อ	45	45	-	-	-	TambonKhok Lo
ตำบลนาตาล่วง	9	9	-	-	-	TambonNa Ta Luang
ตำบลนาทามเหนือ	6	6	-	-	-	TambonNa Tham Nuea
อำเภอกันตัง	24	24	-	-	-	AmphoeKantang
ตำบลกันตัง	24	24	-	-	-	TambonKantang
อำเภอย่านตาขาว	30	30	-	-	-	AmphoeYan Ta Khao
ตำบลย่านตาขาว	25	25	-	-	-	TambonYan Ta Khao
ตำบลทุ่งกระบือ	5	5	-	-	-	TambonThung Krabue
อำเภอปะเหลียน	9	9	-	-	-	AmphoePalian
ตำบลท่าข้าม	-	-	-	-	-	TambonTha Kham
ตำบลทุ่งยาว	7	7	-	-	-	TambonThung Yao
ตำบลท่าพญา	2	2	-	-	-	TambonTha Phaya
อำเภอสิเกา	19	18	1	1	-	AmphoeSikao
ตำบลบ่อหิน	4	4	-	-	-	TambonBo Hin
ตำบลกะลาเส	6	6	-	-	-	TambonKalase
ตำบลนาเมืองเพชร	9	8	1	1	-	TambonNa Mueang Phet
อำเภอห้วยยอด	51	50	1	-	1	AmphoeHuai Yot
ตำบลห้วยยอด	36	35	1	-	1	TambonHuai Yot
ตำบลบางกุ้ง	2	2	-	-	-	TambonBang Kung
ตำบลเขาปูน	1	1	-	-	-	TambonKhao Pun
ตำบลทังิ้ว	-	-	-	-	-	TambonTha Ngio
ตำบลลำภูรา	4	4	-	-	-	TambonLam Phu Ra
ตำบลนาวง	3	3	-	-	-	TambonNa Wong
ตำบลห้วยนาง	2	2	-	-	-	TambonHuai Nang
ตำบลวังคีรี	3	3	-	-	-	TambonWang Khiri
อำเภอวังวิเศษ	7	7	-	-	-	AmphoeWang Wiset
ตำบลวังมะปรางเหนือ	7	7	-	-	-	TambonWang Maprang Nuea
อำเภอนาโยง	7	7	-	-	-	AmphoeNa Yong
ตำบลนาโยงเหนือ	7	7	-	-	-	TambonNa Yong Nuea
อำเภอรษฎา	20	20	-	-	-	AmphoeRatsada
ตำบลคลองปาง	20	20	-	-	-	TambonKhlong Pang

ตาราง 4 จำนวนสถานประกอบการ จำแนกตามสัดส่วนของการร่วมลงทุนหรือถือหุ้นของต่างประเทศ อำเภอและตำบล (ต่อ)

TABLE 4 NUMBER OF ESTABLISHMENTS BY PROPORTION OF FOREIGN INVESTMENT OR SHARE HOLDING, AMPHOE AND TAMBON (CONTD.)

อำเภอ/ตำบล	จำนวน สถานประกอบการ Number of establishments	ไม่มีต่างประเทศ ร่วมลงทุนหรือถือหุ้น No foreign's investment or share holding	สัดส่วนของการร่วมลงทุนหรือถือหุ้น Proportion of foreign investment or share holding			Amphoe/Tambon
			รวม Total	< 10%	10 - 50%	
นอกเขตเทศบาล	192	190	2	-	2	Non - municipal area
อำเภอเมืองตรัง	83	81	2	-	2	AmphoeMueang Trang
ตำบลนาทะเล	1	1	-	-	-	TambonNa Phala
ตำบลบ้านควน	20	20	-	-	-	TambonBan Khuan
ตำบลนาบินหลา	5	5	-	-	-	TambonNa Bin La
ตำบลควนปริง	12	10	2	-	2	TambonKhuan Pring
ตำบลนาโยงใต้	10	10	-	-	-	TambonNa Yong Tai
ตำบลบางรัก	3	3	-	-	-	TambonBang Rak
ตำบลนาโต๊ะหมิง	11	11	-	-	-	TambonNa To Ming
ตำบลหนองตรุด	-	-	-	-	-	TambonNong Trut
ตำบลน้ำผุด	-	-	-	-	-	TambonNam Phut
ตำบลบ้านโพธิ์	10	10	-	-	-	TambonBan Pho
อำเภอกันตัง	21	21	-	-	-	AmphoeKantang
ตำบลควนธานี	1	1	-	-	-	TambonKhuan Thani
ตำบลบางหมาก	4	4	-	-	-	TambonBang Mak
ตำบลบางเป้า	10	10	-	-	-	TambonBang Pao
ตำบลวังวน	-	-	-	-	-	TambonWang Won
ตำบลกันตังใต้	-	-	-	-	-	TambonKantang Tai
ตำบลโคกยาง	2	2	-	-	-	TambonKhok Yang
ตำบลคลองลู	-	-	-	-	-	TambonKhlong Lu
ตำบลย่านซื่อ	-	-	-	-	-	TambonYan Sue
ตำบลปอน้ำร้อน	-	-	-	-	-	TambonBo Nam Ron
ตำบลบางสัก	2	2	-	-	-	TambonBang Sak
ตำบลนาเกลือ	-	-	-	-	-	TambonNa Kluea
ตำบลเกาะลิบง	2	2	-	-	-	TambonKo Libong
ตำบลคลองชีล้อม	-	-	-	-	-	TambonKhlong Chi Lom
อำเภอย่านตาขาว	9	9	-	-	-	AmphoeYan Ta Khao
ตำบลหนองบ่อ	-	-	-	-	-	TambonNong Bo
ตำบลโพรงจระเข้	1	1	-	-	-	TambonPhrong Chorakhe
ตำบลทุ่งค่าย	5	5	-	-	-	TambonThung Khai
ตำบลเกาะเปียง	1	1	-	-	-	TambonKo Pia

ตาราง 4 จำนวนสถานประกอบการ จำนวนตามสัดส่วนของการร่วมลงทุนหรือถือหุ้นของต่างประเทศ อำเภอและตำบล (ต่อ)

TABLE 4 NUMBER OF ESTABLISHMENTS BY PROPORTION OF FOREIGN INVESTMENT OR SHARE HOLDING, AMPHOE AND TAMBON (CONTD.)

อำเภอ/ตำบล	จำนวน สถานประกอบการ Number of establishments	ไม่มีต่างประเทศ ร่วมลงทุนหรือถือหุ้น No foreign's investment or share holding	สัดส่วนของการร่วมลงทุนหรือถือหุ้น Proportion of foreign investment or share holding			Amphoe/Tambon
			รวม Total	< 10%	10 - 50%	
อำเภอปะเหลียน	18	18	-	-	-	AmphoePalian
ตำบลท่าข้าม	4	4	-	-	-	TambonTha Kham
ตำบลทุ่งยาว	2	2	-	-	-	TambonThung Yao
ตำบลปะเหลียน	3	3	-	-	-	TambonPalian
ตำบลบางด้วน	-	-	-	-	-	TambonBang Duan
ตำบลบ้านนา	7	7	-	-	-	TambonBan Na
ตำบลสุไหง	-	-	-	-	-	TambonSuso
ตำบลลิพัง	1	1	-	-	-	TambonLiphang
ตำบลเกาะสุกร	-	-	-	-	-	TambonKo Sukon
ตำบลแหลมสอม	1	1	-	-	-	TambonLaem Som
อำเภอสิเกา	3	3	-	-	-	AmphoeSikao
ตำบลบ่อหิน	-	-	-	-	-	TambonBo Hin
ตำบลเขาไม้แก้ว	1	1	-	-	-	TambonKhao Mai Kao
ตำบลกะลาเส	-	-	-	-	-	TambonKalase
ตำบลไม้ฝาด	2	2	-	-	-	TambonMai Fat
อำเภอห้วยยอด	22	22	-	-	-	AmphoeHuai Yot
ตำบลห้วยยอด	1	1	-	-	-	TambonHuai Yot
ตำบลหนองช้างแล่น	3	3	-	-	-	TambonNong Chang Laen
ตำบลบางดี	1	1	-	-	-	TambonBang Di
ตำบลบางกุ้ง	1	1	-	-	-	TambonBang Kung
ตำบลเขากอบ	8	8	-	-	-	TambonKhao Kop
ตำบลเขาขาว	2	2	-	-	-	TambonKhao Khao
ตำบลเขาปูน	-	-	-	-	-	TambonKhao Pun
ตำบลปากแจ่ม	1	1	-	-	-	TambonPak Chaem
ตำบลปากคม	3	3	-	-	-	TambonPak Khom
ตำบลลำภูรา	-	-	-	-	-	TambonLam Phu Ra
ตำบลนาง	-	-	-	-	-	TambonNa Wong
ตำบลโนตา	-	-	-	-	-	TambonNai Tao
ตำบลทุ่งต้อ	1	1	-	-	-	TambonThung To
ตำบลวังคีรี	1	1	-	-	-	TambonWang Khiri
อำเภอวังวิเศษ	12	12	-	-	-	AmphoeWang Wiset
ตำบลเขาวิเศษ	7	7	-	-	-	TambonKhao Wiset
ตำบลวังมะปราง	-	-	-	-	-	TambonWang Maprang
ตำบลอ่าวตง	3	3	-	-	-	TambonAo Tong
ตำบลท่าสะบ้า	1	1	-	-	-	TambonTha Saba
ตำบลวังมะปรางเหนือ	1	1	-	-	-	TambonWang Maprang Nuea

ตาราง 4 จำนวนสถานประกอบการ จำแนกตามสัดส่วนของการร่วมลงทุนหรือถือหุ้นของต่างประเทศ อำเภอและตำบล (ต่อ)

TABLE 4 NUMBER OF ESTABLISHMENTS BY PROPORTION OF FOREIGN INVESTMENT OR SHARE HOLDING, AMPHOE AND TAMBON (CONTD.)

อำเภอ/ตำบล	จำนวน สถานประกอบการ Number of establishments	ไม่มีต่างประเทศ ร่วมลงทุนหรือถือหุ้น No foreign's investment or share holding	สัดส่วนของการร่วมลงทุนหรือถือหุ้น Proportion of foreign investment or share holding			Amphoe/Tambon
			รวม Total	< 10%	10 - 50%	
อำเภอนาโยง	8	8	-	-	-	AmphoeNa Yong
ตำบลนาโยงเหนือ	2	2	-	-	-	TambonNa Yong Nuea
ตำบลช่อง	-	-	-	-	-	TambonChong
ตำบลละมอ	1	1	-	-	-	TambonLamo
ตำบลโคกสะบ้า	-	-	-	-	-	TambonKhok Saba
ตำบลนาหมื่นศรี	2	2	-	-	-	TambonNa Muen Si
ตำบลนาข้าวเสีย	3	3	-	-	-	TambonNa Khao Sia
อำเภอรัญญา	14	14	-	-	-	AmphoeRatsada
ตำบลควนเมา	3	3	-	-	-	TambonKhuan Mao
ตำบลคลองปาง	2	2	-	-	-	TambonKhlong Pang
ตำบลหนองบัว	4	4	-	-	-	TambonNong Bua
ตำบลหนองปรือ	4	4	-	-	-	TambonNong Prue
ตำบลเขาไพร	1	1	-	-	-	TambonKhao Phrai
อำเภอหาดสำราญ	2	2	-	-	-	AmphoeHat Samran
ตำบลหาดสำราญ	2	2	-	-	-	TambonHat Samran
ตำบลบ้ำหวี	-	-	-	-	-	TambonBa Wi
ตำบลตะเสะ	-	-	-	-	-	TambonTase

หมายเหตุ : เฉพาะสถานประกอบการที่มีรูปแบบการจัดตั้งตามกฎหมายเป็นบริษัทจำกัด และบริษัทจำกัด (มหาชน)

Note : Only establishments which were company limited and public company limited.

ที่มา : สำมะโนอุตสาหกรรม พ.ศ. 2560 (ข้อมูลพื้นฐาน) จังหวัด ตรัง สำนักงานสถิติแห่งชาติ กระทรวงดิจิทัลเพื่อเศรษฐกิจและสังคม

Source : The 2017 Industrial Census (Basic Information), Trang Province, National Statistical Office, Ministry of Digital Economy and Society.

ตาราง 5 จำนวนสถานประกอบการ จำแนกตามขนาดของสถานประกอบการ (จำนวนคนทำงาน) อำเภอและตำบล

TABLE 5 NUMBER OF ESTABLISHMENTS BY SIZE OF ESTABLISHMENT (NUMBER OF PERSONS ENGAGED), AMPHOE AND TAMBON

อำเภอ/ตำบล	จำนวน สถานประกอบการ Number of establishments	ขนาดของสถานประกอบการ (จำนวนคนทำงาน) Size of establishment (Number of persons engaged)												Amphoe/Tambon
		1 - 5	6 - 10	11 - 15	16 - 20	21 - 25	26 - 30	31 - 50	51 - 100	101 - 200	201 - 500	501 - 1,000	> 1,000	
จังหวัดตรัง	30,930	29,111	1,129	287	114	72	40	71	52	29	20	4	1	Trang
อำเภอเมืองตรัง	9,735	8,888	542	133	46	29	9	38	25	12	10	2	1	AmphoeMueang Trang
ตำบลทับเที่ยง	4,912	4,414	345	67	22	16	5	20	12	6	4	1	-	TambonThap Thiang
ตำบลนาทะเล	208	195	3	2	1	3	-	4	-	-	-	-	-	TambonNa Phala
ตำบลบ้านควน	285	250	14	9	3	4	-	3	1	1	-	-	-	TambonBan Khuan
ตำบลนาบินหลา	108	95	5	1	2	-	-	4	1	-	-	-	-	TambonNa Bin La
ตำบลควนปริง	370	349	12	4	2	-	1	-	1	-	-	-	1	TambonKhuang Pring
ตำบลนาโยงใต้	217	194	12	4	3	-	-	2	1	1	-	-	-	TambonNa Yong Tai
ตำบลบางรัก	254	237	15	1	-	1	-	-	-	-	-	-	-	TambonBang Rak
ตำบลโคกหล่อ	845	758	60	15	4	3	1	1	-	2	1	-	-	TambonKhok Lo
ตำบลนาโต๊ะหมิง	172	157	4	3	2	-	2	-	1	-	3	-	-	TambonNa To Ming
ตำบลหนองตรุด	250	246	3	1	-	-	-	-	-	-	-	-	-	TambonNong Trut
ตำบลน้ำผุด	423	415	5	1	-	1	-	-	1	-	-	-	-	TambonNam Phut
ตำบลนาตาล่วง	335	310	15	5	2	1	-	1	-	1	-	-	-	TambonNa Ta Luang
ตำบลบ้านโพธิ์	437	405	20	6	2	-	-	1	3	-	-	-	-	TambonBan Pho
ตำบลนาท่ามเหนือ	544	503	23	7	2	-	-	2	3	1	2	1	-	TambonNa Tham Nuea
ตำบลนาท่ามใต้	375	360	6	7	1	-	-	-	1	-	-	-	-	TambonNa Tham Tai
อำเภอกันตัง	3,435	3,240	122	31	16	3	3	6	5	5	3	1	-	AmphoeKantang
ตำบลกันตัง	799	744	30	8	5	1	2	2	1	3	3	-	-	TambonKantang
ตำบลควนธานี	159	149	7	2	-	-	-	-	-	-	-	1	-	TambonKhuang Thani
ตำบลบางหมาก	166	154	8	-	2	2	-	-	-	-	-	-	-	TambonBang Mak
ตำบลบางเป้า	366	337	22	1	3	-	-	-	3	-	-	-	-	TambonBang Pao
ตำบลวังวน	113	108	2	3	-	-	-	-	-	-	-	-	-	TambonWang Won
ตำบลกันตังใต้	260	247	6	1	4	-	-	2	-	-	-	-	-	TambonKantang Tai
ตำบลโคกยาง	192	181	8	2	-	-	-	-	-	1	-	-	-	TambonKhok Yang
ตำบลคลองลู	171	169	2	-	-	-	-	-	-	-	-	-	-	TambonKhlung Lu
ตำบลย่านซื่อ	51	45	6	-	-	-	-	-	-	-	-	-	-	TambonYan Sue
ตำบลบ่อน้ำร้อน	276	269	5	-	-	-	-	2	-	-	-	-	-	TambonBo Nam Ron
ตำบลบางสัก	237	234	3	-	-	-	-	-	-	-	-	-	-	TambonBang Sak
ตำบลนาเกลือ	153	151	1	1	-	-	-	-	-	-	-	-	-	TambonNa Kluea
ตำบลเกาะลิบง	370	332	21	12	2	-	1	-	1	1	-	-	-	TambonKo Libong
ตำบลคลองชีล้อม	122	120	1	1	-	-	-	-	-	-	-	-	-	TambonKhlung Chi Lom

ตาราง 5 จำนวนสถานประกอบการ จำแนกตามขนาดของสถานประกอบการ (จำนวนคนทำงาน) อำเภอและตำบล (ต่อ)

TABLE 5 NUMBER OF ESTABLISHMENTS BY SIZE OF ESTABLISHMENT (NUMBER OF PERSONS ENGAGED), AMPHOE AND TAMBON (CONTD.)

อำเภอ/ตำบล	จำนวน สถานประกอบการ Number of establishments	ขนาดของสถานประกอบการ (จำนวนคนทำงาน) Size of establishment (Number of persons engaged)												Amphoe/Tambon
		1 - 5	6 - 10	11 - 15	16 - 20	21 - 25	26 - 30	31 - 50	51 - 100	101 - 200	201 - 500	501 - 1,000	> 1,000	
อำเภอย่านตาขาว	2,797	2,692	54	16	7	7	7	5	5	2	1	1	-	AmphoeYan Ta Khao
ตำบลย่านตาขาว	878	831	31	6	3	2	-	3	2	-	-	-	-	TambonYan Ta Khao
ตำบลหนองบ่อ	184	182	-	-	-	-	1	1	-	-	-	-	-	TambonNong Bo
ตำบลนาชุมเห็ด	260	245	7	4	-	-	4	-	-	-	-	-	-	TambonNa Chum Het
ตำบลในควน	320	316	2	1	-	-	-	-	-	1	-	-	-	TambonNai Khuan
ตำบลโพรงจระเข้	257	250	5	1	-	-	-	-	1	-	-	-	-	TambonPhrong Chorakhe
ตำบลทุ่งกระบือ	249	239	3	1	2	-	-	-	2	-	1	1	-	TambonThung Krabue
ตำบลทุ่งค่าย	339	323	4	1	2	5	2	1	-	1	-	-	-	TambonThung Khai
ตำบลเกาะเปียง	310	306	2	2	-	-	-	-	-	-	-	-	-	TambonKo Pia
อำเภอปะเหลียน	3,031	2,890	83	33	10	3	1	5	4	-	2	-	-	AmphoePalian
ตำบลท่าข้าม	311	291	8	6	1	-	-	2	3	-	-	-	-	TambonTha Kham
ตำบลทุ่งยาว	499	473	17	7	1	1	-	-	-	-	-	-	-	TambonThung Yao
ตำบลปะเหลียน	589	571	15	3	-	-	-	-	-	-	-	-	-	TambonPalian
ตำบลบางด้วน	170	164	5	-	-	-	1	-	-	-	-	-	-	TambonBang Duan
ตำบลบ้านนา	409	388	10	3	5	2	-	-	-	-	1	-	-	TambonBan Na
ตำบลสุไโสะ	219	215	2	-	1	-	-	-	-	-	1	-	-	TambonSuso
ตำบลลิพัง	224	214	7	1	1	-	-	1	-	-	-	-	-	TambonLiphang
ตำบลเกาะสุกร	156	145	6	5	-	-	-	-	-	-	-	-	-	TambonKo Sukon
ตำบลท่าพญา	174	157	8	5	1	-	-	2	1	-	-	-	-	TambonTha Phaya
ตำบลแหลมสอม	280	272	5	3	-	-	-	-	-	-	-	-	-	TambonLaem Som
อำเภอสิเกา	1,693	1,605	53	13	1	4	3	2	4	5	3	-	-	AmphoeSikao
ตำบลบ่อหิน	384	361	15	5	1	-	1	1	-	-	-	-	-	TambonBo Hin
ตำบลเขาไม้แก้ว	224	217	4	1	-	1	1	-	-	-	-	-	-	TambonKhao Mai Kao
ตำบลทะเลสาบ	303	286	12	2	-	-	-	-	2	1	-	-	-	TambonKalase
ตำบลไม้ฝาด	568	542	17	3	-	1	1	1	1	2	-	-	-	TambonMai Fat
ตำบลนาเมืองเพชร	214	199	5	2	-	2	-	-	1	2	3	-	-	TambonNa Mueang Phet
อำเภอห้วยยอด	4,075	3,893	123	18	12	10	7	4	5	3	-	-	-	AmphoeHuai Yot
ตำบลห้วยยอด	732	695	28	3	1	1	2	1	1	-	-	-	-	TambonHuai Yot
ตำบลหนองช้างแล่น	346	322	16	4	1	1	1	-	1	-	-	-	-	TambonNong Chang Laen
ตำบลบางดี	205	201	3	-	1	-	-	-	-	-	-	-	-	TambonBang Di
ตำบลบางกุ้ง	254	244	6	2	-	1	-	-	-	1	-	-	-	TambonBang Kung
ตำบลเขากอบ	429	401	15	1	6	2	1	3	-	-	-	-	-	TambonKhao Kop

ตาราง 5 จำนวนสถานประกอบการ จำแนกตามขนาดของสถานประกอบการ (จำนวนคนทำงาน) อำเภอและตำบล (ต่อ)

TABLE 5 NUMBER OF ESTABLISHMENTS BY SIZE OF ESTABLISHMENT (NUMBER OF PERSONS ENGAGED), AMPHOE AND TAMBON (CONTD.)

อำเภอ/ตำบล	จำนวน สถานประกอบการ Number of establishments	ขนาดของสถานประกอบการ (จำนวนคนทำงาน) Size of establishment (Number of persons engaged)												Amphoe/Tambon
		1 - 5	6 - 10	11 - 15	16 - 20	21 - 25	26 - 30	31 - 50	51 - 100	101 - 200	201 - 500	501 - 1,000	> 1,000	
1	2	3	4	5	6	7	8	9	10	11	12	13	14	15
ตำบลเขาขาว	193	184	4	-	1	3	-	-	-	1	-	-	-	TambonKhao Khao
ตำบลเขาปูน	137	131	6	-	-	-	-	-	-	-	-	-	-	TambonKhao Pun
ตำบลปากแจ่ม	180	174	5	1	-	-	-	-	-	-	-	-	-	TambonPak Chaem
ตำบลปากคม	137	133	2	-	-	-	1	-	1	-	-	-	-	TambonPak Khom
ตำบลท่าวี	144	142	-	-	-	1	1	-	-	-	-	-	-	TambonTha Ngio
ตำบลลำภูรา	269	254	12	1	-	-	-	-	1	1	-	-	-	TambonLam Phu Ra
ตำบลนาง	312	302	8	1	1	-	-	-	-	-	-	-	-	TambonNa Wong
ตำบลห้วยนาง	238	228	9	-	-	-	-	-	1	-	-	-	-	TambonHuai Nang
ตำบลในเตา	117	115	1	-	-	1	-	-	-	-	-	-	-	TambonNai Tao
ตำบลทุ่งต่อ	147	140	3	4	-	-	-	-	-	-	-	-	-	TambonThung To
ตำบลวังคีรี	235	227	5	1	1	-	1	-	-	-	-	-	-	TambonWang Khiri
อำเภอรังวิเศษ	1,907	1,851	33	11	7	1	2	1	-	-	1	-	-	AmphoeWang Wiset
ตำบลเขาวีเศษ	643	624	6	4	5	-	2	1	-	-	1	-	-	TambonKhao Wiset
ตำบลวังมะปราง	240	237	2	1	-	-	-	-	-	-	-	-	-	TambonWang Maprang
ตำบลอ่าวตง	408	395	10	2	1	-	-	-	-	-	-	-	-	TambonAo Tong
ตำบลท่าสะบ้า	164	163	-	-	1	-	-	-	-	-	-	-	-	TambonTha Saba
ตำบลวังมะปรางเหนือ	452	432	15	4	-	1	-	-	-	-	-	-	-	TambonWang Maprang Nuea
อำเภอนาโยง	2,035	1,940	47	13	8	8	5	9	3	2	-	-	-	AmphoeNa Yong
ตำบลนาโยงเหนือ	660	618	25	6	6	1	-	3	1	-	-	-	-	TambonNa Yong Nuea
ตำบลช่อง	175	172	3	-	-	-	-	-	-	-	-	-	-	TambonChong
ตำบลละมอ	220	215	1	1	-	-	-	2	1	-	-	-	-	TambonLamo
ตำบลโคกสะบ้า	291	276	4	1	1	6	2	1	-	-	-	-	-	TambonKhok Saba
ตำบลนาหมื่นศรี	300	289	7	1	1	-	-	-	1	1	-	-	-	TambonNa Muen Si
ตำบลนาข้าวเสีย	389	370	7	4	-	1	3	3	-	1	-	-	-	TambonNa Khao Sia
อำเภอรังษภา	1,346	1,268	47	15	6	5	3	1	1	-	-	-	-	AmphoeRatsada
ตำบลควนเมา	299	289	5	3	-	-	-	1	1	-	-	-	-	TambonKuan Mao
ตำบลคลองปาง	444	415	19	4	3	2	1	-	-	-	-	-	-	TambonKlong Pang
ตำบลหนองบัว	215	196	9	5	1	2	2	-	-	-	-	-	-	TambonNong Bua
ตำบลหนองปรือ	282	264	12	3	2	1	-	-	-	-	-	-	-	TambonNong Prue
ตำบลเขาไพร	106	104	2	-	-	-	-	-	-	-	-	-	-	TambonKhao Phrai

ตาราง 5 จำนวนสถานประกอบการ จำแนกตามขนาดของสถานประกอบการ (จำนวนคนทำงาน) อำเภอและตำบล (ต่อ)

TABLE 5 NUMBER OF ESTABLISHMENTS BY SIZE OF ESTABLISHMENT (NUMBER OF PERSONS ENGAGED), AMPHOE AND TAMBON (CONTD.)

อำเภอ/ตำบล	จำนวน สถานประกอบการ Number of establishments	ขนาดของสถานประกอบการ (จำนวนคนทำงาน) Size of establishment (Number of persons engaged)												Amphoe/Tambon
		1 - 5	6 - 10	11- 15	16 - 20	21 - 25	26 - 30	31 - 50	51 - 100	101 - 200	201 - 500	501 - 1,000	> 1,000	
อำเภอหาดสำราญ	876	844	25	4	1	2	-	-	-	-	-	-	-	AmphoeHat Samran
ตำบลหาดสำราญ	483	465	16	2	-	-	-	-	-	-	-	-	-	TambonHat Samran
ตำบลบัวหวี	175	168	5	1	-	1	-	-	-	-	-	-	-	TambonBa Wi
ตำบลตะเสะ	218	211	4	1	1	1	-	-	-	-	-	-	-	TambonTase
ในเขตเทศบาล	11,730	10,813	608	137	42	30	12	32	25	16	12	3	-	Municipal area
อำเภอเมืองตรัง	6,354	5,729	428	90	28	20	6	23	14	9	5	2	-	AmphoeMueang Trang
ตำบลทับเที่ยง	4,912	4,414	345	67	22	16	5	20	12	6	4	1	-	TambonThap Thieng
ตำบลโคกหล่อ	845	758	60	15	4	3	1	1	-	2	1	-	-	TambonKhok Lo
ตำบลนาตาล่วง	335	310	15	5	2	1	-	1	-	1	-	-	-	TambonNa Ta Luang
ตำบลนาท่อมเหนือ	262	247	8	3	-	-	-	1	2	-	-	1	-	TambonNa Tham Nuea
อำเภอกันตัง	799	744	30	8	5	1	2	2	1	3	3	-	-	AmphoeKantang
ตำบลกันตัง	799	744	30	8	5	1	2	2	1	3	3	-	-	TambonKantang
อำเภอย่านตาขาว	1,127	1,070	34	7	5	2	-	3	4	-	1	1	-	AmphoeYan Ta Khao
ตำบลย่านตาขาว	878	831	31	6	3	2	-	3	2	-	-	-	-	TambonYan Ta Khao
ตำบลทุ่งกระเปือ	249	239	3	1	2	-	-	-	2	-	1	1	-	TambonThung Krabue
อำเภอปะเหลียน	549	511	21	12	1	-	-	3	1	-	-	-	-	AmphoePalian
ตำบลท่าข้าม	70	63	2	4	-	-	-	1	-	-	-	-	-	TambonTha Kham
ตำบลทุ่งยาว	305	291	11	3	-	-	-	-	-	-	-	-	-	TambonThung Yao
ตำบลท่าพญา	174	157	8	5	1	-	-	2	1	-	-	-	-	TambonTha Phaya
อำเภอสิเกา	468	437	16	4	-	2	-	-	3	3	3	-	-	AmphoeSikao
ตำบลบ่อหิน	129	123	4	2	-	-	-	-	-	-	-	-	-	TambonBo Hin
ตำบลกะลาเส	125	115	7	-	-	-	-	-	2	1	-	-	-	TambonKalase
ตำบลนาเมืองเพชร	214	199	5	2	-	2	-	-	1	2	3	-	-	TambonNa Mueang Phet
อำเภอห้วยยอด	1,611	1,542	52	7	1	2	3	1	2	1	-	-	-	AmphoeHuai Yot
ตำบลห้วยยอด	664	630	26	3	1	1	2	1	-	-	-	-	-	TambonHuai Yot
ตำบลบางกุ้ง	120	118	-	2	-	-	-	-	-	-	-	-	-	TambonBang Kung
ตำบลเขาปูน	22	20	2	-	-	-	-	-	-	-	-	-	-	TambonKhao Pun
ตำบลท่าจี้	144	142	-	-	-	1	1	-	-	-	-	-	-	TambonTha Ngio
ตำบลลำภูรา	194	184	7	1	-	-	-	-	1	1	-	-	-	TambonLam Phu Ra
ตำบลนาง	139	133	5	1	-	-	-	-	-	-	-	-	-	TambonNa Wong
ตำบลห้วยนาง	238	228	9	-	-	-	-	-	1	-	-	-	-	TambonHuai Nang
ตำบลวังคีรี	90	87	3	-	-	-	-	-	-	-	-	-	-	TambonWang Khiri

ตาราง 5 จำนวนสถานประกอบการ จำแนกตามขนาดของสถานประกอบการ (จำนวนคนทำงาน) อำเภอและตำบล (ต่อ)

TABLE 5 NUMBER OF ESTABLISHMENTS BY SIZE OF ESTABLISHMENT (NUMBER OF PERSONS ENGAGED), AMPHOE AND TAMBON (CONTD.)

อำเภอ/ตำบล	จำนวน สถานประกอบการ Number of establishments	ขนาดของสถานประกอบการ (จำนวนคนทำงาน) Size of establishment (Number of persons engaged)												Amphoe/Tambon
		1 - 5	6 - 10	11 - 15	16 - 20	21 - 25	26 - 30	31 - 50	51 - 100	101 - 200	201 - 500	501 - 1,000	> 1,000	
อำเภอวังวิเศษ	255	241	11	3	-	-	-	-	-	-	-	-	-	AmphoeWang Wiset
ตำบลวังมะปรางเหนือ	255	241	11	3	-	-	-	-	-	-	-	-	-	TambonWang Maprang Nuea
อำเภอนาโยง	305	294	6	3	1	1	-	-	-	-	-	-	-	AmphoeNa Yong
ตำบลนาโยงเหนือ	305	294	6	3	1	1	-	-	-	-	-	-	-	TambonNa Yong Nuea
อำเภอรัชฎา	262	245	10	3	1	2	1	-	-	-	-	-	-	AmphoeRatsada
ตำบลคลองปาง	262	245	10	3	1	2	1	-	-	-	-	-	-	TambonKlong Pang
นอกเขตเทศบาล	19,200	18,298	521	150	72	42	28	39	27	13	8	1	1	Non - municipal area
อำเภอเมืองตรัง	3,381	3,159	114	43	18	9	3	15	11	3	5	-	1	AmphoeMueang Trang
ตำบลนาทะเล	208	195	3	2	1	3	-	4	-	-	-	-	-	TambonNa Phala
ตำบลบ้านควน	285	250	14	9	3	4	-	3	1	1	-	-	-	TambonBan Khuan
ตำบลนาบินหลา	108	95	5	1	2	-	-	4	1	-	-	-	-	TambonNa Bin La
ตำบลควนปริง	370	349	12	4	2	-	1	-	1	-	-	-	1	TambonKhuan Pring
ตำบลนาโยงใต้	217	194	12	4	3	-	-	2	1	1	-	-	-	TambonNa Yong Tai
ตำบลบางรัก	254	237	15	1	-	1	-	-	-	-	-	-	-	TambonBang Rak
ตำบลนาโต๊ะหมิง	172	157	4	3	2	-	2	-	1	-	3	-	-	TambonNa To Ming
ตำบลหนองตรุด	250	246	3	1	-	-	-	-	-	-	-	-	-	TambonNong Trut
ตำบลน้ำผุด	423	415	5	1	-	1	-	-	1	-	-	-	-	TambonNam Phut
ตำบลบ้านโพธิ์	437	405	20	6	2	-	-	1	3	-	-	-	-	TambonBan Pho
ตำบลนาท่ามเหนือ	282	256	15	4	2	-	-	1	1	1	2	-	-	TambonNa Tham Nuea
ตำบลนาท่ามใต้	375	360	6	7	1	-	-	-	1	-	-	-	-	TambonNa Tham Tai
อำเภอกันตัง	2,636	2,496	92	23	11	2	1	4	4	2	-	1	-	AmphoeKantang
ตำบลควนธานี	159	149	7	2	-	-	-	-	-	-	-	1	-	TambonKhuan Thani
ตำบลบางหมาก	166	154	8	-	2	2	-	-	-	-	-	-	-	TambonBang Mak
ตำบลบางเป่า	366	337	22	1	3	-	-	-	3	-	-	-	-	TambonBang Pao
ตำบลวังวน	113	108	2	3	-	-	-	-	-	-	-	-	-	TambonWang Won
ตำบลกันตังใต้	260	247	6	1	4	-	-	2	-	-	-	-	-	TambonKantang Tai
ตำบลโคกยาง	192	181	8	2	-	-	-	-	-	1	-	-	-	TambonKhok Yang
ตำบลคลองลู	171	169	2	-	-	-	-	-	-	-	-	-	-	TambonKlong Lu
ตำบลย่านซื่อ	51	45	6	-	-	-	-	-	-	-	-	-	-	TambonYan Sue
ตำบลบ่อน้ำร้อน	276	269	5	-	-	-	-	-	2	-	-	-	-	TambonBo Nam Ron
ตำบลบางสัก	237	234	3	-	-	-	-	-	-	-	-	-	-	TambonBang Sak
ตำบลนาเกลือ	153	151	1	1	-	-	-	-	-	-	-	-	-	TambonNa Kluea
ตำบลเกาะลิบง	370	332	21	12	2	-	1	-	1	1	-	-	-	TambonKo Libong
ตำบลคลองชีล้อม	122	120	1	1	-	-	-	-	-	-	-	-	-	TambonKlong Chi Lom

ตาราง 5 จำนวนสถานประกอบการ จำแนกตามขนาดของสถานประกอบการ (จำนวนคนทำงาน) อำเภอและตำบล (ต่อ)

TABLE 5 NUMBER OF ESTABLISHMENTS BY SIZE OF ESTABLISHMENT (NUMBER OF PERSONS ENGAGED), AMPHOE AND TAMBON (CONTD.)

อำเภอ/ตำบล	จำนวน สถานประกอบการ Number of establishments	ขนาดของสถานประกอบการ (จำนวนคนทำงาน) Size of establishment (Number of persons engaged)												Amphoe/Tambon
		1 - 5	6 - 10	11 - 15	16 - 20	21 - 25	26 - 30	31 - 50	51 - 100	101 - 200	201 - 500	501 - 1,000	> 1,000	
อำเภอย่านตาขาว	1,670	1,622	20	9	2	5	7	2	1	2	-	-	-	AmphoeYan Ta Khao
ตำบลหนองบ่อ	184	182	-	-	-	-	1	1	-	-	-	-	-	TambonNong Bo
ตำบลนาชุมเห็ด	260	245	7	4	-	-	4	-	-	-	-	-	-	TambonNa Chum Het
ตำบลในควน	320	316	2	1	-	-	-	-	-	1	-	-	-	TambonNai Khuan
ตำบลไพรจระเข้	257	250	5	1	-	-	-	-	1	-	-	-	-	TambonPhrong Chorakhe
ตำบลทุ่งค่าย	339	323	4	1	2	5	2	1	-	1	-	-	-	TambonThung Khai
ตำบลเกาะเปียง	310	306	2	2	-	-	-	-	-	-	-	-	-	TambonKo Pia
อำเภอปะเหลียน	2,482	2,379	62	21	9	3	1	2	3	-	2	-	-	AmphoePalian
ตำบลท่าข้าม	241	228	6	2	1	-	-	1	3	-	-	-	-	TambonTha Kham
ตำบลทุ่งยาว	194	182	6	4	1	1	-	-	-	-	-	-	-	TambonThung Yao
ตำบลปะเหลียน	589	571	15	3	-	-	-	-	-	-	-	-	-	TambonPalian
ตำบลบางด้วน	170	164	5	-	-	-	1	-	-	-	-	-	-	TambonBang Duan
ตำบลบ้านนา	409	388	10	3	5	2	-	-	-	-	1	-	-	TambonBan Na
ตำบลสุโสะ	219	215	2	-	1	-	-	-	-	-	1	-	-	TambonSuso
ตำบลลิพัง	224	214	7	1	1	-	-	1	-	-	-	-	-	TambonLiphang
ตำบลเกาะสุกร	156	145	6	5	-	-	-	-	-	-	-	-	-	TambonKo Sukon
ตำบลแหลมสอม	280	272	5	3	-	-	-	-	-	-	-	-	-	TambonLaem Som
อำเภอสิเกา	1,225	1,168	37	9	1	2	3	2	1	2	-	-	-	AmphoeSikao
ตำบลบ่อหิน	255	238	11	3	1	-	1	1	-	-	-	-	-	TambonBo Hin
ตำบลเขาไม้แก้ว	224	217	4	1	-	1	1	-	-	-	-	-	-	TambonKhao Mai Kaeo
ตำบลทะเลสาบ	178	171	5	2	-	-	-	-	-	-	-	-	-	TambonKalase
ตำบลไม้ฝาด	568	542	17	3	-	1	1	1	1	2	-	-	-	TambonMai Fat
อำเภอห้วยยอด	2,464	2,351	71	11	11	8	4	3	3	2	-	-	-	AmphoeHuai Yot
ตำบลห้วยยอด	68	65	2	-	-	-	-	-	1	-	-	-	-	TambonHuai Yot
ตำบลหนองช้างแล่น	346	322	16	4	1	1	1	-	1	-	-	-	-	TambonNong Chang Laen
ตำบลบางดี	205	201	3	-	1	-	-	-	-	-	-	-	-	TambonBang Di
ตำบลบางกุ้ง	134	126	6	-	-	1	-	-	-	1	-	-	-	TambonBang Kung
ตำบลเขากอบ	429	401	15	1	6	2	1	3	-	-	-	-	-	TambonKhao Kop
ตำบลเขาขาว	193	184	4	-	1	3	-	-	-	1	-	-	-	TambonKhao Khao
ตำบลเขาปูน	115	111	4	-	-	-	-	-	-	-	-	-	-	TambonKhao Pun
ตำบลปากแจ่ม	180	174	5	1	-	-	-	-	-	-	-	-	-	TambonPak Chaem
ตำบลปากคม	137	133	2	-	-	-	1	-	1	-	-	-	-	TambonPak Khom

ตาราง 5 จำนวนสถานประกอบการ จำแนกตามขนาดของสถานประกอบการ (จำนวนคนทำงาน) อำเภอและตำบล (ต่อ)

TABLE 5 NUMBER OF ESTABLISHMENTS BY SIZE OF ESTABLISHMENT (NUMBER OF PERSONS ENGAGED), AMPHOE AND TAMBON (CONTD.)

อำเภอ/ตำบล	จำนวน สถานประกอบการ Number of establishments	ขนาดของสถานประกอบการ (จำนวนคนทำงาน) Size of establishment (Number of persons engaged)												Amphoe/Tambon
		1 - 5	6 - 10	11 - 15	16 - 20	21 - 25	26 - 30	31 - 50	51 - 100	101 - 200	201 - 500	501 - 1,000	> 1,000	
1	2	3	4	5	6	7	8	9	10	11	12	13	14	15
ตำบลลำภูรา	75	70	5	-	-	-	-	-	-	-	-	-	-	TambonLam Phu Ra
ตำบลนาง	173	169	3	-	1	-	-	-	-	-	-	-	-	TambonNa Wong
ตำบลในตา	117	115	1	-	-	1	-	-	-	-	-	-	-	TambonNai Tao
ตำบลทุ่งต่อ	147	140	3	4	-	-	-	-	-	-	-	-	-	TambonThung To
ตำบลวังคีรี	145	140	2	1	1	-	1	-	-	-	-	-	-	TambonWang Khiri
อำเภอวังวิเศษ	1,652	1,610	22	8	7	1	2	1	-	-	1	-	-	AmphoeWang Wiset
ตำบลเขววิเศษ	643	624	6	4	5	-	2	1	-	-	1	-	-	TambonKhao Wiset
ตำบลวังมะปราง	240	237	2	1	-	-	-	-	-	-	-	-	-	TambonWang Maprang
ตำบลอ่าวตง	408	395	10	2	1	-	-	-	-	-	-	-	-	TambonAo Tong
ตำบลท่าสะบ้า	164	163	-	-	1	-	-	-	-	-	-	-	-	TambonTha Saba
ตำบลวังมะปรางเหนือ	197	191	4	1	-	1	-	-	-	-	-	-	-	TambonWang Maprang Nuea
อำเภอนาโยง	1,730	1,646	41	10	7	7	5	9	3	2	-	-	-	AmphoeNa Yong
ตำบลนาโยงเหนือ	355	324	19	3	5	-	-	3	1	-	-	-	-	TambonNa Yong Nuea
ตำบลช่อง	175	172	3	-	-	-	-	-	-	-	-	-	-	TambonChong
ตำบลละมอ	220	215	1	1	-	-	-	2	1	-	-	-	-	TambonLamo
ตำบลโคกสะบ้า	291	276	4	1	1	6	2	1	-	-	-	-	-	TambonKhok Saba
ตำบลนาหมื่นศรี	300	289	7	1	1	-	-	-	1	1	-	-	-	TambonNa Muen Si
ตำบลนาข้าวเสีย	389	370	7	4	-	1	3	3	-	1	-	-	-	TambonNa Khao Sia
อำเภอรัญญา	1,084	1,023	37	12	5	3	2	1	1	-	-	-	-	AmphoeRatsada
ตำบลควนเมา	299	289	5	3	-	-	-	1	1	-	-	-	-	TambonKuan Mao
ตำบลคลองปาง	182	170	9	1	2	-	-	-	-	-	-	-	-	TambonKlong Pang
ตำบลหนองบัว	215	196	9	5	1	2	2	-	-	-	-	-	-	TambonNong Bua
ตำบลหนองปรือ	282	264	12	3	2	1	-	-	-	-	-	-	-	TambonNong Prue
ตำบลเขาไพร	106	104	2	-	-	-	-	-	-	-	-	-	-	TambonKhao Phrai
อำเภอหาดสำราญ	876	844	25	4	1	2	-	-	-	-	-	-	-	AmphoeHat Samran
ตำบลหาดสำราญ	483	465	16	2	-	-	-	-	-	-	-	-	-	TambonHat Samran
ตำบลบัวหวี	175	168	5	1	-	1	-	-	-	-	-	-	-	TambonBa Wi
ตำบลตะเสะ	218	211	4	1	1	1	-	-	-	-	-	-	-	TambonTase

ที่มา : สำมะโนอุตสาหกรรม พ.ศ. 2560 (ข้อมูลพื้นฐาน) จังหวัด ตรัง สำนักงานสถิติแห่งชาติ กระทรวงดิจิทัลเพื่อเศรษฐกิจและสังคม

Source : The 2017 Industrial Census (Basic Information), Trang Province, National Statistical Office, Ministry of Digital Economy and Society.

ตาราง 6 จำนวนคนทำงานในสถานประกอบการ จำแนกตามขนาดของสถานประกอบการ (จำนวนคนทำงาน) อำเภอและตำบล

TABLE 6 NUMBER OF PERSONS ENGAGED IN ESTABLISHMENTS BY SIZE OF ESTABLISHMENT (NUMBER OF PERSONS ENGAGED), AMPHOE AND TAMBON

อำเภอ/ตำบล	จำนวน คนทำงาน Number of persons engaged	ขนาดของสถานประกอบการ (จำนวนคนทำงาน) Size of establishment (Number of persons engaged)												Amphoe/Tambon
		1 - 5	6 - 10	11- 15	16 - 20	21 - 25	26 - 30	31 - 50	51 - 100	101 - 200	201 - 500	501 - 1,000	> 1,000	
จังหวัดศรีสะเกษ	90,928	52,739	8,528	3,653	2,051	1,647	1,166	2,712	3,885	4,066	5,974	2,998	1,509	Trang
อำเภอเมืองศรีสะเกษ	34,972	17,002	4,036	1,700	823	663	263	1,420	1,763	1,664	2,699	1,430	1,509	AmphoeMueang Trang
ตำบลทับเที่ยง	17,771	9,165	2,574	852	387	361	147	750	827	928	1,200	580	-	TambonThap Thiang
ตำบลนาพละ	621	346	22	28	17	67	-	141	-	-	-	-	-	TambonNa Phala
ตำบลบ้านควน	1,107	470	102	104	53	94	-	107	76	101	-	-	-	TambonBan Khuan
ตำบลนาบินหลา	460	148	37	12	38	-	-	165	60	-	-	-	-	TambonNa Bin La
ตำบลควนปริง	2,407	624	96	51	37	-	30	-	60	-	-	-	1,509	TambonKhuan Pring
ตำบลนาโยงใต้	782	354	90	53	52	-	-	81	51	101	-	-	-	TambonNa Yong Tai
ตำบลบางรัก	617	469	112	12	-	24	-	-	-	-	-	-	-	TambonBang Rak
ตำบลโคกหล่อ	2,695	1,419	447	197	77	71	26	34	-	214	210	-	-	TambonKhok Lo
ตำบลนาโต๊ะหมิง	1,253	245	28	41	36	-	60	-	65	-	778	-	-	TambonNa To Ming
ตำบลหนองตรุด	430	395	20	15	-	-	-	-	-	-	-	-	-	TambonNong Trut
ตำบลน้ำผุด	813	654	38	11	-	25	-	-	85	-	-	-	-	TambonNam Phut
ตำบลนาตาล่วง	998	604	116	67	38	21	-	32	-	120	-	-	-	TambonNa Ta Luang
ตำบลบ้านโพธิ์	1,200	666	147	78	36	-	-	32	241	-	-	-	-	TambonBan Pho
ตำบลนาท่ามเหนือ	3,010	855	162	87	36	-	-	78	231	200	511	850	-	TambonNa Tham Nuea
ตำบลนาท่ามใต้	808	588	45	92	16	-	-	-	67	-	-	-	-	TambonNa Tham Tai
อำเภอกันตัง	10,999	5,902	927	392	279	64	79	224	369	739	1,214	810	-	AmphoeKantang
ตำบลกันตัง	3,731	1,437	218	101	91	21	53	72	52	472	1,214	-	-	TambonKantang
ตำบลควนธานี	1,173	275	61	27	-	-	-	-	-	-	-	810	-	TambonKhuan Thani
ตำบลบางหมาก	397	261	61	-	32	43	-	-	-	-	-	-	-	TambonBang Mak
ตำบลบางเป้า	1,020	558	171	11	50	-	-	-	230	-	-	-	-	TambonBang Pao
ตำบลวังวน	255	202	17	36	-	-	-	-	-	-	-	-	-	TambonWang Won
ตำบลกันตังใต้	645	446	42	11	70	-	-	76	-	-	-	-	-	TambonKantang Tai
ตำบลโคกยาง	593	360	60	23	-	-	-	-	-	150	-	-	-	TambonKhok Yang
ตำบลคลองลู	315	302	13	-	-	-	-	-	-	-	-	-	-	TambonKhlong Lu
ตำบลย่านซื่อ	149	94	55	-	-	-	-	-	-	-	-	-	-	TambonYan Sue
ตำบลบ่อน้ำร้อน	594	477	41	-	-	-	-	76	-	-	-	-	-	TambonBo Nam Ron
ตำบลบางสัก	423	403	20	-	-	-	-	-	-	-	-	-	-	TambonBang Sak
ตำบลนาเกลือ	266	248	7	11	-	-	-	-	-	-	-	-	-	TambonNa Kluea
ตำบลเกาะลิบง	1,182	603	153	160	36	-	26	-	87	117	-	-	-	TambonKo Libong
ตำบลคลองชีล้อม	256	236	8	12	-	-	-	-	-	-	-	-	-	TambonKhlong Chi Lom

ตาราง 6 จำนวนคนทำงานในสถานประกอบการ จำแนกตามขนาดของสถานประกอบการ (จำนวนคนทำงาน) อำเภอและตำบล (ต่อ)

TABLE 6 NUMBER OF PERSONS ENGAGED IN ESTABLISHMENTS BY SIZE OF ESTABLISHMENT (NUMBER OF PERSONS ENGAGED), AMPHOE AND TAMBON (CONTD.)

อำเภอ/ตำบล	จำนวน คนทำงาน Number of persons engaged	ขนาดของสถานประกอบการ (จำนวนคนทำงาน) Size of establishment (Number of persons engaged)												Amphoe/Tambon
		1 - 5	6 - 10	11- 15	16 - 20	21 - 25	26 - 30	31 - 50	51 - 100	101 - 200	201 - 500	501 - 1,000	> 1,000	
อำเภอย่านตาขาว	7,755	4,774	392	204	128	162	210	201	418	295	213	758	-	AmphoeYan Ta Khao
ตำบลย่านตาขาว	2,330	1,660	215	76	55	44	-	112	168	-	-	-	-	TambonYan Ta Khao
ตำบลหนองบ่อ	360	280	-	-	-	-	30	50	-	-	-	-	-	TambonNong Bo
ตำบลนาชุมเห็ด	631	411	54	46	-	-	120	-	-	-	-	-	-	TambonNa Chum Het
ตำบลโนนควน	699	503	16	15	-	-	-	-	-	165	-	-	-	TambonNai Khuan
ตำบลโพรงกระเซ้	488	382	35	11	-	-	-	-	60	-	-	-	-	TambonPhrong Chorakhe
ตำบลทุ่งกระบือ	1,610	372	25	15	37	-	-	-	190	-	213	758	-	TambonThung Krabue
ตำบลทุ่งค่าย	988	559	33	13	36	118	60	39	-	130	-	-	-	TambonThung Khai
ตำบลเกาะเปียง	649	607	14	28	-	-	-	-	-	-	-	-	-	TambonKo Pia
อำเภอปะเหลียน	7,421	4,926	652	406	171	71	30	197	365	-	603	-	-	AmphoePalian
ตำบลท่าข้าม	996	457	68	68	16	-	-	87	300	-	-	-	-	TambonTha Kham
ตำบลทุ่งยาว	1,162	901	130	90	20	21	-	-	-	-	-	-	-	TambonThung Yao
ตำบลปะเหลียน	1,099	956	107	36	-	-	-	-	-	-	-	-	-	TambonPalian
ตำบลบางด้วน	318	255	33	-	-	-	30	-	-	-	-	-	-	TambonBang Duan
ตำบลบ้านนา	1,216	675	71	38	82	50	-	-	-	-	300	-	-	TambonBan Na
ตำบลสุไหง	657	321	16	-	17	-	-	-	-	-	303	-	-	TambonSuso
ตำบลลิพัง	517	381	64	12	20	-	-	40	-	-	-	-	-	TambonLiphang
ตำบลเกาะสุกร	339	219	60	60	-	-	-	-	-	-	-	-	-	TambonKo Sukon
ตำบลท่าพญา	585	311	62	61	16	-	-	70	65	-	-	-	-	TambonTha Phaya
ตำบลแหลมสอม	532	450	41	41	-	-	-	-	-	-	-	-	-	TambonLaem Som
อำเภอสิเกา	5,753	2,940	392	162	19	89	90	90	308	663	1,000	-	-	AmphoeSikao
ตำบลบ่อหิน	920	655	116	60	19	-	30	40	-	-	-	-	-	TambonBo Hin
ตำบลเขาไม้แก้ว	505	406	30	15	-	24	30	-	-	-	-	-	-	TambonKhao Mai Kaeo
ตำบลกะลาเส	926	516	92	27	-	-	-	-	173	118	-	-	-	TambonKalase
ตำบลไม้ฝาด	1,606	1,015	119	37	-	21	30	50	60	274	-	-	-	TambonMai Fat
ตำบลนาเมืองเพชร	1,796	348	35	23	-	44	-	-	75	271	1,000	-	-	TambonNa Mueang Phet
อำเภอห้วยยอด	9,809	6,954	957	229	219	231	205	163	418	433	-	-	-	AmphoeHuai Yot
ตำบลห้วยยอด	1,764	1,292	216	39	17	25	57	36	82	-	-	-	-	TambonHuai Yot
ตำบลหนองช้างแล่น	869	549	127	49	19	25	30	-	70	-	-	-	-	TambonNong Chang Laen
ตำบลบางดี	383	342	25	-	16	-	-	-	-	-	-	-	-	TambonBang Di
ตำบลบางกุ้ง	632	438	44	26	-	22	-	-	-	102	-	-	-	TambonBang Kung
ตำบลเขากอบ	1,225	771	124	13	114	46	30	127	-	-	-	-	-	TambonKhao Kop

ตาราง 6 จำนวนคนทำงานในสถานประกอบการ จำแนกตามขนาดของสถานประกอบการ (จำนวนคนทำงาน) อำเภอและตำบล (ต่อ)

TABLE 6 NUMBER OF PERSONS ENGAGED IN ESTABLISHMENTS BY SIZE OF ESTABLISHMENT (NUMBER OF PERSONS ENGAGED), AMPHOE AND TAMBON (CONTD.)

อำเภอ/ตำบล	จำนวน คนทำงาน Number of persons engaged	ขนาดของสถานประกอบการ (จำนวนคนทำงาน) Size of establishment (Number of persons engaged)												Amphoe/Tambon
		1 - 5	6 - 10	11- 15	16 - 20	21 - 25	26 - 30	31 - 50	51 - 100	101 - 200	201 - 500	501 - 1,000	> 1,000	
ตำบลเขาขาว	666	348	30	-	19	69	-	-	-	200	-	-	-	TambonKhao Khao
ตำบลเขาปูน	272	227	45	-	-	-	-	-	-	-	-	-	-	TambonKhao Pun
ตำบลปากแจ่ม	358	305	42	11	-	-	-	-	-	-	-	-	-	TambonPak Chaem
ตำบลปากคม	349	207	14	-	-	-	28	-	100	-	-	-	-	TambonPak Khom
ตำบลท่าจิว	292	240	-	-	-	22	30	-	-	-	-	-	-	TambonTha Ngjo
ตำบลลำภูรา	815	488	99	11	-	-	-	-	86	131	-	-	-	TambonLam Phu Ra
ตำบลนางว	613	529	51	15	18	-	-	-	-	-	-	-	-	TambonNa Wong
ตำบลห้วยนาง	523	364	79	-	-	-	-	-	80	-	-	-	-	TambonHuai Nang
ตำบลในตา	201	171	8	-	-	22	-	-	-	-	-	-	-	TambonNai Tao
ตำบลทุ่งต้อ	332	258	20	54	-	-	-	-	-	-	-	-	-	TambonThung To
ตำบลวังคีรี	515	425	33	11	16	-	30	-	-	-	-	-	-	TambonWang Khiri
อำเภอวังวิเศษ	4,154	3,259	262	145	131	22	59	31	-	-	245	-	-	AmphoeWang Wiset
ตำบลเขาวิเศษ	1,638	1,106	53	51	93	-	59	31	-	-	245	-	-	TambonKhao Wiset
ตำบลวังมะปราง	426	396	16	14	-	-	-	-	-	-	-	-	-	TambonWang Maprang
ตำบลอ่าวตง	792	663	82	27	20	-	-	-	-	-	-	-	-	TambonAo Tong
ตำบลท่าสะบ้า	330	312	-	-	18	-	-	-	-	-	-	-	-	TambonTha Saba
ตำบลวังมะปรางเหนือ	968	782	111	53	-	22	-	-	-	-	-	-	-	TambonWang Maprang Nuea
อำเภอนาโยง	5,011	3,200	369	171	151	184	142	336	186	272	-	-	-	AmphoeNa Yong
ตำบลนาโยงเหนือ	1,683	1,089	194	78	115	22	-	114	71	-	-	-	-	TambonNa Yong Nuea
ตำบลช่อง	211	185	26	-	-	-	-	-	-	-	-	-	-	TambonChong
ตำบลละมอ	494	350	7	12	-	-	-	74	51	-	-	-	-	TambonLamo
ตำบลโคกสะบ้า	746	447	33	15	20	137	56	38	-	-	-	-	-	TambonKhok Saba
ตำบลนาหมื่นศรี	817	499	53	15	16	-	-	-	64	170	-	-	-	TambonNa Muen Si
ตำบลนาข้าวเสีย	1,060	630	56	51	-	25	86	110	-	102	-	-	-	TambonNa Khao Sia
อำเภอรัษฎา	3,359	2,389	355	195	110	114	88	50	58	-	-	-	-	AmphoeRatsada
ตำบลควนเมา	674	489	38	39	-	-	-	50	58	-	-	-	-	TambonKuan Mao
ตำบลคลองปาง	1,154	848	136	46	53	43	28	-	-	-	-	-	-	TambonKhlong Pang
ตำบลหนองบัว	624	358	74	65	20	47	60	-	-	-	-	-	-	TambonNong Bua
ตำบลหนองปรือ	686	489	91	45	37	24	-	-	-	-	-	-	-	TambonNong Prue
ตำบลเขาโพธิ์	221	205	16	-	-	-	-	-	-	-	-	-	-	TambonKhao Phrai

ตาราง 6 จำนวนคนทำงานในสถานประกอบการ จำแนกตามขนาดของสถานประกอบการ (จำนวนคนทำงาน) อำเภอและตำบล (ต่อ)

TABLE 6 NUMBER OF PERSONS ENGAGED IN ESTABLISHMENTS BY SIZE OF ESTABLISHMENT (NUMBER OF PERSONS ENGAGED), AMPHOE AND TAMBON (CONTD.)

อำเภอ/ตำบล	จำนวน คนทำงาน Number of persons engaged	ขนาดของสถานประกอบการ (จำนวนคนทำงาน) Size of establishment (Number of persons engaged)												Amphoe/Tambon
		1 - 5	6 - 10	11- 15	16 - 20	21 - 25	26 - 30	31 - 50	51 - 100	101 - 200	201 - 500	501 - 1,000	> 1,000	
อำเภอหาดสำราญ	1,695	1,393	186	49	20	47	-	-	-	-	-	-	-	AmphoeHat Samran
ตำบลหาดสำราญ	900	760	117	23	-	-	-	-	-	-	-	-	-	TambonHat Samran
ตำบลน้ำหวี	350	275	42	11	-	22	-	-	-	-	-	-	-	TambonBa Wi
ตำบลตะเสะ	445	358	27	15	20	25	-	-	-	-	-	-	-	TambonTase
ในเขตเทศบาล	40,520	21,163	4,517	1,741	754	674	341	1,176	1,875	2,254	3,837	2,188	-	Municipal area
อำเภอเมืองตรัง	23,026	11,613	3,193	1,155	502	453	173	849	986	1,262	1,410	1,430	-	AmphoeMueang Trang
ตำบลทับเที่ยง	17,771	9,165	2,574	852	387	361	147	750	827	928	1,200	580	-	TambonThap Thiang
ตำบลโคกหล่อ	2,695	1,419	447	197	77	71	26	34	-	214	210	-	-	TambonKhok Lo
ตำบลนาตาล่วง	998	604	116	67	38	21	-	32	-	120	-	-	-	TambonNa Ta Luang
ตำบลนาทามเหนือ	1,562	425	56	39	-	-	-	33	159	-	-	850	-	TambonNa Tham Nuea
อำเภอกันตัง	3,731	1,437	218	101	91	21	53	72	52	472	1,214	-	-	AmphoeKantang
ตำบลกันตัง	3,731	1,437	218	101	91	21	53	72	52	472	1,214	-	-	TambonKantang
อำเภอย่านตาขาว	3,940	2,032	240	91	92	44	-	112	358	-	213	758	-	AmphoeYan Ta Khao
ตำบลย่านตาขาว	2,330	1,660	215	76	55	44	-	112	168	-	-	-	-	TambonYan Ta Khao
ตำบลทุ่งกระบือ	1,610	372	25	15	37	-	-	-	190	-	213	758	-	TambonThung Krabue
อำเภอปะเหลียน	1,435	947	158	142	16	-	-	107	65	-	-	-	-	AmphoePalian
ตำบลท่าข้าม	199	99	17	46	-	-	-	37	-	-	-	-	-	TambonTha Kham
ตำบลทุ่งยาว	651	537	79	35	-	-	-	-	-	-	-	-	-	TambonThung Yao
ตำบลท่าพญา	585	311	62	61	16	-	-	70	65	-	-	-	-	TambonTha Phaya
อำเภอสีเกา	2,623	782	112	48	-	44	-	-	248	389	1,000	-	-	AmphoeSikao
ตำบลบ่อหิน	278	224	29	25	-	-	-	-	-	-	-	-	-	TambonBo Hin
ตำบลกะลาเส	549	210	48	-	-	-	-	-	173	118	-	-	-	TambonKalase
ตำบลนาเมืองเพชร	1,796	348	35	23	-	44	-	-	75	271	1,000	-	-	TambonNa Mueang Phet
อำเภอห้วยยอด	3,810	2,833	402	91	17	47	87	36	166	131	-	-	-	AmphoeHuai Yot
ตำบลห้วยยอด	1,551	1,176	201	39	17	25	57	36	-	-	-	-	-	TambonHuai Yot
ตำบลบางกุ้ง	259	233	-	26	-	-	-	-	-	-	-	-	-	TambonBang Kung
ตำบลเขาปูน	47	31	16	-	-	-	-	-	-	-	-	-	-	TambonKhao Pun
ตำบลทังวี	292	240	-	-	-	22	30	-	-	-	-	-	-	TambonTha Ngjo
ตำบลลำภูรา	642	359	55	11	-	-	-	-	86	131	-	-	-	TambonLam Phu Ra
ตำบลนาง	292	246	31	15	-	-	-	-	-	-	-	-	-	TambonNa Wong
ตำบลห้วยนาง	523	364	79	-	-	-	-	-	80	-	-	-	-	TambonHuai Nang
ตำบลวังคีรี	204	184	20	-	-	-	-	-	-	-	-	-	-	TambonWang Khiri

ตาราง 6 จำนวนคนทำงานในสถานประกอบการ จำแนกตามขนาดของสถานประกอบการ (จำนวนคนทำงาน) อำเภอและตำบล (ต่อ)

TABLE 6 NUMBER OF PERSONS ENGAGED IN ESTABLISHMENTS BY SIZE OF ESTABLISHMENT (NUMBER OF PERSONS ENGAGED), AMPHOE AND TAMBON (CONTD.)

อำเภอ/ตำบล	จำนวน คนทำงาน Number of persons engaged	ขนาดของสถานประกอบการ (จำนวนคนทำงาน) Size of establishment (Number of persons engaged)												Amphoe/Tambon
		1 - 5	6 - 10	11- 15	16 - 20	21 - 25	26 - 30	31 - 50	51 - 100	101 - 200	201 - 500	501 - 1,000	> 1,000	
อำเภอวังวิเศษ	564	445	81	38	-	-	-	-	-	-	-	-	-	AmphoeWang Wiset
ตำบลวังมะปรางเหนือ	564	445	81	38	-	-	-	-	-	-	-	-	-	TambonWang Maprang Nuea
อำเภอนาโยง	685	557	46	41	19	22	-	-	-	-	-	-	-	AmphoeNa Yong
ตำบลนาโยงเหนือ	685	557	46	41	19	22	-	-	-	-	-	-	-	TambonNa Yong Nuea
อำเภอรัษฎา	706	517	67	34	17	43	28	-	-	-	-	-	-	AmphoeRatsada
ตำบลคลองปาง	706	517	67	34	17	43	28	-	-	-	-	-	-	TambonKhlung Pang
นอกเขตเทศบาล	50,408	31,576	4,011	1,912	1,297	973	825	1,536	2,010	1,812	2,137	810	1,509	Non - municipal area
อำเภอเมืองตรัง	11,946	5,389	843	545	321	210	90	571	777	402	1,289	-	1,509	AmphoeMueang Trang
ตำบลนาทะเล	621	346	22	28	17	67	-	141	-	-	-	-	-	TambonNa Phala
ตำบลบ้านควน	1,107	470	102	104	53	94	-	107	76	101	-	-	-	TambonBan Khuan
ตำบลนาบินหลา	460	148	37	12	38	-	-	165	60	-	-	-	-	TambonNa Bin La
ตำบลควนปริง	2,407	624	96	51	37	-	30	-	60	-	-	-	1,509	TambonKhuan Pring
ตำบลนาโยงใต้	782	354	90	53	52	-	-	81	51	101	-	-	-	TambonNa Yong Tai
ตำบลบางรัก	617	469	112	12	-	24	-	-	-	-	-	-	-	TambonBang Rak
ตำบลนาโต๊ะหมิง	1,253	245	28	41	36	-	60	-	65	-	778	-	-	TambonNa To Ming
ตำบลหนองตรุด	430	395	20	15	-	-	-	-	-	-	-	-	-	TambonNong Trut
ตำบลน้ำผุด	813	654	38	11	-	25	-	-	85	-	-	-	-	TambonNam Phut
ตำบลบ้านโพธิ์	1,200	666	147	78	36	-	-	32	241	-	-	-	-	TambonBan Pho
ตำบลนาท่ามเหนือ	1,448	430	106	48	36	-	-	45	72	200	511	-	-	TambonNa Tham Nuea
ตำบลนาท่ามใต้	808	588	45	92	16	-	-	-	67	-	-	-	-	TambonNa Tham Tai
อำเภอกันตัง	7,268	4,465	709	291	188	43	26	152	317	267	-	810	-	AmphoeKantang
ตำบลควนธานี	1,173	275	61	27	-	-	-	-	-	-	-	810	-	TambonKhuan Thani
ตำบลบางหมาก	397	261	61	-	32	43	-	-	-	-	-	-	-	TambonBang Mak
ตำบลบางเป้า	1,020	558	171	11	50	-	-	-	230	-	-	-	-	TambonBang Pao
ตำบลวังวน	255	202	17	36	-	-	-	-	-	-	-	-	-	TambonWang Won
ตำบลกันตังใต้	645	446	42	11	70	-	-	76	-	-	-	-	-	TambonKantang Tai
ตำบลโคกยาง	593	360	60	23	-	-	-	-	-	150	-	-	-	TambonKhok Yang
ตำบลคลองลู	315	302	13	-	-	-	-	-	-	-	-	-	-	TambonKhlung Lu
ตำบลย่านซื่อ	149	94	55	-	-	-	-	-	-	-	-	-	-	TambonYan Sue
ตำบลปอน้ำร้อน	594	477	41	-	-	-	-	76	-	-	-	-	-	TambonBo Nam Ron
ตำบลบางสัก	423	403	20	-	-	-	-	-	-	-	-	-	-	TambonBang Sak
ตำบลนาเกลือ	266	248	7	11	-	-	-	-	-	-	-	-	-	TambonNa Kluea
ตำบลเกาะลิบง	1,182	603	153	160	36	-	26	-	87	117	-	-	-	TambonKo Libong
ตำบลคลองซัล้อม	256	236	8	12	-	-	-	-	-	-	-	-	-	TambonKhlung Chi Lom

ตาราง 6 จำนวนคนทำงานในสถานประกอบการ จำแนกตามขนาดของสถานประกอบการ (จำนวนคนทำงาน) อำเภอและตำบล (ต่อ)

TABLE 6 NUMBER OF PERSONS ENGAGED IN ESTABLISHMENTS BY SIZE OF ESTABLISHMENT (NUMBER OF PERSONS ENGAGED), AMPHOE AND TAMBON (CONTD.)

อำเภอ/ตำบล	จำนวน คนทำงาน Number of persons engaged	ขนาดของสถานประกอบการ (จำนวนคนทำงาน) Size of establishment (Number of persons engaged)												Amphoe/Tambon
		1 - 5	6 - 10	11- 15	16 - 20	21 - 25	26 - 30	31 - 50	51 - 100	101 - 200	201 - 500	501 - 1,000	> 1,000	
อำเภอย่านตาขาว	3,815	2,742	152	113	36	118	210	89	60	295	-	-	-	AmphoeYan Ta Khao
ตำบลหนองบ่อ	360	280	-	-	-	-	30	50	-	-	-	-	-	TambonNong Bo
ตำบลนาชุมเห็ด	631	411	54	46	-	-	120	-	-	-	-	-	-	TambonNa Chum Het
ตำบลโนนควน	699	503	16	15	-	-	-	-	-	165	-	-	-	TambonNai Khuan
ตำบลโพรงกระเซ้	488	382	35	11	-	-	-	-	60	-	-	-	-	TambonPhrong Chorakhe
ตำบลทุ่งค่าย	988	559	33	13	36	118	60	39	-	130	-	-	-	TambonThung Khai
ตำบลเกาะเปียง	649	607	14	28	-	-	-	-	-	-	-	-	-	TambonKo Pia
อำเภอปะเหลียน	5,986	3,979	494	264	155	71	30	90	300	-	603	-	-	AmphoePalian
ตำบลท่าข้าม	797	358	51	22	16	-	-	50	300	-	-	-	-	TambonTha Kham
ตำบลทุ่งยาว	511	364	51	55	20	21	-	-	-	-	-	-	-	TambonThung Yao
ตำบลปะเหลียน	1,099	956	107	36	-	-	-	-	-	-	-	-	-	TambonPalian
ตำบลบางด้วน	318	255	33	-	-	-	30	-	-	-	-	-	-	TambonBang Duan
ตำบลบ้านนา	1,216	675	71	38	82	50	-	-	-	-	300	-	-	TambonBan Na
ตำบลสุไหง	657	321	16	-	17	-	-	-	-	-	303	-	-	TambonSuso
ตำบลลิพัง	517	381	64	12	20	-	-	40	-	-	-	-	-	TambonLiphang
ตำบลเกาะสุกร	339	219	60	60	-	-	-	-	-	-	-	-	-	TambonKo Sukon
ตำบลแหลมสอม	532	450	41	41	-	-	-	-	-	-	-	-	-	TambonLaem Som
อำเภอสิเกา	3,130	2,158	280	114	19	45	90	90	60	274	-	-	-	AmphoeSikao
ตำบลบ่อหิน	642	431	87	35	19	-	30	40	-	-	-	-	-	TambonBo Hin
ตำบลเขาไม้แก้ว	505	406	30	15	-	24	30	-	-	-	-	-	-	TambonKhao Mai Kaeo
ตำบลกะลาเส	377	306	44	27	-	-	-	-	-	-	-	-	-	TambonKalase
ตำบลไม้ฝาด	1,606	1,015	119	37	-	21	30	50	60	274	-	-	-	TambonMai Fat
อำเภอห้วยยอด	5,999	4,121	555	138	202	184	118	127	252	302	-	-	-	AmphoeHuai Yot
ตำบลห้วยยอด	213	116	15	-	-	-	-	-	82	-	-	-	-	TambonHuai Yot
ตำบลหนองช้างแล่น	869	549	127	49	19	25	30	-	70	-	-	-	-	TambonNong Chang Laen
ตำบลบางดี	383	342	25	-	16	-	-	-	-	-	-	-	-	TambonBang Di
ตำบลบางกุ้ง	373	205	44	-	-	22	-	-	-	102	-	-	-	TambonBang Kung
ตำบลเขากอบ	1,225	771	124	13	114	46	30	127	-	-	-	-	-	TambonKhao Kop
ตำบลเขาขาว	666	348	30	-	19	69	-	-	-	200	-	-	-	TambonKhao Khao
ตำบลเขาปูน	225	196	29	-	-	-	-	-	-	-	-	-	-	TambonKhao Pun
ตำบลปากแจ่ม	358	305	42	11	-	-	-	-	-	-	-	-	-	TambonPak Chaem
ตำบลปากคม	349	207	14	-	-	-	28	-	100	-	-	-	-	TambonPak Khom

ตาราง 6 จำนวนคนทำงานในสถานประกอบการ จำแนกตามขนาดของสถานประกอบการ (จำนวนคนทำงาน) อำเภอและตำบล (ต่อ)

TABLE 6 NUMBER OF PERSONS ENGAGED IN ESTABLISHMENTS BY SIZE OF ESTABLISHMENT (NUMBER OF PERSONS ENGAGED), AMPHOE AND TAMBON (CONTD.)

อำเภอ/ตำบล	จำนวน คนทำงาน Number of persons engaged	ขนาดของสถานประกอบการ (จำนวนคนทำงาน) Size of establishment (Number of persons engaged)												Amphoe/Tambon
		1 - 5	6 - 10	11- 15	16 - 20	21 - 25	26 - 30	31 - 50	51 - 100	101 - 200	201 - 500	501 - 1,000	> 1,000	
ตำบลลำภูรา	173	129	44	-	-	-	-	-	-	-	-	-	-	TambonLam Phu Ra
ตำบลนาวง	321	283	20	-	18	-	-	-	-	-	-	-	-	TambonNa Wong
ตำบลโนนเตา	201	171	8	-	-	22	-	-	-	-	-	-	-	TambonNai Tao
ตำบลทุ่งต่อ	332	258	20	54	-	-	-	-	-	-	-	-	-	TambonThung To
ตำบลวังศิรี	311	241	13	11	16	-	30	-	-	-	-	-	-	TambonWang Khiri
อำเภอวังวิเศษ	3,590	2,814	181	107	131	22	59	31	-	-	245	-	-	AmphoeWang Wiset
ตำบลเขาวิเศษ	1,638	1,106	53	51	93	-	59	31	-	-	245	-	-	TambonKhao Wiset
ตำบลวังมะปราง	426	396	16	14	-	-	-	-	-	-	-	-	-	TambonWang Maprang
ตำบลอ่าวตง	792	663	82	27	20	-	-	-	-	-	-	-	-	TambonAo Tong
ตำบลท่าสะบ้า	330	312	-	-	18	-	-	-	-	-	-	-	-	TambonTha Saba
ตำบลวังมะปรางเหนือ	404	337	30	15	-	22	-	-	-	-	-	-	-	TambonWang Maprang Nuea
อำเภอนาโยง	4,326	2,643	323	130	132	162	142	336	186	272	-	-	-	AmphoeNa Yong
ตำบลนาโยงเหนือ	998	532	148	37	96	-	-	114	71	-	-	-	-	TambonNa Yong Nuea
ตำบลช่อง	211	185	26	-	-	-	-	-	-	-	-	-	-	TambonChong
ตำบลละมอ	494	350	7	12	-	-	-	74	51	-	-	-	-	TambonLamo
ตำบลโคกสะบ้า	746	447	33	15	20	137	56	38	-	-	-	-	-	TambonKhok Saba
ตำบลนาหมื่นศรี	817	499	53	15	16	-	-	-	64	170	-	-	-	TambonNa Muen Si
ตำบลนาข้าวเสีย	1,060	630	56	51	-	25	86	110	-	102	-	-	-	TambonNa Khao Sia
อำเภอรัษฎา	2,653	1,872	288	161	93	71	60	50	58	-	-	-	-	AmphoeRatsada
ตำบลควนเมา	674	489	38	39	-	-	-	50	58	-	-	-	-	TambonKhuon Mao
ตำบลคลองปาง	448	331	69	12	36	-	-	-	-	-	-	-	-	TambonKhlong Pang
ตำบลหนองบัว	624	358	74	65	20	47	60	-	-	-	-	-	-	TambonNong Bua
ตำบลหนองปรือ	686	489	91	45	37	24	-	-	-	-	-	-	-	TambonNong Prue
ตำบลเขาไพร	221	205	16	-	-	-	-	-	-	-	-	-	-	TambonKhao Phrai
อำเภอหาดสำราญ	1,695	1,393	186	49	20	47	-	-	-	-	-	-	-	AmphoeHat Samran
ตำบลหาดสำราญ	900	760	117	23	-	-	-	-	-	-	-	-	-	TambonHat Samran
ตำบลบัวหวี	350	275	42	11	-	22	-	-	-	-	-	-	-	TambonBa Wi
ตำบลตะเสะ	445	358	27	15	20	25	-	-	-	-	-	-	-	TambonTase

ที่มา : สัมภาษณ์อุตสาหกรรม พ.ศ. 2560 (ข้อมูลพื้นฐาน) จังหวัด ตรัง สำนักงานสถิติแห่งชาติ กระทรวงดิจิทัลเพื่อเศรษฐกิจและสังคม

Source : The 2017 Industrial Census (Basic Information), Trang Province, National Statistical Office, Ministry of Digital Economy and Society.

ตาราง 7 จำนวนสถานประกอบการ จำแนกตามขนาดของสถานประกอบการ (จำนวนลูกจ้าง) อำเภอและตำบล

TABLE 7 NUMBER OF ESTABLISHMENTS BY SIZE OF ESTABLISHMENT (NUMBER OF EMPLOYEES), AMPHOE AND TAMBON

อำเภอ/ตำบล	จำนวน สถานประกอบการ Number of establishments	ขนาดของสถานประกอบการ (จำนวนลูกจ้าง) Size of establishment (Number of employees)												ไม่มี No	Amphoe/Tambon
		1 - 5	6 - 10	11- 15	16 - 20	21 - 25	26 - 30	31 - 50	51 - 100	101 - 200	201 - 500	501 - 1,000	> 1,000		
จังหวัดตรัง	30,930	6,304	752	215	99	54	44	60	45	29	20	4	1	23,303	Trang
อำเภอเมืองตรัง	9,735	2,623	353	106	43	22	15	31	23	12	10	2	1	6,494	AmphoeMueang Trang
ตำบลทับเที่ยง	4,912	1,743	222	55	21	12	7	18	12	6	4	1	-	2,811	TambonThap Thieng
ตำบลนาทะเล	208	34	2	2	3	1	1	3	-	-	-	-	-	162	TambonNa Phala
ตำบลบ้านควน	285	65	15	1	4	3	1	2	1	1	-	-	-	192	TambonBan Khuan
ตำบลนาบินหลา	108	11	2	1	2	-	1	3	1	-	-	-	-	87	TambonNa Bin La
ตำบลควนปริง	370	79	9	4	1	-	1	-	1	-	-	-	1	274	TambonKhuan Pring
ตำบลนาโยงใต้	217	39	8	4	2	-	-	2	1	1	-	-	-	160	TambonNa Yong Tai
ตำบลบางรัก	254	47	8	1	-	1	-	-	-	-	-	-	-	197	TambonBang Rak
ตำบลโคกหล่อ	845	218	42	12	5	3	-	1	-	2	1	-	-	561	TambonKhok Lo
ตำบลนาโต๊ะหมิง	172	23	1	4	1	-	2	-	1	-	3	-	-	137	TambonNa To Ming
ตำบลหนองตรุด	250	21	-	1	-	-	-	-	-	-	-	-	-	228	TambonNong Trut
ตำบลน้ำผุด	423	41	3	-	-	1	-	-	-	-	-	-	-	378	TambonNam Phut
ตำบลนาตาล่วง	335	89	8	4	2	1	1	-	-	1	-	-	-	229	TambonNa Ta Luang
ตำบลบ้านโหนด	437	76	11	6	1	-	1	-	2	-	-	-	-	340	TambonBan Pho
ตำบลนาท่ามเหนือ	544	102	17	4	1	-	-	2	3	1	2	1	-	411	TambonNa Tham Nuea
ตำบลนาท่ามใต้	375	35	5	7	-	-	-	-	1	-	-	-	-	327	TambonNa Tham Tai
อำเภอกันตัง	3,435	531	75	27	9	2	3	6	4	5	3	1	-	2,769	AmphoeKantang
ตำบลกันตัง	799	226	16	7	5	-	3	2	-	3	3	-	-	534	TambonKantang
ตำบลควนธานี	159	23	3	2	-	-	-	-	-	-	-	1	-	130	TambonKhuan Thani
ตำบลบางหมาก	166	23	5	2	1	1	-	-	-	-	-	-	-	134	TambonBang Mak
ตำบลบางเป้า	366	54	17	2	1	-	-	-	3	-	-	-	-	289	TambonBang Pao
ตำบลวังวน	113	9	3	1	-	-	-	-	-	-	-	-	-	100	TambonWang Won
ตำบลกันตังใต้	260	30	2	2	1	-	-	2	-	-	-	-	-	223	TambonKantang Tai
ตำบลโคกยาง	192	33	3	-	-	-	-	-	-	1	-	-	-	155	TambonKhok Yang
ตำบลคลองลู	171	18	-	-	-	-	-	-	-	-	-	-	-	153	TambonKhlung Lu
ตำบลย่านซื่อ	51	5	5	-	-	-	-	-	-	-	-	-	-	41	TambonYan Sue
ตำบลบ่อน้ำร้อน	276	14	4	-	-	-	-	2	-	-	-	-	-	256	TambonBo Nam Ron
ตำบลบางสัก	237	31	2	-	-	-	-	-	-	-	-	-	-	204	TambonBang Sak
ตำบลนาเกลือ	153	8	2	-	-	-	-	-	-	-	-	-	-	143	TambonNa Kluea
ตำบลเกาะลิบง	370	48	12	10	1	1	-	-	1	1	-	-	-	296	TambonKo Libong
ตำบลคลองชีล้อม	122	9	1	1	-	-	-	-	-	-	-	-	-	111	TambonKhlung Chi Lom

ตาราง 7 จำนวนสถานประกอบการ จำแนกตามขนาดของสถานประกอบการ (จำนวนลูกจ้าง) อำเภอและตำบล (ต่อ)

TABLE 7 NUMBER OF ESTABLISHMENTS BY SIZE OF ESTABLISHMENT (NUMBER OF EMPLOYEES), AMPHOE AND TAMBON (CONTD.)

อำเภอ/ตำบล	จำนวน สถานประกอบการ Number of establishments	ขนาดของสถานประกอบการ (จำนวนลูกจ้าง) Size of establishment (Number of employees)												ไม่มี No	Amphoe/Tambon
		1 - 5	6 - 10	11- 15	16 - 20	21 - 25	26 - 30	31 - 50	51 - 100	101 - 200	201 - 500	501 - 1,000	> 1,000		
อำเภอย่านตาขาว	2,797	503	35	11	9	4	7	4	5	2	1	1	-	2,215	AmphoeYan Ta Khao
ตำบลย่านตาขาว	878	250	14	4	4	1	-	2	2	-	-	-	-	601	TambonYan Ta Khao
ตำบลหนองบ่อ	184	14	-	-	-	-	1	1	-	-	-	-	-	168	TambonNong Bo
ตำบลนาชุมเห็ด	260	27	7	2	-	-	4	-	-	-	-	-	-	220	TambonNa Chum Het
ตำบลในควน	320	28	2	1	-	-	-	-	-	1	-	-	-	288	TambonNai Khuan
ตำบลโพรงจระเข้	257	25	3	-	-	-	-	-	1	-	-	-	-	228	TambonPhrong Chorakhe
ตำบลทุ่งกระบือ	249	28	3	2	1	-	-	-	2	-	1	1	-	211	TambonThung Krabue
ตำบลทุ่งค่าย	339	54	4	-	4	3	2	1	-	1	-	-	-	270	TambonThung Khai
ตำบลเกาะเปียง	310	77	2	2	-	-	-	-	-	-	-	-	-	229	TambonKo Pia
อำเภอปะเหลียน	3,031	517	66	16	5	2	-	5	1	-	2	-	-	2,417	AmphoePalian
ตำบลท่าข้าม	311	44	13	1	-	-	-	2	-	-	-	-	-	251	TambonTha Kham
ตำบลทุ่งยาว	499	147	13	3	1	-	-	-	-	-	-	-	-	335	TambonThung Yao
ตำบลปะเหลียน	589	84	5	1	-	-	-	-	-	-	-	-	-	499	TambonPalian
ตำบลบางด้วน	170	15	4	-	-	-	-	-	-	-	-	-	-	151	TambonBang Duan
ตำบลบ้านนา	409	66	4	5	2	2	-	-	-	-	1	-	-	329	TambonBan Na
ตำบลสุโสะ	219	23	1	-	1	-	-	-	-	-	1	-	-	193	TambonSuso
ตำบลลิพัง	224	32	4	1	1	-	-	1	-	-	-	-	-	185	TambonLiphang
ตำบลเกาะสุกร	156	12	11	-	-	-	-	-	-	-	-	-	-	133	TambonKo Sukon
ตำบลท่าพญา	174	56	7	3	-	-	-	2	1	-	-	-	-	105	TambonTha Phaya
ตำบลแหลมสอม	280	38	4	2	-	-	-	-	-	-	-	-	-	236	TambonLaem Som
อำเภอสิเกา	1,693	291	33	6	3	2	2	2	4	5	3	-	-	1,342	AmphoeSikao
ตำบลบ่อหิน	384	50	11	2	1	-	-	1	-	-	-	-	-	319	TambonBo Hin
ตำบลเขาไม้แก้ว	224	25	2	1	-	1	1	-	-	-	-	-	-	194	TambonKhao Mai Kaeo
ตำบลทะเลสาบ	303	41	9	1	-	-	-	-	2	1	-	-	-	249	TambonKalase
ตำบลไม้ฝาด	568	131	8	1	1	-	1	1	1	2	-	-	-	422	TambonMai Fat
ตำบลนาเมืองเพชร	214	44	3	1	1	1	-	-	1	2	3	-	-	158	TambonNa Mueang Phet
อำเภอห้วยยอด	4,075	820	87	14	11	8	7	4	5	3	-	-	-	3,116	AmphoeHuai Yot
ตำบลห้วยยอด	732	197	24	2	1	1	2	1	1	-	-	-	-	503	TambonHuai Yot
ตำบลหนองช้างแล่น	346	63	12	3	1	1	1	-	1	-	-	-	-	264	TambonNong Chang Laen
ตำบลบางดี	205	17	2	1	-	-	-	-	-	-	-	-	-	185	TambonBang Di
ตำบลบางกุ้ง	254	58	3	1	1	-	-	-	-	1	-	-	-	190	TambonBang Kung
ตำบลเขากอบ	429	117	9	1	6	1	1	3	-	-	-	-	-	291	TambonKhao Kop

ตาราง 7 จำนวนสถานประกอบการ จำแนกตามขนาดของสถานประกอบการ (จำนวนลูกจ้าง) อำเภอและตำบล (ต่อ)

TABLE 7 NUMBER OF ESTABLISHMENTS BY SIZE OF ESTABLISHMENT (NUMBER OF EMPLOYEES), AMPHOE AND TAMBON (CONTD.)

อำเภอ/ตำบล	จำนวน สถานประกอบการ Number of establishments	ขนาดของสถานประกอบการ (จำนวนลูกจ้าง) Size of establishment (Number of employees)												ไม่มี No	Amphoe/Tambon
		1 - 5	6 - 10	11- 15	16 - 20	21 - 25	26 - 30	31 - 50	51 - 100	101 - 200	201 - 500	501 - 1,000	> 1,000		
ตำบลเขาขาว	193	34	2	-	1	3	-	-	-	1	-	-	-	152	TambonKhao Khao
ตำบลเขาปูน	137	26	3	-	-	-	-	-	-	-	-	-	-	108	TambonKhao Pun
ตำบลปากแจ่ม	180	18	3	-	-	-	-	-	-	-	-	-	-	159	TambonPak Chaem
ตำบลปากคม	137	25	1	-	-	-	1	-	1	-	-	-	-	109	TambonPak Khom
ตำบลท่าจั่ว	144	18	-	-	-	1	1	-	-	-	-	-	-	124	TambonTha Ngjo
ตำบลลำภูรา	269	54	11	-	-	-	-	-	1	1	-	-	-	202	TambonLam Phu Ra
ตำบลนาง	312	73	3	1	1	-	-	-	-	-	-	-	-	234	TambonNa Wong
ตำบลห้วยนาง	238	33	8	-	-	-	-	-	1	-	-	-	-	196	TambonHuai Nang
ตำบลในตา	117	9	1	-	-	1	-	-	-	-	-	-	-	106	TambonNai Tao
ตำบลทุ่งต่อ	147	30	1	4	-	-	-	-	-	-	-	-	-	112	TambonThung To
ตำบลวังคีรี	235	48	4	1	-	-	1	-	-	-	-	-	-	181	TambonWang Khiri
อำเภอวังวิเศษ	1,907	316	23	11	5	-	3	-	-	-	1	-	-	1,548	AmphoeWang Wiset
ตำบลเขาวิเศษ	643	117	6	5	2	-	3	-	-	-	1	-	-	509	TambonKhao Wiset
ตำบลวังมะปราง	240	27	1	1	-	-	-	-	-	-	-	-	-	211	TambonWang Maprang
ตำบลอ่าวตง	408	47	7	1	1	-	-	-	-	-	-	-	-	352	TambonAo Tong
ตำบลท่าสะบ้า	164	31	-	-	1	-	-	-	-	-	-	-	-	132	TambonTha Saba
ตำบลวังมะปรางเหนือ	452	94	9	4	1	-	-	-	-	-	-	-	-	344	TambonWang Maprang Nuea
อำเภอनाโยง	2,035	273	33	10	9	8	4	7	2	2	-	-	-	1,687	AmphoeNa Yong
ตำบลนาโยงเหนือ	660	145	18	6	6	-	-	3	1	-	-	-	-	481	TambonNa Yong Nuea
ตำบลช่อง	175	4	1	-	-	-	-	-	-	-	-	-	-	170	TambonChong
ตำบลละมอ	220	14	-	1	-	-	1	2	-	-	-	-	-	202	TambonLamo
ตำบลโคกสะบ้า	291	35	3	1	3	6	-	-	-	-	-	-	-	243	TambonKhok Saba
ตำบลนาหมื่นศรี	300	29	5	2	-	-	-	-	1	1	-	-	-	262	TambonNa Muen Si
ตำบลนาข้าวเสีย	389	46	6	-	-	2	3	2	-	1	-	-	-	329	TambonNa Khao Sia
อำเภอรัชฎา	1,346	318	32	12	5	5	3	1	1	-	-	-	-	969	AmphoeRatsada
ตำบลควนเมา	299	62	5	1	-	-	-	1	1	-	-	-	-	229	TambonKhuon Mao
ตำบลคลองปาง	444	137	13	3	2	2	1	-	-	-	-	-	-	286	TambonKlong Pang
ตำบลหนองบัว	215	42	5	5	1	2	2	-	-	-	-	-	-	158	TambonNong Bua
ตำบลหนองปรือ	282	52	8	3	2	1	-	-	-	-	-	-	-	216	TambonNong Prue
ตำบลเขาไพร	106	25	1	-	-	-	-	-	-	-	-	-	-	80	TambonKhao Phrai
อำเภอหาดสำราญ	876	112	15	2	-	1	-	-	-	-	-	-	-	746	AmphoeHat Samran
ตำบลหาดสำราญ	483	73	9	-	-	-	-	-	-	-	-	-	-	401	TambonHat Samran
ตำบลน้ำหวี	175	27	4	-	-	-	-	-	-	-	-	-	-	144	TambonBa Wi
ตำบลตะเสะ	218	12	2	2	-	1	-	-	-	-	-	-	-	201	TambonTase

ตาราง 7 จำนวนสถานประกอบการ จำแนกตามขนาดของสถานประกอบการ (จำนวนลูกจ้าง) อำเภอและตำบล (ต่อ)

TABLE 7 NUMBER OF ESTABLISHMENTS BY SIZE OF ESTABLISHMENT (NUMBER OF EMPLOYEES), AMPHOE AND TAMBON (CONTD.)

อำเภอ/ตำบล	จำนวน สถานประกอบการ Number of establishments	ขนาดของสถานประกอบการ (จำนวนลูกจ้าง) Size of establishment (Number of employees)												ไม่มี No	Amphoe/Tambon
		1 - 5	6 - 10	11- 15	16 - 20	21 - 25	26 - 30	31 - 50	51 - 100	101 - 200	201 - 500	501 - 1,000	> 1,000		
ในเขตเทศบาล	11,730	3,482	402	104	43	22	15	28	24	16	12	3	-	7,579	Municipal area
อำเภอเมืองตรัง	6,354	2,101	277	73	28	16	8	20	14	9	5	2	-	3,801	AmphoeMueang Trang
ตำบลทับเที่ยง	4,912	1,743	222	55	21	12	7	18	12	6	4	1	-	2,811	TambonThap Thiang
ตำบลโคกหล่อ	845	218	42	12	5	3	-	1	-	2	1	-	-	561	TambonKhok Lo
ตำบลนาตาล่วง	335	89	8	4	2	1	1	-	-	1	-	-	-	229	TambonNa Ta Luang
ตำบลนาท่ามเหนือ	262	51	5	2	-	-	-	1	2	-	-	-	1	200	TambonNa Tham Nuea
อำเภอกันตัง	799	226	16	7	5	-	3	2	-	3	3	-	-	534	AmphoeKantang
ตำบลกันตัง	799	226	16	7	5	-	3	2	-	3	3	-	-	534	TambonKantang
อำเภอย่านตาขาว	1,127	278	17	6	5	1	-	2	4	-	1	1	-	812	AmphoeYan Ta Khao
ตำบลย่านตาขาว	878	250	14	4	4	1	-	2	2	-	-	-	-	601	TambonYan Ta Khao
ตำบลทุ่งกระบือ	249	28	3	2	1	-	-	-	2	-	1	1	-	211	TambonThung Krabue
อำเภอปะเหลียน	549	157	20	5	-	-	-	3	1	-	-	-	-	363	AmphoePalian
ตำบลท่าข้าม	70	8	6	-	-	-	-	1	-	-	-	-	-	55	TambonTha Kham
ตำบลทุ่งยาว	305	93	7	2	-	-	-	-	-	-	-	-	-	203	TambonThung Yao
ตำบลท่าพญา	174	56	7	3	-	-	-	2	1	-	-	-	-	105	TambonTha Phaya
อำเภอสิเกา	468	88	10	2	1	1	-	-	3	3	3	-	-	357	AmphoeSikao
ตำบลปอหิน	129	19	3	1	-	-	-	-	-	-	-	-	-	106	TambonBo Hin
ตำบลกะลาเส	125	25	4	-	-	-	-	-	2	1	-	-	-	93	TambonKalase
ตำบลนาเมืองเพชร	214	44	3	1	1	1	-	-	1	2	3	-	-	158	TambonNa Mueang Phet
อำเภอห้วยยอด	1,611	377	44	4	1	2	3	1	2	1	-	-	-	1,176	AmphoeHuai Yot
ตำบลห้วยยอด	664	183	23	2	1	1	2	1	-	-	-	-	-	451	TambonHuai Yot
ตำบลบางกุ้ง	120	32	1	1	-	-	-	-	-	-	-	-	-	86	TambonBang Kung
ตำบลเขาปูน	22	2	2	-	-	-	-	-	-	-	-	-	-	18	TambonKhao Pun
ตำบลท่าวีว	144	18	-	-	-	1	1	-	-	-	-	-	-	124	TambonTha Ngio
ตำบลลำภูรา	194	40	7	-	-	-	-	-	1	1	-	-	-	145	TambonLam Phu Ra
ตำบลนาวง	139	40	1	1	-	-	-	-	-	-	-	-	-	97	TambonNa Wong
ตำบลห้วยนาง	238	33	8	-	-	-	-	-	1	-	-	-	-	196	TambonHuai Nang
ตำบลวังคีรี	90	29	2	-	-	-	-	-	-	-	-	-	-	59	TambonWang Khiri
อำเภอวังวิเศษ	255	69	7	3	-	-	-	-	-	-	-	-	-	176	AmphoeWang Wiset
ตำบลวังมะปรางเหนือ	255	69	7	3	-	-	-	-	-	-	-	-	-	176	TambonWang Maprang Nuea
อำเภอนาโยง	305	90	4	3	2	-	-	-	-	-	-	-	-	206	AmphoeNa Yong
ตำบลนาโยงเหนือ	305	90	4	3	2	-	-	-	-	-	-	-	-	206	TambonNa Yong Nuea
อำเภอรัษฎา	262	96	7	1	1	2	1	-	-	-	-	-	-	154	AmphoeRatsada
ตำบลคลองปาง	262	96	7	1	1	2	1	-	-	-	-	-	-	154	TambonKhlong Pang

ตาราง 7 จำนวนสถานประกอบการ จำแนกตามขนาดของสถานประกอบการ (จำนวนลูกจ้าง) อำเภอและตำบล (ต่อ)

TABLE 7 NUMBER OF ESTABLISHMENTS BY SIZE OF ESTABLISHMENT (NUMBER OF EMPLOYEES), AMPHOE AND TAMBON (CONTD.)

อำเภอ/ตำบล	จำนวน สถานประกอบการ Number of establishments	ขนาดของสถานประกอบการ (จำนวนลูกจ้าง) Size of establishment (Number of employees)												ไม่มี No	Amphoe/Tambon
		1 - 5	6 - 10	11- 15	16 - 20	21 - 25	26 - 30	31 - 50	51 - 100	101 - 200	201 - 500	501 - 1,000	> 1,000		
นอกเขตเทศบาล	19,200	2,822	350	111	56	32	29	32	21	13	8	1	1	15,724	Non - municipal area
อำเภอเมืองตรัง	3,381	522	76	33	15	6	7	11	9	3	5	-	1	2,693	AmphoeMueang Trang
ตำบลนาทะเล	208	34	2	2	3	1	1	3	-	-	-	-	-	162	TambonNa Phala
ตำบลบ้านควน	285	65	15	1	4	3	1	2	1	1	-	-	-	192	TambonBan Khuan
ตำบลนาบินหลา	108	11	2	1	2	-	1	3	1	-	-	-	-	87	TambonNa Bin La
ตำบลควนปรัง	370	79	9	4	1	-	1	-	1	-	-	-	1	274	TambonKhuan Pring
ตำบลนาโยงใต้	217	39	8	4	2	-	-	2	1	1	-	-	-	160	TambonNa Yong Tai
ตำบลบางรัก	254	47	8	1	-	1	-	-	-	-	-	-	-	197	TambonBang Rak
ตำบลนาโต๊ะหมิง	172	23	1	4	1	-	2	-	1	-	3	-	-	137	TambonNa To Ming
ตำบลหนองตรุด	250	21	-	1	-	-	-	-	-	-	-	-	-	228	TambonNong Trut
ตำบลน้ำผุด	423	41	3	-	-	1	-	-	-	-	-	-	-	378	TambonNam Phut
ตำบลบ้านโพธิ์	437	76	11	6	1	-	1	-	2	-	-	-	-	340	TambonBan Pho
ตำบลนาท่ามเหนือ	282	51	12	2	1	-	-	1	1	1	2	-	-	211	TambonNa Tham Nuea
ตำบลนาท่ามใต้	375	35	5	7	-	-	-	-	1	-	-	-	-	327	TambonNa Tham Tai
อำเภอกันตัง	2,636	305	59	20	4	2	-	4	4	2	-	1	-	2,235	AmphoeKantang
ตำบลควนธานี	159	23	3	2	-	-	-	-	-	-	-	1	-	130	TambonKhuan Thani
ตำบลบางหมาก	166	23	5	2	1	1	-	-	-	-	-	-	-	134	TambonBang Mak
ตำบลบางเป้า	366	54	17	2	1	-	-	-	3	-	-	-	-	289	TambonBang Pao
ตำบลวังวน	113	9	3	1	-	-	-	-	-	-	-	-	-	100	TambonWang Won
ตำบลกันตังใต้	260	30	2	2	1	-	-	2	-	-	-	-	-	223	TambonKantang Tai
ตำบลโคกยาง	192	33	3	-	-	-	-	-	-	1	-	-	-	155	TambonKhok Yang
ตำบลคลองลู	171	18	-	-	-	-	-	-	-	-	-	-	-	153	TambonKhlung Lu
ตำบลย่านซื่อ	51	5	5	-	-	-	-	-	-	-	-	-	-	41	TambonYan Sue
ตำบลบ่อน้ำร้อน	276	14	4	-	-	-	-	2	-	-	-	-	-	256	TambonBo Nam Ron
ตำบลบางสัก	237	31	2	-	-	-	-	-	-	-	-	-	-	204	TambonBang Sak
ตำบลนาเกลือ	153	8	2	-	-	-	-	-	-	-	-	-	-	143	TambonNa Kluea
ตำบลเกาะลิบง	370	48	12	10	1	1	-	-	1	1	-	-	-	296	TambonKo Libong
ตำบลคลองชีล้อม	122	9	1	1	-	-	-	-	-	-	-	-	-	111	TambonKhlung Chi Lom
อำเภอย่านตาขาว	1,670	225	18	5	4	3	7	2	1	2	-	-	-	1,403	AmphoeYan Ta Khao
ตำบลหนองบ่อ	184	14	-	-	-	-	1	1	-	-	-	-	-	168	TambonNong Bo
ตำบลนาชุมเห็ด	260	27	7	2	-	-	4	-	-	-	-	-	-	220	TambonNa Chum Het
ตำบลในควน	320	28	2	1	-	-	-	-	-	1	-	-	-	288	TambonNai Khuan

ตาราง 7 จำนวนสถานประกอบการ จำแนกตามขนาดของสถานประกอบการ (จำนวนลูกจ้าง) อำเภอและตำบล (ต่อ)

TABLE 7 NUMBER OF ESTABLISHMENTS BY SIZE OF ESTABLISHMENT (NUMBER OF EMPLOYEES), AMPHOE AND TAMBON (CONTD.)

อำเภอ/ตำบล	จำนวน สถานประกอบการ Number of establishments	ขนาดของสถานประกอบการ (จำนวนลูกจ้าง) Size of establishment (Number of employees)												ไม่มี No	Amphoe/Tambon
		1 - 5	6 - 10	11- 15	16 - 20	21 - 25	26 - 30	31 - 50	51 - 100	101 - 200	201 - 500	501 - 1,000	> 1,000		
ตำบลโพธิ์จรเข้ม	257	25	3	-	-	-	-	-	1	-	-	-	-	228	TambonPhrong Chorakhe
ตำบลทุ่งค่าย	339	54	4	-	4	3	2	1	-	1	-	-	-	270	TambonThung Khai
ตำบลเกาะเปียง	310	77	2	2	-	-	-	-	-	-	-	-	-	229	TambonKo Pia
อำเภอปะเหลียน	2,482	360	46	11	5	2	-	2	-	-	2	-	-	2,054	AmphoePalian
ตำบลท่าข้าม	241	36	7	1	-	-	-	1	-	-	-	-	-	196	TambonTha Kham
ตำบลทุ่งยาว	194	54	6	1	1	-	-	-	-	-	-	-	-	132	TambonThung Yao
ตำบลปะเหลียน	589	84	5	1	-	-	-	-	-	-	-	-	-	499	TambonPalian
ตำบลบางด้วน	170	15	4	-	-	-	-	-	-	-	-	-	-	151	TambonBang Duan
ตำบลบ้านนา	409	66	4	5	2	2	-	-	-	-	1	-	-	329	TambonBan Na
ตำบลสุไหง	219	23	1	-	1	-	-	-	-	-	1	-	-	193	TambonSuso
ตำบลลิพัง	224	32	4	1	1	-	-	1	-	-	-	-	-	185	TambonLiphang
ตำบลเกาะสุกร	156	12	11	-	-	-	-	-	-	-	-	-	-	133	TambonKo Sukon
ตำบลแหลมสอม	280	38	4	2	-	-	-	-	-	-	-	-	-	236	TambonLaem Som
อำเภอสิเกา	1,225	203	23	4	2	1	2	2	1	2	-	-	-	985	AmphoeSikao
ตำบลบ่อหิน	255	31	8	1	1	-	-	1	-	-	-	-	-	213	TambonBo Hin
ตำบลเขาไม้แก้ว	224	25	2	1	-	1	1	-	-	-	-	-	-	194	TambonKhao Mai Kao
ตำบลทะเลสาบ	178	16	5	1	-	-	-	-	-	-	-	-	-	156	TambonKalase
ตำบลไม้ฝาด	568	131	8	1	1	-	1	1	1	2	-	-	-	422	TambonMai Fat
อำเภอห้วยยอด	2,464	443	43	10	10	6	4	3	3	2	-	-	-	1,940	AmphoeHuai Yot
ตำบลห้วยยอด	68	14	1	-	-	-	-	-	1	-	-	-	-	52	TambonHuai Yot
ตำบลหนองช้างแล่น	346	63	12	3	1	1	1	-	1	-	-	-	-	264	TambonNong Chang Laen
ตำบลบางดี	205	17	2	1	-	-	-	-	-	-	-	-	-	185	TambonBang Di
ตำบลบางกุ้ง	134	26	2	-	1	-	-	-	-	1	-	-	-	104	TambonBang Kung
ตำบลเขากอบ	429	117	9	1	6	1	1	3	-	-	-	-	-	291	TambonKhao Kop
ตำบลเขาขาว	193	34	2	-	1	3	-	-	-	1	-	-	-	152	TambonKhao Khao
ตำบลเขาปูน	115	24	1	-	-	-	-	-	-	-	-	-	-	90	TambonKhao Pun
ตำบลปากแจ่ม	180	18	3	-	-	-	-	-	-	-	-	-	-	159	TambonPak Chaem
ตำบลปากคม	137	25	1	-	-	-	1	-	1	-	-	-	-	109	TambonPak Khom
ตำบลลำภูรา	75	14	4	-	-	-	-	-	-	-	-	-	-	57	TambonLam Phu Ra
ตำบลนาหวาง	173	33	2	-	1	-	-	-	-	-	-	-	-	137	TambonNa Wong
ตำบลในตา	117	9	1	-	-	1	-	-	-	-	-	-	-	106	TambonNai Tao
ตำบลทุ่งต้อ	147	30	1	4	-	-	-	-	-	-	-	-	-	112	TambonThung To
ตำบลวังคีรี	145	19	2	1	-	-	1	-	-	-	-	-	-	122	TambonWang Khiri

ตาราง 7 จำนวนสถานประกอบการ จำแนกตามขนาดของสถานประกอบการ (จำนวนลูกจ้าง) อำเภอและตำบล (ต่อ)

TABLE 7 NUMBER OF ESTABLISHMENTS BY SIZE OF ESTABLISHMENT (NUMBER OF EMPLOYEES), AMPHOE AND TAMBON (CONTD.)

อำเภอ/ตำบล	จำนวน สถานประกอบการ Number of establishments	ขนาดของสถานประกอบการ (จำนวนลูกจ้าง) Size of establishment (Number of employees)												ไม่มี No	Amphoe/Tambon
		1 - 5	6 - 10	11- 15	16 - 20	21 - 25	26 - 30	31 - 50	51 - 100	101 - 200	201 - 500	501 - 1,000	> 1,000		
อำเภอรังวิเศษ	1,652	247	16	8	5	-	3	-	-	-	1	-	-	1,372	AmphoeWang Wiset
ตำบลเขาวงวิเศษ	643	117	6	5	2	-	3	-	-	-	1	-	-	509	TambonKhao Wiset
ตำบลวังมะปราง	240	27	1	1	-	-	-	-	-	-	-	-	-	211	TambonWang Maprang
ตำบลอ่าวตง	408	47	7	1	1	-	-	-	-	-	-	-	-	352	TambonAo Tong
ตำบลท่าสะบ้า	164	31	-	-	1	-	-	-	-	-	-	-	-	132	TambonTha Saba
ตำบลวังมะปรางเหนือ	197	25	2	1	1	-	-	-	-	-	-	-	-	168	TambonWang Maprang Nuea
อำเภอนาโยง	1,730	183	29	7	7	8	4	7	2	2	-	-	-	1,481	AmphoeNa Yong
ตำบลนาโยงเหนือ	355	55	14	3	4	-	-	3	1	-	-	-	-	275	TambonNa Yong Nuea
ตำบลช่อง	175	4	1	-	-	-	-	-	-	-	-	-	-	170	TambonChong
ตำบลละมอ	220	14	-	1	-	-	1	2	-	-	-	-	-	202	TambonLamo
ตำบลโคกสะบ้า	291	35	3	1	3	6	-	-	-	-	-	-	-	243	TambonKhok Saba
ตำบลนาหมื่นศรี	300	29	5	2	-	-	-	-	1	1	-	-	-	262	TambonNa Muen Si
ตำบลนาข้าวเสีย	389	46	6	-	-	2	3	2	-	1	-	-	-	329	TambonNa Khao Sia
อำเภอรังษี	1,084	222	25	11	4	3	2	1	1	-	-	-	-	815	AmphoeRatsada
ตำบลควนเมา	299	62	5	1	-	-	-	1	1	-	-	-	-	229	TambonKhuon Mao
ตำบลคลองปาง	182	41	6	2	1	-	-	-	-	-	-	-	-	132	TambonKhlung Pang
ตำบลหนองบัว	215	42	5	5	1	2	2	-	-	-	-	-	-	158	TambonNong Bua
ตำบลหนองปรือ	282	52	8	3	2	1	-	-	-	-	-	-	-	216	TambonNong Prue
ตำบลเขาไพร	106	25	1	-	-	-	-	-	-	-	-	-	-	80	TambonKhao Phrai
อำเภอหาดสำราญ	876	112	15	2	-	1	-	-	-	-	-	-	-	746	AmphoeHat Samran
ตำบลหาดสำราญ	483	73	9	-	-	-	-	-	-	-	-	-	-	401	TambonHat Samran
ตำบลบัวหวี	175	27	4	-	-	-	-	-	-	-	-	-	-	144	TambonBa Wi
ตำบลตะเสะ	218	12	2	2	-	1	-	-	-	-	-	-	-	201	TambonTase

ที่มา : สำมะโนอุตสาหกรรม พ.ศ. 2560 (ข้อมูลพื้นฐาน) จังหวัด ตรัง สำนักงานสถิติแห่งชาติ กระทรวงดิจิทัลเพื่อเศรษฐกิจและสังคม

Source : The 2017 Industrial Census (Basic Information), Trang Province, National Statistical Office, Ministry of Digital Economy and Society.

ตาราง 8 จำนวนลูกจ้างในสถานประกอบการ จำแนกตามขนาดของสถานประกอบการ (จำนวนคนทำงาน) อำเภอและตำบล

TABLE 8 NUMBER OF EMPLOYEES IN ESTABLISHMENTS BY SIZE OF ESTABLISHMENT (NUMBER OF PERSONS ENGAGED), AMPHOE AND TAMBON

อำเภอ/ตำบล	จำนวน ลูกจ้าง Number of employees	ขนาดของสถานประกอบการ (จำนวนคนทำงาน) Size of establishment (Number of persons engaged)												Amphoe/Tambon
		1 - 5	6 - 10	11- 15	16 - 20	21 - 25	26 - 30	31 - 50	51 - 100	101 - 200	201 - 500	501 - 1,000	> 1,000	
จังหวัดศรีสะเกษ	46,244	11,066	6,945	3,237	1,895	1,517	1,051	2,601	3,391	4,060	5,974	2,998	1,509	Trang
อำเภอเมืองศรีสะเกษ	21,483	4,646	3,292	1,576	798	640	259	1,390	1,582	1,662	2,699	1,430	1,509	AmphoeMueang Trang
ตำบลทับเที่ยง	11,112	3,027	2,137	800	378	349	144	742	827	928	1,200	580	-	TambonThap Thieng
ตำบลนาพะละ	346	87	19	26	16	63	-	135	-	-	-	-	-	TambonNa Phala
ตำบลบ้านควน	703	120	71	89	52	89	-	106	75	101	-	-	-	TambonBan Khuan
ตำบลนาบินหลา	310	17	27	11	38	-	-	157	60	-	-	-	-	TambonNa Bin La
ตำบลควนปริง	1,891	141	69	47	35	-	30	-	60	-	-	-	1,509	TambonKhuan Pring
ตำบลนาโยงใต้	473	75	69	50	49	-	-	78	51	101	-	-	-	TambonNa Yong Tai
ตำบลบางรัก	206	85	86	11	-	24	-	-	-	-	-	-	-	TambonBang Rak
ตำบลโคกหล่อ	1,603	410	377	187	77	69	25	34	-	214	210	-	-	TambonKhok Lo
ตำบลนาโต๊ะหมิง	1,029	30	22	39	35	-	60	-	65	-	778	-	-	TambonNa To Ming
ตำบลหนองครูด	58	29	15	14	-	-	-	-	-	-	-	-	-	TambonNong Trut
ตำบลน้ำผุด	149	84	24	10	-	25	-	-	6	-	-	-	-	TambonNam Phut
ตำบลนาตาล่วง	521	165	92	59	36	21	-	30	-	118	-	-	-	TambonNa Ta Luang
ตำบลบ้านโพธิ์	520	126	112	73	33	-	-	30	146	-	-	-	-	TambonBan Pho
ตำบลนาทมเหนือ	2,299	182	137	78	34	-	-	78	229	200	511	850	-	TambonNa Tham Nuea
ตำบลนาทมใต้	263	68	35	82	15	-	-	-	63	-	-	-	-	TambonNa Tham Tai
อำเภอกันตัง	5,655	899	715	322	237	62	78	220	363	735	1,214	810	-	AmphoeKantang
ตำบลกันตัง	2,606	376	173	93	87	20	53	70	50	470	1,214	-	-	TambonKantang
ตำบลควนธานี	909	39	34	26	-	-	-	-	-	-	-	810	-	TambonKhuan Thani
ตำบลบางหมาก	177	51	54	-	30	42	-	-	-	-	-	-	-	TambonBang Mak
ตำบลบางเป้า	530	98	147	10	47	-	-	-	228	-	-	-	-	TambonBang Pao
ตำบลวังวน	59	14	13	32	-	-	-	-	-	-	-	-	-	TambonWang Won
ตำบลกันตังใต้	198	46	25	10	42	-	-	75	-	-	-	-	-	TambonKantang Tai
ตำบลโคกยาง	250	61	39	-	-	-	-	-	-	150	-	-	-	TambonKhok Yang
ตำบลคลองลู	40	35	5	-	-	-	-	-	-	-	-	-	-	TambonKhlung Lu
ตำบลย่านซื่อ	51	7	44	-	-	-	-	-	-	-	-	-	-	TambonYan Sue
ตำบลบ่อน้ำร้อน	136	33	28	-	-	-	-	75	-	-	-	-	-	TambonBo Nam Ron
ตำบลบางสัก	61	42	19	-	-	-	-	-	-	-	-	-	-	TambonBang Sak
ตำบลนาเกลือ	30	16	6	8	-	-	-	-	-	-	-	-	-	TambonNa Kluea
ตำบลเกาะลิบง	576	67	121	132	31	-	25	-	85	115	-	-	-	TambonKo Libong
ตำบลคลองชีล้อม	32	14	7	11	-	-	-	-	-	-	-	-	-	TambonKhlung Chi Lom

ตาราง 8 จำนวนลูกจ้างในสถานประกอบการ จำแนกตามขนาดของสถานประกอบการ (จำนวนคนทำงาน) อำเภอและตำบล (ต่อ)

TABLE 8 NUMBER OF EMPLOYEES IN ESTABLISHMENTS BY SIZE OF ESTABLISHMENT (NUMBER OF PERSONS ENGAGED), AMPHOE AND TAMBON (CONTD.)

อำเภอ/ตำบล	จำนวน ลูกจ้าง Number of employees	ขนาดของสถานประกอบการ (จำนวนคนทำงาน) Size of establishment (Number of persons engaged)												Amphoe/Tambon
		1 - 5	6 - 10	11- 15	16 - 20	21 - 25	26 - 30	31 - 50	51 - 100	101 - 200	201 - 500	501 - 1,000	> 1,000	
อำเภอย่านตาขาว	3,729	897	324	181	123	154	199	167	418	295	213	758	-	AmphoeYan Ta Khao
ตำบลย่านตาขาว	1,012	435	169	66	53	42	-	79	168	-	-	-	-	TambonYan Ta Khao
ตำบลหนองบ่อ	105	28	-	-	-	-	28	49	-	-	-	-	-	TambonNong Bo
ตำบลนาชุมเห็ด	263	61	47	42	-	-	113	-	-	-	-	-	-	TambonNa Chum Het
ตำบลโนควน	254	63	13	13	-	-	-	-	-	165	-	-	-	TambonNai Khuan
ตำบลโพรงระเซ่	147	47	30	10	-	-	-	-	60	-	-	-	-	TambonPhrong Chorakhe
ตำบลทุ่งกระบือ	1,270	38	22	14	35	-	-	-	190	-	213	758	-	TambonThung Krabue
ตำบลทุ่งค่าย	507	93	30	10	35	112	58	39	-	130	-	-	-	TambonThung Khai
ตำบลเกาะเปียง	171	132	13	26	-	-	-	-	-	-	-	-	-	TambonKo Pia
อำเภอปะเหลียน	2,772	877	502	325	162	44	4	190	65	-	603	-	-	AmphoePalian
ตำบลท่าข้าม	296	76	62	58	15	-	-	85	-	-	-	-	-	TambonTha Kham
ตำบลทุ่งยาว	428	246	107	56	19	-	-	-	-	-	-	-	-	TambonThung Yao
ตำบลปะเหลียน	233	135	69	29	-	-	-	-	-	-	-	-	-	TambonPalian
ตำบลบางด้วน	54	22	28	-	-	-	4	-	-	-	-	-	-	TambonBang Duan
ตำบลบ้านนา	622	109	58	33	78	44	-	-	-	-	300	-	-	TambonBan Na
ตำบลสุไโห	365	33	13	-	16	-	-	-	-	-	303	-	-	TambonSuso
ตำบลลิพัง	172	63	40	11	19	-	-	39	-	-	-	-	-	TambonLiphang
ตำบลเกาะสุกร	133	29	54	50	-	-	-	-	-	-	-	-	-	TambonKo Sukon
ตำบลท่าพญา	353	108	44	55	15	-	-	66	65	-	-	-	-	TambonTha Phaya
ตำบลแหลมสอม	116	56	27	33	-	-	-	-	-	-	-	-	-	TambonLaem Som
อำเภอสิเกา	3,149	477	326	126	18	84	59	89	307	663	1,000	-	-	AmphoeSikao
ตำบลบ่อหิน	297	94	99	46	18	-	-	40	-	-	-	-	-	TambonBo Hin
ตำบลเขาไม้แก้ว	130	40	24	13	-	23	30	-	-	-	-	-	-	TambonKhao Mai Kaeo
ตำบลกะลาเส	459	66	79	23	-	-	-	-	173	118	-	-	-	TambonKalase
ตำบลไม้ฝาด	752	205	94	22	-	20	29	49	59	274	-	-	-	TambonMai Fat
ตำบลนาเมืองเพชร	1,511	72	30	22	-	41	-	-	75	271	1,000	-	-	TambonNa Mueang Phet
อำเภอห้วยยอด	4,081	1,431	819	211	207	202	201	159	418	433	-	-	-	AmphoeHuai Yot
ตำบลห้วยยอด	778	337	190	36	17	25	57	34	82	-	-	-	-	TambonHuai Yot
ตำบลหนองช้างแล่น	404	102	114	45	18	25	30	-	70	-	-	-	-	TambonNong Chang Laen
ตำบลบางดี	72	36	22	-	14	-	-	-	-	-	-	-	-	TambonBang Di
ตำบลบางกุ้ง	274	97	30	25	-	20	-	-	-	102	-	-	-	TambonBang Kung
ตำบลเขากอบ	602	199	106	13	109	21	29	125	-	-	-	-	-	TambonKhao Kop

ตาราง 8 จำนวนลูกจ้างในสถานประกอบการ จำแนกตามขนาดของสถานประกอบการ (จำนวนคนทำงาน) อำเภอและตำบล (ต่อ)

TABLE 8 NUMBER OF EMPLOYEES IN ESTABLISHMENTS BY SIZE OF ESTABLISHMENT (NUMBER OF PERSONS ENGAGED), AMPHOE AND TAMBON (CONTD.)

อำเภอ/ตำบล	จำนวน ลูกจ้าง Number of employees	ขนาดของสถานประกอบการ (จำนวนคนทำงาน) Size of establishment (Number of persons engaged)												Amphoe/Tambon
		1 - 5	6 - 10	11- 15	16 - 20	21 - 25	26 - 30	31 - 50	51 - 100	101 - 200	201 - 500	501 - 1,000	> 1,000	
ตำบลเขาขาว	385	73	25	-	18	69	-	-	-	200	-	-	-	TambonKhao Khao
ตำบลเขาปูน	78	39	39	-	-	-	-	-	-	-	-	-	-	TambonKhao Pun
ตำบลปากแจ่ม	82	40	32	10	-	-	-	-	-	-	-	-	-	TambonPak Chaem
ตำบลปากคม	177	38	11	-	-	-	28	-	100	-	-	-	-	TambonPak Khom
ตำบลท่าไร่	83	33	-	-	-	21	29	-	-	-	-	-	-	TambonTha Ngjo
ตำบลลำภูรา	399	90	83	9	-	-	-	-	86	131	-	-	-	TambonLam Phu Ra
ตำบลนาง	199	127	42	14	16	-	-	-	-	-	-	-	-	TambonNa Wong
ตำบลห้วยนาง	211	59	72	-	-	-	-	-	80	-	-	-	-	TambonHuai Nang
ตำบลโนนเตา	42	14	7	-	-	21	-	-	-	-	-	-	-	TambonNai Tao
ตำบลทุ่งต่อ	123	58	16	49	-	-	-	-	-	-	-	-	-	TambonThung To
ตำบลวังคีรี	172	89	30	10	15	-	28	-	-	-	-	-	-	TambonWang Khiri
อำเภอวังวิเศษ	1,358	557	229	134	86	20	57	30	-	-	245	-	-	AmphoeWang Wiset
ตำบลเขาวิเศษ	697	219	51	47	48	-	57	30	-	-	245	-	-	TambonKhao Wiset
ตำบลวังมะปราง	78	52	14	12	-	-	-	-	-	-	-	-	-	TambonWang Maprang
ตำบลอ่าวตง	200	86	70	24	20	-	-	-	-	-	-	-	-	TambonAo Tong
ตำบลท่าสะบ้า	64	46	-	-	18	-	-	-	-	-	-	-	-	TambonTha Saba
ตำบลวังมะปรางเหนือ	319	154	94	51	-	20	-	-	-	-	-	-	-	TambonWang Maprang Nuea
อำเภอนาโยง	2,109	506	278	138	143	174	110	308	180	272	-	-	-	AmphoeNa Yong
ตำบลนาโยงเหนือ	798	254	162	73	109	20	-	110	70	-	-	-	-	TambonNa Yong Nuea
ตำบลช่อง	18	6	12	-	-	-	-	-	-	-	-	-	-	TambonChong
ตำบลละมอ	164	28	5	11	-	-	-	70	50	-	-	-	-	TambonLamo
ตำบลโคกสะบ้า	309	73	20	14	19	131	27	25	-	-	-	-	-	TambonKhok Saba
ตำบลนาหมื่นศรี	369	64	46	14	15	-	-	-	60	170	-	-	-	TambonNa Muen Si
ตำบลนาข้าวเสีย	451	81	33	26	-	23	83	103	-	102	-	-	-	TambonNa Khao Sia
อำเภอรัชฎา	1,474	585	302	180	106	111	84	48	58	-	-	-	-	AmphoeRatsada
ตำบลควนเมา	277	105	32	34	-	-	-	48	58	-	-	-	-	TambonKhuan Mao
ตำบลคลองปาง	548	271	112	43	51	43	28	-	-	-	-	-	-	TambonKlong Pang
ตำบลหนองบัว	323	78	63	62	18	46	56	-	-	-	-	-	-	TambonNong Bua
ตำบลหนองปรือ	259	79	80	41	37	22	-	-	-	-	-	-	-	TambonNong Prue
ตำบลเขาไพร	67	52	15	-	-	-	-	-	-	-	-	-	-	TambonKhao Phrai
อำเภอหาดสำราญ	434	191	158	44	15	26	-	-	-	-	-	-	-	AmphoeHat Samran
ตำบลหาดสำราญ	258	138	100	20	-	-	-	-	-	-	-	-	-	TambonHat Samran
ตำบลบัวหวี	86	37	37	10	-	2	-	-	-	-	-	-	-	TambonBa Wi
ตำบลตะเสะ	90	16	21	14	15	24	-	-	-	-	-	-	-	TambonTase

ตาราง 8 จำนวนลูกจ้างในสถานประกอบการ จำแนกตามขนาดของสถานประกอบการ (จำนวนคนทำงาน) อำเภอและตำบล (ต่อ)

TABLE 8 NUMBER OF EMPLOYEES IN ESTABLISHMENTS BY SIZE OF ESTABLISHMENT (NUMBER OF PERSONS ENGAGED), AMPHOE AND TAMBON (CONTD.)

อำเภอ/ตำบล	จำนวน ลูกจ้าง Number of employees	ขนาดของสถานประกอบการ (จำนวนคนทำงาน) Size of establishment (Number of persons engaged)											Amphoe/Tambon	
		1 - 5	6 - 10	11- 15	16 - 20	21 - 25	26 - 30	31 - 50	51 - 100	101 - 200	201 - 500	501 - 1,000		> 1,000
ในเขตเทศบาล	24,396	6,042	3,756	1,606	733	651	336	1,124	1,873	2,250	3,837	2,188	-	Municipal area
อำเภอเมืองตรัง	14,451	3,692	2,654	1,081	491	439	169	839	986	1,260	1,410	1,430	-	AmphoeMueang Trang
ตำบลทับเที่ยง	11,112	3,027	2,137	800	378	349	144	742	827	928	1,200	580	-	TambonThap Thiang
ตำบลโคกหล่อ	1,603	410	377	187	77	69	25	34	-	214	210	-	-	TambonKhok Lo
ตำบลนาตาสง	521	165	92	59	36	21	-	30	-	118	-	-	-	TambonNa Ta Luang
ตำบลนาทามเหนือ	1,215	90	48	35	-	-	-	33	159	-	-	850	-	TambonNa Tham Nuea
อำเภอกันตัง	2,606	376	173	93	87	20	53	70	50	470	1,214	-	-	AmphoeKantang
ตำบลกันตัง	2,606	376	173	93	87	20	53	70	50	470	1,214	-	-	TambonKantang
อำเภอย่านตาขาว	2,282	473	191	80	88	42	-	79	358	-	213	758	-	AmphoeYan Ta Khao
ตำบลย่านตาขาว	1,012	435	169	66	53	42	-	79	168	-	-	-	-	TambonYan Ta Khao
ตำบลทุ่งกระบือ	1,270	38	22	14	35	-	-	-	190	-	213	758	-	TambonThung Krabue
อำเภอปะเหลียน	694	261	126	125	15	-	-	102	65	-	-	-	-	AmphoePalian
ตำบลท่าข้าม	99	10	15	38	-	-	-	36	-	-	-	-	-	TambonTha Kham
ตำบลทุ่งยาว	242	143	67	32	-	-	-	-	-	-	-	-	-	TambonThung Yao
ตำบลท่าพญา	353	108	44	55	15	-	-	66	65	-	-	-	-	TambonTha Phaya
อำเภอสิเกา	1,958	148	96	36	-	41	-	-	248	389	1,000	-	-	AmphoeSikao
ตำบลบ่อหิน	75	36	25	14	-	-	-	-	-	-	-	-	-	TambonBo Hin
ตำบลกะลาเส	372	40	41	-	-	-	-	-	173	118	-	-	-	TambonKalase
ตำบลนาเมืองเพชร	1,511	72	30	22	-	41	-	-	75	271	1,000	-	-	TambonNa Mueang Phet
อำเภอห้วยยอด	1,559	645	350	84	17	46	86	34	166	131	-	-	-	AmphoeHuai Yot
ตำบลห้วยยอด	655	309	177	36	17	25	57	34	-	-	-	-	-	TambonHuai Yot
ตำบลบางกุ้ง	79	54	-	25	-	-	-	-	-	-	-	-	-	TambonBang Kung
ตำบลเขาปูน	16	2	14	-	-	-	-	-	-	-	-	-	-	TambonKhao Pun
ตำบลท่าจิว	83	33	-	-	-	21	29	-	-	-	-	-	-	TambonTha Ngio
ตำบลลำภูรา	336	66	44	9	-	-	-	-	86	131	-	-	-	TambonLam Phu Ra
ตำบลนาวง	107	68	25	14	-	-	-	-	-	-	-	-	-	TambonNa Wong
ตำบลห้วยนาง	211	59	72	-	-	-	-	-	80	-	-	-	-	TambonHuai Nang
ตำบลวังคีรี	72	54	18	-	-	-	-	-	-	-	-	-	-	TambonWang Khiri
อำเภอวังวิเศษ	214	107	71	36	-	-	-	-	-	-	-	-	-	AmphoeWang Wiset
ตำบลวังมะปรางเหนือ	214	107	71	36	-	-	-	-	-	-	-	-	-	TambonWang Maprang Nuea
อำเภอนาโยง	262	147	38	39	18	20	-	-	-	-	-	-	-	AmphoeNa Yong
ตำบลนาโยงเหนือ	262	147	38	39	18	20	-	-	-	-	-	-	-	TambonNa Yong Nuea
อำเภอรัษฎา	370	193	57	32	17	43	28	-	-	-	-	-	-	AmphoeRatsada
ตำบลคลองปาง	370	193	57	32	17	43	28	-	-	-	-	-	-	TambonKlong Pang

ตาราง 8 จำนวนลูกจ้างในสถานประกอบการ จำแนกตามขนาดของสถานประกอบการ (จำนวนคนทำงาน) อำเภอและตำบล (ต่อ)

TABLE 8 NUMBER OF EMPLOYEES IN ESTABLISHMENTS BY SIZE OF ESTABLISHMENT (NUMBER OF PERSONS ENGAGED), AMPHOE AND TAMBON (CONTD.)

อำเภอ/ตำบล	จำนวน ลูกจ้าง Number of employees	ขนาดของสถานประกอบการ (จำนวนคนทำงาน) Size of establishment (Number of persons engaged)												Amphoe/Tambon
		1 - 5	6 - 10	11- 15	16 - 20	21 - 25	26 - 30	31 - 50	51 - 100	101 - 200	201 - 500	501 - 1,000	> 1,000	
นอกเขตเทศบาล	21,848	5,024	3,189	1,631	1,162	866	715	1,477	1,518	1,810	2,137	810	1,509	Non - municipal area
อำเภอเมืองตรัง	7,032	954	638	495	307	201	90	551	596	402	1,289	-	1,509	AmphoeMueang Trang
ตำบลนาทะเล	346	87	19	26	16	63	-	135	-	-	-	-	-	TambonNa Phala
ตำบลบ้านควน	703	120	71	89	52	89	-	106	75	101	-	-	-	TambonBan Khuan
ตำบลนาบินหลา	310	17	27	11	38	-	-	157	60	-	-	-	-	TambonNa Bin La
ตำบลควนปริง	1,891	141	69	47	35	-	30	-	60	-	-	-	1,509	TambonKhuan Pring
ตำบลนาโยงใต้	473	75	69	50	49	-	-	78	51	101	-	-	-	TambonNa Yong Tai
ตำบลบางรัก	206	85	86	11	-	24	-	-	-	-	-	-	-	TambonBang Rak
ตำบลนาโต๊ะหมิง	1,029	30	22	39	35	-	60	-	65	-	778	-	-	TambonNa To Ming
ตำบลหนองตรุด	58	29	15	14	-	-	-	-	-	-	-	-	-	TambonNong Trut
ตำบลน้ำผุด	149	84	24	10	-	25	-	-	6	-	-	-	-	TambonNam Phut
ตำบลบ้านโพธิ์	520	126	112	73	33	-	-	30	146	-	-	-	-	TambonBan Pho
ตำบลนาท่ามเหนือ	1,084	92	89	43	34	-	-	45	70	200	511	-	-	TambonNa Tham Nuea
ตำบลนาท่ามใต้	263	68	35	82	15	-	-	-	63	-	-	-	-	TambonNa Tham Tai
อำเภอกันตัง	3,049	523	542	229	150	42	25	150	313	265	-	810	-	AmphoeKantang
ตำบลควนธานี	909	39	34	26	-	-	-	-	-	-	-	810	-	TambonKhuan Thani
ตำบลบางหมาก	177	51	54	-	30	42	-	-	-	-	-	-	-	TambonBang Mak
ตำบลบางเป้า	530	98	147	10	47	-	-	-	228	-	-	-	-	TambonBang Pao
ตำบลวังวน	59	14	13	32	-	-	-	-	-	-	-	-	-	TambonWang Won
ตำบลกันตังใต้	198	46	25	10	42	-	-	75	-	-	-	-	-	TambonKantang Tai
ตำบลโคกยาง	250	61	39	-	-	-	-	-	-	150	-	-	-	TambonKhok Yang
ตำบลคลองลู	40	35	5	-	-	-	-	-	-	-	-	-	-	TambonKhlung Lu
ตำบลย่านซื่อ	51	7	44	-	-	-	-	-	-	-	-	-	-	TambonYan Sue
ตำบลบ่อน้ำร้อน	136	33	28	-	-	-	-	75	-	-	-	-	-	TambonBo Nam Ron
ตำบลบางสัก	61	42	19	-	-	-	-	-	-	-	-	-	-	TambonBang Sak
ตำบลนาเกลือ	30	16	6	8	-	-	-	-	-	-	-	-	-	TambonNa Kluea
ตำบลเกาะลิบง	576	67	121	132	31	-	25	-	85	115	-	-	-	TambonKo Libong
ตำบลคลองซี้ล้อม	32	14	7	11	-	-	-	-	-	-	-	-	-	TambonKhlung Chi Lom
อำเภอย่านตาขาว	1,447	424	133	101	35	112	199	88	60	295	-	-	-	AmphoeYan Ta Khao
ตำบลหนองบ่อ	105	28	-	-	-	-	28	49	-	-	-	-	-	TambonNong Bo
ตำบลนาชุมเห็ด	263	61	47	42	-	-	113	-	-	-	-	-	-	TambonNa Chum Het
ตำบลโนควน	254	63	13	13	-	-	-	-	-	165	-	-	-	TambonNai Khuan

ตาราง 8 จำนวนลูกจ้างในสถานประกอบการ จำแนกตามขนาดของสถานประกอบการ (จำนวนคนทำงาน) อำเภอและตำบล (ต่อ)

TABLE 8 NUMBER OF EMPLOYEES IN ESTABLISHMENTS BY SIZE OF ESTABLISHMENT (NUMBER OF PERSONS ENGAGED), AMPHOE AND TAMBON (CONTD.)

อำเภอ/ตำบล	จำนวน ลูกจ้าง Number of employees	ขนาดของสถานประกอบการ (จำนวนคนทำงาน) Size of establishment (Number of persons engaged)											Amphoe/Tambon	
		1 - 5	6 - 10	11- 15	16 - 20	21 - 25	26 - 30	31 - 50	51 - 100	101 - 200	201 - 500	501 - 1,000		> 1,000
ตำบลโพรงระเซ่	147	47	30	10	-	-	-	-	60	-	-	-	-	TambonPhrong Chorakhe
ตำบลทุ่งค่าย	507	93	30	10	35	112	58	39	-	130	-	-	-	TambonThung Khai
ตำบลเกาะเปียง	171	132	13	26	-	-	-	-	-	-	-	-	-	TambonKo Pia
อำเภอปะเหลียน	2,078	616	376	200	147	44	4	88	-	-	603	-	-	AmphoePalian
ตำบลท่าข้าม	197	66	47	20	15	-	-	49	-	-	-	-	-	TambonTha Kham
ตำบลทุ่งยาว	186	103	40	24	19	-	-	-	-	-	-	-	-	TambonThung Yao
ตำบลปะเหลียน	233	135	69	29	-	-	-	-	-	-	-	-	-	TambonPalian
ตำบลบางด้วน	54	22	28	-	-	-	4	-	-	-	-	-	-	TambonBang Duan
ตำบลบ้านนา	622	109	58	33	78	44	-	-	-	-	300	-	-	TambonBan Na
ตำบลสุไหง	365	33	13	-	16	-	-	-	-	-	303	-	-	TambonSuso
ตำบลลิพัง	172	63	40	11	19	-	-	39	-	-	-	-	-	TambonLiphang
ตำบลเกาะสุกร	133	29	54	50	-	-	-	-	-	-	-	-	-	TambonKo Sukon
ตำบลแหลมสอม	116	56	27	33	-	-	-	-	-	-	-	-	-	TambonLaem Som
อำเภอสิเกา	1,191	329	230	90	18	43	59	89	59	274	-	-	-	AmphoeSikao
ตำบลบ่อหิน	222	58	74	32	18	-	-	40	-	-	-	-	-	TambonBo Hin
ตำบลเขาไม้แก้ว	130	40	24	13	-	23	30	-	-	-	-	-	-	TambonKhao Mai Kaeo
ตำบลกะลาเส	87	26	38	23	-	-	-	-	-	-	-	-	-	TambonKalase
ตำบลไม้ฝาด	752	205	94	22	-	20	29	49	59	274	-	-	-	TambonMai Fat
อำเภอห้วยยอด	2,522	786	469	127	190	156	115	125	252	302	-	-	-	AmphoeHuai Yot
ตำบลห้วยยอด	123	28	13	-	-	-	-	-	82	-	-	-	-	TambonHuai Yot
ตำบลหนองช้างแล่น	404	102	114	45	18	25	30	-	70	-	-	-	-	TambonNong Chang Laen
ตำบลบางดี	72	36	22	-	14	-	-	-	-	-	-	-	-	TambonBang Di
ตำบลบางกุ้ง	195	43	30	-	-	20	-	-	-	102	-	-	-	TambonBang Kung
ตำบลเขากอบ	602	199	106	13	109	21	29	125	-	-	-	-	-	TambonKhao Kop
ตำบลเขาขาว	385	73	25	-	18	69	-	-	-	200	-	-	-	TambonKhao Khao
ตำบลเขาปูน	62	37	25	-	-	-	-	-	-	-	-	-	-	TambonKhao Pun
ตำบลปากแจ่ม	82	40	32	10	-	-	-	-	-	-	-	-	-	TambonPak Chaem
ตำบลปากคม	177	38	11	-	-	-	28	-	100	-	-	-	-	TambonPak Khom
ตำบลลำภูรา	63	24	39	-	-	-	-	-	-	-	-	-	-	TambonLam Phu Ra
ตำบลนาวง	92	59	17	-	16	-	-	-	-	-	-	-	-	TambonNa Wong
ตำบลในตา	42	14	7	-	-	21	-	-	-	-	-	-	-	TambonNai Tao
ตำบลทุ่งต้อ	123	58	16	49	-	-	-	-	-	-	-	-	-	TambonThung To
ตำบลวังคีรี	100	35	12	10	15	-	28	-	-	-	-	-	-	TambonWang Khiri

ตาราง 8 จำนวนลูกจ้างในสถานประกอบการ จำแนกตามขนาดของสถานประกอบการ (จำนวนคนทำงาน) อำเภอและตำบล (ต่อ)

TABLE 8 NUMBER OF EMPLOYEES IN ESTABLISHMENTS BY SIZE OF ESTABLISHMENT (NUMBER OF PERSONS ENGAGED), AMPHOE AND TAMBON (CONTD.)

อำเภอ/ตำบล	จำนวน ลูกจ้าง Number of employees	ขนาดของสถานประกอบการ (จำนวนคนทำงาน) Size of establishment (Number of persons engaged)											Amphoe/Tambon	
		1 - 5	6 - 10	11- 15	16 - 20	21 - 25	26 - 30	31 - 50	51 - 100	101 - 200	201 - 500	501 - 1,000		> 1,000
อำเภอรังษีเขษ	1,144	450	158	98	86	20	57	30	-	-	245	-	-	AmphoeWang Wiset
ตำบลเขาวีเศษ	697	219	51	47	48	-	57	30	-	-	245	-	-	TambonKhao Wiset
ตำบลวังมะปราง	78	52	14	12	-	-	-	-	-	-	-	-	-	TambonWang Maprang
ตำบลอ่าวตง	200	86	70	24	20	-	-	-	-	-	-	-	-	TambonAo Tong
ตำบลท่าสะบ้า	64	46	-	-	18	-	-	-	-	-	-	-	-	TambonTha Saba
ตำบลวังมะปรางเหนือ	105	47	23	15	-	20	-	-	-	-	-	-	-	TambonWang Maprang Nuea
อำเภอनाโยง	1,847	359	240	99	125	154	110	308	180	272	-	-	-	AmphoeNa Yong
ตำบลนาโยงเหนือ	536	107	124	34	91	-	-	110	70	-	-	-	-	TambonNa Yong Nuea
ตำบลช่อง	18	6	12	-	-	-	-	-	-	-	-	-	-	TambonChong
ตำบลละมอ	164	28	5	11	-	-	-	70	50	-	-	-	-	TambonLamo
ตำบลโคกสะบ้า	309	73	20	14	19	131	27	25	-	-	-	-	-	TambonKhok Saba
ตำบลนาหมื่นศรี	369	64	46	14	15	-	-	-	60	170	-	-	-	TambonNa Muen Si
ตำบลนาข้าวเสียว	451	81	33	26	-	23	83	103	-	102	-	-	-	TambonNa Khao Sia
อำเภอรังษีเขษ	1,104	392	245	148	89	68	56	48	58	-	-	-	-	AmphoeRatsada
ตำบลควนเมา	277	105	32	34	-	-	-	48	58	-	-	-	-	TambonKhuang Mao
ตำบลคลองปาง	178	78	55	11	34	-	-	-	-	-	-	-	-	TambonKlong Pang
ตำบลหนองบัว	323	78	63	62	18	46	56	-	-	-	-	-	-	TambonNong Bua
ตำบลหนองปรือ	259	79	80	41	37	22	-	-	-	-	-	-	-	TambonNong Prue
ตำบลเขาไพร	67	52	15	-	-	-	-	-	-	-	-	-	-	TambonKhao Phrai
อำเภอหาดสำราญ	434	191	158	44	15	26	-	-	-	-	-	-	-	AmphoeHat Samran
ตำบลหาดสำราญ	258	138	100	20	-	-	-	-	-	-	-	-	-	TambonHat Samran
ตำบลน้ำหวี	86	37	37	10	-	2	-	-	-	-	-	-	-	TambonBa Wi
ตำบลตะเสะ	90	16	21	14	15	24	-	-	-	-	-	-	-	TambonTase

ที่มา : สำมะโนอุตสาหกรรม พ.ศ. 2560 (ข้อมูลพื้นฐาน) จังหวัด ตรัง สำนักงานสถิติแห่งชาติ กระทรวงดิจิทัลเพื่อเศรษฐกิจและสังคม

Source : The 2017 Industrial Census (Basic Information), Trang Province, National Statistical Office, Ministry of Digital Economy and Society.

ตาราง 9 จำนวนของสถานประกอบการ จำแนกตามระยะเวลาการดำเนินการ อำเภอและตำบล

TABLE 9 NUMBER OF BUSINESS ESTABLISHMENTS BY PERIOD OF OPERATION ,AMPHOE AND TAMBON

อำเภอ/ตำบล	จำนวน สถานประกอบการ Number of establishments	ระยะเวลาการดำเนินการ (ปี) Period of operation (Year)					Amphoe/Tambon
		< 5	5 - 9	10 - 19	20 - 29	≥ 30	
จังหวัดตรัง	30,930	10,010	8,059	9,658	2,269	934	Trang
อำเภอเมืองตรัง	9,735	3,421	2,260	2,890	760	404	AmphoeMueang Trang
ตำบลทับเที่ยง	4,912	1,551	1,062	1,555	460	284	TambonThap Thiang
ตำบลนาทะเล	208	74	58	67	8	1	TambonNa Phala
ตำบลบ้านควน	285	151	53	57	17	7	TambonBan Khuan
ตำบลนาบินหลา	108	50	29	16	11	2	TambonNa Bin La
ตำบลควนปริง	370	158	107	82	20	3	TambonKhuan Pring
ตำบลนาโยงใต้	217	70	64	76	7	-	TambonNa Yong Tai
ตำบลบางรัก	254	83	64	75	19	13	TambonBang Rak
ตำบลโคกหล่อ	845	317	201	272	45	10	TambonKhok Lo
ตำบลนาโต๊ะหมิง	172	66	39	50	11	6	TambonNa To Ming
ตำบลหนองตรุด	250	90	53	76	22	9	TambonNong Trut
ตำบลน้ำผุด	423	184	97	102	19	21	TambonNam Phut
ตำบลนาตาล่วง	335	114	83	96	27	15	TambonNa Ta Luang
ตำบลบ้านโพธิ์	437	167	91	126	48	5	TambonBan Pho
ตำบลนาทามเหนือ	544	185	149	167	31	12	TambonNa Tham Nuea
ตำบลนาทามใต้	375	161	110	73	15	16	TambonNa Tham Tai
อำเภอกันตัง	3,435	971	934	1,244	174	112	AmphoeKantang
ตำบลกันตัง	799	273	149	246	58	73	TambonKantang
ตำบลควนธานี	159	41	41	68	5	4	TambonKhuan Thani
ตำบลบางหมาก	166	40	33	81	8	4	TambonBang Mak
ตำบลบางเป้า	366	81	131	137	13	4	TambonBang Pao
ตำบลวังวน	113	19	31	40	19	4	TambonWang Won
ตำบลกันตังใต้	260	63	61	98	28	10	TambonKantang Tai
ตำบลโคกยาง	192	68	45	61	14	4	TambonKhok Yang
ตำบลคลองสุ	171	35	63	73	-	-	TambonKhlong Lu
ตำบลย่านซื่อ	51	8	19	24	-	-	TambonYan Sue
ตำบลบ่อน้ำร้อน	276	55	103	116	1	1	TambonBo Nam Ron
ตำบลบางสัก	237	93	82	59	3	-	TambonBang Sak
ตำบลนาเกลือ	153	30	51	68	3	1	TambonNa Kluea
ตำบลเกาะลิบง	370	127	92	122	22	7	TambonKo Libong
ตำบลคลองชีล้อม	122	38	33	51	-	-	TambonKhlong Chi Lom

ตาราง 9 จำนวนของสถานประกอบการธุรกิจ จำแนกตามระยะเวลาการดำเนินงาน และขนาดของสถานประกอบการ (ต่อ)

TABLE 9 NUMBER OF BUSINESS ESTABLISHMENTS BY PERIOD OF OPERATION AND SIZE OF ESTABLISHMENT (CONTD.)

อำเภอ/ตำบล	จำนวน สถานประกอบการ Number of establishments	ระยะเวลาการดำเนินงาน (ปี) Period of operation (Year)					Amphoe/Tambon
		< 5	5 - 9	10 - 19	20 - 29	≥ 30	
อำเภอย่านตาขาว	2,797	747	793	944	227	86	AmphoeYan Ta Khao
ตำบลย่านตาขาว	878	237	258	277	63	43	TambonYan Ta Khao
ตำบลหนองบ่อ	184	61	72	31	17	3	TambonNong Bo
ตำบลนาชุมเห็ด	260	97	61	80	19	3	TambonNa Chum Het
ตำบลโนนควน	320	117	83	104	14	2	TambonNai Khuan
ตำบลโพรงจระเข้	257	78	98	58	22	1	TambonPhrong Chorakhe
ตำบลทุ่งกระบือ	249	53	75	78	31	12	TambonThung Krabue
ตำบลทุ่งค่าย	339	87	84	124	34	10	TambonThung Khai
ตำบลเกาะเปียง	310	17	62	192	27	12	TambonKo Pia
อำเภอปะเหลียน	3,031	1,098	740	809	288	96	AmphoePalian
ตำบลท่าข้าม	311	86	70	76	56	23	TambonTha Kham
ตำบลทุ่งยาว	499	207	93	146	39	14	TambonThung Yao
ตำบลปะเหลียน	589	236	146	177	23	7	TambonPalian
ตำบลบางด้วน	170	74	37	35	13	11	TambonBang Duan
ตำบลบ้านนา	409	159	97	104	40	9	TambonBan Na
ตำบลสุไโห	219	60	57	58	41	3	TambonSuso
ตำบลลิพัง	224	71	88	50	9	6	TambonLiphang
ตำบลเกาะสุกร	156	33	52	39	26	6	TambonKo Sukon
ตำบลท่าพญา	174	43	45	64	12	10	TambonTha Phaya
ตำบลแหลมสอม	280	129	55	60	29	7	TambonLaem Som
อำเภอสิเกา	1,693	554	421	585	83	50	AmphoeSikao
ตำบลบ่อหิน	384	142	83	120	26	13	TambonBo Hin
ตำบลเขาไม้แก้ว	224	73	40	100	11	-	TambonKhao Mai Kaeo
ตำบลกะลาเส	303	69	96	116	13	9	TambonKalase
ตำบลไม้ฝาด	568	177	164	181	22	24	TambonMai Fat
ตำบลนาเมืองเพชร	214	93	38	68	11	4	TambonNa Mueang Phet
อำเภอห้วยยอด	4,075	1,171	1,271	1,342	270	21	AmphoeHuai Yot
ตำบลห้วยยอด	732	213	144	305	64	6	TambonHuai Yot
ตำบลหนองช้างแล่น	346	39	167	120	19	1	TambonNong Chang Laen
ตำบลบางดี	205	68	79	43	13	2	TambonBang Di
ตำบลบางกุ้ง	254	59	108	71	16	-	TambonBang Kung
ตำบลเขากอบ	429	101	153	148	27	-	TambonKhao Kop
ตำบลเขาขาว	193	52	76	64	1	-	TambonKhao Khao

ตาราง 9 จำนวนของสถานประกอบการธุรกิจ จำแนกตามระยะเวลาการดำเนินงาน และขนาดของสถานประกอบการ (ต่อ)

TABLE 9 NUMBER OF BUSINESS ESTABLISHMENTS BY PERIOD OF OPERATION AND SIZE OF ESTABLISHMENT (CONTD.)

อำเภอ/ตำบล	จำนวน สถานประกอบการ Number of establishments	ระยะเวลาการดำเนินงาน (ปี) Period of operation (Year)					Amphoe/Tambon
		< 5	5 - 9	10 - 19	20 - 29	≥ 30	
ตำบลเขาปูน	137	14	70	40	13	-	TambonKhao Pun
ตำบลปากแจ่ม	180	58	69	40	13	-	TambonPak Chaem
ตำบลปากคม	137	38	48	40	11	-	TambonPak Khom
ตำบลท่าจั่ว	144	55	41	40	8	-	TambonTha Nglo
ตำบลลำภูรา	269	91	38	115	24	1	TambonLam Phu Ra
ตำบลนาง	312	122	79	95	16	-	TambonNa Wong
ตำบลห้วยนาง	238	87	57	75	18	1	TambonHuai Nang
ตำบลโนเตา	117	47	31	31	8	-	TambonNai Tao
ตำบลทุ่งต่อ	147	49	44	47	5	2	TambonThung To
ตำบลวังคีรี	235	78	67	68	14	8	TambonWang Khiri
อำเภอวังวิเศษ	1,907	673	444	623	136	31	AmphoeWang Wiset
ตำบลเขาวิเศษ	643	186	161	240	45	11	TambonKhao Wiset
ตำบลวังมะปราง	240	112	60	46	18	4	TambonWang Maprang
ตำบลอ่าวตง	408	188	93	90	28	9	TambonAo Tong
ตำบลท่าสะบ้า	164	5	35	109	13	2	TambonTha Saba
ตำบลวังมะปรางเหนือ	452	182	95	138	32	5	TambonWang Maprang Nuea
อำเภอนาโยง	2,035	629	527	636	149	94	AmphoeNa Yong
ตำบลนาโยงเหนือ	660	219	185	170	55	31	TambonNa Yong Nuea
ตำบลช่อง	175	29	57	84	5	-	TambonChong
ตำบลละมอ	220	73	46	62	30	9	TambonLamo
ตำบลโคกสะบ้า	291	87	74	100	17	13	TambonKhok Saba
ตำบลนาหมื่นศรี	300	83	78	118	14	7	TambonNa Muen Si
ตำบลนาข้าวเสีย	389	138	87	102	28	34	TambonNa Khao Sia
อำเภอรัษฎา	1,346	442	443	359	90	12	AmphoeRatsada
ตำบลควนเมา	299	137	81	62	19	-	TambonKuan Mao
ตำบลคลองปาง	444	174	96	136	30	8	TambonKlong Pang
ตำบลหนองบัว	215	33	81	78	22	1	TambonNong Bua
ตำบลหนองปรือ	282	73	134	56	17	2	TambonNong Prue
ตำบลเขาไพร	106	25	51	27	2	1	TambonKhao Phrai
อำเภอหาดสำราญ	876	304	226	226	92	28	AmphoeHat Samran
ตำบลหาดสำราญ	483	169	117	110	69	18	TambonHat Samran
ตำบลน้ำทวี	175	65	54	50	4	2	TambonBa Wi
ตำบลตะเสะ	218	70	55	66	19	8	TambonTase

ตาราง 9 จำนวนของสถานประกอบการธุรกิจ จำแนกตามระยะเวลาการดำเนินงาน และขนาดของสถานประกอบการ (ต่อ)

TABLE 9 NUMBER OF BUSINESS ESTABLISHMENTS BY PERIOD OF OPERATION AND SIZE OF ESTABLISHMENT (CONTD.)

อำเภอ/ตำบล	จำนวน สถานประกอบการ Number of establishments	ระยะเวลาการดำเนินงาน (ปี) Period of operation (Year)					Amphoe/Tambon
		< 5	5 - 9	10 - 19	20 - 29	≥ 30	
ในเขตเทศบาล	11,730	3,843	2,580	3,761	1,000	546	Municipal area
อำเภอเมืองตรัง	6,354	2,075	1,399	2,008	553	319	AmphoeMueang Trang
ตำบลทับเที่ยง	4,912	1,551	1,062	1,555	460	284	TambonThap Thiang
ตำบลโคกหล่อ	845	317	201	272	45	10	TambonKhok Lo
ตำบลนาตาล่วง	335	114	83	96	27	15	TambonNa Ta Luang
ตำบลนาท่ามเหนือ	262	93	53	85	21	10	TambonNa Tham Nuea
อำเภอกันตัง	799	273	149	246	58	73	AmphoeKantang
ตำบลกันตัง	799	273	149	246	58	73	TambonKantang
อำเภอย่านตาขาว	1,127	290	333	355	94	55	AmphoeYan Ta Khao
ตำบลย่านตาขาว	878	237	258	277	63	43	TambonYan Ta Khao
ตำบลทุ่งกระบือ	249	53	75	78	31	12	TambonThung Krabue
อำเภอปะเหลียน	549	178	109	168	57	37	AmphoePalian
ตำบลท่าข้าม	70	14	12	17	12	15	TambonTha Kham
ตำบลทุ่งยาว	305	121	52	87	33	12	TambonThung Yao
ตำบลท่าพญา	174	43	45	64	12	10	TambonTha Phaya
อำเภอสิเกา	468	183	85	146	34	20	AmphoeSikao
ตำบลบ่อหิน	129	56	25	30	10	8	TambonBo Hin
ตำบลกะลาเส	125	34	22	48	13	8	TambonKalase
ตำบลนาเมืองเพชร	214	93	38	68	11	4	TambonNa Mueang Phet
อำเภอห้วยยอด	1,611	550	334	596	122	9	AmphoeHuai Yot
ตำบลห้วยยอด	664	194	128	278	58	6	TambonHuai Yot
ตำบลบางกุ้ง	120	33	34	45	8	-	TambonBang Kung
ตำบลเขาปูน	22	5	8	9	-	-	TambonKhao Pun
ตำบลท่าจี้	144	55	41	40	8	-	TambonTha Ngio
ตำบลลำภูรา	194	69	16	85	23	1	TambonLam Phu Ra
ตำบลนาวง	139	58	33	42	6	-	TambonNa Wong
ตำบลห้วยนาง	238	87	57	75	18	1	TambonHuai Nang
ตำบลวังคีรี	90	49	17	22	1	1	TambonWang Khiri
อำเภอวังวิเศษ	255	103	48	76	24	4	AmphoeWang Wiset
ตำบลวังมะปรางเหนือ	255	103	48	76	24	4	TambonWang Maprang Nuea
อำเภอนาโยง	305	90	76	81	35	23	AmphoeNa Yong
ตำบลนาโยงเหนือ	305	90	76	81	35	23	TambonNa Yong Nuea
อำเภอรัษฎา	262	101	47	85	23	6	AmphoeRatsada
ตำบลคลองปาง	262	101	47	85	23	6	TambonKhlong Pang

ตาราง 9 จำนวนของสถานประกอบการธุรกิจ จำแนกตามระยะเวลาการดำเนินงาน และขนาดของสถานประกอบการ (ต่อ)

TABLE 9 NUMBER OF BUSINESS ESTABLISHMENTS BY PERIOD OF OPERATION AND SIZE OF ESTABLISHMENT (CONTD.)



อำเภอ/ตำบล	จำนวน สถานประกอบการ Number of establishments	ระยะเวลาการดำเนินงาน (ปี) Period of operation (Year)					Amphoe/Tambon
		< 5	5 - 9	10 - 19	20 - 29	≥ 30	
นอกเขตเทศบาล	19,200	6,167	5,479	5,897	1,269	388	Non - municipal area
อำเภอเมืองตรัง	3,381	1,346	861	882	207	85	AmphoeMueang Trang
ตำบลนาพละ	208	74	58	67	8	1	TambonNa Phala
ตำบลบ้านควน	285	151	53	57	17	7	TambonBan Khuan
ตำบลนาบินหลา	108	50	29	16	11	2	TambonNa Bin La
ตำบลควนปริง	370	158	107	82	20	3	TambonKhuan Pring
ตำบลนาโยงใต้	217	70	64	76	7	-	TambonNa Yong Tai
ตำบลบางรัก	254	83	64	75	19	13	TambonBang Rak
ตำบลนาโต๊ะหมิง	172	66	39	50	11	6	TambonNa To Ming
ตำบลหนองตรุด	250	90	53	76	22	9	TambonNong Trut
ตำบลน้ำผุด	423	184	97	102	19	21	TambonNam Phut
ตำบลบ้านโพธิ์	437	167	91	126	48	5	TambonBan Pho
ตำบลนาทามเหนือ	282	92	96	82	10	2	TambonNa Tham Nuea
ตำบลนาทามใต้	375	161	110	73	15	16	TambonNa Tham Tai
อำเภอกันตัง	2,636	698	785	998	116	39	AmphoeKantang
ตำบลควนธานี	159	41	41	68	5	4	TambonKhuan Thani
ตำบลบางหมาก	166	40	33	81	8	4	TambonBang Mak
ตำบลบางเป้า	366	81	131	137	13	4	TambonBang Pao
ตำบลวังวน	113	19	31	40	19	4	TambonWang Won
ตำบลกันตังใต้	260	63	61	98	28	10	TambonKantang Tai
ตำบลโคกยาง	192	68	45	61	14	4	TambonKhok Yang
ตำบลคลองลู	171	35	63	73	-	-	TambonKhlong Lu
ตำบลย่านซื่อ	51	8	19	24	-	-	TambonYan Sue
ตำบลปอนน้ำร้อน	276	55	103	116	1	1	TambonBo Nam Ron
ตำบลบางลึก	237	93	82	59	3	-	TambonBang Sak
ตำบลนาเกลือ	153	30	51	68	3	1	TambonNa Kluea
ตำบลเกาะลิบง	370	127	92	122	22	7	TambonKo Libong
ตำบลคลองชีล้อม	122	38	33	51	-	-	TambonKhlong Chi Lom
อำเภอย่านตาขาว	1,670	457	460	589	133	31	AmphoeYan Ta Khao
ตำบลหนองบ่อ	184	61	72	31	17	3	TambonNong Bo
ตำบลนาชุมเห็ด	260	97	61	80	19	3	TambonNa Chum Het
ตำบลในควน	320	117	83	104	14	2	TambonNai Khuan
ตำบลโพรงจระเข้	257	78	98	58	22	1	TambonPhrong Chorakhe

ตาราง 9 จำนวนของสถานประกอบการธุรกิจ จำแนกตามระยะเวลาการดำเนินงาน และขนาดของสถานประกอบการ

TABLE 9 NUMBER OF BUSINESS ESTABLISHMENTS BY PERIOD OF OPERATION AND SIZE OF ESTABLISHMENT (CONTD.)

อำเภอ/ตำบล	จำนวน สถานประกอบการ Number of establishments	ระยะเวลาการดำเนินงาน (ปี) Period of operation (Year)					Amphoe/Tambon
		< 5	5 - 9	10 - 19	20 - 29	≥ 30	
ตำบลทุ่งค่าย	339	87	84	124	34	10	TambonThung Khai
ตำบลเกาะเปียง	310	17	62	192	27	12	TambonKo Pia
อำเภอปะเหลียน	2,482	920	631	641	231	59	AmphoePalian
ตำบลท่าข้าม	241	72	58	59	44	8	TambonTha Kham
ตำบลทุ่งยาว	194	86	41	59	6	2	TambonThung Yao
ตำบลปะเหลียน	589	236	146	177	23	7	TambonPalian
ตำบลบางด้วน	170	74	37	35	13	11	TambonBang Duan
ตำบลบ้านนา	409	159	97	104	40	9	TambonBan Na
ตำบลสุโสะ	219	60	57	58	41	3	TambonSuso
ตำบลลิพัง	224	71	88	50	9	6	TambonLiphang
ตำบลเกาะสุกร	156	33	52	39	26	6	TambonKo Sukon
ตำบลแหลมสอม	280	129	55	60	29	7	TambonLaem Som
อำเภอสิเกา	1,225	371	336	439	49	30	AmphoeSikao
ตำบลบ่อหิน	255	86	58	90	16	5	TambonBo Hin
ตำบลเขาไม้แก้ว	224	73	40	100	11	-	TambonKhao Mai Kao
ตำบลกะลาเส	178	35	74	68	-	1	TambonKalase
ตำบลไม้ฝาด	568	177	164	181	22	24	TambonMai Fat
อำเภอห้วยยอด	2,464	621	937	746	148	12	AmphoeHuai Yot
ตำบลห้วยยอด	68	19	16	27	6	-	TambonHuai Yot
ตำบลหนองช้างแล่น	346	39	167	120	19	1	TambonNong Chang Laen
ตำบลบางดี	205	68	79	43	13	2	TambonBang Di
ตำบลบางกุ้ง	134	26	74	26	8	-	TambonBang Kung
ตำบลเขากอบ	429	101	153	148	27	-	TambonKhao Kop
ตำบลเขาขาว	193	52	76	64	1	-	TambonKhao Khao
ตำบลเขาปูน	115	9	62	31	13	-	TambonKhao Pun
ตำบลปากแจ่ม	180	58	69	40	13	-	TambonPak Chaem
ตำบลปากคม	137	38	48	40	11	-	TambonPak Khom
ตำบลลำภูรา	75	22	22	30	1	-	TambonLam Phu Ra
ตำบลนาวง	173	64	46	53	10	-	TambonNa Wong
ตำบลโนนตา	117	47	31	31	8	-	TambonNai Tao
ตำบลทุ่งต่อ	147	49	44	47	5	2	TambonThung To
ตำบลวังคีรี	145	29	50	46	13	7	TambonWang Khiri

ตาราง 9 จำนวนของสถานประกอบการธุรกิจ จำแนกตามระยะเวลาการดำเนินงาน และขนาดของสถานประกอบการ (ต่อ)

TABLE 9 NUMBER OF BUSINESS ESTABLISHMENTS BY PERIOD OF OPERATION AND SIZE OF ESTABLISHMENT (CONTD.)

อำเภอ/ตำบล	จำนวน สถานประกอบการ Number of establishments	ระยะเวลาการดำเนินงาน (ปี) Period of operation (Year)					Amphoe/Tambon
		< 5	5 - 9	10 - 19	20 - 29	≥ 30	
อำเภอวังวิเศษ	1,652	570	396	547	112	27	AmphoeWang Wiset
ตำบลเขาวิเศษ	643	186	161	240	45	11	TambonKhao Wiset
ตำบลวังมะปราง	240	112	60	46	18	4	TambonWang Maprang
ตำบลอ่าวตง	408	188	93	90	28	9	TambonAo Tong
ตำบลท่าสะบ้า	164	5	35	109	13	2	TambonTha Saba
ตำบลวังมะปรางเหนือ	197	79	47	62	8	1	TambonWang Maprang Nuea
อำเภอนาโยง	1,730	539	451	555	114	71	AmphoeNa Yong
ตำบลนาโยงเหนือ	355	129	109	89	20	8	TambonNa Yong Nuea
ตำบลช่อง	175	29	57	84	5	-	TambonChong
ตำบลละมอ	220	73	46	62	30	9	TambonLamo
ตำบลโคกสะบ้า	291	87	74	100	17	13	TambonKhok Saba
ตำบลนาหมื่นศรี	300	83	78	118	14	7	TambonNa Muen Si
ตำบลนาข้าวเสีย	389	138	87	102	28	34	TambonNa Khao Sia
ตำบลควนเมา	299	137	81	62	19	-	TambonKhuon Mao
ตำบลคลองปาง	182	73	49	51	7	2	TambonKlong Pang
ตำบลหนองบัว	215	33	81	78	22	1	TambonNong Bua
ตำบลหนองปรือ	282	73	134	56	17	2	TambonNong Prue
ตำบลเขาไพร	106	25	51	27	2	1	TambonKhao Phrai
อำเภอหาดสำราญ	876	304	226	226	92	28	AmphoeHat Samran
ตำบลหาดสำราญ	483	169	117	110	69	18	TambonHat Samran
ตำบลบัวหวี	175	65	54	50	4	2	TambonBa Wi
ตำบลตะเสะ	218	70	55	66	19	8	TambonTase

ที่มา : สำมะโนอุตสาหกรรม พ.ศ. 2560 (ข้อมูลพื้นฐาน) จังหวัด ตรัง สำนักงานสถิติแห่งชาติ กระทรวงดิจิทัลเพื่อเศรษฐกิจและสังคม

Source : The 2017 Industrial Census (Basic Information), Trang Province, National Statistical Office, Ministry of Digital Economy and Society.

ตาราง 10 จำนวนสถานประกอบการที่พักแรม จำแนกลักษณะการให้บริการที่พักแรม จำนวนห้องพัก อำเภอและตำบล

TABLE 10 NUMBER OF ACCOMMODATION ESTABLISHMENTS BY TYPE OF SERVICE ACCOMMODATION, AMPHOE AND TAMBON

อำเภอ/ตำบล	จำนวน สถานประกอบการที่พัก Number of accommodation establishments	ลักษณะการให้บริการที่พักแรม/ Type of service accommodation		จำนวนห้องพัก เพื่อการท่องเที่ยว Number of rooms for travel	Amphoe/ Tambon
		เพื่อการท่องเที่ยว Travel	ไม่ใช่เพื่อการท่องเที่ยว No travel		
จังหวัดตรัง	238	141	97	2,937	Trang
อำเภอเมืองตรัง	69	38	31	1,313	AmphoeMueang Trang
ตำบลทับเที่ยง	38	20	18	1,054	TambonThap Thiang
ตำบลนาพละ	2	2	-	26	TambonNa Phala
ตำบลบ้านควน	4	3	1	25	TambonBan Khuan
ตำบลนาบินหลา	1	1	-	11	TambonNa Bin La
ตำบลควนปริง	1	1	-	16	TambonKhuan Pring
ตำบลนาโยงใต้	3	3	-	28	TambonNa Yong Tai
ตำบลบางรัก	2	-	2	-	TambonBang Rak
ตำบลโคกหล่อ	9	5	4	132	TambonKhok Lo
ตำบลนาโต๊ะหมิง	-	-	-	-	TambonNa To Ming
ตำบลหนองตรุด	-	-	-	-	TambonNong Trut
ตำบลน้ำมุด	-	-	-	-	TambonNam Phut
ตำบลนาตาล่วง	6	-	6	-	TambonNa Ta Luang
ตำบลบ้านโพธิ์	2	2	-	9	TambonBan Pho
ตำบลนาท่ามเหนือ	1	1	-	12	TambonNa Tham Nuea
ตำบลนาท่ามใต้	-	-	-	-	TambonNa Tham Tai
อำเภอกันตัง	59	49	10	772	AmphoeKantang
ตำบลกันตัง	3	2	1	34	TambonKantang
ตำบลควนธานี	-	-	-	-	TambonKhuan Thani
ตำบลบางหมาก	-	-	-	-	TambonBang Mak
ตำบลบางเป่า	6	-	6	-	TambonBang Pao
ตำบลวังวน	1	-	1	-	TambonWang Won
ตำบลกันตังใต้	-	-	-	-	TambonKantang Tai
ตำบลโคกยาง	-	-	-	-	TambonKhok Yang
ตำบลคลองลู	-	-	-	-	TambonKhlong Lu
ตำบลย่านซื่อ	-	-	-	-	TambonYan Sue
ตำบลบ่อน้ำร้อน	-	-	-	-	TambonBo Nam Ron
ตำบลบางสัก	2	2	-	18	TambonBang Sak
ตำบลนาเกลือ	-	-	-	-	TambonNa Kluea
ตำบลเกาะลิบง	47	45	2	720	TambonKo Libong
ตำบลคลองชีล้อม	-	-	-	-	TambonKhlong Chi Lom

ตาราง 10 จำนวนสถานประกอบการที่พักแรม จำแนกลักษณะการให้บริการที่พักแรม จำนวนห้องพัก อำเภอและตำบล (ต่อ)

TABLE 10 NUMBER OF ACCOMMODATION ESTABLISHMENTS BY TYPE OF SERVICE ACCOMMODATION, AMPHOE AND TAMBON (CONTD.)

อำเภอ/ตำบล	จำนวน สถานประกอบการที่พัก Number of accommodation establishments	ลักษณะการให้บริการที่พักแรม/ Type of service accommodation		จำนวนห้องพัก เพื่อการท่องเที่ยว Number of rooms for travel	Amphoe/ Tambon
		เพื่อการท่องเที่ยว Travel	ไม่ใช่เพื่อการท่องเที่ยว No travel		
อำเภอย่านตาขาว	9	-	9	-	AmphoeYan Ta Khao
ตำบลย่านตาขาว	4	-	4	-	TambonYan Ta Khao
ตำบลหนองบ่อ	-	-	-	-	TambonNong Bo
ตำบลนาชุมเห็ด	1	-	1	-	TambonNa Chum Het
ตำบลในควน	-	-	-	-	TambonNai Khuan
ตำบลไพรังจะเข้	-	-	-	-	TambonPhrong Chorakhe
ตำบลทุ่งกระบือ	1	-	1	-	TambonThung Krabue
ตำบลทุ่งค่าย	3	-	3	-	TambonThung Khai
ตำบลเกาะเปียง	-	-	-	-	TambonKo Pia
อำเภอปะเหลียน	21	6	15	73	AmphoePalian
ตำบลท่าข้าม	3	3	-	15	TambonTha Kham
ตำบลทุ่งยาว	4	1	3	40	TambonThung Yao
ตำบลปะเหลียน	3	1	2	6	TambonPalian
ตำบลบางด้วน	-	-	-	-	TambonBang Duan
ตำบลบ้านนา	1	-	1	-	TambonBan Na
ตำบลสุไหง	-	-	-	-	TambonSuso
ตำบลลิพัง	1	-	1	-	TambonLiphang
ตำบลเกาะสุกร	5	-	5	-	TambonKo Sukon
ตำบลท่าพญา	3	1	2	12	TambonTha Phaya
ตำบลแหลมสอม	1	-	1	-	TambonLaem Som
อำเภอสิเกา	37	35	2	625	AmphoeSikao
ตำบลบ่อหิน	1	1	-	3	TambonBo Hin
ตำบลเขาไม้แก้ว	-	-	-	-	TambonKhao Mai Kao
ตำบลกะลาเส	4	3	1	25	TambonKalase
ตำบลไม้ฝาด	31	30	1	586	TambonMai Fat
ตำบลนาเมืองเพชร	1	1	-	11	TambonNa Mueang Phet
อำเภอห้วยยอด	20	-	20	-	AmphoeHuai Yot
ตำบลห้วยยอด	4	-	4	-	TambonHuai Yot
ตำบลหนองช้างแล่น	-	-	-	-	TambonNong Chang Laen
ตำบลบางดี	-	-	-	-	TambonBang Di
ตำบลบางกุ้ง	5	-	5	-	TambonBang Kung
ตำบลเขากอบ	4	-	4	-	TambonKhao Kop
ตำบลเขาขาว	-	-	-	-	TambonKhao Khao

ตาราง 10 จำนวนสถานประกอบการที่พักแรม จำแนกลักษณะการให้บริการที่พักแรม จำนวนห้องพัก อำเภอและตำบล (ต่อ)

TABLE 10 NUMBER OF ACCOMMODATION ESTABLISHMENTS BY TYPE OF SERVICE ACCOMMODATION, AMPHOE AND TAMBON (CONTD.)

อำเภอ/ตำบล	จำนวน สถานประกอบการที่พัก Number of accommodation establishments	ลักษณะการให้บริการที่พักแรม/ Type of service accommodation		จำนวนห้องพัก เพื่อการท่องเที่ยว Number of rooms for travel	Amphoe/ Tambon
		เพื่อการท่องเที่ยว Travel	ไม่ใช่เพื่อการท่องเที่ยว No travel		
ตำบลเขาปูน	-	-	-	-	TambonKhao Pun
ตำบลปากแจ่ม	-	-	-	-	TambonPak Chaem
ตำบลปากคม	-	-	-	-	TambonPak Khom
ตำบลท่าจิว	-	-	-	-	TambonTha Ngjo
ตำบลลำภูรา	1	-	1	-	TambonLam Phu Ra
ตำบลนาง	3	-	3	-	TambonNa Wong
ตำบลห้วยนาง	1	-	1	-	TambonHuai Nang
ตำบลในตา	1	-	1	-	TambonNai Tao
ตำบลทุ่งต่อ	-	-	-	-	TambonThung To
ตำบลวังคีรี	1	-	1	-	TambonWang Khiri
อำเภอวังวิเศษ	7	2	5	20	AmphoeWang Wiset
ตำบลเขาวิเศษ	2	1	1	10	TambonKhao Wiset
ตำบลวังมะปราง	1	-	1	-	TambonWang Maprang
ตำบลอ่าวตง	-	-	-	-	TambonAo Tong
ตำบลท่าสะบ้า	-	-	-	-	TambonTha Saba
ตำบลวังมะปรางเหนือ	4	1	3	10	TambonWang Maprang Nuea
อำเภอนาโยง	6	3	3	44	AmphoeNa Yong
ตำบลนาโยงเหนือ	2	2	-	36	TambonNa Yong Nuea
ตำบลช่อง	-	-	-	-	TambonChong
ตำบลละมอ	1	-	1	-	TambonLamo
ตำบลโคกสะบ้า	-	-	-	-	TambonKhok Saba
ตำบลนาหมื่นศรี	-	-	-	-	TambonNa Muen Si
ตำบลนาข้าวเสีย	3	1	2	8	TambonNa Khao Sia
อำเภอรัชฎา	4	2	2	46	AmphoeRatsada
ตำบลควนเมา	-	-	-	-	TambonKhuan Mao
ตำบลคลองปาง	2	-	2	-	TambonKhlong Pang
ตำบลหนองบัว	2	2	-	46	TambonNong Bua
ตำบลหนองปรือ	-	-	-	-	TambonNong Prue
ตำบลเขาไพร	-	-	-	-	TambonKhao Phrai
อำเภอหาดสำราญ	6	6	-	44	AmphoeHat Samran
ตำบลหาดสำราญ	6	6	-	44	TambonHat Samran
ตำบลบ้ำหวี	-	-	-	-	TambonBa Wi
ตำบลตะเสะ	-	-	-	-	TambonTase

ตาราง 10 จำนวนสถานประกอบการที่พักแรม จำแนกลักษณะการให้บริการที่พักแรม จำนวนห้องพัก อำเภอและตำบล (ต่อ)

TABLE 10 NUMBER OF ACCOMMODATION ESTABLISHMENTS BY TYPE OF SERVICE ACCOMMODATION, AMPHOE AND TAMBON (CONTD.)

อำเภอ/ตำบล	จำนวน สถานประกอบการที่พัก Number of accommodation establishments	ลักษณะการให้บริการที่พักแรม/ Type of service accommodation		จำนวนห้องพัก เพื่อการท่องเที่ยว Number of rooms for travel	Amphoe/ Tambon
		เพื่อการท่องเที่ยว Travel	ไม่ใช่เพื่อการท่องเที่ยว No travel		
ในเขตเทศบาล	85	33	52	1,310	Municipal area
อำเภอเมืองตรัง	54	26	28	1,198	AmphoeMueang Trang
ตำบลทับเที่ยง	38	20	18	1,054	TambonThap Thiang
ตำบลโคกหล่อ	9	5	4	132	TambonKhok Lo
ตำบลนาตาล่วง	6	-	6	-	TambonNa Ta Luang
ตำบลนาท่ามเหนือ	1	1	-	12	TambonNa Tham Nuea
อำเภอกันตัง	3	2	1	34	AmphoeKantang
ตำบลกันตัง	3	2	1	34	TambonKantang
อำเภอย่านตาขาว	5	-	5	-	AmphoeYan Ta Khao
ตำบลย่านตาขาว	4	-	4	-	TambonYan Ta Khao
ตำบลทุ่งกระบือ	1	-	1	-	TambonThung Krabue
อำเภอปะเหลียน	6	2	4	52	AmphoePalian
ตำบลท่าข้าม	-	-	-	-	TambonTha Kham
ตำบลทุ่งยาว	3	1	2	40	TambonThung Yao
ตำบลท่าพญา	3	1	2	12	TambonTha Phaya
อำเภอสิเกา	4	3	1	26	AmphoeSikao
ตำบลบ่อหิน	-	-	-	-	TambonBo Hin
ตำบลกะลาเส	3	2	1	15	TambonKalase
ตำบลนาเมืองเพชร	1	1	-	11	TambonNa Mueang Phet
อำเภอห้วยยอด	9	-	9	-	AmphoeHuai Yot
ตำบลห้วยยอด	1	-	1	-	TambonHuai Yot
ตำบลบางกุ้ง	5	-	5	-	TambonBang Kung
ตำบลเขาปูน	-	-	-	-	TambonKhao Pun
ตำบลท่าจิว	-	-	-	-	TambonTha Ngjo
ตำบลลำภูรา	-	-	-	-	TambonLam Phu Ra
ตำบลนาง	1	-	1	-	TambonNa Wong
ตำบลห้วยนาง	1	-	1	-	TambonHuai Nang
ตำบลวังคีรี	1	-	1	-	TambonWang Khiri
อำเภอรังษิเษ	2	-	2	-	AmphoeWang Wiset
ตำบลวังมะปรางเหนือ	2	-	2	-	TambonWang Maprang Nuea
อำเภอนาโยง	-	-	-	-	AmphoeNa Yong
ตำบลนาโยงเหนือ	-	-	-	-	TambonNa Yong Nuea
อำเภอรัษฎา	2	-	2	-	AmphoeRatsada
ตำบลคลองปาง	2	-	2	-	TambonKhlong Pang

ตาราง 10 จำนวนสถานประกอบการที่พักแรม จำแนกลักษณะการให้บริการที่พักแรม จำนวนห้องพัก อำเภอและตำบล (ต่อ)

TABLE 10 NUMBER OF ACCOMMODATION ESTABLISHMENTS BY TYPE OF SERVICE ACCOMMODATION, AMPHOE AND TAMBON (CONTD.)

อำเภอ/ตำบล	จำนวน สถานประกอบการที่พัก Number of accommodation establishments	ลักษณะการให้บริการที่พักแรม/ Type of service accommodation		จำนวนห้องพัก เพื่อการท่องเที่ยว Number of rooms for travel	Amphoe/ Tambon
		เพื่อการท่องเที่ยว Travel	ไม่ใช่เพื่อการท่องเที่ยว No travel		
นอกเขตเทศบาล	153	108	45	1,627	Non - municipal area
อำเภอเมืองตรัง	15	12	3	115	AmphoeMueang Trang
ตำบลนาทะเล	2	2	-	26	TambonNa Phala
ตำบลบ้านควน	4	3	1	25	TambonBan Khuan
ตำบลนาบินหลา	1	1	-	11	TambonNa Bin La
ตำบลควนปริง	1	1	-	16	TambonKhuan Pring
ตำบลนาโยงใต้	3	3	-	28	TambonNa Yong Tai
ตำบลบางรัก	2	-	2	-	TambonBang Rak
ตำบลนาโต๊ะหมิง	-	-	-	-	TambonNa To Ming
ตำบลหนองตรุด	-	-	-	-	TambonNong Trut
ตำบลน้ำผุด	-	-	-	-	TambonNam Phut
ตำบลบ้านโพธิ์	2	2	-	9	TambonBan Pho
ตำบลนาท่ามเหนือ	-	-	-	-	TambonNa Tham Nuea
ตำบลนาท่ามใต้	-	-	-	-	TambonNa Tham Tai
อำเภอกันตัง	56	47	9	738	AmphoeKantang
ตำบลควนธานี	-	-	-	-	TambonKhuan Thani
ตำบลบางหมาก	-	-	-	-	TambonBang Mak
ตำบลบางเป้า	6	-	6	-	TambonBang Pao
ตำบลวังวน	1	-	1	-	TambonWang Won
ตำบลกันตังใต้	-	-	-	-	TambonKantang Tai
ตำบลโคกยาง	-	-	-	-	TambonKhok Yang
ตำบลคลองลู	-	-	-	-	TambonKhlung Lu
ตำบลย่านซื่อ	-	-	-	-	TambonYan Sue
ตำบลบ่อน้ำร้อน	-	-	-	-	TambonBo Nam Ron
ตำบลบางสัก	2	2	-	18	TambonBang Sak
ตำบลนาเกลือ	-	-	-	-	TambonNa Kluea
ตำบลเกาะลิบง	47	45	2	720	TambonKo Libong
ตำบลคลองชีล้อม	-	-	-	-	TambonKhlung Chi Lom
อำเภอย่านตาขาว	4	-	4	-	AmphoeYan Ta Khao
ตำบลหนองบ่อ	-	-	-	-	TambonNong Bo
ตำบลนาชุมเห็ด	1	-	1	-	TambonNa Chum Het
ตำบลโนควน	-	-	-	-	TambonNai Khuan
ตำบลไพรังจระเข้	-	-	-	-	TambonPhrong Chorakhe

ตาราง 10 จำนวนสถานประกอบการที่พักแรม จำแนกลักษณะการให้บริการที่พักแรม จำนวนห้องพัก อำเภอและตำบล (ต่อ)

TABLE 10 NUMBER OF ACCOMMODATION ESTABLISHMENTS BY TYPE OF SERVICE ACCOMMODATION, AMPHOE AND TAMBON (CONTD.)

อำเภอ/ตำบล	จำนวน สถานประกอบการที่พัก Number of accommodation establishments	ลักษณะการให้บริการที่พักแรม/ Type of service accommodation		จำนวนห้องพัก เพื่อการท่องเที่ยว Number of rooms for travel	อำเภอ/ ตำบล
		เพื่อการท่องเที่ยว Travel	ไม่ใช่เพื่อการท่องเที่ยว No travel		
ตำบลทุ่งค่าย	3	-	3	-	TambonThung Khai
ตำบลเกาะเปียง	-	-	-	-	TambonKo Pia
อำเภอปะเหลียน	15	4	11	21	AmphoePalian
ตำบลท่าข้าม	3	3	-	15	TambonTha Kham
ตำบลทุ่งยาว	1	-	1	-	TambonThung Yao
ตำบลปะเหลียน	3	1	2	6	TambonPalian
ตำบลบางด้วน	-	-	-	-	TambonBang Duan
ตำบลบ้านนา	1	-	1	-	TambonBan Na
ตำบลสุโสะ	-	-	-	-	TambonSuso
ตำบลลิพัง	1	-	1	-	TambonLiphang
ตำบลเกาะสุกร	5	-	5	-	TambonKo Sukon
ตำบลแหลมสอม	1	-	1	-	TambonLaem Som
อำเภอสิเกา	33	32	1	599	AmphoeSikao
ตำบลบ่อหิน	1	1	-	3	TambonBo Hin
ตำบลเขาไม้แก้ว	-	-	-	-	TambonKhao Mai Kao
ตำบลกะลาเส	1	1	-	10	TambonKalase
ตำบลไม้ฝาด	31	30	1	586	TambonMai Fat
อำเภอห้วยยอด	11	-	11	-	AmphoeHuai Yot
ตำบลห้วยยอด	3	-	3	-	TambonHuai Yot
ตำบลหนองช้างแล่น	-	-	-	-	TambonNong Chang Laen
ตำบลบางดี	-	-	-	-	TambonBang Di
ตำบลบางกุ้ง	-	-	-	-	TambonBang Kung
ตำบลเขากอบ	4	-	4	-	TambonKhao Kop
ตำบลเขาขาว	-	-	-	-	TambonKhao Khao
ตำบลเขาปูน	-	-	-	-	TambonKhao Pun
ตำบลปากแจ่ม	-	-	-	-	TambonPak Chaem
ตำบลปากคม	-	-	-	-	TambonPak Khom
ตำบลลำภูรา	1	-	1	-	TambonLam Phu Ra
ตำบลนาง	2	-	2	-	TambonNa Wong
ตำบลในตา	1	-	1	-	TambonNai Tao
ตำบลทุ่งต้อ	-	-	-	-	TambonThung To
ตำบลวังคีรี	-	-	-	-	TambonWang Khiri

ตาราง 10 จำนวนสถานประกอบการที่พักแรม จำแนกลักษณะการให้บริการที่พักแรม จำนวนห้องพัก อำเภอและตำบล (ต่อ)

TABLE 10 NUMBER OF ACCOMMODATION ESTABLISHMENTS BY TYPE OF SERVICE ACCOMMODATION, AMPHOE AND TAMBON (CONTD.)

อำเภอ/ตำบล	จำนวน สถานประกอบการที่พัก Number of accommodation establishments	ลักษณะการให้บริการที่พักแรม/ Type of service accommodation		จำนวนห้องพัก เพื่อการท่องเที่ยว Number of rooms for travel	Amphoe/ Tambon
		เพื่อการท่องเที่ยว			
		Travel	ไม่ใช่เพื่อการท่องเที่ยว No travel		
อำเภอวังจันทร์	5	2	3	20	AmphoeWang Wiset
ตำบลเขาวัง	2	1	1	10	TambonKhao Wiset
ตำบลวังมะปราง	1	-	1	-	TambonWang Maprang
ตำบลอ่าวตง	-	-	-	-	TambonAo Tong
ตำบลท่าสะบ้า	-	-	-	-	TambonTha Saba
ตำบลวังมะปรางเหนือ	2	1	1	10	TambonWang Maprang Nuea
อำเภอนาโยง	6	3	3	44	AmphoeNa Yong
ตำบลนาโยงเหนือ	2	2	-	36	TambonNa Yong Nuea
ตำบลช่อง	-	-	-	-	TambonChong
ตำบลละมอ	1	-	1	-	TambonLamo
ตำบลโคกสะบ้า	-	-	-	-	TambonKhok Saba
ตำบลนาหมื่นศรี	-	-	-	-	TambonNa Muen Si
ตำบลนาข้าวเสีย	3	1	2	8	TambonNa Khao Sia
อำเภอรัญญา	2	2	-	46	AmphoeRatsada
ตำบลควนเมา	-	-	-	-	TambonKhan Mao
ตำบลคลองปาง	-	-	-	-	TambonKhlung Pang
ตำบลหนองบัว	2	2	-	46	TambonNong Bua
ตำบลหนองปรือ	-	-	-	-	TambonNong Prue
ตำบลเขาไพร	-	-	-	-	TambonKhao Phrai
อำเภอหาดสำราญ	6	6	-	44	AmphoeHat Samran
ตำบลหาดสำราญ	6	6	-	44	TambonHat Samran
ตำบลบ้านหวี	-	-	-	-	TambonBa Wi
ตำบลตะเสะ	-	-	-	-	TambonTase

หมายเหตุ : สถานประกอบการที่พักแรม หมายถึง โรงแรมและรีสอร์ท เกสต์เฮาส์ โฮมสเตย์ที่พักแรมในชนบท (รหัส 55101 55102 และ 55103)

Note : Accommodation establishments refer to hotels and resort, guesthouses and home stays (Code 55101, 55102 and 55103)

ที่มา : สำมะโนอุตสาหกรรม พ.ศ. 2560 (ข้อมูลพื้นฐาน) จังหวัด ตรัง สำนักงานสถิติแห่งชาติ กระทรวงดิจิทัลเพื่อเศรษฐกิจและสังคม

Source : The 2017 Industrial Census (Basic Information), Trang Province, National Statistical Office, Ministry of Digital Economy and Society.

ตาราง 11 จำนวนสถานประกอบการ จำนวนตามการมีการใช้เทคโนโลยีสารสนเทศและการสื่อสาร อำเภอ และตำบล

TABLE 11 NUMBER OF ESTABLISHMENTS BY THE USE OF INFORMATION AND COMMUNICATION TECHNOLOGY, AMPHOE AND TAMBON

อำเภอ/ตำบล	จำนวน สถานประกอบการ Number of establishments	การมีการใช้เทคโนโลยีสารสนเทศและการสื่อสาร / The use of information and communication technology										Amphoe/Tambon
		การใช้คอมพิวเตอร์			การใช้อินเทอร์เน็ต			การขายสินค้าหรือบริการผ่านทางอินเทอร์เน็ต				
		Use computer		None	Use internet		Sales of goods via internet					
		ใช้ / Use	ไม่ใช้		ใช้	ไม่ใช้	ขายผ่านทางเว็บไซต์ ของตนเอง	ขายผ่านทางเว็บไซต์ ของคนอื่น	ขายผ่านตลาดกลาง อิเล็กทรอนิกส์	ขายผ่านทาง Social Network	ไม่มี	
ที่สถาน ตนเอง Use own establishment	ที่อื่น Use other place	Yes	No	Sale through own website	Sale through other website	e-Marketplace		No				
จังหวัดตรัง	30,930	2,254	32	28,644	1,687	29,243	149	47	36	330	30,513	Trang
อำเภอเมืองตรัง	9,735	1,163	24	8,548	962	8,773	102	31	24	249	9,429	AmphoeMueang Trang
ตำบลทับเที่ยง	4,912	810	12	4,090	641	4,271	49	19	13	120	4,766	TambonThap Thiang
ตำบลนาพละ	208	5	-	203	8	200	1	-	-	6	201	TambonNa Phala
ตำบลบ้านควน	285	19	-	266	19	266	5	-	-	11	271	TambonBan Khuan
ตำบลนาบินหลา	108	12	-	96	12	96	2	1	2	5	101	TambonNa Bin La
ตำบลควนปริง	370	42	-	328	49	321	8	-	3	17	347	TambonKhuan Pring
ตำบลนาโยงใต้	217	22	1	194	21	196	3	-	-	5	209	TambonNa Yong Tai
ตำบลบางรัก	254	5	-	249	4	250	1	-	-	1	252	TambonBang Rak
ตำบลโคกหล่อ	845	118	11	716	107	738	22	6	6	52	793	TambonKhok Lo
ตำบลนาโต๊ะหมิง	172	18	-	154	13	159	2	-	-	3	167	TambonNa To Ming
ตำบลหนองตรุด	250	-	-	250	-	250	-	-	-	-	250	TambonNong Trut
ตำบลน้ำผุด	423	-	-	423	-	423	-	-	-	-	423	TambonNam Phut
ตำบลนาตาสง	335	43	-	292	19	316	-	-	-	-	335	TambonNa Ta Luang
ตำบลบ้านโพธิ์	437	39	-	398	47	390	7	-	-	24	406	TambonBan Pho
ตำบลนาทามเหนือ	544	29	-	515	21	523	1	5	-	5	534	TambonNa Tham Nuea
ตำบลนาทามใต้	375	1	-	374	1	374	1	-	-	-	374	TambonNa Tham Tai
อำเภอกันตัง	3,435	166	-	3,269	121	3,314	28	12	8	14	3,398	AmphoeKantang
ตำบลกันตัง	799	80	-	719	61	738	1	-	-	1	797	TambonKantang
ตำบลควนธานี	159	3	-	156	3	156	-	-	-	-	159	TambonKhuan Thani
ตำบลบางหมาก	166	6	-	160	-	166	-	-	-	-	166	TambonBang Mak
ตำบลบางเป้า	366	18	-	348	8	358	1	1	1	-	365	TambonBang Pao
ตำบลวังวน	113	1	-	112	1	112	-	-	-	-	113	TambonWang Won
ตำบลกันตังใต้	260	4	-	256	4	256	-	-	-	-	260	TambonKantang Tai
ตำบลโคกยาง	192	6	-	186	3	189	-	-	-	-	192	TambonKhok Yang
ตำบลคลองลู	171	-	-	171	-	171	-	-	-	-	171	TambonKhlong Lu
ตำบลย่านซื่อ	51	-	-	51	-	51	-	-	-	-	51	TambonYan Sue
ตำบลบ่อน้ำร้อน	276	-	-	276	-	276	-	-	-	-	276	TambonBo Nam Ron

ตาราง 11 จำนวนสถานประกอบการ จำแนกตามการมีการใช้เทคโนโลยีสารสนเทศและการสื่อสาร อำเภอ และตำบล (ต่อ)

TABLE 11 NUMBER OF ESTABLISHMENTS BY THE USE OF INFORMATION AND COMMUNICATION TECHNOLOGY, AMPHOE AND TAMBON (CONTD.)

อำเภอ/ตำบล	จำนวน สถานประกอบการ Number of establishments	การมีการใช้เทคโนโลยีสารสนเทศและการสื่อสาร / The use of information and communication technology										Amphoe/Tambon
		การใช้คอมพิวเตอร์ Use computer		การใช้อินเทอร์เน็ต Use internet			การขายสินค้าหรือบริการผ่านทางอินเทอร์เน็ต Sales of goods via internet					
		ใช้ / Use		ไม่ใช้	ใช้	ไม่ใช้	ขายผ่านทางเว็บไซต์ ของตนเอง	ขายผ่านทางเว็บไซต์ ของคนอื่น	ขายผ่านตลาดกลาง อิเล็กทรอนิกส์	ขายผ่านทาง Social Network	ไม่มี	
		ที่สถาน ตนเอง Use own establishment	ที่อื่น Use other place	None	Yes	No	Sale through own website	Sale through other website	e-Marketplace		No	
ตำบลบางลึก	237	7	-	230	6	231	-	-	-	-	237	TambonBang Sak
ตำบลนาเกลือ	153	-	-	153	-	153	-	-	-	-	153	TambonNa Kluea
ตำบลเกาะลิบง	370	41	-	329	35	335	26	11	7	13	336	TambonKo Libong
ตำบลคลองขี้ล้อม	122	-	-	122	-	122	-	-	-	-	122	TambonKhlong Chi Lom
อำเภอย่านตาขาว	2,797	181	1	2,615	86	2,711	-	-	-	-	2,797	AmphoeYan Ta Khao
ตำบลย่านตาขาว	878	117	1	760	50	828	-	-	-	-	878	TambonYan Ta Khao
ตำบลหนองบ่อ	184	6	-	178	1	183	-	-	-	-	184	TambonNong Bo
ตำบลนาชุมเห็ด	260	12	-	248	2	258	-	-	-	-	260	TambonNa Chum Het
ตำบลในควน	320	11	-	309	11	309	-	-	-	-	320	TambonNai Khuan
ตำบลโพรงจระเข้	257	6	-	251	-	257	-	-	-	-	257	TambonPhrong Chorakhe
ตำบลทุ่งกระบือ	249	11	-	238	8	241	-	-	-	-	249	TambonThung Krabue
ตำบลทุ่งค่าย	339	16	-	323	12	327	-	-	-	-	339	TambonThung Khai
ตำบลเกาะเปียง	310	2	-	308	2	308	-	-	-	-	310	TambonKo Pia
อำเภอปะเหลียน	3,031	157	1	2,873	81	2,950	4	-	-	10	3,018	AmphoePalian
ตำบลท่าข้าม	311	7	-	304	4	307	-	-	-	-	311	TambonTha Kham
ตำบลทุ่งยาว	499	55	-	444	15	484	2	-	-	9	489	TambonThung Yao
ตำบลปะเหลียน	589	25	1	563	15	574	1	-	-	-	588	TambonPalian
ตำบลบางด้วน	170	5	-	165	2	168	-	-	-	-	170	TambonBang Duan
ตำบลบ้านนา	409	26	-	383	16	393	-	-	-	1	408	TambonBan Na
ตำบลสุไหง	219	-	-	219	1	218	-	-	-	-	219	TambonSuso
ตำบลลิพัง	224	3	-	221	3	221	-	-	-	-	224	TambonLiphang
ตำบลเกาะสุกร	156	10	-	146	10	146	1	-	-	-	155	TambonKo Sukon
ตำบลท่าพญา	174	14	-	160	9	165	-	-	-	-	174	TambonTha Phaya
ตำบลแหลมสอม	280	12	-	268	6	274	-	-	-	-	280	TambonLaem Som
อำเภอสิเกา	1,693	85	-	1,608	69	1,624	6	1	-	15	1,677	AmphoeSikao
ตำบลบ่อหิน	384	17	-	367	8	376	1	-	-	-	383	TambonBo Hin
ตำบลเขาไม้แก้ว	224	3	-	221	3	221	-	-	-	-	224	TambonKhao Mai Kao
ตำบลกะลาเส	303	16	-	287	12	291	-	-	-	2	301	TambonKalase
ตำบลไม้ฝาด	568	26	-	542	25	543	5	1	-	11	557	TambonMai Fat
ตำบลนาเมืองเพชร	214	23	-	191	21	193	-	-	-	2	212	TambonNa Mueang Phet

ตาราง 11 จำนวนสถานประกอบการ จำแนกตามการมีการใช้เทคโนโลยีสารสนเทศและการสื่อสาร อำเภอ และตำบล (ต่อ)

TABLE 11 NUMBER OF ESTABLISHMENTS BY THE USE OF INFORMATION AND COMMUNICATION TECHNOLOGY, AMPHOE AND TAMBON (CONTD.)

อำเภอ/ตำบล	จำนวน สถานประกอบการ Number of establishments	การมีการใช้เทคโนโลยีสารสนเทศและการสื่อสาร / The use of information and communication technology											Amphoe/Tambon
		การใช้คอมพิวเตอร์		การใช้อินเทอร์เน็ต			การขายสินค้าหรือบริการผ่านทางอินเทอร์เน็ต					ไม่มี No	
		Use computer		Use internet			Sales of goods via internet						
		ใช้ / Use	ไม่ใช้	ใช้	ไม่ใช้	ขายผ่านทางเว็บไซต์ ของตนเอง	ขายผ่านทางเว็บไซต์ ของคนอื่น	ขายผ่านตลาดกลาง อิเล็กทรอนิกส์	ขายผ่านทาง Social Network	ไม่มี			
ที่สถาน ตนเอง	ที่อื่น Use other place	None	Yes	No	Sale through own website	Sale through other website	e-Marketplace	Social Network	No				
ตำบลห้วยยอด	732	82	-	650	71	661	7	3	3	13	718	TambonHuai Yot	
ตำบลหนองช้างแล่น	346	9	-	337	9	337	-	-	-	-	346	TambonNong Chang Laen	
ตำบลบางดี	205	2	-	203	2	203	-	-	-	-	205	TambonBang Di	
ตำบลบางกุ้ง	254	13	-	241	10	244	-	-	-	-	254	TambonBang Kung	
ตำบลเขากอบ	429	47	-	382	47	382	-	-	-	-	429	TambonKhao Kop	
ตำบลเขาขาว	193	5	-	188	5	188	-	-	-	-	193	TambonKhao Khao	
ตำบลเขาปูน	137	2	-	135	2	135	-	-	-	-	137	TambonKhao Pun	
ตำบลปากแจ่ม	180	1	-	179	1	179	-	-	-	-	180	TambonPak Chaem	
ตำบลปากคม	137	7	-	130	7	130	-	-	-	-	137	TambonPak Khom	
ตำบลท่าจิว	144	4	-	140	2	142	-	-	-	-	144	TambonTha Ngio	
ตำบลลำภูรา	269	11	1	257	6	263	-	-	-	-	269	TambonLam Phu Ra	
ตำบลนาหวง	312	10	-	302	10	302	-	-	-	-	312	TambonNa Wong	
ตำบลห้วยนาง	238	9	-	229	6	232	1	-	-	1	237	TambonHuai Nang	
ตำบลในตา	117	2	-	115	2	115	-	-	-	-	117	TambonNai Tao	
ตำบลทุ่งต่อ	147	6	-	141	6	141	-	-	-	-	147	TambonThung To	
ตำบลวังคีรี	235	10	-	225	7	228	-	-	-	-	235	TambonWang Khiri	
อำเภอวิเศษ	1,907	100	-	1,807	27	1,880	-	-	-	-	1,907	AmphoeWang Wiset	
ตำบลเขาวีเศษ	643	43	-	600	11	632	-	-	-	-	643	TambonKhao Wiset	
ตำบลวังมะปราง	240	9	-	231	3	237	-	-	-	-	240	TambonWang Maprang	
ตำบลอ่าวตง	408	13	-	395	-	408	-	-	-	-	408	TambonAo Tong	
ตำบลท่าสะบ้า	164	-	-	164	-	164	-	-	-	-	164	TambonTha Saba	
ตำบลวังมะปรางเหนือ	452	35	-	417	13	439	-	-	-	-	452	TambonWang Maprang Nuea	
อำเภอนาโยง	2,035	88	1	1,946	72	1,963	1	-	1	26	2,007	AmphoeNa Yong	
ตำบลนาโยงเหนือ	660	54	1	605	36	624	1	-	-	14	645	TambonNa Yong Nuea	
ตำบลช่อง	175	-	-	175	-	175	-	-	-	-	175	TambonChong	
ตำบลละมอ	220	3	-	217	4	216	-	-	-	-	220	TambonLamo	
ตำบลโคกสะบ้า	291	12	-	279	11	280	-	-	-	5	286	TambonKhok Saba	
ตำบลนาหมื่นศรี	300	1	-	299	1	299	-	-	-	-	300	TambonNa Muen Si	
ตำบลนาข้าวเสีย	389	18	-	371	20	369	-	-	1	7	381	TambonNa Khao Sia	

ตาราง 11 จำนวนสถานประกอบการ จำแนกตามการมีการใช้เทคโนโลยีสารสนเทศและการสื่อสาร อำเภอ และตำบล (ต่อ)

TABLE 11 NUMBER OF ESTABLISHMENTS BY THE USE OF INFORMATION AND COMMUNICATION TECHNOLOGY, AMPHOE AND TAMBON (CONTD.)

อำเภอ/ตำบล	จำนวน สถานประกอบการ Number of establishments	การมีการใช้เทคโนโลยีสารสนเทศและการสื่อสาร / The use of information and communication technology										Amphoe/Tambon
		การใช้คอมพิวเตอร์		การใช้อินเทอร์เน็ต		การขายสินค้าหรือบริการผ่านทางอินเทอร์เน็ต					ไม่มี No	
		Use computer		Use internet		Sales of goods via internet						
		ใช้ / Use	ไม่ใช้	ใช้	ไม่ใช้	ขายผ่านทางเว็บไซต์ ของตนเอง	ขายผ่านทางเว็บไซต์ ของคนอื่น	ขายผ่านตลาดกลาง อิเล็กทรอนิกส์	ขายผ่านทาง Social Network			
ที่สถาน ตนเอง Use own establishment	ที่อื่น Use other place	None	Yes	No	Sale through own website	Sale through other website	e-Marketplace					
อำเภอรัษฏา	1,346	78	4	1,264	64	1,282	-	-	-	2	1,344	AmphoeRatsada
ตำบลควนเมา	299	16	3	280	16	283	-	-	-	-	299	TambonKhuang Mao
ตำบลคลองปาง	444	52	1	391	39	405	-	-	-	1	443	TambonKhlung Pang
ตำบลหนองบัว	215	3	-	212	2	213	-	-	-	1	214	TambonNong Bua
ตำบลหนองปรือ	282	5	-	277	5	277	-	-	-	-	282	TambonNong Prue
ตำบลเขาไพล	106	2	-	104	2	104	-	-	-	-	106	TambonKhao Phrai
อำเภอหาดสำราญ	876	16	-	860	12	864	-	-	-	-	876	AmphoeHat Samran
ตำบลหาดสำราญ	483	5	-	478	4	479	-	-	-	-	483	TambonHat Samran
ตำบลบ่าหรี	175	9	-	166	7	168	-	-	-	-	175	TambonBa Wi
ตำบลตะเสะ	218	2	-	216	1	217	-	-	-	-	218	TambonTase
ในเขตเทศบาล	11,730	1,538	25	10,167	1,103	10,627	85	29	22	202	11,496	Municipal area
อำเภอเมืองตรัง	6,354	990	23	5,341	775	5,579	72	26	19	172	6,155	AmphoeMueang Trang
ตำบลทับเที่ยง	4,912	810	12	4,090	641	4,271	49	19	13	120	4,766	TambonThap Thiang
ตำบลโคกหล่อ	845	118	11	716	107	738	22	6	6	52	793	TambonKhok Lo
ตำบลนาตาล่วง	335	43	-	292	19	316	-	-	-	-	335	TambonNa Ta Luang
ตำบลนาทามเหนือ	262	19	-	243	8	254	1	1	-	-	261	TambonNa Tham Nuea
อำเภอกันตัง	799	80	-	719	61	738	1	-	-	1	797	AmphoeKantang
ตำบลกันตัง	799	80	-	719	61	738	1	-	-	1	797	TambonKantang
อำเภอย่านตาขาว	1,127	128	1	998	58	1,069	-	-	-	-	1,127	AmphoeYan Ta Khao
ตำบลย่านตาขาว	878	117	1	760	50	828	-	-	-	-	878	TambonYan Ta Khao
ตำบลทุ่งกระบือ	249	11	-	238	8	241	-	-	-	-	249	TambonThung Krabue
อำเภอปะเหลียน	549	57	-	492	17	532	2	-	-	9	539	AmphoePalian
ตำบลท่าข้าม	70	3	-	67	1	69	-	-	-	-	70	TambonTha Kham
ตำบลทุ่งยาว	305	40	-	265	7	298	2	-	-	9	295	TambonThung Yao
ตำบลท่าพญา	174	14	-	160	9	165	-	-	-	-	174	TambonTha Phaya
อำเภอสิเกา	468	54	-	414	40	428	1	-	-	4	463	AmphoeSikao
ตำบลบ่อหิน	129	16	-	113	8	121	1	-	-	-	128	TambonBo Hin
ตำบลกะลาเส	125	15	-	110	11	114	-	-	-	2	123	TambonKalase
ตำบลนาเมืองเพชร	214	23	-	191	21	193	-	-	-	2	212	TambonNa Mueang Phet

ตาราง 11 จำนวนสถานประกอบการ จำแนกตามการมีการใช้เทคโนโลยีสารสนเทศและการสื่อสาร อำเภอ และตำบล (ต่อ)

TABLE 11 NUMBER OF ESTABLISHMENTS BY THE USE OF INFORMATION AND COMMUNICATION TECHNOLOGY, AMPHOE AND TAMBON (CONTD.)

อำเภอ/ตำบล	จำนวน สถานประกอบการ Number of establishments	การมีการใช้เทคโนโลยีสารสนเทศและการสื่อสาร / The use of information and communication technology										Amphoe/Tambon
		การใช้คอมพิวเตอร์			การใช้อินเทอร์เน็ต			การขายสินค้าหรือบริการผ่านทางอินเทอร์เน็ต				
		Use computer		None	Use internet		Sales of goods via internet				No	
		Use / Use	ไม่ใช้		ใช้	ไม่ใช้	ขายผ่านทางเว็บไซต์ ของตนเอง	ขายผ่านทางเว็บไซต์ ของคนอื่น	ขายผ่านตลาดกลาง อิเล็กทรอนิกส์	ขายผ่านทาง Social Network		
ที่สถานี ตนเอง Use own establishment	ที่อื่น Use other place	Yes	No	Sale through own website	Sale through other website	e-Marketplace						
อำเภอห้วยยอด	1,611	115	1	1,495	91	1,520	8	3	3	14	1,596	AmphoeHuai Yot
ตำบลห้วยยอด	664	72	-	592	62	602	7	3	3	13	650	TambonHuai Yot
ตำบลบางกุ้ง	120	8	-	112	5	115	-	-	-	-	120	TambonBang Kung
ตำบลเขาปูน	22	2	-	20	2	20	-	-	-	-	22	TambonKhao Pun
ตำบลท่าวี	144	4	-	140	2	142	-	-	-	-	144	TambonTha Ngio
ตำบลลำภูรา	194	10	1	183	5	189	-	-	-	-	194	TambonLam Phu Ra
ตำบลนาง	139	5	-	134	5	134	-	-	-	-	139	TambonNa Wong
ตำบลห้วยนาง	238	9	-	229	6	232	1	-	-	1	237	TambonHuai Nang
ตำบลวังคีรี	90	5	-	85	4	86	-	-	-	-	90	TambonWang Khiri
อำเภอวังวิเศษ	255	27	-	228	6	249	-	-	-	-	255	AmphoeWang Wiset
ตำบลวังมะปรางเหนือ	255	27	-	228	6	249	-	-	-	-	255	TambonWang Maprang Nuea
อำเภอนาโยง	305	44	-	261	23	282	1	-	-	1	303	AmphoeNa Yong
ตำบลนาโยงเหนือ	305	44	-	261	23	282	1	-	-	1	303	TambonNa Yong Nuea
อำเภอรัษฎา	262	43	-	219	32	230	-	-	-	1	261	AmphoeRatsada
ตำบลคลองปาง	262	43	-	219	32	230	-	-	-	1	261	TambonKlong Pang
นอกเขตเทศบาล	19,200	716	7	18,477	584	18,616	64	18	14	128	19,017	Non - municipal area
อำเภอเมืองตรัง	3,381	173	1	3,207	187	3,194	30	5	5	77	3,274	AmphoeMueang Trang
ตำบลนาทะเล	208	5	-	203	8	200	1	-	-	6	201	TambonNa Phala
ตำบลบ้านควน	285	19	-	266	19	266	5	-	-	11	271	TambonBan Khuan
ตำบลนาบินหลา	108	12	-	96	12	96	2	1	2	5	101	TambonNa Bin La
ตำบลควนปริง	370	42	-	328	49	321	8	-	3	17	347	TambonKhuan Pring
ตำบลนาโยงใต้	217	22	1	194	21	196	3	-	-	5	209	TambonNa Yong Tai
ตำบลบางรัก	254	5	-	249	4	250	1	-	-	1	252	TambonBang Rak
ตำบลนาโต๊ะหมิง	172	18	-	154	13	159	2	-	-	3	167	TambonNa To Ming
ตำบลหนองตรุด	250	-	-	250	-	250	-	-	-	-	250	TambonNong Trut
ตำบลน้ำผุด	423	-	-	423	-	423	-	-	-	-	423	TambonNam Phut
ตำบลบ้านโพธิ์	437	39	-	398	47	390	7	-	-	24	406	TambonBan Pho
ตำบลนาท่ามเหนือ	282	10	-	272	13	269	-	4	-	5	273	TambonNa Tham Nuea
ตำบลนาท่ามใต้	375	1	-	374	1	374	1	-	-	-	374	TambonNa Tham Tai

ตาราง 11 จำนวนสถานประกอบการ จำแนกตามการมีการใช้เทคโนโลยีสารสนเทศและการสื่อสาร อำเภอ และตำบล (ต่อ)

TABLE 11 NUMBER OF ESTABLISHMENTS BY THE USE OF INFORMATION AND COMMUNICATION TECHNOLOGY, AMPHOE AND TAMBON (CONTD.)

อำเภอ/ตำบล	จำนวน สถานประกอบการ Number of establishments	การมีการใช้เทคโนโลยีสารสนเทศและการสื่อสาร / The use of information and communication technology										Amphoe/Tambon
		การใช้คอมพิวเตอร์			การใช้อินเทอร์เน็ต			การขายสินค้าหรือบริการผ่านทางอินเทอร์เน็ต				
		Use computer		None	Use internet		Sales of goods via internet					
		ใช้ / Use	ไม่ใช้		ใช้	ไม่ใช้	ขายผ่านทางเว็บไซต์ ของตนเอง	ขายผ่านทางเว็บไซต์ ของคนอื่น	ขายผ่านตลาดกลาง อิเล็กทรอนิกส์	ขายผ่านทาง Social Network	ไม่มี	
ที่สถาน ตนเอง	ที่อื่น Use other place	None	Yes	No	Sale through own website	Sale through other website	e-Marketplace	Social Network	No			
อำเภอกันตัง	2,636	86	-	2,550	60	2,576	27	12	8	13	2,601	AmphoeKantang
ตำบลควนธานี	159	3	-	156	3	156	-	-	-	-	159	TambonKhuang Thani
ตำบลบางหมาก	166	6	-	160	-	166	-	-	-	-	166	TambonBang Mak
ตำบลบางเป้า	366	18	-	348	8	358	1	1	1	-	365	TambonBang Pao
ตำบลวังวน	113	1	-	112	1	112	-	-	-	-	113	TambonWang Won
ตำบลกันตังใต้	260	4	-	256	4	256	-	-	-	-	260	TambonKantang Tai
ตำบลโคกยาง	192	6	-	186	3	189	-	-	-	-	192	TambonKhok Yang
ตำบลคลองลู	171	-	-	171	-	171	-	-	-	-	171	TambonKhlung Lu
ตำบลย่านซื่อ	51	-	-	51	-	51	-	-	-	-	51	TambonYan Sue
ตำบลบ่อน้ำร้อน	276	-	-	276	-	276	-	-	-	-	276	TambonBo Nam Ron
ตำบลบางสัก	237	7	-	230	6	231	-	-	-	-	237	TambonBang Sak
ตำบลนาเกลือ	153	-	-	153	-	153	-	-	-	-	153	TambonNa Kluea
ตำบลเกาะลิบง	370	41	-	329	35	335	26	11	7	13	336	TambonKo Libong
ตำบลคลองชีล้อม	122	-	-	122	-	122	-	-	-	-	122	TambonKhlung Chi Lom
อำเภอย่านตาขาว	1,670	53	-	1,617	28	1,642	-	-	-	-	1,670	AmphoeYan Ta Khao
ตำบลหนองบ่อ	184	6	-	178	1	183	-	-	-	-	184	TambonNong Bo
ตำบลนาชุมเห็ด	260	12	-	248	2	258	-	-	-	-	260	TambonNa Chum Het
ตำบลโนควน	320	11	-	309	11	309	-	-	-	-	320	TambonNai Khuan
ตำบลโพรงจระเข้	257	6	-	251	-	257	-	-	-	-	257	TambonPhrong Chorakhe
ตำบลทุ่งค่าย	339	16	-	323	12	327	-	-	-	-	339	TambonThung Khai
ตำบลเกาะเปียงะ	310	2	-	308	2	308	-	-	-	-	310	TambonKo Pia
อำเภอปะเหลียน	2,482	100	1	2,381	64	2,418	2	-	-	1	2,479	AmphoePalian
ตำบลท่าข้าม	241	4	-	237	3	238	-	-	-	-	241	TambonTha Kham
ตำบลทุ่งยาว	194	15	-	179	8	186	-	-	-	-	194	TambonThung Yao
ตำบลปะเหลียน	589	25	1	563	15	574	1	-	-	-	588	TambonPalian
ตำบลบางด้วน	170	5	-	165	2	168	-	-	-	-	170	TambonBang Duan
ตำบลบ้านนา	409	26	-	383	16	393	-	-	-	1	408	TambonBan Na
ตำบลสุไหง	219	-	-	219	1	218	-	-	-	-	219	TambonSuso

ตาราง 11 จำนวนสถานประกอบการ จำแนกตามการมีการใช้เทคโนโลยีสารสนเทศและการสื่อสาร อำเภอ และตำบล (ต่อ)

TABLE 11 NUMBER OF ESTABLISHMENTS BY THE USE OF INFORMATION AND COMMUNICATION TECHNOLOGY, AMPHOE AND TAMBON (CONTD.)

อำเภอ/ตำบล	จำนวน สถานประกอบการ Number of establishments	การมีการใช้เทคโนโลยีสารสนเทศและการสื่อสาร / The use of information and communication technology										Amphoe/Tambon	
		การใช้คอมพิวเตอร์ Use computer			การใช้อินเทอร์เน็ต Use internet			การขายสินค้าหรือบริการผ่านทางอินเทอร์เน็ต Sales of goods via internet					
		ใช้ / Use		ไม่ใช้ None	ใช้		ไม่ใช้ No	ขายผ่านทางเว็บไซต์ ของตนเอง Sale through own website	ขายผ่านทางเว็บไซต์ ของคนอื่น Sale through other website	ขายผ่านตลาดกลาง อิเล็กทรอนิกส์ e-Marketplace	ขายผ่านทาง Social Network		ไม่มี No
		ที่สถาน ตนเอง Use own establishment	ที่อื่น Use other place		Yes	No							
ตำบลลิพัง	224	3	-	221	3	221	-	-	-	-	224	TambonLiphang	
ตำบลเกาะสุกร	156	10	-	146	10	146	1	-	-	-	155	TambonKo Sukon	
ตำบลแหลมสอม	280	12	-	268	6	274	-	-	-	-	280	TambonLaem Som	
อำเภอสิเกา	1,225	31	-	1,194	29	1,196	5	1	-	11	1,214	AmphoeSikao	
ตำบลปอหิน	255	1	-	254	-	255	-	-	-	-	255	TambonBo Hin	
ตำบลเขาไม้แก้ว	224	3	-	221	3	221	-	-	-	-	224	TambonKhao Mai Kao	
ตำบลกะลาเส	178	1	-	177	1	177	-	-	-	-	178	TambonKalase	
ตำบลไม้ฝาด	568	26	-	542	25	543	5	1	-	11	557	TambonMai Fat	
อำเภอห้วยยอด	2,464	105	-	2,359	102	2,362	-	-	-	-	2,464	AmphoeHuai Yot	
ตำบลห้วยยอด	68	10	-	58	9	59	-	-	-	-	68	TambonHuai Yot	
ตำบลหนองช้างแล่น	346	9	-	337	9	337	-	-	-	-	346	TambonNong Chang Laen	
ตำบลบางดี	205	2	-	203	2	203	-	-	-	-	205	TambonBang Di	
ตำบลบางกุ้ง	134	5	-	129	5	129	-	-	-	-	134	TambonBang Kung	
ตำบลเขากอบ	429	47	-	382	47	382	-	-	-	-	429	TambonKhao Kop	
ตำบลเขาขาว	193	5	-	188	5	188	-	-	-	-	193	TambonKhao Khao	
ตำบลเขาปูน	115	-	-	115	-	115	-	-	-	-	115	TambonKhao Pun	
ตำบลปากแจ่ม	180	1	-	179	1	179	-	-	-	-	180	TambonPak Chaem	
ตำบลปากคม	137	7	-	130	7	130	-	-	-	-	137	TambonPak Khom	
ตำบลลำภูรา	75	1	-	74	1	74	-	-	-	-	75	TambonLam Phu Ra	
ตำบลนาง	173	5	-	168	5	168	-	-	-	-	173	TambonNa Wong	
ตำบลโนเดา	117	2	-	115	2	115	-	-	-	-	117	TambonNai Tao	
ตำบลทุ่งต้อ	147	6	-	141	6	141	-	-	-	-	147	TambonThung To	
ตำบลวังคีรี	145	5	-	140	3	142	-	-	-	-	145	TambonWang Khiri	
อำเภอรังวิเศษ	1,652	73	-	1,579	21	1,631	-	-	-	-	1,652	AmphoeWang Wiset	
ตำบลเขาวิเศษ	643	43	-	600	11	632	-	-	-	-	643	TambonKhao Wiset	
ตำบลวังมะปราง	240	9	-	231	3	237	-	-	-	-	240	TambonWang Maprang	
ตำบลอ่าวตง	408	13	-	395	-	408	-	-	-	-	408	TambonAo Tong	
ตำบลท่าสะบ้า	164	-	-	164	-	164	-	-	-	-	164	TambonTha Saba	
ตำบลวังมะปรางเหนือ	197	8	-	189	7	190	-	-	-	-	197	TambonWang Maprang Nuea	

ตาราง 11 จำนวนสถานประกอบการ จำแนกตามการมีการใช้เทคโนโลยีสารสนเทศและการสื่อสาร อำเภอ และตำบล (ต่อ)

TABLE 11 NUMBER OF ESTABLISHMENTS BY THE USE OF INFORMATION AND COMMUNICATION TECHNOLOGY, AMPHOE AND TAMBON (CONTD.)

อำเภอ/ตำบล	จำนวน สถานประกอบการ Number of establishments	การมีการใช้เทคโนโลยีสารสนเทศและการสื่อสาร / The use of information and communication technology										Amphoe/Tambon
		การใช้คอมพิวเตอร์			การใช้อินเทอร์เน็ต			การขายสินค้าหรือบริการผ่านทางอินเทอร์เน็ต				
		Use computer		None	Use internet		Sales of goods via internet					
		ใช้ / Use	ไม่ใช้		ใช้	ไม่ใช้	ขายผ่านทางเว็บไซต์ ของตนเอง	ขายผ่านทางเว็บไซต์ ของคนอื่น	ขายผ่านตลาดกลาง อิเล็กทรอนิกส์	ขายผ่านทาง Social Network	ไม่มี	
ที่สถาน ตนเอง	ที่อื่น Use other place	Yes	No	Sale through own website	Sale through other website	e-Marketplace	No	No				
อำเภอนาโยง	1,730	44	1	1,685	49	1,681	-	-	1	25	1,704	AmphoeNa Yong
ตำบลนาโยงเหนือ	355	10	1	344	13	342	-	-	-	13	342	TambonNa Yong Nuea
ตำบลช่อง	175	-	-	175	-	175	-	-	-	-	175	TambonChong
ตำบลละมอ	220	3	-	217	4	216	-	-	-	-	220	TambonLamo
ตำบลโคกสะบ้า	291	12	-	279	11	280	-	-	-	5	286	TambonKhok Saba
ตำบลนาหมื่นศรี	300	1	-	299	1	299	-	-	-	-	300	TambonNa Muen Si
ตำบลนาข้าวเสีย	389	18	-	371	20	369	-	-	1	7	381	TambonNa Khao Sia
อำเภอรัษฎา	1,084	35	4	1,045	32	1,052	-	-	-	1	1,083	AmphoeRatsada
ตำบลควนเมา	299	16	3	280	16	283	-	-	-	-	299	TambonKhuan Mao
ตำบลคลองปาง	182	9	1	172	7	175	-	-	-	-	182	TambonKhlung Pang
ตำบลหนองบัว	215	3	-	212	2	213	-	-	-	1	214	TambonNong Bua
ตำบลหนองปรือ	282	5	-	277	5	277	-	-	-	-	282	TambonNong Prue
ตำบลเขาไพร	106	2	-	104	2	104	-	-	-	-	106	TambonKhao Phrai
อำเภอหาดสำราญ	876	16	-	860	12	864	-	-	-	-	876	AmphoeHat Samran
ตำบลหาดสำราญ	483	5	-	478	4	479	-	-	-	-	483	TambonHat Samran
ตำบลบ้ำหวี	175	9	-	166	7	168	-	-	-	-	175	TambonBa Wi
ตำบลตะเสะ	218	2	-	216	1	217	-	-	-	-	218	TambonTase

ที่มา : สำมะโนอุตสาหกรรม พ.ศ. 2560 (ข้อมูลพื้นฐาน) จังหวัด ตรัง สำนักงานสถิติแห่งชาติ กระทรวงดิจิทัลเพื่อเศรษฐกิจและสังคม

Source : The 2017 Industrial Census (Basic Information), Trang Province, National Statistical Office, Ministry of Digital Economy and Society.

ตาราง 12 จำนวนสถานประกอบการ จำแนกตามรูปแบบการจัดตั้งตามกฎหมาย และกิจกรรมทางเศรษฐกิจ

TABLE 12 NUMBER OF ESTABLISHMENTS BY FORM OF LEGAL ORGANIZATION AND ECONOMIC ACTIVITY

กิจกรรมทางเศรษฐกิจ	รูปแบบการจัดตั้งตามกฎหมาย Form of legal organization										Economic activity
	จำนวน	ส่วนบุคคล	ห้างหุ้นส่วนจำกัด	บริษัทจำกัด	ส่วนราชการ	สหกรณ์	กลุ่มแม่บ้าน	สมาคม	มูลนิธิ	อื่น ๆ	
	สถานประกอบการ	Individual	ห้างหุ้นส่วนสามัญ	บริษัทจำกัด	รัฐวิสาหกิจ	Cooperatives	Community	Association	Foundation	Others	
	Number of establishments	proprietor	นิติบุคคล	(มหาชน)	Government, State-enterprises	enterprise					
		partnership	Public company limited								
จังหวัดตรัง	30,930	29,504	470	676	10	75	140	9	1	45	Total
การผลิต	3,664	3,330	48	121	3	29	104	-	-	29	Manufacturing
การจัดการและการบำบัดน้ำเสีย ของเสียและสิ่งปฏิกูล	13	5	-	-	-	-	4	-	-	4	Sewerage, waste management and remediation activities
การก่อสร้าง	853	778	52	23	-	-	-	-	-	-	Construction
การขายส่งและการขายปลีก การซ่อมแซมยานยนต์ และจักรยานยนต์	2,176	2,014	62	100	-	-	-	-	-	-	Wholesale and retail trade; repair of motor vehicles and motorcycles
การขายส่ง	2,617	2,494	51	49	1	8	11	-	-	3	Wholesale trade
การขายปลีก	10,032	9,580	173	227	1	36	8	1	-	6	Retail trade
การขนส่งทางบก สถานีเก็บสินค้า	461	431	16	14	-	-	-	-	-	-	Land transport and storage
ที่พักแรม	238	218	9	10	1	-	-	-	-	-	Accommodation
บริการอาหารและเครื่องดื่ม	4,455	4,420	4	29	-	2	-	-	-	-	Food and beverage service activities
ข้อมูลข่าวสารและการสื่อสาร	178	163	2	13	-	-	-	-	-	-	Information and communication
กิจกรรมอสังหาริมทรัพย์	677	651	5	20	-	-	-	1	-	-	Real estate activities
กิจกรรมทางวิชาชีพ วิทยาศาสตร์และเทคโนโลยี	263	239	10	14	-	-	-	-	-	-	Professional, scientific and technical activities
กิจกรรมการบริหาร และการบริการสนับสนุน	797	711	30	45	2	-	7	-	1	1	Administrative and support service activities
ศิลปะ ความบันเทิงและนันทนาการ	592	577	-	1	2	-	6	5	-	1	Arts, entertainment and recreation
กิจกรรมบริการอื่น ๆ	3,910	3,893	7	7	-	-	-	2	-	1	Other service activities
กิจกรรมด้านโรงพยาบาลเอกชน	4	-	1	3	-	-	-	-	-	-	Private hospital activities

ตาราง 12 จำนวนสถานประกอบการ จำแนกตามรูปแบบการจัดตั้งตามกฎหมาย และกิจกรรมทางเศรษฐกิจ (ต่อ)

TABLE 12 NUMBER OF ESTABLISHMENTS BY FORM OF LEGAL ORGANIZATION AND ECONOMIC ACTIVITY (CONTD.)

กิจกรรมทางเศรษฐกิจ	รูปแบบการจัดตั้งตามกฎหมาย Form of legal organization										Economic activity
	จำนวน	ส่วนบุคคล	ห้างหุ้นส่วนจำกัด	บริษัทจำกัด	ส่วนราชการ	สหกรณ์	กลุ่มแม่บ้าน	สมาคม	มูลนิธิ	อื่น ๆ	
	สถานประกอบการ	Individual	ห้างหุ้นส่วนสามัญ	บริษัทจำกัด	รัฐวิสาหกิจ	Cooperatives	Community	Association	Foundation	Others	
	Number of establishments	proprietor	นิติบุคคล	(มหาชน)	Government, State-enterprises	enterprise	partnership	Public company limited			
ในเขตเทศบาล	11,730	10,891	319	484	6	13	10	6	-	1	Municipal area
การผลิต	1,250	1,172	21	44	3	-	9	-	-	1	Manufacturing
การจัดการและการบำบัดน้ำเสีย ของเสียและสิ่งปฏิกูล	1	1	-	-	-	-	-	-	-	-	Sewerage, waste management and remediation activities
การก่อสร้าง	117	80	23	14	-	-	-	-	-	-	Construction
การขายส่งและการขายปลีก การซ่อมแซมยานยนต์ และจักรยานยนต์	1,045	907	57	81	-	-	-	-	-	-	Wholesale and retail trade; repair of motor vehicles and motorcycles
การขายส่ง	390	331	29	28	-	1	1	-	-	-	Wholesale trade
การขายปลีก	3,991	3,667	122	190	1	11	-	-	-	-	Retail trade
การขนส่งทางบก สถานีเก็บสินค้า	69	50	11	8	-	-	-	-	-	-	Land transport and storage
ที่พักแรม	85	71	7	7	-	-	-	-	-	-	Accommodation
บริการอาหารและเครื่องดื่ม	1,952	1,923	3	25	-	1	-	-	-	-	Food and beverage service activities
ข้อมูลข่าวสารและการสื่อสาร	118	103	2	13	-	-	-	-	-	-	Information and communication
กิจกรรมอสังหาริมทรัพย์	348	331	3	13	-	-	-	1	-	-	Real estate activities
กิจกรรมทางวิชาชีพ วิทยาศาสตร์และเทคโนโลยี	192	169	9	14	-	-	-	-	-	-	Professional, scientific and technical activities
กิจกรรมการบริหาร และการบริการสนับสนุน	351	287	25	39	-	-	-	-	-	-	Administrative and support service activities
ศิลปะ ความบันเทิงและนันทนาการ	104	99	-	-	2	-	-	3	-	-	Arts, entertainment and recreation
กิจกรรมบริการอื่น ๆ	1,713	1,700	6	5	-	-	-	2	-	-	Other service activities
กิจกรรมด้านโรงพยาบาลเอกชน	4	-	1	3	-	-	-	-	-	-	Private hospital activities

ตาราง 12 จำนวนสถานประกอบการ จำแนกตามรูปแบบการจัดตั้งตามกฎหมาย และกิจกรรมทางเศรษฐกิจ (ต่อ)

TABLE 12 NUMBER OF ESTABLISHMENTS BY FORM OF LEGAL ORGANIZATION AND ECONOMIC ACTIVITY (CONTD.)

กิจกรรมทางเศรษฐกิจ	รูปแบบการจัดตั้งตามกฎหมาย Form of legal organization										Economic activity
	จำนวน	ส่วนบุคคล	ห้างหุ้นส่วนจำกัด	บริษัทจำกัด	ส่วนราชการ	สหกรณ์	กลุ่มแม่บ้าน	สมาคม	มูลนิธิ	อื่น ๆ	
	สถานประกอบการ	Individual proprietor	ห้างหุ้นส่วนสามัญนิติบุคคล	บริษัทจำกัด (มหาชน)	รัฐวิสาหกิจ	Cooperatives	Community enterprise	Association	Foundation	Others	
นอกเขตเทศบาล	19,200	18,613	151	192	4	62	130	3	1	44	Non - municipal area
การผลิต	2,414	2,158	27	77	-	29	95	-	-	28	Manufacturing
การจัดการและการบำบัดน้ำเสีย ของเสียและสิ่งปฏิกูล	12	4	-	-	-	-	4	-	-	4	Sewerage, waste management and remediation activities
การก่อสร้าง	736	698	29	9	-	-	-	-	-	-	Construction
การขายส่งและการขายปลีก การซ่อมแซมยานยนต์ และจักรยานยนต์	1,131	1,107	5	19	-	-	-	-	-	-	Wholesale and retail trade; repair of motor vehicles and motorcycles
การขายส่ง	2,227	2,163	22	21	1	7	10	-	-	3	Wholesale trade
การขายปลีก	6,041	5,913	51	37	-	25	8	1	-	6	Retail trade
การขนส่งทางบก สถานที่เก็บสินค้า	392	381	5	6	-	-	-	-	-	-	Land transport and storage
ที่พักแรม	153	147	2	3	1	-	-	-	-	-	Accommodation
บริการอาหารและเครื่องดื่ม	2,503	2,497	1	4	-	1	-	-	-	-	Food and beverage service activities
ข้อมูลข่าวสารและการสื่อสาร	60	60	-	-	-	-	-	-	-	-	Information and communication
กิจกรรมอสังหาริมทรัพย์	329	320	2	7	-	-	-	-	-	-	Real estate activities
กิจกรรมทางวิชาชีพ วิทยาศาสตร์และเทคโนโลยี	71	70	1	-	-	-	-	-	-	-	Professional, scientific and technical activities
กิจกรรมการบริหาร และการบริการสนับสนุน	446	424	5	6	2	-	7	-	1	1	Administrative and support service activities
ศิลปะ ความบันเทิงและนันทนาการ	488	478	-	1	-	-	6	2	-	1	Arts, entertainment and recreation
กิจกรรมบริการอื่น ๆ	2,197	2,193	1	2	-	-	-	-	-	1	Other service activities
กิจกรรมด้านโรงพยาบาลเอกชน	-	-	-	-	-	-	-	-	-	-	Private hospital activities

ที่มา : สำมะโนอุตสาหกรรม พ.ศ. 2560 (ข้อมูลพื้นฐาน) จังหวัด ตรัง สำนักงานสถิติแห่งชาติ กระทรวงดิจิทัลเพื่อเศรษฐกิจและสังคม

Source : The 2017 Industrial Census (Basic Information), Trang Province, National Statistical Office, Ministry of Digital Economy and Society.

ตาราง 13 จำนวนสถานประกอบการ จำแนกตามรูปแบบการจัดตั้งทางเศรษฐกิจ และกิจกรรมทางเศรษฐกิจ

TABLE 13 NUMBER OF ESTABLISHMENTS BY FORM OF ECONOMIC ORGANIZATION AND ECONOMIC ACTIVITY

กิจกรรมทางเศรษฐกิจ	จำนวน สถานประกอบการ Number of establishments	รูปแบบการจัดตั้งทางเศรษฐกิจ Form of economic organization				Economic activity
		สำนักงานแห่งเดียว	สำนักงานใหญ่	สำนักงานสาขา	อื่นๆ	
		Single unit	Head office	Branch	Others	
จังหวัดศรีสะเกษ	30,930	30,366	139	423	2	Total
การผลิต	3,664	3,607	29	28	-	Manufacturing
การจัดการและการบำบัดน้ำเสีย ของเสียและสิ่งปฏิกูล	13	13	-	-	-	Sewerage, waste management and remediation activities
การก่อสร้าง	853	846	4	3	-	Construction
การขายส่งและการขายปลีก การซ่อมแซมยานยนต์ และจักรยานยนต์	2,176	2,068	26	81	1	Wholesale and retail trade; repair of motor vehicles and motorcycles
การขายส่ง	2,617	2,577	8	32	-	Wholesale trade
การขายปลีก	10,032	9,820	33	179	-	Retail trade
การขนส่งทางบก สถานีเก็บสินค้า	461	454	2	5	-	Land transport and storage
ที่พักแรม	238	234	2	2	-	Accommodation
บริการอาหารและเครื่องดื่ม	4,455	4,402	20	33	-	Food and beverage service activities
ข้อมูลข่าวสารและการสื่อสาร	178	171	-	7	-	Information and communication
กิจกรรมอสังหาริมทรัพย์	677	670	3	3	1	Real estate activities
กิจกรรมทางวิชาชีพ วิทยาศาสตร์และเทคโนโลยี	263	257	3	3	-	Professional, scientific and technical activities
กิจกรรมการบริหาร และการบริการสนับสนุน	797	748	6	43	-	Administrative and support service activities
ศิลปะ ความบันเทิงและนันทนาการ	592	592	-	-	-	Arts, entertainment and recreation
กิจกรรมบริการอื่น ๆ	3,910	3,903	3	4	-	Other service activities
กิจกรรมด้านโรงพยาบาลเอกชน	4	4	-	-	-	Private hospital activities

ตาราง 13 จำนวนสถานประกอบการ จำแนกตามรูปแบบการจัดตั้งทางเศรษฐกิจ และกิจกรรมทางเศรษฐกิจ (ต่อ)

TABLE 13 NUMBER OF ESTABLISHMENTS BY FORM OF ECONOMIC ORGANIZATION AND ECONOMIC ACTIVITY (CONTD.)

กิจกรรมทางเศรษฐกิจ	จำนวน สถานประกอบการ Number of establishments	รูปแบบการจัดตั้งทางเศรษฐกิจ Form of economic organization				Economic activity
		สำนักงานแห่งเดียว	สำนักงานใหญ่	สำนักงานสาขา	อื่นๆ	
		Single unit	Head office	Branch	Others	
ในเขตเทศบาล	11,730	11,291	98	341	-	Municipal area
การผลิต	1,250	1,222	17	11	-	Manufacturing
การจัดการและการบำบัดน้ำเสีย ของเสียและสิ่งปฏิกูล	1	1	-	-	-	Sewerage, waste management and remediation activities
การก่อสร้าง	117	111	3	3	-	Construction
การขายส่งและการขายปลีก การซ่อมแซมยานยนต์ และจักรยานยนต์	1,045	956	19	70	-	Wholesale and retail trade; repair of motor vehicles and motorcycles
การขายส่ง	390	369	3	18	-	Wholesale trade
การขายปลีก	3,991	3,812	25	154	-	Retail trade
การขนส่งทางบก สถานีเก็บสินค้า	69	64	1	4	-	Land transport and storage
ที่พักแรม	85	82	2	1	-	Accommodation
บริการอาหารและเครื่องดื่ม	1,952	1,906	15	31	-	Food and beverage service activities
ข้อมูลข่าวสารและการสื่อสาร	118	111	-	7	-	Information and communication
กิจกรรมอสังหาริมทรัพย์	348	345	2	1	-	Real estate activities
กิจกรรมทางวิชาชีพ วิทยาศาสตร์และเทคโนโลยี	192	186	3	3	-	Professional, scientific and technical activities
กิจกรรมการบริหาร และการบริการสนับสนุน	351	310	6	35	-	Administrative and support service activities
ศิลปะ ความบันเทิงและนันทนาการ	104	104	-	-	-	Arts, entertainment and recreation
กิจกรรมบริการอื่น ๆ	1,713	1,708	2	3	-	Other service activities
กิจกรรมด้านโรงพยาบาลเอกชน	4	4	-	-	-	Private hospital activities

ตาราง 13 จำนวนสถานประกอบการ จำแนกตามรูปแบบการจัดตั้งทางเศรษฐกิจ และกิจกรรมทางเศรษฐกิจ (ต่อ)

TABLE 13 NUMBER OF ESTABLISHMENTS BY FORM OF ECONOMIC ORGANIZATION AND ECONOMIC ACTIVITY (CONTD.)

กิจกรรมทางเศรษฐกิจ	จำนวน สถานประกอบการ Number of establishments	รูปแบบการจัดตั้งทางเศรษฐกิจ Form of economic organization				Economic activity
		สำนักงานแห่งเดียว	สำนักงานใหญ่	สำนักงานสาขา	อื่นๆ	
		Single unit	Head office	Branch	Others	
นอกเขตเทศบาล	19,200	19,075	41	82	2	Non - municipal area
การผลิต	2,414	2,385	12	17	-	Manufacturing
การจัดการและการบำบัดน้ำเสีย ของเสียและสิ่งปฏิกูล	12	12	-	-	-	Sewerage, waste management and remediation activities
การก่อสร้าง	736	735	1	-	-	Construction
การขายส่งและการขายปลีก การซ่อมแซมยานยนต์ และจักรยานยนต์	1,131	1,112	7	11	1	Wholesale and retail trade; repair of motor vehicles and motorcycles
การขายส่ง	2,227	2,208	5	14	-	Wholesale trade
การขายปลีก	6,041	6,008	8	25	-	Retail trade
การขนส่งทางบก สถานีเก็บสินค้า	392	390	1	1	-	Land transport and storage
ที่พักแรม	153	152	-	1	-	Accommodation
บริการอาหารและเครื่องดื่ม	2,503	2,496	5	2	-	Food and beverage service activities
ข้อมูลข่าวสารและการสื่อสาร	60	60	-	-	-	Information and communication
กิจกรรมอสังหาริมทรัพย์	329	325	1	2	1	Real estate activities
กิจกรรมทางวิชาชีพ วิทยาศาสตร์และเทคโนโลยี	71	71	-	-	-	Professional, scientific and technical activities
กิจกรรมการบริหาร และการบริการสนับสนุน	446	438	-	8	-	Administrative and support service activities
ศิลปะ ความบันเทิงและนันทนาการ	488	488	-	-	-	Arts, entertainment and recreation
กิจกรรมบริการอื่น ๆ	2,197	2,195	1	1	-	Other service activities
กิจกรรมด้านโรงพยาบาลเอกชน	-	-	-	-	-	Private hospital activities

ที่มา : สำมะโนอุตสาหกรรม พ.ศ. 2560 (ข้อมูลพื้นฐาน) จังหวัด ตรัง สำนักงานสถิติแห่งชาติ กระทรวงดิจิทัลเพื่อเศรษฐกิจและสังคม

Source : The 2017 Industrial Census (Basic Information), Trang Province, National Statistical Office, Ministry of Digital Economy and Society.

ตาราง 14 จำนวนสถานประกอบการ จำแนกตามสัดส่วนของการร่วมลงทุนหรือถือหุ้นของต่างประเทศ และกิจกรรมทางเศรษฐกิจ

TABLE 14 NUMBER OF ESTABLISHMENTS BY PROPORTION OF FOREIGN INVESTMENT OR SHARE HOLDING AND ECONOMIC ACTIVITY

กิจกรรมทางเศรษฐกิจ	จำนวน สถานประกอบการ Number of establishments	ไม่มีต่างประเทศ ร่วมลงทุนหรือถือหุ้น No foreign's investment or share holding	สัดส่วนของการร่วมลงทุนหรือถือหุ้น Proportion of foreign investment or share holding			Economic activity
			รวม Total	< 10%	10 - 50%	
จังหวัดตรัง	676	661	15	11	4	Total
การผลิต	121	120	1	1	-	Manufacturing
การจัดการและการบำบัดน้ำเสีย ของเสียและสิ่งปฏิกูล	-	-	-	-	-	Sewerage, waste management and remediation activities
การก่อสร้าง	23	22	1	1	-	Construction
การขายส่งและการขายปลีก การซ่อมแซมยานยนต์ และจักรยานยนต์	100	100	-	-	-	Wholesale and retail trade; repair of motor vehicles and motorcycles
การขายส่ง	49	49	-	-	-	Wholesale trade
การขายปลีก	227	221	6	5	1	Retail trade
การขนส่งทางบก สถานที่เก็บสินค้า	14	12	2	-	2	Land transport and storage
ที่พักแรม	10	8	2	2	-	Accommodation
บริการอาหารและเครื่องดื่ม	29	29	-	-	-	Food and beverage service activities
ข้อมูลข่าวสารและการสื่อสาร	13	13	-	-	-	Information and communication
กิจกรรมอสังหาริมทรัพย์	20	19	1	1	-	Real estate activities
กิจกรรมทางวิชาชีพ วิทยาศาสตร์และเทคโนโลยี	14	14	-	-	-	Professional, scientific and technical activities
กิจกรรมการบริหาร และการบริการสนับสนุน	45	43	2	1	1	Administrative and support service activities
ศิลปะ ความบันเทิงและนันทนาการ	1	1	-	-	-	Arts, entertainment and recreation
กิจกรรมบริการอื่น ๆ	7	7	-	-	-	Other service activities
กิจกรรมด้านโรงพยาบาลเอกชน	3	3	-	-	-	Private hospital activities

ตาราง 14 จำนวนสถานประกอบการ จำแนกตามสัดส่วนของการร่วมลงทุนหรือถือหุ้นของต่างประเทศ และกิจกรรมทางเศรษฐกิจ (ต่อ)

TABLE 14 NUMBER OF ESTABLISHMENTS BY PROPORTION OF FOREIGN INVESTMENT OR SHARE HOLDING AND ECONOMIC ACTIVITY (CONTD.)

กิจกรรมทางเศรษฐกิจ	จำนวน สถานประกอบการ Number of establishments	ไม่มีต่างประเทศ ร่วมลงทุนหรือถือหุ้น No foreign's investment or share holding	สัดส่วนของการร่วมลงทุนหรือถือหุ้น Proportion of foreign investment or share holding			Economic activity
			รวม Total	< 10%	10 - 50%	
ในเขตเทศบาล	484	471	13	11	2	Municipal area
การผลิต	44	43	1	1	-	Manufacturing
การจัดการและการบำบัดน้ำเสีย ของเสียและสิ่งปฏิกูล	-	-	-	-	-	Sewerage, waste management and remediation activities
การก่อสร้าง	14	13	1	1	-	Construction
การขายส่งและการขายปลีก การซ่อมแซมยานยนต์ และจักรยานยนต์	81	81	-	-	-	Wholesale and retail trade; repair of motor vehicles and motorcycles
การขายส่ง	28	28	-	-	-	Wholesale trade
การขายปลีก	190	184	6	5	1	Retail trade
การขนส่งทางบก สถานที่เก็บสินค้า	8	8	-	-	-	Land transport and storage
ที่พักแรม	7	5	2	2	-	Accommodation
บริการอาหารและเครื่องดื่ม	25	25	-	-	-	Food and beverage service activities
ข้อมูลข่าวสารและการสื่อสาร	13	13	-	-	-	Information and communication
กิจกรรมอสังหาริมทรัพย์	13	12	1	1	-	Real estate activities
กิจกรรมทางวิชาชีพ วิทยาศาสตร์และเทคโนโลยี	14	14	-	-	-	Professional, scientific and technical activities
กิจกรรมการบริหาร และการบริการสนับสนุน	39	37	2	1	1	Administrative and support service activities
ศิลปะ ความบันเทิงและนันทนาการ	-	-	-	-	-	Arts, entertainment and recreation
กิจกรรมบริการอื่น ๆ	5	5	-	-	-	Other service activities
กิจกรรมด้านโรงพยาบาลเอกชน	3	3	-	-	-	Private hospital activities

ตาราง 14 จำนวนสถานประกอบการ จำแนกตามสัดส่วนของการร่วมลงทุนหรือถือหุ้นของต่างประเทศ และกิจกรรมทางเศรษฐกิจ (ต่อ)

TABLE 14 NUMBER OF ESTABLISHMENTS BY PROPORTION OF FOREIGN INVESTMENT OR SHARE HOLDING AND ECONOMIC ACTIVITY (CONTD.)

กิจกรรมทางเศรษฐกิจ	จำนวน สถานประกอบการ Number of establishments	ไม่มีต่างประเทศ ร่วมลงทุนหรือถือหุ้น No foreign's investment or share holding	สัดส่วนของการร่วมลงทุนหรือถือหุ้น Proportion of foreign investment or share holding			Economic activity
			รวม Total			
				< 10%	10 - 50%	
นอกเขตเทศบาล	192	190	2	-	2	Non - municipal area
การผลิต	77	77	-	-	-	Manufacturing
การจัดการและการบำบัดน้ำเสีย ของเสียและสิ่งปฏิกูล	-	-	-	-	-	Sewerage, waste management and remediation activities
การก่อสร้าง	9	9	-	-	-	Construction
การขายส่งและการขายปลีก การซ่อมแซมยานยนต์ และจักรยานยนต์	19	19	-	-	-	Wholesale and retail trade; repair of motor vehicles and motorcycles
การขายส่ง	21	21	-	-	-	Wholesale trade
การขายปลีก	37	37	-	-	-	Retail trade
การขนส่งทางบก สถานที่เก็บสินค้า	6	4	2	-	2	Land transport and storage
ที่พักแรม	3	3	-	-	-	Accommodation
บริการอาหารและเครื่องดื่ม	4	4	-	-	-	Food and beverage service activities
ข้อมูลข่าวสารและการสื่อสาร	-	-	-	-	-	Information and communication
กิจกรรมอสังหาริมทรัพย์	7	7	-	-	-	Real estate activities
กิจกรรมทางวิชาชีพ วิทยาศาสตร์และเทคโนโลยี	-	-	-	-	-	Professional, scientific and technical activities
กิจกรรมการบริหาร และการบริการสนับสนุน	6	6	-	-	-	Administrative and support service activities
ศิลปะ ความบันเทิงและนันทนาการ	1	1	-	-	-	Arts, entertainment and recreation
กิจกรรมบริการอื่น ๆ	2	2	-	-	-	Other service activities
กิจกรรมด้านโรงพยาบาลเอกชน	-	-	-	-	-	Private hospital activities

หมายเหตุ : เฉพาะสถานประกอบการที่มีรูปแบบการจัดตั้งตามกฎหมายเป็นบริษัทจำกัด และบริษัทจำกัด (มหาชน)

Note : Only establishments which were company limited and public company limited.

ที่มา : สำมะโนอุตสาหกรรม พ.ศ. 2560 (ข้อมูลพื้นฐาน) จังหวัด ตรัง สำนักงานสถิติแห่งชาติ กระทรวงดิจิทัลเพื่อเศรษฐกิจและสังคม

Source : The 2017 Industrial Census (Basic Information), Trang Province, National Statistical Office, Ministry of Digital Economy and Society.

ตาราง 15 จำนวนสถานประกอบการ จำแนกตามขนาดของสถานประกอบการ (จำนวนคนทำงาน) และกิจกรรมทางเศรษฐกิจ

TABLE 15 NUMBER OF ESTABLISHMENTS BY SIZE OF ESTABLISHMENT (NUMBER OF PERSONS ENGAGED) AND ECONOMIC ACTIVITY

กิจกรรมทางเศรษฐกิจ	จำนวน สถานประกอบการ Number of establishments	ขนาดของสถานประกอบการ (จำนวนคนทำงาน) Size of establishment (Number of persons engaged)												Economic activity
		1 - 5	6 - 10	11- 15	16 - 20	21 - 25	26 - 30	31 - 50	51 - 100	101 - 200	201 - 500	501 - 1,000	> 1,000	
		จังหวัดศรีสะเกษ	30,930	29,111	1,129	287	114	72	40	71	52	29	20	
การผลิต	3,664	3,177	268	75	37	17	10	20	22	18	15	4	1	Manufacturing
การจัดการและบำบัดน้ำเสีย ของเสียและสิ่งปฏิกูล	13	5	6	2	-	-	-	-	-	-	-	-	-	Sewerage, waste management and remediation activities
การก่อสร้าง	853	709	87	27	11	5	2	12	-	-	-	-	-	Construction
การขายส่งและการขายปลีก การซ่อมแซมยานยนต์ และจักรยานยนต์	2,176	2,045	90	12	6	8	1	6	5	3	-	-	-	Wholesale and retail trade; repair of motor vehicles and motorcycles
การขายส่ง	2,617	2,435	126	22	8	7	4	5	8	2	-	-	-	Wholesale trade
การขายปลีก	10,032	9,762	177	46	14	12	3	8	5	3	2	-	-	Retail trade
การขนส่งทางบก สถานีเก็บสินค้า	461	439	15	1	2	1	2	-	1	-	-	-	-	Land transport and storage
ที่พักแรม	238	162	48	15	3	1	1	1	3	3	1	-	-	Accommodation
บริการอาหารและเครื่องดื่ม	4,455	4,211	188	35	10	4	1	4	2	-	-	-	-	Food and beverage service activities
ข้อมูลข่าวสารและการสื่อสาร	178	166	4	3	3	1	-	1	-	-	-	-	-	Information and communication
กิจกรรมอสังหาริมทรัพย์	677	651	18	6	2	-	-	-	-	-	-	-	-	Real estate activities
กิจกรรมทางวิชาชีพ วิทยาศาสตร์และเทคโนโลยี	263	242	15	2	2	1	-	1	-	-	-	-	-	Professional, scientific and technical activities
กิจกรรมการบริหาร และการบริการสนับสนุน	797	748	32	8	4	1	-	-	4	-	-	-	-	Administrative and support service activities
ศิลปะ ความบันเทิงและนันทนาการ	592	478	33	25	12	13	16	13	2	-	-	-	-	Arts, entertainment and recreation
กิจกรรมบริการอื่น ๆ	3,910	3,881	22	6	-	1	-	-	-	-	-	-	-	Other service activities
กิจกรรมด้านโรงพยาบาลเอกชน	4	-	-	2	-	-	-	-	-	-	2	-	-	Private hospital activities

ตาราง 15 จำนวนสถานประกอบการ จำแนกตามขนาดของสถานประกอบการ (จำนวนคนทำงาน) และกิจกรรมทางเศรษฐกิจ (ต่อ)

TABLE 15 NUMBER OF ESTABLISHMENTS BY SIZE OF ESTABLISHMENT (NUMBER OF PERSONS ENGAGED) AND ECONOMIC ACTIVITY (CONTD.)

กิจกรรมทางเศรษฐกิจ	จำนวน สถานประกอบการ Number of establishments	ขนาดของสถานประกอบการ (จำนวนคนทำงาน) Size of establishment (Number of persons engaged)												Economic activity
		1 - 5	6 - 10	11- 15	16 - 20	21 - 25	26 - 30	31 - 50	51 - 100	101 - 200	201 - 500	501 - 1,000	> 1,000	
ในเขตเทศบาล	11,730	10,813	608	137	42	30	12	32	25	16	12	3	-	Municipal area
การผลิต	1,250	1,092	87	26	5	3	2	6	10	8	8	3	-	Manufacturing
การจัดการและบำบัดน้ำเสีย ของเสียและสิ่งปฏิกูล	1	-	1	-	-	-	-	-	-	-	-	-	-	Sewerage, waste management and remediation activities
การก่อสร้าง	117	77	19	8	4	-	2	7	-	-	-	-	-	Construction
การขายส่งและการขายปลีก การซ่อมแซมยานยนต์ และจักรยานยนต์	1,045	940	77	9	4	6	1	3	3	2	-	-	-	Wholesale and retail trade; repair of motor vehicles and motorcycles
การขายส่ง	390	322	43	9	3	3	1	3	4	2	-	-	-	Wholesale trade
การขายปลีก	3,991	3,794	132	34	8	9	3	7	-	3	1	-	-	Retail trade
การขนส่งทางบก สถานีเก็บสินค้า	69	53	11	1	1	1	1	-	1	-	-	-	-	Land transport and storage
ที่พักแรม	85	54	23	2	-	1	-	1	2	1	1	-	-	Accommodation
บริการอาหารและเครื่องดื่ม	1,952	1,763	145	28	8	3	1	3	1	-	-	-	-	Food and beverage service activities
ข้อมูลข่าวสารและการสื่อสาร	118	106	4	3	3	1	-	1	-	-	-	-	-	Information and communication
กิจกรรมอสังหาริมทรัพย์	348	330	14	2	2	-	-	-	-	-	-	-	-	Real estate activities
กิจกรรมทางวิชาชีพ วิทยาศาสตร์และเทคโนโลยี	192	172	14	2	2	1	-	1	-	-	-	-	-	Professional, scientific and technical activities
กิจกรรมการบริหาร และการบริการสนับสนุน	351	326	14	5	2	-	-	-	4	-	-	-	-	Administrative and support service activities
ศิลปะ ความบันเทิงและนันทนาการ	104	92	8	1	-	2	1	-	-	-	-	-	-	Arts, entertainment and recreation
กิจกรรมบริการอื่น ๆ	1,713	1,692	16	5	-	-	-	-	-	-	-	-	-	Other service activities
กิจกรรมด้านโรงพยาบาลเอกชน	4	-	-	2	-	-	-	-	-	-	2	-	-	Private hospital activities

ตาราง 15 จำนวนสถานประกอบการ จำแนกตามขนาดของสถานประกอบการ (จำนวนคนทำงาน) และกิจกรรมทางเศรษฐกิจ (ต่อ)

TABLE 15 NUMBER OF ESTABLISHMENTS BY SIZE OF ESTABLISHMENT (NUMBER OF PERSONS ENGAGED) AND ECONOMIC ACTIVITY (CONTD.)

กิจกรรมทางเศรษฐกิจ	จำนวน สถานประกอบการ Number of establishments	ขนาดของสถานประกอบการ (จำนวนคนทำงาน) Size of establishment (Number of persons engaged)												Economic activity
		1 - 5	6 - 10	11 - 15	16 - 20	21 - 25	26 - 30	31 - 50	51 - 100	101 - 200	201 - 500	501 - 1,000	> 1,000	
		นอกเขตเทศบาล	19,200	18,298	521	150	72	42	28	39	27	13	8	
การผลิต	2,414	2,085	181	49	32	14	8	14	12	10	7	1	1	Manufacturing
การจัดการและบำบัดน้ำเสีย ของเสียและสิ่งปฏิกูล	12	5	5	2	-	-	-	-	-	-	-	-	-	Sewerage, waste management and remediation activities
การก่อสร้าง	736	632	68	19	7	5	-	5	-	-	-	-	-	Construction
การขายส่งและการขายปลีก การซ่อมแซมยานยนต์ และจักรยานยนต์	1,131	1,105	13	3	2	2	-	3	2	1	-	-	-	Wholesale and retail trade; repair of motor vehicles and motorcycles
การขายส่ง	2,227	2,113	83	13	5	4	3	2	4	-	-	-	-	Wholesale trade
การขายปลีก	6,041	5,968	45	12	6	3	-	1	5	-	1	-	-	Retail trade
การขนส่งทางบก สถานที่เก็บสินค้า	392	386	4	-	1	-	1	-	-	-	-	-	-	Land transport and storage
ที่พักแรม	153	108	25	13	3	-	1	-	1	2	-	-	-	Accommodation
บริการอาหารและเครื่องดื่ม	2,503	2,448	43	7	2	1	-	1	1	-	-	-	-	Food and beverage service activities
ข้อมูลข่าวสารและการสื่อสาร	60	60	-	-	-	-	-	-	-	-	-	-	-	Information and communication
กิจกรรมอสังหาริมทรัพย์	329	321	4	4	-	-	-	-	-	-	-	-	-	Real estate activities
กิจกรรมทางวิชาชีพ วิทยาศาสตร์และเทคโนโลยี	71	70	1	-	-	-	-	-	-	-	-	-	-	Professional, scientific and technical activities
กิจกรรมการบริหาร และการบริการสนับสนุน	446	422	18	3	2	1	-	-	-	-	-	-	-	Administrative and support service activities
ศิลปะ ความบันเทิงและนันทนาการ	488	386	25	24	12	11	15	13	2	-	-	-	-	Arts, entertainment and recreation
กิจกรรมบริการอื่น ๆ	2,197	2,189	6	1	-	1	-	-	-	-	-	-	-	Other service activities
กิจกรรมด้านโรงพยาบาลเอกชน	-	-	-	-	-	-	-	-	-	-	-	-	-	Private hospital activities

ที่มา : สำมะโนอุตสาหกรรม พ.ศ. 2560 (ข้อมูลพื้นฐาน) จังหวัด ตรัง สำนักงานสถิติแห่งชาติ กระทรวงดิจิทัลเพื่อเศรษฐกิจและสังคม

Source : The 2017 Industrial Census (Basic Information), Trang Province, National Statistical Office, Ministry of Digital Economy and Society.

ตาราง 16 จำนวนคนทำงานในสถานประกอบการ จำแนกตามขนาดของสถานประกอบการ (จำนวนคนทำงาน) และกิจกรรมทางเศรษฐกิจ

TABLE 16 NUMBER OF PERSONS ENGAGED IN ESTABLISHMENTS BY SIZE OF ESTABLISHMENT (NUMBER OF PERSONS ENGAGED) AND ECONOMIC ACTIVITY

กิจกรรมทางเศรษฐกิจ	จำนวน คนทำงาน Number of persons engaged	ขนาดของสถานประกอบการ (จำนวนคนทำงาน) Size of establishment (Number of persons engaged)												Economic activity
		1 - 5	6 - 10	11 - 15	16 - 20	21 - 25	26 - 30	31 - 50	51 - 100	101 - 200	201 - 500	501 - 1,000	> 1,000	
		จังหวัดศรีสะเกษ	90,928	52,739	8,528	3,653	2,051	1,647	1,166	2,712	3,885	4,066	5,974	
การผลิต	24,738	6,186	2,108	972	679	398	298	776	1,665	2,588	4,561	2,998	1,509	Manufacturing
การจัดการและการบำบัดน้ำเสีย ของเสียและสิ่งปฏิกูล	95	17	54	24	-	-	-	-	-	-	-	-	-	Sewerage, waste management and remediation activities
การก่อสร้าง	3,784	2,020	642	331	184	109	57	441	-	-	-	-	-	Construction
การขายส่งและการขายปลีก การซ่อมแซมยานยนต์ และจักรยานยนต์	5,684	3,577	652	156	111	181	28	227	360	392	-	-	-	Wholesale and retail trade; repair of motor vehicles and motorcycles
การขายส่ง	8,172	5,460	918	281	137	165	116	196	600	299	-	-	-	Wholesale trade
การขายปลีก	21,588	17,427	1,311	592	249	275	87	301	434	399	513	-	-	Retail trade
การขนส่งทางบก สถานีเก็บสินค้า	849	534	126	11	38	21	59	-	60	-	-	-	-	Land transport and storage
ที่พักแรม	2,005	460	362	191	56	23	26	50	219	388	230	-	-	Accommodation
บริการอาหารและเครื่องดื่ม	10,664	8,281	1,386	432	171	90	28	145	131	-	-	-	-	Food and beverage service activities
ข้อมูลข่าวสารและการสื่อสาร	460	278	34	40	53	23	-	32	-	-	-	-	-	Information and communication
กิจกรรมอสังหาริมทรัพย์	1,219	968	132	80	39	-	-	-	-	-	-	-	-	Real estate activities
กิจกรรมทางวิชาชีพ วิทยาศาสตร์และเทคโนโลยี	720	500	109	23	36	21	-	31	-	-	-	-	-	Professional, scientific and technical activities
กิจกรรมการบริหาร และการบริการสนับสนุน	2,240	1,502	241	101	77	21	-	-	298	-	-	-	-	Administrative and support service activities
ศิลปะ ความบันเทิงและนันทนาการ	3,082	856	289	319	221	299	467	513	118	-	-	-	-	Arts, entertainment and recreation
กิจกรรมบริการอื่น ๆ	4,930	4,673	164	72	-	21	-	-	-	-	-	-	-	Other service activities
กิจกรรมด้านโรงพยาบาลเอกชน	698	-	-	28	-	-	-	-	-	-	670	-	-	Private hospital activities

ตาราง 16 จำนวนคนทำงานในสถานประกอบการ จำแนกตามขนาดของสถานประกอบการ (จำนวนคนทำงาน) และกิจกรรมทางเศรษฐกิจ (ต่อ)

TABLE 16 NUMBER OF PERSONS ENGAGED IN ESTABLISHMENTS BY SIZE OF ESTABLISHMENT (NUMBER OF PERSONS ENGAGED) AND ECONOMIC ACTIVITY (CONTD.)

กิจกรรมทางเศรษฐกิจ	จำนวน คนทำงาน Number of persons engaged	ขนาดของสถานประกอบการ (จำนวนคนทำงาน) Size of establishment (Number of persons engaged)												Economic activity
		1 - 5	6 - 10	11 - 15	16 - 20	21 - 25	26 - 30	31 - 50	51 - 100	101 - 200	201 - 500	501 - 1,000	> 1,000	
ในเขตเทศบาล	40,520	21,163	4,517	1,741	754	674	341	1,176	1,875	2,254	3,837	2,188	-	Municipal area
การผลิต	10,594	2,268	672	333	91	65	60	216	821	1,153	2,727	2,188	-	Manufacturing
การจัดการและการบำบัดน้ำเสีย ของเสียและสิ่งปฏิกูล	9	-	9	-	-	-	-	-	-	-	-	-	-	Sewerage, waste management and remediation activities
การก่อสร้าง	860	235	141	99	68	-	57	260	-	-	-	-	-	Construction
การขายส่งและการขายปลีก การซ่อมแซมยานยนต์ และจักรยานยนต์	3,533	1,976	554	116	73	133	28	113	249	291	-	-	-	Wholesale and retail trade; repair of motor vehicles and motorcycles
การขายส่ง	2,051	813	308	116	56	68	26	110	255	299	-	-	-	Wholesale trade
การขายปลีก	9,950	7,232	979	442	143	207	87	251	-	399	210	-	-	Retail trade
การขนส่งทางบก สถานีเก็บสินค้า	323	89	93	11	20	21	29	-	60	-	-	-	-	Land transport and storage
ที่พักแรม	905	159	175	24	-	23	-	50	132	112	230	-	-	Accommodation
บริการอาหารและเครื่องดื่ม	6,003	4,180	1,067	348	138	69	28	113	60	-	-	-	-	Food and beverage service activities
ข้อมูลข่าวสารและการสื่อสาร	367	185	34	40	53	23	-	32	-	-	-	-	-	Information and communication
กิจกรรมอสังหาริมทรัพย์	702	535	102	26	39	-	-	-	-	-	-	-	-	Real estate activities
กิจกรรมทางวิชาชีพ วิทยาศาสตร์และเทคโนโลยี	605	395	99	23	36	21	-	31	-	-	-	-	-	Professional, scientific and technical activities
กิจกรรมการบริหาร และการบริการสนับสนุน	1,164	671	97	61	37	-	-	-	298	-	-	-	-	Administrative and support service activities
ศิลปะ ความบันเทิงและนันทนาการ	304	156	64	14	-	44	26	-	-	-	-	-	-	Arts, entertainment and recreation
กิจกรรมบริการอื่น ๆ	2,452	2,269	123	60	-	-	-	-	-	-	-	-	-	Other service activities
กิจกรรมด้านโรงพยาบาลเอกชน	698	-	-	28	-	-	-	-	-	-	670	-	-	Private hospital activities

ตาราง 16 จำนวนคนทำงานในสถานประกอบการ จำแนกตามขนาดของสถานประกอบการ (จำนวนคนทำงาน) และกิจกรรมทางเศรษฐกิจ (ต่อ)

TABLE 16 NUMBER OF PERSONS ENGAGED IN ESTABLISHMENTS BY SIZE OF ESTABLISHMENT (NUMBER OF PERSONS ENGAGED) AND ECONOMIC ACTIVITY (CONTD.)

กิจกรรมทางเศรษฐกิจ	จำนวน คนทำงาน Number of persons engaged	ขนาดของสถานประกอบการ (จำนวนคนทำงาน) Size of establishment (Number of persons engaged)												Economic activity
		1 - 5	6 - 10	11 - 15	16 - 20	21 - 25	26 - 30	31 - 50	51 - 100	101 - 200	201 - 500	501 - 1,000	> 1,000	
		นอกเขตเทศบาล	50,408	31,576	4,011	1,912	1,297	973	825	1,536	2,010	1,812	2,137	
การผลิต	14,144	3,918	1,436	639	588	333	238	560	844	1,435	1,834	810	1,509	Manufacturing
การจัดการและการบำบัดน้ำเสีย ของเสียและสิ่งปฏิกูล	86	17	45	24	-	-	-	-	-	-	-	-	-	Sewerage, waste management and remediation activities
การก่อสร้าง	2,924	1,785	501	232	116	109	-	181	-	-	-	-	-	Construction
การขายส่งและการขายปลีก การซ่อมแซมยานยนต์ และจักรยานยนต์	2,151	1,601	98	40	38	48	-	114	111	101	-	-	-	Wholesale and retail trade; repair of motor vehicles and motorcycles
การขายส่ง	6,121	4,647	610	165	81	97	90	86	345	-	-	-	-	Wholesale trade
การขายปลีก	11,638	10,195	332	150	106	68	-	50	434	-	303	-	-	Retail trade
การขนส่งทางบก สถานที่เก็บสินค้า	526	445	33	-	18	-	30	-	-	-	-	-	-	Land transport and storage
ที่พักแรม	1,100	301	187	167	56	-	26	-	87	276	-	-	-	Accommodation
บริการอาหารและเครื่องดื่ม	4,661	4,101	319	84	33	21	-	32	71	-	-	-	-	Food and beverage service activities
ข้อมูลข่าวสารและการสื่อสาร	93	93	-	-	-	-	-	-	-	-	-	-	-	Information and communication
กิจกรรมอสังหาริมทรัพย์	517	433	30	54	-	-	-	-	-	-	-	-	-	Real estate activities
กิจกรรมทางวิชาชีพ วิทยาศาสตร์และเทคโนโลยี	115	105	10	-	-	-	-	-	-	-	-	-	-	Professional, scientific and technical activities
กิจกรรมการบริหาร และการบริการสนับสนุน	1,076	831	144	40	40	21	-	-	-	-	-	-	-	Administrative and support service activities
ศิลปะ ความบันเทิงและนันทนาการ	2,778	700	225	305	221	255	441	513	118	-	-	-	-	Arts, entertainment and recreation
กิจกรรมบริการอื่น ๆ	2,478	2,404	41	12	-	21	-	-	-	-	-	-	-	Other service activities
กิจกรรมด้านโรงพยาบาลเอกชน	-	-	-	-	-	-	-	-	-	-	-	-	-	Private hospital activities

ที่มา : สำมะโนอุตสาหกรรม พ.ศ. 2560 (ข้อมูลพื้นฐาน) จังหวัด ตรัง สำนักงานสถิติแห่งชาติ กระทรวงดิจิทัลเพื่อเศรษฐกิจและสังคม

Source : The 2017 Industrial Census (Basic Information), Trang Province, National Statistical Office, Ministry of Digital Economy and Society.

ตาราง 17 จำนวนสถานประกอบการ จำแนกตามขนาดของสถานประกอบการ (จำนวนลูกจ้าง) และกิจกรรมทางเศรษฐกิจ

TABLE 17 NUMBER OF ESTABLISHMENTS BY SIZE OF ESTABLISHMENT (NUMBER OF EMPLOYEES) AND ECONOMIC ACTIVITY

กิจกรรมทางเศรษฐกิจ	จำนวน สถานประกอบการ Number of establishments	ขนาดของสถานประกอบการ (จำนวนลูกจ้าง) Size of establishment (Number of employees)												ไม่มี No	Economic activity
		1 - 5	6 - 10	11- 15	16 - 20	21 - 25	26 - 30	31 - 50	51 - 100	101 - 200	201 - 500	501 - 1,000	> 1,000		
จังหวัดตรัง	30,930	6,304	752	215	99	54	44	60	45	29	20	4	1	23,303	Total
การผลิต	3,664	886	195	59	26	16	12	16	21	18	15	4	1	2,395	Manufacturing
การจัดการและบำบัดน้ำเสีย ของเสียและสิ่งปฏิกูล	13	3	6	2	-	-	-	-	-	-	-	-	-	2	Sewerage, waste management and remediation activities
การก่อสร้าง	853	502	67	16	9	1	5	9	-	-	-	-	-	244	Construction
การขายส่งและการขายปลีก การซ่อมแซมยานยนต์ และจักรยานยนต์	2,176	635	61	10	8	6	2	5	5	3	-	-	-	1,441	Wholesale and retail trade; repair of motor vehicles and motorcycles
การขายส่ง	2,617	903	67	21	5	5	3	6	5	2	-	-	-	1,600	Wholesale trade
การขายปลีก	10,032	1,314	113	43	15	7	4	7	3	3	2	-	-	8,521	Retail trade
การขนส่งทางบก สถานที่เก็บสินค้า	461	32	14	-	3	-	2	-	1	-	-	-	-	409	Land transport and storage
ที่พักแรม	238	135	34	8	2	2	-	1	3	3	1	-	-	49	Accommodation
บริการอาหารและเครื่องดื่ม	4,455	1,059	110	19	7	2	3	2	2	-	-	-	-	3,251	Food and beverage service activities
ข้อมูลข่าวสารและการสื่อสาร	178	26	3	3	3	1	-	1	-	-	-	-	-	141	Information and communication
กิจกรรมอสังหาริมทรัพย์	677	105	12	4	2	-	-	-	-	-	-	-	-	554	Real estate activities
กิจกรรมทางวิชาชีพ วิทยาศาสตร์และเทคโนโลยี	263	85	10	1	2	1	-	1	-	-	-	-	-	163	Professional, scientific and technical activities
กิจกรรมการบริหาร และการบริการสนับสนุน	797	287	15	6	4	-	-	-	4	-	-	-	-	481	Administrative and support service activities
ศิลปะ ความบันเทิงและนันทนาการ	592	102	33	18	13	13	13	12	1	-	-	-	-	387	Arts, entertainment and recreation
กิจกรรมบริการอื่น ๆ	3,910	230	12	3	-	-	-	-	-	-	-	-	-	3,665	Other service activities
กิจกรรมด้านโรงพยาบาลเอกชน	4	-	-	2	-	-	-	-	-	-	2	-	-	-	Private hospital activities

ตาราง 17 จำนวนสถานประกอบการ จำแนกตามขนาดของสถานประกอบการ (จำนวนลูกจ้าง) และกิจกรรมทางเศรษฐกิจ (ต่อ)

TABLE 17 NUMBER OF ESTABLISHMENTS BY SIZE OF ESTABLISHMENT (NUMBER OF EMPLOYEES) AND ECONOMIC ACTIVITY (CONTD.)

กิจกรรมทางเศรษฐกิจ	จำนวน สถานประกอบการ Number of establishments	ขนาดของสถานประกอบการ (จำนวนลูกจ้าง) Size of establishment (Number of employees)												ไม่มี No	Economic activity	
		1 - 5	6 - 10	11 - 15	16 - 20	21 - 25	26 - 30	31 - 50	51 - 100	101 - 200	201 - 500	501 - 1,000	> 1,000			
		ในเขตเทศบาล	11,730	3,482	402	104	43	22	15	28	24	16	12			3
การผลิต	1,250	434	65	16	5	2	2	5	10	8	8	3	-	692	Manufacturing	
การจัดการและบำบัดน้ำเสีย ของเสียและสิ่งปฏิกูล	1	-	1	-	-	-	-	-	-	-	-	-	-	-	-	Sewerage, waste management and remediation activities
การก่อสร้าง	117	65	16	6	3	-	3	6	-	-	-	-	-	18	Construction	
การขายส่งและการขายปลีก การซ่อมแซมยานยนต์ และจักรยานยนต์	1,045	446	51	8	5	5	2	2	3	2	-	-	-	521	Wholesale and retail trade; repair of motor vehicles and motorcycles	
การขายส่ง	390	197	25	8	3	2	1	4	3	2	-	-	-	145	Wholesale trade	
การขายปลีก	3,991	938	83	35	10	6	4	6	-	3	1	-	-	2,905	Retail trade	
การขนส่งทางบก สถานีเก็บสินค้า	69	14	10	-	2	-	1	-	1	-	-	-	-	41	Land transport and storage	
ที่พักแรม	85	52	15	1	-	1	-	1	2	1	1	-	-	11	Accommodation	
บริการอาหารและเครื่องดื่ม	1,952	794	91	15	5	2	2	2	1	-	-	-	-	1,040	Food and beverage service activities	
ข้อมูลข่าวสารและการสื่อสาร	118	22	3	3	3	1	-	1	-	-	-	-	-	85	Information and communication	
กิจกรรมอสังหาริมทรัพย์	348	69	9	1	2	-	-	-	-	-	-	-	-	267	Real estate activities	
กิจกรรมทางวิชาชีพ วิทยาศาสตร์และเทคโนโลยี	192	77	9	1	2	1	-	1	-	-	-	-	-	101	Professional, scientific and technical activities	
กิจกรรมการบริหาร และการบริการสนับสนุน	351	163	8	4	2	-	-	-	4	-	-	-	-	170	Administrative and support service activities	
ศิลปะ ความบันเทิงและนันทนาการ	104	22	7	1	1	2	-	-	-	-	-	-	-	71	Arts, entertainment and recreation	
กิจกรรมบริการอื่น ๆ	1,713	189	9	3	-	-	-	-	-	-	-	-	-	1,512	Other service activities	
กิจกรรมด้านโรงพยาบาลเอกชน	4	-	-	2	-	-	-	-	-	-	2	-	-	-	-	Private hospital activities

ตาราง 17 จำนวนสถานประกอบการ จำแนกตามขนาดของสถานประกอบการ (จำนวนลูกจ้าง) และกิจกรรมทางเศรษฐกิจ (ต่อ)

TABLE 17 NUMBER OF ESTABLISHMENTS BY SIZE OF ESTABLISHMENT (NUMBER OF EMPLOYEES) AND ECONOMIC ACTIVITY (CONTD.)

กิจกรรมทางเศรษฐกิจ	จำนวน สถานประกอบการ Number of establishments	ขนาดของสถานประกอบการ (จำนวนลูกจ้าง) Size of establishment (Number of employees)												ไม่มี No	Economic activity	
		1 - 5	6 - 10	11- 15	16 - 20	21 - 25	26 - 30	31 - 50	51 - 100	101 - 200	201 - 500	501 - 1,000	> 1,000			
		นอกเขตเทศบาล	19,200	2,822	350	111	56	32	29	32	21	13	8			1
การผลิต	2,414	452	130	43	21	14	10	11	11	10	7	1	1	1,703	Manufacturing	
การจัดการและบำบัดน้ำเสีย ของเสียและสิ่งปฏิกูล	12	3	5	2	-	-	-	-	-	-	-	-	-	2	Sewerage, waste management and remediation activities	
การก่อสร้าง	736	437	51	10	6	1	2	3	-	-	-	-	-	226	Construction	
การขายส่งและการขายปลีก การซ่อมแซมยานยนต์ และจักรยานยนต์	1,131	189	10	2	3	1	-	3	2	1	-	-	-	920	Wholesale and retail trade; repair of motor vehicles and motorcycles	
การขายส่ง	2,227	706	42	13	2	3	2	2	2	-	-	-	-	1,455	Wholesale trade	
การขายปลีก	6,041	376	30	8	5	1	-	1	3	-	1	-	-	5,616	Retail trade	
การขนส่งทางบก สถานีเก็บสินค้า	392	18	4	-	1	-	1	-	-	-	-	-	-	368	Land transport and storage	
ที่พักแรม	153	83	19	7	2	1	-	-	1	2	-	-	-	38	Accommodation	
บริการอาหารและเครื่องดื่ม	2,503	265	19	4	2	-	1	-	1	-	-	-	-	2,211	Food and beverage service activities	
ข้อมูลข่าวสารและการสื่อสาร	60	4	-	-	-	-	-	-	-	-	-	-	-	56	Information and communication	
กิจกรรมอสังหาริมทรัพย์	329	36	3	3	-	-	-	-	-	-	-	-	-	287	Real estate activities	
กิจกรรมทางวิชาชีพ วิทยาศาสตร์และเทคโนโลยี	71	8	1	-	-	-	-	-	-	-	-	-	-	62	Professional, scientific and technical activities	
กิจกรรมการบริหาร และการบริการสนับสนุน	446	124	7	2	2	-	-	-	-	-	-	-	-	311	Administrative and support service activities	
ศิลปะ ความบันเทิงและนันทนาการ	488	80	26	17	12	11	13	12	1	-	-	-	-	316	Arts, entertainment and recreation	
กิจกรรมบริการอื่น ๆ	2,197	41	3	-	-	-	-	-	-	-	-	-	-	2,153	Other service activities	
กิจกรรมด้านโรงพยาบาลเอกชน	-	-	-	-	-	-	-	-	-	-	-	-	-	-	-	Private hospital activities

ที่มา : สำมะโนอุตสาหกรรม พ.ศ. 2560 (ข้อมูลพื้นฐาน) จังหวัด ตรัง สำนักงานสถิติแห่งชาติ กระทรวงดิจิทัลเพื่อเศรษฐกิจและสังคม

Source : The 2017 Industrial Census (Basic Information), Trang Province, National Statistical Office, Ministry of Digital Economy and Society.

ตาราง 18 จำนวนลูกจ้างในสถานประกอบการ จำแนกตามขนาดของสถานประกอบการ (จำนวนคนทำงาน) และกิจกรรมทางเศรษฐกิจ

TABLE 18 NUMBER OF EMPLOYEES IN ESTABLISHMENTS BY SIZE OF ESTABLISHMENT (NUMBER OF PERSONS ENGAGED) AND ECONOMIC ACTIVITY

กิจกรรมทางเศรษฐกิจ	จำนวน ลูกจ้าง Number of employees	ขนาดของสถานประกอบการ (จำนวนคนทำงาน) Size of establishment (Number of persons engaged)												Economic activity
		1 - 5	6 - 10	11 - 15	16 - 20	21 - 25	26 - 30	31 - 50	51 - 100	101 - 200	201 - 500	501 - 1,000	> 1,000	
		จังหวัดศรีสะเกษ	46,244	11,066	6,945	3,237	1,895	1,517	1,051	2,601	3,391	4,060	5,974	
การผลิต	19,401	1,574	1,739	858	603	390	269	730	1,584	2,586	4,561	2,998	1,509	Manufacturing
การจัดการและการบำบัดน้ำเสีย ของเสียและสิ่งปฏิกูล	79	9	48	22	-	-	-	-	-	-	-	-	-	- Sewerage, waste management and remediation activities
การก่อสร้าง	2,664	1,075	545	288	172	103	57	424	-	-	-	-	-	- Construction
การขายส่งและการขายปลีก การซ่อมแซมยานยนต์ และจักรยานยนต์	3,158	1,160	562	149	110	175	28	222	360	392	-	-	-	- Wholesale and retail trade; repair of motor vehicles and motorcycles
การขายส่ง	3,744	1,494	733	257	128	155	85	194	401	297	-	-	-	- Wholesale trade
การขายปลีก	5,814	2,187	1,086	554	242	221	85	299	228	399	513	-	-	- Retail trade
การขนส่งทางบก สถานที่เก็บสินค้า	367	64	118	9	38	20	58	-	60	-	-	-	-	- Land transport and storage
ที่พักแรม	1,663	223	304	158	49	23	25	48	217	386	230	-	-	- Accommodation
บริการอาหารและเครื่องดื่ม	3,786	1,795	1,063	382	162	85	28	141	130	-	-	-	-	- Food and beverage service activities
ข้อมูลข่าวสารและการสื่อสาร	235	56	31	40	53	23	-	32	-	-	-	-	-	- Information and communication
กิจกรรมอสังหาริมทรัพย์	413	191	111	74	37	-	-	-	-	-	-	-	-	- Real estate activities
กิจกรรมทางวิชาชีพ วิทยาศาสตร์และเทคโนโลยี	378	180	88	22	36	21	-	31	-	-	-	-	-	- Professional, scientific and technical activities
กิจกรรมการบริหาร และการบริการสนับสนุน	1,125	500	171	79	57	20	-	-	298	-	-	-	-	- Administrative and support service activities
ศิลปะ ความบันเทิงและนันทนาการ	2,176	193	223	262	208	281	416	480	113	-	-	-	-	- Arts, entertainment and recreation
กิจกรรมบริการอื่น ๆ	543	365	123	55	-	-	-	-	-	-	-	-	-	- Other service activities
กิจกรรมด้านโรงพยาบาลเอกชน	698	-	-	28	-	-	-	-	-	-	670	-	-	- Private hospital activities

ตาราง 18 จำนวนลูกจ้างในสถานประกอบการ จำแนกตามขนาดของสถานประกอบการ (จำนวนคนทำงาน) และกิจกรรมทางเศรษฐกิจ (ต่อ)

TABLE 18 NUMBER OF EMPLOYEES IN ESTABLISHMENTS BY SIZE OF ESTABLISHMENT (NUMBER OF PERSONS ENGAGED) AND ECONOMIC ACTIVITY (CONTD.)

กิจกรรมทางเศรษฐกิจ	จำนวน ลูกจ้าง Number of employees	ขนาดของสถานประกอบการ (จำนวนคนทำงาน) Size of establishment (Number of persons engaged)												Economic activity
		1 - 5	6 - 10	11 - 15	16 - 20	21 - 25	26 - 30	31 - 50	51 - 100	101 - 200	201 - 500	501 - 1,000	> 1,000	
ในเขตเทศบาล	24,396	6,042	3,756	1,606	733	651	336	1,124	1,873	2,250	3,837	2,188	-	Municipal area
การผลิต	8,841	717	550	294	87	63	59	184	821	1,151	2,727	2,188	-	- Manufacturing
การจัดการและการบำบัดน้ำเสีย ของเสียและสิ่งปฏิกูล	8	-	8	-	-	-	-	-	-	-	-	-	-	- Sewerage, waste management and remediation activities
การก่อสร้าง	729	139	127	93	65	-	57	248	-	-	-	-	-	- Construction
การขายส่งและการขายปลีก การซ่อมแซมยานยนต์ และจักรยานยนต์	2,327	853	479	113	72	131	28	111	249	291	-	-	-	- Wholesale and retail trade; repair of motor vehicles and motorcycles
การขายส่ง	1,499	324	259	109	55	66	26	110	253	297	-	-	-	- Wholesale trade
การขายปลีก	4,143	1,592	840	430	140	198	85	249	-	399	210	-	-	- Retail trade
การขนส่งทางบก สถานที่เก็บสินค้า	254	32	85	9	20	20	28	-	60	-	-	-	-	- Land transport and storage
ที่พักแรม	807	89	150	23	-	23	-	48	132	112	230	-	-	- Accommodation
บริการอาหารและเครื่องดื่ม	2,877	1,346	829	307	131	65	28	111	60	-	-	-	-	- Food and beverage service activities
ข้อมูลข่าวสารและการสื่อสาร	227	48	31	40	53	23	-	32	-	-	-	-	-	- Information and communication
กิจกรรมอสังหาริมทรัพย์	268	123	84	24	37	-	-	-	-	-	-	-	-	- Real estate activities
กิจกรรมทางวิชาชีพ วิทยาศาสตร์และเทคโนโลยี	351	162	79	22	36	21	-	31	-	-	-	-	-	- Professional, scientific and technical activities
กิจกรรมการบริหาร และการบริการสนับสนุน	750	279	80	56	37	-	-	-	298	-	-	-	-	- Administrative and support service activities
ศิลปะ ความบันเทิงและนันทนาการ	171	37	55	13	-	41	25	-	-	-	-	-	-	- Arts, entertainment and recreation
กิจกรรมบริการอื่น ๆ	446	301	100	45	-	-	-	-	-	-	-	-	-	- Other service activities
กิจกรรมด้านโรงพยาบาลเอกชน	698	-	-	28	-	-	-	-	-	-	670	-	-	- Private hospital activities

ตาราง 18 จำนวนลูกจ้างในสถานประกอบการ จำแนกตามขนาดของสถานประกอบการ (จำนวนคนทำงาน) และกิจกรรมทางเศรษฐกิจ (ต่อ)

TABLE 18 NUMBER OF EMPLOYEES IN ESTABLISHMENTS BY SIZE OF ESTABLISHMENT (NUMBER OF PERSONS ENGAGED) AND ECONOMIC ACTIVITY (CONTD.)

กิจกรรมทางเศรษฐกิจ	จำนวน ลูกจ้าง Number of employees	ขนาดของสถานประกอบการ (จำนวนคนทำงาน) Size of establishment (Number of persons engaged)												Economic activity
		1 - 5	6 - 10	11 - 15	16 - 20	21 - 25	26 - 30	31 - 50	51 - 100	101 - 200	201 - 500	501 - 1,000	> 1,000	
		นอกเขตเทศบาล	21,848	5,024	3,189	1,631	1,162	866	715	1,477	1,518	1,810	2,137	
การผลิต	10,560	857	1,189	564	516	327	210	546	763	1,435	1,834	810	1,509	Manufacturing
การจัดการและการบำบัดน้ำเสีย ของเสียและสิ่งปฏิกูล	71	9	40	22	-	-	-	-	-	-	-	-	-	- Sewerage, waste management and remediation activities
การก่อสร้าง	1,935	936	418	195	107	103	-	176	-	-	-	-	-	- Construction
การขายส่งและการขายปลีก การซ่อมแซมยานยนต์ และจักรยานยนต์	831	307	83	36	38	44	-	111	111	101	-	-	-	- Wholesale and retail trade; repair of motor vehicles and motorcycles
การขายส่ง	2,245	1,170	474	148	73	89	59	84	148	-	-	-	-	- Wholesale trade
การขายปลีก	1,671	595	246	124	102	23	-	50	228	-	303	-	-	- Retail trade
การขนส่งทางบก สถานที่เก็บสินค้า	113	32	33	-	18	-	30	-	-	-	-	-	-	- Land transport and storage
ที่พักแรม	856	134	154	135	49	-	25	-	85	274	-	-	-	- Accommodation
บริการอาหารและเครื่องดื่ม	909	449	234	75	31	20	-	30	70	-	-	-	-	- Food and beverage service activities
ข้อมูลข่าวสารและการสื่อสาร	8	8	-	-	-	-	-	-	-	-	-	-	-	- Information and communication
กิจกรรมอสังหาริมทรัพย์	145	68	27	50	-	-	-	-	-	-	-	-	-	- Real estate activities
กิจกรรมทางวิชาชีพ วิทยาศาสตร์และเทคโนโลยี	27	18	9	-	-	-	-	-	-	-	-	-	-	- Professional, scientific and technical activities
กิจกรรมการบริหาร และการบริการสนับสนุน	375	221	91	23	20	20	-	-	-	-	-	-	-	- Administrative and support service activities
ศิลปะ ความบันเทิงและนันทนาการ	2,005	156	168	249	208	240	391	480	113	-	-	-	-	- Arts, entertainment and recreation
กิจกรรมบริการอื่น ๆ	97	64	23	10	-	-	-	-	-	-	-	-	-	- Other service activities
กิจกรรมด้านโรงพยาบาลเอกชน	-	-	-	-	-	-	-	-	-	-	-	-	-	- Private hospital activities

ที่มา : สำมะโนอุตสาหกรรม พ.ศ. 2560 (ข้อมูลพื้นฐาน) จังหวัด ตรัง สำนักงานสถิติแห่งชาติ กระทรวงดิจิทัลเพื่อเศรษฐกิจและสังคม

Source : The 2017 Industrial Census (Basic Information), Trang Province, National Statistical Office, Ministry of Digital Economy and Society.

ตาราง 19 จำนวนของสถานประกอบการธุรกิจ จำแนกตามระยะเวลาการดำเนินงานกิจการ และกิจกรรมทางเศรษฐกิจ

TABLE 19 NUMBER OF BUSINESS ESTABLISHMENTS BY PERIOD OF OPERATION AND ECONOMIC ACTIVITY

กิจกรรมทางเศรษฐกิจ	จำนวน สถานประกอบการ Number of establishments	ระยะเวลาการดำเนินงานกิจการ (ปี) Period of operation (Year)					Economic activity
		< 5	5 - 9	10 - 19	20 - 29	≥ 30	
จังหวัดศรีสะเกษ	30,930	10,010	8,059	9,658	2,269	934	Total
การผลิต	3,664	862	922	1,329	394	157	Manufacturing
การจัดการและการบำบัดน้ำเสีย ของเสียและสิ่งปฏิกูล	13	3	5	5	-	-	Sewerage, waste management and remediation activities
การก่อสร้าง	853	138	269	351	73	22	Construction
การขายส่งและการขายปลีก การซ่อมแซมยานยนต์ และจักรยานยนต์	2,176	657	572	743	158	46	Wholesale and retail trade; repair of motor vehicles and motorcycles
การขายส่ง	2,617	838	789	810	136	44	Wholesale trade
การขายปลีก	10,032	2,943	2,464	3,366	887	372	Retail trade
การขนส่งทางบก สถานที่เก็บสินค้า	461	145	172	119	18	7	Land transport and storage
ที่พักแรม	238	87	66	60	10	15	Accommodation
บริการอาหารและเครื่องดื่ม	4,455	2,050	1,009	1,052	226	118	Food and beverage service activities
ข้อมูลข่าวสารและการสื่อสาร	178	73	65	36	4	-	Information and communication
กิจกรรมอสังหาริมทรัพย์	677	154	218	251	44	10	Real estate activities
กิจกรรมทางวิชาชีพ วิทยาศาสตร์และเทคโนโลยี	263	67	64	101	25	6	Professional, scientific and technical activities
กิจกรรมการบริหาร และการบริการสนับสนุน	797	322	225	208	37	5	Administrative and support service activities
ศิลปะ ความบันเทิงและนันทนาการ	592	183	154	167	55	33	Arts, entertainment and recreation
กิจกรรมบริการอื่น ๆ	3,910	1,488	1,065	1,060	199	98	Other service activities
กิจกรรมด้านโรงพยาบาลเอกชน	4	-	-	-	3	1	Private hospital activities

ตาราง 19 จำนวนของสถานประกอบการ จำแนกตามระยะเวลาการดำเนินงาน และกิจกรรมทางเศรษฐกิจ (ต่อ)

TABLE 19 NUMBER OF BUSINESS ESTABLISHMENTS BY PERIOD OF OPERATION AND ECONOMIC ACTIVITY (CONTD.)

กิจกรรมทางเศรษฐกิจ	จำนวน สถานประกอบการ Number of establishments	ระยะเวลาการดำเนินงาน (ปี) Period of operation (Year)					Economic activity
		< 5	5 - 9	10 - 19	20 - 29	≥ 30	
ในเขตเทศบาล	11,730	3,843	2,580	3,761	1,000	546	Municipal area
การผลิต	1,250	264	270	461	173	82	Manufacturing
การจัดการและบำบัดน้ำเสีย ของเสียและสิ่งปฏิกูล	1	-	1	-	-	-	Sewerage, waste management and remediation activities
การก่อสร้าง	117	23	25	47	14	8	Construction
การขายส่งและการขายปลีก การซ่อมแซมยานยนต์ และจักรยานยนต์	1,045	276	223	409	95	42	Wholesale and retail trade; repair of motor vehicles and motorcycles
การขายส่ง	390	97	86	131	44	32	Wholesale trade
การขายปลีก	3,991	1,213	855	1,316	375	232	Retail trade
การขนส่งทางบก สถานที่เก็บสินค้า	69	20	18	24	4	3	Land transport and storage
ที่พักแรม	85	37	17	13	5	13	Accommodation
บริการอาหารและเครื่องดื่ม	1,952	866	389	495	126	76	Food and beverage service activities
ข้อมูลข่าวสารและการสื่อสาร	118	53	34	28	3	-	Information and communication
กิจกรรมอสังหาริมทรัพย์	348	61	84	167	30	6	Real estate activities
กิจกรรมทางวิชาชีพ วิทยาศาสตร์และเทคโนโลยี	192	50	34	80	23	5	Professional, scientific and technical activities
กิจกรรมการบริหาร และการบริการสนับสนุน	351	138	94	97	21	1	Administrative and support service activities
ศิลปะ ความบันเทิงและนันทนาการ	104	46	19	24	9	6	Arts, entertainment and recreation
กิจกรรมบริการอื่น ๆ	1,713	699	431	469	75	39	Other service activities
กิจกรรมด้านโรงพยาบาลเอกชน	4	-	-	-	3	1	Private hospital activities

ตาราง 19 จำนวนของสถานประกอบการ จำแนกตามระยะเวลาการดำเนินงาน และกิจกรรมทางเศรษฐกิจ (ต่อ)

TABLE 19 NUMBER OF ESTABLISHMENTS BY PERIOD OF OPERATION AND ECONOMIC ACTIVITY (CONTD.)

กิจกรรมทางเศรษฐกิจ	จำนวน สถานประกอบการ Number of establishments	ระยะเวลาการดำเนินงาน (ปี) Period of operation (Year)					Economic activity
		< 5	5 - 9	10 - 19	20 - 29	≥ 30	
นอกเขตเทศบาล	19,200	6,167	5,479	5,897	1,269	388	Non - municipal area
การผลิต	2,414	598	652	868	221	75	Manufacturing
การจัดการและการบำบัดน้ำเสีย ของเสียและสิ่งปฏิกูล	12	3	4	5	-	-	Sewerage, waste management and remediation activities
การก่อสร้าง	736	115	244	304	59	14	Construction
การขายส่งและการขายปลีก การซ่อมแซมยานยนต์ และจักรยานยนต์	1,131	381	349	334	63	4	Wholesale and retail trade; repair of motor vehicles and motorcycles
การขายส่ง	2,227	741	703	679	92	12	Wholesale trade
การขายปลีก	6,041	1,730	1,609	2,050	512	140	Retail trade
การขนส่งทางบก สถานที่เก็บสินค้า	392	125	154	95	14	4	Land transport and storage
ที่พักแรม	153	50	49	47	5	2	Accommodation
บริการอาหารและเครื่องดื่ม	2,503	1,184	620	557	100	42	Food and beverage service activities
ข้อมูลข่าวสารและการสื่อสาร	60	20	31	8	1	-	Information and communication
กิจกรรมอสังหาริมทรัพย์	329	93	134	84	14	4	Real estate activities
กิจกรรมทางวิชาชีพ วิทยาศาสตร์และเทคโนโลยี	71	17	30	21	2	1	Professional, scientific and technical activities
กิจกรรมการบริหาร และการบริการสนับสนุน	446	184	131	111	16	4	Administrative and support service activities
ศิลปะ ความบันเทิงและนันทนาการ	488	137	135	143	46	27	Arts, entertainment and recreation
กิจกรรมบริการอื่น ๆ	2,197	789	634	591	124	59	Other service activities
กิจกรรมด้านโรงพยาบาลเอกชน	-	-	-	-	-	-	Private hospital activities

ที่มา : สำมะโนอุตสาหกรรม พ.ศ. 2560 (ข้อมูลพื้นฐาน) จังหวัด ตรัง สำนักงานสถิติแห่งชาติ กระทรวงดิจิทัลเพื่อเศรษฐกิจและสังคม

Source : The 2017 Industrial Census (Basic Information), Trang Province, National Statistical Office, Ministry of Digital Economy and Society.

ตาราง 20 จำนวนสถานประกอบการที่พักแรม จำแนกลักษณะการให้บริการที่พักแรม จำนวนห้องพัก และกิจกรรมทางเศรษฐกิจ

TABLE 20 NUMBER OF ACCOMMODATION ESTABLISHMENTS BY TYPE OF SERVICE ACCOMMODATION AND ECONOMIC ACTIVITY

กิจกรรมทางเศรษฐกิจ	จำนวน สถานประกอบการที่พัก Number of accommodation establishments	ลักษณะการให้บริการที่พักแรม/ Type of service accommodation		จำนวนห้องพัก เพื่อการท่องเที่ยว Number of rooms for travel	Economic activity
		เพื่อการท่องเที่ยว Travel	ไม่ใช่เพื่อการท่องเที่ยว No travel		
จังหวัดศรีสะเกษ	238	141	97	2,937	Total
การผลิต	-	-	-	-	Manufacturing
การจัดการและการบำบัดน้ำเสีย ของเสียและสิ่งปฏิกูล	-	-	-	-	Sewerage, waste management and remediation activities
การก่อสร้าง	-	-	-	-	Construction
การขายส่งและการขายปลีก การซ่อมแซมยานยนต์ และจักรยานยนต์	-	-	-	-	Wholesale and retail trade; repair of motor vehicles and motorcycles
การขายส่ง	-	-	-	-	Wholesale trade
การขายปลีก	-	-	-	-	Retail trade
การขนส่งทางบก สถานที่เก็บสินค้า	-	-	-	-	Land transport and storage
ที่พักแรม	238	141	97	2,937	Accommodation
บริการอาหารและเครื่องดื่ม	-	-	-	-	Food and beverage service activities
ข้อมูลข่าวสารและการสื่อสาร	-	-	-	-	Information and communication
กิจกรรมอสังหาริมทรัพย์	-	-	-	-	Real estate activities
กิจกรรมทางวิชาชีพ วิทยาศาสตร์และเทคโนโลยี	-	-	-	-	Professional, scientific and technical activities
กิจกรรมการบริหาร และการบริการสนับสนุน	-	-	-	-	Administrative and support service activities
ศิลปะ ความบันเทิงและนันทนาการ	-	-	-	-	Arts, entertainment and recreation
กิจกรรมบริการอื่น ๆ	-	-	-	-	Other service activities

ตาราง 20 จำนวนสถานประกอบการที่พักแรม จำแนกลักษณะการให้บริการที่พักแรม จำนวนห้องพัก และกิจกรรมทางเศรษฐกิจ (ต่อ)

TABLE 20 NUMBER OF ACCOMMODATION ESTABLISHMENTS BY TYPE OF SERVICE ACCOMMODATION AND ECONOMIC ACTIVITY (CONTD.)

กิจกรรมทางเศรษฐกิจ	จำนวน สถานประกอบการที่พัก Number of accommodation establishments	ลักษณะการให้บริการที่พักแรม/ Type of service accommodation		จำนวนห้องพัก เพื่อการท่องเที่ยว Number of rooms for travel	Economic activity
		เพื่อการท่องเที่ยว Travel	ไม่ใช่เพื่อการท่องเที่ยว No travel		
ในเขตเทศบาล	85	33	52	1,310	Municipal area
การผลิต	-	-	-	-	Manufacturing
การจัดการและการบำบัดน้ำเสีย ของเสียและสิ่งปฏิกูล	-	-	-	-	Sewerage, waste management and remediation activities
การก่อสร้าง	-	-	-	-	Construction
การขายส่งและการขายปลีก การซ่อมแซมยานยนต์ และจักรยานยนต์	-	-	-	-	Wholesale and retail trade; repair of motor vehicles and motorcycles
การขายส่ง	-	-	-	-	Wholesale trade
การขายปลีก	-	-	-	-	Retail trade
การขนส่งทางบก สถานที่เก็บสินค้า	-	-	-	-	Land transport and storage
ที่พักแรม	85	33	52	1,310	Accommodation
บริการอาหารและเครื่องดื่ม	-	-	-	-	Food and beverage service activities
ข้อมูลข่าวสารและการสื่อสาร	-	-	-	-	Information and communication
กิจกรรมอสังหาริมทรัพย์	-	-	-	-	Real estate activities
กิจกรรมทางวิชาชีพ วิทยาศาสตร์และเทคโนโลยี	-	-	-	-	Professional, scientific and technical activities
กิจกรรมการบริหาร และการบริการสนับสนุน	-	-	-	-	Administrative and support service activities
ศิลปะ ความบันเทิงและนันทนาการ	-	-	-	-	Arts, entertainment and recreation
กิจกรรมบริการอื่น ๆ	-	-	-	-	Other service activities

ตาราง 20 จำนวนสถานประกอบการที่พักแรม จำแนกลักษณะการให้บริการที่พักแรม จำนวนห้องพัก และกิจกรรมทางเศรษฐกิจ (ต่อ)

TABLE 20 NUMBER OF ACCOMMODATION ESTABLISHMENTS BY TYPE OF SERVICE ACCOMMODATION AND ECONOMIC ACTIVITY (CONTD.)

กิจกรรมทางเศรษฐกิจ	จำนวน สถานประกอบการที่พัก Number of accommodation establishments	ลักษณะการให้บริการที่พักแรม/ Type of service accommodation		จำนวนห้องพัก เพื่อการท่องเที่ยว Number of rooms for travel	Economic activity
		เพื่อการท่องเที่ยว Travel	ไม่ใช่เพื่อการท่องเที่ยว No travel		
นอกเขตเทศบาล	153	108	45	1,627	Non - municipal area
การผลิต	-	-	-	-	Manufacturing
การจัดการและการบำบัดน้ำเสีย ของเสียและสิ่งปฏิกูล	-	-	-	-	Sewerage, waste management and remediation activities
การก่อสร้าง	-	-	-	-	Construction
การขายส่งและการขายปลีก การซ่อมแซมยานยนต์ และจักรยานยนต์	-	-	-	-	Wholesale and retail trade; repair of motor vehicles and motorcycles
การขายส่ง	-	-	-	-	Wholesale trade
การขายปลีก	-	-	-	-	Retail trade
การขนส่งทางบก สถานที่เก็บสินค้า	-	-	-	-	Land transport and storage
ที่พักแรม	153	108	45	1,627	Accommodation
บริการอาหารและเครื่องดื่ม	-	-	-	-	Food and beverage service activities
ข้อมูลข่าวสารและการสื่อสาร	-	-	-	-	Information and communication
กิจกรรมอสังหาริมทรัพย์	-	-	-	-	Real estate activities
กิจกรรมทางวิชาชีพ วิทยาศาสตร์และเทคโนโลยี	-	-	-	-	Professional, scientific and technical activities
กิจกรรมการบริหาร และการบริการสนับสนุน	-	-	-	-	Administrative and support service activities
ศิลปะ ความบันเทิงและนันทนาการ	-	-	-	-	Arts, entertainment and recreation
กิจกรรมบริการอื่น ๆ	-	-	-	-	Other service activities

หมายเหตุ : สถานประกอบการที่พักแรม หมายถึง โรงแรมและรีสอร์ท เกสต์เฮาส์ โฮมสเตย์ ที่พักแรมในชนบท (รหัส 55101 55102 และ 55103)

Note : Accommodation establishments refer to hotels and resort, guesthouses and home stays (Code 55101 55102 and 55103)

ที่มา : สำมะโนอุตสาหกรรม พ.ศ. 2560 (ข้อมูลพื้นฐาน) จังหวัด ตรัง สำนักงานสถิติแห่งชาติ กระทรวงดิจิทัลเพื่อเศรษฐกิจและสังคม

Source : The 2017 Industrial Census (Basic Information), Trang Province, National Statistical Office, Ministry of Digital Economy and Society.

ตาราง 21 จำนวนสถานประกอบการ จำแนกตามการมีเทคโนโลยีสารสนเทศและการสื่อสาร และกิจกรรมทางเศรษฐกิจ

TABLE 21 NUMBER OF ESTABLISHMENTS BY THE USE OF INFORMATION AND COMMUNICATION TECHNOLOGY AND ECONOMIC ACTIVITY

กิจกรรมทางเศรษฐกิจ	จำนวน สถานประกอบการ Number of establishments	การมีเทคโนโลยีสารสนเทศและการสื่อสาร / The use of information and communication technology										Economic activity
		การใช้คอมพิวเตอร์		ใช้อินเทอร์เน็ต			การขายสินค้าหรือบริการผ่านทางอินเทอร์เน็ต					
		Use computer		Use internet			Sales of goods via internet					
		ใช้ / Use		ไม่ใช้	ใช่	ไม่ใช่	ขายผ่านทางเว็บไซต์	ขายผ่านทางเว็บไซต์	ขายผ่านตลาดกลาง	ขายผ่านทาง	ไม่มี	
		ที่สถาน ตนเอง	ที่อื่น Use other place	None	Yes	No	ของตนเอง	ของคนอื่น	อิเล็กทรอนิกส์ e-Marketplace	Social Network	No	
จังหวัดตรัง	30,930	2,254	32	28,644	1,687	29,243	149	47	36	330	30,513	Total
การผลิต	3,664	218	2	3,444	177	3,487	11	7	3	26	3,625	Manufacturing
การจัดการและการบำบัดน้ำเสีย ของเสียและสิ่งปฏิกูล	13	-	-	13	-	13	-	-	-	-	13	Sewerage, waste management and remediation activities
การก่อสร้าง	853	62	-	791	54	799	5	-	3	7	843	Construction
การขายส่งและการขายปลีก การซ่อมแซมยานยนต์ และจักรยานยนต์	2,176	200	5	1,971	144	2,032	6	-	3	28	2,143	Wholesale and retail trade; repair of motor vehicles and motorcycles
การขายส่ง	2,617	114	2	2,501	63	2,554	4	2	-	4	2,609	Wholesale trade
การขายปลีก	10,032	623	12	9,397	426	9,606	32	11	9	89	9,924	Retail trade
การขนส่งทางบก สถานที่เก็บสินค้า	461	22	-	439	14	447	2	-	1	1	459	Land transport and storage
ที่พักแรม	238	124	1	113	109	129	38	16	9	39	176	Accommodation
บริการอาหารและเครื่องดื่ม	4,455	126	2	4,327	96	4,359	7	-	-	27	4,426	Food and beverage service activities
ข้อมูลข่าวสารและการสื่อสาร	178	164	-	14	131	47	6	4	4	8	167	Information and communication
กิจกรรมอสังหาริมทรัพย์	677	49	1	627	51	626	8	1	1	18	655	Real estate activities
กิจกรรมทางวิชาชีพ วิทยาศาสตร์และเทคโนโลยี	263	169	-	94	122	141	1	-	-	16	247	Professional, scientific and technical activities
กิจกรรมการบริหาร และการบริการสนับสนุน	797	208	1	588	156	641	26	5	2	39	750	Administrative and support service activities
ศิลปะ ความบันเทิงและนันทนาการ	592	116	3	473	87	505	1	-	-	7	585	Arts, entertainment and recreation
กิจกรรมบริการอื่น ๆ	3,910	55	3	3,852	53	3,857	1	1	1	20	3,889	Other service activities
กิจกรรมด้านโรงพยาบาลเอกชน	4	4	-	-	4	-	1	-	-	1	2	Private hospital activities

ตาราง 21 จำนวนสถานประกอบการ จำแนกตามการมีเทคโนโลยีสารสนเทศและการสื่อสาร และกิจกรรมทางเศรษฐกิจ (ต่อ)

TABLE 21 NUMBER OF ESTABLISHMENTS BY THE USE OF INFORMATION AND COMMUNICATION TECHNOLOGY AND ECONOMIC ACTIVITY (CONTD.)

กิจกรรมทางเศรษฐกิจ	จำนวน สถานประกอบการ Number of establishments	การมีเทคโนโลยีสารสนเทศและการสื่อสาร / The use of information and communication technology										Economic activity
		การใช้คอมพิวเตอร์		ใช้อินเทอร์เน็ต			การขายสินค้าหรือบริการผ่านทางอินเทอร์เน็ต					
		Use computer		Use internet			Sales of goods via internet					
		ใช้ / Use	ไม่ใช้	ใช่	ไม่ใช่	ขายผ่านทางเว็บไซต์	ขายผ่านทางเว็บไซต์	ขายผ่านตลาดกลาง	ขายผ่านทาง	ไม่มี		
		Use own establishment	Use other place	Yes	No	ของตนเอง	ของคนอื่น	อิเล็กทรอนิกส์	Social Network	No		
ในเขตเทศบาล	11,730	1,538	25	10,167	1,103	10,627	85	29	22	202	11,496	Municipal area
การผลิต	1,250	119	2	1,129	96	1,154	4	2	1	14	1,234	Manufacturing
การจัดการและการบำบัดน้ำเสีย ของเสียและสิ่งปฏิกูล	1	-	-	1	-	1	-	-	-	-	1	Sewerage, waste management and remediation activities
การก่อสร้าง	117	37	-	80	29	88	3	-	2	6	111	Construction
การขายส่งและการขายปลีก การซ่อมแซมยานยนต์ และจักรยานยนต์	1,045	174	5	866	118	927	3	-	1	17	1,027	Wholesale and retail trade; repair of motor vehicles and motorcycles
การขายส่ง	390	55	2	333	37	353	2	2	-	4	384	Wholesale trade
การขายปลีก	3,991	491	9	3,491	326	3,665	24	10	8	66	3,913	Retail trade
การขนส่งทางบก สถานที่เก็บสินค้า	69	13	-	56	8	61	-	-	-	-	69	Land transport and storage
ที่พักแรม	85	43	1	41	33	52	10	4	2	12	70	Accommodation
บริการอาหารและเครื่องดื่ม	1,952	103	1	1,848	70	1,882	3	-	-	14	1,938	Food and beverage service activities
ข้อมูลข่าวสารและการสื่อสาร	118	116	-	2	89	29	5	4	4	8	108	Information and communication
กิจกรรมอสังหาริมทรัพย์	348	33	1	314	27	321	5	1	1	10	336	Real estate activities
กิจกรรมทางวิชาชีพ วิทยาศาสตร์และเทคโนโลยี	192	136	-	56	101	91	1	-	-	10	182	Professional, scientific and technical activities
กิจกรรมการบริหาร และการบริการสนับสนุน	351	146	1	204	107	244	22	5	2	30	315	Administrative and support service activities
ศิลปะ ความบันเทิงและนันทนาการ	104	28	1	75	26	78	1	-	-	2	102	Arts, entertainment and recreation
กิจกรรมบริการอื่น ๆ	1,713	40	2	1,671	32	1,681	1	1	1	8	1,704	Other service activities
กิจกรรมด้านโรงพยาบาลเอกชน	4	4	-	-	4	-	1	-	-	1	2	Private hospital activities

ตาราง 21 จำนวนสถานประกอบการ จำแนกตามการใช้เทคโนโลยีสารสนเทศและการสื่อสาร และกิจกรรมทางเศรษฐกิจ (ต่อ)

TABLE 21 NUMBER OF ESTABLISHMENTS BY THE USE OF INFORMATION AND COMMUNICATION TECHNOLOGY AND ECONOMIC ACTIVITY (CONTD.)

กิจกรรมทางเศรษฐกิจ	จำนวน สถานประกอบการ Number of establishments	การใช้เทคโนโลยีสารสนเทศและการสื่อสาร / The use of information and communication technology										Economic activity
		การใช้คอมพิวเตอร์			ใช้อินเทอร์เน็ต			การขายสินค้าหรือบริการผ่านทางอินเทอร์เน็ต				
		Use computer		None	Use internet		Sales of goods via internet					
		ใช้ / Use	ไม่ใช้		ใช่	ไม่ใช่	ขายผ่านทางเว็บไซต์ของตนเอง	ขายผ่านทางเว็บไซต์ของผู้อื่น	ขายผ่านตลาดกลาง	ขายผ่านทาง	ไม่มี	
		Use own establishment	Use other place	Yes	No	Sale through own website	Sale through other website	e-Marketplace	Social Network	No		
นอกเขตเทศบาล	19,200	716	7	18,477	584	18,616	64	18	14	128	19,017	Non - municipal area
การผลิต	2,414	99	-	2,315	81	2,333	7	5	2	12	2,391	Manufacturing
การจัดการและการบำบัดน้ำเสีย ของเสียและสิ่งปฏิกูล	12	-	-	12	-	12	-	-	-	-	12	Sewerage, waste management and remediation activities
การก่อสร้าง	736	25	-	711	25	711	2	-	1	1	732	Construction
การขายส่งและการขายปลีก การซ่อมแซมยานยนต์ และจักรยานยนต์	1,131	26	-	1,105	26	1,105	3	-	2	11	1,116	Wholesale and retail trade; repair of motor vehicles and motorcycles
การขายส่ง	2,227	59	-	2,168	26	2,201	2	-	-	-	2,225	Wholesale trade
การขายปลีก	6,041	132	3	5,906	100	5,941	8	1	1	23	6,011	Retail trade
การขนส่งทางบก สถานที่เก็บสินค้า	392	9	-	383	6	386	2	-	1	1	390	Land transport and storage
ที่พักแรม	153	81	-	72	76	77	28	12	7	27	106	Accommodation
บริการอาหารและเครื่องดื่ม	2,503	23	1	2,479	26	2,477	4	-	-	13	2,488	Food and beverage service activities
ข้อมูลข่าวสารและการสื่อสาร	60	48	-	12	42	18	1	-	-	-	59	Information and communication
กิจกรรมอสังหาริมทรัพย์	329	16	-	313	24	305	3	-	-	8	319	Real estate activities
กิจกรรมทางวิชาชีพ วิทยาศาสตร์และเทคโนโลยี	71	33	-	38	21	50	-	-	-	6	65	Professional, scientific and technical activities
กิจกรรมการบริหาร และการบริการสนับสนุน	446	62	-	384	49	397	4	-	-	9	435	Administrative and support service activities
ศิลปะ ความบันเทิงและนันทนาการ	488	88	2	398	61	427	-	-	-	5	483	Arts, entertainment and recreation
กิจกรรมบริการอื่น ๆ	2,197	15	1	2,181	21	2,176	-	-	-	12	2,185	Other service activities
กิจกรรมด้านโรงพยาบาลเอกชน	-	-	-	-	-	-	-	-	-	-	-	- Private hospital activities

ที่มา : สำมะโนอุตสาหกรรม พ.ศ. 2560 (ข้อมูลพื้นฐาน) จังหวัด ตรัง สำนักงานสถิติแห่งชาติ กระทรวงดิจิทัลเพื่อเศรษฐกิจและสังคม

Source : The 2017 Industrial Census (Basic Information), Trang Province, National Statistical Office, Ministry of Digital Economy and Society.