



สำมะโนอุตสาหกรรม พ.ศ. 2560
ข้อมูลพื้นฐาน จังหวัดเชียงใหม่

THE 2017 INDUSTRIAL CENSUS
BASIC INFORMATION ; CHIANG MAI PROVINCE



สำนักงานสถิติแห่งชาติ

สำนักงานสถิติแห่งชาติ
กระทรวงดิจิทัลเพื่อเศรษฐกิจและสังคม
NATIONAL STATISTICAL OFFICE
MINISTRY OF DIGITAL ECONOMY AND SOCIETY

สำมะโนอุตสาหกรรม พ.ศ. 2560

ข้อมูลพื้นฐาน

จังหวัดเชียงใหม่

THE 2017 INDUSTRIAL CENSUS

BASIC INFORMATION

CHIANG MAI PROVINCE



สำนักงานสถิติแห่งชาติ

| | |
|------------------------------|--|
| หน่วยงานเจ้าของเรื่อง | สำนักงานสถิติจังหวัดเชียงใหม่ โทรศัพท์ 0 5311 2492 โทรสาร 0 5311 2493 ไปรษณีย์อิเล็กทรอนิกส์ chmai@nso.go.th |
| หน่วยงานที่เผยแพร่ | สำนักสถิติพยากรณ์ สำนักงานสถิติแห่งชาติ ศูนย์ราชการเฉลิมพระเกียรติ 80 พรรษาฯ อาคารรัฐประศาสนภักดี ชั้น 2 ถนนแจ้งวัฒนะ เขตหลักสี่ กรุงเทพฯ 10210 โทรศัพท์ 0 2141 7498 โทรสาร 0 2143 8132 ไปรษณีย์อิเล็กทรอนิกส์ binfopub@nso.go.th |
| ปีที่จัดพิมพ์ | 2560 |
| จัดพิมพ์โดย | สำนักงานสถิติจังหวัดเชียงใหม่ |

คำนำ

ภาคอุตสาหกรรมการผลิตนับเป็นกิจกรรมทางเศรษฐกิจสาขาหนึ่งที่มีความสำคัญในการขับเคลื่อนการเจริญเติบโตทางเศรษฐกิจของประเทศ ซึ่งปัจจุบันรัฐบาลมีนโยบายด้านการพัฒนาอุตสาหกรรมที่ส่งเสริมการนำเทคโนโลยีขั้นสูงและนวัตกรรมใหม่ๆ มาใช้ปรับปรุงประสิทธิภาพการผลิตเพื่อเป็นกลไกในการขับเคลื่อนเศรษฐกิจของประเทศไทยในระยะ 20 ปีข้างหน้าตามกรอบการพัฒนาประเทศไทย 4.0 สำนักงานสถิติแห่งชาติ เป็นหน่วยงานที่รับผิดชอบในการจัดเก็บรวบรวมข้อมูลทั้งด้านเศรษฐกิจและสังคมของประเทศตระหนักถึงความสำคัญดังกล่าว จึงได้จัดทำสำมะโนอุตสาหกรรมขึ้นเพื่อให้ประเทศมีข้อมูลสถิติพื้นฐานที่สำคัญทางด้านอุตสาหกรรมผลิตอย่างต่อเนื่อง เพื่อภาครัฐและเอกชนใช้ในการกำหนดนโยบายและวางแผนพัฒนาด้านเศรษฐกิจและอุตสาหกรรมทั้งในระดับประเทศและระดับจังหวัดเพื่อเพิ่มศักยภาพในการแข่งขันในตลาดโลก

ในการจัดทำสำมะโนอุตสาหกรรม พ.ศ. 2560 ครั้งนี้ ได้กำหนดแผนการดำเนินงานเป็น 2 ขั้นตอน คือ ขั้นการเก็บรวบรวมข้อมูลพื้นฐานหรือการนับจดสถานประกอบการทุกประเภท ซึ่งดำเนินการในปี 2559 และขั้นการเก็บรวบรวมข้อมูลรายละเอียดหรือการแจงนับสถานประกอบการในอุตสาหกรรมผลิตดำเนินการในปี 2560

รายงานฉบับนี้ เป็นรายงานผลในขั้นตอนการเก็บรวบรวมข้อมูลพื้นฐานหรือการนับจดสถานประกอบการในปี 2559 ซึ่งจัดจำแนกประเภทสถานประกอบการตามการจัดมาตรฐานอุตสาหกรรมประเทศไทย ปี 2552 (Thailand Standard Industrial Classification: TSIC 2009) ได้แก่ สถานประกอบการที่ประกอบกิจกรรมเกี่ยวกับธุรกิจทางการค้า ธุรกิจทางการบริการ การผลิต การก่อสร้าง การขนส่งทางบก และสถานที่เก็บสินค้า กิจกรรมด้านข้อมูลข่าวสารและการสื่อสาร และโรงพยาบาลเอกชน ที่ตั้งอยู่ในจังหวัดเชียงใหม่

สำนักงานสถิติแห่งชาติ ใคร่ขอขอบคุณผู้ประกอบการและผู้เกี่ยวข้องทุกฝ่ายที่ได้ให้ความร่วมมือในการให้ข้อมูล ซึ่งข้อมูลที่ได้จะเป็นประโยชน์สำหรับผู้ใช้อ้างอิงทั้งภาครัฐบาลและภาคเอกชนต่อไป

บทสรุปสำหรับผู้บริหาร

เนื่องจากบริบทของประเทศไทยมีการเปลี่ยนแปลงทั้งด้านเศรษฐกิจสังคมและการเมืองที่ส่งผลกระทบต่อภาคอุตสาหกรรมทำให้โครงสร้างการดำเนินธุรกิจและอุตสาหกรรมเปลี่ยนแปลงไป เช่น วิสาหกิจขนาดกลางและขนาดย่อม (SMEs) มีอัตราการขยายตัวเพิ่มขึ้น และมีธุรกิจทางการค้า การบริการ และอุตสาหกรรมใหม่ๆ เกิดขึ้นเป็นต้น ซึ่งถือเป็นกลไกที่สำคัญต่อการเจริญเติบโตของระบบเศรษฐกิจของประเทศ ดังนั้นข้อมูลสถิติและสารสนเทศโครงสร้างขั้นพื้นฐานเกี่ยวกับการประกอบธุรกิจและอุตสาหกรรม จึงมีความสำคัญและจำเป็นสำหรับภาครัฐและเอกชนใช้ในการกำหนดนโยบายและวางแผนพัฒนาด้านเศรษฐกิจและอุตสาหกรรมทั้งในระดับประเทศและระดับท้องถิ่น เพื่อเพิ่มขีดความสามารถในการแข่งขันทางเศรษฐกิจในตลาดโลก

สำนักงานสถิติแห่งชาติ จัดทำสำมะโนอุตสาหกรรมทุก 10 ปี ตามข้อเสนอแนะขององค์การสหประชาชาติ และได้วางแผนเปลี่ยนเป็นจัดทำทุก 5 ปี เพื่อให้ประเทศมีข้อมูลพื้นฐานที่สำคัญทางด้านอุตสาหกรรมการผลิตอย่างต่อเนื่อง เพื่อใช้ในการวิเคราะห์และติดตามสถานการณ์ด้านเศรษฐกิจของประเทศและภูมิภาค ซึ่งที่ผ่านมาสำนักงานสถิติแห่งชาติจัดทำสำมะโนอุตสาหกรรมมาแล้ว 4 ครั้ง ในปี 2507 2540 2550 และ 2555 สำหรับปี 2560 เป็นการจัดทำสำมะโนอุตสาหกรรมครั้งที่ 5 ของประเทศไทย

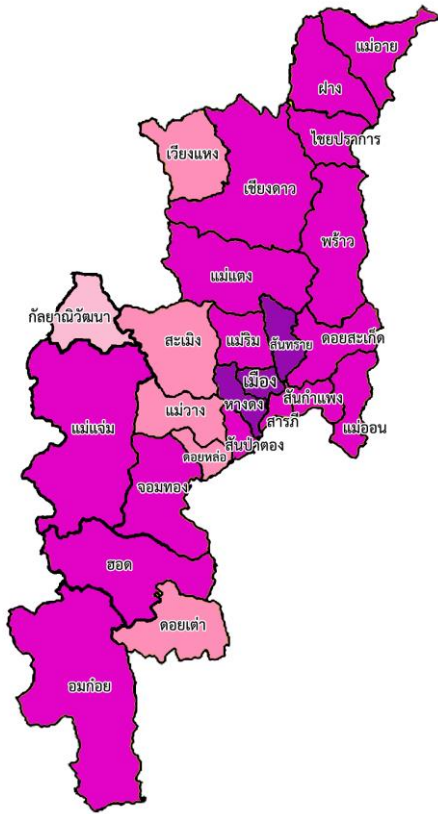
ในการจัดทำสำมะโนอุตสาหกรรม พ.ศ. 2560 ได้กำหนดแผนการดำเนินงานเป็น 2 ขั้นตอน คือ ขั้นการเก็บรวบรวมข้อมูลพื้นฐานหรือการนับจุดสถานประกอบการทุกประเภท ซึ่งดำเนินการในปี 2559

และขั้นการเก็บรวบรวม ข้อมูลรายละเอียดหรือการแจงนับสถานประกอบการในอุตสาหกรรมการผลิตดำเนินการในปี 2560

การนำเสนอผลสำมะโนในรายงานฉบับนี้เป็นผลจากขั้นการเก็บรวบรวมข้อมูลพื้นฐานหรือการนับจุดสถานประกอบการในปี 2559 ซึ่งจัดจำแนกประเภทสถานประกอบการตามการจัดประเภทมาตรฐานอุตสาหกรรมประเทศไทย ปี 2552 (Thailand Standard Industrial Classification: TSIC 2009) ได้แก่ ธุรกิจทางการค้า ธุรกิจทางการบริการ การผลิต การก่อสร้าง การขนส่งทางบกและสถานที่เก็บสินค้า กิจกรรมด้านข้อมูลข่าวสารและการสื่อสาร และกิจกรรมด้านโรงพยาบาลเอกชนที่ตั้งอยู่ในจังหวัดเชียงใหม่ โดยดำเนินการเก็บรวบรวมข้อมูลสถานประกอบการในพื้นที่เขตเทศบาลระหว่างเดือนพฤษภาคม - สิงหาคม 2559 และพื้นที่นอกเขตเทศบาลระหว่างเดือนตุลาคม - ธันวาคม 2559

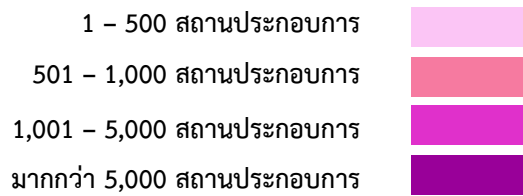
ผลการเก็บรวบรวมข้อมูลพื้นฐานของสถานประกอบการในจังหวัดเชียงใหม่ พบว่ามีสถานประกอบการจำนวนทั้งสิ้น 90,336 แห่ง ในจำนวนนี้แยกเป็นสถานประกอบการที่เก็บรวบรวมรายการข้อมูลพื้นฐานในแบบสอบถามได้ครบถ้วนจำนวน 83,023 แห่ง และสถานประกอบการที่เก็บรวบรวมรายการข้อมูลได้เพียง ชื่อ ที่ตั้ง และประเภทธุรกิจ/อุตสาหกรรม จำนวน 7,313 แห่ง สำหรับข้อมูลที่น่าเสนอผลในรายงานฉบับนี้จะเป็นข้อมูลของสถานประกอบการที่เก็บรวบรวมข้อมูลพื้นฐานได้ครบถ้วน จำนวน 83,023 แห่ง เท่านั้น สรุปได้ดังนี้

ความหนาแน่นของสถานประกอบการ




จังหวัดเชียงใหม่

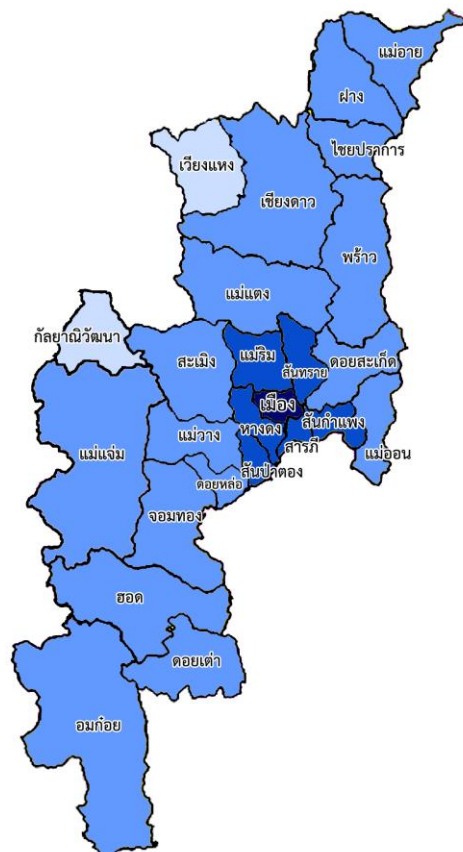
จำนวนสถานประกอบการ



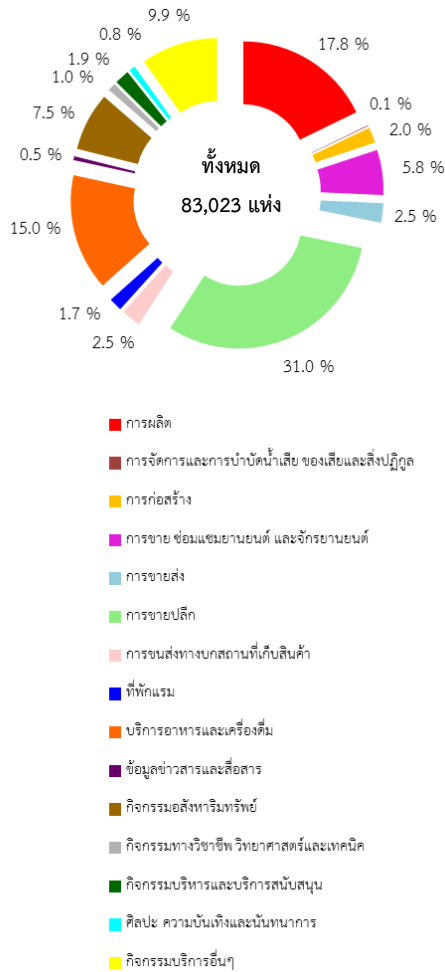
จำนวนคนทำงาน



ความหนาแน่นของการจ้างงาน



**แผนภูมิ ก ร้อยละของสถานประกอบการ จำแนกตาม
กิจกรรมทางเศรษฐกิจ**



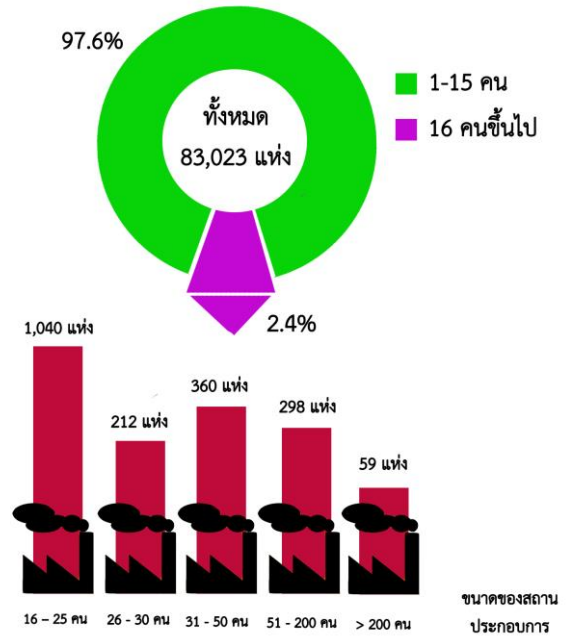
หมายเหตุ: กิจกรรมด้านโรงพยาบาลเอกชนมีข้อมูลจำนวนน้อยกว่า ร้อยละ 0.1

1. จำนวนสถานประกอบการ

จากผลการเก็บรวบรวมข้อมูลสถานประกอบการ ในจังหวัดเชียงใหม่ มีจำนวนสถานประกอบการ ทั้งหมด 83,023 แห่ง ซึ่งสถานประกอบการจะมีลักษณะ กิจกรรมทางเศรษฐกิจที่แตกต่างกันไป สามารถจำแนก ออกได้เป็น 16 ประเภท และจากการเก็บข้อมูลพื้นฐาน พบว่า ในจังหวัดเชียงใหม่มีสถานประกอบการที่มีกิจกรรม ทางเศรษฐกิจใน 3 อันดับแรก เป็นสถานประกอบการ ที่ดำเนินกิจกรรมด้านการขายปลีกมากที่สุด มีจำนวน 25,057 แห่ง คิดเป็นร้อยละ 31.0 รองลงมาคือ สถานประกอบการที่ดำเนินกิจกรรมด้านการผลิต มีจำนวน 14,788 แห่ง คิดเป็นร้อยละ 17.8 ด้านบริการอาหาร

และเครื่องดื่ม มีจำนวน 12,435 แห่ง คิดเป็นร้อยละ 15.0 (แผนภูมิ ก)

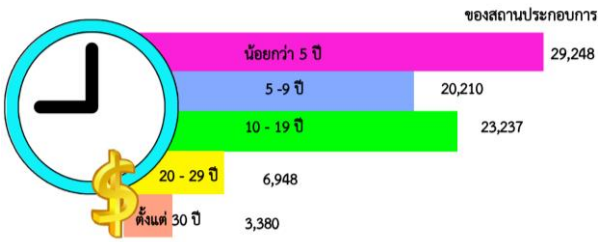
**แผนภูมิ ข ร้อยละสถานประกอบการ จำแนกตาม
ขนาดของสถานประกอบการ (จำนวนคนทำงาน)**



2. ขนาดของสถานประกอบการ

เมื่อพิจารณาขนาดของสถานประกอบการ พบว่า ขนาดของสถานประกอบการในจังหวัดเชียงใหม่ แบ่งตามจำนวนคนงานภายในสถานประกอบการ ที่มีจำนวนคนงานตั้งแต่ 1 คนจนถึงสถานประกอบการ ที่จำนวนคนงานมากกว่า 200 คน โดยเป็น สถานประกอบการที่มีขนาดคนงาน 1-15 คนมากที่สุด มีจำนวน 81,054 แห่งหรือคิดเป็นร้อยละ 97.6 และขนาดของสถานประกอบการที่มีจำนวนคนทำงาน ตั้งแต่ 16 คนขึ้นไป มีจำนวน 1,969 แห่ง หรือคิดเป็น ร้อยละ 2.4 เท่านั้น (แผนภูมิ ข)

แผนภูมิ ค จำนวนสถานประกอบการ จำแนกตามระยะเวลาการดำเนินงาน



3. ระยะเวลาการดำเนินงาน

จากการสำรวจสถานประกอบการในจังหวัดเชียงใหม่ทั้งหมดจำนวน 83,023 แห่ง พบว่าสถานประกอบการส่วนใหญ่มีระยะเวลาในการจัดตั้งกิจการหรือมีระยะเวลาการดำเนินงานน้อยกว่า 5 ปี มีจำนวนทั้งหมด 29,248 แห่ง คิดเป็นร้อยละ 35.2 ของสถานประกอบการทั้งหมด รองลงมาคือสถานประกอบการที่มีระยะเวลาการดำเนินงาน 10 - 19 ปี มีจำนวน 23,237 แห่ง คิดเป็นร้อยละ 28.0 และสถานประกอบการที่มีระยะเวลาการดำเนินงาน 5 - 9 ปี มีจำนวนทั้งหมด 20,210 แห่ง คิดเป็นร้อยละ 24.3 โดยสถานประกอบการที่มีระยะเวลาการดำเนินงานตั้งแต่ 20 ปีขึ้นไป มีไม่ถึงร้อยละ 15.0 (แผนภูมิ ค)

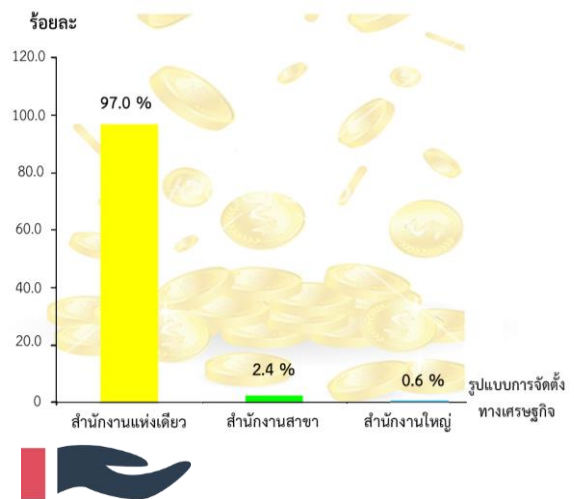
แผนภูมิ ง ร้อยละของสถานประกอบการ จำแนกตามรูปแบบการจัดตั้งตามกฎหมาย



4. รูปแบบการจัดตั้งตามกฎหมาย

สถานประกอบการในจังหวัดเชียงใหม่ทั้งหมดมีรูปแบบการจัดตั้งตามกฎหมายที่แตกต่างกัน โดยส่วนใหญ่สถานประกอบการจะมีรูปแบบการจัดตั้งเป็นแบบส่วนบุคคล มีจำนวนทั้งหมด 75,623 แห่ง คิดเป็นร้อยละ 91.1 รองลงมาคือ รูปแบบการจัดตั้งแบบบริษัทจำกัด (มหาชน) มีจำนวน 3,873 แห่ง คิดเป็นร้อยละ 4.7 ในส่วนของการจัดตั้งรูปแบบห้างหุ้นส่วนจำกัด ห้างหุ้นส่วนสามัญ และรูปแบบของส่วนราชการ รัฐวิสาหกิจ สหกรณ์ และอื่นๆ มีสัดส่วนเท่ากัน คือ ร้อยละ 2.1 (แผนภูมิ ง)


แผนภูมิ จ ร้อยละของสถานประกอบการ จำแนกตามรูปแบบการจัดตั้งทางเศรษฐกิจ



5. รูปแบบการจัดตั้งทางเศรษฐกิจ

เมื่อพิจารณาสถานประกอบการทั้งหมด 83,023 แห่ง ในจังหวัดเชียงใหม่ตามรูปแบบการจัดตั้งทางเศรษฐกิจ พบว่า สถานประกอบการส่วนใหญ่มีการจัดตั้งแบบสำนักงานแห่งเดียว ถึงร้อยละ 97.0 รองลงมาคือ จัดตั้งแบบสำนักงานสาขา ร้อยละ 2.4 และแบบสำนักงานใหญ่จะมีเพียงร้อยละ 0.6 เท่านั้น (แผนภูมิ จ)

แผนภูมิ ฉ ร้อยละของสถานประกอบการ จำแนกตาม การมีต่างประเทศร่วมลงทุนหรือถือหุ้น



6. การมีต่างประเทศร่วมลงทุนหรือถือหุ้น

จากการเก็บข้อมูลสถานประกอบการที่มีต่างประเทศร่วมลงทุนหรือถือหุ้นในจังหวัดเชียงใหม่พบว่า มีการเก็บข้อมูลทั้งหมด 3,873 แห่ง โดยเก็บข้อมูลจากสถานประกอบการที่มีการจัดตั้งในรูปแบบบริษัทจำกัดและบริษัทจำกัด (มหาชน) ซึ่งสถานประกอบการส่วนใหญ่ไม่มีร่วมลงทุนหรือถือหุ้นกับต่างประเทศ คิดเป็นร้อยละ 97.3 และมีการร่วมลงทุนกับต่างประเทศ โดยสถานประกอบการที่ร่วมลงทุนหรือร่วมหุ้นน้อยกว่า 10% คิดเป็นร้อยละ 0.9 มีการร่วมลงทุนหรือร่วมหุ้น 10-50% คิดเป็นร้อยละ 1.4 และมีการร่วมลงทุนหรือร่วมหุ้นมากกว่า 50% คิดเป็นร้อยละ 0.4 (แผนภูมิ ฉ)

แผนภูมิ ข จำนวนคนทำงานและลูกจ้างของสถานประกอบการ จำแนกตามกิจกรรมทางเศรษฐกิจ



คนทำงาน หมายถึง เจ้าของกิจการหรือหุ้นส่วนที่ทำงานโดยไม่ได้รับค่าจ้างเงินเดือน
 ลูกจ้าง หมายถึง ผู้ซึ่งตกลงทำงานให้นายจ้างโดยรับค่าจ้างหรือค่าตอบแทน

1. การผลิต
2. การจัดการและการบำบัดน้ำเสีย ของเสียและสิ่งปฏิกูล
3. การก่อสร้าง
4. การขาย-ซ่อมแซมยานยนต์ และรถจักรยานยนต์
5. การขายส่ง
6. การขายปลีก
7. การขนส่งทางบก สถานที่เก็บสินค้า
8. ที่พักแรม
9. บริการอาหารและเครื่องดื่ม
10. ข้อมูลข่าวสารและการสื่อสาร
11. กิจกรรมมอสังหาริมทรัพย์
12. กิจกรรมทางวิชาชีพ วิทยาศาสตร์ และเทคนิค
13. กิจกรรมการบริหาร และการบริการสนับสนุน
14. ศิลปะ ความบันเทิง และนันทนาการ
15. กิจกรรมบริการด้านอื่น ๆ
16. กิจกรรมด้านโรงพยาบาลเอกชน

7. จำนวนคนทำงาน และลูกจ้าง

จากการเก็บรวบรวมข้อมูลพื้นฐานของสถานประกอบการในจังหวัดเชียงใหม่ พบว่ามีจำนวนคนทำงานทั้งสิ้น 284,060 คน โดยส่วนใหญ่เป็นคนทำงานที่ปฏิบัติงานในสถานประกอบการด้านการขายปลีก ร้อยละ 23.2 รองลงมาคือคนทำงานที่ปฏิบัติงานในสถานประกอบการด้านการผลิต ร้อยละ 23.0 และสถานประกอบการที่มีกิจกรรมทางเศรษฐกิจด้านบริการอาหารและเครื่องดื่ม มีจำนวนคนงานคิดเป็นร้อยละ 13.1 เมื่อพิจารณาจำนวนลูกจ้างในแต่ละสถานประกอบการซึ่งมีจำนวนทั้งสิ้น 155,902 คน โดยจำนวนลูกจ้างในสถานประกอบการ 3 อันดับแรก พบว่าเป็นลูกจ้างที่ปฏิบัติงานในสถานประกอบการที่ดำเนินกิจกรรมด้านการผลิตมากที่สุด คิดเป็นร้อยละ 20.6 ของจำนวนลูกจ้างทั้งหมด รองลงมาปฏิบัติงานในสถานประกอบการด้านการขายปลีก คิดเป็นร้อยละ 19.3 ของจำนวนลูกจ้างทั้งหมด และด้านการบริการอาหารและเครื่องดื่มคิดเป็นร้อยละ 12.1 ของจำนวนลูกจ้างทั้งหมด (แผนภูมิ ข)

แผนภูมิ ข จำนวนคนทำงานและลูกจ้าง ของสถานประกอบการ จำแนกตามขนาดของสถานประกอบการ




คนทำงาน หมายถึง เจ้าของกิจการหรือหุ้นส่วนที่ทำงานโดยไม่ได้รับค่าจ้าง
เงินเดือน
ลูกจ้าง หมายถึง ผู้ซึ่งตกลงทำงานให้นายจ้างโดยรับค่าจ้างหรือ
ค่าตอบแทน


จากข้อมูลสถานประกอบการตามจำนวนคนทำงานและลูกจ้างของสถานประกอบการ จำแนกตามขนาดของสถานประกอบการ พบว่า สถานประกอบการที่มีจำนวนคนทำงานและลูกจ้างขนาด 1-15 คน มีจำนวนคนงานมากที่สุดซึ่งมีจำนวนคนทำงาน 191,094 คน คิดเป็นร้อยละ 67.3 และมีจำนวนลูกจ้าง 78,588 คน คิดเป็นร้อยละ 50.4 รองลงมาคือ สถานประกอบการที่มีขนาดคนทำงาน 51-200 คน คิดเป็นร้อยละ 9.5 และสถานประกอบการที่มีขนาดคนทำงานมากกว่า 200 คน คิดเป็นร้อยละ 9.0 โดยในส่วนของจำนวนลูกจ้างจะเป็นสถานประกอบการที่มีขนาดคนทำงานมากกว่า 200 คน มากเป็นอันดับ 2 คิดเป็นร้อยละ 15.7 และสถานประกอบการที่มีขนาดคนทำงาน 51-200 คน คิดเป็นร้อยละ 14.8 (แผนภูมิ ช)

แผนภูมิ ฉ ร้อยละของสถานประกอบการ ที่มีการใช้คอมพิวเตอร์/ อินเทอร์เน็ต ในการดำเนินกิจการ

คอมพิวเตอร์



อินเทอร์เน็ต

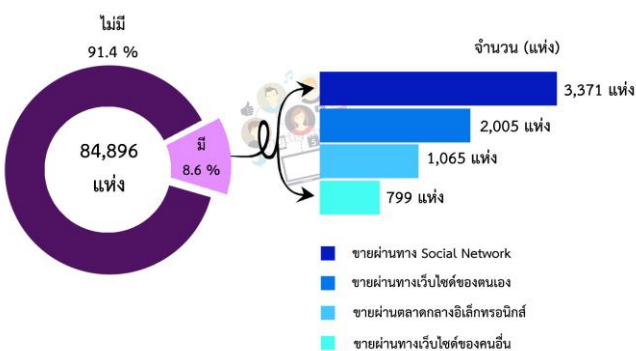


8. การใช้คอมพิวเตอร์/อินเทอร์เน็ต ในการดำเนินกิจการ

การใช้คอมพิวเตอร์ พบว่า สถานประกอบการ ส่วนใหญ่ไม่มีการใช้คอมพิวเตอร์ จำนวน 70,615 แห่ง คิดเป็นร้อยละ 85.1 ของสถานประกอบการทั้งหมด และมีสถานประกอบการใช้คอมพิวเตอร์เพื่อดำเนิน กิจการเพียง 12,408 แห่ง คิดเป็นร้อยละ 14.9 ของสถานประกอบการทั้งหมด โดยแบ่งเป็น ใช้ที่สถานประกอบการตนเอง ร้อยละ 14.6 ของสถานประกอบการทั้งหมด และใช้คอมพิวเตอร์ ที่อื่น ๆ ร้อยละ 0.3 ของสถานประกอบการทั้งหมด

การใช้อินเทอร์เน็ต พบว่า สถานประกอบการ ที่ไม่มีการใช้อินเทอร์เน็ตในการดำเนินกิจการ จำนวน 70,656 แห่ง คิดเป็นร้อยละ 85.1 ของ สถานประกอบการทั้งหมด และสถานประกอบการที่ มีการใช้อินเทอร์เน็ตจำนวน 12,367 แห่ง คิดเป็น ร้อยละ 14.9 ของสถานประกอบการทั้งหมด (แผนภูมิ ฅ)

แผนภูมิ ฅ ร้อยละของสถานประกอบการที่มีการขายสินค้าทาง อินเทอร์เน็ต จำแนกตามลักษณะการขายสินค้าผ่าน ทางอินเทอร์เน็ต

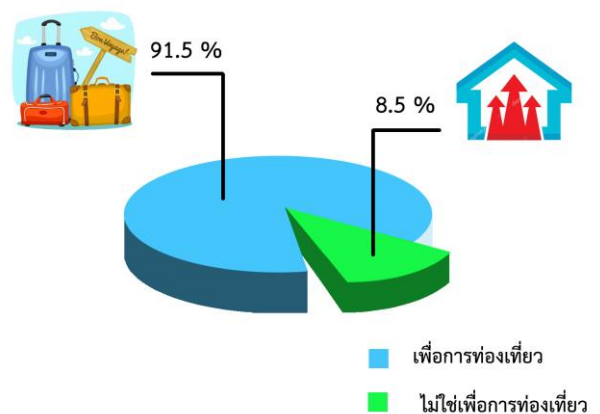


หมายเหตุ: เลือกตอบได้มากกว่า 1 ข้อ

9. การใช้อินเทอร์เน็ตในการดำเนินกิจการและ การขายสินค้าหรือบริการผ่านทางอินเทอร์เน็ต

เมื่อพิจารณาสถานประกอบการทั้งหมด 83,023 แห่ง ในจังหวัดเชียงใหม่ จากการใช้อินเทอร์เน็ต เพื่อดำเนินกิจการหรือเพื่อขายสินค้าของสถานประกอบการ พบว่า ในสถานประกอบการในจังหวัดเชียงใหม่ โดย ส่วนใหญ่ไม่มีการใช้อินเทอร์เน็ตในการดำเนินกิจการ หรือขายสินค้า คิดเป็นร้อยละ 91.4 และมีการใช้ อินเทอร์เน็ตในการดำเนินกิจการเพียง 7,340 แห่ง หรือคิดเป็นร้อยละ 8.6 เท่านั้น ทั้งนี้ยังสามารถแบ่ง การดำเนินกิจการด้วยอินเทอร์เน็ตเป็นขายผ่านทาง Social Network จำนวน 3,371 แห่ง ขายผ่านทาง เว็บไซต์ของตนเอง จำนวน 2,005 แห่ง ขายผ่าน ตลาดกลางอิเล็กทรอนิกส์ จำนวน 1,065 แห่ง และ ขายผ่านทางเว็บไซต์ของคนอื่น จำนวน 799 แห่ง (แผนภูมิ ญ)

แผนภูมิ ญ ร้อยละของสถานประกอบการที่พักรแรม จำแนกตาม ลักษณะการให้บริการที่พักรแรม



10. จำนวนสถานประกอบการที่พักรวม

การดำเนินกิจการของสถานประกอบการในจังหวัดเชียงใหม่ทั้งหมด 83,023 แห่ง มีสถานประกอบการที่พักรวมจำนวน 1,418 แห่ง และเมื่อจำแนกตามลักษณะการให้บริการที่พักรวม จำนวนห้องพักรวมและกิจกรรมทางเศรษฐกิจ พบว่า มีสถานประกอบการที่มีลักษณะการให้บริการที่พักรวมเพื่อการท่องเที่ยวคิดเป็นร้อยละ 91.5 และไม่ใช่เพื่อการท่องเที่ยวคิดเป็นร้อยละ 8.5 (แผนภูมิ ๘)

สารบัญ

| | หน้า |
|-----------------------|--|
| คำนำ | ค |
| บทสรุปสำหรับผู้บริหาร | จ |
| สารบัญแผนภูมิ | ฅ |
| สารบัญตาราง | ด |
| บทที่ 1 | บทนำ |
| | 1.1 ความเป็นมา 1 |
| | 1.2 วัตถุประสงค์ 1 |
| | 1.3 ประโยชน์ที่คาดว่าจะได้รับ 1 |
| บทที่ 2 | ระเบียบวิธีสถิติ |
| | 2.1 ประชากรเป้าหมาย 3 |
| | 2.2 เวลาอ้างอิง 3 |
| | 2.3 คำนียาม 3 |
| | 2.4 รายการข้อมูล 11 |
| | 2.5 การเก็บรวบรวมข้อมูล 12 |
| | 2.6 การประมวลผลข้อมูล 12 |
| | 2.7 การนำเสนอผลข้อมูล 12 |
| บทที่ 3 | ผลการสำมะโน |
| | 3.1 จำนวนสถานประกอบการ 14 |
| | 3.2 กิจกรรมทางเศรษฐกิจ 16 |
| | 3.3 ขนาดของสถานประกอบการ 17 |
| | 3.4 รูปแบบการจัดตั้งตามกฎหมาย 17 |
| | 3.5 รูปแบบการจัดตั้งทางเศรษฐกิจ 17 |
| | 3.6 การมีต่างประเทศร่วมลงทุนหรือถือหุ้น 17 |
| | 3.7 คนทำงานและลูกจ้าง 20 |
| | 3.8 การเปรียบเทียบข้อมูลพื้นฐานของสถานประกอบการในระยะ 5 ปี ที่ผ่านมา 22 |
| ภาคผนวก | ตารางสถิติ 27 |

สารบัญแผนภูมิ

| | หน้า |
|---|------|
| แผนภูมิ ก ร้อยละของสถานประกอบการ จำแนกตามกิจกรรมทางเศรษฐกิจ | ๗ |
| แผนภูมิ ข ร้อยละสถานประกอบการ จำแนกตามขนาดของสถานประกอบการ (จำนวนคนทำงาน) | ๗ |
| แผนภูมิ ค จำนวนสถานประกอบการ จำแนกตามระยะเวลาการดำเนินกิจการ | ๗ |
| แผนภูมิ ง ร้อยละของสถานประกอบการ จำแนกตามรูปแบบการจัดตั้งตามกฎหมาย | ๗ |
| แผนภูมิ จ ร้อยละของสถานประกอบการ จำแนกตามรูปแบบการจัดตั้งทางเศรษฐกิจ | ๗ |
| แผนภูมิ ฉ ร้อยละของสถานประกอบการ จำแนกตามการมีต่างประเทศร่วมลงทุน หรือถือหุ้น | ๘ |
| แผนภูมิ ช จำนวนคนทำงานและลูกจ้างของสถานประกอบการ จำแนกตามกิจกรรมทางเศรษฐกิจ | ๘ |
| แผนภูมิ ซ จำนวนคนทำงานและลูกจ้าง ของสถานประกอบการ จำแนกตามขนาดของสถานประกอบการ | ๘ |
| แผนภูมิ ฅ ร้อยละของสถานประกอบการ ที่มีการใช้คอมพิวเตอร์/ อินเทอร์เน็ต ในการดำเนินกิจการ | ๘ |
| แผนภูมิ ฎ ร้อยละของสถานประกอบการที่มีการขายสินค้าทางอินเทอร์เน็ต จำแนกตามลักษณะการขายสินค้าผ่านทางอินเทอร์เน็ต | ๘ |
| แผนภูมิ ฏ ร้อยละของสถานประกอบการที่พักแรม จำแนกตามลักษณะการให้บริการ ที่พักแรม | ๘ |

สารบัญตาราง

| | หน้า |
|--|------|
| ตาราง 3.1 จำนวนและร้อยละของสถานประกอบการ จำแนกตามอำเภอ | 15 |
| ตาราง 3.2 จำนวนและร้อยละของสถานประกอบการ จำแนกตามกิจกรรมทางเศรษฐกิจ | 16 |
| ตาราง 3.3 จำนวนและร้อยละของสถานประกอบการ จำแนกตามลักษณะของสถานประกอบการ | 17 |
| ตาราง 3.4 จำนวนและร้อยละของสถานประกอบการ จำแนกตามกิจกรรมทางเศรษฐกิจ และขนาดของสถานประกอบการ (จำนวนคนทำงาน) | 19 |
| ตาราง 3.5 จำนวนและร้อยละของคนทำงานและลูกจ้าง จำแนกตามขนาดของสถานประกอบการและกิจกรรมทางเศรษฐกิจ | 21 |
| ตาราง 3.6 เปรียบเทียบจำนวนสถานประกอบการ ปี 2554 และปี 2559 จำแนกตามขนาดของสถานประกอบการและกิจกรรมทางเศรษฐกิจ | 23 |
| ตาราง 3.7 เปรียบเทียบจำนวนคนทำงาน ปี 2554 และปี 2559 จำแนกตามขนาดของสถานประกอบการและกิจกรรมทางเศรษฐกิจ | 25 |

บทที่ 1

บทนำ

1.1 ความเป็นมา

สำนักงานสถิติแห่งชาติ ได้จัดทำสำมะโนอุตสาหกรรมทุก 10 ปี ตามข้อเสนอแนะขององค์การสหประชาชาติ เพื่อให้ประเทศมีข้อมูลพื้นฐานที่สำคัญทางด้านอุตสาหกรรมการผลิตมาอย่างต่อเนื่อง เนื่องจากความผันผวนของเศรษฐกิจโลกทำให้โครงสร้างการดำเนินธุรกิจและอุตสาหกรรมมีการเปลี่ยนแปลงรวดเร็วทำให้หน่วยงานหลักด้านเศรษฐกิจของประเทศ ได้แก่ สำนักงานเศรษฐกิจอุตสาหกรรม กระทรวงอุตสาหกรรม สำนักงานคณะกรรมการพัฒนาการเศรษฐกิจและสังคมแห่งชาติ ธนาคารแห่งประเทศไทย และกระทรวงพาณิชย์ มีความจำเป็นต้องใช้ข้อมูลที่ทันสมัยเพื่อใช้ในการวิเคราะห์และติดตามสถานการณ์ด้านเศรษฐกิจของประเทศและภูมิภาค จึงขอให้สำนักงานสถิติแห่งชาติ จัดทำสำมะโนอุตสาหกรรมจากทุก 10 ปี เป็นจัดทำทุก 5 ปี ประกอบกับประเทศต่างๆ ส่วนใหญ่ได้มีการจัดทำสำมะโนด้านเศรษฐกิจทุก 5 ปี ในปี 2555 สำนักงานสถิติแห่งชาติได้วางแผนปรับการจัดทำสำมะโนอุตสาหกรรม เป็นประจำทุก 5 ปี โดยบูรณาการดำเนินการไปพร้อมกับสำมะโนธุรกิจทางการค้าและธุรกิจทางการบริการ ภายใต้ชื่อ “สำมะโนธุรกิจและอุตสาหกรรม” สำมะโนอุตสาหกรรมจัดทำมาแล้ว 4 ครั้ง ในปี 2507 ปี 2540 ปี 2550 และปี 2555 สำหรับในปี 2560 จะครบรอบ 5 ปี ในการจัดทำสำมะโนอุตสาหกรรมซึ่งนับเป็นครั้งที่ 5 ของประเทศไทย

สำหรับการจัดทำสำมะโนอุตสาหกรรม พ.ศ. 2560 ได้กำหนดแผนการดำเนินงานเป็น

2 ขั้นตอน คือ ขั้นการเก็บรวบรวมข้อมูลพื้นฐานหรือการนับจดสถานประกอบการทุกประเภท ดำเนินการในปี 2559 และขั้นการเก็บรวบรวมข้อมูลรายละเอียดหรือการแจงนับสถานประกอบการในอุตสาหกรรมการผลิต ซึ่งดำเนินการในปี 2560

1.2 วัตถุประสงค์

1.2.1 เพื่อเก็บรวบรวมข้อมูลพื้นฐานที่แสดงให้เห็นโครงสร้าง และการกระจายตัวของสถานประกอบการประเภทต่างๆ เช่น สถานประกอบการธุรกิจทางการค้า ธุรกิจทางการบริการ อุตสาหกรรมการผลิต การก่อสร้าง การขนส่งทางบก สถานที่เก็บสินค้า กิจกรรมด้านข้อมูลข่าวสารและการสื่อสาร และโรงพยาบาลเอกชน เป็นต้น

1.2.2 เพื่อเก็บรวบรวมรายละเอียดการดำเนินงานของสถานประกอบการเกี่ยวกับจำนวนและขนาดของสถานประกอบการ ประเภทอุตสาหกรรม จำนวนคนทำงาน ลูกจ้าง ค่าตอบแทนแรงงาน ค่าใช้จ่ายในการผลิตและดำเนินงาน มูลค่าขายผลผลิตและรายรับส่วนเปลี่ยนแปลงของวัตถุดิบ และสินค้าคงเหลือ มูลค่าสินทรัพย์ถาวรของสถานประกอบการ และข้อมูลอื่น ๆ ที่เกี่ยวข้องกับการผลิต

1.3 ประโยชน์ที่คาดว่าจะได้รับ

ข้อมูลที่ได้จะเป็นประโยชน์สำหรับผู้ใช้อข้อมูลทั้งในภาครัฐและเอกชน ดังนี้

ภาครัฐ :

1.3.1 ใช้ในการวางแผนและกำหนดนโยบาย พัฒนาเศรษฐกิจด้านอุตสาหกรรมการผลิตทั้งในระดับประเทศและระดับท้องถิ่น

เพื่อเสริมสร้างศักยภาพของอุตสาหกรรมให้สามารถแข่งขันได้ในเวทีการค้าโลก

1.3.2 ใช้ในการจัดทำดัชนีชี้วัดภาวะเศรษฐกิจและภาวะการค้าเนนกิจการ เช่น ผลิตภัณฑ์มวลรวม ตารางปัจจัยการผลิตและผลผลิตของประเทศ สัดส่วนแรงงานในภาคการผลิต การบริการ เป็นต้น

1.3.3 ใช้ในการจัดทำแผนวิเคราะห์สถานการณ์ในการส่งเสริมวิสาหกิจขนาดกลางและขนาดย่อมของประเทศ

1.3.4 ใช้ประกอบการพิจารณากำหนดนโยบาย ออกกฎหมายและมาตรการต่างๆ เพื่อส่งเสริมและกำหนดทิศทางการประกอบธุรกิจทางการค้า ธุรกิจทางการบริการ และอุตสาหกรรมการผลิต ให้เป็นไปตามแนวนโยบายที่กำหนดไว้

1.3.5 เป็นข้อมูลพื้นฐานในการวางแผนจัดทาโครงสร้างพื้นฐาน (Infrastructure) เพื่อสนับสนุนอุตสาหกรรมการผลิตของประเทศ

1.3.6 ใช้ในการพัฒนาระบบข้อมูลเพื่อการวางแผนเตือนภัยทางเศรษฐกิจและสังคม

1.3.7 ใช้ประโยชน์ในทางสถิติเพื่อจัดทำกรอบตัวอย่าง สำหรับการเก็บรวบรวมข้อมูลจากสถานประกอบการของหน่วยสถิติต่างๆ

ภาคเอกชน :

1.3.8 ผู้ประกอบการใช้ข้อมูลพื้นฐานและข้อมูลการค้าเนนกิจการ เป็นเครื่องมือสำหรับการวิเคราะห์สถานการณ์ด้านเศรษฐกิจ รวมทั้งการวางแผนตัดสินใจเกี่ยวกับการลงทุนขยายกิจการ/สาขา บริหารและควบคุมการค้าเนนกิจการในด้านต่างๆ ให้มีประสิทธิภาพยิ่งขึ้น

1.3.9 ใช้ข้อมูลเป็นมาตรฐานเพื่อเปรียบเทียบผลการดำเนินงานของตนเองกับกิจการอื่นๆ ในอุตสาหกรรมประเภทเดียวกัน หรือขนาดต่างๆ

1.3.10 สำหรับนักวิชาการ นักวิจัย และสถาบันการศึกษา นำไปศึกษาวิเคราะห์ต่อยอดสร้างนวัตกรรม เพื่อสนับสนุน ส่งเสริม และพัฒนาธุรกิจทางการค้า ธุรกิจทางการบริการ และอุตสาหกรรมการผลิตที่อยู่ในความสนใจ และเรื่องต่างๆ ที่เกี่ยวข้อง

บทที่ 2

ระเบียบวิธีสถิติ

2.1 ประชากรเป้าหมาย

การสำมะโนอุตสาหกรรม พ.ศ. 2560 ขึ้นการเก็บรวบรวมข้อมูลพื้นฐานของสถานประกอบการ คุ่มรวมสถานประกอบการทั่วประเทศที่ประกอบกิจกรรมทางเศรษฐกิจ ตามการจัดประเภทมาตรฐานอุตสาหกรรมประเทศไทย ปี 2552 (Thailand Standard Industrial Classification: TSIC-2009) ดังนี้

- ธุรกิจการค้าและธุรกิจทางการบริการ
- การผลิต
- การก่อสร้าง
- การขนส่งทางบก และสถานที่เก็บสินค้า
- กิจกรรมด้านข้อมูลข่าวสารและการสื่อสาร
- โรงพยาบาลเอกชน

ไม่รวม : แผงลอยในตลาด แผงลอยและหาบเร่ และแผงลอยในศูนย์การค้า

2.2 เวลาอ้างอิง

ข้อมูลพื้นฐานเกี่ยวกับจำนวนและลักษณะต่าง ๆ ของสถานประกอบการที่เก็บรวบรวม เป็นข้อมูลของสถานประกอบการที่ดำเนินกิจการในปี 2559

2.3 คำนิยาม

2.3.1 สถานประกอบการ หมายถึง สถานที่หรือบางส่วนของสถานที่ที่มีที่ตั้งที่แน่นอน และมีการดำเนินกิจกรรมทางเศรษฐกิจไม่ว่ากิจกรรมนั้นจะดำเนินงานโดยบุคคลที่เป็นเจ้าของหรือควบคุมกิจการโดยนิติบุคคลก็ตาม

2.3.2 กิจกรรมทางเศรษฐกิจ การจัดทำสำมะโนอุตสาหกรรม พ.ศ. 2560 ได้จัดจำแนกสถานประกอบการ ตามการดำเนินกิจกรรมทางเศรษฐกิจตามการจัดประเภทมาตรฐานอุตสาหกรรมประเทศไทย ปี 2552 (Thailand Standard Industrial Classification: TSIC-2009) ดังนี้

1) การผลิต (หมวดย่อย 10 - 33) ได้แก่

- การเปลี่ยนรูปวัตถุดิบให้เป็นผลิตภัณฑ์ชนิดใหม่ด้วยเครื่องจักรกลหรือเคมีภัณฑ์ โดยไม่คำนึงถึงว่างานนั้นทำด้วยเครื่องจักรหรือด้วยมือหรือทำในโรงงาน โรงซ่อม หรือเคหะสถาน หรือผลิตภัณฑ์นั้นจะนำมาขายส่งหรือขายปลีกก็ตาม การประกอบชิ้นส่วนของผลิตภัณฑ์ที่ผลิตขึ้นนับว่าเป็นการผลิตด้วย รวมถึงการประกอบชิ้นส่วนของผลิตภัณฑ์จากส่วนประกอบไม่ว่าจะได้จากที่ผลิตขึ้นเองหรือซื้อมา

- การนำของเสียกลับมาใช้ใหม่ เช่น การแปรรูปของเสีย (การนำวัสดุที่ใช้แล้วกลับมาใช้ใหม่) ซึ่งรวมถึงการเปลี่ยนแปลงทางกายภาพหรือทางเคมีแต่ไม่ถือว่าเป็นส่วนหนึ่งของการผลิต วัตถุประสงค์หลักของกิจกรรมเหล่านี้ คือการบำบัดหรือการแปรรูปของเสีย

2) การจัดการและการบำบัดน้ำเสีย ของเสียและสิ่งปฏิกูล (หมวดย่อย 37 - 39) ได้แก่

- การดำเนินการของระบบท่อระบายของเสียหรือการบำบัดสิ่งปฏิกูล โดยการเก็บกัก การบำบัด และการกำจัดน้ำเสียและสิ่งปฏิกูล

- การเก็บ การบำบัด การกำจัดและการขนย้ายของเสียจากชุมชนหรืออุตสาหกรรม

รวมถึงการดำเนินการเพื่อนำของเสียกลับมาใช้ใหม่ (เช่น การคัดวัสดุที่สามารถนำกลับมาใช้ใหม่ได้จากขยะ)

- การบริการบำบัด เช่น การทำความสะอาดอาคารและสถานที่ พื้นดิน น้ำบนพื้นผิวดินหรือน้ำใต้ดินที่มีสิ่งปนเปื้อน

3) การก่อสร้าง (หมวดย่อย 41 - 43) ได้แก่

- กิจกรรมการก่อสร้างทั่วไป และการก่อสร้างเฉพาะทางสำหรับอาคารและงานวิศวกรรมโยธา รวมถึงการก่อสร้างใหม่ การซ่อมแซม การต่อเติม และการตัดแปลง และการรื้อทำลายอาคาร การสร้างโดยประกอบขึ้นส่วนอาคารหรือสิ่งก่อสร้างสำเร็จรูป ณ สถานที่ก่อสร้าง และการก่อสร้างอาคารที่มีลักษณะชั่วคราว หรือสิ่งก่อสร้างด้านวิศวกรรมโยธา อุตสาหกรรม การก่อสร้างประกอบด้วยสถานประกอบการที่ดำเนินกิจการดังต่อไปนี้

- การก่อสร้างอาคาร ทั้งที่เป็นที่อยู่อาศัยและไม่ใช่ที่อยู่อาศัย เช่น บ้านเดี่ยว บ้านอยู่อาศัยแบบหลายครอบครัว อาคารสูง การปรับปรุงอาคาร/สิ่งก่อสร้างเพื่ออยู่อาศัย การประกอบอาคารเพื่ออยู่อาศัยสำเร็จรูป ณ สถานที่ก่อสร้าง โรงงาน โรงพยาบาล โรงเรียน โรงแรม ร้านค้า อาคารสำนักงาน ห้างสรรพสินค้า โรงจอดรถ โกดังสินค้า โรงยิม ฯลฯ

- งานวิศวกรรมโยธา เช่น ทางหลวง ถนน สะพาน อุโมงค์ ทางรถไฟ สนามบิน ท่าเรือ และโครงการทางน้ำ ระบบชลประทาน ระบบระบายน้ำ สิ่งอำนวยความสะดวกทางอุตสาหกรรม ท่อส่งและสายไฟฟ้า สนามกีฬา ซึ่งหมายรวมทั้งการก่อสร้างใหม่ การต่อเติม ตัดแปลง และซ่อมแซมด้วย

- งานก่อสร้างเฉพาะทาง เช่น ส่วนประกอบของอาคารและงานวิศวกรรมโยธา โดยไม่ได้รับผิดชอบโครงการทั้งหมด งานตอกเสาเข็ม งานฐานราก งานโครงสร้าง งานคอนกรีต งานก่ออิฐ งานก่อหิน งานนั่งร้าน งานมุงหลังคา ติดตั้งลิฟต์ บันไดเลื่อน การรื้อถอน การติดตั้งกระจก การฉาบปูน การทาสี ตกแต่งอาคาร การติดตั้งและปูพื้นด้วยวัสดุต่าง ๆ การขัดพื้น ฯลฯ

4) การขาย - ซ่อมแซมยานยนต์และรถจักรยานยนต์ (หมวดย่อย 45) ได้แก่

การดำเนินกิจกรรมทั้งหมด (ยกเว้นการผลิตและการให้เช่า) ที่เกี่ยวข้องกับยานยนต์และจักรยานยนต์ รวมถึงรถบรรทุก เช่น การขายส่ง และขายปลีกยานยนต์ รถจักรยานยนต์ทั้งใหม่และที่ใช้แล้ว รวมทั้งการบำรุงรักษาและการซ่อมแซม การขายอะไหล่ และชิ้นส่วนอุปกรณ์สำหรับยานยนต์ และจักรยานยนต์การดำเนินกิจการที่เกี่ยวข้องกับตัวแทนขายส่งหรือขายปลีกยานยนต์ รวมถึง การล้าง การขัดเงายานยนต์ อยู่ซ่อมรถยนต์ ฯลฯ

5) การขายส่ง (หมวดย่อย 46) ได้แก่

- การขายส่งที่ดำเนินงานด้วยตนเอง หรือทำโดยได้รับค่าตอบแทนหรือตามสัญญาจ้าง (การขายเพื่อค่าคอมมิชชั่น/ค่านายหน้า) ซึ่งเกี่ยวกับการขายส่งภายในประเทศและระหว่างประเทศ (นำเข้า/ส่งออก)

- การขายส่ง คือ การขายต่อ (การขายสินค้าที่ไม่มีการเปลี่ยนแปลงสภาพสินค้า) สินค้าใหม่และที่ใช้แล้วให้แก่ผู้ขายปลีกหรือการค้าแบบธุรกิจสู่ธุรกิจ เช่น ขายให้กับผู้ใช้ในงานอุตสาหกรรม พาณิชยกรรม สถาบัน หรือผู้ใช้งานในวิชาชีพ หรือขายต่อให้กับผู้ขายส่งรายอื่น ๆ หรือบุคคล/บริษัทที่ทำหน้าที่ตัวแทนหรือนายหน้าซื้อขายสินค้า ประเภทของธุรกิจที่สำคัญ ได้แก่ พ่อค้า

ขายส่ง คือ ผู้ขายส่งที่ดำเนินกิจการซื้อและขายสินค้าของตนเอง เช่น พ่อค้าขายส่ง ผู้แทนจำหน่ายสินค้าอุตสาหกรรม ผู้ส่งสินค้าออก ผู้นำเข้าสินค้า และการรวมกลุ่มสหกรณ์เพื่อซื้อสินค้าสาขาและสำนักงานขาย (ไม่ใช่ร้านค้าปลีก) ซึ่งมีหน่วยผลิตหรือเหมืองแร่ (ที่แยกตัวออกมาต่างหาก) เป็นผู้ควบคุมดูแล โดยมีวัตถุประสงค์เพื่อการจำหน่ายสินค้า และแทบจะไม่เคยส่งสินค้าเพื่อให้โรงงานหรือแหล่งผลิตส่งสินค้าให้โดยตรง ทั้งนี้รวมถึงนายหน้าซื้อขายสินค้า การขายเพื่อนายหน้าและตัวแทนจำหน่าย และกลุ่มผู้ประกอบการ ผู้ซื้อและกลุ่มสหกรณ์ซึ่งดำเนินการเกี่ยวกับการจำหน่ายผลิตภัณฑ์เกษตรออกสู่ตลาด ผู้ขายส่งมักทำการรวบรวมสินค้าในปริมาณมากมาคัดแยกขนาดและคัดคุณภาพสินค้า นำสินค้ามาจัดแบ่งและทำการบรรจุหีบห่อใหม่เพื่อจำหน่ายต่อ เช่น ร้านขายยาที่ดำเนินกิจกรรมเก็บสินค้า แช่เย็น จัดส่ง และจัดวางสินค้า ทำการส่งเสริมการขายให้แก่ลูกค้าและออกแบบฉลาก

6) ขายปลีก (หมวดย่อย 47) ไม่รวม หมู่ใหญ่ 478 แผงลอยและกิจกรรม 47999 เร่ขายสินค้า ได้แก่

- การนำสินค้าใหม่และสินค้าใช้แล้วมาขายต่อให้แก่ประชาชนทั่วไป (สินค้าที่นำมาขายไม่เปลี่ยนแปลงสภาพ) เพื่อการบริโภคหรือใช้ประโยชน์ส่วนบุคคลหรือครัวเรือน โดยขายสินค้าผ่านทางช่องทางการจำหน่ายต่างๆ เช่น ร้านค้า ห้างสรรพสินค้า สหกรณ์ผู้บริโภค ฯลฯ

7) การขนส่งทางบก และสถานที่เก็บสินค้า (หมวดย่อย 49 และ 52) ได้แก่

- หมวดย่อย 49 ในกิจกรรมรหัส 49201 49202 49203 49204 49209 49310 49329 49331 49332 49333 49334 และกิจกรรม 49339 ได้แก่การขนส่งผู้โดยสารทาง

บกอื่นๆ ที่มีตารางเวลา และที่ไม่มีตารางเวลา รวมถึงการขนส่งสินค้าทางถนน

- หมวดย่อย 52 ในกิจกรรมรหัส 52101 52102 52109 และ 52291 ได้แก่ การดำเนินการเกี่ยวกับสิ่งอำนวยความสะดวกในการเก็บสินค้าทุกชนิดและสถานที่เก็บสินค้าทุกประเภท เช่น การดำเนินงานของไซโลเก็บธัญพืช สถานที่เก็บสินค้าแช่เย็น แท็งก์เก็บสินค้า สินค้าประเภทเฟอร์นิเจอร์ รถยนต์ ไม้ซุง ก๊าซและน้ำมัน สารเคมี สิ่งทอ อาหารและผลิตภัณฑ์ทางการเกษตร ฯลฯ ทั้งนี้รวมถึงการเก็บสินค้าในเขตการค้าระหว่างประเทศด้วย

8) ที่พักแรม (หมวดย่อย 55) ได้แก่

- การบริการที่พักแรมชั่วคราว/ระยะสั้นแก่นักเดินทางและนักท่องเที่ยว รวมถึงการบริการที่พักระยะยาวสำหรับนักเรียน/นักศึกษา พนักงานและบุคคลอื่นที่คล้ายกัน ซึ่งบางแห่งอาจแบ่งให้บริการเฉพาะที่พัก ขณะที่บางแห่งให้บริการทั้งที่พัก อาหาร และ/หรือสิ่งอำนวยความสะดวกเพื่อนันทนาการ เช่นโรงแรม โมเต็ล หอพัก ห้องพักภายในบ้าน เกสต์เฮ้าส์ ที่พักแรมเยาวชน ที่พักชั่วคราว เป็นต้น

9) บริการด้านอาหารและเครื่องดื่ม (หมวดย่อย 56) ไม่รวมกิจกรรม 56102 56103 56303 และ 56304 ได้แก่

- กิจกรรมการขายอาหารและเครื่องดื่ม ที่จัดเตรียมไว้พร้อมที่จะบริโภคได้ทันที ไม่ว่าจะเป็นร้านอาหารทั่วไป ร้านอาหารแบบบริการตนเอง เช่น ภัตตาคาร คาเฟ่ สถานที่บริการขายอาหารกลางวันและร้านขายเครื่องดื่ม เป็นต้น

10) ข้อมูลข่าวสาร คอมพิวเตอร์ และการสื่อสาร (หมวดย่อย 58 – 63) ได้แก่

- กิจกรรมการจัดจำหน่ายหรือเผยแพร่หนังสือ โบรชัวร์ ใบปลิว พจนานุกรม สารานุกรม

แผนที่โลก แผนที่และแผนภูมิ การจัดพิมพ์
จำหน่ายหรือเผยแพร่หนังสือพิมพ์ วารสาร และ
นิตยสาร นามานุกรม รายชื่อและที่อยู่ทาง
ไปรษณีย์ของผู้ที่ได้รับข้อมูลข่าวสารหรือโฆษณา
เป็นประจำ รวมถึงการจัดทำซอฟต์แวร์สำเร็จรูป

- กิจกรรมการผลิตภาพยนตร์ทั้งที่
ฉายและไม่ได้ฉายในโรงภาพยนตร์ ไม่ว่าจะ
บันทึกลงบนแผ่นฟิล์ม เทปวีดิทัศน์ หรือดิสก์
เพื่อที่จะนำไปฉายในโรงภาพยนตร์หรือเพื่อ
ออกอากาศทางโทรทัศน์ กิจกรรมสนับสนุน
เช่น การลำดับภาพยนตร์ การตัดต่อ ภาพยนตร์
การพากย์ภาพยนตร์ ฯลฯ การเผยแพร่/จำหน่าย
ภาพยนตร์ให้แก่อุตสาหกรรมอื่นๆ การฉาย
ภาพยนตร์ รวมถึงการซื้อและขายสิทธิ์ การ
เผยแพร่/จำหน่ายภาพยนตร์

- กิจกรรมการสร้างสรรคเนื้อหาและ
การได้มาของสิทธิ์ในการเผยแพร่และการแพร่
ภาพกระจายเสียงทางวิทยุ โทรทัศน์ออกอากาศ
และการจัดผังรายการทางวิทยุและโทรทัศน์ ตาม
รายการบันเทิง รายการข่าว รายการสนทนาและ
ที่คล้ายกัน การแพร่ภาพกระจายเสียงข้อมูล
ร่วมกันทั้งทางวิทยุหรือโทรทัศน์ผ่านทาง
เทคโนโลยีต่างๆ เช่น ทางอากาศ ทางดาวเทียม
ทางเครือข่ายเคเบิล หรือทางอินเทอร์เน็ต รวมถึง
การผลิตรายการ (ที่มีรูปแบบรายการที่ค่อนข้าง
จำกัด เช่น รายการข่าว รายการกีฬา รายการ
เพื่อการศึกษา หรือรายการ
สำหรับเยาวชน) เพื่อให้บุคคลที่สามนำรายการ
ดังกล่าวไปแพร่ภาพกระจายเสียงให้แก่ลูกค้า
เฉพาะกลุ่ม ซึ่งเป็นผู้บอกรับเป็นสมาชิกหรือเสีย
ค่าธรรมเนียมเข้าชม

- กิจกรรมโทรคมนาคมและบริการที่
เกี่ยวข้อง เช่น การส่งสัญญาณเสียงพูดข้อมูล
ข้อความ เสียง และภาพ ระบบการส่งสัญญาณ

อาจดำเนินการโดยใช้เทคโนโลยีอย่างใดอย่างหนึ่ง
หรือหลายอย่างประกอบกัน โดยไม่เกี่ยวข้องกับ
ส่วนของการผลิตข้อมูล

- กิจกรรมการบริการความรู้ความ
ชำนาญทางด้านเทคโนโลยีสารสนเทศ เช่น การ
เขียน การแก้ไข การทดสอบ การให้ความ
ช่วยเหลือและแก้ไขปัญหาทางด้านซอฟต์แวร์ การ
วางแผนและการออกแบบระบบคอมพิวเตอร์ ซึ่ง
ประกอบด้วยส่วนของฮาร์ดแวร์ ซอฟต์แวร์ และ
เทคโนโลยีการสื่อสารรวมเข้าด้วยกัน การ
จัดการและดำเนินการเกี่ยวกับระบบคอมพิวเตอร์
ณ สถานที่ของลูกค้า และ/หรือ สิ่งอำนวยความสะดวก
ในการประมวลผลข้อมูล และกิจกรรมด้าน
วิชาชีพและเทคนิคทางด้านคอมพิวเตอร์อื่นๆ

- กิจกรรมเว็บท่า กิจกรรมการ
ประมวลผลข้อมูล การจัดการและการให้เข้าพื้นที่
บนเครื่องแม่ข่าย (web hosting) รวมถึง
กิจกรรมอื่นๆ ที่มีวัตถุประสงค์เพื่อการบริการ
ข้อมูลเป็นหลัก

11) กิจกรรมอสังหาริมทรัพย์ (หมวดย่อย 68)
ได้แก่

- การซื้อหรือการขายอสังหาริมทรัพย์
การให้เช่าอสังหาริมทรัพย์ การบริการ
อสังหาริมทรัพย์ อื่นๆ เช่น การประเมินราคา
อสังหาริมทรัพย์ หรือทำหน้าที่เป็นผู้จัดการดูแล
ผลประโยชน์ของคู่สัญญา (escrow agent) ด้าน
อสังหาริมทรัพย์ อาจดำเนินการโดยมี
อสังหาริมทรัพย์เป็นของตนเองหรือเช่าจากผู้อื่น ก็
ได้ และอาจดำเนินการโดยได้รับค่าตอบแทนหรือ
สัญญาจ้าง รวมถึงการพัฒนาโครงการก่อสร้างของ
ตนเองเพื่อให้เข้าพื้นที่

12) กิจกรรมทางวิชาชีพ วิทยาศาสตร์ และเทคนิค (หมวดย่อย 69 - 74) ได้แก่

- การให้คำปรึกษาและการเป็นตัวแทนในกิจกรรมด้านกฎหมาย คดีแพ่ง คดีอาญาหรือ ข้อพิพาทด้านแรงงาน รวมถึงการเตรียมเอกสารทางกฎหมาย การตรวจสอบบัญชี การเตรียมงบการเงินและการทำบัญชี

- การให้คำปรึกษาและให้ความช่วยเหลือแก่ธุรกิจและองค์กรอื่นๆ ทางด้านการบริหารจัดการ เช่น การวางแผนกลยุทธ์และองค์กร การวางแผนทางการเงินและการจัดทำงบประมาณเป้าหมายและนโยบายทางการตลาด การกำหนดนโยบายภารกิจ แผนงานด้านทรัพยากรมนุษย์ การจัดตารางการผลิตและจัดทำแผนควบคุม รวมถึงการควบคุมดูแลและบริหารจัดการหน่วยอื่นๆ ของบริษัท

- การบริหารด้านสถาปัตยกรรม วิศวกรรม การจัดทำแบบแปลน การตรวจสอบอาคาร การสำรวจและการทำแผนที่ รวมถึงการบริการทดสอบทางกายภาพ ทางเคมี และการทดสอบเพื่อการวิเคราะห์ด้านอื่นๆ

- กิจกรรมการวิจัยพื้นฐาน เป็นการศึกษาในเชิงทฤษฎีหรือเชิงทดลอง การวิจัยประยุกต์ เป็นการศึกษาหาความรู้ใหม่ๆ และการทดลองเชิงพัฒนา เป็นการศึกษาอย่างมีระบบ ซึ่งเป็นการวิจัยและการพัฒนา การทดลองทางด้านวิทยาศาสตร์ธรรมชาติ วิศวกรรมสังคมศาสตร์ และมนุษยศาสตร์

- การสร้างสรรค์งานโฆษณาและการกำหนดรูปแบบงานโฆษณาในนิตยสาร หนังสือ วิทยุ โทรทัศน์ หรือสื่อโฆษณาอื่นๆ รวมถึงการออกแบบโครงสร้างและสถานที่จัดแสดงโฆษณา

- การให้บริการด้านวิชาชีพ วิทยาศาสตร์ และเทคนิค อื่นๆ เช่น การตกแต่งภายในการออกแบบผลิตภัณฑ์ทางอุตสาหกรรม การถ่ายภาพ การแปลเอกสารและล่าม การบริการให้คำปรึกษาด้านสิ่งแวดล้อม ฯลฯ

13) กิจกรรมการบริหาร และการบริการ สนับสนุน (หมวดย่อย 77 - 82) ได้แก่

- กิจกรรมการให้เช่า มี 4 หมู่ใหญ่ คือ การให้เช่ายานยนต์ อุปกรณ์เพื่อการกีฬาและนันทนาการ เครื่องอุปกรณ์การขนส่ง เครื่องจักร และเครื่องอุปกรณ์อื่นๆ ของใช้ส่วนบุคคลและของใช้ในครัวเรือน

- กิจกรรมการจ้างงาน ตัวแทนจัดหางาน คัดเลือกนักแสดงภาพยนตร์ โทรทัศน์ และการแสดงอื่น ๆ

- กิจกรรมของตัวแทนการท่องเที่ยว การจัดนำเที่ยว การบริการสำรอง และกิจกรรมมีคฤศก์ กิจกรรมการขายตั๋วเข้าชมภาพยนตร์ การแสดงละคร คอนเสิร์ตและการแข่งขันกีฬา

- การบริการระบบรักษาความปลอดภัย บริการยาม และการสืบสวน

- การบริการสนับสนุนทั่วไป เช่น การทำความสะอาดภายในและภายนอกอาคารทุกประเภท เครื่องจักรอุตสาหกรรม รถไฟ รถโดยสาร เครื่องบิน ฯลฯ ตลอดจนการให้บริการออกแบบภูมิทัศน์

- การบริการด้านบริหาร สนับสนุนการดำเนินงานของสำนักงานและกิจกรรมอื่นๆ ที่สนับสนุนทางธุรกิจ เช่นการจัดประชุมและการสัมมนา การแสดงสินค้า กิจกรรมของตัวแทนจัดเก็บเงิน การบริการข้อมูลเครดิต การบรรจุหีบห่อ กิจกรรมศูนย์บริการลูกค้าทางโทรศัพท์ (call centre) การให้เช่า ตู้เก็บเอกสารส่วนตัว (mailbox)

14) ศิลปะ ความบันเทิง และนันทนาการ
(หมวดย่อย 90 - 93) ได้แก่

- กิจกรรมการสร้างสรรค์ศิลปะ เช่น จิตรกร ช่างปั้น ช่างแกะสลัก ช่างทำพิมพ์ นักเขียน/นักหนังสือพิมพ์อิสระทุกสาขา การแสดงละครเวที คอนเสิร์ต ฯลฯ

- กิจกรรมพิพิธภัณฑ์ สวนพฤกษชาติ และสวนสัตว์ แหล่งโบราณสถานการอนุรักษ์ทางประวัติศาสตร์ ฯลฯ

- การพนันและการเสี่ยงโชค เช่น การขายลอตเตอรี่/สลากกินแบ่งทุกประเภท

- กิจกรรมด้านการนันทนาการ ความบันเทิง และกีฬา เช่น สนามฟุตบอล สนามเทนนิส สระว่ายน้ำ ฯลฯ

15) กิจกรรมบริการอื่นๆ (หมวดย่อย 95 - 96) ได้แก่

- การซ่อมและบำรุงรักษา คอมพิวเตอร์ อุปกรณ์ต่อพ่วง อุปกรณ์สื่อสาร โทรคมนาคม และของใช้ส่วนบุคคลและของใช้ในครัวเรือน

- กิจกรรมบริการส่วนบุคคลอื่น ๆ เช่น การบริการซักรีด และซักแห้ง ผลิตภัณฑ์สิ่งทอและขนสัตว์ การแต่งผม และการเสริมสวย อื่นๆ การทำศพ และกิจกรรมที่เกี่ยวข้อง เป็นต้น

16) กิจกรรมด้านโรงพยาบาลเอกชน
(กิจกรรม 86101 - 86102) ได้แก่

- กิจกรรมของโรงพยาบาลทั่วไปและโรงพยาบาลเฉพาะโรค (อายุรกรรม ศัลยกรรม จิตเวช) สถานพักฟื้นสำหรับผู้ป่วยศูนย์ป้องกันโรค โรงพยาบาลโรคจิต ศูนย์ฟื้นฟู (ที่มีการรักษาทางการแพทย์) สถานพยาบาล

- กิจกรรมที่ให้บริการสำหรับผู้ป่วยใน เป็นส่วนใหญ่ และทำการรักษาภายใต้คำแนะนำของแพทย์ ซึ่งประกอบด้วยบริการของคณะแพทย์และผู้ช่วยแพทย์สิ่งอำนวยความสะดวกในห้องปฏิบัติการและทางด้านเทคนิค รวมทั้งการบริการทางด้านรังสีวิทยาและวิสัญญีวิทยา สิ่งอำนวยความสะดวกด้านอาหารและด้านอื่น ๆ ของโรงพยาบาล เช่น การบริหารด้านห้องฉุกเฉิน

2.3.3 รูปแบบการจัดตั้งตามกฎหมาย
จำแนกออกเป็น 9 ประเภท ได้แก่

1) ส่วนบุคคล หมายถึง สถานประกอบการที่มีเจ้าของเป็นบุคคลธรรมดาคนเดียว หรือหลายคนรวมกัน และให้หมายรวมถึง ห้างหุ้นส่วนสามัญที่ไม่จดทะเบียนเป็นนิติบุคคลด้วย

2) ห้างหุ้นส่วนจำกัด (หจก.) ห้างหุ้นส่วนสามัญนิติบุคคล (หสน.) หมายถึง สถานประกอบการที่จัดตั้งขึ้นโดยคณะบุคคลตั้งแต่ 2 คนขึ้นไป ร่วมทุนกันเพื่อประกอบกิจการ และรับผิดชอบร่วมกันโดย จดทะเบียนถูกต้องตามกฎหมาย

3) บริษัทจำกัด บริษัทจำกัด (มหาชน)

- **บริษัทจำกัด : (บจก.)** หมายถึง สถานประกอบการที่จัดตั้งขึ้นโดยผู้ริเริ่มคนหนึ่ง และได้จดทะเบียนถูกต้องตามกฎหมายโดยมีผู้ริเริ่มดำเนินการอย่างน้อย 3 คนขึ้นไป

- **บริษัทจำกัด (มหาชน) : (บมจ.)** หมายถึง สถานประกอบการที่จัดตั้งขึ้นโดยการจดทะเบียนจัดตั้งบริษัท การควบบริษัท หรือการแปรสภาพบริษัท และวัตถุประสงค์ที่จะขายหุ้นต่อประชาชน โดยมีผู้ริเริ่มดำเนินการตั้งแต่ 15 คนขึ้นไป

4) ส่วนราชการ รัฐวิสาหกิจ หมายถึง สถานประกอบการที่รัฐบาลเป็นเจ้าของ หรือมีทุนอยู่ด้วย ไม่น้อยกว่าร้อยละ 50 ของทุนทั้งหมด ในที่นี้ให้หมายรวมถึงสถานประกอบการที่ดำเนินการโดยรัฐบาลด้วย

5) สหกรณ์ หมายถึง สถานประกอบการที่จัดตั้งขึ้นในรูปของสหกรณ์ โดยจดทะเบียนถูกต้องตามกฎหมายว่าด้วยสหกรณ์ โดยมีผู้ก่อตั้ง ไม่น้อยกว่า 10 คน

6) กลุ่มแม่บ้าน หมายถึง กลุ่มที่เกิดจากความต้องการของสมาชิกที่มารวมกลุ่มกันขึ้นมา เพื่อตอบสนองความต้องการของสมาชิกได้อย่างมีประสิทธิภาพ มีแนวคิดสร้างสรรค์กลุ่ม เพื่อยกระดับความเป็นอยู่ของสมาชิกให้ดียิ่งขึ้นทั้งคุณภาพชีวิต สิ่งแวดล้อม เศรษฐกิจและสังคม โดยใช้หลักการทำงานแบบมีส่วนร่วม คือร่วมคิด ร่วมทำ ร่วมตัดสินใจและร่วมพัฒนาสมาชิก

7) สมาคม หมายถึง การก่อตั้งสมาคมเพื่อกระทำการใดๆ อันมีลักษณะต่อเนื่องร่วมกัน และมีใช่เป็นการหาผลกำไรหรือรายได้มาแบ่งปันกัน ต้องมีข้อบังคับและจดทะเบียนตามบทบัญญัติแห่งประมวลกฎหมายนี้ โดยมีผู้ริเริ่มก่อตั้ง 3 คน

8) มูลนิธิ หมายถึง ทรัพย์สินที่จัดสรรไว้โดยเฉพาะสำหรับวัตถุประสงค์เพื่อการกุศล สาธารณะ การศาสนา ศิลปะ วิทยาศาสตร์ วรรณคดี การศึกษา หรือเพื่อสาธารณประโยชน์อย่างอื่น โดยมีได้มุ่งหาประโยชน์มาแบ่งปันกัน และการจัดการทรัพย์สินของมูลนิธิ ต้องมีใช่เป็นการหาผลประโยชน์เพื่อบุคคลใด

9) อื่นๆ หมายถึง สถานประกอบการที่จัดตั้งในรูปแบบอื่นๆ นอกจากที่กล่าวข้างต้น เช่น สโมสร ชมรมต่างๆ นิติบุคคลอาคารชุด เป็นต้น

2.3.4 รูปแบบการจัดตั้งทางเศรษฐกิจ

จำแนกออกเป็น 4 ประเภท ได้แก่

1) สำนักงานแห่งเดียว หมายถึง สถานประกอบการที่ไม่มีหน่วยงานย่อยหรือสาขาอื่นใด และไม่เป็นหน่วยงานย่อยหรือสาขาของสถานประกอบการอื่น

2) สำนักงานใหญ่ หมายถึง สถานประกอบการที่เป็นเจ้าของ และควบคุมกิจการของสถานประกอบการอื่นที่เป็นสำนักงานสาขาหรือหน่วยงานย่อย

3) สำนักงานสาขา หมายถึง สถานประกอบการที่เป็นสาขา หรือหน่วยงานย่อยของสถานประกอบการอื่นที่เป็นสำนักงานใหญ่

4) อื่นๆ หมายถึง สถานประกอบการที่จัดตั้งในรูปแบบอื่นๆ นอกจากที่กล่าวข้างต้น

2.3.5 คนทำงาน

หมายถึง คนที่ทำงานในสถานประกอบการ ทั้งที่ได้รับเงินเดือนและไม่ได้รับเงินเดือนที่สถานประกอบการมีอยู่ตามปกติ รวมทั้งผู้ที่ปกติทำงานอยู่ในสถานประกอบการแห่งนี้ แต่ในวันดังกล่าวไม่ได้มาทำงาน เนื่องจากเจ็บป่วย ลาหยุด พักผ่อน โดยได้รับค่าจ้าง/เงินเดือน คนทำงานประกอบด้วย

1) คนทำงานโดยไม่ได้รับค่าจ้างเงินเดือน ได้แก่ เจ้าของกิจการ หุ่นส่วน หรือสมาชิกในครอบครัวที่ทำงานให้กับสถานประกอบการผู้ที่มาฝึกงาน หรือผู้ปฏิบัติงานในสถานประกอบการซึ่งมีจำนวนชั่วโมงทำงานไม่ต่ำกว่าสัปดาห์ละ 20 ชั่วโมง โดยเจ้าของหรือผู้ประกอบการอาจให้เงินอาหาร เครื่องนุ่งห่ม หรือช่วยเหลือเกื้อกูลอย่างอื่นๆ แต่ไม่ต้องรับผิดชอบในเรื่องการจ่ายค่าแรงให้ตามกฎหมายและลูกจ้าง

2) ลูกจ้าง ได้แก่ ผู้ที่ปฏิบัติงานให้กับสถานประกอบการ โดยได้รับเงินเดือนหรือค่าจ้างเป็นประจำตั้งแต่ระดับบริหาร นักวิชาการ เสมียน พนักงานต่างๆ เช่น ผู้จัดการ ผู้อำนวยการ ผู้ปฏิบัติงาน ในห้องทดลอง พนักงานขาย

และ ลูกจ้างที่ทำงานในกรรมวิธีการผลิต เป็นต้น ค่าจ้างที่ได้รับอาจเป็นรายปักษ์ รายสัปดาห์ รายวัน รายชั่วโมง หรือรายชิ้นก็ได้ นอกจากนี้ยังรวมถึงผู้ที่สถานประกอบการส่งไปประจำที่สถานประกอบการอื่นด้วย เช่น พนักงานรักษาความปลอดภัย คนทำความสะอาด พนักงานขาย ตามห้างสรรพสินค้า เป็นต้น ไม่รวมคนทำงาน ดังต่อไปนี้

- ผู้บริหารหรือผู้ถือหุ้นที่ได้รับเบี้ยประชุมเป็นครั้งคราว

- คนทำงานของสถานประกอบการอื่น ที่มาปฏิบัติงานประจำที่สถานประกอบการแห่งนี้

- คนทำงานที่รับงานไปทำที่บ้านแล้ว นำมาส่งโดยไม่ได้นำวัสดุ อุปกรณ์ (แต่ถ้ามีการใช้เครื่องมือส่วนตัวเล็กน้อยได้ เช่น มีด เข็มด้าย)

- คนงานที่ทำงานเป็นระยะเวลานาน เช่น ลาไปรับราชการทหาร

- คนที่สถานประกอบการจ้างมาทำงานเฉพาะอย่างเป็นครั้งคราว เช่น กรรมกรที่จ้างมาขนของ พนักงานเดินตลาดหรือตัวแทนขายที่ไม่มีเงินเดือนประจำ

2.3.6 เครื่องคอมพิวเตอร์ คอมพิวเตอร์

หมายถึง คอมพิวเตอร์ที่สถานประกอบการมีไว้ใช้ในการดำเนินธุรกิจ และสามารถใช้งานได้ จำแนกเป็น

1) คอมพิวเตอร์ส่วนบุคคล (Personal Computer: PC) ประกอบด้วย

- **คอมพิวเตอร์เดสก์ท็อป (Desktop)** หมายถึง เครื่องคอมพิวเตอร์ที่ใช้ทำงานตามบ้านและสำนักงาน ซึ่งถูกออกแบบมาให้ตั้งบนโต๊ะมีการแยกชิ้นส่วนประกอบเป็น ซีพียู จอภาพ และแป้นพิมพ์ และรวมถึงคอมพิวเตอร์เดสก์ท็อปแบบออลอินวัน (All In One Desktop)

ซึ่งออกแบบมาสำหรับใช้งานแบบตั้งโต๊ะ แต่รวมเอา ซีพียูผนวกเข้าไว้ร่วมกับจอภาพ

- **คอมพิวเตอร์โน้ตบุ๊ก/เน็ตบุ๊ก (Notebook/Net Book)** หมายถึง เครื่องคอมพิวเตอร์พกพาสำหรับเคลื่อนย้ายไปใช้งานในที่ต่างๆ มีน้ำหนักประมาณ 1 - 3 กิโลกรัม สามารถใช้พลังงานทั้งจากแบตเตอรี่หรือพลังงานไฟฟ้าจากการเสียบปลั๊กไฟ โดยทั่วไป Net Book จะมีขนาดหน้าจอประมาณ 10 นิ้ว และมีประสิทธิภาพการประมวลผลที่ด้อยกว่า Note Book แต่ประหยัดพลังงานมากกว่า ซึ่งเหมาะสำหรับการใช้งานเชื่อมต่อไร้สาย อินเทอร์เน็ต แอปพลิเคชัน และโปรแกรมที่ใช้ประสิทธิภาพการประมวลผลต่ำ ขณะที่ Note Book จะมีหน้าจอประมาณ 13 - 17 นิ้ว และมีประสิทธิภาพการประมวลผลด้านวิดีโอ และกราฟิก ที่สูงกว่า Net Book โดยขึ้นอยู่กับอุปกรณ์ที่ใช้

- **แท็บเล็ตพีซี (Tablet PC)** หมายถึง คอมพิวเตอร์ชนิดพกพาที่ทำงานด้วยระบบสัมผัส (Touch Screen) มีขนาดหน้าจอระหว่าง 7 - 10 นิ้ว รองรับการใช้งานเชื่อมต่อแบบไร้สาย เหมาะสำหรับการใช้งานอินเทอร์เน็ต และแอปพลิเคชัน เป็นพื้นฐานเช่นเดียวกับ Net Book สำหรับประเภทของ Tablet PC นั้นมีทั้ง แบบที่มีแป้นพิมพ์ซึ่งสามารถหมุนและพับหน้าจอได้ (Convertible Tablet) และไม่มีแป้นพิมพ์แต่สั่งการด้วยแป้นพิมพ์ดิจิทัลที่อยู่บนหน้าจอ (Slate Tablet) โดยการใช้นิ้วมือสัมผัส หรือใช้ปากกา Stylus สั่งการทำงาน

- **เวิร์คสเตชัน (Workstation)** หมายถึง คอมพิวเตอร์แบบตั้งโต๊ะที่มีความสามารถในการคำนวณด้านวิศวกรรม สถาปัตยกรรม หรืองานอื่นๆ ที่เน้นการแสดงผลด้านกราฟิกต่างๆ เช่น การนำมาช่วยออกแบบภาพกราฟิกในโรงงานอุตสาหกรรมเพื่อออกแบบชิ้นส่วนใหม่ๆ เป็นต้นซึ่ง

จากการที่ต้องทำงานกราฟฟิกที่มีความละเอียดสูงทำให้เวิร์คสเตชันใช้หน่วยประมวลผลที่มีประสิทธิภาพมากกว่ารวมทั้งมีหน่วยเก็บข้อมูลสำรองจำนวนมากด้วยมีผู้ใช้บางกลุ่มเรียกเครื่องระดับเวิร์คสเตชันนี้ว่าซูเปอร์ไมโคร (Super Micro) เพราะออกแบบมาให้ใช้งานแบบตั้งโต๊ะ แต่ชิปที่ใช้ทำงานนั้นแตกต่างกันมาก เนื่องจากเวิร์คสเตชันส่วนมากใช้ชิปประเภท RISC (Reduced Instruction Set Computer) ซึ่งเป็นชิปที่ลดจำนวนคำสั่งที่สามารถใช้สั่งงานให้เหลือเฉพาะที่จำเป็นเพื่อให้สามารถทำงานได้ด้วยความเร็วสูง

- **เทอร์มินัล (Terminal)** เป็นเครื่องคอมพิวเตอร์ที่ไม่สามารถประมวลผลข้อมูลได้ด้วยตนเอง มีความสามารถในการทำงานช้า เพราะต้องรอการประมวลผลจากเครื่องแม่ข่ายเท่านั้น เครื่องเทอร์มินัลประกอบไปด้วยจอคอมพิวเตอร์ แป้นพิมพ์ และเมาส์ เพื่อใช้ในการแสดงข้อมูลและส่งข้อมูลไปยังเครื่องแม่ข่าย ทำให้ประหยัดค่าอุปกรณ์คอมพิวเตอร์ได้อย่างมาก เครื่องเทอร์มินัลเมื่อออกจากเครื่องแม่ข่ายจะไม่สามารถทำงานได้แต่การดูแลรักษาระบบเครื่องแม่ข่ายที่ใช้เครื่องเทอร์มินัลจะง่ายกว่าระบบเครื่องแม่ข่ายที่ใช้เครื่องเวิร์คสเตชัน

- **คอมพิวเตอร์เพื่อการบริการและประมวลผลจากส่วนกลาง** หมายถึงคอมพิวเตอร์ที่ติดตั้งไว้ส่วนกลาง เพื่อควบคุมการทำงานและให้บริการคอมพิวเตอร์เครื่องอื่นๆ ได้แก่ เซิร์ฟเวอร์ (Server) เมนเฟรม (Mainframe) มินิคอมพิวเตอร์ (Minicomputer) ซุปเปอร์คอมพิวเตอร์ (Supercomputer) การขายสินค้าหรือบริการทางอินเทอร์เน็ต (พาณิชย์อิเล็กทรอนิกส์หรือ e-Commerce)

สถานประกอบการที่มีการขายสินค้าหรือบริการผ่านทางอินเทอร์เน็ต หรือหมายถึง

การให้ลูกค้าสั่งซื้อ สั่งจอง สินค้าหรือบริการผ่านทางอินเทอร์เน็ต (ผ่านทางหน้าเว็บไซต์ Social Network Extranet EDI หรือทาง e-mail ก็ได้) ส่วนการชำระเงินหรือจัดส่งสินค้าจะทำผ่านทางช่องทางใดก็ได้

2.3.7 ลักษณะที่พักแรม

1) **ที่พักเพื่อการท่องเที่ยว** คือ สถานบริการที่พักชั่วคราวสำหรับผู้เดินทางจากต่างถิ่น จากถิ่นที่อยู่อาศัยประจำในจังหวัดหนึ่งไปยังสถานที่ที่อยู่ในอีกจังหวัดหนึ่งชั่วคราว โดยมีจุดประสงค์เพื่อท่องเที่ยว พักผ่อน เยี่ยมครอบครัว/ญาติมิตร ประชุม/สัมมนา เล่น/ดูกีฬา ประกอบพิธีทางศาสนา รวมทั้งเดินทางเพื่อไปรับการรักษาตัว หรือประกอบภาระกิจอื่นๆ ที่ไม่ใช่เพื่อการศึกษา การประกอบอาชีพหรือหารายได้ ภายในสถานที่ที่บุคคลนั้นเดินทางไปเยี่ยมเยียน โดยมีบริการต่างๆ เพื่อความสะดวกของผู้ที่มาพัก และมีการคิดค่าบริการเป็นรายวัน

2) **ที่พักไม่ใช่เพื่อการท่องเที่ยว** คือ สถานบริการที่พักสำหรับบุคคลในท้องถิ่น (จังหวัด) หรือบุคคลที่เข้ามาเพื่อการศึกษา (เรียนหนังสือ) หรือทำงาน ประกอบอาชีพ/หารายได้ในจังหวัดนั้น

2.4 รายการข้อมูล

สำหรับแบบสอบถามที่ใช้ในการสัมภาษณ์ และบันทึกรายละเอียดข้อมูลของสถานประกอบการที่อยู่ในข่ายการสำมะโนนี้ ประกอบด้วย

- 1) ชื่อและสถานที่ตั้งของสถานประกอบการ
- 2) ประเภทกิจกรรมทางเศรษฐกิจของสถานประกอบการ
- 3) รูปแบบการจัดตั้งตามกฎหมาย
- 4) รูปแบบการจัดตั้งทางเศรษฐกิจ
- 5) การจดทะเบียนพาณิชย์
- 6) การร่วมลงทุนหรือถือหุ้นจากต่างประเทศ
- 7) จำนวนคนทำงานและลูกจ้าง

- 8) ระยะเวลาการดำเนินงาน
- 9) สถานที่ประกอบกิจการที่พักแรม
- 10) จำนวนเตียงของโรงพยาบาล
- 11) การมีผู้ใช้เทคโนโลยีสารสนเทศและการสื่อสาร
- 12) หมายเลขโทรศัพท์/โทรสาร/E-mail Address
- 13) สถานที่ตั้งของสำนักงานใหญ่

2.5 การเก็บรวบรวมข้อมูล

2.5.1 วิธีการเก็บรวบรวมข้อมูล ใช้วิธีการส่งเจ้าหน้าที่ ซึ่งเป็นข้าราชการและลูกจ้างของสำนักงานสถิติแห่งชาติออกไปทำการสัมภาษณ์เจ้าของ ผู้ประกอบการหรือผู้แทนที่สถาน-ประกอบการมอบหมายให้เป็นผู้ให้ข้อมูล

2.5.2 คาบเวลาการปฏิบัติงาน ขั้นการเก็บรวบรวมข้อมูลพื้นฐานหรือการนับจุด (lishing)

- 1) การเก็บรวบรวมข้อมูล
 - กรุงเทพมหานคร ระหว่างเดือน พฤษภาคม - กันยายน 2559
 - ในเขตเทศบาล ระหว่างเดือน พฤษภาคม - สิงหาคม 2559
 - นอกเขตเทศบาล ระหว่างเดือน ตุลาคม - ธันวาคม 2559

2) การประมวลผลและนำเสนอผลข้อมูล ภายในมิถุนายน 2560

2.5.3 การอบรม

การอบรมการปฏิบัติงานโครงการสำมะโนอุตสาหกรรม พ.ศ. 2560 ขั้นการเก็บรวบรวมข้อมูลพื้นฐานหรือการนับจุด แยกเป็น 3 ระดับ ดังนี้

1) ระดับสถิติจังหวัด เจ้าหน้าที่โครงการ เป็นผู้อบรมชี้แจงเกี่ยวกับแผนงาน

แนวทางการบริหารโครงการและวิธีการปฏิบัติงาน

2) ระดับเจ้าหน้าที่ผู้อบรม เจ้าหน้าที่โครงการเป็นผู้อบรมชี้แจงเกี่ยวกับรายละเอียดของการปฏิบัติงานในขั้นตอนต่าง ๆ เช่น วิธีการเก็บรวบรวมข้อมูล การประมวลผลข้อมูล และการนำเสนอผลข้อมูล ให้กับเจ้าหน้าที่ผู้อบรม ซึ่งเป็นข้าราชการในส่วนกลางและส่วนภูมิภาค เพื่อทำหน้าที่อบรมเจ้าหน้าที่วิชาการและเจ้าหน้าที่ผู้ปฏิบัติงานเก็บรวบรวมข้อมูล

3) ระดับเจ้าหน้าที่วิชาการและเจ้าหน้าที่ผู้ปฏิบัติงานเก็บรวบรวมข้อมูล เจ้าหน้าที่ผู้อบรมจะเป็นผู้อบรมชี้แจงเกี่ยวกับรายละเอียดของการปฏิบัติงานในขั้นตอนต่างๆ ให้กับเจ้าหน้าที่วิชาการ และเจ้าหน้าที่ผู้ปฏิบัติงานเก็บรวบรวมข้อมูล ซึ่งเป็นข้าราชการ พนักงานราชการ หรือลูกจ้างชั่วคราว ทั้งส่วนกลางและส่วนภูมิภาค

2.6 การประมวลผลข้อมูล

การประมวลผลข้อมูลทุกขั้นตอน และการจัดทำรายงานผลระดับจังหวัด ดำเนินการที่สำนักงานสถิติจังหวัด โดยสำนักงานสถิติแห่งชาติในส่วนกลางให้การสนับสนุนทางด้านวิชาการ เช่น การจัดทำโปรแกรมสำหรับการบันทึกข้อมูลและการประมวลผลข้อมูล และการจัดทำต้นแบบตารางเสนอผลและรายงานผล เป็นต้น สำหรับข้อมูลพื้นฐานระดับภาคและทั่วราชอาณาจักร จะทำการประมวลผลข้อมูลและจัดทำรายงานที่สำนักงานสถิติแห่งชาติในส่วนกลาง

2.7 การนำเสนอผลข้อมูล

การจัดทำรายงานผลสำมะโนอุตสาหกรรม พ.ศ. 2560 ขั้นการเก็บรวบรวมข้อมูลพื้นฐานหรือการนับจุด จะจัดทำรายงานผล ดังนี้

1) รายงานผลเบื้องต้น ระดับภาค และ
ทั่วราชอาณาจักร จำนวน 6 ฉบับประกอบด้วย
รายงานผลเบื้องต้นของปริมณฑล ภาคกลาง
ภาคเหนือ ภาคตะวันออกเฉียงเหนือ ภาคใต้
และทั่วราชอาณาจักร

2) รายงานผลระดับจังหวัด รวม 77 ฉบับ

3) รายงานผลระดับภาค และทั่วราชอาณาจักร
จำนวน 6 ฉบับ ประกอบด้วย รายงานผลของ
ปริมณฑล ภาคกลาง ภาคเหนือ ภาคตะวันออกเฉียงเหนือ ภาคใต้ และทั่วราชอาณาจักร

บทที่ 3

ผลการสำมะโน

การนำเสนอผลสำมะโนในรายงานฉบับนี้เป็นผลจากขั้นการเก็บรวบรวมข้อมูลพื้นฐานหรือการนับจุด สถานประกอบการในปี 2559 ซึ่งจัดจำแนกประเภทสถานประกอบการตามการจัดประเภทมาตรฐานอุตสาหกรรมประเทศไทย ปี 2552 (Thailand Standard Industrial Classification : TSIC 2009) ได้แก่ ธุรกิจทางการค้า ธุรกิจทางการบริการ การผลิต การก่อสร้าง การขนส่งทางบกและสถานที่เก็บสินค้า กิจกรรมด้านข้อมูลข่าวสารและการสื่อสาร และกิจกรรมด้านโรงพยาบาลเอกชน ที่ตั้งอยู่ในจังหวัดเชียงใหม่ โดยดำเนินการเก็บรวบรวมข้อมูลสถานประกอบการในพื้นที่เขตเทศบาล ระหว่างเดือนพฤษภาคม – สิงหาคม 2559 และพื้นที่นอกเขตเทศบาลระหว่างเดือนตุลาคม – ธันวาคม 2559

ผลการเก็บรวบรวมข้อมูลพื้นฐานของสถานประกอบการในจังหวัดเชียงใหม่ พบว่ามีสถานประกอบการจำนวนทั้งสิ้น 90,336 แห่งในจำนวนนี้แยกเป็นสถานประกอบการที่เก็บรวบรวมรายการข้อมูลพื้นฐานในแบบสอบถามได้ครบถ้วน จำนวน 83,023 แห่ง และสถานประกอบการที่เก็บรวบรวมรายการข้อมูลได้เพียง ชื่อ ที่ตั้ง และประเภทธุรกิจ/อุตสาหกรรม จำนวน 7,313 แห่ง สำหรับข้อมูลที่น่าเสนอผลในรายงานฉบับนี้จะเป็นข้อมูลของสถานประกอบการที่เก็บรวบรวมข้อมูลพื้นฐานได้ครบถ้วน จำนวน 83,023 แห่ง เท่านั้น สรุปได้ดังนี้

3.1 จำนวนสถานประกอบการ

จากการผลเก็บข้อมูลสถานประกอบการในจังหวัดเชียงใหม่ พบว่า จังหวัดเชียงใหม่มีสถานประกอบการทั้งหมดจำนวน 83,023 แห่ง ซึ่งจำแนกตามอำเภอได้ 25 อำเภอ ในแต่ละอำเภอจะมีจำนวนของสถานประกอบการที่แตกต่างกัน ส่วนใหญ่อำเภอที่มีสถานประกอบการมากที่สุดคือ อำเภอเมืองเชียงใหม่ คิดเป็นร้อยละ 31.9 ของสถานประกอบการทั้งหมดในจังหวัดเชียงใหม่ รองลงมาคือ อำเภอสันทราย คิดเป็นร้อยละ 7.9 และอำเภอหางดง คิดเป็นร้อยละ 6.3 โดยจำนวนของสถานประกอบการแต่ละอำเภอ สามารถสรุปได้ดังนี้

ตาราง 3.1 จำนวนและร้อยละของสถานประกอบการ จำแนกตามอำเภอ

| อำเภอ | จำนวน | ร้อยละ |
|---------------------|--------|--------|
| รวม | 83,023 | 100.0 |
| อำเภอเมืองเชียงใหม่ | 26,511 | 31.9 |
| อำเภอจอมทอง | 2,320 | 2.8 |
| อำเภอแม่แจ่ม | 1,247 | 1.5 |
| อำเภอเชียงดาว | 3,750 | 4.5 |
| อำเภอดอยสะเก็ด | 2,981 | 3.6 |
| อำเภอแม่แตง | 2,353 | 2.8 |
| อำเภอแม่ริม | 3,323 | 4.0 |
| อำเภอสะเมิง | 715 | 0.9 |
| อำเภอฝาง | 3,861 | 4.7 |
| อำเภอแม่สาย | 2,073 | 2.5 |
| อำเภอพร้าว | 1,881 | 2.3 |
| อำเภอสันป่าตอง | 3,966 | 4.8 |
| อำเภอสันกำแพง | 4,762 | 5.7 |
| อำเภอสันทราย | 6,578 | 7.9 |
| อำเภอหางดง | 5,241 | 6.3 |
| อำเภอฮอด | 1,352 | 1.6 |
| อำเภอดอยเต่า | 775 | 0.9 |
| อำเภออมก๋อย | 1,119 | 1.4 |
| อำเภอสารภี | 3,407 | 4.1 |
| อำเภอเวียงแหง | 419 | 0.5 |
| อำเภอไชยปราการ | 1,192 | 1.4 |
| อำเภอแม่วาง | 993 | 1.2 |
| อำเภอแม่ฮอน | 1,006 | 1.2 |
| อำเภอดอยหล่อ | 955 | 1.2 |
| อำเภอภักดีชุมพล | 243 | 0.3 |

3.2 กิจกรรมทางเศรษฐกิจ

จากผลการเก็บข้อมูลพื้นฐานของสถานประกอบการในจังหวัดเชียงใหม่ พบว่ามีสถานประกอบการมีกิจกรรมทางเศรษฐกิจหลากหลายประเภท จำแนกได้ 16 ประเภท โดยในแต่ละพื้นที่ของจังหวัดเชียงใหม่มีกิจกรรมทางเศรษฐกิจเป็นประเภทการขายปลีกมากที่สุด

คิดเป็นร้อยละ 31.0 รองลงมาคือ การผลิตคิดเป็นร้อยละ 17.8 และเป็นประเภทบริการอาหารและเครื่องดื่มร้อยละ 15.0 สำหรับกิจกรรมทางเศรษฐกิจอื่น ๆ นอกจากที่กล่าวข้างต้น แต่ละประเภทมีส่วนต่ำกว่าร้อยละ 10.0

ตาราง 3.2 จำนวนและร้อยละของสถานประกอบการ จำแนกตามกิจกรรมทางเศรษฐกิจ

| กิจกรรมทางเศรษฐกิจ | จำนวน | ร้อยละ |
|--|--------|--------|
| รวม | 83,023 | 100.0 |
| การผลิต | 14,788 | 17.8 |
| การจัดการและการบำบัดน้ำเสีย ของเสียและสิ่งปฏิกูล | 117 | 0.1 |
| การก่อสร้าง | 1,626 | 2.0 |
| การขายส่งและการขายปลีก การซ่อมแซมยานยนต์และจักรยานยนต์ | 4,858 | 5.8 |
| การขายส่ง | 2,057 | 2.5 |
| การขายปลีก | 25,057 | 31.0 |
| การขนส่งทางบก สถานที่เก็บสินค้าที่พักรวม | 2,077 | 2.5 |
| บริการอาหารและเครื่องดื่ม | 1,424 | 1.7 |
| ข้อมูลข่าวสารและการสื่อสาร | 12,435 | 15.0 |
| กิจกรรมอสังหาริมทรัพย์ | 421 | 0.5 |
| กิจกรรมทางวิชาชีพ วิทยาศาสตร์และเทคโนโลยี | 6,228 | 7.5 |
| กิจกรรมการบริหาร และการบริการสนับสนุน | 848 | 1.0 |
| ศิลปะ ความบันเทิงและนันทนาการ | 1,611 | 1.9 |
| กิจกรรมบริการอื่น ๆ | 632 | 0.8 |
| กิจกรรมด้านโรงพยาบาลเอกชน | 8,183 | 9.9 |
| | 14 | - |

หมายเหตุ : - ข้อมูลมีเล็กน้อยหรือร้อยละมีค่าน้อยกว่า 0.1

3.3 ขนาดของสถานประกอบการ

เมื่อพิจารณาขนาดสถานประกอบการในจังหวัดเชียงใหม่ พบว่าส่วนใหญ่เป็นสถานประกอบการที่มีจำนวนคนงาน 1 - 15 คน มีจำนวน 81,054 แห่ง คิดเป็นร้อยละ 97.6 รองลงมาคือ มีจำนวนคนงาน 16 - 25 คน คิดเป็นร้อยละ 1.2 และมีคนทำงาน 31 - 50 คนคิดเป็นร้อยละ 0.4

3.4 รูปแบบการจัดตั้งตามกฎหมาย

จากการเก็บข้อมูลพื้นฐานของสถานประกอบการในจังหวัดเชียงใหม่ ส่วนใหญ่จะมีการจัดตั้งตามกฎหมายเป็นแบบส่วนบุคคล โดยมีจำนวน 75,623 แห่ง คิดเป็นร้อยละ 91.1 รองลงมาคือ การจัดตั้งแบบบริษัทจำกัด บริษัทจำกัด (มหาชน) คิดเป็นร้อยละ 4.8 และจัดตั้งแบบห้างหุ้นส่วนจำกัด ห้างหุ้นส่วนสามัญนิติบุคคล คิดเป็นร้อยละ 2.1

3.5 รูปแบบการจัดตั้งทางเศรษฐกิจ

สำหรับรูปแบบการจัดตั้งทางเศรษฐกิจของสถานประกอบการ พบว่า ส่วนใหญ่จะมีการจัดตั้งสำนักงานแห่งเดียว คิดเป็นร้อยละ 97.0 รองลงมาคือ การจัดตั้งแบบสำนักงานสาขา ร้อยละ 2.4 จัดตั้งแบบและสำนักงานใหญ่ คิดเป็นร้อยละ 0.6

3.6 การมีต่างประเทศร่วมลงทุนหรือถือหุ้น

เมื่อพิจารณาสถานประกอบการที่มีต่างประเทศร่วมลงทุนหรือถือหุ้น พบว่าสถานประกอบการส่วนใหญ่จะไม่มีถือหุ้นของต่างประเทศ โดยคิดเป็นร้อยละ 97.3 และที่เหลือมีการร่วมลงทุนหรือถือหุ้นจากต่างประเทศเพียงร้อยละ 2.7 ซึ่งสามารถจำแนกกลุ่มของการร่วมลงทุนหรือการถือหุ้นออกได้เป็น มีการร่วมลงทุนระหว่าง 10 - 50% มากที่สุด คิดเป็นร้อยละ 1.4 รองลงมาคือ การร่วมลงทุนที่น้อยกว่า 10% คิดเป็นร้อยละ 0.9 และน้อยที่สุดคือ การร่วมลงทุนที่มากกว่า 50% คิดเป็นร้อยละ 0.4

ตาราง 3.3 จำนวนและร้อยละของสถานประกอบการ จำแนกตามลักษณะของสถานประกอบการ

| ลักษณะของสถานประกอบการ | จำนวน | ร้อยละ |
|-------------------------------------|--------|--------|
| รวม | 83,023 | 100.0 |
| ขนาดของสถานประกอบการ (จำนวนคนทำงาน) | | |
| 1 - 15 คน | 81,054 | 97.6 |
| 16 - 25 คน | 1,040 | 1.2 |
| 26 - 30 คน | 212 | 0.3 |
| 31 - 50 คน | 360 | 0.4 |
| 51 - 200 คน | 298 | 0.4 |
| มากกว่า 200 คน | 59 | 0.1 |

ตาราง 3.3 จำนวนและร้อยละของสถานประกอบการ จำแนกตามลักษณะของสถานประกอบการ (ต่อ)

| ลักษณะของสถานประกอบการ | จำนวน | ร้อยละ |
|--|--------|--------|
| รูปแบบการจัดตั้งตามกฎหมาย | | |
| ส่วนบุคคล | 75,623 | 91.1 |
| ห้างหุ้นส่วนจำกัด ห้างหุ้นส่วนสามัญนิติบุคคล | 1,772 | 2.1 |
| บริษัทจำกัด บริษัทจำกัด (มหาชน) | 3,873 | 4.8 |
| ส่วนราชการ รัฐวิสาหกิจ | 21 | - |
| สหกรณ์ | 83 | 0.1 |
| กลุ่มแม่บ้าน | 343 | 0.4 |
| สมาคม | 16 | - |
| มูลนิธิ | 12 | - |
| อื่นๆ | 1,280 | 1.5 |
| รูปแบบการจัดตั้งทางเศรษฐกิจ | | |
| สำนักงานแห่งเดียว | 80,502 | 97.0 |
| สำนักงานใหญ่ | 488 | 0.6 |
| สำนักงานสาขา | 2,033 | 2.4 |
| การต่างประเทศร่วมลงทุนหรือถือหุ้น | | |
| ไม่มี | 3,769 | 97.3 |
| มี | 104 | 2.7 |
| น้อยกว่า 10 % | 33 | 0.9 |
| 10 – 50 % | 56 | 1.4 |
| มากกว่า 50% | 15 | 0.4 |

หมายเหตุ: - ข้อมูลมีเล็กน้อยหรือร้อยละมีค่าน้อยกว่า 0.1

เมื่อพิจารณากิจกรรมทางเศรษฐกิจ
จำแนกตามขนาดของสถานประกอบการ พบว่า
มากกว่าร้อยละ 50.0 ในเกือบทุกกิจกรรมทางเศรษฐกิจ
เป็นสถานประกอบการที่มีการทำงาน 1-15 คน

ยกเว้นสถานประกอบการที่ดำเนินกิจกรรม
โรงพยาบาลเอกชน มากกว่าร้อยละ 70.0
เป็นสถานประกอบการที่มีคนทำงานมากกว่า 50 คน

ตาราง 3.4 จำนวนและร้อยละของสถานประกอบการ จำแนกตามกิจกรรมทางเศรษฐกิจและขนาดของสถานประกอบการ (จำนวนคนทำงาน)

| กิจกรรมทางเศรษฐกิจ | รวม | ขนาดของสถานประกอบการ (จำนวนคนทำงาน) | | | | | |
|--|---------|-------------------------------------|-------------|-------------|-------------|--------------|-------------------|
| | | 1-15 คน | 16-25 คน | 26-30 คน | 31-50 คน | 51-200 คน | มากกว่า 200 คน |
| รวม | 83,023 | 81,054 | 1,040 | 212 | 360 | 298 | 59 |
| | (100.0) | (97.6) | (1.2) | (0.3) | (0.4) | (0.4) | (0.1) |
| การผลิต | 14,788 | 14,169 | 336 | 75 | 93 | 98 | 17 |
| | | (95.8) | (2.3) | (0.5) | (0.6) | (0.7) | (0.1) |
| การจัดการและการบำบัดน้ำเสีย ของเสีย และสิ่งปฏิกูล | 117 | 70 | 23 | 6 | 13 | 5 | - |
| | | (59.8) | (19.7) | (5.1) | (11.1) | (4.3) | - |
| การก่อสร้าง | 1,626 | 1,546 | 48 | 5 | 20 | 6 | 1 |
| | | (95.1) | (3.0) | (0.3) | (1.2) | (0.4) | - |
| การขายส่งและการขายปลีก การซ่อมแซมยานยนต์ และจักรยานยนต์ | 4,858 | 4,763 | 43 | 15 | 15 | 19 | 3 |
| | | (98.0) | (0.9) | (0.3) | (0.3) | (0.4) | (0.1) |
| การขายส่ง | 2,057 | 1,921 | 63 | 15 | 35 | 19 | 4 |
| | | (93.4) | (3.1) | (0.7) | (1.7) | (0.9) | (0.2) |
| การขายปลีก | 25,704 | 25,440 | 140 | 25 | 55 | 39 | 5 |
| | | (99.0) | (0.5) | (0.1) | (0.2) | (0.2) | - |
| การขนส่งทางบก สถานที่เก็บสินค้า | 2,077 | 2,027 | 25 | 9 | 6 | 6 | 4 |
| | | (97.6) | (1.2) | (0.4) | (0.3) | (0.3) | (0.2) |
| ที่พักแรม | 1,424 | 1,239 | 85 | 19 | 34 | 38 | 9 |
| | | (87.0) | (6.0) | (1.3) | (2.4) | (2.7) | (0.6) |
| บริการอาหารและเครื่องดื่ม | 12,435 | 12,212 | 139 | 20 | 46 | 17 | 1 |
| | | (98.2) | (1.1) | (0.2) | (0.4) | (0.1) | - |
| ข้อมูลข่าวสารและการสื่อสาร | 421 | 389 | 15 | 3 | 7 | 5 | 2 |
| | | (92.4) | (3.6) | (0.7) | (1.7) | (1.2) | (0.4) |
| กิจกรรมอสังหาริมทรัพย์ | 6,228 | 6,181 | 26 | 5 | 7 | 8 | 1 |
| | | (99.3) | (0.4) | (0.1) | (0.1) | (0.1) | - |
| กิจกรรมทางวิชาชีพ วิทยาศาสตร์และเทคโนโลยี | 848 | 820 | 15 | 5 | 6 | 2 | - |
| | | (96.7) | (1.8) | (0.6) | (0.7) | (0.2) | - |
| กิจกรรมการบริหาร และการบริการสนับสนุน | 1,611 | 1,530 | 35 | 4 | 15 | 22 | 5 |
| | | (95.0) | (2.2) | (0.2) | (0.9) | (1.4) | (0.3) |
| ศิลปะ ความบันเทิงและนันทนาการ | 632 | 604 | 14 | 2 | 3 | 7 | 2 |
| | | (95.6) | (2.2) | (0.3) | (0.5) | (1.1) | (0.3) |
| กิจกรรมบริการอื่น ๆ | 8,183 | 8,142 | 32 | 4 | 3 | 2 | - |
| | | (99.5) | (0.4) | (0.1) | - | - | - |
| กิจกรรมด้านโรงพยาบาลเอกชน | 14 | 1 | 1 | - | 2 | 5 | 5 |
| | | (7.1) | (7.1) | - | (14.4) | (35.7) | (35.7) |

หมายเหตุ : (1) ตัวเลขในวงเล็บ คือ อัตราร้อยละ

(2) - ไม่มีข้อมูลหรือข้อมูลมีเล็กน้อยหรือร้อยละมีค่าน้อยกว่า 0.1

3.7 คนทำงานและลูกจ้าง

3.7.1 จำนวนคนทำงาน

เมื่อพิจารณาสถานประกอบการตามตาราง 3.5 จะพบว่า จังหวัดเชียงใหม่ มีจำนวนคนทำงานในสถานประกอบการทั้งสิ้น 284,060 คน และส่วนใหญ่เป็นคนทำงานปฏิบัติงานในสถานประกอบการที่มีคนงาน 1 - 15 คน คิดเป็นร้อยละ 67.3 รองลงมาคือ คนทำงานปฏิบัติงานในสถานประกอบการที่มีคนทำงาน 51 - 200 คน คิดเป็นร้อยละ 9.5 และมากกว่า 200 คน คิดเป็นร้อยละ 9.0

และเมื่อพิจารณาตามกิจกรรมทางเศรษฐกิจพบว่า ส่วนใหญ่จะเป็นคนทำงานที่ปฏิบัติงานในสถานประกอบการด้านการขายปลีก โดยคิดเป็นร้อยละ 23.3 รองลงมาคือ คนทำงานที่ปฏิบัติงานในสถานประกอบการด้านการผลิตคิดเป็นร้อยละ 23.0 และคนที่ทำงานปฏิบัติงานในสถานประกอบการด้านบริการอาหารและเครื่องดื่ม คิดเป็นร้อยละ 13.1 สำหรับกิจกรรมทางเศรษฐกิจอื่น ๆ นอกเหนือจากที่กล่าวข้างต้น แต่ละประเภทมีสัดส่วนจำนวนคนทำงานน้อยกว่าร้อยละ 10.0

3.7.2 จำนวนลูกจ้าง

ด้านการจ้างงานในจังหวัดเชียงใหม่ พบว่ามีจำนวนลูกจ้างปฏิบัติงานอยู่ในสถานประกอบการทั้งสิ้น 155,902 คน โดยส่วนใหญ่ปฏิบัติงานอยู่ในสถานประกอบการที่มีลูกจ้างจำนวน 1-15 คน คิดเป็นร้อยละ 50.4 รองลงมาคือสถานประกอบการที่มีจำนวนลูกจ้างมากกว่า 200 คน คิดเป็นร้อยละ 15.7 และจำนวน 51 - 200 คน คิดเป็นร้อยละ 14.8

สำหรับการจ้างงานของสถานประกอบการที่จำแนกตามกิจกรรมทางเศรษฐกิจ พบว่ามีลูกจ้างที่ปฏิบัติงานในสถานประกอบการด้านการผลิตมากที่สุด โดยคิดเป็นร้อยละ 20.5 รองลงมาจำนวนลูกจ้างที่ปฏิบัติงานในสถานประกอบการด้านการขายปลีก คิดเป็นร้อยละ 19.3 และมีลูกจ้างที่ปฏิบัติงานในสถานประกอบการด้านบริการอาหารและเครื่องดื่มโดยคิดเป็นร้อยละ 12.1 สำหรับสถานประกอบการประเภทอื่นมีจำนวนลูกจ้างน้อยกว่าร้อยละ 10.0 เมื่อเปรียบเทียบกับจำนวนลูกจ้างทั้งหมดที่ทำงานในสถานประกอบการของจังหวัดเชียงใหม่

ตาราง 3.5 จำนวนและร้อยละของพนักงานและลูกจ้าง จำแนกตามขนาดของสถานประกอบการและ
กิจกรรมทางเศรษฐกิจ

| ขนาดของสถานประกอบการ/กิจกรรมทางเศรษฐกิจ | จำนวนสถาน ประกอบการ | คนทำงาน | | ลูกจ้าง | |
|--|------------------------|---------|--------|---------|--------|
| | | จำนวน | ร้อยละ | จำนวน | ร้อยละ |
| รวม | 83,023 | 284,060 | 100.0 | 155,902 | 100.0 |
| ขนาดของสถานประกอบการ (จำนวนคนทำงาน) | | | | | |
| 1 - 15 คน | 81,054 | 191,094 | 67.3 | 78,588 | 50.4 |
| 16 - 25 คน | 1,040 | 20,442 | 7.2 | 13,388 | 8.6 |
| 26 - 30 คน | 212 | 5,982 | 2.1 | 5,541 | 3.6 |
| 31 - 50 คน | 360 | 13,825 | 4.9 | 10,672 | 6.9 |
| 51 - 200 คน | 298 | 27,017 | 9.5 | 23,124 | 14.8 |
| มากกว่า 200 คน | 59 | 25,700 | 9.0 | 24,589 | 15.7 |
| กิจกรรมทางเศรษฐกิจ | | | | | |
| การผลิต | 14,788 | 65,400 | 23.0 | 32,041 | 20.6 |
| การจัดการและการบำบัดน้ำเสีย ของเสียและสิ่งปฏิกูล | 117 | 1,938 | 0.7 | 83 | 0.1 |
| การก่อสร้าง | 1,626 | 8,674 | 3.0 | 6,604 | 4.2 |
| การขายส่งและการขายปลีก การซ่อมแซมยานยนต์ และจักรยานยนต์ | 4,858 | 16,320 | 5.7 | 10,113 | 6.5 |
| การขายส่ง | 2,057 | 13,500 | 4.8 | 9,894 | 6.3 |
| การขายปลีก | 25,704 | 66,050 | 23.2 | 30,077 | 19.3 |
| การขนส่งทางบก สถานที่เก็บสินค้า | 2,077 | 7,894 | 2.8 | 5,702 | 3.6 |
| ที่พักแรม | 1,424 | 15,203 | 5.4 | 12,939 | 8.3 |
| บริการอาหารและเครื่องดื่ม | 12,435 | 37,187 | 13.1 | 18,894 | 12.1 |
| ข้อมูลข่าวสารและการสื่อสาร | 421 | 3,075 | 1.1 | 2,585 | 1.6 |
| กิจกรรมอสังหาริมทรัพย์ | 6,228 | 13,891 | 4.9 | 6,246 | 4.0 |
| กิจกรรมทางวิชาชีพ วิทยาศาสตร์และเทคโนโลยี | 848 | 3,505 | 1.2 | 2,344 | 1.5 |
| กิจกรรมการบริหาร และการบริการสนับสนุน | 1,611 | 10,609 | 3.7 | 8,066 | 5.2 |
| ศิลปะ ความบันเทิงและนันทนาการ | 632 | 3,282 | 1.2 | 2,350 | 1.5 |
| กิจกรรมบริการอื่น ๆ | 8,183 | 13,693 | 4.8 | 4,136 | 2.7 |
| กิจกรรมด้านโรงพยาบาลเอกชน | 14 | 3,839 | 1.4 | 3,828 | 2.5 |

3.8 การเปรียบเทียบข้อมูลพื้นฐานของสถานประกอบการในระยะ 5 ปี ที่ผ่านมา

3.8.1 จำนวนสถานประกอบการ

เมื่อเปรียบเทียบข้อมูลพื้นฐานจากการทำสำมะโนอุตสาหกรรม พ.ศ. 2560 และสำมะโนธุรกิจและอุตสาหกรรม พ.ศ. 2555 ซึ่งเป็นข้อมูลพื้นฐานปี 2559 เทียบกับปี 2554 พบว่า ในภาพรวมของจังหวัดมีจำนวนสถานประกอบการเพิ่มขึ้นร้อยละ 4.1 ในจำนวนนี้มีสถานประกอบการที่มีคนทำงาน 16 - 25 คนเพิ่มขึ้นร้อยละ 70.8 รองลงมาคือสถานประกอบการที่มีคนทำงาน 31 - 50 คน คิดเป็นร้อยละ 26.3 สถานประกอบการที่มีคนทำงานมากกว่า 200 คน และสถานประกอบการที่มีคนทำงาน 26 - 30 คน มีการเปลี่ยนแปลงของจำนวนคนงานใกล้เคียงกัน ร้อยละ 25.5 และ 25.4 ตามลำดับ และพบว่าสถานประกอบการที่มีคนทำงาน 51 - 200 คน มีจำนวนลดลงร้อยละ 0.3

และหากพิจารณาตามกิจกรรมทางเศรษฐกิจพบว่า สถานประกอบการที่มีกิจกรรมทางเศรษฐกิจประเภทการจัดการและการบำบัดน้ำเสีย ของเสีย และสิ่งปฏิกูล มีจำนวนเพิ่มขึ้นจากเดิมมากที่สุด โดยคิดเป็นร้อยละ 234.3 ซึ่งในปี พ.ศ. 2554

ไม่มีการเก็บข้อมูลของสถานประกอบการที่เป็นวิสาหกิจชุมชนการทำปุ๋ยหมักรวมด้วยและเริ่มมีการเก็บข้อมูลพื้นฐานในปี พ.ศ. 2559 รองลงมา คือ สถานประกอบการที่มีกิจกรรมทางเศรษฐกิจประเภทข้อมูลข่าวสารและการสื่อสารมีการเปลี่ยนแปลงเพิ่มขึ้นร้อยละ 223.8 และสถานประกอบการที่มีกิจกรรมทางเศรษฐกิจประเภทที่พักแรมคิดเป็นร้อยละ 40.3

สำหรับสถานประกอบการในบางกิจกรรมทางเศรษฐกิจมีจำนวนสถานประกอบการลดลงโดยสถานประกอบการที่มีกิจกรรมทางเศรษฐกิจประเภทศิลปะ ความบันเทิงและนันทนาการลดลงมากที่สุด คิดเป็นร้อยละ 24.0 รองลงมาคือ กิจกรรมทางวิชาชีพ วิทยาศาสตร์และเทคโนโลยีลดลงร้อยละ 21.1 และการผลิตลดลงคิดเป็นร้อยละ 10.1

ตาราง 3.6 เปรียบเทียบจำนวนสถานประกอบการ ปี 2554 และ ปี 2559 จำแนกตามขนาดของสถาน-
ประกอบการและกิจกรรมทางเศรษฐกิจ

| ขนาดของสถานประกอบการ/กิจกรรมทางเศรษฐกิจ | ปี 2554 ^{1/} | ปี 2559 | ร้อยละการเปลี่ยนแปลง |
|--|-----------------------|---------|----------------------|
| รวม | 79,765 | 83,023 | 4.1 |
| ขนาดของสถานประกอบการ (จำนวนคนทำงาน) | | | |
| 1 - 15 คน | 78,356 | 81,054 | 3.4 |
| 16 - 25 คน | 609 | 1,040 | 70.8 |
| 26 - 30 คน | 169 | 212 | 25.4 |
| 31 - 50 คน | 285 | 360 | 26.3 |
| 51 - 200 คน | 299 | 298 | -0.3 |
| มากกว่า 200 คน | 47 | 59 | 25.5 |
| กิจกรรมทางเศรษฐกิจ | | | |
| การผลิต | 16,442 | 14,788 | -10.1 |
| การจัดการและการบำบัดน้ำเสีย ของเสียและสิ่งปฏิกูล** | 35 | 117 | 234.3 |
| การก่อสร้าง | - | 1,626 | 100.0 |
| การขายส่งและการขายปลีก การซ่อมแซมยานยนต์ และจักรยานยนต์ | 4,733 | 4,858 | 2.6 |
| การขายส่ง | 1,960 | 2,057 | 4.9 |
| การขายปลีก | 26,255 | 25,057 | -4.6 |
| การขนส่งทางบก สถานที่เก็บสินค้า | - | 2,077 | 100.0 |
| ที่พักแรม | 1,015 | 1,424 | 40.3 |
| บริการอาหารและเครื่องดื่ม | 11,303 | 12,435 | 10.0 |
| ข้อมูลข่าวสารและการสื่อสาร | 130 | 421 | 223.8 |
| กิจกรรมอสังหาริมทรัพย์ | 5,703 | 6,228 | 9.2 |
| กิจกรรมทางวิชาชีพ วิทยาศาสตร์และเทคโนโลยี | 1,075 | 848 | -21.1 |
| กิจกรรมการบริหาร และการบริการสนับสนุน | 1,716 | 1,611 | -6.1 |
| ศิลปะ ความบันเทิงและนันทนาการ | 832 | 632 | -24.0 |
| กิจกรรมบริการอื่น ๆ | 8,566 | 8,183 | -4.5 |
| กิจกรรมด้านโรงพยาบาลเอกชน | - | 14 | 100.0 |

หมายเหตุ : (1) - ไม่มีข้อมูล หรือไม่มีการเก็บรวบรวมข้อมูลสถานประกอบการจัดตั้งตามกฎหมายในปี 2554

(2) ** ข้อมูลปี 2554 ไม่ได้เก็บรวบรวมสถานประกอบการที่มีรูปแบบการจัดตั้งตามกฎหมายเป็นวิสาหกิจชุมชน

^{1/} สำนะโนธุรกิจและอุตสาหกรรม พ.ศ. 2555 ข้อมูลพื้นฐาน จังหวัดเชียงใหม่

3.8.2 การจ้างงาน

ด้านการเปลี่ยนแปลงของจำนวนคนทำงาน ในสถานประกอบการในระยะ 5 ปี ที่ผ่านมา เมื่อเปรียบเทียบข้อมูลพื้นฐานจากการทำสำมะโนอุตสาหกรรม พ.ศ. 2560 และสำมะโนธุรกิจและอุตสาหกรรม พ.ศ. 2555 ซึ่งเป็นข้อมูลพื้นฐานปี 2559 เทียบกับ ปี 2554 พบว่า การจ้างงานในปี 2559 มีจำนวนลดลงจากปี 2554 โดยลดลงร้อยละ 14.7 และจากการเปรียบเทียบข้อมูลของจำนวนคนงาน พบว่า สถานประกอบการที่มีจำนวนคนงาน 16 - 25 คน มีการจ้างงานที่เพิ่มขึ้นจากเดิมคิดเป็นร้อยละ 69.0 รองลงมาคือสถานประกอบการที่มีจำนวนคนงาน 31 - 50 คน จำนวนคนงาน 26 - 30 คน และจำนวนคนงานมากกว่า 200 คน มีการจ้างงานเพิ่มขึ้นจำนวนใกล้เคียงกัน คิดเป็นร้อยละ 25.0 ร้อยละ 24.8 และร้อยละ 21.9 ตามลำดับ และสถานประกอบการที่มีจำนวนคนทำงาน 1 - 15 คน มีจำนวนคนทำงานลดลง คิดเป็นร้อยละ 25.6

หากพิจารณาตามกิจกรรมทางเศรษฐกิจ พบว่า สถานประกอบการที่มีกิจกรรมทางเศรษฐกิจประเภทการจัดการและการบำบัดน้ำเสียของเสีย และสิ่งปฏิกูลมีการจ้างงานที่เพิ่มขึ้น โดยคิดเป็นร้อยละ 728.2 ซึ่งเพิ่มขึ้นเนื่องจากปี 2559

มีการเก็บข้อมูลสถานประกอบการที่มีรูปแบบการจัดตั้งตามกฎหมายเป็นวิสาหกิจชุมชนด้วย รองลงมาคือจำนวนคนทำงานที่เป็นประเภทข้อมูลข่าวสารและการสื่อสาร เพิ่มขึ้นจากเดิมร้อยละ 222.0 เนื่องจากปัจจุบันมีการพัฒนาข้อมูลข่าวสารและการสื่อสารให้ทั่วถึงเพิ่มมากขึ้น และสถานประกอบการประเภทกิจกรรมบริการอื่นๆ เพิ่มขึ้นจากเดิมร้อยละ 59.9

และในปี 2559 สถานประกอบการบางแห่งมีการจ้างคนทำงานลดลง โดยสถานประกอบการที่มีกิจกรรมทางเศรษฐกิจด้านบริการอาหารและเครื่องดื่มมีจำนวนคนงานลดลงมากที่สุดร้อยละ 43.8 รองลงมาคือ กิจกรรมทางเศรษฐกิจด้านอสังหาริมทรัพย์ ร้อยละ 26.8 ด้านกิจกรรมทางวิชาชีพ วิทยาศาสตร์และเทคนิค ร้อยละ 24.1 และด้านการขายปลีก ร้อยละ 20.4

ตาราง 3.7 เปรียบเทียบจำนวนคนทำงาน ปี 2554 และ ปี 2559 จำแนกตามขนาดของสถานประกอบการ
และกิจกรรมทางเศรษฐกิจ

| ขนาดของสถานประกอบการ/กิจกรรมทางเศรษฐกิจ | ปี 2554 ^{1/} | ปี 2559 | ร้อยละการเปลี่ยนแปลง |
|--|-----------------------|---------|----------------------|
| รวม | 332,863 | 284,060 | -14.7 |
| ขนาดของสถานประกอบการ (จำนวนคนทำงาน) | | | |
| 1 - 15 คน | 256,863 | 191,094 | -25.6 |
| 16 - 25 คน | 12,097 | 20,442 | 69.0 |
| 26 - 30 คน | 4,795 | 5,982 | 24.8 |
| 31 - 50 คน | 11,059 | 13,825 | 25.0 |
| 51 - 200 คน | 26,968 | 27,017 | 0.2 |
| มากกว่า 200 คน | 21,081 | 25,700 | 21.9 |
| กิจกรรมทางเศรษฐกิจ | | | |
| การผลิต | 76,389 | 65,400 | -14.4 |
| การจัดการและการบำบัดน้ำเสีย ของเสียและสิ่งปฏิกูล** | 234 | 1,938 | 728.2 |
| การก่อสร้าง | - | 8,674 | 100.0 |
| การขายส่งและการขายปลีก การซ่อมแซมยานยนต์ และจักรยานยนต์ | 20,340 | 16,320 | -19.8 |
| การขายส่ง | 12,501 | 13,500 | 8.0 |
| การขายปลีก | 82,975 | 66,050 | -20.4 |
| การขนส่งทางบก สถานที่เก็บสินค้า | - | 7,894 | 100.0 |
| ที่พักแรม | 13,710 | 15,203 | 10.9 |
| บริการอาหารและเครื่องดื่ม | 66,150 | 37,187 | -43.8 |
| ข้อมูลข่าวสารและการสื่อสาร | 955 | 3,075 | 222.0 |
| กิจกรรมอสังหาริมทรัพย์ | 18,985 | 13,891 | -26.8 |
| กิจกรรมทางวิชาชีพ วิทยาศาสตร์และเทคโนโลยี | 4,617 | 3,505 | -24.1 |
| กิจกรรมการบริหาร และการบริการสนับสนุน | 10,990 | 10,609 | -3.5 |
| ศิลปะ ความบันเทิงและนันทนาการ | 3,518 | 3,282 | -6.7 |
| กิจกรรมบริการอื่น ๆ | 8,566 | 13,693 | 59.9 |
| กิจกรรมด้านโรงพยาบาลเอกชน | - | 3,839 | 100.0 |

หมายเหตุ : 1. - ไม่มีข้อมูล หรือไม่มีการเก็บรวบรวมข้อมูลสถานประกอบการจัดตั้งตามกฎหมายในปี 2554

2. ** เริ่มมีการเก็บข้อมูลสถานประกอบการที่มีรูปแบบการจัดตั้งตามกฎหมายกลุ่มวิสาหกิจชุมชนเพิ่มเติมในปี 2559

^{1/} สำมะโนธุรกิจและอุตสาหกรรม พ.ศ. 2555 ข้อมูลพื้นฐาน จังหวัดเชียงใหม่

ภาคผนวก

ตารางสถิติ

APPENDIX

STATISTICAL TABLES

สารบัญตารางสถิติ

| | | หน้า |
|---------|---|------|
| ตาราง 1 | จำนวนสถานประกอบการ จำแนกตามกิจกรรมทางเศรษฐกิจ อำเภอและตำบล | 33 |
| TABLE 1 | NUMBER OF ESTABLISHMENTS BY ECONOMIC ACTIVITY, AMPHOE AND TAMBON | 33 |
| ตาราง 2 | จำนวนสถานประกอบการ จำแนกตามรูปแบบการจัดตั้งตามกฎหมาย อำเภอและตำบล | 43 |
| TABLE 2 | NUMBER OF ESTABLISHMENTS BY FORM OF LEGAL ORGANIZATION, AMPHOE AND TAMBON | 43 |
| ตาราง 3 | จำนวนสถานประกอบการ จำแนกตามรูปแบบการจัดตั้งทางเศรษฐกิจ อำเภอและตำบล | 54 |
| TABLE 3 | NUMBER OF ESTABLISHMENTS BY FORM OF ECONOMIC ORGANIZATION, AMPHOE AND TAMBON | 54 |
| ตาราง 4 | จำนวนสถานประกอบการ จำแนกตามสัดส่วนของการร่วมลงทุนหรือถือหุ้นของต่างประเทศ อำเภอและตำบล | 72 |
| TABLE 4 | NUMBER OF ESTABLISHMENTS BY PROPORTION OF FOREIGN INVESTMENT OR SHARE HOLDING, AMPHOE AND TAMBON | 72 |
| ตาราง 5 | จำนวนสถานประกอบการ จำแนกตามขนาดของสถานประกอบการ (จำนวนคนทำงาน) อำเภอและตำบล | 87 |
| TABLE 5 | NUMBER OF ESTABLISHMENTS BY SIZE OF ESTABLISHMENT (NUMBER OF PERSONS ENGAGED), AMPHOE AND TAMBON | 87 |
| ตาราง 6 | จำนวนคนทำงานในสถานประกอบการ จำแนกตามขนาดของสถานประกอบการ (จำนวนคนทำงาน) อำเภอและตำบล | 100 |
| TABLE 6 | NUMBER OF PERSONS ENGAGED IN ESTABLISHMENTS BY SIZE OF ESTABLISHMENT (NUMBER OF PERSONS ENGAGED), AMPHOE AND TAMBON | 100 |
| ตาราง 7 | จำนวนสถานประกอบการ จำแนกตามขนาดของสถานประกอบการ (จำนวนลูกจ้าง) อำเภอและตำบล | 110 |
| TABLE 7 | NUMBER OF ESTABLISHMENTS BY SIZE OF ESTABLISHMENT (NUMBER OF EMPLOYEES), AMPHOE AND TAMBON | 110 |
| ตาราง 8 | จำนวนลูกจ้างในสถานประกอบการ จำแนกตามขนาดของสถานประกอบการ (จำนวนคนทำงาน) อำเภอและตำบล | 121 |
| TABLE 8 | NUMBER OF EMPLOYEES IN ESTABLISHMENTS BY SIZE OF ESTABLISHMENT (NUMBER OF PERSONS ENGAGED), AMPHOE AND TAMBON | 121 |
| ตาราง 9 | จำนวนของสถานประกอบการ จำแนกตามระยะเวลาการดำเนินกิจการ อำเภอและตำบล | 132 |
| TABLE 9 | NUMBER OF ESTABLISHMENTS BY PERIOD OF OPERATION, AMPHOE AND TAMBON | 132 |

สารบัญตารางสถิติ (ต่อ)

| | | หน้า |
|----------|--|------|
| ตาราง 10 | จำนวนสถานประกอบการที่พักรวม จำแนกลักษณะการให้บริการที่พักรวม จำนวนห้องพักรวม อำเภอและตำบล | 145 |
| TABLE 10 | NUMBER OF ACCOMMODATION ESTABLISHMENTS BY TYPE OF SERVICE ACCOMMODATION, AMPHOE AND TAMBON | 145 |
| ตาราง 11 | จำนวนสถานประกอบการ จำแนกตามการมีการใช้เทคโนโลยีสารสนเทศและการสื่อสาร อำเภอและตำบล | 161 |
| TABLE 11 | NUMBER OF ACCOMMODATION ESTABLISHMENTS BY TYPE OF SERVICE ACCOMMODATION, AMPHOE AND TAMBON | 161 |
| ตาราง 12 | จำนวนสถานประกอบการ จำแนกตามรูปแบบการจัดตั้งตามกฎหมาย และกิจกรรมทางเศรษฐกิจ | 174 |
| TABLE 12 | NUMBER OF ESTABLISHMENTS BY FORM OF LEGAL ORGANIZATION AND ECONOMIC ACTIVITY | 174 |
| ตาราง 13 | จำนวนสถานประกอบการ จำแนกตามรูปแบบการจัดตั้งทางเศรษฐกิจ และกิจกรรมทางเศรษฐกิจ | 175 |
| TABLE 13 | NUMBER OF ESTABLISHMENTS BY FORM OF ECONOMIC ORGANIZATION AND ECONOMIC ACTIVITY | 175 |
| ตาราง 14 | จำนวนสถานประกอบการ จำแนกตามสัดส่วนของการร่วมลงทุนหรือถือหุ้น ของต่างประเทศ และกิจกรรมทางเศรษฐกิจ | 176 |
| TABLE 14 | NUMBER OF ESTABLISHMENTS BY PROPORTION OF FOREIGN INVESTMENT OR SHARE HOLDING AND ECONOMIC ACTIVITY | 176 |
| ตาราง 15 | จำนวนสถานประกอบการ จำแนกตามขนาดของสถานประกอบการ (จำนวนคนทำงาน) และ กิจกรรมทางเศรษฐกิจ | 177 |
| TABLE 15 | NUMBER OF ESTABLISHMENTS BY SIZE OF ESTABLISHMENT (NUMBER OF PERSONS ENGAGED) AND ECONOMIC ACTIVITY | 177 |
| ตาราง 16 | จำนวนคนทำงานในสถานประกอบการ จำแนกตามขนาดของสถานประกอบการ (จำนวนคนทำงาน) และกิจกรรมทางเศรษฐกิจ | 178 |
| TABLE 16 | NUMBER OF PERSONS ENGAGED IN ESTABLISHMENTS BY SIZE OF ESTABLISHMENT (NUMBER OF PERSONS ENGAGED) AND ECONOMIC ACTIVITY | 178 |
| ตาราง 17 | จำนวนสถานประกอบการ จำแนกตามขนาดของสถานประกอบการ (จำนวนลูกจ้าง) และกิจกรรมทางเศรษฐกิจ | 179 |
| TABLE 17 | NUMBER OF ESTABLISHMENTS BY SIZE OF ESTABLISHMENT (NUMBER OF EMPLOYEES) AND ECONOMIC ACTIVITY | 179 |

สารบัญตารางสถิติ (ต่อ)

| | | หน้า |
|----------|---|------|
| ตาราง 18 | จำนวนลูกจ้างในสถานประกอบการ จำแนกตามขนาดของสถานประกอบการ (จำนวนคนทำงาน) และกิจกรรมทางเศรษฐกิจ | 180 |
| TABLE 18 | NUMBER OF EMPLOYEES IN ESTABLISHMENTS BY SIZE OF ESTABLISHMENT (NUMBER OF PERSONS ENGAGED) AND ECONOMIC ACTIVITY | 180 |
| ตาราง 19 | จำนวนของสถานประกอบการ จำแนกตามระยะเวลาการดำเนินกิจการ และกิจกรรมทางเศรษฐกิจ | 181 |
| TABLE 19 | NUMBER OF ESTABLISHMENTS BY PERIOD OF OPERATION AND ECONOMIC ACTIVITY | 181 |
| ตาราง 20 | จำนวนสถานประกอบการ จำแนกตามการมีการใช้เทคโนโลยีสารสนเทศและการสื่อสาร และ กิจกรรมทางเศรษฐกิจ | 182 |
| TABLE 20 | NUMBER OF ESTABLISHMENTS BY THE USE OF INFORMATION AND COMMUNICATION TECHNOLOGY AND ECONOMIC ACTIVITY | 182 |

ตาราง 1 จำนวนสถานประกอบการ จำแนกตามกิจกรรมทางเศรษฐกิจ อำเภอและตำบล

TABLE 1 NUMBER OF ESTABLISHMENTS BY ECONOMIC ACTIVITY, AMPHOE AND TAMBON

| | กิจกรรมทางเศรษฐกิจ Economic Activity | | | | | | | | | | | | | | | | Total | |
|---|--------------------------------------|---|-----------------------------|---|------------------------------|----------------------------|---|----------------------------|---|---|---|---|--|--|---|--|-------|-------------------------|
| | การผลิต Manufacturing | การจัดการ และการบำบัด น้ำเสีย ของเสีย และสิ่งปฏิกูล Sewerage, waste management and remediation activities | การก่อสร้าง Construction | การขาย- ซ่อมแซมยานยนต์ และจักรยานยนต์ Sale and repair of motor vehicles and motorcycles | การขายส่ง Wholesale trade | การขายปลีก Retail trade | การขนส่งทางบก สถานที่เก็บ สินค้า Land transport and storage | ที่พักแรม Accommodation | บริการอาหาร และเครื่องดื่ม food and beverage service activities | ข้อมูลข่าวสาร และการสื่อสาร Information and communication | กิจกรรม อสังหาริมทรัพย์ Real estate activities | กิจกรรมทางวิชาชีพ วิทยาศาสตร์และ เทคนิค Professional, scientific and technical activities | กิจกรรม การบริหาร และการบริการ สนับสนุน Administration and support service activities | ศิลปะ ความบันเทิง และนันทนาการ Arts, entertainment and recreation | กิจกรรม บริการอื่นๆ Other service activities | กิจกรรม ด้านโรงพยาบาล เอกชน Hospital private activities | | |
| อำเภอ/ตำบล จำนวน สถาน ประกอบการ Number of establishments | รวม 83,023 | 14,788 | 117 | 1,626 | 4,858 | 2,057 | 25,704 | 2,077 | 1,424 | 12,435 | 421 | 6,228 | 848 | 1,611 | 632 | 8,183 | 14 | Total |
| อำเภอเมืองเชียงใหม่ | 26,511 | 1,898 | 5 | 230 | 1,296 | 649 | 7,110 | 244 | 836 | 5,409 | 199 | 3,442 | 447 | 995 | 236 | 3,501 | 14 | AmphoeMueang Chiang Mai |
| ตำบลศรีภูมิ | 2,150 | 188 | - | 12 | 68 | 36 | 427 | 13 | 159 | 401 | 12 | 328 | 38 | 141 | 8 | 318 | 1 | TambonSi Phum |
| ตำบลพระสิงห์ | 1,172 | 72 | - | 6 | 22 | 17 | 228 | 4 | 133 | 254 | 8 | 123 | 14 | 107 | 6 | 178 | - | TambonPhra Sing |
| ตำบลหายยา | 1,402 | 188 | 1 | 13 | 64 | 29 | 371 | 9 | 60 | 224 | 6 | 176 | 26 | 36 | 11 | 187 | 1 | TambonHai ya |
| ตำบลช้างม้อ | 1,482 | 77 | - | - | 52 | 130 | 777 | 14 | 46 | 174 | - | 61 | 11 | 31 | 8 | 101 | - | TambonChang Moi |
| ตำบลช้างคลาน | 2,278 | 122 | 1 | 7 | 47 | 23 | 639 | 13 | 118 | 496 | 11 | 204 | 33 | 152 | 54 | 357 | 1 | TambonChang Khlan |
| ตำบลวัดเกต | 1,748 | 161 | - | 8 | 197 | 43 | 412 | 16 | 37 | 383 | 13 | 169 | 42 | 57 | 11 | 197 | 2 | TambonWat Ket |
| ตำบลช้างเผือก | 4,208 | 199 | - | 33 | 164 | 70 | 935 | 13 | 77 | 932 | 48 | 843 | 85 | 123 | 26 | 657 | 3 | TambonChang Phueak |
| ตำบลสุเทพ | 3,966 | 180 | - | 15 | 79 | 38 | 1,112 | 28 | 96 | 1,054 | 32 | 574 | 41 | 150 | 32 | 534 | 1 | TambonSuthep |
| ตำบลแม่เหียะ | 1,049 | 84 | 1 | 15 | 68 | 21 | 295 | 16 | 14 | 187 | 10 | 139 | 22 | 29 | 12 | 136 | - | TambonMae Hia |
| ตำบลป่าแดด | 1,374 | 137 | 1 | 29 | 121 | 44 | 279 | 27 | 27 | 243 | 14 | 179 | 22 | 49 | 16 | 184 | 2 | TambonPa Daet |
| ตำบลหนองหอย | 1,040 | 110 | 1 | 25 | 66 | 31 | 259 | 21 | 10 | 171 | 8 | 116 | 23 | 30 | 11 | 158 | - | TambonNong Hoi |
| ตำบลท่าศาลา | 998 | 113 | - | 14 | 93 | 39 | 259 | 8 | 18 | 175 | 4 | 116 | 24 | 26 | 15 | 94 | - | TambonTha Sala |
| ตำบลหนองป่าครั่ง | 957 | 84 | - | 15 | 68 | 19 | 217 | 5 | 6 | 191 | 11 | 156 | 12 | 19 | 12 | 141 | 1 | TambonNong Pa Khrang |
| ตำบลฟ้าฮ่าม | 1,094 | 72 | - | 21 | 96 | 56 | 365 | 15 | 8 | 216 | 11 | 85 | 27 | 16 | 7 | 98 | 1 | TambonFa Ham |
| ตำบลป่าตัน | 1,042 | 67 | - | 4 | 60 | 38 | 398 | 16 | 18 | 191 | 7 | 102 | 15 | 22 | 5 | 98 | 1 | TambonPa Tan |
| ตำบลสันผีเสื้อ | 551 | 44 | - | 13 | 31 | 15 | 137 | 26 | 9 | 117 | 4 | 71 | 12 | 7 | 2 | 63 | - | TambonSan Phisuea |

ที่มา : สำมะโนและอุตสาหกรรม พ.ศ. 2560 (ข้อมูลพื้นฐาน) จังหวัดเชียงใหม่ สำนักงานสถิติแห่งชาติ กระทรวงดิจิทัลเพื่อเศรษฐกิจและสังคม

Source : The 2017 Industrial Census (Basic Information) Chiang Mai Province, National Statistical Office, Ministry of Digital Economy and Society.

ตาราง 1 จำนวนสถานประกอบการ จำแนกตามกิจกรรมทางเศรษฐกิจ อำเภอและตำบล (ต่อ)

TABLE 1 NUMBER OF ESTABLISHMENTS BY ECONOMIC ACTIVITY, AMPHOE AND TAMBON

| | กิจกรรมทางเศรษฐกิจ Economic Activity | | | | | | | | | | | | | | | | อำเภอ/ตำบล | |
|-----------------|--------------------------------------|---|-----------------------------|---|------------------------------|----------------------------|---|----------------------------|---|---|---|---|--|--|---|--|------------|-------------------------|
| | การผลิต Manufacturing | การจัดการ และการบำบัด น้ำเสีย ของเสีย และสิ่งปฏิกูล Sewerage, waste management and remediation activities | การก่อสร้าง Construction | การขาย- ซ่อมแซมยานยนต์ และจักรยานยนต์ Sale and repair of motor vehicles and motorcycles | การขายส่ง Wholesale trade | การขายปลีก Retail trade | การขนส่งทางบก สถานที่เก็บ สินค้า Land transport and storage | ที่พักแรม Accommodation | บริการอาหาร และเครื่องดื่ม food and beverage service activities | ข้อมูลข่าวสาร และการสื่อสาร Information and communication | กิจกรรม อสังหาริมทรัพย์ Real estate activities | กิจกรรมทางวิชาชีพ วิทยาศาสตร์และ เทคนิค Professional, scientific and technical activities | กิจกรรม การบริหาร และการบริการ สนับสนุน Administration and support service activities | ศิลปะ ความบันเทิง และนันทนาการ Arts, entertainment and recreation | กิจกรรม บริการอื่นๆ Other service activities | กิจกรรม ด้านโรงพยาบาล เอกชน Hospital private activities | | |
| อำเภอจอมทอง | 2,320 | 504 | 2 | 56 | 153 | 81 | 802 | 62 | 41 | 305 | 13 | 64 | 7 | 25 | 17 | 188 | - | AmphoeChom Thong |
| ตำบลบ้านหลวง | 511 | 63 | - | 9 | 16 | 9 | 216 | 9 | 28 | 98 | 4 | 5 | 1 | 7 | 7 | 39 | - | TambonBan Luang |
| ตำบลช่วงป่า | 653 | 98 | - | 11 | 55 | 28 | 200 | 19 | 10 | 108 | 3 | 37 | 4 | 8 | 7 | 65 | - | TambonKhuang Pao |
| ตำบลสบตึ๊ยะ | 419 | 118 | 2 | 21 | 31 | 15 | 127 | 11 | 2 | 38 | 2 | 5 | 1 | 3 | 2 | 41 | - | TambonSop Tia |
| ตำบลบ้านแปะ | 320 | 136 | - | 9 | 19 | 15 | 94 | 12 | - | 17 | 1 | 2 | - | 2 | 1 | 12 | - | TambonBan Pae |
| ตำบลดอยแก้ว | 201 | 47 | - | 3 | 19 | 6 | 67 | 2 | - | 23 | 1 | 8 | 1 | 4 | - | 20 | - | TambonDoi Kaeo |
| ตำบลแม่สอย | 216 | 42 | - | 3 | 13 | 8 | 98 | 9 | 1 | 21 | 2 | 7 | - | 1 | - | 11 | - | TambonMae Soi |
| อำเภอแม่แจ่ม | 1,247 | 185 | - | 37 | 80 | 11 | 674 | 21 | 18 | 104 | 4 | 38 | 1 | 6 | 6 | 62 | - | AmphoeMae Chaem |
| ตำบลช่างเคิ่ง | 470 | 59 | - | 17 | 40 | 3 | 214 | 5 | 7 | 54 | 3 | 23 | 1 | 6 | 4 | 34 | - | TambonChang Khoeng |
| ตำบลท่าผา | 113 | 40 | - | 2 | 2 | 1 | 45 | 2 | 3 | 6 | - | 8 | - | - | - | 4 | - | TambonTha Pha |
| ตำบลบ้านหีบ | 76 | 19 | - | - | 1 | - | 56 | - | - | - | - | - | - | - | - | - | - | TambonBan Thap |
| ตำบลแม่ศึก | 198 | 40 | - | 10 | 11 | 1 | 106 | 6 | 3 | 6 | - | 2 | - | - | - | 13 | - | TambonMae Suek |
| ตำบลแม่จาง | 211 | 19 | - | 7 | 17 | 2 | 122 | 5 | 4 | 18 | 1 | 5 | - | - | 2 | 9 | - | TambonMae Na Chon |
| ตำบลปางหินฝน | 44 | 2 | - | - | 1 | - | 37 | - | - | 4 | - | - | - | - | - | - | - | TambonPang Hin Fon |
| ตำบลกองแขก | 135 | 6 | - | 1 | 8 | 4 | 94 | 3 | 1 | 16 | - | - | - | - | - | 2 | - | TambonKong Khaek |
| อำเภอเชียงดาว | 3,750 | 1,906 | - | 64 | 119 | 62 | 935 | 100 | 37 | 273 | 11 | 45 | 14 | 22 | 13 | 149 | - | AmphoeChiang Dao |
| ตำบลเชียงดาว | 1,233 | 645 | - | 21 | 39 | 14 | 261 | 19 | 23 | 91 | 4 | 15 | 6 | 19 | 7 | 69 | - | TambonChiang Dao |
| ตำบลเมืองนะ | 410 | 45 | - | 3 | 27 | 4 | 229 | 13 | 2 | 57 | 3 | 3 | 3 | - | 1 | 20 | - | TambonMueang Na |
| ตำบลเมืองงาย | 372 | 157 | - | 5 | 13 | 7 | 92 | 6 | 4 | 36 | 2 | 19 | 3 | 2 | 3 | 23 | - | TambonMueang Ngai |
| ตำบลแม่นะ | 962 | 642 | - | 20 | 13 | 27 | 144 | 42 | 2 | 38 | 2 | 4 | 2 | 1 | 1 | 24 | - | TambonMae Na |
| ตำบลเมืองคอง | 73 | 20 | - | - | 4 | - | 38 | 1 | 2 | 8 | - | - | - | - | - | - | - | TambonMueang Khong |
| ตำบลปงโค้ง | 464 | 261 | - | 13 | 13 | 7 | 115 | 12 | 4 | 30 | - | 2 | - | - | - | 7 | - | TambonPing Khong |
| ตำบลทุ่งข้าวพวง | 236 | 136 | - | 2 | 10 | 3 | 56 | 7 | - | 13 | - | 2 | - | - | 1 | 6 | - | TambonThung Khao Phuang |

ที่มา : สานะโนและอุตสาหกรรม พ.ศ. 2560 (ข้อมูลพื้นฐาน) จังหวัดเชียงใหม่ สำนักงานสถิติแห่งชาติ กระทรวงดิจิทัลเพื่อเศรษฐกิจและสังคม

Source : The 2017 Industrial Census (Basic Information) Chiang Mai Province, National Statistical Office, Ministry of Digital Economy and Society.

ตาราง 1 จำนวนสถานประกอบการ จำแนกตามกิจกรรมทางเศรษฐกิจ อำเภอและตำบล (ต่อ)

TABLE 1 NUMBER OF ESTABLISHMENTS BY ECONOMIC ACTIVITY, AMPHOE AND TAMBON

| | กิจกรรมทางเศรษฐกิจ Economic Activity | | | | | | | | | | | | | | | | | |
|-----------------|---|---|-----------------------------|---|------------------------------|----------------------------|---|----------------------------|---|---|---|---|--|--|-----------------------------------|--|---|---------------------|
| | การผลิต Manufacturing | การจัดการ และการบำบัด น้ำเสีย ของเสีย และสิ่งปฏิกูล Sewerage, waste management and remediation activities | การก่อสร้าง Construction | การขาย- ซ่อมแซมยานยนต์ และจักรยานยนต์ Sale and repair of motor vehicles and motorcycles | การขายส่ง Wholesale trade | การขายปลีก Retail trade | การขนส่งทางบก สถานที่เก็บสินค้า Land transport and storage | ที่พักแรม Accommodation | บริการอาหาร และเครื่องดื่ม food and beverage service activities | ข้อมูลข่าวสาร และการสื่อสาร Information and communication | กิจกรรม อสังหาริมทรัพย์ Real estate activities | กิจกรรมทางวิชาชีพ วิทยาศาสตร์และ เทคนิค Professional, scientific and technical activities | กิจกรรม การบริหาร และการบริการ สนับสนุน Administration and support service activities | ศิลปะ ความบันเทิง และนันทนาการ Arts, entertainment and recreation | กิจกรรมบริการอื่น ๆ activities | กิจกรรม ด้านโรงพยาบาล เอกชน Hospital private activities | | |
| อำเภอ/ตำบล | จำนวน สถาน ประกอบการ Number of establishments | | | | | | | | | | | | | | | | | Amphoe/Tambon |
| อำเภอต๋อยสะเท็ด | 2,981 | 824 | 3 | 123 | 170 | 68 | 803 | 159 | 27 | 353 | 12 | 123 | 24 | 33 | 16 | 243 | - | AmphoeDoi Saket |
| ตำบลเชิงคอก | 484 | 69 | 2 | 9 | 35 | 16 | 146 | 35 | 4 | 83 | - | 26 | 8 | 6 | 3 | 42 | - | TambonChoeng Doi |
| ตำบลสันปูเลย | 460 | 106 | - | 16 | 24 | 17 | 128 | 10 | 2 | 48 | 5 | 41 | 4 | 11 | 3 | 45 | - | TambonSan Pu Loei |
| ตำบลวงเหนือ | 246 | 51 | - | 19 | 10 | 5 | 69 | 4 | 8 | 42 | 1 | 7 | 3 | 3 | 1 | 23 | - | TambonLuang Nuea |
| ตำบลป่าปึง | 161 | 37 | - | 9 | 11 | 7 | 45 | 8 | 1 | 19 | 1 | 8 | 2 | 1 | 1 | 11 | - | TambonPa Pong |
| ตำบลง่าบ้าน | 117 | 56 | - | 5 | 4 | 2 | 22 | 10 | - | 8 | - | 4 | - | 2 | - | 4 | - | TambonSa-nga Ban |
| ตำบลป่าลาน | 104 | 43 | - | 7 | 8 | 1 | 23 | 6 | 1 | 6 | - | 2 | - | - | - | 7 | - | TambonPa Lan |
| ตำบลลาดชาขวัญ | 116 | 24 | - | 2 | 6 | 4 | 34 | 8 | 1 | 15 | 1 | 6 | 1 | 2 | - | 12 | - | TambonTalat Khwan |
| ตำบลสำราญราษฎร์ | 229 | 118 | 1 | 6 | 10 | 1 | 45 | 12 | 1 | 14 | - | 3 | 2 | 3 | 1 | 12 | - | TambonSamran Rat |
| ตำบลแม่คือ | 304 | 78 | - | 10 | 25 | 6 | 82 | 10 | 1 | 35 | 4 | 14 | 3 | 2 | 1 | 33 | - | TambonMae Khue |
| ตำบลลาดใหญ่ | 132 | 16 | - | 5 | 10 | 1 | 43 | 14 | - | 18 | - | 5 | - | 1 | 1 | 18 | - | TambonTalat Yai |
| ตำบลแม่ฮ้อยเงิน | 268 | 116 | - | 23 | 9 | 3 | 46 | 30 | - | 15 | - | 5 | - | - | 4 | 17 | - | TambonMae Hoi Ngoen |
| ตำบลแม่โป่ง | 183 | 61 | - | 9 | 12 | 3 | 55 | 8 | 3 | 18 | - | - | 1 | - | - | 13 | - | TambonMae Pong |
| ตำบลป่าเมียง | 121 | 37 | - | 1 | 5 | 1 | 39 | 2 | 4 | 25 | - | 2 | - | - | - | 5 | - | TambonPa Miang |
| ตำบลเทพเสด็จ | 56 | 12 | - | 2 | 1 | 1 | 26 | 2 | 1 | 7 | - | - | - | 2 | 1 | 1 | - | TambonThep Sadet |
| อำเภอแม่แตง | 2,353 | 487 | 11 | 61 | 158 | 55 | 877 | 82 | 35 | 311 | 6 | 40 | 11 | 27 | 23 | 169 | - | AmphoeMae Taeng |
| ตำบลสันมหาพน | 251 | 21 | 1 | 2 | 30 | 6 | 83 | 2 | 2 | 55 | - | 7 | 5 | 10 | 3 | 24 | - | TambonSan Mahaphon |
| ตำบลแม่แตง | 112 | 22 | - | 5 | 4 | - | 41 | 12 | 1 | 13 | - | 2 | - | - | 2 | 10 | - | TambonMae Taeng |
| ตำบลห้วยสัก | 398 | 36 | 1 | 10 | 46 | 7 | 155 | 8 | 3 | 70 | 2 | 13 | 3 | 3 | 2 | 39 | - | TambonKhi Lek |
| ตำบลซ้อแล | 225 | 51 | 1 | 17 | 12 | 9 | 70 | 5 | 5 | 24 | 1 | 4 | 2 | 2 | 3 | 19 | - | TambonCho Lae |
| ตำบลแม่หอพระ | 226 | 95 | 2 | 5 | 11 | 4 | 57 | 14 | 3 | 23 | - | - | - | - | 2 | 10 | - | TambonMae Ho Phra |
| ตำบลสบเปิง | 148 | 20 | 2 | 2 | 12 | 3 | 71 | 2 | 2 | 19 | - | 2 | - | - | 1 | 12 | - | TambonSop Poeng |
| ตำบลบ้านเป้า | 77 | 17 | 1 | 3 | 2 | 1 | 37 | 7 | 2 | 3 | - | - | - | - | - | 4 | - | TambonBan Pao |
| ตำบลสันป่ายาง | 78 | 16 | - | - | 8 | - | 39 | 2 | - | 7 | 1 | - | 1 | - | 1 | 3 | - | TambonSan Pa Yang |
| ตำบลป่าแป๋ | 135 | 20 | - | - | 6 | 2 | 75 | 6 | 1 | 23 | - | - | - | - | - | 2 | - | TambonPa Pae |

ที่มา : สำมะโนและอุตสาหกรรม พ.ศ. 2560 (ข้อมูลพื้นฐาน) จังหวัดเชียงใหม่ สำนักงานสถิติแห่งชาติ กระทรวงดิจิทัลเพื่อเศรษฐกิจและสังคม

Source : The 2017 Industrial Census (Basic Information) Chiang Mai Province, National Statistical Office, Ministry of Digital Economy and Society.

ตาราง 1 จำนวนสถานประกอบการ จำแนกตามกิจกรรมทางเศรษฐกิจ อำเภอและตำบล (ต่อ)

TABLE 1 NUMBER OF ESTABLISHMENTS BY ECONOMIC ACTIVITY, AMPHOE AND TAMBON

| | กิจกรรมทางเศรษฐกิจ Economic Activity | | | | | | | | | | | | | | | | อำเภอ/ตำบล |
|-----------------|--------------------------------------|---|-----------------------------|---|------------------------------|----------------------------|---|----------------------------|---|---|---|---|--|--|-----------------------------------|--|--------------------|
| | การผลิต Manufacturing | การจัดการ และการบำบัด น้ำเสีย ของเสีย และสิ่งปฏิกูล Sewerage, waste management and remediation activities | การก่อสร้าง Construction | การขาย- ซ่อมแซมยานยนต์ และจักรยานยนต์ Sale and repair of motor vehicles and motorcycles | การขายส่ง Wholesale trade | การขายปลีก Retail trade | การขนส่งทางบก สถานที่เก็บสินค้า Land transport and storage | ที่พักแรม Accommodation | บริการอาหาร และเครื่องดื่ม food and beverage service activities | ข้อมูลข่าวสาร และการสื่อสาร Information and communication | กิจกรรม อสังหาริมทรัพย์ Real estate activities | กิจกรรมทางวิชาชีพ วิทยาศาสตร์และ เทคนิค Professional, scientific and technical activities | กิจกรรม การบริหาร และการบริการ สนับสนุน Administration and support service activities | ศิลปะ ความบันเทิง และนันทนาการ Arts, entertainment and recreation | กิจกรรมบริการอื่น ๆ activities | กิจกรรม ด้านโรงพยาบาล เอกชน Hospital private activities | |
| ตำบลเมืองเก่า | 27 | 11 | - | - | - | - | 11 | 1 | 1 | 2 | - | - | - | 1 | - | - | TambonMueang Kai |
| ตำบลบ้านช้าง | 73 | 16 | - | 1 | 3 | 1 | 33 | 4 | 1 | 8 | - | - | - | 1 | 5 | - | TambonBan Chang |
| ตำบลกุดช้าง | 94 | 5 | - | - | - | - | 42 | 2 | 11 | 16 | - | - | - | 8 | 5 | - | TambonKuet Chang |
| ตำบลอินทขิล | 509 | 157 | 3 | 16 | 24 | 22 | 163 | 17 | 3 | 48 | 2 | 12 | - | 4 | 2 | 36 | TambonInthakhin |
| อำเภอเมืง | 3,323 | 454 | 8 | 79 | 229 | 98 | 944 | 127 | 66 | 562 | 13 | 252 | 34 | 45 | 41 | 371 | AmphoeMae Rim |
| ตำบลริมใต้ | 572 | 62 | - | 11 | 46 | 18 | 166 | 11 | 7 | 103 | 5 | 36 | 9 | 10 | 6 | 82 | TambonRim Tai |
| ตำบลริมเหนือ | 189 | 39 | - | 8 | 11 | 5 | 49 | 5 | 1 | 26 | 1 | 13 | 1 | 2 | 2 | 26 | TambonRim Nuea |
| ตำบลสันโป่ง | 339 | 61 | 1 | 13 | 24 | 12 | 85 | 28 | 4 | 53 | 2 | 12 | 3 | 3 | 1 | 37 | TambonSan Pong |
| ตำบลสี่เหล็ก | 319 | 47 | 2 | 3 | 37 | 12 | 88 | 7 | 5 | 55 | 1 | 28 | - | 3 | 2 | 29 | TambonKhi Lek |
| ตำบลสะวาง | 139 | 43 | 2 | 2 | 8 | - | 54 | 1 | 2 | 15 | 1 | - | - | 3 | 1 | 7 | TambonSaluang |
| ตำบลห้วยทราย | 146 | 22 | - | 10 | 6 | 2 | 43 | 28 | 2 | 15 | - | 2 | - | 2 | 1 | 13 | TambonHuai Sai |
| ตำบลแม่แรม | 228 | 9 | - | 2 | 10 | 7 | 86 | 5 | 14 | 55 | - | 6 | - | 7 | 11 | 16 | TambonMae Raem |
| ตำบลโป่งแยง | 217 | 20 | - | - | 11 | 10 | 85 | 5 | 19 | 42 | 1 | 10 | - | 3 | 2 | 9 | TambonPong Yaeng |
| ตำบลแม่สา | 352 | 45 | - | 8 | 28 | 6 | 86 | 9 | 2 | 62 | 2 | 44 | 9 | 2 | 4 | 45 | TambonMae Sa |
| ตำบลดอนแก้ว | 607 | 73 | 1 | 14 | 36 | 19 | 150 | 7 | 8 | 105 | - | 86 | 11 | 8 | 9 | 80 | TambonDon Kaeo |
| ตำบลเหมืองแก้ว | 215 | 33 | 2 | 8 | 12 | 7 | 52 | 21 | 2 | 31 | - | 15 | 1 | 2 | 2 | 27 | TambonMueang Kaeo |
| อำเภอสะเมิง | 715 | 218 | 1 | 10 | 29 | 9 | 312 | 10 | 11 | 58 | 1 | 15 | 4 | 3 | 4 | 30 | AmphoeSamoeng |
| ตำบลสะเมิงใต้ | 233 | 28 | 1 | 1 | 15 | 6 | 94 | 1 | 10 | 39 | 1 | 9 | 4 | 2 | 1 | 21 | TambonSamoeng Tai |
| ตำบลสะเมิงเหนือ | 85 | 20 | - | 2 | 4 | - | 44 | - | - | 6 | - | - | - | 1 | 2 | 6 | TambonSamoeng Nuea |
| ตำบลแม่สาบ | 162 | 96 | - | 4 | 1 | - | 46 | 7 | - | 4 | - | 3 | - | - | 1 | - | TambonMae Sap |
| ตำบลบ่อแก้ว | 144 | 32 | - | 1 | 7 | 1 | 92 | - | 1 | 7 | - | 1 | - | - | - | 2 | TambonBo Kaeo |
| ตำบลยั้งเมิน | 91 | 42 | - | 2 | 2 | 2 | 36 | 2 | - | 2 | - | 2 | - | - | - | 1 | TambonYang Moen |

ที่มา : สำมะโนและอุตสาหกรรม พ.ศ. 2560 (ข้อมูลพื้นฐาน) จังหวัดเชียงใหม่ สำนักงานสถิติแห่งชาติ กระทรวงดิจิทัลเพื่อเศรษฐกิจและสังคม

Source : The 2017 Industrial Census (Basic Information) Chiang Mai Province, National Statistical Office, Ministry of Digital Economy and Society.

ตาราง 1 จำนวนสถานประกอบการ จำแนกตามกิจกรรมทางเศรษฐกิจ อำเภอและตำบล (ต่อ)

TABLE 1 NUMBER OF ESTABLISHMENTS BY ECONOMIC ACTIVITY, AMPHOE AND TAMBON

| อำเภอ/ตำบล | จำนวน สถาน ประกอบการ Number of establishments | กิจกรรมทางเศรษฐกิจ Economic Activity | | | | | | | | | | | | | | | | |
|-----------------|---|--------------------------------------|---|-----------------------------|---|------------------------------|----------------------------|---|----------------------------|---|---|---|---|--|--|-----------------------------------|--|--------------------|
| | | การผลิต Manufacturing | การจัดการ และการบำบัด น้ำเสีย ของเสีย และสิ่งปฏิกูล Sewerage, waste management and remediation activities | การก่อสร้าง Construction | การขาย- ซ่อมแซมยานยนต์ และจักรยานยนต์ Sale and repair of motor vehicles and motorcycles | การขายส่ง Wholesale trade | การขายปลีก Retail trade | การขนส่งทางบก สถานที่เก็บสินค้า Land transport and storage | ที่พักแรม Accommodation | บริการอาหาร และเครื่องดื่ม food and beverage service activities | ข้อมูลข่าวสาร และการสื่อสาร Information and communication | กิจกรรม อสังหาริมทรัพย์ Real estate activities | กิจกรรมทางวิชาชีพ วิทยาศาสตร์และ เทคนิค Professional, scientific and technical activities | กิจกรรม การบริหาร และการบริการ สนับสนุน Administration and support service activities | ศิลปะ ความบันเทิง และนันทนาการ Arts, entertainment and recreation | กิจกรรมบริการอื่น ๆ activities | กิจกรรม ด้านโรงพยาบาล เอกชน Hospital private activities | |
| อำเภอฝาง | 3,861 | 446 | 14 | 55 | 265 | 123 | 1,529 | 132 | 56 | 555 | 14 | 190 | 40 | 52 | 22 | 368 | - | AmphoeFang |
| ตำบลเวียง | 1,314 | 135 | 1 | 14 | 63 | 34 | 480 | 24 | 27 | 229 | 5 | 94 | 22 | 21 | 10 | 155 | - | TambonWiang |
| ตำบลเมือเงิน | 320 | 28 | 1 | 6 | 21 | 7 | 165 | 13 | 3 | 36 | 2 | 8 | 1 | 2 | 1 | 26 | - | TambonMon Pin |
| ตำบลแม่ออน | 341 | 38 | 2 | 1 | 11 | 8 | 144 | 22 | 14 | 56 | - | 11 | 1 | 4 | 3 | 26 | - | TambonMae Ngon |
| ตำบลแม่ฮูน | 521 | 68 | 5 | 9 | 39 | 28 | 183 | 27 | 3 | 64 | 1 | 33 | 7 | 7 | 2 | 45 | - | TambonMae Sun |
| ตำบลสันทราย | 504 | 64 | 1 | 8 | 66 | 21 | 187 | 10 | 6 | 58 | 4 | 18 | 5 | 8 | 4 | 44 | - | TambonSan Sai |
| ตำบลแม่ตะ | 318 | 31 | 1 | 4 | 20 | 7 | 152 | 13 | 1 | 44 | 1 | 10 | 1 | 3 | 2 | 28 | - | TambonMae Kha |
| ตำบลแม่ข่า | 408 | 50 | 3 | 10 | 36 | 15 | 164 | 16 | 1 | 53 | - | 14 | 3 | 7 | - | 36 | - | TambonMae Kha |
| ตำบลโป่งน้ำร้อน | 135 | 32 | - | 3 | 9 | 3 | 54 | 7 | 1 | 15 | 1 | 2 | - | - | - | 8 | - | TambonPong Nam Ron |
| อำเภอแม่อาย | 2,073 | 371 | 13 | 37 | 134 | 42 | 902 | 78 | 19 | 240 | 13 | 43 | 10 | 19 | 11 | 141 | - | AmphoeMae Ai |
| ตำบลแม่อาย | 320 | 60 | - | 1 | 25 | 7 | 132 | 6 | - | 43 | 1 | 7 | 4 | 6 | 4 | 24 | - | TambonMae Ai |
| ตำบลแม่สาว | 370 | 72 | 2 | 6 | 27 | 8 | 158 | 12 | 2 | 34 | 2 | 7 | 2 | 3 | 3 | 32 | - | TambonMae Sao |
| ตำบลสันต้นหม้อ | 206 | 23 | 1 | 7 | 19 | 4 | 102 | 8 | - | 18 | - | 3 | - | 2 | 1 | 18 | - | TambonSan Ton Mue |
| ตำบลแม่ยาว | 296 | 29 | - | 6 | 20 | 8 | 155 | 23 | - | 33 | 4 | 5 | - | 2 | - | 11 | - | TambonMae Na Wang |
| ตำบลท่าดอน | 455 | 64 | 1 | 6 | 22 | 11 | 198 | 15 | 15 | 70 | 3 | 14 | 3 | 3 | 3 | 27 | - | TambonTha Ton |
| ตำบลบ้านหลวง | 204 | 75 | 9 | 6 | 8 | 1 | 76 | 7 | - | 7 | 2 | - | - | 1 | - | 12 | - | TambonBan Luang |
| ตำบลมะลิกา | 222 | 48 | - | 5 | 13 | 3 | 81 | 7 | 2 | 35 | 1 | 7 | 1 | 2 | - | 17 | - | TambonMalika |
| อำเภอพร้าว | 1,881 | 595 | 4 | 99 | 92 | 36 | 599 | 65 | 11 | 159 | 1 | 57 | 10 | 18 | 9 | 126 | - | AmphoePhrao |
| ตำบลเวียง | 311 | 27 | - | 4 | 15 | 4 | 145 | 1 | - | 58 | 1 | 4 | 6 | 9 | 2 | 35 | - | TambonWiang |
| ตำบลทุ่งหลวง | 97 | 18 | - | 3 | 14 | 1 | 30 | 4 | 3 | 10 | - | 3 | 2 | 2 | 1 | 6 | - | TambonThung Luang |
| ตำบลป่าตุ่ม | 122 | 39 | - | 10 | 5 | - | 40 | 5 | 3 | 16 | - | - | - | - | - | 4 | - | TambonPa Tum |
| ตำบลป่าใหม่ | 171 | 104 | - | 6 | 3 | - | 40 | 9 | - | 4 | - | 2 | - | - | - | 3 | - | TambonPa Nai |
| ตำบลสันทราย | 261 | 134 | - | 19 | 10 | 1 | 54 | 12 | - | 12 | - | 2 | 1 | - | 1 | 15 | - | TambonSan Sai |
| ตำบลบ้านโป่ง | 175 | 60 | - | 15 | 7 | 2 | 42 | 5 | - | 8 | - | 27 | - | - | - | 9 | - | TambonBan Pong |

ที่มา : สำมะโนและอุตสาหกรรม พ.ศ. 2560 (ข้อมูลพื้นฐาน) จังหวัดเชียงใหม่ สำนักงานสถิติแห่งชาติ กระทรวงดิจิทัลเพื่อเศรษฐกิจและสังคม

Source : The 2017 Industrial Census (Basic Information) Chiang Mai Province, National Statistical Office, Ministry of Digital Economy and Society.

ตาราง 1 จำนวนสถานประกอบการ จำแนกตามกิจกรรมทางเศรษฐกิจ อำเภอและตำบล (ต่อ)

TABLE 1 NUMBER OF ESTABLISHMENTS BY ECONOMIC ACTIVITY, AMPHOE AND TAMBON

| อำเภอ/ตำบล | จำนวน สถาน ประกอบการ Number of establishments | กิจกรรมทางเศรษฐกิจ Economic Activity | | | | | | | | | | | | | | | | |
|------------------|---|--------------------------------------|---|-----------------------------|---|------------------------------|----------------------------|---|----------------------------|---|---|---|---|--|--|-----------------------------------|--|----------------------|
| | | การผลิต Manufacturing | การจัดการ และการบำบัด น้ำเสีย ของเสีย และสิ่งปฏิกูล Sewerage, waste management and remediation activities | การก่อสร้าง Construction | การขาย- ซ่อมแซมยานยนต์ และจักรยานยนต์ Sale and repair of motor vehicles and motorcycles | การขายส่ง Wholesale trade | การขายปลีก Retail trade | การขนส่งทางบก สถานที่เก็บสินค้า Land transport and storage | ที่พักแรม Accommodation | บริการอาหาร และเครื่องดื่ม food and beverage service activities | ข้อมูลข่าวสาร และการสื่อสาร Information and communication | กิจกรรม อสังหาริมทรัพย์ Real estate activities | กิจกรรมทางวิชาชีพ วิทยาศาสตร์และ เทคนิค Professional, scientific and technical activities | กิจกรรม การบริหาร และการบริการ สนับสนุน Administration and support service activities | ศิลปะ ความบันเทิง และนันทนาการ Arts, entertainment and recreation | กิจกรรมบริการอื่น ๆ activities | กิจกรรม ด้านโรงพยาบาล เอกชน Hospital private activities | |
| ตำบลน้ำแพร่ | 108 | 33 | - | 9 | 4 | 4 | 37 | 1 | - | 5 | - | 5 | - | 1 | 2 | 7 | - | TambonNam Phrae |
| ตำบลเขื่อนผาก | 193 | 55 | 1 | 21 | 9 | 13 | 43 | 6 | 1 | 13 | - | 7 | - | 3 | - | 21 | - | TambonKhuean Phak |
| ตำบลแม่แว่น | 163 | 66 | - | 1 | 7 | 7 | 52 | 6 | 1 | 11 | - | 2 | - | 1 | 2 | 7 | - | TambonMae Waen |
| ตำบลแม่ปิ้ง | 133 | 31 | - | 1 | 9 | 2 | 65 | 3 | 1 | 10 | - | 1 | 1 | 2 | - | 7 | - | TambonMae Pang |
| ตำบลโหล่งขอด | 147 | 28 | 3 | 10 | 9 | 2 | 51 | 13 | 2 | 12 | - | 4 | - | - | 1 | 12 | - | TambonLong Khot |
| อำเภอสันป่าตอง | 3,966 | 1,205 | 13 | 137 | 287 | 93 | 1,086 | 154 | 18 | 428 | 14 | 104 | 30 | 42 | 40 | 315 | - | AmphoeSan Pa Tong |
| ตำบลยูหว้า | 1,002 | 250 | 1 | 29 | 63 | 22 | 313 | 31 | 7 | 123 | 3 | 22 | 13 | 18 | 9 | 98 | - | TambonYuwa |
| ตำบลสันกลาง | 248 | 67 | - | 10 | 51 | 6 | 63 | 9 | 1 | 16 | 1 | 9 | - | 2 | 2 | 11 | - | TambonSan Klang |
| ตำบลห้วยวังพร้าว | 286 | 141 | 1 | 10 | 8 | 9 | 54 | 6 | 3 | 29 | 2 | 7 | 1 | - | 1 | 14 | - | TambonTha Wang Phrac |
| ตำบลมะขามหลวง | 353 | 114 | 3 | 10 | 40 | 8 | 94 | 12 | 5 | 23 | - | 12 | 2 | 1 | 4 | 25 | - | TambonMakham Luang |
| ตำบลแม่ก๊ก | 309 | 152 | 6 | 16 | 8 | 12 | 54 | 13 | - | 21 | - | - | - | 2 | 1 | 24 | - | TambonMae Ka |
| ตำบลบ้านแม่ | 277 | 81 | - | 10 | 16 | 4 | 81 | 11 | - | 30 | 1 | 10 | - | 2 | 4 | 27 | - | TambonBan Mae |
| ตำบลบ้านกลาง | 503 | 57 | - | 7 | 50 | 9 | 160 | 26 | 1 | 89 | 5 | 25 | 6 | 10 | 8 | 50 | - | TambonBan Klang |
| ตำบลทุ่งสะโตก | 162 | 41 | - | 10 | 7 | 3 | 51 | 15 | - | 16 | - | 8 | - | - | - | 11 | - | TambonThung Satok |
| ตำบลทุ่งต้อม | 302 | 70 | 2 | 13 | 26 | 7 | 89 | 12 | - | 34 | - | 7 | 6 | 3 | 4 | 29 | - | TambonThung Tom |
| ตำบลน้ำบ่อหลวง | 335 | 168 | - | 13 | 13 | 4 | 68 | 10 | - | 31 | 1 | 4 | 1 | 2 | 4 | 16 | - | TambonNam Bo Luang |
| ตำบลมะขามหวาน | 189 | 64 | - | 9 | 5 | 9 | 59 | 9 | 1 | 16 | 1 | - | 1 | 2 | 3 | 10 | - | TambonMakham Wan |
| อำเภอสันกำแพง | 4,762 | 1,326 | 6 | 119 | 287 | 111 | 1,329 | 136 | 20 | 609 | 17 | 248 | 45 | 48 | 36 | 425 | - | AmphoeSan Kamphaeng |
| ตำบลสันกำแพง | 787 | 173 | - | 9 | 48 | 24 | 247 | 8 | 5 | 123 | 4 | 38 | 14 | 11 | 10 | 73 | - | TambonSan Kamphaeng |
| ตำบลทรายมูล | 207 | 40 | - | 2 | 8 | 6 | 56 | 2 | 1 | 43 | - | 8 | 1 | 3 | - | 37 | - | TambonSai Mun |
| ตำบลร่องจิวแดง | 271 | 77 | 2 | 10 | 22 | 9 | 87 | 10 | 1 | 28 | - | 6 | 3 | 1 | - | 15 | - | TambonRong Wua Daen |
| ตำบลบวกค้าง | 526 | 273 | - | 22 | 24 | 10 | 95 | 22 | - | 32 | 2 | 13 | 6 | 3 | 1 | 23 | - | TambonBuak Khang |
| ตำบลแช่ช้าง | 542 | 147 | - | 19 | 39 | 14 | 123 | 30 | - | 86 | - | 28 | 1 | 6 | 4 | 45 | - | TambonChae Chang |
| ตำบลออนใต้ | 215 | 61 | 1 | 13 | 8 | 5 | 58 | 17 | 3 | 27 | 2 | 7 | - | - | 2 | 11 | - | TambonOn Tai |

ที่มา : สำมะโนและอุตสาหกรรม พ.ศ. 2560 (ข้อมูลพื้นฐาน) จังหวัดเชียงใหม่ สำนักงานสถิติแห่งชาติ กระทรวงดิจิทัลเพื่อเศรษฐกิจและสังคม

Source : The 2017 Industrial Census (Basic Information) Chiang Mai Province, National Statistical Office, Ministry of Digital Economy and Society.

ตาราง 1 จำนวนสถานประกอบการ จำแนกตามกิจกรรมทางเศรษฐกิจ อำเภอและตำบล (ต่อ)

TABLE 1 NUMBER OF ESTABLISHMENTS BY ECONOMIC ACTIVITY, AMPHOE AND TAMBON

| อำเภอ/ตำบล | จำนวน สถาน ประกอบการ Number of establishments | กิจกรรมทางเศรษฐกิจ Economic Activity | | | | | | | | | | | | | | | | Amphoe/Tambon |
|-----------------|---|--------------------------------------|---|-----------------------------|---|------------------------------|----------------------------|---|----------------------------|---|---|---|---|--|--|-----------------------------------|--|---------------------|
| | | การผลิต Manufacturing | การจัดการ และการบำบัด น้ำเสีย ของเสีย และสิ่งปฏิกูล Sewerage, waste management and remediation activities | การก่อสร้าง Construction | การขาย- ซ่อมแซมยานยนต์ และจักรยานยนต์ Sale and repair of motor vehicles and motorcycles | การขายส่ง Wholesale trade | การขายปลีก Retail trade | การขนส่งทางบก สถานที่เก็บสินค้า Land transport and storage | ที่พักแรม Accommodation | บริการอาหาร และเครื่องดื่ม food and beverage service activities | ข้อมูลข่าวสาร และการสื่อสาร Information and communication | กิจกรรม อสังหาริมทรัพย์ Real estate activities | กิจกรรมทางวิชาชีพ วิทยาศาสตร์และ เทคนิค Professional, scientific and technical activities | กิจกรรม การบริหาร และการบริการ สนับสนุน Administration and support service activities | ศิลปะ ความบันเทิง และนันทนาการ Arts, entertainment and recreation | กิจกรรมบริการอื่น ๆ activities | กิจกรรม ด้านโรงพยาบาล เอกชน Hospital private activities | |
| ตำบลแม่ปู้คา | 354 | 161 | 1 | 16 | 13 | 1 | 77 | 13 | 2 | 29 | 3 | 12 | - | 4 | 1 | 21 | - | TambonMae Pu Kha |
| ตำบลห้วยทราย | 189 | 72 | - | 1 | 8 | 1 | 71 | 1 | - | 19 | - | 5 | - | 1 | 2 | 8 | - | TambonHuai Sai |
| ตำบลต้นเปา | 1,235 | 270 | 1 | 14 | 83 | 30 | 401 | 23 | 3 | 145 | 3 | 80 | 13 | 15 | 11 | 143 | - | TambonTon Pao |
| ตำบลสันกลาง | 436 | 52 | 1 | 13 | 34 | 11 | 114 | 10 | 5 | 77 | 3 | 51 | 7 | 4 | 5 | 49 | - | TambonSan Kiang |
| อำเภอสันทราย | 6,578 | 862 | 1 | 132 | 493 | 170 | 1,773 | 148 | 27 | 1,127 | 42 | 796 | 71 | 107 | 46 | 783 | - | AmphoeSan Sai |
| ตำบลสันทรายหลวง | 379 | 87 | 1 | 6 | 29 | 14 | 108 | 12 | 2 | 48 | - | 20 | 4 | 6 | 2 | 40 | - | TambonSan Sai Luang |
| ตำบลสันทรายน้อย | 1,015 | 131 | - | 25 | 93 | 24 | 275 | 15 | 5 | 168 | 3 | 90 | 17 | 16 | 5 | 148 | - | TambonSan Sai Noi |
| ตำบลสันพระเนตร | 463 | 71 | - | 16 | 35 | 14 | 89 | 8 | - | 64 | 5 | 91 | 9 | 6 | 3 | 52 | - | TambonSan Phra Net |
| ตำบลสันนาเม็ง | 305 | 52 | - | 3 | 29 | 6 | 90 | 12 | 2 | 40 | 2 | 26 | 2 | 5 | 2 | 34 | - | TambonSan Na Meng |
| ตำบลสันป่าเป้า | 188 | 43 | - | 4 | 16 | 6 | 41 | 6 | 1 | 30 | 3 | 12 | 1 | 3 | - | 22 | - | TambonSan Pa Pao |
| ตำบลหนองแห้ง | 227 | 61 | - | 7 | 10 | 3 | 77 | 12 | 1 | 25 | 2 | 4 | - | 3 | 3 | 19 | - | TambonNong Yaeng |
| ตำบลหนองจ้อม | 830 | 74 | - | 13 | 78 | 21 | 230 | 11 | 4 | 131 | 7 | 111 | 10 | 16 | 8 | 116 | - | TambonNong Chom |
| ตำบลหนองหาร | 1,481 | 110 | - | 22 | 102 | 22 | 341 | 19 | 5 | 372 | 13 | 249 | 16 | 33 | 7 | 170 | - | TambonNong Han |
| ตำบลแม่แฝก | 361 | 95 | - | 10 | 14 | 10 | 113 | 19 | 2 | 49 | 1 | 19 | 2 | 2 | 5 | 20 | - | TambonMae Faek |
| ตำบลแม่แฝกใหม่ | 413 | 42 | - | 13 | 27 | 26 | 134 | 11 | 3 | 62 | 2 | 39 | 4 | 4 | 2 | 44 | - | TambonMae Faek Mai |
| ตำบลเมืองเส้น | 79 | 9 | - | 1 | 4 | 6 | 32 | 1 | - | 9 | - | 4 | - | - | 3 | 10 | - | TambonMueang Len |
| ตำบลป่าไผ่ | 837 | 87 | - | 12 | 56 | 18 | 243 | 22 | 2 | 129 | 4 | 131 | 6 | 13 | 6 | 108 | - | TambonPa Phai |
| อำเภอหางดง | 5,241 | 1,102 | 4 | 125 | 312 | 168 | 1,648 | 215 | 37 | 658 | 22 | 335 | 33 | 56 | 36 | 490 | - | AmphoeHang Dong |
| ตำบลหางดง | 828 | 92 | - | 15 | 65 | 33 | 231 | 17 | 2 | 145 | 3 | 79 | 10 | 13 | 5 | 118 | - | TambonHang Dong |
| ตำบลหนองแก้ว | 355 | 116 | 1 | 8 | 14 | 11 | 98 | 15 | - | 24 | 1 | 41 | - | 2 | 1 | 23 | - | TambonNong Kaeo |
| ตำบลหารแก้ว | 324 | 86 | - | 7 | 45 | 12 | 67 | 29 | 1 | 25 | 1 | 14 | 5 | 4 | 1 | 27 | - | TambonHan Kaeo |
| ตำบลหนองดอง | 468 | 76 | 2 | 10 | 41 | 42 | 145 | 19 | 1 | 55 | 1 | 17 | 6 | 8 | 3 | 42 | - | TambonNong Tong |
| ตำบลขุนคอง | 863 | 275 | - | 10 | 15 | 16 | 408 | 35 | 2 | 43 | - | 19 | 1 | 1 | 3 | 35 | - | TambonKhun Khong |
| ตำบลสบแม่ข่า | 190 | 44 | - | - | 12 | 5 | 75 | 4 | - | 18 | 3 | 10 | 1 | 2 | 3 | 13 | - | TambonSop Mae Kha |

ที่มา : สำมะโนและอุตสาหกรรม พ.ศ. 2560 (ข้อมูลพื้นฐาน) จังหวัดเชียงใหม่ สำนักงานสถิติแห่งชาติ กระทรวงดิจิทัลเพื่อเศรษฐกิจและสังคม

Source : The 2017 Industrial Census (Basic Information) Chiang Mai Province, National Statistical Office, Ministry of Digital Economy and Society.

ตาราง 1 จำนวนสถานประกอบการ จำแนกตามกิจกรรมทางเศรษฐกิจ อำเภอและตำบล (ต่อ)

TABLE 1 NUMBER OF ESTABLISHMENTS BY ECONOMIC ACTIVITY, AMPHOE AND TAMBON

| | กิจกรรมทางเศรษฐกิจ Economic Activity | | | | | | | | | | | | | | | | อำเภอ/ตำบล | |
|----------------|--------------------------------------|---|-----------------------------|---|------------------------------|----------------------------|---|----------------------------|---|---|---|---|--|--|-----------------------------------|--|------------|--------------------|
| | การผลิต Manufacturing | การจัดการ และการบำบัด น้ำเสีย ของเสีย และสิ่งปฏิกูล Sewerage, waste management and remediation activities | การก่อสร้าง Construction | การขาย- ซ่อมแซมยานยนต์ และจักรยานยนต์ Sale and repair of motor vehicles and motorcycles | การขายส่ง Wholesale trade | การขายปลีก Retail trade | การขนส่งทางบก สถานที่เก็บสินค้า Land transport and storage | ที่พักแรม Accommodation | บริการอาหาร และเครื่องดื่ม food and beverage service activities | ข้อมูลข่าวสาร และการสื่อสาร Information and communication | กิจกรรม อสังหาริมทรัพย์ Real estate activities | กิจกรรมทางวิชาชีพ วิทยาศาสตร์และ เทคนิค Professional, scientific and technical activities | กิจกรรม การบริหาร และการบริการ สนับสนุน Administration and support service activities | ศิลปะ ความบันเทิง และนันทนาการ Arts, entertainment and recreation | กิจกรรมบริการอื่น ๆ activities | กิจกรรม ด้านโรงพยาบาล เอกชน Hospital private activities | | |
| ตำบลบ้านแหวน | 569 | 138 | 1 | 14 | 21 | 8 | 200 | 15 | 1 | 82 | 1 | 26 | 1 | 8 | 7 | 46 | - | TambonBan Waen |
| ตำบลสันสักหวาน | 553 | 114 | - | 17 | 39 | 20 | 141 | 21 | 2 | 61 | 5 | 52 | 5 | 4 | 4 | 68 | - | TambonSan Phak Wan |
| ตำบลหนองควาย | 549 | 78 | - | 20 | 43 | 17 | 133 | 19 | 5 | 109 | 5 | 44 | 4 | 7 | 6 | 59 | - | TambonNong Khwai |
| ตำบลบ้านปง | 246 | 21 | - | 17 | 7 | 3 | 66 | 29 | 16 | 41 | - | 15 | - | 2 | 1 | 28 | - | TambonBan Pong |
| ตำบลน้ำแพร่ | 296 | 62 | - | 7 | 10 | 1 | 84 | 12 | 7 | 55 | 2 | 18 | - | 5 | 2 | 31 | - | TambonNam Phrae |
| อำเภอฮอด | 1,352 | 351 | 1 | 18 | 85 | 30 | 529 | 46 | 17 | 167 | 4 | 27 | 8 | 6 | 7 | 56 | - | AmphoeHot |
| ตำบลหางดง | 521 | 57 | - | 4 | 47 | 22 | 213 | 8 | 14 | 87 | 3 | 13 | 8 | 6 | 5 | 34 | - | TambonHang Dong |
| ตำบลฮอด | 48 | 5 | - | - | 2 | - | 27 | 2 | - | 9 | - | 1 | - | - | - | 2 | - | TambonHot |
| ตำบลบ้านศาล | 214 | 125 | - | 8 | 3 | 3 | 45 | 5 | - | 15 | - | - | - | - | 1 | 9 | - | TambonBan Tan |
| ตำบลบ่อหลวง | 233 | 37 | - | 1 | 18 | 2 | 112 | 26 | 1 | 26 | - | 4 | - | - | - | 6 | - | TambonBo Luang |
| ตำบลบ่อสี | 166 | 23 | - | 2 | 10 | 2 | 88 | 3 | 2 | 24 | 1 | 8 | - | - | 1 | 2 | - | TambonBo Sali |
| ตำบลนาคอเรือ | 170 | 104 | 1 | 3 | 5 | 1 | 44 | 2 | - | 6 | - | 1 | - | - | - | 3 | - | TambonNa Kho Ruea |
| อำเภอดอยเต่า | 775 | 141 | - | 10 | 65 | 13 | 365 | 22 | 4 | 89 | 3 | 2 | 3 | 4 | 7 | 47 | - | AmphoeDoi Tao |
| ตำบลดอยเต่า | 195 | 22 | - | 5 | 20 | 1 | 92 | 12 | 3 | 26 | 2 | 2 | 1 | - | - | 9 | - | TambonDoi Tao |
| ตำบลท่าเตือ | 146 | 36 | - | - | 12 | 2 | 58 | 4 | 1 | 18 | 1 | - | 1 | 2 | 1 | 10 | - | TambonTha Duea |
| ตำบลเม็ดกา | 92 | 8 | - | - | 12 | 8 | 46 | 1 | - | 11 | - | - | - | - | 1 | 5 | - | TambonMuet Ka |
| ตำบลบ้านแอ่น | 100 | 30 | - | 2 | 3 | 2 | 42 | 1 | - | 10 | - | - | 1 | 1 | 2 | 6 | - | TambonBan Aen |
| ตำบลบงตัน | 85 | 11 | - | - | 8 | - | 51 | 1 | - | 10 | - | - | - | - | 1 | 3 | - | TambonBong Tan |
| ตำบลโป่งทุ่ง | 157 | 34 | - | 3 | 10 | - | 76 | 3 | - | 14 | - | - | - | 1 | 2 | 14 | - | TambonPong Thung |
| อำเภอมก๋อย | 1,119 | 297 | 1 | 6 | 61 | 8 | 599 | 7 | 3 | 78 | - | 12 | 1 | 2 | - | 44 | - | AmphoeOm Koi |
| ตำบลมก๋อย | 365 | 60 | - | 1 | 31 | 8 | 188 | 2 | 1 | 39 | - | 8 | 1 | 2 | - | 24 | - | TambonOm Koi |
| ตำบลยางเปียง | 153 | 37 | 1 | 2 | 9 | - | 88 | 1 | - | 7 | - | 3 | - | - | - | 5 | - | TambonYang Piang |
| ตำบลแม่ตื่น | 207 | 43 | - | - | 9 | - | 124 | - | 1 | 22 | - | 1 | - | - | - | 7 | - | TambonMae Tuen |
| ตำบลม่อนจอง | 108 | 36 | - | 1 | 1 | - | 57 | 2 | 1 | 10 | - | - | - | - | - | - | - | TambonMon Chong |

ที่มา : สำมะโนและอุตสาหกรรม พ.ศ. 2560 (ข้อมูลพื้นฐาน) จังหวัดเชียงใหม่ สำนักงานสถิติแห่งชาติ กระทรวงดิจิทัลเพื่อเศรษฐกิจและสังคม

Source : The 2017 Industrial Census (Basic Information) Chiang Mai Province, National Statistical Office, Ministry of Digital Economy and Society.

ตาราง 1 จำนวนสถานประกอบการ จำแนกตามกิจกรรมทางเศรษฐกิจ อำเภอและตำบล (ต่อ)

TABLE 1 NUMBER OF ESTABLISHMENTS BY ECONOMIC ACTIVITY, AMPHOE AND TAMBON

| อำเภอ/ตำบล | จำนวน สถาน ประกอบการ Number of establishments | กิจกรรมทางเศรษฐกิจ Economic Activity | | | | | | | | | | | | | | | Amphoe/Tambon |
|----------------|---|--------------------------------------|---|-----------------------------|---|------------------------------|----------------------------|---|----------------------------|---|---|---|---|--|--|-----------------------------------|--------------------|
| | | การผลิต Manufacturing | การจัดการ และการบำบัด น้ำเสีย ของเสีย และสิ่งปฏิกูล Sewerage, waste management and remediation activities | การก่อสร้าง Construction | การขาย- ซ่อมแซมยานยนต์ และจักรยานยนต์ Sale and repair of motor vehicles and motorcycles | การขายส่ง Wholesale trade | การขายปลีก Retail trade | การขนส่งทางบก สถานที่เก็บสินค้า Land transport and storage | ที่พักแรม Accommodation | บริการอาหาร และเครื่องดื่ม food and beverage service activities | ข้อมูลข่าวสาร และการสื่อสาร Information and communication | กิจกรรม อสังหาริมทรัพย์ Real estate activities | กิจกรรมทางวิชาชีพ วิทยาศาสตร์และ เทคนิค Professional, scientific and technical activities | กิจกรรม การบริหาร และการบริการ สนับสนุน Administration and support service activities | ศิลปะ ความบันเทิง และนันทนาการ Arts, entertainment and recreation | กิจกรรมบริการอื่น ๆ activities | |
| ตำบลสบโขง | 163 | 100 | - | 2 | 3 | - | 52 | 2 | - | - | - | - | - | - | 4 | - | TambonSop Khong |
| ตำบลนาเกียน | 123 | 21 | - | - | 8 | - | 90 | - | - | - | - | - | - | - | 4 | - | TambonNa Kian |
| อำเภอสารภี | 3,407 | 516 | 15 | 67 | 284 | 107 | 1,082 | 102 | 15 | 469 | 15 | 282 | 34 | 67 | 11 | 341 | AmphoeSaraphi |
| ตำบลยางน่อง | 653 | 78 | 2 | 5 | 46 | 18 | 228 | 5 | 5 | 108 | 5 | 53 | 10 | 9 | - | 81 | TambonYang Noeng |
| ตำบลสารภี | 230 | 38 | 2 | - | 17 | 5 | 73 | 4 | 1 | 38 | 2 | 21 | - | 4 | 1 | 24 | TambonSaraphi |
| ตำบลชมพู | 281 | 52 | - | 8 | 13 | 10 | 102 | 9 | - | 42 | - | 17 | 2 | 4 | - | 22 | TambonChomphu |
| ตำบลไชยสถาน | 316 | 49 | - | 8 | 23 | 7 | 90 | 6 | - | 40 | 1 | 39 | 4 | 10 | 3 | 36 | TambonChai Sathan |
| ตำบลขี้มูง | 170 | 33 | 2 | 2 | 17 | 4 | 58 | 3 | 1 | 24 | - | 3 | 1 | 5 | 1 | 16 | TambonKhua Mung |
| ตำบลหนองแฝก | 152 | 25 | 4 | 6 | 12 | 3 | 56 | 4 | - | 16 | - | 10 | 2 | - | - | 14 | TambonNong Faek |
| ตำบลหนองหิ้ง | 629 | 65 | 1 | 11 | 99 | 25 | 174 | 10 | 5 | 81 | 4 | 59 | 5 | 16 | 2 | 72 | TambonNong Phueng |
| ตำบลท่ากว้าง | 84 | 18 | 3 | 5 | 2 | 2 | 29 | 8 | - | 9 | - | - | - | 2 | - | 6 | TambonTha Kwang |
| ตำบลดอนแก้ว | 158 | 33 | - | 7 | 7 | 8 | 45 | 10 | - | 16 | 1 | 9 | - | 3 | - | 19 | TambonDon Kao |
| ตำบลท่าวังศาล | 430 | 60 | 1 | 11 | 21 | 15 | 118 | 32 | 1 | 61 | - | 58 | 8 | 13 | 1 | 30 | TambonTha Wang Tan |
| ตำบลสันทราย | 130 | 28 | - | - | 8 | 5 | 58 | 4 | - | 13 | 1 | 2 | - | 1 | 1 | 9 | TambonSan Sai |
| ตำบลป่าบาง | 174 | 37 | - | 4 | 19 | 5 | 51 | 7 | 2 | 21 | 1 | 11 | 2 | - | 2 | 12 | TambonPa Bong |
| อำเภอเวียงแหง | 419 | 57 | 2 | 12 | 23 | 5 | 215 | 12 | 8 | 39 | 1 | 5 | 3 | 4 | 3 | 30 | AmphoeWiang Haeng |
| ตำบลเมืองแหง | 166 | 20 | 1 | 4 | 9 | - | 80 | 4 | 5 | 19 | 1 | 4 | 2 | 2 | 2 | 13 | TambonMueang Haeng |
| ตำบลเวียงหลวง | 178 | 23 | 1 | 2 | 11 | 3 | 93 | 8 | 3 | 17 | - | - | 1 | 1 | - | 15 | TambonPiang Luang |
| ตำบลแสนไห | 75 | 14 | - | 6 | 3 | 2 | 42 | - | - | 3 | - | 1 | - | 1 | 1 | 2 | TambonSaen Hai |
| อำเภอไชยปราการ | 1,192 | 187 | 1 | 20 | 90 | 36 | 493 | 18 | 14 | 155 | 8 | 36 | 8 | 12 | 13 | 101 | AmphoeChai Prakan |
| ตำบลปงคำ | 341 | 28 | - | 6 | 34 | 10 | 156 | 7 | 4 | 33 | 2 | 9 | 4 | 7 | 2 | 39 | TambonPong Tam |
| ตำบลศรีดงเย็น | 438 | 126 | - | 5 | 25 | 15 | 166 | 6 | 6 | 49 | 3 | 7 | 1 | 4 | 3 | 22 | TambonSi Dong Yen |
| ตำบลแม่ทะลบ | 117 | 6 | - | 1 | 10 | 3 | 67 | - | - | 19 | - | 1 | - | - | 1 | 9 | TambonMae Thalop |
| ตำบลหนองบัว | 296 | 27 | 1 | 8 | 21 | 8 | 104 | 5 | 4 | 54 | 3 | 19 | 3 | 1 | 7 | 31 | TambonNong Bua |

ที่มา : สำมะโนและอุตสาหกรรม พ.ศ. 2560 (ข้อมูลพื้นฐาน) จังหวัดเชียงใหม่ สำนักงานสถิติแห่งชาติ กระทรวงดิจิทัลเพื่อเศรษฐกิจและสังคม

Source : The 2017 Industrial Census (Basic Information) Chiang Mai Province, National Statistical Office, Ministry of Digital Economy and Society.

ตาราง 1 จำนวนสถานประกอบการ จำแนกตามกิจกรรมทางเศรษฐกิจ อำเภอและตำบล (ต่อ)

TABLE 1 NUMBER OF ESTABLISHMENTS BY ECONOMIC ACTIVITY, AMPHOE AND TAMBON

| อำเภอ/ตำบล | จำนวน สถาน ประกอบการ Number of establishments | กิจกรรมทางเศรษฐกิจ Economic Activity | | | | | | | | | | | | | | | | |
|-----------------|---|--------------------------------------|---|-----------------------------|---|------------------------------|----------------------------|---|----------------------------|---|---|---|---|--|--|-----------------------------------|--|-----------------------|
| | | การผลิต Manufacturing | การจัดการ และการบำบัด น้ำเสีย ของเสีย และสิ่งปฏิกูล Sewerage, waste management and remediation activities | การก่อสร้าง Construction | การขาย- ซ่อมแซมยานยนต์ และจักรยานยนต์ Sale and repair of motor vehicles and motorcycles | การขายส่ง Wholesale trade | การขายปลีก Retail trade | การขนส่งทางบก สถานที่เก็บสินค้า Land transport and storage | ที่พักแรม Accommodation | บริการอาหาร และเครื่องดื่ม food and beverage service activities | ข้อมูลข่าวสาร และการสื่อสาร Information and communication | กิจกรรม อสังหาริมทรัพย์ Real estate activities | กิจกรรมทางวิชาชีพ วิทยาศาสตร์และ เทคนิค Professional, scientific and technical activities | กิจกรรม การบริหาร และการบริการ สนับสนุน Administration and support service activities | ศิลปะ ความบันเทิง และนันทนาการ Arts, entertainment and recreation | กิจกรรมบริการอื่น ๆ activities | กิจกรรม ด้านโรงพยาบาล เอกชน Hospital private activities | |
| อำเภอแม่วง | 993 | 180 | 4 | 32 | 52 | 39 | 406 | 42 | 23 | 83 | - | 24 | 5 | 10 | 18 | 75 | - | AmphoeMae Wang |
| ตำบลบ้านกาด | 306 | 52 | 3 | 8 | 24 | 15 | 112 | 7 | - | 27 | - | 13 | 2 | 3 | 5 | 35 | - | TambonBan Kat |
| ตำบลทุ่งขี้ | 107 | 27 | - | 4 | 2 | 2 | 39 | 17 | - | 4 | - | 1 | - | 2 | 1 | 8 | - | TambonThung Pi |
| ตำบลทุ่งรวงทอง | 62 | 21 | - | - | 2 | 1 | 18 | 9 | - | - | - | - | - | - | 1 | 10 | - | TambonThung Ruang Th |
| ตำบลแม่วิน | 284 | 39 | - | 8 | 10 | 1 | 155 | 2 | 22 | 29 | - | 3 | 2 | 3 | 8 | 2 | - | TambonMae Win |
| ตำบลดอนเป่า | 234 | 41 | 1 | 12 | 14 | 20 | 82 | 7 | 1 | 23 | - | 7 | 1 | 2 | 3 | 20 | - | TambonDon Pao |
| อำเภอแม่ออน | 1,006 | 314 | 5 | 63 | 36 | 20 | 259 | 46 | 73 | 98 | 4 | 22 | 2 | 3 | 9 | 52 | - | AmphoeMae On |
| ตำบลออนเหนือ | 234 | 120 | - | 5 | 6 | 2 | 44 | 6 | 16 | 12 | 1 | 9 | - | - | 3 | 10 | - | TambonOn Nuea |
| ตำบลออนกลาง | 236 | 63 | - | 31 | 9 | 4 | 55 | 10 | 1 | 30 | 3 | 5 | 1 | - | 3 | 21 | - | TambonOn Klang |
| ตำบลบ้านสหกรณ์ | 190 | 63 | 1 | 15 | 4 | 3 | 50 | 8 | 6 | 24 | - | 7 | 1 | 2 | - | 6 | - | TambonBan Sahakon |
| ตำบลห้วยแก้ว | 165 | 20 | - | 8 | 3 | 3 | 43 | 9 | 50 | 20 | - | 1 | - | 1 | 2 | 5 | - | TambonHuai Kaeo |
| ตำบลแม่ทา | 115 | 32 | 3 | 2 | 7 | 8 | 43 | 8 | - | 8 | - | - | - | - | 1 | 3 | - | TambonMae Tha |
| ตำบลทานเหนือ | 66 | 16 | 1 | 2 | 7 | - | 24 | 5 | - | 4 | - | - | - | - | - | 7 | - | TambonTha Nuea |
| อำเภอดอยหล่อ | 955 | 297 | 3 | 25 | 46 | 23 | 314 | 44 | 6 | 92 | 4 | 16 | 3 | 5 | 8 | 69 | - | AmphoeDoi Lo |
| ตำบลดอยหล่อ | 496 | 173 | 2 | 12 | 22 | 18 | 157 | 17 | 4 | 49 | 1 | 2 | - | 2 | 2 | 35 | - | TambonDoi Lo |
| ตำบลสองแคว | 169 | 49 | - | 4 | 9 | 1 | 57 | 11 | - | 11 | 2 | 3 | 3 | 3 | 2 | 14 | - | TambonSong Khwae |
| ตำบลยางคราม | 156 | 45 | - | 7 | 11 | - | 55 | 13 | 1 | 11 | 1 | 4 | - | - | 3 | 5 | - | TambonYang Khram |
| ตำบลสันติสุข | 134 | 30 | 1 | 2 | 4 | 4 | 45 | 3 | 1 | 21 | - | 7 | - | - | 1 | 15 | - | TambonSanti Suk |
| อำเภอภักดีชุมพล | 243 | 65 | - | 9 | 12 | - | 119 | 5 | 2 | 14 | - | 10 | - | - | - | 7 | - | AmphoeGalyani Vadhana |
| ตำบลบ้านจันทร์ | 129 | 44 | - | 3 | 6 | - | 46 | 3 | 2 | 11 | - | 10 | - | - | - | 4 | - | TambonBan Chan |
| ตำบลแม่แตด | 50 | 3 | - | 2 | 2 | - | 37 | - | - | 3 | - | - | - | - | - | 3 | - | TambonMae Daet |
| ตำบลแจ่มหลวง | 64 | 18 | - | 4 | 4 | - | 36 | 2 | - | - | - | - | - | - | - | - | - | TambonChaem Luang |

ที่มา : สำนัทะเบียนและอุตสาหกรรม พ.ศ. 2560 (ข้อมูลพื้นฐาน) จังหวัดเชียงใหม่ สำนักงานสถิติแห่งชาติ กระทรวงดิจิทัลเพื่อเศรษฐกิจและสังคม

Source : The 2017 Industrial Census (Basic Information) Chiang Mai Province, National Statistical Office, Ministry of Digital Economy and Society.

ตาราง 2 จำนวนสถานประกอบการ จำแนกตามรูปแบบการจัดตั้งตามกฎหมาย อำเภอและตำบล

TABLE 2 NUMBER OF ESTABLISHMENTS BY FORM OF LEGAL ORGANIZATION, AMPHOE AND TAMBON

| อำเภอ/ตำบล | จำนวน สถานประกอบการ Number of establishments | รูปแบบการจัดตั้งตามกฎหมาย Form of legal organization | | | | | | | | | Amphoe/Tambon |
|---------------------|---|--|--|---|---|------------------------|---|----------------------|-----------------------|------------------|-------------------------|
| | | ส่วนบุคคล Individual proprietor | ห้างหุ้นส่วนจำกัด ห้างหุ้นส่วนสามัญ นิติบุคคล Juristic partnership | บริษัทจำกัด บริษัทจำกัด (มหาชน) Company limited, Public company limited | ส่วนราชการ รัฐวิสาหกิจ Government, State-enterprises | สหกรณ์ Cooperatives | กลุ่มแม่บ้าน Community enterprise | สมาคม Association | มูลนิธิ Foundation | อื่น ๆ Others | |
| รวม | 83,023 | 75,623 | 1,772 | 3,873 | 21 | 83 | 343 | 16 | 12 | 1,280 | Total |
| อำเภอเมืองเชียงใหม่ | 26,511 | 22,787 | 1,000 | 2,627 | 8 | 6 | 10 | 8 | 10 | 55 | AmphoeMueang Chiang Mai |
| ตำบลศรีภูมิ | 2,150 | 1,920 | 99 | 130 | - | 1 | - | - | - | - | TambonSi Phum |
| ตำบลพระสิงห์ | 1,172 | 1,086 | 26 | 58 | - | - | - | - | 1 | 1 | TambonPhra Sing |
| ตำบลหายยา | 1,402 | 1,262 | 39 | 94 | - | - | - | - | - | 7 | TambonHai ya |
| ตำบลช้างม้อย | 1,482 | 1,296 | 84 | 102 | - | - | - | - | - | - | TambonChang Moi |
| ตำบลช้างคลาน | 2,278 | 2,007 | 53 | 218 | - | - | - | - | - | - | TambonChang Khlan |
| ตำบลวัดเกต | 1,748 | 1,492 | 96 | 155 | 2 | - | 1 | 1 | 1 | - | TambonWat Ket |
| ตำบลช้างเผือก | 4,208 | 3,783 | 134 | 271 | 3 | 1 | 4 | 3 | - | 9 | TambonChang Phueak |
| ตำบลสุเทพ | 3,966 | 3,336 | 116 | 493 | 3 | 2 | 1 | 3 | 5 | 7 | TambonSuthep |
| ตำบลแม่เหียะ | 1,049 | 878 | 42 | 128 | - | - | - | - | 1 | - | TambonMae Hia |
| ตำบลป่าแดด | 1,374 | 1,136 | 72 | 160 | - | - | - | - | 1 | 5 | TambonPa Daet |
| ตำบลหนองหอย | 1,040 | 894 | 43 | 99 | - | - | 1 | - | - | 3 | TambonNong Hoi |
| ตำบลท่าศาลา | 998 | 766 | 60 | 168 | - | 1 | 1 | 1 | 1 | - | TambonTha Sala |
| ตำบลหนองป่าครั่ง | 957 | 767 | 50 | 126 | - | - | 2 | - | - | 12 | TambonNong Pa Khrang |
| ตำบลฟ้าฮ่าม | 1,094 | 765 | 45 | 282 | - | 1 | - | - | - | 1 | TambonFa Ham |
| ตำบลป่าตัน | 1,042 | 901 | 27 | 112 | - | - | - | - | - | 2 | TambonPa Tan |
| ตำบลสันผีเสื้อ | 551 | 498 | 14 | 31 | - | - | - | - | - | 8 | TambonSan Phisuea |
| อำเภอจอมทอง | 2,320 | 2,162 | 32 | 55 | 1 | 4 | 17 | - | - | 49 | AmphoeChom Thong |
| ตำบลบ้านหลวง | 511 | 476 | 6 | 9 | 1 | 2 | 5 | - | - | 12 | TambonBan Luang |
| ตำบลช่วงป่า | 653 | 601 | 10 | 29 | - | 1 | 2 | - | - | 10 | TambonKhuang Pao |
| ตำบลสบเตี๊ยะ | 419 | 387 | 4 | 6 | - | - | 7 | - | - | 15 | TambonSop Tia |

ที่มา : สำมะโนและอุตสาหกรรม พ.ศ. 2560 (ข้อมูลพื้นฐาน) จังหวัดเชียงใหม่ สำนักงานสถิติแห่งชาติ กระทรวงดิจิทัลเพื่อเศรษฐกิจและสังคม

Source : The 2017 Industrial Census (Basic Information) Chiang Mai Province, National Statistical Office, Ministry of Digital Economy and Society.

ตาราง 2 จำนวนสถานประกอบการ จำแนกตามรูปแบบการจัดตั้งตามกฎหมาย อำเภอและตำบล (ต่อ)

TABLE 2 NUMBER OF ESTABLISHMENTS BY FORM OF LEGAL ORGANIZATION, AMPHOE AND TAMBON

| อำเภอ/ตำบล | จำนวน สถานประกอบการ Number of establishments | รูปแบบการจัดตั้งตามกฎหมาย Form of legal organization | | | | | | | | | Amphoe/Tambon |
|-----------------|---|--|--|---|---|------------------------|---|----------------------|-----------------------|------------------|-------------------------|
| | | ส่วนบุคคล Individual proprietor | ห้างหุ้นส่วนจำกัด ห้างหุ้นส่วนสามัญ นิติบุคคล Juristic partnership | บริษัทจำกัด บริษัทจำกัด (มหาชน) Company limited, Public company limited | ส่วนราชการ รัฐวิสาหกิจ Government, State-enterprises | สหกรณ์ Cooperatives | กลุ่มแม่บ้าน Community enterprise | สมาคม Association | มูลนิธิ Foundation | อื่น ๆ Others | |
| ตำบลบ้านแปะ | 320 | 306 | 5 | 4 | - | - | - | - | - | 5 | TambonBan Pae |
| ตำบลดอยแก้ว | 201 | 185 | 4 | 6 | - | - | - | - | - | 6 | TambonDoi Kaeo |
| ตำบลแม่สอย | 216 | 207 | 3 | 1 | - | 1 | 3 | - | - | 1 | TambonMae Soi |
| อำเภอแม่แจ่ม | 1,247 | 1,217 | 15 | 3 | - | 2 | 6 | - | - | 4 | AmphoeMae Chaem |
| ตำบลช่างเคิ่ง | 470 | 446 | 13 | 3 | - | 2 | 3 | - | - | 3 | TambonChang Khoeng |
| ตำบลท่าผา | 113 | 110 | 2 | - | - | - | 1 | - | - | - | TambonTha Pha |
| ตำบลบ้านทับ | 76 | 75 | - | - | - | - | 1 | - | - | - | TambonBan Thap |
| ตำบลแม่ศึก | 198 | 198 | - | - | - | - | - | - | - | - | TambonMae Suek |
| ตำบลแม่เงา | 211 | 210 | - | - | - | - | 1 | - | - | - | TambonMae Na Chon |
| ตำบลปางหินฝน | 44 | 44 | - | - | - | - | - | - | - | - | TambonPang Hin Fon |
| ตำบลกองแขก | 135 | 134 | - | - | - | - | - | - | - | 1 | TambonKong Khaek |
| อำเภอเชียงดาว | 3,750 | 3,675 | 13 | 17 | - | 1 | 15 | - | - | 29 | AmphoeChiang Dao |
| ตำบลเชียงดาว | 1,233 | 1,208 | 4 | 13 | - | - | 2 | - | - | 6 | TambonChiang Dao |
| ตำบลเมืองนะ | 410 | 403 | 3 | 2 | - | - | 1 | - | - | 1 | TambonMueang Na |
| ตำบลเมืองาย | 372 | 366 | 3 | - | - | - | 1 | - | - | 2 | TambonMueang Ngai |
| ตำบลแม่นะ | 962 | 953 | 1 | 1 | - | - | 4 | - | - | 3 | TambonMae Na |
| ตำบลเมืองคอง | 73 | 60 | - | - | - | - | - | - | - | 13 | TambonMueang Khong |
| ตำบลปิงโค้ง | 464 | 455 | 1 | 1 | - | 1 | 2 | - | - | 4 | TambonPing Khong |
| ตำบลทุ่งข้าวพวง | 236 | 230 | 1 | - | - | - | 5 | - | - | - | TambonThung Khao Phuang |
| อำเภอดอยสะเก็ด | 2,981 | 2,754 | 45 | 63 | - | 31 | 19 | 2 | - | 67 | AmphoeDoi Saket |
| ตำบลเชิงคอย | 484 | 425 | 10 | 17 | - | 23 | 4 | - | - | 5 | TambonChoeng Doi |
| ตำบลสันปูเลย | 460 | 419 | 7 | 19 | - | 1 | 1 | - | - | 13 | TambonSan Pu Loei |
| ตำบลลวงเหนือ | 246 | 223 | 4 | 7 | - | - | 3 | - | - | 9 | TambonLuang Nuea |

ที่มา : สำนักนโยบายและอุตสาหกรรม พ.ศ. 2560 (ข้อมูลพื้นฐาน) จังหวัดเชียงใหม่ สำนักงานสถิติแห่งชาติ กระทรวงดิจิทัลเพื่อเศรษฐกิจและสังคม

Source : The 2017 Industrial Census (Basic Information) Chiang Mai Province, National Statistical Office, Ministry of Digital Economy and Society.

ตาราง 2 จำนวนสถานประกอบการ จำแนกตามรูปแบบการจัดตั้งตามกฎหมาย อำเภอและตำบล (ต่อ)

TABLE 2 NUMBER OF ESTABLISHMENTS BY FORM OF LEGAL ORGANIZATION, AMPHOE AND TAMBON

| อำเภอ/ตำบล | จำนวน สถานประกอบการ Number of establishments | รูปแบบการจัดตั้งตามกฎหมาย Form of legal organization | | | | | | | | | Amphoe/Tambon |
|-----------------|---|--|--|---|---|------------------------|---|----------------------|-----------------------|------------------|---------------------|
| | | ส่วนบุคคล Individual proprietor | ห้างหุ้นส่วนจำกัด ห้างหุ้นส่วนสามัญ นิติบุคคล Juristic partnership | บริษัทจำกัด บริษัทจำกัด (มหาชน) Company limited, Public company limited | ส่วนราชการ รัฐวิสาหกิจ Government, State-enterprises | สหกรณ์ Cooperatives | กลุ่มแม่บ้าน Community enterprise | สมาคม Association | มูลนิธิ Foundation | อื่น ๆ Others | |
| ตำบลป่าป้อง | 161 | 153 | 4 | 2 | - | 1 | - | - | - | 1 | TambonPa Pong |
| ตำบลสง่าบ้าน | 117 | 112 | - | - | - | - | - | - | - | 5 | TambonSa-nga Ban |
| ตำบลปลาลาน | 104 | 94 | 1 | 1 | - | 3 | - | - | - | 5 | TambonPa Lan |
| ตำบลตลาดขวัญ | 116 | 101 | 3 | 9 | - | - | 1 | - | - | 2 | TambonTalat Khwan |
| ตำบลสำราญราษฎร์ | 229 | 219 | 2 | 1 | - | - | 1 | - | - | 6 | TambonSamran Rat |
| ตำบลแม่คือ | 304 | 285 | 6 | 5 | - | 2 | 1 | 1 | - | 4 | TambonMae Khue |
| ตำบลตลาดใหญ่ | 132 | 125 | 2 | - | - | - | 2 | - | - | 3 | TambonTalat Yai |
| ตำบลแม่ฮ้อยเงิน | 268 | 266 | 1 | - | - | 1 | - | - | - | - | TambonMae Hoi Ngoen |
| ตำบลแม่โป่ง | 183 | 174 | 1 | 1 | - | - | 2 | - | - | 5 | TambonMae Pong |
| ตำบลป่าเมี่ยง | 121 | 110 | 2 | - | - | - | 3 | 1 | - | 5 | TambonPa Miang |
| ตำบลเทพเสด็จ | 56 | 48 | 2 | 1 | - | - | 1 | - | - | 4 | TambonThep Sadet |
| อำเภอแม่แตง | 2,353 | 2,188 | 29 | 29 | - | 2 | 11 | - | 1 | 93 | AmphoeMae Taeng |
| ตำบลสันมหาพน | 251 | 235 | 7 | 3 | - | - | - | - | - | 6 | TambonSan Mahaphon |
| ตำบลแม่แตง | 112 | 107 | - | - | - | - | - | - | - | 5 | TambonMae Taeng |
| ตำบลชี้เหล็ก | 398 | 371 | 9 | 14 | - | - | - | - | - | 4 | TambonKhi Lek |
| ตำบลช่อแล | 225 | 215 | 1 | 1 | - | - | 1 | - | - | 7 | TambonCho Lae |
| ตำบลแม่หอพระ | 226 | 214 | - | 1 | - | 1 | - | - | - | 10 | TambonMae Ho Phra |
| ตำบลสบเปิง | 148 | 133 | 4 | - | - | - | 2 | - | - | 9 | TambonSop Poeng |
| ตำบลบ้านป่า | 77 | 64 | - | 1 | - | - | 4 | - | - | 8 | TambonBan Pao |
| ตำบลสันป่ายาง | 78 | 67 | 2 | - | - | - | - | - | - | 9 | TambonSan Pa Yang |
| ตำบลป่าแป๋ | 135 | 129 | - | - | - | - | - | - | - | 6 | TambonPa Pae |
| ตำบลเมืองกาย | 27 | 17 | - | - | - | - | - | - | - | 10 | TambonMueang Kai |
| ตำบลบ้านช้าง | 73 | 70 | - | - | - | 1 | - | - | - | 2 | TambonBan Chang |

ที่มา : สำมะโนและอุตสาหกรรม พ.ศ. 2560 (ข้อมูลพื้นฐาน) จังหวัดเชียงใหม่ สำนักงานสถิติแห่งชาติ กระทรวงดิจิทัลเพื่อเศรษฐกิจและสังคม

Source : The 2017 Industrial Census (Basic Information) Chiang Mai Province, National Statistical Office, Ministry of Digital Economy and Society.

ตาราง 2 จำนวนสถานประกอบการ จำแนกตามรูปแบบการจัดตั้งตามกฎหมาย อำเภอและตำบล (ต่อ)

TABLE 2 NUMBER OF ESTABLISHMENTS BY FORM OF LEGAL ORGANIZATION, AMPHOE AND TAMBON

| อำเภอ/ตำบล | จำนวน สถานประกอบการ Number of establishments | รูปแบบการจัดตั้งตามกฎหมาย Form of legal organization | | | | | | | | | Amphoe/Tambon |
|-----------------|---|--|--|---|---|------------------------|---|----------------------|-----------------------|------------------|--------------------|
| | | ส่วนบุคคล Individual proprietor | ห้างหุ้นส่วนจำกัด ห้างหุ้นส่วนสามัญ นิติบุคคล Juristic partnership | บริษัทจำกัด บริษัทจำกัด (มหาชน) Company limited, Public company limited | ส่วนราชการ รัฐวิสาหกิจ Government, State-enterprises | สหกรณ์ Cooperatives | กลุ่มแม่บ้าน Community enterprise | สมาคม Association | มูลนิธิ Foundation | อื่น ๆ Others | |
| ตำบลกุดช้าง | 94 | 85 | 3 | 4 | - | - | 1 | - | - | 1 | TambonKuet Chang |
| ตำบลอินทิล | 509 | 481 | 3 | 5 | - | - | 3 | - | 1 | 16 | TambonInthakhin |
| อำเภอแมริม | 3,323 | 3,079 | 48 | 112 | - | 2 | 22 | - | 1 | 59 | AmphoeMae Rim |
| ตำบลริมใต้ | 572 | 532 | 11 | 23 | - | - | 1 | - | - | 5 | TambonRim Tai |
| ตำบลริมเหนือ | 189 | 173 | 1 | 3 | - | - | 5 | - | 1 | 6 | TambonRim Nuea |
| ตำบลสันโป่ง | 339 | 314 | 3 | 15 | - | - | - | - | - | 7 | TambonSan Pong |
| ตำบลซ้อเหล็ก | 319 | 297 | 6 | 8 | - | - | 1 | - | - | 7 | TambonKhi Lek |
| ตำบลชะลาวง | 139 | 126 | 2 | - | - | - | 3 | - | - | 8 | TambonSaluang |
| ตำบลห้วยทราย | 146 | 135 | 4 | 1 | - | - | 2 | - | - | 4 | TambonHuai Sai |
| ตำบลแม่แรม | 228 | 213 | 4 | 8 | - | - | - | - | - | 3 | TambonMae Raem |
| ตำบลโป่งแยง | 217 | 197 | 1 | 10 | - | 1 | 2 | - | - | 6 | TambonPong Yaeng |
| ตำบลแม่สา | 352 | 321 | 7 | 17 | - | - | 4 | - | - | 3 | TambonMae Sa |
| ตำบลคอนแก้ว | 607 | 565 | 7 | 25 | - | 1 | 3 | - | - | 6 | TambonDon Kaeo |
| ตำบลเหมืองแก้ว | 215 | 206 | 2 | 2 | - | - | 1 | - | - | 4 | TambonMueang Kaeo |
| อำเภอสะเมิง | 715 | 660 | 4 | 2 | - | 1 | 40 | - | - | 8 | AmphoeSamoeng |
| ตำบลสะเมิงใต้ | 233 | 209 | 4 | 2 | - | 1 | 16 | - | - | 1 | TambonSamoeng Tai |
| ตำบลสะเมิงเหนือ | 85 | 71 | - | - | - | - | 14 | - | - | - | TambonSamoeng Nuea |
| ตำบลแม่สาบ | 162 | 155 | - | - | - | - | 6 | - | - | 1 | TambonMae Sap |
| ตำบลบ่อแก้ว | 144 | 136 | - | - | - | - | 3 | - | - | 5 | TambonBo Kaeo |
| ตำบลยั้งเมิน | 91 | 89 | - | - | - | - | 1 | - | - | 1 | TambonYang Moen |

ที่มา : สำมะโนและอุตสาหกรรม พ.ศ. 2560 (ข้อมูลพื้นฐาน) จังหวัดเชียงใหม่ สำนักงานสถิติแห่งชาติ กระทรวงดิจิทัลเพื่อเศรษฐกิจและสังคม

Source : The 2017 Industrial Census (Basic Information) Chiang Mai Province, National Statistical Office, Ministry of Digital Economy and Society.

ตาราง 2 จำนวนสถานประกอบการ จำแนกตามรูปแบบการจัดตั้งตามกฎหมาย อำเภอและตำบล (ต่อ)

TABLE 2 NUMBER OF ESTABLISHMENTS BY FORM OF LEGAL ORGANIZATION, AMPHOE AND TAMBON

| อำเภอ/ตำบล | จำนวน สถานประกอบการ Number of establishments | รูปแบบการจัดตั้งตามกฎหมาย Form of legal organization | | | | | | | | | | Amphoe/Tambon |
|-----------------|---|--|--------------------------------|------------------------|---|--------------|-------------------------|-------------|------------|--------|--------------------|---------------|
| | | ส่วนบุคคล | ห้างหุ้นส่วนจำกัด | บริษัทจำกัด | ส่วนราชการ | สหกรณ์ | กลุ่มแม่บ้าน | สมาคม | มูลนิธิ | อื่น ๆ | | |
| | | Individual proprietor | ห้างหุ้นส่วนสามัญ นิติบุคคล | บริษัทจำกัด (มหาชน) | รัฐวิสาหกิจ Government, State-enterprises | Cooperatives | Community enterprise | Association | Foundation | Others | | |
| อำเภอฝาง | 3,861 | 3,565 | 61 | 80 | 1 | 2 | 11 | 2 | - | 139 | AmphoeFang | |
| ตำบลเวียง | 1,314 | 1,211 | 32 | 48 | 1 | 1 | - | - | - | 21 | TambonWiang | |
| ตำบลมอนปิน | 320 | 304 | 1 | 1 | - | 1 | 2 | - | - | 11 | TambonMon Pin | |
| ตำบลแม่งอน | 341 | 319 | 1 | - | - | - | 2 | - | - | 19 | TambonMae Ngon | |
| ตำบลแม่สุ่น | 521 | 476 | 4 | 9 | - | - | 3 | 1 | - | 28 | TambonMae Sun | |
| ตำบลสันทราย | 504 | 447 | 12 | 15 | - | - | 2 | - | - | 28 | TambonSan Sai | |
| ตำบลแม่คะ | 318 | 306 | 2 | 2 | - | - | 1 | - | - | 7 | TambonMae Kha | |
| ตำบลแม่ข่า | 408 | 377 | 9 | 5 | - | - | - | 1 | - | 16 | TambonMae Kha | |
| ตำบลโป่งน้ำร้อน | 135 | 125 | - | - | - | - | 1 | - | - | 9 | TambonPong Nam Ron | |
| อำเภอแม่อาย | 2,073 | 1,950 | 20 | 16 | 1 | 1 | 16 | - | - | 69 | AmphoeMae Ai | |
| ตำบลแม่อาย | 320 | 297 | 4 | 6 | 1 | 1 | 1 | - | - | 10 | TambonMae Ai | |
| ตำบลแม่สาว | 370 | 343 | 5 | 3 | - | - | 4 | - | - | 15 | TambonMae Sao | |
| ตำบลสันต้นหมื้อ | 206 | 199 | 2 | - | - | - | 1 | - | - | 4 | TambonSan Ton Mue | |
| ตำบลแม่แก้ว | 296 | 284 | 3 | - | - | - | 1 | - | - | 8 | TambonMae Na Wang | |
| ตำบลท่าตอน | 455 | 426 | 2 | 5 | - | - | 3 | - | - | 19 | TambonTha Ton | |
| ตำบลบ้านหลวง | 204 | 193 | - | - | - | - | 4 | - | - | 7 | TambonBan Luang | |
| ตำบลมะลิกา | 222 | 208 | 4 | 2 | - | - | 2 | - | - | 6 | TambonMalika | |
| อำเภอพร้าว | 1,881 | 1,793 | 20 | 15 | 1 | - | 3 | - | - | 49 | AmphoePhrao | |
| ตำบลเวียง | 311 | 289 | 10 | 6 | - | - | 2 | - | - | 4 | TambonWiang | |
| ตำบลทุ่งหลวง | 97 | 83 | 8 | 3 | 1 | - | - | - | - | 2 | TambonThung Luang | |
| ตำบลป่าตุ่ม | 122 | 113 | 1 | 3 | - | - | - | - | - | 5 | TambonPa Tum | |
| ตำบลป่าไผ่ | 171 | 168 | - | - | - | - | - | - | - | 3 | TambonPa Nai | |

ที่มา : สำมะโนและอุตสาหกรรม พ.ศ. 2560 (ข้อมูลพื้นฐาน) จังหวัดเชียงใหม่ สำนักงานสถิติแห่งชาติ กระทรวงดิจิทัลเพื่อเศรษฐกิจและสังคม

Source : The 2017 Industrial Census (Basic Information) Chiang Mai Province, National Statistical Office, Ministry of Digital Economy and Society.

ตาราง 2 จำนวนสถานประกอบการ จำแนกตามรูปแบบการจัดตั้งตามกฎหมาย อำเภอและตำบล (ต่อ)

TABLE 2 NUMBER OF ESTABLISHMENTS BY FORM OF LEGAL ORGANIZATION, AMPHOE AND TAMBON

| อำเภอ/ตำบล | จำนวน สถานประกอบการ Number of establishments | รูปแบบการจัดตั้งตามกฎหมาย Form of legal organization | | | | | | | | | Amphoe/Tambon | |
|-----------------|---|--|--|---|---|------------------------|---|----------------------|-----------------------|------------------|---------------|----------------------|
| | | ส่วนบุคคล Individual proprietor | ห้างหุ้นส่วนจำกัด ห้างหุ้นส่วนสามัญ นิติบุคคล Juristic partnership | บริษัทจำกัด บริษัทจำกัด (มหาชน) Company limited, Public company limited | ส่วนราชการ รัฐวิสาหกิจ Government, State-enterprises | สหกรณ์ Cooperatives | กลุ่มแม่บ้าน Community enterprise | สมาคม Association | มูลนิธิ Foundation | อื่น ๆ Others | | |
| ตำบลสันทราย | 261 | 261 | - | - | - | - | - | - | - | - | - | TambonSan Sai |
| ตำบลบ้านโป่ง | 175 | 174 | - | - | - | - | - | - | - | - | 1 | TambonBan Pong |
| ตำบลน้ำแพร่ | 108 | 102 | - | - | - | - | - | - | - | - | 6 | TambonNam Phrae |
| ตำบลเขื่อนผาก | 193 | 184 | - | 1 | - | - | - | - | - | - | 8 | TambonKhuean Phak |
| ตำบลแม่แว่น | 163 | 157 | - | 1 | - | - | - | - | - | - | 5 | TambonMae Waen |
| ตำบลแม่ปั่ง | 133 | 125 | - | 1 | - | - | 1 | - | - | - | 6 | TambonMae Pang |
| ตำบลโหล่งขอด | 147 | 137 | 1 | - | - | - | - | - | - | - | 9 | TambonLong Khot |
| อำเภอสันป่าตอง | 3,966 | 3,727 | 34 | 55 | - | 2 | 28 | - | - | - | 120 | AmphoeSan Pa Tong |
| ตำบลยูงหว้า | 1,002 | 941 | 8 | 16 | - | 1 | 20 | - | - | - | 16 | TambonYuwa |
| ตำบลสันกลาง | 248 | 229 | 5 | 5 | - | - | 1 | - | - | - | 8 | TambonSan Klang |
| ตำบลท่าวังพร้าว | 286 | 271 | 3 | 6 | - | - | - | - | - | - | 6 | TambonTha Wang Phrao |
| ตำบลมะขามหลวง | 353 | 336 | 1 | 1 | - | - | - | - | - | - | 15 | TambonMakham Luang |
| ตำบลแม่ก้า | 309 | 284 | - | - | - | - | - | - | - | - | 25 | TambonMae Ka |
| ตำบลบ้านแม่ | 277 | 255 | 4 | 3 | - | - | - | - | - | - | 15 | TambonBan Mae |
| ตำบลบ้านกลาง | 503 | 476 | 7 | 15 | - | 1 | 4 | - | - | - | - | TambonBan Klang |
| ตำบลทุ่งสะโตก | 162 | 158 | 1 | 3 | - | - | - | - | - | - | - | TambonThung Satok |
| ตำบลทุ่งต้อม | 302 | 278 | 2 | 5 | - | - | - | - | - | - | 17 | TambonThung Tom |
| ตำบลน้ำบ่อหลวง | 335 | 316 | 2 | - | - | - | 2 | - | - | - | 15 | TambonNam Bo Luang |
| ตำบลมะขุนหวาน | 189 | 183 | 1 | 1 | - | - | 1 | - | - | - | 3 | TambonMakhun Wan |
| อำเภอสันกำแพง | 4,762 | 4,398 | 90 | 157 | - | 3 | 10 | 1 | - | - | 103 | AmphoeSan Kamphaeng |
| ตำบลสันกำแพง | 787 | 716 | 19 | 31 | - | 2 | 2 | 1 | - | - | 16 | TambonSan Kamphaeng |
| ตำบลทรายมูล | 207 | 191 | 3 | 7 | - | - | - | - | - | - | 6 | TambonSai Mun |
| ตำบลร่องวัวแดง | 271 | 248 | 6 | 7 | - | - | - | - | - | - | 10 | TambonRong Wua Daeng |

ที่มา : สำมะโนและอุตสาหกรรม พ.ศ. 2560 (ข้อมูลพื้นฐาน) จังหวัดเชียงใหม่ สำนักงานสถิติแห่งชาติ กระทรวงดิจิทัลเพื่อเศรษฐกิจและสังคม

Source : The 2017 Industrial Census (Basic Information) Chiang Mai Province, National Statistical Office, Ministry of Digital Economy and Society.

ตาราง 2 จำนวนสถานประกอบการ จำแนกตามรูปแบบการจัดตั้งตามกฎหมาย อำเภอและตำบล (ต่อ)

TABLE 2 NUMBER OF ESTABLISHMENTS BY FORM OF LEGAL ORGANIZATION, AMPHOE AND TAMBON

| อำเภอ/ตำบล | จำนวน สถานประกอบการ Number of establishments | รูปแบบการจัดตั้งตามกฎหมาย Form of legal organization | | | | | | | | | Amphoe/Tambon |
|-----------------|---|--|--|---|---|------------------------|---|----------------------|-----------------------|------------------|---------------------|
| | | ส่วนบุคคล Individual proprietor | ห้างหุ้นส่วนจำกัด ห้างหุ้นส่วนสามัญ นิติบุคคล Juristic partnership | บริษัทจำกัด บริษัทจำกัด (มหาชน) Company limited, Public company limited | ส่วนราชการ รัฐวิสาหกิจ Government, State-enterprises | สหกรณ์ Cooperatives | กลุ่มแม่บ้าน Community enterprise | สมาคม Association | มูลนิธิ Foundation | อื่น ๆ Others | |
| ตำบลบวกค้าง | 526 | 502 | 6 | 8 | - | - | 1 | - | - | 9 | TambonBuak Khang |
| ตำบลแซ่ข้าง | 542 | 512 | 6 | 12 | - | - | 2 | - | - | 10 | TambonChae Chang |
| ตำบลออนใต้ | 215 | 202 | 1 | 7 | - | 1 | - | - | - | 4 | TambonOn Tai |
| ตำบลแม่ปูคา | 354 | 336 | 2 | 4 | - | - | - | - | - | 12 | TambonMae Pu Kha |
| ตำบลห้วยทราย | 189 | 171 | 2 | - | - | - | 3 | - | - | 13 | TambonHuai Sai |
| ตำบลตันเปา | 1,235 | 1,144 | 24 | 53 | - | - | 2 | - | - | 12 | TambonTon Pao |
| ตำบลสันกลาง | 436 | 376 | 21 | 28 | - | - | - | - | - | 11 | TambonSan Klang |
| อำเภอสันทราย | 6,578 | 6,107 | 131 | 265 | 6 | 6 | 20 | - | - | 43 | AmphoeSan Sai |
| ตำบลสันทรายหลวง | 379 | 357 | 5 | 5 | - | 2 | 4 | - | - | 6 | TambonSan Sai Luang |
| ตำบลสันทรายน้อย | 1,015 | 926 | 23 | 63 | - | - | - | - | - | 3 | TambonSan Sai Noi |
| ตำบลสันพระเนตร | 463 | 426 | 12 | 24 | - | 1 | - | - | - | - | TambonSan Phra Net |
| ตำบลสันนาเม็ง | 305 | 284 | 5 | 11 | - | - | 2 | - | - | 3 | TambonSan Na Meng |
| ตำบลสันป่าเป้า | 188 | 180 | 3 | 5 | - | - | - | - | - | - | TambonSan Pa Pao |
| ตำบลหนองแห้ง | 227 | 211 | 2 | 3 | - | - | 4 | - | - | 7 | TambonNong Yaeng |
| ตำบลหนองจ้อม | 830 | 736 | 36 | 55 | 1 | - | - | - | - | 2 | TambonNong Chom |
| ตำบลหนองหาร | 1,481 | 1,381 | 32 | 57 | 5 | 1 | 2 | - | - | 3 | TambonNong Han |
| ตำบลแม่แฝก | 361 | 330 | 3 | 11 | - | 1 | 3 | - | - | 13 | TambonMae Faek |
| ตำบลแม่แฝกใหม่ | 413 | 397 | 2 | 11 | - | - | 3 | - | - | - | TambonMae Faek Mai |
| ตำบลเมืองเส้น | 79 | 75 | - | 2 | - | 1 | 1 | - | - | - | TambonMueang Len |
| ตำบลป่าไผ่ | 837 | 804 | 8 | 18 | - | - | 1 | - | - | 6 | TambonPa Phai |

ที่มา : สำมะโนและอุตสาหกรรม พ.ศ. 2560 (ข้อมูลพื้นฐาน) จังหวัดเชียงใหม่ สำนักงานสถิติแห่งชาติ กระทรวงดิจิทัลเพื่อเศรษฐกิจและสังคม

Source : The 2017 Industrial Census (Basic Information) Chiang Mai Province, National Statistical Office, Ministry of Digital Economy and Society.

ตาราง 2 จำนวนสถานประกอบการ จำแนกตามรูปแบบการจัดตั้งตามกฎหมาย อำเภอและตำบล (ต่อ)

TABLE 2 NUMBER OF ESTABLISHMENTS BY FORM OF LEGAL ORGANIZATION, AMPHOE AND TAMBON

| อำเภอ/ตำบล | จำนวน สถานประกอบการ Number of establishments | รูปแบบการจัดตั้งตามกฎหมาย Form of legal organization | | | | | | | | | Amphoe/Tambon |
|----------------|---|--|--|---|---|------------------------|---|----------------------|-----------------------|------------------|--------------------|
| | | ส่วนบุคคล Individual proprietor | ห้างหุ้นส่วนจำกัด ห้างหุ้นส่วนสามัญ นิติบุคคล Juristic partnership | บริษัทจำกัด บริษัทจำกัด (มหาชน) Company limited, Public company limited | ส่วนราชการ รัฐวิสาหกิจ Government, State-enterprises | สหกรณ์ Cooperatives | กลุ่มแม่บ้าน Community enterprise | สมาคม Association | มูลนิธิ Foundation | อื่น ๆ Others | |
| อำเภอหางดง | 5,241 | 4,916 | 73 | 178 | 2 | 4 | 49 | 1 | - | 18 | AmphoeHang Dong |
| ตำบลหางดง | 828 | 775 | 17 | 31 | - | 1 | - | - | - | 4 | TambonHang Dong |
| ตำบลหนองแก้ว | 355 | 339 | 3 | 6 | - | - | 5 | 1 | - | 1 | TambonNong Kaeo |
| ตำบลหารแก้ว | 324 | 308 | 5 | 3 | - | 1 | 5 | - | - | 2 | TambonHan Kaeo |
| ตำบลหนองตอง | 468 | 437 | 9 | 7 | - | - | 10 | - | - | 5 | TambonNong Tong |
| ตำบลขุนคอง | 863 | 830 | 9 | 19 | - | - | 2 | - | - | 3 | TambonKhun Khong |
| ตำบลสบแม่ข่า | 190 | 177 | 4 | 6 | - | 2 | 1 | - | - | - | TambonSop Mae Kha |
| ตำบลบ้านแหวน | 569 | 503 | 6 | 52 | - | - | 6 | - | - | 2 | TambonBan Waen |
| ตำบลสันผักหวาน | 553 | 517 | 7 | 24 | - | - | 5 | - | - | - | TambonSan Phak Wan |
| ตำบลหนองควาย | 549 | 509 | 8 | 22 | 2 | - | 7 | - | - | 1 | TambonNong Khwai |
| ตำบลบ้านปง | 246 | 242 | 1 | - | - | - | 3 | - | - | - | TambonBan Pong |
| ตำบลน้ำแพร่ | 296 | 279 | 4 | 8 | - | - | 5 | - | - | - | TambonNam Phrae |
| อำเภอฮอด | 1,352 | 1,300 | 17 | 7 | - | 5 | 4 | - | - | 19 | AmphoeHot |
| ตำบลหางดง | 521 | 494 | 11 | 5 | - | 2 | 1 | - | - | 8 | TambonHang Dong |
| ตำบลฮอด | 48 | 47 | - | - | - | - | 1 | - | - | - | TambonHot |
| ตำบลบ้านตาล | 214 | 205 | 2 | - | - | - | - | - | - | 7 | TambonBan Tan |
| ตำบลบ่อหลวง | 233 | 226 | 4 | 2 | - | - | - | - | - | 1 | TambonBo Luang |
| ตำบลบ่อสลี | 166 | 163 | - | - | - | 1 | 1 | - | - | 1 | TambonBo Sali |
| ตำบลนาคอกเรือ | 170 | 165 | - | - | - | 2 | 1 | - | - | 2 | TambonNa Kho Ruea |
| อำเภอดอยเต่า | 775 | 734 | 9 | 2 | 1 | 1 | 22 | - | - | 6 | AmphoeDoi Tao |
| ตำบลดอยเต่า | 195 | 188 | 3 | - | 1 | 1 | 1 | - | - | 1 | TambonDoi Tao |
| ตำบลท่าเตี๋ย | 146 | 141 | 2 | 2 | - | - | 1 | - | - | - | TambonTha Duea |

ที่มา : สำมะโนและอุตสาหกรรม พ.ศ. 2560 (ข้อมูลพื้นฐาน) จังหวัดเชียงใหม่ สำนักงานสถิติแห่งชาติ กระทรวงดิจิทัลเพื่อเศรษฐกิจและสังคม

Source : The 2017 Industrial Census (Basic Information) Chiang Mai Province, National Statistical Office, Ministry of Digital Economy and Society.

ตาราง 2 จำนวนสถานประกอบการ จำแนกตามรูปแบบการจัดตั้งตามกฎหมาย อำเภอและตำบล (ต่อ)

TABLE 2 NUMBER OF ESTABLISHMENTS BY FORM OF LEGAL ORGANIZATION, AMPHOE AND TAMBON

| อำเภอ/ตำบล | จำนวน สถานประกอบการ Number of establishments | รูปแบบการจัดตั้งตามกฎหมาย Form of legal organization | | | | | | | | | Amphoe/Tambon |
|---------------|---|--|--|---|---|------------------------|---|----------------------|-----------------------|------------------|--------------------|
| | | ส่วนบุคคล Individual proprietor | ห้างหุ้นส่วนจำกัด ห้างหุ้นส่วนสามัญ นิติบุคคล Juristic partnership | บริษัทจำกัด บริษัทจำกัด (มหาชน) Company limited, Public company limited | ส่วนราชการ รัฐวิสาหกิจ Government, State-enterprises | สหกรณ์ Cooperatives | กลุ่มแม่บ้าน Community enterprise | สมาคม Association | มูลนิธิ Foundation | อื่น ๆ Others | |
| ตำบลมิดกา | 92 | 88 | 2 | - | - | - | - | - | - | 2 | TambonMuet Ka |
| ตำบลบ้านแอน | 100 | 83 | - | - | - | - | 14 | - | - | 3 | TambonBan Aen |
| ตำบลบงตัน | 85 | 82 | 1 | - | - | - | 2 | - | - | - | TambonBong Tan |
| ตำบลโป่งทุ่ง | 157 | 152 | 1 | - | - | - | 4 | - | - | - | TambonPong Thung |
| อำเภออมก๋อย | 1,119 | 1,056 | 9 | 1 | - | 1 | 10 | - | - | 42 | AmphoeOm Koi |
| ตำบลอมก๋อย | 365 | 351 | 8 | 1 | - | - | - | - | - | 5 | TambonOm Koi |
| ตำบลยางเปียง | 153 | 135 | - | - | - | - | 1 | - | - | 17 | TambonYang Piang |
| ตำบลแม่ตื่น | 207 | 199 | 1 | - | - | - | 1 | - | - | 6 | TambonMae Tuen |
| ตำบลม่อนจอง | 108 | 92 | - | - | - | - | 8 | - | - | 8 | TambonMon Chong |
| ตำบลสบโขง | 163 | 158 | - | - | - | 1 | - | - | - | 4 | TambonSop Khong |
| ตำบลนาเกียน | 123 | 121 | - | - | - | - | - | - | - | 2 | TambonNa Kian |
| อำเภอสารภี | 3,407 | 3,035 | 71 | 149 | - | - | 5 | - | - | 147 | AmphoeSaraphi |
| ตำบลยางเนิ้ง | 653 | 590 | 12 | 26 | - | - | - | - | - | 25 | TambonYang Noeng |
| ตำบลสารภี | 230 | 196 | 4 | 23 | - | - | - | - | - | 7 | TambonSaraphi |
| ตำบลชมพู | 281 | 256 | 3 | 13 | - | - | 1 | - | - | 8 | TambonChomphu |
| ตำบลไชยสถาน | 316 | 278 | 9 | 12 | - | - | 1 | - | - | 16 | TambonChai Sathan |
| ตำบลขี้ม่วง | 170 | 149 | 1 | 1 | - | - | - | - | - | 19 | TambonKhua Mung |
| ตำบลหนองแฝก | 152 | 138 | 1 | 2 | - | - | 1 | - | - | 10 | TambonNong Faek |
| ตำบลหนองหิ้ง | 629 | 550 | 23 | 42 | - | - | 1 | - | - | 13 | TambonNong Phueng |
| ตำบลท่ากว้าง | 84 | 69 | 1 | - | - | - | 1 | - | - | 13 | TambonTha Kwang |
| ตำบลดอนแก้ว | 158 | 144 | 4 | 1 | - | - | - | - | - | 9 | TambonDon Kaeo |
| ตำบลท่าวังตาล | 430 | 398 | 7 | 19 | - | - | - | - | - | 6 | TambonTha Wang Tan |
| ตำบลสันทราย | 130 | 113 | - | 1 | - | - | - | - | - | 16 | TambonSan Sai |
| ตำบลป่าบง | 174 | 154 | 6 | 9 | - | - | - | - | - | 5 | TambonPa Bong |

ที่มา : สำมะโนและอุตสาหกรรม พ.ศ. 2560 (ข้อมูลพื้นฐาน) จังหวัดเชียงใหม่ สำนักงานสถิติแห่งชาติ กระทรวงดิจิทัลเพื่อเศรษฐกิจและสังคม

Source : The 2017 Industrial Census (Basic Information) Chiang Mai Province, National Statistical Office, Ministry of Digital Economy and Society.

ตาราง 2 จำนวนสถานประกอบการ จำแนกตามรูปแบบการจัดตั้งตามกฎหมาย อำเภอและตำบล

TABLE 2 NUMBER OF ESTABLISHMENTS BY FORM OF LEGAL ORGANIZATION, AMPHOE AND TAMBON

| อำเภอ/ตำบล | จำนวน สถานประกอบการ Number of establishments | รูปแบบการจัดตั้งตามกฎหมาย Form of legal organization | | | | | | | | | Amphoe/Tambon |
|----------------|---|--|--|---|---|------------------------|---|----------------------|-----------------------|------------------|-------------------------|
| | | ส่วนบุคคล Individual proprietor | ห้างหุ้นส่วนจำกัด ห้างหุ้นส่วนสามัญ นิติบุคคล Juristic partnership | บริษัทจำกัด บริษัทจำกัด (มหาชน) Company limited, Public company limited | ส่วนราชการ รัฐวิสาหกิจ Government, State-enterprises | สหกรณ์ Cooperatives | กลุ่มแม่บ้าน Community enterprise | สมาคม Association | มูลนิธิ Foundation | อื่น ๆ Others | |
| อำเภอเวียงแหง | 419 | 389 | 7 | 2 | - | - | - | - | - | 21 | AmphoeWiang Haeng |
| ตำบลเมืองแหง | 166 | 155 | 4 | 1 | - | - | - | - | - | 6 | TambonMueang Haeng |
| ตำบลเปียงหลวง | 178 | 162 | 3 | 1 | - | - | - | - | - | 12 | TambonPiang Luang |
| ตำบลแสนไห | 75 | 72 | - | - | - | - | - | - | - | 3 | TambonSaen Hai |
| อำเภอไชยปราการ | 1,192 | 1,142 | 25 | 14 | - | 3 | 2 | - | - | 6 | AmphoeChai Prakan |
| ตำบลปงตำ | 341 | 318 | 14 | 6 | - | - | 1 | - | - | 2 | TambonPong Tam |
| ตำบลศรีดงเย็น | 438 | 418 | 10 | 6 | - | 2 | 1 | - | - | 1 | TambonSi Dong Yen |
| ตำบลแม่ทะลบ | 117 | 115 | - | 1 | - | 1 | - | - | - | - | TambonMae Thalop |
| ตำบลหนองบัว | 296 | 291 | 1 | 1 | - | - | - | - | - | 3 | TambonNong Bua |
| อำเภอแม่วาง | 993 | 928 | 5 | 4 | - | 3 | 6 | 1 | - | 46 | AmphoeMae Wang |
| ตำบลบ้านกาด | 306 | 290 | 2 | - | - | - | - | - | - | 14 | TambonBan Kat |
| ตำบลทุ่งปี | 107 | 101 | - | 2 | - | - | - | - | - | 4 | TambonThung Pi |
| ตำบลทุ่งรวงทอง | 62 | 48 | - | - | - | - | 3 | 1 | - | 10 | TambonThung Ruang Thong |
| ตำบลแม่วิน | 284 | 277 | 1 | - | - | 3 | - | - | - | 3 | TambonMae Win |
| ตำบลดอนเป่า | 234 | 212 | 2 | 2 | - | - | 3 | - | - | 15 | TambonDon Pao |
| อำเภอแม่ออน | 1,006 | 931 | 5 | 8 | - | 3 | 9 | - | - | 50 | AmphoeMae On |
| ตำบลออนเหนือ | 234 | 223 | 1 | 2 | - | 1 | - | - | - | 7 | TambonOn Nuea |
| ตำบลออนกลาง | 236 | 227 | 2 | 1 | - | 1 | - | - | - | 5 | TambonOn Klang |
| ตำบลบ้านสหกรณ์ | 190 | 165 | - | 3 | - | - | 2 | - | - | 20 | TambonBan Sahakon |
| ตำบลห้วยแก้ว | 165 | 151 | - | 2 | - | 1 | 6 | - | - | 5 | TambonHuai Kaeo |
| ตำบลแม่ทา | 115 | 102 | 2 | - | - | - | - | - | - | 11 | TambonMae Tha |
| ตำบลทาเหนือ | 66 | 63 | - | - | - | - | 1 | - | - | 2 | TambonTha Nuea |

ที่มา : สำมะโนและอุตสาหกรรม พ.ศ. 2560 (ข้อมูลพื้นฐาน) จังหวัดเชียงใหม่ สำนักงานสถิติแห่งชาติ กระทรวงดิจิทัลเพื่อเศรษฐกิจและสังคม

Source : The 2017 Industrial Census (Basic Information) Chiang Mai Province, National Statistical Office, Ministry of Digital Economy and Society.

ตาราง 2 จำนวนสถานประกอบการ จำแนกตามรูปแบบการจัดตั้งตามกฎหมาย อำเภอและตำบล

TABLE 2 NUMBER OF ESTABLISHMENTS BY FORM OF LEGAL ORGANIZATION, AMPHOE AND TAMBON

| อำเภอ/ตำบล | จำนวน สถานประกอบการ Number of establishments | รูปแบบการจัดตั้งตามกฎหมาย Form of legal organization | | | | | | | | | Amphoe/Tambon |
|-------------------|---|--|--|---|---|------------------------|---|----------------------|-----------------------|------------------|-----------------------|
| | | ส่วนบุคคล Individual proprietor | ห้างหุ้นส่วนจำกัด ห้างหุ้นส่วนสามัญ นิติบุคคล Juristic partnership | บริษัทจำกัด บริษัทจำกัด (มหาชน) Company limited, Public company limited | ส่วนราชการ รัฐวิสาหกิจ Government, State-enterprises | สหกรณ์ Cooperatives | กลุ่มแม่บ้าน Community enterprise | สมาคม Association | มูลนิธิ Foundation | อื่น ๆ Others | |
| อำเภอดอยหล่อ | 955 | 894 | 8 | 12 | - | - | 7 | 1 | - | 33 | AmphoeDoi Lo |
| ตำบลดอยหล่อ | 496 | 458 | 4 | 10 | - | - | 6 | - | - | 18 | TambonDoi Lo |
| ตำบลสองแคว | 169 | 159 | 4 | 1 | - | - | - | 1 | - | 4 | TambonSong Khwae |
| ตำบลยางคราม | 156 | 148 | - | 1 | - | - | 1 | - | - | 6 | TambonYang Khram |
| ตำบลสันติสุข | 134 | 129 | - | - | - | - | - | - | - | 5 | TambonSanti Suk |
| อำเภอกัลยาณิวัฒนา | 243 | 236 | 1 | - | - | - | 1 | - | - | 5 | AmphoeGalyani Vadhana |
| ตำบลบ้านจันทร์ | 129 | 127 | 1 | - | - | - | 1 | - | - | - | TambonBan Chan |
| ตำบลแม่แดด | 50 | 49 | - | - | - | - | - | - | - | 1 | TambonMae Daet |
| ตำบลแจ่มหลวง | 64 | 60 | - | - | - | - | - | - | - | 4 | TambonChaem Luang |

ที่มา : สำมะโนและอุตสาหกรรม พ.ศ. 2560 (ข้อมูลพื้นฐาน) จังหวัดเชียงใหม่ สำนักงานสถิติแห่งชาติ กระทรวงดิจิทัลเพื่อเศรษฐกิจและสังคม

Source : The 2017 Industrial Census (Basic Information) Chiang Mai Province, National Statistical Office, Ministry of Digital Economy and Society.

ตาราง 3 จำนวนสถานประกอบการ จำแนกตามรูปแบบการจัดตั้งทางเศรษฐกิจ อำเภอและตำบล

TABLE 3 NUMBER OF ESTABLISHMENTS BY FORM OF ECONOMIC ORGANIZATION, AMPHOE AND TAMBON

| อำเภอ/ตำบล | จำนวน สถานประกอบการ Number of establishments | รูปแบบการจัดตั้งทางเศรษฐกิจ Form of economic organization | | | Amphoe/ Tambon |
|---------------------|---|---|-----------------------------|------------------------|-------------------------|
| | | สำนักงานแห่งเดียว Single unit | สำนักงานใหญ่ Head office | สำนักงานสาขา Branch | |
| รวม | 83,023 | 80,502 | 488 | 2,033 | Total |
| อำเภอเมืองเชียงใหม่ | 26,511 | 24,754 | 341 | 1,416 | AmphoeMueang Chiang Mai |
| ตำบลศรีภูมิ | 2,150 | 2,077 | 26 | 47 | TambonSi Phum |
| ตำบลพระสิงห์ | 1,172 | 1,146 | 3 | 23 | TambonPhra Sing |
| ตำบลหายยา | 1,402 | 1,354 | 10 | 38 | TambonHai ya |
| ตำบลช้างม้อย | 1,482 | 1,418 | 24 | 40 | TambonChang Moi |
| ตำบลช้างคลาน | 2,278 | 2,174 | 13 | 91 | TambonChang Khlan |
| ตำบลวัดเกต | 1,748 | 1,641 | 33 | 74 | TambonWat Ket |
| ตำบลช้างเผือก | 4,208 | 4,062 | 39 | 107 | TambonChang Phueak |
| ตำบลสุเทพ | 3,966 | 3,591 | 49 | 326 | TambonSuthep |
| ตำบลแม่เหียะ | 1,049 | 955 | 14 | 80 | TambonMae Hia |
| ตำบลป่าแดด | 1,374 | 1,272 | 16 | 86 | TambonPa Daet |
| ตำบลหนองหอย | 1,040 | 978 | 15 | 47 | TambonNong Hoi |
| ตำบลท่าศาลา | 998 | 874 | 25 | 99 | TambonTha Sala |
| ตำบลหนองป่าครั่ง | 957 | 860 | 25 | 72 | TambonNong Pa Khrang |

ที่มา : สำมะโนและอุตสาหกรรม พ.ศ. 2560 (ข้อมูลพื้นฐาน) จังหวัดเชียงใหม่ สำนักงานสถิติแห่งชาติ กระทรวงดิจิทัลเพื่อเศรษฐกิจและสังคม

Source : The 2017 Industrial Census (Basic Information) Chiang Mai Province, National Statistical Office, Ministry of Digital Economy and Society.

ตาราง 3 จำนวนสถานประกอบการ จำแนกตามรูปแบบการจัดตั้งทางเศรษฐกิจ อำเภอและตำบล (ต่อ)

TABLE 3 NUMBER OF ESTABLISHMENTS BY FORM OF ECONOMIC ORGANIZATION, AMPHOE AND TAMBON

| อำเภอ/ตำบล | จำนวน สถานประกอบการ Number of establishments | รูปแบบการจัดตั้งทางเศรษฐกิจ Form of economic organization | | | Amphoe/ Tambon |
|----------------|---|---|-----------------------------|------------------------|--------------------|
| | | สำนักงานแห่งเดียว Single unit | สำนักงานใหญ่ Head office | สำนักงานสาขา Branch | |
| ตำบลฟ้าฮ่าม | 1,094 | 857 | 32 | 205 | TambonFa Ham |
| ตำบลป่าตัน | 1,042 | 961 | 12 | 69 | TambonPa Tan |
| ตำบลสันผีเสื้อ | 551 | 534 | 5 | 12 | TambonSan Phisuea |
| อำเภอจอมทอง | 2,320 | 2,278 | 6 | 36 | AmphoeChom Thong |
| ตำบลบ้านหลวง | 511 | 503 | - | 8 | TambonBan Luang |
| ตำบลช่วงเปา | 653 | 627 | 6 | 20 | TambonKhuang Pao |
| ตำบลสบเตี๊ยะ | 419 | 417 | - | 2 | TambonSop Tia |
| ตำบลบ้านแพะ | 320 | 317 | - | 3 | TambonBan Pae |
| ตำบลดอยแก้ว | 201 | 199 | - | 2 | TambonDoi Kaeo |
| ตำบลแม่สอย | 216 | 215 | - | 1 | TambonMae Soi |
| อำเภอแม่แจ่ม | 1,247 | 1,243 | - | 4 | AmphoeMae Chaem |
| ตำบลช่างเคิ่ง | 470 | 466 | - | 4 | TambonChang Khoeng |
| ตำบลท่าผา | 113 | 113 | - | - | TambonTha Pha |
| ตำบลบ้านทับ | 76 | 76 | - | - | TambonBan Thap |

ที่มา : สำมะโนและอุตสาหกรรม พ.ศ. 2560 (ข้อมูลพื้นฐาน) จังหวัดเชียงใหม่ สำนักงานสถิติแห่งชาติ กระทรวงดิจิทัลเพื่อเศรษฐกิจและสังคม

Source : The 2017 Industrial Census (Basic Information) Chiang Mai Province, National Statistical Office, Ministry of Digital Economy and Society.

ตาราง 3 จำนวนสถานประกอบการ จำแนกตามรูปแบบการจัดตั้งทางเศรษฐกิจ อำเภอและตำบล (ต่อ)

TABLE 3 NUMBER OF ESTABLISHMENTS BY FORM OF ECONOMIC ORGANIZATION, AMPHOE AND TAMBON

| อำเภอ/ตำบล | จำนวน สถานประกอบการ Number of establishments | รูปแบบการจัดตั้งทางเศรษฐกิจ Form of economic organization | | | Amphoe/ Tambon |
|-----------------|---|---|-----------------------------|------------------------|-------------------------|
| | | สำนักงานแห่งเดียว Single unit | สำนักงานใหญ่ Head office | สำนักงานสาขา Branch | |
| ตำบลแม่ศึก | 198 | 198 | - | - | TambonMae Suek |
| ตำบลแม่นาจร | 211 | 211 | - | - | TambonMae Na Chon |
| ตำบลปางหินฝน | 44 | 44 | - | - | TambonPang Hin Fon |
| ตำบลกองแขก | 135 | 135 | - | - | TambonKong Khaek |
| อำเภอเชียงดาว | 3,750 | 3,734 | 4 | 12 | AmphoeChiang Dao |
| ตำบลเชียงดาว | 1,233 | 1,225 | - | 8 | TambonChiang Dao |
| ตำบลเมืองนะ | 410 | 406 | 2 | 2 | TambonMueang Na |
| ตำบลเมืองงาย | 372 | 372 | - | - | TambonMueang Ngai |
| ตำบลแม่นะ | 962 | 958 | 2 | 2 | TambonMae Na |
| ตำบลเมืองคอง | 73 | 73 | - | - | TambonMueang Khong |
| ตำบลปิงโค้ง | 464 | 464 | - | - | TambonPing Khong |
| ตำบลทุ่งข้าวพวง | 236 | 236 | - | - | TambonThung Khao Phuang |

ที่มา : สำมะโนและอุตสาหกรรม พ.ศ. 2560 (ข้อมูลพื้นฐาน) จังหวัดเชียงใหม่ สำนักงานสถิติแห่งชาติ กระทรวงดิจิทัลเพื่อเศรษฐกิจและสังคม

Source : The 2017 Industrial Census (Basic Information) Chiang Mai Province, National Statistical Office, Ministry of Digital Economy and Society.

ตาราง 3 จำนวนสถานประกอบการ จำแนกตามรูปแบบการจัดตั้งทางเศรษฐกิจ อำเภอและตำบล (ต่อ)

TABLE 3 NUMBER OF ESTABLISHMENTS BY FORM OF ECONOMIC ORGANIZATION, AMPHOE AND TAMBON

| อำเภอ/ตำบล | จำนวน สถานประกอบการ Number of establishments | รูปแบบการจัดตั้งทางเศรษฐกิจ Form of economic organization | | | Amphoe/ Tambon |
|-----------------|---|---|-----------------------------|------------------------|---------------------|
| | | สำนักงานแห่งเดียว Single unit | สำนักงานใหญ่ Head office | สำนักงานสาขา Branch | |
| อำเภอดอยสะเก็ด | 2,981 | 2,950 | 6 | 25 | AmphoeDoi Saket |
| ตำบลเชิงดอย | 484 | 479 | 1 | 4 | TambonChoeng Doi |
| ตำบลสันปูเลย | 460 | 450 | 1 | 9 | TambonSan Pu Loei |
| ตำบลหลวงเหนือ | 246 | 246 | - | - | TambonLuang Nuea |
| ตำบลป่าป๋อง | 161 | 159 | 1 | 1 | TambonPa Pong |
| ตำบลสง่าบ้าน | 117 | 117 | - | - | TambonSa-nga Ban |
| ตำบลपालาน | 104 | 103 | 1 | - | TambonPa Lan |
| ตำบลตลาดขวัญ | 116 | 111 | - | 5 | TambonTalat Khwan |
| ตำบลสำราญราษฎร์ | 229 | 229 | - | - | TambonSamran Rat |
| ตำบลแม่คือ | 304 | 299 | 2 | 3 | TambonMae Khue |
| ตำบลตลาดใหญ่ | 132 | 132 | - | - | TambonTalat Yai |
| ตำบลแม่ฮ้อยเงิน | 268 | 267 | - | 1 | TambonMae Hoi Ngoen |
| ตำบลแม่โป่ง | 183 | 183 | - | - | TambonMae Pong |
| ตำบลป่าเมี่ยง | 121 | 121 | - | - | TambonPa Miang |
| ตำบลเทพเสด็จ | 56 | 54 | - | 2 | TambonThep Sadet |

ที่มา : สำมะโนและอุตสาหกรรม พ.ศ. 2560 (ข้อมูลพื้นฐาน) จังหวัดเชียงใหม่ สำนักงานสถิติแห่งชาติ กระทรวงดิจิทัลเพื่อเศรษฐกิจและสังคม

Source : The 2017 Industrial Census (Basic Information) Chiang Mai Province, National Statistical Office, Ministry of Digital Economy and Society.

ตาราง 3 จำนวนสถานประกอบการ จำแนกตามรูปแบบการจัดตั้งทางเศรษฐกิจ อำเภอและตำบล (ต่อ)

TABLE 3 NUMBER OF ESTABLISHMENTS BY FORM OF ECONOMIC ORGANIZATION, AMPHOE AND TAMBON

| อำเภอ/ตำบล | จำนวน สถานประกอบการ Number of establishments | รูปแบบการจัดตั้งทางเศรษฐกิจ Form of economic organization | | | Amphoe/ Tambon |
|---------------|---|---|-----------------------------|------------------------|--------------------|
| | | สำนักงานแห่งเดียว Single unit | สำนักงานใหญ่ Head office | สำนักงานสาขา Branch | |
| อำเภอแม่แตง | 2,353 | 2,331 | 3 | 19 | AmphoeMae Taeng |
| ตำบลสันมหาพน | 251 | 250 | 1 | - | TambonSan Mahaphon |
| ตำบลแม่แตง | 112 | 112 | - | - | TambonMae Taeng |
| ตำบลชี้เหล็ก | 398 | 382 | 1 | 15 | TambonKhi Lek |
| ตำบลช่อแล | 225 | 224 | 1 | - | TambonCho Lae |
| ตำบลแม่หอพระ | 226 | 226 | - | - | TambonMae Ho Phra |
| ตำบลสบเปิง | 148 | 148 | - | - | TambonSop Poeng |
| ตำบลบ้านเป้า | 77 | 77 | - | - | TambonBan Pao |
| ตำบลสันป่ายาง | 78 | 78 | - | - | TambonSan Pa Yang |
| ตำบลป่าแป๋ | 135 | 135 | - | - | TambonPa Pae |
| ตำบลเมืองก้าย | 27 | 27 | - | - | TambonMueang Kai |
| ตำบลบ้านช้าง | 73 | 73 | - | - | TambonBan Chang |
| ตำบลกี้ดช้าง | 94 | 92 | - | 2 | TambonKuet Chang |
| ตำบลอินทขิล | 509 | 507 | - | 2 | TambonInthakhin |

ที่มา : สำมะโนและอุตสาหกรรม พ.ศ. 2560 (ข้อมูลพื้นฐาน) จังหวัดเชียงใหม่ สำนักงานสถิติแห่งชาติ กระทรวงดิจิทัลเพื่อเศรษฐกิจและสังคม

Source : The 2017 Industrial Census (Basic Information) Chiang Mai Province, National Statistical Office, Ministry of Digital Economy and Society.

ตาราง 3 จำนวนสถานประกอบการ จำแนกตามรูปแบบการจัดตั้งทางเศรษฐกิจ อำเภอและตำบล (ต่อ)

TABLE 3 NUMBER OF ESTABLISHMENTS BY FORM OF ECONOMIC ORGANIZATION, AMPHOE AND TAMBON

| อำเภอ/ตำบล | จำนวน สถานประกอบการ Number of establishments | รูปแบบการจัดตั้งทางเศรษฐกิจ Form of economic organization | | | Amphoe/ Tambon |
|----------------|---|---|-----------------------------|------------------------|-------------------|
| | | สำนักงานแห่งเดียว Single unit | สำนักงานใหญ่ Head office | สำนักงานสาขา Branch | |
| อำเภอแมริม | 3,323 | 3,244 | 20 | 59 | AmphoeMae Rim |
| ตำบลริมใต้ | 572 | 559 | 3 | 10 | TambonRim Tai |
| ตำบลริมเหนือ | 189 | 184 | 2 | 3 | TambonRim Nuea |
| ตำบลสันโป่ง | 339 | 328 | 4 | 7 | TambonSan Pong |
| ตำบลชี้เหล็ก | 319 | 315 | - | 4 | TambonKhi Lek |
| ตำบลสะลวง | 139 | 136 | 2 | 1 | TambonSaluang |
| ตำบลห้วยทราย | 146 | 146 | - | - | TambonHuai Sai |
| ตำบลแม่แรม | 228 | 224 | 2 | 2 | TambonMae Raem |
| ตำบลโป่งแยง | 217 | 213 | - | 4 | TambonPong Yaeng |
| ตำบลแม่สา | 352 | 340 | 1 | 11 | TambonMae Sa |
| ตำบลดอนแก้ว | 607 | 585 | 6 | 16 | TambonDon Kaeo |
| ตำบลเหมืองแก้ว | 215 | 214 | - | 1 | TambonMueang Kaeo |

ที่มา : สำมะโนและอุตสาหกรรม พ.ศ. 2560 (ข้อมูลพื้นฐาน) จังหวัดเชียงใหม่ สำนักงานสถิติแห่งชาติ กระทรวงดิจิทัลเพื่อเศรษฐกิจและสังคม

Source : The 2017 Industrial Census (Basic Information) Chiang Mai Province, National Statistical Office, Ministry of Digital Economy and Society.

ตาราง 3 จำนวนสถานประกอบการ จำแนกตามรูปแบบการจัดตั้งทางเศรษฐกิจ อำเภอและตำบล (ต่อ)

TABLE 3 NUMBER OF ESTABLISHMENTS BY FORM OF ECONOMIC ORGANIZATION, AMPHOE AND TAMBON

| อำเภอ/ตำบล | จำนวน สถานประกอบการ Number of establishments | รูปแบบการจัดตั้งทางเศรษฐกิจ Form of economic organization | | | Amphoe/ Tambon |
|-----------------|---|---|-----------------------------|------------------------|--------------------|
| | | สำนักงานแห่งเดียว Single unit | สำนักงานใหญ่ Head office | สำนักงานสาขา Branch | |
| อำเภอเสเมิง | 715 | 713 | - | 2 | AmphoeSamoeng |
| ตำบลเสเมิงใต้ | 233 | 231 | - | 2 | TambonSamoeng Tai |
| ตำบลเสเมิงเหนือ | 85 | 85 | - | - | TambonSamoeng Nuea |
| ตำบลแม่สาบ | 162 | 162 | - | - | TambonMae Sap |
| ตำบลบ่อแก้ว | 144 | 144 | - | - | TambonBo Kaeo |
| ตำบลยั้งเมิน | 91 | 91 | - | - | TambonYang Moen |
| อำเภอฝาง | 3,861 | 3,799 | 5 | 57 | AmphoeFang |
| ตำบลเวียง | 1,314 | 1,279 | 3 | 32 | TambonWiang |
| ตำบลม่อนปิ่น | 320 | 318 | - | 2 | TambonMon Pin |
| ตำบลแม่งอน | 341 | 341 | - | - | TambonMae Ngon |
| ตำบลแม่สุน | 521 | 515 | 2 | 4 | TambonMae Sun |
| ตำบลสันทราย | 504 | 489 | - | 15 | TambonSan Sai |
| ตำบลแม่คะ | 318 | 318 | - | - | TambonMae Kha |
| ตำบลแม่ข่า | 408 | 404 | - | 4 | TambonMae Kha |
| ตำบลโป่งน้ำร้อน | 135 | 135 | - | - | TambonPong Nam Ron |

ที่มา : สำมะโนและอุตสาหกรรม พ.ศ. 2560 (ข้อมูลพื้นฐาน) จังหวัดเชียงใหม่ สำนักงานสถิติแห่งชาติ กระทรวงดิจิทัลเพื่อเศรษฐกิจและสังคม

Source : The 2017 Industrial Census (Basic Information) Chiang Mai Province, National Statistical Office, Ministry of Digital Economy and Society.

ตาราง 3 จำนวนสถานประกอบการ จำแนกตามรูปแบบการจัดตั้งทางเศรษฐกิจ อำเภอและตำบล (ต่อ)

TABLE 3 NUMBER OF ESTABLISHMENTS BY FORM OF ECONOMIC ORGANIZATION, AMPHOE AND TAMBON

| อำเภอ/ตำบล | จำนวน สถานประกอบการ Number of establishments | รูปแบบการจัดตั้งทางเศรษฐกิจ Form of economic organization | | | Amphoe/ Tambon |
|-----------------|---|---|-----------------------------|------------------------|-------------------|
| | | สำนักงานแห่งเดียว Single unit | สำนักงานใหญ่ Head office | สำนักงานสาขา Branch | |
| อำเภอแม่เอย | 2,073 | 2,056 | 4 | 13 | AmphoeMae Ai |
| ตำบลแม่เอย | 320 | 313 | - | 7 | TambonMae Ai |
| ตำบลแม่สาว | 370 | 368 | 2 | - | TambonMae Sao |
| ตำบลสันตันหมื้อ | 206 | 206 | - | - | TambonSan Ton Mue |
| ตำบลแม่नावาง | 296 | 296 | - | - | TambonMae Na Wang |
| ตำบลท่าตอน | 455 | 451 | 1 | 3 | TambonTha Ton |
| ตำบลบ้านหลวง | 204 | 204 | - | - | TambonBan Luang |
| ตำบลมะลิกา | 222 | 218 | 1 | 3 | TambonMalika |
| อำเภอพร้าว | 1,881 | 1,869 | 1 | 11 | AmphoePhrao |
| ตำบลเวียง | 311 | 302 | 1 | 8 | TambonWiang |
| ตำบลทุ่งหลวง | 97 | 96 | - | 1 | TambonThung Luang |
| ตำบลป่าตุ่ม | 122 | 122 | - | - | TambonPa Tum |
| ตำบลป่าไหล่ | 171 | 171 | - | - | TambonPa Nai |

ที่มา : สำมะโนและอุตสาหกรรม พ.ศ. 2560 (ข้อมูลพื้นฐาน) จังหวัดเชียงใหม่ สำนักงานสถิติแห่งชาติ กระทรวงดิจิทัลเพื่อเศรษฐกิจและสังคม

Source : The 2017 Industrial Census (Basic Information) Chiang Mai Province, National Statistical Office, Ministry of Digital Economy and Society.

ตาราง 3 จำนวนสถานประกอบการ จำแนกตามรูปแบบการจัดตั้งทางเศรษฐกิจ อำเภอและตำบล (ต่อ)

TABLE 3 NUMBER OF ESTABLISHMENTS BY FORM OF ECONOMIC ORGANIZATION, AMPHOE AND TAMBON

| อำเภอ/ตำบล | จำนวน สถานประกอบการ Number of establishments | รูปแบบการจัดตั้งทางเศรษฐกิจ Form of economic organization | | | Amphoe/ Tambon |
|-----------------|---|---|-----------------------------|------------------------|----------------------|
| | | สำนักงานแห่งเดียว Single unit | สำนักงานใหญ่ Head office | สำนักงานสาขา Branch | |
| ตำบลสันทราย | 261 | 261 | - | - | TambonSan Sai |
| ตำบลบ้านโป่ง | 175 | 175 | - | - | TambonBan Pong |
| ตำบลน้ำแพร่ | 108 | 108 | - | - | TambonNam Phrae |
| ตำบลเขื่อนผาก | 193 | 192 | - | 1 | TambonKhuean Phak |
| ตำบลแม่แว่น | 163 | 163 | - | - | TambonMae Waen |
| ตำบลแม่ปิ้ง | 133 | 133 | - | - | TambonMae Pang |
| ตำบลโหล่งขอด | 147 | 146 | - | 1 | TambonLong Khot |
| อำเภอสันป่าตอง | 3,966 | 3,938 | 2 | 26 | AmphoeSan Pa Tong |
| ตำบลยุหว่า | 1,002 | 991 | 1 | 10 | TambonYuwa |
| ตำบลสันกลาง | 248 | 244 | 1 | 3 | TambonSan Klang |
| ตำบลท่าวังพร้าว | 286 | 283 | - | 3 | TambonTha Wang Phrao |
| ตำบลมะขามหลวง | 353 | 353 | - | - | TambonMakham Luang |
| ตำบลแม่ก๊า | 309 | 309 | - | - | TambonMae Ka |

ที่มา : สำมะโนและอุตสาหกรรม พ.ศ. 2560 (ข้อมูลพื้นฐาน) จังหวัดเชียงใหม่ สำนักงานสถิติแห่งชาติ กระทรวงดิจิทัลเพื่อเศรษฐกิจและสังคม

Source : The 2017 Industrial Census (Basic Information) Chiang Mai Province, National Statistical Office, Ministry of Digital Economy and Society.

ตาราง 3 จำนวนสถานประกอบการ จำแนกตามรูปแบบการจัดตั้งทางเศรษฐกิจ อำเภอและตำบล (ต่อ)

TABLE 3 NUMBER OF ESTABLISHMENTS BY FORM OF ECONOMIC ORGANIZATION, AMPHOE AND TAMBON

| อำเภอ/ตำบล | จำนวน สถานประกอบการ Number of establishments | รูปแบบการจัดตั้งทางเศรษฐกิจ Form of economic organization | | | Amphoe/ Tambon |
|----------------|---|---|-----------------------------|------------------------|----------------------|
| | | สำนักงานแห่งเดียว Single unit | สำนักงานใหญ่ Head office | สำนักงานสาขา Branch | |
| ตำบลบ้านแม | 277 | 276 | - | 1 | TambonBan Mae |
| ตำบลบ้านกลาง | 503 | 496 | - | 7 | TambonBan Klang |
| ตำบลทุ่งสะโตก | 162 | 162 | - | - | TambonThung Satok |
| ตำบลทุ่งต้อม | 302 | 300 | - | 2 | TambonThung Tom |
| ตำบลน้ำบ่อหลวง | 335 | 335 | - | - | TambonNam Bo Luang |
| ตำบลมะขุนหวาน | 189 | 189 | - | - | TambonMakhun Wan |
| อำเภอสันกำแพง | 4,762 | 4,673 | 25 | 64 | AmphoeSan Kamphaeng |
| ตำบลสันกำแพง | 787 | 761 | 8 | 18 | TambonSan Kamphaeng |
| ตำบลทรายมูล | 207 | 204 | 1 | 2 | TambonSai Mun |
| ตำบลร้องวัวแดง | 271 | 268 | 2 | 1 | TambonRong Wua Daeng |
| ตำบลบวกค้าง | 526 | 522 | 1 | 3 | TambonBuak Khang |
| ตำบลแช่ช้าง | 542 | 535 | 2 | 5 | TambonChae Chang |
| ตำบลออนใต้ | 215 | 214 | - | 1 | TambonOn Tai |

ที่มา : สำมะโนและอุตสาหกรรม พ.ศ. 2560 (ข้อมูลพื้นฐาน) จังหวัดเชียงใหม่ สำนักงานสถิติแห่งชาติ กระทรวงดิจิทัลเพื่อเศรษฐกิจและสังคม

Source : The 2017 Industrial Census (Basic Information) Chiang Mai Province, National Statistical Office, Ministry of Digital Economy and Society.

ตาราง 3 จำนวนสถานประกอบการ จำแนกตามรูปแบบการจัดตั้งทางเศรษฐกิจ อำเภอและตำบล (ต่อ)

TABLE 3 NUMBER OF ESTABLISHMENTS BY FORM OF ECONOMIC ORGANIZATION, AMPHOE AND TAMBON

| อำเภอ/ตำบล | จำนวน สถานประกอบการ Number of establishments | รูปแบบการจัดตั้งทางเศรษฐกิจ Form of economic organization | | | Amphoe/ Tambon |
|-----------------|---|---|-----------------------------|------------------------|---------------------|
| | | สำนักงานแห่งเดียว Single unit | สำนักงานใหญ่ Head office | สำนักงานสาขา Branch | |
| ตำบลแม่ปู้คา | 354 | 354 | - | - | TambonMae Pu Kha |
| ตำบลห้วยทราย | 189 | 188 | 1 | - | TambonHuai Sai |
| ตำบลตันเปา | 1,235 | 1,204 | 8 | 23 | TambonTon Pao |
| ตำบลสันกลาง | 436 | 423 | 2 | 11 | TambonSan Klang |
| อำเภอสันทราย | 6,578 | 6,414 | 35 | 129 | AmphoeSan Sai |
| ตำบลสันทรายหลวง | 379 | 376 | - | 3 | TambonSan Sai Luang |
| ตำบลสันทรายน้อย | 1,015 | 972 | 7 | 36 | TambonSan Sai Noi |
| ตำบลสันพระเนตร | 463 | 456 | - | 7 | TambonSan Phra Net |
| ตำบลสันนาเม็ง | 305 | 301 | 1 | 3 | TambonSan Na Meng |
| ตำบลสันป่าเป้า | 188 | 185 | - | 3 | TambonSan Pa Pao |
| ตำบลหนองแห้ง | 227 | 226 | - | 1 | TambonNong Yaeng |
| ตำบลหนองจ้อม | 830 | 789 | 12 | 29 | TambonNong Chom |

ที่มา : สำมะโนและอุตสาหกรรม พ.ศ. 2560 (ข้อมูลพื้นฐาน) จังหวัดเชียงใหม่ สำนักงานสถิติแห่งชาติ กระทรวงดิจิทัลเพื่อเศรษฐกิจและสังคม

Source : The 2017 Industrial Census (Basic Information) Chiang Mai Province, National Statistical Office, Ministry of Digital Economy and Society.

ตาราง 3 จำนวนสถานประกอบการ จำแนกตามรูปแบบการจัดตั้งทางเศรษฐกิจ อำเภอและตำบล (ต่อ)

TABLE 3 NUMBER OF ESTABLISHMENTS BY FORM OF ECONOMIC ORGANIZATION, AMPHOE AND TAMBON

| อำเภอ/ตำบล | จำนวน สถานประกอบการ Number of establishments | รูปแบบการจัดตั้งทางเศรษฐกิจ Form of economic organization | | | Amphoe/ Tambon |
|----------------|---|---|-----------------------------|------------------------|--------------------|
| | | สำนักงานแห่งเดียว Single unit | สำนักงานใหญ่ Head office | สำนักงานสาขา Branch | |
| ตำบลหนองหาร | 1,481 | 1,445 | 7 | 29 | TambonNong Han |
| ตำบลแม่แฝก | 361 | 358 | 3 | - | TambonMae Faek |
| ตำบลแม่แฝกใหม่ | 413 | 400 | 4 | 9 | TambonMae Faek Mai |
| ตำบลเมืองเส้น | 79 | 79 | - | - | TambonMueang Len |
| ตำบลป่าไผ่ | 837 | 827 | 1 | 9 | TambonPa Phai |
| อำเภอหางดง | 5,241 | 5,156 | 13 | 72 | AmphoeHang Dong |
| ตำบลหางดง | 828 | 802 | 3 | 23 | TambonHang Dong |
| ตำบลหนองแก้ว | 355 | 353 | 1 | 1 | TambonNong Kaeo |
| ตำบลหารแก้ว | 324 | 323 | - | 1 | TambonHan Kaeo |
| ตำบลหนองตอง | 468 | 464 | 2 | 2 | TambonNong Tong |
| ตำบลขุนคอง | 863 | 860 | 1 | 2 | TambonKhun Khong |
| ตำบลสบแม่ข่า | 190 | 186 | - | 4 | TambonSop Mae Kha |
| ตำบลบ้านแหวน | 569 | 546 | 2 | 21 | TambonBan Waen |

ที่มา : สำมะโนและอุตสาหกรรม พ.ศ. 2560 (ข้อมูลพื้นฐาน) จังหวัดเชียงใหม่ สำนักงานสถิติแห่งชาติ กระทรวงดิจิทัลเพื่อเศรษฐกิจและสังคม

Source : The 2017 Industrial Census (Basic Information) Chiang Mai Province, National Statistical Office, Ministry of Digital Economy and Society.

ตาราง 3 จำนวนสถานประกอบการ จำแนกตามรูปแบบการจัดตั้งทางเศรษฐกิจ อำเภอและตำบล (ต่อ)

TABLE 3 NUMBER OF ESTABLISHMENTS BY FORM OF ECONOMIC ORGANIZATION, AMPHOE AND TAMBON

| อำเภอ/ตำบล | จำนวน สถานประกอบการ Number of establishments | รูปแบบการจัดตั้งทางเศรษฐกิจ Form of economic organization | | | Amphoe/ Tambon |
|----------------|---|---|-----------------------------|------------------------|--------------------|
| | | สำนักงานแห่งเดียว Single unit | สำนักงานใหญ่ Head office | สำนักงานสาขา Branch | |
| ตำบลสันผักหวาน | 553 | 542 | - | 11 | TambonSan Phak Wan |
| ตำบลหนองควาย | 549 | 540 | 4 | 5 | TambonNong Khwai |
| ตำบลบ้านปง | 246 | 246 | - | - | TambonBan Pong |
| ตำบลน้ำแพร่ | 296 | 294 | - | 2 | TambonNam Phrae |
| อำเภอฮอด | 1,352 | 1,338 | 5 | 9 | AmphoeHot |
| ตำบลหางดง | 521 | 513 | 3 | 5 | TambonHang Dong |
| ตำบลฮอด | 48 | 48 | - | - | TambonHot |
| ตำบลบ้านตาล | 214 | 214 | - | - | TambonBan Tan |
| ตำบลบ่อหลวง | 233 | 230 | - | 3 | TambonBo Luang |
| ตำบลบ่อสลี | 166 | 165 | - | 1 | TambonBo Sali |
| ตำบลนาคอเรือ | 170 | 168 | 2 | - | TambonNa Kho Ruea |

ที่มา : สำมะโนและอุตสาหกรรม พ.ศ. 2560 (ข้อมูลพื้นฐาน) จังหวัดเชียงใหม่ สำนักงานสถิติแห่งชาติ กระทรวงดิจิทัลเพื่อเศรษฐกิจและสังคม

Source : The 2017 Industrial Census (Basic Information) Chiang Mai Province, National Statistical Office, Ministry of Digital Economy and Society.

ตาราง 3 จำนวนสถานประกอบการ จำแนกตามรูปแบบการจัดตั้งทางเศรษฐกิจ อำเภอและตำบล (ต่อ)

TABLE 3 NUMBER OF ESTABLISHMENTS BY FORM OF ECONOMIC ORGANIZATION, AMPHOE AND TAMBON

| อำเภอ/ตำบล | จำนวน สถานประกอบการ Number of establishments | รูปแบบการจัดตั้งทางเศรษฐกิจ Form of economic organization | | | Amphoe/ Tambon |
|--------------|---|---|-----------------------------|------------------------|------------------|
| | | สำนักงานแห่งเดียว Single unit | สำนักงานใหญ่ Head office | สำนักงานสาขา Branch | |
| อำเภอดอยเต่า | 775 | 771 | 2 | 2 | AmphoeDoi Tao |
| ตำบลดอยเต่า | 195 | 194 | 1 | - | TambonDoi Tao |
| ตำบลท่าเตี๋ย | 146 | 143 | 1 | 2 | TambonTha Duea |
| ตำบลมีดกา | 92 | 92 | - | - | TambonMuet Ka |
| ตำบลบ้านอ้วน | 100 | 100 | - | - | TambonBan Aen |
| ตำบลบงตัน | 85 | 85 | - | - | TambonBong Tan |
| ตำบลโป่งทุ่ง | 157 | 157 | - | - | TambonPong Thung |
| อำเภออมก๋อย | 1,119 | 1,117 | 1 | 1 | AmphoeOm Koi |
| ตำบลอมก๋อย | 365 | 364 | - | 1 | TambonOm Koi |
| ตำบลยางเปียง | 153 | 153 | - | - | TambonYang Piang |
| ตำบลแม่ตื่น | 207 | 207 | - | - | TambonMae Tuen |
| ตำบลมอนจอง | 108 | 107 | 1 | - | TambonMon Chong |
| ตำบลสบโขง | 163 | 163 | - | - | TambonSop Khong |
| ตำบลนาเกียน | 123 | 123 | - | - | TambonNa Kian |

ที่มา : สำมะโนและอุตสาหกรรม พ.ศ. 2560 (ข้อมูลพื้นฐาน) จังหวัดเชียงใหม่ สำนักงานสถิติแห่งชาติ กระทรวงดิจิทัลเพื่อเศรษฐกิจและสังคม

Source : The 2017 Industrial Census (Basic Information) Chiang Mai Province, National Statistical Office, Ministry of Digital Economy and Society.

ตาราง 3 จำนวนสถานประกอบการ จำแนกตามรูปแบบการจัดตั้งทางเศรษฐกิจ อำเภอและตำบล (ต่อ)

TABLE 3 NUMBER OF ESTABLISHMENTS BY FORM OF ECONOMIC ORGANIZATION, AMPHOE AND TAMBON

| อำเภอ/ตำบล | จำนวน สถานประกอบการ Number of establishments | รูปแบบการจัดตั้งทางเศรษฐกิจ Form of economic organization | | | Amphoe/ Tambon |
|---------------|---|---|-----------------------------|------------------------|--------------------|
| | | สำนักงานแห่งเดียว Single unit | สำนักงานใหญ่ Head office | สำนักงานสาขา Branch | |
| อำเภอสาร์ภี | 3,407 | 3,340 | 11 | 56 | AmphoeSaraphi |
| ตำบลยางเนิ้ง | 653 | 645 | 2 | 6 | TambonYang Noeng |
| ตำบลสารภี | 230 | 216 | 4 | 10 | TambonSaraphi |
| ตำบลชมภู | 281 | 276 | 1 | 4 | TambonChomphu |
| ตำบลไชยสถาน | 316 | 307 | - | 9 | TambonChai Sathan |
| ตำบลขี้มุง | 170 | 168 | - | 2 | TambonKhua Mung |
| ตำบลหนองแฝก | 152 | 152 | - | - | TambonNong Faek |
| ตำบลหนองผึ้ง | 629 | 608 | 3 | 18 | TambonNong Phueng |
| ตำบลท่ากว้าง | 84 | 84 | - | - | TambonTha Kwang |
| ตำบลดอนแก้ว | 158 | 157 | - | 1 | TambonDon Kaeo |
| ตำบลท่าวังตาล | 430 | 426 | - | 4 | TambonTha Wang Tan |
| ตำบลสันทราย | 130 | 130 | - | - | TambonSan Sai |
| ตำบลป่าบง | 174 | 171 | 1 | 2 | TambonPa Bong |

ที่มา : สำมะโนและอุตสาหกรรม พ.ศ. 2560 (ข้อมูลพื้นฐาน) จังหวัดเชียงใหม่ สำนักงานสถิติแห่งชาติ กระทรวงดิจิทัลเพื่อเศรษฐกิจและสังคม

Source : The 2017 Industrial Census (Basic Information) Chiang Mai Province, National Statistical Office, Ministry of Digital Economy and Society.

ตาราง 3 จำนวนสถานประกอบการ จำแนกตามรูปแบบการจัดตั้งทางเศรษฐกิจ อำเภอและตำบล (ต่อ)

TABLE 3 NUMBER OF ESTABLISHMENTS BY FORM OF ECONOMIC ORGANIZATION, AMPHOE AND TAMBON

| อำเภอ/ตำบล | จำนวน สถานประกอบการ Number of establishments | รูปแบบการจัดตั้งทางเศรษฐกิจ Form of economic organization | | | Amphoe/ Tambon |
|----------------|---|---|-----------------------------|------------------------|-------------------------|
| | | สำนักงานแห่งเดียว Single unit | สำนักงานใหญ่ Head office | สำนักงานสาขา Branch | |
| อำเภอเวียงแหง | 419 | 418 | - | 1 | AmphoeWiang Haeng |
| ตำบลเมืองแหง | 166 | 166 | - | - | TambonMueang Haeng |
| ตำบลเปียงหลวง | 178 | 177 | - | 1 | TambonPiang Luang |
| ตำบลแสนไห | 75 | 75 | - | - | TambonSaen Hai |
| อำเภอไชยปราการ | 1,192 | 1,179 | 2 | 11 | AmphoeChai Prakan |
| ตำบลปงตำ | 341 | 334 | 1 | 6 | TambonPong Tam |
| ตำบลศรีดงเย็น | 438 | 434 | 1 | 3 | TambonSi Dong Yen |
| ตำบลแม่ทะลบ | 117 | 116 | - | 1 | TambonMae Thalop |
| ตำบลหนองบัว | 296 | 295 | - | 1 | TambonNong Bua |
| อำเภอแม่วาง | 993 | 991 | 1 | 1 | AmphoeMae Wang |
| ตำบลบ้านกาด | 306 | 306 | - | - | TambonBan Kat |
| ตำบลทุ่งปี้ | 107 | 107 | - | - | TambonThung Pi |
| ตำบลทุ่งรวงทอง | 62 | 62 | - | - | TambonThung Ruang Thong |

ที่มา : สำมะโนและอุตสาหกรรม พ.ศ. 2560 (ข้อมูลพื้นฐาน) จังหวัดเชียงใหม่ สำนักงานสถิติแห่งชาติ กระทรวงดิจิทัลเพื่อเศรษฐกิจและสังคม

Source : The 2017 Industrial Census (Basic Information) Chiang Mai Province, National Statistical Office, Ministry of Digital Economy and Society.

ตาราง 3 จำนวนสถานประกอบการ จำแนกตามรูปแบบการจัดตั้งทางเศรษฐกิจ อำเภอและตำบล (ต่อ)

TABLE 3 NUMBER OF ESTABLISHMENTS BY FORM OF ECONOMIC ORGANIZATION, AMPHOE AND TAMBON

| อำเภอ/ตำบล | จำนวน สถานประกอบการ Number of establishments | รูปแบบการจัดตั้งทางเศรษฐกิจ Form of economic organization | | | Amphoe/ Tambon |
|----------------|---|---|-----------------------------|------------------------|-------------------|
| | | สำนักงานแห่งเดียว Single unit | สำนักงานใหญ่ Head office | สำนักงานสาขา Branch | |
| ตำบลแม่วิน | 284 | 284 | - | - | TambonMae Win |
| ตำบลดอนเปา | 234 | 232 | 1 | 1 | TambonDon Pao |
| อำเภอแม่ออน | 1,006 | 1,002 | - | 4 | AmphoeMae On |
| ตำบลออนเหนือ | 234 | 233 | - | 1 | TambonOn Nuea |
| ตำบลออนกลาง | 236 | 235 | - | 1 | TambonOn Klang |
| ตำบลบ้านสหกรณ์ | 190 | 188 | - | 2 | TambonBan Sahakon |
| ตำบลห้วยแก้ว | 165 | 165 | - | - | TambonHuai Kaeo |
| ตำบลแม่ทา | 115 | 115 | - | - | TambonMae Tha |
| ตำบลทาเหนือ | 66 | 66 | - | - | TambonTha Nuea |
| อำเภอดอยหล่อ | 955 | 951 | 1 | 3 | AmphoeDoi Lo |
| ตำบลดอยหล่อ | 496 | 492 | 1 | 3 | TambonDoi Lo |
| ตำบลสองแคว | 169 | 169 | - | - | TambonSong Khwae |
| ตำบลยางคราม | 156 | 156 | - | - | TambonYang Khram |
| ตำบลสันติสุข | 134 | 134 | - | - | TambonSanti Suk |

ที่มา : สำมะโนและอุตสาหกรรม พ.ศ. 2560 (ข้อมูลพื้นฐาน) จังหวัดเชียงใหม่ สำนักงานสถิติแห่งชาติ กระทรวงดิจิทัลเพื่อเศรษฐกิจและสังคม

Source : The 2017 Industrial Census (Basic Information) Chiang Mai Province, National Statistical Office, Ministry of Digital Economy and Society.

ตาราง 3 จำนวนสถานประกอบการ จำแนกตามรูปแบบการจัดตั้งทางเศรษฐกิจ อำเภอและตำบล (ต่อ)

TABLE 3 NUMBER OF ESTABLISHMENTS BY FORM OF ECONOMIC ORGANIZATION, AMPHOE AND TAMBON

| อำเภอ/ตำบล | จำนวน สถานประกอบการ Number of establishments | รูปแบบการจัดตั้งทางเศรษฐกิจ Form of economic organization | | | Amphoe/ Tambon |
|-------------------|---|---|-----------------------------|------------------------|-----------------------|
| | | สำนักงานแห่งเดียว Single unit | สำนักงานใหญ่ Head office | สำนักงานสาขา Branch | |
| อำเภอกัลยาณิวัฒนา | 243 | 243 | - | - | AmphoeGalyani Vadhana |
| ตำบลบ้านจันทร์ | 129 | 129 | - | - | TambonBan Chan |
| ตำบลแม่แดด | 50 | 50 | - | - | TambonMae Daet |
| ตำบลแจ่มหลวง | 64 | 64 | - | - | TambonChaem Luang |

ที่มา : สำมะโนและอุตสาหกรรม พ.ศ. 2560 (ข้อมูลพื้นฐาน) จังหวัดเชียงใหม่ สำนักงานสถิติแห่งชาติ กระทรวงดิจิทัลเพื่อเศรษฐกิจและสังคม

Source : The 2017 Industrial Census (Basic Information) Chiang Mai Province, National Statistical Office, Ministry of Digital Economy and Society.

ตาราง 4 จำนวนสถานประกอบการ จำแนกตามสัดส่วนของการร่วมลงทุนหรือถือหุ้นของต่างประเทศ อำเภอและตำบล

TABLE 4 NUMBER OF ESTABLISHMENTS BY PROPORTION OF FOREIGN INVESTMENT OR SHARE HOLDING, AMPHOE AND TAMBON

| อำเภอ/ตำบล | จำนวน สถานประกอบการ Number of establishments | ไม่มีต่างประเทศ ร่วมลงทุนหรือถือหุ้น No foreign's investment or share holding | สัดส่วนของการร่วมลงทุนหรือถือหุ้น Proportion of foreign investment or share holding | | | | Amphoe/Tambon |
|---------------------|---|--|--|-----------|-----------|-----------|-------------------------|
| | | | รวม Total | < 10% | 10 - 50% | > 50% | |
| | | | | | | | |
| รวม | 3,873 | 3,769 | 104 | 33 | 56 | 15 | Total |
| อำเภอเมืองเชียงใหม่ | 2,627 | 2,558 | 69 | 23 | 38 | 8 | AmphoeMueang Chiang Mai |
| ตำบลศรีภูมิ | 130 | 129 | 1 | - | - | 1 | TambonSi Phum |
| ตำบลพระสิงห์ | 58 | 54 | 4 | - | 4 | - | TambonPhra Sing |
| ตำบลหายยา | 94 | 90 | 4 | 2 | 2 | - | TambonHai ya |
| ตำบลช้างมอย | 102 | 100 | 2 | 2 | - | - | TambonChang Moi |
| ตำบลช้างคลาน | 218 | 209 | 9 | 3 | 4 | 2 | TambonChang Khlan |
| ตำบลวัดเกต | 155 | 150 | 5 | 1 | 4 | - | TambonWat Ket |
| ตำบลช้างเผือก | 271 | 260 | 11 | 3 | 6 | 2 | TambonChang Phueak |
| ตำบลสุเทพ | 493 | 481 | 12 | 9 | 1 | 2 | TambonSuthep |
| ตำบลแม่เหียะ | 128 | 126 | 2 | - | 2 | - | TambonMae Hia |
| ตำบลป่าแดด | 160 | 152 | 8 | 1 | 7 | - | TambonPa Daet |
| ตำบลหนองหอย | 99 | 97 | 2 | 1 | 1 | - | TambonNong Hoi |
| ตำบลท่าศาลา | 168 | 167 | 1 | - | 1 | - | TambonTha Sala |
| ตำบลหนองป่าครั่ง | 126 | 121 | 5 | 1 | 4 | - | TambonNong Pa Khrang |
| ตำบลฟ้าฮ่าม | 282 | 280 | 2 | - | 2 | - | TambonFa Ham |

หมายเหตุ : เฉพาะสถานประกอบการที่มีรูปแบบการจัดตั้งตามกฎหมายเป็นบริษัทจำกัด และบริษัทจำกัด (มหาชน)

Note : Only establishments which were company limited and public company limited.

ที่มา : สำมะโนและอุตสาหกรรม พ.ศ. 2560 (ข้อมูลพื้นฐาน) จังหวัดเชียงใหม่ สำนักงานสถิติแห่งชาติ กระทรวงดิจิทัลเพื่อเศรษฐกิจและสังคม

Source : The 2017 Industrial Census (Basic Information) Chiang Mai Province, National Statistical Office, Ministry of Digital Economy and Society.

ตาราง 4 จำนวนสถานประกอบการ จำแนกตามสัดส่วนของการร่วมลงทุนหรือถือหุ้นของต่างประเทศ อำเภอและตำบล (ต่อ)

TABLE 4 NUMBER OF ESTABLISHMENTS BY PROPORTION OF FOREIGN INVESTMENT OR SHARE HOLDING, AMPHOE AND TAMBON

| อำเภอ/ตำบล | จำนวน สถานประกอบการ Number of establishments | ไม่มีต่างประเทศ ร่วมลงทุนหรือถือหุ้น No foreign's investment or share holding | สัดส่วนของการร่วมลงทุนหรือถือหุ้น Proportion of foreign investment or share holding | | | | Amphoe/Tambon |
|----------------|---|--|--|-------|----------|-------|--------------------|
| | | | รวม Total | < 10% | 10 - 50% | > 50% | |
| | | | | | | | |
| ตำบลป่าตัน | 112 | 112 | - | - | - | - | TambonPa Tan |
| ตำบลสันผีเสื้อ | 31 | 30 | 1 | - | - | 1 | TambonSan Phisuea |
| อำเภอจอมทอง | 55 | 55 | - | - | - | - | AmphoeChom Thong |
| ตำบลบ้านหลวง | 9 | 9 | - | - | - | - | TambonBan Luang |
| ตำบลช่วงเปา | 29 | 29 | - | - | - | - | TambonKhuang Pao |
| ตำบลสบเตี๊ยะ | 6 | 6 | - | - | - | - | TambonSop Tia |
| ตำบลบ้านแปะ | 4 | 4 | - | - | - | - | TambonBan Pae |
| ตำบลดอยแก้ว | 6 | 6 | - | - | - | - | TambonDoi Kaeo |
| ตำบลแม่สอย | 1 | 1 | - | - | - | - | TambonMae Soi |
| อำเภอแม่แจ่ม | 3 | 3 | - | - | - | - | AmphoeMae Chaem |
| ตำบลช่างเคิ่ง | 3 | 3 | - | - | - | - | TambonChang Khoeng |
| ตำบลท่าผา | - | - | - | - | - | - | TambonTha Pha |
| ตำบลบ้านทับ | - | - | - | - | - | - | TambonBan Thap |
| ตำบลแม่ศึก | - | - | - | - | - | - | TambonMae Suek |
| ตำบลแม่นาจร | - | - | - | - | - | - | TambonMae Na Chon |

หมายเหตุ : เฉพาะสถานประกอบการที่มีรูปแบบการจัดตั้งตามกฎหมายเป็นบริษัทจำกัด และบริษัทจำกัด (มหาชน)

Note : Only establishments which were company limited and public company limited.

ที่มา : สำมะโนและอุตสาหกรรม พ.ศ. 2560 (ข้อมูลพื้นฐาน) จังหวัดเชียงใหม่ สำนักงานสถิติแห่งชาติ กระทรวงดิจิทัลเพื่อเศรษฐกิจและสังคม

Source : The 2017 Industrial Census (Basic Information) Chiang Mai Province, National Statistical Office, Ministry of Digital Economy and Society.

ตาราง 4 จำนวนสถานประกอบการ จำแนกตามสัดส่วนของการร่วมลงทุนหรือถือหุ้นของต่างประเทศ อำเภอและตำบล (ต่อ)

TABLE 4 NUMBER OF ESTABLISHMENTS BY PROPORTION OF FOREIGN INVESTMENT OR SHARE HOLDING, AMPHOE AND TAMBON

| อำเภอ/ตำบล | จำนวน สถานประกอบการ Number of establishments | ไม่มีต่างประเทศ ร่วมลงทุนหรือถือหุ้น No foreign's investment or share holding | สัดส่วนของการร่วมลงทุนหรือถือหุ้น Proportion of foreign investment or share holding | | | | Amphoe/Tambon |
|-----------------|---|--|--|----------|-------|--------------|-------------------------|
| | | | | | | รวม Total | |
| | | | < 10% | 10 - 50% | > 50% | | |
| ตำบลปางหินฝน | - | - | - | - | - | - | TambonPang Hin Fon |
| ตำบลกองแขก | - | - | - | - | - | - | TambonKong Khaek |
| อำเภอเชียงดาว | 17 | 17 | - | - | - | - | AmphoeChiang Dao |
| ตำบลเชียงดาว | 13 | 13 | - | - | - | - | TambonChiang Dao |
| ตำบลเมืองนะ | 2 | 2 | - | - | - | - | TambonMueang Na |
| ตำบลเมืองงาย | - | - | - | - | - | - | TambonMueang Ngai |
| ตำบลแม่นะ | 1 | 1 | - | - | - | - | TambonMae Na |
| ตำบลเมืองคอง | - | - | - | - | - | - | TambonMueang Khong |
| ตำบลปิงโค้ง | 1 | 1 | - | - | - | - | TambonPing Khong |
| ตำบลทุ่งข้าวพวง | - | - | - | - | - | - | TambonThung Khao Phuang |
| อำเภอดอยสะเก็ด | 63 | 61 | 2 | 1 | - | 1 | AmphoeDoi Saket |
| ตำบลเชิงดอย | 17 | 16 | 1 | 1 | - | - | TambonChoeng Doi |
| ตำบลสันปูเลย | 19 | 19 | - | - | - | - | TambonSan Pu Loei |
| ตำบลหลวงเหนือ | 7 | 6 | 1 | - | - | 1 | TambonLuang Nuea |
| ตำบลป่าป้อ | 2 | 2 | - | - | - | - | TambonPa Pong |
| ตำบลสง่าบ้าน | - | - | - | - | - | - | TambonSa-nga Ban |

หมายเหตุ : เฉพาะสถานประกอบการที่มีรูปแบบการจัดตั้งตามกฎหมายเป็นบริษัทจำกัด และบริษัทจำกัด (มหาชน)

Note : Only establishments which were company limited and public company limited.

ที่มา : สำมะโนและอุตสาหกรรม พ.ศ. 2560 (ข้อมูลพื้นฐาน) จังหวัดเชียงใหม่ สำนักงานสถิติแห่งชาติ กระทรวงดิจิทัลเพื่อเศรษฐกิจและสังคม

Source : The 2017 Industrial Census (Basic Information) Chiang Mai Province, National Statistical Office, Ministry of Digital Economy and Society.

ตาราง 4 จำนวนสถานประกอบการ จำแนกตามสัดส่วนของการร่วมลงทุนหรือถือหุ้นของต่างประเทศ อำเภอและตำบล (ต่อ)

TABLE 4 NUMBER OF ESTABLISHMENTS BY PROPORTION OF FOREIGN INVESTMENT OR SHARE HOLDING, AMPHOE AND TAMBON

| อำเภอ/ตำบล | จำนวน สถานประกอบการ Number of establishments | ไม่มีต่างประเทศ ร่วมลงทุนหรือถือหุ้น No foreign's investment or share holding | สัดส่วนของการร่วมลงทุนหรือถือหุ้น Proportion of foreign investment or share holding | | | | Amphoe/Tambon |
|-----------------|---|--|--|-------|----------|-------|---------------------|
| | | | รวม Total | | | | |
| | | | | < 10% | 10 - 50% | > 50% | |
| ตำบลपालาน | 1 | 1 | - | - | - | - | TambonPa Lan |
| ตำบลตลาดขวัญ | 9 | 9 | - | - | - | - | TambonTalat Khwan |
| ตำบลสำราญราษฎร์ | 1 | 1 | - | - | - | - | TambonSamran Rat |
| ตำบลแม่คือ | 5 | 5 | - | - | - | - | TambonMae Khue |
| ตำบลตลาดใหญ่ | - | - | - | - | - | - | TambonTalat Yai |
| ตำบลแม่ฮ้อยเงิน | - | - | - | - | - | - | TambonMae Hoi Ngoen |
| ตำบลแม่โป่ง | 1 | 1 | - | - | - | - | TambonMae Pong |
| ตำบลป่าเมี่ยง | - | - | - | - | - | - | TambonPa Miang |
| ตำบลเทพเสด็จ | 1 | 1 | - | - | - | - | TambonThep Sadet |
| อำเภอแม่แตง | 29 | 29 | - | - | - | - | AmphoeMae Taeng |
| ตำบลสันมหาพน | 3 | 3 | - | - | - | - | TambonSan Mahaphon |
| ตำบลแม่แตง | - | - | - | - | - | - | TambonMae Taeng |
| ตำบลชี้เหล็ก | 14 | 14 | - | - | - | - | TambonKhi Lek |
| ตำบลซ้อแล | 1 | 1 | - | - | - | - | TambonCho Lae |
| ตำบลแม่หอพระ | 1 | 1 | - | - | - | - | TambonMae Ho Phra |
| ตำบลสบเปิง | - | - | - | - | - | - | TambonSop Poeng |

หมายเหตุ : เฉพาะสถานประกอบการที่มีรูปแบบการจัดตั้งตามกฎหมายเป็นบริษัทจำกัด และบริษัทจำกัด (มหาชน)

Note : Only establishments which were company limited and public company limited.

ที่มา : สำมะโนและอุตสาหกรรม พ.ศ. 2560 (ข้อมูลพื้นฐาน) จังหวัดเชียงใหม่ สำนักงานสถิติแห่งชาติ กระทรวงดิจิทัลเพื่อเศรษฐกิจและสังคม

Source : The 2017 Industrial Census (Basic Information) Chiang Mai Province, National Statistical Office, Ministry of Digital Economy and Society.

ตาราง 4 จำนวนสถานประกอบการ จำแนกตามสัดส่วนของการร่วมลงทุนหรือถือหุ้นของต่างประเทศ อำเภอและตำบล (ต่อ)

TABLE 4 NUMBER OF ESTABLISHMENTS BY PROPORTION OF FOREIGN INVESTMENT OR SHARE HOLDING, AMPHOE AND TAMBON

| อำเภอ/ตำบล | จำนวน สถานประกอบการ Number of establishments | ไม่มีต่างประเทศ ร่วมลงทุนหรือถือหุ้น No foreign's investment or share holding | สัดส่วนของการร่วมลงทุนหรือถือหุ้น Proportion of foreign investment or share holding | | | | Amphoe/Tambon |
|---------------|---|--|--|-------|----------|-------|-------------------|
| | | | รวม Total | < 10% | 10 - 50% | > 50% | |
| | | | | | | | |
| ตำบลบ้านเป้า | 1 | 1 | - | - | - | - | TambonBan Pao |
| ตำบลสันป่ายาง | - | - | - | - | - | - | TambonSan Pa Yang |
| ตำบลป่าแป๋ | - | - | - | - | - | - | TambonPa Pae |
| ตำบลเมืองกาย | - | - | - | - | - | - | TambonMueang Kai |
| ตำบลบ้านช้าง | - | - | - | - | - | - | TambonBan Chang |
| ตำบลกี้ดช้าง | 4 | 4 | - | - | - | - | TambonKuet Chang |
| ตำบลอินทขิล | 5 | 5 | - | - | - | - | TambonInthakhin |
| อำเภอแม่อริม | 112 | 109 | 3 | 1 | 1 | 1 | AmphoeMae Rim |
| ตำบลริมใต้ | 23 | 23 | - | - | - | - | TambonRim Tai |
| ตำบลริมเหนือ | 3 | 3 | - | - | - | - | TambonRim Nuea |
| ตำบลสันโป่ง | 15 | 15 | - | - | - | - | TambonSan Pong |
| ตำบลชี้เหล็ก | 8 | 6 | 2 | - | 1 | 1 | TambonKhi Lek |
| ตำบลสะलग | - | - | - | - | - | - | TambonSaluang |
| ตำบลห้วยทราย | 1 | 1 | - | - | - | - | TambonHuai Sai |
| ตำบลแม่แรม | 8 | 8 | - | - | - | - | TambonMae Raem |
| ตำบลโป่งแยง | 10 | 10 | - | - | - | - | TambonPong Yaeng |

หมายเหตุ : เฉพาะสถานประกอบการที่มีรูปแบบการจัดตั้งตามกฎหมายเป็นบริษัทจำกัด และบริษัทจำกัด (มหาชน)

Note : Only establishments which were company limited and public company limited.

ที่มา : สำมะโนและอุตสาหกรรม พ.ศ. 2560 (ข้อมูลพื้นฐาน) จังหวัดเชียงใหม่ สำนักงานสถิติแห่งชาติ กระทรวงดิจิทัลเพื่อเศรษฐกิจและสังคม

Source : The 2017 Industrial Census (Basic Information) Chiang Mai Province, National Statistical Office, Ministry of Digital Economy and Society.

ตาราง 4 จำนวนสถานประกอบการ จำแนกตามสัดส่วนของการร่วมลงทุนหรือถือหุ้นของต่างประเทศ อำเภอและตำบล (ต่อ)

TABLE 4 NUMBER OF ESTABLISHMENTS BY PROPORTION OF FOREIGN INVESTMENT OR SHARE HOLDING, AMPHOE AND TAMBON

| อำเภอ/ตำบล | จำนวน สถานประกอบการ Number of establishments | ไม่มีต่างประเทศ ร่วมลงทุนหรือถือหุ้น No foreign's investment or share holding | สัดส่วนของการร่วมลงทุนหรือถือหุ้น Proportion of foreign investment or share holding | | | | Amphoe/Tambon |
|-----------------|---|--|--|-------|----------|-------|--------------------|
| | | | รวม Total | < 10% | 10 - 50% | > 50% | |
| | | | | | | | |
| ตำบลแม่สา | 17 | 16 | 1 | 1 | - | - | TambonMae Sa |
| ตำบลดอนแก้ว | 25 | 25 | - | - | - | - | TambonDon Kaeo |
| ตำบลเหมืองแก้ว | 2 | 2 | - | - | - | - | TambonMueang Kaeo |
| อำเภอสะเมิง | 2 | 2 | - | - | - | - | AmphoeSamoeng |
| ตำบลสะเมิงใต้ | 2 | 2 | - | - | - | - | TambonSamoeng Tai |
| ตำบลสะเมิงเหนือ | - | - | - | - | - | - | TambonSamoeng Nuea |
| ตำบลแม่สาบ | - | - | - | - | - | - | TambonMae Sap |
| ตำบลบ่อแก้ว | - | - | - | - | - | - | TambonBo Kaeo |
| ตำบลยั้งเมิน | - | - | - | - | - | - | TambonYang Moen |
| อำเภอฝาง | 80 | 80 | - | - | - | - | AmphoeFang |
| ตำบลเวียง | 48 | 48 | - | - | - | - | TambonWiang |
| ตำบลมอนปิน | 1 | 1 | - | - | - | - | TambonMon Pin |
| ตำบลแมงอน | - | - | - | - | - | - | TambonMae Ngon |
| ตำบลแม่สุน | 9 | 9 | - | - | - | - | TambonMae Sun |
| ตำบลสันทราย | 15 | 15 | - | - | - | - | TambonSan Sai |
| ตำบลแม่คะ | 2 | 2 | - | - | - | - | TambonMae Kha |

หมายเหตุ : เฉพาะสถานประกอบการที่มีรูปแบบการจัดตั้งตามกฎหมายเป็นบริษัทจำกัด และบริษัทจำกัด (มหาชน)

Note : Only establishments which were company limited and public company limited.

ที่มา : สำมะโนและอุตสาหกรรม พ.ศ. 2560 (ข้อมูลพื้นฐาน) จังหวัดเชียงใหม่ สำนักงานสถิติแห่งชาติ กระทรวงดิจิทัลเพื่อเศรษฐกิจและสังคม

Source : The 2017 Industrial Census (Basic Information) Chiang Mai Province, National Statistical Office, Ministry of Digital Economy and Society.

ตาราง 4 จำนวนสถานประกอบการ จำแนกตามสัดส่วนของการร่วมลงทุนหรือถือหุ้นของต่างประเทศ อำเภอและตำบล (ต่อ)

TABLE 4 NUMBER OF ESTABLISHMENTS BY PROPORTION OF FOREIGN INVESTMENT OR SHARE HOLDING, AMPHOE AND TAMBON

| อำเภอ/ตำบล | จำนวน สถานประกอบการ Number of establishments | ไม่มีต่างประเทศ ร่วมลงทุนหรือถือหุ้น No foreign's investment or share holding | สัดส่วนของการร่วมลงทุนหรือถือหุ้น Proportion of foreign investment or share holding | | | Amphoe/Tambon | |
|-----------------|---|--|--|-------|----------|--------------------|-------|
| | | | รวม Total | < 10% | 10 - 50% | | > 50% |
| | | | | | | | |
| ตำบลแม่ข่า | 5 | 5 | - | - | - | TambonMae Kha | |
| ตำบลโป่งน้ำร้อน | - | - | - | - | - | TambonPong Nam Ron | |
| อำเภอแม่เมาะ | 16 | 16 | - | - | - | AmphoeMae Ai | |
| ตำบลแม่เมาะ | 6 | 6 | - | - | - | TambonMae Ai | |
| ตำบลแม่สาว | 3 | 3 | - | - | - | TambonMae Sao | |
| ตำบลสันต้นหม้อ | - | - | - | - | - | TambonSan Ton Mue | |
| ตำบลแม่่นาวาง | - | - | - | - | - | TambonMae Na Wang | |
| ตำบลท่าตอน | 5 | 5 | - | - | - | TambonTha Ton | |
| ตำบลบ้านหลวง | - | - | - | - | - | TambonBan Luang | |
| ตำบลมะลิกา | 2 | 2 | - | - | - | TambonMalika | |
| อำเภอพร้าว | 15 | 15 | - | - | - | AmphoePhrao | |
| ตำบลเวียง | 6 | 6 | - | - | - | TambonWiang | |
| ตำบลทุ่งหลวง | 3 | 3 | - | - | - | TambonThung Luang | |
| ตำบลป่าต๋ม | 3 | 3 | - | - | - | TambonPa Tum | |
| ตำบลป่าไหล่ | - | - | - | - | - | TambonPa Nai | |
| ตำบลสันทราย | - | - | - | - | - | TambonSan Sai | |

หมายเหตุ : เฉพาะสถานประกอบการที่มีรูปแบบการจัดตั้งตามกฎหมายเป็นบริษัทจำกัด และบริษัทจำกัด (มหาชน)

Note : Only establishments which were company limited and public company limited.

ที่มา : สำมะโนและอุตสาหกรรม พ.ศ. 2560 (ข้อมูลพื้นฐาน) จังหวัดเชียงใหม่ สำนักงานสถิติแห่งชาติ กระทรวงดิจิทัลเพื่อเศรษฐกิจและสังคม

Source : The 2017 Industrial Census (Basic Information) Chiang Mai Province, National Statistical Office, Ministry of Digital Economy and Society.

ตาราง 4 จำนวนสถานประกอบการ จำแนกตามสัดส่วนของการร่วมลงทุนหรือถือหุ้นของต่างประเทศ อำเภอและตำบล (ต่อ)

TABLE 4 NUMBER OF ESTABLISHMENTS BY PROPORTION OF FOREIGN INVESTMENT OR SHARE HOLDING, AMPHOE AND TAMBON

| อำเภอ/ตำบล | จำนวน สถานประกอบการ Number of establishments | ไม่มีต่างประเทศ ร่วมลงทุนหรือถือหุ้น No foreign's investment or share holding | สัดส่วนของการร่วมลงทุนหรือถือหุ้น Proportion of foreign investment or share holding | | | | Amphoe/Tambon |
|-----------------|---|--|--|----------|-------|--------------|----------------------|
| | | | | | | รวม Total | |
| | | | < 10% | 10 - 50% | > 50% | | |
| ตำบลบ้านโป่ง | - | - | - | - | - | - | TambonBan Pong |
| ตำบลน้ำแพร่ | - | - | - | - | - | - | TambonNam Phrae |
| ตำบลเขื่อนผาก | 1 | 1 | - | - | - | - | TambonKhuean Phak |
| ตำบลแม่แวน | 1 | 1 | - | - | - | - | TambonMae Waen |
| ตำบลแม่ปิ้ง | 1 | 1 | - | - | - | - | TambonMae Pang |
| ตำบลโหล่งขอด | - | - | - | - | - | - | TambonLong Khot |
| อำเภอสันป่าตอง | 55 | 53 | 2 | 1 | 1 | - | AmphoeSan Pa Tong |
| ตำบลยุหว่า | 16 | 16 | - | - | - | - | TambonYuwa |
| ตำบลสันกลาง | 5 | 5 | - | - | - | - | TambonSan Klang |
| ตำบลท่าวังพร้าว | 6 | 5 | 1 | 1 | - | - | TambonTha Wang Phrao |
| ตำบลมะขามหลวง | 1 | 1 | - | - | - | - | TambonMakham Luang |
| ตำบลแม่ก้ำ | - | - | - | - | - | - | TambonMae Ka |
| ตำบลบ้านแม | 3 | 3 | - | - | - | - | TambonBan Mae |
| ตำบลบ้านกลาง | 15 | 14 | 1 | - | 1 | - | TambonBan Klang |
| ตำบลทุ่งสะโตก | 3 | 3 | - | - | - | - | TambonThung Satok |
| ตำบลทุ่งต้อม | 5 | 5 | - | - | - | - | TambonThung Tom |

หมายเหตุ : เฉพาะสถานประกอบการที่มีรูปแบบการจัดตั้งตามกฎหมายเป็นบริษัทจำกัด และบริษัทจำกัด (มหาชน)

Note : Only establishments which were company limited and public company limited.

ที่มา : สำมะโนและอุตสาหกรรม พ.ศ. 2560 (ข้อมูลพื้นฐาน) จังหวัดเชียงใหม่ สำนักงานสถิติแห่งชาติ กระทรวงดิจิทัลเพื่อเศรษฐกิจและสังคม

Source : The 2017 Industrial Census (Basic Information) Chiang Mai Province, National Statistical Office, Ministry of Digital Economy and Society.

ตาราง 4 จำนวนสถานประกอบการ จำแนกตามสัดส่วนของการร่วมลงทุนหรือถือหุ้นของต่างประเทศ อำเภอและตำบล (ต่อ)

TABLE 4 NUMBER OF ESTABLISHMENTS BY PROPORTION OF FOREIGN INVESTMENT OR SHARE HOLDING, AMPHOE AND TAMBON

| อำเภอ/ตำบล | จำนวน สถานประกอบการ Number of establishments | ไม่มีต่างประเทศ ร่วมลงทุนหรือถือหุ้น No foreign's investment or share holding | สัดส่วนของการร่วมลงทุนหรือถือหุ้น Proportion of foreign investment or share holding | | | | Amphoe/Tambon |
|-----------------|---|--|--|----------|-------|--------------|----------------------|
| | | | | | | รวม Total | |
| | | | < 10% | 10 - 50% | > 50% | | |
| ตำบลน้ำป่อหลวง | - | - | - | - | - | - | TambonNam Bo Luang |
| ตำบลมะขุนหวาน | 1 | 1 | - | - | - | - | TambonMakhun Wan |
| อำเภอสันกำแพง | 157 | 150 | 7 | 1 | 3 | 3 | AmphoeSan Kamphaeng |
| ตำบลสันกำแพง | 31 | 29 | 2 | 1 | 1 | - | TambonSan Kamphaeng |
| ตำบลทรายมูล | 7 | 7 | - | - | - | - | TambonSai Mun |
| ตำบลร้องวัวแดง | 7 | 6 | 1 | - | - | 1 | TambonRong Wua Daeng |
| ตำบลบวกค้าง | 8 | 8 | - | - | - | - | TambonBuak Khang |
| ตำบลแช่ช้าง | 12 | 11 | 1 | - | 1 | - | TambonChae Chang |
| ตำบลออนใต้ | 7 | 7 | - | - | - | - | TambonOn Tai |
| ตำบลแม่ปูคา | 4 | 4 | - | - | - | - | TambonMae Pu Kha |
| ตำบลห้วยทราย | - | - | - | - | - | - | TambonHuai Sai |
| ตำบลต้นเปา | 53 | 52 | 1 | - | 1 | - | TambonTon Pao |
| ตำบลสันกลาง | 28 | 26 | 2 | - | - | 2 | TambonSan Klang |
| อำเภอสันทราย | 265 | 256 | 9 | 1 | 7 | 1 | AmphoeSan Sai |
| ตำบลสันทรายหลวง | 5 | 4 | 1 | - | - | 1 | TambonSan Sai Luang |
| ตำบลสันทรายน้อย | 63 | 62 | 1 | - | 1 | - | TambonSan Sai Noi |

หมายเหตุ : เฉพาะสถานประกอบการที่มีรูปแบบการจัดตั้งตามกฎหมายเป็นบริษัทจำกัด และบริษัทจำกัด (มหาชน)

Note : Only establishments which were company limited and public company limited.

ที่มา : สำมะโนและอุตสาหกรรม พ.ศ. 2560 (ข้อมูลพื้นฐาน) จังหวัดเชียงใหม่ สำนักงานสถิติแห่งชาติ กระทรวงดิจิทัลเพื่อเศรษฐกิจและสังคม

Source : The 2017 Industrial Census (Basic Information) Chiang Mai Province, National Statistical Office, Ministry of Digital Economy and Society.

ตาราง 4 จำนวนสถานประกอบการ จำแนกตามสัดส่วนของการร่วมลงทุนหรือถือหุ้นของต่างประเทศ อำเภอและตำบล (ต่อ)

TABLE 4 NUMBER OF ESTABLISHMENTS BY PROPORTION OF FOREIGN INVESTMENT OR SHARE HOLDING, AMPHOE AND TAMBON

| อำเภอ/ตำบล | จำนวน สถานประกอบการ Number of establishments | ไม่มีต่างประเทศ ร่วมลงทุนหรือถือหุ้น No foreign's investment or share holding | สัดส่วนของการร่วมลงทุนหรือถือหุ้น Proportion of foreign investment or share holding | | | | Amphoe/Tambon |
|----------------|---|--|--|-------|----------|-------|--------------------|
| | | | รวม Total | < 10% | 10 - 50% | > 50% | |
| | | | | | | | |
| ตำบลสันพระเนตร | 24 | 24 | - | - | - | - | TambonSan Phra Net |
| ตำบลสันนาเม็ง | 11 | 11 | - | - | - | - | TambonSan Na Meng |
| ตำบลสันป่าเป้า | 5 | 5 | - | - | - | - | TambonSan Pa Pao |
| ตำบลหนองแห้ง | 3 | 3 | - | - | - | - | TambonNong Yaeng |
| ตำบลหนองจ้อม | 55 | 54 | 1 | 1 | - | - | TambonNong Chom |
| ตำบลหนองหาร | 57 | 55 | 2 | - | 2 | - | TambonNong Han |
| ตำบลแม่แฝก | 11 | 10 | 1 | - | 1 | - | TambonMae Faek |
| ตำบลแม่แฝกใหม่ | 11 | 9 | 2 | - | 2 | - | TambonMae Faek Mai |
| ตำบลเมืองเส้น | 2 | 1 | 1 | - | 1 | - | TambonMueang Len |
| ตำบลป่าไผ่ | 18 | 18 | - | - | - | - | TambonPa Phai |
| อำเภอหางดง | 178 | 174 | 4 | 3 | 1 | - | AmphoeHang Dong |
| ตำบลหางดง | 31 | 31 | - | - | - | - | TambonHang Dong |
| ตำบลหนองแก้ว | 6 | 5 | 1 | - | 1 | - | TambonNong Kaeo |
| ตำบลหารแก้ว | 3 | 3 | - | - | - | - | TambonHan Kaeo |
| ตำบลหนองตอง | 7 | 7 | - | - | - | - | TambonNong Tong |
| ตำบลขุนคอง | 19 | 19 | - | - | - | - | TambonKhun Khong |

หมายเหตุ : เฉพาะสถานประกอบการที่มีรูปแบบการจัดตั้งตามกฎหมายเป็นบริษัทจำกัด และบริษัทจำกัด (มหาชน)

Note : Only establishments which were company limited and public company limited.

ที่มา : สำมะโนและอุตสาหกรรม พ.ศ. 2560 (ข้อมูลพื้นฐาน) จังหวัดเชียงใหม่ สำนักงานสถิติแห่งชาติ กระทรวงดิจิทัลเพื่อเศรษฐกิจและสังคม

Source : The 2017 Industrial Census (Basic Information) Chiang Mai Province, National Statistical Office, Ministry of Digital Economy and Society.

ตาราง 4 จำนวนสถานประกอบการ จำแนกตามสัดส่วนของการร่วมลงทุนหรือถือหุ้นของต่างประเทศ อำเภอและตำบล (ต่อ)

TABLE 4 NUMBER OF ESTABLISHMENTS BY PROPORTION OF FOREIGN INVESTMENT OR SHARE HOLDING, AMPHUE AND TAMBON

| อำเภอ/ตำบล | จำนวน สถานประกอบการ Number of establishments | ไม่มีต่างประเทศ ร่วมลงทุนหรือถือหุ้น No foreign's investment or share holding | สัดส่วนของการร่วมลงทุนหรือถือหุ้น Proportion of foreign investment or share holding | | | | Amphoe/Tambon |
|----------------|---|--|--|-------|----------|-------|--------------------|
| | | | | | | | |
| | | | รวม Total | < 10% | 10 - 50% | > 50% | |
| ตำบลสบแม่ข่า | 6 | 6 | - | - | - | - | TambonSop Mae Kha |
| ตำบลบ้านแหวน | 52 | 51 | 1 | 1 | - | - | TambonBan Waen |
| ตำบลสันผักหวาน | 24 | 23 | 1 | 1 | - | - | TambonSan Phak Wan |
| ตำบลหนองควาย | 22 | 21 | 1 | 1 | - | - | TambonNong Khwai |
| ตำบลบ้านปง | - | - | - | - | - | - | TambonBan Pong |
| ตำบลน้ำแพร่ | 8 | 8 | - | - | - | - | TambonNam Phrae |
| อำเภอฮอด | 7 | 7 | - | - | - | - | AmphoeHot |
| ตำบลหางดง | 5 | 5 | - | - | - | - | TambonHang Dong |
| ตำบลฮอด | - | - | - | - | - | - | TambonHot |
| ตำบลบ้านตาล | - | - | - | - | - | - | TambonBan Tan |
| ตำบลบ่อหลวง | 2 | 2 | - | - | - | - | TambonBo Luang |
| ตำบลบ่อสลี | - | - | - | - | - | - | TambonBo Sali |
| ตำบลนาคอเรือ | - | - | - | - | - | - | TambonNa Kho Ruea |
| อำเภอดอยเต่า | 2 | 2 | - | - | - | - | AmphoeDoi Tao |
| ตำบลดอยเต่า | - | - | - | - | - | - | TambonDoi Tao |
| ตำบลท่าเตื่อ | 2 | 2 | - | - | - | - | TambonTha Duea |
| ตำบลมีดกา | - | - | - | - | - | - | TambonMuet Ka |

หมายเหตุ : เฉพาะสถานประกอบการที่มีรูปแบบการจัดตั้งตามกฎหมายเป็นบริษัทจำกัด และบริษัทจำกัด (มหาชน)

Note : Only establishments which were company limited and public company limited.

ที่มา : สำมะโนและอุตสาหกรรม พ.ศ. 2560 (ข้อมูลพื้นฐาน) จังหวัดเชียงใหม่ สำนักงานสถิติแห่งชาติ กระทรวงดิจิทัลเพื่อเศรษฐกิจและสังคม

Source : The 2017 Industrial Census (Basic Information) Chiang Mai Province, National Statistical Office, Ministry of Digital Economy and Society.

ตาราง 4 จำนวนสถานประกอบการ จำแนกตามสัดส่วนของการร่วมลงทุนหรือถือหุ้นของต่างประเทศ อำเภอและตำบล (ต่อ)

TABLE 4 NUMBER OF ESTABLISHMENTS BY PROPORTION OF FOREIGN INVESTMENT OR SHARE HOLDING, AMPHOE AND TAMBON

| อำเภอ/ตำบล | จำนวน สถานประกอบการ Number of establishments | ไม่มีต่างประเทศ ร่วมลงทุนหรือถือหุ้น No foreign's investment or share holding | สัดส่วนของการร่วมลงทุนหรือถือหุ้น Proportion of foreign investment or share holding | | | | Amphoe/Tambon |
|--------------|---|--|--|-------|----------|-------|-------------------|
| | | | รวม Total | < 10% | 10 - 50% | > 50% | |
| | | | | | | | |
| ตำบลบ้านแอน | - | - | - | - | - | - | TambonBan Aen |
| ตำบลบงตัน | - | - | - | - | - | - | TambonBong Tan |
| ตำบลโป่งทุ่ง | - | - | - | - | - | - | TambonPong Thung |
| อำเภออมก๋อย | 1 | 1 | - | - | - | - | AmphoeOm Koi |
| ตำบลอมก๋อย | 1 | 1 | - | - | - | - | TambonOm Koi |
| ตำบลยางเปียง | - | - | - | - | - | - | TambonYang Piang |
| ตำบลแม่ตื่น | - | - | - | - | - | - | TambonMae Tuen |
| ตำบลม่อนจอง | - | - | - | - | - | - | TambonMon Chong |
| ตำบลสบโขง | - | - | - | - | - | - | TambonSop Khong |
| ตำบลนาเกียน | - | - | - | - | - | - | TambonNa Kian |
| อำเภอสารภี | 149 | 142 | 7 | 2 | 4 | 1 | AmphoeSaraphi |
| ตำบลยางน่อง | 26 | 25 | 1 | - | - | 1 | TambonYang Noeng |
| ตำบลสารภี | 23 | 23 | - | - | - | - | TambonSaraphi |
| ตำบลชมพู | 13 | 12 | 1 | 1 | - | - | TambonChomphu |
| ตำบลไชยสถาน | 12 | 11 | 1 | - | 1 | - | TambonChai Sathan |
| ตำบลชิวมุง | 1 | 1 | - | - | - | - | TambonKhua Mung |

หมายเหตุ : เฉพาะสถานประกอบการที่มีรูปแบบการจัดตั้งตามกฎหมายเป็นบริษัทจำกัด และบริษัทจำกัด (มหาชน)

Note : Only establishments which were company limited and public company limited.

ที่มา : สำมะโนและอุตสาหกรรม พ.ศ. 2560 (ข้อมูลพื้นฐาน) จังหวัดเชียงใหม่ สำนักงานสถิติแห่งชาติ กระทรวงดิจิทัลเพื่อเศรษฐกิจและสังคม

Source : The 2017 Industrial Census (Basic Information) Chiang Mai Province, National Statistical Office, Ministry of Digital Economy and Society.

ตาราง 4 จำนวนสถานประกอบการ จำแนกตามสัดส่วนของการร่วมลงทุนหรือถือหุ้นของต่างประเทศ อำเภอและตำบล (ต่อ)

TABLE 4 NUMBER OF ESTABLISHMENTS BY PROPORTION OF FOREIGN INVESTMENT OR SHARE HOLDING, AMPHOE AND TAMBON

| อำเภอ/ตำบล | จำนวน สถานประกอบการ Number of establishments | ไม่มีต่างประเทศ ร่วมลงทุนหรือถือหุ้น No foreign's investment or share holding | สัดส่วนของการร่วมลงทุนหรือถือหุ้น Proportion of foreign investment or share holding | | | Amphoe/Tambon |
|----------------|---|--|--|-------|----------|--------------------|
| | | | | | | |
| | | | รวม Total | < 10% | 10 - 50% | |
| ตำบลหนองแฝก | 2 | 2 | - | - | - | TambonNong Faek |
| ตำบลหนองผึ้ง | 42 | 41 | 1 | 1 | - | TambonNong Phueng |
| ตำบลท่ากว้าง | - | - | - | - | - | TambonTha Kwang |
| ตำบลดอนแก้ว | 1 | 1 | - | - | - | TambonDon Kaeo |
| ตำบลท่าวังตาล | 19 | 19 | - | - | - | TambonTha Wang Tan |
| ตำบลสันทราย | 1 | 1 | - | - | - | TambonSan Sai |
| ตำบลป่าบง | 9 | 6 | 3 | - | 3 | TambonPa Bong |
| อำเภอเวียงแหง | 2 | 2 | - | - | - | AmphoeWiang Haeng |
| ตำบลเมืองแหง | 1 | 1 | - | - | - | TambonMueang Haeng |
| ตำบลเปียงหลวง | 1 | 1 | - | - | - | TambonPiang Luang |
| ตำบลแสนไห | - | - | - | - | - | TambonSaen Hai |
| อำเภอไชยปราการ | 14 | 13 | 1 | - | 1 | AmphoeChai Prakan |
| ตำบลปงตำ | 6 | 6 | - | - | - | TambonPong Tam |
| ตำบลศรีดงเย็น | 6 | 5 | 1 | - | 1 | TambonSi Dong Yen |
| ตำบลแม่ทะลบ | 1 | 1 | - | - | - | TambonMae Thalop |
| ตำบลหนองบัว | 1 | 1 | - | - | - | TambonNong Bua |

หมายเหตุ : เฉพาะสถานประกอบการที่มีรูปแบบการจัดตั้งตามกฎหมายเป็นบริษัทจำกัด และบริษัทจำกัด (มหาชน)

Note : Only establishments which were company limited and public company limited.

ที่มา : สำมะโนและอุตสาหกรรม พ.ศ. 2560 (ข้อมูลพื้นฐาน) จังหวัดเชียงใหม่ สำนักงานสถิติแห่งชาติ กระทรวงดิจิทัลเพื่อเศรษฐกิจและสังคม

Source : The 2017 Industrial Census (Basic Information) Chiang Mai Province, National Statistical Office, Ministry of Digital Economy and Society.

ตาราง 4 จำนวนสถานประกอบการ จำแนกตามสัดส่วนของการร่วมลงทุนหรือถือหุ้นของต่างประเทศ อำเภอและตำบล (ต่อ)

TABLE 4 NUMBER OF ESTABLISHMENTS BY PROPORTION OF FOREIGN INVESTMENT OR SHARE HOLDING, AMPHOE AND TAMBON

| อำเภอ/ตำบล | จำนวน สถานประกอบการ Number of establishments | ไม่มีต่างประเทศ ร่วมลงทุนหรือถือหุ้น No foreign's investment or share holding | สัดส่วนของการร่วมลงทุนหรือถือหุ้น Proportion of foreign investment or share holding | | | | Amphoe/Tambon |
|----------------|---|--|--|-------|----------|-------|-------------------------|
| | | | | | | | |
| | | | รวม Total | < 10% | 10 - 50% | > 50% | |
| อำเภอแม่วาง | 4 | 4 | - | - | - | - | AmphoeMae Wang |
| ตำบลบ้านกาด | - | - | - | - | - | - | TambonBan Kat |
| ตำบลทุ่งπί | 2 | 2 | - | - | - | - | TambonThung Pi |
| ตำบลทุ่งรวงทอง | - | - | - | - | - | - | TambonThung Ruang Thong |
| ตำบลแม่วิน | - | - | - | - | - | - | TambonMae Win |
| ตำบลคอนเปา | 2 | 2 | - | - | - | - | TambonDon Pao |
| อำเภอแม่ออน | 8 | 8 | - | - | - | - | AmphoeMae On |
| ตำบลออนเหนือ | 2 | 2 | - | - | - | - | TambonOn Nuea |
| ตำบลออนกลาง | 1 | 1 | - | - | - | - | TambonOn Klang |
| ตำบลบ้านสหกรณ์ | 3 | 3 | - | - | - | - | TambonBan Sahakon |
| ตำบลห้วยแก้ว | 2 | 2 | - | - | - | - | TambonHuai Kaeo |
| ตำบลแม่ทา | - | - | - | - | - | - | TambonMae Tha |
| ตำบลทาเหนือ | - | - | - | - | - | - | TambonTha Nuea |
| อำเภอดอยหล่อ | 12 | 12 | - | - | - | - | AmphoeDoi Lo |
| ตำบลดอยหล่อ | 10 | 10 | - | - | - | - | TambonDoi Lo |
| ตำบลสองแคว | 1 | 1 | - | - | - | - | TambonSong Khwae |
| ตำบลยางคราม | 1 | 1 | - | - | - | - | TambonYang Khram |
| ตำบลสันติสุข | - | - | - | - | - | - | TambonSanti Suk |

หมายเหตุ : เฉพาะสถานประกอบการที่มีรูปแบบการจัดตั้งตามกฎหมายเป็นบริษัทจำกัด และบริษัทจำกัด (มหาชน)

Note : Only establishments which were company limited and public company limited.

ที่มา : สำมะโนและอุตสาหกรรม พ.ศ. 2560 (ข้อมูลพื้นฐาน) จังหวัดเชียงใหม่ สำนักงานสถิติแห่งชาติ กระทรวงดิจิทัลเพื่อเศรษฐกิจและสังคม

Source : The 2017 Industrial Census (Basic Information) Chiang Mai Province, National Statistical Office, Ministry of Digital Economy and Society.

ตาราง 4 จำนวนสถานประกอบการ จำแนกตามสัดส่วนของการร่วมลงทุนหรือถือหุ้นของต่างประเทศ อำเภอและตำบล (ต่อ)

TABLE 4 NUMBER OF ESTABLISHMENTS BY PROPORTION OF FOREIGN INVESTMENT OR SHARE HOLDING, AMPHOE AND TAMBON

| อำเภอ/ตำบล | จำนวน สถานประกอบการ Number of establishments | ไม่มีต่างประเทศ ร่วมลงทุนหรือถือหุ้น No foreign's investment or share holding | สัดส่วนของการร่วมลงทุนหรือถือหุ้น Proportion of foreign investment or share holding | | | Amphoe/Tambon | |
|-------------------|---|--|--|----------|---|-----------------------|-------|
| | | | รวม Total | < 10% | | | > 50% |
| | | | | 10 - 50% | | | |
| อำเภอกัลยาณิวัฒนา | - | - | - | - | - | AmphoeGalyani Vadhana | |
| ตำบลบ้านจันทร์ | - | - | - | - | - | TambonBan Chan | |
| ตำบลแม่แดด | - | - | - | - | - | TambonMae Daet | |
| ตำบลแจ่มหลวง | - | - | - | - | - | TambonChaem Luang | |

หมายเหตุ : เฉพาะสถานประกอบการที่มีรูปแบบการจัดตั้งตามกฎหมายเป็นบริษัทจำกัด และบริษัทจำกัด (มหาชน)

Note : Only establishments which were company limited and public company limited.

ที่มา : สำมะโนและอุตสาหกรรม พ.ศ. 2560 (ข้อมูลพื้นฐาน) จังหวัดเชียงใหม่ สำนักงานสถิติแห่งชาติ กระทรวงดิจิทัลเพื่อเศรษฐกิจและสังคม

Source : The 2017 Industrial Census (Basic Information) Chiang Mai Province, National Statistical Office, Ministry of Digital Economy and Society.

ตาราง 5 จำนวนสถานประกอบการ จำแนกตามขนาดของสถานประกอบการ (จำนวนคนทำงาน) อำเภอและตำบล

TABLE 5 NUMBER OF ESTABLISHMENTS BY SIZE OF ESTABLISHMENT (NUMBER OF PERSONS ENGAGED), AMPHOE AND TAMBON

| อำเภอ/ตำบล | จำนวน สถานประกอบการ Number of establishments | ขนาดของสถานประกอบการ (จำนวนคนทำงาน) Size of establishment (Number of persons engaged) | | | | | | | | | | | | Amphoe/Tambon |
|---------------------|---|---|--------------|--------------|------------|------------|------------|------------|------------|-----------|-----------|-------------|----------|-------------------------|
| | | 1 - 5 | 6 - 10 | 11- 15 | 16 - 20 | 21 - 25 | 26 - 30 | 31 - 50 | 51 - 100 | 101 - 200 | 201 - 500 | 501 - 1,000 | > 1,000 | |
| | | | | | | | | | | | | | | |
| รวม | 83,023 | 74,419 | 4,955 | 1,680 | 660 | 380 | 212 | 360 | 201 | 97 | 40 | 17 | 2 | Total |
| อำเภอเมืองเชียงใหม่ | 26,511 | 22,504 | 2,284 | 784 | 308 | 183 | 98 | 174 | 90 | 49 | 25 | 10 | 2 | AmphoeMueang Chiang Mai |
| ตำบลศรีภูมิ | 2,150 | 1,858 | 176 | 50 | 25 | 11 | 8 | 15 | 3 | 3 | 1 | - | - | TambonSi Phum |
| ตำบลพระสิงห์ | 1,172 | 1,030 | 84 | 27 | 14 | 5 | 3 | 7 | 2 | - | - | - | - | TambonPhra Sing |
| ตำบลหายยา | 1,402 | 1,250 | 96 | 25 | 9 | 7 | 5 | 7 | - | 2 | 1 | - | - | TambonHai ya |
| ตำบลช้างม้อย | 1,482 | 1,255 | 148 | 43 | 18 | 3 | 4 | 6 | 4 | 1 | - | - | - | TambonChang Moi |
| ตำบลช้างคลาน | 2,278 | 1,922 | 219 | 59 | 23 | 18 | 6 | 13 | 9 | 4 | 5 | - | - | TambonChang Khlan |
| ตำบลวัดเกต | 1,748 | 1,473 | 152 | 55 | 15 | 14 | 9 | 15 | 8 | 4 | - | 3 | - | TambonWat Ket |
| ตำบลช้างเผือก | 4,208 | 3,672 | 303 | 135 | 27 | 22 | 11 | 15 | 12 | 7 | 2 | 2 | - | TambonChang Phueak |
| ตำบลสุเทพ | 3,966 | 3,342 | 365 | 125 | 45 | 29 | 10 | 27 | 10 | 7 | 3 | 2 | 1 | TambonSuthep |
| ตำบลแม่เหียะ | 1,049 | 871 | 98 | 31 | 19 | 6 | 4 | 8 | 6 | 1 | 4 | 1 | - | TambonMae Hia |
| ตำบลป่าแดด | 1,374 | 1,144 | 126 | 50 | 19 | 8 | 6 | 12 | 6 | 3 | - | - | - | TambonPa Daet |
| ตำบลหนองหอย | 1,040 | 873 | 97 | 35 | 9 | 9 | 5 | 3 | 4 | 3 | 1 | 1 | - | TambonNong Hoi |
| ตำบลท่าศาลา | 998 | 817 | 87 | 25 | 26 | 15 | 4 | 13 | 7 | 3 | 1 | - | - | TambonTha Sala |
| ตำบลหนองป่าครั่ง | 957 | 781 | 88 | 35 | 11 | 9 | 5 | 8 | 8 | 7 | 4 | 1 | - | TambonNong Pa Khrang |
| ตำบลฟ้าฮ่าม | 1,094 | 826 | 136 | 43 | 34 | 17 | 11 | 14 | 6 | 3 | 3 | - | 1 | TambonFa Ham |
| ตำบลป่าตัน | 1,042 | 906 | 77 | 27 | 10 | 7 | 4 | 8 | 2 | 1 | - | - | - | TambonPa Tan |
| ตำบลสันผีเสื้อ | 551 | 484 | 32 | 19 | 4 | 3 | 3 | 3 | 3 | - | - | - | - | TambonSan Phisuea |

ที่มา : สำมะโนและอุตสาหกรรม พ.ศ. 2560 (ข้อมูลพื้นฐาน) จังหวัดเชียงใหม่ สำนักงานสถิติแห่งชาติ กระทรวงดิจิทัลเพื่อเศรษฐกิจและสังคม

Source : The 2017 Industrial Census (Basic Information) Chiang Mai Province, National Statistical Office, Ministry of Digital Economy and Society.

ตาราง 5 จำนวนสถานประกอบการ จำแนกตามขนาดของสถานประกอบการ (จำนวนคนทำงาน) อำเภอและตำบล (ต่อ)

TABLE 5 NUMBER OF ESTABLISHMENTS BY SIZE OF ESTABLISHMENT (NUMBER OF PERSONS ENGAGED), AMPHOE AND TAMBON

| อำเภอ/ตำบล | จำนวน สถานประกอบการ Number of establishments | ขนาดของสถานประกอบการ (จำนวนคนทำงาน) Size of establishment (Number of persons engaged) | | | | | | | | | | | | Amphoe/Tambon |
|---------------|---|---|--------|---------|---------|---------|---------|---------|----------|-----------|-----------|-------------|---------|--------------------|
| | | 1 - 5 | 6 - 10 | 11 - 15 | 16 - 20 | 21 - 25 | 26 - 30 | 31 - 50 | 51 - 100 | 101 - 200 | 201 - 500 | 501 - 1,000 | > 1,000 | |
| | | อำเภอจอมทอง | 2,320 | 2,129 | 114 | 36 | 13 | 6 | 6 | 9 | 3 | 3 | 1 | |
| ตำบลบ้านหลวง | 511 | 470 | 27 | 8 | 3 | - | 2 | 1 | - | - | - | - | - | TambonBan Luang |
| ตำบลช่วงเปา | 653 | 583 | 39 | 12 | 6 | - | 2 | 6 | 2 | 2 | 1 | - | - | TambonKhuang Pao |
| ตำบลสบเตี๊ยะ | 419 | 385 | 21 | 4 | - | 4 | 2 | 1 | 1 | 1 | - | - | - | TambonSop Tia |
| ตำบลบ้านแปะ | 320 | 298 | 13 | 6 | 2 | - | - | 1 | - | - | - | - | - | TambonBan Pae |
| ตำบลดอยแก้ว | 201 | 182 | 13 | 4 | 2 | - | - | - | - | - | - | - | - | TambonDoi Kaeo |
| ตำบลแม่สอย | 216 | 211 | 1 | 2 | - | 2 | - | - | - | - | - | - | - | TambonMae Soi |
| อำเภอแม่แจ่ม | 1,247 | 1,215 | 22 | 7 | 1 | - | 1 | 1 | - | - | - | - | - | AmphoeMae Chaem |
| ตำบลช่างเคิ่ง | 470 | 452 | 12 | 4 | 1 | - | 1 | - | - | - | - | - | - | TambonChang Khoeng |
| ตำบลท่าผา | 113 | 111 | 1 | 1 | - | - | - | - | - | - | - | - | - | TambonTha Pha |
| ตำบลบ้านทับ | 76 | 75 | - | 1 | - | - | - | - | - | - | - | - | - | TambonBan Thap |
| ตำบลแม่ศึก | 198 | 193 | 4 | - | - | - | - | 1 | - | - | - | - | - | TambonMae Suek |
| ตำบลแม่ยาว | 211 | 208 | 3 | - | - | - | - | - | - | - | - | - | - | TambonMae Na Chon |
| ตำบลปางหินฝน | 44 | 44 | - | - | - | - | - | - | - | - | - | - | - | TambonPang Hin Fon |
| ตำบลกองแขก | 135 | 132 | 2 | 1 | - | - | - | - | - | - | - | - | - | TambonKong Khaek |
| อำเภอเชียงดาว | 3,750 | 3,632 | 71 | 22 | 13 | 4 | 4 | 4 | - | - | - | - | - | AmphoeChiang Dao |
| ตำบลเชียงดาว | 1,233 | 1,191 | 22 | 11 | 5 | - | 4 | - | - | - | - | - | - | TambonChiang Dao |
| ตำบลเมืองนะ | 410 | 398 | 5 | 4 | 1 | 1 | - | 1 | - | - | - | - | - | TambonMueang Na |

ที่มา : สำมะโนและอุตสาหกรรม พ.ศ. 2560 (ข้อมูลพื้นฐาน) จังหวัดเชียงใหม่ สำนักงานสถิติแห่งชาติ กระทรวงดิจิทัลเพื่อเศรษฐกิจและสังคม

Source : The 2017 Industrial Census (Basic Information) Chiang Mai Province, National Statistical Office, Ministry of Digital Economy and Society.

ตาราง 5 จำนวนสถานประกอบการ จำแนกตามขนาดของสถานประกอบการ (จำนวนคนทำงาน) อำเภอและตำบล (ต่อ)

TABLE 5 NUMBER OF ESTABLISHMENTS BY SIZE OF ESTABLISHMENT (NUMBER OF PERSONS ENGAGED), AMPHOE AND TAMBON

| อำเภอ/ตำบล | จำนวน สถานประกอบการ Number of establishments | ขนาดของสถานประกอบการ (จำนวนคนทำงาน) Size of establishment (Number of persons engaged) | | | | | | | | | | | | Amphoe/Tambon |
|-----------------|---|---|--------|--------|---------|---------|---------|---------|----------|-----------|-----------|-------------|---------|-------------------------|
| | | | | | | | | | | | | | | |
| | | 1 - 5 | 6 - 10 | 11- 15 | 16 - 20 | 21 - 25 | 26 - 30 | 31 - 50 | 51 - 100 | 101 - 200 | 201 - 500 | 501 - 1,000 | > 1,000 | |
| ตำบลเมืองงาย | 372 | 359 | 6 | 2 | 2 | 1 | - | 2 | - | - | - | - | - | TambonMueang Ngai |
| ตำบลแม่ณะ | 962 | 943 | 15 | 2 | 1 | 1 | - | - | - | - | - | - | - | TambonMae Na |
| ตำบลเมืองคอง | 73 | 60 | 11 | 1 | 1 | - | - | - | - | - | - | - | - | TambonMueang Khong |
| ตำบลปิงโค้ง | 464 | 453 | 7 | 2 | - | 1 | - | 1 | - | - | - | - | - | TambonPing Khong |
| ตำบลทุ่งข้าวพวง | 236 | 228 | 5 | - | 3 | - | - | - | - | - | - | - | - | TambonThung Khao Phuang |
| อำเภอดอยสะเก็ด | 2,981 | 2,700 | 148 | 69 | 26 | 6 | 1 | 13 | 12 | 6 | - | - | - | AmphoeDoi Saket |
| ตำบลเชิงดอย | 484 | 437 | 25 | 12 | 3 | 2 | - | 4 | - | 1 | - | - | - | TambonChoeng Doi |
| ตำบลสันปูเลย | 460 | 410 | 22 | 14 | 6 | - | - | 4 | 3 | 1 | - | - | - | TambonSan Pu Loei |
| ตำบลหลวงเหนือ | 246 | 212 | 17 | 9 | 2 | 1 | - | - | 4 | 1 | - | - | - | TambonLuang Nuea |
| ตำบลป่าป้อง | 161 | 145 | 8 | 5 | 1 | 1 | - | 1 | - | - | - | - | - | TambonPa Pong |
| ตำบลสง่าบ้าน | 117 | 110 | 5 | 1 | 1 | - | - | - | - | - | - | - | - | TambonSa-nga Ban |
| ตำบลपालาน | 104 | 91 | 6 | 2 | 3 | - | 1 | - | 1 | - | - | - | - | TambonPa Lan |
| ตำบลตลาดขวัญ | 116 | 100 | 8 | 4 | 2 | - | - | - | 1 | 1 | - | - | - | TambonTalat Khwan |
| ตำบลสำราญราษฎร์ | 229 | 219 | 6 | 3 | - | 1 | - | - | - | - | - | - | - | TambonSamran Rat |
| ตำบลแม่คือ | 304 | 277 | 17 | 6 | 1 | - | - | - | 2 | 1 | - | - | - | TambonMae Khue |
| ตำบลตลาดใหญ่ | 132 | 124 | 4 | 3 | 1 | - | - | - | - | - | - | - | - | TambonTalat Yai |

ที่มา : สำมะโนและอุตสาหกรรม พ.ศ. 2560 (ข้อมูลพื้นฐาน) จังหวัดเชียงใหม่ สำนักงานสถิติแห่งชาติ กระทรวงดิจิทัลเพื่อเศรษฐกิจและสังคม

Source : The 2017 Industrial Census (Basic Information) Chiang Mai Province, National Statistical Office, Ministry of Digital Economy and Society.

ตาราง 5 จำนวนสถานประกอบการ จำแนกตามขนาดของสถานประกอบการ (จำนวนคนทำงาน) อำเภอและตำบล (ต่อ)

TABLE 5 NUMBER OF ESTABLISHMENTS BY SIZE OF ESTABLISHMENT (NUMBER OF PERSONS ENGAGED), AMPHOE AND TAMBON

| อำเภอ/ตำบล | จำนวน สถานประกอบการ Number of establishments | ขนาดของสถานประกอบการ (จำนวนคนทำงาน) Size of establishment (Number of persons engaged) | | | | | | | | | | | | Amphoe/Tambon |
|---------------|---|---|--------|---------|---------|---------|---------|---------|----------|-----------|-----------|-------------|---------|--------------------|
| | | 1 - 5 | 6 - 10 | 11 - 15 | 16 - 20 | 21 - 25 | 26 - 30 | 31 - 50 | 51 - 100 | 101 - 200 | 201 - 500 | 501 - 1,000 | > 1,000 | |
| | | ตำบลแม่ฮ้อยเงิน | 268 | 249 | 15 | 2 | 2 | - | - | - | - | - | - | |
| ตำบลแม่โป่ง | 183 | 169 | 7 | 2 | 1 | - | - | 3 | - | 1 | - | - | - | TambonMae Pong |
| ตำบลป่าเมี่ยง | 121 | 109 | 5 | 6 | 1 | - | - | - | - | - | - | - | - | TambonPa Miang |
| ตำบลเทพเสด็จ | 56 | 48 | 3 | - | 2 | 1 | - | 1 | 1 | - | - | - | - | TambonThep Sadet |
| อำเภอแม่แตง | 2,353 | 2,144 | 114 | 49 | 14 | 11 | 6 | 8 | 5 | 2 | - | - | - | AmphoeMae Taeng |
| ตำบลสันมหาพน | 251 | 230 | 12 | 5 | - | 2 | 1 | - | 1 | - | - | - | - | TambonSan Mahaphon |
| ตำบลแม่แตง | 112 | 101 | 7 | 2 | - | 1 | 1 | - | - | - | - | - | - | TambonMae Taeng |
| ตำบลชี้เหล็ก | 398 | 368 | 18 | 6 | 3 | 1 | 1 | 1 | - | - | - | - | - | TambonKhi Lek |
| ตำบลช่อแล | 225 | 205 | 9 | 7 | 1 | 1 | 1 | 1 | - | - | - | - | - | TambonCho Lae |
| ตำบลแม่หอพระ | 226 | 214 | 7 | 5 | - | - | - | - | - | - | - | - | - | TambonMae Ho Phra |
| ตำบลสบเปิง | 148 | 131 | 12 | 1 | 3 | 1 | - | - | - | - | - | - | - | TambonSop Poeng |
| ตำบลบ้านเป้า | 77 | 67 | 7 | 2 | - | - | - | 1 | - | - | - | - | - | TambonBan Pao |
| ตำบลสันป่ายาง | 78 | 68 | 8 | - | 2 | - | - | - | - | - | - | - | - | TambonSan Pa Yang |
| ตำบลป่าเป๋ | 135 | 127 | 3 | 1 | 1 | 1 | - | 2 | - | - | - | - | - | TambonPa Pae |
| ตำบลเมืองกาย | 27 | 17 | 4 | 3 | 2 | - | - | 1 | - | - | - | - | - | TambonMueang Kai |
| ตำบลบ้านช้าง | 73 | 71 | 2 | - | - | - | - | - | - | - | - | - | - | TambonBan Chang |
| ตำบลกี้ดช้าง | 94 | 79 | 4 | 3 | 1 | 2 | 1 | 1 | 2 | 1 | - | - | - | TambonKuet Chang |
| ตำบลอินทขิล | 509 | 466 | 21 | 14 | 1 | 2 | 1 | 1 | 2 | 1 | - | - | - | TambonInthakhin |

ที่มา : สัมภาษณ์และอุตสาหกรรม พ.ศ. 2560 (ข้อมูลพื้นฐาน) จังหวัดเชียงใหม่ สำนักงานสถิติแห่งชาติ กระทรวงดิจิทัลเพื่อเศรษฐกิจและสังคม

Source : The 2017 Industrial Census (Basic Information) Chiang Mai Province, National Statistical Office, Ministry of Digital Economy and Society.

ตาราง 5 จำนวนสถานประกอบการ จำแนกตามขนาดของสถานประกอบการ (จำนวนคนทำงาน) อำเภอและตำบล (ต่อ)

TABLE 5 NUMBER OF ESTABLISHMENTS BY SIZE OF ESTABLISHMENT (NUMBER OF PERSONS ENGAGED), AMPHOE AND TAMBON

| อำเภอ/ตำบล | จำนวน สถานประกอบการ Number of establishments | ขนาดของสถานประกอบการ (จำนวนคนทำงาน) Size of establishment (Number of persons engaged) | | | | | | | | | | | | Amphoe/Tambon |
|-----------------|---|---|--------|---------|---------|---------|---------|---------|----------|-----------|-----------|-------------|---------|--------------------|
| | | 1 - 5 | 6 - 10 | 11 - 15 | 16 - 20 | 21 - 25 | 26 - 30 | 31 - 50 | 51 - 100 | 101 - 200 | 201 - 500 | 501 - 1,000 | > 1,000 | |
| | | อำเภอแมริม | 3,323 | 3,000 | 166 | 72 | 21 | 19 | 7 | 13 | 17 | 4 | 3 | |
| ตำบลริมใต้ | 572 | 523 | 24 | 12 | 5 | 1 | 2 | 1 | 3 | - | 1 | - | - | TambonRim Tai |
| ตำบลริมเหนือ | 189 | 163 | 15 | 3 | 3 | 1 | - | - | 3 | 1 | - | - | - | TambonRim Nuea |
| ตำบลสันโป่ง | 339 | 310 | 14 | 10 | - | 4 | - | 1 | - | - | - | - | - | TambonSan Pong |
| ตำบลชี้เหล็ก | 319 | 293 | 9 | 5 | - | 6 | 2 | 1 | 1 | - | 1 | 1 | - | TambonKhi Lek |
| ตำบลสะวาง | 139 | 124 | 8 | 3 | 2 | - | - | 1 | 1 | - | - | - | - | TambonSaluang |
| ตำบลห้วยทราย | 146 | 135 | 6 | 3 | 1 | - | - | - | 1 | - | - | - | - | TambonHuai Sai |
| ตำบลแม่แรม | 228 | 200 | 13 | 5 | - | 2 | - | 3 | 4 | - | 1 | - | - | TambonMae Raem |
| ตำบลโป่งแยง | 217 | 188 | 13 | 9 | 2 | 1 | - | 2 | 2 | - | - | - | - | TambonPong Yaeng |
| ตำบลแม่สา | 352 | 312 | 24 | 10 | 3 | 1 | - | - | 1 | 1 | - | - | - | TambonMae Sa |
| ตำบลดอนแก้ว | 607 | 554 | 34 | 9 | 2 | 2 | - | 3 | 1 | 2 | - | - | - | TambonDon Kaeo |
| ตำบลเหมืองแก้ว | 215 | 198 | 6 | 3 | 3 | 1 | 3 | 1 | - | - | - | - | - | TambonMueang Kaeo |
| อำเภอสะเมิง | 715 | 655 | 30 | 14 | 9 | - | 5 | 1 | 1 | - | - | - | - | AmphoeSamoeng |
| ตำบลสะเมิงใต้ | 233 | 208 | 12 | 6 | 5 | - | 2 | - | - | - | - | - | - | TambonSamoeng Tai |
| ตำบลสะเมิงเหนือ | 85 | 71 | 6 | 4 | 2 | - | 2 | - | - | - | - | - | - | TambonSamoeng Nuea |
| ตำบลแม่สาบ | 162 | 153 | 5 | 3 | - | - | - | 1 | - | - | - | - | - | TambonMae Sap |
| ตำบลป่อแก้ว | 144 | 136 | 4 | 1 | 2 | - | 1 | - | - | - | - | - | - | TambonBo Kaeo |
| ตำบลยั้งเมิน | 91 | 87 | 3 | - | - | - | - | - | 1 | - | - | - | - | TambonYang Moen |

ที่มา : สำมะโนและอุตสาหกรรม พ.ศ. 2560 (ข้อมูลพื้นฐาน) จังหวัดเชียงใหม่ สำนักงานสถิติแห่งชาติ กระทรวงดิจิทัลเพื่อเศรษฐกิจและสังคม

Source : The 2017 Industrial Census (Basic Information) Chiang Mai Province, National Statistical Office, Ministry of Digital Economy and Society.

ตาราง 5 จำนวนสถานประกอบการ จำแนกตามขนาดของสถานประกอบการ (จำนวนคนทำงาน) อำเภอและตำบล (ต่อ)

TABLE 5 NUMBER OF ESTABLISHMENTS BY SIZE OF ESTABLISHMENT (NUMBER OF PERSONS ENGAGED), AMPHOE AND TAMBON

| อำเภอ/ตำบล | จำนวน สถานประกอบการ Number of establishments | ขนาดของสถานประกอบการ (จำนวนคนทำงาน) Size of establishment (Number of persons engaged) | | | | | | | | | | | | Amphoe/Tambon |
|-----------------|---|---|--------|---------|---------|---------|---------|---------|----------|-----------|-----------|-------------|---------|--------------------|
| | | 1 - 5 | 6 - 10 | 11 - 15 | 16 - 20 | 21 - 25 | 26 - 30 | 31 - 50 | 51 - 100 | 101 - 200 | 201 - 500 | 501 - 1,000 | > 1,000 | |
| | | อำเภอฝาง | 3,861 | 3,491 | 209 | 72 | 38 | 13 | 13 | 17 | 6 | 2 | - | |
| ตำบลเวียง | 1,314 | 1,184 | 85 | 22 | 8 | 5 | 3 | 4 | 2 | 1 | - | - | - | TambonWiang |
| ตำบลม่อนปิ่น | 320 | 303 | 11 | 5 | 1 | - | - | - | - | - | - | - | - | TambonMon Pin |
| ตำบลแมงอน | 341 | 309 | 22 | 5 | 1 | - | 3 | 1 | - | - | - | - | - | TambonMae Ngon |
| ตำบลแม่สุน | 521 | 465 | 27 | 14 | 4 | 3 | 2 | 4 | 2 | - | - | - | - | TambonMae Sun |
| ตำบลสันทราย | 504 | 433 | 35 | 11 | 19 | - | 3 | 2 | - | 1 | - | - | - | TambonSan Sai |
| ตำบลแม่คะ | 318 | 305 | 9 | 2 | 1 | 1 | - | - | - | - | - | - | - | TambonMae Kha |
| ตำบลแม่ข่า | 408 | 371 | 15 | 8 | 3 | 1 | 2 | 6 | 2 | - | - | - | - | TambonMae Kha |
| ตำบลโป่งน้ำร้อน | 135 | 121 | 5 | 5 | 1 | 3 | - | - | - | - | - | - | - | TambonPong Nam Ron |
| อำเภอแม่อาย | 2,073 | 1,911 | 102 | 25 | 15 | 9 | 1 | 8 | 2 | - | - | - | - | AmphoeMae Ai |
| ตำบลแม่อาย | 320 | 297 | 18 | 2 | 2 | 1 | - | - | - | - | - | - | - | TambonMae Ai |
| ตำบลแม่สาว | 370 | 319 | 33 | 7 | 5 | 2 | - | 2 | 2 | - | - | - | - | TambonMae Sao |
| ตำบลสันต้นหม้อ | 206 | 194 | 9 | 1 | - | - | - | 2 | - | - | - | - | - | TambonSan Ton Mue |
| ตำบลแม่नावาง | 296 | 281 | 9 | 2 | 1 | 3 | - | - | - | - | - | - | - | TambonMae Na Wang |
| ตำบลท่าตอน | 455 | 421 | 18 | 7 | 3 | 2 | - | 4 | - | - | - | - | - | TambonTha Ton |
| ตำบลบ้านหลวง | 204 | 194 | 5 | 2 | 3 | - | - | - | - | - | - | - | - | TambonBan Luang |
| ตำบลมะลิกา | 222 | 205 | 10 | 4 | 1 | 1 | 1 | - | - | - | - | - | - | TambonMalika |

ที่มา : สำมะโนและอุตสาหกรรม พ.ศ. 2560 (ข้อมูลพื้นฐาน) จังหวัดเชียงใหม่ สำนักงานสถิติแห่งชาติ กระทรวงดิจิทัลเพื่อเศรษฐกิจและสังคม

Source : The 2017 Industrial Census (Basic Information) Chiang Mai Province, National Statistical Office, Ministry of Digital Economy and Society.

ตาราง 5 จำนวนสถานประกอบการ จำแนกตามขนาดของสถานประกอบการ (จำนวนคนทำงาน) อำเภอและตำบล (ต่อ)

TABLE 5 NUMBER OF ESTABLISHMENTS BY SIZE OF ESTABLISHMENT (NUMBER OF PERSONS ENGAGED), AMPHOE AND TAMBON

| อำเภอ/ตำบล | จำนวน สถานประกอบการ Number of establishments | ขนาดของสถานประกอบการ (จำนวนคนทำงาน) Size of establishment (Number of persons engaged) | | | | | | | | | | | | Amphoe/Tambon |
|-----------------|---|---|--------|---------|---------|---------|---------|---------|----------|-----------|-----------|-------------|---------|----------------------|
| | | 1 - 5 | 6 - 10 | 11 - 15 | 16 - 20 | 21 - 25 | 26 - 30 | 31 - 50 | 51 - 100 | 101 - 200 | 201 - 500 | 501 - 1,000 | > 1,000 | |
| | | อำเภอพร้าว | 1,881 | 1,756 | 88 | 23 | 4 | 3 | 2 | 3 | 2 | - | - | |
| ตำบลเวียง | 311 | 291 | 15 | 3 | 2 | - | - | - | - | - | - | - | - | TambonWiang |
| ตำบลทุ่งหลวง | 97 | 83 | 8 | 4 | - | 1 | - | - | 1 | - | - | - | - | TambonThung Luang |
| ตำบลป่าตุ่ม | 122 | 107 | 11 | 3 | - | 1 | - | - | - | - | - | - | - | TambonPa Tum |
| ตำบลป่าไผ่ | 171 | 167 | 3 | - | 1 | - | - | - | - | - | - | - | - | TambonPa Nai |
| ตำบลสันทราย | 261 | 260 | 1 | - | - | - | - | - | - | - | - | - | - | TambonSan Sai |
| ตำบลบ้านโป่ง | 175 | 169 | 6 | - | - | - | - | - | - | - | - | - | - | TambonBan Pong |
| ตำบลน้ำแพร่ | 108 | 98 | 8 | 1 | - | - | - | 1 | - | - | - | - | - | TambonNam Phrae |
| ตำบลเขื่อนผาก | 193 | 176 | 11 | 4 | - | 1 | - | 1 | - | - | - | - | - | TambonKhuean Phak |
| ตำบลแม่แวน | 163 | 151 | 9 | 2 | - | - | 1 | - | - | - | - | - | - | TambonMae Waen |
| ตำบลแม่ปั่ง | 133 | 119 | 5 | 5 | 1 | - | 1 | 1 | 1 | - | - | - | - | TambonMae Pang |
| ตำบลโหล่งขอด | 147 | 135 | 11 | 1 | - | - | - | - | - | - | - | - | - | TambonLong Khot |
| อำเภอสันป่าตอง | 3,966 | 3,637 | 212 | 53 | 24 | 9 | 7 | 16 | 4 | 3 | - | 1 | - | AmphoeSan Pa Tong |
| ตำบลยุหว่า | 1,002 | 944 | 40 | 13 | 3 | 1 | - | 1 | - | - | - | - | - | TambonYuwa |
| ตำบลสันกลาง | 248 | 215 | 21 | 3 | 4 | - | 3 | 1 | 1 | - | - | - | - | TambonSan Klang |
| ตำบลท่าวังพร้าว | 286 | 261 | 13 | 6 | 1 | 1 | - | 2 | 1 | 1 | - | - | - | TambonTha Wang Phrao |
| ตำบลมะขามหลวง | 353 | 319 | 18 | 6 | 5 | 1 | - | 2 | 1 | 1 | - | - | - | TambonMakham Luang |

ที่มา : สำมะโนและอุตสาหกรรม พ.ศ. 2560 (ข้อมูลพื้นฐาน) จังหวัดเชียงใหม่ สำนักงานสถิติแห่งชาติ กระทรวงดิจิทัลเพื่อเศรษฐกิจและสังคม

Source : The 2017 Industrial Census (Basic Information) Chiang Mai Province, National Statistical Office, Ministry of Digital Economy and Society.

ตาราง 5 จำนวนสถานประกอบการ จำแนกตามขนาดของสถานประกอบการ (จำนวนคนทำงาน) อำเภอและตำบล (ต่อ)

TABLE 5 NUMBER OF ESTABLISHMENTS BY SIZE OF ESTABLISHMENT (NUMBER OF PERSONS ENGAGED), AMPHOE AND TAMBON

| อำเภอ/ตำบล | จำนวน สถานประกอบการ Number of establishments | ขนาดของสถานประกอบการ (จำนวนคนทำงาน) Size of establishment (Number of persons engaged) | | | | | | | | | | | | Amphoe/Tambon |
|----------------|---|---|--------|---------|---------|---------|---------|---------|----------|-----------|-----------|-------------|---------|----------------------|
| | | 1 - 5 | 6 - 10 | 11 - 15 | 16 - 20 | 21 - 25 | 26 - 30 | 31 - 50 | 51 - 100 | 101 - 200 | 201 - 500 | 501 - 1,000 | > 1,000 | |
| | | ตำบลแม่ก๊า | 309 | 277 | 26 | 3 | - | - | - | 3 | - | - | - | |
| ตำบลบ้านแม | 277 | 251 | 15 | 8 | 2 | - | - | 1 | - | - | - | - | - | TambonBan Mae |
| ตำบลบ้านกลาง | 503 | 464 | 26 | 6 | - | 1 | 2 | 3 | - | 1 | - | - | - | TambonBan Klang |
| ตำบลทุ่งสะโตก | 162 | 152 | 5 | 3 | 1 | - | - | - | - | - | - | 1 | - | TambonThung Satok |
| ตำบลทุ่งต้อม | 302 | 268 | 22 | 4 | 3 | 3 | 1 | 1 | - | - | - | - | - | TambonThung Tom |
| ตำบลน้ำป่อหลวง | 335 | 309 | 17 | 1 | 4 | 2 | 1 | - | 1 | - | - | - | - | TambonNam Bo Luang |
| ตำบลมะขุนหวาน | 189 | 177 | 9 | - | 1 | - | - | 2 | - | - | - | - | - | TambonMakhun Wan |
| อำเภอสันกำแพง | 4,762 | 4,272 | 270 | 87 | 35 | 30 | 13 | 26 | 18 | 8 | 3 | - | - | AmphoeSan Kamphaeng |
| ตำบลสันกำแพง | 787 | 699 | 43 | 20 | 9 | 3 | 2 | 4 | 5 | 2 | - | - | - | TambonSan Kamphaeng |
| ตำบลทรายมูล | 207 | 192 | 5 | 6 | 2 | - | - | 1 | - | - | 1 | - | - | TambonSai Mun |
| ตำบลร้องวัวแดง | 271 | 239 | 24 | 2 | - | 3 | - | 2 | 1 | - | - | - | - | TambonRong Wua Daeng |
| ตำบลบวกค้าง | 526 | 485 | 25 | 5 | 3 | 4 | 3 | - | - | - | 1 | - | - | TambonBuak Khang |
| ตำบลแช่ช้าง | 542 | 494 | 27 | 7 | 2 | 4 | 1 | 3 | 2 | 2 | - | - | - | TambonChae Chang |
| ตำบลออนใต้ | 215 | 196 | 8 | 5 | 3 | - | 1 | - | 1 | - | 1 | - | - | TambonOn Tai |
| ตำบลแม่ปูดคา | 354 | 323 | 20 | 5 | 1 | - | 2 | 2 | 1 | - | - | - | - | TambonMae Pu Kha |
| ตำบลห้วยทราย | 189 | 161 | 16 | 6 | 1 | 2 | 1 | 1 | - | 1 | - | - | - | TambonHuai Sai |
| ตำบลต้นเปา | 1,235 | 1,112 | 69 | 18 | 8 | 7 | 3 | 8 | 7 | 3 | - | - | - | TambonTon Pao |
| ตำบลสันกลาง | 436 | 371 | 33 | 13 | 6 | 7 | - | 5 | 1 | - | - | - | - | TambonSan Klang |

ที่มา : สำมะโนและอุตสาหกรรม พ.ศ. 2560 (ข้อมูลพื้นฐาน) จังหวัดเชียงใหม่ สำนักงานสถิติแห่งชาติ กระทรวงดิจิทัลเพื่อเศรษฐกิจและสังคม

Source : The 2017 Industrial Census (Basic Information) Chiang Mai Province, National Statistical Office, Ministry of Digital Economy and Society.

ตาราง 5 จำนวนสถานประกอบการ จำแนกตามขนาดของสถานประกอบการ (จำนวนคนทำงาน) อำเภอและตำบล (ต่อ)

TABLE 5 NUMBER OF ESTABLISHMENTS BY SIZE OF ESTABLISHMENT (NUMBER OF PERSONS ENGAGED), AMPHOE AND TAMBON

| อำเภอ/ตำบล | จำนวน สถานประกอบการ Number of establishments | ขนาดของสถานประกอบการ (จำนวนคนทำงาน) Size of establishment (Number of persons engaged) | | | | | | | | | | | | Amphoe/Tambon |
|-----------------|---|---|--------|---------|---------|---------|---------|---------|----------|-----------|-----------|-------------|---------|---------------------|
| | | 1 - 5 | 6 - 10 | 11 - 15 | 16 - 20 | 21 - 25 | 26 - 30 | 31 - 50 | 51 - 100 | 101 - 200 | 201 - 500 | 501 - 1,000 | > 1,000 | |
| | | อำเภอสันทราย | 6,578 | 6,035 | 303 | 117 | 36 | 32 | 7 | 18 | 15 | 11 | 3 | |
| ตำบลสันทรายหลวง | 379 | 361 | 14 | 4 | - | - | - | - | - | - | - | - | - | TambonSan Sai Luang |
| ตำบลสันทรายน้อย | 1,015 | 915 | 52 | 26 | 11 | 3 | 1 | 5 | 2 | - | - | - | - | TambonSan Sai Noi |
| ตำบลสันพระเนตร | 463 | 421 | 24 | 10 | - | 3 | 1 | 1 | 2 | - | 1 | - | - | TambonSan Phra Net |
| ตำบลสันนาเม็ง | 305 | 283 | 14 | 5 | 1 | 1 | - | - | 1 | - | - | - | - | TambonSan Na Meng |
| ตำบลสันป่าเป้า | 188 | 179 | 8 | 1 | - | - | - | - | - | - | - | - | - | TambonSan Pa Pao |
| ตำบลหนองแห้ง | 227 | 209 | 14 | 1 | 1 | - | - | 1 | 1 | - | - | - | - | TambonNong Yaeng |
| ตำบลหนองจ้อม | 830 | 727 | 49 | 20 | 9 | 12 | 2 | 5 | 1 | 5 | - | - | - | TambonNong Chom |
| ตำบลหนองหาร | 1,481 | 1,361 | 70 | 28 | 8 | 9 | 1 | 2 | 2 | - | - | - | - | TambonNong Han |
| ตำบลแม่แฝก | 361 | 326 | 19 | 5 | 2 | - | 1 | 1 | 2 | 3 | 2 | - | - | TambonMae Faek |
| ตำบลแม่แฝกใหม่ | 413 | 377 | 18 | 7 | - | 2 | 1 | 3 | 2 | 2 | - | 1 | - | TambonMae Faek Mai |
| ตำบลเมืองเส้น | 79 | 77 | 1 | - | - | 1 | - | - | - | - | - | - | - | TambonMueang Len |
| ตำบลป่าไผ่ | 837 | 799 | 20 | 10 | 4 | 1 | - | - | 2 | 1 | - | - | - | TambonPa Phai |
| อำเภอหางดง | 5,241 | 4,809 | 286 | 68 | 30 | 15 | 10 | 12 | 6 | 2 | 3 | - | - | AmphoeHang Dong |
| ตำบลหางดง | 828 | 771 | 36 | 5 | 7 | 4 | 1 | 4 | - | - | - | - | - | TambonHang Dong |
| ตำบลหนองแก้ว | 355 | 341 | 6 | 6 | 1 | 1 | - | - | - | - | - | - | - | TambonNong Kaeo |
| ตำบลหารแก้ว | 324 | 302 | 14 | 3 | 2 | - | 1 | 2 | - | - | - | - | - | TambonHan Kaeo |
| ตำบลหนองตอง | 468 | 435 | 22 | 9 | - | - | 1 | - | 1 | - | - | - | - | TambonNong Tong |

ที่มา : สำมะโนและอุตสาหกรรม พ.ศ. 2560 (ข้อมูลพื้นฐาน) จังหวัดเชียงใหม่ สำนักงานสถิติแห่งชาติ กระทรวงดิจิทัลเพื่อเศรษฐกิจและสังคม

Source : The 2017 Industrial Census (Basic Information) Chiang Mai Province, National Statistical Office, Ministry of Digital Economy and Society.

ตาราง 5 จำนวนสถานประกอบการ จำแนกตามขนาดของสถานประกอบการ (จำนวนคนทำงาน) อำเภอและตำบล (ต่อ)

TABLE 5 NUMBER OF ESTABLISHMENTS BY SIZE OF ESTABLISHMENT (NUMBER OF PERSONS ENGAGED), AMPHOE AND TAMBON

| อำเภอ/ตำบล | จำนวน สถานประกอบการ Number of establishments | ขนาดของสถานประกอบการ (จำนวนคนทำงาน) Size of establishment (Number of persons engaged) | | | | | | | | | | | | Amphoe/Tambon |
|----------------|---|---|--------|---------|---------|---------|---------|---------|----------|-----------|-----------|-------------|---------|--------------------|
| | | 1 - 5 | 6 - 10 | 11 - 15 | 16 - 20 | 21 - 25 | 26 - 30 | 31 - 50 | 51 - 100 | 101 - 200 | 201 - 500 | 501 - 1,000 | > 1,000 | |
| | | ตำบลขุนคง | 863 | 803 | 42 | 10 | 5 | - | 3 | - | - | - | - | |
| ตำบลสบแม่ข่า | 190 | 173 | 12 | 3 | 1 | - | - | - | 1 | - | - | - | - | TambonSop Mae Kha |
| ตำบลบ้านแหวน | 569 | 504 | 42 | 11 | 2 | 5 | 3 | 2 | - | - | - | - | - | TambonBan Waen |
| ตำบลสันผักหวาน | 553 | 499 | 40 | 6 | 4 | 1 | - | 2 | - | 1 | - | - | - | TambonSan Phak Wan |
| ตำบลหนองควาย | 549 | 500 | 32 | 5 | 2 | 1 | 1 | 2 | 2 | 1 | 3 | - | - | TambonNong Khwai |
| ตำบลบ้านปง | 246 | 222 | 18 | 3 | 1 | 1 | - | - | 1 | - | - | - | - | TambonBan Pong |
| ตำบลน้ำแพร่ | 296 | 259 | 22 | 7 | 5 | 2 | - | - | 1 | - | - | - | - | TambonNam Phrae |
| อำเภอฮอด | 1,352 | 1,275 | 47 | 17 | 6 | 3 | 1 | 1 | 1 | 1 | - | - | - | AmphoeHot |
| ตำบลหางดง | 521 | 485 | 21 | 8 | 4 | 1 | 1 | 1 | - | - | - | - | - | TambonHang Dong |
| ตำบลฮอด | 48 | 46 | 1 | - | - | - | - | - | - | 1 | - | - | - | TambonHot |
| ตำบลบ้านตาล | 214 | 202 | 11 | 1 | - | - | - | - | - | - | - | - | - | TambonBan Tan |
| ตำบลบ่อหลวง | 233 | 213 | 11 | 7 | 2 | - | - | - | - | - | - | - | - | TambonBo Luang |
| ตำบลบ่อสลี | 166 | 164 | - | 1 | - | 1 | - | - | - | - | - | - | - | TambonBo Sali |
| ตำบลนาคอเรือ | 170 | 165 | 3 | - | - | 1 | - | - | 1 | - | - | - | - | TambonNa Kho Ruea |
| อำเภอดอยเต่า | 775 | 745 | 16 | 8 | 2 | 1 | 1 | 2 | - | - | - | - | - | AmphoeDoi Tao |
| ตำบลดอยเต่า | 195 | 189 | 4 | 1 | 1 | - | - | - | - | - | - | - | - | TambonDoi Tao |
| ตำบลท่าเดื่อ | 146 | 144 | 1 | - | 1 | - | - | - | - | - | - | - | - | TambonTha Duea |
| ตำบลมีดกา | 92 | 89 | - | 2 | - | - | 1 | - | - | - | - | - | - | TambonMuet Ka |

ที่มา : สำมะโนและอุตสาหกรรม พ.ศ. 2560 (ข้อมูลพื้นฐาน) จังหวัดเชียงใหม่ สำนักงานสถิติแห่งชาติ กระทรวงดิจิทัลเพื่อเศรษฐกิจและสังคม

Source : The 2017 Industrial Census (Basic Information) Chiang Mai Province, National Statistical Office, Ministry of Digital Economy and Society.

ตาราง 5 จำนวนสถานประกอบการ จำแนกตามขนาดของสถานประกอบการ (จำนวนคนทำงาน) อำเภอและตำบล (ต่อ)

TABLE 5 NUMBER OF ESTABLISHMENTS BY SIZE OF ESTABLISHMENT (NUMBER OF PERSONS ENGAGED), AMPHOE AND TAMBON

| อำเภอ/ตำบล | จำนวน สถานประกอบการ Number of establishments | ขนาดของสถานประกอบการ (จำนวนคนทำงาน) Size of establishment (Number of persons engaged) | | | | | | | | | | | | Amphoe/Tambon |
|--------------|---|---|--------|--------|---------|---------|---------|---------|----------|-----------|-----------|-------------|---------|-------------------|
| | | 1 - 5 | 6 - 10 | 11- 15 | 16 - 20 | 21 - 25 | 26 - 30 | 31 - 50 | 51 - 100 | 101 - 200 | 201 - 500 | 501 - 1,000 | > 1,000 | |
| ตำบลบ้านแอน | 100 | 93 | 2 | 3 | - | - | - | 2 | - | - | - | - | - | TambonBan Aen |
| ตำบลบงตัน | 85 | 81 | 3 | - | - | 1 | - | - | - | - | - | - | - | TambonBong Tan |
| ตำบลโป่งทุ่ง | 157 | 149 | 6 | 2 | - | - | - | - | - | - | - | - | - | TambonPong Thung |
| อำเภอมก๋อย | 1,119 | 1,061 | 28 | 15 | 3 | 3 | 3 | 3 | 2 | 1 | - | - | - | AmphoeOm Koi |
| ตำบลอมก๋อย | 365 | 355 | 4 | 4 | - | 1 | - | 1 | - | - | - | - | - | TambonOm Koi |
| ตำบลยางเปียง | 153 | 133 | 13 | 2 | 2 | 1 | 2 | - | - | - | - | - | - | TambonYang Piang |
| ตำบลแม่ตื่น | 207 | 199 | 3 | 5 | - | - | - | - | - | - | - | - | - | TambonMae Tuen |
| ตำบลม่อนจอง | 108 | 96 | 4 | 3 | - | - | - | 2 | 2 | 1 | - | - | - | TambonMon Chong |
| ตำบลสบโขง | 163 | 157 | 4 | 1 | - | - | 1 | - | - | - | - | - | - | TambonSop Khong |
| ตำบลนาเกียน | 123 | 121 | - | - | 1 | 1 | - | - | - | - | - | - | - | TambonNa Kian |
| อำเภอสารภี | 3,407 | 3,015 | 215 | 79 | 27 | 13 | 14 | 22 | 13 | 4 | 1 | 4 | - | AmphoeSaraphi |
| ตำบลยางเนิ้ง | 653 | 592 | 33 | 13 | 4 | 3 | 2 | 3 | - | - | 1 | 2 | - | TambonYang Noeng |
| ตำบลสารภี | 230 | 193 | 13 | 6 | 6 | 1 | 1 | 5 | 4 | - | - | 1 | - | TambonSaraphi |
| ตำบลชมพู | 281 | 257 | 9 | 3 | 2 | 3 | 2 | 3 | 2 | - | - | - | - | TambonChomphu |
| ตำบลไชยสถาน | 316 | 277 | 25 | 8 | 3 | - | 2 | - | 1 | - | - | - | - | TambonChai Sathan |
| ตำบลขี้มูง | 170 | 146 | 18 | 2 | 1 | - | 2 | 1 | - | - | - | - | - | TambonKhua Mung |
| ตำบลหนองแฝก | 152 | 136 | 9 | 4 | 2 | - | 1 | - | - | - | - | - | - | TambonNong Faek |
| ตำบลหนองฝ้าย | 629 | 547 | 52 | 13 | 3 | 4 | 4 | 4 | 2 | - | - | - | - | TambonNong Phueng |
| ตำบลท่ากว้าง | 84 | 69 | 10 | 4 | 1 | - | - | - | - | - | - | - | - | TambonTha Kwang |

ที่มา : สำมะโนและอุตสาหกรรม พ.ศ. 2560 (ข้อมูลพื้นฐาน) จังหวัดเชียงใหม่ สำนักงานสถิติแห่งชาติ กระทรวงดิจิทัลเพื่อเศรษฐกิจและสังคม

Source : The 2017 Industrial Census (Basic Information) Chiang Mai Province, National Statistical Office, Ministry of Digital Economy and Society.

ตาราง 5 จำนวนสถานประกอบการ จำแนกตามขนาดของสถานประกอบการ (จำนวนคนทำงาน) อำเภอและตำบล (ต่อ)

TABLE 5 NUMBER OF ESTABLISHMENTS BY SIZE OF ESTABLISHMENT (NUMBER OF PERSONS ENGAGED), AMPHOE AND TAMBON

| อำเภอ/ตำบล | จำนวน สถานประกอบการ Number of establishments | ขนาดของสถานประกอบการ (จำนวนคนทำงาน) Size of establishment (Number of persons engaged) | | | | | | | | | | | | Amphoe/Tambon |
|----------------|---|---|--------|---------|---------|---------|---------|---------|----------|-----------|-----------|-------------|---------|-------------------------|
| | | Size of establishment (Number of persons engaged) | | | | | | | | | | | | |
| | | 1 - 5 | 6 - 10 | 11 - 15 | 16 - 20 | 21 - 25 | 26 - 30 | 31 - 50 | 51 - 100 | 101 - 200 | 201 - 500 | 501 - 1,000 | > 1,000 | |
| ตำบลดอนแก้ว | 158 | 142 | 12 | 3 | - | - | - | - | 1 | - | - | - | - | TambonDon Kaeo |
| ตำบลท่าวังตาล | 430 | 387 | 17 | 10 | 5 | 2 | - | 4 | 2 | 2 | - | 1 | - | TambonTha Wang Tan |
| ตำบลสันทราย | 130 | 114 | 11 | 5 | - | - | - | - | - | - | - | - | - | TambonSan Sai |
| ตำบลป่าบง | 174 | 155 | 6 | 8 | - | - | - | 2 | 1 | 2 | - | - | - | TambonPa Bong |
| อำเภอเวียงแหง | 419 | 396 | 16 | 3 | 1 | 1 | 1 | - | 1 | - | - | - | - | AmphoeWiang Haeng |
| ตำบลเมืองแหง | 166 | 162 | 2 | 1 | - | 1 | - | - | - | - | - | - | - | TambonMueang Haeng |
| ตำบลเปียงหลวง | 178 | 164 | 10 | 1 | 1 | - | 1 | - | 1 | - | - | - | - | TambonPiang Luang |
| ตำบลแสนไห | 75 | 70 | 4 | 1 | - | - | - | - | - | - | - | - | - | TambonSaen Hai |
| อำเภอไชยปราการ | 1,192 | 1,120 | 51 | 7 | 9 | 3 | 1 | - | 1 | - | - | - | - | AmphoeChai Prakan |
| ตำบลปงตำ | 341 | 311 | 23 | 3 | 3 | - | - | - | 1 | - | - | - | - | TambonPong Tam |
| ตำบลศรีดงเย็น | 438 | 419 | 12 | 2 | 2 | 2 | 1 | - | - | - | - | - | - | TambonSi Dong Yen |
| ตำบลแม่ทะลบ | 117 | 114 | 1 | - | 1 | 1 | - | - | - | - | - | - | - | TambonMae Thalop |
| ตำบลหนองบัว | 296 | 276 | 15 | 2 | 3 | - | - | - | - | - | - | - | - | TambonNong Bua |
| อำเภอแม่วาง | 993 | 904 | 52 | 15 | 10 | 4 | 2 | 5 | 1 | - | - | - | - | AmphoeMae Wang |
| ตำบลบ้านกาด | 306 | 277 | 17 | 6 | 3 | 1 | - | 2 | - | - | - | - | - | TambonBan Kat |
| ตำบลทุ่งปี้ | 107 | 101 | 3 | 2 | - | 1 | - | - | - | - | - | - | - | TambonThung Pi |
| ตำบลทุ่งรวงทอง | 62 | 48 | 6 | 1 | 3 | - | - | 3 | 1 | - | - | - | - | TambonThung Ruang Thong |

ที่มา : สำมะโนและอุตสาหกรรม พ.ศ. 2560 (ข้อมูลพื้นฐาน) จังหวัดเชียงใหม่ สำนักงานสถิติแห่งชาติ กระทรวงดิจิทัลเพื่อเศรษฐกิจและสังคม

Source : The 2017 Industrial Census (Basic Information) Chiang Mai Province, National Statistical Office, Ministry of Digital Economy and Society.

ตาราง 5 จำนวนสถานประกอบการ จำแนกตามขนาดของสถานประกอบการ (จำนวนคนทำงาน) อำเภอและตำบล (ต่อ)

TABLE 5 NUMBER OF ESTABLISHMENTS BY SIZE OF ESTABLISHMENT (NUMBER OF PERSONS ENGAGED), AMPHOE AND TAMBON

| อำเภอ/ตำบล | จำนวน สถานประกอบการ Number of establishments | ขนาดของสถานประกอบการ (จำนวนคนทำงาน) Size of establishment (Number of persons engaged) | | | | | | | | | | | | Amphoe/Tambon |
|-----------------|---|---|--------|---------|---------|---------|---------|---------|----------|-----------|-----------|-------------|---------|-----------------------|
| | | 1 - 5 | 6 - 10 | 11 - 15 | 16 - 20 | 21 - 25 | 26 - 30 | 31 - 50 | 51 - 100 | 101 - 200 | 201 - 500 | 501 - 1,000 | > 1,000 | |
| | | ตำบลแม่วิน | 284 | 272 | 9 | - | 1 | - | 2 | - | - | - | - | |
| ตำบลดอนเปา | 234 | 206 | 17 | 6 | 3 | 2 | - | - | - | - | - | - | - | TambonDon Pao |
| อำเภอแม่ออน | 1,006 | 901 | 60 | 22 | 8 | 9 | 3 | 1 | - | 1 | 1 | - | - | AmphoeMae On |
| ตำบลออนเหนือ | 234 | 224 | 7 | 1 | 1 | - | - | - | - | - | 1 | - | - | TambonOn Nuea |
| ตำบลออนกลาง | 236 | 209 | 16 | 8 | 1 | 1 | 1 | - | - | - | - | - | - | TambonOn Klang |
| ตำบลบ้านสหกรณ์ | 190 | 167 | 14 | 7 | - | 1 | - | 1 | - | - | - | - | - | TambonBan Sahakon |
| ตำบลห้วยแก้ว | 165 | 142 | 7 | 5 | 4 | 5 | 1 | - | - | 1 | - | - | - | TambonHuai Kaeo |
| ตำบลแม่ทา | 115 | 98 | 14 | 1 | 1 | 1 | - | - | - | - | - | - | - | TambonMae Tha |
| ตำบลทาเหนือ | 66 | 61 | 2 | - | 1 | 1 | 1 | - | - | - | - | - | - | TambonTha Nuea |
| อำเภอดอยหล่อ | 955 | 879 | 45 | 12 | 7 | 3 | 5 | 3 | 1 | - | - | - | - | AmphoeDoi Lo |
| ตำบลดอยหล่อ | 496 | 458 | 20 | 4 | 6 | 1 | 5 | 1 | 1 | - | - | - | - | TambonDoi Lo |
| ตำบลสองแคว | 169 | 155 | 5 | 6 | 1 | 2 | - | - | - | - | - | - | - | TambonSong Khwae |
| ตำบลยางคราม | 156 | 141 | 12 | 1 | - | - | - | 2 | - | - | - | - | - | TambonYang Khram |
| ตำบลสันติสุข | 134 | 125 | 8 | 1 | - | - | - | - | - | - | - | - | - | TambonSanti Suk |
| อำเภอภักดีชุมพล | 243 | 233 | 6 | 4 | - | - | - | - | - | - | - | - | - | AmphoeGalyani Vadhana |
| ตำบลบ้านจันทร์ | 129 | 126 | 1 | 2 | - | - | - | - | - | - | - | - | - | TambonBan Chan |
| ตำบลแม่แดด | 50 | 49 | - | 1 | - | - | - | - | - | - | - | - | - | TambonMae Daet |
| ตำบลแจ่มหลวง | 64 | 58 | 5 | 1 | - | - | - | - | - | - | - | - | - | TambonChaem Luang |

ที่มา : สำมะโนและอุตสาหกรรม พ.ศ. 2560 (ข้อมูลพื้นฐาน) จังหวัดเชียงใหม่ สำนักงานสถิติแห่งชาติ กระทรวงดิจิทัลเพื่อเศรษฐกิจและสังคม

Source : The 2017 Industrial Census (Basic Information) Chiang Mai Province, National Statistical Office, Ministry of Digital Economy and Society.

ตาราง 6 จำนวนคนทำงานในสถานประกอบการ จำแนกตามขนาดของสถานประกอบการ (จำนวนคนทำงาน) อำเภอและตำบล

TABLE 6 NUMBER OF PERSONS ENGAGED IN ESTABLISHMENTS BY SIZE OF ESTABLISHMENT (NUMBER OF PERSONS ENGAGED), AMPHOE AND TAMBON

| อำเภอ/ตำบล | จำนวนคนทำงาน Number of persons engaged | ขนาดของสถานประกอบการ (จำนวนคนทำงาน) Size of establishment (Number of persons engaged) | | | | | | | | | | | | Amphoe/Tambon |
|---------------------|--|---|---------------|---------------|---------------|--------------|--------------|---------------|---------------|---------------|---------------|---------------|--------------|-------------------------|
| | | 1 - 5 | 6 - 10 | 11 - 15 | 16 - 20 | 21 - 25 | 26 - 30 | 31 - 50 | 51 - 100 | 101 - 200 | 201 - 500 | 501 - 1,000 | > 1,000 | |
| รวม | 284,060 | 132,262 | 37,506 | 21,326 | 11,832 | 8,610 | 5,982 | 13,825 | 13,806 | 13,211 | 11,580 | 11,320 | 2,800 | Total |
| อำเภอเมืองเชียงใหม่ | 122,521 | 47,023 | 17,258 | 9,894 | 5,499 | 4,142 | 2,751 | 6,704 | 6,277 | 6,384 | 7,175 | 6,614 | 2,800 | AmphoeMueang Chiang Mai |
| ตำบลศรีภูมิ | 8,220 | 3,959 | 1,315 | 631 | 428 | 246 | 219 | 579 | 242 | 334 | 267 | - | - | TambonSi Phum |
| ตำบลพระสิงห์ | 4,049 | 2,219 | 620 | 362 | 244 | 114 | 86 | 270 | 134 | - | - | - | - | TambonPhra Sing |
| ตำบลหายยา | 4,712 | 2,375 | 719 | 310 | 172 | 155 | 147 | 296 | - | 249 | 289 | - | - | TambonHai ya |
| ตำบลช้างม่วย | 5,720 | 2,967 | 1,105 | 547 | 334 | 66 | 109 | 213 | 274 | 105 | - | - | - | TambonChang Moi |
| ตำบลช้างคลาน | 10,637 | 4,238 | 1,661 | 760 | 405 | 419 | 162 | 508 | 578 | 478 | 1,428 | - | - | TambonChang Khlan |
| ตำบลวัดเกต | 9,649 | 3,101 | 1,145 | 702 | 274 | 315 | 252 | 568 | 579 | 532 | - | 2,181 | - | TambonWat Ket |
| ตำบลช้างเผือก | 16,800 | 7,230 | 2,318 | 1,698 | 486 | 489 | 309 | 577 | 901 | 990 | 640 | 1,162 | - | TambonChang Phueak |
| ตำบลสุเทพ | 19,533 | 7,353 | 2,784 | 1,565 | 793 | 654 | 283 | 1,078 | 670 | 877 | 883 | 1,393 | 1,200 | TambonSuthep |
| ตำบลแม่เหียะ | 6,165 | 1,749 | 753 | 389 | 337 | 135 | 114 | 292 | 427 | 132 | 1,186 | 651 | - | TambonMae Hia |
| ตำบลป่าแดด | 5,879 | 2,321 | 932 | 629 | 341 | 176 | 163 | 464 | 409 | 444 | - | - | - | TambonPa Daet |
| ตำบลหนองหอย | 4,959 | 1,666 | 723 | 427 | 157 | 202 | 145 | 123 | 250 | 403 | 308 | 555 | - | TambonNong Hoi |
| ตำบลท่าศาลา | 5,409 | 1,630 | 678 | 328 | 465 | 338 | 114 | 490 | 506 | 402 | 458 | - | - | TambonTha Sala |
| ตำบลหนองป่าครั่ง | 6,650 | 1,566 | 659 | 442 | 198 | 206 | 142 | 289 | 582 | 910 | 984 | 672 | - | TambonNong Pa Khrang |
| ตำบลฟ้าฮ่าม | 8,386 | 1,848 | 1,032 | 538 | 620 | 396 | 308 | 549 | 415 | 348 | 732 | - | 1,600 | TambonFa Ham |
| ตำบลป่าตัน | 3,993 | 1,989 | 574 | 339 | 177 | 164 | 115 | 312 | 143 | 180 | - | - | - | TambonPa Tan |
| ตำบลสันผีเสื้อ | 1,760 | 812 | 240 | 227 | 68 | 67 | 83 | 96 | 167 | - | - | - | - | TambonSan Phisuea |
| อำเภอจอมทอง | 6,635 | 3,385 | 868 | 458 | 228 | 127 | 169 | 357 | 192 | 550 | 301 | - | - | AmphoeChom Thong |
| ตำบลบ้านหลวง | 1,239 | 793 | 203 | 106 | 50 | - | 56 | 31 | - | - | - | - | - | TambonBan Luang |
| ตำบลช่วงเปา | 2,621 | 970 | 298 | 150 | 110 | - | 57 | 241 | 131 | 363 | 301 | - | - | TambonKhuang Pao |
| ตำบลสบเตี๊ยะ | 1,253 | 607 | 157 | 51 | - | 84 | 56 | 50 | 61 | 187 | - | - | - | TambonSop Tia |
| ตำบลบ้านแปะ | 663 | 412 | 104 | 79 | 33 | - | - | 35 | - | - | - | - | - | TambonBan Pae |

ที่มา : สำนะโนและอุตสาหกรรม พ.ศ. 2560 (ข้อมูลพื้นฐาน) จังหวัดเชียงใหม่ สำนักงานสถิติแห่งชาติ กระทรวงดิจิทัลเพื่อเศรษฐกิจและสังคม

Source : The 2017 Industrial Census (Basic Information) Chiang Mai Province, National Statistical Office, Ministry of Digital Economy and Society.

ตาราง 6 จำนวนคนทำงานในสถานประกอบการ จำแนกตามขนาดของสถานประกอบการ (จำนวนคนทำงาน) อำเภอและตำบล (ต่อ)

TABLE 6 NUMBER OF PERSONS ENGAGED IN ESTABLISHMENTS BY SIZE OF ESTABLISHMENT (NUMBER OF PERSONS ENGAGED), AMPHOE AND TAMBON

| อำเภอ/ตำบล | จำนวนคนทำงาน Number of persons engaged | ขนาดของสถานประกอบการ (จำนวนคนทำงาน) Size of establishment (Number of persons engaged) | | | | | | | | | | | | Amphoe/Tambon |
|-----------------|--|---|--------|--------|---------|---------|---------|---------|----------|-----------|-----------|-------------|---------|-------------------------|
| | | 1 - 5 | 6 - 10 | 11- 15 | 16 - 20 | 21 - 25 | 26 - 30 | 31 - 50 | 51 - 100 | 101 - 200 | 201 - 500 | 501 - 1,000 | > 1,000 | |
| ตำบลคอยแก้ว | 475 | 295 | 96 | 49 | 35 | - | - | - | - | - | - | - | - | TambonDoi Kaeo |
| ตำบลแม่สอย | 384 | 308 | 10 | 23 | - | 43 | - | - | - | - | - | - | - | TambonMae Soi |
| อำเภอแม่แจ่ม | 2,122 | 1,783 | 166 | 92 | 20 | - | 30 | 31 | - | - | - | - | - | AmphoeMae Chaem |
| ตำบลช่างเคิ่ง | 908 | 723 | 84 | 51 | 20 | - | 30 | - | - | - | - | - | - | TambonChang Khoeng |
| ตำบลท่ามา | 182 | 163 | 7 | 12 | - | - | - | - | - | - | - | - | - | TambonTha Pha |
| ตำบลบ้านทับ | 105 | 91 | - | 14 | - | - | - | - | - | - | - | - | - | TambonBan Thap |
| ตำบลแม่ศึก | 325 | 265 | 29 | - | - | - | - | 31 | - | - | - | - | - | TambonMae Suek |
| ตำบลแม่เงา | 348 | 321 | 27 | - | - | - | - | - | - | - | - | - | - | TambonMae Na Chon |
| ตำบลปางหินฝน | 53 | 53 | - | - | - | - | - | - | - | - | - | - | - | TambonPang Hin Fon |
| ตำบลกองแขก | 201 | 167 | 19 | 15 | - | - | - | - | - | - | - | - | - | TambonKong Khaek |
| อำเภอเชียงดาว | 6,550 | 5,148 | 531 | 291 | 226 | 92 | 112 | 150 | - | - | - | - | - | AmphoeChiang Dao |
| ตำบลเชียงดาว | 2,174 | 1,675 | 149 | 150 | 88 | - | 112 | - | - | - | - | - | - | TambonChiang Dao |
| ตำบลเมืองนะ | 819 | 661 | 36 | 49 | 16 | 25 | - | 32 | - | - | - | - | - | TambonMueang Na |
| ตำบลเมืองงาย | 694 | 501 | 40 | 26 | 38 | 21 | - | 68 | - | - | - | - | - | TambonMueang Ngai |
| ตำบลแม่นะ | 1,426 | 1,235 | 126 | 24 | 16 | 25 | - | - | - | - | - | - | - | TambonMae Na |
| ตำบลเมืองคอง | 211 | 95 | 84 | 14 | 18 | - | - | - | - | - | - | - | - | TambonMueang Khong |
| ตำบลบึงโค้ง | 812 | 657 | 56 | 28 | - | 21 | - | 50 | - | - | - | - | - | TambonPing Khong |
| ตำบลทุ่งข้าวพวง | 414 | 324 | 40 | - | 50 | - | - | - | - | - | - | - | - | TambonThung Khao Phuang |
| อำเภอดอยสะเก็ด | 9,330 | 4,625 | 1,083 | 893 | 505 | 138 | 27 | 501 | 731 | 827 | - | - | - | AmphoeDoi Saket |
| ตำบลเชิงดอย | 1,583 | 787 | 183 | 160 | 60 | 47 | - | 146 | - | 200 | - | - | - | TambonChoeng Doi |
| ตำบลสันปูเลย | 1,688 | 735 | 171 | 179 | 116 | - | - | 159 | 178 | 150 | - | - | - | TambonSan Pu Loei |
| ตำบลวงเหนือ | 1,041 | 384 | 131 | 115 | 36 | 25 | - | - | 248 | 102 | - | - | - | TambonLuang Nuea |
| ตำบลป่าป้อ | 454 | 247 | 57 | 65 | 20 | 22 | - | 43 | - | - | - | - | - | TambonPa Pong |

ที่มา : สำมะโนและอุตสาหกรรม พ.ศ. 2560 (ข้อมูลพื้นฐาน) จังหวัดเชียงใหม่ สำนักงานสถิติแห่งชาติ กระทรวงดิจิทัลเพื่อเศรษฐกิจและสังคม

Source : The 2017 Industrial Census (Basic Information) Chiang Mai Province, National Statistical Office, Ministry of Digital Economy and Society.

ตาราง 6 จำนวนคนทำงานในสถานประกอบการ จำแนกตามขนาดของสถานประกอบการ (จำนวนคนทำงาน) อำเภอและตำบล (ต่อ)

TABLE 6 NUMBER OF PERSONS ENGAGED IN ESTABLISHMENTS BY SIZE OF ESTABLISHMENT (NUMBER OF PERSONS ENGAGED), AMPHOE AND TAMBON

| อำเภอ/ตำบล | จำนวนคนทำงาน Number of persons engaged | ขนาดของสถานประกอบการ (จำนวนคนทำงาน) Size of establishment (Number of persons engaged) | | | | | | | | | | | | Amphoe/Tambon |
|-----------------|--|---|--------|--------|---------|---------|---------|---------|----------|-----------|-----------|-------------|---------|---------------------|
| | | 1 - 5 | 6 - 10 | 11- 15 | 16 - 20 | 21 - 25 | 26 - 30 | 31 - 50 | 51 - 100 | 101 - 200 | 201 - 500 | 501 - 1,000 | > 1,000 | |
| ตำบลสง่าบ้าน | 230 | 167 | 30 | 13 | 20 | - | - | - | - | - | - | - | - | TambonSa-nga Ban |
| ตำบลป่าลาน | 349 | 138 | 40 | 26 | 60 | - | 27 | - | 58 | - | - | - | - | TambonPa Lan |
| ตำบลตลาดขวัญ | 461 | 158 | 54 | 48 | 36 | - | - | - | 61 | 104 | - | - | - | TambonTalat Khwan |
| ตำบลสำราญราษฎร์ | 486 | 371 | 49 | 45 | - | 21 | - | - | - | - | - | - | - | TambonSamran Rat |
| ตำบลแม่คือ | 919 | 463 | 124 | 82 | 20 | - | - | - | 106 | 124 | - | - | - | TambonMae Khue |
| ตำบลตลาดใหญ่ | 300 | 217 | 30 | 33 | 20 | - | - | - | - | - | - | - | - | TambonTalat Yai |
| ตำบลแม่ฮ้อยเงิน | 536 | 368 | 107 | 23 | 38 | - | - | - | - | - | - | - | - | TambonMae Hoi Ngoen |
| ตำบลแม่โป่ง | 637 | 276 | 47 | 26 | 20 | - | - | 121 | - | 147 | - | - | - | TambonMae Pong |
| ตำบลป่าเมี่ยง | 354 | 217 | 40 | 78 | 19 | - | - | - | - | - | - | - | - | TambonPa Miang |
| ตำบลเทพเสด็จ | 292 | 97 | 20 | - | 40 | 23 | - | 32 | 80 | - | - | - | - | TambonThep Sadet |
| อำเภอแม่แตง | 6,482 | 3,402 | 878 | 626 | 252 | 250 | 165 | 311 | 320 | 278 | - | - | - | AmphoeMae Taeng |
| ตำบลสันมหาพน | 676 | 376 | 105 | 59 | - | 45 | 30 | - | 61 | - | - | - | - | TambonSan Mahaphon |
| ตำบลแม่แตง | 280 | 162 | 49 | 22 | - | 21 | 26 | - | - | - | - | - | - | TambonMae Taeng |
| ตำบลชี้เหล็ก | 1,018 | 653 | 136 | 81 | 55 | 25 | 26 | 42 | - | - | - | - | - | TambonKhi Lek |
| ตำบลซ้อแล | 613 | 349 | 66 | 86 | 18 | 21 | 27 | 46 | - | - | - | - | - | TambonCho Lae |
| ตำบลแม่หอพระ | 481 | 359 | 51 | 71 | - | - | - | - | - | - | - | - | - | TambonMae Ho Phra |
| ตำบลสบเปิง | 372 | 195 | 91 | 14 | 51 | 21 | - | - | - | - | - | - | - | TambonSop Poeng |
| ตำบลบ้านเป้า | 218 | 85 | 60 | 23 | - | - | - | 50 | - | - | - | - | - | TambonBan Pao |
| ตำบลสันป่ายาง | 187 | 84 | 65 | - | 38 | - | - | - | - | - | - | - | - | TambonSan Pa Yang |
| ตำบลป่าแป๋ | 305 | 160 | 20 | 14 | 17 | 25 | - | 69 | - | - | - | - | - | TambonPa Pae |
| ตำบลเมืองกาย | 165 | 22 | 34 | 35 | 39 | - | - | 35 | - | - | - | - | - | TambonMueang Kai |
| ตำบลบ้านช้าง | 111 | 93 | 18 | - | - | - | - | - | - | - | - | - | - | TambonBan Chang |
| ตำบลกี้ดช้าง | 623 | 117 | 26 | 41 | 17 | 50 | 30 | 36 | 148 | 158 | - | - | - | TambonKuet Chang |
| ตำบลอินทขิล | 1,433 | 747 | 157 | 180 | 17 | 42 | 26 | 33 | 111 | 120 | - | - | - | TambonInthakhin |

ที่มา : สำมะโนและอุตสาหกรรม พ.ศ. 2560 (ข้อมูลพื้นฐาน) จังหวัดเชียงใหม่ สำนักงานสถิติแห่งชาติ กระทรวงดิจิทัลเพื่อเศรษฐกิจและสังคม

Source : The 2017 Industrial Census (Basic Information) Chiang Mai Province, National Statistical Office, Ministry of Digital Economy and Society.

ตาราง 6 จำนวนคนทำงานในสถานประกอบการ จำแนกตามขนาดของสถานประกอบการ (จำนวนคนทำงาน) อำเภอและตำบล (ต่อ)

TABLE 6 NUMBER OF PERSONS ENGAGED IN ESTABLISHMENTS BY SIZE OF ESTABLISHMENT (NUMBER OF PERSONS ENGAGED), AMPHOE AND TAMBON

| อำเภอ/ตำบล | จำนวนคนทำงาน Number of persons engaged | ขนาดของสถานประกอบการ (จำนวนคนทำงาน) Size of establishment (Number of persons engaged) | | | | | | | | | | | | Amphoe/Tambon |
|-----------------|--|---|--------|--------|---------|---------|---------|---------|----------|-----------|-----------|-------------|---------|--------------------|
| | | 1 - 5 | 6 - 10 | 11- 15 | 16 - 20 | 21 - 25 | 26 - 30 | 31 - 50 | 51 - 100 | 101 - 200 | 201 - 500 | 501 - 1,000 | > 1,000 | |
| อำเภอแมริม | 11,815 | 4,999 | 1,237 | 902 | 372 | 428 | 190 | 516 | 1,256 | 575 | 790 | 550 | - | AmphoeMae Rim |
| ตำบลริมใต้ | 2,085 | 958 | 178 | 150 | 84 | 23 | 55 | 41 | 260 | - | 336 | - | - | TambonRim Tai |
| ตำบลริมเหนือ | 834 | 238 | 115 | 37 | 55 | 21 | - | - | 215 | 153 | - | - | - | TambonRim Nuea |
| ตำบลสันโป่ง | 822 | 487 | 103 | 110 | - | 88 | - | 34 | - | - | - | - | - | TambonSan Pong |
| ตำบลซี้เหล็ก | 1,747 | 504 | 63 | 62 | - | 136 | 56 | 42 | 81 | - | 253 | 550 | - | TambonKhi Lek |
| ตำบลสะวาง | 422 | 176 | 57 | 43 | 34 | - | - | 50 | 62 | - | - | - | - | TambonSaluang |
| ตำบลห้วยทราย | 377 | 186 | 43 | 37 | 16 | - | - | - | 95 | - | - | - | - | TambonHuai Sai |
| ตำบลแม่แรม | 1,099 | 338 | 109 | 64 | - | 46 | - | 101 | 240 | - | 201 | - | - | TambonMae Raem |
| ตำบลโป่งแยง | 871 | 336 | 91 | 115 | 39 | 25 | - | 85 | 180 | - | - | - | - | TambonPong Yaeng |
| ตำบลแม่สา | 1,074 | 508 | 177 | 133 | 53 | 21 | - | - | 52 | 130 | - | - | - | TambonMae Sa |
| ตำบลดอนแก้ว | 1,900 | 953 | 255 | 113 | 40 | 44 | - | 132 | 71 | 292 | - | - | - | TambonDon Kaeo |
| ตำบลเหมืองแก้ว | 584 | 315 | 46 | 38 | 51 | 24 | 79 | 31 | - | - | - | - | - | TambonMueang Kaeo |
| อำเภอสะเมิง | 1,791 | 942 | 237 | 184 | 163 | - | 142 | 31 | 92 | - | - | - | - | AmphoeSamoeng |
| ตำบลสะเมิงใต้ | 667 | 353 | 93 | 78 | 86 | - | 57 | - | - | - | - | - | - | TambonSamoeng Tai |
| ตำบลสะเมิงเหนือ | 281 | 79 | 56 | 54 | 37 | - | 55 | - | - | - | - | - | - | TambonSamoeng Nuea |
| ตำบลแม่สาบ | 302 | 201 | 33 | 37 | - | - | - | 31 | - | - | - | - | - | TambonMae Sap |
| ตำบลบ่อแก้ว | 291 | 177 | 29 | 15 | 40 | - | 30 | - | - | - | - | - | - | TambonBo Kaeo |
| ตำบลยั้งเมิน | 250 | 132 | 26 | - | - | - | - | - | 92 | - | - | - | - | TambonYang Moen |
| อำเภอฝาง | 11,771 | 6,524 | 1,597 | 925 | 657 | 296 | 366 | 686 | 422 | 298 | - | - | - | AmphoeFang |
| ตำบลเวียง | 4,075 | 2,399 | 639 | 272 | 152 | 108 | 83 | 160 | 147 | 115 | - | - | - | TambonWiang |
| ตำบลม่อนปิ่น | 717 | 546 | 86 | 69 | 16 | - | - | - | - | - | - | - | - | TambonMon Pin |
| ตำบลแม่จอน | 884 | 519 | 166 | 62 | 18 | - | 81 | 38 | - | - | - | - | - | TambonMae Ngon |
| ตำบลแม่สุ่น | 1,745 | 836 | 220 | 188 | 69 | 71 | 58 | 160 | 143 | - | - | - | - | TambonMae Sun |
| ตำบลสันทราย | 1,878 | 814 | 254 | 140 | 311 | - | 87 | 89 | - | 183 | - | - | - | TambonSan Sai |

ที่มา : สำมะโนและอุตสาหกรรม พ.ศ. 2560 (ข้อมูลพื้นฐาน) จังหวัดเชียงใหม่ สำนักงานสถิติแห่งชาติ กระทรวงดิจิทัลเพื่อเศรษฐกิจและสังคม

Source : The 2017 Industrial Census (Basic Information) Chiang Mai Province, National Statistical Office, Ministry of Digital Economy and Society.

ตาราง 6 จำนวนคนทำงานในสถานประกอบการ จำแนกตามขนาดของสถานประกอบการ (จำนวนคนทำงาน) อำเภอและตำบล (ต่อ)

TABLE 6 NUMBER OF PERSONS ENGAGED IN ESTABLISHMENTS BY SIZE OF ESTABLISHMENT (NUMBER OF PERSONS ENGAGED), AMPHOE AND TAMBON

| อำเภอ/ตำบล | จำนวนคนทำงาน Number of persons engaged | ขนาดของสถานประกอบการ (จำนวนคนทำงาน) Size of establishment (Number of persons engaged) | | | | | | | | | | | | Amphoe/Tambon |
|-----------------|--|---|--------|--------|---------|---------|---------|---------|----------|-----------|-----------|-------------|---------|--------------------|
| | | 1 - 5 | 6 - 10 | 11- 15 | 16 - 20 | 21 - 25 | 26 - 30 | 31 - 50 | 51 - 100 | 101 - 200 | 201 - 500 | 501 - 1,000 | > 1,000 | |
| ตำบลแม่คะ | 651 | 508 | 77 | 27 | 16 | 23 | - | - | - | - | - | - | - | TambonMae Kha |
| ตำบลแม่ข้า | 1,385 | 664 | 115 | 101 | 55 | 22 | 57 | 239 | 132 | - | - | - | - | TambonMae Kha |
| ตำบลโป่งน้ำร้อน | 436 | 238 | 40 | 66 | 20 | 72 | - | - | - | - | - | - | - | TambonPong Nam Ron |
| อำเภอแม่เมาะ | 5,445 | 3,438 | 766 | 311 | 286 | 207 | 30 | 285 | 122 | - | - | - | - | AmphoeMae Ai |
| ตำบลแม่เมาะ | 783 | 549 | 147 | 22 | 40 | 25 | - | - | - | - | - | - | - | TambonMae Ai |
| ตำบลแม่สาว | 1,284 | 615 | 245 | 84 | 93 | 49 | - | 76 | 122 | - | - | - | - | TambonMae Sao |
| ตำบลสันต้นหม้อ | 468 | 325 | 68 | 13 | - | - | - | 62 | - | - | - | - | - | TambonSan Ton Mue |
| ตำบลแม่แก้ว | 654 | 478 | 70 | 24 | 18 | 64 | - | - | - | - | - | - | - | TambonMae Na Wang |
| ตำบลท่าดอน | 1,239 | 764 | 129 | 93 | 60 | 46 | - | 147 | - | - | - | - | - | TambonTha Ton |
| ตำบลบ้านหลวง | 422 | 306 | 34 | 26 | 56 | - | - | - | - | - | - | - | - | TambonBan Luang |
| ตำบลมะลิกา | 595 | 401 | 73 | 49 | 19 | 23 | 30 | - | - | - | - | - | - | TambonMalika |
| อำเภอพร้าว | 3,820 | 2,440 | 653 | 286 | 72 | 69 | 60 | 127 | 113 | - | - | - | - | AmphoePhrao |
| ตำบลเวียง | 708 | 520 | 114 | 35 | 39 | - | - | - | - | - | - | - | - | TambonWiang |
| ตำบลทุ่งหลวง | 316 | 138 | 57 | 47 | - | 22 | - | - | 52 | - | - | - | - | TambonThung Luang |
| ตำบลป่าดู่ | 299 | 155 | 81 | 41 | - | 22 | - | - | - | - | - | - | - | TambonPa Tum |
| ตำบลป่าใหม่ | 229 | 189 | 24 | - | 16 | - | - | - | - | - | - | - | - | TambonPa Nai |
| ตำบลสันทราย | 316 | 310 | 6 | - | - | - | - | - | - | - | - | - | - | TambonSan Sai |
| ตำบลบ้านโป่ง | 238 | 192 | 46 | - | - | - | - | - | - | - | - | - | - | TambonBan Pong |
| ตำบลน้ำแพร่ | 253 | 150 | 58 | 12 | - | - | - | 33 | - | - | - | - | - | TambonNam Phrae |
| ตำบลเขื่อนผาก | 456 | 258 | 76 | 52 | - | 25 | - | 45 | - | - | - | - | - | TambonKhuean Phak |
| ตำบลแม่แวน | 303 | 184 | 62 | 27 | - | - | 30 | - | - | - | - | - | - | TambonMae Waen |
| ตำบลแม่ปิ้ง | 431 | 172 | 42 | 60 | 17 | - | 30 | 49 | 61 | - | - | - | - | TambonMae Pang |
| ตำบลโหล่งขอด | 271 | 172 | 87 | 12 | - | - | - | - | - | - | - | - | - | TambonLong Khot |

ที่มา : สำมะโนและอุตสาหกรรม พ.ศ. 2560 (ข้อมูลพื้นฐาน) จังหวัดเชียงใหม่ สำนักงานสถิติแห่งชาติ กระทรวงดิจิทัลเพื่อเศรษฐกิจและสังคม

Source : The 2017 Industrial Census (Basic Information) Chiang Mai Province, National Statistical Office, Ministry of Digital Economy and Society.

ตาราง 6 จำนวนคนทำงานในสถานประกอบการ จำแนกตามขนาดของสถานประกอบการ (จำนวนคนทำงาน) อำเภอและตำบล (ต่อ)

TABLE 6 NUMBER OF PERSONS ENGAGED IN ESTABLISHMENTS BY SIZE OF ESTABLISHMENT (NUMBER OF PERSONS ENGAGED), AMPHOE AND TAMBON

| อำเภอ/ตำบล | จำนวนคนทำงาน Number of persons engaged | ขนาดของสถานประกอบการ (จำนวนคนทำงาน) Size of establishment (Number of persons engaged) | | | | | | | | | | | | Amphoe/Tambon |
|-----------------|--|---|--------|--------|---------|---------|---------|---------|----------|-----------|-----------|-------------|---------|----------------------|
| | | 1 - 5 | 6 - 10 | 11- 15 | 16 - 20 | 21 - 25 | 26 - 30 | 31 - 50 | 51 - 100 | 101 - 200 | 201 - 500 | 501 - 1,000 | > 1,000 | |
| อำเภอสันป่าตอง | 10,947 | 5,814 | 1,653 | 672 | 433 | 207 | 203 | 654 | 219 | 392 | - | 700 | - | AmphoeSan Pa Tong |
| ตำบลยุหว่า | 2,200 | 1,583 | 322 | 169 | 53 | 23 | - | 50 | - | - | - | - | - | TambonYuwa |
| ตำบลสันกลาง | 826 | 375 | 163 | 45 | 70 | - | 83 | 39 | 51 | - | - | - | - | TambonSan Klang |
| ตำบลท่าวังพร้าว | 877 | 405 | 105 | 73 | 16 | 21 | - | 80 | 55 | 122 | - | - | - | TambonTha Wang Phrao |
| ตำบลมะขามหลวง | 1,103 | 502 | 138 | 75 | 92 | 21 | - | 67 | 58 | 150 | - | - | - | TambonMakham Luang |
| ตำบลแม่เก๊า | 738 | 384 | 198 | 42 | - | - | - | 114 | - | - | - | - | - | TambonMae Ka |
| ตำบลบ้านแม่ | 679 | 389 | 124 | 94 | 37 | - | - | 35 | - | - | - | - | - | TambonBan Mae |
| ตำบลบ้านกลาง | 1,406 | 784 | 199 | 77 | - | 23 | 60 | 143 | - | 120 | - | - | - | TambonBan Klang |
| ตำบลทุ่งสะโตก | 1,034 | 251 | 34 | 33 | 16 | - | - | - | - | - | - | 700 | - | TambonThung Satok |
| ตำบลทุ่งด้อม | 870 | 452 | 161 | 52 | 59 | 75 | 30 | 41 | - | - | - | - | - | TambonThung Tom |
| ตำบลน้ำบ่อหลวง | 813 | 458 | 141 | 12 | 73 | 44 | 30 | - | 55 | - | - | - | - | TambonNam Bo Luang |
| ตำบลมะขุนหวาน | 401 | 231 | 68 | - | 17 | - | - | 85 | - | - | - | - | - | TambonMakhun Wan |
| อำเภอสันกำแพง | 17,025 | 7,681 | 2,061 | 1,098 | 617 | 684 | 372 | 996 | 1,303 | 1,102 | 1,111 | - | - | AmphoeSan Kamphaeng |
| ตำบลสันกำแพง | 3,033 | 1,375 | 325 | 259 | 153 | 72 | 56 | 160 | 332 | 301 | - | - | - | TambonSan Kamphaeng |
| ตำบลทรายมูล | 970 | 391 | 40 | 69 | 36 | - | - | 31 | - | - | 403 | - | - | TambonSai Mun |
| ตำบลร่องวัวแดง | 842 | 431 | 188 | 24 | - | 70 | - | 64 | 65 | - | - | - | - | TambonRong Wua Daeng |
| ตำบลบวกค้าง | 1,596 | 727 | 190 | 60 | 49 | 86 | 84 | - | - | - | 400 | - | - | TambonBuak Khang |
| ตำบลแม่ช้าง | 1,984 | 936 | 225 | 84 | 38 | 93 | 30 | 115 | 191 | 272 | - | - | - | TambonChae Chang |
| ตำบลออนใต้ | 886 | 300 | 57 | 60 | 51 | - | 30 | - | 80 | - | 308 | - | - | TambonOn Tai |
| ตำบลแม่ปุกคา | 925 | 487 | 163 | 69 | 16 | - | 56 | 74 | 60 | - | - | - | - | TambonMae Pu Kha |
| ตำบลห้วยทราย | 735 | 290 | 127 | 84 | 20 | 44 | 27 | 40 | - | 103 | - | - | - | TambonHuai Sai |
| ตำบลตันเปา | 4,401 | 2,023 | 496 | 229 | 143 | 162 | 89 | 311 | 522 | 426 | - | - | - | TambonTon Pao |
| ตำบลสันกลาง | 1,653 | 721 | 250 | 160 | 111 | 157 | - | 201 | 53 | - | - | - | - | TambonSan Klang |

ที่มา : สำมะโนและอุตสาหกรรม พ.ศ. 2560 (ข้อมูลพื้นฐาน) จังหวัดเชียงใหม่ สำนักงานสถิติแห่งชาติ กระทรวงดิจิทัลเพื่อเศรษฐกิจและสังคม

Source : The 2017 Industrial Census (Basic Information) Chiang Mai Province, National Statistical Office, Ministry of Digital Economy and Society.

ตาราง 6 จำนวนคนทำงานในสถานประกอบการ จำแนกตามขนาดของสถานประกอบการ (จำนวนคนทำงาน) อำเภอและตำบล (ต่อ)

TABLE 6 NUMBER OF PERSONS ENGAGED IN ESTABLISHMENTS BY SIZE OF ESTABLISHMENT (NUMBER OF PERSONS ENGAGED), AMPHOE AND TAMBON

| อำเภอ/ตำบล | จำนวนคนทำงาน Number of persons engaged | ขนาดของสถานประกอบการ (จำนวนคนทำงาน) Size of establishment (Number of persons engaged) | | | | | | | | | | | | Amphoe/Tambon |
|-----------------|--|---|--------|--------|---------|---------|---------|---------|----------|-----------|-----------|-------------|---------|---------------------|
| | | 1 - 5 | 6 - 10 | 11- 15 | 16 - 20 | 21 - 25 | 26 - 30 | 31 - 50 | 51 - 100 | 101 - 200 | 201 - 500 | 501 - 1,000 | > 1,000 | |
| อำเภอสันทราย | 20,127 | 10,289 | 2,252 | 1,475 | 652 | 712 | 201 | 638 | 1,037 | 1,513 | 755 | 603 | - | AmphoeSan Sai |
| ตำบลสันทรายหลวง | 761 | 610 | 102 | 49 | - | - | - | - | - | - | - | - | - | TambonSan Sai Luang |
| ตำบลสันทรายน้อย | 2,923 | 1,618 | 393 | 322 | 204 | 66 | 26 | 175 | 119 | - | - | - | - | TambonSan Sai Noi |
| ตำบลสันพระเนตร | 1,528 | 669 | 168 | 128 | - | 71 | 30 | 36 | 171 | - | 255 | - | - | TambonSan Phra Net |
| ตำบลสันนาเม็ง | 749 | 476 | 101 | 72 | 17 | 21 | - | - | 62 | - | - | - | - | TambonSan Na Meng |
| ตำบลสันป่าเป้า | 383 | 311 | 61 | 11 | - | - | - | - | - | - | - | - | - | TambonSan Pa Pao |
| ตำบลหนองแห้ง | 608 | 363 | 104 | 11 | 16 | - | - | 34 | 80 | - | - | - | - | TambonNong Yaeng |
| ตำบลหนองจ้อม | 3,216 | 1,193 | 369 | 253 | 160 | 271 | 58 | 169 | 95 | 648 | - | - | - | TambonNong Chom |
| ตำบลหนองหาร | 3,923 | 2,478 | 523 | 356 | 144 | 197 | 30 | 76 | 119 | - | - | - | - | TambonNong Han |
| ตำบลแม่แฝก | 1,794 | 494 | 143 | 60 | 39 | - | 30 | 34 | 122 | 372 | 500 | - | - | TambonMae Faek |
| ตำบลแม่แฝกใหม่ | 2,047 | 612 | 124 | 87 | - | 42 | 27 | 114 | 136 | 302 | - | 603 | - | TambonMae Faek Mai |
| ตำบลเมืองเส้น | 139 | 110 | 6 | - | - | 23 | - | - | - | - | - | - | - | TambonMueang Len |
| ตำบลป่าไผ่ | 2,056 | 1,355 | 158 | 126 | 72 | 21 | - | - | 133 | 191 | - | - | - | TambonPa Phai |
| อำเภอหางดง | 14,285 | 8,200 | 2,148 | 877 | 530 | 348 | 275 | 412 | 385 | 273 | 837 | - | - | AmphoeHang Dong |
| ตำบลหางดง | 2,093 | 1,368 | 269 | 67 | 119 | 95 | 28 | 147 | - | - | - | - | - | TambonHang Dong |
| ตำบลหนองแก้ว | 650 | 467 | 59 | 84 | 19 | 21 | - | - | - | - | - | - | - | TambonNong Kaeo |
| ตำบลหารแก้ว | 760 | 488 | 104 | 40 | 36 | - | 30 | 62 | - | - | - | - | - | TambonHan Kaeo |
| ตำบลหนองตอง | 1,061 | 705 | 163 | 112 | - | - | 27 | - | 54 | - | - | - | - | TambonNong Tong |
| ตำบลขุนคอง | 2,041 | 1,445 | 304 | 127 | 87 | - | 78 | - | - | - | - | - | - | TambonKhun Khong |
| ตำบลสบแม่ข่า | 505 | 266 | 90 | 37 | 17 | - | - | - | 95 | - | - | - | - | TambonSop Mae Kha |
| ตำบลบ้านแหวน | 1,722 | 978 | 308 | 138 | 34 | 114 | 86 | 64 | - | - | - | - | - | TambonBan Waen |
| ตำบลสันผักหวาน | 1,490 | 841 | 292 | 75 | 73 | 25 | - | 74 | - | 110 | - | - | - | TambonSan Phak Wan |

ที่มา : สำมะโนและอุตสาหกรรม พ.ศ. 2560 (ข้อมูลพื้นฐาน) จังหวัดเชียงใหม่ สำนักงานสถิติแห่งชาติ กระทรวงดิจิทัลเพื่อเศรษฐกิจและสังคม

Source : The 2017 Industrial Census (Basic Information) Chiang Mai Province, National Statistical Office, Ministry of Digital Economy and Society.

ตาราง 6 จำนวนคนทำงานในสถานประกอบการ จำแนกตามขนาดของสถานประกอบการ (จำนวนคนทำงาน) อำเภอและตำบล (ต่อ)

TABLE 6 NUMBER OF PERSONS ENGAGED IN ESTABLISHMENTS BY SIZE OF ESTABLISHMENT (NUMBER OF PERSONS ENGAGED), AMPHOE AND TAMBON

| อำเภอ/ตำบล | จำนวนคนทำงาน Number of persons engaged | ขนาดของสถานประกอบการ (จำนวนคนทำงาน) Size of establishment (Number of persons engaged) | | | | | | | | | | | | Amphoe/Tambon |
|--------------|--|---|--------|--------|---------|---------|---------|---------|----------|-----------|-----------|-------------|---------|-------------------|
| | | 1 - 5 | 6 - 10 | 11- 15 | 16 - 20 | 21 - 25 | 26 - 30 | 31 - 50 | 51 - 100 | 101 - 200 | 201 - 500 | 501 - 1,000 | > 1,000 | |
| ตำบลหนองควาย | 2,537 | 951 | 247 | 60 | 36 | 22 | 26 | 65 | 130 | 163 | 837 | - | - | TambonNong Khwai |
| ตำบลบ้านปง | 571 | 297 | 142 | 40 | 20 | 21 | - | - | 51 | - | - | - | - | TambonBan Pong |
| ตำบลน้ำแพร่ | 855 | 394 | 170 | 97 | 89 | 50 | - | - | 55 | - | - | - | - | TambonNam Phrae |
| อำเภอฮอด | 3,003 | 1,960 | 354 | 226 | 103 | 69 | 30 | 32 | 61 | 168 | - | - | - | AmphoeHot |
| ตำบลหางดง | 1,259 | 851 | 150 | 109 | 65 | 22 | 30 | 32 | - | - | - | - | - | TambonHang Dong |
| ตำบลฮอด | 242 | 67 | 7 | - | - | - | - | - | - | 168 | - | - | - | TambonHot |
| ตำบลบ้านตาล | 359 | 261 | 87 | 11 | - | - | - | - | - | - | - | - | - | TambonBan Tan |
| ตำบลบ่อหลวง | 553 | 338 | 85 | 92 | 38 | - | - | - | - | - | - | - | - | TambonBo Luang |
| ตำบลบ่อสลี | 274 | 238 | - | 14 | - | 22 | - | - | - | - | - | - | - | TambonBo Sali |
| ตำบลนาคอเรือ | 316 | 205 | 25 | - | - | 25 | - | - | 61 | - | - | - | - | TambonNa Kho Ruea |
| อำเภอดอยเต่า | 1,470 | 1,091 | 120 | 108 | 37 | 21 | 30 | 63 | - | - | - | - | - | AmphoeDoi Tao |
| ตำบลดอยเต่า | 316 | 250 | 31 | 15 | 20 | - | - | - | - | - | - | - | - | TambonDoi Tao |
| ตำบลท่าเตือ | 248 | 225 | 6 | - | 17 | - | - | - | - | - | - | - | - | TambonTha Duea |
| ตำบลมีดกา | 180 | 124 | - | 26 | - | - | 30 | - | - | - | - | - | - | TambonMuet Ka |
| ตำบลบ้านแอน | 261 | 141 | 17 | 40 | - | - | - | 63 | - | - | - | - | - | TambonBan Aen |
| ตำบลบงตัน | 211 | 168 | 22 | - | - | 21 | - | - | - | - | - | - | - | TambonBong Tan |
| ตำบลโป่งทุ่ง | 254 | 183 | 44 | 27 | - | - | - | - | - | - | - | - | - | TambonPong Thung |
| อำเภออมก๋อย | 2,536 | 1,478 | 219 | 196 | 48 | 66 | 86 | 123 | 170 | 150 | - | - | - | AmphoeOm Koi |
| ตำบลอมก๋อย | 691 | 548 | 33 | 53 | - | 22 | - | 35 | - | - | - | - | - | TambonOm Koi |
| ตำบลยางเปียง | 443 | 198 | 104 | 30 | 32 | 23 | 56 | - | - | - | - | - | - | TambonYang Piang |
| ตำบลแม่ตื่น | 303 | 221 | 21 | 61 | - | - | - | - | - | - | - | - | - | TambonMae Tuen |
| ตำบลมอนจอง | 628 | 148 | 32 | 40 | - | - | - | 88 | 170 | 150 | - | - | - | TambonMon Chong |
| ตำบลสบโขง | 253 | 182 | 29 | 12 | - | - | 30 | - | - | - | - | - | - | TambonSop Khong |

ที่มา : สำมะโนและอุตสาหกรรม พ.ศ. 2560 (ข้อมูลพื้นฐาน) จังหวัดเชียงใหม่ สำนักงานสถิติแห่งชาติ กระทรวงดิจิทัลเพื่อเศรษฐกิจและสังคม

Source : The 2017 Industrial Census (Basic Information) Chiang Mai Province, National Statistical Office, Ministry of Digital Economy and Society.

ตาราง 6 จำนวนคนทำงานในสถานประกอบการ จำแนกตามขนาดของสถานประกอบการ (จำนวนคนทำงาน) อำเภอและตำบล (ต่อ)

TABLE 6 NUMBER OF PERSONS ENGAGED IN ESTABLISHMENTS BY SIZE OF ESTABLISHMENT (NUMBER OF PERSONS ENGAGED), AMPHOE AND TAMBON

| อำเภอ/ตำบล | จำนวนคนทำงาน Number of persons engaged | ขนาดของสถานประกอบการ (จำนวนคนทำงาน) Size of establishment (Number of persons engaged) | | | | | | | | | | | Amphoe/Tambon | | |
|----------------|--|---|--------|--------|---------|---------|---------|---------|----------|-----------|-----------|-------------|---------------|--------------------|---------------|
| | | 1 - 5 | 6 - 10 | 11- 15 | 16 - 20 | 21 - 25 | 26 - 30 | 31 - 50 | 51 - 100 | 101 - 200 | 201 - 500 | 501 - 1,000 | | > 1,000 | |
| ตำบลนาเกียน | 218 | 181 | - | - | 16 | 21 | - | - | - | - | - | - | - | - | TambonNa Kian |
| อำเภอสารภี | 14,447 | 5,038 | 1,682 | 1,023 | 498 | 296 | 393 | 860 | 863 | 540 | 401 | 2,853 | - | AmphoeSaraphi | |
| ตำบลยางเ็ง | 3,482 | 1,029 | 255 | 169 | 74 | 68 | 56 | 138 | - | - | 401 | 1,292 | - | TambonYang Noeng | |
| ตำบลสารภี | 1,991 | 330 | 102 | 80 | 105 | 25 | 27 | 194 | 232 | - | - | 896 | - | TambonSaraphi | |
| ตำบลชมพู | 936 | 407 | 72 | 40 | 38 | 68 | 57 | 107 | 147 | - | - | - | - | TambonChomphu | |
| ตำบลไชยสถาน | 875 | 413 | 178 | 111 | 53 | - | 54 | - | 66 | - | - | - | - | TambonChai Sathan | |
| ตำบลขี้ม่วง | 528 | 245 | 153 | 24 | 19 | - | 56 | 31 | - | - | - | - | - | TambonKhua Mung | |
| ตำบลหนองแฝก | 398 | 208 | 73 | 51 | 37 | - | 29 | - | - | - | - | - | - | TambonNong Faek | |
| ตำบลหนองผึ้ง | 2,091 | 1,001 | 415 | 165 | 57 | 91 | 114 | 139 | 109 | - | - | - | - | TambonNong Phueng | |
| ตำบลท่ากว้าง | 244 | 90 | 83 | 51 | 20 | - | - | - | - | - | - | - | - | TambonTha Kwang | |
| ตำบลดอนแก้ว | 483 | 252 | 94 | 37 | - | - | - | - | 100 | - | - | - | - | TambonDon Kaeo | |
| ตำบลท่าวังตาล | 2,268 | 650 | 129 | 127 | 95 | 44 | - | 174 | 124 | 260 | - | 665 | - | TambonTha Wang Tan | |
| ตำบลสันทราย | 315 | 171 | 84 | 60 | - | - | - | - | - | - | - | - | - | TambonSan Sai | |
| ตำบลป่าบง | 836 | 242 | 44 | 108 | - | - | - | 77 | 85 | 280 | - | - | - | TambonPa Bong | |
| อำเภอเวียงแหง | 897 | 610 | 119 | 33 | 20 | 25 | 29 | - | 61 | - | - | - | - | AmphoeWiang Haeng | |
| ตำบลเมืองแหง | 310 | 257 | 17 | 11 | - | 25 | - | - | - | - | - | - | - | TambonMueang Haeng | |
| ตำบลเปียงหลวง | 444 | 250 | 73 | 11 | 20 | - | 29 | - | 61 | - | - | - | - | TambonPiang Luang | |
| ตำบลแสนไห | 143 | 103 | 29 | 11 | - | - | - | - | - | - | - | - | - | TambonSaen Hai | |
| อำเภอไชยปราการ | 2,759 | 1,998 | 366 | 85 | 154 | 66 | 30 | - | 60 | - | - | - | - | AmphoeChai Prakan | |
| ตำบลปงคำ | 948 | 638 | 162 | 37 | 51 | - | - | - | 60 | - | - | - | - | TambonPong Tam | |
| ตำบลศรีดงเย็น | 887 | 671 | 84 | 23 | 35 | 44 | 30 | - | - | - | - | - | - | TambonSi Dong Yen | |
| ตำบลแม่ทะลบ | 241 | 192 | 10 | - | 17 | 22 | - | - | - | - | - | - | - | TambonMae Thalop | |
| ตำบลหนองบัว | 683 | 497 | 110 | 25 | 51 | - | - | - | - | - | - | - | - | TambonNong Bua | |

ที่มา : สำมะโนและอุตสาหกรรม พ.ศ. 2560 (ข้อมูลพื้นฐาน) จังหวัดเชียงใหม่ สำนักงานสถิติแห่งชาติ กระทรวงดิจิทัลเพื่อเศรษฐกิจและสังคม

Source : The 2017 Industrial Census (Basic Information) Chiang Mai Province, National Statistical Office, Ministry of Digital Economy and Society.

ตาราง 6 จำนวนคนทำงานในสถานประกอบการ จำแนกตามขนาดของสถานประกอบการ (จำนวนคนทำงาน) อำเภอและตำบล (ต่อ)

TABLE 6 NUMBER OF PERSONS ENGAGED IN ESTABLISHMENTS BY SIZE OF ESTABLISHMENT (NUMBER OF PERSONS ENGAGED), AMPHOE AND TAMBON

| อำเภอ/ตำบล | จำนวนคนทำงาน Number of persons engaged | ขนาดของสถานประกอบการ (จำนวนคนทำงาน) Size of establishment (Number of persons engaged) | | | | | | | | | | | | Amphoe/Tambon |
|-------------------|--|---|--------|--------|---------|---------|---------|---------|----------|-----------|-----------|-------------|---------|-------------------------|
| | | 1 - 5 | 6 - 10 | 11- 15 | 16 - 20 | 21 - 25 | 26 - 30 | 31 - 50 | 51 - 100 | 101 - 200 | 201 - 500 | 501 - 1,000 | > 1,000 | |
| อำเภอแม่วาง | 2,530 | 1,323 | 413 | 190 | 190 | 93 | 60 | 195 | 66 | - | - | - | - | AmphoeMae Wang |
| ตำบลบ้านกาด | 792 | 413 | 139 | 73 | 60 | 25 | - | 82 | - | - | - | - | - | TambonBan Kat |
| ตำบลทุ่งปี | 190 | 120 | 24 | 23 | - | 23 | - | - | - | - | - | - | - | TambonThung Pi |
| ตำบลทุ่งรวงทอง | 365 | 64 | 51 | 11 | 60 | - | - | 113 | 66 | - | - | - | - | TambonThung Ruang Thong |
| ตำบลแม่วิน | 553 | 408 | 68 | - | 17 | - | 60 | - | - | - | - | - | - | TambonMae Win |
| ตำบลคอนเปา | 630 | 318 | 131 | 83 | 53 | 45 | - | - | - | - | - | - | - | TambonDon Pao |
| อำเภอแม่ออน | 3,009 | 1,432 | 463 | 274 | 145 | 208 | 85 | 31 | - | 161 | 210 | - | - | AmphoeMae On |
| ตำบลออนเหนือ | 672 | 374 | 55 | 15 | 18 | - | - | - | - | - | 210 | - | - | TambonOn Nuea |
| ตำบลออนกลาง | 588 | 292 | 128 | 98 | 18 | 24 | 28 | - | - | - | - | - | - | TambonOn Klang |
| ตำบลบ้านสหกรณ์ | 535 | 289 | 107 | 87 | - | 21 | - | 31 | - | - | - | - | - | TambonBan Sahakon |
| ตำบลห้วยแก้ว | 738 | 245 | 52 | 63 | 73 | 117 | 27 | - | - | 161 | - | - | - | TambonHuai Kaeo |
| ตำบลแม่ทา | 324 | 162 | 106 | 11 | 20 | 25 | - | - | - | - | - | - | - | TambonMae Tha |
| ตำบลทาเหนือ | 152 | 70 | 15 | - | 16 | 21 | 30 | - | - | - | - | - | - | TambonTha Nuea |
| อำเภอดอยหล่อ | 2,304 | 1,293 | 337 | 159 | 125 | 66 | 146 | 122 | 56 | - | - | - | - | AmphoeDoi Lo |
| ตำบลดอยหล่อ | 1,214 | 624 | 155 | 56 | 109 | 22 | 146 | 46 | 56 | - | - | - | - | TambonDoi Lo |
| ตำบลสองแคว | 420 | 244 | 36 | 80 | 16 | 44 | - | - | - | - | - | - | - | TambonSong Khwae |
| ตำบลยางคราม | 397 | 219 | 90 | 12 | - | - | - | 76 | - | - | - | - | - | TambonYang Khram |
| ตำบลสันติสุข | 273 | 206 | 56 | 11 | - | - | - | - | - | - | - | - | - | TambonSanti Suk |
| อำเภอگیลยาณีวัฒนา | 439 | 346 | 45 | 48 | - | - | - | - | - | - | - | - | - | AmphoeGalyani Vadhana |
| ตำบลบ้านจันทร์ | 216 | 183 | 7 | 26 | - | - | - | - | - | - | - | - | - | TambonBan Chan |
| ตำบลแม่แดด | 108 | 97 | - | 11 | - | - | - | - | - | - | - | - | - | TambonMae Daet |
| ตำบลแจ่มหลวง | 115 | 66 | 38 | 11 | - | - | - | - | - | - | - | - | - | TambonChaem Luang |

ที่มา : สำมะโนและอุตสาหกรรม พ.ศ. 2560 (ข้อมูลพื้นฐาน) จังหวัดเชียงใหม่ สำนักงานสถิติแห่งชาติ กระทรวงดิจิทัลเพื่อเศรษฐกิจและสังคม

Source : The 2017 Industrial Census (Basic Information) Chiang Mai Province, National Statistical Office, Ministry of Digital Economy and Society.

ตาราง 7 จำนวนสถานประกอบการ จำแนกตามขนาดของสถานประกอบการ (จำนวนลูกจ้าง) อำเภอและตำบล

TABLE 7 NUMBER OF ESTABLISHMENTS BY SIZE OF ESTABLISHMENT (NUMBER OF EMPLOYEES), AMPHOE AND TAMBON

| อำเภอ/ตำบล | จำนวน สถานประกอบการ Number of establishments | ขนาดของสถานประกอบการ (จำนวนลูกจ้าง) Size of establishment (Number of employees) | | | | | | | | | | | | ไม่มี No | Amphoe/Tambon Total |
|---------------------|---|---|--------|--------|---------|---------|---------|---------|----------|-----------|-----------|-------------|---------|-------------|-------------------------|
| | | 1 - 5 | 6 - 10 | 11- 15 | 16 - 20 | 21 - 25 | 26 - 30 | 31 - 50 | 51 - 100 | 101 - 200 | 201 - 500 | 501 - 1,000 | > 1,000 | | |
| รวม | 83,023 | 19,885 | 2,840 | 1,001 | 476 | 189 | 191 | 260 | 149 | 83 | 35 | 17 | 2 | 57,895 | Total |
| อำเภอเมืองเชียงใหม่ | 26,511 | 9,200 | 1,611 | 576 | 265 | 108 | 104 | 148 | 85 | 41 | 22 | 10 | 2 | 14,339 | AmphoeMueang Chiang Mai |
| ตำบลศรีภูมิ | 2,150 | 767 | 122 | 42 | 15 | 5 | 7 | 13 | 4 | 2 | 1 | - | - | 1,172 | TambonSi Phum |
| ตำบลพระสิงห์ | 1,172 | 434 | 46 | 28 | 12 | 3 | 3 | 5 | 2 | - | - | - | - | 639 | TambonPhra Sing |
| ตำบลหายยา | 1,402 | 417 | 60 | 16 | 11 | 1 | 5 | 6 | - | 2 | 1 | - | - | 883 | TambonHai ya |
| ตำบลช้างม้อย | 1,482 | 624 | 93 | 29 | 11 | 2 | 4 | 4 | 5 | - | - | - | - | 710 | TambonChang Moi |
| ตำบลช้างคลาน | 2,278 | 825 | 150 | 48 | 20 | 14 | 6 | 11 | 9 | 4 | 5 | - | - | 1,186 | TambonChang Khlan |
| ตำบลวัดเกต | 1,748 | 647 | 102 | 44 | 18 | 8 | 11 | 12 | 8 | 3 | - | 3 | - | 892 | TambonWat Ket |
| ตำบลช้างเผือก | 4,208 | 1,332 | 230 | 86 | 30 | 11 | 10 | 13 | 11 | 5 | 2 | 2 | - | 2,476 | TambonChang Phueak |
| ตำบลสุเทพ | 3,966 | 1,527 | 264 | 87 | 35 | 18 | 9 | 23 | 10 | 7 | 1 | 2 | 1 | 1,982 | TambonSuthep |
| ตำบลแม่เหียะ | 1,049 | 373 | 74 | 24 | 14 | 4 | 6 | 6 | 5 | 2 | 3 | 1 | - | 537 | TambonMae Hia |
| ตำบลป่าแดด | 1,374 | 432 | 85 | 38 | 15 | 3 | 6 | 11 | 4 | 3 | - | - | - | 777 | TambonPa Daet |
| ตำบลหนองหอย | 1,040 | 308 | 72 | 20 | 11 | 3 | 6 | 3 | 4 | 2 | 1 | 1 | - | 609 | TambonNong Hoi |
| ตำบลท่าศาลา | 998 | 328 | 69 | 30 | 18 | 8 | 6 | 11 | 7 | 2 | 1 | - | - | 518 | TambonTha Sala |
| ตำบลหนองป่าครั่ง | 957 | 328 | 60 | 22 | 13 | 6 | 6 | 8 | 5 | 7 | 4 | 1 | - | 497 | TambonNong Pa Khrang |
| ตำบลฟ้าฮ่าม | 1,094 | 400 | 104 | 38 | 29 | 14 | 10 | 13 | 8 | 1 | 3 | - | 1 | 473 | TambonFa Ham |
| ตำบลป่าตัน | 1,042 | 363 | 54 | 14 | 9 | 6 | 5 | 6 | 2 | 1 | - | - | - | 582 | TambonPa Tan |
| ตำบลสันผีเสื้อ | 551 | 95 | 26 | 10 | 4 | 2 | 4 | 3 | 1 | - | - | - | - | 406 | TambonSan Phisuea |
| อำเภอจอมทอง | 2,320 | 379 | 50 | 17 | 12 | 3 | 5 | 6 | 1 | 2 | 1 | - | - | 1,844 | AmphoeChom Thong |
| ตำบลบ้านหลวง | 511 | 89 | 10 | 1 | 2 | 1 | 1 | - | - | - | - | - | - | 407 | TambonBan Luang |
| ตำบลข่วงเปา | 653 | 134 | 23 | 6 | 5 | 2 | 1 | 6 | 1 | 2 | 1 | - | - | 472 | TambonKhuang Pao |

ที่มา : สำมะโนและอุตสาหกรรม พ.ศ. 2560 (ข้อมูลพื้นฐาน) จังหวัดเชียงใหม่ สำนักงานสถิติแห่งชาติ กระทรวงดิจิทัลเพื่อเศรษฐกิจและสังคม

Source : The 2017 Industrial Census (Basic Information) Chiang Mai Province, National Statistical Office, Ministry of Digital Economy and Society.

ตาราง 7 จำนวนสถานประกอบการ จำแนกตามขนาดของสถานประกอบการ (จำนวนลูกจ้าง) อำเภอและตำบล

TABLE 7 NUMBER OF ESTABLISHMENTS BY SIZE OF ESTABLISHMENT (NUMBER OF EMPLOYEES), AMPHOE AND TAMBON

| อำเภอ/ตำบล | จำนวน สถานประกอบการ Number of establishments | ขนาดของสถานประกอบการ (จำนวนลูกจ้าง) Size of establishment (Number of employees) | | | | | | | | | | | | ไม่มี No | Amphoe/Tambon |
|-----------------|---|---|--------|--------|---------|---------|---------|---------|----------|-----------|-----------|-------------|---------|-------------|-------------------------|
| | | 1 - 5 | 6 - 10 | 11- 15 | 16 - 20 | 21 - 25 | 26 - 30 | 31 - 50 | 51 - 100 | 101 - 200 | 201 - 500 | 501 - 1,000 | > 1,000 | | |
| ตำบลสบตึ๊ยะ | 419 | 72 | 3 | 3 | 3 | - | 2 | - | - | - | - | - | - | 336 | TambonSop Tia |
| ตำบลบ้านแปะ | 320 | 40 | 8 | 3 | - | - | 1 | - | - | - | - | - | - | 268 | TambonBan Pae |
| ตำบลดอยแก้ว | 201 | 33 | 6 | 3 | - | - | - | - | - | - | - | - | - | 159 | TambonDoi Kaeo |
| ตำบลแม่สอย | 216 | 11 | - | 1 | 2 | - | - | - | - | - | - | - | - | 202 | TambonMae Soi |
| อำเภอแม่แจ่ม | 1,247 | 185 | 11 | 2 | - | - | 1 | - | - | - | - | - | - | 1,048 | AmphoeMae Chaem |
| ตำบลช่างเคิ่ง | 470 | 109 | 5 | 1 | - | - | - | - | - | - | - | - | - | 355 | TambonChang Khoeng |
| ตำบลท่าผา | 113 | 24 | 2 | - | - | - | - | - | - | - | - | - | - | 87 | TambonTha Pha |
| ตำบลบ้านทับ | 76 | 5 | - | 1 | - | - | - | - | - | - | - | - | - | 70 | TambonBan Thap |
| ตำบลแม่ศึก | 198 | 19 | 1 | - | - | - | 1 | - | - | - | - | - | - | 177 | TambonMae Suek |
| ตำบลแม่่นาจร | 211 | 25 | 1 | - | - | - | - | - | - | - | - | - | - | 185 | TambonMae Na Chon |
| ตำบลปางหินฝน | 44 | 1 | - | - | - | - | - | - | - | - | - | - | - | 43 | TambonPang Hin Fon |
| ตำบลกองแขก | 135 | 2 | 2 | - | - | - | - | - | - | - | - | - | - | 131 | TambonKong Khaek |
| อำเภอเชียงดาว | 3,750 | 226 | 23 | 20 | 5 | 2 | 2 | 2 | - | - | - | - | - | 3,470 | AmphoeChiang Dao |
| ตำบลเชียงดาว | 1,233 | 95 | 4 | 11 | 2 | - | 1 | - | - | - | - | - | - | 1,120 | TambonChiang Dao |
| ตำบลเมืองนะ | 410 | 32 | 5 | 2 | - | 1 | - | - | - | - | - | - | - | 370 | TambonMueang Na |
| ตำบลเมืองงาย | 372 | 25 | 3 | - | 2 | - | 1 | 1 | - | - | - | - | - | 340 | TambonMueang Ngai |
| ตำบลแม่นะ | 962 | 53 | 4 | 3 | - | 1 | - | - | - | - | - | - | - | 901 | TambonMae Na |
| ตำบลเมืองคอง | 73 | 3 | - | - | - | - | - | - | - | - | - | - | - | 70 | TambonMueang Khong |
| ตำบลปิงโค้ง | 464 | 9 | 3 | 1 | 1 | - | - | 1 | - | - | - | - | - | 449 | TambonPing Khong |
| ตำบลทุ่งข้าวพวง | 236 | 9 | 4 | 3 | - | - | - | - | - | - | - | - | - | 220 | TambonThung Khao Phuang |

ที่มา : สำมะโนและอุตสาหกรรม พ.ศ. 2560 (ข้อมูลพื้นฐาน) จังหวัดเชียงใหม่ สำนักงานสถิติแห่งชาติ กระทรวงดิจิทัลเพื่อเศรษฐกิจและสังคม

Source : The 2017 Industrial Census (Basic Information) Chiang Mai Province, National Statistical Office, Ministry of Digital Economy and Society.

ตาราง 7 จำนวนสถานประกอบการ จำแนกตามขนาดของสถานประกอบการ (จำนวนลูกจ้าง) อำเภอและตำบล

TABLE 7 NUMBER OF ESTABLISHMENTS BY SIZE OF ESTABLISHMENT (NUMBER OF EMPLOYEES), AMPHOE AND TAMBON

| อำเภอ/ตำบล | จำนวน สถานประกอบการ Number of establishments | ขนาดของสถานประกอบการ (จำนวนลูกจ้าง) Size of establishment (Number of employees) | | | | | | | | | | | | ไม่มี No | Amphoe/Tambon |
|-----------------|---|---|--------|--------|---------|---------|---------|---------|----------|-----------|-----------|-------------|---------|-------------|---------------------|
| | | 1 - 5 | 6 - 10 | 11- 15 | 16 - 20 | 21 - 25 | 26 - 30 | 31 - 50 | 51 - 100 | 101 - 200 | 201 - 500 | 501 - 1,000 | > 1,000 | | |
| อำเภอดอยสะเก็ด | 2,981 | 749 | 75 | 18 | 13 | 4 | 2 | 13 | 7 | 4 | - | - | - | 2,096 | AmphoeDoi Saket |
| ตำบลเชิงดอย | 484 | 139 | 13 | 3 | 2 | 2 | - | 4 | - | 1 | - | - | - | 320 | TambonChoeng Doi |
| ตำบลสันปูเลย | 460 | 135 | 14 | 5 | 2 | - | 1 | 4 | 2 | 1 | - | - | - | 296 | TambonSan Pu Loei |
| ตำบลหลวงเหนือ | 246 | 67 | 15 | 2 | - | - | - | 2 | 2 | 1 | - | - | - | 157 | TambonLuang Nuea |
| ตำบลป่าป้อง | 161 | 51 | 4 | 3 | 2 | - | - | 1 | - | - | - | - | - | 100 | TambonPa Pong |
| ตำบลสง่าบ้าน | 117 | 14 | - | 1 | - | - | - | - | - | - | - | - | - | 102 | TambonSa-nga Ban |
| ตำบลป่าลาน | 104 | 7 | 2 | - | - | 1 | - | - | - | - | - | - | - | 94 | TambonPa Lan |
| ตำบลตลาดขวัญ | 116 | 18 | 3 | 1 | 1 | - | - | - | 2 | - | - | - | - | 91 | TambonTalat Khwan |
| ตำบลสำราญราษฎร์ | 229 | 88 | - | - | 1 | - | - | - | - | - | - | - | - | 140 | TambonSamran Rat |
| ตำบลแม่คือ | 304 | 91 | 9 | 2 | - | - | - | 2 | - | 1 | - | - | - | 199 | TambonMae Khue |
| ตำบลตลาดใหญ่ | 132 | 38 | 4 | - | 1 | - | - | - | - | - | - | - | - | 89 | TambonTalat Yai |
| ตำบลแม่ฮ้อยเงิน | 268 | 38 | 6 | - | 2 | - | - | - | - | - | - | - | - | 222 | TambonMae Hoi Ngoen |
| ตำบลแม่โป่ง | 183 | 24 | 1 | - | - | - | 1 | - | - | - | - | - | - | 157 | TambonMae Pong |
| ตำบลป่าเมี่ยง | 121 | 23 | 4 | 1 | 1 | - | - | - | - | - | - | - | - | 92 | TambonPa Miang |
| ตำบลเทพเสด็จ | 56 | 16 | - | - | 1 | 1 | - | - | 1 | - | - | - | - | 37 | TambonThep Sadet |
| อำเภอแม่แตง | 2,353 | 344 | 46 | 13 | 5 | 4 | 1 | 5 | 2 | 2 | - | - | - | 1,931 | AmphoeMae Taeng |
| ตำบลสันมหาพน | 251 | 49 | 11 | 1 | - | 1 | 1 | - | - | - | - | - | - | 188 | TambonSan Mahaphon |
| ตำบลแม่แตง | 112 | 14 | 3 | - | - | - | - | - | - | - | - | - | - | 95 | TambonMae Taeng |
| ตำบลชี้เหล็ก | 398 | 109 | 11 | 3 | 1 | 2 | - | 1 | - | - | - | - | - | 271 | TambonKhi Lek |
| ตำบลอ้อแล | 225 | 33 | 6 | 1 | 1 | - | - | 1 | - | - | - | - | - | 183 | TambonCho Lae |
| ตำบลแม่หอพระ | 226 | 34 | - | - | - | - | - | - | - | - | - | - | - | 192 | TambonMae Ho Phra |

ที่มา : สำมะโนและอุตสาหกรรม พ.ศ. 2560 (ข้อมูลพื้นฐาน) จังหวัดเชียงใหม่ สำนักงานสถิติแห่งชาติ กระทรวงดิจิทัลเพื่อเศรษฐกิจและสังคม

Source : The 2017 Industrial Census (Basic Information) Chiang Mai Province, National Statistical Office, Ministry of Digital Economy and Society.

ตาราง 7 จำนวนสถานประกอบการ จำแนกตามขนาดของสถานประกอบการ (จำนวนลูกจ้าง) อำเภอและตำบล

TABLE 7 NUMBER OF ESTABLISHMENTS BY SIZE OF ESTABLISHMENT (NUMBER OF EMPLOYEES), AMPHOE AND TAMBON

| อำเภอ/ตำบล | จำนวน สถานประกอบการ Number of establishments | ขนาดของสถานประกอบการ (จำนวนลูกจ้าง) Size of establishment (Number of employees) | | | | | | | | | | | | ไม่มี No | Amphoe/Tambon |
|----------------|---|---|--------|--------|---------|---------|---------|---------|----------|-----------|-----------|-------------|---------|-------------|-------------------|
| | | 1 - 5 | 6 - 10 | 11- 15 | 16 - 20 | 21 - 25 | 26 - 30 | 31 - 50 | 51 - 100 | 101 - 200 | 201 - 500 | 501 - 1,000 | > 1,000 | | |
| ตำบลสบเปิง | 148 | 11 | 2 | - | - | - | - | - | - | - | - | - | - | 135 | TambonSop Poeng |
| ตำบลบ้านเป้า | 77 | 3 | - | - | - | - | - | 1 | - | - | - | - | - | 73 | TambonBan Pao |
| ตำบลสันป่ายาง | 78 | 3 | - | - | - | - | - | - | - | - | - | - | - | 75 | TambonSan Pa Yang |
| ตำบลป่าแป๋ | 135 | 5 | - | - | - | - | - | - | - | - | - | - | - | 130 | TambonPa Pae |
| ตำบลเมืองกาย | 27 | 1 | - | - | - | - | - | - | - | - | - | - | - | 26 | TambonMueang Kai |
| ตำบลบ้านช้าง | 73 | 2 | - | - | - | - | - | - | - | - | - | - | - | 71 | TambonBan Chang |
| ตำบลกุดช้าง | 94 | 9 | 1 | 3 | 2 | 1 | - | 1 | 2 | 1 | - | - | - | 74 | TambonKuet Chang |
| ตำบลอินทขิล | 509 | 71 | 12 | 5 | 1 | - | - | 1 | - | 1 | - | - | - | 418 | TambonInthakhin |
| อำเภอแมริม | 3,323 | 707 | 87 | 38 | 18 | 4 | 5 | 11 | 11 | 5 | 2 | 1 | - | 2,434 | AmphoeMae Rim |
| ตำบลริมใต้ | 572 | 187 | 16 | 9 | 2 | - | 2 | 1 | 2 | - | 1 | - | - | 352 | TambonRim Tai |
| ตำบลริมเหนือ | 189 | 22 | 6 | 1 | 1 | - | - | 1 | 2 | 1 | - | - | - | 155 | TambonRim Nuea |
| ตำบลสันป่า | 339 | 58 | 14 | - | 3 | - | - | 1 | - | - | - | - | - | 263 | TambonSan Pong |
| ตำบลซำเหล็ก | 319 | 48 | 5 | 2 | 2 | - | - | 1 | 1 | - | 1 | 1 | - | 258 | TambonKhi Lek |
| ตำบลสะลวง | 139 | 11 | - | - | - | - | - | - | 1 | - | - | - | - | 127 | TambonSaluang |
| ตำบลห้วยทราย | 146 | 21 | 1 | 2 | - | - | - | - | 1 | - | - | - | - | 121 | TambonHuai Sai |
| ตำบลแม่แรม | 228 | 46 | 11 | 3 | - | 2 | 2 | 1 | 1 | 1 | - | - | - | 161 | TambonMae Raem |
| ตำบลโป่งแยง | 217 | 30 | 2 | 5 | 1 | - | - | 2 | 2 | - | - | - | - | 175 | TambonPong Yaeng |
| ตำบลแม่สา | 352 | 88 | 10 | 10 | 2 | - | - | 1 | - | 1 | - | - | - | 240 | TambonMae Sa |
| ตำบลดอนแก้ว | 607 | 144 | 18 | 5 | 4 | - | - | 3 | 1 | 2 | - | - | - | 430 | TambonDon Kaeo |
| ตำบลเหมืองแก้ว | 215 | 52 | 4 | 1 | 3 | 2 | 1 | - | - | - | - | - | - | 152 | TambonMueang Kaeo |

ที่มา : สำมะโนและอุตสาหกรรม พ.ศ. 2560 (ข้อมูลพื้นฐาน) จังหวัดเชียงใหม่ สำนักงานสถิติแห่งชาติ กระทรวงดิจิทัลเพื่อเศรษฐกิจและสังคม

Source : The 2017 Industrial Census (Basic Information) Chiang Mai Province, National Statistical Office, Ministry of Digital Economy and Society.

ตาราง 7 จำนวนสถานประกอบการ จำแนกตามขนาดของสถานประกอบการ (จำนวนลูกจ้าง) อำเภอและตำบล

TABLE 7 NUMBER OF ESTABLISHMENTS BY SIZE OF ESTABLISHMENT (NUMBER OF EMPLOYEES), AMPHOE AND TAMBON

| อำเภอ/ตำบล | จำนวน สถานประกอบการ Number of establishments | ขนาดของสถานประกอบการ (จำนวนลูกจ้าง) Size of establishment (Number of employees) | | | | | | | | | | | | ไม่มี No | Amphoe/Tambon |
|-----------------|---|---|--------|--------|---------|---------|---------|---------|----------|-----------|-----------|-------------|---------|-------------|--------------------|
| | | 1 - 5 | 6 - 10 | 11- 15 | 16 - 20 | 21 - 25 | 26 - 30 | 31 - 50 | 51 - 100 | 101 - 200 | 201 - 500 | 501 - 1,000 | > 1,000 | | |
| อำเภอสะเมิง | 715 | 69 | 4 | 4 | - | - | - | - | - | - | - | - | - | 638 | AmphoeSamoeng |
| ตำบลสะเมิงใต้ | 233 | 39 | 3 | 3 | - | - | - | - | - | - | - | - | - | 188 | TambonSamoeng Tai |
| ตำบลสะเมิงเหนือ | 85 | 1 | - | - | - | - | - | - | - | - | - | - | - | 84 | TambonSamoeng Nuea |
| ตำบลแม่สาบ | 162 | 8 | 1 | - | - | - | - | - | - | - | - | - | - | 153 | TambonMae Sap |
| ตำบลบ่อแก้ว | 144 | 3 | - | 1 | - | - | - | - | - | - | - | - | - | 140 | TambonBo Kaeo |
| ตำบลยังเมิน | 91 | 18 | - | - | - | - | - | - | - | - | - | - | - | 73 | TambonYang Moen |
| อำเภอฝาง | 3,861 | 1,211 | 90 | 31 | 12 | 3 | 7 | 7 | 2 | 2 | - | - | - | 2,496 | AmphoeFang |
| ตำบลเวียง | 1,314 | 530 | 48 | 12 | 9 | 2 | 2 | 3 | - | 1 | - | - | - | 707 | TambonWiang |
| ตำบลม่อนปิ่น | 320 | 80 | 1 | 1 | - | - | - | - | - | - | - | - | - | 238 | TambonMon Pin |
| ตำบลแมงอน | 341 | 76 | 7 | - | - | - | 1 | - | - | - | - | - | - | 257 | TambonMae Ngon |
| ตำบลแม่สุน | 521 | 131 | 9 | 4 | 1 | - | 1 | 3 | 2 | - | - | - | - | 370 | TambonMae Sun |
| ตำบลสันทราย | 504 | 165 | 13 | 6 | 1 | 1 | 2 | 1 | - | 1 | - | - | - | 314 | TambonSan Sai |
| ตำบลแม่คะ | 318 | 67 | 2 | 2 | - | - | - | - | - | - | - | - | - | 247 | TambonMae Kha |
| ตำบลแม่ข่า | 408 | 114 | 7 | 5 | 1 | - | 1 | - | - | - | - | - | - | 280 | TambonMae Kha |
| ตำบลโป่งน้ำร้อน | 135 | 48 | 3 | 1 | - | - | - | - | - | - | - | - | - | 83 | TambonPong Nam Ron |
| อำเภอแม่เอย | 2,073 | 552 | 40 | 4 | 7 | 3 | 3 | 3 | 1 | - | - | - | - | 1,460 | AmphoeMae Ai |
| ตำบลแม่เอย | 320 | 95 | 10 | - | 1 | - | - | - | - | - | - | - | - | 214 | TambonMae Ai |
| ตำบลแม่สาว | 370 | 109 | 14 | 3 | 3 | 1 | - | 2 | 1 | - | - | - | - | 237 | TambonMae Sao |
| ตำบลสันตันหม้อ | 206 | 43 | 2 | - | - | - | 2 | - | - | - | - | - | - | 159 | TambonSan Ton Mue |
| ตำบลแม่नावาง | 296 | 61 | 4 | - | 1 | - | - | - | - | - | - | - | - | 230 | TambonMae Na Wang |
| ตำบลท่าตอน | 455 | 142 | 4 | 1 | 1 | 1 | - | 1 | - | - | - | - | - | 305 | TambonTha Ton |
| ตำบลบ้านหลวง | 204 | 8 | - | - | - | - | - | - | - | - | - | - | - | 196 | TambonBan Luang |
| ตำบลมะลิกา | 222 | 94 | 6 | - | 1 | 1 | 1 | - | - | - | - | - | - | 119 | TambonMalika |

ที่มา : สำมะโนและอุตสาหกรรม พ.ศ. 2560 (ข้อมูลพื้นฐาน) จังหวัดเชียงใหม่ สำนักงานสถิติแห่งชาติ กระทรวงดิจิทัลเพื่อเศรษฐกิจและสังคม

Source : The 2017 Industrial Census (Basic Information) Chiang Mai Province, National Statistical Office, Ministry of Digital Economy and Society.

ตาราง 7 จำนวนสถานประกอบการ จำแนกตามขนาดของสถานประกอบการ (จำนวนลูกจ้าง) อำเภอและตำบล

TABLE 7 NUMBER OF ESTABLISHMENTS BY SIZE OF ESTABLISHMENT (NUMBER OF EMPLOYEES), AMPHOE AND TAMBON

| อำเภอ/ตำบล | จำนวน สถานประกอบการ Number of establishments | ขนาดของสถานประกอบการ (จำนวนลูกจ้าง) Size of establishment (Number of employees) | | | | | | | | | | | | ไม่มี No | Amphoe/Tambon |
|-----------------|---|---|--------|--------|---------|---------|---------|---------|----------|-----------|-----------|-------------|---------|-------------|----------------------|
| | | 1 - 5 | 6 - 10 | 11- 15 | 16 - 20 | 21 - 25 | 26 - 30 | 31 - 50 | 51 - 100 | 101 - 200 | 201 - 500 | 501 - 1,000 | > 1,000 | | |
| อำเภอพร้าว | 1,881 | 176 | 35 | 6 | 3 | 1 | 2 | 1 | - | - | - | - | - | 1,657 | AmphoePhrao |
| ตำบลเวียง | 311 | 60 | 7 | 1 | 2 | - | - | - | - | - | - | - | - | 241 | TambonWiang |
| ตำบลทุ่งหลวง | 97 | 22 | 6 | 1 | 1 | - | - | 1 | - | - | - | - | - | 66 | TambonThung Luang |
| ตำบลป่าต๋ม | 122 | 13 | 4 | 1 | - | 1 | - | - | - | - | - | - | - | 103 | TambonPa Tum |
| ตำบลป่าไผ่ | 171 | 4 | - | - | - | - | - | - | - | - | - | - | - | 167 | TambonPa Nai |
| ตำบลสันทราย | 261 | 7 | - | - | - | - | - | - | - | - | - | - | - | 254 | TambonSan Sai |
| ตำบลบ้านโป่ง | 175 | 2 | 5 | - | - | - | - | - | - | - | - | - | - | 168 | TambonBan Pong |
| ตำบลน้ำแพร่ | 108 | 13 | 1 | 1 | - | - | - | - | - | - | - | - | - | 93 | TambonNam Phrae |
| ตำบลเขื่อนผาก | 193 | 25 | 2 | 2 | - | - | - | - | - | - | - | - | - | 164 | TambonKhuean Phak |
| ตำบลแม่แวน | 163 | 11 | 2 | - | - | - | 1 | - | - | - | - | - | - | 149 | TambonMae Waen |
| ตำบลแม่ปิง | 133 | 8 | 6 | - | - | - | 1 | - | - | - | - | - | - | 118 | TambonMae Pang |
| ตำบลโหล่งขอด | 147 | 11 | 2 | - | - | - | - | - | - | - | - | - | - | 134 | TambonLong Khot |
| อำเภอสันป่าตอง | 3,966 | 700 | 89 | 26 | 8 | 3 | 5 | 6 | - | 2 | - | 1 | - | 3,126 | AmphoeSan Pa Tong |
| ตำบลยุหว่า | 1,002 | 229 | 18 | 7 | - | - | - | 1 | - | - | - | - | - | 747 | TambonYuwa |
| ตำบลสันกลาง | 248 | 36 | 9 | 5 | 2 | 1 | 1 | 1 | - | - | - | - | - | 193 | TambonSan Klang |
| ตำบลท่าวังพร้าว | 286 | 43 | 9 | 3 | 1 | - | - | - | - | 1 | - | - | - | 229 | TambonTha Wang Phrao |
| ตำบลมะขามหลวง | 353 | 68 | 7 | 3 | 3 | - | 1 | 1 | - | 1 | - | - | - | 269 | TambonMakham Luang |
| ตำบลแม่ก้า | 309 | 30 | 3 | - | - | - | - | - | - | - | - | - | - | 276 | TambonMae Ka |
| ตำบลบ้านแม | 277 | 23 | 8 | 2 | - | - | 1 | - | - | - | - | - | - | 243 | TambonBan Mae |
| ตำบลบ้านกลาง | 503 | 91 | 15 | 3 | - | 1 | 1 | 2 | - | - | - | - | - | 390 | TambonBan Klang |
| ตำบลทุ่งสะโตก | 162 | 46 | 4 | 1 | - | - | - | - | - | - | - | 1 | - | 110 | TambonThung Satok |

ที่มา : สำมะโนและอุตสาหกรรม พ.ศ. 2560 (ข้อมูลพื้นฐาน) จังหวัดเชียงใหม่ สำนักงานสถิติแห่งชาติ กระทรวงดิจิทัลเพื่อเศรษฐกิจและสังคม

Source : The 2017 Industrial Census (Basic Information) Chiang Mai Province, National Statistical Office, Ministry of Digital Economy and Society.

ตาราง 7 จำนวนสถานประกอบการ จำแนกตามขนาดของสถานประกอบการ (จำนวนลูกจ้าง) อำเภอและตำบล

TABLE 7 NUMBER OF ESTABLISHMENTS BY SIZE OF ESTABLISHMENT (NUMBER OF EMPLOYEES), AMPHOE AND TAMBON

| อำเภอ/ตำบล | จำนวน สถานประกอบการ Number of establishments | ขนาดของสถานประกอบการ (จำนวนลูกจ้าง) Size of establishment (Number of employees) | | | | | | | | | | | | ไม่มี No | Amphoe/Tambon |
|-----------------|---|---|--------|--------|---------|---------|---------|---------|----------|-----------|-----------|-------------|---------|-------------|----------------------|
| | | 1 - 5 | 6 - 10 | 11- 15 | 16 - 20 | 21 - 25 | 26 - 30 | 31 - 50 | 51 - 100 | 101 - 200 | 201 - 500 | 501 - 1,000 | > 1,000 | | |
| ตำบลทุ่งต้อม | 302 | 44 | 6 | 1 | 2 | 1 | - | - | - | - | - | - | - | 248 | TambonThung Tom |
| ตำบลน้ำบ่อหลวง | 335 | 73 | 7 | - | - | - | - | - | - | - | - | - | - | 255 | TambonNam Bo Luang |
| ตำบลมะขุนหวาน | 189 | 17 | 3 | 1 | - | - | 1 | 1 | - | - | - | - | - | 166 | TambonMakhun Wan |
| อำเภอสันกำแพง | 4,762 | 1,202 | 137 | 45 | 25 | 13 | 17 | 17 | 15 | 6 | 3 | - | - | 3,282 | AmphoeSan Kamphaeng |
| ตำบลสันกำแพง | 787 | 253 | 21 | 15 | 4 | 3 | 2 | 4 | 5 | 1 | - | - | - | 479 | TambonSan Kamphaeng |
| ตำบลทรายมูล | 207 | 78 | 3 | 2 | 1 | - | 1 | - | - | - | 1 | - | - | 121 | TambonSai Mun |
| ตำบลร้องวัวแดง | 271 | 81 | 10 | - | 1 | 1 | 2 | - | 1 | - | - | - | - | 175 | TambonRong Wua Daeng |
| ตำบลบวกค้าง | 526 | 75 | 12 | 4 | 2 | 2 | 2 | - | - | - | 1 | - | - | 428 | TambonBuak Khang |
| ตำบลแช่ช้าง | 542 | 181 | 20 | 2 | 1 | 2 | 1 | 1 | 1 | 2 | - | - | - | 331 | TambonChae Chang |
| ตำบลออนใต้ | 215 | 18 | 4 | 5 | 1 | - | - | - | 1 | - | 1 | - | - | 185 | TambonOn Tai |
| ตำบลแม่ปูดคา | 354 | 34 | 6 | 3 | - | - | 2 | 1 | 1 | - | - | - | - | 307 | TambonMae Pu Kha |
| ตำบลห้วยทราย | 189 | 49 | 3 | 1 | 1 | 1 | - | - | - | - | - | - | - | 134 | TambonHuai Sai |
| ตำบลตันเปา | 1,235 | 310 | 31 | 9 | 6 | 3 | 6 | 6 | 6 | 3 | - | - | - | 855 | TambonTon Pao |
| ตำบลสันกลาง | 436 | 123 | 27 | 4 | 8 | 1 | 1 | 5 | - | - | - | - | - | 267 | TambonSan Klang |
| อำเภอสันทราย | 6,578 | 1,434 | 190 | 72 | 41 | 11 | 14 | 11 | 13 | 10 | 3 | 1 | - | 4,778 | AmphoeSan Sai |
| ตำบลสันทรายหลวง | 379 | 73 | 6 | 3 | - | - | - | - | - | - | - | - | - | 297 | TambonSan Sai Luang |
| ตำบลสันทรายน้อย | 1,015 | 239 | 41 | 15 | 7 | 2 | 2 | 4 | 1 | - | - | - | - | 704 | TambonSan Sai Noi |
| ตำบลสันพระเนตร | 463 | 117 | 14 | 4 | 1 | 2 | 1 | 1 | 2 | - | 1 | - | - | 320 | TambonSan Phra Net |
| ตำบลสันนาเม็ง | 305 | 50 | 7 | 3 | 1 | 1 | - | - | 1 | - | - | - | - | 242 | TambonSan Na Meng |
| ตำบลสันป่าเป้า | 188 | 31 | 6 | - | - | - | - | - | - | - | - | - | - | 151 | TambonSan Pa Pao |
| ตำบลหนองแห้ง | 227 | 60 | 6 | - | - | - | - | - | 1 | - | - | - | - | 160 | TambonNong Yaeng |

ที่มา : สำมะโนและอุตสาหกรรม พ.ศ. 2560 (ข้อมูลพื้นฐาน) จังหวัดเชียงใหม่ สำนักงานสถิติแห่งชาติ กระทรวงดิจิทัลเพื่อเศรษฐกิจและสังคม

Source : The 2017 Industrial Census (Basic Information) Chiang Mai Province, National Statistical Office, Ministry of Digital Economy and Society.

ตาราง 7 จำนวนสถานประกอบการ จำแนกตามขนาดของสถานประกอบการ (จำนวนลูกจ้าง) อำเภอและตำบล

TABLE 7 NUMBER OF ESTABLISHMENTS BY SIZE OF ESTABLISHMENT (NUMBER OF EMPLOYEES), AMPHOE AND TAMBON

| อำเภอ/ตำบล | จำนวน สถานประกอบการ Number of establishments | ขนาดของสถานประกอบการ (จำนวนลูกจ้าง) Size of establishment (Number of employees) | | | | | | | | | | | | ไม่มี No | Amphoe/Tambon |
|----------------|---|---|--------|--------|---------|---------|---------|---------|----------|-----------|-----------|-------------|---------|-------------|--------------------|
| | | 1 - 5 | 6 - 10 | 11- 15 | 16 - 20 | 21 - 25 | 26 - 30 | 31 - 50 | 51 - 100 | 101 - 200 | 201 - 500 | 501 - 1,000 | > 1,000 | | |
| ตำบลหนองจ่อม | 830 | 179 | 37 | 12 | 15 | 3 | 5 | 2 | 2 | 4 | - | - | - | 571 | TambonNong Chom |
| ตำบลหนองหาร | 1,481 | 334 | 43 | 24 | 10 | 3 | 2 | 1 | 2 | - | - | - | - | 1,062 | TambonNong Han |
| ตำบลแม่แฝก | 361 | 40 | 5 | 1 | 2 | - | 1 | 2 | 1 | 3 | 2 | - | - | 304 | TambonMae Faek |
| ตำบลแม่แฝกใหม่ | 413 | 83 | 12 | 2 | 2 | - | 3 | 1 | 2 | 2 | - | 1 | - | 305 | TambonMae Faek Mai |
| ตำบลเมืองเส้น | 79 | 6 | - | - | 1 | - | - | - | - | - | - | - | - | 72 | TambonMueang Len |
| ตำบลป่าไผ่ | 837 | 222 | 13 | 8 | 2 | - | - | - | 1 | 1 | - | - | - | 590 | TambonPa Phai |
| อำเภอหางดง | 5,241 | 1,019 | 156 | 42 | 21 | 12 | 6 | 7 | 1 | 3 | 2 | - | - | 3,972 | AmphoeHang Dong |
| ตำบลหางดง | 828 | 166 | 18 | 7 | 3 | 4 | 2 | 2 | - | - | - | - | - | 626 | TambonHang Dong |
| ตำบลหนองแก้ว | 355 | 44 | 6 | 3 | - | - | - | - | - | - | - | - | - | 302 | TambonNong Kaeo |
| ตำบลหารแก้ว | 324 | 46 | 3 | 2 | 2 | - | 2 | - | - | - | - | - | - | 269 | TambonHan Kaeo |
| ตำบลหนองตอง | 468 | 74 | 10 | 2 | - | 1 | - | - | - | - | - | - | - | 381 | TambonNong Tong |
| ตำบลขุนคอง | 863 | 211 | 19 | 8 | 3 | 1 | - | - | - | - | - | - | - | 621 | TambonKhun Khong |
| ตำบลสบแม่ข่า | 190 | 28 | 6 | 3 | - | - | - | - | 1 | - | - | - | - | 152 | TambonSop Mae Kha |
| ตำบลบ้านแหวน | 569 | 141 | 31 | 5 | 4 | 2 | 1 | 1 | - | - | - | - | - | 384 | TambonBan Waen |
| ตำบลสันผักหวาน | 553 | 100 | 19 | 4 | 2 | 1 | 1 | - | - | 1 | - | - | - | 425 | TambonSan Phak Wan |
| ตำบลหนองควาย | 549 | 150 | 20 | 2 | 2 | 2 | - | 2 | - | 2 | 2 | - | - | 367 | TambonNong Khwai |
| ตำบลบ้านปง | 246 | 22 | 12 | 1 | 2 | - | - | 1 | - | - | - | - | - | 208 | TambonBan Pong |
| ตำบลน้ำแพร่ | 296 | 37 | 12 | 5 | 3 | 1 | - | 1 | - | - | - | - | - | 237 | TambonNam Phrae |
| อำเภอฮอด | 1,352 | 158 | 22 | 13 | 2 | 1 | 1 | - | - | 1 | - | - | - | 1,154 | AmphoeHot |
| ตำบลหางดง | 521 | 100 | 5 | 9 | 1 | - | 1 | - | - | - | - | - | - | 405 | TambonHang Dong |
| ตำบลฮอด | 48 | 1 | 1 | - | - | - | - | - | - | 1 | - | - | - | 45 | TambonHot |
| ตำบลบ้านตาล | 214 | 18 | 4 | - | - | - | - | - | - | - | - | - | - | 192 | TambonBan Tan |

ที่มา : สำมะโนและอุตสาหกรรม พ.ศ. 2560 (ข้อมูลพื้นฐาน) จังหวัดเชียงใหม่ สำนักงานสถิติแห่งชาติ กระทรวงดิจิทัลเพื่อเศรษฐกิจและสังคม

Source : The 2017 Industrial Census (Basic Information) Chiang Mai Province, National Statistical Office, Ministry of Digital Economy and Society.

ตาราง 7 จำนวนสถานประกอบการ จำแนกตามขนาดของสถานประกอบการ (จำนวนลูกจ้าง) อำเภอและตำบล

TABLE 7 NUMBER OF ESTABLISHMENTS BY SIZE OF ESTABLISHMENT (NUMBER OF EMPLOYEES), AMPHOE AND TAMBON

| อำเภอ/ตำบล | จำนวน สถานประกอบการ Number of establishments | ขนาดของสถานประกอบการ (จำนวนลูกจ้าง) Size of establishment (Number of employees) | | | | | | | | | | | ไม่มี No | Amphoe/Tambon | |
|--------------|---|---|--------|--------|---------|---------|---------|---------|----------|-----------|-----------|-------------|-------------|---------------|--------------------|
| | | 1 - 5 | 6 - 10 | 11- 15 | 16 - 20 | 21 - 25 | 26 - 30 | 31 - 50 | 51 - 100 | 101 - 200 | 201 - 500 | 501 - 1,000 | | | > 1,000 |
| ตำบลบ่อหลวง | 233 | 21 | 12 | 4 | 1 | - | - | - | - | - | - | - | - | 195 | TambonBo Luang |
| ตำบลบ่อสลี | 166 | 13 | - | - | - | - | - | - | - | - | - | - | - | 153 | TambonBo Sali |
| ตำบลนาคอเรือ | 170 | 5 | - | - | - | 1 | - | - | - | - | - | - | - | 164 | TambonNa Kho Rueva |
| อำเภอดอยเต่า | 775 | 123 | 6 | 5 | 2 | - | - | 1 | - | - | - | - | - | 638 | AmphoeDoi Tao |
| ตำบลดอยเต่า | 195 | 14 | 1 | 1 | - | - | - | - | - | - | - | - | - | 179 | TambonDoi Tao |
| ตำบลท่าเตือ | 146 | 19 | - | - | 1 | - | - | - | - | - | - | - | - | 126 | TambonTha Duea |
| ตำบลมีตากา | 92 | 9 | - | 2 | - | - | - | - | - | - | - | - | - | 81 | TambonMuet Ka |
| ตำบลบ้าน آهن | 100 | 18 | 3 | 2 | - | - | - | 1 | - | - | - | - | - | 76 | TambonBan Aen |
| ตำบลบงตัน | 85 | 55 | 1 | - | 1 | - | - | - | - | - | - | - | - | 28 | TambonBong Tan |
| ตำบลโป่งทุ่ง | 157 | 8 | 1 | - | - | - | - | - | - | - | - | - | - | 148 | TambonPong Thung |
| อำเภอมก๋อย | 1,119 | 123 | 5 | 1 | - | - | - | 1 | - | - | - | - | - | 989 | AmphoeOm Koi |
| ตำบลอมก๋อย | 365 | 73 | 2 | 1 | - | - | - | - | - | - | - | - | - | 289 | TambonOm Koi |
| ตำบลยางเปียง | 153 | 19 | - | - | - | - | - | - | - | - | - | - | - | 134 | TambonYang Piang |
| ตำบลแม่ตื่น | 207 | 7 | 1 | - | - | - | - | - | - | - | - | - | - | 199 | TambonMae Tuen |
| ตำบลม่อนจอง | 108 | 20 | 2 | - | - | - | - | 1 | - | - | - | - | - | 85 | TambonMon Chong |
| ตำบลสบโขง | 163 | 2 | - | - | - | - | - | - | - | - | - | - | - | 161 | TambonSop Khong |
| ตำบลนาเกียน | 123 | 2 | - | - | - | - | - | - | - | - | - | - | - | 121 | TambonNa Kian |
| อำเภอสาร์ภี | 3,407 | 524 | 77 | 45 | 20 | 10 | 10 | 20 | 9 | 4 | 1 | 4 | - | 2,683 | AmphoeSaraphi |
| ตำบลยางเนิ้ง | 653 | 98 | 14 | 5 | 4 | 3 | 2 | 3 | - | - | 1 | 2 | - | 521 | TambonYang Noeng |
| ตำบลสารภี | 230 | 25 | 6 | 7 | 3 | 1 | 1 | 6 | 2 | - | - | 1 | - | 178 | TambonSaraphi |
| ตำบลชมพู | 281 | 32 | 4 | - | 4 | 1 | 2 | 2 | 2 | - | - | - | - | 234 | TambonChomphu |
| ตำบลไชยสถาน | 316 | 41 | 6 | 5 | 1 | 1 | - | - | 1 | - | - | - | - | 261 | TambonChai Sathan |

ที่มา : สำมะโนและอุตสาหกรรม พ.ศ. 2560 (ข้อมูลพื้นฐาน) จังหวัดเชียงใหม่ สำนักงานสถิติแห่งชาติ กระทรวงดิจิทัลเพื่อเศรษฐกิจและสังคม

Source : The 2017 Industrial Census (Basic Information) Chiang Mai Province, National Statistical Office, Ministry of Digital Economy and Society.

ตาราง 7 จำนวนสถานประกอบการ จำแนกตามขนาดของสถานประกอบการ (จำนวนลูกจ้าง) อำเภอและตำบล

TABLE 7 NUMBER OF ESTABLISHMENTS BY SIZE OF ESTABLISHMENT (NUMBER OF EMPLOYEES), AMPHOE AND TAMBON

| อำเภอ/ตำบล | จำนวน สถานประกอบการ Number of establishments | ขนาดของสถานประกอบการ (จำนวนลูกจ้าง) Size of establishment (Number of employees) | | | | | | | | | | | | ไม่มี No | Amphoe/Tambon |
|----------------|---|---|--------|--------|---------|---------|---------|---------|----------|-----------|-----------|-------------|---------|-------------|-------------------------|
| | | 1 - 5 | 6 - 10 | 11- 15 | 16 - 20 | 21 - 25 | 26 - 30 | 31 - 50 | 51 - 100 | 101 - 200 | 201 - 500 | 501 - 1,000 | > 1,000 | | |
| ตำบลขี้ม่วง | 170 | 25 | 4 | - | - | - | - | - | - | - | - | - | - | 141 | TambonKhua Mung |
| ตำบลหนองแฝก | 152 | 15 | 1 | 4 | - | - | - | - | - | - | - | - | - | 132 | TambonNong Faek |
| ตำบลหนองผึ้ง | 629 | 154 | 30 | 9 | 3 | 4 | 4 | 4 | - | - | - | - | - | 421 | TambonNong Phueng |
| ตำบลท่ากว้าง | 84 | 4 | 1 | - | - | - | - | - | - | - | - | - | - | 79 | TambonTha Kwang |
| ตำบลดอนแก้ว | 158 | 24 | 2 | 1 | - | - | - | - | 1 | - | - | - | - | 130 | TambonDon Kaeo |
| ตำบลท่าวังตาล | 430 | 67 | 7 | 8 | 5 | - | - | 4 | 2 | 2 | - | 1 | - | 334 | TambonTha Wang Tan |
| ตำบลสันทราย | 130 | 14 | - | 1 | - | - | - | - | - | - | - | - | - | 115 | TambonSan Sai |
| ตำบลป่าบง | 174 | 25 | 2 | 5 | - | - | 1 | 1 | 1 | 2 | - | - | - | 137 | TambonPa Bong |
| อำเภอเวียงแหง | 419 | 59 | 2 | 1 | 1 | - | - | - | 1 | - | - | - | - | 355 | AmphoeWiang Haeng |
| ตำบลเมืองแหง | 166 | 39 | 1 | - | - | - | - | - | - | - | - | - | - | 126 | TambonMueang Haeng |
| ตำบลเปียงหลวง | 178 | 16 | 1 | 1 | 1 | - | - | - | 1 | - | - | - | - | 158 | TambonPiang Luang |
| ตำบลแสนไห | 75 | 4 | - | - | - | - | - | - | - | - | - | - | - | 71 | TambonSaen Hai |
| อำเภอไชยปราการ | 1,192 | 363 | 24 | 7 | 6 | 2 | - | - | 1 | - | - | - | - | 789 | AmphoeChai Prakan |
| ตำบลปงดำ | 341 | 131 | 8 | 5 | - | - | - | - | 1 | - | - | - | - | 196 | TambonPong Tam |
| ตำบลศรีดงเย็น | 438 | 95 | 6 | 1 | 2 | 2 | - | - | - | - | - | - | - | 332 | TambonSi Dong Yen |
| ตำบลแม่ทะลบ | 117 | 33 | 1 | - | 2 | - | - | - | - | - | - | - | - | 81 | TambonMae Thalop |
| ตำบลหนองบัว | 296 | 104 | 9 | 1 | 2 | - | - | - | - | - | - | - | - | 180 | TambonNong Bua |
| อำเภอแม่วาง | 993 | 112 | 15 | 6 | 4 | 1 | 2 | - | - | - | - | - | - | 853 | AmphoeMae Wang |
| ตำบลบ้านกาด | 306 | 42 | 6 | 1 | 1 | 1 | - | - | - | - | - | - | - | 255 | TambonBan Kat |
| ตำบลทุ่งปี | 107 | 6 | 1 | - | 1 | - | - | - | - | - | - | - | - | 99 | TambonThung Pi |
| ตำบลทุ่งรวงทอง | 62 | 1 | 1 | - | - | - | 1 | - | - | - | - | - | - | 59 | TambonThung Ruang Thong |

ที่มา : สำมะโนและอุตสาหกรรม พ.ศ. 2560 (ข้อมูลพื้นฐาน) จังหวัดเชียงใหม่ สำนักงานสถิติแห่งชาติ กระทรวงดิจิทัลเพื่อเศรษฐกิจและสังคม

Source : The 2017 Industrial Census (Basic Information) Chiang Mai Province, National Statistical Office, Ministry of Digital Economy and Society.

ตาราง 7 จำนวนสถานประกอบการ จำแนกตามขนาดของสถานประกอบการ (จำนวนลูกจ้าง) อำเภอและตำบล

TABLE 7 NUMBER OF ESTABLISHMENTS BY SIZE OF ESTABLISHMENT (NUMBER OF EMPLOYEES), AMPHOE AND TAMBON

| อำเภอ/ตำบล | จำนวน สถานประกอบการ Number of establishments | ขนาดของสถานประกอบการ (จำนวนลูกจ้าง) Size of establishment (Number of employees) | | | | | | | | | | | | ไม่มี No | Amphoe/Tambon |
|-----------------|---|---|--------|--------|---------|---------|---------|---------|----------|-----------|-----------|-------------|---------|-------------|-----------------------|
| | | 1 - 5 | 6 - 10 | 11- 15 | 16 - 20 | 21 - 25 | 26 - 30 | 31 - 50 | 51 - 100 | 101 - 200 | 201 - 500 | 501 - 1,000 | > 1,000 | | |
| ตำบลแม่วิน | 284 | 35 | 5 | 1 | - | - | 1 | - | - | - | - | - | - | 242 | TambonMae Win |
| ตำบลดอนเปา | 234 | 28 | 2 | 4 | 2 | - | - | - | - | - | - | - | - | 198 | TambonDon Pao |
| อำเภอแม่ออน | 1,006 | 93 | 28 | 4 | 2 | 4 | 1 | - | - | 1 | 1 | - | - | 872 | AmphoeMae On |
| ตำบลออนเหนือ | 234 | 19 | 2 | - | 1 | - | - | - | - | - | 1 | - | - | 211 | TambonOn Nuea |
| ตำบลออนกลาง | 236 | 26 | 15 | 2 | - | 1 | - | - | - | - | - | - | - | 192 | TambonOn Klang |
| ตำบลบ้านสหกรณ์ | 190 | 27 | 4 | 1 | - | - | - | - | - | - | - | - | - | 158 | TambonBan Sahakon |
| ตำบลห้วยแก้ว | 165 | 13 | 5 | - | 1 | 3 | - | - | - | 1 | - | - | - | 142 | TambonHuai Kaeo |
| ตำบลแม่ทา | 115 | 7 | 2 | - | - | - | - | - | - | - | - | - | - | 106 | TambonMae Tha |
| ตำบลทาเหนือ | 66 | 1 | - | 1 | - | - | 1 | - | - | - | - | - | - | 63 | TambonTha Nuea |
| อำเภอดอยหล่อ | 955 | 134 | 16 | 4 | 4 | - | 3 | 1 | - | - | - | - | - | 793 | AmphoeDoi Lo |
| ตำบลดอยหล่อ | 496 | 38 | 7 | 3 | 2 | - | 2 | 1 | - | - | - | - | - | 443 | TambonDoi Lo |
| ตำบลสองแคว | 169 | 22 | 3 | - | 2 | - | - | - | - | - | - | - | - | 142 | TambonSong Khwae |
| ตำบลยางคราม | 156 | 38 | 3 | 1 | - | - | 1 | - | - | - | - | - | - | 113 | TambonYang Khram |
| ตำบลสันติสุข | 134 | 36 | 3 | - | - | - | - | - | - | - | - | - | - | 95 | TambonSanti Suk |
| อำเภอภักดีชุมพล | 243 | 43 | 1 | 1 | - | - | - | - | - | - | - | - | - | 198 | AmphoeGalyani Vadhana |
| ตำบลบ้านจันทร์ | 129 | 17 | 1 | 1 | - | - | - | - | - | - | - | - | - | 110 | TambonBan Chan |
| ตำบลแม่แดด | 50 | 24 | - | - | - | - | - | - | - | - | - | - | - | 26 | TambonMae Daet |
| ตำบลแจ่มหลวง | 64 | 2 | - | - | - | - | - | - | - | - | - | - | - | 62 | TambonChaem Luang |

ที่มา : สำมะโนและอุตสาหกรรม พ.ศ. 2560 (ข้อมูลพื้นฐาน) จังหวัดเชียงใหม่ สำนักงานสถิติแห่งชาติ กระทรวงดิจิทัลเพื่อเศรษฐกิจและสังคม

Source : The 2017 Industrial Census (Basic Information) Chiang Mai Province, National Statistical Office, Ministry of Digital Economy and Society.

ตาราง 8 จำนวนลูกจ้างในสถานประกอบการ จำแนกตามขนาดของสถานประกอบการ(จำนวนคนทำงาน) อำเภอและตำบล

TABLE 8 NUMBER OF EMPLOYEES IN ESTABLISHMENTS BY SIZE OF ESTABLISHMENT (NUMBER OF PERSONS ENGAGED), AMPHOE AND TAMBON

| อำเภอ/ตำบล | จำนวน ลูกจ้าง Number of employees | ขนาดของสถานประกอบการ (จำนวนคนทำงาน) Size of establishment (Number of persons engaged) | | | | | | | | | | | | Amphoe/Tambon |
|---------------------|--|---|--------|--------|---------|---------|---------|---------|----------|-----------|-----------|-------------|---------|-------------------------|
| | | 1 - 5 | 6 - 10 | 11- 15 | 16 - 20 | 21 - 25 | 26 - 30 | 31 - 50 | 51 - 100 | 101 - 200 | 201 - 500 | 501 - 1,000 | > 1,000 | |
| รวม | 155,902 | 43,218 | 22,338 | 13,032 | 8,945 | 4,443 | 5,541 | 10,672 | 11,167 | 11,957 | 10,482 | 11,307 | 2,800 | Total |
| อำเภอเมืองเชียงใหม่ | 85,752 | 21,004 | 12,648 | 7,504 | 4,982 | 2,541 | 2,993 | 5,981 | 6,399 | 5,799 | 6,496 | 6,605 | 2,800 | AmphoeMueang Chiang Mai |
| ตำบลศรีภูมิ | 5,191 | 1,751 | 949 | 564 | 283 | 121 | 196 | 494 | 341 | 225 | 267 | - | - | TambonSi Phum |
| ตำบลพระสิงห์ | 2,407 | 983 | 342 | 364 | 221 | 75 | 89 | 200 | 133 | - | - | - | - | TambonPhra Sing |
| ตำบลหายยา | 2,712 | 879 | 453 | 207 | 213 | 25 | 144 | 258 | - | 247 | 286 | - | - | TambonHai ya |
| ตำบลช้างม่วย | 3,445 | 1,446 | 725 | 383 | 212 | 50 | 115 | 146 | 368 | - | - | - | - | TambonChang Moi |
| ตำบลช้างคลาน | 7,577 | 2,037 | 1,155 | 634 | 360 | 324 | 170 | 434 | 569 | 470 | 1,424 | - | - | TambonChang Khlan |
| ตำบลวัดเกต | 7,371 | 1,483 | 785 | 560 | 344 | 187 | 315 | 478 | 618 | 421 | - | 2,180 | - | TambonWat Ket |
| ตำบลช้างเผือก | 10,943 | 2,890 | 1,832 | 1,091 | 575 | 255 | 286 | 536 | 902 | 783 | 636 | 1,157 | - | TambonChang Phueak |
| ตำบลสุเทพ | 13,931 | 3,510 | 2,098 | 1,138 | 664 | 421 | 266 | 953 | 753 | 1,063 | 474 | 1,391 | 1,200 | TambonSuthep |
| ตำบลแม่เหียะ | 4,761 | 824 | 589 | 320 | 252 | 91 | 172 | 242 | 373 | 320 | 928 | 650 | - | TambonMae Hia |
| ตำบลป่าแดด | 3,964 | 1,049 | 683 | 502 | 289 | 74 | 171 | 454 | 299 | 443 | - | - | - | TambonPa Daet |
| ตำบลหนองหอย | 3,555 | 685 | 565 | 254 | 211 | 70 | 172 | 139 | 297 | 299 | 308 | 555 | - | TambonNong Hoi |
| ตำบลท่าศาลา | 4,123 | 721 | 547 | 412 | 340 | 181 | 176 | 438 | 551 | 299 | 458 | - | - | TambonTha Sala |
| ตำบลหนองป่าครั่ง | 5,323 | 749 | 472 | 273 | 238 | 143 | 175 | 325 | 385 | 907 | 984 | 672 | - | TambonNong Pa Khrang |
| ตำบลฟ้าฮ่าม | 7,079 | 1,042 | 794 | 491 | 542 | 334 | 283 | 511 | 607 | 144 | 731 | - | 1,600 | TambonFa Ham |
| ตำบลป่าตัน | 2,362 | 733 | 431 | 183 | 163 | 142 | 148 | 241 | 143 | 178 | - | - | - | TambonPa Tan |
| ตำบลสันผีเสื้อ | 1,008 | 222 | 228 | 128 | 75 | 48 | 115 | 132 | 60 | - | - | - | - | TambonSan Phisuea |
| อำเภอจอมทอง | 2,767 | 751 | 381 | 210 | 218 | 75 | 145 | 247 | 80 | 360 | 300 | - | - | AmphoeChom Thong |
| ตำบลบ้านหลวง | 342 | 171 | 72 | 11 | 33 | 25 | 30 | - | - | - | - | - | - | TambonBan Luang |
| ตำบลข่วงเปา | 1,663 | 262 | 176 | 73 | 85 | 50 | 30 | 247 | 80 | 360 | 300 | - | - | TambonKhuang Pao |
| ตำบลสบเตี๊ยะ | 309 | 139 | 18 | 37 | 60 | - | 55 | - | - | - | - | - | - | TambonSop Tia |

ที่มา : สำมะโนและอุตสาหกรรม พ.ศ. 2560 (ข้อมูลพื้นฐาน) จังหวัดเชียงใหม่ สำนักงานสถิติแห่งชาติ กระทรวงดิจิทัลเพื่อเศรษฐกิจและสังคม

Source : The 2017 Industrial Census (Basic Information) Chiang Mai Province, National Statistical Office, Ministry of Digital Economy and Society.

ตาราง 8 จำนวนลูกจ้างในสถานประกอบการ จำแนกตามขนาดของสถานประกอบการ(จำนวนคนทำงาน) อำเภอและตำบล

TABLE 8 NUMBER OF EMPLOYEES IN ESTABLISHMENTS BY SIZE OF ESTABLISHMENT (NUMBER OF PERSONS ENGAGED), AMPHOE AND TAMBON

| อำเภอ/ตำบล | จำนวน ลูกจ้าง Number of employees | ขนาดของสถานประกอบการ (จำนวนคนทำงาน) Size of establishment (Number of persons engaged) | | | | | | | | | | | | Amphoe/Tambon |
|-----------------|--|---|--------|--------|---------|---------|---------|---------|----------|-----------|-----------|-------------|---------|-------------------------|
| | | 1 - 5 | 6 - 10 | 11- 15 | 16 - 20 | 21 - 25 | 26 - 30 | 31 - 50 | 51 - 100 | 101 - 200 | 201 - 500 | 501 - 1,000 | > 1,000 | |
| ตำบลบ้านแปะ | 225 | 84 | 72 | 39 | - | - | 30 | - | - | - | - | - | - | TambonBan Pae |
| ตำบลดอยแก้ว | 155 | 73 | 43 | 39 | - | - | - | - | - | - | - | - | - | TambonDoi Kaeo |
| ตำบลแม่สอย | 73 | 22 | - | 11 | 40 | - | - | - | - | - | - | - | - | TambonMae Soi |
| อำเภอแม่แจ่ม | 466 | 332 | 79 | 25 | - | - | 30 | - | - | - | - | - | - | AmphoeMae Chaem |
| ตำบลช่างเคิ่ง | 240 | 196 | 32 | 12 | - | - | - | - | - | - | - | - | - | TambonChang Khoeng |
| ตำบลท่าผา | 47 | 31 | 16 | - | - | - | - | - | - | - | - | - | - | TambonTha Pha |
| ตำบลบ้านทับ | 18 | 5 | - | 13 | - | - | - | - | - | - | - | - | - | TambonBan Thap |
| ตำบลแม่ศึก | 82 | 44 | 8 | - | - | - | 30 | - | - | - | - | - | - | TambonMae Suek |
| ตำบลแม่นาจร | 58 | 52 | 6 | - | - | - | - | - | - | - | - | - | - | TambonMae Na Chon |
| ตำบลปางหินฝน | 1 | 1 | - | - | - | - | - | - | - | - | - | - | - | TambonPang Hin Fon |
| ตำบลกองแขก | 20 | 3 | 17 | - | - | - | - | - | - | - | - | - | - | TambonKong Khaek |
| อำเภอเชียงดาว | 1,262 | 538 | 186 | 264 | 88 | 47 | 55 | 84 | - | - | - | - | - | AmphoeChiang Dao |
| ตำบลเชียงดาว | 467 | 234 | 32 | 141 | 34 | - | 26 | - | - | - | - | - | - | TambonChiang Dao |
| ตำบลเมืองนะ | 157 | 65 | 42 | 28 | - | 22 | - | - | - | - | - | - | - | TambonMueang Na |
| ตำบลเมืองงาย | 187 | 63 | 23 | - | 38 | - | 29 | 34 | - | - | - | - | - | TambonMueang Ngai |
| ตำบลแม่นะ | 218 | 124 | 31 | 38 | - | 25 | - | - | - | - | - | - | - | TambonMae Na |
| ตำบลเมืองคอง | 5 | 5 | - | - | - | - | - | - | - | - | - | - | - | TambonMueang Khong |
| ตำบลปิงโค้ง | 124 | 20 | 26 | 12 | 16 | - | - | 50 | - | - | - | - | - | TambonPing Khong |
| ตำบลทุ่งข้าวพวง | 104 | 27 | 32 | 45 | - | - | - | - | - | - | - | - | - | TambonThung Khao Phuang |

ที่มา : สำมะโนและอุตสาหกรรม พ.ศ. 2560 (ข้อมูลพื้นฐาน) จังหวัดเชียงใหม่ สำนักงานสถิติแห่งชาติ กระทรวงดิจิทัลเพื่อเศรษฐกิจและสังคม

Source : The 2017 Industrial Census (Basic Information) Chiang Mai Province, National Statistical Office, Ministry of Digital Economy and Society.

ตาราง 8 จำนวนลูกจ้างในสถานประกอบการ จำแนกตามขนาดของสถานประกอบการ(จำนวนคนทำงาน) อำเภอและตำบล

TABLE 8 NUMBER OF EMPLOYEES IN ESTABLISHMENTS BY SIZE OF ESTABLISHMENT (NUMBER OF PERSONS ENGAGED), AMPHOE AND TAMBON

| อำเภอ/ตำบล | จำนวน ลูกจ้าง Number of employees | ขนาดของสถานประกอบการ (จำนวนคนทำงาน) Size of establishment (Number of persons engaged) | | | | | | | | | | | | Amphoe/Tambon |
|-----------------|--|---|--------|--------|---------|---------|---------|---------|----------|-----------|-----------|-------------|---------|---------------------|
| | | 1 - 5 | 6 - 10 | 11- 15 | 16 - 20 | 21 - 25 | 26 - 30 | 31 - 50 | 51 - 100 | 101 - 200 | 201 - 500 | 501 - 1,000 | > 1,000 | |
| อำเภอดอยสะเก็ด | 4,349 | 1,453 | 630 | 237 | 244 | 91 | 60 | 559 | 505 | 570 | - | - | - | AmphoeDoi Saket |
| ตำบลเชิงดอย | 871 | 290 | 115 | 37 | 40 | 44 | - | 145 | - | 200 | - | - | - | TambonChoeng Doi |
| ตำบลสันปูเลย | 945 | 241 | 119 | 70 | 37 | - | 30 | 172 | 126 | 150 | - | - | - | TambonSan Pu Loei |
| ตำบลลวงเหนือ | 606 | 120 | 118 | 28 | - | - | - | 100 | 139 | 101 | - | - | - | TambonLuang Nuea |
| ตำบลป่าป้อง | 234 | 85 | 33 | 36 | 38 | - | - | 42 | - | - | - | - | - | TambonPa Pong |
| ตำบลสง่าบ้าน | 51 | 39 | - | 12 | - | - | - | - | - | - | - | - | - | TambonSa-nga Ban |
| ตำบลป่าลาน | 71 | 28 | 18 | - | - | 25 | - | - | - | - | - | - | - | TambonPa Lan |
| ตำบลตลาดขวัญ | 278 | 53 | 30 | 15 | 20 | - | - | - | 160 | - | - | - | - | TambonTalat Khwan |
| ตำบลสำราญราษฎร์ | 143 | 123 | - | - | 20 | - | - | - | - | - | - | - | - | TambonSamran Rat |
| ตำบลแม่คือ | 478 | 159 | 72 | 28 | - | - | - | 100 | - | 119 | - | - | - | TambonMae Khue |
| ตำบลตลาดใหญ่ | 121 | 66 | 36 | - | 19 | - | - | - | - | - | - | - | - | TambonTalat Yai |
| ตำบลแม่ฮ้อยเงิน | 177 | 100 | 45 | - | 32 | - | - | - | - | - | - | - | - | TambonMae Hoi Ngoen |
| ตำบลแม่โป่ง | 104 | 64 | 10 | - | - | - | 30 | - | - | - | - | - | - | TambonMae Pong |
| ตำบลป่าเมี่ยง | 117 | 53 | 34 | 11 | 19 | - | - | - | - | - | - | - | - | TambonPa Miang |
| ตำบลเทพเสด็จ | 153 | 32 | - | - | 19 | 22 | - | - | 80 | - | - | - | - | TambonThep Sadet |
| อำเภอแม่แตง | 2,054 | 701 | 341 | 173 | 96 | 95 | 28 | 199 | 145 | 276 | - | - | - | AmphoeMae Taeng |
| ตำบลสันมหาพน | 223 | 80 | 82 | 12 | - | 21 | 28 | - | - | - | - | - | - | TambonSan Mahaphon |
| ตำบลแม่แตง | 55 | 35 | 20 | - | - | - | - | - | - | - | - | - | - | TambonMae Taeng |
| ตำบลชี้เหล็ก | 471 | 237 | 84 | 42 | 20 | 49 | - | 39 | - | - | - | - | - | TambonKhi Lek |
| ตำบลซ้อแล | 186 | 61 | 45 | 15 | 20 | - | - | 45 | - | - | - | - | - | TambonCho Lae |
| ตำบลแม่หอพระ | 54 | 54 | - | - | - | - | - | - | - | - | - | - | - | TambonMae Ho Phra |
| ตำบลสบเปิง | 49 | 36 | 13 | - | - | - | - | - | - | - | - | - | - | TambonSop Poeng |

ที่มา : สำมะโนและอุตสาหกรรม พ.ศ. 2560 (ข้อมูลพื้นฐาน) จังหวัดเชียงใหม่ สำนักงานสถิติแห่งชาติ กระทรวงดิจิทัลเพื่อเศรษฐกิจและสังคม

Source : The 2017 Industrial Census (Basic Information) Chiang Mai Province, National Statistical Office, Ministry of Digital Economy and Society.

ตาราง 8 จำนวนลูกจ้างในสถานประกอบการ จำแนกตามขนาดของสถานประกอบการ(จำนวนคนทำงาน) อำเภอและตำบล

TABLE 8 NUMBER OF EMPLOYEES IN ESTABLISHMENTS BY SIZE OF ESTABLISHMENT (NUMBER OF PERSONS ENGAGED), AMPHOE AND TAMBON

| อำเภอ/ตำบล | จำนวน ลูกจ้าง Number of employees | ขนาดของสถานประกอบการ (จำนวนคนทำงาน) Size of establishment (Number of persons engaged) | | | | | | | | | | | | Amphoe/Tambon |
|----------------|--|---|--------|--------|---------|---------|---------|---------|----------|-----------|-----------|-------------|---------|-------------------|
| | | 1 - 5 | 6 - 10 | 11- 15 | 16 - 20 | 21 - 25 | 26 - 30 | 31 - 50 | 51 - 100 | 101 - 200 | 201 - 500 | 501 - 1,000 | > 1,000 | |
| ตำบลบ้านเป้า | 57 | 7 | - | - | - | - | - | 50 | - | - | - | - | - | TambonBan Pao |
| ตำบลสันป่ายาง | 8 | 8 | - | - | - | - | - | - | - | - | - | - | - | TambonSan Pa Yang |
| ตำบลป่าแป๋ | 13 | 13 | - | - | - | - | - | - | - | - | - | - | - | TambonPa Pae |
| ตำบลเมืองกาย | 2 | 2 | - | - | - | - | - | - | - | - | - | - | - | TambonMueang Kai |
| ตำบลบ้านช้าง | 7 | 7 | - | - | - | - | - | - | - | - | - | - | - | TambonBan Chang |
| ตำบลกุดช้าง | 478 | 29 | 7 | 42 | 40 | 25 | - | 34 | 145 | 156 | - | - | - | TambonKuet Chang |
| ตำบลอินทขิล | 451 | 132 | 90 | 62 | 16 | - | - | 31 | - | 120 | - | - | - | TambonInthakhin |
| อำเภอแมริม | 6,512 | 1,497 | 681 | 485 | 343 | 94 | 142 | 475 | 900 | 763 | 582 | 550 | - | AmphoeMae Rim |
| ตำบลริมใต้ | 1,271 | 377 | 127 | 122 | 39 | - | 52 | 38 | 184 | - | 332 | - | - | TambonRim Tai |
| ตำบลริมเหนือ | 483 | 49 | 44 | 15 | 20 | - | - | 50 | 155 | 150 | - | - | - | TambonRim Nuea |
| ตำบลสันป่า | 338 | 122 | 124 | - | 60 | - | - | 32 | - | - | - | - | - | TambonSan Pong |
| ตำบลขี้เหล็ก | 1,139 | 113 | 38 | 26 | 40 | - | - | 42 | 80 | - | 250 | 550 | - | TambonKhi Lek |
| ตำบลสะวาง | 98 | 38 | - | - | - | - | - | - | 60 | - | - | - | - | TambonSaluang |
| ตำบลห้วยทราย | 164 | 38 | 6 | 27 | - | - | - | - | 93 | - | - | - | - | TambonHuai Sai |
| ตำบลแม่แรม | 657 | 98 | 89 | 38 | - | 44 | 60 | 50 | 78 | 200 | - | - | - | TambonMae Raem |
| ตำบลโป่งแยง | 440 | 78 | 16 | 61 | 20 | - | - | 85 | 180 | - | - | - | - | TambonPong Yaeng |
| ตำบลแม่สา | 598 | 188 | 71 | 124 | 36 | - | - | 50 | - | 129 | - | - | - | TambonMae Sa |
| ตำบลดอนแก้ว | 1,059 | 306 | 136 | 59 | 76 | - | - | 128 | 70 | 284 | - | - | - | TambonDon Kaeo |
| ตำบลเหมืองแก้ว | 265 | 90 | 30 | 13 | 52 | 50 | 30 | - | - | - | - | - | - | TambonMueang Kaeo |

ที่มา : สำมะโนและอุตสาหกรรม พ.ศ. 2560 (ข้อมูลพื้นฐาน) จังหวัดเชียงใหม่ สำนักงานสถิติแห่งชาติ กระทรวงดิจิทัลเพื่อเศรษฐกิจและสังคม

Source : The 2017 Industrial Census (Basic Information) Chiang Mai Province, National Statistical Office, Ministry of Digital Economy and Society.

ตาราง 8 จำนวนลูกจ้างในสถานประกอบการ จำแนกตามขนาดของสถานประกอบการ(จำนวนคนทำงาน) อำเภอและตำบล

TABLE 8 NUMBER OF EMPLOYEES IN ESTABLISHMENTS BY SIZE OF ESTABLISHMENT (NUMBER OF PERSONS ENGAGED), AMPHOE AND TAMBON

| อำเภอ/ตำบล | จำนวน ลูกจ้าง Number of employees | ขนาดของสถานประกอบการ (จำนวนคนทำงาน) Size of establishment (Number of persons engaged) | | | | | | | | | | | | Amphoe/Tambon |
|-----------------|--|---|--------|--------|---------|---------|---------|---------|----------|-----------|-----------|-------------|---------|--------------------|
| | | 1 - 5 | 6 - 10 | 11- 15 | 16 - 20 | 21 - 25 | 26 - 30 | 31 - 50 | 51 - 100 | 101 - 200 | 201 - 500 | 501 - 1,000 | > 1,000 | |
| อำเภอสะเมิง | 232 | 145 | 36 | 51 | - | - | - | - | - | - | - | - | - | AmphoeSamoeng |
| ตำบลสะเมิงใต้ | 151 | 86 | 26 | 39 | - | - | - | - | - | - | - | - | - | TambonSamoeng Tai |
| ตำบลสะเมิงเหนือ | 1 | 1 | - | - | - | - | - | - | - | - | - | - | - | TambonSamoeng Nuea |
| ตำบลแม่สาบ | 35 | 25 | 10 | - | - | - | - | - | - | - | - | - | - | TambonMae Sap |
| ตำบลบ่อแก้ว | 21 | 9 | - | 12 | - | - | - | - | - | - | - | - | - | TambonBo Kaeo |
| ตำบลยังเมิน | 24 | 24 | - | - | - | - | - | - | - | - | - | - | - | TambonYang Moen |
| อำเภอฝาง | 4,534 | 2,203 | 687 | 401 | 233 | 71 | 200 | 298 | 143 | 298 | - | - | - | AmphoeFang |
| ตำบลเวียง | 2,025 | 986 | 360 | 151 | 174 | 46 | 57 | 136 | - | 115 | - | - | - | TambonWiang |
| ตำบลม่อนปิ่น | 168 | 144 | 10 | 14 | - | - | - | - | - | - | - | - | - | TambonMon Pin |
| ตำบลแม่งอน | 197 | 118 | 53 | - | - | - | 26 | - | - | - | - | - | - | TambonMae Ngon |
| ตำบลแม่สุน | 677 | 242 | 73 | 51 | 19 | - | 27 | 122 | 143 | - | - | - | - | TambonMae Sun |
| ตำบลสันทราย | 837 | 325 | 104 | 80 | 20 | 25 | 60 | 40 | - | 183 | - | - | - | TambonSan Sai |
| ตำบลแม่คะ | 157 | 111 | 16 | 30 | - | - | - | - | - | - | - | - | - | TambonMae Kha |
| ตำบลแม่ข้า | 363 | 200 | 51 | 62 | 20 | - | 30 | - | - | - | - | - | - | TambonMae Kha |
| ตำบลโป่งน้ำร้อน | 110 | 77 | 20 | 13 | - | - | - | - | - | - | - | - | - | TambonPong Nam Ron |
| อำเภอแม่เมาะ | 1,846 | 975 | 334 | 49 | 132 | 66 | 90 | 130 | 70 | - | - | - | - | AmphoeMae Ai |
| ตำบลแม่เมาะ | 272 | 168 | 84 | - | 20 | - | - | - | - | - | - | - | - | TambonMae Ai |
| ตำบลแม่สาว | 619 | 226 | 117 | 37 | 56 | 23 | - | 90 | 70 | - | - | - | - | TambonMae Sao |
| ตำบลสันตันหม้อ | 146 | 72 | 14 | - | - | - | 60 | - | - | - | - | - | - | TambonSan Ton Mue |
| ตำบลแม่नावาง | 146 | 93 | 33 | - | 20 | - | - | - | - | - | - | - | - | TambonMae Na Wang |

ที่มา : สำมะโนและอุตสาหกรรม พ.ศ. 2560 (ข้อมูลพื้นฐาน) จังหวัดเชียงใหม่ สำนักงานสถิติแห่งชาติ กระทรวงดิจิทัลเพื่อเศรษฐกิจและสังคม

Source : The 2017 Industrial Census (Basic Information) Chiang Mai Province, National Statistical Office, Ministry of Digital Economy and Society.

ตาราง 8 จำนวนลูกจ้างในสถานประกอบการ จำแนกตามขนาดของสถานประกอบการ (จำนวนคนทำงาน) อำเภอและตำบล

TABLE 8 NUMBER OF EMPLOYEES IN ESTABLISHMENTS BY SIZE OF ESTABLISHMENT (NUMBER OF PERSONS ENGAGED), AMPHOE AND TAMBON

| อำเภอ/ตำบล | จำนวน ลูกจ้าง Number of employees | ขนาดของสถานประกอบการ (จำนวนคนทำงาน) Size of establishment (Number of persons engaged) | | | | | | | | | | | | Amphoe/Tambon |
|-----------------|--|---|--------|--------|---------|---------|---------|---------|----------|-----------|-----------|-------------|---------|----------------------|
| | | 1 - 5 | 6 - 10 | 11- 15 | 16 - 20 | 21 - 25 | 26 - 30 | 31 - 50 | 51 - 100 | 101 - 200 | 201 - 500 | 501 - 1,000 | > 1,000 | |
| ตำบลท่าดอน | 369 | 242 | 35 | 12 | 19 | 21 | - | 40 | - | - | - | - | - | TambonTha Ton |
| ตำบลบ้านหลวง | 21 | 21 | - | - | - | - | - | - | - | - | - | - | - | TambonBan Luang |
| ตำบลมะลิกา | 273 | 153 | 51 | - | 17 | 22 | 30 | - | - | - | - | - | - | TambonMalika |
| อำเภอพร้าว | 964 | 430 | 275 | 72 | 56 | 22 | 59 | 50 | - | - | - | - | - | AmphoePhrao |
| ตำบลเวียง | 219 | 116 | 56 | 11 | 36 | - | - | - | - | - | - | - | - | TambonWiang |
| ตำบลทุ่งหลวง | 183 | 52 | 49 | 12 | 20 | - | - | 50 | - | - | - | - | - | TambonThung Luang |
| ตำบลป่าตุ่ม | 113 | 49 | 29 | 13 | - | 22 | - | - | - | - | - | - | - | TambonPa Tum |
| ตำบลป่าไผ่ | 13 | 13 | - | - | - | - | - | - | - | - | - | - | - | TambonPa Nai |
| ตำบลสันทราย | 18 | 18 | - | - | - | - | - | - | - | - | - | - | - | TambonSan Sai |
| ตำบลบ้านโป่ง | 38 | 4 | 34 | - | - | - | - | - | - | - | - | - | - | TambonBan Pong |
| ตำบลน้ำแพร่ | 53 | 34 | 8 | 11 | - | - | - | - | - | - | - | - | - | TambonNam Phrae |
| ตำบลเขื่อนผาก | 103 | 66 | 12 | 25 | - | - | - | - | - | - | - | - | - | TambonKhuean Phak |
| ตำบลแม่แว่น | 77 | 33 | 15 | - | - | - | 29 | - | - | - | - | - | - | TambonMae Waen |
| ตำบลแม่ปั่ง | 105 | 19 | 56 | - | - | - | 30 | - | - | - | - | - | - | TambonMae Pang |
| ตำบลโหล่งขอด | 42 | 26 | 16 | - | - | - | - | - | - | - | - | - | - | TambonLong Khot |
| อำเภอสันป่าตอง | 4,192 | 1,546 | 707 | 341 | 151 | 72 | 150 | 257 | - | 269 | - | 699 | - | AmphoeSan Pa Tong |
| ตำบลยูหว้า | 767 | 475 | 155 | 88 | - | - | - | 49 | - | - | - | - | - | TambonYuwa |
| ตำบลสันกลาง | 387 | 114 | 70 | 71 | 38 | 25 | 30 | 39 | - | - | - | - | - | TambonSan Klang |
| ตำบลท่าวังพร้าว | 365 | 113 | 74 | 38 | 20 | - | - | - | - | 120 | - | - | - | TambonTha Wang Phrao |
| ตำบลมะขามหลวง | 484 | 127 | 55 | 36 | 53 | - | 30 | 34 | - | 149 | - | - | - | TambonMakham Luang |
| ตำบลแม่ก้ำ | 97 | 79 | 18 | - | - | - | - | - | - | - | - | - | - | TambonMae Ka |

ที่มา : สำมะโนและอุตสาหกรรม พ.ศ. 2560 (ข้อมูลพื้นฐาน) จังหวัดเชียงใหม่ สำนักงานสถิติแห่งชาติ กระทรวงดิจิทัลเพื่อเศรษฐกิจและสังคม

Source : The 2017 Industrial Census (Basic Information) Chiang Mai Province, National Statistical Office, Ministry of Digital Economy and Society.

ตาราง 8 จำนวนลูกจ้างในสถานประกอบการ จำแนกตามขนาดของสถานประกอบการ (จำนวนคนทำงาน) อำเภอและตำบล

TABLE 8 NUMBER OF EMPLOYEES IN ESTABLISHMENTS BY SIZE OF ESTABLISHMENT (NUMBER OF PERSONS ENGAGED), AMPHOE AND TAMBON

| อำเภอ/ตำบล | จำนวน ลูกจ้าง Number of employees | ขนาดของสถานประกอบการ (จำนวนคนทำงาน) Size of establishment (Number of persons engaged) | | | | | | | | | | | | Amphoe/Tambon |
|-----------------|--|---|--------|--------|---------|---------|---------|---------|----------|-----------|-----------|-------------|---------|----------------------|
| | | 1 - 5 | 6 - 10 | 11- 15 | 16 - 20 | 21 - 25 | 26 - 30 | 31 - 50 | 51 - 100 | 101 - 200 | 201 - 500 | 501 - 1,000 | > 1,000 | |
| ตำบลบ้านแม | 175 | 55 | 63 | 27 | - | - | 30 | - | - | - | - | - | - | TambonBan Mae |
| ตำบลบ้านกลาง | 530 | 226 | 122 | 40 | - | 22 | 30 | 90 | - | - | - | - | - | TambonBan Klang |
| ตำบลทุ่งสะโตก | 834 | 87 | 33 | 15 | - | - | - | - | - | - | - | 699 | - | TambonThung Satok |
| ตำบลทุ่งด้อม | 236 | 119 | 41 | 11 | 40 | 25 | - | - | - | - | - | - | - | TambonThung Tom |
| ตำบลน้ำบ่อหลวง | 169 | 117 | 52 | - | - | - | - | - | - | - | - | - | - | TambonNam Bo Luang |
| ตำบลมะขุนหวาน | 148 | 34 | 24 | 15 | - | - | 30 | 45 | - | - | - | - | - | TambonMakhun Wan |
| อำเภอสันกำแพง | 9,283 | 2,467 | 1,075 | 600 | 475 | 301 | 497 | 733 | 1,134 | 890 | 1,111 | - | - | AmphoeSan Kamphaeng |
| ตำบลสันกำแพง | 1,814 | 512 | 157 | 199 | 72 | 71 | 56 | 172 | 375 | 200 | - | - | - | TambonSan Kamphaeng |
| ตำบลทรายมูล | 633 | 134 | 20 | 27 | 20 | - | 29 | - | - | - | 403 | - | - | TambonSai Mun |
| ตำบลร้องวัวแดง | 383 | 148 | 72 | - | 20 | 23 | 60 | - | 60 | - | - | - | - | TambonRong Wua Daeng |
| ตำบลบวกค้าง | 867 | 172 | 95 | 56 | 40 | 47 | 57 | - | - | - | 400 | - | - | TambonBuak Khang |
| ตำบลแช่ช้าง | 1,029 | 326 | 166 | 22 | 20 | 45 | 30 | 50 | 100 | 270 | - | - | - | TambonChae Chang |
| ตำบลออนใต้ | 554 | 50 | 34 | 66 | 16 | - | - | - | 80 | - | 308 | - | - | TambonOn Tai |
| ตำบลแม่ปูคา | 344 | 97 | 45 | 40 | - | - | 59 | 43 | 60 | - | - | - | - | TambonMae Pu Kha |
| ตำบลห้วยทราย | 181 | 103 | 24 | 12 | 20 | 22 | - | - | - | - | - | - | - | TambonHuai Sai |
| ตำบลต้นเปา | 2,563 | 693 | 251 | 121 | 113 | 70 | 176 | 260 | 459 | 420 | - | - | - | TambonTon Pao |
| ตำบลสันกลาง | 915 | 232 | 211 | 57 | 154 | 23 | 30 | 208 | - | - | - | - | - | TambonSan Klang |
| อำเภอสันทราย | 11,002 | 2,997 | 1,510 | 936 | 780 | 253 | 409 | 433 | 939 | 1,396 | 749 | 600 | - | AmphoeSan Sai |
| ตำบลสันทรายหลวง | 230 | 143 | 50 | 37 | - | - | - | - | - | - | - | - | - | TambonSan Sai Luang |
| ตำบลสันทรายน้อย | 1,491 | 507 | 331 | 195 | 133 | 46 | 60 | 159 | 60 | - | - | - | - | TambonSan Sai Noi |
| ตำบลสันพระเนตร | 983 | 271 | 116 | 52 | 20 | 46 | 28 | 35 | 165 | - | 250 | - | - | TambonSan Phra Net |

ที่มา : สำมะโนและอุตสาหกรรม พ.ศ. 2560 (ข้อมูลพื้นฐาน) จังหวัดเชียงใหม่ สำนักงานสถิติแห่งชาติ กระทรวงดิจิทัลเพื่อเศรษฐกิจและสังคม

Source : The 2017 Industrial Census (Basic Information) Chiang Mai Province, National Statistical Office, Ministry of Digital Economy and Society.

ตาราง 8 จำนวนลูกจ้างในสถานประกอบการ จำแนกตามขนาดของสถานประกอบการ(จำนวนคนทำงาน) อำเภอและตำบล

TABLE 8 NUMBER OF EMPLOYEES IN ESTABLISHMENTS BY SIZE OF ESTABLISHMENT (NUMBER OF PERSONS ENGAGED), AMPHOE AND TAMBON

| อำเภอ/ตำบล | จำนวน ลูกจ้าง Number of employees | ขนาดของสถานประกอบการ (จำนวนคนทำงาน) Size of establishment (Number of persons engaged) | | | | | | | | | | | | Amphoe/Tambon |
|----------------|--|---|--------|--------|---------|---------|---------|---------|----------|-----------|-----------|-------------|---------|--------------------|
| | | 1 - 5 | 6 - 10 | 11- 15 | 16 - 20 | 21 - 25 | 26 - 30 | 31 - 50 | 51 - 100 | 101 - 200 | 201 - 500 | 501 - 1,000 | > 1,000 | |
| ตำบลสันนาเม็ง | 304 | 117 | 51 | 39 | 16 | 21 | - | - | 60 | - | - | - | - | TambonSan Na Meng |
| ตำบลสันป่าเป้า | 127 | 80 | 47 | - | - | - | - | - | - | - | - | - | - | TambonSan Pa Pao |
| ตำบลหนองแห้ง | 247 | 124 | 45 | - | - | - | - | - | 78 | - | - | - | - | TambonNong Yaeng |
| ตำบลหนองจ้อม | 2,169 | 399 | 299 | 165 | 282 | 72 | 147 | 72 | 193 | 540 | - | - | - | TambonNong Chom |
| ตำบลหนองหาร | 1,858 | 729 | 336 | 308 | 195 | 68 | 60 | 44 | 118 | - | - | - | - | TambonNong Han |
| ตำบลแม่แฝก | 1,209 | 85 | 34 | 11 | 36 | - | 28 | 76 | 70 | 370 | 499 | - | - | TambonMae Faek |
| ตำบลแม่แฝกใหม่ | 1,495 | 170 | 95 | 24 | 40 | - | 86 | 47 | 135 | 298 | - | 600 | - | TambonMae Faek Mai |
| ตำบลเมืองเส้น | 39 | 19 | - | - | 20 | - | - | - | - | - | - | - | - | TambonMueang Len |
| ตำบลป่าไผ่ | 850 | 353 | 106 | 105 | 38 | - | - | - | 60 | 188 | - | - | - | TambonPa Phai |
| อำเภอหางดง | 6,577 | 2,491 | 1,218 | 544 | 383 | 291 | 180 | 272 | 95 | 469 | 634 | - | - | AmphoeHang Dong |
| ตำบลหางดง | 904 | 380 | 143 | 95 | 53 | 96 | 60 | 77 | - | - | - | - | - | TambonHang Dong |
| ตำบลหนองแก้ว | 163 | 73 | 53 | 37 | - | - | - | - | - | - | - | - | - | TambonNong Kaeo |
| ตำบลหารแก้ว | 279 | 137 | 24 | 23 | 35 | - | 60 | - | - | - | - | - | - | TambonHan Kaeo |
| ตำบลหนองตอง | 312 | 182 | 81 | 24 | - | 25 | - | - | - | - | - | - | - | TambonNong Tong |
| ตำบลขุนคอง | 810 | 468 | 159 | 102 | 56 | 25 | - | - | - | - | - | - | - | TambonKhun Khong |
| ตำบลสบแม่ข่า | 234 | 54 | 46 | 39 | - | - | - | - | 95 | - | - | - | - | TambonSop Mae Kha |
| ตำบลบ้านแหวน | 881 | 397 | 236 | 63 | 73 | 50 | 30 | 32 | - | - | - | - | - | TambonBan Waen |
| ตำบลสันผักหวาน | 678 | 284 | 138 | 54 | 39 | 24 | 30 | - | - | 109 | - | - | - | TambonSan Phak Wan |
| ตำบลหนองควาย | 1,675 | 349 | 163 | 27 | 33 | 46 | - | 63 | - | 360 | 634 | - | - | TambonNong Khwai |
| ตำบลบ้านปง | 244 | 59 | 82 | 14 | 39 | - | - | 50 | - | - | - | - | - | TambonBan Pong |
| ตำบลน้ำแพร่ | 397 | 108 | 93 | 66 | 55 | 25 | - | 50 | - | - | - | - | - | TambonNam Phrae |

ที่มา : สำมะโนและอุตสาหกรรม พ.ศ. 2560 (ข้อมูลพื้นฐาน) จังหวัดเชียงใหม่ สำนักงานสถิติแห่งชาติ กระทรวงดิจิทัลเพื่อเศรษฐกิจและสังคม

Source : The 2017 Industrial Census (Basic Information) Chiang Mai Province, National Statistical Office, Ministry of Digital Economy and Society.

ตาราง 8 จำนวนลูกจ้างในสถานประกอบการ จำแนกตามขนาดของสถานประกอบการ(จำนวนคนทำงาน) อำเภอและตำบล

TABLE 8 NUMBER OF EMPLOYEES IN ESTABLISHMENTS BY SIZE OF ESTABLISHMENT (NUMBER OF PERSONS ENGAGED), AMPHOE AND TAMBON

| อำเภอ/ตำบล | จำนวน ลูกจ้าง Number of employees | ขนาดของสถานประกอบการ (จำนวนคนทำงาน) Size of establishment (Number of persons engaged) | | | | | | | | | | | | Amphoe/Tambon |
|---------------|--|---|--------|--------|---------|---------|---------|---------|----------|-----------|-----------|-------------|---------|--------------------|
| | | 1 - 5 | 6 - 10 | 11- 15 | 16 - 20 | 21 - 25 | 26 - 30 | 31 - 50 | 51 - 100 | 101 - 200 | 201 - 500 | 501 - 1,000 | > 1,000 | |
| อำเภอฮอด | 933 | 334 | 162 | 180 | 35 | 24 | 30 | - | - | 168 | - | - | - | AmphoeHot |
| ตำบลหางดง | 425 | 215 | 35 | 126 | 19 | - | 30 | - | - | - | - | - | - | TambonHang Dong |
| ตำบลฮอด | 175 | 1 | 6 | - | - | - | - | - | - | 168 | - | - | - | TambonHot |
| ตำบลบ้านตาล | 55 | 27 | 28 | - | - | - | - | - | - | - | - | - | - | TambonBan Tan |
| ตำบลบ่อหลวง | 218 | 55 | 93 | 54 | 16 | - | - | - | - | - | - | - | - | TambonBo Luang |
| ตำบลบ่อสลี | 26 | 26 | - | - | - | - | - | - | - | - | - | - | - | TambonBo Sali |
| ตำบลนาคอเรือ | 34 | 10 | - | - | - | 24 | - | - | - | - | - | - | - | TambonNa Kho Rueva |
| อำเภอคดยอเต่า | 399 | 224 | 43 | 65 | 36 | - | - | 31 | - | - | - | - | - | AmphoeDoi Tao |
| ตำบลคดยอเต่า | 46 | 24 | 7 | 15 | - | - | - | - | - | - | - | - | - | TambonDoi Tao |
| ตำบลท่าเตี๋ย | 56 | 40 | - | - | 16 | - | - | - | - | - | - | - | - | TambonTha Duea |
| ตำบลมีดกา | 42 | 20 | - | 22 | - | - | - | - | - | - | - | - | - | TambonMuet Ka |
| ตำบลบ้านแอน | 108 | 26 | 23 | 28 | - | - | - | 31 | - | - | - | - | - | TambonBan Aen |
| ตำบลบงตัน | 117 | 91 | 6 | - | 20 | - | - | - | - | - | - | - | - | TambonBong Tan |
| ตำบลโป่งทุ่ง | 30 | 23 | 7 | - | - | - | - | - | - | - | - | - | - | TambonPong Thung |
| อำเภออมก๋อย | 286 | 196 | 38 | 14 | - | - | - | 38 | - | - | - | - | - | AmphoeOm Koi |
| ตำบลอมก๋อย | 150 | 122 | 14 | 14 | - | - | - | - | - | - | - | - | - | TambonOm Koi |
| ตำบลยางเปียง | 25 | 25 | - | - | - | - | - | - | - | - | - | - | - | TambonYang Piang |
| ตำบลแม่ตื่น | 23 | 13 | 10 | - | - | - | - | - | - | - | - | - | - | TambonMae Tuen |
| ตำบลม่อนจอง | 76 | 24 | 14 | - | - | - | - | 38 | - | - | - | - | - | TambonMon Chong |
| ตำบลสบโขง | 10 | 10 | - | - | - | - | - | - | - | - | - | - | - | TambonSop Khong |
| ตำบลนาเกียน | 2 | 2 | - | - | - | - | - | - | - | - | - | - | - | TambonNa Kian |

ที่มา : สำมะโนและอุตสาหกรรม พ.ศ. 2560 (ข้อมูลพื้นฐาน) จังหวัดเชียงใหม่ สำนักงานสถิติแห่งชาติ กระทรวงดิจิทัลเพื่อเศรษฐกิจและสังคม

Source : The 2017 Industrial Census (Basic Information) Chiang Mai Province, National Statistical Office, Ministry of Digital Economy and Society.

ตาราง 8 จำนวนลูกจ้างในสถานประกอบการ จำแนกตามขนาดของสถานประกอบการ(จำนวนคนทำงาน) อำเภอและตำบล

TABLE 8 NUMBER OF EMPLOYEES IN ESTABLISHMENTS BY SIZE OF ESTABLISHMENT (NUMBER OF PERSONS ENGAGED), AMPHOE AND TAMBON

| อำเภอ/ตำบล | จำนวน ลูกจ้าง Number of employees | ขนาดของสถานประกอบการ (จำนวนคนทำงาน) Size of establishment (Number of persons engaged) | | | | | | | | | | | | Amphoe/Tambon |
|----------------|--|---|--------|--------|---------|---------|---------|---------|----------|-----------|-----------|-------------|---------|--------------------|
| | | 1 - 5 | 6 - 10 | 11- 15 | 16 - 20 | 21 - 25 | 26 - 30 | 31 - 50 | 51 - 100 | 101 - 200 | 201 - 500 | 501 - 1,000 | > 1,000 | |
| อำเภอสарภี | 8,684 | 1,327 | 609 | 573 | 378 | 236 | 293 | 839 | 637 | 539 | 400 | 2,853 | - | AmphoeSaraphi |
| ตำบลยางนึ่ง | 2,392 | 206 | 100 | 60 | 73 | 68 | 56 | 137 | - | - | 400 | 1,292 | - | TambonYang Noeng |
| ตำบลสารภี | 1,570 | 70 | 55 | 94 | 53 | 25 | 27 | 235 | 115 | - | - | 896 | - | TambonSaraphi |
| ตำบลชมพู | 487 | 74 | 32 | - | 75 | 25 | 60 | 74 | 147 | - | - | - | - | TambonChomphu |
| ตำบลไชยสถาน | 347 | 132 | 39 | 66 | 19 | 25 | - | - | 66 | - | - | - | - | TambonChai Sathan |
| ตำบลขี้มุง | 93 | 61 | 32 | - | - | - | - | - | - | - | - | - | - | TambonKhua Mung |
| ตำบลหนองแฝก | 102 | 46 | 9 | 47 | - | - | - | - | - | - | - | - | - | TambonNong Faek |
| ตำบลหนองผึ้ง | 1,183 | 381 | 241 | 114 | 59 | 93 | 120 | 175 | - | - | - | - | - | TambonNong Phueng |
| ตำบลท่ากว้าง | 20 | 12 | 8 | - | - | - | - | - | - | - | - | - | - | TambonTha Kwang |
| ตำบลดอนแก้ว | 199 | 70 | 17 | 12 | - | - | - | - | 100 | - | - | - | - | TambonDon Kaeo |
| ตำบลท่าวังตาล | 1,668 | 187 | 57 | 103 | 99 | - | - | 173 | 124 | 260 | - | 665 | - | TambonTha Wang Tan |
| ตำบลสันทราย | 43 | 31 | - | 12 | - | - | - | - | - | - | - | - | - | TambonSan Sai |
| ตำบลป่าบง | 580 | 57 | 19 | 65 | - | - | 30 | 45 | 85 | 279 | - | - | - | TambonPa Bong |
| อำเภอเวียงแหง | 203 | 96 | 16 | 11 | 20 | - | - | - | 60 | - | - | - | - | AmphoeWiang Haeng |
| ตำบลเมืองแหง | 73 | 63 | 10 | - | - | - | - | - | - | - | - | - | - | TambonMueang Haeng |
| ตำบลเปียงหลวง | 120 | 23 | 6 | 11 | 20 | - | - | - | 60 | - | - | - | - | TambonPiang Luang |
| ตำบลแสนไห | 10 | 10 | - | - | - | - | - | - | - | - | - | - | - | TambonSaen Hai |
| อำเภอไชยปราการ | 1,188 | 684 | 192 | 99 | 105 | 48 | - | - | 60 | - | - | - | - | AmphoeChai Prakan |
| ตำบลปงตำ | 461 | 268 | 64 | 69 | - | - | - | - | 60 | - | - | - | - | TambonPong Tam |
| ตำบลศรีดงเย็น | 330 | 183 | 48 | 15 | 36 | 48 | - | - | - | - | - | - | - | TambonSi Dong Yen |
| ตำบลแม่ทะลบ | 96 | 49 | 10 | - | 37 | - | - | - | - | - | - | - | - | TambonMae Thalop |
| ตำบลหนองบัว | 301 | 184 | 70 | 15 | 32 | - | - | - | - | - | - | - | - | TambonNong Bua |

ที่มา : สำมะโนและอุตสาหกรรม พ.ศ. 2560 (ข้อมูลพื้นฐาน) จังหวัดเชียงใหม่ สำนักงานสถิติแห่งชาติ กระทรวงดิจิทัลและเศรษฐกิจและสังคม

Source : The 2017 Industrial Census (Basic Information) Chiang Mai Province, National Statistical Office, Ministry of Digital Economy and Society.

ตาราง 8 จำนวนลูกจ้างในสถานประกอบการ จำแนกตามขนาดของสถานประกอบการ(จำนวนคนทำงาน) อำเภอและตำบล

TABLE 8 NUMBER OF EMPLOYEES IN ESTABLISHMENTS BY SIZE OF ESTABLISHMENT (NUMBER OF PERSONS ENGAGED), AMPHOE AND TAMBON

| อำเภอ/ตำบล | จำนวน ลูกจ้าง Number of employees | ขนาดของสถานประกอบการ (จำนวนคนทำงาน) Size of establishment (Number of persons engaged) | | | | | | | | | | | | Amphoe/Tambon |
|-----------------|--|---|--------|--------|---------|---------|---------|---------|----------|-----------|-----------|-------------|---------|-------------------------|
| | | 1 - 5 | 6 - 10 | 11- 15 | 16 - 20 | 21 - 25 | 26 - 30 | 31 - 50 | 51 - 100 | 101 - 200 | 201 - 500 | 501 - 1,000 | > 1,000 | |
| อำเภอแม่วาง | 619 | 263 | 116 | 79 | 78 | 23 | 60 | - | - | - | - | - | - | AmphoeMae Wang |
| ตำบลบ้านกาด | 189 | 94 | 42 | 12 | 18 | 23 | - | - | - | - | - | - | - | TambonBan Kat |
| ตำบลทุ่งปี | 42 | 12 | 10 | - | 20 | - | - | - | - | - | - | - | - | TambonThung Pi |
| ตำบลทุ่งรวงทอง | 41 | 2 | 9 | - | - | - | 30 | - | - | - | - | - | - | TambonThung Ruang Thong |
| ตำบลแม่วิน | 159 | 79 | 36 | 14 | - | - | 30 | - | - | - | - | - | - | TambonMae Win |
| ตำบลดอนเปา | 188 | 76 | 19 | 53 | 40 | - | - | - | - | - | - | - | - | TambonDon Pao |
| อำเภอแม่ออน | 1,052 | 233 | 234 | 54 | 38 | 93 | 30 | - | - | 160 | 210 | - | - | AmphoeMae On |
| ตำบลออนเหนือ | 291 | 48 | 15 | - | 18 | - | - | - | - | - | 210 | - | - | TambonOn Nuea |
| ตำบลออนกลาง | 244 | 72 | 123 | 26 | - | 23 | - | - | - | - | - | - | - | TambonOn Klang |
| ตำบลบ้านสหกรณ์ | 106 | 58 | 35 | 13 | - | - | - | - | - | - | - | - | - | TambonBan Sahakon |
| ตำบลห้วยแก้ว | 326 | 28 | 48 | - | 20 | 70 | - | - | - | 160 | - | - | - | TambonHuai Kaeo |
| ตำบลแม่ทา | 35 | 22 | 13 | - | - | - | - | - | - | - | - | - | - | TambonMae Tha |
| ตำบลทาเหนือ | 50 | 5 | - | 15 | - | - | 30 | - | - | - | - | - | - | TambonTha Nuea |
| อำเภอดอยหล่อ | 648 | 257 | 130 | 51 | 74 | - | 90 | 46 | - | - | - | - | - | AmphoeDoi Lo |
| ตำบลดอยหล่อ | 324 | 87 | 57 | 40 | 34 | - | 60 | 46 | - | - | - | - | - | TambonDoi Lo |
| ตำบลสองแคว | 125 | 55 | 30 | - | 40 | - | - | - | - | - | - | - | - | TambonSong Khwae |
| ตำบลยางคราม | 117 | 56 | 20 | 11 | - | - | 30 | - | - | - | - | - | - | TambonYang Khram |
| ตำบลสันติสุข | 82 | 59 | 23 | - | - | - | - | - | - | - | - | - | - | TambonSanti Suk |
| อำเภอภักดีชุมพล | 98 | 74 | 10 | 14 | - | - | - | - | - | - | - | - | - | AmphoeGalyani Vadhana |
| ตำบลบ้านจันทร์ | 53 | 29 | 10 | 14 | - | - | - | - | - | - | - | - | - | TambonBan Chan |
| ตำบลแม่แดด | 35 | 35 | - | - | - | - | - | - | - | - | - | - | - | TambonMae Daet |
| ตำบลแจ่มหลวง | 10 | 10 | - | - | - | - | - | - | - | - | - | - | - | TambonChaem Luang |

ที่มา : สำมะโนและอุตสาหกรรม พ.ศ. 2560 (ข้อมูลพื้นฐาน) จังหวัดเชียงใหม่ สำนักงานสถิติแห่งชาติ กระทรวงดิจิทัลเพื่อเศรษฐกิจและสังคม

Source : The 2017 Industrial Census (Basic Information) Chiang Mai Province, National Statistical Office, Ministry of Digital Economy and Society.

ตาราง 9 จำนวนของสถานประกอบการธุรกิจ จำแนกตามระยะเวลาการดำเนินงาน อำเภอและตำบล

TABLE 9 NUMBER OF BUSINESS ESTABLISHMENTS BY PERIOD OF OPERATION , AMPHOE AND TAMBON

| อำเภอ/ตำบล | จำนวน สถานประกอบการ Number of establishments | ระยะเวลาการดำเนินงาน (ปี) Period of operation (Year) | | | | | Amphoe/Tambon |
|---------------------|---|--|--------|---------|---------|-------|-------------------------|
| | | < 5 | 5 - 9 | 10 - 19 | 20 - 29 | ≥ 30 | |
| รวม | 83,023 | 29,248 | 20,210 | 23,237 | 6,948 | 3,380 | Total |
| อำเภอเมืองเชียงใหม่ | 26,511 | 11,181 | 6,541 | 6,181 | 1,712 | 896 | AmphoeMueang Chiang Mai |
| ตำบลศรีภูมิ | 2,150 | 791 | 581 | 519 | 175 | 84 | TambonSi Phum |
| ตำบลพระสิงห์ | 1,172 | 489 | 285 | 331 | 43 | 24 | TambonPhra Sing |
| ตำบลหายยา | 1,402 | 505 | 389 | 352 | 100 | 56 | TambonHai ya |
| ตำบลช้างม้อย | 1,482 | 416 | 321 | 400 | 169 | 176 | TambonChang Moi |
| ตำบลช้างคลาน | 2,278 | 1,039 | 565 | 542 | 95 | 37 | TambonChang Khlan |
| ตำบลวัดเกต | 1,748 | 597 | 370 | 462 | 184 | 135 | TambonWat Ket |
| ตำบลช้างเผือก | 4,208 | 1,886 | 1,043 | 991 | 205 | 83 | TambonChang Phueak |
| ตำบลสุเทพ | 3,966 | 1,715 | 1,043 | 849 | 255 | 104 | TambonSuthep |
| ตำบลแม่เหียะ | 1,049 | 506 | 287 | 169 | 65 | 22 | TambonMae Hia |
| ตำบลป่าแดด | 1,374 | 614 | 362 | 297 | 80 | 21 | TambonPa Daet |
| ตำบลหนองหอย | 1,040 | 459 | 253 | 226 | 61 | 41 | TambonNong Hoi |
| ตำบลท่าศาลา | 998 | 431 | 231 | 234 | 84 | 18 | TambonTha Sala |
| ตำบลหนองป่าครั่ง | 957 | 425 | 223 | 206 | 64 | 39 | TambonNong Pa Khrang |
| ตำบลฟ้าฮ่าม | 1,094 | 592 | 214 | 204 | 56 | 28 | TambonFa Ham |
| ตำบลป่าตัน | 1,042 | 436 | 227 | 297 | 61 | 21 | TambonPa Tan |
| ตำบลสันผีเสื้อ | 551 | 280 | 147 | 102 | 15 | 7 | TambonSan Phisuea |

ที่มา : สำมะโนและอุตสาหกรรม พ.ศ. 2560 (ข้อมูลพื้นฐาน) จังหวัดเชียงใหม่ สำนักงานสถิติแห่งชาติ กระทรวงดิจิทัลเพื่อเศรษฐกิจและสังคม

Source : The 2017 Industrial Census (Basic Information) Chiang Mai Province, National Statistical Office, Ministry of Digital Economy and Society.

ตาราง 9 จำนวนของสถานประกอบการธุรกิจ จำแนกตามระยะเวลาการดำเนินงาน อำเภอและตำบล

TABLE 9 NUMBER OF BUSINESS ESTABLISHMENTS BY PERIOD OF OPERATION , AMPHOE AND TAMBON

| อำเภอ/ตำบล | จำนวน สถานประกอบการ Number of establishments | ระยะเวลาการดำเนินงาน (ปี) Period of operation (Year) | | | | | Amphoe/Tambon |
|---------------|---|--|-------|---------|---------|------|--------------------|
| | | < 5 | 5 - 9 | 10 - 19 | 20 - 29 | ≥ 30 | |
| อำเภอจอมทอง | 2,320 | 732 | 563 | 716 | 196 | 113 | AmphoeChom Thong |
| ตำบลบ้านหลวง | 511 | 179 | 128 | 133 | 34 | 37 | TambonBan Luang |
| ตำบลช่วงเปา | 653 | 230 | 168 | 187 | 46 | 22 | TambonKhuang Pao |
| ตำบลสบเตี๊ยะ | 419 | 111 | 105 | 142 | 43 | 18 | TambonSop Tia |
| ตำบลบ้านแปะ | 320 | 79 | 79 | 140 | 13 | 9 | TambonBan Pae |
| ตำบลคอยแก้ว | 201 | 60 | 32 | 55 | 35 | 19 | TambonDoi Kaeo |
| ตำบลแม่สอย | 216 | 73 | 51 | 59 | 25 | 8 | TambonMae Soi |
| อำเภอแม่แจ่ม | 1,247 | 361 | 337 | 396 | 118 | 35 | AmphoeMae Chaem |
| ตำบลช่างเคิ่ง | 470 | 148 | 111 | 158 | 39 | 14 | TambonChang Khoeng |
| ตำบลท่าผา | 113 | 26 | 23 | 33 | 29 | 2 | TambonTha Pha |
| ตำบลบ้านทับ | 76 | 32 | 21 | 8 | 7 | 8 | TambonBan Thap |
| ตำบลแม่ศึก | 198 | 60 | 58 | 73 | 5 | 2 | TambonMae Suek |
| ตำบลแม่่นาจร | 211 | 47 | 62 | 70 | 28 | 4 | TambonMae Na Chon |
| ตำบลปางหินฝน | 44 | 13 | 12 | 15 | 4 | - | TambonPang Hin Fon |
| ตำบลกองแขก | 135 | 35 | 50 | 39 | 6 | 5 | TambonKong Khaek |
| อำเภอเชียงดาว | 3,750 | 645 | 679 | 1,854 | 453 | 119 | AmphoeChiang Dao |
| ตำบลเชียงดาว | 1,233 | 190 | 187 | 565 | 238 | 53 | TambonChiang Dao |
| ตำบลเมืองนะ | 410 | 163 | 110 | 100 | 21 | 16 | TambonMueang Na |
| ตำบลเมืองงาย | 372 | 66 | 59 | 204 | 37 | 6 | TambonMueang Ngai |

ที่มา : สำมะโนและอุตสาหกรรม พ.ศ. 2560 (ข้อมูลพื้นฐาน) จังหวัดเชียงใหม่ สำนักงานสถิติแห่งชาติ กระทรวงดิจิทัลเพื่อเศรษฐกิจและสังคม

Source : The 2017 Industrial Census (Basic Information) Chiang Mai Province, National Statistical Office, Ministry of Digital Economy and Society.

ตาราง 9 จำนวนของสถานประกอบการธุรกิจ จำแนกตามระยะเวลาการดำเนินงาน อำเภอและตำบล

TABLE 9 NUMBER OF BUSINESS ESTABLISHMENTS BY PERIOD OF OPERATION , AMPHOE AND TAMBON

| อำเภอ/ตำบล | จำนวน สถานประกอบการ Number of establishments | ระยะเวลาการดำเนินงาน (ปี) Period of operation (Year) | | | | | Amphoe/Tambon |
|-----------------|---|--|-------|---------|---------|------|-------------------------|
| | | < 5 | 5 - 9 | 10 - 19 | 20 - 29 | ≥ 30 | |
| ตำบลแม่ณะ | 962 | 79 | 130 | 635 | 93 | 25 | TambonMae Na |
| ตำบลเมืองคอง | 73 | 24 | 20 | 27 | 1 | 1 | TambonMueang Khong |
| ตำบลปิงโค้ง | 464 | 92 | 112 | 189 | 53 | 18 | TambonPing Khong |
| ตำบลทุ่งข้าวพวง | 236 | 31 | 61 | 134 | 10 | - | TambonThung Khao Phuang |
| อำเภอดอยสะเก็ด | 2,981 | 882 | 634 | 825 | 397 | 243 | AmphoeDoi Saket |
| ตำบลเชิงดอย | 484 | 136 | 111 | 142 | 62 | 33 | TambonChoeng Doi |
| ตำบลสันปูเลย | 460 | 145 | 108 | 124 | 51 | 32 | TambonSan Pu Loei |
| ตำบลหลวงเหนือ | 246 | 65 | 70 | 76 | 22 | 13 | TambonLuang Nuea |
| ตำบลป่าป้อง | 161 | 56 | 32 | 44 | 21 | 8 | TambonPa Pong |
| ตำบลสง่าบ้าน | 117 | 38 | 25 | 22 | 14 | 18 | TambonSa-nga Ban |
| ตำบลपालาน | 104 | 19 | 15 | 31 | 13 | 26 | TambonPa Lan |
| ตำบลตลาดขวัญ | 116 | 48 | 17 | 32 | 8 | 11 | TambonTalat Khwan |
| ตำบลสำราญราษฎร์ | 229 | 41 | 67 | 69 | 32 | 20 | TambonSamran Rat |
| ตำบลแม่คือ | 304 | 115 | 64 | 81 | 26 | 18 | TambonMae Khue |
| ตำบลตลาดใหญ่ | 132 | 38 | 25 | 43 | 19 | 7 | TambonTalat Yai |
| ตำบลแม่ฮ้อยเงิน | 268 | 93 | 45 | 66 | 42 | 22 | TambonMae Hoi Ngoen |
| ตำบลแม่โป่ง | 183 | 45 | 21 | 51 | 57 | 9 | TambonMae Pong |
| ตำบลป่าเมี่ยง | 121 | 25 | 23 | 33 | 21 | 19 | TambonPa Miang |
| ตำบลเทพเสด็จ | 56 | 18 | 11 | 11 | 9 | 7 | TambonThep Sadet |

ที่มา : สำมะโนและอุตสาหกรรม พ.ศ. 2560 (ข้อมูลพื้นฐาน) จังหวัดเชียงใหม่ สำนักงานสถิติแห่งชาติ กระทรวงดิจิทัลเพื่อเศรษฐกิจและสังคม

Source : The 2017 Industrial Census (Basic Information) Chiang Mai Province, National Statistical Office, Ministry of Digital Economy and Society.

ตาราง 9 จำนวนของสถานประกอบการธุรกิจ จำแนกตามระยะเวลาการดำเนินงาน อำเภอและตำบล

TABLE 9 NUMBER OF BUSINESS ESTABLISHMENTS BY PERIOD OF OPERATION , AMPHOE AND TAMBON

| อำเภอ/ตำบล | จำนวน สถานประกอบการ Number of establishments | ระยะเวลาการดำเนินงาน (ปี) Period of operation (Year) | | | | | Amphoe/Tambon |
|---------------|---|--|-------|---------|---------|------|--------------------|
| | | < 5 | 5 - 9 | 10 - 19 | 20 - 29 | ≥ 30 | |
| อำเภอแม่แตง | 2,353 | 558 | 682 | 786 | 218 | 109 | AmphoeMae Taeng |
| ตำบลสันมหาพน | 251 | 84 | 88 | 60 | 10 | 9 | TambonSan Mahaphon |
| ตำบลแม่แตง | 112 | 24 | 34 | 33 | 12 | 9 | TambonMae Taeng |
| ตำบลชี้เหล็ก | 398 | 106 | 156 | 125 | 7 | 4 | TambonKhi Lek |
| ตำบลช่อแล | 225 | 81 | 37 | 49 | 40 | 18 | TambonCho Lae |
| ตำบลแม่หอพระ | 226 | 22 | 42 | 111 | 46 | 5 | TambonMae Ho Phra |
| ตำบลสบเปิง | 148 | 24 | 47 | 53 | 14 | 10 | TambonSop Poeng |
| ตำบลบ้านเป้า | 77 | 8 | 27 | 33 | 9 | - | TambonBan Pao |
| ตำบลสันป่ายาง | 78 | 7 | 40 | 27 | 4 | - | TambonSan Pa Yang |
| ตำบลป่าแป๋ | 135 | 18 | 36 | 61 | 16 | 4 | TambonPa Pae |
| ตำบลเมืองก่าย | 27 | 6 | 11 | 7 | 3 | - | TambonMueang Kai |
| ตำบลบ้านช้าง | 73 | 16 | 24 | 27 | 4 | 2 | TambonBan Chang |
| ตำบลกี้ดช้าง | 94 | 9 | 27 | 49 | 7 | 2 | TambonKuet Chang |
| ตำบลอินทิล | 509 | 153 | 113 | 151 | 46 | 46 | TambonInthakhin |
| อำเภอแม่อริม | 3,323 | 1,364 | 720 | 748 | 311 | 180 | AmphoeMae Rim |
| ตำบลริมใต้ | 572 | 257 | 115 | 104 | 69 | 27 | TambonRim Tai |
| ตำบลริมเหนือ | 189 | 84 | 42 | 39 | 19 | 5 | TambonRim Nuea |
| ตำบลสันโป่ง | 339 | 134 | 70 | 81 | 36 | 18 | TambonSan Pong |
| ตำบลชี้เหล็ก | 319 | 145 | 70 | 64 | 23 | 17 | TambonKhi Lek |

ที่มา : สำมะโนและอุตสาหกรรม พ.ศ. 2560 (ข้อมูลพื้นฐาน) จังหวัดเชียงใหม่ สำนักงานสถิติแห่งชาติ กระทรวงดิจิทัลเพื่อเศรษฐกิจและสังคม

Source : The 2017 Industrial Census (Basic Information) Chiang Mai Province, National Statistical Office, Ministry of Digital Economy and Society.

ตาราง 9 จำนวนของสถานประกอบการธุรกิจ จำแนกตามระยะเวลาการดำเนินงาน อำเภอและตำบล

TABLE 9 NUMBER OF BUSINESS ESTABLISHMENTS BY PERIOD OF OPERATION , AMPHOE AND TAMBON

| อำเภอ/ตำบล | จำนวน สถานประกอบการ Number of establishments | ระยะเวลาการดำเนินงาน (ปี) Period of operation (Year) | | | | | Amphoe/Tambon |
|-----------------|---|--|-------|---------|---------|------|--------------------|
| | | < 5 | 5 - 9 | 10 - 19 | 20 - 29 | ≥ 30 | |
| ตำบลสะวาง | 139 | 37 | 26 | 34 | 16 | 26 | TambonSaluang |
| ตำบลห้วยทราย | 146 | 34 | 44 | 44 | 17 | 7 | TambonHuai Sai |
| ตำบลแม่แรม | 228 | 88 | 58 | 55 | 12 | 15 | TambonMae Raem |
| ตำบลโป่งแยง | 217 | 100 | 53 | 41 | 16 | 7 | TambonPong Yaeng |
| ตำบลแม่สา | 352 | 145 | 69 | 94 | 31 | 13 | TambonMae Sa |
| ตำบลดอนแก้ว | 607 | 278 | 119 | 133 | 48 | 29 | TambonDon Kaeo |
| ตำบลเหมืองแก้ว | 215 | 62 | 54 | 59 | 24 | 16 | TambonMueang Kaeo |
| อำเภอสะเมิง | 715 | 174 | 212 | 295 | 30 | 4 | AmphoeSamoeng |
| ตำบลสะเมิงใต้ | 233 | 88 | 64 | 80 | 1 | - | TambonSamoeng Tai |
| ตำบลสะเมิงเหนือ | 85 | 22 | 20 | 36 | 5 | 2 | TambonSamoeng Nuea |
| ตำบลแม่สาบ | 162 | 21 | 55 | 82 | 3 | 1 | TambonMae Sap |
| ตำบลบ่อแก้ว | 144 | 33 | 37 | 56 | 18 | - | TambonBo Kaeo |
| ตำบลยั้งเมิน | 91 | 10 | 36 | 41 | 3 | 1 | TambonYang Moen |
| อำเภอฝาง | 3,861 | 1,376 | 815 | 1,067 | 379 | 224 | AmphoeFang |
| ตำบลเวียง | 1,314 | 509 | 268 | 339 | 115 | 83 | TambonWiang |
| ตำบลม่อนปิ่น | 320 | 103 | 79 | 105 | 29 | 4 | TambonMon Pin |
| ตำบลแม่ฮ่อง | 341 | 79 | 73 | 122 | 43 | 24 | TambonMae Ngon |
| ตำบลแม่สุน | 521 | 203 | 114 | 125 | 55 | 24 | TambonMae Sun |
| ตำบลสันทราย | 504 | 208 | 106 | 120 | 47 | 23 | TambonSan Sai |

ที่มา : สำมะโนและอุตสาหกรรม พ.ศ. 2560 (ข้อมูลพื้นฐาน) จังหวัดเชียงใหม่ สำนักงานสถิติแห่งชาติ กระทรวงดิจิทัลเพื่อเศรษฐกิจและสังคม

Source : The 2017 Industrial Census (Basic Information) Chiang Mai Province, National Statistical Office, Ministry of Digital Economy and Society.

ตาราง 9 จำนวนของสถานประกอบการธุรกิจ จำแนกตามระยะเวลาการดำเนินงาน อำเภอและตำบล

TABLE 9 NUMBER OF BUSINESS ESTABLISHMENTS BY PERIOD OF OPERATION , AMPHOE AND TAMBON

| อำเภอ/ตำบล | จำนวน สถานประกอบการ Number of establishments | ระยะเวลาการดำเนินงาน (ปี) Period of operation (Year) | | | | | Amphoe/Tambon |
|-----------------|---|--|-------|---------|---------|------|--------------------|
| | | < 5 | 5 - 9 | 10 - 19 | 20 - 29 | ≥ 30 | |
| ตำบลแม่คะ | 318 | 101 | 62 | 94 | 36 | 25 | TambonMae Kha |
| ตำบลแม่ท่า | 408 | 129 | 88 | 122 | 39 | 30 | TambonMae Kha |
| ตำบลโป่งน้ำร้อน | 135 | 44 | 25 | 40 | 15 | 11 | TambonPong Nam Ron |
| อำเภอแม่เอย | 2,073 | 656 | 471 | 594 | 232 | 120 | AmphoeMae Ai |
| ตำบลแม่เอย | 320 | 111 | 75 | 80 | 32 | 22 | TambonMae Ai |
| ตำบลแม่สาว | 370 | 133 | 74 | 90 | 54 | 19 | TambonMae Sao |
| ตำบลสันต้นหม้อ | 206 | 58 | 42 | 63 | 31 | 12 | TambonSan Ton Mue |
| ตำบลแม่नावาง | 296 | 88 | 73 | 99 | 24 | 12 | TambonMae Na Wang |
| ตำบลท่าตอน | 455 | 157 | 105 | 136 | 44 | 13 | TambonTha Ton |
| ตำบลบ้านหลวง | 204 | 37 | 52 | 63 | 22 | 30 | TambonBan Luang |
| ตำบลมะลิกา | 222 | 72 | 50 | 63 | 25 | 12 | TambonMalika |
| อำเภอพร้าว | 1,881 | 449 | 446 | 598 | 231 | 157 | AmphoePhrao |
| ตำบลเวียง | 311 | 131 | 62 | 58 | 27 | 33 | TambonWiang |
| ตำบลทุ่งหลวง | 97 | 26 | 18 | 26 | 12 | 15 | TambonThung Luang |
| ตำบลป่าตุ่ม | 122 | 43 | 27 | 35 | 8 | 9 | TambonPa Tum |
| ตำบลป่าไผ่ | 171 | 14 | 59 | 87 | 9 | 2 | TambonPa Nai |
| ตำบลสันทราย | 261 | 28 | 87 | 72 | 45 | 29 | TambonSan Sai |
| ตำบลบ้านโป่ง | 175 | 37 | 47 | 54 | 21 | 16 | TambonBan Pong |
| ตำบลน้ำแพร่ | 108 | 13 | 18 | 54 | 18 | 5 | TambonNam Phrae |

ที่มา : สำมะโนและอุตสาหกรรม พ.ศ. 2560 (ข้อมูลพื้นฐาน) จังหวัดเชียงใหม่ สำนักงานสถิติแห่งชาติ กระทรวงดิจิทัลเพื่อเศรษฐกิจและสังคม

Source : The 2017 Industrial Census (Basic Information) Chiang Mai Province, National Statistical Office, Ministry of Digital Economy and Society.

ตาราง 9 จำนวนของสถานประกอบการธุรกิจ จำแนกตามระยะเวลาการดำเนินงาน อำเภอและตำบล

TABLE 9 NUMBER OF BUSINESS ESTABLISHMENTS BY PERIOD OF OPERATION , AMPHOE AND TAMBON

| อำเภอ/ตำบล | จำนวน สถานประกอบการ Number of establishments | ระยะเวลาการดำเนินงาน (ปี) Period of operation (Year) | | | | | Amphoe/Tambon |
|-----------------|---|--|-------|---------|---------|------|----------------------|
| | | < 5 | 5 - 9 | 10 - 19 | 20 - 29 | ≥ 30 | |
| ตำบลเขื่อนผาก | 193 | 28 | 32 | 88 | 34 | 11 | TambonKhuean Phak |
| ตำบลแม่แวน | 163 | 69 | 36 | 39 | 11 | 8 | TambonMae Waen |
| ตำบลแม่ปิ้ง | 133 | 31 | 31 | 54 | 10 | 7 | TambonMae Pang |
| ตำบลโหล่งขอด | 147 | 29 | 29 | 31 | 36 | 22 | TambonLong Khot |
| อำเภอสันป่าตอง | 3,966 | 947 | 1,045 | 1,424 | 413 | 137 | AmphoeSan Pa Tong |
| ตำบลยุหว่า | 1,002 | 277 | 225 | 353 | 106 | 41 | TambonYuwa |
| ตำบลสันกลาง | 248 | 80 | 42 | 95 | 22 | 9 | TambonSan Klang |
| ตำบลท่าวังพร้าว | 286 | 74 | 122 | 70 | 17 | 3 | TambonTha Wang Phrao |
| ตำบลมะขามหลวง | 353 | 67 | 134 | 139 | 12 | 1 | TambonMakham Luang |
| ตำบลแม่ก้า | 309 | 30 | 120 | 125 | 28 | 6 | TambonMae Ka |
| ตำบลบ้านแม | 277 | 38 | 67 | 104 | 48 | 20 | TambonBan Mae |
| ตำบลบ้านกลาง | 503 | 159 | 131 | 171 | 34 | 8 | TambonBan Klang |
| ตำบลทุ่งสะโตก | 162 | 42 | 29 | 52 | 28 | 11 | TambonThung Satok |
| ตำบลทุ่งด้อม | 302 | 63 | 88 | 110 | 25 | 16 | TambonThung Tom |
| ตำบลน้ำบ่อหลวง | 335 | 79 | 60 | 130 | 52 | 14 | TambonNam Bo Luang |
| ตำบลมะขุนหวาน | 189 | 38 | 27 | 75 | 41 | 8 | TambonMakhun Wan |
| อำเภอสันกำแพง | 4,762 | 1,739 | 1,011 | 1,170 | 503 | 339 | AmphoeSan Kamphaeng |
| ตำบลสันกำแพง | 787 | 320 | 163 | 177 | 76 | 51 | TambonSan Kamphaeng |
| ตำบลทรายมูล | 207 | 77 | 52 | 54 | 15 | 9 | TambonSai Mun |

ที่มา : สำมะโนและอุตสาหกรรม พ.ศ. 2560 (ข้อมูลพื้นฐาน) จังหวัดเชียงใหม่ สำนักงานสถิติแห่งชาติ กระทรวงดิจิทัลเพื่อเศรษฐกิจและสังคม

Source : The 2017 Industrial Census (Basic Information) Chiang Mai Province, National Statistical Office, Ministry of Digital Economy and Society.

ตาราง 9 จำนวนของสถานประกอบการธุรกิจ จำแนกตามระยะเวลาการดำเนินงาน อำเภอลำปาง

TABLE 9 NUMBER OF BUSINESS ESTABLISHMENTS BY PERIOD OF OPERATION , AMPHOE AND TAMBON

| อำเภอ/ตำบล | จำนวน สถานประกอบการ Number of establishments | ระยะเวลาการดำเนินงาน (ปี) Period of operation (Year) | | | | | Amphoe/Tambon |
|-----------------|---|--|-------|---------|---------|------|----------------------|
| | | < 5 | 5 - 9 | 10 - 19 | 20 - 29 | ≥ 30 | |
| ตำบลร้องวัวแดง | 271 | 96 | 66 | 67 | 27 | 15 | TambonRong Wua Daeng |
| ตำบลบวกค้าง | 526 | 106 | 76 | 162 | 98 | 84 | TambonBuak Khang |
| ตำบลแม่ช้าง | 542 | 170 | 134 | 136 | 56 | 46 | TambonChae Chang |
| ตำบลออนใต้ | 215 | 74 | 40 | 58 | 28 | 15 | TambonOn Tai |
| ตำบลแม่ปูคา | 354 | 101 | 50 | 121 | 48 | 34 | TambonMae Pu Kha |
| ตำบลห้วยทราย | 189 | 53 | 48 | 63 | 18 | 7 | TambonHuai Sai |
| ตำบลต้นเปา | 1,235 | 516 | 293 | 259 | 105 | 62 | TambonTon Pao |
| ตำบลสันกลาง | 436 | 226 | 89 | 73 | 32 | 16 | TambonSan Klang |
| อำเภอสันทราย | 6,578 | 2,960 | 1,583 | 1,467 | 390 | 178 | AmphoeSan Sai |
| ตำบลสันทรายหลวง | 379 | 151 | 81 | 75 | 41 | 31 | TambonSan Sai Luang |
| ตำบลสันทรายน้อย | 1,015 | 494 | 231 | 236 | 39 | 15 | TambonSan Sai Noi |
| ตำบลสันพระเนตร | 463 | 205 | 154 | 80 | 15 | 9 | TambonSan Phra Net |
| ตำบลสันนาเม็ง | 305 | 114 | 65 | 92 | 26 | 8 | TambonSan Na Meng |
| ตำบลสันป่าเป้า | 188 | 69 | 51 | 40 | 19 | 9 | TambonSan Pa Pao |
| ตำบลหนองแห้ง | 227 | 96 | 43 | 67 | 18 | 3 | TambonNong Yaeng |
| ตำบลหนองจ่อม | 830 | 420 | 223 | 135 | 38 | 14 | TambonNong Chom |
| ตำบลหนองหาร | 1,481 | 677 | 360 | 365 | 63 | 16 | TambonNong Han |
| ตำบลแม่แฝก | 361 | 116 | 80 | 96 | 42 | 27 | TambonMae Faek |

ที่มา : สำมะโนและอุตสาหกรรม พ.ศ. 2560 (ข้อมูลพื้นฐาน) จังหวัดเชียงใหม่ สำนักงานสถิติแห่งชาติ กระทรวงดิจิทัลเพื่อเศรษฐกิจและสังคม

Source : The 2017 Industrial Census (Basic Information) Chiang Mai Province, National Statistical Office, Ministry of Digital Economy and Society.

ตาราง 9 จำนวนของสถานประกอบการธุรกิจ จำแนกตามระยะเวลาการดำเนินงาน อำเภอและตำบล

TABLE 9 NUMBER OF BUSINESS ESTABLISHMENTS BY PERIOD OF OPERATION , AMPHOE AND TAMBON

| อำเภอ/ตำบล | จำนวน สถานประกอบการ Number of establishments | ระยะเวลาการดำเนินงาน (ปี) Period of operation (Year) | | | | | Amphoe/Tambon |
|----------------|---|--|-------|---------|---------|------|--------------------|
| | | < 5 | 5 - 9 | 10 - 19 | 20 - 29 | ≥ 30 | |
| ตำบลแม่แฝกใหม่ | 413 | 172 | 97 | 102 | 32 | 10 | TambonMae Faek Mai |
| ตำบลเมืองเส้น | 79 | 37 | 14 | 17 | 5 | 6 | TambonMueang Len |
| ตำบลป่าไผ่ | 837 | 409 | 184 | 162 | 52 | 30 | TambonPa Phai |
| อำเภอหางดง | 5,241 | 1,656 | 1,437 | 1,668 | 376 | 104 | AmphoeHang Dong |
| ตำบลหางดง | 828 | 279 | 254 | 240 | 50 | 5 | TambonHang Dong |
| ตำบลหนองแก้ว | 355 | 60 | 135 | 113 | 37 | 10 | TambonNong Kaeo |
| ตำบลหรรแก้ว | 324 | 90 | 107 | 81 | 34 | 12 | TambonHan Kaeo |
| ตำบลหนองตอง | 468 | 143 | 105 | 162 | 34 | 24 | TambonNong Tong |
| ตำบลขุนคอง | 863 | 183 | 229 | 338 | 92 | 21 | TambonKhun Khong |
| ตำบลสบแม่ข่า | 190 | 73 | 44 | 71 | 2 | - | TambonSop Mae Kha |
| ตำบลบ้านแหวน | 569 | 222 | 119 | 180 | 35 | 13 | TambonBan Waen |
| ตำบลสันผักหวาน | 553 | 181 | 163 | 172 | 31 | 6 | TambonSan Phak Wan |
| ตำบลหนองควาย | 549 | 280 | 122 | 117 | 22 | 8 | TambonNong Khwai |
| ตำบลบ้านปง | 246 | 62 | 70 | 89 | 22 | 3 | TambonBan Pong |
| ตำบลน้ำแพร่ | 296 | 83 | 89 | 105 | 17 | 2 | TambonNam Phrae |
| อำเภอฮอด | 1,352 | 404 | 321 | 400 | 153 | 74 | AmphoeHot |
| ตำบลหางดง | 521 | 178 | 128 | 126 | 49 | 40 | TambonHang Dong |
| ตำบลฮอด | 48 | 17 | 6 | 15 | 5 | 5 | TambonHot |
| ตำบลบ้านตาล | 214 | 39 | 25 | 114 | 23 | 13 | TambonBan Tan |

ที่มา : สำมะโนและอุตสาหกรรม พ.ศ. 2560 (ข้อมูลพื้นฐาน) จังหวัดเชียงใหม่ สำนักงานสถิติแห่งชาติ กระทรวงดิจิทัลเพื่อเศรษฐกิจและสังคม

Source : The 2017 Industrial Census (Basic Information) Chiang Mai Province, National Statistical Office, Ministry of Digital Economy and Society.

ตาราง 9 จำนวนของสถานประกอบการธุรกิจ จำแนกตามระยะเวลาการดำเนินงาน อำเภอดอยเต่า

TABLE 9 NUMBER OF BUSINESS ESTABLISHMENTS BY PERIOD OF OPERATION , AMPHOE AND TAMBON

| อำเภอ/ตำบล | จำนวน สถานประกอบการ Number of establishments | ระยะเวลาการดำเนินงาน (ปี) Period of operation (Year) | | | | | Amphoe/Tambon |
|--------------|---|--|-------|---------|---------|------|-------------------|
| | | < 5 | 5 - 9 | 10 - 19 | 20 - 29 | ≥ 30 | |
| ตำบลบ่อหลวง | 233 | 79 | 64 | 69 | 21 | - | TambonBo Luang |
| ตำบลบ่อสลี | 166 | 70 | 48 | 28 | 11 | 9 | TambonBo Sali |
| ตำบลนาคอเรือ | 170 | 21 | 50 | 48 | 44 | 7 | TambonNa Kho Ruea |
| อำเภอดอยเต่า | 775 | 274 | 174 | 211 | 74 | 42 | AmphoeDoi Tao |
| ตำบลดอยเต่า | 195 | 70 | 41 | 49 | 26 | 9 | TambonDoi Tao |
| ตำบลท่าเตื่อ | 146 | 59 | 19 | 41 | 18 | 9 | TambonTha Duea |
| ตำบลมีดกา | 92 | 34 | 31 | 18 | 6 | 3 | TambonMuet Ka |
| ตำบลบ้านแอน | 100 | 31 | 14 | 42 | 4 | 9 | TambonBan Aen |
| ตำบลบงตัน | 85 | 26 | 19 | 26 | 10 | 4 | TambonBong Tan |
| ตำบลโป่งทุ่ง | 157 | 54 | 50 | 35 | 10 | 8 | TambonPong Thung |
| อำเภอมก๋อย | 1,119 | 537 | 229 | 273 | 53 | 27 | AmphoeOm Koi |
| ตำบลอมก๋อย | 365 | 185 | 78 | 72 | 20 | 10 | TambonOm Koi |
| ตำบลยางเปียง | 153 | 81 | 28 | 27 | 9 | 8 | TambonYang Piang |
| ตำบลแม่ต๋น | 207 | 107 | 39 | 45 | 11 | 5 | TambonMae Tuen |
| ตำบลมอนจอง | 108 | 31 | 30 | 33 | 10 | 4 | TambonMon Chong |
| ตำบลสบโขง | 163 | 48 | 28 | 85 | 2 | - | TambonSop Khong |
| ตำบลนาเกียน | 123 | 85 | 26 | 11 | 1 | - | TambonNa Kian |

ที่มา : สำมะโนและอุตสาหกรรม พ.ศ. 2560 (ข้อมูลพื้นฐาน) จังหวัดเชียงใหม่ สำนักงานสถิติแห่งชาติ กระทรวงดิจิทัลเพื่อเศรษฐกิจและสังคม

Source : The 2017 Industrial Census (Basic Information) Chiang Mai Province, National Statistical Office, Ministry of Digital Economy and Society.

ตาราง 9 จำนวนของสถานประกอบการธุรกิจ จำแนกตามระยะเวลาการดำเนินงาน อำเภอและตำบล

TABLE 9 NUMBER OF BUSINESS ESTABLISHMENTS BY PERIOD OF OPERATION , AMPHOE AND TAMBON

| อำเภอ/ตำบล | จำนวน สถานประกอบการ Number of establishments | ระยะเวลาการดำเนินงาน (ปี) Period of operation (Year) | | | | | Amphoe/Tambon |
|---------------|---|--|-------|---------|---------|------|--------------------|
| | | < 5 | 5 - 9 | 10 - 19 | 20 - 29 | ≥ 30 | |
| อำเภอสарภี | 3,407 | 1,008 | 1,105 | 1,026 | 202 | 66 | AmphoeSaraphi |
| ตำบลยางนึ่ง | 653 | 220 | 189 | 190 | 40 | 14 | TambonYang Noeng |
| ตำบลสารภี | 230 | 63 | 83 | 68 | 8 | 8 | TambonSaraphi |
| ตำบลชมพู | 281 | 94 | 82 | 82 | 19 | 4 | TambonChomphu |
| ตำบลไชยสถาน | 316 | 116 | 125 | 63 | 11 | 1 | TambonChai Sathan |
| ตำบลขี้มูง | 170 | 52 | 51 | 56 | 8 | 3 | TambonKhua Mung |
| ตำบลหนองแฝก | 152 | 36 | 42 | 51 | 18 | 5 | TambonNong Faek |
| ตำบลหนองผึ่ง | 629 | 203 | 245 | 147 | 27 | 7 | TambonNong Phueng |
| ตำบลท่ากว้าง | 84 | 28 | 14 | 25 | 13 | 4 | TambonTha Kwang |
| ตำบลดอนแก้ว | 158 | 50 | 42 | 49 | 11 | 6 | TambonDon Kaeo |
| ตำบลท่าวังตาล | 430 | 71 | 150 | 177 | 28 | 4 | TambonTha Wang Tan |
| ตำบลสันทราย | 130 | 29 | 49 | 37 | 10 | 5 | TambonSan Sai |
| ตำบลป่าบง | 174 | 46 | 33 | 81 | 9 | 5 | TambonPa Bong |
| อำเภอเวียงแหง | 419 | 146 | 96 | 142 | 28 | 7 | AmphoeWiang Haeng |
| ตำบลเมืองแหง | 166 | 54 | 52 | 52 | 7 | 1 | TambonMueang Haeng |
| ตำบลเปียงหลวง | 178 | 82 | 36 | 46 | 8 | 6 | TambonPiang Luang |
| ตำบลแสนไห | 75 | 10 | 8 | 44 | 13 | - | TambonSaen Hai |

ที่มา : สำมะโนและอุตสาหกรรม พ.ศ. 2560 (ข้อมูลพื้นฐาน) จังหวัดเชียงใหม่ สำนักงานสถิติแห่งชาติ กระทรวงดิจิทัลเพื่อเศรษฐกิจและสังคม

Source : The 2017 Industrial Census (Basic Information) Chiang Mai Province, National Statistical Office, Ministry of Digital Economy and Society.

ตาราง 9 จำนวนของสถานประกอบการธุรกิจ จำแนกตามระยะเวลาการดำเนินงาน อำเภอและตำบล

TABLE 9 NUMBER OF BUSINESS ESTABLISHMENTS BY PERIOD OF OPERATION , AMPHOE AND TAMBON

| อำเภอ/ตำบล | จำนวน สถานประกอบการ Number of establishments | ระยะเวลาการดำเนินงาน (ปี) Period of operation (Year) | | | | | Amphoe/Tambon |
|----------------|---|--|-------|---------|---------|------|-------------------------|
| | | < 5 | 5 - 9 | 10 - 19 | 20 - 29 | ≥ 30 | |
| อำเภอไชยปราการ | 1,192 | 428 | 300 | 287 | 128 | 49 | AmphoeChai Prakan |
| ตำบลปงตำ | 341 | 118 | 86 | 82 | 43 | 12 | TambonPong Tam |
| ตำบลศรีดงเย็น | 438 | 130 | 135 | 102 | 50 | 21 | TambonSi Dong Yen |
| ตำบลแม่ทะลบ | 117 | 51 | 23 | 32 | 8 | 3 | TambonMae Thalop |
| ตำบลหนองบัว | 296 | 129 | 56 | 71 | 27 | 13 | TambonNong Bua |
| อำเภอแม่วาง | 993 | 245 | 249 | 386 | 96 | 17 | AmphoeMae Wang |
| ตำบลบ้านกาด | 306 | 62 | 86 | 124 | 29 | 5 | TambonBan Kat |
| ตำบลทุ่งปี | 107 | 20 | 13 | 51 | 22 | 1 | TambonThung Pi |
| ตำบลทุ่งรวงทอง | 62 | 8 | 18 | 28 | 7 | 1 | TambonThung Ruang Thong |
| ตำบลแม่วิน | 284 | 83 | 80 | 100 | 19 | 2 | TambonMae Win |
| ตำบลดอนเปา | 234 | 72 | 52 | 83 | 19 | 8 | TambonDon Pao |
| อำเภอแม่ออน | 1,006 | 259 | 241 | 279 | 121 | 106 | AmphoeMae On |
| ตำบลออนเหนือ | 234 | 50 | 46 | 41 | 28 | 69 | TambonOn Nuea |
| ตำบลออนกลาง | 236 | 39 | 62 | 84 | 40 | 11 | TambonOn Klang |
| ตำบลบ้านสหกรณ์ | 190 | 65 | 52 | 50 | 19 | 4 | TambonBan Sahakon |
| ตำบลห้วยแก้ว | 165 | 55 | 44 | 41 | 13 | 12 | TambonHuai Kaeo |
| ตำบลแม่ทา | 115 | 31 | 23 | 36 | 15 | 10 | TambonMae Tha |
| ตำบลทาเหนือ | 66 | 19 | 14 | 27 | 6 | - | TambonTha Nuea |

ที่มา : สำมะโนและอุตสาหกรรม พ.ศ. 2560 (ข้อมูลพื้นฐาน) จังหวัดเชียงใหม่ สำนักงานสถิติแห่งชาติ กระทรวงดิจิทัลเพื่อเศรษฐกิจและสังคม

Source : The 2017 Industrial Census (Basic Information) Chiang Mai Province, National Statistical Office, Ministry of Digital Economy and Society.

ตาราง 9 จำนวนของสถานประกอบการธุรกิจ จำแนกตามระยะเวลาการดำเนินงาน อำเภอและตำบล

TABLE 9 NUMBER OF BUSINESS ESTABLISHMENTS BY PERIOD OF OPERATION , AMPHOE AND TAMBON

| อำเภอ/ตำบล | จำนวน สถานประกอบการ Number of establishments | ระยะเวลาการดำเนินงาน (ปี) Period of operation (Year) | | | | | Amphoe/Tambon |
|-------------------|---|--|-------|---------|---------|------|-----------------------|
| | | < 5 | 5 - 9 | 10 - 19 | 20 - 29 | ≥ 30 | |
| อำเภอดอยหล่อ | 955 | 180 | 242 | 377 | 124 | 32 | AmphoeDoi Lo |
| ตำบลดอยหล่อ | 496 | 110 | 124 | 177 | 68 | 17 | TambonDoi Lo |
| ตำบลสองแคว | 169 | 12 | 37 | 90 | 24 | 6 | TambonSong Khwae |
| ตำบลยางคราม | 156 | 31 | 41 | 61 | 18 | 5 | TambonYang Khrum |
| ตำบลสันติสุข | 134 | 27 | 40 | 49 | 14 | 4 | TambonSanti Suk |
| อำเภอกัลยาณิวัฒนา | 243 | 87 | 77 | 67 | 10 | 2 | AmphoeGalyani Vadhana |
| ตำบลบ้านจันทร์ | 129 | 38 | 45 | 46 | - | - | TambonBan Chan |
| ตำบลแม่แดด | 50 | 17 | 17 | 8 | 7 | 1 | TambonMae Daet |
| ตำบลแจ่มหลวง | 64 | 32 | 15 | 13 | 3 | 1 | TambonChaem Luang |

ที่มา : สำมะโนและอุตสาหกรรม พ.ศ. 2560 (ข้อมูลพื้นฐาน) จังหวัดเชียงใหม่ สำนักงานสถิติแห่งชาติ กระทรวงดิจิทัลเพื่อเศรษฐกิจและสังคม

Source : The 2017 Industrial Census (Basic Information) Chiang Mai Province, National Statistical Office, Ministry of Digital Economy and Society.

ตาราง 10 จำนวนสถานประกอบการที่พักแรม จำแนกลักษณะการให้บริการที่พักแรม จำนวนห้องพัก อำเภอและตำบล

TABLE 10 NUMBER OF ACCOMMODATION ESTABLISHMENTS BY TYPE OF SERVICE ACCOMMODATION, AMPHOE AND TAMBON

| อำเภอ/ตำบล | จำนวน สถานประกอบการที่พักแรม Number of accommodation establishments | ลักษณะการให้บริการที่พักแรม/ Type of service accommodation | | จำนวนห้องพัก เพื่อการท่องเที่ยว Number of rooms for travel | Amphoe/ Tambon |
|---------------------|---|---|---------------------------------------|---|-------------------------|
| | | เพื่อการท่องเที่ยว Travel | ไม่ใช่เพื่อการท่องเที่ยว No travel | | |
| รวม | 1,424 | 1,298 | 120 | 35,930 | Total |
| อำเภอเมืองเชียงใหม่ | 836 | 758 | 75 | 27,786 | AmphoeMueang Chiang Mai |
| ตำบลศรีภูมิ | 159 | 140 | 19 | 2,820 | TambonSi Phum |
| ตำบลพระสิงห์ | 133 | 125 | 8 | 3,244 | TambonPhra Sing |
| ตำบลหายยา | 60 | 51 | 9 | 1,046 | TambonHai ya |
| ตำบลช้างม้อย | 46 | 43 | 3 | 1,613 | TambonChang Moi |
| ตำบลช้างคลาน | 118 | 114 | 4 | 6,537 | TambonChang Khlan |
| ตำบลวัดเกต | 37 | 36 | 1 | 1,065 | TambonWat Ket |
| ตำบลช้างเผือก | 77 | 69 | 8 | 3,117 | TambonChang Phueak |
| ตำบลสุเทพ | 96 | 86 | 7 | 3,854 | TambonSuthep |
| ตำบลแม่เหียะ | 14 | 11 | 3 | 203 | TambonMae Hia |
| ตำบลป่าแดด | 27 | 23 | 4 | 1,136 | TambonPa Daet |
| ตำบลหนองหอย | 10 | 8 | 2 | 811 | TambonNong Hoi |
| ตำบลท่าศาลา | 18 | 18 | - | 673 | TambonTha Sala |
| ตำบลหนองป่าครั่ง | 6 | 6 | - | 550 | TambonNong Pa Khrang |

ที่มา : สำมะโนและอุตสาหกรรม พ.ศ. 2560 (ข้อมูลพื้นฐาน) จังหวัดเชียงใหม่ สำนักงานสถิติแห่งชาติ กระทรวงเทคโนโลยีสารสนเทศและการสื่อสาร

Source : The 2017 Industrial Census (Basic Information) Chiang Mai Province, National Statistical Office, Ministry of Digital Economy and Society.

ตาราง 10 จำนวนสถานประกอบการที่พักแรม จำแนกลักษณะการให้บริการที่พักแรม จำนวนห้องพัก อำเภอและตำบล

TABLE 10 NUMBER OF ACCOMMODATION ESTABLISHMENTS BY TYPE OF SERVICE ACCOMMODATION, AMPHOE AND TAMBON

| อำเภอ/ตำบล | จำนวน สถานประกอบการที่พักแรม Number of accommodation establishments | ลักษณะการให้บริการที่พักแรม/ Type of service accommodation | | จำนวนห้องพัก เพื่อการท่องเที่ยว Number of rooms for travel | Amphoe/ Tambon |
|----------------|---|---|---------------------------------------|---|--------------------|
| | | เพื่อการท่องเที่ยว Travel | ไม่ใช่เพื่อการท่องเที่ยว No travel | | |
| ตำบลฟ้าฮ่าม | 8 | 5 | 3 | 114 | TambonFa Ham |
| ตำบลป่าตัน | 18 | 15 | 3 | 741 | TambonPa Tan |
| ตำบลสันผีเสื้อ | 9 | 8 | 1 | 262 | TambonSan Phisuea |
| อำเภอจอมทอง | 41 | 37 | 4 | 941 | AmphoeChom Thong |
| ตำบลบ้านหลวง | 28 | 28 | - | 291 | TambonBan Luang |
| ตำบลช่วงเปา | 10 | 8 | 2 | 150 | TambonKhuang Pao |
| ตำบลสบเตี๊ยะ | 2 | 1 | 1 | 500 | TambonSop Tia |
| ตำบลบ้านแปะ | - | - | - | - | TambonBan Pae |
| ตำบลดอยแก้ว | - | - | - | - | TambonDoi Kaeo |
| ตำบลแม่สอย | 1 | - | 1 | - | TambonMae Soi |
| อำเภอแม่แจ่ม | 18 | 17 | 1 | 176 | AmphoeMae Chaem |
| ตำบลช่างเคิ่ง | 7 | 6 | 1 | 72 | TambonChang Khoeng |
| ตำบลท่าผา | 3 | 3 | - | 42 | TambonTha Pha |
| ตำบลบ้านทับ | - | - | - | - | TambonBan Thap |
| ตำบลแม่ศึก | 3 | 3 | - | 15 | TambonMae Suek |

ที่มา : สำมะโนและอุตสาหกรรม พ.ศ. 2560 (ข้อมูลพื้นฐาน) จังหวัดเชียงใหม่ สำนักงานสถิติแห่งชาติ กระทรวงเทคโนโลยีสารสนเทศและการสื่อสาร

Source : The 2017 Industrial Census (Basic Information) Chiang Mai Province, National Statistical Office, Ministry of Digital Economy and Society.

ตาราง 10 จำนวนสถานประกอบการที่พักแรม จำแนกลักษณะการให้บริการที่พักแรม จำนวนห้องพัก อำเภอและตำบล

TABLE 10 NUMBER OF ACCOMMODATION ESTABLISHMENTS BY TYPE OF SERVICE ACCOMMODATION, AMPHOE AND TAMBON

| อำเภอ/ตำบล | จำนวน สถานประกอบการที่พักแรม Number of accommodation establishments | ลักษณะการให้บริการที่พักแรม/ Type of service accommodation | | จำนวนห้องพัก เพื่อการท่องเที่ยว Number of rooms for travel | Amphoe/ Tambon |
|-----------------|---|---|---------------------------------------|---|-------------------------|
| | | เพื่อการท่องเที่ยว Travel | ไม่ใช่เพื่อการท่องเที่ยว No travel | | |
| ตำบลแม่นาจร | 4 | 4 | - | 17 | TambonMae Na Chon |
| ตำบลปางหินฝน | - | - | - | - | TambonPang Hin Fon |
| ตำบลกองแขก | 1 | 1 | - | 30 | TambonKong Khaek |
| อำเภอเชียงดาว | 37 | 37 | - | 540 | AmphoeChiang Dao |
| ตำบลเชียงดาว | 23 | 23 | - | 328 | TambonChiang Dao |
| ตำบลเมืองนะ | 2 | 2 | - | 22 | TambonMueang Na |
| ตำบลเมืองงาย | 4 | 4 | - | 79 | TambonMueang Ngai |
| ตำบลแม่่นะ | 2 | 2 | - | 23 | TambonMae Na |
| ตำบลเมืองคอง | 2 | 2 | - | 7 | TambonMueang Khong |
| ตำบลปิงโค้ง | 4 | 4 | - | 81 | TambonPing Khong |
| ตำบลทุ่งข้าวพวง | - | - | - | - | TambonThung Khao Phuang |
| อำเภอดอยสะเก็ด | 27 | 27 | - | 444 | AmphoeDoi Saket |
| ตำบลเชิงดอย | 4 | 4 | - | 23 | TambonChoeng Doi |
| ตำบลสันปูเลย | 2 | 2 | - | 46 | TambonSan Pu Loei |
| ตำบลหลวงเหนือ | 8 | 8 | - | 205 | TambonLuang Nuea |

ที่มา : สำมะโนและอุตสาหกรรม พ.ศ. 2560 (ข้อมูลพื้นฐาน) จังหวัดเชียงใหม่ สำนักงานสถิติแห่งชาติ กระทรวงเทคโนโลยีสารสนเทศและการสื่อสาร

Source : The 2017 Industrial Census (Basic Information) Chiang Mai Province, National Statistical Office, Ministry of Digital Economy and Society.

ตาราง 10 จำนวนสถานประกอบการที่พักแรม จำแนกลักษณะการให้บริการที่พักแรม จำนวนห้องพัก อำเภอและตำบล

TABLE 10 NUMBER OF ACCOMMODATION ESTABLISHMENTS BY TYPE OF SERVICE ACCOMMODATION, AMPHOE AND TAMBON

| อำเภอ/ตำบล | จำนวน สถานประกอบการที่พักแรม Number of accommodation establishments | ลักษณะการให้บริการที่พักแรม/ Type of service accommodation | | จำนวนห้องพัก เพื่อการท่องเที่ยว Number of rooms for travel | Amphoe/ Tambon |
|-----------------|---|---|---------------------------------------|---|---------------------|
| | | เพื่อการท่องเที่ยว Travel | ไม่ใช่เพื่อการท่องเที่ยว No travel | | |
| ตำบลป่าป้อ | 1 | 1 | - | 16 | TambonPa Pong |
| ตำบลสง่าบ้าน | - | - | - | - | TambonSa-nga Ban |
| ตำบลपालาน | 1 | 1 | - | 5 | TambonPa Lan |
| ตำบลตลาดขวัญ | 1 | 1 | - | 15 | TambonTalat Khwan |
| ตำบลสำราญราษฎร์ | 1 | 1 | - | 10 | TambonSamran Rat |
| ตำบลแม่คือ | 1 | 1 | - | 15 | TambonMae Khue |
| ตำบลตลาดใหญ่ | - | - | - | - | TambonTalat Yai |
| ตำบลแม่ฮ้อยเงิน | - | - | - | - | TambonMae Hoi Ngoen |
| ตำบลแม่โป่ง | 3 | 3 | - | 65 | TambonMae Pong |
| ตำบลป่าเมี่ยง | 4 | 4 | - | 42 | TambonPa Miang |
| ตำบลเทพเสด็จ | 1 | 1 | - | 2 | TambonThep Sadet |
| อำเภอแม่แตง | 35 | 35 | - | 532 | AmphoeMae Taeng |
| ตำบลสันมหาพน | 2 | 2 | - | 19 | TambonSan Mahaphon |
| ตำบลแม่แตง | 1 | 1 | - | 10 | TambonMae Taeng |
| ตำบลชี้เหล็ก | 3 | 3 | - | 30 | TambonKhi Lek |

ที่มา : สำมะโนและอุตสาหกรรม พ.ศ. 2560 (ข้อมูลพื้นฐาน) จังหวัดเชียงใหม่ สำนักงานสถิติแห่งชาติ กระทรวงเทคโนโลยีสารสนเทศและการสื่อสาร

Source : The 2017 Industrial Census (Basic Information) Chiang Mai Province, National Statistical Office, Ministry of Digital Economy and Society.

ตาราง 10 จำนวนสถานประกอบการที่พักแรม จำแนกลักษณะการให้บริการที่พักแรม จำนวนห้องพัก อำเภอและตำบล

TABLE 10 NUMBER OF ACCOMMODATION ESTABLISHMENTS BY TYPE OF SERVICE ACCOMMODATION, AMPHOE AND TAMBON

| อำเภอ/ตำบล | จำนวน สถานประกอบการที่พักแรม Number of accommodation establishments | ลักษณะการให้บริการที่พักแรม/ Type of service accommodation | | จำนวนห้องพัก เพื่อการท่องเที่ยว Number of rooms for travel | Amphoe/ Tambon |
|---------------|---|---|---------------------------------------|---|-------------------|
| | | เพื่อการท่องเที่ยว Travel | ไม่ใช่เพื่อการท่องเที่ยว No travel | | |
| ตำบลช่อแล | 5 | 5 | - | 36 | TambonCho Lae |
| ตำบลแม่หอพระ | 3 | 3 | - | 45 | TambonMae Ho Phra |
| ตำบลสบเปิง | 2 | 2 | - | 11 | TambonSop Poeng |
| ตำบลบ้านเป้า | 2 | 2 | - | 67 | TambonBan Pao |
| ตำบลสันป่ายาง | - | - | - | - | TambonSan Pa Yang |
| ตำบลป่าแป๋ | 1 | 1 | - | 7 | TambonPa Pae |
| ตำบลเมืองกาย | 1 | 1 | - | 10 | TambonMueang Kai |
| ตำบลบ้านช้าง | 1 | 1 | - | 20 | TambonBan Chang |
| ตำบลกี้ดช้าง | 11 | 11 | - | 190 | TambonKuet Chang |
| ตำบลอินทขิล | 3 | 3 | - | 87 | TambonInthakhin |
| อำเภอแม่อริม | 66 | 59 | 6 | 1,053 | AmphoeMae Rim |
| ตำบลริมใต้ | 7 | 7 | - | 258 | TambonRim Tai |
| ตำบลริมเหนือ | 1 | 1 | - | 7 | TambonRim Nuea |
| ตำบลสันโป่ง | 4 | 3 | 1 | 19 | TambonSan Pong |
| ตำบลชี้เหล็ก | 5 | 2 | 3 | 25 | TambonKhi Lek |

ที่มา : สำมะโนและอุตสาหกรรม พ.ศ. 2560 (ข้อมูลพื้นฐาน) จังหวัดเชียงใหม่ สำนักงานสถิติแห่งชาติ กระทรวงเทคโนโลยีสารสนเทศและการสื่อสาร

Source : The 2017 Industrial Census (Basic Information) Chiang Mai Province, National Statistical Office, Ministry of Digital Economy and Society.

ตาราง 10 จำนวนสถานประกอบการที่พักแรม จำแนกลักษณะการให้บริการที่พักแรม จำนวนห้องพัก อำเภอและตำบล

TABLE 10 NUMBER OF ACCOMMODATION ESTABLISHMENTS BY TYPE OF SERVICE ACCOMMODATION, AMPHOE AND TAMBON

| อำเภอ/ตำบล | จำนวน สถานประกอบการที่พักแรม Number of accommodation establishments | ลักษณะการให้บริการที่พักแรม/ Type of service accommodation | | จำนวนห้องพัก เพื่อการท่องเที่ยว Number of rooms for travel | Amphoe/ Tambon |
|-----------------|---|---|---------------------------------------|---|--------------------|
| | | เพื่อการท่องเที่ยว Travel | ไม่ใช่เพื่อการท่องเที่ยว No travel | | |
| ตำบลสะलग | 2 | 2 | - | 14 | TambonSaluang |
| ตำบลห้วยทราย | 2 | 2 | - | 57 | TambonHuai Sai |
| ตำบลแม่แรม | 14 | 14 | - | 260 | TambonMae Raem |
| ตำบลโป่งแยง | 19 | 19 | - | 158 | TambonPong Yaeng |
| ตำบลแม่สา | 2 | 2 | - | 56 | TambonMae Sa |
| ตำบลดอนแก้ว | 8 | 5 | 2 | 140 | TambonDon Kaeo |
| ตำบลเหมืองแก้ว | 2 | 2 | - | 59 | TambonMueang Kaeo |
| อำเภอสะเมิง | 11 | 11 | - | 137 | AmphoeSamoeng |
| ตำบลสะเมิงใต้ | 10 | 10 | - | 127 | TambonSamoeng Tai |
| ตำบลสะเมิงเหนือ | - | - | - | - | TambonSamoeng Nuea |
| ตำบลแม่สาบ | - | - | - | - | TambonMae Sap |
| ตำบลบ่อแก้ว | 1 | 1 | - | 10 | TambonBo Kaeo |
| ตำบลยั้งเมิน | - | - | - | - | TambonYang Moen |

ที่มา : สำมะโนและอุตสาหกรรม พ.ศ. 2560 (ข้อมูลพื้นฐาน) จังหวัดเชียงใหม่ สำนักงานสถิติแห่งชาติ กระทรวงเทคโนโลยีสารสนเทศและการสื่อสาร

Source : The 2017 Industrial Census (Basic Information) Chiang Mai Province, National Statistical Office, Ministry of Digital Economy and Society.

ตาราง 10 จำนวนสถานประกอบการที่พักแรม จำแนกลักษณะการให้บริการที่พักแรม จำนวนห้องพัก อำเภอและตำบล

TABLE 10 NUMBER OF ACCOMMODATION ESTABLISHMENTS BY TYPE OF SERVICE ACCOMMODATION, AMPHOE AND TAMBON

| อำเภอ/ตำบล | จำนวน สถานประกอบการที่พักแรม Number of accommodation establishments | ลักษณะการให้บริการที่พักแรม/ Type of service accommodation | | จำนวนห้องพัก เพื่อการท่องเที่ยว Number of rooms for travel | Amphoe/ Tambon |
|-----------------|---|---|---------------------------------------|---|--------------------|
| | | เพื่อการท่องเที่ยว Travel | ไม่ใช่เพื่อการท่องเที่ยว No travel | | |
| อำเภอฝาง | 56 | 48 | 7 | 765 | AmphoeFang |
| ตำบลเวียง | 27 | 21 | 6 | 379 | TambonWiang |
| ตำบลมอนปิน | 3 | 3 | - | 14 | TambonMon Pin |
| ตำบลแม่งอน | 14 | 13 | - | 168 | TambonMae Ngon |
| ตำบลแม่สุน | 3 | 2 | 1 | 6 | TambonMae Sun |
| ตำบลสันทราย | 6 | 6 | - | 136 | TambonSan Sai |
| ตำบลแม่คะ | 1 | 1 | - | 30 | TambonMae Kha |
| ตำบลแม่ซ่า | 1 | 1 | - | 19 | TambonMae Kha |
| ตำบลโป่งน้ำร้อน | 1 | 1 | - | 13 | TambonPong Nam Ron |
| อำเภอแม่เอย | 19 | 19 | - | 239 | AmphoeMae Ai |
| ตำบลแม่เอย | - | - | - | - | TambonMae Ai |
| ตำบลแม่สาว | 2 | 2 | - | 20 | TambonMae Sao |
| ตำบลสันตันหมื้อ | - | - | - | - | TambonSan Ton Mue |
| ตำบลแม่่นาวาง | - | - | - | - | TambonMae Na Wang |

ที่มา : สำมะโนและอุตสาหกรรม พ.ศ. 2560 (ข้อมูลพื้นฐาน) จังหวัดเชียงใหม่ สำนักงานสถิติแห่งชาติ กระทรวงเทคโนโลยีสารสนเทศและการสื่อสาร

Source : The 2017 Industrial Census (Basic Information) Chiang Mai Province, National Statistical Office, Ministry of Digital Economy and Society.

ตาราง 10 จำนวนสถานประกอบการที่พักแรม จำแนกลักษณะการให้บริการที่พักแรม จำนวนห้องพัก อำเภอและตำบล

TABLE 10 NUMBER OF ACCOMMODATION ESTABLISHMENTS BY TYPE OF SERVICE ACCOMMODATION, AMPHOE AND TAMBON

| อำเภอ/ตำบล | จำนวน สถานประกอบการที่พักแรม Number of accommodation establishments | ลักษณะการให้บริการที่พักแรม/ Type of service accommodation | | จำนวนห้องพัก เพื่อการท่องเที่ยว Number of rooms for travel | Amphoe/ Tambon |
|---------------|---|---|---------------------------------------|---|-------------------|
| | | เพื่อการท่องเที่ยว Travel | ไม่ใช่เพื่อการท่องเที่ยว No travel | | |
| ตำบลท่าดอน | 15 | 15 | - | 196 | TambonTha Ton |
| ตำบลบ้านหลวง | - | - | - | - | TambonBan Luang |
| ตำบลมะลิกา | 2 | 2 | - | 23 | TambonMalika |
| อำเภอพร้าว | 11 | 10 | 1 | 103 | AmphoePhrao |
| ตำบลเวียง | - | - | - | - | TambonWiang |
| ตำบลทุ่งหลวง | 3 | 2 | 1 | 19 | TambonThung Luang |
| ตำบลป่าดุ่ม | 3 | 3 | - | 32 | TambonPa Tum |
| ตำบลป่าไผ่ | - | - | - | - | TambonPa Nai |
| ตำบลสันทราย | - | - | - | - | TambonSan Sai |
| ตำบลบ้านโป่ง | - | - | - | - | TambonBan Pong |
| ตำบลน้ำแพร่ | - | - | - | - | TambonNam Phrae |
| ตำบลเขื่อนผาก | 1 | 1 | - | 17 | TambonKhuean Phak |
| ตำบลแม่แวน | 1 | 1 | - | 20 | TambonMae Waen |
| ตำบลแม่ปั่ง | 1 | 1 | - | 8 | TambonMae Pang |
| ตำบลโหล่งขอต | 2 | 2 | - | 7 | TambonLong Khot |

ที่มา : สำมะโนและอุตสาหกรรม พ.ศ. 2560 (ข้อมูลพื้นฐาน) จังหวัดเชียงใหม่ สำนักงานสถิติแห่งชาติ กระทรวงเทคโนโลยีสารสนเทศและการสื่อสาร

Source : The 2017 Industrial Census (Basic Information) Chiang Mai Province, National Statistical Office, Ministry of Digital Economy and Society.

ตาราง 10 จำนวนสถานประกอบการที่พักแรม จำแนกลักษณะการให้บริการที่พักแรม จำนวนห้องพัก อำเภอและตำบล

TABLE 10 NUMBER OF ACCOMMODATION ESTABLISHMENTS BY TYPE OF SERVICE ACCOMMODATION, AMPHOE AND TAMBON

| อำเภอ/ตำบล | จำนวน สถานประกอบการที่พักแรม Number of accommodation establishments | ลักษณะการให้บริการที่พักแรม/ Type of service accommodation | | จำนวนห้องพัก เพื่อการท่องเที่ยว Number of rooms for travel | Amphoe/ Tambon |
|-----------------|---|---|---------------------------------------|---|----------------------|
| | | เพื่อการท่องเที่ยว Travel | ไม่ใช่เพื่อการท่องเที่ยว No travel | | |
| อำเภอสันป่าตอง | 18 | 13 | 5 | 316 | AmphoeSan Pa Tong |
| ตำบลยุหว่า | 7 | 4 | 3 | 59 | TambonYuwa |
| ตำบลสันกลาง | 1 | 1 | - | 16 | TambonSan Klang |
| ตำบลท่าวังพร้าว | 3 | 1 | 2 | 15 | TambonTha Wang Phrao |
| ตำบลมะขามหลวง | 5 | 5 | - | 211 | TambonMakham Luang |
| ตำบลแม่ก้ำ | - | - | - | - | TambonMae Ka |
| ตำบลบ้านแม | - | - | - | - | TambonBan Mae |
| ตำบลบ้านกลาง | 1 | 1 | - | 10 | TambonBan Klang |
| ตำบลทุ่งสะโตก | - | - | - | - | TambonThung Satok |
| ตำบลทุ่งด้อม | - | - | - | - | TambonThung Tom |
| ตำบลน้ำบ่อหลวง | - | - | - | - | TambonNam Bo Luang |
| ตำบลมะขุนหวาน | 1 | 1 | - | 5 | TambonMakhun Wan |
| อำเภอสันกำแพง | 20 | 17 | 3 | 291 | AmphoeSan Kamphaeng |
| ตำบลสันกำแพง | 5 | 3 | 2 | 44 | TambonSan Kamphaeng |
| ตำบลทรายมูล | 1 | 1 | - | 7 | TambonSai Mun |

ที่มา : สำมะโนและอุตสาหกรรม พ.ศ. 2560 (ข้อมูลพื้นฐาน) จังหวัดเชียงใหม่ สำนักงานสถิติแห่งชาติ กระทรวงเทคโนโลยีสารสนเทศและการสื่อสาร

Source : The 2017 Industrial Census (Basic Information) Chiang Mai Province, National Statistical Office, Ministry of Digital Economy and Society.

ตาราง 10 จำนวนสถานประกอบการที่พักแรม จำแนกลักษณะการให้บริการที่พักแรม จำนวนห้องพัก อำเภอและตำบล

TABLE 10 NUMBER OF ACCOMMODATION ESTABLISHMENTS BY TYPE OF SERVICE ACCOMMODATION, AMPHOE AND TAMBON

| อำเภอ/ตำบล | จำนวน สถานประกอบการที่พักแรม Number of accommodation establishments | ลักษณะการให้บริการที่พักแรม/ Type of service accommodation | | จำนวนห้องพัก เพื่อการท่องเที่ยว Number of rooms for travel | Amphoe/ Tambon |
|-----------------|---|---|---------------------------------------|---|----------------------|
| | | เพื่อการท่องเที่ยว Travel | ไม่ใช่เพื่อการท่องเที่ยว No travel | | |
| ตำบลร้องวัวแดง | 1 | 1 | - | 2 | TambonRong Wua Daeng |
| ตำบลบวกค้าง | - | - | - | - | TambonBuak Khang |
| ตำบลแช่ช้าง | - | - | - | - | TambonChae Chang |
| ตำบลออนใต้ | 3 | 3 | - | 26 | TambonOn Tai |
| ตำบลแม่ปูคา | 2 | 1 | 1 | 6 | TambonMae Pu Kha |
| ตำบลห้วยทราย | - | - | - | - | TambonHuai Sai |
| ตำบลตันเปา | 3 | 3 | - | 53 | TambonTon Pao |
| ตำบลสันกลาง | 5 | 5 | - | 153 | TambonSan Klang |
| อำเภอสันทราย | 27 | 22 | 5 | 414 | AmphoeSan Sai |
| ตำบลสันทรายหลวง | 2 | 2 | - | 24 | TambonSan Sai Luang |
| ตำบลสันทรายน้อย | 5 | 3 | 2 | 38 | TambonSan Sai Noi |
| ตำบลสันพระเนตร | - | - | - | - | TambonSan Phra Net |
| ตำบลสันนาเม็ง | 2 | 2 | - | 30 | TambonSan Na Meng |
| ตำบลสันป่าเป้า | 1 | 1 | - | 14 | TambonSan Pa Pao |
| ตำบลหนองแห้ง | 1 | 1 | - | 8 | TambonNong Yaeng |

ที่มา : สำมะโนและอุตสาหกรรม พ.ศ. 2560 (ข้อมูลพื้นฐาน) จังหวัดเชียงใหม่ สำนักงานสถิติแห่งชาติ กระทรวงเทคโนโลยีสารสนเทศและการสื่อสาร

Source : The 2017 Industrial Census (Basic Information) Chiang Mai Province, National Statistical Office, Ministry of Digital Economy and Society.

ตาราง 10 จำนวนสถานประกอบการที่พักแรม จำแนกลักษณะการให้บริการที่พักแรม จำนวนห้องพัก อำเภอและตำบล

TABLE 10 NUMBER OF ACCOMMODATION ESTABLISHMENTS BY TYPE OF SERVICE ACCOMMODATION, AMPHOE AND TAMBON

| อำเภอ/ตำบล | จำนวน สถานประกอบการที่พักแรม Number of accommodation establishments | ลักษณะการให้บริการที่พักแรม/ Type of service accommodation | | จำนวนห้องพัก เพื่อการท่องเที่ยว Number of rooms for travel | Amphoe/ Tambon |
|----------------|---|---|---------------------------------------|---|--------------------|
| | | เพื่อการท่องเที่ยว Travel | ไม่ใช่เพื่อการท่องเที่ยว No travel | | |
| ตำบลหนองจ่อม | 4 | 4 | - | 72 | TambonNong Chom |
| ตำบลหนองหาร | 5 | 4 | 1 | 131 | TambonNong Han |
| ตำบลแม่แฝก | 2 | 2 | - | 65 | TambonMae Faek |
| ตำบลแม่แฝกใหม่ | 3 | 2 | 1 | 22 | TambonMae Faek Mai |
| ตำบลเมืองเส้น | - | - | - | - | TambonMueang Len |
| ตำบลป่าไผ่ | 2 | 1 | 1 | 10 | TambonPa Phai |
| อำเภอหางดง | 37 | 32 | 5 | 1,142 | AmphoeHang Dong |
| ตำบลหางดง | 2 | 2 | - | 21 | TambonHang Dong |
| ตำบลหนองแก้ว | - | - | - | - | TambonNong Kaeo |
| ตำบลหารแก้ว | 1 | 1 | - | 15 | TambonHan Kaeo |
| ตำบลหนองตอง | 1 | - | 1 | - | TambonNong Tong |
| ตำบลขุนคอง | 2 | - | 2 | - | TambonKhun Khong |
| ตำบลสบแม่ข่า | - | - | - | - | TambonSop Mae Kha |
| ตำบลบ้านแหวน | 1 | 1 | - | 10 | TambonBan Waen |
| ตำบลสันผักหวาน | 2 | 1 | 1 | 15 | TambonSan Phak Wan |

ที่มา : สำมะโนและอุตสาหกรรม พ.ศ. 2560 (ข้อมูลพื้นฐาน) จังหวัดเชียงใหม่ สำนักงานสถิติแห่งชาติ กระทรวงเทคโนโลยีสารสนเทศและการสื่อสาร

Source : The 2017 Industrial Census (Basic Information) Chiang Mai Province, National Statistical Office, Ministry of Digital Economy and Society.

ตาราง 10 จำนวนสถานประกอบการที่พักแรม จำแนกลักษณะการให้บริการที่พักแรม จำนวนห้องพัก อำเภอและตำบล

TABLE 10 NUMBER OF ACCOMMODATION ESTABLISHMENTS BY TYPE OF SERVICE ACCOMMODATION, AMPHOE AND TAMBON

| อำเภอ/ตำบล | จำนวน สถานประกอบการที่พักแรม Number of accommodation establishments | ลักษณะการให้บริการที่พักแรม/ Type of service accommodation | | จำนวนห้องพัก เพื่อการท่องเที่ยว Number of rooms for travel | Amphoe/ Tambon |
|--------------|---|---|---------------------------------------|---|--------------------|
| | | เพื่อการท่องเที่ยว Travel | ไม่ใช่เพื่อการท่องเที่ยว No travel | | |
| ตำบลหนองควาย | 5 | 5 | - | 102 | TambonNong Khwai |
| ตำบลบ้านปง | 16 | 15 | 1 | 878 | TambonBan Pong |
| ตำบลน้ำแพร่ | 7 | 7 | - | 101 | TambonNam Phrae |
| อำเภอฮอด | 17 | 15 | 2 | 122 | AmphoeHot |
| ตำบลหางดง | 14 | 12 | 2 | 108 | TambonHang Dong |
| ตำบลฮอด | - | - | - | - | TambonHot |
| ตำบลบ้านตาล | - | - | - | - | TambonBan Tan |
| ตำบลบ่อหลวง | 1 | 1 | - | 6 | TambonBo Luang |
| ตำบลบ่อสลี | 2 | 2 | - | 8 | TambonBo Sali |
| ตำบลนาคอเรือ | - | - | - | - | TambonNa Kho Ruela |
| อำเภอดอยเต่า | 4 | 4 | - | 37 | AmphoeDoi Tao |
| ตำบลดอยเต่า | 3 | 3 | - | 23 | TambonDoi Tao |
| ตำบลท่าเตี๋ย | 1 | 1 | - | 14 | TambonTha Duea |
| ตำบลมีดกา | - | - | - | - | TambonMuet Ka |
| ตำบลบ้านอ่น | - | - | - | - | TambonBan Aen |

ที่มา : สำมะโนและอุตสาหกรรม พ.ศ. 2560 (ข้อมูลพื้นฐาน) จังหวัดเชียงใหม่ สำนักงานสถิติแห่งชาติ กระทรวงเทคโนโลยีสารสนเทศและการสื่อสาร

Source : The 2017 Industrial Census (Basic Information) Chiang Mai Province, National Statistical Office, Ministry of Digital Economy and Society.

ตาราง 10 จำนวนสถานประกอบการที่พักแรม จำแนกลักษณะการให้บริการที่พักแรม จำนวนห้องพัก อำเภอและตำบล

TABLE 10 NUMBER OF ACCOMMODATION ESTABLISHMENTS BY TYPE OF SERVICE ACCOMMODATION, AMPHOE AND TAMBON

| อำเภอ/ตำบล | จำนวน สถานประกอบการที่พักแรม Number of accommodation establishments | ลักษณะการให้บริการที่พักแรม/ Type of service accommodation | | จำนวนห้องพัก เพื่อการท่องเที่ยว Number of rooms for travel | Amphoe/ Tambon |
|--------------|---|---|---------------------------------------|---|-------------------|
| | | เพื่อการท่องเที่ยว Travel | ไม่ใช่เพื่อการท่องเที่ยว No travel | | |
| ตำบลบงตัน | - | - | - | - | TambonBong Tan |
| ตำบลโป่งทุ่ง | - | - | - | - | TambonPong Thung |
| อำเภออมก๋อย | 3 | 3 | - | 31 | AmphoeOm Koi |
| ตำบลอมก๋อย | 1 | 1 | - | 14 | TambonOm Koi |
| ตำบลยางเปียง | - | - | - | - | TambonYang Piang |
| ตำบลแม่ต๋น | 1 | 1 | - | 2 | TambonMae Tuen |
| ตำบลม่อนจอง | 1 | 1 | - | 15 | TambonMon Chong |
| ตำบลสบโขง | - | - | - | - | TambonSop Khong |
| ตำบลนาเกียน | - | - | - | - | TambonNa Kian |
| อำเภอสารภี | 15 | 14 | 1 | 148 | AmphoeSaraphi |
| ตำบลยางเนิ้ง | 5 | 5 | - | 55 | TambonYang Noeng |
| ตำบลสารภี | 1 | 1 | - | 8 | TambonSaraphi |
| ตำบลขมภู | - | - | - | - | TambonChomphu |
| ตำบลไชยสถาน | - | - | - | - | TambonChai Sathan |
| ตำบลขัวมุง | 1 | 1 | - | 5 | TambonKhua Mung |

ที่มา : สำมะโนและอุตสาหกรรม พ.ศ. 2560 (ข้อมูลพื้นฐาน) จังหวัดเชียงใหม่ สำนักงานสถิติแห่งชาติ กระทรวงเทคโนโลยีสารสนเทศและการสื่อสาร

Source : The 2017 Industrial Census (Basic Information) Chiang Mai Province, National Statistical Office, Ministry of Digital Economy and Society.

ตาราง 10 จำนวนสถานประกอบการที่พักแรม จำแนกลักษณะการให้บริการที่พักแรม จำนวนห้องพัก อำเภอและตำบล

TABLE 10 NUMBER OF ACCOMMODATION ESTABLISHMENTS BY TYPE OF SERVICE ACCOMMODATION, AMPHOE AND TAMBON

| อำเภอ/ตำบล | จำนวน สถานประกอบการที่พักแรม Number of accommodation establishments | ลักษณะการให้บริการที่พักแรม/ Type of service accommodation | | จำนวนห้องพัก เพื่อการท่องเที่ยว Number of rooms for travel | Amphoe/ Tambon |
|----------------|---|---|---------------------------------------|---|--------------------|
| | | เพื่อการท่องเที่ยว Travel | ไม่ใช่เพื่อการท่องเที่ยว No travel | | |
| ตำบลหนองแฝก | - | - | - | - | TambonNong Faek |
| ตำบลหนองผึ้ง | 5 | 4 | 1 | 38 | TambonNong Phueng |
| ตำบลท่ากว้าง | - | - | - | - | TambonTha Kwang |
| ตำบลดอนแก้ว | - | - | - | - | TambonDon Kaeo |
| ตำบลท่าวังตาล | 1 | 1 | - | 16 | TambonTha Wang Tan |
| ตำบลสันทราย | - | - | - | - | TambonSan Sai |
| ตำบลป่าบง | 2 | 2 | - | 26 | TambonPa Bong |
| อำเภอเวียงแหง | 8 | 8 | - | 86 | AmphoeWiang Haeng |
| ตำบลเมืองแหง | 5 | 5 | - | 44 | TambonMueang Haeng |
| ตำบลเปียงหลวง | 3 | 3 | - | 42 | TambonPiang Luang |
| ตำบลแสนไห | - | - | - | - | TambonSaen Hai |
| อำเภอไชยปราการ | 14 | 14 | - | 183 | AmphoeChai Prakan |
| ตำบลปงดำ | 4 | 4 | - | 77 | TambonPong Tam |
| ตำบลศรีดงเย็น | 6 | 6 | - | 56 | TambonSi Dong Yen |

ที่มา : สำมะโนและอุตสาหกรรม พ.ศ. 2560 (ข้อมูลพื้นฐาน) จังหวัดเชียงใหม่ สำนักงานสถิติแห่งชาติ กระทรวงเทคโนโลยีสารสนเทศและการสื่อสาร

Source : The 2017 Industrial Census (Basic Information) Chiang Mai Province, National Statistical Office, Ministry of Digital Economy and Society.

ตาราง 10 จำนวนสถานประกอบการที่พักแรม จำแนกลักษณะการให้บริการที่พักแรม จำนวนห้องพัก อำเภอและตำบล

TABLE 10 NUMBER OF ACCOMMODATION ESTABLISHMENTS BY TYPE OF SERVICE ACCOMMODATION, AMPHOE AND TAMBON

| อำเภอ/ตำบล | จำนวน สถานประกอบการที่พักแรม Number of accommodation establishments | ลักษณะการให้บริการที่พักแรม/ Type of service accommodation | | จำนวนห้องพัก เพื่อการท่องเที่ยว Number of rooms for travel | Amphoe/ Tambon |
|----------------|---|---|---------------------------------------|---|-------------------------|
| | | เพื่อการท่องเที่ยว Travel | ไม่ใช่เพื่อการท่องเที่ยว No travel | | |
| ตำบลแม่ทะลบ | - | - | - | - | TambonMae Thalop |
| ตำบลหนองบัว | 4 | 4 | - | 50 | TambonNong Bua |
| อำเภอแม่วาง | 23 | 23 | - | 109 | AmphoeMae Wang |
| ตำบลบ้านกาด | - | - | - | - | TambonBan Kat |
| ตำบลทุ่งขี้ | - | - | - | - | TambonThung Pi |
| ตำบลทุ่งรวงทอง | - | - | - | - | TambonThung Ruang Thong |
| ตำบลแม่วิน | 22 | 22 | - | 105 | TambonMae Win |
| ตำบลดอนเปา | 1 | 1 | - | 4 | TambonDon Pao |
| อำเภอแม่ออน | 73 | 70 | 2 | 270 | AmphoeMae On |
| ตำบลออนเหนือ | 16 | 16 | - | 34 | TambonOn Nuea |
| ตำบลออนกลาง | 1 | - | 1 | - | TambonOn Klang |
| ตำบลบ้านสหกรณ์ | 6 | 4 | 1 | 66 | TambonBan Sahakon |
| ตำบลห้วยแก้ว | 50 | 50 | - | 170 | TambonHuai Kaeo |
| ตำบลแม่ทา | - | - | - | - | TambonMae Tha |
| ตำบลทาเหนือ | - | - | - | - | TambonTha Nuea |

ที่มา : สำมะโนและอุตสาหกรรม พ.ศ. 2560 (ข้อมูลพื้นฐาน) จังหวัดเชียงใหม่ สำนักงานสถิติแห่งชาติ กระทรวงเทคโนโลยีสารสนเทศและการสื่อสาร

Source : The 2017 Industrial Census (Basic Information) Chiang Mai Province, National Statistical Office, Ministry of Digital Economy and Society.

ตาราง 10 จำนวนสถานประกอบการที่พักแรม จำแนกลักษณะการให้บริการที่พักแรม จำนวนห้องพัก อำเภอและตำบล

TABLE 10 NUMBER OF ACCOMMODATION ESTABLISHMENTS BY TYPE OF SERVICE ACCOMMODATION, AMPHOE AND TAMBON

| อำเภอ/ตำบล | จำนวน สถานประกอบการที่พักแรม Number of accommodation establishments | ลักษณะการให้บริการที่พักแรม/ Type of service accommodation | | จำนวนห้องพัก เพื่อการท่องเที่ยว Number of rooms for travel | Amphoe/ Tambon |
|-------------------|---|---|---------------------------------------|---|-----------------------|
| | | เพื่อการท่องเที่ยว Travel | ไม่ใช่เพื่อการท่องเที่ยว No travel | | |
| อำเภอดอยหล่อ | 6 | 4 | 2 | 57 | AmphoeDoi Lo |
| ตำบลดอยหล่อ | 4 | 3 | 1 | 47 | TambonDoi Lo |
| ตำบลสองแคว | - | - | - | - | TambonSong Khwae |
| ตำบลยางคราม | 1 | 1 | - | 10 | TambonYang Khram |
| ตำบลสันติสุข | 1 | - | 1 | - | TambonSanti Suk |
| อำเภอภักดีนิวัฒนา | 2 | 1 | 1 | 8 | AmphoeGalyani Vadhana |
| ตำบลบ้านจันทร์ | 2 | 1 | 1 | 8 | TambonBan Chan |
| ตำบลแม่แดด | - | - | - | - | TambonMae Daet |
| ตำบลแจ่มหลวง | - | - | - | - | TambonChaem Luang |

ที่มา : สำมะโนและอุตสาหกรรม พ.ศ. 2560 (ข้อมูลพื้นฐาน) จังหวัดเชียงใหม่ สำนักงานสถิติแห่งชาติ กระทรวงเทคโนโลยีสารสนเทศและการสื่อสาร

Source : The 2017 Industrial Census (Basic Information) Chiang Mai Province, National Statistical Office, Ministry of Digital Economy and Society.

ตาราง 11 จำนวนสถานประกอบการ จำแนกตามการมีเทคโนโลยีสารสนเทศและการสื่อสาร อำเภอและตำบล

TABLE 11 NUMBER OF ESTABLISHMENTS BY THE USE OF INFORMATION AND COMMUNICATION TECHNOLOGY, AMPHOE AND TAMBON

| อำเภอ/ตำบล | จำนวน สถานประกอบการ Number of establishments | การมีเทคโนโลยีสารสนเทศและการสื่อสาร / The use of information and communication technology | | | | | | | | | | | Amphoe/Tambon |
|---------------------|---|---|-------------------------------|--------|-----------------|--------|---|--------------------|---------------------------------|----------------|-------------|-------------------------|---------------|
| | | การใช้คอมพิวเตอร์ | | | ใช้อินเทอร์เน็ต | | การขายสินค้าหรือบริการผ่านทางอินเทอร์เน็ต | | | | | | |
| | | Use of computer | | | Use of internet | | Sales of goods via internet | | | | | | |
| | | ใช้ / Use | | ไม่ใช้ | ใช้ | ไม่ใช้ | ขายผ่านทางเว็บไซต์ | ขายผ่านทางเว็บไซต์ | ขายผ่านตลาดกลาง | ขายผ่านทาง | ไม่มี | | |
| | | ที่สถาน ตนเอง | ที่อื่น Use other place | No | Use | No | ของตนเอง | ของคนอื่น | อิเล็กทรอนิกส์ e-Marketplace | Social Network | Do not sale | | |
| รวม | 83,023 | 12,190 | 218 | 70,615 | 12,367 | 70,656 | 2,005 | 799 | 1,065 | 3,471 | 77,556 | Chiang Mai | |
| อำเภอเมืองเชียงใหม่ | 26,511 | 7,302 | 89 | 19,120 | 7,380 | 19,131 | 1,430 | 498 | 605 | 2,443 | 22,751 | AmphoeMueang Chiang Mai | |
| ตำบลศรีภูมิ | 2,150 | 598 | - | 1,552 | 556 | 1,594 | 107 | 36 | 63 | 170 | 1,865 | TambonSi Phum | |
| ตำบลพระสิงห์ | 1,172 | 336 | 12 | 824 | 357 | 815 | 67 | 72 | 18 | 190 | 910 | TambonPhra Sing | |
| ตำบลหายยา | 1,402 | 263 | - | 1,139 | 309 | 1,093 | 50 | 14 | 30 | 62 | 1,288 | TambonHai ya | |
| ตำบลช้างม้อย | 1,482 | 320 | - | 1,162 | 326 | 1,156 | 49 | 9 | 19 | 89 | 1,354 | TambonChang Moi | |
| ตำบลช้างคลาน | 2,278 | 629 | 5 | 1,644 | 564 | 1,714 | 127 | 47 | 17 | 279 | 1,912 | TambonChang Khlan | |
| ตำบลวัดเกต | 1,748 | 416 | 3 | 1,329 | 406 | 1,342 | 79 | 30 | 39 | 128 | 1,574 | TambonWat Ket | |
| ตำบลช้างเผือก | 4,208 | 1,099 | 14 | 3,095 | 1,169 | 3,039 | 168 | 65 | 48 | 297 | 3,762 | TambonChang Phueak | |
| ตำบลสุเทพ | 3,966 | 1,289 | 25 | 2,652 | 1,352 | 2,614 | 270 | 78 | 121 | 447 | 3,226 | TambonSuthep | |
| ตำบลแม่เหียะ | 1,049 | 298 | 5 | 746 | 292 | 757 | 50 | 30 | 31 | 108 | 895 | TambonMae Hia | |
| ตำบลป่าแดด | 1,374 | 365 | 8 | 1,001 | 350 | 1,024 | 91 | 42 | 37 | 130 | 1,145 | TambonPa Daet | |
| ตำบลหนองหอย | 1,040 | 220 | 4 | 816 | 224 | 816 | 51 | 29 | 36 | 82 | 909 | TambonNong Hoi | |
| ตำบลท่าศาลา | 998 | 342 | 1 | 655 | 340 | 658 | 110 | 11 | 27 | 135 | 800 | TambonTha Sala | |
| ตำบลหนองป่าครั่ง | 957 | 319 | 9 | 629 | 328 | 629 | 89 | 7 | 35 | 132 | 755 | TambonNong Pa Khrang | |
| ตำบลฟ้าฮ่าม | 1,094 | 432 | 3 | 659 | 388 | 706 | 57 | 17 | 40 | 78 | 948 | TambonFa Ham | |
| ตำบลป่าตัน | 1,042 | 259 | - | 783 | 300 | 742 | 44 | 6 | 26 | 90 | 907 | TambonPa Tan | |
| ตำบลสันผีเสื้อ | 551 | 117 | - | 434 | 119 | 432 | 21 | 5 | 18 | 26 | 501 | TambonSan Phisuea | |

ที่มา : สำมะโนและอุตสาหกรรม พ.ศ. 2560 (ข้อมูลพื้นฐาน) จังหวัดเชียงใหม่ สำนักงานสถิติแห่งชาติ กระทรวงดิจิทัลเพื่อเศรษฐกิจและสังคม

Source : The 2017 Industrial Census (Basic Information) Chiang Mai Province, National Statistical Office, Ministry of Digital Economy and Society.

ตาราง 11 จำนวนสถานประกอบการ จำแนกตามการมีการใช้เทคโนโลยีสารสนเทศและการสื่อสาร อำเภอและตำบล (ต่อ)

TABLE 11 NUMBER OF ESTABLISHMENTS BY THE USE OF INFORMATION AND COMMUNICATION TECHNOLOGY, AMPHOE AND TAMBON

| อำเภอ/ตำบล | จำนวน สถานประกอบการ Number of establishments | การมี การใช้เทคโนโลยีสารสนเทศและการสื่อสาร / The use of information and communication technology | | | | | | | | | | Amphoe/Tambon | |
|---------------|---|--|----------------------------|----------------|--------------------|----------------|---|--|--|------------------------------|----------------------|--------------------|--|
| | | การใช้คอมพิวเตอร์ | | | การใช้อินเทอร์เน็ต | | | การขายสินค้าหรือบริการผ่านทางอินเทอร์เน็ต | | | | | |
| | | Use of computer | | | Use of internet | | | Sales of goods via internet | | | | | |
| | | ใช้ / Use | | ไม่มีใช้ No | ใช้ Use | ไม่มีใช้ No | ขายผ่านทางเว็บไซต์ ของตนเอง Sale through own website | ขายผ่านทางเว็บไซต์ ของคนอื่น Sale through other website | ขายผ่านตลาดกลาง อิเล็กทรอนิกส์ e-Marketplace | ขายผ่านทาง Social Network | ไม่มี Do not sale | | |
| | | ที่ สถานที่ Use own establishment | อื่น Use other place | | | | | | | | | | |
| อำเภอจอมทอง | 2,320 | 193 | 1 | 2,126 | 196 | 2,124 | 33 | - | 9 | 43 | 2,258 | AmphoeChom Thong | |
| ตำบลบ้านหลวง | 511 | 53 | - | 458 | 56 | 455 | 12 | - | 5 | 11 | 488 | TambonBan Luang | |
| ตำบลช่วงเป้า | 653 | 77 | - | 576 | 79 | 574 | 3 | - | 3 | 12 | 636 | TambonKhuang Pao | |
| ตำบลสบเตี๊ยะ | 419 | 22 | - | 397 | 24 | 395 | 1 | - | - | 4 | 415 | TambonSop Tia | |
| ตำบลบ้านแปะ | 320 | 20 | 1 | 299 | 20 | 300 | 1 | - | - | - | 319 | TambonBan Pae | |
| ตำบลดอยแก้ว | 201 | 17 | - | 184 | 17 | 184 | 16 | - | - | 16 | 185 | TambonDoi Kaeo | |
| ตำบลแม่สอย | 216 | 4 | - | 212 | - | 216 | - | - | 1 | - | 215 | TambonMae Soi | |
| อำเภอแม่แจ่ม | 1,247 | 37 | 4 | 1,206 | 33 | 1,214 | 4 | 4 | 1 | 5 | 1,238 | AmphoeMae Chaem | |
| ตำบลช่างเคิ่ง | 470 | 26 | 4 | 440 | 28 | 442 | 3 | 3 | 1 | 4 | 462 | TambonChang Khoeng | |
| ตำบลท่าผา | 113 | 3 | - | 110 | 3 | 110 | - | - | - | - | 113 | TambonTha Pha | |
| ตำบลบ้านทับ | 76 | - | - | 76 | - | 76 | - | - | - | - | 76 | TambonBan Thap | |
| ตำบลแม่ศึก | 198 | - | - | 198 | - | 198 | - | - | - | - | 198 | TambonMae Suek | |
| ตำบลแม่่นาจร | 211 | 5 | - | 206 | - | 211 | - | - | - | - | 211 | TambonMae Na Chon | |
| ตำบลปางหินฝน | 44 | - | - | 44 | - | 44 | - | - | - | - | 44 | TambonPang Hin Fon | |
| ตำบลกองแขก | 135 | 3 | - | 132 | 2 | 133 | 1 | 1 | - | 1 | 134 | TambonKong Khaek | |
| อำเภอเชียงดาว | 3,750 | 129 | - | 3,621 | 120 | 3,630 | 3 | 2 | 2 | 14 | 3,733 | AmphoeChiang Dao | |
| ตำบลเชียงดาว | 1,233 | 65 | - | 1,168 | 60 | 1,173 | 2 | 1 | 1 | 5 | 1,227 | TambonChiang Dao | |
| ตำบลเมืองนะ | 410 | 24 | - | 386 | 23 | 387 | - | - | - | 1 | 409 | TambonMueang Na | |

ที่มา : สำมะโนและอุตสาหกรรม พ.ศ. 2560 (ข้อมูลพื้นฐาน) จังหวัดเชียงใหม่ สำนักงานสถิติแห่งชาติ กระทรวงดิจิทัลเพื่อเศรษฐกิจและสังคม

Source : The 2017 Industrial Census (Basic Information) Chiang Mai Province, National Statistical Office, Ministry of Digital Economy and Society.

ตาราง 11 จำนวนสถานประกอบการ จำแนกตามการใช้เทคโนโลยีสารสนเทศและการสื่อสาร อำเภอและตำบล (ต่อ)

TABLE 11 NUMBER OF ESTABLISHMENTS BY THE USE OF INFORMATION AND COMMUNICATION TECHNOLOGY, AMPHOE AND TAMBON

| อำเภอ/ตำบล | จำนวน สถานประกอบการ Number of establishments | การมี การใช้เทคโนโลยีสารสนเทศและการสื่อสาร / The use of information and communication technology | | | | | | | | | | Amphoe/Tambon | |
|-----------------|---|--|---------|----------|--------------------|----------|---|---------------------------------|-----------------------------------|------------------------------|-------------|-------------------------|--|
| | | การใช้คอมพิวเตอร์ | | | การใช้อินเทอร์เน็ต | | การขายสินค้าหรือบริการผ่านทางอินเทอร์เน็ต | | | | | | |
| | | Use of computer | | | Use of internet | | Sales of goods via internet | | | | | | |
| | | ใช้ / Use | | ไม่มีใช้ | ใช้ | ไม่มีใช้ | ขายผ่านทางเว็บไซต์ ของตนเอง | ขายผ่านทางเว็บไซต์ ของคนอื่น | ขายผ่านตลาดกลาง อิเล็กทรอนิกส์ | ขายผ่านทาง Social Network | ไม่มี | | |
| | | ที่ ตนเอง | ที่อื่น | No | Use | No | Sale through own website | Sale through other website | e-Marketplace | Social Network | Do not sale | | |
| ตำบลเมืองงาย | 372 | 20 | - | 352 | 18 | 354 | - | 1 | - | 3 | 368 | TambonMueang Ngai | |
| ตำบลแม่ณะ | 962 | 8 | - | 954 | 7 | 955 | - | - | - | 2 | 960 | TambonMae Na | |
| ตำบลเมืองคอง | 73 | - | - | 73 | - | 73 | - | - | - | - | 73 | TambonMueang Khong | |
| ตำบลบึงไค้ | 464 | 10 | - | 454 | 9 | 455 | 1 | - | 1 | 3 | 460 | TambonPing Khong | |
| ตำบลทุ่งข้าวพวง | 236 | 2 | - | 234 | 3 | 233 | - | - | - | - | 236 | TambonThung Khao Phuang | |
| อำเภอดอยสะเก็ด | 2,981 | 303 | 3 | 2,675 | 340 | 2,641 | 34 | 11 | 17 | 47 | 2,902 | AmphoeDoi Saket | |
| ตำบลเชิงดอย | 484 | 78 | - | 406 | 86 | 398 | 3 | 3 | 4 | 9 | 468 | TambonChoeng Doi | |
| ตำบลสันปูเลย | 460 | 61 | - | 399 | 70 | 390 | 12 | 4 | 4 | 14 | 438 | TambonSan Pu Loei | |
| ตำบลลงเหนือ | 246 | 25 | - | 221 | 33 | 213 | 7 | 1 | 1 | 15 | 227 | TambonLuang Nuea | |
| ตำบลป่าป้อง | 161 | 16 | - | 145 | 19 | 142 | 2 | - | 2 | 1 | 157 | TambonPa Pong | |
| ตำบลสง่าบ้าน | 117 | - | - | 117 | - | 117 | - | - | - | - | 117 | TambonSa-nga Ban | |
| ตำบลป่าลาน | 104 | - | - | 104 | - | 104 | - | - | - | - | 104 | TambonPa Lan | |
| ตำบลตลาดขวัญ | 116 | 21 | - | 95 | 22 | 94 | 5 | 1 | 2 | 2 | 109 | TambonTalat Khwan | |
| ตำบลสำราญราษฎร์ | 229 | 14 | - | 215 | 17 | 212 | - | - | - | 1 | 228 | TambonSamran Rat | |
| ตำบลแม่คือ | 304 | 49 | 2 | 253 | 48 | 256 | 1 | - | - | - | 303 | TambonMae Khue | |
| ตำบลตลาดใหญ่ | 132 | 9 | - | 123 | 13 | 119 | - | - | - | - | 132 | TambonTalat Yai | |
| ตำบลแม่ฮ้อยเงิน | 268 | 4 | 1 | 263 | 4 | 264 | - | - | - | - | 268 | TambonMae Hoi Ngoen | |
| ตำบลแม่โป่ง | 183 | 7 | - | 176 | 7 | 176 | 2 | 2 | 3 | 1 | 180 | TambonMae Pong | |

ที่มา : สำนะโนและอุตสาหกรรม พ.ศ. 2560 (ข้อมูลพื้นฐาน) จังหวัดเชียงใหม่ สำนักงานสถิติแห่งชาติ กระทรวงดิจิทัลเพื่อเศรษฐกิจและสังคม

Source : The 2017 Industrial Census (Basic Information) Chiang Mai Province, National Statistical Office, Ministry of Digital Economy and Society.

ตาราง 11 จำนวนสถานประกอบการ จำแนกตามการมี การใช้เทคโนโลยีสารสนเทศและการสื่อสาร อำเภอและตำบล (ต่อ)

TABLE 11 NUMBER OF ESTABLISHMENTS BY THE USE OF INFORMATION AND COMMUNICATION TECHNOLOGY, AMPHOE AND TAMBON

| อำเภอ/ตำบล | จำนวน สถานประกอบการ Number of establishments | การมี การใช้เทคโนโลยีสารสนเทศและการสื่อสาร / The use of information and communication technology | | | | | | | | | | Amphoe/Tambon |
|---------------|---|--|-------------------------------|----------------|--------------------|----------------|---|--|--|------------------------------|----------------------|--------------------|
| | | การใช้คอมพิวเตอร์ | | | การใช้อินเทอร์เน็ต | | การขายสินค้าหรือบริการผ่านทางอินเทอร์เน็ต | | | | | |
| | | Use of computer | | | Use of internet | | Sales of goods via internet | | | | | |
| | | ใช้ / Use | | ไม่มีใช้ No | ใช้ Use | ไม่มีใช้ No | ขายผ่านทางเว็บไซต์ ของตนเอง Sale through own website | ขายผ่านทางเว็บไซต์ ของคนอื่น Sale through other website | ขายผ่านตลาดกลาง อิเล็กทรอนิกส์ e-Marketplace | ขายผ่านทาง Social Network | ไม่มี Do not sale | |
| | | ที่สถาน ตนเอง Use own establishment | ที่อื่น Use other place | | | | | | | | | |
| ตำบลป่าเมี่ยง | 121 | 11 | - | 110 | 11 | 110 | - | - | - | 2 | 119 | TambonPa Miang |
| ตำบลเทพเสด็จ | 56 | 8 | - | 48 | 10 | 46 | 2 | - | 1 | 2 | 52 | TambonThep Sadet |
| อำเภอแม่แตง | 2,353 | 147 | 1 | 2,205 | 135 | 2,218 | 25 | 21 | 16 | 28 | 2,296 | AmphoeMae Taeng |
| ตำบลสันมหาพน | 251 | 29 | - | 222 | 23 | 228 | 5 | 3 | 2 | 5 | 241 | TambonSan Mahaphon |
| ตำบลแม่แตง | 112 | 2 | - | 110 | 2 | 110 | - | - | - | - | 112 | TambonMae Taeng |
| ตำบลซ็เหล็ก | 398 | 38 | - | 360 | 36 | 362 | 3 | - | 1 | 4 | 391 | TambonKhi Lek |
| ตำบลซ้อแล | 225 | 10 | 1 | 214 | 12 | 213 | - | 1 | 2 | 2 | 221 | TambonCho Lae |
| ตำบลแม่หอพระ | 226 | 7 | - | 219 | 7 | 219 | 1 | 2 | - | 4 | 221 | TambonMae Ho Phra |
| ตำบลสบปิง | 148 | 4 | - | 144 | 3 | 145 | 1 | 1 | 1 | 1 | 146 | TambonSop Poeng |
| ตำบลบ้านเป้า | 77 | 2 | - | 75 | 2 | 75 | 1 | - | - | - | 76 | TambonBan Pao |
| ตำบลสันป่ายาง | 78 | 2 | - | 76 | 2 | 76 | - | - | - | - | 78 | TambonSan Pa Yang |
| ตำบลป่าแป๋ | 135 | 6 | - | 129 | 1 | 134 | - | - | - | - | 135 | TambonPa Pae |
| ตำบลเมืองกาย | 27 | 1 | - | 26 | 1 | 26 | - | 1 | - | 1 | 26 | TambonMueang Kai |
| ตำบลบ้านช้าง | 73 | 1 | - | 72 | 1 | 72 | 1 | 1 | - | 1 | 72 | TambonBan Chang |
| ตำบลกุดช้าง | 94 | 16 | - | 78 | 16 | 78 | 11 | 9 | 6 | 2 | 79 | TambonKuet Chang |
| ตำบลอินทขิล | 509 | 29 | - | 480 | 29 | 480 | 2 | 3 | 4 | 8 | 498 | TambonInthakhin |

ที่มา : สำมะโนและอุตสาหกรรม พ.ศ. 2560 (ข้อมูลพื้นฐาน) จังหวัดเชียงใหม่ สำนักงานสถิติแห่งชาติ กระทรวงดิจิทัลเพื่อเศรษฐกิจและสังคม

Source : The 2017 Industrial Census (Basic Information) Chiang Mai Province, National Statistical Office, Ministry of Digital Economy and Society.

ตาราง 11 จำนวนสถานประกอบการ จำแนกตามการมี การใช้เทคโนโลยีสารสนเทศและการสื่อสาร อำเภอและตำบล (ต่อ)

TABLE 11 NUMBER OF ESTABLISHMENTS BY THE USE OF INFORMATION AND COMMUNICATION TECHNOLOGY, AMPHOE AND TAMBON

| อำเภอ/ตำบล | จำนวน สถานประกอบการ Number of establishments | การมี การใช้เทคโนโลยีสารสนเทศและการสื่อสาร / The use of information and communication technology | | | | | | | | | | Amphoe/Tambon |
|-----------------|---|--|-------------------------------|----------|-----------------|----------|---|---------------------------------|-----------------------------------|------------------------------|-------------|--------------------|
| | | การใช้คอมพิวเตอร์ | | | ใช้อินเทอร์เน็ต | | การขายสินค้าหรือบริการผ่านทางอินเทอร์เน็ต | | | | | |
| | | Use of computer | | | Use of internet | | Sales of goods via internet | | | | | |
| | | ใช้ / Use | | ไม่มีใช้ | ใช้ | ไม่มีใช้ | ขายผ่านทางเว็บไซต์ ของตนเอง | ขายผ่านทางเว็บไซต์ ของคนอื่น | ขายผ่านตลาดกลาง อิเล็กทรอนิกส์ | ขายผ่านทาง Social Network | ไม่มี | |
| | | ที่สถาน ตนเอง | ที่อื่น Use other place | No | Use | No | Sale through own website | Sale through other website | e-Marketplace | Social Network | Do not sale | |
| อำเภอแมริม | 3,323 | 437 | 6 | 2,880 | 444 | 2,879 | 67 | 15 | 44 | 95 | 3,146 | AmphoeMae Rim |
| ตำบลริมใต้ | 572 | 117 | 1 | 454 | 122 | 450 | 15 | - | 12 | 26 | 531 | TambonRim Tai |
| ตำบลริมเหนือ | 189 | 10 | - | 179 | 10 | 179 | 2 | - | 1 | 4 | 183 | TambonRim Nuea |
| ตำบลสันโป่ง | 339 | 41 | - | 298 | 33 | 306 | 3 | 2 | 6 | 8 | 322 | TambonSan Pong |
| ตำบลชี้เหล็ก | 319 | 21 | - | 298 | 28 | 291 | 5 | - | 1 | 6 | 307 | TambonKhi Lek |
| ตำบลสะลวง | 139 | 3 | - | 136 | 3 | 136 | - | - | 2 | - | 137 | TambonSaluang |
| ตำบลห้วยทราย | 146 | 8 | - | 138 | 6 | 140 | 1 | 2 | 2 | 3 | 141 | TambonHuai Sai |
| ตำบลแม่แรม | 228 | 42 | - | 186 | 40 | 188 | 14 | 1 | 2 | 9 | 209 | TambonMae Raem |
| ตำบลโป่งแยง | 217 | 18 | - | 199 | 14 | 203 | 9 | 3 | 9 | - | 203 | TambonPong Yaeng |
| ตำบลแม่สา | 352 | 49 | - | 303 | 50 | 302 | 5 | - | 5 | 7 | 335 | TambonMae Sa |
| ตำบลดอนแก้ว | 607 | 108 | 5 | 494 | 120 | 487 | 12 | 6 | 2 | 28 | 568 | TambonDon Kaeo |
| ตำบลเหมืองแก้ว | 215 | 20 | - | 195 | 18 | 197 | 1 | 1 | 2 | 4 | 210 | TambonMueang Kaeo |
| อำเภอสะเมิง | 715 | 13 | 2 | 700 | 11 | 704 | 1 | 41 | 39 | 6 | 667 | AmphoeSamoeng |
| ตำบลสะเมิงใต้ | 233 | 11 | 1 | 221 | 8 | 225 | 1 | 15 | 14 | 4 | 213 | TambonSamoeng Tai |
| ตำบลสะเมิงเหนือ | 85 | - | - | 85 | - | 85 | - | 14 | 14 | - | 71 | TambonSamoeng Nuea |
| ตำบลแม่สาบ | 162 | - | - | 162 | - | 162 | - | 6 | 6 | - | 156 | TambonMae Sap |
| ตำบลบ่อแก้ว | 144 | 2 | 1 | 141 | 3 | 141 | - | 5 | 4 | 2 | 137 | TambonBo Kaeo |
| ตำบลยั้งเมิน | 91 | - | - | 91 | - | 91 | - | 1 | 1 | - | 90 | TambonYang Moen |

ที่มา : สำมะโนและอุตสาหกรรม พ.ศ. 2560 (ข้อมูลพื้นฐาน) จังหวัดเชียงใหม่ สำนักงานสถิติแห่งชาติ กระทรวงดิจิทัลเพื่อเศรษฐกิจและสังคม

Source : The 2017 Industrial Census (Basic Information) Chiang Mai Province, National Statistical Office, Ministry of Digital Economy and Society.

ตาราง 11 จำนวนสถานประกอบการ จำแนกตามการมี การใช้เทคโนโลยีสารสนเทศและการสื่อสาร อำเภอและตำบล (ต่อ)

TABLE 11 NUMBER OF ESTABLISHMENTS BY THE USE OF INFORMATION AND COMMUNICATION TECHNOLOGY, AMPHOE AND TAMBON

| อำเภอ/ตำบล | จำนวน สถานประกอบการ Number of establishments | การมี การใช้เทคโนโลยีสารสนเทศและการสื่อสาร / The use of information and communication technology | | | | | | | | | | Amphoe/Tambon | |
|-----------------|---|--|-------------------------------|-------|--------------------|-----------------------------|--------------------------------|---|-----------------------------------|------------------------------|-------|--------------------|--|
| | | การใช้คอมพิวเตอร์ | | | การใช้อินเทอร์เน็ต | | | การขายสินค้าหรือบริการผ่านทางอินเทอร์เน็ต | | | | | |
| | | Use of computer | | No | Use of internet | | Sales of goods via internet | | | | | | |
| | | ใช้ / Use | ไม่มีใช้ | | ใช้ | ไม่มีใช้ | ขายผ่านทางเว็บไซต์ ของตนเอง | ขายผ่านทางเว็บไซต์ ของคนอื่น | ขายผ่านตลาดกลาง อิเล็กทรอนิกส์ | ขายผ่านทาง Social Network | ไม่มี | | |
| | | ที่สถาน ตนเอง | ที่อื่น Use other place | Use | No | Sale through own website | Sale through other website | e-Marketplace | | Do not sale | | | |
| อำเภอฝาง | 3,861 | 630 | 2 | 3,229 | 686 | 3,175 | 41 | 20 | 61 | 56 | 3,750 | AmphoeFang | |
| ตำบลเวียง | 1,314 | 304 | 1 | 1,009 | 329 | 985 | 19 | 9 | 37 | 29 | 1,253 | TambonWiang | |
| ตำบลม่อนปิ่น | 320 | 30 | 1 | 289 | 32 | 288 | 1 | - | 1 | - | 319 | TambonMon Pin | |
| ตำบลแมงอน | 341 | 29 | - | 312 | 35 | 306 | 1 | - | - | 1 | 339 | TambonMae Ngon | |
| ตำบลแม่สุ่น | 521 | 90 | - | 431 | 90 | 431 | 4 | 1 | 7 | 2 | 510 | TambonMae Sun | |
| ตำบลสันทราย | 504 | 70 | - | 434 | 81 | 423 | 12 | 7 | 8 | 11 | 488 | TambonSan Sai | |
| ตำบลแม่คะ | 318 | 43 | - | 275 | 47 | 271 | - | 1 | 1 | 1 | 316 | TambonMae Kha | |
| ตำบลแม่ข่า | 408 | 53 | - | 355 | 56 | 352 | 4 | 2 | 7 | 12 | 390 | TambonMae Kha | |
| ตำบลโป่งน้ำร้อน | 135 | 11 | - | 124 | 16 | 119 | - | - | - | - | 135 | TambonPong Nam Ron | |
| อำเภอแม่เมาะ | 2,073 | 201 | - | 1,872 | 203 | 1,870 | 7 | 4 | 9 | 15 | 2,048 | AmphoeMae Ai | |
| ตำบลแม่เมาะ | 320 | 54 | - | 266 | 54 | 266 | 2 | 1 | 2 | 3 | 314 | TambonMae Ai | |
| ตำบลแม่สาว | 370 | 42 | - | 328 | 44 | 326 | - | - | - | 3 | 367 | TambonMae Sao | |
| ตำบลสันต้นหม้อ | 206 | 14 | - | 192 | 14 | 192 | - | - | 2 | - | 204 | TambonSan Ton Mue | |
| ตำบลแม่नावาง | 296 | 27 | - | 269 | 26 | 270 | - | - | - | 1 | 295 | TambonMae Na Wang | |
| ตำบลท่าดอน | 455 | 38 | - | 417 | 39 | 416 | 5 | 3 | 4 | 8 | 443 | TambonTha Ton | |
| ตำบลบ้านหลวง | 204 | 6 | - | 198 | 6 | 198 | - | - | - | - | 204 | TambonBan Luang | |
| ตำบลมะลิกา | 222 | 20 | - | 202 | 20 | 202 | - | - | 1 | - | 221 | TambonMalika | |

ที่มา : สัมภาษณ์และอุตสาหกรรม พ.ศ. 2560 (ข้อมูลพื้นฐาน) จังหวัดเชียงใหม่ สำนักงานสถิติแห่งชาติ กระทรวงดิจิทัลเพื่อเศรษฐกิจและสังคม

Source : The 2017 Industrial Census (Basic Information) Chiang Mai Province, National Statistical Office, Ministry of Digital Economy and Society.

ตาราง 11 จำนวนสถานประกอบการ จำแนกตามการใช้เทคโนโลยีสารสนเทศและการสื่อสาร อำเภอและตำบล (ต่อ)

TABLE 11 NUMBER OF ESTABLISHMENTS BY THE USE OF INFORMATION AND COMMUNICATION TECHNOLOGY, AMPHOE AND TAMBON

| อำเภอ/ตำบล | จำนวน สถานประกอบการ Number of establishments | การมี การใช้เทคโนโลยีสารสนเทศและการสื่อสาร / The use of information and communication technology | | | | | | | | | | Amphoe/Tambon |
|-----------------|---|--|-----------------------------------|--------------|--------------------|-----------------------------|---|---------------------------------|-----------------------------------|------------------------------|----------------------|----------------------|
| | | การใช้คอมพิวเตอร์ | | | การใช้อินเทอร์เน็ต | | การขายสินค้าหรือบริการผ่านทางอินเทอร์เน็ต | | | | | |
| | | Use of computer | | ไม่ใช้ No | Use of internet | | Sales of goods via internet | | | | | |
| | | ใช้ / Use | ไม่ใช้ | | ใช้ | ไม่ใช้ | ขายผ่านทางเว็บไซต์ ของตนเอง | ขายผ่านทางเว็บไซต์ ของคนอื่น | ขายผ่านตลาดกลาง อิเล็กทรอนิกส์ | ขายผ่านทาง Social Network | ไม่มี Do not sale | |
| | | ที่ ตนเอง Use own establishment | ที่ อื่น Use other place | Use | No | Sale through own website | Sale through other website | e-Marketplace | | | | |
| อำเภอพร้าว | 1,881 | 75 | - | 1,806 | 77 | 1,804 | 4 | - | - | 32 | 1,848 | AmphoePhrao |
| ตำบลเวียง | 311 | 42 | - | 269 | 43 | 268 | 2 | - | - | 13 | 297 | TambonWiang |
| ตำบลทุ่งหลวง | 97 | 10 | - | 87 | 10 | 87 | 1 | - | - | 7 | 90 | TambonThung Luang |
| ตำบลป่าดุ่ม | 122 | 9 | - | 113 | 10 | 112 | 1 | - | - | 4 | 118 | TambonPa Tum |
| ตำบลป่าใหม่ | 171 | - | - | 171 | - | 171 | - | - | - | - | 171 | TambonPa Nai |
| ตำบลสันทราย | 261 | - | - | 261 | - | 261 | - | - | - | 1 | 260 | TambonSan Sai |
| ตำบลบ้านโป่ง | 175 | - | - | 175 | - | 175 | - | - | - | - | 175 | TambonBan Pong |
| ตำบลน้ำแพร่ | 108 | 2 | - | 106 | 2 | 106 | - | - | - | 1 | 107 | TambonNam Phrae |
| ตำบลเขื่อนผาก | 193 | 4 | - | 189 | 4 | 189 | - | - | - | 2 | 191 | TambonKhuean Phak |
| ตำบลแม่แวน | 163 | 2 | - | 161 | 2 | 161 | - | - | - | 1 | 162 | TambonMae Waen |
| ตำบลแม่ปึง | 133 | 2 | - | 131 | 2 | 131 | - | - | - | 1 | 132 | TambonMae Pang |
| ตำบลโหล่งขอด | 147 | 4 | - | 143 | 4 | 143 | - | - | - | 2 | 145 | TambonLong Khot |
| อำเภอสันป่าตอง | 3,966 | 159 | 25 | 3,782 | 128 | 3,838 | 12 | 14 | 17 | 23 | 3,909 | AmphoeSan Pa Tong |
| ตำบลยุหว่า | 1,002 | 64 | 1 | 937 | 39 | 963 | 8 | - | - | 5 | 991 | TambonYuwa |
| ตำบลสันกลาง | 248 | 5 | 4 | 239 | 2 | 246 | - | - | 10 | 1 | 237 | TambonSan Klang |
| ตำบลท่าวังพร้าว | 286 | 19 | 1 | 266 | 20 | 266 | 1 | - | - | - | 285 | TambonTha Wang Phrao |
| ตำบลมะขามหลวง | 353 | 6 | - | 347 | 7 | 346 | - | - | - | 2 | 351 | TambonMakham Luang |
| ตำบลแม่ก้า | 309 | 2 | - | 307 | 2 | 307 | - | - | - | - | 309 | TambonMae Ka |

ที่มา : สำมะโนและอุตสาหกรรม พ.ศ. 2560 (ข้อมูลพื้นฐาน) จังหวัดเชียงใหม่ สำนักงานสถิติแห่งชาติ กระทรวงดิจิทัลเพื่อเศรษฐกิจและสังคม

Source : The 2017 Industrial Census (Basic Information) Chiang Mai Province, National Statistical Office, Ministry of Digital Economy and Society.

ตาราง 11 จำนวนสถานประกอบการ จำแนกตามการมี การใช้เทคโนโลยีสารสนเทศและการสื่อสาร อำเภอและตำบล (ต่อ)

TABLE 11 NUMBER OF ESTABLISHMENTS BY THE USE OF INFORMATION AND COMMUNICATION TECHNOLOGY, AMPHOE AND TAMBON

| อำเภอ/ตำบล | จำนวน สถานประกอบการ Number of establishments | การมี การใช้เทคโนโลยีสารสนเทศและการสื่อสาร / The use of information and communication technology | | | | | | | | | | Amphoe/Tambon | |
|--------------------------|---|--|-------------------------------|----------------|--------------------|-------|----------------|---|--|---------------------------------|----------------|----------------------|----------------------|
| | | การใช้คอมพิวเตอร์ | | | การใช้อินเทอร์เน็ต | | | การขายสินค้าหรือบริการผ่านทางอินเทอร์เน็ต | | | | | |
| | | Use of computer | | | Use of internet | | | Sales of goods via internet | | | | | |
| | | ใช้ / Use | | ไม่มีใช้ No | ใช้ | | ไม่มีใช้ No | ขายผ่านทางเว็บไซต์ | ขายผ่านทางเว็บไซต์ | ขายผ่านตลาดกลาง | ขายผ่านทาง | | ไม่มี Do not sale |
| | | ที่สถาน ตนเอง | ที่อื่น Use other place | | Use | No | | ของตนเอง Sale through own website | ของคนอื่น Sale through other website | อิเล็กทรอนิกส์ e-Marketplace | Social Network | | |
| Use own establishment | | | | | | | | | | | | | |
| ตำบลบ้านแม | 277 | 7 | 1 | 269 | 7 | 270 | - | 5 | 1 | 3 | 271 | TambonBan Mae | |
| ตำบลบ้านกลาง | 503 | 31 | 6 | 466 | 18 | 485 | 1 | 6 | 2 | 4 | 492 | TambonBan Klang | |
| ตำบลทุ่งสะโตก | 162 | 3 | - | 159 | 2 | 160 | 2 | - | - | - | 160 | TambonThung Satok | |
| ตำบลทุ่งต้อม | 302 | 14 | 4 | 284 | 16 | 286 | - | 1 | 1 | 2 | 298 | TambonThung Tom | |
| ตำบลน้ำบ่อหลวง | 335 | 5 | - | 330 | 4 | 331 | - | - | - | 1 | 334 | TambonNam Bo Luang | |
| ตำบลมะขุนหวาน | 189 | 3 | 8 | 178 | 11 | 178 | - | 2 | 3 | 5 | 181 | TambonMakhun Wan | |
| อำเภอสันกำแพง | 4,762 | 685 | 6 | 4,071 | 758 | 4,004 | 66 | 25 | 65 | 124 | 4,544 | AmphoeSan Kamphaeng | |
| ตำบลสันกำแพง | 787 | 132 | 1 | 654 | 144 | 643 | 18 | 6 | 21 | 13 | 750 | TambonSan Kamphaeng | |
| ตำบลทรายมูล | 207 | 32 | 1 | 174 | 38 | 169 | 3 | 1 | 7 | 3 | 197 | TambonSai Mun | |
| ตำบลร่องวัวแดง | 271 | 27 | - | 244 | 31 | 240 | 6 | 1 | 2 | 8 | 257 | TambonRong Wua Daeng | |
| ตำบลวักค้ำ | 526 | 37 | - | 489 | 42 | 484 | 1 | 1 | 4 | 3 | 520 | TambonBuak Khang | |
| ตำบลแช่ช้าง | 542 | 101 | - | 441 | 103 | 439 | 1 | 1 | 1 | 8 | 533 | TambonChae Chang | |
| ตำบลออนใต้ | 215 | 10 | - | 205 | 8 | 207 | - | - | - | - | 215 | TambonOn Tai | |
| ตำบลแม่ปูกา | 354 | 10 | 2 | 342 | 12 | 342 | - | - | - | 1 | 353 | TambonMae Pu Kha | |
| ตำบลห้วยทราย | 189 | 19 | - | 170 | 19 | 170 | - | 2 | 1 | - | 186 | TambonHuai Sai | |
| ตำบลตันเปา | 1,235 | 188 | 2 | 1,045 | 213 | 1,022 | 27 | 9 | 20 | 59 | 1,140 | TambonTon Pao | |
| ตำบลสันกลาง | 436 | 129 | - | 307 | 148 | 288 | 10 | 4 | 9 | 29 | 393 | TambonSan Klang | |

ที่มา : สัมมะโนและอุตสาหกรรม พ.ศ. 2560 (ข้อมูลพื้นฐาน) จังหวัดเชียงใหม่ สำนักงานสถิติแห่งชาติ กระทรวงดิจิทัลเพื่อเศรษฐกิจและสังคม

Source : The 2017 Industrial Census (Basic Information) Chiang Mai Province, National Statistical Office, Ministry of Digital Economy and Society.

ตาราง 11 จำนวนสถานประกอบการ จำแนกตามการใช้เทคโนโลยีสารสนเทศและการสื่อสาร อำเภอและตำบล (ต่อ)

TABLE 11 NUMBER OF ESTABLISHMENTS BY THE USE OF INFORMATION AND COMMUNICATION TECHNOLOGY, AMPHOE AND TAMBON

| อำเภอ/ตำบล | จำนวน สถานประกอบการ Number of establishments | การมี การใช้เทคโนโลยีสารสนเทศและการสื่อสาร / The use of information and communication technology | | | | | | | | | | Amphoe/Tambon |
|-----------------|---|--|-------------------------------|----------------|--------------------|----------------|---|--|--|------------------------------|----------------------|---------------------|
| | | การใช้คอมพิวเตอร์ | | | การใช้อินเทอร์เน็ต | | การขายสินค้าหรือบริการผ่านทางอินเทอร์เน็ต | | | | | |
| | | Use of computer | | | Use of internet | | Sales of goods via internet | | | | | |
| | | ใช้ / Use | | ไม่มีใช้ No | ใช้ Use | ไม่มีใช้ No | ขายผ่านทางเว็บไซต์ ของตนเอง Sale through own website | ขายผ่านทางเว็บไซต์ ของคนอื่น Sale through other website | ขายผ่านตลาดกลาง อิเล็กทรอนิกส์ e-Marketplace | ขายผ่านทาง Social Network | ไม่มี Do not sale | |
| | | ที่สถาน ตนเอง Use own establishment | ที่อื่น Use other place | | | | | | | | | |
| อำเภอสันทราย | 6,578 | 808 | 15 | 5,755 | 834 | 5,744 | 158 | 26 | 55 | 237 | 6,217 | AmphoeSan Sai |
| ตำบลสันทรายหลวง | 379 | 34 | - | 345 | 33 | 346 | 5 | 1 | 2 | 11 | 364 | TambonSan Sai Luang |
| ตำบลสันทรายน้อย | 1,015 | 161 | 1 | 853 | 161 | 854 | 44 | 1 | 12 | 51 | 929 | TambonSan Sai Noi |
| ตำบลสันพระเนตร | 463 | 61 | 2 | 400 | 62 | 401 | 7 | 1 | 5 | 20 | 431 | TambonSan Phra Net |
| ตำบลสันนาเม็ง | 305 | 16 | - | 289 | 13 | 292 | 1 | 5 | 7 | 6 | 293 | TambonSan Na Meng |
| ตำบลสันป่าเป้า | 188 | 13 | - | 175 | 13 | 175 | 4 | - | - | 4 | 182 | TambonSan Pa Pao |
| ตำบลหนองแห้ง | 227 | 9 | - | 218 | 13 | 214 | 1 | - | 1 | 2 | 224 | TambonNong Yaeng |
| ตำบลหนองจ้อม | 830 | 145 | - | 685 | 148 | 682 | 32 | 1 | 5 | 41 | 766 | TambonNong Chom |
| ตำบลหนองหาร | 1,481 | 225 | 11 | 1,245 | 233 | 1,248 | 31 | 15 | 17 | 56 | 1,404 | TambonNong Han |
| ตำบลแม่แฝก | 361 | 26 | 1 | 334 | 28 | 333 | 7 | - | 1 | 7 | 350 | TambonMae Faek |
| ตำบลแม่แฝกใหม่ | 413 | 39 | - | 374 | 38 | 375 | 8 | - | 1 | 15 | 393 | TambonMae Faek Mai |
| ตำบลเมืองเส้น | 79 | - | - | 79 | - | 79 | - | - | - | - | 79 | TambonMueang Len |
| ตำบลป่าไผ่ | 837 | 79 | - | 758 | 92 | 745 | 18 | 2 | 4 | 24 | 802 | TambonPa Phai |
| อำเภอหางดง | 5,241 | 340 | 32 | 4,869 | 261 | 4,980 | 44 | 86 | 71 | 124 | 5,023 | AmphoeHang Dong |
| ตำบลหางดง | 828 | 56 | 21 | 751 | 76 | 752 | 5 | 13 | 4 | 42 | 776 | TambonHang Dong |
| ตำบลหนองแก้ว | 355 | 5 | 1 | 349 | 6 | 349 | 1 | 4 | 11 | 10 | 338 | TambonNong Kaeo |
| ตำบลหารแก้ว | 324 | 9 | - | 315 | 2 | 322 | - | 4 | 4 | 2 | 318 | TambonHan Kaeo |
| ตำบลหนองตอง | 468 | 7 | 4 | 457 | 7 | 461 | - | 14 | 10 | - | 454 | TambonNong Tong |

ที่มา : สำมะโนและอุตสาหกรรม พ.ศ. 2560 (ข้อมูลพื้นฐาน) จังหวัดเชียงใหม่ สำนักงานสถิติแห่งชาติ กระทรวงดิจิทัลเพื่อเศรษฐกิจและสังคม

Source : The 2017 Industrial Census (Basic Information) Chiang Mai Province, National Statistical Office, Ministry of Digital Economy and Society.

ตาราง 11 จำนวนสถานประกอบการ จำแนกตามการมี การใช้เทคโนโลยีสารสนเทศและการสื่อสาร อำเภอและตำบล (ต่อ)

TABLE 11 NUMBER OF ESTABLISHMENTS BY THE USE OF INFORMATION AND COMMUNICATION TECHNOLOGY, AMPHOE AND TAMBON

| อำเภอ/ตำบล | จำนวน สถานประกอบการ Number of establishments | การมี การใช้เทคโนโลยีสารสนเทศและการสื่อสาร / The use of information and communication technology | | | | | | | | | | Amphoe/Tambon | |
|----------------|---|--|-------------------------------|----------------|--------------------|----------------|---|--|--|------------------------------|----------------------|--------------------|--|
| | | การใช้คอมพิวเตอร์ | | | การใช้อินเทอร์เน็ต | | | การขายสินค้าหรือบริการผ่านทางอินเทอร์เน็ต | | | | | |
| | | Use of computer | | | Use of internet | | | Sales of goods via internet | | | | | |
| | | ใช้ / Use | | ไม่มีใช้ No | ใช้ Use | ไม่มีใช้ No | ขายผ่านทางเว็บไซต์ ของตนเอง Sale through own website | ขายผ่านทางเว็บไซต์ ของคนอื่น Sale through other website | ขายผ่านตลาดกลาง อิเล็กทรอนิกส์ e-Marketplace | ขายผ่านทาง Social Network | ไม่มี Do not sale | | |
| | | ที่สถาน ตนเอง Use own establishment | ที่อื่น Use other place | | | | | | | | | | |
| ตำบลขุนคง | 863 | 19 | 1 | 843 | 21 | 842 | 5 | 8 | 12 | 8 | 839 | TambonKhun Khong | |
| ตำบลสบแม่ข่า | 190 | 13 | - | 177 | 13 | 177 | - | - | - | - | 190 | TambonSop Mae Kha | |
| ตำบลบ้านแหวน | 569 | 110 | - | 459 | 22 | 547 | 4 | 7 | 7 | - | 558 | TambonBan Waen | |
| ตำบลสันผักหวาน | 553 | 42 | 2 | 509 | 44 | 509 | 10 | 10 | 6 | 17 | 522 | TambonSan Phak Wan | |
| ตำบลหนองควาย | 549 | 32 | - | 517 | 19 | 530 | 7 | 7 | 7 | 14 | 524 | TambonNong Khwai | |
| ตำบลบ้านโป่ง | 246 | 18 | - | 228 | 20 | 226 | 8 | 5 | 2 | 15 | 229 | TambonBan Pong | |
| ตำบลน้ำแพร่ | 296 | 29 | 3 | 264 | 31 | 265 | 4 | 14 | 8 | 16 | 275 | TambonNam Phrae | |
| อำเภอฮอด | 1,352 | 66 | - | 1,286 | 53 | 1,299 | 13 | - | 3 | 21 | 1,326 | AmphoeHot | |
| ตำบลหางดง | 521 | 45 | - | 476 | 44 | 477 | 12 | - | 2 | 17 | 501 | TambonHang Dong | |
| ตำบลฮอด | 48 | - | - | 48 | - | 48 | - | - | - | - | 48 | TambonHot | |
| ตำบลบ้านตาล | 214 | 13 | - | 201 | 5 | 209 | - | - | 1 | - | 213 | TambonBan Tan | |
| ตำบลบ่อหลวง | 233 | 5 | - | 228 | 4 | 229 | 1 | - | - | 1 | 231 | TambonBo Luang | |
| ตำบลบ่อสลี | 166 | 1 | - | 165 | - | 166 | - | - | - | - | 166 | TambonBo Sali | |
| ตำบลนาคอเรือ | 170 | 2 | - | 168 | - | 170 | - | - | - | 3 | 167 | TambonNa Kho Ruea | |
| อำเภอดอยเต่า | 775 | 30 | - | 745 | 30 | 745 | 5 | - | 2 | 9 | 763 | AmphoeDoi Tao | |
| ตำบลดอยเต่า | 195 | 6 | - | 189 | 5 | 190 | 1 | - | 2 | 2 | 190 | TambonDoi Tao | |
| ตำบลท่าเตี๋ย | 146 | 14 | - | 132 | 15 | 131 | - | - | - | 1 | 145 | TambonTha Duea | |
| ตำบลมีดกา | 92 | 1 | - | 91 | 1 | 91 | - | - | - | - | 92 | TambonMuet Ka | |

ที่มา : สำมะโนและอุตสาหกรรม พ.ศ. 2560 (ข้อมูลพื้นฐาน) จังหวัดเชียงใหม่ สำนักงานสถิติแห่งชาติ กระทรวงดิจิทัลเพื่อเศรษฐกิจและสังคม

Source : The 2017 Industrial Census (Basic Information) Chiang Mai Province, National Statistical Office, Ministry of Digital Economy and Society.

ตาราง 11 จำนวนสถานประกอบการ จำแนกตามการใช้เทคโนโลยีสารสนเทศและการสื่อสาร อำเภอและตำบล (ต่อ)

TABLE 11 NUMBER OF ESTABLISHMENTS BY THE USE OF INFORMATION AND COMMUNICATION TECHNOLOGY, AMPHOE AND TAMBON

| อำเภอ/ตำบล | จำนวน สถานประกอบการ Number of establishments | การมี การใช้เทคโนโลยีสารสนเทศและการสื่อสาร / The use of information and communication technology | | | | | | | | | | Amphoe/Tambon |
|--------------|---|--|-------------------------------|----------------|--------------------|----------------|---|--|--|------------------------------|----------------------|-------------------|
| | | การใช้คอมพิวเตอร์ | | | การใช้อินเทอร์เน็ต | | การขายสินค้าหรือบริการผ่านทางอินเทอร์เน็ต | | | | | |
| | | Use of computer | | | Use of internet | | Sales of goods via internet | | | | | |
| | | ใช้ / Use | | ไม่มีใช้ No | ใช้ Use | ไม่มีใช้ No | ขายผ่านทางเว็บไซต์ ของตนเอง Sale through own website | ขายผ่านทางเว็บไซต์ ของคนอื่น Sale through other website | ขายผ่านตลาดกลาง อิเล็กทรอนิกส์ e-Marketplace | ขายผ่านทาง Social Network | ไม่มี Do not sale | |
| | | ที่สถาน ตนเอง Use own establishment | ที่อื่น Use other place | | | | | | | | | |
| ตำบลบ้านอ่น | 100 | 5 | - | 95 | 5 | 95 | 4 | - | - | 4 | 96 | TambonBan Aen |
| ตำบลบงตัน | 85 | 1 | - | 84 | 1 | 84 | - | - | - | 1 | 84 | TambonBong Tan |
| ตำบลโป่งทุ่ง | 157 | 3 | - | 154 | 3 | 154 | - | - | - | 1 | 156 | TambonPong Thung |
| อำเภออมก๋อย | 1,119 | 24 | - | 1,095 | 16 | 1,103 | - | - | 2 | 5 | 1,112 | AmphoeOm Koi |
| ตำบลอมก๋อย | 365 | 21 | - | 344 | 14 | 351 | - | - | 2 | 3 | 360 | TambonOm Koi |
| ตำบลยางเปียง | 153 | - | - | 153 | - | 153 | - | - | - | - | 153 | TambonYang Piang |
| ตำบลแม่ตื่น | 207 | - | - | 207 | - | 207 | - | - | - | - | 207 | TambonMae Tuen |
| ตำบลม่อนจอง | 108 | 3 | - | 105 | 2 | 106 | - | - | - | 2 | 106 | TambonMon Chong |
| ตำบลสบโขง | 163 | - | - | 163 | - | 163 | - | - | - | - | 163 | TambonSop Khong |
| ตำบลนาเกียน | 123 | - | - | 123 | - | 123 | - | - | - | - | 123 | TambonNa Kian |
| อำเภอสารภี | 3,407 | 361 | 3 | 3,043 | 364 | 3,043 | 43 | 20 | 22 | 90 | 3,302 | AmphoeSaraphi |
| ตำบลยางน่อง | 653 | 52 | 1 | 600 | 54 | 599 | - | - | - | 11 | 642 | TambonYang Noeng |
| ตำบลสารภี | 230 | 34 | - | 196 | 33 | 197 | 2 | 1 | 2 | 5 | 223 | TambonSaraphi |
| ตำบลขมภู | 281 | 24 | - | 257 | 24 | 257 | 7 | - | - | 4 | 272 | TambonChomphu |
| ตำบลไชยสถาน | 316 | 58 | 1 | 257 | 54 | 262 | 7 | 7 | 6 | 10 | 306 | TambonChai Sathan |
| ตำบลข้าวมุง | 170 | 14 | - | 156 | 17 | 153 | - | - | 1 | 1 | 169 | TambonKhua Mung |
| ตำบลหนองแฝก | 152 | 4 | - | 148 | 3 | 149 | 2 | - | - | 1 | 149 | TambonNong Faek |
| ตำบลหนองผึ่ง | 629 | 104 | - | 525 | 107 | 522 | 19 | 12 | 13 | 37 | 587 | TambonNong Phueng |

ที่มา : สำมะโนและอุตสาหกรรม พ.ศ. 2560 (ข้อมูลพื้นฐาน) จังหวัดเชียงใหม่ สำนักงานสถิติแห่งชาติ กระทรวงดิจิทัลเพื่อเศรษฐกิจและสังคม

Source : The 2017 Industrial Census (Basic Information) Chiang Mai Province, National Statistical Office, Ministry of Digital Economy and Society.

ตาราง 11 จำนวนสถานประกอบการ จำแนกตามการมี การใช้เทคโนโลยีสารสนเทศและการสื่อสาร อำเภอและตำบล (ต่อ)

TABLE 11 NUMBER OF ESTABLISHMENTS BY THE USE OF INFORMATION AND COMMUNICATION TECHNOLOGY, AMPHOE AND TAMBON

| อำเภอ/ตำบล | จำนวน สถานประกอบการ Number of establishments | การมี การใช้เทคโนโลยีสารสนเทศและการสื่อสาร / The use of information and communication technology | | | | | | | | | | Amphoe/Tambon | |
|--------------------------|---|--|-------------------------------|----------------|--------------------|-------|----------------|---|--|---------------------------------|----------------|-------------------------|----------------------|
| | | การใช้คอมพิวเตอร์ | | | การใช้อินเทอร์เน็ต | | | การขายสินค้าหรือบริการผ่านทางอินเทอร์เน็ต | | | | | |
| | | Use of computer | | | Use of internet | | | Sales of goods via internet | | | | | |
| | | ใช้ / Use | | ไม่มีใช้ No | ใช้ | | ไม่มีใช้ No | ขายผ่านทางเว็บไซต์ | ขายผ่านทางเว็บไซต์ | ขายผ่านตลาดกลาง | ขายผ่านทาง | | ไม่มี Do not sale |
| | | ที่สถาน ตนเอง | ที่อื่น Use other place | | Use | No | | ของตนเอง Sale through own website | ของคนอื่น Sale through other website | อิเล็กทรอนิกส์ e-Marketplace | Social Network | | |
| Use own establishment | | | | | | | | | | | | | |
| ตำบลท่ากว้าง | 84 | - | - | 84 | - | 84 | - | - | - | - | 84 | TambonTha Kwang | |
| ตำบลดอนแก้ว | 158 | 14 | - | 144 | 14 | 144 | - | - | - | - | 158 | TambonDon Kaeo | |
| ตำบลท่าวังตาล | 430 | 24 | - | 406 | 23 | 407 | - | - | - | 3 | 427 | TambonTha Wang Tan | |
| ตำบลสันทราย | 130 | 2 | 1 | 127 | 3 | 127 | - | - | - | - | 130 | TambonSan Sai | |
| ตำบลป่าบง | 174 | 31 | - | 143 | 32 | 142 | 6 | - | - | 18 | 155 | TambonPa Bong | |
| อำเภอเวียงแหง | 419 | 24 | - | 395 | 26 | 393 | 2 | 1 | - | 3 | 414 | AmphoeWiang Haeng | |
| ตำบลเมืองแหง | 166 | 15 | - | 151 | 15 | 151 | - | - | - | 1 | 165 | TambonMueang Haeng | |
| ตำบลเปียงหลวง | 178 | 8 | - | 170 | 10 | 168 | 2 | 1 | - | 2 | 174 | TambonPiang Luang | |
| ตำบลแสนไห | 75 | 1 | - | 74 | 1 | 74 | - | - | - | - | 75 | TambonSaen Hai | |
| อำเภอไชยปราการ | 1,192 | 147 | 2 | 1,043 | 167 | 1,025 | 3 | 1 | 5 | 17 | 1,171 | AmphoeChai Prakan | |
| ตำบลปางดำ | 341 | 68 | 1 | 272 | 81 | 260 | 1 | - | 2 | 10 | 329 | TambonPong Tam | |
| ตำบลศรีดงเย็น | 438 | 41 | - | 397 | 43 | 395 | - | - | 2 | 4 | 432 | TambonSi Dong Yen | |
| ตำบลแม่ทะลบ | 117 | 9 | - | 108 | 9 | 108 | 1 | - | - | 1 | 116 | TambonMae Thalop | |
| ตำบลหนองบัว | 296 | 29 | 1 | 266 | 34 | 262 | 1 | 1 | 1 | 2 | 294 | TambonNong Bua | |
| อำเภอแม่วาง | 993 | 19 | 22 | 952 | 43 | 950 | 3 | 5 | 2 | 26 | 965 | AmphoeMae Wang | |
| ตำบลบ้านกาด | 306 | 5 | 2 | 299 | 4 | 302 | - | - | - | - | 306 | TambonBan Kat | |
| ตำบลทุ่งปี้ | 107 | 1 | - | 106 | 1 | 106 | 1 | 1 | 1 | - | 106 | TambonThung Pi | |
| ตำบลทุ่งรวงทอง | 62 | - | - | 62 | - | 62 | - | - | - | - | 62 | TambonThung Ruang Thong | |

ที่มา : สำมะโนและอุตสาหกรรม พ.ศ. 2560 (ข้อมูลพื้นฐาน) จังหวัดเชียงใหม่ สำนักงานสถิติแห่งชาติ กระทรวงดิจิทัลเพื่อเศรษฐกิจและสังคม

Source : The 2017 Industrial Census (Basic Information) Chiang Mai Province, National Statistical Office, Ministry of Digital Economy and Society.

ตาราง 11 จำนวนสถานประกอบการ จำแนกตามการใช้เทคโนโลยีสารสนเทศและการสื่อสาร อำเภอและตำบล (ต่อ)

TABLE 11 NUMBER OF ESTABLISHMENTS BY THE USE OF INFORMATION AND COMMUNICATION TECHNOLOGY, AMPHOE AND TAMBON

| อำเภอ/ตำบล | จำนวน สถานประกอบการ Number of establishments | การมี การใช้เทคโนโลยีสารสนเทศและการสื่อสาร / The use of information and communication technology | | | | | | | | | | Amphoe/Tambon | |
|-----------------|---|--|-------------------------------|----------------|--------------------|---------------|----------------|---|--------------------|---------------------------------|----------------|-----------------------|----------------------|
| | | การใช้คอมพิวเตอร์ | | | การใช้อินเทอร์เน็ต | | | การขายสินค้าหรือบริการผ่านทางอินเทอร์เน็ต | | | | | |
| | | Use of computer | | | Use of internet | | | Sales of goods via internet | | | | | |
| | | ใช้ / Use | | ไม่มีใช้ No | ใช้ | | ไม่มีใช้ No | ขายผ่านทางเว็บไซต์ | ขายผ่านทางเว็บไซต์ | ขายผ่านตลาดกลาง | ขายผ่านทาง | | ไม่มี Do not sale |
| | | ที่สถาน ตนเอง | ที่อื่น Use other place | | Use | No | | ของตนเอง | ของคนอื่น | อิเล็กทรอนิกส์ e-Marketplace | Social Network | | |
| establishment | Use own establishment | | Use | No | own website | other website | | | | | | | |
| ตำบลแม่วิน | 284 | 12 | 20 | 252 | 37 | 247 | 2 | 4 | 1 | 26 | 257 | TambonMae Win | |
| ตำบลดอนเปา | 234 | 1 | - | 233 | 1 | 233 | - | - | - | - | 234 | TambonDon Pao | |
| อำเภอแม่ออน | 1,006 | 32 | 1 | 973 | 33 | 973 | 3 | 2 | 10 | 2 | 990 | AmphoeMae On | |
| ตำบลออนเหนือ | 234 | 7 | - | 227 | 7 | 227 | 1 | - | - | - | 233 | TambonOn Nuea | |
| ตำบลออนกลาง | 236 | 12 | - | 224 | 7 | 229 | 1 | - | - | - | 235 | TambonOn Klang | |
| ตำบลบ้านสหกรณ์ | 190 | 3 | 1 | 186 | 4 | 186 | - | - | - | - | 190 | TambonBan Sahakon | |
| ตำบลห้วยแก้ว | 165 | 10 | - | 155 | 15 | 150 | 1 | 2 | 10 | 2 | 151 | TambonHuai Kaeo | |
| ตำบลแม่ทา | 115 | - | - | 115 | - | 115 | - | - | - | - | 115 | TambonMae Tha | |
| ตำบลทาเหนือ | 66 | - | - | 66 | - | 66 | - | - | - | - | 66 | TambonTha Nuea | |
| อำเภอดอยหล่อ | 955 | 27 | 4 | 924 | 28 | 927 | 3 | 3 | 7 | 5 | 941 | AmphoeDoi Lo | |
| ตำบลดอยหล่อ | 496 | 18 | 1 | 477 | 18 | 478 | 2 | - | 5 | 2 | 487 | TambonDoi Lo | |
| ตำบลสองแคว | 169 | 6 | 2 | 161 | 8 | 161 | - | 3 | 2 | 3 | 165 | TambonSong Khwae | |
| ตำบลยางคราม | 156 | 2 | - | 154 | 1 | 155 | 1 | - | - | - | 155 | TambonYang Khram | |
| ตำบลสันติสุข | 134 | 1 | 1 | 132 | 1 | 133 | - | - | - | - | 134 | TambonSanti Suk | |
| อำเภอภักดีชุมพล | 243 | 1 | - | 242 | 1 | 242 | 1 | - | 1 | 1 | 242 | AmphoeGalyani Vadhana | |
| ตำบลบ้านจันทร์ | 129 | 1 | - | 128 | 1 | 128 | 1 | - | 1 | 1 | 128 | TambonBan Chan | |
| ตำบลแม่แดด | 50 | - | - | 50 | - | 50 | - | - | - | - | 50 | TambonMae Daet | |
| ตำบลแจ่มหลวง | 64 | - | - | 64 | - | 64 | - | - | - | - | 64 | TambonChaem Luang | |

ที่มา : สำมะโนและอุตสาหกรรม พ.ศ. 2560 (ข้อมูลพื้นฐาน) จังหวัดเชียงใหม่ สำนักงานสถิติแห่งชาติ กระทรวงดิจิทัลเพื่อเศรษฐกิจและสังคม

Source : The 2017 Industrial Census (Basic Information) Chiang Mai Province, National Statistical Office, Ministry of Digital Economy and Society.

ตาราง 12 จำนวนสถานประกอบการ จำแนกตามรูปแบบการจัดตั้งตามกฎหมาย และกิจกรรมทางเศรษฐกิจ

TABLE 12 NUMBER OF ESTABLISHMENTS BY FORM OF LEGAL ORGANIZATION AND ECONOMIC ACTIVITY

| กิจกรรมทางเศรษฐกิจ | จำนวน สถานประกอบการ Number of establishments | รูปแบบการจัดตั้งตามกฎหมาย Form of legal organization | | | | | | | | | Economic activity |
|--|---|--|--|--|---|------------------------|---|----------------------|-----------------------|------------------|--|
| | | ส่วนบุคคล Individual proprietor | ห้างหุ้นส่วนจำกัด ห้างหุ้นส่วนสามัญ นิติบุคคล Juristic partnership | บริษัทจำกัด บริษัทจำกัด (มหาชน) Company limited, Public company limited | ส่วนราชการ รัฐวิสาหกิจ Government, State-enterprises | สหกรณ์ Cooperatives | กลุ่มแม่บ้าน Community enterprise | สมาคม Association | มูลนิธิ Foundation | อื่น ๆ Others | |
| รวม | 83,023 | 75,623 | 1,772 | 3,873 | 21 | 83 | 343 | 16 | 12 | 1,280 | Total |
| การผลิต | 14,788 | 12,810 | 211 | 385 | 2 | 6 | 268 | 4 | - | 1,102 | Manufacturing |
| การจัดการและการบำบัดน้ำเสีย ของเสียและสิ่งปฏิกูล | 117 | 26 | 1 | 4 | - | - | 5 | - | - | 81 | Sewerage, waste management and remediation activities |
| การก่อสร้าง | 1,626 | 1,348 | 151 | 127 | - | - | - | - | - | - | Construction |
| การขายส่งและการขายปลีก การซ่อมแซมยานยนต์และจักรยานยนต์ | 4,858 | 4,453 | 211 | 193 | - | 1 | - | - | - | - | Wholesale and retail trade; repair of motor vehicles and motorcycles |
| การขายส่ง | 2,057 | 1,539 | 169 | 306 | - | 8 | 4 | - | 1 | 30 | Wholesale trade |
| การขายปลีก | 25,704 | 23,626 | 564 | 1,402 | 5 | 34 | 34 | 2 | 6 | 31 | Retail trade |
| การขนส่งทางบก สถานที่เก็บสินค้าที่พักรวม | 2,077 | 1,881 | 44 | 122 | - | 30 | - | - | - | - | Land transport and storage |
| บริการอาหารและเครื่องดื่ม | 12,435 | 12,094 | 46 | 284 | - | - | 5 | 1 | 1 | 4 | Food and beverage service activities |
| ข้อมูลข่าวสารและการสื่อสาร | 421 | 272 | 29 | 116 | 3 | - | 1 | - | - | - | Information and communication |
| กิจกรรมอสังหาริมทรัพย์ | 6,228 | 5,841 | 85 | 290 | 3 | - | 4 | - | - | 5 | Real estate activities |
| กิจกรรมทางวิชาชีพ วิทยาศาสตร์และเทคโนโลยี | 848 | 681 | 52 | 110 | 3 | 1 | - | 1 | - | - | Professional, scientific and technical activities |
| กิจกรรมการบริหาร และการบริการสนับสนุน | 1,611 | 1,224 | 116 | 260 | - | 1 | 1 | - | - | 9 | Administrative and support service activities |
| ศิลปะ ความบันเทิงและนันทนาการ | 632 | 582 | 15 | 23 | 4 | 1 | 2 | 2 | - | 3 | Arts, entertainment and recreation |
| กิจกรรมบริการอื่น ๆ | 8,183 | 8,075 | 25 | 52 | - | - | 12 | 4 | 2 | 13 | Other service activities |
| กิจกรรมด้านโรงพยาบาลเอกชน | 14 | 1 | - | 11 | - | - | - | - | 2 | - | Private hospital activities |

ที่มา : สัมภาษณ์และอุตสาหกรรม พ.ศ. 2560 (ข้อมูลพื้นฐาน) จังหวัดเชียงใหม่ สำนักงานสถิติแห่งชาติ กระทรวงดิจิทัลเพื่อเศรษฐกิจและสังคม

Source : The 2017 Industrial Census (Basic Information) Chiang Mai Province, National Statistical Office, Ministry of Digital Economy and Society.

ตาราง 13 จำนวนสถานประกอบการ จำแนกตามรูปแบบการจัดตั้งทางเศรษฐกิจ และกิจกรรมทางเศรษฐกิจ

TABLE 13 NUMBER OF ESTABLISHMENTS BY FORM OF ECONOMIC ORGANIZATION AND ECONOMIC ACTIVITY

| กิจกรรมทางเศรษฐกิจ | จำนวน สถานประกอบการ Number of establishments | รูปแบบการจัดตั้งทางเศรษฐกิจ Form of economic organization | | | Economic activity |
|---|---|---|-----------------------------|------------------------|---|
| | | สำนักงานแห่งเดียว Single unit | สำนักงานใหญ่ Head office | สำนักงานสาขา Branch | |
| รวม | 83023 | 80502 | 488 | 2033 | Total |
| การผลิต | 14788 | 14630 | 62 | 96 | Manufacturing |
| การจัดการและการบำบัดน้ำเสีย ของเสียและสิ่งปฏิกูล | 117 | 116 | - | 1 | Sewerage, waste management and remediation activities |
| การก่อสร้าง | 1626 | 1592 | 14 | 20 | Construction |
| การขายส่งและการขายปลีก การซ่อมแซมยานยนต์ และ จักรยานยนต์ | 4858 | 4716 | 47 | 95 | Wholesale and retail trade; repair of motor vehicles and motorcycles |
| การขายส่ง | 2057 | 1893 | 44 | 120 | Wholesale trade |
| การขายปลีก | 25704 | 24468 | 142 | 1094 | Retail trade |
| การขนส่งทางบก สถานที่เก็บสินค้า ที่พักแรม | 2077 | 2004 | 14 | 59 | Land transport and storage |
| บริการอาหารและเครื่องดื่ม | 1424 | 1373 | 20 | 31 | Accommodation |
| บริการอาหารและเครื่องดื่ม | 12435 | 12124 | 46 | 265 | Food and beverage service activities |
| ข้อมูลข่าวสารและการสื่อสาร | 421 | 373 | 5 | 43 | Information and communication |
| กิจกรรมอสังหาริมทรัพย์ | 6228 | 6126 | 26 | 76 | Real estate activities |
| กิจกรรมทางวิชาชีพ วิทยาศาสตร์และเทคโนโลยี | 848 | 812 | 17 | 19 | Professional, scientific and technical activities |
| กิจกรรมการบริหาร และการบริการสนับสนุน | 1611 | 1512 | 25 | 74 | Administrative and support service activities |
| ศิลปะ ความบันเทิงและนันทนาการ | 632 | 621 | 5 | 6 | Arts, entertainment and recreation |
| กิจกรรมบริการอื่น ๆ | 8183 | 8131 | 20 | 32 | Other service activities |
| กิจกรรมด้านโรงพยาบาลเอกชน | 14 | 11 | 1 | 2 | Private hospital activities |

ที่มา : สำมะโนอุตสาหกรรม พ.ศ. 2560 (ข้อมูลพื้นฐาน) จังหวัด เชียงใหม่ สำนักงานสถิติแห่งชาติ กระทรวงเทคโนโลยีสารสนเทศและการสื่อสาร

Source : The 2017 Industrial Census (Basic Information), Chiang Mai Province, National Statistical Office, Ministry of Information and Communication Technology.

ตาราง 14 จำนวนสถานประกอบการ จำแนกตามสัดส่วนของการร่วมลงทุนหรือถือหุ้นของต่างประเทศ และกิจกรรมทางเศรษฐกิจ

TABLE 14 NUMBER OF ESTABLISHMENTS BY PROPORTION OF FOREIGN INVESTMENT OR SHARE HOLDING AND ECONOMIC ACTIVITY

| กิจกรรมทางเศรษฐกิจ | จำนวน สถานประกอบการ Number of establishments | ไม่มีต่างประเทศ ร่วมลงทุนหรือถือหุ้น No foreign's investment or share holding | สัดส่วนของการร่วมลงทุนหรือถือหุ้น Proportion of foreign investment or share holding | | | Economic activity | |
|---|---|--|--|-------|----------|---|-------|
| | | | รวม Total | < 10% | 10 - 50% | | > 50% |
| | | | | | | | |
| การผลิต | 385 | 369 | 16 | 5 | 7 | 4 Manufacturing | |
| การจัดการและการบำบัดน้ำเสีย ของเสียและสิ่งปฏิกูล | 4 | 3 | 1 | 1 | - | - Sewerage, waste management and remediation activities | |
| การก่อสร้าง | 127 | 126 | 1 | 1 | - | - Construction | |
| การขายส่งและการขายปลีก การซ่อมแซมยานยนต์ และ จักรยานยนต์ | 193 | 189 | 4 | 1 | 2 | 1 Wholesale and retail trade; repair of motor vehicles and motorcycles | |
| การขายส่ง | 306 | 295 | 11 | 1 | 9 | 1 Wholesale trade | |
| การขายปลีก | 1402 | 1390 | 12 | 6 | 5 | 1 Retail trade | |
| การขนส่งทางบก สถานที่เก็บสินค้า | 122 | 120 | 2 | 1 | 1 | - Land transport and storage | |
| ที่พักแรม | 188 | 175 | 13 | 3 | 7 | 3 Accommodation | |
| บริการอาหารและเครื่องดื่ม | 284 | 278 | 6 | 1 | 4 | 1 Food and beverage service activities | |
| ข้อมูลข่าวสารและการสื่อสาร | 116 | 107 | 9 | 2 | 5 | 2 Information and communication | |
| กิจกรรมอสังหาริมทรัพย์ | 290 | 283 | 7 | 5 | 2 | - Real estate activities | |
| กิจกรรมทางวิชาชีพ วิทยาศาสตร์และเทคโนโลยี | 110 | 106 | 4 | 2 | 2 | - Professional, scientific and technical activities | |
| กิจกรรมการบริหาร และการบริการสนับสนุน | 260 | 247 | 13 | 3 | 9 | 1 Administrative and support service activities | |
| ศิลปะ ความบันเทิงและนันทนาการ | 23 | 21 | 2 | - | 1 | 1 Arts, entertainment and recreation | |
| กิจกรรมบริการอื่น ๆ | 52 | 49 | 3 | 1 | 2 | - Other service activities | |
| กิจกรรมด้านโรงพยาบาลเอกชน | 11 | 11 | - | - | - | - Private hospital activities | |

หมายเหตุ : เฉพาะสถานประกอบการที่มีรูปแบบการจัดตั้งตามกฎหมายเป็นบริษัทจำกัด และบริษัทจำกัด (มหาชน)

Note : Only establishments which were company limited and public company limited.

ที่มา : สำมะโนและอุตสาหกรรม พ.ศ. 2560 (ข้อมูลพื้นฐาน) จังหวัดเชียงใหม่ สำนักงานสถิติแห่งชาติ กระทรวงดิจิทัลเพื่อเศรษฐกิจและสังคม

Source : The 2017 Industrial Census (Basic Information) Chiang Mai Province, National Statistical Office, Ministry of Digital Economy and Society.

ตาราง 15 จำนวนสถานประกอบการ จำแนกตามขนาดของสถานประกอบการ (จำนวนคนทำงาน) และกิจกรรมทางเศรษฐกิจ

TABLE 15 NUMBER OF ESTABLISHMENTS BY SIZE OF ESTABLISHMENT (NUMBER OF PERSONS ENGAGED) AND ECONOMIC ACTIVITY

| กิจกรรมทางเศรษฐกิจ | จำนวน สถานประกอบการ Number of establishments | ขนาดของสถานประกอบการ (จำนวนคนทำงาน) Size of establishment (Number of persons engaged) | | | | | | | | | | | | Economic activity |
|--|---|---|--------|---------|---------|---------|---------|---------|----------|-----------|-----------|-------------|---------|---|
| | | 1 - 5 | 6 - 10 | 11 - 15 | 16 - 20 | 21 - 25 | 26 - 30 | 31 - 50 | 51 - 100 | 101 - 200 | 201 - 500 | 501 - 1,000 | > 1,000 | |
| | | รวม | 83,023 | 74,419 | 4,955 | 1,680 | 660 | 380 | 212 | 360 | 201 | 97 | 40 | |
| การผลิต | 14,788 | 12,374 | 1,345 | 450 | 214 | 122 | 75 | 93 | 71 | 27 | 9 | 8 | - | Manufacturing |
| การจัดการและการบำบัดน้ำเสีย ของเสียและ สิ่งปฏิกูล | 117 | 30 | 30 | 10 | 12 | 11 | 6 | 13 | 5 | - | - | - | - | Sewerage, waste management and remediation activities |
| การก่อสร้าง | 1,626 | 1,148 | 306 | 92 | 28 | 20 | 5 | 20 | 4 | 2 | 1 | - | - | Construction |
| การขายส่งและการขายปลีก การซ่อมแซมยาน ยนต์ และจักรยายนต์ | 4,858 | 4,402 | 303 | 58 | 28 | 15 | 15 | 15 | 13 | 6 | 3 | - | - | Wholesale and retail trade; repair of motor vehicles and motorcycles |
| การขายส่ง | 2,057 | 1,490 | 307 | 124 | 39 | 24 | 15 | 35 | 12 | 7 | 4 | - | - | Wholesale trade |
| การขายปลีก | 25,704 | 24,116 | 907 | 417 | 96 | 44 | 25 | 55 | 26 | 13 | 3 | 2 | - | Retail trade |
| การขนส่งทางบก สถานีเก็บสินค้า ที่พักแรม | 2,077 | 1,914 | 67 | 46 | 20 | 5 | 9 | 6 | 4 | 2 | 2 | 1 | 1 | Land transport and storage Accommodation |
| บริการอาหารและเครื่องดื่ม | 1,424 | 898 | 248 | 93 | 59 | 26 | 19 | 34 | 24 | 14 | 9 | - | - | Food and beverage service activities |
| ข้อมูลข่าวสารและการสื่อสาร | 12,435 | 11,265 | 755 | 192 | 80 | 59 | 20 | 46 | 13 | 4 | 1 | - | - | Information and communication |
| กิจกรรมอสังหาริมทรัพย์ | 421 | 315 | 49 | 25 | 15 | - | 3 | 7 | 2 | 3 | 2 | - | - | Real estate activities |
| กิจกรรมทางวิชาชีพ วิทยาศาสตร์และเทคโนโลยี | 6,228 | 5,927 | 207 | 47 | 13 | 13 | 5 | 7 | 5 | 3 | 1 | - | - | Professional, scientific and technical activities |
| กิจกรรมการบริหาร และการบริการสนับสนุน | 848 | 704 | 92 | 24 | 9 | 6 | 5 | 6 | 1 | 1 | - | - | - | Administrative and support service activities |
| ศิลปะ ความบันเทิงและนันทนาการ | 1,611 | 1,351 | 143 | 36 | 20 | 15 | 4 | 15 | 14 | 8 | 1 | 4 | - | Arts, entertainment and recreation |
| กิจกรรมบริการอื่น ๆ | 632 | 539 | 50 | 15 | 7 | 7 | 2 | 3 | 3 | 4 | 2 | - | - | Other service activities |
| กิจกรรมด้านโรงพยาบาลเอกชน | 8,183 | 7,946 | 146 | 50 | 20 | 12 | 4 | 3 | 2 | - | - | - | - | Private hospital activities |
| | 14 | - | - | 1 | - | 1 | - | 2 | 2 | 3 | 2 | 2 | 1 | |

ที่มา : สัมมะโนและอุตสาหกรรม พ.ศ. 2560 (ข้อมูลพื้นฐาน) จังหวัดเชียงใหม่ สำนักงานสถิติแห่งชาติ กระทรวงดิจิทัลเพื่อเศรษฐกิจและสังคม

Source : The 2017 Industrial Census (Basic Information) Chiang Mai Province, National Statistical Office, Ministry of Digital Economy and Society.

ตาราง 16 จำนวนคนทำงานในสถานประกอบการ จำแนกตามขนาดของสถานประกอบการ(จำนวนคนทำงาน) และกิจกรรมทางเศรษฐกิจ

TABLE 16 NUMBER OF PERSONS ENGAGED IN ESTABLISHMENTS BY SIZE OF ESTABLISHMENT (NUMBER OF PERSONS ENGAGED) AND ECONOMIC ACTIVITY

| กิจกรรมทางเศรษฐกิจ | จำนวน คนทำงาน Number of persons engaged | ขนาดของสถานประกอบการ (จำนวนคนทำงาน) Size of establishment (Number of persons engaged) | | | | | | | | | | | | | Economic activity |
|--|--|---|--------|---------|---------|---------|---------|---------|----------|-----------|-----------|-------------|--|-----------------------------|-------------------|
| | | 1 - 5 | 6 - 10 | 11 - 15 | 16 - 20 | 21 - 25 | 26 - 30 | 31 - 50 | 51 - 100 | 101 - 200 | 201 - 500 | 501 - 1,000 | > 1,000 | | |
| รวม | 284,060 | 132,262 | 37,506 | 21,326 | 11,832 | 8,610 | 5,982 | 13,825 | 13,806 | 13,211 | 11,580 | 11,320 | 2,800 | Total | |
| การผลิต | 65,400 | 19,985 | 10,512 | 5,790 | 3,853 | 2,767 | 2,142 | 3,572 | 4,730 | 3,778 | 2,719 | 5,552 | Manufacturing | | |
| การจัดการและการบำบัดน้ำเสีย ของเสียและสิ่งปฏิกูล | 1,938 | 60 | 242 | 134 | 224 | 257 | 173 | 529 | 319 | | - | - | Sewerage, waste management and remediation activities | | |
| การก่อสร้าง | 8,674 | 2,710 | 2,234 | 1,128 | 503 | 440 | 140 | 737 | 255 | 301 | 226 | - | Construction | | |
| การขายส่งและการขายปลีก การซ่อมแซมยานยนต์ และ จักรยานยนต์ | 16,320 | 8,700 | 2,207 | 718 | 508 | 345 | 422 | 584 | 833 | 968 | 1,035 | - | Wholesale and retail trade; repair of motor vehicles and motorcycles | | |
| การขายส่ง | 13,500 | 3,672 | 2,275 | 1,568 | 691 | 545 | 419 | 1,357 | 819 | 972 | 1,182 | - | Wholesale trade | | |
| การขายปลีก | 66,050 | 42,603 | 6,900 | 5,309 | 1,708 | 996 | 707 | 2,156 | 1,967 | 1,840 | 712 | 1,152 | Retail trade | | |
| การขนส่งทางบก สถานที่เก็บสินค้า | 7,894 | 2,279 | 537 | 596 | 375 | 115 | 243 | 225 | 314 | 271 | 667 | 672 | 1,600 | Land transport and storage | |
| ที่พักแรม | 15,203 | 2,589 | 1,853 | 1,181 | 1,039 | 575 | 523 | 1,308 | 1,664 | 1,753 | 2,718 | - | Accommodation | | |
| บริการอาหารและเครื่องดื่ม | 37,187 | 22,687 | 5,558 | 2,384 | 1,419 | 1,346 | 559 | 1,696 | 860 | 473 | 205 | - | Food and beverage service activities | | |
| ข้อมูลข่าวสารและการสื่อสาร | 3,075 | 670 | 386 | 322 | 270 | | 88 | 315 | 159 | 344 | 521 | - | Information and communication | | |
| กิจกรรมอสังหาริมทรัพย์ | 13,891 | 9,633 | 1,556 | 596 | 235 | 292 | 141 | 300 | 359 | 428 | 351 | - | Real estate activities | | |
| กิจกรรมทางวิชาชีพ วิทยาศาสตร์และเทคโนโลยี | 3,505 | 1,663 | 684 | 301 | 159 | 133 | 135 | 219 | 61 | 150 | - | - | Professional, scientific and technical activities | | |
| กิจกรรมการบริหาร และการบริการสนับสนุน | 10,609 | 3,016 | 1,088 | 463 | 354 | 343 | 120 | 546 | 961 | 982 | 351 | 2,385 | Administrative and support service activities | | |
| ศิลปะ ความบันเทิงและนันทนาการ | 3,282 | 1,011 | 377 | 191 | 131 | 169 | 58 | 100 | 233 | 573 | 439 | - | Arts, entertainment and recreation | | |
| กิจกรรมบริการอื่น ๆ | 13,693 | 10,984 | 1,097 | 632 | 363 | 266 | 112 | 101 | 138 | | - | - | Other service activities | | |
| กิจกรรมด้านโรงพยาบาลเอกชน | 3,839 | | | 13 | | 21 | | 80 | 134 | 378 | 454 | 1,559 | 1,200 | Private hospital activities | |

ที่มา : สำมะโนและอุตสาหกรรม พ.ศ. 2560 (ข้อมูลพื้นฐาน) จังหวัดเชียงใหม่ สำนักงานสถิติแห่งชาติ กระทรวงดิจิทัลเพื่อเศรษฐกิจและสังคม

Source : The 2017 Industrial Census (Basic Information) Chiang Mai Province, National Statistical Office, Ministry of Digital Economy and Society.

ตาราง 17 จำนวนสถานประกอบการ จำแนกตามขนาดของสถานประกอบการ (จำนวนลูกจ้าง) และกิจกรรมทางเศรษฐกิจ

TABLE 17 NUMBER OF ESTABLISHMENTS BY SIZE OF ESTABLISHMENT (NUMBER OF EMPLOYEES) AND ECONOMIC ACTIVITY

| กิจกรรมทางเศรษฐกิจ | จำนวน สถานประกอบการ Number of establishments | ขนาดของสถานประกอบการ (จำนวนลูกจ้าง) Size of establishment (Number of employees) | | | | | | | | | | | | ไม่มี No | Economic activity |
|--|---|---|--------|--------|---------|---------|---------|---------|----------|-----------|-----------|-------------|---------|-------------|---|
| | | 1 - 5 | 6 - 10 | 11- 15 | 16 - 20 | 21 - 25 | 26 - 30 | 31 - 50 | 51 - 100 | 101 - 200 | 201 - 500 | 501 - 1,000 | > 1,000 | | |
| รวม | 83,023 | 19,885 | 2,840 | 1,001 | 476 | 189 | 191 | 260 | 149 | 83 | 35 | 17 | 2 | 57,895 | Total |
| การผลิต | 14,788 | 2,438 | 447 | 151 | 100 | 40 | 43 | 61 | 41 | 21 | 8 | 8 | - | 11,430 | Manufacturing |
| การจัดการและบำบัดน้ำเสีย ของเสีย และสิ่งปฏิกูล | 117 | 6 | 3 | - | - | 1 | 1 | - | - | - | - | - | - | 106 | Sewerage, waste management and remediation activities |
| การก่อสร้าง | 1,626 | 690 | 208 | 40 | 33 | 7 | 14 | 10 | 2 | 2 | 1 | - | - | 619 | Construction |
| การขายส่งและการขายปลีก การซ่อมแซม ยานยนต์ และจักรยายนต์ | 4,858 | 1,826 | 178 | 45 | 21 | 10 | 14 | 14 | 11 | 6 | 3 | - | - | 2,730 | Wholesale and retail trade; repair of motor vehicles and motorcycles |
| การขายส่ง | 2,057 | 815 | 179 | 78 | 35 | 15 | 14 | 30 | 9 | 6 | 4 | - | - | 872 | Wholesale trade |
| การขายปลีก | 25,704 | 5,550 | 633 | 325 | 71 | 29 | 27 | 42 | 22 | 12 | 3 | 2 | - | 18,988 | Retail trade |
| การขนส่งทางบก สถานที่เก็บสินค้า ที่พักแรม | 2,077 | 184 | 69 | 30 | 20 | 8 | 4 | 4 | 4 | 2 | 2 | 1 | 1 | 1,748 | Land transport and storage |
| บริการอาหารและเครื่องดื่ม | 1,424 | 627 | 174 | 71 | 50 | 18 | 19 | 27 | 26 | 11 | 8 | - | - | 393 | Accommodation |
| บริการอาหารและเครื่องดื่ม | 12,435 | 3,610 | 471 | 120 | 77 | 32 | 32 | 35 | 11 | 3 | - | - | - | 8,044 | Food and beverage service activities |
| ข้อมูลข่าวสารและการสื่อสาร | 421 | 131 | 45 | 20 | 11 | 1 | 3 | 6 | 2 | 4 | 1 | - | - | 197 | Information and communication |
| กิจกรรมอสังหาริมทรัพย์ | 6,228 | 1,613 | 139 | 33 | 10 | 8 | 3 | 8 | 4 | 3 | 1 | - | - | 4,406 | Real estate activities |
| กิจกรรมทางวิชาชีพ วิทยาศาสตร์และเทคโนโลยี | 848 | 357 | 63 | 17 | 8 | 4 | 4 | 4 | 1 | 1 | - | - | - | 389 | Professional, scientific and technical activities |
| กิจกรรมการบริหาร และการบริการสนับสนุน | 1,611 | 610 | 96 | 35 | 14 | 7 | 7 | 12 | 11 | 5 | 1 | 4 | - | 809 | Administrative and support service activities |
| ศิลปะ ความบันเทิงและนันทนาการ | 632 | 179 | 30 | 9 | 10 | 2 | 4 | 2 | 3 | 4 | 1 | - | - | 388 | Arts, entertainment and recreation |
| กิจกรรมบริการอื่น ๆ | 8,183 | 1,249 | 105 | 26 | 15 | 7 | 2 | 2 | 1 | - | - | - | - | 6,776 | Other service activities |
| กิจกรรมด้านโรงพยาบาลเอกชน | 14 | - | - | 1 | 1 | - | - | 3 | 1 | 3 | 2 | 2 | 1 | - | Private hospital activities |

ที่มา : สัมมะโนและอุตสาหกรรม พ.ศ. 2560 (ข้อมูลพื้นฐาน) จังหวัดเชียงใหม่ สำนักงานสถิติแห่งชาติ กระทรวงดิจิทัลเพื่อเศรษฐกิจและสังคม

Source : The 2017 Industrial Census (Basic Information) Chiang Mai Province, National Statistical Office, Ministry of Digital Economy and Society.

ตาราง 18 จำนวนลูกจ้างในสถานประกอบการ จำแนกตามขนาดของสถานประกอบการ (จำนวนคนทำงาน) และกิจกรรมทางเศรษฐกิจ

TABLE 18 NUMBER OF EMPLOYEES IN ESTABLISHMENTS BY SIZE OF ESTABLISHMENT (NUMBER OF PERSONS ENGAGED) AND ECONOMIC ACTIVITY

| กิจกรรมทางเศรษฐกิจ | จำนวน ลูกจ้าง Number of employees | ขนาดของสถานประกอบการ (จำนวนคนทำงาน) Size of establishment (Number of persons engaged) | | | | | | | | | | | | Economic activity |
|---|--|---|--------|--------|---------|---------|---------|---------|----------|-----------|-----------|-------------|---------|---|
| | | 1 - 5 | 6 - 10 | 11- 15 | 16 - 20 | 21 - 25 | 26 - 30 | 31 - 50 | 51 - 100 | 101 - 200 | 201 - 500 | 501 - 1,000 | > 1,000 | |
| รวม | 155,902 | 43,218 | 22,338 | 13,032 | 8,945 | 4,443 | 5,541 | 10,672 | 11,167 | 11,957 | 10,482 | 11,307 | 2,800 | Total |
| การผลิต | 32,041 | 5,735 | 3,533 | 1,993 | 1,908 | 928 | 1,249 | 2,600 | 3,007 | 3,036 | 2,506 | 5,546 | - | Manufacturing |
| การจัดการและการบำบัดน้ำเสีย ของเสียและ สิ่งปฏิกูล | 83 | 12 | 23 | - | - | 21 | 27 | - | - | - | - | - | - | Sewerage, waste management and remediation activities |
| การก่อสร้าง | 6,604 | 2,087 | 1,667 | 526 | 631 | 167 | 414 | 437 | 150 | 299 | 226 | - | - | Construction |
| การขายส่งและการขายปลีก การซ่อมแซม ยานยนต์ และจักรยานยนต์ | 10,113 | 3,869 | 1,333 | 594 | 404 | 244 | 400 | 572 | 713 | 956 | 1,028 | - | - | Wholesale and retail trade; repair of motor vehicles and motorcycles |
| การขายส่ง | 9,894 | 2,128 | 1,438 | 1,011 | 651 | 359 | 411 | 1,196 | 706 | 866 | 1,128 | - | - | Wholesale trade |
| การขายปลีก | 30,077 | 11,166 | 5,049 | 4,128 | 1,313 | 688 | 787 | 1,693 | 1,681 | 1,716 | 709 | 1,147 | - | Retail trade |
| การขนส่งทางบก สถานที่เก็บสินค้า | 5,702 | 389 | 560 | 386 | 375 | 198 | 117 | 159 | 311 | 268 | 667 | 672 | 1,600 | Land transport and storage |
| ที่พักแรม | 12,939 | 1,686 | 1,357 | 947 | 927 | 425 | 546 | 1,084 | 1,934 | 1,527 | 2,506 | - | - | Accommodation |
| บริการอาหารและเครื่องดื่ม | 18,894 | 7,941 | 3,640 | 1,568 | 1,430 | 740 | 921 | 1,390 | 799 | 465 | - | - | - | Food and beverage service activities |
| ข้อมูลข่าวสารและการสื่อสาร | 2,585 | 338 | 373 | 261 | 197 | 25 | 88 | 282 | 159 | 542 | 320 | - | - | Information and communication |
| กิจกรรมอสังหาริมทรัพย์ | 6,246 | 2,843 | 1,084 | 438 | 197 | 185 | 82 | 336 | 305 | 426 | 350 | - | - | Real estate activities |
| กิจกรรมทางวิชาชีพ วิทยาศาสตร์และเทคโนโลยี | 2,344 | 907 | 486 | 232 | 152 | 93 | 116 | 149 | 60 | 149 | - | - | - | Professional, scientific and technical activities |
| กิจกรรมการบริหาร และการบริการสนับสนุน | 8,066 | 1,436 | 750 | 466 | 271 | 158 | 207 | 478 | 900 | 667 | 350 | 2,383 | - | Administrative and support service activities |
| ศิลปะ ความบันเทิงและนันทนาการ | 2,350 | 396 | 227 | 114 | 184 | 48 | 116 | 84 | 275 | 668 | 238 | - | - | Arts, entertainment and recreation |
| กิจกรรมบริการอื่น ๆ | 4,136 | 2,285 | 818 | 355 | 285 | 164 | 60 | 85 | 84 | - | - | - | - | Other service activities |
| กิจกรรมด้านโรงพยาบาลเอกชน | 3,828 | - | - | 13 | 20 | - | - | 127 | 83 | 372 | 454 | 1,559 | 1,200 | Private hospital activities |

ที่มา : สัมภาษณ์และอุตสาหกรรม พ.ศ. 2560 (ข้อมูลพื้นฐาน) จังหวัดเชียงใหม่ สำนักงานสถิติแห่งชาติ กระทรวงดิจิทัลเพื่อเศรษฐกิจและสังคม

Source : The 2017 Industrial Census (Basic Information) Chiang Mai Province, National Statistical Office, Ministry of Digital Economy and Society.

ตาราง 19 จำนวนของสถานประกอบการธุรกิจ จำแนกตามระยะเวลาการดำเนินงาน และกิจกรรมทางเศรษฐกิจ

TABLE 19 NUMBER OF BUSINESS ESTABLISHMENTS BY PERIOD OF OPERATION AND ECONOMIC ACTIVITY

| กิจกรรมทางเศรษฐกิจ | จำนวน สถานประกอบการ Number of establishments | ระยะเวลาการดำเนินงาน (ปี) Period of operation (Year) | | | | | Economic activity |
|---|---|--|--------|---------|---------|-------|--|
| | | < 5 | 5 - 9 | 10 - 19 | 20 - 29 | ≥ 30 | |
| รวม | 83,023 | 29,248 | 20,210 | 23,237 | 6,948 | 3,380 | Total |
| การผลิต | 14,788 | 2,706 | 3,338 | 5,804 | 1,867 | 1,073 | Manufacturing |
| การจัดการและบำบัดน้ำเสีย ของเสียและสิ่งปฏิกูล | 117 | 29 | 38 | 45 | 2 | 3 | Sewerage, waste management and remediation activities |
| การก่อสร้าง | 1,626 | 383 | 401 | 542 | 224 | 76 | Construction |
| การขายส่งและการขายปลีก การซ่อมแซมยานยนต์ และ จักรยานยนต์ | 4,858 | 1,653 | 1,260 | 1,335 | 432 | 178 | Wholesale and retail trade; repair of motor vehicles and motorcycles |
| การขายส่ง | 2,057 | 659 | 543 | 594 | 179 | 82 | Wholesale trade |
| การขายปลีก | 25,704 | 8,938 | 6,105 | 7,065 | 2,349 | 1,247 | Retail trade |
| การขนส่งทางบก สถานที่เก็บสินค้า | 2,077 | 462 | 475 | 791 | 272 | 77 | Land transport and storage |
| ที่พักแรม | 1,424 | 620 | 423 | 285 | 68 | 28 | Accommodation |
| บริการอาหารและเครื่องดื่ม | 12,435 | 6,794 | 2,723 | 2,145 | 543 | 230 | Food and beverage service activities |
| ข้อมูลข่าวสารและการสื่อสาร | 421 | 187 | 135 | 75 | 17 | 7 | Information and communication |
| กิจกรรมอสังหาริมทรัพย์ | 6,228 | 1,781 | 1,859 | 2,081 | 398 | 109 | Real estate activities |
| กิจกรรมทางวิชาชีพ วิทยาศาสตร์และเทคโนโลยี | 848 | 294 | 224 | 244 | 62 | 24 | Professional, scientific and technical activities |
| กิจกรรมการบริหาร และการบริการสนับสนุน | 1,611 | 769 | 430 | 339 | 54 | 19 | Administrative and support service activities |
| ศิลปะ ความบันเทิงและนันทนาการ | 632 | 286 | 164 | 131 | 31 | 20 | Arts, entertainment and recreation |
| กิจกรรมบริการอื่น ๆ | 8,183 | 3,686 | 2,090 | 1,757 | 445 | 205 | Other service activities |
| กิจกรรมด้านโรงพยาบาลเอกชน | 14 | 1 | 2 | 4 | 5 | 2 | Private hospital activities |

ที่มา : สำมะโนและอุตสาหกรรม พ.ศ. 2560 (ข้อมูลพื้นฐาน) จังหวัดเชียงใหม่ สำนักงานสถิติแห่งชาติ กระทรวงดิจิทัลเพื่อเศรษฐกิจและสังคม

Source : The 2017 Industrial Census (Basic Information) Chiang Mai Province, National Statistical Office, Ministry of Digital Economy and Society.

ตาราง 20 จำนวนสถานประกอบการ จำแนกตามการมีการใช้เทคโนโลยีสารสนเทศและการสื่อสาร และกิจกรรมทางเศรษฐกิจ

TABLE 20 NUMBER OF ESTABLISHMENTS BY THE USE OF INFORMATION AND COMMUNICATION TECHNOLOGY AND ECONOMIC ACTIVITY

| กิจกรรมทางเศรษฐกิจ | จำนวน สถานประกอบการ Number of establishments | การมีการใช้เทคโนโลยีสารสนเทศและการสื่อสาร / The use of information and communication technology | | | | | | | | | | Economic activity |
|--|---|---|-------------------------------|--------|--------------------|--------|---|---------------------------------|-----------------------------------|------------------------------|-------------|--|
| | | การใช้คอมพิวเตอร์ | | | การใช้อินเทอร์เน็ต | | การขายสินค้าหรือบริการผ่านทางอินเทอร์เน็ต | | | | | |
| | | Use of computer | | | Use of internet | | Sales of goods via internet | | | | | |
| | | ใช้ / Use | | ไม่ใช้ | ใช้ | ไม่ใช้ | ขายผ่านทางเว็บไซต์ ของตนเอง | ขายผ่านทางเว็บไซต์ ของคนอื่น | ขายผ่านตลาดกลาง อิเล็กทรอนิกส์ | ขายผ่านทาง Social Network | ไม่มี | |
| | | ที่สถาน ตนเอง | ที่อื่น Use other place | No | Use | No | Sale through own website | Sale through other website | e-Marketplace | Social Network | Do not sale | |
| รวม | 83,023 | 12,190 | 218 | 70,615 | 12,367 | 70,656 | 2,005 | 799 | 1,065 | 3,471 | 77,556 | Total |
| การผลิต | 14,788 | 1,021 | 21 | 13,746 | 1,033 | 13,755 | 168 | 130 | 176 | 261 | 14,250 | Manufacturing |
| การจัดการและการบำบัดน้ำเสีย ของเสียและสิ่งปฏิกูล | 117 | 3 | 1 | 113 | 5 | 112 | 1 | 4 | 4 | 1 | 111 | Sewerage, waste management and remediation activities |
| การก่อสร้าง | 1,626 | 265 | 3 | 1,358 | 262 | 1,364 | 46 | 14 | 18 | 48 | 1,536 | Construction |
| การขายส่งและการขายปลีก การซ่อมแซมยานยนต์ และ จักรยานยนต์ | 4,858 | 612 | 9 | 4,237 | 613 | 4,245 | 96 | 25 | 67 | 172 | 4,592 | Wholesale and retail trade; repair of motor vehicles and motorcycles |
| การขายส่ง | 2,057 | 512 | 3 | 1,542 | 500 | 1,557 | 106 | 24 | 52 | 122 | 1,838 | Wholesale trade |
| การขายปลีก | 25,704 | 3,342 | 42 | 22,320 | 3,187 | 22,517 | 533 | 104 | 200 | 748 | 24,483 | Retail trade |
| การขนส่งทางบก สถานีเก็บสินค้า | 2,077 | 179 | 2 | 1,896 | 170 | 1,907 | 40 | 8 | 8 | 32 | 2,013 | Land transport and storage |
| ที่พักแรม | 1,424 | 1,018 | 8 | 398 | 1,042 | 382 | 311 | 197 | 184 | 451 | 697 | Accommodation |
| บริการอาหารและเครื่องดื่ม | 12,435 | 1,440 | 55 | 10,940 | 1,650 | 10,785 | 145 | 68 | 130 | 743 | 11,530 | Food and beverage service activities |
| ข้อมูลข่าวสารและการสื่อสาร | 421 | 346 | 1 | 74 | 334 | 87 | 89 | 22 | 25 | 55 | 304 | Information and communication |
| กิจกรรมอสังหาริมทรัพย์ | 6,228 | 1,177 | 48 | 5,003 | 1,350 | 4,878 | 169 | 88 | 79 | 245 | 5,786 | Real estate activities |
| กิจกรรมทางวิชาชีพ วิทยาศาสตร์และเทคโนโลยี | 848 | 554 | 2 | 292 | 511 | 337 | 58 | 22 | 27 | 113 | 679 | Professional, scientific and technical activities |
| กิจกรรมการบริหาร และการบริการสนับสนุน | 1,611 | 901 | 1 | 709 | 840 | 771 | 150 | 57 | 37 | 236 | 1,250 | Administrative and support service activities |
| ศิลปะ ความบันเทิงและนันทนาการ | 632 | 219 | 12 | 401 | 225 | 407 | 26 | 9 | 17 | 68 | 539 | Arts, entertainment and recreation |
| กิจกรรมบริการอื่น ๆ | 8,183 | 588 | 10 | 7,585 | 631 | 7,552 | 61 | 26 | 40 | 176 | 7,940 | Other service activities |
| กิจกรรมด้านโรงพยาบาลเอกชน | 14 | 13 | - | 1 | 14 | - | 6 | 1 | 1 | - | 8 | Private hospital activities |

ที่มา : สำมะโนและอุตสาหกรรม พ.ศ. 2560 (ข้อมูลพื้นฐาน) จังหวัดเชียงใหม่ สำนักงานสถิติแห่งชาติ กระทรวงดิจิทัลเพื่อเศรษฐกิจและสังคม

Source : The 2017 Industrial Census (Basic Information) Chiang Mai Province, National Statistical Office, Ministry of Digital Economy and Society.

