



สำมะโนอุตสาหกรรม พ.ศ. 2560
ข้อมูลพื้นฐาน จังหวัดเชียงราย

THE 2017 INDUSTRIAL CENSUS
BASIC INFORMATION ; CHIANG RAI PROVINCE



สำนักงานสถิติแห่งชาติ

สำนักงานสถิติแห่งชาติ
กระทรวงดิจิทัลเพื่อเศรษฐกิจและสังคม
NATIONAL STATISTICAL OFFICE
MINISTRY OF DIGITAL ECONOMY AND SOCIETY

สำมะโนอุตสาหกรรม พ.ศ. 2560

ข้อมูลพื้นฐาน

จังหวัดเชียงราย

THE 2017 INDUSTRIAL CENSUS

BASIC INFORMATION

CHIANG RAI PROVINCE



สำนักงานสถิติแห่งชาติ

หน่วยงานเจ้าของเรื่อง สำนักงานสถิติจังหวัดเชียงราย
โทรศัพท์ 0 5317 7361
โทรสาร 0 5374 4224
ไปรษณีย์อิเล็กทรอนิกส์ chrai@nso.go.th

หน่วยงานที่เผยแพร่ สำนักสถิติพยากรณ์
สำนักงานสถิติแห่งชาติ
ศูนย์ราชการเฉลิมพระเกียรติ 80 พรรษาฯ
อาคารรัฐประศาสนภักดี ชั้น 2
ถนนแจ้งวัฒนะ เขตหลักสี่ กรุงเทพฯ 10210
โทรศัพท์ 0 2141 7498
โทรสาร 0 2143 8132
ไปรษณีย์อิเล็กทรอนิกส์ binfopub@nso.go.th

ปีที่จัดพิมพ์ 2560

จัดพิมพ์โดย สำนักงานสถิติจังหวัดเชียงราย
โทรศัพท์ 0 5317 7361
โทรสาร 0 5374 4224
ไปรษณีย์อิเล็กทรอนิกส์ chrai@nso.go.th.

คำนำ

ภาคอุตสาหกรรมการผลิตนับเป็นกิจกรรมทางเศรษฐกิจสาขาหนึ่งที่มีความสำคัญในการขับเคลื่อนการเจริญเติบโตทางเศรษฐกิจของประเทศ ซึ่งปัจจุบันรัฐบาลมีนโยบายด้านการพัฒนาอุตสาหกรรมที่ส่งเสริมการนำเทคโนโลยีขั้นสูงและนวัตกรรมใหม่ๆ มาใช้ปรับปรุงประสิทธิภาพการผลิตเพื่อเป็นกลไกในการขับเคลื่อนเศรษฐกิจของประเทศไทยในระยะ 20 ปีข้างหน้าตามกรอบการพัฒนาประเทศไทย 4.0 สำนักงานสถิติแห่งชาติ เป็นหน่วยงานที่รับผิดชอบในการจัดเก็บรวบรวมข้อมูลทั้งด้านเศรษฐกิจและสังคมของประเทศตระหนักถึงความสำคัญดังกล่าว จึงได้จัดทำสำมะโนอุตสาหกรรมขึ้นเพื่อให้ประเทศมีข้อมูลสถิติพื้นฐานที่สำคัญทางด้านอุตสาหกรรมการผลิตอย่างต่อเนื่อง เพื่อภาครัฐและเอกชนใช้ในการกำหนดนโยบายและวางแผนพัฒนาด้านเศรษฐกิจและอุตสาหกรรมทั้งในระดับประเทศและระดับจังหวัดเพื่อเพิ่มศักยภาพในการแข่งขันในตลาดโลก

ในการจัดทำสำมะโนอุตสาหกรรม พ.ศ. 2560 ครั้งนี้ ได้กำหนดแผนการดำเนินงานเป็น 2 ขั้นตอน คือ ขั้นการเก็บรวบรวมข้อมูลพื้นฐานหรือการนับจดสถานประกอบการทุกประเภท ซึ่งดำเนินการในปี 2559 และขั้นการเก็บรวบรวมข้อมูลรายละเอียดหรือการแจงนับสถานประกอบการในอุตสาหกรรมการผลิตดำเนินการในปี 2560

รายงานฉบับนี้ เป็นรายงานผลในขั้นตอนการเก็บรวบรวมข้อมูลพื้นฐานหรือการนับจดสถานประกอบการในปี 2559 ซึ่งจัดจำแนกประเภทสถานประกอบการตามการจัดมาตรฐานอุตสาหกรรมประเทศไทย ปี 2552 (Thailand Standard Industrial Classification: TSIC 2009) ได้แก่ สถานประกอบการที่ประกอบกิจกรรมเกี่ยวกับธุรกิจทางการค้า ธุรกิจทางการบริการ การผลิต การก่อสร้าง การขนส่งทางบก และสถานที่เก็บสินค้า กิจกรรมด้านข้อมูลข่าวสารและการสื่อสาร และโรงพยาบาลเอกชน ที่ตั้งอยู่ในจังหวัดเชียงราย

สำนักงานสถิติแห่งชาติ ใคร่ขอขอบคุณผู้ประกอบการและผู้เกี่ยวข้องทุกฝ่ายที่ได้ให้ความร่วมมือในการให้ข้อมูล ซึ่งข้อมูลที่ได้จะเป็นประโยชน์สำหรับผู้ใช้อข้อมูลทั้งภาครัฐบาลและภาคเอกชนต่อไป

บทสรุปสำหรับผู้บริหาร

เนื่องจากบริบทของประเทศไทยมีการเปลี่ยนแปลงทั้งด้านเศรษฐกิจสังคมและการเมืองที่ส่งผลกระทบต่อภาคอุตสาหกรรมทำให้โครงสร้างการดำเนินธุรกิจและอุตสาหกรรมเปลี่ยนแปลงไป เช่น วิชาทกิจขนาดกลางและขนาดย่อม (SMEs) มีอัตราการขยายตัวเพิ่มขึ้น และมีธุรกิจทางการค้า การบริการ และอุตสาหกรรมใหม่ๆ เกิดขึ้นเป็นต้น ซึ่งถือเป็นกลไกที่สำคัญต่อการเจริญเติบโตของระบบเศรษฐกิจของประเทศ ดังนั้นข้อมูลสถิติและสารสนเทศโครงสร้างขั้นพื้นฐานเกี่ยวกับการประกอบธุรกิจและอุตสาหกรรม จึงมีความสำคัญและจำเป็นสำหรับภาครัฐและเอกชนใช้ในการกำหนดนโยบายและวางแผนพัฒนาด้านเศรษฐกิจและอุตสาหกรรมทั้งในระดับประเทศและระดับท้องถิ่น เพื่อเพิ่มขีดความสามารถในการแข่งขันทางเศรษฐกิจในตลาดโลก

สำนักงานสถิติแห่งชาติ จัดทำสำมะโนอุตสาหกรรมทุก 10 ปี ตามข้อเสนอแนะขององค์การสหประชาชาติ และได้วางแผนเปลี่ยนเป็นจัดทำทุก 5 ปี เพื่อให้ประเทศมีข้อมูลพื้นฐานที่สำคัญทางด้านอุตสาหกรรมการผลิตอย่างต่อเนื่องเพื่อใช้ในการวิเคราะห์และติดตามสถานการณ์ด้านเศรษฐกิจของประเทศและภูมิภาค ซึ่งที่ผ่านมาสำนักงานสถิติแห่งชาติจัดทำสำมะโนอุตสาหกรรมมาแล้ว 4 ครั้ง ในปี 2507 ปี 2550 และปี 2555 สำหรับปี 2560 เป็นการจัดทำสำมะโนอุตสาหกรรมครั้งที่ 5 ของประเทศไทย

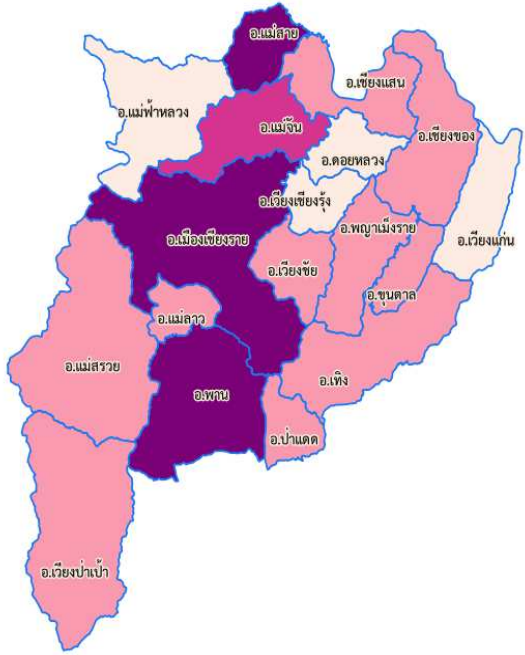
ในการจัดทำสำมะโนอุตสาหกรรม พ.ศ. 2560 ได้กำหนดแผนการดำเนินงานเป็น 2 ขั้นตอนคือ ขั้นการเก็บรวบรวมข้อมูลพื้นฐานหรือการนับจดสถานประกอบการ

ทุกประเภท ซึ่งดำเนินการในปี 2559 และขั้นการเก็บรวบรวมข้อมูลรายละเอียดหรือการแจงนับสถานประกอบการในอุตสาหกรรมการผลิต ดำเนินการในปี 2560

การนำเสนอผลสำมะโนในรายงานฉบับนี้ เป็นผลจากขั้นการเก็บรวบรวมข้อมูลพื้นฐานหรือการนับจดสถานประกอบการในปี 2559 ซึ่งจัดจำแนกประเภทสถานประกอบการตามการจัดประเภทมาตรฐานอุตสาหกรรมประเทศไทย ปี 2552 (Thailand Standard Industrial Classification : TSIC 2009) ได้แก่ ธุรกิจทางการค้า ธุรกิจทางการบริการ การผลิต การก่อสร้าง การขนส่งทางบกและสถานที่เก็บสินค้า กิจกรรมด้านข้อมูลข่าวสารและการสื่อสาร และกิจกรรมด้านโรงพยาบาลเอกชน ที่ตั้งอยู่ใน จังหวัดเชียงราย โดยดำเนินการเก็บรวบรวมข้อมูลสถานประกอบการในพื้นที่เขตเทศบาลระหว่างเดือนพฤษภาคม – สิงหาคม 2559 และพื้นที่นอกเขตเทศบาลระหว่างเดือนตุลาคม – ธันวาคม 2559

ผลการเก็บรวบรวมข้อมูลพื้นฐานของสถานประกอบการในจังหวัดเชียงราย พบว่า มีสถานประกอบการจำนวนทั้งสิ้น 53,074 แห่ง ในจำนวนนี้แยกเป็นสถานประกอบการที่เก็บรวบรวมรายการข้อมูลพื้นฐานในแบบสอบถามได้ครบถ้วน จำนวน 52,625 แห่ง และสถานประกอบการที่เก็บรวบรวมรายการข้อมูลได้เพียง ชื่อที่ตั้ง และประเภทธุรกิจ/อุตสาหกรรม จำนวน 449 แห่ง สำหรับข้อมูลที่น่าเสนอผลในรายงานฉบับนี้จะเป็นข้อมูลของสถานประกอบการที่เก็บรวบรวมข้อมูลพื้นฐานได้ครบถ้วน จำนวน 52,625 แห่ง เท่านั้น สรุปได้ดังนี้

ความหนาแน่นของสถานประกอบการ




จังหวัดเชียงราย

จำนวนสถานประกอบการ

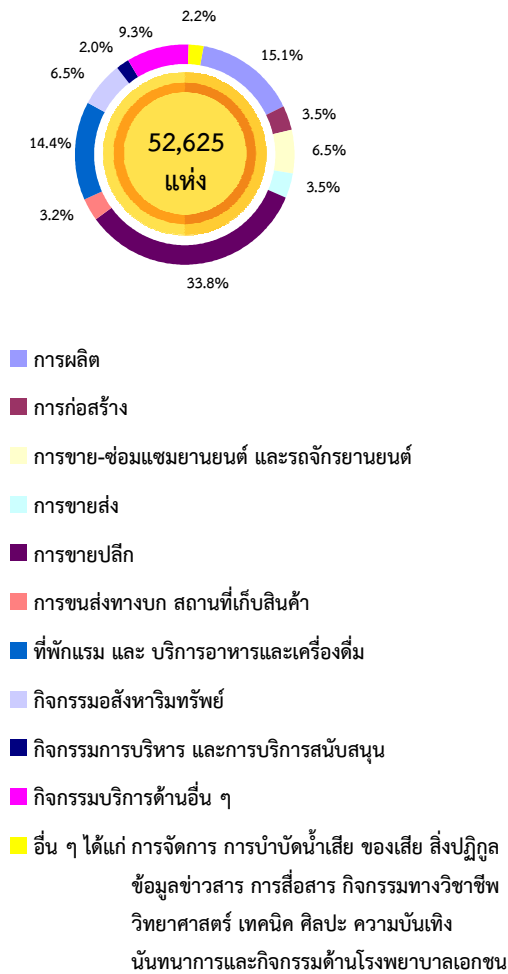


ความหนาแน่นของการจ้างงาน



แผนภูมิ ก ร้อยละของสถานประกอบการ จำแนกตาม

กิจกรรมทางเศรษฐกิจ

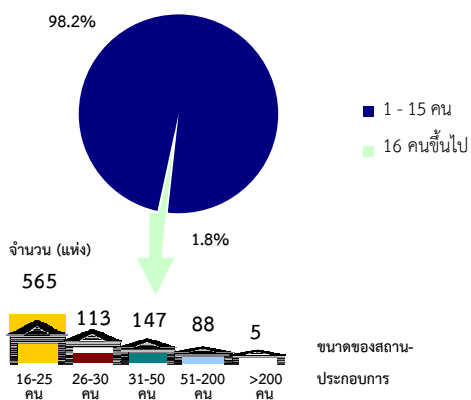


1. จำนวนสถานประกอบการ

ในจำนวนสถานประกอบการทั้งสิ้น ที่ตั้งอยู่ในจังหวัดเชียงราย ประมาณ 52,625 แห่ง เมื่อพิจารณาตามกิจกรรมทางเศรษฐกิจ พบว่า ส่วนใหญ่เป็นสถานประกอบการ ที่ดำเนินกิจกรรมด้านการขายปลีก คิดเป็นร้อยละ 33.8 นอกจากนี้กิจกรรมที่สำคัญในลำดับรองลงมา ได้แก่ ด้านการผลิต ร้อยละ 15.1 ด้านที่พักแรมและบริการอาหารและเครื่องดื่ม ร้อยละ 14.4 กิจกรรมด้านการบริการอื่น ๆ ร้อยละ 9.3 กิจกรรมอสังหาริมทรัพย์ และกิจกรรมการขาย-ซ่อมแซมยานยนต์ และรถจักรยานยนต์ มีสัดส่วนเท่ากันคือ ร้อยละ 6.5 สำหรับสถานประกอบการที่ประกอบกิจกรรมทางเศรษฐกิจด้านอื่น ๆ นอกเหนือจากที่กล่าวข้างต้น มีจำนวนต่ำกว่าร้อยละ 5.0 เช่น กิจกรรมด้านการก่อสร้าง ด้านศิลปะ ความบันเทิง และนันทนาการและด้านการขนส่งทางบก สถานที่เก็บสินค้า เป็นต้น ดังแผนภูมิ ก

แผนภูมิ ข จำนวนสถานประกอบการ จำแนกตาม

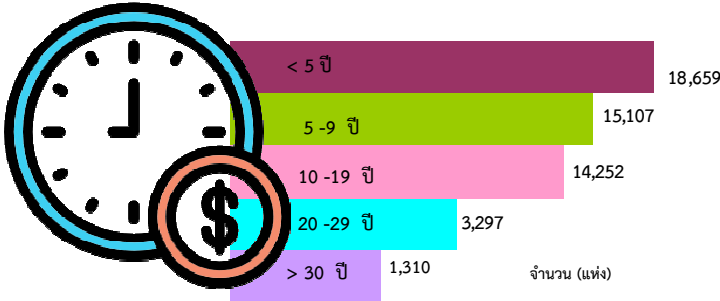
ขนาดของสถานประกอบการ (จำนวนคนทำงาน)



2. ขนาดของสถานประกอบการ

สถานประกอบการส่วนใหญ่ ร้อยละ 98.2 หรือ 51,707 แห่ง เป็นสถานประกอบการที่คนทำงานตั้งแต่ 16 คนขึ้นไป มีอยู่เพียงร้อยละ 1.8 หรือมีจำนวน 918 แห่ง ในจำนวนนี้เป็นสถานประกอบการที่มีคนทำงาน 16 – 25 คน มีจำนวน 565 แห่ง ที่มีคนทำงาน 26 - 30 คน มีจำนวน 113 แห่ง ที่มีคนทำงาน 31 - 50 คน มีจำนวน 147 แห่ง ที่มีคนทำงาน 51 - 200 คน มีจำนวน 88 แห่ง ส่วนสถานประกอบการที่มีคนทำงานมากกว่า 200 คน มีจำนวนเพียง 5 แห่ง ดังแผนภูมิ ข

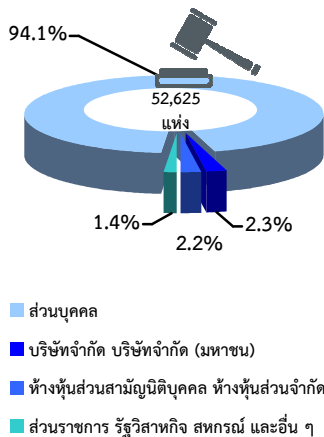
แผนภูมิ ค จำนวนสถานประกอบการ จำแนกตามระยะเวลา
การดำเนินงาน



3. ระยะเวลาการดำเนินงาน

เมื่อพิจารณาสถานประกอบการตามระยะเวลาในการดำเนินงาน พบว่า ส่วนใหญ่เป็นสถานประกอบการที่ดำเนินงานมาแล้ว น้อยกว่า 5 ปี มีจำนวน 18,659 แห่ง ดำเนินกิจการระหว่าง 5 - 9 ปี และ 10 - 19 ปี มีจำนวน 15,107 และ 14,252 แห่ง ตามลำดับ ส่วนสถานประกอบการที่ดำเนินงาน 20 - 29 ปี มีจำนวน 3,297 แห่ง ในขณะที่สถานประกอบการที่ดำเนินงานตั้งแต่ 30 ปีขึ้นไปนั้นมีค่อนข้างน้อยเพียง 1,310 แห่ง ดังแผนภูมิ ค

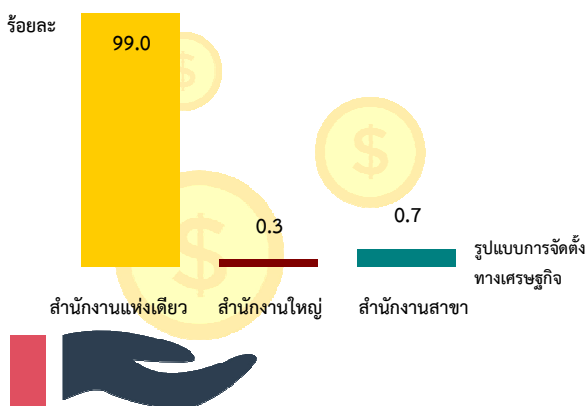
แผนภูมิ ง ร้อยละของสถานประกอบการ จำแนกตาม
รูปแบบการจัดตั้งตามกฎหมาย



4. รูปแบบการจัดตั้งตามกฎหมาย

สถานประกอบการ ส่วนใหญ่ประมาณร้อยละ 94.1 มีรูปแบบการจัดตั้งเป็นส่วนบุคคล ส่วนที่มีรูปแบบเป็นบริษัทจำกัด บริษัทจำกัด (มหาชน) และห้างหุ้นส่วนสามัญนิติบุคคล ห้างหุ้นส่วนจำกัด มีสัดส่วนประมาณร้อยละ 2.3 และ 2.2 ตามลำดับ ที่เหลือเป็นสถานประกอบการที่มีรูปแบบเป็นส่วนราชการ รัฐวิสาหกิจ สหกรณ์ และอื่น ๆ ประมาณ ร้อยละ 1.4 ดังแผนภูมิ ง

แผนภูมิ จ ร้อยละของสถานประกอบการ จำแนกตาม
รูปแบบการจัดตั้งทางเศรษฐกิจ

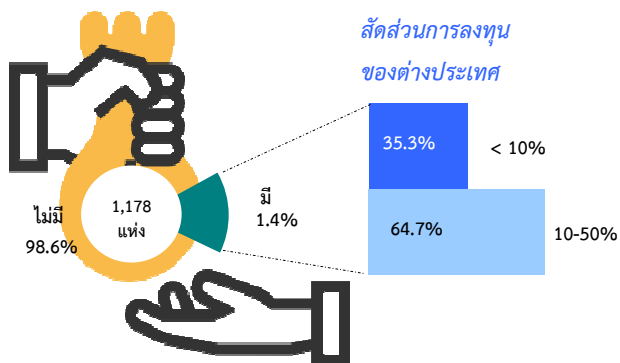


5. รูปแบบการจัดตั้งทางเศรษฐกิจ

สถานประกอบการในจังหวัดเชียงราย ร้อยละ 99.0 เป็นสำนักงานแห่งเดียว ไม่มีสำนักงานใหญ่หรือสำนักงานสาขาอยู่ที่ใด อีกร้อยละ 0.7 เป็นสำนักงานสาขา และร้อยละ 0.3 เป็นสำนักงานใหญ่ ดังแผนภูมิ จ

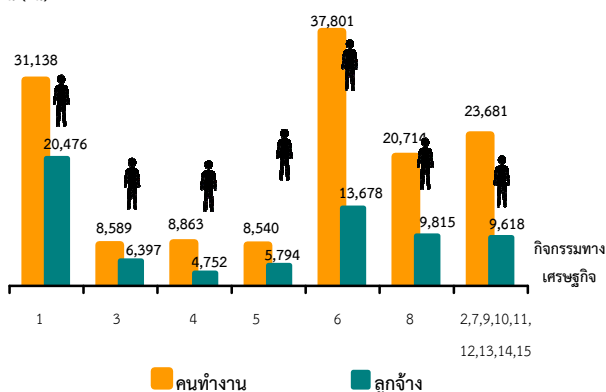
แผนภูมิ ฉ ร้อยละของสถานประกอบการ จำแนกตาม การมีต่างประเทศร่วมลงทุนหรือถือหุ้น

การร่วมลงทุนจากต่างประเทศ



แผนภูมิ ช จำนวนคนทำงานและลูกจ้างของสถานประกอบการจำแนกตามกิจกรรมทางเศรษฐกิจ

จำนวน (คน)



1. การผลิต
2. การจัดการและการบำบัดน้ำเสีย ของเสียและสิ่งปฏิกูล
3. การก่อสร้าง
4. การขาย-ซ่อมแซมยานยนต์ และรถจักรยานยนต์
5. การขายส่ง
6. การขายปลีก
7. การขนส่งทางบก สถานที่เก็บสินค้า
8. ที่พักแรมและบริการอาหารและเครื่องดื่ม
9. ข้อมูลข่าวสารและการสื่อสาร
10. กิจกรรมมอสังหาริมทรัพย์
11. กิจกรรมทางวิชาชีพ วิทยาศาสตร์ และเทคนิค
12. กิจกรรมการบริหาร และการบริการสนับสนุน
13. ศิลปะ ความบันเทิง และนันทนาการ
14. กิจกรรมบริการด้านอื่น ๆ
15. กิจกรรมด้านโรงพยาบาลเอกชน

คนทำงาน หมายถึง เจ้าของกิจการหรือหุ้นส่วนที่ทำงานโดยไม่ได้รับค่าจ้าง เงินเดือน และลูกจ้าง

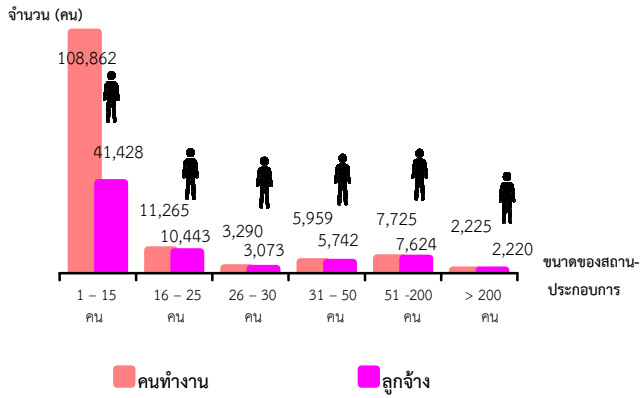
6. การมีต่างประเทศร่วมลงทุนหรือถือหุ้น

สถานประกอบการที่มีรูปแบบการจัดตั้งกฎหมาย เป็นบริษัทจำกัด หรือบริษัทจำกัด (มหาชน) ส่วนใหญ่ ร้อยละ 98.6 ไม่มีการลงทุนจากต่างประเทศ ส่วนที่มีการลงทุนหรือถือหุ้นจากต่างประเทศ มีเพียงร้อยละ 1.4 ในจำนวนนี้ ประมาณร้อยละ 35.3 มีการลงทุนจากต่างประเทศน้อยกว่าร้อยละ 10 และประมาณร้อยละ 64.7 มีการลงทุนจากต่างประเทศ อยู่ระหว่างร้อยละ 10 - 50 ดังแผนภูมิ ฉ

7. จำนวนคนทำงาน และลูกจ้าง

สถานประกอบการที่มีกิจกรรมทางเศรษฐกิจ การขายปลีก มีจำนวนคนทำงานและจำนวนลูกจ้างในสถานประกอบการมากที่สุด คือจำนวน 37,801 คน และ 13,678 คน ตามลำดับ สถานประกอบการที่มีจำนวนคนทำงานและจำนวนลูกจ้างรองลงมาคือสถานประกอบการที่มีกิจกรรมทางเศรษฐกิจด้านการผลิต คือ 31,138 คน และ 20,476 คน ตามลำดับ ลำดับที่สามเป็นสถานประกอบการที่มีกิจกรรมทางเศรษฐกิจด้านที่พักแรมและบริการอาหารและเครื่องดื่ม คือ 20,714 คน และ 9,815 ตามลำดับ ดังแผนภูมิ ช

แผนภูมิ ช จำนวนคนทำงานและลูกจ้าง ของสถานประกอบการจำแนกตามขนาดของสถานประกอบการ (จำนวนคนทำงาน)




คนทำงาน หมายถึง เจ้าของกิจการหรือหุ้นส่วนที่ทำงานโดยไม่ได้รับค่าจ้าง เงินเดือน และลูกจ้าง


เมื่อพิจารณาตามขนาดของสถานประกอบการ (จำนวนคนทำงาน) พบว่า สถานประกอบการที่มีขนาด 1 - 15 คน มีจำนวนคนทำงานและจำนวนลูกจ้างในสถานประกอบการมากที่สุด คือ 108,862 คน และ 41,428 คน ตามลำดับ รองลงมา เป็นสถานประกอบการที่มีขนาด 16 - 25 คน มีจำนวนคนทำงานและลูกจ้าง คือ 11,265 คน และ 10,443 คน ตามลำดับ สถานประกอบการขนาดมากกว่า 200 คน มีจำนวนคนทำงานและลูกจ้างน้อยที่สุด คือ 2,225 คน และ 2,220 คน ตามลำดับ ดังแผนภูมิ ช

แผนภูมิ ฉ ร้อยละของสถานประกอบการ ที่มีการใช้คอมพิวเตอร์/ อินเทอร์เน็ต ในการดำเนินงาน

คอมพิวเตอร์



อินเทอร์เน็ต

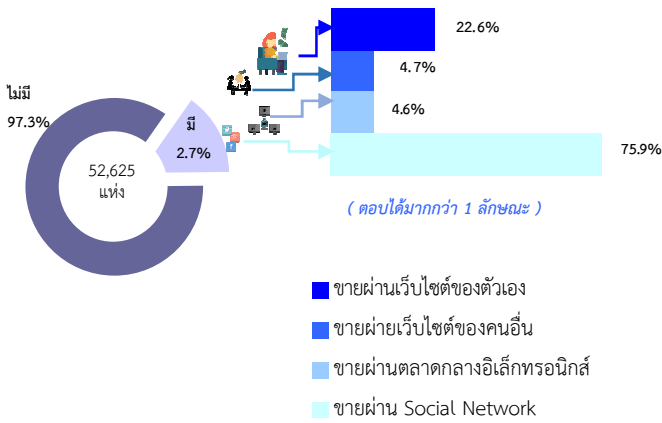


8. การใช้คอมพิวเตอร์/อินเทอร์เน็ต ในการดำเนินงาน

การใช้คอมพิวเตอร์ พบว่าสถานประกอบการส่วนใหญ่ร้อยละ 90.5 ไม่มีการใช้คอมพิวเตอร์ในการดำเนินงาน มีเพียงร้อยละ 9.5 เท่านั้นที่ใช้คอมพิวเตอร์ในกิจการ ซึ่งในจำนวนนี้ ส่วนใหญ่จะใช้คอมพิวเตอร์ที่สถานประกอบการ ร้อยละ 98.7 ส่วนที่เหลืออีกร้อยละ 1.3 ใช้ที่อื่น เช่น บ้าน อินเทอร์เน็ตคาเฟ่ ฯลฯ ดังแผนภูมิ ฉ

การใช้อินเทอร์เน็ต พบว่า สถานประกอบการส่วนใหญ่ ร้อยละ 87.9 ไม่ใช้อินเทอร์เน็ตในการดำเนินงาน มีเพียงร้อยละ 12.1 เท่านั้น ดังแผนภูมิ ฉ

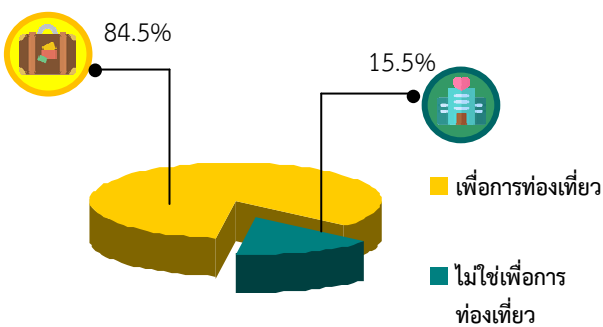
แผนภูมิ ๘ ร้อยละของสถานประกอบการที่มีการขายสินค้าทางอินเทอร์เน็ต จำแนกตามลักษณะการขายสินค้าผ่านทางอินเทอร์เน็ต



9. การใช้อินเทอร์เน็ตในการดำเนินกิจการและ

การขายสินค้าหรือบริการผ่านทางอินเทอร์เน็ต พิจารณาการมีการขายสินค้าหรือบริการ ผ่านทางอินเทอร์เน็ต (e-commerce) ของสถานประกอบการพบว่า สถานประกอบการในจังหวัดเชียงราย มีเพียงร้อยละ 2.7 ที่มีการขายสินค้าทางอินเทอร์เน็ต โดยสามารถขายสินค้าได้มากกว่า 1 ลักษณะ ส่วนใหญ่เกินครึ่งหนึ่งเป็นการขายผ่าน Social Network (เช่น Facebook Line Instagram) ร้อยละ 75.9 รองลงมา ร้อยละ 22.6 เป็นการขายผ่านเว็บไซต์ของตัวเอง ส่วนการขายผ่านเว็บไซต์ของคนอื่น (เช่น การนำ Banner ไปวางบนหน้าเว็บไซต์อื่น) และขายผ่านตลาดกลางอิเล็กทรอนิกส์ (e-Marketplace) มีสัดส่วนร้อยละ 4.7 และร้อยละ 4.6 ตามลำดับ

แผนภูมิ ๙ ร้อยละของสถานประกอบการที่พักรแรม จำแนกตามลักษณะการให้บริการที่พักรแรม



10. จำนวนสถานประกอบการที่พักรแรม

จำนวนสถานประกอบการที่มีกิจกรรมทางเศรษฐกิจที่พักรแรมในจังหวัดเชียงราย พบว่า ส่วนใหญ่ร้อยละ 84.5 มีลักษณะการให้บริการที่พักรแรม โดยมีวัตถุประสงค์เพื่อการท่องเที่ยว เช่น พักผ่อน ติดต่อธุรกิจประชุม/สัมมนา เยี่ยมญาติ เล่นกีฬา ดูกีฬา เป็นต้น ที่เหลืออีกร้อยละ 15.5 เป็นลักษณะการให้บริการที่ไม่ใช่เพื่อการท่องเที่ยว เช่น โรงแรมมาตรฐาน เป็นต้น

สารบัญ

	หน้า	
คำนำ	ค	
บทสรุปสำหรับผู้บริหาร	จ	
สารบัญตาราง	ฅ	
บทที่ 1	บทนำ	
1.1	ความเป็นมา	1
1.2	วัตถุประสงค์	1
1.3	ประโยชน์ที่คาดว่าจะได้รับ	1
1.4	คาบเวลาอ้างอิง	2
1.5	รายการข้อมูลที่เกี่ยวข้อง	2
1.6	ประโยชน์ของข้อมูล	2
บทที่ 2	ระเบียบวิธีสถิติ	
2.1	ประชากรเป้าหมาย	5
2.2	เวลาอ้างอิง	5
2.3	คำนิยาม	5
2.4	รายการข้อมูล	14
2.5	การเก็บรวบรวมข้อมูล	14
2.6	การประมวลผลข้อมูล	15
2.7	การนำเสนอผลข้อมูล	15
บทที่ 3	ผลการสำมะโน	
3.1	จำนวนสถานประกอบการ	17
3.2	กิจกรรมทางเศรษฐกิจ	18
3.3	ขนาดของสถานประกอบการ	19
3.4	รูปแบบการจัดตั้งตามกฎหมาย	19
3.5	รูปแบบการจัดตั้งทางเศรษฐกิจ	20
3.6	การมีต่างประเทศร่วมลงทุนหรือถือหุ้น	20
3.7	คนทำงานและลูกจ้าง	22
3.8	การเปรียบเทียบข้อมูลพื้นฐานของสถานประกอบการในระยะ 5 ปี ที่ผ่านมา	24
ภาคผนวก		27
ตารางสถิติ		29
ภาคผนวก	ตารางสถิติ	

สารบัญตาราง

	หน้า
ตาราง 3.1 จำนวนและร้อยละของสถานประกอบการ จำแนกตามอำเภอ	17
ตาราง 3.2 จำนวนและร้อยละของสถานประกอบการ จำแนกตามกิจกรรมทางเศรษฐกิจ	19
ตาราง 3.3 จำนวนและร้อยละของสถานประกอบการ จำแนกตามลักษณะของสถานประกอบการ	20
ตาราง 3.4 จำนวนและร้อยละของสถานประกอบการ จำแนกตามกิจกรรมทางเศรษฐกิจ และขนาดของสถานประกอบการ (จำนวนคนทำงาน)	21
ตาราง 3.5 จำนวนและร้อยละของคนทำงานและลูกจ้าง จำแนกตามขนาดของสถานประกอบการและกิจกรรมทางเศรษฐกิจ	23
ตาราง 3.6 เปรียบเทียบจำนวนสถานประกอบการ ปี 2554 และปี 2559 จำแนกตามขนาดของสถานประกอบการและกิจกรรมทางเศรษฐกิจ	24
ตาราง 3.7 เปรียบเทียบจำนวนคนทำงาน ปี 2554 และปี 2559 จำแนกตามขนาดของสถานประกอบการและกิจกรรมทางเศรษฐกิจ	26

บทที่ 1

บทนำ

1.1 ความเป็นมา

สำนักงานสถิติแห่งชาติ ได้จัดทำสำมะโนอุตสาหกรรมทุก 10 ปี ตามข้อเสนอแนะขององค์การสหประชาชาติ เพื่อให้ประเทศมีข้อมูลพื้นฐานที่สำคัญทางด้านอุตสาหกรรมการผลิตมาอย่างต่อเนื่อง เนื่องจากความผันผวนของเศรษฐกิจโลกทำให้โครงสร้างการดำเนินธุรกิจและอุตสาหกรรมมีการเปลี่ยนแปลงรวดเร็วทำให้หน่วยงานหลักด้านเศรษฐกิจของประเทศ ได้แก่ สำนักงานเศรษฐกิจอุตสาหกรรม กระทรวงอุตสาหกรรม สำนักงานคณะกรรมการพัฒนาการเศรษฐกิจและสังคมแห่งชาติ ธนาคารแห่งประเทศไทย และกระทรวงพาณิชย์ มีความจำเป็นต้องใช้ข้อมูลที่ทันสมัยเพื่อใช้ในการวิเคราะห์และติดตามสถานการณ์ด้านเศรษฐกิจของประเทศและภูมิภาค จึงขอให้สำนักงานสถิติแห่งชาติ จัดทำสำมะโนอุตสาหกรรมจากทุก 10 ปี เป็นจัดทำทุก 5 ปี ประกอบกับประเทศต่างๆ ส่วนใหญ่ได้มีการจัดทำสำมะโนด้านเศรษฐกิจทุก 5 ปี ในปี 2555 สำนักงานสถิติแห่งชาติได้วางแผนปรับการจัดทำสำมะโนอุตสาหกรรม เป็นประจำทุก 5 ปี โดยบูรณาการดำเนินการไปพร้อมกับสำมะโนธุรกิจทางการค้าและธุรกิจทางการบริการ ภายใต้ชื่อ "สำมะโนธุรกิจและอุตสาหกรรม" สำมะโนอุตสาหกรรมจัดทำมาแล้ว 4 ครั้ง ในปี 2507 ปี 2540 ปี 2550 และปี 2555 สำหรับในปี 2560 จะครบรอบ 5 ปี ในการจัดทำสำมะโนอุตสาหกรรมซึ่งนับเป็นครั้งที่ 5 ของประเทศไทย

สำหรับการจัดทำสำมะโนอุตสาหกรรม พ.ศ. 2560 ได้กำหนดแผนการดำเนินงานเป็น

2 ขั้นตอน คือ ขั้นการเก็บรวบรวมข้อมูลพื้นฐานหรือการนับจดสถานประกอบการทุกประเภท ดำเนินการในปี 2559 และขั้นการเก็บรวบรวมข้อมูลรายละเอียดหรือการแจงนับสถานประกอบการในอุตสาหกรรมการผลิต ซึ่งดำเนินการในปี 2560

1.2 วัตถุประสงค์

1.2.1 เพื่อเก็บรวบรวมข้อมูลพื้นฐานที่แสดงให้เห็นโครงสร้าง และการกระจายตัวของสถานประกอบการประเภทต่างๆ เช่น สถานประกอบการธุรกิจทางการค้า ธุรกิจทางการบริการ อุตสาหกรรมการผลิต การก่อสร้าง การขนส่งทางบก สถานที่เก็บสินค้า กิจกรรมด้านข้อมูลข่าวสารและการสื่อสาร และโรงพยาบาลเอกชน เป็นต้น

1.2.2 เพื่อเก็บรวบรวมรายละเอียดการดำเนินงานของสถานประกอบการเกี่ยวกับจำนวน และขนาดของสถานประกอบการ ประเภทอุตสาหกรรม จำนวนคนทำงาน ลูกจ้าง ค่าตอบแทนแรงงาน ค่าใช้จ่ายในการผลิต และดำเนินงาน มูลค่าขายผลผลิตและรายรับส่วนเปลี่ยนแปลงของวัตถุดิบ และสินค้าคงเหลือ มูลค่าสินทรัพย์ถาวรของสถานประกอบการ และข้อมูลอื่น ๆ ที่เกี่ยวข้องกับการผลิต

1.3 ขอบข่ายและคัมรวม

ขอบข่าย ในการเก็บรวบรวมข้อมูลพื้นฐาน ได้แก่ สถานประกอบการทั่วประเทศที่ประกอบกิจกรรมทางเศรษฐกิจ ตามการจัดประเภทมาตรฐานอุตสาหกรรมประเทศไทย ปี 2552 (Thailand Standard Industrial Classification: TSIC-2009) ดังนี้

- ธุรกิจทางการค้าและธุรกิจทางการบริการ

- การผลิต
- การก่อสร้าง
- การขนส่งทางบก และสถานที่เก็บสินค้า
- กิจกรรมด้านข้อมูลข่าวสารและการสื่อสาร
- โรงพยาบาลเอกชน

ไม่รวม : แผงลอยในตลาด แผงลอยและหาบเร่ และแผงลอยในศูนย์การค้า

คุ้มครองสถานประกอบการที่มีคนทำงานตั้งแต่ 1 คนขึ้นไปที่ตั้งอยู่ใน **จังหวัดเชียงราย**

1.4 คาบเวลาอ้างอิง

ข้อมูลพื้นฐานเกี่ยวกับจำนวนและลักษณะต่าง ๆ ของสถานประกอบการที่เก็บรวบรวม เป็นข้อมูลของสถานประกอบการที่ดำเนินกิจการในปี 2559

1.5 รายการข้อมูลที่เก็บรวบรวม

- 1.5.1 ชื่อและสถานที่ตั้งของสถานประกอบการ
- 1.5.2 ประเภทกิจกรรมทางเศรษฐกิจของสถานประกอบการ
- 1.5.3 รูปแบบการจัดตั้งตามกฎหมาย
- 1.5.4 รูปแบบการจัดตั้งทางเศรษฐกิจ
- 1.5.5 การจดทะเบียนพาณิชย์
- 1.5.6 การร่วมลงทุนหรือถือหุ้นจากต่างประเทศ
- 1.5.7 จำนวนคนทำงานและลูกจ้าง
- 1.5.8 ระยะเวลาการดำเนินกิจการ
- 1.5.9 สถานประกอบการที่พักแรม
- 1.5.10 จำนวนเตียงของโรงพยาบาล
- 1.5.11 การมีการใช้เทคโนโลยีสารสนเทศและการสื่อสาร
- 1.5.12 หมายเลขโทรศัพท์/โทรสาร/E-mail Address
- 1.5.13 สถานที่ตั้งของสำนักงานใหญ่

1.6 ประโยชน์ของข้อมูล

ข้อมูลที่ได้จะเป็นประโยชน์สำหรับผู้ใช้อ้างอิงทั้งในภาครัฐและเอกชน ดังนี้

ภาครัฐ :

1.6.1 ใช้ในการวางแผนและกำหนดนโยบายพัฒนาเศรษฐกิจด้านอุตสาหกรรมการผลิตทั้งในระดับประเทศและระดับท้องถิ่น เพื่อเสริมสร้างศักยภาพของอุตสาหกรรมให้สามารถแข่งขันได้ในเวทีการค้าโลก

1.6.2 ใช้ในการจัดทำดัชนีชี้วัดภาวะเศรษฐกิจและภาวะการดำเนินกิจการ เช่น ผลิตภัณฑ์มวลรวมตารางปัจจัยการผลิตและผลผลิตของประเทศ สัดส่วนแรงงานในภาคการผลิต การบริการ เป็นต้น

1.6.3 ใช้ในการจัดทำแผนวิเคราะห์สถานการณ์ในการส่งเสริมวิสาหกิจขนาดกลางและขนาดย่อมของประเทศ

1.6.4 ใช้ประกอบการพิจารณากำหนดนโยบาย ออกกฎหมายและมาตรการต่างๆ เพื่อส่งเสริมและกำหนดทิศทางการประกอบธุรกิจทางการค้า ธุรกิจทางการบริการ และอุตสาหกรรมการผลิต ให้เป็นไปตามแนวนโยบายที่กำหนดไว้

1.6.5 เป็นข้อมูลพื้นฐานในการวางแผนจัดทำโครงสร้างพื้นฐาน (Infrastructure) เพื่อสนับสนุนอุตสาหกรรมการผลิตของประเทศ

1.6.6 ใช้ในการพัฒนาระบบข้อมูลเพื่อการวางแผนเตือนภัยทางเศรษฐกิจและสังคม

1.6.7 ใช้ประโยชน์ในทางสถิติเพื่อจัดทำกรอบตัวอย่าง สำหรับการเก็บรวบรวมข้อมูลจากสถานประกอบการของหน่วยสถิติต่างๆ

ภาคเอกชน :

1.6.8 ผู้ประกอบการใช้ข้อมูลพื้นฐานและข้อมูลการดำเนินกิจการ เป็นเครื่องมือสำหรับการวิเคราะห์สถานการณ์ด้านเศรษฐกิจ รวมทั้งการวางแผนตัดสินใจเกี่ยวกับการลงทุนขยายกิจการ/

สาขา บริหารและควบคุมการดำเนินงานกิจการในด้านต่างๆ ให้มีประสิทธิภาพยิ่งขึ้น

1.6.9 ใช้ ข้อมูลเป็นมาตรฐาน เพื่อเปรียบเทียบผลการดำเนินงานของตนเองกับกิจการอื่นๆ ในอุตสาหกรรมประเภทเดียวกัน หรือขนาดต่างๆ

1.6.10 สำหรับนักวิชาการ นักวิจัย และสถาบันการศึกษา นำไปศึกษาวิเคราะห์ต่อยอด สร้างนวัตกรรม เพื่อสนับสนุน ส่งเสริม และพัฒนาธุรกิจทางการค้า ธุรกิจทางการบริการ และอุตสาหกรรมการผลิตที่อยู่ในความสนใจ และเรื่องต่างๆ ที่เกี่ยวข้อง

บทที่ 2

ระเบียบวิธีสถิติ

2.1 ประชากรเป้าหมาย

การสำมะโนอุตสาหกรรม พ.ศ. 2560^{ขึ้น} การเก็บรวบรวมข้อมูลพื้นฐานของสถานประกอบการ คุ่มรวมสถานประกอบการทั่วประเทศที่ประกอบกิจกรรมทางเศรษฐกิจตามการจัดประเภทมาตรฐานอุตสาหกรรมประเทศไทย ปี 2552 (Thailand Standard Industrial Classification: TSIC-2009) ดังนี้

- ธุรกิจทางการค้าและธุรกิจทางการบริการ
- การผลิต
- การก่อสร้าง
- การขนส่งทางบก และสถานที่เก็บสินค้า
- กิจกรรมด้านข้อมูลข่าวสารและการสื่อสาร
- โรงพยาบาลเอกชน

ไม่รวม : แผงลอยในตลาด แผงลอยและหาบเร่ และแผงลอยในศูนย์การค้า

2.2 เวลาอ้างอิง

ข้อมูลพื้นฐานเกี่ยวกับจำนวนและลักษณะต่าง ๆ ของสถานประกอบการที่เก็บรวบรวม เป็นข้อมูลของสถานประกอบการที่ดำเนินกิจการในปี 2559

2.3 คำนิยาม

2.3.1 สถานประกอบการ หมายถึง สถานที่หรือบางส่วนของสถานที่ที่มีที่ตั้งที่แน่นอน และมีการดำเนินกิจกรรมทางเศรษฐกิจไม่ว่ากิจกรรมนั้นจะดำเนินงานโดยบุคคลที่เป็นเจ้าของหรือควบคุมกิจการโดยนิติบุคคลก็ตาม

2.3.2 กิจกรรมทางเศรษฐกิจ การจัดทำสำมะโนอุตสาหกรรม พ.ศ. 2560 ได้จัดจำแนกสถาน

ประกอบการ ตามการดำเนินกิจกรรมทางเศรษฐกิจตามการจัดประเภทมาตรฐานอุตสาหกรรมประเทศไทย ปี 2552 (Thailand Standard Industrial Classification: TSIC-2009) ดังนี้

1) การผลิต (หมวดย่อย 10 - 33) ได้แก่

- การเปลี่ยนรูปวัตถุดิบให้เป็นผลิตภัณฑ์ชนิดใหม่ด้วยเครื่องจักรกลหรือเคมีภัณฑ์ โดยไม่คำนึงถึงว่างานนั้นทำด้วยเครื่องจักรหรือด้วยมือหรือทำในโรงงาน โรงซ่อม หรือเคหสถาน หรือผลิตภัณฑ์นั้นจะนำมาขายส่งหรือขายปลีกก็ตาม การประกอบชิ้นส่วนของผลิตภัณฑ์ที่ผลิตขึ้นนับว่าเป็นการผลิตด้วย รวมถึงการประกอบชิ้นส่วนของผลิตภัณฑ์จากส่วนประกอบไม่ว่าจะได้จากที่ผลิตขึ้นเองหรือซื้อมา

- การนำของเสียกลับมาใช้ใหม่ เช่น การแปรรูปของเสีย (การนำวัสดุที่ใช้แล้วกลับมาใช้ใหม่) ซึ่งรวมถึงการเปลี่ยนแปลงทางกายภาพหรือทางเคมีแต่ไม่ถือว่าเป็นส่วนหนึ่งของการผลิต วัตถุประสงค์หลักของกิจกรรมเหล่านี้ คือการบำบัดหรือการแปรรูปของเสีย

2) การจัดการและการบำบัดน้ำเสีย ของเสียและสิ่งปฏิกูล (หมวดย่อย 37 - 39) ได้แก่

- การดำเนินการของระบบท่อระบายของเสียหรือการบำบัดสิ่งปฏิกูล โดยการเก็บกักการบำบัด และการกำจัดน้ำเสียและสิ่งปฏิกูล

- การเก็บ การบำบัด การจำกัดและการขนย้ายของเสียจากชุมชนหรืออุตสาหกรรม รวมถึงการดำเนินการเพื่อนำของเสียกลับมาใช้ใหม่ (เช่น การคัดวัสดุที่สามารถนำกลับมาใช้ใหม่ได้จากขยะ)

- การบริการบำบัด เช่น การทำความสะอาดอาคารและสถานที่ พื้นดิน น้ำบนพื้นผิวดิน หรือน้ำใต้ดินที่มีสิ่งปนเปื้อน

3) การก่อสร้าง (หมวดย่อย 41 - 43) ได้แก่

- กิจกรรมการก่อสร้างทั่วไป และการก่อสร้างเฉพาะทางสำหรับอาคารและงานวิศวกรรมโยธารวมถึงการก่อสร้างใหม่ การซ่อมแซม การต่อเติมและการดัดแปลง และการรื้อทำลายอาคาร การสร้างโดยประกอบชิ้นส่วนอาคารหรือสิ่งก่อสร้างสำเร็จรูป ณ สถานที่ก่อสร้าง และการก่อสร้างอาคารที่มีลักษณะชั่วคราว หรือสิ่งก่อสร้างด้านวิศวกรรมโยธา อุตสาหกรรม การก่อสร้างประกอบด้วยสถานประกอบการที่ดำเนินกิจการดังต่อไปนี้

- การก่อสร้างอาคาร ทั้งที่เป็นที่อยู่อาศัยและไม่ใช่ที่อยู่อาศัย เช่น บ้านเดี่ยว บ้านอยู่อาศัยแบบหลายครอบครัว อาคารสูง การปรับปรุงอาคาร/สิ่งก่อสร้างเพื่ออยู่อาศัย การประกอบอาคารเพื่ออยู่อาศัยสำเร็จรูป ณ สถานที่ก่อสร้าง โรงงาน โรงพยาบาล โรงเรียน โรงแรมร้านค้า อาคารสำ นักงาน ห้างสรรพสินค้าโรงจอดรถ โกดังสินค้า โรงยิม ฯลฯ

- งานวิศวกรรมโยธา เช่น ทางหลวง ถนน สะพาน อุโมงค์ ทางรถไฟ สนามบิน ท่าเรือ และโครงการทางน้ำ ระบบชลประทาน ระบบระบายน้ำ สิ่งอำนวยความสะดวกทางอุตสาหกรรม ท่อส่งและสายไฟฟ้า สนามกีฬาซึ่งหมายรวมทั้งการก่อสร้างใหม่ การต่อเติมดัดแปลง และซ่อมแซมด้วย

- งานก่อสร้างเฉพาะทาง เช่น ส่วนประกอบของอาคารและงานวิศวกรรมโยธาโดยไม่ได้รับผิดชอบโครงการทั้งหมด งานตอกเสาเข็ม

งานฐานราก งานโครงสร้าง งานคอนกรีต งานก่ออิฐ งานก่อหิน งานนั่งร้าน งานมุงหลังคา ติดตั้งลิฟต์ บันไดเลื่อน การรื้อถอนการติดตั้งกระจก การฉาบปูน การทาสี ตกแต่งอาคาร การตีฉนวนและปูพื้น ด้วยวัสดุต่าง ๆ การขัดพื้น ฯลฯ

4) การขาย - ซ่อมแซมยานยนต์และรถจักรยานยนต์ (หมวดย่อย 45) ได้แก่

การดำเนินกิจกรรมทั้งหมด (ยกเว้นการผลิตและการให้เช่า) ที่เกี่ยวข้องกับยานยนต์และจักรยานยนต์ รวมถึงรถบรรทุก เช่น การขายส่งและขายปลีกยานยนต์ รถจักรยานยนต์ทั้งใหม่และที่ใช้แล้ว รวมทั้งการบำรุงรักษาและการซ่อมแซม การขายอะไหล่ และชิ้นส่วนอุปกรณ์สำหรับยานยนต์และจักรยานยนต์ การดำเนินกิจการที่เกี่ยวข้องกับตัวแทนขายส่งหรือขายปลีกยานยนต์รวมถึงการล้าง การขัดเงายานยนต์ อยู่ซ่อมรถยนต์ ฯลฯ

5) การขายส่ง (หมวดย่อย 46) ได้แก่

- การขายส่งที่ดำเนินงานด้วยตนเอง หรือทำโดยได้รับค่าตอบแทนหรือตามสัญญาจ้าง (การขายเพื่อค่าคอมมิชชั่น/ค่านายหน้า) ซึ่งเกี่ยวกับการขายส่งภายในประเทศและระหว่างประเทศ (นำเข้า/ส่งออก)

- การขายส่งคือการขายต่อ (การขายสินค้าที่ไม่มีการเปลี่ยนแปลงสภาพสินค้า) สินค้าใหม่และที่ใช้แล้วให้แก่ผู้ขายปลีกหรือการค้าแบบธุรกิจ จู่ๆ ธุรกิจ เช่น ขายให้กับผู้ใช้ในงานอุตสาหกรรม พาณิชยกรรม สถาบัน หรือผู้ใช้งานในวิชาชีพ หรือขายต่อให้กับผู้ขายส่งรายอื่น ๆ หรือบุคคล/บริษัทที่ทำหน้าที่ตัวแทนหรือนายหน้าซื้อขายสินค้า ประเภทของธุรกิจที่สำคัญ ได้แก่ พ่อค้าขายส่ง คือ ผู้ขายส่งที่ดำเนินกิจการซื้อและขายสินค้าของตนเอง เช่น พ่อค้าขายส่ง ผู้แทนจำหน่าย

สินค้าอุตสาหกรรม ผู้ส่งสินค้าออก ผู้นำเข้าสินค้า และการรวมกลุ่มสหกรณ์เพื่อซื้อสินค้า สาขาและสำนักงานขาย (ไม่ใช่ร้านค้าปลีก) ซึ่งมีหน่วยผลิตหรือเหมืองแร่ (ที่แยกตัวออกมาต่างหาก) เป็นผู้ควบคุมดูแล โดยมีวัตถุประสงค์เพื่อการจำหน่ายสินค้า และแทบจะไม่เคยส่งสินค้าเพื่อให้โรงงานหรือแหล่งผลิตส่งสินค้าให้โดยตรง ทั้งนี้รวมถึงนายหน้าซื้อขายสินค้า การขายเพื่อนายหน้าและตัวแทนจำหน่าย และกลุ่มผู้ประกอบการ ผู้ซื้อและกลุ่มสหกรณ์ซึ่งดำเนินการเกี่ยวกับการจำหน่ายผลิตภัณฑ์เกษตรออกสู่ตลาด ผู้ขายส่งมักทำการรวบรวมสินค้าในปริมาณมากมาคัดแยกขนาดและคัดคุณภาพสินค้า นำสินค้ามาจัดแบ่งและทำการบรรจุหีบห่อใหม่เพื่อจำหน่ายต่อ เช่น ร้านขายยาที่ดำเนินกิจกรรมเก็บสินค้า แซ่เยี่ยน จัดส่ง และจัดวางสินค้า ทำการส่งเสริมการขายให้แก่ลูกค้าและ

6) ขายปลีก (หมวดย่อย 47) ไม่รวมหมู่ใหญ่ 478 แผงลอยและกิจกรรม 47999 เร่ขายสินค้า ได้แก่

- การนำสินค้าใหม่และสินค้าใช้แล้วมาขายต่อให้แก่ประชาชนทั่วไป (สินค้าที่นำมาขายไม่เปลี่ยนแปลงสภาพ) เพื่อการบริโภคหรือใช้ประโยชน์ส่วนบุคคลหรือครัวเรือน โดยขายสินค้าผ่านทางช่องทางการจำหน่ายต่าง ๆ เช่น ร้านค้า ห้างสรรพสินค้า สหกรณ์ผู้บริโภค ฯลฯ

7) การขนส่งทางบก และสถานที่เก็บสินค้า (หมวดย่อย 49 และ 52) ได้แก่

- หมวดย่อย 49 ในกิจกรรมรหัส 49201 49202 49203 49204 49209 49310 49329 49331 49332 49333 49334 และกิจกรรม 49339 ได้แก่การขนส่งผู้โดยสารทางบกอื่น ๆ ที่มี

ตารางเวลา และที่ไม่มีตารางเวลารวมถึงการขนส่งสินค้าทางถนน

- หมวดย่อย 52 ในกิจกรรมรหัส 52101 52102 52109 และ 52291 ได้แก่ การดำเนินการเกี่ยวกับสิ่งอำนวยความสะดวกในการเก็บสินค้าทุกชนิดและสถานที่เก็บสินค้าทุกประเภท เช่น การดำเนินงานของไซโลเก็บธัญพืช สถานที่เก็บสินค้าแช่เย็น แห้งเก็บสินค้า สินค้าประเภทเฟอร์นิเจอร์ รถยนต์ ไม้ซุง ก๊าซและน้ำมัน สารเคมี สิ่งทอ อาหารและผลิตภัณฑ์ทางการเกษตร ฯลฯ ทั้งนี้รวมถึงการเก็บสินค้าในเขตการค้าระหว่างประเทศด้วย

8) ที่พักแรม (หมวดย่อย 55) ได้แก่

- การบริการที่พักแรมชั่วคราว/ระยะสั้นแก่นักเดินทางและนักท่องเที่ยว รวมถึงการบริการที่พักยาวสำหรับนักเรียน/นักศึกษา พนักงานและบุคคลอื่นที่คล้ายกัน ซึ่งบางแห่งอาจแบ่งให้บริการเฉพาะที่พัก ขณะที่บางแห่งให้บริการทั้งที่พัก อาหาร และ/หรือสิ่งอำนวยความสะดวกเพื่อนันทนาการ เช่นโรงแรม โมเต็ล หอพัก ห้องพักภายในบ้าน เกสต์เฮาส์ ที่พักแรมเยาวชน ที่พักชั่วคราว เป็นต้น

9) บริการด้านอาหารและเครื่องดื่ม (หมวดย่อย 56) ไม่รวมกิจกรรม 56102 56103 56303 และ 56304 ได้แก่

- กิจกรรมการขายอาหารและเครื่องดื่มที่จัดเตรียมไว้พร้อมที่จะบริโภคได้ทันทีไม่ว่าจะเป็นร้านอาหารทั่วไป ร้านอาหารแบบบริการตนเอง เช่นภัตตาคาร คาเฟ่ สถานที่บริการขายอาหารกลางวันและร้านขายเครื่องดื่ม เป็นต้น

10) ข้อมูลข่าวสาร คอมพิวเตอร์ และการสื่อสาร (หมวดย่อย 58 – 63) ได้แก่

- กิจกรรมการจัดจำหน่ายหรือเผยแพร่หนังสือ โบรชัวร์ ใบปลิว พจนานุกรม สารานุกรม แผนที่โลก แผนที่และแผนภูมิ การจัดพิมพ์จำหน่ายหรือเผยแพร่หนังสือพิมพ์ วารสาร และนิตยสารนามานุกรม รายชื่อและที่อยู่ทางไปรษณีย์ของผู้ที่ได้รับข้อมูลข่าวสารหรือโฆษณาเป็นประจำ รวมถึงการจัดทำซอฟต์แวร์สำเร็จรูป

- กิจกรรมการผลิตภาพยนตร์ทั้งที่ฉายและไม่ได้ฉายในโรงภาพยนตร์ ไม่ว่าจะบันทึกลงบนแผ่นฟิล์ม เทปวีดิทัศน์ หรือดิสก์ เพื่อที่จะนำไปฉายในโรงภาพยนตร์หรือเพื่อออกอากาศทางโทรทัศน์ กิจกรรมสนับสนุน เช่น การลำดับภาพยนตร์ การตัดต่อ ภาพยนตร์ การพากย์ภาพยนตร์ ฯลฯ การเผยแพร่/จำหน่ายภาพยนตร์ให้แก่อุตสาหกรรมอื่น ๆ การฉายภาพยนตร์ รวมถึงการซื้อขายสิทธิ์การเผยแพร่/จำหน่ายภาพยนตร์

- กิจกรรมการสร้างสรรค์เนื้อหาและการได้มาของสิทธิ์ในการเผยแพร่และการแพร่ภาพกระจายเสียงทางวิทยุ โทรทัศน์ออกอากาศและการจัดผังรายการทางวิทยุและโทรทัศน์ ตามรายการบันเทิง รายการข่าว รายการสนทนาและที่คล้ายกัน การแพร่ภาพกระจายเสียงข้อมูลร่วมกันทั้งทางวิทยุหรือโทรทัศน์ผ่านทางเทคโนโลยีต่าง ๆ เช่น ทางอากาศ ทางดาวเทียม ทางเครือข่ายเคเบิล หรือทางอินเทอร์เน็ต รวมถึงการผลิตรายการ (ที่มีรูปแบบรายการที่ค่อนข้างจำกัด เช่น รายการข่าว รายการกีฬา รายการเพื่อการศึกษา หรือรายการสำหรับเยาวชน) เพื่อให้บุคคลที่สามนำรายการดังกล่าวไปแพร่ภาพกระจายเสียงให้แก่ลูกค้าเฉพาะกลุ่ม ซึ่งเป็นผู้บอกรับเป็นสมาชิกหรือเสียค่าธรรมเนียมเข้าชม

- กิจกรรมโทรคมนาคมและบริการที่เกี่ยวข้อง เช่น การส่งสัญญาณเสียงพูดข้อมูลข้อความ เสียง และภาพ ระบบการส่งสัญญาณอาจดำเนินการโดยใช้เทคโนโลยีอย่างใดอย่างหนึ่งหรือหลายอย่างประกอบกัน โดยไม่เกี่ยวข้องกับส่วนของการผลิตข้อมูล

- กิจกรรมการบริการความรู้ความชำนาญทางด้านเทคโนโลยีสารสนเทศ เช่น การเขียนการแก้ไข การทดสอบ การให้ความช่วยเหลือและแก้ไขปัญหาทางด้านซอฟต์แวร์การวางแผนและการออกแบบระบบคอมพิวเตอร์ซึ่งประกอบด้วยส่วนของฮาร์ดแวร์ ซอฟต์แวร์และเทคโนโลยีการสื่อสาร รวมเข้าด้วยกันการจัดการและดำเนินการเกี่ยวกับระบบคอมพิวเตอร์ ณ สถานที่ของลูกค้า และ/หรือสิ่งอำนวยความสะดวกในการประมวลผลข้อมูลและกิจกรรมด้านวิชาชีพและเทคโนโลยีทางด้านคอมพิวเตอร์อื่น ๆ

- กิจกรรมเว็บท่า กิจกรรมการประมวลผลข้อมูล การจัดการและการให้เช่าพื้นที่บนเครื่องแม่ข่าย (web hosting) รวมถึงกิจกรรมอื่น ๆ ที่มีวัตถุประสงค์เพื่อการบริการข้อมูลเป็นหลัก

11) กิจกรรมอสังหาริมทรัพย์ (หมวดย่อย 68) ได้แก่

- การซื้อหรือการขายอสังหาริมทรัพย์ การให้เช่าอสังหาริมทรัพย์ การบริการอสังหาริมทรัพย์ อื่น ๆ เช่น การประเมินราคาอสังหาริมทรัพย์ หรือทำหน้าที่เป็นผู้จัดการดูแลผลประโยชน์ของค้ำสัญญา (escrow agent) ด้านอสังหาริมทรัพย์ อาจดำเนินการโดยมีอสังหาริมทรัพย์เป็นของตนเองหรือเช่าจากผู้อื่นก็ได้ และอาจดำเนินการโดยได้รับค่าตอบแทนหรือ

สัญญาจ้าง รวมถึงการพัฒนาโครงการก่อสร้างของตนเองเพื่อให้เช่าพื้นที่

12) กิจกรรมทางวิชาชีพ วิทยาศาสตร์ และเทคนิค (หมวดย่อย 69 - 74) ได้แก่

- การให้คำปรึกษาและการเป็นตัวแทน ในกิจกรรมด้านกฎหมาย คดีแพ่ง คดีอาญาหรือข้อพิพาทด้านแรงงาน รวมถึงการเตรียมเอกสารทางกฎหมาย การตรวจสอบบัญชี การเตรียมงบการเงิน และการทำบัญชี

- การให้คำปรึกษาและให้ความช่วยเหลือแก่ธุรกิจและองค์กรอื่น ๆ ทางด้านการบริหารจัดการ เช่น การวางแผนกลยุทธ์และองค์การ การวางแผนทางการเงินและการจัดทำงบประมาณ เป้าหมายและนโยบายทางการตลาด การกำหนดนโยบายภารกิจ แผนงานด้านทรัพยากรมนุษย์ การจัดทำตารางการผลิตและจัดทำแผนควบคุม รวมถึงการควบคุมดูแลและบริหารจัดการหน่วยอื่น ๆ ของบริษัท

- การบริหารด้านสถาปัตยกรรม วิศวกรรม การจัดทำแบบแปลน การตรวจสอบอาคาร การสำรวจและการทำงานที่ รวมถึงการบริการทดสอบทางกายภาพ ทางเคมี และการทดสอบเพื่อการวิเคราะห์ด้านอื่น ๆ

- กิจกรรมการวิจัยพื้นฐาน เป็นการศึกษาในเชิงทฤษฎีหรือเชิงทดลอง การวิจัยประยุกต์ เป็นการศึกษาหาความรู้ใหม่ๆ และการทดลองเชิงพัฒนา เป็นการศึกษาอย่างมีระบบ ซึ่งเป็นการวิจัยและการพัฒนา การทดลองทางด้านวิทยาศาสตร์ธรรมชาติ วิศวกรรมสังคมศาสตร์ และมนุษยศาสตร์

- การสร้างสรรค์งานโฆษณาและการกำหนดรูปแบบงานโฆษณาในนิตยสาร หนังสือ

วิทยุ โทรทัศน์ หรือสื่อโฆษณาอื่น ๆ รวมถึงการออกแบบโครงสร้างและสถานที่จัดแสดงโฆษณา

- การให้บริการด้านวิชาชีพวิทยาศาสตร์ และเทคนิค อื่น ๆ เช่น การตกแต่งภายใน การออกแบบผลิตภัณฑ์ทางอุตสาหกรรม การถ่ายภาพ การแปลเอกสารและล่าม การบริการให้คำปรึกษาด้านสิ่งแวดล้อม ฯลฯ

13) กิจกรรมการบริหาร และการบริการสนับสนุน (หมวดย่อย 77 - 82) ได้แก่

- กิจกรรมการให้เช่า มี 4 หมู่ใหญ่ คือ การให้เช่ายานยนต์ อุปกรณ์เพื่อการกีฬาและนันทนาการ เครื่องอุปโภคบริโภค เครื่องจักร และเครื่องอุปกรณ์อื่น ๆ ของใช้ส่วนบุคคลและของใช้ในครัวเรือน

- กิจกรรมการจ้างงาน ตัวแทนจัดหางาน คัดเลือกนักแสดงภาพยนตร์ โทรทัศน์ และการแสดงอื่น ๆ

- กิจกรรมของตัวแทนการท่องเที่ยว การบริการสำรอง และกิจกรรมมัคคุเทศก์ กิจกรรมการขายตั๋วเข้าชมภาพยนตร์ การแสดงละคร คอนเสิร์ตและการแข่งขันกีฬา

- การบริการระบบรักษาความปลอดภัย บริการยาม และการสืบสวน

- การบริการสนับสนุนทั่วไป เช่น การทำความสะอาดภายในและภายนอกอาคารทุกประเภท เครื่องจักรอุตสาหกรรม รถไฟ รถโดยสาร เครื่องบิน ฯลฯ ตลอดจนการให้บริการออกแบบภูมิทัศน์

- การบริการด้านบริหาร สนับสนุนการดำเนินงานของสำนักงานและกิจกรรมอื่น ๆ ที่สนับสนุนทางธุรกิจ เช่นการจัดประชุมและการสัมมนา การแสดงสินค้า กิจกรรมของตัวแทนจัดเก็บเงิน การบริการข้อมูลเครดิต การบรรจุหีบ

ห้อง กิจกรรมศูนย์บริการลูกค้าทางโทรศัพท์ (call centre) การให้เช่า ตู้เก็บเอกสารส่วนตัว (mailbox)

14) ศิลปะ ความบันเทิง และนันทนาการ (หมวดย่อย 90 - 93) ได้แก่

- กิจกรรมการสร้างสรรค์ศิลปะ เช่น จิตรกร ช่างปั้น ช่างแกะสลัก ช่างทำพิมพ์ นักเขียน/นักหนังสือพิมพ์อิสระทุกสาขา การแสดงละครเวที คอนเสิร์ต ฯลฯ

- กิจกรรมพิพิธภัณฑ์ สวนพฤกษชาติ และสวนสัตว์ แหล่งโบราณสถานการอนุรักษ์ทางประวัติศาสตร์ ฯลฯ

- การพนันและการเสี่ยงโชค เช่น การขายลอตเตอรี่/สลากกินแบ่งทุกประเภท

- กิจกรรมด้านการนันทนาการ ความบันเทิง และกีฬา เช่น สนามฟุตบอล สนามเทนนิส สระว่ายน้ำ ฯลฯ

15) กิจกรรมบริการอื่น ๆ (หมวดย่อย 95 - 96) ได้แก่

- การซ่อมและบำรุงรักษาคอมพิวเตอร์ อุปกรณ์ต่อพ่วง อุปกรณ์สื่อสารโทรคมนาคม และของใช้ส่วนบุคคลและของใช้ในครัวเรือน

- กิจกรรมบริการส่วนบุคคลอื่น ๆ เช่น การบริการซักรีด และซักแห้ง ผลิตภัณฑ์สิ่งทอและขนสัตว์ การแต่งผม และการเสริมสวยอื่นๆ การทำศพ และกิจกรรมที่เกี่ยวข้อง เป็นต้น

16) กิจกรรมด้านโรงพยาบาลเอกชน (กิจกรรม 86101 - 86102) ได้แก่

- กิจกรรมของโรงพยาบาลทั่วไปและโรงพยาบาลเฉพาะโรค (อายุรกรรม ศัลยกรรม จิตเวช) สถานพักฟื้นสำหรับผู้ป่วยศูนย์ป้องกันโรค โรงพยาบาลโรคจิต ศูนย์ฟื้นฟู (ที่มีการรักษาทางการแพทย์) สถานพยาบาล

- กิจกรรมที่ให้บริการสำหรับผู้ป่วยใน เป็นส่วนใหญ่ และทำการรักษาภายใต้คำแนะนำของแพทย์ ซึ่งประกอบด้วยบริการของคณะแพทย์และผู้ช่วยแพทย์สั่งอำนวยความสะดวกในห้องปฏิบัติการและทางด้านเทคนิค รวมทั้งการบริการทางด้านรังสีวิทยาและวิสัญญีวิทยาสั่งอำนวยความสะดวกด้านอาหารและด้านอื่น ๆ ของโรงพยาบาล เช่น การบริหารด้านห้องฉุกเฉิน

2.3.3 รูปแบบการจัดตั้งตามกฎหมาย
จำแนกออกเป็น 9 ประเภท ได้แก่

1) ส่วนบุคคล หมายถึง สถานประกอบการที่มีเจ้าของเป็นบุคคลธรรมดาคนเดียวหรือหลายคนรวมกัน และให้หมายรวมถึงห้างหุ้นส่วนสามัญที่ไม่จดทะเบียนเป็นนิติบุคคลด้วย

2) ห้างหุ้นส่วนจำกัด (หจก.) ห้างหุ้นส่วนสามัญนิติบุคคล (หสน.) หมายถึง สถานประกอบการที่จัดตั้งขึ้นโดยคณะบุคคลตั้งแต่ 2 คนขึ้นไป ร่วมทุนกันเพื่อประกอบกิจการ และรับผิดชอบร่วมกันโดย จดทะเบียนถูกต้องตามกฎหมาย

3) บริษัทจำกัด บริษัทจำกัด (มหาชน)

- บริษัทจำกัด : (บจก.) หมายถึง สถานประกอบการที่จัดตั้งขึ้นโดยผู้ริเริ่มคณะหนึ่ง และได้จดทะเบียนถูกต้องตามกฎหมายโดยมีผู้ริเริ่มดำเนินการอย่างน้อย 7 คนขึ้นไป

- บริษัทจำกัด (มหาชน) : (บมจ.) หมายถึง สถานประกอบการที่จัดตั้งขึ้นโดยการจดทะเบียนจัดตั้งบริษัท การควบบริษัท หรือการแปรสภาพบริษัท และวัตถุประสงค์ที่จะขายหุ้นต่อประชาชน โดยมีผู้ริเริ่มดำเนินการตั้งแต่ 15คนขึ้นไป

4) ส่วนราชการ รัฐวิสาหกิจ หมายถึง สถานประกอบการที่รัฐบาลเป็นเจ้าของ หรือมีทุนอยู่ด้วย ไม่น้อยกว่าร้อยละ 50 ของทุนทั้งหมดในที่นี้ให้หมายรวมถึงสถานประกอบการที่ดำเนินการโดยรัฐบาลด้วย

5) สหกรณ์ หมายถึง สถานประกอบการที่จัดตั้งขึ้นในรูปของสหกรณ์ โดยจดทะเบียนถูกต้องตามกฎหมายว่าด้วยสหกรณ์ โดยมีผู้ก่อตั้งไม่น้อยกว่า 10 คน

6) กลุ่มแม่บ้าน หมายถึง กลุ่มที่เกิดจากความต้องการของสมาชิกที่มารวมกลุ่มกันขึ้นมาเพื่อตอบสนองความต้องการของสมาชิกได้อย่างมีประสิทธิภาพ มีแนวคิดสร้างสรรค์กลุ่ม เพื่อยกระดับความเป็นอยู่ของสมาชิกให้ดียิ่งขึ้นทั้งคุณภาพชีวิต สิ่งแวดล้อม เศรษฐกิจและสังคมโดยใช้หลักการทำงานแบบมีส่วนร่วม คือร่วมคิดร่วมทำ ร่วมตัดสินใจและร่วมพัฒนาสมาชิก

7) สมาคม หมายถึง การก่อตั้งสมาคมเพื่อกระทำการใด ๆ อันมีลักษณะต่อเนื่องร่วมกัน และมีใช้เป็นการหาผลกำไรหรือรายได้มาแบ่งปันกัน ต้องมีข้อบังคับและจดทะเบียนตามบทบัญญัติแห่งประมวลกฎหมายนี้ โดยมีผู้ริเริ่มก่อตั้ง 3 คน

8) มูลนิธิ หมายถึง ทรัพย์สินที่จัดสรรไว้โดยเฉพาะสำหรับวัตถุประสงค์เพื่อการกุศล สาธารณะ การศาสนา ศิลปะ วิทยาศาสตร์วรรณคดี การศึกษา หรือเพื่อสาธารณประโยชน์อย่างอื่น โดย

มิได้มุ่งหาประโยชน์มาแบ่งปันกันและการจัดการทรัพย์สินของมูลนิธิ ต้องมิใช่เป็นการหาผลประโยชน์เพื่อบุคคลใด

9) อื่น ๆ หมายถึง สถานประกอบการที่จัดตั้งในรูปแบบอื่น ๆ นอกจากที่กล่าวข้างต้น เช่น สโมสร ชมรมต่าง ๆ นิติบุคคลอาคารชุด เป็นต้น

2.3.4 รูปแบบการจัดตั้งทางเศรษฐกิจ

จำแนกออกเป็น 4 ประเภท ได้แก่

1) สำนักงานแห่งเดียว หมายถึง สถานประกอบการที่ไม่มีหน่วยงานย่อยหรือสาขาอื่นใด และไม่เป็นหน่วยงานย่อยหรือสาขาของสถานประกอบการอื่น

2) สำนักงานใหญ่ หมายถึง สถานประกอบการที่เป็นเจ้าของ และควบคุมกิจการของสถานประกอบการอื่นที่เป็นสำนักงานสาขาหรือหน่วยงานย่อย

3) สำนักงานสาขา หมายถึง สถานประกอบการที่เป็นสาขา หรือหน่วยงานย่อยของสถานประกอบการอื่นที่เป็นสำนักงานใหญ่

4) อื่น ๆ หมายถึง สถานประกอบการที่จัดตั้งในรูปแบบอื่น ๆ นอกจากที่กล่าวข้างต้น

2.3.5 คนทำงาน

หมายถึง คนที่ทำงานในสถานประกอบการทั้งที่ได้รับเงินเดือนและไม่ได้รับเงินเดือนที่สถานประกอบการมีอยู่ตามปกติ รวมทั้งผู้ที่ปกติทำงานอยู่ในสถานประกอบการแห่งนี้ แต่ในวันดังกล่าวไม่ได้มาทำงาน เนื่องจากเจ็บป่วย ลาหยุด พักผ่อนโดยได้รับค่าจ้าง/เงินเดือน คนทำงานประกอบด้วย

1) คนทำงานทั้งสิ้น ได้แก่ เจ้าของกิจการหุ้นส่วน หรือสมาชิกในครอบครัวที่ทำงานให้กับสถานประกอบการผู้ที่มาฝึกงาน หรือ

ผู้ปฏิบัติงานในสถานประกอบการซึ่งมีจำนวน ชั่วโมงทำงานไม่ต่ำกว่าสัปดาห์ละ 20 ชั่วโมง โดย เจ้าของหรือผู้ประกอบการอาจให้เงิน อาหาร เครื่องนุ่งห่ม หรือช่วยเหลือเกื้อกูลอย่างอื่น ๆ แต่ไม่ ต้องรับผิดชอบในเรื่องการจ่ายค่าแรงให้ตาม กฎหมายและลูกจ้าง

2) ลูกจ้าง ได้แก่ ผู้ที่ปฏิบัติงานให้กับ สถานประกอบการ โดยได้รับเงินเดือนหรือค่าจ้าง เป็นประจำตั้งแต่ระดับบริหาร นักวิชาการ เสมียน พนักงานต่าง ๆ เช่น ผู้จัดการ ผู้อำนวยการ ผู้ปฏิบัติงาน ในห้องทดลองพนักงานขาย และ ลูกจ้างที่ทำงานในกรรมวิธีการผลิต เป็นต้น ค่าจ้าง ที่ได้รับอาจเป็นรายปักษ์รายสัปดาห์ รายวัน ราย ชั่วโมง หรือรายชิ้นก็ได้นอกจากนี้ยังรวมถึงผู้ที่ สถานประกอบการส่งไปประจำ ที่สถาน ประกอบการอื่นด้วย เช่นพนักงานรักษาความ ปลอดภัย คนทำความสะอาด พนักงานขายตาม ห้างสรรพสินค้า เป็นต้น ไม่รวมคนทำงาน ดังต่อไปนี้

- ผู้บริหารหรือผู้ถือหุ้นที่ได้รับเบี้ย ประชุมเป็นครั้งคราว
- คนทำงานของสถานประกอบการอื่น ที่มาปฏิบัติงานประจำที่สถานประกอบการแห่งนี้
- คนทำงานที่รับงานไปทำที่บ้านแล้ว นำมาส่งโดยไม่ได้ลงทุนซื้อวัสดุ อุปกรณ์ (แต่ถ้ามี การใช้เครื่องมือส่วนตัวเล็กน้อยได้ เช่น มีด เข็ม ด้าย)
- คนงานที่ทำงานเป็นระยะเวลานาน เช่น ลาไปรับราชการทหาร
- คนที่สถานประกอบการจ้างมาทำงาน เฉพาะอย่างเป็นครั้งคราว เช่น กรรมกรที่จ้างมาขน

ของ พนักงานเดินตลาดหรือตัวแทนขายที่ไม่มี เงินเดือนประจำ

2.3.6 เครื่องคอมพิวเตอร์ คอมพิวเตอร์

หมายถึง คอมพิวเตอร์ที่สถานประกอบการมีไว้ใน การดำเนินธุรกิจ และสามารถใช้งานได้ จำแนกเป็น

1) คอมพิวเตอร์ส่วนบุคคล (Personal Computer: PC) ประกอบด้วย

- **คอมพิวเตอร์เดสก์ท็อป (Desktop)** หมายถึง เครื่องคอมพิวเตอร์ที่ใช้งาน ตามบ้านและสำนักงาน ซึ่งถูกออกแบบมาให้ตั้งบน โต๊ะมีการแยกชิ้นส่วนประกอบเป็น ซีพียู จอภาพ และแป้นพิมพ์ และรวมถึงคอมพิวเตอร์เดสก์ท็อป แบบ ออลอินวัน (All in One Desktop) ซึ่ง ออกแบบมาสำหรับใช้งานแบบ ตั้งโต๊ะ แต่รวมเอา ซีพียูผนวกเข้าไว้ร่วมกับจอภาพ

- **คอมพิวเตอร์โน้ตบุ๊ก/เน็ตบุ๊ก (Notebook/Net Book)** หมายถึง เครื่อง คอมพิวเตอร์พกพาสำหรับเคลื่อนย้ายไปใช้งานในที่ ต่าง ๆ มีน้ำหนักประมาณ 1 - 3 กิโลกรัมสามารถใช้ พลังงานทั้งจากแบตเตอรี่หรือพลังงานไฟฟ้าจาก การเสียบปลั๊กไฟ โดยทั่วไป Net Book จะมีขนาด หน้าจอประมาณ 10 นิ้ว และมีประสิทธิภาพการ ประมวลผลที่ด้อยกว่า Note Book แต่ประหยัด พลังงานมากกว่า ซึ่งเหมาะสำหรับการใช้งาน เชื่อมต่อไร้สาย อินเทอร์เน็ตแอปพลิเคชัน และ โปรแกรมที่ใช้ประสิทธิภาพการประมวลผลต่ำ ขณะที่ Note Book จะมีหน้าจอประมาณ 13 - 17 นิ้ว และมีประสิทธิภาพการประมวลผลด้านวิดีโอ และกราฟฟิก ที่สูงกว่า Net Book โดยขึ้นอยู่กับ อุปกรณ์ที่ใช้

- **แท็บเล็ตพีซี (Tablet PC)** หมายถึง คอมพิวเตอร์ชนิดพกพาที่ทำงานด้วย

ระบบสัมผัส (Touch Screen) มีขนาดหน้าจอระหว่าง 7 - 10 นิ้ว รองรับการเชื่อมต่อแบบไร้สายเหมาะสำหรับการใช้งานอินเทอร์เน็ต และแอปพลิเคชัน เป็นพื้นฐานเช่นเดียวกับ Net Book สำหรับประเภทของ Tablet PC นั้นมีทั้ง แบบที่มีแป้นพิมพ์ซึ่งสามารถหมุนและพับหน้าจอได้ (Convertible Tablet) และไม่มีแป้นพิมพ์แต่สั่งการด้วยแป้นพิมพ์ดิจิทัลที่อยู่บนหน้าจอ (Slate Tablet) โดยการใช้นิ้วมือสัมผัส หรือใช้ปากกา Stylus สั่งการทำงาน

- เวิร์คสเตชัน (Workstation)

หมายถึง คอมพิวเตอร์แบบตั้งโต๊ะที่มีความสามารถในการคำนวณด้านวิศวกรรม สถาปัตยกรรม หรืองานอื่น ๆ ที่เน้นการแสดงผลด้านกราฟิกต่าง ๆ เช่น การนำมาช่วยออกแบบภาพกราฟิกในโรงงานอุตสาหกรรมเพื่อออกแบบชิ้นส่วนใหม่ๆ เป็นต้น ซึ่งจากการที่ต้องทำงานกราฟิกที่มีความละเอียดสูง ทำให้เวิร์คสเตชันใช้หน่วยประมวลผลที่มีประสิทธิภาพมากกว่ามีหน่วยเก็บข้อมูลสำรองจำนวนมากด้วยมีผู้ใช้บางกลุ่มเรียกเครื่องระดับเวิร์คสเตชันนี้ว่าซูเปอร์ไมโคร (Super Micro) เพราะออกแบบมาให้ใช้งานแบบตั้งโต๊ะแต่ชิปที่ใช้ทำงานนั้นแตกต่างกันมาก เนื่องจาก เวิร์คสเตชันส่วนมากใช้ชิปประเภท RISC (Reduced Instruction Set Computer) ซึ่งเป็นชิปที่ลดจำนวนคำสั่งที่สามารถใช้สั่งงานให้เหลือเฉพาะที่จำเป็นเพื่อให้สามารถทำงานได้ด้วยความเร็วสูง

- เทอร์มินัล (Terminal) เป็นเครื่องคอมพิวเตอร์ที่ไม่สามารถประมวลผลข้อมูลได้ด้วยตนเอง มีความสามารถในการทำงานช้า เพราะต้องรอการประมวลผลจากเครื่องแม่ข่ายเท่านั้น เครื่องเทอร์มินัลประกอบไปด้วย

จอคอมพิวเตอร์ แป้นพิมพ์ และเมาส์ เพื่อใช้ในการแสดงข้อมูลและส่งข้อมูลไปยังเครื่องแม่ข่ายทำให้ประหยัดค่าอุปกรณ์คอมพิวเตอร์ได้อย่างมาก เครื่องเทอร์มินัลเมื่อออกจากเครือข่ายจะไม่สามารถทำงานได้แต่การดูแลรักษาระบบเครือข่ายที่ใช้เครื่องเทอร์มินัลจะง่ายกว่าระบบเครือข่ายที่ใช้เครื่องเวิร์คสเตชัน

- คอมพิวเตอร์เพื่อการบริหารและประมวลผลจากส่วนกลาง หมายถึง คอมพิวเตอร์ที่ติดตั้งไว้ส่วนกลาง เพื่อควบคุมการทำงานและให้บริการคอมพิวเตอร์เครื่องอื่น ๆ ได้แก่ เซิร์ฟเวอร์ (Server) เมนเฟรม (Mainframe) มินิคอมพิวเตอร์ (Minicomputer) ซุปเปอร์คอมพิวเตอร์ (Supercomputer)

- การขายสินค้าหรือบริการทางอินเทอร์เน็ต (พาณิชย์อิเล็กทรอนิกส์หรือ e - Commerce)

สถานประกอบการที่มีการขายสินค้าหรือบริการผ่านทางอินเทอร์เน็ต หรือหมายถึง การให้ลูกค้าสั่งซื้อ สั่งจอง สินค้าหรือบริการผ่านทางอินเทอร์เน็ต (ผ่านทางหน้าเว็บไซต์ Social Network Extranet EDI หรือทาง e-mail ก็ได้) ส่วนการชำระเงินหรือจัดส่งสินค้าจะทำผ่านทางช่องทางใดก็ได้

2.3.7 ลักษณะที่พักแรม

1) ที่พักเพื่อการท่องเที่ยว คือ สถานบริการที่พักชั่วคราวสำหรับผู้เดินทางจากต่างถิ่นจากถิ่นที่อยู่อาศัยประจำในจังหวัดหนึ่งไปยังสถานที่ที่อยู่ในอีกจังหวัดหนึ่งชั่วคราวโดยมีจุดประสงค์เพื่อท่องเที่ยว พักผ่อน เยี่ยมครอบครัว/ญาติมิตร ประชุม/สัมมนา เล่น/ดูกีฬาประกอบพิธีทางศาสนา รวมทั้งเดินทางเพื่อไปรับการรักษาตัว

หรือประกอบภาระกิจอื่น ๆ ที่ไม่ใช่เพื่อการศึกษา การประกอบอาชีพหรือหารายได้ภายในสถานที่ที่ บุคคลนั้นเดินทางไปเยี่ยมเยียนโดยมีบริการต่างๆ เพื่อความสะดวกของผู้ที่มาพักและมีการคิด ค่าบริการเป็นรายวัน

2) ที่พักไม่ใช่เพื่อการท่องเที่ยว คือ สถานบริการที่พักรักษาบุคคลในท้องถิ่น (จังหวัด) หรือบุคคลที่เข้ามาเพื่อการศึกษา (เรียนหนังสือ) หรือทำงาน ประกอบอาชีพ/หารายได้ในจังหวัดนั้น

2.4 รายการข้อมูล

สำหรับแบบสอบถามที่ใช้ในการสัมภาษณ์ และบันทึก รายละเอียดข้อมูลของสถาน ประกอบการที่อยู่ในข่ายการสำมะโนนี้ ประกอบด้วย

- 1) ชื่อและสถานที่ตั้งของสถานประกอบการ
- 2) ประเภทกิจกรรมทางเศรษฐกิจของสถาน ประกอบการ
 - 3) รูปแบบการจัดตั้งตามกฎหมาย
 - 4) รูปแบบการจัดตั้งทางเศรษฐกิจ
 - 5) การจดทะเบียนพาณิชย์
 - 6) การร่วมลงทุนหรือถือหุ้นจากต่างประเทศ
 - 7) จำนวนคนทำงานและลูกจ้าง
 - 8) ระยะเวลาการดำเนินกิจการ
 - 9) สถานประกอบการที่พักรวม
 - 10) จำนวนเตียงของโรงพยาบาล
 - 11) การมีการใช้เทคโนโลยีสารสนเทศและการ สื่อสาร
 - 12) หมายเลขโทรศัพท์/โทรสาร/E-mail Address
 - 13) สถานที่ตั้งของสำนักงานใหญ่

2.5 การเก็บรวบรวมข้อมูล

2.5.1 วิธีการเก็บรวบรวมข้อมูล ใช้วิธีการส่ง เจ้าหน้าที่ ซึ่งเป็นข้าราชการและลูกจ้างของ สำนักงานสถิติแห่งชาติออกไปทำการสัมภาษณ์ เจ้าของ ผู้ประกอบการหรือผู้แทนที่สถาน - ประกอบการมอบหมายให้เป็นผู้ให้ข้อมูล

2.5.2 คาบเวลาการปฏิบัติงาน ขั้นการเก็บ รวบรวมข้อมูลพื้นฐานหรือการนับจด (lishing)

- 1) การเก็บรวบรวมข้อมูล
 - กรุงเทพมหานคร ระหว่างเดือน พฤษภาคม- กันยายน 2559
 - ในเขตเทศบาล ระหว่างเดือน พฤษภาคม - สิงหาคม 2559
 - นอกเขตเทศบาล ระหว่างเดือน ตุลาคม - ธันวาคม 2559

2) การประมวลผลและนำเสนอผลข้อมูล ภายในมิถุนายน 2560

2.5.3 การอบรม

การอบรมการปฏิบัติงานโครงการสำมะโน อุตสาหกรรม พ.ศ. 2560 ขั้นการเก็บรวบรวมข้อมูล พื้นฐานหรือการนับจด แยกเป็น 3 ระดับ ดังนี้

- 1) ระดับสถิติจังหวัด เจ้าหน้าที่โครงการ เป็นผู้อบรมชี้แจงเกี่ยวกับแผนงานแนวทางการ บริหารโครงการและวิธีการปฏิบัติงาน
- 2) ระดับเจ้าหน้าที่ผู้อบรม เจ้าหน้าที่ โครงการเป็นผู้อบรมชี้แจงเกี่ยวกับรายละเอียดของ การปฏิบัติงานในขั้นตอนต่าง ๆ เช่น วิธีการเก็บ รวบรวมข้อมูล การประมวลผลข้อมูล และการ นำเสนอผลข้อมูล ให้กับเจ้าหน้าที่ผู้อบรม ซึ่งเป็น ข้าราชการในส่วนกลางและส่วนภูมิภาค เพื่อทำ หน้าที่อบรมเจ้าหน้าที่วิชาการและเจ้าหน้าที่ ผู้ปฏิบัติงานเก็บรวบรวมข้อมูล

3) ระดับเจ้าหน้าที่วิชาการและเจ้าหน้าที่ผู้ปฏิบัติงานเก็บรวบรวมข้อมูลเจ้าหน้าที่ผู้อบรมจะเป็นผู้อบรมชี้แจงเกี่ยวกับรายละเอียดของการปฏิบัติงานในขั้นตอนต่าง ๆ ให้กับเจ้าหน้าที่วิชาการ และเจ้าหน้าที่ผู้ปฏิบัติงานเก็บรวบรวมข้อมูล ซึ่งเป็นข้าราชการ พนักงานราชการ หรือ ลูกจ้างชั่วคราว ทั้งส่วนกลางและส่วนภูมิภาค

2.6 การประมวลผลข้อมูล

การประมวลผลข้อมูลทุกขั้นตอน และการจัดทำ รายงานผลระดับจังหวัด ดำเนินการที่สำนักงานสถิติจังหวัด โดยสำนักงานสถิติแห่งชาติในส่วนกลางให้การสนับสนุนทางด้านวิชาการ เช่น การจัดทำโปรแกรมสำหรับการบันทึกข้อมูลและการประมวลผลข้อมูล และการจัดทำต้นแบบตารางเสนอผลและรายงานผล เป็นต้น สำหรับข้อมูลพื้นฐานระดับภาคและทั่วราชอาณาจักร จะทำการประมวลผลข้อมูลและจัดทำรายงานที่สำนักงานสถิติแห่งชาติในส่วนกลาง

2.7 การนำเสนอผลข้อมูล

การจัดทำ รายงานผลสำมะโนอุตสาหกรรมพ.ศ. 2560 ขั้นการเก็บรวบรวมข้อมูลพื้นฐานหรือการนับจุด จะจัดทำรายงานผล ดังนี้

1) รายงานผลเบื้องต้น ระดับภาค และทั่วราชอาณาจักร จำนวน 6 ฉบับ ประกอบด้วย รายงานผลเบื้องต้นของปริมาตร ภาคกลาง ภาคเหนือ ภาคตะวันออกเฉียงเหนือ ภาคใต้ และทั่วราชอาณาจักร

2) รายงานผลระดับจังหวัด รวม 77 ฉบับ

3) รายงานผลระดับภาค และทั่วราชอาณาจักรจำนวน 6 ฉบับ ประกอบด้วย รายงานผลของปริมาตร ภาคกลาง ภาคเหนือ ภาคตะวันออกเฉียงเหนือ ภาคใต้ และทั่วราชอาณาจักร

บทที่ 3 ผลการสำมะโน

การนำเสนอผลสำมะโนในรายงานฉบับนี้เป็นผลจากขั้นการเก็บรวบรวมข้อมูลพื้นฐานหรือการนับจุด สถานประกอบการในปี 2559 ซึ่งจัดจำแนกประเภทสถานประกอบการตามการจัดประเภทมาตรฐานอุตสาหกรรมประเทศไทย ปี 2552 (Thailand Standard Industrial Classification : TSIC 2009) ได้แก่ ธุรกิจทางการค้า ธุรกิจทางการบริการ การผลิต การก่อสร้าง การขนส่งทางบกและสถานที่เก็บสินค้า กิจกรรมด้านข้อมูลข่าวสารและการสื่อสาร และกิจกรรมด้านโรงพยาบาลเอกชน ที่ตั้งอยู่ใน จังหวัดเชียงราย โดยดำเนินการเก็บรวบรวมข้อมูลสถานประกอบการในพื้นที่เขตเทศบาล ระหว่างเดือนพฤษภาคม – สิงหาคม 2559 และพื้นที่นอกเขตเทศบาลระหว่างเดือนตุลาคม – ธันวาคม 2559

ผลการเก็บรวบรวมข้อมูลพื้นฐานของสถานประกอบการในจังหวัดเชียงรายพบว่า มีสถานประกอบการทั้งสิ้น 53,074 แห่ง ในจำนวนนี้ แยกเป็นสถานประกอบการที่เก็บรวบรวมรายการข้อมูลพื้นฐานในแบบสอบถามได้ครบถ้วน

จำนวน 52,625 แห่ง และสถานประกอบการที่เก็บรวบรวมรายการข้อมูลได้เพียงรายการ ชื่อ ที่ตั้ง และประเภทธุรกิจ/อุตสาหกรรม จำนวน 449 แห่ง สำหรับข้อมูลที่น่าเสนอผลในรายงานฉบับนี้จะเป็นข้อมูลของสถานประกอบการที่เก็บรวบรวมข้อมูลพื้นฐานได้ครบถ้วน จำนวน 52,625 แห่ง เท่านั้น สรุปได้ดังนี้

3.1 จำนวนสถานประกอบการ

จากการสำมะโนอุตสาหกรรม พ.ศ. 2560 (ข้อมูลพื้นฐาน) ซึ่งเก็บรวบรวมข้อมูลสถานประกอบการที่อยู่ในเขตเทศบาลและนอกเขตเทศบาล พบว่า จังหวัดเชียงราย มีจำนวนสถานประกอบการทั้งสิ้น 52,625 แห่ง ในจำนวนนี้ เป็นสถานประกอบการที่อยู่ในอำเภอเมืองเชียงราย จำนวน 16,698 แห่ง คิดเป็นร้อยละ 31.7 รองลงมา ตั้งอยู่ในเขตอำเภอดอยสะเก็ด จำนวน 5,471 แห่ง คิดเป็นร้อยละ 10.4 และในอำเภอแม่สาย มีสถานประกอบการ 5,140 แห่ง คิดเป็นร้อยละ 9.8 ส่วนอำเภอที่มีสถานประกอบการน้อยที่สุด คือ อำเภอดอยหลวง มีสถานประกอบการเพียง 524 แห่ง คิดเป็นร้อยละ 1.0 ดังตาราง 3.1

ตาราง 3.1 จำนวนและร้อยละของสถานประกอบการ จำแนกตามอำเภอ

อำเภอ	จำนวน	ร้อยละ
รวม	52,625	100.0
อำเภอเมืองเชียงราย	16,698	31.7
อำเภอเวียงชัย	1,809	3.4
อำเภอเชียงของ	2,454	4.7

ตาราง 3.1 จำนวนและร้อยละของสถานประกอบการ จำแนกตามอำเภอ (ต่อ)

อำเภอ	จำนวน	ร้อยละ
อำเภอเทิง	2,661	5.1
อำเภอพาน	5,471	10.4
อำเภอป่าแดด	1,027	1.9
อำเภอแม่จัน	4,097	7.8
อำเภอเชียงแสน	2,305	4.4
อำเภอแม่สาย	5,140	9.8
อำเภอแม่สรวย	1,958	3.7
อำเภอเวียงป่าเป้า	2,368	4.5
อำเภอพญาเม็งราย	1,219	2.3
อำเภอเวียงแก่น	885	1.7
อำเภอขุนตาล	1,116	2.1
อำเภอแม่ฟ้าหลวง	818	1.5
อำเภอแม่ลาว	1,195	2.3
อำเภอเวียงเชียงรุ้ง	880	1.7
อำเภอดอยหลวง	524	1.0

3.2 กิจกรรมทางเศรษฐกิจ

เมื่อพิจารณาจำนวนสถานประกอบการตามกิจกรรมทางเศรษฐกิจ พบว่า ในจังหวัดเชียงราย สถานประกอบการประกอบกิจกรรมการขายปลีก มีจำนวนมากที่สุด คือ 17,759 แห่ง คิดเป็นร้อยละ 33.8 รองลงมาเป็นสถานประกอบการที่ทำการผลิต มีจำนวน 7,950 แห่ง คิดเป็นร้อยละ 15.1 อันดับที่สามเป็นสถานประกอบการที่ประกอบกิจกรรมที่พักแรมและการบริการอาหารและเครื่องดื่ม จำนวน 7,597

แห่ง คิดเป็นร้อยละ 14.4 โดยสถานประกอบการส่วนใหญ่มีที่ตั้งอยู่ในอำเภอเมืองเชียงรายทั้ง 3 ประเภทกิจกรรม ส่วนสถานประกอบการที่เหลือกระจายกันไปตามประเภทกิจกรรมทางเศรษฐกิจ เช่น กิจกรรมการขายส่ง และการขายปลีก การซ่อมแซมยานยนต์ และจักรยานยนต์ กิจกรรมการขายส่ง กิจกรรมอสังหาริมทรัพย์ เป็นต้น ดังตาราง 3.2

ตาราง 3.2 จำนวนและร้อยละของสถานประกอบการ จำแนกตามกิจกรรมทางเศรษฐกิจ

กิจกรรมทางเศรษฐกิจ	จำนวน	ร้อยละ
รวม	52,625	100.0
การผลิต	7,950	15.1
การจัดการและการบำบัดน้ำเสีย ของเสียและสิ่งปฏิกูล	61	0.1
การก่อสร้าง	1,828	3.5
การขายส่งและการขายปลีก การซ่อมแซมยานยนต์ และจักรยายนต์	3,441	6.5
การขายส่ง	1,833	3.5
การขายปลีก	17,759	33.8
การขนส่งทางบก สถานที่เก็บสินค้า ที่พักแรม และ บริการอาหารและเครื่องดื่ม	1,703	3.2
ข้อมูลข่าวสารและการสื่อสาร	7,597	14.4
กิจกรรมมอสังหาริมทรัพย์	213	0.4
กิจกรรมทางวิชาชีพ วิทยาศาสตร์และเทคโนโลยี	3,426	6.5
กิจกรรมการบริหาร และการบริการสนับสนุน	493	0.9
ศิลปะ ความบันเทิงและนันทนาการ	1,023	2.0
กิจกรรมบริการอื่น ๆ	409	0.8
กิจกรรมด้านโรงพยาบาลเอกชน	4,887	9.3
	2	-

หมายเหตุ : - ไม่มีข้อมูล หรือข้อมูลมีค่าเป็น 0 หรือมีข้อมูลจำนวนเล็กน้อย

3.3 ขนาดของสถานประกอบการ

สถานประกอบการขนาด 1 – 15 คน มีจำนวนมากที่สุด คือ 51,707 แห่ง คิดเป็นร้อยละ 98.2 สถานประกอบการขนาด 16 – 25 คน มี 565 แห่ง คิดเป็นร้อยละ 1.1 สถานประกอบการขนาด 31 - 50 คน มี 147 แห่ง คิดเป็นร้อยละ 0.3 สถานประกอบการขนาด 26 - 30 คน และ 51 - 200 คน มีจำนวนใกล้เคียงกันมาก คือ 113 และ 88 แห่ง ตามลำดับ คิดเป็นร้อยละ 0.2 ดังตาราง 3.3

3.4 รูปแบบการจัดตั้งตามกฎหมาย

สถานประกอบการส่วนใหญ่ในจังหวัดเชียงราย เป็นสถานประกอบการส่วนบุคคล มีจำนวน 49,541 แห่ง คิดเป็นร้อยละ 94.1 สถานประกอบการที่มีรูปแบบการจัดตั้งทางกฎหมายเป็นบริษัทจำกัด บริษัทจำกัด (มหาชน) มีจำนวน 1,195 แห่ง คิดเป็นร้อยละ 2.3 สถานประกอบการที่มีรูปแบบการจัดตั้งทางกฎหมาย เป็นห้างหุ้นส่วนจำกัด ห้างหุ้นส่วนสามัญนิติบุคคล มีจำนวน 1,159 แห่ง คิดเป็นร้อยละ 2.2 ที่เหลือเป็นสถานประกอบการที่มีรูปแบบการจัดตั้งเป็น กลุ่มแม่บ้าน สหกรณ์ ส่วนราชการ รัฐวิสาหกิจ และอื่น ๆ ประมาณ 730 แห่ง คิดเป็นร้อยละ 1.4 ดังตาราง 3.3

3.5 รูปแบบการจัดตั้งทางเศรษฐกิจ

เมื่อพิจารณา จำนวนสถานประกอบการ ตามรูปแบบการจัดตั้งทางเศรษฐกิจพบว่า สถานประกอบการที่มีลักษณะเป็นสำนักงานแห่งเดียว มีจำนวนมากที่สุด 52,085 แห่ง คิดเป็นร้อยละ 99.0 สถานประกอบการที่มีรูปแบบการจัดตั้งทางเศรษฐกิจเป็นสำนักงานสาขา คือ 405 แห่ง คิดเป็นร้อยละ 0.7 สำหรับสถานประกอบการที่มีรูปแบบการจัดตั้งทางเศรษฐกิจเป็นสำนักงานใหญ่เพียง 135 แห่ง คิดเป็นร้อยละ 0.3 ดังตาราง 3.3

3.6 การมีต่างประเทศร่วมลงทุนหรือถือหุ้น

ในจำนวนสถานประกอบการที่มีรูปแบบการจัดตั้งทางกฎหมายเป็นบริษัทจำกัด บริษัทจำกัด (มหาชน) มีสถานประกอบการเพียง 17 แห่ง ที่มีต่างประเทศร่วมลงทุน หรือถือหุ้น คิดเป็นร้อยละ 1.4 โดยแยกเป็นร่วมลงทุน หรือถือหุ้น ร้อยละ 10 – 50 และน้อยกว่าร้อยละ 10 จำนวน 11 แห่ง และ 6 แห่ง ตามลำดับ ดังตาราง 3.3

ตาราง 3.3 จำนวนและร้อยละของสถานประกอบการ จำแนกตามลักษณะของสถานประกอบการ

ลักษณะของสถานประกอบการ	จำนวน	ร้อยละ
รวม	52,625	100.0
ขนาดของสถานประกอบการ (จำนวนคนทำงาน)		
1 – 15 คน	51,707	98.2
16 – 25 คน	565	1.1
26 – 30 คน	113	0.2
31 – 50 คน	147	0.3
51 – 200 คน	88	0.2
มากกว่า 200 คน	5	-
รูปแบบการจัดตั้งตามกฎหมาย		
ส่วนบุคคล	49,541	94.1
ห้างหุ้นส่วนจำกัด ห้างหุ้นส่วนสามัญนิติบุคคล	1,159	2.2
บริษัทจำกัด บริษัทจำกัด (มหาชน)	1,195	2.3
ส่วนราชการ รัฐวิสาหกิจ สหกรณ์ กลุ่มแม่บ้านและอื่นๆ	730	1.4
รูปแบบการจัดตั้งทางเศรษฐกิจ		
สำนักงานแห่งเดียว	52,085	99.0
สำนักงานใหญ่	135	0.3
สำนักงานสาขา	405	0.7

ตาราง 3.3 จำนวนและร้อยละของสถานประกอบการ จำแนกตามลักษณะของสถานประกอบการ (ต่อ)

ลักษณะของสถานประกอบการ	จำนวน	ร้อยละ
การต่างประเทศร่วมลงทุนหรือถือหุ้น		
ไม่มี	1,178	98.6
มี	17	1.4
น้อยกว่า 10 %	6	35.3
10 – 50 %	11	64.7

เมื่อพิจารณากิจกรรมทางเศรษฐกิจ จำแนกตามขนาดของสถานประกอบการ พบว่า เกือบทุกประเภทกิจกรรมทางเศรษฐกิจ จะมีจำนวนสถานประกอบการขนาด 1 - 15 คน มากกว่า

ขนาดอื่น ๆ ยกเว้นสถานประกอบการที่ประกอบกิจกรรมด้านโรงพยาบาลเอกชนที่สถานประกอบการ มีขนาดมากกว่า 200 คน เพียงกิจกรรมเดียวเท่านั้น ดังตาราง 3.4

ตาราง 3.4 จำนวนและร้อยละของสถานประกอบการ จำแนกตามกิจกรรมทางเศรษฐกิจและขนาดของสถานประกอบการ (จำนวนคนทำงาน)

กิจกรรมทางเศรษฐกิจ	รวม	ขนาดของสถานประกอบการ (จำนวนคนทำงาน)					
		1-15 คน	16-25 คน	26-30 คน	31-50 คน	51-200 คน	มากกว่า 200 คน
รวม	52,625	51,707	565	113	147	88	5
	(100.0)	(98.2)	(1.1)	(0.2)	(0.3)	(0.2)	(0.0)
การผลิต	7,950	7,597	200	46	64	41	2
	(100.0)	(95.6)	(2.5)	(0.6)	(0.8)	(0.5)	(-)
การจัดการและการบำบัดน้ำเสีย ของเสีย และสิ่งปฏิกูล	61	32	12	5	5	7	-
	(100.0)	(52.5)	(19.7)	(8.2)	(8.2)	(11.4)	-
การก่อสร้าง	1,828	1,759	53	6	7	3	-
	(100.0)	(96.2)	(2.9)	(0.3)	(0.4)	(0.2)	-
การขายส่งและการขายปลีก การซ่อมแซมยานยนต์ และจักรยานยนต์	3,441	3,393	32	5	9	2	-
	(100.0)	(98.6)	(0.9)	(0.2)	(0.3)	-	-
การขายส่ง	1,833	1,758	46	8	13	8	-
	(100.0)	(96.0)	(2.5)	(0.4)	(0.7)	(0.4)	-
การขายปลีก	17,759	17,606	103	16	23	10	1
	(100.0)	(99.1)	(0.6)	(0.1)	(0.2)	(-)	(-)
การขนส่งทางบก สถานที่เก็บสินค้า	1,703	1,680	14	4	4	1	-
	(100.0)	(98.7)	(0.8)	(0.2)	(0.2)	(0.1)	-
ที่พักแรมและบริการอาหารและเครื่องดื่ม	7,597	7,480	71	17	17	12	-
	(100.0)	(98.5)	(0.9)	(0.2)	(0.2)	(0.2)	-
ข้อมูลข่าวสารและการสื่อสาร	213	211	2	-	-	-	-
	(100.0)	(99.1)	(0.9)	-	-	-	-

ตาราง 3.4 จำนวนและร้อยละของสถานประกอบการ จำแนกตามกิจกรรมทางเศรษฐกิจและขนาดของสถานประกอบการ (จำนวนคนทำงาน)

กิจกรรมทางเศรษฐกิจ	รวม	ขนาดของสถานประกอบการ (จำนวนคนทำงาน)					
		1-15 คน	16-25 คน	26-30 คน	31-50 คน	51-200 คน	มากกว่า 200 คน
กิจกรรมอสังหาริมทรัพย์	3,426	3,416	6	1	-	3	-
	(100.0)	(99.7)	(0.2)	(-)	-	(0.1)	-
กิจกรรมทางวิชาชีพ วิทยาศาสตร์และเทคโนโลยี	493	488	4	-	1	-	-
	(100.0)	(99.0)	(0.8)	-	(0.2)	-	-
กิจกรรมการบริหาร และการบริการสนับสนุน	1,023	1,005	14	3	1	-	-
	(100.0)	(98.2)	(1.4)	(0.3)	(0.1)	-	-
ศิลปะ ความบันเทิงและนันทนาการ	409	401	4	1	2	1	-
	(100.0)	(98.1)	(1.0)	(0.2)	(0.5)	(0.2)	-
กิจกรรมบริการอื่น ๆ	4,887	4,881	4	1	1	-	-
	(100.0)	(99.9)	(0.1)	(-)	(-)	-	-
กิจกรรมด้านโรงพยาบาลเอกชน	2	-	-	-	-	-	2
	(100.0)	-	-	-	-	-	(100.0)

หมายเหตุ : (1) ตัวเลขในวงเล็บ คือ อัตราร้อยละ

(2) - ไม่มีข้อมูล หรือข้อมูลมีค่าเป็น 0 หรือมีข้อมูลจำนวนเล็กน้อย

3.7 คนทำงานและลูกจ้าง

3.7.1 จำนวนคนทำงาน

เมื่อพิจารณาจำนวนคนทำงานในสถานประกอบการพบว่า คนทำงานส่วนใหญ่ทำงานในสถานประกอบการขนาด 1 - 15 คน จำนวน 108,862 คน (ร้อยละ 78.1) คนทำงานในสถานประกอบการที่มีคนทำงาน 16 - 25 คน จำนวน 11,265 คน (ร้อยละ 8.1) ที่เหลือกระจายตามสถานประกอบการแต่ละขนาดไม่แตกต่างกันมาก

หากพิจารณาตามกิจกรรมทางเศรษฐกิจพบว่า คนทำงานกิจกรรมด้านการขายปลีกมีจำนวนมากที่สุด คือ 37,801 คน คิดเป็นร้อยละ 27.1 รองลงมาเป็นคนทำงานด้านการผลิต จำนวน 31,138 คน (ร้อยละ 22.3) อันดับที่สามเป็นคนทำงานด้านที่พักแรมและบริการอาหารและเครื่องดื่ม จำนวน 20,714 คน (ร้อยละ 14.9)

ตามลำดับ ส่วนที่เหลือกระจายอยู่ในกิจกรรมเศรษฐกิจ เช่น กิจกรรมด้านการขายส่งและขายปลีก การซ่อมแซมยานยนต์และจักรยานยนต์ กิจกรรมด้านการก่อสร้าง กิจกรรมด้านการขายส่ง และกิจกรรมด้านอสังหาริมทรัพย์ เป็นต้น

3.7.2 จำนวนลูกจ้าง

เมื่อพิจารณาจำนวนลูกจ้าง พบว่า ลูกจ้างส่วนใหญ่ทำงานในสถานประกอบการขนาด 1 - 15 คน คือ 41,428 คน (ร้อยละ 58.7) อีกร้อยละ 41.3 ทำงานในสถานประกอบการขนาด 16 คนขึ้นไป

หากพิจารณาจำนวนลูกจ้างตามกิจกรรมทางเศรษฐกิจ พบว่า ส่วนใหญ่จะอยู่ในกิจกรรมด้านการผลิตมากที่สุด คือ 20,476 คน คิดเป็นร้อยละ 29.0 รองลงมาจะอยู่ในกิจกรรมด้านการขายปลีก 13,678 คน (ร้อยละ 19.4) อันดับที่สามอยู่ในกิจกรรมด้านที่พักแรม การบริการอาหารและเครื่องดื่ม จำนวน 9,815 คน (ร้อยละ 13.9) ส่วนกิจกรรมด้านการ

ก่อสร้าง 6,397 คน (ร้อยละ 9.1) มีจำนวนลูกจ้าง
ใกล้เคียงกิจกรรมด้านการขายส่ง 5,794 คน ร้อยละ
8.2 กิจกรรมด้าน การขายส่งและการขายปลีก การ
ซ่อมแซมยานยนต์และจักรยานยนต์ 4,752 คน ร้อย

ละ 6.7 ส่วนที่เหลือกระจายอยู่ในประเภทกิจกรรม
ทางเศรษฐกิจ ซึ่งมีอยู่
ไม่มาก เช่น กิจกรรมด้านที่พักแรม กิจกรรมด้าน
อสังหาริมทรัพย์ กิจกรรมการขนส่งทางบก สถานที่
เก็บสินค้า เป็นต้น ดังตาราง 3.5

ตาราง 3.5 จำนวนและร้อยละของพนักงานและลูกจ้าง จำแนกตามขนาดของสถานประกอบการและ
กิจกรรมทางเศรษฐกิจ

ขนาดของสถานประกอบการ/กิจกรรมทางเศรษฐกิจ	จำนวน สถาน ประกอบการ	พนักงาน		ลูกจ้าง	
		จำนวน	ร้อยละ	จำนวน	ร้อยละ
รวม	52,625	139,326	100.0	70,530	100.0
ขนาดของสถานประกอบการ (จำนวนคนทำงาน)					
1 - 15 คน	51,707	108,862	78.1	41,428	58.7
16 - 25 คน	565	11,265	8.1	10,443	14.8
26 - 30 คน	113	3,290	2.4	3,073	4.4
31 - 50 คน	147	5,959	4.3	5,742	8.1
51 - 200 คน	88	7,725	5.5	7,624	10.8
มากกว่า 200 คน	5	2,225	1.6	2,220	3.2
กิจกรรมทางเศรษฐกิจ					
การผลิต	7,950	31,138	22.3	20,476	29.0
การจัดการและการบำบัดน้ำเสีย ของเสียและสิ่งปฏิกูล	61	1,259	0.9	1,182	1.7
การก่อสร้าง	1,828	8,589	6.2	6,397	9.1
การขายส่งและการขายปลีก การซ่อมแซมยานยนต์ และจักรยานยนต์	3,441	8,863	6.4	4,752	6.7
การขายส่ง	1,833	8,540	6.1	5,794	8.2
การขายปลีก	17,759	37,801	27.1	13,678	19.4
การขนส่งทางบก สถานที่เก็บสินค้า	1,703	3,042	2.2	1,320	1.9
ที่พักแรม บริการอาหารและเครื่องดื่ม	7,597	20,714	14.9	9,815	13.9
ข้อมูลข่าวสารและการสื่อสาร	231	535	0.4	251	0.4
กิจกรรมอสังหาริมทรัพย์	3,426	5,431	3.9	1,422	2.0
กิจกรรมทางวิชาชีพ วิทยาศาสตร์และเทคโนโลยี	493	1,486	1.1	805	1.1
กิจกรรมการบริหาร และการบริการสนับสนุน	1,023	2,910	2.1	1,600	2.3
ศิลปะ ความบันเทิงและนันทนาการ	409	1,171	0.8	628	0.9
กิจกรรมบริการอื่น ๆ	4,887	6,407	4.6	970	1.4
กิจกรรมด้านโรงพยาบาลเอกชน	2	1,440	1.0	1,440	2.0

3.8 การเปรียบเทียบข้อมูลพื้นฐานของสถาน- ประกอบการในระยะ 5 ปี ที่ผ่านมา

3.8.1 จำนวนสถานประกอบการ

เมื่อเปรียบเทียบข้อมูลพื้นฐานจากการทำสำมะโนอุตสาหกรรม พ.ศ. 2560 และสำมะโนธุรกิจและอุตสาหกรรม พ.ศ. 2555 ซึ่งเป็นข้อมูลพื้นฐานปี 2559 เทียบกับปี 2554 พบว่า สถานประกอบการที่มีคนทำงาน 16 - 25 คน ในปี 2559 มีจำนวนเพิ่มขึ้นมากที่สุด คือร้อยละ 80.5 รองลงมาเป็นสถานประกอบการที่มีขนาด 26 - 30 คน ร้อยละ 52.7 สถานประกอบการขนาด 31 - 50 คน ร้อยละ 21.5 สถานประกอบการขนาด 1 - 15 คน และ สถานประกอบการขนาด 51 - 200 คน มีจำนวนเพิ่มขึ้นใกล้เคียงกัน คือร้อยละ 16.0 และร้อยละ 15.8 มีเพียงสถานประกอบการที่มีคนทำงานมากกว่า 200 คน เท่านั้น ที่มีจำนวนลดลงมากถึง ร้อยละ 50.0

หากพิจารณาตามกิจกรรมทางเศรษฐกิจ พบว่า สถานประกอบการที่มีกิจกรรมทางเศรษฐกิจทั้ง 15 ประเภท มีถึง 11 ประเภท ที่มีจำนวนสถานประกอบการในปี 2559 เพิ่มขึ้น เมื่อเทียบกับปี 2554 โดยสถานประกอบการที่มีกิจกรรมด้านการก่อสร้าง เพิ่มขึ้นเกือบ 3 เท่าตัว คือ ร้อยละ 198.2 เช่นเดียวกับการจัดการและการบำบัดน้ำเสีย ของเสีย และสิ่งปฏิกูล ร้อยละ 144.0 ส่วนกิจกรรมด้านโรงพยาบาลเอกชนยังคงเดิมไม่มีการเปลี่ยนแปลง และกิจกรรมด้านข้อมูลข่าวสารและการสื่อสาร มีจำนวนสถานประกอบการเปลี่ยนแปลงลดลงมากที่สุด คือ ร้อยละ 34.7 ดังตาราง 3.6

ตาราง 3.6 เปรียบเทียบจำนวนสถานประกอบการ ปี 2554 และ ปี 2559 จำแนกตามขนาดของสถาน-
ประกอบการและกิจกรรมทางเศรษฐกิจ

ขนาดของสถานประกอบการ/กิจกรรมทางเศรษฐกิจ	ปี 2554 ^{1/}	ปี 2559	ร้อยละการเปลี่ยนแปลง
รวม	45,184	52,625	16.5
ขนาดของสถานประกอบการ (จำนวนคนทำงาน)			
1 - 15 คน	44,590	51,707	16.0
16 - 25 คน	313	565	80.5
26 - 30 คน	74	113	52.7
31 - 50 คน	121	147	21.5
51 - 200 คน	76	88	15.8
มากกว่า 200 คน	10	5	-50.0
กิจกรรมทางเศรษฐกิจ			
การผลิต	6,477	7,950	22.7
การจัดการและการบำบัดน้ำเสีย ของเสียและสิ่งปฏิกูล	25	61	144.0
การก่อสร้าง	613	1,828	198.2
การขายส่งและการขายปลีก การซ่อมแซมยานยนต์ และจักรยานยนต์	3,231	3,441	6.5
การขายส่ง	1,362	1,833	34.6

ตาราง 3.6 เปรียบเทียบจำนวนสถานประกอบการ ปี 2554 และ ปี 2559 จำแนกตามขนาดของสถาน-
ประกอบการและกิจกรรมทางเศรษฐกิจ (ต่อ)

ขนาดของสถานประกอบการ/กิจกรรมทางเศรษฐกิจ	ปี 2554 ^{1/}	ปี 2559	ร้อยละการเปลี่ยนแปลง
กิจกรรมทางเศรษฐกิจ			
การขายปลีก	16,863	17,759	5.3
การขนส่งทางบก สถานที่เก็บสินค้า	1,287	1,703	32.3
ที่พักแรม บริการอาหารและเครื่องดื่ม	5,531	7,597	37.4
ข้อมูลข่าวสารและการสื่อสาร	354	231	-34.7
กิจกรรมอสังหาริมทรัพย์	2,876	3,426	19.1
กิจกรรมทางวิชาชีพ วิทยาศาสตร์และเทคโนโลยี	502	493	-1.8
กิจกรรมการบริหาร และการบริการสนับสนุน	1,091	1,023	-6.2
ศิลปะ ความบันเทิงและนันทนาการ	388	409	5.4
กิจกรรมบริการอื่น ๆ	4,582	4,887	6.7
กิจกรรมด้านโรงพยาบาลเอกชน	2	2	-

หมายเหตุ : - ไม่มีข้อมูล หรือข้อมูลมีค่าเป็น 0 หรือมีข้อมูลจำนวนเล็กน้อย

^{1/} สำมะโนธุรกิจและอุตสาหกรรม พ.ศ. 2555 ข้อมูลพื้นฐาน จังหวัดเชียงราย

3.8.2 การจ้างงาน

ด้านการเปลี่ยนแปลงของจำนวนคนทำงานในสถานประกอบการในระยะ 5 ปี ที่ผ่านมา เมื่อเปรียบเทียบข้อมูลพื้นฐานจากการทำสำมะโนอุตสาหกรรม พ.ศ. 2560 และสำมะโนธุรกิจและอุตสาหกรรม พ.ศ. 2555 ซึ่งเป็นข้อมูลพื้นฐาน ปี 2559 เทียบกับ ปี 2554 พบว่า สถานประกอบการขนาด 16 - 25 คน มีจำนวนคนทำงานเพิ่มขึ้นมากที่สุดคือ ร้อยละ 80.1 รองลงมาเป็นสถานประกอบการที่มีขนาด 26 - 30 คน ร้อยละ 54.8 และสถานประกอบการขนาด 1 - 15 คน ร้อยละ 26.5 ตามลำดับ ส่วนสถานประกอบการที่มีขนาดมากกว่า 200 คนนั้น มีการเปลี่ยนแปลงของจำนวนคนทำงานลดลงถึงร้อยละ 27.5

หากพิจารณาตามกิจกรรมทางเศรษฐกิจ พบว่าจำนวนคนทำงานในกิจกรรมทางเศรษฐกิจ 13 ประเภท จาก 15 ประเภท ที่มีจำนวนคนทำงาน

เปลี่ยนแปลงเพิ่มขึ้น โดยเฉพาะกิจกรรมด้านการจัดการและการบำบัดน้ำเสีย ของเสีย และสิ่งปฏิกูล ที่มีการเพิ่มขึ้นเกือบ 4 เท่าตัว คิดเป็นร้อยละ 289.8 หรือกิจกรรมด้านการก่อสร้างเพิ่มขึ้นประมาณ 3 เท่าตัว หรือร้อยละ 219.2 ส่วนกิจกรรมด้านการขายส่งคนทำงานเพิ่มขึ้นร้อยละ 75.5 กิจกรรมด้านโรงพยาบาลเอกชน กิจกรรมด้านอสังหาริมทรัพย์และกิจกรรมทางวิชาชีพ วิทยาศาสตร์ และเทคนิค เปลี่ยนแปลงเพิ่มขึ้นใกล้เคียงกัน คือ ร้อยละ 40.5 ร้อยละ 39.7 และร้อยละ 36.6 ตามลำดับ ส่วนกิจกรรมทางเศรษฐกิจเพียง 2 ประเภทเท่านั้น ที่มีการเปลี่ยนแปลงลดลง คือ กิจกรรมด้านข้อมูลข่าวสารและการสื่อสาร ลดลงถึงร้อยละ 29.7 และกิจกรรมด้านศิลปะ ความบันเทิง และนันทนาการ ลดลงร้อยละ 3.1 ดังตาราง 3.7

ตาราง 3.7 เปรียบเทียบจำนวนคนทำงาน ปี 2554 และ ปี 2559 จำแนกตามขนาดของสถานประกอบการ และกิจกรรมทางเศรษฐกิจ

ขนาดของสถานประกอบการ/กิจกรรมทางเศรษฐกิจ	ปี 2554 ^{1/}	ปี 2559	ร้อยละการเปลี่ยนแปลง
รวม	109,632	139,326	27.1
ขนาดของสถานประกอบการ (จำนวนคนทำงาน)			
1 - 15 คน	86,059	108,862	26.5
16 - 25 คน	6,256	11,265	80.1
26 - 30 คน	2,125	3,290	54.8
31 - 50 คน	4,793	5,959	24.3
51 - 200 คน	7,332	7,725	5.4
มากกว่า 200 คน	3,067	2,225	-27.5
กิจกรรมทางเศรษฐกิจ			
การผลิต	24,749	31,138	25.8
การจัดการและการบำบัดน้ำเสีย ของเสียและสิ่งปฏิกูล	323	1,259	289.8
การก่อสร้าง	2,691	8,589	219.2
การขายส่งและการขายปลีก การซ่อมแซมยานยนต์ และจักรยานยนต์	8,667	8,863	2.3
การขายส่ง	4,867	8,540	75.5
การขายปลีก	32,457	37,801	16.5
การขนส่งทางบก สถานที่เก็บสินค้า	2,408	3,042	26.3
ที่พักแรม บริการอาหารและเครื่องดื่ม	16,745	20,714	23.7
ข้อมูลข่าวสารและการสื่อสาร	761	535	-29.7
กิจกรรมอสังหาริมทรัพย์	3,887	5,431	39.7
กิจกรรมทางวิชาชีพ วิทยาศาสตร์และเทคโนโลยี	1,088	1,486	36.6
กิจกรรมการบริหาร และการบริการสนับสนุน	2,617	2,910	11.2
ศิลปะ ความบันเทิงและนันทนาการ	1,208	1,171	-3.1
กิจกรรมบริการอื่น ๆ	6,139	6,407	4.4
กิจกรรมด้านโรงพยาบาลเอกชน	1,025	1,440	40.5

ภาคผนวก

ตารางสถิติ

APPENDIX

STATISTICAL TABLES

สารบัญตารางสถิติ

		หน้า
ตาราง 1	จำนวนสถานประกอบการ จำแนกตามกิจกรรมทางเศรษฐกิจ อำเภอและตำบล	31
TABLE 1	NUMBER OF ESTABLISHMENTS BY ECONOMIC ACTIVITY, AMPHOE AND TAMBON	
ตาราง 2	จำนวนสถานประกอบการ จำแนกตามรูปแบบการจัดตั้งตามกฎหมาย อำเภอและตำบล	43
TABLE 2	NUMBER OF ESTABLISHMENTS BY FORM OF LEGAL ORGANIZATION, AMPHOE AND TAMBON	
ตาราง 3	จำนวนสถานประกอบการ จำแนกตามรูปแบบการจัดตั้งทางเศรษฐกิจ อำเภอและตำบล	61
TABLE 3	NUMBER OF ESTABLISHMENTS BY FORM OF ECONOMIC ORGANIZATION, AMPHOE AND TAMBON	
ตาราง 4	จำนวนสถานประกอบการ จำแนกตามสัดส่วนของการร่วมลงทุนหรือถือหุ้นของต่างประเทศ อำเภอและตำบล	78
TABLE 4	NUMBER OF ESTABLISHMENTS BY PROPORTION OF FOREIGN INVESTMENT OR SHARE HOLDING, AMPHOE AND TAMBON	
ตาราง 5	จำนวนสถานประกอบการ จำแนกตามขนาดของสถานประกอบการ (จำนวนคนทำงาน) อำเภอและตำบล	96
TABLE 5	NUMBER OF ESTABLISHMENTS BY SIZE OF ESTABLISHMENT (NUMBER OF PERSONS ENGAGED), AMPHOE AND TAMBON	
ตาราง 6	จำนวนคนทำงานในสถานประกอบการ จำแนกตามขนาดของสถานประกอบการ (จำนวนคนทำงาน) อำเภอและตำบล	110
TABLE 6	NUMBER OF PERSONS ENGAGED IN ESTABLISHMENTS BY SIZE OF ESTABLISHMENT (NUMBER OF PERSONS ENGAGED), AMPHOE AND TAMBON	
ตาราง 7	จำนวนสถานประกอบการ จำแนกตามขนาดของสถานประกอบการ (จำนวนลูกจ้าง) อำเภอและตำบล	125
TABLE 7	NUMBER OF ESTABLISHMENTS BY SIZE OF ESTABLISHMENT (NUMBER OF EMPLOYEES), AMPHOE AND TAMBON	
ตาราง 8	จำนวนลูกจ้างในสถานประกอบการ จำแนกตามขนาดของสถานประกอบการ (จำนวนคนทำงาน) อำเภอและตำบล	141
TABLE 8	NUMBER OF EMPLOYEES IN ESTABLISHMENTS BY SIZE OF ESTABLISHMENT (NUMBER OF PERSONS ENGAGED), AMPHOE AND TAMBON	
ตาราง 9	จำนวนของสถานประกอบการ จำแนกตามระยะเวลาการดำเนินกิจการ อำเภอและตำบล	158
TABLE 9	NUMBER OF ESTABLISHMENTS BY PERIOD OF OPERATION, AMPHOE AND TAMBON	
ตาราง 10	จำนวนสถานประกอบการที่พักแรม จำแนกลักษณะการให้บริการที่พักแรม จำนวนห้องพัก อำเภอและตำบล	177
TABLE 10	NUMBER OF ACCOMMODATION ESTABLISHMENTS BY TYPE OF SERVICE ACCOMMODATION, AMPHOE AND TAMBON	
ตาราง 11	จำนวนสถานประกอบการ จำแนกตามการมีเทคโนโลยีสารสนเทศและการสื่อสาร อำเภอและตำบล	
TABLE 11	NUMBER OF ACCOMMODATION ESTABLISHMENTS BY TYPE OF SERVICE ACCOMMODATION, AMPHOE AND TAMBON	195

สารบัญตารางสถิติ (ต่อ)

		หน้า
ตาราง 12	จำนวนสถานประกอบการ จำแนกตามรูปแบบการจัดตั้งตามกฎหมาย และกิจกรรมทางเศรษฐกิจ	211
TABLE 12	NUMBER OF ESTABLISHMENTS BY FORM OF LEGAL ORGANIZATION AND ECONOMIC ACTIVITY	
ตาราง 13	จำนวนสถานประกอบการ จำแนกตามรูปแบบการจัดตั้งทางเศรษฐกิจ และกิจกรรมทางเศรษฐกิจ	214
TABLE 13	NUMBER OF ESTABLISHMENTS BY FORM OF ECONOMIC ORGANIZATION AND ECONOMIC ACTIVITY	
ตาราง 14	จำนวนสถานประกอบการ จำแนกตามสัดส่วนของการร่วมลงทุนหรือถือหุ้น ของต่างประเทศ และกิจกรรมทางเศรษฐกิจ	217
TABLE 14	NUMBER OF ESTABLISHMENTS BY PROPORTION OF FOREIGN INVESTMENT OR SHARE HOLDING AND ECONOMIC ACTIVITY	
ตาราง 15	จำนวนสถานประกอบการ จำแนกตามขนาดของสถานประกอบการ (จำนวนคนทำงาน) และ กิจกรรมทางเศรษฐกิจ	220
TABLE 15	NUMBER OF ESTABLISHMENTS BY SIZE OF ESTABLISHMENT (NUMBER OF PERSONS ENGAGED) AND ECONOMIC ACTIVITY	
ตาราง 16	จำนวนคนทำงานในสถานประกอบการ จำแนกตามขนาดของสถานประกอบการ (จำนวนคนทำงาน) และกิจกรรมทางเศรษฐกิจ	222
TABLE 16	NUMBER OF PERSONS ENGAGED IN ESTABLISHMENTS BY SIZE OF ESTABLISHMENT (NUMBER OF PERSONS ENGAGED) AND ECONOMIC ACTIVITY	
ตาราง 17	จำนวนสถานประกอบการ จำแนกตามขนาดของสถานประกอบการ (จำนวนลูกจ้าง) และกิจกรรมทางเศรษฐกิจ	224
TABLE 17	NUMBER OF ESTABLISHMENTS BY SIZE OF ESTABLISHMENT (NUMBER OF EMPLOYEES) AND ECONOMIC ACTIVITY	
ตาราง 18	จำนวนลูกจ้างในสถานประกอบการ จำแนกตามขนาดของสถานประกอบการ (จำนวนคนทำงาน) และกิจกรรมทางเศรษฐกิจ	226
TABLE 18	NUMBER OF EMPLOYEES IN ESTABLISHMENTS BY SIZE OF ESTABLISHMENT (NUMBER OF PERSONS ENGAGED) AND ECONOMIC ACTIVITY	
ตาราง 19	จำนวนของสถานประกอบการ จำแนกตามระยะเวลาการดำเนินกิจการ และกิจกรรมทางเศรษฐกิจ	229
TABLE 19	NUMBER OF ESTABLISHMENTS BY PERIOD OF OPERATION AND ECONOMIC ACTIVITY	
ตาราง 20	จำนวนสถานประกอบการ จำแนกตามการมีการใช้เทคโนโลยีสารสนเทศและการสื่อสาร และ กิจกรรมทางเศรษฐกิจ	232
TABLE 20	NUMBER OF ESTABLISHMENTS BY THE USE OF INFORMATION AND COMMUNICATION TECHNOLOGY AND ECONOMIC ACTIVITY	

ตาราง 1 จำนวนสถานประกอบการ จำนวนตามกิจกรรมทางเศรษฐกิจ อำเภอและตำบล

TABLE 1 NUMBER OF ESTABLISHMENTS BY ECONOMIC ACTIVITY, AMPHOE AND TAMBON

	กิจกรรมทางเศรษฐกิจ Economic Activity																	
	การผลิต	การจัดการ	การก่อสร้าง	การขาย-	การขายส่ง	การขายปลีก	การขนส่งทางบก	ที่พักแรม	บริการอาหาร	ข้อมูลข่าวสาร	กิจกรรม	กิจกรรมทางวิชาชีพ	กิจกรรม	ศิลปะ	กิจกรรมบริการอื่น ๆ	กิจกรรม		
	Manufacturing	และการบำบัด	Construction	ซ่อมแซมยานยนต์	Wholesale trade	Retail trade	สถานที่เก็บสินค้า	Accommodation	และเครื่องดื่ม	และการสื่อสาร	อสังหาริมทรัพย์	วิทยาศาสตร์และ	การบริหาร	ความบันเทิง	Other service	ด้านโรงพยาบาล		
อำเภอ/ตำบล	จำนวน	น้ำเสีย ของเสีย	และจัดการยานยนต์			Land transport		food and	Information	Real estate	เทคนิค	และการบริการ	และนันทนาการ	activities	เอกชน			
สถาน	และสิ่งปลูก	Sale and			and storage		beverage	and	activities	Professional,	สนับสนุน	Arts,		Hospital				
ประกอบการ	Sewerage,	retail trade;					service activities	communication		scientific and	Administration	entertainment		private	Amphoe/Tambon			
Number of	waste	repair of motor									and	and recreation		activities				
establishments	management	vehicles and									support service	activities						
	and remediation	motorcycles									activities							
	activities																	
รวม	52,625	7,950	61	1,828	3,441	1,833	17,759	1,703	639	6,958	213	3,426	493	1,023	409	4,887	2	Total
อำเภอเมืองเชียงราย	16,698	1,467	12	405	1,063	675	4,538	263	221	3,015	63	2,220	253	474	134	1,894	1	AmphoeMueang Chiang Rai
ตำบลเวียง	1,664	86	-	11	60	26	595	8	35	376	7	103	56	101	13	187	-	TambonWiang
ตำบลรอบเวียง	5,487	431	2	100	353	136	1,363	48	83	1,058	29	851	116	161	53	703	-	TambonRop Wiang
ตำบลบ้านดู่	2,638	102	-	44	135	42	518	18	17	538	5	677	24	86	22	410	-	TambonBan Du
ตำบลนางแล	423	55	-	11	42	27	143	21	8	51	-	37	3	4	1	20	-	TambonNang Lae
ตำบลแม่ข้าวต้ม	493	105	3	39	27	12	163	30	1	45	2	19	2	2	3	40	-	TambonMae Khao Tom
ตำบลแม่ยาว	392	53	-	5	19	5	209	9	8	36	1	8	2	5	2	30	-	TambonMae Yao
ตำบลสันทราย	702	65	-	23	61	292	88	10	6	62	2	49	1	3	2	37	1	TambonSan Sai
ตำบลแม่กรณ์	307	72	-	20	23	16	93	15	6	29	-	8	-	6	3	16	-	TambonMae Kon
ตำบลห้วยซมภู	114	25	-	-	1	-	78	-	2	5	-	1	-	-	-	2	-	TambonHuai Chomphu
ตำบลห้วยสัก	756	101	-	24	64	31	277	23	5	98	1	19	9	14	8	82	-	TambonHuai Sak
ตำบลริมกก	1,283	111	2	46	115	38	317	21	24	229	8	166	28	35	11	132	-	TambonRim Kok
ตำบลดอยลาน	253	45	-	8	14	9	98	15	3	29	-	4	2	2	2	22	-	TambonDoi Lan
ตำบลป่าอ้อดอนชัย	632	62	1	12	41	11	217	10	6	124	-	73	5	19	4	47	-	TambonPa O Don Chai
ตำบลท่าสาย	493	69	4	25	57	17	126	19	4	59	1	43	2	8	6	53	-	TambonTha Sai
ตำบลดอยฮาง	150	24	-	10	10	3	61	1	6	25	1	-	-	2	1	6	-	TambonDoi Hang
ตำบลท่าสุต	911	61	-	27	41	10	192	15	7	251	6	162	3	26	3	107	-	TambonTha Sut
อำเภอเวียงชัย	1,809	323	2	120	153	44	620	96	8	175	4	56	9	31	19	149	-	AmphoeWiang Chai
ตำบลเวียงชัย	739	146	-	41	70	14	235	38	7	59	3	36	8	12	11	59	-	TambonWiang Chai
ตำบลผางาม	235	45	-	27	20	8	72	17	-	17	-	5	1	-	1	22	-	TambonPha Ngam
ตำบลเวียงเหนือ	294	70	1	38	19	5	84	31	-	22	-	4	-	6	3	11	-	TambonWiang Nuea
ตำบลดอนศิลา	236	34	-	2	19	3	109	2	1	33	1	3	-	2	2	25	-	TambonDon Sila
ตำบลเมืองชุม	305	28	1	12	25	14	120	8	-	44	-	8	-	11	2	32	-	TambonMueang Chum
ตำบลจ้าว	325	75	-	50	22	5	90	25	2	30	3	3	-	2	-	18	-	TambonNgio

TABLE 1 NUMBER OF ESTABLISHMENTS BY ECONOMIC ACTIVITY, AMPHOE AND TAMBON (Cont.)

	กิจกรรมทางเศรษฐกิจ Economic Activity																	
	การผลิต	การจัดการ	การก่อสร้าง	การขาย-	การขายส่ง	การขายปลีก	การขนส่งทางบก	ที่พักแรม	บริการอาหาร	ข้อมูลข่าวสาร	กิจกรรม	กิจกรรมทางวิชาชีพ	กิจกรรม	ศิลปะ	กิจกรรมบริการอื่น ๆ	กิจกรรม		
	Manufacturing	และการบำบัด	Construction	ซ่อมแซมยานยนต์	Wholesale trade	Retail trade	สถานที่เก็บสินค้า	Accommodation	และเครื่องดื่ม	และการสื่อสาร	อสังหาริมทรัพย์	วิทยาศาสตร์และ	การบริหาร	ความบันเทิง	Other service	ด้านโรงพยาบาล		
อำเภอ/ตำบล	จำนวน	น้ำเสีย ของเสีย	และจัดการยานยนต์			Land transport			food and	Information	Real estate	เทคนิค	และการบริการ	และนันทนาการ	activities	เอกชน		
	สถาน	และสิ่งปฏิกูล	Sale and			and storage			beverage	and	activities	Professional,	สนับสนุน	Arts,		Hospital		
	ประกอบการ	Sewerage,	retail trade;						service activities	communication		scientific and	Administration	entertainment		private		
	Number of	waste	repair of motor									technical	and	and recreation		activities		
	establishments	management	vehicles and									activities	support service					
		and remediation	motorcycles										activities					
		activities																
ตำบลปล้อง	378	44	-	11	30	16	162	6	-	42	2	9	1	11	3	41	-	TambonPlong
ตำบลแม่ลอย	167	41	1	8	7	1	65	11	-	12	-	2	-	1	-	18	-	TambonMae Loi
ตำบลเชียงเคี่ยน	182	60	1	48	6	2	40	13	-	5	-	1	-	-	2	4	-	TambonChiang Khian
ตำบลต้นเต่า	249	45	-	3	7	6	114	4	32	22	1	4	1	-	1	9	-	TambonTap Tao
ตำบลหวาง	332	72	1	61	24	6	96	18	6	18	1	3	1	2	-	23	-	TambonNgao
ตำบลทรายขาว	446	58	3	10	26	11	105	27	4	51	1	98	-	7	1	44	-	TambonSai Khao
ตำบลสันกลาง	284	53	-	20	17	20	95	17	1	27	1	3	2	3	3	22	-	TambonSan Klang
ตำบลแม่เย็น	192	33	-	8	17	6	67	8	2	23	3	1	1	1	3	19	-	TambonMae Yen
ตำบลเมืองพาน	1,400	240	-	48	94	45	481	12	4	194	4	41	18	42	25	152	-	TambonMueang Phan
ตำบลทานตะวัน	194	42	-	22	7	3	74	16	-	7	-	1	1	3	-	18	-	TambonThan Tawan
ตำบลเวียงห้า	111	33	-	7	5	4	36	8	-	9	-	-	-	1	-	8	-	TambonWiang Hao
อำเภอป่าแดด	1,027	319	4	41	64	27	285	73	12	84	9	13	8	19	3	66	-	AmphoePa Daet
ตำบลป่าแดด	254	49	-	3	24	7	92	11	1	23	5	6	3	10	-	20	-	TambonPa Daet
ตำบลป่าแฉะ	285	67	-	11	22	11	84	23	1	33	2	2	3	3	2	21	-	TambonPa Ngae
ตำบลสันมะค่า	201	72	-	7	10	6	60	15	-	11	2	1	2	5	-	10	-	TambonSan Makha
ตำบลโรงช้าง	189	74	4	16	6	2	32	20	9	12	-	3	-	1	-	10	-	TambonRong Chang
ตำบลศรีโพธิ์เงิน	98	57	-	4	2	1	17	4	1	5	-	1	-	-	1	5	-	TambonSi Pho Ngoen
อำเภอแม่จัน	4,097	807	6	123	320	133	1,384	154	50	511	15	111	30	65	24	364	-	AmphoeMae Chan
ตำบลแม่จัน	821	85	1	23	67	32	296	23	4	127	5	34	14	19	6	85	-	TambonMae Chan
ตำบลจันจว้า	284	143	-	4	15	5	60	15	-	16	1	-	-	4	1	20	-	TambonChan Chawa
ตำบลแม่คำ	428	75	-	12	34	15	160	14	4	45	1	9	3	7	3	46	-	TambonMae Kham
ตำบลป่าซาง	451	67	-	19	41	16	130	18	12	76	3	19	1	8	1	40	-	TambonPa Sang
ตำบลสันทราย	251	48	1	10	20	7	94	6	5	25	1	5	1	4	1	23	-	TambonSan Sai
ตำบลท่าข้าวเปลือก	218	49	1	6	13	5	86	15	-	28	-	1	-	1	3	10	-	TambonTha Khao Plueak
ตำบลป่าตึง	629	129	-	29	31	10	206	39	13	78	2	28	-	4	2	58	-	TambonPa Tueng

ตาราง 1 จำนวนสถานประกอบการ จำนวนตามกิจกรรมทางเศรษฐกิจ อำเภอและตำบล (ต่อ)

TABLE 1 NUMBER OF ESTABLISHMENTS BY ECONOMIC ACTIVITY, AMPHOE AND TAMBON (Cont.)

	กิจกรรมทางเศรษฐกิจ Economic Activity																	อำเภอ/ตำบล
	การผลิต	การจัดการ	การก่อสร้าง	การขาย-	การขายส่ง	การขายปลีก	การขนส่งทางบก	ที่พักแรม	บริการอาหาร	ข้อมูลข่าวสาร	กิจกรรม	กิจกรรมทางวิชาชีพ	กิจกรรม	ศิลปะ	กิจกรรมบริการอื่น ๆ	กิจกรรม		
	Manufacturing	และการบำบัด	Construction	ซ่อมแซมยานยนต์	Wholesale trade	Retail trade	สถานที่เก็บสินค้า	Accommodation	และเครื่องดื่ม	และการสื่อสาร	อสังหาริมทรัพย์	วิทยาศาสตร์และ	การบริหาร	ความบันเทิง	Other service	ด้านโรงพยาบาล		
จำนวน	น้ำเสีย	ของเสีย	และจักรยานยนต์			Land transport			food and	Information	Real estate	เทคนิค	และการบริการ	และนันทนาการ	activities	เอกชน		
สถาน	และสิ่งปลูก		Sale and			and storage			beverage	and	activities	Professional,	สนับสนุน	Arts,		Hospital		
อำเภอ/ตำบล	Sewerage,		retail trade;						service activities	communication		scientific and	Administration	entertainment		private	Amphoe/Tambon	
ประกอบ	waste		repair of motor									technical	and	and recreation		activities		
Number of	management		vehicles and									activities	support service					
establishments	and remediation		motorcycles										activities					
	activities																	
ตำบลแม่ไร่	344	56	-	4	38	13	122	7	5	51	-	6	4	6	1	31	-	TambonMae Rai
ตำบลศรีคำ	170	26	1	4	8	11	70	7	6	17	-	4	-	1	1	14	-	TambonSi Kham
ตำบลจันทน์จ้าวใต้	363	96	1	6	30	16	125	7	-	32	1	4	5	11	4	25	-	TambonChan Chawa Tai
ตำบลจอมสวรรค์	138	33	1	6	23	3	35	3	1	16	1	1	2	-	1	12	-	TambonChom Sawan
อำเภอเชียงแสน	2,305	377	5	38	147	98	816	87	42	291	14	104	14	41	10	220	1	AmphoeChiang Saen
ตำบลเวียง	1,049	77	1	14	54	62	368	26	34	158	3	83	10	30	2	126	1	TambonWiang
ตำบลป่าสัก	222	39	-	6	15	7	78	16	3	17	3	7	2	3	1	25	-	TambonPa Sak
ตำบลบ้านแซว	414	130	-	4	25	12	143	11	-	51	2	9	-	1	2	24	-	TambonBan Saeo
ตำบลศรีดอนมูล	182	30	2	7	16	6	67	7	2	17	1	1	-	-	2	24	-	TambonSi Don Mun
ตำบลแม่เงิน	247	51	1	6	19	4	101	15	1	21	4	2	1	6	1	14	-	TambonMae Ngoen
ตำบลโยนก	191	50	1	1	18	7	59	12	2	27	1	2	1	1	2	7	-	TambonYonok
อำเภอแม่สาย	5,140	632	4	107	288	154	2,083	152	78	612	26	279	44	79	45	557	-	AmphoeMae Sai
ตำบลแม่สาย	1,518	200	-	30	77	57	570	19	7	168	9	88	22	34	20	217	-	TambonMae Sai
ตำบลห้วยไคร้	481	55	2	11	32	10	191	20	8	66	2	16	5	8	3	52	-	TambonHuai Khrai
ตำบลเกาะช้าง	309	68	1	12	19	5	94	20	3	30	2	4	2	1	6	42	-	TambonKo Chang
ตำบลโป่งผา	434	60	1	8	36	13	144	28	11	43	3	36	2	3	4	42	-	TambonPong Pha
ตำบลศรีเมืองชุม	173	26	-	15	11	5	63	11	1	17	-	-	-	3	2	19	-	TambonSi Mueang Chum
ตำบลเวียงพางคำ	1,745	140	-	20	88	52	871	28	36	205	7	109	11	26	8	144	-	TambonWiang Phang Kham
ตำบลบ้านด้าย	153	41	-	7	9	7	42	13	-	16	1	1	-	-	1	15	-	TambonBan Dai
ตำบลโป่งงาม	327	42	-	4	16	5	108	13	12	67	2	25	2	4	1	26	-	TambonPong Ngam
อำเภอแม่สรวย	1,958	387	-	43	137	52	855	59	25	195	7	45	12	15	10	116	-	AmphoeMae Suai
ตำบลแม่สรวย	439	58	-	9	33	19	194	6	8	51	1	17	4	7	3	29	-	TambonMae Suai
ตำบลป่าแดด	261	68	-	7	17	4	107	7	-	22	1	10	1	1	-	16	-	TambonPa Daet
ตำบลแม่พริก	183	48	-	13	17	3	56	3	1	21	1	3	2	-	-	15	-	TambonMae Phrik
ตำบลศรีถ้อย	139	36	-	6	4	6	65	3	-	9	1	1	-	-	-	8	-	TambonSi Thoi

ตาราง 1 จำนวนสถานประกอบการ จำแนกตามกิจกรรมทางเศรษฐกิจ อำเภอและตำบล (ต่อ)

TABLE 1 NUMBER OF ESTABLISHMENTS BY ECONOMIC ACTIVITY, AMPHOE AND TAMBON (Cont.)

	กิจกรรมทางเศรษฐกิจ Economic Activity																อำเภอ/ตำบล	
	การผลิต	การจัดการ	การก่อสร้าง	การขาย-	การขายส่ง	การขายปลีก	การขนส่งทางบก	ที่พักแรม	บริการอาหาร	ข้อมูลข่าวสาร	กิจกรรม	กิจกรรมทางวิชาชีพ	กิจกรรม	ศิลปะ	กิจกรรมบริการอื่น ๆ	กิจกรรม		
	Manufacturing	และการบำบัด	Construction	ซ่อมแซมยานยนต์	Wholesale trade	Retail trade	สถานที่เก็บสินค้า	Accommodation	และเครื่องดื่ม	และการสื่อสาร	อสังหาริมทรัพย์	วิทยาศาสตร์และ	การบริหาร	ความบันเทิง	Other service	ด้านโรงพยาบาล		
จำนวน	น้ำเสีย	ของเสีย	และจักรยานยนต์				Land transport		food and	Information	Real estate	เทคนิค	และการบริการ	และนันทนาการ	activities	เอกชน		
สถาน	และสิ่งปฏิกูล		Sale and				and storage		beverage	and	activities	Professional,	สนับสนุน	Arts,		Hospital		
อำเภอ/ตำบล	Sewerage,		retail trade;						service activities	communication		scientific and	Administration	entertainment		private		
ประกอบ	waste		repair of motor									technical	and	and recreation		activities		
Number of	management		vehicles and									activities	support service					
establishments	and remediation		motorcycles										activities					
	activities																	
ตำบลท่าก้อ	365	89	-	3	27	8	146	19	10	30	-	7	2	2	5	17	-	TambonTha Ko
ตำบลวาวี	303	45	-	1	14	6	172	18	2	25	2	5	1	1	1	10	-	TambonWawi
ตำบลเจดีย์หลวง	268	43	-	4	25	6	115	3	4	37	1	2	2	4	1	21	-	TambonChedi Luang
อำเภอเวียงป่าเป้า	2,368	467	-	91	133	62	913	80	25	264	13	87	17	24	15	177	-	AmphoeWiang Pa Pao
ตำบลสันสลี	191	51	-	6	16	6	71	6	-	18	-	-	2	1	2	12	-	TambonSan Sali
ตำบลเวียง	550	72	-	11	26	18	220	10	6	82	7	32	6	8	3	49	-	TambonWiang
ตำบลบ้านโป่ง	128	33	-	3	7	3	44	2	4	18	1	7	-	-	2	4	-	TambonBan Pong
ตำบลป่าจั่ว	343	90	-	23	11	8	122	21	2	25	2	8	1	2	2	26	-	TambonPa Ngio
ตำบลเวียงกาหลง	320	73	-	36	27	12	93	18	1	28	1	6	2	2	-	21	-	TambonWiang Ka Long
ตำบลแม่เจดีย์	591	119	-	9	39	14	208	19	7	66	1	33	6	10	6	54	-	TambonMae chedi
ตำบลแม่เจดีย์ใหม่	245	29	-	3	7	1	155	4	5	27	1	1	-	1	-	11	-	TambonMae chedi Mai
อำเภอพญาเม็งราย	1,219	234	6	30	105	36	461	41	3	137	4	23	6	25	8	100	-	AmphoePhaya Mengrai
ตำบลแม่เปา	361	50	3	16	38	16	128	17	3	41	1	9	-	5	3	31	-	TambonMae Pao
ตำบลแม่ต้า	139	29	-	1	14	1	55	3	-	14	-	1	-	2	1	18	-	TambonMae Tam
ตำบลไม้ยา	248	68	-	8	16	5	91	7	-	22	-	2	1	4	3	21	-	TambonMai Ya
ตำบลเม็งราย	373	52	-	2	32	11	151	9	-	57	3	11	5	13	1	26	-	TambonMengrai
ตำบลตาดควัน	98	35	3	3	5	3	36	5	-	3	-	-	-	1	-	4	-	TambonTat Khwan
อำเภอเวียงแก่น	885	153	2	29	47	26	365	25	21	100	4	49	4	4	6	50	-	AmphoeWiang Kaen
ตำบลม่วงยาย	170	22	1	1	13	1	70	3	1	31	1	4	2	2	2	16	-	TambonMuang Yai
ตำบลปอ	242	52	1	6	6	-	116	14	18	20	-	2	-	1	-	6	-	TambonPo
ตำบลห้วยจาว	320	51	-	14	21	20	109	6	2	37	1	35	2	1	3	18	-	TambonLai Ngao
ตำบลท่าข้าม	153	28	-	8	7	5	70	2	-	12	2	8	-	-	1	10	-	TambonTha Kham
อำเภอขุนตาล	1,116	167	5	39	82	33	463	40	8	98	3	17	13	29	10	109	-	AmphoeKhun Tan
ตำบลต้า	558	74	4	17	52	22	216	13	6	55	-	13	10	20	5	51	-	TambonTa
ตำบลป่าตาล	241	36	-	4	16	2	115	15	1	23	3	1	-	1	1	23	-	TambonPa Tan

ตาราง 1 จำนวนสถานประกอบการ จำนวนตามกิจกรรมทางเศรษฐกิจ อำเภอและตำบล (ต่อ)

TABLE 1 NUMBER OF ESTABLISHMENTS BY ECONOMIC ACTIVITY, AMPHOE AND TAMBON (Cont.)

	กิจกรรมทางเศรษฐกิจ Economic Activity																	
	การผลิต	การจัดการ	การก่อสร้าง	การขาย-	การขายส่ง	การขายปลีก	การขนส่งทางบก	ที่พักแรม	บริการอาหาร	ข้อมูลข่าวสาร	กิจกรรม	กิจกรรมทางวิชาชีพ	กิจกรรม	ศิลปะ	กิจกรรมบริการอื่น ๆ	กิจกรรม		
	Manufacturing	และการบำบัด	Construction	ซ่อมแซมยานยนต์	Wholesale trade	Retail trade	สถานที่เก็บสินค้า	Accommodation	และเครื่องดื่ม	และการสื่อสาร	อสังหาริมทรัพย์	วิทยาศาสตร์และ	การบริหาร	ความบันเทิง	Other service	ด้านโรงพยาบาล		
อำเภอ/ตำบล	จำนวน	น้ำเสีย ของเสีย	และจัดการยานยนต์			Land transport		food and	Information	Real estate	เทคนิค	และการบริการ	และนันทนาการ	activities	เอกชน			
สถาน	และสิ่งปลูก		Sale and		and storage		beverage	and	activities	Professional,	สนับสนุน	Arts,		Hospital				
ประกอบ	Sewerage,		retail trade;				service activities	communication		scientific and	Administration	entertainment		private	Amphoe/Tambon			
Number of	waste		repair of motor							technical	and	and recreation		activities				
establishments	management		vehicles and							activities	support service	activities						
	and remediation		motorcycles								activities							
	activities																	
ตำบลยางฮอม	317	57	1	18	14	9	132	12	1	20	-	3	3	8	4	35	-	TambonYang Hom
อำเภอแม่ฟ้าหลวง	818	161	-	16	31	3	427	33	21	75	-	10	-	2	7	32	-	AmphoeMae Fa Luang
ตำบลเทอดไทย	274	68	-	4	18	2	143	3	4	22	-	-	-	2	1	7	-	TambonThoet Thai
ตำบลแม่สลองใน	255	52	-	7	4	-	129	25	3	18	-	3	-	-	3	11	-	TambonMae Salong Nai
ตำบลแม่สลองนอก	194	31	-	4	4	1	101	1	14	23	-	4	-	-	3	8	-	TambonMae Salong Nok
ตำบลแม่ฟ้าหลวง	95	10	-	1	5	-	54	4	-	12	-	3	-	-	-	6	-	TambonMae Fa Luang
อำเภอแม่ลาว	1,195	232	1	33	79	43	437	59	7	119	1	33	4	13	9	125	-	AmphoeMae Lao
ตำบลดงมะตะ	353	62	-	7	21	5	140	14	1	41	-	11	2	4	2	43	-	TambonDong Mada
ตำบลจอมหมอกแก้ว	244	56	-	8	14	13	72	18	2	31	-	6	-	4	1	19	-	TambonChom Mok Kaeo
ตำบลบัวลี	182	42	1	4	17	12	57	11	-	14	-	4	-	2	-	18	-	TambonBua Sali
ตำบลป่าก่อดำ	283	53	-	9	17	9	109	8	1	24	1	10	2	3	3	34	-	TambonPa Ko Dam
ตำบลโป่งแพร่	133	19	-	5	10	4	59	8	3	9	-	2	-	-	3	11	-	TambonPong Phrae
อำเภอเวียงเชียงรุ้ง	880	146	-	26	64	19	360	72	2	95	2	12	4	10	8	60	-	AmphoeWiang Chiang Rung
ตำบลทุ่งก่อ	461	65	-	13	37	12	194	19	2	56	1	12	4	8	3	35	-	TambonThung Ko
ตำบลดงมหาวัน	173	35	-	4	13	4	75	3	-	24	-	-	-	1	2	12	-	TambonDong Maha Wan
ตำบลป่าซาง	246	46	-	9	14	3	91	50	-	15	1	-	-	1	3	13	-	TambonPa Sang
อำเภอดอยหลวง	524	105	-	16	39	20	207	31	3	59	1	5	1	6	4	27	-	AmphoeDoi Luang
ตำบลปงน้อย	152	29	-	2	12	6	61	7	2	20	-	1	-	4	1	7	-	TambonPong Noi
ตำบลโชคชัย	242	50	-	11	19	9	89	18	1	28	-	3	1	1	-	12	-	TambonChok Chai
ตำบลหนองป่าก่อ	130	26	-	3	8	5	57	6	-	11	1	1	-	1	3	8	-	TambonNong Pa Ko
ในเขตเทศบาล	37,135	4,723	35	1,174	2,439	1,363	12,143	870	430	5,426	159	2,982	439	890	301	3,759	2	Municipal area
อำเภอเมืองเชียงราย	15,414	1,204	9	304	990	642	4,113	199	212	2,871	57	2,176	249	459	123	1,805	1	AmphoeMueang Chiang Rai
ตำบลเวียง	1,664	86	-	11	60	26	595	8	35	376	7	103	56	101	13	187	-	TambonWiang
ตำบลรอบเวียง	5,312	402	2	77	344	136	1,327	36	83	1,013	28	848	116	158	53	689	-	TambonRop Wiang
ตำบลบ้านดู่	2,638	102	-	44	135	42	518	18	17	538	5	677	24	86	22	410	-	TambonBan Du

ตาราง 1 จำนวนสถานประกอบการ จำนวนตามกิจกรรมทางเศรษฐกิจ อำเภอและตำบล (ต่อ)

TABLE 1 NUMBER OF ESTABLISHMENTS BY ECONOMIC ACTIVITY, AMPHOE AND TAMBON (Cont.)

	กิจกรรมทางเศรษฐกิจ Economic Activity																อำเภอ/ตำบล	
	การผลิต	การจัดการ	การก่อสร้าง	การขาย-	การขายส่ง	การขายปลีก	การขนส่งทางบก	ที่พักแรม	บริการอาหาร	ข้อมูลข่าวสาร	กิจกรรม	กิจกรรมทางวิชาชีพ	กิจกรรม	ศิลปะ	กิจกรรมบริการอื่น ๆ	กิจกรรม		
	Manufacturing	และการบำบัด	Construction	ซ่อมแซมยานยนต์	Wholesale trade	Retail trade	สถานที่เก็บสินค้า	Accommodation	และเครื่องดื่ม	และการสื่อสาร	อสังหาริมทรัพย์	วิทยาศาสตร์และ	การบริหาร	ความบันเทิง	กิจกรรมบริการอื่น ๆ	กิจกรรม		
จำนวน	น้ำเสีย	ของเสีย	และจักรยานยนต์				Land transport		food and	Information	Real estate	เทคนิค	และการบริการ	และนันทนาการ	activities	เอกชน		
สถาน	และสิ่งปฏิกูล		Sale and				and storage		beverage	and	activities	Professional,	สนับสนุน	Arts,		Hospital		
อำเภอ/ตำบล	Sewerage,		retail trade;						service activities	communication		scientific and	Administration	entertainment		private		
ประกอบ	waste		repair of motor									technical	and	and recreation		activities		
Number of	management		vehicles and									activities	support service					
establishments	and remediation		motorcycles										activities					
	activities																	
ตำบลนางแล	423	55	-	11	42	27	143	21	8	51	-	37	3	4	1	20	-	TambonNang Lae
ตำบลแม่ยาว	392	53	-	5	19	5	209	9	8	36	1	8	2	5	2	30	-	TambonMae Yao
ตำบลสันทราย	702	65	-	23	61	292	88	10	6	62	2	49	1	3	2	37	1	TambonSan Sai
ตำบลห้วยสัก	756	101	-	24	64	31	277	23	5	98	1	19	9	14	8	82	-	TambonHuai Sak
ตำบลริมกก	1,088	79	2	27	102	33	262	14	24	209	5	153	26	31	6	115	-	TambonRim Kok
ตำบลคอกยลาน	253	45	-	8	14	9	98	15	3	29	-	4	2	2	2	22	-	TambonDoi Lan
ตำบลป่าอ้อดอนชัย	632	62	1	12	41	11	217	10	6	124	-	73	5	19	4	47	-	TambonPa O Don Chai
ตำบลท่าสาย	493	69	4	25	57	17	126	19	4	59	1	43	2	8	6	53	-	TambonTha Sai
ตำบลคอกยอยาง	150	24	-	10	10	3	61	1	6	25	1	-	-	2	1	6	-	TambonDoi Hang
ตำบลท่าสุต	911	61	-	27	41	10	192	15	7	251	6	162	3	26	3	107	-	TambonTha Sut
อำเภอเวียงชัย	1,574	278	2	93	133	36	548	79	8	158	4	51	8	31	18	127	-	AmphoeWiang Chai
ตำบลเวียงชัย	739	146	-	41	70	14	235	38	7	59	3	36	8	12	11	59	-	TambonWiang Chai
ตำบลเวียงเหนือ	294	70	1	38	19	5	84	31	-	22	-	4	-	6	3	11	-	TambonWiang Nuea
ตำบลคอนศิลา	236	34	-	2	19	3	109	2	1	33	1	3	-	2	2	25	-	TambonDon Sila
ตำบลเมืองชุม	305	28	1	12	25	14	120	8	-	44	-	8	-	11	2	32	-	TambonMueang Chum
อำเภอเชียงของ	2,316	291	6	79	151	76	890	72	47	303	14	114	22	58	25	168	-	AmphoeChiang Khong
ตำบลเวียง	886	61	-	12	52	34	322	24	34	130	7	87	13	30	12	68	-	TambonWiang
ตำบลสถาน	386	46	-	19	33	11	147	26	4	45	2	9	4	7	1	32	-	TambonSathan
ตำบลศรี	185	43	2	5	19	5	74	4	1	18	1	1	1	2	2	7	-	TambonKhrueang
ตำบลบุญเรือง	188	15	-	8	11	5	85	-	3	25	-	7	1	8	4	16	-	TambonBun Rueang
ตำบลห้วยอ้อ	344	44	1	17	22	13	150	6	2	54	3	4	3	6	2	17	-	TambonHuai So
ตำบลศรีดอนชัย	327	82	3	18	14	8	112	12	3	31	1	6	-	5	4	28	-	TambonSi Don Chai
อำเภอเทิง	1,593	271	2	174	107	40	549	64	12	147	8	37	10	34	6	132	-	AmphoeThoeng
ตำบลเวียง	407	24	-	8	31	19	155	5	4	57	2	23	8	19	3	49	-	TambonWiang
ตำบลจัว	325	75	-	50	22	5	90	25	2	30	3	3	-	2	-	18	-	TambonNgio

ตาราง 1 จำนวนสถานประกอบการ จำนวนตามกิจกรรมทางเศรษฐกิจ อำเภอและตำบล (ต่อ)

TABLE 1 NUMBER OF ESTABLISHMENTS BY ECONOMIC ACTIVITY, AMPHOE AND TAMBON (Cont.)

	กิจกรรมทางเศรษฐกิจ Economic Activity																	
	การผลิต	การจัดการ	การก่อสร้าง	การขาย-	การขายส่ง	การขายปลีก	การขนส่งทางบก	ที่พักแรม	บริการอาหาร	ข้อมูลข่าวสาร	กิจกรรม	กิจกรรมทางวิชาชีพ	กิจกรรม	ศิลปะ	กิจกรรมบริการอื่น ๆ	กิจกรรม		
	Manufacturing	และการบำบัด	Construction	ซ่อมแซมยานยนต์	Wholesale trade	Retail trade	สถานที่เก็บสินค้า	Accommodation	และเครื่องดื่ม	และการสื่อสาร	อสังหาริมทรัพย์	วิทยาศาสตร์และ	การบริหาร	ความบันเทิง	Other service	ด้านโรงพยาบาล		
อำเภอ/ตำบล	จำนวน	น้ำเสีย ของเสีย	และจักรยานยนต์	และ		Land transport			food and	Information	Real estate	เทคนิค	และการบริการ	และนันทนาการ	activities	เอกชน		
	สถาน	และสิ่งปฏิกูล	Sale and			and storage			beverage	and	activities	Professional,	สนับสนุน	Arts,		Hospital		
	ประกอบการ	Sewerage,	retail trade;						service activities	communication		scientific and	Administration	entertainment		private		
	Number of	waste	repair of motor									technical	and	and recreation		activities		
	establishments	management	vehicles and									activities	support service					
		and remediation	motorcycles										activities					
		activities																
ตำบลปล้อง	277	24	-	6	17	8	126	3	-	35	2	7	1	11	1	36	-	TambonPlong
ตำบลเชียงเคี่ยน	182	60	1	48	6	2	40	13	-	5	-	1	-	-	2	4	-	TambonChiang Khian
ตำบลหวาง	332	72	1	61	24	6	96	18	6	18	1	3	1	2	-	23	-	TambonNgao
ตำบลสันทรายงาม	70	16	-	1	7	-	42	-	-	2	-	-	-	-	-	2	-	TambonSan Sai Ngam
อำเภอพาน	1,406	212	1	152	73	81	438	20	3	193	4	18	15	33	28	135	-	AmphoePhan
ตำบลสัมมะเค็ด	564	114	1	145	27	55	109	17	-	54	1	-	1	2	9	29	-	TambonSan Makheth
ตำบลเมืองพาน	842	98	-	7	46	26	329	3	3	139	3	18	14	31	19	106	-	TambonMueang Phan
อำเภอป่าแดด	1,027	319	4	41	64	27	285	73	12	84	9	13	8	19	3	66	-	AmphoePa Daet
ตำบลป่าแดด	254	49	-	3	24	7	92	11	1	23	5	6	3	10	-	20	-	TambonPa Daet
ตำบลป่าแงะ	285	67	-	11	22	11	84	23	1	33	2	2	3	3	2	21	-	TambonPa Ngae
ตำบลสันมะค่า	201	72	-	7	10	6	60	15	-	11	2	1	2	5	-	10	-	TambonSan Makha
ตำบลโรงช้าง	189	74	4	16	6	2	32	20	9	12	-	3	-	1	-	10	-	TambonRong Chang
ตำบลศรีโพธิ์เงิน	98	57	-	4	2	1	17	4	1	5	-	1	-	-	1	5	-	TambonSi Pho Ngoen
อำเภอแม่จัน	2,938	595	4	73	247	102	983	89	24	369	12	70	28	60	20	262	-	AmphoeMae Chan
ตำบลแม่จัน	654	70	1	14	59	26	235	9	1	97	5	26	14	19	6	72	-	TambonMae Chan
ตำบลจันจว้า	284	143	-	4	15	5	60	15	-	16	1	-	-	4	1	20	-	TambonChan Chawa
ตำบลแม่คำ	428	75	-	12	34	15	160	14	4	45	1	9	3	7	3	46	-	TambonMae Kham
ตำบลป่าซาง	451	67	-	19	41	16	130	18	12	76	3	19	1	8	1	40	-	TambonPa Sang
ตำบลสันทราย	196	39	1	8	17	6	65	4	2	24	1	5	1	4	1	18	-	TambonSan Sai
ตำบลท่าข้าวเปลือก	218	49	1	6	13	5	86	15	-	28	-	1	-	1	3	10	-	TambonTha Khao Plueak
ตำบลแม่ไร่	344	56	-	4	38	13	122	7	5	51	-	6	4	6	1	31	-	TambonMae Rai
ตำบลจันจว้าใต้	363	96	1	6	30	16	125	7	-	32	1	4	5	11	4	25	-	TambonChan Chawa Tai
อำเภอเชียงแสน	1,901	308	3	25	116	85	671	64	37	257	10	96	12	38	7	171	1	AmphoeChiang Saen
ตำบลเวียง	1,049	77	1	14	54	62	368	26	34	158	3	83	10	30	2	126	1	TambonWiang
ตำบลบ้านแซว	414	130	-	4	25	12	143	11	-	51	2	9	-	1	2	24	-	TambonBan Saeo

ตาราง 1 จำนวนสถานประกอบการ จำนวนตามกิจกรรมทางเศรษฐกิจ อำเภอและตำบล (ต่อ)

TABLE 1 NUMBER OF ESTABLISHMENTS BY ECONOMIC ACTIVITY, AMPHOE AND TAMBON (Cont.)

	กิจกรรมทางเศรษฐกิจ Economic Activity																Amphoe/Tambon	
	การผลิต	การจัดการ	การก่อสร้าง	การขาย-	การขายส่ง	การขายปลีก	การขนส่งทางบก	ที่พักแรม	บริการอาหาร	ข้อมูลข่าวสาร	กิจกรรม	กิจกรรมทางวิชาชีพ	กิจกรรม	ศิลปะ	กิจกรรมบริการอื่น ๆ	กิจกรรม		
	Manufacturing	และการบำบัด	Construction	ซ่อมแซมยานยนต์	Wholesale trade	Retail trade	สถานที่เก็บสินค้า	Accommodation	และเครื่องดื่ม	และการสื่อสาร	อสังหาริมทรัพย์	วิทยาศาสตร์และ	การบริหาร	ความบันเทิง	Other service	ด้านโรงพยาบาล		
อำเภอ/ตำบล	จำนวน	น้ำเสีย ของเสีย	และจัดการยานยนต์			Land transport			food and	Information	Real estate	เทคนิค	และการบริการ	และนันทนาการ	activities	เอกชน		
	สถาน	และสิ่งปฏิกูล	Sale and			and storage			beverage	and	activities	Professional,	สนับสนุน	Arts,		Hospital		
	ประกอบการ	Sewerage,	retail trade;						service activities	communication		scientific and	Administration	entertainment		private		
	Number of	waste	repair of motor									technical	and	and recreation		activities		
	establishments	management	vehicles and									activities	support service					
		and remediation	motorcycles										activities					
		activities																
ตำบลแม่เงิน	247	51	1	6	19	4	101	15	1	21	4	2	1	6	1	14	-	TambonMae Ngoen
ตำบลโยนก	191	50	1	1	18	7	59	12	2	27	1	2	1	1	2	7	-	TambonYonok
อำเภอแม่สาย	3,669	383	-	59	190	118	1,601	63	47	432	18	212	38	66	31	411	-	AmphoeMae Sai
ตำบลแม่สาย	1,518	200	-	30	77	57	570	19	7	168	9	88	22	34	20	217	-	TambonMae Sai
ตำบลห้วยไคร้	406	43	-	9	25	9	160	16	4	59	2	15	5	6	3	50	-	TambonHuai Khrai
ตำบลเวียงพางคำ	1,745	140	-	20	88	52	871	28	36	205	7	109	11	26	8	144	-	TambonWiang Phang Kham
อำเภอแม่สรวย	649	89	-	13	52	24	290	8	9	76	1	19	6	10	4	48	-	AmphoeMae Suai
ตำบลแม่สรวย	439	58	-	9	33	19	194	6	8	51	1	17	4	7	3	29	-	TambonMae Suai
ตำบลเจดีย์หลวง	210	31	-	4	19	5	96	2	1	25	-	2	2	3	1	19	-	TambonChedi Luang
อำเภอเวียงป่าเป้า	1,489	285	-	74	87	44	509	50	10	175	11	70	14	20	6	134	-	AmphoeWiang Pa Pao
ตำบลเวียง	394	40	-	10	15	14	146	5	2	70	7	28	5	7	2	43	-	TambonWiang
ตำบลป่าจั่ว	343	90	-	23	11	8	122	21	2	25	2	8	1	2	2	26	-	TambonPa Ngio
ตำบลเวียงกาหลง	320	73	-	36	27	12	93	18	1	28	1	6	2	2	-	21	-	TambonWiang Ka Long
ตำบลแม่เจดีย์	432	82	-	5	34	10	148	6	5	52	1	28	6	9	2	44	-	TambonMae chedi
อำเภอพญาเม็งราย	689	126	-	11	59	19	266	20	-	91	3	13	6	18	5	52	-	AmphoePhaya Mengrai
ตำบลแม่เปา	68	6	-	1	11	3	24	4	-	12	-	-	-	1	1	5	-	TambonMae Pao
ตำบลไม้ยา	248	68	-	8	16	5	91	7	-	22	-	2	1	4	3	21	-	TambonMai Ya
ตำบลเม็งราย	373	52	-	2	32	11	151	9	-	57	3	11	5	13	1	26	-	TambonMengrai
อำเภอเวียงแก่น	643	101	1	23	41	26	249	11	3	80	4	47	4	3	6	44	-	AmphoeWiang Kaen
ตำบลม่วงยาย	170	22	1	1	13	1	70	3	1	31	1	4	2	2	2	16	-	TambonMuang Yai
ตำบลห้วยงาว	320	51	-	14	21	20	109	6	2	37	1	35	2	1	3	18	-	TambonLai Ngao
ตำบลท่าข้าม	153	28	-	8	7	5	70	2	-	12	2	8	-	-	1	10	-	TambonTha Kham
อำเภอขุนตาล	956	143	3	34	68	24	402	35	2	83	3	14	12	27	10	96	-	AmphoeKhun Tan
ตำบลต้า	398	50	2	12	38	13	155	8	-	40	-	10	9	18	5	38	-	TambonTa
ตำบลป่าตาล	241	36	-	4	16	2	115	15	1	23	3	1	-	1	1	23	-	TambonPa Tan

ตาราง 1 จำนวนสถานประกอบการ จำนวนตามกิจกรรมทางเศรษฐกิจ อำเภอและตำบล (ต่อ)

TABLE 1 NUMBER OF ESTABLISHMENTS BY ECONOMIC ACTIVITY, AMPHOE AND TAMBON (Cont.)

	กิจกรรมทางเศรษฐกิจ Economic Activity																อำเภอ/ตำบล	
	การผลิต	การจัดการ	การก่อสร้าง	การขาย-	การขายส่ง	การขายปลีก	การขนส่งทางบก	ที่พักแรม	บริการอาหาร	ข้อมูลข่าวสาร	กิจกรรม	กิจกรรมทางวิชาชีพ	กิจกรรม	ศิลปะ	กิจกรรมบริการอื่น ๆ	กิจกรรม		
	Manufacturing	และการบำบัด	Construction	ซ่อมแซมยานยนต์	Wholesale trade	Retail trade	สถานที่เก็บสินค้า	Accommodation	และเครื่องดื่ม	และการสื่อสาร	อสังหาริมทรัพย์	วิทยาศาสตร์และ	การบริหาร	ความบันเทิง	กิจกรรมบริการอื่น ๆ	กิจกรรม		
จำนวน	น้ำเสีย	ของเสีย	และจักรยานยนต์				Land transport		food and	Information	Real estate	เทคนิค	และการบริการ	และนันทนาการ	activities	เอกชน		
สถาน	และสิ่งปฏิกูล		Sale and				and storage		beverage	and	activities	Professional,	สนับสนุน	Arts,		Hospital		
อำเภอ/ตำบล	Sewerage,		retail trade;						service activities	communication		scientific and	Administration	entertainment		private		
ประกอบการ	waste		repair of motor									technical	and	and recreation		activities		
Number of	management		vehicles and									activities	support service					
establishments	and remediation		motorcycles										activities					
	activities																	
ตำบลยางฮ่อม	317	57	1	18	14	9	132	12	1	20	-	3	3	8	4	35	-	TambonYang Hom
อำเภอแม่ลาว	599	96	-	12	38	13	227	21	2	69	1	23	4	7	5	81	-	AmphoeMae Lao
ตำบลดงมะเดะ	353	62	-	7	21	5	140	14	1	41	-	11	2	4	2	43	-	TambonDong Mada
ตำบลจอมหมอกแก้ว	60	7	-	-	5	3	19	4	-	9	-	3	-	1	1	8	-	TambonChom Mok Kao
ตำบลป่าก่อคำ	186	27	-	5	12	5	68	3	1	19	1	9	2	2	2	30	-	TambonPa Ko Dam
อำเภอเวียงเชียงรุ้ง	272	22	-	7	23	6	122	2	2	38	-	9	3	7	4	27	-	AmphoeWiang Chiang Rung
ตำบลทุ่งก่อ	255	20	-	5	22	5	115	1	2	37	-	9	3	7	2	27	-	TambonThung Ko
ตำบลดงมหาวัน	17	2	-	2	1	1	7	1	-	1	-	-	-	-	2	-	-	TambonDong Maha Wan
นอกเขตเทศบาล	15,490	3,227	26	654	1,002	470	5,616	833	209	1,532	54	444	54	133	108	1,128	-	Non - municipal area
อำเภอเมืองเชียงราย	1,284	263	3	101	73	33	425	64	9	144	6	44	4	15	11	89	-	AmphoeMueang Chiang Rai
ตำบลรอบเวียง	175	29	-	23	9	-	36	12	-	45	1	3	-	3	-	14	-	TambonRop Wiang
ตำบลแม่ข้าวต้ม	493	105	3	39	27	12	163	30	1	45	2	19	2	2	3	40	-	TambonMae Khao Tom
ตำบลแม่กรณ์	307	72	-	20	23	16	93	15	6	29	-	8	-	6	3	16	-	TambonMae Kon
ตำบลห้วยชมพู	114	25	-	-	1	-	78	-	2	5	-	1	-	-	-	2	-	TambonHuai Chomphu
ตำบลริมกก	195	32	-	19	13	5	55	7	-	20	3	13	2	4	5	17	-	TambonRim Kok
อำเภอเวียงชัย	235	45	-	27	20	8	72	17	-	17	-	5	1	-	1	22	-	AmphoeWiang Chai
ตำบลผางาม	235	45	-	27	20	8	72	17	-	17	-	5	1	-	1	22	-	TambonPha Ngam
อำเภอเชียงของ	138	30	-	-	5	2	51	29	1	14	-	-	-	-	1	5	-	AmphoeChiang Khong
ตำบลริมโขง	138	30	-	-	5	2	51	29	1	14	-	-	-	-	1	5	-	TambonRim Khong
อำเภอเทิง	1,068	246	1	29	78	37	423	29	36	97	2	11	5	8	6	60	-	AmphoeThoeng
ตำบลเวียง	356	54	-	8	44	20	136	10	4	44	1	3	3	6	3	20	-	TambonWiang
ตำบลปล้อง	101	20	-	5	13	8	36	3	-	7	-	2	-	-	2	5	-	TambonPlong
ตำบลแม่เลอย	167	41	1	8	7	1	65	11	-	12	-	2	-	1	-	18	-	TambonMae Loi
ตำบลตับเต่า	249	45	-	3	7	6	114	4	32	22	1	4	1	-	1	9	-	TambonTap Tao
ตำบลศรีดอนไชย	90	37	-	4	3	2	37	-	-	5	-	-	1	-	-	1	-	TambonSi Don Chai

TABLE 1 NUMBER OF ESTABLISHMENTS BY ECONOMIC ACTIVITY, AMPHOE AND TAMBON (Cont.)

	กิจกรรมทางเศรษฐกิจ Economic Activity																Amphoe/Tambon	
	การผลิต	การจัดการ	การก่อสร้าง	การขาย-	การขายส่ง	การขายปลีก	การขนส่งทางบก	ที่พักแรม	บริการอาหาร	ข้อมูลข่าวสาร	กิจกรรม	กิจกรรมทางวิชาชีพ	กิจกรรม	ศิลปะ	กิจกรรมบริการอื่น ๆ	กิจกรรม		
อำเภอ/ตำบล	Manufacturing	และการบำบัด	Construction	ซ่อมแซมยานยนต์	Wholesale trade	Retail trade	สถานที่เก็บสินค้า	Accommodation	และเครื่องดื่ม	และการสื่อสาร	อสังหาริมทรัพย์	วิทยาศาสตร์และ	การบริหาร	ความบันเทิง	Other service	ด้านโรงพยาบาล		
จำนวน	น้ำเสีย	ของเสีย	และจักรยานยนต์				Land transport		food and	Information	Real estate	เทคนิค	และการบริการ	และนันทนาการ	activities	เอกชน		
สถาน	และสิ่งปลูก		Sale and				and storage		beverage	and	activities	Professional,	สนับสนุน	Arts,		Hospital		
ประกอบ	Sewerage,		retail trade;						service activities	communication		scientific and	Administration	entertainment		private		
Number of	waste		repair of motor									technical	and	and recreation		activities		
establishments	management		vehicles and									activities	support service					
	and remediation		motorcycles										activities					
	activities																	
ตำบลหนองแรด	105	49	-	1	4	-	35	1	-	7	-	-	-	1	-	7	-	TambonNong Raet
อำเภอพาน	4,065	923	4	237	275	172	1,194	224	14	374	19	182	22	53	31	341	-	AmphoePhan
ตำบลแม่ฮ้อย	410	95	-	46	19	18	126	34	-	29	2	8	2	3	2	26	-	TambonMae O
ตำบลธารทอง	216	40	-	10	9	6	82	10	2	20	-	19	1	3	2	12	-	TambonThan Thong
ตำบลสันติสุข	276	54	-	12	34	12	72	12	-	34	1	7	6	6	-	26	-	TambonSanti Suk
ตำบลคอยงาม	193	55	-	6	13	9	62	4	-	19	2	5	-	1	1	16	-	TambonDoi Ngam
ตำบลห้วยงิ้ว	273	76	-	9	14	33	66	10	-	25	4	2	1	6	-	27	-	TambonHua Ngom
ตำบลเจริญเมือง	366	97	-	15	35	11	88	32	1	30	3	8	2	3	6	35	-	TambonCharoen Mueang
ตำบลป่าหุง	290	66	-	18	15	4	105	20	-	25	-	5	1	3	5	23	-	TambonPa Hung
ตำบลม่วงคำ	256	79	1	13	16	16	64	17	3	20	1	2	1	2	2	19	-	TambonMuang Kham
ตำบลทรายขาว	446	58	3	10	26	11	105	27	4	51	1	98	-	7	1	44	-	TambonSai Khao
ตำบลสันกลาง	284	53	-	20	17	20	95	17	1	27	1	3	2	3	3	22	-	TambonSan Klang
ตำบลแม่เย็น	192	33	-	8	17	6	67	8	2	23	3	1	1	1	3	19	-	TambonMae Yen
ตำบลเมืองพาน	558	142	-	41	48	19	152	9	1	55	1	23	4	11	6	46	-	TambonMueang Phan
ตำบลทานตะวัน	194	42	-	22	7	3	74	16	-	7	-	1	1	3	-	18	-	TambonThan Tawan
ตำบลเวียงหัว	111	33	-	7	5	4	36	8	-	9	-	-	-	1	-	8	-	TambonWiang Hao
อำเภอแม่จัน	1,159	212	2	50	73	31	401	65	26	142	3	41	2	5	4	102	-	AmphoeMae Chan
ตำบลแม่จัน	167	15	-	9	8	6	61	14	3	30	-	8	-	-	-	13	-	TambonMae Chan
ตำบลสันทราย	55	9	-	2	3	1	29	2	3	1	-	-	-	-	-	5	-	TambonSan Sai
ตำบลป่าตึง	629	129	-	29	31	10	206	39	13	78	2	28	-	4	2	58	-	TambonPa Tueng
ตำบลศรีคำ	170	26	1	4	8	11	70	7	6	17	-	4	-	1	1	14	-	TambonSi Kham
ตำบลจอมสวรรค์	138	33	1	6	23	3	35	3	1	16	1	1	2	-	1	12	-	TambonChom Sawan
อำเภอเชียงแสน	404	69	2	13	31	13	145	23	5	34	4	8	2	3	3	49	-	AmphoeChiang Saen
ตำบลป่าสัก	222	39	-	6	15	7	78	16	3	17	3	7	2	3	1	25	-	TambonPa Sak
ตำบลศรีดอนมูล	182	30	2	7	16	6	67	7	2	17	1	1	-	-	2	24	-	TambonSi Don Mun

ตาราง 1 จำนวนสถานประกอบการ จำนวนตามกิจกรรมทางเศรษฐกิจ อำเภอและตำบล (ต่อ)

TABLE 1 NUMBER OF ESTABLISHMENTS BY ECONOMIC ACTIVITY, AMPHOE AND TAMBON (Cont.)

	กิจกรรมทางเศรษฐกิจ Economic Activity																อำเภอ/ตำบล	
	การผลิต	การจัดการ	การก่อสร้าง	การขาย-	การขายส่ง	การขายปลีก	การขนส่งทางบก	ที่พักแรม	บริการอาหาร	ข้อมูลข่าวสาร	กิจกรรม	กิจกรรมทางวิชาชีพ	กิจกรรม	ศิลปะ	กิจกรรมบริการอื่น ๆ	กิจกรรม		
	Manufacturing	และการบำบัด	Construction	ซ่อมแซมยานยนต์	Wholesale trade	Retail trade	สถานที่เก็บสินค้า	Accommodation	และเครื่องดื่ม	และการสื่อสาร	อสังหาริมทรัพย์	วิทยาศาสตร์และ	การบริหาร	ความบันเทิง	Other service	ด้านโรงพยาบาล		
จำนวน	น้ำเสีย	ของเสีย	และจักรยานยนต์			Land transport		food and	Information	Real estate	เทคนิค	และการบริการ	และนันทนาการ	activities	เอกชน			
สถาน	และสิ่งปฏิกูล		Sale and		and storage		beverage	and	communication	activities	Professional,	สนับสนุน	Arts,		Hospital			
อำเภอ/ตำบล	Sewerage,		retail trade;				service activities				scientific and	Administration	entertainment		private	Amphoe/Tambon		
ประกอบ	waste		repair of motor								technical	and	and recreation		activities			
Number of	management		vehicles and								activities	support service	activities					
establishments	and remediation		motorcycles									activities						
	activities																	
อำเภอแม่สาย	1,471	249	4	48	98	36	482	89	31	180	8	67	6	13	14	146	-	AmphoeMae Sai
ตำบลห้วยไคร้	75	12	2	2	7	1	31	4	4	7	-	1	-	2	-	2	-	TambonHuai Khrai
ตำบลเกาะช้าง	309	68	1	12	19	5	94	20	3	30	2	4	2	1	6	42	-	TambonKo Chang
ตำบลโป่งผา	434	60	1	8	36	13	144	28	11	43	3	36	2	3	4	42	-	TambonPong Pha
ตำบลศรีเมืองชุม	173	26	-	15	11	5	63	11	1	17	-	-	-	3	2	19	-	TambonSi Mueang Chum
ตำบลบ้านด้าย	153	41	-	7	9	7	42	13	-	16	1	1	-	-	1	15	-	TambonBan Dai
ตำบลโป่งงาม	327	42	-	4	16	5	108	13	12	67	2	25	2	4	1	26	-	TambonPong Ngarn
อำเภอแม่สรวย	1,309	298	-	30	85	28	565	51	16	119	6	26	6	5	6	68	-	AmphoeMae Suai
ตำบลป่าแดด	261	68	-	7	17	4	107	7	-	22	1	10	1	1	-	16	-	TambonPa Daet
ตำบลแม่พริก	183	48	-	13	17	3	56	3	1	21	1	3	2	-	-	15	-	TambonMae Phrik
ตำบลศรีถ้อย	139	36	-	6	4	6	65	3	-	9	1	1	-	-	-	8	-	TambonSi Thoi
ตำบลท่าก้อ	365	89	-	3	27	8	146	19	10	30	-	7	2	2	5	17	-	TambonTha Ko
ตำบลวาวี	303	45	-	1	14	6	172	18	2	25	2	5	1	1	1	10	-	TambonWawi
ตำบลเจดีย์หลวง	58	12	-	-	6	1	19	1	3	12	1	-	-	1	-	2	-	TambonChedi Luang
อำเภอเวียงป่าเป้า	879	182	-	17	46	18	404	30	15	89	2	17	3	4	9	43	-	AmphoeWiang Pa Pao
ตำบลสันสลี	191	51	-	6	16	6	71	6	-	18	-	-	2	1	2	12	-	TambonSan Sali
ตำบลเวียง	156	32	-	1	11	4	74	5	4	12	-	4	1	1	1	6	-	TambonWiang
ตำบลบ้านโป่ง	128	33	-	3	7	3	44	2	4	18	1	7	-	-	2	4	-	TambonBan Pong
ตำบลแม่เจดีย์	159	37	-	4	5	4	60	13	2	14	-	5	-	1	4	10	-	TambonMae chedi
ตำบลแม่เจดีย์ใหม่	245	29	-	3	7	1	155	4	5	27	1	1	-	1	-	11	-	TambonMae chedi Mai
อำเภอพญาเม็งราย	530	108	6	19	46	17	195	21	3	46	1	10	-	7	3	48	-	AmphoePhaya Mengrai
ตำบลแม่ป่า	293	44	3	15	27	13	104	13	3	29	1	9	-	4	2	26	-	TambonMae Pao
ตำบลแม่ต้า	139	29	-	1	14	1	55	3	-	14	-	1	-	2	1	18	-	TambonMae Tam
ตำบลตาดควัน	98	35	3	3	5	3	36	5	-	3	-	-	-	1	-	4	-	TambonTat Khwan
อำเภอเวียงแก่น	242	52	1	6	6	-	116	14	18	20	-	2	-	1	-	6	-	AmphoeWiang Kaen

ตาราง 1 จำนวนสถานประกอบการ จำนวนตามกิจกรรมทางเศรษฐกิจ อำเภอและตำบล (ต่อ)

TABLE 1 NUMBER OF ESTABLISHMENTS BY ECONOMIC ACTIVITY, AMPHOE AND TAMBON (Cont.)

	กิจกรรมทางเศรษฐกิจ Economic Activity																	
	การผลิต	การจัดการ	การก่อสร้าง	การขาย-	การขายส่ง	การขายปลีก	การขนส่งทางบก	ที่พักแรม	บริการอาหาร	ข้อมูลข่าวสาร	กิจกรรม	กิจกรรมทางวิชาชีพ	กิจกรรม	ศิลปะ	กิจกรรมบริการอื่น ๆ	กิจกรรม		
	Manufacturing	และการบำบัด	Construction	ซ่อมแซมยานยนต์	Wholesale trade	Retail trade	สถานที่เก็บสินค้า	Accommodation	และเครื่องดื่ม	และการสื่อสาร	อสังหาริมทรัพย์	วิทยาศาสตร์และ	การบริหาร	ความบันเทิง	Other service	ด้านโรงพยาบาล		
อำเภอ/ตำบล	จำนวน	น้ำเสีย ของเสีย	และจัดการยานยนต์				Land transport		food and	Information	Real estate	เทคนิค	และการบริการ	และนันทนาการ	activities	เอกชน		
สถาน	สถาน	และสิ่งปฏิกูล	Sale and				and storage		beverage	and	activities	Professional,	สนับสนุน	Arts,		Hospital		
ประกอบ	ประกอบ	Sewerage,	retail trade;						service activities	communication		scientific and	Administration	entertainment		private		
การ	การ	waste	repair of motor									technical	and	and recreation		activities		
Number of	Number of	management	vehicles and									activities	support service					
establishments	establishments	and remediation	motorcycles										activities					
		activities																
ตำบลโป	242	52	1	6	6	-	116	14	18	20	-	2	-	1	-	6	-	TambonPo
อำเภอขุนตาล	160	24	2	5	14	9	61	5	6	15	-	3	1	2	-	13	-	AmphoeKhun Tan
ตำบลต้า	160	24	2	5	14	9	61	5	6	15	-	3	1	2	-	13	-	TambonTa
อำเภอแม่ฟ้าหลวง	818	161	-	16	31	3	427	33	21	75	-	10	-	2	7	32	-	AmphoeMae Fa Luang
ตำบลเหนือไทย	274	68	-	4	18	2	143	3	4	22	-	-	-	2	1	7	-	TambonThao Thai
ตำบลแม่สลองโน	255	52	-	7	4	-	129	25	3	18	-	3	-	-	3	11	-	TambonMae Salong Nai
ตำบลแม่สลองนอก	194	31	-	4	4	1	101	1	14	23	-	4	-	-	3	8	-	TambonMae Salong Nok
ตำบลแม่ฟ้าหลวง	95	10	-	1	5	-	54	4	-	12	-	3	-	-	-	6	-	TambonMae Fa Luang
อำเภอแม่ลาว	596	136	1	21	41	30	210	38	5	50	-	10	-	6	4	44	-	AmphoeMae Lao
ตำบลจอมหมอกแก้ว	184	49	-	8	9	10	53	14	2	22	-	3	-	3	-	11	-	TambonChom Mok Kaeo
ตำบลบัวสี	182	42	1	4	17	12	57	11	-	14	-	4	-	2	-	18	-	TambonBua Sali
ตำบลป่าก่อคำ	97	26	-	4	5	4	41	5	-	5	-	1	-	1	1	4	-	TambonPa Ko Dam
ตำบลโป่งแพร่	133	19	-	5	10	4	59	8	3	9	-	2	-	-	3	11	-	TambonPong Phrae
อำเภอเวียงเชียงรุ้ง	608	124	-	19	41	13	238	70	-	57	2	3	1	3	4	33	-	AmphoeWieng Chiang Rung
ตำบลทุ่งก่อ	206	45	-	8	15	7	79	18	-	19	1	3	1	1	1	8	-	TambonThung Ko
ตำบลคดมหาวัน	156	33	-	2	12	3	68	2	-	23	-	-	-	1	-	12	-	TambonDong Maha Wan
ตำบลป่าซาง	246	46	-	9	14	3	91	50	-	15	1	-	-	1	3	13	-	TambonPa Sang
อำเภอดอยหลวง	524	105	-	16	39	20	207	31	3	59	1	5	1	6	4	27	-	AmphoeDoi Luang
ตำบลปงน้อย	152	29	-	2	12	6	61	7	2	20	-	1	-	4	1	7	-	TambonPong Noi
ตำบลโชคชัย	242	50	-	11	19	9	89	18	1	28	-	3	1	1	-	12	-	TambonChok Chai
ตำบลหนองป่าก่อ	130	26	-	3	8	5	57	6	-	11	1	1	-	1	3	8	-	TambonNong Pa Ko

ที่มา : สำมะโนอุตสาหกรรม พ.ศ. 2560 (ข้อมูลพื้นฐาน) จังหวัด เชียงราย สำนักงานสถิติแห่งชาติ กระทรวงดิจิทัลเพื่อเศรษฐกิจและสังคม

Source : The 2017 Industrial Census (Basic Information), Chiang Rai Province, National Statistical Office, Ministry of Digital Economy and Society.

ตาราง 2 จำนวนสถานประกอบการ จำแนกตามรูปแบบการจัดตั้งตามกฎหมาย อำเภอและตำบล

TABLE 2 NUMBER OF ESTABLISHMENTS BY FORM OF LEGAL ORGANIZATION, AMPHOE AND TAMBON

อำเภอ/ตำบล	จำนวน สถานประกอบการ Number of establishments	รูปแบบการจัดตั้งตามกฎหมาย Form of legal organization				ส่วนราชการ, รัฐวิสาหกิจ, สหกรณ์ กลุ่มแม่บ้าน, สมาคม, มูลนิธิ, อื่น ๆ Government, State-enterprises, Cooperatives, Community enterprise, Association, Foundation, Others	Amphoe/Tambon
		ส่วนบุคคล Individual proprietor	ห้างหุ้นส่วนจำกัด ห้างหุ้นส่วนสามัญ นิติบุคคล Juristic partnership	บริษัทจำกัด บริษัทจำกัด (มหาชน) Company limited, Public company limited	ส่วนราชการ, รัฐวิสาหกิจ, สหกรณ์ กลุ่มแม่บ้าน, สมาคม, มูลนิธิ, อื่น ๆ Government, State-enterprises, Cooperatives, Community enterprise, Association, Foundation, Others		
รวม	52,625	49,541	1,159	1,195	730	Total	
อำเภอเมืองเชียงราย	16,698	15,702	394	522	80	AmphoeMueang Chiang Rai	
ตำบลเวียง	1,664	1,536	53	74	1	TambonWiang	
ตำบลรอบเวียง	5,487	5,134	139	208	6	TambonRop Wiang	
ตำบลบ้านดู่	2,638	2,517	51	64	6	TambonBan Du	
ตำบลนางแล	423	380	11	19	13	TambonNang Lae	
ตำบลแม่ข้าวต้ม	493	470	11	4	8	TambonMae Khao Tom	
ตำบลแม่ยาว	392	382	3	-	7	TambonMae Yao	
ตำบลสันทราย	702	638	26	35	3	TambonSan Sai	
ตำบลแม่กรณ์	307	277	5	10	15	TambonMae Kon	
ตำบลห้วยชมภู	114	109	-	-	5	TambonHuai Chomphu	
ตำบลห้วยสัก	756	728	14	11	3	TambonHuai Sak	
ตำบลริมกก	1,283	1,204	34	42	3	TambonRim Kok	
ตำบลดอยลาน	253	243	3	3	4	TambonDoi Lan	
ตำบลป่าอ้อดอนชัย	632	604	8	15	5	TambonPa O Don Chai	
ตำบลท่าสาย	493	450	25	17	1	TambonTha Sai	
ตำบลดอยฮาง	150	147	-	3	0	TambonDoi Hang	
ตำบลท่าสุต	911	883	11	17	0	TambonTha Sut	

ตาราง 2 จำนวนสถานประกอบการ จำแนกตามรูปแบบการจัดตั้งตามกฎหมาย อำเภอและตำบล (ต่อ)

TABLE 2 NUMBER OF ESTABLISHMENTS BY FORM OF LEGAL ORGANIZATION, AMPHOE AND TAMBON (Cont.)

อำเภอ/ตำบล	จำนวน สถานประกอบการ Number of establishments	รูปแบบการจัดตั้งตามกฎหมาย Form of legal organization				ส่วนราชการ, รัฐวิสาหกิจ, สหกรณ์ กลุ่มแม่บ้าน, สมาคม, มูลนิธิ, อื่น ๆ Government, State-enterprises, Cooperatives, Community enterprise, Association, Foundation, Others	Amphoe/Tambon
		ส่วนบุคคล Individual proprietor	ห้างหุ้นส่วนจำกัด ห้างหุ้นส่วนสามัญ นิติบุคคล Juristic partnership	บริษัทจำกัด บริษัทจำกัด (มหาชน) Company limited, Public company limited	ส่วนราชการ, รัฐวิสาหกิจ, สหกรณ์ กลุ่มแม่บ้าน, สมาคม, มูลนิธิ, อื่น ๆ Government, State-enterprises, Cooperatives, Community enterprise, Association, Foundation, Others		
อำเภอเวียงชัย	1,809	1,707	50	33	19	AmphoeWiang Chai	
ตำบลเวียงชัย	739	694	21	16	8	TambonWiang Chai	
ตำบลผางาม	235	229	1	5	0	TambonPha Ngam	
ตำบลเวียงเหนือ	294	280	8	2	4	TambonWiang Nuea	
ตำบลดอนศิลา	236	220	6	4	6	TambonDon Sila	
ตำบลเมืองชุม	305	284	14	6	1	TambonMueang Chum	
อำเภอเชียงของ	2,454	2,287	52	68	47	AmphoeChiang Khong	
ตำบลเวียง	886	787	36	57	6	TambonWiang	
ตำบลสถาน	386	374	4	4	4	TambonSathan	
ตำบลศรี้ง	185	170	1	1	13	TambonKhrueng	
ตำบลบุญเรือง	188	183	2	1	2	TambonBun Rueang	
ตำบลห้วยซ้อ	344	336	1	1	6	TambonHuai So	
ตำบลศรีดอนชัย	327	299	8	4	16	TambonSi Don Chai	
ตำบลริมโขง	138	138	-	-	0	TambonRim Khong	
อำเภอเทิง	2,661	2,510	60	30	61	AmphoeThoeng	
ตำบลเวียง	763	707	35	20	1	TambonWiang	
ตำบลจ้าว	325	309	3	1	12	TambonNgio	
ตำบลปล้อง	378	360	8	5	5	TambonPlong	

ตาราง 2 จำนวนสถานประกอบการ จำแนกตามรูปแบบการจัดตั้งตามกฎหมาย อำเภอและตำบล (ต่อ)

TABLE 2 NUMBER OF ESTABLISHMENTS BY FORM OF LEGAL ORGANIZATION, AMPHOE AND TAMBON (Cont.)

อำเภอ/ตำบล	จำนวน สถานประกอบการ Number of establishments	รูปแบบการจัดตั้งตามกฎหมาย Form of legal organization				Amphoe/Tambon
		ส่วนบุคคล Individual proprietor	ห้างหุ้นส่วนจำกัด ห้างหุ้นส่วนสามัญ นิติบุคคล Juristic partnership	บริษัทจำกัด บริษัทจำกัด (มหาชน) Company limited, Public company limited	ส่วนราชการ, รัฐวิสาหกิจ, สหกรณ์ กลุ่มแม่บ้าน, สมาคม, มูลนิธิ, อื่น ๆ Government, State-enterprises, Cooperatives, Community enterprise, Association, Foundation, Others	
		ตำบลแม่ลอย	167	159	1	
ตำบลเชียงเคี่ยน	182	171	-	1	10	TambonChiang Khian
ตำบลทับเต่า	249	231	2	1	15	TambonTap Tao
ตำบลหงาว	332	321	7	2	2	TambonNgao
ตำบลสันทรายงาม	70	68	-	-	2	TambonSan Sai Ngam
ตำบลศรีดอนไชย	90	85	-	-	5	TambonSi Don Chai
ตำบลหนองแรด	105	99	4	-	2	TambonNong Raet
อำเภอพาน	5,471	5,277	71	50	73	AmphoePhan
ตำบลสันมะเค็ด	564	560	1	3	0	TambonSan Makheth
ตำบลแม่ฮ้อ	410	392	6	1	11	TambonMae O
ตำบลธารทอง	216	209	3	1	3	TambonThan Thong
ตำบลสันติสุข	276	266	5	2	3	TambonSanti Suk
ตำบลดอยงาม	193	187	3	1	2	TambonDoi Ngam
ตำบลห้วยงิ้ว	273	270	3	-	0	TambonHua Ngom
ตำบลเจริญเมือง	366	345	13	1	7	TambonCharoen Mueang
ตำบลป่าหุ้ง	290	280	2	-	8	TambonPa Hung
ตำบลม่วงคำ	256	245	2	2	7	TambonMuang Kham
ตำบลทรายขาว	446	427	2	7	10	TambonSai Khao

ตาราง 2 จำนวนสถานประกอบการ จำแนกตามรูปแบบการจัดตั้งตามกฎหมาย อำเภอและตำบล (ต่อ)

TABLE 2 NUMBER OF ESTABLISHMENTS BY FORM OF LEGAL ORGANIZATION, AMPHOE AND TAMBON (Cont.)

อำเภอ/ตำบล	จำนวน สถานประกอบการ Number of establishments	รูปแบบการจัดตั้งตามกฎหมาย Form of legal organization				Amphoe/Tambon
		ส่วนบุคคล Individual proprietor	ห้างหุ้นส่วนจำกัด ห้างหุ้นส่วนสามัญ นิติบุคคล Juristic partnership	บริษัทจำกัด บริษัทจำกัด (มหาชน) Company limited, Public company limited	ส่วนราชการ, รัฐวิสาหกิจ, สหกรณ์ กลุ่มแม่บ้าน, สมาคม, มูลนิธิ, อื่น ๆ Government, State-enterprises, Cooperatives, Community enterprise, Association, Foundation, Others	
ตำบลสันกลาง	284	276	1	4	3	TambonSan Klang
ตำบลแม่เย็น	192	183	2	5	2	TambonMae Yen
ตำบลเมืองพาน	1,400	1,345	24	23	8	TambonMueang Phan
ตำบลทานตะวัน	194	183	2	-	9	TambonThan Tawan
ตำบลเวียงห้า	111	109	2	-	0	TambonWiang Hao
อำเภอป่าแดด	1,027	959	12	13	43	AmphoePa Daet
ตำบลป่าแดด	254	237	4	12	1	TambonPa Daet
ตำบลป่าแกะ	285	271	4	1	9	TambonPa Ngae
ตำบลสันมะค่า	201	193	3	-	5	TambonSan Makha
ตำบลโรงช้าง	189	168	-	-	21	TambonRong Chang
ตำบลศรีโพธิ์เงิน	98	90	1	-	7	TambonSi Pho Ngoen
อำเภอแม่จัน	4,097	3,833	118	87	59	AmphoeMae Chan
ตำบลแม่จัน	821	735	46	38	2	TambonMae Chan
ตำบลจันจว้า	284	277	3	2	2	TambonChan Chawa
ตำบลแม่คำ	428	414	6	4	4	TambonMae Kham
ตำบลป่าซาง	451	416	17	15	3	TambonPa Sang
ตำบลสันทราย	251	233	6	4	8	TambonSan Sai
ตำบลท่าข้าวเปลือก	218	208	4	1	5	TambonTha Khao Plueak

ตาราง 2 จำนวนสถานประกอบการ จำแนกตามรูปแบบการจัดตั้งตามกฎหมาย อำเภอและตำบล (ต่อ)

TABLE 2 NUMBER OF ESTABLISHMENTS BY FORM OF LEGAL ORGANIZATION, AMPHOE AND TAMBON (Cont.)

อำเภอ/ตำบล	จำนวน สถานประกอบการ Number of establishments	รูปแบบการจัดตั้งตามกฎหมาย Form of legal organization				ส่วนราชการ, รัฐวิสาหกิจ, สหกรณ์ กลุ่มแม่บ้าน, สมาคม, มูลนิธิ, อื่น ๆ Government, State-enterprises, Cooperatives, Community enterprise, Association, Foundation, Others	Amphoe/Tambon
		ส่วนบุคคล Individual proprietor	ห้างหุ้นส่วนจำกัด นิติบุคคล Juristic partnership	บริษัทจำกัด บริษัทจำกัด (มหาชน) Company limited, Public company limited	ส่วนราชการ, รัฐวิสาหกิจ, สหกรณ์ กลุ่มแม่บ้าน, สมาคม, มูลนิธิ, อื่น ๆ Government, State-enterprises, Cooperatives, Community enterprise, Association, Foundation, Others		
ตำบลป่าตึง	629	594	18	4	13	TambonPa Tueng	
ตำบลแม่ไร่	344	325	9	8	2	TambonMae Rai	
ตำบลศรีค้ำ	170	154	4	2	10	TambonSi Kham	
ตำบลจันจว้าใต้	363	345	3	5	10	TambonChan Chawa Tai	
ตำบลจอมสวรรค์	138	132	2	4	0	TambonChom Sawan	
อำเภอเชียงแสน	2,305	2,123	68	72	42	AmphoeChiang Saen	
ตำบลเวียง	1,049	944	43	59	3	TambonWiang	
ตำบลป่าสัก	222	194	9	5	14	TambonPa Sak	
ตำบลบ้านแซว	414	400	7	5	2	TambonBan Saeo	
ตำบลศรีดอนมูล	182	172	4	-	6	TambonSi Don Mun	
ตำบลแม่เงิน	247	232	4	1	10	TambonMae Ngoen	
ตำบลโยนก	191	181	1	2	7	TambonYonok	
อำเภอแม่สาย	5,140	4,796	141	168	35	AmphoeMae Sai	
ตำบลแม่สาย	1,518	1,401	62	53	2	TambonMae Sai	
ตำบลห้วยไคร้	481	445	15	17	4	TambonHuai Khrai	
ตำบลเกาะช้าง	309	297	8	4	0	TambonKo Chang	
ตำบลโป่งผา	434	412	2	15	5	TambonPong Pha	
ตำบลศรีเมืองชุม	173	166	2	2	3	TambonSi Mueang Chum	

ตาราง 2 จำนวนสถานประกอบการ จำแนกตามรูปแบบการจัดตั้งตามกฎหมาย อำเภอและตำบล (ต่อ)

TABLE 2 NUMBER OF ESTABLISHMENTS BY FORM OF LEGAL ORGANIZATION, AMPHOE AND TAMBON (Cont.)

อำเภอ/ตำบล	จำนวน สถานประกอบการ Number of establishments	รูปแบบการจัดตั้งตามกฎหมาย Form of legal organization				Amphoe/Tambon
		ส่วนบุคคล Individual proprietor	ห้างหุ้นส่วนจำกัด ห้างหุ้นส่วนสามัญ นิติบุคคล Juristic partnership	บริษัทจำกัด บริษัทจำกัด (มหาชน) Company limited, Public company limited	ส่วนราชการ, รัฐวิสาหกิจ, สหกรณ์ กลุ่มแม่บ้าน, สมาคม, มูลนิธิ, อื่น ๆ Government, State-enterprises, Cooperatives, Community enterprise, Association, Foundation, Others	
ตำบลเวียงพางคำ	1,745	1,624	45	71	5	TambonWiang Phang Kham
ตำบลบ้านด้าย	153	137	2	3	11	TambonBan Dai
ตำบลโป่งงาม	327	314	5	3	5	TambonPong Ngam
อำเภอแม่สรวย	1,958	1,853	38	21	46	AmphoeMae Suai
ตำบลแม่สรวย	439	409	19	6	5	TambonMae Suai
ตำบลป่าแดด	261	246	2	3	10	TambonPa Daet
ตำบลแม่พริก	183	170	4	1	8	TambonMae Phrik
ตำบลศรีถ้อย	139	126	4	2	7	TambonSi Thoi
ตำบลท่าก้อ	365	347	7	4	7	TambonTha Ko
ตำบลลาวาวี	303	296	-	2	5	TambonWawi
ตำบลเจดีย์หลวง	268	259	2	3	4	TambonChedi Luang
อำเภอเวียงป่าเป้า	2,368	2,227	53	54	34	AmphoeWiang Pa Pao
ตำบลสันสลี	191	169	5	4	13	TambonSan Sali
ตำบลเวียง	550	530	6	13	1	TambonWiang
ตำบลบ้านโป่ง	128	119	2	2	5	TambonBan Pong
ตำบลป่าจ้าว	343	331	5	2	5	TambonPa Ngio
ตำบลเวียงกาหลง	320	293	12	13	2	TambonWiang Ka Long
ตำบลแม่เจดีย์	591	552	17	17	5	TambonMae chedi

ตาราง 2 จำนวนสถานประกอบการ จำแนกตามรูปแบบการจัดตั้งตามกฎหมาย อำเภอและตำบล (ต่อ)

TABLE 2 NUMBER OF ESTABLISHMENTS BY FORM OF LEGAL ORGANIZATION, AMPHOE AND TAMBON (Cont.)

อำเภอ/ตำบล	จำนวน สถานประกอบการ Number of establishments	รูปแบบการจัดตั้งตามกฎหมาย Form of legal organization				Amphoe/Tambon
		ส่วนบุคคล Individual proprietor	ห้างหุ้นส่วนจำกัด ห้างหุ้นส่วนสามัญ นิติบุคคล Juristic partnership	บริษัทจำกัด บริษัทจำกัด (มหาชน) Company limited, Public company limited	ส่วนราชการ, รัฐวิสาหกิจ, สหกรณ์ กลุ่มแม่บ้าน, สมาคม, มูลนิธิ, อื่น ๆ Government, State-enterprises, Cooperatives, Community enterprise, Association, Foundation, Others	
ตำบลแม่เจดีย์ใหม่	245	233	6	3	3	TambonMae chedi Mai
อำเภอพญาเม็งราย	1,219	1,117	17	20	65	AmphoePhaya Mengrai
ตำบลแม่เปา	361	340	8	3	10	TambonMae Pao
ตำบลแม่ต๋ำ	139	131	-	-	8	TambonMae Tam
ตำบลไม้ยา	248	224	3	2	19	TambonMai Ya
ตำบลเม็งราย	373	342	5	14	12	TambonMengrai
ตำบลตาดควัน	98	80	1	1	16	TambonTat Khwan
อำเภอเวียงแก่น	885	863	3	4	15	AmphoeWiang Kaen
ตำบลม่วงยาย	170	167	1	-	2	TambonMuang Yai
ตำบลปอ	242	235	-	1	6	TambonPo
ตำบลห้วยงาว	320	311	2	3	4	TambonLai Ngao
ตำบลท่าข้าม	153	150	-	-	3	TambonTha Kham
อำเภอขุนตาล	1,116	1,051	23	11	31	AmphoeKhun Tan
ตำบลต้า	558	524	9	8	17	TambonTa
ตำบลป่าตาล	241	229	3	1	8	TambonPa Tan
ตำบลยางฮอม	317	298	11	2	6	TambonYang Hom
อำเภอแม่ฟ้าหลวง	818	754	20	15	29	AmphoeMae Fa Luang
ตำบลเทอดไทย	274	256	4	2	12	TambonThoet Thai

ตาราง 2 จำนวนสถานประกอบการ จำแนกตามรูปแบบการจัดตั้งตามกฎหมาย อำเภอและตำบล (ต่อ)

TABLE 2 NUMBER OF ESTABLISHMENTS BY FORM OF LEGAL ORGANIZATION, AMPHOE AND TAMBON (Cont.)

อำเภอ/ตำบล	จำนวน สถานประกอบการ Number of establishments	รูปแบบการจัดตั้งตามกฎหมาย Form of legal organization				Amphoe/Tambon
		ส่วนบุคคล Individual proprietor	ห้างหุ้นส่วนจำกัด ห้างหุ้นส่วนสามัญ นิติบุคคล Juristic partnership	บริษัทจำกัด บริษัทจำกัด (มหาชน) Company limited, Public company limited	ส่วนราชการ, รัฐวิสาหกิจ, สหกรณ์ กลุ่มแม่บ้าน, สมาคม, มูลนิธิ, อื่น ๆ Government, State-enterprises, Cooperatives, Community enterprise, Association, Foundation, Others	
ตำบลแม่สลองใน	255	243	6	1	5	TambonMae Salong Nai
ตำบลแม่สลองนอก	194	168	9	11	6	TambonMae Salong Nok
ตำบลแม่ฟ้าหลวง	95	87	1	1	6	TambonMae Fa Luang
อำเภอแม่ลาว	1,195	1,138	20	20	17	AmphoeMae Lao
ตำบลดงมะดะ	353	342	3	4	4	TambonDong Mada
ตำบลจอมหมอกแก้ว	244	228	9	5	2	TambonChom Mok Kaeo
ตำบลบัวสลี	182	167	3	10	2	TambonBua Sali
ตำบลปากอ่ดำ	283	271	4	-	8	TambonPa Ko Dam
ตำบลโป่งแพร่	133	130	1	1	1	TambonPong Phrae
อำเภอเวียงเชียงรุ้ง	880	835	15	6	24	AmphoeWiang Chiang Rung
ตำบลทุ่งก่อ	461	437	11	6	7	TambonThung Ko
ตำบลดงมหาวัน	173	166	2	-	5	TambonDong Maha Wan
ตำบลป่าซาง	246	232	2	-	12	TambonPa Sang
อำเภอดอยหลวง	524	509	4	1	10	AmphoeDoi Luang
ตำบลปงน้อย	152	147	1	-	4	TambonPong Noi
ตำบลโชคชัย	242	238	1	-	3	TambonChok Chai
ตำบลหนองป่าก่อ	130	124	2	1	3	TambonNong Pa Ko
ในเขตเทศบาล	37,135	34,863	916	1,013	343	Municipal area

ตาราง 2 จำนวนสถานประกอบการ จำแนกตามรูปแบบการจัดตั้งตามกฎหมาย อำเภอและตำบล (ต่อ)

TABLE 2 NUMBER OF ESTABLISHMENTS BY FORM OF LEGAL ORGANIZATION, AMPHOE AND TAMBON (Cont.)

อำเภอ/ตำบล	จำนวน สถานประกอบการ Number of establishments	รูปแบบการจัดตั้งตามกฎหมาย Form of legal organization				Amphoe/Tambon
		ส่วนบุคคล Individual proprietor	ห้างหุ้นส่วนจำกัด ห้างหุ้นส่วนสามัญ นิติบุคคล Juristic partnership	บริษัทจำกัด บริษัทจำกัด (มหาชน) Company limited, Public company limited	ส่วนราชการ, รัฐวิสาหกิจ, สหกรณ์ กลุ่มแม่บ้าน, สมาคม, มูลนิธิ, อื่น ๆ Government, State-enterprises, Cooperatives, Community enterprise, Association, Foundation, Others	
อำเภอเมืองเชียงราย	15,414	14,491	367	506	50	AmphoeMueang Chiang Rai
ตำบลเวียง	1,664	1,536	53	74	1	TambonWiang
ตำบลรอบเวียง	5,312	4,963	136	208	5	TambonRop Wiang
ตำบลบ้านดู่	2,638	2,517	51	64	6	TambonBan Du
ตำบลนางแล	423	380	11	19	13	TambonNang Lae
ตำบลแม่ยาว	392	382	3	-	7	TambonMae Yao
ตำบลสันทราย	702	638	26	35	3	TambonSan Sai
ตำบลห้วยสัก	756	728	14	11	3	TambonHuai Sak
ตำบลริมกก	1,088	1,020	26	40	2	TambonRim Kok
ตำบลดอยลาน	253	243	3	3	4	TambonDoi Lan
ตำบลป่าอ้อดอนชัย	632	604	8	15	5	TambonPa O Don Chai
ตำบลท่าสาย	493	450	25	17	1	TambonTha Sai
ตำบลดอยฮาง	150	147	-	3	0	TambonDoi Hang
ตำบลท่าสุต	911	883	11	17	0	TambonTha Sut
อำเภอเวียงชัย	1,574	1,478	49	28	19	AmphoeWiang Chai
ตำบลเวียงชัย	739	694	21	16	8	TambonWiang Chai
ตำบลเวียงเหนือ	294	280	8	2	4	TambonWiang Nuea
ตำบลดอนศิลา	236	220	6	4	6	TambonDon Sila

ตาราง 2 จำนวนสถานประกอบการ จำแนกตามรูปแบบการจัดตั้งตามกฎหมาย อำเภอและตำบล (ต่อ)

TABLE 2 NUMBER OF ESTABLISHMENTS BY FORM OF LEGAL ORGANIZATION, AMPHOE AND TAMBON (Cont.)

อำเภอ/ตำบล	จำนวน สถานประกอบการ Number of establishments	รูปแบบการจัดตั้งตามกฎหมาย Form of legal organization				Amphoe/Tambon
		ส่วนบุคคล Individual proprietor	ห้างหุ้นส่วนจำกัด ห้างหุ้นส่วนสามัญ นิติบุคคล Juristic partnership	บริษัทจำกัด บริษัทจำกัด (มหาชน) Company limited, Public company limited	ส่วนราชการ, รัฐวิสาหกิจ, สหกรณ์ กลุ่มแม่บ้าน, สมาคม, มูลนิธิ, อื่น ๆ Government, State-enterprises, Cooperatives, Community enterprise, Association, Foundation, Others	
ตำบลเมืองชุม	305	284	14	6	1	TambonMueang Chum
อำเภอเชียงของ	2,316	2,149	52	68	47	AmphoeChiang Khong
ตำบลเวียง	886	787	36	57	6	TambonWiang
ตำบลสถาน	386	374	4	4	4	TambonSathan
ตำบลศรี้ง	185	170	1	1	13	TambonKhrueng
ตำบลบุญเรือง	188	183	2	1	2	TambonBun Rueang
ตำบลห้วยซ้อ	344	336	1	1	6	TambonHuai So
ตำบลศรีดอนชัย	327	299	8	4	16	TambonSi Don Chai
อำเภอเทิง	1,593	1,497	47	22	27	AmphoeThoeng
ตำบลเวียง	407	360	30	16	1	TambonWiang
ตำบลงิ้ว	325	309	3	1	12	TambonNgio
ตำบลปล้อง	277	268	7	2	0	TambonPlong
ตำบลเชียงเคี่ยน	182	171	-	1	10	TambonChiang Khian
ตำบลหงาว	332	321	7	2	2	TambonNgao
ตำบลสันทรายงาม	70	68	-	-	2	TambonSan Sai Ngam
อำเภอพาน	1,406	1,369	15	19	3	AmphoePhan
ตำบลสันมะเค็ด	564	560	1	3	0	TambonSan Makheth
ตำบลเมืองพาน	842	809	14	16	3	TambonMueang Phan

ตาราง 2 จำนวนสถานประกอบการ จำแนกตามรูปแบบการจัดตั้งตามกฎหมาย อำเภอและตำบล (ต่อ)

TABLE 2 NUMBER OF ESTABLISHMENTS BY FORM OF LEGAL ORGANIZATION, AMPHOE AND TAMBON (Cont.)

อำเภอ/ตำบล	จำนวน สถานประกอบการ Number of establishments	รูปแบบการจัดตั้งตามกฎหมาย Form of legal organization				Amphoe/Tambon
		ส่วนบุคคล Individual proprietor	ห้างหุ้นส่วนจำกัด ห้างหุ้นส่วนสามัญ นิติบุคคล Juristic partnership	บริษัทจำกัด บริษัทจำกัด (มหาชน) Company limited, Public company limited	ส่วนราชการ, รัฐวิสาหกิจ, สหกรณ์ กลุ่มแม่บ้าน, สมาคม, มูลนิธิ, อื่น ๆ Government, State-enterprises, Cooperatives, Community enterprise, Association, Foundation, Others	
อำเภอป่าแดด	1,027	959	12	13	43	AmphoePa Daet
ตำบลป่าแดด	254	237	4	12	1	TambonPa Daet
ตำบลป่าแวง	285	271	4	1	9	TambonPa Ngae
ตำบลสันมะค่า	201	193	3	-	5	TambonSan Makha
ตำบลโรงช้าง	189	168	-	-	21	TambonRong Chang
ตำบลศรีโพธิ์เงิน	98	90	1	-	7	TambonSi Pho Ngoen
อำเภอแม่จัน	2,938	2,741	90	74	33	AmphoeMae Chan
ตำบลแม่จัน	654	577	42	35	0	TambonMae Chan
ตำบลจันจว้า	284	277	3	2	2	TambonChan Chawa
ตำบลแม่คำ	428	414	6	4	4	TambonMae Kham
ตำบลป่าซาง	451	416	17	15	3	TambonPa Sang
ตำบลสันทราย	196	179	6	4	7	TambonSan Sai
ตำบลท่าข้าวเปลือก	218	208	4	1	5	TambonTha Khao Plueak
ตำบลแม่ไร่	344	325	9	8	2	TambonMae Rai
ตำบลจันจว้าใต้	363	345	3	5	10	TambonChan Chawa Tai
อำเภอเชียงแสน	1,901	1,757	55	67	22	AmphoeChiang Saen
ตำบลเวียง	1,049	944	43	59	3	TambonWiang
ตำบลบ้านแซว	414	400	7	5	2	TambonBan Saeo

ตาราง 2 จำนวนสถานประกอบการ จำแนกตามรูปแบบการจัดตั้งตามกฎหมาย อำเภอและตำบล (ต่อ)

TABLE 2 NUMBER OF ESTABLISHMENTS BY FORM OF LEGAL ORGANIZATION, AMPHOE AND TAMBON (Cont.)

อำเภอ/ตำบล	จำนวน สถานประกอบการ Number of establishments	รูปแบบการจัดตั้งตามกฎหมาย Form of legal organization				Amphoe/Tambon
		ส่วนบุคคล Individual proprietor	ห้างหุ้นส่วนจำกัด ห้างหุ้นส่วนสามัญ นิติบุคคล Juristic partnership	บริษัทจำกัด บริษัทจำกัด (มหาชน) Company limited, Public company limited	ส่วนราชการ, รัฐวิสาหกิจ, สหกรณ์ กลุ่มแม่บ้าน, สมาคม, มูลนิธิ, อื่น ๆ Government, State-enterprises, Cooperatives, Community enterprise, Association, Foundation, Others	
ตำบลแม่เงิน	247	232	4	1	10	TambonMae Ngoen
ตำบลโยนก	191	181	1	2	7	TambonYonok
อำเภอแม่สาย	3,669	3,413	116	132	8	AmphoeMae Sai
ตำบลแม่สาย	1,518	1,401	62	53	2	TambonMae Sai
ตำบลห้วยไคร้	406	388	9	8	1	TambonHuai Khrai
ตำบลเวียงพางคำ	1,745	1,624	45	71	5	TambonWiang Phang Kham
อำเภอแม่สรวย	649	616	21	7	5	AmphoeMae Suai
ตำบลแม่สรวย	439	409	19	6	5	TambonMae Suai
ตำบลเจดีย์หลวง	210	207	2	1	0	TambonChedi Luang
อำเภอเวียงป่าเป้า	1,489	1,405	38	37	9	AmphoeWiang Pa Pao
ตำบลเวียง	394	381	5	7	1	TambonWiang
ตำบลป่าจี้	343	331	5	2	5	TambonPa Ngio
ตำบลเวียงกาหลง	320	293	12	13	2	TambonWiang Ka Long
ตำบลแม่เจดีย์	432	400	16	15	1	TambonMae chedi
อำเภอพญาเม็งราย	689	630	12	16	31	AmphoePhaya Mengrai
ตำบลแม่ป่า	68	64	4	-	0	TambonMae Pao
ตำบลไม้ยา	248	224	3	2	19	TambonMai Ya
ตำบลเม็งราย	373	342	5	14	12	TambonMengrai

ตาราง 2 จำนวนสถานประกอบการ จำแนกตามรูปแบบการจัดตั้งตามกฎหมาย อำเภอและตำบล (ต่อ)

TABLE 2 NUMBER OF ESTABLISHMENTS BY FORM OF LEGAL ORGANIZATION, AMPHOE AND TAMBON (Cont.)

อำเภอ/ตำบล	จำนวน สถานประกอบการ Number of establishments	รูปแบบการจัดตั้งตามกฎหมาย Form of legal organization				Amphoe/Tambon
		ส่วนบุคคล Individual proprietor	ห้างหุ้นส่วนจำกัด ห้างหุ้นส่วนสามัญ นิติบุคคล Juristic partnership	บริษัทจำกัด บริษัทจำกัด (มหาชน) Company limited, Public company limited	ส่วนราชการ, รัฐวิสาหกิจ, สหกรณ์ กลุ่มแม่บ้าน, สมาคม, มูลนิธิ, อื่น ๆ Government, State-enterprises, Cooperatives, Community enterprise, Association, Foundation, Others	
อำเภอเวียงแก่น	643	628	3	3	9	AmphoeWiang Kaen
ตำบลม่วงยาย	170	167	1	-	2	TambonMuang Yai
ตำบลห้วยงาว	320	311	2	3	4	TambonLai Ngao
ตำบลท่าข้าม	153	150	-	-	3	TambonTha Kham
อำเภอขุนตาล	956	899	22	11	24	AmphoeKhun Tan
ตำบลต้า	398	372	8	8	10	TambonTa
ตำบลป่าตาล	241	229	3	1	8	TambonPa Tan
ตำบลยางฮอม	317	298	11	2	6	TambonYang Hom
อำเภอแม่ลาว	599	579	6	4	10	AmphoeMae Lao
ตำบลดงมะตะ	353	342	3	4	4	TambonDong Mada
ตำบลจอมหมอกแก้ว	60	58	1	-	1	TambonChom Mok Kaeo
ตำบลปากอ่ดำ	186	179	2	-	5	TambonPa Ko Dam
อำเภอเวียงเชียงรุ้ง	272	252	11	6	3	AmphoeWiang Chiang Rung
ตำบลทุ่งก่อ	255	237	9	6	3	TambonThung Ko
ตำบลดงมหาวัน	17	15	2	-	0	TambonDong Maha Wan
นอกเขตเทศบาล	15,490	14,678	243	182	387	Non - municipal area
อำเภอเมืองเชียงราย	1,284	1,211	27	16	30	AmphoeMueang Chiang Rai
ตำบลรอบเวียง	175	171	3	-	1	TambonRop Wiang

ตาราง 2 จำนวนสถานประกอบการ จำแนกตามรูปแบบการจัดตั้งตามกฎหมาย อำเภอและตำบล (ต่อ)

TABLE 2 NUMBER OF ESTABLISHMENTS BY FORM OF LEGAL ORGANIZATION, AMPHOE AND TAMBON (Cont.)

อำเภอ/ตำบล	จำนวน สถานประกอบการ Number of establishments	รูปแบบการจัดตั้งตามกฎหมาย Form of legal organization				Amphoe/Tambon
		ส่วนบุคคล Individual proprietor	ห้างหุ้นส่วนจำกัด ห้างหุ้นส่วนสามัญ นิติบุคคล Juristic partnership	บริษัทจำกัด บริษัทจำกัด (มหาชน) Company limited, Public company limited	ส่วนราชการ, รัฐวิสาหกิจ, สหกรณ์ กลุ่มแม่บ้าน, สมาคม, มูลนิธิ, อื่น ๆ Government, State-enterprises, Cooperatives, Community enterprise, Association, Foundation, Others	
ตำบลแม่ข้าวต้ม	493	470	11	4	8	TambonMae Khao Tom
ตำบลแม่กรณ์	307	277	5	10	15	TambonMae Kon
ตำบลห้วยชมภู	114	109	-	-	5	TambonHuai Chomphu
ตำบลริมกก	195	184	8	2	1	TambonRim Kok
อำเภอเวียงชัย	235	229	1	5	0	AmphoeWiang Chai
ตำบลผางาม	235	229	1	5	0	TambonPha Ngam
อำเภอเชียงของ	138	138	-	-	0	AmphoeChiang Khong
ตำบลริมโขง	138	138	-	-	0	TambonRim Khong
อำเภอเทิง	1,068	1,013	13	8	34	AmphoeThoeng
ตำบลเวียง	356	347	5	4	0	TambonWiang
ตำบลปล้อง	101	92	1	3	5	TambonPlong
ตำบลแม่ลอย	167	159	1	-	7	TambonMae Loi
ตำบลตับเต่า	249	231	2	1	15	TambonTap Tao
ตำบลศรีดอนไชย	90	85	-	-	5	TambonSi Don Chai
ตำบลหนองแรด	105	99	4	-	2	TambonNong Raet
อำเภอพาน	4,065	3,908	56	31	70	AmphoePhan
ตำบลแม่ฮ่อม	410	392	6	1	11	TambonMae O
ตำบลธารทอง	216	209	3	1	3	TambonThan Thong

ตาราง 2 จำนวนสถานประกอบการ จำแนกตามรูปแบบการจัดตั้งตามกฎหมาย อำเภอและตำบล (ต่อ)

TABLE 2 NUMBER OF ESTABLISHMENTS BY FORM OF LEGAL ORGANIZATION, AMPHOE AND TAMBON (Cont.)

อำเภอ/ตำบล	จำนวน สถานประกอบการ Number of establishments	รูปแบบการจัดตั้งตามกฎหมาย Form of legal organization				ส่วนราชการ, รัฐวิสาหกิจ, สหกรณ์ กลุ่มแม่บ้าน, สมาคม, มูลนิธิ, อื่น ๆ Government, State-enterprises, Cooperatives, Community enterprise, Association, Foundation, Others	Amphoe/Tambon
		ส่วนบุคคล Individual proprietor	ห้างหุ้นส่วนจำกัด นิติบุคคล Juristic partnership	บริษัทจำกัด บริษัทจำกัด (มหาชน) Company limited, Public company limited	ส่วนราชการ, รัฐวิสาหกิจ, สหกรณ์ กลุ่มแม่บ้าน, สมาคม, มูลนิธิ, อื่น ๆ Government, State-enterprises, Cooperatives, Community enterprise, Association, Foundation, Others		
ตำบลสันติสุข	276	266	5	2	3	TambonSanti Suk	
ตำบลดอยงาม	193	187	3	1	2	TambonDoi Ngam	
ตำบลห้วยงิ้ว	273	270	3	-	0	TambonHua Ngom	
ตำบลเจริญเมือง	366	345	13	1	7	TambonCharoen Mueang	
ตำบลป่าหุ่ง	290	280	2	-	8	TambonPa Hung	
ตำบลม่วงคำ	256	245	2	2	7	TambonMuang Kham	
ตำบลทรายขาว	446	427	2	7	10	TambonSai Khao	
ตำบลสันกลาง	284	276	1	4	3	TambonSan Klang	
ตำบลแม่เย็น	192	183	2	5	2	TambonMae Yen	
ตำบลเมืองพาน	558	536	10	7	5	TambonMueang Phan	
ตำบลทานตะวัน	194	183	2	-	9	TambonThan Tawan	
ตำบลเวียงห้า	111	109	2	-	0	TambonWiang Hao	
อำเภอแม่จัน	1,159	1,092	28	13	26	AmphoeMae Chan	
ตำบลแม่จัน	167	158	4	3	2	TambonMae Chan	
ตำบลสันทราย	55	54	-	-	1	TambonSan Sai	
ตำบลป่าตึง	629	594	18	4	13	TambonPa Tueng	
ตำบลศรีคำ	170	154	4	2	10	TambonSi Kham	
ตำบลจอมสวรรค์	138	132	2	4	0	TambonChom Sawan	

ตาราง 2 จำนวนสถานประกอบการ จำแนกตามรูปแบบการจัดตั้งตามกฎหมาย อำเภอและตำบล (ต่อ)

TABLE 2 NUMBER OF ESTABLISHMENTS BY FORM OF LEGAL ORGANIZATION, AMPHOE AND TAMBON (Cont.)

อำเภอ/ตำบล	จำนวน สถานประกอบการ Number of establishments	รูปแบบการจัดตั้งตามกฎหมาย Form of legal organization				Amphoe/Tambon
		ส่วนบุคคล Individual proprietor	ห้างหุ้นส่วนจำกัด ห้างหุ้นส่วนสามัญ นิติบุคคล Juristic partnership	บริษัทจำกัด บริษัทจำกัด (มหาชน) Company limited, Public company limited	ส่วนราชการ, รัฐวิสาหกิจ, สหกรณ์ กลุ่มแม่บ้าน, สมาคม, มูลนิธิ, อื่น ๆ Government, State-enterprises, Cooperatives, Community enterprise, Association, Foundation, Others	
อำเภอเชียงแสน	404	366	13	5	20	AmphoeChiang Saen
ตำบลป่าสัก	222	194	9	5	14	TambonPa Sak
ตำบลศรีดอนมูล	182	172	4	-	6	TambonSi Don Mun
อำเภอแม่สาย	1,471	1,383	25	36	27	AmphoeMae Sai
ตำบลห้วยไคร้	75	57	6	9	3	TambonHuai Khrai
ตำบลเกาะช้าง	309	297	8	4	0	TambonKo Chang
ตำบลโป่งผา	434	412	2	15	5	TambonPong Pha
ตำบลศรีเมืองชุม	173	166	2	2	3	TambonSi Mueang Chum
ตำบลบ้านด้าย	153	137	2	3	11	TambonBan Dai
ตำบลโป่งงาม	327	314	5	3	5	TambonPong Ngam
อำเภอแม่สรวย	1,309	1,237	17	14	41	AmphoeMae Suai
ตำบลป่าแดด	261	246	2	3	10	TambonPa Daet
ตำบลแม่พริก	183	170	4	1	8	TambonMae Phrik
ตำบลศรีถ้อย	139	126	4	2	7	TambonSi Thoi
ตำบลท่าก้อ	365	347	7	4	7	TambonTha Ko
ตำบลลาววี	303	296	-	2	5	TambonWawi
ตำบลเจดีย์หลวง	58	52	-	2	4	TambonChedi Luang
อำเภอเวียงป่าเป้า	879	822	15	17	25	AmphoeWiang Pa Pao

ตาราง 2 จำนวนสถานประกอบการ จำแนกตามรูปแบบการจัดตั้งตามกฎหมาย อำเภอและตำบล (ต่อ)

TABLE 2 NUMBER OF ESTABLISHMENTS BY FORM OF LEGAL ORGANIZATION, AMPHOE AND TAMBON (Cont.)

อำเภอ/ตำบล	จำนวน สถานประกอบการ Number of establishments	รูปแบบการจัดตั้งตามกฎหมาย Form of legal organization				ส่วนราชการ, รัฐวิสาหกิจ, สหกรณ์ กลุ่มแม่บ้าน, สมาคม, มูลนิธิ, อื่น ๆ Government, State-enterprises, Cooperatives, Community enterprise, Association, Foundation, Others	Amphoe/Tambon
		ส่วนบุคคล Individual proprietor	ห้างหุ้นส่วนจำกัด นิติบุคคล Juristic partnership	บริษัทจำกัด บริษัทจำกัด (มหาชน) Company limited, Public company limited	ส่วนราชการ, รัฐวิสาหกิจ, สหกรณ์ กลุ่มแม่บ้าน, สมาคม, มูลนิธิ, อื่น ๆ Government, State-enterprises, Cooperatives, Community enterprise, Association, Foundation, Others		
ตำบลสันสลี	191	169	5	4	13	TambonSan Sali	
ตำบลเวียง	156	149	1	6	0	TambonWiang	
ตำบลบ้านโป่ง	128	119	2	2	5	TambonBan Pong	
ตำบลแม่เจดีย์	159	152	1	2	4	TambonMae chedi	
ตำบลแม่เจดีย์ใหม่	245	233	6	3	3	TambonMae chedi Mai	
อำเภอพญาเม็งราย	530	487	5	4	34	AmphoePhaya Mengrai	
ตำบลแม่เปา	293	276	4	3	10	TambonMae Pao	
ตำบลแม่ต๋ำ	139	131	-	-	8	TambonMae Tam	
ตำบลตาดควัน	98	80	1	1	16	TambonTat Khwan	
อำเภอเวียงแก่น	242	235	-	1	6	AmphoeWiang Kaen	
ตำบลปอ	242	235	-	1	6	TambonPo	
อำเภอขุนตาล	160	152	1	-	7	AmphoeKhun Tan	
ตำบลต้า	160	152	1	-	7	TambonTa	
อำเภอแม่ฟ้าหลวง	818	754	20	15	29	AmphoeMae Fa Luang	
ตำบลเทอดไทย	274	256	4	2	12	TambonThoet Thai	
ตำบลแม่สลองใน	255	243	6	1	5	TambonMae Salong Nai	
ตำบลแม่สลองนอก	194	168	9	11	6	TambonMae Salong Nok	
ตำบลแม่ฟ้าหลวง	95	87	1	1	6	TambonMae Fa Luang	

ตาราง 2 จำนวนสถานประกอบการ จำแนกตามรูปแบบการจัดตั้งตามกฎหมาย อำเภอและตำบล (ต่อ)

TABLE 2 NUMBER OF ESTABLISHMENTS BY FORM OF LEGAL ORGANIZATION, AMPHOE AND TAMBON (Cont.)

อำเภอ/ตำบล	จำนวน สถานประกอบการ Number of establishments	รูปแบบการจัดตั้งตามกฎหมาย Form of legal organization				Amphoe/Tambon
		ส่วนบุคคล Individual proprietor	ห้างหุ้นส่วนจำกัด ห้างหุ้นส่วนสามัญ นิติบุคคล Juristic partnership	บริษัทจำกัด บริษัทจำกัด (มหาชน) Company limited, Public company limited	ส่วนราชการ, รัฐวิสาหกิจ, สหกรณ์ กลุ่มแม่บ้าน, สมาคม, มูลนิธิ, อื่น ๆ Government, State-enterprises, Cooperatives, Community enterprise, Association, Foundation, Others	
อำเภอแม่ลาว	596	559	14	16	7	AmphoeMae Lao
ตำบลจอมหมอกแก้ว	184	170	8	5	1	TambonChom Mok Kaeo
ตำบลบัวสลี	182	167	3	10	2	TambonBua Sali
ตำบลปาก่อคำ	97	92	2	-	3	TambonPa Ko Dam
ตำบลโป่งแพร่	133	130	1	1	1	TambonPong Phrae
อำเภอเวียงเชียงรุ้ง	608	583	4	-	21	AmphoeWiang Chiang Rung
ตำบลทุ่งก่อ	206	200	2	-	4	TambonThung Ko
ตำบลดงมหาวัน	156	151	-	-	5	TambonDong Maha Wan
ตำบลป่าซาง	246	232	2	-	12	TambonPa Sang
อำเภอดอยหลวง	524	509	4	1	10	AmphoeDoi Luang
ตำบลปงน้อย	152	147	1	-	4	TambonPong Noi
ตำบลโชคชัย	242	238	1	-	3	TambonChok Chai
ตำบลหนองป่าก่อ	130	124	2	1	3	TambonNong Pa Ko

ที่มา : สำมะโนอุตสาหกรรม พ.ศ. 2560 (ข้อมูลพื้นฐาน) จังหวัด เชียงราย สำนักงานสถิติแห่งชาติ กระทรวงดิจิทัลเพื่อเศรษฐกิจและสังคม

Source : The 2017 Industrial Census (Basic Information), Chiang Rai Province, National Statistical Office, Ministry of Digital Economy and Society.

ตาราง 3 จำนวนสถานประกอบการ จำแนกตามรูปแบบการจัดตั้งทางเศรษฐกิจ อำเภอและตำบล

TABLE 3 NUMBER OF ESTABLISHMENTS BY FORM OF ECONOMIC ORGANIZATION, AMPHOE AND TAMBON

อำเภอ/ตำบล	จำนวน สถานประกอบการ Number of establishments	รูปแบบการจัดตั้งทางเศรษฐกิจ Form of economic organization			Amphoe/ Tambon
		สำนักงานแห่งเดียว Single unit	สำนักงานใหญ่ Head office	สำนักงานสาขา Branch	
รวม	52,625	52,085	135	405	Total
อำเภอเมืองเชียงราย	16,698	16,478	66	154	AmphoeMueang Chiang Rai
ตำบลเวียง	1,664	1,626	16	22	TambonWiang
ตำบลรอบเวียง	5,487	5,385	27	75	TambonRop Wiang
ตำบลบ้านดู่	2,638	2,618	11	9	TambonBan Du
ตำบลนางแล	423	412	1	10	TambonNang Lae
ตำบลแม่ข้าวต้ม	493	491	-	2	TambonMae Khao Tom
ตำบลแม่ยาว	392	392	-	-	TambonMae Yao
ตำบลสันทราย	702	681	4	17	TambonSan Sai
ตำบลแม่กรณ์	307	303	-	4	TambonMae Kon
ตำบลห้วยชมภู	114	114	-	-	TambonHuai Chomphu
ตำบลห้วยสัก	756	754	-	2	TambonHuai Sak
ตำบลริมกก	1,283	1,273	3	7	TambonRim Kok
ตำบลดอยลาน	253	252	-	1	TambonDoi Lan
ตำบลป่าอ้อดอนชัย	632	629	-	3	TambonPa O Don Chai
ตำบลท่าสาย	493	488	3	2	TambonTha Sai
ตำบลดอยฮาง	150	150	-	-	TambonDoi Hang
ตำบลท่าสุต	911	910	1	-	TambonTha Sut

ตาราง 3 จำนวนสถานประกอบการ จำแนกตามรูปแบบการจัดตั้งทางเศรษฐกิจ อำเภอและตำบล (ต่อ)

TABLE 3 NUMBER OF ESTABLISHMENTS BY FORM OF ECONOMIC ORGANIZATION, AMPHOE AND TAMBON (Cont.)

อำเภอ/ตำบล	จำนวน สถานประกอบการ Number of establishments	รูปแบบการจัดตั้งทางเศรษฐกิจ Form of economic organization			Amphoe/ Tambon
		สำนักงานแห่งเดียว Single unit	สำนักงานใหญ่ Head office	สำนักงานสาขา Branch	
อำเภอเวียงชัย	1,809	1,796	1	12	AmphoeWiang Chai
ตำบลเวียงชัย	739	731	-	8	TambonWiang Chai
ตำบลผางาม	235	233	-	2	TambonPha Ngam
ตำบลเวียงเหนือ	294	293	-	1	TambonWiang Nuea
ตำบลดอนศิลา	236	234	1	1	TambonDon Sila
ตำบลเมืองชุม	305	305	-	-	TambonMueang Chum
อำเภอเชียงของ	2,454	2,439	3	12	AmphoeChiang Khong
ตำบลเวียง	886	875	1	10	TambonWiang
ตำบลสถาน	386	383	2	1	TambonSathan
ตำบลศรี้ง	185	185	-	-	TambonKhrueng
ตำบลบุญเรือง	188	187	-	1	TambonBun Rueang
ตำบลห้วยซ้อ	344	344	-	-	TambonHuai So
ตำบลศรีดอนชัย	327	327	-	-	TambonSi Don Chai
ตำบลริมโขง	138	138	-	-	TambonRim Khong
อำเภอเทิง	2,661	2,639	7	15	AmphoeThoeng
ตำบลเวียง	763	747	5	11	TambonWiang
ตำบลจี้ว	325	323	-	2	TambonNgio
ตำบลปล้อง	378	375	1	2	TambonPlong
ตำบลแม่ลอย	167	167	-	-	TambonMae Loi

ตาราง 3 จำนวนสถานประกอบการ จำแนกตามรูปแบบการจัดตั้งทางเศรษฐกิจ อำเภอและตำบล (ต่อ)

TABLE 3 NUMBER OF ESTABLISHMENTS BY FORM OF ECONOMIC ORGANIZATION, AMPHOE AND TAMBON (Cont.)

อำเภอ/ตำบล	จำนวน สถานประกอบการ Number of establishments	รูปแบบการจัดตั้งทางเศรษฐกิจ Form of economic organization			Amphoe/ Tambon
		สำนักงานแห่งเดียว Single unit	สำนักงานใหญ่ Head office	สำนักงานสาขา Branch	
ตำบลเชียงเคี่ยน	182	181	1	-	TambonChiang Khian
ตำบลทับเต่า	249	249	-	-	TambonTap Tao
ตำบลหงาว	332	332	-	-	TambonNgao
ตำบลสันทรายงาม	70	70	-	-	TambonSan Sai Ngam
ตำบลศรีดอนไชย	90	90	-	-	TambonSi Don Chai
ตำบลหนองแรด	105	105	-	-	TambonNong Raet
อำเภอพาน	5,471	5,437	15	19	AmphoePhan
ตำบลสันมะเค็ด	564	564	-	-	TambonSan Makhett
ตำบลแม่ฮ้อ	410	408	-	2	TambonMae O
ตำบลธารทอง	216	216	-	-	TambonThan Thong
ตำบลสันติสุข	276	276	-	-	TambonSanti Suk
ตำบลดอยงาม	193	193	-	-	TambonDoi Ngam
ตำบลห้วยงิ้ว	273	273	-	-	TambonHua Ngom
ตำบลเจริญเมือง	366	365	-	1	TambonCharoen Mueang
ตำบลป่าหุง	290	290	-	-	TambonPa Hung
ตำบลม่วงคำ	256	252	4	-	TambonMuang Kham
ตำบลทรายขาว	446	444	1	1	TambonSai Khao
ตำบลสันกลาง	284	284	-	-	TambonSan Klang
ตำบลแม่เย็น	192	191	-	1	TambonMae Yen

ตาราง 3 จำนวนสถานประกอบการ จำแนกตามรูปแบบการจัดตั้งทางเศรษฐกิจ อำเภอและตำบล (ต่อ)

TABLE 3 NUMBER OF ESTABLISHMENTS BY FORM OF ECONOMIC ORGANIZATION, AMPHOE AND TAMBON (Cont.)

อำเภอ/ตำบล	จำนวน สถานประกอบการ Number of establishments	รูปแบบการจัดตั้งทางเศรษฐกิจ Form of economic organization			Amphoe/ Tambon
		สำนักงานแห่งเดียว Single unit	สำนักงานใหญ่ Head office	สำนักงานสาขา Branch	
ตำบลเมืองพาน	1,400	1,376	10	14	TambonMueang Phan
ตำบลทานตะวัน	194	194	-	-	TambonThan Tawan
ตำบลเวียงห้าว	111	111	-	-	TambonWiang Hao
อำเภอป่าแดด	1,027	1,015	6	6	AmphoePa Daet
ตำบลป่าแดด	254	243	6	5	TambonPa Daet
ตำบลป่าแวง	285	284	-	1	TambonPa Ngae
ตำบลสันมะค่า	201	201	-	-	TambonSan Makha
ตำบลโรงช้าง	189	189	-	-	TambonRong Chang
ตำบลศรีโพธิ์เงิน	98	98	-	-	TambonSi Pho Ngoen
อำเภอแม่จัน	4,097	4,064	8	25	AmphoeMae Chan
ตำบลแม่จัน	821	804	3	14	TambonMae Chan
ตำบลจันจว้า	284	284	-	-	TambonChan Chawa
ตำบลแม่คำ	428	426	2	-	TambonMae Kham
ตำบลป่าซาง	451	450	-	1	TambonPa Sang
ตำบลสันทราย	251	250	-	1	TambonSan Sai
ตำบลท่าข้าวเปลือก	218	218	-	-	TambonTha Khao Plueak
ตำบลป่าตึง	629	627	1	1	TambonPa Tueng
ตำบลแม่ไร่	344	340	1	3	TambonMae Rai
ตำบลศรีคำ	170	168	1	1	TambonSi Kham

ตาราง 3 จำนวนสถานประกอบการ จำแนกตามรูปแบบการจัดตั้งทางเศรษฐกิจ อำเภอและตำบล (ต่อ)

TABLE 3 NUMBER OF ESTABLISHMENTS BY FORM OF ECONOMIC ORGANIZATION, AMPHOE AND TAMBON (Cont.)

อำเภอ/ตำบล	จำนวน สถานประกอบการ Number of establishments	รูปแบบการจัดตั้งทางเศรษฐกิจ Form of economic organization			Amphoe/ Tambon
		สำนักงานแห่งเดียว Single unit	สำนักงานใหญ่ Head office	สำนักงานสาขา Branch	
ตำบลจันทวีใต้	363	360	-	3	TambonChan Chawa Tai
ตำบลจอมสวรรค์	138	137	-	1	TambonChom Sawan
อำเภอเชียงแสน	2,305	2,287	1	17	AmphoeChiang Saen
ตำบลเวียง	1,049	1,035	1	13	TambonWiang
ตำบลป่าสัก	222	222	-	-	TambonPa Sak
ตำบลบ้านแซว	414	412	-	2	TambonBan Saeo
ตำบลศรีดอนมูล	182	182	-	-	TambonSi Don Mun
ตำบลแม่เงิน	247	246	-	1	TambonMae Ngoen
ตำบลโยนก	191	190	-	1	TambonYonok
อำเภอแม่สาย	5,140	5,053	15	72	AmphoeMae Sai
ตำบลแม่สาย	1,518	1,495	4	19	TambonMae Sai
ตำบลห้วยไคร้	481	475	4	2	TambonHuai Khrai
ตำบลเกาะช้าง	309	308	1	-	TambonKo Chang
ตำบลโป่งผา	434	424	3	7	TambonPong Pha
ตำบลศรีเมืองชุม	173	173	-	-	TambonSi Mueang Chum
ตำบลเวียงพางคำ	1,745	1,703	2	40	TambonWiang Phang Kham
ตำบลบ้านด้าย	153	153	-	-	TambonBan Dai
ตำบลโป่งงาม	327	322	1	4	TambonPong Ngam
อำเภอแม่สรวย	1,958	1,948	1	9	AmphoeMae Suai

ตาราง 3 จำนวนสถานประกอบการ จำแนกตามรูปแบบการจัดตั้งทางเศรษฐกิจ อำเภอและตำบล (ต่อ)

TABLE 3 NUMBER OF ESTABLISHMENTS BY FORM OF ECONOMIC ORGANIZATION, AMPHOE AND TAMBON (Cont.)

อำเภอ/ตำบล	จำนวน สถานประกอบการ Number of establishments	รูปแบบการจัดตั้งทางเศรษฐกิจ Form of economic organization			Amphoe/ Tambon
		สำนักงานแห่งเดียว Single unit	สำนักงานใหญ่ Head office	สำนักงานสาขา Branch	
ตำบลแม่สรวย	439	435	-	4	TambonMae Suai
ตำบลป่าแดด	261	260	-	1	TambonPa Daet
ตำบลแม่พริก	183	183	-	-	TambonMae Phrik
ตำบลศรีถ้อย	139	139	-	-	TambonSi Thoi
ตำบลท่าก้อ	365	362	-	3	TambonTha Ko
ตำบลลาววี	303	302	-	1	TambonWawi
ตำบลเจดีย์หลวง	268	267	1	-	TambonChedi Luang
อำเภอเวียงป่าเป้า	2,368	2,334	9	25	AmphoeWiang Pa Pao
ตำบลสันสลี	191	190	-	1	TambonSan Sali
ตำบลเวียง	550	545	-	5	TambonWiang
ตำบลบ้านโป่ง	128	128	-	-	TambonBan Pong
ตำบลป่าจั่ว	343	343	-	-	TambonPa Ngio
ตำบลเวียงกาหลง	320	308	9	3	TambonWiang Ka Long
ตำบลแม่เจดีย์	591	576	-	15	TambonMae chedi
ตำบลแม่เจดีย์ใหม่	245	244	-	1	TambonMae chedi Mai
อำเภอพญาเม็งราย	1,219	1,203	1	15	AmphoePhaya Mengrai
ตำบลแม่เปา	361	358	1	2	TambonMae Pao
ตำบลแม่ต้า	139	139	-	-	TambonMae Tam
ตำบลไม้ยา	248	245	-	3	TambonMai Ya

ตาราง 3 จำนวนสถานประกอบการ จำแนกตามรูปแบบการจัดตั้งทางเศรษฐกิจ อำเภอและตำบล (ต่อ)

TABLE 3 NUMBER OF ESTABLISHMENTS BY FORM OF ECONOMIC ORGANIZATION, AMPHOE AND TAMBON (Cont.)

อำเภอ/ตำบล	จำนวน สถานประกอบการ Number of establishments	รูปแบบการจัดตั้งทางเศรษฐกิจ Form of economic organization			Amphoe/ Tambon
		สำนักงานแห่งเดียว Single unit	สำนักงานใหญ่ Head office	สำนักงานสาขา Branch	
ตำบลเมืองราย	373	364	-	9	TambonMengrai
ตำบลตาดควัน	98	97	-	1	TambonTat Khwan
อำเภอเวียงแก่น	885	879	1	5	AmphoeWiang Kaen
ตำบลม่วงยาย	170	170	-	-	TambonMuang Yai
ตำบลปอ	242	242	-	-	TambonPo
ตำบลหล่ายงาว	320	314	1	5	TambonLai Ngao
ตำบลท่าข้าม	153	153	-	-	TambonTha Kham
อำเภอขุนตาล	1,116	1,112	-	4	AmphoeKhun Tan
ตำบลต้า	558	555	-	3	TambonTa
ตำบลป่าตาล	241	240	-	1	TambonPa Tan
ตำบลยางฮ่อม	317	317	-	-	TambonYang Hom
อำเภอแม่ฟ้าหลวง	818	814	1	3	AmphoeMae Fa Luang
ตำบลเทอดไทย	274	272	-	2	TambonThoet Thai
ตำบลแม่สลองใน	255	255	-	-	TambonMae Salong Nai
ตำบลแม่สลองนอก	194	192	1	1	TambonMae Salong Nok
ตำบลแม่ฟ้าหลวง	95	95	-	-	TambonMae Fa Luang
อำเภอแม่ลาว	1,195	1,191	-	4	AmphoeMae Lao
ตำบลดงมะตะ	353	351	-	2	TambonDong Mada
ตำบลจอมหมอกแก้ว	244	244	-	-	TambonChom Mok Kaeo

ตาราง 3 จำนวนสถานประกอบการ จำแนกตามรูปแบบการจัดตั้งทางเศรษฐกิจ อำเภอและตำบล (ต่อ)

TABLE 3 NUMBER OF ESTABLISHMENTS BY FORM OF ECONOMIC ORGANIZATION, AMPHOE AND TAMBON (Cont.)

อำเภอ/ตำบล	จำนวน สถานประกอบการ Number of establishments	รูปแบบการจัดตั้งทางเศรษฐกิจ Form of economic organization			Amphoe/ Tambon
		สำนักงานแห่งเดียว Single unit	สำนักงานใหญ่ Head office	สำนักงานสาขา Branch	
ตำบลบัวสลี	182	182	-	-	TambonBua Sali
ตำบลปากอ่อดำ	283	281	-	2	TambonPa Ko Dam
ตำบลโป่งแพร่	133	133	-	-	TambonPong Phrae
อำเภอเวียงเชียงรุ้ง	880	874	-	6	AmphoeWiang Chiang Rung
ตำบลหุ่งก่อ	461	455	-	6	TambonThung Ko
ตำบลดงมหาวัน	173	173	-	-	TambonDong Maha Wan
ตำบลป่าซาง	246	246	-	-	TambonPa Sang
อำเภอดอยหลวง	524	522	-	2	AmphoeDoi Luang
ตำบลปงน้อย	152	151	-	1	TambonPong Noi
ตำบลโชคชัย	242	242	-	-	TambonChok Chai
ตำบลหนองปากอ่อดำ	130	129	-	1	TambonNong Pa Ko
ในเขตเทศบาล	37,135	36,670	111	354	Municipal area
อำเภอเมืองเชียงราย	15,414	15,200	66	148	AmphoeMueang Chiang Rai
ตำบลเวียง	1,664	1,626	16	22	TambonWiang
ตำบลรอบเวียง	5,312	5,210	27	75	TambonRop Wiang
ตำบลบ้านดู่	2,638	2,618	11	9	TambonBan Du
ตำบลนางแล	423	412	1	10	TambonNang Lae
ตำบลแม่ยาว	392	392	-	-	TambonMae Yao
ตำบลสันทราย	702	681	4	17	TambonSan Sai

ตาราง 3 จำนวนสถานประกอบการ จำแนกตามรูปแบบการจัดตั้งทางเศรษฐกิจ อำเภอและตำบล (ต่อ)

TABLE 3 NUMBER OF ESTABLISHMENTS BY FORM OF ECONOMIC ORGANIZATION, AMPHOE AND TAMBON (Cont.)

อำเภอ/ตำบล	จำนวน สถานประกอบการ Number of establishments	รูปแบบการจัดตั้งทางเศรษฐกิจ Form of economic organization			อำเภอ/ตำบล Amphoe/ Tambon
		สำนักงานแห่งเดียว Single unit	สำนักงานใหญ่ Head office	สำนักงานสาขา Branch	
ตำบลห้วยสัก	756	754	-	2	TambonHuai Sak
ตำบลริมกก	1,088	1,078	3	7	TambonRim Kok
ตำบลดอยลาน	253	252	-	1	TambonDoi Lan
ตำบลป่าอ้อดอนชัย	632	629	-	3	TambonPa O Don Chai
ตำบลท่าสาย	493	488	3	2	TambonTha Sai
ตำบลดอยฮาง	150	150	-	-	TambonDoi Hang
ตำบลท่าสุด	911	910	1	-	TambonTha Sut
อำเภอเวียงชัย	1,574	1,563	1	10	AmphoeWiang Chai
ตำบลเวียงชัย	739	731	-	8	TambonWiang Chai
ตำบลเวียงเหนือ	294	293	-	1	TambonWiang Nuea
ตำบลดอนศิลา	236	234	1	1	TambonDon Sila
ตำบลเมืองชุม	305	305	-	-	TambonMueang Chum
อำเภอเชียงของ	2,316	2,301	3	12	AmphoeChiang Khong
ตำบลเวียง	886	875	1	10	TambonWiang
ตำบลสถาน	386	383	2	1	TambonSathan
ตำบลศรี้ง	185	185	-	-	TambonKhrueng
ตำบลบุญเรือง	188	187	-	1	TambonBun Rueang
ตำบลห้วยซ้อ	344	344	-	-	TambonHuai So
ตำบลศรีดอนชัย	327	327	-	-	TambonSi Don Chai

ตาราง 3 จำนวนสถานประกอบการ จำแนกตามรูปแบบการจัดตั้งทางเศรษฐกิจ อำเภอและตำบล (ต่อ)

TABLE 3 NUMBER OF ESTABLISHMENTS BY FORM OF ECONOMIC ORGANIZATION, AMPHOE AND TAMBON (Cont.)

อำเภอ/ตำบล	จำนวน สถานประกอบการ Number of establishments	รูปแบบการจัดตั้งทางเศรษฐกิจ Form of economic organization			Amphoe/ Tambon
		สำนักงานแห่งเดียว Single unit	สำนักงานใหญ่ Head office	สำนักงานสาขา Branch	
อำเภอเทิง	1,593	1,576	5	12	AmphoeThoeng
ตำบลเวียง	407	395	4	8	TambonWiang
ตำบลงิ้ว	325	323	-	2	TambonNgio
ตำบลปล้อง	277	275	-	2	TambonPlong
ตำบลเชียงเคี่ยน	182	181	1	-	TambonChiang Khian
ตำบลหงาว	332	332	-	-	TambonNgao
ตำบลสันทรายงาม	70	70	-	-	TambonSan Sai Ngam
อำเภอพาน	1,406	1,390	4	12	AmphoePhan
ตำบลสันมะเค็ด	564	564	-	-	TambonSan Makheth
ตำบลเมืองพาน	842	826	4	12	TambonMueang Phan
อำเภอป่าแดด	1,027	1,015	6	6	AmphoePa Daet
ตำบลป่าแดด	254	243	6	5	TambonPa Daet
ตำบลป่าแจะ	285	284	-	1	TambonPa Ngae
ตำบลสันมะค่า	201	201	-	-	TambonSan Makha
ตำบลโรงช้าง	189	189	-	-	TambonRong Chang
ตำบลศรีโพธิ์เงิน	98	98	-	-	TambonSi Pho Ngoen
อำเภอแม่จัน	2,938	2,913	6	19	AmphoeMae Chan
ตำบลแม่จัน	654	640	3	11	TambonMae Chan
ตำบลจันจว้า	284	284	-	-	TambonChan Chawa

ตาราง 3 จำนวนสถานประกอบการ จำแนกตามรูปแบบการจัดตั้งทางเศรษฐกิจ อำเภอและตำบล (ต่อ)

TABLE 3 NUMBER OF ESTABLISHMENTS BY FORM OF ECONOMIC ORGANIZATION, AMPHOE AND TAMBON (Cont.)

อำเภอ/ตำบล	จำนวน สถานประกอบการ Number of establishments	รูปแบบการจัดตั้งทางเศรษฐกิจ Form of economic organization			Amphoe/ Tambon
		สำนักงานแห่งเดียว Single unit	สำนักงานใหญ่ Head office	สำนักงานสาขา Branch	
ตำบลแม่คำ	428	426	2	-	TambonMae Kham
ตำบลป่าซาง	451	450	-	1	TambonPa Sang
ตำบลสันทราย	196	195	-	1	TambonSan Sai
ตำบลท่าข้าวเปลือก	218	218	-	-	TambonTha Khao Plueak
ตำบลแม่ไร่	344	340	1	3	TambonMae Rai
ตำบลจันจว้าใต้	363	360	-	3	TambonChan Chawa Tai
อำเภอเชียงแสน	1,901	1,883	1	17	AmphoeChiang Saen
ตำบลเวียง	1,049	1,035	1	13	TambonWiang
ตำบลบ้านแซว	414	412	-	2	TambonBan Saeo
ตำบลแม่เงิน	247	246	-	1	TambonMae Ngoen
ตำบลโยนก	191	190	-	1	TambonYonok
อำเภอแม่สาย	3,669	3,600	8	61	AmphoeMae Sai
ตำบลแม่สาย	1,518	1,495	4	19	TambonMae Sai
ตำบลห้วยไคร้	406	402	2	2	TambonHuai Khrai
ตำบลเวียงพางคำ	1,745	1,703	2	40	TambonWiang Phang Kham
อำเภอแม่สรวย	649	644	1	4	AmphoeMae Suai
ตำบลแม่สรวย	439	435	-	4	TambonMae Suai
ตำบลเจดีย์หลวง	210	209	1	-	TambonChedi Luang
อำเภอเวียงป่าเป้า	1,489	1,458	9	22	AmphoeWiang Pa Pao

ตาราง 3 จำนวนสถานประกอบการ จำแนกตามรูปแบบการจัดตั้งทางเศรษฐกิจ อำเภอและตำบล (ต่อ)

TABLE 3 NUMBER OF ESTABLISHMENTS BY FORM OF ECONOMIC ORGANIZATION, AMPHOE AND TAMBON (Cont.)

อำเภอ/ตำบล	จำนวน สถานประกอบการ Number of establishments	รูปแบบการจัดตั้งทางเศรษฐกิจ Form of economic organization			Amphoe/ Tambon
		สำนักงานแห่งเดียว Single unit	สำนักงานใหญ่ Head office	สำนักงานสาขา Branch	
ตำบลเวียง	394	390	-	4	TambonWiang
ตำบลป่าจ้าว	343	343	-	-	TambonPa Ngio
ตำบลเวียงกาหลง	320	308	9	3	TambonWiang Ka Long
ตำบลแม่เจดีย์	432	417	-	15	TambonMae chedi
อำเภอพญาเม็งราย	689	677	-	12	AmphoePhaya Mengrai
ตำบลแม่เปา	68	68	-	-	TambonMae Pao
ตำบลไม้ยา	248	245	-	3	TambonMai Ya
ตำบลเม็งราย	373	364	-	9	TambonMengrai
อำเภอเวียงแก่น	643	637	1	5	AmphoeWiang Kaen
ตำบลม่วงยาย	170	170	-	-	TambonMuang Yai
ตำบลหล่ายงาว	320	314	1	5	TambonLai Ngao
ตำบลท่าข้าม	153	153	-	-	TambonTha Kham
อำเภอขุนตาล	956	952	-	4	AmphoeKhun Tan
ตำบลต้า	398	395	-	3	TambonTa
ตำบลป่าตาล	241	240	-	1	TambonPa Tan
ตำบลยางฮ่อม	317	317	-	-	TambonYang Hom
อำเภอแม่ลาว	599	595	-	4	AmphoeMae Lao
ตำบลดงมะตะ	353	351	-	2	TambonDong Mada
ตำบลจอมหมอกแก้ว	60	60	-	-	TambonChom Mok Kaeo

ตาราง 3 จำนวนสถานประกอบการ จำแนกตามรูปแบบการจัดตั้งทางเศรษฐกิจ อำเภอและตำบล (ต่อ)

TABLE 3 NUMBER OF ESTABLISHMENTS BY FORM OF ECONOMIC ORGANIZATION, AMPHOE AND TAMBON (Cont.)

อำเภอ/ตำบล	จำนวน สถานประกอบการ Number of establishments	รูปแบบการจัดตั้งทางเศรษฐกิจ Form of economic organization			Amphoe/ Tambon
		สำนักงานแห่งเดียว Single unit	สำนักงานใหญ่ Head office	สำนักงานสาขา Branch	
ตำบลปากอ่อดำ	186	184	-	2	TambonPa Ko Dam
อำเภอเวียงเชียงรุ้ง	272	266	-	6	AmphoeWiang Chiang Rung
ตำบลทุ่งก่อ	255	249	-	6	TambonThung Ko
ตำบลดงมหาวัน	17	17	-	-	TambonDong Maha Wan
นอกเขตเทศบาล	15,490	15,415	24	51	Non - municipal area
อำเภอเมืองเชียงราย	1,284	1,278	-	6	AmphoeMueang Chiang Rai
ตำบลรอบเวียง	175	175	-	-	TambonRop Wiang
ตำบลแม่ข้าวต้ม	493	491	-	2	TambonMae Khao Tom
ตำบลแม่กรณ์	307	303	-	4	TambonMae Kon
ตำบลห้วยชมภู	114	114	-	-	TambonHuai Chomphu
ตำบลริมกก	195	195	-	-	TambonRim Kok
อำเภอเวียงชัย	235	233	-	2	AmphoeWiang Chai
ตำบลผางาม	235	233	-	2	TambonPha Ngam
อำเภอเชียงของ	138	138	-	-	AmphoeChiang Khong
ตำบลริมโขง	138	138	-	-	TambonRim Khong
อำเภอเทิง	1,068	1,063	2	3	AmphoeThoeng
ตำบลเวียง	356	352	1	3	TambonWiang
ตำบลปล้อง	101	100	1	-	TambonPlong
ตำบลแม่ลอย	167	167	-	-	TambonMae Loi

ตาราง 3 จำนวนสถานประกอบการ จำแนกตามรูปแบบการจัดตั้งทางเศรษฐกิจ อำเภอและตำบล (ต่อ)

TABLE 3 NUMBER OF ESTABLISHMENTS BY FORM OF ECONOMIC ORGANIZATION, AMPHOE AND TAMBON (Cont.)

อำเภอ/ตำบล	จำนวน สถานประกอบการ Number of establishments	รูปแบบการจัดตั้งทางเศรษฐกิจ Form of economic organization			Amphoe/ Tambon
		สำนักงานแห่งเดียว Single unit	สำนักงานใหญ่ Head office	สำนักงานสาขา Branch	
ตำบลทับเต่า	249	249	-	-	TambonTap Tao
ตำบลศรีดอนไชย	90	90	-	-	TambonSi Don Chai
ตำบลหนองแรด	105	105	-	-	TambonNong Raet
อำเภอพาน	4,065	4,047	11	7	AmphoePhan
ตำบลแม่ฮ้อ	410	408	-	2	TambonMae O
ตำบลธารทอง	216	216	-	-	TambonThan Thong
ตำบลสันติสุข	276	276	-	-	TambonSanti Suk
ตำบลดอยงาม	193	193	-	-	TambonDoi Ngam
ตำบลห้วยงัม	273	273	-	-	TambonHua Ngom
ตำบลเจริญเมือง	366	365	-	1	TambonCharoen Mueang
ตำบลป่าหุ่ง	290	290	-	-	TambonPa Hung
ตำบลม่วงคำ	256	252	4	-	TambonMuang Kham
ตำบลทรายขาว	446	444	1	1	TambonSai Khao
ตำบลสันกลาง	284	284	-	-	TambonSan Klang
ตำบลแม่เย็น	192	191	-	1	TambonMae Yen
ตำบลเมืองพาน	558	550	6	2	TambonMueang Phan
ตำบลทานตะวัน	194	194	-	-	TambonThan Tawan
ตำบลเวียงห้าว	111	111	-	-	TambonWiang Hao
อำเภอแม่จัน	1,159	1,151	2	6	AmphoeMae Chan

ตาราง 3 จำนวนสถานประกอบการ จำแนกตามรูปแบบการจัดตั้งทางเศรษฐกิจ อำเภอและตำบล (ต่อ)

TABLE 3 NUMBER OF ESTABLISHMENTS BY FORM OF ECONOMIC ORGANIZATION, AMPHOE AND TAMBON (Cont.)

อำเภอ/ตำบล	จำนวน สถานประกอบการ Number of establishments	รูปแบบการจัดตั้งทางเศรษฐกิจ Form of economic organization			Amphoe/ Tambon
		สำนักงานแห่งเดียว Single unit	สำนักงานใหญ่ Head office	สำนักงานสาขา Branch	
ตำบลแม่จัน	167	164	-	3	TambonMae Chan
ตำบลสันทราย	55	55	-	-	TambonSan Sai
ตำบลป่าตึง	629	627	1	1	TambonPa Tueng
ตำบลศรีคี	170	168	1	1	TambonSi Kham
ตำบลจอมสวรรค์	138	137	-	1	TambonChom Sawan
อำเภอเชียงแสน	404	404	-	-	AmphoeChiang Saen
ตำบลป่าสัก	222	222	-	-	TambonPa Sak
ตำบลศรีดอนมูล	182	182	-	-	TambonSi Don Mun
อำเภอแม่สาย	1,471	1,453	7	11	AmphoeMae Sai
ตำบลห้วยไคร้	75	73	2	-	TambonHuai Khrai
ตำบลเกาะช้าง	309	308	1	-	TambonKo Chang
ตำบลโป่งผา	434	424	3	7	TambonPong Pha
ตำบลศรีเมืองชุม	173	173	-	-	TambonSi Mueang Chum
ตำบลบ้านด้าย	153	153	-	-	TambonBan Dai
ตำบลโป่งงาม	327	322	1	4	TambonPong Ngam
อำเภอแม่สรวย	1,309	1,304	-	5	AmphoeMae Suai
ตำบลป่าแดด	261	260	-	1	TambonPa Daet
ตำบลแม่พริก	183	183	-	-	TambonMae Phrik
ตำบลศรีถ้อย	139	139	-	-	TambonSi Thoi

ตาราง 3 จำนวนสถานประกอบการ จำแนกตามรูปแบบการจัดตั้งทางเศรษฐกิจ อำเภอและตำบล (ต่อ)

TABLE 3 NUMBER OF ESTABLISHMENTS BY FORM OF ECONOMIC ORGANIZATION, AMPHOE AND TAMBON (Cont.)

อำเภอ/ตำบล	จำนวน สถานประกอบการ Number of establishments	รูปแบบการจัดตั้งทางเศรษฐกิจ Form of economic organization			Amphoe/ Tambon
		สำนักงานแห่งเดียว Single unit	สำนักงานใหญ่ Head office	สำนักงานสาขา Branch	
ตำบลท่าก้อ	365	362	-	3	TambonTha Ko
ตำบลลาวี	303	302	-	1	TambonWawi
ตำบลเจดีย์หลวง	58	58	-	-	TambonChedi Luang
อำเภอเวียงป่าเป้า	879	876	-	3	AmphoeWiang Pa Pao
ตำบลสันสลี	191	190	-	1	TambonSan Sali
ตำบลเวียง	156	155	-	1	TambonWiang
ตำบลบ้านโป่ง	128	128	-	-	TambonBan Pong
ตำบลแม่เจดีย์	159	159	-	-	TambonMae chedi
ตำบลแม่เจดีย์ใหม่	245	244	-	1	TambonMae chedi Mai
อำเภอพญาเม็งราย	530	526	1	3	AmphoePhaya Mengrai
ตำบลแม่เปา	293	290	1	2	TambonMae Pao
ตำบลแม่ต้า	139	139	-	-	TambonMae Tam
ตำบลตาดควัน	98	97	-	1	TambonTat Khwan
อำเภอเวียงแก่น	242	242	-	-	AmphoeWiang Kaen
ตำบลปอ	242	242	-	-	TambonPo
อำเภอขุนตาล	160	160	-	-	AmphoeKhun Tan
ตำบลต้า	160	160	-	-	TambonTa
อำเภอแม่ฟ้าหลวง	818	814	1	3	AmphoeMae Fa Luang
ตำบลเทอดไทย	274	272	-	2	TambonThoet Thai

ตาราง 3 จำนวนสถานประกอบการ จำแนกตามรูปแบบการจัดตั้งทางเศรษฐกิจ อำเภอและตำบล (ต่อ)

TABLE 3 NUMBER OF ESTABLISHMENTS BY FORM OF ECONOMIC ORGANIZATION, AMPHOE AND TAMBON (Cont.)

อำเภอ/ตำบล	จำนวน สถานประกอบการ Number of establishments	รูปแบบการจัดตั้งทางเศรษฐกิจ Form of economic organization			Amphoe/ Tambon
		สำนักงานแห่งเดียว Single unit	สำนักงานใหญ่ Head office	สำนักงานสาขา Branch	
ตำบลแม่สลองใน	255	255	-	-	TambonMae Salong Nai
ตำบลแม่สลองนอก	194	192	1	1	TambonMae Salong Nok
ตำบลแม่ฟ้าหลวง	95	95	-	-	TambonMae Fa Luang
อำเภอแม่ลาว	596	596	-	-	AmphoeMae Lao
ตำบลจอมหมอกแก้ว	184	184	-	-	TambonChom Mok Kaeo
ตำบลบัวสลี	182	182	-	-	TambonBua Sali
ตำบลป่าก่อดำ	97	97	-	-	TambonPa Ko Dam
ตำบลโป่งแพร่	133	133	-	-	TambonPong Phrae
อำเภอเวียงเชียงรุ้ง	608	608	-	-	AmphoeWiang Chiang Rung
ตำบลทุ่งก่อ	206	206	-	-	TambonThung Ko
ตำบลดงมหาวัน	156	156	-	-	TambonDong Maha Wan
ตำบลป่าซาง	246	246	-	-	TambonPa Sang
อำเภอดอยหลวง	524	522	-	2	AmphoeDoi Luang
ตำบลปงน้อย	152	151	-	1	TambonPong Noi
ตำบลโชคชัย	242	242	-	-	TambonChok Chai
ตำบลหนองป่าก่อ	130	129	-	1	TambonNong Pa Ko

ที่มา : สำมะโนอุตสาหกรรม พ.ศ. 2560 (ข้อมูลพื้นฐาน) จังหวัด เชียงราย สำนักงานสถิติแห่งชาติ กระทรวงดิจิทัลเพื่อเศรษฐกิจและสังคม

Source : The 2017 Industrial Census (Basic Information), Chiang Rai Province, National Statistical Office, Ministry of Digital Economy and Society.

ตาราง 4 จำนวนสถานประกอบการ จำแนกตามสัดส่วนของการร่วมลงทุนหรือถือหุ้นของต่างประเทศ อำเภอและตำบล

TABLE 4 NUMBER OF ESTABLISHMENTS BY PROPORTION OF FOREIGN INVESTMENT OR SHARE HOLDING, AMPHOE AND TAMBON

อำเภอ/ตำบล	จำนวน สถานประกอบการ Number of establishments	ไม่มีต่างประเทศ ร่วมลงทุนหรือถือหุ้น No foreign's investment or share holding	สัดส่วนของการร่วมลงทุนหรือถือหุ้น Proportion of foreign investment or share holding			Amphoe/Tambon
			รวม Total	สัดส่วนของการร่วมลงทุนหรือถือหุ้น		
				< 10%	10 - 50%	
รวม	1,195	1,178	17	6	11	Total
อำเภอเมืองเชียงราย	522	520	2	2	-	AmphoeMueang Chiang Rai
ตำบลเวียง	74	74	-	-	-	TambonWiang
ตำบลรอบเวียง	208	206	2	2	-	TambonRop Wiang
ตำบลบ้านดู่	64	64	-	-	-	TambonBan Du
ตำบลนางแล	19	19	-	-	-	TambonNang Lae
ตำบลแม่ข้าวต้ม	4	4	-	-	-	TambonMae Khao Tom
ตำบลแม่ยาว	-	-	-	-	-	TambonMae Yao
ตำบลสันทราย	35	35	-	-	-	TambonSan Sai
ตำบลแม่กรณ์	10	10	-	-	-	TambonMae Kon
ตำบลห้วยชมภู	-	-	-	-	-	TambonHuai Chomphu
ตำบลห้วยสัก	11	11	-	-	-	TambonHuai Sak
ตำบลริมกก	42	42	-	-	-	TambonRim Kok
ตำบลดอยลาน	3	3	-	-	-	TambonDoi Lan
ตำบลป่าอ้อดอนชัย	15	15	-	-	-	TambonPa O Don Chai
ตำบลท่าสาย	17	17	-	-	-	TambonTha Sai
ตำบลดอยฮาง	3	3	-	-	-	TambonDoi Hang
ตำบลท่าสุต	17	17	-	-	-	TambonTha Sut

ตาราง 4 จำนวนสถานประกอบการ จำแนกตามสัดส่วนของการร่วมลงทุนหรือถือหุ้นของต่างประเทศ อำเภอและตำบล (ต่อ)

TABLE 4 NUMBER OF ESTABLISHMENTS BY PROPORTION OF FOREIGN INVESTMENT OR SHARE HOLDING, AMPHOE AND TAMBON (Cont.)

อำเภอ/ตำบล	จำนวน สถานประกอบการ Number of establishments	ไม่มีต่างประเทศ ร่วมลงทุนหรือถือหุ้น No foreign's investment or share holding	สัดส่วนของการร่วมลงทุนหรือถือหุ้น Proportion of foreign investment or share holding			Amphoe/Tambon
			รวม Total	< 10%	10 - 50%	
อำเภอเวียงชัย	33	33	-	-	-	AmphoeWiang Chai
ตำบลเวียงชัย	16	16	-	-	-	TambonWiang Chai
ตำบลผางาม	5	5	-	-	-	TambonPha Ngam
ตำบลเวียงเหนือ	2	2	-	-	-	TambonWiang Nuea
ตำบลดอนศิลา	4	4	-	-	-	TambonDon Sila
ตำบลเมืองชุม	6	6	-	-	-	TambonMueang Chum
อำเภอเชียงของ	68	66	2	-	2	AmphoeChiang Khong
ตำบลเวียง	57	55	2	-	2	TambonWiang
ตำบลสถาน	4	4	-	-	-	TambonSathan
ตำบลศรี้ง	1	1	-	-	-	TambonKhrueng
ตำบลบุญเรือง	1	1	-	-	-	TambonBun Rueang
ตำบลห้วยซ้อ	1	1	-	-	-	TambonHuai So
ตำบลศรีดอนชัย	4	4	-	-	-	TambonSi Don Chai
ตำบลริมโขง	-	-	-	-	-	TambonRim Khong
อำเภอเทิง	30	29	1	1	-	AmphoeThoeng
ตำบลเวียง	20	20	-	-	-	TambonWiang
ตำบลจ้าว	1	1	-	-	-	TambonNgio
ตำบลปล้อง	5	4	1	1	-	TambonPlong

ตาราง 4 จำนวนสถานประกอบการ จำแนกตามสัดส่วนของการร่วมลงทุนหรือถือหุ้นของต่างประเทศ อำเภอและตำบล (ต่อ)

TABLE 4 NUMBER OF ESTABLISHMENTS BY PROPORTION OF FOREIGN INVESTMENT OR SHARE HOLDING, AMPHOE AND TAMBON (Cont.)

อำเภอ/ตำบล	จำนวน สถานประกอบการ Number of establishments	ไม่มีต่างประเทศ ร่วมลงทุนหรือถือหุ้น No foreign's investment or share holding	สัดส่วนของการร่วมลงทุนหรือถือหุ้น Proportion of foreign investment or share holding			Amphoe/Tambon
			รวม Total	< 10%	10 - 50%	
ตำบลแม่ลอย	-	-	-	-	-	TambonMae Loi
ตำบลเชียงเคี่ยน	1	1	-	-	-	TambonChiang Khian
ตำบลตับเต่า	1	1	-	-	-	TambonTap Tao
ตำบลหวาง	2	2	-	-	-	TambonNgao
ตำบลสันทรายงาม	-	-	-	-	-	TambonSan Sai Ngam
ตำบลศรีดอนไชย	-	-	-	-	-	TambonSi Don Chai
ตำบลหนองแรด	-	-	-	-	-	TambonNong Raet
อำเภอพาน	50	49	1	1	-	AmphoePhan
ตำบลสันมะเค็ด	3	3	-	-	-	TambonSan Makheth
ตำบลแม่ฮ้อ	1	1	-	-	-	TambonMae O
ตำบลธารทอง	1	1	-	-	-	TambonThan Thong
ตำบลสันติสุข	2	2	-	-	-	TambonSanti Suk
ตำบลดอยงาม	1	1	-	-	-	TambonDoi Ngam
ตำบลห้วยงิ้ว	-	-	-	-	-	TambonHua Ngom
ตำบลเจริญเมือง	1	1	-	-	-	TambonCharoen Mueang
ตำบลป่าหุง	-	-	-	-	-	TambonPa Hung
ตำบลม่วงคำ	2	2	-	-	-	TambonMuang Kham
ตำบลทรายขาว	7	7	-	-	-	TambonSai Khao

ตาราง 4 จำนวนสถานประกอบการ จำแนกตามสัดส่วนของการร่วมลงทุนหรือถือหุ้นของต่างประเทศ อำเภอและตำบล (ต่อ)

TABLE 4 NUMBER OF ESTABLISHMENTS BY PROPORTION OF FOREIGN INVESTMENT OR SHARE HOLDING, AMPHOE AND TAMBON (Cont.)

อำเภอ/ตำบล	จำนวน สถานประกอบการ Number of establishments	ไม่มีต่างประเทศ ร่วมลงทุนหรือถือหุ้น No foreign's investment or share holding	สัดส่วนของการร่วมลงทุนหรือถือหุ้น Proportion of foreign investment or share holding			Amphoe/Tambon
			รวม Total	< 10%	10 - 50%	
ตำบลสันกลาง	4	4	-	-	-	TambonSan Klang
ตำบลแม่เย็น	5	5	-	-	-	TambonMae Yen
ตำบลเมืองพาน	23	22	1	1	-	TambonMueang Phan
ตำบลทานตะวัน	-	-	-	-	-	TambonThan Tawan
ตำบลเวียงห้าว	-	-	-	-	-	TambonWiang Hao
อำเภอป่าแดด	13	13	-	-	-	AmphoePa Daet
ตำบลป่าแดด	12	12	-	-	-	TambonPa Daet
ตำบลป่าแวง	1	1	-	-	-	TambonPa Ngae
ตำบลสันมะค่า	-	-	-	-	-	TambonSan Makha
ตำบลโรงช้าง	-	-	-	-	-	TambonRong Chang
อำเภอแม่จัน	87	87	-	-	-	AmphoeMae Chan
ตำบลแม่จัน	38	38	-	-	-	TambonMae Chan
ตำบลจันจว้า	2	2	-	-	-	TambonChan Chawa
ตำบลแม่คำ	4	4	-	-	-	TambonMae Kham
ตำบลป่าซาง	15	15	-	-	-	TambonPa Sang
ตำบลสันทราย	4	4	-	-	-	TambonSan Sai
ตำบลท่าข้าวเปลือก	1	1	-	-	-	TambonTha Khao Plueak
ตำบลป่าตึง	4	4	-	-	-	TambonPa Tueng

ตาราง 4 จำนวนสถานประกอบการ จำแนกตามสัดส่วนของการร่วมลงทุนหรือถือหุ้นของต่างประเทศ อำเภอและตำบล (ต่อ)

TABLE 4 NUMBER OF ESTABLISHMENTS BY PROPORTION OF FOREIGN INVESTMENT OR SHARE HOLDING, AMPHOE AND TAMBON (Cont.)

อำเภอ/ตำบล	จำนวน สถานประกอบการ Number of establishments	ไม่มีต่างประเทศ ร่วมลงทุนหรือถือหุ้น No foreign's investment or share holding	สัดส่วนของการร่วมลงทุนหรือถือหุ้น Proportion of foreign investment or share holding			Amphoe/Tambon
			รวม Total	< 10%	10 - 50%	
ตำบลศรีโพธิ์เงิน	-	-	-	-	-	TambonSi Pho Ngoen
ตำบลแม่ไร่	8	8	-	-	-	TambonMae Rai
ตำบลศรีคำ	2	2	-	-	-	TambonSi Kham
ตำบลจันจว้าใต้	5	5	-	-	-	TambonChan Chawa Tai
ตำบลจอมสวรรค์	4	4	-	-	-	TambonChom Sawan
อำเภอเชียงแสน	72	65	7	1	6	AmphoeChiang Saen
ตำบลเวียง	59	52	7	1	6	TambonWiang
ตำบลป่าสัก	5	5	-	-	-	TambonPa Sak
ตำบลบ้านแซว	5	5	-	-	-	TambonBan Saeo
ตำบลศรีดอนมูล	-	-	-	-	-	TambonSi Don Mun
ตำบลแม่เงิน	1	1	-	-	-	TambonMae Ngoen
ตำบลโยนก	2	2	-	-	-	TambonYonok
อำเภอแม่สาย	168	166	2	1	1	AmphoeMae Sai
ตำบลแม่สาย	53	52	1	-	1	TambonMae Sai
ตำบลห้วยไคร้	17	16	1	1	-	TambonHuai Khrai
ตำบลเกาะช้าง	4	4	-	-	-	TambonKo Chang
ตำบลโป่งผา	15	15	-	-	-	TambonPong Pha
ตำบลศรีเมืองชุม	2	2	-	-	-	TambonSi Mueang Chum

ตาราง 4 จำนวนสถานประกอบการ จำแนกตามสัดส่วนของการร่วมลงทุนหรือถือหุ้นของต่างประเทศ อำเภอและตำบล (ต่อ)

TABLE 4 NUMBER OF ESTABLISHMENTS BY PROPORTION OF FOREIGN INVESTMENT OR SHARE HOLDING, AMPHOE AND TAMBON (Cont.)

อำเภอ/ตำบล	จำนวน สถานประกอบการ Number of establishments	ไม่มีต่างประเทศ ร่วมลงทุนหรือถือหุ้น No foreign's investment or share holding	สัดส่วนของการร่วมลงทุนหรือถือหุ้น Proportion of foreign investment or share holding			Amphoe/Tambon
			รวม Total	< 10%	10 - 50%	
ตำบลเวียงพางคำ	71	71	-	-	-	TambonWiang Phang Kham
ตำบลบ้านด้าย	3	3	-	-	-	TambonBan Dai
ตำบลโป่งงาม	3	3	-	-	-	TambonPong Ngam
อำเภอแม่สรวย	21	21	-	-	-	AmphoeMae Suai
ตำบลแม่สรวย	6	6	-	-	-	TambonMae Suai
ตำบลป่าแดด	3	3	-	-	-	TambonPa Daet
ตำบลแม่พริก	1	1	-	-	-	TambonMae Phrik
ตำบลศรีถ้อย	2	2	-	-	-	TambonSi Thoi
ตำบลท่าก้อ	4	4	-	-	-	TambonTha Ko
ตำบลลาวี	2	2	-	-	-	TambonWawi
ตำบลเจดีย์หลวง	3	3	-	-	-	TambonChedi Luang
อำเภอเวียงป่าเป้า	54	52	2	-	2	AmphoeWiang Pa Pao
ตำบลสันสลี	4	3	1	-	1	TambonSan Sali
ตำบลเวียง	13	13	-	-	-	TambonWiang
ตำบลบ้านโป่ง	2	2	-	-	-	TambonBan Pong
ตำบลป่าจ้าว	2	2	-	-	-	TambonPa Ngio
ตำบลเวียงกาหลง	13	12	1	-	1	TambonWiang Ka Long
ตำบลแม่เจดีย์	17	17	-	-	-	TambonMae chedi

ตาราง 4 จำนวนสถานประกอบการ จำแนกตามสัดส่วนของการร่วมลงทุนหรือถือหุ้นของต่างประเทศ อำเภอและตำบล (ต่อ)

TABLE 4 NUMBER OF ESTABLISHMENTS BY PROPORTION OF FOREIGN INVESTMENT OR SHARE HOLDING, AMPHOE AND TAMBON (Cont.)

อำเภอ/ตำบล	จำนวน สถานประกอบการ Number of establishments	ไม่มีต่างประเทศ ร่วมลงทุนหรือถือหุ้น No foreign's investment or share holding	สัดส่วนของการร่วมลงทุนหรือถือหุ้น Proportion of foreign investment or share holding			Amphoe/Tambon
			รวม Total	< 10%	10 - 50%	
ตำบลแม่เจดีย์ใหม่	3	3	-	-	-	TambonMae chedi Mai
อำเภอพญาเม็งราย	20	20	-	-	-	AmphoePhaya Mengrai
ตำบลแม่เปา	3	3	-	-	-	TambonMae Pao
ตำบลแม่ต้า	-	-	-	-	-	TambonMae Tam
ตำบลไม้ยา	2	2	-	-	-	TambonMai Ya
ตำบลเม็งราย	14	14	-	-	-	TambonMengrai
ตำบลตาดควัน	1	1	-	-	-	TambonTat Khwan
อำเภอเวียงแก่น	4	4	-	-	-	AmphoeWiang Kaen
ตำบลม่วงยาย	-	-	-	-	-	TambonMuang Yai
ตำบลปอ	1	1	-	-	-	TambonPo
ตำบลหล่ายงาว	3	3	-	-	-	TambonLai Ngao
ตำบลท่าข้าม	-	-	-	-	-	TambonTha Kham
อำเภอขุนตาล	11	11	-	-	-	AmphoeKhun Tan
ตำบลต้า	8	8	-	-	-	TambonTa
ตำบลป่าตาล	1	1	-	-	-	TambonPa Tan
ตำบลยางฮ่อม	2	2	-	-	-	TambonYang Hom
อำเภอแม่ฟ้าหลวง	15	15	-	-	-	AmphoeMae Fa Luang
ตำบลเทอดไทย	2	2	-	-	-	TambonThoet Thai

ตาราง 4 จำนวนสถานประกอบการ จำแนกตามสัดส่วนของการร่วมลงทุนหรือถือหุ้นของต่างประเทศ อำเภอและตำบล (ต่อ)

TABLE 4 NUMBER OF ESTABLISHMENTS BY PROPORTION OF FOREIGN INVESTMENT OR SHARE HOLDING, AMPHOE AND TAMBON (Cont.)

อำเภอ/ตำบล	จำนวน สถานประกอบการ Number of establishments	ไม่มีต่างประเทศ ร่วมลงทุนหรือถือหุ้น No foreign's investment or share holding	สัดส่วนของการร่วมลงทุนหรือถือหุ้น Proportion of foreign investment or share holding			Amphoe/Tambon
			รวม Total	< 10%	10 - 50%	
ตำบลแม่สลองใน	1	1	-	-	-	TambonMae Salong Nai
ตำบลแม่สลองนอก	11	11	-	-	-	TambonMae Salong Nok
ตำบลแม่ฟ้าหลวง	1	1	-	-	-	TambonMae Fa Luang
อำเภอแม่ลาว	20	20	-	-	-	AmphoeMae Lao
ตำบลดงมะตะ	4	4	-	-	-	TambonDong Mada
ตำบลจอมหมอกแก้ว	5	5	-	-	-	TambonChom Mok Kaeo
ตำบลบัวสลี	10	10	-	-	-	TambonBua Sali
ตำบลป่าก่อดำ	-	-	-	-	-	TambonPa Ko Dam
ตำบลโป่งแพร่	1	1	-	-	-	TambonPong Phrae
อำเภอเวียงเชียงรุ้ง	6	6	-	-	-	AmphoeWiang Chiang Rung
ตำบลทุ่งก่อ	6	6	-	-	-	TambonThung Ko
ตำบลดงมหาวัน	-	-	-	-	-	TambonDong Maha Wan
ตำบลป่าซาง	-	-	-	-	-	TambonPa Sang
อำเภอดอยหลวง	1	1	-	-	-	AmphoeDoi Luang
ตำบลปงน้อย	-	-	-	-	-	TambonPong Noi
ตำบลโชคชัย	-	-	-	-	-	TambonChok Chai
ตำบลหนองป่าก่อ	1	1	-	-	-	TambonNong Pa Ko
ในเขตเทศบาล	1,013	999	14	4	10	Municipal area

ตาราง 4 จำนวนสถานประกอบการ จำแนกตามสัดส่วนของการร่วมลงทุนหรือถือหุ้นของต่างประเทศ อำเภอและตำบล (ต่อ)

TABLE 4 NUMBER OF ESTABLISHMENTS BY PROPORTION OF FOREIGN INVESTMENT OR SHARE HOLDING, AMPHOE AND TAMBON (Cont.)

อำเภอ/ตำบล	จำนวน สถานประกอบการ Number of establishments	ไม่มีต่างประเทศ ร่วมลงทุนหรือถือหุ้น No foreign's investment or share holding	สัดส่วนของการร่วมลงทุนหรือถือหุ้น Proportion of foreign investment or share holding			Amphoe/Tambon
			รวม Total	< 10%	10 - 50%	
อำเภอเมืองเชียงราย	506	504	2	2	-	AmphoeMueang Chiang Rai
ตำบลเวียง	74	74	-	-	-	TambonWiang
ตำบลรอบเวียง	208	206	2	2	-	TambonRop Wiang
ตำบลบ้านดู่	64	64	-	-	-	TambonBan Du
ตำบลนางแล	19	19	-	-	-	TambonNang Lae
ตำบลแม่ยาว	-	-	-	-	-	TambonMae Yao
ตำบลสันทราย	35	35	-	-	-	TambonSan Sai
ตำบลห้วยสัก	11	11	-	-	-	TambonHuai Sak
ตำบลริมกก	40	40	-	-	-	TambonRim Kok
ตำบลดอยลาน	3	3	-	-	-	TambonDoi Lan
ตำบลป่าอ้อดอนชัย	15	15	-	-	-	TambonPa O Don Chai
ตำบลท่าสาย	17	17	-	-	-	TambonTha Sai
ตำบลดอยฮาง	3	3	-	-	-	TambonDoi Hang
ตำบลท่าสุต	17	17	-	-	-	TambonTha Sut
อำเภอเวียงชัย	28	28	-	-	-	AmphoeWiang Chai
ตำบลเวียงชัย	16	16	-	-	-	TambonWiang Chai
ตำบลเวียงเหนือ	2	2	-	-	-	TambonWiang Nuea
ตำบลดอนศิลา	4	4	-	-	-	TambonDon Sila

ตาราง 4 จำนวนสถานประกอบการ จำแนกตามสัดส่วนของการร่วมลงทุนหรือถือหุ้นของต่างประเทศ อำเภอและตำบล (ต่อ)

TABLE 4 NUMBER OF ESTABLISHMENTS BY PROPORTION OF FOREIGN INVESTMENT OR SHARE HOLDING, AMPHOE AND TAMBON (Cont.)

อำเภอ/ตำบล	จำนวน สถานประกอบการ Number of establishments	ไม่มีต่างประเทศ ร่วมลงทุนหรือถือหุ้น No foreign's investment or share holding	สัดส่วนของการร่วมลงทุนหรือถือหุ้น Proportion of foreign investment or share holding			Amphoe/Tambon
			รวม Total	< 10%	10 - 50%	
ตำบลเมืองชุม	6	6	-	-	-	TambonMueang Chum
อำเภอเชียงของ	68	66	2	-	2	AmphoeChiang Khong
ตำบลเวียง	57	55	2	-	2	TambonWiang
ตำบลสถาน	4	4	-	-	-	TambonSathan
ตำบลศรี้ง	1	1	-	-	-	TambonKhueng
ตำบลบุญเรือง	1	1	-	-	-	TambonBun Rueang
ตำบลห้วยซ้อ	1	1	-	-	-	TambonHuai So
ตำบลศรีดอนชัย	4	4	-	-	-	TambonSi Don Chai
อำเภอเทิง	22	22	-	-	-	AmphoeThoeng
ตำบลเวียง	16	16	-	-	-	TambonWiang
ตำบลงิ้ว	1	1	-	-	-	TambonNgio
ตำบลปล้อง	2	2	-	-	-	TambonPlong
ตำบลเชียงเคี่ยน	1	1	-	-	-	TambonChiang Khian
ตำบลหวาง	2	2	-	-	-	TambonNgao
ตำบลสันทรายงาม	-	-	-	-	-	TambonSan Sai Ngam
อำเภอพาน	19	18	1	1	-	AmphoePhan
ตำบลสันมะเค็ด	3	3	-	-	-	TambonSan Makheth
ตำบลเมืองพาน	16	15	1	1	-	TambonMueang Phan

ตาราง 4 จำนวนสถานประกอบการ จำแนกตามสัดส่วนของการร่วมลงทุนหรือถือหุ้นของต่างประเทศ อำเภอและตำบล (ต่อ)

TABLE 4 NUMBER OF ESTABLISHMENTS BY PROPORTION OF FOREIGN INVESTMENT OR SHARE HOLDING, AMPHOE AND TAMBON (Cont.)

อำเภอ/ตำบล	จำนวน สถานประกอบการ Number of establishments	ไม่มีต่างประเทศ ร่วมลงทุนหรือถือหุ้น No foreign's investment or share holding	สัดส่วนของการร่วมลงทุนหรือถือหุ้น Proportion of foreign investment or share holding			Amphoe/Tambon
			รวม Total	สัดส่วนของการร่วมลงทุนหรือถือหุ้น		
				< 10%	10 - 50%	
อำเภอป่าแดด	13	13	-	-	-	AmphoePa Daet
ตำบลป่าแดด	12	12	-	-	-	TambonPa Daet
ตำบลป่าแวง	1	1	-	-	-	TambonPa Ngae
ตำบลสันมะค่า	-	-	-	-	-	TambonSan Makha
ตำบลโรงช้าง	-	-	-	-	-	TambonRong Chang
ตำบลศรีโพธิ์เงิน	-	-	-	-	-	TambonSi Pho Ngoen
อำเภอแม่จัน	74	74	-	-	-	AmphoeMae Chan
ตำบลแม่จัน	35	35	-	-	-	TambonMae Chan
ตำบลจันจว้า	2	2	-	-	-	TambonChan Chawa
ตำบลแม่คำ	4	4	-	-	-	TambonMae Kham
ตำบลป่าซาง	15	15	-	-	-	TambonPa Sang
ตำบลสันทราย	4	4	-	-	-	TambonSan Sai
ตำบลท่าข้าวเปลือก	1	1	-	-	-	TambonTha Khao Plueak
ตำบลแม่ไร่	8	8	-	-	-	TambonMae Rai
ตำบลจันจว้าใต้	5	5	-	-	-	TambonChan Chawa Tai
อำเภอเชียงแสน	67	60	7	1	6	AmphoeChiang Saen
ตำบลเวียง	59	52	7	1	6	TambonWiang
ตำบลบ้านแซว	5	5	-	-	-	TambonBan Saeo

ตาราง 4 จำนวนสถานประกอบการ จำแนกตามสัดส่วนของการร่วมลงทุนหรือถือหุ้นของต่างประเทศ อำเภอและตำบล (ต่อ)

TABLE 4 NUMBER OF ESTABLISHMENTS BY PROPORTION OF FOREIGN INVESTMENT OR SHARE HOLDING, AMPHOE AND TAMBON (Cont.)

อำเภอ/ตำบล	จำนวน สถานประกอบการ Number of establishments	ไม่มีต่างประเทศ ร่วมลงทุนหรือถือหุ้น No foreign's investment or share holding	สัดส่วนของการร่วมลงทุนหรือถือหุ้น Proportion of foreign investment or share holding			Amphoe/Tambon
			รวม Total	< 10%	10 - 50%	
ตำบลแม่เงิน	1	1	-	-	-	TambonMae Ngoen
ตำบลโยนก	2	2	-	-	-	TambonYonok
อำเภอแม่สาย	132	131	1	-	1	AmphoeMae Sai
ตำบลแม่สาย	53	52	1	-	1	TambonMae Sai
ตำบลห้วยไคร้	8	8	-	-	-	TambonHuai Khrai
ตำบลเวียงพางคำ	71	71	-	-	-	TambonWiang Phang Kham
อำเภอแม่สรวย	7	7	-	-	-	AmphoeMae Suai
ตำบลแม่สรวย	6	6	-	-	-	TambonMae Suai
ตำบลเจดีย์หลวง	1	1	-	-	-	TambonChedi Luang
อำเภอเวียงป่าเป้า	37	36	1	-	1	AmphoeWiang Pa Pao
ตำบลเวียง	7	7	-	-	-	TambonWiang
ตำบลป่าจ้าว	2	2	-	-	-	TambonPa Ngio
ตำบลเวียงกาหลง	13	12	1	-	1	TambonWiang Ka Long
ตำบลแม่เจดีย์	15	15	-	-	-	TambonMae chedi
อำเภอพญาเม็งราย	16	16	-	-	-	AmphoePhaya Mengrai
ตำบลแม่เปา	-	-	-	-	-	TambonMae Pao
ตำบลไม้ยา	2	2	-	-	-	TambonMai Ya
ตำบลเม็งราย	14	14	-	-	-	TambonMengrai

ตาราง 4 จำนวนสถานประกอบการ จำแนกตามสัดส่วนของการร่วมลงทุนหรือถือหุ้นของต่างประเทศ อำเภอและตำบล (ต่อ)

TABLE 4 NUMBER OF ESTABLISHMENTS BY PROPORTION OF FOREIGN INVESTMENT OR SHARE HOLDING, AMPHOE AND TAMBON (Cont.)

อำเภอ/ตำบล	จำนวน สถานประกอบการ Number of establishments	ไม่มีต่างประเทศ ร่วมลงทุนหรือถือหุ้น No foreign's investment or share holding	สัดส่วนของการร่วมลงทุนหรือถือหุ้น Proportion of foreign investment or share holding			Amphoe/Tambon
			รวม Total	< 10%	10 - 50%	
อำเภอเวียงแก่น	3	3	-	-	-	AmphoeWiang Kaen
ตำบลม่วงยาย	-	-	-	-	-	TambonMuang Yai
ตำบลห้วยงาว	3	3	-	-	-	TambonLai Ngao
ตำบลท่าข้าม	-	-	-	-	-	TambonTha Kham
อำเภอขุนตาล	11	11	-	-	-	AmphoeKhun Tan
ตำบลต้า	8	8	-	-	-	TambonTa
ตำบลป่าตาล	1	1	-	-	-	TambonPa Tan
ตำบลยางฮอม	2	2	-	-	-	TambonYang Hom
อำเภอแม่ลาว	4	4	-	-	-	AmphoeMae Lao
ตำบลดงมะตะ	4	4	-	-	-	TambonDong Mada
ตำบลจอมหมอกแก้ว	-	-	-	-	-	TambonChom Mok Kaeo
ตำบลป่าก่อดำ	-	-	-	-	-	TambonPa Ko Dam
อำเภอเวียงเชียงรุ้ง	6	6	-	-	-	AmphoeWiang Chiang Rung
ตำบลทุ่งก่อ	6	6	-	-	-	TambonThung Ko
ตำบลดงมหาวัน	-	-	-	-	-	TambonDong Maha Wan
นอกเขตเทศบาล	182	179	3	2	1	Non - municipal area
อำเภอเมืองเชียงราย	16	16	-	-	-	AmphoeMueang Chiang Rai
ตำบลรอบเวียง	-	-	-	-	-	TambonRop Wiang

ตาราง 4 จำนวนสถานประกอบการ จำแนกตามสัดส่วนของการร่วมลงทุนหรือถือหุ้นของต่างประเทศ อำเภอและตำบล (ต่อ)

TABLE 4 NUMBER OF ESTABLISHMENTS BY PROPORTION OF FOREIGN INVESTMENT OR SHARE HOLDING, AMPHOE AND TAMBON (Cont.)

อำเภอ/ตำบล	จำนวน สถานประกอบการ Number of establishments	ไม่มีต่างประเทศ ร่วมลงทุนหรือถือหุ้น No foreign's investment or share holding	สัดส่วนของการร่วมลงทุนหรือถือหุ้น Proportion of foreign investment or share holding			Amphoe/Tambon
			รวม Total	< 10%	10 - 50%	
ตำบลแม่ข้าวต้ม	4	4	-	-	-	TambonMae Khao Tom
ตำบลแม่กรณ์	10	10	-	-	-	TambonMae Kon
ตำบลห้วยขมภู	-	-	-	-	-	TambonHuai Chomphu
ตำบลริมกก	2	2	-	-	-	TambonRim Kok
อำเภอเวียงชัย	5	5	-	-	-	AmphoeWiang Chai
ตำบลผางาม	5	5	-	-	-	TambonPha Ngam
อำเภอเชียงของ	-	-	-	-	-	AmphoeChiang Khong
ตำบลริมโขง	-	-	-	-	-	TambonRim Khong
อำเภอเทิง	8	7	1	1	-	AmphoeThoeng
ตำบลเวียง	4	4	-	-	-	TambonWiang
ตำบลปล้อง	3	2	1	1	-	TambonPlong
ตำบลแม่ลอย	-	-	-	-	-	TambonMae Loi
ตำบลตับเต่า	1	1	-	-	-	TambonTap Tao
ตำบลศรีดอนไชย	-	-	-	-	-	TambonSi Don Chai
ตำบลหนองแรด	-	-	-	-	-	TambonNong Raet
อำเภอพาน	31	31	-	-	-	AmphoePhan
ตำบลแม่ฮ้อ	1	1	-	-	-	TambonMae O
ตำบลธารทอง	1	1	-	-	-	TambonThan Thong

ตาราง 4 จำนวนสถานประกอบการ จำแนกตามสัดส่วนของการร่วมลงทุนหรือถือหุ้นของต่างประเทศ อำเภอและตำบล (ต่อ)

TABLE 4 NUMBER OF ESTABLISHMENTS BY PROPORTION OF FOREIGN INVESTMENT OR SHARE HOLDING, AMPHOE AND TAMBON (Cont.)

อำเภอ/ตำบล	จำนวน สถานประกอบการ Number of establishments	ไม่มีต่างประเทศ ร่วมลงทุนหรือถือหุ้น No foreign's investment or share holding	สัดส่วนของการร่วมลงทุนหรือถือหุ้น Proportion of foreign investment or share holding			Amphoe/Tambon
			รวม Total	< 10%	10 - 50%	
ตำบลสันติสุข	2	2	-	-	-	TambonSanti Suk
ตำบลดอยงาม	1	1	-	-	-	TambonDoi Ngam
ตำบลห้วยงิ้ว	-	-	-	-	-	TambonHua Ngom
ตำบลเจริญเมือง	1	1	-	-	-	TambonCharoen Mueang
ตำบลป่าหุ่ง	-	-	-	-	-	TambonPa Hung
ตำบลม่วงคำ	2	2	-	-	-	TambonMuang Kham
ตำบลทรายขาว	7	7	-	-	-	TambonSai Khao
ตำบลสันกลาง	4	4	-	-	-	TambonSan Klang
ตำบลแม่เย็น	5	5	-	-	-	TambonMae Yen
ตำบลเมืองพาน	7	7	-	-	-	TambonMueang Phan
ตำบลทานตะวัน	-	-	-	-	-	TambonThan Tawan
ตำบลเวียงห้า	-	-	-	-	-	TambonWiang Hao
อำเภอแม่จัน	13	13	-	-	-	AmphoeMae Chan
ตำบลแม่จัน	3	3	-	-	-	TambonMae Chan
ตำบลสันทราย	-	-	-	-	-	TambonSan Sai
ตำบลป่าตึง	4	4	-	-	-	TambonPa Tueng
ตำบลศรีคำ	2	2	-	-	-	TambonSi Kham
ตำบลจอมสวรรค์	4	4	-	-	-	TambonChom Sawan

ตาราง 4 จำนวนสถานประกอบการ จำแนกตามสัดส่วนของการร่วมลงทุนหรือถือหุ้นของต่างประเทศ อำเภอและตำบล (ต่อ)

TABLE 4 NUMBER OF ESTABLISHMENTS BY PROPORTION OF FOREIGN INVESTMENT OR SHARE HOLDING, AMPHOE AND TAMBON (Cont.)

อำเภอ/ตำบล	จำนวน สถานประกอบการ Number of establishments	ไม่มีต่างประเทศ ร่วมลงทุนหรือถือหุ้น No foreign's investment or share holding	สัดส่วนของการร่วมลงทุนหรือถือหุ้น Proportion of foreign investment or share holding			Amphoe/Tambon
			รวม Total	< 10%	10 - 50%	
อำเภอเชียงใหม่	5	5	-	-	-	AmphoeChiang Saen
ตำบลป่าสัก	5	5	-	-	-	TambonPa Sak
ตำบลศรีดอนมูล	-	-	-	-	-	TambonSi Don Mun
อำเภอแม่สาย	36	35	1	1	-	AmphoeMae Sai
ตำบลห้วยไคร้	9	8	1	1	-	TambonHuai Khrai
ตำบลเกาะช้าง	4	4	-	-	-	TambonKo Chang
ตำบลโป่งผา	15	15	-	-	-	TambonPong Pha
ตำบลศรีเมืองชุม	2	2	-	-	-	TambonSi Mueang Chum
ตำบลบ้านด้าย	3	3	-	-	-	TambonBan Dai
ตำบลโป่งงาม	3	3	-	-	-	TambonPong Ngam
อำเภอแม่สรวย	14	14	-	-	-	AmphoeMae Suai
ตำบลป่าแดด	3	3	-	-	-	TambonPa Daet
ตำบลแม่พริก	1	1	-	-	-	TambonMae Phrik
ตำบลศรีถ้อย	2	2	-	-	-	TambonSi Thoi
ตำบลท่าก้อ	4	4	-	-	-	TambonTha Ko
ตำบลลาวี	2	2	-	-	-	TambonWawi
ตำบลเจดีย์หลวง	2	2	-	-	-	TambonChedi Luang
อำเภอเวียงป่าเป้า	17	16	1	-	1	AmphoeWiang Pa Pao

ตาราง 4 จำนวนสถานประกอบการ จำแนกตามสัดส่วนของการร่วมลงทุนหรือถือหุ้นของต่างประเทศ อำเภอและตำบล (ต่อ)

TABLE 4 NUMBER OF ESTABLISHMENTS BY PROPORTION OF FOREIGN INVESTMENT OR SHARE HOLDING, AMPHOE AND TAMBON (Cont.)

อำเภอ/ตำบล	จำนวน สถานประกอบการ Number of establishments	ไม่มีต่างประเทศ ร่วมลงทุนหรือถือหุ้น No foreign's investment or share holding	สัดส่วนของการร่วมลงทุนหรือถือหุ้น Proportion of foreign investment or share holding			Amphoe/Tambon
			รวม Total	< 10%	10 - 50%	
ตำบลสันสลี	4	3	1	-	1	TambonSan Sali
ตำบลเวียง	6	6	-	-	-	TambonWiang
ตำบลบ้านโป่ง	2	2	-	-	-	TambonBan Pong
ตำบลแม่เจดีย์	2	2	-	-	-	TambonMae chedi
ตำบลแม่เจดีย์ใหม่	3	3	-	-	-	TambonMae chedi Mai
อำเภอพญาเม็งราย	4	4	-	-	-	AmphoePhaya Mengrai
ตำบลแม่เปา	3	3	-	-	-	TambonMae Pao
ตำบลแม่ต้า	-	-	-	-	-	TambonMae Tam
ตำบลตาดควัน	1	1	-	-	-	TambonTat Khwan
อำเภอเวียงแก่น	1	1	-	-	-	AmphoeWiang Kaen
ตำบลปอ	1	1	-	-	-	TambonPo
อำเภอขุนตาล	-	-	-	-	-	AmphoeKhun Tan
ตำบลต้า	-	-	-	-	-	TambonTa
อำเภอแม่ฟ้าหลวง	15	15	-	-	-	AmphoeMae Fa Luang
ตำบลเทอดไทย	2	2	-	-	-	TambonThoet Thai
ตำบลแม่สลองใน	1	1	-	-	-	TambonMae Salong Nai
ตำบลแม่สลองนอก	11	11	-	-	-	TambonMae Salong Nok
ตำบลแม่ฟ้าหลวง	1	1	-	-	-	TambonMae Fa Luang

ตาราง 4 จำนวนสถานประกอบการ จำแนกตามสัดส่วนของการร่วมลงทุนหรือถือหุ้นของต่างประเทศ อำเภอและตำบล (ต่อ)

TABLE 4 NUMBER OF ESTABLISHMENTS BY PROPORTION OF FOREIGN INVESTMENT OR SHARE HOLDING, AMPHOE AND TAMBON (Cont.)

อำเภอ/ตำบล	จำนวน สถานประกอบการ Number of establishments	ไม่มีต่างประเทศ ร่วมลงทุนหรือถือหุ้น No foreign's investment or share holding	สัดส่วนของการร่วมลงทุนหรือถือหุ้น Proportion of foreign investment or share holding			Amphoe/Tambon
			รวม Total	< 10%	10 - 50%	
อำเภอแม่ลาว	16	16	-	-	-	AmphoeMae Lao
ตำบลจอมหมอกแก้ว	5	5	-	-	-	TambonChom Mok Kaeo
ตำบลบัวสลี	10	10	-	-	-	TambonBua Sali
ตำบลป่าก่อดำ	-	-	-	-	-	TambonPa Ko Dam
ตำบลโป่งแพร่	1	1	-	-	-	TambonPong Phrae
อำเภอเวียงเชียงรุ้ง	-	-	-	-	-	AmphoeWiang Chiang Rung
ตำบลทุ่งก่อ	-	-	-	-	-	TambonThung Ko
ตำบลดงมหาวัน	-	-	-	-	-	TambonDong Maha Wan
ตำบลป่าซาง	-	-	-	-	-	TambonPa Sang
อำเภอดอยหลวง	1	1	-	-	-	AmphoeDoi Luang
ตำบลปงน้อย	-	-	-	-	-	TambonPong Noi
ตำบลโชคชัย	-	-	-	-	-	TambonChok Chai
ตำบลหนองป่าก่อ	1	1	-	-	-	TambonNong Pa Ko

หมายเหตุ : เฉพาะสถานประกอบการที่มีรูปแบบการจัดตั้งตามกฎหมายเป็นบริษัทจำกัด และบริษัทจำกัด (มหาชน)

Note : Only establishments which were company limited and public company limited.

ที่มา : สำมะโนอุตสาหกรรม พ.ศ. 2560 (ข้อมูลพื้นฐาน) จังหวัด เชียงราย สำนักงานสถิติแห่งชาติ กระทรวงดิจิทัลเพื่อเศรษฐกิจและสังคม

Source : The 2017 Industrial Census (Basic Information), Chiang Rai Province, National Statistical Office, Ministry of Digital Economy and Society.

ตาราง 5 จำนวนสถานประกอบการ จำแนกตามขนาดของสถานประกอบการ (จำนวนคนทำงาน) อำเภอและตำบล

TABLE 5 NUMBER OF ESTABLISHMENTS BY SIZE OF ESTABLISHMENT (NUMBER OF PERSONS ENGAGED), AMPHOE AND TAMBON

อำเภอ/ตำบล	จำนวน สถานประกอบการ Number of establishments	ขนาดของสถานประกอบการ (จำนวนคนทำงาน) Size of establishment (Number of persons engaged)											Amphoe/Tambon
		1 - 5	6 - 10	11- 15	16 - 20	21 - 25	26 - 30	31 - 50	51 - 100	101 - 200	201 - 500	501 - 1,000	
รวม	52,625	48,379	2,533	795	377	188	113	147	67	21	3	2	Total
อำเภอเมืองเชียงราย	16,698	15,052	950	354	148	58	42	63	23	4	3	1	AmphoeMueang Chiang Rai
ตำบลเวียง	1,664	1,458	135	37	13	7	7	6	1	-	-	-	TambonWiang
ตำบลรอบเวียง	5,487	4,793	397	147	74	17	14	34	7	4	-	-	TambonRop Wiang
ตำบลบ้านดู่	2,638	2,453	128	27	16	5	4	4	1	-	-	-	TambonBan Du
ตำบลนางแล	423	375	24	12	2	3	3	4	-	-	-	-	TambonNang Lae
ตำบลแม่ข้าวต้ม	493	454	21	12	1	3	1	1	-	-	-	-	TambonMae Khao Tom
ตำบลแม่ยาว	392	379	10	-	-	2	1	-	-	-	-	-	TambonMae Yao
ตำบลสันทราย	702	619	42	16	6	9	3	1	3	-	2	1	TambonSan Sai
ตำบลแม่กรณ์	307	274	14	8	-	1	3	2	4	-	1	-	TambonMae Kon
ตำบลห้วยชมภู	114	103	5	5	1	-	-	-	-	-	-	-	TambonHuai Chomphu
ตำบลห้วยสัก	756	735	13	6	2	-	-	-	-	-	-	-	TambonHuai Sak
ตำบลริมกก	1,283	1,136	81	32	15	5	3	6	5	-	-	-	TambonRim Kok
ตำบลดอยลาน	253	242	5	3	3	-	-	-	-	-	-	-	TambonDoi Lan
ตำบลป่าอ้อดอนชัย	632	590	15	18	6	2	1	-	-	-	-	-	TambonPa O Don Chai
ตำบลท่าสาย	493	437	21	19	6	4	1	4	1	-	-	-	TambonTha Sai
ตำบลดอยฮาง	150	147	2	1	-	-	-	-	-	-	-	-	TambonDoi Hang
ตำบลท่าสุต	911	857	37	11	3	-	1	1	1	-	-	-	TambonTha Sut
อำเภอเวียงชัย	1,809	1,709	58	17	10	5	3	2	4	1	-	-	AmphoeWiang Chai
ตำบลเวียงชัย	739	690	33	10	2	2	-	1	1	-	-	-	TambonWiang Chai
ตำบลผางาม	235	227	4	1	-	-	1	1	1	-	-	-	TambonPha Ngam
ตำบลเวียงเหนือ	294	273	13	3	1	1	2	-	-	1	-	-	TambonWiang Nuea
ตำบลดอนศิลา	236	227	3	-	4	-	-	-	2	-	-	-	TambonDon Sila

ตาราง 5 จำนวนสถานประกอบการ จำแนกตามขนาดของสถานประกอบการ (จำนวนคนทำงาน) อำเภอและตำบล (ต่อ)

TABLE 5 NUMBER OF ESTABLISHMENTS BY SIZE OF ESTABLISHMENT (NUMBER OF PERSONS ENGAGED), AMPHOE AND TAMBON (Cont.)

อำเภอ/ตำบล	จำนวน สถานประกอบการ Number of establishments	ขนาดของสถานประกอบการ (จำนวนคนทำงาน) Size of establishment (Number of persons engaged)											Amphoe/Tambon
		1 - 5	6 - 10	11- 15	16 - 20	21 - 25	26 - 30	31 - 50	51 - 100	101 - 200	201 - 500	501 - 1,000	
		ตำบลเมืองชุม	305	292	5	3	3	2	-	-	-	-	
อำเภอเชียงของ	2,454	2,272	111	29	19	12	4	4	2	1	-	-	AmphoeChiang Khong
ตำบลเวียง	886	786	76	16	4	2	-	1	1	-	-	-	TambonWiang
ตำบลสถาน	386	371	7	4	1	2	1	-	-	-	-	-	TambonSathan
ตำบลศรีง	185	167	9	3	1	1	1	2	1	-	-	-	TambonKhrueng
ตำบลบุญเรือง	188	183	3	2	-	-	-	-	-	-	-	-	TambonBun Rueang
ตำบลห้วยซ้อ	344	333	7	-	1	2	-	-	-	1	-	-	TambonHuai So
ตำบลศรีดอนชัย	327	295	8	4	12	5	2	1	-	-	-	-	TambonSi Don Chai
ตำบลริมโขง	138	137	1	-	-	-	-	-	-	-	-	-	TambonRim Khong
อำเภอเทิง	2,661	2,481	110	29	11	11	7	6	5	1	-	-	AmphoeThoeng
ตำบลเวียง	763	698	51	9	2	2	-	1	-	-	-	-	TambonWiang
ตำบลงิ้ว	325	304	10	2	1	1	2	2	3	-	-	-	TambonNgio
ตำบลปล้อง	378	359	14	3	-	-	-	2	-	-	-	-	TambonPlong
ตำบลแม่ลอย	167	153	7	3	1	2	1	-	-	-	-	-	TambonMae Loi
ตำบลเชียงเคี่ยน	182	169	3	3	-	2	2	-	2	1	-	-	TambonChiang Khian
ตำบลตับเต่า	249	229	11	2	3	3	1	-	-	-	-	-	TambonTap Tao
ตำบลหงาว	332	321	4	5	1	-	-	1	-	-	-	-	TambonNgao
ตำบลสันทรายงาม	70	67	1	1	-	-	1	-	-	-	-	-	TambonSan Sai Ngam
ตำบลศรีดอนไชย	90	82	5	1	2	-	-	-	-	-	-	-	TambonSi Don Chai
ตำบลหนองแรด	105	99	4	-	1	1	-	-	-	-	-	-	TambonNong Raet
อำเภอพาน	5,471	5,135	209	62	31	10	3	11	8	2	-	-	AmphoePhan
ตำบลสันมะเค็ด	564	547	15	1	1	-	-	-	-	-	-	-	TambonSan Makheth
ตำบลแม่ฮ้อ	410	373	21	3	7	5	-	1	-	-	-	-	TambonMae O

ตาราง 5 จำนวนสถานประกอบการ จำแนกตามขนาดของสถานประกอบการ (จำนวนคนทำงาน) อำเภอและตำบล (ต่อ)

TABLE 5 NUMBER OF ESTABLISHMENTS BY SIZE OF ESTABLISHMENT (NUMBER OF PERSONS ENGAGED), AMPHOE AND TAMBON (Cont.)

อำเภอ/ตำบล	จำนวน สถานประกอบการ Number of establishments	ขนาดของสถานประกอบการ (จำนวนคนทำงาน) Size of establishment (Number of persons engaged)											Amphoe/Tambon
		1 - 5	6 - 10	11- 15	16 - 20	21 - 25	26 - 30	31 - 50	51 - 100	101 - 200	201 - 500	501 - 1,000	
		ตำบลป่าซาง	451	399	33	4	5	2	2	3	3	-	
ตำบลสันทราย	251	232	10	2	4	-	-	2	1	-	-	-	TambonSan Sai
ตำบลท่าข้าวเปลือก	218	203	8	3	3	-	1	-	-	-	-	-	TambonTha Khao Plueak
ตำบลป่าตึง	629	587	26	12	2	1	-	1	-	-	-	-	TambonPa Tueng
ตำบลแม่ไร่	344	320	18	1	3	2	-	-	-	-	-	-	TambonMae Rai
ตำบลศรีค้ำ	170	156	6	5	-	2	-	1	-	-	-	-	TambonSi Kham
ตำบลจันทน์จ้าวใต้	363	339	18	1	2	-	-	3	-	-	-	-	TambonChan Chawa Tai
ตำบลจอมสวรรค์	138	128	6	2	-	-	-	1	1	-	-	-	TambonChom Sawan
อำเภอเชียงแสน	2,305	2,091	114	42	21	9	17	8	1	1	-	1	AmphoeChiang Saen
ตำบลเวียง	1,049	929	63	24	12	6	9	5	-	-	-	1	TambonWiang
ตำบลป่าสัก	222	196	15	5	2	-	2	1	1	-	-	-	TambonPa Sak
ตำบลบ้านแซว	414	389	14	7	3	-	-	-	-	1	-	-	TambonBan Saeo
ตำบลศรีดอนมูล	182	170	7	1	-	-	3	1	-	-	-	-	TambonSi Don Mun
ตำบลแม่เงิน	247	233	9	2	1	1	1	-	-	-	-	-	TambonMae Ngoen
ตำบลโยนก	191	174	6	3	3	2	2	1	-	-	-	-	TambonYonok
อำเภอแม่สาย	5,140	4,734	289	62	20	12	8	9	2	4	-	-	AmphoeMae Sai
ตำบลแม่สาย	1,518	1,397	92	17	5	4	1	1	-	1	-	-	TambonMae Sai
ตำบลห้วยไคร้	481	446	24	4	1	2	1	3	-	-	-	-	TambonHuai Khrai
ตำบลเกาะช้าง	309	286	12	7	2	-	-	-	1	1	-	-	TambonKo Chang
ตำบลโป่งผา	434	389	31	5	5	1	-	3	-	-	-	-	TambonPong Pha
ตำบลศรีเมืองชุม	173	153	13	4	1	1	-	-	-	1	-	-	TambonSi Mueang Chum
ตำบลเวียงพางคำ	1,745	1,615	96	20	4	3	4	1	1	1	-	-	TambonWiang Phang Kham
ตำบลบ้านด้าย	153	137	8	4	1	1	1	1	-	-	-	-	TambonBan Dai

ตาราง 5 จำนวนสถานประกอบการ จำแนกตามขนาดของสถานประกอบการ (จำนวนคนทำงาน) อำเภอและตำบล (ต่อ)

TABLE 5 NUMBER OF ESTABLISHMENTS BY SIZE OF ESTABLISHMENT (NUMBER OF PERSONS ENGAGED), AMPHOE AND TAMBON (Cont.)

อำเภอ/ตำบล	จำนวน สถานประกอบการ Number of establishments	ขนาดของสถานประกอบการ (จำนวนคนทำงาน) Size of establishment (Number of persons engaged)											Amphoe/Tambon
		1 - 5	6 - 10	11- 15	16 - 20	21 - 25	26 - 30	31 - 50	51 - 100	101 - 200	201 - 500	501 - 1,000	
ตำบลโป่งงาม	327	311	13	1	1	-	1	-	-	-	-	-	TambonPong Ngam
อำเภอแม่สรวย	1,958	1,830	83	22	10	4	1	3	5	-	-	-	AmphoeMae Suai
ตำบลแม่สรวย	439	416	16	3	3	-	-	-	1	-	-	-	TambonMae Suai
ตำบลป่าแดด	261	245	9	3	1	3	-	-	-	-	-	-	TambonPa Daet
ตำบลแม่พริก	183	159	18	4	1	1	-	-	-	-	-	-	TambonMae Phrik
ตำบลศรีถ้อย	139	124	8	4	2	-	-	1	-	-	-	-	TambonSi Thoi
ตำบลท่าก้อ	365	340	16	5	1	-	-	1	2	-	-	-	TambonTha Ko
ตำบลลาววี	303	293	7	1	-	-	-	1	1	-	-	-	TambonWawi
ตำบลเจดีย์หลวง	268	253	9	2	2	-	1	-	1	-	-	-	TambonChedi Luang
อำเภอเวียงป่าเป้า	2,368	2,187	111	30	17	7	5	9	2	-	-	-	AmphoeWiang Pa Pao
ตำบลสันสลี	191	170	8	7	3	-	1	2	-	-	-	-	TambonSan Sali
ตำบลเวียง	550	516	20	9	3	-	1	1	-	-	-	-	TambonWiang
ตำบลบ้านโป่ง	128	113	8	2	1	1	1	1	1	-	-	-	TambonBan Pong
ตำบลป่าจ้าว	343	321	17	-	1	1	1	2	-	-	-	-	TambonPa Ngio
ตำบลเวียงกาหลง	320	289	22	3	2	2	-	2	-	-	-	-	TambonWiang Ka Long
ตำบลแม่เจดีย์	591	547	27	8	4	2	1	1	1	-	-	-	TambonMae chedi
ตำบลแม่เจดีย์ใหม่	245	231	9	1	3	1	-	-	-	-	-	-	TambonMae chedi Mai
อำเภอพญาเม็งราย	1,219	1,110	63	24	12	5	2	1	1	1	-	-	AmphoePhaya Mengrai
ตำบลแม่เปา	361	334	17	3	4	-	1	-	1	1	-	-	TambonMae Pao
ตำบลแม่ตำ	139	128	3	4	1	3	-	-	-	-	-	-	TambonMae Tam
ตำบลไม้ยา	248	225	15	6	-	1	-	1	-	-	-	-	TambonMai Ya
ตำบลเม็งราย	373	342	21	7	2	1	-	-	-	-	-	-	TambonMengrai
ตำบลตาดควัน	98	81	7	4	5	-	1	-	-	-	-	-	TambonTat Khwan

ตาราง 5 จำนวนสถานประกอบการ จำแนกตามขนาดของสถานประกอบการ (จำนวนคนทำงาน) อำเภอและตำบล (ต่อ)

TABLE 5 NUMBER OF ESTABLISHMENTS BY SIZE OF ESTABLISHMENT (NUMBER OF PERSONS ENGAGED), AMPHOE AND TAMBON (Cont.)

อำเภอ/ตำบล	จำนวน สถานประกอบการ Number of establishments	ขนาดของสถานประกอบการ (จำนวนคนทำงาน) Size of establishment (Number of persons engaged)											Amphoe/Tambon
		1 - 5	6 - 10	11- 15	16 - 20	21 - 25	26 - 30	31 - 50	51 - 100	101 - 200	201 - 500	501 - 1,000	
		อำเภอเวียงแก่น	885	853	17	5	6	2	1	1	-	-	
ตำบลม่วงยาย	170	164	3	-	2	1	-	-	-	-	-	-	TambonMuang Yai
ตำบลปอ	242	235	4	-	3	-	-	-	-	-	-	-	TambonPo
ตำบลห้วยงาว	320	306	9	3	-	1	-	1	-	-	-	-	TambonLai Ngao
ตำบลท่าข้าม	153	148	1	2	1	-	1	-	-	-	-	-	TambonTha Kham
อำเภอขุนตาล	1,116	1,054	33	9	9	8	1	-	2	-	-	-	AmphoeKhun Tan
ตำบลต้า	558	528	15	4	4	4	1	-	2	-	-	-	TambonTa
ตำบลป่าตาล	241	228	4	1	5	3	-	-	-	-	-	-	TambonPa Tan
ตำบลยางฮ่อม	317	298	14	4	-	1	-	-	-	-	-	-	TambonYang Hom
อำเภอแม่ฟ้าหลวง	818	719	38	18	15	16	5	6	1	-	-	-	AmphoeMae Fa Luang
ตำบลเทอดไทย	274	247	13	5	4	4	-	1	-	-	-	-	TambonThoet Thai
ตำบลแม่สลองใน	255	243	3	3	4	2	-	-	-	-	-	-	TambonMae Salong Nai
ตำบลแม่สลองนอก	194	142	20	8	7	7	4	5	1	-	-	-	TambonMae Salong Nok
ตำบลแม่ฟ้าหลวง	95	87	2	2	-	3	1	-	-	-	-	-	TambonMae Fa Luang
อำเภอแม่ลาว	1,195	1,118	52	8	5	4	5	2	1	-	-	-	AmphoeMae Lao
ตำบลดงมะเดะ	353	339	12	-	-	1	1	-	-	-	-	-	TambonDong Mada
ตำบลจอมหมอกแก้ว	244	229	10	2	1	1	-	-	1	-	-	-	TambonChom Mok Kaeo
ตำบลบัวสลี	182	157	16	3	3	-	3	-	-	-	-	-	TambonBua Sali
ตำบลปากอ่อดำ	283	266	10	2	1	1	1	2	-	-	-	-	TambonPa Ko Dam
ตำบลโป่งแพร่	133	127	4	1	-	1	-	-	-	-	-	-	TambonPong Phrae
อำเภอเวียงเชียงรุ้ง	880	828	36	5	4	2	-	4	-	1	-	-	AmphoeWiang Chiang Rung
ตำบลทุ่งก่อ	461	436	19	3	3	-	-	-	-	-	-	-	TambonThung Ko
ตำบลดงมหาวัน	173	168	2	1	1	-	-	1	-	-	-	-	TambonDong Maha Wan

ตาราง 5 จำนวนสถานประกอบการ จำแนกตามขนาดของสถานประกอบการ (จำนวนคนทำงาน) อำเภอและตำบล (ต่อ)

TABLE 5 NUMBER OF ESTABLISHMENTS BY SIZE OF ESTABLISHMENT (NUMBER OF PERSONS ENGAGED), AMPHOE AND TAMBON (Cont.)

อำเภอ/ตำบล	จำนวน สถานประกอบการ Number of establishments	ขนาดของสถานประกอบการ (จำนวนคนทำงาน) Size of establishment (Number of persons engaged)											Amphoe/Tambon
		1 - 5	6 - 10	11- 15	16 - 20	21 - 25	26 - 30	31 - 50	51 - 100	101 - 200	201 - 500	501 - 1,000	
		ตำบลป่าซาง	246	224	15	1	-	2	-	3	-	1	
อำเภอดอยหลวง	524	497	13	6	3	3	-	1	1	-	-	-	AmphoeDoi Luang
ตำบลปงน้อย	152	142	7	3	-	-	-	-	-	-	-	-	TambonPong Noi
ตำบลโชคชัย	242	232	2	3	3	-	-	1	1	-	-	-	TambonChok Chai
ตำบลหนองป่าก่อ	130	123	4	-	-	3	-	-	-	-	-	-	TambonNong Pa Ko
ในเขตเทศบาล	37,135	34,086	1,844	570	272	122	79	102	41	15	2	2	Municipal area
อำเภอเมืองเชียงราย	15,414	13,875	892	325	146	53	37	60	19	4	2	1	AmphoeMueang Chiang Rai
ตำบลเวียง	1,664	1,458	135	37	13	7	7	6	1	-	-	-	TambonWiang
ตำบลรอบเวียง	5,312	4,628	389	145	74	17	14	34	7	4	-	-	TambonRop Wiang
ตำบลบ้านดู่	2,638	2,453	128	27	16	5	4	4	1	-	-	-	TambonBan Du
ตำบลนางแล	423	375	24	12	2	3	3	4	-	-	-	-	TambonNang Lae
ตำบลแม่ยาว	392	379	10	-	-	2	1	-	-	-	-	-	TambonMae Yao
ตำบลสันทราย	702	619	42	16	6	9	3	1	3	-	2	1	TambonSan Sai
ตำบลห้วยสัก	756	735	13	6	2	-	-	-	-	-	-	-	TambonHuai Sak
ตำบลริมกก	1,088	955	71	30	15	4	2	6	5	-	-	-	TambonRim Kok
ตำบลดอยลาน	253	242	5	3	3	-	-	-	-	-	-	-	TambonDoi Lan
ตำบลป่าอ้อดอนชัย	632	590	15	18	6	2	1	-	-	-	-	-	TambonPa O Don Chai
ตำบลท่าสาย	493	437	21	19	6	4	1	4	1	-	-	-	TambonTha Sai
ตำบลดอยฮาง	150	147	2	1	-	-	-	-	-	-	-	-	TambonDoi Hang
ตำบลท่าสุต	911	857	37	11	3	-	1	1	1	-	-	-	TambonTha Sut
อำเภอเวียงชัย	1,574	1,482	54	16	10	5	2	1	3	1	-	-	AmphoeWiang Chai
ตำบลเวียงชัย	739	690	33	10	2	2	-	1	1	-	-	-	TambonWiang Chai
ตำบลเวียงเหนือ	294	273	13	3	1	1	2	-	-	1	-	-	TambonWiang Nuea

ตาราง 5 จำนวนสถานประกอบการ จำแนกตามขนาดของสถานประกอบการ (จำนวนคนทำงาน) อำเภอและตำบล (ต่อ)

TABLE 5 NUMBER OF ESTABLISHMENTS BY SIZE OF ESTABLISHMENT (NUMBER OF PERSONS ENGAGED), AMPHOE AND TAMBON (Cont.)

อำเภอ/ตำบล	จำนวน สถานประกอบการ Number of establishments	ขนาดของสถานประกอบการ (จำนวนคนทำงาน) Size of establishment (Number of persons engaged)											Amphoe/Tambon
		1 - 5	6 - 10	11- 15	16 - 20	21 - 25	26 - 30	31 - 50	51 - 100	101 - 200	201 - 500	501 - 1,000	
		ตำบลดอนศิลา	236	227	3	-	4	-	-	-	2	-	
ตำบลเมืองชุม	305	292	5	3	3	2	-	-	-	-	-	-	TambonMueang Chum
อำเภอเชียงของ	2,316	2,135	110	29	19	12	4	4	2	1	-	-	AmphoeChiang Khong
ตำบลเวียง	886	786	76	16	4	2	-	1	1	-	-	-	TambonWiang
ตำบลสถาน	386	371	7	4	1	2	1	-	-	-	-	-	TambonSathan
ตำบลศรี	185	167	9	3	1	1	1	2	1	-	-	-	TambonKhrueang
ตำบลบุญเรือง	188	183	3	2	-	-	-	-	-	-	-	-	TambonBun Rueang
ตำบลห้วยซ้อ	344	333	7	-	1	2	-	-	-	1	-	-	TambonHuai So
ตำบลศรีดอนชัย	327	295	8	4	12	5	2	1	-	-	-	-	TambonSi Don Chai
อำเภอเทิง	1,593	1,503	52	17	2	4	5	4	5	1	-	-	AmphoeThoeng
ตำบลเวียง	407	375	26	4	-	1	-	1	-	-	-	-	TambonWiang
ตำบลจ้าว	325	304	10	2	1	1	2	2	3	-	-	-	TambonNgio
ตำบลปล้อง	277	267	8	2	-	-	-	-	-	-	-	-	TambonPlong
ตำบลเชียงเคี่ยน	182	169	3	3	-	2	2	-	2	1	-	-	TambonChiang Khian
ตำบลหงาว	332	321	4	5	1	-	-	1	-	-	-	-	TambonNgao
ตำบลสันทรายงาม	70	67	1	1	-	-	1	-	-	-	-	-	TambonSan Sai Ngam
อำเภอพาน	1,406	1,347	36	13	6	-	1	2	1	-	-	-	AmphoePhan
ตำบลสันมะเค็ด	564	547	15	1	1	-	-	-	-	-	-	-	TambonSan Makheth
ตำบลเมืองพาน	842	800	21	12	5	-	1	2	1	-	-	-	TambonMueang Phan
อำเภอป่าแดด	1,027	953	34	8	7	9	3	5	3	5	-	-	AmphoePa Daet
ตำบลป่าแดด	254	240	8	1	2	2	-	-	1	-	-	-	TambonPa Daet
ตำบลป่ามะ	285	271	7	3	1	1	-	-	-	2	-	-	TambonPa Ngae
ตำบลสันมะค่า	201	190	5	2	-	1	1	1	1	-	-	-	TambonSan Makha

ตาราง 5 จำนวนสถานประกอบการ จำแนกตามขนาดของสถานประกอบการ (จำนวนคนทำงาน) อำเภอและตำบล (ต่อ)

TABLE 5 NUMBER OF ESTABLISHMENTS BY SIZE OF ESTABLISHMENT (NUMBER OF PERSONS ENGAGED), AMPHOE AND TAMBON (Cont.)

อำเภอ/ตำบล	จำนวน สถานประกอบการ Number of establishments	ขนาดของสถานประกอบการ (จำนวนคนทำงาน) Size of establishment (Number of persons engaged)											Amphoe/Tambon
		1 - 5	6 - 10	11- 15	16 - 20	21 - 25	26 - 30	31 - 50	51 - 100	101 - 200	201 - 500	501 - 1,000	
ตำบลโรงช้าง	189	166	8	-	4	5	1	2	-	3	-	-	TambonRong Chang
ตำบลศรีโพธิ์เงิน	98	86	6	2	-	-	1	2	1	-	-	-	TambonSi Pho Ngoen
อำเภอแม่จัน	2,938	2,684	160	39	27	8	6	9	5	-	-	-	AmphoeMae Chan
ตำบลแม่จัน	654	574	48	19	7	2	2	1	1	-	-	-	TambonMae Chan
ตำบลจันจว้า	284	274	7	2	-	-	1	-	-	-	-	-	TambonChan Chawa
ตำบลแม่คำ	428	396	20	7	3	2	-	-	-	-	-	-	TambonMae Kham
ตำบลป่าซาง	451	399	33	4	5	2	2	3	3	-	-	-	TambonPa Sang
ตำบลสันทราย	196	179	8	2	4	-	-	2	1	-	-	-	TambonSan Sai
ตำบลท่าข้าวเปลือก	218	203	8	3	3	-	1	-	-	-	-	-	TambonTha Khao Plueak
ตำบลแม่ไร่	344	320	18	1	3	2	-	-	-	-	-	-	TambonMae Rai
ตำบลจันจว้าใต้	363	339	18	1	2	-	-	3	-	-	-	-	TambonChan Chawa Tai
อำเภอเชียงแสน	1,901	1,725	92	36	19	9	12	6	-	1	-	1	AmphoeChiang Saen
ตำบลเวียง	1,049	929	63	24	12	6	9	5	-	-	-	1	TambonWiang
ตำบลบ้านแซว	414	389	14	7	3	-	-	-	-	1	-	-	TambonBan Saeo
ตำบลแม่เงิน	247	233	9	2	1	1	1	-	-	-	-	-	TambonMae Ngoen
ตำบลโยนก	191	174	6	3	3	2	2	1	-	-	-	-	TambonYonok
อำเภอแม่สาย	3,669	3,401	202	39	9	7	5	3	1	2	-	-	AmphoeMae Sai
ตำบลแม่สาย	1,518	1,397	92	17	5	4	1	1	-	1	-	-	TambonMae Sai
ตำบลห้วยไคร้	406	389	14	2	-	-	-	1	-	-	-	-	TambonHuai Khrai
ตำบลเวียงพางคำ	1,745	1,615	96	20	4	3	4	1	1	1	-	-	TambonWiang Phang Kham
อำเภอแม่สรวย	649	620	21	3	4	-	-	-	1	-	-	-	AmphoeMae Suai
ตำบลแม่สรวย	439	416	16	3	3	-	-	-	1	-	-	-	TambonMae Suai
ตำบลเจดีย์หลวง	210	204	5	-	1	-	-	-	-	-	-	-	TambonChedi Luang

ตาราง 5 จำนวนสถานประกอบการ จำแนกตามขนาดของสถานประกอบการ (จำนวนคนทำงาน) อำเภอและตำบล (ต่อ)

TABLE 5 NUMBER OF ESTABLISHMENTS BY SIZE OF ESTABLISHMENT (NUMBER OF PERSONS ENGAGED), AMPHOE AND TAMBON (Cont.)

อำเภอ/ตำบล	จำนวน สถานประกอบการ Number of establishments	ขนาดของสถานประกอบการ (จำนวนคนทำงาน) Size of establishment (Number of persons engaged)											Amphoe/Tambon
		1 - 5	6 - 10	11- 15	16 - 20	21 - 25	26 - 30	31 - 50	51 - 100	101 - 200	201 - 500	501 - 1,000	
อำเภอเวียงป่าเป้า	1,489	1,379	75	15	8	4	2	5	1	-	-	-	AmphoeWiang Pa Pao
ตำบลเวียง	394	369	15	6	3	-	-	1	-	-	-	-	TambonWiang
ตำบลป่าจั่ว	343	321	17	-	1	1	1	2	-	-	-	-	TambonPa Ngio
ตำบลเวียงกาหลง	320	289	22	3	2	2	-	2	-	-	-	-	TambonWiang Ka Long
ตำบลแม่เจดีย์	432	400	21	6	2	1	1	-	1	-	-	-	TambonMae chedi
อำเภอพญาเม็งราย	689	632	39	13	2	2	-	1	-	-	-	-	AmphoePhaya Mengrai
ตำบลแม่ป่า	68	65	3	-	-	-	-	-	-	-	-	-	TambonMae Pao
ตำบลไม้ยา	248	225	15	6	-	1	-	1	-	-	-	-	TambonMai Ya
ตำบลเม็งราย	373	342	21	7	2	1	-	-	-	-	-	-	TambonMengrai
อำเภอเวียงแก่น	643	618	13	5	3	2	1	1	-	-	-	-	AmphoeWiang Kaen
ตำบลม่วงยาย	170	164	3	-	2	1	-	-	-	-	-	-	TambonMuang Yai
ตำบลหล่ายงาว	320	306	9	3	-	1	-	1	-	-	-	-	TambonLai Ngao
ตำบลท่าข้าม	153	148	1	2	1	-	1	-	-	-	-	-	TambonTha Kham
อำเภอขุนตาล	956	905	31	8	7	5	-	-	-	-	-	-	AmphoeKhun Tan
ตำบลต้า	398	379	13	3	2	1	-	-	-	-	-	-	TambonTa
ตำบลป่าตาล	241	228	4	1	5	3	-	-	-	-	-	-	TambonPa Tan
ตำบลยางฮ่อม	317	298	14	4	-	1	-	-	-	-	-	-	TambonYang Hom
อำเภอแม่ลาว	599	574	18	2	1	2	1	1	-	-	-	-	AmphoeMae Lao
ตำบลดงมะตะ	353	339	12	-	-	1	1	-	-	-	-	-	TambonDong Mada
ตำบลจอมหมอกแก้ว	60	58	1	-	-	1	-	-	-	-	-	-	TambonChom Mok Kaeo
ตำบลป่าก่อดำ	186	177	5	2	1	-	-	1	-	-	-	-	TambonPa Ko Dam
อำเภอเวียงเชียงรุ้ง	272	253	15	2	2	-	-	-	-	-	-	-	AmphoeWiang Chiang Rung
ตำบลทุ่งก่อ	255	237	14	2	2	-	-	-	-	-	-	-	TambonThung Ko

ตาราง 5 จำนวนสถานประกอบการ จำแนกตามขนาดของสถานประกอบการ (จำนวนคนทำงาน) อำเภอและตำบล (ต่อ)

TABLE 5 NUMBER OF ESTABLISHMENTS BY SIZE OF ESTABLISHMENT (NUMBER OF PERSONS ENGAGED), AMPHOE AND TAMBON (Cont.)

อำเภอ/ตำบล	จำนวน สถานประกอบการ Number of establishments	ขนาดของสถานประกอบการ (จำนวนคนทำงาน) Size of establishment (Number of persons engaged)											Amphoe/Tambon
		1 - 5	6 - 10	11- 15	16 - 20	21 - 25	26 - 30	31 - 50	51 - 100	101 - 200	201 - 500	501 - 1,000	
		ตำบลดงมหาวัน	17	16	1	-	-	-	-	-	-	-	
นอกเขตเทศบาล	15,490	14,293	689	225	105	66	34	45	26	6	1	-	Non - municipal area
อำเภอเมืองเชียงราย	1,284	1,177	58	29	2	5	5	3	4	-	1	-	AmphoeMueang Chiang Rai
ตำบลรอบเวียง	175	165	8	2	-	-	-	-	-	-	-	-	TambonRop Wiang
ตำบลแม่ข้าวต้ม	493	454	21	12	1	3	1	1	-	-	-	-	TambonMae Khao Tom
ตำบลแม่กรณ์	307	274	14	8	-	1	3	2	4	-	1	-	TambonMae Kon
ตำบลห้วยชมภู	114	103	5	5	1	-	-	-	-	-	-	-	TambonHuai Chomphu
ตำบลริมกก	195	181	10	2	-	1	1	-	-	-	-	-	TambonRim Kok
อำเภอเวียงชัย	235	227	4	1	-	-	1	1	1	-	-	-	AmphoeWiang Chai
ตำบลผางาม	235	227	4	1	-	-	1	1	1	-	-	-	TambonPha Ngam
อำเภอเชียงของ	138	137	1	-	-	-	-	-	-	-	-	-	AmphoeChiang Khong
ตำบลริมโขง	138	137	1	-	-	-	-	-	-	-	-	-	TambonRim Khong
อำเภอเทิง	1,068	978	58	12	9	7	2	2	-	-	-	-	AmphoeThoeng
ตำบลเวียง	356	323	25	5	2	1	-	-	-	-	-	-	TambonWiang
ตำบลปล้อง	101	92	6	1	-	-	-	2	-	-	-	-	TambonPlong
ตำบลแม่ลอย	167	153	7	3	1	2	1	-	-	-	-	-	TambonMae Loi
ตำบลตับเต่า	249	229	11	2	3	3	1	-	-	-	-	-	TambonTap Tao
ตำบลศรีดอนไชย	90	82	5	1	2	-	-	-	-	-	-	-	TambonSi Don Chai
ตำบลหนองแรด	105	99	4	-	1	1	-	-	-	-	-	-	TambonNong Raet
อำเภอพาน	4,065	3,788	173	49	25	10	2	9	7	2	-	-	AmphoePhan
ตำบลแม่ฮ้อ	410	373	21	3	7	5	-	1	-	-	-	-	TambonMae O
ตำบลธารทอง	216	206	6	3	1	-	-	-	-	-	-	-	TambonThan Thong
ตำบลสันติสุข	276	246	22	2	3	1	-	2	-	-	-	-	TambonSanti Suk

ตาราง 5 จำนวนสถานประกอบการ จำแนกตามขนาดของสถานประกอบการ (จำนวนคนทำงาน) อำเภอและตำบล (ต่อ)

TABLE 5 NUMBER OF ESTABLISHMENTS BY SIZE OF ESTABLISHMENT (NUMBER OF PERSONS ENGAGED), AMPHOE AND TAMBON (Cont.)

อำเภอ/ตำบล	จำนวน สถานประกอบการ Number of establishments	ขนาดของสถานประกอบการ (จำนวนคนทำงาน) Size of establishment (Number of persons engaged)											Amphoe/Tambon
		1 - 5	6 - 10	11- 15	16 - 20	21 - 25	26 - 30	31 - 50	51 - 100	101 - 200	201 - 500	501 - 1,000	
		ตำบลดอยงาม	193	184	6	1	1	-	-	1	-	-	
ตำบลห้วยวังม	273	267	4	1	-	-	-	-	1	-	-	-	TambonHua Ngom
ตำบลเจริญเมือง	366	339	16	5	3	1	1	1	-	-	-	-	TambonCharoen Mueang
ตำบลป่าหุ้ง	290	279	10	1	-	-	-	-	-	-	-	-	TambonPa Hung
ตำบลม่วงคำ	256	224	18	6	2	1	1	1	2	1	-	-	TambonMuang Kham
ตำบลทรายขาว	446	428	8	7	-	2	-	1	-	-	-	-	TambonSai Khao
ตำบลสันกลาง	284	267	2	10	4	-	-	-	-	1	-	-	TambonSan Klang
ตำบลแม่เย็น	192	179	6	5	-	-	-	1	1	-	-	-	TambonMae Yen
ตำบลเมืองพาน	558	501	45	4	4	-	-	1	3	-	-	-	TambonMueang Phan
ตำบลทานตะวัน	194	190	3	1	-	-	-	-	-	-	-	-	TambonThan Tawan
ตำบลเวียงห้า	111	105	6	-	-	-	-	-	-	-	-	-	TambonWiang Hao
อำเภอแม่จัน	1,159	1,072	52	26	2	3	-	3	1	-	-	-	AmphoeMae Chan
ตำบลแม่จัน	167	148	12	7	-	-	-	-	-	-	-	-	TambonMae Chan
ตำบลสันทราย	55	53	2	-	-	-	-	-	-	-	-	-	TambonSan Sai
ตำบลป่าตึง	629	587	26	12	2	1	-	1	-	-	-	-	TambonPa Tueng
ตำบลศรีคำ	170	156	6	5	-	2	-	1	-	-	-	-	TambonSi Kham
ตำบลจอมสวรรค์	138	128	6	2	-	-	-	1	1	-	-	-	TambonChom Sawan
อำเภอเชียงแสน	404	366	22	6	2	-	5	2	1	-	-	-	AmphoeChiang Saen
ตำบลป่าสัก	222	196	15	5	2	-	2	1	1	-	-	-	TambonPa Sak
ตำบลศรีดอนมูล	182	170	7	1	-	-	3	1	-	-	-	-	TambonSi Don Mun
อำเภอแม่สาย	1,471	1,333	87	23	11	5	3	6	1	2	-	-	AmphoeMae Sai
ตำบลห้วยไคร้	75	57	10	2	1	2	1	2	-	-	-	-	TambonHuai Khrai
ตำบลเกาะช้าง	309	286	12	7	2	-	-	-	1	1	-	-	TambonKo Chang

ตาราง 5 จำนวนสถานประกอบการ จำแนกตามขนาดของสถานประกอบการ (จำนวนคนทำงาน) อำเภอและตำบล (ต่อ)

TABLE 5 NUMBER OF ESTABLISHMENTS BY SIZE OF ESTABLISHMENT (NUMBER OF PERSONS ENGAGED), AMPHOE AND TAMBON (Cont.)

อำเภอ/ตำบล	จำนวน สถานประกอบการ Number of establishments	ขนาดของสถานประกอบการ (จำนวนคนทำงาน) Size of establishment (Number of persons engaged)											Amphoe/Tambon
		1 - 5	6 - 10	11- 15	16 - 20	21 - 25	26 - 30	31 - 50	51 - 100	101 - 200	201 - 500	501 - 1,000	
		อำเภอขุนตาล	160	149	2	1	2	3	1	-	2	-	
ตำบลต้า	160	149	2	1	2	3	1	-	2	-	-	-	TambonTa
อำเภอแม่ฟ้าหลวง	818	719	38	18	15	16	5	6	1	-	-	-	AmphoeMae Fa Luang
ตำบลเทอดไทย	274	247	13	5	4	4	-	1	-	-	-	-	TambonThoet Thai
ตำบลแม่สลองใน	255	243	3	3	4	2	-	-	-	-	-	-	TambonMae Salong Nai
ตำบลแม่สลองนอก	194	142	20	8	7	7	4	5	1	-	-	-	TambonMae Salong Nok
ตำบลแม่ฟ้าหลวง	95	87	2	2	-	3	1	-	-	-	-	-	TambonMae Fa Luang
อำเภอแม่ลาว	596	544	34	6	4	2	4	1	1	-	-	-	AmphoeMae Lao
ตำบลจอมหมอกแก้ว	184	171	9	2	1	-	-	-	1	-	-	-	TambonChom Mok Kaeo
ตำบลบัวสลี	182	157	16	3	3	-	3	-	-	-	-	-	TambonBua Sali
ตำบลปากอ่อดำ	97	89	5	-	-	1	1	1	-	-	-	-	TambonPa Ko Dam
ตำบลโป่งแพร่	133	127	4	1	-	1	-	-	-	-	-	-	TambonPong Phrae
อำเภอเวียงเชียงรุ้ง	608	575	21	3	2	2	-	4	-	1	-	-	AmphoeWiang Chiang Rung
ตำบลทุ่งก่อ	206	199	5	1	1	-	-	-	-	-	-	-	TambonThung Ko
ตำบลดงมหาวัน	156	152	1	1	1	-	-	1	-	-	-	-	TambonDong Maha Wan
ตำบลป่าซาง	246	224	15	1	-	2	-	3	-	1	-	-	TambonPa Sang
อำเภอดอยหลวง	524	497	13	6	3	3	-	1	1	-	-	-	AmphoeDoi Luang
ตำบลปงน้อย	152	142	7	3	-	-	-	-	-	-	-	-	TambonPong Noi
ตำบลโชคชัย	242	232	2	3	3	-	-	1	1	-	-	-	TambonChok Chai
ตำบลหนองป่าก่อ	130	123	4	-	-	3	-	-	-	-	-	-	TambonNong Pa Ko

ที่มา : สำมะโนอุตสาหกรรม พ.ศ. 2560 (ข้อมูลพื้นฐาน) จังหวัด เชียงราย สำนักงานสถิติแห่งชาติ กระทรวงดิจิทัลเพื่อเศรษฐกิจและสังคม

Source : The 2017 Industrial Census (Basic Information), Chiang Rai Province, National Statistical Office, Ministry of Digital Economy and Society.

ตาราง 6 จำนวนคนทำงานในสถานประกอบการ จำแนกตามขนาดของสถานประกอบการ (จำนวนคนทำงาน) อำเภอและตำบล

TABLE 6 NUMBER OF PERSONS ENGAGED IN ESTABLISHMENTS BY SIZE OF ESTABLISHMENT (NUMBER OF PERSONS ENGAGED), AMPHOE AND TAMBON

อำเภอ/ตำบล	จำนวน คนทำงาน Number of persons engaged	ขนาดของสถานประกอบการ (จำนวนคนทำงาน) Size of establishment (Number of persons engaged)											Amphoe/Tambon
		1 - 5	6 - 10	11- 15	16 - 20	21 - 25	26 - 30	31 - 50	51 - 100	101 - 200	201 - 500	501 - 1,000	
		รวม	139,326	79,074	19,514	10,274	6,924	4,341	3,290	5,959	4,649	3,076	
อำเภอเมืองเชียงราย	50,239	26,509	7,362	4,608	2,714	1,356	1,232	2,549	1,589	605	785	930	AmphoeMueang Chiang Rai
ตำบลเวียง	5,603	3,202	1,029	477	240	164	208	220	63	-	-	-	TambonWiang
ตำบลรอบเวียง	18,716	9,029	3,072	1,941	1,355	400	409	1,379	526	605	-	-	TambonRop Wiang
ตำบลบ้านดู่	5,819	3,688	1,009	359	283	119	108	183	70	-	-	-	TambonBan Du
ตำบลนางแล	1,376	654	191	146	37	75	90	183	-	-	-	-	TambonNang Lae
ตำบลแม่ข้าวต้ม	1,130	662	161	159	20	67	30	31	-	-	-	-	TambonMae Khao Tom
ตำบลแม่ยาว	721	559	86	-	-	46	30	-	-	-	-	-	TambonMae Yao
ตำบลสันทราย	4,094	1,393	336	207	106	215	90	35	247	-	535	930	TambonSan Sai
ตำบลแม่กรณ์	1,359	435	117	109	-	25	90	93	240	-	250	-	TambonMae Kon
ตำบลห้วยชมภู	266	144	40	62	20	-	-	-	-	-	-	-	TambonHuai Chomphu
ตำบลห้วยสัก	1,396	1,182	100	80	34	-	-	-	-	-	-	-	TambonHuai Sak
ตำบลริมกก	4,044	2,008	598	411	282	115	88	241	301	-	-	-	TambonRim Kok
ตำบลดอยลาน	491	363	38	34	56	-	-	-	-	-	-	-	TambonDoi Lan
ตำบลป่าอ้อดอนชัย	1,388	852	117	231	115	43	30	-	-	-	-	-	TambonPa O Don Chai
ตำบลท่าสาย	1,473	645	161	240	114	87	29	146	51	-	-	-	TambonTha Sai
ตำบลดอยฮาง	251	221	15	15	-	-	-	-	-	-	-	-	TambonDoi Hang
ตำบลท่าสุต	2,112	1,472	292	137	52	-	30	38	91	-	-	-	TambonTha Sut
อำเภอเวียงชัย	4,404	2,786	446	215	179	111	90	83	369	125	-	-	AmphoeWiang Chai
ตำบลเวียงชัย	1,803	1,215	263	124	37	42	-	33	89	-	-	-	TambonWiang Chai
ตำบลผางาม	544	334	29	11	-	-	30	50	90	-	-	-	TambonPha Ngam
ตำบลเวียงเหนือ	767	409	92	38	18	25	60	-	-	125	-	-	TambonWiang Nuea

ตาราง 6 จำนวนคนทำงานในสถานประกอบการ จำแนกตามขนาดของสถานประกอบการ (จำนวนคนทำงาน) อำเภอและตำบล (ต่อ)

TABLE 6 NUMBER OF PERSONS ENGAGED IN ESTABLISHMENTS BY SIZE OF ESTABLISHMENT (NUMBER OF PERSONS ENGAGED), AMPHOE AND TAMBON (Cont.)

อำเภอ/ตำบล	จำนวน คนทำงาน Number of persons engaged	ขนาดของสถานประกอบการ (จำนวนคนทำงาน) Size of establishment (Number of persons engaged)											Amphoe/Tambon
		1 - 5	6 - 10	11- 15	16 - 20	21 - 25	26 - 30	31 - 50	51 - 100	101 - 200	201 - 500	501 - 1,000	
		ตำบลดอนศิลา	661	383	24	-	64	-	-	-	190	-	
ตำบลเมืองชุม	629	445	38	42	60	44	-	-	-	-	-	-	TambonMueang Chum
อำเภอเชียงของ	5,629	3,325	806	350	349	267	119	174	111	128	-	-	AmphoeChiang Khong
ตำบลเวียง	2,301	1,354	551	192	70	42	-	41	51	-	-	-	TambonWiang
ตำบลสถาน	644	454	46	51	20	43	30	-	-	-	-	-	TambonSathan
ตำบลศรี	544	203	74	37	20	25	30	95	60	-	-	-	TambonKhrueang
ตำบลบุญเรือง	260	219	18	23	-	-	-	-	-	-	-	-	TambonBun Rueang
ตำบลห้วยซ้อ	686	440	52	-	20	46	-	-	-	128	-	-	TambonHuai So
ตำบลศรีดอนชัย	995	464	57	47	219	111	59	38	-	-	-	-	TambonSi Don Chai
ตำบลริมโขง	199	191	8	-	-	-	-	-	-	-	-	-	TambonRim Khong
อำเภอเทิง	6,434	3,787	844	378	208	257	208	269	330	153	-	-	AmphoeThoeng
ตำบลเวียง	1,817	1,203	388	114	34	45	-	33	-	-	-	-	TambonWiang
ตำบลจั่ว	1,005	485	80	28	20	23	60	99	210	-	-	-	TambonNgio
ตำบลปล้อง	758	529	107	35	-	-	-	87	-	-	-	-	TambonPlong
ตำบลแม่ลอย	403	224	54	34	20	43	28	-	-	-	-	-	TambonMae Loi
ตำบลเชียงเคี่ยน	644	197	23	41	-	50	60	-	120	153	-	-	TambonChiang Khian
ตำบลตับเต่า	638	366	82	29	60	71	30	-	-	-	-	-	TambonTap Tao
ตำบลหวาง	601	427	31	73	20	-	-	50	-	-	-	-	TambonNgao
ตำบลสันทรายงาม	166	116	8	12	-	-	30	-	-	-	-	-	TambonSan Sai Ngam
ตำบลศรีดอนไชย	192	103	40	12	37	-	-	-	-	-	-	-	TambonSi Don Chai
ตำบลหนองแรด	210	137	31	-	17	25	-	-	-	-	-	-	TambonNong Raet
อำเภอพาน	12,483	7,942	1,629	797	562	223	86	448	555	241	-	-	AmphoePhan

ตาราง 6 จำนวนคนทำงานในสถานประกอบการ จำแนกตามขนาดของสถานประกอบการ (จำนวนคนทำงาน) อำเภอและตำบล (ต่อ)

TABLE 6 NUMBER OF PERSONS ENGAGED IN ESTABLISHMENTS BY SIZE OF ESTABLISHMENT (NUMBER OF PERSONS ENGAGED), AMPHOE AND TAMBON (Cont.)

อำเภอ/ตำบล	จำนวน คนทำงาน Number of persons engaged	ขนาดของสถานประกอบการ (จำนวนคนทำงาน) Size of establishment (Number of persons engaged)												Amphoe/Tambon
		1 - 5	6 - 10	11 - 15	16 - 20	21 - 25	26 - 30	31 - 50	51 - 100	101 - 200	201 - 500	501 - 1,000		
		ตำบลสันมะเค็ด	1,010	843	133	14	20	-	-	-	-	-	-	
ตำบลแม่ฮ้อ	1,083	603	168	35	136	109	-	32	-	-	-	-	TambonMae O	
ตำบลธารทอง	404	302	46	36	20	-	-	-	-	-	-	-	TambonThan Thong	
ตำบลสันติสุข	831	447	183	25	60	25	-	91	-	-	-	-	TambonSanti Suk	
ตำบลดอยงาม	341	241	41	12	16	-	-	31	-	-	-	-	TambonDoi Ngam	
ตำบลห้วยม	444	353	27	12	-	-	-	-	52	-	-	-	TambonHua Ngom	
ตำบลเจริญเมือง	848	500	129	67	57	25	30	40	-	-	-	-	TambonCharoen Mueang	
ตำบลป่าหุ้ง	532	430	90	12	-	-	-	-	-	-	-	-	TambonPa Hung	
ตำบลม่วงคำ	973	350	125	78	32	21	30	50	166	121	-	-	TambonMuang Kham	
ตำบลทรายขาว	816	582	63	90	-	43	-	38	-	-	-	-	TambonSai Khao	
ตำบลสันกลาง	758	416	17	136	69	-	-	-	-	120	-	-	TambonSan Klang	
ตำบลแม่เย็น	484	272	51	61	-	-	-	48	52	-	-	-	TambonMae Yen	
ตำบลเมืองพาน	3,460	2,186	489	204	152	-	26	118	285	-	-	-	TambonMueang Phan	
ตำบลทานตะวัน	296	260	21	15	-	-	-	-	-	-	-	-	TambonThan Tawan	
ตำบลเวียงห้า	203	157	46	-	-	-	-	-	-	-	-	-	TambonWiang Hao	
อำเภอป่าแดด	3,470	1,440	291	106	140	222	86	232	227	726	-	-	AmphoePa Daet	
ตำบลป่าแดด	576	364	59	11	40	47	-	-	55	-	-	-	TambonPa Daet	
ตำบลป่าแจะ	904	446	60	39	20	25	-	-	-	314	-	-	TambonPa Ngae	
ตำบลสันมะค่า	531	264	36	30	-	25	26	50	100	-	-	-	TambonSan Makha	
ตำบลโรงช้าง	1,066	247	80	-	80	125	30	92	-	412	-	-	TambonRong Chang	
ตำบลศรีโพธิ์เงิน	393	119	56	26	-	-	30	90	72	-	-	-	TambonSi Pho Ngoen	
อำเภอแม่จัน	10,240	5,995	1,623	825	519	256	171	453	398	-	-	-	AmphoeMae Chan	

ตาราง 6 จำนวนคนทำงานในสถานประกอบการ จำแนกตามขนาดของสถานประกอบการ (จำนวนคนทำงาน) อำเภอและตำบล (ต่อ)

TABLE 6 NUMBER OF PERSONS ENGAGED IN ESTABLISHMENTS BY SIZE OF ESTABLISHMENT (NUMBER OF PERSONS ENGAGED), AMPHOE AND TAMBON (Cont.)

อำเภอ/ตำบล	จำนวน คนทำงาน Number of persons engaged	ขนาดของสถานประกอบการ (จำนวนคนทำงาน) Size of establishment (Number of persons engaged)											Amphoe/Tambon
		1 - 5	6 - 10	11 - 15	16 - 20	21 - 25	26 - 30	31 - 50	51 - 100	101 - 200	201 - 500	501 - 1,000	
		ตำบลแม่จัน	2,388	1,305	448	324	123	47	58	32	51	-	
ตำบลจันทวี	443	329	55	29	-	-	30	-	-	-	-	-	TambonChan Chawa
ตำบลแม่คำ	960	618	154	93	50	45	-	-	-	-	-	-	TambonMae Kham
ตำบลป่าซาง	1,442	622	236	48	88	46	53	127	222	-	-	-	TambonPa Sang
ตำบลสันทราย	656	358	74	26	74	-	-	70	54	-	-	-	TambonSan Sai
ตำบลท่าข้าวเปลือก	469	288	64	38	49	-	30	-	-	-	-	-	TambonTha Khao Plueak
ตำบลป่าตึง	1,455	1,000	203	151	39	22	-	40	-	-	-	-	TambonPa Tueng
ตำบลแม่ไร่	792	524	144	15	60	49	-	-	-	-	-	-	TambonMae Rai
ตำบลศรีค้ำ	482	276	52	67	-	47	-	40	-	-	-	-	TambonSi Kham
ตำบลจันทวีใต้	766	470	146	11	36	-	-	103	-	-	-	-	TambonChan Chawa Tai
ตำบลจอมสวรรค์	387	205	47	23	-	-	-	41	71	-	-	-	TambonChom Sawan
อำเภอเชียงแสน	6,765	3,217	899	560	388	212	495	286	68	130	-	510	AmphoeChiang Saen
ตำบลเวียง	3,727	1,596	500	317	225	144	263	172	-	-	-	510	TambonWiang
ตำบลป่าสัก	696	308	117	64	39	-	58	42	68	-	-	-	TambonPa Sak
ตำบลบ้านแซว	892	502	108	98	54	-	-	-	-	130	-	-	TambonBan Saeo
ตำบลศรีดอนมูล	430	248	50	12	-	-	88	32	-	-	-	-	TambonSi Don Mun
ตำบลแม่เงิน	501	325	77	26	18	25	30	-	-	-	-	-	TambonMae Ngoen
ตำบลโยนก	519	238	47	43	52	43	56	40	-	-	-	-	TambonYonok
อำเภอแม่สาย	13,177	8,224	2,176	758	362	278	225	391	112	651	-	-	AmphoeMae Sai
ตำบลแม่สาย	3,900	2,592	699	209	95	89	27	39	-	150	-	-	TambonMae Sai
ตำบลห้วยไคร้	1,217	763	183	49	18	50	30	124	-	-	-	-	TambonHuai Khrai
ตำบลเกาะช้าง	815	400	90	81	36	-	-	-	60	148	-	-	TambonKo Chang

ตาราง 6 จำนวนคนทำงานในสถานประกอบการ จำแนกตามขนาดของสถานประกอบการ (จำนวนคนทำงาน) อำเภอและตำบล (ต่อ)

TABLE 6 NUMBER OF PERSONS ENGAGED IN ESTABLISHMENTS BY SIZE OF ESTABLISHMENT (NUMBER OF PERSONS ENGAGED), AMPHOE AND TAMBON (Cont.)

อำเภอ/ตำบล	จำนวน คนทำงาน Number of persons engaged	ขนาดของสถานประกอบการ (จำนวนคนทำงาน) Size of establishment (Number of persons engaged)												Amphoe/Tambon
		1 - 5	6 - 10	11- 15	16 - 20	21 - 25	26 - 30	31 - 50	51 - 100	101 - 200	201 - 500	501 - 1,000		
ตำบลโป่งผา	1,141	602	244	59	85	23	-	128	-	-	-	-	TambonPong Pha	
ตำบลศรีเมืองชุม	575	235	91	51	20	25	-	-	-	153	-	-	TambonSi Mueang Chum	
ตำบลเวียงพางคำ	4,456	2,943	710	250	69	70	112	50	52	200	-	-	TambonWiang Phang Kham	
ตำบลบ้านด้าย	435	202	65	47	20	21	30	50	-	-	-	-	TambonBan Dai	
ตำบลโป่งงาม	638	487	94	12	19	-	26	-	-	-	-	-	TambonPong Ngam	
อำเภอแม่สรวย	4,641	2,942	634	290	189	93	26	112	355	-	-	-	AmphoeMae Suai	
ตำบลแม่สรวย	1,074	778	123	41	57	-	-	-	75	-	-	-	TambonMae Suai	
ตำบลป่าแดด	559	360	71	39	20	69	-	-	-	-	-	-	TambonPa Daet	
ตำบลแม่พริก	509	295	127	47	16	24	-	-	-	-	-	-	TambonMae Phrik	
ตำบลศรีถ้อย	366	174	61	56	40	-	-	35	-	-	-	-	TambonSi Thoi	
ตำบลท่าก้อ	890	492	131	66	16	-	-	45	140	-	-	-	TambonTha Ko	
ตำบลลาววี	586	421	52	11	-	-	-	32	70	-	-	-	TambonWawi	
ตำบลเจดีย์หลวง	657	422	69	30	40	-	26	-	70	-	-	-	TambonChedi Luang	
อำเภอเวียงป่าเป้า	5,747	3,365	851	383	312	167	141	377	151	-	-	-	AmphoeWiang Pa Pao	
ตำบลสันสลี	599	271	59	88	56	-	30	95	-	-	-	-	TambonSan Sali	
ตำบลเวียง	1,167	786	148	115	50	-	27	41	-	-	-	-	TambonWiang	
ตำบลบ้านโป่ง	485	185	60	28	20	25	27	40	100	-	-	-	TambonBan Pong	
ตำบลป่าจ้าว	743	436	152	-	18	25	30	82	-	-	-	-	TambonPa Ngio	
ตำบลเวียงกาหลง	799	421	181	39	40	49	-	69	-	-	-	-	TambonWiang Ka Long	
ตำบลแม่เจดีย์	1,487	947	192	100	75	45	27	50	51	-	-	-	TambonMae chedi	
ตำบลแม่เจดีย์ใหม่	467	319	59	13	53	23	-	-	-	-	-	-	TambonMae chedi Mai	
อำเภอพญาเม็งราย	3,234	1,807	484	321	215	115	60	35	60	137	-	-	AmphoePhaya Mengrai	

ตาราง 6 จำนวนคนทำงานในสถานประกอบการ จำแนกตามขนาดของสถานประกอบการ (จำนวนคนทำงาน) อำเภอและตำบล (ต่อ)

TABLE 6 NUMBER OF PERSONS ENGAGED IN ESTABLISHMENTS BY SIZE OF ESTABLISHMENT (NUMBER OF PERSONS ENGAGED), AMPHOE AND TAMBON (Cont.)

อำเภอ/ตำบล	จำนวน คนทำงาน Number of persons engaged	ขนาดของสถานประกอบการ (จำนวนคนทำงาน) Size of establishment (Number of persons engaged)											Amphoe/Tambon
		1 - 5	6 - 10	11 - 15	16 - 20	21 - 25	26 - 30	31 - 50	51 - 100	101 - 200	201 - 500	501 - 1,000	
		ตำบลแม่เปา	1,027	559	129	38	74	-	30	-	60	137	
ตำบลแม่ต๋ำ	341	170	24	60	16	71	-	-	-	-	-	-	TambonMae Tam
ตำบลไม้ยา	595	347	114	77	-	22	-	35	-	-	-	-	TambonMai Ya
ตำบลเม็งราย	926	612	164	92	36	22	-	-	-	-	-	-	TambonMengrai
ตำบลตาดควัน	345	119	53	54	89	-	30	-	-	-	-	-	TambonTat Khwan
อำเภอเวียงแก่น	1,636	1,207	133	68	116	42	28	42	-	-	-	-	AmphoeWiang Kaen
ตำบลม่วงยาย	295	208	28	-	38	21	-	-	-	-	-	-	TambonMuang Yai
ตำบลปอ	427	342	27	-	58	-	-	-	-	-	-	-	TambonPo
ตำบลหล่ายจาว	631	459	68	41	-	21	-	42	-	-	-	-	TambonLai Ngao
ตำบลท่าข้าม	283	198	10	27	20	-	28	-	-	-	-	-	TambonTha Kham
อำเภอขุนตาล	2,430	1,531	262	124	174	176	30	-	133	-	-	-	AmphoeKhun Tan
ตำบลต้า	1,278	775	121	54	80	85	30	-	133	-	-	-	TambonTa
ตำบลป่าตาล	496	291	29	15	94	67	-	-	-	-	-	-	TambonPa Tan
ตำบลยางฮ่อม	656	465	112	55	-	24	-	-	-	-	-	-	TambonYang Hom
อำเภอแม่ฟ้าหลวง	2,810	1,205	289	242	281	370	143	222	58	-	-	-	AmphoeMae Fa Luang
ตำบลเทอดไทย	783	420	95	66	70	92	-	40	-	-	-	-	TambonThoet Thai
ตำบลแม่สลองใน	539	357	22	42	73	45	-	-	-	-	-	-	TambonMae Salong Nai
ตำบลแม่สลองนอก	1,235	312	158	107	138	164	116	182	58	-	-	-	TambonMae Salong Nok
ตำบลแม่ฟ้าหลวง	253	116	14	27	-	69	27	-	-	-	-	-	TambonMae Fa Luang
อำเภอแม่ลาว	2,809	1,815	413	103	94	86	150	85	63	-	-	-	AmphoeMae Lao
ตำบลดงมะตะ	733	580	101	-	-	22	30	-	-	-	-	-	TambonDong Mada
ตำบลจอมหมอกแก้ว	576	376	73	23	20	21	-	-	63	-	-	-	TambonChom Mok Kaeo

ตาราง 6 จำนวนคนทำงานในสถานประกอบการ จำแนกตามขนาดของสถานประกอบการ (จำนวนคนทำงาน) อำเภอและตำบล (ต่อ)

TABLE 6 NUMBER OF PERSONS ENGAGED IN ESTABLISHMENTS BY SIZE OF ESTABLISHMENT (NUMBER OF PERSONS ENGAGED), AMPHOE AND TAMBON (Cont.)

อำเภอ/ตำบล	จำนวน คนทำงาน Number of persons engaged	ขนาดของสถานประกอบการ (จำนวนคนทำงาน) Size of establishment (Number of persons engaged)											Amphoe/Tambon
		1 - 5	6 - 10	11 - 15	16 - 20	21 - 25	26 - 30	31 - 50	51 - 100	101 - 200	201 - 500	501 - 1,000	
		ตำบลป่าอ้อดอนชัย	1,388	852	117	231	115	43	30	-	-	-	
ตำบลท่าสาย	1,473	645	161	240	114	87	29	146	51	-	-	-	TambonTha Sai
ตำบลดอยฮาง	251	221	15	15	-	-	-	-	-	-	-	-	TambonDoi Hang
ตำบลท่าสุต	2,112	1,472	292	137	52	-	30	38	91	-	-	-	TambonTha Sut
อำเภอเวียงชัย	3,860	2,452	417	204	179	111	60	33	279	125	-	-	AmphoeWiang Chai
ตำบลเวียงชัย	1,803	1,215	263	124	37	42	-	33	89	-	-	-	TambonWiang Chai
ตำบลเวียงเหนือ	767	409	92	38	18	25	60	-	-	125	-	-	TambonWiang Nuea
ตำบลดอนศิลา	661	383	24	-	64	-	-	-	190	-	-	-	TambonDon Sila
ตำบลเมืองชุม	629	445	38	42	60	44	-	-	-	-	-	-	TambonMueang Chum
อำเภอเชียงของ	5,430	3,134	798	350	349	267	119	174	111	128	-	-	AmphoeChiang Khong
ตำบลเวียง	2,301	1,354	551	192	70	42	-	41	51	-	-	-	TambonWiang
ตำบลสถาน	644	454	46	51	20	43	30	-	-	-	-	-	TambonSathan
ตำบลศรี	544	203	74	37	20	25	30	95	60	-	-	-	TambonKhrueng
ตำบลบุญเรือง	260	219	18	23	-	-	-	-	-	-	-	-	TambonBun Rueang
ตำบลห้วยซ้อ	686	440	52	-	20	46	-	-	-	128	-	-	TambonHuai So
ตำบลศรีดอนชัย	995	464	57	47	219	111	59	38	-	-	-	-	TambonSi Don Chai
อำเภอเทิง	3,864	2,278	408	229	40	94	150	182	330	153	-	-	AmphoeThoeng
ตำบลเวียง	983	670	206	53	-	21	-	33	-	-	-	-	TambonWiang
ตำบลจ้าว	1,005	485	80	28	20	23	60	99	210	-	-	-	TambonNgio
ตำบลปล้อง	465	383	60	22	-	-	-	-	-	-	-	-	TambonPlong
ตำบลเชียงเคี่ยน	644	197	23	41	-	50	60	-	120	153	-	-	TambonChiang Khian
ตำบลหวาง	601	427	31	73	20	-	-	50	-	-	-	-	TambonNgao

ตาราง 6 จำนวนคนทำงานในสถานประกอบการ จำแนกตามขนาดของสถานประกอบการ (จำนวนคนทำงาน) อำเภอและตำบล (ต่อ)

TABLE 6 NUMBER OF PERSONS ENGAGED IN ESTABLISHMENTS BY SIZE OF ESTABLISHMENT (NUMBER OF PERSONS ENGAGED), AMPHOE AND TAMBON (Cont.)

อำเภอ/ตำบล	จำนวน คนทำงาน Number of persons engaged	ขนาดของสถานประกอบการ (จำนวนคนทำงาน) Size of establishment (Number of persons engaged)											Amphoe/Tambon
		1 - 5	6 - 10	11 - 15	16 - 20	21 - 25	26 - 30	31 - 50	51 - 100	101 - 200	201 - 500	501 - 1,000	
		ตำบลสินทรายงาม	166	116	8	12	-	-	30	-	-	-	
อำเภอพาน	2,934	2,210	297	166	106	-	26	77	52	-	-	-	AmphoePhan
ตำบลสันมะเค็ด	1,010	843	133	14	20	-	-	-	-	-	-	-	TambonSan Makheth
ตำบลเมืองพาน	1,924	1,367	164	152	86	-	26	77	52	-	-	-	TambonMueang Phan
อำเภอป่าแดด	3,470	1,440	291	106	140	222	86	232	227	726	-	-	AmphoePa Daet
ตำบลป่าแดด	576	364	59	11	40	47	-	-	55	-	-	-	TambonPa Daet
ตำบลป่าแงะ	904	446	60	39	20	25	-	-	-	314	-	-	TambonPa Ngae
ตำบลสันมะค่า	531	264	36	30	-	25	26	50	100	-	-	-	TambonSan Makha
ตำบลโรงช้าง	1,066	247	80	-	80	125	30	92	-	412	-	-	TambonRong Chang
ตำบลศรีโพธิ์เงิน	393	119	56	26	-	-	30	90	72	-	-	-	TambonSi Pho Ngoen
อำเภอแม่จัน	7,411	4,201	1,216	497	480	187	171	332	327	-	-	-	AmphoeMae Chan
ตำบลแม่จัน	1,976	1,069	359	237	123	47	58	32	51	-	-	-	TambonMae Chan
ตำบลจันจว้า	443	329	55	29	-	-	30	-	-	-	-	-	TambonChan Chawa
ตำบลแม่คำ	960	618	154	93	50	45	-	-	-	-	-	-	TambonMae Kham
ตำบลป่าซาง	1,442	622	236	48	88	46	53	127	222	-	-	-	TambonPa Sang
ตำบลสินทราย	563	281	58	26	74	-	-	70	54	-	-	-	TambonSan Sai
ตำบลท่าข้าวเปลือก	469	288	64	38	49	-	30	-	-	-	-	-	TambonTha Khao Plueak
ตำบลแม่ไร่	792	524	144	15	60	49	-	-	-	-	-	-	TambonMae Rai
ตำบลจันจว้าใต้	766	470	146	11	36	-	-	103	-	-	-	-	TambonChan Chawa Tai
อำเภอเชียงแสน	5,639	2,661	732	484	349	212	349	212	-	130	-	510	AmphoeChiang Saen
ตำบลเวียง	3,727	1,596	500	317	225	144	263	172	-	-	-	510	TambonWiang
ตำบลบ้านแซว	892	502	108	98	54	-	-	-	-	130	-	-	TambonBan Saeo

ตาราง 6 จำนวนคนทำงานในสถานประกอบการ จำแนกตามขนาดของสถานประกอบการ (จำนวนคนทำงาน) อำเภอและตำบล (ต่อ)

TABLE 6 NUMBER OF PERSONS ENGAGED IN ESTABLISHMENTS BY SIZE OF ESTABLISHMENT (NUMBER OF PERSONS ENGAGED), AMPHOE AND TAMBON (Cont.)

อำเภอ/ตำบล	จำนวน คนทำงาน Number of persons engaged	ขนาดของสถานประกอบการ (จำนวนคนทำงาน) Size of establishment (Number of persons engaged)											Amphoe/Tambon
		1 - 5	6 - 10	11- 15	16 - 20	21 - 25	26 - 30	31 - 50	51 - 100	101 - 200	201 - 500	501 - 1,000	
ตำบลแม่เงิน	501	325	77	26	18	25	30	-	-	-	-	-	TambonMae Ngoen
ตำบลโยนก	519	238	47	43	52	43	56	40	-	-	-	-	TambonYonok
อำเภอแม่สาย	9,209	6,216	1,516	482	164	159	139	131	52	350	-	-	AmphoeMae Sai
ตำบลแม่สาย	3,900	2,592	699	209	95	89	27	39	-	150	-	-	TambonMae Sai
ตำบลห้วยไคร้	853	681	107	23	-	-	-	42	-	-	-	-	TambonHuai Khrai
ตำบลเวียงพางคำ	4,456	2,943	710	250	69	70	112	50	52	200	-	-	TambonWiang Phang Kham
อำเภอแม่สรวย	1,464	1,113	158	41	77	-	-	-	75	-	-	-	AmphoeMae Suai
ตำบลแม่สรวย	1,074	778	123	41	57	-	-	-	75	-	-	-	TambonMae Suai
ตำบลเจดีย์หลวง	390	335	35	-	20	-	-	-	-	-	-	-	TambonChedi Luang
อำเภอเวียงป่าเป้า	3,467	2,145	589	188	147	98	57	192	51	-	-	-	AmphoeWiang Pa Pao
ตำบลเวียง	848	574	108	75	50	-	-	41	-	-	-	-	TambonWiang
ตำบลป่าจั่ว	743	436	152	-	18	25	30	82	-	-	-	-	TambonPa Ngio
ตำบลเวียงกาหลง	799	421	181	39	40	49	-	69	-	-	-	-	TambonWiang Ka Long
ตำบลแม่เจดีย์	1,077	714	148	74	39	24	27	-	51	-	-	-	TambonMae chedi
อำเภอพญาเม็งราย	1,677	1,093	300	169	36	44	-	35	-	-	-	-	AmphoePhaya Mengrai
ตำบลแม่เปา	156	134	22	-	-	-	-	-	-	-	-	-	TambonMae Pao
ตำบลไม้ยา	595	347	114	77	-	22	-	35	-	-	-	-	TambonMai Ya
ตำบลเม็งราย	926	612	164	92	36	22	-	-	-	-	-	-	TambonMengrai
อำเภอเวียงแก่น	1,209	865	106	68	58	42	28	42	-	-	-	-	AmphoeWiang Kaen
ตำบลม่วงยาย	295	208	28	-	38	21	-	-	-	-	-	-	TambonMuang Yai
ตำบลห้วยงาว	631	459	68	41	-	21	-	42	-	-	-	-	TambonLai Ngao
ตำบลท่าข้าม	283	198	10	27	20	-	28	-	-	-	-	-	TambonTha Kham

ตาราง 6 จำนวนคนทำงานในสถานประกอบการ จำแนกตามขนาดของสถานประกอบการ (จำนวนคนทำงาน) อำเภอและตำบล (ต่อ)

TABLE 6 NUMBER OF PERSONS ENGAGED IN ESTABLISHMENTS BY SIZE OF ESTABLISHMENT (NUMBER OF PERSONS ENGAGED), AMPHOE AND TAMBON (Cont.)

อำเภอ/ตำบล	จำนวน คนทำงาน Number of persons engaged	ขนาดของสถานประกอบการ (จำนวนคนทำงาน) Size of establishment (Number of persons engaged)												Amphoe/Tambon
		1 - 5	6 - 10	11 - 15	16 - 20	21 - 25	26 - 30	31 - 50	51 - 100	101 - 200	201 - 500	501 - 1,000		
		อำเภอขุนตาล	1,881	1,273	248	113	134	113	-	-	-	-	-	
ตำบลต้า	729	517	107	43	40	22	-	-	-	-	-	-	TambonTa	
ตำบลป่าตาล	496	291	29	15	94	67	-	-	-	-	-	-	TambonPa Tan	
ตำบลยางฮ่อม	656	465	112	55	-	24	-	-	-	-	-	-	TambonYang Hom	
อำเภอแม่ลาว	1,218	911	153	27	19	43	30	35	-	-	-	-	AmphoeMae Lao	
ตำบลดงมะตะ	733	580	101	-	-	22	30	-	-	-	-	-	TambonDong Mada	
ตำบลจอมหมอกแก้ว	108	80	7	-	-	21	-	-	-	-	-	-	TambonChom Mok Kaeo	
ตำบลป่าก่อดำ	377	251	45	27	19	-	-	35	-	-	-	-	TambonPa Ko Dam	
อำเภอเวียงเชียงรุ้ง	548	373	113	26	36	-	-	-	-	-	-	-	AmphoeWiang Chiang Rung	
ตำบลทุ่งก่อ	501	336	103	26	36	-	-	-	-	-	-	-	TambonThung Ko	
ตำบลดงมหาวัน	47	37	10	-	-	-	-	-	-	-	-	-	TambonDong Maha Wan	
นอกเขตเทศบาล	39,485	22,134	5,255	2,895	1,936	1,510	993	1,857	1,796	859	250	-	Non - municipal area	
อำเภอเมืองเชียงราย	3,679	1,934	445	379	40	117	150	124	240	-	250	-	AmphoeMueang Chiang Rai	
ตำบลรอบเวียง	457	368	62	27	-	-	-	-	-	-	-	-	TambonRop Wiang	
ตำบลแม่ข้าวต้ม	1,130	662	161	159	20	67	30	31	-	-	-	-	TambonMae Khao Tom	
ตำบลแม่กรณ์	1,359	435	117	109	-	25	90	93	240	-	250	-	TambonMae Kon	
ตำบลห้วยชมภู	266	144	40	62	20	-	-	-	-	-	-	-	TambonHuai Chomphu	
ตำบลริมกก	467	325	65	22	-	25	30	-	-	-	-	-	TambonRim Kok	
อำเภอเวียงชัย	544	334	29	11	-	-	30	50	90	-	-	-	AmphoeWiang Chai	
ตำบลผางาม	544	334	29	11	-	-	30	50	90	-	-	-	TambonPha Ngam	
อำเภอเชียงของ	199	191	8	-	-	-	-	-	-	-	-	-	AmphoeChiang Khong	
ตำบลริมโขง	199	191	8	-	-	-	-	-	-	-	-	-	TambonRim Khong	

ตาราง 6 จำนวนคนทำงานในสถานประกอบการ จำแนกตามขนาดของสถานประกอบการ (จำนวนคนทำงาน) อำเภอและตำบล (ต่อ)

TABLE 6 NUMBER OF PERSONS ENGAGED IN ESTABLISHMENTS BY SIZE OF ESTABLISHMENT (NUMBER OF PERSONS ENGAGED), AMPHOE AND TAMBON (Cont.)

อำเภอ/ตำบล	จำนวน คนทำงาน Number of persons engaged	ขนาดของสถานประกอบการ (จำนวนคนทำงาน) Size of establishment (Number of persons engaged)											Amphoe/Tambon
		1 - 5	6 - 10	11 - 15	16 - 20	21 - 25	26 - 30	31 - 50	51 - 100	101 - 200	201 - 500	501 - 1,000	
		อำเภอเทิง	2,570	1,509	436	149	168	163	58	87	-	-	
ตำบลเวียง	834	533	182	61	34	24	-	-	-	-	-	-	TambonWiang
ตำบลปล้อง	293	146	47	13	-	-	-	87	-	-	-	-	TambonPlong
ตำบลแม่ลอย	403	224	54	34	20	43	28	-	-	-	-	-	TambonMae Loi
ตำบลตับเต่า	638	366	82	29	60	71	30	-	-	-	-	-	TambonTap Tao
ตำบลศรีดอนไชย	192	103	40	12	37	-	-	-	-	-	-	-	TambonSi Don Chai
ตำบลหนองแรด	210	137	31	-	17	25	-	-	-	-	-	-	TambonNong Raet
อำเภอพาน	9,549	5,732	1,332	631	456	223	60	371	503	241	-	-	AmphoePhan
ตำบลแม่ฮ้อ	1,083	603	168	35	136	109	-	32	-	-	-	-	TambonMae O
ตำบลธารทอง	404	302	46	36	20	-	-	-	-	-	-	-	TambonThan Thong
ตำบลสันติสุข	831	447	183	25	60	25	-	91	-	-	-	-	TambonSanti Suk
ตำบลดอยงาม	341	241	41	12	16	-	-	31	-	-	-	-	TambonDoi Ngam
ตำบลหัวงัม	444	353	27	12	-	-	-	-	52	-	-	-	TambonHua Ngom
ตำบลเจริญเมือง	848	500	129	67	57	25	30	40	-	-	-	-	TambonCharoen Mueang
ตำบลป่าหุ่ง	532	430	90	12	-	-	-	-	-	-	-	-	TambonPa Hung
ตำบลม่วงคำ	973	350	125	78	32	21	30	50	166	121	-	-	TambonMuang Kham
ตำบลทรายขาว	816	582	63	90	-	43	-	38	-	-	-	-	TambonSai Khao
ตำบลสันกลาง	758	416	17	136	69	-	-	-	-	120	-	-	TambonSan Klang
ตำบลแม่เย็น	484	272	51	61	-	-	-	48	52	-	-	-	TambonMae Yen
ตำบลเมืองพาน	1,536	819	325	52	66	-	-	41	233	-	-	-	TambonMueang Phan
ตำบลทานตะวัน	296	260	21	15	-	-	-	-	-	-	-	-	TambonThan Tawan
ตำบลเวียงห้า	203	157	46	-	-	-	-	-	-	-	-	-	TambonWiang Hao

ตาราง 6 จำนวนคนทำงานในสถานประกอบการ จำแนกตามขนาดของสถานประกอบการ (จำนวนคนทำงาน) อำเภอและตำบล (ต่อ)

TABLE 6 NUMBER OF PERSONS ENGAGED IN ESTABLISHMENTS BY SIZE OF ESTABLISHMENT (NUMBER OF PERSONS ENGAGED), AMPHOE AND TAMBON (Cont.)

อำเภอ/ตำบล	จำนวน คนทำงาน Number of persons engaged	ขนาดของสถานประกอบการ (จำนวนคนทำงาน) Size of establishment (Number of persons engaged)											Amphoe/Tambon
		1 - 5	6 - 10	11 - 15	16 - 20	21 - 25	26 - 30	31 - 50	51 - 100	101 - 200	201 - 500	501 - 1,000	
		อำเภอแม่จัน	2,829	1,794	407	328	39	69	-	121	71	-	
ตำบลแม่จัน	412	236	89	87	-	-	-	-	-	-	-	-	TambonMae Chan
ตำบลสันทราย	93	77	16	-	-	-	-	-	-	-	-	-	TambonSan Sai
ตำบลป่าตึง	1,455	1,000	203	151	39	22	-	40	-	-	-	-	TambonPa Tueng
ตำบลศรีค้ำ	482	276	52	67	-	47	-	40	-	-	-	-	TambonSi Kham
ตำบลจอมสวรรค์	387	205	47	23	-	-	-	41	71	-	-	-	TambonChom Sawan
อำเภอเชียงแสน	1,126	556	167	76	39	-	146	74	68	-	-	-	AmphoeChiang Saen
ตำบลป่าสัก	696	308	117	64	39	-	58	42	68	-	-	-	TambonPa Sak
ตำบลศรีดอนมูล	430	248	50	12	-	-	88	32	-	-	-	-	TambonSi Don Mun
อำเภอแม่สาย	3,968	2,008	660	276	198	119	86	260	60	301	-	-	AmphoeMae Sai
ตำบลห้วยไคร้	364	82	76	26	18	50	30	82	-	-	-	-	TambonHuai Khrai
ตำบลเกาะช้าง	815	400	90	81	36	-	-	-	60	148	-	-	TambonKo Chang
ตำบลโป่งผา	1,141	602	244	59	85	23	-	128	-	-	-	-	TambonPong Pha
ตำบลศรีเมืองชุม	575	235	91	51	20	25	-	-	-	153	-	-	TambonSi Mueang Chum
ตำบลบ้านด้าย	435	202	65	47	20	21	30	50	-	-	-	-	TambonBan Dai
ตำบลโป่งงาม	638	487	94	12	19	-	26	-	-	-	-	-	TambonPong Ngam
อำเภอแม่สรวย	3,177	1,829	476	249	112	93	26	112	280	-	-	-	AmphoeMae Suai
ตำบลป่าแดด	559	360	71	39	20	69	-	-	-	-	-	-	TambonPa Daet
ตำบลแม่พริก	509	295	127	47	16	24	-	-	-	-	-	-	TambonMae Phrik
ตำบลศรีถ้อย	366	174	61	56	40	-	-	35	-	-	-	-	TambonSi Thoi
ตำบลท่าก้อ	890	492	131	66	16	-	-	45	140	-	-	-	TambonTha Ko
ตำบลลาวี	586	421	52	11	-	-	-	32	70	-	-	-	TambonWawi

ตาราง 6 จำนวนคนทำงานในสถานประกอบการ จำแนกตามขนาดของสถานประกอบการ (จำนวนคนทำงาน) อำเภอและตำบล (ต่อ)

TABLE 6 NUMBER OF PERSONS ENGAGED IN ESTABLISHMENTS BY SIZE OF ESTABLISHMENT (NUMBER OF PERSONS ENGAGED), AMPHOE AND TAMBON (Cont.)

อำเภอ/ตำบล	จำนวน คนทำงาน Number of persons engaged	ขนาดของสถานประกอบการ (จำนวนคนทำงาน) Size of establishment (Number of persons engaged)											Amphoe/Tambon
		1 - 5	6 - 10	11- 15	16 - 20	21 - 25	26 - 30	31 - 50	51 - 100	101 - 200	201 - 500	501 - 1,000	
		ตำบลเจดีย์หลวง	267	87	34	30	20	-	26	-	70	-	
อำเภอเวียงป่าเป้า	2,280	1,220	262	195	165	69	84	185	100	-	-	-	AmphoeWiang Pa Pao
ตำบลสันสลี	599	271	59	88	56	-	30	95	-	-	-	-	TambonSan Sali
ตำบลเวียง	319	212	40	40	-	-	27	-	-	-	-	-	TambonWiang
ตำบลบ้านโป่ง	485	185	60	28	20	25	27	40	100	-	-	-	TambonBan Pong
ตำบลแม่เจดีย์	410	233	44	26	36	21	-	50	-	-	-	-	TambonMae chedi
ตำบลแม่เจดีย์ใหม่	467	319	59	13	53	23	-	-	-	-	-	-	TambonMae chedi Mai
อำเภอพญาเม็งราย	1,557	714	184	152	179	71	60	-	60	137	-	-	AmphoePhaya Mengrai
ตำบลแม่เปา	871	425	107	38	74	-	30	-	60	137	-	-	TambonMae Pao
ตำบลแม่ตำ	341	170	24	60	16	71	-	-	-	-	-	-	TambonMae Tam
ตำบลตาดควัน	345	119	53	54	89	-	30	-	-	-	-	-	TambonTat Khwan
อำเภอเวียงแก่น	427	342	27	-	58	-	-	-	-	-	-	-	AmphoeWiang Kaen
ตำบลปอ	427	342	27	-	58	-	-	-	-	-	-	-	TambonPo
อำเภอขุนตาล	549	258	14	11	40	63	30	-	133	-	-	-	AmphoeKhun Tan
ตำบลต้า	549	258	14	11	40	63	30	-	133	-	-	-	TambonTa
อำเภอแม่ฟ้าหลวง	2,810	1,205	289	242	281	370	143	222	58	-	-	-	AmphoeMae Fa Luang
ตำบลเทอดไทย	783	420	95	66	70	92	-	40	-	-	-	-	TambonThoet Thai
ตำบลแม่สลองใน	539	357	22	42	73	45	-	-	-	-	-	-	TambonMae Salong Nai
ตำบลแม่สลองนอก	1,235	312	158	107	138	164	116	182	58	-	-	-	TambonMae Salong Nok
ตำบลแม่ฟ้าหลวง	253	116	14	27	-	69	27	-	-	-	-	-	TambonMae Fa Luang
อำเภอแม่ลาว	1,591	904	260	76	75	43	120	50	63	-	-	-	AmphoeMae Lao
ตำบลจอมหมอกแก้ว	468	296	66	23	20	-	-	-	63	-	-	-	TambonChom Mok Kaeo

ตาราง 6 จำนวนคนทำงานในสถานประกอบการ จำแนกตามขนาดของสถานประกอบการ (จำนวนคนทำงาน) อำเภอและตำบล (ต่อ)

TABLE 6 NUMBER OF PERSONS ENGAGED IN ESTABLISHMENTS BY SIZE OF ESTABLISHMENT (NUMBER OF PERSONS ENGAGED), AMPHOE AND TAMBON (Cont.)

อำเภอ/ตำบล	จำนวน คนทำงาน Number of persons engaged	ขนาดของสถานประกอบการ (จำนวนคนทำงาน) Size of establishment (Number of persons engaged)											Amphoe/Tambon
		1 - 5	6 - 10	11 - 15	16 - 20	21 - 25	26 - 30	31 - 50	51 - 100	101 - 200	201 - 500	501 - 1,000	
		ตำบลบัวสลี	589	284	121	39	55	-	90	-	-	-	
ตำบลปากอ่า	285	143	40	-	-	22	30	50	-	-	-	-	TambonPa Ko Dam
ตำบลโป่งแพร่	249	181	33	14	-	21	-	-	-	-	-	-	TambonPong Phrae
อำเภอเวียงเชียงรุ้ง	1,440	826	157	43	36	43	-	155	-	180	-	-	AmphoeWiang Chiang Rung
ตำบลทุ่งก่อ	388	311	42	15	20	-	-	-	-	-	-	-	TambonThung Ko
ตำบลดงมหาวัน	281	205	10	15	16	-	-	35	-	-	-	-	TambonDong Maha Wan
ตำบลป่าซาง	771	310	105	13	-	43	-	120	-	180	-	-	TambonPa Sang
อำเภอดอยหลวง	1,190	778	102	77	50	67	-	46	70	-	-	-	AmphoeDoi Luang
ตำบลปงน้อย	310	222	52	36	-	-	-	-	-	-	-	-	TambonPong Noi
ตำบลโชคชัย	602	375	20	41	50	-	-	46	70	-	-	-	TambonChok Chai
ตำบลหนองป่าก่อ	278	181	30	-	-	67	-	-	-	-	-	-	TambonNong Pa Ko

ที่มา : สำมะโนอุตสาหกรรม พ.ศ. 2560 (ข้อมูลพื้นฐาน) จังหวัด เชียงราย สำนักงานสถิติแห่งชาติ กระทรวงดิจิทัลเพื่อเศรษฐกิจและสังคม

Source : The 2017 Industrial Census (Basic Information), Chiang Rai Province, National Statistical Office, Ministry of Digital Economy and Society.

ตาราง 7 จำนวนสถานประกอบการ จำแนกตามขนาดของสถานประกอบการ (จำนวนลูกจ้าง) อำเภอและตำบล

TABLE 7 NUMBER OF ESTABLISHMENTS BY SIZE OF ESTABLISHMENT (NUMBER OF EMPLOYEES), AMPHOE AND TAMBON

อำเภอ/ตำบล	จำนวน สถานประกอบการ Number of establishments	ขนาดของสถานประกอบการ (จำนวนลูกจ้าง) Size of establishment (Number of employees)											ไม่มี No	Amphoe/Tambon
		1 - 5	6 - 10	11- 15	16 - 20	21 - 25	26 - 30	31 - 50	51 - 100	101 - 200	201 - 500	501 - 1,000		
รวม	52,625	8,490	1,820	577	350	131	109	138	59	21	3	2	40,925	Total
อำเภอเมืองเชียงราย	16,698	3,323	720	255	132	41	44	61	19	4	3	1	12,095	AmphoeMueang Chiang Rai
ตำบลเวียง	1,664	547	89	28	12	5	7	5	1	-	-	-	970	TambonWiang
ตำบลรอบเวียง	5,487	1,289	297	116	62	10	15	33	7	4	-	-	3,654	TambonRop Wiang
ตำบลบ้านดู่	2,638	319	98	22	11	6	1	4	1	-	-	-	2,176	TambonBan Du
ตำบลนางแล	423	78	25	3	3	2	3	4	-	-	-	-	305	TambonNang Lae
ตำบลแม่ข้าวต้ม	493	46	15	7	3	1	2	-	-	-	-	-	419	TambonMae Khao Tom
ตำบลแม่ยาว	392	18	7	-	-	2	1	-	-	-	-	-	364	TambonMae Yao
ตำบลสันทราย	702	224	32	13	5	8	3	1	3	-	2	1	410	TambonSan Sai
ตำบลแม่กรณ์	307	37	11	6	-	1	3	5	1	-	1	-	242	TambonMae Kon
ตำบลห้วยชมภู	114	4	5	4	-	-	-	-	-	-	-	-	101	TambonHuai Chomphu
ตำบลห้วยสัก	756	102	10	6	1	-	-	-	-	-	-	-	637	TambonHuai Sak
ตำบลริมกก	1,283	268	55	19	16	3	6	4	4	-	-	-	908	TambonRim Kok
ตำบลดอยลาน	253	17	6	3	2	-	-	-	-	-	-	-	225	TambonDoi Lan
ตำบลป่าอ้อดอนชัย	632	79	17	10	6	1	1	-	-	-	-	-	518	TambonPa O Don Chai
ตำบลท่าสาย	493	67	22	9	8	2	1	4	1	-	-	-	379	TambonTha Sai
ตำบลดอยฮาง	150	19	1	1	-	-	-	-	-	-	-	-	129	TambonDoi Hang
ตำบลท่าสุต	911	209	30	8	3	-	1	1	1	-	-	-	658	TambonTha Sut
อำเภอเวียงชัย	1,809	253	43	11	10	3	2	2	4	1	-	-	1,480	AmphoeWiang Chai
ตำบลเวียงชัย	739	126	29	5	4	-	-	1	1	-	-	-	573	TambonWiang Chai
ตำบลผางาม	235	32	2	-	-	-	1	1	1	-	-	-	198	TambonPha Ngam

ตาราง 7 จำนวนสถานประกอบการ จำแนกตามขนาดของสถานประกอบการ (จำนวนลูกจ้าง) อำเภอและตำบล (ต่อ)

TABLE 7 NUMBER OF ESTABLISHMENTS BY SIZE OF ESTABLISHMENT (NUMBER OF EMPLOYEES), AMPHOE AND TAMBON (Cont.)

อำเภอ/ตำบล	จำนวน สถานประกอบการ Number of establishments	ขนาดของสถานประกอบการ (จำนวนลูกจ้าง) Size of establishment (Number of employees)											ไม่มี No	Amphoe/Tambon
		1 - 5	6 - 10	11- 15	16 - 20	21 - 25	26 - 30	31 - 50	51 - 100	101 - 200	201 - 500	501 - 1,000		
		ตำบลเวียงเหนือ	294	41	6	2	1	1	1	-	-	1		
ตำบลดอนศิลา	236	27	3	2	2	-	-	-	2	-	-	-	200	TambonDon Sila
ตำบลเมืองชุม	305	27	3	2	3	2	-	-	-	-	-	-	268	TambonMueang Chum
อำเภอเชียงของ	2,454	315	78	17	20	7	4	5	1	1	-	-	2,006	AmphoeChiang Khong
ตำบลเวียง	886	190	51	11	5	-	-	2	-	-	-	-	627	TambonWiang
ตำบลสถาน	386	39	4	2	1	2	1	-	-	-	-	-	337	TambonSathan
ตำบลศรี	185	8	8	1	1	1	1	2	1	-	-	-	162	TambonKhrueang
ตำบลบุญเรือง	188	10	2	-	-	-	-	-	-	-	-	-	176	TambonBun Rueang
ตำบลห้วยซ้อ	344	33	6	-	1	2	-	-	-	1	-	-	301	TambonHuai So
ตำบลศรีดอนชัย	327	27	6	3	12	2	2	1	-	-	-	-	274	TambonSi Don Chai
ตำบลริมโขง	138	8	1	-	-	-	-	-	-	-	-	-	129	TambonRim Khong
อำเภอเทิง	2,661	335	76	20	12	9	6	6	5	1	-	-	2,191	AmphoeThoeng
ตำบลเวียง	763	186	33	6	1	1	-	1	-	-	-	-	535	TambonWiang
ตำบลจ้าว	325	40	5	2	1	1	2	2	3	-	-	-	269	TambonNgio
ตำบลปล้อง	378	39	12	1	-	-	-	2	-	-	-	-	324	TambonPlong
ตำบลแม่ลอย	167	11	6	1	2	1	1	-	-	-	-	-	145	TambonMae Loi
ตำบลเชียงเคี่ยน	182	6	2	2	-	2	2	-	2	1	-	-	165	TambonChiang Khian
ตำบลตับเต่า	249	18	6	2	4	3	-	-	-	-	-	-	216	TambonTap Tao
ตำบลหวาง	332	17	2	5	1	-	-	1	-	-	-	-	306	TambonNgao
ตำบลสันทรายงาม	70	4	2	-	-	-	1	-	-	-	-	-	63	TambonSan Sai Ngam
ตำบลศรีดอนไชย	90	5	5	1	2	-	-	-	-	-	-	-	77	TambonSi Don Chai

ตาราง 7 จำนวนสถานประกอบการ จำแนกตามขนาดของสถานประกอบการ (จำนวนลูกจ้าง) อำเภอและตำบล (ต่อ)

TABLE 7 NUMBER OF ESTABLISHMENTS BY SIZE OF ESTABLISHMENT (NUMBER OF EMPLOYEES), AMPHOE AND TAMBON (Cont.)

อำเภอ/ตำบล	จำนวน สถานประกอบการ Number of establishments	ขนาดของสถานประกอบการ (จำนวนลูกจ้าง) Size of establishment (Number of employees)											ไม่มี No	Amphoe/Tambon	
		1 - 5	6 - 10	11- 15	16 - 20	21 - 25	26 - 30	31 - 50	51 - 100	101 - 200	201 - 500	501 - 1,000			
ตำบลหนองแรด	105	9	3	-	1	1	-	-	-	-	-	-	-	91	TambonNong Raet
อำเภอพาน	5,471	680	144	44	28	5	4	9	7	2	-	-	4,548	AmphoePhan	
ตำบลสันมะเค็ด	564	76	13	1	1	-	-	-	-	-	-	-	473	TambonSan Makhet	
ตำบลแม่ฮ้อ	410	57	16	1	11	1	1	-	-	-	-	-	323	TambonMae O	
ตำบลธารทอง	216	21	4	3	1	-	-	-	-	-	-	-	187	TambonThan Thong	
ตำบลสันติสุข	276	52	14	1	3	1	-	2	-	-	-	-	203	TambonSanti Suk	
ตำบลดอยงาม	193	15	3	1	-	-	1	-	-	-	-	-	173	TambonDoi Ngam	
ตำบลหัวงัม	273	11	2	-	-	-	-	1	-	-	-	-	259	TambonHua Ngom	
ตำบลเจริญเมือง	366	47	13	2	4	-	1	1	-	-	-	-	298	TambonCharoen Mueang	
ตำบลป่าหุง	290	23	10	-	-	-	-	-	-	-	-	-	257	TambonPa Hung	
ตำบลม่วงคำ	256	32	10	5	1	-	1	1	2	1	-	-	203	TambonMuang Kham	
ตำบลทรายขาว	446	36	6	6	-	2	-	-	-	-	-	-	396	TambonSai Khao	
ตำบลสันกลาง	284	29	5	9	1	-	-	-	-	1	-	-	239	TambonSan Klang	
ตำบลแม่เย็น	192	19	6	2	-	-	-	1	1	-	-	-	163	TambonMae Yen	
ตำบลเมืองพาน	1,400	245	37	12	6	1	-	3	4	-	-	-	1,092	TambonMueang Phan	
ตำบลทานตะวัน	194	9	1	1	-	-	-	-	-	-	-	-	183	TambonThan Tawan	
ตำบลเวียงห้าว	111	8	4	-	-	-	-	-	-	-	-	-	99	TambonWiang Hao	
อำเภอป่าแดด	1,027	122	29	4	8	9	2	5	3	5	-	-	840	AmphoePa Daet	
ตำบลป่าแดด	254	35	7	-	3	1	-	-	1	-	-	-	207	TambonPa Daet	
ตำบลป่าแ่ง	285	46	6	1	1	1	-	-	-	2	-	-	228	TambonPa Ngae	
ตำบลสันมะคำ	201	17	2	2	-	2	-	1	1	-	-	-	176	TambonSan Makha	

ตาราง 7 จำนวนสถานประกอบการ จำแนกตามขนาดของสถานประกอบการ (จำนวนลูกจ้าง) อำเภอและตำบล (ต่อ)

TABLE 7 NUMBER OF ESTABLISHMENTS BY SIZE OF ESTABLISHMENT (NUMBER OF EMPLOYEES), AMPHOE AND TAMBON (Cont.)

อำเภอ/ตำบล	จำนวน สถานประกอบการ Number of establishments	ขนาดของสถานประกอบการ (จำนวนลูกจ้าง) Size of establishment (Number of employees)											ไม่มี No	Amphoe/Tambon
		1 - 5	6 - 10	11- 15	16 - 20	21 - 25	26 - 30	31 - 50	51 - 100	101 - 200	201 - 500	501 - 1,000		
		ตำบลโรงช้าง	189	16	8	-	4	5	1	2	-	3		
ตำบลศรีโพธิ์เงิน	98	8	6	1	-	-	1	2	1	-	-	-	79	TambonSi Pho Ngoen
อำเภอแม่จัน	4,097	665	145	42	19	11	3	12	5	-	-	-	3,195	AmphoeMae Chan
ตำบลแม่จัน	821	201	54	15	5	2	2	1	1	-	-	-	540	TambonMae Chan
ตำบลจันจว้า	284	18	3	1	-	-	-	-	-	-	-	-	262	TambonChan Chawa
ตำบลแม่คำ	428	62	11	6	2	1	-	-	-	-	-	-	346	TambonMae Kham
ตำบลป่าซาง	451	83	14	2	5	3	-	4	2	-	-	-	338	TambonPa Sang
ตำบลสันทราย	251	35	5	1	3	-	-	2	1	-	-	-	204	TambonSan Sai
ตำบลท่าข้าวเปลือก	218	12	7	4	-	-	-	-	-	-	-	-	195	TambonTha Khao Plueak
ตำบลป่าตึง	629	111	21	5	2	1	-	1	-	-	-	-	488	TambonPa Tueng
ตำบลแม่ไร่	344	63	14	1	1	2	-	-	-	-	-	-	263	TambonMae Rai
ตำบลศรีคำ	170	25	5	5	-	2	-	1	-	-	-	-	132	TambonSi Kham
ตำบลจันจว้าใต้	363	32	7	1	1	-	1	2	-	-	-	-	319	TambonChan Chawa Tai
ตำบลจอมสวรรค์	138	23	4	1	-	-	-	1	1	-	-	-	108	TambonChom Sawan
อำเภอเชียงแสน	2,305	285	83	43	17	8	16	7	1	1	-	1	1,843	AmphoeChiang Saen
ตำบลเวียง	1,049	183	45	26	9	6	9	4	-	-	-	1	766	TambonWiang
ตำบลป่าสัก	222	31	11	4	2	-	2	1	1	-	-	-	170	TambonPa Sak
ตำบลบ้านแซว	414	29	10	7	2	-	-	-	-	1	-	-	365	TambonBan Saeo
ตำบลศรีดอนมูล	182	12	4	-	-	-	3	1	-	-	-	-	162	TambonSi Don Mun
ตำบลแม่เงิน	247	16	9	1	1	1	1	-	-	-	-	-	218	TambonMae Ngoen
ตำบลโยนก	191	14	4	5	3	1	1	1	-	-	-	-	162	TambonYonok

ตาราง 7 จำนวนสถานประกอบการ จำแนกตามขนาดของสถานประกอบการ (จำนวนลูกจ้าง) อำเภอและตำบล (ต่อ)

TABLE 7 NUMBER OF ESTABLISHMENTS BY SIZE OF ESTABLISHMENT (NUMBER OF EMPLOYEES), AMPHOE AND TAMBON (Cont.)

อำเภอ/ตำบล	จำนวน สถานประกอบการ Number of establishments	ขนาดของสถานประกอบการ (จำนวนลูกจ้าง) Size of establishment (Number of employees)											ไม่มี No	Amphoe/Tambon
		1 - 5	6 - 10	11- 15	16 - 20	21 - 25	26 - 30	31 - 50	51 - 100	101 - 200	201 - 500	501 - 1,000		
		อำเภอแม่สาย	5,140	1,128	200	35	17	11	7	8	2	4		
ตำบลแม่สาย	1,518	376	72	7	6	3	1	1	-	1	-	-	1,051	TambonMae Sai
ตำบลห้วยไคร้	481	108	16	1	1	2	2	2	-	-	-	-	349	TambonHuai Khrai
ตำบลเกาะช้าง	309	34	8	6	-	-	-	-	1	1	-	-	259	TambonKo Chang
ตำบลโป่งผา	434	59	22	5	3	1	-	3	-	-	-	-	341	TambonPong Pha
ตำบลศรีเมืองชุม	173	20	9	2	1	1	-	-	-	1	-	-	139	TambonSi Mueang Chum
ตำบลเวียงพางคำ	1,745	486	61	11	3	3	3	1	1	1	-	-	1,175	TambonWiang Phang Kham
ตำบลบ้านด้าย	153	12	5	3	2	-	1	1	-	-	-	-	129	TambonBan Dai
ตำบลโป่งงาม	327	33	7	-	1	1	-	-	-	-	-	-	285	TambonPong Ngam
อำเภอแม่สรวย	1,958	298	50	17	10	2	1	3	5	-	-	-	1,572	AmphoeMae Suai
ตำบลแม่สรวย	439	107	11	2	3	-	-	-	1	-	-	-	315	TambonMae Suai
ตำบลป่าแดด	261	22	6	3	2	2	-	-	-	-	-	-	226	TambonPa Daet
ตำบลแม่พริก	183	40	7	3	1	-	-	-	-	-	-	-	132	TambonMae Phrik
ตำบลศรีถ้อย	139	14	3	3	2	-	-	1	-	-	-	-	116	TambonSi Thoi
ตำบลท่าก้อ	365	34	15	4	-	-	-	1	2	-	-	-	309	TambonTha Ko
ตำบลวาวี	303	21	3	-	-	-	-	1	1	-	-	-	277	TambonWawi
ตำบลเจดีย์หลวง	268	60	5	2	2	-	1	-	1	-	-	-	197	TambonChedi Luang
อำเภอเวียงป่าเป้า	2,368	336	78	22	12	8	5	8	1	-	-	-	1,898	AmphoeWiang Pa Pao
ตำบลสันสลี	191	20	6	3	1	-	1	1	-	-	-	-	159	TambonSan Sali
ตำบลเวียง	550	63	17	7	2	-	1	1	-	-	-	-	459	TambonWiang
ตำบลบ้านโป่ง	128	24	5	2	1	1	1	1	1	-	-	-	92	TambonBan Pong

ตาราง 7 จำนวนสถานประกอบการ จำแนกตามขนาดของสถานประกอบการ (จำนวนลูกจ้าง) อำเภอและตำบล (ต่อ)

TABLE 7 NUMBER OF ESTABLISHMENTS BY SIZE OF ESTABLISHMENT (NUMBER OF EMPLOYEES), AMPHOE AND TAMBON (Cont.)

อำเภอ/ตำบล	จำนวน สถานประกอบการ Number of establishments	ขนาดของสถานประกอบการ (จำนวนลูกจ้าง) Size of establishment (Number of employees)											ไม่มี No	Amphoe/Tambon
		1 - 5	6 - 10	11- 15	16 - 20	21 - 25	26 - 30	31 - 50	51 - 100	101 - 200	201 - 500	501 - 1,000		
		ตำบลป่าจัว	343	42	12	-	1	1	2	1	-	-		
ตำบลเวียงกาหลง	320	40	20	1	2	2	-	2	-	-	-	-	253	TambonWiang Ka Long
ตำบลแม่เจดีย์	591	118	15	7	3	3	-	2	-	-	-	-	443	TambonMae chedi
ตำบลแม่เจดีย์ใหม่	245	29	3	2	2	1	-	-	-	-	-	-	208	TambonMae chedi Mai
อำเภอพญาเม็งราย	1,219	175	41	21	9	3	2	1	1	1	-	-	965	AmphoePhaya Mengrai
ตำบลแม่เปา	361	65	8	2	2	-	1	-	1	1	-	-	281	TambonMae Pao
ตำบลแม่ต้า	139	9	2	5	-	3	-	-	-	-	-	-	120	TambonMae Tam
ตำบลไม้ยา	248	26	13	3	1	-	-	1	-	-	-	-	204	TambonMai Ya
ตำบลเม็งราย	373	69	13	5	3	-	-	-	-	-	-	-	283	TambonMengrai
ตำบลตาดควัน	98	6	5	6	3	-	1	-	-	-	-	-	77	TambonTat Khwan
อำเภอเวียงแก่น	885	80	15	4	8	-	1	1	-	-	-	-	776	AmphoeWiang Kaen
ตำบลม่วงยาย	170	7	3	-	3	-	-	-	-	-	-	-	157	TambonMuang Yai
ตำบลปอ	242	21	2	-	3	-	-	-	-	-	-	-	216	TambonPo
ตำบลห้วยงาว	320	46	9	2	1	-	-	1	-	-	-	-	261	TambonLai Ngao
ตำบลท่าข้าม	153	6	1	2	1	-	1	-	-	-	-	-	142	TambonTha Kham
อำเภอขุนตาล	1,116	102	27	9	12	4	-	-	2	-	-	-	960	AmphoeKhun Tan
ตำบลต้า	558	55	15	4	6	2	-	-	2	-	-	-	474	TambonTa
ตำบลป่าตาล	241	11	2	2	6	1	-	-	-	-	-	-	219	TambonPa Tan
ตำบลยางหอม	317	36	10	3	-	1	-	-	-	-	-	-	267	TambonYang Hom
อำเภอแม่ฟ้าหลวง	818	112	24	15	23	7	7	3	1	-	-	-	626	AmphoeMae Fa Luang
ตำบลเทอดไทย	274	50	5	5	5	2	-	1	-	-	-	-	206	TambonThoet Thai

ตาราง 7 จำนวนสถานประกอบการ จำแนกตามขนาดของสถานประกอบการ (จำนวนลูกจ้าง) อำเภอและตำบล (ต่อ)

TABLE 7 NUMBER OF ESTABLISHMENTS BY SIZE OF ESTABLISHMENT (NUMBER OF EMPLOYEES), AMPHOE AND TAMBON (Cont.)

อำเภอ/ตำบล	จำนวน สถานประกอบการ Number of establishments	ขนาดของสถานประกอบการ (จำนวนลูกจ้าง) Size of establishment (Number of employees)											ไม่มี No	Amphoe/Tambon
		1 - 5	6 - 10	11- 15	16 - 20	21 - 25	26 - 30	31 - 50	51 - 100	101 - 200	201 - 500	501 - 1,000		
ตำบลแม่ฮ่องสอน	255	8	3	3	5	1	-	-	-	-	-	-	235	TambonMae Salong Nai
ตำบลแม่ฮ่องสอนนอก	194	52	15	5	12	2	6	2	1	-	-	-	99	TambonMae Salong Nok
ตำบลแม่ฟ้าหลวง	95	2	1	2	1	2	1	-	-	-	-	-	86	TambonMae Fa Luang
อำเภอแม่ลาว	1,195	173	35	5	8	1	5	2	1	-	-	-	965	AmphoeMae Lao
ตำบลดงมะเดะ	353	38	9	-	1	-	1	-	-	-	-	-	304	TambonDong Mada
ตำบลจอมหมอกแก้ว	244	39	6	1	2	-	-	-	1	-	-	-	195	TambonChom Mok Kaeo
ตำบลบัวสลี	182	35	9	1	3	-	3	-	-	-	-	-	131	TambonBua Sali
ตำบลป่าก่อดำ	283	50	7	2	1	1	1	2	-	-	-	-	219	TambonPa Ko Dam
ตำบลโป่งแพร่	133	11	4	1	1	-	-	-	-	-	-	-	116	TambonPong Phrae
อำเภอเวียงเชียงรุ้ง	880	68	22	7	3	1	-	4	-	1	-	-	774	AmphoeWiang Chiang Rung
ตำบลทุ่งก่อ	461	39	15	4	2	-	-	-	-	-	-	-	401	TambonThung Ko
ตำบลดงมหาวัน	173	12	2	2	-	-	-	1	-	-	-	-	156	TambonDong Maha Wan
ตำบลป่าซาง	246	17	5	1	1	1	-	3	-	1	-	-	217	TambonPa Sang
อำเภอดอยหลวง	524	40	10	6	2	1	-	1	1	-	-	-	463	AmphoeDoi Luang
ตำบลปงน้อย	152	10	6	1	-	-	-	-	-	-	-	-	135	TambonPong Noi
ตำบลโชคชัย	242	20	3	5	-	-	-	1	1	-	-	-	212	TambonChok Chai
ตำบลหนองป่าก่อ	130	10	1	-	2	1	-	-	-	-	-	-	116	TambonNong Pa Ko
ในเขตเทศบาล	37,135	6,626	1,366	411	249	91	72	98	37	15	2	2	28,166	Municipal area
อำเภอเมืองเชียงราย	15,414	3,133	678	237	129	38	38	56	18	4	2	1	11,080	AmphoeMueang Chiang Rai
ตำบลเวียง	1,664	547	89	28	12	5	7	5	1	-	-	-	970	TambonWiang
ตำบลรอบเวียง	5,312	1,222	291	115	62	10	15	33	7	4	-	-	3,553	TambonRop Wiang

ตาราง 7 จำนวนสถานประกอบการ จำแนกตามขนาดของสถานประกอบการ (จำนวนลูกจ้าง) อำเภอและตำบล (ต่อ)

TABLE 7 NUMBER OF ESTABLISHMENTS BY SIZE OF ESTABLISHMENT (NUMBER OF EMPLOYEES), AMPHOE AND TAMBON (Cont.)

อำเภอ/ตำบล	จำนวน สถานประกอบการ Number of establishments	ขนาดของสถานประกอบการ (จำนวนลูกจ้าง) Size of establishment (Number of employees)											ไม่มี No	Amphoe/Tambon
		1 - 5	6 - 10	11- 15	16 - 20	21 - 25	26 - 30	31 - 50	51 - 100	101 - 200	201 - 500	501 - 1,000		
		ตำบลบ้านดู่	2,638	319	98	22	11	6	1	4	1	-		
ตำบลนางแล	423	78	25	3	3	2	3	4	-	-	-	-	305	TambonNang Lae
ตำบลแม่ยาว	392	18	7	-	-	2	1	-	-	-	-	-	364	TambonMae Yao
ตำบลสันทราย	702	224	32	13	5	8	3	1	3	-	2	1	410	TambonSan Sai
ตำบลห้วยสัก	756	102	10	6	1	-	-	-	-	-	-	-	637	TambonHuai Sak
ตำบลริมกก	1,088	232	50	19	16	2	5	4	4	-	-	-	756	TambonRim Kok
ตำบลดอยลาน	253	17	6	3	2	-	-	-	-	-	-	-	225	TambonDoi Lan
ตำบลป่าอ้อดอนชัย	632	79	17	10	6	1	1	-	-	-	-	-	518	TambonPa O Don Chai
ตำบลท่าสาย	493	67	22	9	8	2	1	4	1	-	-	-	379	TambonTha Sai
ตำบลดอยฮาง	150	19	1	1	-	-	-	-	-	-	-	-	129	TambonDoi Hang
ตำบลท่าสุต	911	209	30	8	3	-	1	1	1	-	-	-	658	TambonTha Sut
อำเภอเวียงชัย	1,574	221	41	11	10	3	1	1	3	1	-	-	1,282	AmphoeWiang Chai
ตำบลเวียงชัย	739	126	29	5	4	-	-	1	1	-	-	-	573	TambonWiang Chai
ตำบลเวียงเหนือ	294	41	6	2	1	1	1	-	-	1	-	-	241	TambonWiang Nuea
ตำบลดอนศิลา	236	27	3	2	2	-	-	-	2	-	-	-	200	TambonDon Sila
ตำบลเมืองชุม	305	27	3	2	3	2	-	-	-	-	-	-	268	TambonMueang Chum
อำเภอเชียงของ	2,316	307	77	17	20	7	4	5	1	1	-	-	1,877	AmphoeChiang Khong
ตำบลเวียง	886	190	51	11	5	-	-	2	-	-	-	-	627	TambonWiang
ตำบลสถาน	386	39	4	2	1	2	1	-	-	-	-	-	337	TambonSathan
ตำบลศรี้ง	185	8	8	1	1	1	1	2	1	-	-	-	162	TambonKhrueng
ตำบลบุญเรือง	188	10	2	-	-	-	-	-	-	-	-	-	176	TambonBun Rueang

ตาราง 7 จำนวนสถานประกอบการ จำแนกตามขนาดของสถานประกอบการ (จำนวนลูกจ้าง) อำเภอและตำบล (ต่อ)

TABLE 7 NUMBER OF ESTABLISHMENTS BY SIZE OF ESTABLISHMENT (NUMBER OF EMPLOYEES), AMPHOE AND TAMBON (Cont.)

อำเภอ/ตำบล	จำนวน สถานประกอบการ Number of establishments	ขนาดของสถานประกอบการ (จำนวนลูกจ้าง) Size of establishment (Number of employees)											ไม่มี No	Amphoe/Tambon
		1 - 5	6 - 10	11- 15	16 - 20	21 - 25	26 - 30	31 - 50	51 - 100	101 - 200	201 - 500	501 - 1,000		
		ตำบลห้วยซ้อ	344	33	6	-	1	2	-	-	-	1		
ตำบลศรีดอนชัย	327	27	6	3	12	2	2	1	-	-	-	-	274	TambonSi Don Chai
อำเภอเทิง	1,593	197	35	11	3	3	5	4	5	1	-	-	1,329	AmphoeThoeng
ตำบลเวียง	407	103	17	2	1	-	-	1	-	-	-	-	283	TambonWiang
ตำบลจ้าว	325	40	5	2	1	1	2	2	3	-	-	-	269	TambonNgio
ตำบลปล้อง	277	27	7	-	-	-	-	-	-	-	-	-	243	TambonPlong
ตำบลเชียงเคี่ยน	182	6	2	2	-	2	2	-	2	1	-	-	165	TambonChiang Khian
ตำบลหงาว	332	17	2	5	1	-	-	1	-	-	-	-	306	TambonNgao
ตำบลสันทรายงาม	70	4	2	-	-	-	1	-	-	-	-	-	63	TambonSan Sai Ngam
อำเภอพาน	1,406	216	31	8	6	1	-	2	1	-	-	-	1,141	AmphoePhan
ตำบลสันมะเค็ด	564	76	13	1	1	-	-	-	-	-	-	-	473	TambonSan Makheth
ตำบลเมืองพาน	842	140	18	7	5	1	-	2	1	-	-	-	668	TambonMueang Phan
อำเภอป่าแดด	1,027	122	29	4	8	9	2	5	3	5	-	-	840	AmphoePa Daet
ตำบลป่าแดด	254	35	7	-	3	1	-	-	1	-	-	-	207	TambonPa Daet
ตำบลป่าแยะ	285	46	6	1	1	1	-	-	-	2	-	-	228	TambonPa Ngae
ตำบลสันมะค่า	201	17	2	2	-	2	-	1	1	-	-	-	176	TambonSan Makha
ตำบลโรงช้าง	189	16	8	-	4	5	1	2	-	3	-	-	150	TambonRong Chang
ตำบลศรีโพธิ์เงิน	98	8	6	1	-	-	1	2	1	-	-	-	79	TambonSi Pho Ngoen
อำเภอแม่จัน	2,938	477	102	30	17	8	3	9	4	-	-	-	2,288	AmphoeMae Chan
ตำบลแม่จัน	654	176	42	14	5	2	2	1	1	-	-	-	411	TambonMae Chan
ตำบลจันจว้า	284	18	3	1	-	-	-	-	-	-	-	-	262	TambonChan Chawa

ตาราง 7 จำนวนสถานประกอบการ จำแนกตามขนาดของสถานประกอบการ (จำนวนลูกจ้าง) อำเภอและตำบล (ต่อ)

TABLE 7 NUMBER OF ESTABLISHMENTS BY SIZE OF ESTABLISHMENT (NUMBER OF EMPLOYEES), AMPHOE AND TAMBON (Cont.)

อำเภอ/ตำบล	จำนวน สถานประกอบการ Number of establishments	ขนาดของสถานประกอบการ (จำนวนลูกจ้าง) Size of establishment (Number of employees)											ไม่มี No	Amphoe/Tambon
		1 - 5	6 - 10	11- 15	16 - 20	21 - 25	26 - 30	31 - 50	51 - 100	101 - 200	201 - 500	501 - 1,000		
		ตำบลแม่คำ	428	62	11	6	2	1	-	-	-	-		
ตำบลป่าซาง	451	83	14	2	5	3	-	4	2	-	-	-	338	TambonPa Sang
ตำบลสันทราย	196	31	4	1	3	-	-	2	1	-	-	-	154	TambonSan Sai
ตำบลท่าข้าวเปลือก	218	12	7	4	-	-	-	-	-	-	-	-	195	TambonTha Khao Plueak
ตำบลแม่ไร่	344	63	14	1	1	2	-	-	-	-	-	-	263	TambonMae Rai
ตำบลจันทน์จ้าวใต้	363	32	7	1	1	-	1	2	-	-	-	-	319	TambonChan Chawa Tai
อำเภอเชียงแสน	1,901	242	68	39	15	8	11	5	-	1	-	1	1,511	AmphoeChiang Saen
ตำบลเวียง	1,049	183	45	26	9	6	9	4	-	-	-	1	766	TambonWiang
ตำบลบ้านแซว	414	29	10	7	2	-	-	-	-	1	-	-	365	TambonBan Saeo
ตำบลแม่เงิน	247	16	9	1	1	1	1	-	-	-	-	-	218	TambonMae Ngoen
ตำบลโยนก	191	14	4	5	3	1	1	1	-	-	-	-	162	TambonYonok
อำเภอแม่สาย	3,669	959	144	18	9	6	4	3	1	2	-	-	2,523	AmphoeMae Sai
ตำบลแม่สาย	1,518	376	72	7	6	3	1	1	-	1	-	-	1,051	TambonMae Sai
ตำบลห้วยไคร้	406	97	11	-	-	-	-	1	-	-	-	-	297	TambonHuai Khrai
ตำบลเวียงพางคำ	1,745	486	61	11	3	3	3	1	1	1	-	-	1,175	TambonWiang Phang Kham
อำเภอแม่สรวย	649	153	13	2	4	-	-	-	1	-	-	-	476	AmphoeMae Suai
ตำบลแม่สรวย	439	107	11	2	3	-	-	-	1	-	-	-	315	TambonMae Suai
ตำบลเจดีย์หลวง	210	46	2	-	1	-	-	-	-	-	-	-	161	TambonChedi Luang
อำเภอเวียงป่าเป้า	1,489	237	56	9	7	5	2	5	-	-	-	-	1,168	AmphoeWiang Pa Pao
ตำบลเวียง	394	49	12	4	2	-	-	1	-	-	-	-	326	TambonWiang
ตำบลป่าจ้าว	343	42	12	-	1	1	2	1	-	-	-	-	284	TambonPa Ngio

ตาราง 7 จำนวนสถานประกอบการ จำแนกตามขนาดของสถานประกอบการ (จำนวนลูกจ้าง) อำเภอและตำบล (ต่อ)

TABLE 7 NUMBER OF ESTABLISHMENTS BY SIZE OF ESTABLISHMENT (NUMBER OF EMPLOYEES), AMPHOE AND TAMBON (Cont.)

อำเภอ/ตำบล	จำนวน สถานประกอบการ Number of establishments	ขนาดของสถานประกอบการ (จำนวนลูกจ้าง) Size of establishment (Number of employees)											ไม่มี No	Amphoe/Tambon
		1 - 5	6 - 10	11- 15	16 - 20	21 - 25	26 - 30	31 - 50	51 - 100	101 - 200	201 - 500	501 - 1,000		
ตำบลเวียงกาหลง	320	40	20	1	2	2	-	2	-	-	-	-	253	TambonWiang Ka Long
ตำบลแม่เจดีย์	432	106	12	4	2	2	-	1	-	-	-	-	305	TambonMae chedi
อำเภอพญาเม็งราย	689	114	27	8	4	-	-	1	-	-	-	-	535	AmphoePhaya Mengrai
ตำบลแม่เปา	68	19	1	-	-	-	-	-	-	-	-	-	48	TambonMae Pao
ตำบลไม้ยา	248	26	13	3	1	-	-	1	-	-	-	-	204	TambonMai Ya
ตำบลเม็งราย	373	69	13	5	3	-	-	-	-	-	-	-	283	TambonMengrai
อำเภอเวียงแก่น	643	59	13	4	5	-	1	1	-	-	-	-	560	AmphoeWiang Kaen
ตำบลม่วงยาย	170	7	3	-	3	-	-	-	-	-	-	-	157	TambonMuang Yai
ตำบลหล่ายจาว	320	46	9	2	1	-	-	1	-	-	-	-	261	TambonLai Ngao
ตำบลท่าข้าม	153	6	1	2	1	-	1	-	-	-	-	-	142	TambonTha Kham
อำเภอขุนตาล	956	81	25	8	8	3	-	-	-	-	-	-	831	AmphoeKhun Tan
ตำบลต้า	398	34	13	3	2	1	-	-	-	-	-	-	345	TambonTa
ตำบลป่าตาล	241	11	2	2	6	1	-	-	-	-	-	-	219	TambonPa Tan
ตำบลยางฮอม	317	36	10	3	-	1	-	-	-	-	-	-	267	TambonYang Hom
อำเภอแม่ลาว	599	84	14	2	3	-	1	1	-	-	-	-	494	AmphoeMae Lao
ตำบลดงมะคะ	353	38	9	-	1	-	1	-	-	-	-	-	304	TambonDong Mada
ตำบลจอมหมอกแก้ว	60	6	1	-	1	-	-	-	-	-	-	-	52	TambonChom Mok Kao
ตำบลปากอ่ดำ	186	40	4	2	1	-	-	1	-	-	-	-	138	TambonPa Ko Dam
อำเภอเวียงเชียงรุ้ง	272	24	13	3	1	-	-	-	-	-	-	-	231	AmphoeWiang Chiang Rung
ตำบลทุ่งก่อ	255	19	12	3	1	-	-	-	-	-	-	-	220	TambonThung Ko
ตำบลดงมหาวัน	17	5	1	-	-	-	-	-	-	-	-	-	11	TambonDong Maha Wan

ตาราง 7 จำนวนสถานประกอบการ จำแนกตามขนาดของสถานประกอบการ (จำนวนลูกจ้าง) อำเภอและตำบล (ต่อ)

TABLE 7 NUMBER OF ESTABLISHMENTS BY SIZE OF ESTABLISHMENT (NUMBER OF EMPLOYEES), AMPHOE AND TAMBON (Cont.)

อำเภอ/ตำบล	จำนวน สถานประกอบการ Number of establishments	ขนาดของสถานประกอบการ (จำนวนลูกจ้าง) Size of establishment (Number of employees)											ไม่มี No	Amphoe/Tambon
		1 - 5	6 - 10	11- 15	16 - 20	21 - 25	26 - 30	31 - 50	51 - 100	101 - 200	201 - 500	501 - 1,000		
นอกเขตเทศบาล	15,490	1,864	454	166	101	40	37	40	22	6	1	-	12,759	Non - municipal area
อำเภอเมืองเชียงราย	1,284	190	42	18	3	3	6	5	1	-	1	-	1,015	AmphoeMueang Chiang Rai
ตำบลรอบเวียง	175	67	6	1	-	-	-	-	-	-	-	-	101	TambonRop Wiang
ตำบลแม่ข้าวต้ม	493	46	15	7	3	1	2	-	-	-	-	-	419	TambonMae Khao Tom
ตำบลแม่กรณ์	307	37	11	6	-	1	3	5	1	-	1	-	242	TambonMae Kon
ตำบลห้วยชมภู	114	4	5	4	-	-	-	-	-	-	-	-	101	TambonHuai Chomphu
ตำบลริมกก	195	36	5	-	-	1	1	-	-	-	-	-	152	TambonRim Kok
อำเภอเวียงชัย	235	32	2	-	-	-	1	1	1	-	-	-	198	AmphoeWiang Chai
ตำบลผางาม	235	32	2	-	-	-	1	1	1	-	-	-	198	TambonPha Ngam
อำเภอเชียงของ	138	8	1	-	-	-	-	-	-	-	-	-	129	AmphoeChiang Khong
ตำบลริมโขง	138	8	1	-	-	-	-	-	-	-	-	-	129	TambonRim Khong
อำเภอเทิง	1,068	138	41	9	9	6	1	2	-	-	-	-	862	AmphoeThoeng
ตำบลเวียง	356	83	16	4	-	1	-	-	-	-	-	-	252	TambonWiang
ตำบลปล้อง	101	12	5	1	-	-	-	2	-	-	-	-	81	TambonPlong
ตำบลแม่ลอย	167	11	6	1	2	1	1	-	-	-	-	-	145	TambonMae Loi
ตำบลตับเต่า	249	18	6	2	4	3	-	-	-	-	-	-	216	TambonTap Tao
ตำบลศรีดอนไชย	90	5	5	1	2	-	-	-	-	-	-	-	77	TambonSi Don Chai
ตำบลหนองแรด	105	9	3	-	1	1	-	-	-	-	-	-	91	TambonNong Raet
อำเภอพาน	4,065	464	113	36	22	4	4	7	6	2	-	-	3,407	AmphoePhan
ตำบลแม่ฮ้อ	410	57	16	1	11	1	1	-	-	-	-	-	323	TambonMae O
ตำบลธารทอง	216	21	4	3	1	-	-	-	-	-	-	-	187	TambonThan Thong

ตาราง 7 จำนวนสถานประกอบการ จำแนกตามขนาดของสถานประกอบการ (จำนวนลูกจ้าง) อำเภอและตำบล (ต่อ)

TABLE 7 NUMBER OF ESTABLISHMENTS BY SIZE OF ESTABLISHMENT (NUMBER OF EMPLOYEES), AMPHOE AND TAMBON (Cont.)

อำเภอ/ตำบล	จำนวน สถานประกอบการ Number of establishments	ขนาดของสถานประกอบการ (จำนวนลูกจ้าง) Size of establishment (Number of employees)											ไม่มี No	Amphoe/Tambon
		1 - 5	6 - 10	11- 15	16 - 20	21 - 25	26 - 30	31 - 50	51 - 100	101 - 200	201 - 500	501 - 1,000		
		ตำบลสันติสุข	276	52	14	1	3	1	-	2	-	-		
ตำบลดอยงาม	193	15	3	1	-	-	1	-	-	-	-	-	173	TambonDoi Ngam
ตำบลห้วยงิ้ว	273	11	2	-	-	-	-	1	-	-	-	-	259	TambonHua Ngom
ตำบลเจริญเมือง	366	47	13	2	4	-	1	1	-	-	-	-	298	TambonCharoen Mueang
ตำบลป่าหุ่ย	290	23	10	-	-	-	-	-	-	-	-	-	257	TambonPa Hung
ตำบลม่วงคำ	256	32	10	5	1	-	1	1	2	1	-	-	203	TambonMuang Kham
ตำบลทรายขาว	446	36	6	6	-	2	-	-	-	-	-	-	396	TambonSai Khao
ตำบลสันกลาง	284	29	5	9	1	-	-	-	-	1	-	-	239	TambonSan Klang
ตำบลแม่เย็น	192	19	6	2	-	-	-	1	1	-	-	-	163	TambonMae Yen
ตำบลเมืองพาน	558	105	19	5	1	-	-	1	3	-	-	-	424	TambonMueang Phan
ตำบลทานตะวัน	194	9	1	1	-	-	-	-	-	-	-	-	183	TambonThan Tawan
ตำบลเวียงห้า	111	8	4	-	-	-	-	-	-	-	-	-	99	TambonWiang Hao
อำเภอแม่จัน	1,159	188	43	12	2	3	-	3	1	-	-	-	907	AmphoeMae Chan
ตำบลแม่จัน	167	25	12	1	-	-	-	-	-	-	-	-	129	TambonMae Chan
ตำบลสันทราย	55	4	1	-	-	-	-	-	-	-	-	-	50	TambonSan Sai
ตำบลป่าตึง	629	111	21	5	2	1	-	1	-	-	-	-	488	TambonPa Tueng
ตำบลศรีค้ำ	170	25	5	5	-	2	-	1	-	-	-	-	132	TambonSi Kham
ตำบลจอมสวรรค์	138	23	4	1	-	-	-	1	1	-	-	-	108	TambonChom Sawan
อำเภอเชียงแสน	404	43	15	4	2	-	5	2	1	-	-	-	332	AmphoeChiang Saen
ตำบลป่าสัก	222	31	11	4	2	-	2	1	1	-	-	-	170	TambonPa Sak
ตำบลศรีดอนมูล	182	12	4	-	-	-	3	1	-	-	-	-	162	TambonSi Don Mun

ตาราง 7 จำนวนสถานประกอบการ จำแนกตามขนาดของสถานประกอบการ (จำนวนลูกจ้าง) อำเภอและตำบล (ต่อ)

TABLE 7 NUMBER OF ESTABLISHMENTS BY SIZE OF ESTABLISHMENT (NUMBER OF EMPLOYEES), AMPHOE AND TAMBON (Cont.)

อำเภอ/ตำบล	จำนวน สถานประกอบการ Number of establishments	ขนาดของสถานประกอบการ (จำนวนลูกจ้าง) Size of establishment (Number of employees)											ไม่มี No	Amphoe/Tambon
		1 - 5	6 - 10	11- 15	16 - 20	21 - 25	26 - 30	31 - 50	51 - 100	101 - 200	201 - 500	501 - 1,000		
		อำเภอแม่สาย	1,471	169	56	17	8	5	3	5	1	2		
ตำบลห้วยไคร้	75	11	5	1	1	2	2	1	-	-	-	-	52	TambonHuai Khrai
ตำบลเกาะช้าง	309	34	8	6	-	-	-	-	1	1	-	-	259	TambonKo Chang
ตำบลโป่งผา	434	59	22	5	3	1	-	3	-	-	-	-	341	TambonPong Pha
ตำบลศรีเมืองชุม	173	20	9	2	1	1	-	-	-	1	-	-	139	TambonSi Mueang Chum
ตำบลบ้านด้าย	153	12	5	3	2	-	1	1	-	-	-	-	129	TambonBan Dai
ตำบลโป่งงาม	327	33	7	-	1	1	-	-	-	-	-	-	285	TambonPong Ngam
อำเภอแม่สรวย	1,309	145	37	15	6	2	1	3	4	-	-	-	1,096	AmphoeMae Suai
ตำบลป่าแดด	261	22	6	3	2	2	-	-	-	-	-	-	226	TambonPa Daet
ตำบลแม่พริก	183	40	7	3	1	-	-	-	-	-	-	-	132	TambonMae Phrik
ตำบลศรีถ้อย	139	14	3	3	2	-	-	1	-	-	-	-	116	TambonSi Thoi
ตำบลท่าก้อ	365	34	15	4	-	-	-	1	2	-	-	-	309	TambonTha Ko
ตำบลวาวี	303	21	3	-	-	-	-	1	1	-	-	-	277	TambonWawi
ตำบลเจดีย์หลวง	58	14	3	2	1	-	1	-	1	-	-	-	36	TambonChedi Luang
อำเภอเวียงป่าเป้า	879	99	22	13	5	3	3	3	1	-	-	-	730	AmphoeWiang Pa Pao
ตำบลสันสลี	191	20	6	3	1	-	1	1	-	-	-	-	159	TambonSan Sali
ตำบลเวียง	156	14	5	3	-	-	1	-	-	-	-	-	133	TambonWiang
ตำบลบ้านโป่ง	128	24	5	2	1	1	1	1	1	-	-	-	92	TambonBan Pong
ตำบลแม่เจดีย์	159	12	3	3	1	1	-	1	-	-	-	-	138	TambonMae chedi
ตำบลแม่เจดีย์ใหม่	245	29	3	2	2	1	-	-	-	-	-	-	208	TambonMae chedi Mai
อำเภอพญาเม็งราย	530	61	14	13	5	3	2	-	1	1	-	-	430	AmphoePhaya Mengrai

ตาราง 7 จำนวนสถานประกอบการ จำแนกตามขนาดของสถานประกอบการ (จำนวนลูกจ้าง) อำเภอและตำบล (ต่อ)

TABLE 7 NUMBER OF ESTABLISHMENTS BY SIZE OF ESTABLISHMENT (NUMBER OF EMPLOYEES), AMPHOE AND TAMBON (Cont.)

อำเภอ/ตำบล	จำนวน สถานประกอบการ Number of establishments	ขนาดของสถานประกอบการ (จำนวนลูกจ้าง) Size of establishment (Number of employees)											ไม่มี No	Amphoe/Tambon
		1 - 5	6 - 10	11- 15	16 - 20	21 - 25	26 - 30	31 - 50	51 - 100	101 - 200	201 - 500	501 - 1,000		
ตำบลแม่เปา	293	46	7	2	2	-	1	-	1	1	-	-	233	TambonMae Pao
ตำบลแม่ต๋ำ	139	9	2	5	-	3	-	-	-	-	-	-	120	TambonMae Tam
ตำบลตาดควัน	98	6	5	6	3	-	1	-	-	-	-	-	77	TambonTat Khwan
อำเภอเวียงแก่น	242	21	2	-	3	-	-	-	-	-	-	-	216	AmphoeWiang Kaen
ตำบลปอ	242	21	2	-	3	-	-	-	-	-	-	-	216	TambonPo
อำเภอขุนตาล	160	21	2	1	4	1	-	-	2	-	-	-	129	AmphoeKhun Tan
ตำบลต้า	160	21	2	1	4	1	-	-	2	-	-	-	129	TambonTa
อำเภอแม่ฟ้าหลวง	818	112	24	15	23	7	7	3	1	-	-	-	626	AmphoeMae Fa Luang
ตำบลเทอดไทย	274	50	5	5	5	2	-	1	-	-	-	-	206	TambonThoet Thai
ตำบลแม่สลองใน	255	8	3	3	5	1	-	-	-	-	-	-	235	TambonMae Salong Nai
ตำบลแม่สลองนอก	194	52	15	5	12	2	6	2	1	-	-	-	99	TambonMae Salong Nok
ตำบลแม่ฟ้าหลวง	95	2	1	2	1	2	1	-	-	-	-	-	86	TambonMae Fa Luang
อำเภอแม่ลาว	596	89	21	3	5	1	4	1	1	-	-	-	471	AmphoeMae Lao
ตำบลจอมหมอกแก้ว	184	33	5	1	1	-	-	-	1	-	-	-	143	TambonChom Mok Kaeo
ตำบลบัวสลี	182	35	9	1	3	-	3	-	-	-	-	-	131	TambonBua Sali
ตำบลปากอ่ด้า	97	10	3	-	-	1	1	1	-	-	-	-	81	TambonPa Ko Dam
ตำบลโป่งแพร่	133	11	4	1	1	-	-	-	-	-	-	-	116	TambonPong Phrae
อำเภอเวียงเชียงรุ้ง	608	44	9	4	2	1	-	4	-	1	-	-	543	AmphoeWiang Chiang Rung
ตำบลทุ่งก่อ	206	20	3	1	1	-	-	-	-	-	-	-	181	TambonThung Ko
ตำบลดงมหาวัน	156	7	1	2	-	-	-	1	-	-	-	-	145	TambonDong Maha Wan
ตำบลป่าซาง	246	17	5	1	1	1	-	3	-	1	-	-	217	TambonPa Sang

ตาราง 7 จำนวนสถานประกอบการ จำแนกตามขนาดของสถานประกอบการ (จำนวนลูกจ้าง) อำเภอและตำบล (ต่อ)

TABLE 7 NUMBER OF ESTABLISHMENTS BY SIZE OF ESTABLISHMENT (NUMBER OF EMPLOYEES), AMPHOE AND TAMBON (Cont.)

อำเภอ/ตำบล	จำนวน สถานประกอบการ Number of establishments	ขนาดของสถานประกอบการ (จำนวนลูกจ้าง) Size of establishment (Number of employees)											ไม่มี No	Amphoe/Tambon
		1 - 5	6 - 10	11- 15	16 - 20	21 - 25	26 - 30	31 - 50	51 - 100	101 - 200	201 - 500	501 - 1,000		
อำเภอดอยหลวง	524	40	10	6	2	1	-	1	1	-	-	-	463	AmphoeDoi Luang
ตำบลปงน้อย	152	10	6	1	-	-	-	-	-	-	-	-	135	TambonPong Noi
ตำบลโชคชัย	242	20	3	5	-	-	-	1	1	-	-	-	212	TambonChok Chai
ตำบลหนองป่าก่อ	130	10	1	-	2	1	-	-	-	-	-	-	116	TambonNong Pa Ko

ที่มา : สำมะโนอุตสาหกรรม พ.ศ. 2560 (ข้อมูลพื้นฐาน) จังหวัด เชียงราย สำนักงานสถิติแห่งชาติ กระทรวงดิจิทัลเพื่อเศรษฐกิจและสังคม

Source : The 2017 Industrial Census (Basic Information), Chiang Rai Province, National Statistical Office, Ministry of Digital Economy and Society.

ตาราง 8 จำนวนลูกจ้างในสถานประกอบการ จำแนกตามขนาดของสถานประกอบการ (จำนวนคนทำงาน) อำเภอและตำบล

TABLE 8 NUMBER OF EMPLOYEES IN ESTABLISHMENTS BY SIZE OF ESTABLISHMENT (NUMBER OF PERSONS ENGAGED), AMPHOE AND TAMBON

อำเภอ/ตำบล	จำนวน ลูกจ้าง Number of employees	ขนาดของสถานประกอบการ (จำนวนคนทำงาน) Size of establishment (Number of persons engaged)											Amphoe/Tambon
		1 - 5	6 - 10	11- 15	16 - 20	21 - 25	26 - 30	31 - 50	51 - 100	101 - 200	201 - 500	501 - 1,000	
รวม	70,530	16,133	16,120	9,175	6,382	4,061	3,073	5,742	4,562	3,062	780	1,440	Total
อำเภอเมืองเชียงราย	28,070	6,385	6,143	4,175	2,547	1,257	1,180	2,510	1,558	605	780	930	AmphoeMueang Chiang Rai
ตำบลเวียง	3,226	1,086	859	436	218	158	188	218	63	-	-	-	TambonWiang
ตำบลรอบเวียง	11,331	2,510	2,530	1,766	1,281	370	394	1,354	521	605	-	-	TambonRop Wiang
ตำบลบ้านดู่	2,526	613	876	330	260	89	105	183	70	-	-	-	TambonBan Du
ตำบลนางแล	819	158	164	127	36	68	86	180	-	-	-	-	TambonNang Lae
ตำบลแม่ข้าวต้ม	489	78	129	142	19	62	29	30	-	-	-	-	TambonMae Khao Tom
ตำบลแม่ยาว	186	41	75	-	-	42	28	-	-	-	-	-	TambonMae Yao
ตำบลสันทราย	2,986	368	283	190	100	209	90	35	246	-	535	930	TambonSan Sai
ตำบลแม่กรณ์	937	80	99	87	-	23	88	93	222	-	245	-	TambonMae Kon
ตำบลห้วยชมภู	109	3	35	56	15	-	-	-	-	-	-	-	TambonHuai Chomphu
ตำบลห้วยสัก	382	192	83	74	33	-	-	-	-	-	-	-	TambonHuai Sak
ตำบลริมกก	2,371	525	493	362	267	110	85	234	295	-	-	-	TambonRim Kok
ตำบลดอยลาน	157	38	33	33	53	-	-	-	-	-	-	-	TambonDoi Lan
ตำบลป่าอ้อดอนชัย	630	151	90	211	108	42	28	-	-	-	-	-	TambonPa O Don Chai
ตำบลท่าสาย	898	130	135	217	106	84	29	146	51	-	-	-	TambonTha Sai
ตำบลดอยฮาง	59	32	12	15	-	-	-	-	-	-	-	-	TambonDoi Hang
ตำบลท่าสุต	964	380	247	129	51	-	30	37	90	-	-	-	TambonTha Sut
อำเภอเวียงชัย	1,976	497	381	195	170	107	58	82	363	123	-	-	AmphoeWiang Chai

ตาราง 8 จำนวนลูกจ้างในสถานประกอบการ จำแนกตามขนาดของสถานประกอบการ (จำนวนคนทำงาน) อำเภอและตำบล (ต่อ)

TABLE 8 NUMBER OF EMPLOYEES IN ESTABLISHMENTS BY SIZE OF ESTABLISHMENT (NUMBER OF PERSONS ENGAGED), AMPHOE AND TAMBON (Cont.)

อำเภอ/ตำบล	จำนวน ลูกจ้าง Number of employees	ขนาดของสถานประกอบการ (จำนวนคนทำงาน) Size of establishment (Number of persons engaged)											Amphoe/Tambon
		1 - 5	6 - 10	11- 15	16 - 20	21 - 25	26 - 30	31 - 50	51 - 100	101 - 200	201 - 500	501 - 1,000	
		ตำบลเวียงชัย	792	257	228	112	34	40	-	32	89	-	
ตำบลผางาม	256	52	24	10	-	-	30	50	90	-	-	-	TambonPha Ngam
ตำบลเวียงเหนือ	377	77	75	34	17	23	28	-	-	123	-	-	TambonWiang Nuea
ตำบลดอนศิลา	327	60	22	-	61	-	-	-	184	-	-	-	TambonDon Sila
ตำบลเมืองชุม	224	51	32	39	58	44	-	-	-	-	-	-	TambonMueang Chum
อำเภอเชียงของ	2,702	589	712	313	330	237	115	170	109	127	-	-	AmphoeChiang Khong
ตำบลเวียง	1,229	356	494	180	69	40	-	40	50	-	-	-	TambonWiang
ตำบลสถาน	252	72	40	48	20	43	29	-	-	-	-	-	TambonSathan
ตำบลศรี้ง	325	14	64	24	19	23	29	93	59	-	-	-	TambonKhrueng
ตำบลบุญเรือง	52	18	14	20	-	-	-	-	-	-	-	-	TambonBun Rueang
ตำบลห้วยซ้อ	295	60	45	-	18	45	-	-	-	127	-	-	TambonHuai So
ตำบลศรีดอนชัย	524	51	48	41	204	86	57	37	-	-	-	-	TambonSi Don Chai
ตำบลริมโขง	25	18	7	-	-	-	-	-	-	-	-	-	TambonRim Khong
อำเภอเทิง	3,002	607	685	332	192	245	198	265	325	153	-	-	AmphoeThoeng
ตำบลเวียง	808	290	311	101	30	44	-	32	-	-	-	-	TambonWiang
ตำบลจ้าว	570	73	67	27	18	22	58	97	208	-	-	-	TambonNgio
ตำบลปล้อง	300	92	89	32	-	-	-	87	-	-	-	-	TambonPlong
ตำบลแม่ลอย	179	26	45	21	19	41	27	-	-	-	-	-	TambonMae Loi
ตำบลเชียงเคี่ยน	445	13	18	38	-	48	58	-	117	153	-	-	TambonChiang Khian

ตาราง 8 จำนวนลูกจ้างในสถานประกอบการ จำแนกตามขนาดของสถานประกอบการ (จำนวนคนทำงาน) อำเภอและตำบล (ต่อ)

TABLE 8 NUMBER OF EMPLOYEES IN ESTABLISHMENTS BY SIZE OF ESTABLISHMENT (NUMBER OF PERSONS ENGAGED), AMPHOE AND TAMBON (Cont.)

อำเภอ/ตำบล	จำนวน ลูกจ้าง Number of employees	ขนาดของสถานประกอบการ (จำนวนคนทำงาน) Size of establishment (Number of persons engaged)											Amphoe/Tambon
		1 - 5	6 - 10	11- 15	16 - 20	21 - 25	26 - 30	31 - 50	51 - 100	101 - 200	201 - 500	501 - 1,000	
		ตำบลทับเต่า	271	36	62	26	56	66	25	-	-	-	
ตำบลหวาง	194	36	25	66	18	-	-	49	-	-	-	-	TambonNgao
ตำบลสันทรายงาม	54	7	7	10	-	-	30	-	-	-	-	-	TambonSan Sai Ngam
ตำบลศรีดอนไชย	95	14	35	11	35	-	-	-	-	-	-	-	TambonSi Don Chai
ตำบลหนองแรด	86	20	26	-	16	24	-	-	-	-	-	-	TambonNong Raet
อำเภอพาน	5,271	1,284	1,299	689	521	209	83	402	543	241	-	-	AmphoePhan
ตำบลสันมะเค็ด	310	160	119	13	18	-	-	-	-	-	-	-	TambonSan Makhet
ตำบลแม่อ้อ	552	122	140	31	126	103	-	30	-	-	-	-	TambonMae O
ตำบลธารทอง	131	41	37	34	19	-	-	-	-	-	-	-	TambonThan Thong
ตำบลสันติสุข	441	113	139	22	53	24	-	90	-	-	-	-	TambonSanti Suk
ตำบลดอยงาม	104	16	33	10	15	-	-	30	-	-	-	-	TambonDoi Ngam
ตำบลห้วยงิ้ว	103	23	20	10	-	-	-	-	50	-	-	-	TambonHua Ngom
ตำบลเจริญเมือง	384	85	101	56	53	20	29	40	-	-	-	-	TambonCharoen Mueang
ตำบลป่าหุ้ง	138	55	75	8	-	-	-	-	-	-	-	-	TambonPa Hung
ตำบลม่วงคำ	617	44	94	69	30	20	29	49	161	121	-	-	TambonMuang Kham
ตำบลทรายขาว	245	68	49	86	-	42	-	-	-	-	-	-	TambonSai Khao
ตำบลสันกลาง	381	70	13	116	62	-	-	-	-	120	-	-	TambonSan Klang
ตำบลแม่เย็น	222	36	40	46	-	-	-	48	52	-	-	-	TambonMae Yen
ตำบลเมืองพาน	1,539	416	384	174	145	-	25	115	280	-	-	-	TambonMueang Phan

ตาราง 8 จำนวนลูกจ้างในสถานประกอบการ จำแนกตามขนาดของสถานประกอบการ (จำนวนคนทำงาน) อำเภอและตำบล (ต่อ)

TABLE 8 NUMBER OF EMPLOYEES IN ESTABLISHMENTS BY SIZE OF ESTABLISHMENT (NUMBER OF PERSONS ENGAGED), AMPHOE AND TAMBON (Cont.)

อำเภอ/ตำบล	จำนวน ลูกจ้าง Number of employees	ขนาดของสถานประกอบการ (จำนวนคนทำงาน) Size of establishment (Number of persons engaged)											Amphoe/Tambon
		1 - 5	6 - 10	11- 15	16 - 20	21 - 25	26 - 30	31 - 50	51 - 100	101 - 200	201 - 500	501 - 1,000	
		ตำบลทานตะวัน	56	24	18	14	-	-	-	-	-	-	
ตำบลเวียงห้า	48	11	37	-	-	-	-	-	-	-	-	-	TambonWiang Hao
อำเภอป่าแดด	2,198	259	254	93	134	208	83	225	222	720	-	-	AmphoePa Daet
ตำบลป่าแดด	269	71	54	9	40	42	-	-	53	-	-	-	TambonPa Daet
ตำบลป่าแวง	536	100	50	33	18	23	-	-	-	312	-	-	TambonPa Ngae
ตำบลสันมะค่า	285	31	30	28	-	24	25	48	99	-	-	-	TambonSan Makha
ตำบลโรงช้าง	834	41	72	-	76	119	29	89	-	408	-	-	TambonRong Chang
ตำบลศรีโพธิ์เงิน	274	16	48	23	-	-	29	88	70	-	-	-	TambonSi Pho Ngoen
อำเภอแม่จัน	4,858	1,292	1,254	694	428	248	106	441	395	-	-	-	AmphoeMae Chan
ตำบลแม่จัน	1,384	412	375	294	117	47	56	32	51	-	-	-	TambonMae Chan
ตำบลจันจว้า	89	34	43	12	-	-	-	-	-	-	-	-	TambonChan Chawa
ตำบลแม่คำ	378	101	120	69	45	43	-	-	-	-	-	-	TambonMae Kham
ตำบลป่าซาง	870	140	169	42	82	44	50	123	220	-	-	-	TambonPa Sang
ตำบลสันทราย	318	68	55	24	52	-	-	66	53	-	-	-	TambonSan Sai
ตำบลท่าข้าวเปลือก	146	25	53	25	43	-	-	-	-	-	-	-	TambonTha Khao Plueak
ตำบลป่าตึง	596	216	159	123	37	21	-	40	-	-	-	-	TambonPa Tueng
ตำบลแม่ไร่	339	135	124	14	18	48	-	-	-	-	-	-	TambonMae Rai
ตำบลศรีค้ำ	246	57	44	61	-	45	-	39	-	-	-	-	TambonSi Kham
ตำบลจันจว้าใต้	279	65	71	8	34	-	-	101	-	-	-	-	TambonChan Chawa Tai

ตาราง 8 จำนวนลูกจ้างในสถานประกอบการ จำแนกตามขนาดของสถานประกอบการ (จำนวนคนทำงาน) อำเภอและตำบล (ต่อ)

TABLE 8 NUMBER OF EMPLOYEES IN ESTABLISHMENTS BY SIZE OF ESTABLISHMENT (NUMBER OF PERSONS ENGAGED), AMPHOE AND TAMBON (Cont.)

อำเภอ/ตำบล	จำนวน ลูกจ้าง Number of employees	ขนาดของสถานประกอบการ (จำนวนคนทำงาน) Size of establishment (Number of persons engaged)											Amphoe/Tambon
		1 - 5	6 - 10	11- 15	16 - 20	21 - 25	26 - 30	31 - 50	51 - 100	101 - 200	201 - 500	501 - 1,000	
		ตำบลจอมสวรรค์	213	39	41	22	-	-	-	40	71	-	
อำเภอเชียงแสน	3,885	566	778	526	364	192	475	278	66	130	-	510	AmphoeChiang Saen
ตำบลเวียง	2,382	363	445	305	211	128	253	167	-	-	-	510	TambonWiang
ตำบลป่าสัก	413	60	97	58	36	-	56	40	66	-	-	-	TambonPa Sak
ตำบลบ้านแซว	416	58	89	88	51	-	-	-	-	130	-	-	TambonBan Saeo
ตำบลศรีดอนมูล	180	16	41	10	-	-	82	31	-	-	-	-	TambonSi Don Mun
ตำบลแม่เงิน	205	44	66	24	17	24	30	-	-	-	-	-	TambonMae Ngoen
ตำบลโยนก	289	25	40	41	49	40	54	40	-	-	-	-	TambonYonok
อำเภอแม่สาย	6,552	2,115	1,800	682	335	272	220	375	105	648	-	-	AmphoeMae Sai
ตำบลแม่สาย	1,905	726	595	190	91	88	26	39	-	150	-	-	TambonMae Sai
ตำบลห้วยไคร้	581	173	147	43	18	50	30	120	-	-	-	-	TambonHuai Khrai
ตำบลเกาะช้าง	431	55	69	76	30	-	-	-	53	148	-	-	TambonKo Chang
ตำบลโป่งผา	583	113	195	54	77	23	-	121	-	-	-	-	TambonPong Pha
ตำบลศรีเมืองชุม	347	36	75	43	19	24	-	-	-	150	-	-	TambonSi Mueang Chum
ตำบลเวียงพางคำ	2,291	925	592	231	64	67	110	50	52	200	-	-	TambonWiang Phang Kham
ตำบลบ้านด้าย	224	21	55	35	19	20	29	45	-	-	-	-	TambonBan Dai
ตำบลโป่งงาม	190	66	72	10	17	-	25	-	-	-	-	-	TambonPong Ngam
อำเภอแม่สรวย	2,049	514	517	266	181	84	26	111	350	-	-	-	AmphoeMae Suai
ตำบลแม่สรวย	467	202	100	37	54	-	-	-	74	-	-	-	TambonMae Suai

ตาราง 8 จำนวนลูกจ้างในสถานประกอบการ จำแนกตามขนาดของสถานประกอบการ (จำนวนคนทำงาน) อำเภอและตำบล (ต่อ)

TABLE 8 NUMBER OF EMPLOYEES IN ESTABLISHMENTS BY SIZE OF ESTABLISHMENT (NUMBER OF PERSONS ENGAGED), AMPHOE AND TAMBON (Cont.)

อำเภอ/ตำบล	จำนวน ลูกจ้าง Number of employees	ขนาดของสถานประกอบการ (จำนวนคนทำงาน) Size of establishment (Number of persons engaged)											Amphoe/Tambon
		1 - 5	6 - 10	11- 15	16 - 20	21 - 25	26 - 30	31 - 50	51 - 100	101 - 200	201 - 500	501 - 1,000	
		ตำบลตาตวัน	221	13	46	51	82	-	29	-	-	-	
อำเภอเวียงแก่น	538	149	111	62	109	40	27	40	-	-	-	-	AmphoeWiang Kaen
ตำบลม่วงยาย	92	11	25	-	36	20	-	-	-	-	-	-	TambonMuang Yai
ตำบลปอ	116	45	17	-	54	-	-	-	-	-	-	-	TambonPo
ตำบลห้วยงาว	238	81	60	37	-	20	-	40	-	-	-	-	TambonLai Ngao
ตำบลท่าข้าม	92	12	9	25	19	-	27	-	-	-	-	-	TambonTha Kham
อำเภอขุนตาล	1,043	223	224	116	155	169	25	-	131	-	-	-	AmphoeKhun Tan
ตำบลต้า	597	133	107	51	68	82	25	-	131	-	-	-	TambonTa
ตำบลป่าตาล	213	27	21	14	87	64	-	-	-	-	-	-	TambonPa Tan
ตำบลยางฮ่อม	233	63	96	51	-	23	-	-	-	-	-	-	TambonYang Hom
อำเภอแม่ฟ้าหลวง	1,660	216	218	218	268	338	135	212	55	-	-	-	AmphoeMae Fa Luang
ตำบลเทอดไทย	416	89	73	61	67	86	-	40	-	-	-	-	TambonThoet Thai
ตำบลแม่สลองใน	192	21	19	40	69	43	-	-	-	-	-	-	TambonMae Salong Nai
ตำบลแม่สลองนอก	922	104	115	92	132	143	109	172	55	-	-	-	TambonMae Salong Nok
ตำบลแม่ฟ้าหลวง	130	2	11	25	-	66	26	-	-	-	-	-	TambonMae Fa Luang
อำเภอแม่ลาว	1,190	307	338	79	92	81	149	81	63	-	-	-	AmphoeMae Lao
ตำบลดงมะตะ	205	68	87	-	-	20	30	-	-	-	-	-	TambonDong Mada
ตำบลจอมหมอกแก้ว	257	76	57	21	20	20	-	-	63	-	-	-	TambonChom Mok Kaeo
ตำบลบัวสลี	316	57	96	19	54	-	90	-	-	-	-	-	TambonBua Sali

ตาราง 8 จำนวนลูกจ้างในสถานประกอบการ จำแนกตามขนาดของสถานประกอบการ (จำนวนคนทำงาน) อำเภอและตำบล (ต่อ)

TABLE 8 NUMBER OF EMPLOYEES IN ESTABLISHMENTS BY SIZE OF ESTABLISHMENT (NUMBER OF PERSONS ENGAGED), AMPHOE AND TAMBON (Cont.)

อำเภอ/ตำบล	จำนวน ลูกจ้าง Number of employees	ขนาดของสถานประกอบการ (จำนวนคนทำงาน) Size of establishment (Number of persons engaged)											Amphoe/Tambon
		1 - 5	6 - 10	11- 15	16 - 20	21 - 25	26 - 30	31 - 50	51 - 100	101 - 200	201 - 500	501 - 1,000	
		ตำบลริมกก	2,177	458	439	343	267	85	56	234	295	-	
ตำบลดอยลาน	157	38	33	33	53	-	-	-	-	-	-	-	TambonDoi Lan
ตำบลป่าอ้อดอนชัย	630	151	90	211	108	42	28	-	-	-	-	-	TambonPa O Don Chai
ตำบลท่าสาย	898	130	135	217	106	84	29	146	51	-	-	-	TambonTha Sai
ตำบลดอยฮาง	59	32	12	15	-	-	-	-	-	-	-	-	TambonDoi Hang
ตำบลท่าสุต	964	380	247	129	51	-	30	37	90	-	-	-	TambonTha Sut
อำเภอเวียงชัย	1,720	445	357	185	170	107	28	32	273	123	-	-	AmphoeWiang Chai
ตำบลเวียงชัย	792	257	228	112	34	40	-	32	89	-	-	-	TambonWiang Chai
ตำบลเวียงเหนือ	377	77	75	34	17	23	28	-	-	123	-	-	TambonWiang Nuea
ตำบลดอนศิลา	327	60	22	-	61	-	-	-	184	-	-	-	TambonDon Sila
ตำบลเมืองชุม	224	51	32	39	58	44	-	-	-	-	-	-	TambonMueang Chum
อำเภอเชียงของ	2,677	571	705	313	330	237	115	170	109	127	-	-	AmphoeChiang Khong
ตำบลเวียง	1,229	356	494	180	69	40	-	40	50	-	-	-	TambonWiang
ตำบลสถาน	252	72	40	48	20	43	29	-	-	-	-	-	TambonSathan
ตำบลศรี	325	14	64	24	19	23	29	93	59	-	-	-	TambonKhrueng
ตำบลบุญเรือง	52	18	14	20	-	-	-	-	-	-	-	-	TambonBun Rueang
ตำบลห้วยซ้อ	295	60	45	-	18	45	-	-	-	127	-	-	TambonHuai So
ตำบลศรีดอนชัย	524	51	48	41	204	86	57	37	-	-	-	-	TambonSi Don Chai
อำเภอเทิง	1,827	361	329	209	36	90	146	178	325	153	-	-	AmphoeThoeng

ตาราง 8 จำนวนลูกจ้างในสถานประกอบการ จำแนกตามขนาดของสถานประกอบการ (จำนวนคนทำงาน) อำเภอและตำบล (ต่อ)

TABLE 8 NUMBER OF EMPLOYEES IN ESTABLISHMENTS BY SIZE OF ESTABLISHMENT (NUMBER OF PERSONS ENGAGED), AMPHOE AND TAMBON (Cont.)

อำเภอ/ตำบล	จำนวน ลูกจ้าง Number of employees	ขนาดของสถานประกอบการ (จำนวนคนทำงาน) Size of establishment (Number of persons engaged)											Amphoe/Tambon
		1 - 5	6 - 10	11- 15	16 - 20	21 - 25	26 - 30	31 - 50	51 - 100	101 - 200	201 - 500	501 - 1,000	
		ตำบลป่าซาง	870	140	169	42	82	44	50	123	220	-	
ตำบลสันทราย	299	60	44	24	52	-	-	66	53	-	-	-	TambonSan Sai
ตำบลท่าข้าวเปลือก	146	25	53	25	43	-	-	-	-	-	-	-	TambonTha Khao Plueak
ตำบลแม่ไร่	339	135	124	14	18	48	-	-	-	-	-	-	TambonMae Rai
ตำบลจันจว้าใต้	279	65	71	8	34	-	-	101	-	-	-	-	TambonChan Chawa Tai
อำเภอเชียงแสน	3,292	490	640	458	328	192	337	207	-	130	-	510	AmphoeChiang Saen
ตำบลเวียง	2,382	363	445	305	211	128	253	167	-	-	-	510	TambonWiang
ตำบลบ้านแซว	416	58	89	88	51	-	-	-	-	130	-	-	TambonBan Saeo
ตำบลแม่เงิน	205	44	66	24	17	24	30	-	-	-	-	-	TambonMae Ngoen
ตำบลโยนก	289	25	40	41	49	40	54	40	-	-	-	-	TambonYonok
อำเภอแม่สาย	4,501	1,806	1,277	441	155	155	136	129	52	350	-	-	AmphoeMae Sai
ตำบลแม่สาย	1,905	726	595	190	91	88	26	39	-	150	-	-	TambonMae Sai
ตำบลห้วยไคร้	305	155	90	20	-	-	-	40	-	-	-	-	TambonHuai Khrai
ตำบลเวียงพางคำ	2,291	925	592	231	64	67	110	50	52	200	-	-	TambonWiang Phang Kham
อำเภอแม่สรวย	584	272	127	37	74	-	-	-	74	-	-	-	AmphoeMae Suai
ตำบลแม่สรวย	467	202	100	37	54	-	-	-	74	-	-	-	TambonMae Suai
ตำบลเจดีย์หลวง	117	70	27	-	20	-	-	-	-	-	-	-	TambonChedi Luang
อำเภอเวียงป่าเป้า	1,631	435	498	173	141	94	53	187	50	-	-	-	AmphoeWiang Pa Pao
ตำบลเวียง	346	93	96	69	48	-	-	40	-	-	-	-	TambonWiang

ตาราง 8 จำนวนลูกจ้างในสถานประกอบการ จำแนกตามขนาดของสถานประกอบการ (จำนวนคนทำงาน) อำเภอและตำบล (ต่อ)

TABLE 8 NUMBER OF EMPLOYEES IN ESTABLISHMENTS BY SIZE OF ESTABLISHMENT (NUMBER OF PERSONS ENGAGED), AMPHOE AND TAMBON (Cont.)

อำเภอ/ตำบล	จำนวน ลูกจ้าง Number of employees	ขนาดของสถานประกอบการ (จำนวนคนทำงาน) Size of establishment (Number of persons engaged)											Amphoe/Tambon
		1 - 5	6 - 10	11- 15	16 - 20	21 - 25	26 - 30	31 - 50	51 - 100	101 - 200	201 - 500	501 - 1,000	
		ตำบลป่าจัว	337	70	119	-	17	23	28	80	-	-	
ตำบลเวียงกาหลง	437	87	162	34	38	49	-	67	-	-	-	-	TambonWiang Ka Long
ตำบลแม่เจดีย์	511	185	121	70	38	22	25	-	50	-	-	-	TambonMae chedi
อำเภอพญาเม็งราย	711	199	249	155	34	40	-	34	-	-	-	-	AmphoePhaya Mengrai
ตำบลแม่ป่า	53	37	16	-	-	-	-	-	-	-	-	-	TambonMae Pao
ตำบลไม้ยา	276	53	99	70	-	20	-	34	-	-	-	-	TambonMai Ya
ตำบลเม็งราย	382	109	134	85	34	20	-	-	-	-	-	-	TambonMengrai
อำเภอเวียงแก่น	422	104	94	62	55	40	27	40	-	-	-	-	AmphoeWiang Kaen
ตำบลม่วงยาย	92	11	25	-	36	20	-	-	-	-	-	-	TambonMuang Yai
ตำบลห้วยงาว	238	81	60	37	-	20	-	40	-	-	-	-	TambonLai Ngao
ตำบลท่าข้าม	92	12	9	25	19	-	27	-	-	-	-	-	TambonTha Kham
อำเภอขุนตาล	730	180	212	106	123	109	-	-	-	-	-	-	AmphoeKhun Tan
ตำบลต้า	284	90	95	41	36	22	-	-	-	-	-	-	TambonTa
ตำบลป่าตาล	213	27	21	14	87	64	-	-	-	-	-	-	TambonPa Tan
ตำบลยางฮ่อม	233	63	96	51	-	23	-	-	-	-	-	-	TambonYang Hom
อำเภอแม่ลาว	417	139	132	25	18	40	30	33	-	-	-	-	AmphoeMae Lao
ตำบลดงมะตะ	205	68	87	-	-	20	30	-	-	-	-	-	TambonDong Mada
ตำบลจอมหมอกแก้ว	36	10	6	-	-	20	-	-	-	-	-	-	TambonChom Mok Kaeo
ตำบลปากอ่อด้า	176	61	39	25	18	-	-	33	-	-	-	-	TambonPa Ko Dam

ตาราง 8 จำนวนลูกจ้างในสถานประกอบการ จำแนกตามขนาดของสถานประกอบการ (จำนวนคนทำงาน) อำเภอและตำบล (ต่อ)

TABLE 8 NUMBER OF EMPLOYEES IN ESTABLISHMENTS BY SIZE OF ESTABLISHMENT (NUMBER OF PERSONS ENGAGED), AMPHOE AND TAMBON (Cont.)

อำเภอ/ตำบล	จำนวน ลูกจ้าง Number of employees	ขนาดของสถานประกอบการ (จำนวนคนทำงาน) Size of establishment (Number of persons engaged)											Amphoe/Tambon
		1 - 5	6 - 10	11- 15	16 - 20	21 - 25	26 - 30	31 - 50	51 - 100	101 - 200	201 - 500	501 - 1,000	
		อำเภอเวียงเชียงรุ้ง	204	45	102	24	33	-	-	-	-	-	
ตำบลทุ่งก่อ	187	37	93	24	33	-	-	-	-	-	-	-	TambonThung Ko
ตำบลดงมหาวัน	17	8	9	-	-	-	-	-	-	-	-	-	TambonDong Maha Wan
นอกเขตเทศบาล	18,819	3,455	4,191	2,487	1,746	1,420	953	1,723	1,745	854	245	-	Non - municipal area
อำเภอเมืองเชียงราย	1,930	353	369	328	34	110	146	123	222	-	245	-	AmphoeMueang Chiang Rai
ตำบลรอบเวียง	201	125	52	24	-	-	-	-	-	-	-	-	TambonRop Wiang
ตำบลแม่ข้าวต้ม	489	78	129	142	19	62	29	30	-	-	-	-	TambonMae Khao Tom
ตำบลแม่กรณ์	937	80	99	87	-	23	88	93	222	-	245	-	TambonMae Kon
ตำบลห้วยชมพู	109	3	35	56	15	-	-	-	-	-	-	-	TambonHuai Chomphu
ตำบลริมกก	194	67	54	19	-	25	29	-	-	-	-	-	TambonRim Kok
อำเภอเวียงชัย	256	52	24	10	-	-	30	50	90	-	-	-	AmphoeWiang Chai
ตำบลผางาม	256	52	24	10	-	-	30	50	90	-	-	-	TambonPha Ngam
อำเภอเชียงของ	25	18	7	-	-	-	-	-	-	-	-	-	AmphoeChiang Khong
ตำบลริมโขง	25	18	7	-	-	-	-	-	-	-	-	-	TambonRim Khong
อำเภอเทิง	1,175	246	356	123	156	155	52	87	-	-	-	-	AmphoeThoeng
ตำบลเวียง	376	121	148	53	30	24	-	-	-	-	-	-	TambonWiang
ตำบลปล้อง	168	29	40	12	-	-	-	87	-	-	-	-	TambonPlong
ตำบลแม่ลอย	179	26	45	21	19	41	27	-	-	-	-	-	TambonMae Loi
ตำบลตับเต่า	271	36	62	26	56	66	25	-	-	-	-	-	TambonTap Tao

ตาราง 8 จำนวนลูกจ้างในสถานประกอบการ จำแนกตามขนาดของสถานประกอบการ (จำนวนคนทำงาน) อำเภอและตำบล (ต่อ)

TABLE 8 NUMBER OF EMPLOYEES IN ESTABLISHMENTS BY SIZE OF ESTABLISHMENT (NUMBER OF PERSONS ENGAGED), AMPHOE AND TAMBON (Cont.)

อำเภอ/ตำบล	จำนวน ลูกจ้าง Number of employees	ขนาดของสถานประกอบการ (จำนวนคนทำงาน) Size of establishment (Number of persons engaged)												Amphoe/Tambon
		1 - 5	6 - 10	11- 15	16 - 20	21 - 25	26 - 30	31 - 50	51 - 100	101 - 200	201 - 500	501 - 1,000		
		ตำบลสันทราย	19	8	11									
ตำบลป่าตึง	596	216	159	123	37	21		40					-	TambonPa Tueng
ตำบลศรีคำ	246	57	44	61		45		39					-	TambonSi Kham
ตำบลจอมสวรรค์	213	39	41	22				40	71				-	TambonChom Sawan
อำเภอเชียงแสน	593	76	138	68	36		138	71	66				-	AmphoeChiang Saen
ตำบลป่าสัก	413	60	97	58	36		56	40	66				-	TambonPa Sak
ตำบลศรีดอนมูล	180	16	41	10			82	31					-	TambonSi Don Mun
อำเภอแม่สาย	2,051	309	523	241	180	117	84	246	53	298			-	AmphoeMae Sai
ตำบลห้วยไคร้	276	18	57	23	18	50	30	80					-	TambonHuai Khrai
ตำบลเกาะช้าง	431	55	69	76	30				53	148			-	TambonKo Chang
ตำบลโป่งผา	583	113	195	54	77	23		121					-	TambonPong Pha
ตำบลศรีเมืองชุม	347	36	75	43	19	24				150			-	TambonSi Mueang Chum
ตำบลบ้านด้าย	224	21	55	35	19	20	29	45					-	TambonBan Dai
ตำบลโป่งงาม	190	66	72	10	17		25						-	TambonPong Ngam
อำเภอแม่สรวย	1,465	242	390	229	107	84	26	111	276				-	AmphoeMae Suai
ตำบลป่าแดด	212	30	62	37	19	64							-	TambonPa Daet
ตำบลแม่พริก	231	59	96	41	15	20							-	TambonMae Phrik
ตำบลศรีถ้อย	189	15	49	52	39			34					-	TambonSi Thoi
ตำบลท่าก้อ	440	70	112	61	15			45	137				-	TambonTha Ko

ตาราง 8 จำนวนลูกจ้างในสถานประกอบการ จำแนกตามขนาดของสถานประกอบการ (จำนวนคนทำงาน) อำเภอและตำบล (ต่อ)

TABLE 8 NUMBER OF EMPLOYEES IN ESTABLISHMENTS BY SIZE OF ESTABLISHMENT (NUMBER OF PERSONS ENGAGED), AMPHOE AND TAMBON (Cont.)

อำเภอ/ตำบล	จำนวน ลูกจ้าง Number of employees	ขนาดของสถานประกอบการ (จำนวนคนทำงาน) Size of establishment (Number of persons engaged)											Amphoe/Tambon
		1 - 5	6 - 10	11- 15	16 - 20	21 - 25	26 - 30	31 - 50	51 - 100	101 - 200	201 - 500	501 - 1,000	
		ตำบลลาววี	190	38	41	10			32	69			
ตำบลเจดีย์หลวง	203	30	30	28	19		26		70			-	TambonChedi Luang
อำเภอเวียงป่าเป้า	1,076	210	201	146	138	67	82	133	99			-	AmphoeWiang Pa Pao
ตำบลสันสลี	245	55	37	46	33		29	45				-	TambonSan Sali
ตำบลเวียง	138	35	37	39			27					-	TambonWiang
ตำบลบ้านโป่ง	327	43	49	26	20	24	26	40	99			-	TambonBan Pong
ตำบลแม่เจดีย์	184	22	36	23	34	21		48				-	TambonMae chedi
ตำบลแม่เจดีย์ใหม่	182	55	42	12	51	22						-	TambonMae chedi Mai
อำเภอพญาเม็งราย	844	115	149	129	131	67	58		59	136		-	AmphoePhaya Mengrai
ตำบลแม่เปา	450	87	83	22	34		29		59	136		-	TambonMae Pao
ตำบลแม่ต๋ำ	173	15	20	56	15	67						-	TambonMae Tam
ตำบลตาดควัน	221	13	46	51	82		29					-	TambonTat Khwan
อำเภอเวียงแก่น	116	45	17		54							-	AmphoeWiang Kaen
ตำบลปอ	116	45	17		54							-	TambonPo
อำเภอขุนตาล	313	43	12	10	32	60	25			131		-	AmphoeKhun Tan
ตำบลต้า	313	43	12	10	32	60	25			131		-	TambonTa
อำเภอแม่ฟ้าหลวง	1,660	216	218	218	268	338	135	212	55			-	AmphoeMae Fa Luang
ตำบลเทอดไทย	416	89	73	61	67	86		40				-	TambonThoet Thai
ตำบลแม่สลองใน	192	21	19	40	69	43						-	TambonMae Salong Nai

ตาราง 8 จำนวนลูกจ้างในสถานประกอบการ จำแนกตามขนาดของสถานประกอบการ (จำนวนคนทำงาน) อำเภอและตำบล (ต่อ)

TABLE 8 NUMBER OF EMPLOYEES IN ESTABLISHMENTS BY SIZE OF ESTABLISHMENT (NUMBER OF PERSONS ENGAGED), AMPHOE AND TAMBON (Cont.)

อำเภอ/ตำบล	จำนวน ลูกจ้าง Number of employees	ขนาดของสถานประกอบการ (จำนวนคนทำงาน) Size of establishment (Number of persons engaged)											Amphoe/Tambon
		1 - 5	6 - 10	11- 15	16 - 20	21 - 25	26 - 30	31 - 50	51 - 100	101 - 200	201 - 500	501 - 1,000	
		ตำบลแม่สลองนอก	922	104	115	92	132	143	109	172	55	-	
ตำบลแม่ฟ้าหลวง	130	2	11	25		66	26					TambonMae Fa Luang	
อำเภอแม่ลาว	773	168	206	54	74	41	119	48	63			AmphoeMae Lao	
ตำบลจอมหมอกแก้ว	221	66	51	21	20				63			TambonChom Mok Kao	
ตำบลบัวสลี	316	57	96	19	54		90					TambonBua Sali	
ตำบลป่าก่อดำ	146	17	31			21	29	48				TambonPa Ko Dam	
ตำบลโป่งแพร่	90	28	28	14		20						TambonPong Phrae	
อำเภอเวียงเชียงรุ้ง	626	59	122	40	34	41		151		179		AmphoeWiang Chiang Rung	
ตำบลทุ่งก่อ	98	30	35	14	19							TambonThung Ko	
ตำบลดงมหาวัน	86	14	9	14	15			34				TambonDong Maha Wan	
ตำบลป่าซาง	442	15	78	12		41		117		179		TambonPa Sang	
อำเภอดอยหลวง	444	67	85	68	45	65		45	69			AmphoeDoi Luang	
ตำบลปงน้อย	92	16	43	33								TambonPong Noi	
ตำบลโชคชัย	251	39	18	35	45			45	69			TambonChok Chai	
ตำบลหนองป่าก่อ	101	12	24			65						TambonNong Pa Ko	

ที่มา : สำมะโนอุตสาหกรรม พ.ศ. 2560 (ข้อมูลพื้นฐาน) จังหวัด เชียงราย สำนักงานสถิติแห่งชาติ กระทรวงดิจิทัลเพื่อเศรษฐกิจและสังคม

Source : The 2017 Industrial Census (Basic Information), Chiang Rai Province, National Statistical Office, Ministry of Digital Economy and Society.

ตาราง 9 จำนวนของสถานประกอบการ จำแนกตามระยะเวลาการดำเนินงาน อำเภอลำปาง

TABLE 9 NUMBER OF BUSINESS ESTABLISHMENTS BY PERIOD OF OPERATION, AMPHOE AND TAMBON

อำเภอ/ตำบล	จำนวน สถานประกอบการ Number of establishments	ระยะเวลาการดำเนินงาน (ปี) Period of operation (Year)					Amphoe/Tambon
		< 5	5 - 9	10 - 19	20 - 29	≥ 30	
รวม	52,625	18,659	15,107	14,252	3,297	1,310	Total
อำเภอเมืองเชียงใหม่	16,698	6,626	4,995	4,007	793	277	AmphoeMueang Chiang Rai
ตำบลเวียง	1,664	455	473	519	141	76	TambonWiang
ตำบลรอบเวียง	5,487	1,971	1,646	1,463	317	90	TambonRop Wiang
ตำบลบ้านดู่	2,638	1,527	752	314	38	7	TambonBan Du
ตำบลนางแล	423	117	141	136	17	12	TambonNang Lae
ตำบลแม่ข้าวต้ม	493	165	165	130	28	5	TambonMae Khao Tom
ตำบลแม่ยาว	392	149	109	102	20	12	TambonMae Yao
ตำบลสันทราย	702	123	275	281	15	8	TambonSan Sai
ตำบลแม่กรณ์	307	85	88	97	31	6	TambonMae Kon
ตำบลห้วยชมภู	114	51	42	17	4	-	TambonHuai Chomphu
ตำบลห้วยสัก	756	285	261	177	26	7	TambonHuai Sak
ตำบลริมกก	1,283	574	390	254	45	20	TambonRim Kok
ตำบลดอยลาน	253	115	60	60	10	8	TambonDoi Lan
ตำบลป่าอ้อดอนชัย	632	272	165	155	29	11	TambonPa O Don Chai
ตำบลท่าสาย	493	218	118	114	33	10	TambonTha Sai
ตำบลดอยฮาง	150	64	37	34	15	-	TambonDoi Hang

ตาราง 9 จำนวนของสถานประกอบการ จำแนกตามระยะเวลาการดำเนินงาน อำเภอลำปาง (ต่อ)

TABLE 9 NUMBER OF BUSINESS ESTABLISHMENTS BY PERIOD OF OPERATION, AMPHOE AND TAMBON (Cont.)

อำเภอ/ตำบล	จำนวน สถานประกอบการ Number of establishments	ระยะเวลาการดำเนินงาน (ปี) Period of operation (Year)					Amphoe/Tambon
		< 5	5 - 9	10 - 19	20 - 29	≥ 30	
ตำบลท่าสุต	911	455	273	154	24	5	TambonTha Sut
อำเภอเวียงชัย	1,809	559	511	568	131	40	AmphoeWiang Chai
ตำบลเวียงชัย	739	196	216	235	71	21	TambonWiang Chai
ตำบลผางาม	235	74	61	89	7	4	TambonPha Ngam
ตำบลเวียงเหนือ	294	77	114	86	17	-	TambonWiang Nuea
ตำบลดอนศิลา	236	108	59	44	14	11	TambonDon Sila
ตำบลเมืองชุม	305	104	61	114	22	4	TambonMueang Chum
อำเภอเชียงของ	2,454	847	779	576	178	74	AmphoeChiang Khong
ตำบลเวียง	886	250	354	181	68	33	TambonWiang
ตำบลสถาน	386	212	64	77	26	7	TambonSathan
ตำบลศรี	185	61	46	49	19	10	TambonKhrueng
ตำบลบุญเรือง	188	62	67	40	14	5	TambonBun Rueang
ตำบลห้วยซ้อ	344	137	74	88	29	16	TambonHuai So
ตำบลศรีดอนชัย	327	73	147	105	2	-	TambonSi Don Chai
ตำบลริมโขง	138	52	27	36	20	3	TambonRim Khong
อำเภอเทิง	2,661	851	811	802	121	76	AmphoeThoeng
ตำบลเวียง	763	247	193	234	52	37	TambonWiang

ตาราง 9 จำนวนของสถานประกอบการ จำแนกตามระยะเวลาการดำเนินงาน อำเภอลำปางและตำบล (ต่อ)

TABLE 9 NUMBER OF BUSINESS ESTABLISHMENTS BY PERIOD OF OPERATION, AMPHOE AND TAMBON (Cont.)

อำเภอ/ตำบล	จำนวน สถานประกอบการ Number of establishments	ระยะเวลาการดำเนินงาน (ปี) Period of operation (Year)					Amphoe/Tambon
		< 5	5 - 9	10 - 19	20 - 29	≥ 30	
ตำบลจี้ว	325	100	122	87	12	4	TambonNgio
ตำบลปล้อง	378	132	128	103	12	3	TambonPlong
ตำบลแม่ลอย	167	44	48	57	9	9	TambonMae Loi
ตำบลเชียงเคี่ยน	182	32	64	72	8	6	TambonChiang Khian
ตำบลทับเต่า	249	102	67	59	12	9	TambonTap Tao
ตำบลหวาง	332	118	96	113	4	1	TambonNgao
ตำบลสันทรายงาม	70	23	10	25	6	6	TambonSan Sai Ngam
ตำบลศรีดอนไชย	90	24	45	18	2	1	TambonSi Don Chai
ตำบลหนองแรด	105	29	38	34	4	-	TambonNong Raet
อำเภอพาน	5,471	1,650	1,477	1,716	429	199	AmphoePhan
ตำบลสันมะเค็ด	564	116	123	237	69	19	TambonSan Makheth
ตำบลแม่อ้อ	410	97	109	162	29	13	TambonMae O
ตำบลธารทอง	216	67	66	67	13	3	TambonThan Thong
ตำบลสันติสุข	276	104	64	96	6	6	TambonSanti Suk
ตำบลดอยงาม	193	76	69	33	13	2	TambonDoi Ngam
ตำบลหัวงัม	273	86	108	60	13	6	TambonHua Ngom
ตำบลเจริญเมือง	366	122	127	102	9	6	TambonCharoen Mueang

ตาราง 9 จำนวนของสถานประกอบการ จำแนกตามระยะเวลาการดำเนินงาน อำเภอลำปางและตำบล (ต่อ)

TABLE 9 NUMBER OF BUSINESS ESTABLISHMENTS BY PERIOD OF OPERATION, AMPHOE AND TAMBON (Cont.)

อำเภอ/ตำบล	จำนวน สถานประกอบการ Number of establishments	ระยะเวลาการดำเนินงาน (ปี) Period of operation (Year)					Amphoe/Tambon
		< 5	5 - 9	10 - 19	20 - 29	≥ 30	
ตำบลป่าหุ้ง	290	106	77	83	21	3	TambonPa Hung
ตำบลม่วงคำ	256	60	70	99	18	9	TambonMuang Kham
ตำบลทรายขาว	446	139	165	123	15	4	TambonSai Khao
ตำบลสันกลาง	284	98	68	81	36	1	TambonSan Klang
ตำบลแม่เย็น	192	51	50	71	10	10	TambonMae Yen
ตำบลเมืองพาน	1,400	428	316	385	157	114	TambonMueang Phan
ตำบลทานตะวัน	194	56	44	79	13	2	TambonThan Tawan
ตำบลเวียงห้า	111	44	21	38	7	1	TambonWiang Hao
อำเภอป่าแดด	1,027	324	350	262	85	6	AmphoePa Daet
ตำบลป่าแดด	254	56	135	50	13	-	TambonPa Daet
ตำบลป่าแ่ง	285	95	73	85	29	3	TambonPa Ngae
ตำบลสันมะค่า	201	66	49	56	28	2	TambonSan Makha
ตำบลโรงช้าง	189	78	60	40	10	1	TambonRong Chang
ตำบลศรีโพธิ์เงิน	98	29	33	31	5	-	TambonSi Pho Ngoen
อำเภอแม่จัน	4,097	1,476	1,050	1,057	361	153	AmphoeMae Chan
ตำบลแม่จัน	821	333	191	166	68	63	TambonMae Chan
ตำบลจันจว้า	284	136	63	50	27	8	TambonChan Chawa

ตาราง 9 จำนวนของสถานประกอบการ จำแนกตามระยะเวลาการดำเนินงาน อำเภอดำรงวิทยารามบุรีและตำบล (ต่อ)

TABLE 9 NUMBER OF BUSINESS ESTABLISHMENTS BY PERIOD OF OPERATION, AMPHOE AND TAMBON (Cont.)

อำเภอ/ตำบล	จำนวน สถานประกอบการ Number of establishments	ระยะเวลาการดำเนินงาน (ปี) Period of operation (Year)					Amphoe/Tambon
		< 5	5 - 9	10 - 19	20 - 29	≥ 30	
		ตำบลแม่คำ	428	103	105	169	
ตำบลป่าซาง	451	156	127	102	52	14	TambonPa Sang
ตำบลสันทราย	251	104	53	79	10	5	TambonSan Sai
ตำบลท่าข้าวเปลือก	218	61	78	52	22	5	TambonTha Khao Plueak
ตำบลป่าตึง	629	202	191	188	38	10	TambonPa Tueng
ตำบลแม่ไร่	344	145	81	70	39	9	TambonMae Rai
ตำบลศรีคำ	170	48	54	57	11	-	TambonSi Kham
ตำบลจันจว้าใต้	363	149	75	67	47	25	TambonChan Chawa Tai
ตำบลจอมสวรรค์	138	39	32	57	9	1	TambonChom Sawan
อำเภอเชียงแสน	2,305	842	669	557	182	55	AmphoeChiang Saen
ตำบลเวียง	1,049	369	348	252	62	18	TambonWiang
ตำบลป่าสัก	222	68	66	48	33	7	TambonPa Sak
ตำบลบ้านแซว	414	187	93	97	25	12	TambonBan Saeo
ตำบลศรีดอนมูล	182	58	46	48	22	8	TambonSi Don Mun
ตำบลแม่เงิน	247	110	55	55	19	8	TambonMae Ngoen
ตำบลโยนก	191	50	61	57	21	2	TambonYonok
อำเภอแม่สาย	5,140	2,067	1,384	1,272	291	126	AmphoeMae Sai

ตาราง 9 จำนวนของสถานประกอบการ จำแนกตามระยะเวลาการดำเนินงาน อำเภอลำปาง (ต่อ)

TABLE 9 NUMBER OF BUSINESS ESTABLISHMENTS BY PERIOD OF OPERATION, AMPHOE AND TAMBON (Cont.)

อำเภอ/ตำบล	จำนวน สถานประกอบการ Number of establishments	ระยะเวลาการดำเนินงาน (ปี) Period of operation (Year)					Amphoe/Tambon
		< 5	5 - 9	10 - 19	20 - 29	≥ 30	
ตำบลแม่สาย	1,518	543	456	417	71	31	TambonMae Sai
ตำบลห้วยไคร้	481	143	142	149	34	13	TambonHuai Khrai
ตำบลเกาะช้าง	309	114	63	90	32	10	TambonKo Chang
ตำบลโป่งผา	434	195	121	103	7	8	TambonPong Pha
ตำบลศรีเมืองชุม	173	77	40	46	7	3	TambonSi Mueang Chum
ตำบลเวียงพางคำ	1,745	811	421	364	102	47	TambonWiang Phang Kham
ตำบลบ้านด้าย	153	55	36	39	17	6	TambonBan Dai
ตำบลโป่งงาม	327	129	105	64	21	8	TambonPong Ngam
อำเภอแม่สรวย	1,958	632	581	590	105	50	AmphoeMae Suai
ตำบลแม่สรวย	439	135	162	120	14	8	TambonMae Suai
ตำบลป่าแดด	261	76	71	81	22	11	TambonPa Daet
ตำบลแม่พริก	183	49	45	58	27	4	TambonMae Phrik
ตำบลศรีถ้อย	139	52	35	44	3	5	TambonSi Thoi
ตำบลท่าก้อ	365	137	110	95	17	6	TambonTha Ko
ตำบลลาวี	303	95	92	95	12	9	TambonWawi
ตำบลเจดีย์หลวง	268	88	66	97	10	7	TambonChedi Luang
อำเภอเวียงป่าเป้า	2,368	528	773	869	133	65	AmphoeWiang Pa Pao

ตาราง 9 จำนวนของสถานประกอบการ จำแนกตามระยะเวลาการดำเนินงาน อำเภอและตำบล (ต่อ)

TABLE 9 NUMBER OF BUSINESS ESTABLISHMENTS BY PERIOD OF OPERATION, AMPHOE AND TAMBON (Cont.)

อำเภอ/ตำบล	จำนวน สถานประกอบการ Number of establishments	ระยะเวลาการดำเนินงาน (ปี) Period of operation (Year)					Amphoe/Tambon
		< 5	5 - 9	10 - 19	20 - 29	≥ 30	
		ตำบลสันสลี	191	77	43	50	
ตำบลเวียง	550	108	149	247	35	11	TambonWiang
ตำบลบ้านโป่ง	128	32	36	36	14	10	TambonBan Pong
ตำบลป่าจู้	343	54	146	130	3	10	TambonPa Ngio
ตำบลเวียงกาหลง	320	69	135	100	16	-	TambonWiang Ka Long
ตำบลแม่เจดีย์	591	111	176	249	35	20	TambonMae chedi
ตำบลแม่เจดีย์ใหม่	245	77	88	57	17	6	TambonMae chedi Mai
อำเภอพญาเม็งราย	1,219	405	356	356	77	25	AmphoePhaya Mengrai
ตำบลแม่เปา	361	157	98	85	15	6	TambonMae Pao
ตำบลแม่ตำ	139	43	52	36	7	1	TambonMae Tam
ตำบลไม้ยา	248	38	89	113	8	-	TambonMai Ya
ตำบลเม็งราย	373	148	78	87	43	17	TambonMengrai
ตำบลตาดควัน	98	19	39	35	4	1	TambonTat Khwan
อำเภอเวียงแก่น	885	359	197	234	74	21	AmphoeWiang Kaen
ตำบลม่วงยาย	170	80	36	37	11	6	TambonMuang Yai
ตำบลปอ	242	77	67	89	7	2	TambonPo
ตำบลหล่ายงาว	320	140	65	73	32	10	TambonLai Ngao

ตาราง 9 จำนวนของสถานประกอบการ จำแนกตามระยะเวลาการดำเนินงาน อำเภอดำเนินการ อำเภอและตำบล (ต่อ)

TABLE 9 NUMBER OF BUSINESS ESTABLISHMENTS BY PERIOD OF OPERATION, AMPHOE AND TAMBON (Cont.)

อำเภอ/ตำบล	จำนวน สถานประกอบการ Number of establishments	ระยะเวลาการดำเนินงาน (ปี) Period of operation (Year)					Amphoe/Tambon
		< 5	5 - 9	10 - 19	20 - 29	≥ 30	
ตำบลท่าข้าม	153	62	29	35	24	3	TambonTha Kham
อำเภอขุนตาล	1,116	388	271	302	104	51	AmphoeKhun Tan
ตำบลต้า	558	236	147	109	43	23	TambonTa
ตำบลป่าตาล	241	72	53	69	29	18	TambonPa Tan
ตำบลยางฮ่อม	317	80	71	124	32	10	TambonYang Hom
อำเภอแม่ฟ้าหลวง	818	243	279	251	35	10	AmphoeMae Fa Luang
ตำบลเทอดไทย	274	105	63	89	14	3	TambonThoet Thai
ตำบลแม่สลองใน	255	73	78	93	11	-	TambonMae Salong Nai
ตำบลแม่สลองนอก	194	30	112	46	2	4	TambonMae Salong Nok
ตำบลแม่ฟ้าหลวง	95	35	26	23	8	3	TambonMae Fa Luang
อำเภอแม่ลาว	1,195	338	294	434	97	32	AmphoeMae Lao
ตำบลดงมะตะ	353	87	82	149	19	16	TambonDong Mada
ตำบลจอมหมอกแก้ว	244	56	55	115	17	1	TambonChom Mok Kaeo
ตำบลบัวสลี	182	41	64	49	20	8	TambonBua Sali
ตำบลปากอ่ดำ	283	106	56	91	25	5	TambonPa Ko Dam
ตำบลโป่งแพร่	133	48	37	30	16	2	TambonPong Phrae
อำเภอเวียงเชียงรุ้ง	880	341	221	221	67	30	AmphoeWiang Chiang Rung

ตาราง 9 จำนวนของสถานประกอบการ จำแนกตามระยะเวลาการดำเนินงาน อำเภอลำปาง (ต่อ)

TABLE 9 NUMBER OF BUSINESS ESTABLISHMENTS BY PERIOD OF OPERATION, AMPHOE AND TAMBON (Cont.)

อำเภอ/ตำบล	จำนวน สถานประกอบการ Number of establishments	ระยะเวลาการดำเนินงาน (ปี) Period of operation (Year)					Amphoe/Tambon
		< 5	5 - 9	10 - 19	20 - 29	≥ 30	
ตำบลทุ่งก่อ	461	176	113	114	45	13	TambonThung Ko
ตำบลดงมหาวัน	173	70	46	34	9	14	TambonDong Maha Wan
ตำบลป่าซาง	246	95	62	73	13	3	TambonPa Sang
อำเภอดอยหลวง	524	183	109	178	34	20	AmphoeDoi Luang
ตำบลปงน้อย	152	59	23	51	12	7	TambonPong Noi
ตำบลโชคชัย	242	66	62	86	17	11	TambonChok Chai
ตำบลหนองป่าก่อ	130	58	24	41	5	2	TambonNong Pa Ko
ในเขตเทศบาล	37,135	13,527	10,644	9,714	2,286	964	Municipal area
อำเภอเมืองเชียงราย	15,414	6,197	4,608	3,632	715	262	AmphoeMueang Chiang Rai
ตำบลเวียง	1,664	455	473	519	141	76	TambonWiang
ตำบลรอบเวียง	5,312	1,911	1,604	1,397	311	89	TambonRop Wiang
ตำบลบ้านดู่	2,638	1,527	752	314	38	7	TambonBan Du
ตำบลนางแล	423	117	141	136	17	12	TambonNang Lae
ตำบลแม่ยาว	392	149	109	102	20	12	TambonMae Yao
ตำบลสันทราย	702	123	275	281	15	8	TambonSan Sai
ตำบลห้วยสัก	756	285	261	177	26	7	TambonHuai Sak
ตำบลริมกก	1,088	506	340	189	36	17	TambonRim Kok

ตาราง 9 จำนวนของสถานประกอบการ จำแนกตามระยะเวลาการดำเนินงาน อำเภอดอนชัย (ต่อ)

TABLE 9 NUMBER OF BUSINESS ESTABLISHMENTS BY PERIOD OF OPERATION, AMPHOE AND TAMBON (Cont.)

อำเภอ/ตำบล	จำนวน สถานประกอบการ Number of establishments	ระยะเวลาการดำเนินงาน (ปี) Period of operation (Year)					Amphoe/Tambon
		< 5	5 - 9	10 - 19	20 - 29	≥ 30	
		ตำบลดอยลาน	253	115	60	60	
ตำบลป่าอ้อดอนชัย	632	272	165	155	29	11	TambonPa O Don Chai
ตำบลท่าสาย	493	218	118	114	33	10	TambonTha Sai
ตำบลดอยฮาง	150	64	37	34	15	-	TambonDoi Hang
ตำบลท่าสุต	911	455	273	154	24	5	TambonTha Sut
อำเภอเวียงชัย	1,574	485	450	479	124	36	AmphoeWiang Chai
ตำบลเวียงชัย	739	196	216	235	71	21	TambonWiang Chai
ตำบลเวียงเหนือ	294	77	114	86	17	-	TambonWiang Nuea
ตำบลดอนศิลา	236	108	59	44	14	11	TambonDon Sila
ตำบลเมืองชุม	305	104	61	114	22	4	TambonMueang Chum
อำเภอเชียงของ	2,316	795	752	540	158	71	AmphoeChiang Khong
ตำบลเวียง	886	250	354	181	68	33	TambonWiang
ตำบลสถาน	386	212	64	77	26	7	TambonSathan
ตำบลศรี	185	61	46	49	19	10	TambonKhueng
ตำบลบุญเรือง	188	62	67	40	14	5	TambonBun Rueang
ตำบลห้วยซ้อ	344	137	74	88	29	16	TambonHuai So
ตำบลศรีดอนชัย	327	73	147	105	2	-	TambonSi Don Chai

ตาราง 9 จำนวนของสถานประกอบการ จำแนกตามระยะเวลาการดำเนินงาน อำเภอดำเนินการ อำเภอและตำบล (ต่อ)

TABLE 9 NUMBER OF BUSINESS ESTABLISHMENTS BY PERIOD OF OPERATION, AMPHOE AND TAMBON (Cont.)

อำเภอ/ตำบล	จำนวน สถานประกอบการ Number of establishments	ระยะเวลาการดำเนินงาน (ปี) Period of operation (Year)					Amphoe/Tambon
		< 5	5 - 9	10 - 19	20 - 29	≥ 30	
อำเภอเทิง	1,593	485	496	507	57	48	AmphoeThoeng
ตำบลเวียง	407	110	107	137	24	29	TambonWiang
ตำบลงิ้ว	325	100	122	87	12	4	TambonNgio
ตำบลปล้อง	277	102	97	73	3	2	TambonPlong
ตำบลเชียงเคี่ยน	182	32	64	72	8	6	TambonChiang Khian
ตำบลหวาง	332	118	96	113	4	1	TambonNgao
ตำบลสันทรายงาม	70	23	10	25	6	6	TambonSan Sai Ngam
อำเภอพาน	1,406	411	266	443	165	121	AmphoePhan
ตำบลสันมะเค็ด	564	116	123	237	69	19	TambonSan Makheth
ตำบลเมืองพาน	842	295	143	206	96	102	TambonMueang Phan
อำเภอป่าแดด	1,027	324	350	262	85	6	AmphoePa Daet
ตำบลป่าแดด	254	56	135	50	13	-	TambonPa Daet
ตำบลป่าแวง	285	95	73	85	29	3	TambonPa Ngae
ตำบลสันมะค่า	201	66	49	56	28	2	TambonSan Makha
ตำบลโรงช้าง	189	78	60	40	10	1	TambonRong Chang
ตำบลศรีโพธิ์เงิน	98	29	33	31	5	-	TambonSi Pho Ngoen
อำเภอแม่จัน	2,938	1,085	714	707	296	136	AmphoeMae Chan

ตาราง 9 จำนวนของสถานประกอบการ จำแนกตามระยะเวลาการดำเนินงาน อำเภอลำปางและตำบล (ต่อ)

TABLE 9 NUMBER OF BUSINESS ESTABLISHMENTS BY PERIOD OF OPERATION, AMPHOE AND TAMBON (Cont.)

อำเภอ/ตำบล	จำนวน สถานประกอบการ Number of establishments	ระยะเวลาการดำเนินงาน (ปี) Period of operation (Year)					Amphoe/Tambon
		< 5	5 - 9	10 - 19	20 - 29	≥ 30	
		ตำบลแม่จัน	654	250	149	137	
ตำบลจันจว้า	284	136	63	50	27	8	TambonChan Chawa
ตำบลแม่คำ	428	103	105	169	38	13	TambonMae Kham
ตำบลป่าซาง	451	156	127	102	52	14	TambonPa Sang
ตำบลสันทราย	196	85	36	60	10	5	TambonSan Sai
ตำบลท่าข้าวเปลือก	218	61	78	52	22	5	TambonTha Khao Plueak
ตำบลแม่ไร่	344	145	81	70	39	9	TambonMae Rai
ตำบลจันจว้าใต้	363	149	75	67	47	25	TambonChan Chawa Tai
อำเภอเชียงแสน	1,901	716	557	461	127	40	AmphoeChiang Saen
ตำบลเวียง	1,049	369	348	252	62	18	TambonWiang
ตำบลบ้านแซว	414	187	93	97	25	12	TambonBan Saeo
ตำบลแม่เงิน	247	110	55	55	19	8	TambonMae Ngoen
ตำบลโยนก	191	50	61	57	21	2	TambonYonok
อำเภอแม่สาย	3,669	1,471	1,002	906	203	87	AmphoeMae Sai
ตำบลแม่สาย	1,518	543	456	417	71	31	TambonMae Sai
ตำบลห้วยไคร้	406	117	125	125	30	9	TambonHuai Khrai
ตำบลเวียงพางคำ	1,745	811	421	364	102	47	TambonWiang Phang Kham

ตาราง 9 จำนวนของสถานประกอบการ จำแนกตามระยะเวลาการดำเนินงาน อำเภอลำปาง (ต่อ)

TABLE 9 NUMBER OF BUSINESS ESTABLISHMENTS BY PERIOD OF OPERATION, AMPHOE AND TAMBON (Cont.)

อำเภอ/ตำบล	จำนวน สถานประกอบการ Number of establishments	ระยะเวลาการดำเนินงาน (ปี) Period of operation (Year)					Amphoe/Tambon
		< 5	5 - 9	10 - 19	20 - 29	≥ 30	
อำเภอแม่สรวย	649	200	214	198	22	15	AmphoeMae Suai
ตำบลแม่สรวย	439	135	162	120	14	8	TambonMae Suai
ตำบลเจดีย์หลวง	210	65	52	78	8	7	TambonChedi Luang
อำเภอเวียงป่าเป้า	1,489	241	516	640	64	28	AmphoeWiang Pa Pao
ตำบลเวียง	394	61	105	205	17	6	TambonWiang
ตำบลป่าจั่ว	343	54	146	130	3	10	TambonPa Ngio
ตำบลเวียงกาหลง	320	69	135	100	16	-	TambonWiang Ka Long
ตำบลแม่เจดีย์	432	57	130	205	28	12	TambonMae chedi
อำเภอพญาเม็งราย	689	211	182	221	55	20	AmphoePhaya Mengrai
ตำบลแม่ป่า	68	25	15	21	4	3	TambonMae Pao
ตำบลไม้ยา	248	38	89	113	8	-	TambonMai Ya
ตำบลเม็งราย	373	148	78	87	43	17	TambonMengrai
อำเภอเวียงแก่น	643	282	130	145	67	19	AmphoeWiang Kaen
ตำบลม่วงยาย	170	80	36	37	11	6	TambonMuang Yai
ตำบลห้วยงาว	320	140	65	73	32	10	TambonLai Ngao
ตำบลท่าข้าม	153	62	29	35	24	3	TambonTha Kham
อำเภอขุนตาล	956	329	236	263	84	44	AmphoeKhun Tan

ตาราง 9 จำนวนของสถานประกอบการ จำแนกตามระยะเวลาการดำเนินงาน อำเภอลำปาง (ต่อ)

TABLE 9 NUMBER OF BUSINESS ESTABLISHMENTS BY PERIOD OF OPERATION, AMPHOE AND TAMBON (Cont.)

อำเภอ/ตำบล	จำนวน สถานประกอบการ Number of establishments	ระยะเวลาการดำเนินงาน (ปี) Period of operation (Year)					Amphoe/Tambon
		< 5	5 - 9	10 - 19	20 - 29	≥ 30	
ตำบลต้า	398	177	112	70	23	16	TambonTa
ตำบลป่าตาล	241	72	53	69	29	18	TambonPa Tan
ตำบลยางฮอม	317	80	71	124	32	10	TambonYang Hom
อำเภอแม่ลาว	599	170	121	252	35	21	AmphoeMae Lao
ตำบลดงมะตะ	353	87	82	149	19	16	TambonDong Mada
ตำบลจอมหมอกแก้ว	60	15	5	37	3	-	TambonChom Mok Kaeo
ตำบลปากอ่ดำ	186	68	34	66	13	5	TambonPa Ko Dam
อำเภอเวียงเชียงรุ้ง	272	125	50	58	29	10	AmphoeWiang Chiang Rung
ตำบลทุ่งก่อ	255	118	46	54	28	9	TambonThung Ko
ตำบลดงมหาวัน	17	7	4	4	1	1	TambonDong Maha Wan
นอกเขตเทศบาล	15,490	5,132	4,463	4,538	1,011	346	Non - municipal area
อำเภอเมืองเชียงราย	1,284	429	387	375	78	15	AmphoeMueang Chiang Rai
ตำบลรอบเวียง	175	60	42	66	6	1	TambonRop Wiang
ตำบลแม่ข้าวต้ม	493	165	165	130	28	5	TambonMae Khao Tom
ตำบลแม่กรณ์	307	85	88	97	31	6	TambonMae Kon
ตำบลห้วยชมภู	114	51	42	17	4	-	TambonHuai Chomphu
ตำบลริมกก	195	68	50	65	9	3	TambonRim Kok

ตาราง 9 จำนวนของสถานประกอบการ จำแนกตามระยะเวลาการดำเนินงาน อําเภอและตำบล (ต่อ)

TABLE 9 NUMBER OF BUSINESS ESTABLISHMENTS BY PERIOD OF OPERATION, AMPHOE AND TAMBON (Cont.)

อําเภอ/ตำบล	จำนวน สถานประกอบการ Number of establishments	ระยะเวลาการดำเนินงาน (ปี) Period of operation (Year)					Amphoe/Tambon
		< 5	5 - 9	10 - 19	20 - 29	≥ 30	
อําเภอเวียงชัย	235	74	61	89	7	4	AmphoeWiang Chai
ตำบลผางาม	235	74	61	89	7	4	TambonPha Ngam
อําเภอเชียงของ	138	52	27	36	20	3	AmphoeChiang Khong
ตำบลริมโขง	138	52	27	36	20	3	TambonRim Khong
อําเภอเทิง	1,068	366	315	295	64	28	AmphoeThoeng
ตำบลเวียง	356	137	86	97	28	8	TambonWiang
ตำบลปล้อง	101	30	31	30	9	1	TambonPlong
ตำบลแม่ลอย	167	44	48	57	9	9	TambonMae Loi
ตำบลตับเต่า	249	102	67	59	12	9	TambonTap Tao
ตำบลศรีดอนไชย	90	24	45	18	2	1	TambonSi Don Chai
ตำบลหนองแรด	105	29	38	34	4	-	TambonNong Raet
อําเภอพาน	4,065	1,239	1,211	1,273	264	78	AmphoePhan
ตำบลแม่ฮ้อ	410	97	109	162	29	13	TambonMae O
ตำบลธารทอง	216	67	66	67	13	3	TambonThan Thong
ตำบลสันติสุข	276	104	64	96	6	6	TambonSanti Suk
ตำบลดอยงาม	193	76	69	33	13	2	TambonDoi Ngam
ตำบลห้วยงิ้ว	273	86	108	60	13	6	TambonHua Ngom

ตาราง 9 จำนวนของสถานประกอบการ จำแนกตามระยะเวลาการดำเนินงาน อำเภอลำปาง (ต่อ)

TABLE 9 NUMBER OF BUSINESS ESTABLISHMENTS BY PERIOD OF OPERATION, AMPHOE AND TAMBON (Cont.)

อำเภอ/ตำบล	จำนวน สถานประกอบการ Number of establishments	ระยะเวลาการดำเนินงาน (ปี) Period of operation (Year)					Amphoe/Tambon
		< 5	5 - 9	10 - 19	20 - 29	≥ 30	
ตำบลเจริญเมือง	366	122	127	102	9	6	TambonCharoen Mueang
ตำบลป่าหุ่ง	290	106	77	83	21	3	TambonPa Hung
ตำบลม่วงคำ	256	60	70	99	18	9	TambonMuang Kham
ตำบลทรายขาว	446	139	165	123	15	4	TambonSai Khao
ตำบลสันกลาง	284	98	68	81	36	1	TambonSan Klang
ตำบลแม่เย็น	192	51	50	71	10	10	TambonMae Yen
ตำบลเมืองพาน	558	133	173	179	61	12	TambonMueang Phan
ตำบลทานตะวัน	194	56	44	79	13	2	TambonThan Tawan
ตำบลเวียงห้า	111	44	21	38	7	1	TambonWiang Hao
อำเภอแม่จัน	1,159	391	336	350	65	17	AmphoeMae Chan
ตำบลแม่จัน	167	83	42	29	7	6	TambonMae Chan
ตำบลสันทราย	55	19	17	19	-	-	TambonSan Sai
ตำบลป่าตึง	629	202	191	188	38	10	TambonPa Tueng
ตำบลศรีค้ำ	170	48	54	57	11	-	TambonSi Kham
ตำบลจอมสวรรค์	138	39	32	57	9	1	TambonChom Sawan
อำเภอเชียงแสน	404	126	112	96	55	15	AmphoeChiang Saen
ตำบลป่าสัก	222	68	66	48	33	7	TambonPa Sak

ตาราง 9 จำนวนของสถานประกอบการ จำแนกตามระยะเวลาการดำเนินการ อำเภอและตำบล (ต่อ)

TABLE 9 NUMBER OF BUSINESS ESTABLISHMENTS BY PERIOD OF OPERATION, AMPHOE AND TAMBON (Cont.)

อำเภอ/ตำบล	จำนวน สถานประกอบการ Number of establishments	ระยะเวลาการดำเนินการ (ปี) Period of operation (Year)					Amphoe/Tambon
		< 5	5 - 9	10 - 19	20 - 29	≥ 30	
ตำบลศรีดอนมูล	182	58	46	48	22	8	TambonSi Don Mun
อำเภอแม่สาย	1,471	596	382	366	88	39	AmphoeMae Sai
ตำบลห้วยไคร้	75	26	17	24	4	4	TambonHuai Khrai
ตำบลเกาะช้าง	309	114	63	90	32	10	TambonKo Chang
ตำบลโป่งผา	434	195	121	103	7	8	TambonPong Pha
ตำบลศรีเมืองชุม	173	77	40	46	7	3	TambonSi Mueang Chum
ตำบลบ้านด้าย	153	55	36	39	17	6	TambonBan Dai
ตำบลโป่งงาม	327	129	105	64	21	8	TambonPong Ngam
อำเภอแม่สรวย	1,309	432	367	392	83	35	AmphoeMae Suai
ตำบลป่าแดด	261	76	71	81	22	11	TambonPa Daet
ตำบลแม่พริก	183	49	45	58	27	4	TambonMae Phrik
ตำบลศรีถ้อย	139	52	35	44	3	5	TambonSi Thoi
ตำบลท่าก้อ	365	137	110	95	17	6	TambonTha Ko
ตำบลลาวี	303	95	92	95	12	9	TambonWawi
ตำบลเจดีย์หลวง	58	23	14	19	2	-	TambonChedi Luang
อำเภอเวียงป่าเป้า	879	287	257	229	69	37	AmphoeWiang Pa Pao
ตำบลสันสลี	191	77	43	50	13	8	TambonSan Sali

ตาราง 9 จำนวนของสถานประกอบการ จำแนกตามระยะเวลาการดำเนินงาน อำเภอลำปางและตำบล (ต่อ)

TABLE 9 NUMBER OF BUSINESS ESTABLISHMENTS BY PERIOD OF OPERATION, AMPHOE AND TAMBON (Cont.)

อำเภอ/ตำบล	จำนวน สถานประกอบการ Number of establishments	ระยะเวลาการดำเนินงาน (ปี) Period of operation (Year)					Amphoe/Tambon
		< 5	5 - 9	10 - 19	20 - 29	≥ 30	
ตำบลเวียง	156	47	44	42	18	5	TambonWiang
ตำบลบ้านโป่ง	128	32	36	36	14	10	TambonBan Pong
ตำบลแม่เจดีย์	159	54	46	44	7	8	TambonMae chedi
ตำบลแม่เจดีย์ใหม่	245	77	88	57	17	6	TambonMae chedi Mai
อำเภอพญาเม็งราย	530	194	174	135	22	5	AmphoePhaya Mengrai
ตำบลแม่เปา	293	132	83	64	11	3	TambonMae Pao
ตำบลแม่ต๋ำ	139	43	52	36	7	1	TambonMae Tam
ตำบลตาดควัน	98	19	39	35	4	1	TambonTat Khwan
อำเภอเวียงแก่น	242	77	67	89	7	2	AmphoeWiang Kaen
ตำบลปอ	242	77	67	89	7	2	TambonPo
อำเภอขุนตาล	160	59	35	39	20	7	AmphoeKhun Tan
ตำบลต้า	160	59	35	39	20	7	TambonTa
อำเภอแม่ฟ้าหลวง	818	243	279	251	35	10	AmphoeMae Fa Luang
ตำบลเทอดไทย	274	105	63	89	14	3	TambonThoet Thai
ตำบลแม่สลองใน	255	73	78	93	11	-	TambonMae Salong Nai
ตำบลแม่สลองนอก	194	30	112	46	2	4	TambonMae Salong Nok
ตำบลแม่ฟ้าหลวง	95	35	26	23	8	3	TambonMae Fa Luang

ตาราง 9 จำนวนของสถานประกอบการ จำแนกตามระยะเวลาการดำเนินงาน อำเภอลำปางและตำบล (ต่อ)

TABLE 9 NUMBER OF BUSINESS ESTABLISHMENTS BY PERIOD OF OPERATION, AMPHOE AND TAMBON (Cont.)

อำเภอ/ตำบล	จำนวน สถานประกอบการ Number of establishments	ระยะเวลาการดำเนินงาน (ปี) Period of operation (Year)					Amphoe/Tambon
		< 5	5 - 9	10 - 19	20 - 29	≥ 30	
อำเภอแม่ลาว	596	168	173	182	62	11	AmphoeMae Lao
ตำบลจอมหมอกแก้ว	184	41	50	78	14	1	TambonChom Mok Kaeo
ตำบลบัวสลี	182	41	64	49	20	8	TambonBua Sali
ตำบลป่าก่อคำ	97	38	22	25	12	-	TambonPa Ko Dam
ตำบลโป่งแพร่	133	48	37	30	16	2	TambonPong Phrae
อำเภอเวียงเชียงรุ้ง	608	216	171	163	38	20	AmphoeWiang Chiang Rung
ตำบลทุ่งก่อ	206	58	67	60	17	4	TambonThung Ko
ตำบลดงมหาวัน	156	63	42	30	8	13	TambonDong Maha Wan
ตำบลป่าซาง	246	95	62	73	13	3	TambonPa Sang
อำเภอดอยหลวง	524	183	109	178	34	20	AmphoeDoi Luang
ตำบลปงน้อย	152	59	23	51	12	7	TambonPong Noi
ตำบลโชคชัย	242	66	62	86	17	11	TambonChok Chai
ตำบลหนองป่าก่อ	130	58	24	41	5	2	TambonNong Pa Ko

ที่มา : สำมะโนอุตสาหกรรม พ.ศ. 2560 (ข้อมูลพื้นฐาน) จังหวัด เชียงราย สำนักงานสถิติแห่งชาติ กระทรวงดิจิทัลเพื่อเศรษฐกิจและสังคม

Source : The 2017 Industrial Census (Basic Information), Chiang Rai Province, National Statistical Office, Ministry of Digital Economy and Society.

ตาราง 10 จำนวนสถานประกอบการที่พักแรม จำแนกลักษณะการให้บริการที่พักแรม จำนวนห้องพัก อำเภอและตำบล

TABLE 10 NUMBER OF ACCOMMODATION ESTABLISHMENTS BY TYPE OF SERVICE ACCOMMODATION, AMPHOE AND TAMBON

อำเภอ/ตำบล	จำนวน สถานประกอบการที่พักแรม Number of accommodation establishments	ลักษณะการให้บริการที่พักแรม/ Type of service accommodation		จำนวนห้องพัก เพื่อการท่องเที่ยว Number of rooms for travel	อำเภอ/ Tambon
		เพื่อการท่องเที่ยว Travel	ไม่ใช่เพื่อการท่องเที่ยว No travel		
รวม	638	539	99	11,629	Total
อำเภอเมืองเชียงราย	221	191	30	6,018	AmphoeMueang Chiang Rai
ตำบลเวียง	35	31	4	1,087	TambonWiang
ตำบลรอบเวียง	83	70	13	2,657	TambonRop Wiang
ตำบลบ้านดู่	17	17	-	532	TambonBan Du
ตำบลนางแล	8	5	3	157	TambonNang Lae
ตำบลแม่ข้าวต้ม	1	-	1	-	TambonMae Khao Tom
ตำบลแม่ยาว	8	7	1	68	TambonMae Yao
ตำบลสันทราย	6	3	3	83	TambonSan Sai
ตำบลแม่กรณ์	6	6	-	63	TambonMae Kon
ตำบลห้วยชมภู	2	2	-	7	TambonHuai Chomphu
ตำบลห้วยสัก	5	4	1	72	TambonHuai Sak
ตำบลริมกก	24	23	1	853	TambonRim Kok
ตำบลดอยลาน	3	3	-	24	TambonDoi Lan
ตำบลป่าอ้อดอนชัย	6	4	2	45	TambonPa O Don Chai
ตำบลท่าสาย	4	3	1	30	TambonTha Sai
ตำบลดอยฮาง	6	6	-	116	TambonDoi Hang
ตำบลท่าสุต	7	7	-	224	TambonTha Sut

ตาราง 10 จำนวนสถานประกอบการที่พักแรม จำแนกลักษณะการให้บริการที่พักแรม จำนวนห้องพัก อำเภอและตำบล (ต่อ)

TABLE 10 NUMBER OF ACCOMMODATION ESTABLISHMENTS BY TYPE OF SERVICE ACCOMMODATION, AMPHOE AND TAMBON (Cont.)

อำเภอ/ตำบล	จำนวน สถานประกอบการที่พักแรม Number of accommodation establishments	ลักษณะการให้บริการที่พักแรม/ Type of service accommodation		จำนวนห้องพัก เพื่อการท่องเที่ยว Number of rooms for travel	อำเภอ/ Tambon
		เพื่อการท่องเที่ยว Travel	ไม่ใช่เพื่อการท่องเที่ยว No travel		
อำเภอเวียงชัย	8	5	3	75	AmphoeWiang Chai
ตำบลเวียงชัย	7	4	3	68	TambonWiang Chai
ตำบลผางาม	-	-	-	-	TambonPha Ngam
ตำบลเวียงเหนือ	-	-	-	-	TambonWiang Nuea
ตำบลดอนศิลา	1	1	-	7	TambonDon Sila
ตำบลเมืองชุม	-	-	-	-	TambonMueang Chum
อำเภอเชียงของ	48	26	22	578	AmphoeChiang Khong
ตำบลเวียง	34	19	15	507	TambonWiang
ตำบลสถาน	4	2	2	19	TambonSathan
ตำบลศรี้ง	1	1	-	9	TambonKhrueng
ตำบลบุญเรือง	3	-	3	-	TambonBun Rueang
ตำบลห้วยซ้อ	2	1	1	11	TambonHuai So
ตำบลศรีดอนชัย	3	2	1	20	TambonSi Don Chai
ตำบลริมโขง	1	1	-	12	TambonRim Khong
อำเภอเทิง	48	47	1	529	AmphoeThoeng
ตำบลเวียง	8	7	1	91	TambonWiang
ตำบลจี้ว	2	2	-	27	TambonNgio
ตำบลปล้อง	-	-	-	-	TambonPlong

ตาราง 10 จำนวนสถานประกอบการที่พักแรม จำแนกลักษณะการให้บริการที่พักแรม จำนวนห้องพัก อำเภอและตำบล (ต่อ)

TABLE 10 NUMBER OF ACCOMMODATION ESTABLISHMENTS BY TYPE OF SERVICE ACCOMMODATION, AMPHOE AND TAMBON (Cont.)

อำเภอ/ตำบล	จำนวน สถานประกอบการที่พักแรม Number of accommodation establishments	ลักษณะการให้บริการที่พักแรม/ Type of service accommodation		จำนวนห้องพัก เพื่อการท่องเที่ยว Number of rooms for travel	อำเภอ/ Tambon
		เพื่อการท่องเที่ยว Travel	ไม่ใช่เพื่อการท่องเที่ยว No travel		
		ตำบลแม่ลอย	-		
ตำบลเชียงเคี่ยน	-	-	-	-	TambonChiang Khian
ตำบลทับเต่า	32	32	-	339	TambonTap Tao
ตำบลหงาว	6	6	-	72	TambonNgao
ตำบลสันทรายงาม	-	-	-	-	TambonSan Sai Ngam
ตำบลศรีดอนไชย	-	-	-	-	TambonSi Don Chai
ตำบลหนองแรด	-	-	-	-	TambonNong Raet
อำเภอพาน	17	15	2	208	AmphoePhan
ตำบลสันมะเค็ด	-	-	-	-	TambonSan Makheth
ตำบลแม่ฮ้อ	-	-	-	-	TambonMae O
ตำบลธารทอง	2	2	-	22	TambonThan Thong
ตำบลสันติสุข	-	-	-	-	TambonSanti Suk
ตำบลดอยงาม	-	-	-	-	TambonDoi Ngam
ตำบลห้วยงิ้ว	-	-	-	-	TambonHua Ngom
ตำบลเจริญเมือง	1	1	-	15	TambonCharoen Mueang
ตำบลป่าหุ่ง	-	-	-	-	TambonPa Hung
ตำบลม่วงคำ	3	3	-	30	TambonMuang Kham
ตำบลทรายขาว	4	4	-	63	TambonSai Khao

ตาราง 10 จำนวนสถานประกอบการที่พักแรม จำแนกลักษณะการให้บริการที่พักแรม จำนวนห้องพัก อำเภอและตำบล (ต่อ)

TABLE 10 NUMBER OF ACCOMMODATION ESTABLISHMENTS BY TYPE OF SERVICE ACCOMMODATION, AMPHOE AND TAMBON (Cont.)

อำเภอ/ตำบล	จำนวน สถานประกอบการที่พักแรม Number of accommodation establishments	ลักษณะการให้บริการที่พักแรม/ Type of service accommodation		จำนวนห้องพัก เพื่อการท่องเที่ยว Number of rooms for travel	อำเภอ/ Tambon
		เพื่อการท่องเที่ยว Travel	ไม่ใช่เพื่อการท่องเที่ยว No travel		
		ตำบลสันกลาง	1		
ตำบลแม่เย็น	2	2	-	18	TambonMae Yen
ตำบลเมืองพาน	4	2	2	50	TambonMueang Phan
ตำบลทานตะวัน	-	-	-	-	TambonThan Tawan
ตำบลเวียงห้าว	-	-	-	-	TambonWiang Hao
อำเภอป่าแดด	12	10	2	41	AmphoePa Daet
ตำบลป่าแดด	1	1	-	30	TambonPa Daet
ตำบลป่าแวง	1	-	1	-	TambonPa Ngae
ตำบลสันมะค่า	-	-	-	-	TambonSan Makha
ตำบลโรงช้าง	9	9	-	11	TambonRong Chang
ตำบลศรีโพธิ์เงิน	1	-	1	-	TambonSi Pho Ngoen
อำเภอแม่จัน	50	42	8	872	AmphoeMae Chan
ตำบลแม่จัน	4	4	-	90	TambonMae Chan
ตำบลจันจว้า	-	-	-	-	TambonChan Chawa
ตำบลแม่คำ	4	4	-	52	TambonMae Kham
ตำบลป่าซาง	12	10	2	334	TambonPa Sang
ตำบลสันทราย	5	5	-	48	TambonSan Sai
ตำบลท่าข้าวเปลือก	-	-	-	-	TambonTha Khao Plueak

ตาราง 10 จำนวนสถานประกอบการที่พักแรม จำแนกลักษณะการให้บริการที่พักแรม จำนวนห้องพัก อำเภอและตำบล (ต่อ)

TABLE 10 NUMBER OF ACCOMMODATION ESTABLISHMENTS BY TYPE OF SERVICE ACCOMMODATION, AMPHOE AND TAMBON (Cont.)

อำเภอ/ตำบล	จำนวน	ลักษณะการให้บริการที่พักแรม/ Type of service accommodation		จำนวนห้องพัก		อำเภอ/ Tambon
	สถานประกอบการที่พักแรม			เพื่อการท่องเที่ยว		
	Number of accommodation establishments	เพื่อการท่องเที่ยว Travel	ไม่ใช่เพื่อการท่องเที่ยว No travel	Number of rooms for travel		
ตำบลป่าตึง	13	11	2	188		TambonPa Tueng
ตำบลแม่ไร่	5	3	2	110		TambonMae Rai
ตำบลศรีค้ำ	6	4	2	47		TambonSi Kham
ตำบลจันจว้าใต้	-	-	-	-		TambonChan Chawa Tai
ตำบลจอมสวรรค์	1	1	-	3		TambonChom Sawan
อำเภอเชียงแสน	42	35	7	877		AmphoeChiang Saen
ตำบลเวียง	34	27	7	795		TambonWiang
ตำบลป่าสัก	3	3	-	27		TambonPa Sak
ตำบลบ้านแซว	-	-	-	-		TambonBan Saeo
ตำบลศรีดอนมูล	2	2	-	30		TambonSi Don Mun
ตำบลแม่เงิน	1	1	-	2		TambonMae Ngoen
ตำบลโยนก	2	2	-	23		TambonYonok
อำเภอแม่สาย	78	69	9	1,320		AmphoeMae Sai
ตำบลแม่สาย	7	5	2	130		TambonMae Sai
ตำบลห้วยไคร้	8	8	-	124		TambonHuai Khrai
ตำบลเกาะช้าง	3	3	-	36		TambonKo Chang
ตำบลโป่งผา	11	11	-	118		TambonPong Pha
ตำบลศรีเมืองชุม	1	1	-	163		TambonSi Mueang Chum

ตาราง 10 จำนวนสถานประกอบการที่พักแรม จำแนกลักษณะการให้บริการที่พักแรม จำนวนห้องพัก อำเภอและตำบล (ต่อ)

TABLE 10 NUMBER OF ACCOMMODATION ESTABLISHMENTS BY TYPE OF SERVICE ACCOMMODATION, AMPHOE AND TAMBON (Cont.)

อำเภอ/ตำบล	จำนวน สถานประกอบการที่พักแรม Number of accommodation establishments	ลักษณะการให้บริการที่พักแรม/ Type of service accommodation		จำนวนห้องพัก เพื่อการท่องเที่ยว Number of rooms for travel	อำเภอ/ ตำบล
		เพื่อการท่องเที่ยว Travel	ไม่ใช่เพื่อการท่องเที่ยว No travel		
ตำบลเวียงพางคำ	36	29	7	575	TambonWiang Phang Kham
ตำบลบ้านด้าย	-	-	-	-	TambonBan Dai
ตำบลโป่งงาม	12	12	-	174	TambonPong Ngam
อำเภอแม่สรวย	25	19	6	151	AmphoeMae Suai
ตำบลแม่สรวย	8	4	4	41	TambonMae Suai
ตำบลป่าแดด	-	-	-	-	TambonPa Daet
ตำบลแม่พริก	1	1	-	9	TambonMae Phrik
ตำบลศรีถ้อย	-	-	-	-	TambonSi Thoi
ตำบลท่าก้อ	10	10	-	13	TambonTha Ko
ตำบลลาววี	2	2	-	38	TambonWawi
ตำบลเจดีย์หลวง	4	2	2	50	TambonChedi Luang
อำเภอเวียงป่าเป้า	25	23	2	248	AmphoeWiang Pa Pao
ตำบลสันสลี	-	-	-	-	TambonSan Sali
ตำบลเวียง	6	6	-	52	TambonWiang
ตำบลบ้านโป่ง	4	2	2	14	TambonBan Pong
ตำบลป่าจ้าว	2	2	-	28	TambonPa Ngio
ตำบลเวียงกาหลง	1	1	-	20	TambonWiang Ka Long
ตำบลแม่เจดีย์	7	7	-	87	TambonMae chedi

ตาราง 10 จำนวนสถานประกอบการที่พักแรม จำแนกลักษณะการให้บริการที่พักแรม จำนวนห้องพัก อำเภอและตำบล (ต่อ)

TABLE 10 NUMBER OF ACCOMMODATION ESTABLISHMENTS BY TYPE OF SERVICE ACCOMMODATION, AMPHOE AND TAMBON (Cont.)

อำเภอ/ตำบล	จำนวน สถานประกอบการที่พักแรม Number of accommodation establishments	ลักษณะการให้บริการที่พักแรม/ Type of service accommodation		จำนวนห้องพัก เพื่อการท่องเที่ยว Number of rooms for travel	อำเภอ/ Tambon
		เพื่อการท่องเที่ยว Travel	ไม่ใช่เพื่อการท่องเที่ยว No travel		
ตำบลแม่เจดีย์ใหม่	5	5	-	47	TambonMae chedi Mai
อำเภอพญาเม็งราย	3	3	-	32	AmphoePhaya Mengrai
ตำบลแม่เปา	3	3	-	32	TambonMae Pao
ตำบลแม่ต๋ำ	-	-	-	-	TambonMae Tam
ตำบลไม้ยา	-	-	-	-	TambonMai Ya
ตำบลเม็งราย	-	-	-	-	TambonMengrai
ตำบลตาดควัน	-	-	-	-	TambonTat Khwan
อำเภอเวียงแก่น	20	20	-	239	AmphoeWiang Kaen
ตำบลม่วงยาย	1	1	-	17	TambonMuang Yai
ตำบลปอ	17	17	-	203	TambonPo
ตำบลห้วยงาว	2	2	-	19	TambonLai Ngao
ตำบลท่าข้าม	-	-	-	-	TambonTha Kham
อำเภอขุนตาล	8	7	1	43	AmphoeKhun Tan
ตำบลต้า	6	5	1	36	TambonTa
ตำบลป่าตาล	1	1	-	3	TambonPa Tan
ตำบลยางฮอม	1	1	-	4	TambonYang Hom
อำเภอแม่ฟ้าหลวง	21	20	1	326	AmphoeMae Fa Luang
ตำบลเทอดไทย	4	4	-	71	TambonThoet Thai

ตาราง 10 จำนวนสถานประกอบการที่พักแรม จำแนกลักษณะการให้บริการที่พักแรม จำนวนห้องพัก อำเภอและตำบล (ต่อ)

TABLE 10 NUMBER OF ACCOMMODATION ESTABLISHMENTS BY TYPE OF SERVICE ACCOMMODATION, AMPHOE AND TAMBON (Cont.)

อำเภอ/ตำบล	จำนวน สถานประกอบการที่พักแรม Number of accommodation establishments	ลักษณะการให้บริการที่พักแรม/ Type of service accommodation		จำนวนห้องพัก เพื่อการท่องเที่ยว Number of rooms for travel	อำเภอ/ Tambon
		เพื่อการท่องเที่ยว Travel	ไม่ใช่เพื่อการท่องเที่ยว No travel		
ตำบลแม่สลองใน	3	3	-	34	TambonMae Salong Nai
ตำบลแม่สลองนอก	14	13	1	221	TambonMae Salong Nok
ตำบลแม่ฟ้าหลวง	-	-	-	-	TambonMae Fa Luang
อำเภอแม่ลาว	7	4	3	49	AmphoeMae Lao
ตำบลดงมะตะ	1	-	1	-	TambonDong Mada
ตำบลจอมหมอกแก้ว	2	-	2	-	TambonChom Mok Kaeo
ตำบลบัวสลี	-	-	-	-	TambonBua Sali
ตำบลป่าก่อคำ	1	1	-	21	TambonPa Ko Dam
ตำบลโป่งแพร่	3	3	-	28	TambonPong Phrae
อำเภอเวียงเชียงรุ้ง	2	-	2	-	AmphoeWiang Chiang Rung
ตำบลทุ่งก่อ	2	-	2	-	TambonThung Ko
ตำบลดงมหาวัน	-	-	-	-	TambonDong Maha Wan
ตำบลป่าซาง	-	-	-	-	TambonPa Sang
อำเภอดอยหลวง	3	3	-	23	AmphoeDoi Luang
ตำบลปงน้อย	2	2	-	20	TambonPong Noi
ตำบลโชคชัย	1	1	-	3	TambonChok Chai
ตำบลหนองป่าก่อ	-	-	-	-	TambonNong Pa Ko
ในเขตเทศบาล	430	345	85	9,218	Municipal area

ตาราง 10 จำนวนสถานประกอบการที่พักแรม จำแนกลักษณะการให้บริการที่พักแรม จำนวนห้องพัก อำเภอและตำบล (ต่อ)

TABLE 10 NUMBER OF ACCOMMODATION ESTABLISHMENTS BY TYPE OF SERVICE ACCOMMODATION, AMPHOE AND TAMBON (Cont.)

อำเภอ/ตำบล	จำนวน สถานประกอบการที่พักแรม Number of accommodation establishments	ลักษณะการให้บริการที่พักแรม/ Type of service accommodation		จำนวนห้องพัก เพื่อการท่องเที่ยว Number of rooms for travel	อำเภอ/ Tambon
		เพื่อการท่องเที่ยว			
		Travel	ไม่ใช่เพื่อการท่องเที่ยว No travel		
อำเภอเมืองเชียงราย	212	183	29	5,948	AmphoeMueang Chiang Rai
ตำบลเวียง	35	31	4	1,087	TambonWiang
ตำบลรอบเวียง	83	70	13	2,657	TambonRop Wiang
ตำบลบ้านดู่	17	17	-	532	TambonBan Du
ตำบลนางแล	8	5	3	157	TambonNang Lae
ตำบลแม่ยาว	8	7	1	68	TambonMae Yao
ตำบลสันทราย	6	3	3	83	TambonSan Sai
ตำบลห้วยสัก	5	4	1	72	TambonHuai Sak
ตำบลริมกก	24	23	1	853	TambonRim Kok
ตำบลดอยลาน	3	3	-	24	TambonDoi Lan
ตำบลป่าอ้อดอนชัย	6	4	2	45	TambonPa O Don Chai
ตำบลท่าสาย	4	3	1	30	TambonTha Sai
ตำบลดอยฮาง	6	6	-	116	TambonDoi Hang
ตำบลท่าสุด	7	7	-	224	TambonTha Sut
อำเภอเวียงชัย	8	5	3	75	AmphoeWiang Chai
ตำบลเวียงชัย	7	4	3	68	TambonWiang Chai
ตำบลเวียงเหนือ	-	-	-	-	TambonWiang Nuea
ตำบลดอนศิลา	1	1	-	7	TambonDon Sila

ตาราง 10 จำนวนสถานประกอบการที่พักแรม จำแนกลักษณะการให้บริการที่พักแรม จำนวนห้องพัก อำเภอและตำบล (ต่อ)

TABLE 10 NUMBER OF ACCOMMODATION ESTABLISHMENTS BY TYPE OF SERVICE ACCOMMODATION, AMPHOE AND TAMBON (Cont.)

อำเภอ/ตำบล	จำนวน สถานประกอบการที่พักแรม Number of accommodation establishments	ลักษณะการให้บริการที่พักแรม/ Type of service accommodation		จำนวนห้องพัก เพื่อการท่องเที่ยว Number of rooms for travel	อำเภอ/ Tambon
		เพื่อการท่องเที่ยว Travel	ไม่ใช่เพื่อการท่องเที่ยว No travel		
ตำบลเมืองชุม	-	-	-	-	TambonMueang Chum
อำเภอเชียงของ	47	25	22	566	AmphoeChiang Khong
ตำบลเวียง	34	19	15	507	TambonWiang
ตำบลสถาน	4	2	2	19	TambonSathan
ตำบลศรี้ง	1	1	-	9	TambonKhrueng
ตำบลบุญเรือง	3	-	3	-	TambonBun Rueang
ตำบลห้วยซ้อ	2	1	1	11	TambonHuai So
ตำบลศรีดอนชัย	3	2	1	20	TambonSi Don Chai
อำเภอเทิง	12	11	1	136	AmphoeThoeng
ตำบลเวียง	4	3	1	37	TambonWiang
ตำบลงิ้ว	2	2	-	27	TambonNgio
ตำบลปล้อง	-	-	-	-	TambonPlong
ตำบลเชียงเคี่ยน	-	-	-	-	TambonChiang Khian
ตำบลหวาง	6	6	-	72	TambonNgao
ตำบลสันทรายงาม	-	-	-	-	TambonSan Sai Ngam
อำเภอพาน	3	2	1	50	AmphoePhan
ตำบลสันมะเค็ด	-	-	-	-	TambonSan Makhett
ตำบลเมืองพาน	3	2	1	50	TambonMueang Phan

ตาราง 10 จำนวนสถานประกอบการที่พักแรม จำแนกลักษณะการให้บริการที่พักแรม จำนวนห้องพัก อำเภอและตำบล (ต่อ)

TABLE 10 NUMBER OF ACCOMMODATION ESTABLISHMENTS BY TYPE OF SERVICE ACCOMMODATION, AMPHOE AND TAMBON (Cont.)

อำเภอ/ตำบล	จำนวน สถานประกอบการที่พักแรม Number of accommodation establishments	ลักษณะการให้บริการที่พักแรม/ Type of service accommodation		จำนวนห้องพัก เพื่อการท่องเที่ยว Number of rooms for travel	อำเภอ/ ตำบล Amphoe/ Tambon
		เพื่อการท่องเที่ยว			
		Travel	ไม่ใช่เพื่อการท่องเที่ยว No travel		
อำเภอป่าแดด	12	10	2	41	AmphoePa Daet
ตำบลป่าแดด	1	1	-	30	TambonPa Daet
ตำบลป่าเมะ	1	-	1	-	TambonPa Ngae
ตำบลสันมะค่า	-	-	-	-	TambonSan Makha
ตำบลโรงช้าง	9	9	-	11	TambonRong Chang
ตำบลศรีโพธิ์เงิน	1	-	1	-	TambonSi Pho Ngoen
อำเภอแม่จัน	24	20	4	536	AmphoeMae Chan
ตำบลแม่จัน	1	1	-	25	TambonMae Chan
ตำบลจันจว้า	-	-	-	-	TambonChan Chawa
ตำบลแม่คำ	4	4	-	52	TambonMae Kham
ตำบลป่าซาง	12	10	2	334	TambonPa Sang
ตำบลสันทราย	2	2	-	15	TambonSan Sai
ตำบลท่าข้าวเปลือก	-	-	-	-	TambonTha Khao Plueak
ตำบลแม่ไร่	5	3	2	110	TambonMae Rai
ตำบลจันจว้าใต้	-	-	-	-	TambonChan Chawa Tai
อำเภอเชียงแสน	37	30	7	820	AmphoeChiang Saen
ตำบลเวียง	34	27	7	795	TambonWiang
ตำบลบ้านแซว	-	-	-	-	TambonBan Saeo

ตาราง 10 จำนวนสถานประกอบการที่พักแรม จำแนกลักษณะการให้บริการที่พักแรม จำนวนห้องพัก อำเภอและตำบล (ต่อ)

TABLE 10 NUMBER OF ACCOMMODATION ESTABLISHMENTS BY TYPE OF SERVICE ACCOMMODATION, AMPHOE AND TAMBON (Cont.)

อำเภอ/ตำบล	จำนวน สถานประกอบการที่พักแรม Number of accommodation establishments	ลักษณะการให้บริการที่พักแรม/ Type of service accommodation		จำนวนห้องพัก เพื่อการท่องเที่ยว Number of rooms for travel	อำเภอ/ ตำบล
		เพื่อการท่องเที่ยว Travel	ไม่ใช่เพื่อการท่องเที่ยว No travel		
ตำบลแม่เงิน	1	1	-	2	TambonMae Ngoen
ตำบลโยนก	2	2	-	23	TambonYonok
อำเภอแม่สาย	47	38	9	785	AmphoeMae Sai
ตำบลแม่สาย	7	5	2	130	TambonMae Sai
ตำบลห้วยไคร้	4	4	-	80	TambonHuai Khrai
ตำบลเวียงพางคำ	36	29	7	575	TambonWiang Phang Kham
อำเภอแม่สรวย	9	5	4	71	AmphoeMae Suai
ตำบลแม่สรวย	8	4	4	41	TambonMae Suai
ตำบลเจดีย์หลวง	1	1	-	30	TambonChedi Luang
อำเภอเวียงป่าเป้า	10	10	-	126	AmphoeWiang Pa Pao
ตำบลเวียง	2	2	-	19	TambonWiang
ตำบลป่าจ้าว	2	2	-	28	TambonPa Ngio
ตำบลเวียงกาหลง	1	1	-	20	TambonWiang Ka Long
ตำบลแม่เจดีย์	5	5	-	59	TambonMae chedi
อำเภอพญาเม็งราย	-	-	-	-	AmphoePhaya Mengrai
ตำบลแม่เปา	-	-	-	-	TambonMae Pao
ตำบลไม้ยา	-	-	-	-	TambonMai Ya
ตำบลเม็งราย	-	-	-	-	TambonMengrai

ตาราง 10 จำนวนสถานประกอบการที่พักแรม จำแนกลักษณะการให้บริการที่พักแรม จำนวนห้องพัก อำเภอและตำบล (ต่อ)

TABLE 10 NUMBER OF ACCOMMODATION ESTABLISHMENTS BY TYPE OF SERVICE ACCOMMODATION, AMPHOE AND TAMBON (Cont.)

อำเภอ/ตำบล	จำนวน สถานประกอบการที่พักแรม Number of accommodation establishments	ลักษณะการให้บริการที่พักแรม/ Type of service accommodation		จำนวนห้องพัก เพื่อการท่องเที่ยว Number of rooms for travel	อำเภอ/ Tambon
		เพื่อการท่องเที่ยว Travel	ไม่ใช่เพื่อการท่องเที่ยว No travel		
อำเภอเวียงแก่น	3	3	-	36	AmphoeWiang Kaen
ตำบลม่วงยาย	1	1	-	17	TambonMuang Yai
ตำบลหล่ายงาว	2	2	-	19	TambonLai Ngao
ตำบลท่าข้าม	-	-	-	-	TambonTha Kham
อำเภอขุนตาล	2	2	-	7	AmphoeKhun Tan
ตำบลต้า	-	-	-	-	TambonTa
ตำบลป่าตาล	1	1	-	3	TambonPa Tan
ตำบลยางฮ่อม	1	1	-	4	TambonYang Hom
อำเภอแม่ลาว	2	1	1	21	AmphoeMae Lao
ตำบลดงมะตะ	1	-	1	-	TambonDong Mada
ตำบลจอมหมอกแก้ว	-	-	-	-	TambonChom Mok Kaeo
ตำบลปากอ่อดำ	1	1	-	21	TambonPa Ko Dam
อำเภอเวียงเชียงรุ้ง	2	-	2	-	AmphoeWiang Chiang Rung
ตำบลทุ่งก่อ	2	-	2	-	TambonThung Ko
ตำบลดงมหาวัน	-	-	-	-	TambonDong Maha Wan
นอกเขตเทศบาล	208	194	14	2,411	Non - municipal area
อำเภอเมืองเชียงราย	9	8	1	70	AmphoeMueang Chiang Rai
ตำบลรอบเวียง	-	-	-	-	TambonRop Wiang

ตาราง 10 จำนวนสถานประกอบการที่พักแรม จำแนกลักษณะการให้บริการที่พักแรม จำนวนห้องพัก อำเภอและตำบล (ต่อ)

TABLE 10 NUMBER OF ACCOMMODATION ESTABLISHMENTS BY TYPE OF SERVICE ACCOMMODATION, AMPHOE AND TAMBON (Cont.)

อำเภอ/ตำบล	จำนวน สถานประกอบการที่พักแรม Number of accommodation establishments	ลักษณะการให้บริการที่พักแรม/ Type of service accommodation		จำนวนห้องพัก เพื่อการท่องเที่ยว Number of rooms for travel	อำเภอ/ Tambon
		เพื่อการท่องเที่ยว			
		เพื่อการท่องเที่ยว Travel	ไม่ใช่เพื่อการท่องเที่ยว No travel		
ตำบลแม่ข้าวต้ม	1	-	1	-	TambonMae Khao Tom
ตำบลแม่กรณ์	6	6	-	63	TambonMae Kon
ตำบลห้วยชมภู	2	2	-	7	TambonHuai Chomphu
ตำบลริมกก	-	-	-	-	TambonRim Kok
อำเภอเวียงชัย	-	-	-	-	AmphoeWiang Chai
ตำบลผางาม	-	-	-	-	TambonPha Ngam
อำเภอเชียงของ	1	1	-	12	AmphoeChiang Khong
ตำบลริมโขง	1	1	-	12	TambonRim Khong
อำเภอเทิง	36	36	-	393	AmphoeThoeng
ตำบลเวียง	4	4	-	54	TambonWiang
ตำบลปล้อง	-	-	-	-	TambonPlong
ตำบลแม่ลอย	-	-	-	-	TambonMae Loi
ตำบลตับเต่า	32	32	-	339	TambonTap Tao
ตำบลศรีดอนไชย	-	-	-	-	TambonSi Don Chai
ตำบลหนองแรด	-	-	-	-	TambonNong Raet
อำเภอพาน	14	13	1	158	AmphoePhan
ตำบลแม่ฮ้อ	-	-	-	-	TambonMae O
ตำบลธารทอง	2	2	-	22	TambonThan Thong

ตาราง 10 จำนวนสถานประกอบการที่พักแรม จำแนกลักษณะการให้บริการที่พักแรม จำนวนห้องพัก อำเภอและตำบล (ต่อ)

TABLE 10 NUMBER OF ACCOMMODATION ESTABLISHMENTS BY TYPE OF SERVICE ACCOMMODATION, AMPHOE AND TAMBON (Cont.)

อำเภอ/ตำบล	จำนวน สถานประกอบการที่พักแรม Number of accommodation establishments	ลักษณะการให้บริการที่พักแรม/ Type of service accommodation		จำนวนห้องพัก เพื่อการท่องเที่ยว Number of rooms for travel	อำเภอ/ Tambon
		เพื่อการท่องเที่ยว Travel	ไม่ใช่เพื่อการท่องเที่ยว No travel		
ตำบลสันติสุข	-	-	-	-	TambonSanti Suk
ตำบลดอยงาม	-	-	-	-	TambonDoi Ngam
ตำบลห้วยม	-	-	-	-	TambonHua Ngom
ตำบลเจริญเมือง	1	1	-	15	TambonCharoen Mueang
ตำบลป่าหุ้ง	-	-	-	-	TambonPa Hung
ตำบลม่วงคำ	3	3	-	30	TambonMuang Kham
ตำบลทรายขาว	4	4	-	63	TambonSai Khao
ตำบลสันกลาง	1	1	-	10	TambonSan Klang
ตำบลแม่เย็น	2	2	-	18	TambonMae Yen
ตำบลเมืองพาน	1	-	1	-	TambonMueang Phan
ตำบลทานตะวัน	-	-	-	-	TambonThan Tawan
ตำบลเวียงห้า	-	-	-	-	TambonWiang Hao
อำเภอแม่จัน	26	22	4	336	AmphoeMae Chan
ตำบลแม่จัน	3	3	-	65	TambonMae Chan
ตำบลสันทราย	3	3	-	33	TambonSan Sai
ตำบลป่าตึง	13	11	2	188	TambonPa Tueng
ตำบลศรีคำ	6	4	2	47	TambonSi Kham
ตำบลจอมสวรรค์	1	1	-	3	TambonChom Sawan

ตาราง 10 จำนวนสถานประกอบการที่พักแรม จำแนกลักษณะการให้บริการที่พักแรม จำนวนห้องพัก อำเภอและตำบล (ต่อ)

TABLE 10 NUMBER OF ACCOMMODATION ESTABLISHMENTS BY TYPE OF SERVICE ACCOMMODATION, AMPHOE AND TAMBON (Cont.)

อำเภอ/ตำบล	จำนวน สถานประกอบการที่พักแรม Number of accommodation establishments	ลักษณะการให้บริการที่พักแรม/ Type of service accommodation		จำนวนห้องพัก เพื่อการท่องเที่ยว Number of rooms for travel	อำเภอ/ Tambon
		เพื่อการท่องเที่ยว Travel	ไม่ใช่เพื่อการท่องเที่ยว No travel		
อำเภอเชียงใหม่	5	5	-	57	AmphoeChiang Saen
ตำบลป่าสัก	3	3	-	27	TambonPa Sak
ตำบลศรีดอนมูล	2	2	-	30	TambonSi Don Mun
อำเภอแม่สาย	31	31	-	535	AmphoeMae Sai
ตำบลห้วยไคร้	4	4	-	44	TambonHuai Khrai
ตำบลเกาะช้าง	3	3	-	36	TambonKo Chang
ตำบลโป่งผา	11	11	-	118	TambonPong Pha
ตำบลศรีเมืองชุม	1	1	-	163	TambonSi Mueang Chum
ตำบลบ้านด้าย	-	-	-	-	TambonBan Dai
ตำบลโป่งงาม	12	12	-	174	TambonPong Ngam
อำเภอแม่สรวย	16	14	2	80	AmphoeMae Suai
ตำบลป่าแดด	-	-	-	-	TambonPa Daet
ตำบลแม่พริก	1	1	-	9	TambonMae Phrik
ตำบลศรีถ้อย	-	-	-	-	TambonSi Thoi
ตำบลท่าก้อ	10	10	-	13	TambonTha Ko
ตำบลลาวี	2	2	-	38	TambonWawi
ตำบลเจดีย์หลวง	3	1	2	20	TambonChedi Luang
อำเภอเวียงป่าเป้า	15	13	2	122	AmphoeWiang Pa Pao

ตาราง 10 จำนวนสถานประกอบการที่พักแรม จำแนกลักษณะการให้บริการที่พักแรม จำนวนห้องพัก อำเภอและตำบล (ต่อ)

TABLE 10 NUMBER OF ACCOMMODATION ESTABLISHMENTS BY TYPE OF SERVICE ACCOMMODATION, AMPHOE AND TAMBON (Cont.)

อำเภอ/ตำบล	จำนวน สถานประกอบการที่พักแรม Number of accommodation establishments	ลักษณะการให้บริการที่พักแรม/ Type of service accommodation		จำนวนห้องพัก เพื่อการท่องเที่ยว Number of rooms for travel	อำเภอ/ Tambon
		เพื่อการท่องเที่ยว Travel	ไม่ใช่เพื่อการท่องเที่ยว No travel		
ตำบลสันสลี	-	-	-	-	TambonSan Sali
ตำบลเวียง	4	4	-	33	TambonWiang
ตำบลบ้านโป่ง	4	2	2	14	TambonBan Pong
ตำบลแม่เจดีย์	2	2	-	28	TambonMae chedi
ตำบลแม่เจดีย์ใหม่	5	5	-	47	TambonMae chedi Mai
อำเภอพญาเม็งราย	3	3	-	32	AmphoePhaya Mengrai
ตำบลแม่เปา	3	3	-	32	TambonMae Pao
ตำบลแม่ต้า	-	-	-	-	TambonMae Tam
ตำบลตาดควัน	-	-	-	-	TambonTat Khwan
อำเภอเวียงแก่น	17	17	-	203	AmphoeWiang Kaen
ตำบลปอ	17	17	-	203	TambonPo
อำเภอขุนตาล	6	5	1	36	AmphoeKhun Tan
ตำบลต้า	6	5	1	36	TambonTa
อำเภอแม่ฟ้าหลวง	21	20	1	326	AmphoeMae Fa Luang
ตำบลเทอดไทย	4	4	-	71	TambonThoet Thai
ตำบลแม่สลองใน	3	3	-	34	TambonMae Salong Nai
ตำบลแม่สลองนอก	14	13	1	221	TambonMae Salong Nok
ตำบลแม่ฟ้าหลวง	-	-	-	-	TambonMae Fa Luang

ตาราง 10 จำนวนสถานประกอบการที่พักแรม จำแนกลักษณะการให้บริการที่พักแรม จำนวนห้องพัก อำเภอและตำบล (ต่อ)

TABLE 10 NUMBER OF ACCOMMODATION ESTABLISHMENTS BY TYPE OF SERVICE ACCOMMODATION, AMPHOE AND TAMBON (Cont.)

อำเภอ/ตำบล	จำนวน สถานประกอบการที่พักแรม Number of accommodation establishments	ลักษณะการให้บริการที่พักแรม/ Type of service accommodation		จำนวนห้องพัก เพื่อการท่องเที่ยว Number of rooms for travel	อำเภอ/ ตำบล Amphoe/ Tambon
		เพื่อการท่องเที่ยว Travel	ไม่ใช่เพื่อการท่องเที่ยว No travel		
อำเภอแม่ลาว	5	3	2	28	AmphoeMae Lao
ตำบลจอมหมอกแก้ว	2	-	2	-	TambonChom Mok Kaeo
ตำบลบัวสลี	-	-	-	-	TambonBua Sali
ตำบลปากอ่ดำ	-	-	-	-	TambonPa Ko Dam
ตำบลโป่งแพร่	3	3	-	28	TambonPong Phrae
อำเภอเวียงเชียงรุ้ง	-	-	-	-	AmphoeWiang Chiang Rung
ตำบลทุ่งก่อ	-	-	-	-	TambonThung Ko
ตำบลดงมหาวัน	-	-	-	-	TambonDong Maha Wan
ตำบลป่าซาง	-	-	-	-	TambonPa Sang
อำเภอดอยหลวง	3	3	-	23	AmphoeDoi Luang
ตำบลปงน้อย	2	2	-	20	TambonPong Noi
ตำบลโชคชัย	1	1	-	3	TambonChok Chai
ตำบลหนองป่าก่อ	-	-	-	-	TambonNong Pa Ko

หมายเหตุ : สถานประกอบการที่พักแรม หมายถึง โรงแรมและรีสอร์ท เกสต์เฮาส์ โฮมสเตย์ที่พักแรมในชนบท (รหัส 55101 55102 และ 55103)

Note : Accommodation establishments refer to hotels and resort, guesthouses and home stays (Code 55101, 55102 and 55103)

ที่มา : สำมะโนอุตสาหกรรม พ.ศ. 2560 (ข้อมูลพื้นฐาน) จังหวัด เชียงราย สำนักงานสถิติแห่งชาติ กระทรวงดิจิทัลเพื่อเศรษฐกิจและสังคม

Source : The 2017 Industrial Census (Basic Information), Chiang Rai Province, National Statistical Office, Ministry of Digital Economy and Society.

ตาราง 11 จำนวนสถานประกอบการ จำแนกตามการมีการใช้เทคโนโลยีสารสนเทศและการสื่อสาร อำเภอและตำบล

TABLE 11 NUMBER OF ESTABLISHMENTS BY THE USE OF INFORMATION AND COMMUNICATION TECHNOLOGY, AMPHOE AND TAMBON

อำเภอ/ตำบล	จำนวน สถานประกอบการ Number of establishments	การมีการใช้เทคโนโลยีสารสนเทศและการสื่อสาร / The use of information and communication technology										Amphoe/Tambon
		การใช้คอมพิวเตอร์		การใช้อินเทอร์เน็ต			การขายสินค้าหรือบริการผ่านทางอินเทอร์เน็ต					
		Use of computer		Use of internet			Sales of goods via internet					
		ใช้ / Use		ไม่ใช้	ใช้	ไม่ใช้	ขายผ่านทางเว็บไซต์	ขายผ่านทางเว็บไซต์	ขายผ่านตลาดกลาง	ขายผ่านทาง	ไม่มี	
		ที่สถาน ตนเอง	ที่อื่น	No	Use	No	ของตนเอง	ของคนอื่น	อิเล็กทรอนิกส์	Social Network	Do not sale	
Use own establishment	Use other place				Sale through own website	Sale through other website	e-Marketplace					
รวม	52,625	4,943	63	47,619	6,353	46,272	320	67	65	1,075	51,208	Total
อำเภอเมืองเชียงราย	16,698	2,186	12	14,500	3,071	13,627	127	22	23	632	15,913	AmphoeMueang Chiang Rai
ตำบลเวียง	1,664	405	2	1,257	414	1,250	28	7	-	61	1,574	TambonWiang
ตำบลรอบเวียง	5,487	1,007	6	4,474	1,166	4,321	43	12	10	337	5,089	TambonRop Wiang
ตำบลบ้านดู่	2,638	277	1	2,360	854	1,784	31	-	-	140	2,471	TambonBan Du
ตำบลนางแล	423	56	-	367	68	355	1	1	-	3	419	TambonNang Lae
ตำบลแม่ข้าวต้ม	493	33	-	460	101	392	4	-	-	45	448	TambonMae Khao Tom
ตำบลแม่ยาว	392	21	1	370	21	371	-	1	-	-	391	TambonMae Yao
ตำบลสันทราย	702	70	-	632	72	630	6	-	-	11	685	TambonSan Sai
ตำบลแม่กรณ์	307	20	-	287	30	277	1	-	1	2	303	TambonMae Kon
ตำบลห้วยชมภู	114	7	-	107	25	89	5	-	-	2	107	TambonHuai Chomphu
ตำบลห้วยสัก	756	30	-	726	37	719	3	-	-	2	751	TambonHuai Sak
ตำบลริมกก	1,283	104	1	1,178	111	1,172	3	1	1	17	1,261	TambonRim Kok
ตำบลดอยลาน	253	13	-	240	12	241	-	-	-	-	253	TambonDoi Lan
ตำบลป่าอ้อดอนชัย	632	43	-	589	46	586	2	-	-	3	627	TambonPa O Don Chai
ตำบลท่าสาย	493	33	-	460	35	458	-	-	8	4	481	TambonTha Sai
ตำบลดอยฮาง	150	3	1	146	4	146	-	-	2	-	148	TambonDoi Hang
ตำบลท่าสุต	911	64	-	847	75	836	-	-	1	5	905	TambonTha Sut
อำเภอเวียงชัย	1,809	151	-	1,658	152	1,657	9	2	-	19	1,787	AmphoeWiang Chai
ตำบลเวียงชัย	739	95	-	644	89	650	9	2	-	11	725	TambonWiang Chai
ตำบลผางาม	235	7	-	228	14	221	-	-	-	7	228	TambonPha Ngam

ตาราง 11 จำนวนสถานประกอบการ จำแนกตามการใช้เทคโนโลยีสารสนเทศและการสื่อสาร อำเภอและตำบล (ต่อ)

TABLE 11 NUMBER OF ESTABLISHMENTS BY THE USE OF INFORMATION AND COMMUNICATION TECHNOLOGY, AMPHOE AND TAMBON (Cont.)

อำเภอ/ตำบล	จำนวน สถานประกอบการ Number of establishments	การมี การใช้เทคโนโลยีสารสนเทศและการสื่อสาร / The use of information and communication technology										Amphoe/Tambon
		การใช้คอมพิวเตอร์		การใช้อินเทอร์เน็ต			การขายสินค้าหรือบริการผ่านทางอินเทอร์เน็ต					
		Use of computer		Use of internet			Sales of goods via internet					
		ใช้ / Use		ไม่ใช้	ใช้	ไม่ใช้	ขายผ่านทางเว็บไซต์	ขายผ่านทางเว็บไซต์	ขายผ่านตลาดกลาง	ขายผ่านทาง	ไม่มี	
		ที่สถาน ตนเอง	ที่อื่น	No	Use	No	ของตนเอง	ของคนอื่น	อิเล็กทรอนิกส์	Social Network	Do not sale	
Use own establishment	Use other place				Sale through own website	Sale through other website	e-Marketplace					
ตำบลเวียงเหนือ	294	12	-	282	10	284	-	-	-	1	293	TambonWiang Nuea
ตำบลดอนศิลา	236	35	-	201	39	197	-	-	-	-	236	TambonDon Sila
ตำบลเมืองชุม	305	2	-	303	-	305	-	-	-	-	305	TambonMueang Chum
อำเภอเชียงของ	2,454	288	2	2,164	312	2,142	9	-	1	80	2,366	AmphoeChiang Khong
ตำบลเวียง	886	228	-	658	240	646	6	-	-	80	802	TambonWiang
ตำบลสถาน	386	15	-	371	16	370	2	-	-	-	384	TambonSathan
ตำบลศรี้ง	185	9	1	175	14	171	1	-	-	-	184	TambonKhrueng
ตำบลบุญเรือง	188	8	1	179	18	170	-	-	1	-	187	TambonBun Rueang
ตำบลห้วยซ้อ	344	11	-	333	7	337	-	-	-	-	344	TambonHuai So
ตำบลศรีดอนชัย	327	15	-	312	15	312	-	-	-	-	327	TambonSi Don Chai
ตำบลริมโขง	138	2	-	136	2	136	-	-	-	-	138	TambonRim Khong
อำเภอเทิง	2,661	253	2	2,406	333	2,328	20	1	-	61	2,588	AmphoeThoeng
ตำบลเวียง	763	168	-	595	230	533	15	-	-	55	700	TambonWiang
ตำบลจ้าว	325	14	1	310	9	316	-	-	-	1	324	TambonNgio
ตำบลปล้อง	378	16	1	361	32	346	2	-	-	5	373	TambonPlong
ตำบลแม่ลอย	167	2	-	165	2	165	-	-	-	-	167	TambonMae Loi
ตำบลเชียงเคี่ยน	182	1	-	181	1	181	-	-	-	-	182	TambonChiang Khian
ตำบลตับเต่า	249	36	-	213	34	215	-	-	-	-	249	TambonTap Tao
ตำบลหงาว	332	12	-	320	12	320	3	1	-	-	328	TambonNgao
ตำบลสันทรายงาม	70	-	-	70	-	70	-	-	-	-	70	TambonSan Sai Ngam
ตำบลศรีดอนไชย	90	-	-	90	-	90	-	-	-	-	90	TambonSi Don Chai

ตาราง 11 จำนวนสถานประกอบการ จำแนกตามการมีการใช้เทคโนโลยีสารสนเทศและการสื่อสาร อำเภอและตำบล (ต่อ)

TABLE 11 NUMBER OF ESTABLISHMENTS BY THE USE OF INFORMATION AND COMMUNICATION TECHNOLOGY, AMPHOE AND TAMBON (Cont.)

อำเภอ/ตำบล	จำนวน สถานประกอบการ Number of establishments	การมีการใช้เทคโนโลยีสารสนเทศและการสื่อสาร / The use of information and communication technology										Amphoe/Tambon
		การใช้คอมพิวเตอร์		การใช้อินเทอร์เน็ต			การขายสินค้าหรือบริการผ่านทางอินเทอร์เน็ต					
		Use of computer		Use of internet			Sales of goods via internet					
		ใช้ / Use		ไม่ใช้	ใช้	ไม่ใช้	ขายผ่านทางเว็บไซต์	ขายผ่านทางเว็บไซต์	ขายผ่านตลาดกลาง	ขายผ่านทาง	ไม่มี	
		ที่สถานที่ ตนเอง Use own establishment	ที่อื่น Use other place	No	Use	No	ของตนเอง Sale through own website	ของคนอื่น Sale through other website	อิเล็กทรอนิกส์ e-Marketplace	Social Network	Do not sale	
ตำบลหนองแรด	105	4	-	101	13	92	-	-	-	-	105	TambonNong Raet
อำเภอพาน	5,471	315	1	5,155	467	5,004	17	1	-	41	5,421	AmphoePhan
ตำบลสันมะเค็ด	564	2	-	562	2	562	-	-	-	-	564	TambonSan Makhet
ตำบลแม่ฮ้อ	410	14	-	396	43	367	-	-	-	4	406	TambonMae O
ตำบลธารทอง	216	38	-	178	79	137	7	-	-	18	198	TambonThan Thong
ตำบลสันติสุข	276	6	-	270	10	266	-	-	-	-	276	TambonSanti Suk
ตำบลดอยงาม	193	15	-	178	14	179	-	-	-	-	193	TambonDoi Ngam
ตำบลห้วยงัม	273	7	-	266	7	266	-	-	-	-	273	TambonHua Ngom
ตำบลเจริญเมือง	366	19	1	346	20	346	-	-	-	-	366	TambonCharoen Mueang
ตำบลป่าหุ้ง	290	5	-	285	5	285	-	-	-	-	290	TambonPa Hung
ตำบลม่วงคำ	256	14	-	242	48	208	1	-	-	2	254	TambonMuang Kham
ตำบลทรายขาว	446	20	-	426	33	413	-	-	-	-	446	TambonSai Khao
ตำบลสันกลาง	284	17	-	267	13	271	-	-	-	2	282	TambonSan Klang
ตำบลแม่เย็น	192	16	-	176	14	178	-	1	-	-	191	TambonMae Yen
ตำบลเมืองพาน	1,400	140	-	1,260	177	1,223	9	-	-	15	1,377	TambonMueang Phan
ตำบลทานตะวัน	194	2	-	192	2	192	-	-	-	-	194	TambonThan Tawan
ตำบลเวียงห้า	111	-	-	111	-	111	-	-	-	-	111	TambonWiang Hao
อำเภอป่าแดด	1,027	70	10	947	51	976	4	2	-	3	1,019	AmphoePa Daet
ตำบลป่าแดด	254	29	-	225	29	225	3	2	-	1	248	TambonPa Daet
ตำบลป่าแะ	285	20	10	255	10	275	-	-	-	-	285	TambonPa Ngae
ตำบลสันมะค่า	201	17	-	184	11	190	1	-	-	2	199	TambonSan Makha

ตาราง 11 จำนวนสถานประกอบการ จำแนกตามการใช้เทคโนโลยีสารสนเทศและการสื่อสาร อำเภอและตำบล (ต่อ)

TABLE 11 NUMBER OF ESTABLISHMENTS BY THE USE OF INFORMATION AND COMMUNICATION TECHNOLOGY, AMPHOE AND TAMBON (Cont.)

อำเภอ/ตำบล	จำนวน สถานประกอบการ Number of establishments	การมี การใช้เทคโนโลยีสารสนเทศและการสื่อสาร / The use of information and communication technology										Amphoe/Tambon
		การใช้คอมพิวเตอร์		การใช้อินเทอร์เน็ต			การขายสินค้าหรือบริการผ่านทางอินเทอร์เน็ต					
		Use of computer		Use of internet			Sales of goods via internet					
		ใช้ / Use		ไม่ใช้	ใช้	ไม่ใช้	ขายผ่านทางเว็บไซต์	ขายผ่านทางเว็บไซต์	ขายผ่านตลาดกลาง	ขายผ่านทาง	ไม่มี	
		ที่สถานที่ ตนเอง Use own establishment	ที่อื่น Use other place	No	Use	No	ของตนเอง Sale through own website	ของคนอื่น Sale through other website	อิเล็กทรอนิกส์ e-Marketplace	Social Network	Do not sale	
ตำบลโรงช้าง	189	3	-	186	-	189	-	-	-	-	189	TambonRong Chang
ตำบลศรีโพธิ์เงิน	98	1	-	97	1	97	-	-	-	-	98	TambonSi Pho Ngoen
อำเภอแม่จัน	4,097	251	-	3,846	312	3,785	14	2	7	35	4,042	AmphoeMae Chan
ตำบลแม่จัน	821	89	-	732	99	722	5	-	-	6	811	TambonMae Chan
ตำบลจันทวี	284	4	-	280	4	280	-	-	3	-	281	TambonChan Chawa
ตำบลแม่คำ	428	18	-	410	15	413	-	-	-	2	426	TambonMae Kham
ตำบลป่าซาง	451	19	-	432	21	430	1	-	1	2	447	TambonPa Sang
ตำบลสันทราย	251	28	-	223	28	223	2	2	1	1	245	TambonSan Sai
ตำบลท่าข้าวเปลือก	218	3	-	215	5	213	-	-	-	-	218	TambonTha Khao Plueak
ตำบลป่าตึง	629	46	-	583	92	537	4	-	1	7	619	TambonPa Tueng
ตำบลแม่ไร่	344	8	-	336	7	337	1	-	1	-	342	TambonMae Rai
ตำบลศรีคำ	170	15	-	155	20	150	-	-	-	9	161	TambonSi Kham
ตำบลจันทวีใต้	363	10	-	353	10	353	1	-	-	2	360	TambonChan Chawa Tai
ตำบลจอมสวรรค์	138	11	-	127	11	127	-	-	-	6	132	TambonChom Sawan
อำเภอเชียงแสน	2,305	318	4	1,983	327	1,978	11	1	12	34	2,255	AmphoeChiang Saen
ตำบลเวียง	1,049	248	1	800	239	810	8	1	10	24	1,013	TambonWiang
ตำบลป่าสัก	222	31	-	191	47	175	1	-	-	7	215	TambonPa Sak
ตำบลบ้านแซว	414	16	-	398	11	403	1	-	-	-	413	TambonBan Saeo
ตำบลศรีดอนมูล	182	7	-	175	15	167	-	-	-	2	180	TambonSi Don Mun
ตำบลแม่เงิน	247	11	-	236	9	238	1	-	-	1	245	TambonMae Ngoen
ตำบลโยนก	191	5	3	183	6	185	-	-	2	-	189	TambonYonok

ตาราง 11 จำนวนสถานประกอบการ จำแนกตามการใช้เทคโนโลยีสารสนเทศและการสื่อสาร อำเภอและตำบล (ต่อ)

TABLE 11 NUMBER OF ESTABLISHMENTS BY THE USE OF INFORMATION AND COMMUNICATION TECHNOLOGY, AMPHOE AND TAMBON (Cont.)

อำเภอ/ตำบล	จำนวน สถานประกอบการ Number of establishments	การมี การใช้เทคโนโลยีสารสนเทศและการสื่อสาร / The use of information and communication technology										Amphoe/Tambon
		การใช้คอมพิวเตอร์			การใช้อินเทอร์เน็ต			การขายสินค้าหรือบริการผ่านทางอินเทอร์เน็ต				
		Use of computer		Use of internet			Sales of goods via internet					
		ใช้ / Use		ไม่ใช้	ใช้	ไม่ใช้	ขายผ่านทางเว็บไซต์	ขายผ่านทางเว็บไซต์	ขายผ่านตลาดกลาง	ขายผ่านทาง	ไม่มี	
		ที่สถาน ตนเอง Use own establishment	ที่อื่น Use other place	No	Use	No	ของตนเอง Sale through own website	ของคนอื่น Sale through other website	อิเล็กทรอนิกส์ e-Marketplace	Social Network	Do not sale	
อำเภอแม่สาย	5,140	452	25	4,663	488	4,652	46	14	3	67	5,022	AmphoeMae Sai
ตำบลแม่สาย	1,518	171	1	1,346	180	1,338	17	1	-	25	1,480	TambonMae Sai
ตำบลห้วยไคร้	481	49	-	432	46	435	1	1	-	6	474	TambonHuai Khrai
ตำบลเกาะช้าง	309	13	-	296	13	296	-	-	-	4	305	TambonKo Chang
ตำบลโป่งผา	434	35	-	399	58	376	7	-	-	9	421	TambonPong Pha
ตำบลศรีเมืองชุม	173	2	-	171	2	171	1	-	-	-	172	TambonSi Mueang Chum
ตำบลเวียงพางคำ	1,745	139	24	1,582	132	1,613	19	12	3	20	1,693	TambonWiang Phang Kham
ตำบลบ้านด้าย	153	12	-	141	27	126	1	-	-	1	152	TambonBan Dai
ตำบลโป่งงาม	327	31	-	296	30	297	-	-	-	2	325	TambonPong Ngam
อำเภอแม่สรวย	1,958	106	-	1,852	112	1,846	14	1	-	17	1,928	AmphoeMae Suai
ตำบลแม่สรวย	439	33	-	406	32	407	2	1	-	2	435	TambonMae Suai
ตำบลป่าแดด	261	14	-	247	12	249	1	-	-	-	260	TambonPa Daet
ตำบลแม่พริก	183	10	-	173	15	168	1	-	-	6	176	TambonMae Phrik
ตำบลศรีถ้อย	139	4	-	135	4	135	1	-	-	-	138	TambonSi Thoi
ตำบลท่าก้อ	365	24	-	341	28	337	6	-	-	5	354	TambonTha Ko
ตำบลวาวี	303	10	-	293	11	292	2	-	-	1	300	TambonWawi
ตำบลเจดีย์หลวง	268	11	-	257	10	258	1	-	-	3	265	TambonChedi Luang
อำเภอเวียงป่าเป้า	2,368	153	2	2,213	220	2,148	17	1	2	5	2,343	AmphoeWiang Pa Pao
ตำบลสันสลี	191	7	-	184	16	175	1	-	-	-	190	TambonSan Sali
ตำบลเวียง	550	22	-	528	24	526	2	-	-	-	548	TambonWiang
ตำบลบ้านโป่ง	128	18	-	110	23	105	-	-	1	1	126	TambonBan Pong

ตาราง 11 จำนวนสถานประกอบการ จำแนกตามการใช้เทคโนโลยีสารสนเทศและการสื่อสาร อำเภอและตำบล (ต่อ)

TABLE 11 NUMBER OF ESTABLISHMENTS BY THE USE OF INFORMATION AND COMMUNICATION TECHNOLOGY, AMPHOE AND TAMBON (Cont.)

อำเภอ/ตำบล	จำนวน สถานประกอบการ Number of establishments	การมี การใช้เทคโนโลยีสารสนเทศและการสื่อสาร / The use of information and communication technology										Amphoe/Tambon
		การใช้คอมพิวเตอร์		การใช้อินเทอร์เน็ต			การขายสินค้าหรือบริการผ่านทางอินเทอร์เน็ต					
		Use of computer		Use of internet			Sales of goods via internet					
		ใช้ / Use		ไม่ใช้	ใช้	ไม่ใช้	ขายผ่านทางเว็บไซต์	ขายผ่านทางเว็บไซต์	ขายผ่านตลาดกลาง	ขายผ่านทาง	ไม่มี	
		ที่สถานที่ ตนเอง Use own establishment	ที่อื่น Use other place	No	Use	No	ของตนเอง Sale through own website	ของคนอื่น Sale through other website	อิเล็กทรอนิกส์ e-Marketplace	Social Network	Do not sale	
ตำบลป่าจัว	343	3	-	340	3	340	-	-	-	-	343	TambonPa Ngio
ตำบลเวียงกาหลง	320	23	-	297	20	300	-	1	-	-	319	TambonWiang Ka Long
ตำบลแม่เจดีย์	591	74	1	516	106	485	14	-	1	1	575	TambonMae chedi
ตำบลแม่เจดีย์ใหม่	245	6	1	238	28	217	-	-	-	3	242	TambonMae chedi Mai
อำเภอพญาเม็งราย	1,219	126	-	1,093	123	1,096	5	1	1	16	1,199	AmphoePhaya Mengrai
ตำบลแม่เปา	361	33	-	328	25	336	1	1	1	3	357	TambonMae Pao
ตำบลแม่ต้า	139	3	-	136	3	136	1	-	-	-	138	TambonMae Tam
ตำบลไม้ยา	248	8	-	240	7	241	-	-	-	1	247	TambonMai Ya
ตำบลเม็งราย	373	76	-	297	80	293	3	-	-	10	361	TambonMengrai
ตำบลตาดควัน	98	6	-	92	8	90	-	-	-	2	96	TambonTat Khwan
อำเภอเวียงแก่น	885	49	3	833	94	791	7	11	14	21	862	AmphoeWiang Kaen
ตำบลม่วงยาย	170	3	-	167	7	163	-	-	-	-	170	TambonMuang Yai
ตำบลปอ	242	18	-	224	19	223	2	10	10	15	227	TambonPo
ตำบลห้วยงาว	320	24	3	293	57	263	5	1	4	6	312	TambonLai Ngao
ตำบลท่าข้าม	153	4	-	149	11	142	-	-	-	-	153	TambonTha Kham
อำเภอขุนตาล	1,116	45	2	1,069	52	1,064	3	-	1	5	1,110	AmphoeKhun Tan
ตำบลต้า	558	30	-	528	46	512	3	-	1	3	554	TambonTa
ตำบลป่าตาล	241	2	-	239	2	239	-	-	-	-	241	TambonPa Tan
ตำบลยางฮอม	317	13	2	302	4	313	-	-	-	2	315	TambonYang Hom
อำเภอแม่ฟ้าหลวง	818	61	-	757	66	752	9	7	1	9	793	AmphoeMae Fa Luang
ตำบลเทอดไทย	274	17	-	257	23	251	-	-	-	4	270	TambonThoet Thai

ตาราง 11 จำนวนสถานประกอบการ จำแนกตามการใช้เทคโนโลยีสารสนเทศและการสื่อสาร อำเภอและตำบล (ต่อ)

TABLE 11 NUMBER OF ESTABLISHMENTS BY THE USE OF INFORMATION AND COMMUNICATION TECHNOLOGY, AMPHOE AND TAMBON (Cont.)

อำเภอ/ตำบล	จำนวน สถานประกอบการ Number of establishments	การมี การใช้เทคโนโลยีสารสนเทศและการสื่อสาร / The use of information and communication technology										Amphoe/Tambon
		การใช้คอมพิวเตอร์		การใช้อินเทอร์เน็ต			การขายสินค้าหรือบริการผ่านทางอินเทอร์เน็ต					
		Use of computer		Use of internet			Sales of goods via internet					
		ใช้ / Use		ไม่ใช้	ใช้	ไม่ใช้	ขายผ่านทางเว็บไซต์	ขายผ่านทางเว็บไซต์	ขายผ่านตลาดกลาง	ขายผ่านทาง	ไม่มี	
		ที่สถาน ตนเอง	ที่อื่น Use other place	No	Use	No	ของตนเอง Sale through own website	ของผู้อื่น Sale through other website	อิเล็กทรอนิกส์ e-Marketplace	Social Network	Do not sale	
ตำบลแม่ฮ่องใน	255	10	-	245	9	246	1	-	-	3	252	TambonMae Salong Nai
ตำบลแม่ฮ่องนอก	194	28	-	166	28	166	8	7	1	1	177	TambonMae Salong Nok
ตำบลแม่ฟ้าหลวง	95	6	-	89	6	89	-	-	-	1	94	TambonMae Fa Luang
อำเภอแม่ลาว	1,195	54	-	1,141	58	1,137	5	1	-	21	1,168	AmphoeMae Lao
ตำบลดงมะตะ	353	8	-	345	8	345	1	1	-	-	351	TambonDong Mada
ตำบลจอมหมอกแก้ว	244	9	-	235	11	233	-	-	-	4	240	TambonChom Mok Kaeo
ตำบลบัวสลี	182	13	-	169	13	169	3	-	-	5	174	TambonBua Sali
ตำบลป่าก่อดำ	283	15	-	268	17	266	1	-	-	10	272	TambonPa Ko Dam
ตำบลโป่งแพร่	133	9	-	124	9	124	-	-	-	2	131	TambonPong Phrae
อำเภอเวียงเชียงรุ้ง	880	50	-	830	89	791	3	-	-	9	868	AmphoeWiang Chiang Rung
ตำบลทุ่งก่อ	461	18	-	443	20	441	3	-	-	2	456	TambonThung Ko
ตำบลดงมหาวัน	173	27	-	146	58	115	-	-	-	7	166	TambonDong Maha Wan
ตำบลป่าซาง	246	5	-	241	11	235	-	-	-	-	246	TambonPa Sang
อำเภอดอยหลวง	524	15	-	509	26	498	-	-	-	-	524	AmphoeDoi Luang
ตำบลปงน้อย	152	12	-	140	23	129	-	-	-	-	152	TambonPong Noi
ตำบลโชคชัย	242	1	-	241	1	241	-	-	-	-	242	TambonChok Chai
ตำบลหนองป่าก่อ	130	2	-	128	2	128	-	-	-	-	130	TambonNong Pa Ko
ในเขตเทศบาล	37,135	3,993	61	33,081	4,801	32,334	248	47	51	805	36,040	Municipal area
อำเภอเมืองเชียงราย	15,414	2,110	12	13,292	2,888	12,526	117	22	22	581	14,687	AmphoeMueang Chiang Rai
ตำบลเวียง	1,664	405	2	1,257	414	1,250	28	7	-	61	1,574	TambonWiang
ตำบลรอบเวียง	5,312	1,005	6	4,301	1,165	4,147	43	12	10	337	4,914	TambonRop Wiang

ตาราง 11 จำนวนสถานประกอบการ จำแนกตามการใช้เทคโนโลยีสารสนเทศและการสื่อสาร อำเภอและตำบล (ต่อ)

TABLE 11 NUMBER OF ESTABLISHMENTS BY THE USE OF INFORMATION AND COMMUNICATION TECHNOLOGY, AMPHOE AND TAMBON (Cont.)

อำเภอ/ตำบล	จำนวน สถานประกอบการ Number of establishments	การมี การใช้เทคโนโลยีสารสนเทศและการสื่อสาร / The use of information and communication technology										Amphoe/Tambon
		การใช้คอมพิวเตอร์		การใช้อินเทอร์เน็ต			การขายสินค้าหรือบริการผ่านทางอินเทอร์เน็ต					
		Use of computer		Use of internet			Sales of goods via internet					
		ใช้ / Use		ไม่ใช้	ใช้	ไม่ใช้	ขายผ่านทางเว็บไซต์	ขายผ่านทางเว็บไซต์	ขายผ่านตลาดกลาง	ขายผ่านทาง	ไม่มี	
		ที่สถานที่ ตนเอง Use own establishment	ที่อื่น Use other place	No	Use	No	ของตนเอง Sale through own website	ของคนอื่น Sale through other website	อิเล็กทรอนิกส์ e-Marketplace	Social Network	Do not sale	
ตำบลบ้านดู่	2,638	277	1	2,360	854	1,784	31	-	-	140	2,471	TambonBan Du
ตำบลนางแล	423	56	-	367	68	355	1	1	-	3	419	TambonNang Lae
ตำบลแม่ยาว	392	21	1	370	21	371	-	1	-	-	391	TambonMae Yao
ตำบลสันทราย	702	70	-	632	72	630	6	-	-	11	685	TambonSan Sai
ตำบลห้วยสัก	756	30	-	726	37	719	3	-	-	2	751	TambonHuai Sak
ตำบลริมกก	1,088	90	1	997	85	1,003	3	1	1	15	1,068	TambonRim Kok
ตำบลดอยลาน	253	13	-	240	12	241	-	-	-	-	253	TambonDoi Lan
ตำบลป่าอ้อดอนชัย	632	43	-	589	46	586	2	-	-	3	627	TambonPa O Don Chai
ตำบลท่าสาย	493	33	-	460	35	458	-	-	8	4	481	TambonTha Sai
ตำบลดอยฮาง	150	3	1	146	4	146	-	-	2	-	148	TambonDoi Hang
ตำบลท่าสุต	911	64	-	847	75	836	-	-	1	5	905	TambonTha Sut
อำเภอเวียงชัย	1,574	144	-	1,430	138	1,436	9	2	-	12	1,559	AmphoeWiang Chai
ตำบลเวียงชัย	739	95	-	644	89	650	9	2	-	11	725	TambonWiang Chai
ตำบลเวียงเหนือ	294	12	-	282	10	284	-	-	-	1	293	TambonWiang Nuea
ตำบลดอนศิลา	236	35	-	201	39	197	-	-	-	-	236	TambonDon Sila
ตำบลเมืองชุม	305	2	-	303	-	305	-	-	-	-	305	TambonMueang Chum
อำเภอเชียงของ	2,316	286	2	2,028	310	2,006	9	-	1	80	2,228	AmphoeChiang Khong
ตำบลเวียง	886	228	-	658	240	646	6	-	-	80	802	TambonWiang
ตำบลสถาน	386	15	-	371	16	370	2	-	-	-	384	TambonSathan
ตำบลศรี้ง	185	9	1	175	14	171	1	-	-	-	184	TambonKhrueng
ตำบลบุญเรือง	188	8	1	179	18	170	-	-	1	-	187	TambonBun Rueang

ตาราง 11 จำนวนสถานประกอบการ จำแนกตามการมีเทคโนโลยีสารสนเทศและการสื่อสาร อำเภอและตำบล (ต่อ)

TABLE 11 NUMBER OF ESTABLISHMENTS BY THE USE OF INFORMATION AND COMMUNICATION TECHNOLOGY, AMPHOE AND TAMBON (Cont.)

อำเภอ/ตำบล	จำนวน สถานประกอบการ Number of establishments	การมีเทคโนโลยีสารสนเทศและการสื่อสาร / The use of information and communication technology										Amphoe/Tambon
		การใช้คอมพิวเตอร์		การใช้อินเทอร์เน็ต			การขายสินค้าหรือบริการผ่านทางอินเทอร์เน็ต					
		Use of computer		Use of internet			Sales of goods via internet					
		ใช้ / Use		ไม่ใช้	ใช้	ไม่ใช้	ขายผ่านทางเว็บไซต์	ขายผ่านทางเว็บไซต์	ขายผ่านตลาดกลาง	ขายผ่านทาง	ไม่มี	
		ที่สถาน ตนเอง	ที่อื่น Use other place	No	Use	No	ของตนเอง Sale through own website	ของคนอื่น Sale through other website	อิเล็กทรอนิกส์ e-Marketplace	Social Network	Do not sale	
ตำบลห้วยซ้อ	344	11	-	333	7	337	-	-	-	-	344	TambonHuai So
ตำบลศรีดอนชัย	327	15	-	312	15	312	-	-	-	-	327	TambonSi Don Chai
อำเภอเทิง	1,593	133	2	1,458	106	1,487	11	1	-	3	1,578	AmphoeThoeng
ตำบลเวียง	407	95	-	312	73	334	8	-	-	2	397	TambonWiang
ตำบลงิ้ว	325	14	1	310	9	316	-	-	-	1	324	TambonNgio
ตำบลปล้อง	277	11	1	265	11	266	-	-	-	-	277	TambonPlong
ตำบลเชียงเคี่ยน	182	1	-	181	1	181	-	-	-	-	182	TambonChiang Khian
ตำบลหงาว	332	12	-	320	12	320	3	1	-	-	328	TambonNgao
ตำบลสันทรายงาม	70	-	-	70	-	70	-	-	-	-	70	TambonSan Sai Ngam
อำเภอพาน	1,406	103	-	1,303	106	1,300	6	-	-	2	1,398	AmphoePhan
ตำบลสันมะเค็ด	564	2	-	562	2	562	-	-	-	-	564	TambonSan Makhet
ตำบลเมืองพาน	842	101	-	741	104	738	6	-	-	2	834	TambonMueang Phan
อำเภอป่าแดด	1,027	70	10	947	51	976	4	2	-	3	1,019	AmphoePa Daet
ตำบลป่าแดด	254	29	-	225	29	225	3	2	-	1	248	TambonPa Daet
ตำบลป่าแจะ	285	20	10	255	10	275	-	-	-	-	285	TambonPa Ngae
ตำบลสันมะค่า	201	17	-	184	11	190	1	-	-	2	199	TambonSan Makha
ตำบลโรงช้าง	189	3	-	186	-	189	-	-	-	-	189	TambonRong Chang
ตำบลศรีโพธิ์เงิน	98	1	-	97	1	97	-	-	-	-	98	TambonSi Pho Ngoen
อำเภอแม่จัน	2,938	163	-	2,775	151	2,787	9	1	6	7	2,915	AmphoeMae Chan
ตำบลแม่จัน	654	76	-	578	64	590	4	-	-	-	650	TambonMae Chan
ตำบลจันจว้า	284	4	-	280	4	280	-	-	3	-	281	TambonChan Chawa

ตาราง 11 จำนวนสถานประกอบการ จำแนกตามการใช้เทคโนโลยีสารสนเทศและการสื่อสาร อำเภอและตำบล (ต่อ)

TABLE 11 NUMBER OF ESTABLISHMENTS BY THE USE OF INFORMATION AND COMMUNICATION TECHNOLOGY, AMPHOE AND TAMBON (Cont.)

อำเภอ/ตำบล	จำนวน สถานประกอบการ Number of establishments	การมี การใช้เทคโนโลยีสารสนเทศและการสื่อสาร / The use of information and communication technology										Amphoe/Tambon
		การใช้คอมพิวเตอร์		การใช้อินเทอร์เน็ต			การขายสินค้าหรือบริการผ่านทางอินเทอร์เน็ต					
		Use of computer		Use of internet			Sales of goods via internet					
		ใช้ / Use		ไม่ใช้	ใช้	ไม่ใช้	ขายผ่านทางเว็บไซต์	ขายผ่านทางเว็บไซต์	ขายผ่านตลาดกลาง	ขายผ่านทาง	ไม่มี	
		ที่สถานที่ ตนเอง Use own establishment	ที่อื่น Use other place	No	Use	No	ของตนเอง Sale through own website	ของคนอื่น Sale through other website	อิเล็กทรอนิกส์ e-Marketplace	Social Network	Do not sale	
ตำบลแม่คำ	428	18	-	410	15	413	-	-	-	2	426	TambonMae Kham
ตำบลป่าซาง	451	19	-	432	21	430	1	-	1	2	447	TambonPa Sang
ตำบลสันทราย	196	25	-	171	25	171	2	1	1	1	191	TambonSan Sai
ตำบลท่าข้าวเปลือก	218	3	-	215	5	213	-	-	-	-	218	TambonTha Khao Plueak
ตำบลแม่ไร่	344	8	-	336	7	337	1	-	1	-	342	TambonMae Rai
ตำบลจันทน์จ้าวใต้	363	10	-	353	10	353	1	-	-	2	360	TambonChan Chawa Tai
อำเภอเชียงแสน	1,901	280	4	1,617	265	1,636	10	1	12	25	1,860	AmphoeChiang Saen
ตำบลเวียง	1,049	248	1	800	239	810	8	1	10	24	1,013	TambonWiang
ตำบลบ้านแซว	414	16	-	398	11	403	1	-	-	-	413	TambonBan Saeo
ตำบลแม่เงิน	247	11	-	236	9	238	1	-	-	1	245	TambonMae Ngoen
ตำบลโยนก	191	5	3	183	6	185	-	-	2	-	189	TambonYonok
อำเภอแม่สาย	3,669	344	25	3,300	343	3,326	37	14	3	50	3,573	AmphoeMae Sai
ตำบลแม่สาย	1,518	171	1	1,346	180	1,338	17	1	-	25	1,480	TambonMae Sai
ตำบลห้วยไคร้	406	34	-	372	31	375	1	1	-	5	400	TambonHuay Khrai
ตำบลเวียงพางคำ	1,745	139	24	1,582	132	1,613	19	12	3	20	1,693	TambonWiang Phang Kham
อำเภอแม่สรวย	649	41	-	608	39	610	3	1	-	5	642	AmphoeMae Suai
ตำบลแม่สรวย	439	33	-	406	32	407	2	1	-	2	435	TambonMae Suai
ตำบลเจดีย์หลวง	210	8	-	202	7	203	1	-	-	3	207	TambonChedi Luang
อำเภอเวียงป่าเป้า	1,489	109	1	1,379	137	1,352	16	1	1	1	1,470	AmphoeWiang Pa Pao
ตำบลเวียง	394	17	-	377	14	380	2	-	-	-	392	TambonWiang
ตำบลป่าจ้าว	343	3	-	340	3	340	-	-	-	-	343	TambonPa Ngio

ตาราง 11 จำนวนสถานประกอบการ จำแนกตามการมีการใช้เทคโนโลยีสารสนเทศและการสื่อสาร อำเภอและตำบล (ต่อ)

TABLE 11 NUMBER OF ESTABLISHMENTS BY THE USE OF INFORMATION AND COMMUNICATION TECHNOLOGY, AMPHOE AND TAMBON (Cont.)

อำเภอ/ตำบล	จำนวน สถานประกอบการ Number of establishments	การมีการใช้เทคโนโลยีสารสนเทศและการสื่อสาร / The use of information and communication technology										Amphoe/Tambon
		การใช้คอมพิวเตอร์		การใช้อินเทอร์เน็ต			การขายสินค้าหรือบริการผ่านทางอินเทอร์เน็ต					
		Use of computer		Use of internet			Sales of goods via internet					
		ใช้ / Use		ไม่ใช้	ใช้	ไม่ใช้	ขายผ่านทางเว็บไซต์	ขายผ่านทางเว็บไซต์	ขายผ่านตลาดกลาง	ขายผ่านทาง	ไม่มี	
		ที่สถาน ตนเอง	ที่อื่น Use other place	No	Use	No	ของตนเอง Sale through own website	ของคนอื่น Sale through other website	อิเล็กทรอนิกส์ e-Marketplace	Social Network	Do not sale	
ตำบลเวียงกาหลง	320	23	-	297	20	300	-	1	-	-	319	TambonWiang Ka Long
ตำบลแม่เจดีย์	432	66	1	365	100	332	14	-	1	1	416	TambonMae chedi
อำเภอพญาเม็งราย	689	98	-	591	101	588	4	-	1	12	674	AmphoePhaya Mengrai
ตำบลแม่ป่า	68	14	-	54	14	54	1	-	1	1	66	TambonMae Pao
ตำบลไม้ยา	248	8	-	240	7	241	-	-	-	1	247	TambonMai Ya
ตำบลเม็งราย	373	76	-	297	80	293	3	-	-	10	361	TambonMengrai
อำเภอเวียงแก่น	643	31	3	609	75	568	5	1	4	6	635	AmphoeWiang Kaen
ตำบลม่วงยาย	170	3	-	167	7	163	-	-	-	-	170	TambonMuang Yai
ตำบลหล้าขาว	320	24	3	293	57	263	5	1	4	6	312	TambonLai Ngao
ตำบลท่าข้าม	153	4	-	149	11	142	-	-	-	-	153	TambonTha Kham
อำเภอขุนตาล	956	43	2	911	50	906	3	-	1	5	950	AmphoeKhun Tan
ตำบลต้า	398	28	-	370	44	354	3	-	1	3	394	TambonTa
ตำบลป่าตาล	241	2	-	239	2	239	-	-	-	-	241	TambonPa Tan
ตำบลยางฮ่อม	317	13	2	302	4	313	-	-	-	2	315	TambonYang Hom
อำเภอแม่ลาว	599	18	-	581	21	578	2	1	-	12	584	AmphoeMae Lao
ตำบลดงมะตะ	353	8	-	345	8	345	1	1	-	-	351	TambonDong Mada
ตำบลจอมหมอกแก้ว	60	-	-	60	1	59	-	-	-	2	58	TambonChom Mok Kaeo
ตำบลปากอ่อด้า	186	10	-	176	12	174	1	-	-	10	175	TambonPa Ko Dam
อำเภอเวียงเชียงรุ้ง	272	20	-	252	20	252	3	-	-	1	268	AmphoeWiang Chiang Rung
ตำบลทุ่งก่อ	255	16	-	239	17	238	3	-	-	1	251	TambonThung Ko
ตำบลดงมหาวัน	17	4	-	13	3	14	-	-	-	-	17	TambonDong Maha Wan

ตาราง 11 จำนวนสถานประกอบการ จำแนกตามการมีการใช้เทคโนโลยีสารสนเทศและการสื่อสาร อำเภอและตำบล (ต่อ)

TABLE 11 NUMBER OF ESTABLISHMENTS BY THE USE OF INFORMATION AND COMMUNICATION TECHNOLOGY, AMPHOE AND TAMBON (Cont.)

อำเภอ/ตำบล	จำนวน สถานประกอบการ Number of establishments	การมีการใช้เทคโนโลยีสารสนเทศและการสื่อสาร / The use of information and communication technology										Amphoe/Tambon
		การใช้คอมพิวเตอร์		การใช้อินเทอร์เน็ต			การขายสินค้าหรือบริการผ่านทางอินเทอร์เน็ต					
		Use of computer		Use of internet			Sales of goods via internet					
		ใช้ / Use		ไม่ใช้	ใช้	ไม่ใช้	ขายผ่านทางเว็บไซต์	ขายผ่านทางเว็บไซต์	ขายผ่านตลาดกลาง	ขายผ่านทาง	ไม่มี	
		ที่สถานที่ ตนเอง Use own establishment	ที่อื่น Use other place	No	Use	No	ของตนเอง Sale through own website	ของคนอื่น Sale through other website	อิเล็กทรอนิกส์ e-Marketplace	Social Network	Do not sale	
นอกเขตเทศบาล	15,490	950	2	14,538	1,552	13,938	72	20	14	270	15,168	Non - municipal area
อำเภอเมืองเชียงราย	1,284	76	-	1,208	183	1,101	10	-	1	51	1,226	AmphoeMueang Chiang Rai
ตำบลรอบเวียง	175	2	-	173	1	174	-	-	-	-	175	TambonRop Wiang
ตำบลแม่ข้าวต้ม	493	33	-	460	101	392	4	-	-	45	448	TambonMae Khao Tom
ตำบลแม่กรณ์	307	20	-	287	30	277	1	-	1	2	303	TambonMae Kon
ตำบลห้วยชมภู	114	7	-	107	25	89	5	-	-	2	107	TambonHuai Chomphu
ตำบลริมกก	195	14	-	181	26	169	-	-	-	2	193	TambonRim Kok
อำเภอเวียงชัย	235	7	-	228	14	221	-	-	-	7	228	AmphoeWiang Chai
ตำบลผางาม	235	7	-	228	14	221	-	-	-	7	228	TambonPha Ngam
อำเภอเชียงของ	138	2	-	136	2	136	-	-	-	-	138	AmphoeChiang Khong
ตำบลริมโขง	138	2	-	136	2	136	-	-	-	-	138	TambonRim Khong
อำเภอเทิง	1,068	120	-	948	227	841	9	-	-	58	1,010	AmphoeThoeng
ตำบลเวียง	356	73	-	283	157	199	7	-	-	53	303	TambonWiang
ตำบลปล้อง	101	5	-	96	21	80	2	-	-	5	96	TambonPlong
ตำบลแม่ลอย	167	2	-	165	2	165	-	-	-	-	167	TambonMae Loi
ตำบลตับเต่า	249	36	-	213	34	215	-	-	-	-	249	TambonTap Tao
ตำบลศรีดอนไชย	90	-	-	90	-	90	-	-	-	-	90	TambonSi Don Chai
ตำบลหนองแรด	105	4	-	101	13	92	-	-	-	-	105	TambonNong Raet
อำเภอพาน	4,065	212	1	3,852	361	3,704	11	1	-	39	4,023	AmphoePhan
ตำบลแม่ฮ้อ	410	14	-	396	43	367	-	-	-	4	406	TambonMae O
ตำบลธารทอง	216	38	-	178	79	137	7	-	-	18	198	TambonThan Thong

ตาราง 11 จำนวนสถานประกอบการ จำแนกตามการใช้เทคโนโลยีสารสนเทศและการสื่อสาร อำเภอและตำบล (ต่อ)

TABLE 11 NUMBER OF ESTABLISHMENTS BY THE USE OF INFORMATION AND COMMUNICATION TECHNOLOGY, AMPHOE AND TAMBON (Cont.)

อำเภอ/ตำบล	จำนวน สถานประกอบการ Number of establishments	การมี การใช้เทคโนโลยีสารสนเทศและการสื่อสาร / The use of information and communication technology										Amphoe/Tambon
		การใช้คอมพิวเตอร์		การใช้อินเทอร์เน็ต			การขายสินค้าหรือบริการผ่านทางอินเทอร์เน็ต					
		Use of computer		Use of internet			Sales of goods via internet					
		ใช้ / Use		ไม่ใช้	ใช้	ไม่ใช้	ขายผ่านทางเว็บไซต์	ขายผ่านทางเว็บไซต์	ขายผ่านตลาดกลาง	ขายผ่านทาง	ไม่มี	
		ที่สถาน ตนเอง	ที่อื่น Use other place	No	Use	No	ของตนเอง Sale through own website	ของผู้อื่น Sale through other website	อิเล็กทรอนิกส์ e-Marketplace	Social Network	Do not sale	
ตำบลสันติสุข	276	6	-	270	10	266	-	-	-	-	276	TambonSanti Suk
ตำบลดอยงาม	193	15	-	178	14	179	-	-	-	-	193	TambonDoi Ngam
ตำบลห้วยงิ้ว	273	7	-	266	7	266	-	-	-	-	273	TambonHua Ngom
ตำบลเจริญเมือง	366	19	1	346	20	346	-	-	-	-	366	TambonCharoen Mueang
ตำบลป่าหุ่ง	290	5	-	285	5	285	-	-	-	-	290	TambonPa Hung
ตำบลม่วงคำ	256	14	-	242	48	208	1	-	-	2	254	TambonMuang Kham
ตำบลทรายขาว	446	20	-	426	33	413	-	-	-	-	446	TambonSai Khao
ตำบลสันกลาง	284	17	-	267	13	271	-	-	-	2	282	TambonSan Klang
ตำบลแม่เย็น	192	16	-	176	14	178	-	1	-	-	191	TambonMae Yen
ตำบลเมืองพาน	558	39	-	519	73	485	3	-	-	13	543	TambonMueang Phan
ตำบลทานตะวัน	194	2	-	192	2	192	-	-	-	-	194	TambonThan Tawan
ตำบลเวียงห้า	111	-	-	111	-	111	-	-	-	-	111	TambonWiang Hao
อำเภอแม่จัน	1,159	88	-	1,071	161	998	5	1	1	28	1,127	AmphoeMae Chan
ตำบลแม่จัน	167	13	-	154	35	132	1	-	-	6	161	TambonMae Chan
ตำบลสันทราย	55	3	-	52	3	52	-	1	-	-	54	TambonSan Sai
ตำบลป่าตึง	629	46	-	583	92	537	4	-	1	7	619	TambonPa Tueng
ตำบลศรีคำ	170	15	-	155	20	150	-	-	-	9	161	TambonSi Kham
ตำบลจอมสวรรค์	138	11	-	127	11	127	-	-	-	6	132	TambonChom Sawan
อำเภอเชียงแสน	404	38	-	366	62	342	1	-	-	9	395	AmphoeChiang Saen
ตำบลป่าสัก	222	31	-	191	47	175	1	-	-	7	215	TambonPa Sak
ตำบลศรีดอนมูล	182	7	-	175	15	167	-	-	-	2	180	TambonSi Don Mun

ตาราง 11 จำนวนสถานประกอบการ จำแนกตามการมีการใช้เทคโนโลยีสารสนเทศและการสื่อสาร อำเภอและตำบล (ต่อ)

TABLE 11 NUMBER OF ESTABLISHMENTS BY THE USE OF INFORMATION AND COMMUNICATION TECHNOLOGY, AMPHOE AND TAMBON (Cont.)

อำเภอ/ตำบล	จำนวน สถานประกอบการ Number of establishments	การมีการใช้เทคโนโลยีสารสนเทศและการสื่อสาร / The use of information and communication technology										Amphoe/Tambon	
		การใช้คอมพิวเตอร์		การใช้อินเทอร์เน็ต			การขายสินค้าหรือบริการผ่านทางอินเทอร์เน็ต						
		Use of computer		Use of internet			Sales of goods via internet						
		ใช้ / Use		ไม่ใช้	ใช้	ไม่ใช้	ขายผ่านทางเว็บไซต์	ขายผ่านทางเว็บไซต์	ขายผ่านตลาดกลาง	ขายผ่านทาง	ไม่มี		
		ที่สถานี ตนเอง Use own establishment	ที่อื่น Use other place	No	Use	No	ของตนเอง Sale through own website	ของคนอื่น Sale through other website	อิเล็กทรอนิกส์ e-Marketplace	Social Network	Do not sale		
อำเภอแม่สาย	1,471	108	-	1,363	145	1,326	9	-	-	-	17	1,449	AmphoeMae Sai
ตำบลห้วยไคร้	75	15	-	60	15	60	-	-	-	-	1	74	TambonHuai Khrai
ตำบลเกาะช้าง	309	13	-	296	13	296	-	-	-	-	4	305	TambonKo Chang
ตำบลโป่งผา	434	35	-	399	58	376	7	-	-	-	9	421	TambonPong Pha
ตำบลศรีเมืองชุม	173	2	-	171	2	171	1	-	-	-	-	172	TambonSi Mueang Chum
ตำบลบ้านด้าย	153	12	-	141	27	126	1	-	-	-	1	152	TambonBan Dai
ตำบลโป่งงาม	327	31	-	296	30	297	-	-	-	-	2	325	TambonPong Ngam
อำเภอแม่สรวย	1,309	65	-	1,244	73	1,236	11	-	-	-	12	1,286	AmphoeMae Suai
ตำบลป่าแดด	261	14	-	247	12	249	1	-	-	-	-	260	TambonPa Daet
ตำบลแม่พริก	183	10	-	173	15	168	1	-	-	-	6	176	TambonMae Phrik
ตำบลศรีถ้อย	139	4	-	135	4	135	1	-	-	-	-	138	TambonSi Thoi
ตำบลท่าก้อ	365	24	-	341	28	337	6	-	-	-	5	354	TambonTha Ko
ตำบลวาวี	303	10	-	293	11	292	2	-	-	-	1	300	TambonWawi
ตำบลเจดีย์หลวง	58	3	-	55	3	55	-	-	-	-	-	58	TambonChedi Luang
อำเภอเวียงป่าเป้า	879	44	1	834	83	796	1	-	-	1	4	873	AmphoeWiang Pa Pao
ตำบลสันสลี	191	7	-	184	16	175	1	-	-	-	-	190	TambonSan Sali
ตำบลเวียง	156	5	-	151	10	146	-	-	-	-	-	156	TambonWiang
ตำบลบ้านโป่ง	128	18	-	110	23	105	-	-	-	1	1	126	TambonBan Pong
ตำบลแม่เจดีย์	159	8	-	151	6	153	-	-	-	-	-	159	TambonMae chedi
ตำบลแม่เจดีย์ใหม่	245	6	1	238	28	217	-	-	-	-	3	242	TambonMae chedi Mai
อำเภอพญาเม็งราย	530	28	-	502	22	508	1	-	1	-	4	525	AmphoePhaya Mengrai

ตาราง 11 จำนวนสถานประกอบการ จำแนกตามการใช้เทคโนโลยีสารสนเทศและการสื่อสาร อำเภอและตำบล (ต่อ)

TABLE 11 NUMBER OF ESTABLISHMENTS BY THE USE OF INFORMATION AND COMMUNICATION TECHNOLOGY, AMPHOE AND TAMBON (Cont.)

อำเภอ/ตำบล	จำนวน สถานประกอบการ Number of establishments	การมี การใช้เทคโนโลยีสารสนเทศและการสื่อสาร / The use of information and communication technology										Amphoe/Tambon
		การใช้คอมพิวเตอร์		การใช้อินเทอร์เน็ต			การขายสินค้าหรือบริการผ่านทางอินเทอร์เน็ต					
		Use of computer		Use of internet			Sales of goods via internet					
		ใช้ / Use		ไม่ใช้	ใช้	ไม่ใช้	ขายผ่านทางเว็บไซต์	ขายผ่านทางเว็บไซต์	ขายผ่านตลาดกลาง	ขายผ่านทาง	ไม่มี	
		ที่สถานี ตนเอง Use own establishment	ที่อื่น Use other place	No	Use	No	ของตนเอง Sale through own website	ของคนอื่น Sale through other website	อิเล็กทรอนิกส์ e-Marketplace	Social Network	Do not sale	
ตำบลแม่เปา	293	19	-	274	11	282	-	1	-	2	291	TambonMae Pao
ตำบลแม่ต๋ำ	139	3	-	136	3	136	1	-	-	-	138	TambonMae Tam
ตำบลตาดควัน	98	6	-	92	8	90	-	-	-	2	96	TambonTat Khwan
อำเภอเวียงแก่น	242	18	-	224	19	223	2	10	10	15	227	AmphoeWiang Kaen
ตำบลปอ	242	18	-	224	19	223	2	10	10	15	227	TambonPo
อำเภอขุนตาล	160	2	-	158	2	158	-	-	-	-	160	AmphoeKhun Tan
ตำบลต้า	160	2	-	158	2	158	-	-	-	-	160	TambonTa
อำเภอแม่ฟ้าหลวง	818	61	-	757	66	752	9	7	1	9	793	AmphoeMae Fa Luang
ตำบลเทอดไทย	274	17	-	257	23	251	-	-	-	4	270	TambonThoet Thai
ตำบลแม่สลองใน	255	10	-	245	9	246	1	-	-	3	252	TambonMae Salong Nai
ตำบลแม่สลองนอก	194	28	-	166	28	166	8	7	1	1	177	TambonMae Salong Nok
ตำบลแม่ฟ้าหลวง	95	6	-	89	6	89	-	-	-	1	94	TambonMae Fa Luang
อำเภอแม่ลาว	596	36	-	560	37	559	3	-	-	9	584	AmphoeMae Lao
ตำบลจอมหมอกแก้ว	184	9	-	175	10	174	-	-	-	2	182	TambonChom Mok Kaeo
ตำบลบัวสลี	182	13	-	169	13	169	3	-	-	5	174	TambonBua Sali
ตำบลป่าก่อต้า	97	5	-	92	5	92	-	-	-	-	97	TambonPa Ko Dam
ตำบลโป่งแพร่	133	9	-	124	9	124	-	-	-	2	131	TambonPong Phrae
อำเภอเวียงเชียงรุ้ง	608	30	-	578	69	539	-	-	-	8	600	AmphoeWiang Chiang Rung
ตำบลทุ่งก่อ	206	2	-	204	3	203	-	-	-	1	205	TambonThung Ko
ตำบลดงมหาวัน	156	23	-	133	55	101	-	-	-	7	149	TambonDong Maha Wan
ตำบลป่าซาง	246	5	-	241	11	235	-	-	-	-	246	TambonPa Sang

ตาราง 11 จำนวนสถานประกอบการ จำแนกตามการใช้เทคโนโลยีสารสนเทศและการสื่อสาร อำเภอและตำบล (ต่อ)

TABLE 11 NUMBER OF ESTABLISHMENTS BY THE USE OF INFORMATION AND COMMUNICATION TECHNOLOGY, AMPHOE AND TAMBON (Cont.)

อำเภอ/ตำบล	จำนวน สถานประกอบการ Number of establishments	การมี การใช้เทคโนโลยีสารสนเทศและการสื่อสาร / The use of information and communication technology										Amphoe/Tambon
		การใช้คอมพิวเตอร์		การใช้อินเทอร์เน็ต			การขายสินค้าหรือบริการผ่านทางอินเทอร์เน็ต					
		Use of computer		Use of internet			Sales of goods via internet					
		ใช้ / Use		ไม่ใช้	ใช้	ไม่ใช้	ขายผ่านทางเว็บไซต์	ขายผ่านทางเว็บไซต์	ขายผ่านตลาดกลาง	ขายผ่านทาง	ไม่มี	
		ที่สถานฯ ตนเอง Use own establishment	ที่อื่น Use other place	No	Use	No	ของตนเอง Sale through own website	ของคนอื่น Sale through other website	อิเล็กทรอนิกส์ e-Marketplace	Social Network	Do not sale	
อำเภอดอยหลวง	524	15	-	509	26	498	-	-	-	-	524	AmphoeDoi Luang
ตำบลปงน้อย	152	12	-	140	23	129	-	-	-	-	152	TambonPong Noi
ตำบลโชคชัย	242	1	-	241	1	241	-	-	-	-	242	TambonChok Chai
ตำบลหนองป่าก่อ	130	2	-	128	2	128	-	-	-	-	130	TambonNong Pa Ko

ที่มา : สำมะโนและอุตสาหกรรม พ.ศ. 2560 (ข้อมูลพื้นฐาน) จังหวัดเชียงราย สำนักงานสถิติแห่งชาติ กระทรวงดิจิทัลเพื่อเศรษฐกิจและสังคม

Source : The 2017 Industrial Census (Basic Information), Chiang Rai Province, National Statistical Office, Ministry of Digital Economy and Society.

ตาราง 12 จำนวนสถานประกอบการ จำแนกตามรูปแบบการจัดตั้งตามกฎหมาย และกิจกรรมทางเศรษฐกิจ

TABLE 12 NUMBER OF ESTABLISHMENTS BY FORM OF LEGAL ORGANIZATION AND ECONOMIC ACTIVITY

กิจกรรมทางเศรษฐกิจ	รูปแบบการจัดตั้งตามกฎหมาย Form of legal organization						Economic activity
	จำนวน	ส่วนบุคคล	ห้างหุ้นส่วนจำกัด	บริษัทจำกัด	ส่วนราชการ, รัฐวิสาหกิจ, สหกรณ์		
	สถานประกอบการ	Individual	ห้างหุ้นส่วนสามัญ	บริษัทจำกัด	กลุ่มแม่บ้าน, สมาคม, มูลนิธิ, อื่น ๆ		
	Number of establishments	proprietor	นิติบุคคล	(มหาชน)	Government, State-enterprises, Cooperatives, Community enterprise, Association, Foundation, Others		
		partnership	Company limited, Public company limited	Cooperatives, Community enterprise, Association, Foundation, Others			
รวม	52,625	49,541	1,159	1,195	730	Total	
การผลิต	7,950	7,078	149	164	559	Manufacturing	
การจัดการและการบำบัดน้ำเสีย ของเสียและสิ่งปฏิกูล	61	26	3	2	30	Sewerage, waste management and remediation activities	
การก่อสร้าง	1,828	1,460	297	70	1	Construction	
การขายส่งและการขายปลีก การซ่อมแซมยานยนต์ และจักรยานยนต์	3,441	3,222	89	130	-	Wholesale and retail trade; repair of motor vehicles and motorcycles	
การขายส่ง	1,833	1,501	151	156	25	Wholesale trade	
การขายปลีก	17,759	17,036	261	365	97	Retail trade	
การขนส่งทางบก สถานที่เก็บสินค้า	1,703	1,613	26	64	0	Land transport and storage	
ที่พักแรม	639	585	20	33	1	Accommodation	
บริการอาหารและเครื่องดื่ม	6,958	6,902	17	33	6	Food and beverage service activities	
ข้อมูลข่าวสารและการสื่อสาร	213	185	19	9	-	Information and communication	
กิจกรรมอสังหาริมทรัพย์	3,426	3,341	30	53	2	Real estate activities	
กิจกรรมทางวิชาชีพ วิทยาศาสตร์และเทคโนโลยี	493	462	16	15	-	Professional, scientific and technical activities	
กิจกรรมการบริหาร และการบริการสนับสนุน	1,023	874	65	84	-	Administrative and support service activities	
ศิลปะ ความบันเทิงและนันทนาการ	409	394	7	7	1	Arts, entertainment and recreation	
กิจกรรมบริการอื่น ๆ	4,887	4,862	9	9	7	Other service activities	
กิจกรรมด้านโรงพยาบาลเอกชน	2	-	-	1	1	Private hospital activities	
ในเขตเทศบาล	37,135	34,863	916	1,013	343	Municipal area	
การผลิต	4,723	4,304	76	95	248	Manufacturing	
การจัดการและการบำบัดน้ำเสีย ของเสียและสิ่งปฏิกูล	35	16	2	2	15	Sewerage, waste management and remediation activities	
การก่อสร้าง	1,174	894	224	56	-	Construction	
การขายส่งและการขายปลีก การซ่อมแซมยานยนต์ และจักรยานยนต์	2,439	2,238	84	117	-	Wholesale and retail trade; repair of motor vehicles and motorcycles	
การขายส่ง	1,363	1,083	126	135	19	Wholesale trade	

ตาราง 12 จำนวนสถานประกอบการ จำแนกตามรูปแบบการจัดตั้งตามกฎหมาย และกิจกรรมทางเศรษฐกิจ (ต่อ)

TABLE 12 NUMBER OF ESTABLISHMENTS BY FORM OF LEGAL ORGANIZATION AND ECONOMIC ACTIVITY (Cont.)

กิจกรรมทางเศรษฐกิจ	รูปแบบการจัดตั้งตามกฎหมาย Form of legal organization					Economic activity
	จำนวน	ส่วนบุคคล	ห้างหุ้นส่วนจำกัด	บริษัทจำกัด	ส่วนราชการ, รัฐวิสาหกิจ, สหกรณ์	
	Number of establishments	Individual proprietor	ห้างหุ้นส่วนสามัญนิติบุคคล Juristic partnership	บริษัทจำกัด (มหาชน) Company limited, Public company limited	กลุ่มแม่บ้าน, สมาคม, มูลนิธิ, อื่น ๆ Government, State-enterprises, Cooperatives, Community enterprise, Association, Foundation, Others	
การขายปลีก	12,143	11,542	223	331	47	Retail trade
การขนส่งทางบก สถานที่เก็บสินค้า	870	795	21	54	-	Land transport and storage
ที่พักแรม	430	384	17	29	-	Accommodation
บริการอาหารและเครื่องดื่ม	5,426	5,378	16	28	4	Food and beverage service activities
ข้อมูลข่าวสารและการสื่อสาร	159	137	13	9	-	Information and communication
กิจกรรมอสังหาริมทรัพย์	2,982	2,904	29	47	2	Real estate activities
กิจกรรมทางวิชาชีพ วิทยาศาสตร์และเทคโนโลยี	439	410	15	14	-	Professional, scientific and technical activities
กิจกรรมการบริหาร และการบริการสนับสนุน	890	752	58	80	-	Administrative and support service activities
ศิลปะ ความบันเทิงและนันทนาการ	301	288	5	7	1	Arts, entertainment and recreation
กิจกรรมบริการอื่น ๆ	3,759	3,738	7	8	6	Other service activities
กิจกรรมด้านโรงพยาบาลเอกชน	2	-	-	1	1	Private hospital activities
นอกเขตเทศบาล	15,490	14,678	243	182	387	Non - municipal area
การผลิต	3,227	2,774	73	69	311	Manufacturing
การจัดการและการบำบัดน้ำเสีย ของเสียและสิ่งปฏิกูล	26	10	1	-	15	Sewerage, waste management and remediation activities
การก่อสร้าง	654	566	73	14	1	Construction
การขายส่งและการขายปลีก การซ่อมแซมยานยนต์ และจักรยานยนต์	1,002	984	5	13	-	Wholesale and retail trade; repair of motor vehicles and motorcycles
การขายส่ง	470	418	25	21	6	Wholesale trade
การขายปลีก	5,616	5,494	38	34	50	Retail trade
การขนส่งทางบก สถานที่เก็บสินค้า	833	818	5	10	-	Land transport and storage
ที่พักแรม	209	201	3	4	1	Accommodation
บริการอาหารและเครื่องดื่ม	1,532	1,524	1	5	2	Food and beverage service activities
ข้อมูลข่าวสารและการสื่อสาร	54	48	6	-	-	Information and communication
กิจกรรมอสังหาริมทรัพย์	444	437	1	6	-	Real estate activities

ตาราง 12 จำนวนสถานประกอบการ จำแนกตามรูปแบบการจัดตั้งตามกฎหมาย และกิจกรรมทางเศรษฐกิจ (ต่อ)

TABLE 12 NUMBER OF ESTABLISHMENTS BY FORM OF LEGAL ORGANIZATION AND ECONOMIC ACTIVITY (Cont.)

กิจกรรมทางเศรษฐกิจ	จำนวน สถานประกอบการ Number of establishments	รูปแบบการจัดตั้งตามกฎหมาย Form of legal organization				ส่วนราชการ, รัฐวิสาหกิจ, สหกรณ์ กลุ่มแม่บ้าน, สมาคม, มูลนิธิ, อื่น ๆ Government, State-enterprises, Cooperatives, Community enterprise, Association, Foundation, Others	Economic activity
		ส่วนบุคคล Individual proprietor	ห้างหุ้นส่วนจำกัด หุ้นส่วนสามัญ นิติบุคคล Juristic partnership	บริษัทจำกัด บริษัทจำกัด (มหาชน) Company limited, Public company limited	ส่วนราชการ, รัฐวิสาหกิจ, สหกรณ์ กลุ่มแม่บ้าน, สมาคม, มูลนิธิ, อื่น ๆ Government, State-enterprises, Cooperatives, Community enterprise, Association, Foundation, Others		
		กิจกรรมทางวิชาชีพ วิทยาศาสตร์และเทคโนโลยี	54	52	1		
กิจกรรมการบริหาร และการบริการสนับสนุน	133	122	7	4	-	Administrative and support service activities	
ศิลปะ ความบันเทิงและนันทนาการ	108	106	2	-	-	Arts, entertainment and recreation	
กิจกรรมบริการอื่น ๆ	1,128	1,124	2	1	1	Other service activities	
กิจกรรมด้านโรงพยาบาลเอกชน	-	-	-	-	-	Private hospital activities	

ที่มา : สำมะโนและอุตสาหกรรม พ.ศ. 2560 (ข้อมูลพื้นฐาน) จังหวัดเชียงราย สำนักงานสถิติแห่งชาติ กระทรวงดิจิทัลเพื่อเศรษฐกิจและสังคม

Source : The 2017 Industrial Census (Basic Information), Chiang Rai Province, National Statistical Office, Ministry of Digital Economy and Society.

ตาราง 13 จำนวนสถานประกอบการ จำแนกตามรูปแบบการจัดตั้งทางเศรษฐกิจ และกิจกรรมทางเศรษฐกิจ

TABLE 13 NUMBER OF ESTABLISHMENTS BY FORM OF ECONOMIC ORGANIZATION AND ECONOMIC ACTIVITY

กิจกรรมทางเศรษฐกิจ	จำนวน สถานประกอบการ Number of establishments	รูปแบบการจัดตั้งทางเศรษฐกิจ Form of economic organization			Economic activity
		สำนักงานแห่งเดียว Single unit	สำนักงานใหญ่ Head office	สำนักงานสาขา Branch	
รวม	52,625	52,085	135	405	Total
การผลิต	7,950	7,919	12	19	Manufacturing
การจัดการและการบำบัดน้ำเสีย ของเสียและสิ่งปฏิกูล	61	59	2	-	Sewerage, waste management and remediation activities
การก่อสร้าง	1,828	1,817	8	3	Construction
การขายส่งและการขายปลีก การซ่อมแซมยานยนต์ และจักรยานยนต์	3,441	3,340	24	77	Wholesale and retail trade; repair of motor vehicles and motorcycles
การขายส่ง	1,833	1,799	11	23	Wholesale trade
การขายปลีก	17,759	17,514	43	202	Retail trade
การขนส่งทางบก สถานที่เก็บสินค้า	1,703	1,687	7	9	Land transport and storage
ที่พักแรม	639	635	1	3	Accommodation
บริการอาหารและเครื่องดื่ม	6,958	6,919	7	32	Food and beverage service activities
ข้อมูลข่าวสารและการสื่อสาร	213	210	1	2	Information and communication
กิจกรรมอสังหาริมทรัพย์	3,426	3,415	6	5	Real estate activities
กิจกรรมทางวิชาชีพ วิทยาศาสตร์และเทคโนโลยี	493	490	-	3	Professional, scientific and technical activities
กิจกรรมการบริหาร และการบริการสนับสนุน	1,023	993	7	23	Administrative and support service activities
ศิลปะ ความบันเทิงและนันทนาการ	409	407	-	2	Arts, entertainment and recreation
กิจกรรมบริการอื่น ๆ	4,887	4,881	4	2	Other service activities
กิจกรรมด้านโรงพยาบาลเอกชน	2	-	2	-	Private hospital activities
ในเขตเทศบาล	37,135	36,670	111	354	Municipal area
การผลิต	4,723	4,703	6	14	Manufacturing
การจัดการและการบำบัดน้ำเสีย ของเสียและสิ่งปฏิกูล	35	35	-	-	Sewerage, waste management and remediation activities
การก่อสร้าง	1,174	1,165	7	2	Construction

ตาราง 13 จำนวนสถานประกอบการ จำแนกตามรูปแบบการจัดตั้งทางเศรษฐกิจ และกิจกรรมทางเศรษฐกิจ (ต่อ)

TABLE 13 NUMBER OF ESTABLISHMENTS BY FORM OF ECONOMIC ORGANIZATION AND ECONOMIC ACTIVITY (Cont.)

กิจกรรมทางเศรษฐกิจ	จำนวน สถานประกอบการ Number of establishments	รูปแบบการจัดตั้งทางเศรษฐกิจ Form of economic organization			Economic activity
		สำนักงานแห่งเดียว Single unit	สำนักงานใหญ่ Head office	สำนักงานสาขา Branch	
การขายส่งและการขายปลีก การซ่อมแซมยานยนต์ และจักรยานยนต์	2,439	2,349	23	67	Wholesale and retail trade; repair of motor vehicles and motorcycles
การขายส่ง	1,363	1,337	8	18	Wholesale trade
การขายปลีก	12,143	11,928	36	179	Retail trade
การขนส่งทางบก สถานที่เก็บสินค้า	870	857	5	8	Land transport and storage
ที่พักแรม	430	427	1	2	Accommodation
บริการอาหารและเครื่องดื่ม	5,426	5,390	6	30	Food and beverage service activities
ข้อมูลข่าวสารและการสื่อสาร	159	156	1	2	Information and communication
กิจกรรมอสังหาริมทรัพย์	2,982	2,973	5	4	Real estate activities
กิจกรรมทางวิชาชีพ วิทยาศาสตร์และเทคโนโลยี	439	436	-	3	Professional, scientific and technical activities
กิจกรรมการบริหาร และการบริการสนับสนุน	890	862	7	21	Administrative and support service activities
ศิลปะ ความบันเทิงและนันทนาการ	301	299	-	2	Arts, entertainment and recreation
กิจกรรมบริการอื่น ๆ	3,759	3,753	4	2	Other service activities
กิจกรรมด้านโรงพยาบาลเอกชน	2	-	2	-	Private hospital activities
นอกเขตเทศบาล	15,490	15,415	24	51	Non - municipal area
การผลิต	3,227	3,216	6	5	Manufacturing
การจัดการและการบำบัดน้ำเสีย ของเสียและสิ่งปฏิกูล	26	24	2	-	Sewerage, waste management and remediation activities
การก่อสร้าง	654	652	1	1	Construction
การขายส่งและการขายปลีก การซ่อมแซมยานยนต์ และจักรยานยนต์	1,002	991	1	10	Wholesale and retail trade; repair of motor vehicles and motorcycles
การขายส่ง	470	462	3	5	Wholesale trade
การขายปลีก	5,616	5,586	7	23	Retail trade
การขนส่งทางบก สถานที่เก็บสินค้า	833	830	2	1	Land transport and storage

ตาราง 13 จำนวนสถานประกอบการ จำแนกตามรูปแบบการจัดตั้งทางเศรษฐกิจ และกิจกรรมทางเศรษฐกิจ (ต่อ)

TABLE 13 NUMBER OF ESTABLISHMENTS BY FORM OF ECONOMIC ORGANIZATION AND ECONOMIC ACTIVITY (Cont.)

กิจกรรมทางเศรษฐกิจ	จำนวน สถานประกอบการ Number of establishments	รูปแบบการจัดตั้งทางเศรษฐกิจ Form of economic organization			Economic activity
		สำนักงานแห่งเดียว Single unit	สำนักงานใหญ่ Head office	สำนักงานสาขา Branch	
ที่พักแรม	209	208	-	1 Accommodation	
บริการอาหารและเครื่องดื่ม	1,532	1,529	1	2 Food and beverage service activities	
ข้อมูลข่าวสารและการสื่อสาร	54	54	-	- Information and communication	
กิจกรรมอสังหาริมทรัพย์	444	442	1	1 Real estate activities	
กิจกรรมทางวิชาชีพ วิทยาศาสตร์และเทคโนโลยี	54	54	-	- Professional, scientific and technical activities	
กิจกรรมการบริหาร และการบริการสนับสนุน	133	131	-	2 Administrative and support service activities	
ศิลปะ ความบันเทิงและนันทนาการ	108	108	-	- Arts, entertainment and recreation	
กิจกรรมบริการอื่น ๆ	1,128	1,128	-	- Other service activities	
กิจกรรมด้านโรงพยาบาลเอกชน	-	-	-	- Private hospital activities	

ที่มา : สำมะโนและอุตสาหกรรม พ.ศ. 2560 (ข้อมูลพื้นฐาน) จังหวัดเชียงราย สำนักงานสถิติแห่งชาติ กระทรวงดิจิทัลเพื่อเศรษฐกิจและสังคม

Source : The 2017 Industrial Census (Basic Information), Chiang Rai Province, National Statistical Office, Ministry of Digital Economy and Society.

ตาราง 14 จำนวนสถานประกอบการ จำแนกตามสัดส่วนของการร่วมลงทุนหรือถือหุ้นของต่างประเทศ และกิจกรรมทางเศรษฐกิจ

TABLE 14 NUMBER OF ESTABLISHMENTS BY PROPORTION OF FOREIGN INVESTMENT OR SHARE HOLDING AND ECONOMIC ACTIVITY

กิจกรรมทางเศรษฐกิจ	จำนวน สถานประกอบการ Number of establishments	ไม่มีต่างประเทศ ร่วมลงทุนหรือถือหุ้น No foreign's investment or share holding	สัดส่วนของการร่วมลงทุนหรือถือหุ้น Proportion of foreign investment or share holding			Economic activity
			รวม Total	< 10%	10 - 50%	
รวม	1,195	1,178	17	6	11	Total
การผลิต	164	161	3	2	1	Manufacturing
การจัดการและการบำบัดน้ำเสีย ของเสียและสิ่งปฏิกูล	2	2	-	-	-	Sewerage, waste management and remediation activities
การก่อสร้าง	70	69	1	-	1	Construction
การขายส่งและการขายปลีก การซ่อมแซมยานยนต์ และจักรยานยนต์	130	128	2	1	1	Wholesale and retail trade; repair of motor vehicles and motorcycles
การขายส่ง	156	149	7	-	7	Wholesale trade
การขายปลีก	365	365	-	-	-	Retail trade
การขนส่งทางบก สถานที่เก็บสินค้า	64	62	2	1	1	Land transport and storage
ที่พักแรม	33	32	1	1	-	Accommodation
บริการอาหารและเครื่องดื่ม	33	33	-	-	-	Food and beverage service activities
ข้อมูลข่าวสารและการสื่อสาร	9	9	-	-	-	Information and communication
กิจกรรมอสังหาริมทรัพย์	53	52	1	1	-	Real estate activities
กิจกรรมทางวิชาชีพ วิทยาศาสตร์และเทคโนโลยี	15	15	-	-	-	Professional, scientific and technical activities
กิจกรรมการบริหาร และการบริการสนับสนุน	84	84	-	-	-	Administrative and support service activities
ศิลปะ ความบันเทิงและนันทนาการ	7	7	-	-	-	Arts, entertainment and recreation
กิจกรรมบริการอื่น ๆ	9	9	-	-	-	Other service activities
กิจกรรมด้านโรงพยาบาลเอกชน	1	1	-	-	-	Private hospital activities
ในเขตเทศบาล	1,013	999	14	4	10	Municipal area
การผลิต	95	93	2	1	1	Manufacturing
การจัดการและการบำบัดน้ำเสีย ของเสียและสิ่งปฏิกูล	2	2	-	-	-	Sewerage, waste management and remediation activities
การก่อสร้าง	56	55	1	-	1	Construction
การขายส่งและการขายปลีก การซ่อมแซมยานยนต์ และจักรยานยนต์	117	116	1	-	1	Wholesale and retail trade; repair of motor vehicles and motorcycles
การขายส่ง	135	129	6	-	6	Wholesale trade

ตาราง 14 จำนวนสถานประกอบการ จำแนกตามสัดส่วนของการร่วมลงทุนหรือถือหุ้นของต่างประเทศ และกิจกรรมทางเศรษฐกิจ (ต่อ)

TABLE 14 NUMBER OF ESTABLISHMENTS BY PROPORTION OF FOREIGN INVESTMENT OR SHARE HOLDING AND ECONOMIC ACTIVITY (Cont.)

กิจกรรมทางเศรษฐกิจ	จำนวน สถานประกอบการ Number of establishments	ไม่มีต่างประเทศ ร่วมลงทุนหรือถือหุ้น No foreign's investment or share holding	สัดส่วนของการร่วมลงทุนหรือถือหุ้น Proportion of foreign investment or share holding			Economic activity
			รวม Total	< 10%	10 - 50%	
การขายปลีก	331	331	-	-	- Retail trade	
การขนส่งทางบก สถานที่เก็บสินค้า	54	52	2	1	1 Land transport and storage	
ที่พักแรม	29	28	1	1	- Accommodation	
บริการอาหารและเครื่องดื่ม	28	28	-	-	- Food and beverage service activities	
ข้อมูลข่าวสารและการสื่อสาร	9	9	-	-	- Information and communication	
กิจกรรมอสังหาริมทรัพย์	47	46	1	1	- Real estate activities	
กิจกรรมทางวิชาชีพ วิทยาศาสตร์และเทคนิค	14	14	-	-	- Professional, scientific and technical activities	
กิจกรรมการบริหาร และการบริการสนับสนุน	80	80	-	-	- Administrative and support service activities	
ศิลปะ ความบันเทิงและนันทนาการ	7	7	-	-	- Arts, entertainment and recreation	
กิจกรรมบริการอื่น ๆ	8	8	-	-	- Other service activities	
กิจกรรมด้านโรงพยาบาลเอกชน	1	1	-	-	- Private hospital activities	
นอกเขตเทศบาล	182	179	3	2	1 Non - municipal area	
การผลิต	69	68	1	1	- Manufacturing	
การจัดการและการบำบัดน้ำเสีย ของเสียและสิ่งปฏิกูล	-	-	-	-	- Sewerage, waste management and remediation activities	
การก่อสร้าง	14	14	-	-	- Construction	
การขายส่งและการขายปลีก การซ่อมแซมยานยนต์ และจักรยานยนต์	13	12	1	1	- Wholesale and retail trade; repair of motor vehicles and motorcycles	
การขายส่ง	21	20	1	-	1 Wholesale trade	
การขายปลีก	34	34	-	-	- Retail trade	
การขนส่งทางบก สถานที่เก็บสินค้า	10	10	-	-	- Land transport and storage	
ที่พักแรม	4	4	-	-	- Accommodation	
บริการอาหารและเครื่องดื่ม	5	5	-	-	- Food and beverage service activities	
ข้อมูลข่าวสารและการสื่อสาร	-	-	-	-	- Information and communication	
กิจกรรมอสังหาริมทรัพย์	6	6	-	-	- Real estate activities	

ตาราง 14 จำนวนสถานประกอบการ จำแนกตามสัดส่วนของการร่วมลงทุนหรือถือหุ้นของต่างประเทศ และกิจกรรมทางเศรษฐกิจ (ต่อ)

TABLE 14 NUMBER OF ESTABLISHMENTS BY PROPORTION OF FOREIGN INVESTMENT OR SHARE HOLDING AND ECONOMIC ACTIVITY (Cont.)

กิจกรรมทางเศรษฐกิจ	จำนวน สถานประกอบการ Number of establishments	ไม่มีต่างประเทศ ร่วมลงทุนหรือถือหุ้น No foreign's investment or share holding	สัดส่วนของการร่วมลงทุนหรือถือหุ้น Proportion of foreign investment or share holding			Economic activity
			รวม Total			
				< 10%	10 - 50%	
กิจกรรมทางวิชาชีพ วิทยาศาสตร์และเทคโนโลยี	1	1	-	-	- Professional, scientific and technical activities	
กิจกรรมการบริหาร และการบริการสนับสนุน	4	4	-	-	- Administrative and support service activities	
ศิลปะ ความบันเทิงและนันทนาการ	-	-	-	-	- Arts, entertainment and recreation	
กิจกรรมบริการอื่น ๆ	1	1	-	-	- Other service activities	
กิจกรรมด้านโรงพยาบาลเอกชน	-	-	-	-	- Private hospital activities	

หมายเหตุ : เฉพาะสถานประกอบการที่มีรูปแบบการจัดตั้งตามกฎหมายเป็นบริษัทจำกัด และบริษัทจำกัด (มหาชน)

Note : Only establishments which were company limited and public company limited.

ที่มา : สำมะโนและอุตสาหกรรม พ.ศ. 2560 (ข้อมูลพื้นฐาน) จังหวัดเชียงราย สำนักงานสถิติแห่งชาติ กระทรวงดิจิทัลเพื่อเศรษฐกิจและสังคม

Source : The 2017 Industrial Census (Basic Information), Chiang Rai Province, National Statistical Office, Ministry of Digital Economy and Society.

ตาราง 15 จำนวนสถานประกอบการ จำแนกตามขนาดของสถานประกอบการ (จำนวนคนทำงาน) และกิจกรรมทางเศรษฐกิจ

TABLE 15 NUMBER OF ESTABLISHMENTS BY SIZE OF ESTABLISHMENT (NUMBER OF PERSONS ENGAGED) AND ECONOMIC ACTIVITY

กิจกรรมทางเศรษฐกิจ	จำนวน สถานประกอบการ Number of establishments	ขนาดของสถานประกอบการ (จำนวนคนทำงาน) Size of establishment (Number of persons engaged)											Economic activity
		1 - 5	6 - 10	11- 15	16 - 20	21 - 25	26 - 30	31 - 50	51 - 100	101 - 200	201 - 500	501 - 1,000	
		Total											
รวม	52,625	48,379	2,533	795	377	188	113	147	67	21	3	2	Total
การผลิต	7,950	6,833	534	230	131	69	46	64	29	12	2	-	- Manufacturing
การจัดการและการบำบัดน้ำเสีย ของเสียและสิ่งปฏิกูล	61	21	9	2	7	5	5	5	6	1	-	-	- Sewerage, waste management and remediation activities
การก่อสร้าง	1,828	1,305	352	102	30	23	6	7	2	1	-	-	- Construction
การขายส่งและการขายปลีก การซ่อมแซมยานยนต์ และจักรยานยนต์	3,441	3,182	170	41	23	9	5	9	2	-	-	-	- Wholesale and retail trade; repair of motor vehicles and motorcycles
การขายส่ง	1,833	1,456	234	68	34	12	8	13	6	2	-	-	- Wholesale trade
การขายปลีก	17,759	16,896	560	150	74	29	16	23	8	2	1	-	- Retail trade
การขนส่งทางบก สถานที่เก็บสินค้า	1,703	1,620	43	17	9	5	4	4	-	1	-	-	- Land transport and storage
ที่พักแรม	639	443	95	41	16	15	9	11	7	2	-	-	- Accommodation
บริการอาหารและเครื่องดื่ม	6,958	6,527	302	72	30	10	8	6	3	-	-	-	- Food and beverage service activities
ข้อมูลข่าวสารและการสื่อสาร	213	193	12	6	2	-	-	-	-	-	-	-	- Information and communication
กิจกรรมอสังหาริมทรัพย์	3,426	3,337	63	16	5	1	1	-	3	-	-	-	- Real estate activities
กิจกรรมทางวิชาชีพ วิทยาศาสตร์และเทคโนโลยี	493	435	39	14	3	1	-	1	-	-	-	-	- Professional, scientific and technical activities
กิจกรรมการบริหาร และการบริการสนับสนุน	1,023	915	68	22	9	5	3	1	-	-	-	-	- Administrative and support service activities
ศิลปะ ความบันเทิงและนันทนาการ	409	379	16	6	2	2	1	2	1	-	-	-	- Arts, entertainment and recreation
กิจกรรมบริการอื่น ๆ	4,887	4,837	36	8	2	2	1	1	-	-	-	-	- Other service activities
กิจกรรมด้านโรงพยาบาลเอกชน	2	-	-	-	-	-	-	-	-	-	-	-	2 Private hospital activities
ในเขตเทศบาล	37,135	34,086	1,844	570	272	122	79	102	41	15	2	2	Municipal area
การผลิต	4,723	4,165	272	112	62	39	23	31	10	8	1	-	- Manufacturing
การจัดการและการบำบัดน้ำเสีย ของเสียและสิ่งปฏิกูล	35	12	6	1	4	3	3	4	2	-	-	-	- Sewerage, waste management and remediation activities
การก่อสร้าง	1,174	864	207	63	18	9	4	6	2	1	-	-	- Construction
การขายส่งและการขายปลีก การซ่อมแซมยานยนต์ และจักรยานยนต์	2,439	2,198	158	36	22	9	5	9	2	-	-	-	- Wholesale and retail trade; repair of motor vehicles and motorcycles
การขายส่ง	1,363	1,072	177	50	29	11	6	11	5	2	-	-	- Wholesale trade
การขายปลีก	12,143	11,433	459	126	64	18	14	20	6	2	1	-	- Retail trade
การขนส่งทางบก สถานที่เก็บสินค้า	870	805	32	14	9	3	2	4	-	1	-	-	- Land transport and storage
ที่พักแรม	430	270	71	36	16	12	8	9	7	1	-	-	- Accommodation
บริการอาหารและเครื่องดื่ม	5,426	5,058	253	66	25	9	8	4	3	-	-	-	- Food and beverage service activities

ตาราง 15 จำนวนสถานประกอบการ จำแนกตามขนาดของสถานประกอบการ (จำนวนคนทำงาน) และกิจกรรมทางเศรษฐกิจ (ต่อ)

TABLE 15 NUMBER OF ESTABLISHMENTS BY SIZE OF ESTABLISHMENT (NUMBER OF PERSONS ENGAGED) AND ECONOMIC ACTIVITY (Cont.)

กิจกรรมทางเศรษฐกิจ	จำนวน สถานประกอบการ Number of establishments	ขนาดของสถานประกอบการ (จำนวนคนทำงาน) Size of establishment (Number of persons engaged)											Economic activity				
		1 - 5	6 - 10	11- 15	16 - 20	21 - 25	26 - 30	31 - 50	51 - 100	101 - 200	201 - 500	501 - 1,000					
ข้อมูลข่าวสารและการสื่อสาร	159	141	10	6	2	-	-	-	-	-	-	-	-	-	-	-	- Information and communication
กิจกรรมอสังหาริมทรัพย์	2,982	2,903	55	15	5	-	1	-	3	-	-	-	-	-	-	-	- Real estate activities
กิจกรรมทางวิชาชีพ วิทยาศาสตร์และเทคโนโลยี	439	385	36	13	3	1	-	1	-	-	-	-	-	-	-	-	- Professional, scientific and technical activities
กิจกรรมการบริหาร และการบริการสนับสนุน	890	786	65	22	9	5	3	-	-	-	-	-	-	-	-	-	- Administrative and support service activities
ศิลปะ ความบันเทิงและนันทนาการ	301	279	11	4	2	1	1	2	1	-	-	-	-	-	-	-	- Arts, entertainment and recreation
กิจกรรมบริการอื่น ๆ	3,759	3,715	32	6	2	2	1	1	-	-	-	-	-	-	-	-	- Other service activities
กิจกรรมด้านโรงพยาบาลเอกชน	2	-	-	-	-	-	-	-	-	-	-	-	-	-	-	-	2 Private hospital activities
นอกเขตเทศบาล	15,490	14,293	689	225	105	66	34	45	26	6	1	-	-	-	-	-	Non - municipal area
การผลิต	3,227	2,668	262	118	69	30	23	33	19	4	1	-	-	-	-	-	- Manufacturing
การจัดการและการบำบัดน้ำเสีย ของเสียและสิ่งปฏิกูล	26	9	3	1	3	2	2	1	4	1	-	-	-	-	-	-	- Sewerage, waste management and remediation activities
การก่อสร้าง	654	441	145	39	12	14	2	1	-	-	-	-	-	-	-	-	- Construction
การขายส่งและการขายปลีก การซ่อมแซมยานยนต์ และจักรยานยนต์	1,002	984	12	5	1	-	-	-	-	-	-	-	-	-	-	-	- Wholesale and retail trade; repair of motor vehicles and motorcycles
การขายส่ง	470	384	57	18	5	1	2	2	1	-	-	-	-	-	-	-	- Wholesale trade
การขายปลีก	5,616	5,463	101	24	10	11	2	3	2	-	-	-	-	-	-	-	- Retail trade
การขนส่งทางบก สถานที่เก็บสินค้า	833	815	11	3	-	2	2	-	-	-	-	-	-	-	-	-	- Land transport and storage
ที่พักแรม	209	173	24	5	-	3	1	2	-	1	-	-	-	-	-	-	- Accommodation
บริการอาหารและเครื่องดื่ม	1,532	1,469	49	6	5	1	-	2	-	-	-	-	-	-	-	-	- Food and beverage service activities
ข้อมูลข่าวสารและการสื่อสาร	54	52	2	-	-	-	-	-	-	-	-	-	-	-	-	-	- Information and communication
กิจกรรมอสังหาริมทรัพย์	444	434	8	1	-	1	-	-	-	-	-	-	-	-	-	-	- Real estate activities
กิจกรรมทางวิชาชีพ วิทยาศาสตร์และเทคโนโลยี	54	50	3	1	-	-	-	-	-	-	-	-	-	-	-	-	- Professional, scientific and technical activities
กิจกรรมการบริหาร และการบริการสนับสนุน	133	129	3	-	-	-	-	1	-	-	-	-	-	-	-	-	- Administrative and support service activities
ศิลปะ ความบันเทิงและนันทนาการ	108	100	5	2	-	1	-	-	-	-	-	-	-	-	-	-	- Arts, entertainment and recreation
กิจกรรมบริการอื่น ๆ	1,128	1,122	4	2	-	-	-	-	-	-	-	-	-	-	-	-	- Other service activities
กิจกรรมด้านโรงพยาบาลเอกชน	-	-	-	-	-	-	-	-	-	-	-	-	-	-	-	-	- Private hospital activities

ที่มา : สำนักทะเบียนและอุตสาหกรรม พ.ศ. 2560 (ข้อมูลพื้นฐาน) จังหวัดเชียงราย สำนักงานสถิติแห่งชาติ กระทรวงดิจิทัลเพื่อเศรษฐกิจและสังคม

Source : The 2017 Industrial Census (Basic Information), Chiang Rai Province, National Statistical Office, Ministry of Digital Economy and Society.

ตาราง 16 จำนวนคนทำงานในสถานประกอบการ จำแนกตามขนาดของสถานประกอบการ (จำนวนคนทำงาน) และกิจกรรมทางเศรษฐกิจ

TABLE 16 NUMBER OF PERSONS ENGAGED IN ESTABLISHMENTS BY SIZE OF ESTABLISHMENT (NUMBER OF PERSONS ENGAGED) AND ECONOMIC ACTIVITY

กิจกรรมทางเศรษฐกิจ	จำนวน คนทำงาน Number of persons engaged	ขนาดของสถานประกอบการ (จำนวนคนทำงาน) Size of establishment (Number of persons engaged)											Economic activity
		1 - 5	6 - 10	11- 15	16 - 20	21 - 25	26 - 30	31 - 50	51 - 100	101 - 200	201 - 500	501 - 1,000	
รวม	139,326	79,074	19,514	10,274	6,924	4,341	3,290	5,959	4,649	3,076	785	1,440	Total
การผลิต	31,138	11,397	4,249	3,036	2,468	1,613	1,344	2,647	2,101	1,703	580	-	- Manufacturing
การจัดการและการบำบัดน้ำเสีย ของเสียและสิ่งปฏิกูล	1,259	43	83	23	126	109	148	211	379	137	-	-	- Sewerage, waste management and remediation activities
การก่อสร้าง	8,589	2,884	2,669	1,280	523	513	180	241	164	135	-	-	- Construction
การขายส่งและการขายปลีก การซ่อมแซมยานยนต์ และจักรยานยนต์	8,863	5,751	1,287	531	408	201	138	387	160	-	-	-	- Wholesale and retail trade; repair of motor vehicles and motorcycles
การขายส่ง	8,540	3,409	1,844	887	637	280	232	532	391	328	-	-	- Wholesale trade
การขายปลีก	37,801	27,190	4,233	1,922	1,324	689	469	904	515	350	205	-	- Retail trade
การขนส่งทางบก สถานที่เก็บสินค้า	3,042	1,800	338	219	172	114	115	164	-	120	-	-	- Land transport and storage
ที่พักแรม	4,574	1,178	756	528	301	343	254	425	486	303	-	-	- Accommodation
บริการอาหารและเครื่องดื่ม	16,140	11,607	2,224	919	533	220	234	241	162	-	-	-	- Food and beverage service activities
ข้อมูลข่าวสารและการสื่อสาร	535	332	93	74	36	-	-	-	-	-	-	-	- Information and communication
กิจกรรมอสังหาริมทรัพย์	5,431	4,373	497	207	97	25	30	-	202	-	-	-	- Real estate activities
กิจกรรมทางวิชาชีพ วิทยาศาสตร์และเทคโนโลยี	1,486	906	289	181	54	25	-	31	-	-	-	-	- Professional, scientific and technical activities
กิจกรรมการบริหาร และการบริการสนับสนุน	2,910	1,655	542	285	171	117	90	50	-	-	-	-	- Administrative and support service activities
ศิลปะ ความบันเทิงและนันทนาการ	1,171	672	130	78	38	46	30	88	89	-	-	-	- Arts, entertainment and recreation
กิจกรรมบริการอื่น ๆ	6,407	5,877	280	104	36	46	26	38	-	-	-	-	- Other service activities
กิจกรรมด้านโรงพยาบาลเอกชน	1,440	-	-	-	-	-	-	-	-	-	-	-	1,440 Private hospital activities
ในเขตเทศบาล	99,841	56,940	14,259	7,379	4,988	2,831	2,297	4,102	2,853	2,217	535	1,440	Municipal area
การผลิต	16,823	6,916	2,196	1,481	1,160	917	672	1,263	754	1,134	330	-	- Manufacturing
การจัดการและการบำบัดน้ำเสีย ของเสียและสิ่งปฏิกูล	617	23	58	11	71	65	90	179	120	-	-	-	- Sewerage, waste management and remediation activities
การก่อสร้าง	5,390	1,858	1,583	790	318	212	120	210	164	135	-	-	- Construction
การขายส่งและการขายปลีก การซ่อมแซมยานยนต์ และจักรยานยนต์	7,096	4,146	1,203	469	392	201	138	387	160	-	-	-	- Wholesale and retail trade; repair of motor vehicles and motorcycles
การขายส่ง	6,722	2,559	1,399	659	548	257	176	457	339	328	-	-	- Wholesale trade
การขายปลีก	27,850	19,057	3,472	1,624	1,148	429	409	779	377	350	205	-	- Retail trade
การขนส่งทางบก สถานที่เก็บสินค้า	1,936	924	252	181	172	68	55	164	-	120	-	-	- Land transport and storage
ที่พักแรม	3,570	737	578	464	301	274	227	353	486	150	-	-	- Accommodation
บริการอาหารและเครื่องดื่ม	13,153	9,237	1,876	846	446	199	234	153	162	-	-	-	- Food and beverage service activities

ตาราง 17 จำนวนสถานประกอบการ จำแนกตามขนาดของสถานประกอบการ (จำนวนลูกจ้าง) และกิจกรรมทางเศรษฐกิจ

TABLE 17 NUMBER OF ESTABLISHMENTS BY SIZE OF ESTABLISHMENT (NUMBER OF EMPLOYEES) AND ECONOMIC ACTIVITY

กิจกรรมทางเศรษฐกิจ	จำนวน สถานประกอบการ Number of establishments	ขนาดของสถานประกอบการ (จำนวนลูกจ้าง) Size of establishment (Number of employees)											ไม่มี No	Economic activity
		1 - 5	6 - 10	11 - 15	16 - 20	21 - 25	26 - 30	31 - 50	51 - 100	101 - 200	201 - 500	501 - 1,000		
รวม	52,625	8,490	1,820	577	350	131	109	138	59	21	3	2	40,925	Total
การผลิต	7,950	1,328	381	178	126	53	42	62	25	12	2	-	5,741	Manufacturing
การจัดการและการบำบัดน้ำเสีย ของเสียและสิ่งปฏิกูล	61	5	8	4	7	3	5	5	6	1	-	-	17	Sewerage, waste management and remediation activities
การก่อสร้าง	1,828	679	259	54	28	13	8	5	2	1	-	-	779	Construction
การขายส่งและการขายปลีก การซ่อมแซมยานยนต์ และจักรยานยนต์	3,441	991	119	36	21	6	5	8	2	-	-	-	2,253	Wholesale and retail trade; repair of motor vehicles and motorcycles
การขายส่ง	1,833	576	187	45	31	12	9	11	6	2	-	-	954	Wholesale trade
การขายปลีก	17,759	2,239	393	111	64	22	16	22	6	2	1	-	14,883	Retail trade
การขนส่งทางบก สถานที่เก็บสินค้า	1,703	62	36	16	7	6	3	4	-	1	-	-	1,568	Land transport and storage
ที่พักแรม	639	247	82	23	21	8	9	10	6	2	-	-	231	Accommodation
บริการอาหารและเครื่องดื่ม	6,958	1,304	184	52	22	2	7	6	2	-	-	-	5,379	Food and beverage service activities
ข้อมูลข่าวสารและการสื่อสาร	213	38	7	7	1	-	-	-	-	-	-	-	160	Information and communication
กิจกรรมอสังหาริมทรัพย์	3,426	270	49	13	5	-	1	-	3	-	-	-	3,085	Real estate activities
กิจกรรมทางวิชาชีพ วิทยาศาสตร์และเทคโนโลยี	493	144	27	10	3	1	-	1	-	-	-	-	307	Professional, scientific and technical activities
กิจกรรมการบริหาร และการบริการสนับสนุน	1,023	226	57	16	10	2	3	1	-	-	-	-	708	Administrative and support service activities
ศิลปะ ความบันเทิงและนันทนาการ	409	82	13	5	2	1	1	2	1	-	-	-	302	Arts, entertainment and recreation
กิจกรรมบริการอื่น ๆ	4,887	299	18	7	2	2	-	1	-	-	-	-	4,558	Other service activities
กิจกรรมด้านโรงพยาบาลเอกชน	2	-	-	-	-	-	-	-	-	-	-	-	2	- Private hospital activities
ในเขตเทศบาล	37,135	6,626	1,366	411	249	91	72	98	37	15	2	2	28,166	Municipal area
การผลิต	4,723	805	204	80	63	30	19	30	10	8	1	-	3,473	Manufacturing
การจัดการและการบำบัดน้ำเสีย ของเสียและสิ่งปฏิกูล	35	2	6	2	5	1	3	4	2	-	-	-	10	Sewerage, waste management and remediation activities
การก่อสร้าง	1,174	420	163	31	14	8	5	5	2	1	-	-	525	Construction
การขายส่งและการขายปลีก การซ่อมแซมยานยนต์ และจักรยานยนต์	2,439	758	111	32	20	6	5	8	2	-	-	-	1,497	Wholesale and retail trade; repair of motor vehicles and motorcycles
การขายส่ง	1,363	458	145	34	28	11	6	10	5	2	-	-	664	Wholesale trade
การขายปลีก	12,143	1,915	322	96	52	17	13	20	4	2	1	-	9,701	Retail trade
การขนส่งทางบก สถานที่เก็บสินค้า	870	46	28	14	7	4	1	4	-	1	-	-	765	Land transport and storage
ที่พักแรม	430	170	69	21	18	7	8	9	6	1	-	-	121	Accommodation
บริการอาหารและเครื่องดื่ม	5,426	1,111	160	47	20	2	7	4	2	-	-	-	4,073	Food and beverage service activities

ตาราง 17 จำนวนสถานประกอบการ จำแนกตามขนาดของสถานประกอบการ (จำนวนลูกจ้าง) และกิจกรรมทางเศรษฐกิจ (ต่อ)

TABLE 17 NUMBER OF ESTABLISHMENTS BY SIZE OF ESTABLISHMENT (NUMBER OF EMPLOYEES) AND ECONOMIC ACTIVITY (Cont.)

กิจกรรมทางเศรษฐกิจ	จำนวน สถานประกอบการ Number of establishments	ขนาดของสถานประกอบการ (จำนวนลูกจ้าง) Size of establishment (Number of employees)											ไม่มี No	Economic activity
		1 - 5	6 - 10	11 - 15	16 - 20	21 - 25	26 - 30	31 - 50	51 - 100	101 - 200	201 - 500	501 - 1,000		
		ข้อมูลข่าวสารและการสื่อสาร	159	32	6	7	1	-	-	-	-	-		
กิจกรรมอสังหาริมทรัพย์	2,982	246	43	12	4	-	1	-	3	-	-	-	2,673	Real estate activities
กิจกรรมทางวิชาชีพ วิทยาศาสตร์และเทคโนโลยี	439	128	27	9	3	1	-	1	-	-	-	-	270	Professional, scientific and technical activities
กิจกรรมการบริหาร และการบริการสนับสนุน	890	204	55	16	10	2	3	-	-	-	-	-	600	Administrative and support service activities
ศิลปะ ความบันเทิงและนันทนาการ	301	55	10	4	2	-	1	2	1	-	-	-	226	Arts, entertainment and recreation
กิจกรรมบริการอื่น ๆ	3,759	276	17	6	2	2	-	1	-	-	-	-	3,455	Other service activities
กิจกรรมด้านโรงพยาบาลเอกชน	2	-	-	-	-	-	-	-	-	-	-	-	2	- Private hospital activities
นอกเขตเทศบาล	15,490	1,864	454	166	101	40	37	40	22	6	1	-	12,759	Non - municipal area
การผลิต	3,227	523	177	98	63	23	23	32	15	4	1	-	2,268	Manufacturing
การจัดการและการบำบัดน้ำเสีย ของเสียและสิ่งปฏิกูล	26	3	2	2	2	2	2	1	4	1	-	-	7	Sewerage, waste management and remediation activities
การก่อสร้าง	654	259	96	23	14	5	3	-	-	-	-	-	254	Construction
การขายส่งและการขายปลีก การซ่อมแซมยานยนต์ และจักรยานยนต์	1,002	233	8	4	1	-	-	-	-	-	-	-	756	Wholesale and retail trade; repair of motor vehicles and motorcycles
การขายส่ง	470	118	42	11	3	1	3	1	1	-	-	-	290	Wholesale trade
การขายปลีก	5,616	324	71	15	12	5	3	2	2	-	-	-	5,182	Retail trade
การขนส่งทางบก สถานที่เก็บสินค้า	833	16	8	2	-	2	2	-	-	-	-	-	803	Land transport and storage
ที่พักแรม	209	77	13	2	3	1	1	1	-	1	-	-	110	Accommodation
บริการอาหารและเครื่องดื่ม	1,532	193	24	5	2	-	-	2	-	-	-	-	1,306	Food and beverage service activities
ข้อมูลข่าวสารและการสื่อสาร	54	6	1	-	-	-	-	-	-	-	-	-	47	Information and communication
กิจกรรมอสังหาริมทรัพย์	444	24	6	1	1	-	-	-	-	-	-	-	412	Real estate activities
กิจกรรมทางวิชาชีพ วิทยาศาสตร์และเทคโนโลยี	54	16	-	1	-	-	-	-	-	-	-	-	37	Professional, scientific and technical activities
กิจกรรมการบริหาร และการบริการสนับสนุน	133	22	2	-	-	-	-	1	-	-	-	-	108	Administrative and support service activities
ศิลปะ ความบันเทิงและนันทนาการ	108	27	3	1	-	1	-	-	-	-	-	-	76	Arts, entertainment and recreation
กิจกรรมบริการอื่น ๆ	1,128	23	1	1	-	-	-	-	-	-	-	-	1,103	Other service activities
กิจกรรมด้านโรงพยาบาลเอกชน	-	-	-	-	-	-	-	-	-	-	-	-	-	- Private hospital activities

ที่มา : สำมะโนและอุตสาหกรรม พ.ศ. 2560 (ข้อมูลพื้นฐาน) จังหวัดเชียงราย สำนักงานสถิติแห่งชาติ กระทรวงดิจิทัลเพื่อเศรษฐกิจและสังคม

Source : The 2017 Industrial Census (Basic Information), Chiang Rai Province, National Statistical Office, Ministry of Digital Economy and Society.

ตาราง 18 จำนวนลูกจ้างในสถานประกอบการ จำแนกตามขนาดของสถานประกอบการ (จำนวนคนทำงาน) และกิจกรรมทางเศรษฐกิจ

TABLE 18 NUMBER OF EMPLOYEES IN ESTABLISHMENTS BY SIZE OF ESTABLISHMENT (NUMBER OF PERSONS ENGAGED) AND ECONOMIC ACTIVITY

กิจกรรมทางเศรษฐกิจ	จำนวน ลูกจ้าง Number of employees	ขนาดของสถานประกอบการ (จำนวนคนทำงาน) Size of establishment (Number of persons engaged)												Economic activity
		1 - 5	6 - 10	11- 15	16 - 20	21 - 25	26 - 30	31 - 50	51 - 100	101 - 200	201 - 500	501 - 1,000		
		รวม	70,530	16,133	16,120	9,175	6,382	4,061	3,073	5,742	4,562	3,062	780	
การผลิต	20,476	2,601	3,453	2,634	2,253	1,485	1,234	2,500	2,047	1,694	575	-	- Manufacturing	
การจัดการและการบำบัดน้ำเสีย ของเสียและสิ่งปฏิกูล	1,182	12	69	22	118	104	142	206	373	136	-	-	- Sewerage, waste management and remediation activities	
การก่อสร้าง	6,397	1,359	2,217	1,141	486	490	173	233	163	135	-	-	- Construction	
การขายส่งและการขายปลีก การซ่อมแซมยานยนต์ และจักรยานยนต์	4,752	1,895	1,088	504	389	197	136	385	158	-	-	-	- Wholesale and retail trade; repair of motor vehicles and motorcycles	
การขายส่ง	5,794	1,112	1,549	791	607	271	227	522	388	327	-	-	- Wholesale trade	
การขายปลีก	13,678	4,176	3,526	1,753	1,198	648	428	888	506	350	205	-	- Retail trade	
การขนส่งทางบก สถานที่เก็บสินค้า	1,320	140	301	203	168	114	113	161	-	120	-	-	- Land transport and storage	
ที่พักแรม	3,590	482	615	466	277	318	242	412	478	300	-	-	- Accommodation	
บริการอาหารและเครื่องดื่ม	6,225	2,374	1,766	804	485	194	212	232	158	-	-	-	- Food and beverage service activities	
ข้อมูลข่าวสารและการสื่อสาร	251	75	69	72	35	-	-	-	-	-	-	-	- Information and communication	
กิจกรรมอสังหาริมทรัพย์	1,422	463	422	198	88	20	29	-	202	-	-	-	- Real estate activities	
กิจกรรมทางวิชาชีพ วิทยาศาสตร์และเทคนิค	805	293	235	168	54	24	-	31	-	-	-	-	- Professional, scientific and technical activities	
กิจกรรมการบริหาร และการบริการสนับสนุน	1,600	460	475	264	158	109	84	50	-	-	-	-	- Administrative and support service activities	
ศิลปะ ความบันเทิงและนันทนาการ	628	167	113	70	32	44	28	85	89	-	-	-	- Arts, entertainment and recreation	
กิจกรรมบริการอื่น ๆ	970	524	222	85	34	43	25	37	-	-	-	-	- Other service activities	
กิจกรรมด้านโรงพยาบาลเอกชน	1,440	-	-	-	-	-	-	-	-	-	-	-	1,440 Private hospital activities	
ในเขตเทศบาล	51,711	12,678	11,929	6,688	4,636	2,641	2,120	4,019	2,817	2,208	535	1,440	Municipal area	
การผลิต	10,631	1,602	1,794	1,298	1,086	828	592	1,232	743	1,126	330	-	- Manufacturing	
การจัดการและการบำบัดน้ำเสีย ของเสียและสิ่งปฏิกูล	576	7	50	11	67	62	86	175	118	-	-	-	- Sewerage, waste management and remediation activities	
การก่อสร้าง	4,041	880	1,333	710	297	202	118	203	163	135	-	-	- Construction	
การขายส่งและการขายปลีก การซ่อมแซมยานยนต์ และจักรยานยนต์	4,165	1,455	1,017	444	373	197	136	385	158	-	-	-	- Wholesale and retail trade; repair of motor vehicles and motorcycles	
การขายส่ง	4,711	876	1,190	591	523	248	171	449	336	327	-	-	- Wholesale trade	
การขายปลีก	11,524	3,583	2,938	1,500	1,032	408	368	768	372	350	205	-	- Retail trade	

ตาราง 18 จำนวนลูกจ้างในสถานประกอบการ จำแนกตามขนาดของสถานประกอบการ (จำนวนคนทำงาน) และกิจกรรมทางเศรษฐกิจ (ต่อ)

TABLE 18 NUMBER OF EMPLOYEES IN ESTABLISHMENTS BY SIZE OF ESTABLISHMENT (NUMBER OF PERSONS ENGAGED) AND ECONOMIC ACTIVITY (Cont.)

กิจกรรมทางเศรษฐกิจ	จำนวน ลูกจ้าง Number of employees	ขนาดของสถานประกอบการ (จำนวนคนทำงาน) Size of establishment (Number of persons engaged)											Economic activity
		1 - 5	6 - 10	11 - 15	16 - 20	21 - 25	26 - 30	31 - 50	51 - 100	101 - 200	201 - 500	501 - 1,000	
		การขนส่งทางบก สถานที่เก็บสินค้า	1,086	108	232	176	168	68	53	161	-	120	
ที่พักแรม	2,969	348	480	418	277	258	218	342	478	150	-	-	- Accommodation
บริการอาหารและเครื่องดื่ม	5,400	2,046	1,504	743	412	174	212	151	158	-	-	-	- Food and beverage service activities
ข้อมูลข่าวสารและการสื่อสาร	228	65	56	72	35	-	-	-	-	-	-	-	- Information and communication
กิจกรรมอสังหาริมทรัพย์	1,292	417	370	186	88	-	29	-	202	-	-	-	- Real estate activities
กิจกรรมทางวิชาชีพ วิทยาศาสตร์และเทคโนโลยี	746	261	221	155	54	24	-	31	-	-	-	-	- Professional, scientific and technical activities
กิจกรรมการบริหาร และการบริการสนับสนุน	1,499	426	458	264	158	109	84	-	-	-	-	-	- Administrative and support service activities
ศิลปะ ความบันเทิงและนันทนาการ	497	113	83	47	32	20	28	85	89	-	-	-	- Arts, entertainment and recreation
กิจกรรมบริการอื่น ๆ	906	491	203	73	34	43	25	37	-	-	-	-	- Other service activities
กิจกรรมด้านโรงพยาบาลเอกชน	1,440	-	-	-	-	-	-	-	-	-	-	-	1,440 Private hospital activities
นอกเขตเทศบาล	18,819	3,455	4,191	2,487	1,746	1,420	953	1,723	1,745	854	245	-	Non - municipal area
การผลิต	9,845	999	1,659	1,336	1,167	657	642	1,268	1,304	568	245	-	- Manufacturing
การจัดการและการบำบัดน้ำเสีย ของเสียและสิ่งปฏิกูล	606	5	19	11	51	42	56	31	255	136	-	-	- Sewerage, waste management and remediation activities
การก่อสร้าง	2,356	479	884	431	189	288	55	30	-	-	-	-	- Construction
การขายส่งและการขายปลีก การซ่อมแซมยานยนต์ และจักรยานยนต์	587	440	71	60	16	-	-	-	-	-	-	-	- Wholesale and retail trade; repair of motor vehicles and motorcycles
การขายส่ง	1,083	236	359	200	84	23	56	73	52	-	-	-	- Wholesale trade
การขายปลีก	2,154	593	588	253	166	240	60	120	134	-	-	-	- Retail trade
การขนส่งทางบก สถานที่เก็บสินค้า	234	32	69	27	-	46	60	-	-	-	-	-	- Land transport and storage
ที่พักแรม	621	134	135	48	-	60	24	70	-	150	-	-	- Accommodation
บริการอาหารและเครื่องดื่ม	825	328	262	61	73	20	-	81	-	-	-	-	- Food and beverage service activities
ข้อมูลข่าวสารและการสื่อสาร	23	10	13	-	-	-	-	-	-	-	-	-	- Information and communication
กิจกรรมอสังหาริมทรัพย์	130	46	52	12	-	20	-	-	-	-	-	-	- Real estate activities
กิจกรรมทางวิชาชีพ วิทยาศาสตร์และเทคโนโลยี	59	32	14	13	-	-	-	-	-	-	-	-	- Professional, scientific and technical activities
กิจกรรมการบริหาร และการบริการสนับสนุน	101	34	17	-	-	-	-	50	-	-	-	-	- Administrative and support service activities

ตาราง 18 จำนวนลูกจ้างในสถานประกอบการ จำแนกตามขนาดของสถานประกอบการ (จำนวนคนทำงาน) และกิจกรรมทางเศรษฐกิจ (ต่อ)

TABLE 18 NUMBER OF EMPLOYEES IN ESTABLISHMENTS BY SIZE OF ESTABLISHMENT (NUMBER OF PERSONS ENGAGED) AND ECONOMIC ACTIVITY (Cont.)

กิจกรรมทางเศรษฐกิจ	จำนวน ลูกจ้าง	ขนาดของสถานประกอบการ (จำนวนคนทำงาน) Size of establishment (Number of persons engaged)											Economic activity	
		Number of employees												
	1 - 5	6 - 10	11- 15	16 - 20	21 - 25	26 - 30	31 - 50	51 - 100	101 - 200	201 - 500	501 - 1,000			
ศิลปะ ความบันเทิงและนันทนาการ	131	54	30	23	-	24	-	-	-	-	-	-	-	- Arts, entertainment and recreation
กิจกรรมบริการอื่น ๆ	64	33	19	12	-	-	-	-	-	-	-	-	-	- Other service activities
กิจกรรมด้านโรงพยาบาลเอกชน	-	-	-	-	-	-	-	-	-	-	-	-	-	- Private hospital activities

ที่มา : สำมะโนและอุตสาหกรรม พ.ศ. 2560 (ข้อมูลพื้นฐาน) จังหวัดเชียงราย สำนักงานสถิติแห่งชาติ กระทรวงดิจิทัลเพื่อเศรษฐกิจและสังคม

Source : The 2017 Industrial Census (Basic Information), Chiang Rai Province, National Statistical Office, Ministry of Digital Economy and Society.

ตาราง 19 จำนวนของสถานประกอบการธุรกิจ จำแนกตามระยะเวลาการดำเนินงาน และกิจกรรมทางเศรษฐกิจ

TABLE 19 NUMBER OF BUSINESS ESTABLISHMENTS BY PERIOD OF OPERATION AND ECONOMIC ACTIVITY

กิจกรรมทางเศรษฐกิจ	จำนวน สถานประกอบการ Number of establishments	ระยะเวลาการดำเนินงาน (ปี) Period of operation (Year)					Economic activity
		< 5	5 - 9	10 - 19	20 - 29	≥ 30	
รวม	52,625	18,659	15,107	14,252	3,297	1,310	Total
การผลิต	7,950	1,957	2,214	2,746	723	310	Manufacturing
การจัดการและการบำบัดน้ำเสีย ของเสียและสิ่งปฏิกูล	61	21	22	17	-	1	Sewerage, waste management and remediation activities
การก่อสร้าง	1,828	575	621	511	101	20	Construction
การขายส่งและการขายปลีก การซ่อมแซมยานยนต์ และจักรยานยนต์	3,441	1,188	1,021	921	232	79	Wholesale and retail trade; repair of motor vehicles and motorcycles
การขายส่ง	1,833	467	630	618	93	25	Wholesale trade
การขายปลีก	17,759	5,890	4,808	5,158	1,337	566	Retail trade
การขนส่งทางบก สถานที่เก็บสินค้า	1,703	509	605	484	83	22	Land transport and storage
ที่พักแรม	639	232	202	157	33	15	Accommodation
บริการอาหารและเครื่องดื่ม	6,958	3,864	1,613	1,117	263	101	Food and beverage service activities
ข้อมูลข่าวสารและการสื่อสาร	213	79	94	31	4	5	Information and communication
กิจกรรมอสังหาริมทรัพย์	3,426	1,135	1,231	907	119	34	Real estate activities
กิจกรรมทางวิชาชีพ วิทยาศาสตร์และเทคนิค	493	146	183	129	27	8	Professional, scientific and technical activities
กิจกรรมการบริหาร และการบริการสนับสนุน	1,023	393	323	248	43	16	Administrative and support service activities
ศิลปะ ความบันเทิงและนันทนาการ	409	156	125	103	17	8	Arts, entertainment and recreation
กิจกรรมบริการอื่น ๆ	4,887	2,047	1,415	1,103	222	100	Other service activities
กิจกรรมด้านโรงพยาบาลเอกชน	2	-	-	2	-	-	Private hospital activities
ในเขตเทศบาล	37,135	13,527	10,644	9,714	2,286	964	Municipal area
การผลิต	4,723	1,171	1,323	1,581	458	190	Manufacturing
การจัดการและการบำบัดน้ำเสีย ของเสียและสิ่งปฏิกูล	35	14	8	12	-	1	Sewerage, waste management and remediation activities
การก่อสร้าง	1,174	355	418	325	64	12	Construction

ตาราง 19 จำนวนของสถานประกอบการธุรกิจ จำแนกตามระยะเวลาการดำเนินงาน และกิจกรรมทางเศรษฐกิจ (ต่อ)

TABLE 19 NUMBER OF BUSINESS ESTABLISHMENTS BY PERIOD OF OPERATION AND ECONOMIC ACTIVITY (Cont.)

กิจกรรมทางเศรษฐกิจ	จำนวน สถานประกอบการ Number of establishments	ระยะเวลาการดำเนินงาน (ปี) Period of operation (Year)					Economic activity
		< 5	5 - 9	10 - 19	20 - 29	≥ 30	
		การขายส่งและการขายปลีก การซ่อมแซมยานยนต์ และจักรยานยนต์	2,439	816	730	653	
การขายส่ง	1,363	311	454	505	71	22	Wholesale trade
การขายปลีก	12,143	4,124	3,296	3,400	886	437	Retail trade
การขนส่งทางบก สถานที่เก็บสินค้า	870	238	335	239	42	16	Land transport and storage
ที่พักแรม	430	151	122	116	28	13	Accommodation
บริการอาหารและเครื่องดื่ม	5,426	3,067	1,239	837	201	82	Food and beverage service activities
ข้อมูลข่าวสารและการสื่อสาร	159	55	69	26	4	5	Information and communication
กิจกรรมอสังหาริมทรัพย์	2,982	991	1,061	792	111	27	Real estate activities
กิจกรรมทางวิชาชีพ วิทยาศาสตร์และเทคโนโลยี	439	124	165	118	25	7	Professional, scientific and technical activities
กิจกรรมการบริหาร และการบริการสนับสนุน	890	331	275	227	42	15	Administrative and support service activities
ศิลปะ ความบันเทิงและนันทนาการ	301	112	86	81	14	8	Arts, entertainment and recreation
กิจกรรมบริการอื่น ๆ	3,759	1,667	1,063	800	165	64	Other service activities
กิจกรรมด้านโรงพยาบาลเอกชน	2	-	-	2	-	-	Private hospital activities
นอกเขตเทศบาล	15,490	5,132	4,463	4,538	1,011	346	Non - municipal area
การผลิต	3,227	786	891	1,165	265	120	Manufacturing
การจัดการและการบำบัดน้ำเสีย ของเสียและสิ่งปฏิกูล	26	7	14	5	-	-	Sewerage, waste management and remediation activities
การก่อสร้าง	654	220	203	186	37	8	Construction
การขายส่งและการขายปลีก การซ่อมแซมยานยนต์ และจักรยานยนต์	1,002	372	291	268	57	14	Wholesale and retail trade; repair of motor vehicles and motorcycles
การขายส่ง	470	156	176	113	22	3	Wholesale trade
การขายปลีก	5,616	1,766	1,512	1,758	451	129	Retail trade
การขนส่งทางบก สถานที่เก็บสินค้า	833	271	270	245	41	6	Land transport and storage

ตาราง 19 จำนวนของสถานประกอบการธุรกิจ จำแนกตามระยะเวลาการดำเนินงาน และกิจกรรมทางเศรษฐกิจ (ต่อ)

TABLE 19 NUMBER OF BUSINESS ESTABLISHMENTS BY PERIOD OF OPERATION AND ECONOMIC ACTIVITY (Cont.)

กิจกรรมทางเศรษฐกิจ	จำนวน สถานประกอบการ Number of establishments	ระยะเวลาการดำเนินงาน (ปี) Period of operation (Year)					Economic activity
		< 5	5 - 9	10 - 19	20 - 29	≥ 30	
		ที่พักแรม	209	81	80	41	
บริการอาหารและเครื่องดื่ม	1,532	797	374	280	62	19	Food and beverage service activities
ข้อมูลข่าวสารและการสื่อสาร	54	24	25	5	-	-	Information and communication
กิจกรรมอสังหาริมทรัพย์	444	144	170	115	8	7	Real estate activities
กิจกรรมทางวิชาชีพ วิทยาศาสตร์และเทคโนโลยี	54	22	18	11	2	1	Professional, scientific and technical activities
กิจกรรมการบริหาร และการบริการสนับสนุน	133	62	48	21	1	1	Administrative and support service activities
ศิลปะ ความบันเทิงและนันทนาการ	108	44	39	22	3	-	Arts, entertainment and recreation
กิจกรรมบริการอื่น ๆ	1,128	380	352	303	57	36	Other service activities
กิจกรรมด้านโรงพยาบาลเอกชน	-	-	-	-	-	-	Private hospital activities

ที่มา : สำมะโนและอุตสาหกรรม พ.ศ. 2560 (ข้อมูลพื้นฐาน) จังหวัดเชียงราย สำนักงานสถิติแห่งชาติ กระทรวงดิจิทัลเพื่อเศรษฐกิจและสังคม

Source : The 2017 Industrial Census (Basic Information), Chiang Rai Province, National Statistical Office, Ministry of Digital Economy and Society.

ตาราง 20 จำนวนสถานประกอบการ จำแนกตามการมีการใช้เทคโนโลยีสารสนเทศและการสื่อสาร และกิจกรรมทางเศรษฐกิจ

TABLE 20 NUMBER OF ESTABLISHMENTS BY THE USE OF INFORMATION AND COMMUNICATION TECHNOLOGY AND ECONOMIC ACTIVITY

กิจกรรมทางเศรษฐกิจ	จำนวน สถานประกอบการ Number of establishments	การมีการใช้เทคโนโลยีสารสนเทศและการสื่อสาร / The use of information and communication technology										Economic activity
		การใช้คอมพิวเตอร์		การใช้อินเทอร์เน็ต			การขายสินค้าหรือบริการผ่านทางอินเทอร์เน็ต					
		Use of computer		Use of internet			Sales of goods via internet					
		ใช้ / Use		ไม่ใช้	ใช้	ไม่ใช้	ขายผ่านทางเว็บไซต์ ของตนเอง	ขายผ่านทางเว็บไซต์ ของคนอื่น	ขายผ่านตลาดกลาง อิเล็กทรอนิกส์	ขายผ่านทาง Social Network	ไม่มี	
		ที่สถานี ตนเอง	ที่อื่น Use other place	No	Use	No	Sale through own website	Sale through other website	e-Marketplace		Do not sale	
รวม	52,625	4,943	63	47,619	6,353	46,272	320	67	65	1,075	51,208	Total
การผลิต	7,950	348	7	7,595	472	7,478	21	4	3	84	7,844	Manufacturing
การจัดการและการบำบัดน้ำเสีย ของเสียและสิ่งปฏิกูล	61	2	-	59	2	59	-	-	-	-	61	Sewerage, waste management and remediation activities
การก่อสร้าง	1,828	209	2	1,617	219	1,609	15	3	2	24	1,787	Construction
การขายส่งและการขายปลีก การซ่อมแซมยานยนต์ และจักรยานยนต์	3,441	287	1	3,153	338	3,103	41	6	4	59	3,343	Wholesale and retail trade; repair of motor vehicles and motorcycles
การขายส่ง	1,833	281	-	1,552	278	1,555	22	1	3	37	1,774	Wholesale trade
การขายปลีก	17,759	1,278	24	16,457	1,530	16,229	84	3	15	318	17,362	Retail trade
การขนส่งทางบก สถานีเก็บสินค้า	1,703	82	1	1,620	125	1,578	10	1	-	12	1,682	Land transport and storage
ที่พักแรม	639	416	7	216	447	192	51	39	30	107	457	Accommodation
บริการอาหารและเครื่องดื่ม	6,958	391	8	6,559	744	6,214	12	2	4	173	6,772	Food and beverage service activities
ข้อมูลข่าวสารและการสื่อสาร	213	187	1	25	189	24	1	-	-	13	199	Information and communication
กิจกรรมอสังหาริมทรัพย์	3,426	401	3	3,022	848	2,578	14	-	-	63	3,350	Real estate activities
กิจกรรมทางวิชาชีพ วิทยาศาสตร์และเทคโนโลยี	493	269	-	224	243	250	5	1	2	39	446	Professional, scientific and technical activities
กิจกรรมการบริหาร และการบริการสนับสนุน	1,023	425	1	597	413	610	36	5	2	71	915	Administrative and support service activities
ศิลปะ ความบันเทิงและนันทนาการ	409	166	1	242	169	240	6	1	-	33	371	Arts, entertainment and recreation
กิจกรรมบริการอื่น ๆ	4,887	199	7	4,681	334	4,553	2	1	-	42	4,843	Other service activities
กิจกรรมด้านโรงพยาบาลเอกชน	2	2	-	-	2	-	-	-	-	-	2	Private hospital activities
ในเขตเทศบาล	37,135	3,993	61	33,081	4,801	32,334	248	47	51	805	36,040	Municipal area
การผลิต	4,723	228	7	4,488	238	4,485	6	2	3	33	4,681	Manufacturing
การจัดการและการบำบัดน้ำเสีย ของเสียและสิ่งปฏิกูล	35	2	-	33	2	33	-	-	-	-	35	Sewerage, waste management and remediation activities
การก่อสร้าง	1,174	158	2	1,014	149	1,025	13	3	2	14	1,145	Construction
การขายส่งและการขายปลีก การซ่อมแซมยานยนต์ และจักรยานยนต์	2,439	245	-	2,194	243	2,196	38	5	4	40	2,363	Wholesale and retail trade; repair of motor vehicles and motorcycles
การขายส่ง	1,363	226	-	1,137	216	1,147	15	1	3	24	1,321	Wholesale trade
การขายปลีก	12,143	1,081	24	11,038	1,124	11,019	72	3	15	263	11,804	Retail trade
การขนส่งทางบก สถานีเก็บสินค้า	870	69	1	800	68	802	10	-	-	5	856	Land transport and storage
ที่พักแรม	430	248	6	176	277	153	30	23	17	67	307	Accommodation
บริการอาหารและเครื่องดื่ม	5,426	320	8	5,098	598	4,828	6	2	3	143	5,274	Food and beverage service activities

ตาราง 20 จำนวนสถานประกอบการ จำแนกตามการมีการใช้เทคโนโลยีสารสนเทศและการสื่อสาร และกิจกรรมทางเศรษฐกิจ (ต่อ)

TABLE 20 NUMBER OF ESTABLISHMENTS BY THE USE OF INFORMATION AND COMMUNICATION TECHNOLOGY AND ECONOMIC ACTIVITY (Cont.)

กิจกรรมทางเศรษฐกิจ	จำนวน สถานประกอบการ Number of establishments	การมีการใช้เทคโนโลยีสารสนเทศและการสื่อสาร / The use of information and communication technology										Economic activity
		การใช้คอมพิวเตอร์		การใช้อินเทอร์เน็ต			การขายสินค้าหรือบริการผ่านทางอินเทอร์เน็ต					
		Use of computer		Use of internet			Sales of goods via internet					
		ใช้ / Use	ไม่ใช้	ใช้	ไม่ใช้	ขายผ่านทางเว็บไซต์ ของตนเอง	ขายผ่านทางเว็บไซต์ ของคนอื่น	ขายผ่านตลาดกลาง อิเล็กทรอนิกส์	ขายผ่านทาง Social Network	ไม่มี		
		ที่สถานี ตนเอง Use own establishment	ที่อื่น Use other place	No Use	No Use	ของ ตนเอง Sale through own website	ของ คนอื่น Sale through other website	อีเล็กทรอนิกส์ e-Marketplace	Social Network	Do not sale		
ข้อมูลข่าวสารและการสื่อสาร	159	138	1	20	140	19	1	-	-	11	147	Information and communication
กิจกรรมอสังหาริมทรัพย์	2,982	360	3	2,619	775	2,207	12	-	-	53	2,917	Real estate activities
กิจกรรมทางวิชาชีพ วิทยาศาสตร์และเทคโนโลยี	439	246	-	193	221	218	5	1	2	34	397	Professional, scientific and technical activities
กิจกรรมการบริหาร และการบริการสนับสนุน	890	386	1	503	374	516	34	5	2	64	790	Administrative and support service activities
ศิลปะ ความบันเทิงและนันทนาการ	301	107	1	193	116	185	4	1	-	20	278	Arts, entertainment and recreation
กิจกรรมบริการอื่น ๆ	3,759	177	7	3,575	258	3,501	2	1	-	34	3,723	Other service activities
กิจกรรมด้านโรงพยาบาลเอกชน	2	2	-	-	2	-	-	-	-	-	2	Private hospital activities
นอกเขตเทศบาล	15,490	950	2	14,538	1,552	13,938	72	20	14	270	15,168	Non - municipal area
การผลิต	3,227	120	-	3,107	234	2,993	15	2	-	51	3,163	Manufacturing
การจัดการและการบำบัดน้ำเสีย ของเสียและสิ่งปฏิกูล	26	-	-	26	-	26	-	-	-	-	26	Sewerage, waste management and remediation activities
การก่อสร้าง	654	51	-	603	70	584	2	-	-	10	642	Construction
การขายส่งและการขายปลีก การซ่อมแซมยานยนต์ และจักรยานยนต์	1,002	42	1	959	95	907	3	1	-	19	980	Wholesale and retail trade; repair of motor vehicles and motorcycles
การขายส่ง	470	55	-	415	62	408	7	-	-	13	453	Wholesale trade
การขายปลีก	5,616	197	-	5,419	406	5,210	12	-	-	55	5,558	Retail trade
การขนส่งทางบก สถานที่เก็บสินค้า	833	13	-	820	57	776	-	1	-	7	826	Land transport and storage
ที่พักแรม	209	168	1	40	170	39	21	16	13	40	150	Accommodation
บริการอาหารและเครื่องดื่ม	1,532	71	-	1,461	146	1,386	6	-	1	30	1,498	Food and beverage service activities
ข้อมูลข่าวสารและการสื่อสาร	54	49	-	5	49	5	-	-	-	2	52	Information and communication
กิจกรรมอสังหาริมทรัพย์	444	41	-	403	73	371	2	-	-	10	433	Real estate activities
กิจกรรมทางวิชาชีพ วิทยาศาสตร์และเทคโนโลยี	54	23	-	31	22	32	-	-	-	5	49	Professional, scientific and technical activities
กิจกรรมการบริหาร และการบริการสนับสนุน	133	39	-	94	39	94	2	-	-	7	125	Administrative and support service activities
ศิลปะ ความบันเทิงและนันทนาการ	108	59	-	49	53	55	2	-	-	13	93	Arts, entertainment and recreation
กิจกรรมบริการอื่น ๆ	1,128	22	-	1,106	76	1,052	-	-	-	8	1,120	Other service activities
กิจกรรมด้านโรงพยาบาลเอกชน	-	-	-	-	-	-	-	-	-	-	-	Private hospital activities

ที่มา : สำนักทะเบียนและอุตสาหกรรม พ.ศ. 2560 (ข้อมูลพื้นฐาน) จังหวัดเชียงราย สำนักงานสถิติแห่งชาติ กระทรวงดิจิทัลเพื่อเศรษฐกิจและสังคม

Source : The 2017 Industrial Census (Basic Information), Chiang Rai Province, National Statistical Office, Ministry of Digital Economy and Society.