

รายงาน

สำมะโนธุรกิจทางการค้า
และธุรกิจทางการบริการ พ.ศ. 2531

ภาคตะวันออกเฉียงเหนือ

REPORT OF

THE 1988 CENSUS OF BUSINESS
TRADE AND SERVICES

NORTHEASTERN REGION

รายงานสำมะโนธุรกิจทางการค้าและธุรกิจท

วงการบริการ พ.ศ. 2531



E1001F3100000R05B1

สำนักงานสถิติแห่งชาติ
NATIONAL STATISTICAL OFFICE



สำนักนายกรัฐมนตรี
OFFICE OF THE PRIME MINISTER

สศช
E1-001
R05/2531



รายงาน
สำมะโนธุรกิจทางการค้า
และธุรกิจทางการบริการ พ.ศ. 2531
ภาคตะวันออกเฉียงเหนือ

REPORT OF
THE 1988 CENSUS OF BUSINESS
TRADE AND SERVICES
NORTHEASTERN REGION

ด้วยอภิรักษ์นันทนาการ
จาก
สำนักงานสถิติแห่งชาติ

สำนักงานสถิติแห่งชาติ
สำนักนายกรัฐมนตรี



NATIONAL STATISTICAL OFFICE
OFFICE OF THE PRIME MINISTER

เลขหมู่ E1-001
R05/2531
เลขทะเบียน
วัน, เดือน, ปี

เผยแพร่โดย กองคลังข้อมูลและสนเทศสถิติ
สำนักงานสถิติแห่งชาติ
ถนนหลานหลวง เขตป้อมปราบศัตรูพ่าย กทม. 10100
โทร. 281-3367, 281-0333 ต่อ 1211
โทรสาร 281-3814

Distributed by Statistical Data Bank and Information Dissemination Division,
National Statistical Office,
Larn Luang Rd., Bangkok 10100, THAILAND.
Tel. 281-3367, 281-0333 Ext. 1211
Fax : (662) 281-3814

สำนักงานสถิติแห่งชาติ สำนักงานนายกรัฐมนตรี
National Statistical Office, Office of the Prime Minister

นางเพ็ญศรี สุวรรณสิงห์ Mrs. Phensri Suwansingha	เลขาธิการสถิติแห่งชาติ Secretary General
นางดวงใจ พุ่มชูศรี Mrs. Duangchai Poomchusri	รองเลขาธิการสถิติแห่งชาติ Deputy Secretary General
นางสาวเอี่ยมจันทร์ เปรมโยธิน Miss Eaimchan Premyothin	รองเลขาธิการสถิติแห่งชาติ Deputy Secretary General

นางศศิธร โชติกเสถียร Mrs. Sasithorn Jotikasthira	ผู้เชี่ยวชาญพิเศษด้านสถิติเศรษฐกิจ Senior Expert in Socio-Economics Statistics
นายพิชัย ไสยสมบัติ Mr. Pichai Saiyasombati	ผู้เชี่ยวชาญพิเศษด้านระบบงานคอมพิวเตอร์ Senior Expert in Data Processing

นายวรฤทธิ์ วงศ์เสรี Mr. Worarit Wongsaree	เลขานุการกรม Secretary of the Office of the Secretary
นางแอนนี่ สกุนะสิงห์ Mrs. Annie Skunasingh	ผู้อำนวยการกองคลังข้อมูลและสนเทศสถิติ Director of Statistical Data Bank and Information Dissemination Division
นายวรวุฒิ ลือบุญธวัชชัย Mr. Voravoot Lueboonthavatchai	ผู้อำนวยการกองจัดเก็บข้อมูลสถิติ Director of Field Operations Division
นางสาวเยาวศรี ลิขณสุทธิ์ Miss Yaovasri Likanasudh	ผู้อำนวยการกองนโยบายและประสานสถิติ Director of Statistical Policy and Coordination Division
นางสาวสุพีรา พวงกนก Miss Supira Puangkanok	ผู้อำนวยการกองปฏิบัติการประมวลผลข้อมูล Director of Data Processing Operations Division
นายอังsumาล สุนาลัย Mr. Angsumal Sunalai	ผู้อำนวยการกองวิชาการประมวลผลข้อมูล Director of Data Processing Techniques Division
นายสีอ ล้ออุทัย Mr. Sue Lo-Utai	ผู้อำนวยการกองวิชาการสถิติ Director of Statistical Techniques Division
นางวราย วรมนตรี Mrs. Varai Woramontri	ผู้อำนวยการกองสถิติเศรษฐกิจ Director of Economic Statistics Division
นางสาวจินตนา เพชรานนท์ Miss Chintana Pejarononda	ผู้อำนวยการกองสถิติสังคม Director of Social Statistics Division

หน่วยงานเจ้าของเรื่อง
Division-in-Charge

งานสถิติธุรกิจ ฝ่ายสถิติอุตสาหกรรมและธุรกิจ กองสถิติเศรษฐกิจ
Business Statistics Section, Industrial and Business Statistics Branch,
Economic Statistics Division
หมายเลขโทรศัพท์ 281-0333 ต่อ 1807
Telephone 281-0333 Ext. 1807

คำนำ

สำมะโนธุรกิจทางการค้าและธุรกิจทางการบริการ พ.ศ. 2531 นี้ สำนักงานสถิติแห่งชาติได้จัดทำขึ้นเป็นครั้งที่สอง หลังจากที่ได้เคยจัดทำครั้งแรกในปี พ.ศ. 2509 ภายใต้ชื่อ “สำมะโนธุรกิจทางการค้าหรือบริการ พ.ศ. 2509”

รายงานผลสำมะโนครั้งนี้ ได้จัดพิมพ์เป็นรายงาน 6 ฉบับ คือ กรุงเทพมหานคร ภาคกลาง ภาคเหนือ ภาคตะวันออกเฉียงเหนือ ภาคใต้ และทั่วราชอาณาจักร

รายงานฉบับนี้ เป็นรายงานผลสำมะโนของภาคตะวันออกเฉียงเหนือ ข้อมูลที่นำเสนอเป็นข้อมูลการดำเนินกิจการของสถานประกอบการธุรกิจทางการค้าและธุรกิจทางการบริการ ในรอบปี 2530 คือ ในระหว่าง 1 มกราคม 2530-31 ธันวาคม 2530 การเสนอผลสำมะโน ได้จำแนกข้อมูลตามชนิดของกิจกรรม ชนิดของสินค้าหรือบริการที่มีมูลค่าขายสูงสุด และตามรูปแบบการจัดตั้งตามกฎหมาย

สำนักงานสถิติแห่งชาติใคร่ขอขอบคุณเจ้าของ หุ่นส่วน และผู้จัดการสถานประกอบการที่ได้ให้ความร่วมมือในการให้ข้อมูล รวมทั้งหน่วยงานของรัฐ และบุคคลที่มีส่วนทำให้สำมะโนครั้งนี้ประสบผลสำเร็จมา ณ โอกาสนี้ด้วย

สำนักงานสถิติแห่งชาติ
สำนักนายกรัฐมนตรี

PREFACE

The 1988 Census of Business Trade and Services is the second census which was conducted by the National Statistical Office. The first census called "The 1966 Census of Business Trade or Services" was undertaken in 1966.

Six separate reports presenting census results have been prepared for Bangkok Metropolitan Area, Central Region, Northern Region, Northeastern Region, Southern Region and the Whole Kingdom.

This is the report of the Northeastern Region. Data presented in the report are for the reference year 1987 (January 1 - December 31, 1987). Census results are presented for kind of activity, kind of goods or services accounting for the highest value of sales and kind of legal organization.

The National Statistical Office wishes to express her sincere thanks to the owners, proprietors and managers of the establishments who provided information for the census and to the government organizations and individuals who contributed to the successful completion of the census.

**National Statistical Office
Office of the Prime Minister**

สารบัญ

		หน้า
บทที่ 1	บทนำ	
	1.1 ความเป็นมา	1
	1.2 วัตถุประสงค์	1
	1.3 ขอบข่ายและคุ่มรวม	1
	1.4 แนวคิดและค่านิยม	1
บทที่ 2	ระเบียบวิธีการทำสำมะโน	
	2.1 แผนการสุ่มตัวอย่าง	7
	2.2 วิธีการประมาณผล	7
	2.3 วิธีการเก็บรวบรวมข้อมูล	9
	2.4 วิธีการประมวลผล	9
	2.5 วิธีการเสนอผล	9
	2.6 ข้อสังเกตบางประการสำหรับตารางเสนอผล	9
บทที่ 3	สรุปผลสำมะโน	
	3.1 จำนวนสถานประกอบการธุรกิจ	11
	3.2 จำนวนคนทำงาน	11
	3.3 จำนวนลูกจ้าง	12
	3.4 คนทำงานจำแนกตามสถานภาพการทำงาน	12
	3.5 รายรับและมูลค่าเพิ่ม	13
	3.6 มูลค่าเพิ่มเฉลี่ยต่อคนทำงาน	14
ตารางสถิติ		
ตาราง 1	ข้อมูลสถิติที่สำคัญ จำแนกตามชนิดของกิจกรรม	31
ตาราง 1.1	ข้อมูลสถิติที่สำคัญ จำแนกตามชนิดของสินค้าหรือบริการที่มีมูลค่าขายสูงสุด	32-36
ตาราง 1.2	ข้อมูลสถิติที่สำคัญ จำแนกตามรูปแบบการจัดตั้งตามกฎหมาย... ..	37
ตาราง 1.3	ข้อมูลสถิติที่สำคัญ จำแนกตามขนาดคนทำงาน	38
ตาราง 2	จำนวนสถานประกอบการธุรกิจ จำแนกตามรูปแบบการจัดตั้งตามกฎหมาย และชนิดของกิจกรรม	39
ตาราง 3	จำนวนสถานประกอบการธุรกิจ จำแนกตามประเภทของสถานประกอบการ รูปแบบการจัดตั้งทางเศรษฐกิจ และชนิดของกิจกรรม	40
ตาราง 3.1	จำนวนสถานประกอบการธุรกิจ จำแนกตามประเภทของสถานประกอบการ รูปแบบการจัดตั้งทางเศรษฐกิจ และชนิดของสินค้าหรือบริการที่มีมูลค่าขายสูงสุด	41-45
ตาราง 3.2	จำนวนสถานประกอบการธุรกิจ จำแนกตามประเภทของสถานประกอบการ รูปแบบการจัดตั้งทางเศรษฐกิจ และรูปแบบการจัดตั้งตามกฎหมาย... ..	46

ตาราง 4	จำนวนสถานประกอบการธุรกิจ จำแนกตามการถือหุ้น สัญชาติของเจ้าของ/ผู้จัดการ และชนิดของกิจกรรม	47
ตาราง 4.1	จำนวนสถานประกอบการธุรกิจ จำแนกตามการถือหุ้น สัญชาติของเจ้าของ/ผู้จัดการ และชนิดของสินค้าหรือบริการที่มีมูลค่าขายสูงสุด	48-51
ตาราง 5	จำนวนสถานประกอบการธุรกิจ จำแนกตามขนาดของรายรับเบื้องต้น และชนิดของกิจกรรม	52
ตาราง 5.1	จำนวนสถานประกอบการธุรกิจ จำแนกตามขนาดของรายรับเบื้องต้น และชนิดของสินค้าหรือบริการที่มีมูลค่าขายสูงสุด	53-57
ตาราง 5.2	จำนวนสถานประกอบการธุรกิจ จำแนกตามขนาดของรายรับเบื้องต้น และรูปแบบการจัดตั้งตามกฎหมาย	58
ตาราง 6	จำนวนสถานประกอบการธุรกิจ จำแนกตามขนาดของจำนวนคนทำงาน และชนิดของกิจกรรม	59
ตาราง 6.1	จำนวนสถานประกอบการธุรกิจ จำแนกตามขนาดของจำนวนคนทำงาน และชนิดของสินค้าหรือบริการที่มีมูลค่าขายสูงสุด	60-64
ตาราง 6.2	จำนวนสถานประกอบการธุรกิจ จำแนกตามขนาดของจำนวนคนทำงาน และรูปแบบการจัดตั้งตามกฎหมาย	65
ตาราง 7	จำนวนคนทำงานในสถานประกอบการธุรกิจ จำแนกตามเพศ สถานภาพการทำงาน และชนิดของกิจกรรม	66
ตาราง 7.1	จำนวนคนทำงานในสถานประกอบการธุรกิจ จำแนกตามเพศ สถานภาพการทำงาน และชนิดของสินค้าหรือบริการที่มีมูลค่าขายสูงสุด	67-71
ตาราง 7.2	จำนวนคนทำงานในสถานประกอบการธุรกิจ จำแนกตามเพศ สถานภาพการทำงาน และรูปแบบการจัดตั้งตามกฎหมาย	72
ตาราง 8	จำนวนคนทำงานในสถานประกอบการธุรกิจ จำแนกตามเพศ หมาดอายุ และชนิดของกิจกรรม	73
ตาราง 8.1	จำนวนคนทำงานในสถานประกอบการธุรกิจ จำแนกตามเพศ หมาดอายุ และชนิดของสินค้าหรือบริการที่มีมูลค่าขายสูงสุด	74-78
ตาราง 8.2	จำนวนคนทำงานในสถานประกอบการธุรกิจ จำแนกตามเพศ หมาดอายุ และรูปแบบการจัดตั้งตามกฎหมาย	79
ตาราง 9	ค่าจ้าง เงินเดือน เงินรางวัลพิเศษ และสวัสดิการอื่น ๆ ที่จ่ายให้แก่ลูกจ้าง จำแนกตามชนิดของกิจกรรม	80
ตาราง 9.1	ค่าจ้าง เงินเดือน เงินรางวัลพิเศษ และสวัสดิการอื่น ๆ ที่จ่ายให้แก่ลูกจ้าง จำแนกตามชนิดของสินค้าหรือบริการที่มีมูลค่าขายสูงสุด	81-85
ตาราง 9.2	ค่าจ้าง เงินเดือน เงินรางวัลพิเศษ และสวัสดิการอื่น ๆ ที่จ่ายให้แก่ลูกจ้าง จำแนกตามรูปแบบการจัดตั้งตามกฎหมาย	86
ตาราง 10	ค่าซื้อสินค้ามาจำหน่ายและขายบริการ ค่าใช้จ่ายในการดำเนินกิจการและสินค้าคงเหลือ จำแนกตามชนิดของกิจกรรม	87
ตาราง 10.1	ค่าซื้อสินค้ามาจำหน่ายและขายบริการ ค่าใช้จ่ายในการดำเนินกิจการและสินค้าคงเหลือ จำแนกตามชนิดของสินค้าหรือบริการที่มีมูลค่าขายสูงสุด	88-93
ตาราง 10.2	ค่าซื้อสินค้ามาจำหน่ายและขายบริการ ค่าใช้จ่ายในการดำเนินกิจการและสินค้าคงเหลือ จำแนกตามรูปแบบการจัดตั้งตามกฎหมาย	94

	หน้า
ตาราง 11	รายรับเบื้องต้นที่ได้จากการขายสินค้าและบริการของสถานประกอบการธุรกิจ จำแนกตามชนิดของกิจกรรม 95
ตาราง 11.1	รายรับเบื้องต้นที่ได้จากการขายสินค้าและบริการของสถานประกอบการธุรกิจ จำแนกตามชนิดของสินค้าหรือบริการที่มีมูลค่าขายสูงสุด 96-100
ตาราง 11.2	รายรับเบื้องต้นที่ได้จากการขายสินค้าและบริการของสถานประกอบการธุรกิจ จำแนกตามรูปแบบการจัดตั้งตามกฎหมาย 101
ตาราง 12	มูลค่าของสินทรัพย์ถาวรที่ซื้อมาหรือผลิตขึ้นเอง และรายได้จากการขายสินทรัพย์ถาวรที่ใช้แล้วตลอดปี 2530 จำแนกตามชนิดของกิจกรรม 102
ตาราง 12.1	มูลค่าของสินทรัพย์ถาวรที่ซื้อมาหรือผลิตขึ้นเอง และรายได้จากการขายสินทรัพย์ถาวรที่ใช้แล้วตลอดปี 2530 จำแนกตามชนิดของสินค้าหรือบริการที่มีมูลค่าขายสูงสุด 103-107
ตาราง 12.2	มูลค่าของสินทรัพย์ถาวรที่ซื้อมาหรือผลิตขึ้นเอง และรายได้จากการขายสินทรัพย์ถาวรที่ใช้แล้วตลอดปี 2530 จำแนกตามรูปแบบการจัดตั้งตามกฎหมาย 108
ตาราง 13	มูลค่าตามบัญชีของสินทรัพย์ถาวร เมื่อวันที่ 31 ธันวาคม 2530 ค่าเสื่อมราคาสินทรัพย์ถาวร จำแนกตามชนิดของกิจกรรม... .. 109
ตาราง 13.1	มูลค่าตามบัญชีของสินทรัพย์ถาวร เมื่อวันที่ 31 ธันวาคม 2530 ค่าเสื่อมราคาสินทรัพย์ถาวร จำแนกตามชนิดของสินค้าหรือบริการที่มีมูลค่าขายสูงสุด 110-114
ตาราง 13.2	มูลค่าตามบัญชีของสินทรัพย์ถาวร เมื่อวันที่ 31 ธันวาคม 2530 ค่าเสื่อมราคาสินทรัพย์ถาวร จำแนกตามรูปแบบการจัดตั้งตามกฎหมาย 115
ตาราง 14	จำนวนสถานประกอบการธุรกิจที่มีเครื่องใช้สำนักงาน จำแนกตามชนิดของเครื่องใช้สำนักงาน และชนิดของกิจกรรม 116

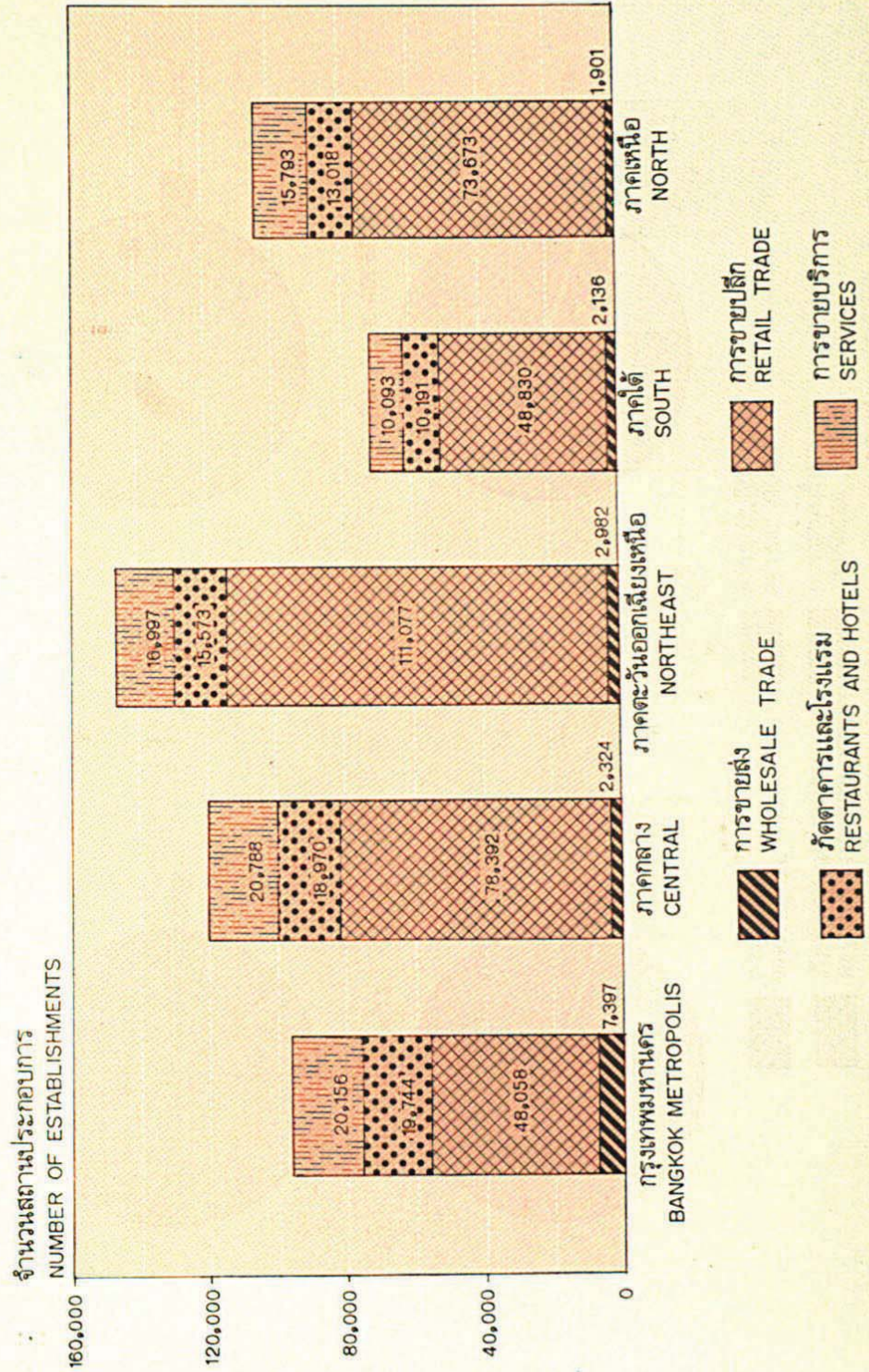
CONTENT

		Page
CHAPTER 1	INTRODUCTION	
	1.1 Background	15
	1.2 Objective	15
	1.3 Scope and coverage	15
	1.4 Concepts and definitions	15
CHAPTER 2	CENSUS METHODOLOGY	
	2.1 Sample design	21
	2.2 Method of estimation	21
	2.3 Data collection	23
	2.4 Data processing	23
	2.5 Data presentation	23
	2.6 Notation of statistical tables	23
CHAPTER 3	SUMMARY OF CENSUS RESULTS	
	3.1 Number of establishments	25
	3.2 Number of persons engaged	25
	3.3 Number of employees	26
	3.4 Persons engaged by work status	26
	3.5 Receipt and value added	27
	3.6 Average value added per person engaged	28
STATISTICAL TABLES		
Table 1	Principal statistics by kind of activity	31
Table 1.1	Principal statistics by kind of goods or services accounting for the highest value of sales	32-36
Table 1.2	Principal statistics by kind of legal organization	37
Table 1.3	Principal statistics by size of persons engaged	38
Table 2	Number of business establishments by kind of legal organization and kind of activity ...	39
Table 3	Number of business establishments by type of establishments, kind of economic organization and kind of activity... ..	40
Table 3.1	Number of business establishments by type of establishments, kind of economic organization and kind of goods or services accounting for the highest value of sales... ..	41-45
Table 3.2	Number of business establishments by type of establishments, kind of economic organization and kind of legal organization	46

	Page
Table 4	Number of business establishments by share holder, nationality of owner/manager and kind of activity 47
Table 4.1	Number of business establishments by share holder, nationality of owner/manager and kind of goods or services accounting for the highest value of sales 48-51
Table 5	Number of business establishments by size of gross receipts and kind of activity 52
Table 5.1	Number of business establishments by size of gross receipts and kind of goods or services accounting for the highest value of sales 53-57
Table 5.2	Number of business establishments by size of gross receipts and kind of legal organization 58
Table 6	Number of business establishments by size of persons engaged and kind of activity 59
Table 6.1	Number of business establishments by size of persons engaged and kind of goods or services accounting for the highest value of sales 60-64
Table 6.2	Number of business establishments by size of persons engaged and kind of legal organization 65
Table 7	Number of persons engaged in business establishments by sex, work status and kind of activity 66
Table 7.1	Number of persons engaged in business establishments by sex, work status and kind of goods or services accounting for the highest value of sales 67-71
Table 7.2	Number of persons engaged in business establishments by sex, work status and kind of legal organization 72
Table 8	Number of persons engaged in business establishments by sex, age groups and kind of activity 73
Table 8.1	Number of persons engaged in business establishments by sex, age groups and kind of goods or services accounting for the highest value of sales 74-78
Table 8.2	Number of persons engaged in business establishments by sex, age groups and kind of legal organization 79
Table 9	Wages, salaries, bonuses and other benefits paid to employees by kind of activity 80
Table 9.1	Wages, salaries, bonuses and other benefits paid to employees by kind of goods or services accounting for the highest value of sales 81-85
Table 9.2	Wages, salaries, bonuses and other benefits paid to employees by kind of legal organization 86
Table 10	Value of goods purchased for sale and services rendered, operating expenses and inventory by kind of activity 87
Table 10.1	Value of goods purchased for sale and services rendered, operating expenses and inventory by kind of goods or services accounting for the highest value of sales 88-93
Table 10.2	Value of goods purchased for sale and services rendered, operating expenses and inventory by kind of legal organization 94

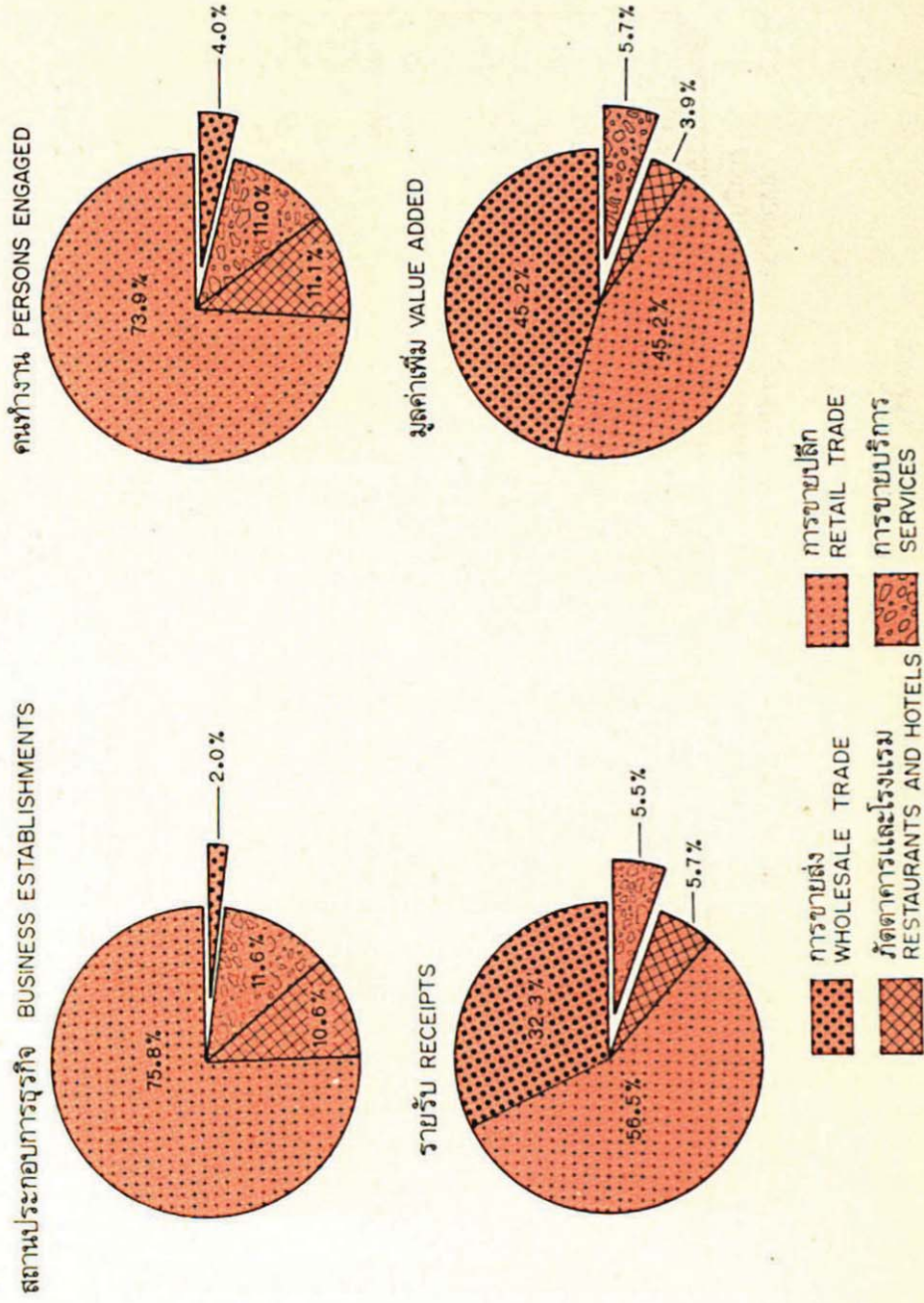
	Page
Table 11 Gross receipts from sale of goods and services rendered of the business establishments by kind of activity	95
Table 11.1 Gross receipts from sale of goods and services rendered of the business establishments by kind of goods or services accounting for the highest value of sales	96-100
Table 11.2 Gross receipts from sale of goods and services rendered of the business establishments by kind of legal organization... ..	101
Table 12 Value of fixed assets purchased or produced and sales of used fixed assets during the year 1987 by kind of activity	102
Table 12.1 Value of fixed assets purchased or produced and sales of used fixed assets during the year 1987 by kind of goods or services accounting for the highest value of sales ...	103-107
Table 12.2 Value of fixed assets purchased or produced and sales of used fixed assets during the year 1987 by kind of legal organization	108
Table 13 Book value of fixed assets as of December 31,1987, depreciation for fixed assets in the year 1987 by kind of activity	109
Table 13.1 Book value of fixed assets as of December 31,1987, depreciation for fixed assets in the year 1987 by kind of goods or services accounting for the highest value of sales ...	110-114
Table 13.2 Book value of fixed assets as of December 31,1987, depreciation for fixed assets in the year 1987 by kind of legal organization	115
Table 14 Number of business establishments having office equipment by kind of office equipment and kind of activity	116

แผนภูมิ 1 จำนวนสถานประกอบการธุรกิจ จำแนกตามหมวดย่อยและภาค
 CHART 1 NUMBER OF BUSINESS ESTABLISHMENTS BY DIVISION AND REGION

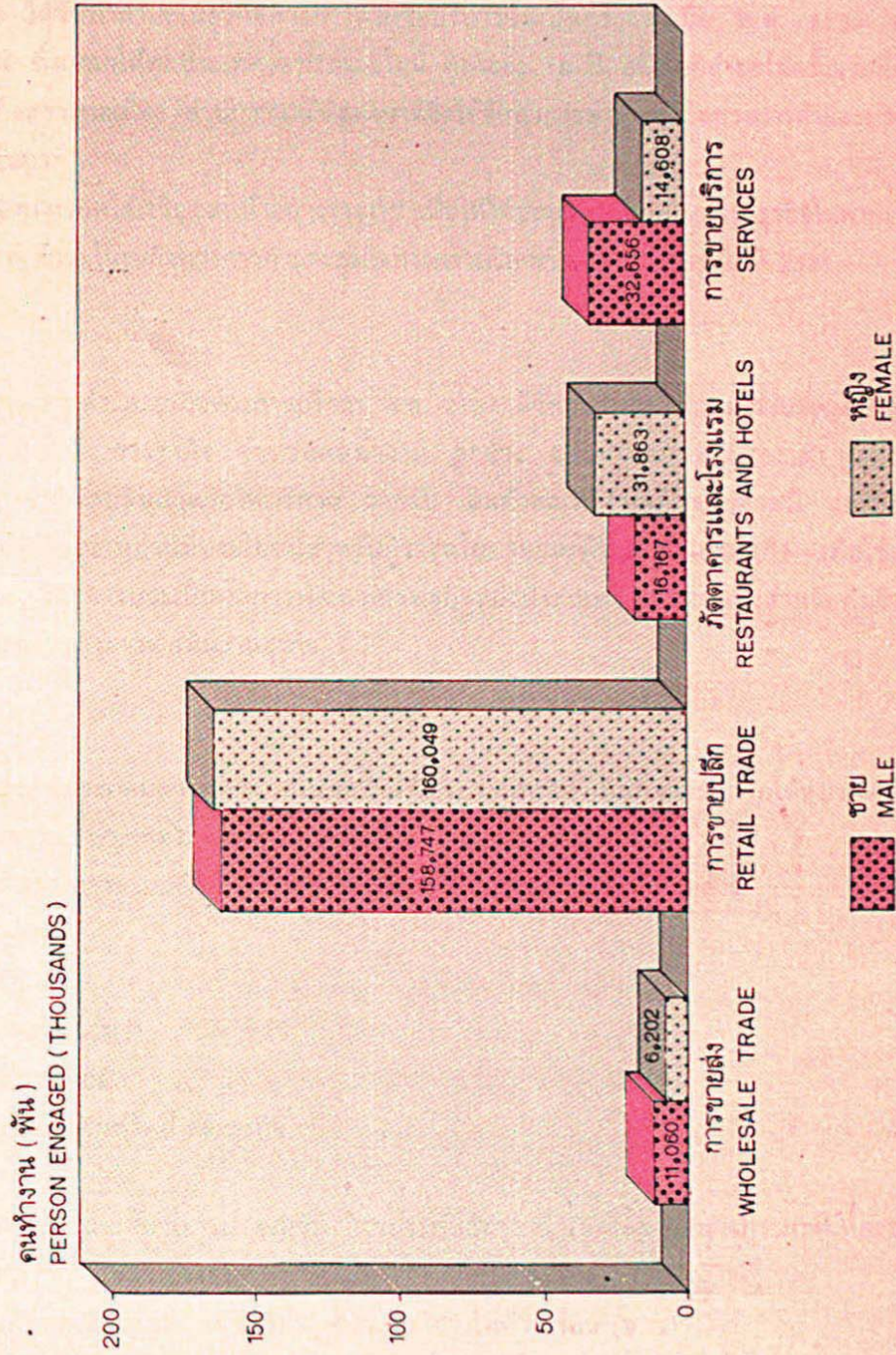


แผนภูมิ 2 อัตราร้อยละของสถานประกอบการธุรกิจ คนทำงาน รายรับ และมูลค่าค่าเพิ่ม
ของสถานประกอบการธุรกิจ จำแนกตามหมวดย่อย

CHART 2 PERCENTAGE OF BUSINESS ESTABLISHMENTS, PERSONS ENGAGED,
RECEIPTS AND VALUE ADDED BY DIVISION



แผนภูมิ 3 จำนวนคนทำงานในสถานประกอบการธุรกิจ จำแนกตามเพศและหมวดย่อย
 CHART 3 NUMBER OF PERSONS ENGAGED IN BUSINESS ESTABLISHMENTS
 BY SEX AND DIVISION



บทที่ 1

บทนำ

1.1 ความเป็นมา

สำนักงานสถิติแห่งชาติ ได้จัดทำสำมะโนธุรกิจทางการค้าหรือบริการขึ้นเป็นครั้งแรกเมื่อ พ.ศ. 2509 ตามข้อเสนอแนะขององค์การสหประชาชาติ ซึ่งเสนอให้ทุกประเทศจัดทำสำมะโนนี้ ทุกระยะ 10 ปี หลังจากสำมะโนครั้งแรกนี้แล้ว เพื่อให้มีข้อมูลพื้นฐานที่สำคัญด้านธุรกิจอย่างต่อเนื่อง สำนักงานสถิติแห่งชาติจึงได้จัดทำการศึกษาธุรกิจทางการค้าและบริการเป็นประจำทุกปี ตั้งแต่ปี 2511 เป็นต้นมา

ในปี 2530 เศรษฐกิจของประเทศได้เจริญรุ่งเรืองอย่างรวดเร็ว เพื่อให้ได้ข้อมูลพื้นฐานของสาขาธุรกิจในคาบเวลาดังกล่าว สำนักงานสถิติแห่งชาติได้จัดทำสำมะโนธุรกิจทางการค้าและธุรกิจทางการบริการขึ้นเป็นครั้งที่สองในปี 2531

1.2 วัตถุประสงค์

การจัดทำสำมะโนธุรกิจทางการค้าและธุรกิจทางการบริการ พ.ศ. 2531 มีวัตถุประสงค์เพื่อรวบรวมข้อมูลพื้นฐานทางด้านธุรกิจ ได้แก่ จำนวนสถานประกอบการธุรกิจ จำนวนคนทำงาน ลูกจ้าง และค่าตอบแทนแรงงาน มูลค่าซื้อค่าใช้จ่ายในการดำเนินกิจการ มูลค่าจำหน่ายสินค้าหรือให้บริการ รายรับ สินค้าคงเหลือต้นปีและปลายปี และมูลค่าสินทรัพย์ถาวรของสถานประกอบการ ข้อมูลเหล่านี้มีประโยชน์สำหรับผู้วางแผนนโยบายและผู้วางแผนเศรษฐกิจ เพื่อใช้เป็นแนวทางในการวางแผน การติดตาม และการประเมินผลการพัฒนาเศรษฐกิจของประเทศ ตลอดจนจนถึงสำหรับผู้บริหารในภาคเอกชนในการตัดสินใจลงทุนและปรับปรุงการดำเนินงานธุรกิจ

1.3 ขอบข่ายและคัมรวม

สำมะโนครั้งนี้ คัมรวมสถานประกอบการทุกขนาดในทุกท้องที่ทั่วประเทศที่ดำเนินกิจกรรมภายใต้หมวดต่าง ๆ ของ “การจัดประเภทมาตรฐานอุตสาหกรรม (ประเทศไทย)” (TSIC) ดังนี้ คือ

- 1) หมวดใหญ่ 6 การขายส่ง การขายปลีก ภัตตาคารและโรงแรม ประกอบด้วยหมวดย่อยดังนี้
 - 61 การขายส่ง
 - 62 การขายปลีก
 - 63 ภัตตาคารและโรงแรม
- 2) หมวดใหญ่ 8 เฉพาะหมวดย่อย
 - 83 บริการด้านอสังหาริมทรัพย์ และธุรกิจ
- 3) หมวดใหญ่ 9 เฉพาะหมวดย่อย
 - 94 บริการนันทนาการและวัฒนธรรม ยกเว้น การประพันธ์ต่าง ๆ (9415) และกิจกรรมของห้องสมุดและหอจดหมายเหตุ ฯลฯ (942)
 - 95 บริการส่วนบุคคลและบริการในครัวเรือน ยกเว้น บริการในบ้านเรือน (953)

1.4 แนวคิดและคำนิยาม

1) สถานประกอบการ

หมายถึง สถานที่หรือส่วนของสถานที่ ที่ใช้ทำการผลิตหรือประกอบธุรกิจภายใต้การครอบครองหรือควบคุมโดยเจ้าของคนเดียว หรือกลุ่มบุคคล ณ สถานที่ตั้งแห่งเดียว

กรณีที่มีการประกอบธุรกิจภายใต้การครอบครองหรือควบคุมของเจ้าของคนเดียว แต่ที่ตั้งแยกกัน ให้นับแต่ละแห่งเป็นหนึ่งสถานประกอบการ

กรณีที่สถานประกอบการดำเนินกิจการโดยเจ้าของคนเดียวหรือกลุ่มบุคคล ถ้าประกอบกิจการหลายประเภท ในสถานที่เดียวกันหรือบ้านเลขที่เดียวกัน ให้นับเป็นหนึ่งสถานประกอบการ

2) ประเภทของสถานประกอบการธุรกิจ

สถานประกอบการธุรกิจ จำแนกออกเป็น 4 ประเภท คือ

(1) อาคาร ร้านค้า สำนักงาน คือ สถานประกอบการที่ดำเนินธุรกิจ ณ อาคารหรือตึกถาวร ซึ่งผู้ประกอบการเป็นเจ้าของหรือเป็นผู้เช่า

(2) แผงตั้ง หมายถึง สถานประกอบการที่เข้าส่วนหนึ่งของอาคารหรือร้านค้า หรือสำนักงาน หรืออาคารพาณิชย์ หรืออาจเป็นสิ่งก่อสร้างอื่น ๆ (และสถานที่เหล่านั้นไม่ได้มีลักษณะเป็นตลาดคงเป็นเพียงการเช่าสถานที่) เพื่อนำสินค้าไปวางขายเป็นการถาวร โดยมีได้ขนย้ายเครื่องมือหรือเครื่องใช้กลับมาเมื่อเลิกทำการค้า แผงตั้งดังกล่าวมักปรากฏให้เห็นตามศูนย์การค้าทั่ว ๆ ไป ทั้งในกรุงเทพมหานครและต่างจังหวัด

(3) แผงลอยในตลาด หมายถึง แผงที่ทางตลาดจัดไว้ให้พ่อค้า แม่ค้าใช้เป็นสถานที่ประกอบการค้าเป็นประจำ และแยกกันเป็นส่วนระหว่างผู้ขายแต่ละราย

(4) แผงลอยและขายเร่ หมายถึง ผู้ที่ทำการค้าอยู่ตามสถานที่ซึ่งไม่ได้จัดไว้สำหรับการประกอบธุรกิจรวมพวกเดินขายของโดยการหาบ การเข็นรถ หรือนำรถไปจอดขายตามแหล่งชุมชนทั่วไป

3) ธุรกิจทางการค้า (การขายส่ง การขายปลีก ภัตตาคารและโรงแรม)

หมายถึง สถานประกอบการซึ่งดำเนินกิจการหลัก ดังต่อไปนี้

(1) การขายส่ง หมายถึง การขายสินค้าใหม่และหรือที่ใช้แล้วโดยไม่มีการเปลี่ยนรูปของสินค้าให้แก่ผู้ขายปลีก ผู้ใช้ในงานอุตสาหกรรม ผู้ใช้ในงานพาณิชย์กรรม ผู้ใช้ในงานสถาบัน หรือผู้ใช้ในงานวิชาชีพ ผู้ขายส่งรายอื่น ผู้บริโภค หรือทำหน้าที่เป็นตัวแทนซื้อสินค้าเพื่อขายให้สถานประกอบการอื่น

(2) การขายปลีก หมายถึง การขายสินค้าใหม่และหรือสินค้าใช้แล้วโดยไม่มีการเปลี่ยนรูปของสินค้าให้แก่คนทั่วไป เพื่อการบริโภค หรือเพื่อใช้ประโยชน์ เฉพาะส่วนบุคคลหรือในครัวเรือน

(3) ภัตตาคารและโรงแรม หมายถึง การขายอาหารหรือเครื่องดื่มที่จัดเตรียมไว้พร้อมที่จะบริโภคได้ทันที และการดำเนินการเกี่ยวกับการจัดที่อยู่ หรือที่พักไว้ให้ผู้มาพักอาศัย กิจการในหมวดนี้จะรวมถึง กิจการประเภทไนท์คลับ โมเต็ล หอพัก ฯลฯ ด้วย

4) ธุรกิจทางการบริการ

หมายถึง สถานประกอบการซึ่งดำเนินกิจการการให้บริการแก่ผู้อื่น ได้แก่ บริการดังต่อไปนี้

(1) บริการด้านอสังหาริมทรัพย์ และธุรกิจ สถานประกอบการที่จัดอยู่ในบริการประเภทนี้ ได้แก่ สถานประกอบการซึ่งดำเนินกิจการเกี่ยวกับการให้เช่าและการจัดการด้านอสังหาริมทรัพย์ ตัวแทนซื้อขายอสังหาริมทรัพย์ และสถานประกอบการซึ่งดำเนินกิจการเกี่ยวกับการบริการธุรกิจ เช่น บริการทางกฎหมาย บริการทำบัญชี บริการบันทึกข้อมูล บริการทางวิศวกรรมและสถาปัตยกรรม บริการโฆษณา และการให้เช่าเครื่องจักรอุปกรณ์

(2) บริการนันทนาการ และวัฒนธรรม สถานประกอบการที่จัดอยู่ในบริการประเภทนี้ ได้แก่ สถานประกอบการซึ่งดำเนินกิจการให้บริการด้านภาพยนตร์และมหรสพอื่น ๆ บริการบันเทิง และบริการนันทนาการ

(3) บริการส่วนบุคคล และบริการในครัวเรือน สถานประกอบการที่จัดอยู่ในบริการประเภทนี้ ได้แก่ สถานประกอบการซึ่งดำเนินการเกี่ยวกับการซ่อมแซมสินค้าอุปโภคบริโภค บริการซักรีด และบริการส่วนบุคคลอื่น ๆ ได้แก่ ร้านตัดผม ร้านเสริมสวย ช่างถ่ายรูป บริการ อาบ อบ นวด เป็นต้น

5) ชนิดของกิจกรรม

หมายถึง ประเภทของกิจกรรมที่สถานประกอบการธุรกิจทางการค้า หรือธุรกิจทางการบริการดำเนินการ ซึ่งจำแนกได้ ดังนี้

- (1) การขายส่งอย่างเดียว
- (2) ขายปลีกอย่างเดียว
- (3) ขายบริการอย่างเดียว
- (4) ภัตตาคาร สถานที่ขายอาหารและเครื่องดื่ม และไนท์คลับ
- (5) โรงแรมที่มีขนาดตั้งแต่ 100 ห้องขึ้นไป
- (6) สถานที่พักอาศัยอื่น ๆ (รวมโรงแรมที่มีขนาดต่ำกว่า 100 ห้อง)

6) ชนิดของสินค้าหรือบริการ

หมายถึง ประเภทของชนิดของสินค้าหรือบริการที่สถานประกอบการจำหน่ายหรือให้บริการ ในการจัดจำแนกชนิดของสินค้าหรือบริการ ใช้ “การจัดประเภทมาตรฐานอุตสาหกรรม (ประเทศไทย)” (TSIC) เป็นหลัก ในกรณีที่สถานประกอบการประกอบกิจกรรมมากกว่า 1 ประเภท ชนิดของสินค้าหรือบริการ ถือตามชนิดของสินค้าหรือบริการที่มีมูลค่าขายสูงสุด

7) รูปแบบการจัดตั้งทางเศรษฐกิจ

รูปแบบการจัดตั้งทางเศรษฐกิจของสถานประกอบการ จำแนกออกเป็น 3 ประเภท คือ

- (1) สำนักงานแห่งเดียว หมายถึง สถานประกอบการที่ไม่มีสำนักงานสาขา และไม่เป็นสาขาของสถานประกอบการอื่น
- (2) สำนักงานใหญ่ หมายถึง สถานประกอบการที่เป็นเจ้าของ และควบคุมกิจการของสถานประกอบการอื่น ๆ ที่เป็นสำนักงานสาขา
- (3) สำนักงานสาขา หมายถึง สถานประกอบการที่เป็นสาขาของสถานประกอบการอื่น ๆ

8) รูปแบบการจัดตั้งตามกฎหมาย

รูปแบบการจัดตั้งตามกฎหมายของสถานประกอบการ จำแนกออกเป็น 6 ประเภท คือ

- (1) ส่วนบุคคลหรือห้างหุ้นส่วนสามัญไม่จดทะเบียนเป็นนิติบุคคล หมายถึง สถานประกอบการที่มีเจ้าของเป็นบุคคลธรรมดาหรือเป็นห้างหุ้นส่วนสามัญไม่จดทะเบียน
- (2) ห้างหุ้นส่วนสามัญนิติบุคคลหรือห้างหุ้นส่วนจำกัด หมายถึง สถานประกอบการที่จัดตั้งขึ้นโดยคณะบุคคลตั้งแต่ 2 คนขึ้นไปรวมหุ้นกันเพื่อประกอบธุรกิจ และรับผิดชอบร่วมกัน โดยจดทะเบียนถูกต้องตามกฎหมาย
- (3) บริษัทจำกัด หมายถึง สถานประกอบการที่จัดตั้งขึ้นโดยผู้ริเริ่มคณะหนึ่งและได้จดทะเบียนถูกต้องตามกฎหมาย โดยต้องมีผู้ริเริ่มก่อการอย่างน้อย 7 คน
- (4) องค์การหรือรัฐวิสาหกิจ หมายถึง สถานประกอบการที่รัฐบาลเป็นเจ้าของหรือที่รัฐบาลมีทุนร่วมอยู่ด้วย ไม่น้อยกว่าร้อยละ 50 ของทุนทั้งหมด
- (5) สหกรณ์ หมายถึง สถานประกอบการที่จัดตั้งขึ้น โดยมีวัตถุประสงค์เพื่อจะอำนวยความสะดวกให้แก่สมาชิกในรูปสหกรณ์และได้จดทะเบียนถูกต้องตามกฎหมายว่าด้วยสหกรณ์ โดยมีคณะผู้ก่อตั้งไม่น้อยกว่า 10 คน
- (6) อื่น ๆ คือ รูปแบบการจัดตั้งตามกฎหมายในลักษณะอื่น ๆ นอกเหนือจากที่กล่าวแล้ว เช่น จัดในรูปแบบสมาคมหรือสโมสร ซึ่งจะต้องจดทะเบียนก่อตั้ง โดยมีผู้ก่อตั้งอย่างน้อย 3 คน

9) คนทำงาน

หมายถึง ผู้ที่ทำงานให้กับสถานประกอบการ ณ วันที่ 31 ธันวาคม 2530 ในกรณีที่สถานประกอบการมิได้ดำเนินกิจการในเดือนธันวาคม 2530 คนทำงาน คือ ผู้ที่ปฏิบัติงานให้สถานประกอบการในงวดสุดท้ายของการจ่ายค่าจ้างเงินเดือน ประจำปี 2530

ผู้ทำงานรวมผู้เป็นเจ้าของกิจการหรือหุ้นส่วน ซึ่งทำงานหรือดำเนินการในสถานประกอบการ ผู้ที่มีส่วนร่วมในธุรกิจและสมาชิกครอบครัวของเจ้าของกิจการหรือหุ้นส่วน ที่ทำงานโดยไม่ได้รับค่าจ้าง เงินเดือน ผู้ที่ไม่ได้มาทำงานเนื่องจากเจ็บป่วย ลา พักผ่อน โดยได้รับค่าจ้าง เงินเดือน หรือคนที่ร่วมกันนัดหยุดงาน

คนทำงาน ไม่รวมคนที่ลางานเป็นระยะเวลานาน (โดยไม่ได้รับค่าจ้าง เงินเดือน) หรือลาไปรับราชการทหาร
คนทำงานแบ่งออกเป็น

(1) คนทำงานโดยไม่ได้รับค่าตอบแทนเป็นค่าจ้าง เงินเดือน ได้แก่ เจ้าของกิจการหรือหุ้นส่วนซึ่งทำงานหรือดำเนินการในสถานประกอบการ รวมสมาชิกในครอบครัวของเจ้าของกิจการหรือหุ้นส่วน ซึ่งทำงานให้กับสถานประกอบการอย่างน้อยสัปดาห์ละ 20 ชั่วโมง โดยไม่ได้รับค่าจ้าง เงินเดือนประจำ

(2) ลูกจ้าง หมายถึง ผู้ที่ทำงานเกี่ยวกับการขายสินค้าหรือให้บริการ และดำเนินกิจกรรมอื่น ๆ ที่เกี่ยวข้องในหรือนอกสถานประกอบการ โดยได้รับค่าตอบแทนเป็นเงินเดือนหรือค่าจ้างประจำ

10) ค่าจ้าง เงินเดือน

หมายถึง เงินที่จ่ายให้แก่ลูกจ้างในการปฏิบัติงานระหว่าง 1 มกราคม-31 ธันวาคม 2530 ไม่ว่าจะจ่ายเป็นรายเดือน รายสัปดาห์ รายวัน รายชั่วโมง หรือรายชิ้น รวมค่าทำงานล่วงเวลา ค่านายหน้าที่ยจ่ายให้แก่ลูกจ้างที่ได้รับค่าจ้างเงินเดือนจากสถานประกอบการเป็นประจำอยู่แล้ว เงินเพิ่มช่วยค่าครองชีพ เงินที่จ่ายให้ตามสิทธิระหว่างลาป่วย ลาหยุด ลาพักผ่อน เงินที่สถานประกอบการจ่ายให้แก่ลูกจ้างตามข้อผูกพันต่าง ๆ เช่น ภาษีหัก ณ ที่จ่าย เงินตอบแทนที่จ่ายให้เมื่อเลิกจ้าง

11) เงินรางวัลพิเศษ

หมายถึง เงินที่จ่ายให้ลูกจ้างเมื่อสิ้นปี (Bonus) หรือจ่ายให้เพื่อเป็นกำลังใจแก่ผู้ทำงานดีเป็นพิเศษ

12) สวัสดิการ

หมายถึง ค่าตอบแทนที่ให้แก่ลูกจ้าง นอกเหนือจากค่าจ้าง เงินเดือน จำแนกออกเป็น 2 ประเภท คือ

(1) สวัสดิการที่จ่ายเป็นตัวเงิน เช่น ค่ารักษาพยาบาล ค่าเล่าเรียนบุตร ค่าเช่าที่พัก เป็นต้น

(2) สวัสดิการที่จ่ายเป็นสิ่งของหรือบริการ เช่น ที่พัก อาหาร เสื้อผ้า รถรับส่ง เป็นต้น โดยประมาณมูลค่าเป็นตัวเงิน

13) ค่าซื้อสินค้าหรือส่วนประกอบเพื่อการจำหน่ายสินค้าหรือขายบริการ

หมายถึง มูลค่าของสินค้าหรือส่วนประกอบ รวมค่าใช้จ่ายต่าง ๆ ที่เกิดขึ้นในการจัดซื้อสินค้า จนถึงสถานที่ส่งมอบให้สถานประกอบการเพื่อประกอบธุรกิจ ในรอบปี 2530 (1 มกราคม-31 ธันวาคม) มูลค่านั้นรวมราคาซื้อภาษีและค่าใช้จ่ายต่าง ๆ ที่เกิดขึ้นในการจัดซื้อ เช่น ค่าภาษีสรรพสามิต อากร ค่าขนส่ง ฯลฯ เป็นต้น

14) ค่าใช้จ่ายในการดำเนินกิจการ

หมายถึง ค่าใช้จ่ายในการดำเนินธุรกิจหรือการบริหารงานของสถานประกอบการ ค่าใช้จ่ายในการดำเนินกิจการ ประกอบด้วย

- (1) ค่าเช่าที่ดิน อาคาร ยานพาหนะ
- (2) ค่าน้ำประปาและค่าไฟฟ้า
- (3) ค่าไปรษณีย์-โทรเลข ค่าโทรศัพท์
- (4) ค่าเครื่องเขียนแบบพิมพ์
- (5) ค่าโฆษณา
- (6) ค่าเบี้ยประกันภัย
- (7) ค่าภาษีต่าง ๆ (ยกเว้นภาษีศุลกากร)
- (8) อื่น ๆ

15) มูลค่าสินค้ำคงเหลือ

หมายถึง มูลค่าสินค้ำ วัสดุและส่วนประกอบต่าง ๆ ที่สถานประกอบการซื้อมาเพื่อประกอบกิจการและยังคงเหลืออยู่ โดยสินค้ำ วัสดุและส่วนประกอบดังกล่าวเป็นกรรมสิทธิ์ของสถานประกอบการ ไม่ค้ำนึ่งว่าจะเก็บไว้ ณ ที่ใดก็ตาม

(1) มูลค่าสินค้ำคงเหลือต้นปี คือ มูลค่าของสินค้ำ วัสดุและส่วนประกอบที่คงเหลือค้างมาจากปีก่อน หรือเมื่อ 31 ธันวาคม 2529

(2) มูลค่าสินค้ำคงเหลือปลายปี คือ มูลค่าของสินค้ำ วัสดุและส่วนประกอบที่เหลืออยู่เมื่อ 31 ธันวาคม 2530

16) ส่วนเปลี่ยนแปลงของมูลค่าสินค้ำคงเหลือ

หมายถึง ผลต่างจากการนำมูลค่าสินค้ำคงเหลือต้นปี (1 มกราคม 2530) หักออกจากมูลค่าสินค้ำคงเหลือปลายปี (31 ธันวาคม 2530)

17) รายรับของสถานประกอบการ

คือ ผลรวมของมูลค่าขายสินค้ำ รายรับจากการขายบริการ รายรับจากค่านายหน้า รายรับอื่น และส่วนเปลี่ยนแปลงของมูลค่าสินค้ำคงเหลือ

มูลค่าขายสินค้ำ รวมรายรับจากการให้เช่าซื้อ การขายผ่อนชำระ ค่าขายสินค้ำที่นำไปฝากให้สถานประกอบการอื่นขาย ไม่รวมค่าขายสินค้ำที่สถานประกอบการอื่นนำมาฝากขาย และส่วนลดค่าสินค้ำที่สถานประกอบการลดให้แก่ผู้ซื้อหรือผู้ใช้บริการ

18) รายจ่ายของสถานประกอบการ

คือ ผลรวมของค่าซื้อสินค้ำหรือส่วนประกอบเพื่อการจำหน่ายสินค้ำหรือขายบริการ และค่าใช้จ่ายในการดำเนินกิจการ

19) มูลค่าเพิ่ม

คือ รายรับของสถานประกอบการหักด้วยผลรวมของค่าซื้อสินค้ำหรือส่วนประกอบเพื่อการจำหน่ายสินค้ำหรือขายบริการ และค่าใช้จ่ายในการดำเนินกิจการ

20) มูลค่าสินทรัพย์ถาวร

หมายถึง มูลค่าของสินทรัพย์ที่มีอายุการใช้งานมากกว่า 1 ปี ซึ่งสถานประกอบการมีไว้ใช้ในการดำเนินกิจการ เช่น อาคาร เครื่องมือเครื่องจักร และยานพาหนะ ฯลฯ เป็นต้น รวมมูลค่าของการเพิ่มเติม ดัดแปลง และปรับปรุงสินทรัพย์ เพื่อยืดอายุการใช้งาน หรือเพิ่มประสิทธิภาพการทำงาน มูลค่าของสินทรัพย์ถาวรใหม่ มูลค่าการต่อเติมและปรับปรุงสินทรัพย์ถาวรที่สถานประกอบการมีอยู่และใช้เอง โดยใช้แรงงานของสถานประกอบการ สินทรัพย์ที่ไม่มีตัวตนอื่น ๆ เวลสิทธิ์ สิทธิบัตร เครื่องหมายการค้า

บทที่ 2

ระเบียบวิธีการทำสำมะโน

2.1 แผนการสุ่มตัวอย่าง

ในการทำสำมะโนธุรกิจทางการค้าและธุรกิจทางการบริการ พ.ศ. 2531 ได้ทำการเจนนับทุกสถานประกอบการที่อยู่ในเขตเทศบาลและในเขตสุขาภิบาล ส่วนท้องที่นอกเขตเทศบาลและสุขาภิบาล ใช้วิธีการเลือกหมู่บ้านตัวอย่าง ซึ่งแผนการสุ่มตัวอย่างที่ใช้ คือ แบบ Stratified Sampling โดยมีภาคเป็นสตราตัมและกลุ่มหมู่บ้านเป็นสตราตัมย่อย

1) การจัดสตราตัม ใช้กลุ่มของจังหวัดในแต่ละภาคเป็นสตราตัม รวมทั้งสิ้น 4 สตราตัม คือ ภาคกลาง ภาคเหนือ ภาคตะวันออกเฉียงเหนือ และภาคใต้ ในแต่ละสตราตัมได้จัดหมู่บ้านทั้งหมดที่อยู่นอกเขตเทศบาล-สุขาภิบาล ออกเป็น 3 กลุ่ม (สตราตัมย่อย) ตามจำนวนสถานประกอบการธุรกิจ (ใช้ข้อมูลจากสำรวจข้อมูลระดับหมู่บ้าน) ดังนี้ คือ

- กลุ่มที่ 1 ประกอบด้วยหมู่บ้านที่มีจำนวนสถานประกอบการธุรกิจระหว่าง 0-2 แห่ง และไม่ทราบ
- กลุ่มที่ 2 ประกอบด้วยหมู่บ้านที่มีจำนวนสถานประกอบการธุรกิจระหว่าง 3-9 แห่ง
- กลุ่มที่ 3 ประกอบด้วยหมู่บ้านที่มีจำนวนสถานประกอบการธุรกิจตั้งแต่ 10 แห่งขึ้นไป

2) การเลือกหมู่บ้านตัวอย่าง ในแต่ละกลุ่มได้ทำการเลือกหมู่บ้านตัวอย่างด้วยวิธีการสุ่มแบบมีระบบ ยกเว้น กลุ่มที่ 3 ซึ่งจะทำการเจนนับทุกหมู่บ้าน และขนาดตัวอย่างในแต่ละกลุ่ม เป็นดังนี้

ภาค	รวม	กลุ่มที่		
		1	2	3
กลาง	1,404	397	548	459
เหนือ	1,348	294	504	550
ตะวันออกเฉียงเหนือ	1,987	559	889	539
ใต้	1,209	290	581	338
รวม	5,948	1,540	2,522	1,886

2.2 วิธีการประมาณผล

การเสนอผลในส่วนของนอกเขตเทศบาล-สุขาภิบาลนั้น จะเสนอผลในระดับภาค คือ ภาคกลาง ภาคเหนือ ภาคตะวันออกเฉียงเหนือ และภาคใต้

ค่าประมาณยอดรวมของคุณสมบัติ x สำหรับสถานประกอบการธุรกิจ ที่อยู่นอกเขตเทศบาล-สุขาภิบาล ของกลุ่ม i ภาค h คือ

$$\hat{X}_{hi} = W_{hi} \sum_{j=1}^{n_{hi}} X_{hij} \dots\dots\dots(1)$$

ในเมื่อ

$$i = \begin{cases} 1 & \text{ถ้าเป็นกลุ่มที่ 1} \\ 2 & \text{ถ้าเป็นกลุ่มที่ 2} \\ 3 & \text{ถ้าเป็นกลุ่มที่ 3} \end{cases}$$

$$h = \begin{cases} 1 & \text{สำหรับภาคกลาง} \\ 2 & \text{สำหรับภาคเหนือ} \\ 3 & \text{สำหรับภาคตะวันออกเฉียงเหนือ} \\ 4 & \text{สำหรับภาคใต้} \end{cases}$$

X_{hij} = ผลรวมของคุณสมบัติ X สำหรับสถานประกอบการที่อยู่ในหมู่บ้านตัวอย่างที่ j กลุ่ม i ภาค h

n_{hi} = จำนวนหมู่บ้านตัวอย่างทั้งสิ้นในกลุ่ม i ภาค h

W_{hi} = ตัวถ่วงน้ำหนักของสถานประกอบการธุรกิจในกลุ่ม i ภาค h ซึ่ง

$$W_{hi} = \frac{N_{hi}}{n_{hi}}$$

N_{hi} = จำนวนหมู่บ้านทั้งสิ้นในกลุ่ม i ภาค h

ค่าประมาณยอดรวมของคุณสมบัติ x สำหรับสถานประกอบการธุรกิจที่อยู่นอกเขตเทศบาล-สุขาภิบาลของภาค h คือ

$$\hat{X}_h = \sum_{i=1}^3 \hat{X}_{hi} \quad \dots\dots\dots(2)$$

ค่าประมาณของความแปรปรวน

สูตรการหาค่าประมาณของความแปรปรวนของ \hat{X}_{hi} คือ

$$\hat{V}(\hat{X}_{hi}) = \frac{W_{hi}(W_{hi}-1)}{(n_{hi}-1)} \left[n_{hi} \sum_{j=1}^{n_{hi}} X_{hij}^2 - \left(\sum_{j=1}^{n_{hi}} X_{hij} \right)^2 \right] \quad \dots\dots\dots(3)$$

ค่าประมาณของความแปรปรวนของ \hat{X}_h คือ

$$\hat{V}(\hat{X}_h) = \sum_{i=1}^3 \hat{V}(\hat{X}_{hi}) \quad \dots\dots\dots(4)$$

ค่าประมาณของความแปรปรวนของ \hat{X} คือ

$$\hat{V}(\hat{X}) = \sum_{h=1}^4 \hat{V}(\hat{X}_h) \quad \dots\dots\dots(5)$$

2.3 วิธีการเก็บรวบรวมข้อมูล

ในการทำสำมะโนครั้งนี้ สำนักงานสถิติแห่งชาติได้จัดส่งพนักงานเจ้านับซึ่งเป็นลูกจ้างชั่วคราวออกไปทำการสัมภาษณ์เจ้าของ ผู้จัดการหรือผู้ที่รับผิดชอบซึ่งสามารถให้ข้อมูลเกี่ยวกับการดำเนินงานของสถานประกอบการได้ ในคาบเวลาระหว่าง 1-30 เมษายน 2531

ในการสัมภาษณ์ ทำการสัมภาษณ์ข้อมูลรายละเอียดเฉพาะสถานประกอบการประเภทอาคาร ร้านค้า สำนักงาน แผลงตั้ง และแผลงลอยในตลาด สำหรับสถานประกอบการประเภทแผลงลอยและขายเร็ว นับแต่เพียงจำนวนในขั้นตอนการนับจดเท่านั้น

2.4 วิธีการประมวลผล

สถิติจังหวัด จะจัดส่งแบบสอบถามที่ผ่านการตรวจสอบขั้นแรกแล้วมายังส่วนกลาง เพื่อให้พนักงานบรรณาธิการตรวจสอบความถูกต้องครบถ้วน และแนบรายชื่อข้อมูลอย่างละเอียดอีกครั้งหนึ่ง หากพบข้อผิดพลาดได้ทำการแก้ไขให้ถูกต้อง ขณะเดียวกัน จะทำการลงรหัสรายการต่าง ๆ จากนั้นข้อมูลที่ผ่านการตรวจสอบแล้ว จะถูกบันทึกลงในจานแม่เหล็ก (disk) และเพื่อให้ได้ข้อมูลที่ถูกต้องก่อนการเดินตารางประมวลผล จึงได้ทำการบรรณาธิการข้อมูลด้วยเครื่องจักรอีกหลายครั้ง จนแน่ใจว่าข้อมูลที่มีอยู่ถูกต้องครบถ้วน จึงเดินตารางประมวลผลต่อไป

2.5 วิธีการเสนอผล

เสนอผลเฉพาะข้อมูลของสถานประกอบการประเภท อาคาร ร้านค้า สำนักงาน และแผลงตั้ง ในระดับภาคและทั่วประเทศ โดยจำแนกข้อมูลตามชนิดของกิจกรรม ชนิดของสินค้าหรือบริการที่มีมูลค่าขายสูงสุด และรูปแบบการจัดตั้งตามกฎหมาย

2.6 ข้อสังเกตบางประการสำหรับตารางเสนอผล

1) การรวมยอดภายในตาราง และยอดรวมระหว่างตาราง อาจมีความคลาดเคลื่อนจากกันไปบ้างเล็กน้อย เนื่องจากการปัดเศษ หรือการปัดตัวเลขให้เป็นหลักพัน

2) สัญลักษณ์ ที่ใช้ในตารางเสนอผล

“D” หมายถึง ข้อมูลที่ไม่อาจเปิดเผยได้ เนื่องจากเป็นข้อมูลของสถานประกอบการเพียง 1-2 แห่ง ซึ่งตามพระราชบัญญัติสถิติ พ.ศ. 2508 ระบุว่ามิให้เปิดเผยข้อมูลเฉพาะราย

“-” หมายถึง ไม่มีข้อมูล

บทที่ 3 สรุปผลสำมะโน

ในการสรุปผลสำมะโนธุรกิจทางการค้าและธุรกิจทางการบริการ พ.ศ. 2531 ได้เสนอข้อมูลพื้นฐานที่สำคัญของสถานประกอบการ จำแนกตามหมวดย่อยของสินค้าหรือบริการที่มีมูลค่าขายสูงสุด ผลการสำมะโนธุรกิจทางการค้าและธุรกิจทางการบริการของภาคตะวันออกเฉียงเหนือ สรุปได้ดังนี้

3.1 จำนวนสถานประกอบการธุรกิจฯ

ตาราง 1 พบว่า ในรอบปี 2530 สถานประกอบการธุรกิจฯ ในภาคตะวันออกเฉียงเหนือมีจำนวนทั้งสิ้น 146,629 สถานประกอบการ ส่วนใหญ่ (111,077 สถานประกอบการ หรือประมาณร้อยละ 75.8) เป็นสถานประกอบการที่ดำเนินกิจการขายปลีก รองลงมา เป็นสถานประกอบการที่ขายบริการ และสถานประกอบการที่ดำเนินกิจการภัตตาคารและโรงแรม ซึ่งมีจำนวนใกล้เคียงกัน คือ 16,997 สถานประกอบการ และ 15,573 สถานประกอบการ หรือประมาณร้อยละ 11.6 และร้อยละ 10.6 ตามลำดับ สถานประกอบการที่ดำเนินกิจการขายส่ง มีจำนวนน้อยที่สุด คือ 2,982 สถานประกอบการ หรือประมาณร้อยละ 2.0 ของสถานประกอบการทั้งสิ้น

ตาราง 1 จำนวนและอัตราร้อยละของสถานประกอบการ คนทำงาน ลูกจ้าง และจำนวนคนทำงาน และจำนวนลูกจ้างเฉลี่ยต่อสถานประกอบการ จำแนกตามหมวดย่อย

หมวดย่อย	สถานประกอบการ		คนทำงาน		ลูกจ้าง		เฉลี่ยต่อสถานประกอบการ	
	จำนวน	ร้อยละ	จำนวน	ร้อยละ	จำนวน	ร้อยละ	คนทำงาน	ลูกจ้าง
ยอดรวม	146,629	100.0	431,352	100.0	111,059	100.0	2.9	0.8
การขายส่ง	2,982	2.0	17,262	4.0	10,487	9.5	5.8	3.5
การขายปลีก	111,077	75.8	318,796	73.9	65,997	59.4	2.9	0.6
ภัตตาคารและโรงแรม	15,573	10.6	48,030	11.1	15,544	14.0	3.1	1.0
การขายบริการ	16,997	11.6	47,264	11.0	19,031	17.1	2.8	1.1

3.2 จำนวนคนทำงาน

สำหรับจำนวนคนทำงานในสถานประกอบการธุรกิจฯ ในภาคตะวันออกเฉียงเหนือ มีจำนวนทั้งสิ้น 431,352 คน ส่วนใหญ่เป็นคนทำงานในสถานประกอบการขายปลีก ซึ่งมีคนทำงาน 318,796 คน หรือประมาณร้อยละ 73.9 ของจำนวนคนทำงานทั้งสิ้น รองลงมาได้แก่ คนทำงานในสถานประกอบการภัตตาคารและโรงแรม และสถานประกอบการขายบริการ ซึ่งมีจำนวนใกล้เคียงกันคือ 48,030 คน และ 47,264 คน หรือประมาณร้อยละ 11.1 และ 11.0 ตามลำดับ คนทำงานอีก 17,262 คน หรือประมาณร้อยละ 4.0 ทำงานในสถานประกอบการขายส่ง (ตาราง 1)

เมื่อพิจารณาจำนวนคนทำงานเฉลี่ยต่อสถานประกอบการ พบว่า สถานประกอบการธุรกิจฯ ในภาคตะวันออกเฉียงเหนือ มีจำนวนคนทำงานเฉลี่ย 2.9 คนต่อสถานประกอบการ และเมื่อพิจารณาแต่ละหมวดย่อย พบว่า สถานประกอบการขายส่งมีจำนวนคนทำงานเฉลี่ยสูงที่สุด คือ 5.8 คนต่อสถานประกอบการ สถานประกอบการภัตตาคารและโรงแรม มีจำนวนคนทำงานเฉลี่ยสูงในอันดับถัดมา คือ ประมาณ 3.1 คนต่อสถานประกอบการ สถานประกอบการขายปลีก และสถานประกอบการขายบริการ มีจำนวนคนทำงานเฉลี่ยใกล้เคียงกันคือ 2.9 และ 2.8 คนต่อสถานประกอบการ ตามลำดับ

3.3 จำนวนลูกจ้าง

ประมาณ 1 ใน 4 ของจำนวนคนทำงานทั้งสิ้น 111,059 คน หรือประมาณร้อยละ 25.7 เป็นคนทำงานซึ่งเป็นลูกจ้าง ในจำนวนนี้เป็นลูกจ้างในสถานประกอบการขายปลีกจำนวน 65,997 คน หรือประมาณร้อยละ 59.4 ของจำนวนลูกจ้างทั้งสิ้น รองลงมาเป็นลูกจ้างในสถานประกอบการขายบริการ จำนวน 19,031 คน หรือประมาณร้อยละ 17.1 สำหรับลูกจ้างในสถานประกอบการภัตตาคารและโรงแรม มีจำนวน 15,544 คน หรือประมาณร้อยละ 14.0 ในขณะที่ลูกจ้างในสถานประกอบการขายส่งมีจำนวนน้อยที่สุด คือ 10,487 คน หรือประมาณร้อยละ 9.5

สถานประกอบการธุรกิจ ในภาคตะวันออกเฉียงเหนือ โดยเฉลี่ยมีจำนวนลูกจ้าง 0.8 คนต่อสถานประกอบการ เมื่อพิจารณาการจำแนกตามหมวดย่อย พบว่า สถานประกอบการขายส่ง มีจำนวนลูกจ้างเฉลี่ยต่อสถานประกอบการสูงที่สุดคือประมาณ 3.5 คน สถานประกอบการขายบริการ และสถานประกอบการภัตตาคารและโรงแรม มีจำนวนลูกจ้างเฉลี่ยต่อสถานประกอบการใกล้เคียงกันมากคือ 1.1 คน และ 1.0 คนต่อสถานประกอบการ ตามลำดับ ในขณะที่สถานประกอบการขายปลีก มีจำนวนลูกจ้างเฉลี่ยต่อสถานประกอบการต่ำที่สุดคือ 0.6 คน

3.4 คนทำงานจำแนกตามสถานภาพการทำงาน

เมื่อพิจารณาคนทำงานจำแนกตามสถานภาพการทำงาน พบว่า คนทำงานในสถานประกอบการธุรกิจ ในภาคตะวันออกเฉียงเหนือ ส่วนใหญ่จำนวน 320,293 คน หรือประมาณร้อยละ 74.3 เป็นคนทำงานโดยไม่ได้รับค่าจ้าง เงินเดือน คนทำงานเป็นลูกจ้างมีเพียงประมาณร้อยละ 25.7 หรือ 111,059 คน

เมื่อเปรียบเทียบจำนวนคนทำงานตามสถานภาพการทำงานในแต่ละหมวดย่อย จะเห็นว่า สถานประกอบการขายปลีก มีจำนวนคนทำงานโดยไม่ได้รับค่าจ้าง เงินเดือนประมาณ 4 เท่าของจำนวนลูกจ้าง กล่าวคือ มีคนทำงานโดยไม่ได้รับค่าจ้าง เงินเดือนทั้งสิ้น 252,799 คน หรือประมาณร้อยละ 79.3 ของจำนวนคนทำงานทั้งสิ้นในหมวดนี้ สถานประกอบการภัตตาคารและโรงแรม และสถานประกอบการขายบริการ มีจำนวนคนทำงานโดยไม่ได้รับค่าจ้าง เงินเดือนสูงกว่าจำนวนลูกจ้างเช่นกัน กล่าวคือ สถานประกอบการภัตตาคารและโรงแรม มีจำนวนคนทำงานโดยไม่ได้รับค่าจ้าง เงินเดือน 32,486 คน หรือประมาณร้อยละ 67.6 และมีลูกจ้าง 15,544 คน หรือประมาณร้อยละ 32.4 และสถานประกอบการขายบริการ มีจำนวนคนทำงานโดยไม่ได้รับค่าจ้าง เงินเดือน 28,233 คน หรือประมาณร้อยละ 59.7 และมีลูกจ้าง 19,031 คน หรือร้อยละ 40.3

ส่วนใหญ่สถานประกอบการขายส่งนั้น มีจำนวนคนทำงานโดยไม่ได้รับค่าจ้าง เงินเดือนน้อยกว่าลูกจ้าง คือ มีจำนวนคนทำงานโดยไม่ได้รับค่าจ้าง เงินเดือน 6,775 คน หรือประมาณร้อยละ 39.2 ของจำนวนคนทำงานทั้งสิ้นในสถานประกอบการขายส่ง และมีลูกจ้าง 10,487 คน หรือร้อยละ 60.8

ตาราง 2 จำนวนและอัตราร้อยละของคนทำงาน จำแนกตามสถานภาพการทำงานและหมวดย่อย

หมวดย่อย	คนทำงาน		คนทำงานโดยไม่ได้รับค่าจ้าง เงินเดือน		ลูกจ้าง	
	จำนวน	ร้อยละ	จำนวน	ร้อยละ	จำนวน	ร้อยละ
ยอดรวม	431,352	100.0	320,293	74.3	111,059	25.7
การขายส่ง	17,262	100.0	6,775	39.2	10,487	60.8
การขายปลีก	318,796	100.0	252,799	79.3	65,997	20.7
ภัตตาคารและโรงแรม	48,030	100.0	32,486	67.6	15,544	32.4
การขายบริการ	47,264	100.0	28,233	59.7	19,031	40.3

3.5 รายรับและมูลค่าเพิ่ม

ในรอบปี 2530 สถานประกอบการธุรกิจ ในภาคตะวันออกเฉียงเหนือมีรายรับจากการดำเนินธุรกิจ ทั้งสิ้น 58,945.5 ล้านบาท รายรับสูงสุด คือ รายรับจากสถานประกอบการขายปลีก ซึ่งมีมูลค่า 33,285.7 ล้านบาท หรือประมาณร้อยละ 56.5 ของรายรับทั้งสิ้น รองลงมา เป็นรายรับจากสถานประกอบการขายส่ง ซึ่งมีมูลค่าประมาณ 19,039.3 ล้านบาท หรือประมาณร้อยละ 32.3 รายรับจากสถานประกอบการภัตตาคารและโรงแรม และรายรับจากสถานประกอบการขายบริการ มีมูลค่าใกล้เคียงกันคือ 3,393.8 ล้านบาท และ 3,226.7 ล้านบาท หรือประมาณร้อยละ 5.7 และ 5.5 ตามลำดับ

เมื่อพิจารณารายรับเฉลี่ยต่อสถานประกอบการ พบว่า ในรอบปี 2530 สถานประกอบการธุรกิจ ในภาคตะวันออกเฉียงเหนือ มีรายรับเฉลี่ยประมาณ 402,004 บาทต่อสถานประกอบการ สถานประกอบการขายส่ง มีรายรับเฉลี่ยต่อสถานประกอบการสูงที่สุดคือ ประมาณ 6,384,742 บาท รองลงมาคือ สถานประกอบการขายปลีก และสถานประกอบการภัตตาคารและโรงแรม ซึ่งมีรายรับเฉลี่ย 299,663 บาท และ 217,928 บาทต่อสถานประกอบการ ตามลำดับ สถานประกอบการขายบริการ มีรายรับเฉลี่ยต่ำที่สุดคือ 189,839 บาทต่อสถานประกอบการ

สำหรับมูลค่าเพิ่มนั้น พบว่า สถานประกอบการธุรกิจ ในภาคตะวันออกเฉียงเหนือ มีมูลค่าเพิ่มทั้งสิ้น 24,242.0 ล้านบาท สถานประกอบการขายปลีก และสถานประกอบการขายส่ง มีสัดส่วนมูลค่าเพิ่มสูงเท่ากัน คือประมาณร้อยละ 45.2 ของมูลค่าเพิ่มทั้งสิ้น หรือประมาณ 10,965.9 ล้านบาท และ 10,952.4 ล้านบาท ตามลำดับ สถานประกอบการขายบริการ มีมูลค่าเพิ่มประมาณ 1,369.5 ล้านบาท หรือประมาณร้อยละ 5.7 สำหรับสถานประกอบการภัตตาคารและโรงแรม มีมูลค่าเพิ่มจากการดำเนินธุรกิจต่ำที่สุด คือ 954.2 ล้านบาท หรือประมาณร้อยละ 3.9 ของมูลค่าเพิ่มทั้งสิ้น

โดยเฉลี่ยสถานประกอบการธุรกิจ ในภาคตะวันออกเฉียงเหนือ มีมูลค่าเพิ่มประมาณ 165,329 บาทต่อสถานประกอบการ เมื่อพิจารณาตามหมวดย่อย พบว่า สถานประกอบการขายส่ง มีมูลค่าเพิ่มเฉลี่ยต่อสถานประกอบการสูงที่สุดคือประมาณ 3,672,837 บาท รองลงมาเป็นสถานประกอบการขายปลีก และสถานประกอบการขายบริการ ซึ่งมีมูลค่าเพิ่มเฉลี่ยต่อสถานประกอบการ 98,723 บาท และ 80,573 บาท ตามลำดับ สถานประกอบการภัตตาคารและโรงแรม มีมูลค่าเพิ่มเฉลี่ยต่ำที่สุด คือ 61,273 บาทต่อสถานประกอบการ

ตาราง 3 มูลค่าและอัตราร้อยละของรายรับและมูลค่าเพิ่ม ค่าเฉลี่ยต่อสถานประกอบการของรายรับและมูลค่าเพิ่ม จำแนกตามหมวดย่อย

หมวดย่อย	รายรับ		มูลค่าเพิ่ม		เฉลี่ยต่อสถานประกอบการ	
	มูลค่า (ล้านบาท)	ร้อยละ	มูลค่า (ล้านบาท)	ร้อยละ	รายรับ (บาท)	มูลค่าเพิ่ม (บาท)
ยอดรวม	58,945.5	100.0	24,242.0	100.0	402,004	165,329
การขายส่ง	19,039.3	32.3	10,952.4	45.2	6,384,742	3,672,837
การขายปลีก	33,285.7	56.5	10,965.9	45.2	299,663	98,723
ภัตตาคารและโรงแรม	3,393.8	5.7	954.2	3.9	217,928	61,273
การขายบริการ	3,226.7	5.5	1,369.5	5.7	189,839	80,573

3.6 มูลค่าเพิ่มเฉลี่ยต่อคนทำงาน

ในรอบปี 2530 พบว่า สถานประกอบการธุรกิจ ในภาคตะวันออกเฉียงเหนือ โดยเฉลี่ยมีมูลค่าเพิ่มประมาณ 56,200 บาทต่อคนทำงาน และเมื่อพิจารณาในแต่ละหมวดย่อย พบว่า สถานประกอบการขายส่งมีมูลค่าเพิ่มเฉลี่ยต่อคนทำงานสูงที่สุด คือประมาณ 634,480 บาท สถานประกอบการขายปลีกมีมูลค่าเพิ่มเฉลี่ยต่อคนทำงานสูงในอันดับรองลงมา คือประมาณ 34,398 บาท ในขณะที่สถานประกอบการขายบริการและสถานประกอบการภัตตาคารและโรงแรม มีมูลค่าเพิ่มเฉลี่ยต่อคนทำงานประมาณ 28,975 บาท และ 19,867 บาท ตามลำดับ

ตาราง 4 มูลค่าเพิ่มเฉลี่ยต่อคนทำงาน จำแนกตามหมวดย่อย

หมวดย่อย	มูลค่าเพิ่ม (ล้านบาท)	คนทำงาน	มูลค่าเพิ่มเฉลี่ยต่อคนทำงาน (บาท)
ยอดรวม	24,242.0	431,352	56,200
การขายส่ง	10,952.4	17,262	634,480
การขายปลีก	10,965.9	318,796	34,398
ภัตตาคารและโรงแรม	954.2	48,030	19,867
การขายบริการ	1,369.5	47,264	28,975

CHAPTER 1

INTRODUCTION

1.1 BACKGROUND

In 1966 the National Statistical Office initiated the first Census of Business Trade or Services, in response to the United Nations recommendation, which recommended that every country should undertake this type of census which should be conducted every 10 years. After the first census, in order to continuously provide basic data on business trade and services sector, the NSO has thus conducted the survey of business trade and services annually since 1968.

In 1987, the country's economy had expanded rapidly. To obtain the basic data of business sector during that remarkable period, the second Census of Business Trade and Services was carried out by the National Statistical Office in 1988.

1.2 OBJECTIVE

The objective of the 1988 Census of Business Trade and Services is to collect basic information of the business sector such as number of business establishments, number of persons engaged, number of employees and their compensation, value of goods and components purchased and operating costs, value of sales or services rendered and receipts, inventory at the beginning and at the end of the year and value of fixed assets. These data are needed by policy makers, and economic planners as a guideline for formulating, monitoring and assessing the economic development plans. Also they are used by administrators in private sectors for their decision making.

1.3 SCOPE AND COVERAGE

The census covered every size of establishments all over the whole kingdom which engaged in the activities under various major divisions of the "Thailand Standard Industrial Classification" (TSIC); as follows :

- 1) Major Division 6 Wholesale trade, Retail trade, Restaurants and Hotels, i.e.
 - 61 Wholesale trade
 - 62 Retail trade
 - 63 Restaurants and hotels
- 2) Major Division 8 including only one division
 - 83 Real estate and business services
- 3) Major Division 9 including only two divisions
 - 94 Recreational and cultural services; except authors, music composers and other independent artists (9415) and libraries, archives, museums, etc. (942)
 - 95 Personal and household services; except domestic services (953)

1.4 CONCEPTS AND DEFINITIONS

1) ESTABLISHMENT

An establishment is defined as a business unit or organization unit engaged in one activity and operating in a single location. The owner may be one person or a group of persons.

Each branch of a multi-branch organization at a different location is a different establishment.

A multi-activity firm or organization, units engaged in separate activities in the same location under the control of one person or a group of persons, are treated as one establishment.

2) TYPES OF ESTABLISHMENTS

Business establishments are classified into 4 categories as follows :

(1) *Building, shop, office* are establishments which operate the business at permanent premises or in buildings they either owned or rented.

(2) *Paeng-tang* are establishments which operate the business at a leased part in the non-market permanent premises or buildings without bringing back business equipments or utensils after the business hours. *Paeng-tang* can be easily found in department stores throughout the country.

(3) *Paeng-loy in markets* are permanent places usually with assigned numbers provided for business traders in the market.

(4) *Hawkers* are traders who operate their business at the locations which are not provided for business purposes. Street-venders are also included in this category.

3) BUSINESS TRADE (Wholesale, Retail, Restaurants and Hotels)

This refers to establishments which operate the main activity as follows :

(1) *Wholesale trade* is defined as the re-sale of new and/or used goods without any transformation to retailers, industrial commercial, institutional or professional users, other wholesalers, consumers or sale agents of other establishments.

(2) *Retail trade* is defined as the re-sale of new and/or used goods without any transformation to public for personal or household consumption or utilization.

(3) *Restaurant and hotel* is defined as sale of prepared food and beverages for immediate consumption and the business unit engaged in providing of lodging and camping facilities. Included in this category are nightclubs, motels, boarding house, etc. .

4) SERVICES

This refers to establishments engaged in rendering services as follows :

(1) *Real estate and business services* refer to establishments engaged in letting and operating real estate, real estate agents and establishments engaged in business services such as legal services, book-keeping services, data recording services, engineering and architecture services, advertising service, machinery and equipment rental and leasing.

(2) *Recreational and cultural services* refer to establishments engaged in producing motion pictures and other entertainment services.

(3) *Personal and household services* refer to establishments engaged in repair of consumer goods, laundry services, and other personal services such as barber and beauty shops, photographers, turkish baths and massage parlours.

5) KIND OF ACTIVITY

Establishments included in the census are classified as follows :

- (1) Wholesale trade only
- (2) Retail trade only
- (3) Services only
- (4) Restaurants, eating and drinking places, and nightclubs
- (5) Hotels with 100 rooms and over
- (6) Other lodging (including hotels with less than 100 rooms)

6) KIND OF GOODS OR SERVICES

This refers to kind of goods or services sold or rendered to customers by the establishments. The classification of goods or services is based on the "Thailand Standard Industrial Classification : (TSIC)". If the establishment is engaged in more than one kind of activity, the kind of goods or services is defined as that of the activity providing the highest value of sales.

7) KIND OF ECONOMIC ORGANIZATIONS

The kind of economic organizations is classified as follows :

- (1) *Single unit* refers to an establishment which is not a branch of another establishment or which has no branch or subsidiary.
- (2) *Head office* refers to an establishment which is the head office of an establishment having branches or subsidiary units.
- (3) *Branch or subsidiary unit* refers to an establishment which was a branch or subsidiary of another establishment.

8) KIND OF LEGAL ORGANIZATIONS

The kinds of legal organizations are classified as follows :

- (1) *Individual proprietor* refers to a privately-owned establishment or an establishment owned by or organised in the form of partnership, but unregistered.
- (2) *Juristic Partnership* refers to an establishment which is legally registered by at least 2 persons who are bound together to form and share their responsibilities in a business.
- (3) *Company Limited* refers to an establishment which is established and legally registered by an initiative group of at least 7 persons.
- (4) *Government or semi-government enterprise* refers to an establishment which is entirely owned by the government or not less than 50 percent of its shares belong to the government.
- (5) *Cooperatives* is an establishment which is organised on cooperative lines and registered under the Cooperative Acts, with an initiative group of not less than 10 persons.
- (6) *Others* refers to establishment with different forms of ownership from those mentioned earlier and the initiative group who registered the establishment must comprise of at least 3 persons, for example, associations, societies, clubs, etc. .

9) PERSONS ENGAGED

This refers to those persons who worked for the establishment as at December 31, 1987. If the establishment was not in operation on that day, persons engaged were those who worked at the last pay period of the year 1987.

Persons engaged include the owners, or persons who took part in running the business and members of their family who worked without regular pay. Persons on short-term leave with pay such as sick leave, casual leave or vacation leave or persons on strike, are also included.

Persons engaged exclude those who were on unlimited leave (without pay) or military leave.

Persons engaged are classified as follows :

(1) *Unpaid workers* refers to owners or business partners who manage or participate in the management of the establishment, including owners' or partners' household members who worked for at least 20 hours a week and received no wages and salaries.

(2) *Employees* refers to persons engaged in sale, or services rendered or other related activities either inside or outside the establishment and receiving regular wages or salaries.

10) WAGES AND SALARIES

This includes all payments made by the employer to persons included in the count of employees during January 1 to December 31, 1987 whether they were paid by monthly, weekly, daily, hourly or piece-work basic. It includes overtime payments, commission, cost of living allowance and wages or salaries paid during the period of vacation or sick leave and other payments paid for employees under certain obligations such as income taxes, provident fund.

11) BONUSES

Bonuses are an amount of money paid to employees in addition to wages or salaries at the end of the year or an amount of money paid as a reward to the employees for their efficient work.

12) OTHER BENEFITS

This refers to fringe benefits which include payments in addition to wages and salaries. They are classified as follows :

(1) *Payments in cash*, such as an amount of money paid to the employees to cover part or all medicines and medical service expenses, tuition fee of their children, or housing accommodation, etc. .

(2) *Payments in kind* are imputed on housing, food, clothing and transportation, which are provided by the establishment.

13) VALUE OF GOODS, MATERIALS AND COMPONENTS PURCHASED FOR SALE OR RENDERING SERVICES

This refers to the value of goods, materials and components at delivered price in the reference year 1987 (January 1 - December 31, 1987). Included in this category are taxes and other expenses related to the purchase such as excise taxes, duties and transportation expenses, etc. .

14) OTHER OPERATING EXPENSES

These are the amounts paid for running the business.

Other operating expenses include expenditure on :

- (1) Renting land, buildings, vehicles
- (2) Electricity and water supply
- (3) Postage and telephone
- (4) Stationery
- (5) Advertising
- (6) Insurance premium
- (7) Taxes (excluding custom tax)
- (8) Others

15) VALUE OF INVENTORY

This refers to value of stocks of goods, materials and components which were owned by the establishment, irrespective of where they were held, that still remained.

(1) *Inventory at the beginning of the year* refers to the value of goods, materials and components as of January 1, 1987.

(2) *Inventory at the end of the year* refers to the value of goods, materials and components as of December 31, 1987.

16) CHANGES OF VALUE OF INVENTORY

This refers to the difference between the value of inventory at the end of the year (December 31, 1987) and the value of the inventory at the beginning of the year (January 1, 1987).

17) RECEIPTS

Receipts of the establishments is the value of sales of goods, receipts from rendering services, commission received, other receipts and changes of value of inventory.

Value of sales includes hire-purchase or installment contracts and sales on its own account by others. Sales of goods on the account of others and the discount given to customers were excluded.

18) EXPENDITURES

This refers to the sum of the value of goods and components purchased for sale or for rendering services and other operating expenses.

19) VALUE ADDED

This refers to the value of receipts minus the value of goods, materials and components purchased for sale, or for rendering services and other operating expenses.

20) VALUE OF FIXED ASSETS

This refers to the value of all physical assets which are expected to have a productive life of more than one year such as building, machinery and vehicle, etc. including additions, alterations and improvements to existing fixed assets to extend their normal economic life or raise their productivity. Also included is the value of the new fixed assets and additions and improvements to existing fixed assets made by the establishments own labour for its own use. It includes intangible assets such as copy right, patent, trade mark, etc. .

CHAPTER 2

CENSUS METHODOLOGY

2.1 SAMPLE DESIGN

In conducting the 1988 Census of Business Trade and Services, all establishments in municipal areas and sanitary districts were enumerated while a Stratified Sampling was adopted for non-municipal areas-outside sanitary districts. Each region and group of villages were stratum and substratum respectively. The sampling units were villages.

1) STRATIFICATION

Group of provinces in each region constitute strata. There were altogether 4 strata i.e., Central, North, Northeast and South. All villages in each stratum were divided into three groups (substrata) according to the number of establishments as follows : (the information obtained from the Village Survey).

Group 1 The villages with 0-2 establishments and unknown

Group 2 The villages with 3-9 establishments

Group 3 The villages with 10 establishments and over

2) SELECTION OF SAMPLING UNIT

A number of sample villages were selected systematically from group 1 and group 2 while every village in group 3 was enumerated. The sample size within each group was as follows :-

Region (Stratum)	Total	Group (Substratum)		
		1	2	3
Central	1,404	397	548	459
North	1,348	294	504	550
Northeast	1,987	559	889	539
South	1,209	290	581	338
Total	5,948	1,540	2,522	1,886

2.2 METHOD OF ESTIMATION

The results of non-municipal areas-outside sanitary districts are presented by region i.e., Central, North, Northeast and South.

The estimated total of characteristic X of establishments in non-municipal areas-outside sanitary districts, in the i^{th} group, h^{th} region based on the formula :

$$\hat{X}_{hi} = W_{hi} \sum_{j=1}^{n_{hi}} X_{hij} \dots\dots\dots (1)$$

where

$$i = \begin{cases} 1 & \text{for group 1} \\ 2 & \text{for group 2} \\ 3 & \text{for group 3} \end{cases}$$

$$h = \begin{cases} 1 & \text{for the central region} \\ 2 & \text{for the northern region} \\ 3 & \text{for the northeastern region} \\ 4 & \text{for the southern region} \end{cases}$$

X_{hij} = the total value of characteristic X of establishments in the j^{th} village, i^{th} group, h^{th} region
 n_{hi} = the number of sample villages in the i^{th} group, h^{th} region
 W_{hi} = the weighting factor of establishments in the i^{th} group, h^{th} region

$$W_{hi} = \frac{N_{hi}}{n_{hi}}$$

N_{hi} = the total number of villages in the i^{th} group, h^{th} region

The estimated total of characteristic X of establishments in non-municipal areas-outside sanitary districts, in the h^{th} region based

$$\hat{X}_h = \sum_{i=1}^3 \hat{X}_{hi} \dots\dots\dots(2)$$

ESTIMATE OF VARIANCE

The estimated variance of \hat{X}_{hi} is

$$\hat{V}(\hat{X}_{hi}) = \frac{W_{hi}(W_{hi} - 1)}{(n_{hi} - 1)} \left[n_{hi} \sum_{j=1}^{n_{hi}} X_{hij}^2 - \left(\sum_{j=1}^{n_{hi}} X_{hij} \right)^2 \right] \dots\dots\dots(3)$$

The estimated variance of \hat{X}_h is

$$\hat{V}(\hat{X}_h) = \sum_{i=1}^3 \hat{V}(\hat{X}_{hi}) \dots\dots\dots(4)$$

The estimated variance of \hat{X} is

$$\hat{V}(\hat{X}) = \sum_{h=1}^4 \hat{V}(\hat{X}_h) \dots\dots\dots(5)$$

2.3 DATA COLLECTION

In conducting the census, the National Statistical Office had sent the enumerators who were temporary employees to interview the owners, or managers or persons who were entitled to provide information of the establishments. The interviews were undertaken during April 1-30, 1988.

The interviews were made in detail only for building, shop, office, paeng-tang and paeng-loy in market. For hawkers, only the number of establishments was counted at the listing stage.

2.4 DATA PROCESSING

All completed questionnaires which had already been subjected to a thorough field edit, were sent to the central office. They were again manually edited for completeness and internal consistency. At the same time, suitable amendments were made. Descriptive information was coded numerically. Data were then keyed to disk. Before tabulations were prepared, all raw data were again edited by computer several times, until clean data were obtained for further tabulation.

2.5 DATA PRESENTATION

Data are presented for only building, shop, office and paeng-tang at regional level and the whole kingdom. They are classified by the kind of activity, kind of goods or services accounting for the highest value of sales, also by the kind of legal organization.

2.6 NOTATION OF STATISTICAL TABLES

- 1) Summations of figures in each table may not be exactly identical due to rounding errors.
- 2) Symbols used

“D” means disclosure prohibited which refers to the individual data obtained from 1-2 establishments which must not be revealed, according to the 1964 Statistical Acts.

“-” means data not available.

CHAPTER 3

SUMMARY OF CENSUS RESULTS

In summarizing the results of the 1988 Census of Business Trade and Services, some important basic informations are presented by division which covers kind of goods or services accounting for the highest value of sales.

Census results of the Northeastern Region are summarized as follows;

3.1 NUMBER OF ESTABLISHMENTS

From table 1, there were approximately 146,629 business establishments in the Northeastern Region in 1987. Of this, the establishments engaged in retail trade which accounted for the highest proportion i.e. 75.8% or 111,077 establishments, followed by the establishments engaged in services and restaurants and hotels which their numbers were not much different; 16,997 and 15,573 establishments or 11.6% and 10.6% respectively. The number of establishment in the wholesale trade accounted for the lowest i.e. 2,982 or 2.0% of the total establishments.

TABLE 1 NUMBER OF PERCENTAGE OF ESTABLISHMENTS, PERSONS ENGAGED, AND EMPLOYEES; AVERAGE NUMBER OF PERSONS ENGAGED AND EMPLOYEES PER ESTABLISHMENT BY DIVISION

Division	Establishments		Persons engaged		Employees		Average number per establishment	
	Number	%	Number	%	Number	%	Persons engaged	Employees
Total	146,629	100.0	431,352	100.0	111,059	100.0	2.9	0.8
Wholesale trade	2,982	2.0	17,262	4.0	10,487	9.5	5.8	3.5
Retail trade	111,077	75.8	318,796	73.9	65,997	59.4	2.9	0.6
Restaurants and hotels	15,573	10.6	48,030	11.1	15,544	14.0	3.1	1.0
Services	16,997	11.6	47,264	11.0	19,031	17.1	2.8	1.1

3.2 NUMBER OF PERSONS ENGAGED

Persons engaged in business establishments at December 31, 1987 totalled 431,352 persons. The largest number of 318,796 workers or 73.9% of total workers worked in retail trade establishments. Almost the same number of workers about 48,030 and 47,264 or 11.1% and 11.0% worked in the establishments engaged in restaurants and hotels and services respectively, while the rest of 17,262 workers or 4.0% were engaged in wholesale trade establishments (Table 1).

Considering the average number of persons engaged per establishment it was found that the business establishments in the Northeastern Region engaged an average of 2.9 persons per establishment. In each division,

it was found that wholesale trade establishments engaged the highest average number of 5.8 persons per establishment, followed by the restaurants and hotels engaged 3.1 persons per establishment. Retail trade establishments engaged had the average number of persons engaged close to that of the services of 2.9 persons and 2.8 persons per establishment respectively.

3.3 NUMBER OF EMPLOYEES

About one-fourth of the total persons engaged; 111,059 persons or 25.7% were employees. Retail trade establishments which in employed 65,997 employees or 59.4%, followed by the service establishments employed 19,031 persons or 17.1%. For the restaurants and hotels establishments employed 15,544 employees or 14.0%, while 10,487 persons or 9.5% were engaged in wholesale trade.

The business establishments in the Northeastern Region had an average number of employees of 0.8 persons per establishment. Considering by each division, it was found that wholesale trade establishments had the highest number of employees of 3.5 persons per establishment, followed by restaurants and hotels which had an average number of employees of 3.1 persons per establishment.

The averaged number of employees of the services establishments was very close to that of the restaurants and hotels (1.1 against 1.0 persons per establishment), whereas that of the retail trade establishments amounted to the lowest figure of 0.6 persons per establishment.

3.4 PERSONS ENGAGED BY WORK STATUS

While considering persons engaged by work status, it was found that in the Northeastern Region, of all persons engaged; the majority i.e. 320,293 workers or 74.3% were those unpaid workers while only one-fourth or 25.7% were employees.

In comparing the number of workers by work status and by each division, result of the census shows that, in retail trade establishments, the number of unpaid workers was about four times that of employees; the number of unpaid workers was 252,799 persons or 79.3% of the total workers in this division. For the establishments engaged in restaurants and hotels number of unpaid workers was 2 times greater than that of employees or amounted to 32,486 persons or 67.6% of the total persons engaged in this division.

In the service establishments, the number of unpaid workers (28,233 persons or 59.7%) was not much different from that of employees.

The wholesale trade establishments employed more employees than unpaid workers. The number of unpaid workers accounted for 6,775 persons or 39.2% of the workers in this division.

TABLE 2 NUMBER AND PERCENTAGE OF PERSONS ENGAGED BY WORK STATUS AND DIVISION

Division	Total of persons engaged		Unpaid workers		Employees	
	Number	%	Number	%	Number	%
Total	431,352	100.0	320,293	74.3	111,059	25.7
Wholesale trade	17,262	100.0	6,775	39.2	10,487	60.8
Retail trade	318,796	100.0	252,799	79.3	65,997	20.7
Restaurants and hotels	48,030	100.0	32,486	67.6	15,544	32.4
Services	47,264	100.0	28,233	59.7	19,031	40.3

3.5 RECEIPT AND VALUE ADDED

Total receipts from operating business trade and services in the Northeastern Region in 1987 valued at 58,945.5 million baht. The largest contribution of 33,285.7 million baht or 56.5% of the total receipt came from establishments engaged in retail trade followed by that of the wholesale trade which contributed 19,039.3 million baht or 32.3% of the total receipt. The receipt from restaurants and hotels establishments accounted for almost the same value of that from the services; of 3,393.8 and 3,226.7 million baht or 5.7 and 5.5% respectively.

In the Northeastern Region as a whole, the average receipt per establishment was 402,004 baht. The highest was that of the wholesale trade establishments which amounted to 6,384,742 baht. Retail trade and restaurants and hotels establishments had average receipt per establishment of 299,663 baht and 217,928 baht respectively, while that of the services, was the least value among all which was estimated to be 189,839 baht.

In terms of value added, it was found that the business establishments in this region had total value added of 24,242.0 million baht. The establishments which generated the highest value added i.e. 10,965.9 and 10,952.4 million baht or 45.2% of the total value which were the retail trade and wholesale trade establishments. The services held the third ranking, followed by the restaurants and hotels establishment; the value added were 1,369.5 million baht and 954.2 million baht or 5.7% and 3.9% of the total value added in this region respectively.

On the average, the business establishments in the Northeastern Region generated the value added i.e. 165,329 baht per establishment. The establishments engaged in the wholesale trade generated the largest amount i.e. 3,672,837 baht per establishment. Value added per establishment of retail trade and services establishments accounted for 98,723 baht and 80,573 baht respectively, while the restaurants and hotels provided the least value added i.e. 61,273 baht per establishment.

TABLE 3 VALUE AND PERCENTAGE OF RECEIPTS, VALUE ADDED; AVERAGE VALUE PER ESTABLISHMENT OF RECEIPTS AND VALUE ADDED, BY DIVISION

Division	Receipts		Value added		Average value per establishment	
	Value (mill. baht)	%	Value (mill. baht)	%	Receipts (baht)	Value added (baht)
Total	58,945.5	100.0	24,242.0	100.0	402,004	165,329
Wholesale trade	19,039.3	32.3	10,952.4	45.2	6,384,742	3,672,837
Retail trade	33,285.7	56.5	10,965.9	45.2	299,663	98,723
Restaurants and hotels	3,393.8	5.7	954.2	3.9	217,928	61,273
Services	3,226.7	5.5	1,369.5	5.7	189,839	80,573

3.6 AVERAGE VALUE ADDED PER PERSON ENGAGED

On the average, the value added per person engaged in the Northeastern Region was 56,200 baht. The highest average value of 634,480 baht was contributed by wholesale trade establishments, while the 34,398 baht was contributed by retail trade and 28,975 and 19,867 baht were contributed by services and restaurants and hotels establishments respectively.

TABLE 4 AVERAGE VALUE ADDED PER PERSON ENGAGED BY DIVISION

Division	Value added (mill. baht)	Persons engaged	Average value added per person engaged (baht)
Total	24,242.0	431,352	56,200
Wholesale trade	10,952.4	17,262	634,480
Retail trade	10,965.9	318,796	34,398
Restaurants and hotels	954.2	48,030	19,867
Services	1,369.5	47,264	28,975

ตารางสถิติ
STATISTICAL TABLES

ตาราง 1 ข้อมูลสถิติที่สำคัญ จำแนกตามชนิดของกิจกรรม

TABLE 1 PRINCIPAL STATISTICS BY KIND OF ACTIVITY

ชนิดของกิจกรรม	จำนวนสถานประกอบการ ธุรกิจ Number of business establish- ments	จำนวน คนทำงาน Number of persons engaged	จำนวน คนทำงาน ที่จบระดับ อุดมศึกษา Number of graduated	จำนวน ลูกจ้าง Number of employees	ค่าจ้าง เงินเดือน โบนัสและ สวัสดิการ Wages salaries bonuses and other benefits	รายรับ Receipts	รายจ่าย Expen- ditures	มูลค่าเพิ่ม Value added	Kind of activity	(พันบาท Thousands of baht)	
										6	7
1											
ยอดรวม											
การขายส่งอย่างเดียว	146,628	431,351	19,266	111,060	1,643,169	58,945,538	34,703,547	24,241,991	Total		
การขายปลีกอย่างเดียว	1,886	10,705	460	6,182	158,717	14,554,275	4,679,298	9,874,977	Wholesale trade only		
การขายบริการอย่างเดียว	104,592	294,430	11,915	55,606	691,616	25,670,356	17,028,449	8,641,907	Retail trade only		
	15,514	41,845	2,283	16,827	213,400	2,529,200	1,486,253	1,042,947	Services only		
ภัตตาคาร สถานที่ขายอาหารและเครื่องดื่ม และไนท์คลับ	11,975	35,443	1,238	10,266	141,158	2,445,587	1,622,030	823,557	Restaurants, drinking and eating places and nightclubs		
โรงแรมที่มีขนาดตั้งแต่ 100 ห้องขึ้นไป	23	1,415	210	1,397	23,337	112,822	71,769	41,053	Hotels, 100 rooms and over		
สถานที่พักอาศัยอื่น ๆ	1,149	5,038	596	2,913	71,227	356,157	255,643	100,514	Other lodging places		
การขายส่งและขายปลีก	2,692	15,719	1,291	9,905	198,008	6,749,030	5,118,606	1,630,423	Wholesale and retail trade		
การขายปลีกและขายบริการ	4,129	13,761	820	4,824	84,006	3,769,103	2,340,666	1,428,438	Retail trade and services		
การขายปลีก ภัตตาคาร สถานที่ขายอาหารและเครื่องดื่ม และไนท์คลับ	4,147	9,706	244	914	15,623	930,862	840,548	90,314	Retail trade, restaurants, drinking and eating places and nightclubs		
อื่น ๆ	521	3,289	209	2,226	46,077	1,828,145	1,260,285	567,860	Others		

ตาราง 1.1 ข้อมูลสถิติที่สำคัญ จำแนกตามชนิดของสินค้าหรือบริการที่มีมูลค่าขายสูงสุด

TABLE 1.1 PRINCIPAL STATISTICS BY KIND OF GOODS OR SERVICES ACCOUNTING FOR THE HIGHEST VALUE OF SALES

(พันบาท Thousands of baht)

รหัส TSIC Code	ชนิดของสินค้าหรือบริการ	จำนวนสถาน ประกอบกา ธุรกิจ Number of business establish- ments	จำนวน คนทำงาน Number of persons engaged	จำนวน คนทำงาน ที่จบระดับ อุดมศึกษา Number of graduated	จำนวน ลูกจ้าง Number of employees	ค่าจ้าง เงินเดือน โบนัสและ สวัสดิการ Wages salaries bonuses and other benefits	รายรับ Receipts	รายจ่าย Expens- ditures	มูลค่าเพิ่ม Value added	Kind of goods or services
1	2	3	4	5	6	7	8	9	10	11
	ยอดรวม	146,629	431,355	19,266	111,059	1,643,169	58,945,538	34,703,547	24,241,991	Total
	การขายส่ง	2,982	17,262	975	10,487	244,275	19,039,285	8,086,868	10,952,417	Wholesale trade
61100	สินค้าหลายชนิด	5	23	4	10	211	7,417	5,297	2,120	Mixed wholesaling
61201	สัตว์ที่มีชีวิต	9	45	13	31	564	67,060	64,415	2,646	Live animals
61209	วัตถุดิบเกษตรซึ่งมีได้จัดประเภทไว้ในที่อื่น	283	1,844	39	1,288	17,047	824,757	541,214	283,543	Agricultural raw materials not elsewhere classified
61301	ข้าวและผลิตภัณฑ์จากโรงสีข้าว	353	1,872	47	1,071	15,496	1,133,011	625,241	507,770	Rice and rice mill products
61302	ผลไม้และผัก	74	317	19	128	1,892	96,588	68,998	27,590	Fruit and vegetables
61303	ของชำ	298	1,270	58	567	6,830	466,707	280,525	186,182	Grocery
61304	เนื้อสัตว์และผลิตภัณฑ์เนื้อสัตว์	32	199	5	118	2,794	54,406	38,443	15,963	Meat and meat products
61305	ปลาและผลิตภัณฑ์สัตว์น้ำ	66	237	3	113	856	63,089	51,338	11,751	Fish and sea foods
61306	ยาสูบและผลิตภัณฑ์ยาสูบ	104	351	11	150	4,056	657,944	624,520	33,424	Tobacco and tobacco products
61307	เครื่องดื่มชนิดไม่มีแอลกอฮอล์	51	908	41	856	27,270	181,826	66,130	115,696	Soft drinks
61308	เบียร์ เหล้าไวน์ และเครื่องดื่มชนิดที่มีแอลกอฮอล์	208	1,603	107	1,216	27,893	9,409,555	2,879,674	6,529,881	Beer, wine and distilled alcoholic beverages
61309	อาหารเบ็ดเตล็ด	304	1,540	51	538	8,209	318,293	217,893	100,401	Miscellaneous food
61401	สินค้าสิ่งทอสิ่งทอใยแก้วเส้นใย	443	1,343	12	70	1,051	55,963	34,525	21,439	Textile goods except clothing
61402	เครื่องแต่งกายและส่วนประกอบของเครื่องแต่งกาย	37	172	15	97	1,211	36,082	27,874	8,208	Wearing apparel and accessories
61403	รองเท้าและสินค้าหนังสัตว์อื่น ๆ	14	71	5	43	1,222	39,721	14,992	24,729	Shoes and other leather goods
61501	เครื่องเรือนและเครื่องตกแต่งบ้าน	48	250	24	156	2,016	54,865	47,080	7,784	Furniture and fixtures
61502	เครื่องดินเผา เครื่องแก้ว และเครื่องมือเครื่องใช้	4	26	1	16	169	12,693	4,772	7,920	Pottery, glassware and kitchen utensils
61503	เครื่องเงิน เครื่องถม เครื่องเงิน ของขวัญ	3	22	-	17	70	3,339	2,563	776	Silverware, niellaware, lacquerware, souvenirs and antiques
61504	เครื่องวิทยุและโทรทัศน์	11	124	32	108	2,536	164,553	127,846	36,707	Radio and television sets

ตาราง 1.1 ข้อมูลสถิติที่สำคัญ จำแนกตามชนิดของสินค้าหรือบริการที่มีมูลค่าขายสูงสุด (ต่อ)

TABLE 1.1 PRINCIPAL STATISTICS BY KIND OF GOODS OR SERVICES ACCOUNTING FOR THE HIGHEST VALUE OF SALES (Contd.)

(พันบาท Thousands of baht)

รหัส TSIC Code	ชนิดของสินค้าหรือบริการ	จำนวนสถาน ประกอบการ ธุรกิจ Number of business establish- ments	จำนวน คนทำงาน Number of persons engaged	จำนวน คนทำงาน ที่จบระดับ อุดมศึกษา Number of graduated	จำนวน ลูกจ้าง Number of employees	ค่าจ้าง เงินเดือน สวัสดิการ salaries bonuses and other benefits	รายรับ Receipts	รายจ่าย Expen- ditures	มูลค่าเพิ่ม Value added	Kind of goods or services
1	2	3	4	5	6	7	8	9	10	11
62404	โบราณวัตถุ	2	D 106	D 4	D 77	D 2,611	D 57,204	D 15,446	D 41,757	Antiquity
62405	จักรเย็บผ้า	21	1,06	4	77	2,611	57,204	15,446	41,757	Sewing machine
62406	เครื่องจักรและเครื่องมือเครื่องใช้ในครัวเรือนอื่นๆ	377	1,911	232	1,170	57,913	1,360,812	922,862	437,951	Other household machinery and appliance
62407	วิทยุและโทรทัศน์	388	1,475	159	691	12,559	371,287	281,445	89,842	Radio and television
62408	อุปกรณ์ไฟฟ้าแสงสว่าง	522	1,880	252	775	12,777	313,760	246,465	67,295	Electric lighting equipment
62501	หนังสือ วารสารและหนังสือพิมพ์	243	721	95	220	3,926	105,761	85,959	19,802	Book, periodical and newspaper
62502	เครื่องเขียน	279	1,142	232	592	6,610	242,332	167,000	75,333	Stationery
62503	ผลิตภัณฑ์กระดาษอื่น ๆ	4	10	-	6	50	5,763	4,530	1,233	Other paper product
62601	ยา	3,715	9,589	618	1,311	11,656	739,439	434,861	304,578	Pharmacy
62602	เครื่องสำอาง	3,511	10,612	287	660	5,437	587,082	355,031	232,051	Cosmetic
62701	วัสดุก่อสร้างอาคาร	1,126	6,892	414	4,796	88,882	2,299,702	1,525,271	774,431	Building construction materials
62702	ท่อ เครื่องประกอบท่อและอุปกรณ์ทางสุขาภิบาล	27	142	8	97	11,456	123,271	72,732	50,539	Plumbing and sanitary equipment
62703	สี น้ำมันชักเงาและแล็กเกอร์	64	287	23	167	3,008	68,587	44,796	23,791	Paint, varnish and lacquer
62704	เครื่องโลหะ	121	603	37	389	6,136	172,663	122,980	49,683	Hardware
62801	รถยนต์	141	2,171	567	2,091	60,508	3,821,690	1,908,514	1,913,176	Motor-car
62802	จักรยานยนต์	144	1,143	181	992	30,788	913,102	736,115	176,987	Motorcycle
62803	ยางรถยนต์ หม้อเบตเตอร์และอุปกรณ์ต่าง ๆ	913	3,841	289	1,958	36,906	1,264,239	794,870	469,369	Tyre, battery and accessory
62804	น้ำมันเชื้อเพลิง	3,148	12,247	483	4,626	70,034	6,014,231	4,331,537	1,682,694	Gasoline
62805	ก๊าซ	81	340	21	235	2,909	81,588	54,369	27,220	Gas
62809	อุปกรณ์การขนส่งมีดัด	297	863	27	218	2,627	123,881	81,932	41,949	Miscellaneous transport equipment
62901	เครื่องเพชรพลอย	289	921	91	203	3,965	525,111	326,648	198,464	Jewellery
62902	นาฬิกา	141	400	25	100	1,706	59,758	40,122	19,636	Watches and clocks
62903	ดอกไม้	35*	92	8	20	172	4,637	3,394	1,243	Florist

62904	น้ำแข็ง	326	1,015	24	216	2,009	91,346	69,642	21,704	Ice
62905	ของใช้ส่วนตัวหรือของเก่า	22	88	1	46	561	9,269	6,545	2,724	Second-hand goods
62909	สินค้าเบ็ดเตล็ดซึ่งมิได้จัดประเภทไว้ในที่อื่น	1,538	4,999	422	1,571	22,053	1,012,735	757,593	255,142	Miscellaneous not elsewhere classified
63101	ภัตตาคารและโรงแรม	15,573	48,030	2,190	15,544	245,934	3,393,832	2,439,652	954,180	Restaurants and Hotels
63101	ไนท์คลับ	18	399	21	357	6,402	37,285	23,125	14,160	Nightclubs
63109	ภัตตาคาร สถานจำหน่ายอาหารและเครื่องดื่มอื่น ๆ	14,319	40,693	1,343	10,507	143,791	2,854,436	2,068,580	785,856	Other restaurants, eating and drinking places
63201	โรงแรม	253	4,477	439	4,048	87,989	370,679	258,295	112,384	Hotels
63209	สถานที่อยู่อาศัยอื่น ๆ	983	2,461	387	632	7,752	131,432	89,652	41,780	Other lodging places
83101	การขายบริการ	16,997	47,283	2,611	19,030	257,548	3,226,703	1,857,201	1,369,501	Services
83101	การให้เช่าและการดำเนินงานด้านอสังหาริมทรัพย์	19	101	38	80	2,128	64,238	44,554	19,684	Letting and operating real estate
83102	ตัวแทนและนายหน้าซื้อขายอสังหาริมทรัพย์	4	23	7	22	801	1,625	310	1,315	Real estate agents and brokers
83210	บริการทางกฎหมาย	330	870	651	271	6,349	49,125	23,187	25,938	Legal services
83220	บริการทางการเงินบัญชี การตรวจสอบบัญชี และการจัดทำบัญชี	38	196	59	156	3,429	19,184	11,567	7,617	Accounting, auditing and bookkeeping services
83241	บริการทางสถาปัตยกรรม	5	21	11	18	2,483	2,340	2,059	281	Architectural services
83242	บริการทางวิศวกรรมและทางเทคนิค	1	D	-	D	D	D	D	D	Engineering and technical services
83250	บริการโฆษณา	73	172	23	66	1,563	84,955	7,994	76,961	Advertising services
83290	บริการธุรกิจยกเว้นบริการการให้เช่าเครื่องจักร และอุปกรณ์ซึ่งมิได้จัดประเภทไว้ในที่อื่น	84	409	65	307	6,473	62,094	40,900	21,194	Business services except machinery and equipment rental and leasing not elsewhere classified
83300	บริการการให้เช่าเครื่องจักรและอุปกรณ์	30	97	1	65	219	2,677	1,396	1,281	Machinery and equipment rental and leasing
94110	การสร้างภาพยนตร์	4	30	-	19	331	1,710	1,083	627	Motion picture production
94120	การจำหน่ายและการฉายภาพยนตร์	437	3,747	138	2,891	31,321	336,956	214,542	122,415	Motion picture distribution and projection
94130	การส่งวิทยุกระจายเสียงและโทรทัศน์	24	373	173	356	3,579	39,834	13,627	26,208	Radio and television broadcasting
94140	การส่งและรับบริการความบันเทิง	260	3,191	42	2,621	15,893	51,966	20,509	31,457	Theatrical production and entertainment services
94900	บริการบันเทิงและบริการนันทนาการ ซึ่งมีได้จัดประเภทไว้ในที่อื่น	166	927	98	737	8,165	64,121	44,813	19,307	Amusement and recreational services not elsewhere classified
95110	การซ่อมรองเท้าและผลิตภัณฑ์หนังอื่น ๆ	92	205	2	28	415	7,526	3,286	4,239	Repair of footwear and other leather goods
95120	ซ่อมเครื่องไฟฟ้า	1,183	2,296	162	453	6,795	153,567	71,544	82,023	Electrical repair
95131	การซ่อมยานยนต์	2,967	10,935	488	4,949	89,445	1,173,609	734,348	439,261	Repair of motor vehicles
95132	การซ่อมจักรยานยนต์	2,454	5,392	104	908	10,743	313,077	171,171	141,906	Repair of motorcycles
95140	การซ่อมนาฬิกาและเครื่องเพชรพลอย	141	207	1	13	90	13,846	7,921	5,925	Watch, clock and jewellery repair
95191	การซ่อมจักรยานสามล้อและจักรยานสองล้อ	1,175	2,041	34	112	1,051	68,042	37,269	30,773	Repair of tricycles and bicycles
95199	การซ่อมอื่น ๆ	813	2,031	64	559	6,935	127,707	70,299	57,408	Other repairs

ตาราง 1.1 ข้อมูลสถิติที่สำคัญ จำนวนตามชนิดของสินค้าหรือบริการที่มีมูลค่าขายสูงสุด (ต่อ)

TABLE 1.1 PRINCIPAL STATISTICS BY KIND OF GOODS OR SERVICES ACCOUNTING FOR THE HIGHEST VALUE OF SALES (Contd.)

(พันบาท Thousands of baht)

รหัส TSIC Code	ชนิดของสินค้าหรือบริการ	จำนวนสถาน ประกอบ ธุรกิจ Number of business establish- ments	จำนวน คนทำงาน Number of persons engaged	จำนวน คนทำงาน ที่จบระดับ อุดมศึกษา Number of graduated	จำนวน ลูกจ้าง Number of employees	ค่าจ้าง เงินเดือน โบนัสและ สวัสดิการ Wages salaries and other benefits	รายรับ Receipts	รายจ่าย Expen- ditures	มูลค่าเพิ่ม Value added	Kind of goods or services
1	2	3	4	5	6	7	8	9	10	11
95200	บริการซักล้างและขัดผ้า	205	462	28	105	1,565	15,564	9,197	6,367	Laundry and dyeing services
95911	ตัดผมชาย	2,152	3,866	56	1,156	14,404	79,214	33,353	45,861	Men's barber services
95912	แต่งผมและเสริมสวยสตรี	3,441	6,027	110	1,221	13,963	165,380	90,528	74,852	Women's hairdressing and beauty services
95920	ถ่ายปฐมนึงถึงการถ่ายภาพเพื่อการค้า	495	1,248	74	263	4,664	104,523	62,155	42,369	Photographic studios including commercial photography
95991	บริการอาบ อบ นวด	25	797	14	751	10,114	54,665	18,389	36,276	Turkish bath and massage parlours
95999	บริการส่วนบุคคลซึ่งมิได้จัดประเภทไว้ในที่อื่น	379	1,578	168	883	14,139	152,494	108,857	43,637	Other personal services not elsewhere classified

หมายเหตุ : D หมายถึงตัวเลขไม่เปิดเผย

Note : D means disclosure prohibited.

ตาราง 1.2 ข้อมูลสถิติที่สำคัญ จำแนกตามรูปแบบการจัดตั้งตามกฎหมาย

TABLE 1.2 PRINCIPAL STATISTICS BY KIND OF LEGAL ORGANIZATION

รูปแบบการจัดตั้งตามกฎหมาย	(พันบาท Thousands of baht)									
	1	2	3	4	5	6	7	8	9	10
	จำนวนสถาน ประกอบกิจการ ธุรกิจ Number of business establish- ments	จำนวน คนทำงาน Number of persons engaged	จำนวน คนทำงาน ที่จบระดับ อุดมศึกษา Number of graduated	จำนวน ลูกจ้าง Number of employees	ค่าจ้าง เงินเดือน โบนัสและ สวัสดิการ Wages salaries bonuses and other benefits	รายรับ Receipts	รายจ่าย Expen- ditures	มูลค่าเพิ่ม Value added	Kind of legal organization	
ยอดรวม	146,627	431,350	19,264	111,059	1,643,169	58,945,528	34,703,538	24,241,990	Total	
ส่วนบุคคลหรือห้างหุ้นส่วนสามัญไม่จดทะเบียน	142,535	372,356	12,424	52,065	699,057	27,763,863	18,393,382	9,370,480	Individual proprietor	
ห้างหุ้นส่วนสามัญนิติบุคคลหรือห้างหุ้นส่วนจำกัด	1,606	16,526	1,746	16,526	320,647	14,415,132	9,686,537	4,728,595	Juristic partnership	
บริษัทจำกัด	814	15,512	3,174	15,512	474,354	15,495,278	5,696,062	9,799,217	Limited company	
องค์การหรือรัฐวิสาหกิจ	18	165	114	165	1,003	22,533	12,685	9,848	Government organization	
สหกรณ์	1,086	12,401	1,466	12,401	130,144	1,019,926	744,059	275,867	Cooperative	
อื่น ๆ	568	14,390	340	14,390	17,965	228,797	170,813	57,983	Others	

ตาราง 1.3 ข้อมูลสถิติที่สำคัญ จำแนกตามขนาดคนทำงาน

TABLE 1.3 PRINCIPAL STATISTICS BY SIZE OF PERSONS ENGAGED

ขนาดคนทำงาน	1	2	3	4	5	6	7	8	9	10
จำนวนสถาน ประกอบการ ธุรกิจ Number of business establish- ments	2	3	4	5	6	7	8	9	10	11
จำนวน คนทำงาน ที่มอบระดับ อุดมศึกษา Number of graduated	4	5	6	7	8	9	10	11	12	13
จำนวน คนทำงาน Number of persons engaged	3	4	5	6	7	8	9	10	11	12
จำนวน ลูกจ้าง Number of employees	5	6	7	8	9	10	11	12	13	14
ค่าจ้าง เงินเดือน โบนัสและ สวัสดิการ Wages salaries bonuses and other benefits	6	7	8	9	10	11	12	13	14	15
รายรับ Receipts	7	8	9	10	11	12	13	14	15	16
รายจ่าย Expen- ditures	8	9	10	11	12	13	14	15	16	17
มูลค่าเพิ่ม Value added	9	10	11	12	13	14	15	16	17	18
Size of persons engaged	10	11	12	13	14	15	16	17	18	19
ยอดรวม	146,628	431,350	19,266	111,060	1,643,169	58,945,538	34,703,547	24,241,991	Total	
1 คน	39,050	39,075	1,182	805	5,426	3,783,241	2,585,185	1,198,056	1 person	
2 - 4 คน	89,825	221,568	7,121	18,861	198,426	15,569,932	10,238,735	5,331,197	2 - 4 persons	
5 - 9 คน	14,566	66,341	4,263	22,604	315,351	11,418,294	7,307,634	4,110,660	5 - 9 persons	
10 - 19 คน	1,878	23,634	1,812	16,861	321,911	8,606,384	6,157,623	2,448,761	10 - 19 persons	
20 - 49 คน	950	28,228	2,225	25,437	400,158	15,885,887	5,804,661	10,081,226	20 - 49 persons	
50 - 99 คน	291	20,760	700	14,757	85,566	1,849,275	1,202,667	646,609	50 - 99 persons	
100 - 199 คน	58	8,638	1,801	8,630	224,035	1,145,189	874,450	270,739	100 - 199 persons	
200 - 299 คน	4	896	78	896	16,436	139,078	120,035	19,044	200 - 299 persons	
300 - 399 คน	4	1,278	78	1,278	28,760	288,442	232,021	56,422	300 - 399 persons	
400 - 499 คน	2	932	6	931	47,100	259,815	180,537	79,277	400 - 499 persons	

ตาราง 2 จำนวนสถานประกอบการธุรกิจ จำแนกตามรูปแบบการจัดตั้งตามกฎหมาย และชนิดของกิจกรรม
TABLE 2 NUMBER OF BUSINESS ESTABLISHMENTS BY KIND OF LEGAL ORGANIZATION AND KIND OF ACTIVITY

ชนิดของกิจกรรม	จำนวนสถานประกอบการ ธุรกิจ Number of business establishments	รูปแบบการจัดตั้งตามกฎหมาย Kind of legal organization						Kind of activity
		ส่วนบุคคล Individual proprietor	ห้างหุ้นส่วน สามัญนิติบุคคล หรือห้างหุ้นส่วน จำกัด Juristic partnership	บริษัท จำกัด Company limited	องค์การหรือ รัฐวิสาหกิจ Semi- government	สหกรณ์ Cooperative	อื่น ๆ Others	
ยอดรวม	146,628	142,535	1,606	814	18	1,086	568	Total
การขายส่งอย่างเดียว	1,886	1,723	96	63	-	4	-	Wholesale trade only
การขายปลีกอย่างเดียว	104,592	101,709	833	515	14	1,054	467	Retail trade only
การขายบริการอย่างเดียว	15,514	15,272	124	71	4	1	42	Services only
ภัตตาคาร สถานที่ขายอาหารและเครื่องดื่ม และไนท์คลับ	11,975	11,900	23	5	-	1	45	Restaurants, drinking and eating places and nightclubs
โรงแรมที่มีขนาดตั้งแต่ 100 ห้องขึ้นไป	23	9	7	7	-	-	-	Hotels, 100 rooms and over
สถานที่พักอาศัยอื่น ๆ	1,149	1,083	49	13	-	-	4	Other lodging places
การขายส่งและขายปลีก	2,692	2,247	330	95	-	19	1	Wholesale and retail trade
การขายปลีกและขายบริการ	4,129	3,982	103	38	-	5	1	Retail trade and services
การขายปลีก ภัตตาคาร สถานที่ขายอาหาร และเครื่องดื่ม และไนท์คลับ	4,147	4,135	9	1	-	2	-	Retail trade, restaurants, drinking and eating places and nightclubs
อื่น ๆ	521	475	32	6	-	-	8	Others

ตาราง 3 จำนวนสถานประกอบการธุรกิจ จำแนกตามประเภทของสถานประกอบการ รูปแบบการจัดตั้งทางเศรษฐกิจ และชนิดของกิจกรรม
 TABLE 3 NUMBER OF BUSINESS ESTABLISHMENTS BY TYPE OF ESTABLISHMENTS, KIND OF ECONOMIC ORGANIZATION AND KIND OF ACTIVITY

ชนิดของกิจกรรม	จำนวนสถานประกอบการธุรกิจ Number of business establishments	ประเภทของสถานประกอบการ Type of establishments		รูปแบบการจัดตั้งทางเศรษฐกิจ Kind of economic organization			Kind of activity
		อาคาร ร้านค้า สำนักงาน Building, shop, office	แผงตั้ง Pang tang	สำนักงาน เดี่ยว Single office	สำนักงานใหญ่ Head office	สำนักงานสาขา Branches	
1	2	3	4	5	6	7	8
ยอดรวม	146,028	143,651	2,977	145,003	291	1,334	Total
การขายส่งอย่างเดียว	1,886	1,884	2	1,788	8	90	Wholesale trade only
การขายปลีกอย่างเดียว	104,592	103,175	1,417	103,548	157	887	Retail trade only
การให้บริการอย่างเดียว	15,514	15,353	161	15,350	32	132	Services only
ภัตตาคาร สถานที่ขายอาหารและเครื่องดื่ม และไนท์คลับ	11,975	10,671	1,303	11,947	10	17	Restaurants, drinking and eating places and nightclubs
โรงแรมที่มีขนาดตั้งแต่ 100 ห้องขึ้นไป	23	23	-	23	-	-	Hotels, 100 rooms and over
สถานที่พักอาศัยอื่น ๆ	1,149	1,149	-	1,135	5	9	Other lodging places
การขายส่งและขายปลีก	2,692	2,662	30	2,517	51	124	Wholesale and retail trade
การขายปลีกและการบริการ	4,129	4,119	10	4,043	21	65	Retail trade and services
การขายปลีก ภัตตาคาร สถานที่ขายอาหารและเครื่องดื่ม และไนท์คลับ	4,147	4,095	53	4,148	-	-	Retail trade, restaurants, drinking and eating places and nightclubs
อื่น ๆ	521	520	1	504	7	10	Others

ตาราง 3.1 จำนวนสถานประกอบการธุรกิจ จำแนกตามประเภทของสถานประกอบการ รูปแบบการจัดตั้งทางเศรษฐกิจ และชนิดของสินค้าหรือบริการที่มีมูลค่าขายสูงสุด
 TABLE 3.1 NUMBER OF BUSINESS ESTABLISHMENTS BY TYPE OF ESTABLISHMENTS, KIND OF ECONOMIC ORGANIZATION AND KIND OF GOODS OR SERVICES ACCOUNTING FOR THE HIGHEST VALUE OF SALES

รหัส TSIC Code	ชนิดของสินค้าหรือบริการ	จำนวนสถาน ประกอบการ ธุรกิจ Number of business establishments	ประเภทของสถานประกอบการ Type of establishments		รูปแบบการจัดตั้งทางเศรษฐกิจ Kind of economic organization			Kind of goods or services
			อาคาร ร้านค้า สำนักงาน Building, shop, office	แผงตั้ง Pang tang	สำนักงาน เดี่ยว Single office	สำนักงานใหญ่ Head office	สำนักงานสาขา Branches	
1	2	3	4	5	6	7	8	9
	ยอดรวม	148,629	143,651	2,978	145,003	291	1,335	Total
61100	สินค้าหลายชนิด	2,982	2,973	9	2,808	32	142	Wholesale trade
61201	สัตว์ที่มีชีวิต	5	5	-	4	-	1	Mixed wholesaling
61209	วัตถุดิบเกษตรซึ่งมิได้จัดประเภทไว้ในที่อื่น	9	9	-	8	1	-	Live animals
61301	ข้าวและผลิตภัณฑ์จากโรงสีข้าว	283	283	-	274	1	8	Agricultural raw materials not elsewhere classified
61302	ผลไม้และผัก	353	352	1	348	2	3	Rice and rice mill products
61303	ของชำ	74	74	-	71	-	3	Fruit and vegetables
61304	เนื้อสัตว์และผลิตภัณฑ์เนื้อสัตว์	298	297	1	293	1	4	Grocery
61305	ปลาและผลิตภัณฑ์สัตว์น้ำ	32	32	-	27	1	4	Meat and meat products
61306	ยาสูบและผลิตภัณฑ์ยาสูบ	66	66	-	60	-	6	Fish and sea foods
61307	เครื่องดื่มชนิดไม่มีแอลกอฮอล์	104	104	-	101	1	2	Tobacco and tobacco products
61308	เบียร์ เหล้าไวน์ และเครื่องดื่มชนิดที่มีแอลกอฮอล์	51	51	-	37	1	13	Soft drinks
61309	อาหารเบ็ดเตล็ด	208	208	-	172	4	32	Beer, wine and distilled alcoholic beverages
61401	สินค้าสิ่งทอสิ่งถักยกเว้นเสื้อผ้า	304	304	-	297	1	6	Miscellaneous food
61402	เครื่องแต่งกายและส่วนประกอบของเครื่องแต่งกาย	443	443	-	441	1	1	Textile goods except clothing
61403	รองเท้าและสินค้าหนังสัตว์อื่น ๆ	37	31	6	36	-	1	Wearing apparel and accessories
61501	เครื่องเรือนและเครื่องตกแต่งบ้าน	14	14	-	12	-	2	Shoes and other leather goods
61502	เครื่องดินเผา เครื่องแก้ว และเครื่องมือเครื่องใช้ เกี่ยวกับอาคาร	48	48	-	47	1	-	Furniture and fixtures
61503	เครื่องเงิน เครื่องถม เครื่องเงิน ของขวัญ และโบราณวัตถุ	4	4	-	4	-	-	Pottery, glassware and kitchen utensils
61504	เครื่องวิทยุและโทรทัศน์	3	3	-	3	-	-	Silverware, nickelware, lacquerware, souvenirs and antiques
		11	11	-	11	-	-	Radio and television sets

ตาราง 3.1 จำนวนสถานประกอบการธุรกิจ จำแนกตามประเภทของสถานประกอบการ รูปแบบการจัดตั้งทางเศรษฐกิจ และชนิดของสินค้าหรือบริการที่มีมูลค่าขายสูงสุด (ต่อ)
 TABLE 3.1 NUMBER OF BUSINESS ESTABLISHMENTS BY TYPE OF ESTABLISHMENTS, KIND OF ECONOMIC ORGANIZATION AND KIND OF GOODS
 OR SERVICES ACCOUNTING FOR THE HIGHEST VALUE OF SALES (Contd.)

รหัส TSIC Code	ชนิดของสินค้าหรือบริการ	จำนวนสถาน ประกอบการ ธุรกิจ Number of business establishments	ประเภทของสถานประกอบการ Type of establishments		รูปแบบการจัดตั้งทางเศรษฐกิจ Kind of economic organization			Kind of goods or services
			อาคาร ร้านค้า Building, shop, office	แผงตั้ง Pang tang	สำนักงาน แห่งเดียว Single office	สำนักงานใหญ่ Head office	สำนักงานสาขา Branches	
1	2	3	4	5	6	7	8	9
61505	เครื่องจักร เครื่องมือเครื่องใช้ในครัวเรือน และ เครื่องไฟฟ้า ซึ่งมีได้จัดประเภทไว้อื่น	24	24	-	18	-	6	Household machinery and equipment and electrical goods not elsewhere classified
61601	อุปกรณ์เกี่ยวกับกรวางท่อและเครื่องสุขภัณฑ์	1	1	-	1	-	-	Plumbing and sanitary
61609	วัสดุก่อสร้างอื่น ๆ	133	133	-	116	6	11	Other construction materials
61702	เครื่องจักรและอุปกรณ์เครื่องจักรที่ใช้ในการเกษตร	4	4	-	3	-	1	Agricultural machinery and equipment
61703	เครื่องจักรและเครื่องมือเครื่องใช้ในงานอุตสาหกรรม	1	1	-	1	-	-	Industrial machinery and supplies
61709	เครื่องจักรและเครื่องมือเครื่องใช้อื่น ๆ	2	2	-	1	-	1	Other machinery and supplies
61801	ยานยนต์และอุปกรณ์เครื่องยนต์	40	40	-	31	5	4	Motor vehicles and automotive equipment
61809	อุปกรณ์การขนส่งอื่น ๆ	14	14	-	13	-	1	Other transport equipment
61901	แร่และโลหะ	3	3	-	3	-	-	Minerals and metals
61902	น้ำมันปิโตรเลียมและถ่านหิน	28	28	-	13	4	11	Petroleum and coal
61903	เศษโลหะและของที่ไม่ใช้แล้ว	164	164	-	162	-	2	Scrap metal and waste
61904	เคมีภัณฑ์และยา	41	41	-	30	-	11	Chemicals and pharmaceuticals
61905	เครื่องสำอาง สบู่ และเครื่องหอมอื่น ๆ	45	44	1	40	1	4	Cosmetics, soap and other toilet preparations
61906	กระดาษ หนังสือ และเครื่องเขียน	45	45	-	44	1	-	Paper, books and stationery
61908	หินมีค่าและเพชรพลอย	1	1	-	1	-	-	Precious stones and jewellery
61909	สินค้าประเภทอื่น ๆ	89	89	-	85	-	4	Other goods
	การค้าขายปลีก	111,077	109,622	1,455	109,868	199	1,010	Retail trade
62101	ห้างสรรพสินค้า	14	14	-	12	1	1	Department stores
62109	สินค้าทั่วไปอื่น ๆ	29,129	29,011	117	29,110	4	14	Other general goods
62201	เนื้อสัตว์และผลิตภัณฑ์เนื้อสัตว์	261	230	31	250	2	9	Meat and meat products
62202	ปลาและผลิตภัณฑ์สัตว์น้ำ	437	434	3	436	-	1	Fish and fish products
62203	ผลไม้และผัก	575	509	66	572	-	3	Fruit and vegetable

62204	ของชำ	27,549	27,447	102	27,492	39	18	Grocery
62209	อาหาร เครื่องดื่ม และยาสูบอื่น ๆ	31,447	31,156	291	31,279	5	163	Other food, beverages and tobacco
62301	สิ่งทอสิ่งถักทั่วไป	497	487	10	492	1	4	General textile
62302	เครื่องแต่งกายและส่วนประกอบของเครื่องแต่งกาย	2,554	2,144	410	2,320	15	219	Wearing apparel and accessory
62303	รองเท้า	380	341	39	346	3	31	Shoe
62304	ผลิตภัณฑ์หนัง ยกเว้นรองเท้า	27	18	9	23	-	4	Leather product except shoe
62401	เครื่องเรือนและเครื่องตกแต่งบ้านเรือน	500	500	-	477	5	18	Furniture and fixture
62402	เครื่องดินเผา เครื่องแก้ว เครื่องตัด และเครื่องมือเครื่องใช้เกี่ยวกับภาครครัว	-	99	2	95	-	6	Pottery, glassware, cutlery and kitchen utensil
62403	ผลิตภัณฑ์งานฝีมือคนไทย	131	125	6	129	-	2	Thai handicraft
62404	โบราณวัตถุ	2	2	-	1	-	1	Antiquity
62405	จักรเย็บผ้า	21	21	-	15	-	6	Sewing machine
62406	เครื่องจักรและเครื่องมือเครื่องใช้ในครัวเรือนอื่น ๆ	377	376	1	314	3	60	Other household machinery and appliance
62407	วิทยุและโทรทัศน์	388	386	2	357	9	22	Radio and television
62408	อุปกรณ์ไฟฟ้าแสงสว่าง	522	519	3	495	5	22	Electric lighting equipment
62501	หนังสือ วารสารและหนังสือพิมพ์	243	226	17	232	2	9	Book, periodical and newspaper
62502	เครื่องเขียน	279	277	2	274	1	4	Stationery
62503	ผลิตภัณฑ์กระดาษอื่น ๆ	4	4	-	4	-	-	Other paper product
62601	ยา	3,715	3,712	3	3,671	4	40	Pharmacy
62602	เครื่องสำอาง	3,511	3,441	70	3,464	-	47	Cosmetic
62701	วัสดุก่อสร้างอาคาร	1,126	1,126	-	1,075	20	31	Building construction material
62702	ท่อ เครื่องประกอบท่อและอุปกรณ์ทางสุขาภิบาล	27	27	-	24	-	3	Plumbing and sanitary equipment
62703	สี น้ำมันชักเงาและแล็กเกอร์	64	64	-	60	1	3	Paint, varnish and lacquer
62704	เครื่องโลหะ	121	121	-	114	2	5	Hardware
62801	รถยนต์	141	141	-	68	12	61	Motor-car
62802	จักรยานยนต์	144	144	-	107	10	27	Motorcycle
62803	ยางรถยนต์ หม้อเบดเคอร์และอุปกรณ์ต่าง ๆ	913	912	1	874	14	25	Tyre, battery and accessory
62804	น้ำมันเชื้อเพลิง	3,148	2,933	216	3,045	23	81	Gasoline
62805	ก๊าซ	81	81	-	73	-	8	Gas
62809	อุปกรณ์การขนส่งเบ็ดเตล็ด	297	297	-	294	1	2	Miscellaneous transport equipment
62901	เครื่องเพชรพลอย	289	285	4	276	4	9	Jewellery
62902	นาฬิกา	141	140	1	133	3	5	Watches and clocks
62903	ดอกไม้	35	29	6	34	-	1	Florist
62904	น้ำแข็ง	326	312	14	321	-	5	Ice
62905	ของใช้แล้วหรือของเก่า	22	21	1	21	-	1	Second-hand goods

TABLE 3.1 NUMBER OF BUSINESS ESTABLISHMENTS BY TYPE OF ESTABLISHMENTS, KIND OF ECONOMIC ORGANIZATION AND KIND OF GOODS OR SERVICES ACCOUNTING FOR THE HIGHEST VALUE OF SALES (Contd.)

รหัส TSIC Code	ชนิดของสินค้าหรือบริการ	จำนวนสถาน ประกอบการ ธุรกิจ Number of business establishments	ประเภทของสถานประกอบการ Type of establishments		รูปแบบการจัดตั้งทางเศรษฐกิจ Kind of economic organization			Kind of goods or services
			อาคาร ร้านค้า สำนักงาน Building, shop. office	แผงตั้ง Pang tang	สำนักงาน แห่งเดียว Single office	สำนักงานใหญ่ Head office	สำนักงานสาขา Branches	
1	2	3	4	5	6	7	8	9
62909	สินค้าเบ็ดเตล็ดซึ่งมิได้จัดประเภทไว้ที่อื่น	1,538	1,510	28	1,489	10	39	Miscellaneous not elsewhere classified
63101	ภัตตาคารและโรงแรม	15,573	14,226	1,347	15,529	15	29	Restaurants and Hotels
63109	ไนท์คลับ	18	18	-	18	-	-	Nightclubs
63201	ภัตตาคาร สถานที่ขายอาหารและเครื่องดื่มอื่น ๆ	14,319	12,972	1,347	14,289	10	20	Other restaurants, eating and drinking places
63209	โรงแรม	253	253	-	249	2	2	Hotels
63209	สถานที่อยู่อาศัยอื่น ๆ	983	983	-	973	3	7	Other lodging places
83101	การขายบริการ	18,997	16,830	167	16,798	45	154	Services
83102	การให้เช่าและการดำเนินงานด้านอสังหาริมทรัพย์	19	19	-	16	-	3	Letting and operating real estate
83210	ตัวแทนและนายหน้าซื้อขายอสังหาริมทรัพย์	4	4	-	3	-	1	Real estate agents and brokers
83220	บริการทางกฎหมาย	330	330	-	316	4	10	Legal services
83241	บริการทางภาษี การตรวจสอบบัญชี และการจัดทำบัญชี	38	38	-	35	1	2	Accounting, auditing and bookkeeping services
83242	บริการทางสถาปัตยกรรม	5	5	-	5	-	-	Architectural services
83250	บริการวิศวกรรมและทางเทคนิค	1	1	-	1	-	-	Engineering and technical services
83290	บริการธุรกิจยกเว้นบริการการให้เช่าเครื่องจักร และอุปกรณ์ซึ่งมิได้จัดประเภทไว้ในที่อื่น	73	73	-	72	-	1	Advertising services
83300	บริการการให้เช่าเครื่องจักรและอุปกรณ์	84	83	1	73	3	8	Business services except machinery and equipment rental and leasing not elsewhere classified
94110	การสร้างภาพยนตร์	30	30	-	30	-	-	Machinery and equipment rental and leasing
94120	การจำหน่ายและการฉายภาพยนตร์	4	4	-	4	-	-	Motion picture production
94130	การส่งวิทยุกระจายเสียงและโทรทัศน์	437	435	2	388	9	40	Motion picture distribution and projection
94140	การสร้างละครและบริการความบันเทิง	24	24	-	18	-	6	Radio and television broadcasting
		260	260	-	257	1	2	Theatrical production and entertainment services

94900	บริการบันเทิงและบริการนันทนาการ ซึ่งมีได้ จัดประเภทไว้ในที่อื่น	166	164	2	159	1	6	Amusement and recreational services not elsewhere classified
95110	การซ่อมรองเท้าและผลิตภัณฑ์หนังอื่น ๆ	92	84	8	91	1	-	Repair of footwear and other leather goods
95120	ซ่อมเครื่องไฟฟ้า	1,183	1,179	4	1,172	-	11	Electrical repair
95131	การซ่อมยานยนต์	2,967	2,961	6	2,935	11	21	Repair of motor vehicles
95132	การซ่อมจักรยานยนต์	2,454	2,450	4	2,447	1	6	Repair of motorcycles
95140	การซ่อมนาฬิกาและเครื่องเพชรพลอย	141	89	52	141	-	-	Watch, clock and jewellery repair
95191	การซ่อมจักรยานสามล้อและจักรยานสองล้อ	1,175	1,173	2	1,171	2	2	Repair of tricycles and bicycles
95199	การซ่อมอื่น ๆ	813	808	5	807	1	5	Other repairs
95200	บริการซักรีดและย้อมผ้า	205	197	8	205	-	-	Laundry, and dyeing services
95911	ตัดผมชาย	2,152	2,102	50	2,148	-	4	Men's barber services
95912	แต่งผมและเสริมสวยสตรี	3,441	3,425	16	3,434	2	5	Women's hairdressing and beauty services
95920	ถ่ายรูปรวมถึงการถ่ายภาพเพื่อการค้า	495	495	-	486	4	5	Photographic studios including commercial photography
95991	บริการอาบ อบ นวด	25	25	-	23	1	1	Turkish bath and massage parlours
95999	บริการส่วนบุคคลซึ่งมิได้จัดประเภทไว้ในที่อื่น	379	372	7	361	3	15	Other personal services not elsewhere classified

ตาราง 3.2 จำนวนสถานประกอบการธุรกิจ จำแนกตามประเภทของสถานประกอบการ รูปแบบการจัดตั้งทางเศรษฐกิจ และรูปแบบการจัดตั้งตามกฎหมาย

TABLE 3.2 NUMBER OF BUSINESS ESTABLISHMENTS BY TYPE OF ESTABLISHMENTS, KIND OF ECONOMIC ORGANIZATION AND KIND OF LEGAL ORGANIZATION

รูปแบบการจัดตั้งตามกฎหมาย	จำนวนสถานประกอบการธุรกิจ	ประเภทของสถานประกอบการ		รูปแบบการจัดตั้งทางเศรษฐกิจ			Kind of legal organization
		อาคาร ร้านค้า สำนักงาน Building, shop. office	แผงตั้ง Pang tang	สำนักงาน แห่งเดียว Single office	สำนักงานใหญ่ Head office	สำนักงานสาขา Branches	
1	2	3	4	5	6	7	8
ยอดรวม	146,627	143,649	2,978	145,003	291	1,333	Total
ส่วนบุคคลหรือหุ้นส่วนสามัญไม่จดทะเบียน	142,535	139,905	2,630	141,971	154	410	Individual proprietor
หุ้นส่วนสามัญนิติบุคคลหรือหุ้นส่วนจำกัด	1,606	1,593	13	1,315	89	202	Juristic partnership
บริษัทจำกัด	814	547	267	222	43	549	Limited company
องค์การหรือรัฐวิสาหกิจ	18	18	-	15	-	3	Government organization
สหกรณ์	1,086	1,606	26	935	3	148	Cooperative
อื่น ๆ	568	526	42	545	2	21	Others

ตาราง 4 จำนวนสถานประกอบการธุรกิจ จำแนกตามการถือหุ้น สัญชาติของเจ้าของ/ผู้จัดการ และชนิดของกิจกรรม
 TABLE 4 NUMBER OF BUSINESS ESTABLISHMENTS BY SHARE HOLDER, NATIONALITY OF OWNER/MANAGER AND KIND OF ACTIVITY

ชนิดของกิจกรรม	จำนวนสถานประกอบการ ธุรกิจ Number of business establishments	การถือหุ้น Share holding		สัญชาติของเจ้าของ/ผู้จัดการ Nationality of owner/manager			Kind of activity
		คนไทย เท่านั้น Thai only	ต่างชาติ ถือหุ้นด้วย With foreigner holder	ไทย Thai	จีน Chinese	อื่น ๆ Others	
1	2	3	4	5	6	7	8
ยอดรวม	146,628	146,406	222	145,010	471	1,145	Total
การขายส่งอย่างเดียว	1,886	1,878	8	1,818	13	55	Wholesale trade only
การขายปลีกอย่างเดียว	104,592	104,420	172	103,606	326	660	Retail trade only
การขายบริการอย่างเดียว	15,514	15,506	8	15,349	28	137	Services only
ภัตตาคาร สถานที่ขายอาหารและเครื่องดื่ม และไนท์คลับ	11,975	11,972	3	11,739	52	182	Restaurants, drinking and eating places and nightclubs
โรงแรมที่มีขนาดตั้งแต่ 100 ห้องขึ้นไป	23	23	-	23	-	-	Hotels, 100 rooms and over
สถานที่พักอาศัยอื่น ๆ	1,149	1,147	2	1,136	10	3	Other lodging places
การขายส่งและขายปลีก	2,692	2,669	23	2,623	29	40	Wholesale and retail trade
การขายปลีกและขายบริการ	4,129	4,124	5	4,071	8	50	Retail trade and services
การขายปลีก ภัตตาคาร สถานที่ขายอาหารและเครื่องดื่ม และไนท์คลับ	4,147	4,146	1	4,135	1	11	Retail trade, restaurants, drinking and eating places and nightclubs
อื่น ๆ	521	521	-	510	4	7	Others

ตาราง 4.1 จำนวนสถานประกอบการธุรกิจ จำนวนตามการถือหุ้น สัญชาติของเจ้าของ/ผู้จัดการ และชนิดของสินค้าหรือบริการที่มีมูลค่าขายสูงสุด

TABLE 4.1 NUMBER OF BUSINESS ESTABLISHMENTS BY SHARE HOLDER, NATIONALITY OF OWNER/MANAGER AND KIND OF GOODS OR SERVICES ACCOUNTING FOR THE HIGHEST VALUE OF SALES

รหัส TSIC Code	ชนิดของสินค้าหรือบริการ	จำนวนสถาน ประกอบการ ธุรกิจ Number of business establishments	การถือหุ้น Share holding		สัญชาติของเจ้าของ/ผู้จัดการ Nationality of owner/manager			Kind of goods or services
			คนไทย เท่านั้น Thai only	ต่างชาติ ถือหุ้นด้วย With foreigner holder	ไทย Thai	จีน Chinese	อื่น ๆ Others	
1	2	3	4	5	6	7	8	9
	ยอดรวม	146,629	146,406	221	145,011	471	1,145	Total
61100	สินค้าหลายชนิด	2,982	2,961	21	2,889	21	72	Wholesale trade
61201	สัตว์ที่มีชีวิต	5	5	-	5	-	-	Mixed wholesaling
61209	วัตถุดิบเกษตรซึ่งมีได้ประเภทไว้ในที่อื่น	9	9	-	8	1	-	Live animals
61301	ข้าวและผลิตภัณฑ์จากโรงสีข้าว	283	283	-	277	5	1	Agricultural raw materials not elsewhere classified
61302	ผลไม้และผัก	353	349	4	352	1	-	Rice and rice mill products
61303	ของชำ	74	74	-	72	1	1	Fruit and vegetables
61304	เนื้อสัตว์และผลิตภัณฑ์เนื้อสัตว์	298	294	4	287	2	9	Grocery
61305	ปลาและผลิตภัณฑ์สัตว์น้ำ	32	32	-	30	-	2	Meat and meat products
61306	มาสมและผลิตภัณฑ์มาสม	66	66	-	66	-	-	Fish and sea foods
61307	เครื่องดื่มชนิดไม่มีแอลกอฮอล์	104	103	1	104	-	-	Tobacco and tobacco products
61308	เบียร์ เหล้าไวน์ และเครื่องดื่มชนิดที่มีแอลกอฮอล์	51	49	2	50	1	-	Soft drinks
61309	อาหารเบ็ดเตล็ด	208	207	1	206	1	1	Beer, wine and distilled alcoholic beverages
61401	สินค้าสิ่งทอสิ่งถักยกเว้นเสื้อผ้า	304	303	1	257	2	45	Miscellaneous food
61402	เครื่องแต่งกายและส่วนประกอบของเครื่องแต่งกาย	443	443	-	440	-	3	Textile goods except clothing
61403	รองเท้าและสินค้าหนังสัตว์อื่น ๆ	37	37	-	34	1	2	Wearing apparel and accessories
61501	เครื่องเรือนและเครื่องตกแต่งในบ้าน	14	14	-	13	-	1	Shoes and other leather goods
61502	เครื่องดินเผา เครื่องแก้ว และเครื่องมือเครื่องใช้ เกี่ยวกับครัว	48	48	-	45	-	3	Furniture and fixtures
61503	เครื่องเงิน เครื่องถม เครื่องเงิน ของขวัญ ของที่ระลึก และโบราณวัตถุ	4	4	-	4	-	-	Pottery, glassware and kitchen utensils
61504	เครื่องรับวิทยุและโทรทัศน์	3	3	-	3	-	-	Silverware, nickelware, lacquerware, souvenirs and antiques
61505	เครื่องจักร เครื่องมือเครื่องใช้ในครัวเรือน และ เครื่องไฟฟ้า ซึ่งมีจัดประเภทไว้ในที่อื่น	11	9	2	11	-	-	Radio and television sets
		24	23	1	24	-	-	Household machinery and equipment and electrical goods not elsewhere classified

ตาราง 4.1 จำนวนสถานประกอบการธุรกิจ จำนวนตามการถือหุ้น สัญชาติของเจ้าของ/ผู้จัดการ และชนิดของสินค้าหรือบริการที่มีมูลค่าขายสูงสุด (ต่อ)
 TABLE 4.1 NUMBER OF BUSINESS ESTABLISHMENTS BY SHARE HOLDER, NATIONALITY OF OWNER/MANAGER AND KIND OF GOODS OR SERVICES ACCOUNTING FOR THE HIGHEST VALUE OF SALES (Contd.)

รหัส TSIC Code	ชนิดของสินค้าหรือบริการ	จำนวนสถาน ประกอบการ ธุรกิจ Number of business establishments	การถือหุ้น Share holding		สัญชาติของเจ้าของ/ผู้จัดการ Nationality of owner/manager			Kind of goods or services
			คนไทย เท่านั้น Thai only	ต่างชาติ ถือหุ้นด้วย With foreigner holder	ไทย Thai	จีน Chinese	อื่น ๆ Others	
1	2	3	4	5	6	7	8	9
62501	หนังสือ วารสารและหนังสือพิมพ์	243	242	1	241	2	-	Book, periodical and newspaper
62502	เครื่องเขียน	279	278	1	274	1	4	Stationery
62503	ผลิตภัณฑ์กระดาษอื่น ๆ	4	4	-	4	-	-	Other paper product
62601	ยา	3,715	3,704	11	3,685	15	15	Pharmacy
62602	เครื่องสำอาง	3,511	3,508	3	3,494	8	9	Cosmetic
62701	วัสดุก่อสร้างอาคาร	1,126	1,121	5	1,101	14	11	Building construction materials
62702	ท่อ เครื่องประกอบท่อและอุปกรณ์ทางสุขาภิบาล	27	27	-	27	-	-	Plumbing and sanitary equipment
62703	สี น้ำมันชักเงาและแล็กเกอร์	64	64	-	63	1	-	Paint, varnish and lacquer
62704	เครื่องมือโลหะ	121	120	1	117	1	3	Hardware
62801	รถยนต์	141	140	1	139	2	-	Motor-car
62802	จักรยานยนต์	144	140	4	139	1	4	Motorcycle
62803	ยางรถยนต์ หม้อแบตเตอรี่และอุปกรณ์ต่าง ๆ	913	910	3	883	4	26	Tyre, battery and accessory
62804	น้ำมันเชื้อเพลิง	3,148	3,133	15	3,142	1	5	Gasoline
62805	ก๊าซ	81	81	-	81	-	-	Gas
62809	อุปกรณ์การขนส่งมีดัดลัด	297	297	-	277	2	18	Miscellaneous transport equipment
62901	เครื่องเพชรพลอย	289	288	1	276	10	3	Jewellery
62902	นาฬิกา	141	141	-	122	1	18	Watches and clocks
62903	ดอกไม้	35	35	-	33	2	-	Florist
62904	น้ำแข็ง	326	326	-	314	6	6	Ice
62905	ของใช้แล้วหรือของเก่า	22	22	-	21	1	-	Second-hand goods
62909	สินค้ามีดัดลัดซึ่งมิได้จัดประเภทไว้ในที่อื่น	1,538	1,534	4	1,496	15	27	Miscellaneous not elsewhere classified
63101	ภัตตาคารและโรงแรม	15,573	15,567	6	15,312	64	185	Restaurants and Hotels
63109	ไนท์คลับ ภัตตาคาร สถานที่ขายอาหารและเครื่องดื่มอื่น ๆ	18 14,319	18 14,315	- 4	18 14,071	- 54	192	Nightclubs Other restaurants, eating and drinking places

63201	โรงแรม	253	252	1	250	3	-	Hotels
63209	สถานที่อยู่อาศัยอื่น ๆ	983	982	1	973	7	3	Other lodging places
	การพาณิชย์	16,997	16,989	8	16,805	33	159	Services
83101	การให้เช่าและเช่าดำเนินงานด้านอสังหาริมทรัพย์	19	19	-	19	-	-	Letting and operating real estate
83102	ตัวแทนและนายหน้าซื้อขายอสังหาริมทรัพย์	4	4	-	4	-	-	Real estate agents and brokers
83210	บริการทางกฎหมาย	330	329	1	330	-	-	Legal services
83220	บริการทางการบัญชี การตรวจสอบบัญชี และการจัดทำบัญชี	38	38	-	38	-	-	Accounting, auditing and bookkeeping services
83241	บริการทางสถาปัตยกรรม	5	5	-	5	-	-	Architectural services
83242	บริการทางวิศวกรรมและทางเทคนิค	1	1	-	1	-	-	Engineering and technical services
83250	บริการโฆษณา	73	73	-	73	-	-	Advertising services
83290	บริการธุรกิจยกเว้นบริการการให้เช่าเครื่องจักร และอุปกรณ์ซึ่งมีได้จัดประเภทไว้ในที่อื่น	84	83	1	80	1	3	Business services except machinery and equipment rental and leasing not elsewhere classified
83300	บริการการให้เช่าเครื่องจักรและอุปกรณ์	30	30	-	30	-	-	Machinery and equipment rental and leasing
94110	การสร้างภาพยนตร์	4	4	-	4	-	-	Motion picture production
94120	การจำหน่ายและการฉายภาพยนตร์	437	436	1	432	4	1	Motion picture distribution and projection
94130	การส่งวิทยุกระจายเสียงและโทรทัศน์	24	24	-	24	-	-	Radio and television broadcasting
94140	การสร้างละครและบันเทิงกรรมบนเวที	260	260	-	260	-	-	Theatrical production and entertainment services
94900	บริการบันเทิงและบันเทิงกรรมนอกเวทีซึ่งมีได้จัดประเภทไว้ในที่อื่น	166	166	-	166	-	-	Amusement and recreational services not elsewhere classified
95110	การซ่อมรองเท้าและผลิตภัณฑ์หนังอื่น ๆ	92	92	-	88	1	3	Repair of footwear and other leather goods
95120	ซ่อมเครื่องไฟฟ้า	1,183	1,183	-	1,168	3	12	Electrical repair
95131	การซ่อมยานยนต์	2,967	2,964	3	2,920	2	45	Repair of motor vehicles
95132	การซ่อมจักรยานยนต์	2,454	2,454	-	2,421	3	30	Repair of motorcycles
95140	การซ่อมนาฬิกาและเครื่องเพชรพลอย	141	141	-	137	-	4	Watch, clock and jewellery repair
95191	การซ่อมจักรยานสามล้อและจักรยานสองล้อ	1,175	1,175	-	1,158	1	16	Repair of tricycles and bicycles
95199	การซ่อมอื่น ๆ	813	812	1	797	6	10	Other repairs
95200	บริการซักรีดและย้อมผ้า	205	205	-	192	1	12	Laundry and dyeing services
95911	ตัดผมชาย	2,152	2,152	-	2,152	-	-	Men's barber services
95912	แต่งผมและเสริมสวยสตรี	3,441	3,441	-	3,429	2	10	Women's hairdressing and beauty services
95920	ถ่ายรูปรวมถึงการถ่ายภาพเพื่อการค้า	495	495	-	480	7	8	Photographic studios including commercial photography
95991	บริการอาบ อบ นวด	25	25	-	25	-	-	Turkish bath and massage parlours
95999	บริการส่วนบุคคลซึ่งมีได้จัดประเภทไว้ในที่อื่น	379	378	1	372	2	5	Other personal services not elsewhere classified

ตาราง 5 จำนวนสถานประกอบการธุรกิจ จำแนกตามขนาดของรายรับเบื้องต้น และชนิดของกิจกรรม
TABLE 5 NUMBER OF BUSINESS ESTABLISHMENTS BY SIZE OF GROSS RECEIPTS AND KIND OF ACTIVITY

ชนิดของกิจกรรม	จำนวนสถานประกอบการ ธุรกิจ Number of business establish- ments	ขนาดของรายรับ (บาท) Size of gross receipts (baht)										Kind of activity			
		ต่ำกว่า Less than 50,000	50,000- 99,999	100,000- 499,999	500,000- 999,999	1,000,000- 4,999,999	5,000,000- 9,999,999	10,000,000- 19,999,999	20,000,000 และมากกว่า and over						
		3	4	5	6	7	8	9	10	11					
1	2														
ยอดรวม	146,628	58,773	33,338	44,505	5,237	3,599	576	325	274	Total					
การขายส่งอย่างเดียว	1,886	590	126	533	219	236	59	54	69	Wholesale trade only					
การขายปลีกอย่างเต็ม	104,592	43,652	24,560	30,883	3,104	1,864	283	147	98	Retail trade only					
การขายบริการอย่างเดียว	15,514	9,057	3,192	2,667	347	222	10	9	9	Services only					
ภัตตาคาร สถานที่ขายอาหารและเครื่องดื่ม และไนท์คลับ	11,975	2,910	2,930	5,301	522	293	14	2	2	Restaurants, drinking and eating places and nightclubs					
โรงแรมที่มีขนาดตั้งแต่ 100 ห้องขึ้นไป	23	-	-	-	4	10	7	2	-	Hotels, 100 rooms and over					
สถานที่พักอาศัยอื่น ๆ	1,149	532	238	269	61	35	8	4	2	Other lodging places					
การขายส่งและขายปลีก	2,692	142	181	852	559	673	147	81	57	Wholesale and retail trade					
การขายปลีกและขายบริการ	4,129	931	991	1,685	260	181	36	15	30	Retail trade and services					
การขายปลีก ภัตตาคาร สถานที่ขายอาหาร และเครื่องดื่ม และไนท์คลับ	4,147	877	1,013	2,104	121	25	4	1	2	Retail trade, restaurants, drinking and eating places and nightclubs					
อื่น ๆ	521	82	105	211	40	60	8	10	5	Others					

ตาราง 5.1 จำนวนสถานประกอบการธุรกิจ จำแนกตามขนาดของรายรับเบื้องต้น และชนิดของสินค้าหรือบริการที่มีมูลค่าขายสูงสุด

TABLE 5.1 NUMBER OF BUSINESS ESTABLISHMENTS BY SIZE OF GROSS RECEIPTS AND KIND OF GOODS OR SERVICES ACCOUNTING FOR THE HIGHEST VALUE OF SALES

รหัส TSIC Code	ชนิดของสินค้าหรือบริการ	จำนวนสถาน ประกอบการ ธุรกิจ Number of business establish- ments	ขนาดของรายรับ (บาท) Size of gross receipts (baht)							Kind of goods or services	
			ต่ำกว่า Less than 50,000	50,000- 99,999	100,000- 499,999	500,000- 999,999	1,000,000- 4,999,999	5,000,000- 9,999,999	10,000,000- 19,999,999		20,000,000 และมากกว่า and Over
1	2	3	4	5	6	7	8	9	10	11	12
	ยอดรวม	146,629	58,772	33,338	44,507	5,239	3,599	576	325	274	Total
61100	การค้าหลายชนิด	2,982	626	186	840	478	529	117	95	101	Wholesale trade
61201	สัตว์ที่มีชีวิต	5	1	-	-	1	3	-	-	-	Mixed wholesaling
		9	2	-	4	1	-	-	-	2	Live animals
61209	วัตถุดิบเกษตรซึ่งมิได้จัดประเภทไว้ในที่อื่น	283	17	9	78	57	88	13	10	11	Agricultural raw materials not elsewhere classified
61301	ข้าวและผลิตภัณฑ์จากโรงสีข้าว	353	17	28	125	60	65	17	32	9	Rice and rice mill products
61302	ผลไม้และผัก	74	1	6	30	13	21	1	1	1	Fruit and vegetables
61303	ของชำ	298	23	34	88	81	56	11	2	3	Grocery
61304	เนื้อสัตว์และผลิตภัณฑ์เนื้อสัตว์	32	2	-	10	9	8	2	1	-	Meat and meat products
61305	ปลาและผลิตภัณฑ์สัตว์น้ำ	66	4	15	8	29	8	1	1	-	Fish and sea foods
61306	ยาสูบและผลิตภัณฑ์ยาสูบ	104	54	2	20	7	6	6	1	8	Tobacco and tobacco products
61307	เครื่องดื่มชนิดไม่มีแอลกอฮอล์	51	2	3	16	12	10	4	1	3	Soft drinks
61308	เบียร์ เหล้าไวน์ และเครื่องดื่มชนิดที่มีแอลกอฮอล์	208	48	4	31	13	47	17	16	32	Beer, wine and distilled alcoholic beverages
61309	อาหารเบ็ดเตล็ด	304	10	15	190	53	29	3	2	2	Miscellaneous food
61401	สินค้าสิ่งทอสิ่งถักยกเว้นเสื้อผ้า	443	392	2	25	15	6	2	1	-	Textile goods except clothing
61402	เครื่องแต่งกายและส่วนประกอบของเครื่องแต่งกาย	37	1	1	11	11	12	1	-	-	Wearing apparel and accessories
61403	รองเท้าและสินค้าหนังสัตว์อื่น ๆ	14	1	-	7	3	1	-	2	-	Shoes and other leather goods
61501	เครื่องเรือนและเครื่องตกแต่งบ้าน	48	-	27	10	5	5	-	-	1	Furniture and fixtures
61502	เครื่องดินเผา เครื่องแก้ว และเครื่องมือเครื่องใช้เกี่ยวกับครัว	4	-	1	-	1	-	2	-	-	Pottery, glassware and kitchen utensils

ตาราง 5.1 จำนวนสถานประกอบการธุรกิจ จำนวนตามขนาดของรายรับเบื้องต้น และชนิดของสินค้าหรือบริการที่มีมูลค่าขายสูงสุด (ต่อ)

TABLE 5.1 NUMBER OF BUSINESS ESTABLISHMENTS BY SIZE OF GROSS RECEIPTS AND KIND OF GOODS OR SERVICES ACCOUNTING FOR THE HIGHEST VALUE OF SALES (Contd.)

รหัส TSIC Code	ชนิดของสินค้าหรือบริการ	จำนวนสถาน ประกอบการ ธุรกิจ Number of business establi- shments	ขนาดของรายรับ (บาท) Size of gross receipts (baht)										Kind of goods or services
			ต่ำกว่า Less than 50,000	50,000- 99,999	100,000- 499,999	500,000- 999,999	1,000,000- 4,999,999	5,000,000- 9,999,999	10,000,000- 19,999,999	20,000,000 และมากกว่า and over			
1	2	3	4	5	6	7	8	9	10	11	12		
61503	เครื่องเงิน เครื่องเงิน ของขวัญ ของพระลิก และโบราณวัตถุ	3	-	-	1	-	2	-	-	-	-	-	Silverware, nielloware, lacquerware, souvenirs and antiques
61504	เครื่องรับวิทยุและโทรทัศน์	11	-	-	3	1	4	-	1	2	-	-	Radio and television sets
61505	เครื่องจักร เครื่องมือเครื่องใช้ในครัวเรือน และเครื่องไฟฟ้า ซึ่งมีได้จัดประเภท ไว้ในที่อื่น	24	1	1	5	6	7	3	1	-	-	-	Household machinery and equipment and electrical goods not elsewhere classified
61601	อุปกรณ์เกี่ยวกับกรรมทางท่อและเครื่องสูบลมกันซ์	1	-	-	-	-	-	-	1	-	-	-	Plumbing and sanitary equipment
61609	วัสดุก่อสร้างอื่น ๆ	133	6	3	19	20	52	14	6	13	-	-	Other construction materials
61702	เครื่องจักรและอุปกรณ์เครื่องจักรที่ใช้ ในการเกษตร	4	-	1	-	2	-	1	-	-	-	-	Agricultural machinery and equipment
61703	เครื่องจักรและเครื่องมือเครื่องใช้ ในงานอุตสาหกรรม	1	-	-	-	-	-	1	-	-	-	-	Industrial machinery and supplies
61709	เครื่องจักรและเครื่องมือเครื่องใช้อื่น ๆ	2	-	-	-	-	1	-	-	1	-	-	Other machinery and supplies
61801	ยานยนต์และอุปกรณ์เครื่องยนต์	40	-	-	11	9	10	5	3	2	-	-	Motor vehicles and automotive equipment
61809	อุปกรณ์การขนส่งอื่น ๆ	14	1	-	6	4	1	1	1	-	-	-	Other transport equipment
61901	แร่และโลหะ	3	1	-	-	1	1	-	-	-	-	-	Minerals and metals
61902	น้ำมันปิโตรเลียมและถ่านหิน	28	4	-	3	3	3	2	8	5	-	-	Petroleum and coal
61903	เศษโลหะและของที่ไม่ใช่แล้ว	164	20	31	80	15	15	1	1	1	1	1	Scrap metal and waste
61904	เคมีภัณฑ์และยา	41	1	4	7	10	18	-	-	1	-	-	Chemicals and pharmaceuticals
61905	เครื่องสำอาง สบู่ และเครื่องหอมอื่น ๆ	45	-	5	15	11	9	3	2	-	-	-	Cosmetics, soap and other toilet preparations
61906	กระดาษ หนังสือ และเครื่องเขียน	45	2	-	13	8	16	3	1	2	-	-	Paper, books and stationery
61008	หินมีค่าและเพชรพลอย	1	-	-	-	1	-	-	-	-	-	-	Precious stones and jewellery

61909	สินค้าประเภทอื่น ๆ	89	15	4	24	15	25	4	2	Other goods
	การขายปลีก									Retail trade
62101	ห้างสรรพสินค้า	111,077	44,802	25,934	33,488	3,673	2,406	411	155	Department stores
62109	สินค้าทั่วไปอื่น ๆ	14	1	2	3	-	1	1	5	Other general goods
62201	เนื้อสัตว์และผลิตภัณฑ์เนื้อสัตว์	29,129	13,915	7,102	7,400	510	161	10	3	Meat and meat products
62202	ปลาและผลิตภัณฑ์สัตว์น้ำ	261	33	29	90	58	48	3	-	Fish and fish products
62203	ผลไม้และผัก	437	123	104	152	50	7	1	-	Fruit and vegetable
62204	ของชำ	575	184	145	206	27	12	1	-	Grocery
62209	อาหาร เครื่องดื่ม และยาสูบอื่น ๆ	27,549	11,287	7,165	8,468	503	116	7	3	Other food, beverages and tobacco
62301	สิ่งทอสิ่งกักทั่วไป	31,447	14,055	7,655	8,774	636	280	37	3	General textile
62302	เครื่องแต่งกายและส่วนประกอบของเครื่องแต่งกาย	497	64	76	259	61	35	2	-	Wearing apparel and accessory
62303	รองเท้า	2,554	499	463	1,286	231	60	11	4	Shoe
62304	ผลิตภัณฑ์หนัง ยกเว้นรองเท้า	380	52	63	208	44	12	1	-	Leather product except shoe
62401	เครื่องเรือนและเครื่องตกแต่งบ้านเรือน	27	8	6	10	3	-	-	-	Furniture and fixture
62402	เครื่องดินเผา เครื่องแก้ว เครื่องจัดและเครื่องมือเครื่องใช้เกี่ยวกับการครัว	500	46	68	259	75	48	-	4	Pottery, glassware, cutlery and kitchen utensil
62403	ผลิตภัณฑ์หงานฝีมือคนไทย	101	20	22	47	4	8	-	-	Thai handicraft
62404	โบราณวัตถุ	131	21	36	56	10	8	-	-	Antiquity
62405	จักรเย็บผ้า	2	-	-	1	-	1	-	-	Sewing machine
62406	เครื่องจักรและเครื่องมือเครื่องใช้ในครัวเรือนอื่น ๆ	21	2	4	7	4	2	1	1	Other household machinery and appliance
62407	วิทยุและโทรทัศน์	377	27	47	150	60	58	22	6	Radio and television
62408	อุปกรณ์ไฟฟ้าแสงสว่าง	388	42	62	174	59	43	4	3	Electric lighting equipment
62501	หนังสือ วารสารและหนังสือพิมพ์	522	58	93	219	70	75	4	-	Book, periodical and newspaper
62502	เครื่องเขียน	243	37	60	98	29	16	2	-	Stationery
62503	ผลิตภัณฑ์กระดาษอื่น ๆ	279	16	28	131	52	51	1	-	Other paper product
62601	ยา	4	1	1	-	-	2	-	-	Pharmacy
62602	เครื่องสำอาง	3,715	1,633	614	1,212	174	76	3	1	Cosmetic
62701	วัสดุก่อสร้างอาคาร	3,511	1,419	913	1,040	76	61	1	-	Building construction material
62702	ท่อ เครื่องประกอบท่อและอุปกรณ์ทางสุขาภิบาล	1,126	54	76	342	212	328	73	11	Plumbing and sanitary equipment
62703	สี น้ำมันชักเงาและแล็กเกอร์	27	3	2	8	4	6	3	1	Paint, varnish and lacquer
62704	เครื่องมือ	64	3	3	16	20	20	2	-	Hardware
		121	8	14	48	21	26	2	1	

ตาราง 5.1 จำนวนสถานประกอบการธุรกิจ จำแนกตามขนาดของรายรับเบื้องต้นและชนิดของสินค้าหรือบริการที่มีมูลค่าขายสูงสุด (ต่อ)

TABLE 5.1 NUMBER OF BUSINESS ESTABLISHMENTS BY SIZE OF GROSS RECEIPTS AND KIND OF GOODS OR SERVICES ACCOUNTING FOR THE HIGHEST VALUE OF SALES (Contd.)

รหัส TSIC Code	ชนิดของสินค้าหรือบริการ	จำนวนสถาน ประกอบการ ธุรกิจ Number of business establish- ments	ขนาดของรายรับ (บาท) Size of gross receipts (baht)								Kind of goods or services
			ต่ำกว่า Less than 50,000	50,000- 99,999	100,000- 499,999	500,000- 999,999	1,000,000- 4,999,999	5,000,000- 9,999,999	10,000,000- 19,999,999	20,000,000 และมากกว่า and over	
1	2	3	4	5	6	7	8	9	10	11	12
62801	รถยนต์	141	9	3	15	10	37	17	14	36	Motor-car
62802	จักรยานยนต์	144	6	6	39	18	34	19	6	16	Motorcycle
62803	ยางรถยนต์ หม้อเบคเตอร์และอุปกรณ์ต่าง ๆ	913	99	89	358	138	180	30	13	6	Tyre, battery and accessory
62804	น้ำมันเชื้อเพลิง	3,148	667	587	1,206	153	283	121	79	53	Gasoline
62805	ก๊าซ	81	3	7	33	15	20	3	-	-	Gas
62809	อุปกรณ์การขนส่งเบ็ดเตล็ด	297	33	60	134	42	26	2	-	-	Miscellaneous transport equipment
62901	เครื่องเพชรพลอย	289	5	11	90	67	100	11	3	2	Jewellery
62902	นาฬิกา	141	22	19	68	19	12	1	-	-	Watches and clocks
62903	ดอกไม้	35	16	5	13	1	-	-	-	-	Florist
62904	น้ำแข็ง	326	44	50	190	27	14	1	-	-	Ice
62905	ของใช้แล้วหรือของเก่า	22	2	3	11	4	2	-	-	-	Second-hand goods
62909	สินค้าเบ็ดเตล็ดซึ่งมิได้จัดประเภทไว้ในที่อื่น	1,538	285	241	667	186	137	14	4	3	Miscellaneous not elsewhere classified
63101	ภัตตาคารและโรงแรม	15,573	3,910	3,693	6,879	666	380	32	9	4	Restaurants and Hotels
63109	ไนท์คลับ ภัตตาคาร สถานที่ขายอาหารและ เครื่องดื่มอื่น ๆ	18	-	-	1	4	12	1	-	-	Nightclubs
63201	โรงแรม	14,319	3,363	3,438	6,584	596	318	16	2	2	Other restaurants, eating and drinking places
63209	สถานที่อยู่อาศัยอื่น ๆ	253	31	30	95	39	36	13	7	2	Hotels
		983	516	225	199	27	14	2	-	-	Other lodging places
83101	การขายบริการ การให้เช่าและการดำเนินงานด้าน อสังหาริมทรัพย์	16,997	9,434	3,515	3,300	422	284	16	12	14	Services
		19	4	1	8	3	4	-	1	2	Letting and operating real estate

83102	ตัวแทนและนายหน้าซื้อขายอสังหาริมทรัพย์	4	2	-	1	-	1	-	-	-	-	-	-	-	-	-	Real estate agents and brokers
83210	บริการทางกฎหมาย	330	79	91	146	11	3	-	-	-	-	-	-	-	-	-	Legal services
83220	บริการทางการบัญชี การตรวจสอบบัญชี และการจัดทำบัญชี	38	2	5	26	2	2	-	1	-	-	-	-	-	-	-	Accounting, auditing and bookkeeping services
83241	บริการทางสถาปัตยกรรม	5	1	2	1	-	1	-	-	-	-	-	-	-	-	-	Architectural services
83242	บริการทางวิศวกรรมและเทคโนโลยี	1	-	-	-	-	-	-	-	-	-	-	-	-	-	-	Engineering and technical services
83250	บริการโฆษณา	73	35	21	10	3	3	-	-	-	-	-	-	-	-	-	Advertising services
83290	บริการธุรกิจยกเว้นบริการการให้เช่าเครื่องจักรและอุปกรณ์ซึ่งมิได้จัดประเภทไว้ในที่อื่น	84	22	17	24	10	9	1	-	-	-	-	-	-	-	-	Business services except machinery and equipment rental and leasing not elsewhere classified
83300	บริการการให้เช่าเครื่องจักรและอุปกรณ์	30	28	1	-	-	1	-	-	-	-	-	-	-	-	-	Machinery and equipment rental and leasing
94110	การสร้างภาพยนตร์	4	-	-	3	1	-	-	-	-	-	-	-	-	-	-	Motion picture production
94120	การจำหน่ายและการฉายภาพยนตร์	437	55	35	204	78	59	2	2	2	2	2	2	2	2	2	Motion picture distribution and projection
94130	การส่งวิทยุกระจายเสียงและโทรทัศน์	24	12	2	2	-	5	1	2	2	2	2	2	2	2	2	Radio and television broadcasting
94140	การสร้างละครและบริการความบันเทิง	260	140	48	60	9	2	-	1	-	-	-	-	-	-	-	Theatrical production and entertainment services
94900	บริการบันเทิงและบริการนันทนาการซึ่งมิได้จัดประเภทไว้ในที่อื่น	166	31	26	80	13	15	1	-	-	-	-	-	-	-	-	Amusement and recreational services not elsewhere classified
95110	การซ่อมรองเท้าและผลิตภัณฑ์หนังอื่น ๆ	92	56	23	12	-	1	-	-	-	-	-	-	-	-	-	Repair of footwear and other leather goods
95120	ซ่อมเครื่องไฟฟ้า	1,183	629	260	260	26	7	1	-	-	-	-	-	-	-	-	Electrical repair
95131	การซ่อมยานยนต์	2,967	1,146	735	896	118	63	5	4	4	4	4	4	4	4	4	Repair of motor vehicles
95132	การซ่อมจักรยานยนต์	2,454	1,281	559	526	45	40	1	-	-	-	-	-	-	-	-	Repair of motorcycles
95140	การซ่อมนาฬิกาและเครื่องเพชรพลอย	141	93	28	15	4	1	-	-	-	-	-	-	-	-	-	Watch, clock and jewellery repair
95191	การซ่อมจักรยานสามล้อและจักรยานสองล้อ	1,175	799	237	132	5	2	-	-	-	-	-	-	-	-	-	Repair of tricycles and bicycles
95199	การซ่อมอื่น ๆ	813	402	199	170	22	19	-	1	-	-	-	-	-	-	-	Other repairs
95200	บริการซักรีดและขัดผ้า	205	144	41	13	5	2	-	-	-	-	-	-	-	-	-	Laundry and dyeing services
95911	ตัดผมชาย	2,152	1,742	261	141	5	2	-	-	-	-	-	-	-	-	-	Men's barber services
95912	แต่งผมและเสริมสวยสตรี	3,441	2,433	706	292	8	2	-	-	-	-	-	-	-	-	-	Women's hairdressing and beauty services
95920	ถ่ายปรุรวมถึงการถ่ายภาพเพื่อการค้า	495	140	139	177	29	9	-	1	-	-	-	-	-	-	-	Photographic studios including commercial photography
95991	บริการอาบ อบ นวด	25	1	2	5	5	8	3	1	-	-	-	-	-	-	-	Turkish bath and massage parlours
95999	บริการส่วนบุคคลซึ่งมิได้จัดประเภทไว้ในที่อื่น	379	161	76	96	20	23	1	1	1	1	1	1	1	1	1	Other personal services not elsewhere classified

ตาราง 5.2 จำนวนสถานประกอบการธุรกิจ จำแนกตามขนาดของรายรับเบื้องต้น และรูปแบบการจัดตั้งตามกฎหมาย
 TABLE 5.2 NUMBER OF BUSINESS ESTABLISHMENTS BY SIZE OF GROSS RECEIPTS AND KIND OF LEGAL ORGANIZATION

รูปแบบการจัดตั้งตามกฎหมาย	จำนวนสถานประกอบการธุรกิจ Number of business establishments	ขนาดของรายรับ (บาท) Size of gross receipts (baht)								Kind of legal organization
		ต่ำกว่า Less than 50,000	50,000- 99,999	100,000- 499,999	500,000- 999,999	1,000,000- 4,999,999	5,000,000- 9,999,999	10,000,000- 19,999,999	20,000,000 และมากกว่า and over	
		3	4	5	6	7	8	9	10	
1	2	3	4	5	6	7	8	9	10	11
ยอดรวม	148,627	58,774	33,337	44,506	5,237	3,598	576	325	274	Total
ส่วนบุคคลหรือหุ้นส่วนสามัญไม่จดทะเบียน	142,535	57,953	32,867	43,557	4,866	2,793	297	141	60	Individual proprietor
หุ้นส่วนสามัญนิติบุคคลหรือหุ้นส่วนจำกัด	1,606	131	71	241	209	517	201	104	132	Juristic partnership
บริษัทจำกัด	814	192	52	151	62	161	68	51	77	Limited company
องค์การหรือรัฐวิสาหกิจ	18	2	10	-	1	4	-	1	-	Government organization
สหกรณ์	1,086	396	207	308	51	85	7	27	5	Cooperative
อื่น ๆ	568	100	130	249	48	38	3	1	-	Others

ตาราง 6 จำนวนสถานประกอบการธุรกิจ จำแนกตามขนาดของจำนวนคนทำงาน และชนิดของกิจกรรม
TABLE 6 NUMBER OF BUSINESS ESTABLISHMENTS BY SIZE OF PERSONS ENGAGED AND KIND OF ACTIVITY

ชนิดของกิจกรรม	จำนวนสถานประกอบการธุรกิจ Number of business establishments	ขนาดของจำนวนคนทำงาน (คน) Size of persons engaged (persons)							Kind of activity	
		1	2-4	5-9	10-19	20-49	50-99	100-199		200 ขึ้นไป and over
		2	4	5	6	7	8	9		10
1	3	4	5	6	7	8	9	10	11	
ยอดรวม	146,628	89,824	14,586	1,877	951	291	58	10	Total	
การขายส่งอย่างเดียว	1,886	1,105	546	133	31	8	1	3	Wholesale trade only	
การขายปลีกอย่างเดียว	104,592	67,760	9,469	769	475	238	36	3	Retail trade only	
การขายบริการอย่างเดียว	15,514	6,573	1,511	269	141	15	4	-	Services only	
ภัตตาคาร สถานที่ขายอาหารและเครื่องดื่ม และไนท์คลับ	11,975	6,582	1,302	252	106	8	2	-	Restaurants, drinking and eating places and nightclubs	
โรงแรมที่มีขนาดตั้งแต่ 100 ห้องขึ้นไป	23	-	1	4	8	5	4	1	Hotels, 100 rooms and over	
สถานที่พักอาศัยอื่น ๆ	1,149	519	160	66	21	3	6	-	Other lodging places	
การขายส่งและขายปลีก	2,692	1,335	857	266	90	7	1	-	Wholesale and retail trade	
การขายปลีกและขายบริการ	4,129	2,769	450	79	57	5	1	-	Retail trade and services	
การขายปลีก ภัตตาคาร สถานที่ขายอาหาร และเครื่องดื่ม และไนท์คลับ	4,147	2,864	189	8	3	1	1	1	Retail trade, restaurants, drinking and eating places and nightclubs	
อื่น ๆ	521	317	81	31	19	1	2	2	Others	

ตาราง 6.1 จำนวนสถานประกอบการธุรกิจ จำแนกตามขนาดของจำนวนคนทำงาน และชนิดของสินค้าหรือบริการที่มีมูลค่าขายสูงสุด
 TABLE 6.1 NUMBER OF BUSINESS ESTABLISHMENTS BY SIZE OF PERSONS ENGAGED AND KIND OF GOODS OR SERVICES ACCOUNTING FOR THE HIGHEST VALUE OF SALES

รหัส TSIC Code	ชนิดของสินค้าหรือบริการ	จำนวนสถาน ประกอบการ ธุรกิจ Number of business establish- ments	ขนาดของจำนวนคนทำงาน (คน) Size of persons engaged (persons)							Kind of goods or services	
			1	2-4	5-9	10-19	20-49	50-99	100-199		200 ขึ้นไป and over
1	2	3	4	5	6	7	8	9	10	11	12
	ยอดรวม	146,829	39,050	89,824	14,566	1,879	951	292	59	10	Total
	การขายส่ง	2,982	1,605	924	244	69	12	1	1	3	Wholesale trade
61100	สินค้าหลายชนิด	5	2	3	-	-	-	-	-	-	Mixed wholesaling
61201	สัตว์ที่มีชีวิต	9	4	3	1	-	-	-	-	-	Live animals
61209	วัตถุดิบเกษตรซึ่งมิได้จัดประเภทไว้ในที่อื่น	283	11	131	88	48	4	-	1	-	Agricultural raw materials not elsewhere classified
61301	ข้าวและผลิตภัณฑ์จากโรงสีข้าว	353	26	173	110	41	3	-	-	-	Rice and rice mill products
61302	ผลไม้และผัก	74	4	41	27	1	1	-	-	-	Fruit and vegetables
61303	ของชำ	298	23	174	85	13	3	-	-	-	Grocery
61304	เนื้อสัตว์และผลิตภัณฑ์เนื้อสัตว์	32	2	12	14	3	1	-	-	-	Meat and meat products
61305	ปลาและผลิตภัณฑ์สัตว์น้ำ	66	21	27	15	3	-	-	-	-	Fish and sea foods
61306	ยาสูบและผลิตภัณฑ์ยาสูบ	104	2	87	9	5	1	-	-	-	Tobacco and tobacco products
61307	เครื่องดื่มชนิดไม่มีแอลกอฮอล์	51	5	21	8	6	4	6	-	1	Soft drinks
61308	เบียร์ เหล้าไวน์ และเครื่องดื่มชนิดที่มีแอลกอฮอล์	208	1	85	85	22	12	3	-	-	Beer, wine and distilled alcoholic beverages
61309	อาหารแปรรูป	304	7	133	153	9	2	-	-	-	Miscellaneous food
61401	สินค้าสิ่งทอสิ่งถักยกเว้นเสื้อผ้า	443	2	372	67	2	-	-	-	-	Textile goods except clothing
61402	เครื่องแต่งกายและส่วนประกอบของเครื่องแต่งกาย	37	-	25	11	1	-	-	-	-	Wearing apparel and accessories
61403	รองเท้าและสินค้าหนังสัตว์อื่น ๆ	14	-	9	3	2	-	-	-	-	Shoes and other leather goods
61501	เครื่องเรือนและเครื่องตกแต่งบ้าน	48	-	36	6	4	1	1	-	-	Furniture and fixtures
61502	เครื่องดินเผา เครื่องแก้ว และเครื่องมือเครื่องใช้เกี่ยวกับครัว	4	-	1	2	1	-	-	-	-	Pottery, glassware and kitchen utensils

61503	เครื่องเงิน เครื่องถม เครื่องเงิน ของขวัญ ของที่ระลึก และโบราณวัตถุ	3	-	-	2	1	-	-	-	-	-	-	-	-	-	-	-	Silverware, niellaware, lacquerware, souvenirs and antiques
61504	เครื่องรับวิทยุและโทรทัศน์	11	-	4	3	1	-	-	-	-	-	-	-	-	-	-	-	Radio and television sets
61505	เครื่องจักร เครื่องมือเครื่องใช้ในครัวเรือน และเครื่องไฟฟ้า ซึ่งมีได้จัดประเภทไว้ในที่อื่น	24	2	8	8	2	3	1	-	-	-	-	-	-	-	-	-	Household machinery and equipment and electrical goods not elsewhere classified
61601	อุปกรณ์เกี่ยวกับการวางท่อและเครื่องสุขภัณฑ์	1	-	-	-	1	-	-	-	-	-	-	-	-	-	-	-	Plumbing and sanitary equipment
61609	วัสดุก่อสร้างอื่น ๆ	133	-	36	53	28	15	-	-	-	-	-	-	-	-	-	-	Other construction materials
61702	เครื่องจักรและอุปกรณ์เครื่องจักรที่ใช้ในการเกษตร	4	-	1	1	1	-	-	-	-	-	-	-	-	-	-	-	Agricultural machinery and equipment
61703	เครื่องจักรและเครื่องมือเครื่องใช้ในงานอุตสาหกรรม	1	-	-	-	1	-	-	-	-	-	-	-	-	-	-	-	Industrial machinery and supplies
61709	เครื่องจักรและเครื่องมือเครื่องใช้อื่น ๆ	2	-	-	2	-	-	-	-	-	-	-	-	-	-	-	-	Other machinery and supplies
61801	ยานยนต์และอุปกรณ์เครื่องยนต์	40	2	13	11	9	4	1	-	-	-	-	-	-	-	-	-	Motor vehicles and automotive equipment
61809	อุปกรณ์การขนส่งอื่น ๆ	14	-	7	4	3	-	-	-	-	-	-	-	-	-	-	-	Other transport equipment
61901	แร่และโลหะ	3	-	2	-	1	-	-	-	-	-	-	-	-	-	-	-	Minerals and metals
61902	น้ำมันปิโตรเลียมและถ่านหิน	28	-	3	12	9	4	-	-	-	-	-	-	-	-	-	-	Petroleum and coal
61903	เศษโลหะและของที่ไม่ใช่แล้ว	164	5	106	46	7	-	-	-	-	-	-	-	-	-	-	-	Scrap metal and waste
61904	เคมีภัณฑ์และยา	41	4	12	23	-	2	-	-	-	-	-	-	-	-	-	-	Chemicals and pharmaceuticals
61905	เครื่องสำอาง สบู่ และเครื่องหอมอื่น ๆ	45	1	20	17	5	2	-	-	-	-	-	-	-	-	-	-	Cosmetics, soap and other toilet preparations
61906	กระดาษ หนังสือ และเครื่องเขียน	45	2	13	21	8	1	-	-	-	-	-	-	-	-	-	-	Paper, books and stationery
61908	หินมีค่าและเพชรพลอย	1	-	1	-	-	-	-	-	-	-	-	-	-	-	-	-	Precious stones and jewellery
61909	สินค้าประเภทอื่น ๆ	89	3	46	32	5	2	-	-	-	-	-	-	-	-	-	-	Other goods
62101	ห้างสรรพสินค้า	14	2	3	1	2	1	-	-	-	-	-	-	-	-	-	-	Retail trade
62109	สินค้าทั่วไปอื่น ๆ	29,129	7,153	19,300	2,318	97	184	76	-	-	-	-	-	-	-	-	-	Department stores
62201	เนื้อสัตว์และผลิตภัณฑ์เนื้อสัตว์	261	60	156	43	1	1	-	-	-	-	-	-	-	-	-	-	Other general goods
62202	ปลาและผลิตภัณฑ์สัตว์น้ำ	437	159	260	16	2	-	-	-	-	-	-	-	-	-	-	-	Meat and meat products
62203	ผลไม้และผัก	575	244	291	36	4	-	-	-	-	-	-	-	-	-	-	-	Fish and fish products
62204	ของชำ	27,549	7,208	17,843	2,330	105	16	37	-	-	-	-	-	-	-	-	-	Fruit and vegetable
62209	อาหาร เครื่องดื่ม และยาสูบอื่น ๆ	31,447	7,691	20,686	2,643	173	175	59	-	-	-	-	-	-	-	-	-	Grocery
62301	สิ่งของสิ่งกักทั่วไป	497	80	332	81	4	-	-	-	-	-	-	-	-	-	-	-	Other food, beverages and tobacco
																		General textile

ตาราง 6.1 จำนวนสถานประกอบการธุรกิจ จำแนกตามขนาดของจำนวนคนทำงาน และชนิดของสินค้าหรือบริการที่มีมูลค่าขายสูงสุด (ต่อ)
 TABLE 6.1 NUMBER OF BUSINESS ESTABLISHMENTS BY SIZE OF PERSONS ENGAGED AND KIND OF GOODS OR SERVICES ACCOUNTING FOR THE HIGHEST VALUE OF SALES (Contd.)

รหัส TSIC Code	ชนิดของสินค้าหรือบริการ	จำนวนสถาน ประกอบการ ธุรกิจ Number of business establish- ments	ขนาดของจำนวนคนทำงาน (คน) Size of persons engaged (persons)								Kind of goods or services
			1	2-4	5-9	10-19	20-49	50-99	100-199	200 ขึ้นไป and over	
1	2	3	4	5	6	7	8	9	10	11	12
62302	เครื่องแต่งกายและส่วนประกอบของ เครื่องแต่งกาย	2,554	593	1,675	248	32	2	-	3	1	Wearing apparel and accessory
62303	รองเท้า	380	59	270	46	5	-	-	-	-	Shoe
62304	ผลิตภัณฑ์หนัง ยกเว้นรองเท้า	27	5	21	1	-	-	-	-	-	Leather product except shoe
62401	เครื่องเรือนและเครื่องตกแต่งบ้านเรือน	500	69	318	91	20	2	-	-	-	Furniture and fixture
62402	เครื่องดินเผา เครื่องแก้ว เครื่องตัด และ เครื่องมือเครื่องใช้เกี่ยวกับอาคารครัว	101	10	68	13	10	-	-	-	-	Pottery, glassware, cutlery and kitchen utensil
62403	ผลิตภัณฑ์งานฝีมือคนไทย	131	28	79	20	4	-	-	-	-	Thai handicraft
62404	โบราณวัตถุ	2	-	1	-	1	-	-	-	-	Antiquity
62405	จักรเย็บผ้า	21	5	10	2	3	1	-	-	-	Sewing machine
62406	เครื่องจักรและเครื่องมือเครื่องใช้ใน ครัวเรือนอื่นๆ	377	52	192	87	33	13	-	-	-	Other household machinery and appliance
62407	วิทยุและโทรทัศน์	388	66	239	60	16	6	1	-	-	Radio and television
62408	อุปกรณ์ไฟฟ้าแสงสว่าง	522	88	318	97	7	12	-	-	-	Electric lighting equipment
62501	หนังสือ วารสารและหนังสือพิมพ์	243	61	143	33	5	1	-	-	-	Book, periodical and newspaper
62502	เครื่องเขียน	279	21	182	65	7	4	-	-	-	Stationery
62503	ผลิตภัณฑ์กระดาษอื่น ๆ	4	1	3	-	-	-	-	-	-	Other paper product
62601	ยา	3,715	999	2,412	248	17	36	1	1	-	Pharmacy
62602	เครื่องสำอาง	3,511	942	2,318	200	13	3	35	-	-	Cosmetic
62701	วัสดุก่อสร้างอาคาร	1,126	43	498	417	127	40	1	-	-	Building construction materials
62702	ท่อ เครื่องประกอบท่อและอุปกรณ์ทาง สุขาภิบาล	27	2	9	13	7	-	-	-	-	Plumbing and sanitary equipment
62703	สี น้ำมันชักเงาและแล็กเกอร์	64	4	30	23	3	1	-	-	-	Paint, varnish and lacquer

62704	เครื่องโลหะ	121	7	73	32	6	2	1	-	-	-	Hardware
62801	รถยนต์	141	3	28	46	34	21	8	1	-	-	Motor-car
62802	จักรยานยนต์	144	11	52	43	27	11	-	-	-	-	Motorcycle
62803	ยางรถยนต์ หม้อแมดเจอร์และอุปกรณ์ต่าง ๆ	913	81	560	222	37	12	1	-	-	-	Tyre, battery and accessory
62804	น้ำมันเชื้อเพลิง	3,148	801	1,715	407	169	30	27	-	-	-	Gasoline
62805	ก๊าซ	81	9	42	26	3	1	-	-	-	-	Gas
62809	อุปกรณ์การขนส่งเบ็ดเตล็ด	297	53	207	36	1	-	-	-	-	-	Miscellaneous transport equipment
62901	เครื่องเพชรพลอย	289	29	208	48	4	-	-	-	-	-	Jewellery
62902	นาฬิกา	141	30	93	16	2	-	-	-	-	-	Watches and clocks
62903	ดอกไม้	35	6	25	4	-	-	-	-	-	-	Florist
62904	น้ำแข็ง	326	66	200	56	3	-	-	-	-	-	Ice
62905	ของใช้แล้วหรือของเก่า	22	-	15	7	-	-	-	-	-	-	Second-hand goods
62909	สินค้าเบ็ดเตล็ดซึ่งมิได้จัดประเภทไว้ในที่อื่น	1,538	231	1,042	223	35	7	-	-	-	-	Miscellaneous not elsewhere classified
	ภัตตาคารและโรงแรม	15,573	4,731	8,709	1,631	329	142	18	13	2	2	Restaurants and Hotels
63101	ไนท์คลับ	18	-	-	3	6	9	-	-	-	-	Nightclubs
63109	ภัตตาคาร สถานที่ขายอาหารและเครื่องดื่มอื่น ๆ	14,319	4,334	8,161	1,458	251	104	8	3	-	-	Other restaurants, eating and drinking places
63201	โรงแรม	253	4	81	70	52	26	8	10	2	2	Hotels
63209	สถานที่อยู่อาศัยอื่น ๆ	983	393	467	100	20	3	-	-	-	-	Other lodging places
	การขายบริการ	16,997	7,220	7,593	1,713	291	158	17	5	1	1	Services
83101	การให้เช่าและการดำเนินงานอื่น											
	อสังหาริมทรัพย์	19	2	8	7	2	-	-	-	-	-	Letting and operating real estate
83102	ตัวแทนและนายหน้าซื้อขายสังหาริมทรัพย์	4	-	1	3	-	-	-	-	-	-	Real estate agents and brokers
83210	บริการทางกฎหมาย	330	126	165	32	7	-	-	-	-	-	Legal services
83220	บริการทางการเงิน การตรวจสอบบัญชี และการจัดทำบัญชี	38	3	15	18	1	1	-	-	-	-	Accounting, auditing and bookkeeping services
83241	บริการทางสถาปัตยกรรม	5	1	2	2	-	-	-	-	-	-	Architectural services
83242	บริการทางวิศวกรรมและทางเทคนิค	1	-	-	-	-	1	-	-	-	-	Engineering and technical services
83250	บริการโฆษณา	73	30	37	5	1	-	-	-	-	-	Advertising services
83290	บริการธุรกิจยกเว้นบริการการให้เช่าเครื่องจักรและอุปกรณ์ซึ่งมิได้จัดประเภทไว้ในที่อื่น	84	18	38	24	1	3	-	-	-	-	Business services except machinery and equipment rental and leasing not elsewhere classified
83300	บริการการให้เช่าเครื่องจักรและอุปกรณ์	30	1	27	1	1	-	-	-	-	-	Machinery and equipment rental and leasing
94110	การสร้างภาพยนตร์	4	-	-	4	-	-	-	-	-	-	Motion picture production

ตาราง 6.1 จำนวนสถานประกอบการธุรกิจ จำแนกตามขนาดของจำนวนคนทำงาน และชนิดของสินค้าหรือบริการที่มีมูลค่าขายสูงสุด (ต่อ)
 TABLE 6.1 NUMBER OF BUSINESS ESTABLISHMENTS BY SIZE OF PERSONS ENGAGED AND KIND OF GOODS OR SERVICES ACCOUNTING FOR THE HIGHEST VALUE OF SALES (Contd.)

รหัส TSIC Code	ชนิดของสินค้าหรือบริการ	จำนวนสถาน ประกอบการ ธุรกิจ Number of business establish- ments	ขนาดของจำนวนคนทำงาน (คน) Size of persons engaged (persons)								Kind of goods or services	
			1	2-4	5-9	10-19	20-49	50-99	100-199	200 ขึ้นไป and over		
1	2	3	4	5	6	7	8	9	10	11	12	
94120	การจำหน่ายและการฉายภาพยนตร์	437	23	129	159	92	31	2	1	-	-	Motion picture distribution and projection
94130	การส่งวิทยุกระจายเสียงและโทรทัศน์	24	-	5	3	15	-	-	1	-	-	Radio and television broadcasting
94140	การสร้างละครและบริกรรมภาพยนตร์	260	30	110	13	19	80	8	-	-	-	Theatrical production and entertainment services
94900	บริการบันเทิงและบริการนันทนาการ ซึ่งมิได้จัดประเภทไว้ในที่อื่น	166	29	82	38	9	7	1	-	-	-	Amusement and recreational services not elsewhere classified
95110	การซ่อมรองเท้าและผลิตภัณฑ์หนังอื่น ๆ	92	37	47	8	-	-	-	-	-	-	Repair of footwear and other leather goods
95120	ซ่อมเครื่องไฟฟ้า	1,183	626	492	64	1	1	-	-	-	-	Electrical repair
95131	การซ่อมยานยนต์	2,967	680	1,556	634	76	16	3	1	1	-	Repair of motor vehicles
95132	การซ่อมจักรยานยนต์	2,454	995	1,266	186	7	-	-	-	-	-	Repair of motorcycles
95140	การซ่อมนาฬิกาและเครื่องเพชรพลอย	141	101	37	3	-	-	-	-	-	-	Watch, clock and jewellery repair
95191	การซ่อมจักรยานสามล้อและจักรยานสองล้อ	1,175	651	477	47	-	-	-	-	-	-	Repair of tricycles and bicycles
95199	การซ่อมอื่น ๆ	813	250	471	82	9	1	-	-	-	-	Other repairs
95200	บริการซักรีดและขัดผ้า	205	93	92	16	4	-	-	-	-	-	Laundry and dyeing services
95911	ตัดผมชาย	2,152	1,370	649	121	11	1	-	-	-	-	Men's barber services
95912	แต่งผมและเสริมสวยสตรี	3,441	1,932	1,400	101	8	-	-	-	-	-	Women's hairdressing and beauty services
95920	ถ่ายรูปรวมถึงการถ่ายภาพเพื่อการค้า	495	132	315	44	3	1	-	-	-	-	Photographic studios including commercial photography
95991	บริการอาบ อบ นวด	25	-	6	4	3	8	2	2	-	-	Turkish bath and massage parlours
95999	บริการส่วนบุคคลซึ่งมิได้จัดประเภท ไว้ในที่อื่น	379	90	166	94	21	7	1	-	-	-	Other personal services not elsewhere classified

ตาราง 6.2 จำนวนสถานประกอบการธุรกิจ จำแนกตามขนาดของจำนวนคนทำงาน และรูปแบบการจัดตั้งตามกฎหมาย

TABLE 6.2 NUMBER OF BUSINESS ESTABLISHMENTS BY SIZE OF PERSONS ENGAGED AND KIND OF LEGAL ORGANIZATION

รูปแบบการจัดตั้งตามกฎหมาย	จำนวนสถานประกอบการธุรกิจ Number of business establishments	ขนาดของจำนวนคนทำงาน (คน) Size of persons engaged (persons)								Kind of legal organization
		1	2-4	5-9	10-19	20-49	50-99	100-199	200 ขึ้นไป and over	
1	2	3	4	5	6	7	8	9	10	11
ยอดรวม	146,027	39,049	89,825	14,566	1,878	949	292	59	10	Total
ส่วนบุคคลหรือห้างหุ้นส่วนสามัญไม่จดทะเบียน	142,535	38,319	88,757	13,650	1,266	433	104	4		Individual proprietor
ห้างหุ้นส่วนสามัญนิติบุคคลหรือห้างหุ้นส่วนจำกัด	1,606	48	417	613	376	131	11	8	3	Juristic partnership
บริษัทจำกัด	814	210	137	153	140	104	30	34	6	Limited company
องค์การหรือรัฐวิสาหกิจ	18	10	4	2	1	-	-	1	-	Government organization
สหกรณ์	1,086	307	429	57	76	176	39	2	-	Cooperative
อื่น ๆ	568	155	81	91	19	105	108	10	-	Others

ตาราง 7 จำนวนคนทำงานในสถานประกอบการธุรกิจ จำแนกตามเพศ สถานภาพการทำงาน และชนิดของกิจกรรม
TABLE 7 NUMBER OF PERSONS ENGAGED IN BUSINESS ESTABLISHMENTS BY SEX, WORK STATUS AND KIND OF ACTIVITY

ชนิดของกิจกรรม	จำนวนสถานประกอบการ ธุรกิจ Number of business establish- ments	รวม Total	คนทำงาน โดยไม่ได้ รับค่าจ้าง เงินเดือน Unpaid workers	ลูกจ้าง Employees	ชาย Male			หญิง Female			Kind of activity
					รวม Total	คนทำงาน โดยไม่ได้ รับค่าจ้าง เงินเดือน Unpaid workers	ลูกจ้าง Employees	รวม Total	คนทำงาน โดยไม่ได้ รับค่าจ้าง เงินเดือน Unpaid workers	ลูกจ้าง Employees	
1	2	3	4	5	6	7	8	9	10	11	12
ยอดรวม	146,628	431,350	320,292	111,058	218,628	146,907	71,721	212,722	173,385	39,337	Total
การขายส่งอย่างเดียว	1,886	10,704	4,523	6,181	7,123	2,140	4,983	3,581	2,383	1,198	Wholesale trade only
การขายปลีกอย่างเดี่ยว	104,592	294,429	238,824	55,605	145,788	107,359	38,429	148,641	131,465	17,176	Retail trade only
การขายบริการอย่างเดี่ยว	15,514	41,844	25,017	16,827	29,240	16,840	12,400	12,604	8,177	4,427	Services only
ภัตตาคาร สถานที่ขายอาหารและเครื่องดื่ม และไนท์คลับ	11,975	35,442	25,177	10,265	10,839	8,269	2,570	24,603	16,908	7,695	Restaurants, drinking and eating places and nightclubs
โรงแรมที่มีขนาดตั้งแต่ 100 ห้องขึ้นไป	23	1,415	18	1,397	715	12	703	700	6	694	Hotels, 100 rooms and over
สถานที่พักอาศัยอื่น ๆ	1,149	5,038	2,125	2,913	2,350	981	1,369	2,688	1,144	1,544	Other lodging places
การขายส่งและขายปลีก	2,692	15,719	5,814	9,905	9,028	2,715	6,313	6,691	3,099	3,592	Wholesale and retail trade
การขายปลีกและขายบริการ	4,129	13,762	8,938	4,824	8,436	4,973	3,463	5,326	3,965	1,361	Retail trade and services
การขายปลีก ภัตตาคาร สถานที่ขายอาหาร และเครื่องดื่ม และไนท์คลับ	4,147	9,707	8,793	914	3,573	3,161	412	6,134	5,632	502	Retail trade, restaurants, drinking and eating places and nightclubs
อื่น ๆ	521	3,290	1,063	2,227	1,536	457	1,079	1,754	606	1,148	Others

ตาราง 7.1 จำนวนคนทำงานในสถานประกอบการธุรกิจ จำแนกตามเพศ สถานภาพการทำงาน และชนิดของสินค้าหรือบริการที่มีมูลค่าขายสูงสุด
 TABLE 7.1 NUMBER OF PERSONS ENGAGED IN BUSINESS ESTABLISHMENTS BY SEX, WORK STATUS AND KIND OF GOODS OR SERVICES
 ACCOUNTING FOR THE HIGHEST VALUE OF SALES

รหัส TSIC Code	ชนิดของสินค้าหรือบริการ	จำนวนสถาน ประกอบการ ธุรกิจ Number of business establish- ments	รวม Total	คนทำงาน โดยไม่ได้ เงินเดือน Unpaid workers	ลูกจ้าง Employees	ชาย Male			หญิง Female			Kind of goods or services
						รวม Total	คนทำงาน โดยไม่ได้ เงินเดือน Unpaid workers	ลูกจ้าง Employees	รวม Total	คนทำงาน โดยไม่ได้ เงินเดือน Unpaid workers	ลูกจ้าง Employees	
1	2	3	4	5	6	7	8	9	10	11	12	13
	โดยรวม	146,629	431,352	320,293	111,059	218,630	146,909	71,721	212,722	173,384	39,338	Total
	การขายส่ง	2,982	17,262	6,775	10,487	11,060	3,224	7,836	6,202	3,551	2,651	Wholesale trade
61100	สินค้าหลายชนิด	5	23	13	10	9	4	5	14	9	5	Mixed wholesaling
61201	สัตว์ที่มีชีวิต	9	45	14	31	29	6	23	16	8	8	Live animals
61209	วัตถุดิบเกษตรซึ่งมิได้จัดประเภทไว้ในที่อื่น	283	1,844	556	1,288	1,449	334	1,115	395	222	173	Agricultural raw materials not elsewhere classified
61301	ข้าวและผลิตภัณฑ์จากโรงสีข้าว	353	1,872	801	1,071	1,333	475	858	539	326	213	Rice and rice mill products
61302	ผลไม้และผัก	74	317	189	128	181	92	89	136	97	39	Fruit and vegetables
61303	ของชำ	298	1,271	704	567	636	338	298	635	366	269	Grocery
61304	เนื้อสัตว์และผลิตภัณฑ์เนื้อสัตว์	32	199	81	118	120	33	87	79	48	31	Meat and meat products
61305	ปลาและผลิตภัณฑ์ปลา	66	237	124	113	123	56	67	114	68	46	Fish and sea foods
61306	ยาสูบและผลิตภัณฑ์ยาสูบ	104	350	220	150	172	91	81	178	109	69	Tobacco and tobacco products
61307	เครื่องดื่มชนิดไม่มีแอลกอฮอล์	51	908	52	856	808	30	778	100	22	78	Soft drinks
61308	เบียร์ เหล้าไวน์ และเครื่องดื่มชนิดที่มีแอลกอฮอล์	208	1,603	387	1,216	1,147	180	967	456	207	249	Beer, wine and distilled alcoholic beverages
61309	อาหารแปรรูป	304	1,540	1,002	538	640	428	212	900	574	326	Miscellaneous food
61401	สินค้าสิ่งทอสิ่งทอใยแก้วเส้นใยผ้า	443	1,343	1,273	70	435	404	31	908	869	39	Textile goods except clothing
61402	เครื่องแต่งกายและส่วนประกอบของเครื่องแต่งกาย	37	172	75	97	71	36	35	101	39	62	Wearing apparel and accessories
61403	รองเท้าและสินค้าหนังสัตว์อื่น ๆ	14	71	28	43	30	11	19	41	17	24	Shoes and other leather goods
61501	เครื่องเรือนและเครื่องตกแต่งบ้าน	48	250	94	156	179	76	103	71	18	53	Furniture and fixtures
61502	เครื่องใช้เกี่ยวกับครัว	4	26	10	16	16	5	11	10	5	5	Pottery, glassware and kitchen utensils
61503	เครื่องเงิน เครื่องถม เครื่องเงิน ของขวัญของที่ระลึก และโบราณวัตถุ	3	22	5	17	13	3	10	9	2	7	Silverware, niellaware, lacquerware, souvenirs and antiques

ตาราง 7.1 จำนวนคนทำงานในสถานประกอบการธุรกิจ จำแนกตามเพศ สถานภาพการทำงาน และชนิดของสินค้าหรือบริการที่มีมูลค่าขายสูงสุด (ต่อ)
 TABLE 7.1 NUMBER OF PERSONS ENGAGED IN BUSINESS ESTABLISHMENTS BY SEX, WORK STATUS AND KIND OF GOODS OR SERVICES

ACCOUNTING FOR THE HIGHEST VALUE OF SALES (Contd.)

รหัส TSIC Code	ชนิดของสินค้าหรือบริการ	จำนวนสถาน ประกอบกร ธุรกิจ Number of business establish- ments	รวม Total	คนทำงาน โดยไม่ได้ รับค่าจ้าง เงินเดือน Unpaid workers	ลูกจ้าง Employees	ชาย Male			หญิง Female			Kind of goods or services	
						รวม Total	คนทำงาน โดยไม่ได้ รับค่าจ้าง เงินเดือน Unpaid workers	ลูกจ้าง Employees	รวม Total	คนทำงาน โดยไม่ได้ รับค่าจ้าง เงินเดือน Unpaid workers	ลูกจ้าง Employees		
1	2	3	4	5	6	7	8	9	10	11	12	13	
61504	เครื่องรับวิทยุและโทรทัศน์	11	124	16	108	81	9	72	43	7	36		Radio and television sets
61505	เครื่องจักร เครื่องมือเครื่องใช้ในครัวเรือน และเครื่องไฟฟ้า ซึ่งมีได้จัดประเภท ไว้ในที่อื่น	24	236	27	209	164	14	150	72	13	59		Household machinery and equipment and electrical goods not elsewhere classified
61601	อุปกรณ์เกี่ยวกับกรวางท่อและเครื่องสูบก๊าซ	1	D	-	D	D	-	D	-	-	-		Plumbing and sanitary equipment
61609	วัสดุก่อสร้างอื่น ๆ	133	1,449	156	1,293	1,069	91	978	380	65	315		Other construction materials
61702	เครื่องจักรและอุปกรณ์เครื่องจักรที่ใช้ ในการเกษตร	4	41	5	36	32	3	29	9	2	7		Agricultural machinery and equipment
61703	เครื่องจักรและเครื่องมือเครื่องใช้ ในงานอุตสาหกรรม	1	D	D	D	D	D	D	D	D	-		Industrial machinery and supplies
61709	เครื่องจักรและเครื่องมือเครื่องใช้อื่น ๆ	2	D	-	D	D	-	D	D	-	D		Other machinery and supplies
61801	ยานยนต์และอุปกรณ์เครื่องยนต์	40	391	63	328	289	41	248	102	22	80		Motor vehicles and automotive equipment
61809	อุปกรณ์การขนส่งอื่น ๆ	14	79	32	47	57	15	42	22	17	5		Other transport equipment
61901	แร่และโลหะ	3	16	5	11	13	2	11	3	3	-		Minerals and metals
61902	น้ำมันปิโตรเลียมและถ่านหิน	28	305	20	285	243	10	233	62	10	52		Petroleum and coal
61903	เศษโลหะและของที่ไม่ใช่แล้ว	164	684	330	354	486	194	292	198	136	62		Scrap metal and waste
61904	เคมีภัณฑ์และยา	41	262	58	204	151	30	121	111	28	83		Chemicals and pharmaceuticals Cosmetics, soap and other toilet preparations
61905	เครื่องสำอาง สบู่ และเครื่องหอมอื่น ๆ	45	280	115	165	154	55	99	126	60	66		Preparations
61906	กระดาษ หนังสือ และเครื่องเขียน	45	315	103	212	165	52	113	150	51	99		Paper, books and stationery
61908	หินมีค่าและเพชรพลอย	1	D	D	D	-	-	-	D	D	D		Precious stones and jewellery
61909	สินค้าประเภทอื่น ๆ	89	949	232	717	735	104	631	214	128	86		Other goods

	111,077	318,796	252,799	65,997	158,747	113,671	45,076	160,049	139,128	20,921	Retail trade
62101											Department stores
62109	14	1,193	10	1,183	420	4	416	773	6	767	Other general goods
62201	29,129	80,272	66,852	13,420	39,511	30,360	9,151	40,761	36,492	4,269	'Meat and meat products
62202	261	782	519	263	380	216	164	402	303	99	Fish and fish products
62203	437	911	816	95	346	301	45	565	515	50	Fruit and vegetable
62204	575	1,178	1,068	110	444	394	50	734	674	60	Grocery
62209	27,549	69,317	61,913	7,404	32,224	26,938	5,286	37,093	34,975	2,118	Other food, beverages and tobacco
62301	31,447	88,819	72,764	16,055	44,439	31,816	12,623	44,380	40,948	3,432	General textile
62302	497	1,491	1,125	366	540	447	93	951	678	273	Wearing apparel and accessory
62303	2,554	7,617	4,993	2,624	2,532	1,996	536	5,085	2,997	2,088	Shoe
62304	380	1,086	819	267	411	356	55	675	463	212	Leather product except shoe
62401	27	66	45	21	26	24	2	40	21	19	Furniture and fixture
62402	500	1,767	1,113	654	987	538	449	780	575	205	Pottery, glassware, cutlery and kitchen utensil
62403	101	403	202	201	243	77	166	160	125	35	Thai handicraft
62404	131	391	299	92	161	123	38	230	176	54	Antiquity
62405	2	D	D	D	D	D	D	D	D	D	Sewing machine
62406	21	106	29	77	84	15	69	22	14	8	Other household machinery and appliance
62407	377	1,911	741	1,170	1,278	404	874	633	337	296	Radio and television
62408	388	1,474	783	691	964	476	488	510	307	203	Electric lighting equipment
62501	522	1,880	1,104	776	1,129	591	538	751	513	238	Book, periodical and newspaper
62502	243	721	501	220	279	210	69	442	291	151	Stationery
62503	279	1,141	549	592	470	233	237	671	316	355	Other paper product
62601	4	10	4	6	5	2	3	5	2	3	Pharmacy
62602	3,715	9,588	8,278	1,310	4,760	4,120	640	4,828	4,158	670	Cosmetic
62701	3,511	10,611	9,951	660	4,789	4,553	236	5,822	5,398	424	Building construction material
62702	1,126	6,892	2,096	4,796	4,854	1,159	3,695	2,038	937	1,101	Plumbing and sanitary equipment
62703	27	142	45	97	113	28	85	29	17	12	Paint, varnish and lacquer
62704	84	287	120	167	170	61	109	117	59	58	Hardware
62801	121	603	214	389	398	103	295	205	111	94	Motor-car
62802	141	2,171	80	2,091	1,531	55	1,476	640	25	615	Motorcycle
62803	144	1,143	151	992	788	88	700	355	63	292	Tyre, battery and accessory
62804	913	3,841	1,883	1,958	2,619	1,107	1,512	1,222	776	446	Gasoline
	3,148	12,246	7,621	4,625	7,243	3,842	3,401	5,003	3,779	1,224	

บางรถยนต์ หม้อเบคเตอร์และอุปกรณ์ต่าง ๆ
น้ำมันเชื้อเพลิง

	73	172	106	66	143	85	58	29	21	8	
83250	บริการโฆษณา										Advertising services
83290	บริการธุรกิจยกเว้นบริการการให้เช่าเครื่องจักรและอุปกรณ์ซึ่งมิได้จัดประเภทไว้ในที่อื่น	84	409	102	307	257	201	152	46	106	Business services except machinery and equipment rental and leasing not elsewhere classified
83300	บริการการให้เช่าเครื่องจักรและอุปกรณ์	30	97	32	65	95	64	2	1	1	Machinery and equipment rental and leasing
94110	การสร้างภาพยนตร์	4	30	11	19	25	17	5	3	2	Motion picture production
94120	การจำหน่ายและการฉายภาพยนตร์	437	3,747	856	2,891	2,973	2,447	774	330	444	Motion picture distribution and projection
94130	การส่งวิทยุกระจายเสียงและโทรทัศน์	24	374	17	357	233	217	141	1	140	Radio and television broadcasting
94140	การสร้างและควมและบริการความบันเทิง	260	3,191	570	2,621	1,963	1,539	1,228	146	1,082	Theatrical production and entertainment services
94900	บริการบันเทิงและบริการนันทนาการซึ่งมิได้จัดประเภทไว้ในที่อื่น	166	927	190	737	518	392	409	64	345	Amusement and recreational services not elsewhere classified
95110	การซ่อมรองเท้าและผลิตภัณฑ์หนึ่งอื่น ๆ	92	205	177	28	150	25	55	52	3	Repair of footwear and other leather goods
95120	ซ่อมเครื่องไฟฟ้า	1,183	2,296	1,843	453	1,932	426	364	337	27	Electrical repair
95131	การซ่อมยานยนต์	2,967	10,934	5,985	4,949	9,504	4,628	1,430	1,109	321	Repair of motor vehicles
95132	การซ่อมจักรยานยนต์	2,454	5,392	4,484	908	4,575	878	817	787	30	Repair of motorcycles
95140	การซ่อมนาฬิกาและเครื่องเพชรพลอย	141	207	194	13	171	9	36	32	4	Watch, clock and jewellery repair
95191	การซ่อมจักรยานสามล้อและจักรยานสองล้อ	1,175	2,041	1,929	112	1,619	107	422	417	5	Repair of tricycles and bicycles
95199	การซ่อมอื่น ๆ	813	2,031	1,472	559	1,605	530	426	397	29	Other repairs
95200	บริการซักรีดและข้อมผ้า	205	462	357	105	190	39	272	206	66	Laundry and dyeing services
95911	ตัดผมชาย	2,152	3,866	2,710	1,156	3,346	927	520	291	229	Men's barber services
95912	แต่งผมและเสริมสวยสตรี	3,441	6,028	4,807	1,221	598	155	5,430	4,364	1,066	Women's hairdressing and beauty services
95920	ถ่ายรูปรวมถึงการถ่ายภาพเพื่อการค้า	495	1,248	985	263	772	161	476	374	102	Photographic studios including commercial photography
95991	บริการอาบ อบ นวด	25	797	46	751	221	202	576	27	549	Turkish bath and massage parlours
95999	บริการส่วนบุคคลซึ่งมิได้จัดประเภทไว้ในที่อื่น	379	1,578	695	883	836	446	742	305	437	Other personal services not elsewhere classified

หมายเหตุ : D หมายถึงตัวเลขไม่เปิดเผย

Note : D means disclosure prohibited.

ตาราง 7.2 จำนวนคนทำงานในสถานประกอบการธุรกิจ จำแนกตามเพศ สถานภาพท่งาน และรูปแบบการจัดตั้งตามกฎหมาย
 TABLE 7.2 NUMBER OF PERSONS ENGAGED IN BUSINESS ESTABLISHMENTS BY SEX, WORK STATUS AND KIND OF LEGAL ORGANIZATION

รูปแบบการจัดตั้งตามกฎหมาย	จำนวนสถานประกอบการ ธุรกิจ Number of business establish- ments	รวม Total			คนทำงาน โดยไม่ได้ รับค่าจ้าง เงินเดือน Unpaid workers	ลูกจ้าง Employees	ชาย Male			หญิง Female			Kind of legal organization
		รวม Total	คนทำงาน โดยไม่ได้ รับค่าจ้าง เงินเดือน Unpaid workers	ลูกจ้าง Employees			รวม Total	คนทำงาน โดยไม่ได้ รับค่าจ้าง เงินเดือน Unpaid workers	ลูกจ้าง Employees	รวม Total	คนทำงาน โดยไม่ได้ รับค่าจ้าง เงินเดือน Unpaid workers	ลูกจ้าง Employees	
1	2	3	4	5	6	7	8	9	10	11	12		
ยอดรวม	146,627	431,350	320,291	111,059	218,629	146,907	71,722	212,721	173,384	39,337	Total		
ส่วนบุคคลหรือหุ้นส่วนสามัญไม่จดทะเบียน	142,535	372,356	320,291	52,065	175,305	146,907	28,398	197,051	173,384	23,667	Individual proprietor		
ห้างหุ้นส่วนสามัญนิติบุคคลหรือห้างหุ้นส่วนจำกัด	1,606	16,526	-	16,526	10,673	-	10,673	5,853	-	5,853	Juristic partnership		
บริษัทจำกัด	814	15,512	-	15,512	11,036	-	11,036	4,476	-	4,476	Limited company		
องค์การหรือรัฐวิสาหกิจ	18	165	-	165	105	-	105	60	-	60	Government organization		
สหกรณ์	1,086	12,401	-	12,401	9,838	-	9,838	2,563	-	2,563	Cooperative		
อื่น ๆ	568	14,390	-	14,390	11,672	-	11,672	2,718	-	2,718	Others		

ตาราง 8 จำนวนคนทำงานในสถานประกอบการธุรกิจ จำแนกตามเพศ หมวดอายุ และชนิดของกิจกรรม

TABLE 8 NUMBER OF PERSONS ENGAGED IN BUSINESS ESTABLISHMENTS BY SEX, AGE GROUPS AND KIND OF ACTIVITY

ชนิดของกิจกรรม	จำนวนสถานประกอบการ ธุรกิจ Number of business establishments	เพศและหมวดอายุ Sex and age group						Kind of activity	
		ชาย Male			หญิง Female				
		ต่ำกว่า Less than 15 ปี years	15-24 ปี years	25 ปีขึ้นไป years and over	ต่ำกว่า Less than 15 ปี years	15-24 ปี years	25 ปีขึ้นไป years and over		
1	2	3	4	5	6	7	8	9	
ยอดรวม									Total
การขายส่งอย่างเดียว	146,628	11,128	46,002	161,471	13,737	57,308	141,838	Wholesale trade only	
การขายปลีกอย่างเดียว	1,886	120	2,235	4,769	133	1,455	1,993	Retail trade only	
การขายบริการอย่างเดี่ยว	104,592	8,386	21,947	115,428	10,367	33,586	104,654	Services only	
ภัตตาคาร สถานที่ขายอาหารและเครื่องดื่ม และไนท์คลับ	15,514	1,196	10,325	17,718	608	4,830	7,167	Restaurants, drinking and eating places and nightclubs	
โรงแรมที่มีขนาดตั้งแต่ 100 ห้องขึ้นไป	11,975	709	2,946	7,185	1,369	9,644	13,586	Hotels, 100 rooms and over	
สถานที่พักอาศัยอื่น ๆ	23	-	385	330	-	329	371	Other lodging places	
การขายส่งและขายปลีก	1,149	56	826	1,468	60	984	1,644	Wholesale and retail trade	
การขายปลีกและขายบริการ	2,692	144	3,391	5,493	326	2,846	3,519	Retail trade and services	
การขายปลีก ภัตตาคาร สถานที่ขายอาหาร และเครื่องดื่ม และไนท์คลับ	4,129	278	2,965	5,192	411	1,434	3,480	Retail trade, restaurants, drinking and eating places and nightclubs	
อื่น ๆ	4,147	196	553	2,824	432	1,403	4,299	Others	
	521	43	429	1,064	31	797	925		

ตาราง 8.1 จำนวนคนทำงานในสถานประกอบการธุรกิจ จำแนกตามเพศ หมวดอายุ และชนิดของสินค้าหรือบริการที่มีมูลค่าขายสูงสุด
 TABLE 8.1 NUMBER OF PERSONS ENGAGED IN BUSINESS ESTABLISHMENTS BY SEX, AGE GROUPS AND KIND OF GOODS OR SERVICES
 ACCOUNTING FOR THE HIGHEST VALUE OF SALES

รหัส TSIC Code	ชนิดของสินค้าหรือบริการ	จำนวนสถาน ประกอบการ ธุรกิจ Number of business establishments	เพศและหมวดอายุ Sex and age group						Kind of goods or services
			ชาย Male			หญิง Female			
			ต่ำกว่า Less than 15 ปี years	15-24 ปี years	25 ปีขึ้นไป years and over	ต่ำกว่า Less than 15 ปี years	15-24 ปี years	25 ปีขึ้นไป years and over	
1	2	3	4	5	6	7	8	9	10
	ยอดรวม	146,629	11,128	46,003	161,469	13,736	57,307	141,641	Total
61100	การค้าขายส่ง	2,982	173	3,687	7,200	213	2,530	3,459	Wholesale trade
61201	สินค้าหลายชนิด	5	-	3	6	-	5	9	Mixed wholesaling
	สัตว์ที่มีชีวิต	9	-	1	28	1	4	11	Live animals
61209	วัตถุดิบเกษตรซึ่งมิได้จัดประเภทไว้ในที่อื่น	283	4	488	957	4	107	284	Agricultural raw materials not elsewhere classified
61301	ข้าวและผลิตภัณฑ์จากโรงสีข้าว	353	7	394	932	10	143	386	Rice and rice mill products
61302	ผลไม้และผัก	74	10	60	111	6	47	83	Fruit and vegetables
61303	ของชำ	298	9	228	399	24	271	340	Grocery
61304	เนื้อสัตว์และผลิตภัณฑ์เนื้อสัตว์	32	-	52	68	-	35	44	Meat and meat products
61305	ปลาและผลิตภัณฑ์สัตว์น้ำ	66	4	52	67	6	48	60	Fish and sea foods
61306	ยาสูบและผลิตภัณฑ์ยาสูบ	104	1	22	149	1	54	123	Tobacco and tobacco products
61307	เครื่องดื่มชนิดไม่มีแอลกอฮอล์	51	2	243	563	3	38	59	Soft drinks
61308	เบียร์ เหล้าไวน์ และเครื่องดื่มชนิดที่มี แอลกอฮอล์	208	15	373	759	28	164	264	Beer, wine and distilled alcoholic beverages
61309	อาหารเบ็ดเตล็ด	304	45	238	357	67	436	397	Miscellaneous food
61401	สินค้าสิ่งทอสิ่งทอใยแก้วเส้นผ่า	443	7	71	357	17	422	469	Textile goods except clothing
61402	เครื่องแต่งกายและส่วนประกอบของ เครื่องแต่งกาย	37	2	20	49	3	55	43	Wearing apparel and accessories
61403	รองเท้าและสินค้าหนังสัตว์อื่น ๆ	14	2	3	25	12	18	11	Shoes and other leather goods
61501	เครื่องเรือนและเครื่องตกแต่งบ้าน	48	26	73	80	2	52	17	Furniture and fixtures
61502	เครื่องดินเผา เครื่องแก้ว และเครื่องมือ เครื่องใช้เกี่ยวกับครัว	4	-	7	9	-	2	8	Pottery, glassware and kitchen utensils
61503	เครื่องเงิน เครื่องถม เครื่องเงิน ของขวัญ ของที่ระลึก และโบราณวัตถุ	3	-	10	3	-	7	2	Silverware, niellaware, lacquerware, souvenirs and antiquities

61504	เครื่องรับวิทยุและโทรทัศน์	11	2	23	56	1	19	23	Radio and television sets
61505	เครื่องจักร เครื่องมือเครื่องใช้ในครัวเรือน และเครื่องไฟฟ้า ซึ่งมีได้จัดประเภทไว้ในที่อื่น	24	2	79	83	-	35	37	Household machinery and equipment and electrical goods not elsewhere classified
61601	อุปกรณ์เกี่ยวกับការวางท่อและเครื่องสุขภัณฑ์	1	-	D	D	-	-	-	Plumbing and sanitary equipment
61609	วัสดุก่อสร้างอื่น ๆ	133	6	414	649	7	151	222	Other construction materials
61702	เครื่องจักรและอุปกรณ์เครื่องจักรที่ใช้ในการเกษตร	4	-	10	22	-	7	2	Agricultural machinery and equipment
61703	เครื่องจักรและเครื่องมือเครื่องใช้ในงานอุตสาหกรรม	1	-	-	D	-	-	D	Industrial machinery and supplies
61709	เครื่องจักรและเครื่องมือเครื่องใช้ในอื่น ๆ	2	-	D	D	-	-	D	Other machinery and supplies
61801	ยานยนต์และอุปกรณ์เครื่องยนต์	40	5	117	167	1	41	60	Motor vehicles and automotive equipment
61809	อุปกรณ์การขนส่งอื่น ๆ	14	1	32	24	1	5	16	Other transport equipment
61901	แร่และโลหะ	3	-	8	5	-	1	2	Minerals and metals
61902	น้ำมันปิโตรเลียมและถ่านหิน	28	1	91	151	3	36	23	Petroleum and coal
61903	เศษโลหะและของที่ไม่ใช่แล้ว	164	7	194	285	5	92	101	Scrap metal and waste
61904	เคมีภัณฑ์และยา	41	1	38	112	1	48	62	Chemicals and pharmaceuticals
61905	เครื่องสำอาง สบู่ และเครื่องหอมอื่น ๆ	45	5	69	80	5	55	66	Cosmetics, soap and other toilet preparations
61906	กระดาษ หนังสือ และเครื่องเขียน	45	6	67	92	2	82	66	Paper, books and stationery
61908	หินมีค่าและเพชรพลอย	1	-	-	-	-	D	D	Precious stones and jewellery
61909	สินค้าประเภทอื่น ๆ	89	3	202	530	3	48	163	Other goods
62101	การขายปลีก	111,077	8,693	26,371	123,655	11,219	37,266	111,528	Retail trade
62109	ห้างสรรพสินค้า	14	-	279	141	-	576	197	Department stores
62201	สินค้าทั่วไปอื่น ๆ	29,129	2,406	5,122	31,961	3,264	8,666	28,828	Other general goods
62202	เนื้อสัตว์และผลิตภัณฑ์เนื้อสัตว์	261	6	140	234	13	83	306	Meat and meat products
62203	ปลาและผลิตภัณฑ์ปลาน้ำ	437	8	62	276	18	119	429	Fish and fish products
62204	ผลไม้และผัก	575	20	86	338	31	147	556	Fruit and vegetable
62209	ของชำ	27,549	2,375	3,945	25,903	2,916	6,701	27,474	Grocery
62301	อาหาร เครื่องดื่ม และยาสูบอื่น ๆ	31,447	2,722	5,676	36,037	3,416	9,269	31,665	Other food, beverages and tobacco
62302	สิ่งทอสิ่งถักทั่วไป	497	8	110	422	29	309	613	General textile
62303	เครื่องแต่งกายและส่วนประกอบของเครื่องแต่งกาย	2,554	103	536	1,893	157	2,257	2,670	Wearing apparel and accessory
62304	รองเท้า	380	18	73	320	21	264	390	Shoe
62304	ผลิตภัณฑ์หนัง ยกเว้นรองเท้า	27	3	4	19	2	14	24	Leather product except shoe

ตาราง 8.1 จำนวนคนทำงานในสถานประกอบการธุรกิจ จำแนกตามเพศ หมวดอายุ และชนิดของสินค้าหรือบริการที่มีมูลค่าขายสูงสุด (ต่อ)

TABLE 8.1 NUMBER OF PERSONS ENGAGED IN BUSINESS ESTABLISHMENTS BY SEX, AGE GROUPS AND KIND OF GOODS OR SERVICES ACCOUNTING FOR THE HIGHEST VALUE OF SALES (Contd.)

รหัส TSIC Code	ชนิดของสินค้าหรือบริการ	จำนวนสถาน ประกอบการ ธุรกิจ Number of business establishments	เพศและหมวดอายุ Sex and age group						Kind of goods or services
			ชาย Male			หญิง Female			
			ต่ำกว่า Less than 15 ปี years	15-24 ปี years	25 ปีขึ้นไป years and over	ต่ำกว่า Less than 15 ปี years	15-24 ปี years	25 ปีขึ้นไป years and over	
1	2	3	4	5	6	7	8	9	10
62401	เครื่องเรือนและเครื่องตกแต่งบ้านเรือน	500	24	334	529	32	230	518	Furniture and fixture
62402	เครื่องดินเผา เครื่องแก้ว เครื่องตัด และ เครื่องมือเครื่องใช้เกี่ยวกับอาคารครัว	101	1	26	216	8	43	109	Pottery, glassware, cutlery and kitchen utensil
62403	ผลิตภัณฑ์งานฝีมือคนไทย	131	3	47	111	12	83	135	Thai handicraft
62404	โบราณวัตถุ	2	-	D	D	-	D	D	Antiquity
62405	จักรเย็บผ้า	21	-	12	72	-	3	19	Sewing machine
62406	เครื่องจักรและเครื่องมือเครื่องใช้ใน ครัวเรือนอื่นๆ	377	27	344	906	27	186	420	Other household machinery and appliance
62407	วิทยุและโทรทัศน์	388	33	241	689	23	159	328	Radio and television
62408	อุปกรณ์ไฟฟ้าแสงสว่าง	522	33	405	691	32	252	467	Electric lighting equipment
62501	หนังสือ วารสารและหนังสือพิมพ์	243	7	58	214	18	151	273	Book, periodical and newspaper
62502	เครื่องเขียน	279	27	123	320	57	305	309	Stationery
62503	ผลิตภัณฑ์กระดาษอื่น ๆ	4	-	1	4	-	3	2	Other paper product
62601	ยา	3,715	183	526	4,052	237	1,143	3,451	Pharmacy
62602	เครื่องสำอาง	3,511	188	545	4,056	218	2,050	3,553	Cosmetic
62701	วัสดุก่อสร้างอาคาร	1,126	52	1,740	3,061	43	745	1,250	Building construction material
62702	ท่อ เครื่องประกอบท่อและอุปกรณ์ทาง สุขาภิบาล	27	2	38	73	-	8	21	Plumbing and sanitary equipment
62703	สี น้ำมันชักเงาและแล็กเกอร์	64	7	47	116	3	45	69	Paint, varnish and lacquer
62704	เครื่องโลหะ	121	7	125	266	8	57	140	Hardware
62801	รถยนต์	141	4	369	1,158	-	175	465	Motor-car
62802	จักรยานยนต์	144	7	302	479	6	130	219	Motorcycle
62803	ยางรถยนต์ หม้อเบรคเดอรั และอุปกรณ์ต่าง ๆ	913	65	1,001	1,553	58	359	805	Tyre, battery and accessory
62804	น้ำมันเชื้อเพลิง	3,148	213	2,732	4,299	337	1,509	3,157	Gasoline

62805	ก๊าซ	81	1	99	139	1	35	65	Gas
62809	อุปกรณ์การขนส่งเบ็ดเตล็ด	297	15	176	343	15	99	214	Miscellaneous transport equipment
62901	เครื่องเพชรพลอย	289	3	70	344	8	151	345	Jewellery
62902	นาฬิกา	141	11	52	164	4	43	126	Watches and clocks
62903	ดอกไม้	35	2	15	31	13	5	25	Florist
62904	น้ำแข็ง	326	26	201	276	92	128	291	Ice
62905	ของใช้แล้วหรือของเก่า	22	2	24	28	2	11	21	Second-hand goods
62909	สินค้าเบ็ดเตล็ดซึ่งมิได้จัดประเภทไว้ในที่อื่น	1,538	81	683	1,808	98	752	1,577	Miscellaneous not elsewhere classified
63101	ภัตตาคารและโรงแรม	15,573	902	4,508	10,758	1,636	11,838	18,286	Restaurants and Hotels
63109	ไนท์คลับ	18	-	77	106	-	143	73	Nightclubs
63201	ภัตตาคาร สถานที่ขายอาหารและเครื่องดื่มอื่น ๆ	14,319	838	3,181	8,680	1,574	10,430	15,988	Other restaurants, eating and drinking places
63209	โรงแรม	253	6	1,006	1,175	10	1,091	1,189	Hotels
83101	สถานที่อยู่อาศัยอื่น ๆ	983	58	244	797	52	274	1,036	Other lodging places
83102	การเช่าและอาคารดำเนินงานด้านอสังหาริมทรัพย์	16,997	1,360	11,437	19,856	668	5,573	8,368	Services
83210	ตัวแทนและนายหน้าซื้อขายอสังหาริมทรัพย์	19	-	19	48	-	17	17	Letting and operating real estate
83220	บริการทางกฎหมาย การตรวจสอบบัญชี และการจัดทำบัญชี	4	-	5	12	-	-	6	Real estate agents and brokers
83241	บริการทางสถาปัตย์กรรม	330	3	40	667	3	63	94	Legal services
83242	บริการทางวิศวกรรมและทางเทคนิค	38	2	17	81	1	40	55	Accounting, auditing and bookkeeping services
83250	บริการโฆษณา	5	-	7	11	-	-	3	Architectural services
83290	บริการธุรกิจยกเว้นบริการการให้เช่าเครื่องจักรและอุปกรณ์	1	D	D	D	-	D	-	Engineering and technical services
83300	การจ้างหน้าและกรรมการภาพยนต์	73	-	32	111	-	2	27	Advertising services
94110	เครื่องจักรและอุปกรณ์ซึ่งมิได้จัดประเภทไว้ในที่อื่น	84	3	88	166	3	82	67	Business services except machinery and equipment rental and leasing not elsewhere classified
94120	บริการการให้เช่าเครื่องจักรและอุปกรณ์	30	-	54	41	-	1	1	Machinery and equipment rental and leasing
94130	การส่งวิทยุกระจายเสียงและโทรทัศน์	4	4	12	9	-	1	4	Motion picture production
94140	การส่งวิทยุกระจายเสียงและโทรทัศน์	437	38	1,585	1,350	36	298	440	Motion picture distribution and projection
		24	-	120	113	-	90	51	Radio and television broadcasting
		260	27	1,000	936	38	834	356	Theatrical production and entertainment services

ตาราง 8.1 จำนวนคนทำงานในสถานประกอบการธุรกิจ จำแนกตามเพศ หมวดอายุ และชนิดของสินค้าหรือบริการที่มีมูลค่าขายสูงสุด (ต่อ)
 TABLE 8.1 NUMBER OF PERSONS ENGAGED IN BUSINESS ESTABLISHMENTS BY SEX, AGE GROUPS AND KIND OF GOODS OR SERVICES
 ACCOUNTING FOR THE HIGHEST VALUE OF SALES (Contd.)

รหัส TSIC Code	ชนิดของสินค้าหรือบริการ	จำนวนสถาน ประกอบการ ธุรกิจ Number of business establishments	เพศและหมวดอายุ Sex and age group						Kind of goods or services
			ชาย Male			หญิง Female			
			ต่ำกว่า Less than 15 ปี years	15-24 ปี years	25 ปีขึ้นไป years and over	ต่ำกว่า Less than 15 ปี years	15-24 ปี years	25 ปีขึ้นไป years and over	
1	2	3	4	5	6	7	8	9	10
94900	บริการบันเทิงและบริการนันทนาการ ซึ่งมีจัดประเภทไว้ในที่อื่น	166	13	214	291	8	256	145	Amusement and recreational services not elsewhere classified
95110	การซ่อมรองเท้าและผลิตภัณฑ์หนังอื่น ๆ	92	5	44	101	3	5	47	Repair of footwear and other leather goods
95120	ซ่อมเครื่องไฟฟ้า	1,183	38	617	1,277	23	76	265	Electrical repair
95131	การซ่อมยานยนต์	2,967	692	3,823	4,990	212	286	932	Repair of motor vehicles
95132	การซ่อมจักรยานยนต์	2,454	236	1,629	2,709	93	118	607	Repair of motorcycles
95140	การซ่อมนาฬิกาและเครื่องเพชรพลอย	141	3	33	135	2	10	24	Watch, clock and jewellery repair
95191	การซ่อมจักรยานสามล้อและจักรยานสองล้อ	1,175	104	367	1,147	15	72	335	Repair of tricycles and bicycles
95199	การซ่อมอื่น ๆ	813	52	583	970	21	117	288	Other repairs
95200	บริการซักรีดและย้อมผ้า	205	5	42	143	10	71	191	Laundry and dyeing services
95911	ตัดผมชาย	2,152	22	418	2,905	33	141	346	Men's barber services
95912	แต่งผมและเสริมสวยสตรี	3,441	69	72	456	123	2,112	3,195	Women's hairdressing and beauty services
95920	ถ่ายรูปรวมถึงการถ่ายภาพเพื่อการค้า	495	31	186	555	33	110	333	Photographic studios including commercial photography
95991	บริการอบ อบ นวด	25	-	102	119	-	410	166	Turkish bath and massage parlours
95999	บริการส่วนบุคคลซึ่งมิได้จัดประเภท ไว้ในที่อื่น	379	12	318	506	11	358	373	Other personal services not elsewhere classified

หมายเหตุ : D หมายถึงตัวเลขไม่มีคณ

Note : D means disclosure prohibited.

ตาราง 8.2 จำนวนคนทำงานในสถานประกอบการธุรกิจ จำแนกตามเพศ หมวดอายุ และรูปแบบการจัดตั้งตามกฎหมาย

TABLE 8.2 NUMBER OF PERSONS ENGAGED IN BUSINESS ESTABLISHMENTS BY SEX, AGE GROUPS AND KIND OF LEGAL ORGANIZATION

รูปแบบการจัดตั้งตามกฎหมาย	จำนวนสถานประกอบการธุรกิจ Number of business establishments	เพศและหมวดอายุ Sex and age group								Kind of legal organization
		ชาย Male				หญิง Female				
		ต่ำกว่า Less than 15 ปี years	15-24 ปี years	25 ปีขึ้นไป years and over	ต่ำกว่า Less than 15 ปี years	15-24 ปี years	25 ปีขึ้นไป years and over			
1	2	3	4	5	6	7	8	9		
ยอดรวม	146,627	11,129	46,001	161,470	13,738	57,310	141,637	Total		
ส่วนบุคคลหรือห้างหุ้นส่วนสามัญไม่จดทะเบียน	142,535	10,486	37,483	127,306	13,294	50,683	133,036	Individual proprietor		
ห้างหุ้นส่วนสามัญนิติบุคคลหรือห้างหุ้นส่วนจำกัด	1,606	167	4,513	5,992	88	3,070	2,695	Juristic partnership		
บริษัทจำกัด	814	21	2,438	8,577	6	1,915	2,555	Limited company		
องค์การหรือรัฐวิสาหกิจ	18	-	21	84	-	21	39	Government organization		
สหกรณ์	1,086	227	671	8,941	185	953	1,425	Cooperative		
อื่น ๆ	568	228	875	10,570	163	668	1,887	Others		

ตาราง ๑ ค่าจ้าง เงินเดือน เงินรางวัลพิเศษ และสวัสดิการอื่น ๆ ที่จ่ายให้แก่ลูกจ้าง จำแนกตามชนิดของกิจกรรม
 TABLE ๑ WAGES, SALARIES, BONUSES AND OTHER BENEFITS PAID TO EMPLOYEES BY KIND OF ACTIVITY

ชนิดของกิจกรรม	จำนวนสถาน ประกอบ ธุรกิจ Number of business establishments	จำนวนลูกจ้าง Number of employees	จำนวนเงินที่จ่าย Amount paid				สวัสดิการ Other benefits	Kind of activity
			รวม Total	ค่าจ้างและ เงินเดือน Wages and salaries	เงินรางวัลพิเศษ Bonuses	7		
1	2	3	4	5	6	7	8	
ยอดรวม							Total	
การขายส่งอย่างเดียว	146,628	111,058	1,643,169	1,451,188	75,243	116,739	Wholesale trade only	
การขายปลีกอย่างเดียว	1,886	6,181	158,717	140,660	11,231	6,826	Retail trade only	
การขายบริการอย่างเดี่ยว	104,592	55,605	691,616	632,744	26,261	32,611	Services only	
ภัตตาคาร สถานที่ขายอาหารและเครื่องดื่ม และไนท์คลับ	15,514	16,827	213,400	190,738	6,555	16,107	Restaurants, drinking and eating places and nightclubs	
โรงแรมที่มีขนาดตั้งแต่ 100 ห้องขึ้นไป	11,975	10,265	141,158	108,016	3,256	29,887	Hotels, 100 rooms and over	
สถานที่พักอาศัยอื่น ๆ	23	1,397	23,337	21,717	942	679	Other lodging places	
การขายส่งและขายปลีก	1,149	2,913	71,227	65,722	2,728	2,777	Wholesale and retail trade	
การขายปลีกและขายบริการ	2,692	9,905	198,008	169,976	11,829	16,202	Retail trade and services	
การขายปลีก ภัตตาคาร สถานที่ขายอาหารและเครื่องดื่ม และไนท์คลับ	4,129	4,824	84,006	65,442	10,936	7,628	Retail trade, restaurants, drinking and eating places and nightclubs	
อื่น ๆ	4,147	914	15,623	14,581	199	843	Others	
	521	2,227	46,077	41,591	1,307	3,179		

(พันบาท Thousands of baht)

ตาราง 9.1 ค.จ.ง เงินเดือน เงินรางวัลพิเศษ และสวัสดิการอื่น ๆ ที่จ่ายให้แก่ลูกจ้าง จำแนกตามชนิดของสินค้าหรือบริการที่มีมูลค่าขายสูงสุด

TABLE 9.1 WAGES, SALARIES, BONUSES AND OTHER BENEFITS PAID TO EMPLOYEES BY KIND OF GOODS OR SERVICES ACCOUNTING FOR THE HIGHEST VALUE OF SALES (พันบาท Thousands of baht)

รหัส TSIC Code	ชนิดของสินค้าหรือบริการ	จำนวนสถาน ประกอบ ธุรกิจ Number of business establishments	จำนวนลูกจ้าง Number of employees	จำนวนเงินที่จ่าย Amount paid			สวัสดิการ Other benefits	Kind of goods or services
				รวม Total	ค่าจ้างและ เงินเดือน Wages and salaries	เงินรางวัลพิเศษ Bonuses		
1	2	3	4	5	6	7	8	9
	โดยรวม							Total
61100	สินค้าหลายชนิด	146,620	111,059	1,643,160	1,451,188	75,243	116,739	Wholesale trade
61201	สัตว์ที่มีชีวิต	2,982	10,487	244,275	213,838	16,516	13,921	Mixed wholesaling
61209	วัตถุดิบเกษตรซึ่งมิได้จัดประเภทไว้ในที่อื่น	5	10	211	190	3	18	Live animals
61301	ข้าวและผลิตภัณฑ์จากโรงสีข้าว	9	31	564	564	-	-	Agricultural raw materials not elsewhere classified
61302	ผลไม้และผัก	283	1,288	17,047	16,000	645	402	Rice and rice mill products
61303	ของชำ	353	1,071	15,496	13,854	369	1,273	Fruit and vegetables
61304	เนื้อสัตว์และผลิตภัณฑ์เนื้อสัตว์	74	128	1,892	1,744	62	86	Grocery
61305	ปลาและผลิตภัณฑ์สัตว์น้ำ	298	567	6,830	5,345	309	1,176	Meat and meat products
61306	ยาสูบและผลิตภัณฑ์ยาสูบ	32	118	2,794	2,694	25	75	Fish and sea foods
61307	เครื่องดื่มชนิดไม่มีแอลกอฮอล์	66	113	856	734	23	99	Tobacco and tobacco products
61308	เบียร์ เหล้าไวน์ และเครื่องดื่มชนิดที่มีแอลกอฮอล์	104	150	4,056	2,505	1,432	119	Soft drinks
61309	อาหารเบ็ดเตล็ด	51	856	27,270	26,342	597	331	Beer, wine and distilled alcoholic beverages
61401	สินค้าสิ่งทอสิ่งถักยกเว้นเสื้อผ้า	208	1,216	27,893	23,236	2,001	2,655	Miscellaneous food
61402	เครื่องแต่งกายและส่วนประกอบของเครื่องแต่งกาย	304	538	8,209	7,719	128	362	Textile goods except clothing
61403	รองเท้าและสินค้าหนังสัตว์อื่น ๆ	443	70	1,051	699	54	298	Wearing apparel and accessories
61501	เครื่องเรือนและเครื่องตกแต่งบ้าน	37	97	1,211	942	67	202	Shoes and other leather goods
61502	เครื่องดินเผา เครื่องแก้ว และเครื่องมือเครื่องใช้	14	43	1,222	1,074	136	12	Furniture and fixtures
61503	เกี่ยวกับภาคร้ว	48	156	2,016	1,904	85	27	Pottery, glassware and kitchen utensils
61504	เครื่องเงิน เครื่องถม เครื่องเงิน ของขวัญ ของที่ระลึก และโบราณวัตถุ	4	16	169	119	-	49	Silverware, nielloware, lacquerware, souvenirs and antiques
	เครื่องรับวิทยุและโทรทัศน์	3	17	70	70	-	-	Radio and television sets
		11	108	2,536	2,276	210	50	

ตาราง 9.1 ค่าจ้าง เงินเดือน เงินรางวัลพิเศษ และสวัสดิการอื่น ๆ ที่จ่ายให้แก่ลูกจ้าง จำนวนตามชนิดของสินค้าหรือบริการที่มีมูลค่าขายสูงสุด (ต่อ)
 TABLE 9.1 WAGES, SALARIES, BONUSES AND OTHER BENEFITS PAID TO EMPLOYEES BY KIND OF GOODS OR SERVICES ACCOUNTING FOR
 THE HIGHEST VALUE OF SALES (Contd.)

รหัส TSIC Code	ชนิดของสินค้าหรือบริการ	จำนวนสถาน ประกอบกร ธุรกิจ Number of business establishments	จำนวนลูกจ้าง Number of employees	จำนวนเงินที่จ่าย Amount paid				สวัสดิการ Other benefits	Kind of goods or services
				รวม Total	ค่าจ้างและ เงินเดือน Wages and salaries	เงินรางวัลพิเศษ Bonuses	8		
1	2	3	4	5	6	7	8	9	
61505	เครื่องจักร เครื่องมือเครื่องใช้ในครัวเรือน และ เครื่องไฟฟ้า ซึ่งมีได้จัดประเภทไว้ในที่อื่น	24	209	6,819	5,973	538	308	Household machinery and equipment and electrical goods not elsewhere classified	
61601	อุปกรณ์เกี่ยวกับบริการวางท่อและเครื่องสุขภัณฑ์	1	D	D	D	D	D	Plumbing and sanitary equipment	
61609	วัสดุก่อสร้างอื่น ๆ	133	1,293	25,577	22,162	1,449	1,966	Other construction materials	
61702	เครื่องจักรและอุปกรณ์เครื่องจักรที่ใช้ในการเกษตร	4	36	541	539	2	-	Agricultural machinery and equipment	
61703	เครื่องจักรและเครื่องมือเครื่องใช้ในงานอุตสาหกรรม	1	D	D	D	-	-	Industrial machinery and supplies	
61709	เครื่องจักรและเครื่องมือเครื่องใช้อื่น ๆ	2	D	D	D	D	D	Other machinery and supplies	
61801	ยานยนต์และอุปกรณ์เครื่องยนต์	40	328	14,625	11,388	2,579	658	Motor vehicles and automotive equipment	
61809	อุปกรณ์การขนส่งอื่น ๆ	14	47	519	498	3	18	Other transport equipment	
61901	แร่และโลหะ	3	11	219	219	-	-	Minerals and metals	
61902	น้ำมันปิโตรเลียมและถ่านหิน	28	285	12,941	11,127	1,223	592	Petroleum and coal	
61903	เศษโลหะและของที่ไม่ใช่แล้ว	164	354	3,968	3,365	73	530	Scrap metal and waste	
61904	เคมีภัณฑ์และยา	41	204	3,981	3,561	336	84	Chemicals and pharmaceuticals	
61905	เครื่องสำอาง สบู่ และเครื่องหอมอื่น ๆ	45	165	2,605	2,251	174	181	Cosmetics, soap and other toilet preparations	
61906	กระดาษ หนังสือ และเครื่องเขียน	45	212	3,918	3,099	409	411	Paper, books and stationery	
61908	หินมีค่าและเพชรพลอย	1	D	D	D	D	-	Precious stones and jewellery	
61909	สินค้าประเภทอื่น ๆ	89	717	45,785	40,555	3,324	1,906	Other goods	
62101	การขายปลีก	111,077	65,997	895,413	804,146	43,162	48,105	Retail trade	
62109	ห้างสรรพสินค้า	14	1,183	22,763	22,340	113	310	Department stores	
62201	สินค้าทั่วไปอื่น ๆ	29,129	13,420	154,398	150,459	699	3,240	Other general goods	
62202	เนื้อสัตว์และผลิตภัณฑ์เนื้อสัตว์	261	263	2,391	1,833	101	457	Meat and meat products	
62203	ปลาและผลิตภัณฑ์สัตว์น้ำ	437	95	991	821	74	96	Fish and fish products	
	ผลไม้และผัก	575	110	1,407	1,216	18	174	Fruit and vegetable	

62204	ของชำ	27,549	7,404	16,280	14,176	321	1,784	Grocery
62209	อาหาร เครื่องดื่ม และยาสูบอื่น ๆ	31,447	16,055	188,688	183,307	1,863	3,518	Other food, beverages and tobacco
62301	สิ่งของสิ่งกักทั่วไป	497	366	4,113	3,106	143	864	General textile
62302	เครื่องแต่งกายและส่วนประกอบของเครื่องแต่งกาย	2,554	2,624	28,200	23,606	1,638	2,957	Wearing apparel and accessory
62303	รองเท้า	380	267	3,784	2,763	249	772	Shoe
62304	ผลิตภัณฑ์หนัง ยกเว้นรองเท้า	27	21	233	184	18	31	Leather product except shoe
62401	เครื่องเรือนและเครื่องตกแต่งบ้านเรือน	500	654	10,031	8,705	353	974	Furniture and fixture
62402	เครื่องดินเผา เครื่องแก้ว เครื่องตัด และเครื่องมือ							
	เครื่องใช้เกี่ยวกับอาคาร	101	201	3,680	3,555	8	117	Pottery, glassware, cutlery and kitchen utensil
62403	ผลิตภัณฑ์งานฝีมือคนไทย	131	92	979	811	10	158	Thai handicraft
62404	โบราณวัตถุ	2	D	D	D	-	-	Antiquity
62405	จักรเย็บผ้า	21	77	2,611	2,320	13	279	Sewing machine
62406	เครื่องจักรและเครื่องมือเครื่องใช้ในครัวเรือนอื่น ๆ	377	1,170	57,913	49,583	5,779	2,551	Other household machinery and appliance
62407	วิทยุและโทรทัศน์	388	691	12,559	10,660	1,181	719	Radio and television
62408	อุปกรณ์ไฟฟ้าแสงสว่าง	522	776	12,777	10,597	1,071	1,109	Electric lighting equipment
62501	หนังสือ วารสารและหนังสือพิมพ์	243	220	3,926	2,405	129	1,392	Book, periodical and newspaper
62502	เครื่องเขียน	279	592	6,610	5,914	206	490	Stationery
62503	ผลิตภัณฑ์กระดาษอื่น ๆ	4	6	50	50	-	-	Other paper product
62601	ยา	3,715	1,310	11,656	9,807	266	1,583	Pharmacy
62602	เครื่องสำอาง	3,511	660	5,437	4,310	503	624	Cosmetic
62701	วัสดุก่อสร้างอาคาร	1,126	4,796	88,882	78,410	4,794	5,678	Building construction material
62702	ท่อ เครื่องประกอบท่อและอุปกรณ์ทางสุขภิบาล	27	97	11,456	11,298	62	96	Plumbing and sanitary equipment
62703	สี น้ำมันชักเงาและแล็กเกอร์	64	167	3,008	2,572	79	356	Paint, varnish and lacquer
62704	เครื่องโลหะ	121	389	6,136	5,052	584	501	Hardware
62801	รถยนต์	141	2,091	60,508	50,855	7,180	2,474	Motor-car
62802	จักรยานยนต์	144	992	30,788	23,472	5,552	1,764	Motorcycle
62803	ยางรถยนต์ หม้อเบรคและอุปกรณ์ต่าง ๆ	913	1,958	36,906	30,232	3,945	2,729	Tyre, battery and accessory
62804	น้ำมันเชื้อเพลิง	3,148	4,625	70,034	59,868	4,298	5,868	Gasoline
62805	ก๊าซ	81	235	2,909	2,433	182	294	Gas
62809	อุปกรณ์การขนส่งเบ็ดเตล็ด	297	218	2,627	1,934	114	579	Miscellaneous transport equipment
62901	เครื่องเพชรพลอย	289	203	3,965	3,082	224	659	Jewellery
62902	นาฬิกา	141	100	1,706	1,346	196	164	Watches and clocks
62903	ดอกไม้	35	20	172	149	17	6	Florist
62904	น้ำแข็ง	326	216	2,009	1,651	62	295	Ice
62905	ของใช้แล้วหรือของเก่า	22	46	561	536	6	20	Second-hand goods

ตาราง 9.1 ค่าจ้าง เงินเดือน เงินรางวัลพิเศษ และสวัสดิการอื่น ๆ ที่จ่ายให้แก่ลูกจ้าง จำแนกตามชนิดของสินค้าหรือบริการที่มีมูลค่าขายสูงสุด (ต่อ)
 TABLE 9.1 WAGES, SALARIES, BONUSES AND OTHER BENEFITS PAID TO EMPLOYEES BY KIND OF GOODS OR SERVICES ACCOUNTING FOR
 THE HIGHEST VALUE OF SALES (Contd.)

รหัส TSIC Code	ชนิดของสินค้าหรือบริการ	จำนวนสถาน ประกอบกร ธุรกิจ Number of business establishments	จำนวนลูกจ้าง Number of employees	จำนวนเงินที่จ่าย Amount paid			สวัสดิการ Other benefits	Kind of goods or services
				รวม Total	ค่าจ้างและ เงินเดือน Wages and salaries	เงินรางวัลพิเศษ Bonuses		
1	2	3	4	5	6	7	8	9
62909	สินค้าเบ็ดเตล็ดซึ่งมิได้จัดประเภทไว้ในที่อื่น	1,538	1,571	22,053	18,514	1,112	2,427	Miscellaneous not elsewhere classified
63101	ภัตตาคารและโรงแรม	15,573	15,544	245,934	204,415	7,068	34,451	Restaurants and Hotels
63109	ไนท์คลับ	18	357	6,402	5,636	518	248	Nightclubs
63201	ภัตตาคาร สถานที่ขายอาหารและเครื่องดื่มอื่น ๆ	14,319	10,507	143,791	110,278	2,875	30,638	Other restaurants, eating and drinking places
63201	โรงแรม	253	4,048	87,989	81,713	3,258	3,018	Hotels
63209	สถานที่อยู่อาศัยอื่น ๆ	983	632	7,752	6,788	416	548	Other lodging places
83101	การขายบริการ	16,997	18,031	257,548	228,789	8,497	20,282	Services
83102	การให้เช่าและการดำเนินงานด้านอสังหาริมทรัพย์	19	80	2,128	1,929	161	39	Letting and operating real estate
83210	ตัวแทนและนายหน้าซื้อขายอสังหาริมทรัพย์	4	22	801	758	40	3	Real estate agents and brokers
83220	บริการทางกฎหมาย และการจัดทำบัญชี การตรวจสอบบัญชี และการจัดทำบัญชี	330	271	6,349	5,399	427	523	Legal services
83241	บริการทางสถาปัตยกรรม	38	156	3,429	3,173	159	97	Accounting, auditing and bookkeeping services
83242	บริการทางวิศวกรรมและทางเทคนิค	5	18	2,483	2,483	-	-	Architectural services
83250	บริการโฆษณา	1	D	D	D	D	D	Engineering and technical services
83290	บริการธุรกิจยกเว้นบริการการให้เช่าเครื่องจักร และอุปกรณ์ซึ่งมิได้จัดประเภทไว้ในที่อื่น	73	66	1,563	1,150	140	273	Advertising services
83300	บริการการให้เช่าเครื่องจักรและอุปกรณ์	84	307	6,473	5,903	294	276	Business services except machinery and equipment rental and leasing not elsewhere classified
94110	การสร้างภาพยนตร์	30	65	219	201	-	18	Machinery and equipment rental and leasing
94120	การจำหน่ายและการฉายภาพยนตร์	4	19	331	320	4	7	Motion picture production
94130	การส่งวิทยุกระจายเสียงและโทรทัศน์	437	2,891	31,321	27,199	1,058	3,064	Motion picture distribution and projection
94140	การสร้างละครและบริการความบันเทิง	24	357	3,579	3,454	2	122	Radio and television broadcasting
		260	2,621	15,893	15,113	164	617	Theatrical production and entertainment services

94900	บริการบันเทิงและบริการนันทนาการ ซึ่งมีได้ จัดประเภทไว้ในที่อื่น	166	737	8,165	7,254	117	794	Amusement and recreational services not elsewhere classified
95110	การซ่อมรถเก๋งและผลิตภัณฑ์หนึ่งอื่น ๆ	92	28	415	328	1	86	Repair of footwear and other leather goods
95120	ซ่อมเครื่องไฟฟ้า	1,183	453	6,795	5,461	308	1,026	Electrical repair
95131	การซ่อมยานยนต์	2,967	4,949	89,445	80,342	3,245	5,858	Repair of motor vehicles
95132	การซ่อมจักรยานยนต์	2,454	908	10,743	8,556	804	1,383	Repair of motorcycles
95140	การซ่อมนาฬิกาและเครื่องเพชรพลอย	141	13	90	77	1	12	Watch, clock and jewellery repair
95191	การซ่อมจักรยานสามล้อและจักรยานสองล้อ	1,175	112	1,051	930	26	96	Repair of tricycles and bicycles
95199	การซ่อมอื่น ๆ	813	559	6,935	5,831	210	894	Other repairs
95200	บริการซักยัดและย้อมผ้า	205	105	1,565	1,412	38	114	Laundry and dyeing services
95911	ตัดผมชาย	2,152	1,156	14,404	14,183	31	190	Men's barber services
95912	แต่งผมและเสริมสวยสตรี	3,441	1,221	13,963	11,858	236	1,869	Women's hairdressing and beauty services
95920	ถ่ายรูปรวมถึงการถ่ายภาพเพื่อการค้า	495	263	4,664	3,173	420	1,071	Photographic studios including commercial photography
95991	บริการอาบ อบ นวด	25	751	10,114	9,438	62	614	Turkish bath and massage parlours
95999	บริการส่วนบุคคลซึ่งมิได้จัดประเภทไว้ในที่อื่น	379	883	14,139	12,444	499	1,196	Other personal services not elsewhere classified

หมายเหตุ : D หมายถึงตัวเลขไม่เปิดเผย

Note : D means disclosure prohibited.

ตาราง 9.2 ค่าจ้าง เงินเดือน เงินรางวัลพิเศษ และสวัสดิการอื่น ๆ ที่จ่ายให้แก่ลูกจ้าง จำแนกตามรูปแบบการจัดตั้งตามกฎหมาย
 TABLE 9.2 WAGES, SALARIES, BONUSES AND OTHER BENEFITS PAID TO EMPLOYEES BY KIND OF LEGAL ORGANIZATION

(พันบาท Thousands of baht)

รูปแบบการจัดตั้งตามกฎหมาย	จำนวนสถาน ประกอบกิจการ ธุรกิจ Number of business establishments	จำนวนลูกจ้าง Number of employees	จำนวนเงินที่จ่าย Amount paid				สวัสดิการ Other benefits	Kind of legal organization
			รวม Total	ค่าจ้างและ เงินเดือน Wages and salaries	เงินรางวัลพิเศษ Bonuses	7		
1	2	3	4	5	6	7	8	
ยอดรวม							Total	
ส่วนบุคคลหรือห้างหุ้นส่วนสามัญไม่จดทะเบียน	146,627	111,059	1,643,169	1,451,188	75,243	116,739	Individual proprietor	
ห้างหุ้นส่วนสามัญนิติบุคคลหรือห้างหุ้นส่วนจำกัด	142,535	52,065	699,057	587,496	25,522	86,039	Juristic partnership	
บริษัทจำกัด	1,606	16,526	320,647	281,300	20,925	18,422	Limited company	
องค์การหรือรัฐวิสาหกิจ	814	15,512	474,354	434,422	28,234	11,698	Government organization	
สหกรณ์	18	165	1,003	978	-	25	Cooperative	
อื่น ๆ	1,086	12,401	130,144	129,328	521	294	Others	
	568	14,390	17,965	17,664	42	260		

ตาราง 10 ค่าซื้อสินค้ามาจำหน่ายและขายบริการ ค่าใช้จ่ายในการดำเนินงานและสินค้าคงเหลือ จำแนกตามชนิดของกิจกรรม

TABLE 10 VALUE OF GOODS PURCHASED FOR SALE AND SERVICES RENDERED, OPERATING EXPENSES AND INVENTORY BY KIND OF ACTIVITY

(พันบาท Thousands of baht)

ชนิดของกิจกรรม	จำนวนสถานประกอบการ ธุรกิจ Number of business establishments	รวม Total	ค่าสินค้าที่ซื้อ มาจำหน่าย และขายบริการ Goods purchased for sale and services rendered	ค่าใช้จ่ายอื่น ๆ ในการประกอบ กิจการ Other operating expenses	มูลค่าสินค้าคงเหลือ Value of inventory			Kind of activity
					เมื่อต้นปี 2530 Jan. 1, 1987	เมื่อปลายปี 2530 Dec. 31, 1987	ส่วนเปลี่ยนแปลง ของมูลค่าสินค้า คงเหลือ Changes in value of inventory	
1	2	3	4	5	6	7	8	9
ยอดรวม								
การขายส่งอย่างเดียว	146,628	34,703,547	31,761,656	2,941,891	3,534,610	3,992,872	458,262	Total
การขายปลีกอย่างเดียว	1,886	4,679,298	4,457,801	221,497	288,607	355,383	66,775	Wholesale trade only
การขายปลีกอย่างเต็ม	104,592	17,028,449	15,709,645	1,318,805	2,102,490	2,390,544	288,054	Retail trade only
การขายบริการอย่างเต็ม	15,514	1,486,253	1,097,045	389,209	170,509	157,864	-12,645	Services only
ภัตตาคาร สถานที่ขายอาหารและเครื่องดื่ม และไนท์คลับ	11,975	1,622,030	1,385,781	236,249	23,555	24,936	1,381	Restaurants, drinking and eating places and nightclubs
โรงแรมที่มีขนาดตั้งแต่ 100 ห้องขึ้นไป	23	71,769	24,667	47,101	890	1,064	174	Hotels, 100 rooms and over
สถานที่พักอาศัยอื่น ๆ	1,149	255,643	140,430	115,214	3,544	4,622	1,078	Other lodging places
การขายส่งและขายปลีก	2,692	5,118,606	4,792,029	326,577	642,769	634,558	-8,211	Wholesale and retail trade
การขายปลีกและขายบริการ	4,129	2,340,666	2,166,047	174,619	227,748	314,619	86,870	Retail trade and services
การขายปลีก ภัตตาคาร สถานที่ขายอาหาร และเครื่องดื่ม และไนท์คลับ	4,147	840,548	790,809	49,740	39,788	76,216	36,428	Retail trade, restaurants, drinking and eating places and nightclubs
อื่น ๆ	521	1,260,285	1,197,405	62,879	34,709	33,067	-1,642	Others

ตาราง 10.1 ค่าซื้อสินค้าจำหน่ายและขายบริการ ค่าใช้จ่ายในการดำเนินงานและสินค้าคงเหลือ จำแนกตามชนิดของสินค้าหรือบริการที่มีมูลค่าขายสูงสุด

TABLE 10.1 VALUE OF GOODS PURCHASED FOR SALE AND SERVICES RENDERED, OPERATING EXPENSES AND INVENTORY BY KIND OF GOODS OR SERVICES ACCOUNTING FOR THE HIGHEST VALUE OF SALES (พันบาท Thousands of baht)

รหัส TSIC Code	ชนิดของสินค้าหรือบริการ	จำนวนสถาน ประกอบการ ธุรกิจ Number of business establish- ments	รวม Total	ค่าสินค้าที่ซื้อมาจำหน่าย Goods purchased for sale		ค่าซื้อวัสดุ หรือส่วน ประกอบที่ ใช้ในการ ประกอบ กิจการ ภาคการ โรงแรม Materials purchased for operating hotels and restaurants	ค่าซื้อ วัสดุหรือ ส่วนประกอบ ที่ใช้ในการ ขายบริการ Materials purchased for services	ค่าใช้จ่าย อื่น ๆ ใน การ ประกอบ กิจการ Other operating expenses	มูลค่าสินค้าคงเหลือ Value of inventory			Kind of goods or services
				ซื้อภายใน ประเทศ Domestic purchased	ซื้อจาก ต่างประเทศ Foreign purchased				เมื่อ ปลายปี 2530 Dec. 31, 1987	เมื่อต้นปี 2530 Jan. 1, 1987	ส่วน เปลี่ยนแปลง ของมูลค่า สินค้า คงเหลือ Changes in value of inventory	
1	2	3	4	5	6	7	8	9	10	11	12	13
	ยอดรวม	146,629	34,703,547	28,346,927	117,762	1,927,329	1,307,638	2,941,891	3,534,610	3,992,872	458,262	Total
61100	การขายส่ง	2,982	8,086,868	7,696,989	12,020	36	18,461	359,362	529,273	695,554	106,281	Wholesale trade
61201	สินค้าหลายชนิด	5	5,297	5,080	-	-	-	217	551	446	-105	Mixed wholesaling
61201	สัตว์ที่มีชีวิต	9	64,415	64,009	-	-	-	406	846	841	-6	Live animals
61209	วัตถุดิบเกษตรซึ่งมิได้จัดประเภท ไว้อื่น											Agricultural raw materials not elsewhere classified
61301	ข้าวและผลิตภัณฑ์จากโรงสีข้าว	283	541,214	503,754	-	-	-	37,460	28,217	35,130	6,913	Rice and rice mill products
61302	ผลไม้และผลิตภัณฑ์จากโรงสีข้าว	353	625,241	584,054	-	-	41	41,146	28,321	36,757	8,436	Fruit and vegetables
61302	ผลไม้และผัก	74	68,998	63,274	-	-	-	5,724	1,511	1,508	-3	Grocery
61303	ของชำ	298	280,525	264,022	-	36	86	16,382	16,383	19,891	3,508	Meat and meat products
61304	เนื้อสัตว์และผลิตภัณฑ์เนื้อสัตว์	32	38,443	35,311	-	-	-	3,132	362	495	133	Fish and sea foods
61305	ปลาและผลิตภัณฑ์สัตว์น้ำ	66	51,338	44,135	-	-	-	7,203	1,430	1,238	-192	Tobacco and tobacco products
61306	ยาสูบและผลิตภัณฑ์ยาสูบ	104	624,520	621,420	-	-	216	2,883	5,641	6,362	741	Soft drinks
61307	เครื่องดื่มชนิดไม่มีแอลกอฮอล์	51	66,130	58,473	-	-	3	7,653	2,868	6,538	3,670	Beer, wine and distilled alcoholic beverages
61308	เบียร์ เหล้าไวน์ และเครื่องดื่มชนิดที่มี แอลกอฮอล์	208	2,879,674	2,827,052	3,600	-	-	49,022	80,547	142,642	62,095	Miscellaneous food
61309	อาหารเบ็ดเตล็ด	304	217,893	207,379	-	-	-	10,514	14,719	10,540	-4,179	Textile goods except clothing
61401	สินค้าสิ่งทอสิ่งถักยกเว้นเสื้อผ้า	443	34,525	31,623	-	-	5	2,897	10,815	8,575	-2,240	Wearing apparel and accessories
61402	เครื่องแต่งกายและส่วนประกอบของ เครื่องแต่งกาย	37	27,874	25,166	-	-	24	2,683	4,038	3,449	-589	Shoes and other leather goods
61403	รองเท้าและสินค้าหนังสัตว์อื่น ๆ	14	14,992	13,242	-	-	-	1,750	2,429	2,662	233	

61501	เครื่องเรือนและเครื่องตกแต่งบ้าน	48	47,080	43,225	-	-	3,856	2,549	2,337	-213	Furniture and fixtures
61502	เครื่องดินเผา เครื่องแก้ว และเครื่องมือเครื่องใช้เกี่ยวกับภาครครัว	4	4,772	4,534	-	-	238	900	740	-160	Pottery, glassware and kitchen utensils
61503	เครื่องเงิน เครื่องถม เครื่องเงิน ของขวัญ ของที่ระลึก และโบราณวัตถุ	3	2,563	2,412	-	-	151	353	185	-168	Silverware, nielloware, lacquerware, souvenirs and antiques
61504	เครื่องวิทยุและโทรทัศน์	11	127,846	123,913	50	-	3,883	11,356	11,580	224	Radio and television sets
61505	เครื่องจักร เครื่องมือเครื่องใช้ในครัวเรือน และเครื่องไฟฟ้า	24	30,828	21,515	4,600	-	4,707	5,848	5,186	-662	Household machinery and equipment and electrical goods not elsewhere classified
61601	อุปกรณ์เกี่ยวกับภาคร่างทอ และเครื่องสุขภัณฑ์	1	D	D	-	-	D	D	D	-	Plumbing and sanitary equipment
61609	วัสดุก่อสร้างอื่น ๆ	133	598,277	533,520	3,500	-	55,913	80,205	89,650	9,445	Other construction materials
61702	เครื่องจักรและอุปกรณ์เครื่องจักรที่ใช้ในการเกษตร	4	7,664	6,836	-	-	828	510	4,500	3,990	Agricultural machinery and equipment
61703	เครื่องจักรและเครื่องมือเครื่องใช้ในงานอุตสาหกรรม	1	D	D	-	-	D	-	-	-	Industrial machinery and supplies
61709	เครื่องจักรและเครื่องมือเครื่องใช้อื่น ๆ	2	D	D	-	-	D	D	D	D	Other machinery and supplies
61801	ยานยนต์และอุปกรณ์เครื่องยนต์	40	146,925	113,394	-	-	21,416	10,144	12,915	2,771	Motor vehicles and automotive equipment
61809	อุปกรณ์การขนส่งอื่น ๆ	14	26,876	25,825	-	-	1,030	11,794	12,553	759	Other transport equipment
61901	แร่และโลหะ	3	1,812	1,584	-	-	228	-	1	1	Minerals and metals
61902	น้ำมันปิโตรเลียมและถ่านหิน	28	1,026,711	1,010,710	-	-	15,701	29,157	27,979	-1,178	Petroleum and coal
61903	เศษโลหะและของที่ไม่ใช้แล้ว	164	79,973	71,066	240	-	8,667	4,098	4,378	280	Scrap metal and waste
61904	เคมีภัณฑ์และยา	41	42,666	36,521	-	-	6,145	5,808	5,857	49	Chemicals and pharmaceuticals
61905	เครื่องสำอาง สบู่ และเครื่องหอมอื่น ๆ	45	48,152	45,030	30	-	3,092	6,827	9,661	2,834	Cosmetics, soap and other toilet preparations
61906	กระดาษ หนังสือ และเครื่องเขียน	45	92,727	85,675	-	-	6,753	19,488	37,702	18,215	Paper, books and stationery
61908	หินมีค่าและเพชรพลอย	1	D	D	-	-	D	D	D	D	Precious stones and jewellery
61909	สินค้าประเภทอื่น ๆ	89	243,421	207,666	-	-	35,755	132,843	125,914	-6,928	Other goods
62101	การขายปลีก	111,077	22,319,826	20,365,613	105,698	45,446	1,700,956	2,758,151	3,109,056	350,905	Retail trade
62109	ห้างสรรพสินค้า	14	461,133	412,911	-	1,500	46,722	85,872	124,118	38,246	Department stores
62201	สินค้าทั่วไปอื่น ๆ	29,129	2,309,118	2,094,592	-	9,351	199,686	206,625	280,663	74,037	Other general goods
62202	เนื้อสัตว์และผลิตภัณฑ์เนื้อสัตว์ ปลาและผลิตภัณฑ์สัตว์น้ำ	261	143,224	137,156	-	90	5,976	3,724	4,219	494	Meat and meat products
		437	60,909	56,212	-	-	4,697	2,276	2,349	73	Fish and fish products

ตาราง 10.1 ค่าซื้อสินค้าจำหน่ายและบริการ ค่าใช้จ่ายในการดำเนินงานและสินค้าคงเหลือ จำแนกตามชนิดของสินค้าหรือบริการที่มีมูลค่าขายสูงสุด (ต่อ)

TABLE 10.1 VALUE OF GOODS PURCHASED FOR SALE AND SERVICES RENDERED, OPERATING EXPENSES AND INVENTORY BY KIND OF GOODS OR SERVICES ACCOUNTING FOR THE HIGHEST VALUE OF SALES (Contd.)

(พันบาท Thousands of baht)

รหัส TSIC Code	ชนิดของสินค้าหรือบริการ	จำนวนสถาน ประกอบการ ธุรกิจ Number of business establish- ments	รวม Total	ค่าสินค้าที่ซื้อจำหน่าย Goods purchased for sale		ค่าซื้อวัสดุ หรือส่วน- ประกอบที่ ใช้ในกา รประกอบ กิจการ ภัตตาคาร โรงแรม Materials purchased for operating hotels and restaurants	ค่าซื้อ วัสดุหรือ ส่วนประกอบ ที่ใช้ในการ ขายบริการ Materials purchased for services	ค่าใช้จ่าย อื่น ๆ ใน การ ประกอบ กิจการ Other operating expenses	มูลค่าสินค้าคงเหลือ Value of inventory			Kind of goods or services
				ซื้อภายใน ประเทศ Domestic purchased	ซื้อจาก ต่างประเทศ Foreign purchased				เมื่อต้นปี 2530 Jan. 1, 1987	เมื่อ ปลายปี 2530 Dec. 31, 1987	ส่วน เปลี่ยนแปลง ของมูลค่า สินค้า คงเหลือ Changes in value of inventory	
1	2	3	4	5	6	7	8	9	10	11	12	13
62203	ผลไม้และผัก	575	72,882	65,043	-	152	10	7,677	5,521	4,253	-1,268	Fruit and vegetable
62204	ของชำ	27,549	2,107,103	1,895,425	-	12,414	4,798	194,466	170,760	177,093	6,334	Grocery
62209	อาหาร เครื่องดื่ม และยาสูบอื่น ๆ	31,447	2,781,850	2,516,616	-	10,458	6,937	247,839	311,816	290,814	-21,002	Other food, beverages and tobacco
62301	สิ่งทอสิ่งถักทั่วไป	497	113,487	97,608	-	-	5	15,874	38,521	38,490	-31	General textile
62302	เครื่องแต่งกายและส่วนประกอบของ											
	เครื่องแต่งกาย	2,554	538,877	458,466	531	30	467	79,383	152,032	175,047	23,015	Wearing apparel and accessory
62303	รองเท้า	380	77,110	67,183	-	-	23	9,904	17,782	19,556	1,774	Shoe
62304	ผลิตภัณฑ์หนัง ยกเว้นรองเท้า	27	3,305	2,688	-	-	2	616	525	497	-29	Leather product except shoe
62401	เครื่องเรือนและเครื่องตกแต่งบ้านเรือน	500	216,146	190,400	-	46	115	25,586	29,273	36,387	7,114	Furniture and fixture
62402	เครื่องดินเผา เครื่องแก้ว เครื่องตัด และ											
	เครื่องมือเครื่องใช้เกี่ยวกับอาคารครัว	101	17,418	15,017	-	-	-	2,401	3,283	3,193	-90	Pottery, glassware, cutlery and kitchen utensil
62403	ผลิตภัณฑ์งานฝีมือคนไทย	131	24,083	21,255	-	-	15	2,812	7,095	5,755	-1,341	Thai handicraft
62404	โบราณวัตถุ	2	D	D	-	-	-	D	D	D	D	Antiquity
62405	จักรเย็บผ้า	21	15,446	13,231	-	-	-	2,215	2,902	3,055	152	Sewing machine
62406	เครื่องจักรและเครื่องมือเครื่องใช้ใน											
	ครัวเรือนอื่น ๆ	377	922,862	838,422	54,000	30	1,566	28,843	54,730	72,082	17,352	Other household machinery and appliance
62407	วิทยุและโทรทัศน์	388	281,445	259,400	-	-	904	21,142	46,925	52,765	5,840	Radio and television
62408	อุปกรณ์ไฟฟ้าแสงสว่าง	522	246,465	221,656	-	721	455	23,634	99,668	105,521	5,853	Electric lighting equipment
62501	หนังสือ วารสารและหนังสือพิมพ์	243	85,959	75,332	-	25	30	10,572	14,919	9,674	-5,244	Book, periodical and newspaper

62502	เครื่องเขียน	279	167,000	153,368	-	-	42	13,590	25,162	29,082	3,920	Stationery
62503	ผลิตภัณฑ์กระดาษอื่น ๆ	4	4,530	3,342	-	-	1,000	188	238	159	-79	Other paper product
62601	ยา	3,715	434,861	377,218	18	404	730	56,490	78,882	85,875	6,993	Pharmacy
62602	เครื่องสำอาง	3,511	355,031	313,571	1,285	1,035	3,595	35,546	32,094	35,285	3,191	Cosmetic
62701	วัสดุก่อสร้างอาคาร	1,126	1,525,271	1,349,400	1,030	3,000	160	171,680	279,690	298,772	19,082	Building construction materials
62702	ท่อ เครื่องประกอบท่อและอุปกรณ์ทาง											
	สุขาภิบาล	27	72,732	69,429	-	5	26	3,273	14,794	19,750	4,956	Plumbing and sanitary equipment
62703	สี น้ำมันชักเงาและแล็กเกอร์	64	44,796	38,984	5	-	-	5,806	17,024	15,135	-1,890	Paint, varnish and lacquer
62704	เครื่องมือโลหะ	121	122,980	112,183	-	-	126	10,671	17,754	25,726	7,971	Hardware
62801	รถยนต์	141	1,908,514	1,763,638	47,000	-	20,958	76,917	222,468	325,789	103,321	Motor-car
62802	จักรยานยนต์	144	736,115	684,602	-	-	12,893	38,620	184,089	175,850	-8,239	Motorcycle
62803	ยางรถยนต์ หม้อลมเบรคเตอร์ และ											
	อุปกรณ์ต่าง ๆ	913	794,870	715,951	1,000	-	13,222	64,697	190,847	202,201	11,354	Tyre, battery and accessory
62804	น้ำมันเชื้อเพลิง	3,148	4,331,537	4,124,272	-	5,576	21,079	180,610	172,480	168,490	-3,991	Gasoline
62805	ก๊าซ	81	54,369	47,457	-	-	1,113	5,799	25,911	26,951	1,040	Gas
62809	อุปกรณ์การขนส่งมีดัดเลด	297	81,932	74,000	-	-	412	7,519	20,302	19,071	-1,231	Miscellaneous transport equipment
62901	เครื่องเพชรพลอย	289	326,648	307,255	-	-	49	19,344	120,978	145,024	24,046	Jewellery
62902	นาฬิกา	141	40,122	33,908	-	-	589	5,624	12,819	13,831	1,012	Watches and clocks
62903	ดอกไม้	35	3,394	2,650	-	-	40	704	547	763	216	Florist
62904	น้ำแข็ง	326	69,642	59,222	-	284	50	10,086	1,792	2,175	383	Ice
62905	ของใช้แล้วหรือของเก่า	22	6,545	5,409	-	-	-	1,136	1,282	1,287	5	Second-hand goods
62909	สินค้าเบ็ดเตล็ดซึ่งมิได้จัดประเภท ไว้ในที่อื่น	1,538	757,593	688,705	830	327	5,211	62,521	84,235	111,796	27,561	Miscellaneous not elsewhere classified
63101	ภัตตาคารและโรงแรม	15,573	2,439,052	120,424	24	1,877,204	1,938	440,082	37,507	40,034	2,528	Restaurants and Hotels
63109	ไนท์คลับ ภัตตาคาร สถานที่รับประทานอาหารและ เครื่องดื่มอื่น ๆ	18	23,125	-	-	14,556	74	8,496	37	101	64	Nightclubs Other restaurants, eating and drinking places
63201	โรงแรม	14,319	2,068,580	117,934	24	1,686,683	1,750	262,188	30,901	32,465	1,564	Hotels
63209	สถานที่อยู่อาศัยอื่น ๆ	253	258,295	21	-	125,686	104	132,484	3,557	4,738	1,181	Other lodging places
83101	การขายบริการ การให้เช่าและการดำเนินงานด้าน อสังหาริมทรัพย์	983	89,652	2,468	-	50,279	10	36,894	3,012	2,730	-281	Services
		16,997	1,857,201	165,900	20	4,642	1,245,127	441,511	209,679	208,227	-1,452	
		19	44,554	-	-	-	37,999	6,555	60,882	42,751	-18,131	Letting and operating real estate

ตาราง 10.1 ค่าซื้อสินค้าจำหน่ายและขายบริการ ค่าใช้จ่ายในการดำเนินงานบริการและสินค้าคงเหลือ จำแนกตามชนิดของสินค้าหรือบริการที่มีมูลค่าขายสูงสุด (ต่อ) ๙

TABLE 10.1 VALUE OF GOODS PURCHASED FOR SALE AND SERVICES RENDERED, OPERATING EXPENSES AND INVENTORY BY KIND OF GOODS OR SERVICES ACCOUNTING FOR THE HIGHEST VALUE OF SALES (Contd.) (พันบาท Thousands of baht)

รหัส TSIC Code	ชนิดของสินค้าหรือบริการ	จำนวนสถาน ประกอบการ ธุรกิจ Number of business establish- ments	รวม Total	ค่าสินค้าที่ซื้อจําหน่าย Goods purchased for sale		ค่าซื้อวัสดุ หรือส่วน- ประกอบที่ ใช้ในการ ประกอบ กิจการ ภัตตาคาร โรงแรม Materials purchased for operating hotels and restaurants	ค่าซื้อ วัสดุหรือ ส่วนประกอบ ที่ใช้ในการ ขายบริการ Materials purchased for services	ค่าใช้จ่าย อื่น ๆ ใน การ ประกอบ กิจการ Other operating expenses	มูลค่าสินค้าคงเหลือ Value of inventory			Kind of goods or services
				ซื้อภายใน ประเทศ Domestic purchased	ซื้อจาก ต่างประเทศ Foreign purchased				เมื่อ ปลายปี 2530 Dec. 31, 1987	เมื่อ ต้นปี 2530 Jan. 1, 1987	ส่วน เปลี่ยนแปลง ของมูลค่า สินค้า คงเหลือ Changes in value of inventory	
1	2	3	4	5	6	7	8	9	10	11	12	13
83102	ตัวแทนและนายหน้าซื้อขาย											
	อสังหาริมทรัพย์	4	310	-	-	-	46	264	-	-	-	Real estate agents and brokers
83210	บริการทางกฎหมาย	330	23,187	89	-	-	6,314	16,783	99	70	-29	Legal services
83220	บริการทางการบัญชี การตรวจสอบบัญชี และการจัดทำบัญชี	38	11,567	-	-	-	4,895	6,672	4,049	3,170	-878	Accounting, auditing and bookkeeping services
83241	บริการทางสถาปัตยกรรม	5	2,059	-	-	-	1,584	476	5	19	14	Architectural services
83242	บริการทางวิศวกรรมและทางเทคนิค	1	D	-	-	-	D	D	D	D	D	Engineering and technical services
83250	บริการโฆษณา	73	7,994	30	-	5	4,807	3,152	329	248	-81	Advertising services
83290	บริการธุรกิจยกเว้นบริการการให้เช่า เครื่องจักรและอุปกรณ์ซึ่งมิได้จัดประเภทไว้เหนือ	84	40,900	600	-	24	30,304	9,972	561	825	264	Business services except machinery and equipment rental and leasing not elsewhere classified
83300	บริการการให้เช่าเครื่องจักรและอุปกรณ์	30	1,396	-	-	-	249	1,147	-	-	-	Machinery and equipment rental and leasing
94110	การสร้างภาพยนตร์	4	1,083	-	-	-	753	331	-	-	-	Motion picture production
94120	การจำหน่ายและการฉายภาพยนตร์	437	214,542	628	-	60	134,329	79,524	11,677	18,065	6,387	Motion picture distribution and projection
94130	การส่งวิทยุกระจายเสียงและโทรทัศน์	24	13,627	-	-	-	2,995	10,632	100	100	-	Radio and television broadcasting

94140	การสร้างและให้บริการความบันเทิง	260	20,509	141	-	-	15,061	5,307	1,869	2,211	343	Theatrical production and entertainment services
94900	บริการบันเทิงและบริการนันทนาการ ซึ่งมิได้จัดประเภทไว้ในที่อื่น	166	44,813	695	-	1,819	30,764	11,535	1,847	2,388	541	Amusement and recreational services not elsewhere classified
95110	การซ่อมรถแท็กซี่และผลิตภัณฑ์อื่น ๆ	92	3,286	74	-	-	1,769	1,443	340	394	53	Repair of footwear and other leather goods
95120	ซ่อมเครื่องไฟฟ้า	1,183	71,544	5,170	-	13	46,546	19,815	7,571	9,774	2,203	Electrical repair
95131	การซ่อมยานยนต์	2,967	734,348	101,636	-	296	539,473	92,943	72,888	76,532	3,644	Repair of motor vehicles
95132	การซ่อมจักรยานยนต์	2,454	171,171	14,609	-	-	125,787	30,775	11,445	13,639	2,194	Repair of motorcycles
95140	การซ่อมนาฬิกาและเครื่องเพชรพลอย	141	7,921	3,755	-	-	2,731	1,436	1,657	1,778	120	Watch, clock and jewellery repair
95191	การซ่อมจักรยานสามล้อและจักรยานสองล้อ	1,175	37,269	8,063	-	267	21,443	7,495	2,696	3,413	717	Repair of tricycles and bicycles
95199	การซ่อมอื่น ๆ	813	70,299	13,451	20	73	35,593	21,161	5,155	9,084	3,928	Other repairs
95200	บริการซักรีดและขัดผ้า	205	9,197	41	-	-	5,706	3,450	1,134	1,224	90	Laundry and dyeing services
95911	ตัดผมชาย	2,152	33,353	1,117	-	277	14,760	17,199	1,846	1,979	133	Men's barber services
95912	แต่งผมและเสริมสวยสตรี	3,441	90,528	3,331	-	239	43,247	43,711	4,001	5,590	1,589	Women's hairdressing and beauty services
95920	ถ่ายรูปรวมถึงการถ่ายภาพเพื่อการค้า	495	62,155	9,300	-	-	37,978	14,877	5,365	9,946	4,581	Photographic studios including commercial photography
95991	บริการอาบ อบ นวด	25	18,389	56	-	1,570	3,522	13,241	208	207	-1	Turkish bath and massage parlours
95999	บริการส่วนบุคคลซึ่งมิได้จัดประเภท ไว้ในที่อื่น	379	108,857	3,114	-	-	84,973	20,770	3,443	3,321	-121	Other personal services not elsewhere classified

หมายเหตุ : D หมายถึงตัวเลขไม่เปิดเผย

Note : D means disclosure prohibited.

ตาราง 10.2 ค่าซื้อสินค้าจำหน่ายและขายบริการ ค่าใช้จ่ายในการดำเนินงาน และสินค้าคงเหลือ จำแนกตามรูปแบบการจัดตั้งตามกฎหมาย
 TABLE 10.2 VALUE OF GOODS PURCHASED FOR SALE AND SERVICES RENDERED OPERATING EXPENSES AND INVENTORY BY KIND OF LEGAL ORGANIZATION
 (พันบาท Thousands of baht)

1	2	3	4		5	6	7	8	มูลค่าสินค้าคงเหลือ			12
			รวม	Goods purchased for sale					เมื่อปลายปี 2530 Dec. 31, 1987	ส่วนเปลี่ยนแปลงของมูลค่าสินค้าคงเหลือ Changes in value of inventory	Kind of legal organization	
รูปแบบการจัดตั้งตามกฎหมาย	จำนวนสถานประกอบการ ธุรกิจ Number of business establishments.	Total	ซื้อภายในประเทศ Domestic purchased	ซื้อจากต่างประเทศ Foreign purchased	ค่าซื้อวัสดุหรือส่วนประกอบที่ใช้ในการประกอบกิจการ Materials purchased for operating hotels and restaurants	ค่าซื้อวัสดุหรือส่วนประกอบที่ใช้ในการขายบริการ Materials purchased for services	ค่าใช้จ่ายอื่น ๆ ในการประกอบกิจการ Other operating expenses	เมื่อต้นปี 2530 Jan. 1, 1987	เมื่อปลายปี 2530 Dec. 31, 1987	ส่วนเปลี่ยนแปลงของมูลค่าสินค้าคงเหลือ Changes in value of inventory	Kind of legal organization	
1	2	3	4	5	6	7	8	9	10	11	12	
ยอดรวม	146,627	34,703,538	28,348,920	117,762	1,927,329	1,367,638	2,941,889	3,534,610	3,992,872	458,262	Total	
ส่วนบุคคลหรือห้างหุ้นส่วนสามัญไม่จดทะเบียน	142,535	18,393,382	13,747,489	972	1,817,491	794,754	2,032,676	1,903,541	2,109,307	205,766	Individual proprietor	
ห้างหุ้นส่วนสามัญนิติบุคคลหรือ												
ห้างหุ้นส่วนจำกัด	1,606	9,686,537	8,936,741	50,860	63,240	111,002	524,694	1,054,811	1,146,923	92,112	Juristic partnership	
บริษัทจำกัด	814	5,696,062	4,830,302	65,930	41,558	412,880	345,392	552,787	707,250	154,463	Limited company	
องค์การหรือรัฐวิสาหกิจ	18	12,685	4,040	-	-	1,136	7,510	83	148	65	Government organization	
สหกรณ์	1,086	744,059	682,107	-	110	38,805	23,037	17,759	21,194	3,434	Cooperative	
อื่น ๆ	568	170,813	148,241	-	4,931	9,061	8,581	5,629	8,050	2,422	Others	

ตาราง 11 รายรับเบื้องต้นที่ได้จากการขายสินค้าและบริการของสถานประกอบการธุรกิจ จำแนกตามชนิดของกิจกรรม

TABLE 11 GROSS RECEIPTS FROM SALE OF GOODS AND SERVICES RENDERED OF THE BUSINESS ESTABLISHMENTS BY KIND OF ACTIVITY

(พันบาท Thousands of baht)

ชนิดของกิจกรรม	จำนวนสถานประกอบการ ธุรกิจ Number of business establishments	รายรับเบื้องต้นจากการขายสินค้าและบริการ Gross receipts from sales of goods and services rendered				Kind of activity
		รวม Total	รายรับจากการขาย สินค้าและบริการ Receipts from sale of goods and services rendered	รายรับจากค่า佣หน้า Brokeraged fees of commission	รายรับอื่น ๆ Other receipts	
1	2	3	4	5	6	7
ยอดรวม						Total
การขายส่งอย่างเดียว	146,628	58,487,276	58,106,072	25,573	355,631	Wholesale trade only
การขายปลีกอย่างเดียว	1,886	14,487,500	14,484,982	185	2,334	Retail trade only
การขายบริการอย่างเดียว	104,592	25,382,303	25,187,287	5,134	189,881	Services only
ภัตตาคาร สถานที่ขายอาหารและเครื่องดื่ม และไนท์คลับ	15,514	2,541,845	2,497,463	3,280	41,102	Restaurants, drinking and eating places and nightclubs
โรงแรมที่มีขนาดตั้งแต่ 100 ห้องขึ้นไป	11,975	2,444,205	2,433,510	30	10,666	Hotels, 100 rooms and over
สถานที่พักอาศัยอื่น ๆ	23	112,648	111,566	128	954	Other lodging places
การขายส่งและขายปลีก	1,149	355,079	347,243	110	7,727	Wholesale and retail trade
การขายปลีกและขายบริการ	2,692	6,757,241	6,698,936	3,770	54,534	Retail trade and services
การขายปลีก ภัตตาคาร สถานที่ขายอาหาร และเครื่องดื่ม และไนท์คลับ	4,129	3,682,233	3,627,793	12,436	42,004	Retail trade, restaurants, drinking and eating places and nightclubs
อื่น ๆ	4,147	894,434	890,302	459	3,674	Others
	521	1,829,787	1,826,990	42	2,755	

ตาราง 11.1 รายรับเบื้องต้นที่ได้จากการขายสินค้าและบริการของสถานประกอบการธุรกิจ จำแนกตามชนิดของสินค้าหรือบริการที่มีมูลค่าขายสูงสุด
 TABLE 11.1 GROSS RECEIPTS FROM SALE OF GOODS AND SERVICES RENDERED OF THE BUSINESS ESTABLISHMENTS BY KIND OF GOODS OR SERVICES ACCOUNTING FOR THE HIGHEST VALUE OF SALES
 (พันบาท Thousands of baht)

รหัส TSIC Code	ชนิดของสินค้าหรือบริการ	จำนวนสถาน ประกอบการ ธุรกิจ Number of business establishments	รายรับเบื้องต้นจากการขายสินค้าและบริการ Gross receipts from sales of goods and services rendered						Kind of goods or services
			รวม Total	รายรับจาก การขายสินค้า Receipts from sale of goods	รายรับจาก กิจการประเภท ภัตตาคาร Receipts from operating restaurants and hotels business	รายรับจาก การให้บริการ Receipts from services rendered	รายรับจาก ค่า佣หน้ Brokered fees of commission	รายรับอื่น ๆ Other receipts	
1	2	3	4	5	6	7	8	9	10
	ยอดรวม								Total
61100	สินค้าหลายชนิด	146,020	58,487,276	51,630,181	3,325,218	3,150,673	25,573	355,631	Wholesale trade
61201	สัตว์ที่มีชีวิต	2,982	18,933,004	18,887,734	-	11,715	3,335	30,220	Mixed wholesaling
61209	วัตถุประสงค์และผลิตภัณฑ์อื่น	5	7,522	7,522	-	-	-	-	Live animals
61301	ข้าวและผลิตภัณฑ์จากโรงสีข้าว	9	67,066	67,066	-	-	-	-	Agricultural raw materials not elsewhere classified
61302	ผลไม้และผัก	283	817,844	797,804	-	-	5	20,036	Rice and rice mill products
61303	ของชำ	353	1,124,575	1,123,075	-	202	-	1,298	Fruit and vegetables
61304	เนื้อสัตว์และผลิตภัณฑ์เนื้อสัตว์	74	96,591	93,444	-	-	2,930	217	Grocery
61305	ปลาและผลิตภัณฑ์สัตว์น้ำ	298	463,199	462,949	-	110	60	81	Meat and meat products
61306	ยาสูบและผลิตภัณฑ์ยาสูบ	32	54,273	54,273	-	-	-	-	Fish and sea foods
61307	เครื่องดื่มชนิดไม่มีแอลกอฮอล์	66	63,281	63,278	-	-	-	3	Tobacco and tobacco products
61308	เบียร์ เหล้าไวน์ และเครื่องดื่มชนิดที่มีแอลกอฮอล์	104	657,202	657,101	-	-	-	101	Soft drinks
61309	อาหารเบ็ดเตล็ด	51	178,157	178,149	-	-	-	8	Beer, wine and distilled alcoholic beverages
61401	สินค้าสิ่งทอสิ่งทอใยแก้วเส้นใย	208	9,347,460	9,347,290	-	-	-	170	Miscellaneous food
61402	เครื่องแต่งกายและส่วนประกอบของเครื่องแต่งกาย	304	322,472	321,937	-	-	35	500	Textile goods except clothing
61403	รองเท้าและสินค้าหนึ่งสิ่งตัวอื่น ๆ	443	58,203	58,203	-	-	-	-	Wearing apparel and accessories
61501	เครื่องเรือนและเครื่องตกแต่งบ้าน	37	36,670	36,670	-	-	-	-	Shoes and other leather goods
61502	เครื่องดินเผา เครื่องแก้ว และเครื่องมือเครื่องใช้เกี่ยวกับครัว	14	39,489	39,489	-	-	-	-	Furniture and fixtures
		48	55,077	55,077	-	-	-	-	Pottery, glassware and kitchen utensils
		4	12,853	12,853	-	-	-	-	

ตาราง 11.1 รายรับเบื้องต้นที่ได้จากการขายสินค้าและบริการของสถานประกอบการธุรกิจ จำแนกตามชนิดของสินค้าหรือบริการที่มีมูลค่าขายสูงสุด (ต่อ)
TABLE 11.1 GROSS RECEIPTS FROM SALE OF GOODS AND SERVICES RENDERED OF THE BUSINESS ESTABLISHMENTS BY KIND OF GOODS OR SERVICES ACCOUNTING FOR THE HIGHEST VALUE OF SALES (Contd.)

(พันบาท Thousands of baht)

รหัส TSIC Code	ชนิดของสินค้าหรือบริการ	จำนวนสถาน ประกอบการ ธุรกิจ Number of business establishments	รายรับเบื้องต้นจากการขายสินค้าและบริการ Gross receipts from sales of goods and services rendered						Kind of goods or services
			รวม Total	รายรับจาก การขายสินค้า Receipts from sale of goods	รายรับจาก กิจการประเภท ภัตตาคาร Receipts from operating restaurants and hotels business	รายรับจาก การให้บริการ Receipts from services rendered	รายรับจาก ค่านายหน้า Brokerage fees of commission	รายรับอื่น ๆ Other receipts	
1	2	3	4	5	6	7	8	9	10
62304	ผลิตภัณฑ์หนัง ยางเว้นรองเท้า	27	4,930	4,840	-	1	-	89	Leather product except shoe
62401	เครื่องเรือนและเครื่องตกแต่งบ้านเรือน	500	268,123	246,125	72	1,699	92	20,135	Furniture and fixture
62402	เครื่องมือเครื่องใช้เกี่ยวกับครัว	101	27,144	27,133	-	-	-	10	Pottery, glassware, cutlery and kitchen utensil
62403	ผลิตภัณฑ์งานฝีมือคนไทย	131	39,228	39,090	-	25	-	112	Thai handicraft
62404	โบราณวัตถุ	2	D	D	-	-	-	-	Antiquity
62405	จักรเย็บผ้า	21	57,051	57,036	-	-	-	15	Sewing machine
62406	เครื่องจักรและเครื่องมือเครื่องใช้								
	ครัวเรือนอื่นๆ	377	1,343,461	1,338,688	83	2,531	2,054	104	Other household machinery and appliance
62407	วิทยุและโทรทัศน์	388	365,447	362,150	-	2,617	550	130	Radio and television
62408	อุปกรณ์ไฟฟ้าแสงสว่าง	522	307,907	304,913	180	2,374	260	180	Electric lighting equipment
62501	หนังสือ วารสารและหนังสือพิมพ์	243	111,006	109,541	30	39	910	486	Book, periodical and newspaper
62502	เครื่องเขียน	279	238,412	236,018	-	29	1,084	1,280	Stationery
62503	ผลิตภัณฑ์กระดาษอื่น ๆ	4	5,842	5,842	-	-	-	-	Other paper product
62601	ยา	3,715	732,446	723,916	647	549	1	7,333	Pharmacy
62602	เครื่องสำอาง	3,511	583,891	575,197	1,473	3,242	8	3,971	Cosmetic
62701	วัสดุก่อสร้างอาคาร	1,126	2,280,620	2,208,532	-	438	-	71,650	Building construction material
62702	ท่อ เครื่องประกอบท่อและอุปกรณ์ทาง								
	สุขาภิบาล	27	118,315	118,178	-	65	-	72	Plumbing and sanitary equipment
62703	สี น้ำมันชักเงาและแล็กเกอร์	64	70,476	70,437	-	30	-	10	Paint, varnish and lacquer
62704	เครื่องโลหะ	121	164,691	164,148	-	390	-	153	Hardware
62801	รถยนต์	141	3,718,369	3,657,123	-	27,473	11,814	21,959	Motor-car
62802	จักรยานยนต์	144	921,341	905,185	-	12,630	75	3,450	Motorcycle

62803	ยางรถยนต์ หม้อแบตเตอรี่และอุปกรณ์ต่าง ๆ	913	1,252,885	1,192,738	-	48,831	1	11,315	Tyre, battery and accessory
62804	น้ำมันเชื้อเพลิง	3,148	6,018,222	5,934,489	13,621	58,407	20	11,685	Gasoline
62805	ก๊าซ	81	80,548	78,390	-	1,804	23	331	Gas
62809	อุปกรณ์การขนส่งเบ็ดเตล็ด	297	125,112	123,921	-	1,054	-	137	Miscellaneous transport equipment
62901	เครื่องเพชรพลอย	289	501,066	499,791	-	68	-	1,206	Jewellery
62902	นาฬิกา	141	58,746	54,360	-	2,332	-	2,054	Watches and clocks
62903	ดอกไม้	35	4,421	4,316	-	45	-	60	Florist
62904	น้ำแข็ง	326	90,963	90,257	134	89	-	482	Ice
62905	ของใช้แล้วหรือของเก่า	22	9,264	8,694	-	30	-	540	Second-hand goods
62909	สินค้าเบ็ดเตล็ดซึ่งมิได้จัดประเภทไว้ในที่อื่น	1,538	985,174	969,379	433	5,458	-	9,903	Miscellaneous not elsewhere classified
53101	ภัตตาคารและโรงแรม	15,573	3,391,305	109,758	3,243,525	15,631	381	22,010	Restaurants and Hotels
53109	ไนท์คลับ	18	37,222	-	36,225	997	-	-	Nightclubs
53201	ภัตตาคาร สถานที่ขายอาหารและเครื่องดื่มอื่น ๆ	14,319	2,952,872	101,144	2,723,865	14,418	144	13,301	Other restaurants, eating and drinking places
53209	โรงแรม	253	369,498	41	367,984	22	128	1,323	Hotels
53209	สถานที่อยู่อาศัยอื่น ๆ	983	131,713	8,573	115,451	193	110	7,386	Other lodging places
33101	การขายบริการ	16,997	3,228,155	277,845	8,745	2,892,970	4,303	44,290	Services
33102	การให้เช่าและการดำเนินงานด้านอสังหาริมทรัพย์	19	82,369	-	-	70,058	311	12,000	Letting and operating real estate
33210	ตัวแทนและนายหน้าซื้อขายอสังหาริมทรัพย์	4	1,625	-	-	1,625	-	-	Real estate agents and brokers
33220	บริการทางกฎหมาย การตรวจสอบบัญชี และการจัดทำบัญชี	330	49,153	53	-	46,055	1,744	1,301	Legal services
33241	และการจัดทำบัญชี	38	20,062	-	-	19,902	-	160	Accounting, auditing and bookkeeping services
33242	บริการทางสถาปัตยกรรม	5	2,326	-	-	2,326	-	-	Architectural services
33250	บริการทางวิศวกรรมและทางเทคนิค	1	D	-	-	D	-	-	Engineering and technical services
33290	บริการธุรกิจยืมเงินบริการการให้เช่าเครื่องจักรและอุปกรณ์ซึ่งมิได้จัดประเภทไว้ในที่อื่น	73	85,036	35	15	84,882	24	80	Advertising services
33300	บริการการให้เช่าเครื่องจักรและอุปกรณ์	84	61,830	1,690	24	57,728	745	1,642	Business services except machinery and equipment rental and leasing not elsewhere classified
4110	การสร้างภาพยนตร์	30	2,677	-	-	2,677	-	-	Machinery and equipment rental and leasing
4120	การจัดจำหน่ายและการฉายภาพยนตร์	4	1,710	-	-	1,710	-	-	Motion picture production
		437	330,569	1,019	105	325,419	121	3,905	Motion picture distribution and projection

ตาราง 11.1 รายรับเบื้องต้นที่ได้จากการขายสินค้าและบริการของสถานประกอบการธุรกิจ จำแนกตามชนิดของสินค้าหรือบริการที่มีมูลค่าขายสูงสุด (ต่อ)
 TABLE 11.1 GROSS RECEIPTS FROM SALE OF GOODS AND SERVICES RENDERED OF THE BUSINESS ESTABLISHMENTS BY KIND OF GOODS OR SERVICES ACCOUNTING FOR THE HIGHEST VALUE OF SALES (Contd.)
 (พันบาท Thousands of baht)

รหัส TSIC Code	ชนิดของสินค้าหรือบริการ	จำนวนสถาน ประกอบการ ธุรกิจ Number of business establishments	รายรับเบื้องต้นจากการขายสินค้าและบริการ Gross receipts from sales of goods and services rendered						Kind of goods or services
			รวม Total	รายรับจาก การขายสินค้า Receipts from sale of goods	รายรับจาก กิจการประเภท ภัตตาคาร Receipts from operating restaurants and hotels business	รายรับจาก การขายบริการ Receipts from services rendered	รายรับจาก ค่าธรรมเนียม Brokeraged fees of commission	รายรับอื่น ๆ Other receipts	
1	2	3	4	5	6	7	8	9	10
94130	การส่งวิทยุกระจายเสียงและโทรทัศน์	24	39,834	-	-	38,754	-	1,080	Radio and television broadcasting
94140	การสร้างและให้บริการความบันเทิง	260	51,624	89	-	50,646	16	874	Theatrical production and entertainment services
94900	บริการบันเทิงและบริการนันทนาการ ซึ่งมีได้จัดประเภทไว้ในที่อื่น	166	63,579	516	3,020	59,733	25	285	Amusement and recreational services not elsewhere classified
95110	การซ่อมรถยนต์และผลิตภัณฑ์หนึ่งอื่น ๆ	92	7,472	141	-	7,331	-	-	Repair of footwear and other leather goods
95120	ซ่อมเครื่องไฟฟ้า	1,183	151,364	7,039	184	143,664	50	426	Electrical repair
95131	การซ่อมยานยนต์	2,967	1,169,966	157,797	297	1,005,478	1,154	5,239	Repair of motor vehicles
95132	การซ่อมจักรยานยนต์	2,454	310,883	58,955	-	249,834	54	2,041	Repair of motorcycles
95140	การซ่อมนาฬิกาและเครื่องเพชรพลอย	141	13,726	6,049	-	7,671	-	5	Watch, clock and jewellery repair
95191	การซ่อมจักรยานสามล้อและจักรยานสองล้อ	1,175	67,325	10,587	21	56,180	7	532	Repair of tricycles and bicycles
95199	การซ่อมอื่น ๆ	813	123,779	9,384	37	106,368	2	7,987	Other repairs
95200	บริการซักรีดและขัดผ้า	205	15,474	81	-	15,214	-	180	Laundry, and dyeing services
95911	ตัดผมชาย	2,152	79,081	1,546	388	76,676	10	462	Men's barber services
95912	แต่งผมและเสริมสวยสตรี	3,441	163,791	4,234	354	155,565	11	3,627	Women's hairdressing and beauty services
95920	ถ่ายรูปรวมถึงการถ่ายภาพเพื่อการค้า	495	99,942	13,878	-	85,697	-	368	Photographic studios including commercial photography
95991	บริการอาบ อบ นวด	25	54,666	-	4,268	49,863	-	535	Turkish bath and massage parlours
95999	บริการส่วนบุคคลซึ่งมิได้จัดประเภท ไว้ในที่อื่น	379	152,616	4,752	33	146,238	30	1,562	Other personal services not elsewhere classified

หมายเหตุ : D หมายถึงตัวเลขไม่เปิดเผย

Note : D means disclosure prohibited.

ตาราง 11.2 รายรับเบื้องต้นที่ได้จากการขายสินค้าและบริการของสถานประกอบการธุรกิจ จำแนกตามรูปแบบการจัดตั้งตามกฎหมาย
 TABLE 11.2 GROSS RECEIPTS FROM SALE OF GOODS AND SERVICES RENDERED OF THE BUSINESS ESTABLISHMENTS BY KIND OF LEGAL ORGANIZATION
 (พันบาท Thousands of baht)

รูปแบบการจัดตั้งตามกฎหมาย	จำนวนสถานประกอบการธุรกิจ Number of business establishments	รายรับเบื้องต้นจากการขายสินค้าและบริการ Gross receipts from sales of goods and services rendered						Kind of legal organization
		รวม Total	รายรับจากการขายสินค้า Receipts from sale of goods	รายรับจากกิจการประเภทภัตตาคาร Receipts from operating restaurants and hotels business	รายรับจากการขายบริการ Receipts from services rendered	รายรับจากค่า佣หน้า Brokeraged fees of commission	รายรับอื่น ๆ Other receipts	
1	2	3	4	5	6	7	8	9
ยอดรวม								Total
ส่วนบุคคลหรือหุ้นส่วนสามัญไม่จดทะเบียน	146,627	58,487,266	51,630,171	3,325,218	3,150,473	25,573	355,631	Individual proprietor
หุ้นส่วนสามัญนิติบุคคลหรือหุ้นส่วนจำกัด	142,535	27,558,097	22,230,214	3,028,486	2,058,075	8,757	232,564	Juristic partnership
บริษัทจำกัด	1,606	14,323,020	13,779,927	148,286	306,725	141	87,942	Limited company
องค์การหรือรัฐวิสาหกิจ	814	15,340,815	14,475,337	140,708	686,704	15,643	22,423	Government organization
สหกรณ์	18	22,468	4,879	-	17,514	-	75	Cooperative
อื่น ๆ	1,086	1,016,491	963,308	183	41,137	1,032	10,832	Others
	568	226,375	176,506	7,556	40,518	-	1,794	

ตาราง 12 มูลค่าของสินทรัพย์ถาวรที่ซื้อมาหรือผลิตขึ้นเอง และขายได้จากการขายสินทรัพย์ถาวรที่ใช้แล้วตลอดปี 2530 จำแนกตามชนิดของกิจกรรม
 TABLE 12 VALUE OF FIXED ASSETS PURCHASED OR PRODUCED AND SALES OF USED FIXED ASSETS DURING THE YEAR 1987 BY KIND OF ACTIVITY

ชนิดของกิจกรรม	จำนวนสถานประกอบกิจการ Number of business establishments	มูลค่าสินทรัพย์ถาวรที่ซื้อมาหรือผลิตขึ้นเองระหว่างปี 2530 Value of fixed assets purchased or produced during the year 1987						รายได้จากการขายสินทรัพย์ถาวรที่ใช้แล้วระหว่างปี 2530 Sales of used fixed assets during the year 1987						Kind of activity
		รวม Total	ที่ดิน Land	อาคาร Building	ยานพาหนะ Vehicles	เครื่องใช้สำนักงาน Office equipments	อื่น ๆ Others	รวม Total	ที่ดิน Land	อาคาร Building	ยานพาหนะ Vehicles	เครื่องใช้สำนักงาน Office equipments	อื่น ๆ Others	
1	2	3	4	5	6	7	8	9	10	11	12	13	14	15
ยอดรวม	146,628	1,875,169	387,984	614,003	734,362	118,923	19,898	209,461	59,009	40,022	107,725	1,762	942	Total
การขายส่งอย่างเดียว	1,886	197,734	14,935	16,725	160,464	5,103	508	9,455	5,892	1,175	2,565	23	-	Wholesale trade only
การขายปลีกอย่างเดียว	104,592	923,376	187,117	328,512	332,466	63,491	11,790	123,482	29,069	20,294	72,760	726	613	Retail trade only
การขายบริการอย่างเดียว	15,514	201,496	72,366	66,544	45,830	14,604	2,153	28,873	7,974	9,242	10,807	569	281	Services only
ภัตตาคาร สถานที่ขายอาหารและเครื่องดื่ม และไนท์คลับ	11,975	133,386	15,374	29,016	80,504	6,369	2,123	7,893	4,019	1,449	2,314	68	43	Restaurants, drinking and eating places and nightclubs
โรงแรมที่มีขนาดตั้งแต่ 100 ห้องขึ้นไป	23	9,453	3,800	5,050	-	633	-	-	-	-	-	-	-	Hotels, 100 rooms and over
สถานที่พักอาศัยอื่น ๆ	1,149	64,939	16,060	34,176	4,779	9,069	856	7,276	6,223	802	244	4	3	Other lodging places
การขายส่งและขายปลีก	2,692	177,234	38,089	60,949	71,424	6,064	709	22,285	4,719	6,502	10,804	260	-	Wholesale and retail trade
การขายปลีก และขายบริการ	4,129	59,608	5,851	17,935	26,214	8,404	1,204	7,459	279	170	6,900	111	-	Retail trade and services
การขายปลีก ภัตตาคาร สถานที่ขายอาหาร และเครื่องดื่ม และไนท์คลับ	4,147	93,215	32,714	52,720	5,043	2,319	419	1,509	336	148	1,024	1	-	Retail trade, restaurants, drinking and eating places and nightclubs
อื่น ๆ	521	14,728	1,679	2,407	7,636	2,869	137	1,230	700	240	288	-	2	Others

TABLE 12.1 VALUE OF FIXED ASSETS PURCHASED OR PRODUCED AND SALES OF USED FIXED ASSETS DURING THE YEAR 1987 BY KIND OF GOODS OR SERVICES ACCOUNTING FOR THE HIGHEST VALUE OF SALES (พันบาท Thousands of baht)

รหัส TSIC Code	ชนิดของสินค้าหรือบริการ	จำนวนสถาน ประกอบ การธุรกิจ Number of business establi- shments	มูลค่าสินทรัพย์การที่ซื้อมาหรือผลิตขึ้นเองระหว่างปี 2530 Value of fixed assets purchased or produced during the year 1987							รายได้จากการขายสินทรัพย์การที่ใช้ระหว่างปี 2530 Sales of used fixed assets during the year 1987					Kind of goods or services
			รวม Total	ที่ดิน Land	อาคาร Building	ยานพาหนะ Vehicles	เครื่องใช้ สำนักงาน Office equip- ments	อื่น ๆ Others	รวม Total	ที่ดิน Land	อาคาร Building	ยานพาหนะ Vehicles	เครื่องใช้ สำนักงาน Office equip- ments	อื่น ๆ Others	
1	2	3	4	5	6	7	8	9	10	11	12	13	14	15	16
	ยอดรวม · การขายส่ง	146,629	1,875,169	387,984	614,003	734,362	116,923	19,898	209,461	59,009	40,022	107,725	1,762	942	Total
61100	สินค้าหลายชนิด	2,082	280,933	33,026	41,800	197,121	8,351	636	17,704	9,413	2,277	5,821	193	-	Wholesale trade
61201	สัตว์ที่มีชีวิต	5	370	-	50	320	-	-	4	-	-	4	-	-	Mixed wholesaling
61209	วัตถุเคมีเกษตรซึ่งมิได้จัดประเภทไว้ใหม่	9	112	50	-	-	27	35	130	-	130	-	-	-	Live animals
61301	ข้าวและผลิตภัณฑ์จากโรงสีข้าว	283	25,619	5,331	6,266	11,594	1,960	469	568	133	202	224	9	-	Agricultural raw materials not elsewhere classified
61302	ผลไม้และผัก	353	146,338	7,026	4,867	133,194	1,247	4	5,666	3,210	925	1,530	1	-	Rice and rice mill products
61303	ของชำ	74	4,641	1,700	1,890	1,046	5	-	-	-	-	-	-	-	Fruit and vegetables
61304	เนื้อสัตว์และผลิตภัณฑ์เนื้อสัตว์	298	10,478	3,561	4,017	2,595	305	-	5,322	4,500	500	320	2	-	Grocery
61305	ปลาและผลิตภัณฑ์สัตว์น้ำ	32	595	-	-	523	72	-	101	-	-	101	-	-	Meat and meat products
61306	ยาสูบและผลิตภัณฑ์ยาสูบ	66	1,353	100	200	950	103	-	333	-	-	333	-	-	Fish and sea foods
61307	เครื่องดื่มชนิดไม่มีแอลกอฮอล์	104	1,541	86	960	465	30	-	-	-	-	-	-	-	Tobacco and tobacco products
61308	เบียร์ เหล้าไวน์ และเครื่องดื่มชนิดที่มีแอลกอฮอล์	51	1,145	830	180	123	12	-	-	-	-	-	-	-	Soft drinks
61309	อาหารเบ็ดเตล็ด	208	13,081	2,484	1,791	7,815	881	110	580	-	-	580	-	-	Beer, wine and distilled alcoholic beverages
61401	สินค้าสิ่งทอสิ่งถักยกเว้นเสื้อผ้า	304	3,982	900	1,300	1,139	635	8	334	-	20	302	12	-	Miscellaneous food
61402	เครื่องแต่งกายและส่วนประกอบของเครื่องแต่งกาย	443	2,600	181	1,157	1,237	25	-	80	-	-	80	-	-	Textile goods except clothing
61403	รองเท้าและสินค้าหนังสัตว์อื่น ๆ	37	1,068	250	410	324	84	-	-	-	-	-	-	-	Wearing apparel and accessories
61501	เครื่องเรือนและเครื่องตกแต่งบ้าน	14	28	-	-	28	-	-	930	-	500	430	-	-	Shoes and other leather goods
61502	เครื่องเงิน เครื่องแก้ว และเครื่องมือเครื่องใช้เกี่ยวกับครัว	48	7,846	1,709	581	5,459	98	-	-	-	-	-	-	-	Furniture and fixtures
61503	เครื่องเงิน เครื่องแก้ว และไปรษณีย์ของที่ระลึก และไปรษณีย์วัตถุ	4	1,010	-	-	1,010	-	-	-	-	-	-	-	-	Pottery, glassware and kitchen utensils
		3	-	-	-	-	-	-	-	-	-	-	-	-	Silverware, niellaware, lacquerware, souvenirs and antiques

TABLE 12.1 VALUE OF FIXED ASSETS PURCHASED OR PRODUCED AND SALES OF USED FIXED ASSETS DURING THE YEAR 1987 BY KIND OF GOODS OR SERVICES ACCOUNTING FOR THE HIGHEST VALUE OF SALES (Contd.)

รหัส TSIC Code	ชนิดของสินค้าหรือบริการ	จำนวนสถาน ประกอบ การธุรกิจ Number of business establish- ments	มูลค่าสินทรัพย์ถาวรที่ซื้อมาหรือผลิตขึ้นเองระหว่างปี 2530 Value of fixed assets purchased or produced during the year 1987				รายได้จากการขายสินทรัพย์ถาวรที่ใช้แล้วระหว่างปี 2530 Sales of used fixed assets during the year 1987						Kind of goods or services		
			รวม Total	ที่ดิน Land	อาคาร Building	ยานพาหนะ Vehicles	เครื่องใช้ สำนักงาน Office equip- ments	อื่น ๆ Others	รวม Total	ที่ดิน Land	อาคาร Building	ยานพาหนะ Vehicles		เครื่องใช้ สำนักงาน Office equip- ments	อื่น ๆ Others
1	2	3	4	5	6	7	8	9	10	11	12	13	14	15	16
61504	เครื่องรับวิทยุและโทรทัศน์	11	173	-	-	73	100	-	-	-	-	-	-	-	Radio and television sets
61505	เครื่องจักร เครื่องมือเครื่องใช้ใน ครัวเรือน และเครื่องไฟฟ้า ซึ่งมีได้จัดประเภทไว้ในที่อื่น	24	1,599	30	16	1,200	353	-	-	-	-	-	-	-	Household machinery and equipment and electrical goods not elsewhere classified
61601	อุปกรณ์เกี่ยวกับกรวางท่อและเครื่องสูบน้ำ	1	D	-	-	D	D	-	-	-	-	-	-	-	Plumbing and sanitary equipment
61609	วัสดุก่อสร้างอื่น ๆ	133	28,755	5,780	6,870	15,466	639	-	530	-	-	380	150	-	Other construction materials
61702	เครื่องจักรและอุปกรณ์เครื่องจักรที่ใช้ ในการเกษตร	4	1,449	500	890	-	59	-	-	-	-	-	-	-	Agricultural machinery and equipment
61703	เครื่องจักรและเครื่องมือเครื่องใช้ ในงานอุตสาหกรรม	1	-	-	-	-	-	-	-	-	-	-	-	-	Industrial machinery and supplies
61709	เครื่องจักรและเครื่องมือเครื่องใช้อื่น ๆ	2	-	-	-	-	-	-	-	-	-	-	-	-	Other machinery and supplies
61801	ยานยนต์และอุปกรณ์เครื่องยนต์	40	6,460	1,350	3,800	790	520	-	1,160	1,100	-	60	-	-	Motor vehicles and automotive equipment
61809	อุปกรณ์การขนส่งอื่น ๆ	14	2,068	-	350	1,297	422	-	8	-	-	8	-	-	Other transport equipment
61901	แร่และโลหะ	3	17	-	-	15	2	-	-	-	-	-	-	-	Minerals and metals
61902	น้ำมันปิโตรเลียมและถ่านหิน	28	4,032	-	-	3,695	337	-	750	-	-	730	20	-	Petroleum and coal
61903	เศษโลหะและของที่ไม่ใช้แล้ว	164	2,077	158	905	977	38	-	-	-	-	-	-	-	Scrap metal and waste
61904	เคมีภัณฑ์และยา	41	7,610	900	5,000	1,705	5	-	90	-	-	90	-	-	Chemicals and pharmaceuticals
61905	เครื่องสำอาง สบู่ และเครื่องหอมอื่น ๆ	45	1,303	-	-	1,253	40	10	710	400	-	310	-	-	Cosmetics, soap and other toilet preparations
61906	กระดาษ หนังสือ และเครื่องเขียน	45	1,029	-	-	939	90	-	250	-	-	250	-	-	Paper, books and stationery
61908	หินมีค่าและเพชรพลอย	1	-	-	-	-	-	-	-	-	-	-	-	-	Precious stones and jewellery
61909	สินค้าประเภทอื่น ๆ	89	2,097	100	300	1,675	22	-	159	70	-	89	-	-	Other goods
62101	ห้างสรรพสินค้า	14	89,232	30,000	52,132	1,618	2,862	2,619	-	-	-	-	-	-	Retail trade Department stores
		111,077	1,147,923	242,750	426,069	393,316	71,079	13,200	145,653	31,135	26,154	86,829	922	613	

(พันบาท Thousands of baht)

62109	สินค้าทั่วไปอื่น ๆ	29,129	215,702	35,626	71,834	69,387	36,048	2,807	13,015	6,190	1,123	5,521	50	131	Other general goods
62201	เนื้อสัตว์และผลิตภัณฑ์เนื้อสัตว์	261	7,136	1,077	500	5,465	57	37	-	-	-	-	-	-	Meat and meat products
62202	ปลาและผลิตภัณฑ์สัตว์น้ำ	437	4,877	216	3,117	1,489	52	2	220	-	-	220	-	-	Fish and fish products
62203	ผลไม้และผัก	575	4,318	1,277	1,425	1,467	131	18	231	150	30	50	1	-	Fruit and vegetable
62204	ของชำ	27,549	184,000	36,936	71,854	68,438	4,009	2,763	9,732	4,739	1,755	3,028	18	193	Grocery
62209	อาหาร เครื่องดื่ม และยาสูบอื่น ๆ	31,447	174,487	34,409	62,892	69,854	5,351	1,980	15,971	3,678	6,411	5,517	110	256	Other food, beverages and tobacco
62301	สิ่งทอสิ่งทอทั่วไป	497	5,526	970	1,720	2,713	113	9	550	460	-	80	10	-	General textile
62302	เครื่องแต่งกายและส่วนประกอบของ														
	เครื่องแต่งกาย	2,554	33,668	14,337	8,675	8,283	2,272	101	397	180	-	213	3	1	Wearing apparel and accessory
62303	รองเท้า	380	3,882	510	2,080	1,219	73	-	300	-	-	100	200	-	Shoe
62304	ผลิตภัณฑ์หนัง ยกเว้นรองเท้า	27	530	-	500	5	25	-	-	-	-	-	-	-	Leather product except shoe
62401	เครื่องเรือนและเครื่องตกแต่งบ้านเรือน	500	11,057	2,879	3,155	3,965	514	545	865	70	300	495	-	-	Furniture and fixture
62402	เครื่องดินเผา เครื่องแก้ว เครื่องตัด และ														
	เครื่องมือเครื่องใช้เกี่ยวกับครัว	101	476	-	-	472	3	-	-	-	-	-	-	-	Pottery, glassware, cutlery and kitchen utensil
62403	ผลิตภัณฑ์งานฝีมือคนไทย	131	1,131	273	565	238	15	40	536	-	450	86	-	-	Thai handicraft
62404	โบราณวัตถุ	2	D	-	-	-	D	-	-	-	-	-	-	-	Antiquity
62405	จักรเย็บผ้า	21	-	-	-	-	-	-	-	-	-	-	-	-	Sewing machine
62406	เครื่องจักรและเครื่องมือเครื่องใช้														
	ครัวเรือนอื่น ๆ	377	32,676	2,871	16,147	12,262	1,388	9	864	290	-	574	-	-	Other household machinery and appliance
62407	วิทยุและโทรทัศน์	388	9,588	1,187	2,177	6,002	219	3	462	-	-	462	-	-	Radio and television
62408	อุปกรณ์ไฟฟ้าแสงสว่าง	522	6,613	1,092	2,421	2,664	433	3	735	80	60	595	-	-	Electric lighting equipment
62501	หนังสือ วารสารและหนังสือพิมพ์	243	14,541	4,480	9,050	769	242	-	3,108	3,000	-	108	-	-	Book, periodical and newspaper
62502	เครื่องเขียน	279	7,955	2,400	2,020	2,773	712	50	662	-	-	630	32	-	Stationery
62503	ผลิตภัณฑ์กระดาษอื่น ๆ	4	-	-	-	-	-	-	-	-	-	-	-	-	Other paper product
62601	ยา	3,715	33,300	7,433	14,280	10,401	1,117	69	3,499	830	8000	1,811	58	-	Pharmacy
62602	เครื่องสำอาง	3,511	27,455	7,781	10,214	7,920	1,134	405	1,159	165	-	939	55	-	Cosmetic
62701	วัสดุก่อสร้างอาคาร	1,126	59,601	9,200	23,139	24,102	2,805	355	9,743	2,889	135	6,623	96	-	Building construction material
62702	ท่อ เครื่องประกอบท่อและอุปกรณ์ทาง														
	สุขาภิบาล	27	391	-	120	257	14	-	5	-	-	5	-	-	Plumbing and sanitary equipment
62703	สี น้ำมันชักเงาและแล็กเกอร์	64	4,055	800	1,700	844	711	-	158	-	-	158	-	-	Paint, varnish and lacquer
62704	เครื่องมือโลหะ	121	1,983	200	-	1,724	59	-	105	-	-	105	-	-	Hardware
62801	รถยนต์	141	28,977	3,229	5,525	17,466	2,381	377	41,197	-	4,080	37,067	50	-	Motor-car
62802	จักรยานยนต์	144	10,897	2,870	4,610	3,167	248	2	5,300	300	5,000	-	-	-	Motorcycle
62803	ยางรถยนต์ หม้อเบรคเตี๋ยและอุปกรณ์ต่าง ๆ	913	28,185	3,951	11,395	10,069	2,216	554	2,819	100	300	2,249	80	-	Tyre, battery and accessory
62804	น้ำมันเชื้อเพลิง	3,148	86,415	21,359	24,484	36,020	4,375	178	30,730	7,460	5,000	18,143	97	30	Gasoline
62805	ก๊าซ	81	3,128	855	1,050	1,190	13	20	34	-	-	34	-	-	Gas
62809	อุปกรณ์การขนส่งเบ็ดเตล็ด	297	4,942	963	1,714	2,025	241	-	382	-	300	82	-	-	Miscellaneous transport equipment

TABLE 12.1 VALUE OF FIXED ASSETS PURCHASED OR PRODUCED AND SALES OF USED FIXED ASSETS DURING THE YEAR 1987 BY KIND OF GOODS OR SERVICES ACCOUNTING FOR THE HIGHEST VALUE OF SALES (Contd.)
(พันบาท Thousands of baht)

รหัส TSIC Code	จำนวน ประเภท การธุรกิจ Number of business establish- ments	ชนิดของสินค้าหรือบริการ	มูลค่าสินทรัพย์ถาวรที่ซื้อมาหรือผลิตขึ้นเองระหว่างปี 2530 Value of fixed assets purchased or produced during the year 1987				รายได้จากการขายสินทรัพย์ถาวรที่ใช้แล้วระหว่างปี 2530 Sales of used fixed assets during the year 1987					Kind of goods or services			
			รวม Total	ที่ดิน Land	อาคาร Building	ยานพาหนะ Vehicles	เครื่องใช้ สำนักงาน Office equip- ments	อื่น ๆ Others	รวม Total	ที่ดิน Land	อาคาร Building		ยานพาหนะ Vehicles	เครื่องใช้ สำนักงาน Office equip- ments	อื่น ๆ Others
1	3	2	4	5	6	7	8	9	10	11	12	13	14	15	16
62901	289		6,738	2,003	1,450	3,095	54	136	695	55	-	640	-	-	Jewellery
62902	141		6,963	400	6,000	485	74	4	-	-	-	-	-	-	Watches and clocks
62903	35		104	-	-	80	24	-	100	-	-	60	40	-	Florist
62904	326		5,219	1,929	1,898	1,080	274	38	376	50	20	300	-	2	Ice
62905	22		397	122	30	240	5	-	-	-	-	-	-	-	Second-hand goods
62909	1,538		31,775	9,124	6,796	14,070	1,710	75	1,708	450	300	936	22	-	Miscellaneous not elsewhere classified
63101	15,573		220,513	36,650	72,298	90,251	18,106	3,208	15,894	10,487	2,350	2,937	72	48	Restaurants and Hotels
63109	18		1,076	-	130	530	416	-	200	-	-	200	-	-	Nightclubs
63201	14,319		142,535	16,230	32,792	84,192	6,968	2,352	8,416	4,264	1,548	2,493	68	43	Other restaurants, eating and drinking places
63209	253		35,142	9,975	17,526	1,640	5,185	816	313	250	-	59	4	-	Hotels
83101	983		41,760	10,445	21,849	3,889	5,537	40	6,965	5,973	802	185	-	5	Other lodging places
83102	16,097		225,799	75,548	73,236	53,673	20,487	2,855	30,209	7,074	9,242	12,137	575	281	Services
83201	19		62,880	41,050	21,040	515	275	-	11,080	3,940	7,140	-	-	-	Letting and operating real estate
83210	4		-	-	-	-	-	-	600	-	-	600	-	-	Real estate agents and brokers
83220	330		7,183	3,257	1,707	1,895	293	32	2,763	2,400	-	363	-	-	Legal services
83241	38		233	-	-	196	37	-	30	-	-	30	-	-	Accounting, auditing and bookkeeping services
83242	5		-	-	-	-	-	-	-	-	-	-	-	-	Architectural services
83250	1		-	-	-	-	-	-	D	-	-	D	-	-	Engineering and technical services
	73		702	32	18	351	301	-	-	-	-	-	-	-	Advertising services

83290	บริการธุรกิจยกเว้นบริการการให้เช่าเครื่องจักรและอุปกรณ์ซึ่งมิได้จัดประเภทไว้ในที่อื่น	84	3,218	600	631	793	594	600	143	-	-	143	-	-	Business services except machinery and equipment rental and leasing not elsewhere classified
83300	บริการการให้เช่าเครื่องจักรและอุปกรณ์	30	1,405	40	100	1,200	65	-	150	-	-	150	-	-	Machinery and equipment rental and leasing
94110	การสร้างภาพยนตร์	4	1,790	700	1,000	60	30	-	-	-	-	-	-	-	Motion picture production
94120	การจำหน่ายและกระจายภาพยนตร์	437	22,081	3,806	4,926	10,757	2,223	369	3,318	190	1,100	1,758	70	200	Motion picture distribution and projection
94130	การส่งวิทยุกระจายเสียงและโทรทัศน์	24	50	-	-	-	50	-	-	-	-	-	-	-	Radio and television broadcasting
94140	การสร้างและให้บริการความบันเทิง	260	4,385	523	630	2,419	463	350	347	-	-	327	19	1	Theatrical production and entertainment services
94900	บริการบันเทิงและบริการนันทนาการซึ่งมิได้จัดประเภทไว้ในที่อื่น	166	3,293	530	577	388	1,729	70	918	155	90	623	-	50	Amusement and recreational services not elsewhere classified
95110	การซ่อมรองเท้าและผลิตภัณฑ์อื่น ๆ	92	117	-	-	105	12	-	-	-	-	-	-	-	Repair of footwear and other leather goods
95120	ซ่อมเครื่องไฟฟ้า	1,183	8,099	1,845	1,845	3,867	518	24	1,906	500	500	548	358	-	Electrical repair
95131	การซ่อมยานยนต์	2,967	34,630	7,603	10,736	11,871	4,261	160	3,540	335	92	3,091	20	2	Repair of motor vehicles
95132	การซ่อมจักรยานยนต์	2,454	15,720	3,599	6,853	4,530	671	67	1,136	40	20	1,075	1	-	Repair of motorcycles
95140	การซ่อมนาฬิกาและเครื่องเพชรพลอย	141	43	-	-	38	-	5	-	-	-	-	-	-	Watch, clock and jewellery repair
95191	การซ่อมจักรยานสามล้อและจักรยานสองล้อ	1,175	2,316	403	937	801	150	26	339	24	70	227	19	-	Repair of tricycles and bicycles
95199	การซ่อมอื่น ๆ	813	5,961	874	823	3,590	613	63	297	-	-	297	-	-	Other repairs
95200	บริการซักล้างและขัดผ้า	205	1,972	895	345	525	207	-	-	-	-	-	-	-	Laundry and dyeing services
95911	ตัดผมชาย	2,152	6,684	1,150	2,824	1,844	727	139	547	50	-	490	7	-	Men's barber services
95912	แต่งผมและเสริมสวยสตรี	3,441	19,664	5,797	8,087	3,118	2,420	241	658	80	230	310	11	28	Women's hairdressing and beauty services
95920	ถ่ายรูปรวมถึงการถ่ายภาพเพื่อการค้า	495	16,234	1,144	7,630	2,284	4,488	688	346	-	-	346	-	-	Photographic studios including commercial photography
95991	บริการอาบ อบ นวด	25	265	8	250	7	-	-	-	-	-	-	-	-	Turkish bath and massage parlours
95999	บริการส่วนบุคคลซึ่งมิได้จัดประเภทไว้ในที่อื่น	379	6,876	1,694	2,278	2,520	363	22	1,521	260	-	1,260	1	-	Other personal services not elsewhere classified

หมายเหตุ : D หมายถึงค่าเลขไม่เป็นเหตุ

Note : D means disclosure prohibited.

ตาราง 13 มูลค่าตามบัญชีของสินทรัพย์ถาวร เมื่อวันที่ 31 ธันวาคม 2530 ค่าเสื่อมราคาสินทรัพย์ถาวร จำแนกตามชนิดของกิจกรรม

TABLE 13 BOOK VALUE OF FIXED ASSETS AS OF DECEMBER 31, 1987, DEPRECIATION FOR FIXED ASSETS IN THE YEAR 1987 BY KIND OF ACTIVITY

ชนิดของกิจกรรม	จำนวนสถานประกอบกิจการ Number of business establishments	มูลค่าตามบัญชีของสินทรัพย์ถาวร Book value of fixed assets					ค่าเสื่อมราคาสินทรัพย์ถาวร Depreciation for fixed assets					Kind of activity	
		รวม Total	ที่ดิน Land	อาคาร Building	ยานพาหนะ Vehicles	เครื่องใช้สำนักงาน Office equipments	อื่น ๆ Others	รวม Total	อาคาร Building	ยานพาหนะ Vehicles	เครื่องใช้สำนักงาน Office equipments		อื่น ๆ Others
1	2	3	4	5	6	7	8	9	10	11	12	13	14
ยอดรวม	146,628	26,299,719	9,411,050	10,932,029	4,454,215	844,761	657,664	2,215,000	1,069,745	954,461	98,340	92,454	Total
การขายส่งอย่างเดียว	1,886	1,389,888	374,649	409,276	557,717	32,123	16,124	106,756	23,330	77,336	3,952	2,138	Wholesale trade only
การขายปลีกอย่างเดียว	104,592	14,062,801	4,882,059	6,191,272	2,372,123	290,248	327,098	1,356,407	743,780	526,282	39,795	46,550	Retail trade only
การขายบริการอย่างเดียว	15,514	2,332,234	876,338	775,461	378,326	148,821	153,286	184,085	55,513	89,142	18,594	20,836	Services only
ภัตตาคาร สถานที่ขายอาหารและเครื่องดื่ม และไนท์คลับ	11,975	1,659,850	678,513	585,134	273,918	58,797	63,486	112,802	41,421	56,747	6,692	7,943	Restaurants, drinking and eating places and nightclubs
โรงแรมที่มีขนาดตั้งแต่ 100 ห้องขึ้นไป	23	476,821	81,569	366,951	8,571	17,041	2,689	23,644	19,309	2,181	1,697	456	Hotels, 100 rooms and over
สถานที่พักอาศัยอื่น ๆ	1,149	1,809,549	783,756	919,561	50,219	46,609	9,404	77,570	58,362	10,281	5,340	3,588	Other lodging places
การขายส่งและขายปลีก	2,692	2,373,222	891,478	806,763	526,388	134,145	14,447	200,559	62,335	127,154	9,068	2,002	Wholesale and retail trade
การขายปลีกและขายบริการ	4,129	1,085,861	412,964	396,578	173,032	64,433	38,854	92,188	35,205	44,872	7,137	4,974	Retail trade and services
การขายปลีก ภัตตาคาร สถานที่ขายอาหาร และเครื่องดื่ม และ ไนท์คลับ	4,147	525,994	172,358	281,469	49,181	4,163	18,825	32,421	17,829	11,133	511	2,947	Retail trade, restaurants, drinking and eating places and nightclubs
อื่น ๆ	521	583,499	257,367	199,563	64,740	48,379	13,449	28,567	12,660	9,334	5,553	1,020	Others

TABLE 13.1 BOOK VALUE OF FIXED ASSETS AS OF DECEMBER 31, 1987, DEPRECIATION FOR FIXED ASSETS IN THE YEAR 1987 BY KIND OF GOODS OR SERVICES ACCOUNTING FOR THE HIGHEST VALUE OF SALES (พันบาท Thousands of baht)

รหัส TSIC Code	ชนิดของสินทรัพย์ถาวร	จำนวนสถานประกอบการธุรกิจ Number of business establishments	มูลค่าตามบัญชีของสินทรัพย์ถาวร Book value of fixed assets				ค่าเสื่อมราคาของสินทรัพย์ถาวร Depreciation for fixed assets				Kind of goods or services			
			รวม Total	ที่ดิน Land	อาคาร Building	ยานพาหนะ Vehicles	เครื่องใช้สำนักงาน Office equipments	อื่น ๆ Others	รวม Total	อาคาร Building		ยานพาหนะ Vehicles	เครื่องใช้สำนักงาน Office equipments	อื่น ๆ Others
1	2	3	4	5	6	7	8	9	10	11	12	13	14	15
	ยอดรวม	146,629	28,299,719	9,411,050	10,932,029	4,454,215	844,761	657,664	2,215,000	1,069,745	954,461	98,340	92,454	Total
	การขนส่ง	2,982	2,472,174	826,596	734,032	818,325	70,491	22,730	189,750	48,429	133,383	6,906	3,031	Wholesale trade
61100	สินค้าหลายชนิด	5	4,607	2,300	910	1,394	3	-	261	30	231	-	-	Mixed wholesaling
61201	สัตว์ที่มีชีวิต	9	2,971	1,600	633	541	150	47	177	29	123	20	5	Live animals
61209	วัตถุเคมีเกษตรซึ่งมีจัดประเภทไว้ในอื่น	283	248,091	73,811	62,563	100,927	5,577	5,213	26,913	5,952	18,967	1,397	597	Agricultural raw materials not elsewhere classified
61301	ข้าวและผลิตภัณฑ์จากโรงสีข้าว	353	770,917	174,084	248,988	331,256	9,845	6,744	32,855	7,137	24,433	630	655	Rice and rice mill products
61302	ผลไม้และผัก	74	43,395	13,714	16,996	11,583	746	356	3,750	1,069	2,554	87	40	Fruit and vegetables
61303	ของชำ	298	129,082	49,826	44,235	28,138	5,374	1,509	15,582	2,512	12,406	486	178	Grocery
61304	เนื้อสัตว์และผลิตภัณฑ์เนื้อสัตว์	32	14,221	4,080	4,555	4,959	318	308	1,706	462	1,172	30	42	Meat and meat products
61305	ปลาและผลิตภัณฑ์สัตว์น้ำ	66	24,718	8,036	7,873	7,100	1,221	487	2,161	412	1,588	102	59	Fish and sea foods
61306	ยาสูบและผลิตภัณฑ์ยาสูบ	104	33,143	13,572	12,373	6,610	388	201	2,416	961	1,379	43	32	Tobacco and tobacco products
61307	เครื่องดื่มชนิดไม่มีแอลกอฮอล์	51	64,534	23,243	18,793	19,295	3,007	197	5,273	997	4,059	189	28	Soft drinks
61308	เบียร์ เหล้าไวน์ และเครื่องดื่มชนิดที่มีแอลกอฮอล์	208	156,921	41,840	45,359	63,183	5,014	1,525	18,149	3,680	13,791	494	185	Beer, wine and distilled alcoholic beverages
61309	อาหารเบ็ดเตล็ด	304	98,993	31,263	34,049	28,988	1,180	3,513	12,643	3,932	7,891	134	686	Miscellaneous food
61401	สินค้าสิ่งของสิ่งทอสิ่งทอสิ่งหนัง	443	34,403	14,143	14,525	4,969	671	94	2,730	875	1,767	77	11	Textile goods except clothing
61402	เครื่องแต่งกายและส่วนประกอบของเครื่องแต่งกาย	37	13,567	5,535	3,422	2,601	2,005	4	727	196	409	123	1	Wearing apparel and accessories
61403	รองเท้าและสินค้าหนังสัตว์อื่น ๆ	14	5,311	1,440	1,795	1,822	243	11	733	340	368	24	1	Shoes and other leather goods
61501	เครื่องเรือนและเครื่องตกแต่งบ้าน	48	15,888	5,656	4,381	5,023	795	33	2,554	246	2,217	87	4	Furniture and fixtures
61502	เครื่องดินเผา เครื่องแก้ว และเครื่องมือเครื่องใช้เกี่ยวกับครัว	4	1,726	250	595	786	95	-	530	35	466	29	-	Pottery, glassware and kitchen utensils
61503	เครื่องเงิน เครื่องถม เครื่องเงินของขวัญ ของที่ระลึก และโบราณวัตถุ	3	1,914	600	680	580	43	11	326	65	260	1	1	Silverware, niellaware, lacquerware, souvenirs and antiques

61504	เครื่องวิทยุและโทรทัศน์	11	11,444	2,350	6,000	2,348	698	48	923	150	711	51	11	Radio and television sets
61505	เครื่องจักร เครื่องมือเครื่องใช้ ครัวเรือน และเครื่องไฟฟ้า ซึ่งมิได้จัดประเภทไว้ในที่อื่น	24	24,941	6,405	10,195	5,255	3,028	59	2,095	571	1,238	277	9	Household machinery and equipment and electrical goods not elsewhere classified
61601	อุปกรณ์เกี่ยวกับกรรมการท่อ และเครื่องสุขภัณฑ์	1	D	D	D	-	-	-	D	D	-	-	-	Plumbing and sanitary equipment
61609	วัสดุก่อสร้างอื่น ๆ	133	288,320	135,626	78,675	63,381	10,299	339	21,024	6,946	12,993	1,048	36	Other construction materials
61702	เครื่องจักรและอุปกรณ์เครื่องจักรที่ใช้ ในการเกษตร	4	18,709	8,000	6,000	4,220	489	-	1,188	300	844	44	-	Agricultural machinery and equipment
61703	เครื่องจักรและเครื่องมือเครื่องใช้ ที่ใช้ในนาอุตสาหกรรม	1	-	-	-	-	-	-	-	-	-	-	-	Industrial machinery and supplies
61709	เครื่องจักรและเครื่องมือเครื่องใช้ อื่น ๆ	2	D	D	D	D	D	-	D	D	D	D	-	Other machinery and supplies
61801	ยานยนต์และอุปกรณ์เครื่องยนต์	40	51,636	15,809	18,994	8,624	7,877	332	7,101	2,401	4,243	423	34	Motor vehicles and automotive equipment
61809	อุปกรณ์การขนส่งอื่น ๆ	14	6,317	870	3,250	1,679	517	2	713	351	313	50	-	Other transport equipment
61901	แร่และโลหะ	3	2,298	2,260	25	12	1	-	199	4	195	-	-	Minerals and metals
61902	น้ำมันปิโตรเลียมและถ่านหิน	28	115,055	63,270	12,230	37,945	1,610	-	5,809	1,371	4,278	160	-	Petroleum and coal
61903	เศษโลหะและของที่ไม่ใช้แล้ว	164	54,530	24,680	14,791	13,671	919	469	4,793	1,679	2,973	101	41	Scrap metal and waste
61904	เคมีภัณฑ์และยา	41	41,669	19,910	17,636	3,135	450	538	2,583	1,049	1,294	45	195	Chemicals and pharmaceuticals
61905	เครื่องสำอาง สบู่ และเครื่องหอมอื่น ๆ	45	19,510	6,905	5,885	5,311	1,070	339	1,791	448	1,097	111	135	Cosmetics, soap and other toilet preparations
61906	กระดาษ หนังสือ และเครื่องเขียน	45	77,143	32,349	18,394	22,629	3,542	229	3,892	1,165	2,480	216	31	Paper, books and stationery
61908	หินมีค่าและเพชรพลอย	1	D	-	-	D	-	-	D	-	D	-	-	Precious stones and jewellery
61909	สินค้าประเภทอื่น ๆ	89	89,150	37,730	18,554	29,455	3,290	121	7,769	991	6,339	425	14	Other goods
62101	การขายปลีก	111,077	16,683,760	5,851,770	7,186,524	2,833,450	429,347	372,669	1,560,098	884,735	641,912	50,534	52,817	Retail trade
62109	ห้างสรรพสินค้า	14	239,883	71,625	133,537	15,767	17,838	1,117	9,957	4,780	2,882	1,893	402	Department stores
62201	สินค้าทั่วไปอื่น ๆ	29,129	2,926,135	926,074	1,451,647	430,387	46,067	71,961	242,448	115,160	102,446	14,806	10,036	Other general goods
62202	เนื้อสัตว์และผลิตภัณฑ์เนื้อสัตว์	261	53,866	16,168	16,149	19,682	686	1,181	5,335	1,018	4,082	82	152	Meat and meat products
62203	ปลาและผลิตภัณฑ์ปลาน้ำ	437	42,283	12,291	14,079	12,824	2,020	1,070	3,531	814	2,378	208	131	Fish and fish products
62204	ผลไม้และผัก	575	59,493	17,073	22,342	17,369	677	2,033	7,070	2,642	4,112	98	218	Fruit and vegetable
62209	อาหาร เครื่องดื่ม และยาสูบอื่น ๆ	27,549	3,045,830	1,135,860	1,343,604	460,871	14,244	91,251	478,460	367,283	98,445	1,749	10,982	Grocery
62301	เครื่องดื่มกึ่งแก้วไป	31,447	3,331,899	1,054,787	1,599,581	558,046	24,495	94,990	254,113	115,892	123,077	3,115	12,029	Other food, beverages and tobacco
62302	เครื่องแต่งกายและส่วนประกอบของ เครื่องแต่งกาย	497	183,976	76,849	76,502	19,416	10,015	1,194	13,416	6,243	5,858	1,125	190	General textile
62303	รองเท้า	2,554	386,938	141,906	151,130	56,653	25,384	11,864	28,553	11,396	13,143	2,374	1,639	Wearing apparel and accessory
62304	รองเท้า	380	67,757	26,923	27,761	7,585	4,257	1,231	4,581	2,118	1,502	354	607	Shoe

ตาราง 13.1 มูลค่าตามบัญชีของสินทรัพย์ถาวร เมื่อวันที่ 31 ธันวาคม 2530 ค่าเสื่อมราคาของสินทรัพย์ถาวร จำนวนตามชนิดของสินทรัพย์ถาวรที่มีมูลค่าขาย สูงสุด (ต่อ)

TABLE 13.1 BOOK VALUE OF FIXED ASSETS AS OF DECEMBER 31, 1987, DEPRECIATION FOR FIXED ASSETS IN THE YEAR 1987 BY KIND OF GOODS OR SERVICES ACCOUNTING FOR THE HIGHEST VALUE OF SALES (Contd.)

รหัส TSIC Code	ชนิดของสินทรัพย์ถาวร	จำนวนสถาน ประกอบ การธุรกิจ Number of business establish- ments	มูลค่าตามบัญชีของสินทรัพย์ถาวร Book value of fixed assets					ค่าเสื่อมราคาของสินทรัพย์ถาวร Depreciation for fixed assets					Kind of goods or services	
			รวม Total	ที่ดิน Land	อาคาร Building	ยานพาหนะ Vehicles	เครื่องใช้ สำนักงาน Office equip- ments	อื่น ๆ Others	รวม Total	อาคาร Building	ยานพาหนะ Vehicles	เครื่องใช้ สำนักงาน Office equip- ments		อื่น ๆ Others
1	2	3	4	5	6	7	8	9	10	11	12	13	14	15
62304	ผลิตภัณฑ์หนัง ยกเว้นรองเท้า	27	4,544	600	3,200	438	172	134	275	160	86	15	14	Leather product except shoe
62401	เครื่องเรือนและเครื่องตกแต่งบ้านเรือน	500	229,647	97,724	85,685	38,012	5,645	2,580	16,007	6,863	8,185	637	322	Furniture and fixture
62402	เครื่องดินเผา เครื่องแก้ว เครื่องตัด และ เครื่องมือเครื่องใช้เกี่ยวกับครัว	101	20,441	10,186	7,749	1,940	250	315	1,395	747	573	41	35	Pottery, glassware, cutlery and kitchen utensil
62403	ผลิตภัณฑ์งานฝีมือคนไทย	131	36,194	16,179	14,157	4,515	1,094	249	2,141	1,039	971	98	33	Thai handicraft
62404	โบราณวัตถุ	2	D	D	D	D	D	D	D	D	D	-	D	Antiquity
62405	จักรเย็บผ้า	21	9,046	5,140	1,988	1,635	253	30	561	109	434	16	3	Sewing machine
62406	เครื่องจักรและเครื่องมือเครื่องใช้ใน ครัวเรือนอื่น ๆ	377	149,730	54,296	51,184	35,807	6,772	1,671	23,565	11,720	10,894	729	223	Other household machinery and appliance
62407	วิทยุและโทรทัศน์	388	139,354	48,176	58,267	24,066	6,802	2,043	10,630	3,892	5,610	863	264	Radio and television
62408	อุปกรณ์ไฟฟ้าแสงสว่าง	522	177,490	70,793	62,402	34,303	6,110	3,882	13,070	4,040	7,766	690	574	Electric lighting equipment
62501	หนังสือ วารสารและหนังสือพิมพ์	243	82,859	31,103	39,646	7,648	3,173	1,289	4,811	2,619	1,827	190	174	Book, periodical and newspaper
62502	เครื่องเขียน	279	117,982	34,274	57,617	14,549	10,026	1,516	7,283	2,995	3,429	667	191	Stationery
62503	ผลิตภัณฑ์กระดาษอื่น ๆ	4	597	170	335	10	82	-	25	19	-	6	-	Other paper product
62601	ยา	3,715	588,498	210,577	267,630	77,135	18,403	14,754	37,943	16,941	17,232	1,790	1,981	Pharmacy
62602	เครื่องสำอาง	3,511	357,010	121,180	185,837	55,734	4,611	9,648	26,475	12,872	11,961	504	1,138	Cosmetic
62701	วัสดุก่อสร้างอาคาร	1,126	1,215,011	397,797	435,892	337,929	35,545	7,847	129,285	37,876	82,516	4,054	4,838	Building construction material
62702	ท่อ เครื่องประกอบท่อและอุปกรณ์ ทางสุขาภิบาล	27	21,213	9,710	8,174	2,788	522	20	2,381	1,411	836	132	3	Plumbing and sanitary equipment
62703	สี น้ำมันชักเงาและแลเกอร์	64	36,820	9,482	18,164	6,949	2,058	168	3,120	998	1,786	324	12	Paint, varnish and lacquer
62704	เครื่องโลหะ	121	90,525	36,175	38,879	13,452	1,759	259	5,719	2,335	3,183	172	29	Hardware
62801	รถยนต์	141	335,536	144,721	87,266	70,730	22,293	10,527	32,380	11,697	17,115	2,143	1,426	Motor-car
62802	จักรยานยนต์	144	132,124	40,521	64,584	19,455	6,907	657	15,559	9,703	4,980	764	113	Motorcycle
62803	ยางรถยนต์ หม้อเบรคเตอร์ และ อุปกรณ์ต่าง ๆ	913	538,014	218,225	194,590	92,815	26,189	6,195	39,389	14,328	21,733	2,331	996	Tyre, battery and accessory
62804	น้ำมันเชื้อเพลิง	3,148	1,248,826	522,673	372,449	257,397	76,404	19,903	90,127	32,053	51,858	3,735	2,480	Gasoline

62805	ก๊าซ	81	36,048	11,359	12,318	10,403	1,667	300	2,654	751	1,692	180	31	Gas
62809	อุปกรณ์การขนส่งเบ็ดเตล็ด	297	78,917	31,368	34,176	10,610	1,557	1,207	4,974	2,366	2,268	161	179	Miscellaneous transport equipment
62901	เครื่องพรรณาน	289	96,561	30,424	39,340	14,871	9,756	2,170	7,554	3,304	3,044	903	303	Jewellery
62902	นาฬิกา	141	37,453	9,993	19,889	3,548	3,401	622	2,393	1,260	740	316	77	Watches and clocks
62903	ดอกไม้	35	6,333	3,918	1,119	1,198	38	60	365	65	290	4	6	Florist
62904	น้ำแข็ง	326	53,971	17,676	19,894	12,823	2,166	1,412	4,353	1,138	2,757	239	218	Ice
62905	ของใช้แล้วหรือของเก่า	22	4,023	1,555	1,623	565	207	74	244	87	113	33	11	Second-hand goods
62909	สินค้าเบ็ดเตล็ดซึ่งมิได้จัดประเภทไว้ในที่อื่น	1,538	500,430	186,070	195,887	83,435	29,800	5,237	37,825	13,987	20,088	2,993	757	Miscellaneous not elsewhere classified
63101	ภัตตาคารและโรงแรม	15,573	4,401,822	1,680,621	2,099,188	387,125	154,384	90,305	242,206	134,775	77,035	17,043	13,353	Restaurants and Hotels
63109	ไนท์คลับ	18	18,938	7,428	5,900	554	4,687	369	1,345	480	211	578	77	Nightclubs
63201	ภัตตาคาร สถานที่ขายอาหารและเครื่องดื่มอื่น ๆ	14,319	1,942,130	774,548	731,541	305,993	58,359	71,689	132,025	52,277	63,998	6,647	9,103	Other restaurants, eating and drinking places
63209	โรงแรม	253	1,348,066	394,329	838,004	27,279	72,859	15,596	65,540	48,283	5,402	8,055	3,801	Hotels
83101	การให้เช่าและการดำเนินงานด้านอสังหาริมทรัพย์	19	133,511	61,850	64,800	3,543	3,278	41	4,854	3,463	976	409	6	Letting and operating real estate
83102	ตัวแทนและนายหน้าซื้อขายอสังหาริมทรัพย์	4	927	-	-	110	593	224	303	-	66	204	34	Real estate agents and brokers
83210	บริการทางกฎหมาย	330	98,092	32,964	27,530	29,379	7,197	1,022	8,997	1,872	6,204	635	287	Legal services
83220	บริการทางบัญชี การตรวจสอบบัญชี และการจัดทำบัญชี	38	13,877	4,257	5,625	3,074	899	22	1,037	292	644	99	2	Accounting, auditing and bookkeeping services
83241	บริการทางสถาปัตยกรรม	5	249	5	25	25	192	2	37	13	5	19	-	Architectural services
83242	บริการทางวิศวกรรมและทางเทคนิค	1	D	D	D	D	D	-	D	D	D	D	-	Engineering and technical services
83250	บริการโฆษณา	73	10,364	5,176	2,637	1,393	716	442	555	138	319	51	48	Advertising services
83290	บริการธุรกิจยกเว้นบริการการให้เช่าเครื่องจักรและอุปกรณ์ซึ่งมิได้จัดประเภทไว้ที่อื่น	84	24,636	5,003	5,685	4,238	7,309	2,401	2,521	521	857	868	275	Business services except machinery and equipment rental and leasing not elsewhere classified
83300	บริการการให้เช่าเครื่องจักรและอุปกรณ์	30	5,510	832	2,698	337	1	1,643	331	135	36	-	160	Machinery and equipment rental and leasing
94110	การสร้างภาพยนตร์	4	5,637	4,250	1,128	180	73	6	193	88	82	23	-	Motion picture production
94120	การจำหน่ายและการฉายภาพยนตร์	437	453,335	152,939	142,947	102,436	33,993	21,020	40,776	10,260	23,780	3,806	2,930	Motion picture distribution and projection
94130	การส่งวิทยุกระจายเสียงและโทรทัศน์	24	18,128	2,374	1,324	374	13,708	349	1,528	67	94	1,332	35	Radio and television broadcasting

TABLE 13.1 BOOK VALUE OF FIXED ASSETS AS OF DECEMBER 31, 1987, DEPRECIATION FOR FIXED ASSETS IN THE YEAR 1987 BY KIND OF GOODS OR SERVICES ACCOUNTING FOR THE HIGHEST VALUE OF SALES (Contd.) (พันบาท Thousands of baht)

รหัส TSIC Code	ชนิดของสินค้าหรือบริการ	จำนวนสถาน ประกอบ กิจการ Number of business establish- ments	มูลค่าตามบัญชีของสินทรัพย์ถาวร Book value of fixed assets				ค่าเสื่อมราคาของสินทรัพย์ถาวร Depreciation for fixed assets				Kind of goods or services			
			รวม Total	ที่ดิน Land	อาคาร Building	ยานพาหนะ Vehicles	เครื่องใช้ สำนักงาน Office equip- ments	อื่น ๆ Others	รวม Total	อาคาร Building		ยานพาหนะ Vehicles	เครื่องใช้ สำนักงาน Office equip- ments	อื่น ๆ Others
1	2	3	4	5	6	7	8	9	10	11	12	13	14	15
34140	การสร้างและค่าบริการความบันเทิง	260	49,081	9,258	16,106	15,058	4,103	4,556	4,722	819	3,011	320	573	
94900	บริการบันเทิงและบริการนันทนาการ ซึ่งมีได้จัดประเภทไว้ในที่อื่น	166	105,810	23,644	45,091	4,682	15,186	17,208	7,975	2,859	998	1,691	2,426	
95110	การซ่อมรถเก่าและ ผลิตภัณฑ์อื่น ๆ	92	3,051	1,139	1,120	418	120	254	206	59	104	13	32	
95120	ซ่อมเครื่องไฟฟ้า	1,183	115,572	49,210	36,766	19,802	3,387	6,407	8,126	2,708	4,151	395	871	
95131	การซ่อมยานยนต์	2,967	619,648	284,258	168,299	100,168	33,352	33,571	51,675	14,053	27,703	5,633	4,285	
95132	การซ่อมจักรยานยนต์	2,454	212,063	80,518	81,343	29,636	3,841	16,725	15,730	6,018	7,016	471	2,225	
95140	การซ่อมนาฬิกาและเครื่องเพชรพลอย	141	7,656	2,576	2,899	980	557	644	469	152	179	67	70	
95191	การซ่อมจักรยานสามล้อและ จักรยานสองล้อ	1,175	79,080	29,813	34,972	8,885	926	4,483	4,514	1,895	1,987	95	537	
95199	การซ่อมอื่น ๆ	813	112,309	44,102	31,472	18,958	8,864	8,914	9,103	2,197	4,766	941	1,200	
95200	บริการซักผ้าและบ่มผ้า	205	20,169	7,455	5,598	4,294	930	1,893	1,885	501	959	105	319	
95911	ตัดผมชาย	2,152	117,444	43,705	51,242	9,241	3,699	9,558	6,964	3,118	1,968	397	1,481	
95912	แต่งผมและเสริมสวยสตรี	3,441	264,358	102,137	107,786	26,041	5,960	22,434	17,124	8,006	5,608	666	2,844	
95920	ถ่ายรูปรวมถึงการถ่ายภาพเพื่อการค้า	495	106,184	23,495	25,603	10,582	34,014	12,489	10,980	1,991	2,445	4,877	1,668	
95991	บริการอาบ อบ นวด	25	24,534	14,769	5,660	926	2,951	227	799	301	201	267	31	
95999	บริการส่วนบุคคลซึ่งมิได้จัดประเภท ไว้ในที่อื่น	379	127,581	56,038	33,504	28,555	4,059	5,425	8,550	2,261	4,971	403	915	

หมายเหตุ : D หมายถึงตัวเลขไม่เปิดเผย

Note : D means disclosure prohibited.

ตาราง 13.2 มูลค่าตามบัญชีของสินทรัพย์ถาวร เมื่อวันที่ 31 ธันวาคม 2530 ค่าเสื่อมราคาสินทรัพย์ถาวร จำแนกตามรูปแบบการจัดตั้งตามกฎหมาย

TABLE 13.2 BOOK VALUE OF FIXED ASSETS AS OF DECEMBER 31, 1987, DEPRECIATION FOR FIXED ASSETS IN THE YEAR 1987 BY KIND OF LEGAL ORGANIZATION

รูปแบบการจัดตั้งตามกฎหมาย	จำนวนสถานประกอบการธุรกิจ		มูลค่าตามบัญชีของสินทรัพย์ถาวร					ค่าเสื่อมราคาของสินทรัพย์ถาวร					Kind of legal organization					
	รวม	ที่ดิน	อาคาร	ยานพาหนะ	เครื่องใช้สำนักงาน	อื่น ๆ	รวม	อาคาร	ยานพาหนะ	เครื่องใช้สำนักงาน	อื่น ๆ	รวม		อาคาร	ยานพาหนะ	เครื่องใช้สำนักงาน	อื่น ๆ	
																		2
1																		
ยอดรวม	146,627		9,411,050	10,932,020	4,454,215	844,761	657,864	2,215,000	1,069,745	954,461	98,340	92,454						
ส่วนบุคคลหรือห้างหุ้นส่วนสามัญ	142,535		7,618,639	8,968,888	3,736,453	486,864	608,960	1,847,848	925,515	784,011	53,729	84,592	Individual proprietor					
ไม่จดทะเบียน																		
ห้างหุ้นส่วนสามัญนิติบุคคลหรือ	1,606		1,339,278	1,360,726	471,859	164,983	16,363	208,123	90,579	99,169	16,355	2,020	Juristic partnership					
ห้างหุ้นส่วนจำกัด	814		424,744	558,163	235,909	149,905	22,733	139,926	51,801	69,215	13,971	4,939	Limited company					
บริษัทจำกัด	18		381	1,061	200	12,550	-	1,292	47	40	1,205	-	Government organization					
องค์การหรือรัฐวิสาหกิจ	1,086		19,139	30,783	7,441	23,569	2,363	15,385	1,212	1,545	12,360	268	Cooperative					
สหกรณ์	568		8,869	12,408	2,352	6,890	7,244	2,426	591	481	720	635	Others					
อื่น ๆ																		

ตาราง 14 จำนวนสถานประกอบการธุรกิจที่มีเครื่องใช้สำนักงาน จำแนกตามชนิดของเครื่องใช้สำนักงาน และชนิดของกิจกรรม

ชนิดของกิจกรรม	จำนวนสถานประกอบการธุรกิจ Number of business establishments	ชนิดของเครื่องใช้สำนักงาน Kind of office equipment						Kind of activity
		โทรศัพท์ Telephone	เครื่องปรับอากาศ Air-conditioner	เครื่องเก็บเงิน Cash register	เครื่องพิมพ์ดีด Typewriter	เครื่องคิดเลข Desk-calculator	คอมพิวเตอร์ Computer	
1	2	3	4	5	6	7	8	9
ยอดรวม	1,46,628	16,230	4,666	483	2,000	2,817	609	Total
การขายส่งอย่างเดียว	1,886	560	221	27	115	147	56	Wholesale trade only
การขายปลีกอย่างเดียว	104,592	9,060	2,447	271	815	1,601	338	Retail trade only
การขายบริการอย่างเดียว	15,514	2,224	559	25	432	224	44	Services only
ภัตตาคาร สถานที่ขายอาหารและเครื่องดื่ม และไนท์คลับ	11,975	1,252	304	33	37	146	23	Restaurants, drinking and eating places and nightclubs
โรงแรมที่มีขนาดตั้งแต่ 100 ห้องขึ้นไป	23	23	22	6	14	9	4	Hotels, 100 rooms and over
สถานที่พักอาศัยอื่น ๆ	1,149	518	142	6	56	53	7	Other lodging places
การขายส่งและขายปลีก	2,692	1,605	648	82	325	432	79	Wholesale and retail trade
การขายปลีกและขายบริการ	4,129	745	247	19	157	138	44	Retail trade and services
การขายปลีก ภัตตาคาร สถานที่ขายอาหาร และเครื่องดื่ม และไนท์คลับ	4,147	83	10	5	8	26	2	Retail trade, restaurants, drinking and eating places and nightclubs
อื่น ๆ	521	160	66	9	41	41	12	Others

รายงานสำมะโนธุรกิจทางการค้าและธุรกิจ
วงการบริการ พ.ศ. 2531



E1001F3100000R05B1



ISBN 974-8091-08-2