

รายงาน  
สำมะโนธุรกิจทางการค้า  
และธุรกิจทางการบริการ พ.ศ. 2531  
ภาคกลาง

REPORT OF  
THE 1988 CENSUS OF BUSINESS  
TRADE AND SERVICES  
CENTRAL REGION

รายงานสำมะโนธุรกิจทางการค้าและธุรกิจ  
ทางการบริการ พ.ศ. 2531



E1001F3100000R03B1

สำนักงานสถิติแห่งชาติ  
NATIONAL STATISTICAL OFFICE



สำนักนายกรัฐมนตรี  
OFFICE OF THE PRIME MINISTER




ศสช

E1-061

R03/2531

รายงาน  
สำมะโนธุรกิจทางการค้า  
และธุรกิจทางการบริการ พ.ศ. 2531

ภาคกลาง



REPORT OF  
THE 1988 CENSUS OF BUSINESS  
TRADE AND SERVICES  
CENTRAL REGION

ด้วยอธิบดีมนตรี  
จาก  
สำนักงานสถิติแห่งชาติ

สำนักงานสถิติแห่งชาติ  
สำนักนายกรัฐมนตรี



NATIONAL STATISTICAL OFFICE  
OFFICE OF THE PRIME MINISTER

เลขที่ R03/2531  
เลขที่ 11 EOM-๓  
วันที่ ๑๕ เดือน พฤศจิกายน ๒๕๓๖

เผยแพร่โดย กองคลังข้อมูลและสนเทศสถิติ  
สำนักงานสถิติแห่งชาติ  
ถนนหลานหลวง เขตป้อมปราบศัตรูพ่าย กทม. 10100  
โทร. 281-3367, 281-0502  
โทรสาร 281-3814

**Distributed by** Statistical Data Bank and Information Dissemination Division  
National Statistical Office,  
Larn Luang Rd., Bangkok 10100, THAILAND.  
Tel. 281-3367, 281-0502  
Fax : (662) 281-3814

สำนักงานสถิติแห่งชาติ สำนักงานนายกรัฐมนตรี  
National Statistical Office, Office of the Prime Minister

นางเพ็ญศรี สุวรรณสิงห์ Mrs. Phensri Suwansingha	เลขาธิการสถิติแห่งชาติ Secretary General
นางดวงใจ พุ่มชูศรี Mrs. Duangchai Poomchusri	รองเลขาธิการสถิติแห่งชาติ Deputy Secretary General
นางสาวเอี่ยมจันทร์ เปรมโยธิน Miss Eaimchan Premyothin	รองเลขาธิการสถิติแห่งชาติ Deputy Secretary General

นางศศิธร โชติกเสถียร Mrs. Sasithorn Jotikasthira	ผู้เชี่ยวชาญพิเศษด้านสถิติเศรษฐกิจ Senior Expert in Socio-Economics Statistics
นายพิชัย ไสยสมบัติ Mr. Pichai Saiyasombati	ผู้เชี่ยวชาญพิเศษด้านระบบงานคอมพิวเตอร์ Senior Expert in Data Processing

นายวรฤทธิ์ วงศ์เสรี Mr. Worarit Wongsaree	เลขานุการกรม Secretary of the Office of the Secretary
นางแอนนี่ สกุนะสิงห์ Mrs. Annie Skunasingh	ผู้อำนวยการกองคลังข้อมูลและสนเทศสถิติ Director of Statistical Data Bank and Information Dissemination Division
นายวรวุฒิ ลีบุญธวัชชัย Mr. Voravoot Lueboonthavatchai	ผู้อำนวยการกองจัดเก็บข้อมูลสถิติ Director of Field Operations Division
นางสาวเยาวศรี ลิขณสุทธิ์ Miss Yaovasri Likanasudh	ผู้อำนวยการกองนโยบายและประสานสถิติ Director of Statistical Policy and Coordination Division
นางสาวสุพีรา พวงกนก Miss Supira Puangkanok	ผู้อำนวยการกองปฏิบัติการประมวลผลข้อมูล Director of Data Processing Operations Division
นายอังสุมาล สุนาลัย Mr. Angsumal Sunalai	ผู้อำนวยการกองวิชาการประมวลผลข้อมูล Director of Data Processing Techniques Division
นายสีอ ล้ออุทัย Mr. Sue Lo-utai	ผู้อำนวยการกองวิชาการสถิติ Director of Statistical Techniques Division
นางวรัย วรมนตรี Mrs. Varai Woramontri	ผู้อำนวยการกองสถิติเศรษฐกิจ Director of Economic Statistics Division
นางสาวจินตนา เพชรานนท์ Miss Chintana Pejaranonda	ผู้อำนวยการกองสถิติสังคม Director of Social Statistics Division

หน่วยงานเจ้าของเรื่อง  
Division-in-Charge

งานสถิติธุรกิจ ฝ่ายสถิติอุตสาหกรรมและธุรกิจ กองสถิติเศรษฐกิจ  
Business Statistics Section, Industrial and Business Statistics Branch,  
Economic Statistics Division

หมายเลขโทรศัพท์ Telephone : 281-0333



## คำนำ

สำมะโนธุรกิจทางการค้าและธุรกิจทางการบริการ พ.ศ. 2531 นี้ สำนักงานสถิติแห่งชาติได้จัดทำขึ้นเป็นครั้งที่สอง หลังจากที่ได้เคยจัดทำครั้งแรกในปี พ.ศ. 2509 ภายใต้ชื่อ “สำมะโนธุรกิจทางการค้าหรือบริการ พ.ศ. 2509”

รายงานผลสำมะโนครั้งนี้ ได้จัดพิมพ์เป็นรายงาน 6 ฉบับ คือ กรุงเทพมหานคร ภาคกลาง ภาคเหนือ ภาคตะวันออกเฉียงเหนือ ภาคใต้ และทั่วราชอาณาจักร

รายงานฉบับนี้ เป็นรายงานผลสำมะโนของภาคกลาง ข้อมูลที่นำเสนอเป็นข้อมูลการดำเนินกิจการของสถานประกอบการธุรกิจทางการค้าและธุรกิจทางการบริการ ในรอบปี 2530 คือ ในระหว่าง 1 มกราคม 2530-31 ธันวาคม 2530 การเสนอผลสำมะโนได้จำแนกข้อมูลตามชนิดของกิจกรรม ชนิดของสินค้าหรือบริการที่มีมูลค่าขายสูงสุด และตามรูปแบบการจัดตั้งตามกฎหมาย

สำนักงานสถิติแห่งชาติใคร่ขอขอบคุณเจ้าของ หุ่นส่วน และผู้จัดการสถานประกอบการที่ได้ให้ความร่วมมือในการให้ข้อมูล รวมทั้งหน่วยงานของรัฐ และบุคคลที่มีส่วนทำให้สำมะโนครั้งนี้ประสบผลสำเร็จมา ณ โอกาสนี้ด้วย

สำนักงานสถิติแห่งชาติ  
สำนักนายกรัฐมนตรี

## **PREFACE**

The 1988 Census of Business Trade and Services is the second census which was conducted by the National Statistical Office. The first census called "The 1966 Census of Business Trade or Services" was undertaken in 1966.

Six separate reports presenting census results have been prepared for Bangkok Metropolitan Area, Central Region, Northern Region, Northeastern Region, Southern Region and the Whole Kingdom.

This is the report of the Central Region. Data presented in the report are for the reference year 1987 (January 1 - December 31, 1987). Census results are presented for kind of activity, kind of goods or services accounting for the highest value of sales and kind of legal organization.

The National Statistical Office wishes to express her sincere thanks to the owners, proprietors and managers of the establishments who provided information for the census and to the government organizations and individuals who contributed to the successful completion of the census.

**National Statistical Office  
Office of the Prime Minister**



# สารบัญ

	หน้า
<b>บทที่ 1</b>	<b>บทนำ</b>
1.1	ความเป็นมา 1
1.2	วัตถุประสงค์ 1
1.3	ขอบข่ายและคัมรวม 1
1.4	แนวคิดและค่านิยม 1
<b>บทที่ 2</b>	<b>ระเบียบวิธีการทำสำมะโน</b>
2.1	แผนการสุ่มตัวอย่าง 7
2.2	วิธีการประมาณผล 7
2.3	วิธีการเก็บรวบรวมข้อมูล 9
2.4	วิธีการประมวลผล 9
2.5	วิธีการเสนอผล 9
2.6	ข้อสังเกตบางประการสำหรับตารางเสนอผล 9
<b>บทที่ 3</b>	<b>สรุปผลสำมะโน</b>
3.1	จำนวนสถานประกอบการธุรกิจ 11
3.2	จำนวนคนทำงาน 11
3.3	จำนวนลูกจ้าง 11
3.4	จำนวนคนทำงานและจำนวนลูกจ้างโดยเฉลี่ยต่อสถานประกอบการ 12
3.5	คนทำงานจำแนกตามสถานภาพการทำงาน 12
3.6	มูลค่ารายรับและมูลค่าเพิ่ม 13
3.7	มูลค่าเพิ่มเฉลี่ยต่อคนทำงาน 14
<b>ตารางสถิติ</b>	<b>31</b>
ตาราง 1	ข้อมูลสถิติที่สำคัญ จำแนกตามชนิดของกิจกรรม ... .. 31
ตาราง 1.1	ข้อมูลสถิติที่สำคัญ จำแนกตามชนิดของสินค้าหรือบริการที่มีมูลค่าขายสูงสุด ... .. 32
ตาราง 1.2	ข้อมูลสถิติที่สำคัญ จำแนกตามรูปแบบการจัดตั้งตามกฎหมาย... .. 37
ตาราง 1.3	ข้อมูลสถิติที่สำคัญ จำแนกตามขนาดคนทำงาน ... .. 38
ตาราง 2	จำนวนสถานประกอบการธุรกิจ จำแนกตามรูปแบบการจัดตั้งตามกฎหมาย และชนิดของกิจกรรม ... 39
ตาราง 3	จำนวนสถานประกอบการธุรกิจ จำแนกตามประเภทของสถานประกอบการ รูปแบบการจัดตั้งทางเศรษฐกิจ และชนิดของกิจกรรม ... .. 40
ตาราง 3.1	จำนวนสถานประกอบการธุรกิจ จำแนกตามประเภทของสถานประกอบการ รูปแบบการจัดตั้งทางเศรษฐกิจ และชนิดของสินค้าหรือบริการที่มีมูลค่าขายสูงสุด ... .. 41
ตาราง 3.2	จำนวนสถานประกอบการธุรกิจ จำแนกตามประเภทของสถานประกอบการ รูปแบบการจัดตั้งทางเศรษฐกิจ และรูปแบบการจัดตั้งตามกฎหมาย... .. 46

ตาราง 4	จำนวนสถานประกอบการธุรกิจ จำแนกตามการถือหุ้น สัญชาติของเจ้าของ/ผู้จัดการ และชนิดของกิจกรรม ... ..	47
ตาราง 4.1	จำนวนสถานประกอบการธุรกิจ จำแนกตามการถือหุ้น สัญชาติของเจ้าของ/ผู้จัดการ และชนิดของสินค้าหรือบริการที่มีมูลค่าขายสูงสุด ... ..	48
ตาราง 5	จำนวนสถานประกอบการธุรกิจ จำแนกตามขนาดของรายรับเบื้องต้น และชนิดของกิจกรรม ... ..	52
ตาราง 5.1	จำนวนสถานประกอบการธุรกิจ จำแนกตามขนาดของรายรับเบื้องต้น และชนิดของสินค้าหรือบริการที่มีมูลค่าขายสูงสุด ... ..	53
ตาราง 5.2	จำนวนสถานประกอบการธุรกิจ จำแนกตามขนาดของรายรับเบื้องต้น และรูปแบบการจัดตั้งตามกฎหมาย ... ..	58
ตาราง 6	จำนวนสถานประกอบการธุรกิจ จำแนกตามขนาดของจำนวนคนทำงาน และชนิดของกิจกรรม ... ..	59
ตาราง 6.1	จำนวนสถานประกอบการธุรกิจ จำแนกตามขนาดของจำนวนคนทำงาน และชนิดของสินค้าหรือบริการที่มีมูลค่าขายสูงสุด ... ..	60
ตาราง 6.2	จำนวนสถานประกอบการธุรกิจ จำแนกตามขนาดของจำนวนคนทำงาน และรูปแบบการจัดตั้งตามกฎหมาย ... ..	65
ตาราง 7	จำนวนคนทำงานในสถานประกอบการธุรกิจ จำแนกตามเพศ สถานภาพการทำงาน และชนิดของกิจกรรม ... ..	66
ตาราง 7.1	จำนวนคนทำงานในสถานประกอบการธุรกิจ จำแนกตามเพศ สถานภาพการทำงาน และชนิดของสินค้าหรือบริการที่มีมูลค่าขายสูงสุด ... ..	67
ตาราง 7.2	จำนวนคนทำงานในสถานประกอบการธุรกิจ จำแนกตามเพศ สถานภาพการทำงาน และรูปแบบการจัดตั้งตามกฎหมาย ... ..	72
ตาราง 8	จำนวนคนทำงานในสถานประกอบการธุรกิจ จำแนกตามเพศ หมาดอายุ และชนิดของกิจกรรม ... ..	73
ตาราง 8.1	จำนวนคนทำงานในสถานประกอบการธุรกิจ จำแนกตามเพศ หมาดอายุ และชนิดของสินค้าหรือบริการที่มีมูลค่าขายสูงสุด ... ..	74
ตาราง 8.2	จำนวนคนทำงานในสถานประกอบการธุรกิจ จำแนกตามเพศ หมาดอายุ และรูปแบบการจัดตั้งตามกฎหมาย ... ..	79
ตาราง 9	ค่าจ้าง เงินเดือน เงินรางวัลพิเศษ และสวัสดิการอื่น ๆ ที่จ่ายให้แก่ลูกจ้าง จำแนกตามชนิดของกิจกรรม ... ..	80
ตาราง 9.1	ค่าจ้าง เงินเดือน เงินรางวัลพิเศษ และสวัสดิการอื่น ๆ ที่จ่ายให้แก่ลูกจ้าง จำแนกตามชนิดของสินค้าหรือบริการที่มีมูลค่าขายสูงสุด ... ..	81
ตาราง 9.2	ค่าจ้าง เงินเดือน เงินรางวัลพิเศษ และสวัสดิการอื่น ๆ ที่จ่ายให้แก่ลูกจ้าง จำแนกตามรูปแบบการจัดตั้งตามกฎหมาย ... ..	86
ตาราง 10	ค่าซื้อสินค้ามาจำหน่ายและขายบริการ ค่าใช้จ่ายในการดำเนินกิจการและสินค้าคงเหลือ จำแนกตามชนิดของกิจกรรม ... ..	87
ตาราง 10.1	ค่าซื้อสินค้ามาจำหน่ายและขายบริการ ค่าใช้จ่ายในการดำเนินกิจการและสินค้าคงเหลือ จำแนกตามชนิดของสินค้าหรือบริการที่มีมูลค่าขายสูงสุด ... ..	88
ตาราง 10.2	ค่าซื้อสินค้ามาจำหน่ายและขายบริการ ค่าใช้จ่ายในการดำเนินกิจการและสินค้าคงเหลือ จำแนกตามรูปแบบการจัดตั้งตามกฎหมาย ... ..	94



	หน้า
ตาราง 11	รายรับเบื้องต้นที่ได้จากการขายสินค้าและบริการของสถานประกอบการธุรกิจ จำแนกตามชนิดของกิจกรรม ... .. 95
ตาราง 11.1	รายรับเบื้องต้นที่ได้จากการขายสินค้าและบริการของสถานประกอบการธุรกิจ จำแนกตามชนิดของสินค้าหรือบริการที่มีมูลค่าขายสูงสุด ... .. 96
ตาราง 11.2	รายรับเบื้องต้นที่ได้จากการขายสินค้าและบริการของสถานประกอบการธุรกิจ จำแนกตามรูปแบบการจัดตั้งตามกฎหมาย ... .. 101
ตาราง 12	มูลค่าของสินทรัพย์ถาวรที่ซื้อมาหรือผลิตขึ้นเอง และรายได้จากการขายสินทรัพย์ถาวรที่ใช้แล้วตลอดปี 2530 จำแนกตามชนิดของกิจกรรม ... .. 102
ตาราง 12.1	มูลค่าของสินทรัพย์ถาวรที่ซื้อมาหรือผลิตขึ้นเอง และรายได้จากการขายสินทรัพย์ถาวรที่ใช้แล้วตลอดปี 2530 จำแนกตามชนิดของสินค้าหรือบริการที่มีมูลค่าขายสูงสุด ... .. 103
ตาราง 12.2	มูลค่าของสินทรัพย์ถาวรที่ซื้อมาหรือผลิตขึ้นเอง และรายได้จากการขายสินทรัพย์ถาวรที่ใช้แล้วตลอดปี 2530 จำแนกตามรูปแบบการจัดตั้งตามกฎหมาย ... .. 108
ตาราง 13	มูลค่าตามบัญชีของสินทรัพย์ถาวร เมื่อวันที่ 31 ธันวาคม 2530 ค่าเสื่อมราคาสินทรัพย์ถาวร จำแนกตามชนิดของกิจกรรม ... .. 109
ตาราง 13.1	มูลค่าตามบัญชีของสินทรัพย์ถาวร เมื่อวันที่ 31 ธันวาคม 2530 ค่าเสื่อมราคาสินทรัพย์ถาวร จำแนกตามชนิดของสินค้าหรือบริการที่มีมูลค่าขายสูงสุด ... .. 110
ตาราง 13.2	มูลค่าตามบัญชีของสินทรัพย์ถาวร เมื่อวันที่ 31 ธันวาคม 2530 ค่าเสื่อมราคาสินทรัพย์ถาวร จำแนกตามรูปแบบการจัดตั้งตามกฎหมาย ... .. 115
ตาราง 14	จำนวนสถานประกอบการธุรกิจที่มีเครื่องใช้สำนักงาน จำแนกตามชนิดของเครื่องใช้สำนักงาน และชนิดของกิจกรรม ... .. 116

## CONTENT

	Page
<b>CHAPTER 1 INTRODUCTION</b>	
1.1 Background	15
1.2 Objective	15
1.3 Scope and coverage	15
1.4 Concepts and definitions	15
<b>CHAPTER 2 CENSUS METHODOLOGY</b>	
2.1 Sample design	21
2.2 Method of estimation	21
2.3 Data collection	23
2.4 Data processing	23
2.5 Data presentation	23
2.6 Notation of statistical tables	23
<b>CHAPTER 3 SUMMARY OF CENSUS RESULTS</b>	
3.1 Number of establishments	25
3.2 Number of persons engaged	25
3.3 Number of employees	26
3.4 Average number of persons engaged and average number of employees per establishment	26
3.5 Persons engaged by work status	26
3.6 Receipt and value added	27
3.7 Average value added per person engaged	28
 <b>STATISTICAL TABLES</b>	
Table 1 Principal statistics by kind of activity ... ..	31
Table 1.1 Principal statistics by kind of goods or services accounting for the highest value of sales ... ..	32
Table 1.2 Principal statistics by kind of legal organization ... ..	37
Table 1.3 Principal statistics by size of persons engaged ... ..	38
Table 2 Number of business establishments by kind of legal organization and kind of activity	39
Table 3 Number of business establishments by type of establishments, kind of economic organization and kind of activity... ..	40
Table 3.1 Number of business establishments by type of establishments, kind of economic organization and kind of goods or services accounting for the highest value of sales... ..	41
Table 3.2 Number of business establishments by type of establishments, kind of economic organization and kind of legal organization ... ..	46




	<b>Page</b>
Table 4	Number of business establishments by share holder, nationality of owner/manager and kind of activity ... .. 47
Table 4.1	Number of business establishments by share holder, nationality of owner/manager and kind of goods or services accounting for the highest value of sales ... .. 48
Table 5	Number of business establishments by size of gross receipts and kind of activity ... .. 52
Table 5.1	Number of business establishments by size of gross receipts and kind of goods or services accounting for the highest value of sales ... .. 53
Table 5.2	Number of business establishments by size of gross receipts and kind of legal organization ... .. 58
Table 6	Number of business establishments by size of persons engaged and kind of activity ... .. 59
Table 6.1	Number of business establishments by size of persons engaged and kind of goods or services accounting for the highest value of sales ... .. 60
Table 6.2	Number of business establishments by size of persons engaged and kind of legal organization ... .. 65
Table 7	Number of persons engaged in business establishments by sex, work status and kind of activity ... .. 66
Table 7.1	Number of persons engaged in business establishments by sex, work status and kind of goods or services accounting for the highest value of sales ... .. 67
Table 7.2	Number of persons engaged in business establishments by sex, work status and kind of legal organization ... .. 72
Table 8	Number of persons engaged in business establishments by sex, age groups and kind of activity ... .. 73
Table 8.1	Number of persons engaged in business establishments by sex, age groups and kind of goods or services accounting for the highest value of sales ... .. 74
Table 8.2	Number of persons engaged in business establishments by sex, age groups and kind of legal organization ... .. 79
Table 9	Wages, salaries, bonuses and other benefits paid to employees by kind of activity ... .. 80
Table 9.1	Wages, salaries, bonuses and other benefits paid to employees by kind of goods or services accounting for the highest value of sales ... .. 81
Table 9.2	Wages, salaries, bonuses and other benefits paid to employees by kind of legal organization ... .. 86
Table 10	Value of goods purchased for sale and services rendered operating expenses and inventory by kind of activity... .. 87
Table 10.1	Value of goods purchased for sale and services rendered operating expenses and inventory by kind of goods or services accounting for the highest value of sales ... .. 88
Table 10.2	Value of goods purchased for sale and services rendered operating expenses and inventory by kind of legal organization ... .. 94

	<b>Page</b>
Table 11 Gross receipts from sale of goods and services rendered of the business establishments by kind of activity ... ..	95
Table 11.1 Gross receipts from sale of goods and services rendered of the business establishments by kind of goods or services accounting for the highest value of sales ... ..	96
Table 11.2 Gross receipts from sale of goods and services rendered of the business establishments by kind of legal organization... ..	101
Table 12 Value of fixed assets purchased or produced and sales of used fixed assets during the year 1987 by kind of activity ... ..	102
Table 12.1 Value of fixed assets purchased or produced and sales of used fixed assets during the year 1987 by kind of goods or services accounting for the highest value of sales ...	103
Table 12.2 Value of fixed assets purchased or produced and sales of used fixed assets during the year 1987 by kind of legal organization... ..	108
Table 13 Book value of fixed assets as of December 31, 1987, depreciation for fixed assets in the year 1987 by kind of activity ... ..	109
Table 13.1 Book value of fixed assets as of December 31, 1987, depreciation for fixed assets in the year 1987 by kind of goods or services accounting for the highest value of sales ...	110
Table 13.2 Book value of fixed assets as of December 31,1987, depreciation for fixed assets in the year 1987 by kind of legal organization... ..	115
Table 14 Number of business establishments having office equipment by kind of office equipment and kind of activity ... ..	116




แผนภูมิ 1 จำนวนสถานประกอบการธุรกิจ จำแนกตามหมวดย่อย และภาค  
 CHART 1 NUMBER OF BUSINESS ESTABLISHMENTS BY DIVISION AND REGION





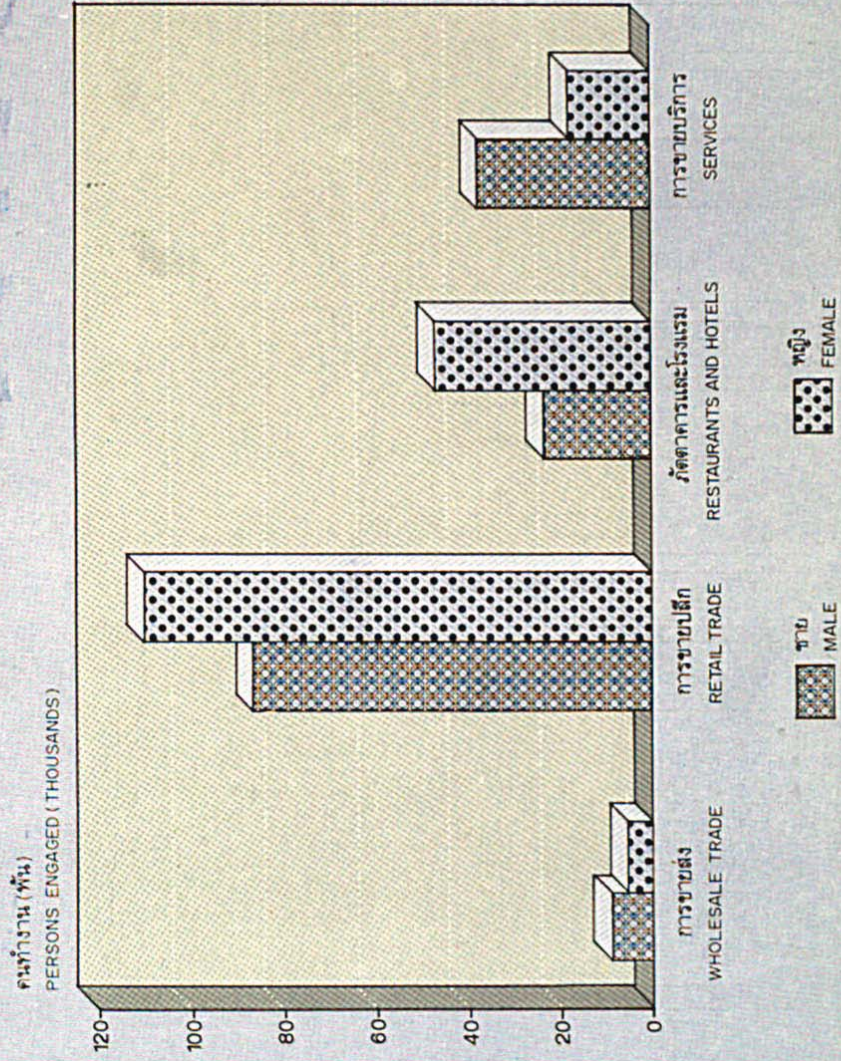
แผนภูมิ 2 อัตราร้อยละของจำนวนสถานประกอบการ จำนวนคนทำงาน มูลค่ารายรับ และมูลค่าเพิ่ม  
ของภาคกลาง จำแนกตามหมวดย่อย

CHART 2 PERCENTAGE OF NUMBER OF ESTABLISHMENTS, PERSONS ENGAGED, VALUE OF RECEIPTS  
AND VALUE ADDED OF THE CENTRAL REGION BY DIVISION



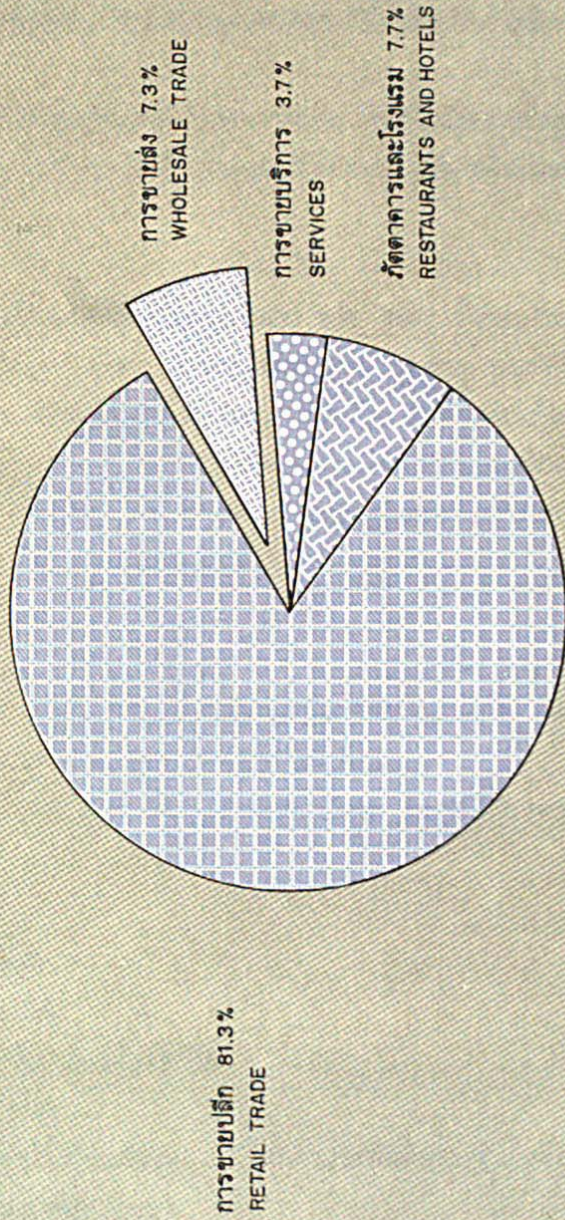


แผนภูมิ 3 จำนวนคนทำงานในสถานประกอบการธุรกิจในภาคกลาง จำแนกตามเพศและหมวดย่อย  
 CHART 3 NUMBER OF PERSONS ENGAGED IN BUSINESS ESTABLISHMENTS IN THE CENTRAL REGION  
 BY SEX AND DIVISION





แผนภูมิ 4 อัตราร้อยละของมูลค่าเพิ่มของภาคกลาง จำแนกตามหมวดย่อย  
CHART 4 PERCENTAGE OF VALUE ADDED OF THE CENTRAL REGION BY DIVISION





# บทที่ 1

## บทนำ

### 1.1 ความเป็นมา

สำนักงานสถิติแห่งชาติได้จัดทำสำมะโนธุรกิจทางการค้าหรือบริการขึ้นเป็นครั้งแรกเมื่อ พ.ศ. 2509 ตามข้อเสนอแนะขององค์การสหประชาชาติ ซึ่งเสนอให้ทุกประเทศจัดทำสำมะโนนี้ ทุกระยะ 10 ปี หลังจากสำมะโนครั้งแรกนี้แล้ว เพื่อให้มีข้อมูลพื้นฐานที่สำคัญด้านธุรกิจอย่างต่อเนื่อง สำนักงานสถิติแห่งชาติจึงได้จัดทำการสำรวจธุรกิจทางการค้าและบริการเป็นประจำทุกปี ตั้งแต่ปี 2511 เป็นต้นมา

ในปี 2530 เศรษฐกิจของประเทศได้เจริญรุ่งเรืองอย่างรวดเร็ว เพื่อให้ได้ข้อมูลพื้นฐานของสาขาธุรกิจในคาบเวลาดังกล่าว สำนักงานสถิติแห่งชาติได้จัดทำสำมะโนธุรกิจทางการค้าและธุรกิจทางการบริการขึ้นเป็นครั้งที่สองในปี 2531

### 1.2 วัตถุประสงค์

การจัดทำสำมะโนธุรกิจทางการค้าและธุรกิจทางการบริการ พ.ศ. 2531 มีวัตถุประสงค์เพื่อรวบรวมข้อมูลพื้นฐานทางด้านธุรกิจ ได้แก่ จำนวนสถานประกอบการธุรกิจ จำนวนคนทำงาน ลูกจ้าง และค่าตอบแทนแรงงาน มูลค่าซื้อ-ค่าใช้จ่ายในการดำเนินงาน มูลค่าจำหน่ายสินค้าหรือให้บริการ รายรับ สินค้าคงเหลือต้นปีและปลายปี และมูลค่าสินทรัพย์ถาวรของสถานประกอบการ ข้อมูลเหล่านี้มีประโยชน์สำหรับผู้วางแผนนโยบายและผู้วางแผนเศรษฐกิจ เพื่อใช้เป็นแนวทางในการวางแผน การติดตาม และการประเมินผลการพัฒนาเศรษฐกิจของประเทศ ตลอดจนจนถึงสำหรับผู้บริหารในภาคเอกชนในการตัดสินใจลงทุนและปรับปรุงการดำเนินงานธุรกิจ

### 1.3 ขอบข่ายและกลุ่มรวม

สำมะโนครั้งนี้ กลุ่มรวมสถานประกอบการทุกขนาดในทุกท้องที่ทั่วประเทศที่ดำเนินกิจกรรมภายใต้หมวดต่าง ๆ ของ “การจัดประเภทมาตรฐานอุตสาหกรรม (ประเทศไทย)” (TSIC) ดังนี้ คือ

- 1) หมวดใหญ่ 6 การขายส่ง การขายปลีก ภัตตาคารและโรงแรม ประกอบด้วยหมวดย่อยดังนี้
  - 61 การขายส่ง
  - 62 การขายปลีก
  - 63 ภัตตาคารและโรงแรม
- 2) หมวดใหญ่ 8 เฉพาะหมวดย่อย
  - 83 บริการด้านอสังหาริมทรัพย์และธุรกิจ
- 3) หมวดใหญ่ 9 เฉพาะหมวดย่อย
  - 94 บริการนันทนาการและวัฒนธรรม ยกเว้นการประพันธ์ต่าง ๆ (9415) และกิจกรรมของห้องสมุดและหอจดหมายเหตุ ฯลฯ (942)
  - 95 บริการส่วนบุคคลและบริการในครัวเรือน ยกเว้นบริการในบ้านเรือน (953)

### 1.4 แนวคิดและคำนิยาม

#### 1) สถานประกอบการ

หมายถึง สถานที่หรือส่วนของสถานที่ ที่ใช้ทำการผลิตหรือประกอบธุรกิจภายใต้การครอบครองหรือควบคุมโดยเจ้าของคนเดียว หรือกลุ่มบุคคล ณ สถานที่ตั้งแห่งเดียว

กรณีที่มีการประกอบธุรกิจภายใต้การครอบครองหรือควบคุมของเจ้าของคนเดียว แต่ที่ตั้งแยกกัน ให้นับแต่ละแห่งเป็นหนึ่งสถานประกอบการ

กรณีที่สถานประกอบการดำเนินกิจการโดยเจ้าของคนเดียวหรือกลุ่มบุคคล ถ้าประกอบกิจการหลายประเภทในสถานที่เดียวกันหรือบ้านเลขที่เดียวกัน ให้นับเป็นหนึ่งสถานประกอบการ

## 2) ประเภทของสถานประกอบการธุรกิจ

สถานประกอบการธุรกิจ จำแนกออกเป็น 4 ประเภท คือ

(1) อาคาร ร้านค้า สำนักงาน คือ สถานประกอบการที่ดำเนินธุรกิจ ณ อาคารหรือตึกถาวร ซึ่งผู้ประกอบการเป็นเจ้าของหรือเป็นผู้เช่า

(2) แผงตั้ง หมายถึง สถานประกอบการที่เช่าส่วนหนึ่งของอาคารหรือร้านค้า หรือสำนักงาน หรืออาคารพาณิชย์ หรืออาจเป็นสิ่งก่อสร้างอื่น ๆ (และสถานที่เหล่านั้นไม่ได้มีลักษณะเป็นตลาด คงเป็นเพียงการเช่าสถานที่) เพื่อนำสินค้าไปวางขายเป็นการถาวร โดยมีได้ขยับย้ายเครื่องมือหรือเครื่องใช้กลับมาเมื่อเลิกทำการค้า แผงตั้งดังกล่าวมักปรากฏให้เห็นตามศูนย์การค้าทั่ว ๆ ไป ทั้งในกรุงเทพมหานครและต่างจังหวัด

(3) แผงลอยในตลาด หมายถึง แผงที่ทางตลาดจัดไว้ให้พ่อค้า แม่ค้าใช้เป็นสถานที่ประกอบการค้าเป็นประจำ และแยกกันเป็นส่วนระหว่างผู้ชายแต่ละราย

(4) แผงลอยและขายเร่ หมายถึง ผู้ที่ทำการค้าอยู่ตามสถานที่ซึ่งไม่ได้จัดไว้สำหรับการประกอบธุรกิจรวมพวกเดินขายของโดยการหาบ การเข็นรถ หรือนำรถไปจอดขายตามแหล่งชุมชนทั่วไป

## 3) ธุรกิจทางการค้า (การขายส่ง การขายปลีก ภัตตาคารและโรงแรม)

หมายถึง สถานประกอบการซึ่งดำเนินกิจการหลัก ดังต่อไปนี้

(1) การขายส่ง หมายถึง การขายสินค้าใหม่และหรือที่ใช้แล้วโดยไม่มีการเปลี่ยนรูปของสินค้าให้แก่ผู้ขายปลีก ผู้ใช้ในงานอุตสาหกรรม ผู้ใช้ในงานพาณิชย์กรรม ผู้ใช้ในงานสถาบัน หรือผู้ใช้ในวิชาชีพ ผู้ขายส่งรายอื่น ผู้บริโภค หรือทำหน้าที่เป็นตัวแทนซื้อสินค้าเพื่อขายให้สถานประกอบการอื่น

(2) การขายปลีก หมายถึง การขายสินค้าใหม่และหรือสินค้าใช้แล้ว โดยไม่มีการเปลี่ยนรูปของสินค้าให้แก่คนทั่วไป เพื่อการบริโภค หรือเพื่อใช้ประโยชน์ เฉพาะส่วนบุคคลหรือในครัวเรือน

(3) ภัตตาคารและโรงแรม หมายถึง การขายอาหารหรือเครื่องดื่มที่จัดเตรียมไว้พร้อมที่จะบริโภคได้ทันที และการดำเนินการเกี่ยวกับการจัดที่อยู่ หรือที่พักไว้ให้ผู้มาพักอาศัย กิจการในหมวดนี้จะรวมถึง กิจการประเภทไนท์คลับ โมเต็ล หอพัก ฯลฯ ด้วย

## 4) ธุรกิจทางการบริการ

หมายถึง สถานประกอบการซึ่งดำเนินกิจการการให้บริการแก่ผู้อื่น ได้แก่ บริการดังต่อไปนี้

(1) บริการด้านอสังหาริมทรัพย์และธุรกิจ สถานประกอบการที่จัดอยู่ในบริการประเภทนี้ ได้แก่ สถานประกอบการซึ่งดำเนินการเกี่ยวกับการให้เช่าและการจัดการด้านอสังหาริมทรัพย์ ตัวแทนซื้อขายอสังหาริมทรัพย์ และสถานประกอบการซึ่งดำเนินการเกี่ยวกับการบริการธุรกิจ เช่น บริการทางกฎหมาย บริการทำบัญชี บริการบันทึกข้อมูล บริการทางวิศวกรรมและสถาปัตยกรรม บริการโฆษณาและการให้เช่าเครื่องจักรอุปกรณ์

(2) บริการนันทนาการและวัฒนธรรม สถานประกอบการที่จัดอยู่ในบริการประเภทนี้ ได้แก่ สถานประกอบการซึ่งดำเนินการให้บริการด้านภาพยนตร์และมหรสพอื่น ๆ บริการบันเทิงและบริการนันทนาการ

(3) บริการส่วนบุคคลและบริการในครัวเรือน สถานประกอบการที่จัดอยู่ในบริการประเภทนี้ ได้แก่ สถานประกอบการซึ่งดำเนินการเกี่ยวกับการซ่อมแซมสินค้าอุปโภคบริโภค บริการซักรีด และบริการส่วนบุคคลอื่น ๆ ได้แก่ ร้านตัดผม ร้านเสริมสวย ช่างถ่ายรูป บริการอาบอบนวด เป็นต้น



#### 5) ชนิดของกิจกรรม

หมายถึง ประเภทของกิจกรรมที่สถานประกอบการธุรกิจทางการค้า หรือธุรกิจทางการบริการดำเนินการ ซึ่งจำแนกได้ดังนี้

- (1) การขายส่งอย่างเดียว
- (2) ขายปลีกอย่างเดียว
- (3) ขายบริการอย่างเดียว
- (4) ภัตตาคาร สถานที่ขายอาหารและเครื่องดื่ม และไนท์คลับ
- (5) โรงแรมที่มีขนาดตั้งแต่ 100 ห้องขึ้นไป
- (6) สถานที่พักอาศัยอื่น ๆ (รวมโรงแรมที่มีขนาดต่ำกว่า 100 ห้อง)

#### 6) ชนิดของสินค้าหรือบริการ

หมายถึง ประเภทของชนิดของสินค้าหรือบริการที่สถานประกอบการจำหน่ายหรือให้บริการ ในการจัดจำแนกชนิดของสินค้าหรือบริการ ใช้ “การจัดประเภทมาตรฐานอุตสาหกรรม (ประเทศไทย)” (TSIC) เป็นหลัก ในกรณีที่สถานประกอบการประกอบกิจกรรมมากกว่า 1 ประเภท ชนิดของสินค้าหรือบริการ ถือตามชนิดของสินค้าหรือบริการที่มีมูลค่าขายสูงสุด

#### 7) รูปแบบการจัดตั้งทางเศรษฐกิจ

รูปแบบการจัดตั้งทางเศรษฐกิจของสถานประกอบการ จำแนกออกเป็น 3 ประเภท คือ

- (1) สำนักงานแห่งเดียว หมายถึง สถานประกอบการที่ไม่มีสำนักงานสาขาและไม่เป็นสาขาของสถานประกอบการอื่น
- (2) สำนักงานใหญ่ หมายถึง สถานประกอบการที่เป็นเจ้าของและควบคุมกิจการของสถานประกอบการอื่น ๆ ที่เป็นสำนักงานสาขา
- (3) สำนักงานสาขา หมายถึง สถานประกอบการที่เป็นสาขาของสถานประกอบการอื่น ๆ

#### 8) รูปแบบการจัดตั้งตามกฎหมาย

รูปแบบการจัดตั้งตามกฎหมายของสถานประกอบการ จำแนกออกเป็น 6 ประเภท คือ

- (1) ส่วนบุคคลหรือห้างหุ้นส่วนสามัญไม่จดทะเบียนเป็นนิติบุคคล หมายถึง สถานประกอบการที่มีเจ้าของเป็นบุคคลธรรมดาหรือเป็นห้างหุ้นส่วนสามัญไม่จดทะเบียน
- (2) ห้างหุ้นส่วนสามัญนิติบุคคลหรือห้างหุ้นส่วนจำกัด หมายถึง สถานประกอบการที่จัดตั้งขึ้นโดยคณะบุคคลตั้งแต่ 2 คนขึ้นไปรวมทุนกันเพื่อประกอบธุรกิจ และรับผิดชอบร่วมกัน โดยจดทะเบียนถูกต้องตามกฎหมาย
- (3) บริษัทจำกัด หมายถึง สถานประกอบการที่จัดตั้งขึ้นโดยผู้ริเริ่มคณะหนึ่งและได้จดทะเบียนถูกต้องตามกฎหมาย โดยต้องมีผู้ริเริ่มก่อการอย่างน้อย 7 คน
- (4) องค์การหรือรัฐวิสาหกิจ หมายถึง สถานประกอบการที่รัฐบาลเป็นเจ้าของหรือที่รัฐบาลมีทุนร่วมอยู่ด้วยไม่น้อยกว่าร้อยละ 50 ของทุนทั้งหมด
- (5) สหกรณ์ หมายถึง สถานประกอบการที่จัดตั้งขึ้น โดยมีวัตถุประสงค์เพื่อจะอำนวยความสะดวกให้แก่สมาชิกในรูปสหกรณ์และได้จดทะเบียนถูกต้องตามกฎหมายว่าด้วยสหกรณ์ โดยมีคณะผู้ก่อตั้งไม่น้อยกว่า 10 คน
- (6) อื่น ๆ คือ รูปแบบการจัดตั้งตามกฎหมายในลักษณะอื่น ๆ นอกเหนือจากที่กล่าวแล้ว เช่น จัดในรูปสมาคมหรือสโมสร ซึ่งจะต้องจดทะเบียนก่อตั้ง โดยมีผู้ก่อตั้งอย่างน้อย 3 คน

### 9) คนทำงาน

หมายถึง ผู้ที่ทำงานให้กับสถานประกอบการ ณ วันที่ 31 ธันวาคม 2530 ในกรณีที่สถานประกอบการมิได้ดำเนินกิจการในเดือนธันวาคม 2530 คนทำงาน คือ ผู้ที่ปฏิบัติงานให้สถานประกอบการในงวดสุดท้ายของการจ่ายค่าจ้างเงินเดือน ประจำปี 2530

ผู้ทำงานรวมผู้เป็นเจ้าของกิจการหรือหุ้นส่วน ซึ่งทำงานหรือดำเนินการในสถานประกอบการ ผู้ที่มีส่วนร่วมในธุรกิจและสมาชิกครอบครัวของเจ้าของกิจการหรือหุ้นส่วนที่ทำงานโดยไม่ได้รับค่าจ้าง เงินเดือน ผู้ที่ไม่ได้มาทำงานเนื่องจากเจ็บป่วย ลา พักผ่อน โดยได้รับค่าจ้าง เงินเดือน หรือคนที่ร่วมกันนัดหยุดงาน

คนทำงานไม่รวมคนที่ลางานเป็นระยะเวลานาน (โดยไม่ได้รับค่าจ้าง เงินเดือน) หรือลาไปรับราชการทหาร  
คนทำงานแบ่งออกเป็น

(1) คนทำงานโดยไม่ได้รับค่าตอบแทนเป็นค่าจ้าง เงินเดือน ได้แก่ เจ้าของกิจการหรือหุ้นส่วน ซึ่งทำงานหรือดำเนินการในสถานประกอบการ รวมสมาชิกในครอบครัวของเจ้าของกิจการหรือหุ้นส่วน ซึ่งทำงานให้กับสถานประกอบการอย่างน้อยสัปดาห์ละ 20 ชั่วโมง โดยไม่ได้รับค่าจ้าง เงินเดือนประจำ

(2) ลูกจ้าง หมายถึง ผู้ที่ทำงานเกี่ยวกับการขายสินค้าหรือให้บริการ และดำเนินกิจกรรมอื่น ๆ ที่เกี่ยวข้องในหรือนอกสถานประกอบการ โดยได้รับค่าตอบแทนเป็นเงินเดือนหรือค่าจ้างประจำ

### 10) ค่าจ้าง เงินเดือน

หมายถึง เงินที่จ่ายให้แก่ลูกจ้างในการปฏิบัติงานระหว่าง 1 มกราคม-31 ธันวาคม 2530 ไม่ว่าจะจ่ายเป็นรายเดือน รายสัปดาห์ รายวัน รายชั่วโมง หรือรายชิ้น รวมค่าทำงานล่วงเวลา ค่านายหน้าที่ยจ่ายให้แก่ลูกจ้างที่ได้รับค่าจ้างเงินเดือนจากสถานประกอบการเป็นประจำอยู่แล้ว เงินเพิ่มช่วยค่าครองชีพ เงินที่จ่ายให้ตามสิทธิระหว่างลาป่วย ลาหยุด ลาพักผ่อน เงินที่สถานประกอบการจ่ายให้แก่ลูกจ้างตามข้อผูกพันต่าง ๆ เช่น ภาษีหัก ณ ที่จ่าย เงินตอบแทนที่จ่ายให้เมื่อเลิกจ้าง

### 11) เงินรางวัลพิเศษ

หมายถึง เงินที่จ่ายให้ลูกจ้างเมื่อสิ้นปี (Bonus) หรือจ่ายให้เพื่อเป็นกำลังใจแก่ผู้ทำงานดีเป็นพิเศษ

### 12) สวัสดิการ

หมายถึง ค่าตอบแทนที่ให้แก่ลูกจ้าง นอกเหนือจากค่าจ้าง เงินเดือน จำแนกออกเป็น 2 ประเภท คือ

(1) สวัสดิการที่จ่ายเป็นตัวเงิน เช่น ค่ารักษาพยาบาล ค่าเล่าเรียนบุตร ค่าเช่าที่พัก เป็นต้น

(2) สวัสดิการที่จ่ายเป็นสิ่งของหรือบริการ เช่น ที่พัก อาหาร เสื้อผ้า รถรับส่ง เป็นต้น โดยประมาณมูลค่าเป็นตัวเงิน

### 13) ค่าซื้อสินค้าหรือส่วนประกอบเพื่อการจำหน่ายสินค้าหรือขายบริการ

หมายถึง มูลค่าของสินค้าหรือส่วนประกอบ รวมค่าใช้จ่ายต่าง ๆ ที่เกิดขึ้นในการจัดซื้อสินค้า จนถึงสถานที่ส่งมอบให้สถานประกอบการเพื่อประกอบธุรกิจ ในรอบปี 2530 (1 มกราคม-31 ธันวาคม) มูลค่านั้นรวมราคาซื้อภาษีและค่าใช้จ่ายต่าง ๆ ที่เกิดขึ้นในการจัดซื้อ เช่น ค่าภาษี สรรพสามิต อากร ค่าขนส่ง ฯลฯ เป็นต้น

### 14) ค่าใช้จ่ายในการดำเนินกิจการ

หมายถึง ค่าใช้จ่ายในการดำเนินธุรกิจหรือการบริหารงานของสถานประกอบการ ค่าใช้จ่ายในการดำเนินกิจการ ประกอบด้วย



- (1) ค่าเช่าที่ดิน อาคาร ยานพาหนะ
- (2) ค่าน้ำประปาและค่าไฟฟ้า
- (3) ค่าไปรษณีย์-โทรเลข ค่าโทรศัพท์
- (4) ค่าเครื่องเขียนแบบพิมพ์
- (5) ค่าโฆษณา
- (6) ค่าเบี้ยประกันภัย
- (7) ค่าภาษีต่าง ๆ (ยกเว้นภาษีศุลกากร)
- (8) อื่น ๆ

#### 15) มูลค่าสินค้ำคงเหลือ

หมายถึง มูลค่าสินค้า วัสดุและส่วนประกอบต่าง ๆ ที่สถานประกอบการซื้อมาเพื่อประกอบกิจการและยังคงเหลืออยู่ โดยสินค้า วัสดุและส่วนประกอบดังกล่าวเป็นกรรมสิทธิ์ของสถานประกอบการ ไม่ค้ำหนึ่งว่าจะเก็บไว้ ณ ที่ใดก็ตาม

(1) มูลค่าสินค้ำคงเหลือต้นปี คือ มูลค่าของสินค้า วัสดุและส่วนประกอบที่คงเหลือค้ำมาจากปีก่อน หรือเมื่อ 31 ธันวาคม 2529

(2) มูลค่าสินค้ำคงเหลือปลายปี คือ มูลค่าของสินค้า วัสดุและส่วนประกอบที่เหลืออยู่เมื่อ 31 ธันวาคม 2530

#### 16) ส่วนเปลี่ยนแปลงของมูลค่าสินค้ำคงเหลือ

หมายถึง ผลต่างจากการนำมูลค่าสินค้ำคงเหลือต้นปี (1 มกราคม 2530) หักออกจากมูลค่าสินค้ำคงเหลือปลายปี (31 ธันวาคม 2530)

#### 17) รายรับของสถานประกอบการ

คือ ผลรวมของมูลค่าขายสินค้า รายรับจากการขายบริการ รายรับจากค่านายหน้า รายรับอื่น และส่วนเปลี่ยนแปลงของมูลค่าสินค้ำคงเหลือ

มูลค่าขายสินค้า รวมรายรับจากการให้เช่าซื้อ การขายผ่อนชำระ ค่าขายสินค้าที่นำไปฝากให้สถานประกอบการอื่นขาย ไม่รวมค่าขายสินค้าที่สถานประกอบการอื่นนำมาฝากขาย และส่วนลดค่าสินค้าที่สถานประกอบการลดให้แก่ผู้ซื้อหรือผู้ใช้บริการ

#### 18) รายจ่ายของสถานประกอบการ

คือ ผลรวมของค่าซื้อสินค้าหรือส่วนประกอบเพื่อการจำหน่ายสินค้าหรือขายบริการ และค่าใช้จ่ายในการดำเนินกิจการ

#### 19) มูลค่าเพิ่ม

คือ รายรับของสถานประกอบการหักด้วยผลรวมของค่าซื้อสินค้าหรือส่วนประกอบเพื่อการจำหน่ายสินค้าหรือขายบริการ และค่าใช้จ่ายในการดำเนินกิจการ

#### 20) มูลค่าสินทรัพย์ถาวร

หมายถึง มูลค่าของสินทรัพย์ที่มีอายุการใช้งานมากกว่า 1 ปี ซึ่งสถานประกอบการมีไว้ใช้ในการดำเนินกิจการ เช่น อาคาร เครื่องมือเครื่องจักร และยานพาหนะ ฯลฯ เป็นต้น รวมมูลค่าของการเพิ่มเติม ดัดแปลง และปรับปรุงสินทรัพย์ เพื่อยืดอายุการใช้งาน หรือเพิ่มประสิทธิภาพการทำงาน มูลค่าของสินทรัพย์ถาวรใหม่ มูลค่าการต่อเติมและปรับปรุงสินทรัพย์ถาวรที่สถานประกอบการมีอยู่และใช้เอง โดยใช้แรงงานของสถานประกอบการ สินทรัพย์ที่ไม่มีตัวตนอื่น ๆ เช่น ลิขสิทธิ์ สิทธิบัตร เครื่องหมายการค้า

ชื่อ  
ตำแหน่ง



## บทที่ 2

### ระเบียบวิธีการทำสำมะโน

#### 2.1 แผนการสุ่มตัวอย่าง

ในการทำสำมะโนธุรกิจทางการค้าและธุรกิจทางการบริการ พ.ศ. 2531 ได้ทำการเจนนับทุกสถานประกอบการที่อยู่ในเขตเทศบาลและในเขตสุขาภิบาล ส่วนท้องที่นอกเขตเทศบาลและสุขาภิบาล ใช้วิธีการเลือกหมู่บ้านตัวอย่าง ซึ่งแผนการสุ่มตัวอย่างที่ใช้ คือ แบบ Stratified Sampling โดยมีภาคเป็นสตราตัมและกลุ่มหมู่บ้านเป็นสตราตัมย่อย

1) การจัดสตราตัม ใช้กลุ่มของจังหวัดในแต่ละภาคเป็นสตราตัม รวมทั้งสิ้น 4 สตราตัม คือ ภาคกลาง ภาคเหนือ ภาคตะวันออกเฉียงเหนือ และภาคใต้ ในแต่ละสตราตัมได้จัดหมู่บ้านทั้งหมดที่อยู่นอกเขตเทศบาล-สุขาภิบาล ออกเป็น 3 กลุ่ม (สตราตัมย่อย) ตามจำนวนสถานประกอบการธุรกิจ (ใช้ข้อมูลจากสำรวจข้อมูลระดับหมู่บ้าน) ดังนี้ คือ

กลุ่มที่ 1 ประกอบด้วยหมู่บ้านที่มีจำนวนสถานประกอบการธุรกิจระหว่าง 0-2 แห่ง และไม่ทราบ

กลุ่มที่ 2 ประกอบด้วยหมู่บ้านที่มีจำนวนสถานประกอบการธุรกิจระหว่าง 3-9 แห่ง

กลุ่มที่ 3 ประกอบด้วยหมู่บ้านที่มีจำนวนสถานประกอบการธุรกิจตั้งแต่ 10 แห่งขึ้นไป

2) การเลือกหมู่บ้านตัวอย่าง ในแต่ละกลุ่มได้ทำการเลือกหมู่บ้านตัวอย่างด้วยวิธีการสุ่มแบบมีระบบ ยกเว้นกลุ่มที่ 3 ซึ่งจะทำการเจนนับทุกหมู่บ้าน และขนาดตัวอย่างในแต่ละกลุ่มเป็นดังนี้

ภาค/สตราตัม	รวม	กลุ่มที่		
		1	2	3
กลาง	1,404	397	548	459
เหนือ	1,348	294	504	550
ตะวันออกเฉียงเหนือ	1,987	559	889	539
ใต้	1,209	290	581	338
รวม	5,948	1,540	2,522	1,886

#### 2.2 วิธีการประมาณผล

การเสนอผลในส่วนของนอกเขตเทศบาล-สุขาภิบาลนั้น จะเสนอผลในระดับภาค คือ ภาคกลาง ภาคเหนือ ภาคตะวันออกเฉียงเหนือ และภาคใต้

ค่าประมาณยอดรวมของคุณสมบัติ  $x$  สำหรับสถานประกอบการธุรกิจ ที่อยู่นอกเขตเทศบาล-สุขาภิบาล ของกลุ่ม  $i$  ภาค  $h$  คือ

$$\hat{X}_{hi} = W_{hi} \sum_{j=1}^{n_{hi}} X_{hij} \dots\dots\dots(1)$$

ในเมื่อ

$$i = \begin{cases} 1 & \text{ถ้าเป็นกลุ่มที่ 1} \\ 2 & \text{ถ้าเป็นกลุ่มที่ 2} \\ 3 & \text{ถ้าเป็นกลุ่มที่ 3} \end{cases}$$

$$h = \begin{cases} 1 & \text{สำหรับภาคกลาง} \\ 2 & \text{สำหรับภาคเหนือ} \\ 3 & \text{สำหรับภาคตะวันออกเฉียงเหนือ} \\ 4 & \text{สำหรับภาคใต้} \end{cases}$$

$X_{hij}$  = ผลรวมของคุณสมบัติ  $X$  สำหรับสถานประกอบการที่อยู่ในหมู่บ้านตัวอย่างที่  $j$  กลุ่ม  $i$  ภาค  $h$

$n_{hi}$  = จำนวนหมู่บ้านตัวอย่างทั้งสิ้นในกลุ่ม  $i$  ภาค  $h$

$W_{hi}$  = ตัวถ่วงน้ำหนักของสถานประกอบการธุรกิจในกลุ่ม  $i$  ภาค  $h$  ซึ่ง

$$W_{hi} = \frac{N_{hi}}{n_{hi}}$$

ค่าประมาณยอดรวมของคุณสมบัติ  $x$  สำหรับสถานประกอบการธุรกิจที่อยู่นอกเขตเทศบาล-สุขาภิบาลของภาค  $h$  คือ

$$\hat{X}_h = \sum_{i=1}^3 \hat{X}_{hi} \quad \dots\dots\dots(2)$$

ค่าประมาณของความแปรปรวน

สูตรการหาค่าประมาณของความแปรปรวนของ  $\hat{X}_{hi}$  คือ

$$\hat{V}(\hat{X}_{hi}) = \frac{W_{hi}(W_{hi}-1)}{(n_{hi}-1)} \left[ n_{hi} \sum_{j=1}^{n_{hi}} X_{hij}^2 - \left( \sum_{j=1}^{n_{hi}} X_{hij} \right)^2 \right] \quad \dots\dots\dots(3)$$

ค่าประมาณของความแปรปรวนของ  $\hat{X}_h$  คือ

$$\hat{V}(\hat{X}_h) = \sum_{i=1}^3 \hat{V}(\hat{X}_{hi}) \quad \dots\dots\dots(4)$$

ค่าประมาณของความแปรปรวนของ  $\hat{X}$  คือ

$$\hat{V}(\hat{X}) = \sum_{h=1}^4 \hat{V}(\hat{X}_h) \quad \dots\dots\dots(5)$$

### 2.3 วิธีการเก็บรวบรวมข้อมูล

ในการทำสำมะโนครั้งนี้ สำนักงานสถิติแห่งชาติได้จัดส่งพนักงานเจ้านับซึ่งเป็นลูกจ้างชั่วคราวออกไปทำการสัมภาษณ์เจ้าของ ผู้จัดการหรือผู้ที่รับผิดชอบซึ่งสามารถให้ข้อมูลเกี่ยวกับการดำเนินงานของสถานประกอบการได้ ในคาบเวลาระหว่าง 1-30 เมษายน 2531

ในการสัมภาษณ์ ทำการสัมภาษณ์ข้อมูลรายละเอียดเฉพาะสถานประกอบการประเภทอาคาร ร้านค้า สำนักงาน แผลงตั้ง และแผลงลอยในตลาด สำหรับสถานประกอบการประเภทแผลงลอยและขายเร่ นับแต่เพียงจำนวนในขั้นตอนการนับจดเท่านั้น

### 2.4 วิธีการประมวลผล

สถิติจังหวัด จะจัดส่งแบบสอบถามที่ผ่านการตรวจสอบขั้นแรกแล้วมายังส่วนกลาง เพื่อให้พนักงานบรรณาธิการตรวจสอบความถูกต้องครบถ้วน และแนบสำเนาของข้อมูลอย่างละเอียดอีกครั้งหนึ่ง หากพบข้อผิดพลาดได้ทำการแก้ไขให้ถูกต้อง ขณะเดียวกัน จะทำการลงรหัสรายการต่าง ๆ จากนั้นข้อมูลที่ผ่านการตรวจสอบแล้วจะถูกบันทึกลงในจานแม่เหล็ก (disk) และเพื่อให้ได้ข้อมูลที่ถูกต้องก่อนการเดินตารางประมวลผล จึงได้ทำการบรรณาธิการข้อมูลด้วยเครื่องจักรอีกหลายครั้ง จนแน่ใจว่าข้อมูลที่มีอยู่ถูกต้องครบถ้วน จึงเดินตารางประมวลผลต่อไป

### 2.5 วิธีการเสนอผล

เสนอผลเฉพาะข้อมูลของสถานประกอบการประเภทอาคาร ร้านค้า สำนักงาน และแผลงตั้ง ในระดับภาคและทั่วประเทศ โดยจำแนกข้อมูลตามชนิดของกิจกรรม ชนิดของสินค้าหรือบริการที่มีมูลค่าขายสูงสุด และรูปแบบการจัดตั้งตามกฎหมาย

### 2.6 ข้อสังเกตบางประการสำหรับตารางเสนอผล

1) การรวมยอดภายในตาราง และยอดรวมระหว่างตาราง อาจมีความคลาดเคลื่อนจากกันไปบ้างเล็กน้อย เนื่องจากการปัดเศษ หรือการปัดตัวเลขให้เป็นหลักพัน

2) สัญลักษณ์ ที่ใช้ในตารางเสนอผล

“D” หมายถึง ข้อมูลที่ไม่อาจเปิดเผยได้ เนื่องจากเป็นข้อมูลของสถานประกอบการเพียง 1-2 แห่ง ซึ่งตามพระราชบัญญัติสถิติ พ.ศ. 2508 ระบุว่ามิให้เปิดเผยข้อมูลเฉพาะราย

“-” หมายถึง ไม่มีข้อมูล



## บทที่ 3 สรุปผลสำมะโน

ในการสรุปผลสำมะโนธุรกิจทางการค้าและธุรกิจทางการบริการ พ.ศ. 2531 ได้เสนอข้อมูลพื้นฐานที่สำคัญของสถานประกอบการ จำแนกตามหมวดย่อยซึ่งสินค้าหรือบริการที่มีมูลค่าขายสูงสุดได้ถูกจัดจำแนกไว้ ผลการสำมะโนธุรกิจทางการค้าและธุรกิจทางการบริการของภาคกลาง สรุปได้ดังนี้

### 3.1 จำนวนสถานประกอบการธุรกิจฯ

จากตาราง 1 พบว่า สถานประกอบการธุรกิจฯ ในภาคกลางมีจำนวนทั้งสิ้น 120,474 สถานประกอบการส่วนใหญ่ (78,392 สถานประกอบการ หรือประมาณร้อยละ 65.1) เป็นสถานประกอบการในหมวดการขายปลีก รองลงมาเป็นสถานประกอบการในหมวดการขายบริการ และหมวดภัตตาคารและโรงแรม ซึ่งมีจำนวนไม่สู้แตกต่างกันมากนัก คือ 20,788 และ 18,970 สถานประกอบการ หรือประมาณร้อยละ 17.3 และร้อยละ 15.7 ตามลำดับ สถานประกอบการในหมวดการขายส่งมีจำนวนน้อยที่สุด คือ 2,324 สถานประกอบการ หรือประมาณร้อยละ 1.9 ของสถานประกอบการทั้งสิ้น

ตาราง 1 จำนวนและอัตราร้อยละของสถานประกอบการ คนทำงาน ลูกจ้าง และจำนวนคนทำงาน และจำนวนลูกจ้าง เฉลี่ยต่อสถานประกอบการ จำแนกตามหมวดย่อย

หมวดย่อย	สถานประกอบการ		คนทำงาน		ลูกจ้าง		เฉลี่ยต่อสถานประกอบการ	
	จำนวน	ร้อยละ	จำนวน	ร้อยละ	จำนวน	ร้อยละ	คนทำงาน	ลูกจ้าง
ยอดรวม	120,474	100.0	341,413	100.0	112,250	100.0	2.8	0.9
การขายส่ง	2,324	1.9	14,203	4.2	9,269	8.2	6.1	4.0
การขายปลีก	78,392	65.1	197,717	57.9	43,886	39.1	2.5	0.6
ภัตตาคารและโรงแรม	18,970	15.7	72,185	21.1	34,216	30.5	3.8	1.8
การขายบริการ	20,788	17.3	57,308	16.8	24,879	22.2	2.8	1.2

### 3.2 จำนวนคนทำงาน

สำหรับจำนวนคนทำงานในสถานประกอบการธุรกิจฯ ในภาคกลาง มีจำนวนทั้งสิ้น 341,413 คน ส่วนใหญ่เป็นคนทำงานในสถานประกอบการหมวดการขายปลีก ซึ่งมีคนทำงาน 197,717 คน หรือประมาณร้อยละ 57.9 ของจำนวนคนทำงานทั้งสิ้น รองลงมาได้แก่ คนทำงานในสถานประกอบการหมวดภัตตาคารและโรงแรม จำนวน 72,185 คน หรือประมาณร้อยละ 21.1 ส่วนผู้ที่ทำงานในสถานประกอบการในหมวดการขายบริการ มีจำนวน 57,308 คน หรือประมาณร้อยละ 16.8 คนทำงานที่เหลืออีก 14,203 คน หรือประมาณร้อยละ 4.2 คือ คนทำงานในสถานประกอบการหมวดการขายส่ง (ตาราง 1)

### 3.3 จำนวนลูกจ้าง

ในจำนวนคนทำงานทั้งหมด มีผู้ทำงานเป็นลูกจ้างจำนวน 112,250 คน หรือประมาณร้อยละ 32.9 ในจำนวนนี้เป็นลูกจ้างในสถานประกอบการหมวดการขายปลีก จำนวน 43,886 คน หรือประมาณร้อยละ 39.1 รองลงมาเป็นลูกจ้างในสถานประกอบการหมวดภัตตาคารและโรงแรม จำนวน 34,216 คน หรือประมาณร้อยละ 30.5 สำหรับลูกจ้างในสถานประกอบการหมวดการขายบริการ มีจำนวน 24,879 คน หรือประมาณร้อยละ 16.8 ในขณะที่ลูกจ้างในหมวดการขายส่ง มีจำนวนน้อยที่สุด คือ 9,269 คน หรือประมาณร้อยละ 8.2

### 3.4 จำนวนคนทำงานและจำนวนลูกจ้างโดยเฉลี่ยต่อสถานประกอบการ

เมื่อพิจารณาถึงจำนวนคนทำงานและจำนวนลูกจ้างเฉลี่ยต่อสถานประกอบการ ผลสำมะโน (ตาราง 1) แสดงว่า โดยเฉลี่ยสถานประกอบการธุรกิจฯ ในภาคกลาง มีจำนวนคนทำงานเฉลี่ย 2.8 คน และจำนวนลูกจ้างเฉลี่ย 0.9 คนต่อสถานประกอบการ สถานประกอบการในหมวดการขายส่ง มีจำนวนคนทำงานและจำนวนลูกจ้างเฉลี่ยต่อสถานประกอบการ สูงที่สุด คือ ประมาณ 6.1 คน และ 4.0 คน ตามลำดับ สถานประกอบการในหมวดภัตตาคารและโรงแรม มีจำนวนคนทำงานและจำนวนลูกจ้างเฉลี่ยต่อสถานประกอบการสูงในอันดับต่อมา คือ ประมาณ 3.8 และ 1.8 คน ตามลำดับ สถานประกอบการในหมวดการขายบริการ มีจำนวนคนทำงานและจำนวนลูกจ้างเฉลี่ย 2.8 และ 1.2 คนต่อสถานประกอบการ ส่วนสถานประกอบการในหมวดการขายปลีก มีจำนวนคนทำงานเฉลี่ยต่อสถานประกอบการใกล้เคียงกับหมวดการขายบริการ คือ 2.5 คน และมีจำนวนลูกจ้างเฉลี่ยต่ำที่สุด คือ 0.6 คนต่อสถานประกอบการ

### 3.5 คนทำงานจำแนกตามสถานภาพการทำงาน

เมื่อพิจารณาคนทำงานจำแนกตามสถานภาพการทำงาน พบว่า คนทำงานในสถานประกอบการธุรกิจฯ ในภาคกลาง ส่วนใหญ่เป็นผู้ทำงานโดยไม่ได้รับค่าจ้าง เงินเดือน จำนวน 229,163 คน หรือประมาณร้อยละ 67.1 มีผู้ทำงานเป็นลูกจ้างเพียงประมาณร้อยละ 32.9

เมื่อเปรียบเทียบจำนวนคนทำงานตามสถานภาพการทำงานในแต่ละหมวดย่อย จะเห็นว่า สถานประกอบการในหมวดการขายปลีก มีจำนวนผู้ทำงานโดยไม่ได้รับค่าจ้าง เงินเดือนประมาณ 3 เท่าของจำนวนลูกจ้าง กล่าวคือ มีผู้ทำงานโดยไม่ได้รับค่าจ้าง เงินเดือนทั้งสิ้น 153,831 คน หรือประมาณร้อยละ 77.8 ของจำนวนคนทำงานทั้งสิ้นในหมวดนี้ สถานประกอบการในหมวดการขายบริการ ก็มีจำนวนผู้ทำงานโดยไม่ได้รับค่าจ้าง เงินเดือนสูงกว่าจำนวนลูกจ้างเช่นกัน คือ มีจำนวนผู้ทำงานโดยไม่ได้รับค่าจ้าง เงินเดือน 32,429 คน หรือประมาณร้อยละ 56.6 ของจำนวนคนทำงานในหมวดนี้

หมวดภัตตาคารและโรงแรม มีจำนวนผู้ทำงานโดยไม่ได้รับค่าจ้าง เงินเดือน และจำนวนลูกจ้างใกล้เคียงกัน คือ มีจำนวนผู้ทำงานโดยไม่ได้รับค่าจ้าง เงินเดือน 37,969 คน หรือประมาณร้อยละ 52.6 ของคนทำงานทั้งสิ้นในหมวดนี้

สถานประกอบการในหมวดการขายส่ง มีจำนวนผู้ทำงานโดยไม่ได้รับค่าจ้าง เงินเดือนน้อยกว่าลูกจ้าง คือ มีจำนวนผู้ทำงานโดยไม่ได้รับค่าจ้าง เงินเดือน ประมาณครึ่งหนึ่งของจำนวนลูกจ้าง คือ 4,934 คน หรือประมาณร้อยละ 34.7 ของจำนวนคนทำงานทั้งสิ้นในหมวดการขายส่ง

ตาราง 2 จำนวนและอัตราร้อยละของคนทำงาน จำแนกตามสถานภาพการทำงานและหมวดย่อย

หมวดย่อย	รวมคนทำงาน		ผู้ทำงานโดยไม่ได้รับค่าจ้าง เงินเดือน		ลูกจ้าง	
	จำนวน	ร้อยละ	จำนวน	ร้อยละ	จำนวน	ร้อยละ
<b>ยอดรวม</b>	<b>341,413</b>	<b>100.0</b>	<b>229,163</b>	<b>67.1</b>	<b>112,250</b>	<b>32.9</b>
การขายส่ง	14,203	100.0	4,934	34.7	9,269	65.3
การขายปลีก	197,717	100.0	153,831	77.8	43,886	22.2
ภัตตาคารและโรงแรม	72,185	100.0	37,969	52.6	34,216	47.4
การขายบริการ	57,308	100.0	32,429	56.6	24,879	43.4



### 3.6 มูลค่ารายรับและมูลค่าเพิ่ม

ภาคกลางมีรายรับจากการดำเนินธุรกิจทางการค้าและธุรกิจทางการบริการ รวมทั้งสิ้น 81,920.5 ล้านบาท มูลค่ารายรับรวมสูงสุด คือ 53,757.9 ล้านบาท หรือประมาณร้อยละ 65.6 ของมูลค่ารายรับทั้งสิ้น เป็นรายรับจากหมวดการค้าขายปลีก รองลงมาเป็นรายรับจากหมวดการค้าขายส่ง ซึ่งมีมูลค่าประมาณ 16,551.5 ล้านบาท หรือประมาณร้อยละ 20.2 รายรับจากหมวดภัตตาคารและโรงแรม มีมูลค่า 7,389.8 ล้านบาท หรือประมาณร้อยละ 9.0 รายรับจากหมวดการค้าขายบริการ มีมูลค่าต่ำที่สุด คือ 4,221.3 ล้านบาท หรือประมาณร้อยละ 5.2

เมื่อพิจารณารายรับเฉลี่ยต่อสถานประกอบการ พบว่า โดยเฉลี่ยสถานประกอบการธุรกิจ ในภาคกลาง มีรายรับเฉลี่ยประมาณ 679,985 บาทต่อสถานประกอบการ สถานประกอบการในหมวดการค้าขายส่ง มีรายรับเฉลี่ยต่อสถานประกอบการสูงสุด คือ ประมาณ 7,121,988 บาท รองลงมาคือ หมวดการค้าขายปลีก และหมวดภัตตาคารและโรงแรม ซึ่งมีมูลค่ารายรับเฉลี่ย 685,757 บาท และ 389,552 บาทต่อสถานประกอบการ ตามลำดับ สถานประกอบการในหมวดการค้าขายบริการ มีรายรับเฉลี่ยต่ำที่สุด คือ 203,064 บาทต่อสถานประกอบการ

สำหรับมูลค่าเพิ่มนั้น พบว่า สถานประกอบการธุรกิจ ในภาคกลาง มีมูลค่าเพิ่มรวมทั้งสิ้น 30,430.4 ล้านบาท มูลค่าเพิ่มสูงสุดมาจากหมวดการค้าขายปลีก ซึ่งมีมูลค่าประมาณ 24,751.2 ล้านบาท หรือประมาณร้อยละ 81.3 ของมูลค่าเพิ่มรวมทั้งภาค รองลงมาเป็นมูลค่าเพิ่มจากหมวดภัตตาคารและโรงแรม และหมวดการค้าขายส่ง ประมาณ 2,342.6 และ 2,225.1 ล้านบาท หรือประมาณร้อยละ 7.7 และร้อยละ 7.3 ตามลำดับ มูลค่าเพิ่มจากหมวดการค้าขายบริการ มีมูลค่าต่ำที่สุด คือ 1,111.5 ล้านบาท หรือประมาณร้อยละ 3.7 ของมูลค่าเพิ่มรวมทั้งภาค

มูลค่าเพิ่มเฉลี่ยของสถานประกอบการธุรกิจ ในภาคกลาง มีมูลค่าประมาณ 252,589 บาทต่อสถานประกอบการ สถานประกอบการในหมวดการค้าขายส่ง มีมูลค่าเพิ่มต่อสถานประกอบการสูงสุด คือ ประมาณ 957,444 บาท รองลงมาเป็นสถานประกอบการในหมวดการค้าขายปลีก และหมวดภัตตาคารและโรงแรม ซึ่งมีมูลค่าเพิ่มเฉลี่ยต่อสถานประกอบการ 315,736 บาท และ 123,490 บาท ตามลำดับ สถานประกอบการในหมวดการค้าขายบริการ มีมูลค่าเพิ่มเฉลี่ยต่ำที่สุด คือ 53,468 บาทต่อสถานประกอบการ

ตาราง 3 มูลค่าและอัตราร้อยละของรายรับและมูลค่าเพิ่ม ค่าเฉลี่ยต่อสถานประกอบการของมูลค่ารายรับและมูลค่าเพิ่ม จำแนกตามหมวดย่อย

หมวดย่อย	รายรับ		มูลค่าเพิ่ม		เฉลี่ยต่อสถานประกอบการ	
	มูลค่า (ล้านบาท)	ร้อยละ	มูลค่า (ล้านบาท)	ร้อยละ	มูลค่ารายรับ (บาท)	มูลค่าเพิ่ม (บาท)
ยอดรวม	81,920.5	100.0	30,430.4	100.0	679,985	252,589
การค้าขายส่ง	16,551.5	20.2	2,225.1	7.3	7,121,988	957,444
การค้าขายปลีก	53,757.9	65.6	24,751.2	81.3	685,757	315,736
ภัตตาคารและโรงแรม	7,389.8	9.0	2,342.6	7.7	389,552	123,490
การค้าขายบริการ	4,221.3	5.2	1,111.5	3.7	203,064	53,468



### 3.7 มูลค่าเพิ่มเฉลี่ยต่อคนทำงาน

เมื่อพิจารณามูลค่าเพิ่มเฉลี่ยต่อคนทำงาน พบว่า โดยเฉลี่ยสถานประกอบการธุรกิจ ในภาคกลาง มีมูลค่าเพิ่มเฉลี่ยประมาณ 89,131 บาทต่อคนทำงาน หมวดการขายส่ง ให้มูลค่าเพิ่มเฉลี่ยต่อคนทำงานสูงที่สุด คือ ประมาณ 156,664 บาท หมวดการขายปลีก ให้มูลค่าเพิ่มเฉลี่ยต่อคนทำงานสูงในอันดับรองลงมา คือ ประมาณ 125,185 บาท ในขณะที่หมวดภัตตาคารและโรงแรม และหมวดการขายบริการ ให้มูลค่าเพิ่มเฉลี่ยต่อคนทำงาน ประมาณ 32,453 และ 19,395 บาท ตามลำดับ

ตาราง 4 มูลค่าเพิ่มเฉลี่ยต่อคนทำงาน จำแนกตามหมวดย่อย

หมวดย่อย	มูลค่าเพิ่ม (ล้านบาท)	คนทำงาน	มูลค่าเพิ่มเฉลี่ยต่อคนทำงาน (บาท)
ยอดรวม	30,430.4	341,413	89,131
การขายส่ง	2,225.1	14,203	156,664
การขายปลีก	24,751.2	197,717	125,185
ภัตตาคารและโรงแรม	2,342.6	72,185	32,453
การขายบริการ	1,111.5	57,308	19,395

# **CHAPTER 1**

## **INTRODUCTION**

### **1.1 BACKGROUND**

In 1966 the National Statistical Office initiated the first Census of Business Trade or Services, in response to the United Nations Recommendation, which recommended that every country should undertake this type of census and the census should be conducted every 10 years. After the first census, in order to continuously provide basic data on business trade and services sector, the NSO has thus conducted the survey of business trade and services annually since 1968.

In 1987, the country economy had expanded rapidly. To obtain the basic data of business sector during that remarkable period, the second Census of Business Trade and Services was carried out by the National Statistical Office in 1988.

### **1.2 OBJECTIVE**

The objective of the 1988 Census of Business Trade and Services is to collect basic information of the business sector such as number of business establishment, number of persons engaged, number of employees and their compensation, value of goods and components purchased and operating costs, value of sales or services rendered and receipts, inventory at the beginning and at the end of the year and value of fixed assets. These data are needed by policy makers, and economic planners as a guideline for formulating, monitoring and assessing the economic development plans. Also they are used by administrators in private sectors for their decision making.

### **1.3 SCOPE AND COVERAGE**

The census covered every size of establishments all over the whole kingdom which engaged in the activities under various major divisions of the "Thailand Standard Industrial Classification" (TSIC); as follows :

- 1) Major Division 6 Wholesale trade, Retail trade, Restaurants and Hotels, i.e.
  - 61 Wholesale trade
  - 62 Retail trade
  - 63 Restaurants and hotels
- 2) Major Division 8 including only division
  - 83 Real estate and business services
- 3) Major Division 9 including only divisions
  - 94 Recreational and cultural services; except authors, music composers and other independent artists (9415) and libraries, archives, museum etc. (942)
  - 95 Personal and household services; except, domestic services (953)

### **1.4 CONCEPTS AND DEFINITIONS**

#### **1) ESTABLISHMENT**

An establishment is defined as a business unit or organization unit engaged in one activity and operating in a single location. The owner may be one person or a group of persons.

Each branch of a multi-branch organization at a different location is a different establishment.

A multi-activity firm or organization, units engaged in separate activities in the same location under the control of one person or a group of persons, are treated as one establishment.

## 2) TYPES OF ESTABLISHMENT

Business establishments are classified into 4 categories as follows :

(1) *Building, shop, office* are establishments which operate the business at permanent premises or buildings they either owned or rented.

(2) *Paeng-tang* are establishments which operate the business at a leased part in the non-market permanent premises or buildings without bringing back business equipments or utensils after the business hours. *Paeng-tang* can be easily found in department store throughout the country.

(3) *Paeng-loy in market* are permanent place usually with assigned numbers provided for business traders in the market.

(4) *Hawkers* are traders who operate their business at the location which are not provided for business purposes. Street-venders are also included under this category.

## 3) BUSINESS TRADE (Wholesale, Retail, Restaurants and Hotels)

This refers to establishments which operate the main activity as follows :

(1) *Wholesale trade* is defined as the re-sale of new and/or used goods without any transformation to retailers, industrial commercial, institutional or professional users, other wholesalers, consumers or sale agents of other establishments.

(2) *Retail trade* is defined as the re-sale of new and/or used goods without any transformation to public for personal or household consumption or utilization.

(3) *Restaurant and hotel* is defined as sale of prepared food and beverages for immediate consumption and the business unit engaged in providing of lodging and camping facilities. Included in this category are night clubs, motels, boarding house, etc. .

## 4) SERVICES

This refers to establishments engaged in rendering services as follows :

(1) *Real estate and business services* refers to establishments engaged in letting and operating real estate, real estate agents and establishments engaged in business services such as legal services, book-keeping services, data recording services, engineering and architecture services, advertising service, machinery and equipment rental and leasing.

(2) *Recreational and cultural services* refers to establishments engaged in producing motion pictures and other entertainment services.

(3) *Personal and household services* refers to establishments engaged in repair of consumer goods, laundry services, and other personal services such as barber and beauty shops, photographers, turkish baths and massage parlours.



#### 5) KIND OF ACTIVITY

Establishments included in the census are classified as follows :

- (1) Wholesale trade only
- (2) Retail trade only
- (3) Services only
- (4) Restaurants, eating and drinking places, and nightclubs
- (5) Hotels with 100 rooms and over
- (6) Other lodging (including hotels with less than 100 rooms)

#### 6) KIND OF GOODS OR SERVICES

This refers to kind of goods or services sold or rendered to customers by the establishments. The classification of goods or services is based on the "Thailand Standard Industrial Classification (TSIC)". If the establishment engaged in more than one kind of activity, the kind of goods or services is defined as that of the activity providing the highest value of sales.

#### 7) KIND OF ECONOMIC ORGANIZATION

The kind of economic organization is classified as follows :

- (1) *Single unit* refers to an establishment which is not a branch of another establishment or which has no branch or subsidiary.
- (2) *Head office* refers to an establishment which is the head office of an establishment having branches or subsidiary units.
- (3) *Branch or subsidiary unit* refers to an establishment which was a branch or subsidiary of another establishment.

#### 8) KIND OF LEGAL ORGANIZATION

The kind of legal organization is classified as follows :

- (1) *Individual proprietor* refers to a privately-owned establishment or an establishment owned by or organised in the form of partnership, but unregistered.
- (2) *Juristic Partnership* refers to an establishment which is legally registered by at least 2 persons who are bound together to form and share their responsibilities in a business.
- (3) *Company Limited* refers to an establishment which is established and legally registered by an initiative group of at least 7 persons
- (4) *Government or semi-government enterprise* refers to an establishment which is entirely owned by the government or not less than 50 percent of its shares belongs to the government.
- (5) *Co-operatives* is an establishment which is organised on co-operative lines and registered under the Co-operative Acts with an initiative group of not less than 10 persons.
- (6) *Others* refers to establishment with different forms of ownership from those mentioned earlier and the initiative group who registered the establishment must comprise at least 3 persons, for example, associations, societies, clubs, etc. .

### 9) PERSONS ENGAGED

This refers to persons who worked for the establishment as at December 31, 1987. If the establishment was not in operation on that day, persons engaged were those who worked at the last pay period of the year 1987.

Persons engaged include the owners, or persons who took part in running the business and members of their family who worked without regular pay. Persons on short-term leave with pay such as sick leave, casual leave or vacation leave or persons on strike, are also included.

Persons engaged exclude those who were on unlimited leave (without pay) or military leave.

Persons engaged are classified as follows :

(1) *Unpaid workers* refer to owners or business partners who manage or participate in the management of the establishment, including owners' or partners' household members who worked for at least 20 hours a week and received no wages and salaries.

(2) *Employees* refer to persons engaged in sale, or services rendered or other related activities either inside or outside the establishment and receiving regular wages or salaries.

### 10) WAGES AND SALARIES

This includes all payments made by the employer to persons included in the count of employees during January 1 to December 31, 1987 whether they were paid by monthly, weekly, daily, hourly or piece-work. It includes overtime payments, commission, cost of living allowance and wages or salaries paid during the period of vacation or sick leave and other payments paid for employees under certain obligations such as income taxes, provident fund.

### 11) BONUSES

Bonuses are an amount of money paid to employees in addition to wages or salaries at the end of the year or an amount of money paid as a reward to the employees for their efficient work.

### 12) OTHER BENEFITS

This refers to fringe benefits which include payments in addition to wages and salaries. They are classified as follows :

(1) *Payments in cash*, such as an amount of money paid to employees to cover part or all medicines and medical services expenses, tuition fee of their children, or housing accommodation, etc..

(2) *Payments in kind* are imputed on housing, food, clothing and transportation, which are provided by the establishment.

### 13) VALUE OF GOODS, MATERIALS AND COMPONENTS PURCHASED FOR SALE OR RENDERING SERVICES

This refers to the value of goods, materials and components at delivered price in the reference year 1987 (January 1 - December 31, 1987). Included in this category are taxes and other expenses related to the purchase such as excise taxes, duties and transportation expenses, etc. .



**14) OTHER OPERATING EXPENSES**

These are the amounts paid for running the business.

Other operating expenses include expenditure on :

- (1) Renting land, buildings, vehicles
- (2) Electricity and water supply
- (3) Postage and telephone
- (4) Stationery
- (5) Advertising
- (6) Insurance premium
- (7) Taxes (excluding custom tax)
- (8) Others

**15) VALUE OF INVENTORY**

This refers to value of stocks of goods, materials and components which were owned by the establishment irrespective of where held, and still remained.

(1) *Inventory at the beginning of the year* refers to the value of goods, materials and components as of January 1, 1987.

(2) *Inventory at the end of the year* refers to the value of goods, materials and components as of December 31, 1987.

**16) CHANGES OF VALUE OF INVENTORY**

This refers to the difference between the value of inventory at the end of the year (December 31, 1987) and the value of the inventory at the beginning of the year (January 1, 1987).

**17) RECEIPT**

Receipt of the establishments is the value of sales of goods, receipts from rendering services, commission received, other receipts and changes of value of inventory.

Value of sales includes hire-purchase or installment contracts and sales on its own account by others. Sales of goods on the account of others and the discount given to customers were excluded.

**18) EXPENDITURE**

This refers to the sum of the value of goods and components purchased for sale or rendering services and other operating expenses.

**19) VALUE ADDED**

This refers to value of receipt less the value of goods, materials and components purchased for sale or rendering services and other operating expenses.

**20) VALUE OF FIXED ASSETS**

This refers to value of all physical assets which expected to have a productive life of more than one year such as building, machinery and vehicle, etc. including additions, alterations and improvements to existing fixed assets to extend their normal economic life or raise their productivity. Also included is the value of new fixed assets and additions and improvements to existing fixed assets made by the establishments own labor for its own use. It includes intangible assets such as copy right, patent, trade mark etc. .



## CHAPTER 2

### CENSUS METHODOLOGY

#### 2.1 SAMPLE DESIGN

In conducting the 1988 Census of Business Trade and Services, all establishments in municipal areas and sanitary districts were enumerated while a Stratified Sampling was adopted for non-municipal areas-outside sanitary districts. Each region and group of villages were stratum and substratum respectively. The sampling units were villages.

##### 1) STRATIFICATION

Group of provinces in each region constitute strata. There were altogether 4 strata i.e., Central, North, North-East and South. All villages in each stratum were divided into three groups (substrata) according to the number of establishments as follows : (the information obtained from the Village Survey)

**Group 1** The villages with 0-2 establishments and unknown

**Group 2** The villages with 3-9 establishments

**Group 3** The villages with 10 establishments and over

##### 2) SELECTION OF SAMPLING UNIT

A number of sample villages was selected systematically from group 1 and group 2 while every village in group 3 was enumerated. The sample size within each group was as follows :-

Region (Stratum)	Total	Group (Substratum)		
		1	2	3
Central	1,404	397	548	459
North	1,348	294	504	550
North-East	1,987	559	889	539
South	1,209	290	581	338
Total	5,948	1,540	2,522	1,886

#### 2.2 METHOD OF ESTIMATION

The results of non-municipal areas-outside sanitary districts are presented by region i.e., Central, North, North-East and South.

The estimated total of characteristic X of establishments in non-municipal areas-outside sanitary districts, in the  $i^{\text{th}}$  group,  $h^{\text{th}}$  region based on the formula :

$$\hat{X}_{hi} = W_{hi} \sum_{j=1}^{n_{hi}} X_{hij} \dots\dots\dots(1)$$

where

$$i = \begin{cases} 1 & \text{for group 1} \\ 2 & \text{for group 2} \\ 3 & \text{for group 3} \end{cases}$$

$$h = \begin{cases} 1 & \text{for the central region} \\ 2 & \text{for the northern region} \\ 3 & \text{for the northeastern region} \\ 4 & \text{for the southern region} \end{cases}$$

$X_{hij}$  = the total value of characteristic X of establishments in the  $j^{\text{th}}$  village,  $i^{\text{th}}$  group,  $h^{\text{th}}$  region  
 $n_{hi}$  = the number of sample villages in the  $i^{\text{th}}$  group,  $h^{\text{th}}$  region  
 $W_{hi}$  = the weighting factor of establishments in the  $i^{\text{th}}$  group,  $h^{\text{th}}$  region

$$W_{hi} = \frac{N_{hi}}{n_{hi}}$$

$N_{hi}$  = the total number of villages in the  $i^{\text{th}}$  group,  $h^{\text{th}}$  region

The estimated total of characteristic X of establishments in non-municipal areas-outside sanitary districts, in the  $h^{\text{th}}$  region based

$$\hat{X}_h = \sum_{i=1}^3 \hat{X}_{hi} \dots\dots\dots(2)$$

**ESTIMATE OF VARIANCE**

The estimated variance of  $\hat{X}_{hi}$  is

$$\hat{V}(\hat{X}_{hi}) = \frac{W_{hi}(W_{hi} - 1)}{(n_{hi} - 1)} \left[ n_{hi} \sum_{j=1}^{n_{hi}} X_{hij}^2 - \left( \sum_{j=1}^{n_{hi}} X_{hij} \right)^2 \right] \dots\dots\dots(3)$$

The estimated variance of  $\hat{X}_h$  is

$$\hat{V}(\hat{X}_h) = \sum_{i=1}^3 \hat{V}(\hat{X}_{hi}) \dots\dots\dots(4)$$

The estimated variance of  $\hat{X}$  is

$$\hat{V}(\hat{X}) = \sum_{h=1}^4 \hat{V}(\hat{X}_h) \dots\dots\dots(5)$$



### 2.3 DATA COLLECTION

In conducting the census, the National Statistical Office had sent the enumerators who were temporary employees to interview the owners, or managers or persons who were entitled to provide information of the establishment. The interviews were undertaken during April 1-30, 1988.

The interviews are made in detail only for building, shop, office, paeng-tang and paeng-loy in market. For hawkers, only the number of establishments is counted at the listing stage.

### 2.4 DATA PROCESSING

All completed questionnaires which had already been subjected to a thorough field edit were sent to the central office. They were again manually edited for completeness and internal consistency. At the same time, suitable amendments were made. Descriptive information was coded numerically. Data were then keyed to disk. Before tabulation were prepared, all raw data were again edited by computer several times until clean data were obtained for further tabulation.

### 2.5 DATA PRESENTATION

Data are presented for only building, shop, office and paeng-tang at regional level and the whole kingdom. They are classified by kind of activity, kind of goods or services accounting for the highest value of sales, also by kind of legal organization.

### 2.6 NOTATION OF STATISTICAL TABLES

- 1) Summations of figures in each table may not be exactly identical due to rounding errors.
- 2) Symbols used

“D” means disclosure prohibited which refers to the individual data obtained from 1-2 establishments which must not be revealed, according to the 1964 Statistical Acts.

“-” means data not available.

## CHAPTER 3

### SUMMARY OF CENSUS RESULTS

In summarizing the results of the 1988 Census of Business Trade and Services, some important basic information are presented by division which covers kind of goods or services accounting for the highest value of sales.

Census results of the Central Region are summarized as follows ;

#### 3.1 NUMBER OF ESTABLISHMENTS

From table 1, there were approximately 120,474 business establishments in the Central Region. Of this, the establishments engaged in retail trade division accounted for the highest proportion of 65.1% or 78,392 establishments, followed by the establishments engaged in services and restaurants and hotels divisions which their numbers were not much different; 20,788 and 18,970 establishments or 17.3% and 15.7% respectively. The number of establishment in the wholesale trade division accounted for the lowest of 2,324 or 1.9% of the total establishments.

**TABLE 1 NUMBER OF PERCENTAGE OF ESTABLISHMENTS, PERSONS ENGAGED, AND EMPLOYEES; AVERAGE NUMBER OF PERSONS ENGAGED AND EMPLOYEES PER ESTABLISHMENT BY DIVISION**

Division	Establishments		Persons engaged		Employees		Average number per establishment	
	Number	%	Number	%	Number	%	Persons engaged	Employees
<b>Total</b>	<b>120,474</b>	<b>100.0</b>	<b>341,413</b>	<b>100.0</b>	<b>112,250</b>	<b>100.0</b>	<b>2.8</b>	<b>0.9</b>
Wholesale trade	2,324	1.9	14,203	4.2	9,269	8.2	6.1	4.0
Retail trade	78,392	65.1	197,717	57.9	43,886	39.1	2.5	0.6
Restaurants and hotels	18,970	15.7	72,185	21.1	34,216	30.5	3.8	1.8
Services	20,788	17.3	57,308	16.8	24,879	22.2	2.8	1.2

#### 3.2 NUMBER OF PERSONS ENGAGED

Persons engaged in business establishments totalled 341,413 persons. The largest number of 197,717 workers or 57.9% of total workers worked in retail trade division. About 72,185 workers or 21.1% worked in the restaurants and hotels division. Services division reported their workers as 57,308 or 16.8% while wholesale trade division engaged 14,203 workers or 4.2% (table 1).



### 3.3 NUMBER OF EMPLOYEES

Of the total persons engaged, 112,250 persons or 32.9% were employees. Retail trade division employed 43,886 employees or 39.1%, while the restaurants and hotels division employed 34,216 employees or 30.5%. Employees in the services division accounted for 24,879 persons or 22.2% while those in the wholesale trade division was 9,269 persons or 8.2% of total employees.

### 3.4 AVERAGE NUMBER OF PERSONS ENGAGED AND AVERAGE NUMBER OF EMPLOYEES PER ESTABLISHMENT

Results of the census (table 1) show that the business establishments in the Central Region had average number of persons engaged and employees of 2.8 and 0.9 persons per establishment. Wholesale trade division had the highest average number of persons engaged of 6.1 persons and average number of employees of 4.0 persons. Followed by the restaurants and hotels division which its average number of persons engaged and employees was 3.8 persons and 1.8 persons respectively. Those establishments in the services division had 2.8 persons engaged and 1.2 employees per establishment respectively. Retail trade division had average number of workers close to that of the services division of 2.5 persons per establishment and the lowest average number of employees of 0.6 persons per establishment.

### 3.5 PERSONS ENGAGED BY WORK STATUS

Considering persons engaged by work status, it was found that in the Central Region, of all persons engaged; 229,163 workers or 67.1% were those unpaid workers while only 32.9% were employees.

In comparing number of workers by work status and by division, results of the census show that in retail trade division, the number of unpaid workers was over three times that of employees. The number of unpaid workers was 153,831 or 77.8%. For the establishments engaged in services division, number of unpaid workers was greater than that of employees or amounted to 32,429 persons or 56.6% of total persons engaged in this division.

In the restaurants and hotels division, the number of unpaid workers which was not much different from that of employees was 37,969 persons or 52.6%.

The wholesale trade division employed more employees than unpaid workers. The number of unpaid workers which accounted for only half of the total employees was 4,934 persons or 34.7% of the workers in this division.

**TABLE 2 NUMBER AND PERCENTAGE OF PERSONS ENGAGED BY WORK STATUS AND DIVISION**

Division	Total of persons engaged		Unpaid workers		Employees	
	Number	%	Number	%	Number	%
<b>Total</b>	<b>341,413</b>	<b>100.0</b>	<b>229,163</b>	<b>67.1</b>	<b>112,250</b>	<b>32.9</b>
Wholesale trade	14,203	100.0	4,934	34.7	9,269	65.3
Retail trade	197,717	100.0	153,831	77.8	43,886	22.2
Restaurants and hotels	72,185	100.0	37,969	52.6	34,216	47.4
Services	57,308	100.0	32,429	56.6	24,879	43.4

### 3.6 RECEIPT AND VALUE ADDED

Total receipt from operating the business trade and services in the Central Region valued at 81,920.5 million bahts. The largest contribution of 53,757.9 million bahts or 65.6% of the total receipt came from retail trade division, followed by that of wholesale trade division which contributed 16,551.5 million bahts or 20.2% of the total receipt. The receipt from restaurants and hotels division accounted for 7,389.8 million bahts or 9.0%. The least value of receipt of 4,221.3 million bahts or 5.2% was from services division.

In the Central Region as a whole, the average receipt per establishment was 679,985 bahts. The highest was that of the wholesale trade division which amounted to 7,121,988 bahts. Retail trade and restaurants and hotels divisions had average receipt per establishment of 685,757 bahts and 389,552 bahts respectively, while that of services division, the least value among all, was estimated to be 203,064 bahts.

In value added term, it was found that the business establishments in this region had total value added of 30,430.4 million bahts. The division which generated the highest value added of 24,751.2 million bahts or 81.3% of the total value, was the retail trade division. The restaurants and hotels division held the second ranking, followed by the wholesale trade division; the value added were 2,342.6 million bahts and 2,225.1 million bahts or 7.7% and 7.3% of the total value added in this region respectively. The least value added of 1,111.5 million bahts or 3.7% was generated by the establishment in services division.

On the average, the business establishments in the Central Region generated the value added of 252,589 bahts per establishment. Among the four divisions, the wholesale trade division generated the largest amount of 957,444 bahts per establishment. Value added per establishment of retail trade and restaurants and hotels divisions accounted for 315,736 bahts and 123,490 bahts respectively, while the services division provided the least value added of 53,468 bahts per establishment.

**TABLE 3 VALUE AND PERCENTAGE OF RECEIPTS, VALUE ADDED; AVERAGE VALUE PER ESTABLISHMENT OF RECEIPTS AND VALUE ADDED, BY DIVISION**

Division	Receipts		Value added		Average value per establishment	
	Value (mill. bahts)	%	Value (mill. bahts)	%	Receipts (baht)	Value added (baht)
<b>Total</b>	<b>81,920.5</b>	<b>100.0</b>	<b>30,430.4</b>	<b>100.0</b>	<b>679,985</b>	<b>252,589</b>
Wholesale trade	16,551.5	20.2	2,225.1	7.3	7,121,988	957,444
Retail trade	53,757.9	65.6	24,751.2	81.3	685,757	315,736
Restaurants and hotels	7,389.8	9.0	2,342.6	7.7	389,552	123,490
Services	4,221.3	5.2	1,111.5	3.7	203,064	53,468



### 3.7 AVERAGE VALUE ADDED PER PERSON ENGAGED

On the average, the value added per worker was 89,131 bahts. The highest average value of 156,664 bahts was found in wholesale trade division, followed by 125,185 bahts in retail trade division. Restaurants and hotels division, and services division had average value added per worker of 32,453 and 19,395 bahts respectively.

**TABLE 4 AVERAGE VALUE ADDED PER PERSON ENGAGED BY DIVISION**

Division	Value added (mill. baht)	Persons engaged	Average value added per person engaged (baht)
<b>Total</b>	<b>30,430.4</b>	<b>341,413</b>	<b>89,131</b>
Wholesale trade	2,225.1	14,203	156,664
Retail trade	24,751.2	197,717	125,185
Restaurants and hotels	2,342.6	72,185	32,453
Services	1,111.5	57,308	19,395

ตารางสถิติ  
STATISTICAL TABLE



ตาราง 1 ข้อมูลสถิติที่สำคัญ จำแนกตามชนิดของกิจกรรม

TABLE 1 PRINCIPAL STATISTICS BY KIND OF ACTIVITY

(พันบาท Thousands of baht)

ชนิดของกิจกรรม	จำนวนสถาน ประกอบกร ธุรกิจ Number of business establi- sh- ments	จำนวน คนทำงาน Number of persons engaged	จำนวน คนทำงาน ที่จบระดับ อุดมศึกษา Number of graduated	จำนวน ลูกจ้าง Number of employees	ค่าจ้าง เงินเดือน โบนัสและ สวัสดิการ Wages salaries bonuses and other benefits	รายรับ Receipts	รายจ่าย Expen- ditures	มูลค่าเพิ่ม Value added	Kind of activity
1									10
<b>ยอดรวม</b>									<b>Total</b>
การขายส่งอย่างเดียว	120,477	341,410	15,966	112,245	2,386,385	81,920,451	51,490,037	30,430,414	Wholesale trade only
การขายปลีกอย่างเดียว	1,254	7,603	413	5,054	121,156	5,605,639	4,075,801	1,529,838	Retail trade only
การขายบริการอย่างเดียว	73,429	178,808	7,309	35,921	741,781	37,398,480	22,045,901	15,352,579	Services only
ภัตตาคาร สถานที่ขายอาหารและเครื่องดื่ม และไนท์คลับ	19,395	52,635	2,272	23,019	389,177	3,801,799	2,729,146	1,072,653	Restaurants, drinking and eating places and night clubs
โรงแรมที่มีขนาดตั้งแต่ 100 ห้องขึ้นไป	16,183	51,246	1,422	18,526	318,295	4,600,079	3,183,283	1,416,796	Hotels, 100 rooms and over
สถานที่พักอาศัยอื่น ๆ	48	8,954	1,767	8,937	289,713	1,378,391	958,488	419,903	Other lodging places
การขายส่งและขายปลีก	796	6,633	790	5,346	121,735	646,620	532,216	114,403	Wholesale and retail trade
การขายปลีกและขายบริการ	2,510	13,575	1,079	7,796	250,459	14,262,755	13,175,365	1,087,390	Retail trade and services
การขายปลีก ภัตตาคาร สถานที่ขายอาหารและเครื่องดื่ม และไนท์คลับ	2,871	10,528	601	4,725	85,542	12,779,067	3,898,420	8,880,647	Retail trade, restaurants, drinking and eating places and night clubs
อื่น ๆ	3,541	8,307	110	792	12,592	779,439	581,503	197,936	Others
	450	3,121	203	2,129	55,934	668,181	309,913	358,268	

ตาราง 1.1 ข้อมูลสถิติที่สำคัญ จำแนกตามชนิดของสินค้าหรือบริการที่มีมูลค่าขายสูงสุด

TABLE 1.1 PRINCIPAL STATISTICS BY KIND OF GOODS OR SERVICES ACCOUNTING FOR THE HIGHEST VALUE OF SALES

(พันบาท Thousands of baht)

รหัส TSIC Code	ชนิดของสินค้าหรือบริการ	จำนวนสถาน ประกอบการ ธุรกิจ Number of business establish- ments	จำนวน คนทำงาน Number of persons engaged	จำนวน คนทำงาน ที่จบระดับ อุดมศึกษา Number of graduated	จำนวน ลูกจ้าง Number of employees	ค่าจ้าง เงินเดือน โบนัสและ สวัสดิการ Wages salaries bonuses and other benefits	รายรับ Receipts	รายจ่าย Expen- ditures	มูลค่าเพิ่ม Value added	Kind of goods or services
1	2	3	4	5	6	7	8	9	10	11
	ยอดรวม	120,474	341,409	15,966	112,249	2,386,385	81,920,451	51,490,037	30,430,414	Total
	การขายส่ง	2,324	14,206	961	9,269	292,898	16,551,437	14,328,340	2,225,097	Wholesale trade
61100	สินค้าหลายชนิด	1	D	-	D	D	D	D	D	Mixed wholesaling
61201	สัตว์ที่มีชีวิต	7	324	22	300	7,384	15,318	5,396	9,922	Live animals
61209	วัตถุดิบเกษตร ซึ่งมีได้จัดประเภทไว้ในที่อื่น	177	871	38	586	62,237	780,742	354,745	425,997	Agricultural raw materials not elsewhere classified
61301	ข้าวและผลิตภัณฑ์จากโรงสีข้าว	103	544	32	246	6,837	461,221	374,779	86,442	Rice and rice mill products
61302	ผลไม้และผัก	202	878	22	375	5,402	199,798	189,541	10,257	Fruit and vegetables
61303	ของชำ	393	1,524	97	536	8,931	403,332	301,649	101,683	Groceries
61304	เนื้อสัตว์และผลิตภัณฑ์เนื้อสัตว์	14	65	1	27	331	30,484	24,299	6,185	Meat and meat products
61305	ปลาและผลิตภัณฑ์สัตว์น้ำ	58	415	21	285	4,353	198,143	133,956	64,187	Fish and sea foods
61306	ยาสูบและผลิตภัณฑ์ยาสูบ	53	233	28	119	2,900	7,153,852	6,961,133	192,720	Tobacco and tobacco products
61307	เครื่องดื่มขมชนิดไม่มีแอลกอฮอล์	221	1,657	125	1,195	41,893	685,687	620,882	64,805	Soft drinks
61308	เบียร์ เหล้าไวน์ และเครื่องดื่มชนิดที่มีแอลกอฮอล์	234	1,587	185	1,249	56,270	3,444,992	2,932,931	512,060	Beer, wine and distilled alcoholic beverages
61309	อาหารเบ็ดเตล็ด	133	547	23	231	9,672	138,321	112,878	25,443	Miscellaneous food
61401	สินค้า สิ่งทอ สิ่งถัก ยกเว้นเสื้อผ้า	6	181	3	159	5,531	4,056	3,200	856	Textile goods except clothing
61402	เครื่องแต่งกายและส่วนประกอบเครื่องแต่งกาย	13	91	5	65	2,045	9,864	6,904	2,960	Wearing apparel and accessories
61403	รองเท้าและสินค้าหนังสัตว์อื่น ๆ	3	16	2	8	312	4,032	2,509	1,523	Shoes and other leather goods
61501	เครื่องเรือนและเครื่องตกแต่งบ้าน	10	94	3	73	1,994	26,739	20,801	5,939	Furniture and fixtures
61502	เครื่องดินเผา เครื่องแก้ว และเครื่องมือเครื่องใช้	6	54	3	41	502	6,837	5,429	1,408	Pottery, glassware, and kitchen utensils
61503	เครื่องเงิน เครื่องถม เครื่องเงิน ของขวัญ	4	11	-	2	12	360	325	35	Silverware, niellaware, lacquerware, souvenirs and antiques
61504	เครื่องรับวิทยุและโทรทัศน์	3	25	1	20	748	6,361	1,396	4,965	Radio and television sets



61505	เครื่องจักร เครื่องมือเครื่องใช้ในครัวเรือน และ เครื่องไฟฟ้า ซึ่งมีได้จัดประเภทไว้ในที่อื่น	18	89		7	58	1,311	27,750	22,026	5,724	Household machinery and equipment and electrical goods not elsewhere classified
61601	อุปกรณ์เกี่ยวกับการวางท่อและเครื่องสุขภัณฑ์	1	D		D	D	D	D	D	D	Plumbing and sanitary equipment
61609	วัสดุก่อสร้างอื่น ๆ	192	2,035		121	1,753	39,368	1,619,912	1,106,811	513,101	Other construction materials
61701	เครื่องจักรที่ใช้ในงานเหมืองแร่และงานก่อสร้าง	1	D		D	D	D	D	D	D	Mining and construction machinery
61702	เครื่องจักรและอุปกรณ์เครื่องจักรที่ใช้ในการเกษตร	4	20		-	12	328	22,551	19,379	3,173	Agricultural machinery and equipment
61703	เครื่องจักรและเครื่องมือเครื่องใช้ในงานอุตสาหกรรม	1	D		-	D	D	D	D	D	Industrial machinery and supplies
61709	เครื่องจักรและเครื่องมือเครื่องใช้อื่น ๆ	4	17		3	8	125	13,000	10,199	2,801	Other machinery and supplies
61801	ยานยนต์และอุปกรณ์เครื่องยนต์	23	254		39	215	3,845	201,978	198,717	3,261	Motor vehicles and automotive equipment
61809	อุปกรณ์การขนส่งอื่น ๆ	1	D		-	D	D	D	D	D	Other transport equipment
61901	แร่และโลหะ	2	D		-	D	D	D	D	D	Minerals and metals
61902	น้ำมันปิโตรเลียมและถ่านหิน	49	385		30	279	5,523	530,601	514,124	16,477	Petroleum and coal
61903	เศษโลหะและของที่ไม่ใช้แล้ว	136	801		23	466	7,148	107,358	78,650	28,708	Scrap metal and waste
61904	เคมีภัณฑ์และยา	25	199		9	160	4,484	96,300	80,449	15,850	Chemicals and pharmaceuticals
61905	เครื่องสำอาง สบู่ และเครื่องหอมอื่น ๆ	24	86		13	49	664	35,771	30,207	5,564	Cosmetics, soap and other toilet preparations
61906	กระดาษ หนังสือ และเครื่องเขียน	40	175		26	81	1,109	30,635	24,931	5,704	Paper, books and stationery
61907	เครื่องดนตรีและเครื่องกีฬา	1	D		-	-	-	D	D	D	Musical instruments and sporting goods
61908	หินมีค่าและเพชรพลอย	33	153		17	103	3,091	83,070	42,376	40,695	Precious stones and jewellery
61909	สินค้าประเภทอื่น ๆ	128	829		59	537	8,011	189,242	129,748	59,494	Other goods
	<b>การค้าขายปลีก</b>	<b>78,392</b>	<b>197,713</b>		<b>8,361</b>	<b>43,885</b>	<b>905,977</b>	<b>53,757,805</b>	<b>29,006,621</b>	<b>24,751,274</b>	<b>Retail trade</b>
62101	ห้างสรรพสินค้า	13	855		33	844	19,330	131,130	74,498	56,632	Department stores
62109	สินค้าทั่วไปอื่น ๆ	11,910	27,008		761	3,506	58,972	3,201,053	2,535,955	665,098	Other general goods
62201	เนื้อสัตว์และผลิตภัณฑ์เนื้อสัตว์	324	750		11	51	769	153,637	112,843	40,794	Meat and meat products
62202	ปลาและผลิตภัณฑ์สัตว์น้ำ	294	737		28	70	711	68,697	46,029	22,668	Fish and fish products
62203	ผลไม้และผัก	2,487	4,853		60	164	2,275	533,226	445,574	87,652	Fruit and vegetable
62204	ของชำ	20,735	43,783		1,008	2,572	19,710	4,162,162	2,939,369	1,222,793	Grocery
62209	อาหาร เครื่องดื่ม และยาสูบอื่น ๆ	19,328	43,494		1,122	6,020	106,274	3,773,022	2,790,015	983,007	Other food, beverages and tobacco
62301	สิ่งทอ สิ่งทอทั่วไป	336	986		57	265	4,180	160,157	94,496	65,660	General textile
62302	เครื่องแต่งกายและส่วนประกอบของเครื่องแต่งกาย	2,314	5,694		277	1,359	23,699	701,818	449,906	251,911	Wearing apparel and accessory
62303	รองเท้า	580	1,553		86	309	4,441	194,372	129,138	65,233	Shoe
62304	ผลิตภัณฑ์หนัง ยกเว้นรองเท้า	61	170		18	34	316	21,283	9,929	11,354	Leather product, except shoe
62401	เครื่องเรือนและเครื่องตกแต่งบ้านเรือน	584	1,948		127	718	11,832	347,665	232,446	115,219	Furniture and fixture
62402	เครื่องดินเผา เครื่องแก้ว เครื่องตัด และเครื่องมือเครื่องใช้เกี่ยวกับครัว	215	473		26	45	578	85,291	30,350	54,942	Pottery, glassware, cutlery and kitchen utensil

ตาราง 1.1 ข้อมูลสถิติที่สำคัญ จำแนกตามชนิดของสินค้าหรือบริการที่มีมูลค่าขายสูงสุด (ต่อ)

TABLE 1.1 PRINCIPAL STATISTICS BY KIND OF GOODS OR SERVICES ACCOUNTING FOR THE HIGHEST VALUE OF SALES (Contd.)

(พันบาท Thousands of baht)

รหัส TSIC Code	ชนิดของสินค้าหรือบริการ	จำนวนสถาน ประกอบธุรกิจ Number of business establish- ments	จำนวน คนทำงาน Number of persons engaged	จำนวน คนที่จบ ระดับ อุดมศึกษา Number of graduated	จำนวน ลูกจ้าง Number of employees	ค่าจ้าง เงินเดือน โบนัสและ สวัสดิการ Wages salaries bonuses and other benefits	รายรับ Receipts	รายจ่าย Expen- ditures	มูลค่าเพิ่ม Value added	Kind of goods or services
1	2	3	4	5	6	7	8	9	10	11
62403	ผลิตภัณฑ์งานฝีมือคนไทย	356	877	55	115	1,452	85,854	57,237	28,616	Thai handicraft
62404	โบราณวัตถุ	8	29	-	15	282	17,893	13,937	3,956	Antiquity
62405	จักรเย็บผ้า	26	96	14	48	6,449	34,621	23,161	11,460	Sewing machine
62406	เครื่องจักรและเครื่องมือเครื่องใช้ในครัวเรือนอื่นๆ	429	1,810	189	1,045	24,657	552,814	420,231	132,584	Other household machinery and appliance
62407	วิทยุและโทรทัศน์	433	1,720	184	862	29,793	438,855	380,629	58,227	Radio and television
62408	อุปกรณ์ไฟฟ้าแสงสว่าง	601	1,806	153	593	11,389	324,819	241,927	82,892	Electric lighting equipment
62501	หนังสือ วารสาร และหนังสือพิมพ์	384	977	79	171	2,086	97,652	70,767	26,885	Book, periodical and newspaper
62502	เครื่องเขียน	395	1,322	163	448	5,090	132,860	111,386	21,473	Stationery
62503	ผลิตภัณฑ์กระดาษอื่น ๆ	13	31	4	12	213	6,728	3,959	2,769	Other paper product
62601	ยา	2,292	5,352	686	701	12,013	713,812	437,980	275,832	Pharmacy
62602	เครื่องสำอาง	2,365	6,197	164	1,654	97,225	434,713	295,931	138,782	Cosmetic
62701	วัสดุก่อสร้างอาคาร	1,674	9,992	557	6,711	135,332	3,303,312	2,670,490	632,823	Building construction material
62702	ท่อ เครื่องประกอบท่อ และอุปกรณ์ทางสุขาภิบาล	76	281	12	134	2,457	104,165	50,479	53,686	Plumbing and sanitary equipment
62703	สี น้ำมันสีเงา และแล็กเกอร์	156	516	41	160	2,925	113,524	76,792	36,732	Paint, varnish and lacquer
62704	เครื่องโลหะ	282	966	57	398	9,060	232,581	167,432	65,149	Hardware
62801	รถยนต์	195	1,933	438	1,814	58,073	13,090,537	3,898,396	9,192,141	Motor-car
62802	จักรยานยนต์	175	1,272	134	1,071	23,061	997,820	761,370	236,450	Motorcycle
62803	ยางรถยนต์ หม้อแบตเตอรี่ และอุปกรณ์ต่าง ๆ	1,196	4,160	285	1,697	35,998	1,030,089	649,356	380,733	Tyre, battery and accessory
62804	น้ำมันเชื้อเพลิง	2,732	11,094	539	6,679	134,935	15,442,994	6,465,307	8,977,687	Gasoline
62805	ก๊าซ	340	1,217	122	521	9,477	385,169	329,124	56,045	Gas
62809	อุปกรณ์การขนส่งเบ็ดเตล็ด	185	555	31	168	2,609	94,043	67,939	26,104	Miscellaneous transport equipment
62901	เครื่องเพชรพลอย	878	2,191	241	279	3,979	1,003,407	672,163	331,244	Jewellery
62902	นาฬิกา	260	680	38	99	1,700	76,525	51,784	24,740	Watches and clocks



62903	ดอกไม้	88	209	14	50	753	14,180	9,555	4,624	Florist
62904	น้ำแข็ง	610	1,489	47	278	3,569	135,848	102,061	33,787	Ice
62905	ของใช้แล้วหรือของเก่า	71	246	3	87	1,172	55,225	42,574	12,651	Second-hand goods
62909	สินค้าเบ็ดเตล็ด ซึ่งมีได้จัดประเภทไว้ในที่อื่น	2,991	8,191	497	2,118	37,139	1,304,342	1,044,105	260,237	Miscellaneous not elsewhere classified
63101	ภัตตาคารและโรงแรม	18,970	72,186	4,150	34,216	757,481	7,389,797	5,047,231	2,342,565	Restaurants and Hotels
63101	ไนท์คลับ	15	424	18	377	5,866	32,512	14,471	18,041	Night clubs
63109	ภัตตาคาร สถานที่ขายอาหารและเครื่องดื่มอื่นๆ	18,038	55,495	1,506	19,052	326,744	5,251,166	3,586,537	1,664,629	Other restaurants, eating and drinking places
63201	โรงแรม	383	13,910	2,332	13,376	392,344	1,855,152	1,281,917	573,235	Hotels
63209	สถานที่อยู่อาศัยอื่น ๆ	534	2,357	294	1,411	32,496	250,967	164,307	86,660	Other lodging places
83101	การขยายบริการ	20,788	57,304	2,494	24,879	430,032	4,221,322	3,109,845	1,111,477	Services
83101	การให้เช่าและการดำเนินงานด้านอสังหาริมทรัพย์	68	1,027	285	985	36,175	1,027,541	963,507	64,034	Letting and operating real estate
83102	ตัวแทนและนายหน้าซื้อขายอสังหาริมทรัพย์	9	59	10	47	884	9,081	1,295	7,786	Real estate agents and brokers
83210	บริการทางกฎหมาย	243	691	507	218	5,865	44,150	21,188	22,962	Legal services
83220	บริการทางการบัญชี การตรวจสอบบัญชี และการจัดทำบัญชี	23	138	56	110	2,999	6,037	2,667	3,369	Accounting, auditing and bookkeeping services
83241	บริการทางสถาปัตยกรรม	5	24	10	20	1,088	8,244	6,865	1,379	Architectural services
83242	บริการทางวิศวกรรมและเทคโนโลยี	3	68	11	68	3,736	55,922	38,386	17,536	Engineering and technical services
83250	บริการโฆษณา	82	514	24	376	2,755	66,219	51,851	14,368	Advertising services
83290	บริการธุรกิจ ยกเว้นบริการการให้เช่าเครื่องจักรและอุปกรณ์ ซึ่งมีได้จัดประเภทไว้ในที่อื่น	71	482	63	373	9,186	18,739	10,935	7,805	Business services except machinery and equipment rental and leasing not elsewhere classified
83300	บริการการให้เช่าเครื่องจักรและอุปกรณ์	39	77	11	36	688	2,362	1,560	802	Machinery and equipment rental and leasing
94110	การสร้างภาพยนตร์	12	97	1	83	329	2,525	1,300	1,225	Motion picture production
94120	การจำหน่ายและการฉายภาพยนตร์	512	2,464	123	1,530	22,556	244,879	159,580	85,299	Motion picture distribution and projection
94130	การส่งวิทยุกระจายเสียงและโทรทัศน์	9	140	85	139	3,939	18,108	9,713	8,396	Radio and television broadcasting
94140	การสร้างละครและบริกรรมความบันเทิง	308	3,599	36	2,952	14,538	27,737	13,973	13,783	Theatrical production and entertainment services
94900	บริการบันเทิงและบริการนันทนาการ ซึ่งมีได้จัดประเภทไว้ในที่อื่น	242	2,235	66	1,746	11,191	114,575	53,650	60,925	Amusement and recreational services not elsewhere classified
95110	การซ่อมรองเท้าและผลิตภัณฑ์หนังอื่น ๆ	35	70	5	3	24	1,610	1,465	146	Repair of footwear and other leather goods
95120	ซ่อมเครื่องไฟฟ้า	1,589	3,694	205	1,225	24,409	213,792	154,727	59,066	Electrical repair
95131	การซ่อมยานยนต์	4,198	14,521	300	6,987	144,667	1,006,885	807,808	199,077	Repair of motor vehicles
95132	การซ่อมจักรยานยนต์	1,782	3,905	68	949	15,624	262,758	178,691	84,067	Repair of motorcycles
95140	การซ่อมนาฬิกาและเครื่องเพชรพลอย	128	183	6	7	80	9,629	5,972	3,658	Watch, clock and jewellery repair
95191	การซ่อมจักรยานสามล้อและจักรยานสองล้อ	551	1,058	16	137	2,257	42,215	28,801	13,414	Repair of tricycles and bicycles
95199	การซ่อมอื่น ๆ	1,100	2,958	44	1,148	22,009	189,564	121,615	67,950	Other repairs

ตาราง 1.1 ข้อมูลสถิติที่สำคัญ จำแนกตามชนิดของสินค้าหรือบริการที่มีมูลค่าขายสูงสุด (ต่อ)

TABLE 1.1 PRINCIPAL STATISTICS BY KIND OF GOODS OR SERVICES ACCOUNTING FOR THE HIGHEST VALUE OF SALES (Contd.)

(พันบาท Thousands of baht)

รหัส TSIC Code	ชนิดของสินค้าหรือบริการ	จำนวนสถาน ประกอบ ธุรกิจ Number of business establish- ments	จำนวน คนทำงาน Number of persons engaged	จำนวน คนทำงาน ที่จบระดับ อุดมศึกษา Number of graduated	จำนวน ลูกจ้าง Number of employees	ค่าจ้าง เงินเดือน โบนัสและ สวัสดิการ Wages salaries bonuses and other benefits	รายรับ Receipts	รายจ่าย Expen- ditures	มูลค่าเพิ่ม Value added	Kind of goods or services
1	2	3	4	5	6	7	8	9	10	11
95200	บริการซักรีดและซ่อมผ้า	499	1,081	50	204	2,732	31,042	18,921	12,122	Laundries and dyeing services
95911	ตัดผมชาย	2,743	4,794	93	1,447	30,387	140,038	68,746	71,292	Men's barber services
95912	แต่งผมและเสริมสวยสตรี	5,404	8,886	140	1,812	25,673	327,603	190,285	137,318	Women's hairdressing and beauty services
95920	ถ่ายรูปรวมถึงการถ่ายภาพเพื่อการค้า	525	1,409	90	283	4,589	111,612	72,992	38,620	Photographic studios including commercial photography
95991	บริการอาบ อบ นวด	19	518	15	474	10,035	24,191	6,458	17,733	Turkish bath and massage parlours
95999	บริการส่วนบุคคล ซึ่งมิได้จัดประเภทไว้ในที่อื่น	589	2,612	174	1,520	31,616	214,264	116,897	97,367	Other personal services not elsewhere classified

หมายเหตุ : D หมายถึงตัวเลขไม่มีคณ

Note : D means disclosure prohibited.



ตาราง 1.2 ข้อมูลสถิติที่สำคัญ จำแนกตามรูปแบบการจัดตั้งตามกฎหมาย

TABLE 1.2 PRINCIPAL STATISTICS BY KIND OF LEGAL ORGANIZATION

(พันบาท Thousands of baht)

รูปแบบการจัดตั้งตามกฎหมาย	จำนวนสถาน ประกอบ ธุรกิจ Number of business establish- ments	จำนวน คนทำงาน Number of persons engaged	จำนวน คนทำงาน ที่จบระดับ อุดมศึกษา Number of graduated	จำนวน ลูกจ้าง Number of employees	ค่าจ้าง เงินเดือน โบนัสและ สวัสดิการ Wages salaries bonuses and other benefits	รายรับ Receipts	รายจ่าย Expen- ditures	มูลค่าเพิ่ม Value added	Kind of legal organization
1.									
<b>ยอดรวม</b>	120,477	341,409	15,967	112,245	2,386,385	81,920,451	51,490,037	30,430,414	<b>Total</b>
<b>ส่วนบุคคลหรือหุ้นส่วนสามัญไม่จดทะเบียน</b>	117,705	295,107	10,880	65,945	1,164,212	34,468,221	24,596,473	9,871,747	Individual proprietor
<b>หุ้นส่วนสามัญนิติบุคคลหรือหุ้นส่วนจำกัด</b>	1,535	17,550	2,159	17,548	390,131	27,139,406	8,949,422	18,189,984	Juristic partnership
<b>บริษัทจำกัด</b>	874	19,643	2,740	19,643	707,253	19,171,483	16,934,433	2,237,050	Limited company
<b>องค์การหรือรัฐวิสาหกิจ</b>	8	110	39	110	2,456	14,772	11,015	3,757	Government organization
<b>สหกรณ์</b>	212	6,024	128	6,024	101,521	1,027,920	922,547	105,372	Cooperative
<b>อื่น ๆ</b>	143	2,975	21	2,975	20,812	98,649	76,146	22,503	Others

ตาราง 1.3 ข้อมูลสถิติที่สำคัญ จำแนกตามขนาดคนทำงาน

TABLE 1.3 PRINCIPAL STATISTICS BY SIZE OF PERSONS ENGAGED

ขนาดคนทำงาน	(พันบาท Thousands of baht)								
	1	2	3	4	5	6	7	8	9
	จำนวนสถาน ประกอบการ ธุรกิจ Number of business establish- ments	จำนวน คนทำงาน Number of persons engaged	จำนวน คนทำงาน ที่จบระดับ อุดมศึกษา Number of graduated	จำนวน ลูกจ้าง Number of employees	ค่าจ้าง เงินเดือน โบนัสและ สวัสดิการ Wages salaries bonuses and other benefits	รายรับ Receipts	รายจ่าย Expen- ditures	มูลค่าเพิ่ม Value added	Size of persons engaged
<b>ยอดรวม</b>	120,478	341,408	15,966	112,245	2,386,385	81,920,451	51,480,037	30,430,414	<b>Total</b>
1 คน	39,545	39,549	941	-	3,868	5,212,520	3,865,787	1,346,733	1 person
2 - 4 คน	67,763	168,270	5,755	21,096	314,052	18,712,744	12,791,683	5,921,060	2 - 4 persons
5 - 9 คน	10,117	61,335	3,594	25,621	468,367	17,947,576	15,107,313	2,840,263	5 - 9 persons
10 - 19 คน	2,200	27,635	1,813	21,923	542,020	26,626,855	8,987,505	17,639,350	10 - 19 persons
20 - 49 คน	643	18,364	1,312	17,486	396,723	9,391,297	7,650,356	1,740,940	20 - 49 persons
50 - 99 คน	125	8,089	571	7,989	167,102	1,492,099	1,400,426	91,673	50 - 99 persons
100 - 199 คน	61	8,503	596	8,472	245,766	1,017,594	585,511	432,083	100 - 199 persons
200 - 299 คน	15	3,680	552	3,675	124,908	811,707	668,890	142,817	200 - 299 persons
300 - 399 คน	3	937	30	936	19,903	138,386	98,031	40,356	300 - 399 persons
400 - 499 คน	1	439	9	439	18,593	123,547	95,954	27,593	400 - 499 persons
500 คนขึ้นไป	5	4,608	793	4,608	85,084	446,127	238,580	207,546	500 persons and over



ตาราง 2 จำนวนสถานประกอบการธุรกิจ จำแนกตามรูปแบบการจัดตั้งตามกฎหมาย และชนิดของกิจกรรม  
TABLE 2 NUMBER OF BUSINESS ESTABLISHMENTS BY KIND OF LEGAL ORGANIZATION AND KIND OF ACTIVITY

ชนิดของกิจกรรม	จำนวนสถานประกอบการ ธุรกิจ Number of business establishments	รูปแบบการจัดตั้งตามกฎหมาย Kind of legal organization						Kind of activity
		ส่วนบุคคล Individual proprietor	ห้างหุ้นส่วน สามัญบุคคล หรือห้างหุ้นส่วน จำกัด Juristic partnership	บริษัท จำกัด Company limited	องค์การหรือ รัฐวิสาหกิจ Semi- government	สหกรณ์ Cooperative	อื่น ๆ Others	
1	2	3	4	5	6	7	8	9
<b>ยอดรวม</b>	<b>120,477</b>	<b>117,706</b>	<b>1,535</b>	<b>875</b>	<b>8</b>	<b>212</b>	<b>143</b>	<b>Total</b>
การขายส่งอย่างเดี่ยว	1,254	1,083	87	82	-	1	1	Wholesale trade only
การขายปลีกอย่างเดี่ยว	73,429	71,776	905	462	3	188	96	Retail trade only
การขายบริการอย่างเดี่ยว	19,395	19,121	133	103	3	2	34	Services only
ภัตตาคาร สถานที่ขายอาหารและเครื่องดื่ม และไนท์คลับ	16,183	16,098	48	30	1	1	5	Restaurants, drinking and eating places and night clubs
โรงแรมที่มีขนาดตั้งแต่ 100 ห้องขึ้นไป	48	12	9	27	-	-	-	Hotels, 100 rooms and over
สถานที่พักอาศัยอื่น ๆ	796	700	61	35	-	-	-	Other lodging places
การขายส่งและขายปลีก	2,510	2,241	187	73	1	7	1	Wholesale and retail trade
การขายปลีกและขายบริการ	2,871	2,716	90	51	-	11	3	Retail trade and services
การขายปลีก ภัตตาคาร สถานที่ขายอาหาร และเครื่องดื่ม และไนท์คลับ	3,541	3,535	3	1	-	2	-	Retail trade, restaurants, drinking and eating places and night clubs
อื่น ๆ	450	424	12	11	-	-	3	Others

ตาราง 3 จำนวนสถานประกอบการธุรกิจ จำแนกตามประเภทของสถานประกอบการ รูปแบบการจัดตั้งทางเศรษฐกิจ และชนิดของกิจกรรม

TABLE 3 NUMBER OF BUSINESS ESTABLISHMENTS BY TYPE OF ESTABLISHMENTS, KIND OF ECONOMIC ORGANIZATION AND KIND OF ACTIVITY

ชนิดของกิจกรรม	จำนวนสถานประกอบการธุรกิจ Number of business establishments	ประเภทของสถานประกอบการ Type of establishments			รูปแบบการจัดตั้งทางเศรษฐกิจ Kind of economic organization			Kind of activity
		อาคาร ร้านค้า สำนักงาน Building, shop, office	แผงตั้ง Pang lang	สำนักงาน เดี่ยว Single office	สำนักงานใหญ่ Head office	สำนักงานสาขา Branches	8	
1	2	3	4	5	6	7	8	
<b>ยอดรวม</b>							<b>Total</b>	
การขายส่งอย่างเดียว	120,477	117,733	2,744	119,141	299	1,037	Wholesale trade only	
การขายปลีกอย่างเดียว	1,254	1,244	10	1,170	13	71	Retail trade only	
การขายบริการอย่างเดียว	73,429	72,214	1,215	72,672	147	610	Services only	
ภัตตาคาร สถานที่ขายอาหารและเครื่องดื่ม และไนท์คลับ	19,395	19,280	115	19,217	31	147	Restaurants, drinking and eating places and night clubs	
โรงแรมที่มีขนาดตั้งแต่ 100 ห้องขึ้นไป	16,183	14,858	1,325	16,111	24	48	Hotels, 100 rooms and over	
สถานที่พักอาศัยอื่น ๆ	48	48	-	41	2	5	Other lodging places	
การขายส่งและขายปลีก	796	796	-	775	6	15	Wholesale and retail trade	
การขายปลีกและขายบริการ	2,510	2,502	8	2,383	44	83	Retail trade and services	
การขายปลีก สถานที่ขายอาหารและเครื่องดื่ม และไนท์คลับ	2,871	2,856	15	2,790	28	53	Retail trade, restaurants, drinking and eating places and night clubs	
อื่น ๆ	3,541	3,485	56	3,539	1	1	Others	
	450	450	-	443	3	4		



ตาราง 3.1 จำนวนสถานประกอบการธุรกิจ จำแนกตามประเภทของสถานประกอบการ รูปแบบการจัดตั้งทางเศรษฐกิจ และชนิดของสินค้าหรือบริการที่มีมูลค่าขายสูงสุด  
 TABLE 3.1 NUMBER OF BUSINESS ESTABLISHMENTS BY TYPE OF ESTABLISHMENTS, KIND OF ECONOMIC ORGANIZATION AND KIND OF GOODS OR SERVICES ACCOUNTING FOR THE HIGHEST VALUE OF SALES

รหัส TSIC Code	ชนิดของสินค้าหรือบริการ	จำนวนสถาน ประกอบการ ธุรกิจ Number of business establishments	ประเภทของสถานประกอบการ Type of establishments		รูปแบบการจัดตั้งทางเศรษฐกิจ Kind of economic organization			Kind of goods or services
			อาคาร สำนักงาน Building, shop, office	แผงตั้ง Pang tang	สำนักงาน เดี่ยว Single office	สำนักงานใหญ่ Head office	สำนักงานสาขา Branches	
1	2	3	4	5	6	7	8	9
	<b>ยอดรวม</b>	<b>120,474</b>	<b>117,730</b>	<b>2,745</b>	<b>119,139</b>	<b>299</b>	<b>1,037</b>	<b>Total</b>
	<b>การขายส่ง</b>	<b>2,324</b>	<b>2,312</b>	<b>12</b>	<b>2,174</b>	<b>28</b>	<b>122</b>	<b>Wholesale trade</b>
61100	สินค้าหลายชนิด	1	1	-	1	-	-	Mixed wholesaling
61201	สัตว์ที่มีชีวิต	7	7	-	7	-	-	Live animals
61209	วัตถุดิบเกษตร ซึ่งมีได้จัดประเภทไว้ในที่อื่น	177	177	-	167	2	8	Agricultural raw materials not elsewhere classified
61301	ข้าวและผลิตภัณฑ์จากโรงสีข้าว	103	103	-	102	1	-	Rice and rice mill products
61302	ผลไม้และผัก	202	197	5	199	-	3	Fruit and vegetables
61303	ของชำ	393	391	2	384	1	8	Groceries
61304	เนื้อสัตว์และผลิตภัณฑ์เนื้อสัตว์	14	14	-	13	1	-	Meat and meat products
61305	ปลาและผลิตภัณฑ์สัตว์น้ำ	58	58	-	55	-	3	Fish and sea foods
61306	ยาสูบและผลิตภัณฑ์ยาสูบ	53	53	-	52	-	1	Tobacco and tobacco products
61307	เครื่องดื่มชนิดไม่มีแอลกอฮอล์	221	221	-	200	3	48	Soft drinks
61308	เบียร์ เหล้าไวน์ และเครื่องดื่มชนิดที่มีแอลกอฮอล์	234	232	2	188	6	40	Beer, wine and distilled alcoholic beverages
61309	อาหารเบ็ดเตล็ด	133	133	-	127	1	5	Miscellaneous food
61401	สินค้า สิ่งทอ สิ่งถัก ยกเว้นเสื้อผ้า	6	6	-	6	-	-	Textile goods except clothing
61402	เครื่องแต่งกายและส่วนประกอบของเครื่องแต่งกาย	13	13	-	13	-	-	Wearing apparel and accessories
61403	รองเท้าและสินค้าหนังสัตว์อื่น ๆ	3	3	-	2	-	1	Shoes and other leather goods
61501	เครื่องเรือนและเครื่องตกแต่งบ้าน	10	10	-	10	-	-	Furniture and fixtures
61502	เครื่องดินเผา เครื่องแก้ว และเครื่องมือเครื่องใช้							
	เกี่ยวกับภาครครัว	6	6	-	4	1	1	Pottery, glassware, and kitchen utensils
61503	เครื่องเงิน เครื่องถม เครื่องเงิน ของขวัญ ของที่ระลึก และโบราณวัตถุ	4	4	-	4	-	-	Silverware, nielloware, lacquerware, souvenirs and antiques
61504	เครื่องรับวิทยุและโทรทัศน์	3	3	-	1	-	2	Radio and television sets

ตาราง 3.1 จำนวนสถานประกอบการธุรกิจ จำแนกตามประเภทของสถานประกอบการ รูปแบบการจัดตั้งทางเศรษฐกิจ และชนิดของสินค้าหรือบริการที่มีมูลค่าขายสูงสุด (ต่อ)  
 TABLE 3.1 NUMBER OF BUSINESS ESTABLISHMENTS BY TYPE OF ESTABLISHMENTS, KIND OF ECONOMIC ORGANIZATION AND KIND OF GOODS (Contd.)  
 OR SERVICES ACCOUNTING FOR THE HIGHEST VALUE OF SALES (Contd.)

รหัส TSIC Code	ชนิดของสินค้าหรือบริการ	จำนวนสถาน ประกอบการ ธุรกิจ Number of business establishments	ประเภทของสถานประกอบการ Type of establishments		รูปแบบการจัดตั้งทางเศรษฐกิจ Kind of economic organization			Kind of goods or services
			อาคาร สำนักงาน Building, shop, office	แผงตั้ง Pang tang	สำนักงาน เดี่ยว Single office	สำนักงานใหญ่ Head office	สำนักงานสาขา Branches	
1	2	3	4	5	6	7	8	9
61505	เครื่องจักร เครื่องมือเครื่องใช้ในครัวเรือน และ เครื่องไฟฟ้า ซึ่งมีได้จัดประเภทไว้ในที่อื่น	18	18	-	17	-	1	Household machinery and equipment and electrical goods not elsewhere classified
61601	อุปกรณ์เกี่ยวกับการวางท่อและเครื่องสุขภัณฑ์	1	1	-	1	-	-	Plumbing and sanitary equipment
61609	วัสดุก่อสร้างอื่น ๆ	192	192	-	176	5	11	Other construction materials
61701	เครื่องจักรที่ใช้ในงานเหมืองแร่และงานก่อสร้าง	1	1	-	1	-	-	Mining and construction machinery
61702	เครื่องจักรและอุปกรณ์เครื่องจักรที่ใช้ในการเกษตร	4	4	-	4	-	-	Agricultural machinery and equipment
61703	เครื่องจักรและเครื่องมือเครื่องใช้ในงานอุตสาหกรรม	1	1	-	1	-	-	Industrial machinery and supplies
61709	เครื่องจักรและเครื่องมือเครื่องใช้อื่น ๆ	4	4	-	3	-	1	Other machinery and supplies
61801	ยานยนต์และอุปกรณ์เครื่องยนต์	23	23	-	23	-	-	Motor vehicles and automotive equipment
61809	อุปกรณ์การขนส่งอื่น ๆ	1	1	-	1	-	-	Other transport equipment
61901	แร่และโลหะ	2	2	-	2	-	-	Minerals and metals
61902	น้ำมันปิโตรเลียมและถ่านหิน	49	47	2	45	2	2	Petroleum and coal
61903	เศษโลหะและของที่ไม่ใช่แล้ว	136	136	-	134	1	1	Scrap metal and waste
61904	เคมีภัณฑ์และยา	25	25	-	24	1	-	Chemicals and pharmaceuticals
61905	เครื่องสำอาง สบู่ และเครื่องหอมอื่น ๆ	24	24	-	16	-	8	Cosmetics, soap and other toilet preparations
61906	กระดาษ หนังสือ และเครื่องเขียน	40	40	-	39	-	1	Paper, books and stationery
61907	เครื่องดนตรีและเครื่องกีฬา	1	1	-	1	-	-	Musical instruments and sporting goods
61908	หินมีค่าและเพชรพลอย	33	33	-	33	-	-	Precious stones and jewellery
61909	สินค้าประเภทอื่น ๆ	128	127	1	118	3	7	Other goods
62101	ห้างสรรพสินค้า	78,392	77,138	1,254	77,508	200	684	Retail trade
62109	สินค้าทั่วไปอื่น ๆ	13	13	-	11	-	2	Department stores
62201	เนื้อสัตว์และผลิตภัณฑ์เนื้อสัตว์	11,910	11,831	79	11,891	6	13	Other general goods
		324	282	42	319	-	5	Meat and meat products



62202	ปลาและผลิตภัณฑ์สดวันน้ำ	294	276	18	291	2	1	Fish and fish products
62203	ผลไม้และผัก	2,487	2,288	199	2,487	-	-	Fruit and vegetable
62204	ของชำ	20,735	20,535	199	20,720	4	10	Grocery
62209	อาหาร เครื่องดื่ม และยาสูบอื่น ๆ	19,328	19,086	242	19,280	15	33	Other food, beverages and tobacco
62301	สิ่งทอ สิ่งถักทั่วไป	336	333	3	325	4	7	General textile
62302	เครื่องแต่งกายและส่วนประกอบของเครื่องแต่งกาย	2,314	2,125	189	2,212	12	90	Wearing apparel and accessory
62303	รองเท้า	580	558	22	546	6	28	Shoe
62304	ผลิตภัณฑ์หนัง ยกเว้นรองเท้า	61	56	5	58	1	2	Leather product, except shoe
62401	เครื่องเรือนและเครื่องตกแต่งบ้านเรือน	584	584	-	561	9	14	Furniture and fixture
62402	เครื่องดินเผา เครื่องแก้ว เครื่องตัด และเครื่องมือเครื่องใช้เกี่ยวกับครัว	215	214	1	211	1	3	Pottery, glassware, cutlery and kitchen utensil
62403	ผลิตภัณฑ์งานฝีมือคนไทย	356	335	21	349	1	6	Thai handicraft
62404	โบราณวัตถุ	8	8	-	8	-	-	Antiquity
62405	จักรเย็บผ้า	26	26	-	20	-	6	Sewing machine
62406	เครื่องจักรและเครื่องมือเครื่องใช้ในครัวเรือนอื่น ๆ	429	429	-	363	2	64	Other household machinery and appliance
62407	วิทยุและโทรทัศน์	433	429	4	383	4	46	Radio and television
62408	อุปกรณ์ไฟฟ้าแสงสว่าง	601	599	2	584	5	12	Electric lighting equipment
62501	หนังสือ วารสาร และหนังสือพิมพ์	384	352	32	372	3	9	Book, periodical and newspaper
62502	เครื่องเขียน	395	393	2	388	4	3	Stationery
62503	ผลิตภัณฑ์กระดาษอื่น ๆ	13	13	-	12	-	1	Other paper product
62601	ยา	2,292	2,284	8	2,274	10	8	Pharmacy
62602	เครื่องสำอาง	2,365	2,339	26	2,338	-	27	Cosmetic
62701	วัสดุก่อสร้างอาคาร	1,674	1,673	1	1,629	19	26	Building construction material
62702	ท่อ เครื่องประกอบท่อ และอุปกรณ์ทางสุขาภิบาล	76	76	-	72	2	2	Plumbing and sanitary equipment
62703	สี น้ำมันชักเงา และแลกเกอร์	156	156	-	150	1	5	Paint, varnish and lacquer
62704	เครื่องโลหะ	282	282	-	275	1	6	Hardware
62801	รถยนต์	195	195	-	122	15	58	Motor-car
62802	จักรยานยนต์	175	175	-	135	10	30	Motorcycle
62803	ยางรถยนต์ หม้อแบตเตอรี่ และอุปกรณ์ต่าง ๆ	1,196	1,196	-	1,165	12	19	Tyre, battery and accessory
62804	น้ำมันเชื้อเพลิง	2,732	2,642	91	2,640	23	70	Gasoline
62805	ก๊าซ	340	340	-	329	1	10	Gas
62809	อุปกรณ์การขนส่งเบ็ดเตล็ด	185	185	-	183	2	-	Miscellaneous transport equipment
62901	เครื่องเพชรพลอย	878	869	9	849	6	23	Jewellery
62902	นาฬิกา	260	257	3	251	5	4	Watches and clocks
62903	ดอกไม้	88	78	10	87	1	-	Florist

ตาราง 3.1 จำนวนสถานประกอบการธุรกิจ จำแนกตามประเภทของสถานประกอบการ รูปแบบการจัดตั้งทางเศรษฐกิจ และชนิดของสินค้าหรือบริการที่มีมูลค่าขายสูงสุด (ต่อ)  
 TABLE 3.1 NUMBER OF BUSINESS ESTABLISHMENTS BY TYPE OF ESTABLISHMENTS, KIND OF ECONOMIC ORGANIZATION AND KIND OF GOODS OR SERVICES ACCOUNTING FOR THE HIGHEST VALUE OF SALES (Contd.)

รหัส TSIC Code	ชนิดของสินค้าหรือบริการ	จำนวนสถาน ประกอบการ ธุรกิจ Number of business establishments	ประเภทของสถานประกอบการ Type of establishments			รูปแบบการจัดตั้งทางเศรษฐกิจ Kind of economic organization			Kind of goods or services
			อาคาร ร้านค้า สำนักงาน Building, shop, office	แผงตั้ง Pang tang	สำนักงานใหญ่ Head office	สำนักงานสาขา Branches			
1	2	3	4	5	6	7	8	9	
62904	ห้าง	610	595	15	605	1	4	Ice	
62905	ของใช้แล้วหรือของเก่า	71	71	-	70	-	1	Second-hand goods	
62909	สินค้าเบ็ดเตล็ด ซึ่งมีได้จัดประเภทไว้ในที่อื่น	2,991	2,960	31	2,943	12	36	Miscellaneous not elsewhere classified	
63101	ภัตตาคารและโรงแรม	18,970	17,608	1,363	18,867	34	70	Restaurants and Hotels	
63109	ไนท์คลับ	15	15	-	14	-	1	Night clubs	
63201	ภัตตาคาร สถานที่ขายอาหารและเครื่องดื่มอื่น ๆ	18,038	16,676	1,363	17,966	25	48	Other restaurants, eating and drinking places	
63209	โรงแรม	383	383	-	366	4	13	Hotels	
	สถานที่อยู่อาศัยอื่น ๆ	534	534	-	521	5	8	Other lodging places	
83101	การขายนบริการ	20,788	20,672	116	20,590	37	161	Services	
83102	การให้เช่าและการดำเนินงานด้านอสังหาริมทรัพย์	68	68	-	40	3	25	Letting and operating real estate	
83210	ตัวแทนและนายหน้าซื้อขายอสังหาริมทรัพย์	9	9	-	8	-	1	Real estate agents and brokers	
83220	บริการทางกฎหมาย	243	243	-	232	6	5	Legal services	
83241	บริการทางบัญชี การตรวจสอบบัญชี และการจัดทำบัญชี	23	23	-	22	-	1	Accounting, auditing and bookkeeping services	
83242	บริการทางสถาปัตยกรรม	5	5	-	5	-	-	Architectural services	
83250	บริการทางวิศวกรรมและทางเทคนิค	3	3	-	2	-	1	Engineering and technical services	
83290	บริการธุรกิจ ยกเว้นบริการการให้เช่าเครื่องจักรและอุปกรณ์ ซึ่งมีได้จัดประเภทไว้ในที่อื่น	82	82	-	80	-	2	Advertising services	
83300	บริการการให้เช่าเครื่องจักรและอุปกรณ์	71	69	2	68	1	2	Business services except machinery and equipment rental and leasing not elsewhere classified	
94110	การสร้างภาพยนตร์	39	39	-	39	-	-	Machinery and equipment rental and leasing	
94120	การจำหน่ายและการฉายภาพยนตร์	12	12	-	11	-	1	Motion picture production	
		512	509	3	481	3	28	Motion picture distribution and projection	



94130	การส่งวิทยุกระจายเสียงและโทรทัศน์	9	9	-	6	1	2	Radio and television broadcasting
94140	การสร้างละครและบริบริการความบันเทิง	308	308	-	306	1	1	Theatrical production and entertainment services
94900	บริการบันเทิงและบริบริการนันทนาการ ซึ่งมิได้ จัดประเภทไว้ในที่อื่น	242	236	6	237	2	3	Amusement and recreational services not elsewhere classified
95110	การซ่อมรองเท้าและผลิตภัณฑ์หนังอื่น ๆ	35	33	2	35	-	-	Repair of footwear and other leather goods
95120	ซ่อมเครื่องไฟฟ้า	1,589	1,581	8	1,575	3	11	Electrical repair
95131	การซ่อมยานยนต์	4,198	4,194	4	4,179	3	16	Repair of motor vehicles
95132	การซ่อมจักรยานยนต์	1,782	1,778	4	1,774	2	6	Repair of motorcycles
95140	การซ่อมนาฬิกาและเครื่องเพชรพลอย	128	111	17	127	-	1	Watch, clock and jewellery repair
95191	การซ่อมจักรยานสามล้อและจักรยานสองล้อ	551	550	1	548	-	3	Repair of tricycles and bicycles
95199	การซ่อมอื่น ๆ	1,100	1,097	3	1,096	-	4	Other repairs
95200	บริการซักรีดและขัดผ้า	499	490	9	498	-	1	Laundries and dyeing services
95911	ตัดผมชาย	2,743	2,708	35	2,712	4	27	Men's barber services
95912	แต่งผมและเสริมสวยสตรี	5,404	5,394	10	5,397	3	4	Women's hairdressing and beauty services
95920	ถ่ายปรวมถึงการถ่ายภาพเพื่อการค้า	525	525	-	513	2	10	Photographic studios including commercial photography
95991	บริการอาบ อบ นวด	19	19	-	19	-	-	Turkish bath and massage parlours
95999	บริการส่วนบุคคล ซึ่งมิได้จัดประเภทไว้ในที่อื่น	589	577	12	580	3	6	Other personal services not elsewhere classified

ตาราง 3.2 จำนวนสถานประกอบการธุรกิจ จำแนกตามประเภทของสถานประกอบการ รูปแบบการจัดตั้งทางเศรษฐกิจ และรูปแบบการจัดตั้งตามกฎหมาย

TABLE 3.2 NUMBER OF BUSINESS ESTABLISHMENTS BY TYPE OF ESTABLISHMENTS, KIND OF ECONOMIC ORGANIZATION AND KIND OF LEGAL ORGANIZATION

รูปแบบการจัดตั้งตามกฎหมาย	จำนวนสถานประกอบการธุรกิจ	ประเภทของสถานประกอบการ		รูปแบบการจัดตั้งทางเศรษฐกิจ			Kind of legal organization
		อาคาร ร้านค้า สำนักงาน Building, shop, office	แผงตั้ง Pang lang	สำนักงาน แยกเดี่ยว Single office	สำนักงานใหญ่ Head office	สำนักงานสาขา Branches	
1	2	3	4	5	6	7	8
โดยรวม	120,477	117,733	2,744	119,141	299	1,037	Total
ส่วนบุคคลหรือห้างหุ้นส่วนสามัญไม่จดทะเบียน	117,705	115,073	2,632	117,110	183	412	Individual proprietor
ห้างหุ้นส่วนสามัญนิติบุคคลหรือห้างหุ้นส่วนจำกัด	1,535	1,526	9	1,274	73	188	Juristic partnership
บริษัทจำกัด	874	771	103	410	40	424	Limited company
องค์การหรือรัฐวิสาหกิจ	8	8	-	3	-	5	Government organization
สหกรณ์	212	212	-	205	2	5	Cooperative
อื่น ๆ	143	143	-	139	1	3	Others



ตาราง 4 จำนวนสถานประกอบการธุรกิจ จำแนกตามการถือหุ้น สัญชาติของเจ้าของ/ผู้จัดการ และชนิดของกิจกรรม

TABLE 4 NUMBER OF BUSINESS ESTABLISHMENTS BY SHARE HOLDER, NATIONALITY OF OWNER/MANAGER AND KIND OF ACTIVITY

ชนิดของกิจกรรม	จำนวนสถานประกอบการธุรกิจ Number of business establishments	การถือหุ้น Share holding		สัญชาติของเจ้าของ/ผู้จัดการ Nationality of owner/manager			Kind of activity
		คนไทยเท่านั้น Thai only	ต่างชาติ ถือหุ้นด้วย With foreigner holder	ไทย Thai	จีน Chinese	อื่น ๆ Others	
1	2	3	4	5	6	7	8
<b>ยอดรวม</b>	<b>120,477</b>	<b>120,353</b>	<b>124</b>	<b>119,393</b>	<b>953</b>	<b>130</b>	<b>Total</b>
การขายส่งอย่างเดียว	1,254	1,250	4	1,242	11	1	Wholesale trade only
การขายปลีกอย่างเดียว	73,429	73,362	67	72,689	679	62	Retail trade only
การขายบริการอย่างเดียว	19,395	19,385	10	19,341	39	15	Services only
ภัตตาคาร สถานที่ขายอาหารและเครื่องดื่ม และไนท์คลับ	16,183	16,165	18	16,004	136	41	Restaurants, drinking and eating places and night clubs
โรงแรมที่มีขนาดตั้งแต่ 100 ห้องขึ้นไป	48	45	3	46	-	2	Hotels, 100 rooms and over
สถานที่พักอาศัยอื่น ๆ	796	790	6	787	5	4	Other lodging places
การขายส่งและขายปลีก	2,510	2,499	11	2,453	54	3	Wholesale and retail trade
การขายปลีกและขายบริการ	2,871	2,868	3	2,855	15	1	Retail trade and services
การขายปลีก สถานที่ขายอาหารและเครื่องดื่ม และไนท์คลับ	3,541	3,541	-	3,531	10	-	Retail trade, restaurants, drinking and eating places and night clubs
อื่น ๆ	450	448	2	445	4	1	Others

ตาราง 4.1 จำนวนสถานประกอบการธุรกิจ จำแนกตามการถือหุ้น สัญชาติของเจ้าของ/ผู้จัดการ และชนิดของสินค้าที่มียอดขายสูงสุด

TABLE 4.1 NUMBER OF BUSINESS ESTABLISHMENTS BY SHARE HOLDER, NATIONALITY OF OWNER/MANAGER AND KIND OF GOODS OR SERVICES ACCOUNTING FOR THE HIGHEST VALUE OF SALES

รหัส TSIC Code	ชนิดของสินค้าหรือบริการ	จำนวนสถาน ประกอบการ ธุรกิจ Number of business establishments	การถือหุ้น Share holding		สัญชาติของเจ้าของ/ผู้จัดการ Nationality of owner/manager			Kind of goods or services
			คนไทย เท่านั้น Thai only	ต่างชาติ ถือหุ้นด้วย With foreigner holder	ไทย Thai	จีน Chinese	อื่น ๆ Others	
1	2	3	4	5	6	7	8	9
	<b>ขอยรวม</b>	<b>120,474</b>	<b>120,350</b>	<b>124</b>	<b>119,390</b>	<b>953</b>	<b>130</b>	<b>Total</b>
	<b>การขายส่ง</b>	<b>2,324</b>	<b>2,313</b>	<b>11</b>	<b>2,282</b>	<b>38</b>	<b>4</b>	<b>Wholesale trade</b>
61100	สินค้าหลายชนิด	1	1	-	1	-	-	Mixed wholesaling
61201	สัตว์ที่มีชีวิต	7	/	-	7	-	-	Live animals
61209	วัตถุดิบเกษตร ซึ่งมีได้จัดประเภทไว้ในที่อื่น	177	177	-	174	3	-	Agricultural raw materials not elsewhere classified
61301	ข้าวและผลิตภัณฑ์จากโรงสีข้าว	103	102	1	100	3	-	Rice and rice mill products
61302	ผลไม้และผัก	202	202	-	202	-	-	Fruit and vegetables
61303	ของชำ	393	393	-	385	7	1	Groceries
61304	เนื้อสัตว์และผลิตภัณฑ์เนื้อสัตว์	14	14	-	14	-	-	Meat and meat products
61305	ปลาและผลิตภัณฑ์สัตว์น้ำ	58	57	1	57	-	1	Fish and sea foods
61306	ยาสูบและผลิตภัณฑ์ยาสูบ	53	53	-	53	-	-	Tobacco and tobacco products
61307	เครื่องดื่มชนิดไม่มีแอลกอฮอล์	221	220	1	217	4	-	Soft drinks
61308	เบียร์ เหล้าไวน์ และเครื่องดื่มชนิดที่มีแอลกอฮอล์	234	233	1	234	-	-	Beer, wine and distilled alcoholic beverages
61309	อาหารเบ็ดเตล็ด	133	132	1	129	4	-	Miscellaneous food
61401	สินค้า สิ่งทอ สิ่งทอ ยากวน เสื้อผ้า	6	6	-	6	-	-	Textile goods except clothing
61402	เครื่องแต่งกายและส่วนประกอบของเครื่องแต่งกาย	13	12	1	11	2	-	Wearing apparel and accessories
61403	รองเท้าและสินค้าหนังสัตว์อื่น ๆ	3	3	-	2	1	-	Shoes and other leather goods
61501	เครื่องเรือนและเครื่องตกแต่งบ้าน	10	9	1	9	-	1	Furniture and fixtures
61502	เครื่องดินเผา เครื่องแก้ว และเครื่องมือเครื่องใช้ เกี่ยวกับภาครครัว	6	6	-	6	-	-	Pottery, glassware, and kitchen utensils
61503	เครื่องเงิน เครื่องถม เครื่องเงิน ของขวัญ ของที่ระลึก และโบราณวัตถุ	4	4	-	4	-	-	Silverware, niellaware, lacquerware, souvenirs and antiques
61504	เครื่องรับวิทยุและโทรทัศน์	3	2	1	3	-	-	Radio and television sets
61505	เครื่องจักร เครื่องมือเครื่องใช้ในครัวเรือน และ เครื่องไฟฟ้า ซึ่งมีได้จัดประเภทไว้ในที่อื่น	18	17	1	17	1	-	Household machinery and equipment and electrical goods not elsewhere classified





ตาราง 4.1 จำนวนสถานประกอบการธุรกิจ จำแนกตามการถือหุ้น สถานะตามการถือหุ้น สัญชาติของเจ้าของ/ผู้จัดการ และชนิดของสินค้าหรือบริการที่มีมูลค่าขายสูงสุด (ต่อ)  
 TABLE 4.1 NUMBER OF BUSINESS ESTABLISHMENTS BY SHARE HOLDER, NATIONALITY OF OWNER/MANAGER AND KIND OF GOODS OR SERVICES (Contd.)  
 ACCOUNTING FOR THE HIGHEST VALUE OF SALES (Contd.)

รหัส TSIC Code	ชนิดของสินค้าหรือบริการ	จำนวนสถาน ประกอบการ ธุรกิจ Number of business establishments	การถือหุ้น Share holding		สัญชาติของเจ้าของ/ผู้จัดการ Nationality of owner/manager			Kind of goods or services
			คนไทย เท่านั้น Thai only	ต่างชาติ ถือหุ้นด้วย With foreigner holder	ไทย Thai	จีน Chinese	อื่น ๆ Others	
1	2	3	4	5	6	7	8	9
62407	วิทยุและโทรทัศน์	433	426	7	428	3	2	Radio and television
62408	อุปกรณ์ไฟฟ้าแสงสว่าง	601	600	1	595	6	-	Electric lighting equipment
62501	หนังสือ วารสาร และหนังสือพิมพ์	384	383	1	381	3	-	Book, periodical and newspaper
62502	เครื่องเขียน	395	395	-	391	4	-	Stationery
62503	ผลิตภัณฑ์กระดาษอื่น ๆ	13	13	-	13	-	-	Other paper product
62601	ยา	2,292	2,291	1	2,265	27	-	Pharmacy
62602	เครื่องสำอาง	2,365	2,362	3	2,349	16	-	Cosmetic
62701	วัสดุก่อสร้างอาคาร	1,674	1,669	5	1,649	23	2	Building construction material
62702	ท่อ เครื่องประกอบท่อ และอุปกรณ์ทางสุขาภิบาล	76	76	-	75	1	-	Plumbing and sanitary equipment
62703	สี น้ำมันชักเงา และแล็กเกอร์	156	154	2	153	3	-	Paint, varnish and lacquer
62704	เครื่องโลหะ	282	281	1	270	12	-	Hardware
62801	รถยนต์	195	190	5	195	-	-	Motor-car
62802	จักรยานยนต์	175	174	1	172	3	-	Motorcycle
62803	ยางรถยนต์ หม้อแบตเตอรี่ และอุปกรณ์ต่าง ๆ	1,196	1,193	3	1,175	21	-	Tyre, battery and accessory
62804	น้ำมันเชื้อเพลิง	2,732	2,723	9	2,727	5	-	Gasoline
62805	ก๊าซ	340	340	-	338	1	1	Gas
62809	อุปกรณ์การขนส่งเบ็ดเตล็ด	185	184	1	181	4	-	Miscellaneous transport equipment
62901	เครื่องเพชรพลอย	878	877	1	866	12	-	Jewellery
62902	นาฬิกา	260	260	-	254	6	-	Watches and clocks
62903	ดอกไม้	88	88	-	88	-	-	Florist
62904	น้ำแข็ง	610	610	-	604	5	1	Ice
62905	ของใช้แล้วหรือของเก่า	71	71	-	70	1	-	Second-hand goods
62909	สินค้าเบ็ดเตล็ด ซึ่งมีได้จัดประเภทไว้ในที่อื่น	2,991	2,986	5	2,929	61	1	Miscellaneous not elsewhere classified
63101	ไนท์คลับ	18,970	18,943	27	18,772	149	47	Restaurants and Hotels
	ภัตตาคารและโรงแรม	15	15	-	15	-	-	Night clubs



63109	ภัตตาคาร สถานที่ขายอาหารและเครื่องดื่มอื่น ๆ	18,038	18,020	18	17,851	144	41	Other restaurants, eating and drinking places
63201	โรงแรม	383	376	7	375	4	4	Hotels
63209	สถานที่อยู่อาศัยอื่น ๆ	534	532	2	531	1	2	Other lodging places
83101	การขายบริการ	20,788	20,778	10	20,728	47	15	Services
83102	การให้เช่าและการดำเนินงานด้านอสังหาริมทรัพย์	68	67	1	67	-	-	Letting and operating real estate
83210	ตัวแทนและนายหน้าซื้อขายอสังหาริมทรัพย์	9	9	-	9	-	-	Real estate agents and brokers
83220	บริการทางกฎหมาย	243	242	1	243	-	-	Legal services
83290	บริการทางบัญชี การตรวจสอบบัญชี และการจัดทำบัญชี	23	22	1	23	-	-	Accounting, auditing and bookkeeping services
83241	บริการทางสถาปัตยกรรม	5	5	-	5	-	-	Architectural services
83242	บริการทางวิศวกรรมและทางเทคนิค	3	3	-	2	-	1	Engineering and technical services
83250	บริการโฆษณา	82	82	-	82	-	-	Advertising services
83300	บริการธุรกิจ ซึ่งมีได้จัดประเภทไว้ในที่อื่น	71	71	-	71	-	-	Business services except machinery and equipment rental and leasing not elsewhere classified
94110	บริการการให้เช่าเครื่องจักรและอุปกรณ์	39	39	-	39	-	-	Machinery and equipment rental and leasing
94120	การสร้างภาพยนตร์	12	12	-	12	-	-	Motion picture production
94130	การจำหน่ายและการฉายภาพยนตร์	512	512	-	510	2	-	Motion picture distribution and projection
94140	การส่งวิทยุกระจายเสียงและโทรทัศน์	9	9	-	9	-	-	Radio and television broadcasting
94900	บริการบันเทิงและบริการนันทนาการ ซึ่งมีได้จัดประเภทไว้ในที่อื่น	308	308	-	308	-	-	Theatrical production and entertainment services Amusement and recreational services not elsewhere classified
95110	การซ่อมรองเท้าและผลิตภัณฑ์หนังอื่น ๆ	242	241	1	242	-	-	Repair of footwear and other leather goods
95120	ซ่อมเครื่องไฟฟ้า	35	35	-	35	-	-	Electrical repair
95131	การซ่อมยานยนต์	1,589	1,588	1	1,581	7	1	Repair of motor vehicles
95132	การซ่อมจักรยานยนต์	4,198	4,196	2	4,195	3	-	Repair of motorcycles
95140	การซ่อมนาฬิกาและเครื่องเพชรพลอย	1,782	1,782	-	1,778	4	-	Watch, clock and jewellery repair
95191	การซ่อมจักรยานสามล้อและจักรยานสองล้อ	128	128	-	124	4	-	Repair of tricycles and bicycles
95199	การซ่อมอื่น ๆ	551	551	-	548	3	-	Other repairs
95200	บริการซักรีดและย้อมผ้า	1,100	1,099	1	1,096	3	1	Laundries and dyeing services
95911	ตัดผมชาย	499	499	-	495	4	-	Men's barber services
95912	แต่งผมและเสริมสวยสตรี	2,743	2,742	1	2,737	2	4	Women's hairdressing and beauty services
95920	ถ่ายรูปรวมถึงการถ่ายภาพเพื่อการค้า	525	525	-	516	8	1	Photographic studios including commercial photography
95991	บริการอาบ อบ นวด	19	19	-	18	1	-	Turkish bath and massage parlours
95999	บริการส่วนบุคคล ซึ่งมีได้จัดประเภทไว้ในที่อื่น	589	588	1	587	1	1	Other personal services not elsewhere classified

ตาราง 5 จำนวนสถานประกอบการธุรกิจ จำแนกตามขนาดของรายรับเบื้องต้น และชนิดของกิจกรรม  
TABLE 5 NUMBER OF BUSINESS ESTABLISHMENTS BY SIZE OF GROSS RECEIPTS AND KIND OF ACTIVITY

ชนิดของกิจกรรม	จำนวนสถานประกอบการธุรกิจ Number of business establishments	ขนาดของรายรับ (บาท) Size of gross receipts (baht)								Kind of activity
		ต่ำกว่า Less than 50,000	50,000- 99,999	100,000- 499,999	500,000- 999,999	1,000,000- 4,999,999	5,000,000- 9,999,999	10,000,000- 19,999,999	20,000,000 และมากกว่า and Over	
1	2	3	4	5	6	7	8	9	10	11
<b>ยอดรวม</b>	<b>120,477</b>	<b>29,154</b>	<b>25,226</b>	<b>51,813</b>	<b>8,211</b>	<b>4,700</b>	<b>639</b>	<b>381</b>	<b>356</b>	<b>Total</b>
การขายส่งอย่างเดียว	1,254	136	132	411	165	264	64	28	54	Wholesale trade only
การขายปลีกอย่างเดียว	73,429	15,284	15,558	34,008	5,229	2,608	358	230	155	Retail trade only
การขายบริการอย่างเดียว	19,395	9,606	4,684	4,304	514	231	20	18	18	Services only
ภัตตาคาร สถานที่ย้ายอาหารและเครื่องดื่ม และไนท์คลับ	16,183	2,693	3,218	8,351	1,178	698	33	11	3	Restaurants, drinking and eating places and night clubs
โรงแรมที่มีขนาดตั้งแต่ 100 ห้องขึ้นไป	48	-	-	1	3	11	14	4	15	Hotels, 100 rooms and over
สถานที่พักอาศัยอื่น ๆ	796	208	100	264	103	95	16	7	3	Other lodging places
การขายส่งและขายปลีก	2,510	135	143	969	501	551	88	54	69	Wholesale and retail trade
การขายปลีกและขายบริการ	2,871	548	614	1,220	241	161	34	25	28	Retail trade and services
การขายปลีก ภัตตาคาร สถานที่ย้ายอาหาร และเครื่องดื่ม และไนท์คลับ	3,541	485	681	2,089	244	41	-	-	1	Retail trade, restaurants, drinking and eating places and night clubs
อื่น ๆ	450	59	96	196	33	40	12	4	10	Others



ตาราง 5.1 จำนวนสถานประกอบการธุรกิจ จำนวนตามขนาดของรายรับเบื้องต้น และชนิดของสินค้าหรือบริการที่มีมูลค่าขายสูงสุด

TABLE 5.1 NUMBER OF BUSINESS ESTABLISHMENTS BY SIZE OF GROSS RECEIPTS AND KIND OF GOODS OR SERVICES ACCOUNTING FOR THE HIGHEST VALUE OF SALES

รหัส TSIC Code	ชนิดของสินค้าหรือบริการ	จำนวนสถาน ประกอบ ธุรกิจ Number of business establish- ments	ขนาดของรายรับ (บาท) Size of gross receipts (baht)								Kind of goods or services
			ต่ำกว่า Less than 50,000	50,000- 99,999	100,000- 499,999	500,000- 999,999	1,000,000- 4,999,999	5,000,000- 9,999,999	10,000,000- 19,999,999	20,000,000 และมากกว่า and Over	
1	2	3	4	5	6	7	8	9	10	11	12
	ยอดรวม	120,474	29,152	25,227	51,812	8,211	4,699	639	381	356	Total
61100	การค้าหลายชนิด	2,324	187	182	840	344	512	113	53	93	Wholesale trade
61201	สัตว์ที่มีชีวิต	7	-	-	1	-	-	-	-	-	Mixed wholesaling Live animals
61209	วัตถุดิบเกษตร ซึ่งมีได้จัดประเภทไว้ในที่อื่น	177	56	3	56	16	31	8	3	4	Agricultural raw materials not elsewhere classified
61301	ข้าวและผลิตภัณฑ์จากโรงสีข้าว	103	4	1	48	15	22	7	1	5	Rice and rice mill products
61302	ผลไม้และผัก	202	10	38	77	32	41	3	1	-	Fruit and vegetables
61303	ของชำ	393	31	38	186	57	70	7	2	2	Groceries
61304	เนื้อสัตว์และผลิตภัณฑ์เนื้อสัตว์	14	-	1	5	3	4	-	1	-	Meat and meat products
61305	ปลาและผลิตภัณฑ์สัตว์น้ำ	58	3	1	18	16	15	1	1	3	Fish and sea foods
61306	ยาสูบและผลิตภัณฑ์ยาสูบ	53	3	-	17	5	10	4	3	11	Tobacco and tobacco products
61307	เครื่องดื่มชนิดไม่มีแอลกอฮอล์	221	14	23	92	32	41	3	4	12	Soft drinks
61308	เบียร์ เหล้าไวน์ และเครื่องดื่มชนิดที่มีแอลกอฮอล์	234	5	17	42	29	65	31	15	30	Beer, wine and distilled alcoholic beverages
61309	อาหารเบ็ดเตล็ด	133	8	15	59	30	13	6	2	-	Miscellaneous food
61401	สินค้า สิ่งทอ สิ่งถัก ยากว้างเนื้อผ้า	6	1	1	2	-	2	-	-	-	Textile goods except clothing
61402	เครื่องแต่งกายและส่วนประกอบของเครื่องแต่งกาย	13	1	-	7	3	1	1	-	-	Wearing apparel and accessories
61403	รองเท้าและสินค้าหนังสัตว์อื่น ๆ	3	-	-	1	-	2	-	-	-	Shoes and other leather goods
61501	เครื่องเรือนและเครื่องตกแต่งบ้าน	10	1	-	5	1	2	1	-	-	Furniture and fixtures
61502	เครื่องดินเผา เครื่องแก้ว และเครื่องมือเครื่องใช้เกี่ยวกับครัว	6	1	-	3	1	-	1	-	-	Pottery, glassware, and kitchen utensils

ตาราง 5.1 จำนวนสถานประกอบการธุรกิจ จำแนกตามขนาดของรายรับเบื้องต้น และชนิดของสินค้าหรือบริการที่มีมูลค่าขายสูงสุด (ต่อ)

TABLE 5.1 NUMBER OF BUSINESS ESTABLISHMENTS BY SIZE OF GROSS RECEIPTS AND KIND OF GOODS OR SERVICES ACCOUNTING FOR THE HIGHEST VALUE OF SALES (Contd.)

รหัส TSIC Code	ชนิดของสินค้าหรือบริการ	จำนวนสถาน ประกอบการ ธุรกิจ Number of business establish- ments	ขนาดของรายรับ (บาท) Size of gross receipts (baht)								Kind of goods or services	
			ต่ำกว่า Less than 50,000	50,000- 99,999	100,000- 499,999	500,000- 999,999	1,000,000- 4,999,999	5,000,000- 9,999,999	10,000,000- 19,999,999	20,000,000 และมากกว่า and Over		
1	2	3	4	5	6	7	8	9	10	11	12	
61503	เครื่องเงิน เครื่องถม เครื่องเงิน ของขวัญ ของที่ระลึก และโบราณวัตถุ	4	3	-	1	-	-	-	-	-	-	Silverware, niellaware, lacquerware, souvenirs and antiques
61504	เครื่องรับวิทยุและโทรทัศน์	3	-	1	-	-	-	-	-	-	-	Radio and television sets
61505	เครื่องจักร เครื่องมือเครื่องใช้ในครัวเรือน และเครื่องไฟฟ้า ซึ่งมีได้จัดประเภท ไว้ในที่อื่น	18	-	3	3	5	6	1	-	-	-	Household machinery and equipment and electrical goods not elsewhere classified
61601	อุปกรณ์เกี่ยวกับการวางท่อและ เครื่องสุขภัณฑ์	1	-	-	-	-	-	-	-	1	-	Plumbing and sanitary equipment
61609	วัสดุก่อสร้างอื่น ๆ	192	5	3	43	23	73	21	8	16	-	Other construction materials
61701	เครื่องจักรที่ใช้ในเหมืองแร่และงานก่อสร้าง	1	-	-	-	-	1	-	-	-	-	Mining and construction machinery
61702	เครื่องจักรและอุปกรณ์เครื่องจักรที่ใช้ ในการเกษตร	4	1	-	1	1	-	-	-	1	-	Agricultural machinery and equipment
61703	เครื่องจักรและเครื่องมือเครื่องใช้ ในงานอุตสาหกรรม	1	-	-	1	-	-	-	-	-	-	Industrial machinery and supplies
61709	เครื่องจักรและเครื่องมือเครื่องใช้อื่น ๆ	4	-	-	-	1	2	1	-	-	-	Other machinery and supplies
61801	ยานยนต์และอุปกรณ์เครื่องยนต์	23	1	1	8	3	7	1	1	1	1	Motor vehicles and automotive equipment
61809	อุปกรณ์การขนส่งอื่น ๆ	1	-	-	-	1	-	-	-	-	-	Other transport equipment
61901	แร่และโลหะ	2	-	1	-	-	1	-	-	-	-	Minerals and metals
61902	น้ำมันปิโตรเลียมและถ่านหิน	49	5	2	14	5	14	2	2	5	2	Petroleum and coal
61903	เศษโลหะและของที่ไม่ใช้แล้ว	136	17	19	52	21	23	3	1	-	-	Scrap metal and waste
61904	เคมีภัณฑ์และยา	25	2	1	3	4	11	2	1	1	1	Chemicals and pharmaceuticals
61905	เครื่องสำอาง สบู่ และเครื่องหอมอื่น ๆ	24	2	1	13	3	3	1	1	-	-	Cosmetics, soap and other toilet preparations



61906	กระดาษ หนังสือ และเครื่องเขียน	40	3	5	15	6	11	-	-	-	-	-	-	Paper, books and stationery
61907	เครื่องดนตรีและเครื่องกีฬา	1	-	-	1	-	-	-	-	-	-	-	-	Musical instruments and sporting goods
61908	หินมีค่าและเพชรพลอย	33	-	-	5	3	21	3	-	-	-	-	-	Precious stones and jewellery
61909	สินค้าประเภทอื่น ๆ	128	10	6	58	25	20	4	4	4	4	4	4	Other goods
	การขายปลีก	78,392	15,918	16,298	36,359	5,817	3,068	434	285	214	214	214	214	Retail trade
62101	ห้างสรรพสินค้า	13	1	-	2	3	3	1	-	3	3	3	3	Department stores
62109	สินค้าทั่วไปอื่น ๆ	11,910	2,506	2,701	5,708	728	242	3	12	10	10	10	10	Other general goods
62201	เนื้อสัตว์และผลิตภัณฑ์เนื้อสัตว์	324	22	50	178	41	32	-	1	-	-	-	-	Meat and meat products
62202	ปลาและผลิตภัณฑ์สัตว์น้ำ	294	70	56	141	19	7	1	-	-	-	-	-	Fish and fish products
62203	ผลไม้และผัก	2,487	375	529	1,387	169	24	3	-	-	-	-	-	Fruit and vegetable
62204	ของชำ	20,735	4,856	4,561	10,007	1,067	224	11	3	5	5	5	5	Grocery
62209	อาหาร เครื่องดื่ม และยาสูบอื่น ๆ	19,328	4,624	4,733	8,656	999	292	16	4	4	4	4	4	Other food, beverages and tobacco
62301	สิ่งทอ สิ่งถักทั่วไป	336	52	45	158	49	29	2	1	-	-	-	-	General textile
62302	เครื่องแต่งกายและส่วนประกอบของเครื่องแต่งกาย	2,314	307	464	1,226	226	81	10	-	1	1	1	1	Wearing apparel and accessory
62303	รองเท้า	580	73	111	294	70	31	1	-	-	-	-	-	Shoe
62304	ผลิตภัณฑ์หนัง ยกเว้นรองเท้า	61	10	11	29	6	5	-	-	-	-	-	-	Leather product, except shoe
62401	เครื่องเรือนและเครื่องตกแต่งบ้านเรือน	584	92	70	254	91	69	4	3	1	1	1	1	Furniture and fixture
62402	เครื่องเงินเผา เครื่องแก้ว เครื่องตัด และเครื่องมือเครื่องใช้เกี่ยวกับภาครครัว	215	63	48	81	16	6	-	-	1	1	1	1	Pottery, glassware, cutlery and kitchen utensil
62403	ผลิตภัณฑ์งานฝีมือคนไทย	356	78	121	125	22	9	-	1	-	-	-	-	Thai handicraft
62404	โบราณวัตถุ	8	-	1	5	1	-	-	1	-	-	-	-	Antiquity
62405	จักรเย็บผ้า	26	3	7	8	2	3	3	-	-	-	-	-	Sewing machine
62406	เครื่องจักรและเครื่องมือเครื่องใช้	429	44	44	180	67	70	17	1	6	6	6	6	Other household machinery and appliance
62407	ทีวีเรือนอื่น ๆ	433	50	49	185	57	71	14	6	1	1	1	1	Radio and television
62408	อุปกรณ์ไฟฟ้าแสงสว่าง	601	83	107	252	95	55	8	-	1	1	1	1	Electric lighting equipment
62501	หนังสือ วารสาร และหนังสือพิมพ์	384	81	89	173	29	11	1	-	-	-	-	-	Book, periodical and newspaper
62502	เครื่องเขียน	395	90	59	182	40	22	1	1	-	-	-	-	Stationery
62503	ผลิตภัณฑ์กระดาษอื่น ๆ	13	2	3	3	2	3	-	-	-	-	-	-	Other paper product
62601	ยา	2,292	441	356	1,115	291	83	4	2	1	1	1	1	Pharmacy
62602	เครื่องสำอาง	2,365	627	557	1,007	132	40	2	-	-	-	-	-	Cosmetic
62701	วัสดุก่อสร้างอาคาร	1,674	95	121	590	308	447	60	33	20	20	20	20	Building construction material
62702	ท่อ เครื่องประกอบท่อ และอุปกรณ์ทางสุขาภิบาล	76	-	5	37	15	13	5	-	1	1	1	1	Plumbing and sanitary equipment

ตาราง 5.1 จำนวนสถานประกอบการธุรกิจ จำแนกตามขนาดของรายรับเบื้องต้น และชนิดของสินค้าหรือบริการที่มีมูลค่าขายสูงสุด (ต่อ)

TABLE 5.1 NUMBER OF BUSINESS ESTABLISHMENTS BY SIZE OF GROSS RECEIPTS AND KIND OF GOODS OR SERVICES ACCOUNTING FOR THE HIGHEST VALUE OF SALES (Contd.)

รหัส TSIC Code	ชนิดของสินค้าหรือบริการ	จำนวนสถาน ประกอบการ ธุรกิจ Number of business establish- ments	ขนาดของรายรับ (บาท) Size of gross receipts (baht)								Kind of goods or services
			ต่ำกว่า Less than 50,000	50,000 - 99,999	100,000 - 499,999	500,000 - 999,999	1,000,000 - 4,999,999	5,000,000 - 9,999,999	10,000,000 - 19,999,999	20,000,000 และมากกว่า and Over	
1	2	3	4	5	6	7	8	9	10	11	12
62703	สี น้ำมันชักเงา และแล็กเกอร์	156	9	13	67	35	29	3	-	-	12
62704	เครื่องโลหะ	282	40	37	116	36	48	2	3	-	Paint, varnish and lacquer
62801	รถยนต์	195	7	6	20	17	58	30	13	44	Hardware
62802	จักรยานยนต์	175	6	3	42	22	60	13	15	14	Motor-car
62803	ยางรถยนต์ หม้อแบตเตอรี่ และอุปกรณ์ต่าง ๆ	1,196	96	146	537	189	184	32	11	1	Motorcycle
62804	น้ำมันเชื้อเพลิง	2,732	329	326	1,150	243	293	141	160	91	Tyre, battery and accessory
62805	ก๊าซ	340	32	30	138	58	69	10	1	2	Gasoline
62809	อุปกรณ์การขนส่งเบ็ดเตล็ด	185	24	30	90	22	16	2	1	-	Gas
62901	เครื่องเพชรพลอย	878	61	59	317	199	212	22	5	3	Miscellaneous transport equipment
62902	นาฬิกา	260	35	55	123	36	11	-	-	-	Jewellery
62903	ดอกไม้	88	33	9	41	5	-	-	-	-	Watches and clocks
62904	น้ำแข็ง	610	108	137	309	41	15	-	-	-	Florist
62905	ของใช้ส่วนตัวหรือของเก่า	71	7	21	23	9	8	2	1	-	Ice
62909	สินค้าเบ็ดเตล็ด ซึ่งมีได้จัดประเภทไว้ในที่อื่น	2,991	486	528	1,403	360	193	10	6	4	Second-hand goods
63101	ภัตตาคารและโรงแรม	18,070	3,153	3,675	9,767	1,415	839	69	23	30	Miscellaneous not elsewhere classified
63109	ภัตตาคาร สถานที่ขายอาหารและ เครื่องดื่มอื่น ๆ	15	1	-	2	-	11	1	-	-	Restaurants and Hotels
63201	โรงแรม	18,038	2,932	3,568	9,459	1,306	715	36	11	11	Night clubs
63209	สถานที่อยู่อาศัยอื่น ๆ	383	30	21	122	71	85	27	9	18	Other restaurants, eating and drinking places
83101	การขายบริการ การให้เช่าและการดำเนินงานด้าน อสังหาริมทรัพย์	534	190	86	184	38	28	5	3	1	Hotels
		20,788	9,894	5,072	4,846	635	280	23	20	19	Other lodging places
		68	12	5	11	6	19	-	7	8	Services
											Letting and operating real estate



83102	ตัวแทนและนายหน้าซื้อขายหลักทรัพย์	9	-	1	5	1	2	-	-	-	-	-	Real estate agents and brokers
83210	บริการทางกฎหมาย	243	43	71	112	14	3	-	-	-	-	-	Legal services
83220	บริการทางการเงินบัญชี การตรวจสอบบัญชี และการจัดทำบัญชี	23	3	5	11	3	1	-	-	-	-	-	Accounting, auditing and bookkeeping services
83241	บริการทางสถาปัตยกรรม	5	-	1	2	-	2	-	-	-	-	-	Architectural services
83242	บริการทางวิศวกรรมและเทคโนโลยี	3	-	-	-	-	2	-	-	-	-	1	Engineering and technical services
83250	บริการโฆษณา	82	37	24	12	5	3	-	-	-	-	-	Advertising services
83290	บริการธุรกิจ ยกเว้นบริการการให้เช่า เครื่องจักรและอุปกรณ์ ซึ่งมีได้จัดประเภทไว้ในที่อื่น	71	16	15	33	5	1	-	-	-	-	-	Business services except machinery and equipment rental and leasing not elsewhere classified
83300	บริการการให้เช่าเครื่องจักรและอุปกรณ์	39	27	3	8	1	-	-	-	-	-	-	Machinery and equipment rental and leasing
94110	การสร้างภาพยนตร์	12	2	3	6	1	-	-	-	-	-	-	Motion picture production
94120	การจัดจำหน่ายและการฉายภาพยนตร์	512	80	62	285	54	26	-	-	-	-	3	Motion picture distribution and projection
94130	การส่งวิทยุกระจายเสียงและโทรทัศน์	9	1	1	2	-	4	-	-	-	-	1	Radio and television broadcasting
94140	การสร้างละครและบริกรรมบันเทิง	308	245	20	37	4	1	-	-	-	-	-	Theatrical production and entertainment services
94900	บริการบันเทิงและบริการนันทนาการ ซึ่งมีได้จัดประเภทไว้ในที่อื่น	242	59	48	102	13	11	-	-	-	-	1	Amusement and recreational services not elsewhere classified
95110	การซ่อมรองเท้าและผลิตภัณฑ์หนังอื่น ๆ	35	26	6	3	-	-	-	-	-	-	-	Repair of footwear and other leather goods
95120	ซ่อมเครื่องไฟฟ้า	1,589	606	462	462	37	22	-	-	-	-	-	Electrical repair
95131	การซ่อมยานยนต์	4,198	1,297	1,150	1,409	237	90	-	-	-	-	3	Repair of motor vehicles
95132	การซ่อมจักรยานยนต์	1,782	648	487	561	65	20	-	-	-	-	-	Repair of motorcycles
95140	การซ่อมนาฬิกาและเครื่องเพชรพลอย	128	70	32	24	2	-	-	-	-	-	-	Watch, clock and jewellery repair
95191	การซ่อมจักรยานสามล้อและจักรยานสองล้อ	551	300	140	101	9	1	-	-	-	-	-	Repair of tricycles and bicycles
95199	การซ่อมอื่น ๆ	1,100	499	270	270	42	17	-	-	-	-	1	Other repairs
95200	บริการซักรีดและขัดผ้า	499	332	107	54	4	2	-	-	-	-	-	Laundries, and dyeing services
95911	คัทเมซาย	2,743	1,894	574	258	16	1	-	-	-	-	-	Men's barber services
95912	แต่งผมและเสริมสวยสตรี	5,404	3,357	1,330	678	29	9	-	-	-	-	-	Women's hairdressing and beauty services
95920	ถ่ายรูปรวมถึงการถ่ายภาพเพื่อการค้า	525	107	128	234	40	16	-	-	-	-	-	Photographic studios including commercial photography
95991	บริการอาบ อบ นวด	19	1	-	7	5	4	-	-	-	-	-	Turkish bath and massage parlours
95999	บริการส่วนบุคคล ซึ่งมีได้จัดประเภทไว้ในที่อื่น	589	232	127	159	42	23	-	-	-	-	4	Other personal services not elsewhere classified





ตาราง 6 จำนวนสถานประกอบการธุรกิจ จำแนกตามขนาดของจำนวนคนทำงาน และชนิดของกิจกรรม

TABLE 6 NUMBER OF BUSINESS ESTABLISHMENTS BY SIZE OF PERSONS ENGAGED AND KIND OF ACTIVITY

ชนิดของกิจกรรม	จำนวนสถานประกอบการธุรกิจ Number of business establishments	ขนาดของจำนวนคนทำงาน (คน) Size of persons engaged (persons)								Kind of activity
		Size of persons engaged (persons)								
		1	2-4	5-9	10-19	20-49	50-99	100-199	200 ขึ้นไป and Over	
1	2	3	4	5	6	7	8	9	10	11
<b>ยอดรวม</b>	<b>120,477</b>	<b>39,546</b>	<b>67,764</b>	<b>10,117</b>	<b>2,109</b>	<b>643</b>	<b>124</b>	<b>61</b>	<b>24</b>	<b>Total</b>
การขายส่งอย่างเดียว	1,254	668	295	81	35	7	7	7	-	Wholesale trade only
การขายปลีกอย่างเดียว	73,429	43,673	4,747	669	206	40	12	15	5	Retail trade only
การขายบริการอย่างเดี่ยว	19,395	8,743	1,663	527	84	11	15	1	1	Services only
ภัตตาคาร สถานที่ขายอาหารและเครื่องดื่ม และไนท์คลับ	16,183	8,499	1,837	472	172	21	6	6	-	Restaurants, drinking and eating places and night clubs
โรงแรมที่มีขนาดตั้งแต่ 100 ห้องขึ้นไป	48	-	-	3	9	10	11	15	15	Hotels, 100 rooms and over
สถานที่พักอาศัยอื่น ๆ	796	288	181	105	51	17	4	4	-	Other lodging places
การขายส่งและขายปลีก	2,510	1,393	713	209	49	11	2	2	-	Wholesale and retail trade
การขายปลีกและขายบริการ	2,871	1,786	424	99	21	1	1	1	1	Retail trade and services
การขายปลีก ภัตตาคาร สถานที่ขายอาหาร และเครื่องดื่ม และไนท์คลับ	3,541	2,436	172	10	3	-	-	-	1	Retail trade, restaurants, drinking and eating places and night clubs
อื่น ๆ	450	278	85	24	13	6	3	3	1	Others

ตาราง 6.1 จำนวนสถานประกอบการธุรกิจ จำแนกตามขนาดของจำนวนคนทำงาน และชนิดของสินค้าหรือบริการที่มีมูลค่าขายสูงสุด

TABLE 6.1 NUMBER OF BUSINESS ESTABLISHMENTS BY SIZE OF PERSONS ENGAGED AND KIND OF GOODS OR SERVICES ACCOUNTING FOR THE HIGHEST VALUE OF SALES

รหัส TSIC Code	ชนิดของสินค้าหรือบริการ	จำนวนสถาน ประกอบการ ธุรกิจ Number of business establish- ments	ขนาดของจำนวนคนทำงาน (คน) Size of persons engaged (persons)							Kind of goods or services	
			1	2-4	5-9	10-19	20-49	50-99	100-199		200 ขึ้นไป and Over
1	2	3	4	5	6	7	8	9	10	11	12
	<b>บอคววม</b>	120,474	39,544	67,762	10,115	2,200	642	124	61	24	<b>Total</b>
	<b>การขายส่ง</b>	2,324	235	1,234	608	160	61	17	8	1	<b>Wholesale trade</b>
61100	สินค้าหลายชนิด	1	-	1	-	-	-	-	-	-	Mixed wholesaling
61201	สัตว์ที่มีชีวิต	7	-	3	3	-	-	-	-	1	Live animals
61209	วัตถุดิบเกษตร ซึ่งมีได้จัดประเภทไว้ในที่อื่น	177	57	86	22	6	5	-	1	-	Agricultural raw materials not elsewhere classified
61301	ข้าวและผลิตภัณฑ์จากโรงสีข้าว	103	9	45	42	5	2	-	-	-	Rice and rice mill products
61302	ผลไม้และผัก	202	21	149	20	6	6	-	-	-	Fruit and vegetables
61303	ของชำ	393	42	232	106	12	1	-	-	-	Groceries
61304	เนื้อสัตว์และผลิตภัณฑ์เนื้อสัตว์	14	1	9	3	1	-	-	-	-	Meat and meat products
61305	ปลาและผลิตภัณฑ์สัตว์น้ำ	58	4	36	11	5	1	-	1	-	Fish and sea foods
61306	ยาสูบและผลิตภัณฑ์ยาสูบ	53	15	22	14	1	-	1	-	-	Tobacco and tobacco products
61307	เครื่องดื่มชนิดไม่มีแอลกอฮอล์	221	10	135	52	14	2	5	3	-	Soft drinks
61308	เบียร์ เหล้าไวน์ และเครื่องดื่มชนิดที่มีแอลกอฮอล์	234	21	96	76	26	14	1	-	-	Beer, wine and distilled alcoholic beverages
61309	อาหารเบ็ดเตล็ด	133	10	82	38	2	1	-	-	-	Miscellaneous food
61401	สินค้า สิ่งทอ สิ่งถัก ยกเว้นเสื้อผ้า	6	-	2	2	1	-	-	1	-	Textile goods except clothing
61402	เครื่องแต่งกายและส่วนประกอบของเครื่องแต่งกาย	13	-	11	1	-	-	1	-	-	Wearing apparel and accessories
61403	รองเท้าและสินค้าหนังสัตว์อื่น ๆ	3	-	1	2	-	-	-	-	-	Shoes and other leather goods
61501	เครื่องเรือนและเครื่องตกแต่งบ้าน	10	1	3	4	1	-	1	-	-	Furniture and fixtures
61502	เครื่องดินเผา เครื่องแก้ว และเครื่องมือเครื่องใช้เกี่ยวกับภาครครัว	6	1	2	1	1	1	-	-	-	Pottery, glassware, and kitchen utensils



61503	เครื่องเงิน เครื่องถม เครื่องเงิน ของขวัญ ของที่ระลึก และโบราณวัตถุ	4	1	2	1	-	-	-	-	-	-	-	-	-	-	-	-	Silverware, nielloware, lacquerware, souvenirs and antiques
61504	เครื่องรับวิทยุและโทรทัศน์	3	-	1	1	1	-	-	-	-	-	-	-	-	-	-	-	Radio and television sets
61505	เครื่องจักร เครื่องมือเครื่องใช้ในครัวเรือน และเครื่องไฟฟ้า ซึ่งมีได้จัดประเภท ไว้ในที่อื่น	18	2	8	6	2	-	-	-	-	-	-	-	-	-	-	-	Household machinery and equipment and electrical goods not elsewhere classified
61601	อุปกรณ์เกี่ยวกับการวางท่อและ เครื่องสุขภัณฑ์	1	-	-	-	-	1	-	-	-	-	-	-	-	-	-	-	Plumbing and sanitary equipment
61609	วัสดุก่อสร้างอื่น ๆ	192	6	59	73	34	13	6	1	-	-	-	-	-	-	-	-	Other construction materials
61701	เครื่องจักรที่ใช้ในเหมืองแร่และงานก่อสร้าง	1	-	1	-	-	-	-	-	-	-	-	-	-	-	-	-	Mining and construction machinery
61702	เครื่องจักรและอุปกรณ์เครื่องจักรที่ใช้ ในการเกษตร	4	-	3	-	1	-	-	-	-	-	-	-	-	-	-	-	Agricultural machinery and equipment
61703	เครื่องจักรและเครื่องมือเครื่องใช้ ในงานอุตสาหกรรม	1	-	1	-	-	-	-	-	-	-	-	-	-	-	-	-	Industrial machinery and equipment
61709	เครื่องจักรและเครื่องมือเครื่องใช้อื่น ๆ	4	-	2	2	-	-	-	-	-	-	-	-	-	-	-	-	Other machinery and supplies
61801	ยานยนต์และอุปกรณ์เครื่องยนต์	23	1	11	7	1	2	1	-	-	-	-	-	-	-	-	-	Motor vehicles and automotive equipment
61809	อุปกรณ์การขนส่งอื่น ๆ	1	-	1	-	-	-	-	-	-	-	-	-	-	-	-	-	Other transport equipment
61901	แร่และโลหะ	2	-	1	1	-	-	-	-	-	-	-	-	-	-	-	-	Minerals and metals
61902	น้ำมันปิโตรเลียมและถ่านหิน	49	5	17	13	12	2	-	-	-	-	-	-	-	-	-	-	Petroleum and coal
61903	เศษโลหะและของที่ไม่ใช้แล้ว	136	13	62	44	12	5	-	-	-	-	-	-	-	-	-	-	Scrap metal and waste
61904	เคมีภัณฑ์และยา	25	-	14	6	4	-	-	-	-	-	-	-	-	-	-	-	Chemicals and pharmaceuticals
61905	เครื่องสำอาง สบู่ และเครื่องหอมอื่น ๆ	24	-	19	4	1	-	-	-	-	-	-	-	-	-	-	-	Cosmetics, soap and other toilet preparations
61906	กระดาษ หนังสือ และเครื่องเขียน	40	3	23	12	2	-	-	-	-	-	-	-	-	-	-	-	Paper, books and stationery
61907	เครื่องดนตรีและเครื่องกีฬา	1	-	1	-	-	-	-	-	-	-	-	-	-	-	-	-	Musical instruments and sporting goods
61908	หินมีค่าและเพชรพลอย	33	1	25	6	-	1	-	-	-	-	-	-	-	-	-	-	Precious stones and jewellery
61909	สินค้าประเภทอื่น ๆ	128	11	68	35	9	4	-	-	-	-	-	-	-	-	-	-	Other goods
	<b>การขายปลีก</b>	<b>78,382</b>	<b>24,825</b>	<b>46,866</b>	<b>5,502</b>	<b>885</b>	<b>247</b>	<b>44</b>	<b>14</b>	<b>7</b>	<b>14</b>	<b>7</b>	<b>14</b>	<b>7</b>	<b>14</b>	<b>7</b>	<b>14</b>	<b>Retail trade</b>
62101	ห้างสรรพสินค้า	13	-	5	2	2	1	-	-	-	-	-	-	-	-	-	-	Department stores
62109	สินค้าทั่วไปอื่น ๆ	11,910	4,124	7,133	571	22	51	8	-	-	-	-	-	-	-	-	-	Other general goods
62201	เนื้อสัตว์และผลิตภัณฑ์เนื้อสัตว์	324	102	190	31	1	-	-	-	-	-	-	-	-	-	-	-	Meat and meat products
62202	ปลาและผลิตภัณฑ์สัตว์น้ำ	294	66	205	22	1	-	-	-	-	-	-	-	-	-	-	-	Fish and fish products
62203	ผลไม้และผัก	2,487	961	1,414	105	7	1	-	-	-	-	-	-	-	-	-	-	Fruit and vegetable
62204	ของชำ	20,735	7,414	12,295	966	36	23	1	-	-	-	-	-	-	-	-	-	Grocery

ตาราง 6.1 จำนวนสถานประกอบการธุรกิจ จำนวนตามขนาดของจำนวนคนทำงาน และชนิดของสินค้าหรือบริการที่มีมูลค่าขายสูงสุด (ต่อ)

TABLE 6.1 NUMBER OF BUSINESS ESTABLISHMENTS BY SIZE OF PERSONS ENGAGED AND KIND OF GOODS OR SERVICES ACCOUNTING FOR THE HIGHEST VALUE OF SALES (Contd.)

รหัส TSIC Code	ชนิดของสินค้าหรือบริการ	จำนวนสถาน ประกอบการ ธุรกิจ Number of business establish- ments	ขนาดของจำนวนคนทำงาน (คน) Size of persons engaged (persons)								Kind of goods or services
			1	2-4	5-9	10-19	20-49	50-99	100-199	200 ขึ้นไป and Over	
1	2	3	4	5	6	7	8	9	10	11	12
62209	อาหาร เครื่องดื่ม และยาสูบอื่น ๆ	19,328	6,979	11,343	927	40	23	3	10	2	Other food, beverages and tobacco
62301	สิ่งทอ สิ่งถักทอทั่วไป	336	58	238	36	3	1	-	-	-	General textile
62302	เครื่องแต่งกายและส่วนประกอบของเครื่องแต่งกาย	2,314	597	1,540	158	14	2	2	1	-	Wearing apparel and accessory
62303	รองเท้า	580	109	414	54	3	-	-	-	-	Shoe
62304	ผลิตภัณฑ์หนัง ยกเว้นรองเท้า	61	10	44	7	-	-	-	-	-	Leather product, except shoe
62401	เครื่องเรือนและเครื่องตกแต่งบ้านเรือน	584	97	381	89	14	3	-	-	-	Furniture and fixture
62402	เครื่องดินเผา เครื่องแก้ว เครื่องตัด และเครื่องมือเครื่องใช้เกี่ยวกับครัว	215	64	140	11	-	-	-	-	-	Pottery, glassware, cutlery and kitchen utensil
62403	ผลิตภัณฑ์งานฝีมือคนไทย	356	100	227	27	2	-	-	-	-	Thai handicraft
62404	โบราณวัตถุ	8	-	5	3	-	-	-	-	-	Antiquity
62405	จักรเย็บผ้า	26	6	13	5	2	-	-	-	-	Sewing machine
62406	เครื่องจักรและเครื่องมือเครื่องใช้ในครัวเรือนอื่น ๆ	429	60	261	66	34	7	1	-	-	Other household machinery and appliance
62407	วิทยุและโทรทัศน์	433	72	250	84	21	6	-	-	-	Radio and television
62408	อุปกรณ์ไฟฟ้าแสงสว่าง	601	104	417	67	11	1	1	-	-	Electric lighting equipment
62501	หนังสือ วารสาร และหนังสือพิมพ์	384	121	226	32	5	-	-	-	-	Book, periodical and newspaper
62502	เครื่องเขียน	395	67	260	62	5	-	-	1	-	Stationery
62503	ผลิตภัณฑ์กระดาษอื่น ๆ	13	3	9	1	-	-	-	-	-	Other paper product
62601	ยา	2,292	593	1,552	138	9	1	-	-	-	Pharmacy
62602	เครื่องสำอาง	2,365	813	1,429	91	10	2	20	-	-	Cosmetic
62701	วัสดุก่อสร้างอาคาร	1,674	80	758	581	202	52	-	-	1	Building construction material
62702	ท่อ เครื่องประกอบท่อ และอุปกรณ์ทางสุขาภิบาล	76	10	46	16	4	-	-	-	-	Plumbing and sanitary equipment



62703	สี น้ำมันชักเงา และแล็กเกอร์	156	20	103	32	1	-	-	-	-	-	Paint, varnish and lacquer
62704	เครื่องมือโลหะ	282	44	182	47	7	2	-	-	-	-	Hardware
62801	รถยนต์	195	7	55	65	47	19	1	1	1	1	Motor-car
62802	จักรยานยนต์	175	11	66	64	24	10	-	-	-	-	Motorcycle
62803	ยางรถยนต์ หม้อเบรคเตอร์ และอุปกรณ์ต่าง ๆ	1,196	151	765	250	28	2	-	-	-	-	Tyre, battery and accessory
62804	น้ำมันเชื้อเพลิง	2,732	689	1,414	306	283	34	6	-	-	-	Gasoline
62805	ก๊าซ	340	34	216	80	7	2	-	-	-	-	Gas
62809	อุปกรณ์การขนส่งเบ็ดเตล็ด	185	28	129	25	2	1	-	-	-	-	Miscellaneous transport equipment
62901	เครื่องเพชรพลอย	878	186	628	59	5	-	-	-	-	-	Jewellery
62902	นาฬิกา	260	61	169	28	2	-	-	-	-	-	Watches and clocks
62903	ดอกไม้	88	29	51	7	1	-	-	-	-	-	Florist
62904	น้ำแข็ง	610	156	395	59	-	-	-	-	-	-	Ice
62905	ของใช้แล้วหรือของเก่า	71	14	37	18	2	-	-	-	-	-	Second-hand goods
62909	สินค้าเบ็ดเตล็ด ซึ่งมีได้จัดประเภทไว้ในที่อื่น	2,991	785	1,861	310	28	3	1	1	1	1	Miscellaneous not elsewhere classified
63101	ภัตตาคารและโรงแรม	18,970	5,833	10,068	2,138	596	248	51	22	15	15	Restaurants and Hotels
63109	ไนท์คลับ	15	1	1	1	2	8	2	-	-	-	Night clubs
63201	ภัตตาคาร สถานที่ขายอาหารและเครื่องดื่มอื่น ๆ	18,038	5,675	9,753	1,926	482	175	21	6	-	-	Other restaurants, eating and drinking places
63209	โรงแรม	383	8	92	101	72	52	27	16	15	15	Hotels
83101	การให้เช่าและการดำเนินงานด้านอสังหาริมทรัพย์	534	149	222	110	40	13	1	-	-	-	Other lodging places
83102	การขายบริการ	20,788	8,651	9,594	1,867	559	86	12	17	1	1	Services
83201	การให้เช่าและการดำเนินงานด้านอสังหาริมทรัพย์	68	9	21	9	15	7	5	2	-	-	Letting and operating real estate
83210	ตัวแทนและนายหน้าซื้อขายอสังหาริมทรัพย์	9	-	5	1	3	-	-	-	-	-	Real estate agents and brokers
83220	บริการทางกฎหมาย	243	73	129	35	6	-	-	-	-	-	Legal services
83241	บริการทางการบัญชี การตรวจสอบบัญชี และการจัดทำบัญชี	23	1	8	11	3	-	-	-	-	-	Accounting, auditing and bookkeeping services
83242	บริการทางสถาปัตยกรรมและทางเทคนิค	5	1	2	1	1	-	-	-	-	-	Architectural services
83250	บริการโฆษณา	3	-	-	-	2	1	-	-	-	-	Engineering and technical services
83290	บริการธุรกิจ ยกเว้นบริการการให้เช่าเครื่องจักรและอุปกรณ์ ซึ่งมีได้จัดประเภทไว้ในที่อื่น	82	24	49	7	1	-	-	-	1	1	Advertising services
		71	15	39	12	3	-	-	2	-	-	Business services except machinery and equipment rental and leasing not elsewhere classified

ตาราง 6.1 จำนวนสถานประกอบการธุรกิจ จำนวนตามขนาดของจำนวนคนทำงาน และชนิดของสินค้าหรือบริการที่มีมูลค่าขายสูงสุด (ต่อ)

TABLE 6.1 NUMBER OF BUSINESS ESTABLISHMENTS BY SIZE OF PERSONS ENGAGED AND KIND OF GOODS OR SERVICES ACCOUNTING FOR THE HIGHEST VALUE OF SALES (Contd.)

รหัส TSIC Code	ชนิดของสินค้าหรือบริการ	จำนวนสถาน ประกอบการ ธุรกิจ Number of business establish- ments	ขนาดของจำนวนคนทำงาน (คน) Size of persons engaged (persons)								Kind of goods or services
			1	2-4	5-9	10-19	20-49	50-99	100-199	200 ขึ้นไป and Over	
1	2	3	4	5	6	7	8	9	10	11	12
83300	บริการการให้เช่าเครื่องจักรและอุปกรณ์	39	28	10	-	1	-	-	-	-	Machinery and equipment rental and leasing
94110	การสร้างภาพยนตร์	12	1	5	5	5	-	-	-	-	Motion picture production
94120	การจำหน่ายและการฉายภาพยนตร์	512	54	257	142	52	7	-	-	-	Motion picture distribution and projection
94130	การส่งวิทยุกระจายเสียงและโทรทัศน์	9	-	1	2	5	1	-	-	-	Radio and television broadcasting
94140	การสร้างละครและบันเทิงการควมบันเทิง	308	12	37	29	208	21	-	1	-	Theatrical production and entertainment services
94900	บริการบันเทิงและบริการนันทนาการ ซึ่งมิได้จัดประเภทไว้ในที่อื่น	242	50	94	35	46	5	4	8	-	Amusement and recreational services not elsewhere classified
95110	การซ่อมรองเท้าและผลิตภัณฑ์หนังอื่น ๆ	35	17	15	3	-	-	-	-	-	Repair of footwear and other leather goods
95120	ซ่อมเครื่องไฟฟ้า	1,589	694	770	107	9	10	-	-	-	Electrical repair
95131	การซ่อมยานยนต์	4,198	760	2,540	786	93	16	-	2	-	Repair of motor vehicles
95132	การซ่อมจักรยานยนต์	1,782	693	982	100	7	-	-	-	-	Repair of motorcycles
95140	การซ่อมนาฬิกาและเครื่องเพชรพลอย	128	90	37	1	-	-	-	-	-	Watch, clock and jewellery repair
95191	การซ่อมจักรยานสามล้อและจักรยานสองล้อ	551	278	245	26	2	-	-	-	-	Repair of tricycles and bicycles
95199	การซ่อมอื่น ๆ	1,100	364	608	100	26	2	-	-	-	Other repairs
95200	บริการซักรีดและขัดผ้า	499	211	253	34	1	-	-	-	-	Laundries and dyeing services
95911	ตัดผมชาย	2,743	1,785	814	135	9	-	-	-	-	Men's barber services
95912	แต่งผมและเสริมสวยสตรี	5,404	3,226	2,063	110	5	-	-	-	-	Women's hairdressing and beauty services
95920	ถ่ายรูปรวมถึงการถ่ายภาพเพื่อการค้า	525	113	345	66	1	-	-	-	-	Photographic studios including commercial photography
95991	บริการอาบ อบ นวด	19	1	-	4	5	6	2	1	-	Turkish bath and massage parlours
95999	บริการส่วนบุคคล ซึ่งมิได้จัดประเภท ไว้ในที่อื่น	589	151	269	106	50	10	1	1	-	Other personal services not elsewhere classified



ตาราง 6.2 จำนวนสถานประกอบการธุรกิจ จำแนกตามขนาดของจำนวนคนทำงาน และรูปแบบการจัดตั้งตามกฎหมาย

TABLE 6.2 NUMBER OF BUSINESS ESTABLISHMENTS BY SIZE OF PERSONS ENGAGED AND KIND OF LEGAL ORGANIZATION

รูปแบบการจัดตั้งตามกฎหมาย	จำนวนสถานประกอบการธุรกิจ Number of business establishments	ขนาดของจำนวนคนทำงาน (คน) Size of persons engaged (persons)							Kind of legal organization	
		1	2-4	5-9	10-19	20-49	50-99	100-199		200 ขึ้นไป and Over
1	2	3	4	5	6	7	8	9	10	11
<b>ยอดรวม</b>	<b>120,477</b>	<b>39,545</b>	<b>67,763</b>	<b>10,117</b>	<b>2,201</b>	<b>642</b>	<b>124</b>	<b>61</b>	<b>24</b>	<b>Total</b>
ส่วนบุคคลหรือห้างหุ้นส่วนสามัญไม่จดทะเบียน	117,705	39,344	67,089	9,350	1,565	292	40	21	4	Individual proprietor
ห้างหุ้นส่วนสามัญนิติบุคคลหรือห้างหุ้นส่วนจำกัด	1,535	40	439	551	379	98	16	6	6	Juristic partnership
บริษัทจำกัด	874	94	130	179	240	158	38	24	12	Limited company
องค์การหรือรัฐวิสาหกิจ	8	1	1	2	2	2	-	-	-	Government organization
สหกรณ์	212	41	70	25	11	23	29	10	2	Cooperative
อื่น ๆ	143	25	34	10	4	69	1	-	-	Others

ตาราง 7 จำนวนคนทำงานในสถานประกอบการธุรกิจ จำแนกตามเพศ สถานภาพการทำงาน และชนิดของกิจกรรม

TABLE 7 NUMBER OF PERSONS ENGAGED IN BUSINESS ESTABLISHMENTS BY SEX, WORK STATUS AND KIND OF ACTIVITY

ชนิดของกิจกรรม	จำนวนสถานประกอบการ ธุรกิจ Number of business establish- ments	รวม Total	คนทำงาน โดยไม่ได้ รับค่าจ้าง เงินเดือน Unpaid workers	ลูกจ้าง Employees	ชาย Male			หญิง Female			Kind of activity
					รวม Total	คนทำงาน โดยไม่ได้ รับค่าจ้าง เงินเดือน Unpaid workers	ลูกจ้าง Employees	รวม Total	คนทำงาน โดยไม่ได้ รับค่าจ้าง เงินเดือน Unpaid workers	ลูกจ้าง Employees	
1	2	3	4	5	6	7	8	9	10	11	12
<b>ยอดรวม</b>											
การขายส่งอย่างเดียว	120,477	341,411	229,165	112,246	159,559	96,671	62,888	181,852	132,404	49,358	Total
การขายปลีกอย่างเดีย	1,254	7,604	2,549	5,055	5,013	1,349	3,664	2,591	1,200	1,391	Wholesale trade only
การขายปลีกอย่างเดีย	73,429	178,808	142,887	35,921	77,670	56,824	20,846	101,138	86,063	15,075	Retail trade only
การขายบริการอย่างเดีย	19,395	52,634	29,615	23,019	35,998	18,516	17,482	16,636	11,099	5,537	Services only
ภัตตาคาร สถานที่ขายอาหารและเครื่องดื่ม และไนท์คลับ	16,183	51,246	32,719	18,527	14,448	10,429	4,019	36,798	22,290	14,508	Restaurants, drinking and eating places and night clubs
โรงแรมที่มีขนาดตั้งแต่ 100 ห้องขึ้นไป	48	8,954	17	8,937	4,712	14	4,698	4,242	3	4,239	Hotels, 100 rooms and over
สถานที่พักอาศัยอื่น ๆ	796	6,633	1,287	5,346	3,181	661	2,520	3,452	626	2,826	Other lodging places
การขายส่งและขายปลีก	2,510	13,575	5,779	7,796	7,906	2,727	5,179	5,669	3,052	2,617	Wholesale and retail trade
การขายปลีกและขายบริการ	2,871	10,528	5,803	4,725	6,300	3,207	3,093	4,228	2,596	1,632	Retail trade and services
การขายปลีก ภัตตาคาร สถานที่ขายอาหาร และเครื่องดื่ม และไนท์คลับ	3,541	8,308	7,516	792	2,855	2,522	333	5,453	4,994	459	Retail trade, restaurants, drinking and eating places and night clubs
อื่น ๆ	450	3,121	993	2,128	1,476	422	1,054	1,645	571	1,074	Others



ตาราง 7.1 จำนวนคนทำงานในสถานประกอบการธุรกิจ จำแนกตามเพศ สถานภาพการทำงาน และชนิดของสินค้าหรือบริการที่มีมูลค่าขายสูงสุด

TABLE 7.1 NUMBER OF PERSONS ENGAGED IN BUSINESS ESTABLISHMENTS BY SEX, WORK STATUS AND KIND OF GOODS OR SERVICES ACCOUNTING FOR THE HIGHEST VALUE OF SALES

รหัส TSIC Code	ชนิดของสินค้าหรือบริการ	จำนวนสถาน ประกอบการ ธุรกิจ Number of business establish- ments	รวม Total	คนทำงาน โดยไม่ได้รับค่าจ้าง Unpaid workers	ลูกจ้าง Employees	ชาย Male			หญิง Female			Kind of goods or services
						รวม Total	คนทำงาน โดยไม่ได้รับค่าจ้าง Unpaid workers	ลูกจ้าง Employees	รวม Total	คนทำงาน โดยไม่ได้รับค่าจ้าง Unpaid workers	ลูกจ้าง Employees	
1	2	3	4	5	6	7	8	9	10	11	12	13
	<b>ยอดรวม</b>	120,474	341,413	229,163	112,250	159,560	96,669	62,801	181,853	132,494	49,359	Total
61100	การค้าขายชนิด	2,324	14,203	4,934	9,269	9,117	2,496	6,621	5,088	2,438	2,648	Wholesale trade
61201	สัตว์ที่มีชีวิต	1	D	D	D	D	D	D	D	D	-	Mixed wholesaling
61209	วัตถุดิบเกษตร ซึ่งมีได้จัดประเภทไว้ในที่อื่น	177	870	284	586	668	167	501	202	117	85	Live animals
61301	ข้าวและผลิตภัณฑ์จากโรงสีข้าว	103	545	299	246	340	158	182	205	141	64	Agricultural raw materials not elsewhere classified
61302	ผลไม้และผัก	202	877	502	375	462	251	211	415	251	164	Rice and rice mill products
61303	ของชำ	393	1,524	988	536	730	431	299	794	557	237	Fruit and vegetables
61304	เนื้อสัตว์และผลิตภัณฑ์เนื้อสัตว์	14	65	38	27	40	21	19	25	17	8	Groceries
61305	ปลาและผลิตภัณฑ์สัตว์น้ำ	58	415	130	285	154	66	88	261	64	197	Meat and meat products
61306	ยาสูบและผลิตภัณฑ์ยาสูบ	53	233	114	119	114	55	59	119	59	60	Fish and sea foods
61307	เครื่องดื่มชนิดไม่มีแอลกอฮอล์	221	1,656	461	1,195	1,333	245	1,088	323	216	107	Tobacco and tobacco products
61308	เบียร์ เหล้าไวน์ และเครื่องดื่มชนิดที่มีแอลกอฮอล์	234	1,586	337	1,249	1,130	158	972	456	179	277	Soft drinks
61309	อาหารเบ็ดเตล็ด	133	547	316	231	330	167	163	217	149	68	Beer, wine and distilled alcoholic beverages
61401	สินค้า สิ่งทอ สิ่งถัก ยากวีนเสื้อผ้า	6	181	22	159	35	11	24	146	11	135	Miscellaneous food
61402	เครื่องแต่งกายและส่วนประกอบของเครื่องแต่งกาย	13	91	26	65	22	11	11	69	15	54	Textile goods except clothing
61403	รองเท้าและสินค้าหนังสัตว์อื่น ๆ	3	16	8	8	10	3	7	6	5	1	Wearing apparel and accessories
61501	เครื่องเรือนและเครื่องตกแต่งบ้าน	10	94	21	73	65	10	55	29	11	18	Shoes and other leather goods
61502	เครื่องดินเผา เครื่องแก้ว และเครื่องมือเครื่องใช้เกี่ยวกับภัตตาคาร	6	54	13	41	30	7	23	24	6	18	Furniture and fixtures
												Pottery, glassware, and kitchen utensils

ตาราง 7.1 จำนวนคนทำงานในสถานประกอบการธุรกิจ จำแนกตามเพศ สถานภาพการทำงาน และชนิดของสินค้าหรือบริการที่มีมูลค่าขายสูงสุด (ต่อ)

TABLE 7.1 NUMBER OF PERSONS ENGAGED IN BUSINESS ESTABLISHMENTS BY SEX, WORK STATUS AND KIND OF GOODS OR SERVICES ACCOUNTING FOR THE HIGHEST VALUE OF SALES (Contd.)

รหัส TSIC Code	ชนิดของสินค้าหรือบริการ	จำนวนสถาน ประกอบการ ธุรกิจ Number of business establish- ments	รวม Total	คนทำงาน โดยไม่ได้ เงินเดือน Unpaid workers	ลูกจ้าง Employees	ชาย Male			หญิง Female			Kind of goods or services
						รวม Total	คนทำงาน โดยไม่ได้ รับค่าจ้าง เงินเดือน Unpaid workers	ลูกจ้าง Employees	รวม Total	คนทำงาน โดยไม่ได้ รับค่าจ้าง เงินเดือน Unpaid workers	ลูกจ้าง Employees	
1	2	3	4	5	6	7	8	9	10	11	12	13
61503	เครื่องเงิน เครื่องถม เครื่องเงิน ของขวัญ ของที่ระลึก และโปวาวัดดู	4	11	9	2	5	5	-	6	4	2	Silverware, nielloware, lacquerware, souvenirs and antiques
61504	เครื่องรับวิทยุและโทรทัศน์	3	25	5	20	21	3	18	4	2	2	Radio and television sets
61505	เครื่องจักร เครื่องมือเครื่องใช้ในครัวเรือน และเครื่องไฟฟ้า ซึ่งมีได้จัดประเภท ไว้ในที่อื่น	18	89	31	58	54	13	41	35	18	17	Household machinery and equipment and electrical goods not elsewhere classified
61601	อุปกรณ์เกี่ยวกับกราวทอและเครื่องสุกัณฑ์	1	D	-	D	D	-	D	D	-	D	Plumbing and sanitary equipment
61609	วัสดุก่อสร้างอื่น ๆ	192	2,035	282	1,753	1,513	150	1,363	522	132	390	Other construction materials
61701	เครื่องจักรที่ใช้ในงานเหมืองแร่และงานก่อสร้าง	1	D	-	D	D	-	D	D	-	D	Mining and construction machinery
61702	เครื่องจักรและอุปกรณ์เครื่องจักรที่ใช้ ในการเกษตร	4	20	8	12	14	5	9	6	3	3	Agricultural machinery and equipment
61703	เครื่องจักรและเครื่องมือเครื่องใช้ ในงานอุตสาหกรรม	1	D	D	D	D	D	D	D	-	D	Industrial machinery and supplies
61709	เครื่องจักรและเครื่องมือเครื่องใช้อื่น ๆ	4	17	9	8	11	5	6	6	4	2	Other machinery and supplies
61801	ยานยนต์และอุปกรณ์เครื่องยนต์	23	254	39	215	165	23	142	89	16	73	Motor vehicles and automotive equipment
61809	อุปกรณ์การขนส่งอื่น ๆ	1	D	D	D	D	D	D	-	-	-	Other transport equipment
61901	แร่และโลหะ	2	D	D	D	D	D	D	D	D	-	Minerals and metals
61902	น้ำมันปิโตรเลียมและถ่านหิน	49	385	106	279	279	74	205	106	32	74	Petroleum and coal
61903	เศษโลหะและของที่ไม่ใช่แล้ว	136	801	335	466	534	186	348	267	149	118	Scrap metal and waste
61904	เคมีภัณฑ์และยา	25	199	39	160	145	18	127	54	21	33	Chemicals and pharmaceuticals
61905	เครื่องสำอาง สบู่ และเครื่องหอมอื่น ๆ	24	86	37	49	34	13	21	52	24	28	Cosmetics, soap and other toilet preparations
61906	กระดาษ หนังสือ และเครื่องเขียน	40	175	94	81	87	44	43	88	50	38	Paper, books and stationery
61907	เครื่องดนตรีและเครื่องกีฬา	1	D	D	-	D	D	-	D	D	-	Musical instruments and sporting goods



61908	หินมีค่าและเพชรพลอย	33	153	50	103	62	30	32	91	20	71	Precious stones and jewellery
61909	สินค้าประเภทอื่น ๆ	128	829	292	537	541	146	395	288	146	142	Other goods
	<b>การค้าขายปลีก</b>											<b>Retail trade</b>
62101	ห้างสรรพสินค้า	13	855	11	844	322	4	318	533	7	526	Department stores
62109	สินค้าทั่วไปอื่น ๆ	11,910	27,009	23,503	3,506	10,725	8,995	1,730	16,284	14,508	1,776	Other general goods
62201	เนื้อสัตว์และผลิตภัณฑ์เนื้อสัตว์	324	750	699	51	279	265	14	471	434	37	Meat and meat products
62202	ปลาและผลิตภัณฑ์สัตว์น้ำ	294	738	668	70	275	252	23	463	416	47	Fish and fish products
62203	ผลไม้และผัก	2,487	4,854	4,690	164	1,663	1,594	69	3,191	3,096	95	Fruit and vegetable
62204	ของชำ	20,735	43,784	41,212	2,572	16,266	15,296	970	27,518	25,916	1,602	Grocery
62209	อาหาร เครื่องดื่ม และยาสูบอื่น ๆ	19,328	43,494	37,474	6,020	16,114	13,930	2,184	27,380	23,544	3,836	Other food, beverages and tobacco
62301	สิ่งทอ สิ่งถักทั่วไป	336	986	721	265	317	270	47	669	451	218	General textile
62302	เครื่องแต่งกายและส่วนประกอบของเครื่องแต่งกาย	2,314	5,894	4,535	1,359	1,942	1,679	263	3,952	2,856	1,096	Wearing apparel and accessory
62303	รองเท้า	580	1,553	1,244	309	538	497	41	1,015	747	268	Shoe
62304	ผลิตภัณฑ์หนัง ยกเว้นรองเท้า	61	170	136	34	62	49	13	108	87	21	Leather product, except shoe
62401	เครื่องเรือนและเครื่องตกแต่งบ้านเรือน	584	1,948	1,230	718	1,068	589	479	880	641	239	Furniture and fixture
62402	เครื่องดินเผา เครื่องแก้ว เครื่องจัด และเครื่องมือเครื่องใช้เกี่ยวกับอาคาร	215	473	428	45	185	167	18	288	261	27	Pottery, glassware, cutlery and kitchen utensil
62403	ผลิตภัณฑ์งานฝีมือคนไทย	356	877	762	115	337	308	29	540	454	86	Thai handicraft
62404	โบราณวัตถุ	8	29	14	15	17	6	11	12	8	4	Antiquity
62405	จักรเย็บผ้า	26	96	48	48	64	28	36	32	20	12	Sewing machine
62406	เครื่องจักรและเครื่องมือเครื่องใช้ในครัวเรือนอื่น ๆ	429	1,810	765	1,045	1,174	401	773	636	364	272	Other household machinery and appliance
62407	วิทยุและโทรทัศน์	433	1,720	858	862	1,092	458	634	628	400	228	Radio and television
62408	อุปกรณ์ไฟฟ้าแสงสว่าง	601	1,805	1,212	593	1,025	635	390	780	577	203	Electric lighting equipment
62501	หนังสือ วารสาร และหนังสือพิมพ์	384	977	806	171	381	336	45	596	470	126	Book, periodical and newspaper
62502	เครื่องเขียน	395	1,323	875	448	546	379	167	777	496	281	Stationery
62503	ผลิตภัณฑ์กระดาษอื่น ๆ	13	31	19	12	18	10	8	13	9	4	Other paper product
62601	ยา	2,292	5,352	4,651	701	2,551	2,307	244	2,801	2,344	457	Pharmacy
62602	เครื่องสำอาง	2,365	6,197	4,543	1,654	2,633	1,665	968	3,564	2,878	686	Cosmetic
62701	วัสดุก่อสร้างอาคาร	1,674	9,993	3,281	6,712	7,174	1,885	5,289	2,819	1,396	1,423	Building construction material
62702	ท่อ เครื่องประกอบท่อ และอุปกรณ์ทางสุขาภิบาล	76	281	147	134	173	80	93	108	67	41	Plumbing and sanitary equipment
62703	สี น้ำมันชักเงา และแล็กเกอร์	156	516	356	160	294	183	111	222	173	49	Paint, varnish and lacquer

ตาราง 7.1 จำนวนคนทำงานในสถานประกอบการธุรกิจ จำแนกตามเพศ สถานภาพการทำงาน และชนิดของสินค้าหรือบริการที่มีมูลค่าขายสูงสุด (ต่อ)

TABLE 7.1 NUMBER OF PERSONS ENGAGED IN BUSINESS ESTABLISHMENTS BY SEX, WORK STATUS AND KIND OF GOODS OR SERVICES (Contd.)

ACCOUNTING FOR THE HIGHEST VALUE OF SALES (Contd.)

รหัส TSIC Code	ชนิดของสินค้าหรือบริการ	จำนวนสถาน ประกอบกร ธุรกิจ Number of business establish- ments	รวม Total			ชาย Male			หญิง Female			Kind of goods or services
			รวม Total	คนทำงาน โดยไม่ได้ รับค่าจ้าง เงินเดือน Unpaid workers	ลูกจ้าง Employees	รวม Total	คนทำงาน โดยไม่ได้ รับค่าจ้าง เงินเดือน Unpaid workers	ลูกจ้าง Employees	รวม Total	คนทำงาน โดยไม่ได้ รับค่าจ้าง เงินเดือน Unpaid workers	ลูกจ้าง Employees	
1	2	3	4	5	6	7	8	9	10	11	12	13
62704	เครื่องโลหะ	282	966	568	398	628	320	308	338	248	90	Hardware
62801	รถยนต์	195	1,933	1,119	1,814	1,317	80	1,237	616	39	577	Motor-car
62802	จักรยานยนต์	175	1,272	201	1,071	888	117	771	384	84	300	Motorcycle
62803	ยางรถยนต์ หม้อแมคเตอร์ี และอุปกรณ์ต่าง ๆ	1,196	4,159	2,462	1,697	2,788	1,428	1,360	1,371	1,034	337	Tyre, battery and accessory
62804	น้ำมันเชื้อเพลิง	2,732	11,094	4,415	6,679	6,759	2,126	4,633	4,335	2,289	2,046	Gasoline
62805	ก๊าซ	340	1,217	696	521	786	377	409	431	319	112	Gas
62809	อุปกรณ์การขนส่งแบบเตลิต	185	555	387	168	365	233	132	190	154	36	Miscellaneous transport equipment
62901	เครื่องเพชรพลอย	878	2,191	1,912	279	1,005	880	125	1,186	1,032	154	Jewellery
62902	นาฬิกา	260	680	581	99	374	321	53	306	260	46	Watches and clocks
62903	ดอกไม้	88	209	159	50	66	52	14	143	107	36	Florist
62904	น้ำแข็ง	610	1,489	1,211	278	754	542	212	735	669	66	Ice
62905	ของใช้แล้วหรือของเก่า	71	246	159	87	172	102	70	74	57	17	Second-hand goods
62909	สินค้าแบบเตลิต ซึ่งมีได้จัดประเภทไว้ในที่อื่น	2,991	8,191	6,073	2,118	4,119	2,770	1,349	4,072	3,303	769	Miscellaneous not elsewhere classified
63101	ภัตตาคารและโรงแรม	18,070	72,185	37,969	34,216	24,207	12,389	11,818	47,078	25,580	22,398	Restaurants and Hotels
63109	ไนท์คลับ ภัตตาคาร สถานที่ขายอาหารและ เครื่องดื่มอื่น ๆ	15	424	47	377	191	31	160	233	16	217	Night clubs
63201	โรงแรม	18,038	55,495	36,443	19,052	15,814	11,616	4,198	39,681	24,827	14,854	Other restaurants, eating and drinking places
63209	สถานที่อยู่อาศัยอื่น ๆ	383	13,910	534	13,376	7,119	299	6,820	6,791	235	6,556	Hotels
		534	2,356	945	1,411	1,083	443	640	1,273	502	771	Other lodging places
83101	การขายบริการ การให้เช่าและการดำเนินงานด้าน อสังหาริมทรัพย์	20,788	57,308	32,429	24,879	38,980	20,168	18,812	18,328	12,281	6,067	Services
		68	1,027	42	985	612	23	589	415	19	396	Letting and operating real estate



83102	ตัวแทนและนายหน้าซื้อขายอสังหาริมทรัพย์	9	59	12	47	32	8	24	27	4	23	Real estate agents and brokers
83210	บริการทางกฎหมาย	243	691	473	218	556	421	135	135	52	83	Legal services
83220	บริการทางการเงินบัญชี การตรวจสอบบัญชี และการจัดทำบัญชี	23	138	28	110	41	21	20	97	7	90	Accounting, auditing and bookkeeping services
83241	บริการทางสถาปัตยกรรม	5	24	4	20	18	4	14	6	-	6	Architectural services
83242	บริการทางวิศวกรรมและทางเทคนิค	3	68	-	68	56	-	56	12	-	12	Engineering and technical services
83250	บริการโฆษณา	82	514	138	376	321	102	219	193	36	157	Advertising services
83290	บริการธุรกิจ ยกเว้นบริการการให้เช่า เครื่องจักรและอุปกรณ์ ซึ่งมีได้จัดประเภทไว้ในที่อื่น	71	482	109	373	372	58	314	110	51	59	Business services except machinery and equipment rental and leasing not elsewhere classified
83300	บริการการให้เช่าเครื่องจักรและอุปกรณ์	39	78	42	36	77	41	36	1	1	-	Machinery and equipment rental and leasing
94110	การสร้างภาพยนตร์	12	97	14	83	80	11	69	17	3	14	Motion picture production
94120	การจำหน่ายและการฉายภาพยนตร์	512	2,464	934	1,530	1,688	557	1,131	776	377	399	Motion picture distribution and projection
94130	การส่งวิทยุกระจายเสียงและโทรทัศน์	9	140	1	139	95	1	94	45	-	45	Radio and television broadcasting
94140	การสร้างละครและบันเทิงการความบันเทิง	308	3,600	648	2,952	3,013	479	2,534	587	169	418	Theatrical production and entertainment services
94900	บริการบันเทิงและบันเทิงการนันทนาการ ซึ่งมีได้จัดประเภทไว้ในที่อื่น	242	2,236	490	1,746	1,305	360	945	931	130	801	Amusement and recreational services not elsewhere classified
95110	การซ่อมรองเท้าและผลิตภัณฑ์หนังอื่น ๆ	35	70	67	3	58	55	3	12	12	-	Repair of footwear and other leather goods
95120	ซ่อมเครื่องไฟฟ้า	1,589	3,695	2,470	1,225	3,163	2,013	1,150	532	457	75	Electrical repair
95131	การซ่อมยานยนต์	4,198	14,521	7,534	6,987	13,104	6,372	6,732	1,417	1,162	255	Repair of motor vehicles
95132	การซ่อมจักรยานยนต์	1,782	3,905	2,956	949	3,344	2,428	916	561	528	33	Repair of motorcycles
95140	การซ่อมนาฬิกาและเครื่องเพชรพลอย	128	183	176	7	147	144	3	36	32	4	Watch, clock and jewellery repair
95191	การซ่อมจักรยานสามล้อและจักรยานสองล้อ	551	1,058	921	137	823	696	127	235	225	10	Repair of tricycles and bicycles
95199	การซ่อมอื่น ๆ	1,100	2,958	1,810	1,148	2,495	1,469	1,026	463	341	122	Other repairs
95200	บริการซักรีดและขัดผ้า	499	1,081	877	204	370	312	58	711	565	146	Laundries and dyeing services
95911	ตัดผมชาย	2,743	4,794	3,347	1,447	4,141	2,924	1,217	653	423	230	Men's barber service
95912	แต่งผมและเสริมสวยสตรี	5,404	8,886	7,074	1,812	611	417	194	8,275	6,657	1,618	Women's hairdressing and beauty services
95920	ถ่ายรูปรวมถึงการถ่ายภาพเพื่อการค้า	525	1,409	1,126	283	857	667	190	552	459	93	Photographic studios including commercial photography
95991	บริการอาบ อบ นวด	19	518	44	474	111	25	86	407	19	388	Turkish bath and massage parlours
95999	บริการส่วนบุคคล ซึ่งมีได้จัดประเภทไว้ในที่อื่น	589	2,612	1,092	1,520	1,490	560	930	1,122	532	590	Other personal services not elsewhere classified

Note : D means disclosure prohibited.

หมายเหตุ : D หมายถึงตัวเลขไม่เปิดเผย

ตาราง 7.2 จำนวนคนทำงานในสถานประกอบการธุรกิจ จำแนกตามเพศ สถานภาพการทำงาน และรูปแบบการจัดตั้งตามกฎหมาย  
 TABLE 7.2 NUMBER OF PERSONS ENGAGED IN BUSINESS ESTABLISHMENTS BY SEX, WORK STATUS AND KIND OF LEGAL ORGANIZATION

รูปแบบการจัดตั้งตามกฎหมาย	จำนวนสถานประกอบการ ธุรกิจ Number of business establish- ments	รวม Total	คนทำงาน โดยไม่ได้ รับค่าจ้าง เงินเดือน Unpaid workers	ลูกจ้าง Employees	ชาย Male			หญิง Female			Kind of legal organization
					รวม Total	คนทำงาน โดยไม่ได้ รับค่าจ้าง เงินเดือน Unpaid workers	ลูกจ้าง Employees	รวม Total	คนทำงาน โดยไม่ได้ รับค่าจ้าง เงินเดือน Unpaid workers	ลูกจ้าง Employees	
1	2	3	4	5	6	7	8	9	10	11	12
<b>ยอดรวม</b>	120,477	341,407	229,164	112,243	159,557	98,670	62,887	181,850	132,494	49,356	<b>Total</b>
ส่วนบุคคลหรือห้างหุ้นส่วนสามัญไม่จดทะเบียน	117,705	295,107	229,162	65,945	132,059	96,669	35,390	163,048	132,493	30,555	Individual proprietor
ห้างหุ้นส่วนสามัญนิติบุคคลหรือห้างหุ้นส่วนจำกัด	1,535	17,549	2	17,547	10,817	1	10,816	6,732	1	6,731	Juristic partnership
บริษัทจำกัด	874	19,642	-	19,642	11,839	-	11,839	7,803	-	7,803	Limited company
องค์การหรือรัฐวิสาหกิจ	8	110	-	110	57	-	57	53	-	53	Government organization
สหกรณ์	212	6,024	-	6,024	3,071	-	3,071	2,953	-	2,953	Cooperative
อื่น ๆ	143	2,975	-	2,975	1,714	-	1,714	1,261	-	1,261	Others



ตาราง 8 จำนวนคนทำงานในสถานประกอบการธุรกิจ จำแนกตามเพศ หมวดอายุ และชนิดของกิจกรรม  
TABLE 8 NUMBER OF PERSONS ENGAGED IN BUSINESS ESTABLISHMENTS BY SEX, AGE GROUPS AND KIND OF ACTIVITY

ชนิดของกิจกรรม	จำนวนสถาน ประกอบการ ธุรกิจ Number of business establish- ments	เพศและหมวดอายุ Sex and age group						Kind of activity
		ชาย Male			หญิง Female			
		ต่ำกว่า Less than 15 ปี years	15-24 ปี years	25 ปีขึ้นไป years and over	ต่ำกว่า Less than 15 ปี years	15-24 ปี years	25 ปีขึ้นไป years and over	
1	2	3	4	5	6	7	8	9
<b>ยอดรวม</b>	<b>120,477</b>	<b>4,962</b>	<b>42,363</b>	<b>112,223</b>	<b>5,323</b>	<b>51,872</b>	<b>124,647</b>	<b>Total</b>
การขายส่งอย่างเดียว	1,254	124	1,407	3,482	57	844	1,690	Wholesale trade only
การขายปลีกอย่างเดียว	73,429	2,837	14,897	59,925	3,076	20,799	77,260	Retail trade only
การขายบริการอย่างเดียว	19,395	1,046	12,141	22,812	378	5,627	10,630	Services only
ภัตตาคาร สถานที่ขายอาหารและเครื่องดื่ม และไนท์คลับ	16,183	528	3,977	9,942	1,246	14,862	20,684	Restaurants, drinking and eating places and night clubs
โรงแรมที่มีขนาดตั้งแต่ 100 ห้องขึ้นไป	48	-	2,247	2,465	-	2,388	1,854	Hotels, 100 rooms and over
สถานที่พักอาศัยอื่น ๆ	796	28	1,470	1,683	32	1,550	1,870	Other lodging places
การขายส่งและขายปลีก	2,510	109	2,537	5,260	127	1,981	3,562	Wholesale and retail trade
การขายปลีกและขายบริการ	2,871	154	2,445	3,701	123	1,603	2,502	Retail trade and services
การขายปลีก ภัตตาคาร สถานที่ขายอาหาร และเครื่องดื่ม และไนท์คลับ	3,541	112	563	2,180	256	1,394	3,802	Retail trade, restaurants, drinking and eating places and night clubs
อื่น ๆ	450	24	679	773	28	824	793	Others

ตาราง 8.1 จำนวนคนทำงานในสถานประกอบการธุรกิจ จำแนกตามเพศ หมวดอายุ และชนิดของสินค้าหรือบริการที่มีมูลค่าขายสูงสุด  
 TABLE 8.1 NUMBER OF PERSONS ENGAGED IN BUSINESS ESTABLISHMENTS BY SEX, AGE GROUPS AND KIND OF GOODS OR SERVICES  
 ACCOUNTING FOR THE HIGHEST VALUE OF SALES

รหัส TSIC Code	ชนิดของสินค้าหรือบริการ	จำนวนสถาน ประกอบการ ธุรกิจ Number of business establi- shments	เพศและหมวดอายุ Sex and age group						Kind of goods or services
			ชาย Male			หญิง Female			
			ต่ำกว่า Less than 15 ปี years	15-24 ปี years	25 ปีขึ้นไป years and over	ต่ำกว่า Less than 15 ปี years	15-24 ปี years	25 ปีขึ้นไป years and over	
1	2	3	4	5	6	7	8	9	10
	ยอดรวม	120,474	4,861	42,365	112,219	5,323	51,872	124,040	Total
	การขายส่ง	2,324	183	2,738	6,198	104	1,713	3,270	Wholesale trade
61100	สินค้าหลายชนิด	1	-	-	D	-	-	D	Mixed wholesaling
61201	สัตว์ที่มีชีวิต	7	-	112	49	1	132	30	Live animals
61209	วัตถุดิบเกษตร ซึ่งมีได้จัดประเภทไว้ในที่อื่น	177	4	98	567	6	61	136	Agricultural raw materials not elsewhere classified
61301	ข้าวและผลิตภัณฑ์จากโรงสีข้าว	103	13	106	221	6	51	148	Rice and rice mill products
61302	ผลไม้และผัก	202	69	110	283	5	132	278	Fruit and vegetables
61303	ของชำ	393	18	213	499	22	252	520	Groceries
61304	เนื้อสัตว์และผลิตภัณฑ์เนื้อสัตว์	14	2	11	27	2	11	12	Meat and meat products
61305	ปลาและผลิตภัณฑ์สัตว์น้ำ	58	4	47	103	-	164	97	Fish and sea foods
61306	ยาสูบและผลิตภัณฑ์ยาสูบ	53	1	37	76	7	28	84	Tobacco and tobacco products
61307	เครื่องดื่มชนิดไม่มีแอลกอฮอล์	221	17	249	1,067	16	80	227	Soft drinks
61308	เบียร์ เหล้าไวน์ และเครื่องดื่มชนิดที่มีแอลกอฮอล์	234	6	387	738	6	133	317	Beer, wine and distilled alcoholic beverages
61309	อาหารเบ็ดเตล็ด	133	10	150	170	8	65	144	Miscellaneous food
61401	สินค้า สิ่งทอ สิ่งทอ ยากวีน เสื้อผ้า	6	-	4	31	-	9	137	Textile goods except clothing
61402	เครื่องแต่งกายและส่วนประกอบของเครื่องแต่งกาย	13	-	11	11	-	20	49	Wearing apparel and accessories
61403	รองเท้าและสินค้าหนังสัตว์อื่น ๆ	3	-	2	8	-	2	4	Shoes and other leather goods
61501	เครื่องเรือนและเครื่องตกแต่งบ้าน	10	-	30	35	-	14	15	Furniture and fixtures
61502	เครื่องดินเผา เครื่องแก้ว และเครื่องมือเครื่องใช้เกี่ยวกับการครัว	6	-	22	8	-	17	7	Pottery, glassware, and kitchen utensils



61503	เครื่องเงิน เครื่องถม เครื่องเงิน ของขวัญ ของที่ระลึก และโบราณวัตถุ	4	-	2	3	-	3	3	Silverware, nickelware, lacquerware, souvenirs and antiquities
61504	เครื่องรับวิทยุและโทรทัศน์	3	-	6	15	-	-	4	Radio and television sets
61505	เครื่องจักร เครื่องมือเครื่องใช้ในครัวเรือน และเครื่องไฟฟ้า ซึ่งมีได้จัดประเภท ไว้ในที่อื่น	18	-	14	40	-	9	26	Household machinery and equipment and electrical goods not elsewhere classified
61601	อุปกรณ์เกี่ยวกับการวางท่อและเครื่องสุขภัณฑ์	1	-	D	D	-	-	D	Plumbing and sanitary equipment
61609	วัสดุก่อสร้างอื่น ๆ	192	5	397	1,111	3	114	405	Other construction materials
61701	เครื่องจักรที่ใช้ในงานเหมืองแร่และงานก่อสร้าง	1	-	-	D	-	-	D	Mining and construction machinery
61702	เครื่องจักรและอุปกรณ์เครื่องจักรที่ใช้ ในการเกษตร	4	1	9	4	2	2	2	Agricultural machinery and equipment
61703	เครื่องจักรและเครื่องมือเครื่องใช้ในโรงงาน อุตสาหกรรม	1	-	D	D	-	D	-	Industrial machinery and supplies
61709	เครื่องจักรและเครื่องมือเครื่องใช้อื่น ๆ	4	-	6	5	-	4	2	Other machinery and supplies
61801	ยานยนต์และอุปกรณ์เครื่องยนต์	23	4	74	87	1	52	36	Motor vehicles and automotive equipment
61809	อุปกรณ์การขนส่งอื่น ๆ	1	-	D	D	-	-	-	Other transport equipment
61901	แร่และโลหะ	2	D	D	D	D	-	D	Minerals and metals
61902	น้ำมันปิโตรเลียมและถ่านหิน	49	8	116	155	-	51	55	Petroleum and coal
61903	เศษโลหะและของที่ไม่ใช่แล้ว	136	10	214	310	11	77	179	Scrap metal and waste
61904	เคมีภัณฑ์และยา	25	-	70	75	-	23	31	Chemicals and pharmaceuticals
61905	เครื่องสำอาง สบู่ และเครื่องหอมอื่น ๆ	24	1	6	27	-	12	40	Cosmetics, soap and other toilet preparations
61906	กระดาษ หนังสือ และเครื่องเขียน	40	2	24	61	1	41	46	Paper, books and stationery
61907	เครื่องดนตรีและเครื่องกีฬา	1	-	-	D	-	-	D	Musical instruments and sporting goods
61908	หินมีค่าและเพชรพลอย	33	-	18	44	-	50	41	Precious stones and jewellery
61909	สินค้าประเภทอื่น ๆ	128	7	184	350	6	102	180	Other goods
62101	การค้าปลีก	78,392	3,011	18,155	66,075	3,369	24,214	82,871	Retail trade
62109	ห้างสรรพสินค้า	13	-	274	48	-	395	138	Department stores
62201	สินค้าทั่วไปอื่น ๆ	11,910	338	1,417	8,968	558	2,892	12,834	Other general goods
62202	เนื้อสัตว์และผลิตภัณฑ์เนื้อสัตว์	324	14	61	204	20	105	346	Meat and meat products
62203	ปลาและผลิตภัณฑ์สัตว์น้ำ	294	4	51	219	17	108	338	Fish and fish products
62204	ผลไม้และผัก	2,487	80	187	1,394	91	473	2,627	Fruit and vegetable
62209	อาหาร เครื่องดื่ม และยาสูบอื่น ๆ	20,735	714	2,238	13,315	894	4,629	21,992	Grocery
		19,328	994	1,927	13,185	927	6,481	19,971	Other food, beverages and tobacco

ตาราง 8.1 จำนวนคนทำงานในสถานประกอบการธุรกิจ จำแนกตามเพศ หมวดอายุ และชนิดของสินค้าหรือบริการที่มีมูลค่าขายสูงสุด (ต่อ)

TABLE 8.1 NUMBER OF PERSONS ENGAGED IN BUSINESS ESTABLISHMENTS BY SEX, AGE GROUPS AND KIND OF GOODS OR SERVICES ACCOUNTING FOR THE HIGHEST VALUE OF SALES (Contd.)

รหัส TSIC Code	ชนิดของสินค้าหรือบริการ	จำนวนสถาน ประกอบกร ธุรกิจ Number of business establish- ments	เพศและหมวดอายุ Sex and age group						Kind of goods or services
			ชาย Male			หญิง Female			
			ต่ำกว่า Less than 15 ปี years	15-24 ปี years	25 ปีขึ้นไป years and over	ต่ำกว่า Less than 15 ปี years	15-24 ปี years	25 ปีขึ้นไป years and over	
1	2	3	4	5	6	7	8	9	10
62301	สิ่งทอ สิ่งถักทั่วไป	336	6	37	274	11	209	449	General textile
62302	เครื่องแต่งกายและส่วนประกอบของ								
	เครื่องแต่งกาย	2,314	43	297	1,602	78	1,210	2,665	Wearing apparel and accessory
62303	รองเท้า	580	15	77	446	24	321	670	Shoe
62304	ผลิตภัณฑ์หนัง ยกเว้นรองเท้า	61	-	10	52	2	38	68	Leather product, except shoe
62401	เครื่องเรือนและเครื่องตกแต่งบ้านเรือน	584	23	350	694	20	230	630	Furniture and fixture
62402	เครื่องดินเผา เครื่องแก้ว เครื่องตัด และ								
	เครื่องมือเครื่องใช้เกี่ยวกับภาครครัว	215	1	24	160	8	56	224	Pottery, glassware, cutlery and kitchen utensil
62403	ผลิตภัณฑ์งานฝีมือคนไทย	356	9	37	291	14	141	385	Thai handicraft
62404	โบราณวัตถุ	8	-	5	12	-	2	10	Antiquity
62405	จักรเย็บผ้า	26	1	5	58	5	4	23	Sewing machine
62406	เครื่องจักรและเครื่องมือเครื่องใช้								
	ครัวเรือนอื่น ๆ	429	7	261	906	5	188	443	Other household machinery and appliance
62407	วิทยุและโทรทัศน์	433	11	268	813	16	175	437	Radio and television
62408	อุปกรณ์ไฟฟ้าแสงสว่าง	601	26	274	725	18	221	541	Electric lighting equipment
62501	หนังสือ วารสาร และหนังสือพิมพ์	384	13	80	287	21	189	386	Book, periodical and newspaper
62502	เครื่องเขียน	395	33	98	414	25	202	549	Stationery
62503	ผลิตภัณฑ์กระดาษอื่น ๆ	13	-	8	10	-	4	9	Other paper product
62601	ยา	2,292	60	321	2,170	96	599	2,106	Pharmacy
62602	เครื่องสำอาง	2,365	60	177	2,396	116	577	2,871	Cosmetic
62701	วัสดุก่อสร้างอาคาร	1,674	103	2,300	4,770	67	759	1,992	Building construction material
62702	ท่อ เครื่องประกอบท่อ และอุปกรณ์ทาง								
	สุขาภิบาล	76	4	63	106	-	30	78	Plumbing and sanitary equipment



62703	สี น้ำมันชักเงา และแล็กเกอร์	156	11	70	213	6	51	165	Paint, varnish and lacquer
62704	เครื่องโลหะ	282	3	189	436	12	83	243	Hardware
62801	รถยนต์	195	6	351	960	8	225	383	Motor-car
62802	จักรยานยนต์	175	15	402	471	4	165	215	Motorcycle
62803	ยางรถยนต์ หม้อแบตเตอรี่ และอุปกรณ์ต่าง ๆ	1,196	68	1,035	1,685	39	339	993	Tyre, battery and accessory
62804	น้ำมันเชื้อเพลิง	2,732	180	3,592	2,989	79	1,655	2,600	Gasoline
62805	ก๊าซ	340	23	302	461	14	121	296	Gas
62809	อุปกรณ์การขนส่งเบ็ดเตล็ด	185	14	108	243	6	43	141	Miscellaneous transport equipment
62901	เครื่องเพชรพลอย	878	7	109	889	16	220	950	Jewellery
62902	นาฬิกา	260	10	54	310	14	70	222	Watches and clocks
62903	ดอกไม้	88	-	16	50	1	38	104	Florist
62904	น้ำแข็ง	610	28	235	490	18	123	594	Ice
62905	ของใช้แล้วหรือของเก่า	71	2	58	112	3	18	53	Second-hand goods
62909	สินค้าเบ็ดเตล็ด ซึ่งมีได้จัดประเภทไว้ในที่อื่น	2,991	85	787	3,247	116	825	3,130	Miscellaneous not elsewhere classified
63101	ภัตตาคารและโรงแรม	18,970	637	8,157	15,411	1,414	19,809	26,751	Restaurants and Hotels
63109	ไนท์คลับ	15	1	103	87	-	162	71	Night clubs
63201	ภัตตาคาร สถานที่ขายอาหารและเครื่องดื่มอื่น ๆ	18,038	607	4,220	10,985	1,379	15,532	22,765	Other restaurants, eating and drinking places
63209	โรงแรม	383	17	3,483	3,619	19	3,607	3,165	Hotels
83101	การให้เช่าและการดำเนินงานด้านอสังหาริมทรัพย์	534	12	351	720	16	508	750	Other lodging places
83102	บริการทางกฎหมาย	20,788	1,130	13,315	24,535	436	6,136	11,754	Services
83201	การให้เช่าและการดำเนินงานด้านอสังหาริมทรัพย์	68	4	151	457	2	122	291	Letting and operating real estate
83210	ตัวแทนและนายหน้าซื้อขายอสังหาริมทรัพย์	9	-	8	24	-	12	15	Real estate agents and brokers
83220	บริการทางบัญชี การตรวจสอบบัญชี และการจัดทำบัญชี	243	3	24	529	2	43	90	Legal services
83241	บริการทางสถาปัตยกรรม	23	-	1	40	-	49	48	Accounting, auditing and bookkeeping services
83242	บริการทางวิศวกรรมและทางเทคนิค	5	-	-	18	-	4	2	Architectural services
83250	บริการโฆษณา	3	-	4	52	-	4	8	Engineering and technical services
83290	บริการธุรกิจ ยกเว้นบริการการให้เช่าเครื่องจักรและอุปกรณ์ ซึ่งมีได้จัดประเภทไว้ในที่อื่น	82	8	200	113	3	162	28	Advertising services
83300	บริการการให้เช่าเครื่องจักรและอุปกรณ์	71	1	40	331	2	40	68	Business services except machinery and equipment rental and leasing not elsewhere classified
		39	1	-	75	-	-	1	Machinery and equipment rental and leasing

ตาราง 8.1 จำนวนคนทำงานในสถานประกอบการธุรกิจ จำแนกตามเพศ หมวดอายุ และชนิดของสินค้าหรือบริการที่มีมูลค่าขายสูงสุด (ต่อ)

TABLE 8.1 NUMBER OF PERSONS ENGAGED IN BUSINESS ESTABLISHMENTS BY SEX, AGE GROUPS AND KIND OF GOODS OR SERVICES (Contd.)

ACCOUNTING FOR THE HIGHEST VALUE OF SALES (Contd.)

รหัส TSIC Code	ชนิดของสินค้าหรือบริการ	จำนวนสถาน ประกอบการ ธุรกิจ Number of business establish- ments	เพศและหมวดอายุ Sex and age group						Kind of goods or services
			ชาย Male			หญิง Female			
			ต่ำกว่า Less than 15 ปี years	15-24 ปี years	25 ปีขึ้นไป years and over	ต่ำกว่า Less than 15 ปี years	15-24 ปี years	25 ปีขึ้นไป years and over	
1	2	3	4	5	6	7	8	9	10
94110	การสร้างภาพยนตร์	12	-	50	30	-	7	10	Motion picture production
94120	การจัดจำหน่ายและการฉายภาพยนตร์	512	22	717	949	12	308	456	Motion picture distribution and projection
94130	การส่งวิทยุกระจายเสียงและโทรทัศน์	9	-	48	47	-	23	22	Radio and television broadcasting
94140	การสร้างละครและบริการความบันเทิง	308	142	1,255	1,615	62	234	291	Theatrical production and entertainment services
94900	บริการบันเทิงและบริการนันทนาการ ซึ่งมิได้จัดประเภทไว้ในที่อื่น	242	12	633	659	16	631	284	Amusement and recreational services not elsewhere classified
95110	การซ่อมรองเท้าและผลิตภัณฑ์หนังอื่น ๆ	35	4	16	38	-	1	11	Repair of footwear and other leather goods
95120	ซ่อมเครื่องไฟฟ้า	1,589	68	1,008	2,086	19	75	438	Electrical repair
95131	การซ่อมยานยนต์	4,198	475	5,617	7,012	99	260	1,059	Repair of motor vehicles
95132	การซ่อมจักรยานยนต์	1,782	114	1,171	2,059	19	133	409	Repair of motorcycles
95140	การซ่อมนาฬิกาและเครื่องเพชรพลอย	128	1	18	128	-	6	30	Watch, clock and jewellery repair
95191	การซ่อมจักรยานสามล้อและจักรยานสองล้อ	551	27	226	570	4	28	203	Repair of tricycles and bicycles
95199	การซ่อมอื่น ๆ	1,100	111	882	1,502	17	117	329	Other repairs
95200	บริการซักผ้าและขัดรองเท้า	499	10	72	288	18	209	484	Laundries, and dyeing services
95911	ตัดผมชาย	2,743	38	368	3,737	14	186	452	Men's barber services
95912	แต่งผมและเสริมสวยสตรี	5,404	27	122	462	118	2,587	5,569	Women's hairdressing and beauty services
95920	ถ่ายรูปรวมถึงการถ่ายภาพเพื่อการค้า	525	32	200	626	19	138	394	Photographic studios including commercial photography
95991	บริการอาบน้ำ นวด	19	-	52	59	1	286	120	Turkish bath and massage parlours
95999	บริการส่วนบุคคล ซึ่งมิได้จัดประเภท ไว้ในที่อื่น	589	30	432	1,029	9	471	642	Other personal services not elsewhere classified

หมายเหตุ : D หมายถึงตัวเลขไม่เปิดเผย

Note : D means disclosure prohibited.



ตาราง 8.2 จำนวนคนทำงานในสถานประกอบการธุรกิจ จำแนกตามเพศ หมวดอายุ และรูปแบบการจัดตั้งตามกฎหมาย

TABLE 8.2 NUMBER OF PERSONS ENGAGED IN BUSINESS ESTABLISHMENTS BY SEX, AGE GROUPS AND KIND OF LEGAL ORGANIZATION

รูปแบบการจัดตั้งตามกฎหมาย	จำนวนสถานประกอบการธุรกิจ Number of business establishments	เพศและหมวดอายุ Sex and age group						Kind of legal organization
		ชาย Male			หญิง Female			
		ต่ำกว่า Less than 15 ปี years	15-24 ปี years	25 ปีขึ้นไป years and over	ต่ำกว่า Less than 15 ปี years	15-24 ปี years	25 ปีขึ้นไป years and over	
1	2	3	4	5	6	7	8	9
ยอดรวม	120,477	4,982	42,363	112,221	5,323	51,870	124,647	Total
ส่วนบุคคลหรือห้างหุ้นส่วนสามัญไม่จดทะเบียน	117,705	4,399	32,617	95,031	5,253	42,229	115,557	Individual proprietor
ห้างหุ้นส่วนสามัญนิติบุคคลหรือห้างหุ้นส่วนจำกัด	1,535	120	5,227	5,471	49	3,633	3,049	Juristic partnership
บริษัทจำกัด	874	24	4,252	7,563	20	4,126	3,657	Limited company
องค์การหรือรัฐวิสาหกิจ	8	5	7	45	-	8	45	Government organization
สหกรณ์	212	367	21	2,683	-	1,610	1,343	Cooperative
อื่น ๆ	143	47	239	1,428	1	264	996	Others

ตาราง 9 ค่าจ้าง เงินเดือน เงินรางวัลพิเศษ และสวัสดิการอื่น ๆ ที่จ่ายให้แก่ลูกจ้าง จำแนกตามชนิดของกิจกรรม  
TABLE 9 WAGES, SALARIES, BONUSES AND OTHER BENEFITS PAID TO EMPLOYEES BY KIND OF ACTIVITY

ชนิดของกิจกรรม	จำนวนสถาน ประกอบการ Number of business establishments	จำนวนลูกจ้าง Number of employees	จำนวนเงินที่จ่าย Amount paid				สวัสดิการ Other benefits	Kind of activity
			รวม Total	ค่าจ้างและ เงินเดือน Wages and salaries	เงินรางวัลพิเศษ Bonuses	7		
1	2	3	4	5	6	7	8	
<b>ยอดรวม</b>	<b>120,477</b>	<b>112,240</b>	<b>2,386,385</b>	<b>2,099,692</b>	<b>120,007</b>	<b>166,887</b>	<b>Total</b>	
การขายส่งอย่างเดียว	1,254	5,055	121,156	98,937	16,852	5,366	Wholesale trade only	
การขายปลีกอย่างเดียว	73,429	35,921	741,781	673,633	31,351	36,798	Retail trade only	
การขายบริการอย่างเดียว	19,395	23,019	389,177	352,086	12,113	24,978	Services only	
ภัตตาคาร สถานที่ขายอาหารและเครื่องดื่ม และไนท์คลับ	16,183	18,527	318,295	263,054	7,697	47,544	Restaurants, drinking and eating places and night clubs	
โรงแรมที่มีขนาดตั้งแต่ 100 ห้องขึ้นไป	48	8,937	289,713	270,856	4,227	14,630	Hotels, 100 rooms and over	
สถานที่พักอาศัยอื่น ๆ	796	5,346	121,735	101,465	6,315	13,955	Other lodging places	
การขายส่งและขายปลีก	2,510	7,796	250,459	209,887	27,911	12,661	Wholesale and retail trade	
การขายปลีกและขายบริการ	2,871	4,725	85,542	71,951	7,188	6,403	Retail trade and services	
การขายปลีก ภัตตาคาร สถานที่ขายอาหารและเครื่องดื่ม และไนท์คลับ	3,541	792	12,592	11,673	204	714	Retail trade, restaurants, drinking and eating places and night clubs	
อื่น ๆ	450	2,128	55,934	46,148	6,148	3,639	Others	

(พันบาท Thousands of baht)



ตาราง 9.1 ค่าจ้าง เงินเดือน เงินรางวัลพิเศษ และสวัสดิการอื่น ๆ ที่จ่ายให้แก่ลูกจ้าง จำแนกตามชนิดของเงินค่าหรือบริการที่มีมูลค่าขายสูงสุด  
 TABLE 9.1 WAGES, SALARIES, BONUSES AND OTHER BENEFITS PAID TO EMPLOYEES BY KIND OF GOODS OR SERVICES ACCOUNTING FOR THE HIGHEST VALUE OF SALES  
 (พันบาท Thousands of baht)

รหัส TSIC Code	ชนิดของสินค้าหรือบริการ	จำนวนสถาน ประกอบกร ธุรกิจ Number of business establishment	จำนวนลูกจ้าง Number of employees	จำนวนเงินที่จ่าย Amount paid			สวัสดิการ Other benefits	Kind of goods or services
				รวม Total	ค่าจ้างและ เงินเดือน Wages and salaries	เงินรางวัลพิเศษ Bonuses		
1	2	3	4	5	6	7	8	9
	<b>ยอดรวม</b>	120,474	112,250	2,386,385	2,099,692	120,007	166,687	<b>Total</b>
	<b>การขายส่ง</b>	2,324	9,269	292,896	248,322	31,231	13,343	<b>Wholesale trade</b>
61100	สินค้าหลายชนิด	1	D	D	D	-	-	Mixed wholesaling
61201	สัตว์ที่มีชีวิต	7	300	7,384	7,368	4	12	Live animals
61209	วัตถุดิบเกษตร ซึ่งมีได้จัดประเภทไว้ในที่อื่น	177	586	62,237	57,324	1,654	3,258	Agricultural raw materials not elsewhere classified
61301	ข้าวและผลิตภัณฑ์จากโรงสีข้าว	103	246	6,837	5,335	1,372	130	Rice and rice mill products
61302	ผลไม้และผัก	202	375	5,402	4,906	280	216	Fruit and vegetables
61303	ของชำ	393	536	6,931	7,675	302	953	Groceries
61304	เนื้อสัตว์และผลิตภัณฑ์เนื้อสัตว์	14	27	331	144	34	153	Meat and meat products
61305	ปลาและผลิตภัณฑ์สัตว์น้ำ	58	285	4,353	4,042	122	190	Fish and sea foods
61306	ยาสูบและผลิตภัณฑ์ยาสูบ	53	119	2,900	2,245	485	170	Tobacco and tobacco products
61307	เครื่องดื่มชนิดไม่มีแอลกอฮอล์	221	1,195	41,893	28,089	11,761	2,042	Soft drinks
61308	เบียร์ เหล้าไวน์ และเครื่องดื่มชนิดที่มีแอลกอฮอล์	234	1,249	56,270	51,327	3,800	1,143	Beer, wine and distilled alcoholic beverages
61309	อาหารเบ็ดเตล็ด	133	231	9,672	4,017	5,150	505	Miscellaneous food
61401	สินค้า สิ่งทอ สิ่งทอ ยากวนเสื้อผ้า	6	159	5,531	5,487	42	2	Textile goods except clothing
61402	เครื่องแต่งกายและส่วนประกอบของเครื่องแต่งกาย	13	65	2,045	2,022	23	-	Wearing apparel and accessories
61403	รองเท้าและสินค้าหนังสัตว์อื่น ๆ	3	8	312	312	-	-	Shoes and other leather goods
61501	เครื่องเรือนและเครื่องตกแต่งในบ้าน	10	73	1,994	1,958	2	33	Furniture and fixtures
61502	เครื่องดินเผา เครื่องแก้ว และเครื่องมือเครื่องใช้ เกี่ยวกับครัว	6	41	502	362	119	21	Pottery, glassware, and kitchen utensils
61503	เครื่องเงิน เครื่องถม เครื่องเงิน ของขวัญ ของที่ระลึก และโบราณวัตถุ	4	2	12	12	-	-	Silverware, nielloware, lacquerware, souvenirs and antiques
61504	เครื่องรับวิทยุและโทรทัศน์	3	20	748	733	15	-	Radio and television sets

ตาราง 9.1 ค่าจ้าง เงินเดือน เงินรางวัลพิเศษ และสวัสดิการอื่น ๆ ที่จ่ายให้แก่ลูกจ้าง จำนวนตามชนิดของสินค้าหรือบริการที่มีมูลค่าขายสูงสุด (ต่อ)

TABLE 9.1 WAGES, SALARIES, BONUSES AND OTHER BENEFITS PAID TO EMPLOYEES BY KIND OF GOODS OR SERVICES ACCOUNTING FOR THE HIGHEST VALUE OF SALES (Contd.)

รหัส TSIC Code	ชนิดของสินค้าหรือบริการ	จำนวนสถาน ประกอบ ธุรกิจ Number of business establishments	จำนวนลูกจ้าง Number of employees	จำนวนเงินที่จ่าย Amount paid			สวัสดิการ Other benefits	Kind of goods or services
				รวม Total	ค่าจ้างและ เงินเดือน Wages and salaries	เงินรางวัลพิเศษ Bonuses		
1	2	3	4	5	6	7	8	9
61505	เครื่องจักร เครื่องมือเครื่องใช้ในครัวเรือน และ เครื่องไฟฟ้า ซึ่งมีได้จกประเภทไว้ในที่อื่น	18	58	1,311	1,206	35	70	Household machinery and equipment and electrical goods not elsewhere classified
61601	อุปกรณ์เกี่ยวกับกรวางท่อและเครื่องสุขภัณฑ์	1	D	D	D	D	D	Plumbing and sanitary equipment
61609	วัสดุก่อสร้างอื่น ๆ	192	1,753	39,368	33,203	4,860	1,305	Other construction materials
61701	เครื่องจักรที่ใช้ในงานเหมืองแร่และงานก่อสร้าง	1	D	D	D	D	D	Mining and construction machinery
61702	เครื่องจักรและอุปกรณ์เครื่องจักรที่ใช้ในการเกษตร	4	12	328	216	112	-	Agricultural machinery and equipment
61703	เครื่องจักรและเครื่องมือเครื่องใช้ในงานอุตสาหกรรม	1	D	D	D	D	-	Industrial machinery and supplies
61709	เครื่องจักรและเครื่องมือเครื่องใช้อื่น ๆ	4	8	125	116	9	-	Other machinery and supplies
61801	ยานยนต์และอุปกรณ์เครื่องยนต์	23	215	3,845	3,172	109	563	Motor vehicles and automotive equipment
61809	อุปกรณ์การขนส่งอื่น ๆ	1	D	D	D	D	D	Other transport equipment
61901	แร่และโลหะ	2	D	D	D	D	-	Minerals and metals
61902	น้ำมันปิโตรเลียมและถ่านหิน	49	279	5,523	4,453	225	844	Petroleum and coal
61903	เศษโลหะและของที่ไม่ใช้แล้ว	136	466	7,148	5,815	142	1,191	Scrap metal and waste
61904	เคมีภัณฑ์และยา	25	160	4,484	4,347	98	38	Chemicals and pharmaceuticals
61905	เครื่องสำอาง สบู่ และเครื่องหอมอื่น ๆ	24	49	664	577	42	46	Cosmetics, soap and other toilet preparations
61906	กระดาษ หนังสือ และเครื่องเขียน	40	81	1,109	1,026	36	46	Paper, books and stationery
61907	เครื่องดนตรีและเครื่องกีฬา	1	-	-	-	-	-	Musical instruments and sporting goods
61908	หินมีค่าและเพชรพลอย	33	103	3,091	3,036	45	11	Precious stones and jewellery
61909	สินค้าประเภทอื่น ๆ	128	537	8,011	7,349	307	355	Other goods
	<b>ภรรยาปลีก</b>	<b>78,392</b>	<b>43,886</b>	<b>905,977</b>	<b>805,767</b>	<b>54,871</b>	<b>45,339</b>	<b>Retail trade</b>
62101	ห้างสรรพสินค้า	13	844	19,330	18,692	470	168	Department stores
62109	สินค้าทั่วไปอื่น ๆ	11,910	3,506	58,972	56,299	695	1,977	Other general goods
62201	เนื้อสัตว์และผลิตภัณฑ์เนื้อสัตว์	324	51	769	627	91	52	Meat and meat products



62202	ปลาและผลิตภัณฑ์สัตว์น้ำ	294	70	711	637	12	62	Fish and fish products
62203	ผลไม้และผัก	2,487	164	2,275	2,066	49	159	Fruit and vegetable
62204	ของชำ	20,735	2,572	19,710	16,758	512	2,440	Grocery
62209	อาหาร เครื่องดื่ม และยาสูบอื่น ๆ	19,328	6,020	106,274	87,572	15,357	3,345	Other food, beverages and tobacco
62301	สิ่งทอ สิ่งถักทั่วไป	336	265	4,180	3,447	167	567	General textile
62302	เครื่องแต่งกายและส่วนประกอบของเครื่องแต่งกาย	2,314	1,359	23,699	21,015	523	2,162	Wearing apparel and accessory
62303	รองเท้า	580	309	4,441	3,808	132	501	Shoe
62304	ผลิตภัณฑ์หนัง ยกเว้นรองเท้า	61	34	316	271	20	26	Leather product, except shoe
62401	เครื่องเรือนและเครื่องตกแต่งบ้านเรือน	584	718	11,832	10,328	497	1,006	Furniture and fixture
62402	เครื่องดินเผา เครื่องแก้ว เครื่องตัด และเครื่องมือ							
	เครื่องใช้เกี่ยวกับอาคาร	215	45	578	535	4	39	Pottery, glassware, cutlery and kitchen utensil
62403	ผลิตภัณฑ์ช่างฝีมือคนไทย	356	115	1,452	1,237	9	206	Thai handicraft
62404	โบราณวัตถุ	8	15	282	282	-	1	Antiquity
62405	จักรเย็บผ้า	26	48	6,449	6,308	103	38	Sewing machine
62406	เครื่องจักรและเครื่องมือเครื่องใช้ในครัวเรือนอื่น ๆ	429	1,045	24,657	21,063	1,530	2,084	Other household machinery and appliance
62407	วิทยุและโทรทัศน์	433	862	29,793	28,149	880	764	Radio and television
62408	อุปกรณ์ไฟฟ้าแสงสว่าง	601	593	11,389	9,562	1,297	530	Electric lighting equipment
62501	หนังสือ วารสาร และหนังสือพิมพ์	384	171	2,086	1,799	59	228	Book, periodical and newspaper
62502	เครื่องเขียน	395	448	5,090	4,483	145	482	Stationery
62503	ผลิตภัณฑ์กระดาษอื่น ๆ	13	12	213	197	8	8	Other paper product
62601	ยา	2,292	701	12,013	10,060	386	1,568	Pharmacy
62602	เครื่องสำอาง	2,365	1,654	97,225	96,613	138	474	Cosmetic
62701	วัสดุก่อสร้างอาคาร	1,674	6,712	135,332	124,087	5,139	6,105	Building construction material
62702	ท่อ เครื่องประกอบท่อ และอุปกรณ์ทางสุขาภิบาล	76	134	2,457	2,161	155	141	Plumbing and sanitary equipment
62703	สี น้ำมันชักเงา และแล็กเกอร์	156	160	2,925	2,541	85	300	Paint, varnish and lacquer
62704	เครื่องโลหะ	282	398	9,060	8,141	404	514	Hardware
62801	รถยนต์	195	1,814	58,073	48,059	9,013	1,002	Motor-car
62802	จักรยานยนต์	175	1,071	23,061	19,862	2,094	1,105	Motorcycle
62803	ยางรถยนต์ หม้อเบรคเดือร์ และอุปกรณ์ต่าง ๆ	1,196	1,697	35,998	30,972	2,099	2,927	Tyre, battery and accessory
62804	น้ำมันเชื้อเพลิง	2,732	6,679	134,935	115,114	10,276	9,545	Gasoline
62805	ก๊าซ	340	521	9,477	8,036	345	1,096	Gas
62809	อุปกรณ์การขนส่งเบ็ดเตล็ด	185	168	2,609	2,284	128	197	Miscellaneous transport equipment
62901	เครื่องเพชรพลอย	878	279	3,979	3,440	124	416	Jewellery
62902	นาฬิกา	260	99	1,700	1,457	138	105	Watches and clocks
62903	ดอกไม้	88	50	753	614	28	111	Florist

ตาราง 9.1 ค่าจ้าง เงินเดือน เงินรางวัลพิเศษ และสวัสดิการอื่น ๆ ที่จ่ายให้แก่ลูกจ้าง จำแนกตามชนิดของสินค้าหรือบริการที่มีมูลค่าขายสูงสุด (ต่อ)

TABLE 9.1 WAGES, SALARIES, BONUSES AND OTHER BENEFITS PAID TO EMPLOYEES BY KIND OF GOODS OR SERVICES ACCOUNTING FOR THE HIGHEST VALUE OF SALES (Contd.)

(พันบาท Thousands of baht)

รหัส TSIC Code	ชนิดของสินค้าหรือบริการ	จำนวนสถาน ธุรกิจ Number of business establishments	จำนวนลูกจ้าง Number of employees	จำนวนเงินที่จ่าย Amount paid				สวัสดิการ Other benefits	Kind of goods or services
				รวม Total	ค่าจ้างและ เงินเดือน Wages and salaries	เงินรางวัลพิเศษ Bonuses	8		
1	2	3	4	5	6	7	8	9	
62904	น้ำแข็ง	610	278	3,569	2,974	169	427	Ice	
62905	ของใช้แล้วหรือของเก่า	71	87	1,172	1,037	22	113	Second-hand goods	
62909	สินค้าเบ็ดเตล็ด ซึ่งมีได้จัดประเภทไว้ในที่อื่น	2,991	2,118	37,139	33,181	1,568	2,389	Miscellaneous not elsewhere classified	
63101	ภัตตาคารและโรงแรม	18,970	34,216	757,481	658,945	19,969	79,467	Restaurants and Hotels	
63109	ไนท์คลับ	15	377	5,866	5,799	21	46	Night clubs	
63201	ภัตตาคาร สถานที่ขายอาหารและเครื่องดื่มอื่น ๆ	18,038	19,052	326,774	270,364	7,988	48,423	Other restaurants, eating and drinking places	
63209	โรงแรม	383	13,376	392,344	354,591	9,649	28,104	Hotels	
	สถานที่อยู่อาศัยอื่น ๆ	534	1,411	32,496	28,191	1,411	2,894	Other lodging places	
	การขายบริการ	20,788	24,879	430,032	386,659	14,836	28,537	Services	
83101	การให้เช่าและการดำเนินงานด้านอสังหาริมทรัพย์	68	985	36,175	33,793	1,407	976	Letting and operating real estate	
83102	ตัวแทนและนายหน้าซื้อขายอสังหาริมทรัพย์	9	47	884	694	82	108	Real estate agents and brokers	
83210	บริการทางกฎหมาย	243	218	5,865	5,422	322	121	Legal services	
83220	บริการทางการบัญชี การตรวจสอบบัญชี และการจัดทำบัญชี	23	110	2,999	2,865	35	99	Accounting, auditing and bookkeeping services	
83241	บริการทางสถาปัตยกรรม	5	20	1,088	840	248	-	Architectural services	
83242	บริการทางวิศวกรรมและทางเทคนิค	3	68	3,736	3,418	238	80	Engineering and technical services	
83250	บริการโฆษณา	82	376	2,755	2,352	92	311	Advertising services	
83290	บริการธุรกิจ ยกเว้นบริการการให้เช่าเครื่องจักร และอุปกรณ์ ซึ่งมีได้จัดประเภทไว้ในที่อื่น	71	373	9,186	9,040	49	97	Business services except machinery and equipment rental and leasing not elsewhere classified	
83300	บริการการให้เช่าเครื่องจักรและอุปกรณ์	39	36	688	688	-	-	Machinery and equipment rental and leasing	
94110	การสร้างภาพยนตร์	12	83	329	309	1	20	Motion picture production	
94120	การจัดจำหน่ายและการฉายภาพยนตร์	512	1,530	22,556	19,758	1,174	1,624	Motion picture distribution and projection	



94130	การส่งวิทยุกระจายเสียงและโทรทัศน์	9	139	3,939	3,517	24	398	Radio and television broadcasting
94140	การสร้างละครและบริการความบันเทิง	308	2,952	14,538	14,063	256	219	Theatrical production and entertainment services
94900	บริการบันเทิงและบริการนันทนาการ ซึ่งมีได้ จัดประเภทไว้ในที่อื่น	242	1,746	11,191	10,155	169	868	Amusement and recreational services not elsewhere classified
95110	การซ่อมรองเท้าและผลิตภัณฑ์หนังอื่น ๆ	35	3	24	24	-	-	Repair of footwear and other leather goods
95120	ซ่อมเครื่องไฟฟ้า	1,589	1,225	24,409	21,774	1,011	1,624	Electrical repair
95131	การซ่อมยานยนต์	4,198	6,987	144,667	124,833	7,046	12,787	Repair of motor vehicles
95132	การซ่อมจักรยานยนต์	1,782	949	15,624	12,918	914	1,792	Repair of motorcycles
95140	การซ่อมนาฬิกาและเครื่องเพชรพลอย	128	7	80	59	-	21	Watch, clock and jewellery repair
95191	การซ่อมจักรยานสามล้อและจักรยานสองล้อ	551	137	2,257	1,921	59	278	Repair of tricycles and bicycles
95199	การซ่อมอื่น ๆ	1,100	1,148	22,009	20,067	336	1,605	Other repairs
95200	บริการซักรีดและขัดผ้า	499	204	2,732	2,461	26	245	Laundries, and dyeing services
95911	ตัดผมชาย	2,743	1,447	30,387	29,717	195	475	Men's barber services
95912	แต่งผมและเสริมสวยสตรี	5,404	1,812	25,673	22,078	356	3,240	Women's hairdressing and beauty services
95920	ถ่ายรูปรวมถึงการถ่ายภาพเพื่อการค้า	525	283	4,589	3,810	227	552	Photographic studios including commercial photography
95991	บริการอาบ อบ นวด	19	474	10,035	9,985	32	18	Turkish bath and massage parlours
95999	บริการส่วนบุคคล ซึ่งมีได้จัดประเภทไว้ในที่อื่น	589	1,520	31,616	30,098	540	978	Other personal services not elsewhere classified

หมายเหตุ : D หมายถึงตัวเลขไม่มีขีด

Note : D means disclosure prohibited.

ตาราง 9.2 ค่าจ้าง เงินเดือน เงินรางวัลพิเศษ และสวัสดิการอื่น ๆ ที่จ่ายให้แก่ลูกจ้าง จำนวนตามรูปแบบการจัดตั้งตามกฎหมาย  
 TABLE 9.2 WAGES, SALARIES, BONUSES AND OTHER BENEFITS PAID TO EMPLOYEES BY KIND OF LEGAL ORGANIZATION

รูปแบบการจัดตั้งตามกฎหมาย	จำนวนสถาน ประกอบกร ธุรกิจ Number of business establishments	จำนวนลูกจ้าง Number of employees	จำนวนเงินที่จ่าย Amount paid				สวัสดิการ Other benefits	Kind of legal organization
			รวม Total	ค่าจ้างและ เงินเดือน Wages and salaries	เงินรางวัลพิเศษ Bonuses	7		
1	2	3	4	5	6	7	8	
<b>ยอดรวม</b>							<b>Total</b>	
ส่วนบุคคลหรือห้างหุ้นส่วนสามัญไม่จดทะเบียน	120,477	112,243	2,386,385	2,099,692	120,007	166,687	Individual proprietor	
ห้างหุ้นส่วนสามัญนิติบุคคลหรือห้างหุ้นส่วนจำกัด	117,705	65,945	1,164,212	1,012,383	38,064	113,764	Juristic partnership	
บริษัทจำกัด	1,535	17,547	390,131	351,893	16,876	21,361	Limited company	
องค์การหรือรัฐวิสาหกิจ	874	19,642	707,253	612,165	64,099	30,989	Government organization	
สหกรณ์	8	110	2,456	2,318	108	30	Cooperative	
อื่น ๆ	212	6,024	101,521	100,574	828	118	Others	
	143	2,975	20,812	20,358	30	424		

(พันบาท Thousands of baht)



ตาราง 10 ค่าซื้อสินค้าจำหน่ายและขายบริการ ค่าใช้จ่ายในการดำเนินงานและสินค้าคงเหลือ จำนวนตามชนิดของกิจกรรม  
 TABLE 10 VALUE OF GOODS PURCHASED FOR SALE AND SERVICES RENDERED OPERATING EXPENSES AND INVENTORY BY KIND OF ACTIVITY  
 (พันบาท Thousands of baht)

ชนิดของกิจกรรม	จำนวนสถาน ประกอบ ธุรกิจ Number of business establish- ments	รวม Total	ค่าสินค้าที่ซื้อ มาจำหน่าย และขายบริการ Goods purchased for sale and services rendered	ค่าใช้จ่ายอื่น ๆ ในการประกอบ กิจการ Other operating expenses	มูลค่าสินค้าคงเหลือ Value of inventory			Kind of activity
					เมื่อต้นปี 2530 Jan. 1, 1987	เมื่อปลายปี 2530 Dec. 31, 1987	ส่วนเปลี่ยนแปลง ของมูลค่าสินค้า คงเหลือ Changes in value of inventory	
1	2	3	4	5	6	7	8	9
<b>ยอดรวม</b>								<b>Total</b>
การขายส่งอย่างเดี่ยว	120,477	51,480,037	47,172,985	4,317,052	3,000,506	3,627,784	627,278	Wholesale trade only
การขายปลีกอย่างเดียว	1,254	4,075,801	3,911,751	164,050	163,116	256,854	93,738	Retail trade only
การขายบริการอย่างเดียว	73,429	22,045,901	20,438,927	1,606,974	1,455,059	1,867,300	412,241	Services only
ภัตตาคาร สถานที่ขายอาหารและเครื่องดื่ม และไนท์คลับ	19,395	2,729,146	1,958,889	770,257	628,528	649,720	21,191	Restaurants, drinking and eating places and night clubs
โรงแรมที่มีขนาดตั้งแต่ 100 ห้องขึ้นไป	16,183	3,183,283	2,764,299	418,983	20,543	26,017	5,474	Hotels, 100 rooms and over
สถานที่พักอาศัยอื่น ๆ	48	958,488	483,107	475,382	22,728	20,299	-2,429	Other lodging places
การขายส่งและขายปลีก	796	532,216	300,046	232,170	6,443	14,524	8,081	Wholesale and retail trade
การขายปลีกและขายบริการ	2,510	13,175,365	12,867,424	307,941	550,555	581,659	31,104	Retail trade and services
ภัตตาคาร สถานที่ขายอาหาร และเครื่องดื่ม และไนท์คลับ	2,871	3,898,420	3,706,071	192,349	129,591	170,160	40,570	Retail trade, restaurants, drinking and eating places and night clubs
อื่น ๆ	3,541	561,503	548,047	33,456	11,948	17,700	5,751	Others
	450	309,913	194,423	115,490	11,996	23,553	11,557	

ตาราง 10.1 ค่าซื้อสินค้ามาจำหน่ายและขายบริการ ค่าใช้จ่ายในการดำเนินงานและสินค้าคงเหลือ จำแนกตามชนิดของสินค้าหรือบริการที่มีมูลค่าขายสูงสุด

TABLE 10.1 VALUE OF GOODS PURCHASED FOR SALE AND SERVICES RENDERED OPERATING EXPENSES AND INVENTORY BY KIND OF GOODS OR SERVICES ACCOUNTING FOR THE HIGHEST VALUE OF SALES (พันบาท Thousands of baht)

รหัส TSIC Code	ชนิดของสินค้าหรือบริการ	จำนวนสถาน ประกอบการ ธุรกิจ Number of business establish- ments	รวม Total	ค่าสินค้าที่ซื้อมาจำหน่าย Goods purchased for sale		ค่าซื้อวัสดุ หรือส่วน- ประกอบที่ ใช้ในการ ประกอบ กิจการ ภาคบริการ โรงแรม Materials purchased for operating hotel and restaurants	ค่าซื้อ วัสดุหรือ ส่วนประกอบ ที่ใช้ในการ ขายบริการ Materials purchased for services	ค่าใช้จ่าย อื่น ๆ ใน การ ประกอบ กิจการ Other operating expenses	มูลค่าสินค้าคงเหลือ Value of inventory			Kind of goods or services
				ซื้อภายใน ประเทศ Domestic purchased	ซื้อจาก ต่างประเทศ Foreign purchased				เมื่อต้นปี 2530 Jan. 1, 1987	เมื่อ ปลายปี 2530 Dec. 31, 1987	ส่วน เปลี่ยนแปลง ของมูลค่า สินค้า คงเหลือ Changes in value of inventory	
1	2	3	4	5	6	7	8	9	10	11	12	13
	ยอดรวม	120,474	51,480,037	40,777,307	181,330	3,814,693	2,399,655	4,317,052	3,000,506	3,827,784	627,278	Total
61100	การขายส่ง	2,324	14,328,340	13,047,446	41,768	110	1,460	335,557	407,131	585,005	117,874	Wholesale trade
61201	สินค้าหลายชนิด	1	D	D	-	-	-	D	-	-	-	Mixed wholesaling
61209	สัตว์ที่มีชีวิต	7	5,396	4,407	-	-	-	989	160	158	-2	Live animals
61209	วัตถุดิบเกษตร ซึ่งมีได้จัดประเภท ไว้ในที่อื่น	177	354,745	323,928	-	-	-	30,817	38,434	27,664	-10,770	Agricultural raw materials not elsewhere classified
61301	ข้าวและผลิตภัณฑ์จากโรงสีข้าว	103	374,779	360,110	-	-	5	14,665	8,695	14,139	5,444	Rice and rice mill products
61302	ผลไม้และผัก	202	189,541	181,353	-	-	-	8,188	20,688	35,884	15,196	Fruit and vegetables
61303	ของชำ	393	301,649	283,120	-	-	-	18,582	8,925	13,290	4,365	Groceries
61304	เนื้อสัตว์และผลิตภัณฑ์เนื้อสัตว์	14	24,299	23,200	-	-	-	1,099	3	48	45	Meat and meat products
61305	ปลาและผลิตภัณฑ์ปลาน้ำ	58	133,956	126,916	240	-	-	6,800	643	784	141	Fish and sea foods
61306	ยาสูบและผลิตภัณฑ์ยาสูบ	53	6,961,133	6,957,146	-	-	-	3,987	53,380	17,267	-36,113	Tobacco and tobacco products
61307	เครื่องดื่มชนิดไม่มีแอลกอฮอล์	221	620,882	587,713	-	108	-	33,061	14,933	27,609	12,675	Soft drinks
61308	เบียร์ เหล้าไวน์ และเครื่องดื่มชนิดที่มี แอลกอฮอล์	234	2,932,931	2,841,315	2	-	15	91,599	128,472	224,895	96,423	Beer, wine and distilled alcoholic beverages
61309	อาหารเบ็ดเตล็ด	133	112,878	106,047	216	-	-	6,615	1,756	3,359	1,603	Miscellaneous food
61401	สินค้า สิ่งทอ สิ่งทอ ยางวันเดอผ้า	6	3,200	2,999	-	-	-	201	1	2	1	Textile goods except clothing
61402	เครื่องแต่งกายและส่วนประกอบของ เครื่องแต่งกาย	13	6,904	6,514	-	-	-	390	188	289	101	Wearing apparel and accessories
61403	รองเท้าและสินค้าหนังสัตว์อื่น ๆ	3	2,509	2,146	-	-	-	363	-	-	-	Shoes and other leather goods

	10	20,801	11,001	-	-	432	9,367	342	9,094	3,322	
61501 เครื่องเรือนและเครื่องตกแต่งบ้าน											Pottery, glassware, and kitchen utensils
61502 เครื่องดินเผา เครื่องแก้ว และเครื่องมือเครื่องใช้เกี่ยวกับภาครครัว	6	5,429	4,785	-	-	-	644	40	35	-5	Silverware, nickelware, lacquerware, souvenirs and antiques
61503 เครื่องเงิน เครื่องถม เครื่องเงิน ของขวัญของที่ระลึก และโบราณวัตถุ	4	325	220	-	-	-	105	20	20	-	Radio and television sets
61504 เครื่องรับวิทยุและโทรทัศน์	3	1,396	898	-	-	-	498	250	200	-50	Household machinery and equipment and electrical goods not elsewhere classified
61505 เครื่องจักร เครื่องมือเครื่องใช้ในครัวเรือนและเครื่องไฟฟ้า ซึ่งมีได้จัดประเภทไว้ในที่อื่น	18	22,026	20,003	-	-	-	2,023	1,083	1,703	620	Plumbing and sanitary equipment
61601 อุปกรณ์เกี่ยวกับภาควางทอและเครื่องสุญกัณฑ์	1	D	D	-	-	-	D	-	D	D	Other construction materials
61609 วัสดุก่อสร้างอื่น ๆ	192	1,106,811	1,020,957	35,470	-	180	50,204	91,577	90,599	-978	Mining and construction machinery
61701 เครื่องจักรที่ใช้ในงานเหมืองแร่และงานก่อสร้าง	1	D	D	-	-	D	D	D	D	D	Agricultural machinery and equipment
61702 เครื่องจักรและอุปกรณ์เครื่องจักรที่ใช้ในการเกษตร	4	19,379	18,788	-	-	-	591	-	-	-	Industrial machinery and supplies
61703 เครื่องจักรและเครื่องมือเครื่องใช้ในโรงงานอุตสาหกรรม	1	D	D	-	-	-	D	-	-	-	Other machinery and supplies
61709 เครื่องจักร และเครื่องมือเครื่องใช้อื่น ๆ	4	10,199	9,771	-	-	-	427	300	600	300	Motor vehicles and automotive equipment
61801 ยานยนต์และอุปกรณ์เครื่องยนต์	23	198,717	185,214	-	-	600	12,903	5,493	11,574	6,082	Other transport equipment
61809 อุปกรณ์การขนส่งอื่น ๆ	1	D	D	-	-	-	D	D	D	D	Minerals and metals
61901 แร่และโลหะ	2	D	D	-	-	-	D	D	D	D	Petroleum and coal
61902 น้ำมันปิโตรเลียมและถ่านหิน	49	514,124	502,826	-	-	1	11,297	4,234	3,054	-1,180	Scrap metal and waste
61903 เศษโลหะและของที่ไม่ใช่แล้ว	136	78,650	72,648	-	-	7	5,994	1,184	3,593	2,409	Chemicals and pharmaceuticals
61904 เคมีภัณฑ์และยา	25	80,449	74,771	-	-	-	5,678	19,419	23,752	4,334	Cosmetics, soap and other toilet preparations
61905 เครื่องสำอาง สบู่ และเครื่องหอมอื่น ๆ	24	30,207	29,247	100	-	180	680	378	636	259	Paper, books and stationery
61906 กระดาษ หนังสือและเครื่องเขียน	40	24,931	22,507	-	-	20	2,404	2,828	4,884	2,056	Musical instruments and sporting goods
61907 เครื่องดนตรีและเครื่องกีฬา	1	D	D	-	-	-	D	D	D	D	Precious stones and jewellery
61908 หินมีค่าและเพชรพลอย	33	42,376	32,776	5,639	2	-	3,958	55,629	60,478	4,845	Other goods
61909 สินค้าประเภทอื่น ๆ	128	129,748	118,758	100	-	-	10,890	6,661	6,587	-74	Retail trade
62101 ห้างสรรพสินค้า	13	74,498	71,480	-	-	-	3,018	10,360	1,090	-9,270	Department stores
	78,392	29,006,621	26,636,370	139,542	38,217	235,111	1,957,370	1,836,024	2,301,107	465,083	



62407	วิทยุและโทรทัศน์	433	380,629	330,405	-	-	1,127	49,097	39,249	50,967	11,718	Radio and television
62408	อุปกรณ์ไฟฟ้าแสงสว่าง	601	241,927	195,162	15,227	72	406	31,059	33,649	43,589	9,940	Electric lighting equipment
62501	หนังสือ วารสาร และหนังสือพิมพ์	384	70,767	62,627	-	218	96	7,826	7,404	9,501	2,098	Book, periodical and newspaper
62502	เครื่องเขียน	395	111,386	94,081	4	-	217	17,085	16,344	16,717	373	Stationery
62503	ผลิตภัณฑ์กระดาษอื่น ๆ	13	3,959	3,737	-	-	5	216	95	466	371	Other paper product
62601	ยา	2,292	437,980	383,038	727	170	461	53,584	68,019	78,571	10,552	Pharmacy
62602	เครื่องสำอาง	2,365	295,931	266,673	100	1,781	383	26,993	26,200	27,297	1,097	Cosmetic
62701	วัสดุก่อสร้างอาคาร	1,674	2,670,490	2,318,528	100,054	-	422	251,486	295,516	382,790	87,274	Building construction materials
62702	ท่อ เครื่องประกอบท่อ และอุปกรณ์ทาง											Plumbing and sanitary
	สุขาภิบาล	76	50,479	45,170	-	200	23	5,087	25,194	22,327	-2,867	equipment
62703	สี น้ำมันชักเงา และแล็กเกอร์	156	76,792	69,320	228	-	24	7,220	8,636	11,675	3,039	Paint, varnish and lacquer
62704	เครื่องมือโลหะ	282	167,432	155,904	-	-	160	11,368	21,057	27,869	6,811	Hardware
62801	รถยนต์	195	3,898,396	3,773,564	2,850	-	22,680	99,302	160,478	154,975	-5,503	Motor-car
62802	จักรยานยนต์	175	761,370	717,134	-	-	14,473	29,764	99,585	138,607	39,022	Motorcycle
62803	ยางรถยนต์ หม้อเบรคส์ และ											Tyre, battery and accessory
	อุปกรณ์ต่าง ๆ	1,196	649,356	572,392	6,921	-	7,902	62,142	107,127	123,671	16,543	
62804	น้ำมันเชื้อเพลิง	2,732	6,465,307	6,036,586	10,139	4,454	169,392	244,735	109,339	174,928	65,589	Gasoline
62805	ก๊าซ	340	329,124	307,958	-	144	31	20,991	6,226	10,047	3,822	Gas
62809	อุปกรณ์การขนส่งมีดเซลด์	185	67,939	62,616	-	-	613	4,710	10,222	16,099	5,877	Miscellaneous transport equipment
62901	เครื่องเพชรพลอย	878	672,163	635,176	-	-	2,928	34,059	138,581	150,248	11,666	Jewellery
62902	นาฬิกา	260	51,784	43,477	-	-	613	7,694	12,467	16,197	3,729	Watches and clocks
62903	ดอกไม้	88	9,555	7,732	-	-	3	1,820	278	268	-9	Florist
62904	น้ำแข็ง	610	102,061	90,442	-	108	83	11,427	3,174	3,306	133	Ice
62905	ของใช้แล้วหรือของเก่า	71	42,574	39,450	-	-	-	3,125	1,663	3,510	1,847	Second-hand goods
62909	สินค้ามีดเซลด์ ซึ่งมีได้จัดประเภท											Miscellaneous not elsewhere
	ไว้ในที่อื่น	2,991	1,044,105	925,398	1,247	1,474	4,970	111,016	97,381	117,415	20,035	classified
63101	ไม่กัลป์	15	14,471	843	-	5,995	47	7,586	200	360	160	Night clubs
63109	ภัตตาคาร สถานที่ยับยอาหารและ											Restaurants and Hotels
	เครื่องดื่มอื่น ๆ	18,970	5,047,231	77,825	-	3,765,634	13,424	1,190,549	53,735	68,235	14,500	Other restaurants, eating and
	เครื่องดื่มอื่น ๆ	18,038	3,586,537	76,146	-	3,039,723	9,002	461,666	23,473	32,095	8,622	drinking places
63201	โรงแรม	383	1,281,917	30	-	625,586	3,952	652,349	27,187	24,837	-2,350	Hotels
63209	สถานที่อยู่อาศัยอื่น ๆ	534	164,307	606	-	94,330	423	68,948	2,874	10,942	8,068	Other lodging places
83101	การขายบริการ	20,788	3,109,845	115,866	20	10,732	2,149,659	833,567	643,617	673,437	29,821	Services
	การให้เช่าและการดำเนินงานด้าน											Letting and operating real estate
	อสังหาริมทรัพย์	68	963,507	-	-	100	662,289	301,118	592,145	575,815	-16,330	

ตาราง 10.1 ค่าซื้อสินค้าจำหน่ายและขายบริการ ค่าใช้จ่ายในการดำเนินงานกิจการและสินค้าคงเหลือ จำแนกตามชนิดของสินค้าหรือบริการที่มีมูลค่าขายสูงสุด (ต่อ)  
 TABLE 10.1 VALUE OF GOODS PURCHASED FOR SALE AND SERVICES RENDERED OPERATING EXPENSES AND INVENTORY BY KIND OF GOODS (Contd.)

OR SERVICES ACCOUNTING FOR THE HIGHEST VALUE OF SALES (Contd.)  
 (พันบาท Thousands of baht)

รหัส TSIC Code	จำนวนสถาน ประกอบ ธุรกิจ Number of business establish- ments	รวม Total	ค่าสินค้าที่ซื้อมาจำหน่าย Goods purchased for sale		ค่าซื้อวัสดุ หรือส่วน- ประกอบที่ ใช้ในการ ประกอบ กิจการ ภัตตาคาร โรงแรม Materials purchased for operating hotel and restaurants	ค่าซื้อ วัสดุหรือ ส่วนประกอบ ที่ใช้ในการ ขายบริการ Materials purchased for services	ค่าใช้จ่าย อื่น ๆ ใน การ ประกอบ กิจการ Other operating expenses	มูลค่าสินค้าคงเหลือ Value of inventory			Kind of goods or services
			ซื้อภายใน ประเทศ Domestic purchased	ซื้อจาก ต่างประเทศ Foreign purchased				เมื่อ ปลายปี 2530 Dec. 31, 1987	เมื่อต้นปี 2530 Jan. 1, 1987	ส่วน เปลี่ยนแปลง ของมูลค่า สินค้า คงเหลือ Changes in value of inventory	
1	3	4	5	6	7	8	9	10	11	12	13
62109	11,910	2,535,955	2,297,222	1,200	4,741	3,659	229,133	105,200	119,818	11,618	Other general goods
62201	324	112,843	107,800	-	759	-	4,284	1,925	2,171	246	Meat and meat products
62202	294	46,029	40,862	-	102	7	5,058	1,769	1,918	149	Fish and fish products
62203	2,487	445,574	413,685	438	3,479	35	27,936	7,417	9,563	2,146	Fruit and vegetable
62204	20,735	2,939,369	2,697,337	17	13,943	2,007	226,066	121,562	239,513	117,951	Grocery
62209	19,328	2,790,015	2,564,485	150	6,570	1,195	217,615	136,342	160,632	24,289	Other food, beverages and tobacco
62301	336	94,496	81,166	-	-	-	13,330	15,296	17,617	2,322	General textile
62302											
62303	2,314	449,906	392,048	-	-	134	57,724	44,127	51,464	7,337	Wearing apparel and accessory
62304	580	129,138	115,373	-	-	15	13,750	15,844	19,839	3,995	Shoe
62401	61	9,929	8,201	-	-	-	1,728	1,200	1,091	-109	Leather product, except shoe
62402	584	232,446	205,906	-	1	183	26,356	32,158	36,832	4,675	Furniture and fixture
62403	215	30,350	27,177	-	-	-	3,173	2,717	3,892	1,175	Pottery, glassware, cutlery and kitchen utensil
62404	356	57,237	49,143	-	-	2	8,093	5,439	5,742	303	That handicraft
62405	8	13,937	13,694	-	-	-	243	1,206	256	-950	Antiquity
62406	26	23,161	22,324	-	-	-	837	2,882	3,144	262	Sewing machine
	429	420,231	391,900	240	-	862	27,229	39,698	45,485	5,788	Other household machinery and appliance

ตาราง 10.1 ค่าซื้อสินค้ามาจำหน่ายและขายบริการ ค่าใช้จ่ายในการดำเนินงานและสินค้าคงเหลือ จำแนกตามชนิดของสินค้าหรือบริการที่มีมูลค่าขายสูงสุด (ต่อ)  
 TABLE 10.1 VALUE OF GOODS PURCHASED FOR SALE AND SERVICES RENDERED OPERATING EXPENSES AND INVENTORY BY KIND OF GOODS  
 OR SERVICES ACCOUNTING FOR THE HIGHEST VALUE OF SALES (Contd.)  
 (พันบาท Thousands of baht)

รหัส TSIC Code	ชนิดของสินค้าหรือบริการ	จำนวนสถาน ประกอบการ ธุรกิจ Number of business establish- ments	รวม Total	ค่าสินค้าที่ซื้อมาจำหน่าย Goods purchased for sale		ค่าซื้อวัสดุ หรือส่วน- ประกอบที่ ใช้ในการ ประกอบ กิจการ ภัตตาคาร โรงแรม Materials purchased for operating hotel and restaurants	ค่าซื้อ วัสดุหรือ ส่วนประกอบ ที่ใช้ในการ ขายบริการ Materials purchased for services	ค่าใช้จ่าย อื่น ๆ ใน การ ประกอบ กิจการ Other operating expenses	มูลค่าสินค้าคงเหลือ Value of inventory			Kind of goods or services
				ซื้อภายใน ประเทศ Domestic purchased	ซื้อจาก ต่างประเทศ Foreign purchased				เมื่อต้นปี 2530 Jan. 1, 1987	เมื่อ ปลายปี 2530 Dec. 31, 1987	ส่วน เปลี่ยนแปลง ของมูลค่า สินค้า คงเหลือ Changes in value of inventory	
1	2	3	4	5	6	7	8	9	10	11	12	13
83102	ตัวแทนและนายหน้าซื้อขาย											
	อสังหาริมทรัพย์	9	1,295	-	-	-	180	1,115	-	-	-	-
83210	บริการทางกฎหมาย	243	21,188	-	-	-	9,006	12,181	252	228	-25	Real estate agents and brokers Legal services
83220	บริการทางการบัญชี การตรวจสอบบัญชี และการจัดทำบัญชี	23	2,667	-	-	-	1,119	1,548	3	4	1	Accounting, auditing and bookkeeping services
83241	บริการทางสถาปัตยกรรม	5	6,865	-	-	-	6,188	677	-	16	16	Architectural services
83242	บริการทางวิศวกรรมและทางเทคนิค	3	38,386	-	-	-	37,456	930	-	-	-	Engineering and technical services
83250	บริการโฆษณา	82	51,851	192	-	-	45,206	6,453	487	537	50	Advertising services
83290	บริการธุรกิจ ยกเว้นบริการการให้เช่า เครื่องจักรและอุปกรณ์ ซึ่งมีได้จัด ประเภทไว้ในที่อื่น	71	10,935	278	-	74	5,833	4,749	58	188	129	Business services except machinery and equipment rental and leasing not elsewhere classified
83300	บริการการให้เช่าเครื่องจักรและอุปกรณ์	39	1,560	-	-	-	470	1,090	-	-	-	Machinery and equipment rental and leasing
94110	การสร้างภาพยนตร์	12	1,300	55	-	-	596	649	77	7	-70	Motion picture production Motion picture distribution and projection
94120	การจำหน่ายและการฉายภาพยนตร์	512	159,580	3,932	-	54	95,849	59,744	3,991	6,332	2,341	Radio and television broadcasting
94130	การส่งวิทยุกระจายเสียงและโทรทัศน์	9	9,713	-	-	-	7,208	2,505	-	-	-	Theatrical production and entertainment services
94140	การสร้างละครและบริการความบันเทิง	308	13,973	-	-	5,760	5,761	2,452	84	103	19	



94900	บริการบันเทิงและบริการนันทนาการ ซึ่งมีได้จัดประเภทไว้ในที่อื่น	242	53,650	522	-	1,450	31,597	20,081	2,454	2,487	33	Amusement and recreational services not elsewhere classified
95110	การซ่อมรถเก่าและผลิตภัณฑ์ที่หนึ่งอื่น ๆ	35	1,465	240	-	-	776	448	21	21	-	Repair of footwear and other leather goods
95120	ซ่อมเครื่องไฟฟ้า	1,589	154,727	9,078	-	160	102,264	43,225	4,403	6,398	1,995	Electrical repair
95131	การซ่อมยานยนต์	4,198	807,808	59,326	-	989	610,623	136,869	17,288	23,409	6,122	Repair of motor vehicles
95132	การซ่อมจักรยานยนต์	1,782	178,691	16,654	-	331	130,084	31,623	6,043	8,612	2,569	Repair of motorcycles
95140	การซ่อมนาฬิกาและเครื่องเพชรพลอย	128	5,972	734	-	-	3,695	1,542	423	771	348	Watch, clock and jewellery repair
95191	การซ่อมจักรยานสามล้อและจักรยานสองล้อ	551	28,801	3,259	-	232	18,260	7,050	1,301	1,638	336	Repair of tricycles and bicycles
95199	การซ่อมอื่น ๆ	1,100	121,615	2,641	-	100	84,513	34,361	1,976	3,345	1,369	Other repairs
95200	บริการซักรีดและขัดหม้อ	499	18,921	104	-	-	9,845	8,972	146	110	-36	Laundries, and dyeing services
95911	ตัดผมชาย	2,743	68,746	2,201	-	94	35,871	30,581	693	1,115	422	Men's barber services
95912	แต่งผมและเสริมสวยสตรี	5,404	190,285	9,871	-	331	99,401	80,683	3,107	3,652	545	Women's hairdressing and beauty services
95920	ถ่ายรูปรวมถึงการถ่ายภาพเพื่อการค้า	525	72,992	4,619	20	108	51,044	17,201	3,958	5,026	1,068	Photographic studios including commercial photography
95991	บริการอาบ อบ นวด	19	6,458	-	-	930	1,758	3,771	10	30	21	Turkish bath and massage parlours
95999	บริการส่วนบุคคล ซึ่งมีได้จัดประเภท ไว้ในที่อื่น	589	116,897	2,162	-	20	92,767	21,948	4,698	33,595	28,898	Other personal services not elsewhere classified

หมายเหตุ : D หมายถึงตัวเลขไม่เปิดเผย

Note : D means disclosure prohibited.

ตาราง 10.2 ค่าซื้อสินค้ามาจำหน่ายและขายบริการ ค่าใช้จ่ายในการดำเนินงานและสินค้าคงเหลือ จำแนกตามรูปแบบการจัดตั้งตามกฎหมาย

TABLE 10.2 VALUE OF GOODS PURCHASED FOR SALE AND SERVICES RENDERED OPERATING EXPENSES AND INVENTORY BY KIND OF LEGAL ORGANIZATION  
(พันบาท Thousands of baht)

รูปแบบการจัดตั้งตามกฎหมาย	จำนวนสถานประกอบการ ธุรกิจ Number of business establishments	รวม Total	ค่าสินค้าที่ซื้อมาจำหน่าย Goods purchased for sale		ค่าซื้อวัสดุหรือส่วนที่ใช้ในการประกอบกิจการ Materials purchased for operating hotel and restaurants	ค่าซื้อวัสดุหรือส่วนประกอบที่ใช้ในการขายบริการ Materials purchased for services	ค่าใช้จ่ายอื่น ๆ ในประเภท Other operating expenses	มูลค่าสินค้าคงเหลือ Value of inventory			Kind of legal organization
			ซื้อภายในประเทศ Domestic purchased	ซื้อจากต่างประเทศ Foreign purchased				เมื่อต้นปี 2530 Jan. 1, 1987	เมื่อปลายปี 2530 Dec. 31, 1987	ส่วนเปลี่ยนแปลงของมูลค่าสินค้าคงเหลือ Changes in value of inventory	
1	2	3	4	5	6	7	8	9	10	11	12
<b>ยอดรวม</b>	120,477	51,400,037	40,777,307	181,330	3,814,893	2,399,655	4,317,052	3,000,506	3,697,784	627,278	<b>Total</b>
ส่วนบุคคลหรือห้างหุ้นส่วนสามัญไม่จดทะเบียน	117,705	24,596,473	17,409,014	6,539	3,055,173	1,572,587	2,553,160	1,594,712	1,884,768	290,056	Individual proprietor
ห้างหุ้นส่วนสามัญนิติบุคคลหรือห้างหุ้นส่วนจำกัด	1,535	8,949,422	7,857,537	64,449	188,100	255,241	584,095	684,284	767,333	83,048	Juristic partnership
บริษัทจำกัด	874	16,934,433	14,563,732	109,603	565,397	559,028	1,136,674	680,545	804,322	123,777	Limited company
องค์การหรือรัฐวิสาหกิจ	8	11,015	3,468	-	3,795	2,205	1,547	-	-	-	Government organization
สหกรณ์	212	922,547	880,823	539	360	7,257	33,568	38,181	168,096	129,915	Cooperative
อื่น ๆ	143	76,146	62,734	200	1,868	3,337	8,008	2,783	3,265	481	Others

ตาราง 11 รายรับเบื้องต้นที่ได้จากการขายสินค้าและบริการของสถานประกอบการธุรกิจ จำแนกตามชนิดของกิจกรรม

TABLE 11 GROSS RECEIPTS FROM SALE OF GOODS AND SERVICES RENDERED OF THE BUSINESS ESTABLISHMENTS BY KIND OF ACTIVITY

ชนิดของกิจกรรม	จำนวนสถานประกอบการธุรกิจ Number of business establishments	รายรับเบื้องต้นจากการขายสินค้าและบริการ Gross receipts from sales of goods and services rendered				Kind of activity
		รวม Total	รายรับจากการขายสินค้าและบริการ Receipts from sale of goods and services rendered	รายรับจากค่า佣หน้า Brokered fees of commission	รายรับอื่น ๆ Other receipts	
1	2	3	4	5	6	7
<b>ยอดรวม</b>						<b>Total</b>
การขายส่งอย่างเดียว	120,477	81,203,173	81,100,507	8,757	183,908	Wholesale trade only
การขายปลีกอย่างเดียว	1,254	5,511,901	5,502,633	724	8,544	Retail trade only
การขายบริการอย่างเดียว	73,429	36,986,239	36,934,528	3,616	48,095	Services only
ภัตตาคาร สถานที่ทานอาหารและเครื่องดื่มและไนท์คลับ	19,395	3,780,608	3,743,930	2,358	34,320	Restaurants, drinking and eating places and night clubs
โรงแรมที่มีขนาดตั้งแต่ 100 ห้องขึ้นไป	16,183	4,594,605	4,586,680	84	5,841	Hotels, 100 rooms and over
สถานที่พักอาศัยอื่น ๆ	48	1,380,821	1,339,596	96	41,128	Other lodging places
การขายส่งและขายปลีก	796	638,538	637,702	43	793	Wholesale and retail trade
การขายปลีกและบริการ	2,510	14,231,651	14,207,909	239	23,502	Retail trade and services
การขายปลีก ภัตตาคาร สถานที่ทานอาหารและเครื่องดื่ม และไนท์คลับ	2,871	12,738,498	12,720,304	1,254	16,940	Retail trade, restaurants, drinking and eating places and night clubs
อื่น ๆ	3,541	773,688	772,709	235	743	Others
	450	656,625	652,515	108	4,001	





61503	เครื่องเงิน เครื่องถม เครื่องเงิน ของขวัญ ของที่ระลึก และโบราณวัตถุ	4	360	360	-	-	-	-	-	Silverware, nelloware, lacquerware, souvenirs and antiques
61504	เครื่องรับวิทยุและโทรทัศน์	3	6,411	6,411	-	-	-	-	-	Radio and television sets
61505	เครื่องจักร เครื่องมือเครื่องใช้ในครัวเรือน และเครื่องไฟฟ้า ซึ่งมีได้จัดประเภท ไว้ในที่อื่น	18	27,130	27,130	-	-	-	-	-	Household machinery and equipment and electrical goods not elsewhere classified
61601	อุปกรณ์เกี่ยวกับการวางท่อและเครื่องสุขภัณฑ์	1	D	D	-	-	-	-	-	Plumbing and sanitary equipment
61609	วัสดุก่อสร้างอื่น ๆ	192	1,620,890	1,620,810	-	-	-	-	80	Other construction materials
61701	เครื่องจักรที่ใช้ในทางเหมืองแร่และงานก่อสร้าง	1	D	D	-	-	-	-	-	Mining and construction machinery
61702	เครื่องจักรและอุปกรณ์เครื่องจักรที่ใช้ ในทางเกษตร	4	22,551	22,551	-	-	-	-	-	Agricultural machinery and equipment
61703	เครื่องจักรและเครื่องมือเครื่องใช้ ในงานอุตสาหกรรม	1	D	D	-	-	-	-	-	Industrial machinery and supplies
61709	เครื่องจักรและเครื่องมือเครื่องใช้อื่น ๆ	4	12,700	12,700	-	-	-	-	-	Other machinery and supplies
61801	ยานยนต์และอุปกรณ์รถยนต์	23	195,897	195,873	-	24	-	-	-	Motor vehicles and automotive equipment
61809	อุปกรณ์การขนส่งอื่น ๆ	1	D	D	-	-	-	-	-	Other transport equipment
61901	แร่และโลหะ	2	D	D	-	-	-	-	-	Minerals and metals
61902	น้ำมันปิโตรเลียมและถ่านหิน	49	531,781	531,708	-	71	-	-	1	Petroleum and coal
61903	เศษโลหะและของที่ไม่ใช่แล้ว	136	104,949	104,922	-	27	-	-	-	Scrap metal and waste
61904	เคมีภัณฑ์และยา	25	91,966	91,906	-	-	-	-	60	Chemicals and pharmaceuticals
61905	เครื่องสำอาง สบู่ และเครื่องหอมอื่น ๆ	24	35,512	35,512	-	-	-	-	-	Cosmetics, soap and other toilet preparations
61906	กระดาษ หนังสือ และเครื่องเขียน	40	28,580	28,546	-	-	-	-	34	Paper, books and stationery
61907	เครื่องดนตรีและเครื่องกีฬา	1	D	D	-	-	-	-	-	Musical instruments and sporting goods
61908	หินมีค่าและเพชรพลอย	33	78,225	78,173	-	-	-	-	52	Precious stones and jewellery
61909	สินค้าประเภทอื่น ๆ	128	189,316	189,116	-	-	-	-	200	Other goods
	<b>การขายปลีก</b>	<b>78,392</b>	<b>53,292,812</b>	<b>52,855,938</b>	<b>50,184</b>	<b>290,719</b>	<b>4,984</b>	<b>84,987</b>		<b>Retail trade</b>
62101	ห้างสรรพสินค้า	13	140,400	139,680	-	-	-	-	720	Department stores
62109	สินค้าทั่วไปอื่น ๆ	11,910	3,189,436	3,173,046	6,881	3,217	204	6,087		Other general goods
62201	เนื้อสัตว์และผลิตภัณฑ์เนื้อสัตว์	324	153,391	149,797	3,545	-	-	48		Meat and meat products
62202	ปลาและผลิตภัณฑ์สัตว์น้ำ	294	68,548	68,287	171	42	1	48		Fish and fish products
62203	ผลไม้และผัก	2,487	531,060	524,934	5,279	812	10	44		Fruit and vegetable
62204	ของชำ	20,735	4,044,212	4,019,199	16,788	4,807	117	3,301		Grocery
62209	อาหาร เครื่องดื่ม และยาสูบอื่น ๆ	19,328	3,748,732	3,727,719	10,364	4,358	94	6,198		Other food, beverages and tobacco
62301	สิ่งทอ สิ่งถักทั่วไป	336	157,835	157,763	-	-	-	73		General textile
62302	เครื่องแต่งกายและส่วนประกอบของ เครื่องแต่งกาย	2,314	694,481	692,872	-	776	64	769		Wearing apparel and accessory



ตาราง 11.1 รายรับเบื้องต้นที่ได้จากการขายสินค้าและบริการของสถานประกอบการธุรกิจ จำแนกตามชนิดของสินค้าหรือบริการที่มีมูลค่าขายสูงสุด (ต่อ)  
 TABLE 11.1 GROSS RECEIPTS FROM SALE OF GOODS AND SERVICES RENDERED OF THE BUSINESS ESTABLISHMENTS BY KIND OF GOODS OR SERVICES ACCOUNTING FOR THE HIGHEST VALUE OF SALES (Contd.)

รหัส TSIC Code	ชนิดของสินค้าหรือบริการ	จำนวนสถาน ประกอบการ Number of business establish- ments	รายรับเบื้องต้นจากการขายสินค้าและบริการ Gross receipts from sales of goods and services rendered						Kind of goods or services
			รวม Total	รายรับจาก การขายสินค้า Receipts from sale of goods	รายรับจาก กิจการประเภท ภัตตาคาร Receipts from operating restaurants and hotels business	รายรับจาก การขายบริการ Receipts from services rendered	รายรับจาก ค่าธรรมเนียม Brokeraged fees of commission	รายรับอื่น ๆ Other receipts	
1	2	3	4	5	6	7	8	9	10
62303	รองเท้า	580	190,376	190,289	-	15	-	72	Shoe
62304	ผลิตภัณฑ์หนัง ยกเว้นรองเท้า	61	21,391	21,391	-	-	-	-	Leather product, except shoe
62401	เครื่องเรือนและเครื่องตกแต่งบ้านเรือน	584	342,990	342,537	2	272	80	99	Furniture and fixture
62402	เครื่องเงินและเครื่องเงินชุบโครม	215	84,116	84,109	-	-	-	7	Pottery, glassware, cutlery and kitchen utensil
62403	ผลิตภัณฑ์งานฝีมือคนไทย	356	85,551	85,191	5	141	-	213	Thai handicraft
62404	โบราณวัตถุ	8	18,843	18,843	-	-	-	-	Antiquity
62405	จักรเย็บผ้า	26	34,359	34,323	-	37	-	-	Sewing machine
62406	เครื่องจักรและเครื่องมือเครื่องใช้								
	คว่ำเรือนอื่น ๆ	429	547,027	541,789	360	4,073	616	189	Other household machinery and appliance
62407	วิทยุและโทรทัศน์	433	427,137	407,181	-	18,028	1,029	899	Radio and television
62408	อุปกรณ์ไฟฟ้าแสงสว่าง	601	314,879	310,525	90	3,136	84	1,043	Electric lighting equipment
62501	หนังสือ วารสาร และหนังสือพิมพ์	384	95,555	93,438	800	386	360	571	Book, periodical and newspaper
62502	เครื่องเขียน	395	132,487	131,812	-	479	-	196	Stationery
62503	ผลิตภัณฑ์กระดาษอื่น ๆ	13	6,357	6,249	-	108	-	-	Other paper product
62601	ยา	2,292	703,260	699,180	1,284	1,849	25	922	Pharmacy
62602	เครื่องสำอาง	2,365	433,615	429,966	2,180	1,101	15	353	Cosmetic
62701	วัสดุก่อสร้างอาคาร	1,674	3,216,038	3,184,853	15	1,701	-	29,469	Building construction material
62702	ท่อ เครื่องประกอบท่อ และอุปกรณ์ทาง								
	สุขาภิบาล	76	107,032	105,478	-	54	-	1,500	Plumbing and sanitary equipment
62703	สี น้ำมันชักเงา และแล็กเกอร์	156	110,485	110,389	-	78	-	18	Paint, varnish and lacquer
62704	เครื่องมือโลหะ	282	225,769	225,201	-	521	-	48	Hardware
62801	รถยนต์	195	13,096,040	13,074,366	-	9,816	1,577	10,282	Motor-car

(พันบาท Thousands of baht)



62802	จักรยานยนต์	175	958,798	946,381	-	10,505	151	1,761	Motorcycle
62803	ยางรถยนต์ หม้อแบตเตอรี่ และอุปกรณ์ต่าง ๆ	1,196	1,013,546	980,222	-	32,223	95	1,006	Tyre, battery and accessory
62804	น้ำมันเชื้อเพลิง	2,732	15,377,405	15,199,950	6,217	167,386	40	3,812	Gasoline
62805	ก๊าซ	340	381,348	381,002	5	79	-	262	Gas
62809	อุปกรณ์การขนส่งเบ็ดเตล็ด	185	88,166	86,345	-	1,743	24	54	Miscellaneous transport equipment
62901	เครื่องเพชรพลอย	878	991,741	976,888	25	3,546	24	11,258	Jewellery
62902	นาฬิกา	260	72,795	70,995	-	1,160	-	641	Watches and clocks
62903	ดอกไม้	88	14,189	13,977	-	60	-	152	Florist
62904	น้ำแข็ง	610	135,716	135,194	88	5	-	429	Ice
62905	ของใช้แล้วหรือของเก่า	71	53,378	53,364	-	14	-	-	Second-hand goods
62909	สินค้าเบ็ดเตล็ด ซึ่งมีได้จัดประเภทไว้ในที่อื่น	2,991	1,284,308	1,261,215	2,084	18,194	374	2,442	Miscellaneous not elsewhere classified
63101	ภัตตาคารและโรงแรม	18,970	7,375,296	82,330	7,217,293	24,171	566	50,937	Restaurants and Hotels
63109	ไนท์คลับ	15	32,352	-	28,316	3,700	-	336	Night clubs
63201	ภัตตาคาร สถานที่ขายอาหารและเครื่องดื่มอื่น ๆ	18,038	5,242,544	78,580	5,148,231	8,931	427	6,375	Other restaurants, eating and drinking places
63209	โรงแรม	383	1,857,502	-	1,809,605	4,323	96	43,477	Hotels
83101	สถานที่อยู่อาศัยอื่น ๆ	534	242,899	3,751	231,140	7,216	43	749	Other lodging places
83102	การให้เช่าและการดำเนินงานด้านอสังหาริมทรัพย์	20,788	4,191,501	128,783	6,383	4,017,722	2,390	36,194	Services
83109	ตัวแทนและนายหน้าซื้อขายอสังหาริมทรัพย์	68	1,043,871	-	158	1,039,139	311	4,262	Letting and operating real estate
83210	บริการทางกฎหมาย	9	9,081	-	-	7,704	345	1,032	Real estate agents and brokers
83220	บริการทางการเงิน การตรวจสอบบัญชี และการจัดทำบัญชี	243	44,174	-	-	43,471	543	160	Legal services
83241	บริการทางสถาปัตยกรรม	23	6,036	-	-	6,036	-	-	Accounting, auditing and bookkeeping services
83242	บริการทางวิศวกรรมและทางเทคนิค	5	8,228	-	-	8,228	-	-	Architectural services
83250	บริการโฆษณา	3	55,922	-	-	55,922	-	-	Engineering and technical services
83290	บริการธุรกิจ ยกเว้นบริการการให้เช่าเครื่องจักรและอุปกรณ์ ซึ่งมีได้จัดประเภทไว้ในที่อื่น	82	66,169	-	-	66,157	-	12	Advertising services
83300	บริการการให้เช่าเครื่องจักรและอุปกรณ์	71	18,610	720	110	17,773	-	7	Business services except machinery and equipment rental and leasing not elsewhere classified
94110	การสร้างภาพยนตร์	39	2,362	-	-	2,362	-	-	Machinery and equipment rental and leasing
94120	การจัดจำหน่ายและการฉายภาพยนตร์	12	2,595	73	-	2,301	31	190	Motion picture production
94130	การส่งวิทยุกระจายเสียงและโทรทัศน์	512	242,538	3,653	72	237,825	9	978	Motion picture distribution and projection
		9	18,108	-	-	18,020	-	88	Radio and television broadcasting

ตาราง 11.1 รายรับเบื้องต้นที่ได้จากการขายสินค้าและบริการของสถานประกอบการธุรกิจ จำแนกตามชนิดของสินค้าหรือบริการที่มีมูลค่าขายสูงสุด (ต่อ)  
 TABLE 11.1 GROSS RECEIPTS FROM SALE OF GOODS AND SERVICES RENDERED OF THE BUSINESS ESTABLISHMENTS BY KIND OF GOODS OR SERVICES ACCOUNTING FOR THE HIGHEST VALUE OF SALES (Contd.)

รหัส ISIC Code	ชนิดของสินค้าหรือบริการ	จำนวนสถาน ประกอบการ ธุรกิจ Number of business establish- ments	รายรับเบื้องต้นจากการขายสินค้าและบริการ Gross receipts from sales of goods and services rendered						Kind of goods or services
			รวม Total	4	5	6	7	8	
1	2	3	4	5	6	7	8	9	10
94140	การสร้างละครและบริการความบันเทิง	308	27,718	60	-	27,507	-	151	Theatrical production and entertainment services
94900	บริการบันเทิงและบริการนันทนาการ ซึ่งมิได้จัดประเภทไว้ในที่อื่น	242	114,542	504	855	112,819	-	365	Amusement and recreational services not elsewhere classified
95110	การซ่อมรองเท้าและผลิตภัณฑ์หนังอื่น ๆ	35	1,610	48	-	1,562	-	-	Repair of footwear and other leather goods
95120	ซ่อมเครื่องไฟฟ้า	1,589	211,798	7,886	163	203,559	34	157	Electrical repair
95131	การซ่อมยานยนต์	4,198	1,000,763	65,880	1,325	930,238	207	8,113	Repair of motor vehicles
95132	การซ่อมจักรยานยนต์	1,782	260,189	13,451	775	245,601	56	306	Repair of motorcycles
95140	การซ่อมนาฬิกาและเครื่องเพชรพลอย	128	9,282	965	-	8,244	-	72	Watch, clock and jewellery repair
95191	การซ่อมจักรยานสามล้อและจักรยานสองล้อ	551	41,878	3,863	116	37,727	7	166	Repair of tricycles and bicycles
95199	การซ่อมอื่น ๆ	1,100	188,195	3,551	-	164,547	4	20,094	Other repairs
95200	บริการซักรีดและขัดผ้า	499	31,078	62	-	30,878	100	39	Laundries, and dyeing services
95911	ตัดผมชาย	2,743	139,616	4,491	179	134,510	14	422	Men's barber services
95912	แต่งผมและเสริมสวยสตรี	5,404	327,058	11,871	842	313,198	356	791	Women's hairdressing and beauty services
95920	ถ่ายรูปรวมถึงการถ่ายภาพเพื่อการค้า	525	110,544	7,221	144	103,028	-	151	Photographic studios including commercial photography
95991	บริการอาบ อบ นวด	19	24,171	-	1,620	22,551	-	-	Turkish bath and massage parlours
95999	บริการส่วนบุคคล ซึ่งมิได้จัดประเภท ไว้ในที่อื่น	589	185,366	4,464	24	176,865	375	3,638	Other personal services not elsewhere classified

หมายเหตุ : D หมายถึงตัวเลขไม่เกิดผล

Note : D means disclosure prohibited.

ตาราง 11.2 รายรับเบื้องต้นที่ได้จากการขายสินค้าและบริการ ของสถานประกอบการธุรกิจ จำแนกตามรูปแบบการจัดตั้งตามกฎหมาย  
 TABLE 11.2 GROSS RECEIPTS FROM SALE OF GOODS AND SERVICES RENDERED OF THE BUSINESS ESTABLISHMENTS BY KIND OF LEGAL ORGANIZATION  
 (พันบาท Thousands of baht)

รูปแบบการจัดตั้งตามกฎหมาย	จำนวนสถานประกอบการ - ธุรกิจ Number of business establishments	รายรับเบื้องต้นจากการขายสินค้าและบริการ Gross receipts from sales of goods and services rendered						Kind of legal organization
		รวม Total	รายรับจากการขายสินค้า Receipts from sale of goods	รายรับจากกิจการประเภทภัตตาคาร operating restaurants and hotels and business	รายรับจากการขายบริการ Receipts from services rendered	รายรับจากค่าธรรมเนียม Brokeraged fees of commission	รายรับอื่น ๆ Other receipts	
1	2	3	4	5	6	7	8	9
<b>ยอดรวม</b>		81,293,173	69,485,730	7,280,101	4,334,676	8,757	183,908	<b>Total</b>
ส่วนบุคคลหรือห้างหุ้นส่วนสามัญไม่จดทะเบียน	120,477	34,178,164	25,432,005	5,707,363	2,964,541	4,509	69,747	Individual proprietor
ห้างหุ้นส่วนสามัญนิติบุคคลหรือห้างหุ้นส่วนจำกัด	1,535	27,056,358	26,053,904	548,489	429,321	888	23,755	Juristic partnership
บริษัทจำกัด	874	19,047,706	17,041,234	1,016,055	901,120	3,359	85,937	Limited company
องค์การหรือรัฐวิสาหกิจ	8	14,772	6,472	4,752	3,460	-	88	Government organization
สหกรณ์	212	898,005	876,047	924	16,675	-	4,359	Cooperative
อื่น ๆ	143	98,168	76,068	2,519	19,559	-	23	Others



ตาราง 12 มูลค่าของสินทรัพย์ถาวรที่ซื้อเข้ามาหรือผลิตขึ้นเอง และรายได้จากการขายสินทรัพย์ถาวรที่ใช้แล้วตลอดปี 2530 จำแนกตามชนิดของกิจกรรม

TABLE 12 VALUE OF FIXED ASSETS PURCHASED OR PRODUCED AND SALES OF USED FIXED ASSETS DURING THE YEAR 1987 BY KIND OF ACTIVITY

ชนิดของกิจกรรม	จำนวนสถานประกอบการธุรกิจ Number of business establishments	มูลค่าสินทรัพย์ถาวรที่ซื้อเข้ามาหรือผลิตขึ้นเองระหว่างปี 2530 Value of fixed assets purchased or produced during the year 1987						รายได้จากการขายสินทรัพย์ถาวรที่ใช้แล้วระหว่างปี 2530 Sales of used fixed assets during the year 1987						Kind of activity
		รวม Total	ที่ดิน Land	อาคาร Building	ยานพาหนะ Vehicles	เครื่องใช้สำนักงาน Office equipments	อื่น ๆ Others	รวม Total	ที่ดิน Land	อาคาร Building	ยานพาหนะ Vehicles	เครื่องใช้สำนักงาน Office equipments	อื่น ๆ Others	
1	2	3	4	5	6	7	8	9	10	11	12	13	14	15
ยอดรวม	120,477	1,664,301	372,763	704,314	421,871	78,887	86,667	168,521	51,672	80,260	33,050	1,268	2,272	Total
การขายส่งอย่างเดี่ยว	1,254	44,174	5,878	23,340	14,262	526	168	983	140	-	616	104	122	Wholesale trade only
การขายปลีกอย่างเดี่ยว	73,429	452,681	90,312	219,837	114,102	23,522	4,908	29,662	15,228	5,998	8,179	216	42	Retail trade only
การขายบริการอย่างเดี่ยว	19,395	232,184	102,821	66,335	36,114	21,399	5,515	106,291	31,225	72,400	2,289	253	125	Services only
ภัตตาคาร สถานที่ขายอาหารและเครื่องดื่ม และไนท์คลับ	16,183	98,031	24,920	52,625	13,273	5,456	1,757	2,789	1,011	596	1,122	60	-	Restaurants, drinking and eating places and night clubs
โรงแรมที่มีขนาดตั้งแต่ 100 ห้องขึ้นไป	48	229,443	11,800	154,522	975	4,871	57,275	395	-	-	305	90	-	Hotels, 100 rooms and over
สถานที่พักอาศัยอื่น ๆ	796	200,805	74,085	107,187	12,369	3,761	3,402	6,095	-	-	6,095	-	-	Other lodging places
การขายส่งและขายปลีก	2,510	262,839	25,496	18,949	212,387	4,706	1,300	14,184	2,600	-	11,542	42	-	Wholesale and retail trade
การขายปลีกและขายบริการ	2,871	55,445	11,870	24,944	11,309	4,676	2,647	4,405	1,020	997	1,947	441	-	Retail trade and services
การขายปลีก ภัตตาคาร สถานที่ขายอาหาร และเครื่องดื่ม และไนท์คลับ	3,541	20,705	4,181	10,734	4,932	461	396	623	123	200	152	60	89	Retail trade, restaurants, drinking and eating places and night clubs
อื่น ๆ	450	67,994	21,400	25,841	1,948	9,509	9,297	3,094	325	68	805	2	1,895	Others

(พันบาท Thousands of baht)

ตาราง 12.1 มูลค่าของสินทรัพย์ถาวรที่ซื้อมาหรือผลิตขึ้นเอง และรายได้จากการขายสินทรัพย์ถาวรที่ใช้แล้วตลอดปี 2530 จำแนกตามชนิดของสินค้าหรือบริการที่มี  
มูลค่าขายสูงสุด

TABLE 12.1 VALUE OF FIXED ASSETS PURCHASED OR PRODUCED AND SALES OF USED FIXED ASSETS DURING THE YEAR 1987 BY KIND  
OF GOODS OR SERVICES ACCOUNTING FOR THE HIGHEST VALUE OF SALES  
(พันบาท Thousands of baht)

รหัส TSIC Code	ชนิดของสินค้าหรือบริการ	จำนวนสถาน ประกอบ- การธุรกิจ Number of business establi- sh- ments	มูลค่าสินทรัพย์ถาวรที่ซื้อมาหรือผลิตขึ้นเองระหว่างปี 2530 Value of fixed assets purchased or produced during the year 1987				รายได้จากการขายสินทรัพย์ถาวรที่ใช้แล้วระหว่างปี 2530 Sales of used fixed assets during the year 1987					Kind of goods or services			
			รวม Total	ที่ดิน Land	อาคาร Building	ยานพาหนะ Vehicles	เครื่องใช้ สำนักงาน Office equip- ments	อื่น ๆ Others	รวม Total	ที่ดิน Land	อาคาร Building		ยานพาหนะ Vehicles	เครื่องใช้ สำนักงาน Office equip- ments	อื่น ๆ Others
1	2	3	4	5	6	7	8	9	10	11	12	13	14	15	16
	ยอดรวม	120,474	1,664,301	372,763	704,314	421,671	78,887	86,867	168,521	51,672	80,260	33,050	1,268	2,272	Total
61100	สินค้าหลายชนิด	2,324	233,883	18,216	28,131	183,696	1,742	2,098	1,421	340	68	786	104	122	Wholesale trade
61201	สัตว์ที่มีชีวิต	1	-	-	-	-	-	-	-	-	-	-	-	-	Mixed wholesaling
61209	วัตถุดิบเกษตร ซึ่งมีได้จัดประเภท ไว้ในที่อื่น	7	419	100	-	300	17	2	-	-	-	-	-	-	Live animals
61301	ข้าวและผลิตภัณฑ์จากโรงสีข้าว	177	2,268	368	600	1,290	10	-	-	-	-	-	-	-	Agricultural raw materials not elsewhere classified
61302	ผลไม้และผัก	103	423	-	126	290	7	-	-	-	-	-	-	-	Rice and rice mill products
61303	ของชำ	202	1,824	-	25	1,797	2	-	330	140	-	190	-	-	Fruit and vegetables
61304	เนื้อสัตว์และผลิตภัณฑ์เนื้อสัตว์	393	8,439	940	4,892	2,538	55	14	70	-	-	70	-	-	Groceries
61305	ปลาและผลิตภัณฑ์สัตว์น้ำ	4	1,060	-	-	1,000	40	40	-	-	-	-	-	-	Meat and meat products
61306	ยาสูบและผลิตภัณฑ์ยาสูบ	58	498	60	30	408	-	-	-	-	-	-	-	-	Fish and sea foods
61307	เครื่องดื่มชนิดไม่มีแอลกอฮอล์	53	1,075	112	343	554	46	20	150	-	-	150	-	-	Tobacco and tobacco products
61308	เบียร์ เหล้าไวน์ และเครื่องดื่มชนิดที่มี แอลกอฮอล์	221	10,855	8,200	1,730	856	35	34	-	-	-	-	-	-	Soft drinks
61309	อาหารเบ็ดเตล็ด	234	11,908	1,110	3,441	6,787	441	129	365	-	-	138	104	122	Beer, wine and distilled alcoholic beverages
61401	สินค้า สิ่งทอ สิ่งทอ ยางเส้นผ่า	133	2,155	990	480	624	1	60	-	-	-	-	-	-	Miscellaneous food
61402	เครื่องแต่งกายและส่วนประกอบของ เครื่องแต่งกาย	6	-	-	-	-	-	-	-	-	-	-	-	-	Textile goods except clothing
61403	รองเท้าและสินค้าหนังสัตว์อื่น ๆ	13	-	-	-	-	-	-	-	-	-	-	-	-	Wearing apparel and accessories
61501	เครื่องเรือนและเครื่องตกแต่งบ้าน	3	-	-	-	-	-	-	-	-	-	-	-	-	Shoes and other leather goods
61502	เครื่องดินเผา เครื่องแก้ว และเครื่องมือ เครื่องใช้เกี่ยวกับการครัว	10	985	-	-	-	-	985	68	-	68	-	-	-	Furniture and fixtures
61503	เครื่องเงิน เครื่องถม เครื่องเงิน ของขวัญ ของที่ระลึก และโบราณวัตถุ	6	-	-	-	-	-	-	-	-	-	-	-	-	Pottery, glassware, and kitchen utensils
		4	22	-	-	22	-	-	8	-	-	8	-	-	Silverware, niellaware, lacquerware, souvenirs and antiques



ตาราง 12.1 มูลค่าของสินทรัพย์ถาวรที่ซื้อมาหรือผลิตขึ้นเอง และรายได้จากการขายสินทรัพย์ถาวรที่ใช้แล้วตลอดปี 2530 จำแนกตามชนิดของสินค้าหรือบริการที่มี  
มูลค่าขายสูงสุด (ต่อ)

TABLE 12.1 VALUE OF FIXED ASSETS PURCHASED OR PRODUCED AND SALES OF USED FIXED ASSETS DURING THE YEAR 1987 BY KIND OF GOODS OR SERVICES ACCOUNTING FOR THE HIGHEST VALUE OF SALES (Contd.)

รหัส TSIC Code	ชนิดของสินค้าหรือบริการ	จำนวนสถาน ประกอบ- การธุรกิจ Number of business establi- sh- ments	มูลค่าสินทรัพย์ถาวรที่ซื้อมาหรือผลิตขึ้นเองระหว่างปี 2530 Value of fixed assets purchased or produced during the year 1987				รายได้จากการขายสินทรัพย์ถาวรที่ใช้แล้วระหว่างปี 2530 Sales of used fixed assets during the year 1987					Kind of goods or services			
			รวม Total	ที่ดิน Land	อาคาร Building	ยานพาหนะ Vehicles	เครื่องใช้ สำนักงาน Office equip- ments	อื่น ๆ Others	รวม Total	ที่ดิน Land	อาคาร Building		ยานพาหนะ Vehicles	เครื่องใช้ สำนักงาน Office equip- ments	อื่น ๆ Others
1	2	3	4	5	6	7	8	9	10	11	12	13	14	15	16
61504	เครื่องรับวิทยุและโทรทัศน์	3	-	-	-	-	-	-	-	-	-	-	-	-	Radio and television sets
61505	เครื่องจักร เครื่องมือเครื่องใช้ใน ครัวเรือน และเครื่องไฟฟ้า ซึ่งมีได้จัดประเภทไว้ในที่อื่น	18	1,252	500	-	725	25	2	-	-	-	-	-	-	Household machinery and equipment and electrical goods not elsewhere classified
61601	อุปกรณ์เกี่ยวกับกรรมการท่อและเครื่องสูบน้ำ	1	-	-	-	-	-	-	-	-	-	-	-	-	Plumbing and sanitary equipment
61609	วัสดุก่อสร้างอื่น ๆ	192	17,366	3,225	5,610	8,074	449	7	200	200	-	-	-	-	Other construction materials
61701	เครื่องจักรที่ใช้ในงานเหมืองแร่และ งานก่อสร้าง	1	-	-	-	-	-	-	-	-	-	-	-	-	Mining and construction machinery
61702	เครื่องจักรและอุปกรณ์เครื่องจักรที่ใช้ ในการเกษตร	4	-	-	-	-	-	-	-	-	-	-	-	-	Agricultural machinery and equipment
61703	เครื่องจักรและเครื่องมือเครื่องใช้ ในงานอุตสาหกรรม	1	-	-	-	-	-	-	-	-	-	-	-	-	Industrial machinery and supplies
61709	เครื่องจักรและเครื่องมือเครื่องใช้อื่น ๆ	4	28	-	-	28	-	-	-	-	-	-	-	-	Other machinery and supplies
61801	ยานยนต์และอุปกรณ์เครื่องยนต์	23	32	-	-	32	-	-	-	-	-	-	-	-	Motor vehicles and automotive equipment
61809	อุปกรณ์การขนส่งอื่น ๆ	1	-	-	-	-	-	-	-	-	-	-	-	-	Other transport equipment
61901	แร่และโลหะ	2	-	-	-	-	-	-	-	-	-	-	-	-	Minerals and metals
61902	น้ำมันปิโตรเลียมและถ่านหิน	49	9,469	1,200	8,020	247	2	-	-	-	-	-	-	-	Petroleum and coal
61903	เศษโลหะและของที่ไม่ใช้แล้ว	136	422	30	-	360	7	25	130	-	-	130	-	-	Scrap metal and waste
61904	เคมีภัณฑ์และยา	25	155,703	-	150	154,774	-	780	-	-	-	-	-	-	Chemicals and pharmaceuticals
61905	เครื่องสำอาง สบู่ และเครื่องหอมอื่น ๆ	24	324	-	24	200	100	-	100	-	-	100	-	-	Cosmetics, soap and other toilet preparations
61906	กระดาษ หนังสือ และเครื่องเขียน	40	907	-	-	890	17	-	-	-	-	-	-	-	Paper, books and stationery
61907	เครื่องดนตรีและเครื่องกีฬา	1	-	-	-	-	-	-	-	-	-	-	-	-	Musical instruments and sporting goods
61908	หินมีค่าและเพชรพลอย	33	2,250	500	1,750	-	-	-	-	-	-	-	-	-	Precious stones and jewellery





ตาราง 12.1 มูลค่าของสินทรัพย์ถาวรที่ซื้อเข้ามาหรือผลิตขึ้นเอง และรายได้จากการขายสินทรัพย์ถาวรที่ใช้แล้วตลอดปี 2530 จำแนกตามชนิดของสินค้าหรือบริการที่มีมูลค่าขายสูงสุด (ต่อ)

TABLE 12.1 VALUE OF FIXED ASSETS PURCHASED OR PRODUCED AND SALES OF USED FIXED ASSETS DURING THE YEAR 1987 BY KIND OF GOODS OR SERVICES ACCOUNTING FOR THE HIGHEST VALUE OF SALES (Contd.)

รหัส TSIC Code	ชนิดของสินค้านำหรือบริการ	มูลค่าสินทรัพย์ถาวรที่ซื้อเข้ามาหรือผลิตขึ้นเองระหว่างปี 2530 Value of fixed assets purchased or produced during the year 1987			รายได้จากการขายสินทรัพย์ถาวรที่ใช้แล้วระหว่างปี 2530 Sales of used fixed assets during the year 1987						Kind of goods or services				
		จำนวนสถานประกอบ-ภาคธุรกิจ Number of business establishments	รวม Total	ที่ดิน Land	อาคาร Building	ยานพาหนะ Vehicles	เครื่องใช้สำนักงาน Office equipments	อื่น ๆ Others	รวม Total	ที่ดิน Land		อาคาร Building	ยานพาหนะ Vehicles	เครื่องใช้สำนักงาน Office equipments	อื่น ๆ Others
1	2	3	4	5	6	7	8	9	10	11	12	13	14	15	16
62803	ยางรถยนต์ หม้อแปลงเตา และอุปกรณ์ต่าง ๆ	1,196	19,345	5,668	5,506	7,554	603	14	1,244	720	-	506	18	-	Tyre, battery and accessory
62804	น้ำมันเชื้อเพลิง	2,732	45,043	7,423	25,985	10,501	907	226	1,911	-	-	1,861	30	20	Gasoline
62805	ก๊าซ	340	22,471	400	14,726	4,988	2,353	4	20	-	-	20	-	-	Gas
62809	อุปกรณ์การขนส่งมอเตอร์	185	6,603	2,220	3,370	935	78	-	430	30	350	50	-	-	Miscellaneous transport equipment
62901	เครื่องเพชรพลอย	878	27,350	3,640	16,910	6,261	339	200	245	220	-	25	-	-	Jewellery
62902	นาฬิกา	260	1,937	560	995	335	32	15	-	-	-	-	-	-	Watches and clocks
62903	ดอกไม้	88	3,183	305	2,550	212	88	28	-	-	-	-	-	-	Florist
62904	น้ำแข็ง	610	1,888	233	1,034	336	285	1	6	-	-	6	-	-	Ice
62905	ของใช้แล้วหรือของเก่า	71	284	-	44	240	-	-	-	-	-	-	-	-	Second-hand goods
62909	สินค้าเบ็ดเตล็ด ซึ่งมีได้จัดประเภทไว้ในที่อื่น	2,991	28,670	3,841	11,700	9,253	3,594	283	814	100	250	339	120	5	Miscellaneous not elsewhere classified
63101	ภัตตาคารและโรงแรม	18,970	605,855	135,152	345,084	30,990	23,481	70,947	12,276	1,459	796	7,916	210	1,895	Restaurants and Hotels
63109	ไนท์คลับ	15	1,822	600	382	670	170	-	-	-	-	-	-	-	Night clubs
63201	ภัตตาคาร สถานที่ขายอาหารและเครื่องดื่มอื่น ๆ	18,038	183,947	48,667	82,948	27,777	14,820	9,736	10,622	1,134	796	6,722	120	1,850	Other restaurants, eating and drinking places
63209	โรงแรม	383	412,949	83,210	258,028	2,158	8,425	61,129	1,654	325	-	1,194	90	45	Hotels
83101	สถานที่อยู่อาศัยอื่น ๆ	534	6,937	2,675	3,727	386	67	82	-	-	-	-	-	-	Other lodging places
83210	การขายบริการ	20,788	254,343	107,126	72,096	41,607	25,602	7,913	107,110	31,225	72,400	3,106	255	125	Services
83220	การให้เช่าและการดำเนินงานด้านอสังหาริมทรัพย์	68	82,122	80,079	104	1,138	740	61	103,000	30,600	72,400	-	-	-	Letting and operating real estate
83241	ตัวแทนและนายหน้าซื้อขายหลักทรัพย์	9	1,946	800	1,000	-	146	-	-	-	-	-	-	-	Real estate agents and brokers
	บริการทางกฎหมาย	243	8,740	2,780	3,050	2,618	277	15	90	-	-	90	-	-	Legal services
	บริการทางการเงิน	23	129	-	-	8	121	-	-	-	-	-	-	-	Accounting, auditing and bookkeeping services
	บริการทางสถาปัตยกรรม	5	-	-	-	-	-	-	-	-	-	-	-	-	Architectural services



83242	บริการทางวิศวกรรมและทางเทคนิค	3	1,050	-	-	-	450	600	-	-	-	-	-	-	-	-	-	Engineering and technical services
83250	บริการโฆษณา	82	9,778	-	5,110	359	4,306	3	-	-	-	-	-	-	-	-	-	Advertising services
83290	บริการธุรกิจ ยกเว้นบริการการให้เช่าเครื่องจักรและอุปกรณ์ ซึ่งมีได้จัดประเภทไว้ในที่อื่น	71	506	-	-	232	274	-	280	-	-	-	280	-	-	-	-	Business services except machinery and equipment rental and leasing not elsewhere classified
83300	บริการการให้เช่าเครื่องจักรและอุปกรณ์	39	-	-	-	-	-	-	-	-	-	-	-	-	-	-	-	Machinery and equipment rental and leasing
94110	การส่งวิทยุภาพยนต์	12	-	-	-	-	-	-	-	-	-	-	-	-	-	-	-	Motion picture production
94120	การจำหน่ายและการฉายภาพยนตร์	512	14,429	90	10,386	1,919	1,299	736	97	6	70	6	21	21	21	21	21	Motion picture distribution and projection
94130	การส่งวิทยุกระจายเสียงและโทรทัศน์	9	3,458	-	-	828	550	2,080	70	70	-	-	-	-	-	-	-	Radio and television broadcasting
94140	การสร้างละครและบริการความบันเทิง	308	478	108	196	99	5	70	3	-	-	-	3	3	3	3	3	Theatrical production and entertainment services
94900	บริการบันเทิงและบริการนันทนาการ ซึ่งมีได้จัดประเภทไว้ในที่อื่น	242	16,862	4,080	8,231	335	2,875	1,341	-	-	-	-	-	-	-	-	-	Amusement and recreational services not elsewhere classified
95110	การซ่อมรองเท้าและผลิตภัณฑ์หนังอื่น ๆ	35	10	-	-	-	10	-	-	-	-	-	-	-	-	-	-	Repair of footwear and other leather goods
95120	ซ่อมเครื่องไฟฟ้า	1,589	13,409	4,078	3,083	4,358	350	1,540	418	91	2	91	-	-	-	-	-	Electrical repair
95131	การซ่อมยานยนต์	4,198	44,339	4,925	15,048	21,820	2,195	352	1,879	-	13	1,789	78	78	78	78	78	Repair of motor vehicles
95132	การซ่อมจักรยานยนต์	1,782	4,893	1,854	1,083	1,256	470	230	208	-	18	190	-	-	-	-	-	Repair of motorcycles
95140	การซ่อมนาฬิกาและเครื่องเพชรพลอย	128	426	-	400	25	1	-	-	-	-	-	-	-	-	-	-	Watch, clock and jewellery repair
95191	การซ่อมจักรยานสามล้อและจักรยานสองล้อ	551	1,607	77	934	238	346	14	50	-	-	50	-	-	-	-	-	Repair of tricycles and bicycles
95199	การซ่อมอื่น ๆ	1,100	6,840	609	2,628	2,224	1,212	166	255	200	-	35	20	20	20	20	20	Other repairs
95200	บริการซักรีดและย้อมผ้า	499	1,314	110	500	517	90	97	40	-	-	-	-	-	-	-	-	Laundries and dyeing services
95911	ตัดผมชาย	2,743	5,389	2,241	2,049	183	816	100	134	40	61	30	3	3	3	3	3	Men's barber services
95912	แต่งผมและเสริมสวยสตรี	5,404	20,833	3,670	14,566	931	1,468	197	65	-	-	65	-	-	-	-	-	Women's hairdressing and beauty services
95920	ถ่ายรูปรวมถึงการถ่ายภาพเพื่อการทำ	525	8,464	270	259	621	7,124	190	214	-	20	194	-	-	-	-	-	Photographic studios including commercial photography
95991	บริการอาบ อบ นวด	19	-	-	-	-	-	-	-	-	-	-	-	-	-	-	-	Turkish bath and massage parlours
95999	บริการส่วนบุคคล ซึ่งมีได้จัดประเภทไว้ในที่อื่น	589	7,322	1,355	3,470	1,899	478	121	308	20	72	216	-	-	-	-	-	Other personal services not elsewhere classified





ตาราง 13 มูลค่าตามบัญชีของสินทรัพย์ถาวร เมื่อวันที่ 31 ธันวาคม 2530 ค่าเสื่อมราคาสินทรัพย์ถาวร จำแนกตามชนิดของกิจกรรม

TABLE 13 BOOK VALUE OF FIXED ASSETS AS OF DECEMBER 31, 1987, DEPRECIATION FOR FIXED ASSETS IN THE YEAR 1987 BY KIND OF ACTIVITY  
(พันบาท Thousands of baht)

ชนิดของกิจกรรม	จำนวนสถานประกอบกิจการของ business establishments	มูลค่าตามบัญชีของสินทรัพย์ถาวร Book value of fixed assets					ค่าเสื่อมราคาของสินทรัพย์ถาวร Depreciation for fixed assets					Kind of activity	
		รวม Total	ที่ดิน Land	อาคาร Building	ยานพาหนะ Vehicles	เครื่องใช้สำนักงาน Office equipments	อื่น ๆ Others	รวม Total	อาคาร Building	ยานพาหนะ Vehicles	เครื่องใช้สำนักงาน Office equipments		อื่น ๆ Others
1	2	3	4	5	6	7	8	9	10	11	12	13	14
<b>ยอดรวม</b>													<b>Total</b>
การขายส่งอย่างเคเบิ้ล	120,477	28,540,994	6,137,330	16,387,057	2,191,448	1,335,753	489,405	2,563,402	1,579,530	862,063	235,899	85,909	Total
การขายปลีกอย่างเคเบิ้ล	1,254	762,993	230,714	250,687	154,968	112,938	13,687	150,137	69,788	72,161	7,310	878	Wholesale trade only
การขายปลีกอย่างเคเบิ้ล	73,429	12,154,440	2,767,280	7,992,612	875,135	398,280	121,133	1,085,060	677,125	328,705	55,066	24,164	Retail trade only
การขายบริการอย่างเคเบิ้ล	19,395	2,878,418	539,149	1,879,969	184,861	160,116	114,322	305,430	199,149	55,293	27,218	23,769	Services only
ภัตตาคาร สถานที่ขายอาหารและเครื่องดื่ม และไนท์คลับ	16,183	1,498,387	445,390	852,697	97,007	62,580	40,643	177,750	126,800	30,356	11,451	9,144	Restaurants, drinking and eating places and night clubs
โรงแรมที่มีขนาดตั้งแต่ 100 ห้องขึ้นไป	48	3,872,265	542,194	2,850,556	15,737	340,909	122,867	314,120	192,772	17,801	91,078	12,469	Hotels, 100 rooms and over
สถานที่พักอาศัยอื่น ๆ	796	2,194,951	723,173	1,332,990	25,751	103,230	9,807	180,961	139,208	16,603	20,340	4,810	Other lodging places
การขายส่งและขายปลีก	2,510	1,608,706	400,599	482,064	649,582	68,287	8,174	178,421	66,605	100,578	9,952	1,286	Wholesale and retail trade
การขายปลีกและขายบริการ	2,871	751,658	188,961	345,502	138,037	56,582	20,577	91,759	54,774	23,423	8,983	4,579	Retail trade and services
การขายปลีก ภัตตาคาร สถานที่ขายอาหาร และเครื่องดื่ม และไนท์คลับ	3,541	280,904	85,507	155,276	32,827	1,693	5,800	24,529	15,399	7,502	349	1,279	Retail trade, restaurants, drinking and eating places and night clubs
อื่น ๆ	450	538,272	214,363	244,703	17,672	29,138	32,396	55,236	37,910	9,642	4,153	3,532	Others

ตาราง 13.1 มูลค่าตามบัญชีของสินทรัพย์ถาวร เมื่อวันที่ 31 ธันวาคม 2530 ค่าเสื่อมราคาสินทรัพย์ถาวร จำนวนตามชนิดของสินค้าหรือบริการที่มีมูลค่าขายสูงสุด

TABLE 13.1 BOOK VALUE OF FIXED ASSETS AS OF DECEMBER 31, 1987, DEPRECIATION FOR FIXED ASSETS IN THE YEAR 1987 BY KIND OF GOODS OR SERVICES ACCOUNTING FOR THE HIGHEST VALUE OF SALES

รหัส TSIC Code	ชนิดของสินทรัพย์ถาวร	จำนวน- ประการ การธุรกิจ Number of business establi- shments	มูลค่าตามบัญชีของสินทรัพย์ถาวร Book value of fixed assets				ค่าเสื่อมราคาของสินทรัพย์ถาวร Depreciation for fixed assets				Kind of goods or services			
			รวม Total	ที่ดิน Land	อาคาร Building	ยานพาหนะ Vehicles	เครื่องใช้ สำนักงาน Office equip- ments	อื่น ๆ Others	รวม Total	อาคาร Building		ยานพาหนะ Vehicles	เครื่องใช้ สำนักงาน Office equip- ments	อื่น ๆ Others
1	2	3	4	5	6	7	8	9	10	11	12	13	14	15
	ยอดรวม													Total
	การขายส่ง	120,474	26,540,994	8,137,330	16,387,057	2,101,448	1,335,753	489,405	2,563,402	1,579,530	662,063	235,899	85,909	Wholesale trade
61100	สินค้าหลายชนิด	2,324	1,614,301	348,860	437,866	661,385	147,163	18,928	237,134	101,124	122,245	12,247	1,518	Mixed wholesaling
61201	สัตว์ที่มีชีวิต	1	D	D	-	-	-	D	-	-	-	-	-	Live animals
61209	วัตถุดิบเกษตร ซึ่งมีได้จัดประเภทไว้ใหม่	7	1,036	760	81	92	13	91	343	197	41	70	36	Agricultural raw materials not elsewhere classified
61301	ข้าวและผลิตภัณฑ์จากโรงสีข้าว	177	104,827	24,287	56,825	16,369	6,760	586	32,245	27,436	3,850	865	93	Rice and rice mill products
61302	ผลไม้และผัก	103	45,369	13,610	20,583	9,719	1,345	112	6,862	3,999	2,523	329	11	Fruit and vegetables
61303	ของชำ	202	89,214	50,346	23,964	10,216	3,309	1,379	7,896	4,860	2,592	344	101	Groceries
61304	เนื้อสัตว์และผลิตภัณฑ์เนื้อสัตว์	393	97,087	19,434	42,600	30,905	3,503	645	18,998	7,334	11,020	564	79	Meat and meat products
61305	ปลาและผลิตภัณฑ์สัตว์น้ำ	14	1,493	-	655	800	39	-	924	187	726	11	-	Fish and sea foods
61306	ยาสูบและผลิตภัณฑ์ยาสูบ	58	125,575	8,898	19,227	6,249	90,804	396	13,172	7,493	1,432	4,195	52	Tobacco and tobacco products
61307	เครื่องดื่มขมชนิดไม่มีแอลกอฮอล์	53	12,622	5,262	4,356	2,558	421	26	1,314	634	642	34	4	Soft drinks
61308	เบียร์ เหล้าไวน์ และเครื่องดื่มชนิดที่มีแอลกอฮอล์	221	110,312	31,280	30,073	43,514	5,149	297	21,765	6,080	14,427	1,202	56	Beer, wine and distilled alcoholic beverages
61309	อาหารมัตเตลิต	234	139,336	38,612	55,452	35,428	8,635	1,209	46,127	15,812	28,870	1,139	306	Miscellaneous food
61401	สินค้า สิ่งทอ สิ่งทอ ยางเส้นใย	133	23,440	4,595	11,671	6,337	500	339	2,915	850	1,960	79	61	Textile goods except clothing
61402	เครื่องแต่งกายและส่วนประกอบของเครื่องแต่งกาย	6	613	345	100	8	160	-	114	50	30	35	-	Wearing apparel and accessories
61403	รองเท้าและสินค้าหนังสัตว์อื่น ๆ	13	2,378	150	1,045	830	313	41	665	367	239	50	10	Shoes and other leather goods
61501	เครื่องเรือนและเครื่องตกแต่งบ้าน	3	531	-	21	450	60	-	84	1	38	45	-	Furniture and fixtures
61502	เครื่องต้นแบบ เครื่องแก้ว และเครื่องมือ	10	13,476	3,285	6,257	1,070	154	2,710	856	394	216	205	41	Pottery, glassware and kitchen utensils
61503	เครื่องใช้เกี่ยวกับการครัว	6	1,175	100	700	160	215	-	109	45	32	32	-	Silverware, nielloware, lacquerware, souvenirs and antiques
61504	เครื่องเงิน เครื่องถม เครื่องเงินของขวัญ ของที่ระลึก และโบราณวัตถุ	4	241	-	205	29	7	-	20	10	7	2	-	Radio and television sets
	เครื่องวิทยุและโทรทัศน์	3	247	-	-	-	247	-	28	-	-	28	-	



61505	เครื่องจักร เครื่องมือเครื่องใช้ในครัวเรือน และเครื่องไฟฟ้าซึ่งมิได้จัดประเภทไว้ในที่อื่น	18	3,057	-	847	1,477	733	-	621	204	345	73	-	Household machinery and equipment and electrical goods not elsewhere classified
61601	อุปกรณ์เกี่ยวกับกิจกรรมทางทะเลและเครื่องสูบน้ำ	1	D	-	D	D	D	-	D	-	D	D	-	Plumbing and sanitary equipment
61609	วัสดุก่อสร้างอื่น ๆ	192	608,633	71,946	67,689	446,542	12,436	10,020	47,458	12,437	33,198	1,317	506	Other construction materials
61701	เครื่องจักรที่ใช้ในงานเหมืองแร่และงานก่อสร้าง	1	D	-	-	-	D	-	D	-	-	D	-	Mining and construction machinery
61702	เครื่องจักรและอุปกรณ์เครื่องจักรที่ใช้ในการเกษตร	4	700	330	170	-	200	-	25	5	-	20	-	Agricultural machinery and equipment
61703	เครื่องจักรและเครื่องมือเครื่องใช้ที่ใช้ในงานอุตสาหกรรม	1	D	-	-	-	D	-	D	-	-	D	-	Industrial machinery and supplies
61709	เครื่องจักรและเครื่องมือเครื่องใช้อื่น ๆ	4	705	-	200	373	132	-	245	10	201	33	-	Other machinery and supplies
61801	ยานยนต์และอุปกรณ์เครื่องยนต์	23	14,665	2,207	7,221	2,227	2,971	40	1,868	679	724	455	10	Motor vehicles and automotive equipment
61809	อุปกรณ์การขนส่งอื่น ๆ	1	D	D	D	D	-	-	D	D	D	-	-	Other transport equipment
61901	แร่และโลหะ	2	D	-	D	-	D	-	D	D	D	D	-	Minerals and metals
61902	น้ำมันปิโตรเลียมและถ่านหิน	49	63,617	35,778	14,912	11,066	1,603	259	5,954	3,499	2,233	171	52	Petroleum and coal
61903	เศษโลหะและของที่ไม่ใช้แล้ว	136	28,176	8,868	10,018	8,331	881	78	6,057	1,339	4,591	108	20	Scrap metal and waste
61904	เคมีภัณฑ์และยา	25	23,077	5,430	11,264	6,095	276	12	3,365	1,255	2,054	52	4	Chemicals and pharmaceuticals
61905	เครื่องสำอาง สบู่ และเครื่องมืออื่น ๆ	24	5,644	810	3,700	587	441	107	468	310	56	69	33	Cosmetics, soap and other toilet preparations
61906	กระดาษ หนังสือ และเครื่องเขียน	40	9,896	1,010	6,378	1,719	760	29	1,310	551	669	83	6	Paper, books and stationery
61907	เครื่องดนตรีและเครื่องกีฬา	1	D	-	-	-	D	-	D	-	-	D	-	Musical instruments and sporting goods
61908	หินมีค่าและเพชรพลอย	33	27,954	9,650	15,677	231	2,011	385	1,047	774	18	239	16	Precious stones and jewellery
61909	สินค้าประเภทอื่น ๆ	128	58,541	11,770	25,870	17,771	2,967	164	14,071	4,296	9,377	377	21	Other goods
62101	การขายปลีก	78,392	13,598,373	3,249,329	8,593,280	1,146,078	471,077	138,609	1,247,428	751,099	402,193	68,658	27,477	Retail trade
62109	ห้างสรรพสินค้า	13	27,439	800	24,290	455	1,895	-	1,672	1,310	171	190	-	Department stores
62201	สินค้าทั่วไปอื่น ๆ	11,910	1,084,782	297,936	666,124	71,553	22,660	26,508	136,909	103,908	24,249	3,969	4,783	Other general goods
62202	เนื้อสัตว์และผลิตภัณฑ์เนื้อสัตว์	324	17,529	4,848	10,155	1,779	467	280	1,932	1,252	612	31	38	Meat and meat products
62203	ปลาและผลิตภัณฑ์สัตว์น้ำ	294	16,095	5,272	7,240	2,848	214	520	1,637	972	573	27	65	Fish and fish products
62204	ผลไม้และผัก	2,487	156,587	57,647	74,606	17,566	2,179	4,590	14,998	8,358	5,660	350	631	Fruit and vegetable
	ของชำ	20,735	1,587,441	496,087	929,720	120,567	13,580	27,487	161,563	113,739	38,199	3,277	6,348	Grocery
62209	อาหาร เครื่องดื่ม และยาสูบอื่น ๆ	19,328	1,765,998	546,048	1,001,932	141,287	46,039	30,693	174,055	120,235	41,044	6,727	6,049	Other food, beverages and tobacco
62301	สิ่งทอ สิ่งทอทั่วไป	336	65,654	21,496	30,874	9,558	2,673	1,052	8,714	5,137	2,976	461	140	General textile
62302	เครื่องแต่งกายและส่วนประกอบของเครื่องแต่งกาย	2,314	308,323	83,462	189,628	15,537	15,442	4,254	31,585	24,933	3,658	2,080	913	Wearing apparel and accessory

ตาราง 13.1 มูลค่าตามบัญชีของสินทรัพย์ถาวร เมื่อวันที่ 31 ธันวาคม 2530 ค่าเสื่อมราคาสินทรัพย์ถาวร จำนวนตามชนิดของสินทรัพย์ถาวรที่มีมูลค่าขายสูงสุด (ต่อ)

TABLE 13.1 BOOK VALUE OF FIXED ASSETS AS OF DECEMBER 31, 1987, DEPRECIATION FOR FIXED ASSETS IN THE YEAR 1987 BY KIND OF GOODS OR SERVICES ACCOUNTING FOR THE HIGHEST VALUE OF SALES (Contd.)

รหัส TSIC Code	ชนิดของสินทรัพย์ถาวร	จำนวนสถาน- ประกอบ การธุรกิจ Number of business establi- shments	มูลค่าตามบัญชีของสินทรัพย์ถาวร Book value of fixed assets					ค่าเสื่อมราคาของสินทรัพย์ถาวร Depreciation for fixed assets					Kind of goods or services	
			รวม Total	ที่ดิน Land	อาคาร Building	ยานพาหนะ Vehicles	เครื่องใช้ สำนักงาน Office equip- ments	อื่น ๆ Others	รวม Total	อาคาร Building	ยานพาหนะ Vehicles	เครื่องใช้ สำนักงาน Office equip- ments		อื่น ๆ Others
1	2	3	4	5	6	7	8	9	10	11	12	13	14	15
62303	รองเท้า	580	86,132	24,633	46,124	9,859	4,191	1,326	9,213	7,166	1,138	698	211	Shoe
62304	ผลิตภัณฑ์หนัง ยกเว้นรองเท้า	61	6,696	1,788	3,753	759	320	76	862	632	162	53	16	Leather product, except shoe
62401	เครื่องเรือนและเครื่องตกแต่งบ้านเรือน	584	140,918	31,785	83,421	21,606	3,186	919	19,412	10,529	8,105	663	115	Furniture and fixture
62402	เครื่องดินเผา เครื่องแก้ว เครื่องตัด และ เครื่องมือเครื่องใช้เกี่ยวกับกรรมวิธี	215	19,548	6,626	11,215	1,122	472	77	2,185	1,727	323	121	15	Pottery, glassware, cutlery and kitchen utensil
62403	ผลิตภัณฑ์ช่างฝีมือคนไทย	356	51,971	20,126	26,955	3,067	1,076	749	10,259	7,173	2,648	313	126	Thai handicraft
62404	โบราณวัตถุ	8	3,465	32	3,243	112	78	-	410	243	157	10	-	Antiquity
62405	จักรเย็บผ้า	26	6,873	2,340	4,149	147	220	17	443	391	12	40	1	Sewing machine
62406	เครื่องจักรและเครื่องมือเครื่องใช้ใน ครัวเรือนอื่น ๆ	429	71,703	20,807	33,932	11,910	4,809	245	7,374	3,720	2,869	746	39	Other household machinery and appliance
62407	วิทยุและโทรทัศน์	433	94,663	23,579	56,241	10,960	3,307	559	11,606	7,574	3,334	576	123	Radio and television
62408	อุปกรณ์ไฟฟ้าแสงสว่าง	601	94,179	19,252	50,531	15,317	8,053	1,026	15,483	9,633	4,356	1,312	182	Electric lighting equipment
62501	หนังสือ วารสาร และหนังสือพิมพ์	384	38,008	12,439	20,011	2,712	2,355	429	5,515	4,055	860	515	85	Book, periodical and newspaper
62502	เครื่องเขียน	395	87,815	20,589	51,169	7,182	7,260	1,615	9,229	5,405	2,040	1,443	341	Stationery
62503	ผลิตภัณฑ์กระดาษอื่น ๆ	13	993	140	578	109	167	-	320	255	29	36	-	Other paper product
62601	ยา	2,292	320,537	94,942	183,590	23,350	13,803	4,851	44,688	29,316	10,737	3,347	1,287	Pharmacy
62602	เครื่องสำอาง	2,365	242,012	84,786	139,165	10,704	3,274	4,073	23,462	17,448	4,688	584	742	Cosmetic
62701	วัสดุก่อสร้างอาคาร	1,674	4,097,236	311,356	3,489,542	224,043	66,962	5,333	191,889	61,921	114,471	14,981	517	Building construction material
62702	ท่อ เครื่องประกอบท่อ และอุปกรณ์ ทางสุขาภิบาล	76	23,771	5,323	14,118	3,119	1,150	60	5,407	2,993	2,241	160	12	Plumbing and sanitary equipment
62703	สี น้ำมันชักเงา และแล็กเกอร์	156	35,213	8,312	19,693	3,654	3,347	208	3,721	2,154	1,118	422	27	Paint, varnish and lacquer
62704	เครื่องโลหะ	282	78,361	27,076	40,257	9,054	1,473	501	15,712	10,782	4,395	468	66	Hardware
62801	รถยนต์	195	192,253	55,628	98,755	25,525	11,059	1,232	38,245	22,235	11,716	3,470	825	Motor-car
62802	จักรยานยนต์	175	254,906	183,324	51,194	14,997	4,920	473	16,445	9,784	5,387	1,177	97	Motorcycle
62803	ยางรถยนต์ หม้อแบตเตอรี่ และ อุปกรณ์ต่าง ๆ	1,196	335,447	94,469	187,304	38,280	13,456	1,938	49,146	32,076	12,880	3,923	267	Tyre, battery and accessory



62804	น้ำมันเชื้อเพลิง	2,732	1,172,806	458,903	568,663	112,066	25,552	7,622	103,113	55,093	42,527	4,115	1,377	Gasoline
62805	ก๊าซ	340	83,589	17,908	44,578	13,468	6,146	1,489	19,483	10,439	7,497	1,348	200	Gas
62809	อุปกรณ์การขนส่งมอเตอร์	185	30,861	7,483	15,870	5,521	1,600	387	3,207	1,895	961	318	32	Miscellaneous transport equipment
62901	เครื่องเพชรพลอย	878	173,324	45,827	95,868	10,700	20,111	817	18,877	11,698	4,214	2,792	173	Jewellery
62902	นาฬิกา	260	99,645	6,418	23,450	65,368	3,740	668	7,187	2,836	3,627	610	115	Watches and clocks
62903	ดอกไม้	88	4,817	1,284	2,725	444	335	29	2,939	2,754	105	43	37	Florist
62904	น้ำแข็ง	610	71,454	11,836	28,983	27,897	1,342	1,396	10,252	3,282	6,472	216	237	Ice
62905	ของใช้ส่วนตัวของเก่า	71	7,834	1,500	4,513	1,634	175	12	2,311	1,119	1,132	57	3	Second-hand goods
62909	สินค้าเบ็ดเตล็ด ซึ่งมีจัดประเภทไว้ในที่อื่น	2,991	641,492	135,141	259,086	90,242	151,986	5,037	65,966	34,928	24,849	4,946	1,244	Miscellaneous not elsewhere classified
63101	ภัตตาคารและโรงแรม	18,970	8,106,887	1,912,612	5,292,759	167,639	527,372	206,505	708,392	478,302	74,155	125,496	30,409	Restaurants and Hotels
63109	ไนท์คลับ สถานพักผ่อนอาหารและเครื่องดื่มอื่น ๆ	15	18,245	900	9,400	896	3,818	3,232	7,862	5,355	552	1,470	485	Night clubs
63201	โรงแรม	18,038	1,755,447	533,894	976,513	117,810	76,310	50,920	204,145	140,379	38,469	13,729	11,567	Other restaurants, eating and drinking places
63209	สถานที่อยู่อาศัยอื่น ๆ	534	768,725	339,253	384,922	15,713	26,593	2,244	55,287	39,140	10,007	5,854	287	Hotels
83101	การขายบริการ การให้เช่าและการดำเนินงานอื่น	20,788	3,221,431	628,529	2,063,032	216,346	190,141	125,363	370,478	249,005	63,470	31,498	26,505	Services
83102	อสังหาริมทรัพย์	68	1,002,425	95,744	859,685	5,570	41,056	371	48,894	43,149	1,154	4,536	55	Letting and operating real estate
83210	ตัวแทนและนายหน้าซื้อขาย อสังหาริมทรัพย์	9	7,145	3,628	2,150	762	605	-	387	143	163	82	-	Real estate agents and brokers
83220	บริการทางกฎหมาย บริการทางการบัญชี การตรวจสอบบัญชี และการจัดทำบัญชี	243	47,245	9,784	19,643	10,344	6,986	488	7,179	2,222	3,646	1,247	64	Legal services
83241	บริการทางสถาปัตยกรรม	23	4,568	604	3,151	233	581	-	850	343	60	447	-	Accounting, auditing and bookkeeping services
83242	บริการทางวิศวกรรมและทางเทคนิค	5	547	-	3	480	65	-	105	-	96	8	-	Architectural services
83250	บริการโฆษณา	3	3,210	-	478	-	2,252	480	321	24	-	225	72	Engineering and technical services
83290	บริการธุรกิจ ยกเว้นบริการการให้เช่า เครื่องจักรและอุปกรณ์ ซึ่งมีจัดประเภทไว้ในที่อื่น	82	13,256	2,819	2,613	1,245	1,588	4,991	766	314	221	100	131	Advertising services
83300	บริการการให้เช่าเครื่องจักรและอุปกรณ์ การสว่านภาพยนตร์	71	27,608	12,686	8,930	2,133	2,352	1,508	12,771	10,780	1,036	791	164	Business services except machinery and equipment rental and leasing not elsewhere classified
94110	การจำหน่ายและการฉายภาพยนตร์	39	5,596	13	198	5,110	5	270	1,059	10	1,022	1	27	Machinery and equipment rental and leasing
94120	การส่งวิทยุกระจายเสียงและโทรทัศน์	12	4,311	300	2,274	233	388	1,116	545	265	69	41	170	Motion picture production
94130	การสร้างและกระจายเสียงและโทรทัศน์	512	261,626	21,852	187,280	19,277	26,743	6,474	63,697	53,407	5,167	3,023	2,100	Motion picture distribution and projection
94140	การสร้างและกระจายเสียงและโทรทัศน์	9	8,859	1,850	3,430	828	1,350	1,401	1,624	969	182	261	212	Radio and television broadcasting
		308	75,988	15,943	46,935	1,866	5,086	4,138	27,667	25,124	913	1,015	616	Theatrical production and entertainment services



ตาราง 13.1 มูลค่าตามบัญชีของสินทรัพย์ถาวร เมื่อวันที่ 31 ธันวาคม 2530 ค่าเสื่อมราคาสินทรัพย์ถาวร จำแนกตามชนิดของสินทรัพย์บริการที่มีมูลค่าขายสูงสุด (ต่อ)

TABLE 13.1 BOOK VALUE OF FIXED ASSETS AS OF DECEMBER 31, 1987, DEPRECIATION FOR FIXED ASSETS IN THE YEAR 1987 BY KIND OF GOODS OR SERVICES ACCOUNTING FOR THE HIGHEST VALUE OF SALES (Contd.)

รหัส TSIC Code	ชนิดของสินทรัพย์บริการ	จำนวนสถาน ประกอบ- การธุรกิจ Number of business establish- ments	มูลค่าตามบัญชีของสินทรัพย์ถาวร Book value of fixed assets					ค่าเสื่อมราคาของสินทรัพย์ถาวร Depreciation for fixed assets					Kind of goods or services	
			รวม Total	ที่ดิน Land	อาคาร Building	ยานพาหนะ Vehicles	เครื่องใช้ สำนักงาน Office equip- ments	อื่น ๆ Others	รวม Total	อาคาร Building	ยานพาหนะ Vehicles	เครื่องใช้ สำนักงาน Office equip- ments		อื่น ๆ Others
1	2	3	4	5	6	7	8	9	10	11	12	13	14	15
94900	บริการบันเทิงและบริการนันทนาการ ซึ่งมีได้จัดประเภทไว้ในที่อื่น	242	99,020	17,092	55,776	2,870	8,464	14,818	7,395	3,354	543	978	2,521	Amusement and recreational services not elsewhere classified
95110	การซ่อมรถแท็กซี่ ผลิตภัณฑ์หนึ่งอื่น ๆ	35	680	15	566	12	10	77	58	42	5	1	10	Repair of footwear and other leather goods
95120	ซ่อมเครื่องไฟฟ้า	1,598	136,485	29,279	76,677	17,288	9,785	3,457	19,362	11,218	5,553	1,800	728	Electrical repair
95131	การซ่อมยานยนต์	4,198	531,363	151,106	236,105	93,091	22,095	28,967	65,188	31,603	22,317	5,197	6,017	Repair of motor vehicles
95132	การซ่อมจักรยานยนต์	1,782	122,501	42,441	58,217	10,813	4,619	6,411	17,398	8,845	5,703	690	2,161	Repair of motorcycles
95140	การซ่อมนาฬิกาและเครื่องเพชรพลอย	128	5,355	1,610	3,216	236	96	197	374	266	52	7	49	Watch, clock and jewellery repair
95191	การซ่อมจักรยานสามล้อและ จักรยานสองล้อ	551	38,588	14,061	20,672	2,205	526	1,124	4,488	3,404	742	160	182	Repair of tricycles and bicycles
95199	การซ่อมอื่น ๆ	1,100	138,614	36,722	78,017	12,177	4,851	6,848	13,798	6,867	4,040	814	2,077	Other repairs
95200	บริการซักรีดและขัดผ้า	499	35,284	8,421	20,171	1,635	2,404	2,652	3,308	2,122	397	256	533	Laundries, and dyeing services
95911	ตัดผมชาย	2,743	116,557	36,044	69,311	2,969	3,535	4,700	9,727	7,075	796	699	1,156	Men's barber services
95912	แต่งผมและเสริมสวยสตรี	5,404	326,063	75,442	214,638	11,543	6,975	17,465	34,614	24,628	3,960	2,068	3,958	Women's hairdressing and beauty services
95920	ถ่ายปริวมถึงภาพถ่ายเพื่อการทำ บริการขาย อนุ นวด	525	97,611	13,957	37,538	3,524	33,586	9,005	13,293	4,334	1,385	6,189	1,385	Photographic studios including commercial photography
95991	บริการสวนบุคคล ซึ่งมีได้จัดประเภท ไว้ในที่อื่น	19	8,235	4,130	3,505	215	295	91	1,220	995	99	87	40	Turkish bath and massage parlours
95999		589	102,693	30,987	49,875	9,670	3,845	8,315	14,389	7,440	4,097	775	2,077	Other personal services not elsewhere classified

หมายเหตุ D หมายถึงห้ามเปิดเผย

Note D means disclosure prohibited.

ตาราง 13.2 มูลค่าตามบัญชีของสินทรัพย์ถาวร เมื่อวันที่ 31 ธันวาคม 2530 ค่าเสื่อมราคาสินทรัพย์ถาวร จำแนกตามรูปแบบการจัดตั้งตามกฎหมาย  
 TABLE 13.2 BOOK VALUE OF FIXED ASSETS AS OF DECEMBER 31, 1987, DEPRECIATION FOR FIXED ASSETS IN THE YEAR 1987 BY KIND OF LEGAL ORGANIZATION

รูปแบบการจัดตั้งตามกฎหมาย	จำนวนสถานประกอบการธุรกิจ Number of business establishments	มูลค่าตามบัญชีของสินทรัพย์ถาวร Book value of fixed assets						ค่าเสื่อมราคาของสินทรัพย์ถาวร Depreciation for fixed assets					Kind of legal organization
		รวม Total	ที่ดิน Land	อาคาร Building	ยานพาหนะ Vehicles	เครื่องใช้สำนักงาน Office equipments	อื่น ๆ Others	รวม Total	อาคาร Building	ยานพาหนะ Vehicles	เครื่องใช้สำนักงาน Office equipments	อื่น ๆ Others	
1	2	3	4	5	6	7	8	9	10	11	12	13	14
<b>โดยรวม</b>	120,477	26,540,994	6,137,330	16,387,057	2,191,448	1,335,753	489,405	2,563,402	1,579,530	662,063	235,699	85,909	<b>Total</b>
ส่วนบุคคลหรือห้างหุ้นส่วนสามัญ	117,705	17,645,612	4,510,396	11,088,648	1,408,639	550,425	287,504	1,836,904	1,119,690	501,334	154,158	61,721	Individual proprietor
ไม่จดทะเบียน													
ห้างหุ้นส่วนสามัญนิติบุคคลหรือ													
ห้างหุ้นส่วนจำกัด	1,535	3,485,773	1,031,857	1,642,665	599,777	197,510	13,964	266,577	150,447	84,634	29,228	2,267	Juristic partnership
บริษัทจำกัด	874	4,988,888	581,657	3,623,582	145,903	454,445	193,301	447,014	306,735	68,281	50,950	21,047	Limited company
องค์การหรือรัฐวิสาหกิจ	8	1,667	245	1,121	77	144	80	126	81	19	14	12	Government organization
สหกรณ์	212	206,371	10,972	26,693	35,585	131,606	1,515	10,734	1,781	7,387	1,346	219	Cooperative
อื่น ๆ	143	12,682	2,202	4,349	1,467	1,623	3,041	2,047	796	407	232	643	Others

ตาราง 14 จำนวนสถานประกอบการธุรกิจที่มีเครื่องใช้สำนักงาน จำแนกตามชนิดของเครื่องใช้สำนักงาน และชนิดของกิจกรรม  
 TABLE 14 NUMBER OF BUSINESS ESTABLISHMENTS HAVING OFFICE EQUIPMENT BY KIND OF OFFICE EQUIPMENT AND KIND OF ACTIVITY

ชนิดของกิจกรรม	จำนวนสถานประกอบการธุรกิจ Number of business establishments	ชนิดของเครื่องใช้สำนักงาน Kind of office equipment						Kind of activity
		โทรศัพท์ Telephone	เครื่องปรับอากาศ Air-conditioner	เครื่องเก็บเงิน Cash register	เครื่องพิมพ์ดีด Typewriter	เครื่องคิดเลข Desk-calculator	คอมพิวเตอร์ Computer	
1	2	3	4	5	6	7	8	9
ยอดรวม	120,477	27,625	4,149	534	1,621	2,192	224	Total
การขายส่งอย่างเดียว	1,254	628	143	13	90	93	16	Wholesale trade only
การขายปลีกอย่างเดียว	73,429	16,779	1,867	237	686	1,279	99	Retail trade only
การขายบริการอย่างเดียว	19,395	4,144	797	35	374	187	29	Services only
ภัตตาคาร สถานที่ขายอาหารและเครื่องดื่ม และไนท์คลับ	16,183	2,354	423	80	32	182	13	Restaurants, drinking and eating places and night clubs
โรงแรมที่มีขนาดตั้งแต่ 100 ห้องขึ้นไป	48	48	40	25	36	20	17	Hotels, 100 rooms and over
สถานที่พักอาศัยอื่น ๆ	796	560	282	41	95	52	8	Other lodging places
การขายส่งและขายปลีก	2,510	1,629	296	57	167	227	18	Wholesale and retail trade
การขายปลีกและขายบริการ	2,871	1,148	235	30	113	126	19	Retail trade and services
การขายปลีก ภัตตาคาร สถานที่ขายอาหาร และเครื่องดื่ม และไนท์คลับ	3,541	156	12	3	2	5	-	Retail trade, restaurants, drinking and eating places and night clubs
อื่น ๆ	450	179	54	13	26	21	5	Others







ISBN 974-8090-70-1