

สำมะโนอุตสาหกรรม พ.ศ. 2550

จังหวัดกรุงเทพมหานคร

THE 2007 INDUSTRIAL CENSUS

BANGKOK PROVINCE

คำนำ

บทสรุปสำหรับผู้บริหาร

สารบัญตาราง

สารบัญแผนภูมิ

บทที่ 1 บทนำ

- ❖ ความเป็นมา
- ❖ วัตถุประสงค์
- ❖ ขอบข่ายและคุ้มครอง
- ❖ คาบเวลาอ้างอิง
- ❖ รายการข้อมูลที่เกี่ยวข้อง
- ❖ ประโยชน์ของข้อมูล

บทที่ 2 สรุปข้อมูลที่สำคัญ

- ❖ ข้อมูลทั่วไปของสถานประกอบการอุตสาหกรรมการผลิต
- ❖ ข้อมูลสถิติที่สำคัญ จำแนกตามขนาดของสถานประกอบการและหมวดอุตสาหกรรม
- ❖ การเปรียบเทียบการดำเนินงานกิจการอุตสาหกรรมการผลิตในระยะ 10 ปี ที่ผ่านมา

สารบัญตารางสถิติ

- ❖ ภาค 1 ข้อมูลทั่วไปของสถานประกอบการ
 - ❖ ตอนที่ 1 จำแนกตามขนาดของสถานประกอบการ
 - ❖ ตอนที่ 2 จำแนกตามประเภทอุตสาหกรรม
- ❖ ภาค 2 ข้อมูลการดำเนินงานกิจการของสถานประกอบการ
 - ❖ ตอนที่ 1 จำแนกตามขนาดของสถานประกอบการ
 - ❖ ตอนที่ 2 จำแนกตามประเภทอุตสาหกรรม

ภาคผนวก

- ❖ ภาคผนวก ก ระเบียบวิธี
- ❖ ภาคผนวก ข คำนิยาม

คณะผู้จัดทำ CD-ROM

หน่วยงานที่เผยแพร่

ตารางสถิติในรูปแบบ Format Excel

- ❖ ภาค 1 ข้อมูลทั่วไปของสถานประกอบการ
 - ❖ ตอนที่ 1 จำแนกตามขนาดของสถานประกอบการ
 - ❖ ตอนที่ 2 จำแนกตามประเภทอุตสาหกรรม
- ❖ ภาค 2 ข้อมูลการดำเนินงานกิจการของสถานประกอบการ
 - ❖ ตอนที่ 1 จำแนกตามขนาดของสถานประกอบการ
 - ❖ ตอนที่ 2 จำแนกตามประเภทอุตสาหกรรม

หน่วยงานเจ้าของเรื่อง สำนักสถิติเศรษฐกิจสังคมและประชาคม 1
สำนักงานสถิติแห่งชาติ
ถนนหลานหลวง เขตป้อมปราบศัตรูพ่าย กทม. 10100
โทรศัพท์ 0 2281 0333 ต่อ 1210 - 1214
โทรสาร 0 2281 8617
ไปรษณีย์อิเล็กทรอนิกส์ : eindbusi@nso.go.th

Division-in-Charge Bureau of Social - Economic and Opinion 1
National Statistical Office
Larn Luang Rd., Bangkok 10100, THAILAND
Tel. : +66 (0) 2281 0333 ext. 1210 - 1214
Fax : +66 (0) 2281 8617
E-mail : eindbusi@nso.go.th

หน่วยงานที่เผยแพร่ สำนักสถิติพยากรณ์
สำนักงานสถิติแห่งชาติ
ถนนหลานหลวง เขตป้อมปราบศัตรูพ่าย กทม. 10100
โทรศัพท์ 0 2281 0333 ต่อ 1413
โทรสาร 0 2281 6438
ไปรษณีย์อิเล็กทรอนิกส์ : binfopub@nso.go.th

Distributed by Statistical Forecasting Bureau,
National Statistical Office
Larn Luang Rd., Bangkok 10100, THAILAND
Tel. : + 66 (0) 2281 0333 ext. 1413
Fax : + 66 (0) 2281 6438
E-mail : binfopub@nso.go.th

ปีที่จัดพิมพ์ 2551

Published 2008

ISBN 978-974-11-2953-9

คำนำ

ข้อมูลสถิติอุตสาหกรรมการผลิต เป็นข้อมูลที่มีความสำคัญสำหรับการกำหนดนโยบายและวางแผนพัฒนาด้านเศรษฐกิจ และอุตสาหกรรมทั้งในระดับประเทศและระดับจังหวัด สำนักงานสถิติแห่งชาติ ซึ่งเป็นหน่วยงานที่รับผิดชอบในการจัดเก็บข้อมูลทั้งทางด้านเศรษฐกิจและสังคมของประเทศ จำเป็นจะต้องจัดหาข้อมูลสถิติที่เกี่ยวข้อง เพื่อให้ประเทศมีข้อมูลสถิติพื้นฐานที่สำคัญ และเพื่อให้สอดคล้องกับข้อเสนอแนะขององค์การสหประชาชาติที่เสนอแนะให้จัดทำสำมะโนทุก 10 ปี จึงกำหนดให้มีการจัดทำสำมะโนอุตสาหกรรมขึ้น ซึ่งเป็นการจัดทำครั้งที่ 3 ของประเทศไทย เพื่อให้ทุกภาคส่วนสามารถนำข้อมูลไปใช้ประโยชน์ กล่าวคือ ภาครัฐใช้ในการวางแผน กำหนดนโยบาย และทิศทางการพัฒนาเศรษฐกิจด้านอุตสาหกรรมการผลิต ทั้งในระดับประเทศและระดับท้องถิ่น การจัดทำแผนส่งเสริมวิสาหกิจขนาดกลางและขนาดย่อม (SMEs) ใช้ในการจัดทำบัญชีประชาชาติ ใช้ประกอบการพิจารณาจัดโครงสร้างพื้นฐาน เพื่อสนับสนุนและส่งเสริม อุตสาหกรรมผลิตของประเทศได้อย่างมีประสิทธิภาพ สำหรับภาคเอกชนใช้เป็นเครื่องมือสำหรับผู้ประกอบการในการวางแผนธุรกิจ การตัดสินใจลงทุนขยายกิจการขยายสาขา การพิจารณาเปรียบเทียบกับกิจการอื่น ๆ การบริหารและควบคุมการดำเนินงานกิจการด้านต่าง ๆ ให้มีประสิทธิภาพยิ่งขึ้น และสุดท้ายภาคประชาชนใช้ในการพิจารณาประกอบการตัดสินใจเข้ามาลงทุน การศึกษาวิเคราะห์เชิงลึกเกี่ยวกับอุตสาหกรรมผลิตที่อยู่ในความสนใจ และเรื่องที่เกี่ยวข้อง

รายงานฉบับนี้ เป็นรายงานผลการเก็บรวบรวมข้อมูลรายละเอียดเกี่ยวกับการประกอบกิจการของสถานประกอบการ ซึ่งดำเนินการเก็บรวบรวมข้อมูลระหว่างเดือนกรกฎาคม – กันยายน 2550 ข้อมูลที่น่าเสนอเป็นข้อมูลของสถานประกอบการที่มีคนทำงานตั้งแต่ 1 คนขึ้นไป ที่ประกอบอุตสาหกรรมผลิตที่ตั้งอยู่ในกรุงเทพมหานคร

ผลจากสำมะโนอุตสาหกรรม พ.ศ. 2550 พบว่า สถานประกอบการอุตสาหกรรมผลิตที่มีคนทำงานตั้งแต่ 1 คนขึ้นไปที่ตั้งอยู่ในกรุงเทพมหานครมีจำนวนทั้งสิ้นประมาณ 41,459 แห่ง ซึ่งส่วนใหญ่เป็นสถานประกอบการขนาดเล็กที่มีคนทำงาน 1 – 15 คน ถึงร้อยละ 85.9 โดยเป็นสถานประกอบการอุตสาหกรรมผลิตเครื่องแต่งกาย รวมทั้งการตกแต่งและย้อมสีขนสัตว์ ในสัดส่วนสูงสุดประมาณร้อยละ 35.3 ด้านคนทำงานในสถานประกอบการ พบว่า มีจำนวนทั้งสิ้นประมาณ 812,672 คน ด้านการจ้างงาน พบว่า มีจำนวนลูกจ้างทั้งสิ้น 761,193 คน โดยได้รับค่าตอบแทนเฉลี่ยต่อคนต่อปีประมาณ 130,639 บาท สำหรับมูลค่าผลผลิต ค่าใช้จ่ายขั้นกลาง และมูลค่าเพิ่มของสถานประกอบการ พบว่า มีมูลค่าทั้งสิ้นประมาณ 1.2 ล้านล้านบาท 847,513.9 ล้านบาท และ 307,805.1 ล้านบาท ตามลำดับ

สำนักงานสถิติแห่งชาติ ไคร่ขอขอบคุณผู้ประกอบการและผู้เกี่ยวข้องทุกฝ่ายที่ได้ให้ความร่วมมือในการให้ข้อมูล ซึ่งเป็นผลให้การปฏิบัติงานครั้งนี้สำเร็จลุล่วงไปด้วยดี

PREFACE

Manufacturing statistical data is vital for policy formulation and economic development plan of the country. The National Statistical office (NSO), as an authorized government agency, which is responsible for collecting and compiling economic and social data for various field, therefore, decides to conduct the third Industrial Census in 2007. According to the United Nations recommendation, each country should conduct the census every 10 years and these pieces of information will be disseminated to all sectors for their own can be utilized in various aspects. The government sector will use the information for economic development planning and policy making in the area of national and local production industries, Small and Medium Enterprises (SMEs) planning, National Accounts compilation and also supporting the infrastructure planning for effective production industries. The business sector will use this information as a tool for business planning of entrepreneur in expanding or branch their enterprises, comparing with business lines and managing or controlling for effective business performances. For the private sector will use this information for considering their investments, in depth analysis studies of interesting production industries and relevant matter.

This publication presents the results of the second stage, which was conducted during July - September, 2007. The data presented the operational information of manufacturing establishments with one person engaged or more located in **Bangkok**.

The results of the 2007 Industrial Census show that there were totally 41,459 manufacturing establishments, with one person engaged or more in Bangkok. Most of them were small scale establishments with 1 - 15 persons, of about 85.9 percent. The establishments engaged in *manufacture of wearing apparel; dressing and dyeing of fur* had the highest proportion, of about 35.3 percent. For unpaid workers and employees working in manufacturing establishments, there were totally 812,672 persons. In terms of employees, there were totally 761,193 persons, and received the annual remuneration, of about 130,639 per person. Moreover, the establishments provided value of gross output, intermediate consumption and value added, of about 1.2 million million baht, 847,513.9 million baht and 307,805.1 million baht respectively.

The National Statistical Office would like to express her sincere gratitude to all entrepreneurs and all those concerned for their kind cooperation contributing to the success of the census.

บทสรุปสำหรับผู้บริหาร

การจัดทำสำมะโนอุตสาหกรรม พ.ศ. 2550 ซึ่งนับเป็นครั้งที่ 3 ของประเทศไทย โดยครั้งแรกจัดทำในปี พ.ศ. 2507 และครั้งที่สองในปี พ.ศ. 2540 โดยมีวัตถุประสงค์เพื่อเก็บรวบรวมข้อมูลพื้นฐานที่สำคัญทางด้านอุตสาหกรรม การผลิต ทั้งในด้านจำนวน การกระจายตัว และผลการประกอบการในรอบปี สำหรับข้อมูลเรื่องจำนวน และการกระจายตัวของสถานประกอบการอุตสาหกรรมประเภทต่าง ๆ นั้นได้นำเสนอไปแล้วในรายงานผลสำมะโนอุตสาหกรรม ฉบับที่จัดทำขึ้นเพื่อเสนอผลการนับจดข้อมูลพื้นฐานของสถานประกอบการทุกแห่งที่ตั้งอยู่ในเขตเทศบาล และนอกเขตเทศบาล

ในครั้งนี้เป็น การสรุปผลข้อมูลสำมะโนอุตสาหกรรม พ.ศ. 2550 ที่ได้จากการแจกแจง เพื่อเก็บข้อมูลรายละเอียดของสถานประกอบการอุตสาหกรรมการผลิต ที่ตั้งอยู่ในกรุงเทพมหานคร ข้อมูลที่นำเสนอเป็นผลการดำเนินการในปี 2549 สรุปได้ดังนี้

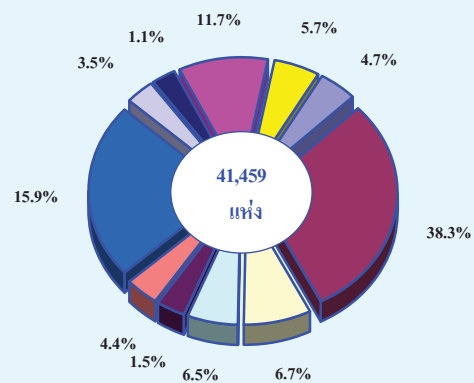
1. จำนวนสถานประกอบการ จำแนกตามหมวดอุตสาหกรรม

ผลจากสำมะโนอุตสาหกรรม พ.ศ. 2550 พบว่า มีจำนวนสถานประกอบการอุตสาหกรรมการผลิต ที่มีคนทำงานตั้งแต่ 1 คนขึ้นไป ที่ตั้งอยู่ในกรุงเทพมหานครทั้งสิ้นประมาณ 41,459 แห่ง อุตสาหกรรมสำคัญ ได้แก่ การผลิตสิ่งทอ เครื่องแต่งกาย รวมทั้งการตกแต่งและซ่อมสิ่งขนสัตว์ การผลิตผลิตภัณฑ์ที่ทำจากโลหะประดิษฐ์ และการผลิตเฟอร์นิเจอร์ โดยมีสถานประกอบการด้านนี้ร้อยละ 38.3 15.9 และ 11.7 ตามลำดับ นอกจากนี้ อุตสาหกรรมสำคัญในลำดับรองลงไป ได้แก่ การฟอกและตกแต่งหนังฟอก รวมทั้งการผลิต

กระเป๋าเดินทาง กระเป๋าถือ อานม้า เครื่องเทียมลาก และรองเท้า และการพิมพ์โฆษณา การพิมพ์ และการทำสำเนาสื่อบันทึก มีสัดส่วนใกล้เคียงกันประมาณร้อยละ 6.7 และ 6.5 ตามลำดับ

แผนภูมิ 1 ร้อยละของสถานประกอบการอุตสาหกรรม

การผลิต จำแนกตามหมวดอุตสาหกรรม

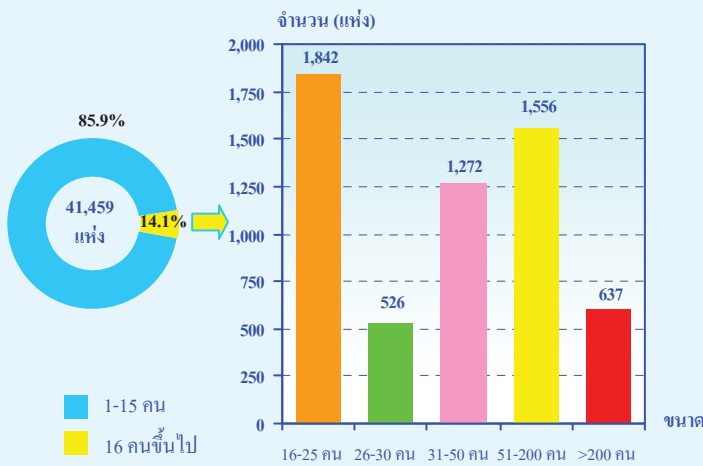


- หมวด 15 - 16 การผลิตผลิตภัณฑ์อาหารและยาสูบ
- หมวด 17 - 18 การผลิตสิ่งทอ เครื่องแต่งกาย รวมทั้งการตกแต่งและซ่อมสิ่งขนสัตว์
- หมวด 19 การฟอกและตกแต่งหนังฟอก รวมทั้งการผลิตกระเป๋าเดินทาง กระเป๋าถือ อานม้า เครื่องเทียมลาก และรองเท้า
- หมวด 22 การพิมพ์โฆษณา การพิมพ์ และการทำสำเนาสื่อบันทึก
- หมวด 24 การผลิตเคมีภัณฑ์และผลิตภัณฑ์เคมี
- หมวด 25 การผลิตผลิตภัณฑ์ช่างและพลาสติก
- หมวด 28 การผลิตผลิตภัณฑ์ที่ทำจากโลหะประดิษฐ์
- หมวด 29 - 33 การผลิตเครื่องจักรและอุปกรณ์ เครื่องจักรสำนักงาน เครื่องทำบัญชีและเครื่องคำนวณ เครื่องอุปกรณ์ไฟฟ้า เครื่องอุปกรณ์วิทยุ โทรทัศน์และการสื่อสาร และอุปกรณ์ที่ใช้ในทางการแพทย์
- หมวด 34 - 35 การผลิตยานยนต์ รถพ่วงและรถกึ่งรถพ่วง และเครื่องอุปกรณ์การขนส่งอื่น ๆ
- หมวด 36 การผลิตเฟอร์นิเจอร์
- หมวดอื่น ๆ ได้แก่ 20 - 21 23 26 - 27 และ 37

2. ขนาดของสถานประกอบการ

สถานประกอบการส่วนใหญ่ หรือร้อยละ 85.9 เป็นขนาดเล็ก คือมีคนทำงาน 1 - 15 คน มีสถานประกอบการที่มีคนทำงานมากกว่า 15 คน อยู่เพียงร้อยละ 14.1 หรือมีจำนวน 5,833 แห่งในจำนวนนี้มีคนทำงาน 16 - 25 คน มีจำนวน 1,842 แห่ง และที่มีคนทำงาน 26 - 30 คน มีจำนวน 526 แห่ง เท่านั้น

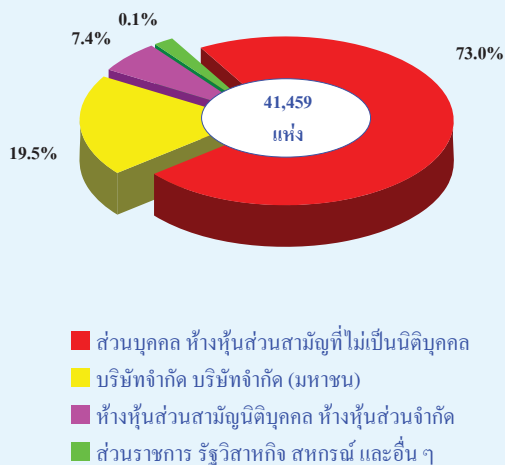
แผนภูมิ 2 จำนวนสถานประกอบการอุตสาหกรรม การผลิต จำแนกตามขนาดของสถานประกอบการ (จำนวนคนทำงาน)



3. รูปแบบการจัดตั้งตามกฎหมาย

สถานประกอบการส่วนใหญ่ (ร้อยละ 73.0) มีรูปแบบการจัดตั้งเป็นส่วนบุคคลหรือห้างหุ้นส่วนสามัญที่ไม่เป็นนิติบุคคล ส่วนที่มีรูปแบบเป็นบริษัทจำกัด บริษัทจำกัด (มหาชน) และห้างหุ้นส่วนสามัญนิติบุคคล ห้างหุ้นส่วนจำกัด มีประมาณร้อยละ 19.5 และ 7.4 ตามลำดับ สำหรับสถานประกอบการที่มีรูปแบบเป็นส่วนราชการ รัฐวิสาหกิจ สหกรณ์ และอื่น ๆ มีสัดส่วนเพียงเล็กน้อยประมาณร้อยละ 0.1

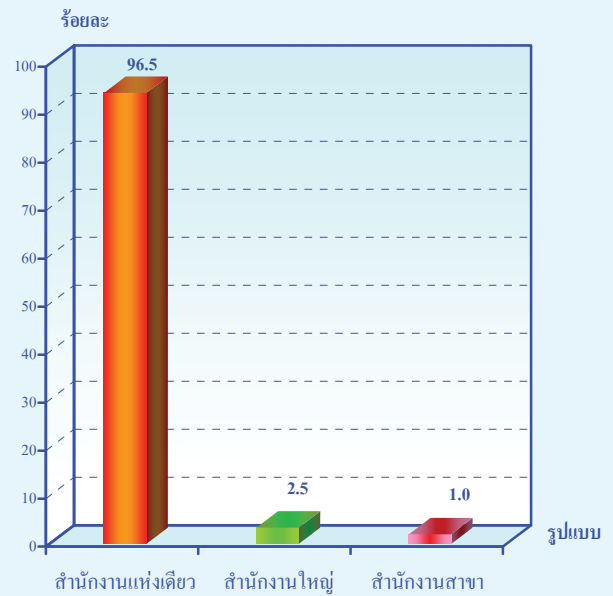
แผนภูมิ 3 ร้อยละของสถานประกอบการอุตสาหกรรม การผลิต จำแนกตามรูปแบบการจัดตั้งกฎหมาย



4. รูปแบบการจัดตั้งทางเศรษฐกิจ

สถานประกอบการที่พบในการสำรวจครั้งนี้ ร้อยละ 96.5 เป็นสำนักงานแห่งเดียว ไม่มีสำนักงานใหญ่หรือสำนักงานสาขาอยู่ที่ใด อีกร้อยละ 2.5 เป็นสำนักงานใหญ่ และร้อยละ 1.0 เป็นสำนักงานสาขา

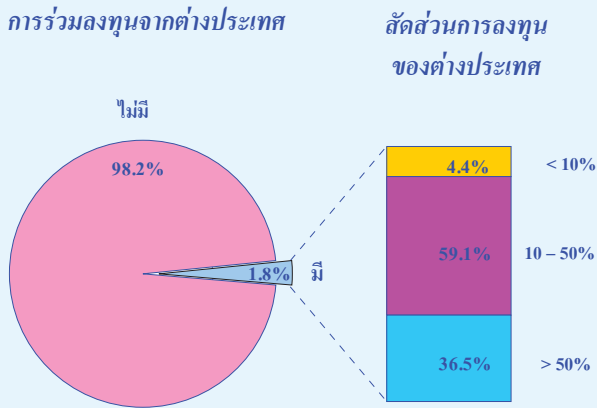
แผนภูมิ 4 ร้อยละของสถานประกอบการอุตสาหกรรม การผลิต จำแนกตามรูปแบบการจัดตั้งทางเศรษฐกิจ



5. การร่วมลงทุนหรือถือหุ้นของต่างประเทศ

การประกอบการอุตสาหกรรมการผลิตในกรุงเทพมหานคร ส่วนใหญ่ (ร้อยละ 98.2) ไม่มีการลงทุนจากต่างประเทศ และที่มีต่างประเทศร่วมลงทุนหรือถือหุ้นในกิจการมีอยู่เพียง 751 แห่ง หรือร้อยละ 1.8 ในจำนวนนี้ส่วนใหญ่ (ร้อยละ 59.1) เป็นการลงทุนจากต่างประเทศ 10 - 50% ที่มีการลงทุนจากต่างประเทศมากกว่า 50% มีประมาณร้อยละ 36.5 และที่มีการลงทุนจากต่างประเทศน้อยกว่า 10% มีประมาณร้อยละ 4.4 เท่านั้น

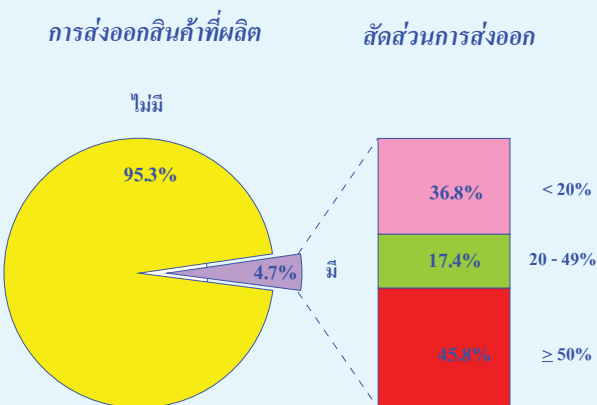
**แผนภูมิ 5 ร้อยละของสถานประกอบการอุตสาหกรรม
การผลิต จำแนกตามการมีต่างประเทศ
ร่วมลงทุนหรือถือหุ้น**



6. การส่งออกสินค้าไปจำหน่ายต่างประเทศ

สถานประกอบการที่มีการส่งออกสินค้าไปจำหน่ายต่างประเทศมีจำนวน 1,968 แห่ง หรือร้อยละ 4.7 ในจำนวนนี้ร้อยละ 45.8 มีมูลค่าการส่งออกไม่น้อยกว่า 50% ของมูลค่าผลผลิต ร้อยละ 36.8 มีการส่งออกน้อยกว่า 20% ที่เหลือประมาณร้อยละ 17.4 มีการส่งออกระหว่าง 20 - 49% ของมูลค่าผลผลิต

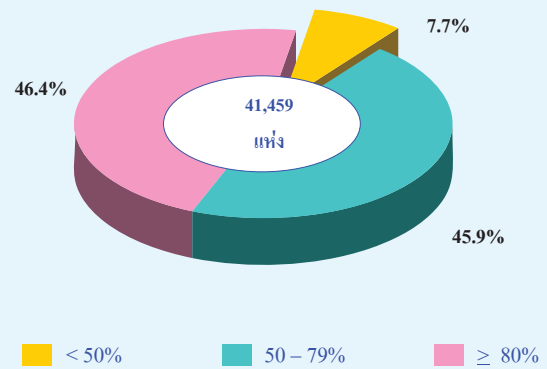
**แผนภูมิ 6 ร้อยละของสถานประกอบการอุตสาหกรรม
การผลิตที่ส่งออกสินค้าออกไปจำหน่าย
ต่างประเทศ จำแนกตามสัดส่วนการส่งออก**



7. อัตราการใช้กำลังการผลิต

ในปี 2549 สถานประกอบการอุตสาหกรรมการผลิตในกรุงเทพมหานครมีอัตราการใช้กำลังการผลิตโดยเฉลี่ยประมาณ 72.7% โดยพบว่า ร้อยละ 46.4 มีอัตราการใช้กำลังการผลิตถึง 80% หรือมากกว่า ร้อยละ 45.9 มีอัตราการใช้กำลังการผลิตระหว่าง 50 - 79% และที่มีอัตราการใช้กำลังการผลิตต่ำกว่า 50% มีประมาณร้อยละ 7.7

**แผนภูมิ 7 ร้อยละของสถานประกอบการอุตสาหกรรม
การผลิต จำแนกตามอัตราการใช้กำลังการผลิต**

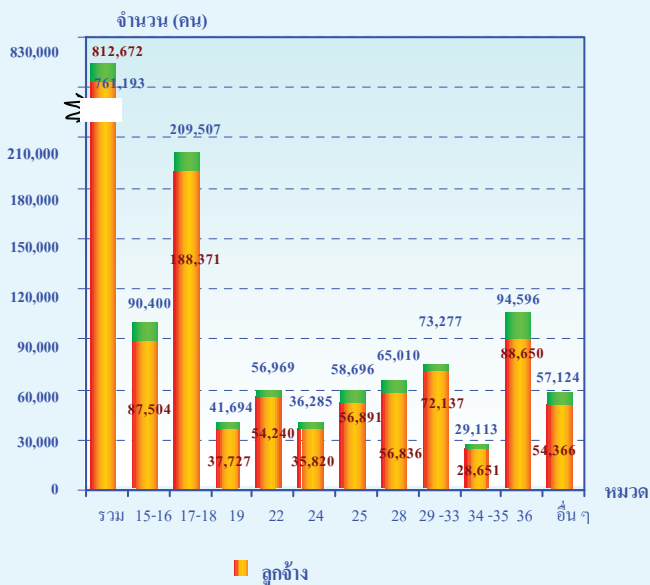


8. จำนวนคนทำงานและลูกจ้าง

ในปี 2549 มีคนทำงานในสถานประกอบการอุตสาหกรรมการผลิตที่ตั้งอยู่ในกรุงเทพมหานครรวมทั้งสิ้นประมาณ 8.13 แสนคน โดยในจำนวนนี้เป็นลูกจ้างประมาณ 7.61 แสนคน เมื่อจำแนกลูกจ้างตามประเภทอุตสาหกรรมต่างๆ พบว่า ส่วนใหญ่หรือร้อยละ 24.7 ทำงานในอุตสาหกรรมการผลิตสิ่งทอ เครื่องแต่งกาย รวมทั้งการตกแต่งและซ่อมสีขนสัตว์ รองลงมาอยู่ในอุตสาหกรรมการผลิตเฟอร์นิเจอร์ การผลิตผลิตภัณฑ์อาหารและยาสูบ และการผลิตเครื่องจักรและอุปกรณ์ เครื่องจักรสำนักงาน เครื่องทำบัญชีและเครื่องคำนวณ เครื่องอุปกรณ์ไฟฟ้า

เครื่องอุปกรณ่วิทยุ โทรทัศน์และการสื่อสาร และอุปกรณ์ที่ใช้ในทางการแพทย์ฯ มีประมาณร้อยละ 11.6 11.5 และ 9.5 ตามลำดับ ที่ทำงานอยู่ในอุตสาหกรรมการผลิตในหมวดอื่น ๆ นอกเหนือจากที่กล่าวข้างต้น มีสัดส่วนต่ำกว่าร้อยละ 8.0

แผนภูมิ 8 จำนวนคนทำงานของสถานประกอบการอุตสาหกรรมการผลิต จำแนกตามหมวดอุตสาหกรรม



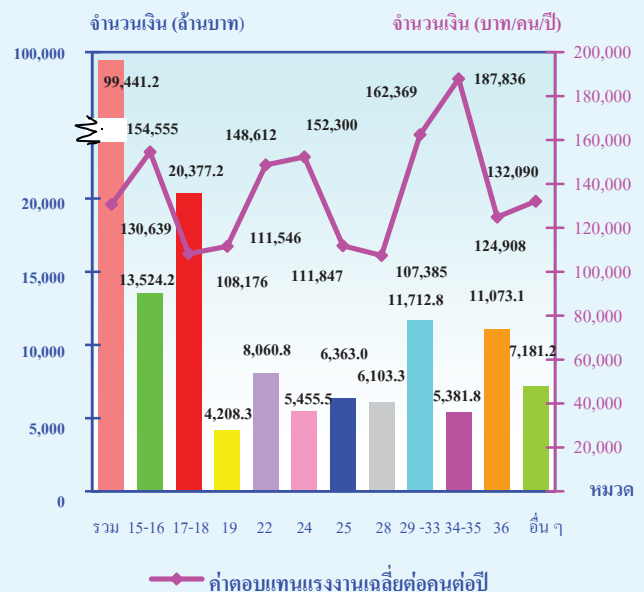
หมายเหตุ : คนทำงาน หมายถึง เจ้าของกิจการหรือหุ้นส่วนที่ทำงาน โดยไม่ได้รับค่าจ้าง เงินเดือน และลูกจ้าง

- หมวด 15 - 16 การผลิตผลิตภัณฑ์อาหารและยาสูบ
- หมวด 17 - 18 การผลิตสิ่งทอ เครื่องแต่งกาย รวมทั้งการตกแต่งและซ่อมสิ่งนสัตว์
- หมวด 19 การฟอกและตกแต่งหนังฟอก รวมทั้งการผลิตกระเป๋าเดินทาง กระเป๋าถือ อานม้า เครื่องเทียมลาก และรองเท้า
- หมวด 22 การพิมพ์โฆษณา การพิมพ์ และการทำสำเนาสื่อบันทึก
- หมวด 24 การผลิตเคมีภัณฑ์และผลิตภัณฑ์เคมี
- หมวด 25 การผลิตผลิตภัณฑ์ยางและพลาสติก
- หมวด 28 การผลิตผลิตภัณฑ์ที่ทำจากโลหะประดิษฐ์
- หมวด 29 - 33 การผลิตเครื่องจักรและอุปกรณ์ เครื่องจักรสำนักงาน เครื่องทำบัญชีและเครื่องคำนวณ เครื่องอุปกรณไฟฟ้า เครื่องอุปกรณวิทยุ โทรทัศน์และการสื่อสาร และอุปกรณ์ที่ใช้ในทางการแพทย์ฯ
- หมวด 34 - 35 การผลิตยานยนต์ รถพ่วงและรถกึ่งรถพ่วง และเครื่องอุปกรณการขนส่งอื่น ๆ
- หมวด 36 การผลิตเฟอร์นิเจอร์
- หมวดอื่น ๆ ได้แก่ 20 - 21 23 26 - 27 และ 37

9. ค่าตอบแทนแรงงาน

ในปี 2549 ลูกจ้างในอุตสาหกรรมการผลิตที่ตั้งอยู่ในกรุงเทพมหานครได้รับค่าตอบแทนแรงงานรวมทั้งสิ้นประมาณ 99,441.2 ล้านบาท หรือเฉลี่ยต่อคนต่อปีประมาณ 130,639 บาท โดยลูกจ้างในอุตสาหกรรมการผลิตยานยนต์ รถพ่วงและรถกึ่งรถพ่วง และเครื่องอุปกรณการขนส่งอื่น ๆ ได้รับค่าตอบแทนแรงงานเฉลี่ยต่อคนต่อปีสูงที่สุดประมาณ 187,836 บาท รองลงมา ได้แก่ ลูกจ้างในอุตสาหกรรมการผลิตเครื่องจักรและอุปกรณ์ เครื่องจักรสำนักงาน เครื่องทำบัญชีและเครื่องคำนวณ เครื่องอุปกรณไฟฟ้า เครื่องอุปกรณวิทยุ โทรทัศน์และการสื่อสาร และอุปกรณ์ที่ใช้ในทางการแพทย์ฯ และการผลิตผลิตภัณฑ์อาหารและยาสูบ ซึ่งได้รับค่าตอบแทนแรงงานเฉลี่ยต่อคนต่อปีประมาณ 162,369 และ 154,555 บาท ตามลำดับ

แผนภูมิ 9 ค่าตอบแทนแรงงานของสถานประกอบการอุตสาหกรรมการผลิต จำแนกตามหมวดอุตสาหกรรม

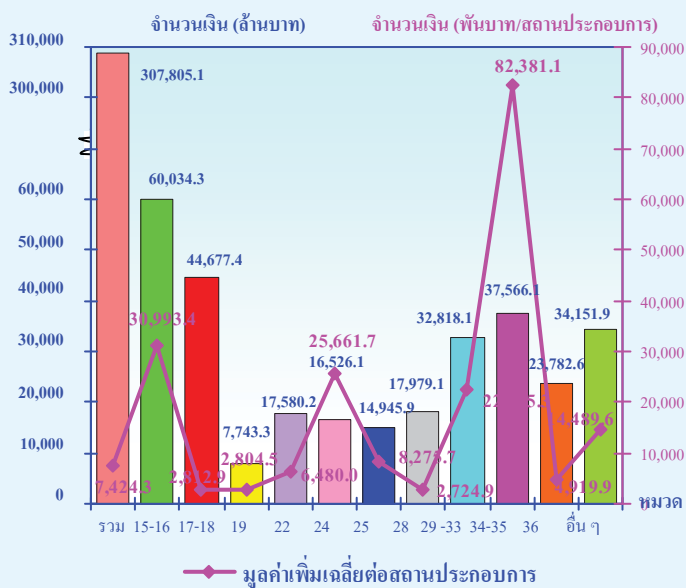


10. มูลค่าผลผลิต ค่าใช้จ่ายชั้นกลาง และมูลค่าเพิ่ม

การประกอบอุตสาหกรรมการผลิต ในกรุงเทพมหานครมีมูลค่าผลผลิตในปี 2549 รวมทั้งสิ้นประมาณ 1.2 ล้านล้านบาท เป็นค่าใช้จ่ายชั้นกลางประมาณ 847,513.9 ล้านบาท และมูลค่าเพิ่มประมาณ 307,805.1 ล้านบาท โดยมีสัดส่วนของมูลค่าเพิ่มต่อมูลค่าผลผลิตเป็นประมาณร้อยละ 26.6

สำหรับมูลค่าผลผลิตเฉลี่ยต่อสถานประกอบการ มีมูลค่าประมาณ 27.9 ล้านบาท และมูลค่าผลผลิตเฉลี่ยต่อคนทำงานมีมูลค่าประมาณ 1.4 ล้านบาท ด้านมูลค่าเพิ่มเฉลี่ย

แผนภูมิ 10 มูลค่าเพิ่มของสถานประกอบการอุตสาหกรรม การผลิต จำแนกตามหมวดอุตสาหกรรม



- หมวด 15 - 16 การผลิตผลิตภัณฑ์อาหารและยาสูบ
- หมวด 17 - 18 การผลิตสิ่งทอ เครื่องแต่งกาย รวมทั้งการตกแต่งและซ่อมสิ่งนสัตว์
- หมวด 19 การฟอกและตกแต่งหนังฟอก รวมทั้งการผลิตกระเป๋าเดินทาง กระเป๋าถือ อานม้า เครื่องเขียนลาก และรองเท้า
- หมวด 22 การพิมพ์โฆษณา การพิมพ์ และการทำสำเนาสื่อบันทึก
- หมวด 24 การผลิตเคมีภัณฑ์และผลิตภัณฑ์เคมี
- หมวด 25 การผลิตผลิตภัณฑ์ยางและพลาสติก
- หมวด 28 การผลิตผลิตภัณฑ์ที่ทำจากโลหะประดิษฐ์
- หมวด 29 - 33 การผลิตเครื่องจักรและอุปกรณ์ เครื่องจักรสำนักงาน เครื่องทำบัญชี เครื่องอุปกรณ์ไฟฟ้า เครื่องอุปกรณ์วิทยุ โทรทัศน์และการสื่อสาร และอุปกรณ์ที่ใช้ในทางการแพทย์
- หมวด 34 - 35 การผลิตยานยนต์ รถพ่วงและรถกึ่งพ่วง และเครื่องอุปกรณ์การขนส่งอื่น ๆ
- หมวด 36 การผลิตเฟอร์นิเจอร์
- หมวดอื่น ๆ ได้แก่ 20 - 21 23 26 - 27 และ 37

ต่อสถานประกอบการ และเฉลี่ยต่อคนทำงานพบว่า มีมูลค่าประมาณ 7.4 ล้านบาท และ 378,757 บาทตามลำดับ

เมื่อพิจารณามูลค่าเพิ่ม จำแนกตามหมวดอุตสาหกรรมการผลิต พบว่า อุตสาหกรรมการผลิตผลิตภัณฑ์อาหาร และยาสูบ มีมูลค่าเพิ่มสูงที่สุดประมาณ 60,034.3 ล้านบาท รองลงมา ได้แก่ การผลิตสิ่งทอ เครื่องแต่งกาย รวมทั้งการตกแต่งและซ่อมสิ่งนสัตว์ประมาณ 44,677.4 ล้านบาท สำหรับอุตสาหกรรมการผลิตในหมวดอื่น ๆ นอกเหนือจากที่กล่าวข้างต้น มีมูลค่าระหว่าง 7,700 - 37,600 ล้านบาท

11. การเปรียบเทียบการดำเนินงานกิจการอุตสาหกรรม การผลิตในระยะ 10 ปีที่ผ่านมา

เมื่อเปรียบเทียบข้อมูลระหว่างสามะโนอุตสาหกรรม 2550 กับ 2540 ซึ่งเป็นข้อมูลผลการดำเนินงานกิจการ ในรอบปีก่อนหน้าปีสามะโนพบว่า จำนวนสถานประกอบการอุตสาหกรรม การผลิตที่มีคนทำงาน 11 คนขึ้นไป มีจำนวนลดลง ร้อยละ 11.4 จำนวนคนทำงานเพิ่มขึ้นร้อยละ 11.4 ในขณะที่จำนวนคนทำงานเฉลี่ยต่อสถานประกอบการเพิ่มขึ้นจาก 71 คน เป็น 89 คน หรือเพิ่มขึ้นร้อยละ 25.6

ด้านการจ้างงาน พบว่า มีจำนวนลูกจ้างเพิ่มขึ้น ร้อยละ 11.5 จำนวนลูกจ้างเฉลี่ยต่อสถานประกอบการเพิ่มขึ้นจาก 70 คน ต่อสถานประกอบการ เป็น 89 คน คือเพิ่มขึ้นประมาณ ร้อยละ 25.9 ส่วนค่าตอบแทนแรงงานที่ลูกจ้างได้รับ พบว่า มีมูลค่าเพิ่มขึ้นถึงร้อยละ 39.8 ในช่วง 10 ปีนี้

สำหรับมูลค่าผลผลิตแม้ว่าจะเพิ่มขึ้นถึงร้อยละ 38.8 แต่ค่าใช้จ่ายชั้นกลางในการดำเนินงานกิจการมีมูลค่าเพิ่มขึ้นถึงร้อยละ 53.1 ส่งผลให้มูลค่าเพิ่มของอุตสาหกรรมการผลิตในกรุงเทพมหานครในช่วง 10 ปีนี้เพิ่มขึ้นเพียงร้อยละ 9.4

ตาราง 1 ข้อมูลที่สำคัญของสถานประกอบการอุตสาหกรรมการผลิตปี 2539 และ 2549

รายการข้อมูลที่สำคัญ	ปี 2539 ^{1/}	ปี 2549 ^{2/}	ร้อยละของ การเปลี่ยนแปลง
จำนวนสถานประกอบการ (แห่ง)	8,555	7,580	-11.4
จำนวนคนทำงาน (คน)	607,049	676,119	11.4
เฉลี่ยต่อสถานประกอบการ (คน)	71.0	89.2	25.6
จำนวนลูกจ้าง (คน)	601,444	670,783	11.5
เฉลี่ยต่อสถานประกอบการ (คน)	70.3	88.5	25.9
ค่าตอบแทนแรงงาน (ล้านบาท)	65,738.1	91,930.3	39.8
เฉลี่ยต่อคนต่อปี (บาท)	109,300.5	137,049.2	25.4
มูลค่าผลผลิต (ล้านบาท)	780,823.0	1,083,847.3	38.8
เฉลี่ยต่อสถานประกอบการ (พันบาท)	91,270.9	142,987.8	56.7
เฉลี่ยต่อคนทำงาน (พันบาท)	1,286.3	1,603.0	24.6
ค่าใช้จ่ายขั้นกลาง (ล้านบาท)	525,851.1	804,976.1	53.1
เฉลี่ยต่อสถานประกอบการ (พันบาท)	61,467.1	106,197.4	72.8
เฉลี่ยต่อคนทำงาน (พันบาท)	866.2	1,190.6	37.5
มูลค่าเพิ่ม (ล้านบาท)	254,971.8	278,871.2	9.4
เฉลี่ยต่อสถานประกอบการ (พันบาท)	29,803.8	36,790.4	23.4
เฉลี่ยต่อคนทำงาน (พันบาท)	420.0	412.5	-1.8

หมายเหตุ : ^{1/} สำนะโนอุตสาหกรรม พ.ศ. 2540 กรุงเทพมหานคร กลุ่มรวม : สถานประกอบการอุตสาหกรรมการผลิตที่มีคนทำงาน 10 คนขึ้นไป

^{2/} สำนะโนอุตสาหกรรม พ.ศ. 2550 กรุงเทพมหานคร เฉพาะสถานประกอบการอุตสาหกรรมการผลิตที่มีคนทำงาน 11 คนขึ้นไป

12. สรุปและข้อเสนอแนะ

ผลจากสำมะโนอุตสาหกรรม พ.ศ. 2550 พบว่า มีจำนวนสถานประกอบการอุตสาหกรรมการผลิตที่มีคนทำงานตั้งแต่ 1 คนขึ้นไปที่ตั้งอยู่ในกรุงเทพมหานครทั้งสิ้นประมาณ 41,459 แห่ง ซึ่งส่วนใหญ่เป็นสถานประกอบการขนาดเล็กที่มีคนทำงาน 1 - 15 คน ถึงร้อยละ 85.9 อุตสาหกรรมสำคัญ ได้แก่ การผลิตสิ่งทอ เครื่องแต่งกาย รวมทั้งการตกแต่งและซ่อมสีขนสัตว์ การผลิตผลิตภัณฑ์ที่ทำจากโลหะประดิษฐ์ และการผลิตเฟอร์นิเจอร์ โดยมีสถานประกอบการดังกล่าวร้อยละ 38.3 15.9 และ 11.7 ตามลำดับ ในปี 2549 มีคนทำงานในสถานประกอบการรวมทั้งสิ้นประมาณ 8.13 แสนคน ในจำนวนนี้เป็นลูกจ้างประมาณ 7.61 แสนคน โดยได้รับค่าตอบแทนเฉลี่ยต่อคนต่อปีประมาณ 130,639 บาท นอกจากนี้การประกอบอุตสาหกรรมการผลิตในกรุงเทพมหานคร ในปี 2549 มีมูลค่าผลผลิต

และค่าใช้จ่ายขั้นกลางประมาณ 1.2 ล้านล้านบาท และ 847,513.9 ล้านบาท ตามลำดับ ด้านมูลค่าเพิ่มมีมูลค่าทั้งสิ้นประมาณ 307,805.1 ล้านบาท

เมื่อเปรียบเทียบข้อมูลระหว่างสำมะโนอุตสาหกรรม 2550 กับ 2540 ผลสำมะโนสะท้อนให้เห็นว่าในช่วง 10 ปีที่ผ่านมา การประกอบอุตสาหกรรมการผลิตในกรุงเทพมหานครมีการเจริญเติบโตอย่างรวดเร็ว ถึงแม้ว่าจำนวนสถานประกอบการจะลดลงแต่ในส่วนของการทำงานและมูลค่าผลผลิตกลับมีอัตราเพิ่มขึ้น และส่งผลให้ระบบเศรษฐกิจโดยรวมปรับตัวดีขึ้น อย่างไรก็ตามการเจริญเติบโตของเศรษฐกิจไทยในอนาคตอย่างยั่งยืนจำเป็นต้องมุ่งเน้นการลงทุนขยายกิจการเพิ่มกำลังการผลิตและการจ้างงาน รวมทั้งการปรับปรุงสินค้าและบริการ เพื่อให้สามารถตอบสนองต่อความต้องการของตลาดทั้งในและต่างประเทศ

EXECUTIVE SUMMARY

The National Statistical Office carried out the third Industrial Census in 2007, after having conducted the first one in 1964 and the second in 1997. The main objective of the census is to collect basic information on the structure, the distribution and the operation of manufacturing establishments.

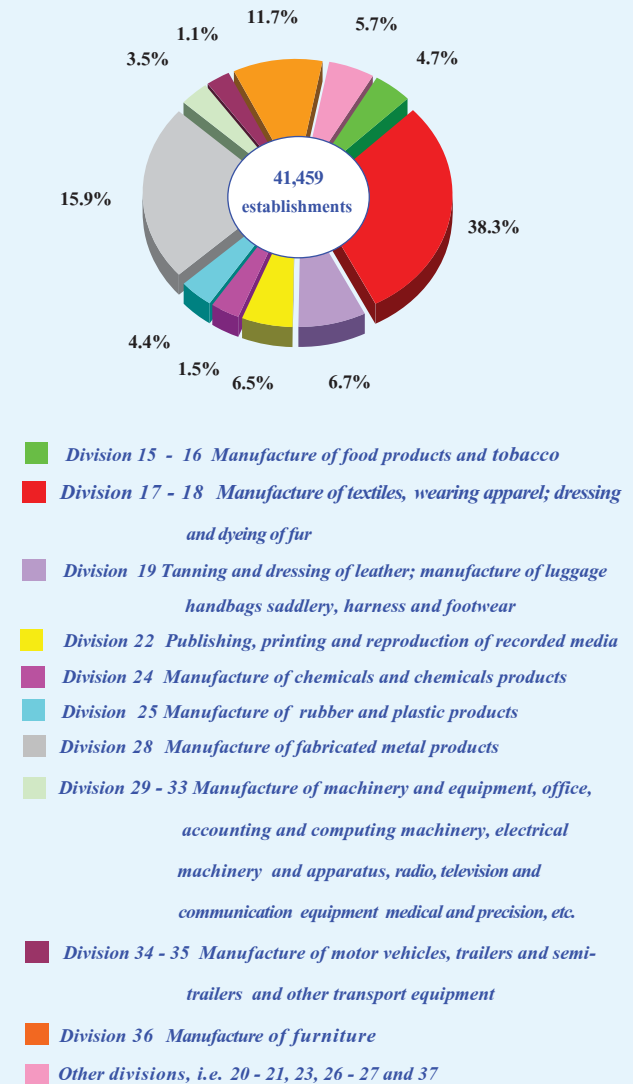
For this, all economic activities located in municipal areas and non-municipal areas were presented in the reports which were the results of the listing stage.

The data presented in the publication was of the year 2006, concerning manufacturing establishments located in **Bangkok**. The main findings are as follows:

1. Number of establishments by division of industry

The results of the 2007 Industrial Census, show that there were totally 41,459 manufacturing establishments, with one person engaged or more in Bangkok. The major industries were *manufacture of textiles, wearing apparel; dressing and dyeing of fur, manufacture of fabricated metal products* and *manufacture of furniture manufacturing n.e.c.*, which had the proportion, of about 38.3, 15.9 and 11.7 percent respectively. The following industries were *tanning and dressing of leather; manufacture of luggage handbags saddlery, harness and footwear* and *publishing, printing and reproduction of recorded media* had the closes proportion, of about 6.7 and 6.5 percent respectively.

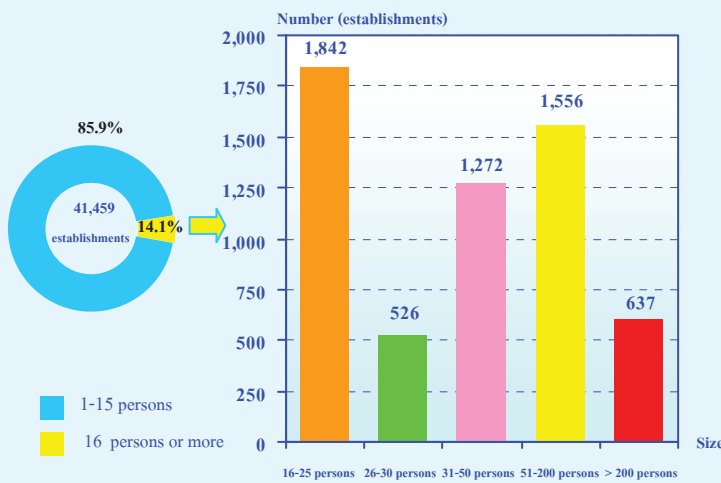
Figure 1 Percentage of manufacturing establishments by division of industry



2. Size of establishment

The majority of establishments or 85.9 percent were small scale establishments, with 1-15 persons. The establishments with more than 15 persons engaged were 5,833 establishments or about 14.1 percent. Out of these, about 1,842 establishments engaged in establishments with 16 – 25 persons. For those with 26 – 30 persons were about 526 establishments.

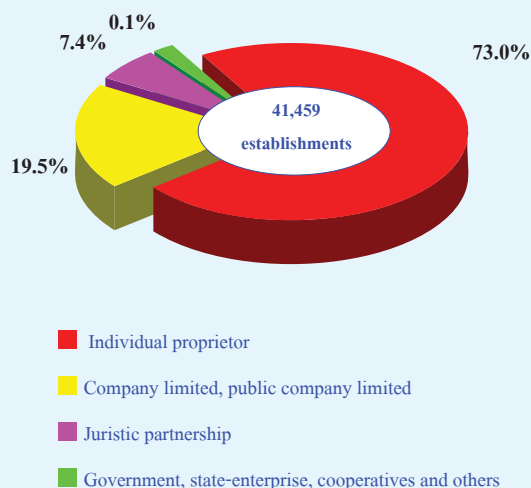
Figure 2 Number of manufacturing establishment by size of establishment (number of person engaged)



3. Form of legal organization

Most establishments (about 73.0 percent) were individual proprietor. The establishments, which were company limited, public company limited and juristic partnership had the proportion, of about 19.5 and 7.4 percent respectively. For those, which were in the form of government, state-enterprise cooperatives and others had the proportion of about 0.1 percent.

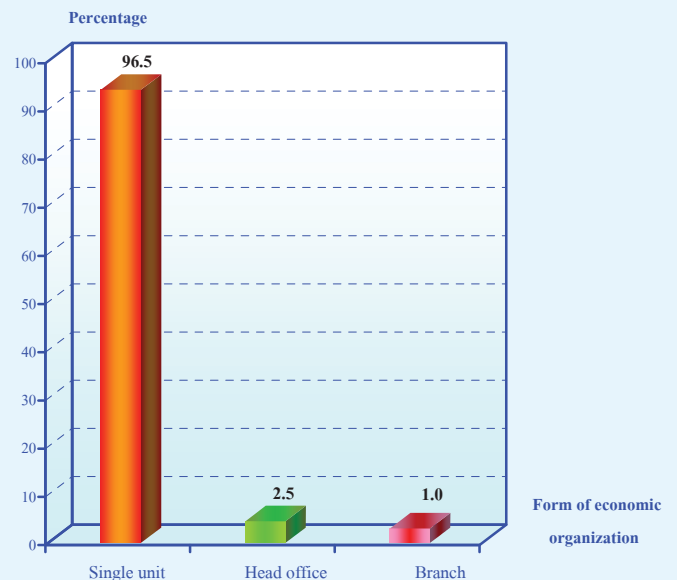
Figure 3 Percentage of manufacturing establishments by form of legal organization



4. Form of economic organization

The results of the census show that the establishments about 96.5 percent were single unit, which were not a branch of any establishments or which had no branch or subsidiary. While those were in head office and branch had about 2.5 and 1.0 percent respectively.

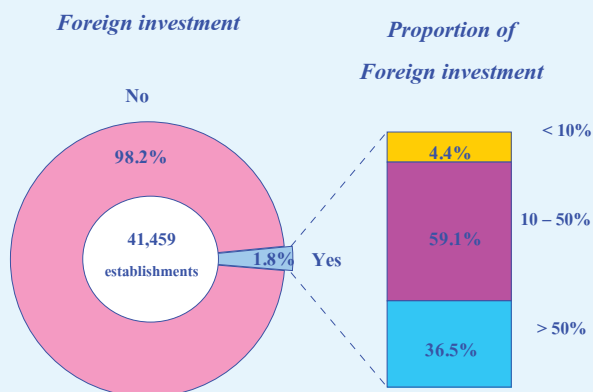
Figure 4 Percentage of manufacturing establishments By form of economic organization



5. Foreign investment or share holding

The majority of establishments engaged in manufacturing in Bangkok or 98.2 percent had no foreign investment or share holding, while the rest of about 751 establishments or about 1.8 percent did. Out of these, about 59.1 percent was 10 - 50 percent of share holding; and about 36.5 percent was over fifty percent of share holding. Those having less than ten percent of share holding were 4.4 percent.

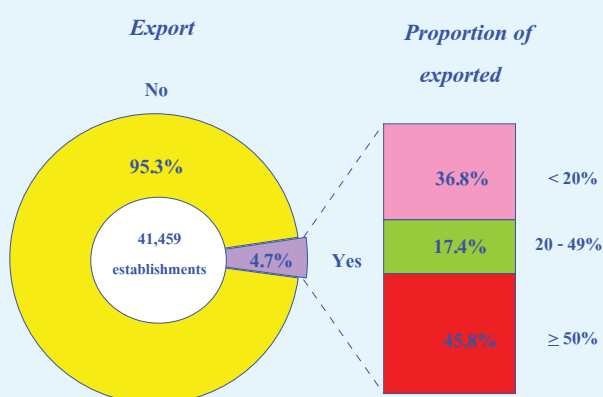
Figure 5 Percentage of manufacturing establishments by foreign investment or share holding



6. Export

For the export of goods of establishments, there were only 1,968 establishments or 4.7 percent. Out of these, about 45.8 percent exported with 50% or more of the total sales of goods produced and about 36.8 percent of establishments exported with less than 20%. The rest of about 17.4 percent of establishments exported between 20% and 49% of the total sales of goods produced.

Figure 6 Percentage of manufacturing establishments by export

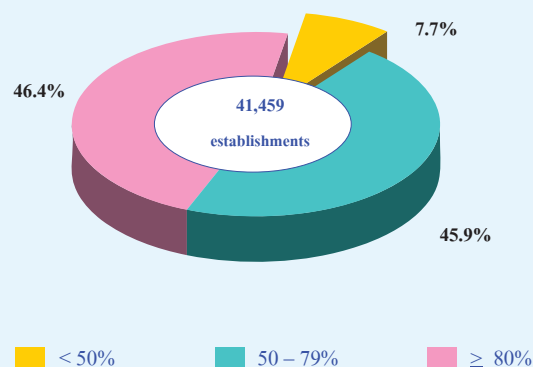


7. Capacity utilization rate

The average capacity utilization rate in 2006 of manufacturing establishments was about 72.7 percent. It was found that, most establishments (46.4 percent) had capacity

utilization rate about 80% or more. The establishments with the capacity utilization between 50% and 79% were about 45.9 percent, while those with capacity utilization rate less than 50% were about 7.7 percent.

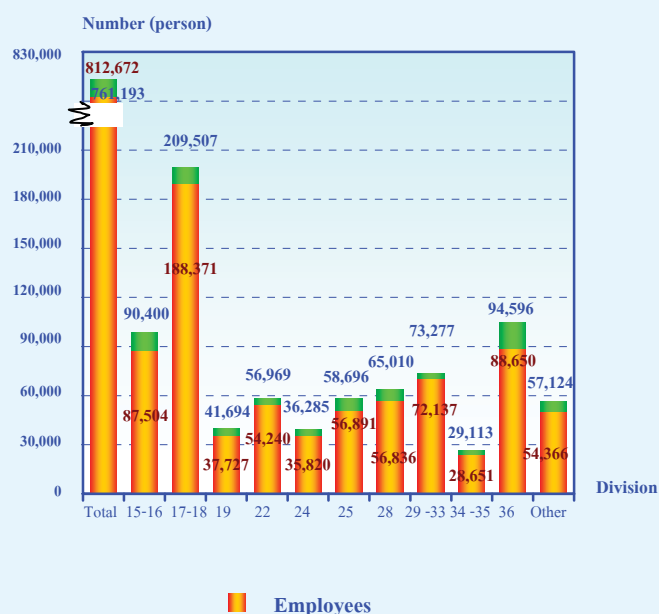
Figure 7 Percentage of manufacturing establishments by capacity utilization rate



8. Number of persons engaged and employees

In 2006, there were totally 812,672 persons engaged working in the manufacturing establishments in Bangkok. In terms of employees, there were totally 761,193 persons. For the distribution of employees by industry, it was found that most of them or 24.7 percent worked in *manufacture of textiles and wearing apparel; dressing and dyeing of fur*. Followed by those engaged in *manufacture of furniture, manufacture of food products and tobacco* and *manufacture of machinery and equipment, office, accounting and computing machinery, electrical machinery and apparatus, radio, television, medical, precision and optical instruments, etc.*, had the proportion of about 11.6, 11.5 and 9.5 percent respectively. While those working in other division of industry, not mentioned above, each division had less than 8.0 percent.

Figure 8 Number of persons engaged and employees of manufacturing establishments by division of industry



Note : Persons engaged refer to owners or juristic partnerships, unpaid workers and employees.

Division 15 - 16 Manufacture of food products and tobacco

Division 17 - 18 Manufacture of textiles, wearing apparel; dressing and dyeing of fur

Division 19 Tanning and dressing of leather; manufacture of luggage handbags saddlery, harness and footwear

Division 22 Publishing, printing and reproduction of recorded media

Division 24 Manufacture of chemicals and chemicals products

Division 25 Manufacture of rubber and plastic products

Division 28 Manufacture of fabricated metal products

Division 29 - 33 Manufacture of machinery and equipment, office, accounting and computing machinery, electrical machinery and apparatus, radio, television and communication equipment medical and precision, etc.

Division 34 - 35 Manufacture of motor vehicles, trailers and semi-trailers and other transport equipment

Division 36 Manufacture of furniture

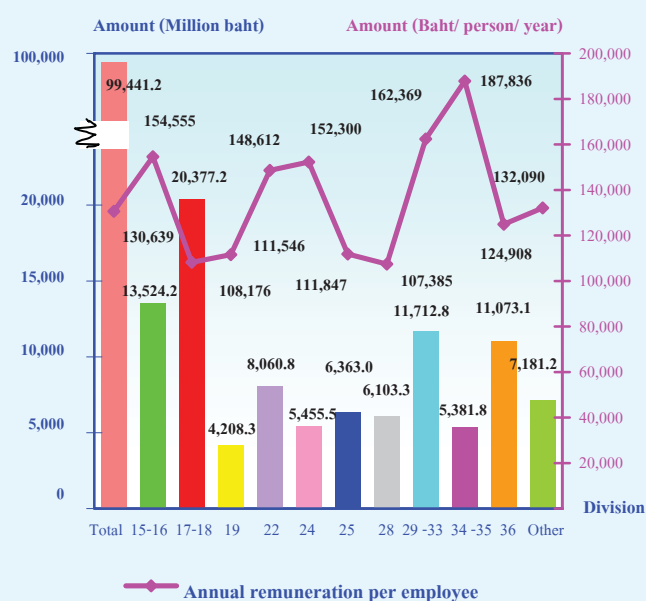
Other divisions, i.e. 20 - 21, 23, 26 - 27 and 37

9. Remuneration

In 2006, the employees engaged in manufacturing industry in Bangkok received the total remuneration about 99,441.2 million baht or about 130,639 baht per person annually. The

employees engaged in *manufacture of motor vehicles, trailers and semi-trailers and other transport equipment* received the highest annual remuneration of about 187,836 baht per person. Followed by those engaged in *Manufacture of machinery and equipment, office, accounting and computing machinery, electrical machinery and apparatus, radio, television, medical, precision and optical instruments, etc.* and *manufacture of food products and tobacco* which were about 162,369 and 154,555 baht per person respectively.

Figure 9 Annual remuneration per employee by division of industry



10. Value of gross output, intermediate consumption and value added

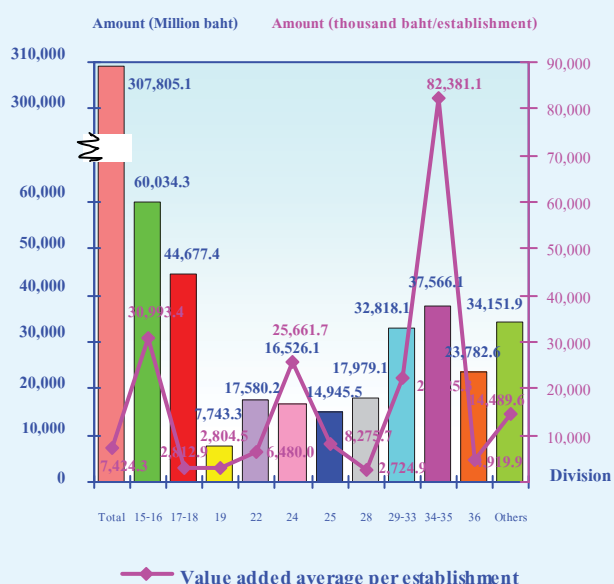
In 2006 the value of gross output of manufacturing establishments was totally 1.2 million million baht. The intermediate consumption and value added were about 847,513.9 million baht and 307,805.1 million baht respectively. The comparison of value added to value of gross output was about 26.6 percent.

For the average value of gross output per establishment and per person engaged were about 27.9 million baht and 1.4 million baht respectively. In terms of average value added per establishment and per person engaged were about 7.4 million baht and 378,757 baht respectively.

Considering the value added by division of industry, it was found that most of establishment

were from *manufacture of food products and tobacco* which provided the highest value added, of about 60,034.3 million baht. The following was *manufacture of textiles, wearing apparel; dressing and dyeing of fur*, of about 44,677.4 million baht. The other divisions of industry not mentioned above, each division had the value added about 7,700 - 37,600 million baht.

Figure 10 Value added of manufacturing establishments by division of industry



Note : Value added = Value of gross output minus intermediate consumption

Division 15 - 16 *Manufacture of food products and tobacco*

Division 17 - 18 *Manufacture of textiles, wearing apparel; dressing and dyeing of fur*

Division 19 *Tanning and dressing of leather; manufacture of luggage handbags saddlery, harness and footwear*

Division 22 *Publishing, printing and reproduction of recorded media*

Division 24 *Manufacture of chemicals and chemicals products*

Division 25 *Manufacture of rubber and plastic products*

Division 28 *Manufacture of fabricated metal products*

Division 29 - 33 *Manufacture of machinery and equipment, office, accounting and computing machinery, electrical machinery and apparatus, radio, television and communication equipment medical and precision, etc.*

Division 34 - 35 *Manufacture of motor vehicles, trailers and semi-trailers and other transport equipment*

Division 36 *Manufacture of furniture*

Other divisions, i.e. 20 - 21, 23, 26 - 27 and 37

11. Data comparison of manufacturing establishments during 10 years

Comparing the data of the industrial census in 2007 and 1997 of which the operation period was of the year before the census year. It appeared that number of manufacturing establishments with 11 persons engaged or more decreased by 11.4%. However, number of persons engaged and average number of employees per establishment increased by 11.4% and 25.6% respectively.

In terms of employment, number of employees and average number of employees per establishment increased by 11.5% and 25.9% respectively. Moreover, the annual remuneration during 10 years increased by 39.8%.

For the value of gross output and the intermediate consumption grew by 38.8% and 53.1% respectively as well as the value added of manufacturing establishments in Bangkok during 10 years increased by 9.4%.

Table 1 Principal data of manufacturing establishments in year 1996 and 2006

Data items	1996 ^{1/}	2006 ^{2/}	% Change
Number of establishments (Establishments)	8,555	7,580	-11.4
Number of persons engaged (Person)	607,049	676,119	11.4
<i>Average per establishment (Person)</i>	<i>71.0</i>	<i>89.2</i>	<i>25.6</i>
Number of employees (Person)	601,444	670,783	11.5
<i>Average per establishment (Person)</i>	<i>70.3</i>	<i>88.5</i>	<i>25.9</i>
Remuneration (Million baht)	65,738.1	91,930.3	39.8
<i>Average annual per employee (Baht)</i>	<i>109,300.5</i>	<i>137,049.2</i>	<i>25.4</i>
Value of gross output (Million baht)	780,823.0	1,083,847.3	38.8
<i>Average per establishment (Thousand baht)</i>	<i>91,270.9</i>	<i>142,987.8</i>	<i>56.7</i>
<i>Average per persons engaged (Thousand baht)</i>	<i>1,286.3</i>	<i>1,603.0</i>	<i>24.6</i>
Intermediate consumption (Million baht)	525,851.1	804,976.1	53.1
<i>Average per establishment (Thousand baht)</i>	<i>61,467.1</i>	<i>106,197.4</i>	<i>72.8</i>
<i>Average per persons engaged (Thousand baht)</i>	<i>866.2</i>	<i>1,190.6</i>	<i>37.5</i>
Value added (Million baht)	254,971.8	278,871.2	9.4
<i>Average per establishment (Thousand baht)</i>	<i>29,803.8</i>	<i>36,790.4</i>	<i>23.4</i>
<i>Average per persons engaged (Thousand baht)</i>	<i>420.0</i>	<i>412.5</i>	<i>-1.8</i>

Note : ^{1/}The 1997 industrial census: Bangkok, Coverage : manufacturing establishments with 10 persons engaged or more.

^{2/}The 2007 industrial census: Bangkok, Only manufacturing establishments with 11 persons engaged or more.

12. Data summary and recommendation

The results of the 2007 Industrial Census show that there were in total 41,459 manufacturing establishments, with one person engaged or more in Bangkok. Most of them (about 85.9 percent) were small scale establishments with 1 – 15 persons. The major industries were *manufacture of textiles, wearing apparel; dressing and dyeing of fur, manufacture of fabricated metal products and manufacture furniture*, which had the proportion, of about 38.3, 15.9 and 11.7 percent respectively. In 2006, there were 812,672 persons engaged. In terms of employment, there were in total 761,193 employees who received the annual remuneration, of about 130,639 baht per person.

The manufacturing establishments in Bangkok provided the value of gross output, intermediate consumption and value added, of about 1.2 million million baht, 847,513.9 million baht and 307,805.1 million baht respectively.

Comparing the data of the industrial census between 1997 and 2007, the operation of establishments in Bangkok during 10 years was favourable growth. In spite of the number of establishments decreasing; the employment, value of gross output and value added increased. For this, the latter was affected by the overall economic conditions. Furthermore, the Thai economy continues its sustainable growth it should emphasize manufacturing development, investment promotion, increasing productivity and employment and goods and services promotion in order to support the demand in the country and abroad.

สารบัญตาราง

- ตาราง ก จำนวนและร้อยละของสถานประกอบการอุตสาหกรรมการผลิต จำแนกตามหมวดอุตสาหกรรม
- ตาราง ข คนทำงาน ลูกจ้าง และค่าตอบแทนแรงงาน จำแนกตามขนาดของสถานประกอบการและหมวดอุตสาหกรรม
- ตาราง ค มูลค่าผลผลิต ค่าใช้จ่ายขั้นกลาง และมูลค่าเพิ่มของสถานประกอบการอุตสาหกรรมการผลิต จำแนกตามขนาดของสถานประกอบการ และหมวดอุตสาหกรรม
- ตาราง ง มูลค่าผลผลิต และมูลค่าเพิ่มเฉลี่ยต่อสถานประกอบการ และต่อคนทำงาน จำแนกตามขนาดของสถานประกอบการ และหมวดอุตสาหกรรม
- ตาราง จ ข้อมูลที่สำคัญของสถานประกอบการอุตสาหกรรมการผลิต ปี 2539 - 2549

สารบัญแผนภูมิ

- แผนภูมิ ก จำนวนสถานประกอบการอุตสาหกรรมการผลิต จำแนกตามขนาดของสถานประกอบการ (จำนวนคนทำงาน)
- แผนภูมิ ข ร้อยละของสถานประกอบการอุตสาหกรรมการผลิต จำแนกตามรูปแบบการจัดตั้งตามกฎหมาย
- แผนภูมิ ค ร้อยละของสถานประกอบการอุตสาหกรรมการผลิต จำแนกตามรูปแบบการจัดตั้งทางเศรษฐกิจ
- แผนภูมิ ง ร้อยละของสถานประกอบการอุตสาหกรรมการผลิต จำแนกตามระยะเวลาในการดำเนินกิจการ
- แผนภูมิ จ ร้อยละของสถานประกอบการอุตสาหกรรมการผลิต จำแนกตามทุนจดทะเบียน
- แผนภูมิ ฉ ร้อยละของสถานประกอบการอุตสาหกรรมการผลิต จำแนกตามการมีต่างประเทศร่วมลงทุนหรือถือหุ้น
- แผนภูมิ ช ร้อยละของสถานประกอบการอุตสาหกรรมการผลิต ที่มีการส่งสินค้าออกไปจำหน่ายต่างประเทศ
- แผนภูมิ ซ ร้อยละของประเทศที่ส่งสินค้าออกไปจำหน่าย
- แผนภูมิ ฌ ร้อยละของสถานประกอบการอุตสาหกรรมการผลิต จำแนกตามการใช้วัตถุดิบจากต่างประเทศ
- แผนภูมิ ฎ ร้อยละของสถานประกอบการอุตสาหกรรมการผลิต จำแนกตามอัตราการใช้กำลังการผลิตต่อปี 2549

บทที่ 1

บทนำ

1.1 ความเป็นมา

สำนักงานสถิติแห่งชาติได้จัดทำสำมะโนอุตสาหกรรมขึ้นเป็นครั้งแรกในปี 2507 และครั้งที่ 2 ในปี 2540 โดยมีวัตถุประสงค์เพื่อเก็บรวบรวมข้อมูลเกี่ยวกับจำนวนและลักษณะที่สำคัญของสถานประกอบการอุตสาหกรรมการผลิตทุกขนาดทั่วประเทศเพื่อใช้ประกอบในการกำหนดนโยบายและวางแผนพัฒนาการลงทุนและปรับปรุงกิจการอุตสาหกรรมการผลิตทั้งในภาครัฐและเอกชน

ในปัจจุบันโครงสร้างการผลิตของประเทศได้เปลี่ยนแปลงจากระบบเศรษฐกิจแบบเกษตรกรรมมาเป็นระบบเศรษฐกิจแบบอุตสาหกรรมมากขึ้น นอกจากนี้จะมีอุตสาหกรรมใหม่ ๆ เกิดขึ้นจำนวนมากแล้ว ลักษณะการประกอบอุตสาหกรรมขนาดเล็กและอุตสาหกรรมในครัวเรือนก็มีบทบาทต่อการเจริญเติบโตทางเศรษฐกิจโดยรวมของประเทศมากขึ้น ข้อมูลโครงสร้างพื้นฐานเกี่ยวกับการประกอบอุตสาหกรรมการผลิตจึงมีความสำคัญ สำหรับการกำหนดนโยบายและวางแผนพัฒนาด้านเศรษฐกิจและอุตสาหกรรม ทั้งในระดับประเทศและระดับจังหวัดทำให้ความต้องการใช้ข้อมูลดังกล่าวเพิ่มมากขึ้นทั้งในภาครัฐบาลและเอกชน สำนักงานสถิติแห่งชาติ ซึ่งเป็นหน่วยงานที่รับผิดชอบในการจัดเก็บข้อมูลทั้งทางด้านเศรษฐกิจและสังคมของประเทศจำเป็นต้องจัดหาข้อมูลสถิติที่เกี่ยวข้องในเรื่องนี้ และเพื่อให้สอดคล้องกับข้อเสนอแนะขององค์การสหประชาชาติที่

เสนอแนะให้จัดทำสำมะโนทุก 10 ปี สำนักงานสถิติแห่งชาติจึงกำหนดให้มีการจัดทำสำมะโนอุตสาหกรรม พ.ศ. 2550 ขึ้น ซึ่งเป็นการจัดทำสำมะโนอุตสาหกรรมครั้งที่ 3 ของประเทศไทย โดยกำหนดแผนดำเนินการเก็บรวบรวมข้อมูลเป็น 2 ขั้นตอน คือ ขั้นการเก็บรวบรวมข้อมูลพื้นฐานของสถานประกอบการทุกประเภทและขั้นการเก็บรวบรวมข้อมูลรายละเอียดซึ่งจะเก็บรวบรวมรายละเอียดเฉพาะการประกอบอุตสาหกรรมการผลิต

1.2 วัตถุประสงค์

1.2.1 เพื่อเก็บรวบรวมข้อมูลที่สำคัญทางด้านอุตสาหกรรมการผลิต เช่น จำนวนสถานประกอบการ ประเภทอุตสาหกรรม จำนวนคนทำงาน ลูกจ้าง ค่าตอบแทนแรงงาน มูลค่าซื้อวัตถุดิบ และวัสดุประกอบในการผลิตและค่าใช้จ่ายในการดำเนินงานของสถานประกอบการ มูลค่าขายผลผลิต และรายรับของสถานประกอบการผลิตภัณฑ์และวัตถุดิบคงเหลือ รวมทั้งมูลค่าสินทรัพย์ถาวรของสถานประกอบการ เป็นต้น

1.2.2 เพื่อใช้ในการจัดทำบัญชีประชาชาติและสร้างตารางปัจจัยการผลิตและผลผลิตของประเทศ

1.3 ขอบข่ายและคุ้มครอง

สถานประกอบการ ที่อยู่ในขอบข่ายสำมะโนได้แก่ สถานประกอบการที่ดำเนินกิจการเกี่ยวกับการผลิต ตามการจัดประเภทอุตสาหกรรม

ตามกิจกรรมทางเศรษฐกิจทุกประเภทตามมาตรฐานสากล (International Standard Industrial Classification of all Economic Activities : ISIC -: Rev.3)

คํารวมสถานประกอบการอุตสาหกรรม การผลิตที่มีคนทำงานตั้งแต่ 1 คนขึ้นไปที่ตั้งอยู่ใน กรุงเทพมหานคร เมืองพัทยา เขตเทศบาล และ นอกเขตเทศบาลทั่วประเทศ

1.4 คาบเวลาอ้างอิง

ข้อมูลที่เกี่ยวข้องเป็นข้อมูลของสถานประกอบการที่ดำเนินกิจการในรอบ 12 เดือน (การดำเนินกิจการระหว่าง 1 มกราคมถึง 31 ธันวาคม 2549)

1.5 รายการข้อมูลที่เกี่ยวข้อง

1.5.1 ข้อมูลทั่วไปของสถานประกอบการ ได้แก่ ชื่อ ที่ตั้ง และสถานที่ติดต่อของสถานประกอบการ รูปแบบการจัดตั้งตามกฎหมาย รูปแบบการจัดตั้งทางเศรษฐกิจ การมีต่างประเทศร่วมลงทุนหรือถือหุ้น เป็นต้น

1.5.2 คนทำงาน ลูกจ้างและค่าตอบแทนแรงงาน

1.5.3 ต้นทุนการผลิตและค่าใช้จ่ายของสถานประกอบการ

1.5.4 ผลผลิตและรายรับของสถานประกอบการ

1.5.5 สินทรัพย์ถาวรของสถานประกอบการ

1.5.6 การวิจัย พัฒนา และห้องปฏิบัติการ

1.6 ประโยชน์ของข้อมูล

1.6.1 ใช้ในการวางแผน กำหนดนโยบาย และทิศทางการพัฒนาเศรษฐกิจด้านอุตสาหกรรม การผลิตทั้งในระดับประเทศและระดับท้องถิ่น การจัดทำแผนส่งเสริมวิสาหกิจขนาดกลาง และขนาดย่อม (SMEs) ใช้ในการจัดทำบัญชีประชาชาติ ใช้ประกอบการพิจารณาจัดหา โครงสร้างพื้นฐาน เพื่อสนับสนุนและส่งเสริม อุตสาหกรรมการผลิตของประเทศได้อย่างมีประสิทธิภาพ

1.6.2 ใช้เป็นเครื่องมือสำหรับประกอบการ ในการวางแผน ธุรกิจการตัดสินใจลงทุน ขยายกิจการ ขยายสาขา การพิจารณาเปรียบเทียบกับกิจการอื่น ๆ การบริหารและควบคุมการดำเนินงาน การดำเนินงานต่าง ๆ ให้มีประสิทธิภาพยิ่งขึ้น

1.6.3 ใช้ในการศึกษาวิเคราะห์เชิงลึก เกี่ยวกับอุตสาหกรรมการผลิตที่อยู่ในความสนใจ และเรื่องที่เกี่ยวข้อง

บทที่ 2

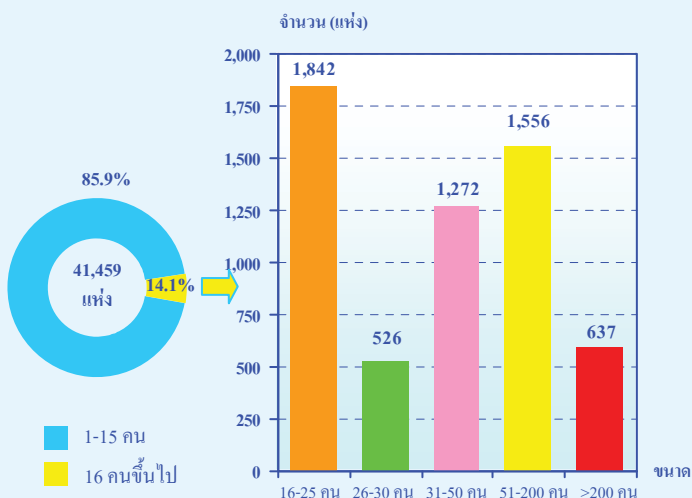
สรุปข้อมูลที่สำคัญ

2.1 ข้อมูลทั่วไปของสถานประกอบการอุตสาหกรรม การผลิต

2.1.1 จำนวนและขนาดของสถานประกอบการ

ผลจากสำมะโนอุตสาหกรรม พ.ศ. 2550 พบว่า สถานประกอบการอุตสาหกรรมการผลิตที่มีคนทำงานตั้งแต่ 1 คนขึ้นไป ที่ตั้งอยู่ในกรุงเทพมหานคร มีจำนวนทั้งสิ้น 41,459 แห่ง ในจำนวนนี้เป็นสถานประกอบการขนาดเล็ก (คนทำงาน 1 - 15 คน) จำนวน 35,626 แห่ง หรือร้อยละ 85.9 รองลงมาเป็นสถานประกอบการที่มีคนทำงาน 16 - 25 คน จำนวน 1,842 แห่ง หรือร้อยละ 4.4 ส่วนสถานประกอบการที่มีคนทำงาน 51 - 200 คน และ 31 - 50 คน มีประมาณร้อยละ 3.8 และ 3.1 ตามลำดับ สำหรับสถานประกอบการขนาดใหญ่ (คนทำงานมากกว่า 200 คน) และสถานประกอบการที่มีคนทำงาน 26 - 30 คน มีสัดส่วนประมาณร้อยละ 1.5 และ 1.3 ตามลำดับ

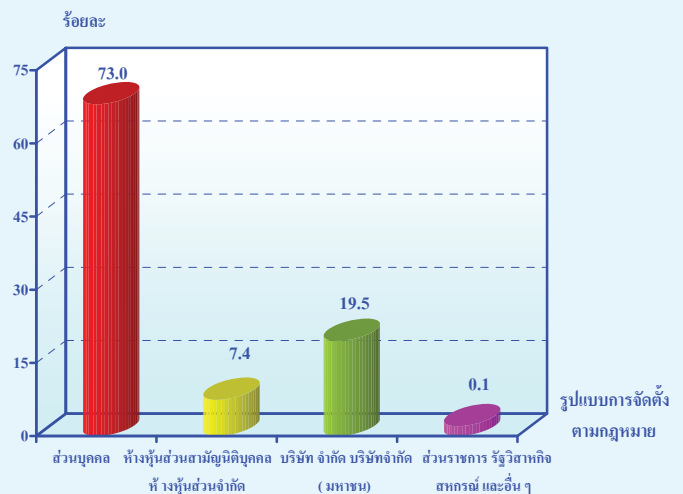
แผนภูมิ ก จำนวนสถานประกอบการอุตสาหกรรมการผลิต
จำแนกตามขนาดของสถานประกอบการ
(จำนวนคนทำงาน)



2.1.2 รูปแบบการจัดตั้งตามกฎหมาย

สถานประกอบการอุตสาหกรรมการผลิต ส่วนใหญ่มีรูปแบบเป็นส่วนบุคคลหรือห้างหุ้นส่วนสามัญที่ไม่เป็นนิติบุคคล สูงถึงร้อยละ 73.0 สถานประกอบการที่มีรูปแบบเป็นบริษัทจำกัด บริษัทจำกัด (มหาชน) และห้างหุ้นส่วนสามัญนิติบุคคล ห้างหุ้นส่วนจำกัด มีประมาณร้อยละ 19.5 และ 7.4 ตามลำดับ สำหรับสถานประกอบการที่มีรูปแบบเป็นส่วนราชการ รัฐวิสาหกิจ สหกรณ์ และอื่น ๆ มีสัดส่วนเพียงเล็กน้อยประมาณร้อยละ 0.1

แผนภูมิ ข ร้อยละของสถานประกอบการอุตสาหกรรม
การผลิต จำแนกตามรูปแบบการจัดตั้งตาม
กฎหมาย

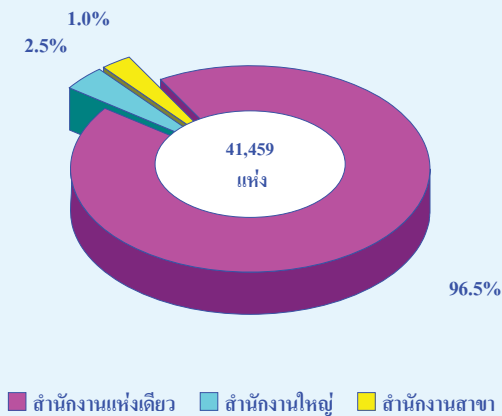


2.1.3 รูปแบบการจัดตั้งทางเศรษฐกิจ

สำหรับรูปแบบการจัดตั้งทางเศรษฐกิจของสถานประกอบการอุตสาหกรรมการผลิตในกรุงเทพมหานคร นั้น พบว่า ส่วนใหญ่มีรูปแบบเป็นสำนักงานแห่งเดียว สูงถึงร้อยละ 96.5 ในขณะที่รูปแบบสำนักงานใหญ่และสำนักงานสาขามีประมาณร้อยละ 2.5 และ 1.0 ตามลำดับ

แผนภูมิ ก ร้อยละของสถานประกอบการอุตสาหกรรมการผลิต

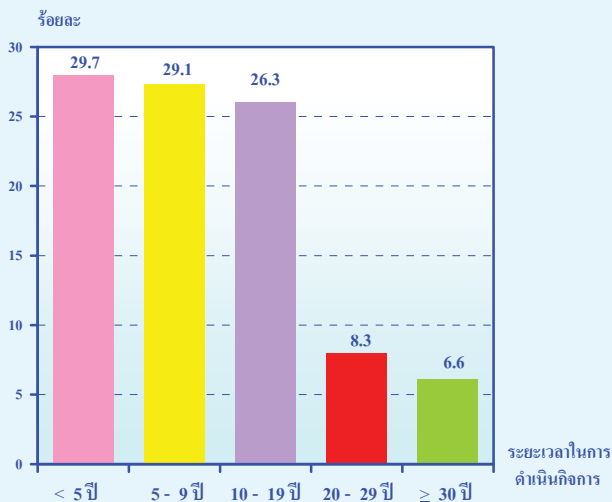
จำแนกตามรูปแบบการจัดตั้งทางเศรษฐกิจ



2.1.4 ระยะเวลาในการดำเนินงาน

ระยะเวลาในการดำเนินงานหรืออายุของกิจการ แสดงให้เห็นว่า สถานประกอบการอุตสาหกรรมการผลิตในกรุงเทพมหานคร ส่วนใหญ่ ประมาณร้อยละ 29.7 เป็นสถานประกอบการที่ดำเนินงานน้อยกว่า 5 ปี รองลงมาเป็นสถานประกอบการที่ดำเนินงานระหว่าง 5 - 9 ปี และ 10 - 19 ปี ประมาณร้อยละ 29.1 และ 26.3 ตามลำดับ สำหรับสถานประกอบการที่ดำเนินงานระหว่าง 20 - 29 ปี และตั้งแต่ 30 ปีขึ้นไป มีประมาณร้อยละ 8.3 และ 6.6 ตามลำดับ

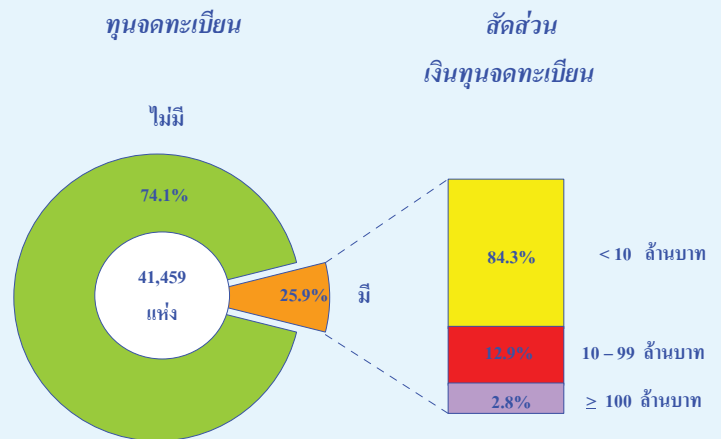
แผนภูมิ ง ร้อยละของสถานประกอบการอุตสาหกรรมการผลิตจำแนกตามระยะเวลาในการดำเนินงาน



2.1.5 ทุนจดทะเบียน

แผนภูมิ จ แสดงข้อมูลเกี่ยวกับทุนจดทะเบียนของสถานประกอบการอุตสาหกรรมการผลิตในกรุงเทพมหานคร พบว่า สถานประกอบการที่มีทุนจดทะเบียนมีประมาณ 10,731 แห่ง หรือร้อยละ 25.9 นั้น ส่วนใหญ่ (ร้อยละ 84.3) มีทุนจดทะเบียนน้อยกว่า 10 ล้านบาท ที่มีทุนจดทะเบียน 10 - 99 ล้านบาท มีประมาณร้อยละ 12.9 สำหรับสถานประกอบการที่มีทุนจดทะเบียนตั้งแต่ 100 ล้านบาทขึ้นไป มีประมาณร้อยละ 2.8

แผนภูมิ จ ร้อยละของสถานประกอบการอุตสาหกรรมการผลิต จำแนกตามทุนจดทะเบียน

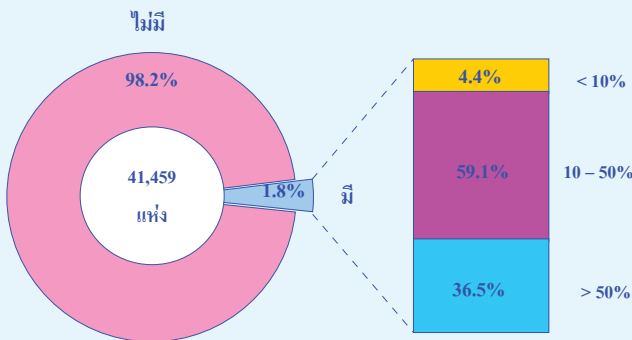


2.1.6 การร่วมลงทุนหรือถือหุ้นของต่างประเทศ

สถานประกอบการอุตสาหกรรมการผลิตส่วนใหญ่ (ร้อยละ 98.2) ไม่มีการลงทุนจากต่างประเทศ และที่มีต่างประเทศร่วมลงทุนหรือถือหุ้นในกิจการประมาณ 751 แห่ง หรือร้อยละ 1.8 ในจำนวนนี้ส่วนใหญ่ (ร้อยละ 59.1) เป็นการลงทุนจากต่างประเทศ 10 - 50% สถานประกอบการที่มีการลงทุนจากต่างประเทศมากกว่า 50% มีประมาณร้อยละ 36.5 ที่เหลืออีกร้อยละ 4.4 เป็นสถานประกอบการที่มีการลงทุนจากต่างประเทศน้อยกว่า 10%

**แผนภูมิ ฉ ร้อยละของสถานประกอบการอุตสาหกรรม
การผลิต จำแนกตามการมีต่างประเทศ
ร่วมลงทุนหรือถือหุ้น**

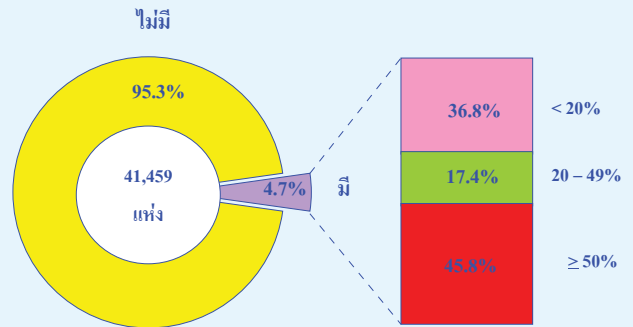
การร่วมลงทุนจากต่างประเทศ



สัดส่วนการลงทุน
ของต่างประเทศ

**แผนภูมิ ข ร้อยละของสถานประกอบการอุตสาหกรรม
การผลิตที่มีการส่งสินค้าออกไปจำหน่าย
ต่างประเทศ**

การส่งออกสินค้าที่ผลิต



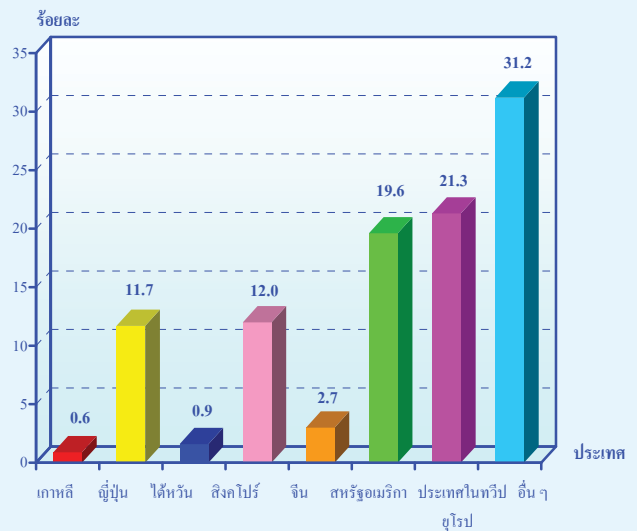
สัดส่วนการส่งออก

**2.1.7 การส่งออกและประเทศที่ส่งสินค้า
ออกไปจำหน่ายต่างประเทศ**

สถานประกอบการอุตสาหกรรม
การผลิตที่มีการส่งออกสินค้าไปจำหน่าย
ต่างประเทศ ซึ่งมีประมาณ 1,968 แห่งหรือร้อยละ
4.7 และมีมูลค่าการส่งออกประมาณ 240,150.5
ล้านบาท หรือคิดเป็นร้อยละ 20.8 ของมูลค่า
ผลผลิตทั้งสิ้น ในจำนวนนี้ร้อยละ 45.8 มีมูลค่า
การส่งออกมากกว่าหรือเท่ากับ 50% ของมูลค่า
ผลผลิต ร้อยละ 36.8 มีการส่งออกน้อยกว่า 20%
ที่เหลือประมาณร้อยละ 17.4 มีการส่งออก
ระหว่าง 20 - 49% ของมูลค่าผลผลิต

สำหรับประเทศที่สถานประกอบการ
มีการส่งสินค้าออกไปจำหน่ายมากที่สุดคือ
ประเทศในทวีปยุโรป ประมาณร้อยละ 21.3
รองลงมาคือ สหรัฐอเมริกา สิงคโปร์ และญี่ปุ่น
ประมาณร้อยละ 19.6 12.0 และ 11.7 ตามลำดับ
สำหรับประเทศอื่น ๆ ได้แก่ จีน ไต้หวัน และ
เกาหลี มีสัดส่วนไม่เกินร้อยละ 3.0

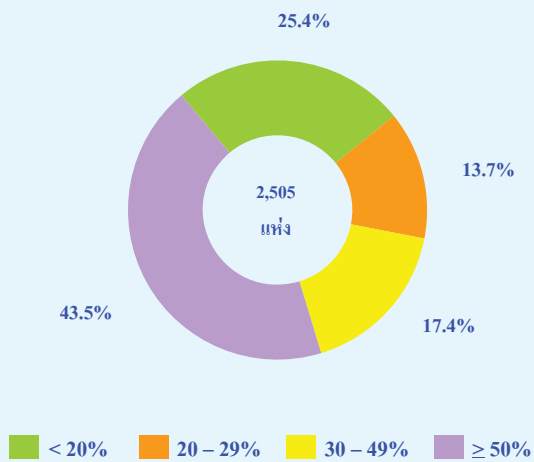
แผนภูมิ ข ร้อยละของประเทศที่ส่งสินค้าออกไปจำหน่าย



2.1.8 การใช้วัตถุดิบจากต่างประเทศ

ข้อมูลในแผนภูมิ ฉ แสดงให้เห็นว่า
สถานประกอบการอุตสาหกรรมการผลิต
ในกรุงเทพมหานคร ที่มีการใช้วัตถุดิบนำเข้าจาก
ต่างประเทศซึ่งมีอยู่ประมาณ 2,505 แห่ง นั้น
ส่วนใหญ่ (ร้อยละ 43.5) มีการใช้วัตถุดิบนำเข้า
จากต่างประเทศมากกว่าหรือเท่ากับ 50% ที่มีการ
ใช้วัตถุดิบนำเข้าจากต่างประเทศน้อยกว่า 20%
และระหว่าง 30 - 49% มีประมาณร้อยละ 25.4 และ
17.4 ตามลำดับ สำหรับสถานประกอบการที่มีการใช้
วัตถุดิบระหว่าง 20 - 29% มีประมาณร้อยละ 13.7

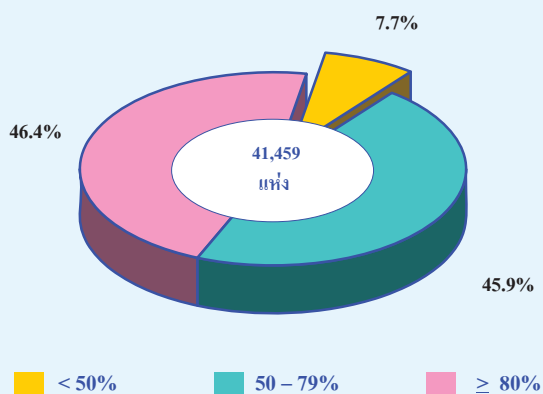
**แผนภูมิ ฅ ร้อยละของสถานประกอบการอุตสาหกรรม
การผลิต จำแนกตามการใช้วัตถุดิบจาก
ต่างประเทศ**



2.1.9 อัตราการใช้กำลังการผลิต

สถานประกอบการอุตสาหกรรม
การผลิตในกรุงเทพมหานคร มีอัตราการใช้กำลัง
การผลิตต่อปี 2549 โดยเฉลี่ยประมาณ 72.7%
โดยสถานประกอบการที่มีอัตราการใช้กำลัง
การผลิตมากกว่าหรือเท่ากับ 80% และ 50 - 79%
มีประมาณร้อยละ 46.4 และ 45.9 ตามลำดับ
และที่มีอัตราการใช้กำลังการผลิตต่ำกว่า 50%
มีประมาณร้อยละ 7.7

**แผนภูมิ ฆ ร้อยละของสถานประกอบการอุตสาหกรรม
การผลิต จำแนกตามอัตราการใช้กำลังการผลิต**



2.1.10 หมวดอุตสาหกรรม

เมื่อพิจารณาจำนวนสถานประกอบการ
จำแนกตามหมวดอุตสาหกรรม (ตาราง ก) พบว่า
อุตสาหกรรมสำคัญในกรุงเทพมหานคร ได้แก่
การผลิตเครื่องแต่งกาย รวมทั้งการตกแต่งและ
ซ่อมสิ้นสัตว์ และการผลิตผลิตภัณฑ์ที่ทำจาก
โลหะประดิษฐ์ โดยมีสถานประกอบการด้านนี้
ร้อยละ 35.3 และ 15.9 ตามลำดับ นอกจากนี้
อุตสาหกรรมในลำดับรองลงไป ได้แก่ การผลิต
เฟอร์นิเจอร์ ซึ่งมีสถานประกอบการร้อยละ 11.7
การฟอกและตกแต่งหนังฟอก รวมทั้งการผลิต
กระเป๋าเดินทาง กระเป๋าถือ อานม้า เครื่องเทียมลาก
และรองเท้า (ร้อยละ 6.7) และการพิมพ์โฆษณา
การพิมพ์ และการทำสำเนาสื่อบันทึก (ร้อยละ 6.5)
สำหรับการประกอบอุตสาหกรรมการผลิต
ในหมวดอื่น ๆ นอกจากที่กล่าวข้างต้น มีสัดส่วน
ค่อนข้างต่ำ แต่ละหมวดมีสัดส่วนต่ำกว่าร้อยละ 5.0

ตาราง ก จำนวนและร้อยละของสถานประกอบการอุตสาหกรรมการผลิต จำแนกตามหมวดอุตสาหกรรม

หมวดอุตสาหกรรม	จำนวน	ร้อยละ
รวม	41,459	100.0
การผลิตผลิตภัณฑ์อาหารและยาสูบ	1,937	4.7
การผลิตสิ่งทอ	1,227	3.0
การผลิตเครื่องแต่งกาย รวมทั้งการตกแต่งและย้อมสีขนสัตว์	14,656	35.3
การฟอกและตกแต่งหนังฟอก รวมทั้งการผลิตกระเป๋าเดินทาง กระเป๋าถือ อานม้า เครื่องเทียมลาก และรองเท้า	2,761	6.7
การผลิตไม้และผลิตภัณฑ์จากไม้และไม้ก๊อก ยกเว้น เฟอร์นิเจอร์ รวมทั้งการผลิตสิ่งของที่ทำจากฟางและวัสดุอีกสานอื่นๆ	802	1.9
การผลิตกระดาษและผลิตภัณฑ์กระดาษ	780	1.9
การพิมพ์โฆษณา การพิมพ์ และการทำสำเนาสื่อบันทึก	2,713	6.5
การผลิตผลิตภัณฑ์ถ่าน ไม้กัก ผลิตภัณฑ์ที่ได้จากการกลั่น น้ำมันปิโตรเลียมและเชื้อเพลิงปริมาณ	21	-
การผลิตเคมีภัณฑ์และผลิตภัณฑ์เคมี	644	1.6
การผลิตผลิตภัณฑ์ยางและพลาสติก	1,806	4.4
การผลิตผลิตภัณฑ์จากแร่โอลิโหะ	385	0.9
การผลิตโลหะขั้นมูลฐาน	364	0.9
การผลิตผลิตภัณฑ์ที่ทำจากโลหะประดิษฐ์ ยกเว้นเครื่องจักรและอุปกรณ์	6,598	15.9
การผลิตเครื่องจักรและอุปกรณ์ ซึ่งมีได้จัดประเภทไว้ในที่อื่น	796	1.9
การผลิตเครื่องจักรสำนักงาน เครื่องทำบัญชี และเครื่องคำนวณ	12	-
การผลิตเครื่องจักรและเครื่องอุปกรณ์ไฟฟ้า ซึ่งมีได้จัดประเภทไว้ในที่อื่น	344	0.8
การผลิตอุปกรณ์และเครื่องอุปกรณ์วิทยุ โทรทัศน์ และการสื่อสาร	155	0.4
การผลิตอุปกรณ์ที่ใช้ในทางการแพทย์ การวัดความเที่ยง และอุปกรณ์ที่ใช้ในทางทัศนศาสตร์ นาฬิกา	163	0.4
การผลิตยานยนต์ รถพ่วงและรถกึ่งรถพ่วง	325	0.8
การผลิตเครื่องอุปกรณ์การขนส่งอื่นๆ	131	0.3
การผลิตเฟอร์นิเจอร์ รวมทั้งการผลิตซึ่งมิได้จัดประเภทไว้ในที่อื่น	4,834	11.7
การนำผลิตภัณฑ์เก่ามาผลิตเป็นวัสดุดิบใหม่	5	-

หมายเหตุ : - ไม่มีข้อมูล หรือข้อมูลมีค่าเป็น 0 หรือมีข้อมูลจำนวนเล็กน้อย

2.2 ข้อมูลสถิติที่สำคัญจำแนกตามขนาดของสถานประกอบการและหมวดอุตสาหกรรม

2.2.1 คนทำงานและค่าตอบแทนแรงงาน

1) จำนวนคนทำงาน

ข้อมูลจำนวนคนทำงานจากตาราง ข แสดงให้เห็นว่า ในปี 2549 มีคนทำงานในสถานประกอบการอุตสาหกรรมการผลิตที่ตั้งอยู่ในกรุงเทพมหานครทั้งสิ้นประมาณ 812,672 คน

ส่วนใหญ่เป็นคนที่ปฏิบัติงานอยู่ในสถานประกอบการขนาดใหญ่ (คนทำงานมากกว่า 200 คน) ประมาณ 394,106 คน หรือร้อยละ 48.5

เมื่อพิจารณาตามหมวดอุตสาหกรรมพบว่า ส่วนใหญ่เป็นคนที่ปฏิบัติงานอยู่ในสถานประกอบการการผลิตเครื่องแต่งกาย รวมทั้งการตกแต่งและย้อมสีขนสัตว์ ประมาณ 168,468 คน หรือร้อยละ 20.7 รองลงมาปฏิบัติงานในอุตสาหกรรม

การผลิตเฟอร์นิเจอร์ รวมทั้งการผลิตซึ่งมิได้จัดประเภทไว้ในที่อื่น และการผลิตผลิตภัณฑ์อาหารและยาสูบ มีสัดส่วนของพนักงานใกล้เคียงกันประมาณร้อยละ 11.6 และ 11.1 ตามลำดับ สำหรับการประกอบอุตสาหกรรมการผลิตในหมวดอื่น ๆ นอกจากที่กล่าวข้างต้น แต่ละหมวดมีสัดส่วนของพนักงานไม่เกินร้อยละ 8.0

2) จำนวนลูกจ้าง

ด้านการจ้างงาน พบว่า มีจำนวนลูกจ้างปฏิบัติงานอยู่ในสถานประกอบการทั้งสิ้นประมาณ 761,193 คน โดยปฏิบัติงานอยู่ในสถานประกอบการขนาดใหญ่ที่มีพนักงานมากกว่า 200 คน ประมาณ 393,727 คน หรือร้อยละ 51.7

สำหรับการจ้างงานในแต่ละหมวดอุตสาหกรรม พบว่า มีลูกจ้างปฏิบัติงานอยู่ในสถานประกอบการอุตสาหกรรมการผลิตเครื่องแต่งกายรวมทั้งการตกแต่งและย้อมสีขนสัตว์ มากที่สุดประมาณ 148,579 คน หรือร้อยละ 19.5 รองลงมาเป็นลูกจ้างที่ปฏิบัติงานอยู่ในอุตสาหกรรมการผลิตเฟอร์นิเจอร์ รวมทั้งการผลิตซึ่งมิได้จัดประเภทไว้ในที่อื่น และการผลิตผลิตภัณฑ์อาหารและยาสูบในสัดส่วนใกล้เคียงกันประมาณร้อยละ 11.6 และ 11.5 ตามลำดับ ในขณะที่สถานประกอบการอุตสาหกรรมการผลิตในหมวดอื่น ๆ นอกเหนือจากที่กล่าวข้างต้น แต่ละหมวดมีสัดส่วนของลูกจ้างต่ำกว่าร้อยละ 8.0

3) ค่าตอบแทนแรงงาน

ลูกจ้างที่ปฏิบัติงานในสถานประกอบการอุตสาหกรรมการผลิตที่ตั้งอยู่ในกรุงเทพมหานคร ได้รับค่าตอบแทนแรงงานรวมทั้งสิ้นประมาณ 99,441.2 ล้านบาท หรือเฉลี่ยต่อคนต่อปีประมาณ 130,639 บาท โดยลูกจ้างที่ปฏิบัติงานอยู่ในสถานประกอบการขนาดใหญ่ (คนทำงานมากกว่า 200 คน) ได้รับค่าตอบแทนแรงงานเฉลี่ยต่อคนต่อปีสูงที่สุดประมาณ 152,286 บาท สำหรับลูกจ้างที่ปฏิบัติงานในกิจการขนาดอื่น ๆ แต่ละขนาดได้รับค่าตอบแทนเฉลี่ยไม่เกิน 130,000 บาท

เมื่อพิจารณาตามหมวดอุตสาหกรรม พบว่า ลูกจ้างที่ปฏิบัติงานในอุตสาหกรรมการผลิตเครื่องอุปโภคบริโภคอื่น ๆ ได้รับค่าตอบแทนแรงงานเฉลี่ยต่อคนต่อปีสูงที่สุด คือประมาณ 250,567 บาท รองลงมาได้แก่ ลูกจ้างที่ปฏิบัติงานในอุตสาหกรรมการผลิตผลิตภัณฑ์ถ่าน ไม้ ไม้ก๊อก ผลิตภัณฑ์ที่ได้จากการกลั่น น้ำมันปิโตรเลียมและเชื้อเพลิงประมาณ 242,617 บาท สำหรับลูกจ้างที่ปฏิบัติงานในอุตสาหกรรมการผลิตเครื่องแต่งกายรวมทั้งการตกแต่งและย้อมสีขนสัตว์ ได้รับค่าตอบแทนแรงงานเฉลี่ยต่อคนต่อปีต่ำสุดประมาณ 103,850 บาท

ตาราง ข คนทำงาน ลูกจ้าง และค่าตอบแทนแรงงาน จำแนกตามขนาดของสถานประกอบการ และหมวดอุตสาหกรรม

ขนาดของสถานประกอบการ/ หมวดอุตสาหกรรม	จำนวน สถาน ประกอบ การ	คนทำงาน		ลูกจ้าง		ค่าตอบแทนแรงงาน	
		จำนวน	ร้อยละ	จำนวน	ร้อยละ	มูลค่า (พันบาท)	เฉลี่ยต่อ คนต่อปี (บาท)
รวม	41,459	812,672	100.0	761,193	100.0	99,441,170.6	130,638.5
ขนาดของสถานประกอบการ							
1 – 15 คน	35,626	159,002	19.6	111,108	14.6	9,423,652.0	84,815.2
16 – 25 คน	1,842	36,886	4.5	35,318	4.7	3,373,940.1	95,530.3
26 – 30 คน	526	14,773	1.8	14,484	1.9	1,545,875.8	106,729.9
31 – 50 คน	1,272	50,240	6.2	49,538	6.5	5,475,716.3	110,535.7
51 – 200 คน	1,556	157,665	19.4	157,018	20.6	19,662,757.8	125,226.1
มากกว่า 200 คน	637	394,106	48.5	393,727	51.7	59,959,228.6	152,286.3
หมวดอุตสาหกรรม							
การผลิตผลิตภัณฑ์อาหารและยาสูบ	1,937	90,400	11.1	87,504	11.5	13,524,183.6	154,555.0
การผลิตสิ่งทอ	1,227	41,039	5.1	39,792	5.2	4,947,238.1	124,328.3
การผลิตเครื่องแต่งกาย รวมทั้งการตกแต่ง และซ่อมสิ่งขนสัตว์	14,656	168,468	20.7	148,579	19.5	15,429,987.4	103,850.3
การฟอกและตกแต่งหนังฟอก รวมทั้งการผลิต กระเป๋าเดินทาง กระเป๋าถือ อานม้า เครื่องเขียนลาก และรองเท้า	2,761	41,694	5.1	37,727	5.0	4,208,276.2	111,545.6
การผลิตไม้และผลิตภัณฑ์จากไม้และไม้กึ่งอก ขกเว้น เฟอร์นิเจอร์ รวมทั้งการผลิตสิ่งของ ที่ทำจากฟางและวัสดุจากสานอื่นๆ	802	9,292	1.2	8,212	1.1	922,844.8	112,384.6
การผลิตกระดาษและผลิตภัณฑ์กระดาษ	780	26,172	3.2	25,361	3.3	3,268,036.5	128,858.9
การพิมพ์โฆษณา การพิมพ์ และการทำสำเนา สื่อบันทึก	2,713	56,969	7.0	54,240	7.1	8,060,758.4	148,611.7
การผลิตผลิตภัณฑ์จากไม้ ไม้กึ่งอก ผลิตภัณฑ์ที่ได้จาก การกลั่น น้ำมันปิโตรเลียมและเชื้อเพลิงปริมาณ	21	2,336	0.3	2,331	0.3	565,540.7	242,617.2
การผลิตเคมีภัณฑ์และผลิตภัณฑ์เคมี	644	36,285	4.5	35,820	4.7	5,455,456.2	152,300.1
การผลิตผลิตภัณฑ์ยางและพลาสติก	1,806	58,696	7.2	56,891	7.5	6,363,048.5	111,847.0
การผลิตผลิตภัณฑ์จากแร่โลหะ	385	10,263	1.3	9,780	1.3	1,244,137.7	127,209.8
การผลิต โลหะขั้นมูลฐาน	364	8,950	1.1	8,574	1.1	1,167,595.8	136,182.3
การผลิตผลิตภัณฑ์ที่ทำจากโลหะประดิษฐ์ ขกเว้นเครื่องจักรและอุปกรณ์	6,598	65,010	8.0	56,836	7.5	6,103,347.6	107,385.4
การผลิตเครื่องจักรและอุปกรณ์ ซึ่งมีได้ จัดประเภทไว้ในที่อื่น	796	26,004	3.2	25,410	3.3	3,255,855.5	128,134.8
การผลิตเครื่องจักรสำนักงาน เครื่องทำบัญชี และเครื่องคำนวณ	12	646	0.1	643	0.1	81,143.9	126,195.8
การผลิตเครื่องจักรและเครื่องอุปกรณ์ไฟฟ้า ซึ่งมิได้จัดประเภทไว้ในที่อื่น	344	16,390	2.0	16,109	2.1	2,239,559.2	139,021.4
การผลิตอุปกรณ์และเครื่องอุปกรณ์วิทยุ โทรทัศน์ และการสื่อสาร	155	19,816	2.4	19,693	2.6	4,518,555.3	229,447.5
การผลิตอุปกรณ์ที่ใช้ในทางการแพทย์ การวัดความเที่ยง และอุปกรณ์ที่ใช้ ในทางทัศนศาสตร์ นาฬิกา	163	10,422	1.3	10,281	1.4	1,617,658.8	157,337.3
การผลิตยานยนต์ รถพ่วงและรถกึ่งรถพ่วง	325	20,084	2.5	19,761	2.6	3,154,145.8	159,613.9
การผลิตเครื่องอุปกรณ์การขนส่งอื่นๆ	131	9,029	1.1	8,890	1.2	2,227,626.9	250,567.3
การผลิตเฟอร์นิเจอร์ รวมทั้งการผลิต ซึ่งมิได้จัดประเภทไว้ในที่อื่น	4,834	94,596	11.6	88,650	11.6	11,073,142.3	124,908.4
การนำผลิตภัณฑ์เก่ามาผลิตเป็นวัสดุขุดใหม่	5	111	-	108	-	13,031.6	120,662.9

หมายเหตุ : - ไม่มีข้อมูล หรือข้อมูลมีค่าเป็น 0 หรือมีข้อมูลจำนวนเล็กน้อย

2.2.2 มูลค่าผลผลิต ค่าใช้จ่ายชั้นกลาง และมูลค่าเพิ่ม

สำหรับมูลค่าผลผลิต ค่าใช้จ่ายชั้นกลาง และมูลค่าเพิ่มของสถานประกอบการอุตสาหกรรม การผลิตในกรุงเทพมหานคร (ตาราง ก) พบว่า ในปี 2549 มีมูลค่าผลผลิตทั้งสิ้นประมาณ 1.2 ล้านล้านบาท ค่าใช้จ่ายชั้นกลางประมาณ 847,513.9 ล้านบาท และมูลค่าเพิ่มประมาณ 307,805.1 ล้านบาท โดยมีสัดส่วนของมูลค่าเพิ่ม เปรียบเทียบกับมูลค่าผลผลิตประมาณร้อยละ 26.6 หากพิจารณาตามขนาดของสถานประกอบการ พบว่า สถานประกอบการขนาดใหญ่ (คนทำงาน มากกว่า 200 คน) มีมูลค่าผลผลิต ค่าใช้จ่ายชั้นกลาง และมูลค่าเพิ่มในสัดส่วนสูงที่สุดคือร้อยละ 67.8 69.3 และ 63.9 ตามลำดับ อย่างไรก็ตาม สัดส่วน ของมูลค่าเพิ่มต่อมูลค่าผลผลิตสูงที่สุดนั้น มาจาก สถานประกอบการขนาดเล็ก (คนทำงาน 1 - 15 คน) คือประมาณร้อยละ 39.0

เมื่อพิจารณาตามหมวดอุตสาหกรรม พบว่า มูลค่าผลผลิตค่าใช้จ่ายชั้นกลางและมูลค่าเพิ่ม ส่วนใหญ่มาจากอุตสาหกรรม*การผลิตผลิตภัณฑ์ อาหารและยาสูบ* ประมาณร้อยละ 15.5 14.0 และ 19.5 ตามลำดับ สำหรับอุตสาหกรรม*การผลิตยานยนต์ รถพ่วง และรถกึ่งรถพ่วง* มีสัดส่วนของมูลค่าผลผลิต ค่าใช้จ่ายชั้นกลางและมูลค่าเพิ่ม ประมาณร้อยละ 9.0 9.7 และ 7.3 ตามลำดับ สำหรับอุตสาหกรรม การผลิตอื่น ๆ แต่ละหมวดมีมูลค่าผลผลิต ค่าใช้จ่าย ชั้นกลางและมูลค่าเพิ่มในสัดส่วนไม่เกินร้อยละ 8.0

เมื่อเปรียบเทียบมูลค่าเพิ่มต่อ มูลค่าผลผลิตในแต่ละหมวดอุตสาหกรรม พบว่า สถานประกอบการที่ประกอบอุตสาหกรรม*การผลิต ผลิตภัณฑ์อาหารและยาสูบ* มีสัดส่วนมูลค่าเพิ่ม ต่อมูลค่าผลผลิตสูงที่สุดคือร้อยละ 33.6 รองลงมา คืออุตสาหกรรม*การผลิตเครื่องแต่งกาย รวมทั้ง การตกแต่งและซ่อมสีขนสัตว์* ประมาณร้อยละ 33.5 ในขณะที่อุตสาหกรรม*การนำผลิตภัณฑ์เก่า มาผลิตเป็นวัตถุดิบใหม่* มีสัดส่วนของมูลค่าเพิ่ม ต่อมูลค่าผลผลิตต่ำที่สุด คือร้อยละ 17.3

**ตาราง ค มูลค่าผลผลิต ค่าใช้จ่ายขั้นกลางและมูลค่าเพิ่มของสถานประกอบการอุตสาหกรรมการผลิต
จำแนกตามขนาดของสถานประกอบการ และหมวดอุตสาหกรรม**

ขนาดของสถานประกอบการ/ หมวดอุตสาหกรรม	มูลค่าผลผลิต		ค่าใช้จ่ายขั้นกลาง		มูลค่าเพิ่ม		มูลค่าเพิ่ม ต่อมูลค่า ผลผลิต
	มูลค่า (ล้านบาท)	ร้อยละ	มูลค่า (ล้านบาท)	ร้อยละ	มูลค่า (ล้านบาท)	ร้อยละ	ร้อยละ
รวม	1,155,319.0	100.0	847,513.9	100.0	307,805.1	100.0	26.6
ขนาดของสถานประกอบการ							
1 – 15 คน	94,224.4	8.2	57,443.8	6.8	36,780.6	11.9	39.0
16 – 25 คน	27,772.7	2.4	18,548.2	2.2	9,224.6	3.0	33.2
26 – 30 คน	14,000.1	1.2	9,806.9	1.1	4,193.2	1.4	30.0
31 – 50 คน	52,091.5	4.5	36,136.0	4.3	15,955.5	5.2	30.6
51 – 200 คน	183,522.0	15.9	138,454.7	16.3	45,067.3	14.6	24.6
มากกว่า 200 คน	783,708.3	67.8	587,124.4	69.3	196,584.0	63.9	25.1
หมวดอุตสาหกรรม							
การผลิตผลิตภัณฑ์อาหารและยาสูบ	178,769.6	15.5	118,735.3	14.0	60,034.3	19.5	33.6
การผลิตสิ่งทอ	56,557.4	4.9	42,449.9	5.0	14,107.5	4.6	24.9
การผลิตเครื่องแต่งกาย รวมทั้งการตกแต่งและซ่อมเสื้อผ้า	91,376.3	7.9	60,806.4	7.1	30,569.9	9.9	33.5
การฟอกและตกแต่งหนังฟอก รวมทั้งการผลิตกระเป๋าเดินทาง กระเป๋าถือ อานม้า เครื่องเขียนลาก และรองเท้า	25,583.4	2.2	17,840.1	2.1	7,743.3	2.5	30.3
การผลิตไม้และผลิตภัณฑ์จากไม้และไม้ก๊อก ยกเว้น เฟอร์นิเจอร์ รวมทั้งการผลิตสิ่งของที่ทำจากฟางและวัสดุอีกสานอื่นๆ	7,178.6	0.6	5,009.6	0.6	2,169.0	0.7	30.2
การผลิตกระดาษและผลิตภัณฑ์กระดาษ	35,496.3	3.1	27,146.6	3.2	8,349.7	2.7	23.5
การพิมพ์โฆษณา การพิมพ์ และการทำเนาสื่อบันทึก	59,183.4	5.1	41,603.2	4.9	17,580.2	5.7	29.7
การผลิตผลิตภัณฑ์ถ่าน ไม้ก๊อก ผลิตภัณฑ์ที่ได้จากการกลั่น น้ำมันปิโตรเลียมและเชื้อเพลิงปรมาณู	44,403.0	3.8	35,435.9	4.2	8,967.1	2.9	20.2
การผลิตเคมีภัณฑ์และผลิตภัณฑ์เคมี	69,351.2	6.0	52,825.1	6.2	16,526.1	5.3	23.8
การผลิตผลิตภัณฑ์ยางและพลาสติก	62,178.9	5.4	47,233.0	5.6	14,945.9	4.9	24.0
การผลิตผลิตภัณฑ์จากแร่โลหะ	26,176.0	2.3	19,554.1	2.3	6,621.9	2.2	25.3
การผลิตโลหะขั้นมูลฐาน	45,490.1	3.9	37,576.8	4.4	7,913.3	2.6	17.4
การผลิตผลิตภัณฑ์ที่ทำจากโลหะประดิษฐ์ ยกเว้นเครื่องจักรและอุปกรณ์	57,016.8	4.9	39,037.7	4.6	17,979.1	5.8	31.5
การผลิตเครื่องจักรและอุปกรณ์ ซึ่งมีได้จัดประเภทไว้ในที่อื่น	51,526.3	4.5	40,577.6	4.8	10,948.7	3.6	21.2
การผลิตเครื่องจักรสำนักงาน เครื่องทำบัญชี และเครื่องคำนวณ	10,844.5	0.9	8,327.5	1.0	2,517.0	0.8	23.2
การผลิตเครื่องจักรและเครื่องอุปกรณ์ไฟฟ้า ซึ่งมีได้จัดประเภทไว้ในที่อื่น	21,411.0	1.9	16,017.9	1.9	5,393.1	1.8	25.2
การผลิตอุปกรณ์และเครื่องอุปกรณ์วิทยุ โทรทัศน์ และการสื่อสาร	43,567.1	3.8	33,770.9	4.0	9,796.2	3.2	22.5
การผลิตอุปกรณ์ที่ใช้ในทางการแพทย์ การวัดความถี่ และอุปกรณ์ที่ใช้ในทางทัศนศาสตร์ นาฬิกา	13,441.8	1.2	9,278.6	1.1	4,163.1	1.4	31.0
การผลิตยานยนต์ รถพ่วงและรถกึ่งรถพ่วง	104,465.8	9.0	82,057.8	9.7	22,408.0	7.3	21.5
การผลิตเครื่องอุปกรณืการขนส่งอื่นๆ	71,723.1	6.2	56,565.0	6.7	15,158.1	4.9	21.1
การผลิตเฟอร์นิเจอร์ รวมทั้งการผลิตซึ่งมิได้จัดประเภทไว้ในที่อื่น	78,819.8	6.8	55,037.2	6.5	23,782.6	7.7	30.2
การนำผลิตภัณฑ์เข้ามาผลิตเป็นวัตถุดิบใหม่	758.6	0.1	627.6	0.1	131.0	-	17.3

หมายเหตุ : - ไม่มีข้อมูล หรือข้อมูลมีค่าเป็น 0 หรือมีข้อมูลจำนวนเล็กน้อย

2.2.3 มูลค่าผลผลิตและมูลค่าเพิ่มเฉลี่ยต่อ

สถานประกอบการ

จากตาราง ๖ แสดงให้เห็นว่า สถานประกอบการอุตสาหกรรมการผลิตในกรุงเทพมหานคร มีมูลค่าผลผลิตและมูลค่าเพิ่มเฉลี่ยต่อสถานประกอบการ ประมาณ 27.9 ล้านบาท และ 7.4 ล้านบาท ตามลำดับ หากพิจารณาตามขนาดของสถานประกอบการ พบว่า มูลค่าผลผลิตและมูลค่าเพิ่มเฉลี่ยต่อสถานประกอบการแปรผันตามขนาดของกิจการ กล่าวคือ สถานประกอบการขนาดเล็ก (คนทำงาน 1 - 15 คน) มีมูลค่าผลผลิตและมูลค่าเพิ่มเฉลี่ยต่อสถานประกอบการน้อยที่สุดคือประมาณ 2.6 ล้านบาท และ 1.0 ล้านบาท ตามลำดับ ในขณะที่สถานประกอบการขนาดใหญ่ (คนทำงานมากกว่า 200 คน) มีมูลค่าผลผลิตและมูลค่าเพิ่มเฉลี่ยต่อสถานประกอบการมากที่สุดคือประมาณ 1,230.3 ล้านบาท และ 308.6 ล้านบาท ตามลำดับ

เมื่อพิจารณาตามหมวดอุตสาหกรรม พบว่า อุตสาหกรรมการผลิตผลิตภัณฑ์ถ่านโค้ก ผลิตภัณฑ์ที่ได้จากการกลั่น น้ำมันปิโตรเลียม และเชื้อเพลิงปรมาณู มีมูลค่าผลผลิตและมูลค่าเพิ่มเฉลี่ยต่อสถานประกอบการมากที่สุดประมาณ 2,114.4 ล้านบาท และ 427.0 ล้านบาท ตามลำดับ รองลงมาคืออุตสาหกรรมการผลิตเครื่องจักรสำนักงาน เครื่องทำบัญชี และเครื่องคำนวณ มีมูลค่าผลผลิตและมูลค่าเพิ่มเฉลี่ยต่อสถานประกอบการ ประมาณ 903.7 ล้านบาท และ 209.8 ล้านบาท ตามลำดับ สำหรับอุตสาหกรรมการผลิตเครื่องแต่งกาย รวมทั้งการตกแต่งและย้อมสีขนสัตว์ มีมูลค่าผลผลิตและมูลค่าเพิ่มเฉลี่ยต่อสถานประกอบการน้อยที่สุดคือประมาณ 6.2 ล้านบาท และ 2.1 ล้านบาท ตามลำดับ

2.2.4 มูลค่าผลผลิตและมูลค่าเพิ่มเฉลี่ยต่อ

คนทำงาน

สำหรับมูลค่าผลผลิตและมูลค่าเพิ่มเฉลี่ยต่อคนทำงาน นั้น พบว่า สถานประกอบการอุตสาหกรรมการผลิตในกรุงเทพมหานคร มีมูลค่าผลผลิตและมูลค่าเพิ่มเฉลี่ยต่อคนทำงาน ประมาณ 1.4 ล้านบาท และ 378,800 บาท ตามลำดับ โดยสถานประกอบการอุตสาหกรรมการผลิตขนาดใหญ่ (คนทำงานมากกว่า 200 คน) มีมูลค่าผลผลิตและมูลค่าเพิ่มเฉลี่ยต่อคนทำงานมากที่สุดประมาณ 2.0 และ 0.5 ล้านบาท ตามลำดับ ในขณะที่สถานประกอบการขนาดเล็ก (คนทำงาน 1 - 15 คน) มีมูลค่าผลผลิตและมูลค่าเพิ่มเฉลี่ยต่อคนทำงานน้อยที่สุดคือประมาณ 592,600 บาท และ 231,300 บาท ตามลำดับ

ด้านมูลค่าผลผลิตและมูลค่าเพิ่มเฉลี่ยต่อคนทำงานในแต่ละหมวดอุตสาหกรรม พบว่า สถานประกอบการอุตสาหกรรมการผลิตผลิตภัณฑ์ถ่านโค้ก ผลิตภัณฑ์ที่ได้จากการกลั่น น้ำมันปิโตรเลียมและเชื้อเพลิงปรมาณู มีมูลค่าผลผลิตเฉลี่ยต่อคนทำงานมากที่สุดคือ 19.0 ล้านบาท ส่วนอุตสาหกรรมการผลิตเครื่องจักรสำนักงาน เครื่องทำบัญชี และเครื่องคำนวณ มีมูลค่าเพิ่มเฉลี่ยต่อคนทำงานมากที่สุดประมาณ 3.9 ล้านบาท สำหรับอุตสาหกรรม การผลิตเครื่องแต่งกาย รวมทั้งการตกแต่ง และย้อมสีขนสัตว์ มีมูลค่าผลผลิตและมูลค่าเพิ่มเฉลี่ยต่อคนทำงานน้อยที่สุดประมาณ 542,400 บาท และ 181,500 บาท ตามลำดับ

ตาราง ๖ มูลค่าผลผลิตและมูลค่าเพิ่มเฉลี่ยต่อสถานประกอบการและต่อคนทำงาน จำแนกตามขนาดของสถานประกอบการ และหมวดอุตสาหกรรม

(หน่วย : พันบาท)

ขนาดของสถานประกอบการ/ หมวดอุตสาหกรรม	มูลค่าผลผลิตเฉลี่ย		มูลค่าเพิ่มเฉลี่ย	
	ต่อสถาน- ประกอบการ	ต่อคนทำงาน	ต่อสถาน- ประกอบการ	ต่อคนทำงาน
รวม	27,866.5	1,421.6	7,424.3	378.8
ขนาดของสถานประกอบการ				
1 – 15 คน	2,644.8	592.6	1,032.4	231.3
16 – 25 คน	15,077.5	752.9	5,007.9	250.1
26 – 30 คน	26,616.1	947.7	7,971.9	283.8
31 – 50 คน	40,952.5	1,036.9	12,543.6	317.6
51 – 200 คน	117,944.7	1,164.0	28,963.5	285.8
มากกว่า 200 คน	1,230,311.4	1,988.6	308,609.0	498.8
หมวดอุตสาหกรรม				
การผลิตผลิตภัณฑ์อาหารและยาสูบ	92,292.0	1,977.5	30,993.4	664.1
การผลิตสิ่งทอ	46,094.1	1,378.1	11,497.6	343.8
การผลิตเครื่องแต่งกาย รวมทั้งการตกแต่งและซ่อมสีขนสัตว์	6,234.7	542.4	2,085.8	181.5
การฟอกและตกแต่งหนังฟอก รวมทั้งการผลิตกระเป๋าเดินทาง กระเป๋าถือ อานม้า เครื่องเทียมลาก และรองเท้า	9,266.0	613.6	2,804.5	185.7
การผลิตไม้และผลิตภัณฑ์จากไม้และไม้ก๊อก ยกเว้น เฟอร์นิเจอร์ รวมทั้งการผลิตสิ่งของที่ทำจากฟางและวัสดุจากสานอื่นๆ	8,950.9	772.5	2,704.5	233.4
การผลิตกระดาษและผลิตภัณฑ์กระดาษ	45,508.0	1,356.3	10,704.7	319.0
การพิมพ์โฆษณา การพิมพ์ และการทำสำเนาสื่อบันทึก	21,814.8	1,038.9	6,480.0	308.6
การผลิตผลิตภัณฑ์ถ่าน ไม้ก๊อก ผลิตภัณฑ์ที่ได้จากการกลั่น น้ำมันปิโตรเลียมและเชื้อเพลิงปริมาณ	2,114,427.6	19,012.2	427,004.3	3,839.5
การผลิตเคมีภัณฑ์และผลิตภัณฑ์เคมี	107,688.4	1,911.3	25,661.7	455.4
การผลิตผลิตภัณฑ์ยางและพลาสติก	34,429.1	1,059.3	8,275.7	254.6
การผลิตผลิตภัณฑ์จากแร่โลหะ	67,989.5	2,550.6	17,199.6	645.2
การผลิตโลหะขั้นมูลฐาน	124,973.0	5,082.8	21,739.9	884.2
การผลิตผลิตภัณฑ์ที่ทำจากโลหะประดิษฐ์ ยกเว้นเครื่องจักรและอุปกรณ์	8,641.5	877.0	2,724.9	276.6
การผลิตเครื่องจักรและอุปกรณ์ ซึ่งมีได้จัดประเภทไว้ในที่อื่น	64,731.6	1,981.5	13,754.7	421.0
การผลิตเครื่องจักรสำนักงาน เครื่องทำบัญชี และเครื่องคำนวณ	903,709.7	16,800.2	209,751.0	3,899.3
การผลิตเครื่องจักรและเครื่องอุปกรณ์ไฟฟ้า ซึ่งมีได้จัดประเภทไว้ในที่อื่น	62,241.4	1,306.4	15,677.6	329.1
การผลิตอุปกรณ์และเครื่องอุปกรณ์วิทยุ โทรทัศน์ และการสื่อสาร	281,078.1	2,198.6	63,201.2	494.4
การผลิตอุปกรณ์ที่ใช้ในทางการแพทย์ การวัดความถี่เชิง และอุปกรณ์ที่ใช้ในทางทัศนศาสตร์ นาฬิกา	82,464.7	1,289.7	25,540.6	399.4
การผลิตยานยนต์ รถพ่วงและรถกึ่งรถพ่วง	321,433.3	5,201.5	68,947.7	1,115.7
การผลิตเครื่องอุปกรณ์การขนส่งอื่นๆ	547,505.5	7,943.5	115,710.6	1,678.8
การผลิตเฟอร์นิเจอร์ รวมทั้งการผลิตซึ่งมีได้จัดประเภทไว้ในที่อื่น	16,305.3	833.2	4,919.9	251.4
การนำผลิตภัณฑ์เก่ามาผลิตเป็นวัตถุดิบใหม่	151,712.1	6,833.9	26,198.1	1,180.1

2.3 การเปรียบเทียบการดำเนินงานอุตสาหกรรม การผลิตในระยะ 10 ปีที่ผ่านมา

เมื่อเปรียบเทียบข้อมูลระหว่างสามะโน อุตสาหกรรม 2550 กับ 2540 ซึ่งเป็นข้อมูลผลการดำเนินงานในรอบปีก่อนหน้าปีสามะโน พบว่า จำนวนสถานประกอบการอุตสาหกรรมการผลิตที่มีคนทำงาน 11 คนขึ้นไป ลดลงร้อยละ 11.4 ในขณะที่จำนวนคนทำงานเพิ่มขึ้นร้อยละ 11.4 สำหรับจำนวนคนทำงานเฉลี่ยต่อสถานประกอบการเพิ่มขึ้นร้อยละ 25.6

ด้านการจ้างงาน พบว่า มีจำนวนลูกจ้างและจำนวนลูกจ้างเฉลี่ยต่อสถานประกอบการเพิ่มขึ้นร้อยละ 11.5 และ 25.9 ตามลำดับ ส่วนค่าตอบแทนแรงงานที่ลูกจ้างได้รับ พบว่ามีมูลค่าเพิ่มขึ้นร้อยละ 39.8 ในช่วง 10 ปีนี้

สำหรับมูลค่าผลผลิตและค่าใช้จ่ายขั้นกลางในการดำเนินงาน พบว่า มีมูลค่าเพิ่มขึ้นร้อยละ 38.8 และ 53.1 ตามลำดับ ส่วนมูลค่าเพิ่มของอุตสาหกรรมการผลิตในกรุงเทพมหานคร ในช่วง 10 ปีนี้ มีการเปลี่ยนแปลงเพิ่มขึ้นร้อยละ 9.4

ตาราง จ ข้อมูลที่สำคัญของสถานประกอบการอุตสาหกรรมการผลิตปี 2539 และ 2549

รายการข้อมูลที่สำคัญ	ปี 2539 ^{1/}	ปี 2549 ^{2/}	ร้อยละของการเปลี่ยนแปลง
จำนวนสถานประกอบการ (แห่ง)	8,555	7,580	-11.4
จำนวนคนทำงาน (คน)	607,049	676,119	11.4
เฉลี่ยต่อสถานประกอบการ (คน)	71.0	89.2	25.6
จำนวนลูกจ้าง (คน)	601,444	670,783	11.5
เฉลี่ยต่อสถานประกอบการ (คน)	70.3	88.5	25.9
ค่าตอบแทนแรงงาน (ล้านบาท)	65,738.1	91,930.3	39.8
เฉลี่ยต่อคนต่อปี (บาท)	109,300.5	137,049.2	25.4
มูลค่าผลผลิต (ล้านบาท)	780,823.0	1,083,847.3	38.8
เฉลี่ยต่อสถานประกอบการ (พันบาท)	91,270.9	142,987.8	56.7
เฉลี่ยต่อคนทำงาน (พันบาท)	1,286.3	1,603.0	24.6
ค่าใช้จ่ายขั้นกลาง (ล้านบาท)	525,851.1	804,976.1	53.1
เฉลี่ยต่อสถานประกอบการ (พันบาท)	61,467.1	106,197.4	72.8
เฉลี่ยต่อคนทำงาน (พันบาท)	866.2	1,190.6	37.5
มูลค่าเพิ่ม (ล้านบาท)	254,971.8	278,871.2	9.4
เฉลี่ยต่อสถานประกอบการ (พันบาท)	29,803.8	36,790.4	23.4
เฉลี่ยต่อคนทำงาน (พันบาท)	420.0	412.5	-1.8

หมายเหตุ : ^{1/} สามะโนอุตสาหกรรม พ.ศ. 2540 กรุงเทพมหานคร กลุ่มรวม : สถานประกอบการอุตสาหกรรมการผลิตที่มีคนทำงาน 10 คนขึ้นไป

^{2/} สามะโนอุตสาหกรรม พ.ศ. 2550 กรุงเทพมหานคร เฉพาะสถานประกอบการอุตสาหกรรมการผลิตที่มีคนทำงาน 11 คนขึ้นไป

CHAPTER 1

INTRODUCTION

1.1 Background

The National Statistical Office (NSO) has carried out the Industrial Census twice, in 1964 and in 1997. The main purpose is to collect basic information on manufacturing establishments with one person engaged or more throughout the country. The information collected will be useful for formulating policy and industrial development plan as well as for decision making in both government and private sectors.

At present, Thai economy has changed from agricultural sector to industrial sector, the operational structure of industrial establishments has then changed dramatically, new types of industrial establishments have arisen. The small size enterprises and household industry play important roles in developing and recovering the economic situation, therefore, it is necessary for government and private sectors to have up-to-date information concerning manufacturing in order to obtain the actual situation for setting up policy and development plan of the country.

One of the main duties of National Statistical Office is to produce basic statistics on the social and economic structure. The NSO then decided to carry out the third Industrial Census in 2007. According to the United Nations recommendation, the countries should conduct the census every 10 years. In conducting the 2007

Industrial Census, the operational plan has been divided into 2 stages. The listing stage, which basic information of establishments engaged in all economic activities is collected. The enumeration stage, which detailed information of manufacturing establishments is collected.

1.2 Objectives

The objectives of collecting basic information of manufacturing establishments are as follows:

1.2.1 To collect basic information of manufacturing establishment, such as number of establishments, number of persons engaged, number of employees and remuneration, value of raw materials, parts and components purchased and other expenses, sales of good produced and other receipts, inventory and value of fixed assets, etc.

1.2.2 To be use for National Account and Input – Output tables compilation.

1.3 Scope and coverage

The establishments under the scope of this census were those engaged primarily in manufacturing industry classified according to the International Standard Industrial Classification of all Economic Activities (ISIC -: Rev.3). The census covered all manufacturing establishments with one person engaged or more located in fixed premises in Bangkok, Pattaya, municipal areas and non-municipal areas throughout the country.

1.4 Reference period

All information collected refers to the operation period of establishment during January 1 to December 31, 2006.

1.5 The items of data

The items of data collected are as follows:

1.5.1 General information of manufacturing establishment e.g. name, address and contact address of establishments, form of legal organization, form of economic organization, foreign investment or share holding and the country investment or share holding etc.

1.5.2 Number of persons engaged, number of employees and remuneration.

1.5.3 Cost of production and expenditure of establishment.

1.5.4 Sale of goods produced and other receipts of establishment.

1.5.5 Fixed assets of establishment.

1.5.6 Research and development and laboratory.

1.6 Utilization

1.6.1 To be used for economic development planning and policy making in the area of local and national production industries, Small and Medium Enterprises (SMEs) planning, National Account Compilation and supporting the infrastructure planning for effective production industries.

1.6.2 To be used as the administration implication policy for private sector to understand the economic situation as a whole and to enable them in making decision in investment, improvement and development their businesses.

1.6.3 To be used by those who are interested in-depth relevant study of manufacturing situation.

CHAPTER 2

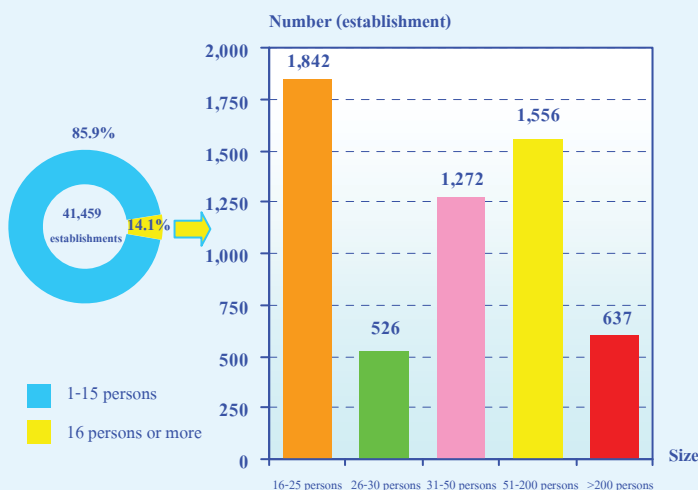
MAJOR FINDINGS

2.1 General information of manufacturing establishments

2.1.1 Number and size of establishment

The results of the 2007 Industrial Census, show that there were in total 41,459 manufacturing establishments, with one person engaged or more in Bangkok. Out of these, 35,626 establishments or about 85.9 percent were small scale establishments with 1-15 persons. Followed by those, with 16-25 persons, were about 1,842 establishments or about 4.4 percent. The establishments with 51-200 persons and 31-50 persons had the proportion of about 3.8 and 3.1 percent respectively. For establishments more than 200 persons and 26-30 persons had the proportion, of about 1.5 and 1.3 percent respectively.

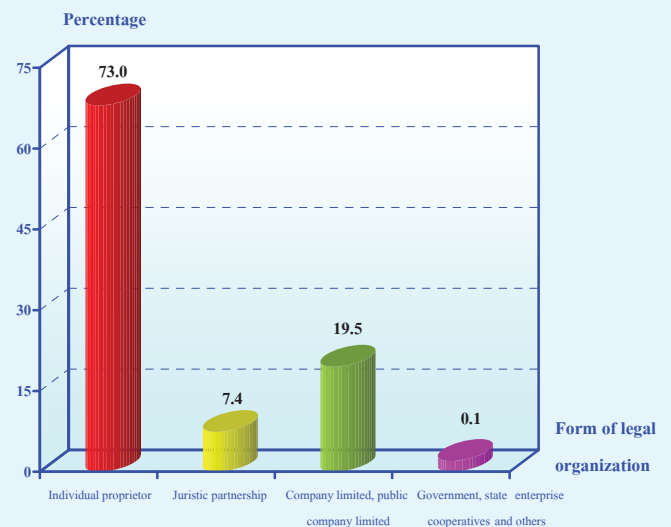
Figure A Number of manufacturing establishments by size of establishment (number of persons engaged)



2.1.2 Form of legal organization

It was found that, most manufacturing establishments (about 73.0 percent) were individual proprietor. The establishments, which were company limited, public company limited and juristic partnership had the proportion, of about 19.5 and 7.4 percent respectively. For those, which were in the form of government, state enterprise cooperatives and others had very small proportion, of about 0.1 percent.

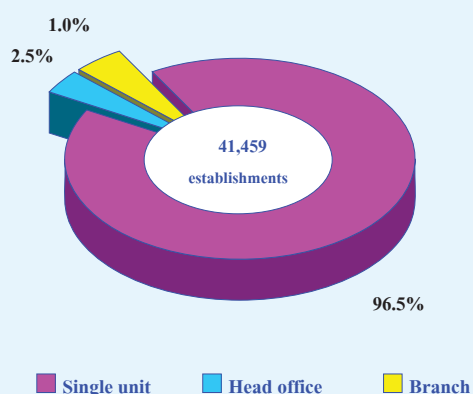
Figure B Percentage of manufacturing establishments by form of legal organization



2.1.3 Form of economic organization

For the form of economic organization, it shows that most manufacturing establishments in Bangkok, were single unit with the highest proportion, of about 96.5 percent. While the establishments were the head office and the branch had the proportion, of about 2.5 and 1.0 percent respectively.

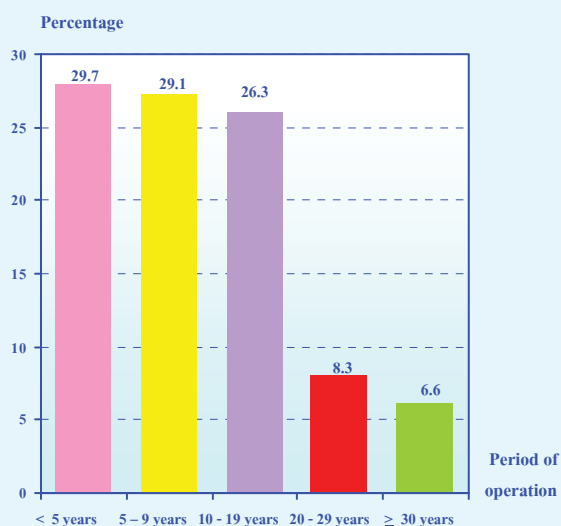
Figure C Percentage of manufacturing establishments by form of economic organization



2.1.4 Period of operation

Looking at the period of operation, figure D shows that most manufacturing establishments in Bangkok of about 29.7 percent operated their business less than 5 years. Followed by those, operated for 5-9 years and 10-19 years, which were about 29.1 and 26.3 percent respectively. The establishments operated their business for 20-29 years and 30 years or more were about 8.3 and 6.6 percent respectively.

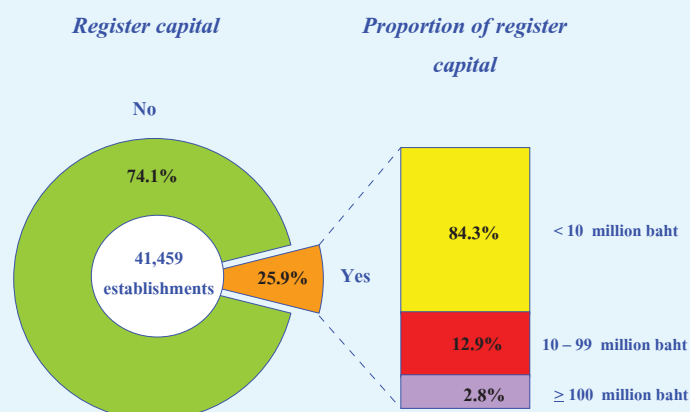
Figure D Percentage of manufacturing establishments by period of operation



2.1.5 Register capital

Figure E shows data concerning registered capital of manufacturing establishments in Bangkok, it was found that there were 10,731 establishments or about 25.9 percent. Most of them (about 84.3 percent) had less than 10 million baht of register capital. Followed by those, which had 10-99 million baht of register capital, were about 12.9 percent. While which had 100 million baht and over of register capital were about 2.8 percent.

Figure E Percentage of manufacturing establishments by register capital



2.1.6 Foreign investment or share holding

Most manufacturing establishments (about 98.2 percent) had no foreign investment or share holding, while the rest of about 751 establishments or about 1.8 percent did. Out of these, about 59.1 percent was 10-50 percent of share holding, and about 36.5 percent was over fifty percent of share holding. The rest of about 4.4 percent was less than ten percent of share holding.

Figure F Percentage of manufacturing establishments by foreign investment or share holding

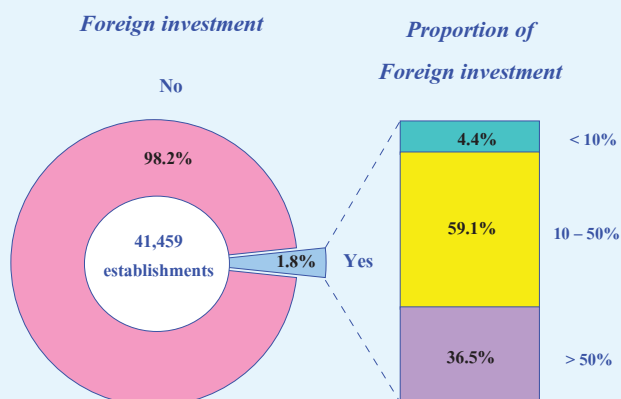


Figure G Percentage of manufacturing establishments by export

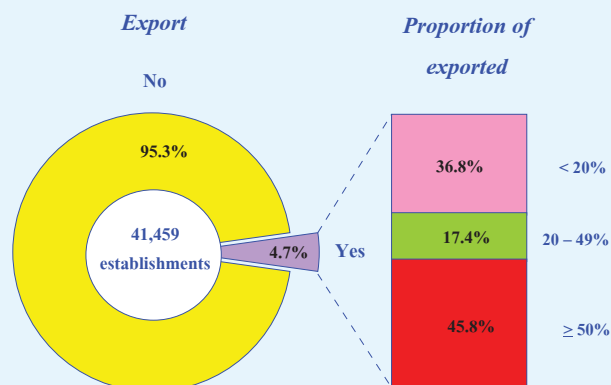
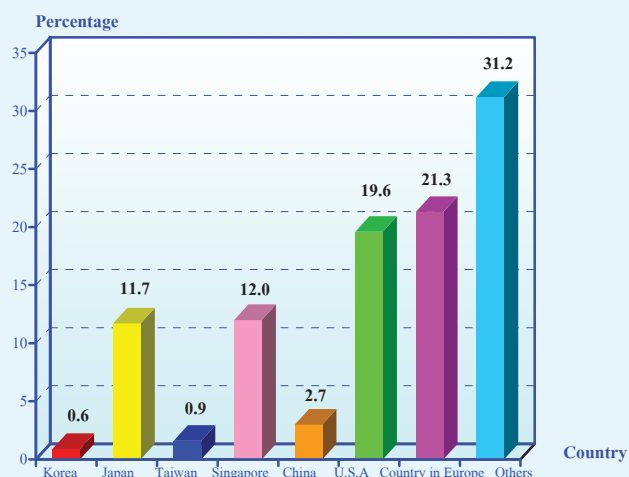


Figure H Percentage of exported country



2.1.7 Export and exported country

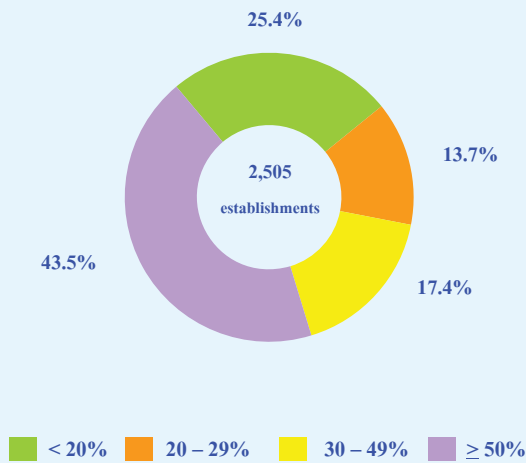
For the export of goods of establishments, there were 1,968 establishments or 4.7 percent, and value of export about 240,150.5 million baht or 20.8 percent of the total sales of goods produced. Most of them (about 45.8 percent) exported with 50% or more of the total sales of goods produced, and about 36.8 percent of establishment exported with less than 20%. The rest of about 17.4 percent of establishments exported between 20% and 49% of the total sales of goods produced.

For the country which the establishments exported with the highest value, figure H shows that 21.3 percent of establishments exported to countries in Europe. Followed by those, which were U.S.A., Singapore, and Japan, of about 19.6, 12.0 and 11.7 percent respectively. The other countries such as China, Taiwan and Korea had rather low proportion less than 3.0 percent.

2.1.8 Use of imported materials

Data concerning imported materials of manufacturing establishments in Bangkok, figure I shows that there were totally 2,505 establishments imported raw materials from abroad. Most of them (about 43.5 percent) imported by 50% or more of materials. Followed by those, which imported with less than 20% and 30-49% of raw materials were about 25.4 and 17.4 percent respectively. The establishments consumed materials from abroad 20-29% were about 13.7 percent.

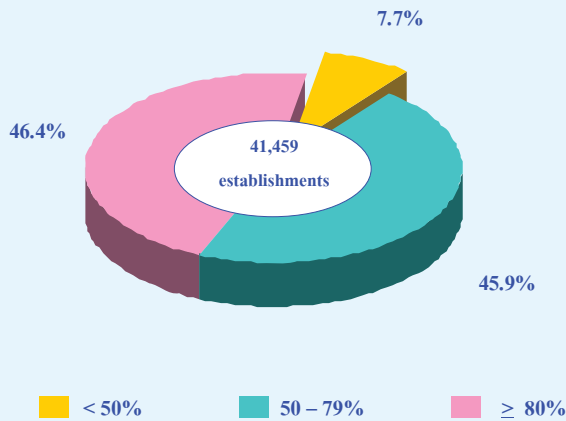
Figure I Percentage of manufacturing establishments by ratio of imported materials



2.1.9 Capacity utilization rate

The average capacity utilization rate in 2006 of manufacturing establishments was about 72.7 percent. It was found that, most establishments (46.4 percent) had capacity utilization rate about 80% or more. The establishments with the capacity utilization between 50% and 79% were about 45.9 percent, while those with capacity utilization rate less than 50% were about 7.7 percent.

Figure J Percentage of manufacturing establishments by capacity utilization



2.1.10 Division of industry

Considering the manufacturing establishments by division of industry, table A shows that the highlight industries in Bangkok were *manufacture of wearing apparel; dressing and dyeing of fur* and *manufacture of fabricated metal products*, which had the proportion, of about 35.3 and 15.9 percent respectively. The following industries were *manufacture of furniture* (11.7 percent) *tanning and dressing of leather; manufacture of luggage handbags saddlery, harness and footwear* (6.7 percent) and *publishing, printing and reproduction of recorded media* (6.5 percent). The other divisions of industry, not mentioned above had rather low proportion, each division had less than 5.0 percent.

Table A Number and percentage of manufacturing establishments by division of industry

Division of industry	Number	%
Total	41,459	100.0
Manufacture of food products and tobacco	1,937	4.7
Manufacture of textiles	1,227	3.0
Manufacture of wearing apparel; dressing and dyeing of fur	14,656	35.3
Tanning and dressing of leather; manufacture of luggage handbags saddlery, harness and footwear	2,761	6.7
Manufacture of wood and of products of wood and cork, except furniture; manufacture of articles of straw and plaiting materials	802	1.9
Manufacture of paper and paper products	780	1.9
Publishing, printing and reproduction of recorded media	2,713	6.5
Manufacture of coke, refined petroleum products and nuclear fuel	21	-
Manufacture of chemicals and chemicals products	644	1.6
Manufacture of rubber and plastic products	1,806	4.4
Manufacture of other non-metallic mineral products	385	0.9
Manufacture of basic metals	364	0.9
Manufacture of fabricated metal products, except machinery and equipment	6,598	15.9
Manufacture of machinery and equipment n.e.c.	796	1.9
Manufacture of office, accounting and computing machinery	12	-
Manufacture of electrical machinery and apparatus n.e.c.	344	0.8
Manufacture of radio, television and communication equipment and apparatus	155	0.4
Manufacture of medical, precision and optical instruments, watches and clocks	163	0.4
Manufacture of motor vehicles, trailers and semi-trailers	325	0.8
Manufacture of other transport equipment	131	0.3
Manufacture of furniture; manufacturing n.e.c.	4,834	11.7
Recycling	5	-

Note : - Nil of zero or negligible amount

2.2 Principal statistics by size of establishment and division of industry

2.2.1 Persons engaged and remuneration

1) Number of persons engaged

Focusing on number of persons engaged, table B shows that in 2006, there were totally 812,672 persons worked in manufacturing establishments in Bangkok. Most of them engaged

in the large scale establishments with more than 200 persons, of about 394,106 persons or 48.5 percent.

Considering by division of industry, it reveals that the majority of workers worked in *manufacture of wearing apparel; dressing and dyeing of fur* about 168,468 persons or 20.7 percent. Followed by those worked in

manufacture of furniture; manufacturing n.e.c. and *manufacture of food products and tobacco*, which had the close proportion of about 11.6 and 11.1 percent respectively. The other divisions of industry not mentioned above, each division had rather low proportion of persons engaged less than 8.0 percent.

2) Number of employees

In terms of employees, there were in total 761,193 persons. Most of them worked in the large scale establishments (more than 200 persons) about 393,727 persons or 51.7 percent.

Considering by division of industry, it was found that about 148,579 persons or 19.5 percent of employees worked in *manufacture of wearing apparel; dressing and dyeing of fur*. Followed by those worked in *manufacture of furniture; manufacturing n.e.c.* and *manufacture of food products and tobacco* had the close proportion of about 11.6 and 11.5 percent respectively. The other divisions of industry not mentioned above, each division had the proportion of employees less than 8.0 percent.

3) Remuneration

In 2006, the employees of manufacturing establishments in Bangkok received the total remuneration about 99,441.2 million baht or about 130,639 baht per person annually. The employees worked in the large scale establishments (more than 200 persons) received the highest annual remuneration, of about 152,286 baht per person. For employees worked in other sizes of establishment, each size received the annual remuneration less than 130,000 baht per person.

Considering by division of industry, it was found that employees worked in *manufacture of other transport equipment* received the highest annual remuneration, of about 250,567 baht per person. Followed by those working in *manufacture of coke, refined petroleum products and nuclear fuel* received the annual remuneration of about 242,617 baht per person. For the employees worked in *manufacture of wearing apparel; dressing and dyeing of fur* received the lowest annual remuneration, of about 103,850 baht per person.

Table B Persons engaged, employees, remuneration and average annual remuneration per employee by size of establishment and division of industry

Size of establishment/ Division of industry	Number of establish- ments	Persons engaged		Employees		Remuneration	
		Number	%	Number	%	Value (Thousand baht)	Average annual remuneration per employee (baht)
Total	41,459	812,672	100.0	761,193	100.0	99,441,170.6	130,638.5
Size of establishment							
1 – 15 persons	35,626	159,002	19.6	111,108	14.6	9,423,652.0	84,815.2
16 – 25 persons	1,842	36,886	4.5	35,318	4.7	3,373,940.1	95,530.3
26 – 30 persons	526	14,773	1.8	14,484	1.9	1,545,875.8	106,729.9
31 – 50 persons	1,272	50,240	6.2	49,538	6.5	5,475,716.3	110,535.7
51 – 200 persons	1,556	157,665	19.4	157,018	20.6	19,662,757.8	125,226.1
More than 200 persons	637	394,106	48.5	393,727	51.7	59,959,228.6	152,286.3
Division of industry							
Manufacture of food products and tobacco	1,937	90,400	11.1	87,504	11.5	13,524,183.6	154,555.0
Manufacture of textiles	1,227	41,039	5.1	39,792	5.2	4,947,238.1	124,328.3
Manufacture of wearing apparel; dressing and dyeing of fur	14,656	168,468	20.7	148,579	19.5	15,429,987.4	103,850.3
Tanning and dressing of leather; manufacture of luggage handbags saddlery, harness and footwear	2,761	41,694	5.1	37,727	5.0	4,208,276.2	111,545.6
Manufacture of wood and of products of wood and cork, except furniture; manufacture of articles of straw and plaiting materials	802	9,292	1.2	8,212	1.1	922,844.8	112,384.6
Manufacture of paper and paper products	780	26,172	3.2	25,361	3.3	3,268,036.5	128,858.9
Publishing, printing and reproduction of recorded media	2,713	56,969	7.0	54,240	7.1	8,060,758.4	148,611.7
Manufacture of coke, refined petroleum products and nuclear fuel	21	2,336	0.3	2,331	0.3	565,540.7	242,617.2
Manufacture of chemicals and chemicals products	644	36,285	4.5	35,820	4.7	5,455,456.2	152,300.1
Manufacture of rubber and plastic products	1,806	58,696	7.2	56,891	7.5	6,363,048.5	111,847.0
Manufacture of other non-metallic mineral products	385	10,263	1.3	9,780	1.3	1,244,137.7	127,209.8
Manufacture of basic metals	364	8,950	1.1	8,574	1.1	1,167,595.8	136,182.3
Manufacture of fabricated metal products, except machinery and equipment	6,598	65,010	8.0	56,836	7.5	6,103,347.6	107,385.4
Manufacture of machinery and equipment n.e.c.	796	26,004	3.2	25,410	3.3	3,255,855.5	128,134.8
Manufacture of office, accounting and computing machinery	12	646	0.1	643	0.1	81,143.9	126,195.8
Manufacture of electrical machinery and apparatus n.e.c.	344	16,390	2.0	16,109	2.1	2,239,559.2	139,021.4
Manufacture of radio, television and communication equipment and apparatus	155	19,816	2.4	19,693	2.6	4,518,555.3	229,447.5
Manufacture of medical, precision and optical instruments, watches and clocks	163	10,422	1.3	10,281	1.4	1,617,658.8	157,337.3
Manufacture of motor vehicles, trailers and semi-trailers	325	20,084	2.5	19,761	2.6	3,154,145.8	159,613.9
Manufacture of other transport equipment	131	9,029	1.1	8,890	1.2	2,227,626.9	250,567.3
Manufacture of furniture; manufacturing n.e.c.	4,834	94,596	11.6	88,650	11.6	11,073,142.3	124,908.4
Recycling	5	111	-	108	-	13,031.6	120,662.9

Note : - Nil or zero or negligible amount

2.2.2 Value of gross output, intermediate consumption and value added

For the value of gross output, intermediate consumption and value added of manufacturing establishments in Bangkok, table C shows that there were in total 1.2 million million baht, 847,513.9 million baht and 307,805.1 million baht respectively. Comparing the value added to value of gross output, it was about 26.6 percent. Considering by size of establishment, it was found that the large scale establishments (more than 200 persons) had the highest proportion of value of gross output, intermediate consumption and value added, of about 67.8, 69.3 and 63.9 percent respectively. Moreover, the highest value added to value of gross output, was from the small size establishment with 1 – 15 persons, of about 39.0 percent.

Considering by division of industry, it was found that most value of gross output, intermediate consumption and value added were

from *manufacture of food products and tobacco* of about 15.5, 14.0 and 19.5 percent respectively. For establishments engaged in *manufacture of motor vehicles, trailers and semi-trailers* had the proportion of value of gross output, intermediate consumption and value added, of about 9.0, 9.7 and 7.3 percent respectively. The other divisions of industry had rather low proportion each division had less than 8.0 percent.

Comparing value added to value of gross output in each division, it reveals that the establishments engaged in *manufacture of food products and tobacco* provided the highest proportion of about 33.6 percent. Followed by those were from *manufacture of wearing apparel; dressing and dyeing of fur*, of about 33.5 percent. While establishments engaged in *recycling* had the lowest proportion of value added to value of gross output, of about 17.3 percent.

Table C Value of gross output, intermediate consumption and value added by size of establishment and division of industry

Size of establishment/ Division of industry	Value of gross output		Intermediate consumption		Value added		Value added per Value of gross output
	Value (Million)	%	Value (Million)	%	Value (Million)	%	%
Total	1,155,319.0	100.0	847,513.9	100.0	307,805.1	100.0	26.6
Size of establishment							
1 – 15 persons	94,224.4	8.2	57,443.8	6.8	36,780.6	11.9	39.0
16 – 25 persons	27,772.7	2.4	18,548.2	2.2	9,224.6	3.0	33.2
26 – 30 persons	14,000.1	1.2	9,806.9	1.1	4,193.2	1.4	30.0
31 – 50 persons	52,091.5	4.5	36,136.0	4.3	15,955.5	5.2	30.6
51 – 200 persons	183,522.0	15.9	138,454.7	16.3	45,067.3	14.6	24.6
More than 200 persons	783,708.3	67.8	587,124.4	69.3	196,584.0	63.9	25.1
Division of industry							
Manufacture of food products and tobacco	178,769.6	15.5	118,735.3	14.0	60,034.3	19.5	33.6
Manufacture of textiles	56,557.4	4.9	42,449.9	5.0	14,107.5	4.6	24.9
Manufacture of wearing apparel; dressing and dyeing of fur	91,376.3	7.9	60,806.4	7.1	30,569.9	9.9	33.5
Tanning and dressing of leather; manufacture of luggage handbags saddlery, harness and footwear	25,583.4	2.2	17,840.1	2.1	7,743.3	2.5	30.3
Manufacture of wood and of products of wood and cork, except furniture; manufacture of articles of straw and plaiting materials	7,178.6	0.6	5,009.6	0.6	2,169.0	0.7	30.2
Manufacture of paper and paper products	35,496.3	3.1	27,146.6	3.2	8,349.7	2.7	23.5
Publishing, printing and reproduction of recorded media	59,183.4	5.1	41,603.2	4.9	17,580.2	5.7	29.7
Manufacture of coke, refined petroleum products and nuclear fuel	44,403.0	3.8	35,435.9	4.2	8,967.1	2.9	20.2
Manufacture of chemicals and chemicals products	69,351.2	6.0	52,825.1	6.2	16,526.1	5.3	23.8
Manufacture of rubber and plastic products	62,178.9	5.4	47,233.0	5.6	14,945.9	4.9	24.0
Manufacture of other non-metallic mineral products	26,176.0	2.3	19,554.1	2.3	6,621.9	2.2	25.3
Manufacture of basic metals	45,490.1	3.9	37,576.8	4.4	7,913.3	2.6	17.4
Manufacture of fabricated metal products, except machinery and equipment	57,016.8	4.9	39,037.7	4.6	17,979.1	5.8	31.5
Manufacture of machinery and equipment n.e.c.	51,526.3	4.5	40,577.6	4.8	10,948.7	3.6	21.2
Manufacture of office, accounting and computing machinery	10,844.5	0.9	8,327.5	1.0	2,517.0	0.8	23.2
Manufacture of electrical machinery and apparatus n.e.c.	21,411.0	1.9	16,017.9	1.9	5,393.1	1.8	25.2
Manufacture of radio, television and communication equipment and apparatus	43,567.1	3.8	33,770.9	4.0	9,796.2	3.2	22.5
Manufacture of medical, precision and optical instruments, watches and clocks	13,441.8	1.2	9,278.6	1.1	4,163.1	1.4	31.0
Manufacture of motor vehicles, trailers and semi-trailers	104,465.8	9.0	82,057.8	9.7	22,408.0	7.3	21.5
Manufacture of other transport equipment	71,723.1	6.2	56,565.0	6.7	15,158.1	4.9	21.1
Manufacture of furniture; manufacturing n.e.c.	78,819.8	6.8	55,037.2	6.5	23,782.6	7.7	30.2
Recycling	758.6	0.1	627.6	0.1	131.0	-	17.3

Note : - Nil or zero or negligible amount

2.2.3 Average value of gross output and average value added per establishment

Table D shows the manufacturing establishments in Bangkok had average value of gross output and average value added per establishment about 27.9 million baht and 7.4 million baht respectively. Considering by size of establishment, it was found that the average value of gross output and average value added per establishment varied considerably in sizes of establishment : the smallest size of establishments (1-15 persons) had the lowest average value of gross output and average value added per establishment, of about 2.6 million baht and 1.0 million baht respectively, while the largest size (more than 200 persons) had the highest average value of gross output and average value added per establishment, of about 1,230.3 million baht and 308.6 million baht respectively.

Considering by division of industry, it was found that establishments engaged in *manufacture of coke, refined petroleum products and nuclear fuel* had the highest average value of gross output and average value added per establishment about 2,114.4 million baht and 427.0 million baht respectively. Followed by those establishments engaged in *manufacture of office, accounting and computing machinery* had the average value of gross output and average value added per establishment, of about 903.7 million baht and 209.8 million baht respectively. However, those engaged in *manufacture of wearing apparel; dressing and dyeing of fur* had

the lowest average value of gross output and average value added per establishment, of about 6.2 million baht and 2.1 million baht respectively.

2.2.4 Average value of gross output and average value added per person engaged

As a result, the manufacturing establishments in Bangkok had the average value of gross output and average value added per person engaged of about 1.4 million baht and 378,800 baht respectively. Considering by size of establishment, it was found that the large scale establishments (more than 200 persons) had the highest average value of gross output and average value added per person, of about 2.0 million baht and 0.5 million baht respectively. While the small scale establishments with 1-15 persons had the lowest average value of gross output and average value added per person, of about 592,600 baht and 231,300 baht respectively.

In terms of average value of gross output and average value added per person in each division of industry, it was found that establishments engaged in *manufacture of coke, refined petroleum products and nuclear fuel* had the highest average value of gross output per person, of about 19.0 million baht, while *manufacture of office, accounting and computing machinery* had the highest average value added per person of about 3.9 million baht. However, establishments engaged in *manufacture of wearing apparel; dressing and dyeing of fur* had the lowest average value of gross output and average value added per person of about 542,400 baht and 181,500 baht respectively.

Table D Average value of gross output and average value added by size of establishment and division of industry

(In thousand baht)

Size of establishment/ Division of industry	Average value of gross output		Average value added	
	Per establishment	Per person engaged	Per establishment	Per person engaged
Total	27,866.5	1,421.6	7,424.3	378.8
Size of establishment				
1 – 15 persons	2,644.8	592.6	1,032.4	231.3
16 – 25 persons	15,077.5	752.9	5,007.9	250.1
26 – 30 persons	26,616.1	947.7	7,971.9	283.8
31 – 50 persons	40,952.5	1,036.9	12,543.6	317.6
51 – 200 persons	117,944.7	1,164.0	28,963.5	285.8
More than 200 persons	1,230,311.4	1,988.6	308,609.0	498.8
Division of industry				
Manufacture of food products and tobacco	92,292.0	1,977.5	30,993.4	664.1
Manufacture of textiles	46,094.1	1,378.1	11,497.6	343.8
Manufacture of wearing apparel; dressing and dyeing of fur	6,234.7	542.4	2,085.8	181.5
Tanning and dressing of leather; manufacture of luggage handbags saddlery, harness and footwear	9,266.0	613.6	2,804.5	185.7
Manufacture of wood and of products of wood and cork, except furniture; manufacture of articles of straw and plaiting materials	8,950.9	772.5	2,704.5	233.4
Manufacture of paper and paper products	45,508.0	1,356.3	10,704.7	319.0
Publishing, printing and reproduction of recorded media	21,814.8	1,038.9	6,480.0	308.6
Manufacture of coke, refined petroleum products and nuclear fuel	2,114,427.6	19,012.2	427,004.3	3,839.5
Manufacture of chemicals and chemicals products	107,688.4	1,911.3	25,661.7	455.4
Manufacture of rubber and plastic products	34,429.1	1,059.3	8,275.7	254.6
Manufacture of other non-metallic mineral products	67,989.5	2,550.6	17,199.6	645.2
Manufacture of basic metals	124,973.0	5,082.8	21,739.9	884.2
Manufacture of fabricated metal products, except machinery and equipment	8,641.5	877.0	2,724.9	276.6
Manufacture of machinery and equipment n.e.c.	64,731.6	1,981.5	13,754.7	421.0
Manufacture of office, accounting and computing machinery	903,709.7	16,800.2	209,751.0	3,899.3
Manufacture of electrical machinery and apparatus n.e.c.	62,241.4	1,306.4	15,677.6	329.1
Manufacture of radio, television and communication equipment and apparatus	281,078.1	2,198.6	63,201.2	494.4
Manufacture of medical, precision and optical instruments, watches and clocks	82,464.7	1,289.7	25,540.6	399.4
Manufacture of motor vehicles, trailers and semi-trailers	321,433.3	5,201.5	68,947.7	1,115.7
Manufacture of other transport equipment	547,505.5	7,943.5	115,710.6	1,678.8
Manufacture of furniture; manufacturing n.e.c.	16,305.3	833.2	4,919.9	251.4
Recycling	151,712.1	6,833.9	26,198.1	1,180.1

2.3 Data comparison of manufacturing establishments during 10 years

Comparing the data of the industrial census in 2007 and 1997 of which the operation period was of the year before the census year. It appeared that number of manufacturing establishments with 11 persons engaged or more decreased by 11.4%. However, number of persons engaged and average number of employees per establishment increased by 11.4% and 25.6% respectively. In terms of employment,

number of employees and average number of employees per establishment increased by 11.5% and 25.9% respectively. Moreover, the annual remuneration during 10 years increased by 39.8%.

For the value of gross output and the intermediate consumption grew by 38.8% and 53.1% respectively as well as the value added of manufacturing establishments in Bangkok during 10 years increased by 9.4%.

Table E Principal data of manufacturing establishments in year 1996 and 2006

Data items	1996 ^{1/}	2006 ^{2/}	% Change
Number of establishments (Establishments)	8,555	7,580	-11.4
Number of persons engaged (Person)	607,049	676,119	11.4
<i>Average per establishment (Person)</i>	<i>71.0</i>	<i>89.2</i>	<i>25.6</i>
Number of employees (Person)	601,444	670,783	11.5
<i>Average per establishment (Person)</i>	<i>70.3</i>	<i>88.5</i>	<i>25.9</i>
Remuneration (Million baht)	65,738.1	91,930.3	39.8
<i>Average annual per employee (Baht)</i>	<i>109,300.5</i>	<i>137,049.2</i>	<i>25.4</i>
Value of gross output (Million baht)	780,823.0	1,083,847.3	38.8
<i>Average per establishment (Thousand baht)</i>	<i>91,270.9</i>	<i>142,987.8</i>	<i>56.7</i>
<i>Average per persons engaged (Thousand baht)</i>	<i>1,286.3</i>	<i>1,603.0</i>	<i>24.6</i>
Intermediate consumption (Million baht)	525,851.1	804,976.1	53.1
<i>Average per establishment (Thousand baht)</i>	<i>61,467.1</i>	<i>106,197.4</i>	<i>72.8</i>
<i>Average per persons engaged (Thousand baht)</i>	<i>866.2</i>	<i>1,190.6</i>	<i>37.5</i>
Value added (Million baht)	254,971.8	278,871.2	9.4
<i>Average per establishment (Thousand baht)</i>	<i>29,803.8</i>	<i>36,790.4</i>	<i>23.4</i>
<i>Average per persons engaged (Thousand baht)</i>	<i>420.0</i>	<i>412.5</i>	<i>-1.8</i>

Note : ^{1/} The 1997 industrial census: Bangkok, Coverage : manufacturing establishments with 10 persons engaged or more.

^{2/} The 2007 industrial census: Bangkok, Only manufacturing establishments with 11 persons engaged or more.

ตารางสถิติ

ภาค 1 ข้อมูลทั่วไปของสถานประกอบการ

ตอนที่ 1 ข้อมูลทั่วไปของสถานประกอบการ
จำแนกตามขนาดของสถานประกอบการ

สารบัญตารางสถิติ

- ตอนที่ 1 ข้อมูลทั่วไปของสถานประกอบการ จำแนกตามขนาดของสถานประกอบการ**
- ตาราง 1** จำนวนและร้อยละของสถานประกอบการอุตสาหกรรมการผลิตจำแนกตามรูปแบบการจัดตั้งตามกฎหมายและขนาดของสถานประกอบการ กรุงเทพมหานคร พ.ศ. 2550
- ตาราง 2** จำนวนและร้อยละของสถานประกอบการอุตสาหกรรมการผลิต จำแนกตามรูปแบบการจัดตั้งทางเศรษฐกิจ และขนาดของสถานประกอบการ กรุงเทพมหานคร พ.ศ. 2550
- ตาราง 3** จำนวนและร้อยละของสถานประกอบการอุตสาหกรรมการผลิตจำแนกตามระยะเวลาในการดำเนินกิจการและขนาดของสถานประกอบการ กรุงเทพมหานคร พ.ศ. 2550
- ตาราง 4** จำนวนและร้อยละของสถานประกอบการอุตสาหกรรมการผลิต จำแนกตาม ระยะเวลาการผลิตในปี 2549 และขนาดของสถานประกอบการ กรุงเทพมหานคร พ.ศ. 2550
- ตาราง 5** มูลค่าเงินลงทุนจดทะเบียนจำนวนและร้อยละของสถานประกอบการอุตสาหกรรมการผลิต จำแนกตามมูลค่าทุนจดทะเบียน และขนาดของสถานประกอบการ กรุงเทพมหานคร พ.ศ. 2550
- ตาราง 6** มูลค่าเงินทุนที่ต่างประเทศร่วมลงทุนหรือถือหุ้นจำนวนและร้อยละของ สถานประกอบการอุตสาหกรรมการผลิตจำแนกตามสัดส่วนของการร่วมลงทุน หรือถือหุ้นของต่างประเทศและขนาดของสถานประกอบการ กรุงเทพมหานคร พ.ศ. 2550
- ตาราง 7** จำนวนและร้อยละของสถานประกอบการอุตสาหกรรมการผลิตที่ต่างประเทศร่วมลงทุน จำแนกตามประเทศร่วมลงทุนหรือถือหุ้นมากที่สุดเป็นอันดับหนึ่ง และขนาดของสถานประกอบการ กรุงเทพมหานคร พ.ศ. 2550
- ตาราง 8** จำนวนและร้อยละของสถานประกอบการอุตสาหกรรมการผลิตจำแนกตาม การส่งเสริมการลงทุนจากสำนักงานคณะกรรมการส่งเสริมการลงทุน และขนาดของสถานประกอบการ กรุงเทพมหานคร พ.ศ. 2550
- ตาราง 9** มูลค่าการส่งออก จำนวนและร้อยละของสถานประกอบการอุตสาหกรรม การผลิต จำแนกตามร้อยละของการส่งออกผลผลิตออกไปจำหน่ายต่างประเทศ และขนาดของสถานประกอบการกรุงเทพมหานคร พ.ศ. 2550
- ตาราง 10** จำนวนและร้อยละของสถานประกอบการอุตสาหกรรมการผลิต จำแนกตามประเทศที่มีการส่งผลผลิตไปจำหน่ายและขนาดของสถานประกอบการ กรุงเทพมหานคร พ.ศ. 2550
- ตาราง 11** มูลค่าการใช้วัตถุดิบหรือวัสดุประกอบการผลิตที่มาจากต่างประเทศ จำนวนและร้อยละของสถานประกอบการอุตสาหกรรมการผลิต จำแนกตามการใช้ วัตถุดิบฯและขนาดของสถานประกอบการ กรุงเทพมหานคร พ.ศ. 2550
- ตาราง 12** จำนวนและร้อยละของสถานประกอบการอุตสาหกรรมการผลิต จำแนกตามอัตราการใช้ กำลังการผลิตต่อปี 2549 และขนาดของสถานประกอบการ กรุงเทพมหานคร พ.ศ. 2550

ตาราง 1 จำนวนและร้อยละของสถานประกอบการผลิต จัดแทนตามรูปแบบการจัดตั้งตามกฎหมาย และขนาดของสถานประกอบการ กรุงเทพมหานคร พ.ศ. 2550

TABLE 1 NUMBER AND PERCENTAGE OF MANUFACTURING ESTABLISHMENTS BY FORM OF LEGAL ORGANIZATION AND SIZE OF ESTABLISHMENT, BANGKOK, 2007

ขนาดของสถานประกอบการ	จำนวนสถาน- ประกอบการ		ส่วนบุคคล		ห้างหุ้นส่วนสามัญ นิติบุคคล		บริษัทจำกัด บริษัทจำกัด(มหาชน)		ส่วนราชการ รัฐวิสาหกิจ และอื่นๆ		Size of establishment
	Number of establishments		Individual proprietor		Juristic partnership		Company limited, public company limited		Government, state-enterprise and others		
	จำนวน Number	ร้อยละ %	จำนวน Number	ร้อยละ %	จำนวน Number	ร้อยละ %	จำนวน Number	ร้อยละ %	จำนวน Number	ร้อยละ %	
รวม	41,459	100.0	30,260	73.0	3,066	7.4	8,101	19.5	32	0.1	Total
1 - 15 คน	35,626	100.0	29,658	83.3	2,262	6.4	3,692	10.4	14	-	1 - 15 persons
16 - 25 คน	1,842	100.0	409	22.2	359	19.5	1,067	57.9	7	0.4	16 - 25 persons
26 - 30 คน	526	100.0	61	11.6	87	16.5	375	71.3	3	0.6	26 - 30 persons
31 - 50 คน	1,272	100.0	98	7.7	186	14.6	986	77.5	2	0.2	31 - 50 persons
51 - 200 คน	1,556	100.0	33	2.1	149	9.6	1,371	88.1	3	0.2	51 - 200 persons
มากกว่า 200 คน	637	100.0	1	0.2	23	3.6	610	95.8	3	0.5	More than 200 persons

หมายเหตุ : - ไม่มีข้อมูลหรือข้อมูลมีค่าเป็น 0 หรือมีข้อมูลจำนวนเล็กน้อย

Note : - Nil or zero or negligible amount

TABLE 2 NUMBER AND PERCENTAGE OF MANUFACTURING ESTABLISHMENTS BY FORM OF ECONOMIC ORGANIZATION AND SIZE OF ESTABLISHMENT, BANGKOK, 2007

ขนาดของสถานประกอบการ	จำนวนสถานประกอบการ		สำนักงานหนึ่งเดียว		สำนักงานใหญ่		สำนักงานสาขา		Size of establishment
	Number of establishments		Single unit		Head office		Branch		
	จำนวน Number	ร้อยละ %	จำนวน Number	ร้อยละ %	จำนวน Number	ร้อยละ %	จำนวน Number	ร้อยละ %	
รวม	41,459	100.0	39,998	96.5	1,021	2.5	440	1.0	Total
1 - 15 คน	35,626	100.0	35,124	98.6	353	1.0	149	0.4	1 - 15 persons
16 - 25 คน	1,842	100.0	1,715	93.1	73	4.0	54	2.9	16 - 25 persons
26 - 30 คน	526	100.0	479	91.0	34	6.5	13	2.5	26 - 30 persons
31 - 50 คน	1,272	100.0	1,102	86.6	118	9.3	52	4.1	31 - 50 persons
51 - 200 คน	1,556	100.0	1,194	76.7	254	16.3	108	7.0	51 - 200 persons
มากกว่า 200 คน	637	100.0	384	60.3	189	29.7	64	10.1	More than 200 persons

ตาราง 3 จำนวนและร้อยละของสถานประกอบการอุตสาหกรรมผลิต จำนวนตามระยะเวลาในการดำเนินงาน และขนาดของสถานประกอบการ กรุงเทพมหานคร พ.ศ. 2550

TABLE 3 NUMBER AND PERCENTAGE OF MANUFACTURING ESTABLISHMENTS BY PERIOD OF OPERATION AND SIZE OF ESTABLISHMENT, BANGKOK, 2007

ขนาดของสถานประกอบการ	จำนวนสถานประกอบการ		ระยะเวลาในการดำเนินงาน (ปี) Period of operation (Year)												Total
	Number of establishments		< 5		5 - 9		10 - 19		20 - 29		≥ 30		Size of establishment		
	จำนวน Number	ร้อยละ %	จำนวน Number	ร้อยละ %	จำนวน Number	ร้อยละ %	จำนวน Number	ร้อยละ %	จำนวน Number	ร้อยละ %	จำนวน Number	ร้อยละ %			
รวม	41,459	100.0	12,310	29.7	12,048	29.1	10,909	26.3	3,447	8.3	2,745	6.6			
1 - 15 คน	35,626	100.0	11,771	33.0	10,931	30.7	8,348	23.4	2,494	7.0	2,082	5.8	1 - 15 persons		
16 - 25 คน	1,842	100.0	259	14.1	452	24.5	752	40.8	229	12.4	150	8.1	16 - 25 persons		
26 - 30 คน	526	100.0	58	11.0	109	20.7	250	47.5	70	13.3	39	7.4	26 - 30 persons		
31 - 50 คน	1,272	100.0	116	9.1	261	20.5	591	46.5	195	15.3	109	8.6	31 - 50 persons		
51 - 200 คน	1,556	100.0	84	5.4	234	15.0	734	47.2	299	19.2	205	13.2	51 - 200 persons		
มากกว่า 200 คน	637	100.0	22	3.5	61	9.6	234	36.7	160	25.1	160	25.1	More than 200 persons		

TABLE 4 NUMBER AND PERCENTAGE OF MANUFACTURING ESTABLISHMENTS BY PERIOD OF OPERATION IN 2006 AND SIZE OF ESTABLISHMENT, BANGKOK, 2007

ขนาดของสถานประกอบการ	จำนวนสถานประกอบการ		ระยะเวลาการผลิตรายปี 2006												Size of establishment		
	Number of establishments		เดือน Months				ชั่วโมง Hours per day				จำนวน ร้อยละ	จำนวน ร้อยละ	จำนวน ร้อยละ	จำนวน ร้อยละ			
	จำนวน	ร้อยละ	จำนวน	ร้อยละ	จำนวน	ร้อยละ	จำนวน	ร้อยละ	จำนวน	ร้อยละ						จำนวน	ร้อยละ
รวม	41,459	100.0	72	0.2	1,435	3.5	1,352	3.3	38,600	93.1	4,669	11.3	34,572	83.4	2,218	5.4	Total
1 - 15 คน	35,626	100.0	71	0.2	1,398	3.9	1,294	3.6	32,863	92.2	4,593	12.9	29,322	82.3	1,711	4.8	1 - 15 persons
16 - 25 คน	1,842	100.0	-	-	14	0.8	29	1.6	1,799	97.7	28	1.5	1,730	93.9	84	4.6	16 - 25 persons
26 - 30 คน	526	100.0	-	-	6	1.1	9	1.7	511	97.2	6	1.1	498	94.7	22	4.2	26 - 30 persons
31 - 50 คน	1,272	100.0	1	0.1	8	0.6	5	0.4	1,258	98.9	23	1.8	1,159	91.1	90	7.1	31 - 50 persons
51 - 200 คน	1,556	100.0	-	-	6	0.4	12	0.8	1,538	98.8	11	0.7	1,368	87.9	177	11.4	51 - 200 persons
มากกว่า 200 คน	637	100.0	-	-	3	0.5	3	0.5	631	99.1	8	1.3	495	77.7	134	21.0	More than 200 persons

ตาราง 5 มูลค่าเริ่มลงทุนจดทะเบียน จำนวนและร้อยละของสถานประกอบการอุตสาหกรรมผลิต จัំเหล็กตามมูลค่าทุนจดทะเบียน และขนาดของสถานประกอบการ กรุงเทพมหานคร, พ.ศ. 2550

TABLE 5 VALUE OF REGISTERED CAPITAL, NUMBER AND PERCENTAGE OF MANUFACTURING ESTABLISHMENTS BY VALUE OF REGISTERED CAPITAL AND SIZE OF ESTABLISHMENT, BANGKOK, 2007

(พันบาท In Thousand Baht)

ขนาดของสถานประกอบการ	จำนวนสถานประกอบการ		ไม่มีทุนจดทะเบียน		มูลค่าทุนจดทะเบียน (ล้านบาท) Registered capital (Million baht)						มูลค่าเงินทุนจดทะเบียน	Size of establishment		
	จำนวน	ร้อยละ	No value of registered capital		รวม	≤ 10		10-99		≥ 100			Value of registered capital	
			จำนวน	ร้อยละ		จำนวน	ร้อยละ	จำนวน	ร้อยละ		จำนวน	ร้อยละ		
รวม	41,459	100.0	30,728	74.1	10,731	25.9	9,042	84.3	1,389	12.9	300	2.8	974,691,600.6	Total
1 - 15 คน	35,626	100.0	29,820	83.7	5,806	16.3	5,677	97.8	115	2.0	15	0.3	12,219,441.1	1 - 15 persons
16 - 25 คน	1,842	100.0	469	25.5	1,373	74.5	1,278	93.1	92	6.7	3	0.2	405,396,984.6	16 - 25 persons
26 - 30 คน	526	100.0	77	14.6	449	85.4	372	82.9	74	16.5	3	0.7	2,971,482.1	26 - 30 persons
31 - 50 คน	1,272	100.0	152	12.0	1,120	88.1	887	79.2	224	20.0	9	0.8	8,399,202.0	31 - 50 persons
51 - 200 คน	1,556	100.0	142	9.1	1,414	90.9	753	53.3	598	42.3	63	4.5	184,983,457.4	51 - 200 persons
มากกว่า 200 คน	637	100.0	68	10.7	569	89.3	76	13.4	286	50.3	207	36.4	360,721,033.4	More than 200 persons

ตาราง 6 มูลค่าเงินลงทุนที่ต่างประเทศรวมลงทุนหรือถือหุ้น จำนวนและร้อยละของสถานประกอบการผลิต ชิ้นส่วนหรือชิ้นส่วนของต่างประเทศ และขนาดของสถานประกอบการ กรุงเทพมหานคร พ.ศ. 2550

TABLE 6 VALUE OF FOREIGN INVESTMENT OR SHARE HOLDING, NUMBER AND PERCENTAGE OF MANUFACTURING ESTABLISHMENTS BY PROPORTION OF FOREIGN INVESTMENT OR SHARE HOLDING AND SIZE OF ESTABLISHMENT, BANGKOK, 2007

(พันบาท In Thousand Baht)

ขนาดของสถานประกอบการ	จำนวนสถาน- ประกอบการ	ไม่มีต่างประเทศ		สัดส่วนของการร่วมลงทุนหรือถือหุ้น						มูลค่าเงินลงทุน ที่ต่างประเทศ	Size of establishment			
		รวมลงทุนหรือถือหุ้น		Proportion of foreign investment or share holding										
		No foreign's investment or share holding	Total	< 10%	10-50%	>50%	รวม	Value of foreign investment or share holding						
จำนวน ร้อยละ	จำนวน ร้อยละ	จำนวน ร้อยละ	จำนวน ร้อยละ	จำนวน ร้อยละ	จำนวน ร้อยละ	จำนวน ร้อยละ	จำนวน ร้อยละ	จำนวน ร้อยละ	จำนวน ร้อยละ	จำนวน ร้อยละ	จำนวน ร้อยละ			
Number	%	Number	%	Number	%	Number	%	Number	%	Number	%	Number	%	
รวม	41,459	100.0	40,708	98.2	751	1.8	33	4.4	444	59.1	274	36.5	195,413,757.5	Total
1 - 15 คน	35,626	100.0	35,294	99.1	332	0.9	4	1.2	166	50.0	162	48.8	1,283,666.2	1 - 15 persons
16 - 25 คน	1,842	100.0	1,789	97.1	53	2.9	3	5.7	40	75.5	10	18.9	160,217,914.6	16 - 25 persons
26 - 30 คน	526	100.0	512	97.3	14	2.7	1	7.1	11	78.6	2	14.3	107,795.1	26 - 30 persons
31 - 50 คน	1,272	100.0	1,202	94.5	70	5.5	2	2.9	50	71.4	18	25.7	553,833.0	31 - 50 persons
51 - 200 คน	1,556	100.0	1,398	89.9	158	10.2	10	6.3	104	65.8	44	27.9	13,181,666.6	51 - 200 persons
มากกว่า 200 คน	637	100.0	513	80.5	124	19.5	13	10.5	73	58.9	38	30.7	20,068,882.0	More than 200 persons

ตาราง 7 จำนวนและร้อยละของสถานประกอบการอุตสาหกรรมผลิต ที่ต่างประจําชนวนเงิน จําแนกตามประจําชนวนเงินหรือหุนมากที่เร็วเป็นอันดับหนึ่ง และขนาดของสถานประกอบการ กรุงเทพมหานคร พ.ศ. 2550

TABLE 7 NUMBER AND PERCENTAGE OF MANUFACTURING ESTABLISHMENTS WITH FOREIGN INVESTMENT BY THE FIRST COUNTRY WITH HIGHEST SHARE HOLDING AND SIZE OF ESTABLISHMENT, BANGKOK, 2007

ขนาดของสถานประกอบการ	จำนวนสถานประกอบการ		ไม่มีการลงทุนจากต่างประเทศ		มีการลงทุนจากต่างประเทศ		ประเทศร่วมลงทุนหรือถือหุ้นมากที่เร็วเป็นอันดับหนึ่ง The first country with highest share holding										Size of establishment				
	จำนวน	ร้อยละ	No foreign's investment		With foreign's investment		เกาหลีและจีน		ญี่ปุ่น		ไต้หวัน		สิงคโปร์		สหรัฐอเมริกา			ประเทศในยุโรป		ประเทศอื่นๆ	
			จำนวน	%	จำนวน	%	จำนวน	%	จำนวน	%	จำนวน	%	จำนวน	%	จำนวน	%		จำนวน	%	จำนวน	%
รวม	41,459	100.0	40,708	98.2	751	1.8	73	9.7	162	21.4	102	13.6	172	22.9	47	6.3	107	14.2	88	11.8	Total
1 - 15 คน	35,626	100.0	35,294	99.1	332	0.9	33	9.9	39	11.7	42	12.7	143	43.2	23	7.1	33	9.9	18	5.6	1 - 15 persons
16 - 25 คน	1,842	100.0	1,789	97.1	53	2.9	9	17.0	10	18.9	13	24.5	3	5.7	1	1.9	11	20.8	6	11.3	16 - 25 persons
26 - 30 คน	526	100.0	512	97.3	14	2.7	3	21.4	3	21.4	5	35.7	-	-	-	-	2	14.3	1	7.1	26 - 30 persons
31 - 50 คน	1,272	100.0	1,202	94.5	70	5.5	8	11.4	10	14.3	13	18.6	4	5.7	5	7.1	13	18.6	17	24.3	31 - 50 persons
51 - 200 คน	1,556	100.0	1,398	89.9	158	10.2	10	6.3	54	34.2	20	12.7	13	8.2	11	7.0	26	16.5	24	15.2	51 - 200 persons
มากกว่า 200 คน	637	100.0	513	80.5	124	19.5	10	8.1	45	36.3	9	7.3	9	7.3	7	5.7	22	17.7	22	17.7	More than 200 persons

TABLE 8 NUMBER AND PERCENTAGE OF MANUFACTURING ESTABLISHMENTS BY INVESTMENT PROMOTION FROM BOARD OF INVESTMENT (BOI) AND SIZE OF ESTABLISHMENT, BANGKOK, 2007

ขนาดของสถานประกอบการ	จำนวนสถานประกอบการ		การส่งเสริมการลงทุนจากสำนักงานคณะกรรมการส่งเสริมการลงทุน						Total
	Number of establishments		Investment promotion from board of investment (BOI)						
	จำนวน Number	ร้อยละ %	ไม่มี(No)		มี(Yes)		Size of establishment		
	จำนวน Number	ร้อยละ %	จำนวน Number	ร้อยละ %	จำนวน Number	ร้อยละ %	จำนวน Number	ร้อยละ %	
รวม	41,459	100.0	40,092	96.7	1,367	3.3			
1 - 15 คน	35,626	100.0	35,319	99.1	307	0.9			1 - 15 persons
16 - 25 คน	1,842	100.0	1,728	93.8	114	6.2			16 - 25 persons
26 - 30 คน	526	100.0	478	90.9	48	9.1			26 - 30 persons
31 - 50 คน	1,272	100.0	1,125	88.4	147	11.6			31 - 50 persons
51 - 200 คน	1,556	100.0	1,138	73.1	418	26.9			51 - 200 persons
มากกว่า 200 คน	637	100.0	304	47.7	333	52.3			More than 200 persons

ตาราง 9 มูลค่าการส่งออก จำนวนและร้อยละของสถานประกอบการผลิต จำนวนตามร้อยละของการส่งออกผลิตภัณฑ์ไปจำหน่ายต่างประเทศ และขนาดของสถานประกอบการ กรุงเทพมหานคร พ.ศ. 2550

TABLE 9 VALUE OF EXPORT, NUMBER AND PERCENTAGE OF MANUFACTURING ESTABLISHMENTS BY PERCENTAGE OF EXPORT AND SIZE OF ESTABLISHMENT, BANGKOK, 2007

(พันบาท In Thousand Baht)

ขนาดของสถานประกอบการ	จำนวนสถานประกอบการ		ไม่มีการส่งออก		ร้อยละการส่งออก Percentage of export						มูลค่าการส่งออก Value of export	Size of establishment		
	จำนวน Number	ร้อยละ %	No export		< 20		20-49		≥ 50					
			จำนวน Number	ร้อยละ %	จำนวน Number	ร้อยละ %	จำนวน Number	ร้อยละ %	จำนวน Number	ร้อยละ %				
รวม	41,459	100.0	39,491	95.3	1,968	4.7	724	36.8	342	17.4	902	45.8	240,150,516.2	Total
1 - 15 คน	35,626	100.0	35,109	98.6	517	1.5	259	50.1	73	14.1	185	35.8	1,013,850.2	1 - 15 persons
16 - 25 คน	1,842	100.0	1,680	91.2	162	8.8	63	38.9	29	17.9	70	43.2	1,534,366.6	16 - 25 persons
26 - 30 คน	526	100.0	459	87.3	67	12.7	21	31.3	11	16.4	35	52.2	905,574.9	26 - 30 persons
31 - 50 คน	1,272	100.0	1,040	81.8	232	18.2	77	33.2	41	17.7	114	49.1	5,162,604.6	31 - 50 persons
51 - 200 คน	1,556	100.0	961	61.8	595	38.2	185	31.1	103	17.3	307	51.6	37,309,965.2	51 - 200 persons
มากกว่า 200 คน	637	100.0	242	38.0	395	62.0	119	30.1	85	21.5	191	48.4	194,224,154.8	More than 200 persons

ตาราง 10 จำนวนและร้อยละของสถานประกอบการผลิต จำแนกตามประเทศที่มีการส่งผลิตภัณฑ์ไปจำหน่าย และขนาดของสถานประกอบการ กรุงเทพมหานคร พ.ศ. 2550

TABLE 10 NUMBER AND PERCENTAGE OF MANUFACTURING ESTABLISHMENTS BY EXPORTED COUNTRY OF PRODUCT AND SIZE OF ESTABLISHMENT, BANGKOK, 2007

ขนาดของสถานประกอบการ	จำนวนสถานประกอบการ		ไม่มีการส่งออก		มีการส่งออก		ประเทศที่ส่งออก Exported country										Total			
	Number of establishments		No export		Export		เกาหลี,ไต้หวัน และจีน		ญี่ปุ่น		สิงคโปร์		สหรัฐอเมริกา		ประเทศในยุโรป			ประเทศอื่น ๆ		Size of establishment
	จำนวน	ร้อยละ	จำนวน	ร้อยละ	จำนวน	ร้อยละ	จำนวน	ร้อยละ	จำนวน	ร้อยละ	จำนวน	ร้อยละ	จำนวน	ร้อยละ	จำนวน	ร้อยละ		จำนวน	ร้อยละ	
Number	%	Number	%	Number	%	Number	%	Number	%	Number	%	Number	%	Number	%	Number	%	Number	%	
รวม	41,459	100.0	39,491	95.3	1,968	4.7	82	4.2	230	11.7	237	12.0	387	19.6	419	21.3	614	31.2		
1 - 15 คน	35,626	100.0	35,109	98.6	517	1.5	9	1.7	33	6.4	160	30.9	60	11.5	135	26.1	121	23.4		1 - 15 persons
16 - 25 คน	1,842	100.0	1,680	91.2	162	8.8	11	6.8	19	11.7	14	8.6	30	18.5	26	16.1	62	38.3		16 - 25 persons
26 - 30 คน	526	100.0	459	87.3	67	12.7	4	6.0	13	19.4	2	3.0	7	10.5	13	19.4	28	41.8		26 - 30 persons
31 - 50 คน	1,272	100.0	1,040	81.8	232	18.2	14	6.0	25	10.8	10	4.3	39	16.8	51	22.0	93	40.1		31 - 50 persons
51 - 200 คน	1,556	100.0	961	61.8	595	38.2	20	3.4	83	14.0	37	6.2	127	21.3	114	19.2	214	36.0		51 - 200 persons
มากกว่า 200 คน	637	100.0	242	38.0	395	62.0	24	6.1	57	14.4	14	3.5	124	31.4	80	20.3	96	24.3		More than 200 persons

ตาราง 11 มูลค่าการใช้วัตถุดิบหรือวัสดุประกอบการผลิตที่มาจากต่างประเทศ จำนวนและร้อยละของสถานประกอบการผลิต จำนวนและร้อยละของสถานประกอบการที่ใช้วัตถุดิบฯ และขนาดของสถานประกอบการ กรุงเทพมหานคร พ.ศ. 2550

TABLE 11 VALUE OF IMPORTED MATERIALS AND COMPONENTS, NUMBER AND PERCENTAGE OF MANUFACTURING ESTABLISHMENTS BY USE OF IMPORTED MATERIALS AND COMPONENTS AND SIZE OF ESTABLISHMENT, BANGKOK, 2007

(พันบาท In Thousand Baht)

ขนาดของสถานประกอบการ	จำนวนสถานประกอบการ		ไม่มีการใช้วัตถุดิบ		ร้อยละของวัตถุดิบหรือวัสดุประกอบที่มาจากต่างประเทศ						มูลค่าการใช้วัตถุดิบฯ		Size of establishment	
	จำนวน	ร้อยละ	No use		< 20		20-49		≥ 50		Value of imported materials and components	%		
			จำนวน	ร้อยละ	จำนวน	ร้อยละ	จำนวน	ร้อยละ	จำนวน	ร้อยละ				
Number	%	Number	%	Number	%	Number	%	Number	%	Number	%	Number	%	
รวม	41,459	100.0	38,954	94.0	2,505	6.0	637	25.4	780	31.1	1,088	43.5	148,249,928.1	Total
1 - 15 คน	35,626	100.0	34,730	97.5	896	2.5	186	20.8	279	31.1	431	48.1	6,789,799.2	1 - 15 persons
16 - 25 คน	1,842	100.0	1,596	86.6	246	13.4	43	17.5	83	33.7	120	48.8	1,347,029.7	16 - 25 persons
26 - 30 คน	526	100.0	427	81.2	99	18.8	32	32.3	23	23.2	44	44.4	544,742.8	26 - 30 persons
31 - 50 คน	1,272	100.0	986	77.5	286	22.5	68	23.8	80	28.0	138	48.3	4,464,344.1	31 - 50 persons
51 - 200 คน	1,556	100.0	970	62.3	586	37.7	185	31.6	175	29.9	226	38.6	25,430,521.8	51 - 200 persons
มากกว่า 200 คน	637	100.0	245	38.5	392	61.5	123	31.4	140	35.7	129	32.9	109,673,490.6	More than 200 persons

ตาราง 12 จำนวนและร้อยละของสถานประกอบการอุตสาหกรรมผลิต จำนวนตามอัตราการใช้จ่ายการผลิตต่อปี 2549 และขนาดของสถานประกอบการ กรุงเทพมหานคร พ.ศ. 2550

TABLE 12 NUMBER AND PERCENTAGE OF MANUFACTURING ESTABLISHMENTS BY PERCENTAGE OF CAPACITY UTILIZATION IN 2006 AND SIZE OF ESTABLISHMENT, BANGKOK, 2007

ขนาดของสถานประกอบการ	อัตราการใช้จ่ายการผลิตต่อปี 2549 Percentage of capacity utilization in 2006														เฉลี่ยต่อสถาน- ประกอบการ Average per establishment	Size of establishment		
	จำนวนสถานประกอบการ		<50		50-59		60-69		70-79		80-89		90-99				> 100	
	จำนวน	ร้อยละ	จำนวน	ร้อยละ	จำนวน	ร้อยละ	จำนวน	ร้อยละ	จำนวน	ร้อยละ	จำนวน	ร้อยละ	จำนวน	ร้อยละ			จำนวน	ร้อยละ
Number	%	Number	%	Number	%	Number	%	Number	%	Number	%	Number	%	Number	%	Number	%	
รวม	41,459	100.0	3,188	7.7	4,555	11.0	6,349	15.3	8,117	19.6	8,983	21.7	3,217	7.7	7,050	17.0	72.7	Total
1 - 15 คน	35,626	100.0	2,985	8.4	4,274	12.0	5,691	16.0	6,838	19.2	7,183	20.2	2,393	6.7	6,263	17.6	71.9	1 - 15 persons
16 - 25 คน	1,842	100.0	65	3.5	97	5.3	238	12.9	453	24.6	503	27.3	235	12.8	251	13.6	76.6	16 - 25 persons
26 - 30 คน	526	100.0	17	3.2	32	6.1	58	11.0	126	24.0	164	31.2	51	9.7	78	14.8	76.7	26 - 30 persons
31 - 50 คน	1,272	100.0	60	4.7	71	5.6	160	12.6	282	22.2	404	31.8	151	11.9	144	11.3	75.7	31 - 50 persons
51 - 200 คน	1,556	100.0	48	3.1	61	3.9	154	9.9	320	20.6	501	32.2	269	17.3	203	13.1	78.9	51 - 200 persons
มากกว่า 200 คน	637	100.0	13	2.0	20	3.1	48	7.5	98	15.4	229	36.0	118	18.5	111	17.4	81.7	More than 200 persons

ตอนที่ 2 ข้อมูลทั่วไปของสถานประกอบการ
จำแนกตามประเภทอุตสาหกรรม

สารบัญตารางสถิติ

- ตอนที่ 2 ข้อมูลทั่วไปของสถานประกอบการ จำแนกตามประเภทอุตสาหกรรม**
- ตาราง 1** จำนวนและร้อยละของสถานประกอบการอุตสาหกรรมการผลิต จำแนกตามรูปแบบการจัดตั้งตามกฎหมาย และประเภทอุตสาหกรรม กรุงเทพมหานคร พ.ศ. 2550
- ตาราง 2** จำนวนและร้อยละของสถานประกอบการอุตสาหกรรมการผลิต จำแนกตามรูปแบบการจัดตั้งทางเศรษฐกิจ และประเภทอุตสาหกรรม กรุงเทพมหานคร พ.ศ. 2550
- ตาราง 3** จำนวนและร้อยละของสถานประกอบการอุตสาหกรรมการผลิต จำแนกตามระยะเวลาในการดำเนินกิจการ และประเภทอุตสาหกรรม กรุงเทพมหานคร พ.ศ. 2550
- ตาราง 4** จำนวนและร้อยละของสถานประกอบการอุตสาหกรรมการผลิต จำแนกตามระยะเวลาการผลิตในปี 2549 และประเภทอุตสาหกรรม กรุงเทพมหานคร พ.ศ. 2550
- ตาราง 5** มูลค่าเงินลงทุนจดทะเบียน จำนวนและร้อยละของสถานประกอบการอุตสาหกรรมการผลิต จำแนกตามมูลค่าทุนจดทะเบียน และประเภทอุตสาหกรรม กรุงเทพมหานคร พ.ศ. 2550
- ตาราง 6** มูลค่าเงินลงทุนที่ต่างประเทศร่วมลงทุนหรือถือหุ้นจำนวนและร้อยละของสถานประกอบการอุตสาหกรรมการผลิต จำแนกตามสัดส่วนของการร่วมลงทุนหรือถือหุ้นของต่างประเทศ และประเภทอุตสาหกรรม กรุงเทพมหานคร พ.ศ. 2550
- ตาราง 7** จำนวนและร้อยละของสถานประกอบการอุตสาหกรรมการผลิตที่ต่างประเทศร่วมลงทุน จำแนกตามประเทศร่วมลงทุนหรือถือหุ้นมากที่สุดเป็นอันดับหนึ่ง และประเภทอุตสาหกรรม กรุงเทพมหานคร พ.ศ. 2550
- ตาราง 8** จำนวนและร้อยละของสถานประกอบการอุตสาหกรรมการผลิต จำแนกตามการส่งเสริมการลงทุน จากสำนักงานคณะกรรมการส่งเสริมการลงทุน และประเภทอุตสาหกรรม กรุงเทพมหานคร พ.ศ. 2550
- ตาราง 9** มูลค่าการส่งออก จำนวนและร้อยละของสถานประกอบการอุตสาหกรรมการผลิต จำแนกตามร้อยละของการส่งออกผลผลิตออกไปจำหน่ายต่างประเทศ และประเภทอุตสาหกรรม กรุงเทพมหานคร พ.ศ. 2550
- ตาราง 10** จำนวนและร้อยละของสถานประกอบการอุตสาหกรรมการผลิต จำแนกตามประเทศที่มีการส่งผลผลิตไปจำหน่ายและประเภทอุตสาหกรรม กรุงเทพมหานคร พ.ศ. 2550
- ตาราง 11** มูลค่าการใช้วัตถุดิบหรือวัสดุประกอบการผลิตที่มาจากต่างประเทศ จำนวนและร้อยละของสถานประกอบการอุตสาหกรรมการผลิตจำแนกตามการใช้วัตถุดิบฯ และประเภทอุตสาหกรรม กรุงเทพมหานคร พ.ศ. 2550
- ตาราง 12** จำนวนและร้อยละของสถานประกอบการอุตสาหกรรมการผลิต จำแนกตามอัตราการใช้กำลังการผลิตต่อปี 2549 และประเภทอุตสาหกรรม กรุงเทพมหานคร พ.ศ. 2550

ตาราง 1 จำนวนและร้อยละของสถานประกอบการอุตสาหกรรมผลิต อัญมณีตามรูปแบบการจัดตั้งตามกฎหมาย และประเภทอุตสาหกรรม กรุงเทพมหานคร พ.ศ. 2550

TABLE 1 NUMBER AND PERCENTAGE OF MANUFACTURING ESTABLISHMENTS BY FORM OF LEGAL ORGANIZATION AND CATEGORY OF INDUSTRY, BANGKOK, 2007

รหัส Code	ประเภทอุตสาหกรรม	จำนวนสถาน- ประกอบการ		ส่วนบุคคล		ห้างหุ้นส่วนสามัญ		บริษัทจำกัด		ส่วนราชการ รัฐวิสาหกิจ และอื่น ๆ		Category of industry
		จำนวน Number	ร้อยละ %	Individual proprietor	ร้อยละ %	นิติบุคคล ห้างหุ้นส่วนจำกัด	ร้อยละ %	บริษัทจำกัด Company limited,	ร้อยละ %	Government, state-enterprise and others	ร้อยละ %	
	รวม	41,459	100.0	30,260	73.0	3,066	7.4	8,101	19.5	32	0.1	Total
	15 การผลิตผลิตภัณฑ์อาหารและเครื่องดื่ม	1,936	100.0	1,367	70.6	135	7.0	413	21.3	21	1.1	Manufacture of food products and beverages
	151 การผลิต การแปรรูปและการเก็บถนอมเนื้อสัตว์ สัตว์น้ำ ผลไม้ ผัก น้ำมันและไขมัน	371	100.0	239	64.3	21	5.6	108	29.0	4	1.1	Production, processing and preservation of meat, fish, fruit, vegetables, oils and fats
	1511 การผลิตเนื้อสัตว์และผลิตภัณฑ์จากเนื้อสัตว์	152	100.0	112	73.9	11	7.4	29	18.8	-	-	Production of meat and meat products
	1512 การแปรรูปและการเก็บถนอมสัตว์น้ำ และผลิตภัณฑ์จากสัตว์น้ำ	81	100.0	53	64.9	1	1.2	27	33.9	-	-	Processing and preserving of fish and fish products
	1513 การแปรรูปผลไม้และผัก	106	100.0	51	48.3	4	3.8	47	44.1	4	3.8	Processing of fruit and vegetables
	1514 การผลิตน้ำมันจากพืช น้ำมันจากสัตว์และไขมันจากสัตว์	32	100.0	23	70.3	5	14.1	5	15.6	-	-	Manufacture of vegetable and animal oils and fats
	152 การผลิตผลิตภัณฑ์ที่ได้จากนม	48	100.0	10	21.5	1	2.1	32	66.0	5	10.4	Manufacture of dairy products
	1520 การผลิตผลิตภัณฑ์ที่ได้จากนม	48	100.0	10	21.5	1	2.1	32	66.0	5	10.4	Manufacture of dairy products
	153 การผลิตผลิตภัณฑ์ที่ได้จากการไม่-สียพืช สัตว์ทะเลและ ผลิตภัณฑ์จากสัตว์ และอาหารสัตว์สำเร็จรูป	73	100.0	15	19.9	21	28.1	37	50.7	1	1.4	Manufacture of grain mill products, starches and starch products, and prepared animal feeds
	1531 การผลิตผลิตภัณฑ์ที่ได้จากการไม่-สียพืช	50	100.0	15	29.0	19	37.0	16	32.0	1	2.0	Manufacture of grain mill products
	1532 การผลิตสัตว์และผลิตภัณฑ์จากสัตว์	3	100.0	-	-	-	-	3	100.0	-	-	Manufacture of starches and starch products
	1533 การผลิตอาหารสัตว์สำเร็จรูป	20	100.0	-	-	2	10.0	18	90.0	-	-	Manufacture of prepared animal feeds
	154 การผลิตผลิตภัณฑ์อาหารอื่น ๆ	1,256	100.0	981	78.1	85	6.8	184	14.6	6	0.5	Manufacture of other food products
	1541 การผลิตผลิตภัณฑ์ประเภทอบ	608	100.0	553	90.9	13	2.2	41	6.8	1	0.2	Manufacture of bakery products
	1542 การผลิตน้ำตาล	10	100.0	2	20.0	7	70.0	1	10.0	-	-	Manufacture of sugar
	1543 การผลิตโกโก้ ช็อกโกแลต และขนมที่ทำจากน้ำตาล	57	100.0	40	70.2	5	8.8	12	21.1	-	-	Manufacture of cocoa, chocolate and sugar confectionery
	1544 การผลิตมะกะโรนี เส้นมะกะโรนี เส้นก๋วยเตี๋ยว เส้นหมี่ วั่นเส้น และผลิตภัณฑ์อาหารประเภทแป้งที่คล้ายกัน	82	100.0	70	85.6	4	4.7	8	9.8	-	-	Manufacture of macaroni, noodles, couscous and similar farinaceous products

ตาราง 1 จำนวนและร้อยละของสถานประกอบการอุตสาหกรรมผลิต อันหมักตามรูปแบบการจัดตั้งตามกฎหมาย และประเภทอุตสาหกรรม กรุงเทพมหานคร พ.ศ. 2550 (ต่อ)

TABLE 1 NUMBER AND PERCENTAGE OF MANUFACTURING ESTABLISHMENTS BY FORM OF LEGAL ORGANIZATION AND CATEGORY OF INDUSTRY, BANGKOK, 2007 (Cont'd)

รหัส Code	ประเภทอุตสาหกรรม Establishments	จำนวนสถาน- ประกอบการ Number of establishments		ส่วนบุคคล Individual proprietor		หุ้นส่วนสามัญ นิติบุคคล Juristic partnership		บริษัทจำกัด บริษัทจำกัด (มหาชน) Company limited, public company limited		ส่วนราชการ รัฐวิสาหกิจ และอื่น ๆ Government, state-enterprise and others		Category of industry
		จำนวน Number	ร้อยละ %	จำนวน Number	ร้อยละ %	จำนวน Number	ร้อยละ %	จำนวน Number	ร้อยละ %	จำนวน Number	ร้อยละ %	
1549	การผลิตเครื่องดื่มชูกำลังอื่น ๆ ซึ่งมีได้ตั้งประเภทไว้นานก่อน	499	100.0	316	63.4	56	11.2	122	24.4	5	1.0	Manufacture of other food products n.e.c.
155	การผลิตเครื่องดื่ม	188	100.0	123	65.2	8	4.1	53	28.2	5	2.5	Manufacture of beverages
1551	การกลั่นลำไยส่วนและการผสมสุรา รวมทั้งการผลิต เอทิลแอลกอฮอล์ที่ได้จากการหมัก	2	100.0	-	-	-	-	2	100.0	-	-	Distilling, rectifying and blending of spirits; ethylalcohol production from fermented materials
1552	การผลิตไวน์	1	100.0	-	-	-	-	1	100.0	-	-	Manufacture of wines
1553	การผลิตเครื่องดื่มคอกเคอลและมอลต์	2	100.0	-	-	-	-	2	100.0	-	-	Manufacture of malt liquors and malt
1554	การผลิตเครื่องดื่มที่มีแอลกอฮอล์ รวมทั้งการผลิตน้ำแร่บรรจุขวด	183	100.0	123	67.0	8	4.2	48	26.3	5	2.6	Manufacture of soft drinks; bottling of mineral waters
16	การผลิตผลิตภัณฑ์ยาสูบ	1	100.0	-	-	-	-	-	-	1	100.0	Manufacture of tobacco products
160	การผลิตผลิตภัณฑ์ยาสูบ	1	100.0	-	-	-	-	-	-	1	100.0	Manufacture of tobacco products
1600	การผลิตผลิตภัณฑ์ยาสูบ	1	100.0	-	-	-	-	-	-	1	100.0	Manufacture of tobacco products
17	การผลิตสิ่งทอ	1,227	100.0	724	59.0	118	9.6	385	31.4	-	-	Manufacture of textiles
171	การปั่น การทอ และการแต่งสำเร็จสิ่งทอ	437	100.0	233	53.4	56	12.8	147	33.7	-	-	Spinning, weaving and finishing of textiles
1711	การจัดเตรียมและการปั่นเส้นใยสิ่งทอ รวมทั้งการทอสิ่งทอ	204	100.0	85	41.9	18	8.9	101	49.3	-	-	Preparation and spinning of textile fibres; weaving of textiles
1712	การแต่งสำเร็จสิ่งทอ	233	100.0	148	63.6	38	16.3	47	20.1	-	-	Finishing of textiles
172	การผลิตสิ่งทออื่น ๆ	712	100.0	471	66.1	56	7.9	185	26.0	-	-	Manufacture of other textiles
1721	การผลิตสิ่งทอสำเร็จรูป ยกเว้นเครื่องแต่งกาย	480	100.0	361	75.1	31	6.4	89	18.5	-	-	Manufacture of made-up textile articles, except apparel
1722	การผลิตพรมและเครื่องปูลาด	48	100.0	40	83.3	2	4.2	6	12.5	-	-	Manufacture of carpets and rugs
1723	การผลิตเชือก สายระโยงระยาง เชือกเส้นใหญ่ และสายแห อวน	42	100.0	15	35.7	11	26.2	16	38.1	-	-	Manufacture of cordage, rope, twine and netting
1729	การผลิตสิ่งทออื่น ๆ ซึ่งมีได้ตั้งประเภทไว้นานก่อน	142	100.0	55	39.0	12	8.6	74	52.4	-	-	Manufacture of other textiles n.e.c.
173	การผลิตเส้นด้ายและสิ่งทอที่ได้จากการถักนิตติ้งและโครเชต์	78	100.0	19	24.4	6	7.7	53	68.0	-	-	Manufacture of knitted and crocheted fabrics and articles
1730	การผลิตผ้า และสิ่งทอที่ได้จากการถักนิตติ้ง และโครเชต์	78	100.0	19	24.4	6	7.7	53	68.0	-	-	Manufacture of knitted and crocheted fabrics and articles
18	การผลิตเครื่องแต่งกาย รวมทั้งการผลิตแต่งและย้อมเส้นด้าย	14,656	100.0	13,004	88.7	341	2.3	1,311	9.0	-	-	Manufacture of wearing apparel; dressing and dyeing of fur
181	การผลิตเครื่องแต่งกาย ยกเว้นเครื่องแต่งกายที่ทำจากขนสัตว์	14,655	100.0	13,004	88.7	341	2.3	1,310	8.9	-	-	Manufacture of wearing apparel, except fur apparel
1810	การผลิตเครื่องแต่งกาย ยกเว้น เครื่องแต่งกายที่ทำจากขนสัตว์	14,655	100.0	13,004	88.7	341	2.3	1,310	8.9	-	-	Manufacture of wearing apparel, except fur apparel
182	การผลิตเส้นด้ายและย้อมเส้นด้าย รวมทั้งการผลิตสิ่งทอที่ทำจากขนสัตว์	1	100.0	-	-	-	-	1	100.0	-	-	Dressing and dyeing of fur; manufacture of articles of fur
1820	การผลิตเส้นด้ายและย้อมเส้นด้าย รวมทั้งการผลิตสิ่งทอที่ทำจากขนสัตว์	1	100.0	-	-	-	-	1	100.0	-	-	Dressing and dyeing of fur; manufacture of articles of fur
19	การผลิตเครื่องแต่งหนังฟอก รวมทั้งการผลิตกระเป๋าเดินทาง กระเป๋าถือ อานม้า เครื่องเขียนฉาก และรองเท้า	2,761	100.0	2,340	84.8	110	4.0	309	11.2	1	-	Tanning and dressing of leather; manufacture of luggage, handbags, saddlery, harness and footwear

ตาราง 1 จำนวนและร้อยละของสถานประกอบการอุตสาหกรรมผลิต จำนวนตามรูปแบบการจัดตั้งตามกฎหมาย และประเภทอุตสาหกรรม กรุงเทพมหานคร พ.ศ. 2550 (ต่อ)

TABLE 1 NUMBER AND PERCENTAGE OF MANUFACTURING ESTABLISHMENTS BY FORM OF LEGAL ORGANIZATION AND CATEGORY OF INDUSTRY, BANGKOK, 2007 (Cont'd)

รหัส Code	ประเภทอุตสาหกรรม Industry	จำนวนสถาน- ประกอบการ Number of establishments		จำนวนร้อยละ Number %		เจ้าของคนเดียว Individual proprietor		หุ้นส่วนสามัญ Juristic partnership		บริษัทจำกัด Company limited, public company limited		ส่วนราชการ รัฐวิสาหกิจ และอื่น ๆ Government, state-enterprise and others		Category of industry
		จำนวน Number	ร้อยละ %	จำนวน Number	ร้อยละ %	จำนวน Number	ร้อยละ %	จำนวน Number	ร้อยละ %	จำนวน Number	ร้อยละ %	จำนวน Number	ร้อยละ %	
191	การฟอกและตกแต่งหนังฟอก รวมทั้งการผลิตกระเป๋าเดินทาง กระเป๋าถือ อานม้า และเครื่องเทียมฟอก	840	100.0	681	81.1	59	7.0	99	11.8	1	0.1			Tanning and dressing of leather; manufacture of luggage, handbags, saddlery and harness
1911	การฟอกและตกแต่งหนังฟอก	3	100.0	-	-	-	-	2	66.7	1	33.3			Tanning and dressing of leather
1912	การผลิตกระเป๋าเดินทาง กระเป๋าถือ และสิ่งทีคล้ายกัน อานม้า และเครื่องเทียมฟอก	837	100.0	681	81.4	59	7.1	97	11.6	-	-			Manufacture of luggage, handbags and the like, saddlery and harness
192	การผลิตรองเท้า	1,921	100.0	1,659	86.4	51	2.7	211	11.0	-	-			Manufacture of footwear
1920	การผลิตรองเท้า	1,921	100.0	1,659	86.4	51	2.7	211	11.0	-	-			Manufacture of footwear
20	การผลิตไม้และผลิตภัณฑ์จากไม้และ ไม้จัก ยากัน ฟอร์นิเจอร์ รวมทั้งการผลิตสิ่งของที่ทำจากฟางและวัสดุจากสานอื่นๆ	802	100.0	628	78.3	68	8.6	104	12.9	2	0.2			Manufacture of wood and of products of wood and cork, except furniture; manufacture of articles of straw and plaiting materials
201	การเคี่ยไม้และการไสไม้	61	100.0	31	50.4	7	12.7	22	35.3	1	1.6			Sawmilling and planing of wood
2010	การเคี่ยไม้และการไสไม้	61	100.0	31	50.4	8	12.7	22	35.3	1	1.6			Sawmilling and planing of wood
202	การผลิตผลิตภัณฑ์จากไม้ ไม้จัก ฟาง และวัสดุจักสาน	741	100.0	597	80.6	61	8.2	82	11.1	1	0.1			Manufacture of products of wood, cork, straw and plaiting materials
2021	การผลิตแผ่นไม้เนื้อยาว รวมทั้งการผลิตไม้ขัด ลามิเนอर्ड แผ่นขึ้น ไม้จัก และแผ่นไม้จักอื่น ๆ	37	100.0	25	67.6	-	-	12	32.4	-	-			Manufacture of veneer sheets; manufacture of plywood, laminboard, particle board and other panels and boards
2022	การผลิตเครื่องมือที่ใช้ในการก่อสร้าง และเครื่องประกอบอาคาร	160	100.0	109	68.2	26	15.9	25	15.8	-	-			Manufacture of builders' carpentry and joinery
2023	การผลิตภาชนะไม้	62	100.0	36	58.3	16	25.5	10	16.1	-	-			Manufacture of wooden containers
2029	การผลิตผลิตภัณฑ์อื่นที่ทำจากไม้ รวมทั้งการผลิตสิ่งของที่ทำจากไม้จัก ฟาง และวัสดุจักสาน	482	100.0	427	88.6	19	4.0	35	7.2	1	0.2			Manufacture of other products of wood; manufacture of articles of cork, straw and plaiting materials
21	การผลิตกระดาษและผลิตภัณฑ์กระดาษ	780	100.0	298	38.2	87	11.1	395	50.7	-	-			Manufacture of paper and paper products
210	การผลิตกระดาษและผลิตภัณฑ์กระดาษ	780	100.0	298	38.2	87	11.2	395	50.7	-	-			Manufacture of paper and paper products
2101	การผลิตเยื่อกระดาษ กระดาษ และกระดาษแข็ง	96	100.0	3	3.1	6	6.3	87	90.6	-	-			Manufacture of pulp, paper and paperboard
2102	การผลิตกระดาษลูกฟูก และกระดาษเชิงลูกฟูก และการผลิตภาชนะที่ทำจากกระดาษ และกระดาษแข็ง	446	100.0	165	37.0	56	12.6	225	50.4	-	-			Manufacture of corrugated paper and paperboard and of containers of paper and paperboard
2109	การผลิตสิ่งของอื่น ๆ ที่ทำจากกระดาษ และกระดาษแข็ง	238	100.0	130	54.5	25	10.5	83	35.0	-	-			Manufacture of other articles of paper and paperboard
22	การพิมพ์โฆษณา การพิมพ์ และการทำสื่ออื่นที่บันทึก	2,713	100.0	1,200	44.2	476	17.6	1,034	38.1	3	0.1			Publishing, printing and reproduction of recorded media
221	การพิมพ์โฆษณา	564	100.0	128	22.7	112	19.9	324	57.4	-	-			Publishing

ตาราง 1 จำนวนและร้อยละของสถานประกอบการอุตสาหกรรมผลิต อันแนกตามรูปแบบการจัดตั้งตามกฎหมาย และประเภทอุตสาหกรรม กรุงเทพมหานคร พ.ศ. 2550 (ต่อ)

TABLE 1 NUMBER AND PERCENTAGE OF MANUFACTURING ESTABLISHMENTS BY FORM OF LEGAL ORGANIZATION AND CATEGORY OF INDUSTRY, BANGKOK, 2007 (Cont'd)

รหัส Code	จำนวนสถาน- ประกอบการ		ส่วนบุคคล Individual proprietor		หุ้นส่วนสามัญ นิติบุคคล		บริษัทจำกัด บริษัทจำกัด (มหาชน)		ส่วนราชการ รัฐวิสาหกิจ และอื่น ๆ		ประเภทอุตสาหกรรม Category of industry
	จำนวน Number	ร้อยละ %	จำนวน Number	ร้อยละ %	จำนวน Number	ร้อยละ %	จำนวน Number	ร้อยละ %	จำนวน Number	ร้อยละ %	
2211	277	100.0	86	31.1	56	20.1	135	48.9	-	-	Publishing of books, brochures, musical books and other publications
	163	100.0	4	2.5	37	22.7	122	74.9	-	-	Publishing of newspapers, journals and periodicals
2213	3	100.0	-	-	-	-	3	100.0	-	-	Publishing of recorded media
2219	121	100.0	38	31.4	20	16.1	64	52.5	-	-	Other publishing
222	2,130	100.0	1,060	49.8	364	17.1	703	33.0	3	0.1	Printing and service activities related to printing
2221	1,995	100.0	1,011	50.7	334	16.8	647	32.4	3	0.2	Printing
2222	135	100.0	49	36.5	30	22.3	56	41.3	-	-	Service activities related to printing
223	19	100.0	12	63.2	-	-	7	36.8	-	-	Reproduction of recorded media
2230	19	100.0	12	63.2	-	-	7	36.8	-	-	Reproduction of recorded media
23	21	100.0	2	9.5	1	4.8	18	85.7	-	-	Manufacture of coke, refined petroleum products and nuclear fuel
231	1	100.0	-	-	-	-	1	100.0	-	-	Manufacture of coke oven products
2310	1	100.0	-	-	-	-	1	100.0	-	-	Manufacture of coke oven products
232	20	100.0	2	7.5	1	5.0	18	87.5	-	-	Manufacture of refined petroleum products
2320	20	100.0	2	7.5	1	5.0	18	87.5	-	-	Manufacture of refined petroleum products
24	644	100.0	123	19.0	111	17.3	408	63.4	2	0.3	Manufacture of chemicals and chemical products
241	134	100.0	24	17.7	17	12.5	94	69.8	-	-	Manufacture of basic chemicals
2411	57	100.0	-	-	10	17.5	47	82.5	-	-	Manufacture of basic chemicals, except fertilizers nitrogen compounds
2412	18	100.0	1	5.6	2	11.1	15	83.3	-	-	Manufacture of fertilizers and nitrogen compounds
2413	59	100.0	23	38.6	5	8.1	32	53.4	-	-	Manufacture of plastics in primary forms and of synthetic rubber
242	504	100.0	99	19.7	93	18.5	310	61.4	2	0.4	Manufacture of other chemical products
2421	9	100.0	-	-	2	22.2	7	77.8	-	-	Manufacture of pesticides and other agro-chemical products
2422	92	100.0	7	7.6	19	20.7	66	71.7	-	-	Manufacture of paints, varnishes and similar coatings, printing ink and mastics

ตาราง 1 จำนวนและร้อยละของสถานประกอบการอุตสาหกรรมผลิต จัดแยกตามรูปแบบการจัดตั้งตามกฎหมาย และประเภทอุตสาหกรรม กรุงเทพมหานคร พ.ศ. 2550 (ต่อ)

TABLE 1 NUMBER AND PERCENTAGE OF MANUFACTURING ESTABLISHMENTS BY FORM OF LEGAL ORGANIZATION AND CATEGORY OF INDUSTRY, BANGKOK, 2007 (Cont'd)

รหัส Code	ประเภทอุตสาหกรรม	จำนวนสถาน- ประกอบการ			ส่วนบุคคล			หุ้นส่วนสามัญ			บริษัทจำกัด			ส่วนราชการ รัฐวิสาหกิจ และอื่น ๆ			Category of industry
		จำนวน Number	ร้อยละ %	จำนวน Number	จำนวน Number	ร้อยละ %	จำนวน Number	จำนวน Number	ร้อยละ %	จำนวน Number	ร้อยละ %	จำนวน Number	ร้อยละ %	จำนวน Number	ร้อยละ %	จำนวน Number	
2423	การผลิตยาลูกอมที่วางเคสกรรม เคมีภัณฑ์ที่ใช้รักษาโรค และผลิตภัณฑ์ที่ทำจากสมุนไพร	183	100.0	37	20.2	47	25.9	99	53.9	-	-	-	-	-	-	Manufacture of pharmaceuticals, medicinal chemicals and botanical products	
2424	การผลิตสบู่และผงซักฟอก เคมีภัณฑ์ที่ใช้ในการทำความสะอาด และขัดเงา เครื่องหอม และสิ่งปรุงแต่งสำหรับร่างกาย หรือประท๊งผิว	157	100.0	23	14.7	23	14.7	110	70.0	1	0.6	-	-	-	-	Manufacture of soap and detergents, cleaning and polishing preparations, perfumes and toilet preparations	
2429	การผลิตผลิตภัณฑ์เคมีอื่น ๆ ซึ่งมีได้จัดประเภทไว้ในที่อื่น	63	100.0	32	50.8	2	3.2	28	44.4	1	1.6	-	-	-	-	Manufacture of other chemical products n.e.c.	
243	การผลิตเส้นใยประดิษฐ์	6	100.0	-	-	1	16.7	5	83.3	-	-	-	-	-	-	Manufacture of man-made fibres	
2430	การผลิตเส้นใยประดิษฐ์	6	100.0	-	-	1	16.7	5	83.3	-	-	-	-	-	-	Manufacture of man-made fibres	
25	การผลิตผลิตภัณฑ์ยางและพลาสติก	1,806	100.0	873	48.3	303	16.8	630	34.9	-	-	-	-	-	-	Manufacture of rubber and plastics products	
251	การผลิตผลิตภัณฑ์ยาง	257	100.0	137	53.2	36	14.0	84	32.8	-	-	-	-	-	-	Manufacture of rubber products	
2511	การผลิตยางนอกและยางใน การหล่อดอกยางและการซ่อมสร้างยาง	43	100.0	32	73.3	-	-	12	26.7	-	-	-	-	-	-	Manufacture of rubber tyres and tubes; retreading and rebuilding of rubber tyres	
2519	การผลิตผลิตภัณฑ์ยางอื่น ๆ	214	100.0	105	49.2	36	16.8	73	34.0	-	-	-	-	-	-	Manufacture of other rubber products	
252	การผลิตผลิตภัณฑ์พลาสติก	1,549	100.0	736	47.5	267	17.2	546	35.2	-	-	-	-	-	-	Manufacture of plastic products	
2520	การผลิตผลิตภัณฑ์พลาสติก	1,549	100.0	736	47.5	267	17.2	546	35.2	-	-	-	-	-	-	Manufacture of plastic products	
26	การผลิตผลิตภัณฑ์จากแร่โลหะ	385	100.0	222	57.7	13	3.4	149	38.6	1	0.3	-	-	-	-	Manufacture of other non-metallic mineral products	
261	การผลิตแก้วและผลิตภัณฑ์แก้ว	104	100.0	82	78.9	2	1.9	20	19.2	-	-	-	-	-	-	Manufacture of glass and glass products	
2610	การผลิตแก้วและผลิตภัณฑ์แก้ว	104	100.0	82	78.9	2	1.9	20	19.2	-	-	-	-	-	-	Manufacture of glass and glass products	
269	การผลิตผลิตภัณฑ์แร่โลหะ ซึ่งมีได้จัดประเภทไว้ในที่อื่น	281	100.0	140	49.9	11	3.9	129	45.9	1	0.4	-	-	-	-	Manufacture of non-metallic mineral products n.e.c.	
2691	การผลิตเซรามิกชนิดไม่ทนไฟ ซึ่งไม่ได้ใช้ในงานก่อสร้าง	41	100.0	23	56.1	4	9.8	13	31.7	1	2.4	-	-	-	-	Manufacture of non-structural non-refractory ceramic ware	
2692	การผลิตผลิตภัณฑ์เซรามิกชนิดทนไฟ	5	100.0	2	40.0	1	20.0	2	40.0	-	-	-	-	-	-	Manufacture of refractory ceramic products	
2693	การผลิตผลิตภัณฑ์เซรามิกชนิดไม่ทนไฟ ซึ่งใช้ในงานก่อสร้าง	8	100.0	3	41.7	1	12.5	4	45.8	-	-	-	-	-	-	Manufacture of structural non-refractory clay products	
2694	การผลิตซีเมนต์ ปูนขาว และปูนปลาสเตอร์	18	100.0	9	50.0	1	5.6	8	44.4	-	-	-	-	-	-	Manufacture of cement, lime and plaster	
2695	การผลิตผลิตภัณฑ์จากออบริต ซีเมนต์ และปูนปลาสเตอร์	172	100.0	76	44.1	4	2.3	92	53.6	-	-	-	-	-	-	Manufacture of articles of concrete, cement and plaster	
2696	การตัด การขึ้นรูป และการแต่งสำเร็จหิน	28	100.0	27	96.4	-	-	1	3.6	-	-	-	-	-	-	Cutting, shaping and finishing of stone	
2699	การผลิตผลิตภัณฑ์แร่โลหะอื่น ๆ ซึ่งมีได้จัดประเภทไว้ในที่อื่น	9	100.0	-	-	-	-	9	100.0	-	-	-	-	-	-	Manufacture of other non-metallic mineral products n.e.c.	
27	การผลิตโลหะขั้นมูลฐาน	364	100.0	227	62.3	42	11.7	95	26.0	-	-	-	-	-	-	Manufacture of basic metals	
271	การผลิตเหล็กและเหล็กกล้าขั้นมูลฐาน	107	100.0	53	49.5	4	3.7	50	46.7	-	-	-	-	-	-	Manufacture of basic iron and steel	

ตาราง 1 จำนวนและร้อยละของสถานประกอบการผลิต อันหกดตามรูปแบบการจัดตั้งตามกฎหมาย และประเภทอุตสาหกรรม กรุงเทพมหานคร พ.ศ. 2550 (ต่อ)
TABLE 1 NUMBER AND PERCENTAGE OF MANUFACTURING ESTABLISHMENTS BY FORM OF LEGAL ORGANIZATION AND CATEGORY OF INDUSTRY, BANGKOK, 2007 (Cont'd)

รหัส Code	ประเภทอุตสาหกรรม Industry	จำนวนสถาน- ประกอบการ Number of establishments		จำนวน ร้อยละ Number %		จำนวน ร้อยละ Number %		จำนวน ร้อยละ Number %		จำนวน ร้อยละ Number %		ส่วนราชการ รัฐวิสาหกิจ และอื่น ๆ Government, state-enterprise and others	Category of industry
		จำนวน Number	ร้อยละ %	จำนวน Number	ร้อยละ %	จำนวน Number	ร้อยละ %	จำนวน Number	ร้อยละ %	จำนวน Number	ร้อยละ %		
2710	การผลิตเหล็กและเหล็กกล้าขั้นพื้นฐาน	107	100.0	53	49.5	4	3.7	50	46.7	-	-	-	Manufacture of basic iron and steel
272	การผลิตโลหะมีค่าและโลหะอื่นที่มีน้ำหนักเบา	79	100.0	43	54.4	20	25.3	16	20.3	-	-	-	Manufacture of basic precious and non-ferrous metals
2720	การผลิตโลหะมีค่าและโลหะอื่นที่มีน้ำหนักเบาขั้นพื้นฐาน	79	100.0	43	54.4	20	25.3	16	20.3	-	-	-	Manufacture of basic precious and non-ferrous metals
273	การผลิตโลหะ	178	100.0	131	73.5	18	10.4	29	16.1	-	-	-	Casting of metals
2731	การผลิตเหล็กและเหล็กกล้า	54	100.0	30	54.8	10	18.9	14	26.3	-	-	-	Casting of iron and steel
2732	การผลิตโลหะที่มีน้ำหนักเบา	124	100.0	101	81.7	8	6.6	15	11.7	-	-	-	Casting of non-ferrous metals
28	การผลิตผลิตภัณฑ์จากโลหะประดิษฐ์	6,598	100.0	5,125	77.7	673	10.2	799	12.1	1	-	-	Manufacture of fabricated metal products, except machinery and equipment
	ยกเว้นเครื่องจักรและอุปกรณ์												
281	การผลิตผลิตภัณฑ์ที่มีโครงสร้างเป็นโลหะ ถังน้ำที่เก็บน้ำ และเครื่องกำเนิดไอน้ำ	2,208	100.0	1,845	83.6	150	6.8	213	9.7	-	-	-	Manufacture of structural metal products, tanks, reservoirs and steam generators
2811	การผลิตผลิตภัณฑ์ที่มีโครงสร้างเป็นโลหะ	2,109	100.0	1,807	85.7	140	6.6	162	7.7	-	-	-	Manufacture of structural metal products
2812	การผลิตถังน้ำที่เก็บน้ำ และภาชนะบรรจุที่ทำจากโลหะ	93	100.0	38	40.9	9	9.7	46	49.5	-	-	-	Manufacture of tanks, reservoirs and containers of metal
2813	การผลิตเครื่องกำเนิดไอน้ำ ยกเว้นหม้อน้ำ (boiler) มีหรือไม่มี	6	100.0	-	-	1	16.7	5	83.3	-	-	-	Manufacture of steam generators, except central heating hot water boilers
289	การผลิตผลิตภัณฑ์โลหะประดิษฐ์อื่น ๆ รวมทั้งกิจกรรมด้านการบริการแก่ผู้ผลิตผลิตภัณฑ์โลหะประดิษฐ์	4,390	100.0	3,280	74.7	524	11.9	586	13.3	1	-	-	Manufacture of other fabricated metal products; service activities to producers of fabricated metal products
2891	การผลิตผลิตภัณฑ์โลหะที่ขึ้นโดยวิธี การกด การดัด การตี และการรีดในรูปแบบต่าง ๆ รวมทั้งการผลิตโลหะผง	3,245	100.0	2,537	78.2	384	11.8	324	10.0	-	-	-	Forging, pressing, stamping and roll-forming of metal; powder metallurgy
2892	การผลิตและประกอบโลหะ รวมทั้งการดำเนินการเกี่ยวกับวิศวกรรมเครื่องกล โดยได้รับการประเมินตามเกณฑ์ หรือโดยการทำสัญญาจ้าง	468	100.0	375	80.2	47	10.1	45	9.7	-	-	-	Treatment and coating of metals; general mechanical engineering on a fee or contract basis
2893	การผลิตของมีคม เครื่องมือที่ใช้ในงานฝีมือและเครื่องโลหะทั่วไป	162	100.0	71	43.5	28	17.3	63	38.6	1	0.6	-	Manufacture of cutlery, hand tools and general hardware
2899	การผลิตผลิตภัณฑ์โลหะประดิษฐ์อื่น ๆ ซึ่งมีได้จัดประเภทไว้ในที่อื่น	515	100.0	297	57.6	65	12.5	154	29.9	-	-	-	Manufacture of other fabricated metal products n.e.c.
29	การผลิตเครื่องจักรและอุปกรณ์ ซึ่งมีใช้เฉพาะภายในที่อื่น	796	100.0	256	32.2	158	19.8	382	48.0	-	-	-	Manufacture of machinery and equipment n.e.c.
291	การผลิตเครื่องจักรที่ใช้งานทั่วไป	354	100.0	82	23.2	71	20.0	201	56.8	-	-	-	Manufacture of general purpose machinery
2911	การผลิตเครื่องยนต์และเครื่องจักรที่ขึ้น ยกเว้นเครื่องยนต์ที่ใช้กับอากาศยาน	3	100.0	1	33.3	-	-	2	66.7	-	-	-	Manufacture of engines and turbines, except aircraft, vehicle and cycle engines
2912	การผลิตเครื่องสูบลม เครื่องอัดแก๊ส และวาล์ว	57	100.0	22	39.1	5	8.0	30	52.9	-	-	-	Manufacture of pumps, compressors, taps and valves

ตาราง 1 จำนวนและร้อยละของสถานประกอบการอุตสาหกรรมผลิต จัดตามรูปแบบการจัดตั้งตามกฎหมาย และประเภทอุตสาหกรรม กรุงเทพมหานคร พ.ศ. 2550 (ต่อ)

TABLE 1 NUMBER AND PERCENTAGE OF MANUFACTURING ESTABLISHMENTS BY FORM OF LEGAL ORGANIZATION AND CATEGORY OF INDUSTRY, BANGKOK, 2007 (Cont'd)

รหัส Code	ประเภทอุตสาหกรรม Industry	จำนวนสถาน- ประกอบการ Number of establishments		ส่วนบุคคล Individual proprietor		หุ้นส่วนสามัญ นิติบุคคล หุ้นส่วนจำกัด Juristic partnership		บริษัทจำกัด บริษัทจำกัด (มหาชน) Company limited, public company limited		ส่วนราชการ รัฐวิสาหกิจ และอื่น ๆ Government, state-entreprise and others		Category of industry
		จำนวน Number	ร้อยละ %	จำนวน Number	ร้อยละ %	จำนวน Number	ร้อยละ %	จำนวน Number	ร้อยละ %	จำนวน Number	ร้อยละ %	
2913	การผลิตเบร้ง (ตลับลูกปืน) เกียร์และเครื่องจักร และอุปกรณ์ที่ใช้ขับเคลื่อน	17	100.0	7	38.2	2	11.8	9	50.0	-	-	Manufacture of bearings, gears, gearing and driving elements
2914	การผลิตเตาอบ เตาเผา และเครื่องฟั่นหรือ เครื่องถัดเชื้อเพลิงของเตาเผา	18	100.0	2	11.1	4	22.2	12	66.7	-	-	Manufacture of ovens, furnaces and furnace burners
2915	การผลิตอุปกรณ์ที่ใช้ในการยกและการขนย้าย	50	100.0	4	7.7	5	9.7	41	82.6	-	-	Manufacture of lifting and handling equipment
2919	การผลิตเครื่องจักรที่ใช้งานทั่วไปอื่น ๆ	209	100.0	46	22.2	55	26.5	107	51.3	-	-	Manufacture of other general purpose machinery
292	การผลิตเครื่องจักรที่ใช้งานเฉพาะอย่าง	372	100.0	161	43.2	74	19.8	138	37.0	-	-	Manufacture of special purpose machinery
2921	การผลิตเครื่องจักรที่ใช้ในการเกษตรและการป่าไม้	42	100.0	18	43.8	6	13.8	18	42.4	-	-	Manufacture of agricultural and forestry machinery
2922	การผลิตเครื่องมือกล	79	100.0	33	41.8	9	11.9	37	46.3	-	-	Manufacture of machine-tools
2923	การผลิตเครื่องจักรสำหรับโลหะกรรม	6	100.0	1	16.7	1	16.7	4	66.7	-	-	Manufacture of machinery for metallurgy
2924	การผลิตเครื่องจักรที่ใช้ในการทำเหมืองแร่ เหมืองหิน และการก่อสร้าง	42	100.0	25	59.5	9	21.4	8	19.1	-	-	Manufacture of machinery for mining, quarrying and construction
2925	การผลิตเครื่องจักรที่ใช้ในกระบวนการผลิตอาหาร เครื่องดื่ม และยาสูบ	41	100.0	10	24.4	15	36.6	16	39.0	-	-	Manufacture of machinery for food, beverage and tobacco processing
2926	การผลิตเครื่องจักรที่ใช้ในการผลิตสิ่งทอ เครื่องแต่งกายและเครื่องหนัง	14	100.0	-	-	2	14.3	12	85.7	-	-	Manufacture of machinery for textile, apparel and leather production
2929	การผลิตเครื่องจักรที่ใช้ในงานเฉพาะอย่างอื่น ๆ	148	100.0	73	49.6	31	21.2	43	29.3	-	-	Manufacture of other special purpose machinery
293	การผลิตเครื่องใช้ในบ้านเรือน ซึ่งมีได้จัดประเภทไว้ในที่อื่น	70	100.0	13	18.6	14	19.3	44	62.1	-	-	Manufacture of domestic appliances n.e.c.
2930	การผลิตเครื่องใช้ในบ้านเรือน ซึ่งมีได้จัดประเภทไว้ในที่อื่น	70	100.0	13	18.6	14	19.3	44	62.1	-	-	Manufacture of domestic appliances n.e.c.
30	การผลิตเครื่องจักรสำนักงาน เครื่องทำบัญชี และเครื่องคำนวณ	12	100.0	-	-	1	8.3	11	91.7	-	-	Manufacture of office, accounting and computing machinery
300	การผลิตเครื่องจักรสำนักงาน เครื่องทำบัญชีและเครื่องคำนวณ	12	100.0	-	-	1	8.3	11	91.7	-	-	Manufacture of office, accounting and computing machinery
3000	การผลิตเครื่องจักรสำนักงาน เครื่องทำบัญชี และเครื่องคำนวณ	12	100.0	-	-	1	8.3	11	91.7	-	-	Manufacture of office, accounting and computing machinery
31	การผลิตเครื่องจักรและเครื่องอุปกรณไฟฟ้า ซึ่งมิได้จัดประเภทไว้ในที่อื่น	344	100.0	123	35.7	40	11.6	181	52.7	-	-	Manufacture of electrical machinery and apparatus n.e.c.
311	การผลิตมอเตอร์ไฟฟ้า เครื่องกำเนิดไฟฟ้า และหม้อแปลงไฟฟ้า	98	100.0	50	50.5	7	6.6	42	42.9	-	-	Manufacture of electric motors, generators and transformers
31.10	การผลิตมอเตอร์ไฟฟ้า เครื่องกำเนิดไฟฟ้า และหม้อแปลงไฟฟ้า	98	100.0	50	50.5	7	6.6	42	42.9	-	-	Manufacture of electric motors, generators and transformers

ตาราง 1 จำนวนและร้อยละของสถานประกอบการอุตสาหกรรมผลิต จัดประเภทอุตสาหกรรม กรุงเทพมหานคร พ.ศ. 2550 (ต่อ)

TABLE 1 NUMBER AND PERCENTAGE OF MANUFACTURING ESTABLISHMENTS BY FORM OF LEGAL ORGANIZATION AND CATEGORY OF INDUSTRY, BANGKOK, 2007 (Cont'd)

รหัส Code	ประเภทอุตสาหกรรม	จำนวนสถาน- ประกอบการ		ส่วนบุคคล Individual proprietor		ห้างหุ้นส่วนสามัญ นิติบุคคล		ห้างหุ้นส่วนจำกัด Jurisitic partnership		บริษัทจำกัด public company limited		ส่วนราชการ รัฐวิสาหกิจ และอื่น ๆ Government, state-enterprise and others		Category of industry
		จำนวน Number	ร้อยละ %	จำนวน Number	ร้อยละ %	จำนวน Number	ร้อยละ %	จำนวน Number	ร้อยละ %	จำนวน Number	ร้อยละ %	จำนวน Number	ร้อยละ %	
312	การผลิตอุปกรณ์เพื่อการจ่ายและความคุ้มครองเสไฟฟ้า	106	100.0	28	26.2	13	12.1	65	61.7	-	-	-	-	Manufacture of electricity distribution and control apparatus
3120	การผลิตอุปกรณ์เพื่อการจ่ายและความคุ้มครองเสไฟฟ้า	106	100.0	28	26.2	13	12.1	65	61.7	-	-	-	-	Manufacture of electricity distribution and control apparatus
313	การผลิตลวดและเคเบิลที่หุ้มฉนวน	24	100.0	9	37.5	1	4.2	14	58.3	-	-	-	-	Manufacture of insulated wire and cable
3130	การผลิตลวดและเคเบิลที่หุ้มฉนวน	24	100.0	9	37.5	1	4.2	14	58.3	-	-	-	-	Manufacture of insulated wire and cable
314	การผลิตหม้อสะสมไฟฟ้า เซลล์ปฐมภูมิและแบตเตอรี่ปฐมภูมิ	16	100.0	4	25.0	1	6.3	11	68.8	-	-	-	-	Manufacture of accumulators, primary cells and primary batteries
3140	การผลิตหม้อสะสมไฟฟ้า เซลล์ปฐมภูมิ และแบตเตอรี่ปฐมภูมิ	16	100.0	4	25.0	1	6.3	11	68.8	-	-	-	-	Manufacture of accumulators, primary cells and primary batteries
315	การผลิตหลอดไฟและเครื่องอุปกรณ์สำหรับให้แสงสว่าง	66	100.0	24	35.8	12	18.3	30	45.8	-	-	-	-	Manufacture of electric lamps
3150	การผลิตหลอดไฟและเครื่องอุปกรณ์สำหรับให้แสงสว่าง	66	100.0	24	35.8	12	18.3	30	45.8	-	-	-	-	Manufacture of electric lamps
319	การผลิตเครื่องอุปกรณ์ไฟฟ้าอื่น ๆ ซึ่งมีได้จัดประเภทไว้ในที่อื่น	34	100.0	9	25.9	6	18.8	19	55.3	-	-	-	-	Manufacture of other electrical equipment n.e.c.
3190	การผลิตเครื่องอุปกรณ์ไฟฟ้าอื่น ๆ ซึ่งมีได้จัดประเภทไว้ในที่อื่น	34	100.0	9	25.9	6	18.8	19	55.3	-	-	-	-	Manufacture of other electrical equipment n.e.c.
32	การผลิตอุปกรณ์และเครื่องอุปกรณ์วิทยุ โทรทัศน์ และการสื่อสาร	155	100.0	23	14.6	31	19.9	101	65.5	-	-	-	-	Manufacture of radio, television and communication equipment and apparatus
3210	การผลิตหลอดอิเล็กทรอนิกส์และส่วนประกอบอิเล็กทรอนิกส์อื่น ๆ	78	100.0	2	2.6	6	8.0	70	89.5	-	-	-	-	Manufacture of electronic valves and tubes and other electronic components
3210	การผลิตหลอดอิเล็กทรอนิกส์และส่วนประกอบอิเล็กทรอนิกส์อื่น ๆ	78	100.0	2	2.6	6	8.0	70	89.5	-	-	-	-	Manufacture of electronic valves and tubes and other electronic components
322	การผลิตเครื่องส่งสัญญาณ โทรทัศน์และวิทยุ และเครื่องอุปกรณ์และเครื่องอุปกรณ์สำหรับโทรศัพท์และโทรเลขแบบใช้สาย	14	100.0	3	21.4	6	42.9	5	35.7	-	-	-	-	Manufacture of television and radio transmitters and apparatus for line telephony and line telegraphy
3220	การผลิตเครื่องส่งสัญญาณ โทรทัศน์และวิทยุ และเครื่องอุปกรณ์สำหรับ โทรศัพท์ และโทรเลขแบบใช้สาย	14	100.0	3	21.4	6	42.9	5	35.7	-	-	-	-	Manufacture of television and radio transmitters and apparatus for line telephony and line telegraphy
323	การผลิตเครื่องรับโทรทัศน์และวิทยุ เครื่องบันทึกเสียงหรือภาพ หรือเครื่องขยายโทรทัศน์หรือวิทยุ หรือวีดิโอโทรทัศน์หรือเครื่องเล่นคassetเทป	63	100.0	18	27.9	19	29.5	27	42.5	-	-	-	-	Manufacture of television and radio receivers and associated consumer goods
3230	การผลิตเครื่องรับโทรทัศน์และวิทยุ เครื่องบันทึกเสียงหรือภาพ หรือเครื่องขยายโทรทัศน์หรือวิทยุ หรือวีดิโอโทรทัศน์หรือเครื่องเล่นคassetเทป	63	100.0	18	27.9	19	29.5	27	42.5	-	-	-	-	Manufacture of television and radio receivers and associated consumer goods

ตาราง 1 จำนวนและร้อยละของสถานประกอบการอุตสาหกรรมผลิต ดัชนีตามรูปแบบการจัดตั้งตามกฎหมาย และประเภทอุตสาหกรรม กรุงเทพมหานคร พ.ศ. 2550 (ต่อ)

TABLE 1 NUMBER AND PERCENTAGE OF MANUFACTURING ESTABLISHMENTS BY FORM OF LEGAL ORGANIZATION AND CATEGORY OF INDUSTRY, BANGKOK, 2007 (Cont'd)

รหัส Code	ประเภทอุตสาหกรรม Industry	จำนวนสถาน- ประกอบ Number of establishments		ส่วนบุคคล Individual proprietor		หุ้นส่วนสามัญ นิติบุคคล หุ้นส่วนจำกัด Juristic partnership		บริษัทจำกัด บริษัทจำกัด (มหาชน) Company limited, public company limited		ส่วนราชการ รัฐวิสาหกิจ และอื่น ๆ Government, state-entreprise and others		Category of industry
		จำนวน Number	ร้อยละ %	จำนวน Number	ร้อยละ %	จำนวน Number	ร้อยละ %	จำนวน Number	ร้อยละ %	จำนวน Number	ร้อยละ %	
33	การผลิตอุปกรณ์ที่ใช้ในทางการแพทย์ การวัดความถี่ และอุปกรณ์ที่ใช้ในทางทัศนศาสตร์ นาฬิกา	163	100.0	56	34.4	26	15.7	81	49.9	-	-	Manufacture of medical, precision and optical instruments, watches and clocks
331	การผลิตอุปกรณ์และเครื่องใช้ในทางการแพทย์ และเครื่องใช้ที่ใช้ใน การวัด การตรวจสอบ การทดสอบ การเดินเรือ/การบินอวกาศ และ ใช้ในวัตถุประสงค์อื่น ๆ ยกเว้นอุปกรณ์ที่ใช้ในทางทัศนศาสตร์	130	100.0	52	40.1	25	18.9	53	41.0	-	-	Manufacture of medical appliances and instruments and appliances for measuring, checking, testing, navigating and other purposes, except optical instruments
3311	การผลิตอุปกรณ์ที่ใช้ในทางการแพทย์และศัลยกรรม และเครื่องใช้ทางทัศนศาสตร์กระดูก	98	100.0	38	39.3	20	20.6	39	40.1	-	-	Manufacture of medical and surgical equipment and or orthopaedic appliances
3312	การผลิตอุปกรณ์และเครื่องใช้เพื่อการวัด การตรวจสอบ การทดสอบ การเดินเรือ/การบินอวกาศ และใช้ในวัตถุประสงค์อื่น ๆ	25	100.0	14	54.4	4	17.6	7	28.0	-	-	Manufacture of instruments and appliances for measuring, checking, testing, navigating and other purposes, except industrial process control equipment
3313	การผลิตอุปกรณ์ควบคุมกระบวนการผลิตในทางอุตสาหกรรม	7	100.0	-	-	-	-	7	100.0	-	-	Manufacture of industrial process control equipment
332	การผลิตอุปกรณ์ที่ใช้ในทางทัศนศาสตร์ และเครื่องอุปกรณ์เกี่ยวกับการถ่ายภาพ	14	100.0	2	14.3	1	7.1	11	78.6	-	-	Manufacture of optical instruments and photographic equipment
3320	การผลิตอุปกรณ์ที่ใช้ในทางทัศนศาสตร์ และเครื่องอุปกรณ์เกี่ยวกับการถ่ายภาพ	14	100.0	2	14.3	1	7.1	11	78.6	-	-	Manufacture of optical instruments and photographic equipment
333	การผลิตนาฬิกา	19	100.0	2	10.5	-	-	17	89.5	-	-	Manufacture of watches and clocks
3330	การผลิตนาฬิกา	19	100.0	2	10.5	-	-	17	89.5	-	-	Manufacture of watches and clocks
34	การผลิตยานยนต์ รถพ่วง และรถถังพ่วง	325	100.0	143	44.1	33	10.3	149	45.6	-	-	Manufacture of motor vehicles, trailers and semi-trailers
341	การผลิตยานยนต์	14	100.0	-	-	2	14.3	12	85.7	-	-	Manufacture of motor vehicles
3410	การผลิตยานยนต์	14	100.0	-	-	2	14.3	12	85.7	-	-	Manufacture of motor vehicles
342	การผลิตตัวถัง (coachwork) สำหรับยานยนต์ รวมทั้งการผลิตรถพ่วงและรถถังพ่วง	33	100.0	12	36.4	7	21.2	14	42.4	-	-	Manufacture of bodies (coachwork) for motor vehicles; manufacture of trailers and semi-trailers
3420	การผลิตตัวถัง (coachwork) สำหรับยานยนต์ รวมทั้งการผลิตรถพ่วง และรถถังพ่วง	33	100.0	12	36.4	7	21.2	14	42.4	-	-	Manufacture of bodies (coachwork) for motor vehicles; manufacture of trailers and semi-trailers
343	การผลิตส่วนประกอบและอุปกรณ์ประกอบ สำหรับยานยนต์และเครื่องยนต์	278	100.0	131	47.2	24	8.8	122	44.0	-	-	Manufacture of parts and accessories for motor vehicles and their engines
3430	การผลิตส่วนประกอบและอุปกรณ์ประกอบสำหรับยานยนต์ และเครื่องยนต์	278	100.0	131	47.2	24	8.8	122	44.0	-	-	Manufacture of parts and accessories for motor vehicles and their engines

ตาราง 1 จำนวนและร้อยละของสถานประกอบการอุตสาหกรรมผลิต อันเกิดตามรูปแบบการจัดตั้งตามกฎหมาย และประเภทอุตสาหกรรม กรุงเทพมหานคร พ.ศ. 2550 (ต่อ)
TABLE 1 NUMBER AND PERCENTAGE OF MANUFACTURING ESTABLISHMENTS BY FORM OF LEGAL ORGANIZATION AND CATEGORY OF INDUSTRY, BANGKOK, 2007 (Cont'd)

รหัส Code	ประเภทอุตสาหกรรม Industry	จำนวนสถาน- ประกอบการ Number of establishments		ส่วนบุคคล Individual proprietor		หุ้นส่วนจำกัด Juristic partnership		บริษัทจำกัด Company limited, public company limited		ส่วนราชการ รัฐวิสาหกิจ และอื่น ๆ Government, state-enterprise and others		Category of industry
		จำนวน Number	ร้อยละ %	จำนวน Number	ร้อยละ %	จำนวน Number	ร้อยละ %	จำนวน Number	ร้อยละ %	จำนวน Number	ร้อยละ %	
35	การผลิตเครื่องอุปโภคบริโภค	131	100.0	63	48.5	15	11.4	53	40.1	-	-	Manufacture of other transport equipment
351	การต่อเรือและการซ่อมเรือ	28	100.0	10	33.9	6	21.4	13	44.6	-	-	Building and repairing of ships and boats
3511	การต่อเรือและการซ่อมเรือ	27	100.0	9	31.5	6	22.2	13	46.3	-	-	Building and repairing of ships and boats
3512	การต่อเรือและการซ่อมเรือที่ใช้เพื่อการใช้งาน และการกีฬา	1	100.0	1	100.0	-	-	-	-	-	-	Building and repairing of pleasure and sporting boats
359	การผลิตเครื่องอุปโภคบริโภคอื่น ๆ ซึ่งมีได้ตั้งประเภทไว้ในที่อื่น	103	100.0	54	52.4	9	8.7	40	38.8	-	-	Manufacture of transport equipment n.e.c.
3591	การผลิตรถจักรยานยนต์	75	100.0	36	48.0	8	10.7	31	41.3	-	-	Manufacture of motorcycles
3592	การผลิตรถจักรยานสองล้อ และรถจักรยานพิการ	15	100.0	8	53.3	-	-	7	46.7	-	-	Manufacture of bicycles and invalid carriages
3599	การผลิตเครื่องอุปโภคบริโภคอื่น ๆ ซึ่งมีได้ตั้งประเภทไว้ในที่อื่น	13	100.0	10	76.9	1	7.7	2	15.4	-	-	Manufacture of other transport equipment n.e.c.
36	การผลิตเฟอร์นิเจอร์ รวมทั้งการผลิตซึ่งมีได้ตั้งประเภทไว้ในที่อื่น	4,834	100.0	3,462	71.6	283	5.9	1,089	22.5	-	-	Manufacture of furniture; manufacturing n.e.c.
361	การผลิตเฟอร์นิเจอร์	1,655	100.0	1,162	70.2	151	9.2	342	20.7	-	-	Manufacture of furniture
3610	การผลิตเฟอร์นิเจอร์	1,655	100.0	1,162	70.2	151	9.2	342	20.7	-	-	Manufacture of furniture
369	การผลิต ซึ่งมีได้ตั้งประเภทไว้ในที่อื่น	3,179	100.0	2,300	72.4	131	4.1	748	23.5	-	-	Manufacturing n.e.c.
3691	การผลิตเครื่องพรมพรมและรูปพรม และของที่เกี่ยวข้อ	2,019	100.0	1,404	69.6	45	2.2	570	28.2	-	-	Manufacture of jewellery and related articles
3692	การผลิตเครื่องดนตรี	17	100.0	12	70.6	2	11.8	3	17.7	-	-	Manufacture of musical instruments
3693	การผลิตเครื่องกีฬา	23	100.0	10	41.3	1	4.4	13	54.4	-	-	Manufacture of sports goods
3694	การผลิตของเล่นเกมและของเล่น	69	100.0	30	42.8	8	11.6	32	45.7	-	-	Manufacture of games and toys
3699	การผลิตอื่น ๆ ซึ่งมีได้ตั้งประเภทไว้ในที่อื่น	1,051	100.0	845	80.4	75	7.2	131	12.4	-	-	Other manufacturing n.e.c.
37	การนำผลิตภัณฑ์กลับมาผลิตเป็นวัสดุใหม่	5	100.0	2	40.0	-	-	3	60.0	-	-	Recycling
371	การนำเศษและของที่ไม่ได้ใช้จากโลหะมาผลิตเป็นวัสดุใหม่	1	100.0	-	-	-	-	1	100.0	-	-	Recycling of metal waste and scrap
3710	การนำเศษและของที่ไม่ได้ใช้จากโลหะมาผลิตเป็นวัสดุใหม่	1	100.0	-	-	-	-	1	100.0	-	-	Recycling of metal waste and scrap
372	การนำเศษและของที่ไม่ได้ใช้จากโลหะมาผลิตเป็นวัสดุใหม่	4	100.0	2	50.0	-	-	2	50.0	-	-	Recycling of non-metal waste and scrap
3720	การนำเศษและของที่ไม่ได้ใช้จากโลหะมาผลิตเป็นวัสดุใหม่	4	100.0	2	50.0	-	-	2	50.0	-	-	Recycling of non-metal waste and scrap

หมายเหตุ :- ไม่มีข้อมูล หรือข้อมูลมีค่าเป็น 0 หรือมีข้อมูลจำนวนเล็กน้อย

Note :- Nil or zero or negligible amount

ตาราง 2 จำนวนและร้อยละของสถานประกอบการอุตสาหกรรมผลิต จำนวนตามรูปแบบการจัดตั้งทางเศรษฐกิจ และประเภทอุตสาหกรรม กรุงเทพมหานคร พ.ศ. 2550

TABLE 2 NUMBER AND PERCENTAGE OF MANUFACTURING ESTABLISHMENTS BY FORM OF ECONOMIC ORGANIZATION AND CATEGORY OF INDUSTRY, BANGKOK, 2007

รหัส Code	ประเภทอุตสาหกรรม	จำนวนสถานประกอบการ				สำนักงานหนึ่งตัว				สำนักงานใหญ่				สำนักงานสาขา				Category of industry
		Number of establishments		Single unit		Head office		Branch		Number of establishments		Single unit		Head office		Branch		
		จำนวน Number	ร้อยละ %	จำนวน Number	ร้อยละ %	จำนวน Number	ร้อยละ %	จำนวน Number	ร้อยละ %	จำนวน Number	ร้อยละ %	จำนวน Number	ร้อยละ %	จำนวน Number	ร้อยละ %	จำนวน Number	ร้อยละ %	
	รวม	41,459	100.0	39,998	96.5	1,021	2.5	440	1.0	240	0.6	440	1.0	440	1.0	440	1.0	Total
	15 การผลิตผลิตภัณฑ์อาหารและเครื่องดื่ม	1,936	100.0	1,828	94.4	67	3.4	41	2.2	240	12.4	41	2.2	41	2.2	41	2.2	Manufacture of food products and beverages
	151 การผลิต การแปรรูปและการเก็บถนอมเนื้อสัตว์ สัตว์น้ำ ผลไม้ ผัก น้ำมันและไขมัน	371	100.0	337	90.8	23	6.2	11	3.0	240	64.7	11	3.0	11	3.0	11	3.0	Production, processing and preservation of meat, fish, fruit, vegetables, oils and fats
	1511 การผลิตเนื้อสัตว์และผลิตภัณฑ์จากเนื้อสัตว์	152	100.0	142	93.3	4	2.6	6	4.1	240	64.7	6	4.1	6	4.1	6	4.1	Production of meat and meat products
	1512 การแปรรูปและการเก็บถนอมสัตว์น้ำ และผลิตภัณฑ์จากสัตว์น้ำ	81	100.0	72	88.9	8	9.9	1	1.2	240	64.7	1	1.2	1	1.2	1	1.2	Processing and preserving of fish and fish products
	1513 การแปรรูปผลไม้และผัก	106	100.0	94	88.7	8	7.6	4	3.8	240	64.7	4	3.8	4	3.8	4	3.8	Processing of fruit and vegetables
	1514 การผลิตน้ำมันจากพืช น้ำมันจากสัตว์และไขมันจากสัตว์	32	100.0	29	90.6	3	9.4	-	-	240	64.7	-	-	-	-	-	-	Manufacture of vegetable and animal oils and fats
	152 การผลิตผลิตภัณฑ์ที่ได้จากนม	48	100.0	45	93.8	2	4.2	1	2.1	240	64.7	1	2.1	1	2.1	1	2.1	Manufacture of dairy products
	1520 การผลิตผลิตภัณฑ์ที่ได้จากนม	48	100.0	45	93.8	2	4.2	1	2.1	240	64.7	1	2.1	1	2.1	1	2.1	Manufacture of dairy products
	153 การผลิตผลิตภัณฑ์ที่ได้จากการไม่ใช้ยีสต์ สตาร์ชและผลิตภัณฑ์จากสตาร์ช และอาหารสัตว์สำเร็จรูป	73	100.0	65	89.0	8	11.0	-	-	240	64.7	-	-	-	-	-	-	Manufacture of grain mill products, starches and starch products, and prepared animal feeds
	1531 การผลิตผลิตภัณฑ์ที่ได้จากการไม่ใช้ยีสต์	50	100.0	47	94.0	3	6.0	-	-	240	64.7	-	-	-	-	-	-	Manufacture of grain mill products
	1532 การผลิตสตาร์ชและผลิตภัณฑ์จากสตาร์ช	3	100.0	1	33.3	2	66.7	-	-	240	64.7	-	-	-	-	-	-	Manufacture of starches and starch products
	1533 การผลิตอาหารสัตว์สำเร็จรูป	20	100.0	17	85.0	3	15.0	-	-	240	64.7	-	-	-	-	-	-	Manufacture of prepared animal feeds
	154 การผลิตผลิตภัณฑ์อาหารอื่น ๆ	1,256	100.0	1,207	96.1	22	1.8	27	2.2	240	64.7	27	2.2	27	2.2	27	2.2	Manufacture of other food products
	1541 การผลิตผลิตภัณฑ์ประเภทอบ	608	100.0	588	96.7	8	1.3	12	2.0	240	64.7	12	2.0	12	2.0	12	2.0	Manufacture of bakery products
	1542 การผลิตน้ำตาล	10	100.0	9	90.0	-	-	1	10.0	240	64.7	1	10.0	1	10.0	1	10.0	Manufacture of sugar
	1543 การผลิตโกโก้ช็อกโกแลต และขนมที่ทำจากน้ำตาล	57	100.0	54	94.7	2	3.5	1	1.8	240	64.7	1	1.8	1	1.8	1	1.8	Manufacture of cocoa, chocolate and sugar confectionery

ตาราง 2 จำนวนและร้อยละของสถานประกอบการอุตสาหกรรมการผลิต อัญมณีและเครื่องประดับ การตัดเย็บเสื้อผ้าเครื่องนุ่งห่ม การผลิตเครื่องหนัง และประเภทอุตสาหกรรม กรุงเทพมหานคร พ.ศ. 2550 (ต่อ)
 TABLE 2 NUMBER AND PERCENTAGE OF MANUFACTURING ESTABLISHMENTS BY FORM OF ECONOMIC ORGANIZATION AND CATEGORY OF INDUSTRY, BANGKOK, 2007 (Cont'd)

รหัส Code	ประเภทอุตสาหกรรม	จำนวนสถานประกอบการ			สำนักงานเดี่ยว			สำนักงานใหญ่			สำนักงานสาขา			Category of industry
		Number of establishments		ร้อยละ %	Single unit		ร้อยละ %	Head office		ร้อยละ %	Branch		ร้อยละ %	
		จำนวน Number	ร้อยละ %		จำนวน Number	ร้อยละ %		จำนวน Number	ร้อยละ %		จำนวน Number	ร้อยละ %		
1544	การผลิตมะกะโรนี เส้นบะหมี่ เส้นก๋วยเตี๋ยว เส้นหมี่ ไข่เส้น และผลิตภัณฑ์อาหารประเภทแป้งที่คล้ายกัน	82	100.0	81	98.8	1	1.2	-	-	-	-	-	Manufacture of macaroni, noodles, couscous and similar farinaceous products	
1549	การผลิตผลิตภัณฑ์อาหารอื่น ๆ ซึ่งมีได้จัดประเภทไว้ในที่อื่น	499	100.0	475	95.2	11	2.2	13	2.6	-	-	-	Manufacture of other food products n.e.c.	
155	การผลิตเครื่องดื่ม	188	100.0	174	92.8	12	6.2	2	1.1	-	-	-	Manufacture of beverages	
1551	การกลั่น การกลั่นส่วนและการผสมสุรา รวมทั้งการผลิตเอทิลแอลกอฮอล์ที่ได้จากการหมัก	2	100.0	2	100.0	-	-	-	-	-	-	-	Distilling, rectifying and blending of spirits; ethylalcohol production from fermented materials	
1552	การผลิตไวน์	1	100.0	1	100.0	-	-	-	-	-	-	-	Manufacture of wines	
1553	การผลิตมอลต์ธัญพืชและมอลต์	2	100.0	1	50.0	1	50.0	-	-	-	-	-	Manufacture of malt liquors and malt	
1554	การผลิตเครื่องดื่มที่ไม่มีแอลกอฮอล์ รวมทั้งการผลิตน้ำแร่บรรจุขวด	183	100.0	170	93.1	11	5.8	2	1.1	-	-	-	Manufacture of soft drinks; bottling of mineral waters	
16	การผลิตผลิตภัณฑ์ยาสูบ	1	100.0	-	-	1	100.0	-	-	-	-	-	Manufacture of tobacco products	
160	การผลิตผลิตภัณฑ์ยาสูบ	1	100.0	-	-	1	100.0	-	-	-	-	-	Manufacture of tobacco products	
1600	การผลิตผลิตภัณฑ์ยาสูบ	1	100.0	-	-	1	100.0	-	-	-	-	-	Manufacture of tobacco products	
17	การผลิตสิ่งทอ	1,227	100.0	1,173	95.6	38	3.1	16	1.3	-	-	-	Manufacture of textiles	
171	การปั่น การทอ และการแต่งสำเร็จสิ่งทอ	437	100.0	416	95.2	14	3.2	7	1.6	-	-	-	Spinning, weaving and finishing of textiles	
1711	การจัดเตรียมและการปั่นเส้นใยสิ่งทอ รวมทั้งการทอสิ่งทอ	204	100.0	194	95.1	4	2.0	6	2.9	-	-	-	Preparation and spinning of textile fibres; weaving of textiles	
1712	การแต่งสำเร็จสิ่งทอ	233	100.0	222	95.3	10	4.3	1	0.4	-	-	-	Finishing of textiles	
172	การผลิตสิ่งทออื่น ๆ	712	100.0	687	96.5	17	2.4	8	1.1	-	-	-	Manufacture of other textiles	
1721	การผลิตสิ่งทอสำเร็จรูป ยกเว้นเครื่องแต่งกาย	480	100.0	469	97.7	6	1.3	5	1.0	-	-	-	Manufacture of made-up textile articles, except apparel	
1722	การผลิตพรมและเครื่องปูลาด	48	100.0	46	95.8	2	4.2	-	-	-	-	-	Manufacture of carpets and rugs	
1723	การผลิตเชือก สายระโยงระยาง เชือกเส้นใหญ่ และตาข่าย แห อาน	42	100.0	40	95.2	1	2.4	1	2.4	-	-	-	Manufacture of cordage, rope, twine and netting	
1729	การผลิตสิ่งทออื่น ๆ ซึ่งมีได้จัดประเภทไว้ในที่อื่น	142	100.0	132	93.0	8	5.6	2	1.4	-	-	-	Manufacture of other textiles n.e.c.	
173	การผลิตผ้าและสิ่งทอที่ได้จากการถักนิตติ้งและโครเชต์	78	100.0	70	89.7	7	9.0	1	1.3	-	-	-	Manufacture of knitted and crocheted fabrics and articles	
1730	การผลิตผ้า และสิ่งทอที่ได้จากการถักนิตติ้ง และโครเชต์	78	100.0	70	89.7	7	9.0	1	1.3	-	-	-	Manufacture of knitted and crocheted fabrics and articles	
18	การผลิตเครื่องแต่งกาย รวมทั้งการตกแต่งและย้อมสีขนสัตว์	14,656	100.0	14,320	97.7	278	1.9	58	0.4	-	-	-	Manufacture of wearing apparel; dressing and dyeing of fur	

ตาราง 2 จำนวนและร้อยละของสถานประกอบการอุตสาหกรรมผลิต จำแนกตามรูปแบบการจัดตั้งทางเศรษฐกิจ และประเภทอุตสาหกรรม กรุงเทพมหานคร พ.ศ. 2550 (ต่อ)

TABLE 2. NUMBER AND PERCENTAGE OF MANUFACTURING ESTABLISHMENTS BY FORM OF ECONOMIC ORGANIZATION AND CATEGORY OF INDUSTRY, BANGKOK, 2007 (Cont'd)

รหัส Code	ประเภทอุตสาหกรรม	จำนวนสถานประกอบการ				สำนักงานพิเศษ				สำนักงานใหญ่				สำนักงานสาขา			
		จำนวน		ร้อยละ		จำนวน		ร้อยละ		จำนวน		ร้อยละ		จำนวน		ร้อยละ	
		Number	%	Number	%	Number	%	Number	%	Number	%	Number	%	Number	%		
181	การผลิตเครื่องแต่งกายยกเว้นเครื่องแต่งกายที่ทำจากขนสัตว์	14,655	100.0	14,320	97.7	277	1.9	58	0.4	Manufacture of wearing apparel, except fur apparel							
1810	การผลิตเครื่องแต่งกายยกเว้น เครื่องแต่งกายที่ทำจากขนสัตว์	14,655	100.0	14,320	97.7	277	1.9	58	0.4	Manufacture of wearing apparel, except fur apparel							
182	การตกแต่งและซั่มสีขนสัตว์ รวมทั้งการผลิตสิ่งของที่ทำจากขนสัตว์	1	100.0	-	-	1	100.0	-	-	Dressing and dyeing of fur; manufacture of articles of fur							
1820	การตกแต่งและซั่มสีขนสัตว์ รวมทั้งการผลิตสิ่งของที่ทำจากขนสัตว์	1	100.0	-	-	1	100.0	-	-	Dressing and dyeing of fur; manufacture of articles of fur							
19	การฟอกและตกแต่งหนังฟอก รวมทั้งการผลิตกระเป๋าเดินทาง	2,761	100.0	2,705	98.0	33	1.2	23	0.8	Tanning and dressing of leather; manufacture of luggage, handbags, saddlery, harness and footwear							
191	การฟอกและตกแต่งหนังฟอก รวมทั้งการผลิตกระเป๋าเดินทาง	840	100.0	812	96.7	16	1.9	12	1.4	Tanning and dressing of leather; manufacture of luggage, handbags, saddlery and harness							
1911	การฟอกและตกแต่งหนังฟอก	3	100.0	1	33.3	-	-	2	66.7	Tanning and dressing of leather							
1912	การผลิตกระเป๋าเดินทาง กระเป๋าถือ และสิ่งทึคล้ายกัน	837	100.0	811	96.9	16	1.9	10	1.2	Manufacture of luggage, handbags and the like, saddlery and harness							
192	การผลิตรองเท้า	1,921	100.0	1,893	98.5	17	0.9	11	0.6	Manufacture of footwear							
1920	การผลิตรองเท้า	1,921	100.0	1,893	98.5	17	0.9	11	0.6	Manufacture of footwear							
20	การผลิตไม้และผลิตภัณฑ์จากไม้และไม้ก๊อก ยกเว้น เฟอร์นิเจอร์	802	100.0	782	97.5	13	1.7	7	0.9	Manufacture of wood and of products of wood and cork, except furniture; manufacture of articles of straw and plaiting materials							
201	การเลื่อยไม้และการไสไม้	61	100.0	59	96.7	1	1.6	1	1.6	Sawmilling and planing of wood							
2010	การเลื่อยไม้และการไสไม้	61	100.0	59	96.7	1	1.6	1	1.6	Sawmilling and planing of wood							
202	การผลิตผลิตภัณฑ์จากไม้ ไม้ก๊อก ฟาง และวัสดุถักสาน	741	100.0	723	97.5	12	1.7	6	0.8	Manufacture of products of wood, cork, straw and plaiting materials							
2021	การผลิตแผ่นไม้วีเนียร์ รวมทั้งการผลิตไม้อัด ลามิเนต แผ่นซัน ไม้อัด และแผ่นชนิดอื่น ๆ และแผ่นไม้อัดอื่น ๆ	37	100.0	34	91.9	1	2.7	2	5.4	Manufacture of veneer sheets; manufacture of plywood, laminboard, particle board and other panels and boards							
2022	การผลิตเครื่องมือที่ใช้ในการก่อสร้าง และเครื่องประกอบอาคาร	160	100.0	155	96.8	1	0.6	4	2.6	Manufacture of builders' carpentry and joinery							
2023	การผลิตภาชนะไม้	62	100.0	61	98.4	1	1.6	-	-	Manufacture of wooden containers							

ตาราง 2 จำนวนและร้อยละของสถานประกอบการอุตสาหกรรมผลิต ขั้วแค้นตามรูปแบบการจัดตั้งทางเศรษฐกิจ และประเภทอุตสาหกรรม กรุงเทพมหานคร พ.ศ. 2550 (ต่อ)

TABLE 2. NUMBER AND PERCENTAGE OF MANUFACTURING ESTABLISHMENTS BY FORM OF ECONOMIC ORGANIZATION AND CATEGORY OF INDUSTRY, BANGKOK, 2007 (Cont'd)

รหัส Code	ประเภทอุตสาหกรรม	จำนวนสถานประกอบการ		สำนักงานเดี่ยว		สำนักงานใหญ่		สำนักงานสาขา		Category of industry
		จำนวน	ร้อยละ	จำนวน	ร้อยละ	จำนวน	ร้อยละ	จำนวน	ร้อยละ	
2029	การผลิตลิกซ์ที่งักทำจากไม้ รวมทั้งการผลิตลิกซ์ของที่ทำจากไม้ ก้อก พง และวัสดุักถาน	482	100.0	473	98.1	9	1.9	-	-	Manufacture of other products of wood; manufacture of articles of cork, straw and plaiting materials
21	การผลิตกระดาษและผลิตลิกซ์กระดาษ	780	100.0	737	94.5	31	4.0	12	1.5	Manufacture of paper and paper products
210	การผลิตกระดาษและผลิตลิกซ์กระดาษ	780	100.0	737	94.5	31	4.0	12	1.5	Manufacture of paper and paper products
2101	การผลิตลิกซ์กระดาษ กระดาษ และกระดาษแข็ง	96	100.0	91	94.8	3	3.1	2	2.1	Manufacture of pulp, paper and paperboard
2102	การผลิตกระดาษถูกฟูก และกระดาษแข็งถูกฟูก และการผลิตกระดาษที่ทำจากกระดาษ และกระดาษแข็ง	446	100.0	424	95.1	16	3.6	6	1.4	Manufacture of corrugated paper and paperboard and of containers of paper and paperboard
2109	การผลิตลิกซ์ของอื่น ๆ ที่ทำจากกระดาษ และกระดาษแข็ง	238	100.0	222	93.3	12	5.0	4	1.7	Manufacture of other articles of paper and paperboard
22	การพิมพ์โฆษณา การพิมพ์ และการทำสำเนาสื่อบันทึก	2,713	100.0	2,603	95.9	81	3.0	29	1.1	Publishing, printing and reproduction of recorded media
221	การพิมพ์โฆษณา	564	100.0	515	91.4	34	6.1	14	2.5	Publishing
2211	การพิมพ์โฆษณาหนังสือ โบรชัวร์ หนังสือสื่อเกี่ยวกับดนตรี และการพิมพ์โฆษณาอื่น ๆ	277	100.0	260	93.8	16	5.8	1	0.4	Publishing of books, brochures, musical books and other publications
2212	การพิมพ์โฆษณาหนังสือพิมพ์ วารสาร และนิตยสาร	163	100.0	134	82.4	15	9.4	13	8.2	Publishing of newspapers, journals and periodicals
2213	การพิมพ์โฆษณาฉบับอื่น	3	100.0	2	66.7	1	33.3	-	-	Publishing of recorded media
2219	การพิมพ์โฆษณาอื่น ๆ	121	100.0	119	98.4	2	1.7	-	-	Other publishing
222	การพิมพ์ และกิจกรรมด้านการบริการที่เกี่ยวข้องกับการพิมพ์	2,130	100.0	2,071	97.2	44	2.1	15	0.7	Printing and service activities related to printing
2221	การพิมพ์	1,995	100.0	1,937	97.1	44	2.2	14	0.7	Printing
2222	กิจกรรมด้านการบริการที่เกี่ยวข้องกับการพิมพ์	135	100.0	134	99.3	-	-	1	0.7	Service activities related to printing
223	การทำสำเนาสื่อบันทึกข้อมูล	19	100.0	17	89.5	2	10.5	-	-	Reproduction of recorded media
2230	การทำสำเนาสื่อบันทึกข้อมูล	19	100.0	17	89.5	2	10.5	-	-	Reproduction of recorded media
23	การผลิตลิกซ์ถ่านลิกซ์ ผลิตลิกซ์ที่ได้ออกการถ่าน น้ำมันปิโตรเลียมและเชื้อเพลิงปรมาณู	21	100.0	18	85.7	2	9.5	1	4.8	Manufacture of coke, refined petroleum products and nuclear fuel
231	การผลิตลิกซ์ถ่านลิกซ์	1	100.0	-	-	-	-	1	100.0	Manufacture of coke oven products
2310	การผลิตลิกซ์ถ่านลิกซ์	1	100.0	-	-	-	-	1	100.0	Manufacture of coke oven products
232	การผลิตลิกซ์ถ่านลิกซ์ที่ได้จากการถ่านน้ำมันปิโตรเลียม	20	100.0	18	90.0	2	10.0	-	-	Manufacture of refined petroleum products
2320	การผลิตลิกซ์ถ่านลิกซ์ที่ได้จากการถ่านน้ำมันปิโตรเลียม	20	100.0	18	90.0	2	10.0	-	-	Manufacture of refined petroleum products
24	การผลิตเคมีภัณฑ์และผลิตลิกซ์เคมี	644	100.0	538	83.5	78	12.1	28	4.4	Manufacture of chemicals and chemical products
241	การผลิตเคมีภัณฑ์พื้นฐาน	134	100.0	114	85.1	14	10.5	6	4.5	Manufacture of basic chemicals

ตาราง 2 จำนวนและร้อยละของสถานประกอบการอุตสาหกรรมผลิต อื่นแยกตามรูปแบบการจัดตั้งทางเศรษฐกิจ และประเภทอุตสาหกรรม กรุงเทพมหานคร พ.ศ. 2550 (ต่อ)

TABLE 2 NUMBER AND PERCENTAGE OF MANUFACTURING ESTABLISHMENTS BY FORM OF ECONOMIC ORGANIZATION AND CATEGORY OF INDUSTRY, BANGKOK, 2007 (Cont'd)

รหัส Code	ประเภทอุตสาหกรรม	จำนวนสถานประกอบการ Number of establishments		สำนักงานใหญ่ Head office		สำนักงานเดี่ยว Single unit		สำนักงานสาขา Branch		Category of industry
		จำนวน Number	ร้อยละ %	จำนวน Number	ร้อยละ %	จำนวน Number	ร้อยละ %	จำนวน Number	ร้อยละ %	
2411	การผลิตเคมีภัณฑ์ขั้นพื้นฐาน ยกเว้นปุ๋ยและสารประกอบไนโตรเจน	57	100.0	44	77.2	9	15.8	4	7.0	Manufacture of basic chemicals, except fertilizers
2412	การผลิตปุ๋ยและสารประกอบไนโตรเจน	18	100.0	14	77.8	2	11.1	2	11.1	nitrogen compounds
2413	การผลิตพลาสติกในขั้นต้น และยางสังเคราะห์	59	100.0	56	94.9	3	5.1	-	-	Manufacture of fertilizers and nitrogen compounds
242	การผลิตผลิตภัณฑ์เคมีอื่น ๆ	504	100.0	421	83.5	62	12.3	21	4.2	Manufacture of plastics in primary forms and of synthetic rubber
2421	การผลิตสารฆ่าศัตรูพืชและผลิตภัณฑ์เคมีทางการเกษตรอื่น ๆ	9	100.0	7	77.8	2	22.2	-	-	Manufacture of other chemical products
2422	การผลิตสีทา น้ำมันชักเงา และสิ่งที่ใช้ทาเคลือบ หมึกพิมพ์ และน้ำมันทาไม้ (massics) ที่คล้ายกัน	92	100.0	64	69.6	19	20.7	9	9.8	Manufacture of pesticides and other agro-chemical products
2423	การผลิตผลิตภัณฑ์ทางเภสัชกรรม เคมีภัณฑ์ที่ใช้รักษาโรค และผลิตภัณฑ์ที่ทำจากสมุนไพร	183	100.0	167	91.3	13	7.1	3	1.6	Manufacture of paints, varnishes and similar coatings, printing ink and mastics
2424	การผลิตสบู่และผงซักฟอก เคมีภัณฑ์ที่ใช้ในการทำความสะอาด และจัดจาง เครื่องหอม และสิ่งปรุงแต่งสำหรับระงับกลิ่นร่างกาย หรือประเทืองโฉม	157	100.0	133	84.5	17	10.8	7	4.7	Manufacture of pharmaceuticals, medicinal chemicals and botanical products
2429	การผลิตผลิตภัณฑ์เคมีอื่น ๆ ซึ่งมีได้จัดประเภทไว้ในที่อื่น	63	100.0	50	79.4	11	17.5	2	3.2	Manufacture of soap and detergents, cleaning and polishing preparations, perfumes and toilet preparations
243	การผลิตเส้นใยประดิษฐ์	6	100.0	3	50.0	2	33.3	1	16.7	Manufacture of other chemical products n.e.c.
2430	การผลิตเส้นใยประดิษฐ์	6	100.0	3	50.0	2	33.3	1	16.7	Manufacture of man-made fibres
25	การผลิตผลิตภัณฑ์ยางและพลาสติก	1,806	100.0	1,693	93.7	84	4.7	29	1.6	Manufacture of man-made fibres
251	การผลิตผลิตภัณฑ์ยาง	257	100.0	233	90.7	16	6.2	8	3.0	Manufacture of rubber and plastics products
2511	การผลิตยางนอกและยางใน การห่อคอกยางและการซ่อมสร้างยาง	43	100.0	43	100.0	-	-	-	-	Manufacture of rubber products
2519	การผลิตผลิตภัณฑ์ยางอื่น ๆ	214	100.0	190	88.9	16	7.5	8	3.6	Manufacture of rubber tyres and tubes; retreading and rebuilding of rubber tyres
252	การผลิตผลิตภัณฑ์พลาสติก	1,549	100.0	1,460	94.2	68	4.4	21	1.4	Manufacture of other rubber products
2520	การผลิตผลิตภัณฑ์พลาสติก	1,549	100.0	1,460	94.2	68	4.4	21	1.4	Manufacture of plastic products
26	การผลิตผลิตภัณฑ์จากแร่โลหะ	385	100.0	311	80.7	30	7.9	44	11.4	Manufacture of plastic products
261	การผลิตแก้วและผลิตภัณฑ์แก้ว	104	100.0	98	94.2	5	4.8	1	1.0	Manufacture of other non-metallic mineral products
2610	การผลิตแก้วและผลิตภัณฑ์แก้ว	104	100.0	98	94.2	5	4.8	1	1.0	Manufacture of glass and glass products
269	การผลิตผลิตภัณฑ์แร่โลหะ ซึ่งมีได้จัดประเภทไว้ในที่อื่น	281	100.0	213	75.8	25	9.0	43	15.2	Manufacture of glass and glass products

ตาราง 2 จำนวนและร้อยละของสถานประกอบการอุตสาหกรรมผลิตจำแนกตามรูปแบบการจัดตั้งทางเศรษฐกิจ และประเภทอุตสาหกรรม กรุงเทพมหานคร พ.ศ. 2550 (ต่อ)

TABLE 2 NUMBER AND PERCENTAGE OF MANUFACTURING ESTABLISHMENTS BY FORM OF ECONOMIC ORGANIZATION AND CATEGORY OF INDUSTRY, BANGKOK, 2007 (Cont'd)

รหัส Code	ประเภทอุตสาหกรรม	จำนวนสถานประกอบการ			สำนักงานหนึ่งเดียว			สำนักงานใหญ่			สำนักงานสาขา			Category of industry
		Number of establishments		%	Single unit		%	Head office		%	Branch		%	
		จำนวน Number	ร้อยละ %	จำนวน Number	ร้อยละ %	จำนวน Number	ร้อยละ %	จำนวน Number	ร้อยละ %	จำนวน Number	ร้อยละ %	จำนวน Number	ร้อยละ %	
2691	การผลิตเซรามิกชนิดไม่ทนไฟ ซึ่งไม่ได้ใช้ในงานก่อสร้าง	41	100.0	37	90.2	3	7.3	1	2.4				Manufacture of non-structural non-refractory ceramic ware	
2692	การผลิตผลิตภัณฑ์เซรามิกชนิดทนไฟ	5	100.0	4	80.0	1	20.0	-	-				Manufacture of refractory ceramic products	
2693	การผลิตผลิตภัณฑ์จากดินชนิดไม่ทนไฟ ซึ่งใช้ในงานก่อสร้าง	8	100.0	8	100.0	-	-	-	-				Manufacture of structural non-refractory clay products	
2694	การผลิตซีเมนต์ปูนขาว และปูนปอร์ตแลนด์	18	100.0	14	77.8	3	16.7	1	5.6				Manufacture of cement, lime and plaster	
2695	การผลิตผลิตภัณฑ์จากคอนกรีต ซีเมนต์ และปูนปอร์ตแลนด์	172	100.0	116	67.4	17	10.1	39	22.5				Manufacture of articles of concrete, cement and plaster	
2696	การตัด การขึ้นรูป และการแต่งสำเร็จหิน	28	100.0	28	100.0	-	-	-	-				Cutting, shaping and finishing of stone	
2699	การผลิตผลิตภัณฑ์แร่โลหะอื่น ๆ ซึ่งมีได้จัดประเภทไว้ในที่อื่น	9	100.0	6	66.7	1	11.1	2	22.2				Manufacture of other non-metallic mineral products n.e.c.	
	27 การผลิตโลหะขั้นมูลฐาน	364	100.0	331	91.0	29	7.9	4	1.1				Manufacture of basic metals	
271	การผลิตเหล็กและเหล็กกล้าขั้นมูลฐาน	107	100.0	95	88.8	10	9.4	2	1.9				Manufacture of basic iron and steel	
2710	การผลิตเหล็กและเหล็กกล้าขั้นมูลฐาน	107	100.0	95	88.8	10	9.4	2	1.9				Manufacture of basic iron and steel	
272	การผลิตโลหะมีค่าและโลหะอื่นที่มีน้ำหนักขั้นมูลฐาน	79	100.0	74	93.7	4	5.1	1	1.3				Manufacture of basic precious and non-ferrous metals	
2720	การผลิตโลหะมีค่า และโลหะอื่นที่มีน้ำหนักขั้นมูลฐาน	79	100.0	74	93.7	4	5.1	1	1.3				Manufacture of basic precious and non-ferrous metals	
273	การหล่อโลหะ	178	100.0	162	91.2	15	8.3	1	0.6				Casting of metals	
2731	การหล่อเหล็กและเหล็กกล้า	54	100.0	52	96.3	1	1.9	1	1.9				Casting of iron and steel	
2732	การหล่อโลหะที่มีน้ำหนัก	124	100.0	110	88.9	14	11.1	-	-				Casting of non-ferrous metals	
	28 การผลิตผลิตภัณฑ์ที่ทำจากโลหะประดิษฐ์	6,598	100.0	6,487	98.3	74	1.1	37	0.6				Manufacture of fabricated metal products, except machinery and equipment	
281	การผลิตผลิตภัณฑ์ที่มีโครงสร้างเป็นโลหะ ถังน้ำ ที่เก็บน้ำ และเครื่องกำเนิดไอน้ำ	2,208	100.0	2,171	98.4	30	1.3	7	0.3				Manufacture of structural metal products, tanks, reservoirs and steam generators	
2811	การผลิตผลิตภัณฑ์ที่มีโครงสร้างเป็นโลหะ	2,109	100.0	2,080	98.7	25	1.2	4	0.2				Manufacture of structural metal products	
2812	การผลิตถังน้ำ ที่เก็บน้ำ และภาชนะบรรจุที่ทำจากโลหะ	93	100.0	87	93.6	3	3.2	3	3.2				Manufacture of tanks, reservoirs and containers of metal	
2813	การผลิตเครื่องกำเนิดไอน้ำ ยกเว้นหม้อน้ำ (boiler) หม้อร้อน	6	100.0	4	66.7	2	33.3	-	-				Manufacture of steam generators, except central heating hot water boilers	
289	การผลิตผลิตภัณฑ์โลหะประดิษฐ์อื่น ๆ รวมทั้งกิจกรรมด้านการบริการแก่ผู้ผลิตผลิตภัณฑ์โลหะประดิษฐ์	4,390	100.0	4,316	98.3	44	1.0	30	0.7				Manufacture of other fabricated metal products; service activities to producers of fabricated metal products	
2891	การผลิตผลิตภัณฑ์โลหะที่สร้างขึ้น โดยวิธีการตี การกด การดอกลิ่ม และการรีดในรูปแบบต่าง ๆ รวมทั้งการผสมโลหะผง	3,245	100.0	3,218	99.2	19	0.6	8	0.3				Forging, pressing, stamping and roll-forming of metal; powder metallurgy	

ตาราง 2 จำนวนและร้อยละของสถานประกอบการอุตสาหกรรมผลิต จำนวนตามรูปแบบการจัดตั้งทางเศรษฐกิจ และประเภทอุตสาหกรรม กรุงเทพมหานคร พ.ศ. 2550 (ต่อ)

TABLE 2 NUMBER AND PERCENTAGE OF MANUFACTURING ESTABLISHMENTS BY FORM OF ECONOMIC ORGANIZATION AND CATEGORY OF INDUSTRY, BANGKOK, 2007 (Cont'd)

รหัส Code	ประเภทอุตสาหกรรม Category of industry	จำนวนสถานประกอบการ Number of establishments		สำนักงานใหญ่ Head office		สำนักงานเดี่ยว Single unit		สำนักงานสาขา Branch		Treatment and coating of metals; general mechanical engineering on a fee or contract basis
		ร้อยละ %	จำนวน Number	ร้อยละ %	จำนวน Number	ร้อยละ %	จำนวน Number	ร้อยละ %	จำนวน Number	
2892	การตกเคลือบและการเคลือบโลหะ รวมทั้งการดำเนินการเกี่ยวกับ วิศวกรรมเครื่องกล โดยได้รับการยอมรับเป็นแบบ หรือโดยการทำสัญญาจ้าง	468	100.0	462	4	98.7	462	0.9	2	0.4
2893	การผลิตของมีคม เครื่องมือที่ใช้งานด้วยมือและเครื่องโลหะทั่วไป	162	100.0	153	3	94.4	153	1.9	6	3.7
2899	การผลิตผลิตภัณฑ์โลหะประดิษฐ์อื่น ๆ ซึ่งมีได้จัดประเภทไว้ในที่อื่น	515	100.0	483	18	93.7	483	3.5	14	2.8
29	การผลิตเครื่องจักรและอุปกรณ์ ซึ่งมีได้จัดประเภทไว้ในที่อื่น	796	100.0	746	23	93.7	746	2.8	27	3.5
291	การผลิตเครื่องจักรที่ใช้งานทั่วไป	354	100.0	332	14	93.9	332	3.8	8	2.3
2911	การผลิตเครื่องยนต์และเครื่องกังหัน ยกเว้นเครื่องยนต์ที่ใช้กับ อากาศยาน ยานยนต์และรถจักรยาน/รถจักรยานยนต์	3	100.0	3	-	100.0	3	-	-	-
2912	การผลิตเครื่องสูบลม เครื่องอัด แก๊ส และวาล์ว	57	100.0	53	3	93.7	53	4.5	1	1.8
2913	การผลิตเบรค (ดรัมลูกปืน) เกียร์และเครื่องเกียร์ และอุปกรณ์ที่ใช้ขับเคลื่อน	17	100.0	14	2	82.4	14	11.8	1	5.9
2914	การผลิตเตาอบ เตาเผา และเครื่องพ่นหรือ เครื่องฉีดพ่นของเหลว	18	100.0	17	-	94.4	17	-	1	5.6
2915	การผลิตอุปกรณ์ที่ใช้ในการยกและขนถ่าย	50	100.0	50	-	100.0	50	-	-	-
2919	การผลิตเครื่องจักรที่ใช้งานทั่วไปอื่น ๆ	209	100.0	195	9	93.3	195	4.3	5	2.4
292	การผลิตเครื่องจักรที่ใช้งานเฉพาะอย่าง	372	100.0	348	5	93.4	348	1.3	19	5.2
2921	การผลิตเครื่องจักรที่ใช้ในการเกษตรและการป่าไม้	42	100.0	40	1	95.2	40	2.4	1	2.4
2922	การผลิตเครื่องมือกล	79	100.0	72	-	90.6	72	-	7	9.4
2923	การผลิตเครื่องจักรสำหรับโลหะกรรม	6	100.0	5	-	83.3	5	-	1	16.7
2924	การผลิตเครื่องจักรที่ใช้ในการทำเหมืองแร่ เหมืองหิน และการก่อสร้าง	42	100.0	40	-	95.2	40	-	2	4.8
2925	การผลิตเครื่องจักรที่ใช้ในกระบวนการผลิตอาหาร เครื่องดื่ม และยาสูบ	41	100.0	35	1	85.4	35	2.4	5	12.2
2926	การผลิตเครื่องจักรที่ใช้ในการผลิตสิ่งทอ เครื่องแต่งกายและเครื่องหนัง	14	100.0	12	2	85.7	12	14.3	-	-
2929	การผลิตเครื่องจักรที่ใช้ในงานเฉพาะอย่าง อื่น ๆ	148	100.0	144	1	97.3	144	0.7	3	2.0

ตาราง 2 จำนวนและร้อยละของสถานประกอบการอุตสาหกรรมผลิต ชิ้นส่วนประกอบอุตสาหกรรมเครื่องใช้ทางเศรษฐกิจ และประเภทอุตสาหกรรม พ.ศ. 2550 (ต่อ)

TABLE 2 NUMBER AND PERCENTAGE OF MANUFACTURING ESTABLISHMENTS BY FORM OF ECONOMIC ORGANIZATION AND CATEGORY OF INDUSTRY, BANGKOK, 2007 (Cont'd)

รหัส Code	ประเภทอุตสาหกรรม	จำนวนสถานประกอบการ		สำนักงานเพียงตัว		สำนักงานใหญ่		สำนักงานสาขา		Category of industry
		Number of establishments		Single unit		Head office		Branch		
		จำนวน Number	ร้อยละ %	จำนวน Number	ร้อยละ %	จำนวน Number	ร้อยละ %	จำนวน Number	ร้อยละ %	
293	การผลิตเครื่องใช้ในบ้านเรือน ซึ่งมีได้จัดประเภทไว้ในที่อื่น	70	100.0	66	94.3	4	5.7	-	-	Manufacture of domestic appliances n.e.c.
2930	การผลิตเครื่องใช้ในบ้านเรือน ซึ่งมีได้จัดประเภทไว้ในที่อื่น	70	100.0	66	94.3	4	5.7	-	-	Manufacture of domestic appliances n.e.c.
30	การผลิตเครื่องจักรสำนักงาน เครื่องทำบัญชี และเครื่องคำนวณ	12	100.0	10	83.3	-	-	2	16.7	Manufacture of office, accounting and computing machinery
3000	การผลิตเครื่องจักรสำนักงาน เครื่องทำบัญชีและเครื่องคำนวณ	12	100.0	10	83.3	-	-	2	16.7	Manufacture of office, accounting and computing machinery
30000	การผลิตเครื่องจักรสำนักงาน เครื่องทำบัญชี และเครื่องคำนวณ	12	100.0	10	83.3	-	-	2	16.7	Manufacture of office, accounting and computing machinery
31	การผลิตเครื่องจักรและเครื่องอุปกรณไฟฟ้า	344	100.0	324	94.2	9	2.6	11	3.2	Manufacture of electrical machinery and apparatus n.e.c.
	ซึ่งมีได้จัดประเภทไว้ในที่อื่น									
311	การผลิตมอเตอร์ไฟฟ้า เครื่องกำเนิดไฟฟ้า และหม้อแปลงไฟฟ้า	98	100.0	93	94.9	3	3.1	2	2.0	Manufacture of electric motors, generators and transformers
3110	การผลิตมอเตอร์ไฟฟ้า เครื่องกำเนิดไฟฟ้า และหม้อแปลงไฟฟ้า	98	100.0	93	94.9	3	3.1	2	2.0	Manufacture of electric motors, generators and transformers
312	การผลิตอุปกรณ์เพื่อการจ่ายและควบคุมกระแสไฟฟ้า	106	100.0	99	93.4	4	3.8	3	2.8	Manufacture of electricity distribution and control apparatus
3120	การผลิตอุปกรณ์เพื่อการจ่ายและควบคุมกระแสไฟฟ้า	106	100.0	99	93.4	4	3.8	3	2.8	Manufacture of electricity distribution and control apparatus
313	การผลิตลวดและเคเบิลที่หุ้มฉนวน	24	100.0	22	91.7	1	4.2	1	4.2	Manufacture of insulated wire and cable
3130	การผลิตลวดและเคเบิลที่หุ้มฉนวน	24	100.0	22	91.7	1	4.2	1	4.2	Manufacture of insulated wire and cable
314	การผลิตหม้อสะสมไฟฟ้า เซลล์ปฐมภูมิและแบตเตอรี่ปฐมภูมิ	16	100.0	15	93.8	-	-	1	6.3	Manufacture of accumulators, primary cells and primary batteries
3140	การผลิตหม้อสะสมไฟฟ้า เซลล์ปฐมภูมิ และแบตเตอรี่ปฐมภูมิ	16	100.0	15	93.8	-	-	1	6.3	Manufacture of accumulators, primary cells and primary batteries
315	การผลิตหลอดไฟฟ้าและเครื่องอุปกรณ์สำหรับให้แสงสว่าง	66	100.0	63	95.7	1	1.5	2	2.8	Manufacture of electric lamps
3150	การผลิตหลอดไฟฟ้าและเครื่องอุปกรณ์สำหรับให้แสงสว่าง	66	100.0	63	95.7	1	1.5	2	2.8	Manufacture of electric lamps
319	การผลิตเครื่องอุปกรณ์ไฟฟ้าอื่น ๆ ซึ่งมีได้จัดประเภทไว้ในที่อื่น	34	100.0	32	94.1	-	-	2	5.9	Manufacture of other electrical equipment n.e.c.
3190	การผลิตเครื่องอุปกรณ์ไฟฟ้าอื่น ๆ ซึ่งมีได้จัดประเภทไว้ในที่อื่น	34	100.0	32	94.1	-	-	2	5.9	Manufacture of other electrical equipment n.e.c.
32	การผลิตอุปกรณ์และเครื่องอุปกรณ์วิทยุ โทรทัศน์ และการสื่อสาร	155	100.0	141	91.0	14	9.0	-	-	Manufacture of radio, television and communication equipment and apparatus
321	การผลิตหลอดอิเล็กทรอนิกส์และส่วนประกอบอิเล็กทรอนิกส์อื่น ๆ	78	100.0	69	88.5	9	11.5	-	-	Manufacture of electronic valves and tubes and other electronic components
3210	การผลิตหลอดอิเล็กทรอนิกส์และส่วนประกอบอิเล็กทรอนิกส์อื่น ๆ	78	100.0	69	88.5	9	11.5	-	-	Manufacture of electronic valves and tubes and other electronic components
322	การผลิตเครื่องส่งสัญญาณ โทรทัศน์และวิทยุ และเครื่องอุปกรณ์สำหรับโทรศัพท์และโทรเลขแบบใช้สาย	14	100.0	13	92.9	1	7.1	-	-	Manufacture of television and radio transmitters and apparatus for line telephony and line telegraphy

ตาราง 2 จำนวนและร้อยละของสถานประกอบการอุตสาหกรรมผลิต อีแมคตามรูปแบบการจัดตั้งทางเศรษฐกิจ และประเภทอุตสาหกรรม กรุงเทพมหานคร พ.ศ. 2550 (ต่อ)
 TABLE 2 NUMBER AND PERCENTAGE OF MANUFACTURING ESTABLISHMENTS BY FORM OF ECONOMIC ORGANIZATION AND CATEGORY OF INDUSTRY, BANGKOK, 2007 (Cont'd)

รหัส Code	ประเภทอุตสาหกรรม	จำนวนสถานประกอบการ		สำนักงานเดี่ยว		สำนักงานใหญ่		สำนักงานสาขา		Category of industry
		Number of establishments		Single unit		Head office		Branch		
		จำนวน Number	ร้อยละ %	จำนวน Number	ร้อยละ %	จำนวน Number	ร้อยละ %	จำนวน Number	ร้อยละ %	
3220	การผลิตเครื่องส่งสัญญาณ โทรทัศน์และวิทยุ และเครื่องอุปกรณ์สำหรับโทรศัพท์ และโทรเลขแบบไร้สาย	14	100.0	13	92.9	1	7.1	-	-	Manufacture of television and radio transmitters and apparatus for line telephony and line telegraphy
3230	การผลิตเครื่องรับ โทรทัศน์และวิทยุ เครื่องบันทึกเสียงหรือภาพหรือเครื่องขยายตัวหรือเครื่องวีดิโอหรือวีดิโอดีวีดีหรือเครื่องเล่นดีวีดีที่เกี่ยวข้อง	63	100.0	59	93.7	4	6.4	-	-	Manufacture of television and radio receivers and associated consumer goods
3230	การผลิตเครื่องรับ โทรทัศน์และวิทยุ เครื่องบันทึกเสียงหรือภาพหรือเครื่องขยายตัวหรือวีดิโอหรือวีดิโอดีวีดีหรือเครื่องเล่นดีวีดีที่เกี่ยวข้อง	63	100.0	59	93.7	4	6.4	-	-	Manufacture of television and radio receivers and associated consumer goods
33	การผลิตอุปกรณ์ที่ใช้ทางการแพทย์ การวัดความถี่ และอุปกรณ์ที่ใช้ในทางทัศนศาสตร์ นาฬิกา	163	100.0	145	89.2	15	9.0	3	1.8	Manufacture of medical, precision and optical instruments, watches and clocks
331	การผลิตอุปกรณ์และเครื่องมือใช้ในทางการแพทย์ และเครื่องมือที่ใช้ในการวัด การตรวจสอบ การทดสอบ การเดินเรือ การเดินอากาศ และใช้ในวัตถุประสงค์อื่น ๆ ยกเว้นอุปกรณ์ที่ใช้ในทางทัศนศาสตร์	130	100.0	116	89.5	13	9.7	1	0.8	Manufacture of medical appliances and instruments and appliances for measuring, checking, testing, navigating and other purposes, except optical instruments
3311	การผลิตอุปกรณ์ที่ใช้ในทางการแพทย์และศัลยกรรม และเครื่องมือใช้ทางทัศนศาสตร์กระดูก	98	100.0	85	87.1	13	12.9	-	-	Manufacture of medical and surgical equipment and or orthopaedic appliances
3312	การผลิตอุปกรณ์และเครื่องมือที่ใช้เพื่อการวัด การตรวจสอบ การทดสอบ การเดินเรือ การเดินอากาศ และใช้ในวัตถุประสงค์อื่น ๆ	25	100.0	24	96.0	-	-	1	4.0	Manufacture of instruments and appliances for measuring, checking, testing, navigating and other purposes, except industrial process control equipment
3313	การผลิตอุปกรณ์ควบคุมกระบวนการผลิตในทางอุตสาหกรรม	7	100.0	7	100.0	-	-	-	-	Manufacture of industrial process control equipment
332	การผลิตอุปกรณ์ที่ใช้ในทางทัศนศาสตร์ และเครื่องมืออุปกรณ์เกี่ยวกับการถ่ายภาพ	14	100.0	11	78.6	1	7.1	2	14.3	Manufacture of optical instruments and photographic equipment
3320	การผลิตอุปกรณ์ที่ใช้ในทางทัศนศาสตร์ และเครื่องมืออุปกรณ์เกี่ยวกับการถ่ายภาพ	14	100.0	11	78.6	1	7.1	2	14.3	Manufacture of optical instruments and photographic equipment
333	การผลิตนาฬิกา	19	100.0	18	94.7	1	5.3	-	-	Manufacture of watches and clocks
3330	การผลิตนาฬิกา	19	100.0	18	94.7	1	5.3	-	-	Manufacture of watches and clocks
34	การผลิตยานยนต์ รถพ่วง และรถถังรพ่วง	325	100.0	301	92.6	14	4.3	10	3.1	Manufacture of motor vehicles, trailers and semi-trailers
341	การผลิตยานยนต์	14	100.0	13	92.9	1	7.1	-	-	Manufacture of motor vehicles

ตาราง 2 จำนวนและร้อยละของสถานประกอบการอุตสาหกรรมผลิต จำแนกตามรูปแบบการจัดตั้งทางธุรกิจ และประเภทอุตสาหกรรม กรุงเทพมหานคร พ.ศ. 2550 (ต่อ)

TABLE 2. NUMBER AND PERCENTAGE OF MANUFACTURING ESTABLISHMENTS BY FORM OF ECONOMIC ORGANIZATION AND CATEGORY OF INDUSTRY, BANGKOK, 2007 (Cont'd)

รหัส Code	ประเภทอุตสาหกรรม	จำนวนสถานประกอบการ				สำนักงานเดี่ยว				สำนักงานใหญ่				สำนักงานสาขา				Category of industry
		Number of establishments		Single unit		Head office		Branch		Number		%		Number		%		
		จำนวน Number	ร้อยละ %	จำนวน Number	ร้อยละ %	จำนวน Number	ร้อยละ %	จำนวน Number	ร้อยละ %	จำนวน Number	ร้อยละ %	จำนวน Number	ร้อยละ %	จำนวน Number	ร้อยละ %			
3410	การผลิตยานยนต์	14	100.0	13	92.9	1	7.1	-	-	-	-	-	-	-	-	-	Manufacture of motor vehicles	
3420	การผลิตตัวถัง (coachwork) สำหรับยานยนต์	33	100.0	33	100.0	-	-	-	-	-	-	-	-	-	-	-	Manufacture of bodies (coachwork) for motor vehicles;	
	รวมทั้งการผลิตรถพ่วงและรถกึ่งรถพ่วง																manufacture of trailers and semi-trailers	
3430	การผลิตตัวถัง (coachwork) สำหรับยานยนต์	33	100.0	33	100.0	-	-	-	-	-	-	-	-	-	-	-	Manufacture of bodies (coachwork) for motor vehicles;	
	รวมทั้งการผลิตรถพ่วงและรถกึ่งรถพ่วง																manufacture of trailers and semi-trailers	
3440	การผลิตส่วนประกอบและอุปกรณ์ประกอบ	278	100.0	255	91.7	13	4.7	10	3.6	-	-	-	-	-	-	-	Manufacture of parts and accessories for motor vehicles and their engines	
	สำหรับยานยนต์และเครื่องยนต์																Manufacture of parts and accessories for motor vehicles and their engines	
3450	การผลิตส่วนประกอบและอุปกรณ์สำหรับยานยนต์	278	100.0	255	91.7	13	4.7	10	3.6	-	-	-	-	-	-	-	Manufacture of parts and accessories for motor vehicles and their engines	
	และเครื่องยนต์																Manufacture of parts and accessories for motor vehicles and their engines	
35	การผลิตเครื่องอุปกรณ์การขนส่งอื่น ๆ	131	100.0	124	94.7	5	3.8	2	1.5	1	0.8	0.8	0.6	0.5	0.4	0.3	Manufacture of other transport equipment	
351	การต่อเรือและการซ่อมเรือ	28	100.0	25	89.3	2	7.1	1	3.6	-	-	-	-	-	-	-	Building and repairing of ships and boats	
3511	การต่อเรือและการซ่อมเรือ	27	100.0	24	88.9	2	7.4	1	3.7	-	-	-	-	-	-	-	Building and repairing of ships and boats	
3512	การต่อเรือและการซ่อมเรือที่ใช้เพื่อคาน้ำเกลือ และการกีฬา	1	100.0	1	100.0	-	-	-	-	-	-	-	-	-	-	-	Building and repairing of pleasure and sporting boats	
3599	การผลิตเครื่องอุปกรณ์การขนส่งอื่น ๆ ซึ่งมีได้จัดประเภทไว้ในที่อื่น	103	100.0	99	96.1	3	2.9	1	1.0	-	-	-	-	-	-	-	Manufacture of transport equipment n.e.c.	
3599	การผลิตรถจักรยานยนต์	75	100.0	72	96.0	2	2.7	1	1.3	-	-	-	-	-	-	-	Manufacture of motorcycles	
3599	การผลิตรถจักรยานสองล้อ และรถสำหรับคนพิการ	15	100.0	14	93.3	1	6.7	-	-	-	-	-	-	-	-	-	Manufacture of bicycles and invalid carriages	
3599	การผลิตเครื่องอุปกรณ์การขนส่งอื่น ๆ ซึ่งมีได้จัดประเภทไว้ในที่อื่น	13	100.0	13	100.0	-	-	-	-	-	-	-	-	-	-	-	Manufacture of other transport equipment n.e.c.	
36	การผลิตเฟอร์นิเจอร์ รวมทั้งการผลิตซึ่งมีได้จัดประเภทไว้ในที่อื่น	4,834	100.0	4,678	96.8	103	2.1	53	1.1	1	0.02	0.02	0.01	0.01	0.01	0.01	Manufacture of furniture; manufacturing n.e.c.	
361	การผลิตเฟอร์นิเจอร์	1,655	100.0	1,572	95.0	54	3.3	29	1.8	-	-	-	-	-	-	-	Manufacture of furniture	
3610	การผลิตเฟอร์นิเจอร์	1,655	100.0	1,572	95.0	54	3.3	29	1.8	-	-	-	-	-	-	-	Manufacture of furniture	
369	การผลิต ซึ่งมีได้จัดประเภทไว้ในที่อื่น	3,179	100.0	3,106	97.7	49	1.5	24	0.8	-	-	-	-	-	-	-	Manufacturing n.e.c.	
3691	การผลิตเครื่องเพชรพลอยและรูปพรรณ และของที่เกี่ยวเนื่อง	2,019	100.0	1,974	97.8	27	1.3	18	0.9	-	-	-	-	-	-	-	Manufacture of jewellery and related articles	
3692	การผลิตเครื่องดนตรี	17	100.0	16	94.1	1	5.9	-	-	-	-	-	-	-	-	-	Manufacture of musical instruments	
3693	การผลิตเครื่องกีฬา	23	100.0	23	100.0	-	-	-	-	-	-	-	-	-	-	-	Manufacture of sports goods	
3694	การผลิตของเล่นเกมและของเล่น	69	100.0	63	91.3	6	8.7	-	-	-	-	-	-	-	-	-	Manufacture of games and toys	
3699	การผลิตอื่น ๆ ซึ่งมีได้จัดประเภทไว้ในที่อื่น	1,051	100.0	1,030	98.0	15	1.4	6	0.6	-	-	-	-	-	-	-	Other manufacturing n.e.c.	
37	การนำวัสดุที่ย่อยสลายเป็นวัฏจักรใหม่	5	100.0	4	80.0	1	20.0	1	20.0	1	20.0	1	20.0	1	20.0	1	Recycling	
371	การนำเศษของที่ใช้ไม่ได้จากโลหะมาผลิตเป็นวัสดุรีไซเคิลใหม่	1	100.0	1	100.0	-	-	-	-	-	-	-	-	-	-	-	Recycling of metal waste and scrap	

ตาราง 2 จำนวนและร้อยละของสถานประกอบการอุตสาหกรรมการผลิต จัดแยกตามรูปแบบการจัดตั้งทางเศรษฐกิจ และประเภทอุตสาหกรรม กรุงเทพมหานคร พ.ศ. 2550 (ต่อ)

TABLE 2 NUMBER AND PERCENTAGE OF MANUFACTURING ESTABLISHMENTS BY FORM OF ECONOMIC ORGANIZATION AND CATEGORY OF INDUSTRY, BANGKOK, 2007 (Cont'd)

รหัส Code	ประเภทอุตสาหกรรม	จำนวนสถานประกอบการ		สำนักงานหนึ่งเดียว		สำนักงานใหญ่		สำนักงานสาขา		Category of industry
		Number of establishments		Single unit		Head office		Branch		
		จำนวน Number	ร้อยละ %	จำนวน Number	ร้อยละ %	จำนวน Number	ร้อยละ %	จำนวน Number	ร้อยละ %	
3710	การนำเศษและของที่ใช้ไม่ได้จำพวกโลหะมาผลิตเป็นวัตถุดิบใหม่	1	100.0	1	100.0	-	-	-	-	Recycling of metal waste and scrap
372	การนำเศษและของที่ใช้ไม่ได้จำพวกโลหะมาผลิตเป็นวัตถุดิบใหม่	4	100.0	3	75.0	-	-	1	25.0	Recycling of non-metal waste and scrap
3720	การนำเศษและของที่ใช้ไม่ได้จำพวกโลหะมาผลิตเป็นวัตถุดิบใหม่	4	100.0	3	75.0	-	-	1	25.0	Recycling of non-metal waste and scrap

หมายเหตุ : - ไม่มีข้อมูลหรือข้อมูลมีค่าเป็น 0 หรือมีข้อมูลจำนวนเล็กน้อย

Note : - Nil or zero or negligible amount

ตาราง 3 จำนวนและร้อยละของสถานประกอบการอุตสาหกรรมผลิต จำนวนตามระยะเวลาในการดำเนินงาน และประเภทอุตสาหกรรม กรุงเทพมหานคร พ.ศ. 2550

TABLE 3 NUMBER AND PERCENTAGE OF MANUFACTURING ESTABLISHMENTS BY PERIOD OF OPERATION AND CATEGORY OF INDUSTRY, BANGKOK, 2007

รหัส Code	ประเภทอุตสาหกรรม	ระยะเวลาในการดำเนินงาน (ปี) Period of operation (Year)												Category of industry			
		< 5			5 - 9			10 - 19			20 - 29				≥ 30		
		จำนวน Number	ร้อยละ %	จำนวน Number	ร้อยละ %	จำนวน Number	ร้อยละ %	จำนวน Number	ร้อยละ %	จำนวน Number	ร้อยละ %	จำนวน Number	ร้อยละ %		จำนวน Number	ร้อยละ %	
	รวม	41,459	100.0	12,310	29.7	12,048	29.1	10,909	26.3	3,447	8.3	2,745	6.6	Total			
15	การผลิตภัตตาคารและเครื่องดื่ม	1,936	100.0	420	21.7	410	21.1	560	28.9	204	10.6	342	17.7	Manufacture of food products and beverages			
151	การผลิต การแปรรูปและการเก็บถนอมเนื้อสัตว์ สัตว์น้ำ ผลไม้ ผัก น้ำมันและไขมัน	371	100.0	89	23.9	81	21.9	104	28.1	55	14.9	42	11.3	Production, processing and preservation of meat, fish, fruit, vegetables, oils and fats			
1511	การผลิตเนื้อสัตว์และผลิตภัณฑ์จากเนื้อสัตว์	152	100.0	28	18.6	52	34.3	38	25.2	25	16.7	8	5.3	Production of meat and meat products			
1512	การแปรรูปและการเก็บถนอมสัตว์น้ำ และผลิตภัณฑ์จากสัตว์น้ำ	81	100.0	17	20.6	8	10.1	32	40.0	12	14.2	12	15.1	Processing and preserving of fish and fish products			
1513	การแปรรูปผลไม้และผัก	106	100.0	29	26.9	20	18.8	31	29.7	12	11.2	14	13.4	Processing of fruit and vegetables			
1514	การผลิตน้ำมันจากพืช น้ำมันจากสัตว์และไขมันจากสัตว์	32	100.0	15	46.9	1	3.1	2	6.3	7	20.3	8	23.4	Manufacture of vegetable and animal oils and fats			
152	การผลิตผลิตภัณฑ์ที่ทำจากนม	48	100.0	9	19.4	12	25.0	11	22.2	7	14.6	9	18.8	Manufacture of dairy products			
1520	การผลิตผลิตภัณฑ์ที่ได้จากนม	48	100.0	9	19.4	12	25.0	11	22.2	7	14.6	9	18.8	Manufacture of dairy products			
153	การผลิตผลิตภัณฑ์ที่ได้จากการไม่-สียพืช สตาร์ชและผลิตภัณฑ์จากสตรัซ และอาหารสัตว์สำเร็จรูป	73	100.0	6	8.2	17	22.6	11	15.1	15	20.6	25	33.6	Manufacture of grain mill products, starches and starch products, and prepared animal feeds			
1531	การผลิตผลิตภัณฑ์ที่ได้จากการไม่-สียพืช	50	100.0	2	4.0	15	29.0	6	12.0	4	8.0	24	47.0	Manufacture of grain mill products			
1532	การผลิตสตรัซและผลิตภัณฑ์จากสตรัซ	3	100.0	-	-	-	-	-	-	3	100.0	-	-	Manufacture of starches and starch products			
1533	การผลิตอาหารสัตว์สำเร็จรูป	20	100.0	4	20.0	2	10.0	5	25.0	8	40.0	1	5.0	Manufacture of prepared animal feeds			
154	การผลิตผลิตภัณฑ์อาหารอื่น ๆ	1,256	100.0	268	21.4	254	20.2	349	27.8	124	9.9	261	20.8	Manufacture of other food products			
1541	การผลิตผลิตภัณฑ์ประเภทอบ	608	100.0	208	34.2	124	20.4	159	26.1	35	5.8	82	13.5	Manufacture of bakery products			
1542	การผลิตน้ำตาล	10	100.0	1	10.0	1	10.0	6	60.0	2	20.0	-	-	Manufacture of sugar			
1543	การผลิตโกโก้ช็อกโกแลต และขนมที่ทำจากน้ำตาล	57	100.0	10	16.7	12	20.2	17	29.8	5	8.8	14	24.6	Manufacture of cocoa, chocolate and sugar confectionery			

ตาราง 3 จำนวนและร้อยละของสถานประกอบการอุตสาหกรรมผลิต จำนวนตามระยะเวลาในการดำเนินงานกิจการ และประเภทอุตสาหกรรม กรุงเทพมหานคร พ.ศ. 2550 (ต่อ)

TABLE 3 NUMBER AND PERCENTAGE OF MANUFACTURING ESTABLISHMENTS BY PERIOD OF OPERATION AND CATEGORY OF INDUSTRY, BANGKOK, 2007 (Cont'd)

รหัส Code	จำนวนสถานประกอบการ Number of establishments		ระยะเวลาในการดำเนินงานกิจการ (ปี) Period of operation (Year)												Category of industry						
	ประเภทอุตสาหกรรม		< 5				5 - 9				10 - 19					20 - 29				≥ 30	
	จำนวน Number	ร้อยละ %	จำนวน Number	ร้อยละ %	จำนวน Number	ร้อยละ %	จำนวน Number	ร้อยละ %	จำนวน Number	ร้อยละ %	จำนวน Number	ร้อยละ %	จำนวน Number	ร้อยละ %		จำนวน Number	ร้อยละ %	จำนวน Number	ร้อยละ %		
1544	การผลิตกะโรวี เส้นใยไหม เส้นก๊วยเตี๋ย เส้นไหม ฝ้ายเส้น และผลิตภัณฑ์อาหารประเภทแป้งที่คล้ายกัน		82	100.0	9	10.4	13	16.0	25	30.6	15	18.9	20	24.2	Manufacture of macaroni, noodles, couscous and similar farinaceous products						
1549	การผลิตผลิตภัณฑ์อาหารอื่น ๆ ซึ่งมีได้จัดประเภทไว้ในที่อื่น		499	100.0	41	8.3	105	21.0	142	28.5	67	13.3	145	29.0	Manufacture of other food products n.e.c.						
155	การผลิตเครื่องดื่ม		188	100.0	48	25.4	46	24.4	85	45.4	3	1.6	6	3.2	Manufacture of beverages						
1551	การกลั่น การกลั่นลำดับส่วนและการผสมสุรา รวมทั้งการผลิตเอทิลแอลกอฮอล์ที่ได้จากการหมัก		2	100.0	-	-	-	-	1	50.0	1	50.0	-	-	Distilling, rectifying and blending of spirits; ethylalcohol production from fermented materials						
1552	การผลิตไวน์		1	100.0	-	-	1	100.0	-	-	-	-	-	Manufacture of wines							
1553	การผลิตมอลต์คอกเคอและมอลต์		2	100.0	-	-	-	-	2	100.0	-	-	-	Manufacture of malt liquors and malt							
1554	การผลิตเครื่องดื่มที่ไม่มีแอลกอฮอล์ รวมทั้งการผลิตน้ำเบียร์สุขาว		183	100.0	48	26.1	45	24.5	82	45.0	2	1.1	6	3.3	Manufacture of soft drinks; bottling of mineral waters						
16	การผลิตผลิตภัณฑ์ยาสูบ		1	100.0	-	-	-	-	-	-	-	-	1	100.0	Manufacture of tobacco products						
160	การผลิตผลิตภัณฑ์ยาสูบ		1	100.0	-	-	-	-	-	-	-	-	1	100.0	Manufacture of tobacco products						
1600	การผลิตผลิตภัณฑ์ยาสูบ		1	100.0	-	-	-	-	-	-	-	-	1	100.0	Manufacture of tobacco products						
17	การผลิตสิ่งทอ		1,227	100.0	329	26.8	326	26.6	365	29.7	122	10.0	85	6.9	Manufacture of textiles						
171	การปั่น การทอ และการแต่งสำเร็จสิ่งทอ		437	100.0	80	18.3	127	29.0	143	32.8	47	10.7	40	9.2	Spinning, weaving and finishing of textiles						
1711	การจัดเตรียมและการปั่นเส้นใยสิ่งทอ รวมทั้งการทอสิ่งทอ		204	100.0	22	10.8	44	21.7	76	37.1	30	14.6	32	15.7	Preparation and spinning of textile fibres; weaving of textiles						
1712	การแต่งสำเร็จสิ่งทอ		233	100.0	58	24.9	82	35.3	68	29.0	17	7.3	8	3.4	Finishing of textiles						
172	การผลิตสิ่งทออื่น ๆ		712	100.0	240	33.7	183	25.7	199	28.0	47	6.6	43	6.1	Manufacture of other textiles						
1721	การผลิตสิ่งทอสำเร็จรูป ยกเว้นเครื่องแต่งกาย		480	100.0	203	42.4	133	27.6	110	22.8	14	2.8	21	4.4	Manufacture of made-up textile articles, except apparel						
1722	การผลิตพรมและเครื่องปูลาด		48	100.0	7	15.3	9	18.8	15	31.9	5	10.4	11	23.6	Manufacture of carpets and rugs						
1723	การผลิตเชือก สายระโยงระยาง เชือกเส้นใหญ่ และตาข่ายแห อวน		42	100.0	3	7.9	6	14.3	24	57.1	4	9.5	5	11.1	Manufacture of cordage, rope, twine and netting						
1729	การผลิตสิ่งทออื่น ๆ ซึ่งมีได้จัดประเภทไว้ในที่อื่น		142	100.0	26	18.1	35	24.8	50	35.3	25	17.4	6	4.4	Manufacture of other textiles n.e.c.						
173	การผลิตเส้นและสิ่งของที่ได้จากการถักกัณดิ้งและโครเชท์		78	100.0	9	11.5	17	21.8	22	28.2	28	35.9	2	2.6	Manufacture of knitted and crocheted fabrics and articles						
1730	การผลิตผ้า และสิ่งของที่ได้จากการถักกัณดิ้ง และโครเชท์		78	100.0	9	11.5	17	21.8	22	28.2	28	35.9	2	2.6	Manufacture of knitted and crocheted fabrics and articles						
18	การผลิตเครื่องแต่งกาย รวมทั้งการตกแต่งและย้อมสีขนสัตว์		14,656	100.0	5,117	34.9	5,609	38.3	2,854	19.5	506	3.5	570	3.9	Manufacture of wearing apparel; dressing and dyeing of fur						
181	การผลิตเครื่องแต่งกาย ยกเว้นเครื่องแต่งกายที่ทำจากขนสัตว์		14,655	100.0	5,117	34.9	5,609	38.3	2,854	19.5	506	3.5	569	3.9	Manufacture of wearing apparel, except fur apparel						
1810	การผลิตเครื่องแต่งกาย ยกเว้น เครื่องแต่งกายที่ทำจากขนสัตว์		14,655	100.0	5,117	34.9	5,609	38.3	2,854	19.5	506	3.5	569	3.9	Manufacture of wearing apparel, except fur apparel						

ตาราง 3 จำนวนและร้อยละของสถานประกอบการอุตสาหกรรมผลิต จำแนกตามระยะเวลาในการดำเนินงานกิจการ และประเภทอุตสาหกรรม กรุงเทพมหานคร พ.ศ. 2550 (ต่อ)
TABLE 3 NUMBER AND PERCENTAGE OF MANUFACTURING ESTABLISHMENTS BY PERIOD OF OPERATION AND CATEGORY OF INDUSTRY, BANGKOK, 2007 (Cont'd)

รหัส Code	ประเภทอุตสาหกรรม Number of establishments	ระยะเวลาในการดำเนินงานกิจการ (ปี) Period of operation (Year)												Category of industry	
		< 5		5 - 9		10 - 19		20 - 29		≥ 30		ร้อยละ %			
		จำนวน Number	ร้อยละ %	จำนวน Number	ร้อยละ %	จำนวน Number	ร้อยละ %	จำนวน Number	ร้อยละ %	จำนวน Number	ร้อยละ %				
182	การตกแต่งและขึ้นเส้นสัตว์ รวมทั้งการผลิตสิ่งของที่มาจากขนสัตว์	1	100.0	-	-	-	-	-	-	-	-	-	1	100.0	Dressing and dyeing of fur; manufacture of articles of fur
1820	การตกแต่งและขึ้นเส้นสัตว์ รวมทั้งการผลิตสิ่งของที่มาจากขนสัตว์	1	100.0	-	-	-	-	-	-	-	-	-	1	100.0	Dressing and dyeing of fur; manufacture of articles of fur
19	การฟอกและตกแต่งหนังฟอก รวมทั้งการผลิตกระเป๋าเดินทาง กระเป๋าถือ อานม้า เครื่องเทียมลาก และรองเท้า	2,761	100.0	1,165	42.2	874	31.6	465	16.8	140	5.1	117	4.2	4.2	Tanning and dressing of leather; manufacture of luggage, handbags, saddlery and harness
191	การฟอกและตกแต่งหนังฟอก รวมทั้งการผลิตกระเป๋าเดินทาง	840	100.0	404	48.1	240	28.6	155	18.4	35	4.2	6	0.7	0.7	Tanning and dressing of leather; manufacture of luggage, handbags, saddlery and harness
1911	การฟอกและตกแต่งหนังฟอก	3	100.0	-	-	-	-	1	33.3	1	33.3	1	33.3	33.3	Tanning and dressing of leather
1912	การผลิตกระเป๋าเดินทาง กระเป๋าถือ และสิ่งทักัดขกัน	837	100.0	404	48.3	240	28.7	154	18.3	34	4.1	5	0.6	0.6	Manufacture of luggage, handbags and the like, saddlery and harness
192	การผลิตรองเท้า	1,921	100.0	761	39.6	633	33.0	310	16.2	105	5.5	111	5.8	5.8	Manufacture of footwear
1920	การผลิตรองเท้า	1,921	100.0	761	39.6	633	33.0	310	16.2	105	5.5	111	5.8	5.8	Manufacture of footwear
20	การผลิตไม้และผลิตภัณฑ์จากไม้และไม้ก๊อก ยกเว้น เฟอร์นิเจอร์ รวมทั้งการผลิตสิ่งของที่ทำจากฟางและวัสดุจากสัตว์อื่น ๆ	802	100.0	169	21.1	214	26.7	188	23.5	74	9.2	157	19.5	19.5	Manufacture of wood and of products of wood and cork, except furniture; manufacture of articles of straw and plaiting materials
201	การเลื่อยไม้และการไสไม้	61	100.0	2	3.3	13	21.3	14	22.1	12	19.3	21	34.0	34.0	Sawmilling and planing of wood
2010	การเลื่อยไม้และการไสไม้	61	100.0	2	3.3	13	21.3	14	22.1	12	19.3	21	34.0	34.0	Sawmilling and planing of wood
202	การผลิตผลิตภัณฑ์จากไม้ ไม้ก๊อก ฟาง และวัสดุจากสัตว์อื่น ๆ	741	100.0	167	22.6	201	27.2	175	23.6	62	8.4	136	18.3	18.3	Manufacture of products of wood, cork, straw and plaiting materials
2021	การผลิตแผ่นไม้วีเนียร์ รวมทั้งการผลิตไม้อัด ลามิเนตอร์ด แผ่นรีน ไม้อัด และแผ่นเบ็ดอื่น ๆ และแผ่น ไม้อัดอื่น ๆ	37	100.0	-	-	-	-	32	86.5	2	5.4	3	8.1	8.1	Manufacture of veneer sheets; manufacture of plywood, laminboard, particle board and other panels and boards
2022	การผลิตเครื่องมือที่ใช้ในการก่อสร้าง และเครื่องประกอบอาคาร	160	100.0	19	11.8	29	18.0	45	28.0	39	24.2	29	18.0	18.0	Manufacture of builders' carpentry and joinery
2023	การผลิตภาชนะ ไม้	62	100.0	1	1.9	19	30.2	28	44.5	2	3.2	13	20.2	20.2	Manufacture of wooden containers
2029	การผลิตผลิตภัณฑ์อื่นที่ทำจากไม้ รวมทั้งการผลิตสิ่งของที่ทำจาก ไม้ก๊อก ฟาง และวัสดุจากสัตว์อื่น ๆ	482	100.0	147	30.5	154	32.0	70	14.5	19	4.0	91	19.0	19.0	Manufacture of other products of wood; manufacture of articles of cork, straw and plaiting materials
21	การผลิตกระดาษและผลิตภัณฑ์กระดาษ	780	100.0	144	18.4	161	20.6	358	46.0	66	8.5	51	6.5	6.5	Manufacture of paper and paper products
210	การผลิตกระดาษและผลิตภัณฑ์กระดาษ	780	100.0	144	18.4	161	20.6	359	46.0	66	8.5	51	6.5	6.5	Manufacture of paper and paper products
2101	การผลิตเยื่อกระดาษ กระดาษ และกระดาษแข็ง	96	100.0	6	6.3	62	64.6	23	24.0	1	1.0	4	4.2	4.2	Manufacture of pulp, paper and paperboard

ตาราง 3 จำนวนและร้อยละของสถานประกอบการอุตสาหกรรมผลิต จำนวนตามระยะเวลาในการดำเนินงาน และการผลิตอุตสาหกรรม กรุงเทพมหานคร พ.ศ. 2550 (ต่อ)
 TABLE 3 NUMBER AND PERCENTAGE OF MANUFACTURING ESTABLISHMENTS BY PERIOD OF OPERATION AND CATEGORY OF INDUSTRY, BANGKOK, 2007 (Cont'd)

รหัส Code	ประเภทอุตสาหกรรม Number of establishments	ระยะเวลาในการดำเนินงาน (ปี) Period of operation (Year)												Category of industry
		< 5		5 - 9		10 - 19		20 - 29		≥ 30		จำนวน Number	ร้อยละ %	
		จำนวน Number	ร้อยละ %	จำนวน Number	ร้อยละ %	จำนวน Number	ร้อยละ %	จำนวน Number	ร้อยละ %	จำนวน Number	ร้อยละ %			
2102 การผลิตกระดาษลูกฟูก และกระดาษแข็งลูกฟูก และการผลิต ภาชนะที่ทำจากกระดาษ และกระดาษแข็ง	446	100.0	77	17.2	74	16.5	243	54.5	34	7.7	18	4.1	Manufacture of corrugated paper and paperboard and of containers of paper and paperboard	
2109 การผลิตสิ่งของอื่น ๆ ที่ทำจากกระดาษ และกระดาษแข็ง	238	100.0	61	25.7	25	10.5	93	39.1	31	12.9	28	11.9	Manufacture of other articles of paper and paperboard	
22 การพิมพ์โฆษณา การพิมพ์ และการทำสำเนาสิ่งพิมพ์	2,713	100.0	528	19.4	526	19.4	987	36.4	376	13.9	296	10.9	Publishing, printing and reproduction of recorded media	
221 การพิมพ์โฆษณา	564	100.0	91	16.1	144	25.5	174	30.9	108	19.1	48	8.5	Publishing	
2211 การพิมพ์โฆษณาหนังสือ โบรชัวร์ หนังสือเกี่ยวกับดนตรี และวารสารพิมพ์โฆษณาอื่น ๆ	277	100.0	44	15.7	64	23.1	104	37.5	36	12.9	30	10.8	Publishing of books, brochures, musical books and other publications	
2212 การพิมพ์โฆษณาหนังสือพิมพ์ วารสาร และนิตยสาร	163	100.0	4	2.5	74	45.2	31	19.2	38	23.3	16	9.8	Publishing of newspapers, journals and periodicals	
2213 การพิมพ์โฆษณาเล่มอื่นที่พิมพ์	3	100.0	-	-	2	66.7	1	33.3	-	-	-	-	Publishing of recorded media	
2219 การพิมพ์โฆษณาอื่น ๆ	121	100.0	43	35.5	4	3.3	38	31.4	34	28.1	2	1.7	Other publishing	
222 การพิมพ์ และกิจกรรมด้านการบริการที่เกี่ยวข้องกับการพิมพ์	2,130	100.0	425	19.9	380	17.9	807	37.9	269	12.6	248	11.7	Printing and service activities related to printing	
2221 การพิมพ์	1,995	100.0	395	19.8	359	18.0	745	37.4	264	13.2	231	11.6	Printing	
2222 กิจกรรมด้านการบริการที่เกี่ยวข้องกับการพิมพ์	135	100.0	29	21.8	21	15.8	62	46.1	5	3.7	17	12.6	Service activities related to printing	
223 การทำสำเนาสิ่งพิมพ์ข้อมูล	19	100.0	12	63.2	2	10.5	5	26.3	-	-	-	-	Reproduction of recorded media	
2230 การทำสำเนาสิ่งพิมพ์ข้อมูล	19	100.0	12	63.2	2	10.5	5	26.3	-	-	-	-	Reproduction of recorded media	
23 การผลิตผลิตภัณฑ์ถ่านโค้ก ผลิตภัณฑ์ที่ได้จากการถลุง น้ำมันปิโตรเลียมและเชื้อเพลิงปรมาณู	21	100.0	8	38.1	-	-	7	33.3	5	23.8	1	4.8	Manufacture of coke, refined petroleum products and nuclear fuel	
231 การผลิตผลิตภัณฑ์ถ่านโค้ก	1	100.0	-	-	-	-	-	-	-	-	1	100.0	Manufacture of coke oven products	
2310 การผลิตผลิตภัณฑ์ถ่านโค้ก	1	100.0	-	-	-	-	-	-	-	-	1	100.0	Manufacture of coke oven products	
232 การผลิตผลิตภัณฑ์ที่ได้จากการถลุงน้ำมันปิโตรเลียม	20	100.0	8	40.0	-	-	7	35.0	5	25.0	-	-	Manufacture of refined petroleum products	
2320 การผลิตผลิตภัณฑ์ที่ได้จากการถลุงน้ำมันปิโตรเลียม	20	100.0	8	40.0	-	-	7	35.0	5	25.0	-	-	Manufacture of refined petroleum products	
24 การผลิตเคมีภัณฑ์และผลิตภัณฑ์	644	100.0	126	19.6	117	18.2	186	28.9	90	13.9	125	19.4	Manufacture of chemicals and chemical products	
241 การผลิตเคมีภัณฑ์ขั้นมูลฐาน ยกเว้นปุ๋ยและ	134	100.0	25	18.7	33	24.3	43	32.1	20	14.6	14	10.5	Manufacture of basic chemicals	
2411 การผลิตเคมีภัณฑ์ขั้นมูลฐาน ยกเว้นปุ๋ยและ สารประกอบไนโตรเจน	57	100.0	11	18.4	8	14.0	17	29.8	15	25.4	7	12.3	Manufacture of basic chemicals, except fertilizers nitrogen compounds	
2412 การผลิตปุ๋ยและสารประกอบไนโตรเจน	18	100.0	1	5.6	6	33.3	4	22.2	3	16.7	4	22.2	Manufacture of fertilizers and nitrogen compounds	
2413 การผลิตพลาสติกในขั้นต้น และยางสังเคราะห์	59	100.0	14	22.9	19	31.4	22	37.3	2	3.4	3	5.1	Manufacture of plastics in primary forms and of synthetic rubber	
242 การผลิตผลิตภัณฑ์เคมีอื่น ๆ	504	100.0	101	20.1	85	16.8	138	27.4	69	13.8	111	22.0	Manufacture of other chemical products	
2421 การผลิตสารฆ่าศัตรูพืชและผลิตภัณฑ์เคมีทางการเกษตรอื่น ๆ	9	100.0	-	-	-	-	2	22.2	5	55.6	2	22.2	Manufacture of pesticides and other agro-chemical products	

ตาราง 3 จำนวนและร้อยละของสถานประกอบการอุตสาหกรรมผลิต จำนวนตามระยะเวลาในการดำเนินงาน และประเภทอุตสาหกรรม กรุงเทพมหานคร พ.ศ. 2550 (ต่อ)

TABLE 3 NUMBER AND PERCENTAGE OF MANUFACTURING ESTABLISHMENTS BY PERIOD OF OPERATION AND CATEGORY OF INDUSTRY, BANGKOK, 2007 (Cont'd)

รหัส Code	ประเภทอุตสาหกรรม Number of establishments	ระยะเวลาในการดำเนินงาน (ปี) Period of operation (Year)												Category of industry						
		< 5				5 - 9				10 - 19					20 - 29				≥ 30	
		จำนวน Number	ร้อยละ %	จำนวน Number	ร้อยละ %	จำนวน Number	ร้อยละ %	จำนวน Number	ร้อยละ %	จำนวน Number	ร้อยละ %	จำนวน Number	ร้อยละ %		จำนวน Number	ร้อยละ %	จำนวน Number	ร้อยละ %		
2422	การผลิตสีทา นํ้ามันชักเงา และสิ่งที่ใช้ทาเคลือบ หมึกพิมพ์ และนํ้ามันทาไม้ (mastics) ที่คล้ายกัน	92	100.0	20	21.7	15	16.3	28	30.4	15	16.3	14	15.2	14	15.2	14	15.2	Manufacture of paints, varnishes and similar coatings, printing ink and mastics		
2423	การผลิตผลิตภัณฑ์ทางเภสัชกรรม เคมีภัณฑ์ที่ใช้รักษาโรค และผลิตภัณฑ์ที่ทำจากสมุนไพร	183	100.0	8	4.2	26	14.4	41	22.7	28	15.3	79	43.4	79	43.4	79	43.4	Manufacture of pharmaceuticals, medicinal chemicals and botanical products		
2424	การผลิตสบู่และผงซักฟอก เคมีภัณฑ์ที่ใช้ในการทำความสะอาด และสิ่งปลูกสร้างและสิ่งประดับประดา	157	100.0	40	25.7	36	23.2	50	32.1	14	9.2	15	9.8	15	9.8	15	9.8	Manufacture of soap and detergents, cleaning and polishing preparations, perfumes and toilet preparations		
2429	การผลิตเส้นใยประดิษฐ์ เคมีภัณฑ์ที่มีลักษณะอื่น ๆ ซึ่งมีได้จัดประเภทไว้ในที่อื่น	63	100.0	33	52.4	7	11.1	16	25.4	7	11.1	-	-	-	-	-	-	Manufacture of other chemical products n.e.c.		
2430	การผลิตเส้นใยประดิษฐ์	6	100.0	-	-	-	-	5	83.3	1	16.7	-	-	-	-	-	-	Manufacture of man-made fibres		
25	การผลิตผลิตภัณฑ์ยางและพลาสติก	1,806	100.0	307	17.0	413	22.9	728	40.3	260	14.4	98	5.4	98	5.4	98	5.4	Manufacture of rubber and plastics products		
251	การผลิตผลิตภัณฑ์ยาง	257	100.0	56	21.7	54	21.2	90	34.8	42	16.5	15	5.8	15	5.8	15	5.8	Manufacture of rubber products		
2511	การผลิตยางนอกและยางใน การหล่อดอกยาง และยางคอมปาวด์	43	100.0	4	8.1	15	34.9	9	20.9	15	33.7	1	2.3	1	2.3	1	2.3	Manufacture of rubber tyres and tubes; retreading and rebuilding of rubber tyres		
2519	การผลิตผลิตภัณฑ์ยางอื่น ๆ	214	100.0	52	24.4	39	18.4	81	37.6	28	13.1	14	6.5	14	6.5	14	6.5	Manufacture of other rubber products		
252	การผลิตผลิตภัณฑ์พลาสติก	1,549	100.0	251	16.2	359	23.2	638	41.2	217	14.0	83	5.4	83	5.4	83	5.4	Manufacture of plastic products		
2520	การผลิตผลิตภัณฑ์พลาสติก	1,549	100.0	251	16.2	359	23.2	638	41.2	217	14.0	83	5.4	83	5.4	83	5.4	Manufacture of plastic products		
26	การผลิตผลิตภัณฑ์จากแร่โลหะ	385	100.0	61	15.7	54	14.0	217	56.6	34	8.7	19	5.0	19	5.0	19	5.0	Manufacture of other non-metallic mineral products		
261	การผลิตแก้วและผลิตภัณฑ์แก้ว	104	100.0	5	4.8	5	4.8	91	87.5	3	2.9	-	-	-	-	-	-	Manufacture of glass and glass products		
2610	การผลิตแก้วและผลิตภัณฑ์แก้ว	104	100.0	5	4.8	5	4.8	91	87.5	3	2.9	-	-	-	-	-	-	Manufacture of glass and glass products		
269	การผลิตผลิตภัณฑ์แร่โลหะ ซึ่งมีได้จัดประเภทไว้ในที่อื่น	281	100.0	56	19.8	49	17.4	127	45.2	31	10.9	19	6.8	19	6.8	19	6.8	Manufacture of non-metallic mineral products n.e.c.		
2691	การผลิตเซรามิกชนิดไม่ทนไฟ ซึ่งไม่ได้ใช้ในงานก่อสร้าง	41	100.0	15	36.6	10	24.4	11	26.8	3	7.3	2	4.9	2	4.9	2	4.9	Manufacture of non-structural non-refractory ceramic ware		
2692	การผลิตผลิตภัณฑ์เซรามิกชนิดทนไฟ	5	100.0	-	-	1	20.0	4	80.0	-	-	-	-	-	-	-	-	Manufacture of refractory ceramic products		
2693	การผลิตผลิตภัณฑ์จากดินชนิดไม่ทนไฟ ซึ่งใช้ในงานก่อสร้าง	8	100.0	3	33.3	2	20.8	1	12.5	-	-	3	33.3	3	33.3	3	33.3	Manufacture of structural non-refractory clay products		
2694	การผลิตซีเมนต์ปูนขาว และปูนปลาสเตอร์	18	100.0	1	5.6	2	11.1	13	72.2	2	11.1	-	-	-	-	-	-	Manufacture of cement, lime and plaster		
2695	การผลิตผลิตภัณฑ์จากคอนกรีต ซีเมนต์ และปูนปลาสเตอร์	172	100.0	25	14.7	29	16.8	89	51.7	21	12.0	8	4.9	8	4.9	8	4.9	Manufacture of articles of concrete, cement and plaster		
2696	การผลิตหินรูป และการแต่งสิ่งหิน	28	100.0	12	41.7	3	11.9	5	17.9	3	10.7	5	17.9	5	17.9	5	17.9	Cutting, shaping and finishing of stone		
2699	การผลิตผลิตภัณฑ์แร่โลหะอื่น ๆ ซึ่งมีได้จัดประเภทไว้ในที่อื่น	9	100.0	-	-	2	22.2	4	44.4	2	22.2	1	11.1	1	11.1	1	11.1	Manufacture of other non-metallic mineral products n.e.c.		
27	การผลิตโลหะขั้นมูลฐาน	364	100.0	71	19.5	32	8.9	118	32.3	91	25.0	52	14.3	52	14.3	52	14.3	Manufacture of basic metals		
271	การผลิตเหล็กและเหล็กกล้าขั้นมูลฐาน	107	100.0	17	15.9	9	8.4	37	34.6	39	36.5	5	4.7	5	4.7	5	4.7	Manufacture of basic iron and steel		
2710	การผลิตเหล็กและเหล็กกล้าขั้นมูลฐาน	107	100.0	17	15.9	9	8.4	37	34.6	39	36.5	5	4.7	5	4.7	5	4.7	Manufacture of basic iron and steel		

ตาราง 3 จำนวนและร้อยละของสถานประกอบการผลิต จำนวนตามระยะเวลาในการดำเนินงาน และการประกอบอุตสาหกรรม กรุงเทพมหานคร พ.ศ. 2550 (ต่อ)
 TABLE 3 NUMBER AND PERCENTAGE OF MANUFACTURING ESTABLISHMENTS BY PERIOD OF OPERATION AND CATEGORY OF INDUSTRY, BANGKOK, 2007 (Cont'd)

รหัส Code	ประเภทอุตสาหกรรม Number of establishments	ระยะเวลาในการดำเนินงาน (ปี) Period of operation (Year)												Category of industry
		<5		5 - 9		10 - 19		20 - 29		≥ 30				
		จำนวน Number	ร้อยละ %	จำนวน Number	ร้อยละ %	จำนวน Number	ร้อยละ %	จำนวน Number	ร้อยละ %	จำนวน Number	ร้อยละ %			
272	การผลิตโลหะมีค่าและโลหะอื่นที่มีน้ำหนักขั้นพื้นฐาน	79	100.0	16	20.3	3	3.8	19	24.1	29	36.7	12	15.2	Manufacture of basic precious and non-ferrous metals
2720	การผลิตโลหะมีค่า และโลหะอื่นที่มีน้ำหนักขั้นพื้นฐาน	79	100.0	16	20.3	3	3.8	19	24.1	29	36.7	12	15.2	Manufacture of basic precious and non-ferrous metals
273	การหล่อโลหะ	178	100.0	38	21.3	20	11.5	62	34.7	23	12.9	35	19.7	Casting of metals
2731	การหล่อเหล็กและเหล็กกล้า	54	100.0	22	40.0	1	1.9	14	25.2	4	7.4	14	25.6	Casting of iron and steel
2732	การหล่อโลหะที่ไม่มีเหล็ก	124	100.0	16	13.1	19	15.7	48	38.8	19	15.3	21	17.1	Casting of non-ferrous metals
28	การผลิตผลิตภัณฑ์ที่จากโลหะประดิษฐ์	6,598	100.0	1,830	27.7	1,781	27.0	1,786	27.1	759	11.5	442	6.7	Manufacture of fabricated metal products, except machinery and equipment
281	ยานเครื่องจักรและอุปกรณ์ การผลิตผลิตภัณฑ์ที่มีโครงสร้างเป็นโลหะ ถังน้ำ ที่ก้นน้ำ และเครื่องกำเนิดไอน้ำ	2,208	100.0	488	22.1	658	29.8	701	31.8	288	13.1	73	3.3	Manufacture of structural metal products, tanks, reservoirs and steam generators
2811	การผลิตผลิตภัณฑ์ที่มีโครงสร้างเป็นโลหะ	2,109	100.0	474	22.5	631	29.9	659	31.2	280	13.3	66	3.1	Manufacture of structural metal products
2812	การผลิตถังน้ำ ที่ก้นน้ำ และภาชนะบรรจุที่จากโลหะ	93	100.0	12	12.9	27	29.3	41	43.9	7	7.5	6	6.5	Manufacture of tanks, reservoirs and containers of metal
2813	การผลิตเครื่องกำเนิดไอน้ำ ยกเว้นหม้อน้ำ (boiler) นำร้อน	6	100.0	2	33.3	-	-	2	33.3	1	16.7	1	16.7	Manufacture of steam generators, except central heating hot water boilers
289	การผลิตผลิตภัณฑ์โลหะประดิษฐ์อื่น ๆ รวมทั้งกิจกรรมด้านการบริการแก่ผู้ผลิตผลิตภัณฑ์โลหะประดิษฐ์	4,390	100.0	1,343	30.6	1,123	25.6	1,085	24.7	471	10.7	369	8.4	Manufacture of other fabricated metal products; service activities to producers of fabricated metal products
2891	การผลิตผลิตภัณฑ์โลหะที่ดำเนินการโดยการดัด การดัด การดัดขึ้นรูป และการรีดในอุณหภูมิต่าง ๆ รวมทั้งการผสมโลหะผสม	3,245	100.0	1,116	34.4	903	27.8	717	22.1	304	9.4	205	6.3	Forging, pressing, stamping and roll-forming of metal; powder metallurgy
2892	การดัดและแปรรูปโลหะ รวมทั้งการดำเนินการเกี่ยวกับวิศวกรรมเครื่องกล โดยได้รับค่าธรรมเนียมตอบแทน หรือโดยการทำสัญญาจ้าง	468	100.0	102	21.8	70	14.9	150	32.1	81	17.4	65	13.9	Treatment and coating of metals; general mechanical engineering on a fee or contract basis
2893	การผลิตของมีคม เครื่องมือที่ใช้งานด้วยมือและเครื่องโลหะทั่วไป	162	100.0	38	23.5	47	29.0	56	34.6	6	3.7	15	9.3	Manufacture of cutlery, hand tools and general hardware
2899	การผลิตผลิตภัณฑ์โลหะประดิษฐ์อื่น ๆ ซึ่งมีได้แก่ประเภทไว้ในที่อื่น	515	100.0	87	16.8	103	20.1	162	31.5	79	15.4	84	16.3	Manufacture of other fabricated metal products n.e.c.
29	การผลิตเครื่องจักรและอุปกรณ์ ซึ่งมีได้แก่ประเภทไว้ในที่อื่น	796	100.0	148	18.5	163	20.4	294	36.9	128	16.0	65	8.2	Manufacture of machinery and equipment n.e.c.
291	การผลิตเครื่องจักรที่ใช้งานทั่วไป	354	100.0	52	14.6	89	25.1	125	35.4	64	18.3	24	6.8	Manufacture of general purpose machinery
2911	การผลิตเครื่องยนต์และเครื่องจักรอื่น ยกเว้นเครื่องยนต์ที่ใช้กับอากาศยาน ยานยนต์และรถจักรยาน/รถจักรยานยนต์	3	100.0	-	-	-	-	3	100.0	-	-	-	-	Manufacture of engines and turbines, except aircraft, vehicle and cycle engines
2912	การผลิตเครื่องสูบลม เครื่องอัด แทป และวาล์ว	57	100.0	4	6.3	14	24.8	26	45.9	10	17.8	3	5.3	Manufacture of pumps, compressors, taps and valves
2913	การผลิตเบรค (ตัลบลูกปืน) เกียร์และเครื่องเกียร์ และอุปกรณ์ที่ใช้ขับเคลื่อน	17	100.0	1	5.9	1	5.9	7	38.2	7	38.2	2	11.8	Manufacture of bearings, gears, gearing and driving elements
2914	การผลิตเตาเผา และเครื่องฟืนหรือเครื่องถัดเชื้อเพลิงของเตาเผา	18	100.0	8	44.4	-	-	10	55.6	-	-	-	-	Manufacture of ovens, furnaces and furnace burners

ตาราง 3 จำนวนและร้อยละของสถานประกอบการอุตสาหกรรมผลิต ด้านตามระยะเวลาในการดำเนินงาน และประเภทอุตสาหกรรม กรุงเทพมหานคร พ.ศ. 2550 (ต่อ)
TABLE 3 NUMBER AND PERCENTAGE OF MANUFACTURING ESTABLISHMENTS BY PERIOD OF OPERATION AND CATEGORY OF INDUSTRY, BANGKOK, 2007 (Cont'd)

รหัส Code	ประเภทอุตสาหกรรม Number of establishments	ระยะเวลาในการดำเนินงาน (ปี) Period of operation (Year)												Category of industry			
		< 5			5 - 9			10 - 19			20 - 29				≥ 30		
		จำนวน Number	ร้อยละ %	จำนวน Number	ร้อยละ %	จำนวน Number	ร้อยละ %	จำนวน Number	ร้อยละ %	จำนวน Number	ร้อยละ %	จำนวน Number	ร้อยละ %				
2915	การผลิตอุปกรณ์ที่ใช้ในการยกและการขนย้าย	50	100.0	4	7.7	24	47.1	16	31.4	6	11.7	1	2.0	Manufacture of lifting and handling equipment			
2919	การผลิตเครื่องจักรที่ใช้งานทั่วไปอื่น ๆ	209	100.0	35	16.8	50	23.9	64	30.6	42	20.2	18	8.6	Manufacture of other general purpose machinery			
292	การผลิตเครื่องจักรที่ใช้งานเฉพาะอย่าง	372	100.0	88	23.8	69	18.5	130	34.8	45	12.1	40	10.8	Manufacture of special purpose machinery			
2921	การผลิตเครื่องจักรที่ใช้ในการเกษตรและการป่าไม้	42	100.0	1	3.3	9	21.4	23	55.2	2	5.7	6	14.3	Manufacture of agricultural and forestry machinery			
2922	การผลิตเครื่องมือกล	79	100.0	30	38.5	20	25.6	18	23.3	8	10.1	2	2.5	Manufacture of machine-tools			
2923	การผลิตเครื่องจักรสำหรับโลหะกรรม	6	100.0	-	-	-	-	4	66.7	-	-	2	33.3	Manufacture of machinery for metallurgy			
2924	การผลิตเครื่องจักรที่ใช้ในการทำเหมืองแร่ เหมืองหิน และถ่านหิน	42	100.0	11	26.2	8	19.1	9	21.4	8	19.1	6	14.3	Manufacture of machinery for mining, quarrying and construction			
2925	การผลิตเครื่องจักรที่ใช้ในกระบวนการผลิตอาหาร เครื่องดื่ม และยาสูบ	41	100.0	4	9.8	7	17.1	14	34.2	3	7.3	13	31.7	Manufacture of machinery for food, beverage and tobacco processing			
2926	การผลิตเครื่องจักรที่ใช้ในการผลิตสิ่งทอ เครื่องแต่งกายและเครื่องหนัง	14	100.0	-	-	1	7.1	6	42.9	6	42.9	1	7.1	Manufacture of machinery for textile, apparel and leather production			
2929	การผลิตเครื่องจักรที่ใช้ในงานเฉพาะอย่าง อื่น ๆ	148	100.0	42	28.2	24	16.0	55	37.2	18	11.9	10	6.8	Manufacture of other special purpose machinery			
293	การผลิตเครื่องใช้ในครัวเรือน ซึ่งมีได้ประเภทไว้ในที่อื่น	70	100.0	8	10.7	5	7.1	39	55.7	18	25.0	1	1.4	Manufacture of domestic appliances n.e.c.			
2930	การผลิตเครื่องใช้ในครัวเรือน ซึ่งมีได้ประเภทไว้ในที่อื่น	70	100.0	8	10.7	5	7.1	39	55.7	18	25.0	1	1.4	Manufacture of domestic appliances n.e.c.			
30	การผลิตเครื่องจักรสำนักงาน เครื่องทำบัญชี และเครื่องคำนวณ	12	100.0	1	8.3	3	20.8	8	70.8	-	-	-	-	Manufacture of office, accounting and computing machinery			
300	การผลิตเครื่องจักรสำนักงาน เครื่องทำบัญชีและเครื่องคำนวณ	12	100.0	1	8.3	3	20.8	8	70.8	-	-	-	-	Manufacture of office, accounting and computing machinery			
3000	การผลิตเครื่องจักรสำนักงาน เครื่องทำบัญชี และเครื่องคำนวณ	12	100.0	1	8.3	3	20.8	9	70.8	-	-	-	-	Manufacture of office, accounting and computing machinery			
31	การผลิตเครื่องจักรและเครื่องอุปโภคไฟฟ้า ซึ่งมีได้ประเภทไว้ในที่อื่น	344	100.0	65	18.9	72	21.0	142	41.3	33	9.5	32	9.4	Manufacture of electrical machinery and apparatus n.e.c.			
311	การผลิตมอเตอร์ไฟฟ้า เครื่องกำเนิดไฟฟ้า และหม้อแปลงไฟฟ้า	98	100.0	33	33.4	20	20.2	29	29.9	10	10.2	6	6.4	Manufacture of electric motors, generators and transformers			
3110	การผลิตมอเตอร์ไฟฟ้า เครื่องกำเนิดไฟฟ้า และหม้อแปลงไฟฟ้า	98	100.0	33	33.4	20	20.2	29	29.9	10	10.2	6	6.4	Manufacture of electric motors, generators and transformers			
312	การผลิตอุปกรณ์เพื่อการจ่ายและควบคุมกระแสไฟฟ้า	106	100.0	13	12.1	26	24.2	46	43.0	5	4.7	17	16.0	Manufacture of electricity distribution and control apparatus			
3120	การผลิตอุปกรณ์เพื่อการจ่ายและควบคุมกระแสไฟฟ้า	106	100.0	13	12.1	26	24.2	46	43.0	5	4.7	17	16.0	Manufacture of electricity distribution and control apparatus			
313	การผลิตลวดและเคเบิลที่หุ้มฉนวน	24	100.0	1	4.2	7	27.1	14	56.3	2	8.3	1	4.2	Manufacture of insulated wire and cable			
3130	การผลิตลวดและเคเบิลที่หุ้มฉนวน	24	100.0	1	4.2	7	27.1	14	56.3	2	8.3	1	4.2	Manufacture of insulated wire and cable			
314	การผลิตหม้อสะสมไฟฟ้า เซลล์ปฐมภูมิ และแบตเตอรี่ปฐมภูมิ	16	100.0	2	12.5	8	50.0	4	25.0	1	6.3	1	6.3	Manufacture of accumulators, primary cells and primary batteries			
3140	การผลิตหม้อสะสมไฟฟ้า เซลล์ปฐมภูมิ และแบตเตอรี่ปฐมภูมิ	16	100.0	2	12.5	8	50.0	4	25.0	1	6.3	1	6.3	Manufacture of accumulators, primary cells and primary batteries			
315	การผลิตหลอดไฟฟ้าและเครื่องอุปโภคไฟฟ้าให้แสงสว่าง	66	100.0	10	15.1	7	10.5	31	46.4	14	20.5	5	7.6	Manufacture of electric lamps			

ตาราง 3 จำนวนและร้อยละของสถานประกอบการอุตสาหกรรมผลิต จำนวนตามระยะเวลาในการดำเนินงาน และประเภทอุตสาหกรรม กรุงเทพมหานคร พ.ศ. 2550 (ต่อ)
 TABLE 3 NUMBER AND PERCENTAGE OF MANUFACTURING ESTABLISHMENTS BY PERIOD OF OPERATION AND CATEGORY OF INDUSTRY, BANGKOK, 2007 (Cont'd)

รหัส Code	ประเภทอุตสาหกรรม	ระยะเวลาในการดำเนินงาน (ปี) Period of operation (Year)												Category of industry
		จำนวน		ร้อยละ		จำนวน		ร้อยละ		จำนวน		ร้อยละ		
		จำนวน	%	จำนวน	%	จำนวน	%	จำนวน	%	จำนวน	%	จำนวน	%	
3150	การผลิตหลอดไฟฟ้าและเครื่องอุปโภคสำหรับให้แสงสว่าง	66	100.0	10	15.1	7	10.5	31	46.4	14	20.5	5	7.6	Manufacture of electric lamps
319	การผลิตเครื่องอุปโภคไฟฟ้าอื่น ๆ ซึ่งมีให้จัดประเภทไว้ในที่อื่น	34	100.0	6	18.8	5	15.9	19	56.5	1	2.9	2	5.9	Manufacture of other electrical equipment n.e.c.
3190	การผลิตเครื่องอุปโภคไฟฟ้าอื่น ๆ ซึ่งมีให้จัดประเภทไว้ในที่อื่น	34	100.0	6	18.8	5	15.9	19	56.5	1	2.9	2	5.9	Manufacture of other electrical equipment n.e.c.
32	การผลิตอุปกรณ์และเครื่องอุปโภควิทยุ โทรทัศน์ และการสื่อสาร	155	100.0	37	23.9	27	17.6	56	36.0	28	18.1	7	4.5	Manufacture of radio, television and communication equipment and apparatus
321	การผลิตหลอดอิเล็กทรอนิกส์และส่วนประกอบอิเล็กทรอนิกส์อื่น ๆ	78	100.0	15	19.7	15	19.5	27	34.9	14	18.2	6	7.7	Manufacture of electronic valves and tubes and other electronic components
3210	การผลิตหลอดอิเล็กทรอนิกส์และส่วนประกอบอิเล็กทรอนิกส์อื่น ๆ	78	100.0	15	19.7	15	19.5	27	34.9	14	18.2	6	7.7	Manufacture of electronic valves and tubes and other electronic components
322	การผลิตเครื่องส่งสัญญาณโทรทัศน์และวิทยุ และเครื่องอุปโภคสำหรับโทรทัศน์และโทรเลขแบบใช้สาย	14	100.0	3	21.4	5	35.7	2	14.3	3	21.4	1	7.1	Manufacture of television and radio transmitters and apparatus for line telephony and line telegraphy
3220	การผลิตเครื่องส่งสัญญาณโทรทัศน์และวิทยุ และเครื่องอุปโภคสำหรับโทรทัศน์และโทรเลขแบบใช้สาย	14	100.0	3	21.4	5	35.7	2	14.3	3	21.4	1	7.1	Manufacture of television and radio transmitters and apparatus for line telephony and line telegraphy
323	การผลิตเครื่องรับโทรทัศน์และวิทยุ เครื่องบันทึกเสียงหรือภาพหรือเครื่องขยายเสียงหรือวิทยุหรือเครื่องวีดิโอหรือโทรทัศน์ และสินค้าที่เกี่ยวข้อง	63	100.0	19	29.5	7	11.1	27	42.2	11	17.1	-	-	Manufacture of television and radio receivers and associated consumer goods
3230	การผลิตเครื่องรับโทรทัศน์และวิทยุ เครื่องบันทึกเสียงหรือภาพหรือเครื่องขยายเสียงหรือวิทยุหรือเครื่องวีดิโอหรือโทรทัศน์ และสินค้าที่เกี่ยวข้อง	63	100.0	19	29.5	7	11.1	27	42.2	11	17.1	-	-	Manufacture of television and radio receivers and associated consumer goods
33	การผลิตอุปกรณ์ที่ใช้ในทางการแพทย์ การวัดความถี่ และอุปกรณ์ที่ใช้ในทางทัศนศาสตร์ นาฬิกา	163	100.0	36	22.3	27	16.5	73	44.8	20	12.2	7	4.3	Manufacture of medical, precision and optical instruments, watches and clocks
331	การผลิตอุปกรณ์และเครื่องใช้ในทางการแพทย์ และเครื่องใช้ที่ใช้ในการวัด การตรวจสอบ การทดสอบ การเดินเรือ/การบินอวกาศและใช้ชนิดอุปประสงค์อื่น ๆ ยกเว้นอุปกรณ์ที่ใช้ในทางทัศนศาสตร์	130	100.0	31	24.1	23	17.6	57	43.9	14	10.6	5	3.9	Manufacture of medical appliances and instruments and appliances for measuring, checking, testing, navigating and other purposes, except optical instruments
3311	การผลิตอุปกรณ์ที่ใช้ในทางการแพทย์และศัลยกรรม และเครื่องใช้ทางทัศนศาสตร์กระดูก	98	100.0	25	25.8	16	16.8	45	46.2	6	6.1	5	5.1	Manufacture of medical and surgical equipment and orthopaedic appliances
3312	การผลิตอุปกรณ์และเครื่องใช้เพื่อการวัด การตรวจสอบ การทดสอบ การเดินเรือ/การบินอวกาศและใช้ชนิดอุปประสงค์อื่น ๆ ยกเว้นอุปกรณ์วัดความถี่และการผลิตในทางอุตสาหกรรม	25	100.0	-	-	6	25.6	11	43.2	8	31.2	-	-	Manufacture of instruments and appliances for measuring, checking, testing, navigating and other purposes, except industrial process control equipment
3313	การผลิตอุปกรณ์ควบคุมกระบวนการผลิตในทางอุตสาหกรรม	7	100.0	6	85.7	-	-	1	14.3	-	-	-	-	Manufacture of industrial process control equipment

ตาราง 3 จำนวนและร้อยละของสถานประกอบการอุตสาหกรรมผลิต ด้านคมนาคมระยะเวลาในการดำเนินการ และประเภทอุตสาหกรรม กรุงเทพมหานคร พ.ศ. 2550 (ต่อ)
 TABLE 3 NUMBER AND PERCENTAGE OF MANUFACTURING ESTABLISHMENTS BY PERIOD OF OPERATION AND CATEGORY OF INDUSTRY, BANGKOK, 2007 (Cont'd)

รหัส Code	ประเภทอุตสาหกรรม Number	จำนวนสถานประกอบการ Number of establishments		ระยะเวลาในการดำเนินงาน (ปี) Period of operation (Year)												Category of industry
		ร้อยละ %	จำนวน Number	< 5		5 - 9		10 - 19		20 - 29		≥ 30				
				ร้อยละ %	จำนวน Number	ร้อยละ %	จำนวน Number	ร้อยละ %	จำนวน Number	ร้อยละ %	จำนวน Number	ร้อยละ %	จำนวน Number			
332	การผลิตอุปกรณ์ที่ใช้ในทางทัศนศาสตร์ และเครื่องอุปกรณ์เกี่ยวกับการถ่ายภาพ	14	100.0	4	28.6	1	7.1	5	35.7	3	21.4	1	7.1	Manufacture of optical instruments and photographic equipment		
3320	การผลิตอุปกรณ์ที่ใช้ในทางทัศนศาสตร์ และเครื่องอุปกรณ์เกี่ยวกับการถ่ายภาพ	14	100.0	4	28.6	1	7.1	5	35.7	3	21.4	1	7.1	Manufacture of optical instruments and photographic equipment		
333	การผลิตนาฬิกา	19	100.0	1	5.3	3	15.8	11	57.9	3	15.8	1	5.3	Manufacture of watches and clocks		
3330	การผลิตนาฬิกา	19	100.0	1	5.3	3	15.8	11	57.9	3	15.8	1	5.3	Manufacture of watches and clocks		
34	การผลิตยานยนต์ รถพ่วง และรถถังรถพ่วง	325	100.0	68	20.9	85	25.8	97	30.0	43	13.3	32	10.0	Manufacture of motor vehicles, trailers and semi-trailers		
341	การผลิตยานยนต์	14	100.0	-	-	9	64.3	4	28.6	1	7.1	-	-	Manufacture of motor vehicles		
3410	การผลิตยานยนต์	14	100.0	-	-	9	64.3	4	28.6	1	7.1	-	-	Manufacture of motor vehicles		
342	การผลิตตัวถัง (coachwork) สำหรับยานยนต์ รวมทั้งการผลิตรถพ่วงและรถถังรถพ่วง	33	100.0	9	27.3	1	3.0	6	18.2	2	6.1	15	45.5	Manufacture of bodies (coachwork) for motor vehicles; manufacture of trailers and semi-trailers		
3420	การผลิตตัวถัง (coachwork) สำหรับยานยนต์ รวมทั้งการผลิตรถพ่วง และรถถังรถพ่วง	33	100.0	9	27.3	1	3.0	6	18.2	2	6.1	15	45.5	Manufacture of bodies (coachwork) for motor vehicles; manufacture of trailers and semi-trailers		
343	การผลิตส่วนประกอบและอุปกรณ์ประกอบ สำหรับยานยนต์และเครื่องยนต์	278	100.0	59	21.2	75	26.6	87	31.4	40	14.5	17	6.3	Manufacture of parts and accessories for motor vehicles and their engines		
3430	การผลิตส่วนประกอบและอุปกรณ์ประกอบสำหรับยานยนต์ และเครื่องยนต์	278	100.0	59	21.2	75	26.6	87	31.4	40	14.5	17	6.3	Manufacture of parts and accessories for motor vehicles and their engines		
35	การผลิตเครื่องอุปโภคบริโภคการขนส่งอื่น ๆ	131	100.0	22	16.4	33	25.2	36	27.6	25	19.1	15	11.7	Manufacture of other transport equipment		
351	การต่อเรือและการซ่อมเรือ	28	100.0	7	26.8	1	3.6	8	26.8	6	21.4	6	21.4	Building and repairing of ships and boats		
3511	การต่อเรือและการซ่อมเรือ	27	100.0	7	24.1	1	3.7	8	27.8	6	22.2	6	22.2	Building and repairing of ships and boats		
3512	การต่อเรือและการซ่อมเรือที่ใช้เพื่อความสำราญ และการกีฬา	1	100.0	1	100.0	-	-	-	-	-	-	-	-	Building and repairing of pleasure and sporting boats		
359	การผลิตเครื่องอุปโภคบริโภคการขนส่ง ซึ่งมีได้จัดประเภทไว้ในที่อื่น	103	100.0	14	13.6	32	31.1	29	27.8	19	18.5	9	9.1	Manufacture of transport equipment n.e.c.		
3591	การผลิตรถจักรยานยนต์	75	100.0	14	18.7	22	29.3	25	32.9	8	10.7	6	8.4	Manufacture of motorcycles		
3592	การผลิตรถจักรยานสองล้อ และรถจักรยานสามล้อ	15	100.0	-	-	6	40.0	2	13.3	7	46.7	-	-	Manufacture of bicycles and invalid carriages		
3599	การผลิตเครื่องอุปโภคบริโภคการขนส่งอื่น ๆ ซึ่งมีได้จัดประเภทไว้ในที่อื่น	13	100.0	-	-	4	30.8	2	15.4	4	30.8	3	23.1	Manufacture of other transport equipment n.e.c.		
36	การผลิตเฟอร์นิเจอร์ รวมทั้งการผลิตซึ่งมีได้จัดประเภทไว้ในที่อื่น	4,834	100.0	1,657	34.3	1,121	23.2	1,383	28.6	443	9.1	230	4.8	Manufacture of furniture; manufacturing n.e.c.		
361	การผลิตเฟอร์นิเจอร์	1,655	100.0	571	34.5	316	19.1	481	29.1	175	10.6	112	6.8	Manufacture of furniture		
3610	การผลิตเฟอร์นิเจอร์	1,655	100.0	571	34.5	316	19.1	481	29.1	175	10.6	112	6.8	Manufacture of furniture		
369	การผลิต ซึ่งมีได้จัดประเภทไว้ในที่อื่น	3,179	100.0	1,086	34.2	805	25.3	902	28.4	268	8.4	118	3.7	Manufacturing n.e.c.		
3691	การผลิตเครื่องเพชรพลอยและรูปพรรณ และของที่เกี่ยวข้อง	2,019	100.0	704	34.9	578	28.6	551	27.3	158	7.8	28	1.4	Manufacture of jewellery and related articles		
3692	การผลิตเครื่องดนตรี	17	100.0	-	-	1	5.9	5	29.4	1	5.9	10	58.8	Manufacture of musical instruments		

ตาราง 3 จำนวนและร้อยละของสถานประกอบการอุตสาหกรรมผลิต อัญมณีและเครื่องประดับ การทำเหมืองแร่ และประเภทอุตสาหกรรม พ.ศ. 2550 (ต่อ)
 TABLE 3 NUMBER AND PERCENTAGE OF MANUFACTURING ESTABLISHMENTS BY PERIOD OF OPERATION AND CATEGORY OF INDUSTRY, BANGKOK, 2007 (Cont'd)

รหัส Code	ประเภทอุตสาหกรรม Number of establishments	ระยะเวลาในการดำเนินงาน (ปี) Period of operation (Year)												Category of industry
		< 5		5 - 9		10 - 19		20 - 29		≥ 30		จำนวน Number	ร้อยละ %	
		จำนวน Number	ร้อยละ %	จำนวน Number	ร้อยละ %	จำนวน Number	ร้อยละ %	จำนวน Number	ร้อยละ %	จำนวน Number	ร้อยละ %			
3693 การผลิตเครื่องกีฬา	23	100.0	5	21.7	-	-	11	45.7	5	21.7	3	10.9	Manufacture of sports goods	
3694 การผลิตของเล่นเด็กและของเล่น	69	100.0	30	42.8	15	21.0	16	23.2	9	13.0	-	-	Manufacture of games and toys	
3699 การผลิตอื่น ๆ ซึ่งมีได้จัดประเภทไว้ในที่อื่น	1,051	100.0	348	33.1	212	20.2	319	30.3	95	9.1	77	7.3	Other manufacturing n.e.c.	
37 การนำวัสดุรีไซเคิลกลับมาผลิตเป็นวัสดุฉบับใหม่	5	100.0	2	40.0	1	20.0	1	20.0	1	20.0	-	-	Recycling	
371 การนำเศษและของที่ใช้ไม่ได้จาก โลหะมาผลิตเป็นวัสดุฉบับใหม่	1	100.0	-	-	-	-	1	100.0	-	-	-	-	Recycling of metal waste and scrap	
3710 การนำเศษและของที่ใช้ไม่ได้จาก โลหะมาผลิตเป็นวัสดุฉบับใหม่	1	100.0	-	-	-	-	1	100.0	-	-	-	-	Recycling of metal waste and scrap	
372 การนำเศษและของที่ใช้ไม่ได้จาก โลหะมาผลิตเป็นวัสดุฉบับใหม่	4	100.0	2	50.0	1	25.0	-	-	1	25.0	-	-	Recycling of non-metal waste and scrap	
3720 การนำเศษและของที่ใช้ไม่ได้จาก โลหะมาผลิตเป็นวัสดุฉบับใหม่	4	100.0	2	50.0	1	25.0	-	-	1	25.0	-	-	Recycling of non-metal waste and scrap	

ตาราง 4 จำนวนและร้อยละของสถานประกอบการอุตสาหกรรมผลิต จำนวนตามระยะเวลาการผลิตในปี 2549 และประเภทอุตสาหกรรม กรุงเทพมหานคร พ.ศ. 2550

TABLE 4 NUMBER AND PERCENTAGE OF MANUFACTURING ESTABLISHMENTS BY PERIOD OF OPERATION IN 2006 AND CATEGORY OF INDUSTRY, BANGKOK, 2007

รหัส Code	ประเภทอุตสาหกรรม	ระยะเวลาการผลิ Period of operation in 2006														Category of industry
		จำนวนประกอบภา		เดือน Months				ชั่วโมง Hours per day				รวม	Total			
		จำนวน Number	ร้อยละ %	จำนวน Number	ร้อยละ %	จำนวน Number	ร้อยละ %	จำนวน Number	ร้อยละ %	จำนวน Number	ร้อยละ %			จำนวน Number	ร้อยละ %	
41,459	100.0	72	0.2	1,435	3.5	1,352	3.3	38,600	93.1	4,669	11.3	34,572	83.4	2,218	5.4	
15	การผลิตภัณฑอาหารและเครื่องดื่ม	1,936	100.0	4	0.2	40	2.0	1,831	94.6	534	27.6	1,266	65.4	136	7.0	Manufacture of food products and beverages
151	การผลิต การแปรรูปและการเก็บถนอมเนื้อสัตว์	371	100.0	-	-	10	2.7	359	96.8	83	22.3	283	76.4	5	1.4	Production, processing and preservation of meat, fish, fruit, vegetables, oils and fats
1511	การผลิตเนื้อสัตว์และผลิตภัณฑ์จากเนื้อสัตว์	152	100.0	-	-	3	2.1	149	97.9	35	23.1	114	75.0	3	2.0	Production of meat and meat products
1512	การผลิตแปรรูปและการเก็บถนอมสัตว์น้ำ และผลิตภัณฑ์จากสัตว์น้ำ	81	100.0	-	-	1	1.2	80	98.8	32	39.4	48	59.4	1	1.2	Processing and preserving of fish and fish products
1513	การผลิตแปรรูปผลไม้และผัก	106	100.0	-	-	6	5.3	98	92.8	13	11.9	92	87.1	1	0.9	Processing of fruit and vegetables
1514	การผลิตน้ำมันจากพืช น้ำมันจากสัตว์และไขมันจากสัตว์	32	100.0	-	-	-	-	32	100.0	3	9.4	29	90.6	-	-	Manufacture of vegetable and animal oils and fats
152	การผลิตผลิตภัณฑ์ที่ได้จากนม	48	100.0	-	-	-	-	48	100.0	8	16.7	31	65.3	9	18.1	Manufacture of dairy products
1520	การผลิตผลิตภัณฑ์ที่ได้จากนม	48	100.0	-	-	-	-	48	100.0	8	16.7	31	65.3	9	18.1	Manufacture of dairy products
153	การผลิตผลิตภัณฑ์ที่ได้จากการไม่ใช้ยีสต์ยีสต์ยีสต์ยีสต์	73	100.0	-	-	14	18.5	57	77.4	16	22.6	50	67.8	7	9.6	Manufacture of grain mill products, starches and starch products, and prepared animal feeds
1531	การผลิตผลิตภัณฑ์ที่ได้จากการไม่ใช้ยีสต์ยีสต์ยีสต์ยีสต์	50	100.0	-	-	14	27.0	34	67.0	14	27.0	32	63.0	5	10.0	Manufacture of grain mill products
1532	การผลิตสตาร์ชและผลิตภัณฑ์จากสตาร์ช	3	100.0	-	-	-	-	3	100.0	-	-	1	33.3	2	66.7	Manufacture of starches and starch products
1533	การผลิตอาหารสัตว์สำหรับสัตว์	20	100.0	-	-	-	-	20	100.0	3	15.0	17	85.0	-	-	Manufacture of prepared animal feeds
154	การผลิตภัณฑอาหารอื่น ๆ	1,256	100.0	4	0.3	16	1.3	1,190	94.7	364	29.0	788	62.8	104	8.3	Manufacture of other food products
1541	การผลิตภัณฑที่ประกอบ	608	100.0	-	-	15	2.5	560	92.1	151	24.8	411	67.6	46	7.6	Manufacture of bakery products
1542	การผลิตน้ำตาล	10	100.0	-	-	-	-	10	100.0	1	10.0	9	90.0	-	-	Manufacture of sugar
1543	การผลิตโกโก้ ช็อกโกแลต และขนมที่ทำจากน้ำตาล	57	100.0	-	-	12	21.1	45	79.0	5	8.8	52	91.2	-	-	Manufacture of cocoa, chocolate and sugar confectionery
1544	การผลิตมะกะโรนี เส้นบะหมี่ เส้นก๋วยเตี๋ยว เส้นหมี่ วุ้นเส้น และผลิตภัณฑ์อาหารประเภทแป้งที่คล้ายกัน	82	100.0	-	-	-	-	82	100.0	37	44.6	40	49.4	5	6.1	Manufacture of macaroni, noodles, couscous and similar farinaceous products

ตาราง 4 จำนวนและร้อยละของสถานประกอบการอุตสาหกรรมผลิต จำนวนตามระยะเวลาการผลิตในปี 2549 และประเภทอุตสาหกรรม กรุงเทพมหานคร พ.ศ. 2550 (ต่อ)
TABLE 4 NUMBER AND PERCENTAGE OF MANUFACTURING ESTABLISHMENTS BY PERIOD OF OPERATION IN 2006 AND CATEGORY OF INDUSTRY, BANGKOK, 2007 (Cont'd)

รหัส Code	ประเภทอุตสาหกรรม	ระยะเวลาการผลิต Period of operation in 2006												Category of industry		
		จำนวนสถานประกอบการ		เดือน Months			ชั่วโมง Hours per day									
		จำนวน Number	ร้อยละ %	จำนวน Number	ร้อยละ %	จำนวน Number	ร้อยละ %	จำนวน Number	ร้อยละ %	จำนวน Number	ร้อยละ %	จำนวน Number	ร้อยละ %			
1549	การผลิตผลิตภัณฑ์อาหารอื่น ๆ ซึ่งมิได้จัดประเภทไว้ในที่อื่น	499	100.0	4	0.8	1	0.2	493	98.8	170	34.1	276	55.3	53	10.5	Manufacture of other food products n.e.c.
155	การผลิตเครื่องดื่ม	188	100.0	-	-	10	5.5	178	94.5	63	33.6	114	60.4	11	6.0	Manufacture of beverages
1551	การกลั่นน้ำตาลและการผสมสุรา รวมทั้ง การผลิตเอทิลแอลกอฮอล์ที่ได้จากการหมัก	2	100.0	-	-	-	-	2	100.0	-	-	2	100.0	-	-	Distilling, rectifying and blending of spirits; ethylalcohol production from fermented materials
1552	การผลิตไวน์	1	100.0	-	-	-	-	1	100.0	-	-	1	100.0	-	-	Manufacture of wines
1553	การผลิตเครื่องดื่มที่กลั่นและหมอดส์	2	100.0	-	-	-	-	2	100.0	-	-	-	-	2	100.0	Manufacture of malt liquors and malt
1554	การผลิตเครื่องดื่มที่ไม่มีแอลกอฮอล์ รวมทั้ง การผลิตน้ำเบียร์จืด	183	100.0	-	-	10	5.6	173	94.4	63	34.5	111	60.4	9	5.1	Manufacture of soft drinks; bottling of mineral waters
16	การผลิตผลิตภัณฑ์ยาสูบ	1	100.0	-	-	-	-	1	100.0	-	-	-	-	1	100.0	Manufacture of tobacco products
160	การผลิตผลิตภัณฑ์ยาสูบ	1	100.0	-	-	-	-	1	100.0	-	-	-	-	1	100.0	Manufacture of tobacco products
1600	การผลิตผลิตภัณฑ์ยาสูบ	1	100.0	-	-	-	-	1	100.0	-	-	-	-	1	100.0	Manufacture of tobacco products
17	การผลิตสิ่งทอ	1,227	100.0	-	-	50	4.1	1,163	94.8	158	12.8	975	79.5	94	7.7	Manufacture of textiles
171	การปั่น การทอ และการแต่งสำเร็จสิ่งทอ	437	100.0	-	-	18	4.1	409	93.6	33	7.5	353	80.7	51	11.8	Spinning, weaving and finishing of textiles
1711	การจัดเตรียมและการปั่นเส้นใยสิ่งทอ รวมทั้งการทอสิ่งทอ	204	100.0	-	-	-	-	204	100.0	4	2.0	161	79.1	38	18.9	Preparation and spinning of textile fibres; weaving of textiles
1712	การแต่งสำเร็จสิ่งทอ	233	100.0	-	-	18	7.7	205	88.0	29	12.4	191	82.1	13	5.6	Finishing of textiles
172	การผลิตสิ่งทออื่น ๆ	712	100.0	-	-	32	4.5	676	94.9	119	16.7	561	78.8	33	4.6	Manufacture of other textiles
1721	การผลิตสิ่งทอสำหรับชุดวันเครื่องแต่งกาย	480	100.0	-	-	13	2.8	467	97.2	86	18.0	389	80.9	5	1.1	Manufacture of made-up textile articles, except apparel
1722	การผลิตพรมและเครื่องปูลาด	48	100.0	-	-	6	12.5	42	87.5	18	38.2	30	61.8	-	-	Manufacture of carpets and rugs
1723	การผลิตเชือก สายระโยงระยาง เชือกสั้นใหญ่ และตาข่าย แห อวน	42	100.0	-	-	8	19.8	-	-	34	80.2	32	76.2	2	4.8	Manufacture of cordage, rope, twine and netting
1729	การผลิตสิ่งทออื่น ๆ ซึ่งมีได้จัดประเภทไว้ในที่อื่น	142	100.0	-	-	4	3.0	134	94.0	6	4.2	111	77.8	25	17.9	Manufacture of other textiles n.e.c.
173	การผลิตผ้าและสิ่งทอที่ได้จากการถักคดสิ่งและโครเชต์	78	100.0	-	-	-	-	78	100.0	6	7.7	62	79.5	10	12.8	Manufacture of knitted and crocheted fabrics and articles
1730	การผลิตผ้า และสิ่งทอที่ได้จากการถักคดสิ่ง และ โครเชต์	78	100.0	-	-	-	-	78	100.0	6	7.7	62	79.5	10	12.8	Manufacture of knitted and crocheted fabrics and articles

ตาราง 4 จำนวนและร้อยละของสถานประกอบการผลิต จำนวนตามระยะเวลาการผลิตในปี 2549 และประเภทอุตสาหกรรม กรุงเทพมหานคร พ.ศ. 2550 (ต่อ)

TABLE 4 NUMBER AND PERCENTAGE OF MANUFACTURING ESTABLISHMENTS BY PERIOD OF OPERATION IN 2006 AND CATEGORY OF INDUSTRY, BANGKOK, 2007 (Cont'd)

รหัส Code	ประเภทอุตสาหกรรม	ระยะกาลการผลิต Period of operation in 2006												จำนวนโรงงาน Number of establishments	ร้อยละ %	จำนวน Number	ร้อยละ %	เดือน Months			ชั่วโมง Hours per day			Category of industry
		<3		3-6		7-9		10-12		<8		8-10						>10						
		จำนวน Number	ร้อยละ %	จำนวน Number	ร้อยละ %	จำนวน Number	ร้อยละ %	จำนวน Number	ร้อยละ %	จำนวน Number	ร้อยละ %	จำนวน Number	ร้อยละ %					จำนวน Number	ร้อยละ %					
2029	การผลิตเหล็กหล่อที่ทำงานไม่รวมทั้งการผลิต สิ่งของที่ทำงานไม่ถือ ฟาง และวัสดุถักสาน	482	100.0	-	-	25	5.1	-	-	457	94.9	37	7.7	441	91.6	4	0.8	Manufacture of other products of wood; manufacture of articles of cork, straw and plaiting materials						
21	การผลิตกระดาษและผลิตภัณฑ์กระดาษ	780	100.0	-	-	7	0.9	17	2.2	756	97.0	35	4.5	720	92.3	25	3.2	Manufacture of paper and paper products						
210	การผลิตกระดาษและผลิตภัณฑ์กระดาษ	780	100.0	-	-	7	0.9	17	2.2	756	97.0	35	4.5	720	92.3	25	3.2	Manufacture of paper and paper products						
2101	การผลิตเยื่อกระดาษ กระดาษ และกระดาษแข็ง	96	100.0	-	-	1	1.0	2	2.1	93	96.9	-	-	93	96.9	3	3.1	Manufacture of pulp, paper and paperboard						
2102	การผลิตกระดาษถูกฟอก และกระดาษแข็งถูกฟอก และกระดาษเยื่อที่ทำงานกระดาษ และกระดาษแข็ง	446	100.0	-	-	-	-	-	-	446	100.0	10	2.3	427	95.7	9	2.0	Manufacture of corrugated paper and paperboard and of containers of paper and paperboard						
2109	การผลิตสิ่งของอื่น ๆ ที่ทำงานกระดาษ และกระดาษแข็ง	238	100.0	-	-	6	2.4	15	6.3	217	91.3	25	10.5	200	84.2	13	5.4	Manufacture of other articles of paper and paperboard						
22	การพิมพ์โฆษณา การพิมพ์ และการทำสำเนาสิ่งพิมพ์	2,713	100.0	12	0.5	28	1.0	92	3.4	2,581	95.1	134	4.9	2,477	91.3	102	3.8	Publishing, printing and reproduction of recorded media						
221	การพิมพ์โฆษณา	564	100.0	12	2.2	-	-	17	2.9	535	94.9	34	6.0	483	85.7	47	8.3	Publishing						
2211	การพิมพ์โฆษณาหนังสือ โบรชัวร์ หนังสือเกี่ยวกับดนตรี และการพิมพ์โฆษณาอื่น ๆ	277	100.0	-	-	-	-	2	0.7	275	99.3	3	1.1	246	89.0	28	9.9	Publishing of books, brochures, musical books and other publications						
2212	การพิมพ์โฆษณาหนังสือพิมพ์ วารสาร และนิตยสาร	163	100.0	12	7.6	-	-	-	-	151	92.4	16	10.0	142	86.9	5	3.1	Publishing of newspapers, journals and periodicals						
2213	การพิมพ์โฆษณาบนสื่อบันทึก	3	100.0	-	-	-	-	-	-	3	100.0	-	-	3	100.0	-	-	Publishing of recorded media						
2219	การพิมพ์โฆษณาอื่น ๆ	121	100.0	-	-	-	-	15	12.0	107	88.0	15	12.0	92	76.0	15	12.0	Other publishing						
222	การพิมพ์ และกิจกรรมด้านการบริการที่เกี่ยวข้องกับการพิมพ์	2,130	100.0	-	-	28	1.3	75	3.5	2,027	95.2	99	4.6	1,976	92.8	55	2.6	Printing and service activities related to printing						
2221	การพิมพ์	1,995	100.0	-	-	27	1.4	75	3.8	1,893	94.9	90	4.5	1,859	93.2	46	2.3	Printing						
2222	กิจกรรมด้านการบริการที่เกี่ยวข้องกับการพิมพ์	135	100.0	-	-	1	0.7	-	-	134	99.3	9	6.9	117	86.6	9	6.5	Service activities related to printing						
223	การทำสำเนาสิ่งบันทึกข้อมูล	19	100.0	-	-	-	-	-	-	19	100.0	1	5.3	18	94.7	-	-	Reproduction of recorded media						
2230	การทำสำเนาสิ่งบันทึกข้อมูล	19	100.0	-	-	-	-	-	-	19	100.0	1	5.3	18	94.7	-	-	Reproduction of recorded media						
23	การผลิตผลิตภัณฑ์ถ่านโค้ก ผลิตภัณฑ์ที่ได้จากการถลุงน้ำมันปิโตรเลียมและเชื้อเพลิงปรมาเขย	21	100.0	-	-	8	38.1	-	-	13	61.9	-	-	18	85.7	3	14.3	Manufacture of coke, refined petroleum products and nuclear fuel						
231	การผลิตผลิตภัณฑ์ถ่านโค้ก	1	100.0	-	-	-	-	-	-	1	100.0	-	-	-	-	1	100.0	Manufacture of coke oven products						
2310	การผลิตผลิตภัณฑ์ถ่านโค้ก	1	100.0	-	-	-	-	-	-	1	100.0	-	-	-	-	1	100.0	Manufacture of coke oven products						
232	การผลิตผลิตภัณฑ์ที่ได้จากการถลุงน้ำมันปิโตรเลียม	20	100.0	-	-	8	40.0	-	-	12	60.0	-	-	18	90.0	2	10.0	Manufacture of refined petroleum products						
2320	การผลิตผลิตภัณฑ์ที่ได้จากการถลุงน้ำมันปิโตรเลียม	20	100.0	-	-	8	40.0	-	-	12	60.0	-	-	18	90.0	2	10.0	Manufacture of refined petroleum products						
24	การผลิตเคมีภัณฑ์และผลิตภัณฑ์เคมี	644	100.0	-	-	10	1.6	33	5.1	601	93.3	63	9.8	549	85.3	32	4.9	Manufacture of chemicals and chemical products						
241	การผลิตเคมีภัณฑ์ขั้นมูลฐาน	134	100.0	-	-	1	0.8	1	0.8	132	98.5	2	1.5	113	84.0	20	14.6	Manufacture of basic chemicals						
2411	การผลิตเคมีภัณฑ์ขั้นมูลฐาน ยกเว้นปุ๋ยและสารประกอบไนโตรเจน	57	100.0	-	-	-	-	1	1.8	56	98.3	1	1.8	39	67.5	18	30.7	Manufacture of basic chemicals, except fertilizers nitrogen compounds						

ตาราง 4 จำนวนและร้อยละของสถานประกอบการผลิต จำนวนตามระยะเวลาการผลิตในปี 2549 และประเภทอุตสาหกรรม กรุงเทพมหานคร พ.ศ. 2550 (ต่อ)
TABLE 4 NUMBER AND PERCENTAGE OF MANUFACTURING ESTABLISHMENTS BY PERIOD OF OPERATION IN 2006 AND CATEGORY OF INDUSTRY, BANGKOK, 2007 (Cont'd)

รหัส Code	ประเภทอุตสาหกรรม Number of establishments	ระยะเวลาการผลิต Period of operation in 2006												Category of industry				
		เดือน Months		3-6		7-9		10-12		8-10		> 10						
		จำนวน Number	ร้อยละ %	จำนวน Number	ร้อยละ %	จำนวน Number	ร้อยละ %	จำนวน Number	ร้อยละ %	จำนวน Number	ร้อยละ %	จำนวน Number	ร้อยละ %					
2412	การผลิตปุ๋ยและสารประกอบไนโตรเจน	18	100.0	-	-	1	5.6	-	-	17	94.4	1	5.6	16	88.9	1	5.6	Manufacture of fertilizers and nitrogen compounds
2413	การผลิตพลาสติกในขั้นต้น และยางสังเคราะห์	59	100.0	-	-	-	-	-	-	59	100.0	-	-	58	98.3	1	1.7	Manufacture of plastics in primary forms and of synthetic rubber
242	การผลิตผลิตภัณฑ์เคมีอื่น ๆ	504	100.0	-	-	9	1.9	32	6.4	463	91.8	61	12.2	431	85.4	12	2.4	Manufacture of other chemical products
2421	การผลิตสารฆ่าศัตรูพืชและสัตว์	9	100.0	-	-	-	-	-	-	9	100.0	1	11.1	8	88.9	-	-	Manufacture of pesticides and other agro-chemical products
2422	การผลิตสีน้ำมันชักเงาและสิ่งที่ใช้ทาเคลือบที่มีกัมที่และน้ำมันทาไม้ (massics) กัดล้าง	92	100.0	-	-	-	-	-	-	92	100.0	6	6.5	82	89.1	4	4.4	Manufacture of paints, varnishes and similar coatings, printing ink and mastics
2423	การผลิตผลิตภัณฑ์ทางเภสัชกรรม เคมีภัณฑ์ที่ใช้รักษาโรค และผลิตภัณฑ์ที่มาจากสมุนไพร	183	100.0	-	-	3	1.6	1	0.6	179	97.8	1	0.6	178	97.3	4	2.2	Manufacture of pharmaceuticals, medicinal chemicals and botanical products
2424	การผลิตสบู่และผงซักฟอก เคมีภัณฑ์ที่ใช้ในการทำความสะอาด และขัดเงา เครื่องหอม และสิ่งปรุงแต่ง สำหรับปรับปรังรงหรือประทังผิว	157	100.0	-	-	6	4.1	-	-	151	96.0	24	15.5	131	83.2	2	1.3	Manufacture of soap and detergents, cleaning and polishing preparations, perfumes and toilet preparations
2429	การผลิตผลิตภัณฑ์เคมีอื่น ๆ ซึ่งมีได้จัดประเภทไว้ในที่อื่น	63	100.0	-	-	-	-	31	49.2	32	50.8	29	46.0	32	50.8	2	3.2	Manufacture of other chemical products n.e.c.
243	การผลิตเส้นใยประดิษฐ์	6	100.0	-	-	-	-	-	-	6	100.0	-	-	6	100.0	-	-	Manufacture of man-made fibres
2430	การผลิตเส้นใยประดิษฐ์	6	100.0	-	-	-	-	-	-	6	100.0	-	-	6	100.0	-	-	Manufacture of man-made fibres
25	การผลิตผลิตภัณฑ์ยางและพลาสติก	1,806	100.0	-	-	30	1.7	27	1.5	1,749	96.8	56	3.1	1,560	86.4	190	10.5	Manufacture of rubber and plastics products
251	การผลิตผลิตภัณฑ์ยาง	257	100.0	-	-	10	3.9	7	2.8	240	93.2	6	2.1	239	92.9	13	5.0	Manufacture of rubber products
2511	การผลิตยางนอกและยางใน การหล่อออกของและการซ่อมสร้างยาง	43	100.0	-	-	-	-	6	14.5	37	85.5	-	-	39	91.3	4	8.7	Manufacture of rubber tyres and tubes; retreading and rebuilding of rubber tyres
2519	การผลิตผลิตภัณฑ์ยางอื่น ๆ	214	100.0	-	-	10	4.7	1	0.5	203	94.8	6	2.6	200	93.2	9	4.2	Manufacture of other rubber products
252	การผลิตผลิตภัณฑ์พลาสติก	1,549	100.0	-	-	20	1.3	20	1.3	1,509	97.4	51	3.3	1,321	85.3	177	11.4	Manufacture of plastic products
2520	การผลิตผลิตภัณฑ์พลาสติก	1,549	100.0	-	-	20	1.3	20	1.3	1,509	97.4	51	3.3	1,321	85.3	177	11.4	Manufacture of plastic products
26	การผลิตผลิตภัณฑ์แก้วและโลหะ	385	100.0	-	-	4	1.0	5	1.3	376	97.7	14	3.7	352	91.3	19	5.0	Manufacture of other non-metallic mineral products
261	การผลิตแก้วและผลิตภัณฑ์แก้ว	104	100.0	-	-	-	-	1	1.0	103	99.0	1	1.0	101	97.1	2	1.9	Manufacture of glass and glass products
2610	การผลิตแก้วและผลิตภัณฑ์แก้ว	104	100.0	-	-	-	-	1	1.0	103	99.0	1	1.0	101	97.1	2	1.9	Manufacture of glass and glass products
269	การผลิตผลิตภัณฑ์แร่โลหะ ซึ่งมีได้จัดประเภทไว้ในที่อื่น	281	100.0	-	-	4	1.4	4	1.4	273	97.2	13	4.8	251	89.2	17	6.1	Manufacture of non-metallic mineral products n.e.c.
2691	การผลิตเซรามิกชนิดไม่ทนไฟ	41	100.0	-	-	1	2.4	-	-	40	97.6	-	-	40	97.6	1	2.4	Manufacture of non-structural non-refractory ceramic ware
2692	การผลิตผลิตภัณฑ์เซรามิกชนิดทนไฟ	5	100.0	-	-	-	-	2	40.0	3	60.0	-	-	5	100.0	-	-	Manufacture of refractory ceramic products

ตาราง 4 จำนวนและร้อยละของสถานประกอบการอุตสาหกรรมผลิต จำนวนตามระยะเวลาการผลิตในปี 2549 และประเภทอุตสาหกรรม กรุงเทพมหานคร พ.ศ. 2550 (ต่อ)
TABLE 4 NUMBER AND PERCENTAGE OF MANUFACTURING ESTABLISHMENTS BY PERIOD OF OPERATION IN 2006 AND CATEGORY OF INDUSTRY, BANGKOK, 2007 (Cont'd)

รหัส Code	ประเภทอุตสาหกรรม	ระยะเวลาการผลิ Period of operation in 2006												Category of industry				
		จำนวนสถานประกอบการ		เดือน Months		7-9		10-12		8-10		ชั่วโมง Hours per day						
		จำนวน Number	ร้อยละ %	จำนวน Number	ร้อยละ %	จำนวน Number	ร้อยละ %	จำนวน Number	ร้อยละ %	จำนวน Number	ร้อยละ %	จำนวน Number	ร้อยละ %					
2693	การผลิตเหล็กกล้าชนิดไม่ทนไฟ ซึ่งใช้กับงานก่อสร้าง	8	100.0	-	-	-	-	8	100.0	1	12.5	7	87.5	-	-	Manufacture of structural non-refractory clay products		
2694	การผลิตซีเมนต์ ปูนขาว และปูนปลาสเตอร์	18	100.0	-	-	-	18	100.0	-	-	16	88.9	2	11.1	Manufacture of cement, lime and plaster			
2695	การผลิตผลิตภัณฑ์จากอนินทรีย์และปูนปลาสเตอร์	172	100.0	-	3	1.7	-	169	98.3	8	4.9	152	88.1	12	7.0	Manufacture of articles of concrete, cement and plaster		
2696	การตัด การขึ้นรูป และการแต่งสำเร็จหิน	28	100.0	-	-	-	-	28	100.0	3	10.7	25	89.3	-	-	Cutting, shaping and finishing of stone		
2699	การผลิตเหล็กกล้าและเหล็กอื่น ๆ ซึ่งมิได้จัดประเภทไว้ข้างต้น	9	100.0	-	-	2	22.2	7	77.8	1	11.1	6	66.7	2	22.2	Manufacture of other non-metallic mineral products n.e.c.		
27	การผลิตโลหะขั้นมูลฐาน	364	100.0	-	5	1.4	0.3	358	98.3	12	3.2	343	94.3	9	2.5	Manufacture of basic metals		
271	การผลิตเหล็กและเหล็กกล้าขั้นมูลฐาน	107	100.0	-	-	-	-	107	100.0	-	-	102	95.3	5	4.7	Manufacture of basic iron and steel		
2710	การผลิตเหล็กและเหล็กกล้าขั้นมูลฐาน	107	100.0	-	-	-	-	107	100.0	-	-	102	95.3	5	4.7	Manufacture of basic iron and steel		
272	การผลิตโลหะมีค่าและโลหะอื่นที่มีเหล็กขั้นมูลฐาน	79	100.0	-	-	1	1.3	78	98.7	4	5.1	72	91.1	3	3.8	Manufacture of basic precious and non-ferrous metals		
2720	การผลิตโลหะมีค่า และโลหะอื่นที่มีเหล็กขั้นมูลฐาน	79	100.0	-	-	1	1.3	78	98.7	4	5.1	72	91.1	3	3.8	Manufacture of basic precious and non-ferrous metals		
273	การหล่อโลหะ	178	100.0	-	5	2.9	-	173	97.1	8	4.2	169	95.2	1	0.6	Casting of metals		
2731	การหล่อเหล็กและเหล็กกล้า	54	100.0	-	-	-	-	54	100.0	-	-	54	100.0	-	-	Casting of iron and steel		
2732	การหล่อโลหะที่มีเหล็ก	124	100.0	-	5	4.2	-	119	95.8	8	6.1	115	93.2	1	0.8	Casting of non-ferrous metals		
28	การผลิตผลิตภัณฑ์ที่ทำจากโลหะประดิษฐ์	6,598	100.0	20	0.3	233	3.5	245	3.7	6,100	92.5	407	6.2	6,091	92.3	100	1.5	Manufacture of fabricated metal products, except machinery and equipment
281	การผลิตผลิตภัณฑ์ที่มีโครงสร้างเป็นโลหะ ถังน้ำ ที่เก็บน้ำ และเครื่องกำเนิดไอน้ำ	2,208	100.0	-	13	0.6	21	1.0	2,174	98.5	164	7.4	2,039	92.4	5	0.2	Manufacture of structural metal products, tanks, reservoirs and steam generators	
2811	การผลิตผลิตภัณฑ์ที่มีโครงสร้างเป็นโลหะ	2,109	100.0	-	13	0.6	21	1.0	2,075	98.4	164	7.8	1,940	92.0	5	0.2	Manufacture of structural metal products	
2812	การผลิตถังน้ำ ที่เก็บน้ำ และภาชนะบรรจุที่ทำจากโลหะ	93	100.0	-	-	-	-	93	100.0	-	-	93	100.0	-	-	Manufacture of tanks, reservoirs and containers of metal		
2813	การผลิตเครื่องกำเนิดไอน้ำ ยกเว้นหม้อน้ำ (boiler) น้ำร้อนสำหรับการทำความร้อนจากส่วนกลาง	6	100.0	-	-	-	-	6	100.0	-	-	6	100.0	-	-	Manufacture of steam generators, except central heating hot water boilers		
289	การผลิตผลิตภัณฑ์โลหะประดิษฐ์อื่น ๆ รวมทั้งกิจกรรม ด้านการบริการที่ใช้ผลิตภัณฑ์โลหะประดิษฐ์	4,390	100.0	20	0.5	221	5.0	3,925	89.4	243	5.5	4,052	92.3	95	2.2	Manufacture of other fabricated metal products; service activities to producers of fabricated metal products		
2891	การผลิตผลิตภัณฑ์โลหะที่ทำขึ้นโดยวิธีการตี การกด การดัด การขึ้นรูป และการรีดในรูปแบบต่าง ๆ	3,245	100.0	11	0.3	200	6.2	190	5.9	2,844	87.6	173	5.3	3,008	92.7	64	2.0	Forging, pressing, stamping and roll-forming of metal; powder metallurgy

ตาราง 4 จำนวนและร้อยละของสถานประกอบการอุตสาหกรรมผลิต จำนวนตามระยะเวลาการผลิตในปี 2549 และประเภทอุตสาหกรรม กรุงเทพมหานคร พ.ศ. 2550 (ต่อ)

TABLE 4 NUMBER AND PERCENTAGE OF MANUFACTURING ESTABLISHMENTS BY PERIOD OF OPERATION IN 2006 AND CATEGORY OF INDUSTRY, BANGKOK, 2007 (Cont'd)

รหัส Code	ประเภทอุตสาหกรรม Industry	ระยะเวลาการผลิ Period of operation in 2006												Category of industry				
		จำนวนประกอบกร Number of establishments		เดือน Months			ชั่วโมง Hours per day			ร้อยละ %	จำนวน Number	ร้อยละ %	จำนวน Number		ร้อยละ %			
		จำนวน Number	ร้อยละ %	<3	3-6	7-9	10-12	<8	8-10							>10		
2892	การดัดและเงาเหล็ก โลหะ รวมทั้งการดำเนินการเกี่ยวกับวิศวกรรมเครื่องกล โดยได้รับ	468	100.0	9	1.9	7	1.4	15	3.2	438	93.5	21	4.4	428	91.6	19	4.0	Treatment and coating of metals; general mechanical engineering on a fee or contract basis
2893	การผลิตของมีคม เครื่องมือที่ใช้งานด้วยมือ และเครื่องโลหะทั่วไป	162	100.0	-	-	-	-	1	0.6	161	99.4	8	4.9	147	90.7	7	4.3	Manufacture of cutlery, hand tools and general hardware
2899	การผลิตผลิตภัณฑ์โลหะประดิษฐ์อื่น ๆ ซึ่งมีได้ตั้งแต่ประเภททั่วไปขึ้นไป	515	100.0	-	-	14	2.8	18	3.5	483	93.8	42	8.1	468	90.9	5	1.0	Manufacture of other fabricated metal products n.e.c.
29	การผลิตเครื่องจักรและอุปกรณ์	796	100.0	8	1.1	40	5.1	9	1.2	738	92.6	13	1.6	758	95.2	25	3.2	Manufacture of machinery and equipment n.e.c.
291	การผลิตเครื่องจักรที่ใช้งานทั่วไป	354	100.0	8	2.4	11	3.1	3	0.9	332	93.7	2	0.6	339	95.7	13	3.8	Manufacture of general purpose machinery
2911	การผลิตเครื่องยนต์และเครื่องจักรกลที่ใช้กับอากาศยาน	3	100.0	-	-	-	-	-	-	3	100.0	-	-	3	100.0	-	-	Manufacture of engines and turbines, except aircraft, vehicle and cycle engines
2912	การผลิตเครื่องสูบลม เครื่องอัดแก๊ส และตัว	57	100.0	-	-	1	1.8	2	3.5	54	94.7	-	-	55	97.2	2	2.8	Manufacture of pumps, compressors, taps and valves
2913	การผลิตแมชชีน (คัมพูกัน) เกียร์และเครื่องจักร และอุปกรณ์ที่ใช้ขับเคลื่อน	17	100.0	-	-	-	-	-	-	17	100.0	-	-	17	100.0	-	-	Manufacture of bearings, gears, gearing and driving elements
2914	การผลิตเตาอบ เตาเผา และเครื่องฟืนหรือเครื่องใช้เพื่อเพลิงงาเตาเผา	18	100.0	-	-	10	55.6	-	-	8	44.4	1	5.6	17	94.4	-	-	Manufacture of ovens, furnaces and furnace burners
2915	การผลิตอุปกรณ์ที่ใช้ในการยกและการขนย้าย	50	100.0	-	-	-	-	1	2.0	49	98.0	-	-	50	100.0	-	-	Manufacture of lifting and handling equipment
2919	การผลิตเครื่องจักรที่ใช้งานทั่วไปอื่น ๆ	209	100.0	8	4.0	-	-	-	-	201	96.0	1	0.5	196	93.9	12	5.7	Manufacture of other general purpose machinery
292	การผลิตเครื่องจักรที่ใช้งานเฉพาะอย่าง	372	100.0	-	-	29	7.9	6	1.7	336	90.4	9	2.4	355	95.4	8	2.2	Manufacture of special purpose machinery
2921	การผลิตเครื่องจักรที่ใช้ในการเกษตรและการป่าไม้	42	100.0	-	-	1	3.3	1	3.3	39	93.3	-	-	42	100.0	-	-	Manufacture of agricultural and forestry machinery
2922	การผลิตเครื่องมือกล	79	100.0	-	-	23	29.1	3	3.8	53	67.1	-	-	78	98.7	1	1.3	Manufacture of machine-tools
2923	การผลิตเครื่องจักรสำหรับโลหะกรรม	6	100.0	-	-	-	-	-	-	6	100.0	-	-	6	100.0	-	-	Manufacture of machinery for metallurgy
2924	การผลิตเครื่องจักรที่ใช้ในการทำเหมืองแร่	42	100.0	-	-	1	2.4	-	-	41	97.6	5	11.9	37	88.1	-	-	Manufacture of machinery for mining, quarrying and construction
2925	การผลิตเครื่องจักรที่ใช้ในกระบวนการผลิตอาหาร เครื่องดื่ม และยาสูบ	41	100.0	-	-	-	-	-	-	41	100.0	-	-	40	97.6	1	2.4	Manufacture of machinery for food, beverage and tobacco processing
2926	การผลิตเครื่องจักรที่ใช้ในการผลิตสิ่งทอ เครื่องแต่งกายและเครื่องหนัง	14	100.0	-	-	-	-	-	-	14	100.0	-	-	13	92.9	1	7.1	Manufacture of machinery for textile, apparel and leather production
2929	การผลิตเครื่องจักรที่ใช้ในงานเฉพาะอย่างอื่น ๆ	148	100.0	-	-	4	2.7	2	1.4	142	96.0	4	2.7	139	93.9	5	3.4	Manufacture of other special purpose machinery

ตาราง 4 จำนวนและร้อยละของสถานประกอบการอุตสาหกรรมผลิต จำนวนตามระยะเวลาการผลิตในปี 2549 และประเภทอุตสาหกรรม กรุงเทพมหานคร พ.ศ. 2550 (ต่อ)
TABLE 4 NUMBER AND PERCENTAGE OF MANUFACTURING ESTABLISHMENTS BY PERIOD OF OPERATION IN 2006 AND CATEGORY OF INDUSTRY, BANGKOK, 2007 (Cont'd)

รหัส Code	ประเภทอุตสาหกรรม Industry	ระยะเวลาดำเนินการผลิต Period of operation in 2006												Category of industry			
		จำนวนสถานประกอบการ Number of establishments		เดือน Months			ไตรมาส Months			ชั่วโมง Hours per day							
		จำนวน Number	ร้อยละ %	<3 Number	3-6 Number	7-9 Number	10-12 Number	<8 Number	8-10 Number	>10 Number	ร้อยละ %	ร้อยละ %	ร้อยละ %				
293	การผลิตเครื่องใช้ในบ้านเรือน ซึ่งมิได้จัดประเภทไว้ในที่อื่น	70	100.0	-	-	-	70	100.0	2	2.9	64	91.4	4	5.7	Manufacture of domestic appliances n.e.c.		
2930	การผลิตเครื่องใช้ในบ้านเรือน ซึ่งมิได้จัดประเภทไว้ในที่อื่น	70	100.0	-	-	-	70	100.0	2	2.9	64	91.4	4	5.7	Manufacture of domestic appliances n.e.c.		
30	การผลิตเครื่องจักรสำนักงาน เครื่องทำบัญชี และเครื่องคำนวณ	12	100.0	-	-	-	12	100.0	-	-	12	100.0	-	-	Manufacture of office, accounting and computing machinery		
300	การผลิตเครื่องจักรสำนักงาน เครื่องทำบัญชี และเครื่องคำนวณ	12	100.0	-	-	-	12	100.0	-	-	12	100.0	-	-	Manufacture of office, accounting and computing machinery		
3000	การผลิตเครื่องจักรสำนักงาน เครื่องทำบัญชี และเครื่องคำนวณ	12	100.0	-	-	-	12	100.0	-	-	12	100.0	-	-	Manufacture of office, accounting and computing machinery		
31	การผลิตเครื่องจักรและเครื่องอุปกรณ์ไฟฟ้า ซึ่งมิได้จัดประเภทไว้ในที่อื่น	344	100.0	-	11	3.2	4	1.3	329	95.5	6	1.9	326	94.6	12	3.5	Manufacture of electrical machinery and apparatus n.e.c.
311	การผลิตมอเตอร์ไฟฟ้า เครื่องกำเนิดไฟฟ้า และหม้อแปลงไฟฟ้า	98	100.0	-	6	5.6	-	-	93	94.4	-	-	95	96.9	3	3.1	Manufacture of electric motors, generators and transformers
3110	การผลิตมอเตอร์ไฟฟ้า เครื่องกำเนิดไฟฟ้า และหม้อแปลงไฟฟ้า	98	100.0	-	6	5.6	-	-	93	94.4	-	-	95	96.9	3	3.1	Manufacture of electric motors, generators and transformers
312	การผลิตอุปกรณ์เพื่อการจ่ายและควบคุมกระแสไฟฟ้า	106	100.0	-	4	4.2	-	-	102	95.8	4	4.2	99	93.0	3	2.8	Manufacture of electricity distribution and control apparatus
3120	การผลิตอุปกรณ์เพื่อการจ่ายและควบคุมกระแสไฟฟ้า	106	100.0	-	4	4.2	-	-	102	95.8	4	4.2	99	93.0	3	2.8	Manufacture of electricity distribution and control apparatus
313	การผลิตลวดและเคเบิลที่หุ้มฉนวน	24	100.0	-	-	-	24	100.0	-	-	22	91.7	2	8.3	Manufacture of insulated wire and cable		
3130	การผลิตลวดและเคเบิลที่หุ้มฉนวน	24	100.0	-	-	-	24	100.0	-	-	22	91.7	2	8.3	Manufacture of insulated wire and cable		
314	การผลิตหม้อสะสมไฟฟ้า เซลล์ปฐมภูมิ และแบตเตอรี่ปฐมภูมิ	16	100.0	-	-	-	16	100.0	1	6.3	15	93.8	-	-	-	Manufacture of accumulators, primary cells and primary batteries	
3140	การผลิตหม้อสะสมไฟฟ้า เซลล์ปฐมภูมิ และแบตเตอรี่ปฐมภูมิ	16	100.0	-	-	-	16	100.0	1	6.3	15	93.8	-	-	-	Manufacture of accumulators, primary cells and primary batteries	
315	การผลิตหลอดไฟฟ้าและเครื่องอุปกรณ์สำหรับให้แสงสว่าง	66	100.0	-	-	-	66	100.0	1	1.5	63	95.5	2	3.0	Manufacture of electric lamps		
3150	การผลิตหลอดไฟฟ้าและเครื่องอุปกรณ์สำหรับให้แสงสว่าง	66	100.0	-	-	-	66	100.0	1	1.5	63	95.5	2	3.0	Manufacture of electric lamps		
319	การผลิตเครื่องอุปกรณ์ไฟฟ้าอื่น ๆ ซึ่งมิได้จัดประเภทไว้ในที่อื่น	34	100.0	-	1	2.9	4	12.9	29	84.1	-	-	32	94.1	2	5.9	Manufacture of other electrical equipment n.e.c.

ตาราง 4 จำนวนและร้อยละของสถานประกอบการอุตสาหกรรมผลิต จำนวนตามระยะเวลาการผลิตในปี 2549 และประเภทอุตสาหกรรม กรุงเทพมหานคร พ.ศ. 2550 (ต่อ)

TABLE 4 NUMBER AND PERCENTAGE OF MANUFACTURING ESTABLISHMENTS BY PERIOD OF OPERATION IN 2006 AND CATEGORY OF INDUSTRY, BANGKOK, 2007 (Cont'd)

รหัส Code	ประเภทอุตสาหกรรม establishments	ระยะเวลาการผลิต Period of operation in 2006												จำนวนโรงงาน Number of establishments	ร้อยละ %	จำนวน Number	ร้อยละ %	เดือน Months			ชั่วโมง Hours per day			Category of industry
		< 3		3-6		7-9		10-12		< 8		8-10						> 10						
		Number	%	Number	%	Number	%	Number	%	Number	%	Number	%					Number	%					
3190	การผลิตเครื่องอุปโภคไฟฟ้าอื่น ๆ ซึ่งมิได้จัดประเภทไว้ในที่อื่น	-	-	1	2.9	4	12.9	29	84.1	-	-	32	94.1	2	5.9	Manufacture of other electrical equipment n.e.c.								
32	การผลิตอุปกรณ์และเครื่องอุปโภควิทยุโทรทัศน์ และการสื่อสาร	155	100.0	3	1.9	-	-	152	98.1	6	4.0	138	88.9	11	7.1	Manufacture of radio, television and communication equipment and apparatus								
3210	การผลิตหลอดอิเล็กทรอนิกส์และส่วนประกอบอิเล็กทรอนิกส์อื่น ๆ	78	100.0	-	-	-	-	78	100.0	5	6.7	64	81.8	9	11.5	Manufacture of electronic valves and tubes and other electronic components								
3220	การผลิตเครื่องส่งสัญญาณโทรทัศน์และวิทยุ และเครื่องอิเล็กทรอนิกส์รับโทรทัศน์และวิทยุ และเครื่องอิเล็กทรอนิกส์รับโทรทัศน์และวิทยุ เครื่องบันทึกเสียงหรือภาพ หรือเครื่องขยายตัวเสียง หรือวิทยุโทรทัศน์ และสินค้าที่เกี่ยวข้อง	78	100.0	-	-	-	-	78	100.0	5	6.7	64	81.8	9	11.5	Manufacture of electronic valves and tubes and other electronic components								
3220	อุปกรณ์สำหรับโทรศัพท์ และโทรเลขแบบไร้สาย	14	100.0	-	-	-	-	14	100.0	-	-	13	92.9	1	7.1	Manufacture of television and radio transmitters and apparatus for line telephony and line telegraphy								
3220	การผลิตเครื่องส่งสัญญาณโทรทัศน์และวิทยุ และเครื่องอุปโภคสำหรับโทรศัพท์ และโทรเลขแบบไร้สาย	14	100.0	-	-	-	-	14	100.0	-	-	13	92.9	1	7.1	Manufacture of television and radio transmitters and apparatus for line telephony and line telegraphy								
3230	การผลิตเครื่องรับโทรทัศน์และวิทยุ เครื่องบันทึกเสียงหรือภาพ หรือเครื่องขยายตัวเสียง หรือวิทยุโทรทัศน์ และสินค้าที่เกี่ยวข้อง	63	100.0	-	-	3	4.8	-	-	60	95.2	1	1.6	61	96.8	1	1.6	Manufacture of television and radio receivers and associated consumer goods						
3230	หรือภาพ หรือเครื่องขยายตัวเสียง หรือวิทยุโทรทัศน์ และสินค้าที่เกี่ยวข้อง	63	100.0	-	-	3	4.8	-	-	60	95.2	1	1.6	61	96.8	1	1.6	Manufacture of television and radio receivers and associated consumer goods						
33	การผลิตอุปกรณ์ที่ใช้ในทางการแพทย์ การวัดความถี่ และอุปกรณ์ที่ใช้ในทางเภสัชศาสตร์ นาฬิกา	163	100.0	-	-	4	2.3	8	4.6	18	11.1	143	87.7	2	1.2	Manufacture of medical, precision and optical instruments, watches and clocks								
3310	การผลิตอุปกรณ์และเครื่องใช้ในทางการแพทย์ และเครื่องมือที่ใช้ในการวัด การตรวจสอบ การทดสอบ การเดินเรือ/การเดินอากาศ และใช้ในวัตถุประสงค์อื่น ๆ ยกเว้นอุปกรณ์เภสัชศาสตร์	98	100.0	-	-	4	3.9	8	7.7	87	88.5	16	16.4	82	83.6	Manufacture of medical appliances and instruments and appliances for measuring, checking, testing, navigating and other purposes, except optical instruments								
3311	การผลิตอุปกรณ์ที่ใช้ในทางการแพทย์และเครื่องมือและเครื่องมือใช้เพื่อการวัด การตรวจสอบ การทดสอบ การเดินเรือ/การเดินอากาศ และใช้ในวัตถุประสงค์อื่น ๆ ยกเว้น อุปกรณ์ความกระบวนการผลิตในทางอุตสาหกรรม	98	100.0	-	-	4	3.9	8	7.7	87	88.5	16	16.4	82	83.6	Manufacture of medical and surgical equipment and or orthopaedic appliances								
3312	การผลิตอุปกรณ์และเครื่องมือใช้เพื่อการวัด การตรวจสอบ การเดินเรือ/การเดินอากาศ และใช้ในวัตถุประสงค์อื่น ๆ ยกเว้น อุปกรณ์ความกระบวนการผลิตในทางอุตสาหกรรม	98	100.0	-	-	4	3.9	8	7.7	87	88.5	16	16.4	82	83.6	Manufacture of instruments and appliances for measuring, checking, testing, navigating and other purposes, except industrial process control equipment								

ตาราง 4 จำนวนและร้อยละของสถานประกอบการอุตสาหกรรมผลิต จำนวนตามระยะเวลาการผลิตในปี 2549 และประเภทอุตสาหกรรม กรุงเทพมหานคร พ.ศ. 2550 (ต่อ)
 TABLE 4 NUMBER AND PERCENTAGE OF MANUFACTURING ESTABLISHMENTS BY PERIOD OF OPERATION IN 2006 AND CATEGORY OF INDUSTRY, BANGKOK, 2007 (Cont'd)

รหัส Code	ประเภทอุตสาหกรรม	จำนวนสถานประกอบการ												Category of industry				
		ระยะเวลาการผลิต Period of operation in 2006																
		จำนวน ร้อยละ		จำนวน ร้อยละ		จำนวน ร้อยละ		จำนวน ร้อยละ		จำนวน ร้อยละ		จำนวน ร้อยละ						
จำนวน	%	จำนวน	%	จำนวน	%	จำนวน	%	จำนวน	%	จำนวน	%	จำนวน	%					
3313	การผลิตอุปกรณ์ควบคุมระบบการผลิต																	
	ในทางอุตสาหกรรม	7	100.0	-	-	-	-	7	100.0	-	-	7	100.0	-	-	-	Manufacture of industrial process control equipment	
332	การผลิตอุปกรณ์ที่ใช้ในทางทัศนศาสตร์ และเครื่องอุปกรณ์เกี่ยวกับกล้องถ่ายภาพ	14	100.0	-	-	-	-	14	100.0	-	-	12	85.7	2	14.3	-	Manufacture of optical instruments and photographic equipment	
3320	การผลิตอุปกรณ์ที่ใช้ในทางทัศนศาสตร์ และเครื่องอุปกรณ์เกี่ยวกับกล้องถ่ายภาพ	14	100.0	-	-	-	-	14	100.0	-	-	12	85.7	2	14.3	-	Manufacture of optical instruments and photographic equipment	
333	การผลิตนาฬิกา	19	100.0	-	-	-	-	19	100.0	2	10.5	17	89.5	-	-	-	Manufacture of watches and clocks	
3330	การผลิตนาฬิกา	19	100.0	-	-	-	-	19	100.0	2	10.5	17	89.5	-	-	-	Manufacture of watches and clocks	
34	การผลิตยานยนต์ รถพ่วง และรถถังรพ่วง	325	100.0	-	-	4	1.3	9	2.7	312	96.0	8	2.6	304	93.4	13	4.0	Manufacture of motor vehicles, trailers and semi-trailers
341	การผลิตยานยนต์	14	100.0	-	-	-	-	14	100.0	-	-	14	100.0	-	-	-	-	Manufacture of motor vehicles
3410	การผลิตยานยนต์	14	100.0	-	-	-	-	14	100.0	-	-	14	100.0	-	-	-	-	Manufacture of motor vehicles
342	การผลิตตัวถัง (coachwork) สำหรับยานยนต์	33	100.0	-	-	-	-	5	13.6	29	86.4	1	3.0	32	97.0	-	-	Manufacture of bodies (coachwork) for motor vehicles; manufacture of trailers and semi-trailers
3420	การผลิตตัวถัง (coachwork) สำหรับยานยนต์	33	100.0	-	-	-	-	5	13.6	29	86.4	1	3.0	32	97.0	-	-	Manufacture of bodies (coachwork) for motor vehicles; manufacture of trailers and semi-trailers
343	รวมทั้งการผลิตรถพ่วง และรถจักรยานพ่วง	278	100.0	-	-	4	1.5	4	1.5	270	97.0	7	2.7	258	92.7	13	4.7	Manufacture of parts and accessories for motor vehicles and their engines
3430	การผลิตส่วนประกอบและเครื่องยนต์ สำหรับยานยนต์ และเครื่องยนต์	278	100.0	-	-	4	1.5	4	1.5	270	97.0	7	2.7	258	92.7	13	4.7	Manufacture of parts and accessories for motor vehicles and their engines
35	การผลิตเครื่องอุปกรณ์การขนส่งอื่น ๆ	131	100.0	1	0.8	-	-	2	1.8	128	97.5	5	3.7	123	94.0	3	2.3	Manufacture of other transport equipment
351	การต่อเรือและการซ่อมเรือ	28	100.0	1	3.6	-	-	-	-	27	96.4	3	8.9	26	91.1	-	-	Building and repairing of ships and boats
3511	การต่อเรือและการซ่อมเรือ	27	100.0	-	-	-	-	-	-	27	100.0	3	9.3	25	90.7	-	-	Building and repairing of ships and boats
3512	การต่อเรือและการซ่อมเรือที่ใช้เพื่อความสำราญ และการกีฬา	1	100.0	1	100.0	-	-	-	-	-	-	-	-	1	100.0	-	-	Building and repairing of pleasure and sporting boats
359	การผลิตเครื่องอุปกรณ์การขนส่ง ซึ่งมีได้แก่ประเภทไว้บนที่นอน	103	100.0	-	-	-	-	2	2.3	101	97.7	2	2.3	98	94.8	3	2.9	Manufacture of transport equipment n.e.c.
3591	การผลิตรถจักรยานยนต์	75	100.0	-	-	-	-	2	3.1	73	96.9	2	3.1	70	92.9	3	4.0	Manufacture of motorcycles
3592	การผลิตรถจักรยานสองล้อ และรถสำหรับคนพิการ	15	100.0	-	-	-	-	-	-	15	100.0	-	-	15	100.0	-	-	Manufacture of bicycles and invalid carriages

ตาราง 4 จำนวนและร้อยละของสถานประกอบการอุตสาหกรรมผลิต จำนวนตามระยะเวลาการผลิตในปี 2549 และประเภทอุตสาหกรรม กรุงเทพมหานคร พ.ศ. 2550 (ต่อ)
TABLE 4 NUMBER AND PERCENTAGE OF MANUFACTURING ESTABLISHMENTS BY PERIOD OF OPERATION IN 2006 AND CATEGORY OF INDUSTRY, BANGKOK, 2007 (Cont'd)

รหัส Code	ประเภทอุตสาหกรรม Number of establishments	ระยะเวลาการเปิด Period of operation in 2006												Category of industry			
		เดือน Months						ชั่วโมง Hours per day									
		< 3	3-6	7-9	10-12	< 8	8-10	> 10									
จำนวน Number	ร้อยละ %	จำนวน Number	ร้อยละ %	จำนวน Number	ร้อยละ %	จำนวน Number	ร้อยละ %	จำนวน Number	ร้อยละ %	จำนวน Number	ร้อยละ %	จำนวน Number	ร้อยละ %				
3599	การผลิตเครื่องอุปโภคบริโภคขนส่งอื่น ๆ ซึ่งมิได้จัดประเภทไว้ในที่อื่น	13	100.0	-	-	-	13	100.0	-	-	13	100.0	-	-	-	Manufacture of other transport equipment n.e.c.	
36	การผลิตเฟอร์นิเจอร์ รวมทั้งการผลิต ซึ่งมิได้จัดประเภทไว้ในที่อื่น	4,834	100.0	1	359	7.4	6.8	4,146	85.8	352	7.3	4,336	89.7	146	3.0	Manufacture of furniture; manufacturing n.e.c.	
361	การผลิตเฟอร์นิเจอร์	1,655	100.0	1	106	6.4	95	5.8	1,453	87.8	230	13.9	1,392	84.1	33	2.0	Manufacture of furniture
3610	การผลิตเฟอร์นิเจอร์	1,655	100.0	1	106	6.4	95	5.8	1,453	87.8	230	13.9	1,392	84.1	33	2.0	Manufacture of furniture
369	การผลิต ซึ่งมิได้จัดประเภทไว้ในที่อื่น	3,179	100.0	-	253	8.0	233	7.3	2,693	84.7	122	3.8	2,944	92.6	114	3.6	Manufacturing n.e.c.
3691	การผลิตเครื่องเพชรพลอยและอัญมณี และของที่เก๋วซัง	2,019	100.0	-	192	9.5	75	3.7	1,751	86.7	5	0.3	1,961	97.2	53	2.6	Manufacture of jewellery and related articles
3692	การผลิตเครื่องดนตรี	17	100.0	-	1	5.9	-	16	94.1	4	23.5	13	76.5	-	-	Manufacture of musical instruments	
3693	การผลิตเครื่องกีฬา	23	100.0	-	-	-	-	23	100.0	4	17.4	19	82.6	-	-	Manufacture of sports goods	
3694	การผลิตของเล่นเกมและของเล่น	69	100.0	-	-	-	-	69	100.0	5	7.3	63	91.3	1	1.5	Manufacture of games and toys	
3699	การผลิตอื่น ๆ ซึ่งมิได้จัดประเภทไว้ในที่อื่น	1,051	100.0	-	60	5.7	157	15.0	834	79.4	104	9.9	887	84.4	60	5.7	Other manufacturing n.e.c.
37	การนำวัสดุเหลือใช้กลับมาผลิตเป็นวัสดุใหม่	5	100.0	-	-	-	-	5	100.0	-	-	4	80.0	1	20.0	Recycling	
371	การนำเศษและของใช้ที่ไม่ใช่จำพวกโลหะ มาผลิตเป็นวัสดุใหม่	1	100.0	-	-	-	-	1	100.0	-	-	1	100.0	-	-	Recycling of metal waste and scrap	
3710	การนำเศษและของใช้ที่ไม่ใช่จำพวกโลหะ มาผลิตเป็นวัสดุใหม่	1	100.0	-	-	-	-	1	100.0	-	-	1	100.0	-	-	Recycling of metal waste and scrap	
372	การนำเศษและของใช้ที่ไม่ใช่จำพวกโลหะ มาผลิตเป็นวัสดุใหม่	4	100.0	-	-	-	-	4	100.0	-	-	3	75.0	1	25.0	Recycling of non-metal waste and scrap	
3720	การนำเศษและของใช้ที่ไม่ใช่จำพวกโลหะ มาผลิตเป็นวัสดุใหม่	4	100.0	-	-	-	-	4	100.0	-	-	3	75.0	1	25.0	Recycling of non-metal waste and scrap	

หมายเหตุ : - ว่างหรือไม่มีข้อมูล หรือข้อมูลมีค่าเป็น 0 หรือมีข้อมูลจำนวนเล็กน้อย

Note : - Nil or zero or negligible amount

ตาราง 5 มูลค่าเงินทุนจดทะเบียน จำนวนและร้อยละของสถานประกอบการผลิต จำนวนตามมูลค่าทุนจดทะเบียน และประเภทอุตสาหกรรม กรุงเทพมหานคร พ.ศ. 2550

TABLE 5 VALUE OF REGISTERED CAPITAL, NUMBER AND PERCENTAGE OF MANUFACTURING ESTABLISHMENTS BY VALUE OF REGISTERED CAPITAL AND CATEGORY OF INDUSTRY, BANGKOK, 2007

(WHYJYJ In 1 thousand Baht)

รหัส Code	ประเภทอุตสาหกรรม	จำนวนสถานประกอบการ				ไม่มีทุนจดทะเบียน				มูลค่าทุนจดทะเบียน (ล้านบาท) Registered capital (Million baht)				มูลค่าเงินทุน จดทะเบียน Value of registered capital	Category of industry
		Number of establishments		No value of registered capital		รวม Total		< 10		10-99		≥ 100			
		จำนวน Number	ร้อยละ %	จำนวน Number	ร้อยละ %	จำนวน Number	ร้อยละ %	จำนวน Number	ร้อยละ %	จำนวน Number	ร้อยละ %	จำนวน Number	ร้อยละ %		
รวม		41,459	100.0	30,728	74.1	10,731	25.9	9,043	84.3	1,389	12.9	300	2.8	974,691,600.6	Total
15	การผลิตผลิตภัณฑ์อาหารและเครื่องดื่ม	1,936	100.0	1,428	73.8	508	26.2	382	75.2	91	17.9	35	6.9	67,067,034.8	Manufacture of food products and beverages
151	การผลิต การแปรรูปและการเก็บถนอมเนื้อสัตว์														Production, processing and preservation of meat,
	สัตว์น้ำ ผดไม่ สัตว์ นํ้ามันและไขมัน	371	100.0	254	68.4	117	31.6	78	66.7	28	23.9	11	9.4	33,919,613.8	fish, fruit, vegetables, oils and fats
1511	การผลิตเนื้อสัตว์และผลิตภัณฑ์จากเนื้อสัตว์	152	100.0	119	78.0	34	22.0	26	76.1	6	17.9	2	6.0	19,522,275.0	Production of meat and meat products
1512	การแปรรูปและการเก็บถนอมสัตว์น้ำ														Processing and preserving of fish and
	และผลิตภัณฑ์จากสัตว์น้ำ	81	100.0	54	66.1	27	33.9	16	56.3	9	32.8	3	11.0	10,911,197.3	fish products
1513	การแปรรูปผลไม้และผัก	106	100.0	59	55.9	47	44.1	32	67.9	9	19.2	6	12.8	3,261,991.5	Processing of fruit and vegetables
1514	การผลิตนํ้ามันจากพืช นํ้ามันจากสัตว์และไขมันจากสัตว์	32	100.0	23	70.3	10	29.7	6	57.9	4	42.1	-	-	224,150.0	Manufacture of vegetable and animal oils and fats
152	การผลิตผลิตภัณฑ์ที่ได้จากนม	48	100.0	16	34.0	32	66.0	20	63.2	6	17.9	6	19.0	1,877,667.0	Manufacture of dairy products
1520	การผลิตผลิตภัณฑ์ที่ได้จากนม	48	100.0	16	34.0	32	66.0	20	63.2	6	17.9	6	19.0	1,877,667.0	Manufacture of dairy products
153	การผลิตผลิตภัณฑ์ที่ได้จากการ ไม่-สิริญี่ปุ่น สัตว์														Manufacture of grain mill products, starches and
	และผลิตภัณฑ์จากสัตว์ และอาหารสัตว์สำเร็จรูป	73	100.0	16	21.2	58	78.8	42	72.2	12	20.9	4	7.0	982,960.0	starch products, and prepared animal feeds
1531	การผลิตผลิตภัณฑ์ที่ได้จากการ ไม่-สิริญี่ปุ่น	50	100.0	16	31.0	35	69.0	25	71.0	7	20.3	3	8.7	682,700.0	Manufacture of grain mill products
1532	การผลิตสัตว์และผลิตภัณฑ์จากสัตว์	3	100.0	-	-	3	100.0	1	33.3	2	66.7	-	-	D	Manufacture of starches and starch products
1533	การผลิตอาหารสัตว์สำเร็จรูป	20	100.0	-	-	20	100.0	16	80.0	3	15.0	1	5.0	227,500.0	Manufacture of prepared animal feeds
154	การผลิตผลิตภัณฑ์อาหารอื่น ๆ	1,256	100.0	1,014	80.7	242	19.3	196	81.0	37	15.3	9	3.7	25,245,058.0	Manufacture of other food products
1541	การผลิตผลิตภัณฑ์ประเภทอบ	608	100.0	565	92.9	43	7.1	19	44.1	18	42.0	6	13.9	23,217,919.0	Manufacture of bakery products
1542	การผลิตน้ำตาล	10	100.0	3	30.0	7	70.0	7	100.0	-	-	-	-	6,200.0	Manufacture of sugar
1543	การผลิตโกโก้ ช็อกโกแลต และขนมที่ทำจากน้ำตาล	57	100.0	41	71.9	16	28.1	12	75.0	4	25.0	-	-	91,512.1	Manufacture of cocoa, chocolate and
1544	การผลิตกะหรี่ เส้นบะหมี่ เส้นก๋วยเตี๋ยว เส้นหมี่														Manufacture of macaroni, noodles, couscous and
	เส้นเส้น และผลิตภัณฑ์อาหารประเภทแป้งที่คล้ายกัน	82	100.0	70	85.6	12	14.4	11	91.6	1	8.5	-	-	77,416.7	similar farinaceous products
1549	การผลิตผลิตภัณฑ์อาหารอื่น ๆ														Manufacture of other food products n.e.c.
	ซึ่งมิได้จัดประเภทไว้ข้างต้น	499	100.0	334	67.0	165	33.0	147	89.7	14	8.5	3	1.8	1,852,010.3	

ตาราง 5 มูลค่าเงินลงทุนจดทะเบียน จำนวนและร้อยละของสถานประกอบการอุตสาหกรรมผลิต จำแนกตามมูลค่าทุนจดทะเบียน และประเภทอุตสาหกรรม กรุงเทพมหานคร พ.ศ. 2550 (ต่อ)

TABLE 5 VALUE OF REGISTERED CAPITAL, NUMBER AND PERCENTAGE OF MANUFACTURING ESTABLISHMENTS BY VALUE OF REGISTERED CAPITAL AND CATEGORY OF INDUSTRY, BANGKOK, 2007 (Cont'd)

(พันบาท In Thousand Baht)

รหัส Code	ประเภทอุตสาหกรรม	จำนวนสถานประกอบการ				ไม่มีทุนจดทะเบียน				มูลค่าทุนจดทะเบียน (ล้านบาท) Registered capital (Million baht)				มูลค่าเงินลงทุน จดทะเบียน Value of registered capital	Category of industry
		Number of establishments		No value of registered capital		รวม Total		< 10		10-99		≥ 100			
		จำนวน Number	ร้อยละ %	จำนวน Number	ร้อยละ %	จำนวน Number	ร้อยละ %	จำนวน Number	ร้อยละ %	จำนวน Number	ร้อยละ %	จำนวน Number	ร้อยละ %		
155	การผลิตเครื่องดื่ม	188	100.0	129	68.8	59	31.3	46	77.9	8	13.6	5	8.5	5,041,736.0	Manufacture of beverages
1551	การกลั่น การกลั่นลำดับส่วนและการผสมสุรา รวมทั้ง การผลิตเอทิลแอลกอฮอล์ที่ได้จากการหมัก	2	100.0	-	-	2	100.0	1	50.0	-	-	1	50.0	D	Distilling, rectifying and blending of spirits; ethylalcohol production from fermented materials
1552	การผลิตไวน์	1	100.0	-	-	1	100.0	1	100.0	-	-	-	-	D	Manufacture of wines
1553	การผลิตมอลต์คิกเคอและมอลต์	2	100.0	-	-	2	100.0	-	-	-	-	2	100.0	D	Manufacture of malt liquors and malt
1554	การผลิตเครื่องดื่มที่ไม่มีแอลกอฮอล์รวมทั้ง การผลิตน้ำเบรบริจขวด	183	100.0	129	70.6	54	29.4	44	81.4	8	14.9	2	3.7	4,497,736.0	Manufacture of soft drinks; bottling of mineral waters
16	การผลิตผลิตภัณฑ์ยาสูบ	1	100.0	1	100.0	-	-	-	-	-	-	-	-	-	Manufacture of tobacco products
160	การผลิตผลิตภัณฑ์ยาสูบ	1	100.0	1	100.0	-	-	-	-	-	-	-	-	-	Manufacture of tobacco products
1600	การผลิตผลิตภัณฑ์ยาสูบ	1	100.0	1	100.0	-	-	-	-	-	-	-	-	-	Manufacture of tobacco products
17	การผลิตสิ่งทอ	1,227	100.0	739	60.3	488	39.7	387	79.4	78	16.0	22	4.6	9,451,903.3	Manufacture of textiles
171	การปั่น การทอ และการแต่งสำเร็จสิ่งทอ	437	100.0	240	55.0	197	45.0	151	77.1	31	15.8	14	7.1	6,670,646.1	Spinning, weaving and finishing of textiles
1711	การจืดริยและการปั่นเส้นใยสิ่งทอ	204	100.0	91	44.8	113	55.2	76	68.0	25	22.3	11	9.8	5,513,753.2	Preparation and spinning of textile fibres;
1712	การแต่งสำเร็จสิ่งทอ	233	100.0	149	64.0	84	36.0	75	89.3	6	7.2	3	3.6	1,156,892.9	weaving of textiles
172	การผลิตสิ่งทออื่น ๆ	712	100.0	479	67.3	233	32.7	196	84.0	30	12.9	7	3.1	1,978,257.2	Finishing of textiles
1721	การผลิตสิ่งทอสำเร็จรูป ยกเว้นเครื่องแต่งกาย	480	100.0	366	76.2	114	23.8	96	84.0	12	10.5	6	5.5	1,155,553.0	Manufacture of other textiles
1722	การผลิตพรมและเครื่องปูลาด	48	100.0	40	83.3	8	16.7	5	62.5	3	37.5	-	-	162,000.0	Manufacture of made-up textile articles, except apparel
1723	การผลิตเชือก สายระโยงระยาง เชือกเส้นใหญ่ และตาข่าย แห อวน	42	100.0	16	38.1	26	61.9	25	96.2	1	3.9	-	-	80,004.1	Manufacture of carpets and rugs
1729	การผลิตสิ่งทออื่น ๆ ซึ่งมีได้จัดประเภทไว้ในที่อื่น	142	100.0	57	40.4	85	59.6	69	82.3	14	16.5	1	1.2	580,700.1	Manufacture of cordage, rope, twine and netting
173	การผลิตผ้าและสิ่งของที่ได้จากการถักนิตติ้ง และโครเชท์	78	100.0	20	25.6	58	74.4	40	69.0	17	29.3	1	1.7	803,000.0	Manufacture of other textiles n.e.c.
1730	การผลิตผ้า และสิ่งของที่ได้จากการถักนิตติ้ง และโครเชท์	78	100.0	20	25.6	58	74.4	40	69.0	17	29.3	1	1.7	803,000.0	Manufacture of knitted and crocheted fabrics and articles

ตาราง 5 มูลค่าเงินลงทุนจดทะเบียน จำนวนและร้อยละของสถานประกอบการอุตสาหกรรมผลิต อัญมณีตามมูลค่าทุนจดทะเบียน และประเภทอุตสาหกรรม กรุงเทพมหานคร พ.ศ. 2550 (ต่อ)

TABLE 5 VALUE OF REGISTERED CAPITAL, NUMBER AND PERCENTAGE OF MANUFACTURING ESTABLISHMENTS BY VALUE OF REGISTERED CAPITAL AND CATEGORY OF INDUSTRY, BANGKOK, 2007 (Cont'd)

รหัส Code	ประเภทอุตสาหกรรม Industry	จำนวนสถานประกอบการ Number of establishments		ไม่มีทุนจดทะเบียน No value of registered capital		มูลค่าทุนจดทะเบียน (ล้านบาท) Registered capital (Million baht)						มูลค่าเงินลงทุน จดทะเบียน Value of registered capital	Category of industry		
		จำนวน Number	ร้อยละ %	จำนวน Number	ร้อยละ %	รวม Total		< 10		10-99				≥ 100	
						จำนวน Number	ร้อยละ %	จำนวน Number	ร้อยละ %	จำนวน Number	ร้อยละ %				จำนวน Number
18 การผลิตเครื่องแต่งกาย รวมทั้งการผลิตแต่ง															
และย้อมสีขนสัตว์															
181	การผลิตเครื่องแต่งกาย ยกเว้น	14,655	100.0	13,062	89.1	1,594	10.9	1,414	88.7	155	9.7	25	1.6	32,041,659.5	Manufacture of wearing apparel, dressing and dyeing of fur
1810	เครื่องแต่งกายที่ทำจากขนสัตว์	14,655	100.0	13,062	89.1	1,593	10.9	1,414	88.8	155	9.7	24	1.5	31,921,659.5	Manufacture of wearing apparel, Manufacture of wearing apparel, except fur apparel
18100	การผลิตเครื่องแต่งกาย ยกเว้น เครื่องแต่งกายที่ทำจากขนสัตว์	14,655	100.0	13,062	89.1	1,593	10.9	1,414	88.8	155	9.7	24	1.5	31,921,659.5	Manufacture of wearing apparel, except fur apparel
182	การผลิตแต่งและย้อมสีขนสัตว์ รวมทั้งการผลิตสิ่งของที่ทำจากขนสัตว์	1	100.0	-	-	1	100.0	-	-	-	-	1	100.0	D	Dressing and dyeing of fur; manufacture of articles of fur
1820	การผลิตแต่งและย้อมสีขนสัตว์ รวมทั้งสิ่งของที่ทำจากขนสัตว์	1	100.0	-	-	1	100.0	-	-	-	-	1	100.0	D	Dressing and dyeing of fur; manufacture of articles of fur
19 การฟอกและตกแต่งหนังฟอก รวมทั้งการผลิตกระเป๋าค้นหาเงิน กระเป๋าถือ อานม้า เครื่องที่ขมลก และรองเท้า															
191	การฟอกและตกแต่งหนังฟอก รวมทั้งการผลิตกระเป๋าค้นหาเงิน กระเป๋าถือ อานม้า และเครื่องเขียน	840	100.0	694	82.6	146	17.4	130	89.0	16	11.0	-	-	783,766.6	Tanning and dressing of leather; manufacture of luggage, handbags, saddlery and harness
1911	การฟอกและตกแต่งหนังฟอก	3	100.0	3	100.0	-	-	-	-	-	-	-	-	-	Tanning and dressing of leather
1912	การผลิตกระเป๋าค้นหาเงิน กระเป๋าถือ และสิ่งที่คล้ายกัน	837	100.0	691	82.6	146	17.5	130	89.0	16	11.0	-	-	783,766.6	Tanning and dressing of leather; manufacture of luggage, handbags and the like, saddlery and harness
192	การผลิตรองเท้า	1,921	100.0	1,670	87.0	251	13.1	227	90.4	18	7.2	6	2.4	16,157,580.6	Manufacture of footwear
1920	การผลิตรองเท้า	1,921	100.0	1,670	87.0	251	13.1	227	90.4	18	7.2	6	2.4	16,157,580.6	Manufacture of footwear
20 การผลิตไม้และผลิตภัณฑ์จากไม้และไม้ก๊อก ยกเว้น เฟอร์นิเจอร์ รวมทั้งการผลิตสิ่งของที่ทำจากฟางและวัสดุอัดสานอื่นๆ															
201	การผลิตไม้และการไสไม้	61	100.0	32	52.1	29	48.0	18	59.8	11	36.8	1	3.4	409,340.0	Sawmilling and planing of wood
2010	การผลิตไม้และการไสไม้	61	100.0	32	52.1	29	48.0	18	59.8	11	36.8	1	3.4	409,340.0	Sawmilling and planing of wood
202	การผลิตผลิตภัณฑ์จากไม้ ไม้ก๊อก ฟาง และวัสดุอัดสาน	741	100.0	604	81.6	137	18.4	119	87.6	14	10.3	3	2.2	1,473,060.3	Manufacture of products of wood, cork, straw and plaiting materials
2021	การผลิตแผ่น ไม้วีเนียร์ รวมทั้งการผลิตไม้อัด ลามิเนตอร์ค	37	100.0	27	73.0	10	27.0	3	30.0	4	40.0	3	30.0	1,085,000.0	Manufacture of veneer sheets; manufacture of plywood, laminboard, particle board and other panels and boards

(พันบาท In Thousand Baht)

ตาราง 5 มูลค่าเงินลงทุนจดทะเบียน จำนวนและร้อยละของสถานประกอบการอุตสาหกรรมผลิต จำนวนตามมูลค่าทุนจดทะเบียน และประเภทอุตสาหกรรม กรุงเทพฯ พ.ศ. 2550 (ต่อ)

TABLE 5 VALUE OF REGISTERED CAPITAL, NUMBER AND PERCENTAGE OF MANUFACTURING ESTABLISHMENTS BY VALUE OF REGISTERED CAPITAL AND CATEGORY OF INDUSTRY, BANGKOK, 2007 (Cont'd)

(พันบาท In Thousand Baht)

รหัส Code	จำนวนสถานประกอบการ Number of establishments		ไม่มีทุนจดทะเบียน No value of registered capital		มูลค่าทุนจดทะเบียน (ล้านบาท) Registered capital (Million baht)						มูลค่าเงินลงทุน จดทะเบียน Value of registered capital		Category of industry	
	จำนวน Number	ร้อยละ %	จำนวน Number	ร้อยละ %	รวม Total		<10		10-99		จำนวน Number	ร้อยละ %		
					จำนวน Number	ร้อยละ %	จำนวน Number	ร้อยละ %	จำนวน Number	ร้อยละ %				
2202 การผลิตเครื่องไม้ที่ใช้ในการก่อสร้าง และเครื่องประกอบอาคาร	160	100.0	113	70.8	47	29.2	44	93.6	3	6.4	-	-	187,388.6	Manufacture of builders' carpentry and joinery
2203 การผลิตภาชนะไม้	62	100.0	36	58.3	26	41.7	23	88.4	3	11.6	-	-	63,950.0	Manufacture of wooden containers
2209 การผลิตผลิตภัณฑ์อื่นที่ทำจากไม้ รวมทั้งการผลิต สิ่งของที่ทำจากไม้ก๊อก ฟาง และวัสดุจักสาน	482	100.0	428	88.8	54	11.2	50	92.6	4	7.4	-	-	136,721.7	Manufacture of other products of wood; manufacture of articles of cork, straw and plaiting materials
21 การผลิตกระดาษและผลิตภัณฑ์กระดาษ	780	100.0	310	39.7	470	60.3	388	82.6	72	15.3	10	2.1	6,955,339.3	Manufacture of paper and paper products
210 การผลิตกระดาษและผลิตภัณฑ์กระดาษ	780	100.0	310	39.7	470	60.3	388	82.6	72	15.3	10	2.1	6,955,339.3	Manufacture of paper and paper products
2101 การผลิตเยื่อกระดาษ กระดาษ และกระดาษแข็ง	96	100.0	5	5.2	91	94.8	84	92.3	5	5.5	2	2.2	1,769,700.0	Manufacture of pulp, paper and paperboard
2102 การผลิตกระดาษดูฟูก และกระดาษแข็งดูฟูก และ การผลิตกระดาษที่ทำจากกระดาษ และกระดาษแข็ง	446	100.0	171	38.4	275	61.6	231	83.8	37	13.6	7	2.6	4,187,277.5	Manufacture of corrugated paper and paperboard and of containers of paper and paperboard
2109 การผลิตสิ่งของอื่น ๆ ที่ทำจากกระดาษ และกระดาษแข็ง	238	100.0	134	56.2	104	43.8	74	70.9	29	28.1	1	1.0	998,361.8	Manufacture of other articles of paper and paperboard
22 การพิมพ์โฆษณา การพิมพ์และการทำหนังสือพิมพ์	2,713	100.0	1,233	45.4	1,480	54.6	1,322	89.3	140	9.5	18	1.2	134,662,390.6	Publishing, printing and reproduction of recorded media
221 การพิมพ์โฆษณา	564	100.0	142	25.3	422	74.7	364	86.5	46	10.9	11	2.6	6,412,951.6	Publishing
2211 การพิมพ์โฆษณาหนังสือ โบรชัวร์ หนังสือเกี่ยวกับ ดนตรี และการพิมพ์โฆษณาอื่น ๆ	277	100.0	87	31.5	190	68.5	168	88.4	20	10.5	2	1.1	1,236,826.0	Publishing of books, brochures, musical books and other publications
2212 การพิมพ์โฆษณาหนังสือพิมพ์ วารสาร และนิตยสาร	163	100.0	17	10.6	146	89.4	113	78.0	23	15.8	9	6.2	4,948,625.5	Publishing of newspapers, journals and periodicals
2213 การพิมพ์โฆษณาฉบับอื่นที่ การพิมพ์โฆษณาอื่น ๆ	3	100.0	-	-	3	100.0	3	100.0	-	-	-	-	D	Publishing of recorded media
222 การพิมพ์และกิจการบริการ ที่เกี่ยวข้องกับการพิมพ์	121	100.0	38	31.4	83	68.6	80	96.4	3	3.6	-	-	225,500.0	Other publishing
2221 การพิมพ์	2,130	100.0	1,078	50.6	1,052	49.4	955	90.8	91	8.6	6	0.6	8,116,439.0	Printing and service activities related to printing
2222 กิจกรรมด้านการบริการที่เกี่ยวข้องกับการพิมพ์	1,995	100.0	1,028	51.5	967	48.5	873	90.3	88	9.1	6	0.6	7,967,022.3	Printing
223 การทำสำเนาสิ่งพิมพ์ที่ข้อมูล	135	100.0	50	37.2	85	62.8	82	96.7	3	3.3	-	-	149,416.7	Service activities related to printing
2230 การทำสำเนาสิ่งพิมพ์ที่ข้อมูล	19	100.0	12	63.2	7	36.8	3	42.9	3	42.9	1	14.3	120,133,000.0	Reproduction of recorded media
2231 การผลิตผลิตภัณฑ์อื่นที่ การผลิตผลิตภัณฑ์อื่นที่ การผลิตผลิตภัณฑ์อื่นที่	19	100.0	12	63.2	7	36.8	3	42.9	3	42.9	1	14.3	120,133,000.0	Reproduction of recorded media
23 การผลิตผลิตภัณฑ์ปิโตรเลียมและเชื้อเพลิงปรมาณู	21	100.0	3	11.9	18	88.1	6	29.7	11	64.9	1	5.4	1,716,143.5	Manufacture of coke, refined petroleum products and nuclear fuel
231 การผลิตผลิตภัณฑ์ปิโตรเลียม	1	100.0	1	100.0	-	-	-	-	-	-	-	-	-	Manufacture of coke oven products
2310 การผลิตผลิตภัณฑ์ปิโตรเลียม	1	100.0	1	100.0	-	-	-	-	-	-	-	-	-	Manufacture of coke oven products

ตาราง 5 มูลค่าเงินลงทุนจดทะเบียน จำนวนและร้อยละของสถานประกอบการอุตสาหกรรมผลิต จำนวนตามมูลค่าทุนจดทะเบียน และประเภทอุตสาหกรรม กรุงเทพมหานคร พ.ศ. 2550 (ต่อ)

TABLE 5 VALUE OF REGISTERED CAPITAL, NUMBER AND PERCENTAGE OF MANUFACTURING ESTABLISHMENTS BY VALUE OF REGISTERED CAPITAL AND CATEGORY OF INDUSTRY, BANGKOK, 2007 (Cont'd)

(พันบาท) In Thousand Baht)

รหัส Code	ประเภทอุตสาหกรรม Industry	จำนวนสถานประกอบการ Number of establishments				ไม่มีทุนจดทะเบียน No value of registered capital				มูลค่าทุนจดทะเบียน (ล้านบาท) Registered capital (Million baht)				มูลค่าเงินลงทุน จดทะเบียน Value of registered capital	Category of industry
		จำนวน Number		ร้อยละ %		จำนวน Number		ร้อยละ %		รวม Total		ร้อยละ %			
		จำนวน Number	ร้อยละ %	จำนวน Number	ร้อยละ %	จำนวน Number	ร้อยละ %	จำนวน Number	ร้อยละ %	จำนวน Number	ร้อยละ %	จำนวน Number	ร้อยละ %		
232	การผลิตผลิตภัณฑ์ที่ได้จากการกลั่นน้ำมันปิโตรเลียม	20	100.0	2	7.5	18	92.5	6	29.7	11	64.9	1	5.4	1,716,143.5	Manufacture of refined petroleum products
2320	การผลิตผลิตภัณฑ์ที่ได้จากการกลั่นน้ำมันปิโตรเลียม	20	100.0	2	7.5	18	92.5	6	29.7	11	64.9	1	5.4	1,716,143.5	Manufacture of refined petroleum products
24	การผลิตเคมีภัณฑ์และผลิตภัณฑ์เคมี	644	100.0	153	23.8	491	76.2	309	62.9	159	32.5	23	4.7	9,529,069.5	Manufacture of chemicals and chemical products
241	การผลิตเคมีภัณฑ์ขั้นมูลฐาน	134	100.0	30	22.2	104	77.8	76	73.1	24	23.0	4	3.8	1,642,450.0	Manufacture of basic chemicals
2411	การผลิตเคมีภัณฑ์ขั้นมูลฐาน ยกเว้นปุ๋ยและสารประกอบไนโตรเจน	57	100.0	4	7.0	53	93.0	41	77.4	9	17.0	3	5.7	997,500.0	Manufacture of basic chemicals, except fertilizers nitrogen compounds
2412	การผลิตปุ๋ยและสารประกอบไนโตรเจน	18	100.0	3	16.7	15	83.3	9	60.0	6	40.0	-	-	176,000.0	Manufacture of fertilizers and nitrogen compounds
2413	การผลิตพลาสติกในขั้นต้นและยางสังเคราะห์	59	100.0	23	38.6	36	61.4	27	72.4	9	24.8	1	2.8	468,950.0	Manufacture of plastics in primary forms and of synthetic rubber
242	การผลิตผลิตภัณฑ์เคมีอื่น ๆ	504	100.0	122	24.3	382	75.7	230	60.1	133	35.0	19	5.0	7,803,619.5	Manufacture of other chemical products
2421	การผลิตสารฆ่าศัตรูพืชและผลิตภัณฑ์เคมีทางการเกษตรอื่น ๆ	9	100.0	-	-	9	100.0	7	77.8	1	11.1	1	11.1	256,000.0	Manufacture of pesticides and other agro-chemical products
2422	การผลิตสีทา น้ำมันชักเงา และสิ่งที่ใช้ทาเคลือบ หมึกพิมพ์ และน้ำมันทาสี (massics) ที่คล้ายกัน	92	100.0	16	17.4	76	82.6	51	67.1	22	28.9	3	4.0	1,312,700.0	Manufacture of paints, varnishes and similar coatings, printing ink and mastics
2423	การผลิตผลิตภัณฑ์ทางเภสัชกรรม เคมีภัณฑ์ที่ใช้รักษาโรค และผลิตภัณฑ์ที่ทำจากสมุนไพร ที่ใช้รักษาโรค และผลิตภัณฑ์ที่ทำจากสมุนไพร	183	100.0	40	21.8	143	78.2	74	51.8	63	44.0	6	4.2	2,721,529.3	Manufacture of pharmaceuticals, medicinal chemicals and botanical products
2424	การผลิตสบู่และผงซักฟอก เคมีภัณฑ์ที่ใช้ในการทำความสะอาด และขัดเงา เครื่องหอม และสิ่งปรุงแต่ง สำหรับปรับสีร่างกาย หรือประทังผิว	157	100.0	31	20.0	126	80.0	88	70.2	31	25.0	6	4.8	2,220,140.2	Manufacture of soap and detergents, cleaning and polishing preparations, perfumes and toilet preparations
2429	การผลิตผลิตภัณฑ์เคมีอื่น ๆ ซึ่งมีได้จดทะเบียนไว้ก่อน	63	100.0	35	55.6	28	44.4	9	32.1	16	57.1	3	10.7	1,293,250.0	Manufacture of other chemical products n.e.c.
243	การผลิตเส้นใยประดิษฐ์	6	100.0	1	16.7	5	83.3	3	60.0	2	40.0	-	-	83,000.0	Manufacture of man-made fibres
2430	การผลิตเส้นใยประดิษฐ์	6	100.0	1	16.7	5	83.3	3	60.0	2	40.0	-	-	83,000.0	Manufacture of man-made fibres
25	การผลิตผลิตภัณฑ์ยางและพลาสติก	1,806	100.0	902	49.9	904	50.1	730	80.8	131	14.5	43	4.7	22,344,214.4	Manufacture of rubber and plastics products
251	การผลิตผลิตภัณฑ์ยาง	257	100.0	145	56.3	112	43.8	93	83.1	14	12.5	5	4.5	7,905,362.5	Manufacture of rubber products
2511	การผลิตยางนอกและยางใน การหล่อออกยาง และการซ่อมสร้างยาง	43	100.0	32	73.3	12	26.7	10	82.6	2	17.4	-	-	79,500.0	Manufacture of rubber tyres and tubes; retreading and rebuilding of rubber tyres
2519	การผลิตผลิตภัณฑ์ยางอื่น ๆ	214	100.0	113	52.8	101	47.2	84	83.2	12	11.9	5	5.0	7,825,862.5	Manufacture of other rubber products
252	การผลิตผลิตภัณฑ์พลาสติก	1,549	100.0	757	48.9	792	51.1	637	80.5	117	14.8	38	4.8	14,438,851.9	Manufacture of plastic products
2520	การผลิตผลิตภัณฑ์พลาสติก	1,549	100.0	757	48.9	792	51.1	637	80.5	117	14.8	38	4.8	14,438,851.9	Manufacture of plastic products

ตาราง 5 มูลค่าเงินลงทุนจดทะเบียน จำนวนและร้อยละของสถานประกอบการอุตสาหกรรมผลิต อัญมณีและเครื่องประดับ กรุงเทพมหานคร พ.ศ. 2550 (ต่อ)

TABLE 5 VALUE OF REGISTERED CAPITAL, NUMBER AND PERCENTAGE OF MANUFACTURING ESTABLISHMENTS BY VALUE OF REGISTERED CAPITAL AND CATEGORY OF INDUSTRY, BANGKOK, 2007 (Cont'd)

(พันบาท In Thousand Baht)

รหัส Code	ประเภทอุตสาหกรรม	จำนวนสถานประกอบการ				ไม่มีทุนจดทะเบียน				มูลค่าทุนจดทะเบียน (ล้านบาท) Registered capital (Million baht)				มูลค่าเงินลงทุน จดทะเบียน Value of registered capital	Category of industry
		Number of establishments		No value of registered capital		รวม Total		< 10		10-99		≥ 100			
		จำนวน Number	ร้อยละ %	จำนวน Number	ร้อยละ %	จำนวน Number	ร้อยละ %	จำนวน Number	ร้อยละ %	จำนวน Number	ร้อยละ %	จำนวน Number	ร้อยละ %		
26	การผลิตเหล็กกล้าและโลหะ	385	100.0	267	69.3	118	30.7	80	67.5	34	29.1	4	3.4	2,470,264.2	Manufacture of other non-metallic mineral products
261	การผลิตแก้วและผลิตภัณฑ์แก้ว	104	100.0	83	79.8	21	20.2	15	71.4	3	14.3	3	14.3	1,260,428.1	Manufacture of glass and glass products
2610	การผลิตแก้วและผลิตภัณฑ์แก้ว	104	100.0	83	79.8	21	20.2	15	71.4	3	14.3	3	14.3	1,260,428.1	Manufacture of glass and glass products
269	การผลิตผลิตภัณฑ์โลหะ ซึ่งมีได้ประเภทไว้ในที่อื่น	281	100.0	184	65.4	97	34.6	65	66.6	31	32.3	1	1.0	1,209,836.1	Manufacture of non-metallic mineral products n.e.c.
2691	การผลิตเซรามิกชนิดไม่ทนไฟ	41	100.0	25	61.0	16	39.0	8	50.0	8	50.0	-	-	320,000.0	Manufacture of non-structural non-refractory ceramic ware
2692	การผลิตผลิตภัณฑ์เซรามิกชนิดทนไฟ	5	100.0	2	40.0	3	60.0	-	-	3	100.0	-	-	45,000.0	Manufacture of refractory ceramic products
2693	การผลิตผลิตภัณฑ์เซรามิกชนิดไม่ทนไฟ	8	100.0	3	41.7	5	58.3	3	57.1	2	42.9	-	-	21,916.7	Manufacture of structural non-refractory clay products
2694	การผลิตซีเมนต์ ปูนขาว และปูนปลาสเตอร์	18	100.0	10	55.6	8	44.4	4	50.0	4	50.0	-	-	101,300.0	Manufacture of cement, lime and plaster
2695	การผลิตผลิตภัณฑ์เซรามิกชนิดทนไฟ และปูนปลาสเตอร์	172	100.0	115	66.6	57	33.4	44	76.7	12	21.6	1	1.7	657,619.4	Manufacture of articles of concrete, cement and plaster
2696	การตัด การขึ้นรูป และการแต่งสำเร็จหิน	28	100.0	27	96.4	1	3.6	1	100.0	-	-	-	-	5,000.0	Cutting, shaping and finishing of stone
2699	การผลิตผลิตภัณฑ์โลหะอื่น ๆ	9	100.0	2	22.2	7	77.8	5	71.4	2	28.6	-	-	59,000.0	Manufacture of other non-metallic mineral products n.e.c.
27	การผลิตโลหะขั้นมูลฐาน	364	100.0	231	63.4	133	36.6	107	80.5	17	12.7	9	6.8	17,065,170.8	Manufacture of basic metals
271	การผลิตเหล็กและเหล็กกล้าขั้นมูลฐาน	107	100.0	55	51.4	52	48.6	36	69.2	8	15.4	8	15.4	16,264,299.7	Manufacture of basic iron and steel
2710	การผลิตเหล็กและเหล็กกล้าขั้นมูลฐาน	107	100.0	55	51.4	52	48.6	36	69.2	8	15.4	8	15.4	16,264,299.7	Manufacture of basic iron and steel
272	การผลิตโลหะมีค่าและโลหะอื่นที่มีเหล็กขั้นมูลฐาน	79	100.0	44	55.7	35	44.3	27	77.1	7	20.0	1	2.9	694,620.0	Manufacture of basic precious and non-ferrous metals
2720	การผลิตโลหะมีค่า และโลหะอื่นที่มีเหล็กขั้นมูลฐาน	79	100.0	44	55.7	35	44.3	27	77.1	7	20.0	1	2.9	694,620.0	Manufacture of basic precious and non-ferrous metals
273	การผลิตโลหะ	178	100.0	132	74.1	46	25.9	44	95.7	2	4.3	-	-	106,251.1	Casting of metals
2731	การผลิตเหล็กและเหล็กกล้า	54	100.0	31	56.7	23	43.3	21	91.5	2	8.6	-	-	68,140.0	Casting of iron and steel
2732	การผลิตโลหะที่มีเหล็ก	124	100.0	101	81.7	23	18.3	23	100.0	-	-	-	-	38,111.1	Casting of non-ferrous metals
28	การผลิตผลิตภัณฑ์ที่ทำจากโลหะประดิษฐ์	6,598	100.0	5,162	78.2	1,436	21.8	1,314	91.5	108	7.5	14	1.0	10,037,247.2	Manufacture of fabricated metal products, except machinery and equipment
281	การผลิตผลิตภัณฑ์ที่โครงสร้างเป็นโลหะ	2,208	100.0	1,851	83.8	357	16.2	309	86.4	40	11.1	9	2.5	3,098,448.5	Manufacture of structural metal products, tanks, reservoirs and steam generators
2811	การผลิตผลิตภัณฑ์ที่โครงสร้างเป็นโลหะ	2,109	100.0	1,811	85.9	298	14.1	255	85.7	35	11.6	8	2.7	2,765,398.5	Manufacture of structural metal products
2812	การผลิตถังน้ำ ที่เก็บน้ำ และภาชนะบรรจุ	93	100.0	40	43.0	53	57.0	49	92.5	3	5.7	1	1.9	308,650.0	Manufacture of tanks, reservoirs and containers of metal

ตาราง 5 มูลค่าเงินลงทุนจดทะเบียน จำนวนและร้อยละของสถานประกอบการอุตสาหกรรมผลิต อัญมณีและเครื่องประดับ กรุงเทพมหานคร พ.ศ. 2550 (ต่อ)

TABLE 5 VALUE OF REGISTERED CAPITAL, NUMBER AND PERCENTAGE OF MANUFACTURING ESTABLISHMENTS BY VALUE OF REGISTERED CAPITAL AND CATEGORY OF INDUSTRY, BANGKOK, 2007 (Cont'd)

รหัส Code	ประเภทอุตสาหกรรม	จำนวนสถานประกอบการ		ไม่มีทุนจดทะเบียน		มูลค่าทุนจดทะเบียน (ล้านบาท) Registered capital (Million baht)						มูลค่าเงินลงทุน จดทะเบียน Value of registered capital	Category of industry	
		Number of establishments		No value of registered capital		รวม Total		< 10		10-99				≥ 100
		จำนวน Number	ร้อยละ %	จำนวน Number	ร้อยละ %	จำนวน Number	ร้อยละ %	จำนวน Number	ร้อยละ %	จำนวน Number	ร้อยละ %			
2813	การผลิตเครื่องกำเนิดไอน้ำ ยกเว้นหม้อน้ำ (boiler) น้ำร้อนสำหรับการทำงานร้อนจากส่วนกลาง	6	100.0	-	-	6	100.0	4	66.7	2	33.3	-	24,400.0	Manufacture of steam generators, except central heating hot water boilers
289	การผลิตผลิตภัณฑ์โลหะประดิษฐ์อื่น ๆ รวมทั้งกิจกรรมด้านการบริการแก่ผู้ผลิตผลิตภัณฑ์โลหะประดิษฐ์	4,390	100.0	3,311	75.4	1,079	24.6	1,006	93.2	68	6.3	5	6,938,798.7	Manufacture of other fabricated metal products; service activities to producers of fabricated metal products
2891	การผลิตผลิตภัณฑ์โลหะที่ขึ้นโดยวิธีการตี การกด การดัดพับ และการรีดในรูปแบบต่าง ๆ รวมทั้งการผลิต	3,245	100.0	2,545	78.4	700	21.6	672	96.0	28	4.0	-	1,371,569.7	Forging, pressing, stamping and roll-forming of metal; powder metallurgy
2892	การผลิตและถลุงเหล็ก รวมทั้งการดำเนินการเกี่ยวกับวิศวกรรมเครื่องกล โดยได้รับ	468	100.0	377	80.7	91	19.4	86	95.6	4	4.4	-	179,077.8	Treatment and coating of metals; general mechanical engineering on a fee or contract basis
2893	การผลิตเครื่องมือ เครื่องมือที่ใช้งานด้วยมือ และเครื่องโลหะทั่วไป	162	100.0	78	47.8	85	52.2	72	84.6	13	15.4	-	411,000.0	Manufacture of cutlery, hand tools and general hardware
2899	การผลิตผลิตภัณฑ์โลหะประดิษฐ์อื่น ๆ ซึ่งมีได้จัดประเภทไว้ก่อน	515	100.0	311	60.4	204	39.6	176	86.3	23	11.3	5	4,977,151.2	Manufacture of other fabricated metal products n.e.c.
29	การผลิตเครื่องจักรและอุปกรณ์	796	100.0	283	35.6	513	64.4	451	87.9	45	8.8	17	405,676,501.3	Manufacture of machinery and equipment n.e.c.
291	การผลิตเครื่องจักรที่ใช้งานทั่วไป	354	100.0	90	25.5	264	74.6	230	87.1	25	9.5	9	402,632,368.7	Manufacture of general purpose machinery
2911	การผลิตเครื่องยนต์และเครื่องกังหัน ยกเว้นเครื่องยนต์ที่ใช้กับอากาศยาน	3	100.0	1	33.3	2	66.7	1	50.0	-	-	1	D	Manufacture of engines and turbines, except aircraft, vehicle and cycle engines
2912	การผลิตเครื่องสูบลม/รถจักรยานยนต์	57	100.0	23	40.9	34	59.2	26	76.3	6	17.8	2	400,387,023.9	Manufacture of pumps, compressors, lumps and valves
2913	การผลิตเบรจ (ดรัมเบรจ) เกียร์และเครื่องเกียร์ และอุปกรณ์ที่ใช้ขับเคลื่อน	17	100.0	8	44.1	10	55.9	9	89.5	1	10.5	-	51,225.0	Manufacture of bearings, gears, gearing and driving elements
2914	การผลิตเตาเผา และเครื่องฟนหรือ	18	100.0	3	16.7	15	83.3	13	86.7	2	13.3	-	38,000.0	Manufacture of ovens, furnaces and furnace burners
2915	การผลิตอุปกรณ์ที่ใช้ในการยกและการขนย้าย	50	100.0	4	7.7	46	92.3	44	95.7	-	-	2	462,471.2	Manufacture of lifting and handling equipment
2919	การผลิตเครื่องจักรที่ใช้งานทั่วไปอื่น ๆ	209	100.0	51	24.6	158	75.4	138	87.3	16	10.2	4	1,563,648.6	Manufacture of other general purpose machinery

(พันบาท In Thousand Baht)

ตาราง 5 มูลค่าเงินลงทุนจดทะเบียน จำนวนและร้อยละของสถานประกอบการอุตสาหกรรมผลิต จำนวนตามมูลค่าจดทะเบียน และประเภทอุตสาหกรรม กรุงเทพมหานคร พ.ศ. 2550 (ต่อ)

TABLE 5 VALUE OF REGISTERED CAPITAL, NUMBER AND PERCENTAGE OF MANUFACTURING ESTABLISHMENTS BY VALUE OF REGISTERED CAPITAL AND CATEGORY OF INDUSTRY, BANGKOK, 2007 (Cont'd)

(พันบาท In Thousand Baht)

รหัส Code	ประเภทอุตสาหกรรม	จำนวนสถานประกอบการ				ไม่มีทุนจดทะเบียน				มูลค่าทุนจดทะเบียน (ล้านบาท) Registered capital (Million baht)				มูลค่าเงินลงทุน จดทะเบียน Value of registered capital	Category of industry
		Number of establishments		No value of registered capital		รวม Total		<10		10-99		≥100			
		จำนวน Number	ร้อยละ %	จำนวน Number	ร้อยละ %	จำนวน Number	ร้อยละ %	จำนวน Number	ร้อยละ %	จำนวน Number	ร้อยละ %	จำนวน Number	ร้อยละ %		
292	การผลิตเครื่องจักรที่ใช้งานเฉพาะอย่าง	372	100.0	180	48.4	192	51.6	179	93.2	11	5.7	2	1.0	942,433.1	Manufacture of special purpose machinery
2921	การผลิตเครื่องจักรที่ใช้ในการเกษตรและการป่าไม้	42	100.0	19	46.2	23	53.8	21	91.2	1	4.4	1	4.4	238,980.0	Manufacture of agricultural and forestry machinery
2922	การผลิตเครื่องมือกล	79	100.0	40	51.1	39	48.9	35	92.2	3	7.8	-	-	124,650.0	Manufacture of machine-tools
2923	การผลิตเครื่องจักรสำหรับโลหะกรรม	6	100.0	2	33.3	4	66.7	4	100.0	-	-	-	-	8,000.0	Manufacture of machinery for metallurgy
2924	การผลิตเครื่องจักรที่ใช้ในการทำเหมืองแร่														Manufacture of machinery for mining, quarrying and construction
	เหมืองหิน และการก่อสร้าง	42	100.0	27	64.3	15	35.7	13	86.7	2	13.3	-	-	135,500.0	
2925	การผลิตเครื่องจักรที่ใช้ในกระบวนการผลิตอาหาร														Manufacture of machinery for food, beverage and tobacco processing
	เครื่องดื่ม และยาสูบ	41	100.0	15	36.6	26	63.4	26	100.0	-	-	-	-	42,150.0	
2926	การผลิตเครื่องจักรที่ใช้ในการผลิตสิ่งทอ														Manufacture of machinery for textile, apparel and leather production
	เครื่องแต่งกายและเครื่องหนัง	14	100.0	-	-	14	100.0	11	78.6	3	21.4	-	-	98,520.0	
2929	การผลิตเครื่องจักรที่ใช้ในงานเฉพาะอย่าง อื่น ๆ	148	100.0	76	51.6	72	48.4	68	95.8	2	2.8	1	1.4	294,633.1	Manufacture of other special purpose machinery
293	การผลิตเครื่องใช้ในบ้านเรือน														Manufacture of domestic appliances n.e.c.
	ซึ่งมิได้จัดประเภทไว้ในบ้านเรือน	70	100.0	13	18.6	57	81.4	42	73.7	9	15.8	6	10.5	2,101,699.5	
2930	การผลิตเครื่องใช้ในบ้านเรือน														Manufacture of domestic appliances n.e.c.
	ซึ่งมิได้จัดประเภทไว้ในบ้านเรือน	70	100.0	13	18.6	57	81.4	42	73.7	9	15.8	6	10.5	2,101,699.5	
30	การผลิตเครื่องจักรสำนักงาน เครื่องทำบัญชี และเครื่องคำนวณ	12	100.0	2	16.7	10	83.3	9	80.0	2	20.0	-	-	103,364.4	Manufacture of office, accounting and computing machinery
300	การผลิตเครื่องจักรสำนักงาน เครื่องทำบัญชี														Manufacture of office, accounting and computing machinery
	และเครื่องคำนวณ	12	100.0	2	16.7	10	83.3	9	80.0	2	20.0	-	-	103,364.4	
3000	การผลิตเครื่องจักรสำนักงาน เครื่องทำบัญชี														Manufacture of office, accounting and computing machinery
	และเครื่องคำนวณ	12	100.0	2	16.7	10	83.3	9	80.0	2	20.0	-	-	103,364.4	
31	การผลิตเครื่องจักรและเครื่องอุปกรณ์ไฟฟ้า ซึ่งมิได้จัดประเภทไว้ที่อื่น	344	100.0	134	38.8	210	61.2	169	80.5	34	16.2	7	3.3	2,578,128.5	Manufacture of electrical machinery and apparatus n.e.c.
311	การผลิตมอเตอร์ไฟฟ้า เครื่องกำเนิดไฟฟ้า														Manufacture of electric motors, generators and transformers
	และหม้อแปลงไฟฟ้า	98	100.0	52	52.6	47	47.5	35	74.2	9	19.4	3	6.5	816,000.0	
3110	การผลิตมอเตอร์ไฟฟ้า เครื่องกำเนิดไฟฟ้า														Manufacture of electric motors, generators and transformers
	และหม้อแปลงไฟฟ้า	98	100.0	52	52.6	47	47.5	35	74.2	9	19.4	3	6.5	816,000.0	
312	การผลิตอุปกรณ์เพื่อการจ่ายและความควบคุมกระแสไฟฟ้า	106	100.0	31	29.0	75	71.0	66	88.0	9	12.0	-	-	489,410.0	Manufacture of electricity distribution and control apparatus

ตาราง 5 มูลค่าเงินลงทุนจดทะเบียน จำนวนและร้อยละของสถานประกอบการอุตสาหกรรมผลิต จำนวนตามมูลค่าทุนจดทะเบียน และประเภทอุตสาหกรรม กรุงเทพมหานคร พ.ศ. 2550 (ต่อ)

TABLE 5 VALUE OF REGISTERED CAPITAL, NUMBER AND PERCENTAGE OF MANUFACTURING ESTABLISHMENTS BY VALUE OF REGISTERED CAPITAL AND CATEGORY OF INDUSTRY, BANGKOK, 2007 (Cont'd)

(พันบาท In Thousand Baht)

รหัส Code	จำนวนสถานประกอบการ Number of establishments		ไม่มีทุนจดทะเบียน No value of registered capital		มูลค่าทุนจดทะเบียน (ล้านบาท) Registered capital (Million baht)						มูลค่าเงินลงทุน จดทะเบียน Value of registered capital	Category of industry	
	จำนวน Number	ร้อยละ %	จำนวน Number	ร้อยละ %	รวม Total		<10		10-99				≥100
					จำนวน Number	ร้อยละ %	จำนวน Number	ร้อยละ %	จำนวน Number	ร้อยละ %			
3120 การผลิตอุปกรณ์เพื่อการจ่ายและความคุ้มครองสายไฟฟ้า	106	100.0	31	29.0	75	71.0	66	88.0	9	12.0	-	489,410.0	Manufacture of electricity distribution and control apparatus
313 การผลิตลวดและเคเบิลที่หุ้มฉนวน	24	100.0	10	41.7	14	58.3	8	57.2	4	28.6	2	558,200.0	Manufacture of insulated wire and cable
3130 การผลิตลวดและเคเบิลที่หุ้มฉนวน	24	100.0	10	41.7	14	58.3	8	57.2	4	28.6	2	558,200.0	Manufacture of insulated wire and cable
314 การผลิตหม้อสะสมไฟฟ้า เซลล์ปฐมภูมิ และแบตเตอรี่ปฐมภูมิ	16	100.0	5	31.3	11	68.8	5	45.5	4	36.4	2	345,600.0	Manufacture of accumulators, primary cells and primary batteries
3140 การผลิตหม้อสะสมไฟฟ้า เซลล์ปฐมภูมิ และแบตเตอรี่ปฐมภูมิ	16	100.0	5	31.3	11	68.8	5	45.5	4	36.4	2	345,600.0	Manufacture of accumulators, primary cells and primary batteries
315 การผลิตหลอดไฟฟ้าและเครื่องอุปโภคสำหรับให้แสงสว่าง	66	100.0	26	38.7	40	61.4	33	80.2	8	19.8	-	307,718.5	Manufacture of electric lamps
3150 การผลิตหลอดไฟฟ้าและเครื่องอุปโภคสำหรับให้แสงสว่าง	66	100.0	26	38.7	40	61.4	33	80.2	8	19.8	-	307,718.5	Manufacture of electric lamps
319 การผลิตเครื่องอุปโภคไฟฟ้าอื่น ๆ ซึ่งมีได้จัดประเภทไว้ในที่อื่น ๆ	34	100.0	11	31.8	23	68.2	23	100.0	-	-	-	61,200.0	Manufacture of other electrical equipment n.e.c.
3190 การผลิตเครื่องอุปโภคไฟฟ้าอื่น ๆ ซึ่งมีได้จัดประเภทไว้ในที่อื่น ๆ	34	100.0	11	31.8	23	68.2	23	100.0	-	-	-	61,200.0	Manufacture of other electrical equipment n.e.c.
32 การผลิตอุปกรณ์และเครื่องอุปโภควิทยุ โทรทัศน์ และการสื่อสาร	155	100.0	23	14.6	132	85.4	96	72.8	28	21.1	8	8,182,365.4	Manufacture of radio, television and communication equipment and apparatus
321 การผลิตหลอดอิเล็กทรอนิกส์และส่วนประกอบอิเล็กทรอนิกส์อื่น ๆ	78	100.0	2	2.6	76	97.4	49	64.5	20	26.3	7	7,242,885.4	Manufacture of electronic valves and tubes and other electronic components
3210 การผลิตหลอดอิเล็กทรอนิกส์ และส่วนประกอบอิเล็กทรอนิกส์อื่น ๆ	78	100.0	2	2.6	76	97.4	49	64.5	20	26.3	7	7,242,885.4	Manufacture of electronic valves and tubes and other electronic components
322 การผลิตเครื่องส่งสัญญาณโทรทัศน์และวิทยุ และเครื่องอุปโภคสำหรับโทรศัพท์และโทรเลขแบบใช้สาย	14	100.0	3	21.4	11	78.6	10	90.9	1	9.1	-	108,000.0	Manufacture of television and radio transmitters and apparatus for line telephony and line telegraphy
3220 การผลิตเครื่องส่งสัญญาณโทรทัศน์และวิทยุ และเครื่องอุปโภคสำหรับโทรศัพท์ และโทรเลขแบบใช้สาย	14	100.0	3	21.4	11	78.6	10	90.9	1	9.1	-	108,000.0	Manufacture of television and radio transmitters and apparatus for line telephony and line telegraphy
323 การผลิตเครื่องรับโทรทัศน์และวิทยุ เครื่องบันทึกเสียงหรือภาพ หรือเครื่องขยายตัวหรือเครื่องรับโทรทัศน์หรือเครื่องรับวิทยุ และสินค้าที่เกี่ยวข้อง	63	100.0	18	27.9	45	72.1	38	82.4	7	15.4	1	831,480.0	Manufacture of television and radio receivers and associated consumer goods

ตาราง 5 มูลค่าเงินลงทุนจดทะเบียน จำนวนและร้อยละของสถานประกอบการอุตสาหกรรมผลิต จำแนกตามมูลค่าทุนจดทะเบียน และประเภทอุตสาหกรรม พ.ศ. 2550 (ต่อ)

TABLE 5 VALUE OF REGISTERED CAPITAL, NUMBER AND PERCENTAGE OF MANUFACTURING ESTABLISHMENTS BY VALUE OF REGISTERED CAPITAL AND CATEGORY OF INDUSTRY, BANGKOK, 2007 (Cont'd)

(พันบาท In Thousand Baht)

รหัส Code	ประเภทอุตสาหกรรม	จำนวนสถานประกอบการ				ไม่มีทุนจดทะเบียน				มูลค่าทุนจดทะเบียน (ล้านบาท) Registered capital (Million baht)				มูลค่าเงินลงทุน จดทะเบียน Value of registered capital	Category of industry
		Number of establishments		No value of registered capital		รวม Total		< 10		10-99		≥ 100			
		จำนวน Number	ร้อยละ %	จำนวน Number	ร้อยละ %	จำนวน Number	ร้อยละ %	จำนวน Number	ร้อยละ %	จำนวน Number	ร้อยละ %	จำนวน Number	ร้อยละ %		
3230	การผลิตเครื่องรับโทรทัศน์และวิทยุ เครื่องบันทึกเสียง หรือภาพ หรือเครื่องขยายตัวโพรคิง หรือทีโอวีโพรคิง และสินค้าที่เกี่ยวข้อง	63	100.0	18	27.9	45	72.1	38	82.4	7	15.4	1	2.2	831,480.0	Manufacture of television and radio receivers and associated consumer goods
33	การผลิตอุปกรณ์ที่ใช้ในทางการแพทย์ การวัดความถี่ และอุปกรณ์ที่ใช้ในทางศาสตร์ นาฬิกา	163	100.0	59	36.3	104	63.7	77	74.0	21	20.2	6	5.8	1,448,500.1	Manufacture of medical, precision and optical instruments, watches and clocks
331	การผลิตอุปกรณ์และเครื่องใช้ในทางการแพทย์ และ เครื่องใช้ที่ใช้ในการวัด การตรวจสอบ การ ทดสอบ การเดินเรือ/การเดินอากาศ และใช้ในชีวิต ประจำวันอื่น ๆ ยกเว้นอุปกรณ์ที่ใช้ในทางทัศนศาสตร์	130	100.0	53	40.9	77	59.2	63	81.8	12	15.6	2	2.6	517,700.1	Manufacture of medical appliances and instruments and appliances for measuring, checking, testing, navigating and other purposes, except optical instruments
3311	การผลิตอุปกรณ์ที่ใช้ในทางการแพทย์และศัลยกรรม และเครื่องใช้ทางศัลยกรรมกระดูก	98	100.0	38	39.3	60	60.7	51	84.9	8	13.5	1	1.7	356,300.1	Manufacture of medical and surgical equipment and or orthopaedic appliances
3312	การผลิตอุปกรณ์และเครื่องใช้เพื่อการวัด การตรวจสอบ การทดสอบ การเดินเรือ/การเดินอากาศ และ ใช้ในชีวิตประจำวันอื่น ๆ ยกเว้น อุปกรณ์ควบคุม กระบวนการผลิตในทางอุตสาหกรรม	25	100.0	15	58.4	10	41.6	9	90.4	-	-	1	9.6	118,400.0	Manufacture of instruments and appliances for measuring, checking, testing, navigating and other purposes, except industrial process control equipment
3313	การผลิตอุปกรณ์ควบคุมกระบวนการผลิต ในทางอุตสาหกรรม	7	100.0	-	-	7	100.0	3	42.9	4	57.1	-	-	43,000.0	Manufacture of industrial process control equipment
332	การผลิตอุปกรณ์ที่ใช้ในทางทัศนศาสตร์ และเครื่องอุปกรณ์เกี่ยวกับภาพถ่าย	14	100.0	4	28.6	10	71.4	7	70.0	2	20.0	1	10.0	274,800.0	Manufacture of optical instruments and photographic equipment
3320	การผลิตอุปกรณ์ที่ใช้ในทางทัศนศาสตร์ และเครื่องอุปกรณ์เกี่ยวกับการถ่ายภาพ	14	100.0	4	28.6	10	71.4	7	70.0	2	20.0	1	10.0	274,800.0	Manufacture of optical instruments and photographic equipment
333	การผลิตนาฬิกา	19	100.0	2	10.5	17	89.5	7	41.2	7	41.2	3	17.7	656,000.0	Manufacture of watches and clocks
3330	การผลิตนาฬิกา	19	100.0	2	10.5	17	89.5	7	41.2	7	41.2	3	17.7	656,000.0	Manufacture of watches and clocks
34	การผลิตยานยนต์ รถพ่วง และรถจักรพ่วง	325	100.0	153	47.1	172	52.9	122	70.8	34	19.9	16	9.3	13,567,363.0	Manufacture of motor vehicles, trailers and semi-trailers
341	การผลิตยานยนต์	14	100.0	-	-	14	100.0	10	71.4	3	21.4	1	7.1	7,064,000.0	Manufacture of motor vehicles
3410	การผลิตยานยนต์	14	100.0	-	-	14	100.0	10	71.4	3	21.4	1	7.1	7,064,000.0	Manufacture of motor vehicles
342	การผลิตตัวถัง (coachwork) สำหรับยานยนต์	33	100.0	12	36.4	21	63.6	17	81.0	1	4.8	3	14.3	1,596,343.0	Manufacture of bodies (coachwork) for motor vehicles; manufacture of trailers and semi-trailers

ตาราง 5 มูลค่าเงินลงทุนจดทะเบียน จำนวนและร้อยละของสถานประกอบการผลิต จำนวนตามมูลค่าทุนจดทะเบียน และประเภทอุตสาหกรรม กรุงเทพมหานคร พ.ศ. 2550 (ต่อ)

TABLE 5 VALUE OF REGISTERED CAPITAL, NUMBER AND PERCENTAGE OF MANUFACTURING ESTABLISHMENTS BY VALUE OF REGISTERED CAPITAL AND CATEGORY OF INDUSTRY, BANGKOK, 2007 (Cont'd)

(พันบาท In Thousand Baht)

รหัส Code	ประเภทอุตสาหกรรม	จำนวนสถานประกอบการ		ไม่มีทุนจดทะเบียน		มูลค่าทุนจดทะเบียน (ล้านบาท) Registered capital (Million baht)						มูลค่าเงิน จดทะเบียน Value of registered capital	Category of industry		
		Number of establishments		No value of registered capital		รวม Total		<10		10-99				≥100	
		จำนวน Number	ร้อยละ %	จำนวน Number	ร้อยละ %	จำนวน Number	ร้อยละ %	จำนวน Number	ร้อยละ %	จำนวน Number	ร้อยละ %			จำนวน Number	ร้อยละ %
3420	การผลิตตัวถัง (coachwork) สำหรับยานยนต์	33	100.0	12	36.4	21	63.6	17	81.0	1	4.8	3	14.3	1,596,343.0	Manufacture of bodies (coachwork) for motor vehicles;
343	รวมทั้งการผลิตตัวถังและรถถังรถพ่วง	278	100.0	141	50.8	137	49.2	95	69.2	30	22.1	12	8.8	4,907,020.0	manufacture of trailers and semi-trailers
3430	การผลิตส่วนประกอบและอุปกรณ์ประกอบ	278	100.0	141	50.8	137	49.2	94	69.2	30	22.1	12	8.8	4,907,020.0	Manufacture of parts and accessories for motor vehicles and their engines
	สำหรับยานยนต์และเครื่องยนต์	131	100.0	65	50.0	66	50.0	50	75.5	10	15.3	6	9.2	1,125,350.0	Manufacture of parts and accessories for motor vehicles and their engines
35	การผลิตเครื่องอุปกรณ์การขนส่งอื่น ๆ	28	100.0	11	37.5	18	62.5	12	65.7	4	22.9	2	11.4	444,200.0	Building and repairing of ships and boats
351	การต่อเรือและการซ่อมเรือ	27	100.0	10	35.2	18	64.8	12	65.7	4	22.9	2	11.4	444,200.0	Building and repairing of ships and boats
3511	การต่อเรือและการซ่อมเรือ	1	100.0	1	100.0	-	-	-	-	-	-	-	-	-	Building and repairing of pleasure and sporting boats
3512	การต่อเรือและการซ่อมเรือที่ใช้เพื่อความสวยงามและการบิน	103	100.0	55	53.4	48	46.6	38	79.2	6	12.5	4	8.3	681,150.0	Manufacture of transport equipment n.e.c.
359	การผลิตเครื่องอุปกรณ์การขนส่งซึ่งมิได้จัดประเภทไว้ในที่อื่น	75	100.0	37	49.3	38	50.7	28	73.7	6	15.8	4	10.5	667,050.0	Manufacture of motorcycles
3591	การผลิตรถจักรยานยนต์	15	100.0	8	53.3	7	46.7	7	100.0	-	-	-	-	11,000.0	Manufacture of bicycles and invalid carriages
3592	การผลิตรถจักรยานสองล้อ และรถจักรยานพับเพื่อการ	13	100.0	10	76.9	3	23.1	3	100.0	-	-	-	-	3,100.0	Manufacture of other transport equipment n.e.c.
3599	การผลิตเครื่องอุปกรณ์การขนส่งอื่น ๆ ซึ่งมิได้จัดประเภทไว้ในที่อื่น	4,834	100.0	3,514	72.7	1,320	27.3	1,136	86.0	158	12.0	26	2.0	209,830,843.6	Manufacture of furniture; manufacturing n.e.c.
36	การผลิตเฟอร์นิเจอร์ รวมทั้งการผลิตซึ่งมิได้จัดประเภทไว้ในที่อื่น	1,655	100.0	1,190	71.9	465	28.1	421	90.5	38	8.2	6	1.3	201,909,803.3	Manufacture of furniture
361	การผลิตเฟอร์นิเจอร์	1,655	100.0	1,190	71.9	465	28.1	421	90.5	38	8.2	6	1.3	201,909,803.3	Manufacture of furniture
3610	การผลิตเฟอร์นิเจอร์	3,179	100.0	2,324	73.1	855	26.9	715	83.6	120	14.0	20	2.3	7,921,040.3	Manufacturing n.e.c.
369	การผลิตเครื่องเพชรพลอยและรูปพรรณและของที่เกี่ยวข้อง	2,019	100.0	1,422	70.4	597	29.6	494	82.7	88	14.7	15	2.5	5,637,648.2	Manufacture of jewellery and related articles
3692	การผลิตเครื่องดนตรี	17	100.0	12	70.6	5	29.4	5	100.0	-	-	-	-	21,000.0	Manufacture of musical instruments
3693	การผลิตเครื่องกีฬา	23	100.0	10	41.3	14	58.7	10	70.4	2	14.8	2	14.8	285,500.0	Manufacture of sports goods
3694	การผลิตของเล่นเกมและของเล่น	69	100.0	30	42.8	40	57.3	29	72.2	10	25.3	1	2.5	536,500.0	Manufacture of games and toys
3699	การผลิตอื่น ๆ ซึ่งมิได้จัดประเภทไว้ในที่อื่น	1,051	100.0	851	81.0	200	19.0	178	89.0	20	10.0	2	1.0	1,440,392.1	Other manufacturing n.e.c.

ตาราง 5 มูลค่าเงินลงทุนจดทะเบียน จำนวนและร้อยละของสถานประกอบการอุตสาหกรรมผลิต จำนวนตามมูลค่าทุนจดทะเบียน และประเภทอุตสาหกรรม กรุงเทพฯพหุหนคร พ.ศ. 2550 (ต่อ)

TABLE 5 VALUE OF REGISTERED CAPITAL, NUMBER AND PERCENTAGE OF MANUFACTURING ESTABLISHMENTS BY VALUE OF REGISTERED CAPITAL AND CATEGORY OF INDUSTRY, BANGKOK, 2007 (Cont'd)

(พันบาท In Thousand Baht)

รหัส Code	ประเภทอุตสาหกรรม	จำนวนสถานประกอบการ		ไม่มีทุนจดทะเบียน		มูลค่าทุนจดทะเบียน (ล้านบาท) Registered capital (Million baht)						มูลค่าเงินลงทุน จดทะเบียน Value of registered capital	Category of industry		
		Number of establishments		No value of registered capital		รวม Total		<10		10-99				≥100	
		จำนวน Number	ร้อยละ %	จำนวน Number	ร้อยละ %	จำนวน Number	ร้อยละ %	จำนวน Number	ร้อยละ %	จำนวน Number	ร้อยละ %			จำนวน Number	ร้อยละ %
37	การนำผลิตภัณฑ์เคมีภัณฑ์เป็นวัตถุดิบใหม่	5	100.0	3	60.0	2	40.0	1	50.0	1	50.0	1	50.0	15,000.0	Recycling
371	การนำเศษและของทิ้งที่ไม่ได้จำพวกโลหะ มาผลิตเป็นวัตถุดิบใหม่	1	100.0	-	-	1	100.0	-	-	1	100.0	-	-	10,000.0	Recycling of metal waste and scrap
3710	การนำเศษและของทิ้งที่ไม่ได้จำพวกโลหะ มาผลิตเป็นวัตถุดิบใหม่	1	100.0	-	-	1	100.0	-	-	1	100.0	-	-	10,000.0	Recycling of metal waste and scrap
372	การนำเศษและของทิ้งที่ไม่ได้จำพวกโลหะ มาผลิตเป็นวัตถุดิบใหม่	4	100.0	3	75.0	1	25.0	1	100.0	-	-	-	-	5,000.0	Recycling of non-metal waste and scrap
3720	การนำเศษและของทิ้งที่ไม่ได้จำพวกโลหะ มาผลิตเป็นวัตถุดิบใหม่	4	100.0	3	75.0	1	25.0	1	100.0	-	-	-	-	5,000.0	Recycling of non-metal waste and scrap

หมายเหตุ : D หมายถึง ข้อมูลที่ไม่เปิดเผย

Note : D means disclosure prohibited.

ตาราง 6 มูลค่าการลงทุนที่ตั้งประเภทมูลค่าหุ้น ร้อยละของสถานประกอบการอุตสาหกรรมผลิต จำนวนและร้อยละของสถานประกอบการร่วมลงทุนหรือถือหุ้นของต่างประเทศ และประเภทอุตสาหกรรม กรุงเทพมหานคร พ.ศ. 2550

TABLE 6 VALUE OF FOREIGN INVESTMENT OR SHARE HOLDING, NUMBER AND PERCENTAGE OF MANUFACTURING ESTABLISHMENTS BY PROPORTION OF FOREIGN INVESTMENT OR SHARE HOLDING AND CATEGORY OF INDUSTRY, BANGKOK, 2007

รหัส Code	ประเภทอุตสาหกรรม	จำนวนสถาน- ประกอบการ		ไม่มีต่างประเทศ		ส่วนร่วมหรือถือหุ้น		สัดส่วนของการร่วมลงทุนหรือถือหุ้น		มูลค่าเงินลงทุนต่างประเทศ หรือส่วนลงทุนหรือถือหุ้น	Category of industry				
		จำนวน Number	ร้อยละ %	จำนวน Number	ร้อยละ %	จำนวน Number	ร้อยละ %	Proportion of foreign investment or share holding							
								< 10%	>50%						
		จำนวน	ร้อยละ	จำนวน	ร้อยละ	จำนวน	ร้อยละ	จำนวน	ร้อยละ	จำนวน	ร้อยละ	Total			
		41,459	100.0	40,708	98.2	751	1.8	33	4.4	444	59.1	274	36.5	195,413,757.5	Total
15	การผลิตผลิตภัณฑ์อาหารและเครื่องดื่ม	1,936	100.0	1,895	97.9	41	2.1	2	4.9	32	77.9	7	17.2	13,056,723.9	Manufacture of food products and beverages
151	การผลิต การแปรรูปและการเก็บนมเนยเนื้อสัตว์ สัตว์น้ำ ผลไม้สด น้ำมันและไขมัน	371	100.0	365	98.4	6	1.6	1	16.7	4	66.7	1	16.7	286,766.6	Production, processing and preservation of meat, fish, fruit, vegetables, oils and fats
1511	การผลิตเนื้อสัตว์และผลิตภัณฑ์จากเนื้อสัตว์	152	100.0	152	100.0	-	-	-	-	-	-	-	-	-	Production of meat and meat products
1512	การแปรรูปและการเก็บนมเนยสัตว์น้ำ และผลิตภัณฑ์จากสัตว์น้ำ	81	100.0	78	96.3	3	3.7	-	-	3	100.0	-	-	60,716.6	Processing and preserving of fish and fish products
1513	การแปรรูปผลไม้และผัก	106	100.0	104	98.1	2	1.9	1	50.0	-	-	1	50.0	205,250.0	Processing of fruit and vegetables
1514	การผลิตน้ำมันจากพืช น้ำมันจากสัตว์และไขมันจากสัตว์	32	100.0	31	96.9	1	3.1	-	-	1	100.0	-	-	20,800.0	Manufacture of vegetable and animal oils and fats
152	การผลิตผลิตภัณฑ์ที่ได้จากนม	48	100.0	33	69.4	15	30.6	-	-	15	100.0	-	-	37,566.8	Manufacture of dairy products
1520	การผลิตผลิตภัณฑ์ที่ได้จากนม	48	100.0	33	69.4	15	30.6	-	-	15	100.0	-	-	37,566.8	Manufacture of dairy products
153	การผลิตผลิตภัณฑ์ที่ได้จากการโม่-สีข้าวพืช สัตว์ และผลิตภัณฑ์จากสัตว์ และอาหารสัตว์สำเร็จรูป	73	100.0	72	98.6	1	1.4	-	-	-	-	1	100.0	100,000.0	Manufacture of grain mill products, starches and starch products, and prepared animal feeds
1531	การผลิตผลิตภัณฑ์ที่ได้จากการโม่-สีข้าวพืช	50	100.0	50	100.0	-	-	-	-	-	-	-	-	-	Manufacture of grain mill products
1532	การผลิตสัตว์และผลิตภัณฑ์จากสัตว์	3	100.0	3	100.0	-	-	-	-	-	-	-	-	-	Manufacture of starches and starch products
1533	การผลิตอาหารสัตว์สำเร็จรูป	20	100.0	19	95.0	1	5.0	-	-	-	-	1	100.0	100,000.0	Manufacture of prepared animal feeds
154	การผลิตผลิตภัณฑ์อาหารอื่น ๆ	1,256	100.0	1,239	98.6	17	1.4	1	5.9	11	64.8	5	29.4	12,208,370.9	Manufacture of other food products
1541	การผลิตผลิตภัณฑ์ประเภทอบ	608	100.0	602	99.0	6	1.0	-	-	4	66.7	2	33.3	12,160,620.0	Manufacture of bakery products
1542	การผลิตน้ำตาล	10	100.0	10	100.0	-	-	-	-	-	-	-	-	-	Manufacture of sugar
1543	การผลิตโกโก้ ร้อยโทแลต และขนมที่ทำงานน้ำตาล	57	100.0	56	98.3	1	1.8	1	100.0	-	-	-	-	245.1	Manufacture of cocoa, chocolate and sugar confectionery
1544	การผลิตมะละโรมี เส้นมะละโรมี เส้นกัวเตอา เส้นหมี่ ในเส้น และผลิตภัณฑ์อาหารประเภทแป้งที่คล้ายกัน	82	100.0	80	97.6	2	2.4	-	-	2	100.0	-	-	27,270.0	Manufacture of macaroni, noodles, couscous and similar farinaceous products
1549	การผลิตผลิตภัณฑ์อาหารอื่น ๆ ซึ่งมิได้จัดประเภทไว้ในที่อื่น	499	100.0	491	98.4	8	1.6	-	-	5	62.7	3	37.3	20,235.7	Manufacture of other food products n.e.c.
155	การผลิตเครื่องดื่ม	188	100.0	186	98.9	2	1.1	-	-	2	100.0	-	-	424,019.6	Manufacture of beverages
1551	การกลั่น การกลั่นเริ่มต้นส่วนและการผสมสุรา รวมทั้ง การผลิตเอทิลแอลกอฮอล์ที่ได้จากการหมัก	2	100.0	2	100.0	-	-	-	-	-	-	-	-	-	Distilling, rectifying and blending of spirits; ethylalcohol production from fermented materials

ตาราง 6 มูลค่าเงินลงทุนที่ต่างประเทศร่วมลงทุนหรือถือหุ้น, จำนวนและร้อยละของสถานประกอบการอุตสาหกรรมผลิต จำแนกตามสัดส่วนของการร่วมลงทุนหรือถือหุ้นของต่างประเทศ และประเภทอุตสาหกรรม กรุงเทพฯ พ.ศ. 2550 (ต่อ)

TABLE 6 VALUE OF FOREIGN INVESTMENT OR SHARE HOLDING, NUMBER AND PERCENTAGE OF MANUFACTURING ESTABLISHMENTS BY PROPORTION OF FOREIGN INVESTMENT OR SHARE HOLDING AND CATEGORY OF INDUSTRY, BANGKOK, 2007 (Cont'd)

(พันบาท In Thousand Baht)

รหัส Code	ประเภทอุตสาหกรรม	จำนวนสถาน- ประกอบการ		ไม่มีต่างประเทศ ร่วมลงทุนหรือถือหุ้น		สัดส่วนของการร่วมลงทุนหรือถือหุ้น						มูลค่าเงินลงทุนที่ต่างประเทศ มาร่วมลงทุนหรือถือหุ้น		Category of industry	
		จำนวน Number	ร้อยละ %	จำนวน Number	ร้อยละ %	<10%			10-50%			Value of foreign investment or share holding			
						จำนวน Number	ร้อยละ %	จำนวน Number	ร้อยละ %	จำนวน Number	ร้อยละ %				จำนวน Number
1552	การผลิตไวน์	1	100.0	1	100.0	-	-	-	-	-	-	-	-	-	Manufacture of wines
1553	การผลิตแอลกอฮอล์และเบียร์	2	100.0	2	100.0	-	-	-	-	-	-	-	-	-	Manufacture of malt liquors and malt
1554	การผลิตเครื่องดื่มที่ไม่มีแอลกอฮอล์ รวมทั้ง การคั้นน้ำผลไม้	183	100.0	181	98.9	2	1.1	-	-	2	100.0	-	424,019.6	-	Manufacture of soft drinks; bottling of mineral waters
16	การผลิตผลิตภัณฑ์ยาสูบ	1	100.0	1	100.0	-	-	-	-	-	-	-	-	-	Manufacture of tobacco products
160	การผลิตผลิตภัณฑ์ยาสูบ	1	100.0	1	100.0	-	-	-	-	-	-	-	-	-	Manufacture of tobacco products
1600	การผลิตผลิตภัณฑ์ยาสูบ	1	100.0	1	100.0	-	-	-	-	-	-	-	-	-	Manufacture of tobacco products
17	การผลิตสิ่งทอ	1,227	100.0	1,177	95.9	50	4.1	1	2.0	39	77.6	10	20.4	2,748,837.6	Manufacture of textiles
171	การปั่น การทอ และการแต่งสำเร็จสิ่งทอ	437	100.0	414	94.7	23	5.3	-	-	18	78.4	5	21.6	2,014,067.6	Spinning, weaving and finishing of textiles
1711	การจัดเตรียมและการปั่นเส้นใยสิ่งทอ														Preparation and spinning of textile fibres;
	รวมทั้งการทอสิ่งทอ	204	100.0	181	88.7	23	11.4	-	-	18	78.4	5	21.6	2,014,067.6	weaving of textiles
1712	การแต่งสำเร็จสิ่งทอ	233	100.0	233	100.0	-	-	-	-	-	-	-	-	-	Finishing of textiles
172	การผลิตสิ่งทออื่น ๆ	712	100.0	699	98.1	13	1.9	1	7.5	7	52.7	5	39.8	731,390.0	Manufacture of other textiles
1721	การผลิตสิ่งทอสำเร็จรูป ยกเว้นเครื่องแต่งกาย	480	100.0	474	98.7	6	1.3	1	15.9	-	-	5	84.1	629,410.0	Manufacture of made-up textile articles, except apparel
1722	การผลิตพรมและเครื่องปูลาด	48	100.0	48	100.0	-	-	-	-	-	-	-	-	-	Manufacture of carpets and rugs
1723	การผลิตเชือก สายระโยงระยาง เชือกเส้นใหญ่ และตาข่าย แห อวน	42	100.0	42	100.0	-	-	-	-	-	-	-	-	-	Manufacture of cordage, rope, twine and netting
1729	การผลิตสิ่งทออื่น ๆ ซึ่งมีได้จัดประเภทไว้ในที่อื่น	142	100.0	135	95.1	7	4.9	-	-	7	100.0	-	-	101,980.0	Manufacture of other textiles n.e.c.
173	การผลิตผ้าและสิ่งของที่ได้จากการถักนิตติ้งและโครเชท์	78	100.0	64	82.1	14	18.0	-	-	14	100.0	-	-	3,380.0	Manufacture of knitted and crocheted fabrics and articles
1730	การผลิตผ้า และสิ่งของที่ได้จากการถักนิตติ้ง และโครเชท์	78	100.0	64	82.1	14	18.0	-	-	14	100.0	-	-	3,380.0	Manufacture of knitted and crocheted fabrics and articles
18	การผลิตเครื่องแต่งกาย รวมทั้งการตกแต่ง และซ่อมเสื้อผ้า	14,656	100.0	14,461	98.7	196	1.3	7	3.6	32	16.4	157	80.1	1,381,206.0	Manufacture of wearing apparel; dressing and dyeing of fur
181	การผลิตเครื่องแต่งกาย ยกเว้น เครื่องแต่งกายที่ทำจากขนสัตว์	14,655	100.0	14,461	98.7	195	1.3	7	3.6	31	15.9	157	80.5	1,333,206.0	Manufacture of wearing apparel, except fur apparel
1810	การผลิตเครื่องแต่งกาย ยกเว้น เครื่องแต่งกาย ที่ทำจากขนสัตว์	14,655	100.0	14,461	98.7	195	1.3	7	3.6	31	15.9	157	80.5	1,333,206.0	Manufacture of wearing apparel, except fur apparel
182	การผลิตเครื่องแต่งกายและขนสัตว์ รวมทั้งการผลิต สิ่งของที่ทำจากขนสัตว์	1	100.0	-	-	1	100.0	-	-	1	100.0	-	-	-	Dressing and dyeing of fur; manufacture of articles of fur

ตาราง 6 มูลค่าลงทุนที่ต่างประเทศรวมทุนหรือถือหุ้น จำนวนและร้อยละของสถานประกอบการผลิต อุตสาหกรรมผลิต ส่วนของการร่วมลงทุนหรือถือหุ้นของต่างประเทศ และประเภทอุตสาหกรรม กรุงเทพมหานคร พ.ศ. 2550 (ต่อ)

TABLE 6 VALUE OF FOREIGN INVESTMENT OR SHARE HOLDING, NUMBER AND PERCENTAGE OF MANUFACTURING ESTABLISHMENTS BY PROPORTION OF FOREIGN INVESTMENT OR SHARE HOLDING AND CATEGORY OF INDUSTRY, BANGKOK, 2007 (Cont'd)

(จำนวน In Thousand Baht)

รหัส Code	ประเภทอุตสาหกรรม Number of establishments	จำนวนสถาน- ประกอบการ		ไม่มีต่างประเทศ		ไม่มีการถือหุ้น		สัดส่วนของการร่วมลงทุนหรือถือหุ้น		มูลค่าเงินลงทุนที่ต่างประเทศ มาลงทุนหรือถือหุ้น		Category of industry		
		จำนวน Number	ร้อยละ %	จำนวน Number	ร้อยละ %	จำนวน Number	ร้อยละ %	จำนวน Number	ร้อยละ %	จำนวน Number	ร้อยละ %			
													No foreign investment or share holding	
1820	การตกแต่งและเขียนลายเส้นด้วยตัว รวมทั้ง การผลิตสิ่งของที่ทากาขนสัตว์	1	100.0	-	-	1	100.0	-	-	1	100.0	D		
19	การฟอกและตกแต่งหนังฟอก รวมทั้งการผลิตกระเป๋า เดินทาง กระเป๋าถือ อานม้า เครื่องเขียนและรองเท้า	2,761	100.0	2,733	99.0	28	1.0	2	7.1	22	78.6	4	14.3	521,591.9
191	การฟอกและตกแต่งหนังฟอก รวมทั้งการผลิตกระเป๋า เดินทาง กระเป๋าถือ อานม้า และเครื่องเขียน	840	100.0	828	98.6	12	1.4	1	8.4	10	83.3	1	8.4	10,250.0
1911	การฟอกและตกแต่งหนังฟอก	3	100.0	2	66.7	1	33.3	-	-	1	100.0	-	-	D
1912	การผลิตกระเป๋าเดินทาง กระเป๋าถือ และสิ่งทอคล้ายกัน อานม้า และเครื่องเขียน	837	100.0	826	98.7	11	1.3	1	9.1	9	81.7	1	9.1	10,250.0
192	การผลิตรองเท้า	1,921	100.0	1,905	99.2	16	0.8	1	6.2	12	75.1	3	18.7	511,341.9
1920	การผลิตรองเท้า	1,921	100.0	1,905	99.2	16	0.8	1	6.2	12	75.1	3	18.7	511,341.9
20	การผลิตไม้และผลิตภัณฑ์จากไม้และไม้ก๊อก ยกเว้น เฟอร์นิเจอร์ รวมทั้งการผลิต สิ่งของที่ทากาฟางและวัสดุธรรมชาติอื่นๆ	802	100.0	800	99.8	2	0.3	-	-	-	-	2	100.0	18,755.0
201	การเลื่อยไม้และการไสไม้	61	100.0	61	100.0	-	-	-	-	-	-	-	-	-
2010	การเลื่อยไม้และการไสไม้	61	100.0	61	100.0	-	-	-	-	-	-	-	-	-
202	การผลิตผลิตภัณฑ์จากไม้ ไม้ก๊อก ฟาง และวัสดุธรรมชาติ	741	100.0	739	99.7	2	0.3	-	-	-	-	2	100.0	18,755.0
2021	การผลิตแผ่นไม้วีเนียร์ รวมทั้งการผลิตไม้ดัด ลามิเนตบอร์ด แผ่นชั้น ไม้ดัด และแผ่นไม้ดัดอื่น ๆ และแผ่นไม้ดัดอื่น ๆ	37	100.0	36	97.3	1	2.7	-	-	-	-	1	100.0	14,000.0
2022	การผลิตเครื่องมือที่ใช้ในการก่อสร้าง และเครื่องประกอบอาคาร	160	100.0	160	100.0	-	-	-	-	-	-	-	-	-
2023	การผลิตภาษาะไม้	62	100.0	62	100.0	-	-	-	-	-	-	-	-	-
2029	การผลิตผลิตภัณฑ์อื่นที่ทากาไม้ รวมทั้งการผลิต สิ่งของที่ทากาไม้ ก๊อก ฟาง และวัสดุธรรมชาติ	482	100.0	481	99.8	1	0.2	-	-	-	-	1	100.0	4,755.0
21	การผลิตกระดาษและผลิตภัณฑ์กระดาษ	780	100.0	768	98.5	12	1.5	1	8.3	10	83.3	1	8.3	583,825.0
210	การผลิตกระดาษและผลิตภัณฑ์กระดาษ	780	100.0	768	98.5	12	1.5	1	8.3	10	83.3	1	8.3	583,825.0
2101	การผลิตเยื่อกระดาษ กระดาษ และกระดาษแข็ง	96	100.0	94	97.9	2	2.1	-	-	1	50.0	1	50.0	344,000.0
2102	การผลิตกระดาษถูกกึ่ง และกระดาษแข็งถูกกึ่ง	446	100.0	440	98.7	6	1.4	1	16.7	5	83.3	-	-	227,210.0
2109	การผลิตสิ่งของอื่น ๆ ที่ทำจากกระดาษ และกระดาษแข็ง	238	100.0	234	98.3	4	1.7	-	-	4	100.0	-	-	12,615.0
22	การพิมพ์โฆษณา การพิมพ์ และการทำสื่อที่บันทึก	2,713	100.0	2,668	98.4	45	1.7	1	2.2	41	91.1	3	6.7	355,777.2

ตาราง 6 มูลค่าเงินลงทุนที่ต่างประเทศรวมลงทุนหรือถือหุ้น จำนวนและร้อยละของสถานประกอบการอุตสาหกรรมผลิต อัญมณีและเครื่องประดับหรือถือหุ้นของต่างประเทศ และประเภทอุตสาหกรรม กรุงเทพมหานคร พ.ศ. 2550 (ต่อ)

TABLE 6 VALUE OF FOREIGN INVESTMENT OR SHARE HOLDING, NUMBER AND PERCENTAGE OF MANUFACTURING ESTABLISHMENTS BY PROPORTION OF FOREIGN INVESTMENT OR SHARE HOLDING, BANGKOK, 2007 (Cont'd)

(พันบาท In Thousand Baht)

รหัส Code	ประเภทอุตสาหกรรม	จำนวนสถาน- ประกอบการ		ไม่มีต่างประเทศ		สัดส่วนของการร่วมลงทุนหรือถือหุ้น						มูลค่าเงินลงทุนที่ต่างประเทศ		Category of industry	
		รวม		รวม		Proportion of foreign investment or share holding						รวมลงทุนหรือถือหุ้น			
		จำนวน	ร้อยละ	จำนวน	ร้อยละ	จำนวน	ร้อยละ	จำนวน	ร้อยละ	จำนวน	ร้อยละ	จำนวน	ร้อยละ		Value of foreign investment or share holding
221	การพิมพ์โฆษณา	564	100.0	526	93.3	38	6.7	-	-	35	92.1	3	7.9	324,888.2	Publishing
2211	การพิมพ์โฆษณาหนังสือ โปสเตอร์ หนังสืออิเล็กทรอนิกส์	277	100.0	271	97.8	6	2.2	-	-	4	66.7	2	33.3	106,863.2	Publishing of books, brochures, musical books and other publications
2212	การพิมพ์โฆษณาหนังสือพิมพ์ วารสาร และนิตยสาร	163	100.0	147	90.0	16	10.0	-	-	15	93.9	1	6.1	202,550.0	Publishing of newspapers, journals and periodicals
2213	การพิมพ์โฆษณาลงบนสื่อบันทึก	3	100.0	2	66.7	1	33.3	-	-	1	100.0	-	-	D	Publishing of recorded media
2219	การพิมพ์โฆษณาอื่น ๆ	121	100.0	107	88.0	15	12.0	-	-	15	100.0	-	-	15,225.0	Other publishing
222	การพิมพ์และกิจการรวมด้านการบริการ	2,130	100.0	2,123	99.7	7	0.3	1	14.3	6	85.7	-	-	30,889.0	Printing and service activities related to printing
2221	การพิมพ์	1,995	100.0	1,988	99.7	7	0.4	1	14.3	6	85.7	-	-	30,889.0	Printing
2222	กิจการรวมด้านการบริการที่เกี่ยวข้องกับการพิมพ์	135	100.0	135	100.0	-	-	-	-	-	-	-	-	-	Service activities related to printing
223	การทำสำเนาสื่อบันทึกข้อมูล	19	100.0	19	100.0	-	-	-	-	-	-	-	-	-	Reproduction of recorded media
2230	การทำสำเนาสื่อบันทึกข้อมูล	19	100.0	19	100.0	-	-	-	-	-	-	-	-	-	Reproduction of recorded media
23	การผลิตผลิตภัณฑ์ถ่านไม้กัก ผลิตภัณฑ์ที่ได้จากถ่าน	21	100.0	13	61.9	8	38.1	-	-	8	100.0	-	-	39,200.0	Manufacture of coke, refined petroleum products and nuclear fuel
231	การผลิตผลิตภัณฑ์ถ่านโค้ก	1	100.0	1	100.0	-	-	-	-	-	-	-	-	-	Manufacture of coke oven products
2310	การผลิตผลิตภัณฑ์ถ่านโค้ก	1	100.0	1	100.0	-	-	-	-	-	-	-	-	-	Manufacture of coke oven products
232	การผลิตผลิตภัณฑ์ที่ได้จากถ่านน้ำมันปิโตรเลียม	20	100.0	12	60.0	8	40.0	-	-	8	100.0	-	-	39,200.0	Manufacture of refined petroleum products
2320	การผลิตผลิตภัณฑ์ที่ได้จากถ่านน้ำมันปิโตรเลียม	20	100.0	12	60.0	8	40.0	-	-	8	100.0	-	-	39,200.0	Manufacture of refined petroleum products
24	การผลิตเคมีภัณฑ์และผลิตภัณฑ์	644	100.0	613	95.2	31	4.8	2	6.5	21	67.7	8	25.8	1,337,780.5	Manufacture of chemicals and chemical products
241	การผลิตเคมีภัณฑ์ขั้นมูลฐาน	134	100.0	126	94.0	8	6.0	-	-	7	87.5	1	12.5	63,290.0	Manufacture of basic chemicals
2411	การผลิตเคมีภัณฑ์ขั้นมูลฐาน ยกเว้นปุ๋ยและสารประกอบไนโตรเจน	57	100.0	51	89.5	6	10.5	-	-	6	100.0	-	-	52,680.0	Manufacture of basic chemicals, except fertilizers nitrogen compounds
2412	การผลิตปุ๋ยและสารประกอบไนโตรเจน	18	100.0	18	100.0	-	-	-	-	-	-	-	-	-	Manufacture of fertilizers and nitrogen compounds
2413	การผลิตพลาสติกในขั้นต้น และยางสังเคราะห์	59	100.0	57	96.6	2	3.4	-	-	1	50.0	1	50.0	10,610.0	Manufacture of plastics in primary forms and of synthetic rubber
242	การผลิตผลิตภัณฑ์เคมีอื่น ๆ	504	100.0	481	95.4	23	4.6	2	8.7	14	60.9	7	30.4	1,274,490.5	Manufacture of other chemical products
2421	การผลิตสารกำจัดวัชพืชและผลิตภัณฑ์	9	100.0	7	77.8	2	22.2	-	-	-	-	2	100.0	205,000.0	Manufacture of pesticides and other agro-chemical products
2422	การผลิตสีทา น้ำมันชักเงา และสิ่งที่ใช้ทาเคลือบ หมึกพิมพ์ และน้ำมันทาลู (masses) ที่คล้ายกัน	92	100.0	85	92.4	7	7.6	-	-	4	57.1	3	42.9	250,450.0	Manufacture of paints, varnishes and similar coatings, printing ink and mastics
2423	การผลิตผลิตภัณฑ์ทางเภสัชกรรม เคมีภัณฑ์ที่ใช้รักษาโรค และผลิตภัณฑ์ที่มาจากสมุนไพร	183	100.0	179	97.8	4	2.2	-	-	4	100.0	-	-	45,890.0	Manufacture of pharmaceuticals, medicinal chemicals and botanical products

ตาราง 6 มูลค่าเงินลงทุนที่ต่างประเทศร่วมลงทุนหรือถือหุ้น จำนวนและร้อยละของสถานประกอบการอุตสาหกรรมผลิต จำนวนตามสัดส่วนของการร่วมลงทุนหรือถือหุ้นของต่างประเทศ และประเภทอุตสาหกรรม มูลค่าตามทศวรรษ พ.ศ. 2550 (ต่อ)

TABLE 6 VALUE OF FOREIGN INVESTMENT OR SHARE HOLDING, NUMBER AND PERCENTAGE OF MANUFACTURING ESTABLISHMENTS BY PROPORTION OF FOREIGN INVESTMENT OR SHARE HOLDING AND CATEGORY OF INDUSTRY, BANGKOK, 2007 (Cont'd)

รหัส Code	จำนวนสถาน- ประกอบการ		ไม่มีต่างประเทศ		รวม		สัดส่วนของการร่วมลงทุนหรือถือหุ้น						มูลค่าเงินลงทุนที่ประเทศ		Category of industry
	จำนวน		จำนวน		จำนวน		<10%			10-50%			>50%		
	ร้อยละ	จำนวน	ร้อยละ	จำนวน	ร้อยละ	จำนวน	ร้อยละ	จำนวน	ร้อยละ	จำนวน	ร้อยละ	จำนวน	ร้อยละ	จำนวน	
2424 การผลิตสบู่และผงซักฟอก เคมีภัณฑ์ที่ใช้ในการทำความสะอาด และขัดเงา เครื่องหอม และสิ่งปรุงแต่ง สำหรับประทันร่างกาย หรือประทันผิว	157	100.0	154	98.1	3	1.9	-	-	2	66.7	1	33.3	265,000.0	Manufacture of soap and detergents, cleaning and polishing preparations, perfumes and toilet preparations	
2429 การผลิตผลิตภัณฑ์ซักผ้าชนิดอื่น ๆ ซึ่งมีได้ดัดประเภทไว้ในที่อื่น	63	100.0	56	88.9	7	11.1	2	28.6	4	57.1	1	14.3	508,150.5	Manufacture of other chemical products n.e.c.	
243 การผลิตเส้นใยประดิษฐ์	6	100.0	6	100.0	-	-	-	-	-	-	-	-	-	Manufacture of man-made fibres	
2430 การผลิตเส้นใยประดิษฐ์	6	100.0	6	100.0	-	-	-	-	-	-	-	-	-	Manufacture of man-made fibres	
25 การผลิตผลิตภัณฑ์พลาสติก	1,806	100.0	1,770	98.0	36	2.0	2	5.6	29	80.4	5	14.0	456,597.1	Manufacture of rubber and plastics products	
251 การผลิตผลิตภัณฑ์พลาสติก	257	100.0	248	96.6	9	3.4	1	11.4	7	77.1	1	11.4	97,425.0	Manufacture of rubber products	
2511 การผลิตยางนอกและยางใน การหล่อของและยางซ่อมสร้าง	43	100.0	40	93.6	3	6.4	-	-	3	100.0	-	-	825.0	Manufacture of rubber tyres and tubes; retreading and rebuilding of rubber tyres	
2519 การผลิตผลิตภัณฑ์ยางอื่น ๆ	214	100.0	208	97.2	6	2.8	1	16.7	4	66.7	1	16.7	96,600.0	Manufacture of other rubber products	
252 การผลิตผลิตภัณฑ์พลาสติก	1,549	100.0	1,522	98.3	27	1.7	1	3.7	22	81.5	4	14.8	359,172.1	Manufacture of plastic products	
2520 การผลิตผลิตภัณฑ์พลาสติก	1,549	100.0	1,522	98.3	27	1.7	1	3.7	22	81.5	4	14.8	359,172.1	Manufacture of plastic products	
26 การผลิตผลิตภัณฑ์จากแร่โลหะ	385	100.0	371	96.4	14	3.6	-	-	8	57.1	6	42.9	165,283.5	Manufacture of other non-metallic mineral products	
261 การผลิตแก้วและผลิตภัณฑ์แก้ว	104	100.0	101	97.1	3	2.9	-	-	2	66.7	1	33.3	26,857.0	Manufacture of glass and glass products	
2610 การผลิตแก้วและผลิตภัณฑ์แก้ว	104	100.0	101	97.1	3	2.9	-	-	2	66.7	1	33.3	26,857.0	Manufacture of glass and glass products	
269 การผลิตผลิตภัณฑ์แร่โลหะ ซึ่งมีได้ดัดประเภทไว้ในที่อื่น	281	100.0	270	96.1	11	3.9	-	-	6	54.6	5	45.5	138,426.5	Manufacture of non-metallic mineral products n.e.c.	
2691 การผลิตเซรามิกชนิดไม่ทนไฟ ซึ่งไม่ได้ใช้งานก่อสร้าง	41	100.0	40	97.6	1	2.4	-	-	-	-	1	100.0	7,000.0	Manufacture of non-structural non-refractory ceramic ware	
2692 การผลิตผลิตภัณฑ์เซรามิกชนิดทนไฟ ซึ่งไม่ได้ใช้งานก่อสร้าง	5	100.0	4	80.0	1	20.0	-	-	-	-	1	100.0	15,000.0	Manufacture of refractory ceramic products	
2693 การผลิตผลิตภัณฑ์จากดินชนิดไม่ทนไฟ ซึ่งใช้กับงานก่อสร้าง	8	100.0	8	100.0	-	-	-	-	-	-	-	-	-	Manufacture of structural non-refractory clay products	
2694 การผลิตซีเมนต์ ปูนขาว และปูนปลาสเตอร์	18	100.0	18	100.0	-	-	-	-	-	-	-	-	-	Manufacture of cement, lime and plaster	
2695 การผลิตผลิตภัณฑ์จากอกริด ซีเมนต์ และปูนปลาสเตอร์	172	100.0	166	96.5	6	3.5	-	-	4	66.7	2	33.3	114,446.5	Manufacture of articles of concrete, cement and plaster	
2696 การตัด การขึ้นรูป และการแต่งสำเร็จหิน	28	100.0	27	96.4	1	3.6	-	-	1	100.0	-	-	1,000.0	Cutting, shaping and finishing of stone	
2699 การผลิตผลิตภัณฑ์แร่โลหะอื่น ๆ ซึ่งมีได้ดัดประเภทไว้ในที่อื่น	9	100.0	7	77.8	2	22.2	-	-	1	50.0	1	50.0	980.0	Manufacture of other non-metallic mineral products n.e.c.	
27 การผลิตโลหะขั้นมูลฐาน	364	100.0	358	98.4	6	1.7	1	16.7	5	83.3	-	-	4,593,660.0	Manufacture of basic metals	
271 การผลิตเหล็กและเหล็กกล้าขั้นมูลฐาน	107	100.0	103	96.3	4	3.7	1	25.0	3	75.0	-	-	4,564,460.0	Manufacture of basic iron and steel	
2710 การผลิตเหล็กและเหล็กกล้าขั้นมูลฐาน	107	100.0	103	96.3	4	3.7	1	25.0	3	75.0	-	-	4,564,460.0	Manufacture of basic iron and steel	
272 การผลิตโลหะมีค่าและโลหะอื่นที่มีค่าเล็กน้อย	79	100.0	78	98.7	1	1.3	-	-	1	100.0	-	-	28,000.0	Manufacture of basic precious and non-ferrous metals	
2720 การผลิตโลหะมีค่า และโลหะอื่นที่มีค่าเล็กน้อย	79	100.0	78	98.7	1	1.3	-	-	1	100.0	-	-	28,000.0	Manufacture of basic precious and non-ferrous metals	

(พันบาท In Thousand Baht)

ตาราง 6 มูลค่าเงินลงทุนต่างประเทศรวมลงทุนหรือถือหุ้น จำนวนและร้อยละของสถานประกอบการอุตสาหกรรมผลิต จำนวนตามสัดส่วนของจำนวนหรือถือหุ้นของแต่ละประเทศ และประเภทอุตสาหกรรม ก.พ. 2558 (ต่อ)

TABLE 6 VALUE OF FOREIGN INVESTMENT OR SHARE HOLDING, NUMBER AND PERCENTAGE OF MANUFACTURING ESTABLISHMENTS BY PROPORTION OF FOREIGN INVESTMENT OR SHARE HOLDING AND CATEGORY OF INDUSTRY, BANGKOK, 2007 (Cont'd)

(หน่วย: ใน Thousand Baht)

รหัส Code	ประเภทอุตสาหกรรม Number of establishments	จำนวนสถาน- ประกอบการ		ไม่มีต่างประเทศ รวมลงทุนหรือถือหุ้น		รวม Total		สัดส่วนของการร่วมลงทุนหรือถือหุ้น Proportion of foreign investment or share holding						มูลค่าเงินลงทุนที่ต่างประเทศ รวมลงทุนหรือถือหุ้น Value of foreign investment or share holding	ประเภท Category of industry
		จำนวน Number	ร้อยละ %	จำนวน Number	ร้อยละ %	จำนวน Number	ร้อยละ %	<10%		10-50%		>50%			
								จำนวน Number	ร้อยละ %	จำนวน Number	ร้อยละ %	จำนวน Number	ร้อยละ %		
273	การหล่อโลหะ	178	100.0	177	99.4	1	0.6	-	-	1	100.0	-	-	1,200.0	Casting of metals
2731	การหล่อเหล็กและเหล็กกล้า	54	100.0	54	100.0	-	-	-	-	-	-	-	-	-	Casting of iron and steel
2732	การหล่อโลหะที่ไม่ใช่เหล็ก	124	100.0	123	99.2	1	0.8	-	-	1	100.0	-	-	1,200.0	Casting of non-ferrous metals
28	การผลิตผลิตภัณฑ์ที่จากโลหะประดิษฐ์	6,598	100.0	6,573	99.6	25	0.4	2	8.0	22	88.0	1	4.0	704,644.3	Manufacture of fabricated metal products, except machinery and equipment
281	การผลิตผลิตภัณฑ์ที่มีโครงสร้างเป็นโลหะ ถังน้ำ ที่ต้มน้ำ และเครื่องกำเนิดไอน้ำ	2,208	100.0	2,204	99.8	4	0.2	-	-	4	100.0	-	-	134,800.0	Manufacture of structural metal products, tanks, reservoirs and steam generators
2811	การผลิตผลิตภัณฑ์ที่มีโครงสร้างเป็นโลหะ	2,109	100.0	2,105	99.8	4	0.2	-	-	4	100.0	-	-	134,800.0	Manufacture of structural metal products
2812	การผลิตถังน้ำ ที่ต้มน้ำ และภาชนะบรรจุที่จากโลหะ	93	100.0	93	100.0	-	-	-	-	-	-	-	-	-	Manufacture of tanks, reservoirs and containers of metal
2813	การผลิตเครื่องกำเนิดไอน้ำ ยกเว้นหม้อน้ำ (boiler) น้ำร้อนสำหรับการทำความร้อนจากส่วนกลาง	6	100.0	6	100.0	-	-	-	-	-	-	-	-	-	Manufacture of steam generators, except central heating hot water boilers
289	การผลิตผลิตภัณฑ์โลหะประดิษฐ์อื่น ๆ รวมทั้งกิจกรรม ด้านการบริการแก่ผู้ผลิตผลิตภัณฑ์โลหะประดิษฐ์	4,390	100.0	4,369	99.5	21	0.5	2	9.5	18	85.7	1	4.8	569,844.3	Manufacture of other fabricated metal products; service activities to producers of fabricated metal products
2891	การผลิตผลิตภัณฑ์โลหะที่ขึ้นโดยวิธีการตี การกด การดัดงอ และการรีดในรูปแบบต่าง ๆ	3,245	100.0	3,238	99.8	7	0.2	-	-	7	100.0	-	-	36,370.0	Forging, pressing, stamping and roll-forming of metal; powder metallurgy
2892	การตกแต่งและการเคลือบโลหะ รวมทั้งการดำเนินการ เกี่ยวกับวิศวกรรมเครื่องกล โดยได้รับ ค่าธรรมเนียมคอมแมน หรือโดยการที่สัญญาจ้าง	468	100.0	466	99.6	2	0.4	-	-	2	100.0	-	-	6,380.0	Treatment and coating of metals; general mechanical engineering on a fee or contract basis
2893	การผลิตของมีคม เครื่องมือที่ใช้ในงานช่างมือ และเครื่องมือโลหะทั่วไป	162	100.0	160	98.8	2	1.2	-	-	2	100.0	-	-	500.0	Manufacture of cutlery, hand tools and general hardware
2899	การผลิตผลิตภัณฑ์โลหะประดิษฐ์อื่น ๆ ซึ่งมิได้จัดประเภทไว้ข้างต้น	515	100.0	505	98.1	10	1.9	2	20.0	7	70.0	1	10.0	526,594.3	Manufacture of other fabricated metal products n.e.c.
29	การผลิตเครื่องจักรและอุปกรณ์	796	100.0	760	95.4	36	4.6	1	2.8	31	86.2	4	11.0	160,762,399.5	Manufacture of machinery and equipment n.e.c.
291	การผลิตเครื่องจักรที่ใช้งานทั่วไป	354	100.0	337	95.2	17	4.8	1	5.9	13	76.5	3	17.7	160,442,019.6	Manufacture of general purpose machinery
2911	การผลิตเครื่องยนต์และเครื่องกังหัน ยกเว้นเครื่องยนต์ที่ใช้กับอากาศยาน														Manufacture of engines and turbines, except aircraft, vehicle and cycle engines

ตาราง 6 มูลค่าเงินลงทุนที่ต่างประเทศ ร้อยละของเงินลงทุนหรือถือหุ้น จำนวนและร้อยละของสถานประกอบการอุตสาหกรรมผลิต อุตสาหกรรมสกัดของแร่หรือหินหรือถ่านหิน และประเภทอุตสาหกรรม กงสุทพมหานคร พ.ศ. 2550 (ต่อ)

TABLE 6 VALUE OF FOREIGN INVESTMENT OR SHARE HOLDING, NUMBER AND PERCENTAGE OF MANUFACTURING ESTABLISHMENTS BY PROPORTION OF FOREIGN INVESTMENT OR SHARE HOLDING AND CATEGORY OF INDUSTRY, BANGKOK, 2007 (Cont'd)

(ข้อมูลใน Thousand Baht)

รหัส Code	ประเภทอุตสาหกรรม	จำนวนสถาน- ประกอบการ		ไม่มีต่างประเทศ		สัดส่วนของการร่วมลงทุนหรือถือหุ้น						มูลค่าเงินลงทุนที่ต่างประเทศ		Category of industry	
		จำนวน Number	ร้อยละ %	ร่วมลงทุนหรือถือหุ้น		Proportion of foreign investment or share holding						รวมลงทุนหรือถือหุ้น			
				จำนวน No foreign's investment	ร้อยละ or share holding	รวม	<10%	10-50%	>50%	Value of foreign investment or share holding					
		จำนวน Number	ร้อยละ %	จำนวน Number	ร้อยละ %	จำนวน Number	ร้อยละ %	จำนวน Number	ร้อยละ %	จำนวน Number	ร้อยละ %	จำนวน Number	ร้อยละ %		
		3	100.0	3	100.0	-	-	-	-	-	-	-	-	-	-
2912	การผลิตเครื่องสูบลม เครื่องอัดแท่ง และวาล์ว	57	100.0	56	98.3	1	1.8	-	-	1	100.0	-	-	160,000,009.6	Manufacture of pumps, compressors, taps and valves
2913	การผลิตเบรค (คาลิปดูม) เกียร์และเครื่องเกียร์ และอุปกรณ์ที่ใช้ขับเคลื่อน	17	100.0	17	100.0	-	-	-	-	-	-	-	-	-	Manufacture of bearings, gears, gearing and driving elements
2914	การผลิตเตาอบ เตาเผา และเครื่องฟืนหรือเครื่องขีดเชื้อเพลิงของเตาเผา	18	100.0	10	55.6	8	44.4	-	-	8	100.0	-	-	3,840.0	Manufacture of ovens, furnaces and furnace burners
2915	การผลิตอุปกรณ์ที่ใช้ในการยกและการขนย้าย	50	100.0	48	96.0	2	4.0	-	-	1	50.0	1	50.0	220,000.0	Manufacture of lifting and handling equipment
2919	การผลิตเครื่องจักรที่ใช้งานทั่วไปอื่น ๆ	209	100.0	203	97.1	6	2.9	1	16.7	3	50.0	2	33.3	218,170.0	Manufacture of other general purpose machinery
292	การผลิตเครื่องจักรที่ใช้ในงานเฉพาะอย่าง	372	100.0	356	95.6	16	4.4	-	-	15	93.9	1	6.1	243,979.9	Manufacture of special purpose machinery
2921	การผลิตเครื่องจักรที่ใช้ในการเกษตรและการป่าไม้	42	100.0	41	97.6	1	2.4	-	-	-	-	1	100.0	180,000.0	Manufacture of agricultural and forestry machinery
2922	การผลิตเครื่องมือกล	79	100.0	75	94.9	4	5.1	-	-	4	100.0	-	-	21,000.0	Manufacture of machine-tools
2923	การผลิตเครื่องจักรสำหรับโลหะกรรม	6	100.0	6	100.0	-	-	-	-	-	-	-	-	-	Manufacture of machinery for metallurgy
2924	การผลิตเครื่องจักรที่ใช้ในการทำเหมืองแร่	42	100.0	42	100.0	-	-	-	-	-	-	-	-	-	Manufacture of machinery for mining, quarrying and construction
2925	การผลิตเครื่องจักรที่ใช้ในกระบวนการผลิตอาหาร	41	100.0	41	100.0	-	-	-	-	-	-	-	-	-	Manufacture of machinery for food, beverage and tobacco processing
2926	การผลิตเครื่องจักรที่ใช้ในการผลิตสิ่งทอ	14	100.0	13	92.9	1	7.1	-	-	1	100.0	-	-	12,600.0	Manufacture of machinery for textile, apparel and leather production
2929	การผลิตเครื่องจักรที่ใช้ในงานเฉพาะอย่างอื่น ๆ	148	100.0	138	93.0	10	7.0	-	-	10	100.0	-	-	30,379.9	Manufacture of other special purpose machinery
293	การผลิตเครื่องใช้ในบ้านเรือน	70	100.0	67	95.7	3	4.3	-	-	3	100.0	-	-	76,400.0	Manufacture of domestic appliances n.e.c.
2930	การผลิตเครื่องใช้ในบ้านเรือน	70	100.0	67	95.7	3	4.3	-	-	3	100.0	-	-	76,400.0	Manufacture of domestic appliances n.e.c.
30	การผลิตเครื่องจักรสำนักงาน เครื่องทักบัญชี และเครื่องคำนวณ	12	100.0	10	83.3	2	16.7	-	-	1	50.0	1	50.0	...	Manufacture of office, accounting and computing machinery
300	การผลิตเครื่องจักรสำนักงาน เครื่องทักบัญชี และเครื่องคำนวณ	12	100.0	10	83.3	2	16.7	-	-	1	50.0	1	50.0	...	Manufacture of office, accounting and computing machinery
3000	การผลิตเครื่องจักรสำนักงาน เครื่องทักบัญชี และเครื่องคำนวณ	12	100.0	10	83.3	2	16.7	-	-	1	50.0	1	50.0	...	Manufacture of office, accounting and computing machinery
31	การผลิตเครื่องจักรและเครื่องอุปกรณไฟฟ้า														Manufacture of electrical machinery

ตาราง 6 มูลค่าเงินลงทุนต่างประเทศร่วมลงทุนหรือถือหุ้น จำนวนและร้อยละของสถานประกอบการอุตสาหกรรมผลิต อุตสาหกรรมสกัดส่วนของการร่วมลงทุนหรือถือหุ้นของต่างประเทศ และประเภทอุตสาหกรรม กรุงเทพมหานคร พ.ศ. 2550 (ต่อ)

TABLE 6 VALUE OF FOREIGN INVESTMENT OR SHARE HOLDING, NUMBER AND PERCENTAGE OF MANUFACTURING ESTABLISHMENTS BY PROPORTION OF FOREIGN INVESTMENT OR SHARE HOLDING AND CATEGORY OF INDUSTRY, BANGKOK, 2007 (Cont'd)

(พันบาท In Thousand Baht)

รหัส Code	ประเภทอุตสาหกรรม Industry	จำนวนสถาน- ประกอบการ Number of establishments		ไม่มีต่างประเทศ ร่วมลงทุนหรือถือหุ้น No foreign's investment or share holding		รวม Total		สัดส่วนของการร่วมลงทุนหรือถือหุ้น Proportion of foreign investment or share holding			มูลค่าเงินลงทุนต่างประเทศ มาร่วมลงทุนหรือถือหุ้น Value of foreign investment or share holding		Category of industry		
		จำนวน Number	ร้อยละ %	จำนวน Number	ร้อยละ %	จำนวน Number	ร้อยละ %	จำนวน Number	ร้อยละ %	จำนวน Number	ร้อยละ %	จำนวน Number		ร้อยละ %	
				<10%	10-50%	>50%									
	ซึ่งมิได้จัดประเภทไว้ในที่อื่น	344	100.0	328	95.4	16	4.7	3	18.8	4	25.0	9	56.3	456,398.0	and apparatus n.e.c.
311	การผลิตมอเตอร์ไฟฟ้า เครื่องกำเนิด ไฟฟ้า และหม้อแปลง ไฟฟ้า	98	100.0	95	96.9	3	3.1	3	100.0	-	-	-	-	26,200.0	Manufacture of electric motors, generators and transformers
3110	การผลิตมอเตอร์ไฟฟ้า เครื่องกำเนิด ไฟฟ้า และหม้อแปลง ไฟฟ้า	98	100.0	95	96.9	3	3.1	3	100.0	-	-	-	-	26,200.0	Manufacture of electric motors, generators and transformers
312	การผลิตอุปกรณ์เพื่อการจ่ายและควบคุมกระแสไฟฟ้า	106	100.0	105	99.1	1	0.9	-	-	-	-	1	100.0	80,000.0	Manufacture of electricity distribution and control apparatus
3120	การผลิตอุปกรณ์เพื่อการจ่ายและควบคุมกระแสไฟฟ้า	106	100.0	105	99.1	1	0.9	-	-	-	-	1	100.0	80,000.0	Manufacture of electricity distribution and control apparatus
313	การผลิตลวดและเคเบิลที่หุ้มฉนวน	24	100.0	18	75.0	6	25.0	-	-	2	33.3	4	66.7	191,718.0	Manufacture of insulated wire and cable
3130	การผลิตลวดและเคเบิลที่หุ้มฉนวน	24	100.0	18	75.0	6	25.0	-	-	2	33.3	4	66.7	191,718.0	Manufacture of insulated wire and cable
314	การผลิตหม้อสะสม ไฟฟ้า เซลล์ปฐมภูมิ และแบตเตอรี่ปฐมภูมิ	16	100.0	14	87.5	2	12.5	-	-	1	50.0	1	50.0	104,480.0	Manufacture of accumulators, primary cells and primary batteries
3140	การผลิตหม้อสะสม ไฟฟ้า เซลล์ปฐมภูมิ และแบตเตอรี่ปฐมภูมิ	16	100.0	14	87.5	2	12.5	-	-	1	50.0	1	50.0	104,480.0	Manufacture of accumulators, primary cells and primary batteries
315	การผลิตหลอดไฟและเครื่องประดับสำหรับให้แสงสว่าง	66	100.0	63	95.5	3	4.6	-	-	1	33.3	2	66.7	54,000.0	Manufacture of electric lamps
3150	การผลิตหลอดไฟและเครื่องประดับสำหรับให้แสงสว่าง	66	100.0	63	95.5	3	4.6	-	-	1	33.3	2	66.7	54,000.0	Manufacture of electric lamps
319	การผลิตเครื่องอุปกรณ์ไฟฟ้าอื่น ๆ	34	100.0	33	97.1	1	2.9	-	-	-	-	1	100.0	...	Manufacture of other electrical equipment n.e.c.
3190	การผลิตเครื่องอุปกรณ์ไฟฟ้าอื่น ๆ	34	100.0	33	97.1	1	2.9	-	-	-	-	1	100.0	...	Manufacture of other electrical equipment n.e.c.
	ซึ่งมิได้จัดประเภทไว้ในที่อื่น	34	100.0	33	97.1	1	2.9	-	-	-	-	1	100.0
	ซึ่งมิได้จัดประเภทไว้ในที่อื่น	34	100.0	33	97.1	1	2.9	-	-	-	-	1	100.0
32	การผลิตอุปกรณ์และเครื่องอุปกรณ์วิทยุ โทรทัศน์ และการสื่อสาร	155	100.0	133	85.8	22	14.2	-	-	14	63.6	8	36.4	5,448,612.6	Manufacture of radio, television and communication equipment and apparatus
321	การผลิตหลอดอิเล็กทรอนิกส์และส่วนประกอบอิเล็กทรอนิกส์อื่น ๆ	78	100.0	59	75.6	19	24.4	-	-	13	68.4	6	31.6	5,366,412.6	Manufacture of electronic valves and tubes and other electronic components
3210	การผลิตหลอดอิเล็กทรอนิกส์และส่วนประกอบอิเล็กทรอนิกส์อื่น ๆ	78	100.0	59	75.6	19	24.4	-	-	13	68.4	6	31.6	5,366,412.6	Manufacture of electronic valves and tubes and other electronic components
322	การผลิตเครื่องส่งสัญญาณ โทรทัศน์และวิทยุ และเครื่องอุปกรณ์สำหรับโทรศัพท์และโทรเลขแบบใช้สาย	14	100.0	13	92.9	1	7.1	-	-	-	-	1	100.0	72,500.0	Manufacture of television and radio transmitters and apparatus for line telephony and line telegraphy
3220	การผลิตเครื่องส่งสัญญาณ โทรทัศน์และวิทยุ และเครื่อง	14	100.0	13	92.9	1	7.1	-	-	-	-	1	100.0	72,500.0	Manufacture of television and radio transmitters and

ตาราง 6 มูลค่าเงินลงทุนที่ประสมรวมลงทุนหรือถือหุ้น จำนวนและร้อยละของสถานประกอบการอุตสาหกรรมผลิต อัญมณีและเครื่องประดับ อุตสาหกรรม และประเภทอุตสาหกรรม กรุงเทพมหานคร พ.ศ. 2550 (ต่อ)

TABLE 6 VALUE OF FOREIGN INVESTMENT OR SHARE HOLDING, NUMBER AND PERCENTAGE OF MANUFACTURING ESTABLISHMENTS BY PROPORTION OF FOREIGN INVESTMENT OR SHARE HOLDING AND CATEGORY OF INDUSTRY, BANGKOK, 2007 (Cont'd)

(พันบาท In Thousand Baht)

รหัส Code	ประเภทอุตสาหกรรม	จำนวนสถาน- ประกอบการ		ไม่มีต่างประเทศ ร่วมลงทุนหรือถือหุ้น		สัดส่วนของการร่วมลงทุนหรือถือหุ้น		มูลค่าเงินลงทุนที่ประเภท มาร่วมลงทุนหรือถือหุ้น		Category of industry					
		จำนวน Number	ร้อยละ %	จำนวน Number	ร้อยละ %	รวม Total	<10% จำนวน Number	ร้อยละ %	จำนวน Number		ร้อยละ %	Value of foreign investment or share holding			
323	อุปกรณ์สำหรับโทรศัพท์ และ โทรเลขแบบใช้สาย การผลิตเครื่องรับ โทรทัศน์และวิทยุ เครื่องบันทึกเสียง หรือภาพ หรือเครื่องขยายตัวหรือเครื่อง หรือวิทยุหรือโทรทัศน์ และสินค้าที่เกี่ยวข้อง	14	100.0	13	92.9	1	7.1	-	-	-	72,500.0	apparatus for line telephony and line telegraphy			
3230	การผลิตเครื่องรับ โทรทัศน์และวิทยุ เครื่องบันทึกเสียง หรือภาพ หรือเครื่องขยายตัวหรือเครื่อง หรือวิทยุหรือโทรทัศน์ และสินค้าที่เกี่ยวข้อง	63	100.0	61	96.8	2	3.2	-	1	50.0	9,700.0	Manufacture of television and radio receivers and associated consumer goods			
33	การผลิตอุปกรณ์ที่ใช้ในทางแพทย์ การตรวจวินิจฉัย และอุปกรณ์ที่ใช้ในทางทันตศาสตร์ นาฬิกา	63	100.0	61	96.8	2	3.2	-	1	50.0	9,700.0	Manufacture of television and radio receivers and associated consumer goods			
331	การผลิตอุปกรณ์และเครื่องใช้ในทางกรแพทย์ และ เครื่องใช้ที่ใช้ในการวัด การตรวจสอบ การ ทดสอบ การคิดหรือการคิดนอกภาค และ ใช้ในวัด ประสงค์อื่น ๆ ยกเว้นอุปกรณ์ที่ใช้ในทางทันตศาสตร์	163	100.0	149	91.4	14	8.6	1	7.1	5	35.7	8	57.1	454,754.0	Manufacture of medical, precision and optical instruments, watches and clocks
3311	การผลิตอุปกรณ์ที่ใช้ในทางการแพทย์และศัลยกรรม และเครื่องใช้ทางรังสีศาสตร์กระดูก	98	100.0	96	98.0	2	2.0	1	50.0	-	-	1	50.0	9,000.0	Manufacture of medical and surgical equipment and or orthopaedic appliances
3312	การผลิตอุปกรณ์และเครื่องใช้เพื่อการวัด การตรวจสอบ การทดสอบ การคิดหรือการคิดนอกภาค และ ใช้ในวัดอุปกรณ์ประสงค์อื่น ๆ ยกเว้น อุปกรณ์ควบคุม กระบวนการผลิตในทางอุตสาหกรรม	25	100.0	23	92.0	2	8.0	-	-	1	50.0	1	50.0	3,000.0	Manufacture of instruments and appliances for measuring, checking, testing, navigating and other purposes, except industrial process control equipment
3313	การผลิตอุปกรณ์ควบคุมกระบวนการผลิต ในทางอุตสาหกรรม	7	100.0	6	85.7	1	14.3	-	-	-	-	1	100.0	10,000.0	Manufacture of industrial process control equipment
332	การผลิตอุปกรณ์ที่ใช้ในทางทัศนศาสตร์ และเครื่องอุปกรณ์เกี่ยวกับภาพถ่าย	14	100.0	11	78.6	3	21.4	-	-	2	66.7	1	33.3	107,144.0	Manufacture of optical instruments and photographic equipment
3320	การผลิตอุปกรณ์เกี่ยวกับภาพถ่าย และเครื่องอุปกรณ์เกี่ยวกับภาพถ่าย	14	100.0	11	78.6	3	21.4	-	-	2	66.7	1	33.3	107,144.0	Manufacture of optical instruments and photographic equipment
333	การผลิตนาฬิกา	19	100.0	13	68.4	6	31.6	-	-	2	33.3	4	66.7	325,610.0	Manufacture of watches and clocks
3330	การผลิตนาฬิกา	19	100.0	13	68.4	6	31.6	-	-	2	33.3	4	66.7	325,610.0	Manufacture of watches and clocks
34	การผลิตยานยนต์ รถพ่วง และรถกึ่งรถพ่วง	325	100.0	312	96.0	13	4.0	-	-	8	61.5	5	38.5	467,695.0	Manufacture of motor vehicles, trailers and semi-trailers
341	การผลิตยานยนต์	14	100.0	14	100.0	-	-	-	-	-	-	-	-	-	Manufacture of motor vehicles

ตาราง 6 มูลค่าเงินลงทุนที่ต่างประเทศร่วมลงทุนหรือถือหุ้น จำนวนและร้อยละของสถานประกอบการอุตสาหกรรมการผลิต จำนวนตามสัดส่วนของกรรมสิทธิ์ของต่างประเทศ และประเภทอุตสาหกรรม กรุงเทพมหานคร พ.ศ. 2550 (ต่อ)

TABLE 6 VALUE OF FOREIGN INVESTMENT OR SHARE HOLDING, NUMBER AND PERCENTAGE OF MANUFACTURING ESTABLISHMENTS BY PROPORTION OF FOREIGN INVESTMENT OR SHARE HOLDING AND CATEGORY OF INDUSTRY, BANGKOK, 2007 (Cont'd)

(Unit in Thousand Baht)

รหัส Code	ประเภทอุตสาหกรรม	จำนวนสถาน- ประกอบการ		ไม่มีต่างประเทศ ร่วมลงทุนหรือถือหุ้น		สัดส่วนของการร่วมลงทุนหรือถือหุ้น		มูลค่าเงินลงทุนหรือถือหุ้น		Category of industry					
		จำนวน Number	ร้อยละ %	รวม		Proportion of foreign investment or share holding		Value of foreign investment or share holding							
				จำนวน Number	ร้อยละ %	< 10%	10-50%		>50%						
3410	การผลิตยานยนต์	14	100.0	14	100.0	-	-	-	-	Manufacture of motor vehicles					
342	การผลิตตัวถัง (coachwork) สำหรับยานยนต์	33	100.0	33	100.0	-	-	-	-	Manufacture of bodies (coachwork) for motor vehicles;					
	รวมทั้งการผลิตรถพ่วงและรถถังรถพ่วง									manufacture of trailers and semi-trailers					
3420	การผลิตตัวถัง (coachwork) สำหรับยานยนต์	33	100.0	33	100.0	-	-	-	-	Manufacture of bodies (coachwork) for motor vehicles;					
	รวมทั้งการผลิตรถพ่วง และรถถังรถพ่วง									manufacture of trailers and semi-trailers					
343	การผลิตส่วนประกอบและอุปกรณ์ประกอบ	278	100.0	265	95.3	13	4.7	-	8	61.5	5	38.5	467,695.0	Manufacture of parts and accessories for motor vehicles and their engines	
	สำหรับยานยนต์และเครื่องจักร													Manufacture of parts and accessories for motor vehicles and their engines	
3430	การผลิตส่วนประกอบและอุปกรณ์ประกอบ	278	100.0	265	95.3	13	4.7	-	8	61.5	5	38.5	467,695.0	Manufacture of parts and accessories for motor vehicles and their engines	
	สำหรับยานยนต์ และเครื่องจักร													Manufacture of parts and accessories for motor vehicles and their engines	
35	การผลิตเครื่องอุปกรณ์การขนส่งอื่น ๆ	131	100.0	127	97.0	4	3.1	1	25.0	2	50.0	1	25.0	95,500.0	Manufacture of other transport equipment
351	การต่อเรือและการซ่อมเรือ	28	100.0	27	96.4	1	3.6	-	1	100.0	-	-	4,000.0	Building and repairing of ships and boats	
3511	การต่อเรือและการซ่อมเรือ	27	100.0	26	96.3	1	3.7	-	1	100.0	-	-	4,000.0	Building and repairing of ships and boats	
3512	การต่อเรือและการซ่อมเรือที่เข้าเพื่อความสำราญ	1	100.0	1	100.0	-	-	-	-	-	-	-	-	Building and repairing of pleasure and sporting boats	
359	การผลิตเครื่องอุปกรณ์การขนส่ง	103	100.0	100	97.1	3	2.9	1	33.3	1	33.3	1	33.3	91,500.0	Manufacture of transport equipment n.e.c.
	ซึ่งมิได้จัดประเภทไว้ที่อื่น														
3591	การผลิตรถจักรยานยนต์	75	100.0	72	96.0	3	4.0	1	33.3	1	33.3	1	33.3	91,500.0	Manufacture of motorcycles
3592	การผลิตรถจักรยานสองล้อ และรถสำหรับคนพิการ	15	100.0	15	100.0	-	-	-	-	-	-	-	-	Manufacture of bicycles and invalid carriages	
3599	การผลิตเครื่องอุปกรณ์การขนส่งอื่น ๆ	13	100.0	13	100.0	-	-	-	-	-	-	-	-	Manufacture of other transport equipment n.e.c.	
	ซึ่งมิได้จัดประเภทไว้ที่อื่น														
36	การผลิตเฟอร์นิเจอร์ รวมทั้งการผลิต	4,834	100.0	4,684	96.9	150	3.1	6	4.0	110	73.4	34	22.7	1,764,516.4	Manufacture of furniture; manufacturing n.e.c.
	ซึ่งมิได้จัดประเภทไว้ที่อื่น														
361	การผลิตเฟอร์นิเจอร์	1,655	100.0	1,647	99.5	8	0.5	1	12.5	5	62.5	2	25.0	59,780.0	Manufacture of furniture
3610	การผลิตเฟอร์นิเจอร์	1,655	100.0	1,647	99.5	8	0.5	1	12.5	5	62.5	2	25.0	59,780.0	Manufacture of furniture
369	การผลิต ซึ่งมิได้จัดประเภทไว้ที่อื่น	3,179	100.0	3,037	95.5	142	4.5	5	3.5	105	74.0	32	22.5	1,704,736.4	Manufacturing n.e.c.
3691	การผลิตเครื่องเพชรพลอยและรูปพรรณ	2,019	100.0	1,890	93.6	129	6.4	3	2.3	100	77.5	26	20.1	1,479,546.4	Manufacture of jewellery and related articles
	และของที่เกี่ยวเนื่อง														
3692	การผลิตเครื่องดนตรี	17	100.0	17	100.0	-	-	-	-	-	-	-	-	Manufacture of musical instruments	
3693	การผลิตเครื่องกีฬา	23	100.0	21	91.3	2	8.7	-	1	50.0	1	50.0	109,000.0	Manufacture of sports goods	
3694	การผลิตของเล่นเกมและของเล่น	69	100.0	67	97.1	2	2.9	-	1	50.0	1	50.0	8,100.0	Manufacture of games and toys	

ตาราง 6 มูลค่าเงินลงทุนตั้งประเภทร่วมลงทุนหรือถือหุ้น จำนวนและร้อยละของสถานประกอบการอุตสาหกรรมผลิต อัญมณีและเครื่องประดับ อุตสาหกรรม และประเภทอุตสาหกรรม อุตสาหกรรม พ.ศ. 2550 (ต่อ)

TABLE 6 VALUE OF FOREIGN INVESTMENT OR SHARE HOLDING, NUMBER AND PERCENTAGE OF MANUFACTURING ESTABLISHMENTS BY PROPORTION OF FOREIGN INVESTMENT OR SHARE HOLDING AND CATEGORY OF INDUSTRY, BANGKOK, 2007 (Cont'd)

(พันบาท In Thousand Baht)

รหัส Code	ประเภทอุตสาหกรรม	จำนวนสถาน- ประกอบการ		ไม่มีต่างประเทศ ร่วมลงทุนหรือถือหุ้น		สัดส่วนของการร่วมลงทุนหรือถือหุ้น						มูลค่าเงินลงทุนตั้งประเภท ร่วมลงทุนหรือถือหุ้น		Category of industry	
		จำนวน Number	ร้อยละ %	จำนวน Number	ร้อยละ %	รวม		< 10%		10-50%		>50%			Value of foreign investment or share holding
						จำนวน Number	ร้อยละ %	จำนวน Number	ร้อยละ %	จำนวน Number	ร้อยละ %	จำนวน Number	ร้อยละ %		
3699	การผลิตอื่น ๆ ซึ่งมีได้ตั้งประเภทไว้ในที่อื่น	1,051	100.0	1,042	99.1	9	0.9	2	22.2	3	33.3	4	44.4	108,090.0	Other manufacturing n.e.c.
37	การนำผลิตภัณฑ์จากผลิตเป็นวัตถุดิบใหม่	5	100.0	5	100.0	-	-	-	-	-	-	-	-	-	Recycling
371	การนำเศษและของที่ใช้ไม่ได้จากทั่วโลก ผลิตเป็นวัตถุดิบใหม่	1	100.0	1	100.0	-	-	-	-	-	-	-	-	-	Recycling of metal waste and scrap
3710	การนำเศษและของที่ใช้ไม่ได้จากทั่วโลก ผลิตเป็นวัตถุดิบใหม่	1	100.0	1	100.0	-	-	-	-	-	-	-	-	-	Recycling of metal waste and scrap
372	การนำเศษและของที่ใช้ไม่ได้จากทั่วโลก ผลิตเป็นวัตถุดิบใหม่	4	100.0	4	100.0	-	-	-	-	-	-	-	-	-	Recycling of non-metal waste and scrap
3720	การนำเศษและของที่ใช้ไม่ได้จากทั่วโลก ผลิตเป็นวัตถุดิบใหม่	4	100.0	4	100.0	-	-	-	-	-	-	-	-	-	Recycling of non-metal waste and scrap

หมายเหตุ : D หมายถึง ตัวเลขที่ไม่เปิดเผย

Note : D means disclosure prohibited.

ตาราง 7 จำนวนและร้อยละของสถานประกอบการผลิต ที่ต่างประเทศร่วมลงทุน จำนวนตามประเทศร่วมลงทุนหรือถือหุ้นมากที่สุดเป็นอันดับหนึ่ง และประเภทอุตสาหกรรม กรุงเทพมหานคร พ.ศ. 2550
 TABLE 7 NUMBER AND PERCENTAGE OF MANUFACTURING ESTABLISHMENTS WITH FOREIGN INVESTMENT BY THE FIRST COUNTRY WITH HIGHEST SHARE HOLDING AND CATEGORY OF INDUSTRY, BANGKOK, 2007

รหัส Code	ประเภทอุตสาหกรรม Industry	จำนวนสถานประกอบการ Number of establishments		ไม่มีการลงทุนจาก No foreign investment		มีการลงทุนจาก With foreign investments		ประเทศร่วมลงทุนหรือถือหุ้นมากที่สุดเป็นอันดับหนึ่ง The first country with highest share holding						Category of industry								
		จำนวน Number	ร้อยละ %	จำนวน Number	ร้อยละ %	จำนวน Number	ร้อยละ %	เกาหลีและจีน Korea and China	ญี่ปุ่น Japan	ไต้หวัน Taiwan	สิงคโปร์ Singapore	USA	Country in Europt		Other countries							
	รวม	41,459	100.0	40,708	98.2	751	1.8	73	9.7	161	21.4	102	13.6	172	22.9	47	6.3	107	14.2	88	11.8	Total
15	การผลิตผลิตภัณฑ์อาหารและเครื่องดื่ม	1,936	100.0	1,895	97.9	41	2.1	-	-	6	14.7	1	2.5	-	-	3	7.4	29	70.5	2	4.9	Manufacture of food products and beverages
151	การผลิต การแปรรูปและการเก็บถนอม เนื้อสัตว์ สัตว์น้ำ ผด ไม้ สัก น้ำมันและไขมัน	371	100.0	365	98.4	6	1.6	-	-	1	16.7	1	16.7	-	-	-	-	4	66.7	-	-	Production, processing and preservation of meat, fish, fruit, vegetables, oils and fats
1511	การผลิตเนื้อสัตว์และผลิตภัณฑ์จากเนื้อสัตว์	152	100.0	152	100.0	-	-	-	-	-	-	-	-	-	-	-	-	-	-	-	-	Production of meat and meat products
1512	การแปรรูปและการเก็บถนอมสัตว์น้ำ และผลิตภัณฑ์จากสัตว์น้ำ	81	100.0	78	96.3	3	3.7	-	-	1	33.3	-	-	-	-	-	-	2	66.7	-	-	Processing and preserving of fish and fish products
1513	การแปรรูปผลไม้และผัก	106	100.0	104	98.1	2	1.9	-	-	-	-	1	50.0	-	-	-	-	1	50.0	-	-	Processing of fruit and vegetables
1514	การผลิตน้ำมันจากพืช น้ำมันจากสัตว์ และไขมันจากสัตว์	32	100.0	31	96.9	1	3.1	-	-	-	-	-	-	-	-	-	-	1	100.0	-	-	Manufacture of vegetable and animal oils and fats
152	การผลิตผลิตภัณฑ์ที่ได้จากนม	48	100.0	33	69.4	15	30.6	-	-	-	-	-	-	-	-	-	-	15	100.0	-	-	Manufacture of dairy products
1520	การผลิตผลิตภัณฑ์ที่ได้จากนม	48	100.0	33	69.4	15	30.6	-	-	-	-	-	-	-	-	-	-	15	100.0	-	-	Manufacture of dairy products
153	การผลิตผลิตภัณฑ์ที่ได้จากการไม่ ใช้ยีสต์ สัตว์รัง และผลิตภัณฑ์	73	100.0	72	98.6	1	1.4	-	-	-	-	-	-	-	-	-	-	1	100.0	-	-	Manufacture of grain mill products, starches and starch products, and prepared animal feeds
1531	การผลิตผลิตภัณฑ์ที่ได้จากการไม่ใช้ยีสต์	50	100.0	50	100.0	-	-	-	-	-	-	-	-	-	-	-	-	-	-	-	-	Manufacture of grain mill products
1532	การผลิตสัตว์รังและผลิตภัณฑ์จากสัตว์รัง	3	100.0	3	100.0	-	-	-	-	-	-	-	-	-	-	-	-	-	-	-	-	Manufacture of starches and starch products
1533	การผลิตอาหารสัตว์สำเร็จรูป	20	100.0	19	95.0	1	5.0	-	-	-	-	-	-	-	-	-	-	1	100.0	-	-	Manufacture of prepared animal feeds
154	การผลิตผลิตภัณฑ์อาหารอื่น ๆ	1,256	100.0	1,239	98.6	17	1.4	-	-	5	29.4	-	-	-	-	1	5.9	9	53.1	2	11.7	Manufacture of other food products
1541	การผลิตผลิตภัณฑ์ประเภทอบ	608	100.0	602	99.0	6	1.0	-	-	2	33.3	-	-	-	-	-	-	2	33.3	2	33.3	Manufacture of bakery products
1542	การผลิตน้ำตาล	10	100.0	10	100.0	-	-	-	-	-	-	-	-	-	-	-	-	-	-	-	-	Manufacture of sugar
1543	การผลิตโกโก้ช็อกโกแลต และขนมที่ทำจากน้ำตาล	57	100.0	56	98.3	1	1.8	-	-	1	100.0	-	-	-	-	-	-	-	-	-	-	Manufacture of cocoa, chocolate and sugar confectionery

ตาราง 7 จำนวนและร้อยละของสถานประกอบการอุตสาหกรรมผลิต ที่ตั้งประเทศร่วมลงทุน จำนวนตามประเทศร่วมลงทุนหรือถือหุ้นมากที่สุดเป็นอันดับหนึ่ง และประเทศอุตสาหกรรม กรุงเทพมหานคร พ.ศ. 2550 (ต่อ)

TABLE 7 NUMBER AND PERCENTAGE OF MANUFACTURING ESTABLISHMENTS WITH FOREIGN INVESTMENT BY THE FIRST COUNTRY WITH HIGHEST SHARE HOLDING AND CATEGORY OF INDUSTRY, BANGKOK, 2007 (Cont'd)

รหัส Code	ประเภทอุตสาหกรรม	จำนวนสถานประกอบการ		ไม่มีการลงทุนจาก ต่างประเทศ		มีการลงทุนจาก ต่างประเทศ		ไม่มีการลงทุนจาก เกาหลีและจีน		ญี่ปุ่น		ไต้หวัน		สิงคโปร์		สหรัฐอเมริกา		ประเทศอื่น ๆ		Category of industry
		Number of establishments		With foreign's investment		Without foreign's investment		Korea and China		Japan		Taiwan		Singapore		USA		Other countries		
		จำนวน Number	ร้อยละ %	จำนวน Number	ร้อยละ %	จำนวน Number	ร้อยละ %	จำนวน Number	ร้อยละ %	จำนวน Number	ร้อยละ %	จำนวน Number	ร้อยละ %	จำนวน Number	ร้อยละ %	จำนวน Number	ร้อยละ %	จำนวน Number	ร้อยละ %	
1544	การผลิตมะกะโรนี เส้นบะหมี่ เส้นก๋วยเตี๋ยว เส้นหมี่ วั่นเส้น และผลิตภัณฑ์อาหารประเภทแป้งกัลลักัน	82	100.0	80	97.6	2	2.4	-	-	1	50.0	-	-	-	-	1	50.0	-	-	Manufacture of macaroni, noodles, couscous and similar farinaceous products
1549	การผลิตผลิตภัณฑ์อาหารอื่น ๆ ซึ่งมีได้จัดประเภทไว้ในที่อื่น	499	100.0	491	98.4	8	1.6	-	-	1	12.4	-	-	-	1	12.4	6	75.1	-	Manufacture of other food products n.e.c.
155	การผลิตเครื่องดื่ม	188	100.0	186	98.9	2	1.1	-	-	-	-	-	-	-	2	100.0	-	-	-	Manufacture of beverages
1551	การกลั่นลำดับส่วนและการผสมสุรา รวมทั้งการผลิตเอทิลแอลกอฮอล์ที่ได้จากการหมัก	2	100.0	2	100.0	-	-	-	-	-	-	-	-	-	-	-	-	-	-	ethylalcohol production from fermented materials
1552	การผลิตไวน์	1	100.0	1	100.0	-	-	-	-	-	-	-	-	-	-	-	-	-	-	Manufacture of wines
1553	การผลิตแอลกอฮอล์กลั่นและหมัก	2	100.0	2	100.0	-	-	-	-	-	-	-	-	-	-	-	-	-	-	Manufacture of malt liquors and malt
1554	การผลิตเครื่องดื่มที่ไม่มีแอลกอฮอล์ รวมทั้งการผลิตน้ำแร่บรรจุขวด	183	100.0	181	98.9	2	1.1	-	-	-	-	-	-	-	2	100.0	-	-	-	Manufacture of soft drinks; bottling of mineral waters
16	การผลิตผลิตภัณฑ์ยาสูบ	1	100.0	1	100.0	-	-	-	-	-	-	-	-	-	-	-	-	-	-	Manufacture of tobacco products
160	การผลิตผลิตภัณฑ์ยาสูบ	1	100.0	1	100.0	-	-	-	-	-	-	-	-	-	-	-	-	-	-	Manufacture of tobacco products
1600	การผลิตผลิตภัณฑ์ยาสูบ	1	100.0	1	100.0	-	-	-	-	-	-	-	-	-	-	-	-	-	-	Manufacture of tobacco products
17	การผลิตสิ่งทอ	1,227	100.0	1,177	95.9	50	4.1	8	15.9	11	22.4	21	41.8	-	-	2	4.0	8	16.0	Manufacture of textiles
171	การปั่น การทอ และการแต่งสำเร็จสิ่งทอ	437	100.0	414	94.7	23	5.3	6	25.9	4	17.3	7	30.6	-	-	-	-	6	26.3	Spinning, weaving and finishing of textiles
1711	การจัดเตรียมและการปั่นเส้นใยสิ่งทอ รวมทั้งการทอสิ่งทอ	204	100.0	181	88.7	23	11.4	6	25.9	4	17.3	7	30.6	-	-	-	-	6	26.3	Preparation and spinning of textile fibres; weaving of textiles
1712	การแต่งสำเร็จสิ่งทอ	233	100.0	233	100.0	-	-	-	-	-	-	-	-	-	-	-	-	-	-	Finishing of textiles
172	การผลิตสิ่งทออื่น ๆ	712	100.0	699	98.1	13	1.9	1	7.5	6	47.4	2	15.0	-	-	2	15.0	2	15.0	Manufacture of other textiles
1721	การผลิตสิ่งทอสำเร็จรูป	480	100.0	474	98.7	6	1.3	1	15.9	5	84.1	-	-	-	-	-	-	-	-	Manufacture of made-up textile articles, except apparel
1722	การผลิตพรมและครีโอลาด	48	100.0	48	100.0	-	-	-	-	-	-	-	-	-	-	-	-	-	-	Manufacture of carpets and rugs
1723	การผลิตเชือก สายระโยงระยาง	42	100.0	42	100.0	-	-	-	-	-	-	-	-	-	-	-	-	-	-	Manufacture of cordage, rope, twine and netting
1729	การผลิตสิ่งทออื่น ๆ ซึ่งมีได้จัดประเภทไว้ในที่อื่น	142	100.0	135	95.1	7	4.9	-	-	1	14.3	2	28.6	-	-	-	-	2	28.6	Manufacture of other textiles n.e.c.
173	การผลิตผ้าและสิ่งทอที่ได้จากการถักนิตติ้งและโครเชท	78	100.0	64	82.1	14	18.0	1	7.1	1	7.1	12	85.7	-	-	-	-	-	-	Manufacture of knitted and crocheted fabrics and articles

ตาราง 7 จำนวนและร้อยละของสถานประกอบการผลิต ที่ต่างประเทศร่วมลงทุน จำนวนตามประเทศร่วมลงทุนหรือถือหุ้นมากที่สุดเป็นอันดับหนึ่ง และประเภทอุตสาหกรรม กรุงเทพฯ พ.ศ. 2550 (ต่อ)

TABLE 7 NUMBER AND PERCENTAGE OF MANUFACTURING ESTABLISHMENTS WITH FOREIGN INVESTMENT BY THE FIRST COUNTRY WITH HIGHEST SHARE HOLDING AND CATEGORY OF INDUSTRY, BANGKOK, 2007 (Cont'd)

รหัส Code	ประเภทอุตสาหกรรม	จำนวนสถานประกอบการ		ไม่มีการลงทุนจาก ต่างประเทศ		มีการลงทุนจาก ต่างประเทศ		ประเทศร่วมลงทุนหรือถือหุ้นมากที่สุดเป็นอันดับหนึ่ง		The first country with highest share holding		Category of industry												
		จำนวน Number	ร้อยละ %	จำนวน Number	ร้อยละ %	จำนวน Number	ร้อยละ %	เกาหลีและจีน Korea and China	ญี่ปุ่น Japan	ไต้หวัน Taiwan	สิงคโปร์ Singapore		สหรัฐอเมริกา USA	ประเทศอื่นๆ Country in Europt Other countries										
1730	การผลิตผ้า และสิ่งของที่ใช้ทางการค้าปลีก และโครเซท	78	100.0	64	82.1	14	18.0	1	7.1	1	7.1	12	85.7	-	-	-	-	Manufacture of knitted and crocheted fabrics and articles						
18	การผลิตเครื่องแต่งกาย รวมทั้งการผลิตแต่งและย้อมสีขนสัตว์	14,656	100.0	14,461	98.7	196	1.3	4	2.1	27	13.9	6	3.1	143	73.3	5	2.6	3	1.5	7	3.6	Manufacture of wearing apparel; dressing and dyeing of fur		
181	การผลิตเครื่องแต่งกาย ยกเว้นเครื่องแต่งกายที่ทำจากขนสัตว์	14,655	100.0	14,461	98.7	195	1.3	4	2.1	26	13.5	6	3.1	143	73.7	5	2.6	3	1.5	7	3.6	Manufacture of wearing apparel, except fur apparel		
182	การผลิตเครื่องแต่งกาย ยกเว้นเครื่องแต่งกายที่ทำจากขนสัตว์	14,655	100.0	14,461	98.7	195	1.3	4	2.1	26	13.5	6	3.1	143	73.7	5	2.6	3	1.5	7	3.6	Manufacture of wearing apparel, except fur apparel		
1820	การผลิตเครื่องแต่งกาย ยกเว้นเครื่องแต่งกายที่ทำจากขนสัตว์	1	100.0	-	-	1	100.0	-	-	1	100.0	-	-	-	-	-	-	-	-	-	-	-	Dressing and dyeing of fur; manufacture of articles of fur	
1820	การผลิตเครื่องแต่งกาย ยกเว้นเครื่องแต่งกายที่ทำจากขนสัตว์	1	100.0	-	-	1	100.0	-	-	1	100.0	-	-	-	-	-	-	-	-	-	-	-	Dressing and dyeing of fur; manufacture of articles of fur	
19	การฟอกและตกแต่งหนังฟอก รวมทั้งการผลิตกระเป๋าเดินทาง กระเป๋าถือ	2,761	100.0	2,733	99.0	28	1.0	2	7.1	8	28.4	13	46.7	-	-	1	3.6	2	7.1	2	7.1	2	7.1	Tanning and dressing of leather; manufacture of luggage, handbags, saddlery, harness and footwear
191	การฟอกและตกแต่งหนังฟอก รวมทั้งการผลิตกระเป๋าเดินทาง กระเป๋าถือ	840	100.0	828	98.6	12	1.4	1	8.4	8	66.5	1	8.4	-	-	-	-	1	8.4	1	8.4	1	8.4	of luggage, handbags, saddlery and harness
1911	การฟอกและตกแต่งหนังฟอก	3	100.0	2	66.7	1	33.3	-	-	-	-	-	-	-	-	-	-	1	100.0	-	-	-	-	Tanning and dressing of leather
1912	การผลิตกระเป๋าเดินทาง กระเป๋าถือ และสิ่งทึกลับกัน อานม้า และเครื่องเทียมตา	837	100.0	826	98.7	11	1.3	1	9.1	8	72.6	1	9.1	-	-	-	-	-	-	1	9.1	1	9.1	Manufacture of luggage, handbags and the like, saddlery and harness
192	การผลิตรองเท้า	1,921	100.0	1,905	99.2	16	0.8	1	6.2	-	-	12	75.1	-	-	1	6.2	1	6.2	1	6.2	1	6.2	Manufacture of footwear
1920	การผลิตรองเท้า	1,921	100.0	1,905	99.2	16	0.8	1	6.2	-	-	12	75.1	-	-	1	6.2	1	6.2	1	6.2	1	6.2	Manufacture of footwear
20	การผลิตไม้และผลิตภัณฑ์จากไม้และไม้กึ่งไม้กึ่ง ยกเว้นเฟอร์นิเจอร์ รวมทั้งการผลิตสิ่งของที่ทำจากฟางและวัสดุจากอื่นๆ	802	100.0	800	99.8	2	0.3	-	-	-	-	1	50.0	-	-	1	50.0	-	-	-	-	-	-	Manufacture of wood and of products of wood and cork, except furniture; manufacture of articles of straw and plaiting materials
201	การผลิตไม้และเฟอร์นิเจอร์	61	100.0	61	100.0	-	-	-	-	-	-	-	-	-	-	-	-	-	-	-	-	-	-	Sawmilling and planing of wood
2010	การผลิตไม้และเฟอร์นิเจอร์	61	100.0	61	100.0	-	-	-	-	-	-	-	-	-	-	-	-	-	-	-	-	-	-	Sawmilling and planing of wood
202	การผลิตผลิตภัณฑ์จากไม้ ไม้กึ่งไม้กึ่ง ฟาง และวัสดุจากสาน	741	100.0	739	99.7	2	0.3	-	-	-	-	1	50.0	-	-	1	50.0	-	-	-	-	-	-	Manufacture of products of wood, cork, straw and plaiting materials
2021	การผลิตแผ่น ไม้วีเนียร์ รวมทั้งการผลิตไม้อัด ลามิเนต แผ่นชั้นไม้อัด และแผ่นไม้อัดอื่นๆ	37	100.0	36	97.3	1	2.7	-	-	-	-	1	100.0	-	-	-	-	-	-	-	-	-	-	Manufacture of veneer sheets; manufacture of plywood, laminboard, particle board and otherpanels and boards

ตาราง 7 จำนวนและร้อยละของสถานประกอบการผลิต ที่ต่างประเทศร่วมลงทุน จำนวนตามประเภทร่วมลงทุนหรือถือหุ้นมากที่สุดเป็นอันดับหนึ่ง และประเภทอุตสาหกรรม กรุงเทพมหานคร พ.ศ. 2550 (ต่อ)

TABLE 7 NUMBER AND PERCENTAGE OF MANUFACTURING ESTABLISHMENTS WITH FOREIGN INVESTMENT BY THE FIRST COUNTRY WITH HIGHEST SHARE HOLDING AND CATEGORY OF INDUSTRY, BANGKOK, 2007 (Cont'd)

รหัส Code	ประเภทอุตสาหกรรม	จำนวนสถานประกอบการ		ไม่มีการลงทุนจาก		มีการลงทุนจาก		ประเทศร่วมลงทุนหรือถือหุ้นมากที่สุดเป็นอันดับหนึ่ง The first country with highest share holding						Category of industry					
		Number of establishments		No foreign investment		With foreign's investments		เกาหลี และ จีน		สิงคโปร์		สหรัฐอเมริกา			ยุโรป				
		จำนวน	ร้อยละ	จำนวน	ร้อยละ	จำนวน	ร้อยละ	จำนวน	ร้อยละ	จำนวน	ร้อยละ	จำนวน	ร้อยละ		จำนวน	ร้อยละ			
2022	การผลิตเครื่องใช้ที่ใช้ในการก่อสร้างและเครื่องประกอบอาคาร	160	100.0	160	100.0	-	-	-	-	-	-	-	-	-	-	-	Manufacture of builders' carpentry and joinery		
2023	การผลิตกระดาษ	62	100.0	62	100.0	-	-	-	-	-	-	-	-	-	-	-	Manufacture of wooden containers		
2029	การผลิตผลิตภัณฑ์อื่นที่ทำจากไม้รวมทั้งการผลิตสิ่งของที่ทำจากไม้สัก ฝัก และวัสดุเทียม	482	100.0	481	99.8	1	0.2	-	-	-	-	-	-	-	-	-	Manufacture of other products of wood; manufacture of articles of cork, straw and plaiting materials		
21	การผลิตกระดาษและผลิตภัณฑ์กระดาษ	780	100.0	768	98.5	12	1.5	2	16.7	4	33.3	2	16.7	1	8.3	2	16.7	Manufacture of paper and paper products	
210	การผลิตกระดาษและผลิตภัณฑ์กระดาษ	780	100.0	768	98.5	12	1.5	2	16.7	4	33.3	2	16.7	1	8.3	2	16.7	Manufacture of paper and paper products	
2101	การผลิตเยื่อกระดาษ กระดาษ และกระดาษแข็ง	96	100.0	94	97.9	2	2.1	-	-	1	50.0	-	-	-	-	-	-	Manufacture of pulp, paper and paperboard	
2102	การผลิตกระดาษลูกฟูก และกระดาษแข็งลูกฟูก และการผลิตกระดาษที่ทำจากกระดาษ และกระดาษแข็ง	446	100.0	440	98.7	6	1.4	2	33.3	2	33.3	-	-	1	16.7	1	16.7	Manufacture of corrugated paper and paperboard and of containers of paper and paperboard	
2109	การผลิตสิ่งของอื่น ๆ ที่ทำจากกระดาษ และกระดาษแข็ง	238	100.0	234	98.3	4	1.7	-	-	1	25.0	2	50.0	-	-	1	25.0	Manufacture of other articles of paper and paperboard	
22	การพิมพ์โฆษณา การพิมพ์และสารที่เข้าหนังสือพิมพ์	2,713	100.0	2,668	98.4	45	1.7	19	41.3	17	38.7	2	4.5	1	2.2	3	6.7	Publishing, printing and reproduction of recorded media	
221	การพิมพ์โฆษณา	564	100.0	526	93.3	38	6.7	19	48.9	13	35.2	-	-	1	2.6	3	7.9	Publishing	
2211	การพิมพ์โฆษณาหนังสือ โบรชัวร์ หนังสือเกี่ยวกับคนจีน และการพิมพ์โฆษณาอื่น ๆ	277	100.0	271	97.8	6	2.2	4	66.7	-	-	-	-	1	16.7	1	16.7	Publishing of books, brochures, musical books and other publications	
2212	การพิมพ์โฆษณาหนังสือพิมพ์วารสาร และนิตยสาร	163	100.0	147	90.0	16	10.0	-	-	13	81.6	-	-	1	6.1	-	2	12.2	Publishing of newspapers, journals and periodicals
2213	การพิมพ์โฆษณาลงนิตยสาร	3	100.0	2	66.7	1	33.3	-	-	-	-	-	-	-	-	-	-	Publishing of recorded media	
2219	การพิมพ์โฆษณาอื่น ๆ	121	100.0	107	88.0	15	12.0	15	100.0	-	-	-	-	-	-	-	-	Other publishing	
222	การพิมพ์ และกิจกรรมด้านการบริการที่เกี่ยวข้องกับการพิมพ์	2,130	100.0	2,123	99.7	7	0.3	-	-	4	57.1	2	28.6	-	-	-	1	14.3	Printing and service activities related to printing
2221	การพิมพ์	1,995	100.0	1,988	99.7	7	0.4	-	-	4	57.1	2	28.6	-	-	-	1	14.3	Printing
2222	กิจกรรมด้านการบริการที่เกี่ยวข้องกับการพิมพ์	135	100.0	135	100.0	-	-	-	-	-	-	-	-	-	-	-	-	-	Service activities related to printing
223	การทำสำเนาสื่อบันทึกข้อมูล	19	100.0	19	100.0	-	-	-	-	-	-	-	-	-	-	-	-	-	Reproduction of recorded media
2230	การทำสำเนาสื่อบันทึกข้อมูล	19	100.0	19	100.0	-	-	-	-	-	-	-	-	-	-	-	-	-	Reproduction of recorded media

ตาราง 7 จำนวนและร้อยละของสถานประกอบการอุตสาหกรรมผลิต ที่ต่างประเทศร่วมลงทุน จำนวนตามประเภทร่วมลงทุนหรือถือหุ้นมากที่สุดเป็นอันดับหนึ่ง และประเภทอุตสาหกรรม กรุงเทพมหานคร พ.ศ. 2550 (ต่อ)
 TABLE 7 NUMBER AND PERCENTAGE OF MANUFACTURING ESTABLISHMENTS WITH FOREIGN INVESTMENT BY THE FIRST COUNTRY WITH HIGHEST SHARE HOLDING AND CATEGORY OF INDUSTRY, BANGKOK, 2007 (Cont'd)

รหัส Code	ประเภทอุตสาหกรรม Industry	จำนวนสถานประกอบการ Number of establishments		ไม่มีการลงทุนจาก No foreign investment		มีการลงทุนจาก With foreign investments		ประเทศร่วมลงทุนหรือถือหุ้นมากที่สุดเป็นอันดับหนึ่ง The first country with highest share holding						ประเภทสินค้า Category of industry									
		ต่างประเทศ Foreign		ไทย Thailand		ต่างประเทศ Other		เกาหลีและจีน Korea and China		ญี่ปุ่น Japan		ไต้หวัน Taiwan			สิงคโปร์ Singapore		สหรัฐอเมริกา USA		ประเทศอื่นๆ Other countries				
		จำนวน Number	ร้อยละ %	จำนวน Number	ร้อยละ %	จำนวน Number	ร้อยละ %	จำนวน Number	ร้อยละ %	จำนวน Number	ร้อยละ %	จำนวน Number	ร้อยละ %		จำนวน Number	ร้อยละ %	จำนวน Number	ร้อยละ %	จำนวน Number	ร้อยละ %			
23	การผลิตเหล็กกล้าดิบ Crude iron and steel	21	100.0	13	61.9	8	38.1	-	-	-	-	-	-	-	-	-	-	-	-	Manufacture of coke, refined petroleum products and nuclear fuel			
231	การผลิตเหล็กกล้าดิบ Crude iron and steel	1	100.0	1	100.0	-	-	-	-	-	-	-	-	-	-	-	-	-	-	Manufacture of coke oven products			
2310	การผลิตเหล็กกล้าดิบ Crude iron and steel	1	100.0	1	100.0	-	-	-	-	-	-	-	-	-	-	-	-	-	-	Manufacture of coke oven products			
232	การผลิตเหล็กกล้าที่ได้ออก Crude iron and steel	20	100.0	12	60.0	8	40.0	-	-	-	-	-	-	-	-	-	-	-	-	Manufacture of refined petroleum products			
2320	การผลิตเหล็กกล้าที่ได้ออก Crude iron and steel	20	100.0	12	60.0	8	40.0	-	-	-	-	-	-	-	-	-	-	-	-	Manufacture of refined petroleum products			
24	การผลิตเคมีภัณฑ์และผลิตภัณฑ์ Chemical and allied products	644	100.0	613	95.2	31	4.8	1	3.2	13	41.9	4	12.9	3	9.7	-	-	8	25.8	2	6.5	Manufacture of chemicals and chemical products	
241	การผลิตเคมีภัณฑ์ขั้นพื้นฐาน Basic chemical products	134	100.0	126	94.0	8	6.0	-	-	-	-	4	50.0	-	-	-	-	4	50.0	-	-	Manufacture of basic chemicals	
2411	การผลิตเคมีภัณฑ์ขั้นพื้นฐาน ยกเว้นปุ๋ยและสารประกอบไนโตรเจน Basic chemical products, except fertilizers and nitrogen compounds	57	100.0	51	89.5	6	10.5	-	-	-	-	3	50.0	-	-	-	-	3	50.0	-	-	Manufacture of basic chemicals, except fertilizers and nitrogen compounds	
2412	การผลิตปุ๋ยและสารประกอบไนโตรเจน Fertilizers and nitrogen compounds	18	100.0	18	100.0	-	-	-	-	-	-	-	-	-	-	-	-	-	-	-	-	Manufacture of fertilizers and nitrogen compounds	
2413	การผลิตพลาสติกในขั้นต้น Primary plastic products	59	100.0	57	96.6	2	3.4	-	-	-	-	1	50.0	-	-	-	-	1	50.0	-	-	Manufacture of plastics in primary forms and of synthetic rubber	
242	การผลิตผลิตภัณฑ์เคมีอื่น ๆ Other chemical products	504	100.0	481	95.4	23	4.6	1	4.4	13	56.5	-	-	3	13.0	-	-	4	17.4	2	8.7	Manufacture of other chemical products	
2421	การผลิตสารฆ่าศัตรูพืชและสัตว์ Pesticides and other agro-chemical products	9	100.0	7	77.8	2	22.2	-	-	2	100.0	-	-	-	-	-	-	-	-	-	-	Manufacture of pesticides and other agro-chemical products	
2422	การผลิตสีทา น้ำมันชักเงา และสิ่งที่ใช้ทาเคลือบ หมึกพิมพ์ และน้ำมันทาไม้ (massics) ที่คล้ายกัน Paints, varnishes and similar coatings, printing ink and mastics	92	100.0	85	92.4	7	7.6	1	14.3	3	42.9	-	-	1	14.3	-	-	2	28.6	-	-	Manufacture of paints, varnishes and similar coatings, printing ink and mastics	
2423	การผลิตผลิตภัณฑ์ทางเภสัชกรรม เคมีภัณฑ์ที่ใช้รักษาโรค และผลิตภัณฑ์จากสมุนไพร Medicinal, pharmaceutical and botanical products	183	100.0	179	97.8	4	2.2	-	-	1	25.0	-	-	-	-	-	-	2	50.0	1	25.0	Manufacture of pharmaceuticals, medicinal chemicals and botanical products	
2424	การผลิตสบู่และผงซักฟอก เคมีภัณฑ์ที่ใช้ในการทำความสะอาด และขัดเงา เครื่องหอม และสิ่งปรุงแต่งสำหรับปรับรงทรงผม หรือประทัดงอม Manufacture of soap and detergents, cleaning and polishing preparations, perfumes and toilet preparations	157	100.0	154	98.1	3	1.9	-	-	2	66.7	-	-	1	33.3	-	-	-	-	-	-	-	Manufacture of soap and detergents, cleaning and polishing preparations, perfumes and toilet preparations
2429	การผลิตผลิตภัณฑ์เคมีอื่น ๆ ซึ่งมีได้จัดประเภทไว้ในที่อื่น Manufacture of other chemical products n.e.c.	63	100.0	56	88.9	7	11.1	-	-	5	71.4	-	-	1	14.3	-	-	-	-	1	14.3	-	Manufacture of other chemical products n.e.c.
243	การผลิตเส้นใยประดิษฐ์ Manufacture of man-made fibres	6	100.0	6	100.0	-	-	-	-	-	-	-	-	-	-	-	-	-	-	-	-	-	Manufacture of man-made fibres

ตาราง 7 จำนวนและร้อยละของสถานประกอบการผลิต ที่ต่างประเทศร่วมลงทุน จำนวนตามประเทศร่วมลงทุนหรือถือหุ้นมากที่สุดเป็นอันดับหนึ่ง และประเทศอุตสาหกรรม กรุงเทพมหานคร พ.ศ. 2550 (ต่อ)
 TABLE 7 NUMBER AND PERCENTAGE OF MANUFACTURING ESTABLISHMENTS WITH FOREIGN INVESTMENT BY THE FIRST COUNTRY WITH HIGHEST SHARE HOLDING AND CATEGORY OF INDUSTRY, BANGKOK, 2007 (Cont'd)

รหัส Code	ประเภทอุตสาหกรรม	จำนวนสถานประกอบการ		ไม่มีการลงทุนจาก		มีการลงทุนจาก		ประเทศร่วมลงทุนหรือถือหุ้นมากที่สุดเป็นอันดับหนึ่ง The first country with highest share holding						Category of industry										
		Number of establishments		No foreign investment		With foreign investments		เกาหลีและจีน		ญี่ปุ่น		ไต้หวัน			สิงคโปร์		สหรัฐอเมริกา		ประเทศอื่นๆ					
		จำนวน	ร้อยละ	จำนวน	ร้อยละ	จำนวน	ร้อยละ	จำนวน	ร้อยละ	จำนวน	ร้อยละ	จำนวน	ร้อยละ		จำนวน	ร้อยละ	จำนวน	ร้อยละ	จำนวน	ร้อยละ				
2430	การผลิตเส้นใยประดิษฐ์	6	100.0	6	100.0	-	-	-	-	-	-	-	-	-	-	-	-	-	-	Manufacture of man-made fibres				
25	การผลิตผลิตภัณฑ์ยางและพลาสติก	1,806	100.0	1,770	98.0	36	2.0	3	8.4	11	30.8	10	27.3	3	8.4	-	-	5	14.0	4	11.2	Manufacture of rubber and plastics products		
251	การผลิตผลิตภัณฑ์ยาง	257	100.0	248	96.6	9	3.4	-	-	-	-	7	77.1	1	11.4	-	-	1	11.4	-	-	Manufacture of rubber products		
2511	การผลิตยางนอกและยางใน การหล่อยางและ การซ่อมสร้างยาง	43	100.0	40	93.6	3	6.4	-	-	-	-	3	100.0	-	-	-	-	-	-	-	-	Manufacture of rubber tyres and tubes; retreading and rebuilding of rubber tyres		
2519	การผลิตผลิตภัณฑ์ยางอื่น ๆ	214	100.0	208	97.2	6	2.8	-	-	-	-	4	66.7	1	16.7	-	-	1	16.7	-	-	Manufacture of other rubber products		
252	การผลิตผลิตภัณฑ์พลาสติก	1,549	100.0	1,522	98.3	27	1.7	3	11.1	11	40.7	3	11.1	2	7.4	-	-	4	14.8	4	14.8	Manufacture of plastic products		
2520	การผลิตผลิตภัณฑ์พลาสติก	1,549	100.0	1,522	98.3	27	1.7	3	11.1	11	40.7	3	11.1	2	7.4	-	-	4	14.8	4	14.8	Manufacture of plastic products		
26	การผลิตผลิตภัณฑ์จากแร่โลหะ	385	100.0	371	96.4	14	3.6	-	-	-	-	1	7.1	2	14.3	1	7.1	6	42.9	4	28.6	Manufacture of other non-metallic mineral products		
261	การผลิตแก้วและผลิตภัณฑ์แก้ว	104	100.0	101	97.1	3	2.9	-	-	-	-	-	-	-	-	-	-	1	33.3	1	33.3	Manufacture of glass and glass products		
2610	การผลิตแก้วและผลิตภัณฑ์แก้ว	104	100.0	101	97.1	3	2.9	-	-	-	-	-	-	-	-	-	-	1	33.3	1	33.3	Manufacture of glass and glass products		
269	การผลิตผลิตภัณฑ์แร่โลหะ ซึ่งมีได้จัดประเภทไว้ในที่อื่น	281	100.0	270	96.1	11	3.9	-	-	-	-	1	9.1	1	9.1	1	9.1	1	9.1	5	45.5	3	27.3	Manufacture of non-metallic mineral products n.e.c.
2691	การผลิตเซรามิกชนิดไม่ทนไฟ	41	100.0	40	97.6	1	2.4	-	-	-	-	-	-	-	-	-	-	1	100.0	-	-	-	Manufacture of non-structural non-refractory ceramic ware	
2692	การผลิตผลิตภัณฑ์เซรามิกชนิดทนไฟ	5	100.0	4	80.0	1	20.0	-	-	-	-	-	-	-	-	-	-	1	100.0	-	-	-	Manufacture of refractory ceramic products	
2693	การผลิตผลิตภัณฑ์จากดินเหนียวไม่ทนไฟ	8	100.0	8	100.0	-	-	-	-	-	-	-	-	-	-	-	-	-	-	-	-	-	Manufacture of structural non-refractory clay products	
2694	การผลิตซีเมนต์ ปูนขาว และปูนปลาสเตอร์	18	100.0	18	100.0	-	-	-	-	-	-	-	-	-	-	-	-	-	-	-	-	-	Manufacture of cement, lime and plaster	
2695	การผลิตผลิตภัณฑ์จากอลูมิเนียม	172	100.0	166	96.5	6	3.5	-	-	-	-	-	-	-	-	1	16.7	3	50.0	2	33.3	-	Manufacture of articles of concrete, cement and plaster	
2696	การผลิต การขึ้นรูป และการแต่งสีกระจก	28	100.0	27	96.4	1	3.6	-	-	-	-	1	100.0	-	-	-	-	-	-	-	-	-	Cutting, shaping and finishing of stone	
2699	การผลิตผลิตภัณฑ์แร่โลหะอื่น ๆ	9	100.0	7	77.8	2	22.2	-	-	-	-	-	-	-	-	1	50.0	-	-	-	-	-	Manufacture of other non-metallic mineral products n.e.c.	
27	การผลิตโลหะขั้นมูลฐาน	364	100.0	358	98.4	6	1.7	3	50.0	1	16.7	-	-	-	-	-	-	-	-	1	16.7	1	16.7	Manufacture of basic metals
271	การผลิตเหล็กและเหล็กกล้าขั้นมูลฐาน	107	100.0	103	96.3	4	3.7	1	25.0	1	25.0	-	-	-	-	-	-	1	25.0	1	25.0	1	25.0	Manufacture of basic iron and steel
2710	การผลิตเหล็กและเหล็กกล้าขั้นมูลฐาน	107	100.0	103	96.3	4	3.7	1	25.0	1	25.0	-	-	-	-	-	-	1	25.0	1	25.0	1	25.0	Manufacture of basic iron and steel
272	การผลิต โลหะมีค่าและโลหะอื่นที่มีใช้หลักขั้นมูลฐาน	79	100.0	78	98.7	1	1.3	1	100.0	-	-	-	-	-	-	-	-	-	-	-	-	-	-	Manufacture of basic precious and non-ferrous metals
2720	การผลิต โลหะมีค่า และโลหะอื่นที่มีใช้หลักขั้นมูลฐาน	79	100.0	78	98.7	1	1.3	1	100.0	-	-	-	-	-	-	-	-	-	-	-	-	-	-	Manufacture of basic precious and non-ferrous metals

ตาราง 7 จำนวนและร้อยละของสถานประกอบการผลิต ที่ต่างประเทศร่วมลงทุน จำนวนตามประเทศร่วมลงทุนหรือถือหุ้นมากที่สุดเป็นอันดับหนึ่ง และประเภทอุตสาหกรรม กรุงเทพมหานคร พ.ศ. 2550 (ต่อ)
 TABLE 7 NUMBER AND PERCENTAGE OF MANUFACTURING ESTABLISHMENTS WITH FOREIGN INVESTMENT BY THE FIRST COUNTRY WITH HIGHEST SHARE HOLDING AND CATEGORY OF INDUSTRY, BANGKOK, 2007 (Cont'd)

รหัส Code	ประเภทอุตสาหกรรม	จำนวนสถานประกอบการ		ไม่มีการลงทุนจาก		มีการลงทุนจาก		ประเทศร่วมลงทุนหรือถือหุ้นมากที่สุดเป็นอันดับหนึ่ง The first country with highest share holding						ประเภทสินค้า Category of industry				
		Number of establishments		No foreign investment		With foreign's investments		เกาหลีและจีน Korea and China		ไต้หวัน Taiwan		สิงคโปร์ Singapore			สหรัฐอเมริกา USA		Country in Europt Other countries	
		จำนวน Number	ร้อยละ %	จำนวน Number	ร้อยละ %	จำนวน Number	ร้อยละ %	จำนวน Number	ร้อยละ %	จำนวน Number	ร้อยละ %	จำนวน Number	ร้อยละ %		จำนวน Number	ร้อยละ %		
273	การหล่อโลหะ	178	100.0	177	99.4	1	0.6	1	100.0	-	-	-	-	-	-	-	-	Casting of metals
2731	การหล่อเหล็กและเหล็กกล้า	54	100.0	54	100.0	-	-	-	-	-	-	-	-	-	-	-	-	Casting of iron and steel
2732	การหล่อโลหะที่มีน้ำหนัก	124	100.0	123	99.2	1	0.8	1	100.0	-	-	-	-	-	-	-	-	Casting of non-ferrous metals
28	การผลิตผลิตภัณฑ์จากโลหะประดิษฐ์	6,598	100.0	6,573	99.6	25	0.4	3	12.0	7	28.0	11	44.0	4	16.0	-	-	Manufacture of fabricated metal products, except machinery and equipment
281	การผลิตผลิตภัณฑ์ที่มีโครงสร้างเป็นโลหะ ถังน้ำที่เก็บน้ำ และเครื่องกำเนิดไอน้ำ	2,208	100.0	2,204	99.8	4	0.2	-	-	3	75.0	-	-	1	25.0	-	-	Manufacture of structural metal products, tanks, reservoirs and steam generators
2811	การผลิตผลิตภัณฑ์ที่มีโครงสร้างเป็นโลหะ	2,109	100.0	2,105	99.8	4	0.2	-	-	3	75.0	-	-	1	25.0	-	-	Manufacture of structural metal products
2812	การผลิตถังน้ำที่เก็บน้ำ และภาชนะบรรจุที่ทำจากโลหะ	93	100.0	93	100.0	-	-	-	-	-	-	-	-	-	-	-	-	Manufacture of tanks, reservoirs and containers of metal
2813	การผลิตเครื่องกำเนิดไอน้ำ ขนาดหม้อน้ำ (boiler)	6	100.0	6	100.0	-	-	-	-	-	-	-	-	-	-	-	-	Manufacture of steam generators, except central heating hot water boilers
289	การผลิตผลิตภัณฑ์โลหะที่ทำงานโดยวิธีการกัด การตกอกพิมพ์ และการรีดในรูปแบบต่าง ๆ รวมทั้งกิจกรรมด้านบริการแก่ผู้ใช้ผลิตภัณฑ์โลหะประดิษฐ์	4,390	100.0	4,369	99.5	21	0.5	3	14.3	4	19.1	11	52.4	3	14.3	-	-	Manufacture of other fabricated metal products; service activities to producers of fabricated metal products
2891	การตกอกพิมพ์ และการรีดในรูปแบบต่าง ๆ																	Forging, pressing, stamping and roll-forming of metal; powder metallurgy
2893	การตกแต่งและการเคลือบโลหะ รวมทั้งการดำเนินการเกี่ยวกับวิศวกรรมเครื่องกล โดยได้รับค่าธรรมเนียมของเบทา หรือโดยการทำสัญญาจ้าง	3,245	100.0	3,238	99.8	7	0.2	1	14.3	1	14.3	3	42.9	2	28.6	-	-	Treatment and coating of metals; general mechanical engineering on a fee or contract basis
2899	การผลิตของมีคม เครื่องมือที่ใช้งานด้วยมือ และเครื่องโลหะทั่วไป	468	100.0	466	99.6	2	0.4	-	-	1	50.0	1	50.0	-	-	-	-	Manufacture of cutlery, hand tools and general hardware
2899	การผลิตผลิตภัณฑ์โลหะประดิษฐ์อื่น ๆ ซึ่งมีได้แก่ประเภทไว้ในที่อื่น	162	100.0	160	98.8	2	1.2	1	50.0	-	-	1	50.0	-	-	-	-	Manufacture of other fabricated metal products n.e.c.

ตาราง 7 จำนวนและร้อยละของสถานประกอบการผลิต ที่ต่างประเทศร่วมลงทุน จำนวนตามประเทศร่วมลงทุนหรือถือหุ้นมากที่สุดเป็นอันดับหนึ่ง และประเภทอุตสาหกรรม กรุงเทพมหานคร พ.ศ. 2550 (ต่อ)
 TABLE 7 NUMBER AND PERCENTAGE OF MANUFACTURING ESTABLISHMENTS WITH FOREIGN INVESTMENT BY THE FIRST COUNTRY WITH HIGHEST SHARE HOLDING AND CATEGORY OF INDUSTRY, BANGKOK, 2007 (Cont'd)

รหัส Code	ประเภทอุตสาหกรรม	จำนวนสถานประกอบการ		ไม่มีการลงทุนจาก		มีการลงทุนจาก		ประเทศร่วมลงทุนหรือถือหุ้นมากที่สุดเป็นอันดับหนึ่ง The first country with highest share holding						Category of industry								
		Number of establishments		No foreign investment		With foreign's investments		เกาหลีและจีน		ญี่ปุ่น		ไต้หวัน			สิงคโปร์		สหรัฐอเมริกา		ประเทศอื่นๆ			
		จำนวน	ร้อยละ	จำนวน	ร้อยละ	จำนวน	ร้อยละ	จำนวน	ร้อยละ	จำนวน	ร้อยละ	จำนวน	ร้อยละ		จำนวน	ร้อยละ	จำนวน	ร้อยละ	จำนวน	ร้อยละ		
29 การผลิตเครื่องจักรและอุปกรณ์																						
	ซึ่งมิได้คิดประเภทไว้ในขั้นต้น	796	100.0	760	95.4	36	4.6	1	2.8	7	19.3	14	39.5	-	-	2	5.5	9	24.8	3	8.3	Manufacture of machinery and equipment n.e.c.
291	การผลิตเครื่องจักรที่ใช้งานทั่วไป	354	100.0	337	95.2	17	4.8	-	-	3	17.7	1	5.9	-	-	2	11.8	9	52.9	2	11.8	Manufacture of general purpose machinery
2911	การผลิตเครื่องยนต์และเครื่องจักรอื่น																					Manufacture of engines and turbines, except aircraft, vehicle and cycle engines
	ยกเว้นเครื่องยนต์ที่ใช้กับอากาศยาน																					
	ขายนต์และรถจักรยาน/จักรยานยนต์	3	100.0	3	100.0	-	-	-	-	-	-	-	-	-	-	-	-	-	-	-	-	-
2912	การผลิตเครื่องสูบลม เครื่องอัด แก๊ส และวาล์ว	57	100.0	56	98.3	1	1.8	-	-	-	-	1	100.0	-	-	-	-	-	-	-	-	Manufacture of pumps, compressors, taps and valves
2913	การผลิตเบรค (คลัทช์ทุกประเภท) เกียร์และเครื่องจักร และอุปกรณ์ที่ใช้ขับเคลื่อน	17	100.0	17	100.0	-	-	-	-	-	-	-	-	-	-	-	-	-	-	-	-	Manufacture of bearings, gears, gearing and driving elements
2914	การผลิตเตาอบ เตาเผา และเครื่องฟนหรือเครื่องรีดข้อเหวี่ยงของเตาเผา	18	100.0	10	55.6	8	44.4	-	-	-	-	-	-	-	-	-	-	8	100.0	-	-	Manufacture of ovens, furnaces and furnace burners
2915	การผลิตอุปกรณ์ที่ใช้ในการขนและถาวรขนย้าย	50	100.0	48	96.0	2	4.0	-	-	-	-	-	-	-	-	1	50.0	1	50.0	-	-	Manufacture of lifting and handling equipment
2919	การผลิตเครื่องจักรที่ใช้งานทั่วไปอื่น ๆ	209	100.0	203	97.1	6	2.9	-	-	3	50.0	-	-	-	-	1	16.7	-	-	2	33.3	Manufacture of other general purpose machinery
292	การผลิตเครื่องจักรที่ใช้งานเฉพาะอย่าง	372	100.0	356	95.6	16	4.4	1	6.1	2	12.2	12	75.5	-	-	-	-	-	-	1	6.1	Manufacture of special purpose machinery
2921	การผลิตเครื่องจักรที่ใช้ในการเกษตรและการปศุสัตว์	42	100.0	41	97.6	1	2.4	-	-	1	100.0	-	-	-	-	-	-	-	-	-	-	Manufacture of agricultural and forestry machinery
2922	การผลิตเครื่องมือกล	79	100.0	75	94.9	4	5.1	1	25.0	1	25.0	2	50.0	-	-	-	-	-	-	-	-	Manufacture of machine-tools
2923	การผลิตเครื่องจักรสำหรับโลหะกรรม	6	100.0	6	100.0	-	-	-	-	-	-	-	-	-	-	-	-	-	-	-	-	Manufacture of machinery for metallurgy
2924	การผลิตเครื่องจักรที่ใช้ในการทำเหมืองแร่																					Manufacture of machinery for mining, quarrying and construction
	เหมืองหิน และการก่อสร้าง	42	100.0	42	100.0	-	-	-	-	-	-	-	-	-	-	-	-	-	-	-	-	-
2925	การผลิตเครื่องจักรที่ใช้ในระบบการผลิตอาหาร																					Manufacture of machinery for food, beverage and tobacco processing
	เครื่องดื่ม และยาสูบ	41	100.0	41	100.0	-	-	-	-	-	-	-	-	-	-	-	-	-	-	-	-	-
2926	การผลิตเครื่องจักรที่ใช้ในการผลิตสิ่งทอ																					Manufacture of machinery for textile, apparel and leather production
	เครื่องแต่งกายและเครื่องหนัง	14	100.0	13	92.9	1	7.1	-	-	-	-	-	-	-	-	-	-	-	-	1	100.0	-
2929	การผลิตเครื่องจักรที่ใช้ในงานเฉพาะอย่างอื่น ๆ	148	100.0	138	93.0	10	7.0	-	-	-	-	10	100.0	-	-	-	-	-	-	-	-	Manufacture of other special purpose machinery
293	การผลิตเครื่องใช้ในครัวเรือน																					Manufacture of domestic appliances n.e.c.
	ซึ่งมิได้คิดประเภทไว้ในขั้นต้น	70	100.0	67	95.7	3	4.3	-	-	2	66.7	1	33.3	-	-	-	-	-	-	-	-	Manufacture of domestic appliances n.e.c.
2930	การผลิตเครื่องใช้ในครัวเรือน																					Manufacture of domestic appliances n.e.c.
	ซึ่งมิได้คิดประเภทไว้ในขั้นต้น	70	100.0	67	95.7	3	4.3	-	-	2	66.7	1	33.3	-	-	-	-	-	-	-	-	Manufacture of domestic appliances n.e.c.

ตาราง 7 จำนวนและร้อยละของสถานประกอบการผลิต ที่ต่างประเทศร่วมลงทุน จำนวนตามประเทศร่วมลงทุนหรือหุ้นมากที่สุดเป็นอันดับหนึ่ง และประเภทอุตสาหกรรม กรุงเทพมหานคร พ.ศ. 2550 (ต่อ)

TABLE 7 NUMBER AND PERCENTAGE OF MANUFACTURING ESTABLISHMENTS WITH FOREIGN INVESTMENT BY THE FIRST COUNTRY WITH HIGHEST SHARE HOLDING AND CATEGORY OF INDUSTRY, BANGKOK, 2007 (Cont'd)

รหัส Code	ประเภทอุตสาหกรรม Industry	จำนวนสถานประกอบการ Number of establishments		ไม่มีการลงทุนจาก No foreign investment		มีการลงทุนจาก With foreign's investments		ประเทศร่วมลงทุนหรือถือหุ้นมากที่สุดเป็นอันดับหนึ่ง The first country with highest share holding						Category of industry						
		ต่างประเทศ		ต่างประเท		ต่างประเท		เกาหลีและจีน Korea and China		ไต้หวัน Taiwan		สิงคโปร์ Singapore			สหรัฐอเมริกา USA		ประเทศอื่นๆ Other countries			
		จำนวน	ร้อยละ	จำนวน	ร้อยละ	จำนวน	ร้อยละ	จำนวน	ร้อยละ	จำนวน	ร้อยละ	จำนวน	ร้อยละ		จำนวน	ร้อยละ	จำนวน	ร้อยละ		
30	การผลิตเครื่องจักรสำนักงาน เครื่องทำบัญชี และเครื่องคำนวณ	12	100.0	10	83.3	2	16.7	-	-	1	50.0	1	50.0	-	-	-	-	-	-	Manufacture of office, accounting and computing machinery
300	การผลิตเครื่องจักรสำนักงาน เครื่องทำบัญชี และเครื่องคำนวณ	12	100.0	10	83.3	2	16.7	-	-	1	50.0	1	50.0	-	-	-	-	-	-	Manufacture of office, accounting and computing machinery
3000	การผลิตเครื่องจักรสำนักงาน เครื่องทำบัญชี และเครื่องคำนวณ	12	100.0	10	83.3	2	16.7	-	-	1	50.0	1	50.0	-	-	-	-	-	-	Manufacture of office, accounting and computing machinery
31	การผลิตเครื่องจักรและเครื่องอุปกรณ์ไฟฟ้า ซึ่งมีได้ทั้งประเภทไว้ในที่อื่น	344	100.0	328	95.4	16	4.7	3	18.8	8	50.0	2	12.5	-	-	2	12.5	1	6.3	Manufacture of electrical machinery and apparatus n.e.c.
311	การผลิตมอเตอร์ไฟฟ้า เครื่องกำเนิดไฟฟ้า และหม้อแปลงไฟฟ้า	98	100.0	95	96.9	3	3.1	-	-	3	100.0	-	-	-	-	-	-	-	-	Manufacture of electric motors, generators and transformers
3110	การผลิตมอเตอร์ไฟฟ้า เครื่องกำเนิดไฟฟ้า และหม้อแปลงไฟฟ้า	98	100.0	95	96.9	3	3.1	-	-	3	100.0	-	-	-	-	-	-	-	-	Manufacture of electric motors, generators and transformers
312	การผลิตอุปกรณ์ที่เกี่ยวกับแรงดันไฟฟ้า	106	100.0	105	99.1	1	0.9	1	100.0	-	-	-	-	-	-	-	-	-	-	Manufacture of electricity distribution and control apparatus
3120	การผลิตอุปกรณ์ที่เกี่ยวกับแรงดันไฟฟ้า	106	100.0	105	99.1	1	0.9	1	100.0	-	-	-	-	-	-	-	-	-	-	Manufacture of electricity distribution and control apparatus
313	การผลิตลวดและเคเบิลที่หุ้มฉนวน	24	100.0	18	75.0	6	25.0	1	16.7	5	83.3	-	-	-	-	-	-	-	-	Manufacture of insulated wire and cable
3130	การผลิตลวดและเคเบิลที่หุ้มฉนวน	24	100.0	18	75.0	6	25.0	1	16.7	5	83.3	-	-	-	-	-	-	-	-	Manufacture of insulated wire and cable
314	การผลิตหม้อสะสมไฟฟ้า เซลล์ปฐมภูมิ และแบตเตอรี่ปฐมภูมิ	16	100.0	14	87.5	2	12.5	-	-	-	-	-	-	-	-	1	50.0	1	50.0	Manufacture of accumulators, primary cells and primary batteries
3140	การผลิตหม้อสะสมไฟฟ้า เซลล์ปฐมภูมิ และแบตเตอรี่ปฐมภูมิ	16	100.0	14	87.5	2	12.5	-	-	-	-	-	-	-	-	1	50.0	1	50.0	Manufacture of accumulators, primary cells and primary batteries
315	การผลิตหลอดไฟฟ้าและเครื่องอุปกรณ์สำหรับให้แสงสว่าง	66	100.0	63	95.5	3	4.6	1	33.3	-	-	2	66.7	-	-	-	-	-	-	Manufacture of electric lamps
3150	การผลิตหลอดไฟฟ้าและเครื่องอุปกรณ์สำหรับให้แสงสว่าง	66	100.0	63	95.5	3	4.6	1	33.3	-	-	2	66.7	-	-	-	-	-	-	Manufacture of electric lamps
319	การผลิตเครื่องอุปกรณ์ไฟฟ้าอื่น ๆ	34	100.0	33	97.1	1	2.9	-	-	-	-	-	-	-	-	1	100.0	-	-	Manufacture of other electrical equipment n.e.c.
3190	การผลิตเครื่องอุปกรณ์ไฟฟ้าอื่น ๆ	34	100.0	33	97.1	1	2.9	-	-	-	-	-	-	-	-	1	100.0	-	-	Manufacture of other electrical equipment n.e.c.

ตาราง 7 จำนวนและร้อยละของสถานประกอบการผลิต ที่ต่างประเทศร่วมลงทุน จำนวนตามประเทศร่วมลงทุนหรือถือหุ้นมากที่สุดเป็นอันดับหนึ่ง และประเภทอุตสาหกรรม กรุงเทพฯมหานคร พ.ศ. 2550 (ต่อ)
 TABLE 7 NUMBER AND PERCENTAGE OF MANUFACTURING ESTABLISHMENTS WITH FOREIGN INVESTMENT BY THE FIRST COUNTRY WITH HIGHEST SHARE HOLDING AND CATEGORY OF INDUSTRY, BANGKOK, 2007 (Cont'd)

รหัส Code	ประเภทอุตสาหกรรม	จำนวนสถานประกอบการ		ไม่มีการลงทุนจาก		มีการลงทุนจาก		ประเทศร่วมลงทุนหรือถือหุ้นมากที่สุดเป็นอันดับหนึ่ง The first country with highest share holding						Category of industry													
		Number of establishments		No foreign investment		With foreign investments		เกาหลีและจีน Korea and China		สิงคโปร์ Singapore		สหรัฐอเมริกา USA			ประเทศอื่นๆ Other countries												
		จำนวน Number	ร้อยละ %	จำนวน Number	ร้อยละ %	จำนวน Number	ร้อยละ %	จำนวน Number	ร้อยละ %	จำนวน Number	ร้อยละ %	จำนวน Number	ร้อยละ %		จำนวน Number	ร้อยละ %											
32 การผลิตอุปกรณ์และเครื่องอุปกรณ์วิทยุ																											
	โทรทัศน์ และกล้องสาร	155	100.0	133	85.8	22	14.2	3	13.6	6	27.3	4	18.2	3	13.6	2	9.1	2	9.1	2	9.1	2	9.1	2	9.1	Manufacture of radio, television and communication equipment and apparatus	
321	การผลิตหลอดอิเล็กทรอนิกส์และส่วนประกอบอิเล็กทรอนิกส์อื่น ๆ	78	100.0	59	75.6	19	24.4	3	15.8	3	15.8	4	21.1	3	15.8	2	10.5	2	10.5	2	10.5	2	10.5	2	10.5	Manufacture of electronic valves and tubes and other electronic components	
3210	การผลิตหลอดอิเล็กทรอนิกส์และส่วนประกอบอิเล็กทรอนิกส์อื่น ๆ	78	100.0	59	75.6	19	24.4	3	15.8	3	15.8	4	21.1	3	15.8	2	10.5	2	10.5	2	10.5	2	10.5	2	10.5	Manufacture of electronic valves and tubes and other electronic components	
322	การผลิตเครื่องส่งสัญญาณ โทรทัศน์และวิทยุ และเครื่องอุปกรณ์สำหรับโทรศัพท์และโทรเลขแบบใช้สาย	14	100.0	13	92.9	1	7.1	-	-	1	100.0	-	-	-	-	-	-	-	-	-	-	-	-	-	-	Manufacture of television and radio transmitters and apparatus for line telephony and line telegraphy	
3220	การผลิตเครื่องส่งสัญญาณ โทรทัศน์และวิทยุ และเครื่องอุปกรณ์สำหรับโทรศัพท์ และโทรเลขแบบใช้สาย	14	100.0	13	92.9	1	7.1	-	-	1	100.0	-	-	-	-	-	-	-	-	-	-	-	-	-	-	Manufacture of television and radio transmitters and apparatus for line telephony and line telegraphy	
323	การผลิตเครื่องรับโทรทัศน์และวิทยุ เครื่องบันทึกเสียงหรือภาพ หรือเครื่องขยายตัว วิทยุตั้ง หรือวิทยุโทรทัศน์ และสินค้าที่เกี่ยวข้อง	63	100.0	61	96.8	2	3.2	-	-	-	2	100.0	-	-	-	-	-	-	-	-	-	-	-	-	-	Manufacture of television and radio receivers and associated consumer goods	
3230	การผลิตเครื่องรับโทรทัศน์และวิทยุ เครื่องบันทึกเสียงหรือภาพ หรือเครื่องขยายตัว วิทยุตั้ง หรือวิทยุโทรทัศน์ และสินค้าที่เกี่ยวข้อง	63	100.0	61	96.8	2	3.2	-	-	-	2	100.0	-	-	-	-	-	-	-	-	-	-	-	-	-	Manufacture of television and radio receivers and associated consumer goods	
33 การผลิตอุปกรณ์ที่ใช้ในทางการแพทย์ การวัดความถี่ และอุปกรณ์ที่ใช้ในทางทัศนศาสตร์ นาฬิกา																											
331	การผลิตอุปกรณ์และเครื่องมือทางการแพทย์ และเครื่องมือที่ใช้ในการวัด การตรวจสอบ การทดสอบ การเดินเรือ การเดินอากาศ และวัสดุประสกรณ์อื่น ๆ ยกเว้นอุปกรณ์ที่ใช้ในทางทัศนศาสตร์	163	100.0	149	91.4	14	8.6	-	-	4	28.6	2	14.3	-	-	1	7.1	5	35.7	2	14.3	2	14.3	2	14.3	Manufacture of medical, precision and optical instruments, watches and clocks	
3311	การผลิตอุปกรณ์และเครื่องมือทางการแพทย์ และเครื่องมือที่ใช้ในการวัด การตรวจสอบ การทดสอบ การเดินเรือ การเดินอากาศ และวัสดุประสกรณ์อื่น ๆ ยกเว้น อุปกรณ์ควบคุมกระบวนการผลิตในทางอุตสาหกรรม	130	100.0	125	96.2	5	3.9	-	-	2	40.0	1	20.0	-	-	-	-	1	20.0	1	20.0	1	20.0	1	20.0	Manufacture of medical appliances and instruments and appliances for measuring, checking, testing, navigating and other purposes, except optical instruments	
33111	การผลิตอุปกรณ์และเครื่องมือทางการแพทย์ และเครื่องมือที่ใช้ในการวัด การตรวจสอบ การเดินเรือ การเดินอากาศ และวัสดุประสกรณ์อื่น ๆ ยกเว้น อุปกรณ์ควบคุมกระบวนการผลิตในทางอุตสาหกรรม	98	100.0	96	98.0	2	2.0	-	-	1	50.0	-	-	-	-	-	-	1	50.0	-	-	-	-	-	-	Manufacture of medical and surgical equipment and or orthopaedic appliances	
33112	การผลิตอุปกรณ์และเครื่องมือทางการแพทย์ และเครื่องมือที่ใช้ในการวัด การตรวจสอบ การเดินเรือ การเดินอากาศ และวัสดุประสกรณ์อื่น ๆ ยกเว้น อุปกรณ์ควบคุมกระบวนการผลิตในทางอุตสาหกรรม	25	100.0	23	92.0	2	8.0	-	-	-	-	1	50.0	-	-	-	-	-	-	-	-	-	1	50.0	1	50.0	Manufacture of instruments and appliances for measuring, checking, testing, navigating and other purposes, except industrial process control equipment

ตาราง 7 จำนวนและร้อยละของสถานประกอบการผลิต ที่ต่างประเทศร่วมลงทุน จำนวนตามประเทศร่วมลงทุนหรือถือหุ้นมากที่สุดเป็นอันดับหนึ่ง และประเภทอุตสาหกรรม กรุงเทพมหานคร พ.ศ. 2550 (ต่อ)
 TABLE 7 NUMBER AND PERCENTAGE OF MANUFACTURING ESTABLISHMENTS WITH FOREIGN INVESTMENT BY THE FIRST COUNTRY WITH HIGHEST SHARE HOLDING AND CATEGORY OF INDUSTRY, BANGKOK, 2007 (Cont'd)

รหัส Code	ประเภทอุตสาหกรรม	จำนวนสถานประกอบการ		ไม่มีการลงทุนจาก		มีการลงทุนจาก		ประเทศร่วมลงทุนหรือถือหุ้นมากที่สุดเป็นอันดับหนึ่ง The first country with highest share holding						Category of industry						
		Number of establishments		No foreign investment		With foreign investments		เกาหลีและจีน Korea and China		ญี่ปุ่น Japan		ไต้หวัน Taiwan			สิงคโปร์ Singapore		สหรัฐอเมริกา USA		Country in Europt Other countries	
		จำนวน Number	ร้อยละ %	จำนวน Number	ร้อยละ %	จำนวน Number	ร้อยละ %	จำนวน Number	ร้อยละ %	จำนวน Number	ร้อยละ %	จำนวน Number	ร้อยละ %		จำนวน Number	ร้อยละ %	จำนวน Number	ร้อยละ %	จำนวน Number	ร้อยละ %
3313	การผลิตอุปกรณ์ควบคุมกระบวนการผลิต ในทางอุตสาหกรรม	7	100.0	6	85.7	1	14.3	-	-	1	100.0	-	-	-	-	-	-	-	-	Manufacture of industrial process control equipment
332	การผลิตอุปกรณ์ที่ใช้ในทางทัศนศาสตร์ และเครื่องมือปริศนที่เกี่ยวข้องกับการถ่ายภาพ	14	100.0	11	78.6	3	21.4	-	-	-	-	1	33.3	-	-	1	33.3	-	-	Manufacture of optical instruments and photographic equipment
3320	การผลิตอุปกรณ์ที่ใช้ในทางทัศนศาสตร์ และเครื่องมือปริศนที่เกี่ยวข้องกับการถ่ายภาพ	14	100.0	11	78.6	3	21.4	-	-	-	-	1	33.3	-	-	1	33.3	-	-	Manufacture of optical instruments and photographic equipment
333	การผลิตนาฬิกา	19	100.0	13	68.4	6	31.6	-	-	2	33.3	-	-	-	-	3	50.0	1	16.7	Manufacture of watches and clocks
3330	การผลิตนาฬิกา	19	100.0	13	68.4	6	31.6	-	-	2	33.3	-	-	-	-	3	50.0	1	16.7	Manufacture of watches and clocks
34	การผลิตยานยนต์ รถพ่วง และเครื่องร่อน	325	100.0	312	96.0	13	4.0	-	-	8	61.5	-	-	-	-	4	30.8	1	7.7	Manufacture of motor vehicles, trailers and semi-trailers
341	การผลิตยานยนต์	14	100.0	14	100.0	-	-	-	-	-	-	-	-	-	-	-	-	-	-	Manufacture of motor vehicles
3410	การผลิตยานยนต์	14	100.0	14	100.0	-	-	-	-	-	-	-	-	-	-	-	-	-	-	Manufacture of motor vehicles
342	การผลิตตัวถัง (coachwork) สำหรับยานยนต์ รวมทั้งการผลิตรถพ่วงและรถจักรยานยนต์	33	100.0	33	100.0	-	-	-	-	-	-	-	-	-	-	-	-	-	-	Manufacture of bodies (coachwork) for motor vehicles; manufacture of trailers and semi-trailers
3420	การผลิตตัวถัง (coachwork) สำหรับยานยนต์ รวมทั้งการผลิตรถพ่วง และรถจักรยานยนต์	33	100.0	33	100.0	-	-	-	-	-	-	-	-	-	-	-	-	-	-	Manufacture of bodies (coachwork) for motor vehicles; manufacture of trailers and semi-trailers
343	การผลิตส่วนประกอบและอุปกรณ์ประกอบ สำหรับยานยนต์และเครื่องยนต์	278	100.0	265	95.3	13	4.7	-	-	8	61.5	-	-	-	-	4	30.8	1	7.7	Manufacture of parts and accessories for motor vehicles and their engines
3430	การผลิตส่วนประกอบและอุปกรณ์ประกอบ สำหรับยานยนต์และเครื่องยนต์	278	100.0	265	95.3	13	4.7	-	-	8	61.5	-	-	-	-	4	30.8	1	7.7	Manufacture of parts and accessories for motor vehicles and their engines
35	การผลิตเครื่องอุปโภคบริโภคภัณฑ์อื่น ๆ	131	100.0	127	97.0	4	3.1	-	-	3	75.0	-	-	-	-	1	25.0	-	-	Manufacture of other transport equipment
351	การต่อเรือและการซ่อมเรือ	28	100.0	27	96.4	1	3.6	-	-	1	100.0	-	-	-	-	-	-	-	-	Building and repairing of ships and boats
3511	การต่อเรือและการซ่อมเรือ	27	100.0	26	96.3	1	3.7	-	-	1	100.0	-	-	-	-	-	-	-	-	Building and repairing of ships and boats
3512	การต่อเรือและการซ่อมเรือที่ใช้เพื่อความสำราญ และกีฬา	1	100.0	1	100.0	-	-	-	-	-	-	-	-	-	-	-	-	-	-	Building and repairing of pleasure and sporting boats
359	การผลิตเครื่องอุปโภคภัณฑ์ ซึ่งมิได้จัดประเภทไว้ข้างต้น	103	100.0	100	97.1	3	2.9	-	-	2	66.7	-	-	-	-	1	33.3	-	-	Manufacture of transport equipment n.e.c.
3591	การผลิตจักรยานยนต์	75	100.0	72	96.0	3	4.0	-	-	2	66.7	-	-	-	-	1	33.3	-	-	Manufacture of motorcycles

ตาราง 7 จำนวนและร้อยละของสถานประกอบการผลิต ที่ตั้งประเทศร่วมลงทุน จำนวนตามประเทศร่วมลงทุนหรือถือหุ้นมากที่สุดเป็นอันดับหนึ่ง และประเทศอุตสาหกรรม กรุงเทพมหานคร พ.ศ. 2550 (ต่อ)

TABLE 7 NUMBER AND PERCENTAGE OF MANUFACTURING ESTABLISHMENTS WITH FOREIGN INVESTMENT BY THE FIRST COUNTRY WITH HIGHEST SHARE HOLDING AND CATEGORY OF INDUSTRY, BANGKOK, 2007 (Cont'd)

รหัส Code	ประเภทอุตสาหกรรม	จำนวนสถานประกอบการ		ไม่มีการลงทุนจาก ต่างประเทศ		มีการลงทุนจาก ต่างประเทศ		ไม่มีการลงทุนจาก ต่างประเทศ		มีการลงทุนจาก ต่างประเทศ		ประเทศร่วมลงทุนหรือถือหุ้นมากที่สุดเป็นอันดับหนึ่ง The first country with highest share holding										Category of industry														
		จำนวน Number	ร้อยละ %	จำนวน Number	ร้อยละ %	จำนวน Number	ร้อยละ %	จำนวน Number	ร้อยละ %	จำนวน Number	ร้อยละ %	จำนวน Number	ร้อยละ %	จำนวน Number	ร้อยละ %	จำนวน Number	ร้อยละ %	จำนวน Number	ร้อยละ %	จำนวน Number	ร้อยละ %		จำนวน Number	ร้อยละ %	จำนวน Number	ร้อยละ %										
																											จำนวน Number	ร้อยละ %	จำนวน Number	ร้อยละ %	จำนวน Number	ร้อยละ %	จำนวน Number	ร้อยละ %	จำนวน Number	ร้อยละ %
3592	การผลิตจักรยานสองล้อ และสกีวีรับคนพิการ	15	100.0	15	100.0	-	-	-	-	-	-	-	-	-	-	-	-	-	-	-	-	-	-	-	-	-	-	-	-	-	-	-	-	-	Manufacture of bicycles and invalid carriages	
3599	การผลิตเครื่องอุปโภคบริโภคอื่น ๆ ซึ่งมิได้จัดประเภทไว้ที่อื่น	13	100.0	13	100.0	-	-	-	-	-	-	-	-	-	-	-	-	-	-	-	-	-	-	-	-	-	-	-	-	-	-	-	-	-	Manufacture of other transport equipment n.e.c.	
36 การผลิตเฟอร์นิเจอร์ รวมทั้งการผลิต																																				
ซึ่งมิได้จัดประเภทไว้ที่อื่น																																				
361	การผลิตเฟอร์นิเจอร์	4,834	100.0	4,684	96.9	150	3.1	21	14.2	18	12.0	7	4.7	11	7.3	20	13.6	28	18.7	44	29.6	-	-	-	-	-	-	-	-	-	-	-	-	-	Manufacture of furniture; manufacturing n.e.c.	
3610	การผลิตเฟอร์นิเจอร์	1,655	100.0	1,647	99.5	8	0.5	-	-	2	25.0	-	-	3	37.5	1	12.5	1	12.5	1	12.5	1	12.5	1	12.5	1	12.5	1	12.5	1	12.5	1	12.5	1	12.5	Manufacture of furniture
3610	การผลิตเฟอร์นิเจอร์	1,655	100.0	1,647	99.5	8	0.5	-	-	2	25.0	-	-	3	37.5	1	12.5	1	12.5	1	12.5	1	12.5	1	12.5	1	12.5	1	12.5	1	12.5	1	12.5	1	12.5	Manufacture of furniture
369	การผลิตซึ่งมิได้จัดประเภทไว้ที่อื่น	3,179	100.0	3,037	95.5	142	4.5	21	15.0	16	11.3	7	4.9	8	5.6	19	13.6	27	19.0	43	30.5	-	-	-	-	-	-	-	-	-	-	-	-	-	Manufacturing n.e.c.	
3691	การผลิตเครื่องเพชรพลอยและรูปพรรณ และของที่คล้ายคลึง	2,019	100.0	1,890	93.6	129	6.4	18	14.2	11	8.5	5	3.9	7	5.4	19	15.0	26	20.1	42	32.8	-	-	-	-	-	-	-	-	-	-	-	-	-	-	Manufacture of jewellery and related articles
3692	การผลิตเครื่องดนตรี	17	100.0	17	100.0	-	-	-	-	-	-	-	-	-	-	-	-	-	-	-	-	-	-	-	-	-	-	-	-	-	-	-	-	-	Manufacture of musical instruments	
3693	การผลิตเครื่องกีฬา	23	100.0	21	91.3	2	8.7	-	-	1	50.0	1	50.0	-	-	-	-	-	-	-	-	-	-	-	-	-	-	-	-	-	-	-	-	-	Manufacture of sports goods	
3694	การผลิตของเล่นและเกมของเด็ก	69	100.0	67	97.1	2	2.9	1	50.0	-	-	1	50.0	-	-	-	-	-	-	-	-	-	-	-	-	-	-	-	-	-	-	-	-	-	Manufacture of games and toys	
3699	การผลิตอื่น ๆ ซึ่งมิได้จัดประเภทไว้ที่อื่น	1,051	100.0	1,042	99.1	9	0.9	2	22.2	4	44.4	-	-	1	11.1	-	-	1	11.1	1	11.1	1	11.1	1	11.1	1	11.1	1	11.1	1	11.1	1	11.1	1	11.1	Other manufacturing n.e.c.
37 การนำผลิตภัณฑ์ก้ำกึ่งผลิตเป็นวัตถุดิบใหม่																																				
371	การนำเศษและของที่ใช้ไม่ได้จากโลหะ ผลิตเป็นวัตถุดิบใหม่	5	100.0	5	100.0	-	-	-	-	-	-	-	-	-	-	-	-	-	-	-	-	-	-	-	-	-	-	-	-	-	-	-	-	-	-	Recycling
3710	การนำเศษและของที่ใช้ไม่ได้จากโลหะ ผลิตเป็นวัตถุดิบใหม่	1	100.0	1	100.0	-	-	-	-	-	-	-	-	-	-	-	-	-	-	-	-	-	-	-	-	-	-	-	-	-	-	-	-	-	-	Recycling of metal waste and scrap
3710	การนำเศษและของที่ใช้ไม่ได้จากโลหะ ผลิตเป็นวัตถุดิบใหม่	1	100.0	1	100.0	-	-	-	-	-	-	-	-	-	-	-	-	-	-	-	-	-	-	-	-	-	-	-	-	-	-	-	-	-	-	Recycling of metal waste and scrap
372	การนำเศษและของที่ใช้ไม่ได้จากโลหะ ผลิตเป็นวัตถุดิบใหม่	4	100.0	4	100.0	-	-	-	-	-	-	-	-	-	-	-	-	-	-	-	-	-	-	-	-	-	-	-	-	-	-	-	-	-	-	Recycling of non-metal waste and scrap
3720	การนำเศษและของที่ใช้ไม่ได้จากโลหะ ผลิตเป็นวัตถุดิบใหม่	4	100.0	4	100.0	-	-	-	-	-	-	-	-	-	-	-	-	-	-	-	-	-	-	-	-	-	-	-	-	-	-	-	-	-	-	Recycling of non-metal waste and scrap

ตาราง 8 จำนวนและร้อยละของสถานประกอบการอุตสาหกรรมผลิต อับแนคตามการส่งเสริมการลงทุน จากสำนักงานคณะกรรมการส่งเสริมการลงทุน และประเภทอุตสาหกรรม พ.ศ. 2550

TABLE 8 NUMBER AND PERCENTAGE OF MANUFACTURING ESTABLISHMENTS BY INVESTMENT PROMOTION FROM BOARD OF INVESTMENT (BOI) AND CATEGORY OF INDUSTRY, BANGKOK, 2007

รหัส Code	ประเภทอุตสาหกรรม	จำนวนสถานประกอบการ		การส่งเสริมการลงทุนจากสำนักงานคณะกรรมการส่งเสริมการลงทุน				Total	Category of industry
		Number of establishments		Investment promotion from board of investment (BOI)					
		จำนวน Number	ร้อยละ %	จำนวน Number	ร้อยละ %	มี (Yes) Number	ร้อยละ %		
		41,459	100.0	40,092	96.7	1,367	3.3		
	รวม								
15	การผลิตผลิตภัณฑ์อาหารและเครื่องดื่ม	1,936	100.0	1,860	96.1	76	3.9	Manufacture of food products and beverages	
151	การผลิต การแปรรูปและการเก็บถนอมเนื้อสัตว์ สัตว์น้ำ ผลไม้ ผัก น้ำมัน และไขมัน	371	100.0	344	92.7	27	7.3	Production, processing and preservation of meat, fish, fruit, vegetables, oils and fats	
1511	การผลิตเนื้อสัตว์และผลิตภัณฑ์จากเนื้อสัตว์	152	100.0	149	98.0	3	2.0	Production of meat and meat products	
1512	การแปรรูปและการเก็บถนอมสัตว์น้ำ และผลิตภัณฑ์จากสัตว์น้ำ	81	100.0	69	85.2	12	14.8	Processing and preserving of fish and fish products	
1513	การแปรรูปผลไม้และผัก	106	100.0	95	89.6	11	10.4	Processing of fruit and vegetables	
1514	การผลิตน้ำมันจากพืช น้ำมันจากสัตว์และไขมันจากสัตว์	32	100.0	31	96.9	1	3.1	Manufacture of vegetable and animal oils and fats	
152	การผลิตผลิตภัณฑ์ที่ได้จากนม	48	100.0	44	91.7	4	8.3	Manufacture of dairy products	
1520	การผลิตผลิตภัณฑ์ที่ได้จากนม	48	100.0	44	91.7	4	8.3	Manufacture of dairy products	
153	การผลิตผลิตภัณฑ์ที่ได้จากการไม่-สังเคราะห์ สดวรัสและผลิตภัณฑ์จากสัตว์ และอาหารสัตว์สำเร็จรูป	73	100.0	60	82.2	13	17.8	Manufacture of grain mill products, starches and starch products, and prepared animal feeds	
1531	การผลิตผลิตภัณฑ์ที่ได้จากการไม่-สังเคราะห์	50	100.0	44	88.0	6	12.0	Manufacture of grain mill products	
1532	การผลิตสัตว์และผลิตภัณฑ์จากสัตว์	3	100.0	-	-	3	100.0	Manufacture of starches and starch products	
1533	การผลิตอาหารสัตว์สำเร็จรูป	20	100.0	16	80.0	4	20.0	Manufacture of prepared animal feeds	
154	การผลิตผลิตภัณฑ์อาหารอื่น ๆ	1,256	100.0	1,230	97.9	26	2.1	Manufacture of other food products	
1541	การผลิตผลิตภัณฑ์ประเภทอบ	608	100.0	599	98.5	9	1.5	Manufacture of bakery products	
1542	การผลิตน้ำตาล	10	100.0	10	100.0	-	-	Manufacture of sugar	
1543	การผลิตโกโก้ ช็อกโกแลต และขนมที่ทำจากน้ำตาล	57	100.0	56	98.3	1	1.8	Manufacture of cocoa, chocolate and sugar confectionery	
1544	การผลิตกะโรปี้ เส้นมะหยี่ เส้นก๋วยเตี๋ยว เส้นหมี่ วุ้นเส้น และผลิตภัณฑ์อาหารประเภทแป้งที่คล้ายกัน	82	100.0	79	96.3	3	3.7	Manufacture of macaroni, noodles, couscous and similar farinaceous products	
1549	การผลิตผลิตภัณฑ์อาหารอื่น ๆ ซึ่งมีได้จัดประเภทไว้ในที่อื่น	499	100.0	486	97.4	13	2.6	Manufacture of other food products n.e.c.	
155	การผลิตเครื่องดื่ม	188	100.0	182	96.8	6	3.2	Manufacture of beverages	
1551	การกลั่น การกลั่นลำดับส่วนและการผสมสุรา รวมทั้งการผลิตเอทิลแอลกอฮอล์ที่ได้จากการหมัก	2	100.0	-	-	2	100.0	Distilling, rectifying and blending of spirits; ethylalcohol production from fermented materials	
1552	การผลิตไวน์	1	100.0	-	-	1	100.0	Manufacture of wines	
1553	การผลิตเบียร์และเครื่องดื่ม	2	100.0	2	100.0	-	-	Manufacture of malt liquors and malt	
1554	การผลิตเครื่องดื่มที่ไม่มีแอลกอฮอล์ รวมทั้งการผลิตน้ำแร่บรรจุขวด	183	100.0	180	98.4	3	1.6	Manufacture of soft drinks; bottling of mineral waters	

ตาราง 8 จำนวนและร้อยละของสถานประกอบการผลิต จำนวนสถานประกอบการส่งเสริมการลงทุน จากสำนักงานคณะกรรมการส่งเสริมการลงทุน และประเภทอุตสาหกรรม กรุงเทพมหานคร พ.ศ. 2550

TABLE 8 NUMBER AND PERCENTAGE OF MANUFACTURING ESTABLISHMENTS BY INVESTMENT PROMOTION FROM BOARD OF INVESTMENT (BOI) AND CATEGORY OF INDUSTRY, BANGKOK, 2007

รหัส Code	ประเภทอุตสาหกรรม Industry	จำนวนสถานประกอบการ Number of establishments		การส่งเสริมการลงทุนจากสำนักงานคณะกรรมการส่งเสริมการลงทุน Investment promotion from board of investment (BOI)				Category of industry	
		มี (Yes)		ไม่มี (No)		ร้อยละ			
		จำนวน Number	ร้อยละ %	จำนวน Number	ร้อยละ %	จำนวน Number	ร้อยละ %		
16	การผลิตผลิตภัณฑ์ยาสูบ	1	100.0	-	-	-	-	100.0	Manufacture of tobacco products
160	การผลิตผลิตภัณฑ์ยาสูบ	1	100.0	-	-	-	-	100.0	Manufacture of tobacco products
1600	การผลิตผลิตภัณฑ์ยาสูบ	1	100.0	-	-	-	-	100.0	Manufacture of tobacco products
17	การผลิตสิ่งทอ	1,227	100.0	1,181	96.3	46	3.8	3.8	Manufacture of textiles
171	การปั่น การทอ และการแต่งสำเร็จสิ่งทอ	437	100.0	414	94.7	23	5.3	5.3	Spinning, weaving and finishing of textiles
1711	การจัดเตรียมและการปั่นเส้นใยสิ่งทอ รวมทั้งการทอสิ่งทอ	204	100.0	184	90.2	20	9.8	9.8	Preparation and spinning of textile fibres; weaving of textiles
1712	การแต่งสำเร็จสิ่งทอ	233	100.0	230	98.7	3	1.3	1.3	Finishing of textiles
172	การผลิตสิ่งทออื่น ๆ	712	100.0	696	97.8	16	2.3	2.3	Manufacture of other textiles
1721	การผลิตสิ่งทอสำเร็จรูป ยกเว้นเครื่องแต่งกาย	480	100.0	474	98.8	6	1.3	1.3	Manufacture of made-up textile articles, except apparel
1722	การผลิตพรมและเครื่องปูลาด	48	100.0	45	93.8	3	6.3	6.3	Manufacture of carpets and rugs
1723	การผลิตเชือก สายระโยงระยาง เชือกเส้นใหญ่ และตาข่าย แห อวน	42	100.0	40	95.2	2	4.8	4.8	Manufacture of cordage, rope, twine and netting
1729	การผลิตสิ่งทออื่น ๆ ซึ่งมีได้จัดประเภทไว้ในที่อื่น	142	100.0	137	96.5	5	3.5	3.5	Manufacture of other textiles n.e.c.
173	การผลิตสิ่งของที่ได้จากการถักนิตติ้งและโครเชท	78	100.0	71	91.0	7	9.0	9.0	Manufacture of knitted and crocheted fabrics and articles
1730	การผลิตผ้า และสิ่งของที่ได้จากการถักนิตติ้ง และโครเชท	78	100.0	71	91.0	7	9.0	9.0	Manufacture of knitted and crocheted fabrics and articles
18	การผลิตเครื่องแต่งกาย รวมทั้งการตกแต่งและย้อมสีขนสัตว์	14,656	100.0	14,278	97.4	378	2.6	2.6	Manufacture of wearing apparel; dressing and dyeing of fur
181	การผลิตเครื่องแต่งกาย ยกเว้นเครื่องแต่งกายที่ทำจากขนสัตว์	14,655	100.0	14,278	97.4	377	2.6	2.6	Manufacture of wearing apparel, except fur apparel
1810	การผลิตเครื่องแต่งกาย ยกเว้น เครื่องแต่งกายที่ทำจากขนสัตว์	14,655	100.0	14,278	97.4	377	2.6	2.6	Manufacture of wearing apparel, except fur apparel
182	การตกแต่งและย้อมสีขนสัตว์ รวมทั้งการผลิตสิ่งของที่ทำจากขนสัตว์	1	100.0	-	-	1	100.0	100.0	Dressing and dyeing of fur; manufacture of articles of fur
1820	การตกแต่งและย้อมสีขนสัตว์ รวมทั้งการผลิตสิ่งของที่ทำจากขนสัตว์	1	100.0	-	-	1	100.0	100.0	Dressing and dyeing of fur; manufacture of articles of fur
19	การฟอกและตกแต่งหนังฟอก รวมทั้งการผลิตกระเป๋าเดินทาง กระเป๋าถือ อานม้า เครื่องเทียบลาก และรองเท้า	2,761	100.0	2,695	97.6	66	2.4	2.4	Tanning and dressing of leather; manufacture of luggage, handbags, saddlery, harness and footwear
191	การฟอกและตกแต่งหนังฟอก รวมทั้งการผลิตกระเป๋าเดินทาง กระเป๋าถือ อานม้า และเครื่องเทียบลาก	840	100.0	805	95.8	35	4.2	4.2	Tanning and dressing of leather; manufacture of luggage, handbags, saddlery and harness
1911	การฟอกและตกแต่งหนังฟอก	3	100.0	2	66.7	1	33.3	33.3	Tanning and dressing of leather
1912	การผลิตกระเป๋าเดินทาง กระเป๋าถือ และสิ่งที่คล้ายกัน อานม้า และเครื่องเทียบลาก	837	100.0	803	95.9	34	4.1	4.1	Manufacture of luggage, handbags and the like, saddlery and harness
192	การผลิตรองเท้า	1,921	100.0	1,890	98.4	31	1.6	1.6	Manufacture of footwear
1920	การผลิตรองเท้า	1,921	100.0	1,890	98.4	31	1.6	1.6	Manufacture of footwear

ตาราง 8 จำนวนและร้อยละของสถานประกอบการอุตสาหกรรมผลิต จำแนกตามการส่งเสริมการลงทุน จากสำนักงานคณะกรรมการส่งเสริมการลงทุน และประเภทอุตสาหกรรม กรุงเทพฯ พ.ศ. 2550
 TABLE 8 NUMBER AND PERCENTAGE OF MANUFACTURING ESTABLISHMENTS BY INVESTMENT PROMOTION FROM BOARD OF INVESTMENT (BOI) AND CATEGORY OF INDUSTRY, BANGKOK, 2007

รหัส Code	ประเภทอุตสาหกรรม	จำนวนสถานประกอบการ		การส่งเสริมการลงทุนจากสำนักงานคณะกรรมการส่งเสริมการลงทุน				Category of industry
		Number of establishments		Investment promotion from board of investment (BOI)		มี (Yes)		
		จำนวน Number	ร้อยละ %	จำนวน Number	ร้อยละ %	จำนวน Number	ร้อยละ %	
20	การผลิตไม้และผลิตภัณฑ์จากไม้และไม้ก๊อก ยกเว้น เฟอร์นิเจอร์ รวมทั้งการผลิตสิ่งของที่ทำจากฟางและวัสดุลักษณะอื่นๆ	802	100.0	780	97.2	22	2.8	Manufacture of wood and of products of wood and cork, except furniture; manufacture of articles of straw and plaiting materials
201	การเคียวไม้และการไสไม้	61	100.0	59	96.7	2	3.3	Sawmilling and planing of wood
2010	การเคียวไม้และการไสไม้	61	100.0	59	96.7	2	3.3	Sawmilling and planing of wood
202	การผลิตผลิตภัณฑ์จากไม้ ไม้ก๊อก ฟาง และวัสดุลักษณะอื่นๆ	741	100.0	721	97.3	20	2.7	Manufacture of products of wood, cork, straw and plaiting materials
2021	การผลิตแผ่นไม้วีเนียร์ รวมทั้งการผลิตไม้อัด ลามิเนอर्ड แผ่นชั้น ไม้อัด และแผ่นไม้อื่น ๆ และแผ่น ไม้อัดอื่น ๆ	37	100.0	34	91.9	3	8.1	Manufacture of veneer sheets; manufacture of plywood, laminboard, particle board and otherpanels and boards
2022	การผลิตเครื่องไม้ที่ใช้ในการก่อสร้าง และเครื่องประกอบอาคาร	160	100.0	158	98.8	2	1.3	Manufacture of builders' carpentry and joinery
2023	การผลิตภาชนะไม้	62	100.0	60	96.8	2	3.2	Manufacture of wooden containers
2029	การผลิตผลิตภัณฑ์อื่นที่ทำจากไม้ รวมทั้งการผลิตสิ่งของที่ทำจากไม้ก๊อก ฟาง และวัสดุลักษณะอื่นๆ	482	100.0	469	97.3	13	2.7	Manufacture of other products of wood; manufacture of articles of cork, straw and plaiting materials
21	การผลิตกระดาษและผลิตภัณฑ์กระดาษ	780	100.0	745	95.5	35	4.5	Manufacture of paper and paper products
210	การผลิตกระดาษและผลิตภัณฑ์กระดาษ	780	100.0	745	95.5	35	4.5	Manufacture of paper and paper products
2101	การผลิตเยื่อกระดาษ กระดาษ และกระดาษแข็ง	96	100.0	85	88.5	11	11.5	Manufacture of pulp, paper and paperboard
2102	การผลิตกระดาษดูถูก และกระดาษแข็งดูถูก และการผลิตภาชนะที่ทำจากกระดาษ และกระดาษแข็ง	446	100.0	434	97.3	12	2.7	Manufacture of corrugated paper and paperboard and of containers of paper and paperboard
2109	การผลิตสิ่งของอื่น ๆ ที่ทำจากกระดาษ และกระดาษแข็ง	238	100.0	226	95.0	12	5.0	Manufacture of other articles of paper and paperboard
22	การพิมพ์โฆษณา การพิมพ์ และการทำสำเนาอื่นที่	2,713	100.0	2,689	99.1	24	0.9	Publishing, printing and reproduction of recorded media
221	การพิมพ์โฆษณา	564	100.0	558	98.9	6	1.1	Publishing
2211	การพิมพ์โฆษณาหนังสือ โบรชัวร์ หนังสือเกี่ยวกับดนตรี และสารพิมพ์โฆษณาอื่น ๆ	277	100.0	276	99.6	1	0.4	Publishing of books, brochures, musical books and other publications
2212	การพิมพ์โฆษณาหนังสือพิมพ์ วารสาร และนิตยสาร	163	100.0	158	96.9	5	3.1	Publishing of newspapers, journals and periodicals
2213	การพิมพ์โฆษณาบนสื่ออื่นที่	3	100.0	3	100.0	-	-	Publishing of recorded media
2219	การพิมพ์โฆษณาอื่น ๆ	121	100.0	121	100.0	-	-	Other publishing
222	การพิมพ์และกิจกรรมด้านการบริการที่เกี่ยวข้องกับการพิมพ์	2,130	100.0	2,112	99.2	18	0.9	Printing and service activities related to printing
2221	การพิมพ์	1,995	100.0	1,977	99.1	18	0.9	Printing
2222	กิจกรรมด้านการบริการที่เกี่ยวข้องกับการพิมพ์	135	100.0	135	100.0	-	-	Service activities related to printing

ตาราง 8 จำนวนและร้อยละของสถานประกอบการผลิต อันเนื่องมาจากการส่งเสริมการลงทุน จากสำนักงานคณะกรรมการส่งเสริมการลงทุน และประเภทอุตสาหกรรม กรุงเทพมหานคร พ.ศ. 2550

TABLE 8 NUMBER AND PERCENTAGE OF MANUFACTURING ESTABLISHMENTS BY INVESTMENT PROMOTION FROM BOARD OF INVESTMENT (BOI) AND CATEGORY OF INDUSTRY, BANGKOK, 2007

รหัส Code	ประเภทอุตสาหกรรม	จำนวนสถานประกอบการ		การส่งเสริมการลงทุนจากสำนักงานคณะกรรมการส่งเสริมการลงทุน				Category of industry
		Number of establishments		Investment promotion from board of investment (BOI)				
		จำนวน Number	ร้อยละ %	ไม่มี Number	ร้อยละ %	มี Number	ร้อยละ %	
223	การทำสำเนาสื่อบันทึกข้อมูล	19	100.0	19	100.0	-	-	Reproduction of recorded media
2230	การทำสำเนาสื่อบันทึกข้อมูล	19	100.0	19	100.0	-	-	Reproduction of recorded media
23	การผลิตผลิตภัณฑ์จากพลาสติก ผลิตภัณฑ์ที่ได้จากการกลั่นน้ำมันปิโตรเลียมและเชื้อเพลิงปรมาณู	21	100.0	17	78.6	5	21.4	Manufacture of coke, refined petroleum products and nuclear fuel
231	การผลิตผลิตภัณฑ์จากพลาสติก	1	100.0	1	100.0	-	-	Manufacture of coke oven products
2310	การผลิตผลิตภัณฑ์จากพลาสติก	1	100.0	1	100.0	-	-	Manufacture of coke oven products
232	การผลิตผลิตภัณฑ์ที่ได้จากการกลั่นน้ำมันปิโตรเลียม	20	100.0	16	77.5	5	22.5	Manufacture of refined petroleum products
2320	การผลิตผลิตภัณฑ์ที่ได้จากการกลั่นน้ำมันปิโตรเลียม	20	100.0	16	77.5	5	22.5	Manufacture of refined petroleum products
24	การผลิตเคมีภัณฑ์และผลิตภัณฑ์	644	100.0	543	84.3	101	15.7	Manufacture of chemicals and chemical products
241	การผลิตเคมีภัณฑ์ขั้นมูลฐาน	134	100.0	119	88.8	15	11.2	Manufacture of basic chemicals
2411	การผลิตเคมีภัณฑ์ขั้นมูลฐาน ยกเว้นปุ๋ยและสารประกอบไนโตรเจน	57	100.0	47	82.5	10	17.5	Manufacture of basic chemicals, except fertilizers nitrogen compounds
2412	การผลิตปุ๋ยและสารประกอบไนโตรเจน	18	100.0	16	88.9	2	11.1	Manufacture of fertilizers and nitrogen compounds
2413	การผลิตพลาสติกในขั้นต้น และยางสังเคราะห์	59	100.0	56	94.9	3	5.1	Manufacture of plastics in primary forms and of synthetic rubber
242	การผลิตผลิตภัณฑ์เคมีอื่น ๆ	504	100.0	420	83.3	84	16.7	Manufacture of other chemical products
2421	การผลิตสารฆ่าศัตรูพืชและผลิตภัณฑ์ทางการเกษตรอื่น ๆ	9	100.0	7	77.8	2	22.2	Manufacture of pesticides and other agro-chemical products
2422	การผลิตสีทา น้ำมันชักเงา และสิ่งที่ใช้ทาเคลือบ หมึกพิมพ์ และน้ำมันทาไม้ (massics) ที่คล้ายกัน	92	100.0	77	83.7	15	16.3	Manufacture of paints, varnishes and similar coatings, printing ink and mastics
2423	การผลิตผลิตภัณฑ์ทางเภสัชกรรม เคมีภัณฑ์ที่ใช้รักษาโรค และผลิตภัณฑ์ที่ทำจากสมุนไพร	183	100.0	153	83.6	30	16.4	Manufacture of pharmaceuticals, medicinal chemicals and botanical products
2424	การผลิตสบู่และผงซักฟอก เคมีภัณฑ์ที่ใช้ในการทำความสะอาด และขจัดกลิ่นเครื่องหอม และสิ่งปรุงแต่งสำหรับนึ่งร่างกาย หรือประติงโอม	157	100.0	133	84.5	24	15.5	Manufacture of soap and detergents, cleaning and polishing preparations, perfumes and toilet preparations
2429	การผลิตผลิตภัณฑ์เคมีอื่น ๆ ซึ่งมีได้จัดประเภทไว้ในที่อื่น	63	100.0	50	79.4	13	20.6	Manufacture of other chemical products n.e.c.
243	การผลิตเส้นใยประดิษฐ์	6	100.0	4	66.7	2	33.3	Manufacture of man-made fibres
2430	การผลิตเส้นใยประดิษฐ์	6	100.0	4	66.7	2	33.3	Manufacture of man-made fibres
25	การผลิตผลิตภัณฑ์ยางและพลาสติก	1,806	100.0	1,712	94.8	94	5.2	Manufacture of rubber and plastics products
251	การผลิตผลิตภัณฑ์ยาง	257	100.0	234	91.1	23	9.0	Manufacture of rubber products

ตาราง 8 จำนวนและร้อยละของสถานประกอบการอุตสาหกรรมผลิต จำนวนตามการส่งเสริมการลงทุน จากสำนักงานคณะกรรมการส่งเสริมการลงทุน และประเภทอุตสาหกรรม กรุงเทพมหานคร พ.ศ. 2550

TABLE 8 NUMBER AND PERCENTAGE OF MANUFACTURING ESTABLISHMENTS BY INVESTMENT PROMOTION FROM BOARD OF INVESTMENT (BOI) AND CATEGORY OF INDUSTRY, BANGKOK, 2007

รหัส Code	ประเภทอุตสาหกรรม Industry	จำนวนสถานประกอบการ Number of establishments		การลงทุนจากสำนักงานคณะกรรมการส่งเสริมการลงทุน Investment promotion from board of investment (BOI)		ร้อยละ %	จำนวน Number	ร้อยละ %	จำนวน Number	ร้อยละ %	Category of industry		
		จำนวน Number	ร้อยละ %	จำนวน Number	ร้อยละ %							มี (Yes)	
												จำนวน Number	ร้อยละ %
2511	การผลิตยางและยางนึ่ง	43	100.0	43	100.0	-	-	-	-	-	Manufacture of rubber tyres and tubes; retreading and rebuilding of rubber tyres		
2519	การผลิตผลิตภัณฑ์ยางอื่น ๆ	214	100.0	191	89.3	23	10.8				Manufacture of other rubber products		
252	การผลิตผลิตภัณฑ์พลาสติก	1,549	100.0	1,478	95.4	71	4.6				Manufacture of plastic products		
2520	การผลิตผลิตภัณฑ์พลาสติก	1,549	100.0	1,478	95.4	71	4.6				Manufacture of plastic products		
26	การผลิตผลิตภัณฑ์จากแร่โลหะ	385	100.0	365	94.8	20	5.2				Manufacture of other non-metallic mineral products		
261	การผลิตแก้วและผลิตภัณฑ์แก้ว	104	100.0	98	94.2	6	5.8				Manufacture of glass and glass products		
2610	การผลิตแก้วและผลิตภัณฑ์แก้ว	104	100.0	98	94.2	6	5.8				Manufacture of glass and glass products		
269	การผลิตผลิตภัณฑ์แร่โลหะซึ่งมิได้จัดประเภทไว้ในที่อื่น	281	100.0	267	95.0	14	5.0				Manufacture of non-metallic mineral products n.e.c.		
2691	การผลิตเซรามิกชนิดไม่ทนไฟ ซึ่งมิได้ใช้ในงานก่อสร้าง	41	100.0	33	80.5	8	19.5				Manufacture of non-structural non-refractory ceramic ware		
2692	การผลิตผลิตภัณฑ์เซรามิกชนิดทนไฟ	5	100.0	4	80.0	1	20.0				Manufacture of refractory ceramic products		
2693	การผลิตผลิตภัณฑ์จากดินชนิดไม่ทนไฟ ซึ่งใช้กับงานก่อสร้าง	8	100.0	8	100.0	-	-				Manufacture of structural non-refractory clay products		
2694	การผลิตซีเมนต์ ปูนขาว และปูนปลาสเตอร์	18	100.0	18	100.0	-	-				Manufacture of cement, lime and plaster		
2695	การผลิตผลิตภัณฑ์จากคอนกรีต ซีเมนต์ และปูนปลาสเตอร์	172	100.0	169	98.3	3	1.7				Manufacture of articles of concrete, cement and plaster		
2696	การตัด การขึ้นรูป และการแต่งสำเร็จหิน	28	100.0	27	96.4	1	3.6				Cutting, shaping and finishing of stone		
2699	การผลิตผลิตภัณฑ์แร่โลหะอื่น ๆ ซึ่งมิได้จัดประเภทไว้ในที่อื่น	9	100.0	8	88.9	1	11.1				Manufacture of other non-metallic mineral products n.e.c.		
27	การผลิตโลหะขั้นมูลฐาน	364	100.0	350	96.2	14	3.9				Manufacture of basic metals		
271	การผลิตเหล็กและเหล็กกล้าขั้นมูลฐาน	107	100.0	99	92.5	8	7.5				Manufacture of basic iron and steel		
2710	การผลิตเหล็กและเหล็กกล้าขั้นมูลฐาน	107	100.0	99	92.5	8	7.5				Manufacture of basic iron and steel		
272	การผลิตโลหะมีค่าและโลหะอื่นที่มีน้ำหนักขั้นมูลฐาน	79	100.0	77	97.5	2	2.5				Manufacture of basic precious and non-ferrous metals		
2720	การผลิตโลหะมีค่า และโลหะอื่นที่มีน้ำหนักขั้นมูลฐาน	79	100.0	77	97.5	2	2.5				Manufacture of basic precious and non-ferrous metals		
273	การผลิตโลหะ	178	100.0	174	97.8	4	2.3				Casting of metals		
2731	การผลิตเหล็กและเหล็กกล้า	54	100.0	51	94.4	3	5.6				Casting of iron and steel		
2732	การผลิตโลหะที่มีน้ำหนัก	124	100.0	123	99.2	1	0.8				Casting of non-ferrous metals		
28	การผลิตผลิตภัณฑ์ที่ทำจากโลหะประดิษฐ์	6,598	100.0	6,549	99.3	49	0.7				Manufacture of fabricated metal products, except machinery and equipment		
281	การผลิตผลิตภัณฑ์ที่มีโครงสร้างเป็นโลหะ ถังน้ำ ที่เก็บน้ำ และเครื่องกำเนิดไอน้ำ	2,208	100.0	2,200	99.6	8	0.4				Manufacture of structural metal products, tanks, reservoirs and steam generators		

ตาราง 8 จำนวนและร้อยละของสถานประกอบการอุตสาหกรรมผลิต จำนวนสถานประกอบการส่งเสริมการลงทุน อุตสาหกรรมส่งเสริมการลงทุน และประเภทอุตสาหกรรม กรุงเทพมหานคร พ.ศ. 2550

TABLE 8 NUMBER AND PERCENTAGE OF MANUFACTURING-ESTABLISHMENTS BY INVESTMENT PROMOTION FROM BOARD OF INVESTMENT (BOI) AND CATEGORY OF INDUSTRY, BANGKOK, 2007

รหัส Code	ประเภทอุตสาหกรรม	จำนวนสถานประกอบการ		การส่งเสริมการลงทุนจากสำนักงานคณะกรรมการส่งเสริมการลงทุน				Category of industry
		Number of establishments		Investment promotion from board of investment (BOI)		มี (Yes)		
		จำนวน Number	ร้อยละ %	จำนวน Number	ร้อยละ %	จำนวน Number	ร้อยละ %	
2811	การผลิตผลิตภัณฑ์ที่มีโครงสร้างเป็น โลหะ	2,109	100.0	2,103	99.7	6	0.3	Manufacture of structural metal products
2812	การผลิตถังน้ำ ที่เก็บน้ำ และภาชนะบรรจุที่ทำจากโลหะ	93	100.0	92	98.9	1	1.1	Manufacture of tanks, reservoirs and containers of metal
2813	การผลิตเครื่องกำเนิดไอน้ำ ชนิดหม้อน้ำ (boiler) น้ร้อน สำหรับการทำความร้อนจากส่วนกลาง	6	100.0	5	83.3	1	16.7	Manufacture of steam generators, except central heating hot water boilers
289	การผลิตผลิตภัณฑ์โลหะประดิษฐ์อื่น ๆ รวมทั้งกิจกรรมด้านการบริการแก่ผู้ผลิตผลิตภัณฑ์โลหะประดิษฐ์	4,390	100.0	4,349	99.1	41	0.9	Manufacture of other fabricated metal products; service activities to producers of fabricated metal products
2891	การผลิตผลิตภัณฑ์โลหะที่ทำขึ้น โดยวิธีการตี การกด การดอกรีด และการรีดในรูปแบบต่าง ๆ รวมทั้งการผสมโลหะผง	3,245	100.0	3,231	99.6	14	0.4	Forging, pressing, stamping and roll-forming of metal; powder metallurgy
2892	การตกแต่งและการเคลือบ โลหะ รวมทั้งการค้าเนื้การเชื่อมแบบวิศวกรรมเครื่องกล โดยได้รับค่าธรรมเนียมตอบแทน หรือ โดยการทำสัญญาจ้าง	468	100.0	468	100.0	-	-	Treatment and coating of metals; general mechanical engineering on a fee or contract basis
2893	การผลิตของมีคม เครื่องมือที่ใช้งานด้วยมือและเครื่องโลหะทั่วไป	162	100.0	154	95.1	8	4.9	Manufacture of cutlery, hand tools and general hardware
2899	การผลิตผลิตภัณฑ์โลหะประดิษฐ์อื่น ๆ ซึ่งมีได้จัดประเภทไว้ในที่อื่น	515	100.0	496	96.4	19	3.6	Manufacture of other fabricated metal products n.e.c.
29	การผลิตเครื่องจักรและอุปกรณ์ ซึ่งมีได้จัดประเภทไว้ในที่อื่น	796	100.0	729	91.5	67	8.5	Manufacture of machinery and equipment n.e.c.
291	การผลิตเครื่องจักรที่ใช้งานทั่วไป	354	100.0	329	92.9	25	7.1	Manufacture of general purpose machinery
2911	การผลิตเครื่องยนต์และเครื่องกังหัน ยกเว้นเครื่องยนต์ที่ใช้กับอากาศยาน ยานยนต์และรถจักรยาน/รถจักรยานยนต์	3	100.0	2	66.7	1	33.3	Manufacture of engines and turbines, except aircraft, vehicle and cycle engines
2912	การผลิตเครื่องสูบลม เครื่องอัด แท้ป และวาล์ว	57	100.0	52	91.2	5	8.8	Manufacture of pumps, compressors, taps and valves
2913	การผลิตแมชชีน (ตลับลูกปืน) เกียร์และเครื่องเกียร์ และอุปกรณ์ที่ใช้ขับเคลื่อน	17	100.0	17	100.0	-	-	Manufacture of bearings, gears, gearing and driving elements
2914	การผลิตเตาอบ เตาเผา และเครื่องพ่นหรือเครื่องฉีดพ่นของเหลว	18	100.0	17	94.4	1	5.6	Manufacture of ovens, furnaces and furnace burners
2915	การผลิตอุปกรณ์ที่ใช้ในการยกและการขนย้าย	50	100.0	49	98.0	1	2.0	Manufacture of lifting and handling equipment
2919	การผลิตเครื่องจักรที่ใช้งานทั่วไปอื่น ๆ	209	100.0	192	91.9	17	8.1	Manufacture of other general purpose machinery
292	การผลิตเครื่องจักรที่ใช้งานเฉพาะอย่าง	372	100.0	338	90.8	34	9.3	Manufacture of special purpose machinery
2921	การผลิตเครื่องจักรที่ใช้ในการเกษตรและการป่าไม้	42	100.0	39	92.9	3	7.1	Manufacture of agricultural and forestry machinery
2922	การผลิตเครื่องมือกล	79	100.0	68	85.6	11	14.4	Manufacture of machine-tools
2923	การผลิตเครื่องจักรสำหรับโลหกรรม	6	100.0	3	50.0	3	50.0	Manufacture of machinery for metallurgy

ตาราง 8 จำนวนและร้อยละของสถานประกอบการอุตสาหกรรมผลิต อำเภอกันตัง การส่งเสริมการลงทุน จากสำนักงานคณะกรรมการส่งเสริมการลงทุน และประเภทอุตสาหกรรม กรุงเทพมหานคร พ.ศ. 2550

TABLE 8 NUMBER AND PERCENTAGE OF MANUFACTURING ESTABLISHMENTS BY INVESTMENT PROMOTION FROM BOARD OF INVESTMENT (BOI) AND CATEGORY OF INDUSTRY, BANGKOK, 2007

รหัส Code	ประเภทอุตสาหกรรม	จำนวนสถานประกอบการ		การส่งเสริมการลงทุนจากสำนักงานคณะกรรมการส่งเสริมการลงทุน				Category of industry
		Number of establishments		Investment promotion from board of investment (BOI)				
		จำนวน Number	ร้อยละ %	ไม่มี (No) จำนวน Number	ร้อยละ %	มี (Yes) จำนวน Number	ร้อยละ %	
2924	การผลิตเครื่องจักรที่ใช้ในการทำเหมืองแร่ เหมืองหิน และการก่อสร้าง	42	100.0	35	83.3	7	16.7	Manufacture of machinery for mining, quarrying and construction
2925	การผลิตเครื่องจักรที่ใช้ในกระบวนการผลิตอาหาร เครื่องดื่ม และยาสูบ	41	100.0	36	87.8	5	12.2	Manufacture of machinery for food, beverage and tobacco processing
2926	การผลิตเครื่องจักรที่ใช้ในการผลิตสิ่งทอ เครื่องแต่งกายและเครื่องหนัง	14	100.0	12	85.7	2	14.3	Manufacture of machinery for textile, apparel and leather production
2929	การผลิตเครื่องจักรที่ใช้ในงานเฉพาะอย่าง อื่น ๆ	148	100.0	145	98.0	3	2.0	Manufacture of other special purpose machinery
293	การผลิตเครื่องใช้ในบ้านเรือน ซึ่งมีได้จัดประเภทไว้ในที่อื่น	70	100.0	62	88.6	8	11.4	Manufacture of domestic appliances n.e.c.
2930	การผลิตเครื่องใช้ในบ้านเรือน ซึ่งมีได้จัดประเภทไว้ในที่อื่น	70	100.0	62	88.6	8	11.4	Manufacture of domestic appliances n.e.c.
30	การผลิตเครื่องจักรสำนักงาน เครื่องทำบัญชี และเครื่องคำนวณ	12	100.0	10	83.3	2	16.7	Manufacture of office, accounting and computing machinery
300	การผลิตเครื่องจักรสำนักงาน เครื่องทำบัญชีและเครื่องคำนวณ	12	100.0	10	83.3	2	16.7	Manufacture of office, accounting and computing machinery
3000	การผลิตเครื่องจักรสำนักงาน เครื่องทำบัญชี และเครื่องคำนวณ	12	100.0	10	83.3	2	16.7	Manufacture of office, accounting and computing machinery
31	การผลิตเครื่องจักรและเครื่องอุปกรณ์ไฟฟ้า ซึ่งมีได้จัดประเภทไว้ในที่อื่น	344	100.0	310	90.1	34	9.9	Manufacture of electrical machinery and apparatus n.e.c.
311	การผลิตมอเตอร์ไฟฟ้า เครื่องกำเนิดไฟฟ้า และหม้อแปลงไฟฟ้า	98	100.0	88	89.8	10	10.2	Manufacture of electric motors, generators and transformers
3110	การผลิตมอเตอร์ไฟฟ้า เครื่องกำเนิดไฟฟ้า และหม้อแปลงไฟฟ้า	98	100.0	88	89.8	10	10.2	Manufacture of electric motors, generators and transformers
312	การผลิตอุปกรณ์เพื่อการจ่ายและควบคุมกระแสไฟฟ้า	106	100.0	102	96.2	4	3.8	Manufacture of electricity distribution and control apparatus
3120	การผลิตอุปกรณ์เพื่อการจ่ายและควบคุมกระแสไฟฟ้า	106	100.0	102	96.2	4	3.8	Manufacture of electricity distribution and control apparatus
313	การผลิตลวดและเคเบิลที่หุ้มฉนวน	24	100.0	19	79.2	5	20.8	Manufacture of insulated wire and cable
3130	การผลิตลวดและเคเบิลที่หุ้มฉนวน	24	100.0	19	79.2	5	20.8	Manufacture of insulated wire and cable
314	การผลิตหม้อสะสมไฟฟ้า เซลล์ปฐมภูมิและแบตเตอรี่ปฐมภูมิ	16	100.0	11	68.8	5	31.3	Manufacture of accumulators, primary cells and primary batteries
3140	การผลิตหม้อสะสมไฟฟ้า เซลล์ปฐมภูมิ และแบตเตอรี่ปฐมภูมิ	16	100.0	11	68.8	5	31.3	Manufacture of accumulators, primary cells and primary batteries
315	การผลิตหลอดไฟฟ้าและเครื่องอุปกรณ์สำหรับให้แสงสว่าง	66	100.0	59	89.4	7	10.6	Manufacture of electric lamps
3150	การผลิตหลอดไฟฟ้าและเครื่องอุปกรณ์สำหรับให้แสงสว่าง	66	100.0	59	89.4	7	10.6	Manufacture of electric lamps
319	การผลิตเครื่องอุปกรณ์ไฟฟ้าอื่น ๆ ซึ่งมีได้จัดประเภทไว้ในที่อื่น	34	100.0	31	91.2	3	8.8	Manufacture of other electrical equipment n.e.c.
3190	การผลิตเครื่องอุปกรณ์ไฟฟ้าอื่น ๆ ซึ่งมีได้จัดประเภทไว้ในที่อื่น	34	100.0	31	91.2	3	8.8	Manufacture of other electrical equipment n.e.c.

ตาราง 8 จำนวนและร้อยละของสถานประกอบการอุตสาหกรรมผลิต จำนวนตามการส่งเสริมการลงทุน จากสำนักงานคณะกรรมการส่งเสริมการลงทุน และประเภทอุตสาหกรรม กรุงเทพมหานคร พ.ศ. 2550
 TABLE 8 NUMBER AND PERCENTAGE OF MANUFACTURING ESTABLISHMENTS BY INVESTMENT PROMOTION FROM BOARD OF INVESTMENT (BOI) AND CATEGORY OF INDUSTRY, BANGKOK, 2007

รหัส Code	ประเภทอุตสาหกรรม	จำนวนสถานประกอบการ		การส่งเสริมการลงทุนจากสำนักงานคณะกรรมการส่งเสริมการลงทุน				Category of industry
		Number of establishments		Investment promotion from board of investment (BOI)		มี (Yes)		
		จำนวน Number	ร้อยละ %	จำนวน Number	ร้อยละ %	จำนวน Number	ร้อยละ %	
32	การผลิตอุปกรณ์อิเล็กทรอนิกส์ โทรทัศน์ และการสื่อสาร	155	100.0	118	76.0	37	24.0	Manufacture of radio, television and communication equipment and apparatus
321	การผลิตหลอดอิเล็กทรอนิกส์และส่วนประกอบอิเล็กทรอนิกส์อื่น ๆ	78	100.0	49	62.6	29	37.4	Manufacture of electronic valves and tubes and other electronic components
3210	การผลิตหลอดอิเล็กทรอนิกส์ และส่วนประกอบอิเล็กทรอนิกส์อื่น ๆ	78	100.0	49	62.6	29	37.4	Manufacture of electronic valves and tubes and other electronic components
322	การผลิตเครื่องส่งสัญญาณ โทรทัศน์และวิทยุ และเครื่องอุปกรณ	14	100.0	11	78.6	3	21.4	Manufacture of television and radio transmitters and apparatus for line telephony and line telegraphy
3220	การผลิตเครื่องส่งสัญญาณ โทรทัศน์และวิทยุ และเครื่องอุปกรณสำหรับ โทรทัศน์ และ โทรเลขแบบใช้สาย	14	100.0	11	78.6	3	21.4	Manufacture of television and radio transmitters and apparatus for line telephony and line telegraphy
323	การผลิตเครื่องรับ โทรทัศน์และวิทยุ เครื่องบันทึกเสียงหรือภาพ หรือเครื่องขยายเสียง โทรทัศน์หรือวิดีโอ โทรดิวง และสินค้าที่เกี่ยวข้อง	63	100.0	58	92.1	5	7.9	Manufacture of television and radio receivers and associated consumer goods
3230	การผลิตเครื่องรับ โทรทัศน์และวิทยุ เครื่องบันทึกเสียงหรือภาพ หรือเครื่องขยายเสียง โทรทัศน์ หรือวิดีโอ โทรดิวง และสินค้าที่เกี่ยวข้อง	63	100.0	58	92.1	5	7.9	Manufacture of television and radio receivers and associated consumer goods
33	การผลิตอุปกรณ์ที่ใช้ทางการแพทย์ การวัดความถี่ และอุปกรณ์ที่ใช้ในทางทัศนศาสตร์ นาฬิกา	163	100.0	140	85.9	23	14.1	Manufacture of medical, precision and optical instruments, watches and clocks
331	การผลิตอุปกรณ์และเครื่องมือที่ใช้ในทางการแพทย์ และเครื่องมือที่ใช้ในการวัด การตรวจสอบ การทดสอบ การเดินเรือ/การเดินอากาศ และในวัสดุประสมสังเคราะห์ อื่น ๆ ยกเว้นอุปกรณ์ที่ใช้ในทางทัศนศาสตร์	130	100.0	120	92.3	10	7.7	Manufacture of medical appliances and instruments and appliances for measuring, checking, testing, navigating and other purposes, except optical instruments
3311	การผลิตอุปกรณ์ที่ใช้ในทางการแพทย์และตัดยกรรม และเครื่องมือใช้ทางสัตวศาสตร์กระดูก	98	100.0	90	91.8	8	8.2	Manufacture of medical and surgical equipment and or orthopaedic appliances
3312	การผลิตอุปกรณ์และเครื่องมือที่ใช้เพื่อการวัด การตรวจสอบ การทดสอบ การเดินเรือ/การเดินอากาศ และใช้ในวัสดุประสมสังเคราะห์ อื่น ๆ	25	100.0	23	92.0	2	8.0	Manufacture of instruments and appliances for measuring, checking, testing, navigating and other purposes, except industrial process control equipment
3313	การผลิตอุปกรณ์ควบคุมกระบวนการผลิตในทางอุตสาหกรรม	7	100.0	7	100.0	-	-	Manufacture of industrial process control equipment
332	การผลิตอุปกรณ์ที่ใช้ในทางทัศนศาสตร์ และเครื่องมือที่ใช้ในการถ่ายภาพ	14	100.0	7	50.0	7	50.0	Manufacture of optical instruments and photographic equipment

ตาราง 8 จำนวนและร้อยละของสถานประกอบการอุตสาหกรรมการผลิต จำนวนตามการส่งเสริมการลงทุน จากสำนักงานคณะกรรมการส่งเสริมการลงทุน และประเภทอุตสาหกรรม กรุงเทพมหานคร พ.ศ. 2550

TABLE 8 NUMBER AND PERCENTAGE OF MANUFACTURING ESTABLISHMENTS BY INVESTMENT PROMOTION FROM BOARD OF INVESTMENT (BOI) AND CATEGORY OF INDUSTRY, BANGKOK, 2007

รหัส Code	ประเภทอุตสาหกรรม	จำนวนสถานประกอบการ		การส่งเสริมการลงทุนจากสำนักงานคณะกรรมการส่งเสริมการลงทุน				Category of industry
		Number of establishments		Investment promotion from board of investment (BOI)		มี (Yes)	ร้อยละ	
		จำนวน	ร้อยละ	จำนวน	ร้อยละ			
Number	%	Number	%	Number	%	Number	%	
3320	การผลิตอุปกรณ์ที่ใช้ในทางทัศนศาสตร์ และเครื่องอุปกรณ์เกี่ยวกับภาพถ่าย	14	100.0	7	50.0	7	50.0	Manufacture of optical instruments and photographic equipment
333	การผลิตนาฬิกา	19	100.0	13	68.4	6	31.6	Manufacture of watches and clocks
3330	การผลิตนาฬิกา	19	100.0	13	68.4	6	31.6	Manufacture of watches and clocks
34	การผลิตยานยนต์ รถพ่วง และรถจักรยานยนต์	325	100.0	303	93.2	22	6.8	Manufacture of motor vehicles, trailers and semi-trailers
341	การผลิตยานยนต์	14	100.0	14	100.0	-	-	Manufacture of motor vehicles
3410	การผลิตยานยนต์	14	100.0	14	100.0	-	-	Manufacture of motor vehicles
342	การผลิตตัวถัง (coachwork) สำหรับยานยนต์							Manufacture of bodies (coachwork) for motor vehicles;
	รวมทั้งการผลิตรถพ่วงและรถจักรยานยนต์	33	100.0	31	93.9	2	6.1	manufacture of trailers and semi-trailers
3420	การผลิตตัวถัง (coachwork) สำหรับยานยนต์	33	100.0	31	93.9	2	6.1	Manufacture of bodies (coachwork) for motor vehicles;
	รวมทั้งการผลิตรถพ่วง และรถจักรยานยนต์							manufacture of trailers and semi-trailers
343	การผลิตส่วนประกอบและอุปกรณ์ประกอบสำหรับยานยนต์	278	100.0	258	92.8	20	7.2	Manufacture of parts and accessories for motor vehicles and their engines
3430	การผลิตส่วนประกอบและอุปกรณ์ประกอบสำหรับยานยนต์ และเครื่องยนต์	278	100.0	258	92.8	20	7.2	Manufacture of parts and accessories for motor vehicles and their engines
35	การผลิตเครื่องอุปกรณ์การขนส่งอื่น ๆ	131	100.0	128	97.7	3	2.3	Manufacture of other transport equipment
351	การต่อเรือและการซ่อมเรือ	28	100.0	28	100.0	-	-	Building and repairing of ships and boats
3511	การต่อเรือและการซ่อมเรือ	27	100.0	27	100.0	-	-	Building and repairing of ships and boats
3512	การต่อเรือและการซ่อมเรือที่ใช้เพื่อการค้า การกีฬา และการกีฬา	1	100.0	1	100.0	-	-	Building and repairing of pleasure and sporting boats
359	การผลิตเครื่องอุปกรณ์การขนส่ง ซึ่งมีได้จัดประเภทไว้ในที่อื่น	103	100.0	100	97.1	3	2.9	Manufacture of transport equipment n.e.c.
3591	การผลิตรถจักรยานยนต์	75	100.0	72	96.0	3	4.0	Manufacture of motorcycles
3592	การผลิตรถจักรยานยนต์สองล้อ และรถจักรยานคนพิการ	15	100.0	15	100.0	-	-	Manufacture of bicycles and invalid carriages
3599	การผลิตเครื่องอุปกรณ์การขนส่งอื่น ๆ ซึ่งมีได้จัดประเภทไว้ในที่อื่น	13	100.0	13	100.0	-	-	Manufacture of other transport equipment n.e.c.
36	การผลิตเฟอร์นิเจอร์ รวมทั้งการผลิตซึ่งมิได้จัดประเภทไว้ในที่อื่น	4,834	100.0	4,586	94.9	248	5.1	Manufacture of furniture; manufacturing n.e.c.
361	การผลิตเฟอร์นิเจอร์	1,655	100.0	1,626	98.3	29	1.8	Manufacture of furniture
3610	การผลิตเฟอร์นิเจอร์	1,655	100.0	1,626	98.3	29	1.8	Manufacture of furniture

ตาราง 8 จำนวนและร้อยละของสถานประกอบการอุตสาหกรรมผลิต จำนวนตามการส่งเสริมการลงทุน จากสำนักงานคณะกรรมการส่งเสริมการลงทุน และประเภทอุตสาหกรรม กรุงเทพมหานคร พ.ศ. 2550
 TABLE 8 NUMBER AND PERCENTAGE OF MANUFACTURING ESTABLISHMENTS BY INVESTMENT PROMOTION FROM BOARD OF INVESTMENT (BOD) AND CATEGORY OF INDUSTRY, BANGKOK, 2007

รหัส Code	ประเภทอุตสาหกรรม	จำนวนสถานประกอบการ		การส่งเสริมการลงทุนจากสำนักงานคณะกรรมการส่งเสริมการลงทุน				Category of industry
		Number of establishments		Investment promotion from board of investment (BOD)		มี (Yes)		
		จำนวน Number	ร้อยละ %	จำนวน Number	ร้อยละ %	จำนวน Number	ร้อยละ %	
369	การผลิต ซึ่งมีได้จัดประเภทไว้ในที่อื่น	3,179	100.0	2,960	93.1	219	6.9	Manufacturing n.e.c.
3691	การผลิตเครื่องเพชรพลอยและรูปทรง และของที่เกี่ยวข้อง	2,019	100.0	1,854	91.8	165	8.2	Manufacture of jewellery and related articles
3692	การผลิตเครื่องดนตรี	17	100.0	14	82.4	3	17.7	Manufacture of musical instruments
3693	การผลิตเครื่องกีฬา	23	100.0	21	91.3	2	8.7	Manufacture of sports goods
3694	การผลิตของเล่นเกมและของเล่น	69	100.0	60	87.0	9	13.0	Manufacture of games and toys
3699	การผลิตอื่น ๆ ซึ่งมีได้จัดประเภทไว้ในที่อื่น	1,051	100.0	1,012	96.3	39	3.7	Other manufacturing n.e.c.
37	การนำผลิตภัณฑ์เก่ามาผลิตเป็นวัสดุรีไซเคิลใหม่	5	100.0	5	100.0	-	-	Recycling
371	การนำเศษและของที่ใช้ไม่ได้จากพลาสติกเป็นวัสดุรีไซเคิลใหม่	1	100.0	1	100.0	-	-	Recycling of metal waste and scrap
3710	การนำเศษและของที่ใช้ไม่ได้จากพลาสติกเป็นวัสดุรีไซเคิลใหม่	1	100.0	1	100.0	-	-	Recycling of metal waste and scrap
372	การนำเศษและของที่ใช้ไม่ได้จากโลหะมาผลิตเป็นวัสดุรีไซเคิลใหม่	4	100.0	4	100.0	-	-	Recycling of non-metal waste and scrap
3720	การนำเศษและของที่ใช้ไม่ได้จากโลหะมาผลิตเป็นวัสดุรีไซเคิลใหม่	4	100.0	4	100.0	-	-	Recycling of non-metal waste and scrap

ตาราง 9 มูลค่าการส่งออก จำนวนและร้อยละของสถานประกอบการผลิต จำนวนคนร้อยละของการส่งออกผลิตภัณฑ์ไปยังต่างประเทศ และประเภทอุตสาหกรรม กรุงเทพมหานคร พ.ศ. 2550
 TABLE 9 VALUE OF EXPORT, NUMBER AND PERCENTAGE OF MANUFACTURING ESTABLISHMENTS BY PERCENTAGE OF EXPORT AND CATEGORY OF INDUSTRY, BANGKOK, 2007
 (พันบาท In Thousand Baht)

รหัส Code	ประเภทอุตสาหกรรม	จำนวนสถานประกอบการ: ไม่มีการส่งออก		ร้อยละการส่งออก Percentage of export										มูลค่าการส่งออก Value of export	Category of industry
		Number of establishments		No export		รวม Total		<20		20-49		≥ 50			
		จำนวน Number	ร้อยละ %	จำนวน Number	ร้อยละ %	จำนวน Number	ร้อยละ %	จำนวน Number	ร้อยละ %	จำนวน Number	ร้อยละ %	จำนวน Number	ร้อยละ %		
	รวม	41,459	100.0	39,491	95.3	1,968	4.7	724	36.8	342	17.4	902	45.8	240,150,516.2	Total
15	การผลิตผลิตภัณฑ์อาหารและเครื่องดื่ม	1,936	100.0	1,830	94.5	106	5.5	36	34.0	31	29.1	39	36.9	22,155,180.2	Manufacture of food products and beverages
151	การผลิต การแปรรูปและการเก็บถนอมเนื้อสัตว์ สัตว์น้ำ ผลไม้ หัก น้ำมันและไขมัน	371	100.0	337	90.9	34	9.1	5	14.8	12	34.8	17	50.4	17,534,949.4	Production, processing and preservation of meat, fish, fruit, vegetables, oils and fats
1511	การผลิตเนื้อสัตว์และผลิตภัณฑ์จากเนื้อสัตว์	152	100.0	149	98.0	3	2.0	-	-	3	100.0	-	-	3,605,142.8	Production of meat and meat products
1512	การแปรรูปและการเก็บถนอมสัตว์น้ำ และผลิตภัณฑ์จากสัตว์น้ำ	81	100.0	65	80.6	16	19.4	2	12.7	3	17.3	11	70.0	12,097,713.3	Processing and preserving of fish and fish products
1513	การแปรรูปผลไม้และผัก	106	100.0	92	86.8	14	13.2	3	21.4	5	35.7	6	42.9	1,778,606.0	Processing of fruit and vegetables
1514	การผลิตน้ำมันจากพืช น้ำมันจากสัตว์และไขมันจากสัตว์	32	100.0	31	96.9	1	3.1	-	-	1	100.0	-	-	53,487.2	Manufacture of vegetable and animal oils and fats
152	การผลิตผลิตภัณฑ์ที่ได้จากนม	48	100.0	44	91.7	4	8.3	4	100.0	-	-	-	-	280,554.7	Manufacture of dairy products
1520	การผลิตผลิตภัณฑ์ที่ได้จากนม	48	100.0	44	91.7	4	8.3	4	100.0	-	-	-	-	280,554.7	Manufacture of dairy products
153	การผลิตผลิตภัณฑ์ที่ได้จากการไม่-สียูพีซี สดราซ์ และผลิตภัณฑ์จากสดราซ์และอาหารสัตว์สำเร็จรูป	73	100.0	55	75.3	18	24.7	5	27.8	6	33.3	7	38.9	1,706,777.2	Manufacture of grain mill products, starches and starch products, and prepared animal feeds
1531	การผลิตผลิตภัณฑ์ที่ได้จากการไม่-สียูพีซี	50	100.0	44	88.0	6	12.0	1	16.7	-	-	5	83.3	1,143,650.3	Manufacture of grain mill products
1532	การผลิตสดราซ์และผลิตภัณฑ์จากสดราซ์	3	100.0	-	-	3	100.0	1	33.3	1	33.3	1	33.3	D	Manufacture of starches and starch products
1533	การผลิตอาหารสัตว์สำเร็จรูป	20	100.0	11	55.0	9	45.0	3	33.3	5	55.6	1	11.1	408,537.6	Manufacture of prepared animal feeds
154	การผลิตผลิตภัณฑ์อาหารอื่น ๆ	1,256	100.0	1,212	96.5	44	3.5	18	40.8	13	29.6	13	29.6	1,944,149.9	Manufacture of other food products
1541	การผลิตผลิตภัณฑ์ประเภทอบ	608	100.0	596	98.0	12	2.0	7	58.3	3	25.0	2	16.7	1,115,616.4	Manufacture of bakery products
1542	การผลิตน้ำตาล	10	100.0	10	100.0	-	-	-	-	-	-	-	-	-	Manufacture of sugar
1543	การผลิตโกโก้ ช็อคโกแลต และขนมที่ทำจากน้ำตาล	57	100.0	54	94.7	3	5.3	2	66.7	-	-	1	33.3	21,837.0	Manufacture of cocoa, chocolate and sugar confectionery
1544	การผลิตกะโรวี เป็นบะหมี่ เส้นก๋วยเตี๋ยว เส้นหมี่ เส้นเส้น และผลิตภัณฑ์อาหารประเภทแป้งที่คล้ายกัน	82	100.0	79	96.3	3	3.7	2	66.7	1	33.3	-	-	338,249.1	Manufacture of macaroni, noodles, couscous and similar farinaceous products
1549	การผลิตผลิตภัณฑ์อาหารอื่น ๆ ซึ่งมีจัดประเภทไว้ในที่อื่น	499	100.0	473	94.8	26	5.2	7	26.8	9	34.7	10	38.5	468,447.3	Manufacture of other food products n.e.c.
155	การผลิตเครื่องดื่ม	188	100.0	182	96.8	6	3.2	4	66.7	-	-	2	33.3	688,748.9	Manufacture of beverages
1551	การกลั่น การกลั่นลำดับส่วนและการผสมสุรา รวมทั้ง การดีทอลทิลแอลกอฮอล์ที่ได้จากการหมัก	2	100.0	-	-	2	100.0	1	50.0	-	-	1	50.0	D	Distilling, rectifying and blending of spirits; ethylalcohol production from fermented materials
1552	การผลิตไวน์	1	100.0	-	-	1	100.0	-	-	-	-	1	100.0	D	Manufacture of wines
1553	การผลิตมอลต์เบียร์และมอลต์	2	100.0	2	100.0	-	-	-	-	-	-	-	-	-	Manufacture of malt liquors and malt

ตาราง 9 มูลค่าการส่งออก จำนวนและร้อยละของสถานประกอบการผลิต จำนวนตามร้อยละของการส่งออกผลิต ออกไปจำหน่ายต่างประเทศ และประเภทอุตสาหกรรม กรุงเทพฯ พ.ศ. 2550 (ต่อ)
 TABLE 9 VALUE OF EXPORT, NUMBER AND PERCENTAGE OF MANUFACTURING ESTABLISHMENTS BY PERCENTAGE OF EXPORT AND CATEGORY OF INDUSTRY, BANGKOK, 2007 (Cont'd)

(พันบาท) In Thousand Baht)

รหัส Code	ประเภทอุตสาหกรรม	จำนวนสถานประกอบการ				ร้อยละการส่งออก				มูลค่าการส่งออก				Category of industry
		มี การส่งออก		ไม่มี การส่งออก		รวม		ร้อยละการส่งออก		รวม		Value of export		
		จำนวน	ร้อยละ	จำนวน	ร้อยละ	จำนวน	ร้อยละ	จำนวน	ร้อยละ	จำนวน	ร้อยละ			
		Number	%	Number	%	Number	%	Number	%	Number	%	≥ 50		
1554	การผลิตเครื่องดื่มที่ไม่มีแอลกอฮอล์ รวมทั้ง การคั้นน้ำผลไม้รสจืด	183	100.0	180	98.4	3	1.6	3	100.0	-	-	-	654,029.3	Manufacture of soft drinks; bottling of mineral waters
16	การผลิตผลิตภัณฑ์ยาสูบ	1	100.0	-	-	1	100.0	1	100.0	-	-	-	D	Manufacture of tobacco products
160	การผลิตผลิตภัณฑ์ยาสูบ	1	100.0	-	-	1	100.0	1	100.0	-	-	-	D	Manufacture of tobacco products
1600	การผลิตผลิตภัณฑ์ยาสูบ	1	100.0	-	-	1	100.0	1	100.0	-	-	-	D	Manufacture of tobacco products
17	การผลิตสิ่งทอ	1,227	100.0	1,158	94.4	69	5.6	18	26.1	13	18.8	38	55.1	Manufacture of textiles
171	การปั่น การทอ และการแต่งสำเร็จสิ่งทอ	437	100.0	409	93.6	28	6.4	13	46.4	6	21.4	9	32.1	Spinning, weaving and finishing of textiles
1711	การจัดเตรียมและการปั่นเส้นใยสิ่งทอ รวมทั้งการทอสิ่งทอ	204	100.0	180	88.2	24	11.8	12	50.0	5	20.8	7	29.2	Preparation and spinning of textile fibres; weaving of textiles
1712	การแต่งสำเร็จสิ่งทอ	233	100.0	229	98.3	4	1.7	1	25.0	1	25.0	2	50.0	Finishing of textiles
172	การผลิตสิ่งทออื่น ๆ	712	100.0	688	96.6	24	3.4	5	20.8	7	29.2	12	50.0	Manufacture of other textiles
1721	การผลิตสิ่งทอสำเร็จรูป ยกเว้นเครื่องแต่งกาย	480	100.0	471	98.1	9	1.9	2	22.2	1	11.1	6	66.7	Manufacture of made-up textile articles, except apparel
1722	การผลิตพรมและเครื่องปูลาด	48	100.0	45	93.8	3	6.3	2	66.7	-	-	1	33.3	Manufacture of carpets and rugs
1723	การผลิตเชือก สายระโยงระยาง เชือกเส้นใหญ่ และตาข่าย แห อวน	42	100.0	39	92.9	3	7.1	-	-	3	100.0	-	-	Manufacture of cordage, rope, twine and netting
1729	การผลิตสิ่งทออื่น ๆ ซึ่งมีได้จัดประเภทไว้ในที่อื่น	142	100.0	133	93.7	9	6.3	1	11.1	3	33.3	5	55.6	Manufacture of other textiles n.e.c.
173	การผลิตผ้าและสิ่งของที่ใช้จากการถักนิตติ้งและโครเชต์	78	100.0	61	78.2	17	21.8	-	-	-	-	17	100.0	Manufacture of knitted and crocheted fabrics and articles
1730	การผลิตผ้า และสิ่งของที่ได้จากการถักนิตติ้ง และโครเชต์	78	100.0	61	78.2	17	21.8	-	-	-	-	17	100.0	Manufacture of knitted and crocheted fabrics and articles
18	การผลิตเครื่องแต่งกาย รวมทั้งการตกแต่ง และย้อมสีขนสัตว์	14,656	100.0	14,100	96.2	556	3.8	234	42.1	61	11.0	260	46.9	Manufacture of wearing apparel; dressing and dyeing of fur
181	การผลิตเครื่องแต่งกาย ยกเว้น เครื่องแต่งกายที่ทำจากขนสัตว์	14,655	100.0	14,100	96.2	555	3.8	234	42.2	60	10.9	260	46.9	Manufacture of wearing apparel,
1810	การผลิตเครื่องแต่งกาย ยกเว้น เครื่องแต่งกาย ที่ทำจากขนสัตว์	14,655	100.0	14,100	96.2	555	3.8	234	42.2	60	10.9	260	46.9	Manufacture of wearing apparel, except fur apparel except fur apparel
182	การตกแต่งและย้อมสีขนสัตว์ รวมทั้งการผลิต สิ่งของที่ทำจากขนสัตว์	1	100.0	-	-	1	100.0	-	-	1	100.0	-	-	Dressing and dyeing of fur; manufacture of articles of fur
1820	การตกแต่งและย้อมสีขนสัตว์ รวมทั้ง การผลิตสิ่งของที่ทำจากขนสัตว์	1	100.0	-	-	1	100.0	-	-	1	100.0	-	-	Dressing and dyeing of fur; manufacture of articles of fur

ตาราง 9 มูลค่าการส่งออก จำนวนและร้อยละของสถานประกอบการผลิต จำนวนตามร้อยละของการส่งออกผลิต ออกไปจำหน่ายต่างประเทศ และประเภทอุตสาหกรรม กรุงเทพฯ พ.ศ. 2550 (ต่อ)
 TABLE 9 VALUE OF EXPORT, NUMBER AND PERCENTAGE OF MANUFACTURING ESTABLISHMENTS BY PERCENTAGE OF EXPORT AND CATEGORY OF INDUSTRY, BANGKOK, 2007 (Cont'd)

(พันบาท ใน Thousand Baht)

รหัส Code	ประเภทอุตสาหกรรม	จำนวนสถานประกอบการ		ไม่มีการส่งออก		รวม		ร้อยละการส่งออก Percentage of export						มูลค่าการส่งออก Value of export	Category of industry
		Number of establishments		No export		Total		< 20		20-49		≥ 50			
		จำนวน Number	ร้อยละ %	จำนวน Number	ร้อยละ %	จำนวน Number	ร้อยละ %	จำนวน Number	ร้อยละ %	จำนวน Number	ร้อยละ %	จำนวน Number	ร้อยละ %		
19	การฟอกและตกแต่งหนังฟอก รวมทั้งการผลิตกระเป๋าเดินทาง กระเป๋าถือ อานม้า เครื่องเขียนเวลา และรองเท้า	2,761	100.0	2,665	96.5	96	3.5	20	20.9	18	18.7	58	60.4	11,208,301.4	Tanning and dressing of leather; manufacture of luggage, handbags, saddlery, harness and footwear
191	การฟอกและตกแต่งหนังฟอก รวมทั้งการผลิตกระเป๋าเดินทาง กระเป๋าถือ อานม้า และเครื่องเขียนเวลา	840	100.0	789	93.9	51	6.1	7	13.8	13	25.5	31	60.7	3,152,374.1	Tanning and dressing of leather; manufacture of luggage, handbags, saddlery and harness
1911	การฟอกและตกแต่งหนังฟอก	3	100.0	2	66.7	1	33.3	-	-	1	100.0	-	-	D	Tanning and dressing of leather
1912	การผลิตกระเป๋าเดินทาง กระเป๋าถือ และสิ่งทีคล้ายกัน	837	100.0	787	94.0	50	6.0	7	14.0	12	24.0	31	61.9	3,088,831.2	Manufacture of luggage, handbags and the like, saddlery and harness
192	การผลิตรองเท้า	1,921	100.0	1,876	97.7	45	2.3	13	28.9	5	11.1	27	60.0	8,055,927.3	Manufacture of footwear
1920	การผลิตรองเท้า	1,921	100.0	1,876	97.7	45	2.3	13	28.9	5	11.1	27	60.0	8,055,927.3	Manufacture of footwear
20	การผลิตไม้และผลิตภัณฑ์จากไม้และไม้กึ่งยกเว้น เฟอร์นิเจอร์ รวมทั้งการผลิตสิ่งของที่ทำจากฟางและวัสดุลักษณะอื่นๆ	802	100.0	772	96.2	30	3.8	10	31.8	8	25.2	13	43.0	1,246,442.7	Manufacture of wood and of products of wood and cork, except furniture; manufacture of articles of straw and plaiting materials
201	การตัดไม้และการไสไม้	61	100.0	59	96.7	2	3.3	2	100.0	-	-	-	-	7,266.2	Sawmilling and planing of wood
2010	การตัดไม้และการไสไม้	61	100.0	59	96.7	2	3.3	2	100.0	-	-	-	-	7,266.2	Sawmilling and planing of wood
202	การผลิตผลิตภัณฑ์จากไม้ ไม้กึ่งฟาง และวัสดุจักสาน	741	100.0	713	96.2	28	3.8	8	27.0	8	27.0	13	46.1	1,239,176.5	Manufacture of products of wood, cork, straw and plaiting materials
2021	การผลิตแผ่นไม้วีเนียร์ รวมทั้งการผลิตไม้ขัด ลามีนบอร์ด แผ่นซีเอ็ม ไม้ขัด และแผ่นไม้ขัดอื่น ๆ	37	100.0	33	89.2	4	10.8	2	50.0	1	25.0	1	25.0	433,337.8	Manufacture of veneer sheets; manufacture of plywood, laminboard, particle board and other panels and boards
2022	การผลิตเครื่องมือที่ใช้ในการก่อสร้าง และเครื่องประกอบอาคาร	160	100.0	158	98.8	2	1.3	1	50.0	1	50.0	-	-	5,637.5	Manufacture of builders' carpentry and joinery
2023	การผลิตภาชนะไม้	62	100.0	60	96.8	2	3.2	-	-	-	-	2	100.0	123,476.8	Manufacture of wooden containers
2029	การผลิตผลิตภัณฑ์อื่นที่ทำจากไม้ รวมทั้งการผลิตสิ่งของที่ทำจากไม้กึ่งฟาง และวัสดุจักสาน	482	100.0	462	95.8	20	4.2	5	22.8	6	27.7	10	49.5	676,724.4	Manufacture of other products of wood; manufacture of articles of cork, straw and plaiting materials
21	การผลิตกระดาษและผลิตภัณฑ์กระดาษ	780	100.0	739	94.7	41	5.3	14	33.8	8	19.3	19	46.9	2,486,563.0	Manufacture of paper and paper products
210	การผลิตกระดาษและผลิตภัณฑ์กระดาษ	780	100.0	739	94.7	41	5.3	14	33.8	8	19.3	19	46.9	2,486,563.0	Manufacture of paper and paper products
2101	การผลิตเยื่อกระดาษ กระดาษ และกระดาษแข็ง	96	100.0	85	88.5	11	11.5	2	18.2	4	36.4	5	45.5	565,687.3	Manufacture of pulp, paper and paperboard
2102	การผลิตกระดาษถูกปก และกระดาษแข็งถูกปก และกระดาษพิมพ์	446	100.0	432	96.8	14	3.2	6	41.6	1	6.9	7	51.5	1,398,839.9	Manufacture of corrugated paper and paperboard and of containers of paper and paperboard
2109	การผลิตสิ่งของอื่น ๆ ที่ทำจากกระดาษ และกระดาษแข็ง	238	100.0	222	93.3	16	6.7	6	37.5	3	18.8	7	43.8	522,035.7	Manufacture of other articles of paper and paperboard
22	การพิมพ์โฆษณา การพิมพ์ และการทำหนังสือพิมพ์	2,713	100.0	2,672	98.5	41	1.5	23	56.1	13	31.7	5	12.2	1,156,894.4	Publishing, printing and reproduction of recorded media
221	การพิมพ์โฆษณา	564	100.0	557	98.8	7	1.2	1	14.3	1	14.3	5	71.4	283,913.1	Publishing

ตาราง 9 มูลค่าการส่งออก จำนวนและร้อยละของสถานประกอบการผลิต จำนวนคนและร้อยละของการส่งออกผลิต ออกไปจำหน่ายต่างประเทศ และประเภทอุตสาหกรรม กรุงเทพมหานคร พ.ศ. 2550 (ต่อ)

TABLE 9 VALUE OF EXPORT, NUMBER AND PERCENTAGE OF MANUFACTURING ESTABLISHMENTS BY PERCENTAGE OF EXPORT AND CATEGORY OF INDUSTRY, BANGKOK, 2007 (Cont'd)

(พันบาท In Thousand Baht)

รหัส Code	ประเภทอุตสาหกรรม	จำนวนสถานประกอบการ										ร้อยละการส่งออก Percentage of export										มูลค่าการส่งออก Value of export	Category of industry					
		ไม่มีการส่งออก					รวม Total					<20					20-49							≥ 50				
		จำนวน Number	ร้อยละ %	จำนวน Number	ร้อยละ %	จำนวน Number	ร้อยละ %	จำนวน Number	ร้อยละ %	จำนวน Number	ร้อยละ %	จำนวน Number	ร้อยละ %	จำนวน Number	ร้อยละ %	จำนวน Number	ร้อยละ %	จำนวน Number	ร้อยละ %	จำนวน Number	ร้อยละ %			จำนวน Number	ร้อยละ %			
2211	การพิมพ์โฆษณาหนังสือ โบรชัวร์ หนังสือเกี่ยวกับดนตรี และการพิมพ์โฆษณาอื่น ๆ	277	100.0	276	99.6	1	0.4	-	-	1	100.0	-	-	1	100.0	-	-	-	-	-	-	-	40,792.3	Publishing of books, brochures, musical books and other publications				
2212	การพิมพ์โฆษณาหนังสือพิมพ์ วารสาร และมัลติมีเดีย	163	100.0	158	96.9	5	3.1	1	20.0	-	-	-	-	4	80.0	-	-	-	-	-	-	-	176,120.9	Publishing of newspapers, journals and periodicals				
2213	การพิมพ์โฆษณาฉบับต่อเนื่อง	3	100.0	3	100.0	-	-	-	-	-	-	-	-	-	-	-	-	-	-	-	-	-	-	Publishing of recorded media				
2219	การพิมพ์โฆษณาอื่น ๆ	121	100.0	120	99.2	1	0.8	-	-	-	-	-	-	1	100.0	-	-	-	-	-	-	67,000.0	Other publishing					
222	การพิมพ์ และกิจกรรมด้านการบริการที่เชี่ยวชาญกับพิมพ์	2,130	100.0	2,096	98.4	34	1.6	22	64.6	12	35.4	-	-	-	-	-	-	-	-	-	-	872,981.3	Printing and service activities related to printing					
2221	การพิมพ์	1,995	100.0	1,961	98.3	34	1.7	22	64.6	12	35.4	-	-	-	-	-	-	-	-	-	-	872,981.3	Printing					
2222	กิจกรรมด้านการบริการที่เกี่ยวข้องกับการพิมพ์	135	100.0	135	100.0	-	-	-	-	-	-	-	-	-	-	-	-	-	-	-	-	-	-	Service activities related to printing				
223	การทำสำเนาสื่อบันทึกข้อมูล	19	100.0	19	100.0	-	-	-	-	-	-	-	-	-	-	-	-	-	-	-	-	-	-	Reproduction of recorded media				
2230	การทำสำเนาสื่อบันทึกข้อมูล	19	100.0	19	100.0	-	-	-	-	-	-	-	-	-	-	-	-	-	-	-	-	-	-	Reproduction of recorded media				
23	การผลิตผลิตภัณฑ์จากถ่านโค้ก ผลิตภัณฑ์ที่ได้จากการกลั่นน้ำมันปิโตรเลียมและเชื้อเพลิงปรมา	21	100.0	17	78.6	5	21.4	2	44.4	-	-	-	-	3	55.6	-	-	-	-	-	-	3,202,070.3	Manufacture of coke, refined petroleum products and nuclear fuel					
231	การผลิตผลิตภัณฑ์ถ่านโค้ก	1	100.0	1	100.0	-	-	-	-	-	-	-	-	-	-	-	-	-	-	-	-	-	-	Manufacture of coke oven products				
2310	การผลิตผลิตภัณฑ์ถ่านโค้ก	1	100.0	1	100.0	-	-	-	-	-	-	-	-	-	-	-	-	-	-	-	-	-	-	Manufacture of coke oven products				
232	การผลิตผลิตภัณฑ์ที่ได้จากการกลั่นน้ำมันปิโตรเลียม	20	100.0	16	77.5	5	22.5	2	44.4	-	-	-	-	3	55.6	-	-	-	-	-	-	3,202,070.3	Manufacture of refined petroleum products					
2320	การผลิตผลิตภัณฑ์ที่ได้จากการกลั่นน้ำมันปิโตรเลียม	20	100.0	16	77.5	5	22.5	2	44.4	-	-	-	-	3	55.6	-	-	-	-	-	-	3,202,070.3	Manufacture of refined petroleum products					
24	การผลิตเคมีภัณฑ์และผลิตภัณฑ์เคมี	644	100.0	511	79.4	133	20.6	71	53.5	33	24.9	28	21.6	28	21.6	8,299,548.9	-	-	-	-	-	-	-	Manufacture of chemicals and chemical products				
241	การผลิตเคมีภัณฑ์ขั้นพื้นฐาน	134	100.0	116	86.6	18	13.4	11	61.1	6	33.3	1	5.6	1	5.6	1,055,866.6	-	-	-	-	-	-	-	Manufacture of basic chemicals				
2411	การผลิตเคมีภัณฑ์ขั้นพื้นฐาน ยกเว้นปุ๋ยและสารประกอบไนโตรเจน	57	100.0	44	77.2	13	22.8	8	61.5	5	38.5	-	-	-	-	-	-	-	-	-	-	670,101.8	Manufacture of basic chemicals, except fertilizers nitrogen compounds					
2412	การผลิตปุ๋ยและสารประกอบไนโตรเจน	18	100.0	16	88.9	2	11.1	1	50.0	-	-	1	50.0	-	-	15,599.4	-	-	-	-	-	-	-	Manufacture of fertilizers and nitrogen compounds				
2413	การผลิตพลาสติกขั้นต้น และพลาสติกขั้นสูง	59	100.0	56	94.9	3	5.1	2	66.7	1	33.3	-	-	-	-	370,165.4	-	-	-	-	-	-	-	Manufacture of plastics in primary forms and of synthetic rubber				
242	การผลิตผลิตภัณฑ์เคมีอื่น ๆ	504	100.0	391	77.6	113	22.4	58	51.5	27	24.0	27	24.6	27	24.6	7,224,683.1	-	-	-	-	-	-	-	Manufacture of other chemical products				
2421	การผลิตสารกำจัดพืชและผลิตภัณฑ์	9	100.0	7	77.8	2	22.2	1	50.0	-	-	1	50.0	-	-	119,571.4	-	-	-	-	-	-	-	Manufacture of pesticides and other agro-chemical products				
2422	การผลิตสี น้ำมันชักเงา และสิ่งที่ใช้ทาเคลือบ หมึกพิมพ์ และน้ำมันทาไม้ (massics) ที่คล้ายกัน	92	100.0	74	80.4	18	19.6	11	61.1	5	27.8	2	11.1	2	11.1	780,247.8	-	-	-	-	-	-	-	Manufacture of paints, varnishes and similar coatings, printing ink and mastics				
2423	การผลิตผลิตภัณฑ์ทางการแพทย์ เคมภัณฑ์ที่ใช้รักษาโรค และผลิตภัณฑ์ทางการแพทย์	183	100.0	143	78.1	40	21.9	24	60.0	12	30.0	4	10.0	4	10.0	1,352,438.4	-	-	-	-	-	-	-	Manufacture of pharmaceuticals, medicinal chemicals and botanical products				

ตาราง 9 มูลค่าการส่งออก จำนวนและร้อยละของสถานประกอบการผลิต จำนวนตามร้อยละของการส่งออกผลิตภัณฑ์ ออกไปจำหน่ายต่างประเทศ และประเภทอุตสาหกรรม กรุงเทพมหานคร พ.ศ. 2550 (ต่อ)

TABLE 9 VALUE OF EXPORT, NUMBER AND PERCENTAGE OF MANUFACTURING ESTABLISHMENTS BY PERCENTAGE OF EXPORT AND CATEGORY OF INDUSTRY, BANGKOK, 2007 (Cont'd)

รหัส Code	ประเภทอุตสาหกรรม	จำนวนสถานประกอบการ		ไม่มีการส่งออก		รวม		ร้อยละการส่งออก						มูลค่าการส่งออก Value of export	Category of industry
		Number of establishments		No export		Total		< 20		20-49		≥ 50			
		จำนวน Number	ร้อยละ %	จำนวน Number	ร้อยละ %	จำนวน Number	ร้อยละ %	จำนวน Number	ร้อยละ %	จำนวน Number	ร้อยละ %	จำนวน Number	ร้อยละ %		
2424	การผลิตสบู่และผงซักฟอก เคมีภัณฑ์ที่ใช้ในการทำความสะอาด และจัดวางเครื่องหอม และสิ่งปรุงแต่ง สำหรับปรับกลิ่นร่างกาย หรือประทัดจ้อม	157	100.0	117	74.7	40	25.3	17	42.8	7	17.6	15	39.6	4,019,960.6	Manufacture of soap and detergents, cleaning and polishing preparations, perfumes and toilet preparations
2429	การผลิตผลิตภัณฑ์เคมีอื่น ๆ ซึ่งมีใช้ติดประเภทไว้นี้ขึ้น	63	100.0	50	79.4	13	20.6	5	38.5	3	23.1	5	38.5	952,464.9	Manufacture of other chemical products n.e.c.
243	การผลิตเส้นใยประดิษฐ์	6	100.0	4	66.7	2	33.3	2	100.0	-	-	-	-	18,999.2	Manufacture of man-made fibres
2430	การผลิตเส้นใยประดิษฐ์	6	100.0	4	66.7	2	33.3	2	100.0	-	-	-	-	18,999.2	Manufacture of man-made fibres
25	การผลิตผลิตภัณฑ์ยางและพลาสติก	1,806	100.0	1,677	92.9	129	7.1	61	47.4	34	26.2	34	26.4	8,404,484.7	Manufacture of rubber and plastics products
251	การผลิตผลิตภัณฑ์ยาง	257	100.0	229	89.1	28	10.9	7	25.0	12	42.9	9	32.1	2,034,543.7	Manufacture of rubber products
2511	การผลิตยางนอกและยางใน การหล่อคอกยาง และการซ่อมสร้างยาง	43	100.0	43	100.0	-	-	-	-	-	-	-	-	-	Manufacture of rubber tyres and tubes; retreading and rebuilding of rubber tyres
2519	การผลิตผลิตภัณฑ์ยางอื่น ๆ	214	100.0	186	86.9	28	13.1	7	25.0	12	42.9	9	32.1	2,034,543.7	Manufacture of other rubber products
252	การผลิตผลิตภัณฑ์พลาสติก	1,549	100.0	1,448	93.5	101	6.5	54	53.6	22	21.6	25	24.8	6,369,941.0	Manufacture of plastic products
2520	การผลิตผลิตภัณฑ์พลาสติก	1,549	100.0	1,448	93.5	101	6.5	54	53.6	22	21.6	25	24.8	6,369,941.0	Manufacture of plastic products
26	การผลิตผลิตภัณฑ์จากแร่โลหะ	385	100.0	356	92.5	29	7.5	4	13.8	7	24.1	18	62.1	1,438,185.8	Manufacture of other non-metallic mineral products
261	การผลิตแก้วและผลิตภัณฑ์แก้ว	104	100.0	94	90.4	10	9.6	-	-	1	10.0	9	90.0	503,846.5	Manufacture of glass and glass products
2610	การผลิตแก้วและผลิตภัณฑ์แก้ว	104	100.0	94	90.4	10	9.6	-	-	1	10.0	9	90.0	503,846.5	Manufacture of glass and glass products
269	การผลิตผลิตภัณฑ์แร่โลหะ ซึ่งมีใช้ติดประเภทไว้นี้ขึ้น	281	100.0	262	93.2	19	6.8	4	21.1	6	31.6	9	47.4	934,339.3	Manufacture of non-metallic mineral products n.e.c.
2691	การผลิตเซรามิกชนิดไม่ทนไฟ	41	100.0	32	78.1	9	22.0	2	22.2	2	22.2	5	55.6	453,912.4	Manufacture of non-structural non-refractory ceramic ware
2692	การผลิตผลิตภัณฑ์เซรามิกชนิดทนไฟ	5	100.0	4	80.0	1	20.0	-	-	-	-	1	100.0	254,482.5	Manufacture of refractory ceramic products
2693	การผลิตผลิตภัณฑ์จากดินชนิดไม่ทนไฟ	8	100.0	8	100.0	-	-	-	-	-	-	-	-	-	Manufacture of structural non-refractory clay products
2694	การผลิตซีเมนต์ ปูนขาว และปูนปลาสเตอร์	18	100.0	17	94.4	1	5.6	-	-	-	-	1	100.0	26,247.1	Manufacture of cement, lime and plaster
2695	การผลิตผลิตภัณฑ์จากอนินทรีย์ ซีเมนต์และปูนปลาสเตอร์	172	100.0	167	97.1	5	2.9	1	20.0	2	40.0	2	40.0	164,758.7	Manufacture of articles of concrete, cement and plaster
2696	การผลิต การขึ้นรูป และการแต่งสำเร็จหิน	28	100.0	27	96.4	1	3.6	-	-	1	100.0	-	-	540.0	Cutting, shaping and finishing of stone
2699	การผลิตผลิตภัณฑ์แร่โลหะอื่น ๆ	9	100.0	7	77.8	2	22.2	1	50.0	1	50.0	-	-	34,398.6	Manufacture of other non-metallic mineral products n.e.c.
27	การผลิตโลหะขั้นมูลฐาน	364	100.0	345	94.8	19	5.2	9	47.4	5	26.3	5	26.3	10,087,558.0	Manufacture of basic metals
271	การผลิตเหล็กและเหล็กกล้าขั้นมูลฐาน	107	100.0	98	91.6	9	8.4	5	55.6	4	44.4	-	-	8,570,435.4	Manufacture of basic iron and steel
2710	การผลิตเหล็กและเหล็กกล้าขั้นมูลฐาน	107	100.0	98	91.6	9	8.4	5	55.6	4	44.4	-	-	8,570,435.4	Manufacture of basic iron and steel
272	การผลิตโลหะมีค่าและโลหะอื่นที่มีให้เหล็กขั้นมูลฐาน	79	100.0	77	97.5	2	2.5	-	-	-	-	2	100.0	1,336,657.9	Manufacture of basic precious and non-ferrous metals

(พันบาท In Thousand Baht)

ตาราง 9 มูลค่าการส่งออก จำนวนและร้อยละของสถานประกอบการผลิต จำนวนตามร้อยละของการส่งออกผลิตภัณฑ์ออกไปจำหน่ายต่างประเทศ และประเภทอุตสาหกรรม กรุงเทพฯ พ.ศ. 2550 (ต่อ)

TABLE 9 VALUE OF EXPORT, NUMBER AND PERCENTAGE OF MANUFACTURING ESTABLISHMENTS BY PERCENTAGE OF EXPORT AND CATEGORY OF INDUSTRY, BANGKOK, 2007 (Cont'd)

รหัส Code	ประเภทอุตสาหกรรม Industry	จำนวนสถานประกอบการ Number of establishments		ไม่มีการส่งออก No export		รวม Total		ร้อยละการส่งออก Percentage of export			มูลค่าการส่งออก Value of export	Category of industry			
		จำนวน Number	ร้อยละ %	จำนวน Number	ร้อยละ %	จำนวน Number	ร้อยละ %	จำนวน Number	ร้อยละ %	จำนวน Number			ร้อยละ %		
														< 20	20-49
2720	การผลิตโลหะที่มีค่าและโลหะอื่นที่มีค่าหนักขั้นมูลฐาน	79	100.0	77	97.5	2	2.5	-	-	-	2	100.0	1,336,657.9	Manufacture of basic precious and non-ferrous metals	
273	การหล่อโลหะ	178	100.0	170	95.5	8	4.5	4	50.0	1	12.5	3	37.5	180,464.8	Casting of metals
2731	การหล่อเหล็กและเหล็กกล้า	54	100.0	51	94.4	3	5.6	2	66.7	1	33.3	-	-	42,965.0	Casting of iron and steel
2732	การหล่อโลหะที่มีค่าหนัก	124	100.0	119	96.0	5	4.0	2	40.0	-	3	60.0	137,499.8	Casting of non-ferrous metals	
28	การผลิตผลิตภัณฑ์ที่ทำจากโลหะประดิษฐ์	6,598	100.0	6,510	98.7	88	1.3	56	63.1	22	24.5	11	12.4	2,663,861.8	Manufacture of fabricated metal products, except machinery and equipment
281	ยกเว้นเครื่องจักรและอุปกรณ์ การผลิตผลิตภัณฑ์ที่มีโครงสร้างเป็นโลหะ ถังหมัก ที่เก็บน้ำ และเครื่องกำเนิดไอน้ำ	2,208	100.0	2,195	99.4	13	0.6	7	53.8	3	23.1	3	23.1	824,962.8	Manufacture of structural metal products, tanks, reservoirs and steam generators
2811	การผลิตผลิตภัณฑ์ที่มีโครงสร้างเป็นโลหะ	2,109	100.0	2,098	99.5	11	0.5	6	54.5	2	18.2	3	27.3	815,190.0	Manufacture of structural metal products
2812	การผลิตถังหมักที่เก็บน้ำ และภาชนะบรรจุที่ทำจากโลหะ	93	100.0	92	98.9	1	1.1	1	100.0	-	-	-	-	3,723.1	Manufacture of tanks, reservoirs and containers of metal
2813	การผลิตเครื่องกำเนิดไอน้ำ ยกเว้นหม้อน้ำ (boiler) น้ำร้อนสำหรับการทำความร้อนจากส่วนกลาง	6	100.0	5	83.3	1	16.7	-	-	1	100.0	-	-	6,049.7	Manufacture of steam generators, except central heating hot water boilers
289	การผลิตผลิตภัณฑ์โลหะประดิษฐ์อื่น ๆ รวมทั้งกิจกรรม ด้านการบริการแก่ผู้ผลิตผลิตภัณฑ์โลหะประดิษฐ์	4,390	100.0	4,315	98.3	75	1.7	49	64.7	19	24.7	8	10.6	1,838,899.0	Manufacture of other fabricated metal products; service activities to producers of fabricated metal products
2891	การผลิตผลิตภัณฑ์โลหะที่ทำขึ้น โดยวิธีการตี การกด การดอกลิ่ม และการรีดในรูปแบบต่าง ๆ	3,245	100.0	3,226	99.4	19	0.6	16	84.3	1	5.2	2	10.5	129,170.8	Forging, pressing, stamping and roll-forming of metal; powder metallurgy
2892	การตกแต่งและการเคลือบโลหะ รวมทั้งการดำเนินการ เกี่ยวกับวิศวกรรมเครื่องกล โดยได้รับ ค่าธรรมเนียมแบบเหมา หรือโดยการทำสัญญาจ้าง	468	100.0	459	98.1	9	1.9	9	100.0	-	-	-	-	1,371.0	Treatment and coating of metals; general mechanical engineering on a fee or contract basis
2893	การผลิตเครื่องมือ เครื่องมือที่ใช้งานด้วยมือ และเครื่องโลหะทั่วไป	162	100.0	147	90.7	15	9.3	7	46.7	5	33.3	3	20.0	289,395.7	Manufacture of cutlery, hand tools and general hardware
2899	การผลิตผลิตภัณฑ์โลหะประดิษฐ์อื่น ๆ ซึ่งมิได้จัดประเภทไว้ในที่อื่น	515	100.0	482	93.7	33	6.3	17	52.1	13	38.7	3	9.2	1,418,961.4	Manufacture of other fabricated metal products n.e.c.
29	การผลิตเครื่องจักรและอุปกรณ์ ซึ่งมิได้จัดประเภทไว้ในที่อื่น	796	100.0	687	86.3	109	13.7	63	58.3	18	16.6	27	25.1	19,108,261.8	Manufacture of machinery and equipment n.e.c.
291	การผลิตเครื่องจักรที่ใช้งานทั่วไป	354	100.0	309	87.2	45	12.8	23	50.8	9	19.9	13	29.4	4,613,214.0	Manufacture of general purpose machinery
2911	การผลิตเครื่องยนต์และเครื่องจักร ยกเว้นเครื่องยนต์ที่ใช้กับอากาศยาน ยานยนต์และรถจักรยาน/รถจักรยานยนต์	3	100.0	2	66.7	1	33.3	1	100.0	-	-	-	-	D	Manufacture of engines and turbines, except aircraft, vehicle and cycle engines

ตาราง 9 มูลค่าการส่งออก จำนวนและร้อยละของสถานประกอบการผลิต จำนวนตามร้อยละของการส่งออกผลิตภัณฑ์ ออกไปจำหน่ายต่างประเทศ และประเภทอุตสาหกรรม กรมพหุภาคี พ.ศ. 2550 (ต่อ)
TABLE 9 VALUE OF EXPORT, NUMBER AND PERCENTAGE OF MANUFACTURING ESTABLISHMENTS BY PERCENTAGE OF EXPORT AND CATEGORY OF INDUSTRY, BANGKOK, 2007 (Cont'd)

(พันบาท In Thousand Baht)

รหัส Code	ประเภทอุตสาหกรรม	จำนวนสถานประกอบการ:		ไม่มีการส่งออก		รวม		ร้อยละการส่งออก Percentage of export						มูลค่าการส่งออก Value of export	Category of industry
		Number of establishments		No export		Total		<20		20-49		≥50			
		จำนวน Number	ร้อยละ %	จำนวน Number	ร้อยละ %	จำนวน Number	ร้อยละ %	จำนวน Number	ร้อยละ %	จำนวน Number	ร้อยละ %	จำนวน Number	ร้อยละ %		
2912	การผลิตเครื่องสูบลม เครื่องอัดแท่ง และวาล์ว	57	100.0	51	89.5	6	10.5	2	33.3	3	50.0	1	16.7	132,980.4	Manufacture of pumps, compressors, taps and valves
2913	การผลิตเบรค (ตลับลูกปืน) เกียร์และเครื่องเกียร์ และอุปกรณ์ที่ขับเคลื่อน	17	100.0	17	100.0	-	-	-	-	-	-	-	-	-	Manufacture of bearings, gears, gearing and driving elements
2914	การผลิตเตาอบ เตาเผา และเครื่องฟืนหรือเครื่องถัดเชื้อเพลิงของเตาเผา	18	100.0	15	83.3	3	16.7	3	100.0	-	-	-	-	6,965.8	Manufacture of ovens, furnaces and furnace burners
2915	การผลิตอุปกรณ์ที่ใช้ในการยกและการขนย้าย	50	100.0	45	90.3	5	9.7	1	20.6	-	-	4	79.4	42,627.4	Manufacture of lifting and handling equipment
2919	การผลิตเครื่องจักรที่ใช้ในงานทั่วไปอื่น ๆ	209	100.0	179	85.4	30	14.6	16	52.5	6	19.7	8	27.8	4,426,487.6	Manufacture of other general purpose machinery
292	การผลิตเครื่องจักรที่ใช้ในงานเฉพาะอย่าง	372	100.0	317	85.1	55	14.9	36	65.7	9	16.3	10	18.1	535,730.1	Manufacture of special purpose machinery
2921	การผลิตเครื่องจักรที่ใช้ในการเกษตรและการป่าไม้	42	100.0	27	64.3	15	35.7	14	93.3	-	-	1	6.7	38,659.6	Manufacture of agricultural and forestry machinery
2922	การผลิตเครื่องมือกล	79	100.0	65	81.8	14	18.2	11	79.2	-	-	3	20.8	183,139.6	Manufacture of machine-tools
2923	การผลิตเครื่องจักรสำหรับโลหะกรรม	6	100.0	3	50.0	3	50.0	2	66.7	1	33.3	-	-	40,160.7	Manufacture of machinery for metallurgy
2924	การผลิตเครื่องจักรที่ใช้ในการทำเหมืองแร่	42	100.0	34	81.0	8	19.1	2	25.0	2	25.0	4	50.0	214,980.5	Manufacture of machinery for mining, quarrying and construction
2925	การผลิตเครื่องจักรที่ใช้ในกระบวนการผลิตอาหาร	41	100.0	33	80.5	8	19.5	2	25.0	6	75.0	-	-	36,661.6	Manufacture of machinery for food, beverage and tobacco processing
2926	การผลิตเครื่องจักรที่ใช้ในการผลิตสิ่งทอ	14	100.0	12	85.7	2	14.3	-	-	-	-	2	100.0	13,317.9	Manufacture of machinery for textile, apparel and leather production
2929	การผลิตเครื่องจักรที่ใช้ในงานเฉพาะอย่างอื่น ๆ	148	100.0	143	96.6	5	3.4	5	100.0	-	-	-	-	8,810.1	Manufacture of other special purpose machinery
293	การผลิตเครื่องใช้ในครัวเรือน	70	100.0	62	88.6	8	11.4	4	50.0	-	-	4	50.0	13,959,317.7	Manufacture of domestic appliances n.e.c.
2930	การผลิตเครื่องใช้ในครัวเรือน	70	100.0	62	88.6	8	11.4	4	50.0	-	-	4	50.0	13,959,317.7	Manufacture of domestic appliances n.e.c.
	ซึ่งมิได้จัดประเภทไว้ในที่อื่น														
30	การผลิตเครื่องจักรสำนักงาน เครื่องทำบัญชี และเครื่องคำนวณ	12	100.0	10	83.3	2	16.7	-	-	1	50.0	1	50.0	337,105.9	Manufacture of office, accounting and computing machinery
300	การผลิตเครื่องจักรสำนักงาน เครื่องทำบัญชี และเครื่องคำนวณ	12	100.0	10	83.3	2	16.7	-	-	1	50.0	1	50.0	337,105.9	Manufacture of office, accounting and computing machinery
3000	การผลิตเครื่องจักรสำนักงาน เครื่องทำบัญชี และเครื่องคำนวณ	12	100.0	10	83.3	2	16.7	-	-	1	50.0	1	50.0	337,105.9	Manufacture of office, accounting and computing machinery
31	การผลิตเครื่องจักรและเครื่องอุปกรณ์ไฟฟ้า ซึ่งมีได้จัดประเภทไว้ในที่อื่น	344	100.0	307	89.2	37	10.8	13	35.2	12	32.4	12	32.4	3,626,764.3	Manufacture of electrical machinery and apparatus n.e.c.
311	การผลิตมอเตอร์ไฟฟ้า เครื่องกำเนิดไฟฟ้า และหม้อแปลงไฟฟ้า	98	100.0	85	86.7	13	13.3	6	46.2	4	30.8	3	23.1	1,457,761.8	Manufacture of electric motors, generators and transformers

ตาราง 9 มูลค่าการส่งออก จำนวนและร้อยละของสถานประกอบการผลิต จำนวนตามร้อยละของการส่งออกผลิตภัณฑ์ ไปจำหน่ายต่างประเทศ และประเภทอุตสาหกรรม กรุงเทพมหานคร พ.ศ. 2550 (ต่อ)

TABLE 9 VALUE OF EXPORT, NUMBER AND PERCENTAGE OF MANUFACTURING ESTABLISHMENTS BY PERCENTAGE OF EXPORT AND CATEGORY OF INDUSTRY, BANGKOK, 2007 (Cont'd)

(พันบาท In Thousand Baht)

รหัส Code	ประเภทอุตสาหกรรม	จำนวนสถานประกอบการ: ไม่มีการส่งออก		ร้อยละการส่งออก Percentage of export						มูลค่าการส่งออก Value of export	Category of industry				
		Number of establishments		No export		รวม Total		<20				20-49		≥50	
		จำนวน Number	ร้อยละ %	จำนวน Number	ร้อยละ %	จำนวน Number	ร้อยละ %	จำนวน Number	ร้อยละ %			จำนวน Number	ร้อยละ %	จำนวน Number	ร้อยละ %
3110	การผลิตมอเตอร์ไฟฟ้า เครื่องกำเนิดไฟฟ้า และหม้อแปลงไฟฟ้า	98	100.0	85	86.7	13	13.3	6	46.2	4	30.8	3	23.1	1,457,761.8	Manufacture of electric motors, generators and transformers
312	การผลิตอุปกรณ์เพื่อการจ่ายและความคุ้มครองแก่ไฟฟ้า	106	100.0	102	96.2	4	3.8	2	50.0	2	50.0	-	-	94,016.3	Manufacture of electricity distribution and control apparatus
3120	การผลิตอุปกรณ์เพื่อการจ่ายและความคุ้มครองแก่ไฟฟ้า	106	100.0	102	96.2	4	3.8	2	50.0	2	50.0	-	-	94,016.3	Manufacture of electricity distribution and control apparatus
313	การผลิตลวดและเคเบิลที่หุ้มฉนวน	24	100.0	19	79.2	5	20.8	3	60.0	1	20.0	1	20.0	674,000.2	Manufacture of insulated wire and cable
3130	การผลิตลวดและเคเบิลที่หุ้มฉนวน	24	100.0	19	79.2	5	20.8	3	60.0	1	20.0	1	20.0	674,000.2	Manufacture of insulated wire and cable
314	การผลิตหม้อสะสมพลังงานไฟฟ้า เซลล์ปฐมภูมิ และแบตเตอรี่ปฐมภูมิ	16	100.0	11	68.8	5	31.3	1	20.0	3	60.0	1	20.0	190,947.8	Manufacture of accumulators, primary cells and primary batteries
3140	การผลิตหม้อสะสมพลังงานไฟฟ้า เซลล์ปฐมภูมิ และแบตเตอรี่ปฐมภูมิ	16	100.0	11	68.8	5	31.3	1	20.0	3	60.0	1	20.0	190,947.8	Manufacture of accumulators, primary cells and primary batteries
315	การผลิตหลอดไฟฟ้าและเครื่องอุปกรณ์ให้แสงสว่าง	66	100.0	59	89.4	7	10.6	1	14.3	1	14.3	5	71.4	1,166,845.7	Manufacture of electric lamps
3150	การผลิตหลอดไฟฟ้าและเครื่องอุปกรณ์ให้แสงสว่าง	66	100.0	59	89.4	7	10.6	1	14.3	1	14.3	5	71.4	1,166,845.7	Manufacture of electric lamps
319	การผลิตเครื่องอุปกรณ์ไฟฟ้าอื่น ๆ ซึ่งมีใช้จัดประเภทไว้ในที่อื่น	34	100.0	31	91.2	3	8.8	-	-	1	33.3	2	66.7	43,192.5	Manufacture of other electrical equipment n.e.c.
3190	การผลิตเครื่องอุปกรณ์ไฟฟ้าอื่น ๆ ซึ่งมีใช้จัดประเภทไว้ในที่อื่น	34	100.0	31	91.2	3	8.8	-	-	1	33.3	2	66.7	43,192.5	Manufacture of other electrical equipment n.e.c.
32	การผลิตอุปกรณ์และเครื่องอุปกรณ์วิทยุ โทรทัศน์ และการสื่อสาร	155	100.0	122	78.7	33	21.3	12	36.4	2	6.1	19	57.5	35,202,634.4	Manufacture of radio, television and communication equipment and apparatus
321	การผลิตหลอดอิเล็กทรอนิกส์และส่วนประกอบอิเล็กทรอนิกส์อื่น ๆ	78	100.0	54	69.2	24	30.8	7	29.2	1	4.2	16	66.7	34,468,277.3	Manufacture of electronic valves and tubes and other electronic components
3210	การผลิตหลอดอิเล็กทรอนิกส์และส่วนประกอบอิเล็กทรอนิกส์อื่น ๆ	78	100.0	54	69.2	24	30.8	7	29.2	1	4.2	16	66.7	34,468,277.3	Manufacture of electronic valves and tubes and other electronic components
322	การผลิตเครื่องส่งสัญญาณ โทรทัศน์และวิทยุ และเครื่องอุปกรณ์สำหรับโทรศัพท์และโทรเลขแบบใช้สาย	14	100.0	11	78.6	3	21.4	2	66.7	-	-	1	33.3	249,229.8	Manufacture of television and radio transmitters and apparatus for line telephony and line telegraphy
3220	การผลิตเครื่องส่งสัญญาณ โทรทัศน์และวิทยุ และเครื่องอุปกรณ์สำหรับโทรศัพท์และโทรเลขแบบใช้สาย	14	100.0	11	78.6	3	21.4	2	66.7	-	-	1	33.3	249,229.8	Manufacture of television and radio transmitters and apparatus for line telephony and line telegraphy

ตาราง 9 มูลค่าการส่งออก จำนวนและร้อยละของสถานประกอบการผลิต จำนวนตามร้อยละของการส่งออกผลิต ออกไปจำหน่ายต่างประเทศ และประเภทอุตสาหกรรม กรุงเทพมหานคร พ.ศ. 2550 (ต่อ)

TABLE 9 VALUE OF EXPORT, NUMBER AND PERCENTAGE OF MANUFACTURING ESTABLISHMENTS BY PERCENTAGE OF EXPORT AND CATEGORY OF INDUSTRY, BANGKOK, 2007 (Cont'd)

(พันบาท In Thousand Baht)

รหัส Code	ประเภทอุตสาหกรรม	จำนวนสถานประกอบการ: ไม่มีการส่งออก		ร้อยละการส่งออก Percentage of export						มูลค่าการส่งออก Value of export	Category of industry				
		Number of establishments		รวม Total		<20		20-49				≥50			
		จำนวน Number	ร้อยละ %	จำนวน Number	ร้อยละ %	จำนวน Number	ร้อยละ %	จำนวน Number	ร้อยละ %			จำนวน Number	ร้อยละ %		
323	การผลิตเครื่องรับโทรทัศน์และวิทยุ เครื่องบันทึกเสียง หรือภาพ หรือเครื่องขยายเสียง หรือวิทยุ หรือวีดิโอ หรือเครื่องเล่นเสียง และสินค้าที่เกี่ยวข้อง	63	100.0	57	90.5	6	9.5	3	50.0	1	16.7	2	33.3	485,127.3	Manufacture of television and radio receivers and associated consumer goods
3230	การผลิตเครื่องรับโทรทัศน์และวิทยุ เครื่องบันทึกเสียง หรือภาพ หรือเครื่องขยายเสียง หรือวิทยุ หรือวีดิโอ หรือเครื่องเล่นเสียง และสินค้าที่เกี่ยวข้อง	63	100.0	57	90.5	6	9.5	3	50.0	1	16.7	2	33.3	485,127.3	Manufacture of television and radio receivers and associated consumer goods
33	การผลิตอุปกรณ์ที่ใช้ทางการแพทย์ การวัดความถี่ และอุปกรณ์ที่ใช้ในทางทัศนศาสตร์ ทัศนศึกษา	163	100.0	135	82.8	28	17.2	2	7.2	6	21.4	20	71.4	9,465,548.3	Manufacture of medical, precision and optical instruments, watches and clocks
331	การผลิตอุปกรณ์และเครื่องใช้ในทางเกษตรกรรม และเครื่องมือที่ใช้ในการวัด การตรวจสอบ การทดสอบ การเดินเรือ การเดินอากาศ และใช้ในวัตถุประสงฆ์อื่น ๆ ยกเว้นอุปกรณ์ที่ใช้ในทางทัศนศาสตร์	130	100.0	118	90.8	12	9.2	1	8.3	3	25.0	8	66.7	910,279.5	Manufacture of medical appliances and instruments and appliances for measuring, checking, testing, navigating and other purposes, except optical instruments
3311	การผลิตอุปกรณ์ที่ใช้ในทางการแพทย์และสัตวกรรม และเครื่องมือที่ใช้ทางทัศนศาสตร์กระดูก	98	100.0	88	89.8	10	10.2	1	10.0	3	30.0	6	60.0	536,035.6	Manufacture of medical and surgical equipment and or orthopaedic appliances
3312	การผลิตอุปกรณ์และเครื่องใช้เพื่อการวัด การตรวจสอบ การทดสอบ การเดินเรือ การเดินอากาศ และใช้ในวัตถุประสงฆ์อื่น ๆ ยกเว้น อุปกรณ์ควบคุมกระบวนการผลิตในทางอุตสาหกรรม	25	100.0	23	92.0	2	8.0	-	-	-	-	2	100.0	374,243.9	Manufacture of instruments and appliances for measuring, checking, testing, navigating and other purposes, except industrial process control equipment
3313	การผลิตอุปกรณ์ควบคุมกระบวนการผลิตในทางอุตสาหกรรม	7	100.0	7	100.0	-	-	-	-	-	-	-	-	-	Manufacture of industrial process control equipment
332	การผลิตอุปกรณ์ที่ใช้ในทางทัศนศาสตร์ และเครื่องอุปกรณ์เกี่ยวกับการถ่ายภาพ	14	100.0	6	42.9	8	57.1	1	12.5	3	37.5	4	50.0	2,977,344.5	Manufacture of optical instruments and photographic equipment
3320	การผลิตอุปกรณ์ที่ใช้ในทางทัศนศาสตร์ และเครื่องอุปกรณ์เกี่ยวกับการถ่ายภาพ	14	100.0	6	42.9	8	57.1	1	12.5	3	37.5	4	50.0	2,977,344.5	Manufacture of optical instruments and photographic equipment
333	การผลิตนาฬิกา	19	100.0	11	57.9	8	42.1	-	-	-	-	8	100.0	5,577,924.3	Manufacture of watches and clocks
3330	การผลิตนาฬิกา	19	100.0	11	57.9	8	42.1	-	-	-	-	8	100.0	5,577,924.3	Manufacture of watches and clocks
34	การผลิตยานยนต์ รถพ่วง และรถจักรดัดแปลง	325	100.0	292	89.9	33	10.1	10	30.3	9	27.3	14	42.4	5,465,810.8	Manufacture of motor vehicles, trailers and semi-trailers
341	การผลิตยานยนต์	14	100.0	14	100.0	-	-	-	-	-	-	-	-	-	Manufacture of motor vehicles
3410	การผลิตยานยนต์	14	100.0	14	100.0	-	-	-	-	-	-	-	-	-	Manufacture of motor vehicles

ตาราง 9 มูลค่าการส่งออก จำนวนและร้อยละของสถานประกอบการผลิต จำนวนคนร้อยละของการส่งออกผลิต ออกไปจำหน่ายต่างประเทศ และประเภทอุตสาหกรรม กรุงเทพมหานคร พ.ศ. 2550 (ต่อ)
TABLE 9 VALUE OF EXPORT, NUMBER AND PERCENTAGE OF MANUFACTURING ESTABLISHMENTS BY PERCENTAGE OF EXPORT AND CATEGORY OF INDUSTRY, BANGKOK, 2007 (Cont'd)

(พันบาท In Thousand Baht)

รหัส Code	ประเภทอุตสาหกรรม	จำนวนสถานประกอบการ				ร้อยละการส่งออก				ร้อยละการส่งออก				มูลค่าการส่งออก Value of export	Category of industry
		ไม่มีการส่งออก		รวม		< 20		20-49		≥ 50					
		จำนวน	ร้อยละ	จำนวน	ร้อยละ	จำนวน	ร้อยละ	จำนวน	ร้อยละ	จำนวน	ร้อยละ				
		จำนวน	ร้อยละ	จำนวน	ร้อยละ	จำนวน	ร้อยละ	จำนวน	ร้อยละ	จำนวน	ร้อยละ	จำนวน	ร้อยละ		
		Number	%	Number	%	Number	%	Number	%	Number	%	Number	%		
342	การผลิตตัวถัง (coachwork) สำหรับยานยนต์	33	100.0	31	93.9	2	6.1	2	100.0	-	-	-	-	39,132.8	Manufacture of bodies (coachwork) for motor vehicles; manufacture of trailers and semi-trailers
	รวมทั้งการผลิตรถพ่วงและรถถังรถพ่วง														
3420	การผลิตตัวถัง (coachwork) สำหรับยานยนต์	33	100.0	31	93.9	2	6.1	2	100.0	-	-	-	-	39,132.8	Manufacture of bodies (coachwork) for motor vehicles; manufacture of trailers and semi-trailers
	รวมทั้งการผลิตรถพ่วง และรถถังรถพ่วง														
343	การผลิตส่วนประกอบและอุปกรณ์ประกอบ	278	100.0	247	88.9	31	11.2	8	25.8	9	29.0	14	45.2	5,426,678.0	Manufacture of parts and accessories for motor vehicles and their engines
	สำหรับยานยนต์และเครื่องยนต์														
3430	การผลิตส่วนประกอบและอุปกรณ์ประกอบ	278	100.0	247	88.9	31	11.2	8	25.8	9	29.0	14	45.2	5,426,678.0	Manufacture of parts and accessories for motor vehicles and their engines
	สำหรับยานยนต์ และเครื่องยนต์														
35	การผลิตเครื่องจักรกลการขนส่งอื่น ๆ	131	100.0	125	95.4	6	4.6	3	50.0	2	33.3	1	16.7	85,935.0	Manufacture of other transport equipment
351	การต่อเรือและการซ่อมเรือ	28	100.0	28	100.0	-	-	-	-	-	-	-	-	-	Building and repairing of ships and boats
3511	การต่อเรือและการซ่อมเรือ	27	100.0	27	100.0	-	-	-	-	-	-	-	-	-	Building and repairing of ships and boats
3512	การต่อเรือและการซ่อมเรือที่ใช้เพื่อความสวยงามและการกีฬา	1	100.0	1	100.0	-	-	-	-	-	-	-	-	-	Building and repairing of pleasure and sporting boats
359	การผลิตเครื่องอุปกรณ์การขนส่ง	103	100.0	97	94.2	6	5.8	3	50.0	2	33.3	1	16.7	85,935.0	Manufacture of transport equipment n.e.c.
	ซึ่งมิได้จัดประเภทไว้ในที่อื่น														
3591	การผลิตรถจักรยานยนต์	75	100.0	69	92.0	6	8.0	3	50.0	2	33.3	1	16.7	85,935.0	Manufacture of motorcycles
3592	การผลิตรถจักรยานสองล้อ และรถจักรยานพิการ	15	100.0	15	100.0	-	-	-	-	-	-	-	-	-	Manufacture of bicycles and invalid carriages
3599	การผลิตเครื่องอุปกรณ์การขนส่งอื่น ๆ	13	100.0	13	100.0	-	-	-	-	-	-	-	-	-	Manufacture of other transport equipment n.e.c.
	ซึ่งมิได้จัดประเภทไว้ในที่อื่น														
36	การผลิตเฟอร์นิเจอร์ รวมทั้งการผลิต	4,834	100.0	4,456	92.2	378	7.8	63	16.6	40	10.6	275	72.8	42,173,448.4	Manufacture of furniture; manufacturing n.e.c.
	ซึ่งมิได้จัดประเภทไว้ในที่อื่น														
361	การผลิตเฟอร์นิเจอร์	1,655	100.0	1,601	96.7	54	3.3	18	33.3	16	29.6	20	37.0	3,514,215.9	Manufacture of furniture
3610	การผลิตเฟอร์นิเจอร์	1,655	100.0	1,601	96.7	54	3.3	18	33.3	16	29.6	20	37.0	3,514,215.9	Manufacture of furniture
369	การผลิต ซึ่งมีได้จัดประเภทไว้ในที่อื่น	3,179	100.0	2,855	89.8	324	10.2	45	13.8	24	7.4	255	78.8	38,659,232.5	Manufacturing n.e.c.
3691	การผลิตเครื่องเพชรพลอยและรูปพรรณ	2,019	100.0	1,802	89.2	217	10.8	9	4.1	14	6.4	194	89.4	35,441,249.6	Manufacture of jewellery and related articles
	และของที่เกี่ยวข้อง														
3692	การผลิตเครื่องดนตรี	17	100.0	14	82.4	3	17.7	-	-	-	-	3	100.0	94,715.9	Manufacture of musical instruments
3693	การผลิตเครื่องกีฬา	23	100.0	21	91.3	2	8.7	-	-	-	-	2	100.0	670,279.9	Manufacture of sports goods
3694	การผลิตของเล่นเกมและของเล่น	69	100.0	57	82.6	12	17.4	3	25.0	1	8.3	8	66.7	250,833.1	Manufacture of games and toys
3699	การผลิตอื่น ๆ ซึ่งมีได้จัดประเภทไว้ในที่อื่น	1,051	100.0	961	91.4	90	8.6	33	36.3	9	10.1	48	53.6	2,202,154.1	Other manufacturing n.e.c.

ตาราง 9 มูลค่าการส่งออก จำนวนและร้อยละของสถานประกอบการผลิต จำนวนตามร้อยละของการส่งออกผลิตภัณฑ์ไปจำหน่ายต่างประเทศ และประเภทอุตสาหกรรม กรุงเทพมหานคร พ.ศ. 2550 (ต่อ)

TABLE 9 VALUE OF EXPORT, NUMBER AND PERCENTAGE OF MANUFACTURING ESTABLISHMENTS BY PERCENTAGE OF EXPORT AND CATEGORY OF INDUSTRY, BANGKOK, 2007 (Cont'd)

(พันบาท In Thousand Baht)

รหัส Code	ประเภทอุตสาหกรรม	จำนวนสถานประกอบการ:		ร้อยละการส่งออก						มูลค่าการส่งออก Value of export	Category of industry		
		ไม่มีกำรส่งออก		รวม		< 20		20-49				≥ 50	
		จำนวน	ร้อยละ	จำนวน	ร้อยละ	จำนวน	ร้อยละ	จำนวน	ร้อยละ			จำนวน	ร้อยละ
Number	%	Number	%	Number	%	Number	%	Number	%	Number	%		
37	การนำผลิตภัณฑ์เข้ามาผลิตเป็นวัตถุดิบใหม่	5	100.0	5	100.0	-	-	-	-	-	-	-	Recycling
371	การนำเศษและของที่ใช้ไม่ได้จำพวกโลหะ												Recycling of metal waste and scrap
	ผลิตเป็นวัตถุดิบใหม่	1	100.0	1	100.0	-	-	-	-	-	-	-	
3710	การนำเศษและของที่ใช้ไม่ได้จำพวกโลหะ												Recycling of metal waste and scrap
	ผลิตเป็นวัตถุดิบใหม่	1	100.0	1	100.0	-	-	-	-	-	-	-	
372	การนำเศษและของที่ใช้ไม่ได้จำพวกโลหะ												Recycling of non-metal waste and scrap
	ผลิตเป็นวัตถุดิบใหม่	4	100.0	4	100.0	-	-	-	-	-	-	-	
3720	การนำเศษและของที่ใช้ไม่ได้จำพวกโลหะ												Recycling of non-metal waste and scrap
	ผลิตเป็นวัตถุดิบใหม่	4	100.0	4	100.0	-	-	-	-	-	-	-	

หมายเหตุ : D หมายถึง ตัวเลขที่ไม่นับ

Note : D means disclosure prohibited.

ตาราง 10 จำนวนและร้อยละของสถานประกอบการอุตสาหกรรมผลิต จำนวนตามประเภทที่มีการส่งผลิตภัณฑ์ไปจำหน่าย และประเภทอุตสาหกรรม กรุงเทพมหานคร พ.ศ. 2550
 TABLE 10 NUMBER AND PERCENTAGE OF MANUFACTURING ESTABLISHMENTS BY EXPORTED COUNTRY OF PRODUCT AND CATEGORY OF INDUSTRY, BANGKOK, 2007

รหัส Code	ประเภทอุตสาหกรรม	จำนวนสถานประกอบการ		ไม่มีการส่งออก		มีการส่งออก		ประเทศที่ส่งออก Exported country										Category of industry		
		จำนวน Number	ร้อยละ %	จำนวน Number	ร้อยละ %	จำนวน Number	ร้อยละ %	เกาหลีใต้ Korea, Taiwan and Chaima	สิงคโปร์ Singapore	ญี่ปุ่น Japan	สหรัฐอเมริกา USA	Country in Europe	ประเทศอื่น ๆ Other countries							
		41,459	100.0	39,491	95.3	1,968	4.7	82	4.2	230	11.7	237	12.0	387	19.6	419	21.3	613	31.2	Total
15	การผลิตภัตตาคารและเครื่องดื่ม	1,936	100.0	1,830	94.5	106	5.5	18	17.0	21	19.9	17	15.8	15	14.2	9	8.5	26	24.6	Manufacture of food products and beverages
151	การผลิต การปรุงและกวนกับกอมเนื้อสัตว์ นมสด นมผง นมข้น นมเปรี้ยว และนมอื่นๆ	371	100.0	337	90.9	34	9.1	4	11.9	6	17.8	7	19.9	8	23.7	2	5.9	7	20.8	Production, processing and preservation of meat, fish, fruit, vegetables, oils and fats
1511	การผลิตเนื้อสัตว์และผลิตภัณฑ์จากเนื้อสัตว์	152	100.0	149	98.0	3	2.0	-	-	2	66.7	-	-	-	-	1	33.3	-	-	Production of meat and meat products
1512	การปรุงและกวนกับกอมเนื้อสัตว์ นมสด นมผง นมข้น นมเปรี้ยว และนมอื่นๆ	81	100.0	65	80.6	16	19.4	3	19.1	1	6.4	6	36.4	3	19.1	-	-	3	19.1	Processing and preserving of fish and fish products
1513	การผลิตนมผง นมข้น นมเปรี้ยว และนมอื่นๆ	106	100.0	92	86.8	14	13.2	1	7.1	3	21.4	1	7.1	5	35.7	1	7.1	3	21.4	Processing of fruit and vegetables
1514	การผลิตนมข้นจืด นมข้นจืด และนมจากสัตว์ นมเปรี้ยว และนมจากสัตว์	32	100.0	31	96.9	1	3.1	-	-	-	-	-	-	-	-	-	-	1	100.0	Manufacture of vegetable and animal oils and fats
152	การผลิตผลิตภัณฑ์ที่ได้จากนม	48	100.0	44	91.7	4	8.3	-	-	3	75.0	-	-	-	-	-	-	1	25.0	Manufacture of dairy products
1520	การผลิตผลิตภัณฑ์ที่ได้จากนม	48	100.0	44	91.7	4	8.3	-	-	3	75.0	-	-	-	-	-	-	1	25.0	Manufacture of dairy products
153	การผลิตผลิตภัณฑ์ที่ได้จากการไม่ใช้ยีสต์ สตาร์ช และผลิตภัณฑ์	73	100.0	55	75.3	18	24.7	8	44.5	2	11.1	1	5.6	1	5.6	1	5.6	5	27.8	Manufacture of grain mill products, starches and starch products, and prepared animal feeds
1531	การผลิตผลิตภัณฑ์ที่ได้จากการไม่ใช้ยีสต์	50	100.0	44	88.0	6	12.0	2	33.3	1	16.7	-	-	-	-	-	-	3	50.0	Manufacture of grain mill products
1532	การผลิตสตาร์ชและผลิตภัณฑ์จากสตาร์ช	3	100.0	-	-	3	100.0	1	33.3	-	-	-	-	-	-	1	33.3	1	33.3	Manufacture of starches and starch products
1533	การผลิตอาหารสัตว์สำเร็จรูป	20	100.0	11	55.0	9	45.0	5	55.6	1	11.1	1	11.1	1	11.1	-	-	1	11.1	Manufacture of prepared animal feeds
154	การผลิตผลิตภัณฑ์อาหารอื่น ๆ	1,256	100.0	1,212	96.5	44	3.5	5	11.4	10	22.8	8	18.2	6	13.6	6	13.6	9	20.4	Manufacture of other food products
1541	การผลิตผลิตภัณฑ์ประเภทอบ	608	100.0	596	98.0	12	2.0	1	8.3	3	25.0	3	25.0	1	8.3	2	16.7	2	16.7	Manufacture of bakery products
1542	การผลิตน้ำตาล	10	100.0	10	100.0	-	-	-	-	-	-	-	-	-	-	-	-	-	-	Manufacture of sugar
1543	การผลิตโกโก้ ช็อกโกแลต และขนมที่ทำจากน้ำตาล	57	100.0	54	94.7	3	5.3	-	-	-	-	-	-	-	-	-	-	3	100.0	Manufacture of cocoa, chocolate and sugar confectionery

ตาราง 10 จำนวนและร้อยละของสถานประกอบการผลิต จำนวนตามประเทศที่มีการส่งผลิตภัณฑ์ไปจำหน่าย และประเทศอุตสาหกรรม กุญแจหมายเลข พ.ศ. 2550 (ต่อ)

TABLE 10 NUMBER AND PERCENTAGE OF MANUFACTURING ESTABLISHMENTS BY EXPORTED COUNTRY OF PRODUCT AND CATEGORY OF INDUSTRY, BANGKOK, 2007 (Cont'd)

รหัส Code	ประเภทอุตสาหกรรม	จำนวนสถานประกอบการ		ไม่มีการส่งออก		มีการส่งออก		ประเทศที่ส่งออก								Category of industry				
		Number of establishments		No export		Export		เกาหลีใต้		สิงคโปร์		ญี่ปุ่น		สหรัฐอเมริกา			ประเทศในยุโรป		Other countries	
		จำนวน	ร้อยละ	จำนวน	ร้อยละ	จำนวน	ร้อยละ	จำนวน	ร้อยละ	จำนวน	ร้อยละ	จำนวน	ร้อยละ	จำนวน	ร้อยละ		จำนวน	ร้อยละ		
1544	การผลิตมะกะโรนี เส้นกึ่งยาวเส้นสั้น เส้นกึ่งยัดยาว เส้นหยาบ และผลิตภัณฑ์อาหารประเภทแป้งที่คล้ายกัน	82	100.0	79	96.3	3	3.7	1	33.3	-	-	-	-	-	2	66.7	-	-	Manufacture of macaroni, noodles, couscous and similar farinaceous products	
1549	การผลิตผลิตภัณฑ์อาหารอื่น ๆ ซึ่งมีได้จัดประเภทไว้ในที่อื่น	499	100.0	473	94.8	26	5.2	3	11.5	7	27.0	5	19.3	2	7.7	4	15.3	-	Manufacture of other food products n.e.c.	
155	การผลิตเครื่องดื่ม	188	100.0	182	96.8	6	3.2	1	16.7	-	-	1	16.7	-	-	4	66.7	-	Manufacture of beverages	
1551	การกลั่น การกลั่นส่วนและ การผสมสุรา รวมทั้งการผลิตเอทิลแอลกอฮอล์ที่ได้จากการหมัก	2	100.0	-	-	2	100.0	-	-	-	-	1	50.0	-	-	1	50.0	-	Distilling, rectifying and blending of spirits; ethylalcohol production from fermented materials	
1552	การผลิตไวน์	1	100.0	-	-	1	100.0	1	100.0	-	-	-	-	-	-	-	-	-	Manufacture of wines	
1553	การผลิตมอลต์ลิกเกอร์และมอลต์	2	100.0	2	100.0	-	-	-	-	-	-	-	-	-	-	-	-	-	Manufacture of malt liquors and malt	
1554	การผลิตเครื่องดื่มที่ไม่มีแอลกอฮอล์รวมทั้ง การกลั่นน้ำเบียร์จาวาด	183	100.0	180	98.4	3	1.6	-	-	-	-	-	-	-	-	3	100.0	-	Manufacture of soft drinks; bottling of mineral waters	
16	การผลิตผลิตภัณฑ์ยาสูบ	1	100.0	-	-	1	100.0	-	-	-	-	1	100.0	-	-	-	-	-	Manufacture of tobacco products	
160	การผลิตผลิตภัณฑ์ยาสูบ	1	100.0	-	-	1	100.0	-	-	-	-	1	100.0	-	-	-	-	-	Manufacture of tobacco products	
1600	การผลิตผลิตภัณฑ์ยาสูบ	1	100.0	-	-	1	100.0	-	-	-	-	1	100.0	-	-	-	-	-	Manufacture of tobacco products	
17	การผลิตสิ่งทอ	1,227	100.0	1,158	94.4	69	5.6	9	13.1	10	14.5	-	-	14	20.3	17	24.6	19	27.5	Manufacture of textiles
171	การปั่น การทอ และการแต่งสำเร็จสิ่งทอ	437	100.0	409	93.6	28	6.4	4	14.3	4	14.3	-	-	6	21.4	5	17.9	9	32.1	Spinning, weaving and finishing of textiles
1711	การจัดเตรียมและการปั่นเส้นใยสิ่งทอรวมทั้งการทอสิ่งทอ	204	100.0	180	88.2	24	11.8	3	12.5	4	16.7	-	-	6	25.0	5	20.8	6	25.0	Preparation and spinning of textile fibres; weaving of textiles
1712	การแต่งสำเร็จสิ่งทอ	233	100.0	229	98.3	4	1.7	1	25.0	-	-	-	-	-	-	-	-	3	75.0	Finishing of textiles
172	การผลิตสิ่งทออื่น ๆ	712	100.0	688	96.6	24	3.4	5	20.8	4	16.7	-	-	1	4.2	4	16.7	10	41.7	Manufacture of other textiles
1721	การผลิตสิ่งทอสำเร็จรูป	480	100.0	471	98.1	9	1.9	4	44.4	1	11.1	-	-	-	-	2	22.2	2	22.2	Manufacture of made-up textile articles, except apparel
1721	ชุดเว้าเครื่องแต่งกาย	48	100.0	45	93.8	3	6.3	-	-	-	-	-	-	-	-	-	-	3	100.0	Manufacture of carpets and rugs
1722	การผลิตพรมและเครื่องปูภาค	42	100.0	39	92.9	3	7.1	-	-	1	33.3	-	-	-	-	-	-	2	66.7	Manufacture of cordage, rope, twine and netting
1723	การผลิตเชือก สายระโยงระยาง	142	100.0	133	93.7	9	6.3	1	11.1	2	22.2	-	-	1	11.1	2	22.2	3	33.3	Manufacture of other textiles n.e.c.
1729	การผลิตสิ่งทออื่น ๆ ซึ่งมีได้จัดประเภทไว้ในที่อื่น	78	100.0	61	78.2	17	21.8	-	-	2	11.8	-	-	7	41.2	8	47.1	-	-	Manufacture of knitted and crocheted fabrics and articles

ตาราง 10 จำนวนและร้อยละของสถานประกอบการผลิต จำนวนตามประเทศที่มีการส่งผลิตไปจำหน่าย และประเภทอุตสาหกรรม กรุงเทพมหานคร พ.ศ. 2550 (ต่อ)

TABLE 10 NUMBER AND PERCENTAGE OF MANUFACTURING ESTABLISHMENTS BY EXPORTED COUNTRY OF PRODUCT AND CATEGORY OF INDUSTRY, BANGKOK, 2007 (Cont'd)

รหัส Code	ประเภทอุตสาหกรรม Industry	จำนวนสถานประกอบการ		ไม่มีการส่งออก		มีการส่งออก		ประเทศที่ส่งออก Exported country										Category of industry		
		Number of establishments		No export		Export		เกาหลีใต้ ฮ่องกง และ จีน		ญี่ปุ่น		สหรัฐอเมริกา		Country in Europe		Other countries				
		จำนวน ร้อยละ	จำนวน ร้อยละ	จำนวน ร้อยละ	จำนวน ร้อยละ	จำนวน ร้อยละ	จำนวน ร้อยละ	จำนวน ร้อยละ	จำนวน ร้อยละ	จำนวน ร้อยละ	จำนวน ร้อยละ	จำนวน ร้อยละ	จำนวน ร้อยละ	จำนวน ร้อยละ	จำนวน ร้อยละ	จำนวน ร้อยละ				
1730	การผลิตผ้า และสิ่งของที่ได้จากการถักนิตติ้ง และ ไครเซท์	78	100.0	61	78.2	17	21.8	-	-	2	11.8	-	-	7	41.2	8	47.1	-	-	Manufacture of knitted and crocheted fabrics and articles
18	การผลิตเครื่องแต่งกาย รวมทั้งการตกแต่งและย้อมสีขนสัตว์	14,656	100.0	14,100	96.2	556	3.8	7	1.3	41	7.4	149	26.9	130	23.3	152	27.4	77	13.7	Manufacture of wearing apparel; dressing and dyeing of fur
181	การผลิตเครื่องแต่งกาย ยกเว้นเครื่องแต่งกายที่ทำจากขนสัตว์	14,655	100.0	14,100	96.2	555	3.8	7	1.3	41	7.4	149	26.9	130	23.4	151	27.2	77	13.8	Manufacture of wearing apparel, except fur apparel except fur apparel
1810	การผลิตเครื่องแต่งกาย ยกเว้นเครื่องแต่งกายที่ทำจากขนสัตว์	14,655	100.0	14,100	96.2	555	3.8	7	1.3	41	7.4	149	26.9	130	23.4	151	27.2	77	13.8	Dressing and dyeing of fur; manufacture of articles of fur
182	การผลิตเครื่องแต่งกายขนสัตว์ รวมทั้งการผลิตสิ่งของที่ทำจากขนสัตว์	1	100.0	-	-	1	100.0	-	-	-	-	-	-	-	-	1	100.0	-	-	Dressing and dyeing of fur; manufacture of articles of fur
1820	การผลิตเครื่องแต่งกายขนสัตว์ รวมทั้งการผลิตสิ่งของที่ทำจากขนสัตว์	1	100.0	-	-	1	100.0	-	-	-	-	-	-	-	-	1	100.0	-	-	Dressing and dyeing of fur; manufacture of articles of fur
19	การฟอกและตกแต่งหนังฟอก รวมทั้งการผลิตกระเป๋าเดินทาง กระเป๋าถือ	2,761	100.0	2,665	96.5	96	3.5	1	1.0	15	15.6	14	14.5	13	13.6	23	24.0	30	31.3	Tanning and dressing of leather; manufacture of luggage, handbags, saddlery, harness and footwear
191	การฟอกและตกแต่งหนังฟอก รวมทั้งการผลิตกระเป๋าเดินทาง กระเป๋าถือ	840	100.0	789	93.9	51	6.1	1	2.0	11	21.5	9	17.6	8	15.7	16	31.4	6	11.8	Tanning and dressing of leather; manufacture of luggage, handbags, saddlery and harness
1911	การฟอกและตกแต่งหนังฟอก	3	100.0	2	66.7	1	33.3	-	-	1	100.0	-	-	-	-	-	-	-	-	Tanning and dressing of leather
1912	การผลิตกระเป๋าเดินทาง กระเป๋าถือ และสิ่งทึ่คล้ายกัน อานม้า และเครื่องเทียมลา	837	100.0	787	94.0	50	6.0	1	2.0	10	19.9	9	17.9	8	16.0	16	32.1	6	12.0	Manufacture of luggage, handbags and the like, saddlery and harness
192	การผลิตรองเท้า	1,921	100.0	1,876	97.7	45	2.3	-	-	4	8.9	5	11.1	5	11.1	7	15.6	24	53.3	Manufacture of footwear
1920	การผลิตรองเท้า	1,921	100.0	1,876	97.7	45	2.3	-	-	4	8.9	5	11.1	5	11.1	7	15.6	24	53.3	Manufacture of footwear
20	การผลิตไม้และผลิตภัณฑ์จากไม้และไม้กึ่งถาวร รวมทั้งการผลิตสิ่งของที่ทำจากฟางและวัสดุจากอื่นๆ	802	100.0	772	96.2	30	3.8	4	11.9	5	16.6	-	-	8	26.5	4	13.3	10	31.7	Manufacture of wood and of products of wood and cork, except furniture; manufacture of articles of straw and plaiting materials
201	การผลิตไม้และการใส่ไม้	61	100.0	59	96.7	2	3.3	-	-	1	50.0	-	-	-	-	1	50.0	-	-	Sawmilling and planing of wood
2010	การผลิตไม้และการใส่ไม้	61	100.0	59	96.7	2	3.3	-	-	1	50.0	-	-	-	-	1	50.0	-	-	Sawmilling and planing of wood
202	การผลิตผลิตภัณฑ์จากไม้ ไม้กึ่งฟาง และวัสดุจากไม้ ไม้กึ่งฟาง	741	100.0	713	96.2	28	3.8	4	12.8	4	14.2	-	-	8	28.4	3	10.6	10	34.0	Manufacture of products of wood, cork, straw and plaiting materials

ตาราง 10 จำนวนและร้อยละของสถานประกอบการผลิต จำนวนตามประเทศที่มีการส่งผลิตไปจำหน่าย และประเภทอุตสาหกรรม กรุงเทพมหานคร พ.ศ. 2550 (ต่อ)
TABLE 10 NUMBER AND PERCENTAGE OF MANUFACTURING ESTABLISHMENTS BY EXPORTED COUNTRY AND CATEGORY OF PRODUCT AND CATEGORY OF INDUSTRY, BANGKOK, 2007 (Cont'd)

รหัส Code	ประเภทอุตสาหกรรม Category of industry	จำนวนสถานประกอบการ		ไม่มีการส่งออก		มีการส่งออก		ประเทศที่ส่งออก												
		Number of establishments		No export		Export		เกาหลีใต้ ฮ่องกง และจีน		สิงคโปร์		ญี่ปุ่น		สหรัฐอเมริกา		Country in Europe		Other countries		
		จำนวน	ร้อยละ	จำนวน	ร้อยละ	จำนวน	ร้อยละ	จำนวน	ร้อยละ	จำนวน	ร้อยละ	จำนวน	ร้อยละ	จำนวน	ร้อยละ	จำนวน	ร้อยละ	จำนวน	ร้อยละ	
2021	การผลิตแผ่นไม้ไผ่ ไม้รวก รวมทั้งการผลิตไม้อัด แผ่นบอร์ด แผ่นหิน ไม้อัด และแผ่นไม้ดัดอื่น ๆ และแผ่นไม้ดัดอื่น ๆ และเครื่องประกอบอาคาร	37	100.0	33	89.2	4	10.8	-	-	-	-	-	-	1	25.0	-	-	3	75.0	Manufacture of veneer sheets; manufacture of plywood, laminboard, particle board and otherpanels and boards
2022	การผลิตเครื่องไม้ที่ใช้ในการก่อสร้าง	160	100.0	158	98.8	2	1.3	-	-	1	50.0	-	-	-	-	-	-	1	50.0	Manufacture of builders' carpentry and joinery
2023	การผลิตภาชนะไม้	62	100.0	60	96.8	2	3.2	-	-	1	50.0	-	-	1	50.0	-	-	-	-	Manufacture of wooden containers
2029	การผลิตผลิตภัณฑ์อื่นที่ทำจากไม้ รวมทั้งการผลิตสิ่งของที่ทำจากไม้ ไม้ก๊อก ฟาง และวัสดุอัดกาว	482	100.0	462	95.8	20	4.2	4	17.8	2	9.9	-	-	6	29.7	3	14.9	6	27.7	Manufacture of other products of wood; manufacture of articles of cork, straw and plating materials
21	การผลิตกระดาษและผลิตภัณฑ์กระดาษ	780	100.0	739	94.7	41	5.3	6	14.5	3	7.2	5	12.1	5	13.1	3	7.2	19	45.9	Manufacture of paper and paper products
210	การผลิตกระดาษและผลิตภัณฑ์กระดาษ	780	100.0	739	94.7	41	5.3	6	14.5	3	7.2	5	12.1	5	13.1	3	7.2	19	45.9	Manufacture of paper and paper products
2101	การผลิตเยื่อกระดาษ กระดาษ และกระดาษแข็ง	96	100.0	85	88.5	11	11.5	1	9.1	2	18.2	2	18.2	-	-	-	-	6	54.6	Manufacture of pulp, paper and paperboard
2102	การผลิตกระดาษลูกฟูก และกระดาษแข็ง ลูกฟูก และการผลิตภาชนะที่ทำจาก กระดาษ และกระดาษแข็ง	446	100.0	432	96.8	14	3.2	1	6.9	-	-	2	13.9	4	30.7	3	20.8	4	27.7	Manufacture of corrugated paper and paperboard and of containers of paper and paperboard
2109	การผลิตสิ่งของอื่น ๆ ที่ทำจากกระดาษ และกระดาษแข็ง	238	100.0	222	93.3	16	6.7	4	25.0	1	6.3	1	6.3	1	6.3	-	-	9	56.3	Manufacture of other articles of paper and paperboard
22	การพิมพ์ทั้งหมด การพิมพ์ และการทำสำเนาสิ่งพิมพ์	2,713	100.0	2,672	98.5	41	1.5	-	-	4	9.7	3	7.3	9	21.9	10	24.5	15	36.6	Publishing, printing and reproduction of recorded media
221	การพิมพ์โฆษณา	564	100.0	557	98.8	7	1.2	-	-	-	-	-	-	3	42.9	1	14.3	3	42.9	Publishing
2211	การพิมพ์โฆษณาหนังสือ โบรชัวร์ หนังสือเกี่ยวกับดนตรี และการพิมพ์โฆษณาอื่น ๆ	277	100.0	276	99.6	1	0.4	-	-	-	-	-	-	1	100.0	-	-	-	-	Publishing of books, brochures, musical books and other publications
2212	การพิมพ์โฆษณาหนังสือพิมพ์	163	100.0	158	96.9	5	3.1	-	-	-	-	-	-	2	40.0	-	-	3	60.0	Publishing of newspapers, journals and periodicals
2213	การพิมพ์โฆษณาฉบับอื่นที่ก	3	100.0	3	100.0	-	-	-	-	-	-	-	-	-	-	-	-	-	-	Publishing of recorded media
2219	การพิมพ์โฆษณาอื่น ๆ	121	100.0	120	99.2	1	0.8	-	-	-	-	-	-	-	-	1	100.0	-	-	Other publishing
222	การพิมพ์ และกิจกรรมด้านการบริการ ที่เกี่ยวข้องกับการพิมพ์	2,130	100.0	2,096	98.4	34	1.6	-	-	4	11.7	3	8.8	6	17.6	9	26.6	12	35.4	Printing and service activities related to printing
2221	การพิมพ์	1,995	100.0	1,961	98.3	34	1.7	-	-	4	11.7	3	8.8	6	17.6	9	26.6	12	35.4	Printing
2222	กิจกรรมด้านการบริการที่เกี่ยวข้องกับการพิมพ์	135	100.0	135	100.0	-	-	-	-	-	-	-	-	-	-	-	-	-	-	Service activities related to printing

ตาราง 10 จำนวนและร้อยละของสถานประกอบการอุตสาหกรรมผลิต จำนวนตามประเทศที่มีการส่งผลผลิตไปจำหน่าย และประเภทอุตสาหกรรม กรุงเทพมหานคร พ.ศ. 2550 (ต่อ)
 TABLE 10 NUMBER AND PERCENTAGE OF MANUFACTURING ESTABLISHMENTS BY EXPORTED COUNTRY OF PRODUCT AND CATEGORY OF INDUSTRY, BANGKOK, 2007 (Cont'd)

รหัส Code	ประเภทอุตสาหกรรม establishments	จำนวนสถานประกอบการ		ไม่มีการส่งออก		มีการส่งออก		ประเทศที่ส่งออก												Category of industry				
		Number of establishments		No export		Export		เกาหลีใต้		จีน		สิงคโปร์		ญี่ปุ่น		สหรัฐอเมริกา		ยุโรป			ประเทศอื่น ๆ			
		จำนวน	ร้อยละ	จำนวน	ร้อยละ	จำนวน	ร้อยละ	จำนวน	ร้อยละ	จำนวน	ร้อยละ	จำนวน	ร้อยละ	จำนวน	ร้อยละ	จำนวน	ร้อยละ	จำนวน	ร้อยละ		จำนวน	ร้อยละ		
223	การทำสามล้อบัสกับจักรยานยนต์	19	100.0	19	100.0	-	-	-	-	-	-	-	-	-	-	-	-	-	-	-	-	Reproduction of recorded media		
2230	การทำสามล้อบัสกับจักรยานยนต์	19	100.0	19	100.0	-	-	-	-	-	-	-	-	-	-	-	-	-	-	-	-	Reproduction of recorded media		
23	การผลิตผลิตภัณฑ์น้ำมันดิบ ผลิตภัณฑ์ที่ได้จากการกลั่นน้ำมันปิโตรเลียม และเชื้อเพลิงปรมาณู	21	100.0	17	78.6	5	21.4	1	22.2	-	-	-	-	-	-	-	-	-	-	4	77.8	Manufacture of coke, refined petroleum products and nuclear fuel		
231	การผลิตผลิตภัณฑ์น้ำมันดิบ	1	100.0	1	100.0	-	-	-	-	-	-	-	-	-	-	-	-	-	-	-	-	Manufacture of coke oven products		
2310	การผลิตผลิตภัณฑ์น้ำมันดิบ	1	100.0	1	100.0	-	-	-	-	-	-	-	-	-	-	-	-	-	-	-	-	Manufacture of coke oven products		
232	การผลิตผลิตภัณฑ์ที่ได้จากการกลั่นน้ำมันปิโตรเลียม	20	100.0	16	77.5	5	22.5	1	22.2	-	-	-	-	-	-	-	-	-	-	4	77.8	Manufacture of refined petroleum products		
2320	การผลิตผลิตภัณฑ์ที่ได้จากการกลั่นน้ำมันปิโตรเลียม	20	100.0	16	77.5	5	22.5	1	22.2	-	-	-	-	-	-	-	-	-	-	4	77.8	Manufacture of refined petroleum products		
24	การผลิตเคมีภัณฑ์และผลิตภัณฑ์เคมี	644	100.0	511	79.4	133	20.6	13	9.8	16	12.1	7	5.3	-	-	-	-	-	-	9	7.1	87	65.7	Manufacture of chemicals and chemical products
241	การผลิตเคมีภัณฑ์ขั้นมูลฐาน	134	100.0	116	86.6	18	13.4	4	22.2	3	16.7	-	-	-	-	-	-	-	-	11	61.1	11	61.1	Manufacture of basic chemicals
2411	การผลิตเคมีภัณฑ์ขั้นมูลฐาน ยกเว้นปุ๋ยและสารประกอบไนโตรเจน	57	100.0	44	77.2	13	22.8	3	23.1	2	15.4	-	-	-	-	-	-	-	-	8	61.5	8	61.5	Manufacture of basic chemicals, except fertilizers nitrogen compounds
2412	การผลิตปุ๋ยและสารประกอบไนโตรเจน	18	100.0	16	88.9	2	11.1	1	50.0	-	-	-	-	-	-	-	-	-	-	1	50.0	1	50.0	Manufacture of fertilizers and nitrogen compounds
2413	การผลิตพลาสติกในขั้นต้น และยางสังเคราะห์	59	100.0	56	94.9	3	5.1	-	-	1	33.3	-	-	-	-	-	-	-	-	2	66.7	2	66.7	Manufacture of plastics in primary forms and of synthetic rubber
242	การผลิตเคมีภัณฑ์เคมีอื่น ๆ	504	100.0	391	77.6	113	22.4	9	8.0	13	11.5	7	6.2	-	-	-	-	-	-	8	7.4	75	66.9	Manufacture of other chemical products
2421	การผลิตสารกำจัดวัชพืชและผลิตภัณฑ์เคมีทางการเกษตรอื่น ๆ	9	100.0	7	77.8	2	22.2	-	-	1	50.0	-	-	-	-	-	-	-	-	1	50.0	1	50.0	Manufacture of pesticides and other agro-chemical products
2422	การผลิตสีทา น้ำมันชักเงาและสิ่งที่ใช้ทาเคลือบ หมึกพิมพ์ และน้ำย้อมผ้า	92	100.0	74	80.4	18	19.6	1	5.6	1	5.6	3	16.7	-	-	-	-	-	-	13	72.2	13	72.2	Manufacture of paints, varnishes and similar coatings, printing ink and mastics
2423	การผลิตผลิตภัณฑ์ทางเภสัชกรรม เคมีภัณฑ์ที่ใช้รักษาโรค และผลิตภัณฑ์ที่ทำจากสมุนไพร	183	100.0	143	78.1	40	21.9	5	12.5	2	5.0	1	2.5	-	-	-	-	-	-	32	80.0	32	80.0	Manufacture of pharmaceuticals, medicinal chemicals and botanical products

ตาราง 10 จำนวนและร้อยละของสถานประกอบการอุตสาหกรรมผลิต จำนวนตามประเทศที่มีการส่งผลิตไปจำหน่าย และประเทศอุตสาหกรรม กรุงเทพมหานคร พ.ศ. 2550 (ต่อ)

TABLE 10 NUMBER AND PERCENTAGE OF MANUFACTURING ESTABLISHMENTS BY EXPORTED COUNTRY OF PRODUCT AND CATEGORY OF INDUSTRY, BANGKOK, 2007 (Cont'd)

รหัส Code	ประเภทอุตสาหกรรม	จำนวนสถานประกอบการ		ไม่มีการส่งออก		มีการส่งออก		ประเทศที่ส่งออก										Category of industry						
		Number of establishments		No export		Export		เกาหลีใต้		จีน		สิงคโปร์		ญี่ปุ่น		สหรัฐอเมริกา			Country in Europe		Other countries			
		จำนวน	ร้อยละ	จำนวน	ร้อยละ	จำนวน	ร้อยละ	จำนวน	ร้อยละ	จำนวน	ร้อยละ	จำนวน	ร้อยละ	จำนวน	ร้อยละ	จำนวน	ร้อยละ		จำนวน	ร้อยละ	จำนวน	ร้อยละ		
2424	การผลิตสบู่และผงซักฟอก เคมีภัณฑ์ที่ใช้ ในการทำความสะอาด และขัดเงา เครื่องหอม และสิ่งปรุงแต่ง สำหรับ ประติมากรรม หรือประติมากรรม	157	100.0	117	74.7	40	25.3	2	5.0	5	12.6	1	2.5	-	-	8	21.1	23	58.8					Manufacture of soap and detergents, cleaning and polishing preparations, perfumes and toilet preparations
2429	การผลิตผลิตภัณฑ์เคมีอื่น ๆ ซึ่งมีได้ จัดประเภทไว้ในที่อื่น	63	100.0	50	79.4	13	20.6	1	7.7	4	30.8	2	15.4	-	-	-	-	6	46.2					Manufacture of other chemical products n.e.c.
243	การผลิตเส้นใยประดิษฐ์	6	100.0	4	66.7	2	33.3	-	-	-	-	-	-	-	-	1	50.0	1	50.0					Manufacture of man-made fibres
2430	การผลิตเส้นใยประดิษฐ์	6	100.0	4	66.7	2	33.3	-	-	-	-	-	-	-	-	1	50.0	1	50.0					Manufacture of man-made fibres
25	การผลิตผลิตภัณฑ์ยางและพลาสติก	1,806	100.0	1,677	92.9	129	7.1	5	3.9	30	23.3	7	5.4	13	10.1	13	10.1	61	47.2					Manufacture of rubber and plastics products
251	การผลิตผลิตภัณฑ์ยาง	257	100.0	229	89.1	28	10.9	2	7.1	8	28.6	2	7.1	4	14.3	1	3.6	11	39.3					Manufacture of rubber products
2511	การผลิตยางนอกและยางใน	43	100.0	43	100.0	-	-	-	-	-	-	-	-	-	-	-	-	-	-					Manufacture of rubber tyres and tubes; retreading and rebuilding of rubber tyres
2519	การผลิตผลิตภัณฑ์ยางอื่น ๆ	214	100.0	186	86.9	28	13.1	2	7.1	8	28.6	2	7.1	4	14.3	1	3.6	11	39.3					Manufacture of other rubber products
252	การผลิตผลิตภัณฑ์พลาสติก	1,549	100.0	1,448	93.5	101	6.5	3	3.0	22	21.9	5	5.0	9	8.9	12	11.9	50	49.4					Manufacture of plastic products
2520	การผลิตผลิตภัณฑ์พลาสติก	1,549	100.0	1,448	93.5	101	6.5	3	3.0	22	21.9	5	5.0	9	8.9	12	11.9	50	49.4					Manufacture of plastic products
26	การผลิตผลิตภัณฑ์จากแร่โลหะ	385	100.0	356	92.5	29	7.5	-	-	8	27.6	3	10.3	5	17.2	6	20.7	7	24.2					Manufacture of other non-metallic mineral products
261	การผลิตแก้วและผลิตภัณฑ์แก้ว	104	100.0	94	90.4	10	9.6	-	-	6	60.0	1	10.0	-	-	1	10.0	2	20.0					Manufacture of glass and glass products
2610	การผลิตแก้วและผลิตภัณฑ์แก้ว	104	100.0	94	90.4	10	9.6	-	-	6	60.0	1	10.0	-	-	1	10.0	2	20.0					Manufacture of glass and glass products
269	การผลิตผลิตภัณฑ์แร่โลหะ ซึ่งมีได้ จัดประเภทไว้ในที่อื่น	281	100.0	262	93.2	19	6.8	-	-	2	10.5	2	10.5	5	26.3	5	26.3	5	26.3					Manufacture of non-metallic mineral products n.e.c.
2691	การผลิตเซรามิกชนิดไม่ทนไฟ ซึ่งไม่ได้ใช้ในงานก่อสร้าง	41	100.0	32	78.1	9	22.0	-	-	1	11.1	1	11.1	3	33.3	2	22.2	2	22.2					Manufacture of non-structural non-refractory ceramic ware
2692	การผลิตผลิตภัณฑ์เซรามิกชนิดทนไฟ	5	100.0	4	80.0	1	20.0	-	-	-	-	-	-	-	-	1	100.0	-	-					Manufacture of refractory ceramic products
2693	การผลิตผลิตภัณฑ์จากหินชนิดไม่ทนไฟ ซึ่งใช้ในงานก่อสร้าง	8	100.0	8	100.0	-	-	-	-	-	-	-	-	-	-	-	-	-	-					Manufacture of structural non-refractory clay products
2694	การผลิตซีเมนต์ ปูนขาว และปูนปลาสเตอร์	18	100.0	17	94.4	1	5.6	-	-	-	-	-	-	-	-	-	-	1	100.0					Manufacture of cement, lime and plaster
2695	การผลิตผลิตภัณฑ์จากคอนกรีต ซีเมนต์ และปูนปลาสเตอร์	172	100.0	167	97.1	5	2.9	-	-	-	-	-	-	2	40.0	2	40.0	1	20.0					Manufacture of articles of concrete, cement and plaster
2696	การผลิต การขึ้นรูป และการแต่งสำเร็จหิน	28	100.0	27	96.4	1	3.6	-	-	-	-	-	-	-	-	-	-	1	100.0					Cutting, shaping and finishing of stone

ตาราง 10 จำนวนและร้อยละของสถานประกอบการผลิต จำนวนตามประเทศที่มีการส่งผลิตไปจำหน่าย และประเภทอุตสาหกรรม กรุงเทพมหานคร พ.ศ. 2550 (ต่อ)

TABLE 10 NUMBER AND PERCENTAGE OF MANUFACTURING ESTABLISHMENTS BY EXPORTED COUNTRY OF PRODUCT AND CATEGORY OF INDUSTRY, BANGKOK, 2007 (Cont'd)

รหัส Code	ประเภทอุตสาหกรรม	จำนวนสถานประกอบการ										ประเทศที่ส่งออก										Category of industry				
		ไม่มีการส่งออก					มีการส่งออก					ประเทศในยุโรป					ประเทศอื่น ๆ									
		จำนวน	ร้อยละ	จำนวน	ร้อยละ	จำนวน	ร้อยละ	จำนวน	ร้อยละ	จำนวน	ร้อยละ	จำนวน	ร้อยละ	จำนวน	ร้อยละ	จำนวน	ร้อยละ	จำนวน	ร้อยละ	จำนวน	ร้อยละ					
2699	การผลิตเหล็กหล่อโลหะอื่น ๆ ซึ่งมีได้ข้อประเภทไว้ในก่อน	9	100.0	7	77.8	2	22.2	-	-	-	-	1	50.0	-	-	-	-	-	-	-	-	-	-	-	Manufacture of other non-metallic mineral products n.e.c.	
27	การผลิตโลหะขั้นมูลฐาน	364	100.0	345	94.8	19	5.2	-	-	2	10.6	-	-	7	36.8	3	15.8	7	36.8	5	23.1	5	23.1	5	23.1	Manufacture of basic metals
271	การผลิตเหล็กและเหล็กกล้าขั้นมูลฐาน	107	100.0	98	91.6	9	8.4	-	-	2	22.2	-	-	1	11.1	1	11.1	1	11.1	1	11.1	1	11.1	1	11.1	Manufacture of basic iron and steel
2710	การผลิตเหล็กและเหล็กกล้าขั้นมูลฐาน	107	100.0	98	91.6	9	8.4	-	-	2	22.2	-	-	1	11.1	1	11.1	1	11.1	1	11.1	1	11.1	1	11.1	Manufacture of basic iron and steel
272	การผลิตโลหะมีค่าและโลหะอื่น ที่ไม่ใช่เหล็กขั้นมูลฐาน	79	100.0	77	97.5	2	2.5	-	-	-	-	-	-	2	100.0	-	-	-	-	-	-	-	-	-	-	Manufacture of basic precious and non-ferrous metals
2720	การผลิตโลหะมีค่า และ โลหะอื่น ที่ไม่ใช่เหล็กขั้นมูลฐาน	79	100.0	77	97.5	2	2.5	-	-	-	-	-	-	2	100.0	-	-	-	-	-	-	-	-	-	-	Manufacture of basic precious and non-ferrous metals
273	การหล่อโลหะ	178	100.0	170	95.5	8	4.5	-	-	-	-	-	-	4	50.0	2	25.0	2	25.0	2	25.0	2	25.0	2	25.0	Casting of metals
2731	การหล่อเหล็กและเหล็กกล้า	54	100.0	51	94.4	3	5.6	-	-	-	-	-	-	-	-	1	33.3	2	66.7	2	66.7	2	66.7	2	66.7	Casting of iron and steel
2732	การหล่อโลหะที่ไม่ใช่เหล็ก	124	100.0	119	96.0	5	4.0	-	-	-	-	-	-	4	80.0	1	20.0	1	20.0	1	20.0	1	20.0	1	20.0	Casting of non-ferrous metals
28	การผลิตผลิตภัณฑ์จากโลหะประดิษฐ์	6,598	100.0	6,510	98.7	88	1.3	2	2.3	9	10.2	8	9.0	2	2.3	16	17.7	52	58.5	16	17.7	52	58.5	16	17.7	Manufacture of fabricated metal products, except machinery and equipment
281	การผลิตผลิตภัณฑ์ที่มีโครงสร้างเป็นโลหะ ตั้งน้ำ ที่ตั้งน้ำ และเครื่องกำเนิดไอน้ำ	2,208	100.0	2,195	99.4	13	0.6	-	-	2	15.4	2	15.4	-	-	1	7.7	8	61.5	1	7.7	8	61.5	1	7.7	Manufacture of structural metal products, tanks, reservoirs and steam generators
2811	การผลิตผลิตภัณฑ์ที่มีโครงสร้างเป็นโลหะ	2,109	100.0	2,098	99.5	11	0.5	-	-	2	18.2	2	18.2	-	-	1	9.1	6	54.6	1	9.1	6	54.6	1	9.1	Manufacture of structural metal products
2812	การผลิตตั้งน้ำ ที่เก็บน้ำ และภาชนะบรรจุ ที่ท่าจากโลหะ	93	100.0	92	98.9	1	1.1	-	-	-	-	-	-	-	-	-	-	1	100.0	-	-	1	100.0	-	-	Manufacture of tanks, reservoirs and containers of metal
2813	การผลิตเครื่องกำเนิดไอน้ำ ยกเว้นหม้อน้ำ (boiler) น้ร้อน	6	100.0	5	83.3	1	16.7	-	-	-	-	-	-	-	-	-	-	1	100.0	-	-	1	100.0	-	-	Manufacture of steam generators, except central heating hot water boilers
289	การผลิตผลิตภัณฑ์โลหะประดิษฐ์อื่น ๆ รวมทั้งกิจกรรมด้านการบริการ	4,390	100.0	4,315	98.3	75	1.7	2	2.7	7	9.3	6	8.0	2	2.7	15	19.5	44	58.0	2	2.7	15	19.5	44	58.0	Manufacture of other fabricated metal products; service activities to producers of fabricated metal products
2891	การผลิตผลิตภัณฑ์โลหะที่ทำงานโดยวิธีการ การดัดคัมพ์ และการรีดในรูปแบบต่าง ๆ รวมทั้งการผสมโลหะ	3,245	100.0	3,226	99.4	19	0.6	-	-	3	15.7	-	-	-	-	1	5.2	15	79.0	-	-	1	5.2	15	79.0	Forging, pressing, stamping and roll-forming of metal; powder metallurgy

ตาราง 10 จำนวนและร้อยละของสถานประกอบการผลิต จำนวนตามประเทศที่มีการส่งผลิตไปจำหน่าย และประเภทอุตสาหกรรม กรุงเทพมหานคร พ.ศ. 2550 (ต่อ)
 TABLE 10 NUMBER AND PERCENTAGE OF MANUFACTURING ESTABLISHMENTS BY EXPORTED COUNTRY AND CATEGORY OF PRODUCT AND CATEGORY OF INDUSTRY, BANGKOK, 2007 (Cont'd)

รหัส Code	ประเภทอุตสาหกรรม	จำนวนสถานประกอบการ		ไม่มีการส่งออก		มีการส่งออก		ประเทศที่ส่งออก										Category of industry						
		establishments		No export		Export		เกาหลีใต้		จีน		ไต้หวัน		สิงคโปร์		ญี่ปุ่น			สหรัฐอเมริกา		Other countries			
		จำนวน	ร้อยละ	จำนวน	ร้อยละ	จำนวน	ร้อยละ	จำนวน	ร้อยละ	จำนวน	ร้อยละ	จำนวน	ร้อยละ	จำนวน	ร้อยละ	จำนวน	ร้อยละ		จำนวน	ร้อยละ	จำนวน	ร้อยละ		
2892	การเคลือบและการเคลือบโลหะรวมทั้งการดำเนินการเกี่ยวกับวิศวกรรมเครื่องกล โดยได้รับค่าธรรมเนียมคอมเทน หรือ โดยการทำสัญญาจ้าง	468	100.0	459	98.1	9	1.9	-	-	-	-	-	-	-	-	-	-	9	100.0	-	-	Treatment and coating of metals; general mechanical engineering on a fee or contract basis		
2893	การผลิตของมีคม เครื่องมือที่ใช้งานด้วยมือ และเครื่องโลหะทั่วไป	162	100.0	147	90.7	15	9.3	-	-	1	6.7	3	20.0	-	-	2	13.3	9	60.0	-	-	Manufacture of cutlery, hand tools and general hardware		
2899	การผลิตผลิตภัณฑ์โลหะประดิษฐ์อื่น ๆ ซึ่งมีได้ดัดประเภททั่วไป	515	100.0	482	93.7	33	6.3	2	6.1	3	9.2	3	9.2	2	6.1	3	9.2	2	6.1	3	9.2	20	60.2	Manufacture of other fabricated metal products n.e.c.
29	การผลิตเครื่องจักรและอุปกรณ์	796	100.0	687	86.3	109	13.7	2	1.8	5	4.6	4	3.7	9	8.7	6	5.4	82	75.8	-	-	Manufacture of machinery and equipment n.e.c.		
291	การผลิตเครื่องจักรที่ใช้งานทั่วไป	354	100.0	309	87.2	45	12.8	2	4.4	-	-	2	4.4	3	6.6	4	8.5	34	76.0	-	-	Manufacture of general purpose machinery		
2911	การผลิตเครื่องยนต์และเครื่องจักรที่ขับเคลื่อนด้วยเครื่องยนต์ที่ให้ออกอากาศ	3	100.0	2	66.7	1	33.3	-	-	-	-	-	-	-	-	-	-	1	100.0	-	-	Manufacture of engines and turbines, except aircraft, vehicle and cycle engines		
2912	การผลิตเครื่องสูบลม เครื่องอัดแก๊ส และวาล์ว	57	100.0	51	89.5	6	10.5	1	16.7	-	-	1	16.7	-	-	-	-	4	66.7	-	-	Manufacture of pumps, compressors, taps and valves		
2913	การผลิตเบรค (ตลับลูกปืน) เกียร์ และเครื่องจักรตามเตาเผา และเครื่องพ่นหรือเครื่องฉีดสี	17	100.0	17	100.0	-	-	-	-	-	-	-	-	-	-	-	-	-	-	-	-	-	Manufacture of bearings, gears, gearing and driving elements	
2914	การผลิตเตาเผา เตาเผา และเครื่องพ่นหรือเครื่องฉีดสีของเตาเผา	18	100.0	15	83.3	3	16.7	-	-	-	-	-	-	-	-	-	-	3	100.0	-	-	Manufacture of ovens, furnaces and furnace burners		
2915	การผลิตอุปกรณ์ที่ใช้ในการยกและขนย้าย	50	100.0	45	90.3	5	9.7	-	-	-	-	1	20.6	-	-	4	79.4	-	-	-	-	Manufacture of lifting and handling equipment		
2919	การผลิตเครื่องจักรที่ใช้งานทั่วไปอื่น ๆ	209	100.0	179	85.4	30	14.6	1	3.3	-	-	-	-	3	9.9	-	-	26	86.9	-	-	Manufacture of other general purpose machinery		
292	การผลิตเครื่องจักรที่ใช้งานเฉพาะอย่าง	372	100.0	317	85.1	55	14.9	-	-	3	5.4	1	1.8	5	9.8	1	1.8	45	81.2	-	-	Manufacture of special purpose machinery		
2921	การผลิตเครื่องจักรที่ใช้ในการถลุงและการไปป์	42	100.0	27	64.3	15	35.7	-	-	-	-	-	-	-	-	1	6.7	14	93.3	-	-	Manufacture of agricultural and forestry machinery		
2922	การผลิตเครื่องมือกล	79	100.0	65	81.8	14	18.2	-	-	1	6.9	-	-	4	30.6	-	-	9	62.5	-	-	Manufacture of machine-tools		
2923	การผลิตเครื่องจักรสำหรับโลหะกรรม	6	100.0	3	50.0	3	50.0	-	-	2	66.7	1	33.3	-	-	-	-	-	-	-	-	Manufacture of machinery for metallurgy		
2924	การผลิตเครื่องจักรที่ใช้ในการทำเหมืองแร่	42	100.0	34	81.0	8	19.1	-	-	-	-	-	-	-	-	-	-	8	100.0	-	-	Manufacture of machinery for mining, quarrying and construction		
2925	การผลิตเครื่องจักรที่ใช้ในกระบวนการผลิตอาหาร เครื่องดื่ม และยาสูบ	41	100.0	33	80.5	8	19.5	-	-	-	-	-	-	1	12.5	-	-	7	87.5	-	-	Manufacture of machinery for food, beverage and tobacco processing		

ตาราง 10 จำนวนและร้อยละของสถานประกอบการผลิต จำนวนตามประเทศที่มีการส่งผลิตไปจำหน่าย และประเภทอุตสาหกรรม กรุงเทพมหานคร พ.ศ. 2550 (ต่อ)
TABLE 10 NUMBER AND PERCENTAGE OF MANUFACTURING ESTABLISHMENTS BY EXPORTED COUNTRY OF PRODUCT AND CATEGORY OF INDUSTRY, BANGKOK, 2007 (Cont'd).

รหัส Code	ประเภทอุตสาหกรรม	จำนวนสถานประกอบการ		ไม่มีการส่งออก		มีการส่งออก		ประเทศที่ส่งออก										Category of industry						
		Number of establishments		No export		Export		เกาหลีใต้		จีน		สิงคโปร์		ญี่ปุ่น		สหรัฐอเมริกา			ยุโรป		Other countries			
		จำนวน	ร้อยละ	จำนวน	ร้อยละ	จำนวน	ร้อยละ	จำนวน	ร้อยละ	จำนวน	ร้อยละ	จำนวน	ร้อยละ	จำนวน	ร้อยละ	จำนวน	ร้อยละ		จำนวน	ร้อยละ				
2926	การผลิตเครื่องจักรที่ใช้ในการผลิตสิ่งทอ	14	100.0	12	85.7	2	14.3	-	-	-	-	-	-	-	-	-	-	-	-	2	100.0	Manufacture of machinery for textile, apparel and leather production		
2929	การผลิตเครื่องจักรที่ใช้ในงานเฉพาะอย่าง อื่น ๆ	148	100.0	143	96.6	5	3.4	-	-	-	-	-	-	-	-	-	-	-	-	5	100.0	Manufacture of other special purpose machinery		
293	การผลิตเครื่องใช้ในบ้านเรือน ซึ่งมีได้แก่ประเภทอื่น	70	100.0	62	88.6	8	11.4	-	-	2	25.0	1	12.5	1	12.5	1	12.5	1	12.5	3	37.5	Manufacture of domestic appliances n.e.c.		
2930	การผลิตเครื่องใช้ในบ้านเรือน ซึ่งมีได้แก่ประเภทอื่น	70	100.0	62	88.6	8	11.4	-	-	2	25.0	1	12.5	1	12.5	1	12.5	1	12.5	3	37.5	Manufacture of domestic appliances n.e.c.		
30	การผลิตเครื่องจักรสำนักงาน เครื่องทำบัญชี และเครื่องคำนวณ	12	100.0	10	83.3	2	16.7	-	-	1	50.0	-	-	-	-	-	-	-	-	-	-	Manufacture of office, accounting and computing machinery		
300	การผลิตเครื่องจักรสำนักงาน เครื่องทำบัญชี และเครื่องคำนวณ	12	100.0	10	83.3	2	16.7	-	-	1	50.0	-	-	-	-	-	-	-	-	-	-	Manufacture of office, accounting and computing machinery		
3000	การผลิตเครื่องจักรสำนักงาน เครื่องทำบัญชี และเครื่องคำนวณ	12	100.0	10	83.3	2	16.7	-	-	1	50.0	-	-	-	-	-	-	-	-	-	-	Manufacture of office, accounting and computing machinery		
31	การผลิตเครื่องจักรและเครื่องอุปกรณ์ไฟฟ้า ซึ่งมีได้แก่ประเภทอื่น	344	100.0	307	89.2	37	10.8	-	-	7	18.9	3	8.1	4	10.8	3	8.1	20	54.1	20	54.1	Manufacture of electrical machinery and apparatus n.e.c.		
3110	การผลิตมอเตอร์ไฟฟ้า เครื่องกำเนิดไฟฟ้า และหม้อแปลงไฟฟ้า	98	100.0	85	86.7	13	13.3	-	-	3	23.1	2	15.4	-	-	-	-	-	-	8	61.5	Manufacture of electric motors, generators and transformers		
3110	การผลิตมอเตอร์ไฟฟ้า เครื่องกำเนิดไฟฟ้า และหม้อแปลงไฟฟ้า	98	100.0	85	86.7	13	13.3	-	-	3	23.1	2	15.4	-	-	-	-	-	-	8	61.5	Manufacture of electric motors, generators and transformers		
312	การผลิตอุปกรณ์เพื่อการจ่าย และควบคุมกระแสไฟฟ้า	106	100.0	102	96.2	4	3.8	-	-	-	-	-	-	2	50.0	-	-	-	-	2	50.0	Manufacture of electricity distribution and control apparatus		
3120	การผลิตอุปกรณ์เพื่อการจ่าย และควบคุมกระแสไฟฟ้า	106	100.0	102	96.2	4	3.8	-	-	-	-	-	-	2	50.0	-	-	-	-	2	50.0	Manufacture of electricity distribution and control apparatus		
313	การผลิตลวดและเคเบิลที่ไม่นูน	24	100.0	19	79.2	5	20.8	-	-	3	60.0	-	-	-	-	-	-	-	-	2	40.0	Manufacture of insulated wire and cable		
3130	การผลิตลวดและเคเบิลที่ไม่นูน	24	100.0	19	79.2	5	20.8	-	-	3	60.0	-	-	-	-	-	-	-	-	2	40.0	Manufacture of insulated wire and cable		
314	การผลิตหม้อสะสมไฟฟ้า เซลล์ปฐมภูมิ และแบตเตอรี่ปฐมภูมิ	16	100.0	11	68.8	5	31.3	-	-	-	-	-	-	-	-	-	-	-	1	20.0	4	80.0	Manufacture of accumulators, primary cells and primary batteries	
3140	การผลิตหม้อสะสมไฟฟ้า เซลล์ปฐมภูมิ และแบตเตอรี่ปฐมภูมิ	16	100.0	11	68.8	5	31.3	-	-	-	-	-	-	-	-	-	-	-	1	20.0	4	80.0	Manufacture of accumulators, primary cells and primary batteries	
315	การผลิตหลอดไฟฟ้าและเครื่องอุปกรณ์สำหรับให้แสงสว่าง	66	100.0	59	89.4	7	10.6	-	-	1	14.3	-	-	2	28.6	2	28.6	2	28.6	2	28.6	2	28.6	Manufacture of electric lamps

ตาราง 10 จำนวนและร้อยละของสถานประกอบการผลิต จำนวนตามประเทศที่มีการส่งผลิตภัณฑ์ไปจำหน่าย และประเภทอุตสาหกรรม กรุงเทพมหานคร พ.ศ. 2550 (ต่อ)

TABLE 10 NUMBER AND PERCENTAGE OF MANUFACTURING ESTABLISHMENTS BY EXPORTED COUNTRY OF PRODUCT AND CATEGORY OF INDUSTRY, BANGKOK, 2007 (Cont'd)

รหัส Code	ประเภทอุตสาหกรรม	จำนวนสถานประกอบการ		ไม่มีการส่งออก		มีการส่งออก		ประเทศที่ส่งออก Exported country										Category of industry		
		Number of establishments		No export		Export		เกาหลีใต้ ฮ่องกง และจีน		ญี่ปุ่น		สหรัฐอเมริกา		Country in Europe		Other countries				
		จำนวน	ร้อยละ	จำนวน	ร้อยละ	จำนวน	ร้อยละ	จำนวน	ร้อยละ	จำนวน	ร้อยละ	จำนวน	ร้อยละ	จำนวน	ร้อยละ	จำนวน	ร้อยละ			
331	การผลิตอุปกรณ์และเครื่องใช้ทางการแพทย์ และเครื่องใช้ที่ใช้ในการวัด การตรวจสอบ การเดินเรือ/การบินอากาศ และใช้ในวัตถุประสงค์อื่น ๆ	130	100.0	118	90.8	12	9.2	-	-	1	8.3	-	-	3	25.0	3	25.0	5	41.7	Manufacture of medical appliances and instruments and appliances for measuring, checking, testing, navigating and other purposes, except optical instruments
3311	การหัตถุอุปกรณ์ที่ใช้ในการแพทย์ และเครื่องมือและเครื่องมือใช้ทางการแพทย์	98	100.0	88	89.8	10	10.2	-	-	-	-	-	-	2	20.0	3	30.0	5	50.0	Manufacture of medical and surgical equipment and or orthopaedic appliances
3312	การตรวจสอบ การเดินเรือ/การบินอากาศ และใช้วัตถุประสงค์อื่น ๆ	25	100.0	23	92.0	2	8.0	-	-	1	50.0	-	-	1	50.0	-	-	-	-	Manufacture of instruments and appliances for measuring, checking, testing, navigating and industrial process control equipment
3313	การหัตถุอุปกรณ์ควบคุมกระบวนการผลิตในทางอุตสาหกรรม	7	100.0	7	100.0	-	-	-	-	-	-	-	-	-	-	-	-	-	-	Manufacture of industrial process control equipment
332	การหัตถุอุปกรณ์ที่ใช้ในทางทัศนศาสตร์ และเครื่องมืออุปกรณ์เกี่ยวกับภาพถ่าย	14	100.0	6	42.9	8	57.1	1	12.5	-	-	1	12.5	1	12.5	3	37.5	2	25.0	Manufacture of optical instruments and photographic equipment
3320	การหัตถุอุปกรณ์ที่ใช้ในทางทัศนศาสตร์ และเครื่องมืออุปกรณ์เกี่ยวกับภาพถ่าย	14	100.0	6	42.9	8	57.1	1	12.5	-	-	1	12.5	1	12.5	3	37.5	2	25.0	Manufacture of optical instruments and photographic equipment
333	การผลิตนาฬิกา	19	100.0	11	57.9	8	42.1	-	-	1	12.5	-	-	-	-	4	50.0	3	37.5	Manufacture of watches and clocks
3330	การผลิตนาฬิกา	19	100.0	11	57.9	8	42.1	-	-	1	12.5	-	-	-	-	4	50.0	3	37.5	Manufacture of watches and clocks
34	การผลิตยานยนต์ รถมอเตอร์ และรถจักรยานยนต์	325	100.0	292	89.8	33	10.2	4	12.1	5	15.2	3	9.1	3	9.1	5	15.2	13	39.3	Manufacture of motor vehicles, trailers and semi-trailers
341	การผลิตยานยนต์	14	100.0	14	100.0	-	-	-	-	-	-	-	-	-	-	-	-	-	-	Manufacture of motor vehicles
3410	การผลิตยานยนต์	14	100.0	14	100.0	-	-	-	-	-	-	-	-	-	-	-	-	-	-	Manufacture of motor vehicles
342	การผลิตตัวถัง (coachwork) สำหรับยานยนต์ รถมอเตอร์จักรยานยนต์ และรถจักรยานยนต์	33	100.0	31	93.9	2	6.1	2	100.0	-	-	-	-	-	-	-	-	-	-	Manufacture of bodies (coachwork) for motor vehicles; manufacture of trailers and semi-trailers

ตาราง 10 จำนวนและร้อยละของสถานประกอบการอุตสาหกรรมผลิต จำนวนตามประเทศที่มีการส่งผลิตไปจำหน่าย และประเภทอุตสาหกรรม กรุงเทพมหานคร พ.ศ. 2550 (ต่อ)
 TABLE 10 NUMBER AND PERCENTAGE OF MANUFACTURING ESTABLISHMENTS BY EXPORTED COUNTRY OF PRODUCT AND CATEGORY OF INDUSTRY, BANGKOK, 2007 (Cont'd.)

รหัส Code	ประเภทอุตสาหกรรม	จำนวนสถานประกอบการ		ไม่มีการส่งออก		มีการส่งออก		ประเทศที่ส่งออก										Category of industry						
		Number of establishments		No export		Export		เกาหลีใต้, ไต้หวัน และจีน และไชน่า		สิงคโปร์		ญี่ปุ่น		สหรัฐอเมริกา		Country in Europe			Other countries					
		จำนวน	ร้อยละ	จำนวน	ร้อยละ	จำนวน	ร้อยละ	จำนวน	ร้อยละ	จำนวน	ร้อยละ	จำนวน	ร้อยละ	จำนวน	ร้อยละ	จำนวน	ร้อยละ		จำนวน	ร้อยละ				
3420	การผลิตตัวถัง (coachwork) สำหรับยานยนต์	33	100.0	31	93.9	2	6.1	2	100.0	-	-	-	-	-	-	-	-	-	-	-	-	-	Manufacture of bodies (coachwork) for motor vehicles; manufacture of trailers and semi-trailers	
3430	การผลิตส่วนประกอบและอุปกรณ์ประกอบสำหรับยานยนต์และเครื่องยนต์	278	100.0	247	88.9	31	11.2	2	6.5	5	16.1	3	9.7	3	9.7	5	16.1	13	41.9	-	-	-	Manufacture of parts and accessories for motor vehicles and their engines	
35	การผลิตเครื่องอุปกรณ์การขนส่งอื่น ๆ	131	100.0	125	95.4	6	4.6	-	-	-	-	1	16.7	-	-	-	-	5	83.3	-	-	-	Manufacture of other transport equipment	
351	การต่อเรือและการซ่อมเรือ	28	100.0	28	100.0	-	-	-	-	-	-	-	-	-	-	-	-	-	-	-	-	-	Building and repairing of ships and boats	
3511	การต่อเรือและการซ่อมเรือ	27	100.0	27	100.0	-	-	-	-	-	-	-	-	-	-	-	-	-	-	-	-	-	Building and repairing of ships and boats	
3512	การต่อเรือและการซ่อมเรือที่ใช้เพื่อความสำราญและการกีฬา	1	100.0	1	100.0	-	-	-	-	-	-	-	-	-	-	-	-	-	-	-	-	-	Building and repairing of pleasure and sporting boats	
359	การผลิตเครื่องอุปกรณ์การขนส่งซึ่งมิได้จัดประเภทไว้ในที่อื่น	103	100.0	97	94.2	6	5.8	-	-	-	-	1	16.7	-	-	-	-	5	83.3	-	-	-	Manufacture of transport equipment n.e.c.	
3591	การผลิตรถจักรยานยนต์	75	100.0	69	92.0	6	8.0	-	-	-	-	1	16.7	-	-	-	-	5	83.3	-	-	-	Manufacture of motorcycles	
3592	การผลิตรถจักรยานสองล้อและรถสำหรับคนพิการ	15	100.0	15	100.0	-	-	-	-	-	-	-	-	-	-	-	-	-	-	-	-	-	Manufacture of bicycles and invalid carriages	
3599	การผลิตเครื่องอุปกรณ์การขนส่งอื่น ๆ ซึ่งมิได้จัดประเภทไว้ในที่อื่น	13	100.0	13	100.0	-	-	-	-	-	-	-	-	-	-	-	-	-	-	-	-	-	Manufacture of other transport equipment n.e.c.	
36	การผลิตเฟอร์นิเจอร์ รวมทั้งการผลิตซึ่งมิได้จัดประเภทไว้ในที่อื่น	4,834	100.0	4,456	92.2	378	7.8	6	1.6	41	10.8	11	2.9	135	35.8	125	33.0	60	15.9	-	-	-	Manufacture of furniture; manufacturing n.e.c.	
361	การผลิตเฟอร์นิเจอร์	1,655	100.0	1,601	96.7	54	3.3	3	5.6	16	29.6	5	9.3	7	13.0	9	16.7	14	25.9	-	-	-	Manufacture of furniture	
3610	การผลิตเฟอร์นิเจอร์	1,655	100.0	1,601	96.7	54	3.3	3	5.6	16	29.6	5	9.3	7	13.0	9	16.7	14	25.9	-	-	-	Manufacture of furniture	
369	การผลิตซึ่งมิได้จัดประเภทไว้ในที่อื่น	3,179	100.0	2,855	89.8	324	10.2	3	0.9	25	7.7	6	1.9	128	39.5	116	35.8	46	14.2	-	-	-	Manufacturing n.e.c.	
3691	การผลิตเครื่องเพชรพลอยและรูปพรรณและของที่คล้ายของ	2,019	100.0	1,802	89.2	217	10.8	1	0.5	18	8.3	2	0.9	92	42.3	74	34.2	30	13.8	-	-	-	-	Manufacture of jewellery and related articles
3692	การผลิตเครื่องดนตรี	17	100.0	14	82.4	3	17.7	-	-	-	-	-	-	3	100.0	-	-	-	-	-	-	-	Manufacture of musical instruments	
3693	การผลิตเครื่องกีฬา	23	100.0	21	91.3	2	8.7	-	-	1	50.0	-	-	1	50.0	-	-	-	-	-	-	-	Manufacture of sports goods	
3694	การผลิตของเล่นเกมและของเล่น	69	100.0	57	82.6	12	17.4	1	8.3	-	-	1	8.3	3	25.0	5	41.7	2	16.7	-	-	-	Manufacture of games and toys	
3699	การผลิตอื่น ๆ ซึ่งมิได้จัดประเภทไว้ในที่อื่น	1,051	100.0	961	91.4	90	8.6	1	1.1	6	6.7	3	3.3	29	32.5	37	40.7	14	15.7	-	-	-	Other manufacturing n.e.c.	

ตาราง 10 จำนวนและร้อยละของสถานประกอบการผลิต จำนวนตามประเทศที่มีการส่งผลิตไปจำหน่าย และประเภทอุตสาหกรรม กรุงเทพมหานคร พ.ศ. 2550 (ต่อ)

TABLE 10 NUMBER AND PERCENTAGE OF MANUFACTURING ESTABLISHMENTS BY EXPORTED COUNTRY OF PRODUCT AND CATEGORY OF INDUSTRY, BANGKOK, 2007 (Cont'd)

รหัส Code	ประเภทอุตสาหกรรม	จำนวนสถานประกอบการ		ไม่มีการส่งออก		มีการส่งออก		ประเทศที่ส่งออก								Category of industry				
		Number of establishments		No export		Export		เกาหลีใต้ Korea, Taiwan and China		สิงคโปร์ Singapore		ญี่ปุ่น Japan		สหรัฐอเมริกา USA			ประเทศในยุโรป Country in Europe		ประเทศอื่น ๆ Other countries	
		จำนวน Number	ร้อยละ %	จำนวน Number	ร้อยละ %	จำนวน Number	ร้อยละ %	จำนวน Number	ร้อยละ %	จำนวน Number	ร้อยละ %	จำนวน Number	ร้อยละ %	จำนวน Number	ร้อยละ %		จำนวน Number	ร้อยละ %	จำนวน Number	ร้อยละ %
37	การนำผลิตภัณฑ์กำมะถันเป็นวัตถุดิบใหม่	5	100.0	5	100.0	-	-	-	-	-	-	-	-	-	-	-	-	-	-	Recycling
371	การนำเศษและของทิ้งที่ไม่ได้จำพวกโลหะ ผลิตเป็นวัตถุดิบใหม่	1	100.0	1	100.0	-	-	-	-	-	-	-	-	-	-	-	-	-	-	Recycling of metal waste and scrap
3710	การนำเศษและของทิ้งที่ไม่ได้จำพวกโลหะ ผลิตเป็นวัตถุดิบใหม่	1	100.0	1	100.0	-	-	-	-	-	-	-	-	-	-	-	-	-	-	Recycling of metal waste and scrap
372	การนำเศษและของทิ้งที่ไม่ได้จำพวกโลหะ	4	100.0	4	100.0	-	-	-	-	-	-	-	-	-	-	-	-	-	-	Recycling of non-metal waste and scrap
3720	การนำเศษและของทิ้งที่ไม่ได้จำพวกโลหะ ผลิตเป็นวัตถุดิบใหม่	4	100.0	4	100.0	-	-	-	-	-	-	-	-	-	-	-	-	-	-	Recycling of non-metal waste and scrap

ตาราง 11 มูลค่าการใช้วัตถุดิบหรือวัสดุประกอบการผลิตที่มาจากต่างประเทศ จำนวนและร้อยละของสถานประกอบการอุตสาหกรรม การนำเข้า และประเภทอุตสาหกรรม กรุงเทพมหานคร พ.ศ. 2550

TABLE 11. VALUE OF IMPORTED MATERIALS AND COMPONENTS, NUMBER AND PERCENTAGE OF MANUFACTURING ESTABLISHMENTS BY USE OF IMPORTED MATERIALS AND CATEGORY OF INDUSTRY, BANGKOK, 2007

(พันบาท In Thousand Baht)

รหัส Code	จำนวน สถานประกอบการ Number of establishments	ไม่มีการใช้ วัตถุดิบ No use		ร้อยละของวัตถุดิบหรือวัสดุประกอบที่มาจากต่างประเทศ Percentage of use of imported materials and components						มูลค่าการใช้ วัตถุดิบ ¹ Value of imported materials and components	ประเภทของอุตสาหกรรม Category of industry			
		จำนวน Number	ร้อยละ %	รวม Total		< 20		20-49				≥ 50		
				จำนวน Number	ร้อยละ %	จำนวน Number	ร้อยละ %	จำนวน Number	ร้อยละ %					
	41,459	100.0	38,954	94.0	2,505	6.0	637	25.4	780	31.1	1,088	43.5	148,249,928.1	Total
15	1,936	100.0	1,804	93.2	132	6.8	67	50.6	30	22.8	35	26.6	8,652,646.4	Manufacture of food products and beverages
151	371	100.0	343	92.5	28	7.5	12	42.9	5	17.9	11	39.2	1,965,772.8	Production, processing and preservation of meat, fish, fruit, vegetables, oils and fats
1511	152	100.0	147	96.6	5	3.5	2	38.1	-	-	3	61.9	1,688.6	Production of meat and meat products
1512	81	100.0	68	84.3	13	15.7	3	23.6	3	23.6	7	52.8	1,496,470.1	Processing and preserving of fish and fish products
1513	106	100.0	98	92.5	8	7.6	6	75.0	2	25.0	-	-	265,435.4	Processing of fruit and vegetables
1514	32	100.0	30	93.8	2	6.3	1	50.0	-	-	1	50.0	202,178.6	Manufacture of vegetable and animal oils and fats
152	48	100.0	34	70.8	14	29.2	3	21.4	8	57.1	3	21.4	3,720,703.2	Manufacture of dairy products
1520	48	100.0	34	70.8	14	29.2	3	21.4	8	57.1	3	21.4	3,720,703.2	Manufacture of dairy products
153	73	100.0	63	86.3	10	13.7	5	50.0	1	10.0	4	40.0	633,589.7	Manufacture of grain mill products, starches and starch products, and prepared animal feeds
1531	50	100.0	48	96.0	2	4.0	1	50.0	-	-	1	50.0	5,166.6	Manufacture of grain mill products
1532	3	100.0	2	66.7	1	33.3	1	100.0	-	-	-	-	11,074.7	Manufacture of starches and starch products
1533	20	100.0	13	65.0	7	35.0	3	42.9	1	14.3	3	42.9	617,348.5	Manufacture of prepared animal feeds
154	1,256	100.0	1,183	94.2	73	5.8	46	62.7	12	16.6	15	20.8	786,529.4	Manufacture of other food products
1541	608	100.0	589	96.9	19	3.1	14	73.8	4	21.0	1	5.2	585,067.0	Manufacture of bakery products
1542	10	100.0	10	100.0	-	-	-	-	-	-	-	-	-	Manufacture of sugar
1543	57	100.0	52	91.2	5	8.8	2	40.0	2	40.0	1	20.0	22,519.8	Manufacture of cocoa, chocolate and Manufacture of macaroni, noodles, couscous and similar farinaceous products
1544	82	100.0	76	92.7	6	7.3	3	50.0	-	-	3	50.0	48,556.6	sugar confectionery

ตาราง 11 มูลค่าการใช้วัตถุดิบหรือวัสดุประกอบการผลิตที่มาจากต่างประเทศ จำนวนและร้อยละของสถานประกอบการอุตสาหกรรมที่ใช้วัตถุดิบฯ และประเภทอุตสาหกรรม พ.ศ. 2550 (ต่อ)

TABLE 11. VALUE OF IMPORTED MATERIALS AND COMPONENTS, NUMBER AND PERCENTAGE OF MANUFACTURING ESTABLISHMENTS BY USE OF IMPORTED MATERIALS AND COMPONENTS AND CATEGORY OF INDUSTRY, BANGKOK, 2007 (Cont'd)

รหัส Code	ประเภทอุตสาหกรรม	จำนวนสถานประกอบการ										ร้อยละของวัตถุดิบหรือวัสดุประกอบ ที่มาจากต่างประเทศ						มูลค่าการใช้ วัตถุดิบฯ Value of imported materials and components	ประเภทของ Category of industry
		มีใช้					ไม่มีการใช้					รวม			≥ 50				
		จำนวน		ร้อยละ		จำนวน	จำนวน		ร้อยละ		จำนวน	ร้อยละ		จำนวน		ร้อยละ			
		Number	%	Number	%		Number	%	Number	%		Number	%				Number		
1549	การผลิตผลิตภัณฑ์อาหารอื่น ๆ ซึ่งมิได้จัดประเภทไว้ในที่อื่น	499	100.0	456	91.5	43	8.5	27	62.2	6	14.2	10	23.7	130,385.9	Manufacture of other food products n.e.c.				
155	การผลิตเครื่องดื่ม	188	100.0	181	96.3	7	3.7	1	14.3	4	57.2	2	28.6	1,546,051.4	Manufacture of beverages				
1551	การกลั่น การกลั่นลำดับส่วนและการผสมสุรา รวมทั้ง การผลิตเอทิลแอลกอฮอล์ที่ได้จากการหมัก	2	100.0	2	100.0	-	-	-	-	-	-	-	-	-	Distilling, rectifying and blending of spirits; ethylalcohol production from fermented materials				
1552	การผลิตไวน์	1	100.0	-	-	1	100.0	1	100.0	-	-	-	-	-	Manufacture of wines				
1553	การผลิตแอลกอฮอล์กลั่นและเมออด์	2	100.0	-	-	2	100.0	-	-	-	-	2	100.0	-	Manufacture of malt liquors and malt				
1554	การผลิตเครื่องดื่มที่ไม่มีแอลกอฮอล์ รวมทั้ง การผลิตน้ำเบียร์จากชุด	183	100.0	179	97.8	4	2.2	-	-	4	100.0	-	-	1,294,001.4	Manufacture of soft drinks; bottling of mineral waters				
16	การผลิตผลิตภัณฑ์ยาสูบ	1	100.0	-	-	1	100.0	1	100.0	-	-	-	-	-	Manufacture of tobacco products				
160	การผลิตผลิตภัณฑ์ยาสูบ	1	100.0	-	-	1	100.0	1	100.0	-	-	-	-	-	Manufacture of tobacco products				
1600	การผลิตผลิตภัณฑ์ยาสูบ	1	100.0	-	-	1	100.0	1	100.0	-	-	-	-	-	Manufacture of tobacco products				
17	การผลิตสิ่งทอ	1,227	100.0	1,131	92.2	96	7.8	21	22.0	28	29.3	46	48.7	12,723,236.7	Manufacture of textiles				
171	การปั่น การทอ และการแต่งสำเร็จสิ่งทอ	437	100.0	398	91.1	39	8.9	6	15.4	14	35.9	19	48.7	6,571,046.6	Spinning, weaving and finishing of textiles				
1711	การจัดเตรียมและการปั่นเส้นใยสิ่งทอ รวมทั้งการทอสิ่งทอ	204	100.0	175	85.8	29	14.2	5	17.2	10	34.5	14	48.3	5,986,824.2	Preparation and spinning of textile fibres; weaving of textiles				
1712	การแต่งสำเร็จสิ่งทอ	233	100.0	223	95.7	10	4.3	1	10.0	4	40.0	5	50.0	584,222.3	Finishing of textiles				
172	การผลิตสิ่งทออื่น ๆ	712	100.0	672	94.4	40	5.6	11	27.8	8	20.2	20	52.0	5,785,514.0	Manufacture of other textiles				
1721	การผลิตสิ่งทอสำเร็จรูป ยกเว้นเครื่องแต่งกาย	480	100.0	459	95.7	21	4.3	4	19.4	3	14.6	13	66.0	5,553,191.4	Manufacture of made-up textile articles, except apparel				
1722	การผลิตพรมและเครื่องปูลาด	48	100.0	45	93.8	3	6.3	-	-	2	66.7	1	33.3	49,682.2	Manufacture of carpets and rugs				
1723	การผลิตเชือก สายระโยงระยาง เชือกเส้นใหญ่ และตาข่าย แห อวน	42	100.0	40	95.2	2	4.8	2	100.0	-	-	-	-	2,044.2	Manufacture of cordage, rope, twine and netting				
1729	การผลิตสิ่งทออื่น ๆ ซึ่งมิได้จัดประเภทไว้ในที่อื่น	142	100.0	128	90.1	14	9.9	5	35.7	3	21.4	6	42.9	180,596.2	Manufacture of other textiles n.e.c.				
173	การผลิตผ้าและสิ่งของที่ได้จากการถักนิตติ้งและโครเชต์	78	100.0	61	78.2	17	21.8	4	23.5	6	35.3	7	41.2	366,676.1	Manufacture of knitted and crocheted fabrics and articles				
1730	การผลิตผ้า และสิ่งของที่ได้จากการถักนิตติ้ง และโครเชต์	78	100.0	61	78.2	17	21.8	4	23.5	6	35.3	7	41.2	366,676.1	Manufacture of knitted and crocheted fabrics and articles				

(พันบาท In Thousand Baht)

ตาราง 11 มูลค่าการใช้วัตถุดิบหรือวัสดุประกอบการผลิตที่มาจากต่างประเทศ จำนวนและร้อยละของสถานประกอบการผลิต จำแนกตามการใช้วัตถุดิบฯ และประเภทอุตสาหกรรม กรมศุลกากร พ.ศ. 2550 (ต่อ)

TABLE 11 VALUE OF IMPORTED MATERIALS AND COMPONENTS, NUMBER AND PERCENTAGE OF MANUFACTURING ESTABLISHMENTS BY USE OF IMPORTED MATERIALS AND COMPONENTS AND CATEGORY OF INDUSTRY, BANGKOK, 2007 (Cont'd)

(พันบาท In Thousand Baht)

รหัส Code	ประเภทอุตสาหกรรม	จำนวนสถานประกอบการ		ไม่มีการใช้ วัตถุดิบ		รวม		ร้อยละของวัสดุหรือวัสดุประกอบ ที่มาจากต่างประเทศ						มูลค่าการใช้ วัตถุดิบฯ Value of imported materials and components	Category of industry
		Number of establishments		No use		Total		<20		20-49		≥ 50			
		จำนวน Number	ร้อยละ %	จำนวน Number	ร้อยละ %	จำนวน Number	ร้อยละ %	จำนวน Number	ร้อยละ %	จำนวน Number	ร้อยละ %	จำนวน Number	ร้อยละ %		
18	การผลิตเครื่องแต่งกาย รวมทั้งการตกแต่ง และย้อมสีขนสัตว์	14,656	100.0	14,256	97.3	400	2.7	108	27.1	88	21.9	204	51.0	7,653,821.0	Manufacture of wearing apparel; dressing and dyeing of fur
181	การผลิตเครื่องแต่งกาย ขกวัน	14,655	100.0	14,256	97.3	399	2.7	108	27.2	87	21.7	204	51.2	7,465,018.5	Manufacture of wearing apparel,
1810	การผลิตเครื่องแต่งกาย ขกวัน เครื่องแต่งกาย ที่ทำจากขนสัตว์	14,655	100.0	14,256	97.3	399	2.7	108	27.2	87	21.7	204	51.2	7,465,018.5	Manufacture of wearing apparel, except fur apparel
182	การตกแต่งและย้อมสีขนสัตว์ รวมทั้งการผลิต สิ่งของที่ทำจากขนสัตว์	1	100.0	-	-	1	100.0	-	-	1	100.0	-	-	D	Dressing and dyeing of fur; manufacture of articles of fur
1820	การตกแต่งและย้อมสีขนสัตว์ รวมทั้ง การผลิตสิ่งของที่ทำจากขนสัตว์	1	100.0	-	-	1	100.0	-	-	1	100.0	-	-	D	Dressing and dyeing of fur; manufacture of articles of fur
19	การฟอกและตกแต่งหนังฟอก รวมทั้งการผลิตกระเป๋า เดินทาง กระเป๋าถือ อานม้า เครื่องเขียนและรองเท้า	2,761	100.0	2,654	96.1	107	3.9	20	18.7	62	57.9	25	23.4	3,489,365.9	Tanning and dressing of leather; manufacture of luggage, handbags, saddlery, harness and footwear
191	การฟอกและตกแต่งหนังฟอก รวมทั้งการผลิตกระเป๋า เดินทาง กระเป๋าถือ อานม้า และเครื่องเขียน	840	100.0	790	94.1	50	5.9	12	24.1	30	59.9	8	16.0	936,644.1	Tanning and dressing of leather; manufacture of luggage, handbags, saddlery and harness
1911	การฟอกและตกแต่งหนังฟอก	3	100.0	1	33.3	2	66.7	1	50.0	-	-	1	50.0	D	Tanning and dressing of leather
1912	การผลิตกระเป๋าเดินทาง กระเป๋าถือ และสิ่งที่คล้ายกัน อานม้า และเครื่องเขียน	837	100.0	789	94.3	48	5.7	11	23.0	30	62.4	7	14.6	847,461.5	Manufacture of luggage, handbags and the like, saddlery and harness
192	การผลิตรองเท้า	1,921	100.0	1,864	97.0	57	3.0	8	14.0	32	56.2	17	29.8	2,552,721.7	Manufacture of footwear
1920	การผลิตรองเท้า	1,921	100.0	1,864	97.0	57	3.0	8	14.0	32	56.2	17	29.8	2,552,721.7	Manufacture of footwear
20	การผลิตไม้และผลิตภัณฑ์จากไม้และไม้ก๊อก ยกเว้น เฟอร์นิเจอร์ รวมทั้งการผลิต สิ่งของที่ทำจากฟางและวัสดุอื่น ๆ	802	100.0	721	89.9	81	10.1	29	36.4	11	13.6	41	50.0	1,395,140.9	Manufacture of wood and of products of wood and cork, except furniture; manufacture of articles of straw and plaiting materials
201	การตัดไม้และการไสไม้	61	100.0	54	88.5	7	11.5	-	-	-	-	7	100.0	439,715.7	Sawmilling and planing of wood
2010	การตัดไม้และการไสไม้	61	100.0	54	88.5	7	11.5	-	-	-	-	7	100.0	439,715.7	Sawmilling and planing of wood
202	การผลิตผลิตภัณฑ์จากไม้ ไม้ก๊อก ฟาง และวัสดุจักสาน	741	100.0	667	90.0	74	10.0	29	39.8	11	14.9	34	45.3	955,425.2	Manufacture of products of wood, cork, straw and plaiting materials

ตาราง 11 มูลค่าการใช้วัตถุดิบหรือวัสดุประกอบการผลิตที่มาจากต่างประเทศ จำนวนและร้อยละของสถานประกอบการผลิต จำแนกตามการใช้วัตถุดิบฯ และประเภทอุตสาหกรรม กรุงเทพมหานคร พ.ศ. 2550 (ต่อ)

TABLE 11. VALUE OF IMPORTED MATERIALS AND COMPONENTS, NUMBER AND PERCENTAGE OF MANUFACTURING ESTABLISHMENTS BY USE OF IMPORTED MATERIALS AND COMPONENTS AND CATEGORY OF INDUSTRY, BANGKOK, 2007 (Cont'd)

(พันบาท In Thousand Baht)

รหัส Code	ประเภทอุตสาหกรรม	จำนวนสถานประกอบการ		ไม่มีการใช้ วัตถุดิบ		ร้อยละของวัตถุดิบหรือวัสดุประกอบ ที่มาจากต่างประเทศ						มูลค่าการใช้ วัตถุดิบฯ Value of imported materials and components	Category of industry		
		จำนวน establishments	ร้อยละ %	No use		รวม		< 20		20-49				≥ 50	
				จำนวน Number	ร้อยละ %	จำนวน Number	ร้อยละ %	จำนวน Number	ร้อยละ %	จำนวน Number	ร้อยละ %			จำนวน Number	ร้อยละ %
2021	การผลิตแผ่น ไม้วีเนียร์ รวมทั้งการผลิตไม้ัดลามิเนตอร์ด แผ่นชั้น ไม้ัด และแผ่นไม้ัดอื่น ๆ และแผ่นไม้ัดอื่น ๆ	37	100.0	30	81.1	7	18.9	-	-	3	42.9	4	57.2	654,104.5	Manufacture of veneer sheets; manufacture of plywood, laminboard, particle board and otherpanels and boards
2022	การผลิตเครื่อง ไม้ที่ใช้ในการก่อสร้าง และเครื่องประกอบอาคาร	160	100.0	144	89.7	17	10.3	-	-	1	6.1	15	93.9	50,281.6	Manufacture of builders' carpentry and joinery
2023	การผลิตภาชนะไม้	62	100.0	56	89.8	6	10.2	-	-	1	15.8	5	84.2	102,687.6	Manufacture of wooden containers
2029	การผลิตผลิตภัณฑ์อื่นที่ทำจากไม้ รวมทั้งการผลิต สิ่งของที่ทำจากไม้ กอ ป่า และวัสดุที่สาน	482	100.0	438	90.9	44	9.1	29	66.8	6	13.6	9	19.6	148,351.5	Manufacture of other products of wood; manufacture of articles of cork, straw and plaiting materials
21	การผลิตกระดาษและผลิตภัณฑ์กระดาษ	780	100.0	721	92.4	59	7.6	12	20.2	25	42.7	22	37.1	2,314,745.1	Manufacture of paper and paper products
210	การผลิตกระดาษและผลิตภัณฑ์กระดาษ	780	100.0	721	92.4	59	7.6	12	20.2	25	42.7	22	37.1	2,314,745.1	Manufacture of paper and paper products
2101	การผลิตเยื่อกระดาษ กระดาษ และกระดาษแข็ง	96	100.0	83	86.5	13	13.5	2	15.4	7	53.9	4	30.8	925,957.7	Manufacture of pulp, paper and paperboard
2102	การผลิตกระดาษลูกปลา และกระดาษแข็งลูกปลา และ การผลิตภาชนะที่ทำจากกระดาษ และกระดาษแข็ง	446	100.0	430	96.4	16	3.6	4	25.0	6	37.5	6	37.5	803,516.7	Manufacture of corrugated paper and paperboard and of containers of paper and paperboard
2109	การผลิตสิ่งของอื่น ๆ ที่ทำจากกระดาษ และกระดาษแข็ง	238	100.0	208	87.3	30	12.7	6	19.8	12	40.6	12	39.6	585,270.7	Manufacture of other articles of paper and paperboard
22	การพิมพ์โฆษณา การพิมพ์ และการทำสำเนาอื่นที่ การพิมพ์โฆษณา	2,713	100.0	2,564	94.5	149	5.5	37	24.9	45	30.5	66	44.6	3,384,457.1	Publishing, printing and reproduction of recorded media
221	การพิมพ์โฆษณา	564	100.0	516	91.6	48	8.4	11	23.1	14	30.0	22	46.9	818,935.4	Publishing
2211	การพิมพ์โฆษณาหนังสือ โบรชัวร์ หนังสือเกี่ยวกับ ดนตรี และการพิมพ์โฆษณาอื่น ๆ	277	100.0	256	92.3	21	7.7	5	23.5	11	53.0	5	23.5	44,612.8	Publishing of books, brochures, musical books and other publications
2212	การพิมพ์โฆษณาหนังสือพิมพ์ วารสาร และนิตยสาร	163	100.0	144	88.1	19	11.9	4	20.7	1	5.2	14	74.1	757,544.5	Publishing of newspapers, journals and periodicals
2213	การพิมพ์โฆษณาบนสื่ออื่นที่ การพิมพ์โฆษณาอื่น ๆ	3	100.0	3	100.0	-	-	-	-	-	-	-	-	-	Publishing of recorded media
2219	การพิมพ์โฆษณาอื่น ๆ	121	100.0	114	94.2	7	5.8	2	28.6	2	28.6	3	42.9	16,778.1	Other publishing
222	การพิมพ์ และกิจการรวมด้านการบริการ ที่เกี่ยวข้องกับการพิมพ์	2,130	100.0	2,029	95.3	101	4.7	26	25.7	31	30.8	44	43.5	2,565,521.7	Printing and service activities related to printing
2221	การพิมพ์	1,995	100.0	1,903	95.4	92	4.6	26	28.2	31	33.7	35	38.1	2,497,000.5	Printing
2222	กิจการรวมด้านการบริการที่เกี่ยวข้องกับการพิมพ์	135	100.0	126	93.5	9	6.5	-	-	-	-	9	100.0	68,521.2	Service activities related to printing
223	การทำสำเนาสื่ออื่นที่มิใช่ข้อมูล	19	100.0	19	100.0	-	-	-	-	-	-	-	-	-	Reproduction of recorded media
2230	การทำสำเนาสื่ออื่นที่มิใช่ข้อมูล	19	100.0	19	100.0	-	-	-	-	-	-	-	-	-	Reproduction of recorded media
23	การผลิตผลิตภัณฑ์ปิโตรเลียม														Manufacture of coke, refined petroleum products

ตาราง II มูลค่าการใช้วัตถุดิบหรือวัสดุประกอบการผลิตที่มาจากต่างประเทศ จำนวนและร้อยละของสถานประกอบการอุตสาหกรรม วัสดุเคมี-1 และประเภทอุตสาหกรรม กรุงเทพมหานคร พ.ศ. 2550 (ต่อ)

TABLE II. VALUE OF IMPORTED MATERIALS AND COMPONENTS, NUMBER AND PERCENTAGE OF MANUFACTURING ESTABLISHMENTS BY USE OF IMPORTED MATERIALS AND COMPONENTS AND CATEGORY OF INDUSTRY, BANGKOK, 2007 (Cont'd)

รหัส Code	ประเภทอุตสาหกรรม	จำนวนสถานประกอบการ		ไม่มีการใช้ วัตถุดิบ		ร้อยละของวัตถุดิบหรือวัสดุประกอบ ที่มาจากต่างประเทศ						มูลค่าการใช้ วัตถุดิบ-1		Category of industry	
		Number of establishments		No use		Percentage of use of imported materials and components						Value of imported materials and components			
		จำนวน Number	ร้อยละ %	จำนวน Number	ร้อยละ %	<20		20-49		≥ 50		จำนวน Number	ร้อยละ %		
						จำนวน Number	ร้อยละ %	จำนวน Number	ร้อยละ %	จำนวน Number	ร้อยละ %				
		21	100.0	3	14.3	18	85.7	12	63.8	4	19.5	3	16.7	10,791,863.9	and nuclear fuel
231	การผลิตเหล็กกล้า	1	100.0	-	-	1	100.0	-	-	-	-	1	100.0	D	Manufacture of coke oven products
2310	การผลิตเหล็กกล้า	1	100.0	-	-	1	100.0	-	-	-	-	1	100.0	D	Manufacture of coke oven products
232	การผลิตเหล็กกล้าที่ได้ออกการกลั่นน้ำมันปิโตรเลียม	20	100.0	3	15.0	17	85.0	12	67.6	4	20.6	2	11.8	10,770,596.3	Manufacture of refined petroleum products
2320	การผลิตเหล็กกล้าที่ได้ออกการกลั่นน้ำมันปิโตรเลียม	20	100.0	3	15.0	17	85.0	12	67.6	4	20.6	2	11.8	10,770,596.3	Manufacture of refined petroleum products
24	การผลิตเคมีภัณฑ์และผลิตภัณฑ์เคมี	644	100.0	398	61.8	246	38.2	37	15.0	87	35.2	122	49.8	9,511,988.5	Manufacture of chemicals and chemical products
241	การผลิตเคมีภัณฑ์ขั้นมูลฐาน	134	100.0	94	69.8	41	30.2	4	9.9	18	43.2	19	46.9	2,418,310.9	Manufacture of basic chemicals
2411	การผลิตเคมีภัณฑ์ขั้นมูลฐาน ยกเว้นปุ๋ยและสารประกอบไนโตรเจน	57	100.0	27	46.5	31	53.5	4	13.1	13	41.0	14	45.9	1,120,825.4	Manufacture of basic chemicals, except fertilizers and nitrogen compounds
2412	การผลิตปุ๋ยและสารประกอบไนโตรเจน	18	100.0	13	72.2	5	27.8	-	-	1	20.0	4	80.0	161,577.8	Manufacture of fertilizers and nitrogen compounds
2413	การผลิตพลาสติกในขั้นต้น และยางสังเคราะห์	59	100.0	54	91.5	5	8.5	-	-	4	80.0	1	20.0	1,135,907.7	Manufacture of plastics in primary forms and of synthetic rubber
242	การผลิตผลิตภัณฑ์เคมีอื่น ๆ	504	100.0	300	59.6	204	40.4	31	15.2	69	33.9	103	50.9	7,090,159.7	Manufacture of other chemical products
2421	การผลิตสารนำตัวหรือผลิตภัณฑ์เคมี	9	100.0	4	44.4	5	55.6	-	-	1	20.0	4	80.0	217,189.1	Manufacture of pesticides and other agro-chemical products
2422	การผลิตสีทา น้ำมันชักเงา และสิ่งที่ใช้ทาเคลือบ หมึกพิมพ์ และน้ำมันทาไม้ (massics) ที่คล้ายกัน	92	100.0	62	67.4	30	32.6	5	16.7	15	50.0	10	33.3	1,895,881.0	Manufacture of paints, varnishes and similar coatings, printing ink and mastics
2423	การผลิตผลิตภัณฑ์ทางเภสัชกรรม เคมีภัณฑ์ที่ใช้รักษาโรค และผลิตภัณฑ์ที่ทำจากอนุกรมไพโร	183	100.0	104	56.9	79	43.1	12	15.2	18	22.8	49	62.0	2,010,686.6	Manufacture of pharmaceuticals, medicinal chemicals and botanical products
2424	การผลิตสบู่และผงซักฟอก เคมีภัณฑ์ที่ใช้ในการทำความสะอาด และขัดเงา เครื่องหอม และสิ่งปรุงแต่ง สำหรับประพินร่างกาย หรือเพื่อสันทนาการ	157	100.0	84	53.7	73	46.3	11	15.1	29	39.9	32	45.0	2,032,750.5	Manufacture of soap and detergents, cleaning and polishing preparations, perfumes and toilet preparations
2429	การผลิตผลิตภัณฑ์เคมีอื่น ๆ ซึ่งมีได้ตั้งประเภทไว้ในที่อื่น	63	100.0	46	73.0	17	27.0	3	17.6	6	35.3	8	47.1	933,652.5	Manufacture of other chemical products n.e.c.
243	การผลิตเส้นใยประดิษฐ์	6	100.0	4	66.7	2	33.3	2	100.0	-	-	-	-	3,517.8	Manufacture of man-made fibres
2430	การผลิตเส้นใยประดิษฐ์	6	100.0	4	66.7	2	33.3	2	100.0	-	-	-	-	3,517.8	Manufacture of man-made fibres
25	การผลิตผลิตภัณฑ์ยางและพลาสติก	1,806	100.0	1,660	91.9	146	8.1	56	38.4	41	28.2	49	33.4	4,919,312.5	Manufacture of rubber and plastics products

(พันบาท In Thousand Baht)

ตาราง 11 มูลค่าการใช้วัตถุดิบหรือวัสดุประเภทการผลิตที่มีจากต่างประเทศ จำนวนและร้อยละของสถานประกอบการผลิต ใช้วัตถุดิบฯ และประเภทอุตสาหกรรม กรุงเทพมหานคร พ.ศ. 2550 (ต่อ)

TABLE 11 VALUE OF IMPORTED MATERIALS AND COMPONENTS, NUMBER AND PERCENTAGE OF MANUFACTURING ESTABLISHMENTS BY USE OF IMPORTED MATERIALS AND COMPONENTS AND CATEGORY OF INDUSTRY, BANGKOK, 2007 (Cont'd)

(พันบาท In Thousand Baht)

รหัส Code	จำนวนสถานประกอบการ		ไม่มีการใช้ วัตถุดิบ		ร้อยละของวัตถุดิบหรือวัสดุประกอบ ที่มาจากต่างประเทศ						มูลค่าการใช้ วัตถุดิบฯ Value of imported materials and components	Category of industry		
	Number of establishments		No use		Percentage of use of imported materials and components									
	จำนวน Number	ร้อยละ %	จำนวน Number	ร้อยละ %	รวม Total	จำนวน Number	ร้อยละ %	จำนวน Number	ร้อยละ %	จำนวน Number	ร้อยละ %	จำนวน Number	ร้อยละ %	
251 การผลิตเหล็กขึ้นเอง	257	100.0	216	84.0	41	16.0	11	26.8	17	41.6	13	31.6	333,887.2	Manufacture of rubber products
2511 การผลิตขงนอกและยางใน การหล่อดอกยาง และการซ่อมสร้างยาง	43	100.0	41	95.4	2	4.7	1	50.0	-	-	1	50.0	8,382.3	Manufacture of rubber tyres and tubes; retreading and rebuilding of rubber tyres
2519 การผลิตเหล็กขึ้นเองต่าง ๆ	214	100.0	175	81.7	39	18.3	10	25.6	17	43.8	12	30.7	325,504.9	Manufacture of other rubber products
252 การผลิตเหล็กขึ้นเองเหล็ก	1,549	100.0	1,444	93.2	105	6.8	45	43.0	24	22.9	36	34.1	4,585,425.3	Manufacture of plastic products
2520 การผลิตเหล็กขึ้นเองเหล็ก	1,549	100.0	1,444	93.2	105	6.8	45	43.0	24	22.9	36	34.1	4,585,425.3	Manufacture of plastic products
26 การผลิตเหล็กขึ้นเองโลหะ	385	100.0	344	89.2	42	10.8	8	19.3	11	26.5	23	54.2	782,957.2	Manufacture of other non-metallic mineral products
261 การผลิตแก้วและผลิตภัณฑ์แก้ว	104	100.0	87	83.2	18	16.8	-	-	-	-	18	100.0	218,951.1	Manufacture of glass and glass products
2610 การผลิตแก้วและผลิตภัณฑ์แก้ว	104	100.0	87	83.2	18	16.8	-	-	-	-	18	100.0	218,951.1	Manufacture of glass and glass products
269 การผลิตเหล็กขึ้นเองโลหะ ซึ่งมีได้ทั้งประเภทไว้นั้น	281	100.0	257	91.5	24	8.5	8	33.3	11	45.8	5	20.8	564,006.1	Manufacture of non-metallic mineral products n.e.c.
2691 การผลิตเซรามิกชนิดไมทนไฟ														Manufacture of non-structural non-refractory ceramic ware
ซึ่งไม่ได้ใช้งานก่อสร้าง	41	100.0	37	90.2	4	9.8	1	25.0	2	50.0	1	25.0	2,625.1	Manufacture of refractory ceramic products
2692 การผลิตผลิตภัณฑ์เซรามิกชนิดทนไฟ	5	100.0	3	60.0	2	40.0	-	-	2	100.0	-	-	18,853.1	Manufacture of structural non-refractory clay products
2693 การผลิตผลิตภัณฑ์จากดินชนิดไม่ทนไฟ														Manufacture of cement, lime and plaster
ซึ่งใช้กับงานก่อสร้าง	8	100.0	8	100.0	-	-	-	-	-	-	-	-	-	Manufacture of articles of concrete, cement and plaster
2694 การผลิตซีเมนต์ ปูนขาว และปูนปลาสเตอร์	18	100.0	17	94.4	1	5.6	-	-	-	-	1	100.0	6,183.5	Cutting, shaping and finishing of stone
2695 การผลิตผลิตภัณฑ์เซรามิกชนิดซีเมนต์และปูนปลาสเตอร์	172	100.0	161	93.6	11	6.4	5	45.5	5	45.5	1	9.1	498,469.5	Manufacture of other non-metallic mineral products n.e.c.
2696 การตัด การขึ้นรูป และการแต่งสำเร็จหิน	28	100.0	26	92.9	2	7.1	-	-	1	50.0	1	50.0	1,540.2	Manufacture of basic iron and steel
2699 การผลิตผลิตภัณฑ์แร่โลหะอื่น ๆ														Manufacture of basic precious and non-ferrous metals
ซึ่งมีได้ทั้งประเภทไว้นั้น	9	100.0	5	55.6	4	44.4	2	50.0	1	25.0	1	25.0	36,334.8	Manufacture of basic precious and non-ferrous metals
27 การผลิตโลหะขึ้นรูปอุตสาหกรรม	364	100.0	326	89.4	38	10.6	5	13.0	17	47.2	17	44.8	13,637,388.8	Manufacture of basic iron and steel
271 การผลิตเหล็กและเหล็กกล้าขั้นมูลฐาน	107	100.0	96	89.7	11	10.3	2	18.2	3	27.3	6	54.5	12,428,154.4	Manufacture of basic iron and steel
2710 การผลิตเหล็กและเหล็กกล้าขั้นมูลฐาน	107	100.0	96	89.7	11	10.3	2	18.2	3	27.3	6	54.5	12,428,154.4	Manufacture of basic iron and steel
272 การผลิตโลหะมีค่าและโลหะอื่นที่มีน้ำหนักขั้นมูลฐาน	79	100.0	72	91.1	7	8.9	2	28.6	2	28.6	3	42.9	1,164,405.9	Manufacture of basic precious and non-ferrous metals
2720 การผลิตโลหะมีค่าและโลหะอื่นที่มีน้ำหนักขั้นมูลฐาน	79	100.0	72	91.1	7	8.9	2	28.6	2	28.6	3	42.9	1,164,405.9	Manufacture of basic precious and non-ferrous metals
273 การหล่อโลหะ	178	100.0	158	88.5	20	11.5	1	4.9	12	54.9	8	40.3	44,828.4	Casting of metals
2731 การหล่อเหล็กและเหล็กกล้า	54	100.0	41	75.6	13	24.4	-	-	11	77.3	3	22.7	32,684.3	Casting of iron and steel
2732 การหล่อโลหะที่มีเหล็ก	124	100.0	117	94.2	7	5.8	1	13.9	1	13.9	5	72.3	12,144.1	Casting of non-ferrous metals

ตาราง 11 มูลค่าการใช้วัตถุดิบหรือวัสดุประกอบการผลิตที่มีจากต่างประเทศ จำนวนและร้อยละของสถานประกอบการผลิต ใช้วัตถุดิบฯ และประเภทอุตสาหกรรม กรุงเทพมหานคร พ.ศ. 2550 (ต่อ)

TABLE 11 VALUE OF IMPORTED MATERIALS AND COMPONENTS, NUMBER AND PERCENTAGE OF MANUFACTURING ESTABLISHMENTS BY USE OF IMPORTED MATERIALS AND COMPONENTS AND CATEGORY OF INDUSTRY, BANGKOK, 2007 (Cont'd)

(พันบาท In Thousand Baht)

รหัส Code	ประเภทอุตสาหกรรม	จำนวนสถานประกอบการ		ไม่มีการใช้ วัตถุดิบ		ร้อยละของวัตถุดิบหรือวัสดุประกอบที่มีจากต่างประเทศ						มูลค่าการใช้ วัตถุดิบฯ		Category of industry	
		Number of establishments		No use		รวม		< 20		20-49		≥ 50			Value of imported materials and components
		จำนวน	ร้อยละ	จำนวน	ร้อยละ	จำนวน	ร้อยละ	จำนวน	ร้อยละ	จำนวน	ร้อยละ	จำนวน	ร้อยละ		
		Number	%	Number	%	Number	%	Number	%	Number	%	Number	%		
28	การผลิตเหล็กกล้าที่จากโลหะประติมุ	6,598	100.0	6,361	96.4	237	3.6	54	22.7	75	31.7	109	45.6	4,619,825.1	Manufacture of fabricated metal products, except machinery and equipment
281	ยกรุ่นเครื่องจักรและอุปกรณ์	2,208	100.0	2,160	97.9	48	2.2	5	10.5	11	23.2	32	66.3	1,845,291.6	Manufacture of structural metal products, tanks, reservoirs and steam generators
	ที่กับน้ำ และเครื่องกำเนิดไอน้ำ														
2811	การผลิตเหล็กกล้าที่มีโครงสร้างเป็นโลหะ	2,109	100.0	2,067	98.0	42	2.0	5	12.0	7	16.9	30	71.1	1,444,757.1	Manufacture of structural metal products
2812	การผลิตเหล็กกล้าที่มีกับน้ำ และภาชนะบรรจุที่ทำจากโลหะ	93	100.0	89	95.7	4	4.3	-	-	3	75.0	1	25.0	376,774.5	Manufacture of tanks, reservoirs and containers of metal
2813	การผลิตเครื่องกำเนิดไอน้ำ ยกเว้นหม้อน้ำ (boiler) หม้อน้ำหรือส่วนประกอบที่ความร้อนจากตัวกลาง	6	100.0	4	66.7	2	33.3	-	-	1	50.0	1	50.0	23,760.0	Manufacture of steam generators, except central heating hot water boilers
289	การผลิตเหล็กกล้าโลหะประติมุอื่น ๆ รวมทั้งกิจกรรมด้านการบริการแก่ผู้ผลิตเหล็กกล้าโลหะประติมุ	4,390	100.0	4,201	95.7	189	4.3	49	25.8	64	33.9	77	40.4	2,774,533.4	Manufacture of other fabricated metal products; service activities to producers of fabricated metal products
2891	การผลิตเหล็กกล้าโลหะที่เพิ่มขึ้น โดยวิธีการตี การกด การดัดโค้ง และวิธีการในรูปแบบต่าง ๆ รวมทั้งการผลิตโลหะ	3,245	100.0	3,164	97.5	81	2.5	32	39.6	21	25.9	28	34.5	229,102.1	Forging, pressing, stamping and roll-forming of metal; powder metallurgy
2892	การผลิตเหล็กกล้าโลหะที่ผ่านการดำเนินการเกี่ยวกับวิศวกรรมเครื่องกล โดยได้รับ	468	100.0	444	94.9	24	5.1	1	4.2	6	25.8	17	70.0	81,635.6	Treatment and coating of metals; general mechanical engineering on a fee or contract basis
2893	การผลิตเครื่องมือ เครื่องมือที่ใช้ในงานด้วยมือ และเครื่องโลหะทุก ๆ	162	100.0	137	84.6	25	15.4	2	8.0	6	24.0	17	68.0	250,883.8	Manufacture of cutlery, hand tools and general hardware
2899	การผลิตเหล็กกล้าโลหะประติมุอื่น ๆ ซึ่งมิได้จัดประเภทไว้ในที่อื่น	515	100.0	456	88.5	59	11.5	14	23.0	31	52.2	15	24.8	2,212,911.9	Manufacture of other fabricated metal products n.e.c.
29	การผลิตเครื่องจักรและอุปกรณ์	796	100.0	646	81.2	150	18.8	46	30.8	45	30.2	59	39.0	12,205,795.0	Manufacture of machinery and equipment n.e.c.
291	การผลิตเครื่องจักรที่ใช้ในงานทั่วไป	354	100.0	278	78.5	76	21.5	29	38.5	22	28.7	25	32.8	2,665,120.3	Manufacture of general purpose machinery
2911	การผลิตเครื่องยนต์และเครื่องกังหัน ยกเว้นเครื่องยนต์ที่ใช้กับอากาศยาน	3	100.0	2	66.7	1	33.3	-	-	-	-	-	100.0	D	Manufacture of engines and turbines, except aircraft, vehicle and cycle engines

ตาราง 11 มูลค่าการใช้วัตถุดิบหรือวัสดุประกอบการผลิตที่มีจากต่างประเทศ จำนวนและร้อยละของสถานประกอบการผลิตที่ใช้วัตถุดิบฯ และประเภทอุตสาหกรรม กรุงเทพมหานคร พ.ศ. 2550 (ต่อ)

TABLE 11 VALUE OF IMPORTED MATERIALS AND COMPONENTS, NUMBER AND PERCENTAGE OF MANUFACTURING ESTABLISHMENTS BY USE OF IMPORTED MATERIALS AND COMPONENTS AND CATEGORY OF INDUSTRY, BANGKOK, 2007 (Cont'd)

(พันบาท In Thousand Baht)

รหัส Code	จำนวนสถานประกอบการ		ไม่มีการใช้ วัตถุดิบ		ร้อยละของวัตถุดิบหรือวัสดุประกอบที่มีจากต่างประเทศ						มูลค่าการใช้ วัตถุดิบฯ		Category of industry	
	Number of establishments		No use		Percentage of use of imported materials and components						Value of imported materials and components			
	จำนวน Number	ร้อยละ %	จำนวน Number	ร้อยละ %	จำนวน Number	ร้อยละ %	จำนวน Number	ร้อยละ %	จำนวน Number	ร้อยละ %	จำนวน Number	ร้อยละ %		
2912 การผลิตเครื่องสูบลม เครื่องอัดแก๊ส และตัว	57	100.0	45	79.0	12	21.1	3	25.0	7	58.3	2	16.7	54,341.5	Manufacture of pumps, compressors, laps and valves
2913 การผลิตแม่พิมพ์ (ตลับลูกปืน) เกียร์และเครื่องจักร	17	100.0	16	94.1	1	5.9	1	100.0	-	-	-	-	410.1	Manufacture of bearings, gears, gearing and driving elements
2914 การผลิตเตาอบ เตาเผา และเครื่องพ่นหรือ	18	100.0	6	33.3	12	66.7	3	25.0	1	8.3	8	66.7	51,665.9	Manufacture of ovens, furnaces and furnace burners
2915 การผลิตอุปกรณ์ที่ใช้ในการยกและยกขนย้าย	50	100.0	33	66.6	17	33.4	8	47.0	6	35.0	3	17.9	467,897.3	Manufacture of lifting and handling equipment
2919 การผลิตเครื่องจักรที่ใช้ในงานทั่วไปอื่น ๆ	209	100.0	176	84.0	33	16.0	14	43.2	8	23.9	11	32.9	2,068,826.0	Manufacture of other general purpose machinery
292 การผลิตเครื่องจักรที่ใช้ในงานเฉพาะอย่าง	372	100.0	319	85.7	53	14.4	15	28.1	19	36.3	19	35.6	489,095.4	Manufacture of special purpose machinery
2921 การผลิตเครื่องจักรที่ใช้ในการเกษตรและการป่าไม้	42	100.0	34	81.0	8	19.1	2	25.0	4	50.0	2	25.0	168,486.7	Manufacture of agricultural and forestry machinery
2922 การผลิตเครื่องมือกล	79	100.0	61	76.7	18	23.3	5	27.2	8	45.7	5	27.2	63,247.8	Manufacture of machine-tools
2923 การผลิตเครื่องจักรสำหรับโลหะกรรม	6	100.0	3	50.0	3	50.0	2	66.7	-	-	1	33.3	6,199.6	Manufacture of machinery for metallurgy
2924 การผลิตเครื่องจักรที่ใช้ในการทำเหมืองแร่	42	100.0	37	88.1	5	11.9	1	20.0	2	40.0	2	40.0	121,260.6	Manufacture of machinery for mining, quarrying and construction
2925 การผลิตเครื่องจักรที่ใช้ในกระบวนการผลิตอาหาร	41	100.0	37	90.2	4	9.8	1	25.0	-	-	3	75.0	17,988.2	Manufacture of machinery for food, beverage and tobacco processing
2926 การผลิตเครื่องจักรที่ใช้ในการผลิตสิ่งทอ	14	100.0	12	85.7	2	14.3	1	50.0	-	-	1	50.0	6,987.9	Manufacture of machinery for textile, apparel and leather production
2929 การผลิตเครื่องจักรที่ใช้ในงานเฉพาะอย่างอื่น ๆ	148	100.0	135	91.2	13	8.8	3	23.1	5	38.5	5	38.5	104,924.6	Manufacture of other special purpose machinery
293 การผลิตเครื่องจักรที่ใช้ในบ้านเรือน	70	100.0	50	70.7	21	29.3	2	9.8	4	19.5	15	70.7	9,051,579.3	Manufacture of domestic appliances n.e.c.
2930 การผลิตเครื่องจักรที่ใช้ในบ้านเรือน	70	100.0	50	70.7	21	29.3	2	9.8	4	19.5	15	70.7	9,051,579.3	Manufacture of domestic appliances n.e.c.
2931 การผลิตเครื่องจักรที่ใช้ในบ้านเรือน	70	100.0	50	70.7	21	29.3	2	9.8	4	19.5	15	70.7	9,051,579.3	Manufacture of domestic appliances n.e.c.
30 การผลิตเครื่องจักรสำนักงาน เครื่องทำบัญชี	12	100.0	7	54.2	6	45.8	1	18.2	4	63.6	1	18.2	4,572,201.9	Manufacture of office, accounting and computing machinery
300 การผลิตเครื่องจักรสำนักงาน เครื่องทำบัญชี	12	100.0	7	54.2	6	45.8	1	18.2	4	63.6	1	18.2	4,572,201.9	Manufacture of office, accounting and computing machinery
3000 การผลิตเครื่องจักรสำนักงาน เครื่องทำบัญชี	12	100.0	7	54.2	6	45.8	1	18.2	4	63.6	1	18.2	4,572,201.9	Manufacture of office, accounting and computing machinery

ตาราง 11 มูลค่าการใช้วัตถุดิบหรือวัสดุประกอบการผลิตที่มาจากต่างประเทศ จำนวนและร้อยละของสถานประกอบการผลิต ใช้วัตถุดิบฯ และประเภทอุตสาหกรรม กรุงเทพมหานคร พ.ศ. 2550 (ต่อ)

TABLE 11. VALUE OF IMPORTED MATERIALS AND COMPONENTS, NUMBER AND PERCENTAGE OF MANUFACTURING ESTABLISHMENTS BY USE OF IMPORTED MATERIALS AND COMPONENTS AND CATEGORY OF INDUSTRY, BANGKOK, 2007 (Cont'd)

รหัส Code	ประเภทอุตสาหกรรม	จำนวนสถานประกอบการ		ไม่มีการใช้ วัตถุดิบ		ร้อยละของวัตถุดิบหรือวัสดุประกอบที่มาจากต่างประเทศ						มูลค่าการใช้ วัตถุดิบฯ Value of imported materials and components	Category of industry		
		Number of establishments		No use		รวม		<20		20-49				≥ 50	
		จำนวน Number	ร้อยละ %	จำนวน Number	ร้อยละ %	จำนวน Number	ร้อยละ %	จำนวน Number	ร้อยละ %	จำนวน Number	ร้อยละ %			จำนวน Number	ร้อยละ %
31 การผลิตเครื่องจักรและเครื่องอุปกรณ์ไฟฟ้า															
ซึ่งมิได้ใช้ประเภทที่ 31 ในที่อื่น															
311	การผลิตมอเตอร์ไฟฟ้า เครื่องกำเนิดไฟฟ้า และหม้อแปลงไฟฟ้า	98	100.0	77	78.6	21	21.4	6	28.6	5	21.4	11	50.0	1,205,939.0	Manufacture of electric motors, generators and transformers
3110	การผลิตมอเตอร์ไฟฟ้า เครื่องกำเนิดไฟฟ้า และหม้อแปลงไฟฟ้า	98	100.0	77	78.6	21	21.4	6	28.6	5	21.4	11	50.0	1,205,939.0	Manufacture of electric motors, generators and transformers
312	การผลิตอุปกรณ์ที่อาจจ่ายและความคุมกระแสไฟฟ้า	106	100.0	87	82.2	19	17.8	7	39.4	3	15.9	8	44.7	308,619.8	Manufacture of electricity distribution and control apparatus
3120	การผลิตอุปกรณ์ที่อาจจ่ายและความคุมกระแสไฟฟ้า	106	100.0	87	82.2	19	17.8	7	39.4	3	15.9	8	44.7	308,619.8	Manufacture of electricity distribution and control apparatus
313	การผลิตลวดและแท่งที่หุ้มฉนวน	24	100.0	13	54.2	11	45.8	1	9.1	4	36.4	6	54.5	1,106,978.8	Manufacture of insulated wire and cable
3130	การผลิตลวดและแท่งที่หุ้มฉนวน	24	100.0	13	54.2	11	45.8	1	9.1	4	36.4	6	54.5	1,106,978.8	Manufacture of insulated wire and cable
314	การผลิตหม้อสะสมไฟฟ้า เซลล์ปฐมภูมิ และแบตเตอรี่ปฐมภูมิ	16	100.0	11	68.8	5	31.3	2	40.0	-	-	3	60.0	114,727.1	Manufacture of accumulators, primary cells and primary batteries
3140	การผลิตหม้อสะสมไฟฟ้า เซลล์ปฐมภูมิ และแบตเตอรี่ปฐมภูมิ	16	100.0	11	68.8	5	31.3	2	40.0	-	-	3	60.0	114,727.1	Manufacture of accumulators, primary cells and primary batteries
315	การผลิตหลอดไฟฟ้าและเครื่องอุปกรณ์สำหรับให้แสงสว่าง	66	100.0	43	65.6	23	34.4	5	22.0	12	52.2	6	25.8	262,229.0	Manufacture of electric lamps
3150	การผลิตหลอดไฟฟ้าและเครื่องอุปกรณ์สำหรับให้แสงสว่าง	66	100.0	43	65.6	23	34.4	5	22.0	12	52.2	6	25.8	262,229.0	Manufacture of electric lamps
319	การผลิตเครื่องอุปกรณ์ไฟฟ้าอื่น ๆ ซึ่งมิได้ใช้ประเภทที่ 31 ในที่อื่น	34	100.0	21	62.4	13	37.7	-	-	5	42.2	7	57.8	67,321.1	Manufacture of other electrical equipment n.e.c.
3190	การผลิตเครื่องอุปกรณ์ไฟฟ้าอื่น ๆ ซึ่งมิได้ใช้ประเภทที่ 31 ในที่อื่น	34	100.0	21	62.4	13	37.7	-	-	5	42.2	7	57.8	67,321.1	Manufacture of other electrical equipment n.e.c.
32 การผลิตอุปกรณ์และเครื่องอุปกรณ์วิทยุ															
โทรทัศน์ และการสื่อสาร															
321	การผลิตหลอดอิเล็กทรอนิกส์และส่วนประกอบ อิเล็กทรอนิกส์อื่น ๆ	155	100.0	98	63.1	57	36.9	7	12.3	13	22.7	37	65.0	18,465,772.1	Manufacture of radio, television and communication equipment and apparatus
3210	การผลิตหลอดอิเล็กทรอนิกส์และส่วนประกอบ อิเล็กทรอนิกส์อื่น ๆ	78	100.0	37	47.2	41	52.8	5	12.1	9	21.9	27	66.0	17,751,036.6	Manufacture of electronic valves and tubes and other electronic components
3210	การผลิตหลอดอิเล็กทรอนิกส์และส่วนประกอบ อิเล็กทรอนิกส์อื่น ๆ	78	100.0	37	47.2	41	52.8	5	12.1	9	21.9	27	66.0	17,751,036.6	Manufacture of electronic valves and tubes and other electronic components

(พันบาท In Thousand Baht)

ตาราง II มูลค่าการใช้วัตถุดิบหรือวัสดุประกอบการผลิตที่มีจากต่างประเทศ จำนวนและร้อยละของสถานประกอบการการผลิต จำแนกตามการใช้วัตถุดิบฯ และประเภทอุตสาหกรรม กรุงเทพมหานคร พ.ศ. 2550 (ต่อ)

TABLE II. VALUE OF IMPORTED MATERIALS AND COMPONENTS, NUMBER AND PERCENTAGE OF MANUFACTURING ESTABLISHMENTS BY USE OF IMPORTED MATERIALS AND COMPONENTS AND CATEGORY OF INDUSTRY, BANGKOK, 2007 (Cont'd)

รหัส Code	ประเภทอุตสาหกรรม	จำนวนสถานประกอบการ		ไม่มีการใช้ วัตถุดิบ		ร้อยละของวัตถุดิบหรือวัสดุประกอบที่มีจากต่างประเทศ						มูลค่าการใช้ วัตถุดิบฯ Value of imported materials and components	Category of industry		
		Number of establishments		No use วัตถุดิบ		รวม		<20		20-49				≥ 50	
		จำนวน Number	ร้อยละ %	จำนวน Number	ร้อยละ %	จำนวน Number	ร้อยละ %	จำนวน Number	ร้อยละ %	จำนวน Number	ร้อยละ %			จำนวน Number	ร้อยละ %
322	การผลิตเครื่องส่งสัญญาณ โทรทัศน์และวิทยุและเครื่อง อุปกรณ์สำหรับโทรศัพท์และโทรเลขแบบใช้สาย	14	100.0	13	92.9	1	7.1	-	-	-	-	1	100.0	200,000.0	Manufacture of television and radio transmitters and apparatus for line telephony and line telegraphy
3220	การผลิตเครื่องส่งสัญญาณ โทรทัศน์และวิทยุและเครื่อง อุปกรณ์สำหรับโทรศัพท์ และโทรเลขแบบใช้สาย	14	100.0	13	92.9	1	7.1	-	-	-	-	1	100.0	200,000.0	Manufacture of television and radio transmitters and apparatus for line telephony and line telegraphy
323	การผลิตเครื่องรับโทรทัศน์และวิทยุ เครื่องบันทึกเสียง หรือภาพ หรือเครื่องขยายเสียง วิทยุตั้ง หรืออัติโนมัติหรือวิทยุตั้ง และสินค้าที่เกี่ยวข้อง	63	100.0	48	76.2	15	23.8	2	13.3	4	26.7	9	60.0	514,735.5	Manufacture of television and radio receivers and associated consumer goods
3230	การผลิตเครื่องรับโทรทัศน์และวิทยุ เครื่องบันทึกเสียง หรือภาพ หรือเครื่องขยายเสียง วิทยุตั้ง หรืออัติโนมัติหรือวิทยุตั้ง และสินค้าที่เกี่ยวข้อง	63	100.0	48	76.2	15	23.8	2	13.3	4	26.7	9	60.0	514,735.5	Manufacture of television and radio receivers and associated consumer goods
33	การผลิตอุปกรณ์ที่ใช้ในทางการแพทย์ การวัดความถี่ และอุปกรณ์ที่ใช้ในทางทัศนศาสตร์ นาฬิกา	163	100.0	129	79.1	34	20.9	3	8.8	12	35.3	19	55.9	4,905,628.7	Manufacture of medical, precision and optical instruments, watches and clocks
331	การผลิตอุปกรณ์และเครื่องใช้ในทางการแพทย์ และ เครื่องมือที่ใช้ในการวัด การตรวจสอบ การ ทดสอบ การเดินเรือ/การเดินอากาศและใช้ในวัตถุ ประสงค์อื่น ๆ ยกเว้นอุปกรณ์ที่ใช้ในทางทัศนศาสตร์	130	100.0	113	86.9	17	13.1	2	11.8	7	41.2	8	47.0	451,998.8	Manufacture of medical appliances and instruments and appliances for measuring, checking, testing, navigating and other purposes, except optical instruments
3311	การผลิตอุปกรณ์ที่ใช้ในทางการแพทย์และสัตวกรรม และเครื่องมือใช้ทางสัตวศาสตร์กระดูก	98	100.0	83	84.7	15	15.3	2	13.3	6	40.0	7	46.7	272,938.2	Manufacture of medical and surgical equipment and or orthopaedic appliances
3312	การผลิตอุปกรณ์และเครื่องมือใช้เพื่อการวัด การตรวจสอบ การทดสอบ การเดินเรือ/การเดินอากาศและ ใช้ในวัตถุประสงค์อื่น ๆ ยกเว้น อุปกรณ์ควบคุม กระบวนการผลิตในทางอุตสาหกรรม	25	100.0	23	92.0	2	8.0	-	-	1	50.0	1	50.0	179,060.5	Manufacture of instruments and appliances for measuring, checking, testing, navigating and other purposes, except industrial process control equipment
3313	การผลิตอุปกรณ์ควบคุมกระบวนการผลิต ในทางอุตสาหกรรม	7	100.0	7	100.0	-	-	-	-	-	-	-	-	-	Manufacture of industrial process control equipment
332	การผลิตอุปกรณ์ที่ใช้ในทางทัศนศาสตร์ และเครื่องอุปกรณ์เกี่ยวกับการถ่ายภาพ	14	100.0	7	50.0	7	50.0	1	14.3	3	42.9	3	42.9	1,107,602.3	Manufacture of optical instruments and photographic equipment
3320	การผลิตอุปกรณ์ที่ใช้ในทางทัศนศาสตร์ และเครื่องอุปกรณ์เกี่ยวกับการถ่ายภาพ	14	100.0	7	50.0	7	50.0	1	14.3	3	42.9	3	42.9	1,107,602.3	Manufacture of optical instruments and photographic equipment

(พันบาท In Thousand Baht)

ตาราง 11 มูลค่าการใช้วัตถุดิบหรือวัสดุประกอบการผลิตที่มาจากต่างประเทศ จำนวนและร้อยละของสถานประกอบการผลิต จําแนกตามการใช้วัตถุดิบฯ และประเภทอุตสาหกรรม พ.ศ. 2550 (ต่อ)

TABLE 11 VALUE OF IMPORTED MATERIALS AND COMPONENTS, NUMBER AND PERCENTAGE OF MANUFACTURING ESTABLISHMENTS BY USE OF IMPORTED MATERIALS AND COMPONENTS AND CATEGORY OF INDUSTRY, BANGKOK, 2007 (Cont'd)

(พันบาท In Thousand Baht)

รหัส Code	ประเภทอุตสาหกรรม	จำนวนสถานประกอบการ		ไม่มีการใช้ วัตถุดิบ		ร้อยละของวัตถุดิบหรือวัสดุประกอบที่มาจากประเทศ						มูลค่าการใช้ วัตถุดิบฯ Value of imported materials and components	Category of industry		
		Number of establishments		No use		Percentage of use of imported materials and components									
		จำนวน	ร้อยละ	จำนวน	ร้อยละ	รวม	จำนวน	ร้อยละ	จำนวน	ร้อยละ	จำนวน			ร้อยละ	≥ 50
		Number	%	Number	%	Total	Number	%	Number	%	Number	%	Number	%	
333	การผลิตนาฬิกา	19	100.0	9	47.4	10	52.6	-	-	2	20.0	8	80.0	3,346,027.6	Manufacture of watches and clocks
3330	การผลิตนาฬิกา	19	100.0	9	47.4	10	52.6	-	-	2	20.0	8	80.0	3,346,027.6	Manufacture of watches and clocks
34	การผลิตยานยนต์ รถพ่วง และรถถังรถพ่วง	325	100.0	259	79.7	66	20.3	16	24.2	28	42.1	22	33.7	4,513,367.8	Manufacture of motor vehicles, trailers and semi-trailers
341	การผลิตยานยนต์	14	100.0	6	42.9	8	57.1	8	100.0	-	-	-	-	40.0	Manufacture of motor vehicles
3410	การผลิตยานยนต์	14	100.0	6	42.9	8	57.1	8	100.0	-	-	-	-	40.0	Manufacture of motor vehicles
342	การผลิตหัวถัง (coachwork) สำหรับยานยนต์	33	100.0	32	97.0	1	3.0	-	-	-	-	1	100.0	1,100.0	Manufacture of bodies (coachwork) for motor vehicles; manufacture of trailers and semi-trailers
3420	การผลิตหัวถัง (coachwork) สำหรับยานยนต์	33	100.0	32	97.0	1	3.0	-	-	-	-	1	100.0	1,100.0	Manufacture of bodies (coachwork) for motor vehicles; manufacture of trailers and semi-trailers
343	การผลิตส่วนประกอบและอุปกรณ์ประกอบ	278	100.0	221	79.5	57	20.5	8	14.0	28	48.8	21	37.2	4,512,227.8	Manufacture of parts and accessories for motor vehicles and their engines
3430	การผลิตส่วนประกอบและอุปกรณ์ประกอบ	278	100.0	221	79.5	57	20.5	8	14.0	28	48.8	21	37.2	4,512,227.8	Manufacture of parts and accessories for motor vehicles and their engines
35	การผลิตเครื่องอุปโภคบริโภคอื่น ๆ	131	100.0	121	92.4	10	7.6	3	30.0	6	60.0	1	10.0	916,859.9	Manufacture of other transport equipment
351	การต่อเรือและการซ่อมเรือ	28	100.0	24	85.7	4	14.3	2	50.0	2	50.0	-	-	20,715.9	Building and repairing of ships and boats
3511	การต่อเรือและการซ่อมเรือ	27	100.0	23	85.2	4	14.8	2	50.0	2	50.0	-	-	20,715.9	Building and repairing of ships and boats
3512	การต่อเรือและการซ่อมเรือที่ใช้เพื่อความสำราญและกฬา	1	100.0	1	100.0	-	-	-	-	-	-	-	-	-	Building and repairing of pleasure and sporting boats
359	การผลิตเครื่องอุปโภคบริโภคขนส่ง	103	100.0	97	94.2	6	5.8	1	16.7	4	66.7	1	16.7	896,144.0	Manufacture of transport equipment n.e.c.
3591	การผลิตรถจักรยานยนต์	75	100.0	69	92.0	6	8.0	1	16.7	4	66.7	1	16.7	896,144.0	Manufacture of motorcycles
3592	การผลิตรถจักรยานสองล้อ และรถสามล้อ	15	100.0	15	100.0	-	-	-	-	-	-	-	-	-	Manufacture of bicycles and invalid carriages
3599	การผลิตเครื่องอุปโภคบริโภคขนส่งอื่น ๆ	13	100.0	13	100.0	-	-	-	-	-	-	-	-	-	Manufacture of other transport equipment n.e.c.
36	การผลิตเฟอร์นิเจอร์ รวมทั้งการผลิต	4,834	100.0	4,494	93.0	340	7.0	72	21.3	121	35.6	146	43.1	15,436,971.1	Manufacture of furniture; manufacturing n.e.c.
361	การผลิตเฟอร์นิเจอร์	1,655	100.0	1,593	96.3	62	3.7	26	42.9	15	24.3	20	32.8	976,293.6	Manufacture of furniture

ตาราง 11 มูลค่าการใช้วัตถุดิบหรือวัสดุประกอบการผลิตที่มีจากต่างประเทศ จำนวนและร้อยละของสถานประกอบการผลิต ใช้วัตถุดิบฯ และประเภทอุตสาหกรรม กรุงเทพมหานคร พ.ศ. 2550 (ต่อ)

TABLE 11 VALUE OF IMPORTED MATERIALS AND COMPONENTS, NUMBER AND PERCENTAGE OF MANUFACTURING ESTABLISHMENTS BY USE OF IMPORTED MATERIALS AND COMPONENTS AND CATEGORY OF INDUSTRY, BANGKOK, 2007 (Cont'd)

รหัส Code	ประเภทอุตสาหกรรม	จำนวนสถานประกอบการ		ไม่มีการใช้ วัตถุดิบ		ร้อยละของวัตถุดิบหรือวัสดุประกอบ ที่มาจากต่างประเทศ						มูลค่าการใช้ วัตถุดิบฯ Value of imported materials and components	Category of industry		
		Number of establishments		No use		Percentage of use of imported materials and components									
		จำนวน Number	ร้อยละ %	จำนวน Number	ร้อยละ %	รวม Total	<20	20-49	≥50	จำนวน Number	ร้อยละ %				
3610	การผลิตเฟอร์นิเจอร์	1,655	100.0	1,593	96.3	62	3.7	26	42.9	15	24.3	20	32.8	976,293.6	Manufacture of furniture
3694	การผลิตซึ่งมีจัดประเภทไว้ในที่อื่น	3,179	100.0	2,900	91.2	279	8.8	46	16.5	106	38.1	126	45.4	14,460,677.5	Manufacturing n.e.c.
3691	การผลิตเครื่องเพชรพลอยและรูปพรรณ และของที่เกี่ยวของ	2,019	100.0	1,871	92.7	148	7.4	21	14.2	43	29.0	84	56.9	12,796,618.3	Manufacture of jewellery and related articles
3692	การผลิตเครื่องดนตรี	17	100.0	15	88.2	2	11.8	2	100.0	-	-	-	-	7,668.5	Manufacture of musical instruments
3693	การผลิตเครื่องกีฬา	23	100.0	17	73.9	6	26.1	-	-	3	50.0	3	50.0	206,763.0	Manufacture of sports goods
3694	การผลิตของเล่นเกมและของเล่น	69	100.0	55	79.0	15	21.0	4	27.6	10	65.5	1	6.9	58,237.0	Manufacture of games and toys
3699	การผลิตอื่น ๆ ซึ่งมีจัดประเภทไว้ในที่อื่น	1,051	100.0	943	89.7	108	10.3	19	17.7	50	46.9	38	35.4	1,391,390.7	Other manufacturing n.e.c.
37	การนำผลิตภัณฑ์กลับมาผลิตเป็นวัตถุดิบใหม่	5	100.0	5	100.0	-	-	-	-	-	-	-	-	-	Recycling
371	การนำเศษและของที่ใช้ไม่ได้จากโลหะ มาผลิตเป็นวัตถุดิบใหม่	1	100.0	1	100.0	-	-	-	-	-	-	-	-	-	Recycling of metal waste and scrap
3710	การนำเศษและของที่ใช้ไม่ได้จากโลหะ มาผลิตเป็นวัตถุดิบใหม่	1	100.0	1	100.0	-	-	-	-	-	-	-	-	-	Recycling of metal waste and scrap
372	การนำเศษและของที่ใช้ไม่ได้จากโลหะ มาผลิตเป็นวัตถุดิบใหม่	4	100.0	4	100.0	-	-	-	-	-	-	-	-	-	Recycling of non-metal waste and scrap
3720	การนำเศษและของที่ใช้ไม่ได้จากโลหะ มาผลิตเป็นวัตถุดิบใหม่	4	100.0	4	100.0	-	-	-	-	-	-	-	-	-	Recycling of non-metal waste and scrap

หมายเหตุ : D หมายถึง ข้อมูลที่ไม่เปิดเผย

Note : D means disclosure prohibited.

(พันบาท In Thousand Baht)

ตาราง 12 จำนวนและร้อยละของสถานประกอบการอุตสาหกรรมผลิต จำนวนตามอัตราการใช้กำลังการผลิตต่อปี 2549 และประเภทอุตสาหกรรม กรุงเทพมหานคร, พ.ศ. 2550

TABLE 12 NUMBER AND PERCENTAGE OF MANUFACTURING ESTABLISHMENTS BY CAPACITY UTILIZATION IN 2006 AND CATEGORY OF INDUSTRY, BANGKOK, 2007

รหัส Code	ประเภทอุตสาหกรรม	อัตราการใช้กำลังการผลิตต่อปี 2549 Capacity utilization in 2006											เฉลี่ยต่อสถาน- ประกอบการ Average per establishment	Category of industry					
		จำนวนสถานประกอบการ		< 50%		50-59%		60-69%		70-79%		80-89%			90-99%		≥ 100%		
		จำนวน Number	ร้อยละ %	จำนวน Number	ร้อยละ %	จำนวน Number	ร้อยละ %	จำนวน Number	ร้อยละ %	จำนวน Number	ร้อยละ %	จำนวน Number			ร้อยละ %	จำนวน Number	ร้อยละ %	จำนวน Number	ร้อยละ %
รวม		41,459	100.0	3,188	7.7	4,555	11.0	6,349	15.3	8,117	19.6	8,983	21.7	3,217	7.7	7,050	17.0	72.7	Total
15 การผลิตผลิตภัณฑ์อาหาร และเครื่องดื่ม		1,936	100.0	136	7.0	166	8.6	283	14.6	363	18.8	398	20.6	208	10.7	382	19.7	75.3	Manufacture of food products and beverages
151 การผลิต การแปรรูปและการเก็บถนอม เนื้อสัตว์ สัตว์น้ำ ผลไม้ ผัก น้ำมันและไขมัน		371	100.0	10	2.6	29	7.8	74	20.1	73	19.6	82	22.2	24	6.4	79	21.3	76.2	Production, processing and preservation of meat, fish, fruit, vegetables, oils and fats
1511 การผลิตเนื้อสัตว์และผลิตภัณฑ์จากเนื้อสัตว์		152	100.0	-	-	6	4.0	28	18.4	33	21.8	48	31.6	8	5.4	29	18.9	78.4	Production of meat and meat products
1512 การแปรรูปและการเก็บถนอมสัตว์น้ำ และผลิตภัณฑ์จากสัตว์น้ำ		81	100.0	5	5.8	11	13.0	10	12.9	15	17.9	13	16.6	3	3.7	24	30.2	75.8	Processing and preserving of fish and fish products
1513 การแปรรูปผลไม้และผัก		106	100.0	4	3.8	12	10.9	18	16.6	21	20.2	19	17.8	10	9.1	23	21.7	75.8	Processing of fruit and vegetables
1514 การผลิตน้ำมันจากพืช น้ำมันจากสัตว์ และไขมันจากสัตว์		32	100.0	1	3.1	1	3.1	19	57.8	4	10.9	2	6.3	3	9.4	3	9.4	67.7	Manufacture of vegetable and animal oils and fats
152 การผลิตผลิตภัณฑ์ที่ได้จากนม		48	100.0	-	-	2	4.2	3	6.3	21	43.1	6	11.8	7	14.6	10	20.1	83.9	Manufacture of dairy products
1520 การผลิตผลิตภัณฑ์ที่ได้จากนม		48	100.0	-	-	2	4.2	3	6.3	21	43.1	6	11.8	7	14.6	10	20.1	83.9	Manufacture of dairy products
153 การผลิตผลิตภัณฑ์ที่ได้จากการไม่- สัณยพืช สดราย และผลิตภัณฑ์ จากสตรัซ และอาหารสัตว์สำเร็จรูป		73	100.0	18	24.0	4	5.5	19	25.3	3	4.1	16	21.9	8	11.0	6	8.2	64.7	Manufacture of grain mill products, starches and starch products, and prepared animal feeds
1531 การผลิตผลิตภัณฑ์ที่ได้จากการ ไม่-สัณยพืช		50	100.0	14	27.0	3	6.0	17	33.0	3	6.0	9	18.0	-	-	5	10.0	60.2	Manufacture of grain mill products
1532 การผลิตสตรัซและผลิตภัณฑ์ จากสตรัซ		3	100.0	1	33.3	-	-	-	-	-	-	-	-	1	33.3	1	33.3	76.7	Manufacture of starches and starch products
1533 การผลิตอาหารสัตว์สำเร็จรูป		20	100.0	3	15.0	1	5.0	2	10.0	-	-	7	35.0	7	35.0	-	-	74.2	Manufacture of prepared animal feeds
154 การผลิตผลิตภัณฑ์อาหารอื่น ๆ		1,256	100.0	88	7.0	125	10.0	167	13.3	217	17.3	268	21.4	139	11.1	251	20.0	75.2	Manufacture of other food products
1541 การผลิตผลิตภัณฑ์ประเภทอบ		608	100.0	73	12.1	52	8.6	113	18.6	97	15.9	155	25.5	51	8.4	66	10.9	70.2	Manufacture of bakery products
1542 การผลิตน้ำตาล		10	100.0	-	-	-	-	-	-	1	10.0	1	10.0	6	60.0	2	20.0	89.0	Manufacture of sugar
1543 การผลิตโกโก้ ช็อกโกแลต และขนมที่ทำจากน้ำตาล		57	100.0	1	1.8	24	42.1	-	-	12	20.2	18	30.7	2	3.5	1	1.8	65.2	Manufacture of cocoa, chocolate and sugar confectionery

ตาราง 12 จำนวนและร้อยละของสถานประกอบการอุตสาหกรรมผลิต จำนวนตามอัตราการให้กำลังการผลิตที่ 2549 และประเภทอุตสาหกรรม กรุงเทพมหานคร, พ.ศ. 2550 (ต่อ)

TABLE 12. NUMBER AND PERCENTAGE OF MANUFACTURING ESTABLISHMENTS BY CAPACITY UTILIZATION IN 2006 AND CATEGORY OF INDUSTRY, BANGKOK, 2007 (Cont'd)

รหัส Code	ประเภทอุตสาหกรรม	อัตราการให้กำลังการผลิตที่ 2549 Capacity utilization in 2006											เฉลี่ยต่อสถาน- ประกอบการ Average per establishment	Category of industry					
		จำนวนสถานประกอบการ		< 50%		50-59%		60-69%		70-79%		80-89%			90-99%		≥ 100%		
		จำนวน	ร้อยละ	จำนวน	ร้อยละ	จำนวน	ร้อยละ	จำนวน	ร้อยละ	จำนวน	ร้อยละ	จำนวน			ร้อยละ	จำนวน	ร้อยละ	จำนวน	ร้อยละ
1544	การผลิตมะกะโรนี เส้นมะกะโรนี เส้นก๋วยเตี๋ยว เส้นหมี่ วั่นเส้น และผลิตภัณฑ์อาหารประเภทแป้งที่คล้ายกัน	82	100.0	-	-	5	5.8	15	17.7	17	21.1	15	18.6	14	17.4	16	19.4	78.9	Manufacture of macaroni, noodles, couscous and similar farinaceous products
1549	การผลิตผลิตภัณฑ์อาหารอื่น ๆ ซึ่งมีได้จัดประเภทไว้ในที่อื่น	499	100.0	14	2.8	44	8.8	40	7.9	91	18.2	79	15.9	66	13.2	166	33.2	81.6	Manufacture of other food products n.e.c.
155	การผลิตเครื่องดื่ม	188	100.0	21	11.0	6	3.0	20	10.5	50	26.5	26	13.9	30	15.8	36	19.4	75.4	Manufacture of beverages
1551	การกลั่น การกลั่นลำดับส่วนและ การผสมสุรา รวมทั้งการผลิตเอทิลแอลกอฮอล์ที่ได้จากการหมัก	2	100.0	1	50.0	-	-	-	-	1	50.0	-	-	-	-	-	-	51.5	Distilling, rectifying and blending of spirits; ethylalcohol production
1552	การผลิตไวน์	1	100.0	1	100.0	-	-	-	-	-	-	-	-	-	-	-	-	40.0	from fermented materials
1553	การผลิตแอลกอฮอล์และเบียร์	2	100.0	-	-	-	-	-	-	-	-	-	-	-	-	2	100.0	100.0	Manufacture of malt liquors and malt
1554	การผลิตเครื่องดื่มที่ไม่มีแอลกอฮอล์ รวมทั้ง การกลั่นน้ำเบียร์จืด	183	100.0	19	10.2	6	3.1	20	10.8	49	26.7	26	14.3	30	16.2	34	18.8	75.6	Manufacture of soft drinks; bottling of mineral waters
16	การผลิตผลิตภัณฑ์ยาสูบ	1	100.0	-	-	-	-	-	-	-	-	-	-	-	-	1	100.0	100.0	Manufacture of tobacco products
160	การผลิตผลิตภัณฑ์ยาสูบ	1	100.0	-	-	-	-	-	-	-	-	-	-	-	-	1	100.0	100.0	Manufacture of tobacco products
1600	การผลิตผลิตภัณฑ์ยาสูบ	1	100.0	-	-	-	-	-	-	-	-	-	-	-	-	1	100.0	100.0	Manufacture of tobacco products
17	การผลิตสิ่งทอ	1,227	100.0	96	7.8	114	9.3	261	21.3	281	22.9	219	17.9	58	4.7	198	16.1	70.9	Manufacture of textiles
171	การปั่น การทอ และการแต่งสำเร็จสิ่งทอ	437	100.0	29	6.7	36	8.2	92	21.0	116	26.6	82	18.8	23	5.2	59	13.6	71.7	Spinning, weaving and finishing of textiles
1711	การตัดริ้วและการบินเส้นใยสิ่งทอ รวมทั้งการทอสิ่งทอ	204	100.0	22	10.9	19	9.2	38	18.5	36	17.4	53	26.1	10	4.9	27	13.0	70.5	Preparation and spinning of textile fibres; weaving of textiles
1712	การแต่งสำเร็จสิ่งทอ	233	100.0	7	3.0	17	7.3	54	23.1	81	34.7	29	12.5	13	5.5	33	14.1	72.8	Finishing of textiles
172	การผลิตสิ่งทออื่น ๆ	712	100.0	67	9.4	76	10.7	142	20.0	158	22.2	116	16.3	24	3.4	129	18.1	69.7	Manufacture of other textiles
1721	การผลิตสิ่งทอสำเร็จรูป ยกเว้นเครื่องแต่งกาย	480	100.0	33	7.0	59	12.2	86	17.9	118	24.6	71	14.7	13	2.6	100	20.9	70.7	Manufacture of made-up textile articles, except apparel
1722	การผลิตพรมและเครื่องปูเสื่อ	48	100.0	11	22.9	4	8.3	14	29.9	5	10.4	1	2.1	1	2.1	12	24.3	64.3	Manufacture of carpets and rugs
1723	การผลิตเชือก สายระโยงระยาง เชือกเส้นใหญ่ และตาข่าย แห อวน	42	100.0	8	19.9	-	-	6	15.1	7	17.5	14	32.5	6	15.1	-	-	67.1	Manufacture of cordage, rope, twine and netting
1729	การผลิตสิ่งทออื่น ๆ ซึ่งมีได้จัดประเภทไว้ในที่อื่น	142	100.0	13	9.7	14	9.7	36	25.3	27	19.4	31	21.6	4	2.8	16	11.6	69.2	Manufacture of other textiles n.e.c.

ตาราง 12 จำนวนและร้อยละของสถานประกอบการผลิต จำนวนตามอัตราการใช้กำลังการผลิตต่อปี 2549 และประเภทอุตสาหกรรม กรุงเทพมหานคร, พ.ศ. 2550 (ต่อ)
 TABLE 12 NUMBER AND PERCENTAGE OF MANUFACTURING ESTABLISHMENTS BY CAPACITY UTILIZATION IN 2006 AND CATEGORY OF INDUSTRY, BANGKOK, 2007 (Cont'd)

รหัส Code	ประเภทอุตสาหกรรม	อัตราการใช้กำลังการผลิตต่อปี 2549 Capacity utilization in 2006											เฉลี่ยต่อสถาน- ประกอบกร Average per establishment	Category of industry					
		จำนวนสถานประกอบการ		< 50%		50-59%		60-69%		70-79%		80-89%			90-99%		≥ 100%		
		จำนวน	ร้อยละ	จำนวน	ร้อยละ	จำนวน	ร้อยละ	จำนวน	ร้อยละ	จำนวน	ร้อยละ	จำนวน			ร้อยละ	จำนวน	ร้อยละ	จำนวน	ร้อยละ
173	การผลิตผ้าและสิ่งของที่ได้จากการถักนิตติ้งและโครเชต์	78	100.0	-	-	2	2.6	27	34.6	7	9.0	21	26.9	11	14.1	10	12.8	76.2	Manufacture of knitted and crocheted fabrics and articles
1730	การผลิตผ้าและสิ่งของที่ได้จากการถักนิตติ้ง และ โครเชต์	78	100.0	-	-	2	2.6	27	34.6	7	9.0	21	26.9	11	14.1	10	12.8	76.2	Manufacture of knitted and crocheted fabrics and articles
18	การผลิตเครื่องแต่งกาย รวมทั้งการตกแต่งและย้อมสีขนสัตว์	14,656	100.0	1,193	8.1	1,506	10.3	1,855	12.7	2,784	19.0	2,924	20.0	1,115	7.6	3,280	22.3	73.8	Manufacture of wearing apparel; dressing and dyeing of fur
181	การผลิตเครื่องแต่งกาย ขก.วัน	14,655	100.0	1,193	8.1	1,506	10.3	1,855	12.7	2,784	19.0	2,924	20.0	1,114	7.6	3,280	22.4	73.8	Manufacture of wearing apparel, except fur apparel
1810	การผลิตเครื่องแต่งกาย ขก.วัน	14,655	100.0	1,193	8.1	1,506	10.3	1,855	12.7	2,784	19.0	2,924	20.0	1,114	7.6	3,280	22.4	73.8	Manufacture of wearing apparel, except fur apparel
182	เครื่องแต่งกายที่ทำจากขนสัตว์																		Dressing and dyeing of fur; manufacture of articles of fur
182	การผลิตและย้อมสีขนสัตว์ รวมทั้งการผลิตสิ่งของที่ทำจากขนสัตว์	1	100.0	-	-	-	-	-	-	-	-	-	-	1	100.0	-	-	90.0	Dressing and dyeing of fur; manufacture of articles of fur
1820	การผลิตและย้อมสีขนสัตว์ รวมทั้งการผลิตสิ่งของที่ทำจากขนสัตว์	1	100.0	-	-	-	-	-	-	-	-	-	-	1	100.0	-	-	90.0	Dressing and dyeing of fur; manufacture of articles of fur
19	การฟอกและตกแต่งหนังฟอก รวมทั้งการผลิตกระเป๋าเดินทาง กระเป๋าถือ และรองเท้า	2,761	100.0	219	8.0	379	13.7	511	18.5	733	26.5	443	16.1	140	5.1	335	12.1	70.1	Tanning and dressing of leather; manufacture of luggage, handbags, saddlery, harness and footwear
191	การฟอกและตกแต่งหนังฟอก รวมทั้งการผลิตกระเป๋าเดินทาง กระเป๋าถือ และรองเท้า	840	100.0	100	11.9	113	13.5	177	21.0	191	22.8	119	14.2	54	6.5	86	10.2	68.8	Tanning and dressing of leather; manufacture of luggage, handbags, saddlery and harness
1911	การฟอกและตกแต่งหนังฟอก	3	100.0	-	-	-	-	-	-	1	33.3	2	66.7	-	-	-	-	76.7	Tanning and dressing of leather
1912	การผลิตกระเป๋าเดินทาง กระเป๋าถือ และสิ่งทึดยัสน	837	100.0	100	11.9	113	13.5	177	21.1	190	22.8	117	14.0	54	6.5	86	10.3	68.8	Manufacture of luggage, handbags and the like, saddlery and harness
192	การผลิตรองเท้า	1,921	100.0	121	6.3	266	13.8	334	17.4	542	28.2	324	16.9	86	4.5	249	13.0	70.7	Manufacture of footwear
1920	การผลิตรองเท้า	1,921	100.0	121	6.3	266	13.8	334	17.4	542	28.2	324	16.9	86	4.5	249	13.0	70.7	Manufacture of footwear
20	การผลิตไม้และผลิตภัณฑ์จากไม้และไม้ก๊อก ยกเว้นเฟอร์นิเจอร์ รวมทั้งการผลิต สิ่งของที่ทำจากฟาง และวัสดุอัดขึ้นรูปอื่นๆ	802	100.0	47	5.9	87	10.8	97	12.1	140	17.5	219	27.3	76	9.4	136	17.0	74.5	Manufacture of wood and of products of wood and cork, except furniture; manufacture of articles of straw and plaiting materials

ตาราง 12 จำนวนและร้อยละของสถานประกอบการอุตสาหกรรมผลิต จำนวนตามอัตราการใช้กำลังการผลิตปี 2549 และประเภทอุตสาหกรรม กรุงเทพมหานคร, พ.ศ. 2550 (ต่อ)
TABLE 12 NUMBER AND PERCENTAGE OF MANUFACTURING ESTABLISHMENTS BY CAPACITY UTILIZATION IN 2006 AND CATEGORY OF INDUSTRY, BANGKOK, 2007 (Cont'd)

รหัส Code	ประเภทอุตสาหกรรม	จำนวนสถานประกอบการ Number of establishments											เฉลี่ยต่อสถาน- ประกอบการ Average per establishment	Category of industry					
		อัตราการใช้กำลังการผลิตปี 2549 Capacity utilization in 2006																	
		<50%		50-59%		60-69%		70-79%		80-89%		90-99%			≥ 100%				
จำนวน Number	ร้อยละ %	จำนวน Number	ร้อยละ %	จำนวน Number	ร้อยละ %	จำนวน Number	ร้อยละ %	จำนวน Number	ร้อยละ %	จำนวน Number	ร้อยละ %	จำนวน Number	ร้อยละ %	จำนวน Number	ร้อยละ %				
201	การเลื่อยไม้และการไสไม้	61	100.0	-	-	4	6.6	14	22.5	6	9.8	28	45.1	1	1.6	9	14.3	77.1	Sawmilling and planing of wood
2010	การเลื่อยไม้และการไสไม้	61	100.0	-	-	4	6.6	14	22.5	6	9.8	28	45.1	1	1.6	9	14.3	77.1	Sawmilling and planing of wood
202	การผลิตผลิตภัณฑ์จากไม้ ไม้ก๊อก ฟาง และวัสดุจักสาน	741	100.0	47	6.4	83	11.2	83	11.2	134	18.1	191	25.8	75	10.1	128	17.2	74.2	Manufacture of products of wood, cork, straw and plaiting materials
2021	การผลิตแผ่นไม้วีเนียร์ รวมทั้งการผลิตไม้ขัด ลามินบอร์ด แผ่นพื้นไม้ขัด และแผ่นไม้ฉลิมันอื่น ๆ และแผ่นไม้ฉลิมันอื่น ๆ	37	100.0	2	5.4	2	5.4	1	2.7	3	8.1	25	67.6	2	5.4	2	5.4	76.6	Manufacture of veneer sheets; manufacture of plywood, laminboard, particle board and otherpanels and boards
2022	การผลิตเครื่องมือที่ใช้ในการก่อสร้าง และเครื่องประกอบอาคาร	160	100.0	10	6.0	15	9.1	28	17.7	21	13.4	45	28.2	9	5.6	32	20.0	75.5	Manufacture of builders' carpentry and joinery
2023	การผลิตภาชนะไม้	62	100.0	5	8.6	3	5.5	8	12.9	9	14.1	18	28.3	2	3.2	17	27.4	75.3	Manufacture of wooden containers
2029	การผลิตผลิตภัณฑ์อื่นที่ทำจากไม้ รวมทั้งการผลิตสิ่งของที่ทำจากไม้ ก๊อกลัง และวัสดุจักสาน	482	100.0	31	6.3	63	13.0	46	9.5	101	21.0	103	21.5	62	12.8	77	15.9	73.5	Manufacture of other products of wood; manufacture of articles of cork, straw and plaiting materials
21	การผลิตกระดาษและผลิตภัณฑ์กระดาษ	780	100.0	26	3.3	56	7.2	88	11.3	178	22.8	206	26.4	87	11.1	140	17.9	77.2	Manufacture of paper and paper products
210	การผลิตกระดาษและผลิตภัณฑ์กระดาษ	780	100.0	26	3.3	56	7.2	88	11.3	178	22.8	206	26.4	87	11.1	140	17.9	77.2	Manufacture of paper and paper products
2101	การผลิตเยื่อกระดาษ กระดาษ และกระดาษแข็ง	96	100.0	-	-	1	1.0	6	6.3	14	14.6	13	13.5	2	2.1	60	62.5	90.2	Manufacture of pulp, paper and paperboard
2102	การผลิตกระดาษลูกฟูก และกระดาษแข็ง ลูกฟูก และการผลิตภาชนะที่ทำจาก กระดาษ และกระดาษแข็ง	446	100.0	13	2.9	21	4.7	50	11.2	117	26.3	141	31.6	60	13.4	45	10.1	76.6	Manufacture of corrugated paper and paperboard and of containers of paper and paperboard
2109	การผลิตสิ่งของอื่น ๆ ที่ทำจากกระดาษ และกระดาษแข็ง	238	100.0	13	5.4	34	14.4	32	13.6	47	19.8	52	21.7	25	10.3	35	14.7	73.0	Manufacture of other articles of paper and paperboard
22	การพิมพ์โฆษณา การพิมพ์ และการทำสำเนาสิ่งพิมพ์	2,713	100.0	247	9.1	203	7.5	339	12.5	542	20.0	771	28.4	301	11.1	310	11.4	73.1	Publishing, printing and reproduction of recorded media
221	การพิมพ์โฆษณา	564	100.0	58	10.2	15	2.7	40	7.0	65	11.5	249	44.2	56	9.9	81	14.4	76.6	Publishing
2211	การพิมพ์โฆษณาหนังสือ โบรชัวร์ หนังสือ ที่เกี่ยวข้องกับดนตรี และการพิมพ์โฆษณาอื่น ๆ	277	100.0	32	11.5	5	1.8	23	8.4	42	15.0	118	42.7	16	5.8	41	14.9	75.8	Publishing of books, brochures, musical books and other publications

ตาราง 12 จำนวนและร้อยละของสถานประกอบการอุตสาหกรรมผลิต อเนกตามอัตราการใช้กำลังการผลิตต่อปี 2549 และประเภทอุตสาหกรรม กรุงเทพมหานคร, พ.ศ. 2550 (ต่อ)
 TABLE 12 NUMBER AND PERCENTAGE OF MANUFACTURING ESTABLISHMENTS BY CAPACITY UTILIZATION IN 2006 AND CATEGORY OF INDUSTRY, BANGKOK, 2007 (Cont'd)

รหัส Code	ประเภทอุตสาหกรรม	จำนวนสถานประกอบการ												เฉลี่ยต่อสถาน- ประกอบการ Average per establishment	Category of industry				
		อัตราการ ใช้กำลังการผลิตต่อปี 2549 Capacity utilization in 2006																	
		<50%		50-59%		60-69%		70-79%		80-89%		90-99%				≥ 100%			
จำนวน Number	ร้อยละ %	จำนวน Number	ร้อยละ %	จำนวน Number	ร้อยละ %	จำนวน Number	ร้อยละ %	จำนวน Number	ร้อยละ %	จำนวน Number	ร้อยละ %	จำนวน Number	ร้อยละ %	จำนวน Number	ร้อยละ %				
2212	การพิมพ์โฆษณาหนังสือพิมพ์ วารสาร และนิตยสาร	163	100.0	10	6.3	7	4.3	15	9.4	18	11.3	75	45.8	9	5.5	28	17.4	78.3	Publishing of newspapers, journals and periodicals
2213	การพิมพ์โฆษณาฉบับอื่นที่	3	100.0	-	-	-	-	-	-	2	66.7	-	-	-	-	1	33.3	80.0	Publishing of recorded media
2219	การพิมพ์โฆษณาอื่น ๆ	121	100.0	16	12.8	3	2.5	1	0.8	3	2.5	57	46.7	31	25.6	11	9.1	76.4	Other publishing
222	การพิมพ์ และกิจกรรมด้านการบริการ ที่เกี่ยวข้องกับการพิมพ์	2,130	100.0	189	8.9	188	8.8	285	13.4	476	22.3	520	24.4	244	11.4	229	10.7	72.3	Printing and service activities related to printing
2221	การพิมพ์	1,995	100.0	173	8.7	182	9.1	262	13.2	469	23.5	472	23.7	226	11.3	210	10.6	72.1	Printing
2222	กิจกรรมด้านการบริการที่เกี่ยวข้องกับการพิมพ์	135	100.0	16	11.5	6	4.3	23	17.1	7	5.2	48	35.3	18	13.2	18	13.4	75.1	Service activities related to printing
223	การทำสำเนาสื่อบันทึกข้อมูล	19	100.0	-	-	-	-	14	73.7	2	10.5	2	10.5	1	5.3	-	-	65.0	Reproduction of recorded media
2230	การทำสำเนาสื่อบันทึกข้อมูล	19	100.0	-	-	-	-	14	73.7	2	10.5	2	10.5	1	5.3	-	-	65.0	Reproduction of recorded media
23	การผลิตผลิตภัณฑ์จากปิโตรเลียม จากถ่านหินน้ำมันปิโตรเลียม และเชื้อเพลิงปรมาณู	21	100.0	1	4.8	11	52.4	3	11.9	1	4.7	5	21.4	1	4.8	-	-	60.9	Manufacture of coke, refined petroleum products and nuclear fuel
231	การผลิตผลิตภัณฑ์จากถ่านโค้ก	1	100.0	-	-	-	-	1	100.0	-	-	-	-	-	-	-	-	66.0	Manufacture of coke oven products
2310	การผลิตผลิตภัณฑ์จากถ่านโค้ก	1	100.0	-	-	-	-	1	100.0	-	-	-	-	-	-	-	-	66.0	Manufacture of coke oven products
232	การผลิตผลิตภัณฑ์ที่ได้จากการ ถ่านน้ำมันปิโตรเลียม	20	100.0	1	5.0	11	55.0	2	7.5	1	5.0	5	22.5	1	5.0	-	-	60.7	Manufacture of refined petroleum products
2320	การผลิตผลิตภัณฑ์ที่ได้จากการ ถ่านน้ำมันปิโตรเลียม	20	100.0	1	5.0	11	55.0	2	7.5	1	5.0	5	22.5	1	5.0	-	-	60.7	Manufacture of refined petroleum products
24	การผลิตเคมีภัณฑ์และผลิตภัณฑ์เคมี	644	100.0	97	15.0	34	5.3	49	7.6	145	22.6	165	25.6	91	14.2	62	9.7	70.3	Manufacture of chemicals and chemical products
241	การผลิตเคมีภัณฑ์ขั้นพื้นฐาน	134	100.0	10	7.5	6	4.3	5	3.7	33	24.8	30	22.4	34	25.0	16	12.3	77.4	Manufacture of basic chemicals
2411	การผลิตเคมีภัณฑ์ขั้นพื้นฐาน ยกเว้นปุ๋ยและ สารประกอบไนโตรเจน	57	100.0	8	14.0	1	1.8	3	5.3	8	14.0	8	14.0	21	36.0	9	14.9	77.4	Manufacture of basic chemicals, except fertilizers nitrogen compounds
2412	การผลิตปุ๋ยและการประกอบไนโตรเจน	18	100.0	2	11.1	1	5.6	1	5.6	3	16.7	9	50.0	1	5.6	1	5.6	70.9	Manufacture of fertilizers and nitrogen compounds
2413	การผลิตพลาสติกในขั้นต้น และยางสังเคราะห์	59	100.0	-	-	4	6.4	1	1.7	22	37.7	13	22.0	12	20.3	7	11.9	79.3	Manufacture of plastics in primary forms and of synthetic rubber

ตาราง 12 จำนวนและร้อยละของสถานประกอบการอุตสาหกรรมผลิต จำนวนตามอัตราการใช้กำลังการผลิตต่อปี 2549 และประเภทอุตสาหกรรม กรุงเทพมหานคร, พ.ศ. 2550 (ต่อ)

TABLE 12 NUMBER AND PERCENTAGE OF MANUFACTURING ESTABLISHMENTS BY CAPACITY UTILIZATION IN 2006 AND CATEGORY OF INDUSTRY, BANGKOK, 2007 (Cont'd)

รหัส Code	ประเภทอุตสาหกรรม	อัตราการใช้กำลังการผลิตต่อปี 2549 Capacity utilization in 2006											เฉลี่ยต่อสถาน- ประกอบการ Average per establishment	Category of industry					
		จำนวนสถานประกอบการ		<50%		50-59%		60-69%		70-79%		80-89%			90-99%		≥ 100%		
		จำนวน	ร้อยละ	จำนวน	ร้อยละ	จำนวน	ร้อยละ	จำนวน	ร้อยละ	จำนวน	ร้อยละ	จำนวน			ร้อยละ	จำนวน	ร้อยละ	จำนวน	ร้อยละ
242	การผลิตผลิตภัณฑ์เคมีอื่น ๆ	504	100.0	84	16.6	28	5.7	43	8.6	111	22.0	134	26.6	58	11.5	46	9.1	68.7	Manufacture of other chemical products
2421	การผลิตสารฆ่าศัตรูพืชและผลิตภัณฑ์เคมีทางการเกษตรอื่น ๆ	9	100.0	2	22.2	-	-	1	11.1	4	44.4	2	22.2	-	-	-	-	62.8	Manufacture of pesticides and other agro-chemical products
2422	การผลิตสีทา น้ำมันชักเงา และสิ่งที่ไม่ทาเคลือบ หมึกพิมพ์ และน้ำมันทาไม้ (massics) ที่คล้ายกัน	92	100.0	6	6.5	2	2.2	9	9.8	32	34.8	29	31.5	10	10.9	4	4.4	73.9	Manufacture of paints, varnishes and similar coatings, printing ink and mastics
2423	การผลิตผลิตภัณฑ์ทางเภสัชกรรม เคมีภัณฑ์ที่ใช้รักษาโรค และผลิตภัณฑ์ที่ทำจากสมุนไพร	183	100.0	12	6.5	11	5.9	19	10.3	40	22.1	63	34.5	21	11.5	17	9.2	74.5	Manufacture of pharmaceuticals, medicinal chemicals and botanical products
2424	การผลิตสบู่และผงซักฟอก เคมีภัณฑ์ที่ใช้ในการ ทำความสะอาด และขัดเงา เครื่องหอม และสิ่งปรุงแต่ง สำหรับประติมากรรม หรือประติมากรรม	157	100.0	34	21.7	10	6.2	10	6.6	30	19.4	32	20.2	21	13.2	20	12.7	66.5	Manufacture of soap and detergents, cleaning and polishing preparations, perfumes and toilet preparations
2429	การผลิตผลิตภัณฑ์เคมีอื่น ๆ ซึ่งมีได้จัดประเภทไว้ในที่อื่น	63	100.0	30	47.6	6	9.5	4	6.4	4	6.4	8	12.7	6	9.5	5	7.9	50.3	Manufacture of other chemical products n.e.c.
243	การผลิตเส้นใยประดิษฐ์	6	100.0	3	50.0	-	-	1	16.7	1	16.7	1	16.7	-	-	-	-	50.8	Manufacture of man-made fibres
2430	การผลิตเส้นใยประดิษฐ์	6	100.0	3	50.0	-	-	1	16.7	1	16.7	1	16.7	-	-	-	-	50.8	Manufacture of man-made fibres
25	การผลิตผลิตภัณฑ์ยางและพลาสติก	1,806	100.0	95	5.3	209	11.5	299	16.5	451	25.0	452	25.0	113	6.3	187	10.4	72.0	Manufacture of rubber and plastics products
251	การผลิตผลิตภัณฑ์ยาง	257	100.0	19	7.4	23	8.9	42	16.2	59	23.1	52	20.3	27	10.6	35	13.5	72.8	Manufacture of rubber products
2511	การผลิตยางนอกและยางใน	43	100.0	-	-	17	39.5	3	6.4	6	13.4	8	19.2	8	19.2	1	2.3	68.8	Manufacture of rubber tyres and tubes; retreading and rebuilding of rubber tyres
2519	การผลิตผลิตภัณฑ์ยางอื่น ๆ	214	100.0	19	8.9	6	2.7	39	18.2	54	25.1	44	20.5	19	8.8	34	15.8	73.7	Manufacture of other rubber products
252	การผลิตผลิตภัณฑ์พลาสติก	1,549	100.0	76	4.9	186	12.0	257	16.6	391	25.3	400	25.8	86	5.6	153	9.9	71.8	Manufacture of plastic products
2520	การผลิตผลิตภัณฑ์พลาสติก	1,549	100.0	76	4.9	186	12.0	257	16.6	391	25.3	400	25.8	86	5.6	153	9.9	71.8	Manufacture of plastic products
26	การผลิตผลิตภัณฑ์แก้วโลหะ	385	100.0	32	8.3	47	12.3	36	9.4	110	28.5	63	16.3	37	9.5	61	15.7	72.8	Manufacture of other non-metallic products
261	การผลิตแก้วและผลิตภัณฑ์แก้ว	104	100.0	17	16.8	-	-	2	1.9	40	38.0	27	25.5	19	17.8	-	-	71.3	Manufacture of glass and glass products
2610	การผลิตแก้วและผลิตภัณฑ์แก้ว	104	100.0	17	16.8	-	-	2	1.9	40	38.0	27	25.5	19	17.8	-	-	71.3	Manufacture of glass and glass products
269	การผลิตผลิตภัณฑ์แร่โลหะ ซึ่งมีได้จัดประเภทไว้ในที่อื่น	281	100.0	15	5.1	47	16.9	34	12.1	70	25.0	36	12.8	18	6.4	61	21.7	73.4	Manufacture of non-metallic mineral products n.e.c.

ตาราง 12 จำนวนและร้อยละของสถานประกอบการอุตสาหกรรม การใช้งานอัตรากำลังการผลิตที่ 2549 และประเภทอุตสาหกรรม กรุงเทพมหานคร, พ.ศ. 2550 (ต่อ)
 TABLE 12 NUMBER AND PERCENTAGE OF MANUFACTURING ESTABLISHMENTS BY CAPACITY UTILIZATION IN 2006 AND CATEGORY OF INDUSTRY, BANGKOK, 2007 (Cont'd)

รหัส Code	ประเภทอุตสาหกรรม	จำนวนสถานประกอบการ											เฉลี่ยต่อสถาน- ประกอบการ Average per establishment	Category of industry				
		อัตรากำลังการผลิตที่ 2549 Capacity utilization in 2006																
		< 50%		50-59%		60-69%		70-79%		80-89%		90-99%			≥ 100%			
จำนวน Number	ร้อยละ %	จำนวน Number	ร้อยละ %	จำนวน Number	ร้อยละ %	จำนวน Number	ร้อยละ %	จำนวน Number	ร้อยละ %	จำนวน Number	ร้อยละ %	จำนวน Number	ร้อยละ %	จำนวน Number	ร้อยละ %			
2691	การผลิตเซรามิกชนิดไม่เผาไฟ ซึ่งไม่ได้ใช้งานก่อสร้าง	41	100.0	-	-	2	4.9	9	22.0	7	17.1	8	19.5	-	-	15	36.6	Manufacture of non-structural non-refractory ceramic ware
2692	การผลิตผลิตภัณฑ์เซรามิกชนิดทนไฟ	5	100.0	-	-	2	40.0	1	20.0	-	-	-	-	1	20.0	1	20.0	Manufacture of refractory ceramic products
2693	การผลิตผลิตภัณฑ์จากดินชนิดไม่เผาไฟ ซึ่งใช้กับงานก่อสร้าง	8	100.0	2	20.8	-	-	-	-	-	-	4	45.8	-	-	3	33.3	Manufacture of structural non-refractory clay products
2694	การผลิตซีเมนต์ ปูนขาว และปูนปลาสเตอร์	18	100.0	-	-	-	-	10	55.6	4	22.2	-	-	2	11.1	2	11.1	Manufacture of cement, lime and plaster
2695	การผลิตผลิตภัณฑ์จากคอนกรีต ซีเมนต์ และปูนปลาสเตอร์	172	100.0	9	5.0	30	17.7	12	7.0	46	26.9	21	12.4	14	8.1	39	22.9	Manufacture of articles of concrete, cement and plaster
2696	การตัด การขึ้นรูป และการแต่งสำเร็จหิน	28	100.0	3	10.7	14	50.0	-	-	9	32.1	2	7.1	-	-	-	-	Cutting, shaping and finishing of stone
2699	การผลิตผลิตภัณฑ์แร่โลหะอื่น ๆ ซึ่งมีขีดประเภไไว้ในที่อื่น	9	100.0	1	11.1	1	11.1	1	11.1	3	33.3	1	11.1	1	11.1	1	11.1	Manufacture of other non-metallic mineral products n.e.c.
27	การผลิตโลหะขั้นมูลฐาน	364	100.0	54	14.7	25	7.0	57	15.6	48	13.2	101	27.8	20	5.6	58	16.1	Manufacture of basic metals
271	การผลิตเหล็กและเหล็กกล้าขั้นมูลฐาน	107	100.0	10	9.4	6	5.6	14	13.1	20	18.7	51	47.7	4	3.7	2	1.9	Manufacture of basic iron and steel
2710	การผลิตเหล็กและเหล็กกล้าขั้นมูลฐาน ที่ไม่มีเหล็กขั้นมูลฐาน	107	100.0	10	9.4	6	5.6	14	13.1	20	18.7	51	47.7	4	3.7	2	1.9	Manufacture of basic iron and steel
272	การผลิตโลหะมีค่าและโลหะอื่น ที่ไม่มีเหล็กขั้นมูลฐาน	79	100.0	4	5.1	3	3.8	14	17.7	2	2.5	22	27.9	5	6.3	29	36.7	Manufacture of basic precious and non-ferrous metals
2720	การผลิตโลหะมีค่า และโลหะอื่น ที่ไม่มีเหล็กขั้นมูลฐาน	79	100.0	4	5.1	3	3.8	14	17.7	2	2.5	22	27.9	5	6.3	29	36.7	Manufacture of basic precious and non-ferrous metals
273	การหล่อโลหะ	178	100.0	40	22.4	16	9.2	29	16.1	26	14.5	28	16.0	11	6.3	27	15.4	Casting of metals
2731	การหล่อเหล็กและเหล็กกล้า	54	100.0	26	48.5	11	20.7	3	5.6	4	6.7	3	5.6	4	7.4	3	5.6	Casting of iron and steel
2732	การหล่อโลหะที่ไม่มีเหล็ก	124	100.0	14	11.1	5	4.2	26	20.7	22	17.9	25	20.5	7	5.8	24	19.7	Casting of non-ferrous metals
28	การผลิตผลิตภัณฑ์ที่ทำจากโลหะประดิษฐ์ ยกเว้นเครื่องจักรและอุปกรณ์	6,598	100.0	499	7.6	899	13.6	1,475	22.4	1,129	17.1	1,254	19.0	363	5.5	979	14.8	Manufacture of fabricated metal products, except machinery and equipment
281	การผลิตผลิตภัณฑ์ที่มีโครงสร้างเป็นโลหะ ซึ่งนำที่ถ่มน้ำ และเครื่องกำเนิดไอน้ำ	2,208	100.0	303	13.7	321	14.5	456	20.7	359	16.3	298	13.5	165	7.5	307	13.9	Manufacture of structural metal products, tanks, reservoirs and steam generators
2811	การผลิตผลิตภัณฑ์ที่มีโครงสร้างเป็นโลหะ	2,109	100.0	298	14.1	314	14.9	450	21.4	334	15.8	256	12.1	155	7.4	303	14.4	Manufacture of structural metal products
2812	การผลิตถังน้ำ ที่ถ่มน้ำ และภาชนะบรรจุ ที่ทำจากโลหะ	93	100.0	5	5.4	7	7.5	6	6.5	24	26.0	41	44.3	8	8.2	2	2.2	Manufacture of tanks, reservoirs and containers of metal

ตาราง 12 จำนวนและร้อยละของสถานประกอบการอุตสาหกรรมผลิต จำนวนตามอัตราการใช้กำลังการผลิตปี 2549 และประเภทอุตสาหกรรม กรุงเทพมหานคร, พ.ศ. 2550 (ต่อ)

TABLE 12 NUMBER AND PERCENTAGE OF MANUFACTURING ESTABLISHMENTS BY CAPACITY UTILIZATION IN 2006 AND CATEGORY OF INDUSTRY, BANGKOK, 2007 (Cont'd)

รหัส Code	ประเภทอุตสาหกรรม	จำนวนสถานประกอบการ										เฉลี่ยต่อสถาน- ประกอบการ Average per establishment	Category of industry						
		อัตราการใช้กำลังการผลิตปี 2549 Capacity utilization in 2006																	
Number of establishments		<50%	50-59%	60-69%	70-79%	80-89%	90-99%	≥ 100%											
จำนวน	ร้อยละ	จำนวน	ร้อยละ	จำนวน	ร้อยละ	จำนวน	ร้อยละ	จำนวน	ร้อยละ	จำนวน	ร้อยละ	จำนวน	ร้อยละ	จำนวน	ร้อยละ				
Number	%	Number	%	Number	%	Number	%	Number	%	Number	%	Number	%	Number	%				
2813	การผลิตเครื่องกำเนิดไอน้ำ ยกเว้นหม้อน้ำ (boiler) น้ำร้อน สำหรับการทำงานร่วมกับส่วนกลาง	6	100.0	-	-	-	-	1	16.7	1	16.7	2	33.3	2	33.3	89.2	Manufacture of steam generators, except central heating hot water boilers		
289	การผลิตผลิตภัณฑ์โลหะประดิษฐ์อื่น ๆ รวมทั้งกิจกรรมด้านการบริการ	4,390	100.0	199	4.5	578	13.2	1,018	23.2	770	17.5	956	21.8	198	4.5	672	15.3	Manufacture of other fabricated metal products; service activities to producers of fabricated metal products	
2891	การผลิตผลิตภัณฑ์โลหะที่ทำขึ้นโดยวิธีการกัด การตอกพิมพ์ และการรีดในรูปแบบต่าง ๆ รวมทั้งการผสมโลหะ	3,245	100.0	107	3.3	417	12.9	806	24.8	537	16.6	716	22.1	142	4.4	519	16.0	Forging, pressing, stamping and roll-forming of metal; powder metallurgy	
2892	การตกแต่งและการเคลือบโลหะ รวมทั้ง การดำเนินการเกี่ยวกับวิศวกรรมเครื่องกล โดยได้รับการรวมเป็นหมวดแทน	468	100.0	36	7.7	65	13.9	100	21.5	79	16.9	93	20.0	13	2.8	81	17.3	Treatment and coating of metals; general mechanical engineering on a fee or contract basis	
2893	การผลิตของมีคม เครื่องมือที่ใช้งานด้วยมือ และเครื่องมือโลหะทั่วไป	162	100.0	24	14.5	25	15.4	21	12.7	31	18.8	38	23.2	10	6.2	15	9.3	Manufacture of cutlery, hand tools and general hardware	
2899	การผลิตผลิตภัณฑ์โลหะประดิษฐ์อื่น ๆ ซึ่งมิได้จัดประเภทไว้ก่อน	515	100.0	32	6.1	71	13.7	92	17.8	123	23.9	109	21.2	32	6.3	57	11.0	Manufacture of other fabricated metal products n.e.c.	
29	การผลิตเครื่องจักรและอุปกรณ์																	Manufacture of machinery and equipment n.e.c.	
	ซึ่งมิได้จัดประเภทไว้ก่อน	796	100.0	43	5.4	79	9.9	144	18.1	181	22.6	210	26.4	48	6.1	91	11.5	72.2	
291	การผลิตเครื่องจักรที่ใช้งานทั่วไป	354	100.0	28	7.9	29	8.2	61	17.1	67	19.0	109	30.8	26	7.5	34	9.6	71.8	Manufacture of general purpose machinery
2911	การผลิตเครื่องยนต์และเครื่องจักร ยกเว้นเครื่องยนต์ที่ใช้กับอากาศยาน	3	100.0	-	-	-	-	3	100.0	-	-	-	-	-	-	-	-	62.3	Manufacture of engines and turbines, except aircraft, vehicle and cycle engines
2912	การผลิตเครื่องสูบลม เครื่องอัด แก๊ส และวาล์ว	57	100.0	1	1.8	1	1.8	26	46.1	4	7.0	18	30.8	5	9.0	2	3.5	72.1	Manufacture of pumps, compressors, taps and valves
2913	การผลิตเบร้ง (ตลับลูกปืน) เกียร์ และ เครื่องเกียร์ และอุปกรณ์ที่ใช้ขับเคลื่อน	17	100.0	-	-	-	-	1	5.9	6	32.4	8	44.1	1	5.9	2	11.8	78.8	Manufacture of bearings, gears, gearing and driving elements
2914	การผลิตเตาเผา และเครื่องฟืนหรือ เครื่องถลุงเหล็กของเตาเผา	18	100.0	-	-	8	44.4	4	22.2	1	5.6	4	22.2	-	-	1	5.6	63.7	Manufacture of ovens, furnaces and furnace burners
2915	การผลิตอุปกรณ์ที่ใช้ในการยกและการทำงาน	50	100.0	5	9.7	6	12.0	2	4.0	17	33.1	12	23.4	5	9.7	4	8.0	72.6	Manufacture of lifting and handling equipment

ตาราง 12 จำนวนและร้อยละของสถานประกอบการอุตสาหกรรมผลิต จำนวนตามอัตราการใช้จ่ายการผลิตต่อปี 2549 และประเภทอุตสาหกรรม กรุงเทพมหานคร, พ.ศ. 2550 (ต่อ)

TABLE 12 NUMBER AND PERCENTAGE OF MANUFACTURING ESTABLISHMENTS BY CAPACITY UTILIZATION IN 2006 AND CATEGORY OF INDUSTRY, BANGKOK, 2007 (Cont'd)

รหัส Code	ประเภทอุตสาหกรรม	อัตราการใช้จ่ายการผลิตต่อปี 2549 Capacity utilization in 2006											เฉลี่ยต่อสถาน- ประกอบการ Average per establishment	Category of industry					
		จำนวนสถานประกอบการ		<50%		50-59%		60-69%		70-79%		80-89%			90-99%		≥ 100%		
		จำนวน	ร้อยละ	จำนวน	ร้อยละ	จำนวน	ร้อยละ	จำนวน	ร้อยละ	จำนวน	ร้อยละ	จำนวน			ร้อยละ	จำนวน	ร้อยละ	จำนวน	ร้อยละ
2919	การผลิตเครื่องจักรที่ใช้งานทั่วไปอื่น ๆ	209	100.0	22	10.5	14	6.7	24	11.6	40	19.3	68	32.6	15	7.4	25	12.0	71.7	Manufacture of other general purpose machinery
292	การผลิตเครื่องจักรที่ใช้งานเฉพาะอย่าง	372	100.0	14	3.9	42	11.4	81	21.8	79	21.3	90	24.2	15	4.0	50	13.5	72.1	Manufacture of special purpose machinery
2921	การผลิตเครื่องจักรที่ใช้ในการเกษตรและการป่าไม้	42	100.0	1	3.3	7	17.6	15	36.7	9	22.4	4	10.5	2	4.8	2	4.8	64.9	Manufacture of agricultural and forestry machinery
2922	การผลิตเครื่องมือกล	79	100.0	5	6.3	8	10.6	27	34.2	11	14.4	17	21.3	1	1.3	9	11.9	69.0	Manufacture of machine-tools
2923	การผลิตเครื่องจักรสำหรับโลหะกรรม	6	100.0	-	-	2	33.3	1	16.7	1	16.7	-	-	-	-	2	33.3	73.3	Manufacture of machinery for metallurgy
2924	การผลิตเครื่องจักรที่ใช้ในการทำเหมืองแร่	42	100.0	5	11.9	-	-	10	23.8	12	28.6	12	28.6	3	7.1	-	-	68.7	Manufacture of machinery for mining, quarrying and construction
2925	การผลิตเครื่องจักรที่ใช้ในกระบวนการผลิตอาหาร เครื่องดื่ม และยาสูบ	41	100.0	-	-	10	24.4	4	9.8	14	34.2	10	24.4	3	7.3	-	-	68.5	Manufacture of machinery for food, beverage and tobacco processing
2926	การผลิตเครื่องจักรที่ใช้ในการผลิตสิ่งทอ เครื่องแต่งกายและเครื่องหนัง	14	100.0	-	-	2	14.3	-	-	3	21.4	4	28.6	2	14.3	3	21.4	80.1	Manufacture of machinery for textile, apparel and leather production
2929	การผลิตเครื่องจักรที่ใช้ในกระบวนการผลิตอื่น ๆ	148	100.0	3	2.0	13	8.6	24	16.0	28	19.1	43	28.8	4	2.7	34	22.8	77.1	Manufacture of other special purpose machinery
293	การผลิตเครื่องใช้ในบ้านเรือน ซึ่งมีได้จัดประเภทไว้ในที่อื่น	70	100.0	1	1.4	8	10.7	2	2.9	35	49.3	11	15.7	7	10.0	7	10.0	74.6	Manufacture of domestic appliances n.e.c.
2930	การผลิตเครื่องใช้ในบ้านเรือน ซึ่งมีได้จัดประเภทไว้ในที่อื่น	70	100.0	1	1.4	8	10.7	2	2.9	35	49.3	11	15.7	7	10.0	7	10.0	74.6	Manufacture of domestic appliances n.e.c.
30	การผลิตเครื่องจักรสำนักงาน เครื่องทำบัญชี และเครื่องคำนวณ	12	100.0	-	-	-	-	1	8.3	2	12.5	5	45.9	1	8.3	3	25.0	84.2	Manufacture of office, accounting and computing machinery
3000	การผลิตเครื่องจักรสำนักงาน เครื่องทำบัญชี และเครื่องคำนวณ	12	100.0	-	-	-	-	1	8.3	2	12.5	6	45.8	1	8.3	3	25.0	84.2	Manufacture of office, accounting and computing machinery
3000	การผลิตเครื่องจักรสำนักงาน เครื่องทำบัญชี และเครื่องคำนวณ	12	100.0	-	-	-	-	1	8.3	2	12.5	6	45.8	1	8.3	3	25.0	84.2	Manufacture of office, accounting and computing machinery
31	การผลิตเครื่องจักรและเครื่องอุปโภคไฟฟ้า ซึ่งมีได้จัดประเภทไว้ในที่อื่น	344	100.0	25	7.3	34	9.9	41	12.0	85	24.3	70	20.4	27	8.0	62	18.1	74.0	Manufacture of electrical machinery and apparatus n.e.c.
311	การผลิตมอเตอร์ไฟฟ้า เครื่องกำเนิดไฟฟ้า และหม้อแปลงไฟฟ้า	98	100.0	14	13.8	12	11.7	11	11.5	20	20.7	15	14.8	5	5.1	22	22.5	71.3	Manufacture of electric motors, generators and transformers
3110	การผลิตมอเตอร์ไฟฟ้า เครื่องกำเนิดไฟฟ้า และหม้อแปลงไฟฟ้า	98	100.0	14	13.8	12	11.7	11	11.5	20	20.7	15	14.8	5	5.1	22	22.5	71.3	Manufacture of electric motors, generators and transformers

ตาราง 12 จำนวนและร้อยละของสถานประกอบการผลิต จำนวนตามอัตราการใช้กำลังการผลิตที่ 2549 และประเภทอุตสาหกรรม กรุงเทพมหานคร, พ.ศ. 2550 (ต่อ)

TABLE 12 NUMBER AND PERCENTAGE OF MANUFACTURING ESTABLISHMENTS BY CAPACITY UTILIZATION IN 2006 AND CATEGORY OF INDUSTRY, BANGKOK, 2007 (Cont'd)

รหัส Code	ประเภทอุตสาหกรรม	อัตราการใช้กำลังการผลิตที่ 2549 Capacity utilization in 2006											เฉลี่ยต่อสถาน- ประกอบการ Average per establishment	Category of industry					
		จำนวน ร้อยละ		< 50%		50-59%		60-69%		70-79%		80-89%			90-99%		≥ 100%		
		จำนวน	ร้อยละ	จำนวน	ร้อยละ	จำนวน	ร้อยละ	จำนวน	ร้อยละ	จำนวน	ร้อยละ	จำนวน			ร้อยละ	จำนวน	ร้อยละ	จำนวน	ร้อยละ
312	การผลิตอุปกรณ์เพื่อการจ่าย และควบคุมกระแสไฟฟ้า	106	100.0	6	5.3	10	9.8	7	7.0	27	25.0	22	21.2	8	7.6	26	24.1	77.0	Manufacture of electricity distribution and control apparatus
3120	การผลิตอุปกรณ์เพื่อการจ่าย และควบคุมกระแสไฟฟ้า	106	100.0	6	5.3	10	9.8	7	7.0	27	25.0	22	21.2	8	7.6	26	24.1	77.0	Manufacture of electricity distribution and control apparatus
313	การผลิตลวดและเคเบิลที่มีขนาด	24	100.0	-	-	-	-	-	-	14	56.3	8	31.3	-	-	3	12.5	78.5	Manufacture of insulated wire and cable
3130	การผลิตลวดและเคเบิลที่มีขนาด	24	100.0	-	-	-	-	-	-	14	56.3	8	31.3	-	-	3	12.5	78.5	Manufacture of insulated wire and cable
314	การผลิตหม้อสะสมไฟฟ้า เซลล์ปฐมภูมิ และแบตเตอรี่ปฐมภูมิ	16	100.0	-	-	-	-	-	-	6	37.5	3	18.8	4	25.0	3	18.8	84.4	Manufacture of accumulators, primary cells and primary batteries
3140	การผลิตหม้อสะสมไฟฟ้า เซลล์ปฐมภูมิ และแบตเตอรี่ปฐมภูมิ	16	100.0	-	-	-	-	-	-	6	37.5	3	18.8	4	25.0	3	18.8	84.4	Manufacture of accumulators, primary cells and primary batteries
315	การผลิตหลอดไฟฟ้าและเครื่องอุปกรณ์ สำหรับให้แสงสว่าง	66	100.0	4	6.1	8	11.8	14	20.9	12	18.4	17	25.1	5	7.6	7	10.1	70.9	Manufacture of electric lamps
3150	การผลิตหลอดไฟฟ้าและเครื่องอุปกรณ์ สำหรับให้แสงสว่าง	66	100.0	4	6.1	8	11.8	14	20.9	12	18.4	17	25.1	5	7.6	7	10.1	70.9	Manufacture of electric lamps
319	การผลิตเครื่องอุปกรณ์ไฟฟ้าอื่น ๆ ซึ่งมิได้จัดประเภทไว้ในที่อื่น ๆ	34	100.0	2	5.9	4	12.9	9	25.9	5	15.9	6	17.7	5	15.9	2	5.9	70.2	Manufacture of other electrical equipment n.e.c.
3190	การผลิตเครื่องอุปกรณ์ไฟฟ้าอื่น ๆ ซึ่งมิได้จัดประเภทไว้ในที่อื่น ๆ	34	100.0	2	5.9	4	12.9	9	25.9	5	15.9	6	17.7	5	15.9	2	5.9	70.2	Manufacture of other electrical equipment n.e.c.
32	การผลิตอุปกรณ์และเครื่องอุปกรณ์วิทยุ โทรทัศน์ และการสื่อสาร	155	100.0	6	3.9	14	9.2	7	4.5	33	21.3	34	21.9	22	14.3	39	24.9	79.7	Manufacture of radio, television and communication equipment and apparatus
321	การผลิตหลอดอิเล็กทรอนิกส์ และส่วนประกอบอิเล็กทรอนิกส์อื่น ๆ	78	100.0	2	2.6	12	15.6	1	1.3	18	23.3	20	25.9	16	20.8	8	10.5	76.7	Manufacture of electronic valves and tubes and other electronic components
3210	การผลิตหลอดอิเล็กทรอนิกส์ และส่วนประกอบอิเล็กทรอนิกส์อื่น ๆ	78	100.0	2	2.6	12	15.6	1	1.3	18	23.3	20	25.9	16	20.8	8	10.5	76.7	Manufacture of electronic valves and tubes and other electronic components
322	การผลิตเครื่องส่งสัญญาณ โทรทัศน์และวิทยุ และเครื่องอุปกรณ์สำหรับโทรศัพท์ และโทรเลขแบบใช้สาย	14	100.0	-	-	-	-	6	42.9	3	21.4	1	7.1	4	28.6	-	-	73.6	Manufacture of television and radio transmitters and apparatus for line telephony and line telegraphy
3220	การผลิตเครื่องส่งสัญญาณ โทรทัศน์และวิทยุ และเครื่องอุปกรณ์สำหรับโทรศัพท์ และโทรเลขแบบใช้สาย	14	100.0	-	-	-	-	6	42.9	3	21.4	1	7.1	4	28.6	-	-	73.6	Manufacture of television and radio transmitters and apparatus for line telephony and line telegraphy

ตาราง 12 จำนวนและร้อยละของสถานประกอบการอุตสาหกรรมผลิต ชิ้นแถมตามอัตราการใช้กำลังการผลิตต่อปี 2549 และประเภทอุตสาหกรรม กรุงเทพมหานคร, พ.ศ. 2550 (ต่อ)
 TABLE 12 NUMBER AND PERCENTAGE OF MANUFACTURING ESTABLISHMENTS BY CAPACITY UTILIZATION IN 2006 AND CATEGORY OF INDUSTRY, BANGKOK, 2007 (Cont'd)

รหัส Code	ประเภทอุตสาหกรรม	จำนวนสถานประกอบการ											เฉลี่ยต่อสถาน- ประกอบการ Average per establishment	Category of industry				
		จำนวน		ร้อยละ		จำนวน		ร้อยละ		จำนวน		ร้อยละ						
		Number	%	Number	%	Number	%	Number	%	Number	%	Number			%			
		อัตราการใช้กำลังการผลิตต่อปี 2549 Capacity utilization in 2006																
		Number of establishments		<50%		50-59%		60-69%		70-79%		80-89%		90-99%		≥ 100%		
		จำนวน	ร้อยละ	จำนวน	ร้อยละ	จำนวน	ร้อยละ	จำนวน	ร้อยละ	จำนวน	ร้อยละ	จำนวน	ร้อยละ	จำนวน	ร้อยละ	จำนวน	ร้อยละ	
		Number	%	Number	%	Number	%	Number	%	Number	%	Number	%	Number	%	Number	%	
323	การผลิตเครื่องรับโทรทัศน์และวิทยุ เครื่องบันทึกเสียง หรือภาพ หรือเครื่องขยายเสียง หรือเครื่องขยายเสียง หรือเครื่องขยายเสียง หรือเครื่องขยายเสียง	63	100.0	4	6.4	2	3.2	-	-	12	18.7	13	20.3	2	3.2	30	48.3	84.8
3230	การผลิตเครื่องรับโทรทัศน์และวิทยุ เครื่องบันทึกเสียง หรือภาพ หรือเครื่องขยายเสียง หรือเครื่องขยายเสียง หรือเครื่องขยายเสียง หรือเครื่องขยายเสียง	63	100.0	4	6.4	2	3.2	-	-	12	18.7	13	20.3	2	3.2	30	48.3	84.8
33	การผลิตอุปกรณ์ที่ใช้ทางการแพทย์ การวัดความถี่ และอุปกรณ์ที่ใช้ในทางทันตศาสตร์ นาฬิกา	163	100.0	16	10.1	18	11.0	16	9.6	24	15.0	33	20.0	24	15.0	32	19.3	74.2
331	การผลิตอุปกรณ์และเครื่องมือใช้ในทางการแพทย์ และเครื่องมือที่ใช้ในทางทันตศาสตร์ การตรวจสอบ การทดสอบ การเดินเรือ/การเดินอากาศ และใช้ในวัตถุประสงค์อื่น ๆ ยกเว้นอุปกรณ์ที่ใช้ในทางทันตศาสตร์	130	100.0	17	12.7	14	10.7	16	12.1	15	11.9	27	20.4	18	14.2	24	18.1	72.6
3311	การผลิตอุปกรณ์ที่ใช้ในทางการแพทย์ และทัศนมาตร และเครื่องมือ ใช้ทางทัศนมาตรกระดูก	98	100.0	14	13.7	11	10.7	12	12.6	5	5.1	21	21.6	18	18.8	17	17.5	72.1
3312	การผลิตอุปกรณ์และเครื่องมือที่ใช้เพื่อการวัด การตรวจสอบ การทดสอบ การเดินเรือ/การเดินอากาศ และใช้ในวัตถุประสงค์อื่น ๆ ยกเว้นอุปกรณ์ควบคุมกระบวนการผลิตในทางอุตสาหกรรม	25	100.0	-	-	3	13.6	3	13.6	6	25.6	5	21.6	-	-	6	25.6	79.2
3313	การผลิตอุปกรณ์ควบคุมกระบวนการผลิตในทางอุตสาหกรรม	7	100.0	3	42.9	-	-	-	-	4	57.1	-	-	-	-	-	-	57.1
332	การผลิตอุปกรณ์ที่ใช้ในทางทันตศาสตร์ และเครื่องมือเกี่ยวกับทันตกรรม	14	100.0	-	-	-	-	-	-	6	42.9	3	21.4	4	28.6	1	7.1	80.1
3320	การผลิตอุปกรณ์ที่ใช้ในทางทันตศาสตร์ และเครื่องมือเกี่ยวกับทันตกรรม	14	100.0	-	-	-	-	-	-	6	42.9	3	21.4	4	28.6	1	7.1	80.1
333	การผลิตนาฬิกา	19	100.0	-	-	4	21.1	-	-	3	15.8	3	15.8	2	10.5	7	36.8	81.0

Manufacture of television and radio receivers and associated consumer goods

Manufacture of television and radio receivers and associated consumer goods

Manufacture of medical, precision and optical instruments, watches and clocks

Manufacture of medical appliances and instruments and appliances for measuring, checking, testing, navigating and other purposes, except optical instruments

Manufacture of medical and surgical equipment and or orthopaedic appliances

Manufacture of instruments and appliances for measuring, checking, testing, navigating and industrial process control equipment

Manufacture of industrial process control equipment

Manufacture of optical instruments and photographic equipment

Manufacture of optical instruments and photographic equipment

Manufacture of watches and clocks

ตาราง 12 จำนวนและร้อยละของสถานประกอบการผลิต จำนวนตามอัตราการใช้กำลังการผลิตปี 2549 และประเภทอุตสาหกรรม กรุงเทพมหานคร, พ.ศ. 2550 (ต่อ)

TABLE 12 NUMBER AND PERCENTAGE OF MANUFACTURING ESTABLISHMENTS BY CAPACITY UTILIZATION IN 2006 AND CATEGORY OF INDUSTRY, BANGKOK, 2007 (Cont'd)

รหัส Code	ประเภทอุตสาหกรรม	อัตราการใช้กำลังการผลิตปี 2549 Capacity utilization in 2006											เฉลี่ยต่อสถาน- ประกอบการ Average per establishment	Category of industry					
		จำนวนสถานประกอบการ		<50%		50-59%		60-69%		70-79%		80-89%			90-99%		≥ 100%		
		จำนวน Number	ร้อยละ %	จำนวน Number	ร้อยละ %	จำนวน Number	ร้อยละ %	จำนวน Number	ร้อยละ %	จำนวน Number	ร้อยละ %	จำนวน Number			ร้อยละ %	จำนวน Number	ร้อยละ %	จำนวน Number	ร้อยละ %
3330	การผลิตนิตินิตา	19	100.0	-	-	4	21.1	-	-	3	15.8	3	15.8	2	10.5	7	36.8	81.0	Manufacture of watches and clocks
34	การผลิตยานยนต์ รถพ่วง และรถจักรยานยนต์	325	100.0	36	11.1	12	3.6	41	12.6	80	24.6	81	25.0	43	13.1	32	10.0	72.8	Manufacture of motor vehicles, trailers and semi-trailers
341	การผลิตยานยนต์	14	100.0	8	57.1	-	-	2	14.3	2	14.3	-	-	1	7.1	1	7.1	55.0	Manufacture of motor vehicles
3410	การผลิตยานยนต์	14	100.0	8	57.1	-	-	2	14.3	2	14.3	-	-	1	7.1	1	7.1	55.0	Manufacture of motor vehicles
342	การผลิตตัวถัง (coachwork) สำหรับยานยนต์	33	100.0	2	6.1	-	-	2	6.1	15	43.9	14	40.9	-	-	1	3.0	73.2	Manufacture of bodies (coachwork) for motor vehicles; manufacture of trailers and semi-trailers
3420	การผลิตตัวถัง (coachwork) สำหรับยานยนต์	33	100.0	2	6.1	-	-	2	6.1	15	43.9	14	40.9	-	-	1	3.0	73.2	Manufacture of bodies (coachwork) for motor vehicles; manufacture of trailers and semi-trailers
343	การผลิตส่วนประกอบและอุปกรณ์ประกอบ	278	100.0	26	9.4	12	4.2	37	13.3	63	22.8	68	24.4	42	15.0	30	10.9	73.7	Manufacture of parts and accessories for motor vehicles and their engines
3430	การผลิตส่วนประกอบและอุปกรณ์ประกอบ	278	100.0	26	9.4	12	4.2	37	13.3	63	22.8	68	24.4	42	15.0	30	10.9	73.7	Manufacture of parts and accessories for motor vehicles and their engines
35	การผลิตเครื่องอุปโภคบริโภคอื่น ๆ	131	100.0	5	3.8	10	7.5	21	16.0	22	17.1	43	32.7	15	11.7	15	11.2	75.4	Manufacture of other transport equipment
351	การต่อเรือและการซ่อมเรือ	28	100.0	1	3.6	4	12.5	-	-	2	7.1	16	55.4	3	10.7	3	10.7	77.6	Building and repairing of ships and boats
3511	การต่อเรือและการซ่อมเรือ	27	100.0	-	-	4	13.0	-	-	2	7.4	16	57.4	3	11.1	3	11.1	79.7	Building and repairing of ships and boats
3512	การต่อเรือและการซ่อมเรือที่ใช้	1	100.0	1	100.0	-	-	-	-	-	-	-	-	-	-	-	-	20.0	Building and repairing of pleasure and sporting boats
359	การผลิตเครื่องอุปโภคบริโภคอื่น ๆ	103	100.0	4	3.9	6	6.2	21	20.4	20	19.7	27	26.5	12	12.0	12	11.3	74.8	Manufacture of transport equipment n.e.c.
3591	การผลิตรถจักรยานยนต์	75	100.0	2	2.7	3	4.4	14	18.7	13	17.8	26	35.1	5	7.1	11	14.2	76.6	Manufacture of motorcycles
3592	การผลิตรถจักรยานสองล้อ	15	100.0	-	-	1	6.7	1	6.7	7	46.7	-	-	6	40.0	-	-	76.0	Manufacture of bicycles and invalid carriages
3599	การผลิตเครื่องอุปโภคบริโภคอื่น ๆ	13	100.0	2	15.4	2	15.4	6	46.2	-	-	1	7.7	1	7.7	1	7.7	62.7	Manufacture of other transport equipment n.e.c.
36	การผลิตเฟอร์นิเจอร์ รวมทั้งการผลิต	4,834	100.0	315	6.5	652	13.6	725	15.0	784	16.2	1,287	26.6	427	8.8	644	13.3	72.4	Manufacture of furniture; manufacturing n.e.c.
361	การผลิตเฟอร์นิเจอร์	1,655	100.0	37	2.2	295	17.8	260	15.7	334	20.2	398	24.0	117	7.1	214	13.0	72.4	Manufacture of furniture
3610	การผลิตเฟอร์นิเจอร์	1,655	100.0	37	2.2	295	17.8	260	15.7	334	20.2	398	24.0	117	7.1	214	13.0	72.4	Manufacture of furniture

ตาราง 12 จำนวนและร้อยละของสถานประกอบการอุตสาหกรรมผลิต จำนวนตามอัตราการใช้กำลังการผลิตต่อปี 2549 และประเภทอุตสาหกรรม กรุงเทพมหานคร, พ.ศ. 2550 (ต่อ)
 TABLE 12 NUMBER AND PERCENTAGE OF MANUFACTURING ESTABLISHMENTS BY CAPACITY UTILIZATION IN 2006 AND CATEGORY OF INDUSTRY, BANGKOK, 2007 (Cont'd)

รหัส Code	ประเภทอุตสาหกรรม	อัตราการใช้กำลังการผลิตต่อปี 2549 Capacity utilization in 2006											เฉลี่ยต่อสถาน- ประกอบการ Average per establishment	Category of industry					
		จำนวนสถานประกอบการ		< 50%		50-59%		60-69%		70-79%		80-89%			90-99%		≥ 100%		
		จำนวน Number	ร้อยละ %	จำนวน Number	ร้อยละ %	จำนวน Number	ร้อยละ %	จำนวน Number	ร้อยละ %	จำนวน Number	ร้อยละ %	จำนวน Number			ร้อยละ %	จำนวน Number	ร้อยละ %	จำนวน Number	ร้อยละ %
369	การผลิตซึ่งมิได้ใช้ประเภทไว้นี้ที่อื่น	3,179	100.0	278	8.7	357	11.2	466	14.7	450	14.2	889	28.0	310	9.8	429	13.5	72.4	Manufacturing n.e.c.
3691	การผลิตเครื่องเพชรพลอยและรูปพรรณ และของที่เก๋ๆทำขึ้น	2,019	100.0	74	3.7	151	7.5	271	13.4	335	16.6	729	36.1	171	8.5	288	14.3	76.5	Manufacture of jewellery and related articles
3692	การผลิตเครื่องดนตรี	17	100.0	1	5.9	4	20.6	-	-	3	14.7	-	-	7	41.2	3	17.7	79.7	Manufacture of musical instruments
3693	การผลิตเครื่องกีฬา	23	100.0	1	4.4	2	8.7	8	34.8	1	4.4	4	17.4	3	10.9	5	19.6	73.5	Manufacture of sports goods
3694	การผลิตของเล่นเกมและของเล่น	69	100.0	10	13.0	1	1.5	8	11.6	28	39.9	14	20.3	3	4.4	7	9.4	68.8	Manufacture of games and toys
3699	การผลิตอื่น ๆ ซึ่งมิได้จัดประเภทไว้นี้ที่อื่น	1,051	100.0	192	18.2	200	19.0	179	17.0	84	8.0	142	13.5	127	12.1	127	12.1	64.7	Other manufacturing n.e.c.
37	การนำผลิตภัณฑ์จากวัสดุเป็นวัสดุใหม่	5	100.0	-	-	-	-	1	20.0	1	20.0	1	20.0	-	-	2	40.0	83.0	Recycling
371	การนำเศษและของที่ใช้ไม่ได้จากโลหะ มาผลิตเป็นวัสดุใหม่	1	100.0	-	-	-	-	-	-	-	-	1	100.0	-	-	-	-	85.0	Recycling of metal waste and scrap
3710	การนำเศษและของที่ใช้ไม่ได้จากโลหะ มาผลิตเป็นวัสดุใหม่	1	100.0	-	-	-	-	-	-	-	-	1	100.0	-	-	-	-	85.0	Recycling of metal waste and scrap
372	การนำเศษและของที่ใช้ไม่ได้จากอโลหะ มาผลิตเป็นวัสดุใหม่	4	100.0	-	-	-	-	1	25.0	1	25.0	-	-	-	-	2	50.0	82.5	Recycling of non-metal waste and scrap
3720	การนำเศษและของที่ใช้ไม่ได้จากอโลหะ มาผลิตเป็นวัสดุใหม่	4	100.0	-	-	-	-	1	25.0	1	25.0	-	-	-	-	2	50.0	82.5	Recycling of non-metal waste and scrap

ภาค 2 ข้อมูลการดำเนินงานเชิงปฏิบัติการของสถานประกอบการ

ตอนที่ 1 ข้อมูลการดำเนินกิจการของสถานประกอบการ
จำแนกตามขนาดของสถานประกอบการ

สารบัญตารางสถิติ

- ตอนที่ 1 ข้อมูลการดำเนินกิจการ จำแนกตามขนาดของสถานประกอบการ**
- ตาราง 1** สถิติมูลฐานอุตสาหกรรมการผลิตในปี 2549 จำแนกตามขนาดของสถานประกอบการ กรุงเทพมหานคร พ.ศ. 2550
- ตาราง 2** มูลค่าผลผลิตของสถานประกอบการอุตสาหกรรมการผลิตในปี 2549 จำแนกตามขนาดของสถานประกอบการ กรุงเทพมหานคร พ.ศ. 2550
- ตาราง 3** ค่าใช้จ่ายขั้นกลางของสถานประกอบการอุตสาหกรรมการผลิตในปี 2549 จำแนกตามขนาดของสถานประกอบการ กรุงเทพมหานคร พ.ศ. 2550
- ตาราง 4** คนทำงานในสถานประกอบการอุตสาหกรรมการผลิตในปี 2549 จำแนกตามสถานภาพการทำงาน เพศ และขนาดของสถานประกอบการ กรุงเทพมหานคร พ.ศ. 2550
- ตาราง 5** จำนวนสถานประกอบการอุตสาหกรรมการผลิต จำแนกตามจำนวนวันทำงานต่อสัปดาห์จำนวนชั่วโมงทำงานเฉลี่ยต่อวันของลูกจ้าง และขนาดของสถานประกอบการ กรุงเทพมหานคร พ.ศ. 2550
- ตาราง 6** ค่าตอบแทนแรงงานในปี 2549 จำแนกตามขนาดของสถานประกอบการ กรุงเทพมหานคร พ.ศ. 2550
- ตาราง 7** มูลค่าวัตถุดิบและวัสดุประกอบฯ และสินค้าคงเหลือต้นปีและปลายปี 2549 จำแนกตามขนาดของสถานประกอบการ กรุงเทพมหานคร พ.ศ. 2550
- ตาราง 8** ส่วนเปลี่ยนแปลงของมูลค่าวัตถุดิบและวัสดุประกอบฯ และสินค้าคงเหลือในปี 2549 จำแนกตามขนาดของสถานประกอบการ กรุงเทพมหานคร พ.ศ. 2550
- ตาราง 9** ค่าใช้จ่ายทั้งสิ้นและค่าภาษีมูลค่าเพิ่มสุทธิของสถานประกอบการอุตสาหกรรม การผลิต ในปี 2549 จำแนกตามขนาดของสถานประกอบการ กรุงเทพมหานคร พ.ศ. 2550
- ตาราง 10** รายรับทั้งสิ้นของสถานประกอบการอุตสาหกรรมการผลิตในปี 2549 จำแนกตามขนาดของสถานประกอบการ กรุงเทพมหานคร พ.ศ. 2550
- ตาราง 11** มูลค่าตามบัญชีของสินทรัพย์ถาวรในปี 2549 จำแนกตามขนาดของสถานประกอบการ กรุงเทพมหานคร พ.ศ. 2550
- ตาราง 12** มูลค่าสินทรัพย์ถาวรที่เปลี่ยนแปลงระหว่าง มกราคม - ธันวาคม 2549 จำแนกตามขนาดของสถานประกอบการ กรุงเทพมหานคร พ.ศ. 2550

TABLE 1 SUMMARY OF BASIC STATISTICS FOR MANUFACTURING ESTABLISHMENTS IN 2006 BY SIZE OF ESTABLISHMENT, BANGKOK, 2007

ขนาดของสถานประกอบการ	จำนวน สถานประกอบการ Number of establishments	จำนวน คนทำงาน Number of persons engaged	ลูกจ้าง Employees		มูลค่าผลิตภัณฑ์ Value of gross output	ค่าใช้จ่าย ขั้นกลาง Intermediate consumption	มูลค่าเพิ่ม Value added	Size of establishment
			จำนวน Number	ค่าตอบแทน Remuneration				
รวม	41,459	812,672	761,193	99,441,170.6	1,155,319,031.7	847,513,948.1	307,805,083.7	Total
1 - 15 คน	35,626	159,002	111,108	9,423,652.0	94,224,374.2	57,443,781.4	36,780,592.8	1 - 15 persons
16 - 25 คน	1,842	36,886	35,318	3,373,940.1	27,772,739.7	18,548,170.7	9,224,569.0	16 - 25 persons
26 - 30 คน	526	14,773	14,484	1,545,875.8	14,000,085.1	9,806,872.9	4,193,212.2	26 - 30 persons
31 - 50 คน	1,272	50,240	49,538	5,475,716.3	52,091,549.0	36,136,046.4	15,955,502.6	31 - 50 persons
51 - 200 คน	1,556	157,665	157,018	19,662,757.8	183,521,950.8	138,454,700.1	45,067,250.7	51 - 200 persons
มากกว่า 200 คน	637	394,106	393,727	59,959,228.6	783,708,332.9	587,124,376.6	196,583,956.3	More than 200 persons

(พันบาท In Thousand Baht)

ตาราง 2 มูลค่าผลผลิตของสถานประกอบการอุตสาหกรรมผลิตในปี 2549 จำแนกตามขนาดของสถานประกอบการ กรุงเทพมหานคร พ.ศ.2550

TABLE 2 VALUE OF GROSS OUTPUT OF MANUFACTURING ESTABLISHMENTS IN 2006 BY SIZE OF ESTABLISHMENT, BANGKOK, 2007

		(พันบาท In Thousand Baht)										
จำนวน สถาน- ประกอบการ	รวม Total	มูลค่าขายผลผลิต Sales of goods produced	รายรับจาก การขายสินค้า ที่ซื้อมาจำหน่าย ในสภาพเดิม Sales of goods purchased for resale	รายรับจากการ รับจ้างเหมาทำการ ผลิตสินค้า Receipts for contract and commission work	รายรับจากการ ให้บริการบำรุงรักษา ซ่อมแซมและติดตั้ง ให้แก่สถาน ประกอบการอื่น Receipts for repair and installation work etc.	รายรับจากการ ให้เช่าอาคาร ฯลฯ และรายรับอื่น ๆ Receipts for rent on building etc. and other receipts	ส่วนเปลี่ยนแปลง มูลค่าสินค้าคงเหลือ Change in value of stocks of goods				Total	
ขนาดของสถานประกอบการ	Number of establishments											Size of establishment
รวม	41,459	1,155,319,031.7	1,081,818,835.3	32,163,265.1	17,962,144.7	1,435,781.8	16,954,347.4	4,984,657.5				
1 - 15 คน	35,626	94,224,374.2	78,496,374.6	2,220,537.2	11,620,227.6	223,642.3	330,406.4	1,333,186.2				1 - 15 persons
16 - 25 คน	1,842	27,772,739.7	25,887,322.0	667,121.0	890,611.1	102,409.7	147,626.0	77,649.9				16 - 25 persons
26 - 30 คน	526	14,000,085.1	12,925,222.3	663,343.4	308,595.2	21,646.9	35,397.4	45,880.0				26 - 30 persons
31 - 50 คน	1,272	52,091,549.0	46,203,988.5	3,519,785.2	1,211,252.8	321,830.0	207,344.7	627,347.9				31 - 50 persons
51 - 200 คน	1,556	183,521,950.8	171,041,282.9	5,898,795.5	2,483,840.2	466,410.0	1,208,746.1	2,422,876.2				51 - 200 persons
มากกว่า 200 คน	637	783,708,332.9	747,264,645.1	19,193,682.8	1,447,617.8	299,842.9	15,024,826.9	477,717.4				More than 200 persons

ตาราง 3 ค่าใช้จ่ายขั้นกลางของสถานประกอบการอุตสาหกรรมการผลิตในปี 2549 ชี้แจงตามขนาดของสถานประกอบการ กรุงเทพมหานคร พ.ศ.2550

TABLE 3 INTERMEDIATE CONSUMPTION OF MANUFACTURING ESTABLISHMENTS IN 2006 BY SIZE OF ESTABLISHMENT, BANGKOK, 2007

จำนวน สถาน- ประกอบการ ขนาดของสถานประกอบการ	รวม Total	ค่าซื้อวัตถุดิบ และวัสดุประกอบฯ ที่ใช้ในการผลิต Purchase of materials and components	ค่าซื้อเพลิง และค่าไฟฟ้า ที่ใช้จ่ายในการผลิต Cost of fuels, cost of electricity used in production	ค่าคิดล้างซ่อมแซมและ บำรุงรักษาสินค้า ที่จำหน่ายให้ลูกค้า Cost of repair and maintenance sales of goods of purchase	ค่าคิดล้างซ่อมแซมและ บำรุงรักษาเครื่องจักร เครื่องมือ Cost of repair and maintenance of machinery and equipment	ค่าซื้อสินค้า ที่ซื้อมาจากภายนอก ในสภาพเดิม Purchase of goods for resale	ค่าจ้างเหมาจ่ายให้ สถานประกอบการ อื่นผลิตสินค้าให้ Cost of contract and commission work	ค่าใช้จ่ายอื่นๆ Other expenses	ส่วนเปลี่ยนแปลง มูลค่าวัตถุดิบและ วัสดุประกอบฯ ลงเหลือ Change in value of stocks of materials and components	Size of establishment
รวม	847,513,948.1	602,229,797.9	58,819,134.7	3,686,488.1	18,297,437.0	34,503,311.9	14,266,420.3	119,117,391.8	3,406,033.7	Total
1 - 15 คน	57,443,781.4	41,730,897.8	3,362,862.0	154,021.3	819,111.9	1,916,617.6	2,601,135.4	6,824,477.0	-34,658.3	1 - 15 persons
16 - 25 คน	18,548,170.7	13,215,769.1	1,091,180.8	101,011.1	355,594.7	481,304.3	471,259.0	2,770,773.9	-61,277.8	16 - 25 persons
26 - 30 คน	9,806,872.9	6,950,633.8	587,796.5	56,542.5	171,831.2	567,082.4	355,893.3	1,175,260.7	58,167.5	26 - 30 persons
31 - 50 คน	36,136,046.4	24,766,558.6	1,949,215.7	230,833.8	711,925.4	2,583,510.1	983,679.6	4,945,951.1	35,627.9	31 - 50 persons
51 - 200 คน	138,454,700.1	95,444,190.3	7,979,718.3	892,621.0	3,012,194.0	5,522,198.0	4,006,970.6	21,804,216.5	207,408.6	51 - 200 persons
มากกว่า 200 คน	587,124,376.6	420,121,748.4	43,848,361.4	2,251,458.4	13,226,779.8	23,432,599.4	5,847,482.4	81,596,712.6	3,200,765.8	More than 200 persons

(พันบาท In Thousand Baht)

ตาราง 4 คนทำงานในสถานประกอบการอุตสาหกรรมผลิตในปี 2549 อื่นนอกตามสถานภาพการทำงาน เพศ และขนาดของสถานประกอบการ กรุงเทพมหานคร พ.ศ.2550

TABLE 4 PERSONS ENGAGED IN MANUFACTURING ESTABLISHMENTS IN 2006 BY WORK STATUS, SEX AND SIZE OF ESTABLISHMENT, BANGKOK, 2007

ขนาดของสถานประกอบการ	จำนวน สถาน- ประกอบการ	รวม		คนทำงานโดยไม่ได้รับค่าจ้าง/ เงินเดือน		ลูกจ้างในกรรมวิธีการผลิต Operatives						ลูกจ้างอื่น ๆ		Size of establishment						
		รวม Total	ชาย Male	หญิง Female	Unpaid workers		รวม		ผู้ปฏิบัติงานที่มีฝีมือ Skill labour		ผู้ปฏิบัติงานไม่มีฝีมือ Unskill labour		รวม		Total					
					ชาย Male	หญิง Female	รวม Total	ชาย Male	หญิง Female	รวม Total	ชาย Male	หญิง Female	รวม Total			ชาย Male	หญิง Female			
รวม	41,459	812,672	386,048	426,623	51,478	27,228	24,251	631,707	301,934	329,773	458,724	222,682	236,042	172,984	79,252	93,732	129,486	56,886	72,600	Total
1 - 15 คน	35,626	159,002	90,954	68,047	47,893	25,218	22,676	100,152	62,102	38,050	80,568	50,755	29,813	19,585	11,347	8,238	10,956	3,634	7,322	1 - 15 persons
16 - 25 คน	1,842	36,886	20,423	16,463	1,568	883	685	29,432	17,275	12,157	22,287	13,149	9,138	7,145	4,126	3,019	5,886	2,265	3,621	16 - 25 persons
26 - 30 คน	526	14,773	7,874	6,899	289	163	126	11,885	6,741	5,144	8,999	5,093	3,906	2,886	1,648	1,238	2,599	970	1,629	26 - 30 persons
31 - 50 คน	1,272	50,240	26,118	24,122	702	391	311	40,556	22,294	18,262	29,369	16,438	12,931	11,187	5,856	5,331	8,982	3,433	5,549	31 - 50 persons
51 - 200 คน	1,556	157,665	73,128	84,537	647	372	275	127,145	60,157	66,988	94,166	44,252	49,914	32,979	15,905	17,074	29,873	12,599	17,274	51 - 200 persons
มากกว่า 200 คน	637	394,106	167,551	226,555	379	201	178	322,537	133,365	189,172	223,335	92,995	130,340	99,202	40,370	58,832	71,190	33,985	37,205	More than 200 persons

ตาราง 5 จำนวนสถานประกอบการอุตสาหกรรมผลิต จำนวนคนงานต่อสัปดาห์ จำนวนชั่วโมงทำงานเฉลี่ยต่อวันของลูกจ้าง และขนาดของสถานประกอบการ กรุงเทพมหานคร พ.ศ.2550

TABLE 5 NUMBER OF MANUFACTURING ESTABLISHMENTS BY WORKING DAYS PER WEEK, WORKING HOURS PER DAY OF EMPLOYEES AND SIZE OF ESTABLISHMENT, BANGKOK, 2007

ขนาดของสถานประกอบการ	จำนวน สถาน- ประกอบการ	ลูกจ้างในกรรมวิธีการผลิต Operatives				ลูกจ้างอื่น ๆ Other employees				Size of establishment				
		จำนวนวันทำงานต่อสัปดาห์		จำนวนชั่วโมงทำงานเฉลี่ยต่อวัน		จำนวนวันทำงานต่อสัปดาห์		จำนวนชั่วโมงทำงานเฉลี่ยต่อวัน						
		Number of working days per week	Number of working hours per day	Number of working days per week	Number of working hours per day	Number of working days per week	Number of working hours per day							
		1-5	6	7	< 8	8 - 10	11 - 12	1-5	6	7	< 8	8 - 10	11 - 12	
รวม	41,459	2,323	25,033	895	1,069	26,202	978	1,187	9,076	105	118	9,963	213	Total
1 - 15 คน	35,626	1,997	19,655	805	998	20,669	788	728	4,627	62	101	5,112	173	1 - 15 persons
16 - 25 คน	1,842	111	1,676	39	23	1,754	49	116	1,177	21	7	1,292	9	16 - 25 persons
26 - 30 คน	526	26	491	5	5	506	11	38	379	4	-	417	-	26 - 30 persons
31 - 50 คน	1,272	64	1,186	13	15	1,212	36	97	1,023	5	4	1,105	6	31 - 50 persons
51 - 200 คน	1,556	91	1,432	23	13	1,474	59	143	1,316	8	4	1,436	16	51 - 200 persons
มากกว่า 200 คน	637	34	593	10	15	587	35	65	554	5	2	601	9	More than 200 persons

ตาราง 6 ค่าตอบแทนแรงงานในปี 2549 จำนวนตามขนาดของสถานประกอบการ กรุงเทพมหานคร พ.ศ.2550

TABLE 6 REMUNERATION IN 2006 BY SIZE OF ESTABLISHMENT, BANGKOK, 2007

ขนาดของสถานประกอบการ Number of establishments	จำนวนลูกจ้าง Number of employees	รวม Total	ลูกจ้างในกรรมวิธีการผลิต Operatives				ลูกจ้างอื่น ๆ Other employees				รวม Total	เงินที่สถานประกอบการ จ้างสมทบกองทุน เพื่อการประกันสังคมจาก Employer's contribution to social security	เงินที่สถานประกอบการ จ้างสมทบกองทุน เพื่อการประกันสังคมจาก Employer's contribution to social security	Size of establishment	
			ค่าจ้าง เงินเดือน Wages, salaries	ค่าล่วงเวลา โบนัส ฯลฯ Overtime bonus etc.	สวัสดิการและผลประโยชน์ตอบแทน Fringe benefits อื่น ๆ Others	รวม Total	ค่าจ้าง เงินเดือน Wages, salaries	ค่าล่วงเวลา โบนัส ฯลฯ Overtime bonus etc.	สวัสดิการและผลประโยชน์ตอบแทน Fringe benefits อื่น ๆ Others	รวม Total					
															ค่าจ้าง เงินเดือน Wages, salaries
รวม	761,193	99,441,170.6	53,415,410.7	11,830,443.0	232,551.7	1,480,358.2	2,609,910.5	29,872,496.6	22,733,067.8	4,707,678.6	370,048.9	820,733.1	1,240,968.2	Total	
1 - 15 คน	35,626	9,423,652.0	8,111,251.3	7,332,853.4	320,698.6	13,871.1	182,047.9	261,780.4	1,312,400.7	1,181,674.4	68,568.7	663.4	4,266.3	57,227.8	1 - 15 persons
16 - 25 คน	1,842	3,373,940.1	2,578,736.5	2,244,384.0	187,262.3	4,130.6	27,967.0	114,992.6	795,203.6	699,625.6	56,196.0	1,620.7	3,423.7	34,337.5	16 - 25 persons
26 - 30 คน	526	1,545,875.8	1,088,409.5	942,523.6	88,154.4	1,233.7	8,245.5	48,252.2	457,466.4	388,038.0	48,581.3	307.7	2,697.8	17,841.6	26 - 30 persons
31 - 50 คน	1,272	5,475,716.3	3,876,452.4	3,283,760.1	375,882.4	9,469.5	32,978.3	174,362.2	1,599,263.9	1,362,634.0	142,334.3	9,821.0	20,826.5	63,648.2	31 - 50 persons
51 - 200 คน	1,556	19,662,757.8	13,483,529.3	10,926,908.7	1,807,993.5	33,770.9	184,441.9	530,414.3	6,179,228.5	5,072,926.5	781,208.6	18,579.2	76,789.4	229,724.7	51 - 200 persons
มากกว่า 200 คน	637	59,959,228.6	40,430,295.1	28,684,981.0	9,050,451.8	170,075.9	1,044,677.6	1,480,108.8	19,328,933.5	14,028,169.3	3,610,789.6	339,056.9	712,729.3	838,188.4	More than 200 persons

(พันบาท In Thousand Baht)

ตาราง 7 มูลค่าวัสดุคงเหลือและสินค้ำคงเหลือต้นปีและปลายปี 25-49 จำนวนตามขนาดของสถานประกอบการ กรุงเทพมหานคร พ.ศ.2550

TABLE 7 VALUE OF STOCKS AT THE BEGINNING AND THE END OF 2006 BY SIZE OF ESTABLISHMENT, BANGKOK, 2007

ขนาดของสถานประกอบการ Number of establishments	จำนวน สถาน- ประกอบการ Total	มูลค่า ณ ต้นปี 2549 At the beginning of 2006				มูลค่า ณ ปลายปี 2549 At the end of 2006				สินค้ำที่ซื้อมา จำนวน สภาพเดิม Goods purchased for resale	สินค้ำ สำเร็จรูป Finished goods	สินค้ำที่ซื้อมา จำนวน สภาพเดิม Goods purchased for resale	Size of establishment
		รวม Total	วัสดุ ประกอบ Materials and components	สินค้ำ ระหว่าง ผลิต Work in progress	สินค้ำ สำเร็จรูป Finished goods	รวม Total	วัสดุ ประกอบ Materials and components	สินค้ำ ระหว่าง ผลิต Work in progress	สินค้ำ สำเร็จรูป Finished goods				
รวม	41,459	163,348,873.0	83,245,298.4	20,219,461.9	54,997,915.2	4,886,197.4	171,739,564.2	86,651,332.1	22,170,481.5	53,990,992.8	8,926,757.7	Total	
1 - 15 คน	35,626	6,317,093.6	3,081,337.0	1,148,525.5	1,953,883.3	133,347.9	7,615,621.5	3,046,678.6	1,048,020.2	3,359,891.1	161,031.5	1 - 15 persons	
16 - 25 คน	1,842	3,706,190.5	1,792,012.0	558,774.4	1,122,943.9	232,460.1	3,722,562.5	1,730,734.2	539,951.4	1,208,632.3	243,244.7	16 - 25 persons	
26 - 30 คน	526	1,680,126.3	843,032.8	215,765.4	498,013.2	123,314.8	1,784,173.8	901,200.3	236,691.1	491,761.6	154,520.8	26 - 30 persons	
31 - 50 คน	1,272	7,478,158.7	3,724,713.0	1,082,925.5	2,345,752.6	324,767.5	8,141,134.5	3,760,341.0	1,136,066.3	2,639,984.0	604,743.4	31 - 50 persons	
51 - 200 คน	1,556	28,959,884.3	14,385,993.5	4,008,175.3	9,673,778.8	891,936.7	31,590,169.1	14,593,402.2	4,609,611.7	10,985,574.1	1,401,581.1	51 - 200 persons	
มากกว่า 200 คน	637	115,207,419.6	59,418,210.1	13,205,295.8	39,403,543.3	3,180,370.4	118,885,902.7	62,618,975.9	14,600,140.9	35,305,149.8	6,361,636.1	More than 200 persons	

(พันบาท In Thousand Baht)

ตาราง 8 ส่วนเปลี่ยนแปลงของมูลค่าวัตถุดิบและวัสดุประกอบฯ และสินค้าคงเหลือในปี 2549 จำนวนตามขนาดของสถานประกอบการ กรุงเทพมหานคร พ.ศ.2550

TABLE 8 CHANGE IN VALUE OF STOCKS IN 2006 BY SIZE OF ESTABLISHMENT, BANGKOK , 2007

ขนาดของสถานประกอบการ	จำนวน สถาน- ประกอบการ Number of establishments	ส่วนเปลี่ยนแปลงของมูลค่าวัตถุดิบและวัสดุประกอบฯ และสินค้าคงเหลือ Change in value of stocks					Size of establishment
		รวม Total	วัตถุดิบและ วัสดุประกอบฯ Materials and components	สินค้าระหว่าง ผลิต Work in progress	สินค้า สำเร็จรูป Finished goods	สินค้าที่ซื้อ เข้ามา จำหน่ายในสภาพเดิม Goods purchased for resale	
รวม	41,459	8,390,691.2	3,406,033.7	1,951,019.6	-1,006,922.4	4,040,560.3	Total
1 - 15 คน	35,626	1,298,527.8	-34,658.3	-100,505.3	1,406,007.8	27,683.7	1 - 15 persons
16 - 25 คน	1,842	16,372.1	-61,277.8	-18,823.1	85,688.3	10,784.6	16 - 25 persons
26 - 30 คน	526	104,047.5	58,167.5	20,925.7	-6,251.7	31,205.9	26 - 30 persons
31 - 50 คน	1,272	662,975.8	35,627.9	53,140.7	294,231.3	279,975.9	31 - 50 persons
51 - 200 คน	1,556	2,630,284.8	207,408.6	601,436.4	1,311,795.3	509,644.5	51 - 200 persons
มากกว่า 200 คน	637	3,678,483.1	3,200,765.8	1,394,845.1	-4,098,393.5	3,181,265.7	More than 200 persons

(พันบาท In Thousand Baht)

ตาราง 9 ค่าใช้จ่ายทั้งสิ้นและค่าภาษีมูลค่าเพิ่มสุทธิของสถานประกอบการอุตสาหกรรมการผลิตในปี 2549 จำแนกตามขนาดของสถานประกอบการ กรุงเทพมหานคร พ.ศ.2550
 TABLE 9 TOTAL EXPENSES AND NET VALUE ADDED TAX OF MANUFACTURING ESTABLISHMENTS IN 2006 BY SIZE OF ESTABLISHMENT, BANGKOK, 2007

จำนวน สถาน- ประกอบการ Number of establishments	รวม Total	ค่าซื้อวัตถุดิบ และวัสดุประกอบ ที่ใช้ในการผลิต Purchase of materials and components	ค่าใช้จ่าย ในการผลิต* Cost of production *	ค่าซื้อสินค้า ที่ซื้อจกหน้า ในสภาพเดิม Purchase of goods for resale	ค่าจ้างเหมาจ้างให้ สถานประกอบการ อื่นผลิตสินค้าให้ Cost of contract and commission work	ค่าใช้จ่าย ในการขาย Cost of sale	ค่าใช้จ่าย ในการบริหาร และดำเนินงาน Administrative expense	ค่าภาษี มูลค่าเพิ่ม สุทธิ Net value added tax	ค่าภาษีอื่น ๆ Other taxes	ค่าภาษี มูลค่าเพิ่ม สุทธิ Net value added tax	ขนาดของสถานประกอบการ Size of establishment
รวม	884,746,730.0	602,229,797.9	108,930,241.9	34,503,311.9	14,266,420.3	36,900,067.8	68,827,932.3	26,070,368.9	19,088,957.9	26,070,368.9	Total
1 - 15 คน	59,946,666.2	41,730,897.8	4,836,073.8	1,916,617.6	2,601,135.4	1,825,940.2	6,803,429.3	1,676,103.0	232,572.1	1,676,103.0	1 - 15 persons
16 - 25 คน	19,024,730.5	13,215,769.1	1,892,317.7	481,304.3	471,259.0	773,894.9	2,117,081.5	564,419.9	73,103.9	564,419.9	16 - 25 persons
26 - 30 คน	12,132,458.3	6,950,633.8	1,013,065.9	567,082.4	355,893.3	334,245.8	807,131.2	242,281.9	2,104,405.9	242,281.9	26 - 30 persons
31 - 50 คน	37,164,473.6	24,766,558.6	3,781,600.6	2,583,510.1	983,679.6	1,469,701.1	3,450,926.8	952,031.5	128,496.9	952,031.5	31 - 50 persons
51 - 200 คน	142,783,422.4	95,444,190.3	17,535,179.5	5,522,198.0	4,006,970.6	6,379,447.6	12,691,151.9	3,108,316.0	1,204,284.4	3,108,316.0	51 - 200 persons
มากกว่า 200 คน	613,694,979.1	420,121,748.4	79,872,004.3	23,432,599.4	5,847,482.4	26,116,838.3	42,958,211.6	19,527,216.6	15,346,094.7	19,527,216.6	More than 200 persons

หมายเหตุ : * ค่าใช้จ่ายในการผลิต ได้แก่ ค่าซื้อเพลิง และค่าไฟฟ้าที่ใช้จ่ายในการผลิต ค่าจัดส่งซ่อมแซมและบำรุงรักษาสินค้าที่จำหน่ายให้ลูกค้า ค่าจัดส่งซ่อมแซมและบำรุงรักษาเครื่องจักร เครื่องมือ และค่าใช้จ่ายในการผลิตอื่น ๆ

Note : * Cost of production, i.e. cost of fuels, cost of electricity used in production, cost of repair and maintenance sales of goods of purchase, cost of repair and maintenance of machinery and equipment and other expenses.

ตาราง 10 รายรับทั้งสิ้นของสถานประกอบการผลิตในปี 2549 จำแนกตามขนาดของสถานประกอบการ กรุงเทพมหานคร พ.ศ.2550

TABLE 10 TOTAL RECEIPTS OF MANUFACTURING ESTABLISHMENTS IN 2006 BY SIZE OF ESTABLISHMENT, BANGKOK, 2007

ขนาดของสถานประกอบการ	จำนวน สถานประกอบการ	รวม Total	มูลค่าขายผลิต Sales of goods produced	รายรับจาก การขายสินค้า ที่ซื้อมาจำหน่าย ในสภาพเดิม Sales of goods purchased for resale	รายรับจากการ รับจ้างขนานการ ผลิตสินค้า Receipts for contract and commission work	รายรับจากการ บริการบำรุงรักษา ซ่อมแซม Receipts for repair and installation work done for others	รายรับจากการ ให้เช่าที่ดิน Receipts for rent on land	รายรับจากการ เช่า อาคารพร้อมที่ดิน Receipts for rent on building, vehicle, machinery and equipment	เงินปันผล Dividend	ดอกเบี้ย Interest	กำไรจากการ เปลี่ยนแปลง อัตราแลกเปลี่ยน Gain from currency exchange	รายรับอื่น ๆ Other receipts	Size of establishment
1 - 15 คน	35,626	93,134,594.8	78,496,374.6	2,220,537.2	11,620,227.6	223,642.3	21,379.3	34,394.3	2,399.1	115,825.0	103,803.4	296,012.0	1 - 15 persons
16 - 25 คน	1,842	27,723,804.3	25,887,322.0	667,121.0	890,611.1	102,409.7	1,042.0	1,804.7	2,001.7	19,096.1	6,574.7	145,821.4	16 - 25 persons
26 - 30 คน	526	13,982,259.3	12,925,222.3	663,343.4	308,595.2	21,646.9	600.0	4,923.0	2,407.9	19,629.5	5,416.7	30,474.4	26 - 30 persons
31 - 50 คน	1,272	51,625,860.4	46,203,988.5	3,519,785.2	1,211,252.8	321,830.0	2,419.8	23,212.8	7,917.8	55,866.3	95,455.4	184,131.8	31 - 50 persons
51 - 200 คน	1,556	182,221,174.5	171,041,282.9	5,898,795.5	2,483,840.2	466,410.0	33,755.2	195,261.0	199,779.2	367,261.5	521,304.0	1,013,485.1	51 - 200 persons
มากกว่า 200 คน	637	790,769,565.0	747,264,645.1	19,193,682.8	1,447,617.8	299,842.9	82,820.5	399,114.4	1,803,687.9	2,769,452.4	2,882,988.6	14,625,712.4	More than 200 persons
รวม	41,459	1,159,457,258.3	1,081,818,835.3	32,163,265.1	17,962,144.7	1,435,781.8	142,016.8	658,710.2	2,018,193.6	3,347,130.8	3,615,542.9	16,295,637.2	Total

(พันบาท In Thousand Baht)

ตาราง 11 มูลค่าตามบัญชีของสินทรัพย์ถาวรในปี 2549 จัดตามขนาดของสถานประกอบการ ศูนย์พัฒนาเกษตร พ.ศ.2550

TABLE 11 BOOK VALUE OF FIXED ASSETS IN 2006 BY SIZE OF ESTABLISHMENT, BANGKOK, 2007

ขนาดของสถานประกอบการ Number of establishments	จำนวน สถาน- ประกอบการ Number of establishments	มูลค่าสินทรัพย์ถาวรต้นงวด Book value of fixed assets 1 Jan. 2006						มูลค่าสินทรัพย์ถาวรปลายงวด Book value of fixed assets 31 Dec. 2006						รวม Total	ที่ดิน Land	อาคารและ สิ่งก่อสร้าง Building and construction	เครื่องจักร Machinery	ยานพาหนะ Vehicles	เครื่องใช้ สำนักงาน Office appliances	เครื่องมือ อื่นๆ Equipment	สินทรัพย์ ถาวรอื่น ๆ Other fixed assets	Size of establishment
		รวม Total	ที่ดิน Land	อาคารและ สิ่งก่อสร้าง Building and construction	เครื่องจักร Machinery	ยานพาหนะ Vehicles	เครื่องใช้ สำนักงาน Office appliances	เครื่องมือ อื่นๆ Equipment	สินทรัพย์ ถาวรอื่น ๆ Other fixed assets													
รวม	41,459	453,794,544.7	84,384,783.8	87,667,893.0	208,030,947.6	29,076,202.4	14,308,038.8	15,772,102.8	14,554,576.4	459,509,557.7	100,520,798.2	87,890,797.9	201,210,322.2	25,006,266.5	14,105,165.9	15,178,147.9	15,598,059.2	15,598,059.2	Total			
1 - 15 คน	35,626	76,893,407.8	23,216,495.3	16,207,544.0	22,575,133.4	12,756,998.6	1,244,324.9	841,744.8	51,166.9	69,112,044.7	23,236,383.3	14,931,998.9	19,032,762.6	10,021,801.3	1,123,506.7	715,156.5	50,435.2	50,435.2	1 - 15 persons			
16 - 25 คน	1,842	12,304,193.7	3,513,641.6	2,892,635.0	3,594,262.3	1,582,288.1	331,286.7	302,980.0	87,099.9	11,305,482.3	3,535,302.7	2,715,222.0	3,126,555.1	1,273,793.3	315,734.5	251,345.9	86,828.8	86,828.8	16 - 25 persons			
26 - 30 คน	526	5,684,483.9	1,716,211.3	1,409,680.3	1,698,321.3	518,536.8	170,093.3	117,702.0	53,938.9	5,494,636.7	1,770,042.4	1,347,160.2	1,471,530.1	445,422.7	307,283.9	103,134.9	50,062.5	50,062.5	26 - 30 persons			
31 - 50 คน	1,272	18,301,591.9	5,022,699.3	3,965,644.8	6,072,762.6	1,707,747.9	623,636.9	697,024.3	212,076.1	17,245,810.3	5,070,142.6	3,867,338.0	5,406,476.3	1,514,988.4	568,390.5	579,132.9	239,341.6	239,341.6	31 - 50 persons			
51 - 200 คน	1,556	61,014,934.6	13,929,319.8	13,747,845.1	21,575,865.4	4,726,071.5	3,391,071.1	2,341,082.7	1,303,678.9	59,674,826.1	14,135,959.6	13,668,116.1	20,634,829.3	4,238,772.4	3,397,348.2	2,257,193.5	1,342,607.0	1,342,607.0	51 - 200 persons			
มากกว่า 200 คน	637	279,595,932.8	36,986,416.3	49,444,543.8	152,514,602.6	7,784,559.5	8,547,625.9	11,471,568.9	12,846,615.7	296,676,757.7	52,772,967.6	51,360,262.8	151,538,168.8	7,511,488.2	8,392,902.0	11,272,184.2	13,828,784.1	13,828,784.1	More than 200 persons			

(พันบาท In Thousand Baht)

ตาราง 12 มูลค่าสินทรัพย์ถาวรที่เปลี่ยนแปลงระหว่าง มกราคม - ธันวาคม 2549 จำนวนตามขนาดของสถานประกอบการ กรุงเทพมหานคร พ.ศ.2550

TABLE 12 VALUE OF FIXED ASSETS CHANGED IN JANUARY - DECEMBER 2006 BY SIZE OF ESTABLISHMENT, BANGKOK, 2007

(พันบาท In Thousand Baht)

ขนาดของสถานประกอบการ	จำนวน สถาน- ประกอบการ Number of establishments	มูลค่าสินทรัพย์ถาวรที่เปลี่ยนแปลง		มูลค่าสินทรัพย์		มูลค่าสินทรัพย์		กรรมสิทธิ์ Ownership transfer fee	Size of establishment
		มูลค่าสินทรัพย์ถาวรที่ซื้อหรือ ผลิตขึ้นใหม่	มูลค่าสินทรัพย์ ถาวรที่ขาย	มูลค่าสินทรัพย์ ถาวรที่ซื้อหรือ ผลิตขึ้นใหม่	มูลค่าสินทรัพย์ ถาวรที่ขาย	ค่าโอน	กรรมสิทธิ์		
		Value of new or cost producing of fixed assets	Value of disposal of fixed assets	Value of fixed assets changed	Value of fixed assets changed	Ownership transfer fee	Ownership transfer fee		
รวม	41,459	34,323,096.3	4,496,526.3	104,623.6	104,623.6			Total	
1 - 15 คน	35,626	1,364,424.6	113,922.9	650.7	650.7			1 - 15 persons	
16 - 25 คน	1,842	505,052.1	11,294.7	13,943.2	13,943.2			16 - 25 persons	
26 - 30 คน	526	304,080.9	40,543.1	383.0	383.0			26 - 30 persons	
31 - 50 คน	1,272	1,559,797.5	607,278.1	28,045.2	28,045.2			31 - 50 persons	
51 - 200 คน	1,556	4,239,976.3	523,250.1	1,600.8	1,600.8			51 - 200 persons	
มากกว่า 200 คน	637	26,349,764.9	3,200,237.4	60,000.8	60,000.8			More than 200 persons	

ตอนที่ 2 ข้อมูลการดำเนินกิจการของสถานประกอบการ
จำแนกตามประเภทอุตสาหกรรม

สารบัญตารางสถิติ

- ตอนที่ 2 ข้อมูลการดำเนินงาน จำแนกตามประเภทอุตสาหกรรม
- ตาราง 1 สถิติมูลฐานอุตสาหกรรมการผลิตในปี 2549 จำแนกตามประเภทอุตสาหกรรม กรุงเทพมหานคร พ.ศ. 2550
- ตาราง 2 มูลค่าผลผลิตของสถานประกอบการอุตสาหกรรมการผลิตในปี 2549 จำแนกตามประเภทอุตสาหกรรม กรุงเทพมหานคร พ.ศ. 2550
- ตาราง 3 ค่าใช้จ่ายขั้นกลางของสถานประกอบการอุตสาหกรรมการผลิตในปี 2549 จำแนกตามประเภทอุตสาหกรรม กรุงเทพมหานคร พ.ศ. 2550
- ตาราง 4 คนทำงานในสถานประกอบการอุตสาหกรรมการผลิตในปี 2549 จำแนกตามสถานภาพการทำงาน เพศ และประเภทอุตสาหกรรม กรุงเทพมหานคร พ.ศ. 2550
- ตาราง 5 จำนวนสถานประกอบการอุตสาหกรรมการผลิต จำแนกตามจำนวนวันทำงานต่อสัปดาห์ จำนวนชั่วโมงทำงานเฉลี่ยต่อวันของลูกจ้าง และประเภทอุตสาหกรรม กรุงเทพมหานคร พ.ศ. 2550
- ตาราง 6 ค่าตอบแทนแรงงานในปี 2549 จำแนกตามประเภทอุตสาหกรรม กรุงเทพมหานคร พ.ศ. 2550
- ตาราง 7 มูลค่าวัตถุดิบและวัสดุประกอบฯ และสินค้าคงเหลือต้นปีและปลายปี 2549 จำแนกตามประเภทอุตสาหกรรม กรุงเทพมหานคร พ.ศ. 2550
- ตาราง 8 ส่วนเปลี่ยนแปลงของมูลค่าวัตถุดิบและวัสดุประกอบฯ และสินค้าคงเหลือในปี 2549 จำแนกตามประเภทอุตสาหกรรม กรุงเทพมหานคร พ.ศ. 2550
- ตาราง 9 ค่าใช้จ่ายทั้งสิ้นและค่าภาษีมูลค่าเพิ่มสุทธิของสถานประกอบการอุตสาหกรรมการผลิตในปี 2549 จำแนกตามประเภทอุตสาหกรรม กรุงเทพมหานคร พ.ศ. 2550
- ตาราง 10 รายรับทั้งสิ้นของสถานประกอบการอุตสาหกรรมการผลิตในปี 2549 จำแนกตามประเภทอุตสาหกรรม กรุงเทพมหานคร พ.ศ. 2550
- ตาราง 11 มูลค่าตามบัญชีของสินทรัพย์ถาวรในปี 2549 จำแนกตามประเภทอุตสาหกรรม กรุงเทพมหานคร พ.ศ. 2550
- ตาราง 12 มูลค่าสินทรัพย์ถาวรที่เปลี่ยนแปลงระหว่าง มกราคม - ธันวาคม 2549 จำแนกตามประเภทอุตสาหกรรม กรุงเทพมหานคร พ.ศ. 2550

ตาราง 1 สถิติฐานอุตสาหกรรมการผลิตในปี 2549 อําเภอกาบประโคนชัย อําเภออุตสาหกรรม กรุงเทพมหานคร พ.ศ. 2550

TABLE 1 SUMMARY OF BASIC STATISTICS FOR MANUFACTURING ESTABLISHMENTS IN 2006 BY CATEGORY OF INDUSTRY, BANGKOK, 2007

(พันบาท In Thousand Baht)

รหัส Code	ประเภทอุตสาหกรรม	จำนวน สถานประกอบการ Number of establishments	จำนวน คนทำงาน Number of persons engaged	ลูกจ้าง Employees		มูลค่าผลิต Value of gross output	ค่าใช้จํา ซ้ กลาง Intermediate consumption	มูลค่าเพิ่ม Value added	Category of industry
				จำนวน Number	ค่าตอบแทน แรงงาน Remuneration				
รวม		41,459	812,672	761,193	99,441,170.6	1,155,319,031.7	847,513,948.1	307,805,083.7	Total
15	การผลิตภัตตาคารและเครื่องดื่ม	1,936	84,881	81,985	10,779,411.0	136,855,652.0	107,008,182.9	29,847,469.1	Manufacture of food products and beverages
151	การผลิต การแปรรูปและการก่มนอมนเนื้อสัตว์ สัตว์น้ำ ผลไม้ ผัก น้ำมันและไขมัน	371	40,822	40,145	4,556,105.5	55,821,549.8	43,294,322.4	12,527,227.4	Production, processing and preservation of meat, fish, fruit, vegetables, oils and fats
1511	การผลิตเนื้อสัตว์และผลิตภัณฑ์จากเนื้อสัตว์	152	18,201	17,840	2,056,185.7	22,638,545.5	17,124,830.4	5,513,715.1	Production of meat and meat products
1512	การแปรรูปและการก่มนอมนสัตว์น้ำ และผลิตภัณฑ์จากสัตว์น้ำ	81	16,688	16,554	1,878,284.6	25,047,552.6	19,942,562.3	5,104,990.3	Processing and preserving of fish and fish products
1513	การแปรรูปผลไม้และผัก	106	5,542	5,421	571,204.1	6,725,769.9	5,287,011.1	1,438,758.8	Processing of fruit and vegetables
1514	การผลิตน้ำมันจากพืช น้ำมันจากสัตว์และไขมันจากสัตว์	32	391	330	50,431.1	1,409,681.8	939,918.6	469,763.2	Manufacture of vegetable and animal oils and fats
152	การผลิตผลิตภัณฑ์ที่ได้จากนม	48	3,110	3,087	359,307.6	12,329,155.0	10,218,928.2	2,110,226.8	Manufacture of dairy products
1520	การผลิตผลิตภัณฑ์ที่ได้จากนม	48	3,110	3,087	359,307.6	12,329,155.0	10,218,928.2	2,110,226.8	Manufacture of dairy products
153	การผลิตผลิตภัณฑ์ที่ได้ออกจากการไม่-สัขัญพืช สตรังและ ผลิตภัณฑ์จากสตรัง และอาหารสัตว์สำเร็จรูป	73	2,501	2,374	328,774.8	5,983,253.0	4,751,055.1	1,232,197.9	Manufacture of grain mill products, starches and starch products, and prepared animal feeds
1531	การผลิตผลิตภัณฑ์ที่ได้ออกจากการไม่-สัขัญพืช	50	1,402	1,286	166,228.7	2,743,359.3	2,285,787.3	457,572.0	Manufacture of grain mill products
1532	การผลิตสตรังและผลิตภัณฑ์จากสตรัง	3	587	587	D	D	D	D	Manufacture of starches and starch products
1533	การผลิตอาหารสัตว์สำเร็จรูป	20	512	501	75,284.0	2,136,421.7	1,628,108.9	508,312.8	Manufacture of prepared animal feeds
154	การผลิตผลิตภัณฑ์อาหารอื่น ๆ	1,256	21,482	19,676	2,631,885.1	27,898,669.9	21,000,865.1	6,897,804.7	Manufacture of other food products
1541	การผลิตผลิตภัณฑ์ประเภทอบ	608	11,259	10,248	1,349,675.4	15,915,622.0	12,080,566.1	3,835,055.9	Manufacture of bakery products
1542	การผลิตน้ำตาล	10	331	317	39,526.0	1,226,723.6	1,084,363.0	142,360.5	Manufacture of sugar
1543	การผลิตโกโก้ช็อกโกแลต และขนมที่ทำจากน้ำตาล	57	719	644	77,292.8	471,158.7	309,388.9	161,769.9	Manufacture of cocoa, chocolate and sugar confectionery
1544	การผลิตมะกะโรนีสั้นกะหรี่ สั้นกะหรี่ สั้นกะหรี่ สั้นกะหรี่ สั้นกะหรี่ และผลิตภัณฑ์อาหารประเภทแป้งที่คล้ายกัน	82	1,377	1,244	197,093.0	3,283,541.6	2,499,444.3	784,097.3	Manufacture of macaroni, noodles, couscous and similar farinaceous products
1549	การผลิตผลิตภัณฑ์อาหารอื่น ๆ ซึ่งมิได้จัดประเภทไว้ก่อนหน้านี้	499	7,797	7,224	968,297.8	7,001,624.0	5,027,102.9	1,974,521.1	Manufacture of other food products n.e.c.

ตาราง 1 สถิติฐานอุตสาหกรรมการผลิตในปี 2549 ชั้นนอกตามประเภทอุตสาหกรรม กรุงเทพมหานคร พ.ศ. 2550 (ต่อ)

TABLE 1 SUMMARY OF BASIC STATISTICS FOR MANUFACTURING ESTABLISHMENTS IN 2006 BY CATEGORY OF INDUSTRY, BANGKOK, 2007 (Cont'd)

รหัส Code	ประเภทอุตสาหกรรม	จำนวน สถานประกอบการ Number of establishments	จำนวน คนทำงาน Number of persons engaged	ลูกจ้าง Employees		มูลค่าผลผลิต Value of gross output	ค่าใช้จ่าย ขั้นกลาง Intermediate consumption	มูลค่าเพิ่ม Value added	Category of industry
				จำนวน Number	ค่าตอบแทน Remuneration				
155	การผลิตเครื่องดื่ม	188	16,967	16,703	2,903,338.0	34,823,024.5	27,743,012.2	7,080,012.3	Manufacture of beverages
1551	การกลั่นน้ำตาลและเครื่องดื่มสุรา รวมทั้งการผลิตเอทิลแอลกอฮอล์ที่ได้จากการหมัก	2	159	159	D	D	D	D	Distilling, rectifying and blending of spirits; ethylalcohol production from fermented materials
1552	การผลิตไวน์	1	11	10	D	D	D	D	Manufacture of wines
1553	การผลิตมอลต์ธัญพืชและมอลต์	2	712	712	D	D	D	D	Manufacture of malt liquors and malt
1554	การผลิตเครื่องดื่มที่ไม่มีแอลกอฮอล์ รวมทั้งการผลิตน้ำแร่บรรจุขวด	183	16,085	15,822	2,723,429.6	33,652,248.1	26,906,964.1	6,745,284.0	Manufacture of soft drinks; bottling of mineral waters
16	การผลิตผลิตภัณฑ์ยาสูบ	1	5,519	5,519	D	D	D	D	Manufacture of tobacco products
160	การผลิตผลิตภัณฑ์ยาสูบ	1	5,519	5,519	D	D	D	D	Manufacture of tobacco products
1600	การผลิตผลิตภัณฑ์ยาสูบ	1	5,519	5,519	D	D	D	D	Manufacture of tobacco products
17	การผลิตสิ่งทอ	1,227	41,039	39,792	4,947,238.1	56,557,377.3	42,449,868.9	14,107,508.4	Manufacture of textiles
171	การปั่น การทอ และการแต่งสำเร็จสิ่งทอ	437	23,651	23,239	3,122,232.1	37,488,243.5	27,855,839.3	9,632,404.1	Spinning, weaving and finishing of textiles
1711	การจัดเตรียมและการปั่นเส้นใยสิ่งทอ	204	17,207	17,076	2,351,303.9	32,213,384.8	24,110,542.0	8,102,842.8	Preparation and spinning of textile fibres; weaving of textiles
1712	การแต่งสำเร็จสิ่งทอ	233	6,443	6,163	770,928.2	5,274,858.7	3,745,297.4	1,529,561.3	Finishing of textiles
172	การผลิตสิ่งทออื่น ๆ	712	11,300	10,516	1,146,340.0	15,460,037.3	12,252,563.5	3,207,473.8	Manufacture of other textiles
1721	การผลิตสิ่งทอสำเร็จรูป ยกเว้นเครื่องแต่งกาย	480	4,782	4,260	494,716.3	11,441,399.4	9,473,821.2	1,967,578.1	Manufacture of made-up textile articles, except apparel
1722	การผลิตพรมและเครื่องปูลาด	48	890	812	72,601.5	576,257.2	459,455.8	116,801.4	Manufacture of carpets and rugs
1723	การผลิตเชือก สายระโยงระยาง เชือกเส้นใหญ่ และตาข่าย แห อวน	42	1,446	1,381	146,435.3	991,235.2	744,400.8	246,834.4	Manufacture of cordage, rope, twine and netting
1729	การผลิตสิ่งทออื่น ๆ ซึ่งมีได้จัดประเภทไว้ในที่อื่น	142	4,182	4,063	432,586.9	2,451,145.6	1,574,885.7	876,260.0	Manufacture of other textiles n.e.c
173	การผลิตผ้าและสิ่งทอที่ได้จากการถักบิดและโครเชต์	78	6,088	6,037	678,666.0	3,609,096.5	2,341,466.1	1,267,630.4	Manufacture of knitted and crocheted fabrics and articles
1730	การผลิตผ้า และสิ่งทอที่ได้จากการถักบิดคัตติ้ง และโครเชต์	78	6,088	6,037	678,666.0	3,609,096.5	2,341,466.1	1,267,630.4	Manufacture of knitted and crocheted fabrics and articles
18	การผลิตเครื่องแต่งกาย รวมทั้งการผลิตสิ่งของที่ทำจากขนสัตว์	14,656	168,468	148,579	15,429,987.4	91,376,287.4	60,806,363.5	30,569,923.9	Manufacture of wearing apparel; dressing and dyeing of fur
181	การผลิตเครื่องแต่งกาย ยกเว้นเครื่องแต่งกายที่ทำจากขนสัตว์	14,655	166,944	147,055	15,004,826.4	88,986,584.8	59,453,010.2	29,533,574.6	Manufacture of wearing apparel, except fur apparel
1810	การผลิตเครื่องแต่งกาย ยกเว้น เครื่องแต่งกายที่ทำจากขนสัตว์	14,655	166,944	147,055	15,004,826.4	88,986,584.8	59,453,010.2	29,533,574.6	Manufacture of wearing apparel, except fur apparel
182	การผลิตเครื่องแต่งกายและขนสัตว์ รวมทั้งการผลิตสิ่งของที่ทำจากขนสัตว์	1	1,524	1,524	D	D	D	D	Dressing and dyeing of fur; manufacture of articles of fur
1820	การผลิตเครื่องแต่งกายและขนสัตว์ รวมทั้งการผลิตสิ่งของที่ทำจากขนสัตว์	1	1,524	1,524	D	D	D	D	Dressing and dyeing of fur; manufacture of articles of fur

(พันบาท In Thousand Baht)

ตาราง 1 สถิติฐานอุตสาหกรรมการผลิตในปี 2549 อื่นนอกตามประเภทอุตสาหกรรม กรุงเทพมหานคร พ.ศ. 2550 (ต่อ)

TABLE 1 SUMMARY OF BASIC STATISTICS FOR MANUFACTURING ESTABLISHMENTS IN 2006 BY CATEGORY OF INDUSTRY, BANGKOK, 2007 (Cont'd)

รหัส Code	ประเภทอุตสาหกรรม	จำนวน สถานประกอบการ Number of establishments	จำนวน คนทำงาน Number of persons engaged	ลูกจ้าง Employees		มูลค่าผลผลิต Value of gross output	ค่าใช้จ่าย ขั้นกลาง Intermediate consumption	มูลค่าเพิ่ม Value added	Category of industry
				จำนวน Number	ค่าตอบแทน Remuneration				
19 การฟอกและตกแต่งหนังฟอก รวมทั้งการผลิตกระเป๋าเดินทาง									
191	การฟอกและตกแต่งหนังฟอก รวมทั้งการผลิตกระเป๋าเดินทาง	2,761	41,694	37,727	4,208,276.2	25,583,378.4	17,840,058.3	7,743,320.1	Tanning and dressing of leather; manufacture of luggage, handbags, saddlery, harness and footwear
	กระเป๋าถือ อานม้า เครื่องเข็มกลัด และรองเท้า	840	13,151	11,874	1,310,462.3	8,339,606.3	5,493,000.1	2,846,606.2	Tanning and dressing of leather; manufacture of luggage, handbags, saddlery and harness
	กระเป๋าถือ อานม้า และเครื่องเข็มกลัด	3	551	551	D	D	D	D	Tanning and dressing of leather
	1911 การฟอกและตกแต่งหนังฟอก	837	12,600	11,323	1,239,486.4	7,920,890.3	5,195,678.9	2,725,211.4	Manufacture of luggage, handbags and the like, saddlery and harness
	1912 การผลิตกระเป๋าเดินทาง กระเป๋าถือ และสิ่งทีคล้ายกัน	1,921	28,543	25,853	2,897,813.9	17,243,772.2	12,347,058.2	4,896,714.0	Manufacture of footwear
	192 การผลิตรองเท้า	1,921	28,543	25,853	2,897,813.9	17,243,772.2	12,347,058.2	4,896,714.0	Manufacture of footwear
20 การผลิตไม้และผลิตภัณฑ์จากไม้และไม้ก๊อก ยกเว้น เฟอร์นิเจอร์ รวมทั้งการผลิตสิ่งของที่ทำจากฟางและวัสดุคล้ายกัน									
201	การผลิตแผ่น ไม้วีเนียร์ รวมทั้งการผลิตไม้อัด ลามิเนตอร์ด แผ่นทับ ไม้อัด และแผ่นไม้อื่น ๆ และแผ่นไม้อัดอื่น ๆ	61	804	742	83,368.1	1,114,568.5	867,174.8	247,393.8	Manufacture of wood and of products of wood and cork, except furniture; manufacture of articles of straw and plaiting materials
	2010 การผลิตไม้และกระไสไม้	61	804	742	83,368.1	1,114,568.5	867,174.8	247,393.8	Sawmilling and planing of wood
	202 การผลิตผลิตภัณฑ์จากไม้ ไม้ก๊อก ฟาง และวัสดุคล้ายกัน	741	8,488	7,469	839,476.7	6,064,045.7	4,142,436.1	1,921,609.6	Sawmilling and planing of wood
	2021 การผลิตแผ่น ไม้วีเนียร์ รวมทั้งการผลิตไม้อัด ลามิเนตอร์ด แผ่นทับ ไม้อัด และแผ่นไม้อื่น ๆ และแผ่นไม้อัดอื่น ๆ	37	2,567	2,469	315,468.0	2,881,850.6	2,236,446.9	645,403.7	Manufacture of products of wood, cork, straw and plaiting materials
	2022 การผลิตเครื่องมือที่ใช้ในการก่อสร้าง และเครื่องมือประกอบอาคาร	160	1,398	1,198	113,157.2	748,515.9	431,315.1	317,200.8	Manufacture of veneer sheets; manufacture of plywood, laminboard, particle board and other panels and boards
	2023 การผลิตภาชนะไม้	62	1,316	1,243	137,742.7	884,233.0	571,748.8	312,484.2	Manufacture of builders' carpentry and joinery
	2029 การผลิตผลิตภัณฑ์ขึ้นรูปที่ทำจากไม้ รวมทั้งการผลิตสิ่งของที่ทำจากไม้ก๊อก ฟาง และวัสดุคล้ายกัน	482	3,207	2,560	273,108.9	1,549,446.2	902,925.3	646,520.9	Manufacture of wooden containers
	21 การผลิตกระดาษและผลิตภัณฑ์กระดาษ	780	26,172	25,361	3,268,036.5	35,496,286.2	27,146,592.5	8,349,693.8	Manufacture of other products of wood; manufacture of articles of cork, straw and plaiting materials
	210 การผลิตกระดาษและผลิตภัณฑ์กระดาษ	780	26,172	25,361	3,268,036.5	35,496,286.2	27,146,592.5	8,349,693.8	Manufacture of paper and paper products
	2101 การผลิตเยื่อกระดาษ กระดาษ และกระดาษแข็ง	96	3,471	3,341	424,847.2	6,680,024.9	5,221,438.7	1,458,586.3	Manufacture of pulp, paper and paperboard
	2102 การผลิตกระดาษลูกฟูก และกระดาษแข็งลูกฟูก และการผลิตภาชนะที่ทำจากกระดาษ และกระดาษแข็ง	446	16,689	16,265	1,965,853.9	22,560,396.5	17,424,174.3	5,136,222.2	Manufacture of corrugated paper and paperboard and of containers of paper and paperboard
	2109 การผลิตสิ่งของอื่น ๆ ที่ทำจากกระดาษ และกระดาษแข็ง	238	6,012	5,755	877,335.4	6,255,864.8	4,500,979.5	1,754,885.3	Manufacture of other articles of paper and paperboard

(พันบาท In Thousand Baht)

ตาราง 1 สถิติฐานอุตสาหกรรมการผลิตในปี 2549 อเนกตามประเภทอุตสาหกรรม กรุงเทพมหานคร พ.ศ. 2550 (ต่อ)

TABLE 1 SUMMARY OF BASIC STATISTICS FOR MANUFACTURING ESTABLISHMENTS IN 2006 BY CATEGORY OF INDUSTRY, BANGKOK, 2007 (Cont'd)

รหัส Code	ประเภทอุตสาหกรรม Industry	จำนวน establishments	จำนวน คนทำงาน Number of persons engaged	จำนวน กิจการ Number	ลูกจ้าง Employees		มูลค่าผลผลิต Value of gross output	ค่าใช้จ่าย ขั้นกลาง Intermediate consumption	มูลค่าเพิ่ม Value added	Category of industry
					ค่าตอบแทน Remuneration	ค่าตอบแทน Remuneration				
	22 การพิมพ์โฆษณา การพิมพ์ และการทำสำเนาสิ่งพิมพ์	2,713	56,969	54,240	8,060,758.4	41,603,248.1	59,183,417.1	17,580,169.0	Publishing, printing and reproduction of recorded media	
221	การพิมพ์โฆษณา	564	19,261	18,886	3,210,853.8	16,369,819.5	23,139,074.5	6,769,255.0	Publishing	
2211	การพิมพ์โฆษณาหนังสือ โบรชัวร์ หนังสือเกี่ยวกับดนตรี และการพิมพ์โฆษณาอื่น ๆ	277	6,562	6,352	760,999.0	5,767,471.4	8,474,784.8	2,707,313.4	Publishing of books, brochures, musical books and other publications	
2212	การพิมพ์โฆษณาหนังสือพิมพ์ วารสาร และนิตยสาร	163	11,221	11,159	2,295,617.8	10,121,090.5	13,721,651.2	3,600,560.7	Publishing of newspapers, journals and periodicals	
2213	การพิมพ์โฆษณาฉบับอื่นที่ก	3	243	242	D	D	D	D	Publishing of recorded media	
2219	การพิมพ์โฆษณาอื่น ๆ	121	1,235	1,134	136,038.9	444,894.9	870,013.5	425,118.5	Other publishing	
222	การพิมพ์ และกิจกรรมด้านการบริการที่เกี่ยวข้องกับการพิมพ์	2,130	37,196	34,855	4,765,747.8	24,940,343.2	35,637,446.2	10,697,103.0	Printing and service activities related to printing	
2221	การพิมพ์	1,995	35,139	32,936	4,549,936.8	24,405,556.8	34,641,401.6	10,235,844.8	Printing	
2222	กิจกรรมด้านการบริการที่เกี่ยวข้องกับการพิมพ์	135	2,057	1,919	215,811.0	534,786.5	996,044.7	461,258.2	Service activities related to printing	
223	การทำสำเนาสิ่งบันทึกข้อมูล	19	511	499	84,156.8	293,085.3	406,896.3	113,811.0	Reproduction of recorded media	
2230	การทำสำเนาสิ่งบันทึกข้อมูล	19	511	499	84,156.8	293,085.3	406,896.3	113,811.0	Reproduction of recorded media	
	23 การผลิตผลิตภัณฑ์ต่าง ๆ ที่ผลิตจากพลาสติกที่ได้จากการกลั่น								Manufacture of coke, refined petroleum products and nuclear fuel	
	น้ำมันปิโตรเลียมและเชื้อเพลิงปรมาณู									
231	การผลิตผลิตภัณฑ์ต่าง ๆ	1	39	39	D	D	D	D	Manufacture of coke oven products	
2310	การผลิตผลิตภัณฑ์ต่าง ๆ	1	39	39	D	D	D	D	Manufacture of coke oven products	
232	การผลิตผลิตภัณฑ์ที่ได้จากการกลั่นน้ำมันปิโตรเลียม	20	2,297	2,292	556,959.9	35,353,398.5	44,299,496.9	8,946,098.4	Manufacture of refined petroleum products	
2320	การผลิตผลิตภัณฑ์ที่ได้จากการกลั่นน้ำมันปิโตรเลียม	20	2,297	2,292	556,959.9	35,353,398.5	44,299,496.9	8,946,098.4	Manufacture of refined petroleum products	
24	การผลิตผลิตภัณฑ์และผลิตภัณฑ์	644	36,285	35,820	5,455,456.2	52,825,090.3	69,351,223.2	16,526,132.9	Manufacture of chemicals and chemical products	
241	การผลิตผลิตภัณฑ์ขั้นพื้นฐาน	134	4,616	4,527	662,062.8	13,380,887.2	17,535,126.7	4,154,239.4	Manufacture of basic chemicals	
2411	การผลิตผลิตภัณฑ์ขั้นพื้นฐาน ยกเว้นปุ๋ยและสารประกอบไนโตรเจน	57	2,219	2,204	304,986.9	8,221,272.0	10,737,840.4	2,516,568.4	Manufacture of basic chemicals, except fertilizers nitrogen compounds	
2412	การผลิตปุ๋ยและสารประกอบไนโตรเจน	18	516	514	78,318.2	1,286,560.3	1,689,064.0	402,503.6	Manufacture of fertilizers and nitrogen compounds	
2413	การผลิตพลาสติกในขั้นต้น และยางสังเคราะห์	59	1,881	1,809	278,757.8	3,873,054.9	5,108,222.3	1,235,167.4	Manufacture of plastics in primary forms and of synthetic rubber	
242	การผลิตผลิตภัณฑ์เคมีอื่น ๆ	504	31,374	31,000	4,749,827.6	39,103,614.2	51,344,705.1	12,241,090.8	Manufacture of other chemical products	
2421	การผลิตสารกำจัดวัชพืชและผลิตภัณฑ์ทางการเกษตรอื่น ๆ	9	685	682	94,587.9	950,183.8	1,243,986.3	293,802.4	Manufacture of pesticides and other agro-chemical products	
2422	การผลิตสีทา น้ำมันชักเงา และสิ่งที่ใช้ทาเคลือบ หมึกพิมพ์ และน้ำมันทาไม้ (mastics) ที่คล้ายกัน	92	5,070	5,047	922,012.4	9,279,038.8	11,755,301.5	2,476,262.7	Manufacture of paints, varnishes and similar coatings, printing ink and mastics	

(พันบาท In Thousand Baht)

ตาราง 1 สถิติฐานอุตสาหกรรมการผลิตในปี 2549 จำแนกตามประเภทอุตสาหกรรม กรุงเทพมหานคร พ.ศ. 2550 (ต่อ)

TABLE 1 SUMMARY OF BASIC STATISTICS FOR MANUFACTURING ESTABLISHMENTS IN 2006 BY CATEGORY OF INDUSTRY, BANGKOK, 2007 (Cont'd)

รหัส Code	ประเภทอุตสาหกรรม	จำนวน สถานประกอบการ Number of establishments	จำนวน คนทำงาน Number of persons engaged	ลูกจ้าง Employees		มูลค่าผลิตภัณฑ์ Value of gross output	ค่าใช้จ่าย ขั้นกลาง Intermediate consumption	มูลค่าเพิ่ม Value added	Category of industry
				จำนวน Number	ค่าตอบแทน Remuneration				
2423	การผลิตผลิตภัณฑ์ทางเภสัชกรรม เคมีภัณฑ์ที่ใช้รักษาโรค และผลิตภัณฑ์ที่ทำจากสมุนไพร	183	14,316	14,176	2,166,758.5	16,359,910.4	11,992,018.7	4,367,891.7	Manufacture of pharmaceuticals, medicinal chemicals and botanical products
2424	การผลิตสบู่และผงซักฟอก เคมีภัณฑ์ที่ใช้ในการทำความสะอาด และซักล้าง เครื่องหอม และสิ่งปรุงแต่งสำหรับประทินร่างกาย หรือประเภทยาอม	157	8,818	8,699	1,203,665.6	17,567,517.2	13,467,215.7	4,100,301.5	Manufacture of soap and detergents, cleaning and polishing preparations, perfumes and toilet preparations
2429	การผลิตผลิตภัณฑ์เคมีอื่น ๆ ซึ่งมิได้จัดประเภทไว้ในที่อื่น	63	2,485	2,396	362,803.2	4,417,989.8	3,415,157.3	1,002,832.5	Manufacture of other chemical products n.e.c.
2430	การผลิตเส้นใยประดิษฐ์	6	296	294	43,565.8	471,391.5	340,588.8	130,802.7	Manufacture of man-made fibres
2430	การผลิตเส้นใยประดิษฐ์	6	296	294	43,565.8	471,391.5	340,588.8	130,802.7	Manufacture of man-made fibres
25	การผลิตผลิตภัณฑ์ยางและพลาสติก	1,806	58,696	56,891	6,363,048.5	62,178,915.5	47,233,029.1	14,945,886.4	Manufacture of rubber and plastics products
251	การผลิตผลิตภัณฑ์ยาง	257	6,323	6,031	648,799.4	5,675,747.0	4,175,666.7	1,500,080.2	Manufacture of rubber products
2511	การผลิตยางนอกและยางใน การห่อหุ้มยางและการซ่อมสร้างยาง	43	548	507	42,363.9	526,842.4	401,577.8	125,264.6	Manufacture of rubber tyres and tubes; retreading and rebuilding of rubber tyres
2519	การผลิตผลิตภัณฑ์ยางอื่น ๆ	214	5,776	5,524	606,435.4	5,148,904.6	3,774,089.0	1,374,815.6	Manufacture of other rubber products
252	การผลิตผลิตภัณฑ์พลาสติก	1,549	52,373	50,860	5,714,249.2	56,503,168.5	43,057,362.4	13,445,806.1	Manufacture of plastic products
2520	การผลิตผลิตภัณฑ์พลาสติก	1,549	52,373	50,860	5,714,249.2	56,503,168.5	43,057,362.4	13,445,806.1	Manufacture of plastic products
26	การผลิตผลิตภัณฑ์จากแร่โลหะ	385	10,263	9,780	1,244,137.7	26,175,981.1	19,554,128.7	6,621,852.4	Manufacture of other non-metallic mineral products
261	การผลิตแก้วและผลิตภัณฑ์แก้ว	104	2,127	2,002	241,270.9	1,769,827.4	1,301,664.2	468,163.2	Manufacture of glass and glass products
2610	การผลิตแก้วและผลิตภัณฑ์แก้ว	104	2,127	2,002	241,270.9	1,769,827.4	1,301,664.2	468,163.2	Manufacture of glass and glass products
269	การผลิตผลิตภัณฑ์แร่โลหะซึ่งมิได้จัดประเภทไว้ในที่อื่น	281	8,136	7,778	1,002,866.8	24,406,153.7	18,252,464.5	6,153,689.2	Manufacture of non-metallic mineral products n.e.c.
2691	การผลิตเซรามิกชนิดไม่ทนไฟ ซึ่งมิได้คำนวณเงินก่อสร้าง	41	2,069	1,995	219,594.7	1,482,252.7	1,072,811.9	409,440.8	Manufacture of non-structural non-refractory ceramic ware
2692	การผลิตผลิตภัณฑ์เซรามิกชนิดทนไฟ	5	235	232	37,373.5	373,831.6	291,875.6	81,956.0	Manufacture of refractory ceramic products
2693	การผลิตผลิตภัณฑ์จากดินชนิดไม่ทนไฟ ซึ่งใช้กับงานก่อสร้าง	8	234	224	23,042.2	118,213.8	85,410.5	32,803.2	Manufacture of structural non-refractory clay products
2694	การผลิตซีเมนต์ ปูนขาว และปูนปอร์ตแลนด์	18	309	290	28,602.8	621,034.8	434,944.1	186,090.6	Manufacture of cement, lime and plaster
2695	การผลิตผลิตภัณฑ์จากคอนกรีต ซีเมนต์และปูนปอร์ตแลนด์	172	4,720	4,531	612,515.4	20,696,042.0	15,671,278.0	5,024,764.1	Manufacture of articles of concrete, cement and plaster
2696	การตัด การขึ้นรูป และการแต่งสำเร็จหิน	28	134	72	6,202.7	47,073.1	30,880.3	16,192.8	Cutting, shaping and finishing of stone
2699	การผลิตผลิตภัณฑ์แร่โลหะอื่น ๆ ซึ่งมิได้จัดประเภทไว้ในที่อื่น	9	435	434	75,535.5	1,067,705.7	665,264.1	402,441.6	Manufacture of other non-metallic mineral products n.e.c.

(พันบาท In Thousand Baht)

ตาราง 1 สถิติฐานอุตสาหกรรมผลิตในปี 2549 จำแนกตามประเภทอุตสาหกรรม กรุงเทพมหานคร พ.ศ. 2550 (ต่อ)

TABLE 1 SUMMARY OF BASIC STATISTICS FOR MANUFACTURING ESTABLISHMENTS IN 2006 BY CATEGORY OF INDUSTRY, BANGKOK, 2007 (Cont'd)

รหัส Code	ประเภทอุตสาหกรรม	จำนวน สถานประกอบการ Number of establishments	จำนวน คนทำงาน Number of persons engaged	ลูกจ้าง Employees		มูลค่าผลิต Value of gross output	ค่าใช้ จ่าย ขั้นกลาง Intermediate consumption	มูลค่าเพิ่ม Value added	Category of industry
				จำนวน Number	ค่าตอบแทน Remuneration				
				8,574	1,167,595.8	45,490,148.5	37,576,837.1	7,913,311.4	Manufacture of basic metals
27	การผลิตโลหะขั้นมูลฐาน	364	8,950	8,574	1,167,595.8	45,490,148.5	37,576,837.1	7,913,311.4	Manufacture of basic metals
271	การผลิตเหล็กและเหล็กกล้าขั้นมูลฐาน	107	5,026	4,959	783,507.6	38,062,837.7	31,870,614.3	6,192,223.4	Manufacture of basic iron and steel
2710	การผลิตเหล็กและเหล็กกล้าขั้นมูลฐาน	107	5,026	4,959	783,507.6	38,062,837.7	31,870,614.3	6,192,223.4	Manufacture of basic iron and steel
272	การผลิตโลหะมีค่าและโลหะอื่นที่มีใช้เหล็กขั้นมูลฐาน	79	1,943	1,834	211,428.4	5,652,867.9	4,483,098.7	1,169,769.2	Manufacture of basic precious and non-ferrous metals
2720	การผลิตโลหะมีค่าและโลหะอื่นที่มีใช้เหล็กขั้นมูลฐาน	79	1,943	1,834	211,428.4	5,652,867.9	4,483,098.7	1,169,769.2	Manufacture of basic precious and non-ferrous metals
273	การผลิตโลหะ	178	1,981	1,781	172,659.7	1,774,442.9	1,223,124.2	551,318.7	Casting of metals
2731	การผลิตเหล็กและเหล็กกล้า	54	946	906	99,138.8	606,666.4	361,582.9	245,083.5	Casting of iron and steel
2732	การผลิตโลหะที่มีใช้เหล็ก	124	1,035	875	73,520.9	1,167,776.5	861,541.3	306,235.2	Casting of non-ferrous metals
	28 การผลิตผลิตภัณฑ์ที่ทำจากโลหะประดิษฐ์			6,598	6,103,347.6	57,016,770.6	39,037,669.5	17,979,101.1	Manufacture of fabricated metal products, except machinery and equipment
281	การผลิตผลิตภัณฑ์ที่มีโครงสร้างเป็นโลหะ ถังน้ำ ที่เก็บน้ำ และเครื่องกำเนิดไอน้ำ	2,208	17,383	14,555	1,728,413.8	17,879,354.9	12,527,547.6	5,351,807.2	Manufacture of structural metal products, tanks, reservoirs and steam generators
2811	การผลิตผลิตภัณฑ์ที่มีโครงสร้างเป็นโลหะ	2,109	14,872	12,159	1,364,133.8	13,264,850.5	9,090,000.8	4,174,849.8	Manufacture of structural metal products
2812	การผลิตถังน้ำ ที่เก็บน้ำ และภาชนะบรรจุที่ทำจากโลหะ	93	2,308	2,204	343,932.8	4,429,245.5	3,309,554.4	1,119,691.1	Manufacture of tanks, reservoirs and containers of metal
2813	การผลิตเครื่องกำเนิดไอน้ำ ยกเว้นหม้อน้ำ (boiler) หม้อร้อน	6	203	192	20,347.2	185,258.8	127,992.4	57,266.4	Manufacture of steam generators, except central heating hot water boilers
289	การผลิตผลิตภัณฑ์โลหะประดิษฐ์อื่น ๆ รวมทั้งกิจกรรม	4,390	47,627	42,281	4,374,933.8	39,137,415.8	26,510,121.9	12,627,293.9	Manufacture of other fabricated metal products; service activities to producers of fabricated metal products
2891	การผลิตผลิตภัณฑ์โลหะที่เข้าขั้นโดยวิธีการตี การกด การดัด การดัดขึ้นรูป และการรีดในรูปแบบต่าง ๆ รวมทั้งกิจกรรมโลหะผง	3,245	22,411	18,422	1,779,347.2	11,480,109.9	6,854,877.1	4,625,232.8	Forging, pressing, stamping and roll-forming of metal; powder metallurgy
2892	การตกแต่งและการเคลือบโลหะ รวมทั้งการดำเนินการเกี่ยวกับการเกี่ยวข้องกับวิศวกรรมเครื่องกล โดยได้รับการประเมินตอบแทน หรือโดยการทำสัญญาจ้าง	468	4,120	3,533	344,451.1	2,765,722.6	1,886,864.2	878,858.4	Treatment and coating of metals; general mechanical engineering on a fee or contract basis
2893	การผลิตของมีคม เครื่องมือที่ใช้งานด้วยมือและเครื่องมือโลหะทั่วไป	162	3,994	3,852	351,620.9	2,360,149.6	1,603,322.4	756,827.2	Manufacture of cutlery, hand tools and general hardware
2899	การผลิตผลิตภัณฑ์โลหะประดิษฐ์อื่น ๆ ซึ่งมีได้จัดประเภทไว้ในที่อื่น	515	17,102	16,475	1,899,514.6	22,531,433.7	16,165,058.2	6,366,375.5	Manufacture of other fabricated metal products n.e.c.
	29 การผลิตเครื่องจักรและอุปกรณ์ ซึ่งมิได้จัดประเภทไว้ในที่อื่น			796	26,004	51,526,307.1	40,577,599.1	10,948,708.0	Manufacture of machinery and equipment n.e.c.
291	การผลิตเครื่องจักรที่ใช้งานทั่วไป	354	12,788	12,538	1,741,872.0	18,893,435.8	14,288,391.1	4,605,044.7	Manufacture of general purpose machinery

(พันบาท In Thousand Baht)

ตาราง 1 สถิติฐานอุตสาหกรรมการผลิตในปี 2549 จัดตามประเภทอุตสาหกรรม กรุงเทพมหานคร พ.ศ. 2550 (ต่อ)

TABLE 1 SUMMARY OF BASIC STATISTICS FOR MANUFACTURING ESTABLISHMENTS IN 2006 BY CATEGORY OF INDUSTRY, BANGKOK, 2007 (Cont'd)

รหัส Code	ประเภทอุตสาหกรรม Industry	จำนวน Number of establishments		จำนวน Number of persons engaged		ลูกจ้าง Employees		มูลค่าผลผลิต Value of gross output	ค่าใช้จ่าย ขั้นกลาง Intermediate consumption	มูลค่าเพิ่ม Value added	Category of industry
		จำนวน Number of establishments	จำนวน Number of persons engaged	จำนวน Number	จำนวน Number	ค่าตอบแทน Remuneration					
2911	การผลิตเครื่องยนต์และเครื่องกังหัน ยกเว้นเครื่องยนต์ที่ใช้กับอากาศยาน ยานยนต์และรถจักรยาน/รถจักรยานยนต์	3	72	70	D	D	D	D	D	D	Manufacture of engines and turbines, except aircraft, vehicle and cycle engines
2912	การผลิตเครื่องสูบลม เครื่องอัด แก๊ส และวาล์ว	57	1,842	1,801	193,436.0	1,276,806.8	905,339.2	371,467.6			Manufacture of pumps, compressors, taps and valves
2913	การผลิตเบรค (ล้อลูกปืน) เกียร์และเครื่องเกียร์ และอุปกรณ์ที่ขับเคลื่อน	17	439	430	53,894.9	348,142.2	238,071.9	110,070.4			Manufacture of bearings, gears, gearing and driving elements
2914	การผลิตเตาอบ เตาเผา และเครื่องพ่นหรือเครื่องฉีดสีของเตาเผา	18	263	252	30,123.2	309,446.2	207,614.2	101,832.0			Manufacture of ovens, furnaces and furnace burners
2915	การผลิตอุปกรณ์ที่ใช้ในการยกและการขนถ่าย	50	1,659	1,641	265,338.3	1,828,083.7	1,285,926.4	542,157.3			Manufacture of lifting and handling equipment
2919	การผลิตเครื่องจักรที่ใช้ในงานทั่วไปอื่น ๆ	209	8,513	8,345	1,189,925.6	14,976,807.4	11,598,029.4	3,378,778.0			Manufacture of other general purpose machinery
292	การผลิตเครื่องจักรที่ใช้ในงานเฉพาะอย่าง	372	7,014	6,731	834,833.8	6,702,775.0	4,494,183.0	2,208,592.0			Manufacture of special purpose machinery
2921	การผลิตเครื่องจักรที่ใช้ในการเกษตรและการป่าไม้	42	1,078	1,041	151,893.0	1,614,058.0	1,161,721.4	452,336.6			Manufacture of agricultural and forestry machinery
2922	การผลิตเครื่องมือกล	79	1,153	1,107	143,917.8	1,250,612.7	805,434.4	445,178.3			Manufacture of machine-tools
2923	การผลิตเครื่องจักรสำหรับโลหกรรม	6	141	141	20,665.1	294,518.7	219,374.6	75,144.1			Manufacture of machinery for metallurgy
2924	การผลิตเครื่องจักรที่ใช้ในการทำเหมืองแร่										Manufacture of machinery for mining, quarrying and construction
2925	การผลิตเครื่องจักรที่ใช้ในระบบการผลิตอาหาร	42	917	859	106,499.9	1,049,264.8	744,022.0	305,242.8			Manufacture of machinery for food, beverage and tobacco processing
2925	เครื่องดื่มและยาสูบ	41	781	751	93,010.0	731,499.3	512,201.4	219,298.0			Manufacture of machinery for food, beverage and tobacco processing
2926	การผลิตเครื่องจักรที่ใช้ในการผลิตสิ่งทอ เครื่องแต่งกายและเครื่องหนัง	14	1,056	1,055	117,801.4	460,267.9	255,435.4	204,832.5			Manufacture of machinery for textile, apparel and leather production
2929	การผลิตเครื่องจักรที่ใช้ในงานเฉพาะอย่าง อื่น ๆ	148	1,888	1,778	201,046.6	1,302,553.5	795,993.7	506,559.8			Manufacture of other special purpose machinery
293	การผลิตเครื่องใช้ในครัวเรือน ซึ่งมีได้จัดประเภทไว้ในที่อื่น	70	6,203	6,140	679,149.8	25,930,096.3	21,795,024.9	4,135,071.4			Manufacture of domestic appliances n.e.c.
2930	การผลิตเครื่องใช้ในครัวเรือน ซึ่งมีได้จัดประเภทไว้ในที่อื่น	70	6,203	6,140	679,149.8	25,930,096.3	21,795,024.9	4,135,071.4			Manufacture of domestic appliances n.e.c.
30	การผลิตเครื่องจักรสำนักงาน เครื่องทำบัญชี และเครื่องคำนวณ	12	646	643	81,143.9	10,844,516.9	8,327,505.2	2,517,011.7			Manufacture of office, accounting and computing machinery
300	การผลิตเครื่องจักรสำนักงาน เครื่องทำบัญชีและเครื่องคำนวณ	12	646	643	81,143.9	10,844,516.9	8,327,505.2	2,517,011.7			Manufacture of office, accounting and computing machinery
3000	การผลิตเครื่องจักรสำนักงาน เครื่องทำบัญชี และเครื่องคำนวณ	12	646	643	81,143.9	10,844,516.9	8,327,505.2	2,517,011.7			Manufacture of office, accounting and computing machinery

(พันบาท In Thousand Baht)

ตาราง 1 สถิติฐานอุตสาหกรรมการผลิตในปี 2549 อื่นนอกตามประเภทอุตสาหกรรม กรุงเทพมหานคร พ.ศ. 2550 (ต่อ)

TABLE 1 SUMMARY OF BASIC STATISTICS FOR MANUFACTURING ESTABLISHMENTS IN 2006 BY CATEGORY OF INDUSTRY, BANGKOK, 2007 (Cont'd)

รหัส Code	ประเภทอุตสาหกรรม	จำนวน		ลูกจ้าง Employees		มูลค่าผลผลิต Value of gross output	ค่าใช้จ่าย ขั้นกลาง Intermediate consumption	มูลค่าเพิ่ม Value added	Category of industry
		จำนวน persons engaged	จำนวน Number	จำนวน Employees	ค่าตอบแทน Remuneration				
31 การผลิตเครื่องจักรและเครื่องอุปกรณไฟฟ้า									
ซึ่งมีจัดประเภทไว้ก่อน									
311	การผลิตมอเตอร์ไฟฟ้า เครื่องกำเนิดไฟฟ้า และหม้อแปลงไฟฟ้า	344	16,390	2,239,559.2	16,109	21,411,047.8	16,017,947.8	5,393,100.0	Manufacture of electrical machinery and apparatus n.e.c.
3110	การผลิตมอเตอร์ไฟฟ้า เครื่องกำเนิดไฟฟ้า และหม้อแปลงไฟฟ้า	98	4,523	711,755.5	4,436	8,572,158.3	6,738,465.6	1,833,692.7	Manufacture of electric motors, generators and transformers
312	การผลิตอุปกรณ์เพื่อการจ่ายและความคุ้มครองเสาไฟฟ้า	98	4,523	711,755.5	4,436	8,572,158.3	6,738,465.6	1,833,692.7	Manufacture of electric motors, generators and transformers
3120	การผลิตอุปกรณ์เพื่อการจ่ายและความคุ้มครองเสาไฟฟ้า	106	3,820	425,836.1	3,733	2,945,383.8	1,971,461.2	973,922.6	Manufacture of electricity distribution and control apparatus
313	การผลิตลวดและเคเบิลที่หุ้มฉนวน	106	3,820	425,836.1	3,733	2,945,383.8	1,971,461.2	973,922.6	Manufacture of electricity distribution and control apparatus
3130	การผลิตลวดและเคเบิลที่หุ้มฉนวน	24	3,485	560,317.3	3,474	6,095,735.8	4,734,859.8	1,360,876.0	Manufacture of insulated wire and cable
314	การผลิตหม้อสะสมไฟฟ้า เซลล์ปฐมภูมิและแบตเตอรี่ปฐมภูมิ	24	3,485	560,317.3	3,474	6,095,735.8	4,734,859.8	1,360,876.0	Manufacture of insulated wire and cable
3140	การผลิตหม้อสะสมไฟฟ้า เซลล์ปฐมภูมิและแบตเตอรี่ปฐมภูมิ	16	942	122,560.4	936	646,994.4	428,326.7	218,667.7	Manufacture of accumulators, primary cells and primary batteries
315	การผลิตหลอดไฟฟ้และเครื่องอุปกรณสำหรับให้แสงสว่าง	16	942	122,560.4	936	646,994.4	428,326.7	218,667.7	Manufacture of accumulators, primary cells and primary batteries
3150	การผลิตหลอดไฟฟ้และเครื่องอุปกรณสำหรับให้แสงสว่าง	66	3,015	347,307.9	2,948	2,775,399.0	1,889,499.0	885,900.1	Manufacture of electric lamps
319	การผลิตเครื่องอุปกรณไฟฟ้าก่อน ๆ ซึ่งมีจัดประเภทไว้ก่อน	66	3,015	347,307.9	2,948	2,775,399.0	1,889,499.0	885,900.1	Manufacture of electric lamps
3190	การผลิตเครื่องอุปกรณไฟฟ้าอื่น ๆ ซึ่งมีจัดประเภทไว้ก่อน	34	605	71,782.1	583	375,376.6	255,335.6	120,040.9	Manufacture of other electrical equipment n.e.c.
32	การผลิตอุปกรณ์และเครื่องอุปกรณวิทยุ โทรทัศน์ และการสื่อสาร	34	605	71,782.1	583	375,376.6	255,335.6	120,040.9	Manufacture of other electrical equipment n.e.c.
320	การผลิตหลอดอิเล็กทรอนิกส์และส่วนประกอบอิเล็กทรอนิกส์อื่น ๆ	155	19,816	4,518,555.3	19,693	43,567,110.5	33,770,932.0	9,796,178.5	Manufacture of radio, television and communication equipment and apparatus
3210	การผลิตหลอดอิเล็กทรอนิกส์และส่วนประกอบอิเล็กทรอนิกส์อื่น ๆ	78	17,166	4,223,660.3	17,121	40,703,227.2	31,609,993.2	9,093,234.0	Manufacture of electronic valves and tubes and other electronic components
322	การผลิตเครื่องส่งสัญญาณ โทรทัศน์และวิทยุ และเครื่องอุปกรณสำหรับโทรศัพทและโทรเลขแบบใช้สาย	78	17,166	4,223,660.3	17,121	40,703,227.2	31,609,993.2	9,093,234.0	Manufacture of electronic valves and tubes and other electronic components
3220	การผลิตเครื่องส่งสัญญาณ โทรทัศน์และวิทยุ และเครื่องอุปกรณสำหรับโทรศัพทและโทรเลขแบบใช้สาย	14	468	43,643.9	451	754,289.1	578,569.1	175,719.9	Manufacture of television and radio transmitters and apparatus for line telephony and line telegraphy
323	การผลิตเครื่องรับโทรทัศน์และวิทยุ เครื่องบันทึกเสียงหรือภาพหรือเครื่องขานคีโรโทรคิงหรือวิดีโอโรคิงและสินค้าที่เกี่ยวข้อง	14	468	43,643.9	451	754,289.1	578,569.1	175,719.9	Manufacture of television and radio transmitters and apparatus for line telephony and line telegraphy
3230	การผลิตเครื่องรับโทรทัศน์และวิทยุ เครื่องบันทึกเสียงหรือภาพหรือเครื่องขานคีโรโทรคิงหรือวิดีโอโรคิงและสินค้าที่เกี่ยวข้อง	63	2,182	251,251.1	2,121	2,109,594.2	1,582,369.7	527,224.6	Manufacture of television and radio receivers and associated consumer goods

(พันบาท In Thousand Baht)

ตาราง 1 สถิติอุตสาหกรรมการผลิตในปี 2549 จำแนกตามประเภทอุตสาหกรรม กรุงเทพมหานคร พ.ศ. 2550 (ต่อ)

TABLE 1 SUMMARY OF BASIC STATISTICS FOR MANUFACTURING ESTABLISHMENTS IN 2006 BY CATEGORY OF INDUSTRY, BANGKOK, 2007 (Cont'd)

(พันบาท) In Thousand Baht

รหัส Code	ประเภทอุตสาหกรรม	จำนวน สถานประกอบการ Number of establishments	จำนวน คนทำงาน Number of persons engaged	ลูกจ้าง Employees		มูลค่าผลิต Value of gross output	ค่าใช้จ่าย ขั้นกลาง Intermediate consumption	มูลค่าเพิ่ม Value added	Category of industry
				จำนวน Number	ค่าตอบแทน Remuneration				
3230	การผลิตเครื่องรับโทรทัศน์และวิทยุ เครื่องบันทึกเสียงหรือภาพหรือเครื่องขยายเสียง หรือวีซีดีหรือดีวีดีหรือเครื่องเล่นดีวีดีหรือเครื่องเล่นซีดี	63	2,182	2,121	251,251.1	2,109,594.2	1,582,369.7	527,224.6	Manufacture of television and radio receivers and associated consumer goods
33	การผลิตอุปกรณ์ที่ใช้ทางการแพทย์ การวัดความถี่ และอุปกรณ์ที่ใช้ในทางทัศนศาสตร์ นาฬิกา	163	10,422	10,281	1,617,658.8	13,441,756.8	9,278,630.9	4,163,125.9	Manufacture of medical, precision and optical instruments, watches and clocks
331	การผลิตอุปกรณ์และเครื่องใช้ในทางการแพทย์ และเครื่องที่ใช้ในการวัด การตรวจสอบ การทดสอบ การเดินเรือ การเดินอากาศ และใช้ในวัตถุประสงค์อื่น ๆ ยกเว้นอุปกรณ์ที่ใช้ในทางทัศนศาสตร์	130	2,884	2,756	360,886.2	2,589,565.3	1,882,348.9	707,216.4	Manufacture of medical appliances and instruments and appliances for measuring, checking, testing, navigating and other purposes, except optical instruments
3311	การผลิตอุปกรณ์ที่ใช้ในทางการแพทย์และศัลยกรรม และเครื่องใช้ทางทัศนศาสตร์กระดูก	98	2,283	2,206	291,039.1	1,594,875.0	1,136,391.3	458,483.7	Manufacture of medical and surgical equipment and orthopaedic appliances
3312	การผลิตอุปกรณ์และเครื่องใช้เพื่อการวัด การตรวจสอบ การทดสอบ การเดินเรือ การเดินอากาศ และใช้ในวัตถุประสงค์อื่น ๆ	25	468	438	54,688.5	602,026.6	498,800.2	103,226.4	Manufacture of instruments and appliances for measuring, checking, testing, navigating and other purposes, except industrial process control equipment
3313	การผลิตอุปกรณ์ควบคุมกระบวนการผลิตในทางอุตสาหกรรม	7	133	113	15,158.6	392,663.6	247,157.3	145,506.3	Manufacture of industrial process control equipment
332	การผลิตอุปกรณ์ที่ใช้ในทางทัศนศาสตร์ และเครื่องอุปกรณ์เกี่ยวกับภาพถ่าย และเครื่องอุปกรณ์ที่ใช้ในทางทัศนศาสตร์	14	2,828	2,825	590,013.5	4,187,927.1	2,318,381.0	1,869,546.2	Manufacture of optical instruments and photographic equipment
3320	การผลิตอุปกรณ์ที่ใช้ในทางทัศนศาสตร์ และเครื่องอุปกรณ์เกี่ยวกับภาพถ่าย	14	2,828	2,825	590,013.5	4,187,927.1	2,318,381.0	1,869,546.2	Manufacture of optical instruments and photographic equipment
333	การผลิตนาฬิกา	19	4,710	4,700	666,759.0	6,664,264.5	5,077,901.1	1,586,363.4	Manufacture of watches and clocks
3330	การผลิตนาฬิกา	19	4,710	4,700	666,759.0	6,664,264.5	5,077,901.1	1,586,363.4	Manufacture of watches and clocks
34	การผลิตยานยนต์ รถพ่วง และรถถังรถพ่วง	325	20,084	19,761	3,154,145.8	104,465,835.6	82,057,842.6	22,407,993.0	Manufacture of motor vehicles, trailers and semi-trailers
341	การผลิตยานยนต์	14	625	625	136,059.1	69,415,596.3	55,015,680.5	14,399,915.7	Manufacture of motor vehicles
3410	การผลิตยานยนต์	14	625	625	136,059.1	69,415,596.3	55,015,680.5	14,399,915.7	Manufacture of motor vehicles
342	การผลิตตัวถัง (coachwork) สำหรับยานยนต์ รวมทั้งการผลิตรถพ่วงและรถถังรถพ่วง	33	2,747	2,711	479,330.8	4,225,387.2	3,193,811.7	1,031,575.5	Manufacture of bodies (coachwork) for motor vehicles; manufacture of trailers and semi-trailers
3420	การผลิตตัวถัง (coachwork) สำหรับยานยนต์ รวมทั้งการผลิตรถพ่วง และรถถังรถพ่วง	33	2,747	2,711	479,330.8	4,225,387.2	3,193,811.7	1,031,575.5	Manufacture of bodies (coachwork) for motor vehicles; manufacture of trailers and semi-trailers

ตาราง 1 สถิติพื้นฐานอุตสาหกรรมผลิตในปี 2549 จำแนกตามประเภทอุตสาหกรรม กรุงเทพมหานคร พ.ศ. 2550 (ต่อ)

TABLE 1 SUMMARY OF BASIC STATISTICS FOR MANUFACTURING ESTABLISHMENTS IN 2006 BY CATEGORY OF INDUSTRY, BANGKOK, 2007 (Cont'd)

รหัส Code	ประเภทอุตสาหกรรม	จำนวน สถานประกอบการ Number of establishments	จำนวน คนทำงาน Number of persons engaged	ลูกจ้าง Employees		มูลค่าผลิตภัณฑ์ Value of gross output	ค่าใช้จ่าย ขั้นกลาง Intermediate consumption	มูลค่าเพิ่ม Value added	Category of industry
				จำนวน Number	ค่าตอบแทน Remuneration				
343	การผลิตส่วนประกอบและอุปกรณ์ประกอบ สำหรับยานยนต์และเครื่องยนต์	278	16,712	16,426	2,538,755.9	30,824,852.1	23,848,350.4	6,976,501.8	Manufacture of parts and accessories for motor vehicles and their engines
3430	การผลิตส่วนประกอบและอุปกรณ์สำหรับยานยนต์ และเครื่องยนต์	278	16,712	16,426	2,538,755.9	30,824,852.1	23,848,350.4	6,976,501.8	Manufacture of parts and accessories for motor vehicles and their engines
35	การผลิตเครื่องอุปโภคบริโภคอื่น ๆ	131	9,029	8,890	2,227,626.9	71,723,110.0	56,565,046.1	15,158,063.9	Manufacture of other transport equipment
351	การต่อเรือและการซ่อมเรือ	28	1,019	1,000	179,979.3	1,054,722.9	597,591.0	457,131.9	Building and repairing of ships and boats
3511	การต่อเรือและการซ่อมเรือ	27	1,008	990	179,243.3	1,053,806.1	597,441.4	456,364.6	Building and repairing of ships and boats
3512	การต่อเรือและการซ่อมเรือที่ใช้เพื่อความสวยงาม และการกีฬา	1	11	10	D	D	D	D	Building and repairing of pleasure and sporting boats
359	การผลิตเครื่องอุปโภคบริโภคอื่น ๆ ซึ่งมีได้จัดประเภทไว้ในที่อื่น	103	8,011	7,890	2,047,647.6	70,668,387.1	55,967,455.1	14,700,932.0	Manufacture of transport equipment n.e.c.
3591	การผลิตรถจักรยานยนต์	75	7,782	7,703	2,029,659.3	70,561,104.4	55,904,641.3	14,656,463.1	Manufacture of motorcycles
3592	การผลิตจักรยานเสือภูเขา และรถจักรยานปั่นการ	15	123	99	10,120.2	66,663.2	36,914.4	29,748.8	Manufacture of bicycles and invalid carriages
3599	การผลิตเครื่องอุปโภคบริโภคอื่น ๆ ซึ่งมีได้จัดประเภทไว้ในที่อื่น	13	106	88	7,868.2	40,619.4	25,899.4	14,720.0	Manufacture of other transport equipment n.e.c.
36	การผลิตเฟอร์นิเจอร์ รวมทั้งการผลิตซึ่งมีได้จัดประเภทไว้ในที่อื่น	4,834	94,596	88,650	11,073,142.3	78,819,830.4	55,037,208.4	23,782,622.0	Manufacture of furniture; manufacturing n.e.c.
361	การผลิตเฟอร์นิเจอร์	1,655	25,953	24,027	2,486,242.5	17,208,106.6	12,147,216.9	5,060,889.7	Manufacture of furniture
3610	การผลิตเฟอร์นิเจอร์	1,655	25,953	24,027	2,486,242.5	17,208,106.6	12,147,216.9	5,060,889.7	Manufacture of furniture
369	การผลิต ซึ่งมีได้จัดประเภทไว้ในที่อื่น	3,179	68,644	64,623	8,586,899.8	61,611,723.9	42,889,991.5	18,721,732.4	Manufacturing n.e.c.
3691	การผลิตเครื่องเพชรพลอยและรูปพรต และของที่เกี่ยวข้อง	2,019	49,988	47,514	6,748,105.9	49,502,780.2	34,934,749.7	14,568,030.5	Manufacture of jewellery and related articles
3692	การผลิตเครื่องดนตรี	17	474	450	55,556.9	320,757.2	234,311.8	86,445.5	Manufacture of musical instruments
3693	การผลิตเครื่องกีฬา	23	2,187	2,166	265,188.8	2,140,284.5	939,506.5	1,200,778.0	Manufacture of sports goods
3694	การผลิตของเล่นเกมและของเล่น	69	3,115	3,059	263,709.6	1,489,255.7	1,003,283.1	485,972.5	Manufacture of games and toys
3699	การผลิตอื่น ๆ ซึ่งมีได้จัดประเภทไว้ในที่อื่น	1,051	12,879	11,434	1,254,338.7	8,158,646.2	5,778,140.4	2,380,505.9	Other manufacturing n.e.c.
37	การนำผลิตภัณฑ์กลับมาผลิตเป็นวัตถุดิบใหม่	5	111	108	13,031.6	758,560.5	627,569.9	130,990.7	Recycling
371	การนำเศษและของที่ใช้ไม่ได้จากพลาสติกเป็นวัตถุดิบใหม่	1	36	36	D	D	D	D	Recycling of metal waste and scrap
3710	การนำเศษและของที่ใช้ไม่ได้จากพลาสติกเป็นวัตถุดิบใหม่	1	36	36	D	D	D	D	Recycling of metal waste and scrap
372	การนำเศษและของที่ใช้ไม่ได้จากพลาสติกเป็นวัตถุดิบใหม่	4	75	72	8,453.4	502,515.5	423,184.1	79,331.4	Recycling of non-metal waste and scrap
3720	การนำเศษและของที่ใช้ไม่ได้จากพลาสติกเป็นวัตถุดิบใหม่	4	75	72	8,453.4	502,515.5	423,184.1	79,331.4	Recycling of non-metal waste and scrap

หมายเหตุ : D หมายถึง ค่าเลขที่ไม่ชัดเจน

Note : D means disclosure prohibited.

ตาราง 2 มูลค่าผลผลิตของสถานประกอบการอุตสาหกรรมผลิตในปี 2549 จัดแนกตามประเภทอุตสาหกรรม กรุงเทพมหานคร พ.ศ. 2550

TABLE 2 VALUE OF GROSS OUTPUT OF MANUFACTURING ESTABLISHMENTS IN 2006 BY CATEGORY OF INDUSTRY, BANGKOK, 2007

รหัส Code	จำนวน สถาน- ประกอบ Number of establishments	รวม Total	มูลค่าทางผลผลิต Sales of goods produced	ขายรับจาก การขายสินค้า ที่ซื้อเข้ามาขาย ในสภาพเดิม Sales of goods purchased for resale	ขายรับจาก รับจ้างเหมาทำการ ผลิตสินค้า Receipts for contract and commission work	รายรับจากการ ให้บริการบำรุงรักษา ซ่อมแซมและติดตั้ง ให้เกิดขึ้น Receipts for repair and installation work etc.	รายรับจากการ ให้เช่าอาคาร ฯลฯ และรายรับอื่น ๆ Receipts for rent and other receipts	ส่วนเปลี่ยนแปลง มูลค่าสินค้าคงเหลือ Change in value of stocks of goods	Category of industry
รวม	41,459	1,155,319,031.7	1,081,818,835.3	32,163,265.1	17,962,144.7	1,435,781.8	16,954,347.4	4,984,657.5	Total
15 อารผลิตผลิตภัณฑ์อาหารและเครื่องดื่ม	1,936	136,855,652.0	127,620,923.3	3,689,850.4	22,384.9	30,057.5	4,562,583.5	929,852.5	Manufacture of food products and beverages
151 การผลิต การแปรรูปและการเก็บถนอมเนื้อสัตว์ สัตว์น้ำ ปลา ไข่ หัก น้ำมันและไขมัน	371	55,821,549.8	51,763,526.5	440,829.5	4,737.0	9,652.9	2,940,050.7	662,753.1	Production, processing and preservation of meat, fish, fruit, vegetables, oils and fats
1511 การผลิตเนื้อสัตว์และผลิตภัณฑ์จากเนื้อสัตว์	152	22,638,545.5	20,144,633.1	100,456.9	-	-	2,600,272.0	-206,816.5	Production of meat and meat products
1512 การแปรรูปและการเก็บถนอมสัตว์น้ำ และผลิตภัณฑ์จากสัตว์น้ำ	81	25,047,552.6	23,882,074.3	149,178.3	2,700.0	-	236,609.6	776,990.4	Processing and preserving of fish and fish products
1513 การแปรรูปผลไม้และผัก	106	6,725,769.9	6,402,542.6	120,347.8	2,037.0	339.5	102,654.9	97,848.1	Processing of fruit and vegetables
1514 การผลิตน้ำมันจากพืช น้ำมันจากสัตว์และไขมันจากสัตว์	32	1,409,681.8	1,334,276.6	70,846.5	-	9,313.4	514.2	-5,268.9	Manufacture of vegetable and animal oils and fats
152 การผลิตผลิตภัณฑ์ที่ได้จากนม	48	12,329,155.0	12,410,801.8	-	-	7,606.0	118,528.0	-207,780.8	Manufacture of dairy products
1520 การผลิตผลิตภัณฑ์ที่ได้จากนม	48	12,329,155.0	12,410,801.8	-	-	7,606.0	118,528.0	-207,780.8	Manufacture of dairy products
153 การผลิตผลิตภัณฑ์ที่ได้จากการไม่-สังเคราะห์ สัตว์ และผลิตภัณฑ์จากสัตว์ และอาหารสัตว์สำเร็จรูป	73	5,983,253.0	5,277,370.2	560,637.7	1,130.8	7,331.5	43,786.3	92,996.6	Manufacture of grain mill products, starches and starch products, and prepared animal feeds
1531 การผลิตผลิตภัณฑ์ที่ได้จากการไม่-สังเคราะห์	50	2,743,359.3	2,674,331.5	17,540.0	1,130.8	7,241.7	17,337.1	25,778.3	Manufacture of grain mill products
1532 การผลิตสัตว์และผลิตภัณฑ์จากสัตว์	3	D	D	-	-	-	D	D	Manufacture of starches and starch products
1533 การผลิตอาหารสัตว์สำเร็จรูป	20	2,136,421.7	1,503,229.3	543,097.7	-	89.8	19,628.0	70,376.9	Manufacture of prepared animal feeds
154 การผลิตผลิตภัณฑ์อาหารอื่น ๆ	1,256	27,898,669.9	26,439,050.4	877,188.7	16,517.2	1,059.5	317,239.6	247,614.5	Manufacture of other food products
1541 การผลิตผลิตภัณฑ์ประเภทอบ	608	15,915,622.0	15,070,119.3	371,297.7	12,246.7	1,059.5	238,011.0	222,887.8	Manufacture of bakery products
1542 การผลิตน้ำตาล	10	1,226,723.6	1,228,400.2	180.0	-	-	1,200.0	-3,056.6	Manufacture of sugar
1543 การผลิตโกโก้ ช็อกโกแลต และขนมที่ทำจากน้ำตาล	57	471,158.7	473,096.4	639.7	-	-	898.8	-3,476.2	Manufacture of cocoa, chocolate and sugar confectionery
1544 การผลิตมะกะโรนี เส้นบะหมี่ เส้นก๋วยเตี๋ยว เส้นหมี่ วุ้นเส้น และผลิตภัณฑ์อาหารประเภทแป้งที่คล้ายกัน	82	3,283,541.6	2,784,982.9	476,631.9	-	-	14,756.2	7,170.5	Manufacture of macaroni, noodles, couscous and similar farmaceous products
1549 การผลิตผลิตภัณฑ์อาหารอื่น ๆ ซึ่งมิใช่ประเภทไวน์ที่อื่น	499	7,001,624.0	6,882,451.5	28,439.4	4,270.5	-	62,373.6	24,089.0	Manufacture of other food products n.e.c.
155 การผลิตเครื่องดื่ม	188	34,823,024.5	31,730,174.5	1,811,194.4	-	4,407.6	1,142,978.9	134,269.1	Manufacture of beverages
1551 การกลั่น การกลั่นส่วนส่วนและการผสมสุรา รวมทั้ง การผลิตเอทิลแอลกอฮอล์ที่ได้จากการหมัก	2	D	D	-	-	D	D	D	Distilling, rectifying and blending of spirits; ethylalcohol production from fermented materials

ตาราง 2 มูลค่าผลผลิตของสถานประกอบการอุตสาหกรรมผลิตในปี 2549 จำแนกตามประเภทอุตสาหกรรม กรุงเทพมหานคร พ.ศ. 2550 (ต่อ)

TABLE 2 VALUE OF GROSS OUTPUT OF MANUFACTURING ESTABLISHMENTS IN 2006 BY CATEGORY OF INDUSTRY, BANGKOK, 2007 (Cont'd)

(พันบาท ใน Thousand Baht)

รหัส Code	จำนวน สถาน- ประกอบการ Number of establishments	รวม Total	มูลค่าขายผลผลิต Sales of goods produced	การขายสินค้า ที่ซื้อเข้ามา ในสภาพเดิม Sales of goods purchased for resale	รับจาก การขยสินค้า ที่ซื้อเข้ามา ในสภาพเดิม Sales of goods purchased for resale	รับจาก รับจ้าง ผลิตสินค้า Receipts for contract and commission work	รับจาก ให้บริการ ซ่อมแซม ติดตั้ง ให้ติดตั้ง ประกอบ การอื่น Receipts for repair and installation work etc.	รับจาก ให้เช่า อาคาร ฯลฯ และรายอื่น Receipts for rent and other receipts	ส่วน เปลี่ยนแปลง มูลค่า สินค้า Change in value of stocks of goods	ประเภท Category of industry
1552 การผลิตไวน์	1	D	D	-	-	-	-	-	D	Manufacture of wines
1553 การผลิตมอดส์กลอกและมอดส์	2	D	D	-	-	-	-	-	-	Manufacture of malt liquors and malt
1554 การผลิตเครื่องดื่มที่ไม่มีแอลกอฮอล์ รวมทั้ง การผลิตน้ำเบรจูกวด	183	33,652,248.1	30,599,574.3	1,811,194.4	-	1,131,992.8	-	109,486.6		Manufacture of soft drinks; bottling of mineral waters
16 การผลิตผลิตภัณฑ์ยาสูบ	1	D	D	-	-	-	-	D	D	Manufacture of tobacco products
160 การผลิตผลิตภัณฑ์ยาสูบ	1	D	D	-	-	-	-	D	D	Manufacture of tobacco products
1600 การผลิตผลิตภัณฑ์ยาสูบ	1	D	D	-	-	-	-	D	D	Manufacture of tobacco products
17 การผลิตสิ่งทอ	1,227	56,557,377.3	52,048,923.5	1,759,053.0	645,748.2	4,520.8	625,039.3	1,474,092.4		Manufacture of textiles
171 การปั่น การทอ และการแต่งสำเร็จสิ่งทอ	437	37,488,243.5	35,600,530.1	542,780.7	184,733.5	122.0	450,462.4	709,614.8		Spinning, weaving and finishing of textiles
1711 การจัดเตรียมและการปั่นเส้นใยสิ่งทอ รวมทั้งการทอสิ่งทอ	204	32,213,384.8	30,871,579.6	200,183.5	97,630.3	-	313,923.7	730,067.7		Preparation and spinning of textile fibres; weaving of textiles
1712 การแต่งสำเร็จสิ่งทอ	233	5,274,858.7	4,728,950.5	342,597.2	87,103.2	122.0	136,538.7	-20,452.9		Finishing of textiles
172 การผลิตสิ่งทออื่น ๆ	712	15,460,037.3	13,030,738.6	1,205,472.3	348,486.9	1,998.8	147,356.2	725,984.6		Manufacture of other textiles
1721 การผลิตสิ่งทอสำเร็จรูป ยกเว้นเครื่องแต่งกาย	480	11,441,399.4	9,517,897.3	1,018,157.9	100,912.7	214.7	98,621.5	705,595.3		Manufacture of made-up textile articles, except apparel
1722 การผลิตพรมและเครื่องปูลาด	48	576,257.2	453,911.8	78,265.1	23,066.8	1,234.8	5,136.7	14,642.1		Manufacture of carpets and rugs
1723 การผลิตเชือก สายระโยงระยาง เชือกเส้นใหญ่ และตาข่าย เหา อวน	42	991,235.2	1,014,746.4	5,725.9	7,944.6	-	247.3	-37,429.1		Manufacture of cordage, rope, twine and netting
1729 การผลิตสิ่งทออื่น ๆ ซึ่งมีได้จัดประเภทไว้ข้างต้น	142	2,451,145.6	2,044,183.1	103,323.4	216,562.8	549.3	43,350.7	43,176.4		Manufacture of other textiles n.e.c.
173 การผลิตผ้าและสิ่งทอที่ได้จากการถักนิตติ้งและโครเชต์	78	3,609,096.5	3,417,654.9	10,800.0	112,527.9	2,400.0	27,220.7	38,493.1		Manufacture of knitted and crocheted fabrics and articles
1730 การผลิตผ้า และสิ่งทอที่ได้จากการถักนิตติ้ง และ โครเชต์	78	3,609,096.5	3,417,654.9	10,800.0	112,527.9	2,400.0	27,220.7	38,493.1		Manufacture of knitted and crocheted fabrics and articles
18 การผลิตเครื่องแต่งกาย รวมทั้งการตกแต่ง และย้อมสีขนสัตว์	14,656	91,376,287.4	78,388,536.3	1,247,589.5	7,643,088.4	49,249.1	616,071.4	3,431,752.7		Manufacture of wearing apparel; dressing and dyeing of fur
181 การผลิตเครื่องแต่งกาย ยกเว้น เครื่องแต่งกายที่ทำจากขนสัตว์	14,655	88,986,584.8	76,328,823.3	1,035,579.5	7,643,088.4	49,249.1	524,550.0	3,405,294.4		Manufacture of wearing apparel,

ตาราง 2 มูลค่าผลิตของสถานประกอบการอุตสาหกรรมผลิตในปี 2549 จำแนกตามประเภทอุตสาหกรรม กรุงเทพมหานคร พ.ศ. 2550 (ต่อ)

TABLE 2 VALUE OF GROSS OUTPUT OF MANUFACTURING ESTABLISHMENTS IN 2006 BY CATEGORY OF INDUSTRY, BANGKOK, 2007 (Cont'd)

(พันบาท In Thousand Baht)

รหัส Code	จำนวน สถาน- ประกอบ Number of establishments	รวม Total	มูลค่าขายผลิต Sales of goods produced	รายรับจาก การขายสินค้า ที่ซื้อจำหน่าย ในสภาพเดิม Sales of goods purchased for resale	รายรับจาก รับจ้าง ผลิตสินค้า Receipts for contract and commission work	รายรับจาก ให้บริการบำรุงรักษา ซ่อมแซมและติดตั้ง ให้แก่สถาน ประกอบการอื่น Receipts for repair and installation work etc.	รายรับจาก ให้เช่าอาคาร ฯลฯ และรายอื่น ๆ Receipts for rent on building etc. and other receipts	ส่วนเปลี่ยนแปลง มูลค่าสินค้าคงเหลือ Change in value of stocks of goods	Category of industry
21 การผลิตกระดาษและผลิตภัณฑ์กระดาษ	780	35,496,286.2	33,537,590.0	1,201,462.8	337,420.1	34,637.0	253,166.6	132,009.8	Manufacture of paper and paper products
210 การผลิตกระดาษและผลิตภัณฑ์กระดาษ	780	35,496,286.2	33,537,590.0	1,201,462.8	337,420.1	34,637.0	253,166.6	132,009.8	Manufacture of paper and paper products
2101 การผลิตเยื่อกระดาษ กระดาษ และกระดาษแข็ง	96	6,680,024.9	6,367,704.3	280,856.0	1,341.6	5,697.5	22,212.4	2,213.1	Manufacture of pulp, paper and paperboard
2102 การผลิตกระดาษลูกฟูก และกระดาษแข็งลูกฟูก และ การผลิตภาชนะที่ทำจากกระดาษ และกระดาษแข็ง	446	22,560,396.5	21,487,431.0	678,713.5	187,105.2	28,917.8	178,791.4	-562.3	Manufacture of corrugated paper and paperboard and of containers of paper and paperboard
2109 การผลิตสิ่งของอื่น ๆ ที่ทำจากกระดาษ และกระดาษแข็ง	238	6,255,864.8	5,682,454.7	241,893.3	148,973.4	21.7	52,162.8	130,358.9	Manufacture of other articles of paper and paperboard
22 การพิมพ์โฆษณา การพิมพ์ และการทำสำเนาสิ่งบันทึก	2,713	59,183,417.1	50,583,805.1	6,101,934.0	2,174,050.6	18,425.9	511,682.7	-206,481.2	Publishing, printing and reproduction of recorded media
221 การพิมพ์โฆษณา	564	23,139,074.5	18,525,597.2	3,905,110.7	328,544.0	6,866.6	324,486.0	48,470.1	Publishing
2211 การพิมพ์โฆษณาหนังสือ โบรชัวร์ หนังสือเกี่ยวกับ ดนตรี และการพิมพ์โฆษณาอื่น ๆ	277	8,474,784.8	4,224,315.0	3,885,970.5	169,100.0	6,747.0	142,631.8	46,020.5	Publishing of books, brochures, musical books and other publications
2212 การพิมพ์โฆษณาหนังสือพิมพ์ วารสาร และนิตยสาร	163	13,721,651.2	13,433,063.1	2,942.6	119,650.0	-	174,093.4	-8,097.9	Publishing of newspapers, journals and periodicals
2213 การพิมพ์โฆษณาลงบนสื่อบันทึก	3	D	D	-	-	-	D	D	Publishing of recorded media
2219 การพิมพ์โฆษณาอื่น ๆ	121	870,013.5	804,433.5	16,197.6	39,793.9	119.6	392.7	9,076.1	Other publishing
222 การพิมพ์ และกิจกรรมด้านการบริการ ที่เกี่ยวข้องกับการพิมพ์	2,130	35,637,446.2	31,655,219.4	2,196,823.3	1,834,848.2	11,559.4	187,016.4	-248,020.4	Printing and service activities related to printing
2221 การพิมพ์	1,995	34,641,401.6	30,745,083.1	2,195,323.3	1,751,029.0	11,559.4	186,166.1	-247,759.3	Printing
2222 กิจกรรมด้านการบริการที่เกี่ยวข้องกับการพิมพ์	135	996,044.7	910,136.4	1,500.0	83,819.1	-	850.3	-261.1	Service activities related to printing
223 การทำสำเนาสิ่งบันทึกข้อมูล	19	406,896.3	402,988.5	-	10,658.4	-	180.3	-6,930.9	Reproduction of recorded media
2230 การทำสำเนาสิ่งบันทึกข้อมูล	19	406,896.3	402,988.5	-	10,658.4	-	180.3	-6,930.9	Reproduction of recorded media
23 การผลิตผลิตภัณฑ์ถ่านโค้ก ผลิตภัณฑ์ที่ได้จากการถ่าน น้ำมันปิโตรเลียมและเชื้อเพลิงปรมาณู	21	44,402,979.5	42,617,602.4	517,986.1	-	-	798,428.9	468,962.1	Manufacture of coke, refined petroleum products and nuclear fuel
231 การผลิตผลิตภัณฑ์ถ่านโค้ก	1	D	D	D	-	-	D	D	Manufacture of coke oven products
2310 การผลิตผลิตภัณฑ์ถ่านโค้ก	1	D	D	D	-	-	D	D	Manufacture of coke oven products
232 การผลิตผลิตภัณฑ์ที่ได้จากการถ่านน้ำมันปิโตรเลียม	20	44,299,496.9	42,515,677.5	516,937.2	-	-	798,165.0	468,717.1	Manufacture of refined petroleum products
2320 การผลิตผลิตภัณฑ์ที่ได้จากการถ่านน้ำมันปิโตรเลียม	20	44,299,496.9	42,515,677.5	516,937.2	-	-	798,165.0	468,717.1	Manufacture of refined petroleum products
24 การผลิตเคมีภัณฑ์และผลิตภัณฑ์เคมี	644	69,351,223.2	62,798,773.6	5,412,048.0	191,767.4	20,244.3	427,849.9	500,540.0	Manufacture of chemicals and chemical products
241 การผลิตเคมีภัณฑ์ขั้นพื้นฐาน	134	17,555,126.7	14,251,553.0	3,025,740.8	9,748.0	6,932.6	228,396.5	12,755.7	Manufacture of basic chemicals

ตาราง 2 มูลค่าผลิตภัณฑ์ของสถานประกอบการอุตสาหกรรมผลิตในปี 2549 จำแนกตามประเภทอุตสาหกรรม กรุงเทพมหานคร พ.ศ. 2550 (ต่อ)

TABLE 2 VALUE OF GROSS OUTPUT OF MANUFACTURING ESTABLISHMENTS IN 2006 BY CATEGORY OF INDUSTRY, BANGKOK, 2007 (Cont'd)

(พันบาท In Thousand Baht)

รหัส Code	ประเภทอุตสาหกรรม	จำนวน สถาน- ประกอบ Number of establishments	รวม Total	มูลค่าขายผลิต Sales of goods produced	ขายรับจาก การขายสินค้า ที่ซื้อจากร้าน ในสภาพเดิม Sales of goods purchased for resale	ขายรับจาก รับจ้างเหมาทำ ผลิตสินค้า Receipts for contract and commission work	ขายรับจาก ให้บริการบำรุง ซ่อมแซมและ ติดตั้ง ให้เกิดขึ้น Receipts for repair and installation work etc.	ขายรับจาก ให้เช่าอาคาร และรับอื่น ๆ Receipts for rent and other receipts	ส่วนเปลี่ยนแปลง มูลค่าสินค้าคง เหลือ Change in value of stocks of goods	Category of industry
2411	การผลิตเคมีภัณฑ์พื้นฐาน ยกเว้นปุ๋ยและสารประกอบไนโตรเจน	57	10,737,840.4	8,551,227.3	2,070,551.2	2,537.4	6,918.1	155,456.2	-48,849.8	Manufacture of basic chemicals, except fertilizers
2412	การผลิตปุ๋ยและสารประกอบไนโตรเจน	18	1,689,064.0	773,120.7	899,943.2	-	-	1,650.7	14,349.4	nitrogen compounds
2413	การผลิตพลาสติกในขั้นต้น และยางสังเคราะห์	59	5,108,222.3	4,927,205.0	55,246.4	7,210.7	14.5	71,289.7	47,256.1	Manufacture of fertilizers and nitrogen compounds
242	การผลิตสารเคมีภัณฑ์เคมีอื่น ๆ	504	51,344,705.1	48,145,505.5	2,323,967.0	182,019.4	13,311.6	199,352.3	480,549.2	Manufacture of plastics in primary forms and of synthetic rubber
2421	การผลิตสารกำจัดวัชพืชและผลิตภัณฑ์เคมีทางการเกษตรอื่น ๆ	9	1,243,986.3	1,089,943.7	63,797.3	-	3,103.1	6,332.0	80,810.2	Manufacture of other chemical products
2422	การผลิตสีทา น้ำมันชักเงา และสิ่งที่ใช้ทาเคลือบ หมึกพิมพ์ และน้ำยันทาไม้ (mastics) ที่คล้ายกัน	92	11,755,301.5	10,914,602.2	595,520.8	62,123.6	299.5	12,232.5	170,522.9	Manufacture of pesticides and other agro-chemical products
2423	การผลิตผลิตภัณฑ์ทางการแพทย์ เคมีภัณฑ์ที่ใช้รักษาโรค และผลิตภัณฑ์ที่ทำจากสมุนไพร	183	16,359,910.4	14,959,453.6	953,661.3	112,684.1	-	127,435.8	206,675.6	Manufacture of paints, varnishes and similar coatings, printing ink and mastics
2424	การผลิตสบู่และผงซักฟอก เคมีภัณฑ์ที่ใช้ในการทำความสะอาด และขัดเงา เครื่องหอม และสิ่งปรุงแต่ง สำหรับปรับแต่งร่างกาย หรือประติงโอม	157	17,567,517.2	17,031,795.9	463,113.7	7,019.7	9,130.2	45,626.0	10,831.7	Manufacture of pharmaceuticals, medicinal chemicals and botanical products
2429	การผลิตผลิตภัณฑ์เคมีอื่น ๆ ซึ่งมีได้จัดประเภทไว้ในที่อื่น	63	4,417,989.8	4,149,710.2	247,873.9	192.0	778.8	7,726.0	11,708.8	Manufacture of soap and detergents, cleaning and polishing preparations, perfumes and toilet preparations
243	การผลิตเส้นใยประดิษฐ์	6	471,391.5	401,715.1	62,340.2	-	-	101.1	7,235.1	Manufacture of other chemical products n.e.c.
2430	การผลิตเส้นใยประดิษฐ์	6	471,391.5	401,715.1	62,340.2	-	-	101.1	7,235.1	Manufacture of man-made fibres
25	การผลิตผลิตภัณฑ์ยางและพลาสติก	1,806	62,178,915.5	59,624,202.5	1,182,957.0	516,771.2	21,782.3	355,995.7	477,206.8	Manufacture of man-made fibres
251	การผลิตผลิตภัณฑ์ยาง	257	5,675,747.0	5,543,174.9	33,339.1	59,304.7	10,578.4	6,097.2	23,252.7	Manufacture of man-made fibres
2511	การผลิตยางนอกและยางใน การหล่อออกยาง และการซ่อมสร้างยาง	43	526,842.4	487,611.9	10,848.6	25,534.0	-	363.4	2,484.5	Manufacture of rubber products
2519	การผลิตผลิตภัณฑ์ยางอื่น ๆ	214	5,148,904.6	5,055,563.0	22,490.5	33,770.7	10,578.4	5,733.8	20,768.2	Manufacture of rubber tyres and tubes; retreading and rebuilding of rubber tyres
252	การผลิตผลิตภัณฑ์พลาสติก	1,549	56,503,168.5	54,081,027.7	1,149,617.8	457,466.5	11,203.9	349,898.5	453,954.1	Manufacture of other rubber products
2520	การผลิตผลิตภัณฑ์พลาสติก	1,549	56,503,168.5	54,081,027.7	1,149,617.8	457,466.5	11,203.9	349,898.5	453,954.1	Manufacture of plastic products

ตาราง 2 มูลค่าผลิตของสถานประกอบการอุตสาหกรรมการผลิตในปี 2549 จัดตามประเภทอุตสาหกรรม กรุงเทพมหานคร พ.ศ. 2550 (ต่อ)

TABLE 2 VALUE OF GROSS OUTPUT OF MANUFACTURING ESTABLISHMENTS IN 2006 BY CATEGORY OF INDUSTRY, BANGKOK, 2007 (Cont'd)

รหัส Code	จำนวน สถาน- ประกอบ Number of establishments	รวม Total	มูลค่าขายผลิต Sales of goods produced	รายรับจาก การขายสินค้า ที่ซื้อเข้ามาขาย ในสภาพเดิม Sales of goods purchased for resale	รายรับจาก รับจ้างทำ ผลิตสินค้า Receipts for contract and commission work	รายรับจากการ ให้บริการบำรุงรักษา ซ่อมแซมและติดตั้ง ให้เกิดขึ้น Receipts for repair and installation work etc.	รายรับจากการ ให้เช่าอาคาร ฯลฯ และรายอื่น ๆ Receipts for rent and other receipts	ส่วนเปลี่ยนแปลง มูลค่าสินค้าคงเหลือ Change in value of stocks of goods	ประเภทอุตสาหกรรม Category of industry
26	385	26,175,981.1	24,476,590.7	398,045.0	142,318.7	4,693.0	181,173.3	973,160.5	Manufacture of other non-metallic mineral products
261	104	1,769,827.4	1,624,461.2	40,954.1	-	-	17,961.8	86,450.4	Manufacture of glass and glass products
2610	104	1,769,827.4	1,624,461.2	40,954.1	-	-	17,961.8	86,450.4	Manufacture of glass and glass products
269	281	24,406,153.7	22,852,129.5	357,091.0	142,318.7	4,693.0	163,211.5	886,710.1	Manufacture of non-metallic mineral products n.e.c.
2691	41	1,482,252.7	1,426,501.3	48,379.3	5,165.5	-	1,833.9	372.7	Manufacture of non-structural non-refractory ceramic ware
2692	5	373,831.6	374,032.6	245.3	305.1	-	2,503.0	-3,254.4	Manufacture of refractory ceramic products
2693	8	118,213.8	122,097.1	133.3	-	-	-	-4,016.7	Manufacture of structural non-refractory clay products
2694	18	621,034.8	491,424.0	130,221.3	-	-	621.3	-1,231.8	Manufacture of cement, lime and plaster
2695	172	20,696,042.0	19,404,699.1	149,996.4	134,728.2	4,693.0	124,256.4	877,668.8	Manufacture of articles of concrete, cement and plaster
2696	28	47,073.1	43,777.7	216.0	2,066.8	-	-	1,012.7	Cutting, shaping and finishing of stone
2699	9	1,067,705.7	989,597.7	27,899.4	53.1	-	33,996.8	16,158.8	Manufacture of other non-metallic mineral products n.e.c.
27	364	45,490,148.5	41,819,714.5	3,403,824.5	114,038.1	332.0	314,631.5	-162,392.2	Manufacture of basic metals
271	107	38,062,837.7	34,495,803.9	3,229,871.5	79,802.9	332.0	291,393.2	-34,365.8	Manufacture of basic iron and steel
2710	107	38,062,837.7	34,495,803.9	3,229,871.5	79,802.9	332.0	291,393.2	-34,365.8	Manufacture of basic iron and steel
272	79	5,652,867.9	5,617,474.2	165,573.6	9,759.6	-	14,889.5	-154,828.9	Manufacture of basic precious and non-ferrous metals
2720	79	5,652,867.9	5,617,474.2	165,573.6	9,759.6	-	14,889.5	-154,828.9	Manufacture of basic precious and non-ferrous metals
273	178	1,774,442.9	1,706,436.5	8,379.4	24,475.5	-	8,348.9	26,802.6	Casting of metals
2731	54	606,666.4	586,759.9	1,000.0	3,360.0	-	1,988.7	13,557.8	Casting of iron and steel
2732	124	1,167,776.5	1,119,676.6	7,379.4	21,115.5	-	6,360.2	13,244.8	Casting of non-ferrous metals
28	6,598	57,016,770.6	52,597,378.8	759,221.1	2,029,068.1	327,508.9	483,199.0	820,394.6	Manufacture of fabricated metal products, except machinery and equipment
281	2,208	17,879,354.9	16,521,165.3	268,036.8	365,605.0	144,550.1	253,949.8	326,047.8	Manufacture of structural metal products, tanks, reservoirs and steam generators
2811	2,109	13,264,850.5	12,287,220.0	232,253.3	324,257.4	48,552.9	174,673.8	197,893.1	Manufacture of structural metal products

(พันบาท In Thousand Baht)

ตาราง 2 มูลค่าผลผลิตของสถานประกอบการอุตสาหกรรมผลิตในปี 2549 จำแนกตามประเภทอุตสาหกรรม กรุงเทพมหานคร พ.ศ. 2550 (ต่อ)

TABLE 2 VALUE OF GROSS OUTPUT OF MANUFACTURING ESTABLISHMENTS IN 2006 BY CATEGORY OF INDUSTRY, BANGKOK, 2007 (Cont'd)

(พันบาท In Thousand Baht)

รหัส Code	ประเภทอุตสาหกรรม	จำนวน สถาน- ประกอบการ Number of establishments	รวม Total	มูลค่าขายผลผลิต Sales of goods produced	การขายสินค้า ที่ซื้อมาจำหน่าย ในสภาพเดิม Sales of goods purchased for resale	รับจาก การขายสินค้า ที่ซื้อมาจำหน่าย ในสภาพเดิม Sales of goods purchased for resale	รับจาก รับจ้าง ผลิตสินค้า Receipts for contract and commission work	รับจาก ให้บริการบำรุงรักษา ซ่อมแซมและติดตั้ง ให้แก่อุปกรณ์ ประกอบอาคารอื่น Receipts for repair and installation work etc.	รับจาก ให้เช่าอาคาร ฯลฯ และรายอื่น ๆ Receipts for rent on building etc. and other receipts	ส่วนเปลี่ยนแปลง มูลค่าสินค้าคงเหลือ Change in value of stocks of goods	Category of industry
2812	การผลิตถังน้ำ ที่เก็บน้ำ และภาชนะบรรจุที่ทำจากโลหะ	93	4,429,245.5	4,107,166.2	30,007.0	18,980.0	94,648.0	70,517.2	107,927.1	107,927.1	Manufacture of tanks, reservoirs and containers of metal
2813	การผลิตเครื่องกำเนิดไอน้ำ ต้มน้ำร้อน (boiler) น้ำร้อนสำหรับการทำงานร่วมกันจากตัวกลาง	6	185,258.8	126,779.1	5,776.4	22,367.5	1,349.2	8,758.8	20,227.7	20,227.7	Manufacture of steam generators, except central heating hot water boilers
289	การผลิตผลิตภัณฑ์โลหะประดิษฐ์อื่น ๆ รวมทั้งกิจกรรมด้านการบริการแก่ผู้ผลิตผลิตภัณฑ์โลหะประดิษฐ์	4,390	39,137,415.8	36,076,213.5	491,184.4	1,663,463.2	182,958.8	229,249.2	494,346.8	494,346.8	Manufacture of other fabricated metal products; service activities to producers of fabricated metal products
2891	การผลิตผลิตภัณฑ์โลหะที่สร้างขึ้นโดยวิธีการ การถลุง การดัดแปรง และการรีดในรูปแบบต่าง ๆ รวมทั้งการผสมโลหะ	3,245	11,480,109.9	9,884,426.0	1,57,726.7	1,196,956.0	155,451.1	45,872.5	39,677.7	39,677.7	Forging, pressing, stamping and roll-forming of metal; powder metallurgy
2892	การผลิตเครื่องจักรและอุปกรณ์โลหะ รวมทั้งการดำเนินการเกี่ยวกับวิศวกรรมเครื่องกล โดยได้รับค่าธรรมเนียมนอกรอบ หรือโดยการทำสัญญาจ้าง	468	2,765,722.6	2,455,401.9	11,387.2	291,249.0	15,885.3	8,262.4	-16,463.2	-16,463.2	Treatment and coating of metals; general mechanical engineering on a fee or contract basis
2893	การผลิตของมีคม เครื่องมือที่ใช้งานด้วยมือ และเครื่องมือโลหะทั่วไป	162	2,360,149.6	2,182,004.8	53,090.3	32,529.3	2,574.6	1,326.6	88,624.0	88,624.0	Manufacture of cutlery, hand tools and general hardware
2899	การผลิตผลิตภัณฑ์โลหะประดิษฐ์อื่น ๆ ซึ่งมีได้แก่ประเภทไว้ในที่อื่น	515	22,531,433.7	21,554,380.9	268,980.1	142,728.9	9,047.8	173,787.7	382,508.3	382,508.3	Manufacture of other fabricated metal products n.e.c.
29	การผลิตเครื่องจักรและอุปกรณ์ ซึ่งมีได้แก่ประเภทไว้ในที่อื่น	796	51,526,307.1	49,598,060.2	578,462.4	429,386.4	327,080.6	210,421.4	382,896.1	382,896.1	Manufacture of machinery and equipment n.e.c.
291	การผลิตเครื่องจักรที่ใช้งานทั่วไป	354	18,893,435.8	17,966,303.5	319,745.6	228,640.0	245,488.6	82,092.5	51,165.5	51,165.5	Manufacture of general purpose machinery
2911	การผลิตเครื่องยนต์และเครื่องจักรกล ยกเว้นเครื่องยนต์ที่ใช้กับอากาศยาน	3	D	D	D	-	-	-	D	D	Manufacture of engines and turbines, except aircraft, vehicle and cycle engines
2912	การผลิตเครื่องยนต์เรือยนต์ ขนบนและรถจักรยาน/รถจักรยานยนต์	57	1,276,806.8	1,135,375.8	103,662.4	7,694.8	10,083.2	3,689.0	16,301.5	16,301.5	Manufacture of pumps, compressors, taps and valves
2913	การผลิตเบรค (ดรัมลูกปืน) เกียร์และเครื่องเกียร์ และอุปกรณ์ที่ใช้ขับเคลื่อน	17	348,142.2	253,286.8	94,938.3	7,649.4	-	54.9	-7,787.1	-7,787.1	Manufacture of bearings, gears, gearing and driving elements
2914	การผลิตเตาอบ เตาเผา และเครื่องฟืนหรือเครื่องถลุงเหล็กของเตาเผา	18	309,446.2	258,156.9	42,608.0	29.6	6,456.2	7,121.4	-4,925.8	-4,925.8	Manufacture of ovens, furnaces and furnace burners
2915	การผลิตอุปกรณ์ที่ใช้ในการยกและการขนย้าย	50	1,828,083.7	1,597,209.1	1,200.7	951.8	163,796.3	40.0	64,885.8	64,885.8	Manufacture of lifting and handling equipment

ตาราง 2 มูลค่าผลผลิตของสถานประกอบการอุตสาหกรรมการผลิตในปี 2549 จำแนกตามประเภทอุตสาหกรรม กรุงเทพมหานคร พ.ศ. 2550 (ต่อ)

TABLE 2 VALUE OF GROSS OUTPUT OF MANUFACTURING ESTABLISHMENTS IN 2006 BY CATEGORY OF INDUSTRY, BANGKOK, 2007 (Cont'd)

รหัส Code	จำนวน สถาน- ประกอบ Number of establishments	รวม Total	มูลค่าขายผลผลิต Sales of goods produced	รายรับจาก การขายสินค้า ที่ซื้อเข้ามา ในสภาพเดิม Sales of goods purchased for resale	รายรับจากการ รับจ้างเหมาทำ ผลิตสินค้า Receipts for contract and commission work	รายรับจากการ ให้บริการบำรุงรักษา ซ่อมแซมและติดตั้ง ใหม่ Receipts for repair and installation work etc.	รายรับจากการ ให้เช่าอาคาร ฯลฯ และรายรับอื่น ๆ Receipts for rent and other receipts	ส่วนเปลี่ยนแปลง มูลค่าสินค้าคงเหลือ Change in value of stocks of goods	ประเภทอุตสาหกรรม Category of industry
2919	209	14,976,807.4	14,572,634.7	77,178.9	212,314.4	65,152.9	71,187.3	-21,660.7	Manufacture of other general purpose machinery
292	372	6,702,775.0	6,022,854.7	247,147.2	194,790.5	81,437.6	28,931.8	127,613.2	Manufacture of special purpose machinery
2921	42	1,614,058.0	1,541,886.9	22,650.8	252.0	3,150.0	3,895.2	42,223.0	Manufacture of agricultural and forestry machinery
2922	79	1,250,612.7	1,101,433.2	61,968.6	58,906.3	3,341.6	2,252.0	22,711.1	Manufacture of machine-tools
2923	6	294,518.7	257,465.1	21,365.0	-	15,000.0	1,272.9	-584.3	Manufacture of machinery for metallurgy
2924	42	1,049,264.8	891,991.3	80,989.9	7,684.3	42,151.1	16,900.2	9,548.0	Manufacture of machinery for mining, quarrying and construction
2925	41	731,499.3	685,933.7	10,242.7	39,613.8	2,044.4	1,612.7	-7,948.0	Manufacture of machinery for food, beverage and tobacco processing
2926	14	460,267.9	375,169.2	13,613.5	2,660.0	3,696.3	1,266.9	63,861.9	Manufacture of machinery for textile, apparel and leather production
2929	148	1,302,553.5	1,168,975.4	36,316.7	85,674.1	12,054.1	1,731.9	-2,198.5	Manufacture of other special purpose machinery
293	70	25,930,096.3	25,608,902.0	11,569.6	5,955.9	154.5	99,397.0	204,117.4	Manufacture of domestic appliances n.e.c.
2930	70	25,930,096.3	25,608,902.0	11,569.6	5,955.9	154.5	99,397.0	204,117.4	Manufacture of domestic appliances n.e.c.
30	12	10,844,516.9	10,372,893.0	109,062.9	3,391.6	10,104.8	1,948.5	347,116.1	Manufacture of office, accounting and computing machinery
300	12	10,844,516.9	10,372,893.0	109,062.9	3,391.6	10,104.8	1,948.5	347,116.1	Manufacture of office, accounting and computing machinery
3000	12	10,844,516.9	10,372,893.0	109,062.9	3,391.6	10,104.8	1,948.5	347,116.1	Manufacture of office, accounting and computing machinery
31	344	21,411,047.8	18,891,251.1	1,548,971.0	162,892.8	100,815.2	237,423.5	469,694.2	Manufacture of electrical machinery and apparatus n.e.c.
311	98	8,572,158.3	7,271,633.7	783,218.6	2,800.0	65,551.9	161,792.0	287,162.0	Manufacture of electric motors, generators and transformers

(พันบาท In Thousand Baht)

ตาราง 2 มูลค่าผลผลิตของสถานประกอบการอุตสาหกรรมผลิตในปี 2549 จำแนกตามประเภทอุตสาหกรรม กรุงเทพมหานคร พ.ศ. 2550 (ต่อ)

TABLE 2 VALUE OF GROSS OUTPUT OF MANUFACTURING ESTABLISHMENTS IN 2006 BY CATEGORY OF INDUSTRY, BANGKOK, 2007 (Cont'd)

(พันบาท In Thousand Baht)

รหัส Code	ประเภทอุตสาหกรรม	จำนวน สถาน- ประกอบ Number of establishments	รวม Total	มูลค่าทางผลผลิต Sales of goods produced	ขายจาก การขายสินค้า ที่ซื้อมาจำหน่าย ในสภาพเดิม Sales of goods purchased for resale	รับจาก รับจ้างเหมาทำการ ผลิตสินค้า Receipts for contract and commission work	รับจาก ให้บริการบำรุงรักษา ซ่อมแซมและติดตั้ง ให้สถานที่ ประกอบบริการอื่น Receipts for repair and installation work etc.	รับจาก ให้เช่าอาคาร ฯลฯ และรายรับอื่น ๆ Receipts for rent on building etc. and other receipts	ส่วนเปลี่ยนแปลง มูลค่าสินค้าคงเหลือ Change in value of stocks of goods	Category of industry
3110	การผลิตมอเตอร์ไฟฟ้า เครื่องกำเนิดไฟฟ้า และหม้อแปลงไฟฟ้า	98	8,572,158.3	7,271,633.7	783,218.6	2,800.0	65,551.9	161,792.0	287,162.0	Manufacture of electric motors, generators and transformers
312	การผลิตอุปกรณ์เพื่อการจ่ายและความคุ้มครองเสไฟฟ้า	106	2,945,383.8	2,691,429.6	30,298.5	118,194.7	29,987.7	3,819.2	71,654.1	Manufacture of electricity distribution and control apparatus
3120	การผลิตอุปกรณ์เพื่อการจ่ายและความคุ้มครองเสไฟฟ้า	106	2,945,383.8	2,691,429.6	30,298.5	118,194.7	29,987.7	3,819.2	71,654.1	Manufacture of electricity distribution and control apparatus
313	การผลิตลวดและเคเบิลที่หุ้มฉนวน	24	6,095,735.8	5,196,244.5	709,792.7	35,277.2	-	51,810.2	102,611.2	Manufacture of insulated wire and cable
3130	การผลิตลวดและเคเบิลที่หุ้มฉนวน	24	6,095,735.8	5,196,244.5	709,792.7	35,277.2	-	51,810.2	102,611.2	Manufacture of insulated wire and cable
314	การผลิตหม้อสะสม ไฟฟ้า เซลล์ปฐมภูมิ และแบตเตอรี่ปฐมภูมิ	16	646,994.4	600,600.7	18,896.4	-	3,716.3	5,837.5	17,943.5	Manufacture of accumulators, primary cells and primary batteries
3140	การผลิตหม้อสะสม ไฟฟ้า เซลล์ปฐมภูมิ และแบตเตอรี่ปฐมภูมิ	16	646,994.4	600,600.7	18,896.4	-	3,716.3	5,837.5	17,943.5	Manufacture of accumulators, primary cells and primary batteries
315	การผลิตหลอดไฟฟ้าและเครื่องอุปกรณ์สำหรับให้แสงสว่าง	66	2,775,399.0	2,738,837.1	5,838.7	6,040.1	1,559.3	13,320.5	9,803.3	Manufacture of electric lamps
3150	การผลิตหลอดไฟฟ้าและเครื่องอุปกรณ์สำหรับให้แสงสว่าง	66	2,775,399.0	2,738,837.1	5,838.7	6,040.1	1,559.3	13,320.5	9,803.3	Manufacture of electric lamps
319	การผลิตเครื่องอุปกรณ์ไฟฟ้าอื่น ๆ ซึ่งมิได้จัดประเภทไว้ในที่อื่น	34	375,376.6	392,505.6	926.1	580.8	-	844.0	-19,479.9	Manufacture of other electrical equipment n.e.c.
3190	การผลิตเครื่องอุปกรณ์ไฟฟ้าอื่น ๆ ซึ่งมิได้จัดประเภทไว้ในที่อื่น	34	375,376.6	392,505.6	926.1	580.8	-	844.0	-19,479.9	Manufacture of other electrical equipment n.e.c.
32	การผลิตอุปกรณ์และเครื่องอุปกรณ์วิทยุ โทรทัศน์ และการสื่อสาร	155	43,567,110.5	42,698,034.7	238,381.2	89,433.3	9,211.3	340,426.2	191,623.8	Manufacture of radio, television and communication equipment and apparatus
321	การผลิตหลอดอิเล็กทรอนิกส์และส่วนประกอบ อิเล็กทรอนิกส์อื่น ๆ	78	40,703,227.2	40,277,299.0	73,345.8	55,812.1	8,503.7	192,697.7	95,568.8	Manufacture of electronic valves and tubes and other electronic components
3210	การผลิตหลอดอิเล็กทรอนิกส์และส่วนประกอบ อิเล็กทรอนิกส์อื่น ๆ	78	40,703,227.2	40,277,299.0	73,345.8	55,812.1	8,503.7	192,697.7	95,568.8	Manufacture of electronic valves and tubes and other electronic components
322	การผลิตเครื่องส่งสัญญาณโทรทัศน์และวิทยุ และเครื่อง อุปกรณ์สำหรับโทรศัพท์และ โทรเลขแบบใช้สาย	14	754,289.1	704,780.0	9,100.7	2,100.0	-	34,900.0	3,408.4	Manufacture of television and radio transmitters and apparatus for line telephony and line telegraphy

ตาราง 2 มูลค่าผลิตของสถานประกอบการอุตสาหกรรมผลิตในปี 2549 จำแนกตามประเภทอุตสาหกรรม กรุงเทพมหานคร พ.ศ. 2550 (ต่อ)

TABLE 2 VALUE OF GROSS OUTPUT OF MANUFACTURING ESTABLISHMENTS IN 2006 BY CATEGORY OF INDUSTRY, BANGKOK, 2007 (Cont'd)

(พันบาท In Thousand Baht)

รหัส Code	ประเภทอุตสาหกรรม Industry	จำนวน สถาน- ประกอบการ Number of establishments	รวม Total	มูลค่าขายผลิต Sales of goods produced	รับจาก การขายสินค้า ที่ซื้อมาจำหน่าย ในสภาพเดิม Sales of goods purchased for resale	รับจาก การรับจ้าง รับจ้าง Receipts for contract and commission work	รับจาก บริการ ให้ ซ่อมแซม ติดตั้ง ให้ ประกอบ ประกอบ Receipts for repair and installation work etc.	รับจาก เช่า และ รับ รับ Receipts for rent and other receipts	เปลี่ยนแปลง มูลค่า Change in value of stocks of goods	Category of industry
3220	การผลิตเครื่องส่งสัญญาณโทรทัศน์และวิทยุ และเครื่อง อุปกรณ์สำหรับโทรศัพท์ และโทรเลขแบบใช้สาย	14	754,289.1	704,780.0	9,100.7	2,100.0	-	34,900.0	3,408.4	Manufacture of television and radio transmitters and apparatus for line telephony and line telegraphy
3230	การผลิตเครื่องรับโทรทัศน์และวิทยุ เครื่องบันทึกเสียง หรือภาพ หรือเครื่องขยายตัวโทรทัศน์ หรือวีดิทัศน์โทรทัศน์ และสินค้าที่เกี่ยวข้อง	63	2,109,594.2	1,715,955.7	155,934.7	31,521.2	707.5	112,828.5	92,646.6	Manufacture of television and radio receivers and associated consumer goods
3230	การผลิตเครื่องรับโทรทัศน์และวิทยุ เครื่องบันทึกเสียง หรือภาพ หรือเครื่องขยายตัวโทรทัศน์ หรือวีดิทัศน์โทรทัศน์ และสินค้าที่เกี่ยวข้อง	63	2,109,594.2	1,715,955.7	155,934.7	31,521.2	707.5	112,828.5	92,646.6	Manufacture of television and radio receivers and associated consumer goods
33	การผลิตอุปกรณ์ที่ใช้ในทางการแพทย์ การวัดความถี่ และอุปกรณ์ที่ใช้ในทางทัศนศาสตร์ ทัศนศึกษา	163	13,441,756.8	12,366,983.6	66,216.9	56,894.7	3,499.5	46,082.4	902,079.7	Manufacture of medical, precision and optical instruments, watches and clocks
331	การผลิตอุปกรณ์และเครื่องมือใช้ในทางการแพทย์ และ เครื่องมือที่ใช้ในการวัด การตรวจสอบ การ ทดสอบ การเดินเรือ การเดินอากาศ และใช้ในวัตถุ ประสงค์อื่น ๆ ยกเว้น อุปกรณ์ทัศนศาสตร์	130	2,589,565.3	2,508,579.0	29,462.7	14,883.8	1,066.7	13,071.4	22,501.8	Manufacture of medical appliances and instruments and appliances for measuring, checking, testing, navigating and other purposes, except optical instruments
3311	การผลิตอุปกรณ์ที่ใช้ในทางการแพทย์และทัศนศึกษา และเครื่องมือใช้ทางทัศนศาสตร์กระบอก	98	1,594,875.0	1,532,785.0	16,878.1	7,403.8	766.7	12,501.3	24,540.1	Manufacture of medical and surgical equipment and or orthopaedic appliances
3312	การผลิตอุปกรณ์และเครื่องมือใช้เพื่อการวัด การตรวจสอบ การทดสอบ การเดินเรือ/การเดินอากาศและ ใช้ในวัตถุประสงค์อื่น ๆ ยกเว้น อุปกรณ์แก้วกลม	25	602,026.6	583,436.0	12,584.6	7,480.0	300.0	452.2	-2,226.1	Manufacture of instruments and appliances for measuring, checking, testing, navigating and other purposes, except industrial process control equipment
3313	การผลิตอุปกรณ์ควบคุมกระบวนการผลิต ในทางอุตสาหกรรม	7	392,663.6	392,358.0	-	-	-	117.9	187.7	Manufacture of industrial process control equipment
332	การผลิตอุปกรณ์ที่ใช้ในทางทัศนศาสตร์ และเครื่องมืออุปกรณ์เกี่ยวกับการถ่ายภาพ	14	4,187,927.1	3,347,215.3	33,244.3	66.0	-	7,831.3	799,570.2	Manufacture of optical instruments and photographic equipment
3320	การผลิตอุปกรณ์ที่ใช้ในทางทัศนศาสตร์ และเครื่องมืออุปกรณ์เกี่ยวกับการถ่ายภาพ	14	4,187,927.1	3,347,215.3	33,244.3	66.0	-	7,831.3	799,570.2	Manufacture of optical instruments and photographic equipment
333	การผลิตนาฬิกา	19	6,664,264.5	6,511,189.3	3,510.0	41,944.9	2,432.8	25,179.7	80,007.7	Manufacture of watches and clocks
3330	การผลิตนาฬิกา	19	6,664,264.5	6,511,189.3	3,510.0	41,944.9	2,432.8	25,179.7	80,007.7	Manufacture of watches and clocks

ตาราง 2 มูลค่าผลผลิตของสถานประกอบการอุตสาหกรรมการผลิตในปี 2549 จำแนกตามประเภทอุตสาหกรรม กรุงเทพมหานคร พ.ศ. 2550 (ต่อ)

TABLE 2 VALUE OF GROSS OUTPUT OF MANUFACTURING ESTABLISHMENTS IN 2006 BY CATEGORY OF INDUSTRY, BANGKOK, 2007 (Cont'd)

รหัส Code	จำนวน สถาน- ประกอบการ Number of establishments	รวม Total	มูลค่าขายผลผลิต Sales of goods produced	รายรับจาก การขายสินค้า ที่ซื้อเข้ามา ในสภาพเดิม Sales of goods purchased for resale	รายรับจาก รับจ้าง ผลิตสินค้า Receipts for contract and commission work	รายรับจาก ให้บริการ ซ่อมแซมและ ติดตั้ง ให้แก่ ลูกค้า Receipts for repair and installation work etc.	รายรับจาก ให้เช่าอาคาร และรับอื่น ๆ Receipts for rent and other receipts	ส่วนเปลี่ยนแปลง มูลค่าสินค้าคงเหลือ Change in value of stocks of goods	ประเภทอุตสาหกรรม Category of industry
34 การผลิตยานยนต์ รถพ่วง และรถถังรอกพ่วง	325	104,465,835.6	103,985,043.6	1,021,143.6	135,522.0	9,120.6	5,845,072.5	-6,530,066.6	Manufacture of motor vehicles, trailers and semi-trailers
341 การผลิตยานยนต์	14	69,415,596.3	70,858,568.6	20,000.0	-	3,200.0	5,349,123.0	-6,815,295.3	Manufacture of motor vehicles
3410 การผลิตยานยนต์	14	69,415,596.3	70,858,568.6	20,000.0	-	3,200.0	5,349,123.0	-6,815,295.3	Manufacture of motor vehicles
342 การผลิตตัวถัง (coachwork) สำหรับยานยนต์	33	4,225,387.2	4,181,106.9	10,897.2	81.4	200.0	51,887.5	-18,785.7	Manufacture of bodies (coachwork) for motor vehicles;
รวมทั้งการผลิตรถพ่วงและรถถังรอกพ่วง									manufacture of trailers and semi-trailers
3420 การผลิตตัวถัง (coachwork) สำหรับยานยนต์	33	4,225,387.2	4,181,106.9	10,897.2	81.4	200.0	51,887.5	-18,785.7	Manufacture of bodies (coachwork) for motor vehicles;
รวมทั้งการผลิตรถพ่วงและรถถังรอกพ่วง									manufacture of trailers and semi-trailers
343 การผลิตส่วนประกอบและอุปกรณ์ประกอบ	278	30,824,852.1	28,945,368.2	990,246.4	135,440.6	5,720.6	444,062.0	304,014.4	Manufacture of parts and accessories for motor vehicles and their engines
สำหรับยานยนต์และเครื่องยนต์									Manufacture of parts and accessories for motor vehicles and their engines
3430 การผลิตส่วนประกอบและอุปกรณ์ประกอบ	278	30,824,852.1	28,945,368.2	990,246.4	135,440.6	5,720.6	444,062.0	304,014.4	Manufacture of parts and accessories for motor vehicles and their engines
สำหรับยานยนต์และเครื่องยนต์									Manufacture of parts and accessories for motor vehicles and their engines
35 การผลิตเครื่องอุปโภคบริโภคอื่น ๆ	131	71,723,110.0	71,225,315.5	34,646.4	43,315.9	337,561.3	37,281.7	44,989.2	Manufacture of other transport equipment
351 การต่อเรือและการซ่อมเรือ	28	1,054,722.9	651,149.4	29,281.4	10,489.9	334,687.5	18,761.3	10,353.4	Building and repairing of ships and boats
3511 การต่อเรือและการซ่อมเรือ	27	1,053,806.1	650,242.5	29,281.4	10,489.9	334,677.5	18,761.3	10,353.4	Building and repairing of ships and boats
3512 การต่อเรือและการซ่อมเรือที่ใช้เพื่อความสำราญและการกีฬา	1	D	D	-	-	D	-	-	Building and repairing of pleasure and sporting boats
359 การผลิตเครื่องอุปโภคบริโภคอื่น ๆ ซึ่งมิได้จัดประเภทไว้ในที่อื่น	103	70,668,387.1	70,574,166.1	5,365.0	32,826.0	2,873.8	18,520.3	34,635.8	Manufacture of transport equipment n.e.c.
3591 การผลิตรถจักรยานยนต์	75	70,561,104.4	70,471,102.4	5,365.0	28,506.0	2,873.8	18,520.3	34,736.9	Manufacture of motorcycles
3592 การผลิตรถจักรยานสองล้อ และรถสำหรับคนพิการ	15	66,663.2	66,432.9	-	-	-	-	230.3	Manufacture of bicycles and invalid carriages
3599 การผลิตเครื่องอุปโภคบริโภคอื่น ๆ ซึ่งมิได้จัดประเภทไว้ในที่อื่น	13	40,619.4	36,630.8	-	4,320.0	-	-	-331.4	Manufacture of other transport equipment n.e.c.
36 การผลิตเฟอร์นิเจอร์ รวมทั้งการผลิต ซึ่งมิได้จัดประเภทไว้ในที่อื่น	4,834	78,819,830.4	73,754,536.0	2,127,626.3	1,887,070.6	95,032.5	292,500.2	663,064.8	Manufacture of furniture; manufacturing n.e.c.
361 การผลิตเฟอร์นิเจอร์	1,655	17,208,106.6	16,422,422.9	245,162.5	168,134.3	23,706.5	50,800.1	297,880.3	Manufacture of furniture
3610 การผลิตเฟอร์นิเจอร์	1,655	17,208,106.6	16,422,422.9	245,162.5	168,134.3	23,706.5	50,800.1	297,880.3	Manufacture of furniture
369 การผลิตซึ่งมิได้จัดประเภทไว้ในที่อื่น	3,179	61,611,723.9	57,332,113.0	1,882,463.9	1,718,936.3	71,326.0	241,700.2	365,184.5	Manufacturing n.e.c.

(พันบาท In Thousand Baht)

ตาราง 2 มูลค่าผลผลิตของสถานประกอบการอุตสาหกรรมการผลิตในปี 2549 อันแนกตามประเภทอุตสาหกรรม กรุงเทพมหานคร พ.ศ. 2550 (ต่อ)

TABLE 2 VALUE OF GROSS OUTPUT OF MANUFACTURING ESTABLISHMENTS IN 2006 BY CATEGORY OF INDUSTRY, BANGKOK, 2007 (Cont'd)

รหัส Code	จำนวน สถาน- ประกอบ การ Number of establishments	รวม Total	มูลค่าขายผลิต สินค้า Sales of goods produced	รับจาก การขาย สินค้า ที่ ซื้อ มา ใหม่ Sales of goods purchased for resale	รับจาก การ รับ จ้าง ทำ การ ผลิต สินค้า Receipts for contract and commission work	รับจาก การ รับ จ้าง ซ่อม แซม และ ติดตั้ง ให้ แก่ สถาน ประกอบ การ อื่น Receipts for repair and installation work etc.	รับจาก การ ให้เช่า อาคาร และ รับ อื่น ๆ Receipts for rent and other receipts	ส่วน เปลี่ยนแปลง มูลค่า สินค้า คง เหลือ Change in value of stocks of goods	ประเภท อุตสาหกรรม Category of industry
3691 การผลิตเครื่องเพชรพลอยและรูปพรรณ และของที่เกี่ยวข้อ	2,019	49,502,780.2	45,978,557.0	1,338,178.3	1,607,890.4	61,668.7	137,380.7	379,105.1	Manufacture of jewellery and related articles
3692 การผลิตเครื่องดนตรี	17	320,757.2	309,749.4	7,396.8	-	-	475.1	3,135.9	Manufacture of musical instruments
3693 การผลิตเครื่องกีฬา	23	2,140,284.5	2,044,288.4	73,129.6	2,377.5	32.0	14,059.8	6,397.3	Manufacture of sports goods
3694 การผลิตของเล่นและของเล่น	69	1,489,255.7	1,397,495.1	43,436.9	7,280.8	392.9	6,489.7	34,160.3	Manufacture of games and toys
3699 การผลิตอื่น ๆ ซึ่งมีได้ตั้งประเภทไว้ในที่อื่น	1,051	8,158,646.2	7,602,023.1	420,322.3	101,387.7	9,232.4	83,294.9	-57,614.1	Other manufacturing n.e.c.
37 การนำผลิตภัณฑ์กลับมาผลิตเป็นวัตถุดิบใหม่	5	758,560.5	758,650.1	-	-	-	664.6	-754.1	Recycling
371 การนำเศษและของที่ใช้ไม่ได้จากโลหะ มาผลิตเป็นวัตถุดิบใหม่	1	D	D	-	-	-	D	-	Recycling of metal waste and scrap
3710 การนำเศษและของที่ใช้ไม่ได้จากโลหะ มาผลิตเป็นวัตถุดิบใหม่	1	D	D	-	-	-	D	-	Recycling of metal waste and scrap
372 การนำเศษและของที่ใช้ไม่ได้จากอโลหะ มาผลิตเป็นวัตถุดิบใหม่	4	502,515.5	503,269.6	-	-	-	-	-754.1	Recycling of non-metal waste and scrap
3720 การนำเศษและของที่ใช้ไม่ได้จากอโลหะ มาผลิตเป็นวัตถุดิบใหม่	4	502,515.5	503,269.6	-	-	-	-	-754.1	Recycling of non-metal waste and scrap

หมายเหตุ : D หมายถึง ตัวเลขที่ไม่มีตัวเลข

Note : D means disclosure prohibited.

TABLE 3 INTERMEDIATE CONSUMPTION OF MANUFACTURING ESTABLISHMENTS IN 2006 BY CATEGORY OF INDUSTRY, BANGKOK, 2007

รหัส Code	จำนวน สถาน- ประกอบการ Number of establishments	รวม Total	ค่าซื้อวัตถุดิบ และวัสดุประกอบ ที่ใช้ในการผลิต Purchase of materials and components	ค่าซื้อพลังงาน และค่าไฟฟ้า ที่ใช้ภายในการผลิต Cost of fuels, cost of electricity used in production	ค่าติดตั้งซ่อมแซมและ บำรุงรักษาสินค้า ที่จำหน่ายให้ลูกค้า Cost of repair and maintenance sales of goods of purchase	ค่าติดตั้งซ่อมแซมและ บำรุงรักษาเครื่องจักร เครื่องมือ Cost of repair and maintenance of machinery and equipment	ค่าซื้อสินค้า ที่ซื้อมาจำหน่าย ในสภาพเดิม Purchase of goods for resale	ค่าจ้างเหมาช่างให้ สถานประกอบการ อื่นผลิตสินค้าให้ Cost of contract and commission work	ค่าใช้จ่ายอื่น ๆ Other expenses	ส่วนเปลี่ยนแปลง มูลค่าวัตถุดิบและ วัสดุประกอบที่คงเหลือ Change in value of stocks of materials and components	ประเภทอุตสาหกรรม Category of industry
	41,459	847,513,948.1	602,229,797.9	58,819,134.7	3,686,488.1	18,297,437.0	34,503,311.9	14,266,420.3	119,117,391.8	3,406,033.7	Total
15 การผลิตผลิตภัณฑ์อาหารและเครื่องดื่ม	1,936	107,008,182.9	73,025,334.1	4,126,665.6	416,698.4	1,775,323.5	3,487,722.4	37,434.7	24,202,583.3	63,579.0	Manufacture of food products and beverages
151 การผลิตอาหารประเภทนม											Production, processing and preservation of meat, fish, fruit, vegetables, oils and fats
1511 การผลิตนมสดและผลิตภัณฑ์นมสด	371	43,294,322.4	32,451,613.5	1,258,201.2	100,190.9	505,540.2	473,548.5	26,190.7	8,540,427.7	61,390.5	Production of meat and meat products
1512 การแปรรูปนมและนมผง	152	17,124,830.4	11,240,827.7	159,145.5	150.0	61,269.2	93,594.0	1,625.0	4,953,500.4	-614,718.7	Processing and preserving of fish and fish products
1513 การผลิตผลิตภัณฑ์นม	81	19,942,562.3	17,301,608.5	583,679.2	99,014.9	229,798.7	98,396.6	198.7	2,230,195.4	600,329.7	Manufacture of vegetable and animal oils and fats
1514 การผลิตนมจากพืช	106	5,287,011.1	3,196,787.8	456,041.5	1,026.1	209,538.2	209,899.4	24,367.0	1,253,038.4	63,687.4	Manufacture of dairy products
152 การผลิตผลิตภัณฑ์จากนม											Manufacture of grain mill products, starches and starch products, and prepared animal feeds
1521 การผลิตผลิตภัณฑ์จากนม	32	939,918.6	712,389.6	59,335.0	-	4,934.0	71,658.5	-	103,693.6	12,092.1	Manufacture of other food products
1522 การผลิตผลิตภัณฑ์จากนม	48	10,218,928.2	6,268,684.1	142,800.9	5,040.6	191,779.5	93,859.1	4,896.2	3,875,301.4	363,433.6	Manufacture of bakery products
1523 การผลิตผลิตภัณฑ์จากนม	48	10,218,928.2	6,268,684.1	142,800.9	5,040.6	191,779.5	93,859.1	4,896.2	3,875,301.4	363,433.6	Manufacture of sugar
153 การผลิตเครื่องดื่ม											Manufacture of cocoa, chocolate and sugar confectionery
1531 การผลิตเครื่องดื่มที่แต่งรส	73	4,751,055.1	3,222,687.0	337,365.2	2,209.3	65,955.8	514,550.4	1,768.3	629,662.1	23,143.0	Manufacture of grain mill products
1532 การผลิตเครื่องดื่มที่แต่งรส	50	2,285,787.3	1,791,073.3	168,207.8	2,197.3	35,386.8	11,881.1	-	305,675.0	28,634.1	Manufacture of starches and starch products
154 การผลิตอาหารสัตว์	20	1,628,108.9	892,957.9	13,724.1	12.0	10,151.1	502,669.3	1,768.3	196,806.1	-10,020.3	Manufacture of prepared animal feeds
1541 การผลิตอาหารสัตว์	1,256	21,000,865.1	13,247,914.6	1,188,962.0	46,296.7	274,064.9	737,696.4	2,961.0	5,091,773.1	-411,196.3	Manufacture of other food products
1542 การผลิตอาหารสัตว์	608	12,080,566.1	7,759,087.0	648,561.5	30,173.7	130,018.0	318,391.4	1,025.4	3,278,007.1	84,698.1	Manufacture of bakery products
1543 การผลิตอาหารสัตว์	10	1,084,363.0	901,929.4	14,427.6	-	11,717.8	240.0	-	155,523.6	-524.7	Manufacture of sugar
1544 การผลิตอาหารสัตว์	57	309,388.9	245,335.2	11,355.6	707.4	2,278.4	581.5	500.0	50,929.6	2,297.0	Manufacture of cocoa, chocolate and sugar confectionery

(พันบาท In Thousand Baht)

ตาราง 3 ค่าใช้จ่ายขั้นกลางของสถานประกอบการอุตสาหกรรมการผลิตในปี 2549 อันแนกตามประเภทอุตสาหกรรม กรุงเทพมหานคร พ.ศ. 2550 (ต่อ)

TABLE 3 INTERMEDIATE CONSUMPTION OF MANUFACTURING ESTABLISHMENTS IN 2006 BY CATEGORY OF INDUSTRY, BANGKOK, 2007 (Cont d)

รหัส	ประเภทอุตสาหกรรม	จำนวน สถาน- ประกอบการ	รวม	ค่าซื้อวัตถุดิบ และวัสดุประกอบฯ ที่ใช้ในการผลิต	ค่าเชื้อเพลิง และค่าไฟฟ้า ที่ใช้ในการผลิต	ค่าติดตั้งซ่อมแซมและ บำรุงรักษาสินค้า ที่จำหน่ายออก	ค่าติดตั้งซ่อมแซมและ บำรุงรักษาเครื่องจักร เครื่องมือ	ค่าซื้อสินค้า ที่ซื้อมาจำหน่าย ในสภาพเดิม	ค่าจ้างหมางจ้างให้ สถานประกอบการ อื่นผลิตสินค้าให้	ค่าใช้จ่ายอื่นๆ Other expenses	ส่วนเปลี่ยนแปลง มูลค่าวัตถุดิบและ วัสดุประกอบฯ คงเหลือ	Category of industry
Code	establishments	Total	Purchase of materials and components used in production	Cost of fuels, cost of electricity used in production	Cost of repair and maintenance sales of goods of purchase	Cost of repair and maintenance of machinery and equipment	Purchase of goods for resale and commission work	Cost of contract and commission work	Change in value of stocks of materials and components			
1544	การผลิตมะพร้าวเส้นกวนหีบ เส้นหมี วนเส้น และผลิตภัณฑ์ อาหารประเภทแป้งที่คล้ายกัน	82	2,499,444.3	1,649,475.5	124,334.2	3,351.8	27,303.5	391,743.9	-	307,005.7	3,770.3	Manufacture of macaroni, noodles, couscous and similar farinaceous products
1549	การผลิตผลิตภัณฑ์อาหารอื่น ๆ ซึ่งมิได้จัดประเภทไว้ในที่อื่น	499	5,027,102.9	2,692,087.5	390,285.2	12,063.7	102,747.2	26,739.6	1,435.6	1,300,307.1	-501,437.0	Manufacture of other food products n.e.c.
155	การผลิตเครื่องดื่ม	188	27,743,012.2	17,834,434.9	1,199,336.3	262,960.8	737,983.1	1,668,068.0	1,618.4	6,065,418.9	26,808.3	Manufacture of beverages
1551	การกลั่น การกลั่นส่วนและ การผสมสุรา รวมทั้งการผลิต เอทิลแอลกอฮอล์ที่ได้จากการหมัก	2	D	D	D	D	D	-	-	D	D	Distilling, rectifying and blending of spirits; ethylalcohol production from fermented materials
1552	การผลิตไวน์	1	D	D	D	-	D	-	-	D	D	Manufacture of wines
1553	การผลิตแอลกอฮอล์กลั่นและแอลกอฮอล์	2	D	D	D	-	-	-	-	D	-	Manufacture of malt liquors and malt
1554	การผลิตเครื่องดื่มที่ไม่มีแอลกอฮอล์ รวมทั้ง การผลิตน้ำเบียร์จืด	183	26,906,964.1	17,323,626.4	1,187,672.7	262,933.7	733,340.1	1,668,068.0	1,618.4	5,747,547.1	17,842.3	Manufacture of soft drinks; bottling of mineral waters
16	การผลิตผลิตภัณฑ์ยาสูบ	1	D	D	D	-	D	-	-	D	D	Manufacture of tobacco products
160	การผลิตผลิตภัณฑ์ยาสูบ	1	D	D	D	-	D	-	-	D	D	Manufacture of tobacco products
1600	การผลิตผลิตภัณฑ์ยาสูบ	1	D	D	D	-	D	-	-	D	D	Manufacture of tobacco products
17	การผลิตสิ่งทอ	1,227	42,449,868.9	27,472,368.6	4,240,004.3	188,995.3	1,141,316.1	2,326,880.8	1,706,392.3	5,393,207.7	19,296.1	Manufacture of textiles
171	การปั่น การทอ และการแต่งสำเร็จสิ่งทอ	437	27,855,839.3	17,689,676.0	3,475,985.5	139,955.1	871,419.8	1,055,186.4	668,943.5	3,633,599.6	-321,073.5	Spinning, weaving and finishing of textiles
1711	การจัดเตรียมและการปั่นเส้นไม่ดัดงา รวมทั้งการทอสิ่งทอ	204	24,110,542.0	15,189,808.6	3,110,504.3	137,897.1	679,871.2	822,490.1	638,703.2	3,251,549.5	-279,717.9	Preparation and spinning of textile fibres; weaving of textiles
1712	การแต่งสำเร็จสิ่งทอ	233	3,745,297.4	2,499,867.4	365,481.2	2,057.9	191,548.5	232,696.3	30,240.3	382,050.1	-41,355.6	Finishing of textiles
172	การผลิตสิ่งทออื่น ๆ	712	12,252,563.5	8,187,744.4	611,255.0	43,153.5	195,283.6	1,262,185.8	778,733.5	1,500,249.4	326,041.8	Manufacture of other textiles
1721	การผลิตสิ่งทอสำเร็จรูป ยกเว้นเครื่องแต่งกาย	480	9,473,821.2	6,713,614.4	289,852.7	27,829.8	144,599.1	1,117,463.5	726,978.5	775,621.1	322,137.7	Manufacture of made-up textile articles, except apparel
1722	การผลิตพรมและเครื่องปูตา	48	459,455.8	169,109.7	73,266.7	43.8	316.8	57,901.6	16,942.0	151,824.1	9,948.9	Manufacture of carpets and rugs
1723	การผลิตเชือก สายระโยงระยาง เชือกเส้นใหญ่ และตาข่าย แห อวน	42	744,400.8	416,011.3	79,058.1	11.3	17,473.1	5,879.9	3,284.5	204,572.3	-18,110.3	Manufacture of cordage, rope, twine and netting
1729	การผลิตสิ่งทออื่น ๆ ซึ่งมีได้จัดประเภท ไว้ในที่อื่น	142	1,574,885.7	889,005.0	169,077.6	15,268.6	32,894.6	80,940.8	31,528.6	368,231.8	12,065.4	Manufacture of other textiles n.e.c.

(พันบาท In Thousand Baht)

ตาราง 3 ค่าใช้จ่ายขั้นกลางของสถานประกอบการอุตสาหกรรมผลิตในปี 2549 อันแนกตามประเภทอุตสาหกรรม กรุงเทพมหานคร พ.ศ. 2550 (ต่อ)

TABLE 3 INTERMEDIATE CONSUMPTION OF MANUFACTURING ESTABLISHMENTS IN 2006 BY CATEGORY OF INDUSTRY, BANGKOK, 2007 (Cont d)

รหัส	ประเภทอุตสาหกรรม	จำนวน สถาน- ประกอบการ	รวม Total	ค่าซื้อวัตถุดิบ และวัสดุประกอบฯ ที่ใช้ในการผลิต	ค่าซื้อพลัง และค่าไฟฟ้า ที่ใช้ในการผลิต	ค่าติดตั้งซ่อมแซมและ บำรุงรักษาสินค้า ที่จำหน่ายให้ลูกค้า	ค่าติดตั้งซ่อมแซมและ บำรุงรักษาเครื่องจักร เครื่องมือ	ค่าซื้อสินค้า ที่ซื้อมาจำหน่าย ในสภาพเดิม	ค่าจ้างหมาง่ายให้ สถานประกอบการ อื่นคิดสินค้าให้	ค่าใช้จ่ายอื่นๆ Other expenses	ส่วนเปลี่ยนแปลง มูลค่าวัตถุดิบและ วัสดุประกอบฯ คงเหลือ	Category of industry
Code	ประเภทอุตสาหกรรม	Number of establishments	Total	Purchase of materials and components	Cost of fuels, cost of electricity used in production	Cost of repair and maintenance sales of goods of purchase	Cost of repair and maintenance of machinery and equipment	Purchase of goods for resale	Cost of contract and commission work		Change in value of stocks of materials and components	
173	การผลิตผ้าและสิ่งของที่ได้อาการ ถักนิตติ้งและ ไทแรซท์	78	2,341,466.1	1,594,948.2	152,763.8	5,886.7	74,612.7	9,508.6	258,715.2	259,358.7	14,327.9	Manufacture of knitted and crocheted fabrics and articles
1730	การผลิตผ้าและสิ่งของที่ได้อาการ ถักนิตติ้ง และ ไทแรซท์	78	2,341,466.1	1,594,948.2	152,763.8	5,886.7	74,612.7	9,508.6	258,715.2	259,358.7	14,327.9	Manufacture of knitted and crocheted fabrics and articles
18	การผลิตเครื่องแต่งกาย รวมทั้งการตกแต่ง และย้อมสีขนสัตว์	14,656	60,806,363.5	39,354,850.3	3,627,160.0	394,864.0	1,129,021.8	3,191,979.1	4,034,401.1	9,514,413.6	440,326.3	Manufacture of wearing apparel; dressing and dyeing of fur
181	การผลิตเครื่องแต่งกาย ยกเว้น เครื่องแต่งกายที่ทำจากขนสัตว์	14,655	59,453,010.2	38,533,970.0	3,607,167.5	394,864.0	1,049,051.9	2,981,599.9	4,013,083.8	9,333,286.1	460,013.0	Manufacture of wearing apparel, except fur apparel except fur apparel
1810	การผลิตเครื่องแต่งกาย ยกเว้น เครื่องแต่งกายที่ทำจากขนสัตว์	14,655	59,453,010.2	38,533,970.0	3,607,167.5	394,864.0	1,049,051.9	2,981,599.9	4,013,083.8	9,333,286.1	460,013.0	Manufacture of wearing apparel, except fur apparel except fur apparel
182	การผลิตเครื่องแต่งกาย สีนสัตว์ รวมทั้ง การผลิตสิ่งของที่ทำจากขนสัตว์	1	D	D	D	-	D	D	D	D	D	Dressing and dyeing of fur; manufacture of articles of fur
1820	การผลิตเครื่องแต่งกาย สีนสัตว์ รวมทั้ง การผลิตสิ่งของที่ทำจากขนสัตว์	1	D	D	D	-	D	D	D	D	D	Dressing and dyeing of fur; manufacture of articles of fur
19	การฟอกและตกแต่งหนังฟอก รวมทั้ง การผลิตกระเป๋าเดินทาง กระเป๋าถือ	2,761	17,840,058.3	12,525,277.0	954,118.1	26,229.4	411,309.9	605,581.2	701,255.9	2,572,865.6	-43,421.4	Tanning and dressing of leather; manufacture of luggage, handbags, saddlery and harness
191	การฟอกและตกแต่งหนังฟอก รวมทั้ง การผลิตกระเป๋าเดินทาง กระเป๋าถือ	840	5,493,000.1	4,059,949.5	248,746.2	8,893.4	92,409.9	239,915.7	104,349.6	724,903.1	-13,832.7	Tanning and dressing of leather; manufacture of luggage, handbags, saddlery and harness
1911	การฟอกและตกแต่งหนังฟอก	3	D	D	D	-	D	D	D	D	D	Tanning and dressing of leather
1912	การผลิตกระเป๋าเดินทาง กระเป๋าถือ และสิ่ง ที่คล้ายกัน อานม้า และเครื่องเทียมม้า	837	5,195,678.9	3,843,959.6	225,283.4	8,893.4	79,528.0	229,073.2	93,677.4	698,943.0	-16,320.9	Manufacture of luggage, handbags and the like, saddlery and harness
192	การผลิตรองเท้า	1,921	12,347,058.2	8,465,327.4	705,371.9	17,335.9	318,900.0	365,665.5	596,906.3	1,847,962.5	-29,588.7	Manufacture of footwear
1920	การผลิตรองเท้า	1,921	12,347,058.2	8,465,327.4	705,371.9	17,335.9	318,900.0	365,665.5	596,906.3	1,847,962.5	-29,588.7	Manufacture of footwear
20	การผลิตไม้และผลิตภัณฑ์จากไม้และ ไม้เทียม ยกเว้นเฟอร์นิเจอร์ รวมทั้งการผลิต สิ่งของที่ทำจากฟางและวัสดุจากอื่นอื่นๆ	802	5,009,610.9	3,403,041.7	572,762.5	153,599.9	184,639.2	56,315.0	25,530.8	693,378.9	79,657.2	Manufacture of wood and of products of wood and cork, except furniture; manufacture of articles of straw and plaiting materials
201	การผลิต ไม้และกระป๋องไม้	61	867,174.8	765,446.9	52,287.0	844.5	13,632.4	10,364.0	5,734.0	48,157.8	29,291.8	Sawmilling and planing of wood
2010	การผลิต ไม้และกระป๋องไม้	61	867,174.8	765,446.9	52,287.0	844.5	13,632.4	10,364.0	5,734.0	48,157.8	29,291.8	Sawmilling and planing of wood

(พันบาท In Thousand Baht)

ตาราง 3 ค่าใช้จ่ายขั้นกลางของสถานประกอบการอุตสาหกรรมผลิตในปี 2549 จำแนกตามประเภทอุตสาหกรรม กรุงเทพมหานคร พ.ศ. 2550 (ต่อ)

TABLE 3 INTERMEDIATE CONSUMPTION OF MANUFACTURING ESTABLISHMENTS IN 2006 BY CATEGORY OF INDUSTRY, BANGKOK, 2007 (Cont'd)

รหัส	ประเภทอุตสาหกรรม	จำนวนสถานประกอบการ	รวม	ค่าซื้อวัตถุดิบและวัสดุประกอบที่ใช้ในการผลิต	ค่าซื้อพลังงานและค่าไฟฟ้าที่ใช้ภายในการผลิต	ค่าซื้อวัตถุดิบและวัสดุประกอบที่ใช้ซ่อมแซมและบำรุงรักษาเครื่องจักรเครื่องมือ	ค่าซื้อสินค้าที่ซื้อมาจำหน่ายในสภาพเดิม	ค่าจ้างหน้าช่าง	ค่าใช้จ้างอื่น ๆ	ส่วนเปลี่ยนแปลงมูลค่าวัตถุดิบและวัสดุประกอบฯ ทั้งหมด	Category of industry
Code	ประเภทอุตสาหกรรม	Number of establishments	Total	Purchase of materials and components	Cost of electricity cost used in production	Cost of repair and maintenance of machinery and equipment	Purchase of goods for resale	Cost of contract and commission work	Other expenses	Change in value of stocks of materials and components	
202	การผลิตผลิตภัณฑ์จากไม้ ไม้ก๊อก ฟาง และวัตถุดิบสวน	741	4,142,436.1	2,637,594.8	520,475.5	171,006.9	45,951.0	19,796.9	645,221.1	50,365.4	Manufacture of products of wood, cork, straw and plaiting materials
2021	การผลิตแผ่นไม้มีนอร์ว และแผ่นไม้ฉัตร ไม้ฉัตร ลามิเนอวอร์ค แผ่นขึ้นไม้ฉัตร และแผ่นไม้ฉัตรอื่น ๆ	37	2,236,446.9	1,378,504.1	344,679.7	129,679.9	3,125.2	-	333,561.2	84,728.4	Manufacture of veneer sheets; manufacture of plywood, laminboard, particle board and other panels and boards
2022	การผลิตเครื่องไม้ที่ใช้ในการก่อสร้าง และเครื่องประกอบอาคาร	160	431,315.1	298,319.6	22,571.8	10,605.1	15,692.6	2,550.1	77,745.0	1,633.1	Manufacture of builders' carpentry and joinery
2023	การผลิตภาชนะไม้	62	571,748.8	378,573.0	61,074.2	12,794.0	231.1	9,567.8	82,568.6	-25,676.2	Manufacture of wooden containers
2029	การผลิตผลิตภัณฑ์อื่นที่ทำจากไม้ ไม้ก๊อก ฟาง และวัตถุดิบสวน รวมทั้งการผลิตสิ่งของที่ทำจากไม้ก๊อก ฟาง และวัตถุดิบสวน	482	902,925.3	582,198.0	92,149.8	17,927.9	26,902.1	7,679.0	151,346.3	-10,319.9	Manufacture of other products of wood; manufacture of articles of cork, straw and plaiting materials
21	การผลิตกระดาษและผลิตภัณฑ์กระดาษ	780	27,146,592.5	18,779,777.4	1,955,611.5	1,032,168.3	1,164,846.3	199,599.1	3,728,399.1	-253,318.9	Manufacture of paper and paper products
210	การผลิตกระดาษและผลิตภัณฑ์กระดาษ	780	27,146,592.5	18,779,777.4	1,955,611.5	1,032,168.3	1,164,846.3	199,599.1	3,728,399.1	-253,318.9	Manufacture of paper and paper products
2101	การผลิตเยื่อกระดาษ กระดาษ และกระดาษแข็ง	96	5,221,438.7	3,510,221.3	357,812.0	14,055.8	289,724.2	10,980.6	927,435.9	20,809.8	Manufacture of pulp, paper and paperboard
2102	การผลิตกระดาษถูกพับ และกระดาษแข็งถูกพับ และการผลิตภาชนะที่ทำจากกระดาษ และกระดาษแข็ง	446	17,424,174.3	12,086,747.5	1,407,314.2	9,235.6	622,943.8	131,989.3	2,090,353.2	-228,843.7	Manufacture of corrugated paper and paperboard and of containers of paper and paperboard
2109	การผลิตสิ่งของอื่น ๆ ที่ทำจากกระดาษ และกระดาษแข็ง	238	4,500,979.5	3,182,808.6	190,485.3	9,580.5	252,178.3	56,629.1	710,610.0	-45,285.0	Manufacture of other articles of paper and paperboard
22	การพิมพ์โฆษณา การพิมพ์ และการทำสำเนาสิ่งพิมพ์	2,713	41,603,248.1	21,950,311.0	2,647,853.3	1,302,957.6	4,696,979.8	3,581,649.5	7,143,841.2	-116,709.3	Publishing, printing and reproduction of recorded media
221	การพิมพ์โฆษณา	564	16,369,819.5	6,819,846.5	1,158,265.5	703,001.0	2,760,661.1	2,309,566.5	2,590,510.3	71,265.4	Publishing
2211	การพิมพ์โฆษณาหนังสือ โบรชัวร์ หนังสือเกี่ยวกับดนตรี และการพิมพ์โฆษณาอื่น ๆ	277	5,767,471.4	1,721,053.9	155,921.1	86,711.7	2,747,995.8	476,621.3	534,385.5	-15,978.2	Publishing of books, brochures, musical books and other publications
2212	การพิมพ์โฆษณาหนังสือพิมพ์ วารสาร และนิตยสาร	163	10,121,090.5	4,783,423.4	970,640.3	606,349.8	2,597.0	1,825,504.4	1,961,388.5	94,149.9	Publishing of newspapers, journals and periodicals
2213	การพิมพ์โฆษณาบนสื่อบันทึก	3	D	D	D	D	-	D	D	-	Publishing of recorded media
2219	การพิมพ์โฆษณาอื่น ๆ	121	444,894.9	284,031.3	30,986.5	9,737.1	10,068.3	6,235.6	91,832.8	-6,906.3	Other publishing

(พันบาท In Thousand Baht)

ตาราง 3 ค่าใช้จ่ายขั้นกลางของสถานประกอบการอุตสาหกรรมการผลิตในปี 2549 จำแนกตามประเภทอุตสาหกรรม กรุงเทพมหานคร พ.ศ. 2550 (ต่อ)

TABLE 3 INTERMEDIATE CONSUMPTION OF MANUFACTURING ESTABLISHMENTS IN 2006 BY CATEGORY OF INDUSTRY, BANGKOK, 2007 (Cont'd)

รหัส Code	ประเภทอุตสาหกรรม Number of establishments	รวม Total	จำนวน สถาน- ประกอบ การ Number of establishments	ค่าซื้อวัตถุดิบ และวัสดุประกอบ ที่ใช้ในการผลิต Purchase of materials and components	ค่าซื้อเพลิง และค่าไฟฟ้า ที่ใช้ในการผลิต Cost of fuels, cost of electricity used in production	ค่าคิดซ่อมแซมและ บำรุงรักษาสินค้า ที่จำหน่ายให้ลูกค้า Cost of repair and maintenance sales of goods of purchase	ค่าคิดซ่อมแซมและ บำรุงรักษาเครื่องจักร เครื่องมือ Cost of repair and maintenance of machinery and equipment	ค่าซื้อสินค้า ที่ซื้อจากร้านค้า ในภาคค้าปลีก Purchase of goods for resale	ค่าจ้างเหมาช่างให้ สถานประกอบการ อื่นผลิตสินค้าให้ Cost of contract and commission work	ค่าใช้จ่ายอื่น ๆ Other expenses	ส่วนเปลี่ยนแปลง มูลค่าวัตถุดิบและ วัสดุประกอบ ค่าคงที่ Change in value of stocks of materials and components	Category of industry
222	การพิมพ์ และกิจกรรมด้านการบริการ ที่เกี่ยวข้องกับการพิมพ์	2,130	24,940,343.2	14,989,318.5	1,469,614.0	63,619.4	595,551.3	1,936,318.7	1,228,956.3	4,480,481.0	-176,484.1	Printing and service activities related to printing
2221	การพิมพ์	1,995	24,405,556.8	14,625,540.5	1,425,112.4	62,541.6	578,273.1	1,955,318.7	1,223,272.4	4,376,758.5	-178,739.6	Printing
2222	กิจกรรมด้านการบริการที่เกี่ยวข้องกับการพิมพ์	135	534,786.5	363,778.0	44,501.6	1,077.8	17,278.2	1,000.0	5,683.9	103,722.5	2,255.6	Service activities related to printing
223	การทำสำเนาสื่อบันทึกข้อมูล	19	293,085.3	141,146.0	19,973.8	88.8	4,405.4	-	43,130.8	72,849.9	-1,490.7	Reproduction of recorded media
2230	การทำสำเนาสื่อบันทึกข้อมูล	19	293,085.3	141,146.0	19,973.8	88.8	4,405.4	-	43,130.8	72,849.9	-1,490.7	Reproduction of recorded media
23	การผลิตผลิตภัณฑ์จากไม้ จากการกลั่นน้ำมันปิโตรเลียม และเชื้อเพลิงปรมาณู	21	35,435,889.0	30,561,909.8	1,446,259.8	4,024.0	421,689.1	490,812.0	7,639.4	2,262,982.6	-240,572.3	Manufacture of coke, refined petroleum products and nuclear fuel
231	การผลิตผลิตภัณฑ์จากไม้	1	D	D	D	D	D	D	-	D	D	Manufacture of coke oven products
2310	การผลิตผลิตภัณฑ์จากไม้	1	D	D	D	D	D	D	-	D	D	Manufacture of coke oven products
232	การผลิตผลิตภัณฑ์จากไม้ กลั่นน้ำมันปิโตรเลียม	20	35,353,398.5	30,540,642.2	1,444,165.5	3,938.0	421,488.3	490,025.3	7,639.4	2,250,311.1	-195,188.8	Manufacture of refined petroleum products
2320	การผลิตผลิตภัณฑ์จากไม้ กลั่นน้ำมันปิโตรเลียม	20	35,353,398.5	30,540,642.2	1,444,165.5	3,938.0	421,488.3	490,025.3	7,639.4	2,250,311.1	-195,188.8	Manufacture of refined petroleum products
24	การผลิตเคมีภัณฑ์และผลิตภัณฑ์เคมี	644	52,825,090.3	31,523,523.5	2,556,051.2	264,137.8	930,990.6	7,989,550.2	229,983.6	9,802,572.5	471,719.2	Manufacture of chemicals and chemical products
241	การผลิตเคมีภัณฑ์ขั้นพื้นฐาน	134	13,380,887.2	5,804,117.4	594,655.4	115,098.7	92,318.7	5,898,797.0	33,810.3	881,008.9	38,919.1	Manufacture of basic chemicals
2411	การผลิตเคมีภัณฑ์ขั้นพื้นฐาน ยกเว้นปุ๋ยและสารประกอบไนโตรเจน	57	8,221,272.0	2,399,984.9	254,779.3	2,397.0	56,270.4	5,030,523.5	15,675.3	494,473.4	32,831.8	Manufacture of basic chemicals, except fertilizers nitrogen compounds
2412	การผลิตปุ๋ยและสารประกอบไนโตรเจน	18	1,286,560.3	3,29,284.2	28,835.1	7,419.4	8,646.2	824,809.6	4,707.5	81,689.7	-1,168.7	Manufacture of fertilizers and nitrogen compounds
2413	การผลิตพลาสติกขั้นพื้นฐาน และยางสังเคราะห์	59	3,873,054.9	3,074,848.3	311,041.0	105,282.3	27,402.1	43,463.9	13,427.5	304,845.8	7,256.1	Manufacture of plastics in primary forms and of synthetic rubber
242	การผลิตผลิตภัณฑ์เคมีอื่น ๆ	504	39,103,614.2	25,520,102.9	1,937,908.0	148,211.6	829,711.0	2,046,148.0	196,173.4	8,861,806.0	436,446.7	Manufacture of other chemical products
2421	การผลิตสารกำจัดวัชพืชและผลิตภัณฑ์เคมีทางการเกษตรอื่น ๆ	9	950,183.8	588,216.9	58,698.8	4,122.0	40,993.3	100,695.0	2,000.0	146,874.0	-8,583.7	Manufacture of pesticides and other agro-chemical products
2422	การผลิตสีทา น้ำมันชักเงา และสิ่งที่ใช้ทาเคลือบ หมึกพิมพ์ และน้ำมันทาไม้ (mastics) ที่ติดกัน	92	9,279,038.8	6,792,663.0	199,505.0	8,369.0	96,383.1	561,588.3	42,577.7	1,626,779.6	48,827.0	Manufacture of paints, varnishes and similar coatings, printing ink and mastics

(พันบาท In Thousand Baht)

ตาราง 3 ค่าใช้จ่ายขั้นกลางของสถานประกอบการอุตสาหกรรม การผลิตในปี 2549 จำแนกตามประเภทอุตสาหกรรม กรุงเทพมหานคร พ.ศ. 2550 (ต่อ)

TABLE 3 INTERMEDIATE CONSUMPTION OF MANUFACTURING ESTABLISHMENTS IN 2006 BY CATEGORY OF INDUSTRY, BANGKOK, 2007 (Cont'd)

รหัส	ประเภทอุตสาหกรรม	จำนวนสถานประกอบการ	รวม	ค่าซื้อวัตถุดิบและวัสดุประกอบที่ใช้ในการผลิต	ค่าซื้อพลังงานและค่าไฟฟ้าที่ใช้ในการผลิต	ค่าซื้อวัตถุดิบและวัสดุประกอบที่ใช้ซ่อมแซมและบำรุงรักษาเครื่องจักรเครื่องมือ	ค่าจ้างเหมาช่างที่สถานประกอบการอื่นผลิตมาให้	ค่าใช้จ่ายอื่น ๆ	ส่วนเปลี่ยนแปลงมูลค่าวัตถุดิบและวัสดุประกอบที่คงเหลือ	Category of industry
Code	Industry	Number of establishments	Total	Purchase of materials and components used in production	Cost of electricity cost used in production	Cost of repair and maintenance of machinery and equipment	Cost of contract and commission work	Other expenses	Change in value of stocks of materials and components	
2423	การผลิตผลิตภัณฑ์ทางเภสัชกรรม เคมีภัณฑ์ที่ใช้รักษาโรค และผลิตภัณฑ์ที่ทำจากสมุนไพร	183	11,992,018.7	6,970,745.4	831,671.1	278,337.5	74,831.7	3,131,206.4	143,992.3	Manufacture of pharmaceuticals, medicinal chemicals and botanical products
2424	การผลิตสิ่งทอและหนังเทียม เคมีภัณฑ์ที่ใช้ในการ ทำความสะอาด และขัดเงา เครื่องหอม และสิ่งปรุงแต่ง สำหรับประพรมร่างกาย หรือประพรมสิ่งอื่น ๆ ซึ่งมีได้	157	13,467,215.7	8,633,218.2	645,496.3	374,764.8	58,568.7	3,572,650.8	187,002.1	Manufacture of soap and detergents, cleaning and polishing preparations, perfumes and toilet preparations
2429	การผลิตพลาสติก เคมีภัณฑ์อื่น ๆ ซึ่งมีได้	63	3,415,157.3	2,535,259.5	202,536.8	39,232.2	18,195.3	384,295.2	65,208.9	Manufacture of other chemical products n.e.c.
243	การผลิตเส้นใยประดิษฐ์	6	340,588.8	199,303.2	23,487.8	8,960.9	-	59,757.5	-3,646.5	Manufacture of man-made fibres
2430	การผลิตเส้นใยประดิษฐ์	6	340,588.8	199,303.2	23,487.8	8,960.9	-	59,757.5	-3,646.5	Manufacture of man-made fibres
25	การผลิตผลิตภัณฑ์พลาสติก	1,806	47,233,029.1	33,309,660.7	3,858,936.2	1,112,888.0	433,360.5	7,127,052.9	296,447.1	Manufacture of rubber and plastics products
251	การผลิตผลิตภัณฑ์ยาง	257	4,175,666.7	3,141,695.1	300,159.1	137,477.0	13,436.1	419,253.3	-12,084.8	Manufacture of rubber products
2511	การผลิตยางนอกและยางในการต่อรถยาง และการซ่อมรถยาง	43	401,577.8	322,124.7	21,288.7	6,516.5	-	43,006.6	148.8	Manufacture of rubber tyres and tubes; retreading and rebuilding of rubber tyres
2519	การผลิตผลิตภัณฑ์ยางอื่น ๆ	214	3,774,089.0	2,819,570.4	278,870.4	130,960.6	13,436.1	376,246.7	-12,233.6	Manufacture of other rubber products
252	การผลิตผลิตภัณฑ์พลาสติก	1,549	43,057,362.4	30,167,965.6	3,558,777.1	975,411.0	419,924.5	6,707,799.6	308,532.0	Manufacture of plastic products
2520	การผลิตผลิตภัณฑ์พลาสติก	1,549	43,057,362.4	30,167,965.6	3,558,777.1	975,411.0	419,924.5	6,707,799.6	308,532.0	Manufacture of plastic products
26	การผลิตผลิตภัณฑ์โลหะ	385	19,554,128.7	14,548,671.5	1,796,601.2	423,064.9	61,553.2	2,373,436.8	-17,468.0	Manufacture of other non-metallic mineral products
261	การผลิตแก้วและผลิตภัณฑ์แก้ว	104	1,301,664.2	611,030.7	298,328.3	67,260.6	272.7	301,118.0	14,306.1	Manufacture of glass and glass products
2610	การผลิตแก้วและผลิตภัณฑ์แก้ว	104	1,301,664.2	611,030.7	298,328.3	67,260.6	272.7	301,118.0	14,306.1	Manufacture of glass and glass products
269	การผลิตผลิตภัณฑ์แร่โลหะ ซึ่งมีได้	281	18,252,464.5	13,937,640.8	1,498,273.0	355,804.3	61,080.5	2,072,318.9	-31,774.1	Manufacture of non-metallic mineral products n.e.c.
2691	การผลิตเซรามิกชนิดไม่เผาไฟ	41	1,072,811.9	619,864.1	5,221.8	36,152.7	18,481.6	213,525.5	8,881.2	Manufacture of non-structural non-refractory ceramic ware
2692	การผลิตผลิตภัณฑ์เซรามิกชนิดเผาไฟ	5	291,875.6	67,793.0	23,762.7	10,675.0	-	182,420.6	-6,058.6	Manufacture of refractory ceramic products
2693	การผลิตผลิตภัณฑ์จากดินชนิดไม่เผาไฟ	8	85,410.5	30,660.2	8,926.8	8,608.5	-	33,004.3	128.3	Manufacture of structural non-refractory clay products

ตาราง 3 กำไรขั้นกลางของสถานประกอบการอุตสาหกรรมผลิตในปี 2549 จำแนกตามประเภทอุตสาหกรรม กรุงเทพมหานคร พ.ศ. 2550 (ต่อ)

TABLE 3 INTERMEDIATE CONSUMPTION OF MANUFACTURING ESTABLISHMENTS IN 2006 BY CATEGORY OF INDUSTRY, BANGKOK, 2007 (Cont'd)

รหัส Code	ประเภทอุตสาหกรรม	จำนวน สถาน- ประกอบการ Number of establishments	รวม Total	ค่าซื้อวัตถุดิบ และวัสดุประกอบฯ ที่ใช้ในการผลิต Purchase of materials and components	ค่าซื้อเพลิง และค่าไฟฟ้า ที่ใช้ในการผลิต Cost of fuels, cost of electricity used in production	ค่าติดตั้งซ่อมแซมและ บำรุงรักษาสินค้า ที่จำหน่ายให้ลูกค้า Cost of repair and maintenance sales of goods of purchase	ค่าติดตั้งซ่อมแซมและ บำรุงรักษาเครื่องจักร เครื่องมือ Cost of repair and maintenance of machinery and equipment	ค่าซื้อสินค้า ที่จำหน่าย ในสภาพเดิม Purchase of goods for resale	ค่าจ้างหมายฯให้ สถานประกอบการ อื่นผลิตสินค้าให้ Cost of contract and commission work	ค่าใช้จ่ายอื่น ๆ Other expenses	ส่วนเปลี่ยนแปลง มูลค่าวัตถุดิบและ วัสดุประกอบฯ คงเหลือ Change in value of stocks of materials and components	Category of industry					
													18	172	28	9	364
2694	การผลิตซีเมนต์ ปูนขาว และปูนปลาสเตอร์	18	434,944.1	166,880.2	120,352.3	108.4	8,916.5	36,651.7	-	96,937.9	-5,097.0	Manufacture of cement, lime and plaster					
2695	การผลิตผลิตภัณฑ์จากคอนกรีต ซีเมนต์ และปูนปลาสเตอร์	172	15,671,278.0	12,554,445.1	1,112,279.3	28,118.1	268,015.4	154,735.7	40,840.0	1,482,438.4	-30,406.1	Manufacture of articles of concrete, cement and plaster					
2696	การผลิต การปั้น และกาบแต่งเครื่องปั้น	28	30,880.3	28,087.8	717.4	-	164.5	179.2	21.3	1,590.0	-120.2	Cutting, shaping and finishing of stone					
2699	การผลิตผลิตภัณฑ์แร่โลหะอื่น ๆ ซึ่งมีได้จัดประเภทไว้ในที่อื่น	9	665,264.1	469,910.5	74,166.3	2,645.6	23,271.7	32,028.6	1,737.6	62,402.2	898.4	Manufacture of other non-metallic mineral products n.e.c.					
27	การผลิตโลหะขั้นมูลฐาน	364	37,576,837.1	27,808,388.8	4,432,071.0	62,979.9	1,227,422.8	3,372,862.3	108,257.0	3,381,185.8	2,816,330.4	Manufacture of basic metals					
271	การผลิตเหล็กและเหล็กกล้าขั้นมูลฐาน	107	31,870,614.3	23,405,499.8	3,938,744.4	48,969.0	1,169,234.8	3,363,439.2	70,770.7	2,773,551.2	2,899,594.8	Manufacture of basic iron and steel					
2710	การผลิตเหล็กและเหล็กกล้าขั้นมูลฐาน	107	31,870,614.3	23,405,499.8	3,938,744.4	48,969.0	1,169,234.8	3,363,439.2	70,770.7	2,773,551.2	2,899,594.8	Manufacture of basic iron and steel					
272	การผลิตโลหะมีค่าและโลหะอื่น ที่มีไม่เหล็กขั้นมูลฐาน	79	4,483,098.7	3,451,688.5	398,417.0	8,500.0	46,868.7	1,630.0	2,250.0	463,062.4	-110,682.0	Manufacture of basic precious and non-ferrous metals					
2720	การผลิตโลหะมีค่า และโลหะอื่น ที่มีไม่เหล็กขั้นมูลฐาน	79	4,483,098.7	3,451,688.5	398,417.0	8,500.0	46,868.7	1,630.0	2,250.0	463,062.4	-110,682.0	Manufacture of basic precious and non-ferrous metals					
273	การผลิตโลหะ	178	1,223,124.2	951,200.4	94,909.7	5,510.9	11,319.4	7,793.0	35,236.3	144,572.2	27,417.6	Casting of metals					
2731	การผลิตเหล็กและเหล็กกล้า	54	361,582.9	206,830.9	57,912.5	312.0	3,448.7	889.1	16,848.3	77,053.5	1,712.2	Casting of iron and steel					
2732	การผลิตโลหะที่มีไม่เหล็ก	124	861,541.3	744,369.5	36,997.2	5,198.9	7,870.7	6,904.0	18,388.0	67,518.6	25,705.5	Casting of non-ferrous metals					
28	การผลิตผลิตภัณฑ์ที่ทำจากโลหะประดิษฐ์	6,598	39,037,669.5	29,012,383.0	2,507,075.2	490,646.2	958,518.0	860,135.5	731,771.3	4,421,986.6	-55,153.6	Manufacture of fabricated metal products, except machinery and equipment					
281	การผลิตผลิตภัณฑ์ที่มีโครงสร้างเป็นโลหะ ถังกักเก็บน้ำ และเครื่องกำเนิดไอน้ำ	2,208	12,527,547.6	9,504,977.5	510,776.7	64,343.7	227,042.2	276,822.2	378,174.9	1,601,529.6	36,119.1	Manufacture of structural metal products, tanks, reservoirs and steam generators					
2811	การผลิตผลิตภัณฑ์ที่มีโครงสร้างเป็นโลหะ	2,109	9,090,000.8	6,848,071.2	347,566.4	61,125.3	148,780.6	241,739.2	368,654.3	1,324,074.8	250,011.1	Manufacture of structural metal products					
2812	การผลิตถังน้ำ ที่กักเก็บน้ำ และภาชนะบรรจุ ที่ทำจากโลหะ	93	3,309,554.4	2,555,458.0	160,480.1	2,055.3	77,131.6	28,181.7	9,520.6	265,334.6	-211,392.5	Manufacture of tanks, reservoirs and containers of metal					
2813	การผลิตเครื่องกำเนิดไอน้ำ เตาหม้อน้ำ (boiler) น้ร้อน	6	127,992.4	101,448.3	2,730.3	1,163.1	1,129.9	6,901.2	-	12,120.2	-2,499.4	Manufacture of steam generators, except central heating hot water boilers					
289	การผลิตผลิตภัณฑ์โลหะประดิษฐ์อื่น ๆ รวมทั้งกิจกรรมด้านภาชนะบรรจุ และผู้ผลิตผลิตภัณฑ์โลหะประดิษฐ์	4,390	26,510,121.9	19,507,405.6	1,996,298.5	42,630.2	731,475.8	583,313.4	353,596.4	2,820,457.0	-91,272.7	Manufacture of other fabricated metal products; service activities to producers of fabricated metal products					

(พันบาท In Thousand Baht)

ตาราง 3 ค่าใช้จ่ายขั้นกลางของสถานประกอบการอุตสาหกรรมผลิตในปี 2549 จำแนกตามประเภทอุตสาหกรรม กรุงเทพมหานคร พ.ศ. 2550 (ต่อ)

TABLE 3 INTERMEDIATE CONSUMPTION OF MANUFACTURING ESTABLISHMENTS IN 2006 BY CATEGORY OF INDUSTRY, BANGKOK, 2007 (Cont'd)

รหัส Code	ประเภทอุตสาหกรรม establishments	จำนวน สถาน- ประกอบการ Number of	รวม Total	ค่าซื้อวัตถุดิบ และวัสดุประกอบฯ ที่ใช้ในการผลิต Purchase of materials and components	ค่าซื้อเพลิง และค่าไฟฟ้า ที่ใช้ในการผลิต Cost of fuels, cost of electricity used in production	ค่าติดตั้งซ่อมแซมและ บำรุงรักษาสินค้า ที่จำหน่ายให้ลูกค้า Cost of repair and maintenance sales of goods of purchase	ค่าติดตั้งซ่อมแซมและ บำรุงรักษาเครื่องจักร เครื่องมือ Cost of repair and maintenance of machinery and equipment	ค่าซื้อสินค้า ที่ซื้อมาจำหน่าย ในสภาพเดิม Purchase of goods for resale	ค่าจ้างหมาช่างให้ สถานประกอบการ อื่นผลิตสินค้าให้ Cost of contract and commission work	ค่าใช้จ่ายอื่น ๆ Other expenses	ส่วนเปลี่ยนแปลง มูลค่าวัตถุดิบและ วัสดุประกอบฯ คงเหลือ Change in value of stocks of materials and components	Category of industry
2891	การผลิตผลิตภัณฑ์โลหะที่ทำขึ้นโดยวิธีการตี การกด การดัด การรีด และ การรีดในรูปแบบต่าง ๆ	3,245	6,854,877.1	4,475,256.2	633,556.4	64,821.4	228,822.9	138,276.3	177,195.0	1,133,354.8	-3,594.1	Forging, pressing, stamping and roll-forming of metal; powder metallurgy
2892	การผลิตเครื่องโลหะ รวมทั้ง การดัด และการเชื่อมโลหะ รวมทั้ง การดัดและการเชื่อมโลหะ	468	1,886,864.2	1,459,976.4	121,999.5	8,702.5	27,607.3	10,011.8	58,573.8	190,425.4	-9,567.5	Treatment and coating of metals; general mechanical engineering on a fee or contract basis
2893	การผลิตของมีคม เครื่องมือที่ใช้งานด้วยมือ และเครื่องมือโลหะทั่วไป	162	1,603,322.4	1,025,769.5	267,153.6	2,658.7	85,029.1	27,154.3	37,361.9	172,975.5	14,780.2	Manufacture of cutlery, hand tools and general hardware
2899	การผลิตผลิตภัณฑ์โลหะประดิษฐ์อื่น ๆ ซึ่งมีได้แก่ ประการที่ใช้ในเครื่องมือ	515	16,165,058.2	12,546,403.5	973,589.0	350,119.9	390,016.5	407,870.9	80,465.7	1,323,701.3	-92,891.4	Manufacture of other fabricated metal products n.e.c.
29	การผลิตเครื่องจักรและอุปกรณ์	796	40,577,599.1	32,958,022.5	2,176,780.5	271,169.6	732,771.0	556,040.0	350,892.9	4,279,278.2	747,355.6	Manufacture of machinery and equipment n.e.c.
291	การผลิตเครื่องจักรที่ใช้กันทั่วไป	354	14,288,391.1	10,889,961.9	731,451.8	93,204.1	294,539.2	286,735.0	126,068.2	2,097,282.6	230,851.8	Manufacture of general purpose machinery
2911	การผลิตเครื่องยนต์และเครื่องกังหัน ขดวัน เครื่องยนต์ที่ใช้กับอากาศยาน	3	D	D	D	D	D	D	-	D	D	Manufacture of engines and turbines, except aircraft, vehicle and cycle engines
2912	การผลิตเครื่องสูบลม เครื่องอัดแก๊ส และวาล์ว	57	905,339.2	521,203.7	107,681.4	10,283.7	33,050.5	66,167.1	22,290.1	142,729.7	-1,932.9	Manufacture of pumps, compressors, taps and valves
2913	การผลิตแม่แรง (ตัวยึดปืน) เกียร์ และ เครื่องเกียร์ และอุปกรณ์ที่ใช้ขับเคลื่อน	17	238,071.9	79,119.8	15,688.1	435.0	6,763.1	83,878.8	12,596.9	37,807.1	-1,783.0	Manufacture of bearings, gears, gearing and driving elements
2914	การผลิตเตาอบ เตาเผา และเครื่องฟั่นหรือ เครื่องเจียเหล็กของเตาเผา	18	207,614.2	140,211.9	4,404.3	510.4	757.5	38,794.0	10,812.8	20,830.1	8,706.8	Manufacture of ovens, furnaces and furnace burners
2915	การผลิตอุปกรณ์ที่ใช้ในการยกและ การขนถ่าย	50	1,285,926.4	890,062.4	46,294.9	1,954.6	38,904.8	3,338.8	22,715.8	266,249.0	-16,406.0	Manufacture of lifting and handling equipment
2919	การผลิตเครื่องจักรที่ใช้กันทั่วไปอื่น ๆ	209	11,598,029.4	9,223,014.4	555,968.1	79,715.4	214,564.0	94,197.0	57,652.6	1,619,976.3	247,058.6	Manufacture of other general purpose machinery
292	การผลิตเครื่องจักรที่ใช้ในงานเฉพาะอย่าง	372	4,494,183.0	3,074,239.7	257,977.4	49,075.5	80,877.8	260,362.9	139,040.2	674,702.0	42,092.5	Manufacture of special purpose machinery
2921	การผลิตเครื่องจักรที่ใช้ในการเกษตร และ การป้อน	42	1,161,721.4	896,432.5	93,022.1	5,901.2	26,697.0	23,531.0	9,472.5	160,949.9	54,284.6	Manufacture of agricultural and forestry machinery
2922	การผลิตเครื่องมือกล	79	805,434.4	430,097.9	48,411.5	7,644.5	22,072.3	62,631.9	36,078.2	173,199.5	-25,298.7	Manufacture of machine-tools

(พันบาท In Thousand Baht)

ตาราง 3 ค่าใช้จ่ายขั้นกลางของสถานประกอบการอุตสาหกรรมที่มี 2549 อุตสาหกรรมประเภทอุตสาหกรรม กรุงเทพมหานคร พ.ศ. 2550 (ต่อ)

TABLE 3 INTERMEDIATE CONSUMPTION OF MANUFACTURING ESTABLISHMENTS IN 2006 BY CATEGORY OF INDUSTRY, BANGKOK, 2007 (Cont'd)

รหัส Code	ประเภทอุตสาหกรรม	จำนวน สถาน- ประกอบการ Number of establishments	รวม Total	ค่าซื้อวัตถุดิบ และวัสดุประกอบฯ ที่ใช้ในการผลิต Purchase of materials and components used in production	ค่าซื้อเพลิง และค่าไฟฟ้า ที่ใช้ในการผลิต Cost of fuels, cost of electricity used in production	ค่าติดตั้งซ่อมแซมและ บำรุงรักษาเครื่องจักร ที่จำหน่ายให้ลูกค้า Cost of repair and maintenance sales of goods of purchase	ค่าติดตั้งซ่อมแซมและ บำรุงรักษาเครื่องจักร เครื่องมือ Cost of repair and maintenance of machinery and equipment	ค่าซื้อสินค้า ที่ซื้อมาจำหน่าย ในสภาพเดิม Purchase of goods for resale	ค่าจ้างหมาเช่าให้ สถานประกอบการ อื่นผลิตสินค้าให้ Cost of contract and commission work	ค่าใช้จ่ายอื่นๆ Other expenses	ส่วนเปลี่ยนแปลง มูลค่าวัตถุดิบและ วัสดุประกอบฯ คงเหลือ Change in value of stocks of materials and components	Category of industry
2923	การผลิตเครื่องจักรสำหรับโลหะกรรม	6	219,374.6	144,071.5	10,694.9	42.6	3,300.8	19,938.4	13,312.9	34,173.5	6,159.9	Manufacture of machinery for metallurgy
2924	การผลิตเครื่องจักรที่ใช้ในกรทำเหมืองแร่ เหมืองหิน และกรก่อสร้าง	42	744,022.0	461,093.1	41,078.5	19,606.8	8,202.0	73,115.8	30,057.1	98,398.0	-12,470.6	Manufacture of machinery for mining, quarrying and construction
2925	การผลิตเครื่องจักรที่ใช้ในกระบวนการ อาหาร เครื่องดื่ม และยาสูบ	41	512,201.4	393,708.9	16,958.6	6,364.1	8,636.6	9,267.1	16,399.4	69,160.5	8,293.8	Manufacture of machinery for food, beverage and tobacco processing
2926	การผลิตเครื่องจักรที่ใช้ในการผลิตสิ่งทอ เครื่องแต่งกายและเครื่องหนัง	14	255,435.4	169,833.5	7,561.8	495.7	1,819.9	40,223.3	3,558.6	32,896.1	953.4	Manufacture of machinery for textile, apparel and leather production
2929	การผลิตเครื่องจักรที่ใช้ในงานเฉพาะอย่าง อื่น ๆ	148	795,993.7	579,002.4	40,250.1	9,020.6	10,149.3	31,655.4	30,161.5	105,924.5	10,170.1	Manufacture of other special purpose machinery
293	การผลิตเครื่องใช้ในบ้านเรือน ซึ่งมิได้จัดประเภทไว้ในที่อื่น	70	21,795,024.9	18,993,820.8	1,187,351.3	128,889.9	357,354.0	8,942.0	85,784.5	1,507,293.5	474,411.2	Manufacture of domestic appliances n.e.c.
2930	การผลิตเครื่องใช้ในบ้านเรือน ซึ่งมิได้จัดประเภทไว้ในที่อื่น	70	21,795,024.9	18,993,820.8	1,187,351.3	128,889.9	357,354.0	8,942.0	85,784.5	1,507,293.5	474,411.2	Manufacture of domestic appliances n.e.c.
30	การผลิตเครื่องจักรสำนักงาน เครื่องทำบัญชี และเครื่องคำนวณ	12	8,327,505.2	6,945,991.1	290,945.9	115,890.4	174,159.7	31,545.8	3,293.3	785,715.7	20,036.7	Manufacture of office, accounting and computing machinery
300	การผลิตเครื่องจักรสำนักงาน เครื่องทำบัญชี และเครื่องคำนวณ	12	8,327,505.2	6,945,991.1	290,945.9	115,890.4	174,159.7	31,545.8	3,293.3	785,715.7	20,036.7	Manufacture of office, accounting and computing machinery
3000	การผลิตเครื่องจักรสำนักงาน เครื่องทำบัญชี และเครื่องคำนวณ	12	8,327,505.2	6,945,991.1	290,945.9	115,890.4	174,159.7	31,545.8	3,293.3	785,715.7	20,036.7	Manufacture of office, accounting and computing machinery
31	การผลิตเครื่องจักรและเครื่องอุปโภคไฟฟ้า ซึ่งมิได้จัดประเภทไว้ในที่อื่น	344	16,017,947.8	10,603,853.0	1,464,966.0	303,296.5	371,134.3	1,072,235.5	103,509.6	2,178,020.7	79,067.7	Manufacture of electrical machinery and apparatus n.e.c.
311	การผลิตมอเตอร์ไฟฟ้า เครื่องกำเนิดไฟฟ้า และหม้อแปลงไฟฟ้า	98	6,738,465.6	4,536,778.0	731,368.2	65,451.1	50,784.7	518,966.0	5,498.2	822,314.0	-7,305.4	Manufacture of electric motors, generators and transformers
3110	การผลิตมอเตอร์ไฟฟ้า เครื่องกำเนิดไฟฟ้า และหม้อแปลงไฟฟ้า	98	6,738,465.6	4,536,778.0	731,368.2	65,451.1	50,784.7	518,966.0	5,498.2	822,314.0	-7,305.4	Manufacture of electric motors, generators and transformers
312	การผลิตอุปกรณ์เพื่อการจ่าย และความคุมกระแสไฟฟ้า	106	1,971,461.2	1,486,519.3	98,456.6	12,495.3	25,708.3	60,730.4	47,189.5	266,032.0	25,670.3	Manufacture of electricity distribution and control apparatus
3120	การผลิตอุปกรณ์เพื่อการจ่าย และความคุมกระแสไฟฟ้า	106	1,971,461.2	1,486,519.3	98,456.6	12,495.3	25,708.3	60,730.4	47,189.5	266,032.0	25,670.3	Manufacture of electricity distribution and control apparatus
313	การผลิตลวดและเคเบิลที่ไม่นวม	24	4,734,859.8	2,953,774.7	333,569.2	217,121.7	236,465.6	484,611.2	723.3	512,055.4	3,461.3	Manufacture of insulated wire and cable
3130	การผลิตลวดและเคเบิลที่ไม่นวม	24	4,734,859.8	2,953,774.7	333,569.2	217,121.7	236,465.6	484,611.2	723.3	512,055.4	3,461.3	Manufacture of insulated wire and cable

(พันบาท In Thousand Baht)

ตาราง 3 ค่าใช้จ่ายขั้นกลางของสถานประกอบการอุตสาหกรรมการผลิตในปี 2549 จำแนกตามประเภทอุตสาหกรรม กรุงเทพมหานคร พ.ศ. 2550 (ต่อ)

TABLE 3 INTERMEDIATE CONSUMPTION OF MANUFACTURING ESTABLISHMENTS IN 2006 BY CATEGORY OF INDUSTRY, BANGKOK, 2007 (Cont'd)

รหัส	ประเภทอุตสาหกรรม	จำนวนสถานประกอบการ	รวม	ค่าซื้อวัตถุดิบและวัสดุประกอบที่ใช้ในการผลิต	ค่าซื้อพลังงานและค่าไฟฟ้าที่ใช้ในการผลิต	ค่าซื้อวัตถุดิบและวัสดุประกอบที่ใช้ซ่อมแซมและบำรุงรักษาเครื่องจักร	ค่าซื้อสินค้าที่ซ่อมแซมและบำรุงรักษาสินค้าที่จำหน่ายให้	ค่าจ้างเหมาช่างที่สถานประกอบการ	ค่าใช้จ่ายอื่น ๆ	ส่วนเปลี่ยนแปลงมูลค่าวัตถุดิบและวัสดุประกอบที่คงเหลือ	Category of industry
Code	Industry	Number of establishments	Total	Purchase of materials and components used in production	Cost of fuels, cost of electricity used in production	Cost of repair and maintenance of machinery and equipment	Purchase of goods for resale	Cost of contract and commission work	Other expenses	Change in value of stocks of materials and components	
314	การผลิตหม้อต้มไฟฟ้า เซลล์สุญญากาศ และแบตเตอรี่สุญญากาศ	16	428,326.7	278,759.0	37,355.2	3,131.5	1,306.5	5,819.7	77,555.8	5,758.3	Manufacture of accumulators, primary cells and primary batteries
3140	การผลิตหม้อต้มไฟฟ้า เซลล์สุญญากาศ และแบตเตอรี่สุญญากาศ	16	428,326.7	278,759.0	37,355.2	3,131.5	1,306.5	5,819.7	77,555.8	5,758.3	Manufacture of accumulators, primary cells and primary batteries
315	การผลิตหลอดไฟฟ้าและเครื่องอุปกรณ์สำหรับให้แสงสว่าง	66	1,889,499.0	1,170,263.3	250,827.5	3,203.5	5,809.0	44,279.0	441,487.0	50,749.8	Manufacture of electric lamps
3150	การผลิตหลอดไฟฟ้าและเครื่องอุปกรณ์สำหรับให้แสงสว่าง	66	1,889,499.0	1,170,263.3	250,827.5	3,203.5	5,809.0	44,279.0	441,487.0	50,749.8	Manufacture of electric lamps
319	การผลิตเครื่องอุปกรณ์ไฟฟ้าอื่น ๆ ซึ่งมีได้จัดประเภทไว้ในที่อื่น ๆ	34	255,335.6	177,758.7	13,389.3	1,893.3	812.4	-	58,576.5	733.5	Manufacture of other electrical equipment n.e.c.
3190	การผลิตเครื่องอุปกรณ์ไฟฟ้าอื่น ๆ ซึ่งมีได้จัดประเภทไว้ในที่อื่น ๆ	34	255,335.6	177,758.7	13,389.3	1,893.3	812.4	-	58,576.5	733.5	Manufacture of other electrical equipment n.e.c.
32	การผลิตอุปกรณ์และเครื่องอุปกรณ์วิทยุโทรทัศน์ และเครื่องสื่อสาร	155	33,770,932.0	23,778,059.5	3,195,659.7	75,463.4	184,334.5	92,525.5	3,609,122.4	-10,774.0	Manufacture of radio, television and communication equipment and apparatus
321	การผลิตหลอดอิเล็กทรอนิกส์ และส่วนประกอบอิเล็กทรอนิกส์อื่น ๆ	78	31,609,993.2	22,293,461.0	3,062,698.3	22,808.1	59,223.6	83,769.4	3,356,170.5	30,097.9	Manufacture of electronic valves and tubes and other electronic components
3210	การผลิตหลอดอิเล็กทรอนิกส์ และส่วนประกอบอิเล็กทรอนิกส์อื่น ๆ	78	31,609,993.2	22,293,461.0	3,062,698.3	22,808.1	59,223.6	83,769.4	3,356,170.5	30,097.9	Manufacture of electronic valves and tubes and other electronic components
322	การผลิตเครื่องส่งสัญญาณโทรทัศน์และวิทยุ และเครื่องอุปกรณ์สำหรับโทรศัพท์ และโทรศัพท์แบบใช้สาย	14	578,569.1	419,116.8	38,969.2	35,013.7	6,000.0	-	52,012.7	7,372.2	Manufacture of television and radio transmitters and apparatus for line telephony and line telegraphy
3220	การผลิตเครื่องส่งสัญญาณโทรทัศน์และวิทยุ และเครื่องอุปกรณ์สำหรับโทรศัพท์ และโทรศัพท์แบบใช้สาย	14	578,569.1	419,116.8	38,969.2	35,013.7	6,000.0	-	52,012.7	7,372.2	Manufacture of television and radio transmitters and apparatus for line telephony and line telegraphy
323	การผลิตเครื่องรับโทรทัศน์และวิทยุ เครื่องบันทึกเสียง หรือภาพ หรือเครื่องขยายสัญญาณเสียง หรือวีซีดี/วีทีอาร์ และสินค้าที่เกี่ยวข้อง	63	1,582,369.7	1,065,481.7	93,992.2	17,641.6	28,203.9	8,756.0	200,939.3	-48,244.1	Manufacture of television and radio receivers and associated consumer goods

(พันบาท In Thousand Baht)

ตาราง 3 ค่าใช้จ่ายขั้นกลางของสถานประกอบการอุตสาหกรรมการผลิตในปี 2549 อันแนตามประเภทอุตสาหกรรม กรุงเทพมหานคร พ.ศ. 2550 (ต่อ)

TABLE 3 INTERMEDIATE CONSUMPTION OF MANUFACTURING ESTABLISHMENTS IN 2006 BY CATEGORY OF INDUSTRY, BANGKOK, 2007 (Cont'd)

รหัส	ประเภทอุตสาหกรรม	จำนวนสถานประกอบการ	รวม	ค่าซื้อวัตถุดิบและวัสดุประกอบ	ค่าซื้อพลังงานและค่าไฟฟ้า	ค่าติดตั้งซ่อมแซมและบำรุงรักษาสินค้าที่ใช้ในการผลิต	ค่าซื้อวัตถุดิบและวัสดุประกอบ	ค่าซื้อเครื่องจักรเครื่องมือ	ค่าซื้อสินค้าที่ซื้อมาจำหน่ายในสภาพเดิม	ค่าจ้างหมางจ้างสถานประกอบการอื่นที่ผลิตสินค้าให้	ค่าใช้จ่ายอื่น ๆ	ส่วนเปลี่ยนแปลงมูลค่าวัตถุดิบและวัสดุประกอบ	Category of industry
3230	การผลิตเครื่องรับโทรทัศน์และวิทยุ เครื่องบันทึกเสียง หรือภาพ หรือเครื่องขยายโทรทัศน์ โทรทัศน์ หรือวีดิโอ โทรทัศน์ และสินค้าที่เกี่ยวข้อง	63	1,582,369.7	1,065,481.7	93,992.2	17,641.6	28,203.9	119,110.8	8,756.0	200,939.3		-48,244.1	Manufacture of television and radio receivers and associated consumer goods
33	การผลิตอุปกรณ์ที่ใช้ในการแพทย์	163	9,278,630.9	6,860,088.2	719,340.5	32,608.2	188,994.1	67,431.1	77,401.9	1,388,566.8		55,798.8	Manufacture of medical, precision and optical instruments, watches and clocks
331	การผลิตอุปกรณ์และเครื่องมือใช้ในการแพทย์ และเครื่องมือที่ใช้ในการวัด การตรวจสอบ การเดินเรือ การเดินอากาศ และใช้ในส่วนประกอบอื่น ๆ	130	1,882,348.9	1,244,488.0	120,033.0	5,681.9	55,493.4	29,738.7	34,959.2	391,900.4		-54.4	Manufacture of medical appliances and instruments and appliances for measuring, checking, testing, navigating and other purposes, except optical instruments
3311	การผลิตอุปกรณ์ที่ใช้ในการแพทย์ และทัศนมาตร และเครื่องมือที่ใช้	98	1,136,391.3	751,362.8	101,194.5	4,614.6	51,435.5	19,621.8	15,662.8	213,616.3		21,117.1	Manufacture of medical and surgical equipment and orthopaedic appliances
3312	การผลิตอุปกรณ์และเครื่องมือที่ใช้เพื่อการวัด การตรวจสอบ การเดินเรือ/ การเดินอากาศ และใช้ในส่วนประกอบอื่น ๆ	25	498,800.2	392,773.9	5,360.5	472.0	1,673.8	10,116.9	19,296.4	50,142.2		-18,964.5	Manufacture of instruments and appliances for measuring, checking, testing, navigating and industrial process control equipment
3313	การผลิตอุปกรณ์ควบคุมกระบวนการผลิตในทางอุตสาหกรรม	7	247,157.3	100,351.2	13,477.9	595.3	2,384.1	-	-	128,141.8		-2,207.0	Manufacture of instruments and appliances for measuring, checking, testing, navigating and other purposes, except industrial process control equipment
3320	การผลิตอุปกรณ์ที่ใช้ในทางทัศนศาสตร์ และเครื่องมือประเภทถ่ายภาพ	14	2,318,381.0	1,396,310.1	440,721.6	9,388.5	38,548.0	29,192.4	16,849.3	350,387.6		-36,983.4	Manufacture of optical instruments and photographic equipment
333	การผลิตนาฬิกา	19	5,077,901.1	4,219,290.1	158,585.9	17,537.8	94,952.6	8,500.0	25,593.4	646,277.7		92,836.5	Manufacture of watches and clocks
3330	การผลิตนาฬิกา	19	5,077,901.1	4,219,290.1	158,585.9	17,537.8	94,952.6	8,500.0	25,593.4	646,277.7		92,836.5	Manufacture of watches and clocks

(พันบาท In Thousand Baht)

ตาราง 3 ค่าใช้จ่ายขั้นกลางของสถานประกอบการอุตสาหกรรมผลิตในปี 2549 จำแนกตามประเภทอุตสาหกรรม กรุงเทพมหานคร พ.ศ. 2550 (ต่อ)

TABLE 3 INTERMEDIATE CONSUMPTION OF MANUFACTURING ESTABLISHMENTS IN 2006 BY CATEGORY OF INDUSTRY, BANGKOK, 2007 (Cont'd)

รหัส Code	ประเภทอุตสาหกรรม Industry	จำนวน สถาน- ประกอบการ Number of establishments	รวม Total	ค่าซื้อวัตถุดิบ และวัสดุประกอบ ที่ใช้ในการผลิต Purchase of materials and components used in production	ค่าซื้อพลังงาน และค่าไฟฟ้า ที่ใช้ในการผลิต Cost of electricity cost of fuels, used in production	ค่าคิดล้างซ่อมแซมและ บำรุงรักษาสินค้า ที่จำหน่ายให้ลูกค้า Cost of repair and maintenance sales of goods of purchase	ค่าคิดล้างซ่อมแซมและ บำรุงรักษาเครื่องจักร เครื่องมือ เครื่องมือ Cost of repair and maintenance of machinery and equipment	ค่าซื้อสินค้า ที่ซื้อจำหน่าย ในสภาพเดิม Purchase of goods for resale	ค่าจ้างช่างเข้าให้ สถานประกอบการ อื่นผลิตสินค้าให้ Cost of contract and commission work	ค่าใช้จ่ายอื่น ๆ Other expenses	ส่วนเปลี่ยนแปลง มูลค่าวัตถุดิบและ วัสดุประกอบฯ คงเหลือ Change in value of stocks of materials and components	Category of industry
34	การผลิตยานยนต์ รถมอเตอร์ และเครื่องจักร	325	82,057,842.6	66,461,735.3	1,491,870.4	163,203.3	641,947.5	960,103.6	575,957.7	11,356,274.0	-406,750.9	Manufacture of motor vehicles, trailers and semi-trailers
341	การผลิตยานยนต์	14	55,015,680.5	48,714,666.3	214,908.1	104.0	90,466.6	3,000.0	7,117.5	5,984,536.2	-881.8	Manufacture of motor vehicles
3410	การผลิตยานยนต์	14	55,015,680.5	48,714,666.3	214,908.1	104.0	90,466.6	3,000.0	7,117.5	5,984,536.2	-881.8	Manufacture of motor vehicles
342	การผลิตตัวถัง (coachwork) สำหรับยานยนต์	33	3,193,811.7	1,826,854.6	264,478.0	66,669.3	131,446.3	8,000.0	7,146.4	406,720.6	-482,496.4	Manufacture of bodies (coachwork) for motor vehicles; manufacture of trailers and semi-trailers
3420	การผลิตตัวถัง (coachwork) สำหรับยานยนต์	33	3,193,811.7	1,826,854.6	264,478.0	66,669.3	131,446.3	8,000.0	7,146.4	406,720.6	-482,496.4	Manufacture of bodies (coachwork) for motor vehicles; manufacture of trailers and semi-trailers
343	การผลิตส่วนประกอบและอุปกรณ์ประกอบ สำหรับยานยนต์และเครื่องจักร	278	23,848,350.4	15,920,214.3	1,012,484.4	96,430.0	420,034.6	949,103.6	561,693.8	4,965,017.1	76,627.3	Manufacture of parts and accessories for motor vehicles and their engines
3430	การผลิตส่วนประกอบและอุปกรณ์ประกอบ สำหรับยานยนต์และเครื่องจักร	278	23,848,350.4	15,920,214.3	1,012,484.4	96,430.0	420,034.6	949,103.6	561,693.8	4,965,017.1	76,627.3	Manufacture of parts and accessories for motor vehicles and their engines
35	การผลิตเครื่องอุปโภคบริโภคอื่น ๆ	131	56,565,046.1	44,462,001.4	10,264,869.9	13,515.8	260,186.1	36,035.9	113,098.8	1,518,889.2	103,550.9	Manufacture of other transport equipment
351	การต่อเรือและการซ่อมเรือ	28	597,591.0	261,834.8	46,698.0	5,268.3	11,239.8	26,270.6	105,612.2	137,169.6	-3,497.7	Building and repairing of ships and boats
3511	การต่อเรือและการซ่อมเรือ	27	597,441.4	261,714.8	46,693.4	5,266.4	11,239.8	26,270.6	105,612.2	137,146.5	-3,497.7	Building and repairing of ships and boats
3512	การต่อเรือและการซ่อมเรือที่ใช้ เพื่อความสวยงาม และการกีฬา	1	D	D	D	D	-	-	-	D	-	Building and repairing of pleasure and sporting boats
359	การผลิตเครื่องอุปโภคบริโภคอื่น ๆ ซึ่งมิได้จัดประเภทไว้ในที่อื่น	103	55,967,455.1	44,200,166.6	10,218,171.9	8,247.5	248,946.3	9,765.2	7,486.6	1,381,719.6	107,048.7	Manufacture of transport equipment n.e.c.
3591	การผลิตรถจักรยานยนต์	75	55,904,641.3	44,164,236.7	10,213,803.1	8,114.5	248,190.8	9,765.2	7,486.6	1,363,221.5	110,177.1	Manufacture of motorcycles
3592	การผลิตรถจักรยานยนต์ และรถจักรยานยนต์	15	36,914.4	16,801.1	2,713.4	97.4	560.3	-	-	15,622.2	-1,120.1	Manufacture of bicycles and invalid carriages
3599	การผลิตเครื่องอุปโภคบริโภคอื่น ๆ ซึ่งมิได้จัดประเภทไว้ในที่อื่น	13	25,899.4	19,128.8	1,655.4	3.6	195.2	-	-	2,875.8	-2,008.4	Manufacture of other transport equipment n.e.c.
36	การผลิตเฟอร์นิเจอร์ รวมทั้งการผลิต ซึ่งมิได้จัดประเภทไว้ในที่อื่น	4,834	55,037,208.4	41,457,584.3	3,052,355.6	248,835.3	815,192.2	1,595,182.3	1,049,765.4	6,800,221.3	-18,072.0	Manufacture of furniture; manufacturing n.e.c.
361	การผลิตเฟอร์นิเจอร์	1,655	12,147,216.9	8,755,773.0	704,036.4	112,692.9	218,317.0	251,516.2	380,117.1	1,911,092.8	186,328.5	Manufacture of furniture

(พันบาท In Thousand Baht)

ตาราง 3 ค่าใช้จ่ายขั้นกลางของสถานประกอบการอุตสาหกรรมผลิตในปี 2549 จัดแนกตามประเภทอุตสาหกรรม กรุงเทพมหานคร พ.ศ. 2550 (ต่อ)

TABLE 3 INTERMEDIATE CONSUMPTION OF MANUFACTURING ESTABLISHMENTS IN 2006 BY CATEGORY OF INDUSTRY, BANGKOK, 2007 (Cont'd)

(พันบาท In Thousand Baht)

รหัส	ประเภทอุตสาหกรรม	จำนวน สถาน- ประกอบการ	รวม Total	ค่าซื้อวัตถุดิบ และวัสดุประกอบ ที่ใช้ในการผลิต	ค่าซื้อเพลิง และค่าไฟฟ้า ที่ใช้ในการผลิต	ค่าติดตั้งซ่อมแซมและ บำรุงรักษาสินค้า ที่จำหน่ายให้ลูกค้า	ค่าติดตั้งซ่อมแซมและ บำรุงรักษาเครื่องจักร เครื่องมือ	ค่าซื้อสินค้า ที่ซื้อมาจำหน่าย ในสภาพเดิม	ค่าจ้างหมายให้ สถานประกอบการ อื่นผลิตสินค้าให้	ค่าใช้จ่ายอื่น ๆ Other expenses	ส่วนเปลี่ยนแปลง มูลค่าวัตถุดิบและ วัสดุประกอบฯ คงเหลือ	Category of industry
Code	Industry	Number of establishments	Total	Purchase of materials and components	Cost of fuels, cost of electricity used in production	Cost of repair and maintenance sales of goods of purchase	Cost of repair and maintenance of machinery and equipment	Purchase of goods for resale	Cost of contract and commission work	Change in value of stocks of materials and components		
3610	การผลิตเฟอร์นิเจอร์	1,655	12,147,216.9	8,755,773.0	704,036.4	112,692.9	218,317.0	251,516.2	380,117.1	1,911,092.8	186,328.5	Manufacture of furniture
369	การผลิต ซัมิได้จัดประเภทไว้ในที่อื่น	3,179	42,889,991.5	32,701,811.3	2,348,319.2	136,142.4	596,875.1	1,343,666.2	669,648.3	4,889,128.5	-204,400.5	Manufacturing n.e.c.
3691	การผลิตเครื่องเพชรพลอยและรูปพรรณ และของที่เกี่ยวข้อ	2,019	34,934,749.7	27,330,122.0	1,923,804.1	111,998.1	439,657.1	933,366.1	577,019.5	3,520,520.1	-98,262.7	Manufacture of jewellery and related articles
3692	การผลิตเครื่องดนตรี	17	234,311.8	162,593.5	14,975.1	140.3	20,315.5	2,196.9	-	41,922.9	7,832.4	Manufacture of musical instruments
3693	การผลิตรองเท้า	23	939,506.5	655,416.2	32,373.4	1,361.6	12,149.0	58,329.7	4,649.6	171,616.1	-3,611.0	Manufacture of sports goods
3694	การผลิตของเล่นและของเล่น	69	1,003,283.1	601,706.7	104,964.0	5,000.8	25,365.4	38,316.5	15,247.5	213,609.4	927.3	Manufacture of games and toys
3699	การผลิตอื่น ๆ ซึ่งมีได้จัดประเภทไว้ในที่อื่น	1,051	5,778,140.4	3,951,972.8	272,202.6	17,641.6	99,388.1	311,456.9	72,731.8	941,460.0	-111,286.5	Other manufacturing n.e.c.
37	การนำเศษและของที่ไม่ได้จำพวกโลหะ มาผลิตเป็นวัตถุดิบใหม่	5	627,569.9	580,833.7	4,319.2	140.0	304.5	-	41,346.7	4,012.4	3,386.7	Recycling
371	การนำเศษและของที่ไม่ได้จำพวกโลหะ มาผลิตเป็นวัตถุดิบใหม่	1	D	D	D	D	D	D	-	D	D	Recycling of metal waste and scrap
3710	การนำเศษและของที่ไม่ได้จำพวก โลหะ มาผลิตเป็นวัตถุดิบใหม่	1	D	D	D	D	D	D	-	D	D	Recycling of metal waste and scrap
372	การนำเศษและของที่ไม่ได้จำพวกโลหะ มาผลิตเป็นวัตถุดิบใหม่	4	423,184.1	374,500.1	3,018.8	-	44.4	-	41,346.7	2,774.0	-1,500.0	Recycling of non-metal waste and scrap
3720	การนำเศษและของที่ไม่ได้จำพวกโลหะ มาผลิตเป็นวัตถุดิบใหม่	4	423,184.1	374,500.1	3,018.8	-	44.4	-	41,346.7	2,774.0	-1,500.0	Recycling of non-metal waste and scrap

หมายเหตุ : D หมายถึง ค่าคงที่ไม่ได้เปิดเผย

Note : D means disclosure prohibited.

ตาราง 4 คนทำงานในสถานประกอบการอุตสาหกรรมที่มี 25-49 จำนวนตามสถานภาพการทำงาน เพศ และประเภทอุตสาหกรรม กรุงเทพมหานคร พ.ศ.2550

TABLE 4 PERSONS ENGAGED IN MANUFACTURING ESTABLISHMENTS IN 2006 BY WORK STATUS, SEX AND CATEGORY OF INDUSTRY, BANGKOK, 2007

รหัส Code	ประเภทอุตสาหกรรม	จำนวน สถาน- ประกอบการ	รวม		คนทำงานโดยไม่ได้รับค่าจ้าง/		ผู้ปฏิบัติงานที่มีฝีมือ		ผู้ปฏิบัติงานไม่มีฝีมือ		ลูกจ้างอื่นๆ		Category of industry								
			รวม Total	ชาย Male	หญิง Female	รวม Total	ชาย Male	หญิง Female	รวม Total	ชาย Male	หญิง Female	รวม Total		ชาย Male	หญิง Female						
																รวม Total	ชาย Male	หญิง Female	รวม Total	ชาย Male	หญิง Female
41,459	รวม	812,672	386,048	426,623	51,478	27,228	24,251	631,707	301,934	329,773	458,724	222,682	172,984	79,252	93,732	129,486	56,886	72,600	Total		
15	การผลิตภัตตาคารอาหารและเครื่องดื่ม	1,936	84,881	41,568	43,313	2,897	1,220	1,677	64,229	29,604	34,625	48,247	22,776	25,471	15,982	6,828	9,154	17,756	10,745	7,011	Manufacture of food products and beverages
151	การผลิต การปรุงรูปและการเก็บถนอมเนื้อสัตว์ สัตว์น้ำสดไม่แช่เย็น	371	40,822	15,474	25,348	677	332	344	35,261	12,925	22,336	27,644	10,105	17,538	7,618	2,820	4,798	4,884	2,216	2,668	Production, processing and preservation of meat, fish, fruit, vegetables, oils and fats
1511	การผลิตเนื้อสัตว์และผลิตภัณฑ์จากเนื้อสัตว์	152	18,201	8,765	9,437	361	168	193	14,699	7,020	7,678	10,713	5,225	5,488	3,985	1,795	2,190	3,142	1,576	1,566	Production of meat and meat products
1512	การปรุงรูปและการเก็บถนอมสัตว์น้ำและผลิตภัณฑ์จากสัตว์น้ำ	81	16,688	4,386	12,302	134	69	64	15,929	4,102	11,827	13,429	3,455	9,973	2,501	647	1,854	625	215	410	Processing and preserving of fish and fish products
1513	การปรุงรูปสด ไม่แช่เย็น	106	5,542	2,058	3,484	121	62	59	4,368	1,607	2,762	3,334	1,292	2,042	1,035	315	720	1,052	390	663	Processing of fruit and vegetables
1514	การผลิตน้ำมันจากพืช น้ำมันจากสัตว์และไขมันจากสัตว์	32	391	265	126	61	34	28	265	196	69	168	133	35	97	63	34	65	36	30	Manufacture of vegetable and animal oils and fats
152	การผลิตผลิตภัณฑ์ที่ได้จากนม	48	3,110	1,615	1,495	23	16	7	2,317	1,370	947	2,127	1,269	858	190	101	89	770	229	541	Manufacture of dairy products
1520	การผลิตผลิตภัณฑ์ที่ได้จากนม	48	3,110	1,615	1,495	23	16	7	2,317	1,370	947	2,127	1,269	858	190	101	89	770	229	541	Manufacture of dairy products
153	การผลิตผลิตภัณฑ์ที่ได้ จากนม-ชีส ชีส ชีสชีส และผลิตภัณฑ์	73	2,501	1,379	1,122	127	85	42	1,846	1,076	770	1,284	766	518	562	310	252	528	218	310	Manufacture of grain mill products, starches and starch products, and prepared animal feeds
1531	การผลิตผลิตภัณฑ์ที่ได้จากการ ไม่-ชีส ชีส	50	1,402	761	641	116	77	39	1,064	603	461	714	405	309	350	198	152	222	81	141	Manufacture of grain mill products
1532	การผลิตชีสและผลิตภัณฑ์จากชีส	3	587	351	236	-	-	-	454	276	178	317	223	94	137	53	84	133	75	58	Manufacture of starches and starch products
1533	การผลิตอาหารสัตว์สำเร็จรูป	20	512	267	245	11	8	3	328	197	131	253	138	115	75	59	16	173	62	111	Manufacture of prepared animal feeds
154	การผลิตผลิตภัณฑ์อาหารอื่น ๆ	1,256	21,482	9,826	11,656	1,806	656	1,150	15,627	7,442	8,185	10,368	5,030	5,337	5,259	2,412	2,847	4,049	1,729	2,321	Manufacture of other food products
1541	การผลิตผลิตภัณฑ์ประเภทอบ	608	11,259	4,667	6,592	1,011	310	702	8,235	3,652	4,583	5,670	2,363	3,307	2,565	1,289	1,276	2,013	705	1,308	Manufacture of bakery products
1542	การผลิตน้ำตาล	10	331	211	120	14	7	7	120	59	61	13	5	8	107	54	53	197	145	52	Manufacture of sugar
1543	การผลิตโกโก้ ร็อกโกแลต และขนมที่ทำจากน้ำตาล	57	719	273	446	75	15	60	519	210	309	409	192	217	111	18	93	125	48	77	Manufacture of cocoa, chocolate and sugar confectionery
1544	การผลิตกะโรเ็น เส้นบะหมี่ เส้นก๋วยเตี๋ยว เส้นหมี่ วุ้นเส้น และผลิตภัณฑ์อาหารประเภทแป้งที่คล้ายกัน	82	1,377	731	646	133	85	48	982	509	472	476	315	160	506	194	312	262	136	126	Manufacture of macaroni, noodles, couscous and similar farinaceous products
1549	การผลิตผลิตภัณฑ์อาหารอื่น ๆ ซึ่งมีได้จัดประเภทไว้ในที่อื่น	499	7,797	3,945	3,852	573	239	334	5,771	3,012	2,760	3,801	2,155	1,646	1,971	857	1,114	1,452	695	758	Manufacture of other food products n.e.c.

ตาราง 4 คนทำงานในสถานประกอบการอุตสาหกรรมที่มี 2549 จัดตามสถานภาพการทำงาน เพศ และประเภทอุตสาหกรรม กรุงเทพมหานคร พ.ศ.2550 (ต่อ)

TABLE 4 PERSONS ENGAGED IN MANUFACTURING ESTABLISHMENTS IN 2006 BY WORK STATUS, SEX AND CATEGORY OF INDUSTRY, BANGKOK, 2007 (Cont'd)

รหัส Code	ประเภทอุตสาหกรรม Industry	จำนวน สถาน- ประกอบการ Number of establishments	คนทำงานโดยไม่ได้รับค่าจ้าง/ Unpaid workers						ลูกจ้างในกรรมวิธีการผลิต Operatives						ลูกจ้างอื่นๆ Other employees		Category of industry				
			รวม Total		ชาย Male		หญิง Female		รวม Total		ชาย Male		หญิง Female		รวม Total			ชาย Male		หญิง Female	
			รวม Total	ชาย Male	หญิง Female	รวม Total	ชาย Male	หญิง Female	รวม Total	ชาย Male	หญิง Female	รวม Total	ชาย Male	หญิง Female	รวม Total	ชาย Male		หญิง Female	รวม Total	ชาย Male	หญิง Female
155	การผลิตเครื่องดื่ม	188	16,967	13,274	3,692	264	131	133	9,178	6,791	2,387	6,825	5,605	1,220	2,353	1,186	1,167	7,525	6,353	1,173	Manufacture of beverages
1551	การกลั่น การกลั่นลำดับส่วนและ การผสมสุรา รวมทั้งการผลิต เอทิลแอลกอฮอล์ที่ได้จากการหมัก	2	159	80	79	-	-	141	77	64	35	35	-	106	42	64	18	3	15	4	Distilling, rectifying and blending of spirits; ethylalcohol production from fermented materials
1552	การผลิตไวน์	1	11	3	8	1	1	6	2	4	6	2	4	-	-	-	4	-	4	-	Manufacture of wines
1553	การผลิตหมอลดกลั่นและมอลต์	2	712	504	208	-	-	500	334	166	70	58	12	430	276	154	212	170	42	42	Manufacture of malt liquors and malt
1554	การผลิตเครื่องดื่มที่ไม่มีแอลกอฮอล์ รวมทั้ง																				Manufacture of soft drinks;
16	การผลิตน้ำแร่บรรจุขวด	183	16,085	12,687	3,397	263	130	133	8,531	6,378	2,153	6,714	5,510	1,204	1,817	868	949	7,291	6,180	1,112	bottling of mineral waters
16	การผลิตผลิตภัณฑ์ยาสูบ	1	5,519	3,426	2,093	-	-	3,197	1,981	1,216	599	599	-	2,598	1,382	1,216	2,322	1,445	877	1,445	Manufacture of tobacco products
160	การผลิตผลิตภัณฑ์ยาสูบ	1	5,519	3,426	2,093	-	-	3,197	1,981	1,216	599	599	-	2,598	1,382	1,216	2,322	1,445	877	1,445	Manufacture of tobacco products
1600	การผลิตผลิตภัณฑ์ยาสูบ	1	5,519	3,426	2,093	-	-	3,197	1,981	1,216	599	599	-	2,598	1,382	1,216	2,322	1,445	877	1,445	Manufacture of tobacco products
17	การผลิตสิ่งทอ	1,227	41,039	15,410	25,629	1,247	558	689	34,664	12,906	21,758	22,494	8,832	13,662	12,170	4,073	8,096	5,128	1,946	3,182	Manufacture of textiles
171	การปั่น การทอ และการแต่งสำเร็จสิ่งทอ	437	23,651	9,453	14,197	412	223	189	20,367	8,067	12,300	12,603	5,396	7,208	7,763	2,671	5,092	2,872	1,164	1,709	Spinning, weaving and finishing of textiles
1711	การจัดเตรียมและการปั่นเส้น ไค้สิ่งทอ																				Preparation and spinning of textile fibres;
	รวมทั้งการทอสิ่งทอ	204	17,207	6,270	10,937	131	73	58	14,935	5,331	9,604	9,221	3,545	5,676	5,714	1,786	3,928	2,141	866	1,276	weaving of textiles
1712	การแต่งสำเร็จสิ่งทอ	233	6,443	3,183	3,260	281	149	132	5,432	2,736	2,696	3,382	1,850	1,532	2,050	886	1,164	731	298	433	Finishing of textiles
172	การผลิตสิ่งทออื่น ๆ	712	11,300	4,077	7,223	784	316	469	8,992	3,224	5,768	7,291	2,641	4,651	1,700	583	1,117	1,524	538	986	Manufacture of other textiles
1721	การผลิตสิ่งทอสำหรับ																				Manufacture of made-up textile articles,
	ยกเว้นเครื่องแต่งกาย	480	4,782	1,927	2,855	522	206	316	3,328	1,410	1,918	3,001	1,182	1,819	326	228	98	932	311	622	except apparel
1722	การผลิตพรมและเครื่องปูลาด	48	890	458	432	78	18	60	761	411	350	724	397	327	37	14	23	51	29	22	Manufacture of carpets and rugs
1723	การผลิตเชือก สายตะโวงระฆัง	42	1,446	539	907	65	30	35	1,309	487	822	768	319	449	541	168	373	71	22	49	Manufacture of cordage, rope, twine and netting
	เชือกเส้นใหญ่ และตาข่าย แห อาน																				Manufacture of other textiles n.e.c.
1729	การผลิตสิ่งทออื่น ๆ ซึ่งมีได้จัดประเภท ไว้ในที่อื่น	142	4,182	1,153	3,029	119	61	58	3,593	916	2,677	2,797	742	2,055	796	174	623	469	176	293	Manufacture of knitted and crocheted fabrics and articles
173	การผลิตหัวและสิ่งของที่ได้จากการ ถักนิตติ้งและโครเชต์	78	6,088	1,879	4,209	51	20	31	5,306	1,615	3,691	2,600	796	1,804	2,706	819	1,887	731	244	487	Manufacture of knitted and crocheted fabrics and articles
1730	การผลิตหัว และสิ่งของที่ได้จากการ ถักนิตติ้ง และโครเชต์	78	6,088	1,879	4,209	51	20	31	5,306	1,615	3,691	2,600	796	1,804	2,706	819	1,887	731	244	487	Manufacture of knitted and crocheted fabrics and articles
18	การผลิตเครื่องแต่งกาย รวมทั้งการผลิต และย้อมสีขนสัตว์	14,656	168,468	43,131	125,338	19,889	7,704	12,185	131,112	30,534	100,578	100,007	22,976	77,031	31,105	7,558	23,547	17,467	4,893	12,574	Manufacture of wearing apparel; dressing and dyeing of fur
181	การผลิตเครื่องแต่งกายขนสัตว์ เครื่องแต่งกายที่ทำจากขนสัตว์	14,655	166,944	42,478	124,467	19,889	7,704	12,185	130,014	30,089	99,925	99,049	22,571	76,478	30,965	7,518	23,447	17,041	4,685	12,356	Manufacture of wearing apparel,

ตาราง 4 คนทำงานในสถานประกอบการอุตสาหกรรมผลิตในปี 2549 จำแนกตามสถานภาพการทำงาน เพศ และประเภทอุตสาหกรรม กรุงเทพมหานคร พ.ศ.2550 (ต่อ)

TABLE 4 PERSONS ENGAGED IN MANUFACTURING ESTABLISHMENTS IN 2006 BY WORK STATUS, SEX AND CATEGORY OF INDUSTRY, BANGKOK, 2007 (Cont'd)

รหัส Code	ประเภทอุตสาหกรรม	จำนวน สถาน- ประกอบการ		รวม		คนทำงานโดยไม่ได้รับค่าจ้าง/ เงินเดือน		รวม		ผู้ปฏิบัติงานที่มีฝีมือ Skill labour		ผู้ปฏิบัติงานไม่มีฝีมือ Unskill labour		ลูกจ้างอื่น ๆ Other employees		Category of industry			
		รวม Total	ชาย Male	หญิง Female	รวม Total	ชาย Male	หญิง Female	รวม Total	ชาย Male	หญิง Female	รวม Total	ชาย Male	หญิง Female	รวม Total	ชาย Male		หญิง Female		
																		รวม Total	ชาย Male
1810	การผลิตเครื่องแต่งกาย ยกเว้น เครื่องแต่งกายที่ทำจากขนสัตว์	14,655	166,944	42,478	124,467	19,889	7,704	12,185	130,014	30,089	99,925	76,478	30,965	7,518	23,447	17,041	4,685	12,356	Manufacture of wearing apparel, except fur apparel except fur apparel
182	การผลิตและซ่อมสิ่งทอรวมทั้ง การผลิตสิ่งทอที่ทำจากขนสัตว์	1	1,524	653	871	-	-	-	1,098	445	653	405	140	40	100	426	208	218	Dressing and dyeing of fur; manufacture of articles of fur
1820	การผลิตและซ่อมสิ่งทอรวมทั้ง การผลิตสิ่งทอที่ทำจากขนสัตว์	1	1,524	653	871	-	-	-	1,098	445	653	405	140	40	100	426	208	218	Dressing and dyeing of fur; manufacture of articles of fur
19	การฟอกและตกแต่งหนังฟอก รวมทั้ง การผลิตกระเป๋าเดินทาง กระเป๋าถือ อานม้า เครื่องเทียมรถ และรองเท้า	2,761	41,694	17,747	23,947	3,967	2,379	1,588	33,557	13,845	19,711	22,594	10,963	4,139	6,824	4,170	1,523	2,647	Tanning and dressing of leather; manufacture of luggage, handbags, saddlery, harness and footwear
191	การฟอกและตกแต่งหนังฟอก รวมทั้ง การผลิตกระเป๋าเดินทาง กระเป๋าถือ	840	13,151	4,665	8,486	1,277	722	555	10,333	3,423	6,910	6,456	3,877	930	2,947	1,541	520	1,021	Tanning and dressing of leather; manufacture of luggage, handbags, saddlery and harness
1911	การฟอกและตกแต่งหนังฟอก	3	551	239	312	-	-	-	511	226	285	464	47	47	-	40	13	27	Tanning and dressing of leather
1912	การผลิตกระเป๋าเดินทาง กระเป๋าถือ และสิ่ง ที่คล้ายกัน อานม้า และเครื่องเทียมรถ	837	12,600	4,426	8,174	1,277	722	555	9,822	3,197	6,625	5,992	3,830	883	2,947	1,501	507	994	Manufacture of luggage, handbags and the like, saddlery and harness
192	การผลิตรองเท้า	1,921	28,543	13,082	15,461	2,690	1,657	1,033	23,223	10,422	12,801	16,138	7,086	3,209	3,877	2,630	1,003	1,627	Manufacture of footwear
1920	การผลิตรองเท้า	1,921	28,543	13,082	15,461	2,690	1,657	1,033	23,223	10,422	12,801	16,138	7,086	3,209	3,877	2,630	1,003	1,627	Manufacture of footwear
20	การผลิตไม้และผลิตภัณฑ์จากไม้และ ไม้ก๊อก ยกเว้นเฟอร์นิเจอร์ รวมทั้งการผลิต สิ่งของที่ทำจากฟางและวัสดุเทียมอื่นๆ	802	9,292	5,947	3,346	1,081	746	335	6,691	4,442	2,249	4,255	2,863	1,579	857	1,520	759	761	Manufacture of wood and of products of wood and cork, except furniture; manufacture of articles of straw and plaiting materials
201	การเลื่อยไม้และการไสไม้	61	804	506	298	62	52	10	580	385	196	409	278	171	107	162	70	92	Sawmilling and planning of wood
2010	การเลื่อยไม้และการไสไม้	61	804	506	298	62	52	10	580	385	196	409	278	171	107	162	70	92	Sawmilling and planning of wood
202	การผลิตผลิตภัณฑ์จากไม้ ไม้ก๊อก ฟาง และวัสดุเทียม	741	8,488	5,440	3,048	1,019	694	325	6,111	4,057	2,054	3,846	2,585	1,472	793	1,358	689	669	Manufacture of products of wood, cork, straw and plaiting materials
2021	การผลิตแผ่นไม้วีเนียร์ รวมทั้งการผลิต ไม้ขัด ลามินบอร์ด แผ่นขึ้นไม้ขัด และแผ่นไม้ขัดอื่นๆ	37	2,567	1,848	719	98	73	25	1,853	1,423	430	870	662	208	222	616	352	264	Manufacture of veneer sheets; manufacture of plywood, laminboard, particle board and other panels and boards
2022	การผลิตเครื่องมือที่ใช้ในการก่อสร้าง และเครื่องมือประกอบอาคาร	160	1,398	1,063	335	200	143	57	983	800	184	753	654	99	84	215	120	95	Manufacture of builders' carpentry and joinery
2023	การผลิตภาชนะไม้	62	1,316	781	535	73	49	24	1,073	669	404	634	445	189	224	170	63	108	Manufacture of wooden containers

ตาราง 4 คนทำงานในสถานประกอบการอุตสาหกรรมผลิตในปี 2549 จำแนกตามสถานภาพการทำงาน เพศ และประเภทอุตสาหกรรม กรุงเทพมหานคร พ.ศ.2550 (ต่อ)

TABLE 4 PERSONS ENGAGED IN MANUFACTURING ESTABLISHMENTS IN 2006 BY WORK STATUS, SEX AND CATEGORY OF INDUSTRY, BANGKOK, 2007 (Cont'd)

รหัส Code	ประเภทอุตสาหกรรม Industry	จำนวน สถาน- ประกอบการ Number of establishments	คนทำงานโดยไม่ได้รับค่าจ้าง/ Unpaid workers						ถูกจ้างในกรรมวิธีการผลิต Operatives						ถูกจ้างอื่นๆ Other employees						Category of industry
			รวม Total		ชาย Male		หญิง Female		รวม Total		ชาย Male		หญิง Female		รวม Total		ชาย Male		หญิง Female		
			รวม Total	ชาย Male	หญิง Female	รวม Total	ชาย Male	หญิง Female	รวม Total	ชาย Male	หญิง Female	รวม Total	ชาย Male	หญิง Female	รวม Total	ชาย Male	หญิง Female	รวม Total	ชาย Male	หญิง Female	
2029	การผลิตผลิตภัณฑ์ขึ้นรูปที่ทำจากไม้ รวมทั้งการผลิตสิ่งของที่ทำจากไม้ ไม้ก๊อก ฟาง และวัสดุกระดาษ	482	3,207	1,749	1,459	648	429	219	2,203	1,166	1,037	1,589	824	765	614	342	272	357	154	203	Manufacture of other products of wood; manufacture of articles of cork, straw and plaiting materials
21	การผลิตกระดาษและผลิตภัณฑ์กระดาษ	780	26,172	15,087	11,085	811	477	334	20,872	12,802	8,070	14,797	8,927	5,870	6,076	3,876	2,200	4,489	1,808	2,681	Manufacture of paper and paper products
210	การผลิตกระดาษและผลิตภัณฑ์กระดาษ	780	26,172	15,087	11,085	811	477	334	20,872	12,802	8,070	14,797	8,927	5,870	6,076	3,876	2,200	4,489	1,808	2,681	Manufacture of paper and paper products
2101	การผลิตเยื่อกระดาษ กระดาษ และกระดาษแข็ง	96	3,471	2,115	1,356	130	69	61	2,636	1,838	798	2,025	1,465	560	611	373	238	705	208	497	Manufacture of pulp, paper and paperboard
2102	การผลิตกระดาษถูกฟอกและกระดาษแข็ง ถูกฟอก และการผลิตกระดาษที่ทำจาก กระดาษ และกระดาษแข็ง	446	16,689	9,915	6,774	423	256	167	13,760	8,612	5,148	9,879	5,956	3,922	3,882	2,656	1,226	2,505	1,046	1,459	Manufacture of corrugated paper and paperboard and of containers of paper and paperboard
2109	การผลิตสิ่งของอื่น ๆ ที่ทำจากกระดาษ และกระดาษแข็ง	238	6,012	3,057	2,956	258	151	106	4,476	2,352	2,124	2,893	1,505	1,388	1,583	847	736	1,279	554	725	Manufacture of other articles of paper and paperboard
22	การพิมพ์โฆษณา การพิมพ์ และการทำสำเนาสื่อบันทึก	2,713	56,969	33,048	23,921	2,728	1,669	1,059	39,511	24,705	14,806	29,771	19,348	10,422	9,740	5,357	4,384	14,730	6,674	8,056	Publishing, printing and reproduction of recorded media
221	การพิมพ์โฆษณา	564	19,261	10,555	8,706	375	284	92	12,691	7,158	5,533	9,182	5,551	3,631	3,509	1,607	1,902	6,195	3,114	3,082	Publishing
2211	การพิมพ์โฆษณาหนังสือ โบรชัวร์ หนังสือ เกี่ยวกับดนตรี และการพิมพ์โฆษณาอื่น ๆ	277	6,562	3,413	3,149	210	160	51	5,235	2,791	2,444	2,682	1,721	961	2,553	1,069	1,484	1,117	463	654	Publishing of books, brochures, musical books and other publications
2212	การพิมพ์โฆษณาหนังสือพิมพ์ วารสาร และนิตสาร	163	11,221	6,319	4,902	62	44	18	6,405	3,757	2,648	5,605	3,302	2,303	800	455	345	4,754	2,519	2,235	Publishing of newspapers, journals and periodicals
2213	การพิมพ์โฆษณาฉบับอื่นที่ ไม่เกี่ยวกับดนตรี และโฆษณาอื่น ๆ	3	243	149	94	1	1	-	205	126	79	205	126	79	-	-	-	37	22	15	Publishing of recorded media
2219	การพิมพ์โฆษณาอื่น ๆ	121	1,235	674	562	102	79	23	846	485	362	690	402	289	156	83	73	288	110	178	Other publishing
222	การพิมพ์ และกิจกรรมด้านการบริการ ที่เกี่ยวข้องกับการพิมพ์	2,130	37,196	22,309	14,888	2,341	1,374	968	26,469	17,421	9,048	20,273	13,678	6,595	6,196	3,744	2,453	8,386	3,514	4,872	Printing and service activities related to printing
2221	การพิมพ์	1,995	35,139	20,906	14,234	2,204	1,304	899	24,822	16,198	8,625	18,817	12,579	6,238	6,005	3,619	2,387	8,113	3,404	4,710	Printing
2222	กิจกรรมด้านการบริการที่เกี่ยวข้องกับการพิมพ์	135	2,057	1,403	654	138	69	68	1,647	1,223	423	1,456	1,098	357	191	125	66	273	110	163	Service activities related to printing
223	การทำสำเนาสื่อบันทึกข้อมูล	19	511	184	327	12	12	-	351	126	225	316	120	196	35	6	29	148	46	102	Reproduction of recorded media
2230	การทำสำเนาสื่อบันทึกข้อมูล	19	511	184	327	12	12	-	351	126	225	316	120	196	35	6	29	148	46	102	Reproduction of recorded media
23	การผลิตผลิตภัณฑ์ถ่านโค้ก ผลิตภัณฑ์ที่ได้ จากการถลุงแร่เหล็ก และเชื้อเพลิงปรมาณู	21	2,336	1,470	866	5	3	2	1,426	1,041	385	1,298	958	341	128	84	45	905	426	479	Manufacture of coke, refined petroleum products and nuclear fuel
231	การผลิตเหล็กขั้นต้นโค้ก	1	39	22	17	-	-	-	25	19	6	25	19	6	-	-	-	14	3	11	Manufacture of coke oven products
2310	การผลิตเหล็กขั้นต้นโค้ก	1	39	22	17	-	-	-	25	19	6	25	19	6	-	-	-	14	3	11	Manufacture of coke oven products

ตาราง 4 คนทำงานในสถานประกอบการอุตสาหกรรมภาคโลหิตปี 2549 จำแนกตามสถานภาพการทำงาน เพศ และประเภทอุตสาหกรรม กรุงเทพมหานคร พ.ศ.2550 (ต่อ)

TABLE 4 PERSONS ENGAGED IN MANUFACTURING ESTABLISHMENTS IN 2006 BY WORK STATUS, SEX AND CATEGORY OF INDUSTRY, BANGKOK, 2007 (Cont'd)

รหัส Code	ประเภทอุตสาหกรรม	จำนวน สถาน- ประกอบการ	คนทำงานโดยไม่ได้รับค่าจ้าง/ Unpaid workers						ลูกจ้างในกรรมวิธีการผลิต Operatives						ลูกจ้างอื่น ๆ Other employees	Category of industry					
			รวม Total		ชาย Male		หญิง Female		รวม Total		ชาย Male		หญิง Female				รวม Total	ชาย Male	หญิง Female		
			รวม Total	ชาย Male	หญิง Female	รวม Total	ชาย Male	หญิง Female	รวม Total	ชาย Male	หญิง Female	รวม Total	ชาย Male	หญิง Female							
232	การผลิตผลิตภัณฑ์ที่ได้จากสาร กลั่นน้ำมันปิโตรเลียม	20	2,297	1,448	849	5	3	2	1,401	1,022	379	1,273	939	335	128	84	45	891	423	468	Manufacture of refined petroleum products
2320	การผลิตผลิตภัณฑ์ที่ได้จากการ กลั่นน้ำมันปิโตรเลียม	20	2,297	1,448	849	5	3	2	1,401	1,022	379	1,273	939	335	128	84	45	891	423	468	Manufacture of refined petroleum products
24	การผลิตเคมีภัณฑ์และผลิตภัณฑ์เคมี	644	36,285	16,780	19,506	465	262	203	24,474	11,743	12,731	16,297	7,857	8,440	8,177	3,886	4,291	11,346	4,775	6,571	Manufacture of chemicals and chemical products
241	การผลิตเคมีภัณฑ์ขั้นมูลฐาน	134	4,616	3,101	1,515	89	58	31	3,409	2,435	974	2,041	1,517	524	1,368	918	450	1,118	608	510	Manufacture of basic chemicals
2411	การผลิตเคมีภัณฑ์ขั้นมูลฐาน ยกเว้นปุ๋ยและ สารประกอบไนโตรเจน	57	2,219	1,578	641	15	11	4	1,473	1,158	315	983	821	163	490	337	153	731	409	322	Manufacture of basic chemicals, except fertilizers nitrogen compounds
2412	การผลิตปุ๋ยและสารประกอบไนโตรเจน	18	516	320	196	2	1	1	340	223	117	228	144	84	112	79	33	174	96	78	Manufacture of fertilizers and nitrogen compounds
2413	การผลิตพลาสติกในขั้นต้น และยางสังเคราะห์	59	1,881	1,204	678	72	46	26	1,596	1,055	542	830	553	278	766	502	264	213	103	110	Manufacture of plastics in primary forms and of synthetic rubber
242	การผลิตผลิตภัณฑ์เคมีอื่น ๆ	504	31,374	13,528	17,845	374	202	171	20,866	9,202	11,664	14,173	6,303	7,869	6,693	2,898	3,794	10,134	4,124	6,010	Manufacture of other chemical products
2421	การผลิตสารฆ่าศัตรูพืชและผลิตภัณฑ์ เคมีทางการเกษตรอื่น ๆ	9	685	360	325	3	1	2	374	178	196	175	91	84	199	87	112	308	181	127	Manufacture of pesticides and other agro-chemical products
2422	การผลิตสีทาบ้าน น้ำมันชักเงา และสิ่งที่ใช้ ทาเคลือบ หนึกพิมพ์ และน้ำมันทาไม้ (massics) ที่คล้ายกัน	92	5,070	3,288	1,782	23	21	2	3,477	2,545	932	2,414	1,706	708	1,063	839	224	1,570	722	848	Manufacture of paints, varnishes and similar coatings, printing ink and mastics
2423	การผลิตผลิตภัณฑ์ทางเภสัชกรรม เคมีภัณฑ์ ที่ใช้รักษาโรค และผลิตภัณฑ์ ที่ใช้ทำสบู่	183	14,316	5,317	8,999	140	78	62	9,410	3,358	6,051	6,584	2,312	4,271	2,826	1,046	1,780	4,766	1,880	2,886	Manufacture of pharmaceuticals, medicinal chemicals and botanical products
2424	การผลิตสบู่และผงซักฟอก เคมีภัณฑ์ที่ใช้ ในการทำความสะอาด และขัดเงา เครื่องหอม และสิ่งปรุงแต่งสำหรับ ประดับร่างกายหรือเครื่องสำอาง การผลิตผลิตภัณฑ์อื่น ๆ ซึ่งมีได้ จัดประเภทไว้ในที่อื่น	157	8,818	3,255	5,563	119	54	64	5,849	2,205	3,644	3,888	1,490	2,398	1,961	715	1,246	2,850	995	1,855	Manufacture of soap and detergents, cleaning and polishing preparations, perfumes and toilet preparations
2429	การผลิตผลิตภัณฑ์อื่น ๆ	63	2,485	1,309	1,176	89	48	41	1,756	915	841	1,112	704	408	644	211	433	640	346	294	Manufacture of other chemical products n.e.c.
243	การผลิตเส้นใยประดิษฐ์	6	296	150	146	2	1	1	200	106	94	83	36	47	117	70	47	94	43	51	Manufacture of man-made fibres
2430	การผลิตเส้นใยประดิษฐ์	6	296	150	146	2	1	1	200	106	94	83	36	47	117	70	47	94	43	51	Manufacture of man-made fibres
25	การผลิตผลิตภัณฑ์ยางและพลาสติก	1,806	58,696	29,488	29,208	1,805	1,096	710	49,096	25,166	23,930	33,960	17,616	16,344	15,136	7,550	7,586	7,795	3,226	4,569	Manufacture of rubber and plastics products
251	การผลิตผลิตภัณฑ์ยาง	257	6,323	3,641	2,682	293	186	107	5,127	3,046	2,081	3,885	2,376	1,508	1,243	670	573	904	409	494	Manufacture of rubber products

ตาราง 4 คนทำงานในสถานประกอบการอุตสาหกรรมผลิตภัณฑ์ 25-49 จำนวนตามสถานภาพการทำงาน เพศ และประเภทอุตสาหกรรม กรุงเทพมหานคร พ.ศ.2550 (ต่อ)

TABLE 4 PERSONS ENGAGED IN MANUFACTURING ESTABLISHMENTS IN 2006 BY WORK STATUS, SEX AND CATEGORY OF INDUSTRY, BANGKOK, 2007 (Cont'd)

รหัส Code	ประเภทอุตสาหกรรม Establishments	จำนวน Total						คนทำงานโดยไม่ได้รับค่าจ้าง/ Unpaid workers						ผู้ปฏิบัติงานที่มีฝีมือ Skill labour						ผู้ปฏิบัติงานไม่มีฝีมือ Unskill labour						ลูกจ้างอื่น ๆ Other employees		Category of industry
		รวม Total		ชาย Male		หญิง Female		รวม Total		ชาย Male		หญิง Female		รวม Total		ชาย Male		หญิง Female		รวม Total		ชาย Male		หญิง Female				
		รวม Total	ชาย Male	หญิง Female	รวม Total	ชาย Male	หญิง Female	รวม Total	ชาย Male	หญิง Female	รวม Total	ชาย Male	หญิง Female	รวม Total	ชาย Male	หญิง Female	รวม Total	ชาย Male	หญิง Female	รวม Total	ชาย Male	หญิง Female	รวม Total	ชาย Male	หญิง Female			
28	การผลิตผลิตภัณฑ์ที่ทำจากโลหะประดิษฐ์	6,598	65,010	45,198	19,813	8,174	5,860	2,315	49,960	36,680	13,281	7,122	26,652	33,775	16,186	10,027	6,158	4,217	6,875	2,658	4,217	Manufacture of fabricated metal products, except machinery and equipment						
	ยกลำเครื่องจักรและอุปกรณ์																											
	281 การผลิตผลิตภัณฑ์ที่มีโครงสร้างเป็นโลหะ ถ้ำน้ำ ที่ถ้ำน้ำ และเครื่องกำเนิดไอน้ำ	2,208	17,383	13,135	4,249	2,828	2,120	708	12,289	10,032	2,257	1,348	7,534	8,882	3,407	2,498	909	1,284	2,266	982	1,284	Manufacture of structural metal products, tanks, reservoirs and steam generators						
	2811 การผลิตผลิตภัณฑ์ที่มีโครงสร้างเป็นโลหะ	2,109	14,872	11,461	3,412	2,714	2,038	675	10,350	8,642	1,708	895	6,289	7,184	2,353	813	1,029					Manufacture of structural metal products						
	2812 การผลิตถ้ำน้ำ ที่ถ้ำน้ำ และภาชนะบรรจุ ที่ทำจากโลหะ	93	2,308	1,530	778	103	75	29	1,791	1,262	529	452	1,183	156	79	77	413	193	220			Manufacture of tanks, reservoirs and containers of metal						
	2813 การผลิตเครื่องกำเนิดไอน้ำ ยกเว้นหม้อน้ำ (boiler) น้ำร้อน	6	203	144	59	11	7	4	148	128	20	63	62	1	85	66	19	44	9	35		Manufacture of steam generators, except central heating hot water boilers						
	289 การผลิตผลิตภัณฑ์โลหะประดิษฐ์อื่น ๆ รวมทั้งกิจกรรมด้านการบริการ	4,390	47,627	32,063	15,564	5,346	3,739	1,607	37,671	26,647	11,024	5,775	19,118	24,892	12,779	7,529	5,250	4,609	1,676	2,933		Manufacture of other fabricated metal products; service activities to producers of fabricated metal products						
	2891 การผลิตผลิตภัณฑ์โลหะที่สร้างขึ้น โดยวิธีการการกด การดัดพับ และวิธีการในรูปแบบต่าง ๆ	3,245	22,411	17,411	5,000	3,989	2,841	1,148	16,662	13,975	2,688	1,766	11,376	13,142	6,888	2,598	922	1,759	595	1,164		Forging, pressing, stamping and roll-forming of metal; powder metallurgy						
	2892 การดัดและแกะสลักโลหะ รวมทั้ง การดำเนินการเกี่ยวกับกิจกรรมเครื่องกล โดยใช้เครื่องมือที่ใช้งานด้วยมือ และเครื่องโลหะทั่วไป	468	4,120	2,923	1,197	588	391	197	3,099	2,327	772	591	1,763	745	564	181	433	205	228			Treatment and coating of metals; general mechanical engineering on a fee or contract basis						
	2893 การผลิตเครื่องมือที่ใช้งานด้วยมือ และเครื่องโลหะทั่วไป	162	3,994	2,537	1,457	143	93	50	3,405	2,290	1,115	757	1,777	871	513	358	447	155	292			Manufacture of cutlery, hand tools and general hardware						
	2899 การผลิตผลิตภัณฑ์โลหะประดิษฐ์อื่น ๆ ซึ่งไม่ได้จัดประเภทไว้ในที่อื่น	515	17,102	9,192	7,910	627	415	212	14,506	8,056	6,450	2,660	4,202	7,643	3,854	3,789	1,970	721	1,248			Manufacture of other fabricated metal products n.e.c.						
	29 การผลิตเครื่องจักรและอุปกรณ์	796	26,004	17,796	8,208	595	418	177	20,956	15,347	5,608	3,795	10,688	6,473	4,659	1,813	4,454	2,031	2,423			Manufacture of machinery and equipment n.e.c.						
	291 การผลิตเครื่องจักรที่ใช้งานทั่วไป	354	12,788	8,848	3,940	250	171	79	10,264	7,579	2,686	1,652	4,701	3,911	2,878	1,033	2,274	1,098	1,176			Manufacture of general purpose machinery						
	2911 การผลิตเครื่องยนต์และเครื่องจักร ยกเว้นเครื่องยนต์ที่ใช้รับอากาศตาม ยานยนต์และรถจักรยาน/รถจักรยานยนต์	3	72	50	22	2	-	2	59	49	10	24	22	2	35	27	8	11	1	10		Manufacture of engines and turbines, except aircraft, vehicle and cycle engines						
	2912 การผลิตเครื่องสูบลม เครื่องอัดแก๊ส และตัว ทาสี	57	1,842	1,233	608	40	21	19	1,570	1,106	465	911	676	235	659	429	230	231	107	124		Manufacture of pumps, compressors, taps and valves						

ตาราง 4 คนทำงานในสถานประกอบการอุตสาหกรรมผลิตในปี 2549 จำแนกตามสถานภาพการทำงาน เพศ และประเภทอุตสาหกรรม กรุงเทพมหานคร พ.ศ.2550 (ต่อ)

TABLE 4 PERSONS ENGAGED IN MANUFACTURING ESTABLISHMENTS IN 2006 BY WORK STATUS, SEX AND CATEGORY OF INDUSTRY, BANGKOK, 2007 (Cont'd)

รหัส Code	ประเภทอุตสาหกรรม Establishments	จำนวน Total		รวม Total		คนทำงานโดยไม่ได้รับค่าจ้าง/ Unpaid workers		รวม Total		ผู้ปฏิบัติงานที่มีฝีมือ Skill labour		รวม Total		ผู้ปฏิบัติงานไม่มีฝีมือ Unskill labour		รวม Total		ลูกจ้างอื่น ๆ Other employees		Category of industry	
		จำนวน Number of establishments	ชาย Male	หญิง Female	รวม Total	ชาย Male	หญิง Female	รวม Total	ชาย Male	หญิง Female	รวม Total	ชาย Male	หญิง Female	รวม Total	ชาย Male	หญิง Female	รวม Total	ชาย Male	หญิง Female		
																					รวม Total
2913	การผลิตเบร้ง (ดับลูปีม) เกียร์ และ เครื่องเกียร์ และอุปกรณ์ที่ใช้ขับเคลื่อน	17	439	347	93	10	9	1	380	312	68	281	235	47	99	78	22	50	26	24	Manufacture of bearings, gears, gearing and driving elements
2914	การผลิตเตาอบ เตาเผา และเครื่องพ่นหรือ เครื่องฉีดสีของเตาเผา	18	263	205	58	11	11	-	180	168	12	159	153	6	21	15	6	72	26	46	Manufacture of ovens, furnaces and furnace burners
2915	การผลิตอุปกรณ์ที่ใช้ในการยกและการขนย้าย	50	1,659	1,377	282	19	17	2	1,218	1,151	67	587	534	52	632	617	15	423	210	213	Manufacture of lifting and handling equipment
2919	การผลิตเครื่องจักรที่ใช้งานทั่วไปอื่น ๆ	209	8,513	5,636	2,877	168	113	55	6,857	4,793	2,064	4,392	3,081	1,311	2,465	1,712	753	1,488	729	759	Manufacture of other general purpose machinery
292	การผลิตเครื่องจักรที่ใช้งานเฉพาะอย่าง	372	7,014	5,260	1,753	282	211	71	5,561	4,539	1,023	4,129	3,459	670	1,432	1,079	353	1,170	511	659	Manufacture of special purpose machinery
2921	การผลิตเครื่องจักรที่ใช้ในการเกษตร และการป่าไม้	42	1,078	820	258	37	21	16	786	643	143	585	501	84	201	142	59	254	155	99	Manufacture of agricultural and forestry machinery
2922	การผลิตเครื่องมือกล	79	1,153	882	271	46	40	6	884	756	128	669	585	84	215	171	44	222	86	137	Manufacture of machine-tools
2923	การผลิตเครื่องจักรสำหรับโลหะกรรม	6	141	129	12	-	-	-	122	118	4	108	106	2	14	12	2	19	11	8	Manufacture of machinery for metallurgy
2924	การผลิตเครื่องจักรที่ใช้ในการทำเหมืองแร่	42	917	767	150	58	34	24	715	680	35	515	495	20	200	185	15	144	53	91	Manufacture of machinery for mining, quarrying and construction
2925	การผลิตเครื่องจักรที่ใช้ในกระบวนการ การผลิตอาหาร เครื่องดื่ม และยาสูบ	41	781	664	117	30	14	16	601	566	35	541	516	25	60	50	10	150	84	66	Manufacture of machinery for food, beverage and tobacco processing
2926	การผลิตเครื่องจักรที่ใช้ในการผลิตสิ่งทอ เครื่องแต่งกายและเครื่องหนัง	14	1,056	472	584	1	1	-	898	429	469	496	209	287	402	220	182	157	42	115	Manufacture of machinery for textile, apparel and leather production
2929	การผลิตเครื่องจักรที่ใช้ในงานเฉพาะอย่าง อื่น ๆ ซึ่งมิได้จัดประเภทไว้ในที่อื่น	148	1,888	1,527	361	110	101	9	1,555	1,346	209	1,215	1,047	168	340	299	41	223	79	144	Manufacture of other special purpose machinery
293	การผลิตเครื่องใช้ในบ้านเรือน ซึ่งมิได้จัดประเภทไว้ในที่อื่น	70	6,203	3,688	2,515	63	36	27	5,130	3,230	1,900	4,001	2,528	1,473	1,129	702	427	1,010	422	588	Manufacture of domestic appliances n.e.c.
2930	การผลิตเครื่องใช้ในบ้านเรือน ซึ่งมิได้จัดประเภทไว้ในที่อื่น	70	6,203	3,688	2,515	63	36	27	5,130	3,230	1,900	4,001	2,528	1,473	1,129	702	427	1,010	422	588	Manufacture of domestic appliances n.e.c.
30	การผลิตเครื่องจักรสำนักงาน เครื่องทำบัญชี และเครื่องคำนวณ	12	646	282	364	3	3	-	519	235	284	510	232	279	9	3	6	125	45	80	Manufacture of office, accounting and computing machinery
300	การผลิตเครื่องจักรสำนักงาน เครื่องทำบัญชี และเครื่องคำนวณ	12	646	282	364	3	3	-	519	235	284	510	232	279	9	3	6	125	45	80	Manufacture of office, accounting and computing machinery
3000	การผลิตเครื่องจักรสำนักงาน เครื่องทำบัญชี และเครื่องคำนวณ	12	646	282	364	3	3	-	519	235	284	510	232	279	9	3	6	125	45	80	Manufacture of office, accounting and computing machinery
31	การผลิตเครื่องจักรและเครื่องอุปโภคไฟฟ้า ซึ่งมิได้จัดประเภทไว้ในที่อื่น	344	16,390	8,993	7,397	280	206	75	12,829	6,968	5,861	9,216	4,938	4,279	3,613	2,031	1,582	3,280	1,819	1,461	Manufacture of electrical machinery and apparatus n.e.c.
311	การผลิตมอเตอร์ไฟฟ้า เครื่องกำเนิดไฟฟ้า และหม้อแปลงไฟฟ้า	98	4,523	2,728	1,795	87	76	11	3,351	1,998	1,353	2,772	1,568	1,204	579	430	149	1,086	654	432	Manufacture of electric motors, generators and transformers

ตาราง 4 คนทำงานในสถานประกอบการอุตสาหกรรมที่มี 25-49 จำนวนตามสถานภาพการทำงาน เพศ และประเภทอุตสาหกรรม กรุงเทพมหานคร พ.ศ.2550 (ต่อ)

TABLE 4 PERSONS ENGAGED IN MANUFACTURING ESTABLISHMENTS IN 2006 BY WORK STATUS, SEX AND CATEGORY OF INDUSTRY, BANGKOK, 2007 (Cont'd)

รหัส Code	ประเภทอุตสาหกรรม Establishments	จำนวน Total		รวม Total		คนทำงานโดยไม่ได้รับค่าจ้าง/ Unpaid workers		รวม Total		ผู้ปฏิบัติงานที่มีฝีมือ Skill labour		รวม Total		ผู้ปฏิบัติงานไม่มีฝีมือ Unskill labour		รวม Total		ลูกจ้างอื่น ๆ Other employees		Category of industry	
		รวม Total	ชาย Male	หญิง Female	รวม Total	ชาย Male	หญิง Female	รวม Total	ชาย Male	หญิง Female	รวม Total	ชาย Male	หญิง Female	รวม Total	ชาย Male	หญิง Female	รวม Total	ชาย Male	หญิง Female		
																					จำนวน Number of establishments
3110	การผลิตมอเตอร์ไฟฟ้า เครื่องกำเนิดไฟฟ้า และหม้อแปลงไฟฟ้า	98	4,523	2,728	1,795	87	76	11	3,351	1,998	1,353	2,772	1,568	1,204	579	430	149	1,086	654	432	Manufacture of electric motors, generators and transformers
3120	การผลิตอุปกรณ์สื่อสาร	106	3,820	2,382	1,438	87	59	28	3,232	2,087	1,145	1,771	1,214	557	1,461	873	588	501	237	265	Manufacture of electricity distribution and control apparatus
3130	การผลิตหลอดไฟ	106	3,820	2,382	1,438	87	59	28	3,232	2,087	1,145	1,771	1,214	557	1,461	873	588	501	237	265	Manufacture of electricity distribution and control apparatus
3130	การผลิตหลอดไฟชนิดที่หุ้มฉนวน	24	3,485	1,782	1,703	11	7	5	2,643	1,254	1,390	1,905	908	998	738	346	392	831	522	309	Manufacture of insulated wire and cable
3140	การผลิตหม้อสะสมไฟฟ้า เซลล์ปฐมภูมิ และแบตเตอรี่ปฐมภูมิ	16	942	523	419	6	5	1	737	430	307	476	331	145	261	99	162	199	88	111	Manufacture of accumulators, primary cells and primary batteries
3150	การผลิตหม้อสะสมไฟฟ้า เซลล์ปฐมภูมิ และแบตเตอรี่ปฐมภูมิ	16	942	523	419	6	5	1	737	430	307	476	331	145	261	99	162	199	88	111	Manufacture of accumulators, primary cells and primary batteries
3150	การผลิตหม้อสะสมไฟฟ้าและเครื่องอุปกรณ์สำหรับให้แสงสว่าง	66	3,015	1,231	1,783	67	46	21	2,379	898	1,481	1,885	660	1,225	494	238	256	569	288	281	Manufacture of electric lamps
3190	การผลิตเครื่องอุปกรณ์ไฟฟ้าอื่น ๆ ซึ่งมีได้จัดประเภทไว้ในที่อื่น ๆ	34	605	347	258	23	14	9	488	303	185	408	258	150	80	45	35	95	30	64	Manufacture of other electrical equipment n.e.c.
32	การผลิตอุปกรณ์และเครื่องอุปกรณ์วิทยุ โทรทัศน์ และการสื่อสาร	155	19,816	6,927	12,889	122	90	32	16,361	5,097	11,263	10,063	3,039	7,023	6,298	2,058	4,240	3,332	1,739	1,593	Manufacture of radio, television and communication equipment and apparatus
3210	การผลิตหลอดอิเล็กทรอนิกส์	78	17,166	5,607	11,558	45	27	17	14,282	4,106	10,176	8,352	2,185	6,167	5,930	1,921	4,009	2,839	1,473	1,366	Manufacture of electronic valves and tubes and other electronic components
3220	การผลิตเครื่องส่งสัญญาณ โทรทัศน์และวิทยุ และเครื่องอุปกรณ์สำหรับโทรศัพท์ และโทรเลขแบบใช้สาย	78	17,166	5,607	11,558	45	27	17	14,282	4,106	10,176	8,352	2,185	6,167	5,930	1,921	4,009	2,839	1,473	1,366	Manufacture of electronic valves and tubes and other electronic components
3220	การผลิตเครื่องส่งสัญญาณ โทรทัศน์และวิทยุ และเครื่องอุปกรณ์สำหรับโทรศัพท์ และโทรเลขแบบใช้สาย	14	468	269	199	17	14	3	354	195	159	344	187	157	10	8	2	97	60	37	Manufacture of television and radio transmitters and apparatus for line telephony and line telegraphy
3220	การผลิตเครื่องส่งสัญญาณ โทรทัศน์และวิทยุ และเครื่องอุปกรณ์สำหรับโทรศัพท์ และโทรเลขแบบใช้สาย	14	468	269	199	17	14	3	354	195	159	344	187	157	10	8	2	97	60	37	Manufacture of television and radio transmitters and apparatus for line telephony and line telegraphy

ตาราง 4 คนทำงานในสถานประกอบการอุตสาหกรรมผลิตในปี 2549 จำแนกตามสถานภาพการทำงาน เพศ และประเภทอุตสาหกรรม กรุงเทพมหานคร พ.ศ.2550 (ต่อ)

TABLE 4 PERSONS ENGAGED IN MANUFACTURING ESTABLISHMENTS IN 2006 BY WORK STATUS, SEX AND CATEGORY OF INDUSTRY, BANGKOK, 2007 (Cont'd)

รหัส Code	ประเภทอุตสาหกรรม	จำนวน สถาน- ประกอบการ		รวม		คนทำงานโดยไม่ได้รับค่าจ้าง/ เงินเดือน		รวม		ผู้ปฏิบัติงานที่มีฝีมือ		ผู้ปฏิบัติงานไม่มีฝีมือ		ลูกจ้างอื่น ๆ		Category of industry					
		รวม Total	ชาย Male	หญิง Female	รวม Total	ชาย Male	หญิง Female	Skill labour		Unskill labour		รวม Total	ชาย Male	หญิง Female	รวม Total		ชาย Male	หญิง Female			
								รวม Total	ชาย Male	หญิง Female	รวม Total								ชาย Male	หญิง Female	
323	การผลิตเครื่องรับโทรทัศน์และวิทยุ เครื่องบันทึกเสียง หรือภาพ หรือเครื่องขยายเสียง หรือเครื่อง หรือวิดีโอหรือวีซีดี และสินค้าที่เกี่ยวข้อง	63	2,182	1,051	1,131	61	49	12	1,725	796	929	1,367	667	700	358	129	229	396	206	191	Manufacture of television and radio receivers and associated consumer goods
3230	การผลิตเครื่องรับโทรทัศน์และวิทยุ เครื่องบันทึกเสียง หรือภาพ หรือเครื่องขยายเสียง หรือเครื่อง หรือวิดีโอหรือวีซีดี และสินค้าที่เกี่ยวข้อง	63	2,182	1,051	1,131	61	49	12	1,725	796	929	1,367	667	700	358	129	229	396	206	191	Manufacture of television and radio receivers and associated consumer goods
33	การผลิตอุปกรณ์ที่ใช้ในทางการแพทย์	163	10,422	3,572	6,850	141	102	39	8,579	2,720	5,859	6,437	1,933	4,504	2,142	787	1,355	1,703	750	952	Manufacture of medical, precision and optical instruments, watches and clocks
331	การวัดความถี่และอุปกรณ์ที่ใช้ ในทางทัศนศาสตร์ นาฬิกา	130	2,884	1,349	1,535	128	92	36	2,177	1,008	1,169	1,799	867	932	378	141	237	580	249	330	Manufacture of medical appliances and instruments and appliances for measuring, checking, testing, navigating and other purposes, except optical instruments
3311	การผลิตอุปกรณ์ที่ใช้ในทางการแพทย์ และเครื่องมือใช้ทางการแพทย์	98	2,283	995	1,288	77	58	19	1,745	743	1,002	1,470	661	809	275	82	193	461	194	267	Manufacture of medical and surgical equipment and or orthopaedic appliances
3312	การตรวจสอบการวัดและเครื่องมือใช้เพื่อการวัด การตรวจสอบ การทดสอบ การเดินเรือ/ การบินอวกาศ และใช้ในวัตถุประสงค์อื่น ๆ	25	468	252	217	31	20	11	371	207	165	300	178	123	71	29	42	66	25	41	Manufacture of instruments and appliances for measuring, checking, testing, navigating and other purposes, except industrial process control equipment
3313	การผลิตอุปกรณ์ควบคุมกระบวนการผลิต ในทางอุตสาหกรรม	7	133	103	30	20	14	6	61	59	2	29	29	-	32	30	2	52	30	22	Manufacture of industrial process control equipment
332	การผลิตอุปกรณ์ที่ใช้ในทางทัศนศาสตร์ และเครื่องมืออุปกรณ์เกี่ยวกับการถ่ายภาพ	14	2,828	945	1,883	3	2	1	2,373	687	1,686	2,277	595	1,682	96	92	4	452	256	196	Manufacture of optical instruments and photographic equipment
3320	การผลิตอุปกรณ์ที่ใช้ในทางทัศนศาสตร์ และเครื่องมืออุปกรณ์เกี่ยวกับการถ่ายภาพ	14	2,828	945	1,883	3	2	1	2,373	687	1,686	2,277	595	1,682	96	92	4	452	256	196	Manufacture of optical instruments and photographic equipment

ตาราง 4 คนทำงานในสถานประกอบการอุตสาหกรรมผลิตในปี 2549 จำแนกตามสถานภาพการทำงาน เพศ และประเภทอุตสาหกรรม กรุงเทพมหานคร พ.ศ.2550 (ต่อ)

TABLE 4 PERSONS ENGAGED IN MANUFACTURING ESTABLISHMENTS IN 2006 BY WORK STATUS, SEX AND CATEGORY OF INDUSTRY, BANGKOK, 2007 (Cont'd)

รหัส Code	ประเภทอุตสาหกรรม Industry	จำนวน สถาน- ประกอบกร Number of establishments	คนทำงานโดยไม่ได้รับค่าจ้าง/ Unpaid workers						ลูกจ้างในกรรมวิธีการผลิต Operatives						ลูกจ้างอื่น ๆ Other employees		Category of industry				
			รวม Total		ชาย Male		หญิง Female		รวม Total		ชาย Male		หญิง Female		รวม Total			ชาย Male		หญิง Female	
			รวม Total	ชาย Male	หญิง Female	รวม Total	ชาย Male	หญิง Female	รวม Total	ชาย Male	หญิง Female	รวม Total	ชาย Male	หญิง Female	รวม Total	ชาย Male		หญิง Female	รวม Total	ชาย Male	หญิง Female
333	การผลิตนาฬิกา	19	4,710	1,278	3,432	10	8	2	4,029	1,025	3,004	2,361	471	1,890	554	1,114	671	245	426	Manufacture of watches and clocks	
3330	การผลิตนาฬิกา	19	4,710	1,278	3,432	10	8	2	4,029	1,025	3,004	2,361	471	1,890	554	1,114	671	245	426	Manufacture of watches and clocks	
34	การผลิตยานยนต์ รถพ่วง และรถถังรถพ่วง	325	20,084	13,543	6,541	322	235	88	16,054	11,169	4,886	12,008	8,179	3,829	4,046	2,990	1,056	3,707	2,139	1,568	Manufacture of motor vehicles, trailers and semi-trailers
341	การผลิตยานยนต์	14	625	574	51	-	-	-	504	490	14	482	468	14	22	22	-	121	84	37	Manufacture of motor vehicles
3410	การผลิตยานยนต์	14	625	574	51	-	-	-	504	490	14	482	468	14	22	22	-	121	84	37	Manufacture of motor vehicles
342	การผลิตตัวถัง (coachwork) สำหรับยานยนต์	33	2,747	2,152	596	37	23	14	1,681	1,403	278	693	616	77	988	787	201	1,030	726	304	Manufacture of bodies (coachwork) for motor vehicles; manufacture of trailers and semi-trailers
3420	การผลิตตัวถัง (coachwork) สำหรับยานยนต์	33	2,747	2,152	596	37	23	14	1,681	1,403	278	693	616	77	988	787	201	1,030	726	304	Manufacture of bodies (coachwork) for motor vehicles; manufacture of trailers and semi-trailers
343	การผลิตส่วนประกอบและอุปกรณ์ประกอบสำหรับยานยนต์และเครื่องยนต์	278	16,712	10,817	5,894	286	212	74	13,870	9,276	4,594	10,834	7,095	3,738	3,036	2,181	855	2,556	1,329	1,227	Manufacture of parts and accessories for motor vehicles and their engines
3430	การผลิตส่วนประกอบและอุปกรณ์ประกอบสำหรับยานยนต์และเครื่องยนต์	278	16,712	10,817	5,894	286	212	74	13,870	9,276	4,594	10,834	7,095	3,738	3,036	2,181	855	2,556	1,329	1,227	Manufacture of parts and accessories for motor vehicles and their engines
35	การผลิตเครื่องอุปกรณ์การขนส่งอื่น ๆ	131	9,029	7,080	1,949	139	88	50	7,316	5,805	1,511	6,327	5,139	1,188	989	666	323	1,574	1,186	388	Manufacture of other transport equipment
351	การต่อเรือและการซ่อมเรือ	28	1,019	879	140	19	13	6	726	702	24	608	589	19	118	113	5	274	164	110	Building and repairing of ships and boats
3511	การต่อเรือและการซ่อมเรือ	27	1,008	870	138	18	12	6	716	694	22	598	581	17	118	113	5	274	164	110	Building and repairing of ships and boats
3512	การต่อเรือและการซ่อมเรือที่ใช้เพื่อการค้าขาย และการกีฬา	1	11	9	2	1	1	-	10	8	2	10	8	2	-	-	-	-	-	-	Building and repairing of pleasure and sporting boats
359	การผลิตเครื่องอุปกรณ์การขนส่งซึ่งมีได้จัดประเภทไว้ในที่อื่น	103	8,011	6,201	1,809	120	76	44	6,590	5,103	1,487	5,719	4,550	1,169	871	553	318	1,300	1,022	278	Manufacture of transport equipment n.e.c.
3591	การผลิตรถจักรยานยนต์	75	7,782	6,042	1,739	78	48	30	6,410	4,975	1,435	5,546	4,429	1,117	864	546	318	1,293	1,019	274	Manufacture of motorcycles
3592	การผลิตรถจักรยานสองล้อและรถลำหรับคนพิการ	15	123	67	56	24	16	8	95	49	46	88	42	46	7	7	-	4	2	2	Manufacture of bicycles and invalid carriages
3599	การผลิตเครื่องอุปกรณ์การขนส่งอื่น ๆซึ่งมีได้จัดประเภทไว้ในที่อื่น	13	106	92	14	18	12	6	85	79	6	85	79	6	-	-	-	3	1	2	Manufacture of other transport equipment n.e.c.
36	การผลิตเฟอร์นิเจอร์ รวมทั้งการผลิตซึ่งมีได้จัดประเภทไว้ในที่อื่น	4,834	94,596	46,242	48,354	5,946	3,547	2,399	74,687	37,636	37,051	60,200	30,824	29,376	14,487	6,812	7,675	13,963	5,060	8,904	Manufacture of furniture; manufacturing n.e.c.
361	การผลิตเฟอร์นิเจอร์	1,655	25,953	17,059	8,894	1,925	1,376	549	20,638	14,240	6,398	15,035	10,844	4,190	5,603	3,396	2,207	3,389	1,442	1,947	Manufacture of furniture

ตาราง 4 กนทำงานในสถานประกอบการอุตสาหกรรมผลิตภัณฑ์ 2549 จำนวนสถานสภาพการทำงาน เพศ และประเภทอุตสาหกรรม กรุงเทพมหานคร พ.ศ.2550 (ต่อ)

TABLE 4 PERSONS ENGAGED IN MANUFACTURING ESTABLISHMENTS IN 2006 BY WORK STATUS, SEX AND CATEGORY OF INDUSTRY, BANGKOK, 2007 (Cont'd)

รหัส Code	ประเภทอุตสาหกรรม	จำนวน สถาน- ประกอบกร Number of establishments	รวม Total		กนทำงานโดยไม่ได้รับค่าจ้าง/ Unpaid workers				ถูกจ้างในกรรมวิธีการผลิต Operatives				ถูกจ้างอื่น ๆ Other employees				Category of industry				
			รวม Total	ชาย Male	หญิง Female	เงินเดือน Total		Skill labour		ผู้ปฏิบัติงานมีฝีมือ Total		ผู้ปฏิบัติงานไม่มีฝีมือ Total		รวม Total		รวม Total					
						ชาย Male	หญิง Female	รวม Total	ชาย Male	หญิง Female	รวม Total	ชาย Male	หญิง Female	รวม Total	ชาย Male	หญิง Female					
			รวม Total	ชาย Male	หญิง Female	รวม Total	ชาย Male	หญิง Female	รวม Total	ชาย Male	หญิง Female	รวม Total	ชาย Male	หญิง Female	รวม Total	ชาย Male		หญิง Female			
3610	การผลิตเฟอร์นิเจอร์	1,655	25,953	17,059	8,894	1,925	1,376	549	20,638	14,240	6,398	15,035	10,844	4,190	5,603	3,396	2,207	3,389	1,442	1,947	Manufacture of furniture
369	การผลิตซึ่งมีสัดส่วนยกเข้าเกิน	3,179	68,644	29,183	39,460	4,021	2,170	1,850	54,049	23,396	30,654	45,165	19,979	25,186	8,884	3,416	5,468	10,574	3,618	6,956	Manufacturing n.e.c.
3691	การผลิตเครื่องเพชรพลอยและรูปพรสม และของที่เกี่ยวข้อง	2,019	49,988	22,250	27,738	2,474	1,457	1,017	39,877	18,183	21,694	35,380	16,371	19,010	4,497	1,813	2,684	7,637	2,610	5,027	Manufacture of jewellery and related articles
3692	การผลิตเครื่องดนตรี	17	474	209	265	24	15	9	387	171	216	100	53	47	287	118	169	63	23	40	Manufacture of musical instruments
3693	การผลิตเครื่องกีฬา	23	2,187	804	1,383	22	15	7	2,061	766	1,296	881	365	517	1,180	401	779	105	24	81	Manufacture of sports goods
3694	การผลิตของเล่นเกมและของเล่น	69	3,115	925	2,190	56	21	35	2,280	640	1,641	1,370	311	1,059	910	329	582	779	265	515	Manufacture of games and toys
3699	การผลิตอื่น ๆ ซึ่งมีสัดส่วนยกเข้าเกิน	1,051	12,879	4,995	7,884	1,446	662	783	9,444	3,636	5,808	7,434	2,880	4,553	2,010	756	1,254	1,990	697	1,293	Other manufacturing n.e.c.
37	การนำผลิตภัณฑ์กลับมาผลิตเป็นวัตถุดิบใหม่	5	111	68	43	3	2	1	93	61	32	71	53	18	22	8	14	15	5	10	Recycling
371	การนำเศษและของที่ใช้ไม่ได้จากโลหะ มาผลิตเป็นวัตถุดิบใหม่	1	36	25	11	-	-	-	26	20	6	26	20	6	-	-	-	10	5	5	Recycling of metal waste and scrap
3710	การนำเศษและของที่ใช้ไม่ได้จากโลหะ มาผลิตเป็นวัตถุดิบใหม่	1	36	25	11	-	-	-	26	20	6	26	20	6	-	-	-	10	5	5	Recycling of metal waste and scrap
372	การนำเศษและของที่ใช้ไม่ได้จากโลหะ มาผลิตเป็นวัตถุดิบใหม่	4	75	43	32	3	2	1	67	41	26	45	33	12	22	8	14	5	-	5	Recycling of non-metal waste and scrap
3720	การนำเศษและของที่ใช้ไม่ได้จากโลหะ มาผลิตเป็นวัตถุดิบใหม่	4	75	43	32	3	2	1	67	41	26	45	33	12	22	8	14	5	-	5	Recycling of non-metal waste and scrap

ตาราง 5 จำนวนสถานประกอบการอุตสาหกรรมผลิต ขี้แอมเนียมจำนวนวันทำงานต่อสัปดาห์ จำนวนชั่วโมงทำงานเฉลี่ยต่อวันของลูกจ้าง และประเภทอุตสาหกรรม กรุงเทพมหานคร พ.ศ.2550
 TABLE 5 NUMBER OF MANUFACTURING ESTABLISHMENTS BY WORKING DAYS PER WEEK, WORKING HOURS PER DAY OF EMPLOYEES AND CATEGORY OF INDUSTRY, BANGKOK, 2007

รหัส Code	ประเภทอุตสาหกรรม	จำนวน สถาน ประกอบการ Number of establishments	ลูกจ้างในกรรมวิธีการผลิต Operatives						ลูกจ้างอื่น ๆ Other employees				Category of industry		
			จำนวนวันทำงานต่อสัปดาห์		จำนวนชั่วโมงทำงานเฉลี่ยต่อวัน		จำนวนวันทำงานต่อสัปดาห์		จำนวนชั่วโมงทำงานเฉลี่ยต่อวัน		จำนวนวันทำงานต่อสัปดาห์			จำนวนชั่วโมงทำงานเฉลี่ยต่อวัน	
			≤ 5	6	7	< 8	8 - 10	11 - 12	≤ 5	6	7	< 8		8 - 10	11 - 12
รวม		41,459	2,323	25,033	895	1,069	26,202	978	1,187	9,076	105	118	9,963	213	Total
15	การผลิตผลิตภัณฑ์อาหารและเครื่องดื่ม	1,936	201	910	201	215	1,061	35	98	427	19	39	490	5	Manufacture of food products and beverages
151	การผลิต การแปรรูปและการเก็บแอมเนียมไฮดรอกไซด์ น้ำ ผัก น้ำมันและไขมัน	371	66	208	31	57	248	-	12	113	-	5	118	-	Production, processing and preservation of meat, fish, fruit, vegetables, oils and fats
1511	การผลิตเนื้อสัตว์และผลิตภัณฑ์จากเนื้อสัตว์	152	26	85	14	36	88	-	6	38	-	5	39	-	Production of meat and meat products
1512	การแปรรูปและการเก็บแอมเนียมไฮดรอกไซด์	81	4	46	12	15	46	-	-	19	-	-	19	-	Processing and preserving of fish and fish products
1513	การผลิตไขมันพืชจากสัตว์น้ำ	106	22	65	1	3	84	-	5	48	-	-	53	-	Processing of fruit and vegetables
1514	การผลิตน้ำมันจากพืช น้ำมันจากสัตว์และไขมันจากสัตว์	32	15	13	5	2	30	-	1	8	-	-	8	-	Manufacture of vegetable and animal oils and fats
152	การผลิตผลิตภัณฑ์ที่ได้จากนม	48	12	25	1	-	37	1	24	13	-	-	36	-	Manufacture of dairy products
1520	การผลิตผลิตภัณฑ์ที่ได้จากนม	48	12	25	1	-	37	1	24	13	-	-	36	-	Manufacture of dairy products
153	การผลิตผลิตภัณฑ์ที่ได้จากการไม่ใช้ยีสส์ สตาร์ช และผลิตภัณฑ์จากสตาร์ช และอาหารสัตว์สำเร็จรูป	73	7	49	4	-	57	3	6	33	1	-	40	-	Manufacture of grain mill products, starches and starch products, and prepared animal feeds
1531	การผลิตผลิตภัณฑ์ที่ได้จากการไม่ใช้ยีสส์	50	2	33	2	-	34	3	4	17	1	-	22	-	Manufacture of grain mill products
1532	การผลิตสตาร์ชและผลิตภัณฑ์จากสตาร์ช	3	-	1	2	-	3	-	-	2	-	-	2	-	Manufacture of starches and starch products
1533	การผลิตอาหารสัตว์สำเร็จรูป	20	5	15	-	-	20	-	2	14	-	-	16	-	Manufacture of prepared animal feeds
154	การผลิตผลิตภัณฑ์อาหารอื่น ๆ	1,256	93	513	160	129	613	24	47	218	18	29	246	5	Manufacture of other food products
1541	การผลิตผลิตภัณฑ์ประเภทอบ	608	28	270	1	22	268	9	25	49	1	25	49	1	Manufacture of bakery products
1542	การผลิตน้ำตาล	10	-	9	-	-	9	-	-	2	-	-	2	-	Manufacture of sugar
1543	การผลิตโกโก้ ช็อกโกแลต และขนมที่ทำจากน้ำตาล	57	8	35	-	2	38	2	1	12	-	-	12	-	Manufacture of cocoa, chocolate and sugar confectionery
1544	การผลิตมะกะโรนี เส้นบะหมี่ เส้นก๋วยเตี๋ยว เส้นหมี่ วุ้นเส้น และผลิตภัณฑ์อาหารประเภทแป้งกึ่งกลั่น	82	6	48	10	28	36	-	3	16	2	-	19	-	Manufacture of macaroni, noodles, couscous and similar farinaceous products
1549	การผลิตผลิตภัณฑ์อาหารอื่น ๆ ซึ่งมีได้จัดประเภทไว้ในที่อื่น	499	52	151	150	77	262	13	18	139	15	4	165	4	Manufacture of other food products n.e.c.

ตาราง 5 จำนวนสถานประกอบการอุตสาหกรรมผลิต จำนวนตามจำนวนวันทำงานต่อสัปดาห์ จำนวนชั่วโมงทำงานเฉลี่ยต่อวันของลูกจ้าง และประเภทอุตสาหกรรม กรุงเทพมหานคร พ.ศ.2550 (ต่อ)

TABLE 5 NUMBER OF MANUFACTURING ESTABLISHMENTS BY WORKING DAYS PER WEEK, WORKING HOURS PER DAY OF EMPLOYEES AND CATEGORY OF INDUSTRY, BANGKOK, 2007 (Cont'd)

รหัส Code	ประเภทอุตสาหกรรม	จำนวน สถาน ประกอบการ		ลูกจ้างในกรรมวิธีการผลิต Operatives						ลูกจ้างอื่น ๆ Other employees			Category of industry	
		จำนวน ≤5	จำนวน 6-7	จำนวนวันทำงานต่อสัปดาห์ ≤5	จำนวนวันทำงานต่อสัปดาห์ 6-7	จำนวนชั่วโมงทำงานเฉลี่ยต่อวัน 8-10	จำนวนชั่วโมงทำงานเฉลี่ยต่อวัน 11-12	จำนวนวันทำงานต่อสัปดาห์ ≤5	จำนวนวันทำงานต่อสัปดาห์ 6-7	จำนวนชั่วโมงทำงานเฉลี่ยต่อวัน <8	จำนวนชั่วโมงทำงานเฉลี่ยต่อวัน 8-10	จำนวนชั่วโมงทำงานเฉลี่ยต่อวัน 11-12		
														Number of establishments
155	การผลิตเครื่องดื่ม	188	22	116	5	29	107	7	9	50	5	49	-	Manufacture of beverages
1551	การกลั่นเหล้าและ การผสมสุรา รวมทั้งการผลิต เอทิลแอลกอฮอล์ที่ได้จากการหมัก	2	-	2	-	-	2	-	-	2	-	2	-	Distilling, rectifying and blending of spirits; ethylalcohol production from fermented materials
1552	การผลิตไวน์	1	-	1	-	-	1	-	-	1	-	1	-	Manufacture of wines
1553	การผลิตมอลต์และมอลต์	2	-	2	-	-	2	-	-	2	-	2	-	Manufacture of malt liquors and malt
1554	การผลิตเครื่องดื่มที่ไม่มีแอลกอฮอล์ รวมทั้ง การผลิตน้ำเบียร์จืด	183	22	111	5	29	102	7	9	45	5	44	-	Manufacture of soft drinks; bottling of mineral waters
16	การผลิตผลิตภัณฑ์ยาสูบ	1	1	-	-	-	1	-	1	-	-	1	-	Manufacture of tobacco products
160	การผลิตผลิตภัณฑ์ยาสูบ	1	1	-	-	-	1	-	1	-	-	1	-	Manufacture of tobacco products
1600	การผลิตผลิตภัณฑ์ยาสูบ	1	1	-	-	-	1	-	1	-	-	1	-	Manufacture of tobacco products
17	การผลิตสิ่งทอ	1,227	71	896	3	46	885	39	23	425	1	4	443	Manufacture of textiles
171	การปั่น การทอ และการแต่งสำเร็จสิ่งทอ	437	5	397	1	14	364	25	3	152	1	4	150	Spinning, weaving and finishing of textiles
1711	การจัดเตรียมและการปั่นเส้นใยสิ่งทอ รวมทั้งการทอสิ่งทอ	204	4	195	1	4	185	11	2	106	1	4	103	Preparation and spinning of textile fibres; weaving of textiles
1712	การแต่งสำเร็จสิ่งทอ	233	1	201	-	10	178	14	1	46	-	-	47	Finishing of textiles
172	การผลิตสิ่งทออื่น ๆ	712	64	431	-	32	453	9	19	221	-	-	240	Manufacture of other textiles
1721	การผลิตสิ่งทอสำเร็จรูป ยกเว้นเครื่องแต่งกาย	480	51	259	-	32	277	-	15	114	-	-	129	Manufacture of made-up textile articles, except apparel
1722	การผลิตหมวและเครื่องปูลาด	48	7	10	-	-	17	-	1	5	-	-	6	Manufacture of carpets and rugs
1723	การผลิตเชือก สายระโยงระยาง เชือกเส้นใหญ่ และตาข่าย آهن	42	1	35	-	-	34	2	1	15	-	-	16	Manufacture of cordage, rope, twine and netting
1729	การผลิตสิ่งทออื่น ๆ ซึ่งมีใช้จัดประเภท ไว้ในที่อื่น	142	5	127	-	-	125	7	2	87	-	-	89	Manufacture of other textiles n.e.c.
173	การผลิตผ้าและสิ่งทอที่ได้จากการ ถักนิตติ้งและโครเชต์	78	2	68	2	-	68	4	1	52	-	-	53	Manufacture of knitted and crocheted fabrics and articles
1730	การผลิตผ้า และสิ่งทอที่ได้จากการ ถักนิตติ้ง และโครเชต์	78	2	68	2	-	68	4	1	52	-	-	53	Manufacture of knitted and crocheted fabrics and articles
18	การผลิตเครื่องแต่งกาย รวมทั้งการตกแต่ง และซ่อมเสื้อกันหนาว	14,656	346	6,406	439	257	6,389	545	139	1,409	7	2	1,385	Manufacture of wearing apparel; dressing and dyeing of fur
181	การผลิตเครื่องแต่งกาย ยกเว้น เครื่องแต่งกายที่ทำจากขนสัตว์	14,655	346	6,405	439	257	6,388	545	138	1,409	7	2	1,384	Manufacture of wearing apparel,

ตาราง 5 จำนวนสถานประกอบการผลิต จำนวนตามจำนวนวันทำงานต่อสัปดาห์ จำนวนชั่วโมงทำงานเฉลี่ยต่อวันของลูกจ้าง และประเภทอุตสาหกรรม กรุงเทพมหานคร พ.ศ.2550 (ต่อ)
 TABLE 5 NUMBER OF MANUFACTURING ESTABLISHMENTS BY WORKING DAYS PER WEEK, WORKING HOURS PER DAY OF EMPLOYEES AND CATEGORY OF INDUSTRY, BANGKOK, 2007 (Cont'd)

รหัส Code	จำนวน สถาน ประกอบการ Number of establishments	ลูกจ้างในกรรมวิธีการผลิต ลูกจ้างอื่น ๆ Other employees							Category of industry					
		จำนวนวันทำงานต่อสัปดาห์ Number of working days per week	จำนวนชั่วโมงทำงานเฉลี่ยต่อวัน Number of working hours per day	จำนวนวันทำงานต่อสัปดาห์ Number of working days per week	จำนวนชั่วโมงทำงานเฉลี่ยต่อวัน Number of working hours per day	จำนวนวันทำงานต่อสัปดาห์ Number of working days per week	จำนวนชั่วโมงทำงานเฉลี่ยต่อวัน Number of working hours per day	จำนวนวันทำงานต่อสัปดาห์ Number of working days per week		จำนวนชั่วโมงทำงานเฉลี่ยต่อวัน Number of working hours per day				
1810 การผลิตเครื่องแต่งกายชนิดอื่น														
เครื่องแต่งกายที่ทำจากขนสัตว์	14,655	346	6,405	439	257	6,388	545	138	1,409	7	2	1,384	162	Manufacture of wearing apparel, except fur apparel except fur apparel
182 การตกแต่งและซ่อมเสื้อผ้า รวมทั้งการผลิตสิ่งของที่ทำจากขนสัตว์	1	-	1	-	-	1	-	1	-	-	-	1	-	Dressing and dyeing of fur; manufacture of articles of fur
1820 การตกแต่งและซ่อมเสื้อผ้า รวมทั้งการผลิตสิ่งของที่ทำจากขนสัตว์	1	-	1	-	-	1	-	1	-	-	-	1	-	Dressing and dyeing of fur; manufacture of articles of fur
19 การฟอกและตกแต่งหนังฟอก รวมทั้งการผลิตกระเป๋าเดินทาง กระเป๋าถือ	2,761	265	1,783	21	46	1,967	56	44	460	2	1	486	11	Tanning and dressing of leather; manufacture of luggage, handbags, saddlery, harness and footwear
191 การฟอกและตกแต่งหนังฟอก รวมทั้งการผลิตกระเป๋าเดินทาง กระเป๋าถือ	840	38	487	8	7	511	15	13	98	1	1	94	8	handbags, saddlery and harness
1911 การฟอกและตกแต่งหนังฟอก	3	-	3	-	-	3	-	-	3	-	-	3	-	Tanning and dressing of leather
1912 การผลิตกระเป๋าเดินทาง กระเป๋าถือ และสิ่งทึกล้ำกับ อานม้า และเครื่องเทียมลา	837	38	484	8	7	508	15	13	95	1	1	91	8	Manufacture of luggage, handbags and the like, saddlery and harness
192 การผลิตรองเท้า	1,921	227	1,296	13	39	1,456	41	31	362	1	-	392	3	Manufacture of footwear
1920 การผลิตรองเท้า	1,921	227	1,296	13	39	1,456	41	31	362	1	-	392	3	Manufacture of footwear
20 การผลิตไม้และผลิตภัณฑ์จากไม้และไม้ก๊อก ยกเว้นเฟอร์นิเจอร์ รวมทั้งการผลิตสิ่งของที่ทำงานทางและวัสดุภัณฑ์อื่น ๆ	802	4	531	31	9	553	5	6	136	4	4	142	-	Manufacture of wood and of products of wood and cork, except furniture; manufacture of articles of straw and plaiting materials
201 การเคียว ไม้และการ ไม้	61	1	57	-	-	57	1	2	29	-	-	31	-	Sawmilling and planing of wood
2010 การเคียว ไม้และการ ไม้	61	1	57	-	-	57	1	2	29	-	-	31	-	Sawmilling and planing of wood
202 การผลิตผลิตภัณฑ์จากไม้ ไม้ก๊อก ฟาง และวัสดุอัดกัน	741	3	474	31	9	496	4	4	107	4	4	111	-	Manufacture of products of wood, cork, straw and plaiting materials
2021 การผลิตแผ่นไม้วีเนียร์ รวมทั้งการผลิตไม้ฉัด ลามิเนตอื่น ๆ และแผ่นไม้ฉัดอื่น ๆ และแผ่นไม้ฉัดอื่น ๆ	37	-	37	-	-	37	-	1	12	-	-	13	-	Manufacture of veneer sheets; manufacture of plywood, laminboard, particle board and other panels and boards
2022 การผลิตเครื่องไม้ที่ใช้ในการก่อสร้าง และเครื่องประกอบอาคาร	160	1	147	6	4	150	-	1	33	4	-	38	-	Manufacture of builders' carpentry and joinery
2023 การผลิตภาชนะ ไม้	62	-	44	-	4	40	-	-	29	-	4	25	-	Manufacture of wooden containers

ตาราง 5 จำนวนสถานประกอบการอุตสาหกรรมผลิต จำนวนตามจำนวนวันทำงานต่อสัปดาห์ จำนวนชั่วโมงทำงานเฉลี่ยต่อวันของลูกจ้าง และประเภทอุตสาหกรรม กรุงเทพมหานคร พ.ศ.2550 (ต่อ)

TABLE 5 NUMBER OF MANUFACTURING ESTABLISHMENTS BY WORKING DAYS PER WEEK, WORKING HOURS PER DAY OF EMPLOYEES AND CATEGORY OF INDUSTRY, BANGKOK, 2007 (Cont'd)

รหัส Code	ประเภทอุตสาหกรรม	ลูกจ้างในกรรมวิธีการผลิต										Category of industry			
		ลูกจ้างในกรรมวิธีการผลิต Operatives					ลูกจ้างอื่น ๆ Other employees								
		จำนวน สถาน ประกอบการ Number of establishments	จำนวนวันทำงานต่อสัปดาห์ Number of working days per week	จำนวนชั่วโมงทำงานเฉลี่ยต่อวัน Number of working hours per day	จำนวนวันทำงานต่อสัปดาห์ Number of working days per week	จำนวนชั่วโมงทำงานเฉลี่ยต่อวัน Number of working hours per day	จำนวนวันทำงานต่อสัปดาห์ Number of working days per week	จำนวนชั่วโมงทำงานเฉลี่ยต่อวัน Number of working hours per day	จำนวนวันทำงานต่อสัปดาห์ Number of working days per week	จำนวนชั่วโมงทำงานเฉลี่ยต่อวัน Number of working hours per day	จำนวนวันทำงานต่อสัปดาห์ Number of working days per week		จำนวนชั่วโมงทำงานเฉลี่ยต่อวัน Number of working hours per day		
2029	การผลิตผลิตภัณฑ์ขึ้นที่ทำงานที่ไม่รวมทั้งการผลิตสิ่งของที่ทำจากไม้เนื้อแข็ง และวัสดุพลาสติก	482	2	246	25	-	269	4	2	34	-	-	36	-	Manufacture of other products of wood; manufacture of articles of cork, straw and plaiting materials
21	การผลิตกระดาษและผลิตภัณฑ์กระดาษ	780	16	668	7	34	649	8	22	411	2	6	422	-	Manufacture of paper and paper products
210	การผลิตกระดาษและผลิตภัณฑ์กระดาษ	780	16	668	7	34	649	8	22	411	2	6	422	-	Manufacture of paper and paper products
2101	การผลิตเยื่อกระดาษ กระดาษ และกระดาษแข็ง	96	3	92	1	-	96	-	-	90	-	-	90	-	Manufacture of pulp, paper and paperboard
2102	การผลิตกระดาษลูกฟูก และกระดาษแข็ง	446	9	388	6	16	383	5	7	226	2	-	229	-	Manufacture of corrugated paper and paperboard and of containers of paper and paperboard
2109	การผลิตสิ่งของอื่น ๆ ที่ทำจากกระดาษ และกระดาษแข็ง	238	4	188	-	19	170	3	14	95	-	6	103	-	Manufacture of other articles of paper and paperboard
22	การพิมพ์โฆษณา การพิมพ์ และการทำสำเนาสื่อบันทึก	2,713	163	2,014	42	36	2,149	33	168	1,101	18	2	1,281	1	Publishing, printing and reproduction of recorded media
221	การพิมพ์โฆษณา	564	64	374	16	1	436	17	80	235	1	2	314	-	Publishing
2211	การพิมพ์โฆษณาหนังสือ โบรชัวร์ หนังสือเกี่ยวกับดนตรี และการพิมพ์โฆษณาอื่น ๆ	277	30	208	1	1	236	1	35	111	1	-	147	-	Publishing of books, brochures, musical books and other publications
2212	การพิมพ์โฆษณาหนังสือพิมพ์ วารสาร และนิตยสาร	163	35	81	-	-	115	1	44	71	-	2	113	-	Publishing of newspapers, journals and periodicals
2213	การพิมพ์โฆษณาลงบนสื่อบันทึก	3	-	2	-	-	2	-	1	2	-	-	3	-	Publishing of recorded media
2219	การพิมพ์โฆษณาอื่น ๆ	121	-	83	15	-	83	15	1	51	-	-	52	-	Other publishing
222	การพิมพ์ และกิจกรรมด้านการบริการที่เกี่ยวข้องกับการพิมพ์	2,130	95	1,636	14	34	1,694	17	85	862	5	-	949	1	Printing and service activities related to printing
2221	การพิมพ์	1,995	86	1,532	14	31	1,589	12	83	804	5	-	889	1	Printing
2222	กิจกรรมด้านการบริการที่เกี่ยวข้องกับการพิมพ์	135	9	104	-	3	106	5	2	57	-	-	59	-	Service activities related to printing
223	การทำสำเนาสื่อบันทึกข้อมูล	19	3	4	12	1	18	-	3	4	12	-	18	-	Reproduction of recorded media
2230	การทำสำเนาสื่อบันทึกข้อมูล	19	3	4	12	1	18	-	3	4	12	-	18	-	Reproduction of recorded media
23	การผลิตผลิตภัณฑ์ถ่านโค้ก ผลิตภัณฑ์ที่ได้จากการถลุงน้ำมันปิโตรเลียม และเชื้อเพลิงปรมาณู	21	1	18	2	-	21	-	1	14	2	-	17	-	Manufacture of coke, refined petroleum products and nuclear fuel
231	การผลิตผลิตภัณฑ์ถ่านโค้ก	1	-	1	-	-	1	-	-	1	-	-	1	-	Manufacture of coke oven products
2310	การผลิตผลิตภัณฑ์ถ่านโค้ก	1	-	1	-	-	1	-	-	1	-	-	1	-	Manufacture of coke oven products

ตาราง 5 จำนวนสถานประกอบการอุตสาหกรรมผลิต จำนวนตามจำนวนวันทำงานต่อสัปดาห์ จำนวนชั่วโมงทำงานเฉลี่ยต่อวันของลูกจ้าง และประเภทอุตสาหกรรม กรุงเทพมหานคร พ.ศ.2550 (ต่อ)
 TABLE 5 NUMBER OF MANUFACTURING ESTABLISHMENTS BY WORKING DAYS PER WEEK, WORKING HOURS PER DAY OF EMPLOYEES AND CATEGORY OF INDUSTRY, BANGKOK, 2007 (Cont'd)

รหัส Code	ประเภทอุตสาหกรรม Category of industry	ลูกจ้างในกรรมวิธีการผลิต Other employees													
		ลูกจ้างในกรรมวิธีการผลิต Operatives					ลูกจ้างอื่น ๆ Other employees								
		จำนวน สถาน ประกอบการ Number of establishments	จำนวนวันทำงานต่อสัปดาห์ Number of working days per week	จำนวนชั่วโมงทำงานเฉลี่ยต่อวัน Number of working hours per day	จำนวนวันทำงานต่อสัปดาห์ Number of working days per week	จำนวนชั่วโมงทำงานเฉลี่ยต่อวัน Number of working hours per day	จำนวนวันทำงานต่อสัปดาห์ Number of working days per week	จำนวนชั่วโมงทำงานเฉลี่ยต่อวัน Number of working hours per day	จำนวนวันทำงานต่อสัปดาห์ Number of working days per week	จำนวนชั่วโมงทำงานเฉลี่ยต่อวัน Number of working hours per day	จำนวนวันทำงานต่อสัปดาห์ Number of working days per week	จำนวนชั่วโมงทำงานเฉลี่ยต่อวัน Number of working hours per day			
			≤ 5	6	7	< 8	8 - 10	11 - 12	≤ 5	6	7	< 8	8 - 10	11 - 12	
232	การผลิตผลิตภัณฑ์ได้จากสาร กลั่นน้ำมันปิโตรเลียม	20	1	17	2	-	20	-	1	13	2	-	16	-	Manufacture of refined petroleum products
2320	การผลิตผลิตภัณฑ์ได้จากสาร กลั่นน้ำมันปิโตรเลียม	20	1	17	2	-	20	-	1	13	2	-	16	-	Manufacture of refined petroleum products
24	การผลิตเคมีภัณฑ์และผลิตภัณฑ์เคมี	644	121	490	11	48	559	15	109	373	-	-	461	9	Manufacture of chemicals and chemical products
241	การผลิตเคมีภัณฑ์ขั้นพื้นฐาน	134	9	122	3	4	120	11	16	74	-	-	79	9	Manufacture of basic chemicals
2411	การผลิตเคมีภัณฑ์ขั้นพื้นฐาน ยกเว้นปุ๋ยและ สารประกอบไนโตรเจน	57	3	54	-	3	46	9	7	42	-	-	39	9	Manufacture of basic chemicals, except fertilizers nitrogen compounds
2412	การผลิตปุ๋ยและสารประกอบไนโตรเจน	18	6	12	-	1	16	1	9	9	-	-	17	-	Manufacture of fertilizers and nitrogen compounds
2413	การผลิตพลาสติกในขั้นต้น และยางสังเคราะห์	59	-	56	3	-	58	1	-	23	-	-	23	-	Manufacture of plastics in primary forms and of synthetic rubber
242	การผลิตผลิตภัณฑ์เคมีอื่น ๆ	504	112	363	7	44	434	4	90	296	-	-	376	-	Manufacture of other chemical products
2421	การผลิตสารฆ่าศัตรูพืชและผลิตภัณฑ์ เคมีทางการเกษตรอื่น ๆ	9	2	7	-	1	8	-	3	6	-	-	9	-	Manufacture of pesticides and other agro-chemical products
2422	การผลิตสีทา น้ำมันชักเงา และสิ่งที่ใช้ ทาเคลือบ หมึกพิมพ์ และน้ำมันทาไม้ (mastics) ที่ละลายกัน	92	30	52	5	5	81	1	15	54	-	-	65	-	Manufacture of paints, varnishes and similar coatings, printing ink and mastics
2423	การผลิตผลิตภัณฑ์ทางเภสัชกรรม เคมีภัณฑ์ ที่ใช้รักษาโรค และผลิตภัณฑ์ ที่ทำจากสมุนไพร	183	38	143	-	4	175	2	27	119	-	-	143	-	Manufacture of pharmaceuticals, medicinal chemicals and botanical products
2424	การผลิตสบู่และผงซักฟอก เคมีภัณฑ์ที่ใช้ ในการ ทำความสะอาด และขัดเงา เครื่องหอม และสิ่งปรุงแต่ง สำหรับ ประทินร่างกาย หรือประทังใจ การผลิตสบู่และผลิตภัณฑ์อื่น ๆ ซึ่งมีได้ จัดประเภทไว้ในที่อื่น	157	37	105	-	4	138	-	36	99	-	-	132	-	Manufacture of soap and detergents, cleaning and polishing preparations, perfumes and toilet preparations
2429	การผลิตผลิตภัณฑ์เคมีอื่น ๆ ซึ่งมีได้ จัดประเภทไว้ในที่อื่น	63	5	56	2	30	32	1	9	18	-	-	27	-	Manufacture of other chemical products n.e.c.
243	การผลิตเส้นใยประดิษฐ์	6	-	5	1	-	6	-	3	3	-	-	6	-	Manufacture of man-made fibres
2430	การผลิตเส้นใยประดิษฐ์	6	-	5	1	-	6	-	3	3	-	-	6	-	Manufacture of man-made fibres
25	การผลิตผลิตภัณฑ์ยางและพลาสติก	1,806	144	1,478	37	37	1,532	90	42	812	23	3	867	6	Manufacture of rubber and plastics products
251	การผลิตผลิตภัณฑ์ยาง	257	21	189	1	5	202	4	8	99	-	-	107	-	Manufacture of rubber products

ตาราง 5 จำนวนสถานประกอบการอุตสาหกรรมผลิต จำนวนคนงานวันทำงานต่อสัปดาห์ จำนวนชั่วโมงทำงานเฉลี่ยต่อวันของลูกจ้าง และประเภทอุตสาหกรรม กรุงเทพมหานคร พ.ศ.2550 (ต่อ)
 TABLE 5 NUMBER OF MANUFACTURING ESTABLISHMENTS BY WORKING DAYS PER WEEK, WORKING HOURS PER DAY OF EMPLOYEES AND CATEGORY OF INDUSTRY, BANGKOK, 2007 (Cont'd)

รหัส Code	ประเภทอุตสาหกรรม Category of industry	จำนวน สถาน ประกอบกร Number of establishments		ลูกจ้างในกรรมวิธีการผลิต Other employees							Category of industry			
		ถูกจ้างในกรรมวิธีการผลิต Operatives			ถูกจ้างอื่น ๆ Other employees									
		จำนวนวันทำงานต่อสัปดาห์ Number of working days per week	จำนวนชั่วโมงทำงานเฉลี่ยต่อวัน working hours per day	จำนวนวันทำงานต่อสัปดาห์ Number of working days per week	จำนวนชั่วโมงทำงานเฉลี่ยต่อวัน working hours per day	จำนวนวันทำงานต่อสัปดาห์ Number of working days per week	จำนวนชั่วโมงทำงานเฉลี่ยต่อวัน working hours per day	จำนวนวันทำงานต่อสัปดาห์ Number of working days per week	จำนวนชั่วโมงทำงานเฉลี่ยต่อวัน working hours per day					
		≤ 5	6	7	< 8	8 - 10	11 - 12	≤ 5	6	7	< 8	8 - 10	11 - 12	
2511	การผลิตยางนอกและยางใน การผลิตยาง และการซ่อมสร้างยาง	43	-	40	-	-	40	-	-	10	-	10	-	Manufacture of rubber tyres and tubes; retreading and rebuilding of rubber tyres
2519	การผลิตผลิตภัณฑ์หนังอื่น ๆ	214	21	150	1	5	162	4	8	90	-	98	-	Manufacture of other rubber products
252	การผลิตผลิตภัณฑ์พลาสติก	1,549	124	1,289	36	32	1,330	86	34	713	23	3	760	6
2520	การผลิตผลิตภัณฑ์พลาสติก	1,549	124	1,289	36	32	1,330	86	34	713	23	3	760	6
26	การผลิตผลิตภัณฑ์จากแร่โลหะ	385	34	270	7	11	292	7	15	140	4	1	152	5
261	การผลิตแร่และผลิตภัณฑ์แก้ว	104	-	81	1	2	80	-	2	44	1	1	45	-
2610	การผลิตแก้วและผลิตภัณฑ์แก้ว	104	-	81	1	2	80	-	2	44	1	1	45	-
269	การผลิตผลิตภัณฑ์แร่โลหะ ซึ่งมีได้ จัดประเภทไว้ในที่อื่น	281	34	190	6	9	213	7	13	97	3	-	107	5
2691	การผลิตเซรามิกชนิดไม่ทนไฟ ซึ่งไม่ได้ใช้ในงานก่อสร้าง	41	-	30	-	-	28	2	-	13	-	-	13	-
2692	การผลิตผลิตภัณฑ์เซรามิกชนิดทนไฟ	5	2	3	-	-	5	-	2	2	-	-	4	-
2693	การผลิตผลิตภัณฑ์จากดินชนิดไม่ทนไฟ ซึ่งใช้กับงานก่อสร้าง	8	-	8	-	1	7	-	-	2	-	-	2	-
2694	การผลิตซีเมนต์ ปูนขาว และปูนปลาสเตอร์	18	-	9	-	-	8	1	-	9	-	-	8	1
2695	การผลิตผลิตภัณฑ์จากคอนกรีต ซีเมนต์ และปูนปลาสเตอร์	172	31	125	4	8	148	4	10	65	3	-	73	4
2696	การผลิต การขึ้นรูป และการแต่งสำเร็จหิน	28	-	6	2	-	8	-	-	1	-	-	1	-
2699	การผลิตผลิตภัณฑ์แร่โลหะอื่น ๆ ซึ่งไม่ได้จัดประเภทไว้ในที่อื่น	9	1	8	-	-	9	-	1	5	-	-	6	-
27	การผลิตโลหะขั้นมูลฐาน	364	23	292	4	-	318	1	9	129	4	-	142	-
271	การผลิตเหล็กและเหล็กกล้าขั้นมูลฐาน	107	2	105	-	-	107	-	3	51	-	-	54	-
2710	การผลิตเหล็กและเหล็กกล้าขั้นมูลฐาน	107	2	105	-	-	107	-	3	51	-	-	54	-
272	การผลิต โลหะมีค่าและโลหะอื่น ที่มีใช้เหล็กขั้นมูลฐาน	79	1	58	-	-	58	1	1	32	-	-	33	-
2720	การผลิตโลหะมีค่าและโลหะอื่น ที่มีใช้เหล็กขั้นมูลฐาน	79	1	58	-	-	58	1	1	32	-	-	33	-
273	การผลิต โลหะ	178	20	129	4	-	153	-	5	46	4	-	55	-
2731	การผลิตเหล็กและเหล็กกล้า	54	4	43	4	-	50	-	-	19	4	-	22	-
2732	การผลิต โลหะที่มีใช้เหล็ก	124	17	86	-	-	103	-	5	28	-	-	33	-

ตาราง 5 จำนวนสถานประกอบการอุตสาหกรรม จำนวนตามจำนวนวันทำงานต่อสัปดาห์ จำนวนชั่วโมงทำงานเฉลี่ยต่อวันของลูกจ้าง และประเภทอุตสาหกรรม กรุงเทพมหานคร พ.ศ.2550 (ต่อ)
 TABLE 5 NUMBER OF MANUFACTURING ESTABLISHMENTS BY WORKING DAYS PER WEEK, WORKING HOURS PER DAY OF EMPLOYEES AND CATEGORY OF INDUSTRY, BANGKOK, 2007 (Cont'd)

รหัส Code	ประเภทอุตสาหกรรม Category of industry	จำนวน สถาน ประกอบการ Number of establishments		ลูกจ้างในกรรมวิธีการผลิต Operatives				ลูกจ้างอื่น ๆ Other employees						
		จำนวนวันทำงานต่อสัปดาห์ Number of working days per week	จำนวนวันทำงานต่อสัปดาห์ Number of working days per week	จำนวนชั่วโมงทำงานเฉลี่ยต่อวัน Number of working hours per day	จำนวนชั่วโมงทำงานเฉลี่ยต่อวัน Number of working hours per day	จำนวนวันทำงานต่อสัปดาห์ Number of working days per week	จำนวนวันทำงานต่อสัปดาห์ Number of working days per week	จำนวนชั่วโมงทำงานเฉลี่ยต่อวัน Number of working hours per day	จำนวนชั่วโมงทำงานเฉลี่ยต่อวัน Number of working hours per day					
		≤5	6	7	<8	8-10	11-12	≤5	6	7	<8	8-10	11-12	
2914	เครื่องจักร และอุปกรณ์ที่ใช้ขับเคลื่อน การผลิตเตาอบ เตาเผา และเครื่องพ่นหรือ เครื่องฉีดพ่นสีของเตาเผา	17	1	15	-	-	16	-	1	10	-	11	-	and driving elements Manufacture of ovens, furnaces and furnace burners
2915	การผลิตอุปกรณ์ที่ใช้ในการยกและขนถ่าย	18	-	17	-	-	17	-	-	16	-	16	-	Manufacture of lifting and handling equipment
2919	การผลิตเครื่องจักรที่ใช้ในงานทั่วไปอื่น ๆ	50	12	38	-	-	50	-	12	32	-	44	-	Manufacture of other general purpose machinery
292	การผลิตเครื่องจักรที่ใช้ในงานเฉพาะอย่าง	209	15	175	2	2	186	5	13	123	-	134	-	Manufacture of special purpose machinery
2921	การผลิตเครื่องจักรที่ใช้ในการเกษตร และการป่าไม้	372	15	322	11	6	336	6	11	187	3	200	-	Manufacture of agricultural and forestry machinery
2922	การผลิตเครื่องมือกล	42	6	31	-	-	37	-	4	18	-	22	-	Manufacture of machine-tools
2923	การผลิตเครื่องจักรสำหรับโลหะกรรม	79	1	70	2	-	73	-	1	42	2	45	-	Manufacture of machinery for metallurgy
2924	การผลิตเครื่องจักรที่ใช้ในการทำเหมืองแร่ เหมืองหิน และการก่อสร้าง	6	1	5	-	-	6	-	1	4	-	5	-	Manufacture of machinery for mining, quarrying and construction
2925	การผลิตเครื่องจักรที่ใช้ในกระบวนการ การผลิตอาหาร เครื่องดื่ม และยาสูบ	42	1	41	-	5	36	1	1	23	-	23	-	Manufacture of machinery for food, beverage and tobacco processing
2926	การผลิตเครื่องจักรที่ใช้ในการผลิตสิ่งทอ เครื่องแต่งกายและเครื่องหนัง	41	3	36	2	-	41	-	3	24	1	28	-	Manufacture of machinery for textile, apparel and leather production
2929	การผลิตเครื่องจักรที่ใช้ในงานเฉพาะอย่างอื่น ๆ ซึ่งมิได้จัดประเภทไว้ในบ้านเรือน	14	-	14	-	-	13	1	-	14	-	14	-	Manufacture of other special purpose machinery
2930	การผลิตเครื่องใช้ในบ้านเรือน ซึ่งมิได้จัดประเภทไว้ในที่อื่น	148	3	126	7	1	130	4	1	63	-	63	-	Manufacture of domestic appliances n.e.c.
30	การผลิตเครื่องจักรสำนักงาน เครื่องทำบัญชี และเครื่องคำนวณ	70	9	61	-	3	64	3	8	41	-	47	-	Manufacture of domestic appliances n.e.c.
3000	การผลิตเครื่องจักรสำนักงาน เครื่องทำบัญชี และเครื่องคำนวณ	70	9	61	-	3	64	3	8	41	-	47	-	Manufacture of office, accounting and computing machinery
3000	การผลิตเครื่องจักรสำนักงาน เครื่องทำบัญชี และเครื่องคำนวณ	12	4	9	-	-	12	-	5	7	-	11	-	Manufacture of office, accounting and computing machinery
31	การผลิตเครื่องจักรและอุปกรณ์ไฟฟ้า ซึ่งมิได้จัดประเภทไว้ในที่อื่น	12	4	9	-	-	12	-	5	7	-	11	-	Manufacture of office, accounting and computing machinery
311	การผลิตมอเตอร์ไฟฟ้า เครื่องกำเนิดไฟฟ้า และหม้อแปลงไฟฟ้า	12	4	9	-	-	12	-	5	7	-	11	-	Manufacture of electrical machinery and apparatus n.e.c.
3110	การผลิตมอเตอร์ไฟฟ้า เครื่องกำเนิดไฟฟ้า และหม้อแปลงไฟฟ้า	344	26	280	2	5	296	7	22	166	2	187	1	Manufacture of electric motors, generators and transformers
3110	การผลิตมอเตอร์ไฟฟ้า เครื่องกำเนิดไฟฟ้า และหม้อแปลงไฟฟ้า	98	7	64	-	-	69	1	9	37	-	45	-	Manufacture of electric motors, generators and transformers
3110	การผลิตมอเตอร์ไฟฟ้า เครื่องกำเนิดไฟฟ้า และหม้อแปลงไฟฟ้า	98	7	64	-	-	69	1	9	37	-	45	-	Manufacture of electric motors, generators and transformers

ตาราง 5 จำนวนสถานประกอบการอุตสาหกรรม จำนวนวันทำงานต่อสัปดาห์ จำนวนชั่วโมงทำงานเฉลี่ยต่อวันของลูกจ้าง และประเภทอุตสาหกรรม กรุงเทพมหานคร พ.ศ.2550 (ต่อ)
 TABLE 5 NUMBER OF MANUFACTURING ESTABLISHMENTS BY WORKING DAYS PER WEEK, WORKING HOURS PER DAY OF EMPLOYEES AND CATEGORY OF INDUSTRY, BANGKOK, 2007 (Cont'd)

รหัส Code	ประเภทอุตสาหกรรม	ลูกจ้างในกรรมวิธีการผลิต Operatives						ลูกจ้างอื่น ๆ Other employees				Category of industry			
		จำนวน สถานที่ ประกอบการ Number of establishments		จำนวนวันทำงานต่อสัปดาห์ Number of working days per week		จำนวนชั่วโมงทำงานเฉลี่ยต่อวัน Number of working hours per day		จำนวนวันทำงานต่อสัปดาห์ Number of working days per week		จำนวนชั่วโมงทำงานเฉลี่ยต่อวัน Number of working hours per day					
		≤5	6	7	<8	8-10	11-12	≤5	6	7	<8		8-10	11-12	
312	การผลิตอุปกรณ์เพื่อการจ่าย และควบคุมกระแสไฟฟ้า	106	11	95	-	4	101	1	6	60	-	-	66	-	Manufacture of electricity distribution and control apparatus
3120	การผลิตอุปกรณ์เพื่อการจ่าย และควบคุมกระแสไฟฟ้า	106	11	95	-	4	101	1	6	60	-	-	66	-	Manufacture of electricity distribution and control apparatus
313	การผลิตลวดและเคเบิลที่หุ้มฉนวน	24	2	21	1	-	21	3	2	12	1	-	14	1	Manufacture of insulated wire and cable
3130	การผลิตลวดและเคเบิลที่หุ้มฉนวน	24	2	21	1	-	21	3	2	12	1	-	14	1	Manufacture of insulated wire and cable
314	การผลิตหม้อสะสมไฟฟ้า เซลล์ปฐมภูมิ และแบตเตอรี่ปฐมภูมิ	16	4	12	-	1	15	-	4	6	-	-	9	-	Manufacture of accumulators, primary cells and primary batteries
3140	การผลิตหม้อสะสมไฟฟ้า เซลล์ปฐมภูมิ	16	4	12	-	1	15	-	4	6	-	-	9	-	Manufacture of accumulators, primary cells and primary batteries
315	การผลิตหลอดไฟฟ้าและเครื่องอุปกรณ์ สำหรับให้แสงสว่าง	66	2	59	1	-	61	1	-	28	1	-	29	-	Manufacture of electric lamps
3150	การผลิตหลอดไฟฟ้าและเครื่องอุปกรณ์ สำหรับให้แสงสว่าง	66	2	59	1	-	61	1	-	28	1	-	29	-	Manufacture of electric lamps
319	การผลิตเครื่องอุปกรณ์ไฟฟ้าอื่น ๆ ซึ่งมิได้จัดประเภทไว้ในที่อื่น	34	1	29	-	-	29	1	1	23	-	-	24	-	Manufacture of other electrical equipment n.e.c.
3190	การผลิตเครื่องอุปกรณ์ไฟฟ้าอื่น ๆ ซึ่งมิได้จัดประเภทไว้ในที่อื่น	34	1	29	-	-	29	1	1	23	-	-	24	-	Manufacture of other electrical equipment n.e.c.
32	การผลิตอุปกรณ์และเครื่องประณีตวิทยุ	155	19	127	-	6	135	5	22	108	-	-	122	1	Manufacture of radio, television and communication equipment and apparatus
321	การผลิตหลอดอิเล็กทรอนิกส์	78	6	72	-	5	69	4	9	65	-	-	67	1	Manufacture of electronic valves and tubes and other electronic components
3210	การผลิตหลอดอิเล็กทรอนิกส์	78	6	72	-	5	69	4	9	65	-	-	67	1	Manufacture of electronic valves and tubes and other electronic components
322	การผลิตเครื่องส่งสัญญาณโทรทัศน์และวิทยุ และเครื่องอุปกรณ์สำหรับโทรศัพท์ และโทรเลขแบบไร้สาย	14	-	14	-	-	14	-	-	11	-	-	11	-	Manufacture of television and radio transmitters and apparatus for line telephony and line telegraphy
3220	การผลิตเครื่องส่งสัญญาณโทรทัศน์และวิทยุ และเครื่องอุปกรณ์สำหรับโทรศัพท์ และโทรเลขแบบไร้สาย	14	-	14	-	-	14	-	-	11	-	-	11	-	Manufacture of television and radio transmitters and apparatus for line telephony and line telegraphy

ตาราง 5 จำนวนสถานประกอบการอุตสาหกรรมผลิต จำนวนคนทำงานต่อสัปดาห์ จำนวนชั่วโมงทำงานเฉลี่ยต่อวันของลูกจ้าง และประเภทอุตสาหกรรม กรุงเทพมหานคร พ.ศ.2550 (ต่อ)
 TABLE 5 NUMBER OF MANUFACTURING ESTABLISHMENTS BY WORKING DAYS PER WEEK, WORKING HOURS PER DAY OF EMPLOYEES AND CATEGORY OF INDUSTRY, BANGKOK, 2007 (Cont'd)

รหัส Code	ประเภทอุตสาหกรรม Industry	ลูกจ้างในกรรมวิธีการผลิต Employees in manufacturing						ลูกจ้างอื่น ๆ Other employees	Category of industry						
		จำนวน สถาน ประกอบการ Number of establishments	จำนวนวันทำงานต่อสัปดาห์ ≤5	6	7	< 8	8 - 10			11 - 12	จำนวนชั่วโมงทำงานต่อสัปดาห์ ≤5	6	7	< 8	8 - 10
323	การผลิตเครื่องรับโทรทัศน์และวิทยุ เครื่องบันทึกเสียง หรือภาพ หรือเครื่องขยายเสียง หรือเครื่อง หรือวิดีโอ หรือเครื่องเล่นดีวีดี และดีวีดีที่เกี่ยวข้อง	63	13	41	-	1	52	1	13	32	-	-	44	-	Manufacture of television and radio receivers and associated consumer goods
3230	การผลิตเครื่องรับโทรทัศน์และวิทยุ เครื่องบันทึกเสียง หรือภาพ หรือเครื่องขยายเสียง หรือเครื่อง หรือวิดีโอ หรือเครื่องเล่นดีวีดี และดีวีดีที่เกี่ยวข้อง	63	13	41	-	1	52	1	13	32	-	-	44	-	Manufacture of television and radio receivers and associated consumer goods
33	การผลิตอุปกรณ์ที่ใช้ในทางการแพทย์ การวัดความถี่ และอุปกรณ์ที่ใช้ ในทางทันตศาสตร์ นาฬิกา	163	20	110	8	6	132	-	15	74	2	-	90	-	Manufacture of medical, precision and optical instruments, watches and clocks
331	การผลิตอุปกรณ์และเครื่องมือที่ใช้ในทางการแพทย์ และเครื่องมือที่ใช้ในการวัด การตรวจสอบ การทดสอบ การเดินเรือ/การเดินอากาศ และใช้ในวัตถุประสงค์อื่น ๆ	130	15	85	8	4	104	-	13	52	2	-	67	-	Manufacture of medical appliances and instruments and appliances for measuring, checking, testing, navigating and other purposes, except optical instruments
331.1	การผลิตอุปกรณ์ที่ใช้ในทางการแพทย์ และเครื่องมือและเครื่องมือใช้	98	8	60	8	4	72	-	5	42	2	-	49	-	Manufacture of medical and surgical equipment and or orthopaedic appliances
331.2	การผลิตอุปกรณ์และเครื่องมือใช้เพื่อการวัด การตรวจสอบ การทดสอบ การเดินเรือ/ การเดินอากาศ และใช้ในวัตถุประสงค์อื่น ๆ	25	4	21	-	-	25	-	5	6	-	-	11	-	Manufacture of instruments and appliances for measuring, checking, testing, navigating and other purposes, except industrial process control equipment
331.3	การผลิตอุปกรณ์ควบคุมกระบวนการผลิต ในทางอุตสาหกรรม	7	3	4	-	-	7	-	3	4	-	-	7	-	Manufacture of industrial process control equipment
332	การผลิตอุปกรณ์ที่ใช้ในทางทัศนศาสตร์ และเครื่องมืออุปกรณ์เกี่ยวกับการถ่ายภาพ	14	4	9	-	2	11	-	1	8	-	-	8	-	Manufacture of optical instruments and photographic equipment
3320	การผลิตอุปกรณ์ที่ใช้ในทางทัศนศาสตร์ และเครื่องมืออุปกรณ์เกี่ยวกับการถ่ายภาพ	14	4	9	-	2	11	-	1	8	-	-	8	-	Manufacture of optical instruments and photographic equipment
333	การผลิตนาฬิกา	19	1	16	-	-	17	-	1	14	-	-	15	-	Manufacture of watches and clocks
3330	การผลิตนาฬิกา	19	1	16	-	-	17	-	1	14	-	-	15	-	Manufacture of watches and clocks

ตาราง 5 จำนวนสถานประกอบการอุตสาหกรรมผลิต จำนวนวันทำงานต่อสัปดาห์ จำนวนชั่วโมงทำงานเฉลี่ยต่อวันของลูกจ้าง และประเภทอุตสาหกรรม กรุงเทพมหานคร พ.ศ.2550 (ต่อ)
 TABLE 5 NUMBER OF MANUFACTURING ESTABLISHMENTS BY WORKING DAYS PER WEEK, WORKING HOURS PER DAY OF EMPLOYEES AND CATEGORY OF INDUSTRY, BANGKOK, 2007 (Cont'd)

รหัส Code	ประเภทอุตสาหกรรม Category of industry	จำนวน สถาน ประกอบการ Number of establishments										ลูกจ้างในกรรมวิธีการผลิต Operatives										ลูกจ้างอื่น ๆ Other employees			Category of industry
		จำนวนวันทำงานต่อสัปดาห์ Number of working days per week		จำนวนชั่วโมงทำงานเฉลี่ยต่อวัน Number of working hours per day		จำนวนวันทำงานต่อสัปดาห์ Number of working days per week		จำนวนชั่วโมงทำงานเฉลี่ยต่อวัน Number of working hours per day		จำนวนวันทำงานต่อสัปดาห์ Number of working days per week		จำนวนชั่วโมงทำงานเฉลี่ยต่อวัน Number of working hours per day		จำนวนวันทำงานต่อสัปดาห์ Number of working days per week		จำนวนชั่วโมงทำงานเฉลี่ยต่อวัน Number of working hours per day		Category of industry							
		≤5	6	7	8-10	11-12	≤5	6	7	8-10	11-12	≤5	6	7	8-10	11-12									
34	การผลิตยานยนต์ รถพ่วง และรถจักรยานยนต์	325	14	286	2	1	299	3	10	157	-	-	166	-	-	-	-	Manufacture of motor vehicles, trailers and semi-trailers							
341	การผลิตยานยนต์	14	1	13	-	-	14	-	1	13	-	-	14	-	-	-	-	Manufacture of motor vehicles							
3410	การผลิตยานยนต์	14	1	13	-	-	14	-	1	13	-	-	14	-	-	-	-	Manufacture of motor vehicles							
342	การผลิตตัวถัง (coachwork) สำหรับยานยนต์	33	-	33	-	1	32	-	-	15	-	-	14	-	-	-	-	Manufacture of bodies (coachwork) for motor vehicles; manufacture of trailers and semi-trailers							
3420	การผลิตตัวถัง (coachwork) สำหรับยานยนต์	33	-	33	-	1	32	-	-	15	-	-	14	-	-	-	-	Manufacture of bodies (coachwork) for motor vehicles; manufacture of trailers and semi-trailers							
343	การผลิตส่วนประกอบและอุปกรณ์ประกอบสำหรับยานยนต์และเครื่องยนต์	278	13	240	2	-	253	3	9	129	-	-	138	-	-	-	-	Manufacture of parts and accessories for motor vehicles and their engines							
3430	การผลิตส่วนประกอบและอุปกรณ์ประกอบสำหรับยานยนต์และเครื่องยนต์	278	13	240	2	-	253	3	9	129	-	-	138	-	-	-	-	Manufacture of parts and accessories for motor vehicles and their engines							
35	การผลิตเครื่องอุปกรณ์การขนส่งอื่น ๆ	131	5	118	1	6	118	-	6	54	-	3	57	-	3	19	-	Manufacture of other transport equipment							
351	การต่อเรือและการซ่อมเรือ	28	4	18	1	3	21	-	5	16	-	3	19	-	3	19	-	Building and repairing of ships and boats							
3511	การต่อเรือและการซ่อมเรือ	27	4	17	1	3	20	-	5	16	-	3	19	-	3	19	-	Building and repairing of ships and boats							
3512	การต่อเรือและการซ่อมเรือที่ใช้เพื่อความปลอดภัย และการกีฬา	1	-	1	-	-	1	-	-	-	-	-	-	-	-	-	-	Building and repairing of pleasure and sporting boats							
359	การผลิตเครื่องอุปกรณ์การขนส่งซึ่งมิได้จัดประเภทไว้ในที่อื่น	103	1	100	-	3	98	-	1	38	-	-	38	-	-	-	-	Manufacture of transport equipment n.e.c.							
3591	การผลิตรถจักรยานยนต์	75	1	74	-	3	72	-	1	36	-	-	36	-	-	-	-	Manufacture of motorcycles							
3592	การผลิตรถจักรยานสองล้อและรถสำหรับคนพิการ	15	-	15	-	-	15	-	-	1	-	-	1	-	-	-	-	Manufacture of bicycles and invalid carriages							
3599	การผลิตเครื่องอุปกรณ์การขนส่งอื่น ๆ ซึ่งมิได้จัดประเภทไว้ในที่อื่น	13	-	11	-	-	11	-	-	1	-	-	1	-	-	-	-	Manufacture of other transport equipment n.e.c.							
36	การผลิตเฟอร์นิเจอร์ รวมทั้งการผลิตซึ่งมิได้จัดประเภทไว้ในที่อื่น	4,834	381	2,868	13	113	3,090	59	211	1,058	6	3	1,263	1	3	1,263	1	Manufacture of furniture; manufacturing n.e.c.							
361	การผลิตเฟอร์นิเจอร์	1,655	169	1,126	6	75	1,224	2	40	422	3	1	459	-	1	459	-	Manufacture of furniture							
3610	การผลิตเฟอร์นิเจอร์	1,655	169	1,126	6	75	1,224	2	40	422	3	1	459	-	1	459	-	Manufacture of furniture							
369	การผลิต ซึ่งมิได้จัดประเภทไว้ในที่อื่น	3,179	212	1,742	7	39	1,866	57	170	636	3	2	804	1	2	804	1	Manufacturing n.e.c.							

ตาราง 5 จำนวนสถานประกอบการอุตสาหกรรมผลิต จำนวนตามจำนวนวันทำงานต่อสัปดาห์ จำนวนชั่วโมงทำงานเฉลี่ยต่อวันของลูกจ้าง และประเภทอุตสาหกรรม กรุงเทพมหานคร พ.ศ.2550 (ต่อ)

TABLE 5 NUMBER OF MANUFACTURING ESTABLISHMENTS BY WORKING DAYS PER WEEK, WORKING HOURS PER DAY OF EMPLOYEES AND CATEGORY OF INDUSTRY, BANGKOK, 2007 (Cont'd)

รหัส Code	ประเภทอุตสาหกรรม Category of industry	จำนวน สถาน ประกอบกร Number of establishments		ถูกจ้างในกรรมวิธีการผลิต ถูกจ้างอื่น ๆ Other employees				Category of industry							
		จำนวนวันทำงานต่อสัปดาห์ Number of working days per week		จำนวนชั่วโมงทำงานเฉลี่ยต่อวัน Number of working hours per day		จำนวนชั่วโมงทำงานต่อสัปดาห์ Number of working days per week									
		≤ 5	6 - 7	< 8	8 - 10	11 - 12	≤ 5		6 - 7	< 8	8 - 10	11 - 12			
3691	การผลิตเครื่องเพชรพลอยและรูปพรหม และของที่เกี่ยวข้อ	2,019	166	1,185	3	15	1,290	49	159	461	1	2	617	1	Manufacture of jewellery and related articles
3692	การผลิตเครื่องดนตรี	17	-	9	2	-	11	-	-	3	2	-	5	-	Manufacture of musical instruments
3693	การผลิตเครื่องกีฬา	23	10	12	-	4	18	-	4	7	-	-	11	-	Manufacture of sports goods
3694	การผลิตของเล่นเกมและของเล่น	69	7	58	-	-	62	2	5	27	-	-	32	-	Manufacture of games and toys
3699	การผลิตอื่น ๆ ซึ่งมีได้จัดประเภทไว้ในที่อื่น	1,051	29	478	2	19	485	6	3	139	-	-	141	-	Other manufacturing n.e.c.
37	การนำเศษและของที่ไม่ได้จำพวกโลหะ มาผลิตเป็นวัตถุดิบใหม่	5	-	4	1	1	3	1	-	3	-	-	3	-	Recycling
371	การนำเศษและของที่ไม่ได้จำพวกโลหะ มาผลิตเป็นวัตถุดิบใหม่	1	-	1	-	-	1	-	-	1	-	-	1	-	Recycling of metal waste and scrap
3710	การนำเศษและของที่ไม่ได้จำพวกโลหะ มาผลิตเป็นวัตถุดิบใหม่	1	-	1	-	-	1	-	-	1	-	-	1	-	Recycling of metal waste and scrap
372	การนำเศษและของที่ไม่ได้จำพวกโลหะ มาผลิตเป็นวัตถุดิบใหม่	4	-	3	1	1	2	1	-	2	-	-	2	-	Recycling of non-metal waste and scrap
3720	การนำเศษและของที่ไม่ได้จำพวกโลหะ มาผลิตเป็นวัตถุดิบใหม่	4	-	3	1	1	2	1	-	2	-	-	2	-	Recycling of non-metal waste and scrap

TABLE 6 REMUNERATION IN 2006 BY CATEGORY OF INDUSTRY, BANGKOK, 2007

รหัส Code	ประเภทอุตสาหกรรม Industry	จำนวน สถาน- ประกอบ การ Number of establishments	จำนวน ลูกจ้าง Number of employees	ลูกจ้างในกรรมสิทธิ์การผลิต Operatives				ลูกจ้างอื่น ๆ Other employees				รวม Total	เงินที่สถานประกอบการ จ่าย Employer's contribution to social security	เงินที่สถานประกอบการ จ่าย Employer's contribution to social security	Category of industry		
				รวม Total	ค่าจ้าง Wages, salaries	ค่าล่วงเวลา Overtime bonus etc.	สวัสดิการ Fringe benefits	รวม Total	ค่าจ้าง Wages, salaries	ค่าล่วงเวลา Overtime bonus etc.	สวัสดิการ Fringe benefits						
				จำนวน ลูกจ้าง Number of employees	ค่าจ้าง Wages, salaries	ค่าล่วงเวลา Overtime bonus etc.	สวัสดิการ Fringe benefits	จำนวน ลูกจ้าง Number of employees	ค่าจ้าง Wages, salaries	ค่าล่วงเวลา Overtime bonus etc.	สวัสดิการ Fringe benefits						
รวม		41,459	761,193	99,441,170.6	69,568,674.1	53,415,410.7	11,830,443.0	232,551.7	1,480,358.2	2,609,910.5	29,872,496.6	22,733,067.8	4,707,678.6	370,048.9	820,733.1	1,240,968.2	Total
15	การผลิตผลิตภัณฑ์อาหารและเครื่องดื่ม	1,936	81,985	10,779,411.0	6,869,034.2	5,241,536.1	1,291,681.9	19,848.9	91,111.2	224,856.2	3,910,376.7	2,575,945.2	813,841.9	40,182.8	208,978.7	271,428.2	Manufacture of food products and beverages
151	การผลิต การแปรรูปและถนอมเนื้อสัตว์ เนื้อสัตว์ สัตว์น้ำ ปลา ไก่ นม และไข่	371	40,145	4,556,105.5	3,362,330.4	2,526,395.2	714,693.0	4,601.6	19,401.5	97,239.1	1,193,775.2	858,434.4	263,246.6	2,271.3	7,328.6	62,494.2	Production, processing and preservation of meat, fish, fruit, vegetables, oils and fats
1511	การผลิตเนื้อสัตว์และผลิตภัณฑ์จากเนื้อสัตว์	152	17,840	2,056,185.7	1,223,203.4	887,661.1	327,144.5	3,321.6	5,280.8	29,795.5	832,982.2	553,282.1	227,203.5	1,789.8	466.4	50,240.5	Production of meat and meat products
1512	การแปรรูปและการถนอมสัตว์น้ำ และผลิตภัณฑ์จากสัตว์น้ำ	81	16,554	1,878,284.6	1,731,103.6	1,334,890.0	332,082.3	467.8	11,518.0	52,145.5	147,181.0	126,092.3	13,773.5	45.1	3,121.9	4,148.2	Processing and preserving of fish and fish products
1513	การแปรรูปปลาและไข่	106	5,421	571,204.1	372,937.1	303,046.1	52,911.9	812.2	2,269.8	13,897.1	198,267.1	165,796.3	20,797.0	394.3	3,666.0	7,613.5	Processing of fruit and vegetables
1514	การผลิตน้ำมันจากพืช น้ำมันจากสัตว์ และไขมันจากสัตว์	32	330	50,431.1	35,086.3	30,798.1	2,554.4	-	332.8	1,401.1	15,344.8	13,263.7	1,472.6	42.2	74.3	492.0	Manufacture of vegetable and animal oils and fats
152	การผลิตผลิตภัณฑ์ที่ได้จากนม	48	3,087	359,307.6	225,159.7	172,153.2	36,071.2	4,192.0	3,539.8	9,203.6	134,147.9	104,969.5	16,484.6	6,552.9	3,281.5	2,859.4	Manufacture of dairy products
1520	การผลิตผลิตภัณฑ์ที่ได้จากนม	48	3,087	359,307.6	225,159.7	172,153.2	36,071.2	4,192.0	3,539.8	9,203.6	134,147.9	104,969.5	16,484.6	6,552.9	3,281.5	2,859.4	Manufacture of dairy products
153	การผลิตผลิตภัณฑ์ที่ได้จากข้าว-สาลี ข้าวสาลี และผลิตภัณฑ์จากธัญพืช และอาหารสัตว์สำเร็จรูป	73	2,374	328,774.8	183,574.1	146,699.4	24,311.3	163.1	4,622.6	7,777.7	145,200.7	112,842.6	23,453.3	50.8	3,674.5	5,179.6	Manufacture of grain mill products, starches and starch products, and prepared animal feeds
1531	การผลิตผลิตภัณฑ์ที่ได้จากข้าว-สาลี ข้าวสาลี	50	1,286	166,228.7	109,362.9	88,873.5	15,739.5	150.7	581.2	4,017.9	56,865.9	44,407.9	9,374.0	-	469.1	2,614.8	Manufacture of grain mill products
1532	การผลิตข้าวและผลิตภัณฑ์จากธัญพืช	3	587	D	D	D	D	-	D	D	D	D	D	D	D	D	Manufacture of starches and starch products
1533	การผลิตอาหารสัตว์สำเร็จรูป	20	501	75,284.0	27,679.5	23,982.5	2,465.6	12.4	147.7	1,071.2	47,604.5	36,608.5	8,840.2	48.8	884.1	1,222.9	Manufacture of prepared animal feeds
154	การผลิตผลิตภัณฑ์อาหารอื่น ๆ	1,256	19,676	2,631,885.1	1,678,631.0	1,387,525.3	180,217.8	2,196.9	38,683.7	70,007.4	953,254.1	734,828.8	147,620.0	1,607.1	36,543.1	32,655.1	Manufacture of other food products
1541	การผลิตผลิตภัณฑ์ประกอบ	608	10,248	1,349,675.4	943,568.4	780,085.1	102,920.5	779.9	22,388.1	37,394.9	406,107.0	296,561.5	77,939.0	933.3	19,954.9	10,718.4	Manufacture of bakery products
1542	การผลิตน้ำตาล	10	317	39,526.0	9,932.3	8,505.9	788.6	3.0	-	634.7	29,593.7	27,448.6	874.7	-	-	1,270.5	Manufacture of sugar
1543	การผลิตโกโก้ช็อคโกแลต และขนมที่ทำจากน้ำตาล	57	644	77,292.8	47,168.0	40,768.8	3,273.8	50.1	1,425.3	1,650.0	30,124.8	27,317.1	1,520.9	7.0	1.0	1,278.9	Manufacture of cocoa, chocolate and sugar confectionery
1544	การผลิตกะหรี่ ผลิตภัณฑ์ เช่น หมี่ ไข่ และผลิตภัณฑ์อาหารประเภทแป้งที่คล้ายกัน	82	1,244	197,093.0	112,722.6	79,335.9	24,753.6	1,042.1	2,663.8	4,927.2	84,370.5	58,671.0	17,203.1	483.8	4,322.0	3,690.5	Manufacture of macaroni, noodles, couscous and similar farinaceous products
1549	การผลิตผลิตภัณฑ์อาหารอื่น ๆ ซึ่งมีได้ประเภทไว้ในที่อื่น	499	7,224	968,297.8	565,239.7	478,829.6	48,481.4	321.8	12,206.5	25,400.4	403,058.1	324,830.6	50,082.3	183.0	12,265.3	15,696.9	Manufacture of other food products n.e.c.

ตาราง 6 ค่าตอบแทนแรงงานปี 2549 ขึ้นตามประเภทอุตสาหกรรม กรุงเทพมหานคร พ.ศ. 2550 (ต่อ)
TABLE 6 REMUNERATION IN 2006 BY CATEGORY OF INDUSTRY, BANGKOK, 2007 (Cont'd)

รหัส Code	ประเภทอุตสาหกรรม Industry	จำนวน สถาน- ประกอบ การ Number of establishments	จำนวน ลูกจ้าง Number of employees	รวม Total				ลูกจ้างในกรรมวิธีการผลิต Operatives				ลูกจ้างอื่น ๆ Other employees				Category of industry			
				รวม Total	ค่าจ้าง Wages, salaries	ค่าล่วงเวลา Overtime bonus etc.	สวัสดิการและ ผลประโยชน์ Fringe benefits	เงินที่สถานประกอบ การ Employer's contribution to social security	รวม Total	ค่าจ้าง Wages, salaries	ค่าล่วงเวลา Overtime bonus etc.	สวัสดิการและ ผลประโยชน์ Fringe benefits	เงินที่สถานประกอบ การ Employer's contribution to social security	รวม Total	ค่าจ้าง Wages, salaries		ค่าล่วงเวลา Overtime bonus etc.	สวัสดิการและ ผลประโยชน์ Fringe benefits	เงินที่สถานประกอบ การ Employer's contribution to social security
155	การผลิตเครื่องดื่ม	188	16,703	2,903,338.0	1,419,339.1	1,008,763.0	336,388.6	8,695.5	24,863.6	40,628.4	1,483,998.9	764,869.9	363,037.5	29,700.7	158,150.9	168,239.9	Manufacture of beverages		
1551	การกลั่น การกลั่นตัวส่วนและ การผสมสุรา รวมทั้งการผลิต เอทิลแอลกอฮอล์ที่ใช้จากการหมัก	2	159	D	D	D	D	-	D	D	D	D	D	D	D	D	Distilling, rectifying and blending of spirits; ethylalcohol production from fermented materials		
1552	การผลิตไวน์	1	10	D	D	D	D	-	D	D	D	D	D	D	D	D	Manufacture of wines		
1553	การผลิตเครื่องดื่มและหมัก	2	712	D	D	D	D	D	D	D	D	D	D	D	D	D	Manufacture of malt liquors and malt Manufacture of soft drinks;		
1554	การผลิตเครื่องดื่มที่ไม่มีแอลกอฮอล์รวมทั้ง การผลิตน้ำแร่บรรจุขวด	183	15,822	2,723,429.6	1,320,388.4	942,902.4	309,569.6	8,628.0	23,193.8	36,094.6	1,403,041.2	696,332.8	352,555.8	29,672.0	157,861.5	166,619.0	bottling of mineral waters		
16	การผลิตผลิตภัณฑ์ยาสูบ	1	5,519	D	D	D	D	D	D	D	D	D	D	D	D	D	Manufacture of tobacco products		
160	การผลิตผลิตภัณฑ์ยาสูบ	1	5,519	D	D	D	D	D	D	D	D	D	D	D	D	D	Manufacture of tobacco products		
1600	การผลิตผลิตภัณฑ์ยาสูบ	1	5,519	D	D	D	D	D	D	D	D	D	D	D	D	D	Manufacture of tobacco products		
17	การผลิตสิ่งทอ	1,227	39,792	4,947,238.1	3,797,429.2	2,941,091.1	556,189.1	15,722.6	139,691.3	144,735.1	1,149,808.9	978,424.7	113,592.8	3,366.7	15,167.6	39,257.0	Manufacture of textiles		
171	การปั่น การทอ และการเคลือบสิ่งสิ่งทอ	437	23,239	3,122,232.1	2,420,418.6	1,759,220.1	423,787.0	14,796.1	134,070.8	88,544.6	701,813.5	607,247.3	57,684.6	2,255.4	12,789.2	21,837.1	Spinning, weaving and finishing of textiles		
1711	การจืดสีและการย้อมเส้นใยสิ่งทอ รวมทั้งการผลิตสิ่งทอ	204	17,076	2,351,303.9	1,792,298.5	1,279,682.0	302,339.3	12,855.4	129,894.9	67,526.9	559,005.4	483,738.7	45,382.1	2,204.0	11,888.5	15,792.0	Preparation and spinning of textile fibres; weaving of textiles		
1712	การแต่งสิ่งสิ่งทอ	233	6,163	770,928.2	628,120.1	479,538.0	121,447.7	1,940.7	4,176.0	21,017.6	142,808.2	123,508.6	12,302.5	51.4	900.7	6,045.1	Finishing of textiles		
172	การผลิตสิ่งทออื่น ๆ	712	10,516	1,146,340.0	863,274.7	748,607.2	75,509.1	243.8	4,410.6	34,504.1	283,065.3	223,314.3	47,618.2	58.4	1,448.4	10,626.1	Manufacture of other textiles		
1721	การผลิตสิ่งทอสำหรับ	480	4,260	494,716.3	295,223.8	270,572.5	11,719.4	10.0	1,216.4	11,705.4	199,492.5	151,870.0	39,263.5	8.4	1,020.1	7,330.5	Manufacture of made-up textile articles, except apparel		
1722	การผลิตหมวและเครื่องปูลาด	48	812	72,601.5	69,373.9	60,587.3	4,728.2	-	606.4	3,452.1	3,227.6	1,667.8	1,403.5	-	95.5	60.8	Manufacture of carpets and rugs		
1723	การผลิตเชือก สายระโยงระยาง เชือกเส้นใหญ่ และสายเชือก อวน	42	1,381	146,435.3	133,869.8	124,730.3	3,168.7	-	405.0	5,565.8	12,565.5	11,643.7	251.0	-	88.6	582.2	Manufacture of cordage, rope, twine and netting		
1729	การผลิตสิ่งทออื่น ๆ ซึ่งมีได้ซึ่งประเภท อื่นที่อื่น	142	4,063	432,586.9	364,807.2	292,717.1	55,892.8	233.8	2,182.7	13,780.8	67,779.7	58,132.7	6,700.2	50.0	244.2	2,652.6	Manufacture of other textiles n.e.c.		
173	การผลิตผ้าและสิ่งของที่ได้จากการ ถักนิตติ้งและโคราชท์	78	6,037	678,666.0	513,735.9	433,263.9	56,893.0	682.7	1,209.9	21,686.4	164,930.1	147,863.1	8,290.1	1,052.9	930.1	6,793.9	Manufacture of knitted and crocheted fabrics and articles		
1730	การผลิตผ้า และสิ่งของที่ได้จากการ ถักนิตติ้ง และ โคราชท์	78	6,037	678,666.0	513,735.9	433,263.9	56,893.0	682.7	1,209.9	21,686.4	164,930.1	147,863.1	8,290.1	1,052.9	930.1	6,793.9	Manufacture of knitted and crocheted fabrics and articles		
18	การผลิตเครื่องแต่งกาย รวมทั้งการผลิต และย้อมสีขนสัตว์	14,656	148,579	15,429,987.4	12,077,173.2	9,809,259.3	1,610,684.5	15,194.8	232,116.5	409,918.1	3,352,814.1	2,789,236.9	411,913.7	7,213.7	26,328.8	118,121.0	Manufacture of wearing apparel; dressing and dyeing of fur		
181	การผลิตเครื่องแต่งกาย ยกเว้น เครื่องแต่งกายที่ทำจากขนสัตว์	14,655	147,055	15,004,826.4	11,844,548.8	9,665,885.7	1,528,749.9	14,780.7	230,175.7	404,956.8	3,160,277.6	2,654,844.9	357,971.6	7,042.3	25,921.5	114,497.3	Manufacture of wearing apparel,		

(พันบาท In Thousand Baht)

ตาราง 6 ค่าตอบแทนแรงงานปี 2549 จำแนกตามประเภทอุตสาหกรรม กรุงเทพมหานคร พ.ศ. 2550 (ต่อ)

TABLE 6 REMUNERATION IN 2006 BY CATEGORY OF INDUSTRY, BANGKOK, 2007 (Cont'd)

รหัส Code	ประเภทอุตสาหกรรม Industry	จำนวน สถาน- ประกอบ Number of establishments	จำนวน ลูกจ้าง Number of employees	ลูกจ้างในกรรมสิทธิ์การผลิต Operatives				ลูกจ้างอื่น ๆ Other employees				เงินที่สถานประกอบ จ้างสมทบกองทุน เพื่อการประกันสังคม Employer's contribution to social security	เงินที่สถานประกอบ จ้างสมทบกองทุน เพื่อการประกันสังคม Employer's contribution to social security	Category of industry		
				รวม Total	ค่าจ้าง เงินเดือน Wages, salaries	ค่าล่วงเวลา โบนัส ฯลฯ Overtime bonus etc.	สวัสดิการและ ผลประโยชน์ตอบแทน Fringe benefits ที่สถานประกอบ จ้าง Others	รวม Total	ค่าจ้าง เงินเดือน Wages, salaries	ค่าล่วงเวลา โบนัส ฯลฯ Overtime bonus etc.	สวัสดิการและ ผลประโยชน์ตอบแทน Fringe benefits ที่สถานประกอบ จ้าง Others					
1810	การผลิตเครื่องแต่งกาย														Manufacture of wearing apparel, except fur apparel	
	เครื่องแต่งกายที่ทำจากขนสัตว์	14,655	147,055	15,004,826.4	11,844,548.8	9,665,885.7	1,528,749.9	14,780.7	230,175.7	404,956.8	3,160,277.6	2,654,844.9	357,971.6	7,042.3	25,921.5	114,497.3
182	การผลิตเครื่องแต่งกายที่ทำจากขนสัตว์ รวมทั้งการผลิตสิ่งของที่ทำจากขนสัตว์	1	1,524	D	D	D	D	D	D	D	D	D	D	D	D	D
1820	การผลิตเครื่องแต่งกายที่ทำจากขนสัตว์	1	1,524	D	D	D	D	D	D	D	D	D	D	D	D	D
19	การผลิตเครื่องแต่งกายที่ทำจากขนสัตว์ รวมทั้งการผลิตเครื่องประดับขนสัตว์	2,761	37,727	4,208,276.2	3,417,125.7	2,650,500.8	600,164.0	6,514.4	43,845.7	116,040.9	791,150.5	629,383.8	125,820.3	2,807.4	7,397.3	25,741.6
191	การผลิตเครื่องประดับขนสัตว์	840	11,874	1,310,462.3	1,032,377.9	785,346.9	185,629.9	1,004.7	22,429.1	37,967.3	278,084.4	215,946.7	50,082.8	96.5	3,143.6	8,814.7
1911	การผลิตเครื่องประดับขนสัตว์ที่ทำจากขนสัตว์	3	551	D	D	D	D	D	D	D	D	D	D	D	D	D
1912	การผลิตเครื่องประดับขนสัตว์ที่ทำจากขนสัตว์	837	11,323	1,239,486.4	968,955.3	748,147.1	165,002.6	971.2	18,699.5	36,134.9	270,531.1	210,039.0	48,886.5	82.7	2,946.0	8,576.9
192	การผลิตเครื่องประดับขนสัตว์ที่ทำจากขนสัตว์	1,921	25,853	2,897,813.9	2,384,747.8	1,865,213.9	414,534.1	5,509.7	21,416.5	78,073.6	513,066.1	413,437.1	75,737.6	2,710.9	4,253.7	16,926.9
1920	การผลิตเครื่องประดับขนสัตว์ที่ทำจากขนสัตว์	1,921	25,853	2,897,813.9	2,384,747.8	1,865,213.9	414,534.1	5,509.7	21,416.5	78,073.6	513,066.1	413,437.1	75,737.6	2,710.9	4,253.7	16,926.9
20	การผลิตไม้และผลิตภัณฑ์จากไม้และไม้กึ่งไม้	802	8,212	922,844.8	666,763.5	572,158.3	57,172.9	4,335.2	6,923.3	26,173.7	256,081.3	230,673.7	12,759.1	926.1	999.9	10,722.6
201	การผลิตไม้และผลิตภัณฑ์จากไม้และไม้กึ่งไม้	61	742	83,368.1	58,732.2	52,533.2	2,629.2	89.0	1,273.9	2,207.0	24,635.9	22,285.8	210.9	921.3	-	1,217.8
2010	การผลิตไม้และผลิตภัณฑ์จากไม้และไม้กึ่งไม้	61	742	83,368.1	58,732.2	52,533.2	2,629.2	89.0	1,273.9	2,207.0	24,635.9	22,285.8	210.9	921.3	-	1,217.8
202	การผลิตผลิตภัณฑ์จากไม้	741	7,469	839,476.7	608,031.3	519,625.1	54,543.7	4,246.2	5,649.5	25,966.8	231,445.4	208,387.9	12,548.1	4.8	999.9	9,504.7
2021	การผลิตไม้และผลิตภัณฑ์จากไม้และไม้กึ่งไม้	37	2,469	315,468.0	201,999.2	166,159.9	21,960.7	4,106.7	1,411.7	8,360.2	113,468.8	104,146.4	4,882.8	1.8	319.8	4,118.0
2022	การผลิตไม้และผลิตภัณฑ์จากไม้และไม้กึ่งไม้	160	1,198	113,157.2	84,694.5	77,073.4	1,708.9	33.0	2,271.2	3,608.0	28,462.7	25,985.9	845.0	-	496.6	1,135.2

ตาราง 6 ค่าตอบแทนแรงงานในปี 2549 จำแนกตามประเภทอุตสาหกรรม กรุงเทพมหานคร พ.ศ. 2550 (ต่อ)

TABLE 6 REMUNERATION IN 2006 BY CATEGORY OF INDUSTRY, BANGKOK, 2007 (Cont'd)

รหัส Code	ประเภทอุตสาหกรรม Industry	จำนวน สถาน- ประกอบ การ Number of establishments	จำนวน ลูกจ้าง Number of employees	รวม Total				ลูกจ้างในกรรมสิทธิ์การผลิต Operatives				ลูกจ้างอื่น ๆ Other employees				Category of industry	
				จำนวน	ค่าจ้าง	เงินเดือน	ค่าล่วงเวลา	รวม	ค่าจ้าง	เงินเดือน	ค่าล่วงเวลา	รวม	ค่าจ้าง	เงินเดือน	ค่าล่วงเวลา		รวม
				Total	Wages, salaries	Overtime bonus etc.	Fringe benefits	Medical care	Others	Total	Wages, salaries	Overtime bonus etc.	Fringe benefits	Medical care	Others		Total
2023	การผลิตกระดาษไม้	62	1,243	137,742.7	102,566.1	78,890.0	19,006.9	483.3	4,231.0	35,176.6	29,413.5	4,707.4	-	109.2	946.4	Manufacture of wooden containers	
2029	การผลิตสิ่งของอื่นที่ทำจากไม้รวมทั้งการผลิตสิ่งของที่ทำจากไม้สัก พง และวัสดุจักสาน	482	2,560	273,108.9	218,771.5	197,501.8	11,867.3	106.5	7,767.6	54,337.4	48,842.0	2,113.0	3.0	74.3	3,305.1	Manufacture of other products of wood; manufacture of articles of cork, straw and plaiting materials	
21	การผลิตกระดาษและผลิตภัณฑ์กระดาษ	780	25,361	3,268,036.5	2,313,414.2	1,853,661.7	343,137.2	2,525.1	20,685.4	93,404.8	73,2369.2	162,791.1	7,574.2	15,794.6	36,093.1	Manufacture of paper and paper products	
210	การผลิตกระดาษและผลิตภัณฑ์กระดาษ	780	25,361	3,268,036.5	2,313,414.2	1,853,661.7	343,137.2	2,525.1	20,685.4	93,404.8	73,2369.2	162,791.1	7,574.2	15,794.6	36,093.1	Manufacture of paper and paper products	
2101	การผลิตเยื่อกระดาษ กระดาษ และกระดาษแข็ง	96	3,341	424,847.2	282,375.6	221,145.7	48,631.8	979.3	1,276.4	10,342.4	11,5539.9	18,641.9	383.0	1,018.1	6,888.7	Manufacture of pulp, paper and paperboard	
2102	การผลิตกระดาษลูกฟูก และกระดาษแข็งลูกฟูก และการผลิตกระดาษที่ทำจากกระดาษ และกระดาษแข็ง	446	16,265	1,965,853.9	1,531,600.5	1,217,416.0	234,793.4	1,119.0	15,239.7	63,032.5	361,835.0	47,796.9	155.3	7,088.1	17,378.2	Manufacture of corrugated paper and paperboard and of containers of paper and paperboard	
2109	การผลิตสิ่งของอื่น ๆ ที่ทำจากกระดาษ และกระดาษแข็ง	238	5,755	877,335.4	499,438.1	415,100.0	59,711.9	426.9	4,169.3	20,030.0	254,994.4	96,352.3	7,035.9	7,688.4	11,826.3	Manufacture of other articles of paper and paperboard	
22	การพิมพ์โฆษณา การพิมพ์ และกราฟิก	2,713	54,240	8,060,758.4	5,072,462.7	3,986,316.7	767,336.1	53,243.2	74,494.9	191,071.8	2,475,917.3	339,430.3	20,214.2	32,175.1	120,558.9	Publishing, printing and reproduction of recorded media	
221	การพิมพ์โฆษณา	564	18,886	3,210,853.8	1,866,321.4	1,437,056.4	295,856.9	13,553.2	54,561.8	65,293.1	1,063,851.7	196,685.3	10,084.0	24,388.9	49,522.6	Publishing	
2211	การพิมพ์โฆษณาหนังสือ โบรชัวร์ หนังสือ	277	6,352	760,999.0	533,026.8	449,182.1	54,069.0	1,554.2	3,931.3	24,290.2	199,576.5	18,408.6	353.1	475.5	9,158.5	Publishing of books, brochures, musical books and other publications	
2212	การพิมพ์โฆษณาหนังสือพิมพ์วารสาร และนิตยสาร	163	11,159	2,295,617.8	1,238,540.9	905,258.3	234,690.1	11,999.0	50,343.1	36,250.4	816,848.3	168,082.7	9,730.9	23,896.3	38,518.7	Publishing of newspapers, journals and periodicals	
2213	การพิมพ์โฆษณาแบบเลื่อนบันทึก	3	242	136,038.9	81,064.2	69,955.5	6,803.8	-	185.4	4,119.5	54,974.7	10,194.0	-	17.1	1,634.5	Publishing of recorded media	
2219	การพิมพ์โฆษณาอื่น ๆ	121	1,134	136,038.9	81,064.2	69,955.5	6,803.8	-	185.4	4,119.5	54,974.7	10,194.0	-	17.1	1,634.5	Other publishing	
222	การพิมพ์และกิจการด้านการบริการที่เกี่ยวข้องกับการพิมพ์	2,130	34,855	4,765,747.8	3,155,204.2	2,508,034.6	463,802.0	38,890.6	19,921.0	124,555.8	1,610,543.6	139,877.9	9,551.3	7,774.2	70,396.7	Printing and service activities related to printing	
2221	การพิมพ์	1,995	32,936	4,549,936.8	2,980,458.4	2,359,080.7	447,634.9	38,835.5	18,369.2	116,538.0	1,569,478.4	137,421.8	9,528.6	7,769.2	68,532.5	Printing	
2222	กิจกรรมด้านการบริการที่เกี่ยวข้องกับการพิมพ์	135	1,919	215,811.0	174,745.8	148,953.9	16,167.1	55.2	1,551.8	8,017.8	41,065.2	2,456.1	22.7	5.0	1,864.2	Service activities related to printing	
223	การทำสำเนาเลื่อนบันทึกข้อมูล	19	499	84,156.8	50,937.1	41,225.7	7,677.2	799.4	12.0	1,222.8	33,219.6	2,867.1	578.9	12.0	639.6	Reproduction of recorded media	
2230	การทำสำเนาเลื่อนบันทึกข้อมูล	19	499	84,156.8	50,937.1	41,225.7	7,677.2	799.4	12.0	1,222.8	33,219.6	2,867.1	578.9	12.0	639.6	Reproduction of recorded media	
23	การผลิตผลิตภัณฑ์ปิโตรเลียม	21	2,331	565,540.7	246,525.0	154,859.3	58,666.0	783.6	25,120.4	7,095.7	191,629.6	74,986.4	2,641.0	43,144.6	6,614.3	Manufacture of coke, refined petroleum products and nuclear fuel	
231	การผลิตผลิตภัณฑ์ปิโตรเลียม	1	39	565,540.7	246,525.0	154,859.3	58,666.0	783.6	25,120.4	7,095.7	191,629.6	74,986.4	2,641.0	43,144.6	6,614.3	Manufacture of coke oven products	
2310	การผลิตผลิตภัณฑ์ปิโตรเลียม	1	39	565,540.7	246,525.0	154,859.3	58,666.0	783.6	25,120.4	7,095.7	191,629.6	74,986.4	2,641.0	43,144.6	6,614.3	Manufacture of coke oven products	

(พันบาท In Thousand Baht)

ตาราง 6 ค่าตอบแทนแรงงานในปี 2549 อื่นตามประเภทอุตสาหกรรม กรุงเทพมหานคร พ.ศ. 2550 (ต่อ)
TABLE 6 REMUNERATION IN 2006 BY CATEGORY OF INDUSTRY, BANGKOK, 2007 (Cont'd)

รหัส Code	ประเภทอุตสาหกรรม Industry	จำนวน สถาน- ประกอบ การ Number of establishments	จำนวน ลูกจ้าง Number of employees	ลูกจ้างในกรรมวิธีอุตสาหกรรม Operatives				ลูกจ้างอื่น ๆ Other employees				Category of industry					
				รวม Total	ค่าจ้าง เงินเดือน Wages, salaries	ค่าล่วงเวลา โบนัส ฯลฯ Overtime bonus etc.	สวัสดิการและ ผลประโยชน์ตอบแทน Fringe benefits การประกันสังคมฯ Employer's contribution to social security	รวม Total	ค่าจ้าง เงินเดือน Wages, salaries	ค่าล่วงเวลา โบนัส ฯลฯ Overtime bonus etc.	สวัสดิการและ ผลประโยชน์ตอบแทน Fringe benefits การประกันสังคมฯ Employer's contribution to social security						
													Medical care	Others	Medical care	Others	
232	การผลิตสินค้าที่ใช้จากกา กลั่นน้ำมันปิโตรเลียม	20	2,292	556,959.9	242,054.9	151,750.4	57,798.9	783.6	24,968.1	6,753.9	314,905.1	188,421.8	74,335.2	2,641.0	42,971.9	6,535.2	Manufacture of refined petroleum products
2320	การผลิตสินค้าที่ใช้จากกา กลั่นน้ำมันปิโตรเลียม	20	2,292	556,959.9	242,054.9	151,750.4	57,798.9	783.6	24,968.1	6,753.9	314,905.1	188,421.8	74,335.2	2,641.0	42,971.9	6,535.2	Manufacture of refined petroleum products
24	การผลิตเคมีภัณฑ์และผลิตภัณฑ์ เคมี	644	35,820	5,455,456.2	2,922,118.0	2,343,412.1	415,206.0	8,846.5	40,348.8	114,304.5	2,533,338.2	1,963,335.0	445,415.5	9,777.2	34,016.4	80,794.1	Manufacture of chemicals and chemical products
241	การผลิตเคมีภัณฑ์ขั้นกลาง	134	4,527	662,062.8	452,635.9	336,848.9	86,793.6	4,764.0	6,724.7	17,504.7	209,426.9	173,200.5	21,823.0	5,378.5	1,803.0	7,222.0	Manufacture of basic chemicals
2411	การผลิตเคมีภัณฑ์ขั้นกลาง ยกเว้นปุ๋ยและ สารประกอบไนโตรเจน	57	2,204	304,986.9	154,457.9	125,873.7	16,712.5	2,636.1	2,491.3	6,744.4	150,528.9	123,057.8	16,119.6	5,176.2	1,286.0	4,889.3	Manufacture of basic chemicals, except fertilizers nitrogen compounds
2412	การผลิตปุ๋ยและสารประกอบไนโตรเจน	18	514	78,318.2	49,957.1	39,752.8	6,381.4	1,067.0	588.9	2,167.0	28,361.1	24,654.3	2,176.1	104.0	493.8	932.9	Manufacture of fertilizers and nitrogen compounds
2413	การผลิตพลาสติกขั้นต้น และยางสังเคราะห์	59	1,809	278,757.8	248,220.9	171,222.4	63,699.7	1,060.9	3,644.6	8,393.4	30,536.9	25,488.4	3,527.2	98.3	23.2	1,399.8	Manufacture of plastics in primary forms and of synthetic rubber
242	การผลิตผลิตภัณฑ์อื่น ๆ	504	31,000	4,749,827.6	2,440,920.9	1,984,599.9	323,288.5	4,033.6	33,125.9	95,873.0	2,308,906.6	1,778,280.1	421,080.9	4,325.4	32,162.1	73,058.2	Manufacture of other chemical products
2421	การผลิตสารกำจัดวัชพืชและผลิตภัณฑ์ เคมีทางการเกษตรอื่น ๆ	9	682	94,587.9	29,597.5	22,950.9	4,064.6	340.6	1,451.5	789.9	64,990.4	38,096.1	23,804.1	46.0	1,236.0	1,808.1	Manufacture of pesticides and other agro-chemical products
2422	การผลิตสีทา น้ำมันชักเงา และสีที่ใช้ ทาเคลือบ หนักรีด และน้ำย้อมผ้า (masses) ที่สกัดกัน	92	5,047	922,012.4	447,097.5	341,455.0	76,909.7	356.0	12,085.8	16,291.1	474,914.8	355,378.4	100,511.6	223.0	6,441.3	12,360.6	Manufacture of paints, varnishes and similar coatings, printing ink and mastics
2423	การผลิตผลิตภัณฑ์ทางการแพทย์ ที่ใช้รับประทาน และผลิตภัณฑ์ ที่ใช้รับประทาน	183	14,176	2,166,758.5	1,087,270.6	875,237.4	156,271.1	616.6	9,828.4	45,317.0	1,079,487.9	781,671.4	243,586.9	3,700.3	15,250.5	35,278.8	Manufacture of pharmaceuticals, medicinal chemicals and botanical products
2424	การผลิตสบู่และผงซักฟอก เคมีภัณฑ์ที่ใช้ ในการ ทำความสะอาด และขัดเงา เครื่องหอม และสิ่งปรุงแต่งสำหรับ ประทินร่างกาย หรือประทินผิว การทำความสะอาดอื่น ๆ ซึ่งมีได้ จัดประเภทไว้ในที่อื่น	157	8,699	1,203,665.6	640,527.9	542,805.4	67,946.8	523.4	4,892.0	24,360.3	563,137.7	491,858.7	44,414.1	170.1	7,657.6	19,037.2	Manufacture of other chemical products n.e.c.
243	การผลิตเส้นใยประดิษฐ์	63	2,396	362,803.2	236,427.4	202,151.1	18,096.4	2,197.0	4,868.1	9,114.8	126,375.8	111,275.6	8,764.2	186.0	1,576.7	4,573.5	Manufacture of man-made fibres
2430	การผลิตเส้นใยประดิษฐ์	6	294	43,565.8	28,561.1	21,963.3	5,123.9	48.9	498.2	926.8	15,004.6	11,854.4	2,511.7	73.3	51.3	513.9	Manufacture of man-made fibres
25	การผลิตสินค้าประเภทพลาสติก	1,806	56,891	6,363,948.5	4,835,321.6	3,850,526.4	709,721.9	15,684.5	65,286.3	194,102.6	1,527,726.9	1,241,496.5	185,632.7	3,851.5	23,250.2	73,496.1	Manufacture of rubber and plastics products
251	การผลิตสินค้าประเภท การล้อรถยาง และยางซ่อมแซมยาง	257	6,031	648,799.4	487,949.6	387,750.5	68,704.9	6,001.8	5,477.2	20,035.2	160,849.8	131,434.7	18,722.6	1,504.0	2,057.4	7,131.1	Manufacture of rubber products
2511	การผลิตยางและยาง การล้อรถยาง และยางซ่อมแซมยาง	43	507	42,363.9	36,800.1	30,948.3	4,127.4	-	129.8	1,594.6	5,563.9	4,899.1	397.9	-	21.9	245.0	Manufacture of rubber tyres and tubes; retreading and rebuilding of rubber tyres

(พันบาท ใน Thousand Baht)

ตาราง 6 ค่าตอบแทนแรงงานปี 2549 จำนวนตามประเภทอุตสาหกรรม กรุงเทพมหานคร พ.ศ. 2550 (ต่อ)
TABLE 6 REMUNERATION IN 2006 BY CATEGORY OF INDUSTRY, BANGKOK, 2007 (Cont'd)

รหัส Code	ประเภทอุตสาหกรรม Number of establishments	จำนวน สถาน- ประกอบ Number of employees	รวม Total	ลูกจ้างในกรรมสิทธิ์การผลิต Operatives										ลูกจ้างอื่น ๆ Other employees					Category of industry
				จำนวน Total	ค่าจ้าง เงินเดือน Wages, salaries	ค่าล่วงเวลา โบนัส ฯลฯ Overtime bonus etc.	เงินเดือน ค่าจ้าง Wages, salaries	ค่าล่วงเวลา โบนัส ฯลฯ Overtime bonus etc.	เงินเดือน ค่าจ้าง Wages, salaries	ค่าล่วงเวลา โบนัส ฯลฯ Overtime bonus etc.	เงินเดือน ค่าจ้าง Wages, salaries		ค่าล่วงเวลา โบนัส ฯลฯ Overtime bonus etc.		เงินเดือน ค่าจ้าง Wages, salaries		ค่าล่วงเวลา โบนัส ฯลฯ Overtime bonus etc.		
											รวม Total	เงินเดือน ค่าจ้าง Wages, salaries	เงินเดือน ค่าจ้าง Wages, salaries	เงินเดือน ค่าจ้าง Wages, salaries	รวม Total	เงินเดือน ค่าจ้าง Wages, salaries	เงินเดือน ค่าจ้าง Wages, salaries	เงินเดือน ค่าจ้าง Wages, salaries	
2519	การผลิตผลิตภัณฑ์อื่น ๆ	214	5,524	606,435.4	451,149.5	356,782.2	64,577.5	6,001.8	5,347.4	18,440.6	155,285.9	126,535.6	18,324.7	1,504.0	2,035.4	6,886.1	Manufacture of other rubber products		
252	การผลิตผลิตภัณฑ์พลาสติก	1,549	50,860	5,714,249.2	4,347,372.0	3,462,795.9	641,017.0	9,682.6	59,809.1	174,067.4	1,366,877.2	1,110,061.8	166,910.1	2,347.5	21,192.8	66,365.0	Manufacture of plastic products		
2520	การผลิตผลิตภัณฑ์พลาสติก	1,549	50,860	5,714,249.2	4,347,372.0	3,462,795.9	641,017.0	9,682.6	59,809.1	174,067.4	1,366,877.2	1,110,061.8	166,910.1	2,347.5	21,192.8	66,365.0	Manufacture of plastic products		
26	การผลิตผลิตภัณฑ์จากแร่โลหะ	385	9,780	1,244,137.7	869,591.8	595,087.3	222,785.6	6,976.7	17,532.9	27,209.3	374,545.8	323,184.5	32,386.0	967.9	5,310.6	12,696.9	Manufacture of other non-metallic mineral products		
261	การผลิตแก้วและผลิตภัณฑ์แก้ว	104	2,002	241,270.9	157,166.1	125,390.5	19,232.6	1,790.3	4,878.7	5,874.0	84,104.8	71,657.0	6,421.8	370.3	1,980.4	3,675.3	Manufacture of glass and glass products		
2610	การผลิตแก้วและผลิตภัณฑ์แก้ว	104	2,002	241,270.9	157,166.1	125,390.5	19,232.6	1,790.3	4,878.7	5,874.0	84,104.8	71,657.0	6,421.8	370.3	1,980.4	3,675.3	Manufacture of glass and glass products		
269	การผลิตผลิตภัณฑ์โลหะ ซึ่งมีให้ จัดประเภทไว้ในที่อื่น	281	7,778	1,002,866.8	712,425.8	469,696.8	203,553.1	5,186.4	12,654.1	21,335.3	290,441.0	251,527.5	25,964.2	597.6	3,330.1	9,021.6	Manufacture of non-metallic mineral products n.e.c.		
2691	การผลิตเซรามิกชนิด ไม่นาไฟ ซึ่งไม่ได้ใช้งานก่อสร้าง	41	1,995	219,594.7	191,541.6	95,276.7	90,783.8	905.1	1,758.0	2,818.0	28,053.2	24,982.3	1,841.5	4.4	148.1	1,076.9	Manufacture of non-structural non-refractory ceramic ware		
2692	การผลิตผลิตภัณฑ์เซรามิกชนิดนาไฟ	5	232	37,373.5	22,863.0	16,928.1	4,933.4	204.0	100.0	697.5	14,510.5	12,218.6	1,830.3	78.3	25.2	338.1	Manufacture of refractory ceramic products		
2693	การผลิตผลิตภัณฑ์จากดินชนิด ไม่นาไฟ ซึ่งใช้ในงานก่อสร้าง	8	224	23,042.2	21,220.5	20,017.6	103.8	2.5	148.0	948.5	1,821.7	1,614.0	127.0	-	-	80.7	Manufacture of structural non-refractory clay products		
2694	การผลิตซีเมนต์ ปูนขาว และปูนปลาสเตอร์	18	290	28,602.8	17,810.7	15,536.4	1,380.5	-	-	893.8	10,792.1	10,037.1	268.9	-	-	486.1	Manufacture of cement, lime and plaster		
2695	การผลิตผลิตภัณฑ์จากคอนกรีต ซีเมนต์ และปูนปลาสเตอร์	172	4,531	612,515.4	409,025.9	286,580.0	96,302.8	3,706.8	7,828.8	14,607.5	203,489.5	182,060.6	13,432.9	334.9	1,365.0	6,296.2	Manufacture of articles of concrete, cement and plaster		
2696	การผลิต การขึ้นรูป และถากแต่งสำเร็จหิน	28	72	6,202.7	5,817.7	5,190.7	285.0	-	149.0	193.0	385.0	360.0	7.0	-	-	18.0	Cutting, shaping and finishing of stone		
2699	การผลิตผลิตภัณฑ์แร่โลหะอื่น ๆ ซึ่งมิได้จัดประเภทไว้ในที่อื่น	9	434	75,535.5	44,146.5	30,167.3	9,763.7	368.0	2,670.4	1,177.1	31,389.0	20,254.9	8,436.6	180.0	1,791.8	725.7	Manufacture of other non-metallic mineral products n.e.c.		
27	การผลิตโลหะขั้นมูลฐาน	364	8,574	1,167,595.8	861,861.9	630,478.7	181,410.3	3,900.5	12,129.6	33,942.7	305,733.9	231,999.0	58,284.8	1,952.9	3,371.0	10,126.1	Manufacture of basic metals		
271	การผลิตเหล็กและเหล็กกล้าขั้นมูลฐาน	107	4,959	783,507.6	542,426.9	360,197.8	153,443.5	3,759.2	6,568.3	18,458.0	241,080.8	172,616.2	56,071.9	1,952.9	3,124.9	7,314.9	Manufacture of basic iron and steel		
2710	การผลิตเหล็กและเหล็กกล้าขั้นมูลฐาน	107	4,959	783,507.6	542,426.9	360,197.8	153,443.5	3,759.2	6,568.3	18,458.0	241,080.8	172,616.2	56,071.9	1,952.9	3,124.9	7,314.9	Manufacture of basic iron and steel		
272	การผลิตโลหะมีค่าและโลหะอื่น ที่มีใช้หนักขั้นมูลฐาน	79	1,834	211,428.4	172,611.9	137,800.8	21,617.3	69.3	4,264.1	8,860.3	38,816.5	35,385.0	1,806.9	-	196.9	1,427.6	Manufacture of basic precious and non-ferrous metals		
2720	การผลิต โลหะมีค่า และ โลหะอื่น ที่มีใช้หนักขั้นมูลฐาน	79	1,834	211,428.4	172,611.9	137,800.8	21,617.3	69.3	4,264.1	8,860.3	38,816.5	35,385.0	1,806.9	-	196.9	1,427.6	Manufacture of basic precious and non-ferrous metals		
273	การหล่อโลหะ	178	1,781	172,659.7	146,823.2	132,480.1	6,349.5	72.0	1,297.2	6,624.4	25,836.5	23,997.8	406.0	-	49.2	1,383.6	Casting of metals		
2731	การหล่อเหล็กและเหล็กกล้า	54	906	99,138.8	80,034.4	73,537.2	2,390.0	-	135.2	3,972.1	19,104.4	17,881.1	222.0	-	12.0	989.3	Casting of iron and steel		
2732	การหล่อโลหะที่มีใช้หนัก	124	875	73,520.9	66,788.7	58,942.9	3,959.5	72.0	1,162.0	2,652.3	6,732.1	6,116.7	184.0	-	37.2	394.3	Casting of non-ferrous metals		

(พันบาท In Thousand Baht)

ตาราง 6 ค่าตอบแทนแรงงานปี 2549 จำนวนคนประเภทอุตสาหกรรม กรุงเทพมหานคร พ.ศ. 2550 (ต่อ)
TABLE 6 REMUNERATION IN 2006 BY CATEGORY OF INDUSTRY, BANGKOK, 2007 (Cont'd)

รหัส Code	ประเภทอุตสาหกรรม Industry	จำนวน สถาน- ประกอบ การ Number of establishments	จำนวน ลูกจ้าง Number of employees	รวม Total	ลูกจ้างในกรรมวิสาหกิจผลิต Operatives				ลูกจ้างอื่น ๆ Other employees				Category of industry			
					จำนวน	ค่าจ้าง	เงินเดือน	รวม	จำนวน	ค่าจ้าง	เงินเดือน	รวม				
					คน	บาท	บาท	บาท	คน	บาท	บาท	บาท				
28	การผลิตเหล็กที่ท่าจากโลหะประติงซ์ Iron and steel foundries	6,598	56,836	6,103,347.6	4,705,098.5	602,641.6	9,366.4	77,944.2	180,055.7	1,398,249.1	1,139,085.3	191,607.3	2,577.8	19,990.7	44,987.9	Manufacture of fabricated metal products, except machinery and equipment
281	การผลิตเหล็กที่มีโครงสร้างเป็นโลหะ Iron and steel foundries of structural metal products	2,208	14,355	1,728,413.8	1,288,299.3	1,050,550.7	3,749.1	27,195.6	49,885.4	440,114.5	362,400.3	49,894.7	1,289.0	10,536.3	15,994.1	Manufacture of structural metal products, tanks, reservoirs and steam generators
2811	การผลิตเหล็กที่มีโครงสร้างเป็นโลหะ Iron and steel foundries of structural metal products	2,109	12,159	1,364,133.8	1,016,997.8	841,117.8	3,097.3	23,743.8	39,658.2	347,136.0	280,379.1	41,864.6	1,069.7	9,848.5	13,974.1	Manufacture of structural metal products
2812	การผลิตถังน้ำ ที่ก้นน้ำ และภาชนะบรรจุ Manufacture of tanks, reservoirs and containers of metal	93	2,204	343,932.8	257,453.1	197,442.8	651.7	3,011.8	9,667.8	86,479.7	76,610.4	7,237.5	219.4	641.9	1,770.5	Manufacture of tanks, reservoirs and containers of metal
2813	การผลิตเครื่องกำเนิดไอน้ำ Manufacture of steam generators, except central heating hot water boilers	6	192	20,347.2	13,848.4	11,990.1	858.8	440.0	559.5	6,498.8	5,410.8	792.6	-	45.9	249.5	Manufacture of steam generators, except central heating hot water boilers
289	การผลิตเหล็กที่โลหะประติงซ์อื่น ๆ Manufacture of other fabricated metal products; service activities to producers of fabricated metal products	4,390	42,281	4,374,933.8	3,416,799.3	2,784,540.1	5,617.3	50,748.5	130,170.2	958,134.6	776,685.0	141,712.5	1,288.8	9,454.4	28,993.8	Manufacture of other fabricated metal products; service activities to producers of fabricated metal products
2891	การผลิตเหล็กที่โลหะที่เข้าในอุตสาหกรรมที่ การถลุงและการรีดในรูปแบบต่าง ๆ Forging, pressing, stamping and roll-forming of metal; powder metallurgy	3,245	18,422	1,779,347.2	1,526,554.4	1,283,619.7	3,821.0	20,266.0	60,193.5	252,792.8	222,835.1	15,935.5	614.9	3,198.4	10,208.8	Forging, pressing, stamping and roll-forming of metal; powder metallurgy
2892	การผลิตเหล็กที่โลหะรวมทั้ง การดำเนินการเกี่ยวกับวิศวกรรมเครื่องกล โดยได้รับการสนับสนุนของตนเอง Treatment and coating of metals; general mechanical engineering on a fee or contract basis	468	3,533	344,451.1	276,044.4	239,725.0	204.4	1,499.5	11,369.2	68,406.6	56,128.6	8,057.5	38.8	270.3	3,911.4	Treatment and coating of metals; general mechanical engineering on a fee or contract basis
2893	การผลิตเครื่องมือที่ใช้งานด้วยมือ และเครื่องมือโลหะทั่วไป Manufacture of machinery and equipment n.e.c.	162	3,852	351,620.9	279,828.5	246,300.8	148.2	1,764.3	14,018.7	71,792.4	64,393.6	4,096.7	2.6	249.2	3,050.2	Manufacture of machinery and equipment n.e.c.
2899	การผลิตเหล็กที่โลหะประติงซ์อื่น ๆ ซึ่งมิได้จัดประเภทไว้ที่อื่น Manufacture of general purpose machinery except aircraft, vehicle and cycle engines	515	16,473	1,899,514.6	1,334,371.9	1,014,894.6	1,443.8	27,218.7	44,588.9	565,142.7	433,327.6	113,622.9	632.4	5,736.5	11,823.3	Manufacture of general purpose machinery except aircraft, vehicle and cycle engines
29	การผลิตเครื่องจักรและอุปกรณ์ ซึ่งมิได้จัดประเภทไว้ที่อื่น Manufacture of pumps, compressors, taps and valves	796	25,410	3,255,885.5	2,249,318.7	1,754,377.3	7,067.3	28,340.1	93,930.3	1,006,536.7	791,287.1	167,817.1	3,188.6	10,867.5	33,376.5	Manufacture of pumps, compressors, taps and valves
291	การผลิตเครื่องจักรที่ใช้งานทั่วไป ยกเว้นเครื่องที่ใช้กับอากาศยาน Manufacture of engines and turbines, except aircraft, vehicle and cycle engines	354	12,538	1,741,872.0	1,168,908.6	891,004.2	5,557.1	7,676.7	44,644.7	572,963.3	442,966.1	108,900.2	2,109.9	1,830.0	17,157.2	Manufacture of engines and turbines, except aircraft, vehicle and cycle engines
2911	การผลิตเครื่องจักรและเครื่องจักร ยกเว้นเครื่องที่ใช้กับอากาศยาน Manufacture of pumps, compressors, taps and valves	3	70	D	D	D	-	D	D	D	D	D	-	-	D	Manufacture of pumps, compressors, taps and valves
2912	การผลิตเครื่องสูบลม เครื่องอัด แก๊ส และตัว Manufacture of pumps, compressors, taps and valves	57	1,801	193,456.0	152,341.2	118,095.6	25.4	1,949.6	6,101.0	41,094.8	33,014.8	6,112.2	-	173.2	1,794.6	Manufacture of pumps, compressors, taps and valves

(พันบาท In Thousand Baht)

ตาราง 6 ค่าตอบแทนแรงงานปี 2549 ชั้นตามประเภทอุตสาหกรรม กรุงเทพมหานคร พ.ศ. 2550 (ต่อ)

TABLE 6 REMUNERATION IN 2006 BY CATEGORY OF INDUSTRY, BANGKOK, 2007 (Cont'd)

รหัส Code	ประเภทอุตสาหกรรม Industry	จำนวน สถาน- ประกอบ การ Number of establishments	จำนวน ลูกจ้าง Number of employees	รวม Total				ลูกจ้างในกรรมสิทธิ์การผลิต Operatives				ลูกจ้างอื่น ๆ Other employees				Category of industry	
				จำนวน	ค่าจ้าง	เงินเดือน	โบนัส ฯลฯ	ค่าจ้างเวลา ปกติ ฯลฯ	สวัสดิการและ ผลประโยชน์ อื่น ๆ	เงินที่สถานประกอบ การ จ่าย Employer's contribution to social security	ค่าจ้าง	เงินเดือน	โบนัส ฯลฯ	ค่าจ้างเวลา พิเศษ ฯลฯ	สวัสดิการและ ผลประโยชน์ อื่น ๆ		เงินที่สถานประกอบ การ จ่าย Employer's contribution to social security
				Wages, salaries	Wages, salaries	Overtime bonus etc.	Fringe benefits Medical care Others	Wages, salaries	Wages, salaries	Overtime bonus etc.	Fringe benefits Medical care Others	Wages, salaries	Wages, salaries	Overtime bonus etc.	Fringe benefits Medical care Others		Wages, salaries
2913	การผลิตเบร็ก (คลัทช์) เบียร์ และ เครื่องเบียร์ และอุปกรณ์ที่ใช้ขับเคลื่อน	17	430	53,894.9	36,119.7	29,450.3	4,949.0	2.5	49.7	1,668.1	16,503.5	1,065.1	2.9	0.8	203.0	Manufacture of bearings, gears, gearing and driving elements	
2914	การผลิตเตาเผา และเครื่องพ่นหรือ เครื่องฉีดสีพ่นผงของเตาเผา	18	252	30,123.2	17,582.7	13,885.2	2,665.6	-	240.4	791.5	10,858.8	1,094.6	-	10.3	576.8	Manufacture of ovens, furnaces and furnace burners	
2915	การผลิตอุปกรณ์ที่ใช้ในการยกและยกของ	50	1,641	265,338.3	130,894.7	112,863.2	11,856.5	223.3	541.5	5,410.1	134,443.7	10,754.2	30.0	221.8	3,412.1	Manufacture of lifting and handling equipment	
2919	การผลิตเครื่องจักรที่ใช้งานทั่วไปอื่น ๆ	209	8,345	1,189,925.6	824,413.0	609,891.3	174,067.7	5,305.9	4,852.3	30,295.7	365,512.7	89,856.8	2,077.0	1,423.8	11,113.1	Manufacture of other general purpose machinery	
292	การผลิตเครื่องจักรที่ใช้งานเฉพาะอย่าง	372	6,731	834,833.8	604,753.6	497,648.2	70,674.6	870.6	10,762.3	24,797.9	230,080.1	30,206.1	766.6	6,544.1	9,026.5	Manufacture of special purpose machinery	
2921	การผลิตเครื่องจักรที่ใช้ในการเกษตร และการป้อน	42	1,041	151,893.0	96,104.2	77,683.1	8,958.4	130.6	5,609.6	3,722.5	55,788.8	6,895.0	473.1	4,984.8	2,085.6	Manufacture of agricultural and forestry machinery	
2922	การผลิตเครื่องมือกล	79	1,107	143,917.8	96,264.0	83,104.6	8,034.4	7.9	864.5	4,252.6	47,653.7	5,923.2	31.6	225.8	1,660.9	Manufacture of machine-tools	
2923	การผลิตเครื่องจักรสำหรับโลหะกรรม	6	141	20,665.1	17,783.5	12,395.2	3,925.1	33.9	649.1	780.3	2,881.6	597.5	-	-	108.8	Manufacture of machinery for metallurgy	
2924	การผลิตเครื่องจักรที่ใช้ในการทำเหมืองแร่ เกลือหิน และกาบ่อสร้าง	42	859	106,499.9	80,997.7	63,088.5	12,923.7	152.5	1,895.1	2,937.8	25,502.1	4,965.4	57.5	463.4	993.7	Manufacture of machinery for mining, quarrying and construction	
2925	การผลิตเครื่องจักรที่ใช้ในกระบวนการ การผลิตอาหาร เครื่องดื่ม และยาสูบ	41	751	93,010.0	63,139.3	54,550.6	5,432.4	71.3	608.0	2,477.0	29,870.8	4,965.4	100.0	93.7	1,483.9	Manufacture of machinery for food, beverage and tobacco processing	
2926	การผลิตเครื่องจักรที่ใช้ในการผลิตสิ่งทอ เครื่องแต่งกายและเครื่องหนัง	14	1,055	117,801.4	87,227.8	72,889.2	10,189.5	30.9	213.2	3,905.0	30,573.6	4,949.9	10.8	91.9	1,216.6	Manufacture of machinery for textile, apparel and leather production	
2929	การผลิตเครื่องจักรที่ใช้ในงานเฉพาะอย่างอื่น ๆ ซึ่งมิได้จัดประเภทไว้ในที่อื่น	148	1,778	201,046.6	163,237.1	133,936.9	21,211.2	443.6	922.8	6,722.6	37,809.5	3,318.7	93.6	684.5	1,477.0	Manufacture of other special purpose machinery	
293	การผลิตเครื่องใช้ในบ้านเรือน ซึ่งมิได้จัดประเภทไว้ในที่อื่น	70	6,140	679,149.8	475,656.5	365,724.9	74,903.2	639.5	9,901.0	24,487.8	203,493.2	28,710.7	312.1	2,493.4	7,192.8	Manufacture of domestic appliances n.e.c.	
2930	การผลิตเครื่องใช้ในบ้านเรือน ซึ่งมิได้จัดประเภทไว้ในที่อื่น	70	6,140	679,149.8	475,656.5	365,724.9	74,903.2	639.5	9,901.0	24,487.8	203,493.2	28,710.7	312.1	2,493.4	7,192.8	Manufacture of domestic appliances n.e.c.	
30	การผลิตเครื่องจักรสำนักงาน เครื่องทำบัญชี และเครื่องคำนวณ	12	643	81,143.9	65,446.1	46,546.7	13,550.3	412.5	2,462.3	2,474.4	15,697.8	1,364.2	151.0	106.3	627.2	Manufacture of office, accounting and computing machinery	
300	การผลิตเครื่องจักรสำนักงาน เครื่องทำบัญชี และเครื่องคำนวณ	12	643	81,143.9	65,446.1	46,546.7	13,550.3	412.5	2,462.3	2,474.4	15,697.8	1,364.2	151.0	106.3	627.2	Manufacture of office, accounting and computing machinery	
3000	การผลิตเครื่องจักรสำนักงาน เครื่องทำบัญชี และเครื่องคำนวณ	12	643	81,143.9	65,446.1	46,546.7	13,550.3	412.5	2,462.3	2,474.4	15,697.8	1,364.2	151.0	106.3	627.2	Manufacture of office, accounting and computing machinery	
31	การผลิตเครื่องจักรและเครื่องอุปโภคไฟฟ้า ซึ่งมิได้จัดประเภทไว้ในที่อื่น	344	16,109	2,230,559.2	1,379,552.9	1,031,405.5	271,808.7	6,275.9	22,251.5	47,811.3	860,006.3	209,735.5	8,522.0	15,991.4	31,051.4	Manufacture of electrical machinery and apparatus n.e.c.	
311	การผลิตมอเตอร์ไฟฟ้า เครื่องกำเนิดไฟฟ้า และหม้อแปลงไฟฟ้า	98	4,436	711,755.5	383,783.8	269,623.5	93,625.5	1,924.2	7,065.1	11,545.5	327,971.7	216,883.7	4,016.4	6,442.6	5,085.1	Manufacture of electric motors, generators and transformers	

(พันบาท In Thousand Baht)

ตาราง 6 ค่าตอบแทนแรงงานปี 2549 ชั้นตามประเภทอุตสาหกรรม กรุงเทพมหานคร พ.ศ. 2550 (ต่อ)
TABLE 6 REMUNERATION IN 2006 BY CATEGORY OF INDUSTRY, BANGKOK, 2007 (Cont'd)

รหัส Code	ประเภทอุตสาหกรรม Category of industry	จำนวน สถาน- ประกอบ การ Number of establishments	จำนวน ลูกจ้าง Number of employees	ลูกจ้างในกรรมวิธีการผลิต Other employees										Category of industry			
				รวม Total		ค่าจ้าง Wages, salaries		ค่าล่วงเวลา Overtime bonus etc.		สวัสดิการและ ผลประโยชน์ Fringe benefits Medical care		เงินที่สถานประกอบการ จ่ายสมทบกองทุน เพื่อการประกันสังคมฯ Employer's contribution to social security					
				รวม Total	ค่าจ้าง Wages, salaries	ค่าล่วงเวลา Overtime bonus etc.	สวัสดิการและ ผลประโยชน์ Fringe benefits Medical care	เงินที่สถานประกอบการ จ่ายสมทบกองทุน เพื่อการประกันสังคมฯ Employer's contribution to social security	รวม Total	ค่าจ้าง Wages, salaries	ค่าล่วงเวลา Overtime bonus etc.	สวัสดิการและ ผลประโยชน์ Fringe benefits Medical care	เงินที่สถานประกอบการ จ่ายสมทบกองทุน เพื่อการประกันสังคมฯ Employer's contribution to social security				
3110	การผลิตมอเตอร์ไฟฟ้า เครื่องกำเนิด ไฟฟ้า และหม้อแปลงไฟฟ้า	98	4,436	711,755.5	383,783.8	269,623.5	93,625.5	1,924.2	7,065.1	11,545.5	327,971.7	216,883.7	95,543.8	4,016.4	6,442.6	5,085.1	Manufacture of electric motors, generators and transformers
312	การผลิตอุปกรณ์เพื่อการจ่าย และควบคุมกระแสไฟฟ้า	106	3,733	425,836.1	344,631.5	251,373.3	77,212.6	1,063.1	2,798.3	12,184.3	81,204.6	66,665.3	10,369.2	71.0	890.1	3,209.0	Manufacture of electricity distribution and control apparatus
313	การผลิตลวดและเคเบิลที่มีแกน และลวดลวดและเคเบิลที่มีแกน	24	3,474	560,317.3	292,356.9	215,336.0	62,733.9	931.6	4,304.7	9,050.7	267,960.4	159,902.3	91,717.4	3,975.5	5,365.7	6,999.5	Manufacture of insulated wire and cable
314	การผลิตหม้อสะสมไฟฟ้า เซลล์ปฐมภูมิ และแบตเตอรี่ปฐมภูมิ	16	936	122,560.4	84,897.4	69,144.1	10,439.9	1,586.2	724.0	3,003.2	37,663.0	35,480.8	480.0	145.5	-	1,556.8	Manufacture of accumulators, primary cells and primary batteries
315	การผลิตหลอดไฟให้แสงสว่าง และหลอดปฐมภูมิ	16	936	122,560.4	84,897.4	69,144.1	10,439.9	1,586.2	724.0	3,003.2	37,663.0	35,480.8	480.0	145.5	-	1,556.8	Manufacture of accumulators, primary cells and primary batteries
316	การผลิตหลอดไฟให้แสงสว่าง สำหรับให้แสงสว่าง	66	2,948	347,307.9	219,402.9	188,571.6	15,466.8	554.6	5,471.4	9,338.6	127,905.0	102,609.6	9,791.4	35.2	2,072.3	13,396.5	Manufacture of electric lamps
317	การผลิตเครื่องอุปกรณไฟฟ้าอื่น ๆ ซึ่งมิได้จัดประเภทไว้ในที่อื่น	66	2,948	347,307.9	219,402.9	188,571.6	15,466.8	554.6	5,471.4	9,338.6	127,905.0	102,609.6	9,791.4	35.2	2,072.3	13,396.5	Manufacture of electric lamps
318	การผลิตเครื่องอุปกรณไฟฟ้าอื่น ๆ ซึ่งมิได้จัดประเภทไว้ในที่อื่น	34	583	71,782.1	54,480.5	37,357.1	12,330.1	216.3	1,888.0	2,689.1	17,301.6	13,164.3	1,833.6	278.4	1,220.7	804.6	Manufacture of other electrical equipment n.e.c.
32	การผลิตอุปกรณ์และเครื่องประจักษ์วิทย โทรทัศน์ และการสื่อสาร	155	19,693	4,518,555.3	3,044,385.0	1,607,046.8	1,195,698.2	11,265.5	127,594.7	102,779.9	1,474,170.3	1,042,199.6	274,873.9	12,176.3	98,837.0	46,083.4	Manufacture of radio, television and communication equipment and apparatus
321	การผลิตหลอดอิเล็กทรอนิกส์ และส่วนประกอบอิเล็กทรอนิกส์อื่น ๆ	78	17,121	4,223,660.3	2,858,760.3	1,455,274.1	1,172,962.2	11,255.5	124,359.3	94,909.3	1,364,899.9	948,970.5	266,124.2	12,130.6	95,992.0	41,682.6	Manufacture of electronic valves and tubes and other electronic components
322	การผลิตเครื่องส่งสัญญาณโทรทัศน์และวิทย และเครื่องอุปกรณสำหรับโทรทัศน์ และโทรทัศน์ขาวดำ	78	17,121	4,223,660.3	2,858,760.3	1,455,274.1	1,172,962.2	11,255.5	124,359.3	94,909.3	1,364,899.9	948,970.5	266,124.2	12,130.6	95,992.0	41,682.6	Manufacture of electronic valves and tubes and other electronic components
323	การผลิตเครื่องส่งสัญญาณโทรทัศน์และวิทย และเครื่องอุปกรณสำหรับโทรทัศน์ และโทรทัศน์ขาวดำ	14	451	43,643.9	29,276.9	25,881.8	1,756.0	10.0	550.0	1,079.1	14,367.1	12,758.9	197.0	-	879.2	531.9	Manufacture of television and radio transmitters and apparatus for line telephony and line telegraphy
324	การผลิตเครื่องส่งสัญญาณโทรทัศน์และวิทย และเครื่องอุปกรณสำหรับโทรทัศน์ และโทรทัศน์ขาวดำ	14	451	43,643.9	29,276.9	25,881.8	1,756.0	10.0	550.0	1,079.1	14,367.1	12,758.9	197.0	-	879.2	531.9	Manufacture of television and radio transmitters and apparatus for line telephony and line telegraphy

(พันบาท In Thousand Baht)

ตาราง 6 ค่าตอบแทนแรงงานในปี 2549 จำแนกตามประเภทอุตสาหกรรม กรุงเทพมหานคร พ.ศ. 2550 (ต่อ)
TABLE 6 REMUNERATION IN 2006 BY CATEGORY OF INDUSTRY, BANGKOK, 2007 (Cont'd)

รหัส Code	ประเภทอุตสาหกรรม Industry	จำนวน สถาน- ประกอบ การ Number of establishments	จำนวน ลูกจ้าง Number of employees	รวม Total				ลูกจ้างในกรรมวิธีการผลิต Operatives				ลูกจ้างอื่น ๆ Other employees				Category of industry		
				รวม Total	ค่าจ้าง Wages, salaries	ค่าล่วงเวลา Overtime bonus etc.	เงินเดือน และประโยชน์ อื่น ๆ Fringe benefits Medical care Others	รวม Total	ค่าจ้าง Wages, salaries	ค่าล่วงเวลา Overtime bonus etc.	เงินเดือน และประโยชน์ อื่น ๆ Fringe benefits Medical care Others	รวม Total	ค่าจ้าง Wages, salaries	ค่าล่วงเวลา Overtime bonus etc.	เงินเดือน และประโยชน์ อื่น ๆ Fringe benefits Medical care Others			
323	การผลิตเครื่องใช้โทรทัศน์และวิทยุ เครื่องบันทึกเสียง หรือภาพ หรือเครื่องขยายตัวโทรทัศน์		63	2,121	251,251.1	156,347.8	125,890.9	20,979.9	-	2,685.5	6,791.5	94,903.3	80,470.2	8,552.7	45.7	1,965.8	3,868.8	Manufacture of television and radio receivers and associated consumer goods
3230	การผลิตเครื่องรับโทรทัศน์และวิทยุ เครื่องบันทึกเสียง หรือภาพ หรือเครื่องขยายตัวโทรทัศน์		63	2,121	251,251.1	156,347.8	125,890.9	20,979.9	-	2,685.5	6,791.5	94,903.3	80,470.2	8,552.7	45.7	1,965.8	3,868.8	Manufacture of television and radio receivers and associated consumer goods
33	การผลิตอุปกรณ์ที่ใช้ในทางเกษตร การวัดความถี่ และอุปกรณ์ที่ใช้ ในทางทัศนศาสตร์ ทัศนศึกษา		163	10,281	1,617,658.8	1,118,861.4	737,723.2	271,205.4	5,956.9	51,788.5	52,187.5	498,797.3	380,861.3	69,432.8	2,270.3	33,599.9	12,633.0	Manufacture of medical, precision and optical instruments, watches and clocks
331	การผลิตอุปกรณ์และเครื่องมือที่ใช้ในทางการแพทย์ และเครื่องมือที่ใช้ในการวัด การตรวจสอบ การทดสอบ การเดินเรือ การเดินอากาศ และใช้ในวัตถุประสงค์อื่น ๆ		130	2,756	360,886.2	233,136.1	178,955.0	38,209.9	937.3	6,209.6	8,824.3	127,750.1	108,631.0	12,367.3	1,516.8	1,364.7	3,870.4	Manufacture of medical appliances and instruments and appliances for measuring, checking, testing, navigating and other purposes, except optical instruments
3311	การผลิตอุปกรณ์ที่ใช้ในทางการแพทย์ และทัศนศรัทธา และเครื่องมือใช้ ทางทัศนศรัทธา		98	2,206	291,039.1	186,218.4	146,378.1	28,326.3	693.8	3,474.7	7,345.4	104,820.8	88,933.0	10,536.5	1,468.6	801.5	3,081.1	Manufacture of medical and surgical equipment and orthopaedic appliances
3312	การผลิตอุปกรณ์และเครื่องมือใช้เพื่อการวัด การตรวจสอบ การทดสอบ การเดินเรือ/ การเดินอากาศ และใช้วัตถุประสงค์อื่น ๆ		25	438	54,688.5	39,384.9	28,088.3	7,041.9	243.5	2,734.9	1,276.2	15,303.7	12,639.3	1,601.3	48.2	563.2	451.7	Manufacture of instruments and appliances for measuring, checking, testing, navigating and other purposes, except industrial process control equipment
3313	การผลิตอุปกรณ์ควบคุมกระบวนการผลิต ในทางอุตสาหกรรม		7	113	15,158.6	7,532.9	4,488.6	2,841.6	-	-	202.7	7,625.7	7,058.6	229.5	-	-	337.6	Manufacture of industrial process control equipment
332	การผลิตอุปกรณ์ที่ใช้ในทางทัศนศาสตร์ และเครื่องมืออุปกรณ์เกี่ยวกับภาพถ่ายภาพ		14	2,825	590,013.5	370,865.9	191,948.5	122,835.8	2,648.3	28,954.3	24,478.9	219,147.7	156,178.0	28,671.3	135.2	30,158.2	4,005.0	Manufacture of optical instruments and photographic equipment
3320	การผลิตอุปกรณ์ที่ใช้ในทางทัศนศาสตร์ และเครื่องมืออุปกรณ์เกี่ยวกับภาพถ่ายภาพ		14	2,825	590,013.5	370,865.9	191,948.5	122,835.8	2,648.3	28,954.3	24,478.9	219,147.7	156,178.0	28,671.3	135.2	30,158.2	4,005.0	Manufacture of optical instruments and photographic equipment
333	การผลิตนาฬิกา		19	4,700	666,759.0	514,859.5	366,819.6	110,159.7	2,371.2	16,624.6	18,884.3	151,899.5	116,052.3	28,394.2	618.4	2,077.0	4,757.6	Manufacture of watches and clocks
3330	การผลิตนาฬิกา		19	4,700	666,759.0	514,859.5	366,819.6	110,159.7	2,371.2	16,624.6	18,884.3	151,899.5	116,052.3	28,394.2	618.4	2,077.0	4,757.6	Manufacture of watches and clocks

(พันบาท In Thousand Baht)

ตาราง 6 ก่อตั้งใหม่ในปี 2549 ขึ้นตามประเภทอุตสาหกรรม กรุงเทพมหานคร พ.ศ. 2550 (ต่อ)
TABLE 6 REMUNERATION IN 2006 BY CATEGORY OF INDUSTRY, BANGKOK, 2007 (Cont'd)

รหัส Code	ประเภทอุตสาหกรรม Industry	จำนวน สถาน- ประกอบ การ Number of establishments	จำนวน ลูกจ้าง Number of employees	รวม Total		ลูกจ้างในกรรมวิสาหกิจ Operatives										ลูกจ้างอื่น ๆ Other employees										Category of industry
				จำนวน ลูกจ้าง Number of employees	รวม Total	ค่าจ้าง เงินเดือน Wages, salaries	ค่าล่วงเวลา โบนัส ฯลฯ Overtime bonus etc.	สวัสดิการ ผลประโยชน์ Fringe benefits	อื่น ๆ Others	เงินที่สถานประกอบ การ Employer's contribution to social security	ค่าจ้าง เงินเดือน Wages, salaries	ค่าล่วงเวลา โบนัส ฯลฯ Overtime bonus etc.	สวัสดิการ ผลประโยชน์ Fringe benefits	อื่น ๆ Others	เงินที่สถานประกอบ การ Employer's contribution to social security	ค่าจ้าง เงินเดือน Wages, salaries	ค่าล่วงเวลา โบนัส ฯลฯ Overtime bonus etc.	สวัสดิการ ผลประโยชน์ Fringe benefits	อื่น ๆ Others	เงินที่สถานประกอบ การ Employer's contribution to social security						
																					จำนวน ลูกจ้าง Number of employees	รวม Total	ค่าจ้าง เงินเดือน Wages, salaries	ค่าล่วงเวลา โบนัส ฯลฯ Overtime bonus etc.	สวัสดิการ ผลประโยชน์ Fringe benefits	
34	การผลิตยานยนต์ รถจักรยานยนต์ และรถจักรยานยนต์	325	19,761	3,154,145.8	2,185,619.9	1,587,381.8	423,929.1	5,096.1	87,733.4	81,479.4	196,799.9	2,983.6	52,891.1	39,843.2	Manufacture of motor vehicles, trailers and semi-trailers											
341	การผลิตยานยนต์	14	625	136,059.1	107,298.9	82,826.9	18,967.4	1,381.2	178.8	3,944.7	6,108.5	357.8	500.0	946.1	Manufacture of motor vehicles											
3410	การผลิตยานยนต์	14	625	136,059.1	107,298.9	82,826.9	18,967.4	1,381.2	178.8	3,944.7	6,108.5	357.8	500.0	946.1	Manufacture of motor vehicles											
342	การผลิตตัวถัง (coachwork) สำหรับยานยนต์	33	2,711	479,330.8	182,494.0	136,370.9	38,678.2	10.0	457.8	6,977.2	296,836.9	206,113.3	63,603.2	1,052.7	10,797.8	15,269.8	Manufacture of bodies (coachwork) for motor vehicles; manufacture of trailers and semi-trailers									
3420	การผลิตตัวถัง (coachwork) สำหรับยานยนต์	33	2,711	479,330.8	182,494.0	136,370.9	38,678.2	10.0	457.8	6,977.2	296,836.9	206,113.3	63,603.2	1,052.7	10,797.8	15,269.8	Manufacture of bodies (coachwork) for motor vehicles; manufacture of trailers and semi-trailers									
343	การผลิตตัวประกอบและอุปกรณ์ประกอบ	278	16,426	2,538,755.9	1,895,827.0	1,368,184.0	366,283.6	3,704.9	87,096.9	70,557.6	642,928.9	449,045.0	127,088.2	1,575.0	41,593.3	23,627.4	Manufacture of parts and accessories for motor vehicles and their engines									
3430	การผลิตตัวประกอบและอุปกรณ์ประกอบ	278	16,426	2,538,755.9	1,895,827.0	1,368,184.0	366,283.6	3,704.9	87,096.9	70,557.6	642,928.9	449,045.0	127,088.2	1,575.0	41,593.3	23,627.4	Manufacture of parts and accessories for motor vehicles and their engines									
35	การผลิตเครื่องอุปโภคบริโภคอื่น ๆ	131	8,890	2,227,626.9	1,358,062.0	810,754.1	372,440.1	12,746.7	96,206.7	65,914.4	869,564.9	494,720.8	297,053.8	13,893.3	15,316.0	48,580.9	Manufacture of other transport equipment									
351	การต่อเรือและการซ่อมเรือ	28	1,000	179,979.3	114,765.6	89,226.4	14,574.5	2,660.2	1,411.8	6,892.8	65,213.7	57,962.6	1,722.2	1,013.3	1,030.5	3,485.1	Building and repairing of ships and boats									
3511	การต่อเรือและการซ่อมเรือ	27	990	179,243.3	114,029.6	88,506.4	14,574.5	2,660.2	1,401.8	6,886.8	65,213.7	57,962.6	1,722.2	1,013.3	1,030.5	3,485.1	Building and repairing of ships and boats									
3512	การต่อเรือและการซ่อมเรือที่ใช้	1	10	D	D	D	-	-	D	D	-	-	-	-	-	-	Building and repairing of pleasure and sporting boats									
359	การผลิตเครื่องอุปโภคบริโภคอื่น ๆ	103	7,890	2,047,647.6	1,243,296.5	721,527.7	357,865.7	10,086.6	94,794.9	59,021.6	804,351.2	436,758.3	295,331.5	12,880.0	14,285.5	45,095.8	Manufacture of transport equipment n.e.c.									
3591	การผลิตจักรยานยนต์	75	7,703	2,029,659.3	1,226,185.3	709,697.4	353,081.6	10,086.6	94,794.9	58,524.9	803,474.0	435,944.3	295,331.5	12,880.0	14,252.8	45,065.3	Manufacture of motorcycles									
3592	การผลิตรถจักรยานยนต์	15	99	10,120.2	9,857.7	6,148.2	3,528.0	-	-	181.5	262.5	250.0	-	-	-	12.5	Manufacture of bicycles and invalid carriages									
3599	การผลิตเครื่องอุปโภคบริโภคอื่น ๆ	13	88	7,868.2	7,253.5	5,682.1	1,256.1	-	-	315.3	614.7	564.0	-	-	32.7	18.0	Manufacture of other transport equipment n.e.c.									
36	การผลิตเฟอร์นิเจอร์ รวมทั้งการผลิต	4,834	88,650	11,073,142.3	8,244,503.7	6,625,991.0	1,070,056.0	15,142.5	208,576.5	329,737.8	2,828,638.5	2,362,972.1	295,306.1	6,627.4	60,082.9	103,650.1	Manufacture of furniture; manufacturing n.e.c.									
361	การผลิตเฟอร์นิเจอร์	1,655	24,027	2,486,242.5	1,862,992.2	1,574,801.1	194,775.7	2,583.0	12,797.0	78,035.3	623,250.3	534,713.6	60,449.6	599.5	3,100.2	24,387.4	Manufacture of furniture									
3610	การผลิตเฟอร์นิเจอร์	1,655	24,027	2,486,242.5	1,862,992.2	1,574,801.1	194,775.7	2,583.0	12,797.0	78,035.3	623,250.3	534,713.6	60,449.6	599.5	3,100.2	24,387.4	Manufacture of furniture									
369	การผลิต ซึ่มีได้ตั้งประเภทไว้ในอื่น	3,179	64,623	8,586,899.8	6,381,511.6	5,051,189.8	875,280.3	12,559.4	190,779.5	251,702.6	2,205,388.2	1,828,258.5	234,856.5	6,027.8	56,982.7	79,262.7	Manufacturing n.e.c.									

(พันบาท In Thousand Baht)

ตาราง 6 ค่าตอบแทนแรงงานปี 2549 ชั้นตามประเภทอุตสาหกรรม กรุงเทพมหานคร พ.ศ. 2550 (ต่อ)
TABLE 6 REMUNERATION IN 2006 BY CATEGORY OF INDUSTRY, BANGKOK, 2007 (Cont'd)

รหัส Code	ประเภทอุตสาหกรรม Industry	จำนวน สถาน- ประกอบการ Number of establishments	จำนวน ลูกจ้าง Number of employees	รวม Total		ลูกจ้างในกรรมวิสาหกิจผลิต Operatives						ลูกจ้างอื่น ๆ Other employees						Category of industry			
				จำนวน สถาน- ประกอบการ Number of establishments	จำนวน ลูกจ้าง Number of employees	รวม Total	ค่าจ้าง เงินเดือน Wages, salaries	ค่าล่วงเวลา โบนัส ฯลฯ Overtime bonus etc.	สวัสดิการและ ผลประโยชน์ตอบแทน Fringe benefits Others	เงินที่สถานประกอบการ จ่ายสมทบกองทุน เพื่อการประกันสังคม ฯลฯ Employer's contribution to social security	รวม Total	ค่าจ้าง เงินเดือน Wages, salaries	ค่าล่วงเวลา โบนัส ฯลฯ Overtime bonus etc.	สวัสดิการและ ผลประโยชน์ตอบแทน Fringe benefits Others	เงินที่สถานประกอบการ จ่ายสมทบกองทุน เพื่อการประกันสังคม ฯลฯ Employer's contribution to social security	รวม Total	ค่าจ้าง เงินเดือน Wages, salaries		ค่าล่วงเวลา โบนัส ฯลฯ Overtime bonus etc.	สวัสดิการและ ผลประโยชน์ตอบแทน Fringe benefits Others	เงินที่สถานประกอบการ จ่ายสมทบกองทุน เพื่อการประกันสังคม ฯลฯ Employer's contribution to social security
3691	การผลิตเครื่องเพชรพลอยและรูปพรวง และของที่คล้ายคลึง		2,019	47,514	6,748,105.9	4,994,256.4	3,972,460.7	649,715.0	9,307.2	166,332.8	196,440.6	1,753,849.5	1,444,326.6	190,812.3	4,820.7	52,407.7	61,482.2	Manufacture of jewellery and related articles			
3692	การผลิตเครื่องดนตรี	17	450	55,556.9	39,941.6	28,278.1	9,986.5	-	645.4	1,031.6	15,615.2	15,615.2	12,977.7	1,978.9	-	18.0	640.7	Manufacture of musical instruments			
3693	การผลิตเครื่องกีฬา	23	2,166	265,188.8	249,926.4	170,937.6	59,699.8	61.8	6,835.0	12,392.2	15,262.5	15,262.5	12,295.7	1,435.1	208.2	722.2	601.2	Manufacture of sports goods			
3694	การผลิตของเล่นและของเล่น	69	3,059	263,709.6	164,033.1	138,247.0	17,422.9	504.5	1,901.1	5,957.7	99,676.5	81,564.6	13,678.8	141.4	473.4	3,818.3	3,818.3	Manufacture of games and toys			
3699	การผลิตอื่น ๆ ซึ่งมีได้จัดประเภทไปข้างต้น	1,051	11,434	1,254,338.7	933,354.1	741,266.3	138,456.1	2,683.9	15,065.3	35,880.5	320,984.6	277,094.0	26,951.3	857.6	3,361.5	12,720.2	12,720.2	Other manufacturing n.e.c.			
37	การนำผลิตภัณฑ์ขั้นต้นมาผลิตเป็นวัสดุรีไซเคิลใหม่	5	108	13,031.6	9,132.1	7,554.4	873.7	-	80.0	624.1	3,899.5	3,899.5	285.0	-	56.0	169.5	169.5	Recycling			
371	การนำเศษและของที่เหลือมาใช้เป็นได้จากพลาสติก																	Recycling of metal waste and scrap			
	ผลิตเป็นวัสดุรีไซเคิลใหม่	1	36	D	D	D	D	D	-	-	D	D	D	D	-	-	D	D			
3710	การนำเศษและของที่เหลือมาใช้เป็นได้จากพลาสติก																	Recycling of metal waste and scrap			
	ผลิตเป็นวัสดุรีไซเคิลใหม่	1	36	D	D	D	D	D	-	-	D	D	D	D	-	-	D	D			
372	การนำเศษและของที่เหลือมาใช้เป็นได้จากพลาสติก																	Recycling of non-metal waste and scrap			
	ผลิตเป็นวัสดุรีไซเคิลใหม่	4	72	8,453.4	6,254.0	5,157.2	512.6	-	80.0	504.2	2,199.5	1,889.0	160.0	-	56.0	94.5	94.5	94.5			
3720	การนำเศษและของที่เหลือมาใช้เป็นได้จากพลาสติก																	Recycling of non-metal waste and scrap			
	ผลิตเป็นวัสดุรีไซเคิลใหม่	4	72	8,453.4	6,254.0	5,157.2	512.6	-	80.0	504.2	2,199.5	1,889.0	160.0	-	56.0	94.5	94.5	94.5			

หมายเหตุ : D หมายถึง ตัวเลขที่ไม่ได้เปิดเผย
Note : D means disclosure prohibited.

ตาราง 7 มูลค่าวัตถุดิบและวัสดุประกอบฯ และสินค้าคงเหลือต้นปีและปลายปี 2549 จำนวนตามประเภทอุตสาหกรรม กรุงเทพมหานคร พ.ศ. 2550
TABLE 7 VALUE OF STOCKS AT THE BEGINNING AND THE END OF 2006 BY CATEGORY OF INDUSTRY, BANGKOK, 2007

รหัส Code	ประเภทอุตสาหกรรม	จำนวน สถาน- ประกอบ การ Number of establishments	มูลค่า ณ ต้นปี 2549 At the beginning of 2006			มูลค่า ณ ปลายปี 2549 At the end of 2006			สินค้ที่ซื้อมา จากหน้าชั้น สภาพเดิม Goods purchased for resale	สินค้ที่ซื้อมา จากหน้าชั้น สภาพเดิม Goods purchased for resale	Category of industry			
			รวม Total	วัตถุดิบ และ วัสดุประกอบฯ Materials and components	สินค้า ระหว่าง ผลิต Work in progress	สินค้า สำเร็จรูป Finished goods	รวม Total	วัตถุดิบ และ วัสดุประกอบฯ Materials and components				สินค้า ระหว่าง ผลิต Work in progress	สินค้า สำเร็จรูป Finished goods	
	รวม	41,459	163,348,873.0	83,245,298.4	20,219,461.9	54,997,915.2	4,886,197.4	171,739,564.2	86,651,332.1	22,170,481.5	53,990,992.8	8,926,757.7	Total	
15	การผลิตผลิตภัณฑ์อาหารและเครื่องดื่ม	1,936	15,236,952.1	8,101,359.5	1,320,080.6	5,315,403.3	500,108.8	16,230,383.6	8,164,938.5	1,547,627.6	5,963,286.1	554,531.3	Manufacture of food products and beverages	
151	การผลิต การแปรรูปและการเก็บถนอมเนื้อสัตว์ สัตว์น้ำ ผด ไม้ ผัก น้มนมและไข่ข้มน	371	7,591,326.1	3,158,791.3	788,938.4	3,474,371.5	169,225.0	8,315,469.7	3,220,181.8	796,919.3	4,110,448.6	187,920.0	Production, processing and preservation of meat, fish, fruit, vegetables, oils and fats	
1511	การผลิตเนื้อสัตว์และผลิตภัณฑ์จากเนื้อสัตว์	152	2,393,801.2	1,750,066.4	184,154.5	456,741.5	2,838.7	1,572,266.0	1,135,347.8	98,701.9	333,878.4	4,338.0	Production of meat and meat products	
1512	การแปรรูปและการเก็บถนอมสัตว์น้ำ และผลิตภัณฑ์จากสัตว์น้ำ	81	4,044,839.7	1,101,351.9	531,604.0	2,354,043.0	57,840.9	5,422,159.8	1,701,681.6	607,364.2	3,098,059.9	15,054.2	Processing and preserving of fish and fish products	
1513	การแปรรูปผลไม้และผัก	106	1,004,101.8	262,380.2	60,700.2	639,133.1	41,888.4	1,165,637.3	326,067.5	72,114.2	638,606.9	128,848.7	Processing of fruit and vegetables	
1514	การผลิตน้มนมจากพืช น้มนมจากสัตว์ และไข่ข้มนจากสัตว์	32	148,583.4	44,992.8	12,479.7	24,453.9	66,657.0	155,406.6	57,084.9	18,739.1	39,903.5	39,679.1	Manufacture of vegetable and animal oils and fats	
152	การผลิตผลิตภัณฑ์ที่ได้จากนม	48	1,640,412.7	853,178.8	39,607.8	585,761.7	161,864.3	1,796,065.5	1,216,612.4	562.4	378,330.0	200,560.8	Manufacture of dairy products	
1520	การผลิตผลิตภัณฑ์ที่ได้จากนม	48	1,640,412.7	853,178.8	39,607.8	585,761.7	161,864.3	1,796,065.5	1,216,612.4	562.4	378,330.0	200,560.8	Manufacture of dairy products	
153	การผลิตผลิตภัณฑ์ที่ไม่ใช่พืช สัตว์ และผลิตภัณฑ์จากสัตว์	73	555,465.4	360,837.7	10,386.7	135,213.9	49,027.1	671,604.9	383,980.7	11,846.9	165,393.9	110,383.4	Manufacture of grain mill products, starches and starch products, and prepared animal feeds	
1531	การผลิตผลิตภัณฑ์ที่ได้จากการไม่-ใช่พืช	50	256,529.6	191,945.5	4,042.0	59,163.8	1,378.3	310,942.0	220,579.6	4,295.0	77,434.8	8,632.6	Manufacture of grain mill products	
1532	การผลิตสัตว์และผลิตภัณฑ์จากสัตว์	3	D	D	D	D	-	D	D	D	D	-	Manufacture of starches and starch products	
1533	การผลิตอาหารสัตว์สำเร็จรูป	20	218,657.0	136,291.1	332.2	34,385.0	47,648.8	279,013.6	126,270.8	1,036.3	49,955.7	101,750.8	Manufacture of prepared animal feeds	
154	การผลิตผลิตภัณฑ์อาหารอื่น ๆ	1,256	2,003,071.6	1,285,031.3	267,029.9	373,454.4	77,555.9	1,839,489.7	873,835.0	502,508.5	437,391.6	2,575,546	Manufacture of other food products	
1541	การผลิตผลิตภัณฑ์ประเภทนม	608	788,012.4	395,024.2	171,892.5	148,958.0	72,137.8	1,095,598.3	479,722.3	405,817.4	190,100.7	19,957.9	Manufacture of bakery products	
1542	การผลิตน้ำตาล	10	30,032.8	13,835.3	786.6	15,410.9	-	26,451.5	13,310.7	763.5	12,277.4	100.0	Manufacture of sugar	
1543	การผลิตโกโก้ช็อกโกแลต และขนมที่ทำจากน้ำตาล	57	85,016.5	59,168.2	1,512.3	10,725.3	-	83,837.3	61,465.1	3,347.7	19,024.5	-	Manufacture of cocoa, chocolate and sugar confectionery	
1544	การผลิตมะกะโรนี เส้นบะหมี่ เส้นก๋วยเตี๋ย เส้นหมี่ ฟูบเส้น และผลิตภัณฑ์อาหารประเภทแป้งที่คล้ายกัน	82	92,456.4	51,388.6	6,410.0	31,165.8	3,492.1	103,397.3	55,158.9	9,174.6	33,875.4	5,188.4	Manufacture of macaroni, noodles, couscous and similar farinaceous products	

ตาราง 7 มูลค่าวัตถุดิบและวัสดุประกอบฯ และสินค้าคงเหลือต้นปีและปลายปี 2549 จำนวนตามประเภทอุตสาหกรรม กรุงเทพมหานคร พ.ศ. 2550 (ต่อ)

ตาราง 7 มูลค่าวัตถุดิบและวัสดุประกอบฯ และสินค้าคงเหลือต้นปีและปลายปี 2549 จำนวนตามประเภทอุตสาหกรรม กรุงเทพมหานคร พ.ศ. 2550 (ต่อ)

TABLE 7 VALUE OF STOCKS AT THE BEGINNING AND THE END OF 2006 BY CATEGORY OF INDUSTRY, BANGKOK, 2007 (Cont'd)

รหัส Code	ประเภทอุตสาหกรรม Number of establishments	มูลค่า ณ ต้นปี 2549 At the beginning of 2006				มูลค่า ณ ปลายปี 2549 At the end of 2006				ประเภทอุตสาหกรรม Category of industry			
		รวม Total	วัตถุดิบ และ วัสดุประกอบฯ Materials and components	สินค้า ระหว่าง ผลิต Work in progress	สินค้า สำเร็จรูป Finished goods	รวม Total	วัตถุดิบ และ วัสดุประกอบฯ Materials and components	สินค้า ระหว่าง ผลิต Work in progress	สินค้าที่ ซื้อมา จำหน่าย สภาพเดิม Goods purchased for resale				
1549	การผลิตผลิตภัณฑ์อาหารอื่น ๆ ซึ่งมิได้จัดประเภทไว้ในที่อื่น	499	1,007,553.3	765,615.0	72,817.7	167,194.5	1,926.1	530,205.4	264,178.0	83,405.4	182,113.7	508.3	Manufacture of other food products n.e.c.
155	การผลิตเครื่องดื่ม	188	3,446,676.3	2,443,520.4	214,117.8	746,601.7	42,436.4	3,607,753.8	2,470,328.7	235,790.6	871,722.1	29,912.4	Manufacture of beverages
1551	การกลั่น การกลั่นด้วยตัวและ การผสมสุรา รวมทั้งการผลิต เอทิลแอลกอฮอล์ที่ใช้จากการหมัก	2	D	D	D	D	D	D	D	D	D	D	Distilling, rectifying and blending of spirits; ethylalcohol production from fermented materials
1552	การผลิตไวน์	1	D	D	D	D	D	D	D	D	D	D	Manufacture of wines
1553	การผลิตแอลกอฮอล์และเบียร์	2	-	-	-	-	-	-	-	-	-	-	Manufacture of malt liquors and malt
1554	การผลิตเครื่องดื่มที่ไม่มีแอลกอฮอล์ รวมทั้ง การผลิตน้ำเบียร์ทุกชนิด	183	3,023,431.5	2,389,749.1	2,485.5	588,760.4	42,436.4	3,150,760.4	2,407,591.4	1,365.1	711,891.5	29,912.4	Manufacture of soft drinks; bottling of mineral waters
16	การผลิตผลิตภัณฑ์ยาสูบ	1	D	D	D	D	D	D	D	D	D	D	Manufacture of tobacco products
160	การผลิตผลิตภัณฑ์ยาสูบ	1	D	D	D	D	D	D	D	D	D	D	Manufacture of tobacco products
1600	การผลิตผลิตภัณฑ์ยาสูบ	1	D	D	D	D	D	D	D	D	D	D	Manufacture of tobacco products
17	การผลิตสิ่งทอ	1,227	10,172,688.0	4,073,412.2	1,532,604.6	4,431,914.7	134,756.6	11,666,076.6	4,092,708.3	1,224,630.3	5,428,227.1	920,510.9	Manufacture of textiles
171	การปั่น การทอ และการแต่งสำเร็จสิ่งทอ	437	7,071,562.1	2,718,559.9	1,035,091.6	3,208,776.8	109,133.8	7,460,103.4	2,397,486.4	671,676.2	3,644,265.5	746,675.3	Spinning, weaving and finishing of textiles
1711	การจัดเตรียมและการปั่นเส้นใยสิ่งทอ รวมทั้งการทอสิ่งทอ	204	6,311,269.7	2,366,390.0	996,626.4	2,926,444.7	21,808.7	6,761,619.5	2,086,672.1	621,588.0	3,373,366.9	679,992.6	Preparation and spinning of textile fibres; weaving of textiles
1712	การแต่งสำเร็จสิ่งทอ	233	760,292.4	352,170.0	38,465.2	282,332.1	87,325.1	698,483.9	310,814.4	50,088.2	270,898.6	66,682.8	Finishing of textiles
172	การผลิตสิ่งทออื่น ๆ	712	2,502,741.2	1,029,254.4	333,056.0	1,114,808.0	25,622.8	3,554,767.6	1,355,296.2	368,696.9	1,657,178.9	173,595.6	Manufacture of other textiles
1721	การผลิตสิ่งทอสำเร็จรูป	480	1,947,564.3	758,954.6	230,783.9	939,457.5	18,368.3	2,975,297.3	1,081,092.3	277,167.8	1,452,770.8	164,266.4	Manufacture of made-up textile articles, except apparel
1722	การตัดเย็บเครื่องแต่งกาย	48	157,957.9	90,108.7	13,464.1	49,740.0	4,645.1	182,548.9	100,057.6	21,181.9	54,277.7	7,031.7	Man ufacture of carpets and rugs
1723	การผลิตเชือก สายระโยงระยาง	42	214,113.7	64,062.5	81,665.9	66,610.1	1,775.2	158,574.3	45,952.2	58,683.1	52,310.4	1,628.5	Manufacture of cordage, rope, twine and netting
1729	การผลิตสิ่งทออื่น ๆ ซึ่งมีได้จัดประเภท ไว้ในที่อื่น	142	183,105.3	116,128.7	7,142.1	59,000.3	834.2	238,347.1	128,194.1	11,664.0	97,820.0	669.0	Manufacture of other textiles n.e.c.
173	การผลิตผ้าและสิ่งของที่ใช้จากการ ถักนิตติ้งและโคราเช่	78	598,384.7	325,597.8	164,457.0	108,329.9	-	651,205.6	339,925.6	184,257.3	126,782.7	240.0	Manufacture of knitted and crocheted fabrics and articles
1730	การผลิตผ้าและสิ่งของที่ใช้จากการ ถักนิตติ้ง และโคราเช่	78	598,384.7	325,597.8	164,457.0	108,329.9	-	651,205.6	339,925.6	184,257.3	126,782.7	240.0	Manufacture of knitted and crocheted fabrics and articles

ตาราง 7 มูลค่าวัตถุดิบและวัสดุประกอบฯ และสินค้าคงเหลือต้นปีและปลายปี 2549 จำนวนตามประเภทอุตสาหกรรม กรุงเทพมหานคร พ.ศ. 2550 (ต่อ)

TABLE 7 VALUE OF STOCKS AT THE BEGINNING AND THE END OF 2006 BY CATEGORY OF INDUSTRY, BANGKOK, 2007 (Cont'd)

รหัส Code	ประเภทอุตสาหกรรม Number of establishments	มูลค่า ณ ต้นปี 2549 At the beginning of 2006				มูลค่า ณ ปลายปี 2549 At the end of 2006				ประเภทอุตสาหกรรม Category of industry			
		รวม Total	วัตถุดิบ และ วัสดุประกอบฯ Materials and components	สินค้า ระหว่าง ผลิต Work in progress	สินค้า สำเร็จรูป Finished goods	รวม Total	วัตถุดิบ และ วัสดุประกอบฯ Materials and components	สินค้า ระหว่าง ผลิต Work in progress	สินค้าที่ซื้อ มา จำหน่ายใน สภาพเดิม Goods purchased for resale				
18 การผลิตเครื่องแต่งกาย รวมทั้งการตกแต่ง และซ่อมเสื้อผ้า													
181	การผลิตเครื่องแต่งกาย ยกเว้น เครื่องแต่งกายที่ทำจากขนสัตว์	14,656	13,991,857.1	6,132,747.9	2,783,413.0	4,484,339.3	591,356.9	17,863,936.0	6,573,074.2	3,414,884.2	5,174,074.5	2,701,903.2	Manufacture of wearing apparel; dressing and dyeing of fur
1810	การผลิตเครื่องแต่งกาย ยกเว้น เครื่องแต่งกายที่ทำจากขนสัตว์	14,655	13,722,465.4	6,007,841.9	2,724,729.9	4,398,536.8	591,356.9	17,587,772.8	6,467,854.9	3,348,147.8	5,069,866.9	2,701,903.2	Manufacture of wearing apparel,
182	การผลิตเครื่องแต่งกาย ยกเว้น เครื่องแต่งกายที่ทำจากขนสัตว์ รวมทั้ง การผลิตสิ่งของที่ทำจากขนสัตว์	14,655	13,722,465.4	6,007,841.9	2,724,729.9	4,398,536.8	591,356.9	17,587,772.8	6,467,854.9	3,348,147.8	5,069,866.9	2,701,903.2	Manufacture of wearing apparel, except fur apparel except fur apparel
1820	การผลิตเครื่องแต่งกาย ยกเว้น เครื่องแต่งกายที่ทำจากขนสัตว์ รวมทั้ง การผลิตสิ่งของที่ทำจากขนสัตว์	1	D	D	D	D	-	D	D	D	D	D	Dressing and dyeing of fur; manufacture of articles of fur
19 การฟอกและตกแต่งหนังฟอก รวมทั้ง การผลิตกระเป๋าเดินทาง กระเป๋าถือ อานม้า เครื่องเขียนเวลา และรองเท้า													
191	การฟอกและตกแต่งหนังฟอก รวมทั้ง การผลิตกระเป๋าเดินทาง กระเป๋าถือ อานม้า และเครื่องเขียนเวลา	2,761	4,568,140.4	1,752,549.2	645,427.5	2,065,798.5	104,365.1	4,093,834.8	1,709,127.8	739,133.1	1,333,381.5	312,192.4	Tanning and dressing of leather; manufacture of luggage, handbags, saddlery, harness and footwear
1911	การฟอกและตกแต่งหนังฟอก	840	1,053,676.5	547,783.7	178,285.6	319,903.2	7,703.9	1,090,205.9	533,951.1	164,287.3	285,193.0	106,774.6	Tanning and dressing of leather; manufacture of luggage, handbags, saddlery and harness
1912	การผลิตกระเป๋าเดินทาง กระเป๋าถือ อานม้า และเครื่องเขียนเวลา	3	D	D	D	D	D	D	D	D	D	D	Tanning and dressing of leather
192	การผลิตกระเป๋าเดินทาง อานม้า และเครื่องเขียนเวลา	837	903,100.7	450,164.9	169,104.1	282,748.5	1,083.2	943,818.2	433,844.1	156,870.1	253,327.3	99,776.8	Manufacture of luggage, handbags and the like, saddlery and harness
1921	การผลิตรองเท้า	1,921	3,514,463.9	1,204,765.4	467,141.9	1,745,895.3	96,661.2	3,003,628.9	1,175,176.8	574,845.8	1,048,188.6	205,417.8	Manufacture of footwear
1921	การผลิตรองเท้า	1,921	3,514,463.9	1,204,765.4	467,141.9	1,745,895.3	96,661.2	3,003,628.9	1,175,176.8	574,845.8	1,048,188.6	205,417.8	Manufacture of footwear
20 การผลิตไม้และผลิตภัณฑ์ไม้และ ไม้ก๊อก ยกเว้นเฟอร์นิเจอร์ รวมทั้งการผลิต สิ่งของที่ทำจากฟางและวัสดุจากสัตว์													
201	การผลิตไม้และกาบไม้	61	614,538.9	353,515.5	1,312.7	223,771.0	35,939.7	601,452.2	382,807.3	725.7	211,974.7	5,944.5	Sawmilling and planing of wood
2010	การผลิตไม้และกาบไม้	61	614,538.9	353,515.5	1,312.7	223,771.0	35,939.7	601,452.2	382,807.3	725.7	211,974.7	5,944.5	Sawmilling and planing of wood
202	การผลิตผลิตภัณฑ์จากไม้ ไม้ก๊อก ฟาง และวัสดุจากสัตว์	741	1,742,832.4	557,632.4	768,652.1	385,795.2	30,752.7	1,783,746.9	607,997.8	694,157.9	445,004.3	36,586.9	Manufacture of products of wood, cork, straw and plaiting materials

ตาราง 7 มูลค่าวัตถุดิบและวัสดุประกอบฯ และสินค้าคงเหลือต้นปีและปลายปี 2549 จำนวนตามประเภทอุตสาหกรรม กรุงเทพมหานคร พ.ศ. 2550 (ต่อ)

TABLE 7 VALUE OF STOCKS AT THE BEGINNING AND THE END OF 2006 BY CATEGORY OF INDUSTRY, BANGKOK, 2007 (Cont'd)

รหัส Code	จำนวน สถาน- ประกอบ Number of establishments	มูลค่า ณ ต้นปี 2549 At the beginning of 2006				มูลค่า ณ ปลายปี 2549 At the end of 2006				ประเภทอุตสาหกรรม Category of industry	
		รวม Total	วัตถุดิบ และ วัสดุประกอบฯ Materials and components	สินค้า ระหว่าง ผลิต Work in progress	สินค้า สำเร็จรูป Finished goods	รวม Total	วัตถุดิบ และ วัสดุประกอบฯ Materials and components	สินค้า ระหว่าง ผลิต Work in progress	สินค้าที่ซื้อมา จำหน่ายใน สภาพเดิม Goods purchased for resale		
2021 การผลิตแผ่นไม้วีเนียร์ รวมทั้งการผลิต ไม้ดัด ลามิเนชัน แผ่นรีซัน ไม้ดัด และแผ่นเคลือบอื่น ๆ และแผ่นไม้ดัดอื่น ๆ	37	1,281,222.9	267,057.7	728,818.4	271,268.6	1,314,865.9	351,786.1	646,661.6	303,933.6	12,484.7	Manufacture of veneer sheets; manufacture of plywood, laminboard, particle board and other panels and boards
2022 การผลิตเครื่องไม้ที่ใช้ในการก่อสร้าง และเครื่องมือประกอบอาคาร	160	159,965.4	107,099.2	8,824.3	38,568.1	178,922.0	108,732.3	6,239.6	58,760.1	5,190.0	Manufacture of builders' carpentry and joinery
2023 การผลิตภาชนะไม้	62	124,637.6	66,754.8	12,853.7	45,029.1	103,465.1	41,078.7	10,551.6	51,834.8	-	Manufacture of wooden containers
2029 การผลิตผลิตภัณฑ์อื่นที่ทำจากไม้ รวมทั้งการผลิตสิ่งของที่ทำจาก ไม้ก๊อก ฟาง และวัสดุกลั่น	482	177,006.6	116,720.7	18,155.8	30,929.4	186,493.9	106,400.8	30,705.1	30,475.9	18,912.2	Manufacture of other products of wood; manufacture of articles of cork, straw and plating materials
21 การผลิตกระดาษและผลิตภัณฑ์กระดาษ	780	4,716,508.7	2,840,761.3	249,549.6	1,595,764.1	4,595,199.6	2,587,442.5	249,539.4	1,657,866.1	100,351.6	Manufacture of paper and paper products
210 การผลิตกระดาษและผลิตภัณฑ์กระดาษ	780	4,716,508.7	2,840,761.3	249,549.6	1,595,764.1	4,595,199.6	2,587,442.5	249,539.4	1,657,866.1	100,351.6	Manufacture of paper and paper products
2101 การผลิตเยื่อกระดาษ กระดาษ และกระดาษแข็ง	96	732,148.8	425,745.5	69,434.3	235,994.6	755,171.8	446,555.3	47,034.1	239,114.9	22,467.5	Manufacture of pulp, paper and paperboard
2102 การผลิตกระดาษลูกฟูก และกระดาษแข็ง ลูกฟูก และการผลิตภาชนะที่ทำจาก กระดาษ และกระดาษแข็ง	446	2,925,487.5	1,819,810.7	107,789.0	977,886.0	2,696,081.5	1,590,967.1	117,538.1	923,228.9	64,347.5	Manufacture of corrugated paper and paperboard and of containers of paper and paperboard
2109 การผลิตสิ่งของอื่น ๆ ที่ทำจากกระดาษ และกระดาษแข็ง	238	1,058,872.4	595,205.1	72,326.4	381,883.4	1,143,946.3	549,920.1	84,967.2	495,522.4	13,536.6	Manufacture of other articles of paper and paperboard
22 การพิมพ์โฆษณา การพิมพ์ และการทำสำเนาสื่อบันทึก	2,713	8,025,103.6	2,591,406.4	714,724.6	3,500,590.1	7,701,913.1	2,474,697.1	613,480.7	3,838,157.8	775,577.5	Publishing, printing and reproduction of recorded media
221 การพิมพ์โฆษณา	564	2,045,012.3	663,139.5	250,925.2	661,010.5	2,164,747.9	734,405.0	186,003.8	744,478.7	499,860.4	Publishing
2211 การพิมพ์โฆษณาหนังสือ โบรชัวร์ หนังสือ เกี่ยวกับดนตรี และการพิมพ์โฆษณาอื่น ๆ	277	860,172.9	105,141.8	117,936.2	205,130.2	890,215.3	89,163.7	53,549.2	250,542.3	496,960.1	Publishing of books, brochures, musical books and other publications
2212 การพิมพ์โฆษณาหนังสือพิมพ์	163	942,984.1	509,335.8	123,733.9	272,333.3	1,029,036.2	603,485.8	125,604.0	298,357.8	1,588.6	Publishing of newspapers, journals and periodicals
2213 การพิมพ์โฆษณาลงนิตยสาร วารสาร และนิตยสาร	3	D	-	D	D	-	-	D	D	-	Publishing of recorded media
2219 การพิมพ์โฆษณาอื่น ๆ	121	231,872.5	48,661.9	7,408.9	175,410.5	234,042.3	41,755.5	5,560.7	185,414.4	1,311.6	Other publishing
222 การพิมพ์ และกิจกรรมด้านการบริการ ที่เกี่ยวข้องกับการพิมพ์	2,130	5,884,232.6	1,873,964.9	448,135.7	2,813,686.4	5,459,728.1	1,697,480.9	412,897.4	3,073,632.6	275,717.1	Printing and service activities related to printing
2221 การพิมพ์	1,995	5,859,412.8	1,861,292.7	442,307.0	2,807,367.6	5,432,913.8	1,682,553.1	407,264.8	3,067,378.9	275,717.1	Printing
2222 กิจกรรมด้านการบริการที่เกี่ยวข้องกับการพิมพ์	135	24,819.8	12,672.3	5,828.7	6,318.8	26,814.2	14,927.8	5,632.6	6,253.8	-	Service activities related to printing

ตาราง 7 มูลค่าวัตถุดิบและวัสดุประกอบฯ และสินค้าคงเหลือต้นปีและปลายปี 2549 จำนวนตามประเภทอุตสาหกรรม กรุงเทพมหานคร พ.ศ. 2550 (ต่อ)

TABLE 7 VALUE OF STOCKS AT THE BEGINNING AND THE END OF 2006 BY CATEGORY OF INDUSTRY, BANGKOK, 2007 (Cont'd)

รหัส Code	ประเภทอุตสาหกรรม	จำนวน สถาน- ประกอบ การ Number of establishments	มูลค่า ณ ต้นปี 2549 At the beginning of 2006				มูลค่า ณ ปลายปี 2549 At the end of 2006				Category of industry			
			รวม Total	วัตถุดิบ และ วัสดุประกอบฯ Materials and components	สินค้า ระหว่าง ผลิต Work in progress	สินค้า สำเร็จรูป Finished goods	สินค้าที่ซื้อ มา จากภายใน สภาพเดิม Goods purchased for resale	รวม Total	วัตถุดิบ และ วัสดุประกอบฯ Materials and components	สินค้า ระหว่าง ผลิต Work in progress		สินค้า สำเร็จรูป Finished goods	สินค้าที่ซื้อ มา จากภายใน สภาพเดิม Goods purchased for resale	
223	การทำสำเนาเสียงบันทึกเทป	19	95,858.7	54,301.9	15,663.6	25,893.2	-	77,437.1	42,811.2	14,579.5	20,046.4	-	-	Reproduction of recorded media
2230	การทำสำเนาเสียงบันทึกเทป	19	95,858.7	54,301.9	15,663.6	25,893.2	-	77,437.1	42,811.2	14,579.5	20,046.4	-	-	Reproduction of recorded media
23	การผลิตผลิตภัณฑ์จากโกล์กผลิตภัณฑ์ที่ได้จากการกลั่นน้ำมันปิโตรเลียมและเชื้อเพลิงปรมาณู	21	9,134,916.6	5,245,569.0	1,872,319.9	3,688,414.1	13,701.6	9,363,306.3	5,004,996.6	2,432,121.9	4,107,769.3	7,327.5	-	Manufacture of coke, refined petroleum products and nuclear fuel
231	การผลิตผลิตภัณฑ์จากโกล์ก	1	D	D	-	D	-	D	D	-	D	-	-	Manufacture of coke oven products
2310	การผลิตผลิตภัณฑ์จากโกล์ก	1	D	D	-	D	-	D	D	-	D	-	-	Manufacture of coke oven products
232	การผลิตผลิตภัณฑ์ที่ได้จากการกลั่นน้ำมันปิโตรเลียม	20	9,041,531.8	5,158,472.5	1,872,319.9	3,682,125.8	13,701.6	9,315,060.1	4,963,283.7	2,432,121.9	4,101,236.0	7,327.5	-	Manufacture of refined petroleum products
2320	การผลิตผลิตภัณฑ์ที่ได้จากการกลั่นน้ำมันปิโตรเลียม	20	9,041,531.8	5,158,472.5	1,872,319.9	3,682,125.8	13,701.6	9,315,060.1	4,963,283.7	2,432,121.9	4,101,236.0	7,327.5	-	Manufacture of refined petroleum products
24	การผลิตเคมีภัณฑ์และผลิตภัณฑ์เคมี	644	9,143,120.0	4,407,717.1	873,134.8	3,374,814.0	487,454.1	10,115,379.3	4,879,436.3	1,005,110.9	3,397,880.1	832,952.0	-	Manufacture of chemicals and chemical products
241	การผลิตเคมีภัณฑ์ขั้นพื้นฐาน	134	1,694,268.1	704,286.4	168,276.8	774,191.4	47,513.5	1,745,942.8	743,205.5	217,492.0	688,905.5	96,339.9	-	Manufacture of basic chemicals
2411	การผลิตเคมีภัณฑ์ขั้นพื้นฐาน ยกเว้นปุ๋ยและสารประกอบไนโตรเจน	57	863,384.4	308,813.1	103,274.9	411,597.6	39,698.9	847,366.4	341,644.8	111,824.0	323,331.5	70,566.0	-	Manufacture of basic chemicals, except fertilizers nitrogen compounds
2412	การผลิตปุ๋ยและสารประกอบไนโตรเจน	18	291,514.6	1,21,609.6	59,661.1	109,944.3	299.6	304,695.3	120,440.8	82,499.6	84,113.8	17,641.0	-	Manufacture of fertilizers and nitrogen compounds
2413	การผลิตพลาสติกขั้นต้นและยางสังเคราะห์	59	539,369.0	273,863.8	5,340.8	252,649.5	7,515.0	593,881.2	281,119.9	23,168.4	281,460.1	8,132.8	-	Manufacture of plastics in primary forms and of synthetic rubber
242	การผลิตผลิตภัณฑ์เคมีอื่น ๆ	504	7,337,249.4	3,611,414.8	701,934.7	2,586,333.5	437,566.4	8,254,245.3	4,047,861.5	779,748.1	2,691,806.3	734,829.4	-	Manufacture of other chemical products
2421	การผลิตสารกำจัดวัชพืชและผลิตภัณฑ์เคมีทางการเกษตรอื่น ๆ	9	207,501.6	59,844.6	2,757.9	1,44,435.1	464.1	279,728.1	51,260.9	7,365.6	161,819.7	59,281.9	-	Manufacture of pesticides and other agr o-chemical products
2422	การผลิตสีทา น้ำมันชักเงา และสิ่งที่ใช้ทาเคลือบ หมึกพิมพ์ และน้ำมันทาไม้ (massics) ที่คล้ายกัน	92	1,643,075.0	771,360.3	79,397.5	683,238.4	109,078.8	1,862,424.9	820,187.3	101,904.2	740,580.1	199,753.2	-	Manufacture of paints, varnishes and similar coatings, printing ink and massics
2423	การผลิตผลิตภัณฑ์ทางเภสัชกรรม เคมีภัณฑ์ที่ใช้รักษาโรค และผลิตภัณฑ์ที่ทำจากสมุนไพร	183	2,842,428.0	1,355,897.0	371,066.4	860,922.2	254,542.4	3,193,095.9	1,499,889.4	389,797.7	940,924.3	362,484.5	-	Manufacture of pharmaceuticals, medicinal chemicals and botanical products

ตาราง 7 มูลค่าวัตถุดิบและวัสดุประกอบฯ และสินค้าคงเหลือต้นปีและปลายปี 2549 จำนวนตามประเภทอุตสาหกรรม กรุงเทพมหานคร พ.ศ. 2550 (ต่อ)

TABLE 7 VALUE OF STOCKS AT THE BEGINNING AND THE END OF 2006 BY CATEGORY OF INDUSTRY, BANGKOK, 2007 (Cont'd)

รหัส Code	ประเภทอุตสาหกรรม	จำนวน สถาน- ประกอบ การ Number of establishments	มูลค่า ณ ต้นปี 2549 At the beginning of 2006			มูลค่า ณ ปลายปี 2549 At the end of 2006			Category of industry				
			รวม Total	วัตถุดิบ และ วัสดุประกอบฯ Materials and components	สินค้า ระหว่าง ผลิต Work in progress	สินค้า สำเร็จรูป Finished goods	รวม Total	วัตถุดิบ และ วัสดุประกอบฯ Materials and components		สินค้า ระหว่าง ผลิต Work in progress	สินค้าที่ซื้อ เข้ามา จำหน่าย สภาพดี Goods purchased for resale		
2424	การผลิตปุ๋ยและผงซักฟอก เคมีภัณฑ์ที่ใช้ ในการ ทำความสะอาด และขัดเงา เครื่องหอม และสิ่งปรุงแต่ง สำหรับ ประเทินร่างกาย หรือประเทินของ โคม	157	1,851,523.8	1,107,020.1	82,018.3	620,065.8	42,419.7	2,049,357.6	1,294,022.2	96,286.8	574,406.3	84,642.3	Manufacture of soap and detergents, cleaning and polishing preparations, perfumes and toilet preparations
2429	การผลิตผลิตภัณฑ์ซักผ้าชนิดอื่น ๆ ซึ่งมีได้ จัดประเภทไว้ในที่อื่น	63	792,721.1	317,292.8	166,694.6	277,672.1	31,061.5	869,638.8	382,501.7	184,393.8	274,075.8	28,667.5	Manufacture of other chemical products n.e.c.
243	การผลิตเส้นใยประดิษฐ์	6	111,602.5	92,015.9	2,923.4	14,289.1	2,374.2	115,191.1	88,369.3	7,870.9	17,168.3	1,782.7	Manufacture of man-made fibres
2430	การผลิตเส้นใยประดิษฐ์	6	111,602.5	92,015.9	2,923.4	14,289.1	2,374.2	115,191.1	88,369.3	7,870.9	17,168.3	1,782.7	Manufacture of man-made fibres
25	การผลิตผลิตภัณฑ์ยางและพลาสติก	1,806	8,233,334.1	3,820,672.0	1,706,446.5	2,278,693.4	427,522.2	9,006,988.1	4,117,119.1	1,680,213.2	2,679,302.7	530,353.0	Manufacture of rubber and plastics products
251	การผลิตผลิตภัณฑ์ยาง	257	442,023.0	239,675.6	34,313.0	136,212.6	31,821.9	453,190.9	227,590.8	33,495.8	142,075.9	50,028.5	Manufacture of rubber products
2511	การผลิตยางนอกและยางใน	43	52,197.3	26,698.9	18,662.1	4,565.1	2,271.2	54,830.6	26,847.8	19,956.1	5,178.0	2,848.7	Manufacture of rubber tyres and tubes; retreading and rebuilding of rubber tyres
2519	การผลิตผลิตภัณฑ์ยางอื่น ๆ	214	389,825.8	212,976.6	15,650.9	131,647.5	29,550.7	398,360.3	200,743.0	13,539.7	136,897.9	47,179.8	Manufacture of other rubber products
252	การผลิตผลิตภัณฑ์พลาสติก	1,549	7,791,311.1	3,580,996.4	1,672,133.5	2,142,480.8	395,700.4	8,553,797.1	3,889,528.4	1,646,717.4	2,537,226.8	480,324.5	Manufacture of plastic products
2520	การผลิตผลิตภัณฑ์พลาสติก	1,549	7,791,311.1	3,580,996.4	1,672,133.5	2,142,480.8	395,700.4	8,553,797.1	3,889,528.4	1,646,717.4	2,537,226.8	480,324.5	Manufacture of plastic products
26	การผลิตผลิตภัณฑ์ต่าง ๆ แกะโลหะ	385	1,424,945.5	742,849.8	76,051.6	562,696.7	43,347.3	2,380,638.0	725,381.9	134,540.2	1,423,315.6	97,400.4	Manufacture of other non-metallic mineral products
261	การผลิตแก้วและผลิตภัณฑ์แก้ว	104	323,777.5	78,078.4	33,274.4	202,076.3	10,348.5	424,533.9	92,384.4	45,727.2	278,717.5	7,704.8	Manufacture of glass and glass products
2610	การผลิตแก้วและผลิตภัณฑ์แก้ว	104	323,777.5	78,078.4	33,274.4	202,076.3	10,348.5	424,533.9	92,384.4	45,727.2	278,717.5	7,704.8	Manufacture of glass and glass products
269	การผลิตผลิตภัณฑ์แร่ โลหะ ซึ่งมีได้ จัดประเภทไว้ในที่อื่น	281	1,101,168.0	664,771.5	42,777.2	360,620.4	32,998.9	1,956,104.1	632,997.4	88,812.9	1,144,598.1	89,695.6	Manufacture of non-metallic mineral products n.e.c.
2691	การผลิตเซรามิกชนิดไม่ทนไฟ ซึ่งไม่ได้ใช้ในงานก่อสร้าง	41	120,750.0	50,084.0	9,384.7	48,176.2	13,105.1	130,003.9	58,965.1	9,329.1	44,921.9	16,787.8	Manufacture of non-structural non-refractory ceramic ware
2692	การผลิตผลิตภัณฑ์เซรามิกชนิดทนไฟ	5	68,165.2	31,817.5	16,369.0	19,879.6	99.1	58,852.2	25,758.9	18,472.8	14,460.4	160.1	Manufacture of refractory ceramic products
2693	การผลิตผลิตภัณฑ์กถาหินชนิดไม่ทนไฟ ซึ่งใช้ในงานก่อสร้าง	8	14,261.7	50.0	33.3	14,145.0	33.3	10,373.3	178.3	30.0	10,141.7	23.3	Manufacture of structural non-refractory clay products
2694	การผลิตซีเมนต์ ปูนขาว และปูนปลาสเตอร์	18	44,473.4	18,902.7	-	22,033.8	3,536.9	38,144.5	13,805.7	-	21,771.4	2,567.5	Manufacture of cement, lime and plaster
2695	การผลิตผลิตภัณฑ์จากอนกริต ซีเมนต์ และปูนปลาสเตอร์	172	770,170.3	515,310.3	15,860.0	232,780.6	6,219.4	1,617,433.1	484,904.2	58,197.7	1,038,684.3	35,646.9	Manufacture of articles of concrete, cement and plaster
2696	การผลิต การขึ้นรูป และการแต่งสำเร็จหิน	28	2,930.8	2,888.3	-	37.5	5.0	3,823.2	2,768.1	500.0	545.2	10.0	Cutting, shaping and finishing of stone

ตาราง 7 มูลค่าวัตถุดิบและวัสดุประกอบฯ และสินค้าคงเหลือที่ต้นปีและปลายปี 2549 จำนวนตามประเภทอุตสาหกรรม กรุงเทพมหานคร พ.ศ. 2550 (ต่อ)

TABLE 7 VALUE OF STOCKS AT THE BEGINNING AND THE END OF 2006 BY CATEGORY OF INDUSTRY, BANGKOK, 2007 (Cont'd)

รหัส Code	จำนวน สถาน- ประกอบกร Number of establishments	มูลค่า ณ ต้นปี 2549 At the beginning of 2006				มูลค่า ณ ปลายปี 2549 At the end of 2006				ประเภทอุตสาหกรรม Category of industry
		รวม Total	วัตถุดิบ และ วัสดุประกอบฯ Materials and components	สินค้า ระหว่าง ผลิต Work in progress	สินค้า สำเร็จรูป Finished goods	รวม Total	วัตถุดิบ และ วัสดุประกอบฯ Materials and components	สินค้า ระหว่าง ผลิต Work in progress	สินค้าที่ซื้อ มา สำหรับ จำหน่าย Goods purchased for resale	
2699										Manufacture of other non-metallic mineral products n.e.c.
	9	80,416.6	45,718.7	1,130.1	23,567.8	10,000.0	46,617.1	2,283.4	14,073.3	34,500.0
27	การผลิตโลหะขั้นมูลฐาน	364	9,220,727.8	5,619,157.4	3,085,707.0	198,215.7	8,435,487.8	399,024.7	2,789,208.1	250,885.6
271	การผลิตเหล็กและเหล็กกล้าขั้นมูลฐาน	107	8,259,499.8	5,071,533.3	2,909,307.4	42,043.0	7,971,128.1	292,234.0	2,612,733.9	248,632.8
2710	การผลิตเหล็กและเหล็กกล้าขั้นมูลฐาน	107	8,259,499.8	5,071,533.3	2,909,307.4	42,043.0	7,971,128.1	292,234.0	2,612,733.9	248,632.8
272	การผลิตโลหะมีค่าและโลหะอื่นที่มีน้ำหนักขั้นมูลฐาน	79	765,539.7	407,226.0	57,709.1	156,172.7	296,543.9	57,332.9	143,899.1	2,252.8
2720	การผลิตโลหะมีค่า และ โลหะอื่นที่มีน้ำหนักขั้นมูลฐาน	79	765,539.7	407,226.0	57,709.1	156,172.7	296,543.9	57,332.9	143,899.1	2,252.8
273	การหล่อโลหะ	178	195,688.3	140,398.1	23,322.6	31,967.6	167,815.7	49,457.7	32,635.1	-
2731	การหล่อเหล็กและเหล็กกล้า	54	34,922.4	19,035.3	10,120.8	5,766.3	20,747.5	24,180.9	5,264.0	-
2732	การหล่อโลหะที่มีเหล็ก	124	160,765.9	121,362.7	13,201.9	26,201.4	147,068.2	25,276.9	27,371.2	-
28	การผลิตผลิตภัณฑ์ที่ทำจากโลหะประดิษฐ์ ยกเว้นเครื่องจักรและอุปกรณ์	6,598	8,202,794.0	4,545,916.7	1,469,603.2	306,203.6	4,490,763.1	1,748,874.0	2,200,081.9	528,316.1
281	การผลิตผลิตภัณฑ์ที่มีโครงสร้างเป็นโลหะ	2,208	3,488,633.5	2,368,160.8	596,235.9	48,763.4	2,404,280.0	734,195.0	615,476.0	96,849.5
2811	การผลิตผลิตภัณฑ์ที่มีโครงสร้างเป็นโลหะ	2,109	2,582,099.9	1,817,656.3	392,116.7	45,518.7	2,067,667.4	442,607.8	429,903.3	89,825.5
2812	การผลิตถังน้ำ ที่เก็บน้ำ และภาชนะบรรจุที่ทำจากโลหะ	93	878,365.8	528,243.7	198,212.2	3,244.7	316,851.2	266,745.3	185,572.7	5,731.1
2813	การผลิตเครื่องกำเนิดไอน้ำ ยกเว้นหม้อน้ำ (boiler) น้ำร้อน	6	28,167.8	22,260.8	5,907.0	-	19,761.4	24,841.9	-	1,292.8
289	การผลิตผลิตภัณฑ์โลหะประดิษฐ์อื่น ๆ รวมทั้งกิจกรรมด้านการบริการ	4,390	4,714,160.5	2,177,755.9	873,367.2	257,440.2	2,086,483.1	1,014,678.9	1,584,605.9	431,466.6
2891	การผลิตผลิตภัณฑ์โลหะที่ทำขึ้นโดยวิธีการการกด การดัดรีด และการรีดในรูปแบบต่าง ๆ รวมทั้งการผลิตโลหะผง	3,245	761,321.9	369,106.6	258,741.5	104,174.7	365,512.5	289,306.1	105,230.7	37,356.3

ตาราง 7 มูลค่าวัตถุดิบและวัสดุประกอบฯ และสินค้าคงคลังที่มีและปลายปี 2549 จำนวนตามประเภทอุตสาหกรรม กรุงเทพมหานคร พ.ศ. 2550 (ต่อ)

TABLE 7 VALUE OF STOCKS AT THE BEGINNING AND THE END OF 2006 BY CATEGORY OF INDUSTRY, BANGKOK, 2007 (Cont'd)

รหัส Code	จำนวน สถาน- ประกอบ การ Number of establishments	มูลค่า ณ ต้นปี 2549 At the beginning of 2006				มูลค่า ณ ปลายปี 2549 At the end of 2006				ประเภทอุตสาหกรรม Category of industry	
		รวม Total	วัตถุดิบ และ วัสดุประกอบฯ Materials and components	สินค้า ระหว่าง ผลิต Work in progress	สินค้า สำเร็จรูป Finished goods	รวม Total	วัตถุดิบ และ วัสดุประกอบฯ Materials and components	สินค้า ระหว่าง ผลิต Work in progress	สินค้า สำเร็จรูป Finished goods		
2892	468	278,786.5	134,710.2	33,379.8	110,696.4	-	252,755.8	48,182.4	78,628.8	801.8	Treatment and coating of metals; general mechanical engineering on a fee or contract basis
2893	162	372,333.3	121,893.8	133,369.4	105,947.3	11,122.8	475,737.6	162,112.5	166,981.3	9,969.7	Manufacture of cutlery, hand tools and general hardware
2899	515	3,301,718.8	1,552,045.2	447,876.5	1,084,778.8	217,018.3	3,591,335.7	515,078.0	1,233,765.1	383,338.8	Manufacture of other fabricated metal products n.e.c.
29 การผลิตเครื่องจักรและอุปกรณ์	796	7,591,040.5	3,373,713.6	1,709,628.3	2,393,471.4	114,227.1	8,721,292.1	1,814,886.3	2,613,021.9	172,314.8	Manufacture of machinery and equipment n.e.c.
291	354	3,537,548.4	1,537,658.9	1,334,573.3	588,752.2	76,564.0	3,819,565.7	1,402,686.9	552,852.8	9,5515.2	Manufacture of general purpose machinery
2911											Manufacture of engines and turbines, except aircraft, vehicle and cycle engines
	3	D	D	-	D	-	D	-	-	D	
2912	57	190,851.4	79,567.2	67,350.5	43,101.1	832.6	205,220.0	74,941.0	47,441.1	5,203.5	Manufacture of pumps, compressors, taps and valves
2913	17	52,722.2	19,092.9	1,929.6	31,699.7	-	43,152.0	1,647.4	21,300.7	2,894.1	Manufacture of bearings, gears, gearing and driving elements
2914	18	69,657.3	12,606.7	39,598.6	-	17,452.0	73,438.3	36,997.2	-	15,127.6	Manufacture of ovens, furnaces and furnace burners
2915	50	823,884.5	212,316.7	584,475.4	200.0	26,892.4	872,364.3	645,925.4	1,371.4	29,156.8	Manufacture of lifting and handling equipment
2919	209	2,385,634.9	1,201,676.2	641,219.1	511,352.5	31,387.1	2,611,032.8	643,175.9	475,989.0	43,133.2	Manufacture of other general purpose machinery
292	372	1,221,461.3	497,770.5	291,862.6	397,858.5	33,969.7	1,391,167.0	337,739.1	440,347.9	73,217.0	Manufacture of special purpose machinery
2921	42	259,131.1	147,387.8	11,027.0	90,637.7	10,078.6	355,638.8	15,211.2	121,145.6	17,609.6	Manufacture of agricultural and forestry machinery
2922	79	294,372.9	113,583.0	153,991.2	22,663.7	4,135.0	291,785.3	167,516.4	25,535.5	10,449.1	Manufacture of machine-tools
2923	6	10,767.8	6,987.6	842.8	2,937.5	-	16,343.5	449.8	2,746.2	-	Manufacture of machinery for metallurgy
2924	42	206,096.9	82,931.6	54,304.1	55,022.0	13,839.1	203,174.2	74,484.7	49,602.8	8,625.7	Manufacture of machinery for mining, quarrying and construction
2925	41	195,842.3	81,979.0	42,173.0	71,278.3	412.0	196,188.1	45,987.5	59,760.8	167.0	Manufacture of machinery for food, beverage and tobacco processing

ตาราง 7 มูลค่าวัสดุคงเหลือและวัสดุประกอบฯ และสินค้าคงเหลือต้นปีและปลายปี 2549 จำแนกตามประเภทอุตสาหกรรม กรุงเทพมหานคร พ.ศ. 2550 (ต่อ)

TABLE 7 VALUE OF STOCKS AT THE BEGINNING AND THE END OF 2006 BY CATEGORY OF INDUSTRY, BANGKOK, 2007 (Cont'd)

รหัส Code	จำนวน สถาน- ประกอบ Number of establishments	มูลค่า ณ ต้นปี 2549 At the beginning of 2006				มูลค่า ณ ปลายปี 2549 At the end of 2006				ประเภทอุตสาหกรรม Category of industry
		รวม Total	วัสดุคงเหลือ และ วัสดุประกอบฯ Materials and components	สินค้า ระหว่าง ผลิต Work in progress	สินค้า สำเร็จรูป Finished goods	รวม Total	วัสดุคงเหลือ และ วัสดุประกอบฯ Materials and components	สินค้า ระหว่าง ผลิต Work in progress	สินค้า สำเร็จรูป Finished goods	
2926										Manufacture of machinery for textile, apparel and leather production
	14	66,176.5	23,255.4	11,999.1	26,417.1	4,505.0	22,911.4	50,639.6	33,232.2	
2929	148	189,073.7	41,646.1	17,525.4	128,902.2	1,000.0	11,178.1	130,917.6	3,133.4	Manufacture of other special purpose machinery
293	70	2,832,030.9	1,338,284.2	83,192.5	1,406,860.8	3,693.4	74,460.3	1,619,821.1	3,582.6	Manufacture of domestic appliances n.e.c.
2930	70	2,832,030.9	1,338,284.2	83,192.5	1,406,860.8	3,693.4	74,460.3	1,619,821.1	3,582.6	Manufacture of domestic appliances n.e.c.
30	12	674,422.0	162,174.8	4,966.6	495,889.3	11,391.3	10,777.1	846,696.9	1,889.3	Manufacture of office, accounting and computing machinery
300	12	674,422.0	162,174.8	4,966.6	495,889.3	11,391.3	10,777.1	846,696.9	1,889.3	Manufacture of office, accounting and computing machinery
3000	12	674,422.0	162,174.8	4,966.6	495,889.3	11,391.3	10,777.1	846,696.9	1,889.3	Manufacture of office, accounting and computing machinery
31	344	2,715,233.2	1,417,310.6	567,062.8	616,282.4	114,577.4	670,425.4	792,867.3	304.3 24.1	Manufacture of electrical machinery and apparatus n.e.c.
311	98	1,094,541.8	604,331.4	218,156.3	237,567.8	34,486.4	260,361.2	380,606.9	136,404.3	Manufacture of electric motors, generators and transformers
3110	98	1,094,541.8	604,331.4	218,156.3	237,567.8	34,486.4	260,361.2	380,606.9	136,404.3	Manufacture of electric motors, generators and transformers
312	106	511,354.1	251,826.8	119,892.7	132,626.5	7,008.1	179,346.2	108,962.4	42,872.8	Manufacture of electricity distribution and control apparatus
3120	106	511,354.1	251,826.8	119,892.7	132,626.5	7,008.1	179,346.2	108,962.4	42,872.8	Manufacture of electricity distribution and control apparatus
313	24	536,608.9	243,981.1	86,873.5	136,746.9	69,007.4	85,345.4	199,396.6	110,497.0	Manufacture of insulated wire and cable
3130	24	536,608.9	243,981.1	86,873.5	136,746.9	69,007.4	85,345.4	199,396.6	110,497.0	Manufacture of insulated wire and cable
314	16	106,874.9	48,284.7	17,222.2	37,468.3	3,899.7	23,627.2	47,253.3	5,653.2	Manufacture of accumulators, primary cells and primary batteries
3140	16	106,874.9	48,284.7	17,222.2	37,468.3	3,899.7	23,627.2	47,253.3	5,653.2	Manufacture of accumulators, primary cells and primary batteries
315	66	2,64,573.0	199,225.0	33,007.1	32,165.0	175.9	41,463.4	31,367.8	2,320.1	Manufacture of electric lamps

ตาราง 7 มูลค่าวัตถุดิบและวัสดุประกอบฯ และสินค้าคงเหลือต้นปีและปลายปี 2549 จำแนกตามประเภทอุตสาหกรรม กรุงเทพมหานคร พ.ศ. 2550 (ต่อ)
TABLE 7 VALUE OF STOCKS AT THE BEGINNING AND THE END OF 2006 BY CATEGORY OF INDUSTRY, BANGKOK, 2007 (Cont'd)

รหัส Code	ประเภทอุตสาหกรรม	จำนวน สถาน- ประกอบการ Number of establishments	มูลค่า ณ ต้นปี 2549 At the beginning of 2006				มูลค่า ณ ปลายปี 2549 At the end of 2006				Category of industry		
			รวม Total	วัตถุดิบ และ วัสดุประกอบฯ Materials and components	สินค้า ระหว่าง ผลิต Work in progress	สินค้า สำเร็จรูป Finished goods	สินค้า ระหว่าง ผลิต Work in progress	สินค้า สำเร็จรูป Finished goods	สินค้าที่ซื้อมา จำหน่าย สภาพเดิม Goods purchased for resale	สินค้าที่ซื้อมา จำหน่าย สภาพเดิม Goods purchased for resale			
3150	การผลิตหลอดไฟฟ้าและเครื่องอุปกรณ สำหรับใช้แสงสว่าง	66	264,573.0	199,225.0	33,007.1	32,165.0	175.9	325,126.0	249,974.7	41,463.4	31,367.8	2,320.1	Manufacture of electric lamps
319	การผลิตเครื่องอุปกรณไฟฟ้าอื่น ๆ ซึ่งมิได้จัดประเภทไว้ในที่อื่น	34	201,280.6	69,661.6	91,911.0	39,708.0	-	182,534.2	70,395.1	80,282.0	25,280.2	6,576.8	Manufacture of other electrical equipment n.e.c.
3190	การผลิตเครื่องอุปกรณไฟฟ้าอื่น ๆ ซึ่งมิได้จัดประเภทไว้ในที่อื่น	34	201,280.6	69,661.6	91,911.0	39,708.0	-	182,534.2	70,395.1	80,282.0	25,280.2	6,576.8	Manufacture of other electrical equipment n.e.c.
32	การผลิตอุปกรณ์และเครื่องอุปกรณวิทย โทรทัศน์ และการสื่อสาร	155	6,093,934.2	3,563,325.0	1,224,568.1	1,304,336.3	1,704.7	6,274,784.0	3,552,551.1	1,166,886.1	1,542,578.6	12,768.2	Manufacture of radio, television and communication equipment and apparatus
321	การผลิตหลอดอิเล็กทรอนิกส์ และส่วนประกอบอิเล็กทรอนิกส์อื่น ๆ	78	5,661,467.1	3,371,163.6	1,182,254.1	1,106,520.7	1,528.7	5,787,133.8	3,401,261.4	1,123,448.7	1,259,394.1	3,029.5	Manufacture of electronic valves and tubes and other electronic components
3210	การผลิตหลอดอิเล็กทรอนิกส์ และส่วนประกอบอิเล็กทรอนิกส์อื่น ๆ	78	5,661,467.1	3,371,163.6	1,182,254.1	1,106,520.7	1,528.7	5,787,133.8	3,401,261.4	1,123,448.7	1,259,394.1	3,029.5	Manufacture of electronic valves and tubes and other electronic components
322	การผลิตเครื่องส่งสัญญาณโทรทัศน์และวิทย และเครื่องอุปกรณสำหรับโทรศัพท์ และโทรเลขแบบใช้สาย	14	61,570.3	36,529.7	22,817.1	2,223.6	-	72,351.0	43,901.9	25,963.6	2,485.5	-	Manufacture of television and radio transmitters and apparatus for line telephony and line telegraphy
3220	การผลิตเครื่องส่งสัญญาณโทรทัศน์และวิทย และเครื่องอุปกรณสำหรับโทรศัพท์ และโทรเลขแบบใช้สาย	14	61,570.3	36,529.7	22,817.1	2,223.6	-	72,351.0	43,901.9	25,963.6	2,485.5	-	Manufacture of television and radio transmitters and apparatus for line telephony and line telegraphy
323	การผลิตเครื่องรับโทรทัศน์และวิทย เครื่องบันทึกเสียง หรือภาพ หรือเครื่องขบวนการวีดิทัศน์	63	370,896.8	155,631.8	19,496.9	195,592.0	176.0	415,299.3	107,387.7	17,473.9	280,699.0	9,738.6	Manufacture of television and radio receivers and associated consumer goods
3230	การผลิตเครื่องรับโทรทัศน์และวิทย เครื่องบันทึกเสียง หรือภาพ หรือเครื่องขบวนการวีดิทัศน์	63	370,896.8	155,631.8	19,496.9	195,592.0	176.0	415,299.3	107,387.7	17,473.9	280,699.0	9,738.6	Manufacture of television and radio receivers and associated consumer goods
33	การผลิตอุปกรณ์ที่ใช้ในการแพทย์ การวัดความเที่ยง และอุปกรณ์ที่ใช้ ในทางทัศนศาสตร์ นาฬิกา	163	1,820,662.2	1,120,230.3	353,791.4	305,974.1	40,666.4	2,778,540.7	1,176,029.0	437,087.9	1,110,424.4	54,999.3	Manufacture of medical, precision and optical instruments, watches and clocks

ตาราง 7 มูลค่าวัตถุดิบและวัสดุประกอบฯ และสินค้าคงเหลือต้นปีและปลายปี 2549 จำแนกตามประเภทอุตสาหกรรม กรุงเทพมหานคร พ.ศ. 2550 (ต่อ)

TABLE 7 VALUE OF STOCKS AT THE BEGINNING AND THE END OF 2006 BY CATEGORY OF INDUSTRY, BANGKOK, 2007 (Cont'd)

รหัส Code	ประเภทอุตสาหกรรม	จำนวน สถาน- ประกอบ Number of establishments	มูลค่า ณ ต้นปี 2549 At the beginning of 2006				มูลค่า ณ ปลายปี 2549 At the end of 2006				Category of industry
			รวม Total	วัตถุดิบ และ วัสดุประกอบฯ Materials and components	สินค้า ระหว่าง ผลิต Work in progress	สินค้า สำเร็จรูป Finished goods	สินค้าที่ เข้ามา จำหน่ายใน สภาพเดิม Goods purchased for resale	รวม Total	วัตถุดิบ และ วัสดุประกอบฯ Materials and components	สินค้า ระหว่าง ผลิต Work in progress	
331	การผลิตอุปกรณ์และเครื่องมือใช้ในทางการแพทย์ และเครื่องมือที่ใช้ใช้ในการวัด การตรวจสอบ การทดสอบ การเดินเรือ/การบินอวกาศ และใช้ในวัตถุประสงค์อื่น ๆ	130	478,727.9	269,385.1	66,958.4	101,717.9	40,666.4	83,970.9	100,903.6	46,970.0	Manufacture of medical appliances and instruments and appliances for measuring, checking, testing, navigating and other purposes, except optical instruments
3311	การผลิตอุปกรณ์ที่ใช้ในทางการแพทย์ และเครื่องมือใช้	98	375,321.2	193,926.9	56,822.9	87,191.8	37,379.6	70,827.7	92,420.2	42,686.6	Manufacture of medical and surgical equipment and or orthopaedic appliances
3312	การผลิตอุปกรณ์และเครื่องมือที่ใช้การวัด การตรวจสอบ การทดสอบ การเดินเรือ/ การบินอวกาศและใช้ในวัตถุประสงค์อื่น ๆ	25	96,192.8	72,827.4	6,626.8	13,521.7	3,216.9	9,142.3	7,769.4	4,227.5	Manufacture of instruments and appliances for measuring, checking, testing, navigating and other purposes, except industrial process control equipment
3313	การผลิตอุปกรณ์ควบคุมกระบวนการผลิต ในทางอุตสาหกรรม	7	7,213.9	2,630.8	3,508.7	1,004.4	69.9	4,000.8	714.0	55.9	Manufacture of industrial process control equipment
332	การผลิตอุปกรณ์ที่ใช้ในทางทัศนศาสตร์ และเครื่องมืออุปกรณ์เกี่ยวกับการถ่ายภาพ	14	586,864.0	390,555.2	63,879.3	132,429.5	-	85,134.3	910,460.4	284.3	Manufacture of optical instruments and photographic equipment
3320	การผลิตอุปกรณ์ที่ใช้ในการถ่ายภาพ และเครื่องมืออุปกรณ์เกี่ยวกับการถ่ายภาพ	14	586,864.0	390,555.2	63,879.3	132,429.5	-	85,134.3	910,460.4	284.3	Manufacture of optical instruments and photographic equipment
333	การผลิตนาฬิกา	19	755,070.3	460,289.9	222,953.6	71,826.8	-	267,982.7	99,060.4	7,745.0	Manufacture of watches and clocks
3330	การผลิตนาฬิกา	19	755,070.3	460,289.9	222,953.6	71,826.8	-	267,982.7	99,060.4	7,745.0	Manufacture of watches and clocks
34	การผลิตยานยนต์ รถพ่วง และรถถังรอกพ่วง	325	17,137,870.2	7,087,433.8	1,344,547.0	8,559,501.9	146,387.5	1,657,262.5	1,673,368.8	189,738.5	Manufacture of motor vehicles, trailers and semi-trailers
341	การผลิตยานยนต์	14	7,406,171.5	8,843.3	19,963.7	7,377,364.5	-	3,581,118	546,221.1	-	Manufacture of motor vehicles
3410	การผลิตยานยนต์	14	7,406,171.5	8,843.3	19,963.7	7,377,364.5	-	3,581,118	546,221.1	-	Manufacture of motor vehicles
342	การผลิตตัวถัง (coachwork) สำหรับยานยนต์ รวมทั้งการผลิตรถพ่วงและรถถังรอกพ่วง	33	923,340.3	658,430.9	85,143.3	177,764.7	2,001.5	60,690.3	183,463.0	1,970.5	Manufacture of bodies (coachwork) for motor vehicles; manufacture of trailers and semi-trailers
3420	การผลิตตัวถัง (coachwork) สำหรับยานยนต์ รวมทั้งการผลิตรถพ่วงและรถถังรอกพ่วง	33	923,340.3	658,430.9	85,143.3	177,764.7	2,001.5	60,690.3	183,463.0	1,970.5	Manufacture of bodies (coachwork) for motor vehicles; manufacture of trailers and semi-trailers
343	การผลิตส่วนประกอบและอุปกรณ์ประกอบ										Manufacture of parts and accessories for

ตาราง 7 มูลค่าวัตถุดิบและวัสดุประกอบฯ และสินค้าคงเหลือต้นปีและปลายปี 2549 จำแนกตามประเภทอุตสาหกรรม กรุงเทพมหานคร พ.ศ. 2550 (ต่อ)

TABLE 7 VALUE OF STOCKS AT THE BEGINNING AND THE END OF 2006 BY CATEGORY OF INDUSTRY, BANGKOK, 2007 (Cont'd)

รหัส Code	ประเภทอุตสาหกรรม Number of establishments	จำนวน สถาน- ประกอบ การ Number of establishments	มูลค่า ณ ต้นปี 2549 At the beginning of 2006					มูลค่า ณ ปลายปี 2549 At the end of 2006					สินที่ซื้อ เข้ามา จาก ต่างประเทศ Goods purchased for resale	Category of industry
			รวม Total	วัตถุดิบ และ วัสดุ ประกอบ Materials and components	สินค้า ระหว่าง ผลิต Work in progress	สินค้า สำเร็จ รูป Finished goods	สินที่ซื้อ เข้ามา จาก ต่างประเทศ Goods purchased for resale	รวม Total	วัตถุดิบ และ วัสดุ ประกอบ Materials and components	สินค้า ระหว่าง ผลิต Work in progress	สินค้า สำเร็จ รูป Finished goods	สินที่ซื้อ เข้ามา จาก ต่างประเทศ Goods purchased for resale		
3430	อุตสาหกรรมเครื่องยนต์และเครื่องยนต์	278	8,808,358.3	6,420,159.7	1,239,439.9	1,004,372.7	144,386.0	9,189,000.1	6,496,787.0	1,560,760.3	943,684.8	187,768.0	motor vehicles and their engines	
	สำหรับยานยนต์และเครื่องยนต์	278	8,808,358.3	6,420,159.7	1,239,439.9	1,004,372.7	144,386.0	9,189,000.1	6,496,787.0	1,560,760.3	943,684.8	187,768.0	Manufacture of parts and accessories for motor vehicles and their engines	
35	การผลิตเครื่องจักรกลการขนส่งอื่น ๆ	131	915,557.2	681,019.3	65,935.4	162,882.5	5,720.0	1,064,097.3	784,570.2	69,546.2	208,011.8	1,969.1	Manufacture of other transport equipment	
351	การต่อเรือและการซ่อมเรือ	28	59,363.2	47,146.4	12,140.3	-	76.5	66,218.9	43,648.6	22,515.2	-	55.0	Building and repairing of ships and boats	
3511	การต่อเรือและการซ่อมเรือ	27	59,363.2	47,146.4	12,140.3	-	76.5	66,218.9	43,648.6	22,515.2	-	55.0	Building and repairing of ships and boats	
3512	การต่อเรือและการซ่อมเรือที่ใช้เพื่อความสำราญ และการกีฬา	1	-	-	-	-	-	-	-	-	-	-	Building and repairing of pleasure and sporting boats	
359	การผลิตเครื่องอุปกรณ์การขนส่งซึ่งมิได้จัดประเภทไว้ในที่อื่น	103	856,194.0	633,872.9	53,795.1	162,882.5	5,643.5	997,878.5	740,921.6	47,031.0	208,011.8	1,914.1	Manufacture of transport equipment n.e.c.	
3591	การผลิตรถจักรยานยนต์	75	838,850.2	623,729.1	51,446.6	158,031.0	5,643.5	983,764.2	733,906.2	45,043.9	202,900.0	1,914.1	Manufacture of motorcycles	
3592	การผลิตรถจักรยานสองล้อและรถจักรยานพับ	15	12,103.2	7,321.7	-	4,781.5	-	11,213.4	6,201.6	-	5,011.8	-	Manufacture of bicycles and invalid carriages	
3599	การผลิตเครื่องอุปกรณ์การขนส่งอื่น ๆ ซึ่งมิได้จัดประเภทไว้ในที่อื่น	13	5,240.7	2,822.2	2,348.5	70.0	-	2,900.9	813.8	1,987.1	100.0	-	Manufacture of other transport equipment n.e.c.	
36	การผลิตเฟอร์นิเจอร์ รวมทั้งการผลิตซึ่งมิได้จัดประเภทไว้ในที่อื่น	4,834	15,132,119.7	8,454,165.7	2,227,451.5	4,121,519.9	328,982.6	15,777,112.5	8,436,093.7	2,589,196.4	4,217,900.9	533,921.6	Manufacture of furniture; manufacturing n.e.c.	
361	การผลิตเฟอร์นิเจอร์	1,655	2,524,202.5	1,344,331.1	432,211.4	718,510.2	29,149.9	3,008,411.4	1,530,659.6	548,627.5	794,533.4	134,590.9	Manufacture of furniture	
3610	การผลิตเฟอร์นิเจอร์	1,655	2,524,202.5	1,344,331.1	432,211.4	718,510.2	29,149.9	3,008,411.4	1,530,659.6	548,627.5	794,533.4	134,590.9	Manufacture of furniture	
369	การผลิตซึ่งมิได้จัดประเภทไว้ในที่อื่น	3,179	12,607,917.2	7,109,834.6	1,795,240.1	3,403,009.8	299,832.7	12,768,701.2	6,905,434.1	2,040,568.9	3,423,367.5	399,330.7	Manufacturing n.e.c.	
3691	การผลิตเครื่องเพชรพลอยและรูปพรหมและของที่เก๋ๆ	2,019	10,330,785.9	5,990,680.4	1,398,703.7	2,862,553.1	78,848.7	10,611,628.3	5,892,417.7	1,635,852.8	2,839,106.6	244,251.3	Manufacture of jewellery and related articles	
3692	การผลิตเครื่องดนตรี	17	29,211.1	10,906.7	9,303.4	7,895.2	1,105.9	40,179.4	18,739.1	7,290.5	11,769.1	2,380.7	Manufacture of musical instruments	
3693	การผลิตเครื่องกีฬา	23	423,636.1	256,097.4	102,791.8	64,287.0	460.0	426,422.3	252,486.3	114,174.3	59,621.7	140.0	Manufacture of sports goods	
3694	การผลิตของเล่นกบและของเล่น	69	343,311.2	119,109.1	52,884.6	113,062.7	58,254.8	378,398.8	120,036.4	61,266.4	130,468.1	66,627.9	Manufacture of games and toys	
3699	การผลิตอื่น ๆ ซึ่งมิได้จัดประเภทไว้ในที่อื่น	1,051	1,480,972.8	733,041.1	231,556.6	355,211.9	161,163.2	1,312,072.2	621,754.6	221,984.9	382,401.9	85,930.8	Other manufacturing n.e.c.	
37	การนำผลิตภัณฑ์กลับมาผลิตเป็นวัตถุดิบใหม่	5	11,139.3	4,667.6	6,343.2	128.5	-	13,771.8	8,054.2	5,717.6	-	-	Recycling	
371	การนำเศษและของที่ใช้ไม่ได้จากภาคโลหะมาผลิตเป็นวัตถุดิบใหม่	1	D	D	-	-	-	D	D	-	-	-	Recycling of metal waste and scrap	
3710	การนำเศษและของที่ใช้ไม่ได้จากภาคโลหะมาผลิตเป็นวัตถุดิบใหม่	1	D	D	-	-	-	D	D	-	-	-	Recycling of metal waste and scrap	

ตาราง 7 มูลค่าวัตถุดิบและวัสดุประกอบฯ และสินค้าคงเหลือต้นปีและปลายปี 2549 จำนวนตามประเภทอุตสาหกรรม กรุงเทพมหานคร พ.ศ. 2550 (ต่อ)
 TABLE 7 VALUE OF STOCKS AT THE BEGINNING AND THE END OF 2006 BY CATEGORY OF INDUSTRY, BANGKOK, 2007 (Cont'd)

(พันบาท In Thousand Baht)

รหัส Code	ประเภทอุตสาหกรรม	จำนวน สถาน- ประกอบการ Number of establishments	มูลค่า ณ ต้นปี 2549 At the beginning of 2006				มูลค่า ณ ปลายปี 2549 At the end of 2006				สินค้าที่ซื้อมา จำนวนเข้าใน สภาพเดิม Goods purchased for resale	Category of industry	
			รวม Total	วัตถุดิบ และ วัสดุประกอบฯ Materials and components	สินค้า ระหว่าง ผลิต Work in progress	สินค้า สำเร็จรูป Finished goods	รวม Total	วัตถุดิบ และ วัสดุประกอบฯ Materials and components	สินค้า ระหว่าง ผลิต Work in progress	สินค้า สำเร็จรูป Finished goods			
372	การนำเศษและของที่ใช้ไม่ได้จำหน่ายต่อโลหะ มาผลิตเป็นวัตถุดิบใหม่	4	7,971.7	1,500.0	6,343.2	128.5	-	5,717.6	0.0	5,717.6	-	-	Recycling of non-metal waste and scrap
3720	การนำเศษและของที่ใช้ไม่ได้จำหน่ายต่อโลหะ มาผลิตเป็นวัตถุดิบใหม่	4	7,971.7	1,500.0	6,343.2	128.5	-	5,717.6	0.0	5,717.6	-	-	Recycling of non-metal waste and scrap

หมายเหตุ : D หมายถึง ตัวเลขที่ไม่เปิดเผย

Note : D means disclosure prohibited.

ตาราง 8 ส่วนเปลี่ยนแปลงของมูลค่าวัตถุดิบและวัสดุประกอบฯ และสินค้าคงเหลือในปี 2549 จำแนกตามประเภทอุตสาหกรรม กรุงเทพมหานคร พ.ศ. 2550

TABLE 8 CHANGE IN VALUE OF STOCKS IN 2006 BY CATEGORY OF INDUSTRY, BANGKOK, 2007

(พันบาท ใน Thousand Baht)

รหัส Code	ประเภทอุตสาหกรรม	จำนวน สถาน- ประกอบ การ Number of establishments	ส่วนเปลี่ยนแปลงของมูลค่าวัตถุดิบและวัสดุประกอบฯ และสินค้าคงเหลือ				Change in value of stocks	Category of Industry
			รวม Total	วัตถุดิบและ วัสดุประกอบฯ Materials and components	สินค้าระหว่าง ผลิต Work in progress	สินค้า สำเร็จรูป Finished goods		
	รวม	41,459	8,390,691.2	3,406,033.7	1,951,019.6	-1,006,922.4	4,040,560.3	Total
15	การผลิตผลิตภัณฑ์อาหารและเครื่องดื่ม	1,936	993,431.5	63,579.0	227,547.1	647,882.8	54,422.6	Manufacture of food products and beverages
151	การผลิต การแปรรูปและการเก็บหอมเนื้อสัตว์ สัตว์น้ำ ผลไม้ ผัก น้ำมันและไขมัน	371	724,143.6	61,390.5	7,981.0	636,077.1	18,695.1	Production, processing and preservation of meat, fish, fruit, vegetables, oils and fats
1511	การผลิตเนื้อสัตว์และผลิตภัณฑ์จากเนื้อสัตว์	152	-821,535.2	-614,718.7	-85,452.6	-122,863.2	1,499.3	Production of meat and meat products
1512	การแปรรูปและการเก็บหอมสัตว์น้ำ และผลิตภัณฑ์จากสัตว์น้ำ	81	1,377,320.1	600,329.7	75,760.2	744,016.9	-42,786.7	Processing and preserving of fish and fish products
1513	การแปรรูปผลไม้และผัก	106	161,535.5	63,687.4	11,414.0	-526.2	86,960.3	Processing of fruit and vegetables
1514	การผลิตน้ำมันจากพืช น้ำมันจากสัตว์และไขมันจากสัตว์	32	6,823.2	12,092.1	6,259.4	15,449.5	-26,977.9	Manufacture of vegetable and animal oils and fats
152	การผลิตผลิตภัณฑ์ที่ได้อาหาร	48	155,652.8	363,433.6	-39,045.5	-207,431.8	38,696.5	Manufacture of dairy products
1520	การผลิตผลิตภัณฑ์ที่ได้อาหาร	48	155,652.8	363,433.6	-39,045.5	-207,431.8	38,696.5	Manufacture of dairy products
153	การผลิตผลิตภัณฑ์ที่ได้อาหาร ไม่-สัณฐานที่ขย สดรายและ ผลิตภัณฑ์จากสัตว์ และอาหารสัตว์สำเร็จรูป	73	116,139.5	23,143.0	1,460.3	30,180.0	61,356.3	Manufacture of grain mill products, starches and starch products, and prepared animal feeds
1531	การผลิตผลิตภัณฑ์ที่ได้อาหาร ไม่-สัณฐานที่ขย	50	54,412.4	28,634.1	253.0	18,271.0	7,254.3	Manufacture of grain mill products
1532	การผลิตสัตว์และผลิตภัณฑ์จากสัตว์	3	D	D	D	D	-	Manufacture of starches and starch products
1533	การผลิตอาหารสัตว์สำเร็จรูป	20	60,356.6	-10,020.3	704.1	15,570.7	54,102.1	Manufacture of prepared animal feeds
154	การผลิตผลิตภัณฑ์อาหารอื่น ๆ	1,256	-163,581.8	-411,196.3	235,478.6	63,937.2	-51,801.3	Manufacture of other food products
1541	การผลิตผลิตภัณฑ์ประกอบ	608	307,585.8	84,698.1	233,924.9	41,142.7	-52,179.9	Manufacture of bakery products
1542	การผลิตน้ำตาล	10	-3,581.3	-524.7	-23.2	-3,133.5	100.0	Manufacture of sugar
1543	การผลิต โกโก้ และขนมที่ทำจากน้ำตาล	57	-1,179.2	2,297.0	-11,775.4	8,299.2	-	Manufacture of cocoa, chocolate and sugar confectionery
1544	การผลิตขนมปัง เค้ก และขนมที่คล้ายกัน	82	10,940.8	3,770.3	2,764.6	2,709.6	1,696.3	Manufacture of macaroni, noodles, couscous and similar farinaceous products
1549	การผลิตผลิตภัณฑ์อาหารอื่น ๆ ซึ่งมีได้จัดประเภทไว้ในที่อื่น	499	-477,348.0	-501,437.0	10,587.6	14,919.1	-1,417.7	Manufacture of other food products n.e.c.
155	การผลิตเครื่องดื่ม	188	161,077.4	26,808.3	21,672.7	125,120.4	-12,524.0	Manufacture of beverages
1551	การกลั่นเหล้าและเครื่องดื่มสุรา รวมทั้งการผลิต เอทิลแอลกอฮอล์ที่ได้จากการหมัก	2	D	D	D	D	-	Distilling, rectifying and blending of spirits; ethylalcohol production from fermented materials
1552	การผลิตไวน์	1	D	D	D	D	-	Manufacture of wines
1553	การผลิตเครื่องดื่มแอลกอฮอล์	2	-	-	-	-	-	Manufacture of malt liquors and malt

ตาราง 8 ส่วนเปลี่ยนแปลงของมูลค่าวัตถุดิบและวัสดุประกอบฯ และสินค้าคงเหลือในปี 2549 จําแนกตามประเภทอุตสาหกรรม กรุงเทพมหานคร พ.ศ. 2550 (ต่อ)

TABLE 8 CHANGE IN VALUE OF STOCKS IN 2006 BY CATEGORY OF INDUSTRY, BANGKOK, 2007 (Cont'd)

(พันบาท In Thousand Baht)

รหัส Code	ประเภทอุตสาหกรรม	จำนวน สถาน- ประกอบ การ Number of establishments	ส่วนเปลี่ยนแปลงของมูลค่าวัตถุดิบและวัสดุประกอบฯ และสินค้าคงเหลือ Change in value of stocks					Category of Industry
			รวม Total	วัตถุดิบและ วัสดุประกอบฯ Materials and components	สินค้าระหว่าง ผลิต Work in progress	สินค้า สำเร็จรูป Finished goods	สินค้าที่ซื้อ มา จำหน่ายในสภาพเดิม Goods purchased for resale	
1554	การผลิตเครื่องดื่มที่ไม่มีแอลกอฮอล์ รวมทั้งการผลิตน้ำแร่บรรจุขวด	183	127,328.9	17,842.3	-1,120.4	123,131.1	-12,524.0	Manufacture of soft drinks; bottling of mineral waters
16	การผลิตผลิตภัณฑ์ยาสูบ	1	D	D	D	D	-	Manufacture of tobacco products
160	การผลิตผลิตภัณฑ์ยาสูบ	1	D	D	D	D	-	Manufacture of tobacco products
1600	การผลิตผลิตภัณฑ์ยาสูบ	1	D	D	D	D	-	Manufacture of tobacco products
17	การผลิตสิ่งทอ	1,227	1,493,388.5	19,296.1	-307,974.3	996,312.4	785,754.3	Manufacture of textiles
171	การปั่น การทอ และการแต่งสำเร็จสิ่งทอ	437	388,541.3	-321,073.5	-363,415.4	435,488.7	637,541.5	Spinning, weaving and finishing of textiles
1711	การจัดเตรียมและการปั่นเส้นใยสิ่งทอ รวมทั้งการทอสิ่งทอ	204	450,349.8	-279,717.9	-375,038.4	446,922.2	658,183.9	Preparation and spinning of textile fibres; weaving of textiles
1712	การแต่งสำเร็จสิ่งทอ อื่น ๆ	233	-61,808.5	-41,355.6	11,623.0	-11,433.5	-20,642.4	Finishing of textiles
172	การผลิตสิ่งทออื่น ๆ	712	1,052,026.3	326,041.8	35,640.9	542,370.9	147,972.8	Manufacture of other textiles
1721	การผลิตสิ่งทอสำเร็จรูป ยกเว้นเครื่องแต่งกาย	480	1,027,733.0	322,137.7	46,383.9	513,313.3	145,898.1	Manufacture of made-up textile articles, except apparel
1722	การผลิตพรมและเครื่องปูลาด	48	24,590.9	9,948.9	7,717.9	4,537.6	2,386.5	Manufacture of carpets and rugs
1723	การผลิตเชือก สายระโยงระยาง เชือกเส้นใหญ่ และตาข่าย แห อวน	42	-55,539.4	-18,110.3	-22,982.8	-14,299.7	-146.7	Manufacture of cordage, rope, twine and netting
1729	การผลิตสิ่งทออื่น ๆ ซึ่งมีได้จัดประเภทไว้ในที่อื่น	142	55,241.8	12,065.4	4,521.9	38,819.6	-165.2	Manufacture of other textiles n.e.c.
173	การผลิตผ้าและสิ่งทอที่ได้จากการถักนิตติ้งและโครเชท์	78	52,820.9	14,327.9	19,800.3	18,452.8	240.0	Manufacture of knitted and crocheted fabrics and articles
1730	การผลิตผ้า และสิ่งทอที่ได้จากการถักนิตติ้ง และโครเชท์	78	52,820.9	14,327.9	19,800.3	18,452.8	240.0	Manufacture of knitted and crocheted fabrics and articles
18	การผลิตเครื่องแต่งกาย รวมทั้งการผลิตและย้อมสีขนสัตว์	14,656	3,872,079.0	440,326.3	631,471.2	689,735.2	2,110,546.4	Manufacture of wearing apparel; dressing and dyeing of fur
181	การผลิตเครื่องแต่งกาย ยกเว้นเครื่องแต่งกายที่ทำจากขนสัตว์	14,655	3,865,307.3	460,013.0	623,417.9	671,330.1	2,110,546.4	Manufacture of wearing apparel, except fur apparel
1810	การผลิตเครื่องแต่งกาย ยกเว้น เครื่องแต่งกายที่ทำจากขนสัตว์	14,655	3,865,307.3	460,013.0	623,417.9	671,330.1	2,110,546.4	Manufacture of wearing apparel, except fur apparel
182	การผลิตและย้อมสีขนสัตว์ รวมทั้งการผลิตสิ่งทอที่ทำจากขนสัตว์	1	D	D	D	D	-	Dressing and dyeing of fur; manufacture of articles of fur
1820	การผลิตและย้อมสีขนสัตว์ รวมทั้งการผลิตสิ่งทอที่ทำจากขนสัตว์	1	D	D	D	D	-	Dressing and dyeing of fur; manufacture of articles of fur
19	การฟอกและตกแต่งหนังฟอก รวมทั้งการผลิตกระเป๋าเดินทาง กระเป๋าถือ อานม้า เครื่องเทียมรถ และรองเท้า	2,761	-474,305.6	-43,421.4	93,705.6	-732,417.0	207,827.2	Tanning and dressing of leather; manufacture of luggage, handbags, saddlery, harness and footwear
191	การฟอกและตกแต่งหนังฟอก รวมทั้งการผลิตกระเป๋าเดินทาง กระเป๋าถือ อานม้า และเครื่องเทียมรถ	840	36,529.4	-13,832.7	-13,998.3	-34,710.2	99,070.7	Tanning and dressing of leather; manufacture of luggage, handbags, saddlery and harness
1911	การฟอกและตกแต่งหนังฟอก	3	D	D	D	D	D	Tanning and dressing of leather
1912	การผลิตกระเป๋าเดินทาง กระเป๋าถือ และสิ่งทอที่คล้ายกัน	837	40,717.5	-16,320.9	-12,234.0	-29,421.3	98,693.6	Manufacture of luggage, handbags and the like, saddlery and harness
192	การผลิตรองเท้า	1,921	-510,835.0	-29,588.7	107,703.9	-697,706.7	108,756.5	Manufacture of footwear
1920	การผลิตรองเท้า	1,921	-510,835.0	-29,588.7	107,703.9	-697,706.7	108,756.5	Manufacture of footwear

ตาราง 8 ส่วนเปลี่ยนแปลงของมูลค่าวัตถุดิบและวัสดุประกอบฯ และสินค้าคงเหลือในปี 2549 จำแนกตามประเภทอุตสาหกรรม กรุงเทพมหานคร พ.ศ. 2550 (ต่อ)

TABLE 8 CHANGE IN VALUE OF STOCKS IN 2006 BY CATEGORY OF INDUSTRY, BANGKOK, 2007 (Cont'd)

(พันบาท In Thousand Baht)

รหัส Code	ประเภทอุตสาหกรรม	จำนวน สถาน- ประกอบ การ Number of establishments	ส่วนเปลี่ยนแปลงของมูลค่าวัตถุดิบและวัสดุประกอบฯ และสินค้าคงเหลือ			Change in value of stocks	Category of Industry	
			รวม Total	วัตถุดิบและ วัสดุประกอบฯ Materials and components	สินค้าระหว่าง ผลิต Work in progress			สินค้า สำเร็จรูป Finished goods
20	การผลิตไม้และผลิตภัณฑ์จากไม้และไม้ก๊อก ยกเว้น เฟอรันิเจอร์ รวมทั้งการผลิตสิ่งของที่ทำจากฟางและวัสดุลักษณะอื่น ๆ	802	27,827.8	79,657.2	-75,081.3	47,412.9	-24,161.0	Manufacture of wood and of products of wood and cork, except furniture; manufacture of articles of straw and plaiting materials
201	การเคี้ยวไม้และการไสไม้	61	-13,086.7	29,291.8	-587.0	-11,796.3	-29,995.2	Sawmilling and planing of wood
2010	การเคี้ยวไม้และการไสไม้	61	-13,086.7	29,291.8	-587.0	-11,796.3	-29,995.2	Sawmilling and planing of wood
202	การผลิตผลิตภัณฑ์จากไม้ ไม้ก๊อก ฟาง และวัสดุลักษณะอื่น ๆ	741	40,914.5	50,365.4	-74,494.3	59,209.1	5,834.2	Manufacture of products of wood, cork, straw and plaiting materials
2021	การผลิตแผ่น ไม้วีเนียร์ รวมทั้งการผลิตไม้อัด ลามิเนมอร์ด แผ่นขึ้น ไม้อัด และแผ่นชนิดอื่น ๆ และแผ่น ไม้อัดอื่น ๆ	37	33,643.1	84,728.4	-82,156.8	32,665.0	-1,593.5	Manufacture of veneer sheets; manufacture of plywood, laminboard, particle board and other panels and boards
2022	การผลิตเครื่องไม้ที่ใช้ในการก่อสร้าง และเครื่องประกอบอาคาร	160	18,956.6	1,633.1	-2,584.7	20,192.0	-283.7	Manufacture of builders' carpentry and joinery
2023	การผลิตภาชนะไม้	62	-21,172.5	-25,676.2	-2,302.0	6,805.7	-	Manufacture of wooden containers
2029	การผลิตผลิตภัณฑ์อื่นที่ทำจากไม้ รวมทั้งการผลิตสิ่งของที่ทำจาก ไม้ก๊อก ฟาง และวัสดุลักษณะอื่น ๆ	482	9,487.3	-10,319.9	12,549.3	-453.5	7,711.4	Manufacture of other products of wood; manufacture of articles of cork, straw and plaiting materials
21	การผลิตกระดาษและผลิตภัณฑ์กระดาษ	780	-121,309.1	-253,318.9	-10.2	62,102.1	69,917.8	Manufacture of paper and paper products
210	การผลิตกระดาษและผลิตภัณฑ์กระดาษ	780	-121,309.1	-253,318.9	-10.2	62,102.1	69,917.8	Manufacture of paper and paper products
2101	การผลิตเยื่อกระดาษ กระดาษ และกระดาษแข็ง	96	23,023.0	20,809.8	-22,400.1	3,120.3	21,493.0	Manufacture of pulp, paper and paperboard
2102	การผลิตกระดาษดูฟูกและกระดาษแข็งดูฟูก และการผลิตภาชนะ ที่ทำจากกระดาษ และกระดาษแข็ง	446	-229,406.0	-228,843.7	9,749.1	-54,657.1	44,345.7	Manufacture of corrugated paper and paperboard and of containers of paper and paperboard
2109	การผลิตสิ่งของอื่น ๆ ที่ทำจากกระดาษ และกระดาษแข็ง	238	85,073.9	-45,285.0	12,640.9	113,638.9	4,079.2	Manufacture of other articles of paper and paperboard
22	การพิมพ์โฆษณา การพิมพ์ และการทำสำเนาสิ่งพิมพ์	2,713	-323,190.5	-116,709.3	-101,243.9	337,567.6	-442,805.0	Publishing, printing and reproduction of recorded media
221	การพิมพ์โฆษณา	564	119,735.6	71,265.4	-64,921.4	83,468.2	29,923.3	Publishing
2211	การพิมพ์โฆษณาหนังสือ โบรชัวร์ หนังสือเกี่ยวกับดนตรี และการพิมพ์โฆษณาอื่น ๆ	277	30,042.3	-15,978.2	-64,387.0	45,412.1	64,995.4	Publishing of books, brochures, musical books and other publications
2212	การพิมพ์โฆษณาหนังสือพิมพ์ วารสาร และนิตยสาร	163	86,052.1	94,149.9	1,870.1	26,024.5	-35,992.5	Publishing of newspapers, journals and periodicals
2213	การพิมพ์โฆษณาบนสื่อบันทึก	3	D	-	D	D	-	Publishing of recorded media
2219	การพิมพ์โฆษณาอื่น ๆ	121	2,169.8	-6,906.3	-1,848.2	10,003.9	920.4	Other publishing
222	การพิมพ์ และกิจกรรมด้านการบริการที่เกี่ยวข้องกับการพิมพ์	2,130	-424,504.5	-176,484.1	-35,238.3	259,946.2	-472,728.3	Printing and service activities related to printing
2221	การพิมพ์	1,995	-426,498.9	-178,739.6	-35,042.2	260,011.2	-472,728.3	Printing

ตาราง 8 ส่วนเปลี่ยนแปลงของมูลค่าวัตถุดิบและวัสดุประกอบฯ และสินค้าคงเหลือในปี 2549 จำแนกตามประเภทอุตสาหกรรม กรุงเทพมหานคร พ.ศ. 2550 (ต่อ)

TABLE 8 CHANGE IN VALUE OF STOCKS IN 2006 BY CATEGORY OF INDUSTRY, BANGKOK, 2007 (Cont'd)

(พันบาท In Thousand Baht)

รหัส Code	ประเภทอุตสาหกรรม	จำนวน สถาน- ประกอบการ Number of establishments	ส่วนเปลี่ยนแปลงของมูลค่าวัตถุดิบและวัสดุประกอบฯ และสินค้าคงเหลือ				Change in value of stocks		Category of Industry
			รวม Total	วัตถุดิบและ วัสดุประกอบฯ Materials and components	สินค้าระหว่าง ผลิต Work in progress	สินค้า สำเร็จรูป Finished goods	สินค้าที่ซื้อ เข้ามา Goods purchased	จำนวนในสภาพเดิม for resale	
2222	กิจกรรมด้านบริการที่เกี่ยวข้องกับการพิมพ์	135	1,994.4	2,255.6	-196.1	-65.0	-	-	Service activities related to printing
223	การทำสำเนาเสียงบันทึกข้อมูล	19	-18,421.6	-11,490.7	-1,084.1	-5,846.8	-	-	Reproduction of recorded media
2230	การทำสำเนาเสียงบันทึกข้อมูล	19	-18,421.6	-11,490.7	-1,084.1	-5,846.8	-	-	Reproduction of recorded media
23	การผลิตผลิตภัณฑ์จากพลาสติก	21	228,389.7	-240,572.3	55,981.0	419,355.2	-6,374.1	-6,374.1	Manufacture of coke, refined petroleum products and nuclear fuel
231	การผลิตผลิตภัณฑ์จากพลาสติก	1	D	D	-	D	-	-	Manufacture of coke oven products
2310	การผลิตผลิตภัณฑ์จากพลาสติก	1	D	D	-	D	-	-	Manufacture of coke oven products
232	การผลิตผลิตภัณฑ์จากพลาสติกที่ได้ออกการกลั่นน้ำมันปิโตรเลียม	20	273,528.2	-195,188.8	55,981.0	419,110.2	-6,374.1	-6,374.1	Manufacture of refined petroleum products
2320	การผลิตผลิตภัณฑ์จากพลาสติกที่ได้ออกการกลั่นน้ำมันปิโตรเลียม	20	273,528.2	-195,188.8	55,981.0	419,110.2	-6,374.1	-6,374.1	Manufacture of refined petroleum products
24	การผลิตเคมีภัณฑ์และผลิตภัณฑ์เคมี	644	972,259.2	471,719.2	131,976.1	23,066.0	345,497.8	345,497.8	Manufacture of chemicals and chemical products
241	การผลิตเคมีภัณฑ์ขั้นมูลฐาน	134	51,674.8	38,919.1	49,215.2	-85,285.9	48,826.4	48,826.4	Manufacture of basic chemicals
2411	การผลิตเคมีภัณฑ์ขั้นมูลฐาน ยกเว้นปุ๋ยและสารประกอบไนโตรเจน	57	-16,018.1	32,831.8	8,549.1	-88,266.1	30,867.2	30,867.2	Manufacture of basic chemicals, except fertilizers nitrogen compounds
2412	การผลิตปุ๋ยและสารประกอบไนโตรเจน	18	13,180.7	-1,168.7	22,838.5	-25,830.5	17,341.4	17,341.4	Manufacture of fertilizers and nitrogen compounds
2413	การผลิตพลาสติกในขั้นต้น และยางสังเคราะห์	59	54,512.2	7,256.1	17,827.6	28,810.6	617.8	617.8	Manufacture of plastics in primary forms and of synthetic rubber
242	การผลิตผลิตภัณฑ์เคมีอื่น ๆ	504	916,995.9	436,446.7	77,813.5	105,472.8	297,263.0	297,263.0	Manufacture of other chemical products
2421	การผลิตสารเคมีที่ใช้ผสมและผลิตภัณฑ์ทางการเกษตรอื่น ๆ	9	72,226.5	-8,583.7	4,607.7	17,384.7	58,817.8	58,817.8	Manufacture of pesticides and other agro-chemical products
2422	การผลิตสีทา น้ำมันชักเงา และสิ่งที่ใช้ทาเคลือบ หมึกพิมพ์ และน้ำมันทาไม้ (mastics) ที่คล้ายกัน	92	219,350.0	48,827.0	22,506.7	57,341.8	90,674.4	90,674.4	Manufacture of paints, varnishes and similar coatings, printing ink and mastics
2423	การผลิตผลิตภัณฑ์ทางเภสัชกรรม เคมีภัณฑ์ที่รับประทานได้ และผลิตภัณฑ์ที่ทำจากสมุนไพร	183	350,667.9	143,992.3	18,731.3	80,002.2	107,942.1	107,942.1	Manufacture of pharmaceuticals, medicinal chemicals and botanical products
2424	การผลิตสบู่และผงซักฟอก เคมีภัณฑ์ที่ใช้ในการทำความสะอาด และตั้งน้ำ เครื่องหอม และตั้งปรุงแต่งสำหรับประทินร่างกาย หรือประทินผิว	157	197,833.8	187,002.1	14,268.5	-45,659.5	42,222.6	42,222.6	Manufacture of soap and detergents, cleaning and polishing preparations, perfumes and toilet preparations
2429	การผลิตผลิตภัณฑ์เคมีอื่น ๆ ซึ่งมีได้จัดประเภทไว้ในที่อื่น	63	76,917.7	65,208.9	17,699.2	-3,596.3	-2,594.0	-2,594.0	Manufacture of other chemical products n.e.c.

ตาราง 8 ส่วนเปลี่ยนแปลงของมูลค่าวัตถุดิบและวัสดุประกอบฯ และสินค้าคงเหลือในปี 2549 จำนวนตามประเภทอุตสาหกรรม กรุงเทพมหานคร พ.ศ. 2550 (ต่อ)

TABLE 8 CHANGE IN VALUE OF STOCKS IN 2006 BY CATEGORY OF INDUSTRY, BANGKOK, 2007 (Cont'd)

(พันบาท In Thousand Baht)

รหัส Code	ประเภทอุตสาหกรรม	จำนวน สถาน- ประกอบ การ Number of establishments	ส่วนเปลี่ยนแปลงของมูลค่าวัตถุดิบและวัสดุประกอบฯ และสินค้าคงเหลือ				Change in value of stocks		Category of Industry
			รวม Total	วัตถุดิบและ วัสดุประกอบฯ Materials and components	สินค้าระหว่าง ผลิต Work in progress	สินค้า สำเร็จรูป Finished goods	สินค้าที่ซื้อ เข้ามาในสภาพเดิม Goods purchased for resale		
243	การผลิตเส้นใยประดิษฐ์	6	3,588.6	-3,646.5	4,947.5	2,879.2	-591.5	Manufacture of man-made fibres	
2430	การผลิตเส้นใยประดิษฐ์	6	3,588.6	-3,646.5	4,947.5	2,879.2	-591.5	Manufacture of man-made fibres	
25	การผลิตผลิตภัณฑ์ยางและพลาสติก	1,806	773,654.0	296,447.1	-26,233.4	400,609.3	102,830.8	Manufacture of rubber and plastics products	
251	การผลิตผลิตภัณฑ์ยาง	257	11,167.9	-12,084.8	-817.2	5,863.3	18,206.6	Manufacture of rubber products	
2511	การผลิตยางนอกและยางใน การหล่อดอกยางและการซ่อมสร้างยาง	43	2,633.3	148.8	1,294.0	612.9	577.6	Manufacture of rubber tyres and tubes; retreading and rebuilding of rubber tyres	
2519	การผลิตผลิตภัณฑ์ยางอื่น ๆ	214	8,534.6	-12,233.6	-2,111.2	5,250.4	17,629.1	Manufacture of other rubber products	
252	การผลิตผลิตภัณฑ์พลาสติก	1,549	762,486.1	308,532.0	-25,416.1	394,746.0	84,624.2	Manufacture of plastic products	
2520	การผลิตผลิตภัณฑ์พลาสติก	1,549	762,486.1	308,532.0	-25,416.1	394,746.0	84,624.2	Manufacture of plastic products	
26	การผลิตผลิตภัณฑ์จากแร่โลหะ	385	955,692.5	-17,468.0	58,488.6	860,618.8	54,053.1	Manufacture of other non-metallic mineral products	
261	การผลิตแก้วและผลิตภัณฑ์แก้ว	104	100,756.4	14,306.1	12,452.8	76,641.2	-2,643.6	Manufacture of glass and glass products	
2610	การผลิตแก้วและผลิตภัณฑ์แก้ว	104	100,756.4	14,306.1	12,452.8	76,641.2	-2,643.6	Manufacture of glass and glass products	
269	การผลิตผลิตภัณฑ์แร่โลหะ ซึ่งมีได้จัดประเภทไว้ในที่อื่น	281	854,936.1	-31,774.1	46,035.7	783,977.7	56,696.7	Manufacture of non-metallic mineral products n.e.c.	
2691	การผลิตเซรามิกชนิดไม่ทนไฟซึ่งไม่ได้ใช้ในงานก่อสร้าง	41	9,253.9	8,881.2	-55.7	-3,254.3	3,682.7	Manufacture of non-structural non-refractory ceramic ware	
2692	การผลิตผลิตภัณฑ์เซรามิกชนิดทนไฟ	5	-9,313.0	-6,058.6	2,103.8	-5,419.1	61.0	Manufacture of refractory ceramic products	
2693	การผลิตผลิตภัณฑ์เซรามิกชนิดไม่ทนไฟ ซึ่งใช้ทำกับงานก่อสร้าง	8	-3,888.3	128.3	-3.3	-4,003.3	-10.0	Manufacture of structural non-refractory clay products	
2694	การผลิตซีเมนต์ ปูนขาว และปูนปลาสเตอร์	18	-6,328.9	-5,097.0	-	-262.4	-969.4	Manufacture of cement, lime and plaster	
2695	การผลิตผลิตภัณฑ์จากคอนกรีต ซีเมนต์ และปูนปลาสเตอร์	172	847,262.7	-30,406.1	42,337.7	805,903.7	29,427.5	Manufacture of articles of concrete, cement and plaster	
2696	การผลิตผลิตภัณฑ์จากคอนกรีต ซีเมนต์ และการแต่งสำเร็จหิน	28	892.5	-120.2	500.0	507.7	5.0	Cutting, shaping and finishing of stone	
2699	การผลิตผลิตภัณฑ์แร่โลหะอื่น ๆ ซึ่งมีได้จัดประเภทไว้ในที่อื่น	9	17,057.2	898.4	1,153.2	-9,494.4	24,500.0	Manufacture of other non-metallic mineral products n.e.c.	
27	การผลิตโลหะขั้นมูลฐาน	364	2,653,938.3	2,816,330.4	81,376.8	-296,438.9	52,669.9	Manufacture of basic metals	
271	การผลิตเหล็กและเหล็กกล้าขั้นมูลฐาน	107	2,865,229.0	2,899,594.8	55,617.9	-296,573.5	206,589.8	Manufacture of basic iron and steel	
2710	การผลิตเหล็กและเหล็กกล้าขั้นมูลฐาน	107	2,865,229.0	2,899,594.8	55,617.9	-296,573.5	206,589.8	Manufacture of basic iron and steel	
272	การผลิตโลหะมีค่าและโลหะอื่นที่มีเหล็กขั้นมูลฐาน	79	-265,511.0	-110,682.0	-376.2	-532.9	-153,919.9	Manufacture of basic precious and non-ferrous metals	
2720	การผลิตโลหะมีค่า และโลหะอื่นที่มีเหล็กขั้นมูลฐาน	79	-265,511.0	-110,682.0	-376.2	-532.9	-153,919.9	Manufacture of basic precious and non-ferrous metals	
273	การหล่อโลหะ	178	54,220.2	27,417.6	26,135.1	667.5	-	Casting of metals	
2731	การหล่อเหล็กและเหล็กกล้า	54	15,269.9	1,712.2	14,060.1	-502.3	-	Casting of iron and steel	
2732	การหล่อโลหะที่มีเหล็ก	124	38,950.3	25,705.5	12,075.0	1,169.8	-	Casting of non-ferrous metals	

ตาราง 8 ส่วนเปลี่ยนแปลงของมูลค่าวัตถุดิบและวัสดุประกอบฯ และสินค้าคงเหลือในปี 2549 จำแนกตามประเภทอุตสาหกรรม กรุงเทพมหานคร พ.ศ. 2550 (ต่อ)

TABLE 8 CHANGE IN VALUE OF STOCKS IN 2006 BY CATEGORY OF INDUSTRY, BANGKOK, 2007 (Cont'd)

(พันบาท In Thousand Baht)

รหัส Code	ประเภทอุตสาหกรรม	จำนวน สถาน- ประกอบ Number of establishments	ส่วนเปลี่ยนแปลงของมูลค่าวัตถุดิบและวัสดุประกอบฯ และสินค้าคงเหลือ				Change in value of stocks	Category of Industry
			รวม Total	วัตถุดิบและ วัสดุประกอบฯ Materials and components	สินค้าระหว่าง ผลิต Work in progress	สินค้า สำเร็จรูป Finished goods		
28 การผลิตผลิตภัณฑ์จากโลหะประดิษฐ์								
ยกล้วนเครื่องจักรและอุปกรณ์								
281	การผลิตผลิตภัณฑ์ที่มีโครงสร้างเป็นโลหะ ถังน้ำ ที่เก็บน้ำ และเครื่องกำเนิดไอน้ำ	6,598	765,241.0	-55,153.6	279,270.8	319,011.4	222,112.5	Manufacture of fabricated metal products, except machinery and equipment
2811	การผลิตผลิตภัณฑ์ที่มีโครงสร้างเป็นโลหะ	2,208	362,167.0	36,119.1	137,959.1	140,002.7	48,086.1	Manufacture of structural metal products, tanks, reservoirs and steam generators
2812	การผลิตถังน้ำ ที่เก็บน้ำ และภาชนะบรรจุที่จากโลหะ	2,109	447,904.1	250,011.1	50,491.1	103,095.2	44,306.8	Manufacture of structural metal products
2813	การผลิตเครื่องกำเนิดไอน้ำ ยกเว้นหม้อน้ำ (boiler) หม้อร้อน	93	-103,465.4	-211,392.5	68,533.1	36,907.5	2,486.5	Manufacture of tanks, reservoirs and containers of metal
289	ส่วนรับการทำควมร้อนจากส่วนกลาง	6	17,728.3	-2,499.4	18,934.9	-	1,292.8	Manufacture of steam generators, except central heating hot water boilers
2891	การผลิตผลิตภัณฑ์โลหะที่สร้างขึ้น โดยวิธีการกัด การดัด การดอกลิ่ม	4,390	403,074.1	-91,272.7	141,311.7	179,008.7	174,026.4	Manufacture of other fabricated metal products;
2892	การผลิตผลิตภัณฑ์โลหะที่ต่างกัน โดยวิธีการกลึง การดอกลิ่ม และการตีเกลียวโลหะ รวมทั้งการดำเนินการเกี่ยวกับ	3,245	36,083.6	-3,594.1	30,564.6	1,055.9	8,057.2	service activities to producers of fabricated metal products
2893	การผลิตเครื่องมือโลหะที่ใช้งานด้วยมือและเครื่องมือโลหะทั่วไป	468	-26,030.7	-9,567.5	14,802.6	-32,067.6	801.8	Forging, pressing, stamping and roll-forming of metal; powder metallurgy
2899	การผลิตผลิตภัณฑ์โลหะประดิษฐ์อื่น ๆ ซึ่งมิได้จัดประเภทไว้ในที่อื่น	162	103,404.3	14,780.2	28,743.0	61,034.0	-1,153.0	Treatment and coating of metals; general mechanical engineering on a fee or contract basis
29 การผลิตเครื่องจักรและอุปกรณ์ที่ใช้กัน								
291	การผลิตเครื่องจักรที่ใช้กันทั่วไป	515	289,616.9	-92,891.4	67,201.5	148,986.3	166,320.5	Manufacture of cutlery, hand tools and general hardware
2911	การผลิตเครื่องยนต์และเครื่องจักรอื่น ยกเว้นเครื่องยนต์ที่ใช้กับอากาศยาน ยานยนต์และรถจักรยาน/รถจักรยานยนต์	796	1,130,251.7	747,355.6	105,258.0	219,550.4	58,087.7	Manufacture of other fabricated metal products n.e.c.
2912	การผลิตเครื่องยนต์และเครื่องจักรอื่น ยกเว้นเครื่องยนต์ที่ใช้กับอากาศยาน ยานยนต์และรถจักรยาน/รถจักรยานยนต์	354	282,017.3	230,851.8	68,113.6	-35,899.3	18,951.2	Manufacture of machinery and equipment n.e.c.
2913	การผลิตเครื่องยนต์และเครื่องจักรอื่น ยกเว้นเครื่องยนต์ที่ใช้กับอากาศยาน ยานยนต์และรถจักรยาน/รถจักรยานยนต์	3	D	D	-	D	-	Manufacture of general purpose machinery
2914	การผลิตเตาอบ เตาเผา และเครื่องปั้นหรือเครื่องปั้นดินเผา	57	14,368.6	-1,932.9	7,590.5	4,340.1	4,370.9	Manufacture of engines and turbines, except aircraft, vehicle and cycle engines
2919	การผลิตเครื่องจักรที่ใช้กันทั่วไป	17	-9,570.1	-1,783.0	-282.2	-10,399.0	2,894.1	Manufacture of pumps, compressors, laps and valves
29191	การผลิตเตาอบ เตาเผา และเครื่องปั้นหรือเครื่องปั้นดินเผา	18	3,780.9	8,706.8	-2,601.4	-	-2,324.4	Manufacture of bearings, gears, gearing and driving elements
29192	การผลิตอุปกรณ์ที่ใช้กันทั่วไป	50	48,479.8	-16,406.0	61,449.9	1,171.4	2,264.5	Manufacture of ovens, furnaces and furnace burners
29193	การผลิตเครื่องจักรที่ใช้กันทั่วไป	209	225,397.9	247,058.6	1,956.8	-35,363.6	11,746.1	Manufacture of lifting and handling equipment
								Manufacture of other general purpose machinery

ตาราง 8 ส่วนเปลี่ยนแปลงของมูลค่าวัตถุดิบและวัสดุประกอบฯ และสินค้าคงเหลือในปี 2549 จำแนกตามประเภทอุตสาหกรรม กรุงเทพมหานคร พ.ศ. 2550 (ต่อ)

TABLE 8 CHANGE IN VALUE OF STOCKS IN 2006 BY CATEGORY OF INDUSTRY, BANGKOK, 2007 (Cont'd)

(พันบาท In Thousand Baht)

รหัส Code	จำนวน สถาน- ประกอบ Number of establishments	ประเภทอุตสาหกรรม	ส่วนเปลี่ยนแปลงของมูลค่าวัตถุดิบและวัสดุประกอบฯ และสินค้าคงเหลือ				Change in value of stocks		Category of Industry
			รวม Total	วัตถุดิบและ วัสดุประกอบฯ Materials and components	สินค้าระหว่าง ผลิต Work in progress	สินค้า สำเร็จรูป Finished goods	สินค้าที่ซื้อ เข้ามา Goods purchased	จำนวนในสภาพ เพิ่ม for resale	
292	372	การผลิตเครื่องจักรที่ใช้ในงานเฉพาะอย่าง	169,705.7	42,092.5	45,876.5	42,489.4	39,247.3	Manufacture of special purpose machinery	
2921	42	การผลิตเครื่องจักรที่ใช้ในการเกษตรและการป่าไม้	96,507.7	54,284.6	4,184.2	30,507.8	7,531.0	Manufacture of agricultural and forestry machinery	
2922	79	การผลิตเครื่องมือกล	-2,587.6	-25,298.7	13,525.2	2,871.8	6,314.1	Manufacture of machine-tools	
2923	6	การผลิตเครื่องจักรสำหรับโลหะกรรม	5,575.6	6,159.9	-393.0	-191.3	-	Manufacture of machinery for metallurgy	
2924	42	การผลิตเครื่องจักรที่ใช้ในการทำเหมืองแร่	-2,922.7	-12,470.6	20,180.6	-5,419.2	-5,213.4	Manufacture of machinery for mining, quarrying and construction	
2925	41	การผลิตเครื่องจักรที่ใช้ในกระบวนการผลิตอาหาร เครื่องดื่ม และยาสูบ	345.8	8,293.8	3,814.5	-11,517.5	-245.0	Manufacture of machinery for food, beverage and tobacco processing	
2926	14	การผลิตเครื่องจักรที่ใช้ในการผลิตสิ่งทอ เครื่องแต่งกายและเครื่องหนัง	64,815.4	953.4	10,912.3	24,222.5	28,727.2	Manufacture of machinery for textile, apparel and leather production	
2929	148	การผลิตเครื่องจักรที่ใช้ในงานเฉพาะอย่าง อื่น ๆ	7,971.5	10,170.1	-6,347.3	2,015.4	2,133.4	Manufacture of other special purpose machinery	
293	70	การผลิตเครื่องใช้ในบ้านเรือน ซึ่งมีได้จัดประเภทไว้ในที่อื่น	678,528.6	474,411.2	-8,732.2	212,960.3	-110.8	Manufacture of domestic appliances n.e.c.	
2930	70	การผลิตเครื่องใช้ในบ้านเรือน ซึ่งมีได้จัดประเภทไว้ในที่อื่น	678,528.6	474,411.2	-8,732.2	212,960.3	-110.8	Manufacture of domestic appliances n.e.c.	
30	12	การผลิตเครื่องจักรสำนักงาน เครื่องทำบัญชี และเครื่องคำนวณ	367,152.8	20,036.7	5,810.5	350,807.6	-9,501.9	Manufacture of office, accounting and computing machinery	
300	12	การผลิตเครื่องจักรสำนักงาน เครื่องทำบัญชีและเครื่องคำนวณ	367,152.8	20,036.7	5,810.5	350,807.6	-9,501.9	Manufacture of office, accounting and computing machinery	
3000	12	การผลิตเครื่องจักรสำนักงาน เครื่องทำบัญชี และเครื่องคำนวณ	367,152.8	20,036.7	5,810.5	350,807.6	-9,501.9	Manufacture of office, accounting and computing machinery	
31	344	การผลิตเครื่องจักรและเครื่องอุปโภคไฟฟ้า	548,762.0	79,067.7	103,562.6	176,584.9	189,746.7	Manufacture of electrical machinery and apparatus n.e.c.	
311	98	การผลิตมอเตอร์ไฟฟ้า เครื่องกำเนิดไฟฟ้า และหม้อแปลงไฟฟ้า	279,856.6	-7,305.4	42,204.9	143,039.2	101,917.9	Manufacture of electric motors, generators and transformers	
3110	98	การผลิตมอเตอร์ไฟฟ้า เครื่องกำเนิดไฟฟ้า และหม้อแปลงไฟฟ้า	279,856.6	-7,305.4	42,204.9	143,039.2	101,917.9	Manufacture of electric motors, generators and transformers	
312	106	การผลิตอุปกรณ์เพื่อการจ่ายและความคุ้มครองแสงไฟฟ้า	97,324.4	25,670.3	59,453.5	-23,664.1	35,864.8	Manufacture of electricity distribution and control apparatus	
3120	106	การผลิตอุปกรณ์เพื่อการจ่ายและความคุ้มครองแสงไฟฟ้า	97,324.4	25,670.3	59,453.5	-23,664.1	35,864.8	Manufacture of electricity distribution and control apparatus	
313	24	การผลิตหลอดและตะเกียงที่ให้น้ำมัน	106,072.5	3,461.3	-1,528.1	62,649.7	41,489.6	Manufacture of insulated wire and cable	
3130	24	การผลิตหลอดและตะเกียงที่ให้น้ำมัน	106,072.5	3,461.3	-1,528.1	62,649.7	41,489.6	Manufacture of insulated wire and cable	
314	16	การผลิตหม้อสะสมไฟฟ้า ชุดกักประจุและแบตเตอรี่ปฐมภูมิ	23,701.8	5,758.3	6,404.9	9,785.1	1,753.5	Manufacture of accumulators, primary cells and primary batteries	
3140	16	การผลิตหม้อสะสมไฟฟ้า ชุดกักประจุและแบตเตอรี่ปฐมภูมิ	23,701.8	5,758.3	6,404.9	9,785.1	1,753.5	Manufacture of accumulators, primary cells and primary batteries	
315	66	การผลิตหลอดไฟฟ้าและเครื่องอุปโภคไฟฟ้าสำหรับให้แสงสว่าง	60,553.1	50,749.8	8,456.3	-797.2	2,144.2	Manufacture of electric lamps	
3150	66	การผลิตหลอดไฟฟ้าและเครื่องอุปโภคไฟฟ้าสำหรับให้แสงสว่าง	60,553.1	50,749.8	8,456.3	-797.2	2,144.2	Manufacture of electric lamps	

ตาราง 8 ส่วนเปลี่ยนแปลงมูลค่าวัตถุดิบและวัสดุประกอบฯ และสินค้าคงเหลือในปี 2549 จำแนกตามประเภทอุตสาหกรรม กรุงเทพมหานคร พ.ศ. 2550 (ต่อ)

TABLE 8 CHANGE IN VALUE OF STOCKS IN 2006 BY CATEGORY OF INDUSTRY, BANGKOK, 2007 (Cont'd)

(พันบาท ใน Thousand Baht)

รหัส Code	ประเภทอุตสาหกรรม	จำนวน สถาน- ประกอบ การ Number of establishments	ส่วนเปลี่ยนแปลงมูลค่าวัตถุดิบและวัสดุประกอบฯ และสินค้าคงเหลือ			Change in value of stocks		Category of Industry
			รวม Total	วัตถุดิบและ วัสดุประกอบฯ Materials and components	สินค้า ระหว่าง ผลิต Work in progress	สินค้า สำเร็จรูป Finished goods	สินค้าที่ซื้อ มา จำหน่ายในสภาพเดิม Goods purchased for resale	
319	การผลิตเครื่องอุปโภคไฟฟ้าอื่น ๆ ซึ่งมีได้ตั้งประเภทไว้ในที่อื่น	34	-18,746.4	733.5	-11,628.9	-14,427.8	6,576.8	Manufacture of other electrical equipment n.e.c.
3190	การผลิตเครื่องอุปโภคไฟฟ้าอื่น ๆ ซึ่งมีได้ตั้งประเภทไว้ในที่อื่น	34	-18,746.4	733.5	-11,628.9	-14,427.8	6,576.8	Manufacture of other electrical equipment n.e.c.
32	การผลิตอุปกรณ์และเครื่องอุปโภควิทยุ โทรทัศน์ และการสื่อสาร	155	180,849.8	-10,774.0	-57,682.0	238,242.3	11,063.5	Manufacture of radio, television and communication equipment and apparatus
321	การผลิตหลอดอิเล็กทรอนิกส์และส่วนประกอบอิเล็กทรอนิกส์อื่น ๆ	78	125,666.7	30,097.9	-58,805.4	152,873.3	1,500.9	Manufacture of electronic valves and tubes and other electronic components
3210	การผลิตหลอดอิเล็กทรอนิกส์และส่วนประกอบอิเล็กทรอนิกส์อื่น ๆ	78	125,666.7	30,097.9	-58,805.4	152,873.3	1,500.9	Manufacture of electronic valves and tubes and other electronic components
322	การผลิตเครื่องส่งสัญญาณ โทรทัศน์และวิทยุ และเครื่องอุปโภคและเครื่องอุปโภคสำหรับ โทรทัศน์และวิทยุ	14	10,780.6	7,372.2	3,146.5	262.0	-	Manufacture of television and radio transmitters and apparatus for line telephony and line telegraphy
3220	การผลิตเครื่องส่งสัญญาณ โทรทัศน์และวิทยุ และเครื่องอุปโภคสำหรับ โทรทัศน์ และ โทรเลขแบบใช้สาย	14	10,780.6	7,372.2	3,146.5	262.0	-	Manufacture of television and radio transmitters and apparatus for line telephony and line telegraphy
323	การผลิตเครื่องรับโทรทัศน์และวิทยุ เครื่องบันทึกเสียงหรือภาพ หรือเครื่องขยายวีดิโอหรือเครื่องวีดิโอหรือเครื่องวีดิโอหรือเครื่องวีดิโอ	63	44,402.5	-48,244.1	-2,023.1	85,107.0	9,562.6	Manufacture of television and radio receivers and associated consumer goods
3230	การผลิตเครื่องรับโทรทัศน์และวิทยุ เครื่องบันทึกเสียงหรือภาพ หรือเครื่องขยายวีดิโอหรือเครื่องวีดิโอหรือเครื่องวีดิโอหรือเครื่องวีดิโอ	63	44,402.5	-48,244.1	-2,023.1	85,107.0	9,562.6	Manufacture of television and radio receivers and associated consumer goods
33	การผลิตอุปกรณ์ที่ใช้ทางการแพทย์ การวัดความถี่ และอุปกรณ์ที่ใช้ในทางทัศนศาสตร์ นาฬิกา	163	957,878.5	55,798.8	83,296.5	804,450.3	14,332.9	Manufacture of medical, precision and optical instruments, watches and clocks
331	การผลิตอุปกรณ์และเครื่องใช้ในทางการแพทย์ และเครื่องใช้ที่ใช้ในการวัด การตรวจสอบ การเดินเรือ การเดินอากาศ และใช้ในวัตถุประสงค์อื่น ๆ ยกเว้นอุปกรณ์ที่ใช้ในทางทัศนศาสตร์	130	22,447.4	-54.4	17,012.4	-814.3	6,303.6	Manufacture of medical appliances and instruments and appliances for measuring, checking, testing, navigating and other purposes, except optical instruments
3311	การผลิตอุปกรณ์ที่ใช้ในทางการแพทย์และศัลยกรรม และเครื่องใช้ทางทัศนศาสตร์กระดูก	98	45,657.2	21,117.1	14,004.8	5,228.4	5,306.9	Manufacture of medical and surgical equipment and or orthopaedic appliances

ตาราง 8 ส่วนเปลี่ยนแปลงของมูลค่าวัตถุดิบและวัสดุประกอบฯ และสินค้าคงเหลือในปี 2549 จําแนกตามประเภทอุตสาหกรรม กรุงเทพมหานคร พ.ศ. 2550 (ต่อ)

TABLE 8 CHANGE IN VALUE OF STOCKS IN 2006 BY CATEGORY OF INDUSTRY, BANGKOK, 2007 (Cont'd)

(พันบาท In Thousand Baht)

รหัส Code	ประเภทอุตสาหกรรม	จำนวน สถาน- ประกอบ การ Number of establishments	ส่วนเปลี่ยนแปลงของมูลค่าวัตถุดิบและวัสดุประกอบฯ และสินค้าคงเหลือ					Change in value of stocks	Category of Industry
			รวม Total	วัตถุดิบและ วัสดุประกอบฯ Materials and components	สินค้าระหว่าง ผลิต Work in progress	สินค้า สำเร็จรูป Finished goods	สินค้าที่ เข้ามา จำหน่ายใน สภาคัด Goods purchased for resale		
3312	การผลิตอุปกรณ์และเครื่องมือใช้เพื่อการวัด การตรวจสอบ การทดสอบ การเดินเรือ การเดินอากาศ และใช้ในวัตถุประสงค์อื่น ๆ								Manufacture of instruments and appliances for measuring, checking, testing, navigating and other purposes,
	ขกเว้น อุปกรณ์ควบคุมกระบวนการผลิตในทางอุตสาหกรรม	25	-21,190.6	-18,964.5	2,515.6	-5,752.3	1,010.7		except industrial process control equipment
3313	การผลิตอุปกรณ์ควบคุมกระบวนการผลิตในทางอุตสาหกรรม	7	-2,019.2	-2,207.0	492.1	-290.4	-14.0		Manufacture of industrial process control equipment
332	การผลิตอุปกรณ์ที่ใช้ในทางทัศนศาสตร์ และเครื่องมือเกี่ยวกับภาพถ่าย	14	762,586.9	-36,983.4	21,255.0	778,031.0	284.3		Manufacture of optical instruments and photographic equipment
3320	การผลิตอุปกรณ์ที่ใช้ในทางทัศนศาสตร์ และเครื่องมือเกี่ยวกับภาพถ่าย	14	762,586.9	-36,983.4	21,255.0	778,031.0	284.3		Manufacture of optical instruments and photographic equipment
333	การผลิตนาฬิกา	19	172,844.2	92,836.5	45,029.1	27,233.6	7,745.0		Manufacture of watches and clocks
3330	การผลิตนาฬิกา	19	172,844.2	92,836.5	45,029.1	27,233.6	7,745.0		Manufacture of watches and clocks
34	การผลิตยานยนต์ รถพ่วง และรถกึ่งรถพ่วง	325	-6,936,817.5	-406,750.9	312,715.6	-6,886,133.1	43,351.0		Manufacture of motor vehicles, trailers and semi-trailers
341	การผลิตยานยนต์	14	-6,816,177.1	-881.8	15,848.1	-6,831,143.4	-		Manufacture of motor vehicles
3410	การผลิตยานยนต์	14	-6,816,177.1	-881.8	15,848.1	-6,831,143.4	-		Manufacture of motor vehicles
342	การผลิตตัวถัง (coachwork) สำหรับยานยนต์ รวมทั้งการผลิตรถพ่วงและรถกึ่งรถพ่วง	33	-501,282.1	-482,496.4	-24,452.9	5,698.3	-31.0		Manufacture of bodies (coachwork) for motor vehicles; manufacture of trailers and semi-trailers
3420	การผลิตตัวถัง (coachwork) สำหรับยานยนต์ รวมทั้งการผลิตรถพ่วง และรถกึ่งรถพ่วง	33	-501,282.1	-482,496.4	-24,452.9	5,698.3	-31.0		Manufacture of bodies (coachwork) for motor vehicles; manufacture of trailers and semi-trailers
343	การผลิตส่วนประกอบและอุปกรณ์ประกอบสำหรับยานยนต์ สำหรับยานยนต์และเครื่องมือยนต์	278	380,641.7	76,627.3	321,320.4	-60,688.0	43,382.0		Manufacture of parts and accessories for motor vehicles and their engines
3430	การผลิตส่วนประกอบและอุปกรณ์ประกอบสำหรับยานยนต์ และเครื่องมือยนต์	278	380,641.7	76,627.3	321,320.4	-60,688.0	43,382.0		Manufacture of parts and accessories for motor vehicles and their engines
35	การผลิตเครื่องอุปกรณการขนส่งอื่น ๆ	131	148,540.1	103,550.9	3,610.8	45,129.3	-3,750.9		Manufacture of other transport equipment
351	การต่อเรือและการซ่อมเรือ	28	6,855.7	-3,497.7	10,374.9	-	-21.5		Building and repairing of ships and boats
3511	การต่อเรือและการซ่อมเรือ	27	6,855.7	-3,497.7	10,374.9	-	-21.5		Building and repairing of ships and boats
3512	การต่อเรือและการซ่อมเรือที่ใช้เพื่อความสำราญ และการกีฬา	1	-	-	-	-	-		Building and repairing of pleasure and sporting boats

ตาราง 8 ส่วนเปลี่ยนแปลงของมูลค่าวัตถุดิบและวัสดุประกอบฯ และสินค้าคงเหลืออื่นมี 2549 จำแนกตามประเภทอุตสาหกรรม กรุงเทพมหานคร พ.ศ. 2550 (ต่อ)

TABLE 8 CHANGE IN VALUE OF STOCKS IN 2006 BY CATEGORY OF INDUSTRY, BANGKOK, 2007 (Cont'd)

(พันบาท In Thousand Baht)

รหัส Code	ประเภทอุตสาหกรรม	จำนวน สถาน- ประกอบกร Number of establishments	ส่วนเปลี่ยนแปลงของมูลค่าวัตถุดิบและวัสดุประกอบฯ และสินค้าคงเหลือ			Change in value of stocks		Category of Industry
			รวม Total	วัตถุดิบและ วัสดุประกอบฯ Materials and components	สินค้า ระหว่าง ผลิต Work in progress	สินค้า สำเร็จรูป Finished goods	สินค้าที่ซื้อ เข้ามาในสภาพเดิม Goods purchased for resale	
359	การผลิตเครื่องอุปโภคบริโภคซึ่งมีได้จัดประเภทไว้ในที่อื่น	103	141,684.5	107,048.7	-6,764.1	45,129.3	-3,729.4	Manufacture of transport equipment n.e.c.
3591	การผลิตรถจักรยานยนต์	75	144,914.1	110,177.1	-6,402.7	44,869.0	-3,729.4	Manufacture of motorcycles
3592	การผลิตรถจักรยานสองล้อ และรถจักรยานพิการ	15	-889.8	-1,120.1	-	230.3	-	Manufacture of bicycles and invalid carriages
3599	การผลิตเครื่องอุปโภคบริโภคซึ่งมีได้จัดประเภทไว้ในที่อื่น	13	-2,339.8	-2,008.4	-361.4	30.0	-	Manufacture of other transport equipment n.e.c.
36	การผลิตเฟอร์นิเจอร์ รวมทั้งการผลิตซึ่งมีได้จัดประเภทไว้ในที่อื่น	4,834	644,992.8	-18,072.0	361,744.9	96,381.0	204,939.0	Manufacture of furniture; manufacturing n.e.c.
361	การผลิตเฟอร์นิเจอร์	1,655	484,208.8	186,328.5	116,416.1	76,023.3	105,441.0	Manufacture of furniture
3610	การผลิตเฟอร์นิเจอร์	1,655	484,208.8	186,328.5	116,416.1	76,023.3	105,441.0	Manufacture of furniture
369	การผลิต ซึ่งมีได้จัดประเภทไว้ในที่อื่น	3,179	160,784.0	-204,400.5	245,328.8	20,357.7	99,498.0	Manufacturing n.e.c.
3691	การผลิตเครื่องเพชรพลอยและรูปพรหม และของที่เกี่ยวข้อง	2,019	280,842.4	-98,262.7	237,149.0	-23,446.5	165,402.6	Manufacture of jewellery and related articles
3692	การผลิตเครื่องดนตรี	17	10,968.3	7,832.4	-2,012.8	3,874.0	1,274.8	Manufacture of musical instruments
3693	การผลิตเครื่องกีฬา	23	2,786.2	-3,611.0	11,382.5	-4,665.2	-320.0	Manufacture of sports goods
3694	การผลิตของเล่นเกมและของเล่น	69	35,087.6	927.3	8,381.8	17,405.4	8,373.1	Manufacture of games and toys
3699	การผลิตอื่น ๆ ซึ่งมีได้จัดประเภทไว้ในที่อื่น	1,051	-168,900.6	-111,286.5	-9,571.7	27,190.0	-75,232.4	Other manufacturing n.e.c.
37	การนำผลิตภัณฑ์เก่ามาผลิตเป็นวัตถุดิบใหม่	5	2,632.5	3,386.7	-625.6	-128.5	-	Recycling
371	การนำเศษและของที่เหลือที่ได้จากโลหะมาผลิตเป็นวัตถุดิบใหม่	1	D	D	-	-	-	Recycling of metal waste and scrap
3710	การนำเศษและของที่เหลือที่ได้จากโลหะมาผลิตเป็นวัตถุดิบใหม่	1	D	D	-	-	-	Recycling of metal waste and scrap
372	การนำเศษและของที่เหลือที่ได้จากโลหะมาผลิตเป็นวัตถุดิบใหม่	4	-2,254.1	-1,500.0	-625.6	-128.5	-	Recycling of non-metal waste and scrap
3720	การนำเศษและของที่เหลือที่ได้จากโลหะมาผลิตเป็นวัตถุดิบใหม่	4	-2,254.1	-1,500.0	-625.6	-128.5	-	Recycling of non-metal waste and scrap

หมายเหตุ : D หมายถึง ข้อมูลที่ไม่เปิดเผย

Note : D means disclosure prohibited.

ตาราง 9 ค่าใช้จ่ายที่เพิ่มขึ้นและค่าที่มีมูลค่าเพิ่มของสถานประกอบการการผลิตในปี 2549 จำนวนตามประเภทอุตสาหกรรม กรุงเทพมหานคร พ.ศ. 2550

TABLE 9 TOTAL EXPENSES AND NET VALUE ADDED TAX OF MANUFACTURING ESTABLISHMENTS IN 2006 BY CATEGORY OF INDUSTRY, BANGKOK, 2007

รหัส Code	ประเภทอุตสาหกรรม Establishments	จำนวน Number of	รวม Total	ค่าซื้อวัตถุดิบ และวัสดุประกอบ ที่ใช้ในการผลิต Purchase of materials and components	ค่าใช้จ่าย ในการผลิต * Cost of production *	ค่าซื้อสินค้า ที่เข้ามาจำหน่าย ในสภาพเดิม Purchase of goods for resale	ค่าจ้างหน้าจ่ายให้		ค่าใช้ ในการขาย Cost of sale	ค่าใช้ ในการบริการ และดำเนินงาน Administrative expense	ค่าภาษี มูลค่าเพิ่ม สุทธิ Net value added tax	ค่าภาษี มูลค่าเพิ่ม สุทธิ Net value added tax	Category of industry
							ค่าซื้อวัตถุดิบ และวัสดุประกอบ ที่ใช้ในการผลิต Purchase of materials and components	ค่าจ้างหน้าจ่ายให้ สถานประกอบการ อื่นผลิตสินค้าให้ Cost of contract and commission work					
	รวม	41,459	884,746,730.0	602,229,797.9	108,930,241.9	34,503,311.9	14,266,420.3	36,900,067.8	68,827,932.3	19,088,957.9	26,070,568.9	26,070,568.9	Total
15	การผลิตผลิตภัณฑ์อาหารและเครื่องดื่ม	1,936	110,068,807.4	73,025,334.1	12,788,705.3	3,487,722.4	37,434.7	9,925,575.4	9,966,354.5	837,681.0	2,276,233.3	2,276,233.3	Manufacture of food products and beverages
151	การผลิต การแปรรูปและการเก็บนม เนื้อสัตว์ สัตว์น้ำ ผัก ไม้ หัก น้ำมันและไขมัน	371	44,473,983.6	32,451,613.5	5,472,457.3	473,548.5	26,190.7	2,862,693.2	3,166,214.6	21,265.8	632,066.8	632,066.8	Production, processing and preservation of meat, fish, fruit, vegetables, oils and fats
1511	การผลิตเนื้อสัตว์และผลิตภัณฑ์จากเนื้อสัตว์	152	17,051,185.5	11,240,827.7	1,962,526.3	93,594.0	1,625.0	1,835,880.4	1,912,540.1	4,192.1	179,716.5	179,716.5	Production of meat and meat products
1512	การแปรรูปและการเก็บนม สัตว์น้ำ และผลิตภัณฑ์จากสัตว์น้ำ	81	20,949,972.5	17,301,608.5	1,976,552.5	98,396.6	198.7	711,367.0	851,065.2	10,784.1	321,668.0	321,668.0	Processing and preserving of fish and fish products
1513	การแปรรูปผลไม้และผัก	106	5,487,794.8	3,196,787.8	1,433,123.0	209,899.4	243,670.0	280,027.3	337,416.7	6,173.5	93,316.9	93,316.9	Processing of fruit and vegetables
1514	การผลิตน้ำมันจากพืช น้ำมันจากสัตว์ และไขมันจากสัตว์	32	985,030.8	712,389.6	100,255.5	71,658.5	-	35,418.6	65,192.6	116.0	37,365.4	37,365.4	Manufacture of vegetable and animal oils and fats
152	การผลิตผลิตภัณฑ์ที่ได้จากนม	48	10,667,906.3	6,268,684.1	831,486.6	93,859.1	4,896.2	1,465,430.7	1,999,962.8	3,586.7	91,455.1	91,455.1	Manufacture of dairy products
1520	การผลิตผลิตภัณฑ์ที่ได้จากนม	48	10,667,906.3	6,268,684.1	831,486.6	93,859.1	4,896.2	1,465,430.7	1,999,962.8	3,586.7	91,455.1	91,455.1	Manufacture of dairy products
153	การผลิตผลิตภัณฑ์ที่ได้ จากการไม่ สืบพันธุ์ สดาร์ช และผลิตภัณฑ์ จากสดาร์ช และอาหารสัตว์สำเร็จรูป	73	4,901,741.0	3,222,687.0	550,379.1	514,550.4	1,768.3	197,673.2	408,574.1	6,109.0	101,310.4	101,310.4	Manufacture of grain mill products, starches and starch products, and prepared animal feeds
1531	การผลิตผลิตภัณฑ์ที่ได้จากการไม่ สืบพันธุ์	50	2,384,601.2	1,791,073.3	274,345.8	11,881.1	-	94,705.9	209,388.0	3,207.0	38,042.7	38,042.7	Manufacture of grain mill products
1532	การผลิตสดาร์ชและผลิตภัณฑ์จากสดาร์ช	3	D	D	D	-	-	D	D	D	D	D	Manufacture of starches and starch products
1533	การผลิตอาหารสัตว์สำเร็จรูป	20	1,653,166.9	892,957.9	50,641.9	502,669.3	1,768.3	40,876.5	161,596.4	2,656.7	26,023.9	26,023.9	Manufacture of prepared animal feeds
154	การผลิตผลิตภัณฑ์อาหารอื่น ๆ	1,256	21,310,980.4	13,247,914.6	2,702,912.9	737,696.4	2,961.0	1,658,423.6	2,860,234.7	100,837.0	542,323.7	542,323.7	Manufacture of other food products
1541	การผลิตผลิตภัณฑ์ประเภทอบ	608	12,684,450.0	7,759,087.0	1,408,120.7	318,391.4	1,025.4	955,762.0	2,208,584.2	33,479.2	309,597.6	309,597.6	Manufacture of bakery products
1542	การผลิตน้ำตาล	10	1,084,064.0	901,929.4	105,758.9	240.0	-	48,969.5	26,940.6	225.6	30,685.0	30,685.0	Manufacture of sugar
1543	การผลิตโกโก้ช็อคโกแลต และขนมที่ทำจากน้ำตาล	57	321,014.4	245,335.2	20,201.8	581.5	500.0	21,871.9	31,881.1	642.7	11,491.5	11,491.5	Manufacture of cocoa, chocolate and sugar confectionery
1544	การผลิตมะละ ไรบี เส้นมะพร้าว เส้นก๋วยเตี๋ยว เส้นหมี่ วั่นเต๋น และผลิตภัณฑ์ อาหารประเภทแป้งที่คล้ายกัน	82	2,525,543.3	1,649,475.5	174,687.1	391,743.9	-	222,793.0	83,618.9	3,224.9	18,976.1	18,976.1	Manufacture of macaroni, noodles, couscous and similar farinaceous products
1549	การผลิตผลิตภัณฑ์อาหารอื่น ๆ ซึ่งมีได้แก่ประเภทไว้ที่อื่น	499	4,695,908.7	2,692,087.5	994,144.4	26,739.6	1,435.6	409,027.3	509,209.8	63,264.6	171,573.5	171,573.5	Manufacture of other food products n.e.c.
155	การผลิตเครื่องดื่ม	188	28,714,196.2	17,834,434.9	3,231,469.4	1,668,068.0	1,618.4	3,741,354.6	1,531,368.3	705,882.6	909,077.2	909,077.2	Manufacture of beverages

ตาราง 9 กำไรขั้นต้นสุทธิและค่าภาษีมูลค่าเพิ่มสุทธิของสถานประกอบการอุตสาหกรรมผลิตในปี 2549 จำแนกตามประเภทอุตสาหกรรม กรุงเทพมหานคร พ.ศ. 2550 (ต่อ)

TABLE 9 TOTAL EXPENSES AND NET VALUE ADDED TAX OF MANUFACTURING ESTABLISHMENTS IN 2006 BY CATEGORY OF INDUSTRY, BANGKOK, 2007 (Cont'd)

รหัส Code	ประเภทอุตสาหกรรม	จำนวน สถาน- ประกอบการ Number of establishments	รวม Total	ค่าซื้อวัตถุดิบ และวัสดุประกอบ ที่ใช้ในการผลิต Purchase of materials and components	ค่าใช้จ้าง ในการผลิต* Cost of production*	ที่ซื้อเข้ามา ในสภาพเดิม Purchase of goods for resale	ค่าซื้อสินค้า ที่เข้ามาจำหน่าย ในสภาพเดิม Cost of contract and commission work	ค่าใช้จ้าง ในการขาย Cost of sale	ค่าใช้จ้าง ในการบริหาร และดำเนินงาน Administrative expense	ค่าภาษีอื่น ๆ Other taxes	ค่าภาษี มูลค่าเพิ่ม สุทธิ Net value added tax	Category of industry
1810	การผลิตเครื่องแต่งกาย ยากับ	14,655	62,216,875.6	38,533,970.0	7,289,382.3	2,981,599.9	4,013,083.8	2,074,374.1	7,134,669.6	189,796.0	1,959,765.0	Manufacture of wearing apparel, except fur apparel except fur apparel
182	การผลิตเครื่องแต่งกายที่ทำจากขนสัตว์ รวมทั้งการผลิตสิ่งของที่ทำจากขนสัตว์	1	D	D	D	D	D	D	D	D	D	Dressing and dyeing of fur; manufacture of articles of fur
1820	การผลิตเครื่องแต่งกายและขนสัตว์ รวมทั้งการผลิตสิ่งของที่ทำจากขนสัตว์	1	D	D	D	D	D	D	D	D	D	Dressing and dyeing of fur; manufacture of articles of fur
19	การฟอกและตกแต่งหนังสัตว์ รวมทั้งการผลิตกระเป๋าเดินทาง กระเป๋าถือ	2,761	18,364,987.9	12,525,277.0	1,830,756.0	605,581.2	701,255.9	1,049,466.6	1,609,078.8	43,572.6	569,591.9	Tanning and dressing of leather; manufacture of luggage, handbags, saddlery, harness and footwear
191	การฟอกและตกแต่งหนังสัตว์ รวมทั้งการผลิตกระเป๋าเดินทาง กระเป๋าถือ	840	5,639,163.7	4,059,949.5	508,948.9	239,915.7	104,349.6	223,311.8	481,426.9	21,261.3	189,772.2	Tanning and dressing of leather; manufacture of luggage, handbags, saddlery and harness
1911	การฟอกและตกแต่งหนังสัตว์	3	D	D	D	D	D	D	D	D	D	Tanning and dressing of leather
1912	การผลิตกระเป๋าเดินทาง กระเป๋าถือ และสิ่ง	837	5,334,527.3	3,843,959.6	460,846.2	229,073.2	93,677.4	219,490.8	466,438.7	21,041.3	150,981.7	Manufacture of luggage, handbags and the like, saddlery and harness
192	การผลิตรองเท้า	1,921	12,725,824.2	8,465,327.4	1,321,807.0	365,665.5	596,906.3	826,154.8	1,127,651.9	22,311.2	379,819.7	Manufacture of footwear
1920	การผลิตรองเท้า	1,921	12,725,824.2	8,465,327.4	1,321,807.0	365,665.5	596,906.3	826,154.8	1,127,651.9	22,311.2	379,819.7	Manufacture of footwear
20	การผลิตไม้และผลิตภัณฑ์จากไม้และไม้ก๊อก ยกเว้นเฟอร์นิเจอร์ รวมทั้งการผลิตสิ่งของที่ทำจากหนังและวัสดุจากอื่น ๆ	802	5,267,227.6	3,403,041.7	973,930.1	56,315.0	25,530.8	236,246.3	558,443.3	13,720.3	173,206.3	Manufacture of wood and of products of wood and cork, except furniture; manufacture of articles of straw and plaiting materials
201	การผลิตไม้และกาบ ไม้	61	920,090.9	765,446.9	74,615.0	10,364.0	5,734.0	8,634.9	53,889.1	1,407.1	17,210.7	Sawmilling and planing of wood
2010	การผลิตไม้และกาบ ไม้	61	920,090.9	765,446.9	74,615.0	10,364.0	5,734.0	8,634.9	53,889.1	1,407.1	17,210.7	Sawmilling and planing of wood
202	การผลิตผลิตภัณฑ์จากไม้ ไม้ก๊อก ฟาง และวัสดุถักสาน	741	4,347,136.6	2,637,594.8	899,315.2	45,951.0	19,796.9	227,611.4	504,554.2	12,313.2	155,995.6	Manufacture of products of wood, cork, straw and plaiting materials
2021	การผลิตแผ่น ไม้ฉลิม้วน รวมทั้งการผลิตไม้ฉลิต ลามีนบอร์ด แผ่นฉลิม้วน	37	2,395,881.1	1,378,504.1	625,140.9	3,125.2	-	162,721.9	221,980.5	4,408.4	71,654.1	Manufacture of veneer sheets; manufacture of plywood, laminboard, particle board and other panels and boards
2022	การผลิตเครื่องใช้ที่ใช้ในการก่อสร้าง และเครื่องประกอบอาคาร	160	454,249.4	298,319.6	44,415.7	15,692.6	2,550.1	12,231.0	77,621.2	3,419.3	16,681.7	Manufacture of builders' carpentry and joinery
2023	การผลิตภาชนะไม้	62	556,719.4	378,573.0	86,289.5	231.1	9,567.8	24,010.3	56,598.4	1,449.1	21,141.1	Manufacture of wooden containers

(พันบาท In Thousand Baht)

ตาราง 9 ค่าใช้จ่ายที่เพิ่มขึ้นและค่าภาษีมูลค่าเพิ่มของสถานประกอบการอุตสาหกรรมการผลิตในปี 2549 จำแนกตามประเภทอุตสาหกรรม กรุงเทพมหานคร พ.ศ. 2550 (ต่อ)

TABLE 9 TOTAL EXPENSES AND NET VALUE ADDED TAX OF MANUFACTURING ESTABLISHMENTS IN 2006 BY CATEGORY OF INDUSTRY, BANGKOK, 2007 (Cont'd)

รหัส Code	ประเภทอุตสาหกรรม Industry	จำนวน สถาน- ประกอบการ Number of establishments	รวม Total	ค่าซื้อวัตถุดิบ และวัสดุประกอบ* ที่ใช้ในการผลิต Purchase of materials and components	ค่าจ้าง ในการผลิต* Cost of production*	ค่าซื้อสินค้า ที่ซื้อจกภายนอก ในสภาพเดิม Purchase of goods for resale	ค่าจ้างมาช่วยให้ สถานประกอบการ อื่นผลิตสินค้าให้ Cost of contract and commission work	ค่าจ้าง ในการขาย Cost of sale	ค่าใช้จ ในการบริหาร และดำเนินงาน Administrative expense	ค่าภาษี มูลค่าเพิ่ม สุทธิ Net value added tax	ค่าภาษี มูลค่าเพิ่ม สุทธิ Net value added tax	ค่าภาษี มูลค่าเพิ่ม สุทธิ Net value added tax	ค่าภาษี มูลค่าเพิ่ม สุทธิ Net value added tax	ค่าภาษี มูลค่าเพิ่ม สุทธิ Net value added tax	Category of industry
2029	การผลิตกับซื้ออื่นที่ต่างก ไม้ รวมทั้งการผลิตสิ่งของที่ทำจาก ไม้สัก พัง และ วัสดุสังกะ 21	482 780	940,286.7 27,548,015.4	582,198.0 18,779,777.4	143,469.0 4,194,066.6	26,902.1 1,164,846.3	7,679.0 199,599.1	28,648.2 998,329.4	148,354.1 2,178,651.7	46,518.7 409,834.0	46,518.7 409,834.0	46,518.7 409,834.0	46,518.7 409,834.0	46,518.7 409,834.0	Manufacture of other products of wood; manufacture of articles of cork, straw and plaiting materials Manufacture of paper and paper products
210	การผลิตกระดาษและผลิตภัณฑ์กระดาษ	780	27,548,015.4	18,779,777.4	4,194,066.6	1,164,846.3	199,599.1	998,329.4	2,178,651.7	409,834.0	409,834.0	409,834.0	409,834.0	409,834.0	Manufacture of paper and paper products
2101	การผลิตข้อกระดาษ กระดาษ และกระดาษแข็ง	96	5,407,963.5	3,510,221.3	996,210.8	289,724.2	10,980.6	129,097.0	467,442.1	93,666.1	93,666.1	93,666.1	93,666.1	93,666.1	Manufacture of pulp, paper and paperboard
2102	การผลิตกระดาษลูกฟูกและกระดาษแข็ง ลูกฟูก และกระดาษชนิดอื่นที่ทำจาก กระดาษ และกระดาษแข็ง	446	17,600,908.2	12,086,747.5	2,779,659.1	622,943.8	131,989.3	613,073.0	1,344,586.8	240,551.2	240,551.2	240,551.2	240,551.2	240,551.2	Manufacture of corrugated paper and paperboard and of containers of paper and paperboard
2109	การผลิตสิ่งของอื่น ๆ ที่ทำจากกระดาษ และกระดาษแข็ง	238	4,539,143.7	3,182,808.6	418,196.6	252,178.3	56,629.1	256,159.4	366,622.9	75,616.7	75,616.7	75,616.7	75,616.7	75,616.7	Manufacture of other articles of paper and paperboard
22	การพิมพ์โฆษณา การพิมพ์ และการทำสำเนาสื่ออิเล็กทรอนิกส์	2,713	42,361,998.6	21,950,311.0	5,282,574.3	4,696,979.8	3,581,649.5	2,084,034.4	4,670,733.3	1,064,742.7	1,064,742.7	1,064,742.7	1,064,742.7	1,064,742.7	Publishing, printing and reproduction of recorded media
221	การพิมพ์โฆษณา	564	16,679,631.7	6,819,846.5	2,211,150.1	2,760,661.1	2,309,562.5	1,036,466.5	1,502,993.6	354,425.4	354,425.4	354,425.4	354,425.4	354,425.4	Publishing
2211	การพิมพ์โฆษณาหนังสือ โบรชัวร์ หนังสือ เกี่ยวกับดนตรี และการพิมพ์โฆษณาอื่น ๆ	277	5,834,673.9	1,721,053.9	302,412.1	2,747,995.8	476,621.3	256,983.0	305,626.3	124,307.5	124,307.5	124,307.5	124,307.5	124,307.5	Publishing of books, brochures, musical books and other publications
2212	การพิมพ์โฆษณาหนังสือพิมพ์ วารสาร และนิตยสาร	163	10,340,611.8	4,783,423.4	1,850,405.3	2,597.0	1,825,504.4	758,401.6	1,106,272.0	214,552.9	214,552.9	214,552.9	214,552.9	214,552.9	Publishing of newspapers, journals and periodicals
2213	การพิมพ์โฆษณาแบบสืบค้น การพิมพ์โฆษณาอื่น ๆ	3	467,478.0	284,031.3	57,412.7	10,068.3	6,235.6	19,956.7	88,820.6	14,902.6	14,902.6	14,902.6	14,902.6	14,902.6	Publishing of recorded media
2219	การพิมพ์โฆษณาอื่น ๆ	121	467,478.0	284,031.3	57,412.7	10,068.3	6,235.6	19,956.7	88,820.6	14,902.6	14,902.6	14,902.6	14,902.6	14,902.6	Other publishing
222	การพิมพ์และกิจการรวมด้านการบริการ ที่เกี่ยวข้องกับการพิมพ์	2,130	25,388,098.8	14,989,318.5	3,046,172.8	1,936,318.7	1,228,956.3	1,030,807.4	3,100,177.9	695,527.5	695,527.5	695,527.5	695,527.5	695,527.5	Printing and service activities related to printing
2221	การพิมพ์	1,995	24,834,148.5	14,625,540.5	2,975,249.1	1,935,318.7	1,223,272.4	1,012,510.7	3,006,868.2	669,944.5	669,944.5	669,944.5	669,944.5	669,944.5	Printing
2222	กิจกรรมด้านการบริการที่เกี่ยวข้องกับการพิมพ์	135	553,950.3	363,778.0	70,923.7	1,000.0	5,683.9	18,296.8	93,309.8	25,583.0	25,583.0	25,583.0	25,583.0	25,583.0	Service activities related to printing
223	การทำสำเนาสื่อบันทึกข้อมูล	19	294,268.1	141,146.0	23,251.5	-	43,130.8	16,760.5	67,561.7	14,789.8	14,789.8	14,789.8	14,789.8	14,789.8	Reproduction of recorded media
2230	การทำสำเนาสื่อบันทึกข้อมูล	19	294,268.1	141,146.0	23,251.5	-	43,130.8	16,760.5	67,561.7	14,789.8	14,789.8	14,789.8	14,789.8	14,789.8	Reproduction of recorded media
23	การผลิตกับซื้ออื่นที่ต่างก ผลิตกับซื้อที่ได้ จากการถ่านหินมีปิโตรเลียม และเชื้อเพลิงปรมาณู	21	44,170,656.1	30,561,909.8	2,260,331.8	490,812.0	7,639.4	58,215.4	2,264,508.7	386,486.8	386,486.8	386,486.8	386,486.8	386,486.8	Manufacture of coke, refined petroleum products and nuclear fuel
231	การผลิตกับซื้อถ่านโค้ก	1	D	D	D	D	-	D	D	D	D	D	D	D	Manufacture of coke oven products
2310	การผลิตกับซื้อถ่านโค้ก	1	D	D	D	D	-	D	D	D	D	D	D	D	Manufacture of coke oven products

(พันบาท In Thousand Baht)

ตาราง 9 ค่าใช้จ่ายที่เพิ่มขึ้นและค่าภาษีมูลค่าเพิ่มของสถานประกอบการอุตสาหกรรมภาคการผลิตในปี 2549 จำแนกตามประเภทอุตสาหกรรม กรุงเทพมหานคร พ.ศ. 2550 (ต่อ)

TABLE 9 TOTAL EXPENSES AND NET VALUE ADDED TAX OF MANUFACTURING ESTABLISHMENTS IN 2006 BY CATEGORY OF INDUSTRY, BANGKOK, 2007 (Cont'd)

รหัส Code	ประเภทอุตสาหกรรม Industry	จำนวน สถาน- ประกอบการ Number of establishments	รวม Total	ค่าซื้อวัตถุดิบ และวัสดุประกอบ ที่ใช้ในการผลิต Purchase of materials and components	ค่าใช้จ่าย ในการผลิต * Cost of production *	ค่าซื้อสินค้า ที่ซื้อจากภายนอก Purchase of goods for resale	ค่าจ้างเหมาจ่ายให้ สถานประกอบการ อื่นผลิตสินค้าให้ Cost of contract and commission work	ค่าใช้จ่าย ในการขาย Cost of sale	ค่าใช้จ่าย ในการบริหาร และดำเนินงาน Administrative expense	ค่าภาษีอื่น ๆ Other taxes	ค่าภาษี มูลค่าเพิ่ม สุทธิ Net value added tax	Category of industry
232	การผลิตผลิตภัณฑ์ที่ได้จากการ กลั่นน้ำมันปิโตรเลียม	20	44,130,229.2	30,540,642.2	2,257,463.0	490,025.3	7,639.4	52,382.9	2,254,885.6	8,527,191.0	381,003.5	Manufacture of refined petroleum products
2320	การผลิตผลิตภัณฑ์ที่ได้จากการ กลั่นน้ำมันปิโตรเลียม	20	44,130,229.2	30,540,642.2	2,257,463.0	490,025.3	7,639.4	52,382.9	2,254,885.6	8,527,191.0	381,003.5	Manufacture of refined petroleum products
24	การผลิตเคมีภัณฑ์และผลิตภัณฑ์เคมี	644	56,324,480.4	31,523,523.5	4,967,547.3	7,989,550.2	229,983.6	5,151,342.8	4,073,412.4	2,389,120.5	1,000,667.9	Manufacture of chemicals and chemical products
241	การผลิตเคมีภัณฑ์ขั้นมูลฐาน	134	13,650,552.8	5,804,117.4	986,269.8	5,898,797.0	33,810.3	249,710.1	544,238.9	133,609.3	124,198.3	Manufacture of basic chemicals
2411	การผลิตเคมีภัณฑ์ขั้นมูลฐาน ยกเว้นปุ๋ยและ สารประกอบไนโตรเจน	57	8,445,926.4	2,399,984.9	450,333.0	5,030,523.5	15,675.3	129,530.2	293,250.3	126,629.2	48,750.4	Manufacture of basic chemicals, except fertilizers nitrogen compounds
2412	การผลิตปุ๋ยและสารประกอบไนโตรเจน	18	1,303,436.7	329,284.2	48,978.4	824,809.6	4,707.5	20,201.7	74,750.5	704.8	3,504.7	Manufacture of fertilizers and nitrogen compounds
2413	การผลิตพลาสติกในขั้นต้น และยางสังเคราะห์	59	3,901,189.7	3,074,848.3	486,958.4	43,463.9	13,427.5	99,978.2	176,238.1	6,275.3	71,943.2	Manufacture of plastics in primary forms and of synthetic rubber
242	การผลิตผลิตภัณฑ์เคมีอื่น ๆ	504	42,323,894.7	25,520,102.9	3,936,946.0	2,046,148.0	196,173.4	4,889,315.6	3,484,939.0	2,250,269.9	873,202.3	Manufacture of other chemical products
2421	การผลิตสารฆ่าศัตรูพืชและผลิตภัณฑ์ เคมีทางการเกษตรอื่นๆ	9	960,914.6	588,216.9	106,186.6	100,695.0	2,000.0	84,925.4	78,233.1	657.5	9,064.9	Manufacture of pesticides and other agro-chemical products
2422	การผลิตสีน้ำมันชักเงา และสิ่งที่ใช้ ทาเล็บ หมึกพิมพ์ และน้ำมันทาไม้ (massics) ที่คล้ายกัน	92	11,551,080.1	6,792,663.0	719,563.4	561,588.3	42,577.7	316,511.1	1,003,087.0	2,115,089.5	137,944.6	Manufacture of paints, varnishes and similar coatings, printing ink and massics
2423	การผลิตผลิตภัณฑ์ทางการแพทย์กรรม เคมีภัณฑ์ ที่ใช้รักษาโรค และผลิตภัณฑ์ ที่ใช้ทาขนุนไทร	183	12,341,858.6	6,970,745.4	1,557,500.6	798,225.5	74,831.7	1,471,872.8	1,437,970.9	30,711.7	385,285.3	Manufacture of pharmaceuticals, medicinal chemicals and botanical products
2424	การผลิตสบู่และผงซักฟอก เคมีภัณฑ์ที่ใช้ ในการทำความสะอาด และขัดเงา เครื่องหอม และสิ่งปรุงแต่ง สำหรับ ประติมากรรมหรือประติมากรรมอื่น ๆ ซึ่งมีได้ จัดประเภทไว้ในที่อื่น	157	13,903,989.9	8,633,218.2	1,184,960.8	359,733.5	58,568.7	2,896,177.9	672,958.8	98,371.9	283,006.5	Manufacture of soap and detergents, cleaning and polishing preparations, perfumes and toilet preparations
2429	การผลิตผลิตภัณฑ์เคมีอื่น ๆ ซึ่งมีได้ จัดประเภทไว้ในที่อื่น	63	3,566,051.4	2,535,259.5	368,734.4	225,905.6	18,195.3	119,828.4	292,689.2	5,439.2	57,901.0	Manufacture of other chemical products n.e.c.
243	การผลิตเส้นใยประดิษฐ์	6	350,032.9	199,303.2	44,331.6	44,605.2	-	12,317.2	44,234.5	5,241.3	3,267.3	Manufacture of man-made fibres
2430	การผลิตเส้นใยประดิษฐ์	6	350,032.9	199,303.2	44,331.6	44,605.2	-	12,317.2	44,234.5	5,241.3	3,267.3	Manufacture of man-made fibres
25	การผลิตผลิตภัณฑ์ยางและพลาสติก	1,806	48,559,471.6	33,309,660.7	7,991,244.4	1,464,536.7	433,360.5	1,485,780.0	3,780,415.3	94,474.0	1,065,785.5	Manufacture of rubber and plastics products
251	การผลิตผลิตภัณฑ์ยาง	257	4,221,041.5	3,141,695.1	613,900.0	73,313.2	13,436.1	128,261.0	243,252.9	7,183.2	105,835.5	Manufacture of rubber products

(พันบาท In Thousand Baht)

ตาราง 9 ค่าใช้จ่ายขั้นต้นและค่าภาษีมูลค่าเพิ่มสุทธิของสถานประกอบการอุตสาหกรรม รหัสผลิตภัณฑ์ 25-49 อุตสาหกรรมประเภทอุตสาหกรรม พ.ศ. 2550 (ต่อ)

TABLE 9 TOTAL EXPENSES AND NET VALUE ADDED TAX OF MANUFACTURING ESTABLISHMENTS IN 2006 BY CATEGORY OF INDUSTRY, BANGKOK, 2007 (Cont'd)

รหัส Code	ประเภทอุตสาหกรรม Industry	จำนวน สถาน- ประกอบการ Number of establishments	รวม Total	ค่าซื้อวัสดุ และวัสดุประกอบ ที่ใช้ในการผลิต Purchase of materials and components	ค่าใช้จ่าย ในการผลิต* Cost of production*	ค่าซื้อสินค้า ที่ซื้อจากร้านค้า ในสภาพเดิม Purchase of goods for resale	ค่าจ้างเหมาช่างให้ สถานประกอบการ อื่นผลิตสินค้าให้ Cost of contract and commission work	ค่าใช้จ่าย ในการขาย Cost of sale	ค่าใช้จ่าย ในการบริหาร และดำเนินงาน Administrative expense	ค่าภาษีอื่น ๆ Other taxes	ค่าภาษี มูลค่าเพิ่ม สุทธิ Net value added tax	Category of industry
		6,598	40,102,190.6	29,012,383.0	4,899,466.2	860,135.5	731,771.3	1,180,133.4	3,226,756.0	191,544.9	1,068,517.5	Manufacture of fabricated metal products, except machinery and equipment
281	การผลิตผลิตภัณฑ์โลหะที่เป็นโลหะ ดัดขึ้น และเครื่องกำเนิดไอน้ำ	2,208	12,992,217.0	9,504,977.5	1,181,821.8	276,822.2	378,174.9	434,542.8	1,105,774.8	110,103.0	366,875.8	Manufacture of structural metal products, tanks, reservoirs and steam generators
2811	การผลิตผลิตภัณฑ์ที่มีโครงสร้างเป็นโลหะ	2,109	9,665,100.6	6,848,071.2	821,352.8	241,739.2	368,654.3	387,416.7	894,778.9	103,087.4	271,600.6	Manufacture of structural metal products
2812	การผลิตถังน้ำ ที่เก็บน้ำ และภาชนะบรรจุ ที่ทำจากโลหะ	93	3,200,431.7	2,555,458.0	353,930.1	28,181.7	9,520.6	41,739.6	204,750.0	6,851.6	93,276.4	Manufacture of tanks, reservoirs and containers of metal
2813	การผลิตเครื่องกำเนิดไอน้ำ ยกเว้นหม้อน้ำ (boiler) ปรืออื่น	6	126,684.7	101,448.3	6,538.9	6,901.2	-	5,386.5	6,245.9	163.9	1,998.8	Manufacture of steam generators, except central heating hot water boilers
289	การผลิตผลิตภัณฑ์โลหะประดิษฐ์อื่น ๆ รวมทั้งกิจกรรมด้านการบริการ	4,390	27,109,973.6	19,507,405.6	3,717,644.4	583,313.4	353,596.4	745,590.6	2,120,981.2	81,442.0	701,641.8	Manufacture of other fabricated metal products; service activities to producers of fabricated metal products
2891	การผลิตผลิตภัณฑ์โลหะที่สร้างขึ้น โดยวิธีการ ภาภาค การพอกพูน และการรีดในรูปแบบต่าง ๆ รวมทั้งการผสมโลหะ	3,245	7,156,743.6	4,475,256.2	1,109,199.5	138,276.3	177,195.0	235,443.1	998,426.9	22,946.5	247,760.7	Forging, pressing, stamping and roll-forming of metal; powder metalurgy
2892	การตกแต่งและการเคลือบโลหะ รวมทั้ง การดำเนินการเกี่ยวกับกิจกรรมเครื่องกล โดยได้รับค่าธรรมเนียมตาม หรือ โดยการที่สัญญาจ้าง	468	1,928,493.0	1,459,976.4	180,626.7	10,011.8	58,573.8	38,707.9	176,924.8	3,671.6	40,144.7	Treatment and coating of metals; general mechanical engineering on a fee or contract basis
2893	การผลิตของมีคม เครื่องมือที่ใช้งานด้วยมือ และเครื่องมือโลหะทั่วไป	162	1,660,801.0	1,025,769.5	385,972.9	27,154.3	37,361.9	39,873.1	141,651.5	3,017.7	35,141.3	Manufacture of cutlery, hand tools and general hardware
2899	การผลิตผลิตภัณฑ์โลหะประดิษฐ์อื่น ๆ ซึ่งมิได้จัดประเภทไว้ในที่อื่น	515	16,363,936.0	12,546,403.5	2,041,845.3	407,870.9	80,465.7	431,566.4	803,978.0	51,806.2	378,595.1	Manufacture of other fabricated metal products n.e.c.
29	การผลิตเครื่องจักรและอุปกรณ์	796	42,250,680.5	32,958,022.5	4,228,358.3	556,040.0	350,892.9	1,370,244.8	2,429,457.7	357,664.3	880,182.7	Manufacture of machinery and equipment n.e.c.
291	การผลิตเครื่องจักรที่ใช้กันทั่วไป	354	15,049,307.3	10,889,961.9	1,986,472.5	286,735.0	126,068.2	262,278.0	1,335,871.8	161,919.9	543,920.6	Manufacture of general purpose machinery
2911	การผลิตเครื่องยนต์และเครื่องจักร ยกเว้นเครื่องยนต์ที่ใช้กับอากาศยาน	3	D	D	D	D	-	D	D	D	D	Manufacture of engines and turbines, except aircraft, vehicle and cycle engines
2912	การผลิตเครื่องสูบ เครื่องอัด แก๊สและวาล์ว taps and valves	57	923,421.3	521,203.7	178,464.9	66,167.1	22,290.1	25,622.9	105,424.0	4,248.6	22,779.7	Manufacture of pumps, compressors, taps and valves

(พันบาท In Thousand Baht)

ตาราง 9 กำไรสุทธิและค่าภาษีมูลค่าเพิ่มของสถานประกอบการอุตสาหกรรม กลุ่มอุตสาหกรรม พ.ศ. 2550 (ต่อ)

TABLE 9 TOTAL EXPENSES AND NET VALUE ADDED TAX OF MANUFACTURING ESTABLISHMENTS IN 2006 BY CATEGORY OF INDUSTRY, BANGKOK, 2007 (Cont'd)

รหัส Code	ประเภทอุตสาหกรรม Industry	จำนวน สถาน- ประกอบการ Number of establishments	รวม Total	ค่าซื้อวัตถุดิบ และวัสดุประกอบฯ ที่ใช้ในการผลิต Purchase of materials and components	กำไรสุทธิ ในการผลิต* Cost of production*	กำไรสุทธิ ในการขาย Cost of sale	ค่าจ้าง ในการบริหาร และดำเนินงาน Administrative expense	ค่าภาษี มูลค่าเพิ่ม สุทธิ Net value added tax	ค่าภาษี อื่น ๆ Other taxes	กำไรสุทธิ สุทธิ Net value added tax	Category of industry	
												กำไรสุทธิ ในการผลิต* Cost of production*
2913	การผลิตเบร้ง (ดับดูปเป้) เกียร์ และ เครื่องมือที่ ใช้ขับเคลื่อน	17	250,682.4	79,119.8	23,380.8	83,878.8	12,596.9	5,532.7	46,048.1	125.2	19,366.9	Manufacture of bearings, gears, gearing and driving elements
2914	การผลิตเตาอบ เตาเผา และเครื่องพ่นหรือ เครื่องฉีดสีของเตาเผา	18	220,422.9	140,211.9	6,854.2	38,794.0	10,812.8	4,067.4	19,217.0	465.7	2,137.9	Manufacture of ovens, furnaces and furnace burners
2915	การผลิตอุปกรณ์ที่ใช้ในการยกและการขนย้าย	50	1,355,289.7	890,062.4	98,407.2	3,338.8	22,715.8	28,700.5	311,107.9	957.0	32,460.5	Manufacture of lifting and handling equipment
2919	การผลิตเครื่องจักรที่ใช้งานทั่วไปอื่น ๆ	209	12,190,289.0	9,223,014.4	1,671,665.9	94,197.0	57,652.6	197,606.2	791,677.7	154,475.2	466,459.9	Manufacture of other general purpose machinery
292	การผลิตเครื่องจักรที่ใช้งานเฉพาะอย่าง	372	4,656,351.3	3,074,239.7	521,439.1	260,362.9	139,040.2	175,778.1	472,525.0	12,966.3	180,894.3	Manufacture of special purpose machinery
2921	การผลิตเครื่องจักรที่ใช้ในการเกษตร											Manufacture of agricultural and forestry machinery
	และการป่าไม้	42	1,232,176.8	896,432.5	153,556.9	23,531.0	9,472.5	62,721.2	85,269.3	1,193.4	48,363.1	Manufacture of forestry machinery
2922	การผลิตเครื่องมือกล	79	806,706.3	430,097.9	129,144.4	62,631.9	36,078.2	30,787.4	113,623.7	4,343.0	17,107.7	Manufacture of machine-tools
2923	การผลิตเครื่องจักรสำหรับโลหะกรรม	6	234,403.3	144,071.5	14,038.3	19,938.4	13,312.9	9,772.6	33,094.7	174.9	3,640.1	Manufacture of machinery for metallurgy
2924	การผลิตเครื่องจักรที่ใช้ในการทำเหมืองแร่											Manufacture of machinery for mining, quarrying and construction
	เหมืองหิน และถ่านก่อดัง	42	751,784.2	461,093.1	96,945.4	73,115.8	30,057.1	34,530.2	52,020.4	4,022.2	19,428.5	Manufacture of machinery for food, beverage and tobacco processing
2925	การผลิตเครื่องจักรที่ใช้ในกระบวนการ การผลิตอาหาร เครื่องดื่ม และยาสูบ	41	525,693.8	393,708.9	47,382.0	9,267.1	16,399.4	13,391.0	44,499.3	1,046.2	18,454.3	Manufacture of machinery for food, beverage and tobacco processing
2926	การผลิตเครื่องจักรที่ใช้ในการผลิตสิ่งทอ เครื่องแต่งกายและเครื่องหนัง	14	262,025.9	169,833.5	12,122.7	40,223.3	3,558.6	6,347.7	28,900.5	1,039.8	14,702.8	Manufacture of machinery for textile, apparel and leather production
2929	การผลิตเครื่องจักรที่ใช้ในงานเฉพาะอย่างอื่น ๆ	148	843,561.1	579,002.4	68,249.7	31,655.4	30,161.5	18,228.0	115,117.1	1,146.9	59,197.8	Manufacture of other special purpose machinery
293	การผลิตเครื่องใช้ในครัวเรือน ซึ่งมิได้จัดประเภทไว้ในที่อื่น	70	22,545,021.8	18,993,820.8	1,720,446.7	8,942.0	85,784.5	932,188.7	621,061.0	182,778.1	155,367.8	Manufacture of domestic appliances n.e.c.
2930	การผลิตเครื่องใช้ในครัวเรือน ซึ่งมิได้จัดประเภทไว้ในที่อื่น	70	22,545,021.8	18,993,820.8	1,720,446.7	8,942.0	85,784.5	932,188.7	621,061.0	182,778.1	155,367.8	Manufacture of domestic appliances n.e.c.
30	การผลิตเครื่องจักรสำนักงาน เครื่องทำบัญชี และเครื่องคำนวณ	12	8,413,058.8	6,945,991.1	616,333.4	31,545.8	3,293.3	559,286.8	255,491.4	1,117.1	39,969.2	Manufacture of office, accounting and computing machinery
300	การผลิตเครื่องจักรสำนักงาน เครื่องทำบัญชี และเครื่องคำนวณ	12	8,413,058.8	6,945,991.1	616,333.4	31,545.8	3,293.3	559,286.8	255,491.4	1,117.1	39,969.2	Manufacture of office, accounting and computing machinery
3000	การผลิตเครื่องจักรสำนักงาน เครื่องทำบัญชี และเครื่องคำนวณ	12	8,413,058.8	6,945,991.1	616,333.4	31,545.8	3,293.3	559,286.8	255,491.4	1,117.1	39,969.2	Manufacture of office, accounting and computing machinery
31	การผลิตเครื่องจักรและเครื่องอุปโภคไฟฟ้า ซึ่งมิได้จัดประเภทไว้ในที่อื่น	344	16,347,367.7	10,603,853.0	2,485,726.8	1,072,235.5	103,509.6	534,096.8	1,499,906.0	48,040.0	237,650.7	Manufacture of electrical machinery and apparatus n.e.c.
311	การผลิตมอเตอร์ไฟฟ้า เครื่องกำเนิดไฟฟ้า และหม้อแปลงไฟฟ้า	98	6,807,483.0	4,536,778.0	1,053,946.4	518,966.0	5,498.2	144,323.8	540,160.5	7,810.1	68,597.3	Manufacture of electric motors, generators and transformers

(พันบาท ใน Thousand Baht)

ตาราง 9 ค่าใช้จ่ายที่เพิ่มขึ้นและค่าภาษีเงินสุทธิของสถานประกอบการการผลิตในปี 2549 จำแนกตามประเภทอุตสาหกรรม กรุงเทพมหานคร พ.ศ. 2550 (ต่อ)

TABLE 9 TOTAL EXPENSES AND NET VALUE ADDED TAX OF MANUFACTURING ESTABLISHMENTS IN 2006 BY CATEGORY OF INDUSTRY, BANGKOK, 2007 (Cont'd)

รหัส Code	ประเภทอุตสาหกรรม	จำนวน สถาน- ประกอบการ Number of establishments	รวม Total	ค่าซื้อวัตถุดิบ และวัสดุประกอบ ที่ใช้ในการผลิต Purchase of materials and components	ค่าใช้จ้าง ในการผลิต* Cost of production*	ค่าซื้อสินค้า ที่ซื้อเข้ามา ในสภาพเดิม Purchase of goods for resale	ค่าจ้างมาขายให้		ค่าใช้จ้าง ในการขาย Cost of sale	ค่าใช้จ้าง ในการบริหาร และดำเนินงาน Administrative expense	ค่าภาษีอื่น ๆ Other taxes	ค่าภาษี มูลค่าเพิ่ม สุทธิ Net value added tax	Category of industry
							สถานประกอบการ อื่นคิดเป็นค่าให้ Cost of contract and commission work	ค่าใช้จ้าง ในการขาย Cost of sale					
3110	การผลิตมอเตอร์ไฟฟ้า เครื่องกำเนิดไฟฟ้า และหม้อแปลงไฟฟ้า	98	6,807,483.0	4,536,778.0	1,053,946.4	518,966.0	5,498.2	144,323.8	540,160.5	7,810.1	68,597.3	Manufacture of electric motors, generators and transformers	
312	การผลิตอุปกรณ์เพื่อการจ่าย และควบคุมกระแสไฟฟ้า	106	2,049,497.9	1,486,519.3	190,205.5	60,730.4	47,189.5	39,109.7	211,367.9	14,375.6	50,549.5	Manufacture of electricity distribution and control apparatus	
3120	การผลิตอุปกรณ์เพื่อการจ่าย และควบคุมกระแสไฟฟ้า	106	2,049,497.9	1,486,519.3	190,205.5	60,730.4	47,189.5	39,109.7	211,367.9	14,375.6	50,549.5	Manufacture of electricity distribution and control apparatus	
313	การผลิตลวดและเคเบิลทั้งหมดรวม	24	4,773,424.5	2,953,774.7	815,079.7	484,611.2	723.3	59,940.4	455,208.2	4,087.1	55,520.9	Manufacture of insulated wire and cable	
3130	การผลิตลวดและเคเบิลทั้งหมดรวม	24	4,773,424.5	2,953,774.7	815,079.7	484,611.2	723.3	59,940.4	455,208.2	4,087.1	55,520.9	Manufacture of insulated wire and cable	
314	การผลิตหม้อสะสมไฟฟ้า เซลล์ปฐมภูมิ และแบตเตอรี่ปฐมภูมิ	16	465,731.5	278,759.0	82,233.5	1,306.5	5,819.7	9,888.7	72,832.9	14,891.1	6,350.1	Manufacture of accumulators, primary cells and primary batteries	
3140	การผลิตหม้อสะสมไฟฟ้า เซลล์ปฐมภูมิ และแบตเตอรี่ปฐมภูมิ	16	465,731.5	278,759.0	82,233.5	1,306.5	5,819.7	9,888.7	72,832.9	14,891.1	6,350.1	Manufacture of accumulators, primary cells and primary batteries	
315	การผลิตหลอดไฟฟ้าและเครื่องอุปกรณ์ สำหรับให้แสงสว่าง	66	1,980,784.0	1,170,263.3	324,518.4	5,809.0	44,279.0	263,813.1	166,139.5	5,961.7	51,331.2	Manufacture of electric lamps	
3150	การผลิตหลอดไฟฟ้าและเครื่องอุปกรณ์ สำหรับให้แสงสว่าง	66	1,980,784.0	1,170,263.3	324,518.4	5,809.0	44,279.0	263,813.1	166,139.5	5,961.7	51,331.2	Manufacture of electric lamps	
319	การผลิตเครื่องอุปกรณ์ไฟฟ้าอื่น ๆ ซึ่งมิได้จัดประเภทไว้ในที่อื่น	34	270,446.8	177,758.7	19,743.1	812.4	-	17,021.3	54,197.1	914.3	5,301.7	Manufacture of other electrical equipment n.e.c.	
3190	การผลิตเครื่องอุปกรณ์ไฟฟ้าอื่น ๆ ซึ่งมิได้จัดประเภทไว้ในที่อื่น	34	270,446.8	177,758.7	19,743.1	812.4	-	17,021.3	54,197.1	914.3	5,301.7	Manufacture of other electrical equipment n.e.c.	
32	การผลิตอุปกรณ์และเครื่องจักรวิทยุ โทรทัศน์ และการสื่อสาร	155	34,329,691.9	23,778,059.5	7,260,095.1	184,334.5	92,525.5	809,973.7	2,186,009.9	18,693.7	411,011.4	Manufacture of radio, television and communication equipment and apparatus	
321	การผลิตหลอดอิเล็กทรอนิกส์ และส่วนประกอบอิเล็กทรอนิกส์อื่น ๆ	78	32,138,687.6	22,293,461.0	6,944,013.5	59,223.6	83,769.4	748,071.6	1,997,145.1	13,003.4	385,889.2	Manufacture of electronic valves and tubes and other electronic components	
3210	การผลิตหลอดอิเล็กทรอนิกส์ และส่วนประกอบอิเล็กทรอนิกส์อื่น ๆ	78	32,138,687.6	22,293,461.0	6,944,013.5	59,223.6	83,769.4	748,071.6	1,997,145.1	13,003.4	385,889.2	Manufacture of electronic valves and tubes and other electronic components	
322	การผลิตเครื่องส่งสัญญาณโทรทัศน์และวิทยุ และเครื่องอุปกรณ์สำหรับโทรทัศน์ และโทรเลขแบบใช้สาย	14	593,191.0	419,116.8	140,121.1	6,000.0	-	2,189.2	22,245.8	3,518.1	7,764.9	Manufacture of television and radio transmitters and apparatus for line telephony and line telegraphy	
3220	การผลิตเครื่องส่งสัญญาณโทรทัศน์และวิทยุ และเครื่องอุปกรณ์สำหรับโทรทัศน์ และโทรเลขแบบใช้สาย	14	593,191.0	419,116.8	140,121.1	6,000.0	-	2,189.2	22,245.8	3,518.1	7,764.9	Manufacture of television and radio transmitters and apparatus for line telephony and line telegraphy	

(พันบาท In Thousand Baht)

ตาราง 9 กำไรขั้นต้นและค่าเบ็ดเตล็ดเพิ่มสุทธิของสถานประกอบการอุตสาหกรรม 2549 อันแยกตามประเภทอุตสาหกรรม กรุงเทพมหานคร พ.ศ. 2550 (ต่อ)

TABLE 9 TOTAL EXPENSES AND NET VALUE ADDED TAX OF MANUFACTURING ESTABLISHMENTS IN 2006 BY CATEGORY OF INDUSTRY, BANGKOK, 2007 (Cont'd)

รหัส Code	ประเภทอุตสาหกรรม Industry	จำนวน สถาน- ประกอบการ Number of establishments	รวม Total	ค่าซื้อวัสดุ และวัสดุประกอบ ที่ใช้ในการผลิต Purchase of materials and components	ค่าใช้จ่าย ในการผลิต* Cost of production*	ที่ซื้อเข้ามา ในสถาน เพิ่ม Purchase of goods for resale	ค่าจ้างมาจ่ายให้ สถานประกอบ อื่น Cost of contract and commission work	ค่าใช้จ่าย ในการขาย Cost of sale	ค่าใช้จ่าย ในการบริการ และคืนเงิน Administrative expense	ค่าภาษีอื่น ๆ Other taxes	ค่าภาษี มูลค่าเพิ่ม สุทธิ Net value added tax	Category of industry
323	การผลิตเครื่องรับโทรทัศน์และวิทยุ เครื่องบันทึกเสียง หรือภาพ หรือเครื่องขยายตัวโทรทัศน์	63	1,597,813.3	1,065,481.7	175,960.5	119,110.8	8,756.0	59,713.0	166,619.0	2,172.3	17,357.3	Manufacture of television and radio receivers and associated consumer goods
3230	การผลิตเครื่องรับโทรทัศน์และวิทยุ เครื่องบันทึกเสียง หรือภาพ หรือเครื่องขยายตัวโทรทัศน์	63	1,597,813.3	1,065,481.7	175,960.5	119,110.8	8,756.0	59,713.0	166,619.0	2,172.3	17,357.3	Manufacture of television and radio receivers and associated consumer goods
33	การผลิตอุปกรณ์ที่ใช้ในการแพทย์ การวัดความถี่ และอุปกรณ์ที่ใช้ ในทางสัตวศาสตร์ นาฬิกา	163	9,492,345.7	6,860,088.2	1,278,954.1	67,431.1	77,401.9	232,721.8	959,288.0	16,460.7	161,586.7	Manufacture of medical, precision and optical instruments, watches and docks
331	การผลิตอุปกรณ์และเครื่องมือใช้ในการแพทย์ และเครื่องมือที่ใช้ในการวัด การตรวจสอบ การทดสอบ การเดินเรือ การเดินอากาศ และใช้ในวันว่างประจักษ์อื่น ๆ	130	1,942,201.3	1,244,488.0	282,093.1	29,738.7	34,959.2	79,436.6	263,334.5	8,151.2	41,084.0	Manufacture of medical appliances and instruments and appliances for measuring, checking, testing, navigating and other purposes, except optical instruments
3311	การผลิตอุปกรณ์ที่ใช้ในการแพทย์ และเครื่องมือ	98	1,198,892.5	751,362.8	205,602.6	19,621.8	15,662.8	52,249.9	152,799.5	1,593.0	26,385.3	Manufacture of medical and surgical equipment and or orthopaedic appliances
3312	การผลิตอุปกรณ์และเครื่องมือที่ใช้ในการวัด การตรวจสอบ การทดสอบ การเดินเรือ/ การเดินอากาศ และใช้ในวันว่างประจักษ์อื่น ๆ	25	489,166.1	392,773.9	14,162.1	10,116.9	19,296.4	7,955.2	44,303.3	558.3	5,173.6	Manufacture of instruments and appliances for measuring, checking, testing, navigating and other purposes, except industrial process control equipment
3313	การผลิตอุปกรณ์และเครื่องมือที่ใช้ในการผลิต ในทางอุตสาหกรรม	7	254,142.7	100,351.2	62,328.3	-	-	19,231.5	66,231.7	6,000.0	9,525.1	Manufacture of industrial process control equipment
332	การผลิตอุปกรณ์ที่ใช้ในทางทัศนศาสตร์ และเครื่องมือที่ใช้ในการถ่ายภาพ	14	2,353,522.6	1,396,310.1	569,992.6	29,192.4	16,849.3	87,632.7	247,174.5	6,370.9	46,281.0	Manufacture of optical instruments and photographic equipment
3320	การผลิตอุปกรณ์ที่ใช้ในการถ่ายภาพ และเครื่องมือที่ใช้ในการถ่ายภาพ	14	2,353,522.6	1,396,310.1	569,992.6	29,192.4	16,849.3	87,632.7	247,174.5	6,370.9	46,281.0	Manufacture of optical instruments and photographic equipment
333	การผลิตนาฬิกา	19	5,196,621.8	4,219,290.1	426,868.2	8,500.0	25,593.4	65,652.5	448,779.0	1,938.5	74,221.7	Manufacture of watches and clocks
3330	การผลิตนาฬิกา	19	5,196,621.8	4,219,290.1	426,868.2	8,500.0	25,593.4	65,652.5	448,779.0	1,938.5	74,221.7	Manufacture of watches and clocks
34	การผลิตยานยนต์ รถพ่วง และเครื่องพ่วง	325	83,899,139.2	66,461,735.3	5,371,939.4	960,103.6	575,957.7	1,022,964.0	8,145,380.1	1,361,059.2	540,416.4	Manufacture of motor vehicles, trailers and semi-trailers

(พันบาท In Thousand Baht)

ตาราง 9 ค่าใช้จ่ายขั้นต้นและค่าภาษีมูลค่าเพิ่มของสถานประกอบการอุตสาหกรรม ผลิตภัณฑ์ 2509 ขึ้นตามประเภทอุตสาหกรรม กลุ่มสหประชาชาติ พ.ศ. 2550 (ต่อ)

TABLE 9 TOTAL EXPENSES AND NET VALUE ADDED TAX OF MANUFACTURING ESTABLISHMENTS IN 2006 BY CATEGORY OF INDUSTRY, BANGKOK, 2007 (Cont'd)

รหัส Code	ประเภทอุตสาหกรรม Category of industry	จำนวน สถาน- ประกอบการ Number of establishments	รวม Total	ค่าซื้อวัตถุดิบ และวัสดุประกอบ ที่ใช้ในการผลิต Purchase of materials and components	ค่าใช้ ในการผลิต* Cost of production*	ค่าซื้อสินค้า ที่ซื้อจากราย ในสภาพเดิม Purchase of goods for resale	ค่าจ้างเหมาจ่ายให้ สถานประกอบการ อื่นผลิตสินค้าให้ Cost of contract and commission work	ค่าใช้ ในการขาย Cost of sale	ค่าใช้ ในการบริหาร และดำเนินงาน Administrative expense	ค่าภาษี มูลค่าเพิ่ม สุทธิ Net value added tax	ค่าภาษี อื่น ๆ Other taxes		
												จำนวน สถาน- ประกอบการ Number of establishments	รวม Total
341	การผลิตยานยนต์	14	56,609,195.3	48,714,666.3	306,819.4	3,000.0	7,117.5	6,933.2	6,297,394.0	5,633.6	1,273,264.9	5,633.6	Manufacture of motor vehicles
3410	การผลิตยานยนต์	14	56,609,195.3	48,714,666.3	306,819.4	3,000.0	7,117.5	6,933.2	6,297,394.0	5,633.6	1,273,264.9	5,633.6	Manufacture of motor vehicles
342	การผลิตตัวถัง (coachwork) สำหรับยานยนต์	33	2,781,707.4	1,826,854.6	552,684.2	8,000.0	7,146.4	103,372.4	278,185.0	74,292.7	5,464.7	74,292.7	Manufacture of bodies (coachwork) for motor vehicles; manufacture of trailers and semi-trailers
3420	การผลิตตัวถัง (coachwork) สำหรับยานยนต์	33	2,781,707.4	1,826,854.6	552,684.2	8,000.0	7,146.4	103,372.4	278,185.0	74,292.7	5,464.7	74,292.7	Manufacture of bodies (coachwork) for motor vehicles; manufacture of trailers and semi-trailers
343	การผลิตส่วนประกอบและอุปกรณ์ประกอบ	278	24,508,236.5	15,920,214.3	4,512,435.8	949,103.6	561,693.8	912,658.3	1,569,801.1	460,490.0	82,329.6	460,490.0	Manufacture of parts and accessories for motor vehicles and their engines
3430	การผลิตส่วนประกอบและอุปกรณ์ประกอบ	278	24,508,236.5	15,920,214.3	4,512,435.8	949,103.6	561,693.8	912,658.3	1,569,801.1	460,490.0	82,329.6	460,490.0	Manufacture of parts and accessories for motor vehicles and their engines
35	การผลิตเครื่องอุปโภคภัณฑ์อื่น ๆ	131	58,066,296.5	44,462,001.4	10,588,208.2	36,035.9	113,098.8	114,351.6	1,414,710.3	7,502,594.7	1,337,890.3	7,502,594.7	Manufacture of other transport equipment
351	การต่อเรือและการซ่อมเรือ	28	605,667.6	261,834.8	78,261.2	26,270.6	105,612.2	26,812.9	103,103.5	31,934.5	3,772.4	31,934.5	Building and repairing of ships and boats
3511	การต่อเรือและการซ่อมเรือ	27	605,518.0	261,714.8	78,254.7	26,270.6	105,612.2	26,812.9	103,080.4	31,934.5	3,772.4	31,934.5	Building and repairing of ships and boats
3512	การต่อเรือและการซ่อมเรือที่ใช้เพื่อการค้า	1	D	D	D	-	-	-	D	-	-	-	Building and repairing of pleasure and sporting boats
359	การผลิตเครื่องอุปโภคภัณฑ์อื่น ๆ ซึ่งมีได้จากรายที่ไปขึ้น	103	57,460,628.9	44,200,166.6	10,509,947.0	9,765.2	7,486.6	87,538.7	1,311,606.9	7,470,660.2	1,334,118.0	7,470,660.2	Manufacture of transport equipment n.e.c.
3591	การผลิตจักรยานยนต์	75	57,399,623.8	44,164,236.7	10,504,649.9	9,765.2	7,486.6	79,875.8	1,299,722.1	7,469,170.8	1,333,887.5	7,469,170.8	Manufacture of motorcycles
3592	การผลิตรถจักรยานสองล้อและรถจักรยานสามล้อ	15	36,542.3	16,801.1	3,371.1	-	-	7,547.6	8,672.9	1,097.9	149.7	1,097.9	Manufacture of bicycles and invalid carriages
3599	การผลิตเครื่องอุปโภคภัณฑ์อื่น ๆ ซึ่งมีได้จากรายที่ไปขึ้น	13	24,462.8	19,128.8	1,926.0	-	-	115.2	3,211.8	391.5	80.8	391.5	Manufacture of other transport equipment n.e.c.
36	การผลิตเฟอร์นิเจอร์ รวมทั้งการผลิตซึ่งมีได้จากรายที่ไปขึ้น	4,834	56,335,147.2	41,457,584.3	5,586,180.8	1,595,182.3	1,049,765.4	1,939,207.2	4,590,932.7	1,190,245.3	116,294.5	1,190,245.3	Manufacture of furniture; manufacturing n.e.c.
361	การผลิตเฟอร์นิเจอร์	1,655	12,676,480.4	8,755,773.0	1,456,838.7	251,516.2	380,117.1	430,411.7	1,373,043.3	361,867.6	28,780.4	361,867.6	Manufacture of furniture
3610	การผลิตเฟอร์นิเจอร์	1,655	12,676,480.4	8,755,773.0	1,456,838.7	251,516.2	380,117.1	430,411.7	1,373,043.3	361,867.6	28,780.4	361,867.6	Manufacture of furniture
369	การผลิตซึ่งมีได้จากรายที่ไปขึ้น	3,179	43,658,666.8	32,701,811.3	4,129,342.0	1,343,666.2	669,648.3	1,508,795.5	3,217,889.3	828,377.7	87,514.1	828,377.7	Manufacturing n.e.c.
3691	การผลิตเครื่องเพชรพลอยและอุปกรณ์	2,019	35,599,741.2	27,330,122.0	3,124,632.2	933,366.1	577,019.5	1,171,395.6	2,425,046.1	590,558.2	38,168.7	590,558.2	Manufacture of jewellery and related articles
3692	การผลิตเครื่องดนตรี	17	243,741.2	162,593.5	56,006.3	2,196.9	-	2,426.3	20,210.5	6,005.9	307.7	6,005.9	Manufacture of musical instruments

(พันบาท In Thousand Baht)

ตาราง 9 ค่าใช้จ่ายเงินและค่าภาษีมูลค่าเพิ่มของสถานประกอบการอุตสาหกรรมการผลิตในปี 2549 อุตสาหกรรมประเภทอุตสาหกรรม กรุงเทพมหานคร พ.ศ. 2550 (ต่อ)

TABLE 9 TOTAL EXPENSES AND NET VALUE ADDED TAX OF MANUFACTURING ESTABLISHMENTS IN 2006 BY CATEGORY OF INDUSTRY, BANGKOK, 2007 (Cont'd)

(พันบาท ใน Thousand Baht)

รหัส Code	ประเภทอุตสาหกรรม	จำนวน สถาน- ประกอบ Number of establishments	รวม Total	ค่าซื้อวัตถุดิบ และวัสดุประกอบ ที่ใช้ในการผลิต Purchase of materials and components	ค่าใช้จ่าย ในการผลิต * Cost of production *	ค่าซื้อสินค้า ที่ซื้อเข้ามา ในสภาพดี Purchase of goods for resale	ค่าจ้างหน้าขาย ตามประเภท อื่นผลิตสินค้าให้ Cost of contract and commission work	ค่าจ้าง ในการขาย Cost of sale	ค่าใช้จ่า ในการบริหาร และดำเนินงาน Administrative expense	ค่าภาษีอื่น ๆ Other taxes	ค่าภาษี มูลค่าเพิ่ม สุทธิ Net value added tax	Category of industry
3693	การผลิตเครื่องกีฬา	23	969,883.7	655,416.2	84,263.6	58,329.7	4,649.6	51,306.5	114,839.6	1,078.6	34,648.4	Manufacture of sports goods
3694	การผลิตของเล่นและของเล่น	69	1,035,763.3	601,706.7	148,659.2	38,316.5	15,247.5	79,530.1	149,091.5	3,211.6	20,269.9	Manufacture of games and toys
3699	การผลิตอื่น ๆ ซึ่งมีได้จัดประเภทไว้ในอื่น	1,051	5,809,537.5	3,951,972.8	715,789.8	311,456.9	72,731.8	204,137.1	508,701.6	44,747.4	176,895.3	Other manufacturing n.e.c.
37	การผลิตโลหภัณฑ์การผลิตเป็นวัตถุดิบใหม่	5	633,385.7	580,833.7	5,097.9	-	41,346.7	59.0	4,963.3	1,085.1	9,060.5	Recycling
371	การนำเศษและของที่เหลือมาใช้ไม่ได้จากโลหะ มาผลิตเป็นวัตถุดิบใหม่	1	D	D	D	-	-	-	D	D	D	Recycling of metal waste and scrap
3710	การนำเศษและของที่เหลือมาใช้ไม่ได้จากโลหะ มาผลิตเป็นวัตถุดิบใหม่	1	D	D	D	-	-	-	D	D	D	Recycling of metal waste and scrap
372	การนำเศษและของที่เหลือมาใช้ไม่ได้จากโลหะ	4	423,921.4	374,500.1	3,097.3	-	41,346.7	59.0	3,859.4	1,058.8	8,007.2	Recycling of non-metal waste and scrap
3720	การนำเศษและของที่เหลือมาใช้ไม่ได้จากโลหะ มาผลิตเป็นวัตถุดิบใหม่	4	423,921.4	374,500.1	3,097.3	-	41,346.7	59.0	3,859.4	1,058.8	8,007.2	Recycling of non-metal waste and scrap

หมายเหตุ : * ค่าใช้จ่ายในการผลิต ได้แก่ ค่าเชื้อเพลิง และค่าไฟฟ้าที่ใช้ในการผลิต ค่าติดตั้งซ่อมแซมและบำรุงรักษาสินค้าที่จำหน่ายให้ลูกค้า ค่าติดตั้งซ่อมแซมและบำรุงรักษาเครื่องจักร เครื่องมือ และค่าใช้จ่ายในการผลิตอื่น ๆ
: D หมายถึง ตัวเลขที่ ไม่เกิดผล

Note : * Cost of production, i.e. cost of fuels, cost of electricity used in production, cost of repair and maintenance sales of goods of purchase, cost of repair and maintenance of machinery and equipment and other expenses.

: D means disclosure prohibited.

TABLE 10 TOTAL RECEIPTS OF MANUFACTURING ESTABLISHMENTS IN 2006 BY CATEGORY OF INDUSTRY, BANGKOK, 2007

รหัส Code	ประเภทอุตสาหกรรม Establishments	จำนวน สถาน- ประกอบการ Number of establishments	รวม Total	มูลค่าขายผลิต Sales of goods produced	รายรับจาก การขายสินค้า ที่ซื้อเข้ามา ในสภาพเดิม Sales of goods purchased for resale	รายรับจากการ รับจ้างทำกร ผลิตสินค้า contract and commission work	รายรับจากการ บริการ บำรุงรักษา ซ่อมแซมฯ Receipts for repair and installation work done for others	รายรับจากการให้ เช่าที่ดิน Receipts for rent on land	รายรับจากการให้เช่า อาคาร Receipts for rent on building, vehicle, machinery and equipment	เงินปันผล Dividend	ดอกเบี้ย Interest	กำไรจากการ เปลี่ยนแปลง อัตราแลกเปลี่ยน Gain form currency exchange	รายอื่น ๆ Other receipts	รวม Total	ประเภทอุตสาหกรรม Category of industry
	รวม	41,459	1,159,457,258.3	1,081,818,835.3	32,163,265.1	17,962,144.7	1,435,781.8	142,016.8	658,710.2	2,018,193.6	3,347,130.8	3,615,542.9	16,295,637.2	16,295,637.2	Total
15	การผลิตภัตตาคารอาหารและเครื่องดื่ม	1,936	136,709,875.7	127,620,923.3	3,689,850.4	22,384.9	30,057.5	16,020.9	39,923.9	185,443.2	221,372.4	361,239.7	4,522,659.6	4,522,659.6	Manufacture of food products and beverages
151	การผลิต การปรุงและกรกับถนอม เนื้อสัตว์ สัตว์น้ำ ผัก ไม้ตัด น้ำมันและไขมัน	371	55,635,083.5	51,763,526.5	440,829.5	4,737.0	9,652.9	13,820.4	6,146.8	109,480.9	65,923.6	287,061.9	2,933,904.0	2,933,904.0	Production, processing and preservation of meat, fish, fruit, vegetables, oils and fats
1511	การผลิตเนื้อสัตว์และผลิตภัณฑ์จากเนื้อสัตว์	152	22,922,823.3	20,144,633.1	100,456.9	-	-	-	3,203.4	-	76.2	77,385.0	2,597,068.6	2,597,068.6	Production of meat and meat products
1512	การปรุงและกรกับถนอมสัตว์น้ำ และผลิตภัณฑ์จากสัตว์น้ำ	81	24,641,844.4	23,882,074.3	149,178.3	2,700.0	-	13,820.4	2,595.0	109,480.9	45,160.9	202,820.0	234,014.6	234,014.6	Processing and preserving of fish and fish products
1513	การปรุงและกรกับถนอมสัตว์น้ำ และผัก ไม้และผัก	106	6,643,948.9	6,402,542.6	120,347.8	2,037.0	339.5	-	252.4	-	10,392.4	5,634.6	102,402.6	102,402.6	Processing of fruit and vegetables
1514	การผลิตน้ำมันจากพืช น้ำมันจากสัตว์ และไขมันจากสัตว์	32	1,426,467.0	1,334,276.6	70,846.5	-	9,313.4	-	96.0	-	10,294.1	1,222.2	418.2	418.2	Manufacture of vegetable and animal oils and fats
152	การผลิตผลิตภัณฑ์ที่ได้จากนม	48	12,589,822.1	12,410,801.8	-	-	7,606.0	365.0	9,270.0	1,000.0	22,829.1	28,692.3	109,258.0	109,258.0	Manufacture of dairy products
1520	การผลิตผลิตภัณฑ์ที่ได้จากนม	48	12,589,822.1	12,410,801.8	-	-	7,606.0	365.0	9,270.0	1,000.0	22,829.1	28,692.3	109,258.0	109,258.0	Manufacture of dairy products
153	การผลิตผลิตภัณฑ์ที่ได้จากการไม่ ใช้ยีสต์ สตราช และผลิตภัณฑ์ จากสตรช์ และอาหารสัตว์สำเร็จรูป	73	5,945,468.1	5,277,370.2	560,637.7	1,130.8	7,331.5	1,505.5	570.0	30,723.9	3,120.5	19,861.7	43,216.3	43,216.3	Manufacture of grain mill products, starches and starch products, and prepared animal feeds
1531	การผลิตผลิตภัณฑ์ที่ได้จากการไม่- ใช้ยีสต์	50	2,757,373.4	2,674,331.5	17,540.0	1,130.8	7,241.7	1,185.5	570.0	21,723.9	1,560.3	15,322.6	16,767.1	16,767.1	Manufacture of grain mill products
1532	การผลิตสตรช์และผลิตภัณฑ์จากสตรช์	3	D	D	-	-	-	D	-	D	D	D	D	D	Manufacture of starches and starch products
1533	การผลิตอาหารสัตว์สำเร็จรูป	20	2,069,766.6	1,503,229.3	543,097.7	-	89.8	-	-	-	1,317.1	2,404.7	19,628.0	19,628.0	Manufacture of prepared animal feeds
154	การผลิตผลิตภัณฑ์อาหารอื่น ๆ	1,256	27,714,991.1	26,439,050.4	877,188.7	16,517.2	1,059.5	330.0	18,019.9	7,265.0	48,847.8	7,492.9	299,219.7	299,219.7	Manufacture of other food products
1541	การผลิตผลิตภัณฑ์ประเภทอบ	608	15,721,544.0	15,070,119.3	371,297.7	12,246.7	1,059.5	330.0	16,747.9	6,603.5	15,129.5	6,746.8	221,263.1	221,263.1	Manufacture of bakery products
1542	การผลิตน้ำตาล	10	1,250,785.7	1,228,400.2	180.0	-	-	-	1,200.0	-	21,005.5	-	-	-	Manufacture of sugar
1543	การผลิตโกโก้ ช็อกโกแลต และขนมที่ทำจากน้ำตาล	57	474,907.0	473,096.4	639.7	-	-	-	-	-	3.4	268.8	898.8	898.8	Manufacture of cocoa, chocolate and sugar confectionery
1544	การผลิตมะกอกโรยี่ เส้นมะกอก เส้นที่มี น้ำมัน และผลิตภัณฑ์ อาหารประเภทแป้งที่คล้ายกัน	82	3,282,307.0	2,784,982.9	476,631.9	-	-	-	72.0	361.5	5,574.4	-	14,684.2	14,684.2	Manufacture of macaroni, noodles, couscous and similar farinaceous products

ตาราง 10 ราชรับทั้งสิ้นของสถานประกอบการอุตสาหกรรมภาคการผลิตในปี 2549 จำแนกตามประเภทอุตสาหกรรม กรุงเทพมหานคร พ.ศ. 2550 (ต่อ)

TABLE 10 TOTAL RECEIPTS OF MANUFACTURING ESTABLISHMENTS IN 2006 BY CATEGORY OF INDUSTRY, BANGKOK, 2007 (Cont'd)

รหัส Code	จำนวน สถาน- ประกอบการ Number of establishments	รวม Total	มูลค่าขายผลิต Sales of goods produced	รายจก การขายสินค้า ที่ซื้อเข้ามา ในสภาพเดิม Sales of goods purchased for resale	รายชงการ รับจ้างทำกร ผลิตสินค้า contract and commission work	รายชงการให้ บริการ บำรุงรักษา ซ่อมแซมฯ Receipts for repair and installation work done for others	รายชงการให้ เช่าที่ดิน Receipts for rent on land	รายชงการให้เช่า อาคาร อาคารพร้อมที่ดินฯ Receipts for rent on building, vehicle, machinery and equipment	เงินปันผลรับ Dividend	ดอกเบี้ยรับ Interest	กำไรจกการ เปลี่ยนแปลง อัตรแลกเปลี่ยนฯ Gain form currency exchange		รายอื่น Other receipts	Category of industry
											รับจกการ รับจ้างทำกร ผลิตสินค้า contract and commission work	รับจกการให้ บริการ บำรุงรักษา ซ่อมแซมฯ Receipts for repair and installation work done for others		
1549 การผลิตผลิตภัณฑ์อาหารอื่น ๆ ซึ่งมิได้จัดประเภทไว้ก่อน	499	6,985,447.4	6,882,451.5	28,439.4	4,270.5	-	-	-	300.0	7,135.0	477.4	62,373.6	Manufacture of other food products n.e.c.	
155 การผลิตเครื่องดื่ม	188	34,824,510.9	31,730,174.5	1,811,194.4	-	4,407.6	-	5,917.2	36,973.3	80,651.3	18,130.9	1,137,061.7	Manufacture of beverages	
1551 การกลั่น การกลั่นด้วยส่วนและ การผสมสุรา รวมทั้งการผลิต เอทิลแอลกอฮอล์ที่ได้จากการหมัก	2	D	D	-	-	D	-	D	-	D	D	D	Distilling, rectifying and blending of spirits; ethylalcohol production from fermented materials	
1552 การผลิตไวน์	1	D	D	-	-	-	-	-	-	-	-	-	Manufacture of wines	
1553 การผลิตแอลกอฮอล์และมอลต์	2	D	D	-	-	-	-	-	-	-	-	-	Manufacture of malt liquors and malt	
1554 การผลิตเครื่องดื่มที่ไม่มีแอลกอฮอล์ รวมทั้ง การผลิตน้ำเบียร์ขุ่น	183	33,660,887.1	30,599,574.3	1,811,194.4	-	-	-	-	36,973.3	63,021.6	18,130.7	1,131,992.8	Manufacture of soft drinks; bottling of mineral waters	
16 การผลิตผลิตภัณฑ์ยาสูบ	1	D	D	-	-	-	-	-	-	D	D	D	Manufacture of tobacco products	
160 การผลิตผลิตภัณฑ์ยาสูบ	1	D	D	-	-	-	-	-	-	D	D	D	Manufacture of tobacco products	
1600 การผลิตผลิตภัณฑ์ยาสูบ	1	D	D	-	-	-	-	-	-	D	D	D	Manufacture of tobacco products	
17 การผลิตสิ่งทอ	1,227	55,511,456.1	52,048,923.5	1,759,053.0	645,748.2	4,520.8	20,263.3	47,749.2	162,548.9	95,592.7	149,766.3	577,290.1	Manufacture of textiles	
171 การปั่น การทอ และการแต่งสำเร็จสิ่งทอ	437	37,079,720.7	35,600,530.1	542,780.7	184,733.5	122.0	20,263.3	38,583.7	160,188.9	80,795.5	39,844.3	411,878.7	Spinning, weaving and finishing of textiles	
1711 การจัดเตรียมและการปั่นเส้นใยสิ่งทอ รวมทั้งการทอสิ่งทอ	204	31,762,302.5	30,871,579.6	200,183.5	97,630.3	-	20,263.3	30,228.7	160,188.9	76,781.9	21,751.3	283,695.0	Preparation and spinning of textile fibres; weaving of textiles	
1712 การแปลงสำเร็จสิ่งทอ	233	5,317,418.2	4,728,950.5	342,597.2	87,103.2	122.0	-	8,355.1	-	4,013.5	18,093.1	128,183.7	Finishing of textiles	
172 การผลิตสิ่งทออื่น ๆ	712	14,848,413.8	13,030,738.6	1,205,472.3	348,486.9	1,998.8	-	6,225.5	-	8,204.3	106,156.8	141,130.8	Manufacture of other textiles	
1721 การผลิตสิ่งทอสำเร็จรูป ยกเว้นเครื่องแต่งกาย	480	10,837,081.9	9,517,897.3	1,018,157.9	100,912.7	214.7	-	6,103.5	-	884.0	100,393.8	92,518.0	Manufacture of made-up textile articles, except apparel	
1722 การผลิตพรหมและเครื่องปูเตา	48	566,066.6	453,911.8	78,265.1	23,066.8	1,234.8	-	42.0	-	4,236.0	215.5	5,094.7	Manufacture of carpets and rugs	
1723 การผลิตเชือก สายระโยงระยาง	42	1,028,924.6	1,014,746.4	5,725.9	7,944.6	-	-	-	-	31.5	228.9	247.3	Manufacture of cordage, rope, twine and netting	
1729 การผลิตสิ่งทออื่น ๆ ซึ่งมีได้จัดประเภท ไว้ในที่อื่น	142	2,416,340.7	2,044,183.1	103,323.4	216,562.8	549.3	-	80.0	-	3,052.8	5,318.6	43,270.7	Manufacture of other textiles n.e.c.	
173 การผลิตผ้าและสิ่งของที่ได้จากการ ถักนิตส์และโครทท์	78	3,583,321.6	3,417,654.9	10,800.0	112,527.9	2,400.0	-	2,940.0	2,360.0	6,593.0	3,765.2	24,280.7	Manufacture of knitted and crocheted fabrics and articles	
1730 การผลิตผ้า และสิ่งของที่ได้จากการ ถักนิตส์ และโครทท์	78	3,583,321.6	3,417,654.9	10,800.0	112,527.9	2,400.0	-	2,940.0	2,360.0	6,593.0	3,765.2	24,280.7	Manufacture of knitted and crocheted fabrics and articles	

(พันบาท In Thousand Baht)

ตาราง 10 รายรับทั้งสิ้นของสถานประกอบการอุตสาหกรรมผลิตในปี 2549 จำแนกตามประเภทอุตสาหกรรม กรุงเทพมหานคร พ.ศ. 2550 (ต่อ)

TABLE 10 TOTAL RECEIPTS OF MANUFACTURING ESTABLISHMENTS IN 2006 BY CATEGORY OF INDUSTRY, BANGKOK, 2007 (Cont'd)

รหัส Code	ประเภทอุตสาหกรรม	จำนวน สถาน- ประกอบการ Number of establishments	รวม Total	มูลค่าของผลผลิต Sales of goods produced	รายชภา การขายสินค้า ที่ซ้มาจำหน่าย ในสภาพเดิม Sales of goods purchased for resale	รายรับจากการ รับจ้างเหมาทำกร ผลิตสินค้า Receipts for contract and commission work	รายรับจากการ บริการ บำรุงรักษา ซ่อมแซมฯ Receipts for repair and installation work done for others	รายรับจากการ ให้เช่าที่ดิน Receipts for rent on land	รายรับจากการให้เช่า อาคารพร้อมที่ดินฯ Receipts for rent on building, vehicle, machinery and equipment	เงินปันผลรับ Dividend	ดอกเบี้ยรับ Interest	กำไรจากการ เปลี่ยนแปลง อัตราแลกเปลี่ยนฯ Gain from currency exchange	รายอื่น ๆ Other receipts	Category of industry

18	การผลิตเครื่องแต่งกาย รวมทั้งการผลิต และย้อมสีเส้นสัตว์	14,656	88,710,584.4	78,388,536.3	1,247,589.5	7,643,088.4	49,249.1	32,667.3	114,321.9	330,644.7	234,249.8	168,487.8	501,749.4	Manufacture of wearing apparel; dressing and dyeing of fur
181	การผลิตเครื่องแต่งกาย ยกเว้น เครื่องแต่งกายที่ทำจากขนสัตว์	14,655	86,281,581.1	76,328,823.3	1,035,579.5	7,643,088.4	49,249.1	32,667.3	96,027.2	288,254.5	214,687.4	164,681.5	428,522.9	Manufacture of wearing apparel, except fur apparel
1810	การผลิตเครื่องแต่งกาย ยกเว้น เครื่องแต่งกายที่ทำจากขนสัตว์	14,655	86,281,581.1	76,328,823.3	1,035,579.5	7,643,088.4	49,249.1	32,667.3	96,027.2	288,254.5	214,687.4	164,681.5	428,522.9	Manufacture of wearing apparel, except fur apparel
182	การผลิตเครื่องแต่งกาย ยกเว้น การผลิตสิ่งของที่ทำจากขนสัตว์ รวมทั้ง การผลิตสิ่งของที่ทำจากขนสัตว์	1	D	D	D	-	-	-	D	D	D	D	D	Dressing and dyeing of fur; manufacture of articles of fur
1820	การผลิตเครื่องแต่งกาย ยกเว้น การผลิตสิ่งของที่ทำจากขนสัตว์ รวมทั้ง การผลิตสิ่งของที่ทำจากขนสัตว์	1	D	D	D	-	-	-	D	D	D	D	D	Dressing and dyeing of fur; manufacture of articles of fur
19	การผลิตกระเป๋าเดินทาง กระเป๋าถือ การผลิตกระเป๋าเดินทาง กระเป๋าถือ และรองเท้า	2,761	26,193,570.3	23,677,799.5	616,329.7	1,189,103.1	31,621.7	652.4	40,571.4	16,755.2	92,501.7	69,398.3	458,837.3	Tanning and dressing of leather; manufacture of luggage, handbags, saddlery and harness
191	การผลิตกระเป๋าเดินทาง กระเป๋าถือ การผลิตกระเป๋าเดินทาง กระเป๋าถือ	840	8,302,631.3	7,786,778.3	182,887.7	223,016.5	-	-	593.5	202.0	8,783.3	4,401.8	95,968.1	Tanning and dressing of leather; manufacture of luggage, handbags, saddlery and harness
1911	การผลิตกระเป๋าเดินทาง กระเป๋าถือ การผลิตกระเป๋าเดินทาง กระเป๋าถือ	3	D	D	D	-	-	-	D	-	D	-	D	Tanning and dressing of leather
1912	การผลิตกระเป๋าเดินทาง กระเป๋าถือ และสิ่ง ที่คล้ายกัน อนามัยและเครื่องเขียนฉาก	837	7,875,095.6	7,372,105.8	172,936.5	223,016.5	-	-	233.5	202.0	6,639.8	4,401.8	95,559.7	Manufacture of luggage, handbags and the like, saddlery and harness
192	การผลิตรองเท้า	1,921	17,890,939.0	15,891,021.1	433,441.9	966,086.6	31,621.7	652.4	39,977.9	16,553.2	83,718.5	64,996.5	362,869.2	Manufacture of footwear
1920	การผลิตรองเท้า	1,921	17,890,939.0	15,891,021.1	433,441.9	966,086.6	31,621.7	652.4	39,977.9	16,553.2	83,718.5	64,996.5	362,869.2	Manufacture of footwear
20	การผลิตไม้และผลิตภัณฑ์จากไม้และ ไม้ก๊อก ยกเว้นเฟอร์นิเจอร์ รวมทั้งการผลิต สิ่งของที่ทำจากฟางและวัสดุจากหญ้า	802	7,264,582.1	6,882,208.0	148,453.3	148,478.4	283.6	-	18,743.9	-	14,873.6	19,264.7	32,276.6	Manufacture of wood and of products of wood and cork, except furniture; manufacture of articles of straw and plaiting materials
201	การผลิตไม้และการใช้ไม้	61	1,159,886.4	1,053,184.5	59,967.7	42,247.7	283.6	-	-	-	395.2	2,544.2	1,263.5	Sawmilling and planing of wood
2010	การผลิตไม้และการใช้ไม้	61	1,159,886.4	1,053,184.5	59,967.7	42,247.7	283.6	-	-	-	395.2	2,544.2	1,263.5	Sawmilling and planing of wood
202	การผลิตผลิตภัณฑ์จากไม้ ไม้ก๊อก ฟาง และวัสดุจากหญ้า	741	6,104,695.7	5,829,023.5	88,485.5	106,230.7	-	-	18,743.9	-	14,478.5	16,720.6	31,013.1	Manufacture of products of wood, cork, straw and plaiting materials

ตาราง 10 รายรับขั้นต้นของสถานประกอบการอุตสาหกรรมผลิตภัณฑ์ไม้ 2549 อื่นๆ โดยประเภทอุตสาหกรรม กรุงเทพมหานคร พ.ศ. 2550 (ต่อ)

TABLE 10 TOTAL RECEIPTS OF MANUFACTURING ESTABLISHMENTS IN 2006 BY CATEGORY OF INDUSTRY, BANGKOK, 2007 (Cont'd)

รหัส Code	จำนวน สถาน- ประกอบการ Number of establishments	รวม Total	มูลค่าขายผลิต Sales of goods produced	รายชั่งจาก การขายสินค้า ที่ซื้อมาจากราย ในสภาพเดิม Sales of goods purchased for resale	รายชั่งจากการ รับจ้างเหมาทำ การผลิตใน สัญญา Receipts for contract and commission work	รายชั่งจากการ บริการบำรุง ซ่อมแซม ซ่อมแซม Receipts for repair and installation work done for others	รายชั่งจากการ ให้เช่าที่ดิน Receipts for rent on land	รายชั่งจากการ ให้เช่า อาคาร พร้อมที่ดิน Receipts for rent on building, vehicle, machinery and equipment	เงินปันผล Dividend	ดอกเบี้ย Interest	กำไรจากการ เปลี่ยนแปลง อัตราแลกเปลี่ยน Gain from currency exchange	รายอื่น ๆ Other receipts	ประเภทอุตสาหกรรม Category of industry
2021	การผลิตไม้ปาร์เก้รวมกิจการผลิตไม้อัด ลามิเนต แผ่นขึ้น ไม้อัด และแผ่นไม้อัดอื่น ๆ	37	2,948,680.4	2,883,127.2	7,099.9	8,400.0	-	4,745.6	-	12,868.3	2,876.1	29,563.2	Manufacture of veneer sheets; manufacture of plywood, laminboard, particle board and other panels and boards
2022	การผลิตเครื่องไม้ที่ใช้ในการก่อสร้างและเครื่องประกอบอาคาร	160	743,339.7	676,700.8	29,698.2	11,040.7	-	13,518.3	-	169.2	11,978.2	234.5	Manufacture of builders' carpentry and joinery
2023	การผลิตภาชนะไม้	62	880,822.0	859,133.5	331.5	20,231.8	-	-	-	1,092.7	-	32.6	Manufacture of wooden containers
2029	การผลิตผลิตภัณฑ์อื่นที่ทำจากไม้รวมกิจการผลิตสิ่งของที่ทำจากไม้ กัด ฟัง และวัสดุเทียม	482	1,531,853.6	1,410,062.0	51,355.9	66,558.3	-	480.0	-	348.3	1,866.3	1,182.7	Manufacture of other products of wood; manufacture of articles of cork, straw and plaiting materials
21	การผลิตกระดาษและผลิตภัณฑ์กระดาษ	780	35,544,762.2	33,537,590.0	1,201,462.8	337,420.1	34,637.0	10,522.1	5,814.1	33,012.0	141,312.3	242,644.4	Manufacture of paper and paper products
210	การผลิตกระดาษและผลิตภัณฑ์กระดาษ	780	35,544,762.2	33,537,590.0	1,201,462.8	337,420.1	34,637.0	10,522.1	5,814.1	33,012.0	141,312.3	242,644.4	Manufacture of paper and paper products
2101	การผลิตกระดาษ กระดาษ และกระดาษแข็ง	96	6,753,258.7	6,367,704.3	280,856.0	1,341.6	5,697.5	0.2	12.0	7,059.9	68,374.7	22,212.4	Manufacture of pulp, paper and paperboard
2102	การผลิตกระดาษลูกฟูก และกระดาษแข็งลูกฟูก และการผลิตภาชนะที่ทำจากกระดาษ และกระดาษแข็ง	446	22,637,384.8	21,487,431.0	678,713.5	187,105.2	28,917.8	-	1,331.1	10,763.5	64,331.3	177,135.4	Manufacture of corrugated paper and paperboard and of containers of paper and paperboard
2109	การผลิตสิ่งของอื่น ๆ ที่ทำจากกระดาษ และกระดาษแข็ง	238	6,154,118.7	5,682,454.7	241,893.3	148,973.4	21.7	347.0	4,471.0	15,188.6	8,606.2	43,296.6	Manufacture of other articles of paper and paperboard
22	การพิมพ์โฆษณา การพิมพ์ และการทำสำเนาสื่ออิเล็กทรอนิกส์	2,713	59,629,132.5	50,583,805.1	6,101,934.0	2,174,050.6	18,425.9	14,959.9	31,982.0	163,183.3	29,109.0	484,163.2	Publishing, printing and reproduction of recorded media
221	การพิมพ์โฆษณา โบรชัวร์ หนังสือ	564	23,171,114.2	18,525,597.2	3,905,110.7	328,544.0	6,866.6	14,959.9	9,868.1	40,499.8	15,181.9	314,263.1	Publishing
2211	การพิมพ์โฆษณาหนังสือ โบรชัวร์ หนังสือ	277	8,473,391.1	4,224,315.0	3,885,970.5	169,100.0	6,747.0	14,839.9	5,831.6	20,336.9	3,618.3	134,036.4	Publishing of books, brochures, musical books and other publications
2212	การพิมพ์โฆษณาหนังสือพิมพ์	163	13,765,052.5	13,433,063.1	2,942.6	119,650.0	-	1,627.4	4,036.6	19,641.7	11,505.1	172,465.9	Publishing of newspapers, journals and periodicals
2213	การพิมพ์โฆษณาหนังสือบันทึก	3	D	D	-	-	-	-	-	D	-	D	Publishing of recorded media
2219	การพิมพ์โฆษณาอื่น ๆ	121	861,516.9	804,433.5	16,197.6	39,793.9	119.6	-	-	521.0	58.5	392.7	Other publishing
222	การพิมพ์และกิจการด้านการบริการที่เกี่ยวข้องกับการพิมพ์	2,130	36,042,829.2	31,655,219.4	2,196,823.3	1,834,848.2	11,559.4	17,296.6	22,113.8	121,329.0	13,919.7	169,719.8	Printing and service activities related to printing
2221	การพิมพ์	1,995	35,045,997.3	30,745,083.1	2,195,323.3	1,751,029.0	11,559.4	16,893.2	22,111.2	120,805.5	13,919.7	169,272.9	Printing

(พันบาท In Thousand Baht)

ตาราง 10 รายรับทั้งสิ้นของสถานประกอบการอุตสาหกรรมผลิตในปี 2549 จำแนกตามประเภทอุตสาหกรรม กรุงเทพมหานคร พ.ศ. 2550 (ต่อ)

TABLE 10 TOTAL RECEIPTS OF MANUFACTURING ESTABLISHMENTS IN 2006 BY CATEGORY OF INDUSTRY, BANGKOK, 2007 (Cont'd)

รหัส Code	ประเภทอุตสาหกรรม establishments	จำนวน สถาน- ประกอบการ Number of establishments	รวม Total	มูลค่าของผลผลิต Sales of goods produced	รายรับจาก การขายสินค้า ที่ส่งมอบ ในสภาพเดิม Sales of goods purchased for resale	รายรับจาก รับจ้าง ผลิตสินค้า ตามสัญญา Receipts for contract and commission work	รายรับจาก บริการ ซ่อมแซม ติดตั้ง Receipts for repair and installation work done for others	รายรับจาก ให้เช่าที่ดิน Receipts for rent on land	รายรับจาก อาคาร เช่า Receipts for rent on building, vehicle, machinery and equipment	เงินปันผล Dividend	ดอกเบี้ย Interest	กำไรจากการ เปลี่ยนแปลง อัตราแลกเปลี่ยน Gain form currency exchange	รายรับอื่น ๆ Other receipts	Category of industry
2222	กิจการบริการที่เกี่ยวกับการพิมพ์	135	996,831.9	910,136.4	1,500.0	83,819.1	-	-	403.4	2.7	523.5	-	446.9	Service activities related to printing
223	การทำสำเนาสิ่งพิมพ์	19	415,189.0	402,988.5	-	10,658.4	-	-	-	-	1,354.5	7.3	180.3	Reproduction of recorded media
2230	การทำสำเนาสิ่งพิมพ์	19	415,189.0	402,988.5	-	10,658.4	-	-	-	-	1,354.5	7.3	180.3	Reproduction of recorded media
23	การผลิตผลิตภัณฑ์จากปิโตรเลียม													Manufacture of coke, refined petroleum products and nuclear fuel
	และเชื้อเพลิงปรมาณู													
231	การผลิตถ่านหิน	21	44,230,028.1	42,617,602.4	517,986.1	-	-	1,440.0	7,100.7	240.0	173,569.7	120,761.0	791,328.2	
2310	การผลิตถ่านหิน	1	D	D	D	-	-	D	-	-	D	D	D	Manufacture of coke oven products
232	การผลิตปิโตรเลียม	20	44,125,043.5	42,515,677.5	516,937.2	-	-	-	7,100.7	240.0	173,568.9	120,454.8	791,064.4	Manufacture of refined petroleum products
2320	การผลิตปิโตรเลียม	20	44,125,043.5	42,515,677.5	516,937.2	-	-	-	7,100.7	240.0	173,568.9	120,454.8	791,064.4	Manufacture of refined petroleum products
24	การผลิตเคมีภัณฑ์และผลิตภัณฑ์													Manufacture of chemicals and chemical products
241	การผลิตเคมีภัณฑ์พื้นฐาน	134	17,589,098.1	14,251,553.0	3,025,740.8	9,748.0	6,932.6	4,756.7	5,241.2	16,114.9	13,321.4	32,534.1	223,155.3	Manufacture of basic chemicals
2411	การผลิตเคมีภัณฑ์พื้นฐาน ยกเว้นปุ๋ยและสารประกอบไนโตรเจน	57	10,835,442.2	8,551,227.3	2,070,551.2	2,557.4	6,918.1	4,696.7	4,520.0	16,111.3	8,309.0	19,635.0	150,936.2	Manufacture of basic chemicals, except fertilizers nitrogen compounds
2412	การผลิตปุ๋ยและสารประกอบไนโตรเจน	18	1,686,074.0	773,120.7	899,943.2	-	-	-	318.0	3.6	390.2	10,965.6	1,332.7	Manufacture of fertilizers and nitrogen compounds
2413	การผลิตพลาสติกขั้นต้นและยางสังเคราะห์	59	5,067,582.0	4,927,205.0	55,246.4	7,210.7	14.5	60.0	403.2	-	4,622.2	1,933.5	70,886.5	Manufacture of plastics in primary forms and of synthetic rubber
242	การผลิตเคมีภัณฑ์อื่น ๆ	504	51,145,700.1	48,145,505.5	2,323,967.0	182,019.4	13,311.6	2,501.6	11,405.6	56,613.8	87,822.3	134,606.4	187,946.7	Manufacture of other chemical products
2421	การผลิตสารกำจัดวัชพืชและผลิตภัณฑ์เคมีภัณฑ์ทางการเกษตรอื่น ๆ	9	1,171,060.0	1,089,943.7	63,797.3	-	3,103.1	-	-	-	5,957.5	1,926.4	6,332.0	Manufacture of pesticides and other agro-chemical products
2422	การผลิตสีทา น้ำมันชักเงาและสิ่งที่ใช้ทาเล็บ	92	11,640,865.7	10,914,602.2	595,520.8	62,123.6	299.5	-	657.8	-	1,806.5	54,280.6	11,574.7	Manufacture of paints, varnishes and similar coatings, printing ink and mastics
2423	การผลิตผลิตภัณฑ์ทางการแพทย์	183	16,229,102.3	14,959,453.6	953,661.3	112,684.1	-	-	2,504.0	24,680.4	35,578.4	15,608.7	124,931.8	Manufacture of pharmaceuticals, medicinal chemicals and botanical products

ตาราง 10 รายรับทั้งสิ้นของสถานประกอบการอุตสาหกรรมผลิตในปี 2549 อิงเกณฑ์ประเภทอุตสาหกรรม กรุงเทพมหานคร พ.ศ. 2550 (ต่อ)

TABLE 10 TOTAL RECEIPTS OF MANUFACTURING ESTABLISHMENTS IN 2006 BY CATEGORY OF INDUSTRY, BANGKOK, 2007 (Cont'd)

รหัส Code	ประเภทอุตสาหกรรม Establishments	จำนวน สถาน- ประกอบการ Number of establishments	รวม Total	มูลค่าผลผลิต Sales of goods produced	รายรับจาก การขายสินค้า ที่ซื้อเข้ามาขาย ในสภาพเดิม Sales of goods purchased for resale	รายรับจากการ รับจ้างทำการ ผลิตสินค้า contract and commission work	รายรับจากการให้ บริการ บำรุงรักษา ซ่อมแซมฯ Receipts for repair and installation work done for others	รายรับจากการให้ เช่าที่ดิน Receipts for rent on land	รายรับจากการให้เช่า อาคาร อาคารพร้อมที่ดินฯ Receipts for rent on building, vehicle, machinery and equipment	ดอกเบี้ยรับ Interest	กำไรจากการ เปลี่ยนแปลง อัตราแลกเปลี่ยนฯ Gain from currency exchange	รายอื่น ๆ Other receipts	Category of industry
2424	การผลิตสบู่ผงซักฟอกเคมีภัณฑ์ใช้ใน ในการ ทำความสะอาด และขัดเงา เครื่องนอนและสิ่งปรุงแต่ง สักหรื ประพินร่างกายหรือประทังผิว	157	17,666,754.3	17,031,795.9	463,113.7	7,019.7	9,130.2	2,501.6	8,123.9	38,860.3	36,773.5	37,502.1	Manufacture of soap and detergents, cleaning and polishing preparations, perfumes and toilet preparations
2429	การผลิตผลิตภัณฑ์ซักผ้าอื่น ๆ ซึ่งมีได้ จัดประเภทไว้ในที่อื่น	63	4,437,917.8	4,149,710.2	247,873.9	192.0	778.8	-	120.0	5,619.6	26,017.2	7,606.0	Manufacture of other chemical products n.e.c.
243	การผลิตเส้นใยประดิษฐ์	6	464,156.3	401,715.1	62,340.2	-	-	-	-	-	-	101.1	Manufacture of man-made fibres
2430	การผลิตเส้นใยประดิษฐ์	6	464,156.3	401,715.1	62,340.2	-	-	-	-	-	-	101.1	Manufacture of man-made fibres
25	การผลิตผลิตภัณฑ์ยางและพลาสติก	1,806	62,044,863.0	59,624,202.5	1,182,957.0	516,771.2	21,782.3	9,903.2	9,429.8	135,346.3	101,517.3	346,565.9	Manufacture of rubber and plastics products
251	การผลิตผลิตภัณฑ์ยาง	257	5,672,120.8	5,543,174.9	33,339.1	59,304.7	10,578.4	8,968.2	-	5,275.7	173.5	6,097.2	Manufacture of rubber products
2511	การผลิตยางออกและองใน	43	524,633.9	487,611.9	10,848.6	25,534.0	-	-	-	276.0	-	363.4	Manufacture of rubber tyres and tubes; retreading and rebuilding of rubber tyres
2519	การผลิตผลิตภัณฑ์ยางอื่น ๆ	214	5,147,486.9	5,055,563.0	22,490.5	33,770.7	10,578.4	8,968.2	-	4,933.1	173.5	5,733.8	Manufacture of other rubber products
252	การผลิตผลิตภัณฑ์พลาสติก	1,549	56,372,742.2	54,081,027.7	1,149,617.8	457,466.5	11,203.9	935.0	9,429.8	130,137.2	101,343.8	340,468.7	Manufacture of plastic products
2520	การผลิตผลิตภัณฑ์พลาสติก	1,549	56,372,742.2	54,081,027.7	1,149,617.8	457,466.5	11,203.9	935.0	9,429.8	130,137.2	101,343.8	340,468.7	Manufacture of plastic products
26	การผลิตผลิตภัณฑ์ช่างเครื่องมือโลหะ	385	25,316,849.8	24,476,590.7	398,045.0	142,318.7	4,693.0	7,342.5	7,682.0	98,658.2	7,969.1	173,491.3	Manufacture of other non-metallic mineral products
261	การผลิตแก้วและผลิตภัณฑ์แก้ว	104	1,688,163.7	1,624,461.2	40,954.1	-	-	-	1,638.0	442.4	4,344.2	16,323.8	Manufacture of glass and glass products
2610	การผลิตแก้วและผลิตภัณฑ์แก้ว	104	1,688,163.7	1,624,461.2	40,954.1	-	-	-	1,638.0	442.4	4,344.2	16,323.8	Manufacture of glass and glass products
269	การผลิตผลิตภัณฑ์ช่างโลหะ ซึ่งมีได้ จัดประเภทไว้ในที่อื่น	281	23,628,686.0	22,852,129.5	357,091.0	142,318.7	4,693.0	7,342.5	6,044.0	98,215.7	3,624.9	157,167.6	Manufacture of non-metallic mineral products n.e.c.
2691	การผลิตเซรามิกชนิดไม่เผาไฟ ซึ่งไม่ได้ขึ้นแบบก่อสร้าง	41	1,483,782.1	1,426,501.3	48,379.3	5,165.5	-	360.0	-	790.6	751.6	1,833.9	Manufacture of non-structural non-refractory ceramic ware
2692	การผลิตผลิตภัณฑ์เซรามิกชนิดเผาไฟ	5	379,855.8	374,032.6	245.3	305.1	-	-	-	156.6	2,613.3	2,503.0	Manufacture of refractory ceramic products
2693	การผลิตผลิตภัณฑ์จากดินชนิดไม่เผาไฟ ซึ่งใช้กับงานก่อสร้าง	8	122,230.4	122,097.1	133.3	-	-	-	-	-	-	-	Manufacture of structural non-refractory clay products
2694	การผลิตซีเมนต์ ปูนขาว และปูนปลาสเตอร์	18	622,915.9	491,424.0	130,221.3	-	-	-	600.0	608.0	41.3	21.3	Manufacture of cement, lime and plaster
2695	การผลิตผลิตภัณฑ์จากอนกกริต ซีเมนต์ และปูนปลาสเตอร์	172	19,919,037.1	19,404,699.1	149,996.4	134,728.2	4,693.0	6,982.5	163.8	93,556.3	80.1	124,092.6	Manufacture of articles of concrete, cement and plaster
2696	การผลิตผลิตภัณฑ์ช่างเครื่องมือโลหะอื่น ๆ	28	46,060.4	43,777.7	216.0	2,066.8	-	-	-	-	-	-	Cutting, shaping and finishing of stone
2699	การผลิตผลิตภัณฑ์ช่างเครื่องมือโลหะอื่น ๆ ซึ่งมิได้จัดประเภทไว้ในที่อื่น	9	1,054,804.2	989,597.7	27,899.4	53.1	-	-	5,280.2	3,104.3	138.6	28,716.6	Manufacture of other non-metallic mineral products n.e.c.

ตาราง 10 รายรับทั้งสิ้นของสถานประกอบการอุตสาหกรรมผลิตในปี 2549 จำแนกตามประเภทอุตสาหกรรม กรุงเทพมหานคร พ.ศ. 2550 (ต่อ)

TABLE 10 TOTAL RECEIPTS OF MANUFACTURING ESTABLISHMENTS IN 2006 BY CATEGORY OF INDUSTRY, BANGKOK, 2007 (Cont'd)

รหัส Code	จำนวน สถาน- ประกอบการ Number of establishments	รวม Total	มูลค่าผลิต Sales of goods produced	รายรับจาก การขายสินค้า ที่ซื้อเข้ามา ในสภาพเดิม Sales of goods purchased for resale	รายรับจาก บริการบำรุงรักษา ซ่อมแซม Receips for repair and installation work done for others	รายรับจาก ให้เช่าที่ดิน Receips for rent on land	รายรับจาก ให้เช่า อาคาร Receips for rent on building, vehicle, machinery and equipment	เงินปันผล Dividend	ดอกเบี้ย Interest	กำไรจากการ เปลี่ยนแปลง อัตราแลกเปลี่ยน Gain form currency exchange	รายอื่น ๆ Other receipts	ประเภทอุตสาหกรรม Category of industry		
													364	46,426,853.5
27	การผลิตโลหะขั้นมูลฐาน	364	46,426,853.5	41,819,714.5	3,403,824.5	114,038.1	332.0	-	14,448.8	734.7	195,555.1	578,023.0	300,182.8	Manufacture of basic metals
271	การผลิตเหล็กและเหล็กกล้าขั้นมูลฐาน	107	38,850,702.6	34,495,803.9	3,229,871.5	79,802.9	332.0	-	9,524.8	49.6	195,063.2	558,386.3	281,868.4	Manufacture of basic iron and steel
2710	การผลิตเหล็กและเหล็กกล้าขั้นมูลฐาน	107	38,850,702.6	34,495,803.9	3,229,871.5	79,802.9	332.0	-	9,524.8	49.6	195,063.2	558,386.3	281,868.4	Manufacture of basic iron and steel
272	การผลิตโลหะมีค่าและโลหะอื่น ที่มีค่าเหล็กขั้นมูลฐาน	79	5,826,559.1	5,617,474.2	165,573.6	9,759.6	-	36.0	-	306.7	18,555.5	14,853.5	14,853.5	Manufacture of basic precious and non-ferrous metals
2720	การผลิตโลหะมีค่า และโลหะอื่น ที่มีค่าเหล็กขั้นมูลฐาน	79	5,826,559.1	5,617,474.2	165,573.6	9,759.6	-	36.0	-	306.7	18,555.5	14,853.5	14,853.5	Manufacture of basic precious and non-ferrous metals
273	การผลิตโลหะ	178	1,749,591.8	1,706,436.5	8,379.4	24,475.5	-	4,888.0	685.1	185.1	1,081.2	3,460.9	3,460.9	Casting of metals
2731	การผลิตเหล็กและเหล็กกล้า	54	594,325.8	586,759.9	1,000.0	3,360.0	-	-	135.9	-	1,081.2	1,988.7	1,988.7	Casting of iron and steel
2732	การผลิตโลหะที่มีค่าเหล็ก	124	1,155,266.0	1,119,676.6	7,379.4	21,115.5	-	4,888.0	685.1	49.2	-	1,472.2	1,472.2	Casting of non-ferrous metals
28	การผลิตผลิตภัณฑ์ที่ทำจากโลหะประดิษฐ์	6,598	56,454,431.1	52,597,378.8	759,221.1	2,029,068.1	327,508.9	3,560.9	98,385.5	118,618.4	72,574.8	63,300.9	384,813.5	Manufacture of fabricated metal products, except machinery and equipment
281	การผลิตผลิตภัณฑ์ที่มีโครงสร้างเป็นโลหะ ถึงน้ำ ที่ถักน้ำ และเครื่องกำเนิดไอน้ำ	2,208	17,662,675.2	16,521,165.3	268,036.8	365,605.0	144,550.1	440.0	77,657.5	70,408.7	21,012.7	17,506.8	176,292.4	Manufacture of structural metal products, tanks, reservoirs and steam generators
2811	การผลิตผลิตภัณฑ์ที่มีโครงสร้างเป็นโลหะ	2,109	13,097,551.8	12,287,220.0	324,257.4	48,552.9	200.0	24,052.2	24,052.2	1,394.3	11,582.3	17,417.7	150,621.6	Manufacture of structural metal products
2812	การผลิตถังน้ำ ที่ถักน้ำ และภาชนะบรรจุ ที่ทำจากโลหะ	93	4,400,092.0	4,107,166.2	30,007.0	18,980.0	240.0	53,605.3	9,430.1	89.1	16,911.9	-	-	Manufacture of tanks, reservoirs and containers of metal
2813	การผลิตเครื่องกำเนิดไอน้ำ ขวดหม้อน้ำ (boiler) มีหรือ สำหรับการทำงานร้อนจากส่วนกลาง	6	165,031.4	126,779.1	5,776.4	22,367.5	1,349.2	-	0.3	-	-	-	8,758.8	Manufacture of steam generators, except central heating hot water boilers
289	การผลิตผลิตภัณฑ์โลหะประดิษฐ์อื่น ๆ รวมทั้งกิจกรรมด้านการบริการ	4,390	38,791,755.9	36,076,213.5	491,184.4	1,663,463.2	3,120.9	20,728.0	51,562.2	45,794.1	208,521.2	45,794.1	208,521.2	Manufacture of other fabricated metal products; service activities to producers of fabricated metal products
2891	การผลิตผลิตภัณฑ์โลหะที่ขึ้นโดยวิธีการ การดัดขึ้น และวิธีการในรูปแบบต่าง ๆ	3,245	11,449,891.1	9,884,426.0	157,726.7	1,196,956.0	155,451.1	-	8,346.2	1,112.7	45,872.5	-	-	Forging, pressing, stamping and roll-forming of metal; powder metallurgy
2892	การผลิตและการเคลือบโลหะ รวมทั้ง การดำเนินการเกี่ยวกับกิจกรรมเครื่องกล โดยได้รับค่าธรรมเนียมตอบแทน หรือโดยการจ้างผู้จ้าง	468	2,782,967.7	2,455,401.9	11,387.2	291,249.0	15,885.3	-	303.5	478.4	-	-	-	Treatment and coating of metals; general mechanical engineering on a fee or contract basis

(พันบาท In Thousand Baht)

ตาราง 10 รายรับทั้งสิ้นของสถานประกอบการอุตสาหกรรมผลิตในปี 2549 จัดแนกตามประเภทอุตสาหกรรม กรุงเทพมหานคร พ.ศ. 2550 (ต่อ)

TABLE 10 TOTAL RECEIPTS OF MANUFACTURING ESTABLISHMENTS IN 2006 BY CATEGORY OF INDUSTRY, BANGKOK, 2007 (Cont'd)

รหัส Code	ประเภทอุตสาหกรรม Industry	จำนวน สถาน- ประกอบ Number of establishments	รวม Total	มูลค่าของผลผลิต Sales of goods produced	รายรับจาก การขายสินค้า ที่ซื้อมาจำหน่าย ในสภาพเดิม Sales of goods purchased for resale	รายรับจากการ รับจ้างหม่าทำ ผลิตสินค้า Receipts for contract and commission work	รายรับจากการ บริการ บำรุงรักษา ซ่อมแซม Receipts for repair and installation work done for others	รายรับจากการ ให้เช่าที่ดิน Receipts for rent on land	รายรับจากการ ให้เช่า อาคาร พร้อมที่ดิน Receipts for rent on building, vehicle, machinery and equipment	เงินปันผล Dividend	ดอกเบี้ย Interest	กำไรจากการ เปลี่ยนแปลง อัตราแลกเปลี่ยน Gain from currency exchange	รายอื่น ๆ Other receipts	Category of industry
2893	การผลิตของมีคม เครื่องมือที่ใช้ทางเดียว และเครื่องมือช่าง	162	2,281,033.0	2,182,004.8	53,090.3	32,529.3	2,574.6	-	-	50.0	6,727.2	2,750.2	1,326.6	Manufacture of cutlery, hand tools and general hardware
2899	การผลิตผลิตภัณฑ์โลหะประดิษฐ์อื่น ๆ ซึ่งมิใช่ประเภทไปป์อื่น	515	22,277,844.2	21,554,380.9	268,980.1	142,728.9	9,047.8	3,120.9	20,728.0	48,159.7	36,185.2	41,452.9	153,059.7	Manufacture of other fabricated metal products n.e.c.
29	การผลิตเครื่องจักรและอุปกรณ์ ซึ่งมิใช่ประเภทไปป์อื่น	796	51,810,954.8	49,598,060.2	578,462.4	429,386.4	327,080.6	2,555.8	21,313.7	2,177.0	38,290.8	62,452.0	189,107.6	Manufacture of machinery and equipment n.e.c.
291	การผลิตเครื่องจักรที่ใช้ทั่วไป	354	19,121,382.8	17,966,303.5	319,745.6	228,640.0	245,488.6	-	18,142.4	705.9	23,048.9	255,357.6	63,950.1	Manufacture of general purpose machinery
2911	การผลิตเครื่องยนต์และเครื่องจักร ยกเว้นเครื่องยนต์ที่ใช้บอกสถานะ ยานยนต์และรถจักรยานรถจักรยานยนต์	3	D	D	D	-	-	-	-	-	-	D	-	Manufacture of engines and turbines, except aircraft, vehicle and cycle engines
2912	การผลิตเครื่องสูบลม เครื่องอัด แก๊ส และวาล์ว	57	1,264,528.7	1,135,375.8	103,662.4	7,694.8	10,083.2	-	2,964.6	-	1,528.8	2,494.6	724.5	Manufacture of pumps, compressors, taps and valves
2913	การผลิตเบร้ง (สลักถูกปีน) เกียร์ และ เครื่องจักร และอุปกรณ์ที่ใช้ขับเคลื่อน	17	361,319.9	253,286.8	94,938.3	7,649.4	-	-	-	-	5,390.5	-	54.9	Manufacture of bearings, gears, gearing and driving elements
2914	การผลิตตามเตาเผา และเครื่องพ่นหรือ เครื่องฉีดสีของเตาเผา	18	314,794.3	258,156.9	42,608.0	29.6	6,456.2	-	-	-	36.7	385.5	7,121.4	Manufacture of ovens, furnaces and furnace burners
2915	การผลิตอุปกรณ์ที่ใช้ในยกและแกล้งขนย้าย	50	1,810,321.6	1,597,209.1	1,200.7	951.8	163,796.3	-	-	235.9	916.9	45,970.9	40.0	Manufacture of lifting and handling equipment
2919	การผลิตเครื่องจักรที่ใช้กันทั่วไปอื่น ๆ	209	15,219,820.4	14,572,634.7	77,178.9	212,314.4	65,152.9	-	15,177.9	470.0	15,175.9	205,706.3	56,009.4	Manufacture of other general purpose machinery
292	การผลิตเครื่องจักรที่ใช้งานเฉพาะอย่าง	372	6,592,908.9	6,022,854.7	247,147.2	194,790.5	81,437.6	-	2,811.3	1,120.5	13,485.2	3,141.4	26,120.5	Manufacture of special purpose machinery
2921	การผลิตเครื่องจักรที่ใช้ในการเกษตร และการป่าไม้	42	1,577,968.4	1,541,886.9	22,650.8	252.0	3,150.0	-	-	517.5	5,172.0	444.0	3,895.2	Manufacture of agricultural and forestry machinery
2922	การผลิตเครื่องมือกล	79	1,229,512.6	1,101,433.2	61,968.6	58,906.3	3,341.6	-	-	-	1,398.7	212.3	2,252.0	Manufacture of machine-tools
2923	การผลิตเครื่องจักรสำหรับโลหะกรรม	6	295,207.6	257,465.1	21,365.0	-	15,000.0	-	-	-	104.6	-	1,272.9	Manufacture of machinery for metallurgy
2924	การผลิตเครื่องจักรที่ใช้ในการทำเหมืองแร่ เหมืองหิน และกรอกถ้ำ	42	1,045,329.3	891,991.3	80,989.9	7,684.3	42,151.1	-	783.3	603.0	3,814.9	1,194.7	16,117.0	Manufacture of machinery for mining, quarrying and construction
2925	การผลิตเครื่องจักรที่ใช้ในกระบวนการ การผลิตอาหาร เครื่องดื่ม และยาสูบ	41	740,123.3	685,933.7	10,242.7	39,613.8	2,044.4	-	520.0	-	434.4	241.6	1,092.7	Manufacture of machinery for food, beverage and tobacco processing
2926	การผลิตเครื่องจักรที่ใช้ในการผลิตสิ่งของ เครื่องแต่งกายและเครื่องหนัง	14	397,712.9	375,169.2	13,613.5	2,660.0	3,696.3	-	-	-	1,189.9	117.1	1,266.9	Manufacture of machinery for textile, apparel and leather production
2929	การผลิตเครื่องจักรที่ใช้ในงานเฉพาะอย่างอื่น ๆ	148	1,307,054.6	1,168,975.4	36,316.7	85,674.1	12,054.1	-	1,508.0	-	1,370.8	931.7	223.9	Manufacture of other special purpose machinery
293	การผลิตเครื่องใช้ในบ้านเรือน ซึ่งมิใช่ประเภทไปป์อื่น	70	26,096,663.2	25,608,902.0	11,569.6	5,955.9	154.5	2,555.8	360.0	350.6	1,756.6	366,021.3	99,037.0	Manufacture of domestic appliances n.e.c.

ตาราง 10 รายรับทั้งสิ้นของสถานประกอบการอุตสาหกรรมการผลิตในปี 2549 จำแนกตามประเภทอุตสาหกรรม กรุงเทพมหานคร พ.ศ. 2550 (ต่อ)

TABLE 10 TOTAL RECEIPTS OF MANUFACTURING ESTABLISHMENTS IN 2006 BY CATEGORY OF INDUSTRY, BANGKOK, 2007 (Cont'd)

รหัส Code	ประเภทอุตสาหกรรม Establishments	จำนวน สถาน- ประกอบการ Number of establishments	รวม Total	มูลค่าขายผลิต Sales of goods produced	การขายสินค้า ที่ซื้อเข้ามาขาย ในสภาพเดิม Sales of goods purchased for resale	รายรับจาก รับจ้างมาทำกร ผลิตสินค้า contract and commission work	รายรับจาก บริการ บำรุงรักษา ซ่อมแซมฯ Receipts for repair and installation work done for others	รายรับจาก ให้เช่าที่ดิน Receipts for rent on land	รายรับจากการ ให้เช่า อาคาร รถยนต์ Receipts for rent on building, vehicle, machinery and equipment	เงินปันผล Dividend	ดอกเบี้ย Interest	กำไรจากการ เปลี่ยนแปลง อัตราแลกเปลี่ยน อัตราแลกเปลี่ยน Gain from currency exchange	รายรับอื่น ๆ Other receipts	Category of industry	
															2930 การผลิตเครื่องใช้ในบ้านเรือน ซึ่งมีได้ครบประเภทไว้ก่อน
		70	26,096,663.2	25,608,902.0	11,569.6	5,955.9	154.5	2,555.8	360.0	350.6	1,756.6	366,021.3	99,037.0	Manufacture of domestic appliances n.e.c.	
		12	10,563,051.2	10,372,893.0	109,062.9	3,391.6	10,104.8	-	-	4,842.3	10,342.9	50,465.3	1,948.5	Manufacture of office, accounting and computing machinery	
		12	10,563,051.2	10,372,893.0	109,062.9	3,391.6	10,104.8	-	-	4,842.3	10,342.9	50,465.3	1,948.5	Manufacture of office, accounting and computing machinery	
		12	10,563,051.2	10,372,893.0	109,062.9	3,391.6	10,104.8	-	-	4,842.3	10,342.9	50,465.3	1,948.5	Manufacture of office, accounting and computing machinery	
		344	21,030,135.9	18,891,251.1	1,548,971.0	162,892.8	100,815.2	240.0	5,102.9	110.0	20,034.3	68,398.1	232,320.6	Manufacture of electrical machinery and apparatus n.e.c.	
		98	8,319,076.2	7,271,633.7	783,218.6	2,800.0	65,551.9	-	1,552.6	55.0	8,359.8	25,665.1	160,239.4	Manufacture of electric motors, generators and transformers	
		98	8,319,076.2	7,271,633.7	783,218.6	2,800.0	65,551.9	-	1,552.6	55.0	8,359.8	25,665.1	160,239.4	Manufacture of electric motors, generators and transformers	
		106	2,893,392.4	2,691,429.6	30,298.5	118,194.7	29,987.7	-	2,213.7	-	3,462.1	16,200.7	1,605.5	Manufacture of electricity distribution and control apparatus	
		106	2,893,392.4	2,691,429.6	30,298.5	118,194.7	29,987.7	-	2,213.7	-	3,462.1	16,200.7	1,605.5	Manufacture of electricity distribution and control apparatus	
		24	6,021,680.5	5,196,244.5	709,792.7	35,277.2	-	240.0	1,072.6	55.0	5,361.0	22,899.9	50,737.6	Manufacture of insulated wire and cable	
		24	6,021,680.5	5,196,244.5	709,792.7	35,277.2	-	240.0	1,072.6	55.0	5,361.0	22,899.9	50,737.6	Manufacture of insulated wire and cable	
		16	633,017.5	600,600.7	18,896.4	-	3,716.3	-	-	-	2,112.2	1,854.4	5,837.5	Manufacture of accumulators, primary cells and primary batteries	
		16	633,017.5	600,600.7	18,896.4	-	3,716.3	-	-	-	2,112.2	1,854.4	5,837.5	Manufacture of accumulators, primary cells and primary batteries	
		66	2,768,112.9	2,738,837.1	5,838.7	6,040.1	1,559.3	-	120.0	-	739.2	1,778.0	13,200.5	Manufacture of electric lamps	
		66	2,768,112.9	2,738,837.1	5,838.7	6,040.1	1,559.3	-	120.0	-	739.2	1,778.0	13,200.5	Manufacture of electric lamps	
		34	394,856.5	392,505.6	926.1	580.8	-	-	144.0	-	-	-	700.0	Manufacture of other electrical equipment n.e.c.	

(พันบาท In Thousand Baht)

ตาราง 10 รายรับทั้งสิ้นของสถานประกอบการอุตสาหกรรมภาคโลหิตที่มี 2549 อุตสาหกรรมประเภทอุตสาหกรรม กรุงเทพมหานคร พ.ศ. 2550 (ต่อ)

TABLE 10 TOTAL RECEIPTS OF MANUFACTURING ESTABLISHMENTS IN 2006 BY CATEGORY OF INDUSTRY, BANGKOK, 2007 (Cont'd)

รหัส Code	จำนวน สถาน- ประกอบการ Number of establishments	รวม Total	มูลค่าขายผลิต Sales of goods produced	รายได้จาก การขายสินค้า ที่ซื้อจากร้าน ในสภาพเดิม Sales of goods purchased for resale	รายรับจากการ รับจ้างจัดทำ ผลิตสินค้า Receipts for contract and commission work	รายรับจากการ บริการ บำรุงรักษา ซ่อมแซมฯ Receipts for repair and installation work done for others	รายรับจากการ ให้เช่าที่ดิน Receipts for rent on land	รายรับจากการ เช่าอาคาร อาคาร Receipts for rent on building, vehicle, machinery and equipment	เงินปันผลรับ Dividend	ดอกเบี้ยรับ Interest	กำไรจากการ เปลี่ยนแปลง อัตราแลกเปลี่ยน อัตราแลกเปลี่ยน Gain from currency exchange	รายรับอื่น ๆ Other receipts	Category of industry
3190 การผลิตเครื่องอุปกรณ ไฟฟ้าอื่น ๆ ซึ่งมิได้จัดประเภทไว้ในที่อื่น	34	394,856.5	392,505.6	926.1	580.8	-	-	144.0	-	-	-	700.0	Manufacture of other electrical equipment n.e.c.
32 การผลิตอุปกรณ์และเครื่องอุปกรณวิทยุ โทรทัศน์และการสื่อสาร	155	44,430,880.8	42,698,034.7	238,381.2	89,433.3	9,211.3	3,168.8	8,355.8	584,445.9	63,379.0	404,400.6	332,070.4	Manufacture of radio, television and communication equipment and apparatus
321 การผลิตหลอดอิเล็กทรอนิกส์ และส่วนประกอบอิเล็กทรอนิกส์อื่น ๆ	78	41,631,384.2	40,277,299.0	73,345.8	55,812.1	8,503.7	3,168.8	6,662.5	578,329.9	60,808.2	381,419.1	186,035.2	Manufacture of electronic valves and tubes and other electronic components
3210 การผลิตหลอดอิเล็กทรอนิกส์ และส่วนประกอบอิเล็กทรอนิกส์อื่น ๆ	78	41,631,384.2	40,277,299.0	73,345.8	55,812.1	8,503.7	3,168.8	6,662.5	578,329.9	60,808.2	381,419.1	186,035.2	Manufacture of electronic valves and tubes and other electronic components
322 การผลิตเครื่องส่งสัญญาณ โทรทัศน์และวิทยุ และเครื่องอุปกรณสำหรับโทรทัศน์ และโทรเลขแบบใช้สาย	14	755,785.2	704,780.0	9,100.7	2,100.0	-	-	-	-	4.6	4,900.0	34,900.0	Manufacture of television and radio transmitters and apparatus for line telephony and line telegraphy
3220 การผลิตเครื่องส่งสัญญาณโทรทัศน์และวิทยุ และเครื่องอุปกรณสำหรับโทรทัศน์ และโทรเลขแบบใช้สาย	14	755,785.2	704,780.0	9,100.7	2,100.0	-	-	-	-	4.6	4,900.0	34,900.0	Manufacture of television and radio transmitters and apparatus for line telephony and line telegraphy
323 การผลิตเครื่องรับโทรทัศน์และวิทยุ หรือเครื่องขยายเสียง หรือภาพ หรือเครื่องขยายตัวโฟลดิ้ง หรือวิดีโอ โทรดิ้ง และสินค้าที่เกี่ยวข้อง	63	2,043,711.4	1,715,955.7	155,934.7	31,521.2	707.5	-	1,693.3	6,116.0	2,566.2	18,081.5	111,135.2	Manufacture of television and radio receivers and associated consumer goods
3230 การผลิตเครื่องรับโทรทัศน์และวิทยุ หรือเครื่องขยายเสียง หรือภาพ หรือเครื่องขยายตัวโฟลดิ้ง หรือวิดีโอ โทรดิ้ง และสินค้าที่เกี่ยวข้อง	63	2,043,711.4	1,715,955.7	155,934.7	31,521.2	707.5	-	1,693.3	6,116.0	2,566.2	18,081.5	111,135.2	Manufacture of television and radio receivers and associated consumer goods
33 การผลิตอุปกรณ์ที่ใช้ทางการแพทย์ การวัดความเค็ม และอุปกรณ์ที่ใช้ ในทางทันตศาสตร์ นาฬิกา	163	12,627,306.0	12,366,983.6	66,216.9	56,894.7	3,499.5	480.0	25.0	108.9	42,375.3	44,664.6	46,057.4	Manufacture of medical, precision and optical instruments, watches and clocks
331 การผลิตอุปกรณ์และเครื่องใช้ในทางการแพทย์ และเครื่องใช้ที่ใช้ในการวัด การตรวจสอบ การทดสอบ การเดินเรือ/การเดินอากาศ และใช้วัตถุประสงค์อื่น ๆ ตเว้นอุปกรณ์ที่ใช้ในทางทันตศาสตร์	130	2,579,617.8	2,508,579.0	29,462.7	14,883.8	1,066.7	-	-	-	2,487.2	10,067.1	13,071.4	Manufacture of medical appliances and instruments and appliances for measuring, checking, testing, navigating and other purposes, except optical instruments

ตาราง 10 รายรับทั้งสิ้นของสถานประกอบการอุตสาหกรรมผลิตในปี 2549 อีเมนต์ในประเทศไทย กรุงเทพมหานคร พ.ศ. 2550 (ต่อ)

TABLE 10 TOTAL RECEIPTS OF MANUFACTURING ESTABLISHMENTS IN 2006 BY CATEGORY OF INDUSTRY, BANGKOK, 2007 (Cont'd)

รหัส Code	ประเภทอุตสาหกรรม Establishments	จำนวน สถาน- ประกอบการ Number of	รวม Total	มูลค่าผลผลิต Sales of goods produced	รายรับจาก การขายสินค้า ที่ซื้อเข้ามา ในสภาพเดิม Sales of goods purchased for resale	รายรับจากการ รับจ้างทำการ ผลิตสินค้า contract and commission work	รายรับจากการ บริการ บำรุงรักษา ซ่อมแซม repair and installation work done for others	รายรับจากการ ให้เช่าที่ดิน Receipts for rent on land	รายรับจากการ ให้เช่า อาคาร Receipts for rent on building, vehicle, machinery and equipment	เงินปันผล Dividend	ดอกเบี้ย Interest	กำไรจากการ เปลี่ยนแปลง อัตราแลกเปลี่ยน Gain from currency exchange	รายอื่น ๆ Other receipts	Category of industry
3311	การผลิตอุปกรณ์ที่ใช้ในทางการแพทย์ และศัลยกรรม และเครื่องมือใช้ ทางสัตวศาสตร์กระดูก	98	1,577,974.9	1,532,785.0	16,878.1	7,403.8	766.7	-	-	-	2,278.3	5,361.7	12,501.3	Manufacture of medical and surgical equipment and or orthopaedic appliances
3312	การผลิตอุปกรณ์และเครื่องมือใช้เพื่อการวัด การตรวจสอบ การทดสอบ การเดินเรือ/ การเดินอากาศ และใช้ในวัตถุประสงค์อื่น ๆ ยกเว้นอุปกรณ์ควบคุมกระบวนการผลิต ในทางอุตสาหกรรม	25	608,997.9	583,436.0	12,584.6	7,480.0	3,000.0	-	-	-	39.8	4,705.4	452.2	Manufacture of instruments and appliances for measuring, checking, testing, navigating and other purposes, except industrial process control equipment
3313	การผลิตอุปกรณ์ควบคุมกระบวนการผลิต ในทางอุตสาหกรรม	7	392,645.0	392,358.0	-	-	-	-	-	-	169.1	-	117.9	Manufacture of industrial process control equipment
332	การผลิตอุปกรณ์ที่ใช้ในทางทัศนศาสตร์ และเครื่องมืออุปกรณ์เกี่ยวกับการถ่ายภาพ	14	3,428,084.9	3,347,215.3	33,244.3	66.0	-	480.0	-	-	16,212.7	23,035.4	7,831.3	Manufacture of optical instruments and photographic equipment
3320	การผลิตอุปกรณ์ที่ใช้ในทางทัศนศาสตร์ และเครื่องมืออุปกรณ์เกี่ยวกับการถ่ายภาพ	14	3,428,084.9	3,347,215.3	33,244.3	66.0	-	480.0	-	-	16,212.7	23,035.4	7,831.3	Manufacture of optical instruments and photographic equipment
333	การผลิตนาฬิกา	19	6,619,603.3	6,511,189.3	3,510.0	41,944.9	2,432.8	-	25.0	108.9	23,675.4	11,562.2	25,154.7	Manufacture of watches and clocks
3330	การผลิตนาฬิกา	19	6,619,603.3	6,511,189.3	3,510.0	41,944.9	2,432.8	-	25.0	108.9	23,675.4	11,562.2	25,154.7	Manufacture of watches and clocks
34	การผลิตยานยนต์ รถพ่วง และรถจักรยานยนต์	325	111,574,302.5	103,985,043.6	1,021,143.6	135,522.0	9,120.6	15,527.3	67,816.6	308,077.2	103,998.6	150,797.3	5,777,255.8	Manufacture of motor vehicles, trailers and semi-trailers
341	การผลิตยานยนต์	14	76,230,891.6	70,858,568.6	20,000.0	-	3,200.0	-	-	-	-	-	5,349,123.0	Manufacture of motor vehicles
3410	การผลิตยานยนต์	14	76,230,891.6	70,858,568.6	20,000.0	-	3,200.0	-	-	-	-	-	5,349,123.0	Manufacture of motor vehicles
342	การผลิตตัวถัง (coachwork) สำหรับยานยนต์ รวมทั้งจักรยานยนต์พ่วงและรถจักรยานยนต์	33	4,287,392.9	4,181,106.9	10,897.2	81.4	200.0	4,080.0	5,232.0	8,559.1	30,570.2	10.7	46,655.5	Manufacture of bodies (coachwork) for motor vehicles; manufacture of trailers and semi-trailers
3420	การผลิตตัวถัง (coachwork) สำหรับยานยนต์ รวมทั้งจักรยานยนต์พ่วง และรถจักรยานยนต์	33	4,287,392.9	4,181,106.9	10,897.2	81.4	200.0	4,080.0	5,232.0	8,559.1	30,570.2	10.7	46,655.5	Manufacture of bodies (coachwork) for motor vehicles; manufacture of trailers and semi-trailers
343	การผลิตส่วนประกอบและอุปกรณ์ประกอบ สำหรับยานยนต์และเครื่องมือ	278	31,056,018.1	28,945,368.2	990,246.4	135,440.6	5,720.6	11,447.3	62,584.6	299,518.1	73,428.4	150,786.6	381,477.4	Manufacture of parts and accessories for motor vehicles and their engines
3430	การผลิตส่วนประกอบและอุปกรณ์ประกอบ สำหรับยานยนต์และเครื่องมือ	278	31,056,018.1	28,945,368.2	990,246.4	135,440.6	5,720.6	11,447.3	62,584.6	299,518.1	73,428.4	150,786.6	381,477.4	Manufacture of parts and accessories for motor vehicles and their engines
35	การผลิตเครื่องมือการขนส่งอื่น ๆ	131	72,494,107.3	71,225,315.5	34,646.4	43,315.9	337,561.3	4,469.0	23,813.9	4,980.0	805,505.4	1,032.1	13,467.8	Manufacture of other transport equipment
351	การผลิตเรือและการซ่อมเรือ	28	1,050,651.7	651,149.4	29,281.4	10,489.9	334,687.5	4,469.0	7,695.1	-	1,813.2	-	11,066.2	Building and repairing of ships and boats

ตาราง 10 รายรับทั้งสิ้นของสถานประกอบการอุตสาหกรรมผลิตในปี 2549 จำแนกตามประเภทอุตสาหกรรม กรุงเทพมหานคร พ.ศ. 2550 (ต่อ)

TABLE 10 TOTAL RECEIPTS OF MANUFACTURING ESTABLISHMENTS IN 2006 BY CATEGORY OF INDUSTRY, BANGKOK, 2007 (Cont'd)

รหัส Code	จำนวน สถาน- ประกอบการ Number of establishments	รวม Total	มูลค่าขายผลิต Sales of goods produced	รายรับจาก การขายสินค้า ที่ซื้อเข้ามา ในสภาพเดิม Sales of goods purchased for resale	รายรับจากการ รับจ้างทำ ผลิตสินค้า Receips for contract and commission work	รายรับจากการ บริการ ซ่อมแซม Receips for repair and installation work done for others	รายรับจากการ ให้เช่าที่ดิน Receips for rent on land	รายรับจากการ ให้เช่า อาคาร Receips for rent on building, vehicle, machinery and equipment	เงินปันผล Dividend	ดอกเบี้ย Interest	กำไรจากการ เปลี่ยนแปลง อัตราแลกเปลี่ยน Gain form currency exchange	รายรับอื่น ๆ		Category of industry
												รายรับจากการ ให้เช่า อาคาร Receips for rent on building, vehicle, machinery and equipment	รายรับจากการ ให้เช่า อาคาร Receips for rent on land	
3511	27	1,049,734.8	650,242.5	29,281.4	10,489.9	334,677.5	4,469.0	7,695.1	-	1,813.2	-	-	11,066.2	Building and repairing of ships and boats
3512														Building and repairing of pleasure and sporting boats
359	1	D	D	-	-	D	-	-	-	-	-	-	-	Manufacture of transport equipment n.e.c.
3599	103	71,443,455.6	70,574,166.1	5,365.0	32,826.0	2,873.8	-	16,118.8	4,980.0	803,692.2	1,032.1	2,401.5	2,401.5	Manufacture of motorcycles
3591	75	71,336,069.8	70,471,102.4	5,365.0	28,506.0	2,873.8	-	16,118.8	4,980.0	803,690.2	1,032.1	2,401.5	2,401.5	Manufacture of bicycles and invalid carriages
3592	15	66,435.0	66,432.9	-	-	-	-	-	-	2.0	-	-	-	Manufacture of other transport equipment n.e.c.
3599	13	40,950.8	36,630.8	-	4,320.0	-	-	-	-	-	-	-	-	Manufacture of furniture; manufacturing n.e.c.
36	4,834	78,655,261.6	73,754,536.0	2,127,626.3	1,887,070.6	95,032.5	1,160.0	79,236.9	91,495.5	112,297.8	293,542.6	213,263.3	213,263.3	Manufacture of furniture
361	1,655	16,942,707.3	16,422,422.9	245,162.5	168,134.3	23,706.5	1,040.0	12,728.0	4,588.1	13,884.1	12,968.9	38,072.0	38,072.0	Manufacture of furniture
3610	1,655	16,942,707.3	16,422,422.9	245,162.5	168,134.3	23,706.5	1,040.0	12,728.0	4,588.1	13,884.1	12,968.9	38,072.0	38,072.0	Manufacture of furniture
369	3,179	61,712,554.3	57,332,113.0	1,882,463.9	1,718,936.3	71,326.0	120.0	66,508.9	86,907.4	98,413.7	280,573.7	175,191.3	175,191.3	Manufacture of jewellery and related articles
3691	2,019	49,447,333.5	45,978,557.0	1,338,178.3	1,607,890.4	61,668.7	-	23,612.7	519.5	92,915.6	230,223.3	113,768.0	113,768.0	Manufacture of musical instruments
3692	17	318,320.9	309,749.4	7,396.8	-	-	-	-	-	340.5	359.2	475.1	475.1	Manufacture of sports goods
3693	23	2,176,376.3	2,044,288.4	73,129.6	2,377.5	32.0	-	-	-	792.0	41,697.0	14,059.8	14,059.8	Manufacture of games and toys
3694	69	1,457,251.2	1,397,495.1	43,436.9	7,280.8	392.9	-	3,871.4	1,072.6	89.0	994.1	2,618.3	2,618.3	Other manufacturing n.e.c.
3699	1,051	8,313,272.4	7,602,023.1	420,322.3	101,387.7	9,232.4	120.0	39,024.9	85,315.3	4,276.6	7,300.1	44,270.0	44,270.0	Recycling
37	5	761,981.9	758,650.1	-	-	-	-	-	-	2,667.3	-	664.6	664.6	Recycling of metal waste and scrap
371	1	D	D	-	-	-	-	-	-	D	-	-	D	Recycling of metal waste and scrap
3710	1	D	D	-	-	-	-	-	-	D	-	-	D	Recycling of non-metal waste and scrap
372	4	503,278.6	503,269.6	-	-	-	-	-	-	9.0	-	-	-	Recycling of non-metal waste and scrap
3720	4	503,278.6	503,269.6	-	-	-	-	-	-	9.0	-	-	-	Recycling of non-metal waste and scrap

หมายเหตุ : D หมายถึง ตัวเลขที่ไม่เปิดเผย
Note : D means disclosure prohibited.

ตาราง 11 มูลค่าตามบัญชีของสินทรัพย์ถาวรในปี 2549 จำแนกตามประเภทอุตสาหกรรม กรุงเทพมหานคร พ.ศ. 2550
TABLE 11 BOOK VALUE OF FIXED ASSETS IN 2006 BY CATEGORY OF INDUSTRY, BANGKOK, 2007

รหัส Code	ประเภทอุตสาหกรรม Number of establishments	จำนวน สถาน- ประกอบ การ Number of establishments	มูลค่าสินทรัพย์ถาวรตั้งงวด Book value of fixed assets 1 Jan. 2006				มูลค่าสินทรัพย์ถาวรปลายงวด Book value of fixed assets 31 Dec. 2006				Total	Category of industry									
			รวม Total	ที่ดิน Land	อาคารและ สิ่งก่อสร้าง Building and construction	ยานพาหนะ Vehicles	เครื่องใช้ สำนักงาน Office appliances	เครื่องมือ เครื่องใช้ สำนักงาน Office appliances	ยานพาหนะ Vehicles	เครื่องใช้ สำนักงาน Office appliances			เครื่องมือ เครื่องใช้ สำนักงาน Office appliances	สินทรัพย์ ถาวรอื่น ๆ Other fixed assets							
		รวม	41,459	453,794,544.7	84,384,783.8	87,667,893.0	208,030,947.6	29,076,202.4	14,308,038.8	15,772,102.8	14,554,576.4	459,509,557.7	100,520,798.2	87,890,797.9	201,210,322.2	25,006,266.5	14,105,165.9	15,178,147.9	15,598,059.2		
15	การผลิตผลิตภัณฑ์อาหารและเครื่องดื่ม	1,936	69,014,425.8	12,910,537.7	15,451,316.0	28,524,625.3	3,556,771.4	1,827,925.4	4,428,058.6	2,314,891.6	66,276,859.8	12,984,466.1	15,154,035.9	26,869,896.8	3,401,562.1	1,786,260.7	4,339,802.1	1,740,836.0	1,740,836.0	Manufacture of food products and beverages	
151	การผลิต การแปรรูปและการเก็บถนอมเนื้อสัตว์ ใช้น้ำตาล ไม่ดัด	371	13,779,010.8	4,797,549.4	4,496,631.5	2,781,557.3	406,771.3	205,851.4	306,015.2	784,634.7	13,018,942.0	4,872,841.1	4,450,626.5	2,906,660.2	310,729.6	194,438.8	205,289.4	78,356.4	78,356.4	Production, processing and preservation of meat, fish, fruit, vegetables, oils and fats	
1511	การผลิตเนื้อสัตว์และผลิตภัณฑ์จากเนื้อสัตว์	152	8,153,482.9	3,358,373.2	3,006,369.8	1,233,926.7	136,109.9	54,559.1	179,427.4	4,716.9	7,451,063.8	3,545,759.0	2,752,970.2	921,639.0	86,905.5	51,695.7	87,273.0	4,811.4	4,811.4	Production of meat and meat products	
1512	การแปรรูปและการเก็บถนอมเนื้อสัตว์น้ำ	81	2,297,462.7	598,345.5	712,203.2	682,052.4	129,795.0	66,945.7	88,550.0	19,570.8	2,472,412.7	666,103.6	831,206.0	688,793.1	112,896.8	69,291.4	83,909.1	20,212.7	20,212.7	Processing and preserving of fish and fish products	
1513	การแปรรูปผลไม้และผัก	106	3,086,897.8	550,360.3	720,993.2	829,235.9	107,324.2	81,633.8	37,587.6	759,762.9	2,870,901.4	550,508.1	813,306.5	1,265,182.0	85,133.7	70,783.6	33,151.7	52,835.8	52,835.8	Processing of fruit and vegetables	
1514	การผลิตน้ำมันจากพืช ใช้น้ำมันจากสัตว์ และไขมันจากสัตว์	32	241,167.4	110,470.4	57,065.2	36,342.3	33,542.3	2,712.9	450.2	584.1	224,574.1	110,470.4	53,143.8	31,046.1	25,793.6	2,668.1	955.6	496.5	496.5	Manufacture of vegetable and animal oils and fats	
152	การผลิตผลิตภัณฑ์ที่ได้จากนม	48	3,343,683.6	282,551.2	1,090,427.6	1,676,685.1	91,874.1	19,745.9	95,154.7	87,245.0	3,267,714.4	282,551.2	1,147,527.5	1,593,960.7	82,897.1	22,790.2	80,055.8	57,931.9	57,931.9	Manufacture of dairy products	
1520	การผลิตผลิตภัณฑ์ที่ได้จากนม	48	3,343,683.6	282,551.2	1,090,427.6	1,676,685.1	91,874.1	19,745.9	95,154.7	87,245.0	3,267,714.4	282,551.2	1,147,527.5	1,593,960.7	82,897.1	22,790.2	80,055.8	57,931.9	57,931.9	Manufacture of dairy products	
153	การผลิตผลิตภัณฑ์ที่ได้จากการไม่ใช้พืช ธาตุ และผลิตภัณฑ์จากธัญพืช และอาหารสัตว์สำเร็จรูป	73	1,939,060.3	561,155.8	444,561.7	614,958.1	157,961.5	35,312.1	78,190.6	46,920.6	1,762,085.9	561,155.8	392,119.7	529,255.2	137,236.8	29,335.4	68,430.6	44,552.4	44,552.4	Manufacture of grain mill products, starches and starch products, and prepared animal feeds	
1531	การผลิตผลิตภัณฑ์ที่ได้จากการไม่ใช้พืช	50	931,687.4	216,610.1	212,954.6	276,493.3	110,050.9	16,104.8	60,414.7	39,058.9	844,865.6	216,610.1	202,048.8	223,555.3	92,126.4	14,274.3	59,918.1	36,332.5	36,332.5	Manufacture of grain mill products	
1532	การผลิตธัญพืชและผลิตภัณฑ์จากธัญพืช	3	D	D	D	D	D	D	D	D	D	D	D	D	D	D	D	D	D	Manufacture of starches and starch products	
1533	การผลิตอาหารสัตว์สำเร็จรูป	20	524,495.5	169,726.0	167,965.4	124,805.1	31,849.0	12,313.1	13,026.0	4,810.9	458,927.2	169,726.0	132,528.0	110,095.5	30,373.5	7,845.0	5,115.0	3,244.3	3,244.3	Manufacture of prepared animal feeds	
154	การผลิตผลิตภัณฑ์อาหารอื่น ๆ	1,256	10,120,773.9	2,444,053.7	2,725,445.9	3,428,952.2	610,196.9	393,956.8	457,890.0	60,278.5	10,177,426.9	2,393,213.2	2,733,955.6	3,400,845.7	527,927.7	375,789.4	487,954.9	257,740.4	257,740.4	Manufacture of other food products	
1541	การผลิตผลิตภัณฑ์ประเภทเบเกอรี่	608	5,188,275.7	1,243,101.6	1,024,851.5	2,295,577.8	240,441.5	282,976.8	75,207.2	26,119.3	5,499,557.5	1,319,673.8	1,071,383.8	2,342,726.5	215,953.3	256,122.6	71,784.2	221,913.4	221,913.4	Manufacture of bakery products	
1542	การผลิตน้ำตาล	10	603,384.4	217,800.0	184,864.0	154,332.4	19,803.1	10,937.9	8,147.0	7,500.0	498,256.2	28,100.0	192,885.0	154,051.0	20,572.2	11,096.4	87,451.6	4,100.0	4,100.0	Manufacture of sugar	
1543	การผลิตโกโก้ ช็อกโกแลต และขนมที่ทำจากน้ำตาล	57	207,931.2	71,220.2	58,177.1	37,291.1	26,713.3	6,552.7	7,916.6	60.2	205,795.1	71,270.2	53,983.2	32,917.7	21,863.3	14,509.7	11,206.0	45.0	45.0	Manufacture of cocoa, chocolate and sugar confectionery	
1544	การผลิตมะละ ไรน์ ส่วนผสม เค้ก กวนข้าวเหนียว และผลิตภัณฑ์อาหารประเภทแป้งกวนข้าวเหนียว	82	516,345.0	116,928.3	177,019.4	136,293.3	45,038.1	3,218.7	29,157.3	8,689.8	535,608.0	118,285.5	165,099.3	172,994.1	36,608.8	3,726.1	29,049.6	9,844.6	9,844.6	Manufacture of macaroni, noodles, couscous and similar farinaceous products	
1549	การผลิตผลิตภัณฑ์อาหารอื่น ๆ	499	3,604,837.5	795,003.5	1,280,533.9	805,457.7	278,200.7	90,270.6	337,461.9	17,909.2	3,438,210.1	855,883.8	1,250,604.2	698,156.3	232,930.2	90,334.6	288,463.6	21,837.4	21,837.4	Manufacture of other food products n.e.c.	
155	การผลิตเครื่องดื่ม	188	39,831,597.3	4,825,227.7	6,694,249.2	20,022,472.6	2,289,967.6	1,173,059.2	3,490,808.1	1,355,812.8	38,050,690.6	4,874,704.8	6,429,806.6	18,439,175.1	2,342,770.9	1,163,906.9	3,498,071.3	1,302,254.9	1,302,254.9	Manufacture of beverages	

ตาราง 11 มูลค่าตามบัญชีของสินทรัพย์ถาวรในปี 2549 จำแนกตามประเภทอุตสาหกรรม กรุงเทพมหานคร พ.ศ. 2550 (ต่อ)

TABLE 11 BOOK VALUE OF FIXED ASSETS IN 2006 BY CATEGORY OF INDUSTRY, BANGKOK, 2007 (Cont'd)

รหัส Code	ประเภทอุตสาหกรรม Number of establishments	มูลค่าสินทรัพย์ถาวรสิ้นงวด										สินทรัพย์ อื่น ๆ Other	สินทรัพย์ ถาวรอื่น ๆ fixed assets	Category of industry					
		จำนวน สถาน- ประกอบกร Total	รวม ที่ดิน Land	อาคารและ สิ่งก่อสร้าง Building and construction	เครื่องจักร Machinery	ยานพาหนะ Vehicles	เครื่องใช้ สำนักงาน Office appliances	เครื่องใช้ สำนักงาน Office appliances	ยานพาหนะ Vehicles	เครื่องใช้ สำนักงาน Office appliances	รวม ที่ดิน Land				อาคารและ สิ่งก่อสร้าง Building and construction				
21	การผลิตกระดาษและผลิตภัณฑ์กระดาษ	780	22,438,888.6	3,433,216.1	5,403,028.7	11,689,417.4	1,114,754.8	372,526.7	179,081.1	246,863.7	22,672,856.4	3,486,954.7	5,424,201.3	11,644,039.9	1,020,228.4	498,193.9	170,141.3	429,096.9	Manufacture of paper and paper products
210	การผลิตกระดาษและผลิตภัณฑ์กระดาษ	780	22,438,888.6	3,433,216.1	5,403,028.7	11,689,417.4	1,114,754.8	372,526.7	179,081.1	246,863.7	22,672,856.4	3,486,954.7	5,424,201.3	11,644,039.9	1,020,228.4	498,193.9	170,141.3	429,096.9	Manufacture of paper and paper products
2101	การผลิตกระดาษ กระดาษ และกระดาษแข็ง	96	4,742,888.3	451,401.1	985,810.0	3,062,415.7	103,747.9	32,066.8	57,917.6	49,529.2	4,515,401.8	451,401.1	955,224.3	2,879,543.3	98,378.7	27,904.9	53,325.2	49,624.3	Manufacture of pulp, paper and paperboard
2102	การผลิตกระดาษลูกปัด และกระดาษแข็ง ลูกปัด และการผลิตกระดาษที่ทำงาน กระดาษ และกระดาษแข็ง	446	14,669,260.0	2,262,078.6	3,674,339.4	7,542,388.1	753,232.3	225,438.3	54,439.8	157,343.4	14,934,627.6	2,266,004.5	3,705,151.2	7,664,569.5	694,763.7	359,143.3	47,371.7	197,623.7	Manufacture of corrugated paper and paperboard and of containers of paper and paperboard
2109	การผลิตสิ่งของอื่น ๆ ที่ทำจากกระดาษ และกระดาษแข็ง	238	3,026,740.3	719,736.4	742,879.3	1,084,613.6	257,774.7	115,021.5	66,723.7	39,991.2	3,222,827.0	769,549.1	763,825.8	1,099,927.2	227,086.0	111,145.7	69,444.3	181,848.9	Manufacture of other articles of paper and paperboard
22	การพิมพ์และสื่อ การพิมพ์ และการที่พิมพ์สื่ออื่น ๆ	2,713	30,938,865.0	7,863,402.3	6,651,362.1	11,679,567.2	1,848,167.2	1,394,391.6	571,230.1	930,744.5	29,557,628.7	7,805,827.2	6,611,566.3	10,891,957.7	1,552,377.8	1,314,224.6	536,235.6	845,439.5	Publishing, printing and reproduction of recorded media
221	การพิมพ์โฆษณา	564	11,879,316.9	2,453,562.1	2,788,730.4	4,640,664.0	568,603.2	663,810.3	150,608.5	613,338.4	11,790,268.7	2,467,633.3	2,871,299.6	4,687,578.1	470,453.3	614,551.2	158,850.2	519,903.0	Publishing
2211	การพิมพ์โฆษณาหนังสือ โบรชัวร์ หนังสือ เกี่ยวกับหนังสือ และการพิมพ์โฆษณาอื่น ๆ	277	2,401,524.2	437,585.0	674,641.1	658,751.2	164,391.1	186,094.6	42,830.4	237,230.8	2,391,217.5	443,452.9	654,965.0	699,410.9	139,538.3	183,239.1	49,241.4	221,549.7	Publishing of books, brochures, musical books and other publications
2212	การพิมพ์โฆษณาหนังสือพิมพ์	163	8,880,509.5	1,919,952.1	1,895,376.6	3,783,119.1	363,707.5	449,786.8	99,143.9	369,423.5	8,985,095.2	1,922,155.3	2,133,445.5	3,823,072.6	297,444.3	411,675.1	103,339.4	293,962.9	Publishing of newspapers, journals and periodicals
2213	การพิมพ์โฆษณาแบบสั้นอื่น ๆ	3	D	-	-	D	D	D	D	-	D	D	-	D	D	D	-	-	Publishing of recorded media
2219	การพิมพ์โฆษณาอื่น ๆ	121	590,031.3	96,025.0	218,712.8	193,793.6	38,775.2	27,516.5	8,524.2	6,684.1	407,387.2	102,025.0	82,889.1	161,094.6	31,505.7	19,301.1	6,181.4	4,390.3	Other publishing
222	การพิมพ์และการรวมด้านการบริการ ที่เกี่ยวข้องกับการพิมพ์	2,130	18,803,811.8	5,303,781.2	3,833,661.5	6,981,935.0	1,265,703.2	697,016.0	410,558.1	311,156.9	17,529,623.4	5,232,134.8	3,712,447.6	6,158,805.0	1,070,141.7	667,577.8	368,916.7	319,599.8	Printing and service activities related to printing
2221	การพิมพ์	1,995	18,012,233.1	5,100,311.3	3,677,555.2	6,722,858.4	1,167,340.5	672,788.2	361,966.6	309,413.0	16,741,421.8	5,028,665.0	3,561,021.0	5,870,516.2	991,580.4	644,864.0	326,771.5	318,003.8	Printing
2222	กิจกรรมด้านการบริการที่เกี่ยวข้องกับ การพิมพ์	135	791,578.7	203,469.9	156,106.3	259,076.5	98,362.7	24,227.8	48,591.5	1,743.9	788,201.6	203,469.9	151,426.6	288,288.8	78,561.3	22,713.8	42,145.2	1,596.0	Service activities related to printing
223	การที่สำนักงานสื่ออื่นที่ขจัด	19	255,736.2	106,059.0	28,970.2	56,968.2	13,860.8	33,565.3	10,063.5	6,249.2	237,736.6	106,059.0	27,819.1	45,574.6	11,782.8	32,095.6	8,468.7	5,936.7	Reproduction of recorded media
2230	การที่สำนักงานสื่ออื่นที่ขจัด	19	255,736.2	106,059.0	28,970.2	56,968.2	13,860.8	33,565.3	10,063.5	6,249.2	237,736.6	106,059.0	27,819.1	45,574.6	11,782.8	32,095.6	8,468.7	5,936.7	Reproduction of recorded media
23	การผลิตผลิตภัณฑ์ถ่านโค้ก ผลิตภัณฑ์ที่ได้จากการถ่านโค้ก ผลิตภัณฑ์ถ่านโค้ก และผลิตภัณฑ์ถ่านโค้ก	21	17,917,944.9	1,659,287.5	497,942.4	10,864,672.9	166,557.4	2,105,209.9	5,342.6	2,618,932.2	17,386,083.1	1,668,265.9	600,211.8	11,250,081.9	154,494.9	1,890,150.1	48,727.0	1,774,151.4	Manufacture of coke, refined petroleum products and nuclear fuel
231	การผลิตถ่านโค้กถ่านโค้ก	1	D	D	D	D	D	D	D	D	D	D	D	D	D	D	D	D	Manufacture of coke oven products
2310	การผลิตถ่านโค้กถ่านโค้ก	1	D	D	D	D	D	D	D	D	D	D	D	D	D	D	D	D	Manufacture of coke oven products
232	การผลิตผลิตภัณฑ์ที่ได้จากการถ่านโค้ก	20	17,892,945.9	1,654,649.3	491,293.8	10,859,142.2	159,287.1	2,104,824.0	5,042.2	2,618,707.2	17,364,289.3	1,663,627.7	594,323.5	11,245,504.7	148,851.4	1,889,657.2	48,521.4	1,773,803.3	Manufacture of refined petroleum products

(พันบาท In Thousand Baht)

ตาราง 11 มูลค่าตามบัญชีของสินทรัพย์ถาวรในปี 2549 ด้านอุตสาหกรรม กรุงเทพมหานคร พ.ศ. 2550 (ต่อ)

TABLE 11 BOOK VALUE OF FIXED ASSETS IN 2006 BY CATEGORY OF INDUSTRY, BANGKOK, 2007 (Cont'd)

รหัส Code	ประเภทอุตสาหกรรม Number of establishments	จำนวน สถาน- ประกอบ การ Number of establishments	มูลค่าสินทรัพย์ถาวรต้นงวด Book value of fixed assets 1 Jan. 2006					มูลค่าสินทรัพย์ถาวรปลายงวด Book value of fixed assets 31 Dec. 2006					Category of industry						
			รวม Total	ที่ดิน Land	อาคารและ สิ่งก่อสร้าง Building and construction	ยานพาหนะ Vehicles	เครื่องใช้ สำนักงาน Office appliances	เครื่องมือ อื่นๆ Equipment Other fixed assets	รวม Total	ที่ดิน Land	อาคารและ สิ่งก่อสร้าง Building and construction	ยานพาหนะ Vehicles		เครื่องใช้ สำนักงาน Office appliances	เครื่องมือ อื่นๆ Equipment Other fixed assets				
2320	การผลิตผลิตภัณฑ์ปิโตรเลียม	20	17,892,945.9	1,654,649.3	491,293.8	10,859,142.2	159,287.1	2,104,824.0	5,042.2	2,618,707.2	17,364,289.3	1,663,627.7	594,323.5	11,245,504.7	148,851.4	1,889,657.2	48,521.4	1,773,803.3	Manufacture of refined petroleum products
	ถ่านหินบิทูมินัส	644	18,842,261.1	4,189,949.1	4,628,480.4	6,295,553.1	1,499,148.6	835,550.7	774,601.3	618,977.8	33,001,777.3	18,679,964.8	4,555,649.2	6,236,804.9	1,380,401.1	842,396.5	747,685.5	558,875.2	Manufacture of chemicals and chemical products
241	การผลิตเคมีภัณฑ์ขั้นพื้นฐาน	134	4,096,779.4	1,115,461.2	1,069,350.2	1,140,979.7	327,199.0	138,248.7	61,294.6	244,246.0	18,550,921.8	15,526,456.7	1,103,179.4	1,141,132.1	311,177.8	141,057.1	64,091.3	263,827.3	Manufacture of basic chemicals
2411	การผลิตเคมีภัณฑ์ขั้นพื้นฐาน ยกเว้นปุ๋ยและสารประกอบไนโตรเจน	57	2,987,372.5	857,607.0	755,796.7	812,248.3	196,222.4	101,032.1	51,590.0	212,876.0	3,043,298.4	857,655.9	772,196.6	827,149.7	198,468.0	107,331.4	56,102.9	224,393.9	Manufacture of basic chemicals, except fertilizers nitrogen compounds
2412	การผลิตปุ๋ยและสารประกอบไนโตรเจน	18	316,507.0	76,849.9	111,967.5	29,388.0	73,704.4	15,433.8	6,996.1	2,467.3	313,303.8	80,517.9	121,045.9	23,761.9	65,667.1	14,299.8	5,664.2	2,346.9	Manufacture of fertilizers and nitrogen compounds
2413	การผลิตพลาสติกขั้นต้น	59	792,899.8	181,304.2	201,586.0	299,343.4	57,272.2	21,782.8	2,708.5	28,902.7	15,194,319.6	14,588,282.8	209,936.9	290,220.5	47,042.7	19,426.0	2,324.2	37,086.5	Manufacture of plastics in primary forms and of synthetic rubber
242	การผลิตผลิตภัณฑ์เคมีอื่น ๆ	504	14,608,181.2	3,074,487.9	3,549,776.1	5,044,508.5	1,164,574.9	693,453.1	708,850.5	372,530.2	14,317,916.7	3,153,508.1	3,443,679.0	4,989,232.3	1,061,781.7	697,401.5	679,241.2	293,072.9	Manufacture of other chemical products
2421	การผลิตสารฆ่าศัตรูพืชและผลิตภัณฑ์เคมีทางการเกษตรอื่นๆ	9	124,615.3	35,835.1	33,535.2	16,173.0	18,377.8	11,042.5	4,023.5	5,628.3	134,690.2	33,335.1	31,886.0	34,288.1	16,343.8	11,416.4	3,444.3	3,976.5	Manufacture of pesticides and other agro-chemical products
2422	การผลิตสีทาบ้านสีผงและสีที่ใช้พ่นสีอื่นที่มีสีและน้ำมันทาไม้ (masses) ที่ค้ำกับ	92	2,835,717.7	892,698.8	737,322.1	574,462.8	281,267.7	125,150.0	153,393.6	71,422.7	2,782,653.3	893,628.0	764,063.1	572,507.6	248,221.0	103,210.0	148,340.0	52,665.5	Manufacture of paints, varnishes and similar coatings, printing ink and mastics
2423	การผลิตผลิตภัณฑ์ทางการแพทย์รวมเคมีภัณฑ์ที่ใช้รักษาโรค และผลิตภัณฑ์ที่ทำจากสมุนไพร	183	6,125,219.2	1,238,835.3	1,582,550.0	2,022,727.1	405,724.5	280,304.5	394,457.8	200,620.1	5,940,973.6	1,270,980.9	1,492,912.8	2,000,692.3	378,874.1	280,472.3	363,519.0	153,522.1	Manufacture of pharmaceuticals, medicinal chemicals and botanical products
2424	การผลิตสบู่และผงซักฟอก แชมพูซักผ้า ใสบาถู ทำความสะอาด และขัดเงา เครื่องหอม และเครื่องสำอาง	157	3,113,093.1	538,125.5	836,024.9	1,081,953.9	319,217.5	215,401.1	90,108.1	32,262.1	3,111,482.6	585,073.4	805,361.7	1,053,040.7	293,413.6	236,637.6	108,249.4	29,706.2	Manufacture of soap and detergents, cleaning and polishing preparations, perfumes and toilet preparations
2429	การผลิตผลิตภัณฑ์เคมีอื่น ๆ ซึ่งมีได้จัดประเภทไว้ก่อนหน้านี้	63	2,409,535.8	368,993.3	360,344.0	1,349,191.8	139,987.3	61,554.9	66,867.4	62,597.0	2,348,135.0	370,490.7	349,455.4	1,328,703.5	124,929.1	65,665.2	55,688.5	53,202.6	Manufacture of other chemical products n.e.c.
243	การผลิตเส้นใยประดิษฐ์	6	137,300.5	-	9,354.1	110,064.9	7,374.7	3,848.9	4,456.3	2,201.7	132,938.8	-	8,790.8	106,440.6	7,441.5	3,937.9	4,353.1	1,975.0	Manufacture of man-made fibres
2430	การผลิตเส้นใยประดิษฐ์	6	137,300.5	-	9,354.1	110,064.9	7,374.7	3,848.9	4,456.3	2,201.7	132,938.8	-	8,790.8	106,440.6	7,441.5	3,937.9	4,353.1	1,975.0	Manufacture of man-made fibres
25	การผลิตผลิตภัณฑ์ยางและพลาสติก	1,806	27,466,810.7	5,745,482.7	5,172,600.2	13,258,801.8	1,702,134.7	549,540.8	800,131.1	238,119.7	27,591,946.8	5,824,555.2	5,295,764.3	13,326,425.2	1,454,848.7	515,218.4	810,331.7	364,803.3	Manufacture of rubber and plastics products
251	การผลิตผลิตภัณฑ์ยาง	237	3,010,697.7	1,617,840.3	389,751.5	650,573.2	194,544.5	47,133.7	96,873.2	13,981.4	2,840,221.1	1,619,634.3	356,687.7	553,863.9	168,278.1	44,104.8	84,959.6	12,692.7	Manufacture of rubber products
2511	การผลิตยางแท่งและยางเส้น	43	192,224.3	26,400.0	46,544.7	76,165.2	32,167.6	1,862.2	7,690.7	1,395.9	170,203.7	26,400.0	43,852.2	64,280.9	26,142.8	1,720.5	6,457.5	1,349.7	Manufacture of rubber tyres and tubes; retreading and rebuilding of rubber tyres
2519	การผลิตผลิตภัณฑ์ยางอื่น ๆ	214	2,818,473.4	1,591,440.3	343,206.8	574,410.0	162,376.9	45,271.5	89,182.5	12,585.5	2,670,017.4	1,593,234.3	312,835.5	489,583.0	142,135.3	42,384.2	78,502.1	11,343.0	Manufacture of other rubber products

(พันบาท In Thousand Baht)

ตาราง 11 มูลค่าตามบัญชีสินทรัพย์ถาวรในปี 2549 ด้านตามประเภทอุตสาหกรรม กรุงเทพมหานคร พ.ศ. 2550 (ต่อ)

TABLE 11 BOOK VALUE OF FIXED ASSETS IN 2006 BY CATEGORY OF INDUSTRY, BANGKOK, 2007 (Cont'd)

รหัส Code	ประเภทอุตสาหกรรม Number of establishments	มูลค่าสินทรัพย์ถาวรตามงวด										รวม Total	สินทรัพย์ ถาวรอื่น ๆ Other fixed assets	สินทรัพย์ เครื่องใช้ เครื่องมือ อื่นๆ Equipment	สินทรัพย์ ถาวรอื่น ๆ Other fixed assets	Category of industry		
		จำนวน สถาน- ประกอบกร Number of establishments	ที่ดิน Land	อาคารและ สิ่งก่อสร้าง Building and construction	เครื่องจักร Machinery	ยานพาหนะ Vehicles	เครื่องใช้ สำนักงาน Office appliances	เครื่องใช้ สำนักงาน Office appliances	ยานพาหนะ Vehicles	เครื่องใช้ สำนักงาน Office appliances	เครื่องใช้ สำนักงาน Office appliances						สิ่งก่อสร้าง Building and construction	
252	การผลิตผลิตภัณฑ์พลาสติก	1,549	24,456,113.0	4,127,642.4	4,782,848.7	12,608,228.6	1,507,590.2	502,407.1	703,257.8	24,751,725.7	4,204,920.9	4,939,076.6	12,772,561.3	1,286,570.6	471,113.7	725,372.1	352,110.6	Manufacture of plastic products
2520	การผลิตผลิตภัณฑ์พลาสติก	1,549	24,456,113.0	4,127,642.4	4,782,848.7	12,608,228.6	1,507,590.2	502,407.1	703,257.8	24,751,725.7	4,204,920.9	4,939,076.6	12,772,561.3	1,286,570.6	471,113.7	725,372.1	352,110.6	Manufacture of plastic products
26	การผลิตผลิตภัณฑ์จากโลหะ	385	21,800,245.2	2,525,037.9	1,367,035.8	12,737,473.1	4,832,214.9	142,024.3	165,341.7	19,189,375.1	2,505,068.0	1,434,867.8	11,026,494.7	3,903,671.2	130,213.3	159,138.1	29,922.1	Manufacture of other non-metallic mineral products
261	การผลิตแก้วและผลิตภัณฑ์แก้ว	104	1,699,348.7	667,016.0	364,279.6	494,073.5	117,545.9	29,416.9	20,595.0	2,137,187.3	667,016.0	451,183.7	868,988.1	94,639.0	29,031.4	20,073.5	6,255.6	Manufacture of glass and glass products
2610	การผลิตแก้วและผลิตภัณฑ์แก้ว	104	1,699,348.7	667,016.0	364,279.6	494,073.5	117,545.9	29,416.9	20,595.0	2,137,187.3	667,016.0	451,183.7	868,988.1	94,639.0	29,031.4	20,073.5	6,255.6	Manufacture of glass and glass products
269	การผลิตผลิตภัณฑ์โลหะอื่น ๆ ซึ่งไม่ได้จัดประเภทไว้ก่อน	281	20,100,896.5	1,858,021.0	1,002,756.2	12,243,399.6	4,714,669.0	112,607.4	144,746.7	17,052,187.8	1,838,052.1	983,684.0	10,157,506.6	3,809,032.1	101,181.9	139,064.6	23,666.5	Manufacture of non-metallic mineral products n.e.c.
2691	การผลิตเซรามิกชนิดไม่เผาไฟซึ่งไม่ได้ขึ้นงานก่อสร้าง	41	504,348.9	158,969.6	183,917.3	109,498.8	20,751.7	5,725.9	20,624.1	452,369.6	160,580.3	154,791.4	97,550.7	14,315.5	5,565.5	15,461.6	4,104.7	Manufacture of non-structural non-refractory ceramic ware
2692	การผลิตผลิตภัณฑ์เซรามิกชนิดไม่เผาไฟซึ่งจัดกับงานก่อสร้าง	5	203,479.6	2,000.0	38,550.8	145,412.8	720.1	1,963.9	14,244.9	229,342.3	2,000.0	51,829.0	150,341.8	300.0	2,135.8	21,812.3	923.4	Manufacture of refractory ceramic products
2693	การผลิตผลิตภัณฑ์จากซิลิโคนชนิดไม่เผาไฟ	8	217,390.2	1,766.7	2,580.0	153,200.1	43,168.4	10,691.7	5,983.3	175,795.7	1,766.7	2,403.4	122,610.0	34,526.7	9,618.8	4,870.0	-	Manufacture of structural non-refractory clay products
2694	การผลิตซีเมนต์ ปูนขาว และปูนปลาสเตอร์	18	252,841.0	61,057.9	35,304.8	84,174.3	51,968.6	3,031.1	4,758.0	259,701.2	61,057.9	31,226.2	109,220.0	38,627.2	1,561.2	2,659.4	15,349.3	Manufacture of cement, lime and plaster
2695	การผลิตผลิตภัณฑ์จากคอนกรีต ซีเมนต์ และปูนปลาสเตอร์	172	18,346,518.4	1,481,822.9	520,943.3	11,590,568.1	4,575,882.1	76,076.7	95,819.8	15,356,532.7	1,460,175.8	516,419.3	9,519,159.4	3,702,604.3	67,533.3	89,018.4	1,622.2	Manufacture of articles of concrete, cement and plaster
2696	การผลิต การขึ้นรูป และการแบ่งผลิตภัณฑ์หิน	28	60,785.6	45,901.5	6,423.7	946.0	5,837.1	690.5	806.7	58,138.4	45,901.5	5,820.4	754.7	4,189.4	618.8	682.5	171.0	Cutting, shaping and finishing of stone
2699	การผลิตผลิตภัณฑ์แร่โลหะอื่น ๆ ซึ่งมีได้แต่ประเภทไว้ในที่อื่น	9	515,532.9	106,303.4	215,036.3	139,601.6	16,341.0	14,427.6	2,509.8	520,308.0	106,569.9	221,194.3	157,870.0	14,469.1	14,148.4	4,560.3	1,495.9	Manufacture of other non-metallic mineral products n.e.c.
27	การผลิตโลหะขั้นมูลฐาน	364	30,297,026.9	2,287,568.6	4,109,101.9	21,324,554.4	354,569.2	164,794.0	191,766.5	32,704,461.3	2,290,782.4	4,080,888.8	21,101,692.6	303,365.9	150,002.5	193,139.3	4,584,589.8	Manufacture of basic metals
271	การผลิตเหล็กและเหล็กกล้าขั้นมูลฐาน	107	27,790,396.1	1,481,727.4	3,508,118.4	20,410,842.3	243,065.7	134,075.0	149,705.3	30,259,152.2	1,484,394.3	3,490,671.4	20,217,120.5	213,692.2	119,293.3	153,111.1	4,580,869.3	Manufacture of basic iron and steel
2710	การผลิตเหล็กและเหล็กกล้าขั้นมูลฐาน	107	27,790,396.1	1,481,727.4	3,508,118.4	20,410,842.3	243,065.7	134,075.0	149,705.3	30,259,152.2	1,484,394.3	3,490,671.4	20,217,120.5	213,692.2	119,293.3	153,111.1	4,580,869.3	Manufacture of basic iron and steel
272	การผลิต โลหะมีค่าและโลหะอื่นที่มีน้ำหนักขั้นมูลฐาน	79	1,688,385.0	353,289.9	424,124.9	807,360.2	50,186.4	19,623.4	32,592.2	1,654,273.6	353,439.9	421,159.0	784,090.1	39,648.4	20,541.8	31,690.8	3,703.7	Manufacture of basic precious and non-ferrous metals
2720	การผลิต โลหะมีค่า และโลหะอื่นที่มีน้ำหนักขั้นมูลฐาน	79	1,688,385.0	353,289.9	424,124.9	807,360.2	50,186.4	19,623.4	32,592.2	1,654,273.6	353,439.9	421,159.0	784,090.1	39,648.4	20,541.8	31,690.8	3,703.7	Manufacture of basic precious and non-ferrous metals
273	การผลิต โลหะ	178	818,245.8	452,551.2	176,858.6	106,351.9	61,317.1	11,095.6	9,468.9	791,035.5	452,948.1	169,058.4	100,481.9	50,025.3	10,167.5	8,337.3	16.9	Casting of metals
2731	การผลิตเหล็กและเหล็กกล้า	54	269,568.1	87,912.3	87,187.3	59,114.9	27,376.7	4,876.8	2,497.7	260,086.1	88,021.7	87,123.0	54,997.8	23,281.0	4,597.5	2,048.2	16.9	Casting of iron and steel
2732	การผลิต โลหะที่มีน้ำหนักขั้นมูลฐาน	124	548,677.7	364,639.0	89,671.3	47,237.0	33,940.4	6,218.8	6,971.2	530,949.4	364,926.5	81,935.4	45,484.1	26,744.3	5,570.0	6,289.1	-	Casting of non-ferrous metals
28	การผลิตผลิตภัณฑ์ทางโลหะประดิษฐ์	6,598	26,894,712.7	7,604,029.7	5,472,840.3	8,728,827.7	2,912,979.4	710,255.5	780,833.6	26,526,097.1	8,588,423.4	5,508,979.9	7,945,313.7	2,433,759.8	690,741.1	676,652.8	682,226.5	Manufacture of fabricated metal products, except machinery and equipment
281	การผลิตผลิตภัณฑ์ที่มีโครงสร้างเป็นโลหะซึ่งนำที่ขึ้นรูปและเครื่องกำเนิดไอน้ำ	2,208	7,550,289.1	2,626,876.8	1,731,663.7	1,561,872.7	1,012,166.3	189,738.0	337,023.1	7,077,190.7	2,556,652.0	1,748,527.0	1,339,846.2	845,871.4	184,970.8	271,106.6	130,216.5	Manufacture of structural metal products, tanks, reservoirs and steam generators

(พันบาท In Thousand Baht)

ตาราง 11 มูลค่าตามบัญชีของสินทรัพย์ถาวรในปี 2549 จำแนกตามประเภทอุตสาหกรรม กรุงเทพมหานคร พ.ศ. 2550 (ต่อ)

TABLE 11 BOOK VALUE OF FIXED ASSETS IN 2006 BY CATEGORY OF INDUSTRY, BANGKOK, 2007 (Cont'd)

รหัส Code	ประเภทอุตสาหกรรม Number of establishments	มูลค่าสินทรัพย์ถาวรต้นงวด Book value of fixed assets 1 Jan. 2006					มูลค่าสินทรัพย์ถาวรปลายงวด Book value of fixed assets 31 Dec. 2006					Category of industry							
		รวม Total	ที่ดิน Land	อาคารและ สิ่งก่อสร้าง Building and construction	ยานพาหนะ Machinery Vehicles	เครื่องมือ เครื่องใช้ สำนักงาน Office appliances Equipment	อื่น ๆ Other fixed assets	รวม Total	ที่ดิน Land	อาคารและ สิ่งก่อสร้าง Building and construction	ยานพาหนะ Machinery Vehicles		เครื่องมือ เครื่องใช้ สำนักงาน Office appliances Equipment	อื่น ๆ Other fixed assets					
2811	การผลิตผลิตภัณฑ์ปิโตรเลียมเป็นโลหะ	2,109	6,142,601.4	2,281,676.7	1,375,091.4	1,108,141.4	851,532.6	158,333.5	284,797.6	83,028.3	5,817,876.4	2,211,637.0	1,440,149.4	954,169.9	701,932.2	157,328.2	224,077.5	128,582.2	Manufacture of structural metal products
2812	การผลิตถังน้ำ ที่กั้นน้ำ และภาชนะบรรจุ ที่ทำงานโลหะ	93	1,311,321.6	324,441.8	341,751.2	404,104.9	152,237.7	30,140.7	50,725.1	7,920.3	1,182,139.2	324,441.8	294,593.2	354,868.8	135,503.9	26,326.6	44,770.4	1,634.4	Manufacture of tanks, reservoirs and containers of metal
2813	การผลิตเครื่องกำเนิดไอน้ำ ยกเว้นหม้อน้ำ (boiler) หม้อต้ม	6	96,366.1	20,738.2	14,821.1	49,626.4	8,396.0	1,263.8	1,500.5	-	77,175.1	20,573.2	13,784.4	30,807.5	8,435.3	1,315.9	2,258.7	-	Manufacture of steam generators, except central heating hot water boilers
289	การผลิตผลิตภัณฑ์โลหะประเภทอื่น ๆ รวมทั้งกิจกรรมด้านทอการบิก	4,390	19,344,423.6	4,977,152.9	3,741,176.6	7,166,954.9	1,900,813.1	520,287.4	443,810.5	594,228.1	19,448,906.4	6,031,771.3	3,760,452.8	6,605,467.4	1,587,888.4	505,770.3	405,546.2	552,009.9	Manufacture of other fabricated metal products; service activities to producers of fabricated metal products
2891	การผลิตผลิตภัณฑ์โลหะที่ขึ้นโดยวิธีการ การถาด การกลึง และการรีด	3,245	8,234,227.6	2,027,316.1	1,604,042.7	3,081,051.6	1,046,261.3	189,719.8	238,501.2	47,335.0	7,617,776.8	2,023,059.7	1,625,761.4	2,711,598.6	842,426.3	172,755.8	200,375.8	41,799.3	Forging, pressing, stamping and roll-forming of metal; powder metallurgy
2892	การผลิตและกลึงโลหะ รวมทั้ง การดำเนินการเกี่ยวกับกิจกรรมเครื่องกล โดยได้รับคำขอรบเบียดตอนแทน หรือโดยการทำขลุ่ยข้าง	468	1,144,202.5	402,970.4	186,483.6	298,465.4	189,213.4	26,468.7	35,148.8	5,452.2	1,036,466.2	403,723.7	187,934.4	264,947.9	114,333.5	25,391.8	33,943.6	6,191.3	Treatment and coating of metals; general mechanical engineering on a fee or contract basis
2893	การผลิตขลุ่ยโลหะที่ใช้งานด้วยมือ และเครื่องมือที่ทำด้วยมือ	162	1,031,667.0	189,049.5	273,996.6	412,047.2	79,797.1	27,564.5	46,095.1	3,117.0	931,335.2	190,503.5	279,904.2	328,373.1	63,503.8	24,129.1	42,398.3	2,523.2	Manufacture of cutlery, hand tools and general hardware
2899	การผลิตผลิตภัณฑ์โลหะประเภทอื่น ๆ ซึ่งมิได้จัดประเภทไว้ในที่อื่น	515	8,934,326.5	2,357,816.9	1,676,655.6	3,375,390.8	585,541.4	276,534.5	124,065.4	538,324.0	9,863,328.2	3,414,484.4	1,666,852.8	3,300,547.9	567,624.9	283,493.6	128,828.5	501,496.2	Manufacture of other fabricated metal products n.e.c.
29	การผลิตเครื่องจักรและอุปกรณ์ ซึ่งมิได้จัดประเภทไว้ในที่อื่น	796	16,138,655.4	2,650,234.6	3,082,311.7	7,719,489.6	1,013,090.1	482,383.7	768,689.3	422,456.4	16,228,209.0	2,671,429.1	3,303,768.2	7,802,890.2	936,689.5	486,118.7	623,138.0	404,175.3	Manufacture of machinery and equipment n.e.c.
291	การผลิตเครื่องจักรที่ใช้งานทั่วไป	354	8,587,018.3	1,348,962.1	1,501,209.7	3,997,764.9	543,906.1	237,605.0	582,021.4	375,549.0	9,170,753.3	1,348,001.4	1,770,929.4	4,487,895.7	503,551.7	247,622.6	457,042.0	355,710.5	Manufacture of general purpose machinery
2911	การผลิตเครื่องยนต์และเครื่องจักรทั้ง ขนาดเครื่องยนต์ที่ใช้ขับเคลื่อนอากาศยาน	3	D	D	D	-	-	D	D	D	-	D	D	-	-	D	D	D	Manufacture of engines and turbines, except aircraft, vehicle and cycle engines
2912	การผลิตเครื่องสูบลม เครื่องอัดแก๊ส และวาล์ว	57	543,052.1	194,229.6	152,612.6	139,053.9	40,582.7	5,740.5	6,642.9	4,189.9	535,318.6	195,229.6	139,775.1	137,083.1	44,103.0	7,002.3	8,265.4	3,860.1	Manufacture of pumps, compressors, taps and valves
2913	การผลิตเบร้ง (ตลับลูกปืน) เกียร์ และ เครื่องใช้เพื่อใช้ขับเคลื่อน	17	254,298.6	63,930.0	66,278.5	83,711.2	24,008.7	3,134.5	11,922.5	1,293.3	246,515.7	63,950.0	61,964.5	87,638.6	19,298.1	2,864.8	9,571.0	1,228.6	Manufacture of bearings, gears, gearing and driving elements
2914	การผลิตเตาอบ เตาเผา และเครื่องปั่นรี	18	112,198.6	31,939.8	24,043.1	21,316.4	20,671.5	8,046.4	5,786.0	395.5	103,283.1	31,939.8	23,932.4	16,569.2	17,025.5	8,046.4	5,414.5	355.5	Manufacture of ovens, furnaces and furnace burners
2915	การผลิตอุปกรณ์ที่ใช้ในการยกและเคลื่อนย้าย	50	545,974.7	134,446.3	124,189.1	191,927.6	54,223.2	21,205.6	19,500.2	482.7	540,656.6	132,485.5	127,169.2	178,707.6	61,662.4	21,727.7	18,450.1	4,540.0	Manufacture of lifting and handling equipment

(พันบาท In Thousand Baht)

ตาราง 11 มูลค่าตามบัญชีของสินทรัพย์ถาวรในปี 2549 จำแนกตามประเภทอุตสาหกรรม กรุงเทพมหานคร พ.ศ. 2550 (ต่อ)

TABLE 11 BOOK VALUE OF FIXED ASSETS IN 2006 BY CATEGORY OF INDUSTRY, BANGKOK, 2007 (Cont'd)

รหัส Code	ประเภทอุตสาหกรรม Number of establishments	มูลค่าสินทรัพย์ถาวรต้นงวด Book value of fixed assets 1 Jan. 2006						มูลค่าสินทรัพย์ถาวรปลายงวด Book value of fixed assets 31 Dec. 2006						Category of industry					
		รวม Total	ที่ดิน Land	อาคารและ สิ่งก่อสร้าง Building and construction	ยานพาหนะ Vehicles	เครื่องใช้ สำนักงาน Office appliances	สินทรัพย์ ถาวรอื่น ๆ Other fixed assets	รวม Total	ที่ดิน Land	อาคารและ สิ่งก่อสร้าง Building and construction	ยานพาหนะ Vehicles	เครื่องใช้ สำนักงาน Office appliances	สินทรัพย์ ถาวรอื่น ๆ Other fixed assets						
291	การผลิตเครื่องจักรที่ใช้งานทั่วไปอื่น ๆ	209	7,072,305.1	883,396.5	1,116,342.9	3,561,755.8	404,420.0	199,313.4	538,002.7	369,073.7	3,690,733.7	883,396.5	1,401,231.8	4,067,897.2	361,462.7	207,721.8	415,111.5	349,766.9	Manufacture of other general purpose machinery
292	การผลิตเครื่องจักรที่ใช้งานเฉพาะอย่าง	372	2,630,574.8	630,262.2	546,100.0	857,161.2	360,566.1	80,746.8	110,467.1	45,271.2	2,590,046.1	642,548.2	541,044.3	834,546.4	336,842.9	84,021.5	108,075.8	42,967.1	Manufacture of special purpose machinery
2921	การผลิตเครื่องจักรที่ใช้ในการเกษตร และกาบไร่	42	375,407.5	106,996.4	54,891.3	134,237.3	41,087.1	11,816.1	14,299.3	12,079.9	375,009.6	113,166.4	65,767.3	125,386.6	40,951.1	13,504.4	6,710.8	9,522.9	Manufacture of agricultural and forestry machinery
2922	การผลิตเครื่องมือกล	79	405,821.3	70,368.4	106,803.4	127,176.0	60,477.9	15,475.2	23,514.3	2,006.2	403,056.4	70,868.9	102,211.5	133,295.3	58,859.4	15,554.9	20,640.6	1,625.8	Manufacture of machine-tools
2923	การผลิตเครื่องจักรสำหรับโลหะกรรม	6	121,290.7	11,840.0	44,100.0	7,256.3	22,824.5	8,673.4	17,474.9	9,121.5	127,668.7	11,840.0	46,660.0	11,676.9	21,834.3	9,937.9	16,187.5	9,532.2	Manufacture of machinery for metallurgy
2924	การผลิตเครื่องจักรที่ใช้ในการทำเหมืองแร่ ขมิ้นหิน และกรอกสังกะสี	42	459,601.4	128,159.7	115,245.6	135,996.0	52,608.1	7,005.9	17,256.1	3,330.0	446,409.4	129,059.7	114,043.2	121,909.6	44,250.8	8,085.5	25,324.1	3,736.5	Manufacture of machinery for mining, quarrying and construction
2925	การผลิตเครื่องจักรที่ใช้ในการรวม การผลิตอาหาร เครื่องดื่ม และยาสูบ	41	395,139.9	173,150.0	86,505.4	78,452.4	38,227.1	9,981.2	8,624.5	199.2	373,706.5	176,367.5	79,495.1	66,843.3	32,860.6	10,433.6	7,547.2	159.4	Manufacture of machinery for food, beverage and tobacco processing
2926	การผลิตเครื่องจักรที่ใช้ในการผลิตสิ่งทอ เครื่องเล้า และเครื่องหนัง	14	356,359.7	27,882.0	36,774.7	219,746.9	35,984.2	9,259.7	8,593.6	18,118.7	374,474.7	29,302.0	34,585.4	239,276.7	37,662.7	8,227.5	7,425.7	17,994.6	Manufacture of machinery for textile, apparel and leather production
2929	การผลิตเครื่องจักรที่ใช้งานเฉพาะอย่างอื่น ๆ	148	516,954.3	111,865.6	101,779.6	154,296.2	109,357.4	18,535.4	20,704.5	415.7	489,720.7	111,943.7	98,281.7	136,158.1	100,423.9	18,277.7	24,239.9	395.7	Manufacture of other special purpose machinery
293	การผลิตเครื่องใช้ในบ้านเรือน ซึ่งมิได้จัดประเภทไว้ในที่อื่น	70	4,921,062.4	671,010.3	1,035,001.9	2,864,563.5	108,617.8	164,031.9	76,200.7	1,636.2	4,467,409.6	680,879.5	991,794.5	2,480,448.0	96,294.9	154,474.7	58,020.2	5,497.7	Manufacture of domestic appliances n.e.c.
2930	การผลิตเครื่องใช้ในบ้านเรือน ซึ่งมิได้จัดประเภทไว้ในที่อื่น	70	4,921,062.4	671,010.3	1,035,001.9	2,864,563.5	108,617.8	164,031.9	76,200.7	1,636.2	4,467,409.6	680,879.5	991,794.5	2,480,448.0	96,294.9	154,474.7	58,020.2	5,497.7	Manufacture of domestic appliances n.e.c.
30	การผลิตเครื่องจักรสำนักงาน เครื่องทำบัญชี และเครื่องคำนวณ	12	367,575.7	75,584.4	80,016.9	42,428.8	31,638.9	87,968.8	12,340.3	37,597.6	378,148.4	75,584.4	76,944.9	36,347.3	23,207.1	101,740.8	17,863.3	46,460.8	Manufacture of office, accounting and computing machinery
300	การผลิตเครื่องจักรสำนักงาน เครื่องทำบัญชี และเครื่องคำนวณ	12	367,575.7	75,584.4	80,016.9	42,428.8	31,638.9	87,968.8	12,340.3	37,597.6	378,148.4	75,584.4	76,944.9	36,347.3	23,207.1	101,740.8	17,863.3	46,460.8	Manufacture of office, accounting and computing machinery
3000	การผลิตเครื่องจักรสำนักงาน เครื่องทำบัญชี และเครื่องคำนวณ	12	367,575.7	75,584.4	80,016.9	42,428.8	31,638.9	87,968.8	12,340.3	37,597.6	378,148.4	75,584.4	76,944.9	36,347.3	23,207.1	101,740.8	17,863.3	46,460.8	Manufacture of office, accounting and computing machinery
31	การผลิตเครื่องจักรและเครื่องอุปกรณ์ไฟฟ้า ซึ่งมิได้จัดประเภทไว้ในที่อื่น	344	9,836,764.6	997,000.8	1,601,887.4	5,231,008.6	474,943.1	345,895.0	1,076,778.9	109,250.8	10,033,799.2	1,099,046.5	1,760,091.0	5,172,558.2	411,502.0	358,898.7	1,119,064.9	112,637.9	Manufacture of electrical machinery and apparatus n.e.c.
311	การผลิตมอเตอร์ไฟฟ้า เครื่องกำเนิดไฟฟ้า และหม้อแปลงไฟฟ้า	98	4,356,225.1	187,585.9	696,541.3	2,561,421.4	156,929.1	126,225.4	547,248.6	80,273.3	4,497,105.3	239,414.2	718,498.6	2,604,768.8	146,224.9	135,232.5	570,461.6	82,504.6	Manufacture of electric motors, generators and transformers
3110	การผลิตมอเตอร์ไฟฟ้า เครื่องกำเนิดไฟฟ้า และหม้อแปลงไฟฟ้า	98	4,356,225.1	187,585.9	696,541.3	2,561,421.4	156,929.1	126,225.4	547,248.6	80,273.3	4,497,105.3	239,414.2	718,498.6	2,604,768.8	146,224.9	135,232.5	570,461.6	82,504.6	Manufacture of electric motors, generators and transformers
312	การผลิตอุปกรณ์การจ่าย และควบคุมกระแสไฟฟ้า	106	1,025,991.0	233,658.8	230,345.6	359,509.2	98,323.7	48,159.9	55,486.1	507.6	992,506.6	231,658.8	273,923.7	308,978.4	81,656.3	44,046.5	47,741.6	4,521.3	Manufacture of electricity distribution and control apparatus
3120	การผลิตอุปกรณ์การจ่าย และควบคุมกระแสไฟฟ้า	106	1,025,991.0	233,658.8	230,345.6	359,509.2	98,323.7	48,159.9	55,486.1	507.6	992,506.6	231,658.8	273,923.7	308,978.4	81,656.3	44,046.5	47,741.6	4,521.3	Manufacture of electricity distribution and control apparatus

(พันบาท In Thousand Baht)

ตาราง 11 มูลค่าตามบัญชีของสินทรัพย์ถาวรในปี 2549 จำแนกตามประเภทอุตสาหกรรม กรุงเทพมหานคร พ.ศ. 2550 (ต่อ)
TABLE 11 BOOK VALUE OF FIXED ASSETS IN 2006 BY CATEGORY OF INDUSTRY, BANGKOK, 2007 (Cont'd)

รหัส Code	ประเภทอุตสาหกรรม Number of establishments	มูลค่าสินทรัพย์ถาวรตามงวด										สินทรัพย์ อื่น ๆ Other	สินทรัพย์ ถาวรอื่น ๆ Equipment fixed assets	Category of industry					
		จำนวน สถาน- ประกอบ การ Total	ที่ดิน Land	อาคารและ สิ่งก่อสร้าง Building and construction	เครื่องจักร Machinery	ยานพาหนะ Vehicles	เครื่องใช้ สำนักงาน Office appliances	เครื่องใช้ สำนักงาน Office appliances	ยานพาหนะ Vehicles	เครื่องจักร Machinery	อาคารและ สิ่งก่อสร้าง Building and construction				รวม Total				
313	การผลิตพลาสติกที่หุ้มฉนวน	24	3,012,323.0	97,435.9	404,391.5	1,902,743.3	82,333.0	110,652.9	400,217.8	14,528.5	3,134,438.3	149,440.9	428,104.2	1,917,572.8	80,025.7	119,221.1	426,746.8	13,326.7	Manufacture of insulated wire and cable
3130	การผลิตพลาสติกที่หุ้มฉนวน	24	3,012,323.0	97,435.9	404,391.5	1,902,743.3	82,333.0	110,652.9	400,217.8	14,528.5	3,134,438.3	149,440.9	428,104.2	1,917,572.8	80,025.7	119,221.1	426,746.8	13,326.7	Manufacture of insulated wire and cable
314	การผลิตยานยนต์รวมไฟฟ้า เซลล์สุญญากาศ และแบตเตอรี่สุญญากาศ	16	217,940.6	29,264.1	48,540.9	101,862.4	21,388.7	14,206.2	2,345.5	332.8	183,567.1	31,885.9	49,377.2	76,973.6	7,567.9	14,044.1	3,384.3	334.1	Manufacture of accumulators, primary cells and primary batteries
3140	การผลิตยานยนต์รวมไฟฟ้า เซลล์สุญญากาศ และแบตเตอรี่สุญญากาศ	16	217,940.6	29,264.1	48,540.9	101,862.4	21,388.7	14,206.2	2,345.5	332.8	183,567.1	31,885.9	49,377.2	76,973.6	7,567.9	14,044.1	3,384.3	334.1	Manufacture of accumulators, primary cells and primary batteries
315	การผลิตหลอดไฟและเครื่องอุปโภคสำหรับใช้แสงสว่าง	66	1,031,994.6	426,159.7	190,774.4	219,021.4	76,385.9	41,360.2	67,632.5	10,660.5	1,061,616.5	423,750.2	260,051.0	194,406.2	65,244.9	41,534.1	67,592.0	9,238.2	Manufacture of electric lamps
3150	การผลิตหลอดไฟและเครื่องอุปโภคสำหรับใช้แสงสว่าง	66	1,031,994.6	426,159.7	190,774.4	219,021.4	76,385.9	41,360.2	67,632.5	10,660.5	1,061,616.5	423,750.2	260,051.0	194,406.2	65,244.9	41,534.1	67,592.0	9,238.2	Manufacture of electric lamps
319	การผลิตเครื่องอุปโภคไฟฟ้าอื่น ๆ ซึ่งมีใช้ประกอบการใช้แก๊สอื่น ๆ	34	192,290.4	22,896.5	31,293.8	86,450.9	39,562.7	5,290.4	3,848.3	2,948.0	164,565.3	22,896.5	30,136.3	69,858.4	30,802.2	4,820.3	3,338.6	2,713.0	Manufacture of other electrical equipment n.e.c.
3190	การผลิตเครื่องอุปโภคไฟฟ้าอื่น ๆ ซึ่งมีใช้ประกอบการใช้แก๊สอื่น ๆ	34	192,290.4	22,896.5	31,293.8	86,450.9	39,562.7	5,290.4	3,848.3	2,948.0	164,565.3	22,896.5	30,136.3	69,858.4	30,802.2	4,820.3	3,338.6	2,713.0	Manufacture of other electrical equipment n.e.c.
32	การผลิตอุปกรณ์และเครื่องอุปโภควิทยุโทรทัศน์ และภาคสื่อสาร	155	13,816,383.4	1,090,681.0	2,284,276.4	7,477,274.3	259,820.0	280,891.3	753,960.9	1,669,479.5	16,004,461.9	1,091,653.5	2,256,595.7	9,566,930.9	233,077.5	365,845.6	940,156.7	1,550,211.9	Manufacture of radio, television and communication equipment and apparatus
321	การผลิตหลอดอิเล็กทรอนิกส์ และส่วนประกอบอิเล็กทรอนิกส์อื่น ๆ	78	12,619,434.8	952,838.8	1,990,265.5	7,133,207.2	186,325.2	252,100.8	437,147.9	1,667,529.3	14,930,541.1	953,831.3	1,974,450.8	9,272,276.4	171,520.6	336,515.1	673,419.0	1,548,527.9	Manufacture of electronic valves and tubes and other electronic components
3210	การผลิตหลอดอิเล็กทรอนิกส์ และส่วนประกอบอิเล็กทรอนิกส์อื่น ๆ	78	12,619,434.8	952,838.8	1,990,265.5	7,133,207.2	186,325.2	252,100.8	437,147.9	1,667,529.3	14,930,541.1	953,831.3	1,974,450.8	9,272,276.4	171,520.6	336,515.1	673,419.0	1,548,527.9	Manufacture of electronic valves and tubes and other electronic components
322	การผลิตเครื่องส่งสัญญาณ โทรทัศน์และวิทยุ และเครื่องอุปโภคสำหรับโทรศัพท์ และโทรเลขแบบใช้สาย	14	173,211.7	22,700.0	25,300.0	63,952.3	28,696.9	4,459.9	28,102.6	-	175,102.0	22,700.0	25,985.0	65,748.9	23,177.7	4,605.3	32,885.1	-	Manufacture of television and radio transmitters and apparatus for line telephony and line telegraphy
3220	การผลิตเครื่องส่งสัญญาณ โทรทัศน์และวิทยุ และเครื่องอุปโภคสำหรับโทรศัพท์ และโทรเลขแบบใช้สาย	14	173,211.7	22,700.0	25,300.0	63,952.3	28,696.9	4,459.9	28,102.6	-	175,102.0	22,700.0	25,985.0	65,748.9	23,177.7	4,605.3	32,885.1	-	Manufacture of television and radio transmitters and apparatus for line telephony and line telegraphy
323	การผลิตเครื่องรับโทรทัศน์และวิทยุ เครื่องบันทึกเสียง หรือภาพ หรือเครื่องส่งผ่านสตรีโพรคิง หรือวีดิโอ โทรคิงซ์ และสินค้าที่เกี่ยวข้อง	63	1,023,736.9	115,122.2	268,710.9	280,114.8	44,797.9	24,330.5	288,710.4	1,950.2	898,818.8	115,122.2	256,149.9	228,905.6	38,379.2	24,725.3	233,852.6	1,684.0	Manufacture of television and radio receivers and associated consumer goods
3230	การผลิตเครื่องรับโทรทัศน์และวิทยุ เครื่องบันทึกเสียง หรือภาพ หรือเครื่องส่งผ่านสตรีโพรคิงซ์ หรือวีดิโอ โทรคิงซ์ และสินค้าที่เกี่ยวข้อง	63	1,023,736.9	115,122.2	268,710.9	280,114.8	44,797.9	24,330.5	288,710.4	1,950.2	898,818.8	115,122.2	256,149.9	228,905.6	38,379.2	24,725.3	233,852.6	1,684.0	Manufacture of television and radio receivers and associated consumer goods

(พันบาท ใน Thousand Baht)

ตาราง 11 มูลค่าตามบัญชีของสินทรัพย์ถาวรในปี 2549 จำแนกตามประเภทอุตสาหกรรม กรุงเทพมหานคร พ.ศ. 2550 (ต่อ)

TABLE 11 BOOK VALUE OF FIXED ASSETS IN 2006 BY CATEGORY OF INDUSTRY, BANGKOK, 2007 (Cont'd)

(พันบาท In Thousand Baht)

รหัส Code	ประเภทอุตสาหกรรม Number of establishments	มูลค่าสินทรัพย์ถาวรตั้งแต่วันที่ 1 ม.ค. 2006 Book value of fixed assets 1 Jan. 2006					มูลค่าสินทรัพย์ถาวรปลายงวด 31 ธ.ค. 2006 Book value of fixed assets 31 Dec. 2006					Category of industry							
		รวม Total	ที่ดิน Land	อาคารและ สิ่งก่อสร้าง Building and construction	เครื่องจักร Machinery	ยานพาหนะ Vehicles	เครื่องมือ เครื่องใช้ อื่นๆ Office appliances	สินทรัพย์ ถาวร อื่นๆ Other fixed assets	รวม Total	ที่ดิน Land	อาคารและ สิ่งก่อสร้าง Building and construction		เครื่องจักร Machinery	ยานพาหนะ Vehicles	เครื่องมือ เครื่องใช้ อื่นๆ Office appliances	สินทรัพย์ ถาวร อื่นๆ Other fixed assets			
33	การถือครองทรัพย์สินทางกรรม กรรมสิทธิ์ที่ดินและอสังหาริมทรัพย์	163	5,050,220.6	619,021.3	1,293,559.7	2,038,798.4	135,292.1	178,397.7	375,297.4	409,853.9	5,219,358.5	668,509.7	1,287,141.8	2,067,664.3	135,240.3	168,132.2	318,605.9	574,064.3	Manufacture of medical, precision and optical instruments, watches and clocks
331	การถือครองทรัพย์สินทางกรรม และเครื่องมือใช้ทางการแพทย์ การตรวจสอบ การทดสอบ การเดินเรือ/การเดินอากาศ และใช้วัตถุประจักษ์อื่น ๆ	130	825,145.3	276,625.6	186,690.8	152,472.1	82,305.3	60,930.1	58,573.4	7,548.0	800,632.1	276,625.6	181,345.4	150,042.8	72,835.4	58,443.7	54,748.8	6,590.4	Manufacture of medical appliances and instruments and appliances for measuring, checking, testing, navigating and other purposes, except optical instruments
331.1	การถือครองทรัพย์สินทางกรรม และเครื่องมือใช้ทางการแพทย์	98	687,483.0	234,354.0	168,522.1	147,200.4	51,441.6	34,981.8	44,449.3	6,535.9	666,835.0	234,354.0	161,078.1	141,813.6	48,237.6	35,582.6	39,786.6	5,980.4	Manufacture of medical and surgical equipment and or orthopaedic appliances
331.2	การถือครองทรัพย์สินทางกรรม การตรวจสอบ การเดินเรือ/การเดินเรือ/ การเดินอากาศ และใช้วัตถุประจักษ์อื่น ๆ เช่น อุปกรณ์ควบคุมกระบวนการผลิต ในทางอุตสาหกรรม	25	91,381.5	33,271.6	9,253.4	3,770.6	21,379.8	10,443.4	12,248.6	1,014.1	93,894.9	33,271.6	11,613.1	7,032.3	17,099.1	10,602.5	13,666.3	610.0	Manufacture of instruments and appliances for measuring, checking, testing, navigating and other purposes, except industrial process control equipment
331.3	การถือครองทรัพย์สินทางกรรม การเดินเรือ/การเดินเรือ/การเดินอากาศ และเครื่องมือใช้ทางการแพทย์	7	46,280.8	9,000.0	8,915.3	1,501.1	9,484.0	15,504.9	1,875.4	-	39,904.2	9,000.0	8,654.2	1,196.9	7,498.7	12,258.5	1,295.8	-	Manufacture of industrial process control equipment
332	การถือครองทรัพย์สินทางกรรม และเครื่องมือใช้ทางการแพทย์	14	1,942,972.9	173,510.5	384,073.7	640,051.1	22,504.4	44,889.0	293,068.4	384,875.8	2,005,557.4	173,766.2	360,026.9	631,601.4	13,420.6	44,595.6	244,746.0	537,400.7	Manufacture of optical instruments and photographic equipment
332.0	การถือครองทรัพย์สินทางกรรม และเครื่องมือใช้ทางการแพทย์	14	1,942,972.9	173,510.5	384,073.7	640,051.1	22,504.4	44,889.0	293,068.4	384,875.8	2,005,557.4	173,766.2	360,026.9	631,601.4	13,420.6	44,595.6	244,746.0	537,400.7	Manufacture of optical instruments and photographic equipment
333	การถือครองทรัพย์สินทางกรรม และเครื่องมือใช้ทางการแพทย์	19	2,282,102.4	168,885.2	722,795.2	1,246,275.2	30,482.4	72,578.6	23,655.7	17,430.1	2,413,169.1	218,117.9	745,769.4	1,286,020.1	48,984.3	65,093.0	19,111.1	30,073.3	Manufacture of watches and clocks
333.0	การถือครองทรัพย์สินทางกรรม และเครื่องมือใช้ทางการแพทย์	19	2,282,102.4	168,885.2	722,795.2	1,246,275.2	30,482.4	72,578.6	23,655.7	17,430.1	2,413,169.1	218,117.9	745,769.4	1,286,020.1	48,984.3	65,093.0	19,111.1	30,073.3	Manufacture of watches and clocks
34	การถือครองทรัพย์สินทางกรรม และเครื่องมือใช้ทางการแพทย์	325	22,747,221.7	3,359,228.3	4,149,479.9	12,903,384.0	523,199.7	334,009.2	1,176,927.7	300,992.8	23,430,412.1	3,250,209.0	5,058,450.0	12,585,890.4	517,522.2	434,904.8	1,217,276.5	366,159.2	Manufacture of motor vehicles, trailers and semi-trailers
34.1	การถือครองทรัพย์สินทางกรรม และเครื่องมือใช้ทางการแพทย์	14	7,195,468.5	997,797.9	1,263,269.1	4,570,830.4	120,743.9	109,543.0	46,550.6	86,733.6	7,699,522.5	997,797.9	1,355,685.6	4,892,318.0	137,152.4	154,662.9	54,680.9	107,224.7	Manufacture of motor vehicles
34.1.0	การถือครองทรัพย์สินทางกรรม และเครื่องมือใช้ทางการแพทย์	14	7,195,468.5	997,797.9	1,263,269.1	4,570,830.4	120,743.9	109,543.0	46,550.6	86,733.6	7,699,522.5	997,797.9	1,355,685.6	4,892,318.0	137,152.4	154,662.9	54,680.9	107,224.7	Manufacture of motor vehicles
34.2	การถือครองทรัพย์สินทางกรรม และเครื่องมือใช้ทางการแพทย์	33	992,107.4	187,483.4	325,334.8	54,852.3	43,689.4	22,940.8	330,042.8	27,764.0	971,651.0	187,210.6	368,970.1	63,439.6	44,235.4	28,615.7	239,944.1	39,235.5	Manufacture of bodies (chassis) for motor vehicles; manufacture of trailers and semi-trailers

ตาราง 11 มูลค่าตามบัญชีของสินทรัพย์ถาวรในปี 2549 จำแนกตามประเภทอุตสาหกรรม กรุงเทพมหานคร พ.ศ. 2550 (ต่อ)

TABLE 11 BOOK VALUE OF FIXED ASSETS IN 2006 BY CATEGORY OF INDUSTRY, BANGKOK, 2007 (Cont'd)

รหัส Code	ประเภทอุตสาหกรรม Number of establishments	จำนวน สถาน- ประกอบการ Total	มูลค่าสินทรัพย์ถาวรตั้งงวด Book value of fixed assets 1 Jan. 2006						มูลค่าสินทรัพย์ถาวรปลายงวด Book value of fixed assets 31 Dec. 2006						Category of industry			
			รวม Total	ที่ดิน Land	อาคารและ สิ่งก่อสร้าง Building and construction	ยานพาหนะ Vehicles	เครื่องจักร Machinery	สินทรัพย์ ถาวรอื่น ๆ Other fixed assets	รวม Total	ที่ดิน Land	อาคารและ สิ่งก่อสร้าง Building and construction	ยานพาหนะ Vehicles	เครื่องจักร Machinery	สินทรัพย์ ถาวรอื่น ๆ Other fixed assets				
3420	การผลิตตัวถัง (coachwork)	33	992,107.4	187,483.4	325,334.8	54,852.3	43,689.4	22,940.8	330,042.8	27,764.0	187,210.6	368,970.1	63,439.6	44,235.4	28,615.7	239,944.1	39,235.5	Manufacture of bodies (coachwork)
	รวมทั้งการผลิตตัวถัง และรถจักรยานยนต์																	for motor vehicles; manufacture of trailers and semi-trailers
343	การผลิตส่วนประกอบและอุปกรณ์ประกอบ	278	14,559,645.7	2,173,947.0	2,560,876.0	8,277,701.3	358,766.4	201,525.4	800,334.4	186,495.2	2,065,200.5	3,333,794.3	7,630,132.8	336,134.3	251,626.2	922,651.5	219,699.0	Manufacture of parts and accessories for motor vehicles and their engines
3430	การผลิตส่วนประกอบและอุปกรณ์ประกอบ	278	14,559,645.7	2,173,947.0	2,560,876.0	8,277,701.3	358,766.4	201,525.4	800,334.4	186,495.2	2,065,200.5	3,333,794.3	7,630,132.8	336,134.3	251,626.2	922,651.5	219,699.0	Manufacture of parts and accessories for motor vehicles and their engines
35	การผลิตเครื่องอุปโภคบริโภคอื่น ๆ	131	3,928,022.1	856,315.1	800,623.8	1,712,991.9	162,825.4	33,864.4	318,915.9	42,485.6	971,993.9	981,293.3	1,656,051.4	147,927.6	46,165.4	140,022.8	44,267.4	Manufacture of other transport equipment
351	การผลิตเครื่องเล่นดนตรี	28	400,998.5	78,301.2	117,721.7	90,075.7	36,348.4	17,087.0	42,028.2	19,456.2	78,301.2	113,392.3	101,787.7	29,744.5	30,035.7	33,187.9	15,549.0	Building and repairing of ships and boats
3511	การผลิตเครื่องเล่นดนตรี	27	399,828.5	77,701.2	117,321.7	90,055.7	36,228.4	17,077.0	42,008.2	19,456.2	77,701.2	113,012.3	101,771.7	29,648.5	30,026.7	33,171.9	15,549.0	Building and repairing of ships and boats
3512	การผลิตเครื่องเล่นดนตรีที่ใช้เพื่อการเล่นกีฬา และกรีฑา	1																Building and repairing of pleasure and sporting boats
359	การผลิตเครื่องอุปโภคบริโภคขนส่ง ซึ่งมีใช้ติดประเภทไปรษณีย์	103	3,527,023.5	778,013.9	682,902.1	1,622,916.2	126,476.9	16,777.3	276,887.7	23,049.3	893,692.7	867,900.0	1,554,263.7	118,183.1	16,129.7	106,834.8	28,718.4	Manufacture of transport equipment n.e.c.
3591	การผลิตรถจักรยานยนต์	75	3,416,965.2	696,215.9	672,938.3	1,615,913.8	118,766.6	13,827.8	276,253.5	23,049.3	811,894.7	858,522.4	1,548,499.1	111,626.7	13,411.5	106,342.3	28,718.4	Manufacture of motorcycles
3592	การผลิตจักรยานยนต์	15	27,453.2	15,000.0	4,200.0	2,667.2	3,033.8	2,042.2	510.0	-	15,000.0	4,050.0	2,191.0	2,773.9	1,894.5	393.2	-	Manufacture of bicycles and invalid carriages
3599	การผลิตเครื่องอุปโภคบริโภคขนส่งอื่น ๆ ซึ่งมีใช้ติดประเภทไปรษณีย์	13	82,605.2	66,798.0	5,763.8	4,335.2	4,676.6	907.4	124.3	-	66,798.0	5,527.6	3,573.5	3,782.5	823.8	99.4	-	Manufacture of other transport equipment n.e.c.
36	การผลิตเฟอร์นิเจอร์ รวมทั้งการผลิต ซึ่งมีใช้ติดประเภทไปรษณีย์	4,834	21,249,358.4	7,009,609.1	5,837,826.3	3,636,728.4	2,361,449.6	970,770.0	929,540.4	503,434.5	7,089,511.7	5,540,494.4	3,267,974.1	1,908,650.5	937,038.1	860,957.1	437,573.4	Manufacture of furniture; manufacturing n.e.c.
361	การผลิตเฟอร์นิเจอร์	1,655	7,028,228.3	2,553,759.9	1,672,428.4	1,317,925.5	963,877.2	237,685.1	229,929.1	52,623.0	2,588,837.4	1,545,763.5	1,115,274.1	836,440.2	228,774.9	232,217.6	51,185.6	Manufacture of furniture
3610	การผลิตเฟอร์นิเจอร์	1,655	7,028,228.3	2,553,759.9	1,672,428.4	1,317,925.5	963,877.2	237,685.1	229,929.1	52,623.0	2,588,837.4	1,545,763.5	1,115,274.1	836,440.2	228,774.9	232,217.6	51,185.6	Manufacture of furniture
369	การผลิต ซึ่งมีใช้ติดประเภทไปรษณีย์	3,179	14,221,130.1	4,455,849.2	4,165,397.9	2,318,802.9	1,397,572.4	733,084.9	699,611.3	450,811.5	4,500,674.3	3,994,730.9	2,152,700.0	1,072,210.3	708,263.2	628,739.5	386,387.7	Manufacturing n.e.c.
3691	การผลิตเครื่องเพชรพลอยและอัญมณี และของที่คล้ายคลึง	2,019	8,786,360.4	2,659,407.2	2,419,924.1	1,260,581.9	944,682.4	581,082.4	494,955.9	425,726.6	8,309,393.3	2,659,341.7	1,240,408.8	690,280.8	563,293.6	451,399.8	363,956.3	Manufacture of jewellery and related articles
3692	การผลิตเครื่องดนตรี	17	147,599.5	21,740.0	16,229.0	64,122.7	25,823.0	9,498.7	9,218.1	967.9	21,800.0	15,739.0	65,900.5	26,083.7	10,038.0	9,545.6	774.3	Manufacture of musical instruments
3693	การผลิตเครื่องกีฬา	23	612,608.4	115,764.0	241,786.8	176,483.6	22,095.5	8,701.5	43,919.3	3,857.6	115,764.0	228,133.4	139,153.8	16,509.6	7,878.8	27,357.6	3,062.3	Manufacture of sports goods
3694	การผลิตของเล่นเด็กและของเล่น	69	1,016,136.2	575,837.4	166,757.4	146,264.4	65,320.1	34,777.5	26,326.0	853.5	576,637.4	157,657.3	127,305.2	52,682.8	34,378.0	22,554.5	520.7	Manufacture of games and toys
3699	การผลิตอื่น ๆ ซึ่งมีใช้ติดประเภทไปรษณีย์	1,051	3,658,425.6	1,083,100.5	1,320,700.5	671,350.3	339,651.5	99,024.7	123,192.0	19,406.0	4,474,836.1	1,127,131.1	1,252,488.8	579,931.7	92,674.9	117,882.1	18,074.2	Other manufacturing n.e.c.
37	การนำเศษของเหลือทิ้งมาผลิตเป็นวัสดุรีไซเคิล	5	66,971.1	2,500.0	17,946.5	26,645.0	18,914.8	914.8	-	50.0	65,836.2	2,500.0	17,846.5	18,669.3	1,066.9	-	33.0	Recycling
371	การนำเศษของเหลือทิ้งมาใช้เป็นได้พวกโลหะ	1																Recycling of metal waste and scrap

(พันบาท In Thousand Baht)

ตาราง 11 มูลค่าตามบัญชีของสินทรัพย์ถาวรในปี 2549 จำแนกตามประเภทอุตสาหกรรม กรุงเทพมหานคร พ.ศ. 2550 (ต่อ)

TABLE 11 BOOK VALUE OF FIXED ASSETS IN 2006 BY CATEGORY OF INDUSTRY, BANGKOK, 2007 (Cont'd)

(พันบาท In Thousand Baht)

รหัส Code	ประเภทอุตสาหกรรม Number of establishments	จำนวน		มูลค่าสินทรัพย์ถาวรตั้งงวด						มูลค่าสินทรัพย์ถาวรปลายงวด						Category of industry			
		สถาน- ประกอบ การ	รวม Total	ที่ดิน Land	อาคารและ สิ่งก่อสร้าง Building and construction	เครื่องจักร Machinery	ยานพาหนะ Vehicles	สำนักงาน Office appliances	อื่น ๆ Equipment	สินทรัพย์ ถาวรอื่น ๆ Other fixed assets	รวม Total	ที่ดิน Land	อาคารและ สิ่งก่อสร้าง Building and construction	เครื่องจักร Machinery	ยานพาหนะ Vehicles		สำนักงาน Office appliances	อื่น ๆ Equipment	สินทรัพย์ ถาวรอื่น ๆ Other fixed assets
3710	การนำขยะและของที่ใช้ไม่ได้จากภาคโลหะ ผลิตเป็นวัตถุเป็นใหม่	1	D	D	D	D	D	D	D	D	D	D	D	D	D	D	D	D	Recycling of metal waste and scrap
372	การนำขยะและของที่ใช้ไม่ได้จากภาคโลหะ ผลิตเป็นวัตถุเป็นใหม่	4	7,835.0	1,000.0	1,000.0	4,380.0	1,400.0	5.0	-	50.0	6,253.5	1,000.0	900.0	3,196.0	1,120.0	4.5	-	33.0	Recycling of non-metal waste and scrap
3720	การนำขยะและของที่ใช้ไม่ได้จากภาคโลหะ ผลิตเป็นวัตถุเป็นใหม่	4	7,835.0	1,000.0	1,000.0	4,380.0	1,400.0	5.0	-	50.0	6,253.5	1,000.0	900.0	3,196.0	1,120.0	4.5	-	33.0	Recycling of non-metal waste and scrap

หมายเหตุ : D หมายถึง ค่าเลขที่ไม่นับต่อ

Note : D means disclosure prohibited.

TABLE 12 VALUE OF FIXED ASSETS CHANGED IN JANUARY - DECEMBER 2006 BY CATEGORY OF INDUSTRY, BANGKOK, 2007

(พันบาท In Thousand Baht)

รหัส Code	ประเภทอุตสาหกรรม	จำนวน สถานประกอบการ Number of establishments	มูลค่าสินทรัพย์ถาวรที่เปลี่ยนแปลง		Value of fixed asset changed		Category of industry
			มูลค่าสินทรัพย์ ถาวรที่ซื้อหรือ ผลิตขึ้นใหม่ Value of new or cost producing of fixed assets	มูลค่าสินทรัพย์ ถาวรที่ขาย Value of disposal of fixed assets	กำไร สุทธิ Ownership transfer fee	กำไร สุทธิ Ownership transfer fee	
	รวม	41,459	34,323,096.3	4,496,526.3	104,623.6	Total	
15	การผลิตผลิตภัณฑ์อาหารและเครื่องดื่ม	1,936	4,474,820.9	948,790.3	56,502.0	Manufacture of food products and beverages	
151	การผลิต การแปรรูปและการเก็บถนอมเนื้อสัตว์ สัตว์น้ำ สด ไข่ สัตว์ น้ำมันและไขมัน	371	1,220,508.2	285,844.8	-	Production, processing and preservation of meat, fish, fruit, vegetables, oils and fats	
1511	การผลิตเนื้อสัตว์และผลิตภัณฑ์จากเนื้อสัตว์	152	23,845.8	15,926.2	-	Production of meat and meat products	
1512	การแปรรูปและการเก็บถนอมสัตว์น้ำ และผลิตภัณฑ์จากสัตว์น้ำ	81	446,386.6	144,507.9	-	Processing and preserving of fish and fish products	
1513	การแปรรูปผลไม้และผัก	106	748,122.2	125,410.7	-	Processing of fruit and vegetables	
1514	การผลิตน้ำมันจากพืช น้ำมันจากสัตว์และไขมันจากสัตว์	32	2,153.6	-	-	Manufacture of vegetable and animal oils and fats	
152	การผลิตผลิตภัณฑ์ที่ใช้จากนม	48	167,575.6	11,964.1	-	Manufacture of dairy products	
1520	การผลิตผลิตภัณฑ์ที่ใช้จากนม	48	167,575.6	11,964.1	-	Manufacture of dairy products	
153	การผลิตผลิตภัณฑ์ที่ได้จากการ โม่-สีขุพืช สตางและ ผลิตภัณฑ์จากสตรัง และอาหารสัตว์สำเร็จรูป	73	85,484.5	11,329.2	-	Manufacture of grain mill products, starches and starch products, and prepared animal feeds	
1531	การผลิตผลิตภัณฑ์ที่ได้จากการ โม่-สีขุพืช	50	17,480.9	619.4	-	Manufacture of grain mill products	
1532	การผลิตสตรังและผลิตภัณฑ์จากสตรัง	3	D	D	-	Manufacture of starches and starch products	
1533	การผลิตอาหาร สัตว์สำเร็จรูป	20	7,547.5	9,061.7	-	Manufacture of prepared animal feeds	
154	การผลิตผลิตภัณฑ์อาหารอื่น ๆ	1,256	748,551.3	46,696.0	-	Manufacture of other food products	
1541	การผลิตผลิตภัณฑ์ประเภทอบ	608	527,794.2	39,691.4	-	Manufacture of bakery products	
1542	การผลิตน้ำตาล	10	-	-	-	Manufacture of sugar	
1543	การผลิตโกโก้ ร็อกโกแลต และขนมที่ทำจากน้ำตาล	57	12,696.0	-	-	Manufacture of cocoa, chocolate and sugar confectionery	
1544	การผลิตมะกะโรนี เส้นบะหมี่ เส้นก๋วยเตี๋ยว เส้นหมี่ ฟู่นเส้น และผลิตภัณฑ์อาหารประเภทแป้งที่คล้ายกัน	82	17,884.4	5,379.2	-	Manufacture of macaroni, noodles, couscous and similar farinaceous products	
1549	การผลิตผลิตภัณฑ์อาหารอื่น ๆ ซึ่งมีได้ตั้งประเภทไว้ในที่อื่น	499	190,176.7	1,625.3	-	Manufacture of other food products n.e.c.	
155	การผลิตเครื่องดื่ม	188	2,252,701.4	592,956.3	56,502.0	Manufacture of beverages	
1551	การกลั่น การกลั่นลำดับส่วนและการผสมสุรา รวมทั้งการผลิต เอทิลแอลกอฮอล์ที่ได้จากการหมัก	2	D	D	-	Distilling, rectifying and blending of spirits; ethylalcohol production from fermented materials	
1552	การผลิตไวน์	1	-	-	-	Manufacture of wines	
1553	การผลิตแอลกอฮอล์กลั่นและหมอดส์	2	D	D	-	Manufacture of malt liquors and malt	
1554	การผลิตเครื่องดื่มที่ไม่มีแอลกอฮอล์ รวมทั้งการผลิตน้ำแร่บรรจุขวด	183	2,220,476.4	553,753.9	56,502.0	Manufacture of soft drinks; bottling of mineral waters	

ตาราง 12 มูลค่าสินทรัพย์ถาวรที่เปลี่ยนแปลงระหว่าง มกราคม - ธันวาคม 2549 จำแนกตามประเภทอุตสาหกรรม กรุงเทพมหานคร พ.ศ. 2550 (ต่อ)

TABLE 12 VALUE OF FIXED ASSETS CHANGED IN JANUARY - DECEMBER 2006 BY CATEGORY OF INDUSTRY, BANGKOK, 2007 (Cont'd)

(พันบาท In Thousand Baht)

รหัส Code	ประเภทอุตสาหกรรม	จำนวน สถานประกอบการ Number of establishments	มูลค่าสินทรัพย์ถาวรที่เปลี่ยนแปลง		มูลค่าสินทรัพย์		ค่าโอน กรรมสิทธิ์ Ownership transfer fee	Category of industry
			มูลค่าสินทรัพย์ ถาวรที่ซื้อหรือ ผลิตขึ้นใหม่ Value of new or cost producing of fixed assets	มูลค่าสินทรัพย์ ถาวรที่ขาย Value of disposal of fixed assets	มูลค่าสินทรัพย์ ถาวรที่ขาย Value of disposal of fixed assets	มูลค่าสินทรัพย์ ถาวรที่ซื้อหรือ ผลิตขึ้นใหม่ Value of new or cost producing of fixed assets		
16	การผลิตผลิตภัณฑ์ยาสูบ	1	D	D	D	-	-	Manufacture of tobacco products
160	การผลิตผลิตภัณฑ์ยาสูบ	1	D	D	D	-	-	Manufacture of tobacco products
1600	การผลิตผลิตภัณฑ์ยาสูบ	1	D	D	D	-	-	Manufacture of tobacco products
17	การผลิตสิ่งทอ	1,227	1,573,760.5	378,314.7	864.5	864.5	864.5	Manufacture of textiles
171	การปั่น การทอ และการแต่งสำเร็จสิ่งทอ	437	960,610.1	331,953.8	864.5	864.5	864.5	Spinning, weaving and finishing of textiles
1711	การจัดเตรียมและการปั่นเส้นใยสิ่งทอ รวมทั้งการทอสิ่งทอ	204	791,449.6	278,286.4	864.5	864.5	864.5	Preparation and spinning of textile fibres; weaving of textiles
1712	การแต่งสำเร็จสิ่งทอ	233	169,160.5	53,667.4	-	-	-	Finishing of textiles
172	การผลิตสิ่งทออื่น ๆ	712	540,260.4	41,400.2	-	-	-	Manufacture of other textiles
1721	การผลิตสิ่งทอสำเร็จรูป ยกเว้นเครื่องแต่งกาย	480	379,327.7	34,595.2	-	-	-	Manufacture of made-up textile articles, except apparel
1722	การผลิตพรมและเครื่องปูเสื่อ	48	1,615.3	712.2	-	-	-	Manufacture of carpets and rugs
1723	การผลิตเชือก สายระโยงระยาง เชือกเส้นใหญ่ และด้ายแฮ อวน	42	2,405.6	-	-	-	-	Manufacture of cordage, rope, twine and netting
1729	การผลิตสิ่งทออื่น ๆ ซึ่งมีได้จัดประเภทไว้ในที่อื่น	142	156,911.8	6,092.8	-	-	-	Manufacture of other textiles n.e.c.
173	การผลิตผ้าและสิ่งทอที่ได้จากการถักนิตติ้งและโครเชต์	78	72,890.0	4,960.6	-	-	-	Manufacture of knitted and crocheted fabrics and articles
1730	การผลิตผ้า และสิ่งทอที่ได้จากการถักนิตติ้ง และ โครเชต์	78	72,890.0	4,960.6	-	-	-	Manufacture of knitted and crocheted fabrics and articles
18	การผลิตเครื่องแต่งกาย รวมทั้งการตกแต่งและย้อมสีขนสัตว์	14,656	1,220,343.8	181,743.9	12,935.7	12,935.7	12,935.7	Manufacture of wearing apparel; dressing and dyeing of fur
181	การผลิตเครื่องแต่งกาย ยกเว้นเครื่องแต่งกายที่ทำจากขนสัตว์	14,655	1,176,962.8	162,887.8	-	-	-	Manufacture of wearing apparel, except fur apparel
1810	การผลิตเครื่องแต่งกาย ยกเว้น เครื่องแต่งกายที่ทำจากขนสัตว์	14,655	1,176,962.8	162,887.8	-	-	-	Manufacture of wearing apparel, except fur apparel
182	การตกแต่งและย้อมสีขนสัตว์ รวมทั้งการผลิตสิ่งของที่ทำจากขนสัตว์	1	D	D	-	-	-	Dressing and dyeing of fur; manufacture of articles of fur
1820	การตกแต่งและย้อมสีขนสัตว์ รวมทั้งการผลิตสิ่งของที่ทำจากขนสัตว์	1	D	D	-	-	-	Dressing and dyeing of fur; manufacture of articles of fur
19	การฟอกและตกแต่งหนังฟอก รวมทั้งการผลิตกระเป๋าเดินทาง	2,761	408,298.9	28,681.7	-	-	-	Tanning and dressing of leather; manufacture of luggage, handbags, saddlery, harness and footwear
191	การฟอกและตกแต่งหนังฟอก รวมทั้งการผลิตกระเป๋าเดินทาง	840	75,582.9	1,183.3	-	-	-	Tanning and dressing of leather; manufacture of luggage, handbags, saddlery and harness
1911	การฟอกและตกแต่งหนังฟอก	3	D	D	-	-	-	Tanning and dressing of leather
1912	การผลิตกระเป๋าเดินทาง กระเป๋าถือ และสิ่งทอคล้ายกัน	837	43,240.5	5.3	-	-	-	Manufacture of luggage, handbags and the like, saddlery and harness
192	การผลิตรองเท้า	1,921	332,716.0	27,498.4	-	-	-	Manufacture of footwear
1920	การผลิตรองเท้า	1,921	332,716.0	27,498.4	-	-	-	Manufacture of footwear

ตาราง 12 มูลค่าสินทรัพย์ถาวรที่เปลี่ยนแปลงระหว่าง มกราคม - ธันวาคม 2549 จำแนกตามประเภทอุตสาหกรรม กรุงเทพมหานคร พ.ศ. 2550 (ต่อ)

TABLE 12 VALUE OF FIXED ASSETS CHANGED IN JANUARY - DECEMBER 2006 BY CATEGORY OF INDUSTRY, BANGKOK, 2007 (Cont'd)

(พันบาท In Thousand Baht)

รหัส Code	ประเภทอุตสาหกรรม	จำนวน สถานประกอบการ Number of establishments	มูลค่าสินทรัพย์ถาวรที่เปลี่ยนแปลง		มูลค่าสินทรัพย์ ถาวรที่ซื้อหรือ ผลิตขึ้นใหม่ Value of new or cost producing of fixed assets	มูลค่าสินทรัพย์ ถาวรที่ขาย Value of disposal of fixed assets	ค่าโอน กรรมสิทธิ์ Ownership transfer fee	Category of industry
			มูลค่าสินทรัพย์ ถาวรที่ซื้อหรือ ผลิตขึ้นใหม่ Value of new or cost producing of fixed assets	มูลค่าสินทรัพย์ ถาวรที่ขาย Value of disposal of fixed assets				
20	การผลิตไม้และผลิตภัณฑ์จากไม้และไม้ก๊อก ยกเว้น เพอร์นิตเจอร์ รวมทั้งการผลิตสิ่งของที่ทำจาก ไม้ก๊อก ไม้และวัสดุจากสถานะอื่น ๆ	802	208,812.2	26,062.0	-	-	-	Manufacture of wood and of products of wood and cork, except furniture; manufacture of articles of straw and plaiting materials
201	การเลื่อยไม้และการไสไม้	61	5,198.0	2,414.3	-	-	-	Sawmilling and planing of wood
2010	การเลื่อยไม้และการไสไม้	61	5,198.0	2,414.3	-	-	-	Sawmilling and planing of wood
202	การผลิตผลิตภัณฑ์จากไม้ ไม้ก๊อก ฟาง และวัสดุจากสถานะอื่น ๆ	741	203,614.2	23,647.7	-	-	-	Manufacture of products of wood, cork, straw and plaiting materials
2021	การผลิตแผ่น ไม้มีนอร์ รวมทั้งการผลิตไม้อัด ลามินบอร์ด แผ่นหิน ไม้อัด และแผ่นไม้อัดอื่น ๆ	37	120,422.9	10,115.2	-	-	-	Manufacture of veneer sheets; manufacture of plywood, laminboard, particle board and other panels and boards
2022	การผลิตเครื่องมือที่ใช้ใช้ในการก่อสร้าง และเครื่องประกอบอาคาร	160	61,868.1	10,560.4	-	-	-	Manufacture of builders' carpentry and joinery
2023	การผลิตภาชนะไม้	62	5,674.8	994.1	-	-	-	Manufacture of wooden containers
2029	การผลิตผลิตภัณฑ์ที่ทำจากไม้ รวมทั้งการผลิตสิ่งของที่ทำจากไม้ก๊อก ฟาง และวัสดุจากสถานะอื่น ๆ	482	15,648.4	1,977.9	-	-	-	Manufacture of other products of wood; manufacture of articles of cork, straw and plaiting materials
21	การผลิตกระดาษและผลิตภัณฑ์กระดาษ	780	1,989,183.8	57,330.9	941.2	941.2	941.2	Manufacture of paper and paper products
210	การผลิตกระดาษและผลิตภัณฑ์กระดาษ	780	1,989,183.8	57,330.9	941.2	941.2	941.2	Manufacture of paper and paper products
2101	การผลิตเยื่อกระดาษ กระดาษ และกระดาษแข็ง	96	106,014.4	18,163.5	-	-	-	Manufacture of pulp, paper and paperboard
2102	การผลิตกระดาษถูกผูก และกระดาษแข็งถูกผูก และการผลิตภาชนะที่ทำจากกระดาษ และกระดาษแข็ง	446	1,451,870.8	19,677.1	941.2	941.2	941.2	Manufacture of corrugated paper and paperboard and of containers of paper and paperboard
2109	การผลิตสิ่งของอื่น ๆ ที่ทำจากกระดาษ และกระดาษแข็ง	238	431,298.6	19,490.3	-	-	-	Manufacture of other articles of paper and paperboard
22	การพิมพ์โฆษณา การพิมพ์ และการทำสำเนาฉบับที่ก	2,713	2,123,260.5	253,001.8	2,990.6	2,990.6	2,990.6	Publishing, printing and reproduction of recorded media
221	การพิมพ์โฆษณา	564	1,022,024.7	201,417.8	-	-	-	Publishing
2211	การพิมพ์โฆษณาหนังสือ โบรชัวร์ หนังสือเกี่ยวกับดนตรี และสารพิมพ์โฆษณาอื่น ๆ	277	273,050.1	6,323.5	-	-	-	Publishing of books, brochures, musical books and other publications
2212	การพิมพ์โฆษณาหนังสือพิมพ์ วารสาร และนิตยสาร	163	713,326.2	189,165.6	-	-	-	Publishing of newspapers, journals and periodicals
2213	การพิมพ์โฆษณาฉบับอื่น ๆ	3	D	-	-	-	-	Publishing of recorded media
2219	การพิมพ์โฆษณาอื่น ๆ	121	35,039.6	5,928.6	-	-	-	Other publishing
222	การพิมพ์ และกิจกรรมด้านการบริการที่เกี่ยวข้องกับการพิมพ์	2,130	1,062,087.6	44,663.3	2,990.6	2,990.6	2,990.6	Printing and service activities related to printing
2221	การพิมพ์	1,995	917,185.0	44,557.3	2,990.6	2,990.6	2,990.6	Printing
2222	กิจกรรมด้านการบริการที่เกี่ยวข้องกับการพิมพ์	135	144,902.5	106.0	-	-	-	Service activities related to printing

ตาราง 12 มูลค่าสินทรัพย์ถาวรที่เปลี่ยนแปลงระหว่าง มกราคม - ธันวาคม 2549 จำแนกตามประเภทอุตสาหกรรม กรุงเทพมหานคร พ.ศ. 2550 (ต่อ)

TABLE 12 VALUE OF FIXED ASSETS CHANGED IN JANUARY - DECEMBER 2006 BY CATEGORY OF INDUSTRY, BANGKOK, 2007 (Cont'd)

(พันบาท In Thousand Baht)

รหัส Code	ประเภทอุตสาหกรรม	จำนวน สถานประกอบการ Number of establishments	มูลค่าสินทรัพย์ถาวรที่เปลี่ยนแปลง		มูลค่าสินทรัพย์ ถาวรที่ขาย Value of disposal of fixed assets	ทำโอน กรรมสิทธิ์ Ownership transfer fee	Category of industry
			มูลค่าสินทรัพย์ ถาวรที่ซื้อหรือ ผลิตขึ้นใหม่ Value of new or cost producing of fixed assets	มูลค่าสินทรัพย์ ที่เปลี่ยนแปลง Value of fixed asset changed			
223	การที่สำเนาเกือบบันทึกข้อมูล	19	39,148.2	6,920.7	-	-	Reproduction of recorded media
2230	การที่สำเนาเกือบบันทึกข้อมูล	19	39,148.2	6,920.7	-	-	Reproduction of recorded media
23	การผลิตผลิตภัณฑ์ขั้นต้นได้ผลิตภัณฑ์ที่ได้จากการกลั่น น้ำมันปิโตรเลียมและเชื้อเพลิงปรมาณู	21	521,034.3	14,457.9	77.0	77.0	Manufacture of coke, refined petroleum products and nuclear fuel
231	การผลิตผลิตภัณฑ์ขั้นต้นได้	1	D	D	-	-	Manufacture of coke oven products
2310	การผลิตผลิตภัณฑ์ขั้นต้นได้	1	D	D	-	-	Manufacture of coke oven products
232	การผลิตผลิตภัณฑ์ที่ได้จากการกลั่นน้ำมันปิโตรเลียม	20	519,375.7	13,607.1	77.0	77.0	Manufacture of refined petroleum products
2320	การผลิตผลิตภัณฑ์ที่ได้จากการกลั่นน้ำมันปิโตรเลียม	20	519,375.7	13,607.1	77.0	77.0	Manufacture of refined petroleum products
24	การผลิตเคมีภัณฑ์และผลิตภัณฑ์	644	1,747,986.2	406,656.3	299.6	299.6	Manufacture of chemicals and chemical products
241	การผลิตเคมีภัณฑ์ขั้นมูลฐาน	134	269,117.0	33,044.6	-	-	Manufacture of basic chemicals
2411	การผลิตเคมีภัณฑ์ขั้นมูลฐาน ยกเว้นปุ๋ยและสารประกอบไนโตรเจน	57	228,515.9	13,286.3	-	-	Manufacture of basic chemicals, except fertilizers nitrogen compounds
2412	การผลิปุ๋ยและสารประกอบไนโตรเจน	18	26,303.0	12,122.7	-	-	Manufacture of fertilizers and nitrogen compounds
2413	การผลิตพลาสติกในขั้นต้น และยางสังเคราะห์	59	14,298.1	7,635.6	-	-	Manufacture of plastics in primary forms and of synthetic rubber
242	การผลิตผลิตภัณฑ์เคมีอื่น ๆ	504	1,472,089.9	373,578.7	299.6	299.6	Manufacture of other chemical products
2421	การผลิตสารฆ่าศัตรูพืชและผลิตภัณฑ์ทางการเกษตรอื่น ๆ	9	20,798.6	27.7	-	-	Manufacture of pesticides and other agro-chemical products
2422	การผลิตสีทา น้ำมันชักเงา และสิ่งที่ใช้ทาเคลือบ หมึกพิมพ์ และน้ำมันทาไม้ (massics) ที่คล้ายกัน	92	227,985.1	25,767.5	-	-	Manufacture of paints, varnishes and similar coatings, printing ink and mastics
2423	การผลิตผลิตภัณฑ์ทางเภสัชกรรม เคมีภัณฑ์ที่ใช้รักษาโรค และผลิตภัณฑ์ที่ทำจากสมุนไพร	183	615,945.7	319,699.7	129.6	129.6	Manufacture of pharmaceuticals, medicinal chemicals and botanical products
2424	การผลิตสบู่และผงซักฟอก เคมีภัณฑ์ที่ใช้ในการทำความสะอาด และสิ่งประดิษฐ์ และสิ่งปรุงแต่งสำหรับปรับร่างกาย หรือประเภทยา	157	356,471.1	23,554.0	-	-	Manufacture of soap and detergents, cleaning and polishing preparations, perfumes and toilet preparations
2429	การผลิตผลิตภัณฑ์เคมีอื่น ๆ ซึ่งมีได้แก่ประเภทไวท์เทนนิ่ง	63	250,889.3	4,529.8	170.0	170.0	Manufacture of other chemical products n.e.c.
243	การผลิตเส้นใยประดิษฐ์	6	6,779.4	33.0	-	-	Manufacture of man-made fibres
2430	การผลิตเส้นใยประดิษฐ์	6	6,779.4	33.0	-	-	Manufacture of man-made fibres
25	การผลิตผลิตภัณฑ์ยางและพลาสติก	1,806	3,002,000.9	272,277.3	-	-	Manufacture of rubber and plastics products
251	การผลิตผลิตภัณฑ์ยาง	257	38,003.5	2,930.1	-	-	Manufacture of rubber products

ตาราง 12 มูลค่าสินทรัพย์ถาวรที่เปลี่ยนแปลงระหว่าง มกราคม - ธันวาคม 2549 จำแนกตามประเภทอุตสาหกรรม กรุงเทพมหานคร พ.ศ. 2550 (ต่อ)

TABLE 12 VALUE OF FIXED ASSETS CHANGED IN JANUARY - DECEMBER 2006 BY CATEGORY OF INDUSTRY, BANGKOK, 2007 (Cont'd)

(พันบาท In Thousand Baht)

รหัส Code	ประเภทอุตสาหกรรม	จำนวน สถานประกอบการ Number of establishments	มูลค่าสินทรัพย์ถาวรที่เปลี่ยนแปลง		มูลค่าสินทรัพย์ ถาวรที่ยัง ผลิตขึ้นใหม่ Value of new or cost producing of fixed assets	มูลค่าสินทรัพย์ ถาวรที่ขาย Value of disposal of fixed assets	ค่าโอน กรรมสิทธิ์ Ownership transfer fee	Category of industry
			มูลค่าสินทรัพย์ ถาวรที่ซื้อหรือ ผลิตขึ้นใหม่ Value of new or cost producing of fixed assets	มูลค่าสินทรัพย์ ถาวรที่ขาย Value of disposal of fixed assets				
2511	การผลิตยางนอกและยางใน การหล่อดอกยางและการซ่อมสร้างยาง	43	3,922.5	-	-	-	-	Manufacture of rubber tyres and tubes; retreading and rebuilding of rubber tyres
2519	การผลิตผลิตภัณฑ์ยางอื่น ๆ	214	34,081.0	2,930.1	-	-	-	Manufacture of other rubber products
252	การผลิตผลิตภัณฑ์พลาสติก	1,549	2,963,997.4	269,347.2	-	-	-	Manufacture of plastic products
2520	การผลิตผลิตภัณฑ์พลาสติก	1,549	2,963,997.4	269,347.2	-	-	-	Manufacture of plastic products
26	การผลิตผลิตภัณฑ์จากแร่โลหะ	385	736,554.5	93,607.6	290.0	290.0	290.0	Manufacture of other non-metallic mineral products
261	การผลิตแก้วและผลิตภัณฑ์แก้ว	104	512,019.9	3,460.8	-	-	-	Manufacture of glass and glass products
2610	การผลิตแก้วและผลิตภัณฑ์แก้ว	104	512,019.9	3,460.8	-	-	-	Manufacture of glass and glass products
269	การผลิตผลิตภัณฑ์แร่โลหะ ซึ่งมีได้จัดประเภทไว้ในที่อื่น	281	224,534.7	90,146.8	290.0	290.0	290.0	Manufacture of non-metallic mineral products n.e.c.
2691	การผลิตเซรามิกชนิดไม่ทนไฟ ซึ่งไม่ได้ใช้ในงานก่อสร้าง	41	54,295.3	58,016.9	260.0	260.0	260.0	Manufacture of non-structural non-refractory ceramic ware
2692	การผลิตผลิตภัณฑ์เซรามิกชนิดทนไฟ	5	29,015.4	-	-	-	-	Manufacture of refractory ceramic products
2693	การผลิตผลิตภัณฑ์จากดินชนิดไม่ทนไฟ ซึ่งใช้กับงานก่อสร้าง	8	83.3	-	-	-	-	Manufacture of structural non-refractory clay products
2694	การผลิตซีเมนต์ ปูนขาว และปูนปลาสเตอร์	18	37,544.3	-	-	-	-	Manufacture of cement, lime and plaster
2695	การผลิตผลิตภัณฑ์จากคอนกรีต ซีเมนต์ และปูนปลาสเตอร์	172	81,296.2	31,779.9	-	-	-	Manufacture of articles of concrete, cement and plaster
2696	การตัด การขึ้นรูป และการแต่งสำเร็จหิน	28	150.0	350.0	30.0	30.0	30.0	Cutting, shaping and finishing of stone
2699	การผลิตผลิตภัณฑ์แร่โลหะอื่น ๆ ซึ่งมีได้จัดประเภทไว้ในที่อื่น	9	22,150.1	-	-	-	-	Manufacture of other non-metallic mineral products n.e.c.
27	การผลิตโลหะขั้นมูลฐาน	364	3,051,226.6	19,596.4	34.0	34.0	34.0	Manufacture of basic metals
271	การผลิตเหล็กและเหล็กกล้าขั้นมูลฐาน	107	2,970,354.5	16,598.6	34.0	34.0	34.0	Manufacture of basic iron and steel
2710	การผลิตเหล็กและเหล็กกล้าขั้นมูลฐาน	107	2,970,354.5	16,598.6	34.0	34.0	34.0	Manufacture of basic iron and steel
272	การผลิตโลหะมีค่าและโลหะอื่นที่มีเหล็กขั้นมูลฐาน	79	67,518.5	1,286.9	-	-	-	Manufacture of basic precious and non-ferrous metals
2720	การผลิตโลหะมีค่าและโลหะอื่นที่มีเหล็กขั้นมูลฐาน	79	67,518.5	1,286.9	-	-	-	Manufacture of basic precious and non-ferrous metals
273	การหล่อโลหะ	178	13,353.6	1,710.8	-	-	-	Casting of metals
2731	การหล่อเหล็กและเหล็กกล้า	54	11,962.7	1,710.8	-	-	-	Casting of iron and steel
2732	การหล่อโลหะที่มีเหล็ก	124	1,390.9	-	-	-	-	Casting of non-ferrous metals
28	การผลิตผลิตภัณฑ์ที่ทำจากโลหะประดิษฐ์ ยกเว้นเครื่องจักรและอุปกรณ์	6,598	2,637,354.7	166,081.2	70.0	70.0	70.0	Manufacture of fabricated metal products, except machinery and equipment
281	การผลิตผลิตภัณฑ์ที่มีโครงสร้างเป็นโลหะ ถังน้ำ ที่เก็บน้ำ และเครื่องกำเนิดไอน้ำ	2,208	730,227.1	127,851.1	70.0	70.0	70.0	Manufacture of structural metal products, tanks, reservoirs and steam generators
2811	การผลิตผลิตภัณฑ์ที่มีโครงสร้างเป็นโลหะ	2,109	684,106.9	113,741.5	70.0	70.0	70.0	Manufacture of structural metal products

ตาราง 12 มูลค่าสินทรัพย์ถาวรที่เปลี่ยนแปลงระหว่าง มกราคม - ธันวาคม 2549 จำแนกตามประเภทอุตสาหกรรม กรุงเทพมหานคร พ.ศ. 2550 (ต่อ)
TABLE 12 VALUE OF FIXED ASSETS CHANGED IN JANUARY - DECEMBER 2006 BY CATEGORY OF INDUSTRY, BANGKOK, 2007 (Cont'd)

รหัส Code	ประเภทอุตสาหกรรม	จำนวน สถานประกอบการ Number of establishments	มูลค่าสินทรัพย์ถาวรที่เปลี่ยนแปลง		มูลค่าสินทรัพย์ ถาวรที่ซื้อหรือ ผลิตขึ้นใช้เอง Value of new or cost producing of fixed assets	มูลค่าสินทรัพย์ ถาวรที่ขาย Value of disposal of fixed assets	ค่าโอน กรรมสิทธิ์ Ownership transfer fee	Category of industry
			มูลค่าสินทรัพย์ ถาวรที่ซื้อหรือ ผลิตขึ้นใช้เอง Value of new or cost producing of fixed assets	มูลค่าสินทรัพย์ ถาวรที่ขาย Value of disposal of fixed assets				
2812	การผลิตถังน้ำ ที่เก็บน้ำ และภาชนะบรรจุที่ทำจากโลหะ	93	43,162.8	3,897.0	-	-	-	Manufacture of tanks, reservoirs and containers of metal
2813	การผลิตเครื่องกำเนิดไอน้ำ ยกเว้นหม้อน้ำ (boiler) น้ำร้อน	6	2,957.5	10,212.7	-	-	-	Manufacture of steam generators, except central heating hot water boilers
289	การผลิตเหล็กกล้าโลหะประดิษฐ์อื่น ๆ รวมทั้งกิจกรรม	4,390	1,907,127.6	38,230.1	-	-	-	Manufacture of other fabricated metal products; service activities to producers of fabricated metal products
2891	ด้านการบริการแก่ผู้ผลิตเหล็กกล้าโลหะประดิษฐ์	3,245	262,222.8	12,741.6	-	-	-	Forging, pressing, stamping and roll-forming of metal; powder metallurgy
2892	การผลิตเหล็กกล้าโลหะที่ขึ้นโดยวิธีการตี การกด การดัด การขึ้นรูป และการรีดในรูปแบบต่าง ๆ รวมทั้งการผลิตโลหะผสม โลหะผง และสารเติมแต่งและการเคลือบ โลหะ รวมทั้งการดำเนินการเกี่ยวกับ	468	69,681.4	918.0	-	-	-	Treatment and coating of metals; general mechanical engineering on a fee or contract basis
2893	การผลิตเครื่องมือ เครื่องมือที่ใช้ในงานด้านเครื่องมือและเครื่องโลหะทั่วไป	162	72,132.4	1,534.5	-	-	-	Manufacture of cutlery, hand tools and general hardware
2899	การผลิตเหล็กกล้าโลหะประดิษฐ์อื่น ๆ ซึ่งมีได้จัดประเภทไว้ในที่อื่น	515	1,503,091.0	23,036.1	-	-	-	Manufacture of other fabricated metal products n.e.c.
29	การผลิตเครื่องจักรและอุปกรณ์ ซึ่งมีได้จัดประเภทไว้ในที่อื่น	796	982,770.8	48,178.3	25,267.8	25,267.8	-	Manufacture of machinery and equipment n.e.c.
291	การผลิตเครื่องจักรที่ใช้งานทั่วไป	354	634,999.7	25,664.0	-	-	-	Manufacture of general purpose machinery
2911	การผลิตเครื่องยนต์และเครื่องกำเนิด ยกเว้นเครื่องยนต์ที่ใช้กับ	3	D	-	D	D	-	Manufacture of engines and turbines, except aircraft, vehicle and cycle engines
2912	การผลิตเครื่องสูบลม เครื่องอัด แท่น และวาล์ว	57	27,936.7	2,708.9	-	-	-	Manufacture of pumps, compressors, taps and valves
2913	การผลิตแบริ่ง (คัลเลอร์) เกียร์และเครื่องเกียร์ และอุปกรณ์ที่ใช้ขับเคลื่อน	17	21,601.2	50.0	-	-	-	Manufacture of bearings, gears, gearing and driving elements
2914	การผลิตเตาอบ เตาเผา และเครื่องฟั่นหรือ	18	4,591.5	64.8	-	-	-	Manufacture of ovens, furnaces and furnace burners
2915	เครื่องตัดข้อเพลิงของเตาเผา	50	59,884.0	4,062.4	-	-	-	Manufacture of lifting and handling equipment
2919	การผลิตเครื่องจักรที่ใช้งานทั่วไปอื่น ๆ	209	520,509.8	18,777.8	-	-	-	Manufacture of other general purpose machinery
292	การผลิตเครื่องจักรที่ใช้งานเฉพาะอย่าง	372	183,775.5	20,442.4	-	-	-	Manufacture of special purpose machinery
2921	การผลิตเครื่องจักรที่ใช้ในการเกษตรและการป่าไม้	42	71,469.4	1,739.2	-	-	-	Manufacture of agricultural and forestry machinery
2922	การผลิตเครื่องมือกล	79	32,079.0	1,374.3	-	-	-	Manufacture of machine-tools
2923	การผลิตเครื่องจักรสำหรับโลหะกรรม	6	12,656.6	-	-	-	-	Manufacture of machinery for metallurgy
2924	การผลิตเครื่องจักรที่ใช้ในการทำเหมืองแร่	42	30,913.8	125.0	-	-	-	Manufacture of machinery for mining, quarrying and construction
2925	การผลิตเครื่องจักรที่ใช้ในกระบวนการผลิตอาหาร เครื่องดื่ม และยาสูบ	41	8,816.8	-	-	-	-	Manufacture of machinery for food, beverage and tobacco processing

(พันบาท In Thousand Baht)

ตาราง 12 มูลค่าสินทรัพย์ถาวรที่เปลี่ยนแปลงระหว่าง มกราคม - ธันวาคม 2549 อิงเกณฑ์ตามประเภทอุตสาหกรรม กรุงเทพมหานคร พ.ศ. 2550 (ต่อ)

TABLE 12 VALUE OF FIXED ASSETS CHANGED IN JANUARY - DECEMBER 2006 BY CATEGORY OF INDUSTRY, BANGKOK, 2007 (Cont'd)

(พันบาท In Thousand Baht)

รหัส Code	ประเภทอุตสาหกรรม	จำนวน สถานประกอบการ Number of establishments	มูลค่าสินทรัพย์ถาวรที่เปลี่ยนแปลง		มูลค่าสินทรัพย์ ถาวรที่ขาย Value of disposal of fixed assets	ค่าโอน กรรมสิทธิ์ Ownership transfer fee	Category of industry
			มูลค่าสินทรัพย์ ถาวรที่ซื้อหรือ ผลิตขึ้นใหม่ Value of new or cost producing of fixed assets	มูลค่าสินทรัพย์ ถาวรที่เพิ่ม Value of fixed asset changed			
2926	การผลิตเครื่องจักรที่ใช้ในการผลิตสิ่งทอ เครื่องแต่งกายและเครื่องหนัง	14	3,924.0	1,421.0	-	-	Manufacture of machinery for textile, apparel and leather production
2929	การผลิตเครื่องจักรที่ใช้ในงานเฉพาะอย่างอื่น ๆ	148	23,915.9	15,782.8	-	-	Manufacture of other special purpose machinery
293	การผลิตเครื่องใช้ในบ้านเรือน ซึ่งมีได้จัดประเภทไว้ในที่อื่น	70	163,995.5	2,072.0	-	-	Manufacture of domestic appliances n.e.c.
2930	การผลิตเครื่องใช้ในบ้านเรือน ซึ่งมีได้จัดประเภทไว้ในที่อื่น	70	163,995.5	2,072.0	-	-	Manufacture of domestic appliances n.e.c.
30	การผลิตเครื่องจักรสำนักงาน เครื่องทำบัญชี และเครื่องคำนวณ	12	47,241.4	14,713.3	-	-	Manufacture of office, accounting and computing machinery
300	การผลิตเครื่องจักรสำนักงาน เครื่องทำบัญชีและเครื่องคำนวณ	12	47,241.4	14,713.3	-	-	Manufacture of office, accounting and computing machinery
3000	การผลิตเครื่องจักรสำนักงาน เครื่องทำบัญชี และเครื่องคำนวณ	12	47,241.4	14,713.3	-	-	Manufacture of office, accounting and computing machinery
31	การผลิตเครื่องจักรและเครื่องอุปโภคไฟฟ้า ซึ่งมิได้จัดประเภทไว้ในที่อื่น	344	667,300.0	40,170.4	2.7	-	Manufacture of electrical machinery and apparatus n.e.c.
311	การผลิตมอเตอร์ไฟฟ้า เครื่องกำเนิดไฟฟ้า และหม้อแปลงไฟฟ้า	98	252,814.1	19,678.0	-	-	Manufacture of electric motors, generators and transformers
3110	การผลิตมอเตอร์ไฟฟ้า เครื่องกำเนิดไฟฟ้า และหม้อแปลงไฟฟ้า	98	252,814.1	19,678.0	-	-	Manufacture of electric motors, generators and transformers
312	การผลิตอุปกรณ์เพื่อการจ่ายและความคุ้มครองไฟฟ้า	106	67,905.1	534.9	2.7	-	Manufacture of electricity distribution and control apparatus
3120	การผลิตอุปกรณ์เพื่อการจ่ายและความคุ้มครองไฟฟ้า	106	67,905.1	534.9	2.7	-	Manufacture of electricity distribution and control apparatus
313	การผลิตลวดและเคเบิลที่หุ้มฉนวน	24	181,937.9	19,016.4	-	-	Manufacture of insulated wire and cable
3130	การผลิตลวดและเคเบิลที่หุ้มฉนวน	24	181,937.9	19,016.4	-	-	Manufacture of insulated wire and cable
314	การผลิตหม้อสะสมไฟฟ้า เซลล์ปฐมภูมิและแบตเตอรี่ปฐมภูมิ	16	17,833.2	-	-	-	Manufacture of accumulators, primary cells and primary batteries
3140	การผลิตหม้อสะสมไฟฟ้า เซลล์ปฐมภูมิและแบตเตอรี่ปฐมภูมิ	16	17,833.2	-	-	-	Manufacture of accumulators, primary cells and primary batteries
315	การผลิตหลอดไฟฟ้าและเครื่องอุปกรณ์สำหรับให้แสงสว่าง	66	143,203.7	677.9	-	-	Manufacture of electric lamps
3150	การผลิตหลอดไฟฟ้าและเครื่องอุปกรณ์สำหรับให้แสงสว่าง	66	143,203.7	677.9	-	-	Manufacture of electric lamps
319	การผลิตเครื่องอุปโภคไฟฟ้าอื่น ๆ ซึ่งมีได้จัดประเภทไว้ในที่อื่น	34	3,606.1	263.3	-	-	Manufacture of other electrical equipment n.e.c.
3190	การผลิตเครื่องอุปโภคไฟฟ้าอื่น ๆ ซึ่งมีได้จัดประเภทไว้ในที่อื่น	34	3,606.1	263.3	-	-	Manufacture of other electrical equipment n.e.c.
32	การผลิตอุปกรณ์และเครื่องอุปโภควิทยุ โทรทัศน์ และการสื่อสาร	155	3,756,002.7	346,121.7	-	-	Manufacture of radio, television and communication equipment and apparatus
321	การผลิตหลอดอิเล็กทรอนิกส์และส่วนประกอบอิเล็กทรอนิกส์อื่น ๆ	78	3,727,964.1	339,526.0	-	-	Manufacture of electronic valves and tubes and other electronic components
3210	การผลิตหลอดอิเล็กทรอนิกส์ และส่วนประกอบอิเล็กทรอนิกส์อื่น ๆ	78	3,727,964.1	339,526.0	-	-	Manufacture of electronic valves and tubes and other electronic components
322	การผลิตเครื่องส่งสัญญาณโทรทัศน์และวิทยุ และเครื่องอุปโภคสำหรับโทรศัพท์และโทรเลขแบบใช้สาย	14	10,085.6	-	-	-	Manufacture of television and radio transmitters and apparatus for line telephony and line telegraphy

ตาราง 12 มูลค่าสินทรัพย์ถาวรที่เปลี่ยนแปลงระหว่าง มกราคม - ธันวาคม 2549 จำแนกตามประเภทอุตสาหกรรม กรุงเทพมหานคร พ.ศ. 2550 (ต่อ)
TABLE 12 VALUE OF FIXED ASSETS CHANGED IN JANUARY - DECEMBER 2006 BY CATEGORY OF INDUSTRY, BANGKOK, 2007 (Cont'd)

(พันบาท) In Thousand Baht

รหัส Code	ประเภทอุตสาหกรรม	จำนวน สถานประกอบการ Number of establishments	มูลค่าสินทรัพย์ถาวรที่เปลี่ยนแปลง		มูลค่าสินทรัพย์ ถาวรที่ซื้อหรือ ผลิตขึ้นใหม่ Value of new or cost producing of fixed assets	มูลค่าสินทรัพย์ ถาวรที่ขาย Value of disposal of fixed assets	ค่าโอน กรรมสิทธิ์ Ownership transfer fee	Category of industry
			มูลค่าสินทรัพย์ ถาวรที่ซื้อหรือ ผลิตขึ้นใหม่ Value of new or cost producing of fixed assets	มูลค่าสินทรัพย์ ถาวรที่ขาย Value of disposal of fixed assets				
3220	การผลิตเครื่องส่งสัญญาณโทรทัศน์และวิทยุ และเครื่องอุปกรณ์สำหรับ โทรทัศน์ และโทรเลขแบบใช้สาย	14	10,085.6	-	-	-	-	Manufacture of television and radio transmitters and apparatus for line telephony and line telegraphy
323	การผลิตเครื่องรับ โทรทัศน์และวิทยุ เครื่องบันทึกเสียงหรือภาพ หรือเครื่องขยายโทรทัศน์หรือเครื่องวิทยุโทรทัศน์ และสินค้าที่เกี่ยวข้อง	63	17,953.1	6,595.7	-	-	-	Manufacture of television and radio receivers and associated consumer goods
3230	การผลิตเครื่องรับ โทรทัศน์และวิทยุ เครื่องบันทึกเสียงหรือภาพ หรือเครื่องขยายโทรทัศน์หรือเครื่องวิทยุโทรทัศน์ และสินค้าที่เกี่ยวข้อง	63	17,953.1	6,595.7	-	-	-	Manufacture of television and radio receivers and associated consumer goods
33	การผลิตอุปกรณ์ที่ใช้ในทางการแพทย์ การวัดความถี่ และอุปกรณ์ที่ใช้ในทางทัศนศาสตร์ นาฬิกา	163	540,119.9	112,125.6	5.0	5.0	5.0	Manufacture of medical, precision and optical instruments, watches and clocks
331	การผลิตอุปกรณ์และเครื่องใช้ในทางการแพทย์ และเครื่องใช้ที่ใช้ในการวัด การตรวจสอบ การทดสอบ การเดินเรือ การเดินอากาศ และใช้ในวัตถุประสงค์อื่น ๆ ยกเว้นอุปกรณ์ที่ใช้ในทางทัศนศาสตร์	130	35,338.6	1,730.8	-	-	-	Manufacture of medical appliances and instruments and appliances for measuring, checking, testing, navigating and other purposes, except optical instruments
3311	การผลิตอุปกรณ์ที่ใช้ในทางการแพทย์และสัตวกรรม และเครื่องใช้ทางทัศนศาสตร์กระบอก	98	23,606.0	1,555.2	-	-	-	Manufacture of medical and surgical equipment and or orthopaedic appliances
3312	การผลิตอุปกรณ์และเครื่องใช้เพื่อการวัด การตรวจสอบ การทดสอบ การเดินเรือ การเดินอากาศ และใช้ในวัตถุประสงค์อื่น ๆ	25	11,187.8	175.6	-	-	-	Manufacture of instruments and appliances for measuring, checking, testing, navigating and other purposes, except industrial process control equipment
3313	การผลิตอุปกรณ์ควบคุมกระบวนการผลิตในทางอุตสาหกรรม	7	544.8	-	-	-	-	Manufacture of industrial process control equipment
332	การผลิตอุปกรณ์ควบคุมกระบวนการผลิตในทางอุตสาหกรรม และเครื่องอุปกรณ์เกี่ยวกับการถ่ายภาพ	14	260,213.5	71,098.0	-	-	-	Manufacture of optical instruments and photographic equipment
3320	การผลิตอุปกรณ์ที่ใช้ในทางทัศนศาสตร์ และเครื่องอุปกรณ์เกี่ยวกับการถ่ายภาพ	14	260,213.5	71,098.0	-	-	-	Manufacture of optical instruments and photographic equipment
333	การผลิตนาฬิกา	19	244,567.8	39,296.8	5.0	-	-	Manufacture of watches and clocks
3330	การผลิตนาฬิกา	19	244,567.8	39,296.8	5.0	-	-	Manufacture of watches and clocks
34	การผลิตยานยนต์ รถพ่วง และรถกึ่งรถพ่วง	325	2,089,932.7	58,864.7	1,000.0	1,000.0	1,000.0	Manufacture of motor vehicles, trailers and semi-trailers
341	การผลิตยานยนต์	14	7,680.7	-	-	-	-	Manufacture of motor vehicles
3410	การผลิตยานยนต์	14	7,680.7	-	-	-	-	Manufacture of motor vehicles
342	การผลิตตัวถัง (coachwork) สำหรับยานยนต์ รวมทั้งการผลิตรถพ่วงและรถกึ่งรถพ่วง	33	79,177.8	3,018.6	-	-	-	Manufacture of bodies (coachwork) for motor vehicles; manufacture of trailers and semi-trailers

ตาราง 12 มูลค่าสินทรัพย์ถาวรที่เปลี่ยนแปลงระหว่าง มกราคม - ธันวาคม 2549 จำนวนตามประเภทอุตสาหกรรม กรุงเทพมหานคร พ.ศ. 2550 (ต่อ)

TABLE 12 VALUE OF FIXED ASSETS CHANGED IN JANUARY - DECEMBER, BANGKOK, 2007 (Cont'd)

รหัส Code	ประเภทอุตสาหกรรม	จำนวน สถานประกอบการ Number of establishments	มูลค่าสินทรัพย์ถาวรที่เปลี่ยนแปลง		มูลค่าสินทรัพย์ถาวรที่เปลี่ยนแปลง		Category of industry
			มูลค่าสินทรัพย์ ถาวรที่ซื้อหรือ ผลิตขึ้นใช้เอง Value of new or cost-producing of fixed assets	มูลค่าสินทรัพย์ ถาวรที่ขาย Value of disposal of fixed assets	ค่าโอน กรรมสิทธิ์ Ownership transfer fee	มูลค่าสินทรัพย์ ถาวรที่ซื้อหรือ ผลิตขึ้นใช้เอง Value of new or cost-producing of fixed assets	
3420	การผลิตตัวถัง (coachwork) สำหรับยานยนต์ รวมทั้งการผลิตรถพ่วง และรถจักรยานพ่วง	33	79,177.8	3,018.6	-	-	Manufacture of bodies (coachwork) for motor vehicles; manufacture of trailers and semi-trailers
343	การผลิตส่วนประกอบและอุปกรณ์ประกอบ สำหรับยานยนต์และเครื่องยนต์	278	2,003,074.3	55,846.0	1,000.0	1,000.0	Manufacture of parts and accessories for motor vehicles and their engines
3430	การผลิตส่วนประกอบและอุปกรณ์ประกอบสำหรับยานยนต์ และเครื่องยนต์	278	2,003,074.3	55,846.0	1,000.0	1,000.0	Manufacture of parts and accessories for motor vehicles and their engines
35	การผลิตเครื่องอุปโภคบริโภคอื่น ๆ	131	1,172,838.5	848,571.8	2,560.0	2,560.0	Manufacture of other transport equipment
351	การต่อเรือและการซ่อมเรือ	28	106,934.5	400,375.5	2,560.0	2,560.0	Building and repairing of ships and boats
3511	การต่อเรือและการซ่อมเรือ	27	106,934.5	400,375.5	2,560.0	2,560.0	Building and repairing of ships and boats
3512	การต่อเรือและการซ่อมเรือที่ใช้เพื่อความสำราญ และการกีฬา	1	-	-	-	-	Building and repairing of pleasure and sporting boats
359	การผลิตเครื่องอุปโภคบริโภคขนส่ง ซึ่งมีได้แก่ประเภทไว้นที่อื่น	103	1,065,904.0	448,196.3	-	-	Manufacture of transport equipment n.e.c.
3591	การผลิตรถจักรยานยนต์	75	1,065,902.0	448,196.3	-	-	Manufacture of motorcycles
3592	การผลิตรถจักรยานสองล้อ และรถสำหรับคนพิการ	15	-	-	-	-	Manufacture of bicycles and invalid carriages
3599	การผลิตเครื่องอุปโภคบริโภคขนส่งอื่น ๆ ซึ่งมีได้แก่ประเภทไว้นที่อื่น	13	2.0	-	-	-	Manufacture of other transport equipment n.e.c.
36	การผลิตเฟอร์นิเจอร์ รวมทั้งการผลิตซึ่งมีได้แก่ประเภทไว้นที่อื่น	4,834	1,318,994.0	142,009.7	783.3	783.3	Manufacture of furniture; manufacturing n.e.c.
361	การผลิตเฟอร์นิเจอร์	1,655	268,300.1	22,453.3	15.0	15.0	Manufacture of furniture
3610	การผลิตเฟอร์นิเจอร์	1,655	268,300.1	22,453.3	15.0	15.0	Manufacture of furniture
369	การผลิต ซึ่งมีได้แก่ประเภทไว้นที่อื่น	3,179	1,050,693.8	119,556.5	768.3	768.3	Manufacturing n.e.c.
3691	การผลิตเครื่องเพชรพลอยและรูปพรหม และของที่เกี่ยวข้อง	2,019	764,325.2	83,204.8	768.3	768.3	Manufacture of jewellery and related articles
3692	การผลิตเครื่องดนตรี	17	3,476.4	-	-	-	Manufacture of musical instruments
3693	การผลิตเครื่องกีฬา	23	18,255.2	2,641.9	-	-	Manufacture of sports goods
3694	การผลิตของเล่นและของเล่น	69	13,300.9	13,989.7	-	-	Manufacture of games and toys
3699	การผลิตอื่น ๆ ซึ่งมีได้แก่ประเภทไว้นที่อื่น	1,051	251,336.1	19,720.1	-	-	Other manufacturing n.e.c.
37	การนำผลิตภัณฑเก่ามาผลิตเป็นวัสดุรีไซเคิล	5	446.6	-	-	-	Recycling
371	การนำเศษและของที่เหลือใช้จากโหลมาผลิตเป็นวัสดุรีไซเคิลใหม่	1	D	-	-	-	Recycling of metal waste and scrap
3710	การนำเศษและของที่เหลือใช้จากโหลมาผลิตเป็นวัสดุรีไซเคิลใหม่	1	D	-	-	-	Recycling of metal waste and scrap
372	การนำเศษและของที่เหลือใช้จากโหลมาผลิตเป็นวัสดุรีไซเคิลใหม่	4	-	-	-	-	Recycling of non-metal waste and scrap
3720	การนำเศษและของที่เหลือใช้จากโหลมาผลิตเป็นวัสดุรีไซเคิลใหม่	4	-	-	-	-	Recycling of non-metal waste and scrap

หมายเหตุ : D หมายถึง ค่าคงที่ไม่เปิดเผย

Note : D means disclosure prohibited.

ภาคผนวก

ภาคผนวก ก

ระเบียบวิธี

1. แผนการสุ่มตัวอย่าง

1.1 สถานประกอบการที่มีจำนวนคนทำงาน 1 – 10 คน

แผนการสุ่มตัวอย่างที่ใช้เป็นแบบ Stratified Systematic Sampling โดยมีจังหวัดเป็นสตราตัม สถานประกอบการเป็นหน่วยตัวอย่าง

1) การจัดสตราตัม

จังหวัดเป็นสตราตัม รวมทั้งสิ้นมี 76 สตราตัม ในแต่ละสตราตัมได้จัดสถานประกอบการออกเป็น 127 สตราตัมย่อย ตามการจัดกิจกรรมทางเศรษฐกิจทุกประเภทตามมาตรฐานสากล (ISIC) ในระดับหมู่ย่อย และในแต่ละสตราตัมย่อยได้ทำการแบ่งออกเป็น 4 กลุ่ม ตามขนาดของสถานประกอบการ ซึ่งวัดด้วยจำนวนคนทำงาน ดังนี้

กลุ่ม	1	2	3	4
จำนวนคนทำงาน	1	2-3	4-5	6-10

2) การเลือกตัวอย่าง

ได้ทำการเลือกสถานประกอบการตัวอย่างในแต่ละสตราตัมย่อยและกลุ่มสถานประกอบการของแต่ละจังหวัด ด้วยวิธีการสุ่มแบบมีระบบอย่างอิสระต่อกัน ได้จำนวนสถานประกอบการตัวอย่างทั้งสิ้น 49,048 แห่ง จากทั้งสิ้น 421,850 แห่ง

1.2 สถานประกอบการที่มีจำนวนคนทำงานตั้งแต่ 11 คนขึ้นไป

กำหนดให้ทุกสถานประกอบการเป็นหน่วยตัวอย่าง โดยให้ทำการเจนนับสถานประกอบการทุกแห่ง จำนวนทั้งสิ้น 39,363 แห่ง โดยได้แบ่งสถานประกอบการออกเป็น 10 กลุ่ม ตามขนาดของสถานประกอบการ ซึ่งวัดด้วยจำนวนคนทำงาน ดังนี้

กลุ่ม	5	6	7	8	9	10	11	12	13	14
จำนวนคนทำงาน	11-15	16-20	21-25	26-30	31-50	51-100	101-200	201-500	501-1,000	≥ 1,001

สรุป จำนวนสถานประกอบการที่ต้องเจนนับมีทั้งสิ้น 88,411 แห่ง จากทั้งสิ้น 461,213 แห่ง ซึ่งกระจายไปตามภาค และกลุ่มสถานประกอบการ เป็นดังนี้

ภาค	ทั้งสิ้น	กลุ่ม													
		1	2	3	4	5	6	7	8	9	10	11	12	13	14
กรุงเทพมหานคร	11,978	730	635	601	731	2,730	1,348	934	591	1,477	1,010	617	396	100	78
ปริมณฑล	13,994	782	1,304	1,056	1,262	1,584	1,202	710	735	1,573	1,489	1,046	786	300	165
กลาง	16,249	2,620	3,445	1,956	1,817	1,335	631	493	355	838	858	843	641	228	189
เหนือ	16,239	3,956	3,819	1,980	1,775	1,701	828	509	376	572	341	181	123	54	24
ตะวันออกเฉียงเหนือ	20,166	4,254	4,560	2,440	1,932	2,490	1,246	846	643	937	456	168	113	44	37
ใต้	9,785	2,316	2,667	1,329	1,081	778	340	230	138	332	247	157	105	36	29
รวมทั้งราชอาณาจักร	88,411	14,658	16,430	9,362	8,598	10,618	5,595	3,722	2,838	5,729	4,401	3,012	2,164	762	522

2. วิธีการประมาณผล

การเสนอผลการสำรวจ ได้เสนอผลในระดับภาค คือ กรุงเทพมหานคร ปริมณฑล (สมุทรปราการ นนทบุรี ปทุมธานี นครปฐม และสมุทรสาคร) ภาคกลาง (ยกเว้น กรุงเทพมหานคร และปริมณฑล) ภาคเหนือ ภาคตะวันออกเฉียงเหนือ และภาคใต้ สำหรับขนาดของสถานประกอบการ ซึ่งวัดด้วยจำนวนคนทำงานนั้น ในการเสนอผลได้จำแนกออกเป็น 6 ขนาด คือ

ขนาดของสถานประกอบการ	1	2	3	4	5	6
จำนวนคนทำงาน	1 – 15	16 – 25	26 – 30	31 – 50	51 – 200	≥ 201

ในการประมาณค่า กำหนดให้

$p = 1, 2, 3, \dots, n_{hijm}$ (สถานประกอบการตัวอย่าง)

$m = 1, 2, 3, \dots, 14$ (ขนาดของสถานประกอบการ)

$l = 1, 2, 3, \dots, 23$ (หมวด)

$k = 1, 2, 3, \dots, 61$ (หมู่)

$j = 1, 2, 3, \dots, 127$ (หมู่ย่อย)

$i = 1, 2, 3, \dots, A_h$ (จังหวัด)

$h = 1, 2, 3, 4, 5, 6$ (ภาค)

2.1 การประมาณค่ายอดรวมในระดับหมู่ย่อย

1) สูตรการประมาณค่ายอดรวมของลักษณะที่ต้องการศึกษา X สำหรับสถานประกอบการที่มีจำนวนคนทำงาน 1 – 10 คน ($m = 1, 2, 3, 4$) หมู่ย่อย j ภาค h คือ

$$\hat{X}_{hjm} = \sum_{i=1}^{A_h} \hat{X}_{hijm} \dots\dots\dots (1)$$

โดยที่ \hat{X}_{hijm} คือ ค่าประมาณยอดรวมของลักษณะที่ต้องการศึกษา X สำหรับขนาดของสถานประกอบการ m หมู่ย่อย j จังหวัด i ภาค h ซึ่ง

$$\hat{X}_{hijm} = \sum_{p=1}^{n_{hijm}} w_{hijm} x_{hijmp}$$

x_{hijmp} คือ ค่าของลักษณะที่ต้องการศึกษา X ของสถานประกอบการตัวอย่าง p ขนาดของสถานประกอบการ m หมู่ย่อย j จังหวัด i ภาค h

w_{hijm} คือ ค่าถ่วงน้ำหนักของขนาดของสถานประกอบการ m หมู่ย่อย j จังหวัด i ภาค h ซึ่ง

$$w_{hijm} = \frac{N_{hijm}}{n_{hijm}}$$

N_{hijm} คือ จำนวนสถานประกอบการทั้งสิ้น สำหรับขนาดของสถานประกอบการ m หมู่ย่อย j จังหวัด i ภาค h

n_{hijm} คือ จำนวนสถานประกอบการที่เจงนับได้ทั้งสิ้น สำหรับขนาดของสถานประกอบการ m หมู่ย่อย j จังหวัด i ภาค h

$$A_h \text{ คือ จำนวนจังหวัดทั้งสิ้นในภาค } h \text{ ซึ่ง } \sum_{h=1}^6 A_h = 76$$

2) สูตรค่ายอดรวมของลักษณะที่ต้องการศึกษา X สำหรับสถานประกอบการที่มีจำนวนคนทำงาน ตั้งแต่ 11 คนขึ้นไป ($m = 5, 6, 7, \dots, 14$) หมู่ย่อย j ภาค h คือ

$$X_{hjm} = \sum_{i=1}^{A_h} \sum_{p=1}^{M_{hijm}} x_{hijmp} \dots\dots\dots (2)$$

โดยที่ M_{hijm} คือ จำนวนสถานประกอบการทั้งสิ้น สำหรับขนาดของสถานประกอบการ m หมู่ย่อย j จังหวัด i ภาค h

3) สูตรค่ายอดรวม และสูตรการประมาณค่ายอดรวมของลักษณะที่ต้องการศึกษา X สำหรับสถานประกอบการในหมู่ย่อย j ของแต่ละขนาดของสถานประกอบการที่ต้องการนำเสนอผล มีจำนวน 6 ขนาด ในระดับภาค h และทั่วประเทศคือ

ขนาดของสถานประกอบการ	ภาค	ทั่วประเทศ
1. 1 – 15 คน ($m = 1, 2, 3, 4, 5$)	$\hat{X}'_{hj1} = \sum_{m=1}^4 \hat{X}_{hjm} + X_{hj5}$	$\hat{X}'_{j1} = \sum_{h=1}^6 \hat{X}'_{hj1}$
2. 16 – 25 คน ($m = 6, 7$)	$X'_{hj2} = \sum_{m=6}^7 X_{hjm}$	$X'_{j2} = \sum_{h=1}^6 X'_{hj2}$
3. 26 – 30 คน ($m = 8$)	$X'_{hj3} = X_{hj8}$	$X'_{j3} = \sum_{h=1}^6 X'_{hj3}$
4. 31 – 50 คน ($m = 9$)	$X'_{hj4} = X_{hj9}$	$X'_{j4} = \sum_{h=1}^6 X'_{hj4}$
5. 51 – 200 คน ($m = 10, 11$)	$X'_{hj5} = \sum_{m=10}^{11} X_{hjm}$	$X'_{j5} = \sum_{h=1}^6 X'_{hj5}$
6. ≥ 201 คน ($m = 12, 13, 14$)	$X'_{hj6} = \sum_{m=12}^{14} X_{hjm}$	$X'_{j6} = \sum_{h=1}^6 X'_{hj6}$

2.2 การประมาณค่ายอดรวมในระดับหมู่

1) สูตรการประมาณค่ายอดรวมของลักษณะที่ต้องการศึกษา X สำหรับสถานประกอบการที่มีจำนวนคนทำงาน 1 – 10 คน ($m = 1, 2, 3, 4$) หมู่ k ภาค h คือ

$$\hat{X}_{hkm} = \sum_{j=1}^{A_k} \hat{X}_{hjm} \quad \dots\dots\dots (3)$$

โดยที่ A_k คือ จำนวนหมู่ย่อยทั้งสิ้นในหมู่ k

2) สูตรค่ายอดรวมของลักษณะที่ต้องการศึกษา X สำหรับสถานประกอบการที่มีจำนวนคนทำงานตั้งแต่ 11 คนขึ้นไป ($m = 5, 6, 7, \dots, 14$) หมู่ k ภาค h คือ

$$X_{hkm} = \sum_{j=1}^{A_k} X_{hjm} \quad \dots\dots\dots (4)$$

3) สูตรค่ายอดรวม และสูตรการประมาณค่ายอดรวมของลักษณะที่ต้องการศึกษา X สำหรับสถานประกอบการหมู่ k ของแต่ละขนาดของสถานประกอบการที่ต้องการนำเสนอผล มีจำนวน 6 ขนาดในระดับภาค h และทั่วราชอาณาจักร คือ

ขนาดของสถานประกอบการ	ภาค	ทั่วราชอาณาจักร
1. 1 – 15 คน ($m = 1, 2, 3, 4, 5$)	$\hat{X}'_{hk1} = \sum_{m=1}^4 \hat{X}_{hkm} + X_{hk5}$	$\hat{X}'_{k1} = \sum_{h=1}^6 \hat{X}'_{hk1}$
2. 16 – 25 คน ($m = 6, 7$)	$X'_{hk2} = \sum_{m=6}^7 X_{hkm}$	$X'_{k2} = \sum_{h=1}^6 X'_{hk2}$
3. 26 – 30 คน ($m = 8$)	$X'_{hk3} = X_{hk8}$	$X'_{k3} = \sum_{h=1}^6 X'_{hk3}$
4. 31 – 50 คน ($m = 9$)	$X'_{hk4} = X_{hk9}$	$X'_{k4} = \sum_{h=1}^6 X'_{hk4}$
5. 51 – 200 คน ($m = 10, 11$)	$X'_{hk5} = \sum_{m=10}^{11} X_{hkm}$	$X'_{k5} = \sum_{h=1}^6 X'_{hk5}$
6. ≥ 201 คน ($m = 12, 13, 14$)	$X'_{hk6} = \sum_{m=12}^{14} X_{hkm}$	$X'_{k6} = \sum_{h=1}^6 X'_{hk6}$

2.3 การประมาณค่ายอดรวมในระดับหมวด

1) สูตรการประมาณค่ายอดรวมของลักษณะที่ต้องการศึกษา X สำหรับสถานประกอบการที่มีจำนวนคนทำงาน 1 – 10 คน ($m = 1, 2, 3, 4$) หมวด l ภาค h คือ

$$\hat{X}_{hlm} = \sum_{k=1}^{A_l} \hat{X}_{hkm} \quad \dots\dots\dots (5)$$

โดยที่ A_l คือ จำนวนหมู่ทั้งสิ้นในหมวด l

2) สูตรค่ายอดรวมของลักษณะที่ต้องการศึกษา X สำหรับสถานประกอบการที่มีจำนวนคนทำงานตั้งแต่ 11 คนขึ้นไป ($m = 5, 6, 7, \dots, 14$) หมวด l ภาค h คือ

$$X_{hlm} = \sum_{k=1}^{A_l} X_{hkm} \quad \dots\dots\dots (6)$$

3) สูตรค่ายอดรวม และสูตรการประมาณค่ายอดรวมของลักษณะที่ต้องการศึกษา X สำหรับสถานประกอบการหมวด l ของแต่ละขนาดของสถานประกอบการที่ต้องการนำเสนอผล มีจำนวน 6 ขนาด ในระดับภาค h และทั่วราชอาณาจักร คือ

ขนาดของสถานประกอบการ	ภาค	ทั่วราชอาณาจักร
1. 1 – 15 คน ($m = 1, 2, 3, 4, 5$)	$\hat{X}'_{hl1} = \sum_{m=1}^4 \hat{X}_{hlm} + X_{hl5}$	$X'_{l1} = \sum_{h=1}^6 \hat{X}'_{hl1}$
2. 16 – 25 คน ($m = 6, 7$)	$X'_{hl2} = \sum_{m=6}^7 X_{hlm}$	$X'_{l2} = \sum_{h=1}^6 X'_{hl2}$
3. 26 – 30 คน ($m = 8$)	$X'_{hl3} = X_{hl8}$	$X'_{l3} = \sum_{h=1}^6 X'_{hl3}$
4. 31 – 50 คน ($m = 9$)	$X'_{hl4} = X_{hl9}$	$X'_{l4} = \sum_{h=1}^6 X'_{hl4}$
5. 51 – 200 คน ($m = 10, 11$)	$X'_{hl5} = \sum_{m=10}^{11} X_{hlm}$	$X'_{l5} = \sum_{h=1}^6 X'_{hl5}$
6. ≥ 201 คน ($m = 12, 13, 14$)	$X'_{hl6} = \sum_{m=12}^{14} X_{hlm}$	$X'_{l6} = \sum_{h=1}^6 X'_{hl6}$

3. วิธีการเก็บรวบรวมข้อมูล

การเก็บรวบรวมข้อมูลใช้วิธีส่งเจ้าหน้าที่ ซึ่งเป็นข้าราชการและลูกจ้างของสำนักงานสถิติแห่งชาติ ออกไปทำการสัมภาษณ์เจ้าของผู้ประกอบการ หรือผู้ที่ได้รับมอบหมายให้ตอบข้อมูลของสถานประกอบการ อุตสาหกรรมการผลิต ในระหว่าง 1 กรกฎาคม - 30 กันยายน 2550

4. การประมวลผลข้อมูล

การประมวลผลข้อมูลทุกขั้นตอน และการจัดทำรายงานผลระดับจังหวัด ดำเนินการที่สำนักงานสถิติจังหวัด โดยสำนักงานสถิติแห่งชาติในส่วนกลางให้การสนับสนุนทางด้านวิชาการ เช่น การจัดทำโปรแกรมสำหรับการบันทึกข้อมูลและการประมวลผลข้อมูล และการจัดทำต้นฉบับตารางเสนอผล และรายงานผลเป็นต้น สำหรับการประมวลผลระดับภาคและทั่วประเทศ ดำเนินการที่สำนักงานสถิติแห่งชาติในส่วนกลาง

5. การปิดตัวเลข

ผลรวมของแต่ละจำนวนอาจไม่เท่ากับยอดรวม ทั้งนี้เนื่องจากการปัดเศษ

6. ความคลาดเคลื่อนของข้อมูล

ข้อมูลที่น่าเสนอไว้ในรายงานฉบับนี้อาจจะมีความคลาดเคลื่อนอยู่บ้าง ความคลาดเคลื่อนดังกล่าวเป็นความคลาดเคลื่อนจากการสุ่มตัวอย่าง (Sampling error) และความคลาดเคลื่อนที่ไม่ได้เกิดจากการสุ่มตัวอย่าง (Non-Sampling error) เช่น ผู้ตอบไม่ให้ข้อมูลตามความเป็นจริง ข้อมูลในแบบสอบถามไม่ครบถ้วน การลงรหัสผิดพลาดหรือการบันทึกข้อมูลผิดพลาด เป็นต้น อย่างไรก็ตามสำนักงานสถิติแห่งชาติได้พยายามควบคุมให้ข้อมูล มีความคลาดเคลื่อนน้อยที่สุด จึงขอให้ผู้ใช้ข้อมูลใช้ข้อมูลด้วยความระมัดระวังตามสมควร

7. การเสนอผลและจัดทำรายงานผล

การจัดทำรายงานผลสำมะโนอุตสาหกรรม พ.ศ. 2550 (การเก็บรวบรวมข้อมูลรายละเอียด : การเงิน) มีดังนี้

- 1) รายงานผลเบื้องต้น ระดับภาคและทั่วราชอาณาจักร
- 2) รายงานผลระดับจังหวัด จำนวน 75 ฉบับ
- 3) รายงานผลระดับภาคและทั่วราชอาณาจักร จำนวน 7 ฉบับ ได้แก่ รายงานผลของ กรุงเทพมหานคร ปริมณฑล ภาคกลาง ภาคเหนือ ภาคตะวันออกเฉียงเหนือ ภาคใต้ และทั่วราชอาณาจักร

APPENDIX A

METHODOLOGY

1. Sample Design

1.1 Establishments with 1 – 10 persons engaged

The stratified systematic sampling was adopted for the survey. Each province was constituted a stratum. The sampling units were establishments.

1) Stratification

Each province was constituted a stratum. There were altogether 76 strata. Each stratum was classified by ISIC at class level into 127 sub-stratum and in each sub-stratum was divided into 4 groups according to number of persons engaged as follows :

Group	1	2	3	4
Number of persons engaged	1	2 – 3	4 – 5	6 – 10

2) Selection of Sampling Unit

The sample selection of establishments was done by systematic sampling and performed separately and independently in each sub-stratum and group of establishment. The total sample were 49,048 from 421,850 establishments.

1.2 Establishments with 11 persons engaged and over

All the establishments with 11 persons engaged and over were completely enumerated. There were 39,363 establishments which divided into 10 groups according to number of persons engaged as follows :

Group	5	6	7	8	9	10	11	12	13	14
Number of persons engaged	11-15	16-20	21-25	26-30	31-50	51-100	101-200	201-500	501-1,000	≥ 1,001

In summary, the total number of sample establishments selected for enumeration were 88,411 from 461,213 and classified by region and group as follows :

Region	Total	Group													
		1	2	3	4	5	6	7	8	9	10	11	12	13	14
Bangkok metropolis	11,978	730	635	601	731	2,730	1,348	934	591	1,477	1,010	617	396	100	78
Vicinity of Bangkok	13,994	782	1,304	1,056	1,262	1,584	1,202	710	735	1,573	1,489	1,046	786	300	165
Central	16,249	2,620	3,445	1,956	1,817	1,335	631	493	355	838	858	843	641	228	189
North	16,239	3,956	3,819	1,980	1,775	1,701	828	509	376	572	341	181	123	54	24
Northeast	20,166	4,254	4,560	2,440	1,932	2,490	1,246	846	643	937	456	168	113	44	37
South	9,785	2,316	2,667	1,329	1,081	778	340	230	138	332	247	157	105	36	29
Total	88,411	14,658	16,430	9,362	8,598	10,618	5,595	3,722	2,838	5,729	4,401	3,012	2,164	762	522

2. Method of Estimation

The survey results were presented at regional level. There were altogether 6 regions, namely, Bangkok metropolis, Vicinity of Bangkok metropolis (Samut Prakan, Nonthaburi, Pathum Thani, Nakhon Pathom and Samut Sakhon), the North, the Northeast and the South. The sizes of establishment were aggregated into 6 groups as follows :

Size of establishment	1	2	3	4	5	6
Number of persons engaged	1 – 15	16 – 25	26 – 30	31 - 50	51 – 200	≥ 201

Let

$$\begin{aligned}
 p &= 1, 2, 3, \dots, n_{hijm} && \text{(sample establishment)} \\
 m &= 1, 2, 3, \dots, 14 && \text{(size of establishment)} \\
 l &= 1, 2, 3, \dots, 23 && \text{(division)} \\
 k &= 1, 2, 3, \dots, 61 && \text{(group)} \\
 j &= 1, 2, 3, \dots, 127 && \text{(class)} \\
 i &= 1, 2, 3, \dots, A_h && \text{(province)} \\
 h &= 1, 2, 3, 4, 5, 6 && \text{(region)}
 \end{aligned}$$

2.1 The estimation of total at ISIC class level

1) The estimated total number of the characteristic X of the establishments with 1 – 10 persons engaged ($m = 1, 2, 3, 4$) for the j^{th} class, h^{th} region was based on the formula :

$$\hat{X}_{hjm} = \sum_{i=1}^{A_h} \hat{X}_{hijm} \dots\dots\dots (1)$$

where \hat{X}_{hijm} is the estimated total number of the characteristic X for the m^{th} size, j^{th} class, i^{th} province, h^{th} region which

$$\hat{X}_{hijm} = \sum_{p=1}^{n_{hijm}} w_{hijm} x_{hijmp}$$

x_{hijmp} is the value of the characteristic X for the p^{th} establishment, m^{th} size, j^{th} class, i^{th} province, h^{th} region

w_{hijm} is the weighting factor of the establishments for the m^{th} size, j^{th} class, i^{th} province, h^{th} region

$$w_{hijm} = \frac{N_{hijm}}{n_{hijm}}$$

N_{hijm} is the total number of the establishments for the m^{th} size, j^{th} class, i^{th} province, h^{th} region

n_{hijm} is the total number of the sample establishments for the m^{th} size, j^{th} class, i^{th} province, h^{th} region

A_h is the total provinces in the h^{th} region, where $\sum_{h=1}^6 A_h = 76$

2) The total number of the characteristic X of the establishments with 11 persons engaged and over ($m = 5, 6, 7, \dots, 14$) for the j^{th} class, h^{th} region was based on the formula :

$$X_{hjm} = \sum_{i=1}^{A_h} \sum_{p=1}^{M_{hijm}} x_{hijmp} \dots\dots\dots (2)$$

where M_{hijm} is the total number of the establishments for the m^{th} size, j^{th} class, i^{th} province, h^{th} region

3) The total number and the estimate of the total number of the characteristic X of the establishments at the presented levels for the j^{th} class was based on the formula :

Size of establishment	Region	Whole kingdom
1. 1 – 15 persons engaged ($m = 1, 2, 3, 4, 5$)	$\hat{X}'_{hj1} = \sum_{m=1}^4 \hat{X}_{hjm} + X_{hj5}$	$\hat{X}'_{j1} = \sum_{h=1}^6 \hat{X}'_{hj1}$
2. 16 – 25 persons engaged ($m = 6, 7$)	$X'_{hj2} = \sum_{m=6}^7 X_{hjm}$	$X'_{j2} = \sum_{h=1}^6 X'_{hj2}$
3. 26 – 30 persons engaged ($m = 8$)	$X'_{hj3} = X_{hj8}$	$X'_{j3} = \sum_{h=1}^6 X'_{hj3}$
4. 31 – 50 persons engaged ($m = 9$)	$X'_{hj4} = X_{hj9}$	$X'_{j4} = \sum_{h=1}^6 X'_{hj4}$
5. 51 – 200 persons engaged ($m = 10, 11$)	$X'_{hj5} = \sum_{m=10}^{11} X_{hjm}$	$X'_{j5} = \sum_{h=1}^6 X'_{hj5}$
6. ≥ 201 persons engaged ($m = 12, 13, 14$)	$X'_{hj6} = \sum_{m=12}^{14} X_{hjm}$	$X'_{j6} = \sum_{h=1}^6 X'_{hj6}$

2.2 The estimation of total at ISIC group level

1) The estimated total number of the characteristic X of the establishments with 1 – 10 persons engaged ($m = 1, 2, 3, 4$) for the k^{th} group, h^{th} region was based on the formula :

$$\hat{X}_{hkm} = \sum_{j=1}^{A_k} \hat{X}_{hjm} \quad \dots\dots\dots (3)$$

where A_k is the total classes in the k^{th} group

2) The total number of the characteristic X of the establishments with 11 persons engaged and over ($m = 5, 6, 7, \dots, 14$) for the k^{th} group, h^{th} region was based on the formula :

$$X_{hkm} = \sum_{j=1}^{A_k} X_{hjm} \quad \dots\dots\dots (4)$$

3) The total number and the estimate of the total number of the characteristic X of the establishments at the presented levels for the k^{th} group was based on the formula :

Size of establishment	Region	Whole kingdom
1. 1 – 15 persons engaged ($m = 1, 2, 3, 4, 5$)	$\hat{X}'_{hk1} = \sum_{m=1}^4 \hat{X}_{hkm} + X_{hk5}$	$\hat{X}'_{k1} = \sum_{h=1}^6 \hat{X}'_{hk1}$
2. 16 – 25 persons engaged ($m = 6, 7$)	$X'_{hk2} = \sum_{m=6}^7 X_{hkm}$	$X'_{k2} = \sum_{h=1}^6 X'_{hk2}$
3. 26 – 30 persons engaged ($m = 8$)	$X'_{hk3} = X_{hk8}$	$X'_{k3} = \sum_{h=1}^6 X'_{hk3}$
4. 31 – 50 persons engaged ($m = 9$)	$X'_{hk4} = X_{hk9}$	$X'_{k4} = \sum_{h=1}^6 X'_{hk4}$
5. 51 – 200 persons engaged ($m = 10, 11$)	$X'_{hk5} = \sum_{m=10}^{11} X_{hkm}$	$X'_{k5} = \sum_{h=1}^6 X'_{hk5}$
6. ≥ 201 persons engaged ($m = 12, 13, 14$)	$X'_{hk6} = \sum_{m=12}^{14} X_{hkm}$	$X'_{k6} = \sum_{h=1}^6 X'_{hk6}$

2.3 The estimation of total at ISIC division level

1) The estimated total number of the characteristic X of the establishments with 1 – 10 persons engaged ($m = 1, 2, 3, 4$) for the l^{th} division, h^{th} region was based on the formula :

$$\hat{X}_{hlm} = \sum_{k=1}^{A_l} \hat{X}_{hkm} \dots\dots\dots (5)$$

where A_l is the total groups in the l^{th} division

2) The total number of the characteristic X of the establishments with 11 persons engaged and over ($m = 5, 6, 7, \dots, 14$) for the l^{th} division, h^{th} region was based on the formula :

$$X_{hlm} = \sum_{k=1}^{A_l} X_{hkm} \dots\dots\dots (6)$$

3) The total number and the estimate of the total number of the characteristic X of the establishments at the presented levels for the l^{th} division was based on the formula :

Size of establishment	Region	Whole kingdom
1. 1 – 15 persons engaged ($m = 1, 2, 3, 4, 5$)	$\hat{X}'_{hl1} = \sum_{m=1}^4 \hat{X}_{hlm} + X_{hl5}$	$\hat{X}'_{l1} = \sum_{h=1}^6 \hat{X}'_{hl1}$
2. 16 – 25 persons engaged ($m = 6, 7$)	$X'_{hl2} = \sum_{m=6}^7 X_{hlm}$	$X'_{l2} = \sum_{h=1}^6 X'_{hl2}$
3. 26 – 30 persons engaged ($m = 8$)	$X'_{hl3} = X_{hl8}$	$X'_{l3} = \sum_{h=1}^6 X'_{hl3}$
4. 31 – 50 persons engaged ($m = 9$)	$X'_{hl4} = X_{hl9}$	$X'_{l4} = \sum_{h=1}^6 X'_{hl4}$
5. 51 – 200 persons engaged ($m = 10, 11$)	$X'_{hl5} = \sum_{m=10}^{11} X_{hlm}$	$X'_{l5} = \sum_{h=1}^6 X'_{hl5}$
6. ≥ 201 persons engaged ($m = 12, 13, 14$)	$X'_{hl6} = \sum_{m=12}^{14} X_{hlm}$	$X'_{l6} = \sum_{h=1}^6 X'_{hl6}$

3. Data Collection

The interviewing method was employed in data collection. The enumerators who are permanent and temporary staff of the National Statistical Office were sent out to interview the owners or the entrepreneurs of manufacturing establishments during July 1 to September 30, 2007.

4. Data Processing

The information of establishments in provincial areas was processed at the provincial office with the technical supports from the central office, e.g. preparation of the software programs for data entry and tabulation, and drafting form of the report. Those data were aggregated to regions and the whole kingdom, as well as the detailed information of the establishments were processed at the central office.

5. In Round Figures

The summation of each amount may not equal to the total due to rounding.

6. Errors of the Data

Data presented in this report might be subject to sampling and non-sampling errors. For instance, errors from the imputation for missing values and non-response, intentional misreporting and errors arising at coding and data entry stages. However, the NSO tried its best to minimize such errors, thus the data should be used with appropriate cautions.

7. Data Presentation and Reporting

Results of the operational information of manufacturing establishments are presented into 3 levels of publication.

- 1) Preliminary report of the region and the whole kingdom level.
- 2) Provincial level report consists of totally 75 volumes.
- 3) Regional and Whole Kingdom level report of consists of 7 volumes, i.e. Bangkok, Vicinity, Central region, Northern region, Northeastern region, Southern region and Whole Kingdom.

ภาคผนวก ข

คำนิยาม

แนวคิดและคำนิยาม

1. สถานประกอบการอุตสาหกรรมการผลิต

หมายถึง สถานประกอบการที่ดำเนินกิจการเกี่ยวกับการผลิต ซึ่งหมายถึงการเปลี่ยนรูปวัสดุให้เป็นผลิตภัณฑ์ชนิดใหม่ด้วยเครื่องจักรกลหรือเคมีภัณฑ์ โดยไม่คำนึงถึงว่างานนั้นทำด้วยเครื่องจักรหรือด้วยมือหรือทำในโรงงาน โรงซ่อม หรือ เคหะสถาน หรือผลิตภัณฑ์นั้นขายส่งหรือขายปลีกก็ตาม การประกอบชิ้นส่วนของผลิตภัณฑ์ที่ผลิตขึ้นนับว่าเป็นการผลิตด้วย

2. การจำแนกประเภทอุตสาหกรรมการผลิต

ในการจัดทำสำมะโนอุตสาหกรรม พ.ศ.2550 ได้จำแนกประเภทอุตสาหกรรมการผลิตตามกิจกรรมทางเศรษฐกิจทุกประเภทตามมาตรฐานสากล (International Standard Industrial Classification of All Economic Activities ; ISIC - : Rev.3) ซึ่งอุตสาหกรรมผลิตจัดอยู่ในประเภท D : การผลิต

การจัดจำแนกโครงสร้างประเภทอุตสาหกรรมผลิต เป็นดังนี้

หมวด ได้แก่ กลุ่มอุตสาหกรรม ซึ่งแบ่งเป็นกลุ่มย่อยจากประเภท และใช้แทนด้วยเลขรหัส 2 ตัวแรกตั้งแต่รหัส 15 – 37 รวม 23 หมวด

หมู่ ได้แก่ กลุ่มอุตสาหกรรม ซึ่งแบ่งเป็นกลุ่มย่อยจากหมวด และใช้แทนด้วยเลขรหัส 3 ตัวแรก ตั้งแต่รหัส 151 – 372 รวม 61 หมู่

หมู่ย่อย ได้แก่ อุตสาหกรรมที่ได้นำมาจัดประเภทเข้าไว้ในหมู่ และใช้แทนด้วยเลขรหัส 4 ตัว ตั้งแต่รหัส 1511 – 3720 รวม 127 หมู่ย่อย

3. รูปแบบการจัดตั้งตามกฎหมาย

3.1 ส่วนบุคคล ห้างหุ้นส่วนสามัญที่ไม่เป็นนิติบุคคล

หมายถึง สถานประกอบการที่มีเจ้าของเป็นบุคคลธรรมดา คนเดียวหรือหลายคนรวมกัน และให้หมายรวมถึงห้างหุ้นส่วนสามัญที่ไม่จดทะเบียนเป็นนิติบุคคลด้วย

3.2 ห้างหุ้นส่วนสามัญนิติบุคคล ห้างหุ้นส่วนจำกัด

หมายถึง สถานประกอบการที่จัดตั้งขึ้น โดยมีบุคคลตั้งแต่ 2 คนขึ้นไป รวมทุนกัน เพื่อประกอบการผลิตและมีความรับผิดชอบร่วมกัน โดยการจดทะเบียนตามกฎหมาย

3.3 บริษัทจำกัด บริษัทจำกัด (มหาชน)

บริษัทจำกัด หมายถึง สถานประกอบการที่จัดตั้งขึ้นโดยผู้ริเริ่มคนหนึ่ง และได้จดทะเบียนถูกต้องตามกฎหมาย โดยมีผู้ริเริ่มดำเนินการอย่างน้อย 7 คนขึ้นไป

บริษัทจำกัด (มหาชน) หมายถึง สถานประกอบการที่จัดตั้งขึ้นโดยการจดทะเบียนจัดตั้งบริษัท การควบบริษัท หรือการแปรสภาพบริษัท และวัตถุประสงค์ที่จะขายหุ้นต่อประชาชน โดยมีผู้ริเริ่มดำเนินการตั้งแต่ 15 คนขึ้นไป

3.4 ส่วนราชการ รัฐวิสาหกิจ

หมายถึง สถานประกอบการที่รัฐบาลเป็นเจ้าของหรือมีทุนอยู่ด้วยไม่น้อยกว่าร้อยละ 50 ของทุนทั้งหมดในที่นี้หมายรวมถึงสถานประกอบการที่ดำเนินการโดยรัฐบาลด้วย ได้แก่ เรือรบ โรงฆ่าสัตว์ องค์การพอกหนัง องค์การแก้ว เป็นต้น

3.5 สหกรณ์

หมายถึง สถานประกอบการที่จัดตั้งขึ้นในรูปของสหกรณ์ โดยจดทะเบียนถูกต้องตามกฎหมายว่าด้วยสหกรณ์ โดยมีผู้ก่อตั้งไม่น้อยกว่า 10 คน

3.6 การจัดตั้งในรูปแบบอื่น ๆ

หมายถึง สถานประกอบการที่จัดตั้งในรูปแบบอื่น ๆ นอกเหนือจากที่กล่าวแล้วข้างต้น เช่น สมาคม สโมสร กลุ่มแม่บ้าน เป็นต้น

4. รูปแบบการจัดตั้งทางเศรษฐกิจ

4.1 สำนักงานแห่งเดียว

หมายถึง สถานประกอบการที่ไม่เป็นสาขาหรือหน่วยงานย่อยของสถานประกอบการอื่น และไม่มีสาขา หรือหน่วยงานย่อยอื่น

4.2 สำนักงานใหญ่

หมายถึง สถานประกอบการที่เป็นเจ้าของและควบคุมกิจการของสถานประกอบการอื่นที่เป็นสำนักงานสาขา หรือหน่วยงานย่อย

4.3 สำนักงานสาขา

หมายถึง สถานประกอบการที่เป็นสาขาหรือหน่วยงานย่อยของสถานประกอบการอื่น

5. ทุนจดทะเบียน

ทุนจดทะเบียนหรือทุนรับอนุญาต หมายถึง ทุนดำเนินการซึ่งผู้เริ่มก่อการได้ระบุไว้เมื่อจดทะเบียนจัดตั้งเป็นนิติบุคคลหรือทุนที่ได้รับอนุญาตเมื่อจัดตั้งเป็นนิติบุคคลทุนนี้ไม่ได้แสดงถึงเงินที่ได้รับจากผู้ถือหุ้นแต่เป็นการแสดงถึงความประสงค์ของผู้เริ่มก่อการว่าจะมีทุนดำเนินการเป็นจำนวนเงินเท่าใด

6. อัตราการใช้กำลังการผลิต

หมายถึง สัดส่วนระหว่างปริมาณผลผลิตจริงกับกำลังการผลิตสูงสุด ที่สามารถผลิตได้ในช่วงเวลาหนึ่ง คำนวณโดยปริมาณการผลิตจริงหารด้วยกำลังการผลิต

7. คนทำงาน

หมายถึง คนที่ทำงานในสถานประกอบการทั้งที่ได้รับเงินเดือนและไม่ได้รับเงินเดือน ที่สถานประกอบการมีอยู่ตามปกติ รวมทั้งผู้ที่ปกติทำงานอยู่ในสถานประกอบการแห่งนี้ แต่ในวันดังกล่าว ไม่ได้มาทำงาน เนื่องจากเจ็บป่วย ลาหยุดพักผ่อน โดยได้รับค่าจ้าง/เงินเดือน

คนทำงานประกอบด้วย

7.1 คนทำงานโดยไม่ได้รับค่าจ้าง เงินเดือน

หมายถึง เจ้าของกิจการหรือหุ้นส่วนที่ทำงานให้สถานประกอบการ โดยไม่ได้รับค่าจ้าง เงินเดือน และผู้ที่อาศัยอยู่ในครัวเรือนของเจ้าของกิจการ หรือหุ้นส่วน หรือบุคคลอื่น ที่ทำงานให้กับสถานประกอบการอย่างน้อยสัปดาห์ละ 20 ชั่วโมง โดยไม่ได้รับค่าจ้างเงินเดือนเป็นประจำ

7.2 ลูกจ้างในกรรมวิธีการผลิต

หมายถึง ลูกจ้างทั้งหมดที่ทำงานเกี่ยวข้อง โดยตรงกับการผลิตในขั้นตอนต่าง ๆ หรือกิจกรรมที่เกี่ยวข้องกับการผลิต โดยได้รับค่าจ้าง เงินเดือน

ผู้ปฏิบัติงานมีฝีมือ หมายถึง ผู้ที่ทำงานด้านการผลิตซึ่งเคยได้รับการฝึกฝนอบรมมาก่อนอย่างน้อย 3 เดือน หรือผู้มีประสบการณ์ในการทำงาน 5 ปีขึ้นไปในงานเฉพาะที่ทำอยู่ เช่น ช่างนาถงานดูแลเครื่องจักร ผู้ผลิต หรือติดตั้งอุปกรณ์ ผู้เดินเครื่องจักร ผู้ประกอบชิ้นส่วนต่าง ๆ เป็นต้น

ผู้ปฏิบัติงานไม่มีฝีมือ หมายถึง ผู้ที่ทำงานด้านการผลิตที่ได้รับการฝึกงานก่อนปฏิบัติงานน้อยกว่า 2 สัปดาห์ เช่น พนักงานทำความสะอาดเครื่องจักร

7.3 ลูกจ้างอื่น ๆ

หมายถึง ลูกจ้างทั้งหมดนอกเหนือจากลูกจ้างในกรรมวิธีการผลิต รวมถึงผู้ปฏิบัติงาน นักบริหาร นักวิชาการ เสมียนพนักงาน เช่น ผู้จัดการ ผู้อำนวยการ และกรรมการบริหารที่ได้รับค่าจ้าง เงินเดือน ผู้ปฏิบัติงานในห้องทดลองและนักวิจัย พนักงานพิมพ์ดีด พนักงานบัญชี และพนักงานขาย เป็นต้น

ไม่รวมคนทำงาน ดังต่อไปนี้

- (1) ผู้บริหารหรือผู้ถือหุ้นที่ได้รับเบี้ยประชุมเป็นครั้งคราว
- (2) คนทำงานของสถานประกอบการอื่นที่มาปฏิบัติงานประจำที่สถานประกอบการแห่งนี้
- (3) คนทำงานที่รับงานไปทำที่บ้านแล้วนำมาส่ง โดยไม่ได้ลงทุนซื้อวัสดุ อุปกรณ์ (หรือถ้ามีการใช้เครื่องมือส่วนตัวเล็กน้อยได้ เช่น มีด เข็ม ค้อน)
- (4) คนงานที่ทำงานเป็นระยะเวลานาน เช่น ลาไปราชการทหาร
- (5) คนที่สถานประกอบการจ้างมาทำงานเฉพาะอย่างเป็นครั้งคราว เช่น กรรมกรที่จ้างมาขนของ พนักงานเดินตลาดหรือตัวแทนจำหน่ายที่ไม่มีเงินเดือนประจำ

8. ค่าตอบแทนแรงงาน

8.1 ค่าจ้าง เงินเดือน

หมายถึง เงินที่นายจ้างหรือสถานประกอบการจ่ายให้ลูกจ้าง ในระหว่างเดือนมกราคม - เดือนธันวาคม 2549 (ก่อนหักภาษีเงินได้บุคคลธรรมดา เงินสมทบกองทุนประกันสังคมในส่วนของลูกจ้าง ต้องจ่ายค่าประกันชีวิต และรายจ่ายอื่น ๆ ของลูกจ้าง) ตามข้อตกลงการจ้างแรงงาน โดยอาจจ่ายตามเงื่อนไขของระยะเวลา หรือจ่ายตามปริมาณงาน

8.2 ค่าล่วงเวลา โบนัส เงินรางวัลพิเศษ เงินเพิ่มค่าครองชีพ ค่านายหน้า

หมายถึง เงินนอกเหนือจากค่าจ้าง เงินเดือน ที่สถานประกอบการจ่ายให้แก่ลูกจ้างเป็นค่าตอบแทนในการทำงาน

8.3 สวัสดิการและผลประโยชน์ตอบแทนอื่น ๆ

หมายถึง ผลประโยชน์ตอบแทนแรงงานที่นายจ้างหรือสถานประกอบการจ่าย หรือบริการให้แก่ลูกจ้าง ได้แก่ ค่าตอบแทนแรงงานที่จ่ายเป็นสิ่งของหรือผลผลิต และสวัสดิการที่นายจ้างจัดหาหรือบริการลูกจ้าง เช่น อาหาร เครื่องดื่ม บ้านพักคนงาน ค่าเช่าบ้าน ค่าซ่อมแซมที่อยู่อาศัย ค่ารักษาพยาบาล บริการดูแลบุตร พาหนะรับส่งมาทำงาน บันเทิงหรือสันทนาการต่าง ๆ ที่จัดให้ลูกจ้าง เป็นต้น **ทั้งนี้ไม่รวมเสื้อผ้า เครื่องแบบที่ใช้เฉพาะในการปฏิบัติงาน (ค่าเสื้อผ้า เครื่องแบบที่ใช้เฉพาะในการปฏิบัติงาน ถือเป็นค่าใช้จ่ายอื่น ๆ ของสถานประกอบการ)**

8.4 เงินที่สถานประกอบการจ่ายสมทบเข้ากองทุนเพื่อการประกันสังคม

หมายถึง เงินที่สถานประกอบการจ่ายสมทบเข้ากองทุนเพื่อการประกันสังคมของทั้งรัฐบาลและเอกชน เพื่อมิให้ลูกจ้างได้รับความเดือดร้อนเมื่อต้องขาดรายได้ไปบางส่วนหรือทั้งหมด อันเนื่องมาจากการเจ็บป่วยหรือประสบอันตรายทั้งในและนอกเวลาทำงาน การคลอดบุตร ทูพพลภาพ การว่างงาน ชราภาพ และเสียชีวิต เงินดังกล่าว ได้แก่ เงินสมทบกองทุนประกันสังคม กองทุนเงินทดแทน กองทุนสำรองเลี้ยงชีพ เป็นต้น

9. ค่าซื้อวัตถุดิบและวัสดุประกอบที่ใช้ในการผลิต

หมายถึง มูลค่าของวัตถุดิบและวัสดุประกอบฯ ที่สถานประกอบการจัดซื้อ หรือได้รับมาจากสำนักงานใหญ่ในระหว่างเดือนมกราคม - เดือนธันวาคม 2549 เพื่อใช้ในการผลิตโดยสถานประกอบการเอง หรือจ้างสถานประกอบการอื่นหรือผู้อื่นทำการผลิต มูลค่าดังกล่าวเป็นมูลค่าที่นำส่งถึงสถานประกอบการซึ่งรวมค่าภาษีขาเข้า ค่าขนส่ง ค่าประกันภัย ค่าบรรจุหีบห่อ เป็นต้น

10. ค่าเชื้อเพลิง

หมายถึง มูลค่าของเชื้อเพลิงทุกชนิดที่ซื้อมาเพื่อใช้เป็นเชื้อเพลิงสำหรับพลังงานและความร้อน ไม่รวม เชื้อเพลิงที่เป็นส่วนประกอบของผลิตภัณฑ์ หรือที่ใช้ในการผลิตกระแสไฟฟ้า หรือเชื้อเพลิงที่ได้จากผลพลอยได้ของกิจกรรมการผลิต เช่น ขี้เลื่อย เป็นต้น

11. ค่าไฟฟ้าที่ใช้ในการผลิต

หมายถึง มูลค่าไฟฟ้าทั้งหมดที่สถานประกอบการซื้อระหว่างเดือนมกราคม - เดือนธันวาคม 2549 รวมทั้งค่าไฟฟ้าที่ได้รับจากหน่วยพลังงานของสถานประกอบการอื่นแต่อยู่ในเครือข่ายกัน โดยจะต้องประมาณมูลค่าเหมือนกับการซื้อขายโดยปกติ

12. ค่าใช้จ่ายในการบำรุงรักษาและซ่อมแซมเครื่องจักร หรือโรงงานโดยสถานประกอบการอื่น

หมายถึง มูลค่าของค่าใช้จ่ายทั้งหมดที่ใช้ในการซ่อมแซมและบำรุงอาคาร และสินทรัพย์ถาวรอื่น ๆ เพื่อให้อยู่ในสภาพที่ดีใช้งานต่อไปได้ ทั้งนี้ให้รวมค่าใช้จ่ายในการบำรุงรักษาซ่อมแซมที่จัดทำโดยสถานประกอบการที่อยู่ในเครือข่ายกัน และให้ประมาณมูลค่าในการซ่อมแซมเหมือนกับการว่าจ้างสถานประกอบการอื่นหรือผู้อื่น

13. ค่าซื้อสินค้าที่ซื้อมาจำหน่ายในสภาพเดิม

หมายถึง มูลค่าในการซื้อสินค้าเพื่อนำมาจำหน่ายในสภาพเดิม โดยไม่มีการเปลี่ยนแปลงสภาพ

14. ค่าจ้างเหมาจ่ายให้สถานประกอบการอื่นผลิตสินค้าให้ โดยสถานประกอบการจัดหาวัสดุให้

หมายถึง จำนวนเงินที่จ่ายเป็นค่าจ้างให้กับสถานประกอบการอื่น เพื่อทำการผลิตสินค้า โดยวัตถุดิบและส่วนประกอบในการผลิตเป็นของสถานประกอบการผู้จ้าง

15. มูลค่าสินค้า วัตถุดิบและวัสดุประกอบฯ คงเหลือ

หมายถึง มูลค่าของสินค้า วัตถุดิบและวัสดุประกอบฯ ของสถานประกอบการที่ยังคงเหลืออยู่ โดยไม่คำนึงว่าจะเก็บไว้ ณ ที่ใดก็ตาม

มูลค่าคงเหลือต้นปี คือ มูลค่าของสินค้า วัตถุดิบและวัสดุประกอบฯ ที่เหลือมาจากปีก่อน เมื่อ 1 มกราคม 2549

มูลค่าคงเหลือปลายปี คือ มูลค่าของสินค้า วัตถุดิบและวัสดุประกอบฯ ที่เหลืออยู่เมื่อ 31 ธันวาคม 2549

16. ส่วนเปลี่ยนแปลงมูลค่าสินค้า วัตถุดิบและวัสดุประกอบฯ คงเหลือ

หมายถึง ผลต่างระหว่างมูลค่าคงเหลือปลายปีและมูลค่าคงเหลือต้นปี (มูลค่าปลายปี – มูลค่าต้นปี)

17. ค่าใช้จ่ายอื่น ๆ ของสถานประกอบการ

หมายถึง ค่าใช้จ่ายในการดำเนินกิจการต่าง ๆ ของสถานประกอบการ เช่น ค่าเช่าที่ดิน ค่าเช่าอาคารพร้อมที่ดิน ค่าเสื่อมราคาสินทรัพย์ถาวรทุกประเภท ค่าไฟฟ้า ค่าน้ำประปา ค่าไปรษณีย์ ค่าโทรเลข ค่าโทรศัพท์ ค่าทำบัญชี ค่าที่ปรึกษา ค่าดอกเบี้ยจ่าย หนี้สูญ ค่าภาษี ค่าโฆษณา ค่านายหน้า และอื่น ๆ เป็นต้น

18. มูลค่าขายผลผลิต

หมายถึง มูลค่าการจำหน่ายผลิตภัณฑ์ที่สถานประกอบการผลิตขึ้นเองและ/หรือที่สถานประกอบการอื่นผลิตให้โดยสถานประกอบการเป็นผู้จ่ายค่าวัตถุดิบ และวัสดุประกอบที่ใช้ในการผลิต ในระหว่างเดือนมกราคม - เดือนธันวาคม 2549 ทั้งนี้ให้รวมมูลค่าผลผลิตที่สถานประกอบการผลิตเพื่อใช้เอง หรือให้คนทำงาน เป็นส่วนหนึ่งของค่าตอบแทนแรงงาน ผลผลิตที่จัดส่งให้สำนักงานใหญ่ สำนักงานสาขา หรือสำนักงานขายของโรงงานและรายรับจากการขายผลพลอยได้และเศษวัสดุ

19. รายรับจากการขายสินค้าที่ซื้อมาจำหน่ายในสภาพเดิม

หมายถึง จำนวนเงินที่สถานประกอบการได้รับจากการขายสินค้าที่ซื้อมาจำหน่ายโดยไม่มีการเปลี่ยนแปลงสภาพ

20. รายรับจากการรับจ้างเหมาทำการผลิตสินค้าให้สถานประกอบการอื่น

หมายถึง จำนวนเงินที่ได้รับจากผู้จ้างในการรับจ้างเหมาทำการผลิตสินค้า โดยผู้จ้างจัดหาวัสดุให้ถ้าเป็นการรับจ้างเหมาผลิตสินค้าให้สถานประกอบการในเครือเดียวกันจะคิดค่าบริการในการผลิตตามราคาตลาด หรือคิดจากค่าใช้จ่ายต่าง ๆ ที่เกิดขึ้นจริงในกระบวนการผลิต โดยไม่รวมค่าวัสดุที่ผู้จ้างจัดหามาให้

21. รายรับจากการให้บริการ บำรุงรักษา ซ่อมแซมและติดตั้ง ให้แก่สถานประกอบการอื่น

หมายถึง จำนวนเงินที่สถานประกอบการได้รับจากการให้บริการบำรุงรักษาซ่อมแซมและติดตั้งเครื่องจักรหรือโรงงานให้กับสถานประกอบการอื่นหรือลูกค้า สำหรับค่าบริการในการให้บริการแก่สถานประกอบการอื่นในเครือเดียวกัน ให้คิดมูลค่าการบริการโดยรวมค่าแรงงาน ค่าดำเนินการ และค่าวัสดุที่ใช้ในการให้บริการ

22. รายรับอื่นๆ

หมายถึง มูลค่ารายรับอื่น ๆ ของสถานประกอบการ เช่น รายรับจากการขายกากของเสียหรือวัสดุเหลือใช้ของสถานประกอบการ และค่าขายกระแสไฟฟ้า เป็นต้น

23. มูลค่าตามบัญชีของสินทรัพย์ถาวร

หมายถึง มูลค่าสุทธิของสินทรัพย์ถาวรตามบัญชีเมื่อได้หักค่าเสื่อมราคา ค่าสึกหรอตามระยะเวลาการใช้งานถึงวันสิ้นปี สินทรัพย์ถาวร ได้แก่ ที่ดิน อาคาร เครื่องจักรและเครื่องมือ ยานพาหนะ เครื่องใช้สำนักงาน เป็นต้น มูลค่าสินทรัพย์ถาวรรวมถึงมูลค่าการต่อเติมตัดแปลง และปรับปรุงสินทรัพย์ถาวรในระหว่างเดือน มกราคม – เดือนธันวาคม 2549 เพื่อยืดอายุการใช้งาน หรือเพิ่มประสิทธิภาพการทำงาน

24. มูลค่าเพิ่ม

คำนวณโดย : มูลค่าเพิ่ม = มูลค่าผลผลิต - ค่าใช้จ่ายขั้นกลาง

มูลค่าผลผลิต หมายถึง รายรับของสถานประกอบการในรอบปี 2549 ซึ่งได้แก่

- (1) มูลค่าขายผลผลิต
- (2) รายรับจากการขายสินค้าที่ซื้อมาจำหน่ายในสภาพเดิม
- (3) รายรับจากการรับจ้างเหมาทำการผลิตสินค้าให้สถานประกอบการอื่นโดยสถานประกอบการจัดหาวัสดุให้
- (4) รายรับจากการให้บริการ บำรุงรักษา ซ่อมแซม และติดตั้งให้แก่สถานประกอบการอื่น
- (5) รายรับจากการให้เช่าอาคาร อาคารพร้อมที่ดิน ยานพาหนะ เครื่องจักรและเครื่องมือ ฯลฯ และรายรับอื่น ๆ
- (6) ส่วนเปลี่ยนแปลงมูลค่าสินค้าคงเหลือ

ค่าใช้จ่ายขั้นกลาง หมายถึง รายจ่ายที่ใช้ในการดำเนินการในขบวนการผลิตของสถานประกอบการในรอบปี 2549 ซึ่งได้แก่

- (1) ค่าซื้อวัตถุดิบ และวัสดุประกอบที่ใช้ในการผลิต
- (2) ค่าใช้จ่ายในการผลิต (ค่าเชื้อเพลิง และค่าไฟฟ้าที่ใช้ในการผลิต ค่าติดตั้งซ่อมแซมและบำรุงรักษาสินค้าที่จำหน่ายให้ลูกค้า ค่าติดตั้งซ่อมแซมและบำรุงรักษาเครื่องจักร เครื่องมือฯ และค่าใช้จ่ายในการผลิตอื่น ๆ)
- (3) ค่าซื้อสินค้าที่ซื้อมาจำหน่ายในสภาพเดิม
- (4) ค่าจ้างเหมาจ่ายให้สถานประกอบการอื่นผลิตสินค้าให้
- (5) ค่าใช้จ่ายในการขายของสถานประกอบการ (ค่าโฆษณา ค่าขนส่งสินค้าที่ขาย ค่านายหน้า ค่าประกันภัย และค่าใช้จ่ายในการขายอื่น ๆ)
- (6) ค่าใช้จ่ายในการบริหารและดำเนินงานของสถานประกอบการ (ค่าใช้จ่ายในการบริหารและดำเนินงานฯ หักด้วยค่าเช่าที่ดิน ค่าดอกเบี้ยจ่าย หนี้สูญ และขาดทุนจากการเปลี่ยนแปลงอัตราแลกเปลี่ยนฯ)
- (7) ส่วนเปลี่ยนแปลงมูลค่าวัตถุดิบและวัสดุประกอบฯ คงเหลือ

APPENDIX B

DEFINITIONS

Concepts and definitions

1. Manufacturing establishments

Refer to establishments engaged in manufacturing which is defined as the mechanical or chemical transformation of substances into new products whether the work is performed by power-driven machines or by hand, whether it is done in a factory, a workshop or a home, and whether the products are sold wholesale or retail. The assembly of component parts of manufactured products is considered manufacturing.

2. Manufacturing industry classification

In conducting the 2007 Industrial Census, manufacturing industry activities are classified according to the International Standard Industrial Classification of All Economic Activities (ISIC - : Rev.3) category D : Manufacturing. The arrangement of ISIC structure are as follows:

Divisions are the sub-categories identified by the first two digits code. There are totally 23 divisions ranging from 15 - 37.

Groups are sub-divisions and identified by first three digits code. There are totally 61 groups ranging from 151 – 372.

Classes are the single industries classified in the groups and identified by four digits code. There are totally 127 classes ranging from 1511 – 3720.

3. Form of legal organization

3.1 Individual proprietor

Refers to a privately-owned establishment or an establishment owned by or organized in the form of partnership, but not registered.

3.2 Juristic partnership

Refers to an establishment which is legally registered by at least 2 persons who were bound together to form and share their responsibilities in a business.

3.3 Company limited or Public company limited

Company limited

Refers to an establishment, which was established and legally registered by an initiative group of at least 7 persons.

Public company limited

Refers to an establishment, which was established and legally registered by an initiative group of at least 15 persons.

3.4 Government or State enterprise

Refers to an establishment, which entirely owned by the government or more than 50 percent of its shares belonged to the government.

3.5 Cooperatives

Refers to an establishment, which was organized on cooperative lines and registered under the Cooperation Act. With an initiative group of not less than 10 persons.

3.6 Others

Refers to establishments other than those mentioned earlier.

4. Form of economic organization

4.1 Single unit

Refers to an establishment, which was not a branch of any establishment or which had no branch or subsidiary

4.2 Head office is a head quarter establishment, which owned or controlled their branches or subsidiary unit.

4.3 Branch or subsidiary

Refers to an establishment, which was a branch or a subsidiary of another establishment.

5. Registered capital

Refers to capital permitted by the government officials in setting up of the establishment in the form of corporation. This capital is not defined as each on delivery or ready money from the share holders but it represents how much money the establishment used to run the business

6. Capacity Utilization

Refers to the proportion of production and capacity.

7. Persons engaged

This refers to paid and unpaid workers working at the end of the pay period nearest to December of the year. It also included persons who normally worked in the establishments but were absent during the referred period due to illness or on leave with pay, but excluded those persons who were on leave for military services or one who had obtained long leave or were on strike.

Persons engaged in an establishment were classified as follows:

7.1 Unpaid workers

The owners or business partners who managed or participated in the management of establishment; all persons living in the household of any proprietors of the owners and working in the establishment at least 20 hours a week without regular pay.

7.2 Operatives

Refer to persons who were directly engaged in the production or other related activities of the establishment and received pay in terms of wages or salaries.

Skill labour refer to workers in production line who have been train at least 3 months or who have work experience at least 5 years in specific works, e.g. special in machine maintenance producers or setting equipment, machine controller and assembler, etc.

Unskill labour refer to workers in production line who have been train before work at least 2 weeks, e.g. Machine tenders, worker in factories and caretakers, etc.

7.3 Other employees

Refer to all employees other than operatives as define earlier. They included administrative, technical and clerical personnel such as salaried managers and directors, laboratory and research workers, clerks, typists, book-keepers, administrative supervisors, salesmen and the like.

Excluded the persons engaged were as follows:

(1) Managers or directors paid solely for their attendance at meeting of the board of director;

(2) Persons from other establishment working at this establishment;

(3) Home workers;

(4) Persons who were on leave for military services or one who had obtained long leave or were on strike;

(5) Persons who were employed to work occasionally such as laborer and sale agents who do not receive regular pay.

8. Remuneration

8.1 Wages/salaries

Refer to all payments paid to the employees during January – December 2006, whether they were paid by monthly, weekly, daily, hourly or piece-work basis.

8.2 Overtime, bonus, special payment, cost of living allowance and commission

Refer to all payments paid to employees for an extra work.

8.3 Fringe benefits

Refer to all payments in addition to wages or salaries paid to employees such as food, beverages, lodgings, rent, medical care, transportation recreational and entertainment services, etc. Payments might be in cash or in kind.

8.4 Employer' s contribution to social security

Refers to all payments made by employers in respect of their employees, to social security schemes for the benefits received by the employees, in respect of absence from work during employment, injury, accident disability, maternity and death. Those contributions are, for example, social security fund, workmen's compensation fund and health insurance, etc.

9. Purchase of materials and components

Refer to the total value of raw materials, parts and components purchased by establishments, head office or purchasing agencies for production during January-December, 2006. It includes value of those purchased or owned by the establishment but consumed by other enterprises in making products for the establishment under contract. The value also includes cost of transportation, custom duties and other expenses related.

10. Cost of fuels

Refer to the cost of all fuels consumed for heat and power, except fuels that enter the product.

11. Cost of electricity used in production process

Refer to the total value of electricity purchased by the establishment during January-December, 2006. It also includes the value of electricity generated in generating section of other establishment in the same enterprise.

12. Cost of repair and maintenance work done by others

This covers the total cost of current repair and maintenance services on buildings and other fixed assets of the establishment. Current repair and maintenance services are those required to make good of any breakage or to keep fixed assets in proper working condition, including those of other establishments in the same enterprise.

13. Purchase of goods for resale

Refer to cost of all goods purchased to be resold without any transformation or processing.

14. Cost of contract and commission work

Refer to the total amount paid to other establishments for their work done or services rendered. Generally, materials are supplied by the customers.

15. Value of stocks

This refers to the values of stocks of goods, all materials, parts and components, owned by the establishments, regardless of where they were kept.

Value of stocks at the beginning of the year refer to the value of goods, all materials, parts and components, as of January 1, 2006.

Value of stocks at the end of the year refer to the value of goods, all materials, parts and components, as of December 31, 2006.

16. Change in value of stocks

Refer to the difference between the value of stocks at the end of the year 2006, and at the beginning of the year 2006, (Value at the end - Value at the beginning of the year)

17. Other operating expenses

Refer to other expenses paid for operating the business. It includes amounts paid for rent on land, rent on building, depreciation of all fixed assets, water supply, electricity (excluding cost of electricity used in production) postage, telegram, telephone, interest paid, bad debt, advertising, etc.

18. Sales of goods produced

Refer to the value of sales, during January 1 – December 31, 2006, of all goods produced either by the establishment itself, or by other establishments under contract and commission as well as the value of goods produced for own use or providing to employees as of fringe benefits. Included are value

of goods transferred from the producing establishment to their head office and branches or to their wholesale and retail organizations under the same ownership and value of sales of scrap and refuse.

19. Sales of goods purchased for resale

Refer to value of all goods that were resold without any transformation or processing.

20. Receipts for contract and commission work

This item includes the value of contract and commission work done for others on materials owned by them. Similar work done for other establishments of the same enterprise, should be included and valued at an estimated market price or the actual cost. Excluded is the value of material supplied to the establishment doing the contract work.

21. Receipts for repair and installation work done for others

This item covers the value, at actual invoice prices of repair, maintenance and installation work rendered to other establishments or to individual customers. Services provided to other establishments within the same enterprises include labour and overhead costs, charges for materials supplied by the establishment in the course of the work.

22. Other receipts

This item refers to the value of electricity sold by the establishment and value of the by – product sold.

23. Book value of fixed assets

Refer to the net value of fixed assets after deducting the accumulated depreciation at the end of the year. Fixed assets are land, building, machinery and equipments, vehicles and office appliances etc. Included are major additions, alternations, and improvements to fixed assets during January – December, 2006 in order to extend their normal life or raise their productivity.

24. Value added

The value added is computed as follows:

Value added = Value of gross output – Intermediate consumption

Value of gross output refers to receipts of establishment in 2006, as follows:

- (1) Sales of goods produced
- (2) Sales of goods purchased for resale minus purchase of goods for resale
- (3) Receipts for contract and commission work

- (4) Receipts for repair and installation work done for others
- (5) Receipts for rent on building, vehicles, machinery and equipment and other receipts
- (6) Change in value of stocks of goods

Intermediate consumption refers to all expenses on the production process of goods or services in the establishment in 2006, it covers items as follows:

- (1) Purchase of raw materials and components
- (2) Cost of production (Cost of fuels and cost of electricity used in production process, cost of repair and maintenance sales of goods of purchase, cost of repair and maintenance of machinery and equipment, etc.)
- (3) Cost of contract and commission work
- (4) Cost of sale (Advertising, transportation, commission, insurance premium, etc.)
- (5) Administrative expenses (Administrative expenses minus value of rent on land, interest paid, bad debt and losses of currency exchange)
- (6) Change in value of stocks of raw materials, parts and components

รายงานสำมะโน/สำรวจอุตสาหกรรมการผลิต

REPORT OF THE MANUFACTURING INDUSTRY CENSUS/SURVEY

1. รายงานสำมะโนอุตสาหกรรม พ.ศ. 2507 ที่ว่าราชอาณาจักร
REPORT OF THE 1964 INDUSTRIAL CENSUS WHOLE KINGDOM
2. รายงานสำมะโนอุตสาหกรรม พ.ศ. 2511 พระนคร ชนบุรี สมุทรปราการ นนทบุรี และปทุมธานี
REPORT OF THE 1968 INDUSTRIAL CENSUS PHRA NAKHON, THONBURI,
SAMUT PRAKAN, NONTHABURI AND PATHUM THANI
3. รายงานสำมะโนอุตสาหกรรม พ.ศ. 2512 ที่ว่าราชอาณาจักร
REPORT OF THE 1969 INDUSTRIAL CENSUS WHOLE KINGDOM
รายงานสำมะโนอุตสาหกรรม พ.ศ. 2512 พระนคร ชนบุรี สมุทรปราการ นนทบุรี และปทุมธานี
REPORT OF THE 1969 INDUSTRIAL CENSUS PHRA NAKHON, THONBURI,
SAMUT PRAKAN, NONTHABURI AND PATHUM THANI
4. รายงานสำมะโนอุตสาหกรรม พ.ศ. 2513 พระนคร ชนบุรี สมุทรปราการ นนทบุรี และปทุมธานี
REPORT OF THE 1970 INDUSTRIAL CENSUS PHRA NAKHON, THONBURI, SAMUT PRAKAN,
NONTHABURI AND PATHUM THANI
5. รายงานสำมะโนอุตสาหกรรม พ.ศ. 2514 ที่ว่าราชอาณาจักร
REPORT OF THE 1971 INDUSTRIAL CENSUS WHOLE KINGDOM
รายงานสำมะโนอุตสาหกรรม พ.ศ. 2514 พระนคร ชนบุรี สมุทรปราการ นนทบุรี และปทุมธานี
REPORT OF THE 1971 INDUSTRIAL CENSUS PHRA NAKHON, THONBURI, SAMUT PRAKAN,
NONTHABURI AND PATHUM THANI
6. รายงานสำมะโนอุตสาหกรรม พ.ศ. 2519 ที่ว่าราชอาณาจักร
REPORT OF THE 1976 INDUSTRIAL CENSUS WHOLE KINGDOM
รายงานสำมะโน พ.ศ. 2519 กรุงเทพมหานคร นนทบุรี ปทุมธานี และสมุทรปราการ
REPORT OF THE 1976 INDUSTRIAL CENSUS BANGKOK METROPOLIS, NONTHABURI,
PATHUM THANI AND SAMUT PRAKAN
7. รายงานสำมะโนอุตสาหกรรม พ.ศ. 2521 ที่ว่าราชอาณาจักร
REPORT OF THE 1978 INDUSTRIAL CENSUS WHOLE KINGDOM
รายงานสำมะโนอุตสาหกรรม พ.ศ. 2521 กรุงเทพมหานคร นนทบุรี ปทุมธานี และสมุทรปราการ
REPORT OF THE 1978 INDUSTRIAL CENSUS BANGKOK METROPOLIS, NONTHABURI,
PATHUM THANI AND SAMUT PRAKAN
8. รายงานสำมะโนอุตสาหกรรม พ.ศ. 2523 ที่ว่าราชอาณาจักร
REPORT OF THE 1980 INDUSTRIAL CENSUS WHOLE KINGDOM

รายงานสำมะโนอุตสาหกรรม พ.ศ. 2523 กรุงเทพมหานคร นนทบุรี ปทุมธานี และสมุทรปราการ
REPORT OF THE 1980 INDUSTRIAL CENSUS BANGKOK METROPOLIS, NONTHABURI, PATHUM
THANI AND SAMUT PRAKAN

9. รายงานการสำรวจอุตสาหกรรม พ.ศ. 2526 ทั่วราชอาณาจักร
REPORT OF THE 1983 INDUSTRIAL SURVEY WHOLE KINGDOM
รายงานการสำรวจอุตสาหกรรม พ.ศ. 2526 กรุงเทพมหานคร นนทบุรี ปทุมธานี และสมุทรปราการ
REPORT OF THE 1983 INDUSTRIAL SURVEY BANGKOK METROPOLIS, NONTHABURI, PATHUM
THANI AND SAMUT PRAKAN
10. รายงานการสำรวจอุตสาหกรรม พ.ศ. 2528 ทั่วราชอาณาจักร
REPORT OF THE 1985 INDUSTRIAL SURVEY WHOLE KINGDOM
รายงานการสำรวจอุตสาหกรรม พ.ศ. 2528 กรุงเทพมหานคร นนทบุรี ปทุมธานี และสมุทรปราการ
REPORT OF THE 1985 INDUSTRIAL SURVEY BANGKOK METROPOLIS, NONTHABURI, PATHUM
THANI AND SAMUT PRAKAN
11. รายงานการสำรวจอุตสาหกรรม พ.ศ. 2530 ทั่วราชอาณาจักร
REPORT OF THE 1987 INDUSTRIAL SURVEY WHOLE KINGDOM
รายงานการสำรวจอุตสาหกรรม พ.ศ. 2530 กรุงเทพมหานคร นนทบุรี ปทุมธานี และสมุทรปราการ
REPORT OF THE 1987 INDUSTRIAL SURVEY BANGKOK METROPOLIS, NONTHABURI, PATHUM
THANI AND SAMUT PRAKAN
12. รายงานการสำรวจอุตสาหกรรม พ.ศ. 2532 ทั่วราชอาณาจักร
REPORT OF THE 1989 INDUSTRIAL SURVEY WHOLE KINGDOM
รายงานการสำรวจอุตสาหกรรม พ.ศ. 2532 กรุงเทพมหานคร นนทบุรี ปทุมธานี และสมุทรปราการ
REPORT OF THE 1989 INDUSTRIAL SURVEY BANGKOK METROPOLIS, NONTHABURI, PATHUM
THANI AND SAMUT PRAKAN
13. รายงานการสำรวจอุตสาหกรรม พ.ศ. 2533 และ 2534 ทั่วราชอาณาจักร
REPORT OF THE 1990 AND 1991 INDUSTRIAL SURVEY WHOLE KINGDOM
รายงานการสำรวจอุตสาหกรรม พ.ศ. 2533 และ 2534 กรุงเทพมหานคร นนทบุรี ปทุมธานี และสมุทรปราการ
REPORT OF THE 1990 AND 1991 INDUSTRIAL SURVEY BANGKOK METROPOLIS, NONTHABURI,
PATHUM THANI AND SAMUT PRAKAN
14. รายงานการสำรวจอุตสาหกรรม พ.ศ. 2535 ทั่วราชอาณาจักร
REPORT OF THE 1992 INDUSTRIAL SURVEY WHOLE KINGDOM
รายงานการสำรวจอุตสาหกรรม พ.ศ. 2535 กรุงเทพมหานคร นนทบุรี ปทุมธานี และสมุทรปราการ
REPORT OF THE 1992 INDUSTRIAL SURVEY BANGKOK METROPOLIS, NONTHABURI, PATHUM THANI
AND SAMUT PRAKAN

15. รายงานการสำรวจอุตสาหกรรม พ.ศ. 2537 ทั่วราชอาณาจักร
REPORT OF THE 1994 INDUSTRIAL SURVEY WHOLE KINGDOM
รายงานการสำรวจอุตสาหกรรม พ.ศ. 2537 กรุงเทพมหานคร และปริมณฑล
REPORT OF THE 1994 INDUSTRIAL SURVEY BANGKOK METROPOLIS, AND VICINITY
16. รายงานการสำรวจอุตสาหกรรม พ.ศ. 2538 ทั่วราชอาณาจักร
REPORT OF THE 1995 INDUSTRIAL SURVEY WHOLE KINGDOM
รายงานการสำรวจอุตสาหกรรม พ.ศ. 2538 กรุงเทพมหานคร และปริมณฑล
REPORT OF THE 1995 INDUSTRIAL SURVEY BANGKOK METROPOLIS, AND VICINITY
17. รายงานสำมะโนอุตสาหกรรม พ.ศ. 2540 กรุงเทพมหานคร
REPORT OF THE 1997 INDUSTRIAL CENSUS : BANGKOK METROPOLIS
รายงานสำมะโนอุตสาหกรรม พ.ศ. 2540 ปริมณฑล
REPORT OF THE 1997 INDUSTRIAL CENSUS : VICINITY
รายงานสำมะโนอุตสาหกรรม พ.ศ. 2540 ภาคกลาง
REPORT OF THE 1997 INDUSTRIAL CENSUS : CENTRAL REGION
รายงานสำมะโนอุตสาหกรรม พ.ศ. 2540 ภาคเหนือ
REPORT OF THE 1997 INDUSTRIAL CENSUS : NORTHERN REGION
รายงานสำมะโนอุตสาหกรรม พ.ศ. 2540 ภาคตะวันออกเฉียงเหนือ
REPORT OF THE 1997 INDUSTRIAL CENSUS : NORTHEASTERN REGION
รายงานสำมะโนอุตสาหกรรม พ.ศ. 2540 ภาคใต้
REPORT OF THE 1997 INDUSTRIAL CENSUS : SOUTHERN REGION
รายงานสำมะโนอุตสาหกรรม พ.ศ. 2540 ทั่วราชอาณาจักร
REPORT OF THE 1997 INDUSTRIAL CENSUS : WHOLE KINGDOM
18. รายงานการสำรวจอุตสาหกรรม พ.ศ. 2542 กรุงเทพมหานคร
REPORT OF THE 1999 INDUSTRIAL SURVEY : BANGKOK METROPOLIS
รายงานการสำรวจอุตสาหกรรม พ.ศ. 2542 ปริมณฑล
REPORT OF THE 1999 INDUSTRIAL SURVEY : VICINITY
รายงานการสำรวจอุตสาหกรรม พ.ศ. 2542 ภาคกลาง
REPORT OF THE 1999 INDUSTRIAL SURVEY : CENTRAL REGION
รายงานการสำรวจอุตสาหกรรม พ.ศ. 2542 ภาคเหนือ
REPORT OF THE 1999 INDUSTRIAL SURVEY : NORTHERN REGION
รายงานการสำรวจอุตสาหกรรม พ.ศ. 2542 ภาคตะวันออกเฉียงเหนือ
REPORT OF THE 1999 INDUSTRIAL SURVEY : NORTHEASTERN REGION
รายงานการสำรวจอุตสาหกรรม พ.ศ. 2542 ภาคใต้
REPORT OF THE 1999 INDUSTRIAL SURVEY : SOUTHERN REGION

- รายงานการสำรวจอุตสาหกรรม พ.ศ. 2542 ทั้งราชอาณาจักร
REPORT OF THE 1999 INDUSTRIAL SURVEY : WHOLE KINGDOM
19. รายงานการสำรวจอุตสาหกรรมการผลิต พ.ศ. 2543 กรุงเทพมหานคร
REPORT OF THE 2000 MANUFACTURING INDUSTRY SURVEY : BANGKOK METROPOLIS
รายงานการสำรวจอุตสาหกรรมการผลิต พ.ศ. 2543 ปริมณฑล
REPORT OF THE 2000 MANUFACTURING INDUSTRY SURVEY : VICINITY
รายงานการสำรวจอุตสาหกรรมการผลิต พ.ศ. 2543 ภาคกลาง
REPORT OF THE 2000 MANUFACTURING INDUSTRY SURVEY : CENTRAL REGION
รายงานการสำรวจอุตสาหกรรมการผลิต พ.ศ. 2543 ภาคเหนือ
REPORT OF THE 2000 MANUFACTURING INDUSTRY SURVEY : NORTHERN REGION
รายงานการสำรวจอุตสาหกรรมการผลิต พ.ศ. 2543 ภาคตะวันออกเฉียงเหนือ
REPORT OF THE 2000 MANUFACTURING INDUSTRY SURVEY : NORTHEASTERN REGION
รายงานการสำรวจอุตสาหกรรมการผลิต พ.ศ. 2543 ภาคใต้
REPORT OF THE 2000 MANUFACTURING INDUSTRY SURVEY : SOUTHERN REGION
รายงานการสำรวจอุตสาหกรรมการผลิต พ.ศ. 2543 ทั้งราชอาณาจักร
REPORT OF THE 2000 MANUFACTURING INDUSTRY SURVEY : WHOLE KINGDOM
20. รายงานการสำรวจอุตสาหกรรมการผลิต พ.ศ. 2544 กรุงเทพมหานคร
REPORT OF THE 2001 MANUFACTURING INDUSTRY SURVEY : BANGKOK METROPOLIS
รายงานการสำรวจอุตสาหกรรมการผลิต พ.ศ. 2544 ปริมณฑล
REPORT OF THE 2001 MANUFACTURING INDUSTRY SURVEY : VICINITY
รายงานการสำรวจอุตสาหกรรมการผลิต พ.ศ. 2544 ภาคกลาง
REPORT OF THE 2001 MANUFACTURING INDUSTRY SURVEY : CENTRAL REGION
รายงานการสำรวจอุตสาหกรรมการผลิต พ.ศ. 2544 ภาคเหนือ
REPORT OF THE 2001 MANUFACTURING INDUSTRY SURVEY : NORTHERN REGION
รายงานการสำรวจอุตสาหกรรมการผลิต พ.ศ. 2544 ภาคตะวันออกเฉียงเหนือ
REPORT OF THE 2001 MANUFACTURING INDUSTRY SURVEY : NORTHEASTERN REGION
รายงานการสำรวจอุตสาหกรรมการผลิต พ.ศ. 2544 ภาคใต้
REPORT OF THE 2001 MANUFACTURING INDUSTRY SURVEY : SOUTHERN REGION
รายงานการสำรวจอุตสาหกรรมการผลิต พ.ศ. 2544 ทั้งราชอาณาจักร
REPORT OF THE 2001 MANUFACTURING INDUSTRY SURVEY : WHOLE KINGDOM
21. รายงานการสำรวจอุตสาหกรรมการผลิต พ.ศ. 2546 กรุงเทพมหานคร
REPORT OF THE 2003 MANUFACTURING INDUSTRY SURVEY : BANGKOK
รายงานการสำรวจอุตสาหกรรมการผลิต พ.ศ. 2546 ปริมณฑล
REPORT OF THE 2003 MANUFACTURING INDUSTRY SURVEY : VICINITY

รายงานการสำรวจอุตสาหกรรมการผลิต พ.ศ. 2546 ภาคกลาง

REPORT OF THE 2003 MANUFACTURING INDUSTRY SURVEY : CENTRAL REGION

รายงานการสำรวจอุตสาหกรรมการผลิต พ.ศ. 2546 ภาคเหนือ

REPORT OF THE 2003 MANUFACTURING INDUSTRY SURVEY : NORTHERN REGION

รายงานการสำรวจอุตสาหกรรมการผลิต พ.ศ. 2546 ภาคตะวันออกเฉียงเหนือ

REPORT OF THE 2003 MANUFACTURING INDUSTRY SURVEY : NORTHEASTERN REGION

รายงานการสำรวจอุตสาหกรรมการผลิต พ.ศ. 2546 ภาคใต้

REPORT OF THE 2003 MANUFACTURING INDUSTRY SURVEY : SOUTHERN REGION

รายงานการสำรวจอุตสาหกรรมการผลิต พ.ศ. 2546 ทั้งราชอาณาจักร

REPORT OF THE 2003 MANUFACTURING INDUSTRY SURVEY : WHOLE KINGDOM

22. สำมะโนอุตสาหกรรม พ.ศ. 2550 (ข้อมูลพื้นฐาน : นอกเขตเทศบาล) ปริมณฑล

THE 2007 INDUSTRIAL CENSUS (BASIC INFORMATION : NON-MUNICIPAL AREA) VICINITY

สำมะโนอุตสาหกรรม พ.ศ. 2550 (ข้อมูลพื้นฐาน : นอกเขตเทศบาล) ภาคกลาง

THE 2007 INDUSTRIAL CENSUS (BASIC INFORMATION : NON-MUNICIPAL AREA) CENTRAL REGION

สำมะโนอุตสาหกรรม พ.ศ. 2550 (ข้อมูลพื้นฐาน : นอกเขตเทศบาล) ภาคเหนือ

THE 2007 INDUSTRIAL CENSUS (BASIC INFORMATION : NON-MUNICIPAL AREA) NORTHERN REGION

สำมะโนอุตสาหกรรม พ.ศ. 2550 (ข้อมูลพื้นฐาน : นอกเขตเทศบาล) ภาคตะวันออกเฉียงเหนือ

THE 2007 INDUSTRIAL CENSUS (BASIC INFORMATION : NON-MUNICIPAL AREA) NORTHEASTERN REGION

สำมะโนอุตสาหกรรม พ.ศ. 2550 (ข้อมูลพื้นฐาน : นอกเขตเทศบาล) ภาคใต้

THE 2007 INDUSTRIAL CENSUS (BASIC INFORMATION : NON-MUNICIPAL AREA) SOUTHERN REGION

สำมะโนอุตสาหกรรม พ.ศ. 2550 (ข้อมูลพื้นฐาน : นอกเขตเทศบาล) ทั้งราชอาณาจักร

THE 2007 INDUSTRIAL CENSUS (BASIC INFORMATION : NON-MUNICIPAL AREA) WHOLE KINGDOM

สำมะโนอุตสาหกรรม พ.ศ. 2550 (ข้อมูลพื้นฐาน : ในเขตเทศบาล) ปริมณฑล

THE 2007 INDUSTRIAL CENSUS (BASIC INFORMATION : MUNICIPAL AREA) VICINITY

สำมะโนอุตสาหกรรม พ.ศ. 2550 (ข้อมูลพื้นฐาน : ในเขตเทศบาล) ภาคกลาง

THE 2007 INDUSTRIAL CENSUS (BASIC INFORMATION : MUNICIPAL AREA) CENTRAL REGION

สำมะโนอุตสาหกรรม พ.ศ. 2550 (ข้อมูลพื้นฐาน : ในเขตเทศบาล) ภาคเหนือ

THE 2007 INDUSTRIAL CENSUS (BASIC INFORMATION : MUNICIPAL AREA) NORTHERN REGION

สำมะโนอุตสาหกรรม พ.ศ. 2550 (ข้อมูลพื้นฐาน : ในเขตเทศบาล) ภาคตะวันออกเฉียงเหนือ

THE 2007 INDUSTRIAL CENSUS (BASIC INFORMATION : MUNICIPAL AREA) NORTHEASTERN REGION

สำมะโนอุตสาหกรรม พ.ศ. 2550 (ข้อมูลพื้นฐาน : ในเขตเทศบาล) ภาคใต้

THE 2007 INDUSTRIAL CENSUS (BASIC INFORMATION : MUNICIPAL AREA) SOUTHERN REGION

สำมะโนอุตสาหกรรม พ.ศ. 2550 (ข้อมูลพื้นฐาน : ในเขตเทศบาล) ทั้งราชอาณาจักร

THE 2007 INDUSTRIAL CENSUS (BASIC INFORMATION : MUNICIPAL AREA) WHOLE KINGDOM

สำมะโนอุตสาหกรรม พ.ศ. 2550 (ข้อมูลพื้นฐาน) ทั่วราชอาณาจักร

THE 2007 INDUSTRIAL CENSUS (BASIC INFORMATION) WHOLE KINGDOM

23. สำมะโนอุตสาหกรรม พ.ศ. 2550 กรุงเทพมหานคร

THE 2007 INDUSTRIAL CENSUS : BANGKOK

สำมะโนอุตสาหกรรม พ.ศ. 2550 ปริมณฑล

THE 2007 INDUSTRIAL CENSUS : VICINITY

สำมะโนอุตสาหกรรม พ.ศ. 2550 ภาคกลาง

THE 2007 INDUSTRIAL CENSUS : CENTRAL REGION

สำมะโนอุตสาหกรรม พ.ศ. 2550 ภาคเหนือ

THE 2007 INDUSTRIAL CENSUS : NORTHERN REGION

สำมะโนอุตสาหกรรม พ.ศ. 2550 ภาคตะวันออกเฉียงเหนือ

THE 2007 INDUSTRIAL CENSUS : NORTHEASTERN REGION

สำมะโนอุตสาหกรรม พ.ศ. 2550 ภาคใต้

THE 2007 INDUSTRIAL CENSUS : SOUTHERN REGION

สำมะโนอุตสาหกรรม พ.ศ. 2550 ทั่วราชอาณาจักร

THE 2007 INDUSTRIAL CENSUS : WHOLE KINGDOM

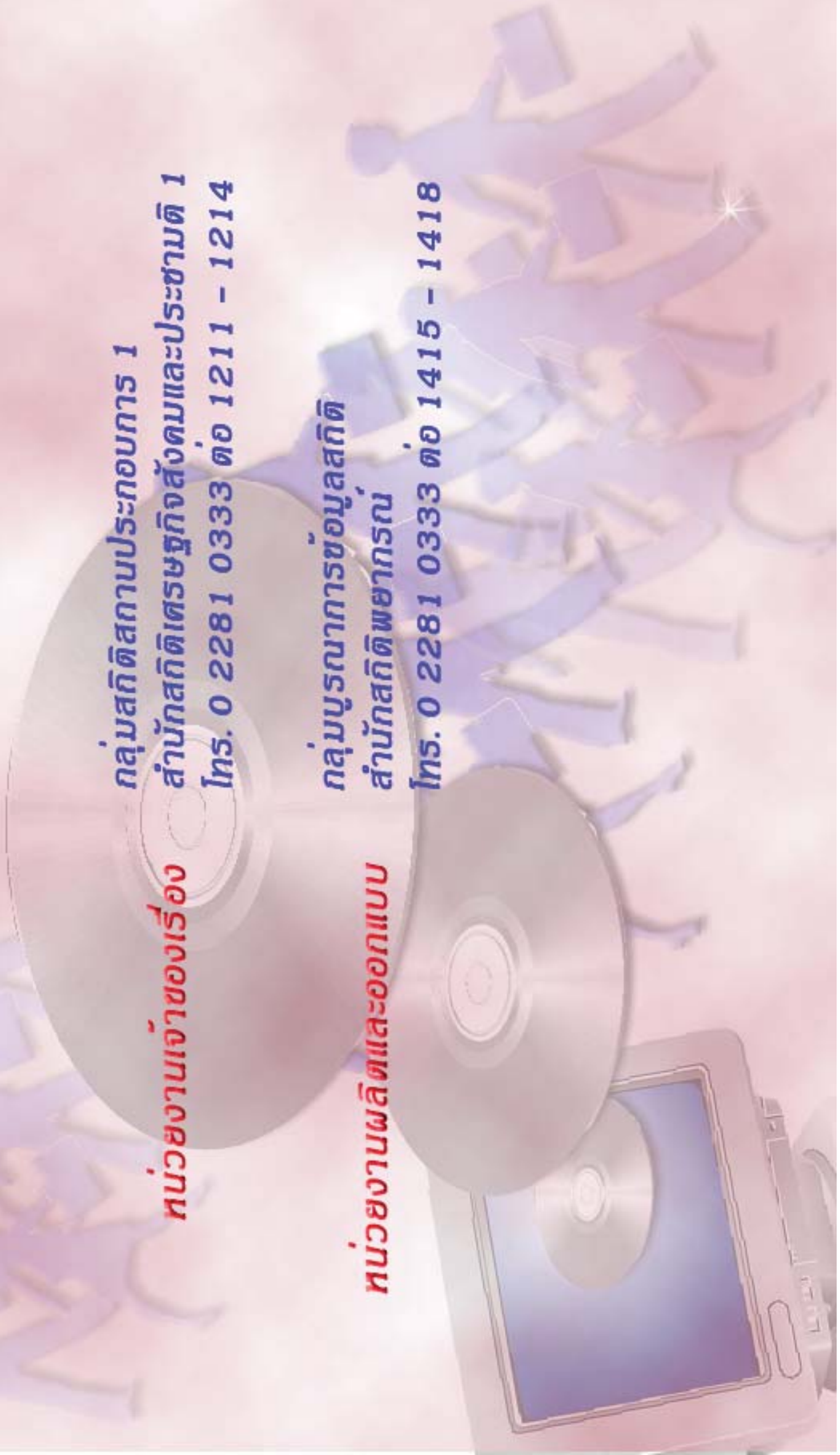
คณะผู้จัดทำ CD - ROM

หน่วยงานเจ้าของเรื่อง

กลุ่มสถิติสภาพประกอบการ 1
สำนักสถิติเศรษฐกิจสังคมและประชาชาติ 1
โทร. 0 2281 0333 ต่อ 1211 - 1214

หน่วยงานผลิตและออกแบบ

กลุ่มบูรณาการข้อมูลสถิติ
สำนักสถิติพยากรณ์
โทร. 0 2281 0333 ต่อ 1415 - 1418



ตารางสถิติในรูป
Format Excel

ภาค 1 ข้อมูลทั่วไปของสถานประกอบการ

ตอนที่ 1 ข้อมูลทั่วไปของสถานประกอบการ
จำแนกตามขนาดของสถานประกอบการ

ตารางสถิติในรูปแบบ Format Excel

- ตอนที่ 1 ข้อมูลทั่วไปของสถานประกอบการ จำแนกตามขนาดของสถานประกอบการ**
- ตาราง 1** จำนวนและร้อยละของสถานประกอบการอุตสาหกรรมการผลิตจำแนกตามรูปแบบการจัดตั้งตามกฎหมายและขนาดของสถานประกอบการ กรุงเทพมหานคร พ.ศ. 2550
- ตาราง 2** จำนวนและร้อยละของสถานประกอบการอุตสาหกรรมการผลิต จำแนกตามรูปแบบการจัดตั้งทางเศรษฐกิจ และขนาดของสถานประกอบการ กรุงเทพมหานคร พ.ศ. 2550
- ตาราง 3** จำนวนและร้อยละของสถานประกอบการอุตสาหกรรมการผลิตจำแนกตามระยะเวลาในการดำเนินกิจการและขนาดของสถานประกอบการ กรุงเทพมหานคร พ.ศ. 2550
- ตาราง 4** จำนวนและร้อยละของสถานประกอบการอุตสาหกรรมการผลิต จำแนกตาม ระยะเวลาการผลิตในปี 2549 และขนาดของสถานประกอบการ กรุงเทพมหานคร พ.ศ. 2550
- ตาราง 5** มูลค่าเงินลงทุนจดทะเบียนจำนวนและร้อยละของสถานประกอบการอุตสาหกรรมการผลิต จำแนกตามมูลค่าทุนจดทะเบียน และขนาดของสถานประกอบการ กรุงเทพมหานคร พ.ศ. 2550
- ตาราง 6** มูลค่าเงินลงทุนที่ต่างประเทศร่วมลงทุนหรือถือหุ้นจำนวนและร้อยละของ สถานประกอบการอุตสาหกรรมการผลิตจำแนกตามสัดส่วนของการร่วมลงทุน หรือถือหุ้นของต่างประเทศและขนาดของสถานประกอบการ กรุงเทพมหานคร พ.ศ. 2550
- ตาราง 7** จำนวนและร้อยละของสถานประกอบการอุตสาหกรรมการผลิตที่ต่างประเทศร่วมลงทุน จำแนกตามประเทศร่วมลงทุนหรือถือหุ้นมากที่สุดเป็นอันดับหนึ่ง และขนาดของสถานประกอบการ กรุงเทพมหานคร พ.ศ. 2550
- ตาราง 8** จำนวนและร้อยละของสถานประกอบการอุตสาหกรรมการผลิตจำแนกตาม การส่งเสริมการลงทุนจากสำนักงานคณะกรรมการส่งเสริมการลงทุน และขนาดของสถานประกอบการ กรุงเทพมหานคร พ.ศ. 2550
- ตาราง 9** มูลค่าการส่งออก จำนวนและร้อยละของสถานประกอบการอุตสาหกรรม การผลิต จำแนกตามร้อยละของการส่งออกผลผลิตออกไปจำหน่ายต่างประเทศ และขนาดของสถานประกอบการกรุงเทพมหานคร พ.ศ. 2550
- ตาราง 10** จำนวนและร้อยละของสถานประกอบการอุตสาหกรรมการผลิต จำแนกตามประเทศที่มีการส่งผลผลิตไปจำหน่ายและขนาดของสถานประกอบการ กรุงเทพมหานคร พ.ศ. 2550
- ตาราง 11** มูลค่าการใช้วัตถุดิบหรือวัสดุประกอบการผลิตที่มาจากต่างประเทศ จำนวนและร้อยละของสถานประกอบการอุตสาหกรรมการผลิต จำแนกตามการใช้ วัตถุดิบและขนาดของสถานประกอบการ กรุงเทพมหานคร พ.ศ. 2550
- ตาราง 12** จำนวนและร้อยละของสถานประกอบการอุตสาหกรรมการผลิต จำแนกตามอัตราการใช้ กำลังการผลิตต่อปี 2549 และขนาดของสถานประกอบการ กรุงเทพมหานคร พ.ศ. 2550

ตอนที่ 2 ข้อมูลทั่วไปของสถานประกอบการ
จำแนกตามประเภทอุตสาหกรรม

ตารางสถิติในรูปแบบ Format Excel

- ตอนที่ 2 ข้อมูลทั่วไปของสถานประกอบการ จำแนกตามประเภทอุตสาหกรรม**
- ตาราง 1** จำนวนและร้อยละของสถานประกอบการอุตสาหกรรมการผลิต จำแนกตามรูปแบบการจัดตั้งตามกฎหมาย และประเภทอุตสาหกรรม กรุงเทพมหานคร พ.ศ. 2550
- ตาราง 2** จำนวนและร้อยละของสถานประกอบการอุตสาหกรรมการผลิต จำแนกตามรูปแบบการจัดตั้งทางเศรษฐกิจ และประเภทอุตสาหกรรม กรุงเทพมหานคร พ.ศ. 2550
- ตาราง 3** จำนวนและร้อยละของสถานประกอบการอุตสาหกรรมการผลิต จำแนกตามระยะเวลาในการดำเนินกิจการ และประเภทอุตสาหกรรม กรุงเทพมหานคร พ.ศ. 2550
- ตาราง 4** จำนวนและร้อยละของสถานประกอบการอุตสาหกรรมการผลิต จำแนกตามระยะเวลาการผลิตในปี 2549 และประเภทอุตสาหกรรม กรุงเทพมหานคร พ.ศ. 2550
- ตาราง 5** มูลค่าเงินลงทุนจดทะเบียน จำนวนและร้อยละของสถานประกอบการอุตสาหกรรมการผลิต จำแนกตามมูลค่าทุนจดทะเบียน และประเภทอุตสาหกรรม กรุงเทพมหานคร พ.ศ. 2550
- ตาราง 6** มูลค่าเงินทุนที่ต่างประเทศร่วมลงทุนหรือถือหุ้นจำนวนและร้อยละของสถานประกอบการอุตสาหกรรมการผลิต จำแนกตามสัดส่วนของการร่วมลงทุนหรือถือหุ้นของต่างประเทศ และประเภทอุตสาหกรรม กรุงเทพมหานคร พ.ศ. 2550
- ตาราง 7** จำนวนและร้อยละของสถานประกอบการอุตสาหกรรมการผลิตที่ต่างประเทศร่วมลงทุน จำแนกตามประเทศร่วมลงทุนหรือถือหุ้นมากที่สุดเป็นอันดับหนึ่ง และประเภทอุตสาหกรรม กรุงเทพมหานคร พ.ศ. 2550
- ตาราง 8** จำนวนและร้อยละของสถานประกอบการอุตสาหกรรมการผลิต จำแนกตามการส่งเสริมการลงทุน จากสำนักงานคณะกรรมการส่งเสริมการลงทุน และประเภทอุตสาหกรรม กรุงเทพมหานคร พ.ศ. 2550
- ตาราง 9** มูลค่าการส่งออก จำนวนและร้อยละของสถานประกอบการอุตสาหกรรมการผลิต จำแนกตามร้อยละของการส่งออกผลผลิตออกไปจำหน่ายต่างประเทศ และประเภทอุตสาหกรรม กรุงเทพมหานคร พ.ศ. 2550
- ตาราง 10** จำนวนและร้อยละของสถานประกอบการอุตสาหกรรมการผลิต จำแนกตามประเทศที่มีการส่งผลผลิตไปจำหน่ายและประเภทอุตสาหกรรม กรุงเทพมหานคร พ.ศ. 2550
- ตาราง 11** มูลค่าการใช้วัตถุดิบหรือวัสดุประกอบการผลิตที่มาจากต่างประเทศ จำนวนและร้อยละของสถานประกอบการอุตสาหกรรมการผลิตจำแนกตามการใช้วัตถุดิบฯ และประเภทอุตสาหกรรม กรุงเทพมหานคร พ.ศ. 2550
- ตาราง 12** จำนวนและร้อยละของสถานประกอบการอุตสาหกรรมการผลิต จำแนกตามอัตราการใช้กำลังการผลิตต่อปี 2549 และประเภทอุตสาหกรรม กรุงเทพมหานคร พ.ศ. 2550

ภาค 2 ข้อมูลการดำเนินงานของสถานประกอบการ

**ตอนที่ 1 ข้อมูลการดำเนินกิจการของสถานประกอบการ
จำแนกตามขนาดของสถานประกอบการ**

ตารางสถิติในรูปแบบ Format Excel

- ตอนที่ 1 ข้อมูลการดำเนินงาน จำแนกตามขนาดของสถานประกอบการ
- ตาราง 1 สถิติมูลฐานอุตสาหกรรมการผลิตในปี 2549 จำแนกตามขนาดของสถานประกอบการ กรุงเทพมหานคร พ.ศ. 2550
- ตาราง 2 มูลค่าผลผลิตของสถานประกอบการอุตสาหกรรมการผลิตในปี 2549 จำแนกตามขนาดของสถานประกอบการ กรุงเทพมหานคร พ.ศ. 2550
- ตาราง 3 ค่าใช้จ่ายขั้นกลางของสถานประกอบการอุตสาหกรรมการผลิตในปี 2549 จำแนกตามขนาดของสถานประกอบการ กรุงเทพมหานคร พ.ศ. 2550
- ตาราง 4 คนทำงานในสถานประกอบการอุตสาหกรรมการผลิตในปี 2549 จำแนกตามสถานภาพการทำงาน เพศ และขนาดของสถานประกอบการ กรุงเทพมหานคร พ.ศ. 2550
- ตาราง 5 จำนวนสถานประกอบการอุตสาหกรรมการผลิต จำแนกตามจำนวนวันทำงานต่อสัปดาห์จำนวนชั่วโมงทำงานเฉลี่ยต่อวันของลูกจ้าง และขนาดของสถานประกอบการ กรุงเทพมหานคร พ.ศ. 2550
- ตาราง 6 ค่าตอบแทนแรงงานในปี 2549 จำแนกตามขนาดของสถานประกอบการ กรุงเทพมหานคร พ.ศ. 2550
- ตาราง 7 มูลค่าวัตถุดิบและวัสดุประกอบฯ และสินค้าคงเหลือต้นปีและปลายปี 2549 จำแนกตามขนาดของสถานประกอบการ กรุงเทพมหานคร พ.ศ. 2550
- ตาราง 8 ส่วนเปลี่ยนแปลงของมูลค่าวัตถุดิบและวัสดุประกอบฯ และสินค้าคงเหลือในปี 2549 จำแนกตามขนาดของสถานประกอบการ กรุงเทพมหานคร พ.ศ. 2550
- ตาราง 9 ค่าใช้จ่ายทั้งสิ้นและค่าภาษีมูลค่าเพิ่มสุทธิของสถานประกอบการอุตสาหกรรม การผลิต ในปี 2549 จำแนกตามขนาดของสถานประกอบการ กรุงเทพมหานคร พ.ศ. 2550
- ตาราง 10 รายรับทั้งสิ้นของสถานประกอบการอุตสาหกรรมการผลิตในปี 2549 จำแนกตามขนาดของสถานประกอบการ กรุงเทพมหานคร พ.ศ. 2550
- ตาราง 11 มูลค่าตามบัญชีของสินทรัพย์ถาวรในปี 2549 จำแนกตามขนาดของสถานประกอบการ กรุงเทพมหานคร พ.ศ. 2550
- ตาราง 12 มูลค่าสินทรัพย์ถาวรที่เปลี่ยนแปลงระหว่าง มกราคม - ธันวาคม 2549 จำแนกตามขนาดของสถานประกอบการ กรุงเทพมหานคร พ.ศ. 2550

ตอนที่ 2 ข้อมูลการดำเนินกิจการของสถานประกอบการ
จำแนกตามประเภทอุตสาหกรรม

ตารางสถิติในรูปแบบ Format Excel

- ตอนที่ 2 ข้อมูลการดำเนินงานกิจการ จำแนกตามประเภทอุตสาหกรรม
- ตาราง 1 สถิติมูลฐานอุตสาหกรรมการผลิตในปี 2549 จำแนกตามประเภทอุตสาหกรรม กรุงเทพมหานคร พ.ศ. 2550
- ตาราง 2 มูลค่าผลผลิตของสถานประกอบการอุตสาหกรรมการผลิตในปี 2549 จำแนกตามประเภทอุตสาหกรรม กรุงเทพมหานคร พ.ศ. 2550
- ตาราง 3 ค่าใช้จ่ายขั้นกลางของสถานประกอบการอุตสาหกรรมการผลิตในปี 2549 จำแนกตามประเภทอุตสาหกรรม กรุงเทพมหานคร พ.ศ. 2550
- ตาราง 4 คนทำงานในสถานประกอบการอุตสาหกรรมการผลิตในปี 2549 จำแนกตามสถานภาพการทำงาน เพศ และประเภทอุตสาหกรรม กรุงเทพมหานคร พ.ศ. 2550
- ตาราง 5 จำนวนสถานประกอบการอุตสาหกรรมการผลิต จำแนกตามจำนวนวันทำงานต่อสัปดาห์ จำนวนชั่วโมงทำงานเฉลี่ยต่อวันของลูกจ้าง และประเภทอุตสาหกรรม กรุงเทพมหานคร พ.ศ. 2550
- ตาราง 6 ค่าตอบแทนแรงงานในปี 2549 จำแนกตามประเภทอุตสาหกรรม กรุงเทพมหานคร พ.ศ. 2550
- ตาราง 7 มูลค่าวัตถุดิบและวัสดุประกอบฯ และสินค้าคงเหลือต้นปีและปลายปี 2549 จำแนกตามประเภทอุตสาหกรรม กรุงเทพมหานคร พ.ศ. 2550
- ตาราง 8 ส่วนเปลี่ยนแปลงของมูลค่าวัตถุดิบและวัสดุประกอบฯ และสินค้าคงเหลือในปี 2549 จำแนกตามประเภทอุตสาหกรรม กรุงเทพมหานคร พ.ศ. 2550
- ตาราง 9 ค่าใช้จ่ายทั้งสิ้นและค่าภาษีมูลค่าเพิ่มสุทธิของสถานประกอบการอุตสาหกรรมการผลิตในปี 2549 จำแนกตามประเภทอุตสาหกรรม กรุงเทพมหานคร พ.ศ. 2550
- ตาราง 10 รายรับทั้งสิ้นของสถานประกอบการอุตสาหกรรมการผลิตในปี 2549 จำแนกตามประเภทอุตสาหกรรม กรุงเทพมหานคร พ.ศ. 2550
- ตาราง 11 มูลค่าตามบัญชีของสินทรัพย์ถาวรในปี 2549 จำแนกตามประเภทอุตสาหกรรม กรุงเทพมหานคร พ.ศ. 2550
- ตาราง 12 มูลค่าสินทรัพย์ถาวรที่เปลี่ยนแปลงระหว่าง มกราคม - ธันวาคม 2549 จำแนกตามประเภทอุตสาหกรรม กรุงเทพมหานคร พ.ศ. 2550