

รายงานผลเบื้องต้น  
สำมะโนประมงทะเล พ.ศ. 2528



สำนักงานสถิติแห่งชาติ  
สำนักนายกรัฐมนตรื

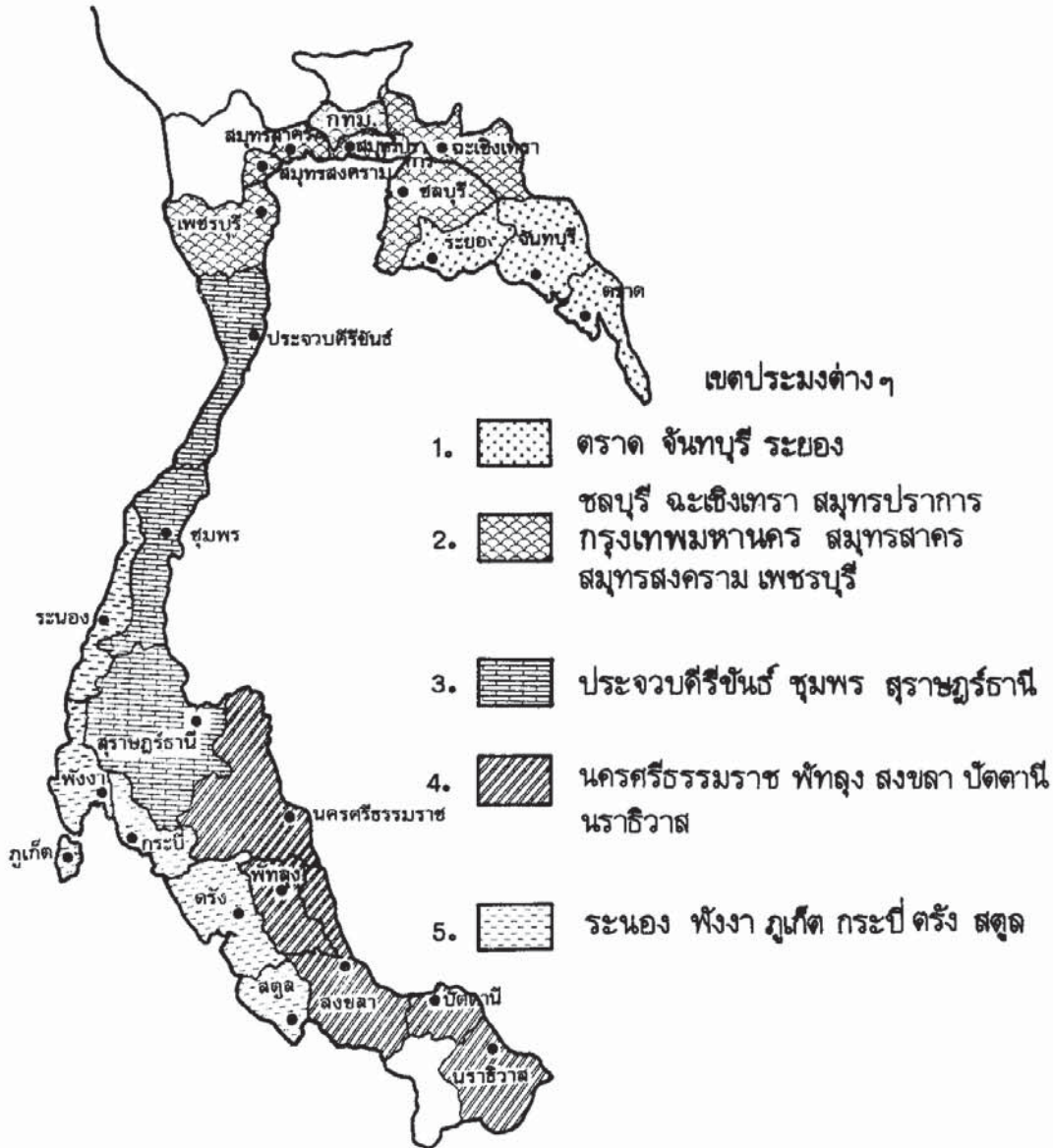


กรมประมง  
กระทรวงเกษตรและสหกรณ์

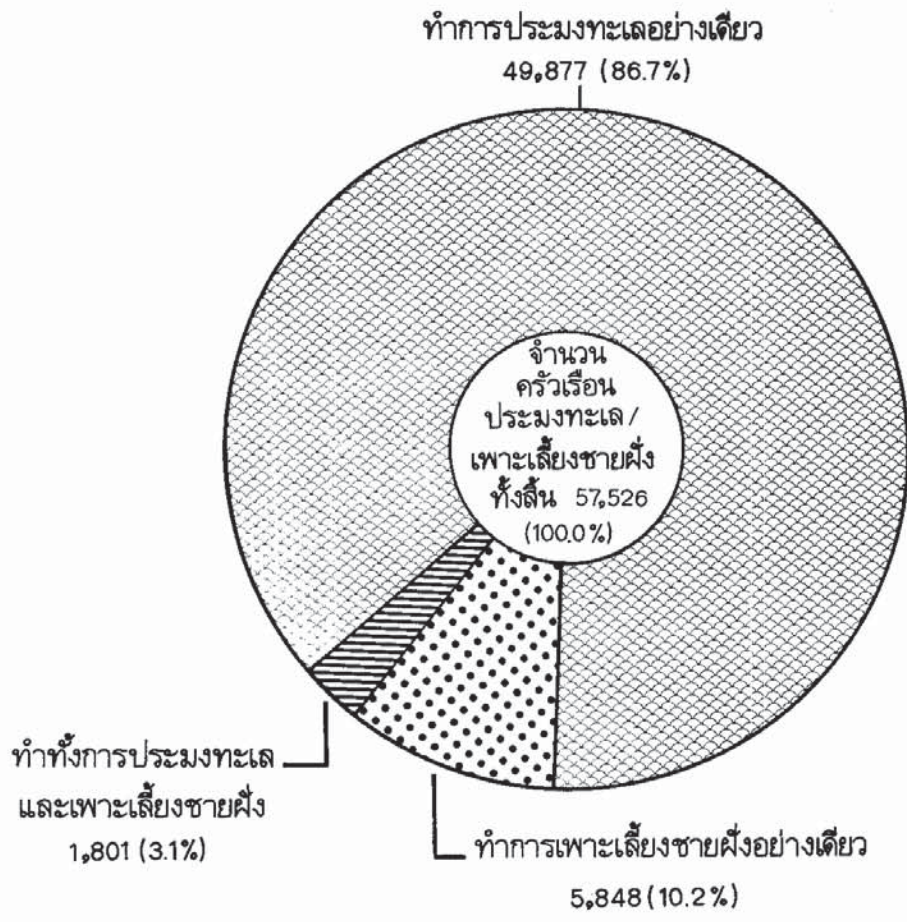
## สารบัญ

|  | หน้า |
|--|------|
| 1. คำนำ  | 1    |
| 2. วัตถุประสงค์  | 1    |
| 3. คุ้มครองของการทำสำมะโนประมง   | 1    |
| 4. นิยามศัพท์บางคำ   | 2    |
| 5. ระยะเวลาที่อ้างอิง  | 3    |
| 6. วิธีการเก็บรวบรวมข้อมูล   | 3    |
| 7. การประมวลผล   | 3    |
| 8. การสำรวจภายหลังการแจงนับ  | 3    |
| 9. สรุปผลเบื้องต้น   | 4    |
| <b>ตารางสถิติ</b>  |      |
| ตาราง 1 จำนวนครีวเรือประมงทะเล/แพะเลี้ยงชายฝั่ง จำแนกตามลักษณะของการดำเนินงาน และจำนวนครีวเรือลูกจ้างประมงทะเล/แพะเลี้ยงชายฝั่ง เป็นรายเขตประมงและรายจังหวัด | 9    |
| ตาราง 2 จำนวนครีวเรือประมงทะเล/แพะเลี้ยงชายฝั่ง จำแนกตามประเภทของการดำเนินงาน และจำนวนครีวเรือหุ้นส่วน เป็นรายเขตประมงและรายจังหวัด                          | 10   |
| ตาราง 3 จำนวนครีวเรือที่ทำประมงทะเล จำแนกตามการใช้และไม่ใช้เรือ เป็นรายเขตประมง และรายจังหวัด  | 11   |
| ตาราง 4 จำนวนเรือประมง จำแนกตามประเภทของเรือ เป็นรายเขตประมงและรายจังหวัด  | 12   |
| ตาราง 5 จำนวนครีวเรือที่ทำการค้าสัตว์น้ำ จำแนกตามประเภทของการค้าสัตว์น้ำ เป็นรายเขตประมงและรายจังหวัด  | 13   |
| ตาราง 6 จำนวนครีวเรือที่ทำแพะเลี้ยงชายฝั่ง จำแนกตามประเภทของการแพะเลี้ยงชายฝั่ง เป็นรายเขตประมงและรายจังหวัด   | 14   |
| ตาราง 7 จำนวนครีวเรือแปรรูปสัตว์น้ำ จำแนกตามประเภท ลักษณะของการดำเนินงาน เป็นรายเขตประมงและรายจังหวัด  | 15   |
| ตาราง 8 จำนวนครีวเรือแปรรูปสัตว์น้ำ จำแนกตามประเภทของการแปรรูปสัตว์น้ำ เป็นรายเขตประมงและรายจังหวัด  | 16   |

# แผนที่แสดงการแบ่งเขตประมง ของประเทศไทย

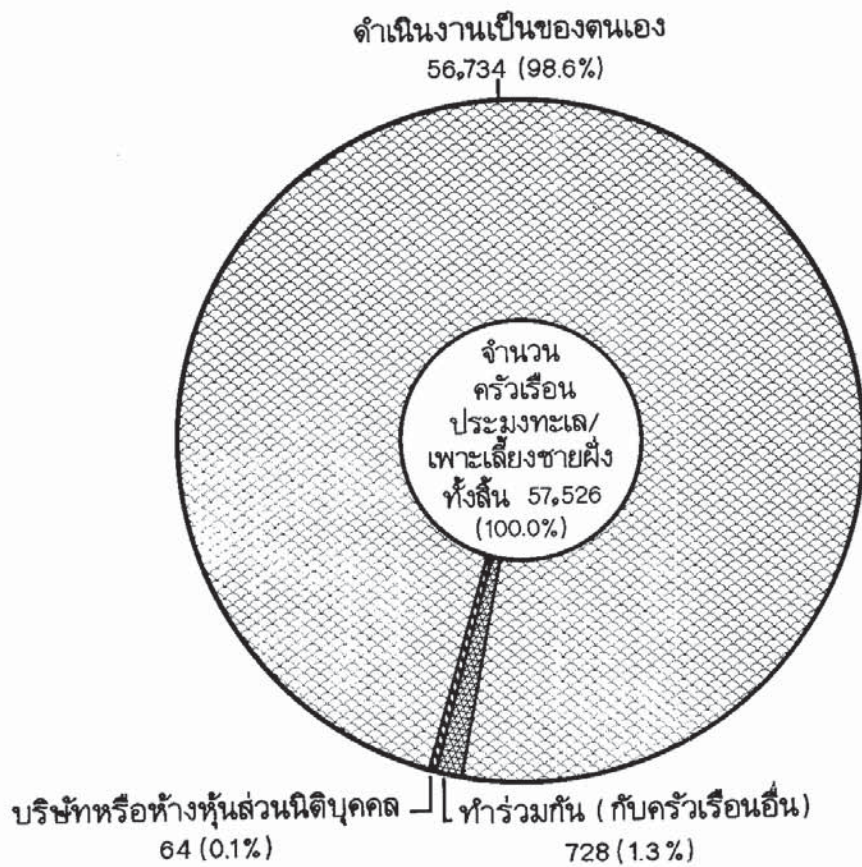


แผนภูมิ 1  
จำนวนครัวเรือนประมงทะเล / เพาะเลี้ยงชายฝั่ง  
จำแนกตามลักษณะของการดำเนินงาน






แผนภูมิ 2  
จำนวนครัวเรือนประมงทะเล / เพาะเลี้ยงชายฝั่ง  
จำแนกตามประเภทของการดำเนินงาน



แผนภูมิ 3  
จำนวนเรือประมง จำแนกตามประเภทของเรือ



# รายงานผลเบื้องต้น

## สำมะโนประมงทะเล พ.ศ. 2528

### 1. คำนำ

สำนักงานสถิติแห่งชาติและกรมประมง ได้ร่วมกันจัดทำสำมะโนประมงทะเลครั้งแรกขึ้นเมื่อ พ.ศ. 2510 ในช่วงเวลาที่ผ่านมามีการประมงของประเทศไทยได้พัฒนาก้าวหน้าไปมาก ข้อมูลพื้นฐานเกี่ยวกับการประมงที่มีอยู่เดิมจึงค่อนข้างล้าสมัย ไม่สมควรจะนำมาอ้างอิงในด้านต่าง ๆ อีกต่อไป สำนักงานสถิติแห่งชาติและกรมประมงจึงได้ร่วมกันจัดทำสำมะโนประมงทะเลครั้งที่ 2 ขึ้นในเดือนมีนาคม 2528 รายงานผลเบื้องต้นฉบับนี้ได้จากการนับจุด (Listing) จัดทำขึ้นเพื่อเสนอข้อมูลพื้นฐานทางการประมงบางรายการแก่ผู้ที่สนใจได้นำไปใช้ประโยชน์ก่อนที่รายงานฉบับสมบูรณ์จากการแจงนับ (Enumeration) ซึ่งมีการแจกแจงรายละเอียดมากกว่านี้จะแล้วเสร็จ

### 2. วัตถุประสงค์

วัตถุประสงค์ของการทำสำมะโนประมงทะเลครั้งนี้เพื่อเก็บรวบรวมข้อมูลโครงสร้างพื้นฐานทางเศรษฐกิจการประมง ซึ่งได้แก่ จำนวนครีวเรือประมง จำนวนครีวเรือลูกจ้างประมง จำนวนชาวประมง จำนวนเรือประมง เครื่องมือทำการประมง ฯลฯ เป็นต้น เพื่อจะได้นำข้อมูลดังกล่าวมาใช้ในการวางแผนพัฒนาการประมงทะเลของประเทศ และเพื่อนำมาใช้เป็นกรอบ (Frame) ในการเลือกตัวอย่างสำหรับการสำรวจในรายละเอียดเฉพาะเรื่องที่เกี่ยวข้องกับการประมงทะเลต่อไป

### 3. คุ้มครองของการทำสำมะโนประมงทะเล (Census Coverage)

สำมะโนประมงทะเล พ.ศ. 2528 คุ้มครองครีวเรือประมงทะเล/เพาะเลี้ยงชายฝั่งและครีวเรือลูกจ้างประมงทะเล/เพาะเลี้ยงชายฝั่ง ในท้องที่ทั้งในเขตและนอกเขตเทศบาลของ 24 จังหวัดที่อยู่ติดทะเลในภาคกลางและภาคใต้ โดยแบ่งออกเป็นเขตประมง 5 เขต ดังนี้

เขตประมง 1 เขตตะวันออกของอ่าวไทย มี 3 จังหวัด คือ จันทบุรี ตราด ระยอง

เขตประมง 2 เขตอ่าวไทยตอนใน มี 7 จังหวัด คือ ฉะเชิงเทรา ชลบุรี เพชรบุรี สมุทรปราการ สมุทรสงคราม สมุทรสาคร กรุงเทพมหานคร

เขตประมง 3 เขตอ่าวไทยตอนกลางมี 3 จังหวัด คือ ชุมพร ประจวบคีรีขันธ์ สุราษฎร์ธานี

เขตประมง 4 เขตอ่าวไทยตอนใต้ มี 5 จังหวัด คือ นครศรีธรรมราช นราธิวาส ปัตตานี พัทลุง สงขลา

เขตประมง 5 มี 6 จังหวัด คือ กระบี่ ตรัง พังงา ภูเก็ต ระนอง สตูล

#### 4. นิยามศัพท์บางคำ

##### 4.1 การประมง (Fishery)

หมายถึง กิจกรรมที่เกี่ยวข้องกับการทำประมง และการเพาะเลี้ยงสัตว์น้ำ

##### 4.2 การทำประมง (Capture or Fishing)

หมายถึง กิจกรรมเชิงเศรษฐกิจในการจับ ดัก ล่อ ทำอันตราย ฆ่า หรือเก็บสัตว์น้ำที่ยังมีชีวิตอยู่ในที่จับสัตว์น้ำ ซึ่งเจริญเติบโตโดยธรรมชาติ และไม่เป็นของบุคคลหนึ่งบุคคลใด ด้วยเครื่องมือทำการประมงหรือด้วยวิธีใด ๆ เพื่อใช้บริโภค ขาย หรือนำมาแปรรูป ฯลฯ ไม่รวมการจับเพื่อการแข่งขัน การทดลอง การกีฬา หรือเพื่อการพักผ่อนหย่อนใจ

##### 4.3 สัตว์น้ำ

หมายถึง ปลา เต่า กระ กุ้ง ปู แมงดาทะเล รวมทั้งไข่ของสัตว์น้ำเหล่านี้ทุกชนิด สัตว์น้ำจำพวกหอย และหอยมุก สัตว์น้ำจำพวกปลิงทะเล จำพวกฟองน้ำและสัตว์น้ำอื่นที่อาศัยอยู่ในน้ำ ให้รวมถึงพืชน้ำ เช่น สาหร่ายทะเลและพันธุ์ไม้น้ำอื่น ๆ ด้วย

##### 4.4 การทำประมงทะเล (Marine Capture Fishery)

ในการทำสำมะโนประมงทะเลครั้งนี้ หมายถึงการทำประมงในบริเวณน้ำเค็มและน้ำกร่อย

##### 4.5 การเพาะเลี้ยงชายฝั่ง (Coastal Aquaculture)

หมายถึง กิจกรรมเชิงเศรษฐกิจในการเพาะเลี้ยงสัตว์น้ำชายฝั่ง ตั้งแต่วัยอ่อนจนถึงขนาดที่ต้องการ ไม่รวมการเพาะเลี้ยงปลาประเภทสวยงาม

##### 4.6 คริวเรือประมงทะเล

หมายถึง คริวเรือส่วนบุคคลที่มีสมาชิกคนใดคนหนึ่งหรือหลายคนทำประมงทะเลในรอบปีที่แล้ว และหมายรวมถึงสถานประกอบการที่ทำประมงทะเลในรูปบริษัทหรือห้างหุ้นส่วนที่เป็นนิติบุคคลด้วย

##### 4.7 คริวเรือเพาะเลี้ยงชายฝั่ง

หมายถึง คริวเรือส่วนบุคคลที่มีสมาชิกคนใดคนหนึ่งหรือหลายคนทำเพาะเลี้ยงชายฝั่งในรอบปีที่แล้ว และหมายรวมถึงสถานประกอบการที่ทำเพาะเลี้ยงชายฝั่งในรูปบริษัทหรือห้างหุ้นส่วนที่เป็นนิติบุคคลด้วย

##### 4.8 คริวเรือลูกจ้างประมงทะเล/เพาะเลี้ยงชายฝั่ง

หมายถึง คริวเรือส่วนบุคคลที่ไม่มีสมาชิกคนใดคนหนึ่งหรือหลายคนทำประมงทะเล/เพาะเลี้ยงชายฝั่ง แต่มีสมาชิกคนใดคนหนึ่งหรือหลายคนเป็นลูกจ้างทำประมงทะเล/เพาะเลี้ยงชายฝั่งในรอบปีที่แล้ว

##### 4.9 เรือประมง

หมายถึง ยานพาหนะทางน้ำทุกชนิดที่ใช้ทำประมง โดยแยกออกเป็น

1. เรือไม่มีเครื่องยนต์
2. เรือมีเครื่องยนต์นอกเรือ
3. เรือมีเครื่องยนต์ในเรือ



## 5. ระยะเวลาที่อ้างอิง

5.1 วันสำมะโน หมายถึง วันที่ 1 มีนาคม 2528

5.2 ในรอบปีที่แล้ว หมายถึง ตั้งแต่ 1 มีนาคม 2527 ถึง 28 กุมภาพันธ์ 2528

## 6. วิธีการเก็บรวบรวมข้อมูล

ในการทำสำมะโนประมงทะเลครั้งนี้ ใช้วิธีส่งเจ้าหน้าที่ของสำนักงานสถิติแห่งชาติและกรมประมง ประมาณ 966 คน ออกไปสัมภาษณ์ครัวเรือนในท้องที่คุ่มรวมโดยทำการนับจด (Listing) ด้วยแบบ สม. 1 เพื่อหาครัวเรือนประมงทะเล/เพาะเลี้ยงชายฝั่ง ต่อจากนั้นได้ทำการแจงนับ (Enumeration) ทุกครัวเรือน ในรายละเอียดเกี่ยวกับการทำประมงทะเล/เพาะเลี้ยงชายฝั่ง อีกครั้งหนึ่งด้วยแบบ สม. 2

เนื่องจากพบว่าครัวเรือนประมงทะเลโดยทั่วไป อยู่หนาแน่นในบริเวณใกล้ชายฝั่งทะเล ดังนั้น เพื่อเป็นการประหยัดทรัพยากรต่างๆ ที่จะต้องใช้ในการทำสำมะโนประมงทะเลครั้งนี้ เช่น คน เงินงบประมาณ เป็นต้น จึงได้แบ่งการปฏิบัติงานสนามออกเป็น 2 ส่วน คือ

1. ทำการนับจดทุกครัวเรือนในตำบลที่มีอาณาเขตติดทะเล ทั้งในเขตและนอกเขตเทศบาลเพื่อหาครัวเรือนในคุ่มรวม แล้วจึงทำการแจงนับในรายละเอียดเฉพาะครัวเรือนที่อยู่ในคุ่มรวม
2. ทำการแจงนับครัวเรือนประมงทะเลที่กระจัดกระจายอยู่นอกเขตท้องที่ที่ทำการนับจดตามข้อ 1 ครัวเรือนประมงทะเลเหล่านี้เป็นครัวเรือนที่ได้จดทะเบียนเครื่องมือทำประมงทะเลบางประเภทไว้กับกรมประมง ซึ่งมีจำนวนไม่มากนัก

## 7. การประมวลผล

แบบข้อมูลที่ได้นับที่เรียบร้อยแล้ว และได้ผ่านการตรวจสอบขั้นแรกจากสนาม จะถูกส่งมายังสำนักงานสถิติแห่งชาติ. เพื่อทำการบรรณาธิกรณ โดยการตรวจสอบความถูกต้อง ความครบถ้วนและความแม่นยำของข้อมูลอย่างละเอียด จากนั้นจึงทำการบันทึกข้อมูลด้วยเครื่องบันทึกข้อมูลแล้วถ่ายถอดข้อมูลลงในเทปแม่เหล็ก ต่อจากนั้นได้ทำการตรวจสอบข้อมูลด้วยเครื่องคอมพิวเตอร์อีกครั้งหนึ่ง จนแน่ใจว่าข้อมูลที่มีอยู่ถูกต้อง จึงทำการประมวลผลในรูปตารางต่อไป

## 8. การสำรวจภายหลังการแจงนับ (Post Enumeration Survey)

ข้อมูลที่ได้จากการทำสำมะโนครั้งนี้ ได้มีการตรวจสอบความถูกต้องตามหลักวิชาการสถิติโดยการจัดทำ การสำรวจภายหลังการแจงนับขึ้นเพื่อวัดความคลาดเคลื่อนของข้อมูล ซึ่งประกอบด้วย ความคลาดเคลื่อนในคุ่มรวม (Coverage error) และความคลาดเคลื่อนในเนื้อหา (Content error) การสำรวจนี้ใช้วิธีการสำรวจจากตัวอย่างโดยได้มีการปฏิบัติงานสนามภายหลังการทำสำมะโนตั้งแต่วันที่ 16 เมษายน ถึง 11 พฤษภาคม 2528 สำหรับผลการสำรวจดังกล่าวจะได้แสดงรายละเอียดไว้ในรายงานผลฉบับสมบูรณ์

## 9. สรุปผลเบื้องต้น

### 9.1 ครว้เรือนประมงทะเล/เพาะเลี้ยงชายฝั่ง

ผลจากสำมะโนประมงทะเล พ.ศ. 2528 พบว่าทั้งประเทศมีครว้เรือนประมงทะเล/เพาะเลี้ยงชายฝั่งทั้งสิ้น 57,526 ครว้เรือน สงขลาเป็นจังหวัดที่มีครว้เรือนประมงทะเล/เพาะเลี้ยงชายฝั่งมากที่สุดคือ 5,739 ครว้เรือน (ร้อยละ 10.0) รองลงมาได้แก่ นครศรีธรรมราช 4,812 ครว้เรือน (ร้อยละ 8.4) สุราษฎร์ธานี 4,207 ครว้เรือน (ร้อยละ 7.3) นราธิวาสเป็นจังหวัดที่มีครว้เรือนประมงทะเล/เพาะเลี้ยงชายฝั่งน้อยที่สุดคือ 516 ครว้เรือน (ร้อยละ 0.9)

#### 9.1.1 ลักษณะการดำเนินงาน

เมื่อพิจารณาถึงลักษณะการดำเนินงานของครว้เรือนประมงทะเล/เพาะเลี้ยงชายฝั่งทั้งสิ้น 57,526 ครว้เรือน พบว่าทำประมงทะเลอย่างเดียว 49,877 ครว้เรือน (ร้อยละ 86.7) ทำเพาะเลี้ยงชายฝั่งอย่างเดียว 5,848 ครว้เรือน (ร้อยละ 10.2) และทำทั้งประมงทะเลและเพาะเลี้ยงชายฝั่งอีก 1,801 ครว้เรือน (ร้อยละ 3.1)

#### 9.1.2 ประเภทของการดำเนินงาน

ในจำนวนครว้เรือนประมงทะเล/เพาะเลี้ยงชายฝั่งทั้งสิ้น 57,526 ครว้เรือน พบว่าดำเนินงานเป็นของตนเองมากที่สุดคือ 56,734 ครว้เรือน (ร้อยละ 98.6) ดำเนินงานร่วมกับครว้เรือนอื่นในฐานะตัวแทน 728 ครว้เรือน (ร้อยละ 1.3) ส่วนอีก 64 ครว้เรือน (ร้อยละ 0.1) เป็นการดำเนินงานในรูปบริษัทหรือห้างหุ้นส่วนที่เป็นนิติบุคคล

เมื่อพิจารณาในระดับจังหวัดพบว่า ครว้เรือนที่ดำเนินงานเป็นของตนเองอยู่ในจังหวัดสงขลามากที่สุดคือ 5,668 ครว้เรือน (ร้อยละ 10.0) รองลงมาอยู่ในจังหวัดนครศรีธรรมราช 4,710 ครว้เรือน (ร้อยละ 8.3) อยู่ในจังหวัดสุราษฎร์ธานี 4,181 ครว้เรือน (ร้อยละ 7.4) อยู่ในจังหวัดนราธิวาสน้อยที่สุดคือ 473 ครว้เรือน (ร้อยละ 0.8)

สำหรับกรดำเนินงานร่วมกันในฐานะตัวแทน พบว่ามีมากที่สุดในจังหวัดภูเก็ตคือ 117 ครว้เรือน (ร้อยละ 16.1) รองลงมาได้แก่จังหวัดนครศรีธรรมราช 96 ครว้เรือน (ร้อยละ 13.2) จังหวัดชลบุรีมีครว้เรือนประมงทะเล/เพาะเลี้ยงชายฝั่งที่ดำเนินงานร่วมกันน้อยที่สุดคือ 2 ครว้เรือน (ร้อยละ 0.3) และกรุงเทพมหานครไม่มีการดำเนินงานร่วมกันเลย

ส่วนการดำเนินงานในรูปบริษัทหรือห้างหุ้นส่วน ฯ พบว่ามีมากที่สุดในจังหวัดสงขลา คือ 13 ราย รองลงมาได้แก่จังหวัดตรังมี 10 ราย นอกจากนี้มีอยู่ 7 จังหวัดที่ไม่มีการดำเนินงานในรูปบริษัทหรือห้างหุ้นส่วน ฯ



นอกจากการดำเนินงานของควัเรือประมงทะเล/เพาะเลี้ยงชายฝั่งทั้ง 3 ประเภทที่กล่าวมาแล้วนั้นยังมีควัเรือที่ทำประมง/เพาะเลี้ยงชายฝั่งในฐานะหุ้นส่วนของควัเรือส่วนตัวนอกอีก 1,032 ควัเรือ มีมากที่สุดจังหวัดภูเก็ต คือ 331 ควัเรือ (ร้อยละ 32.1) รองลงมาอยู่ในจังหวัดปัตตานี 123 ควัเรือ (ร้อยละ 11.9)

## 9.2 การทำประมงทะเล

เมื่อพิจารณาเฉพาะด้านการทำประมงทะเล พบว่ามีควัเรือที่ทำประมงทะเลทั้งสิ้นจำนวน 51,678 ควัเรือ (49,877 ควัเรือทำประมงทะเลอย่างเดียว รวมกับ 1,801 ควัเรือที่ทำทั้งประมงทะเลและเพาะเลี้ยงชายฝั่ง) สงขลาเป็นจังหวัดที่มีควัเรือประมงทะเลมากที่สุดคือ 5,645 ควัเรือ (ร้อยละ 10.9) รองลงมาได้แก่นครศรีธรรมราช 4,471 ควัเรือ (ร้อยละ 8.7) สุราษฎร์ธานี 3,790 ควัเรือ (ร้อยละ 7.3) จังหวัดที่มีควัเรือประมงทะเลน้อยที่สุดได้แก่ กรุงเทพมหานคร คือ 19 ควัเรือ (ร้อยละ 0.04)

ในจำนวนควัเรือประมงทะเลทั้งสิ้น 51,678 ควัเรือดังกล่าวปรากฏว่า ส่วนใหญ่คือร้อยละ 93.5 (48,311 ควัเรือ) ใช้เรือทำประมงทะเล ควัเรือที่ไม่ใช้เรือทำประมงทะเลมีเพียงร้อยละ 6.5 (3,367 ควัเรือ)

ควัเรือที่ใช้เรือทำประมงทะเลจำนวน 48,311 ควัเรือนี้พบว่าอยู่ในจังหวัดสงขลามากที่สุดคือ 5,076 ควัเรือ (ร้อยละ 10.5) รองลงมาได้แก่ จังหวัดนครศรีธรรมราช 4,430 ควัเรือ (ร้อยละ 9.2) ในกรุงเทพมหานครมีควัเรือที่ใช้เรือทำประมงทะเลน้อยที่สุดคือ 14 ควัเรือเท่านั้น (ร้อยละ 0.03)

## 9.8 เรือประมง

ผลจากสำมะโนประมงทะเล พ.ศ. 2528 พบว่ามีเรือที่ใช้ทำประมงทะเลทั้งสิ้น 53,440 ลำ เป็นเรือประเภทมีเครื่องยนต์นอกเรือ (เรือหางยาว) มากที่สุด คือ 28,233 ลำ (ร้อยละ 52.9) รองลงมาเป็นเรือประเภทมีเครื่องยนต์ในเรือ 16,905 ลำ (ร้อยละ 31.6) ที่เหลืออีก 8,302 ลำ (ร้อยละ 15.5) เป็นเรือประเภทไม่มีเครื่องยนต์ สงขลาเป็นจังหวัดที่มีเรือประมงมากที่สุดคือ 5,408 ลำ (ร้อยละ 10.1) รองลงมาได้แก่นครศรีธรรมราช มี 4,944 ลำ (ร้อยละ 9.3) กรุงเทพมหานครมีเรือประมงน้อยที่สุดคือ 27 ลำ (ร้อยละ 0.05)

เมื่อพิจารณาถึงจำนวนเรือประมงแยกตามประเภทต่างๆ พบว่าเรือประมงประเภทมีเครื่องยนต์ในเรือ 16,905 ลำนั้นอยู่ในจังหวัดตราดมากที่สุดคือ 1,971 ลำ (ร้อยละ 11.7) รองลงมาอยู่ในจังหวัดสงขลา 1,499 ลำ (ร้อยละ 8.9) อยู่ในจังหวัดนครศรีธรรมราช 1,325 ลำ (ร้อยละ 7.8) อยู่ในกรุงเทพมหานครน้อยที่สุดคือ 19 ลำ (ร้อยละ 0.1) และจังหวัดที่ไม่มีเรือประมงประเภทนี้เลย คือ พัทลุง

สำหรับเรือประมงประเภทมีเครื่องยนต์นอกเรือจำนวน 28,233 ลำนั้นอยู่ในจังหวัดนครศรีธรรมราชมากที่สุดคือ 3,351 ลำ (ร้อยละ 11.9) รองลงมาอยู่ในจังหวัดสงขลา 3,278 ลำ (ร้อยละ 11.6) อยู่ในจังหวัดสุราษฎร์ธานี 2,814 ลำ (ร้อยละ 10.0) เป็นต้น

เรือประมงอีกประเภทหนึ่งคือเรือไม่มีเครื่องยนต์จำนวน 8,302 ลำนั้นพบว่าอยู่ในจังหวัดพังงามากที่สุดคือ 919 ลำ (ร้อยละ 11.1) รองลงมาอยู่ในจังหวัดพัทลุง 839 ลำ (ร้อยละ 10.1) อยู่ในจังหวัดตรัง 753 ลำ (ร้อยละ 9.1) เป็นต้น

#### 9.4 การเพาะเลี้ยงชายฝั่ง

ครัวเรือนที่ทำการเพาะเลี้ยงชายฝั่งทั้งสิ้นมีจำนวน 7,649 ครัวเรือน (5,848 ครัวเรือนทำการเพาะเลี้ยงชายฝั่งอย่างเดียว อีก 1,801 ครัวเรือนทำทั้งเพาะเลี้ยงชายฝั่งและประมงทะเล) จังหวัดสมุทรสาครมีครัวเรือนเพาะเลี้ยงชายฝั่งมากที่สุดคือ 1,083 ครัวเรือน (ร้อยละ 14.2) รองลงมาได้แก่สมุทรปราการ 1,029 ครัวเรือน (ร้อยละ 13.5) จันทบุรี 907 ครัวเรือน (ร้อยละ 11.9) จังหวัดระนองมีครัวเรือนเพาะเลี้ยงชายฝั่งน้อยที่สุดคือ 25 ครัวเรือน (ร้อยละ 0.3)

เมื่อพิจารณาถึงครัวเรือนเพาะเลี้ยงชายฝั่งแยกตามประเภทสัตว์น้ำที่เพาะเลี้ยง (บางครัวเรือนเพาะเลี้ยงสัตว์น้ำมากกว่า 1 ประเภท) พบว่าสัตว์น้ำที่มีการเพาะเลี้ยงมากมีอยู่ 3 ประเภท คือ กุ้ง ปลา และ หอยนางรม ครัวเรือนที่รายงานการเพาะเลี้ยงกุ้งมีมากที่สุดคือ 4,504 ครัวเรือน หรือร้อยละ 58.9 ของครัวเรือนเพาะเลี้ยงชายฝั่งทั้งสิ้น จำนวนครัวเรือนเพาะเลี้ยงกุ้งดังกล่าวพบว่าอยู่ในจังหวัดสมุทรสาครมากที่สุดคือ ร้อยละ 23.8 (1,073 ครัวเรือน) รองลงมาอยู่ในจังหวัดสมุทรปราการร้อยละ 22.6 (1,017 ครัวเรือน) อยู่ในกรุงเทพมหานครร้อยละ 11.3 (510 ครัวเรือน) อยู่ในจังหวัดสมุทรสงครามร้อยละ 10.5 (475 ครัวเรือน) เป็นต้น

รองลงมาได้แก่การเพาะเลี้ยงปลา พบว่ามีครัวเรือนที่รายงานการเพาะเลี้ยงปลาทั้งสิ้น 1,710 ครัวเรือน หรือร้อยละ 22.4 ของครัวเรือนเพาะเลี้ยงชายฝั่งทั้งสิ้น ในจำนวนนี้อยู่ในจังหวัดพังงามากที่สุดคือ ร้อยละ 19.6 (335 ครัวเรือน) รองลงมาอยู่ในจังหวัดสงขลาร้อยละ 14.7 (252 ครัวเรือน) อยู่ในจังหวัดสตูลร้อยละ 10.2 (174 ครัวเรือน) อยู่ในจังหวัดตรังร้อยละ 10.1 (172 ครัวเรือน) เป็นต้น

ส่วนการเพาะเลี้ยงหอยนางรม พบว่ามีครัวเรือนที่รายงานทั้งสิ้น 1,191 ครัวเรือน หรือร้อยละ 15.6 ของครัวเรือนเพาะเลี้ยงชายฝั่งทั้งสิ้น ในจำนวนนี้พบว่าอยู่ในจังหวัดจันทบุรีมากที่สุดคือร้อยละ 55.8 (664 ครัวเรือน) รองลงมาอีก 2 จังหวัดที่มีการเพาะเลี้ยงหอยนางรมมากคือสุราษฎร์ธานีและชลบุรี มีครัวเรือนที่รายงานการเพาะเลี้ยงหอยนางรมร้อยละ 20.7 (246 ครัวเรือน) และร้อยละ 9.7 (116 ครัวเรือน) ตามลำดับ

#### 9.5 ครัวเรือนลูกจ้างประมงทะเล/เพาะเลี้ยงชายฝั่ง

ผลจากสำมะโนประมงทะเล พ.ศ. 2528 พบว่าทั้งประเทศมีครัวเรือนลูกจ้างประมงทะเล/เพาะเลี้ยงชายฝั่งทั้งสิ้น 26,875 ครัวเรือน อยู่ในจังหวัดปัตตานีมากที่สุด คือ 3,269 ครัวเรือน (ร้อยละ 12.2) รองลงมาอยู่ในจังหวัดสงขลา 3,161 ครัวเรือน (ร้อยละ 11.8) อยู่ในจังหวัดนครศรีธรรมราช 2,421 ครัว-



เรือน (ร้อยละ 9.0) จังหวัดพัทลุงมีครัวเรือนลูกจ้างประมงทะเล/เพาะเลี้ยงชายฝั่งน้อยที่สุดคือ 11 ครัวเรือน เท่านั้น (ร้อยละ 0.04)

### 9.6 ผู้ค้าสัตว์น้ำ

ในการทำสำมะโนประมงทะเลครั้งนี้ ได้มีการเก็บรวบรวมข้อมูลเกี่ยวกับครัวเรือนที่ทำการค้าสัตว์น้ำไว้ด้วย ปรากฏว่ามีครัวเรือนที่ทำการค้าสัตว์น้ำทั้งสิ้น 4,637 ครัวเรือน ส่วนใหญ่คือร้อยละ 88.1 (4,085 ครัวเรือน) ทำการค้าสัตว์น้ำภายในจังหวัด อีกร้อยละ 11.9 (552 ครัวเรือน)ทำการค้าสัตว์น้ำโดยการส่งไปขายที่จังหวัดอื่น

ครัวเรือนที่ทำการค้าสัตว์น้ำภายในจังหวัด 4,085 ครัวเรือน แยกออกได้เป็นทำการค้าปลีก ร้อยละ 63.3 (2,584 ครัวเรือน) ทำการค้าส่งร้อยละ 36.7 (1,501 ครัวเรือน) ส่วนครัวเรือนค้าสัตว์น้ำที่ส่งไปขายยังจังหวัดอื่น 552 ครัวเรือน พบว่าร้อยละ 62.3 (344 ครัวเรือน)ส่งไปขายที่จังหวัดอื่นที่ไม่ใช่กรุงเทพฯ ฯ อีกร้อยละ 37.7 (208 ครัวเรือน)ส่งไปขายที่กรุงเทพฯ ฯ

เมื่อพิจารณาในระดับจังหวัด พบว่าจังหวัดสงขลามีครัวเรือนที่ทำการค้าสัตว์น้ำมากที่สุด คือ 707 ครัวเรือน (ร้อยละ 15.2) รองลงมาได้แก่ จังหวัดปัตตานี 525 ครัวเรือน (ร้อยละ 11.3) จังหวัดตราด 357 ครัวเรือน (ร้อยละ 7.7) เป็นต้น

### 9.7 การแปรรูปสัตว์น้ำ

ได้มีการเก็บรวบรวมข้อมูลเกี่ยวกับการแปรรูปสัตว์น้ำ จากการทำสำมะโนประมงทะเลครั้งนี้ไว้ด้วยเช่นเดียวกัน ปรากฏว่ามีครัวเรือนแปรรูปสัตว์น้ำทั้งสิ้น 14,184 ครัวเรือน พบว่าอยู่ในจังหวัดสงขลา มากที่สุดคือ 2,896 ครัวเรือน (ร้อยละ 20.4) รองลงมาอยู่ในจังหวัดตราด 1,409 ครัวเรือน (ร้อยละ 9.9) อยู่ในจังหวัดสุราษฎร์ธานี 1,000 ครัวเรือน (ร้อยละ 7.1) เป็นต้น

ครัวเรือนแปรรูปสัตว์น้ำทั้งสิ้น 14,184 ครัวเรือนดังกล่าว พบว่าร้อยละ 44.7 (6,342 ครัวเรือน) ทำการแปรรูปสัตว์น้ำอย่างเดียว ร้อยละ 55.3 (7,842 ครัวเรือน)ทำทั้งประมงทะเล/เพาะเลี้ยงชายฝั่งและทำการแปรรูปสัตว์น้ำด้วย

เมื่อพิจารณาถึงครัวเรือนแปรรูปสัตว์น้ำแยกตามประเภทของการแปรรูป ปรากฏว่ามีบางครัวเรือนทำการแปรรูปสัตว์น้ำมากกว่า 1 ประเภท อย่างไรก็ตามพบว่ามีครัวเรือนแปรรูปสัตว์น้ำมากอยู่ 3 ประเภท คือ

1. หมัก/ดอง ซึ่งได้แก่การทำน้ำปลา กะปิ น้ำบูดู และหอยดอง พบว่ามีครัวเรือนที่รายงานการทำหมัก/ดองทั้งสิ้น 4,733 ครัวเรือน หรือร้อยละ 33.4 ของครัวเรือนแปรรูปสัตว์น้ำทั้งสิ้น โดยมีการทำหมัก/ดองกันมากเกือบทุกจังหวัดทั้งในภาคกลาง และภาคใต้ ยกเว้นกรุงเทพมหานครซึ่งปรากฏว่าไม่มีการทำ

หมัก/คองเลย สงขลาเป็นจังหวัดที่มีการทำหมัก/คองมากที่สุด มีครัวเรือนที่รายงานการทำหมัก/คองทั้งสิ้น 711 ครัวเรือน (ร้อยละ 15.0) รองลงมาได้แก่ จังหวัดพังงา มี 571 ครัวเรือน (ร้อยละ 12.1) จังหวัดฉะเชิงเทรา มี 420 ครัวเรือน (ร้อยละ 8.9) จังหวัดระยองมี 392 ครัวเรือน (ร้อยละ 8.3) เป็นต้น

2. ทำเค็ม/ตากแห้ง ซึ่งได้แก่การทำปลาเค็ม กุ้งแห้ง หมึกแห้ง หอยแมลงภู่แห้ง เป็นต้น มีครัวเรือนที่รายงานการทำเค็ม/ตากแห้งสัตว์น้ำทั้งสิ้น 4,150 ครัวเรือน หรือร้อยละ 29.3 ของครัวเรือนแปรรูปสัตว์น้ำทั้งสิ้น ทำกันมากเกือบทุกจังหวัดเช่นเดียวกับการทำหมัก/คอง พบมากที่สุดในจังหวัดชลบุรี คือ 547 ครัวเรือน (ร้อยละ 13.2) รองลงมาได้แก่จังหวัดสงขลา 474 ครัวเรือน (ร้อยละ 11.4) จังหวัดเพชรบุรี 382 ครัวเรือน (ร้อยละ 9.2) จังหวัดระยอง 377 ครัวเรือน (ร้อยละ 9.1) เป็นต้น

8. แกะกึ่ง ปู ฯ สด/แช่แข็ง พบว่ามีครัวเรือนที่รายงานทั้งสิ้น 3,956 ครัวเรือน หรือร้อยละ 27.9 ของครัวเรือนแปรรูปสัตว์น้ำทั้งสิ้น จังหวัดที่มีการแกะกึ่ง ปู ฯ ดังกล่าวมากที่สุดคือ สงขลามิ ครัวเรือนที่รายงานทั้งสิ้น 1,776 ครัวเรือน (ร้อยละ 44.9) รองลงมาได้แก่จังหวัดสุราษฎร์ธานี และจังหวัดตราดมี 689 ครัวเรือน (ร้อยละ 17.4) และ 498 ครัวเรือน (ร้อยละ 12.6) ตามลำดับ

นอกจากนี้พบว่ามีครัวเรือนที่รายงานการทำ ต้ม อบ และนึ่ง สัตว์น้ำอีก 1,723 ครัวเรือนหรือร้อยละ 12.1 ของครัวเรือนแปรรูปสัตว์น้ำทั้งสิ้น และมีโรงงานทำปลาบ่นอีก 109 โรง ซึ่งอยู่ในจังหวัดนครศรีธรรมราชมากที่สุด คือ 14 โรง รองลงมาอยู่ในจังหวัดชุมพร 13 โรง จังหวัดปัตตานีและจังหวัดตรังมีจังหวัดละ 11 โรง จังหวัดสมุทรสาครมี 8 โรง จังหวัดสมุทรปราการมี 7 โรง เป็นต้น

## ตารางสถิติ

---

ตาราง 1 จำนวนครัวเรือนประมงทะเล/เพาะเลี้ยงชายฝั่ง จำแนกตามลักษณะของการดำเนินงาน และจำนวนครัวเรือนลูกจ้างประมงทะเล/เพาะเลี้ยงชายฝั่ง เป็นรายเขตประมงและรายจังหวัด

| เขตประมงและจังหวัด    | ลักษณะของการดำเนินงาน          |                                   |   |   | จำนวนครัวเรือนลูกจ้างประมงทะเล | รวมครัวเรือนประมงทะเลและครัวเรือนลูกจ้างประมงทะเล |
|-----------------------|--------------------------------|-----------------------------------|---|---|--------------------------------|---|
|                       | จำนวนครัวเรือนประมงทะเลทั้งหมด | ครัวเรือนที่ทำประมงทะเลอย่างเดียว | ครัวเรือนที่ทำเพาะเลี้ยงชายฝั่งอย่างเดียว | ครัวเรือนที่ทำทั้งประมงทะเลและเพาะเลี้ยงชายฝั่ง |                                |   |
| (1)                   | (2)                            | (3)                               | (4)                                       | (5)   | (6)                            | (7)=(2)+(6)                                       |
| <b>รวม 24 จังหวัด</b> | <b>57,526</b>                  | <b>49,877</b>                     | <b>5,848</b>                              | <b>1,801</b>                                    | <b>26,875</b>                  | <b>84,401</b>                                     |
| <b>เขตประมง 1</b>     | <b>7,778</b>                   | <b>6,770</b>                      | <b>611</b>                                | <b>397</b>                                      | <b>2,032</b>                   | <b>9,810</b>                                      |
| จันทบุรี              | 3,381                          | 2,474                             | 535                                       | 372   | 254                            | 3,635   |
| ตราด                  | 2,954                          | 2,898                             | 38  | 18  | 722                            | 3,676   |
| ระยอง                 | 1,443                          | 1,398                             | 38  | 7   | 1,056                          | 2,499   |
| <b>เขตประมง 2</b>     | <b>10,539</b>                  | <b>6,595</b>                      | <b>3,661</b>                              | <b>283</b>                                      | <b>5,197</b>                   | <b>15,736</b>                                     |
| ฉะเชิงเทรา            | 1,120                          | 747                               | 267                                       | 106   | 124                            | 1,244   |
| ชลบุรี                | 1,428                          | 1,246                             | 140                                       | 42  | 600                            | 2,028   |
| เพชรบุรี              | 2,025                          | 1,785                             | 178                                       | 62  | 1,433                          | 3,458   |
| สมุทรปราการ           | 1,956                          | 927                               | 990                                       | 39  | 801                            | 2,757   |
| สมุทรสงคราม           | 1,500                          | 976                               | 507                                       | 17  | 1,025                          | 2,525   |
| สมุทรสาคร             | 1,978                          | 895                               | 1,066                                     | 17  | 1,201                          | 3,179   |
| กรุงเทพมหานคร         | 532                            | 19                                | 513                                       | 0   | 13                             | 545   |
| <b>เขตประมง 3</b>     | <b>8,032</b>                   | <b>7,178</b>                      | <b>662</b>                                | <b>192</b>                                      | <b>3,858</b>                   | <b>11,890</b>                                     |
| ชุมพร                 | 2,197                          | 2,081                             | 75  | 41  | 1,544                          | 3,741   |
| ประจวบคีรีขันธ์       | 1,628                          | 1,407                             | 170                                       | 51  | 1,517                          | 3,145   |
| สุราษฎร์ธานี          | 4,207                          | 3,690                             | 417                                       | 100   | 797                            | 5,004   |
| <b>เขตประมง 4</b>     | <b>16,322</b>                  | <b>15,430</b>                     | <b>550</b>                                | <b>342</b>                                      | <b>10,026</b>                  | <b>26,348</b>                                     |
| นครศรีธรรมราช         | 4,812                          | 4,419                             | 341                                       | 52  | 2,421                          | 7,233   |
| นราธิวาส              | 516                            | 484                               | 19  | 13  | 1,164                          | 1,680   |
| ปัตตานี               | 3,095                          | 2,945                             | 79  | 71  | 3,269                          | 6,364   |
| พัทลุง                | 2,160                          | 2,101                             | 17  | 42  | 11                             | 2,171   |
| สงขลา                 | 5,739                          | 5,481                             | 94  | 164   | 3,161                          | 8,900   |
| <b>เขตประมง 5</b>     | <b>14,855</b>                  | <b>13,904</b>                     | <b>364</b>                                | <b>587</b>                                      | <b>5,762</b>                   | <b>20,617</b>                                     |
| กระบี่                | 2,358                          | 2,213                             | 77  | 68  | 602                            | 2,960   |
| ตรัง                  | 2,527                          | 2,343                             | 83  | 101   | 1,627                          | 4,154   |
| พังงา                 | 3,510                          | 3,150                             | 87  | 273   | 510                            | 4,020   |
| ภูเก็ต                | 1,098                          | 1,060                             | 16  | 22  | 1,063                          | 2,161   |
| ระนอง                 | 1,947                          | 1,922                             | 16  | 9   | 700                            | 2,647   |
| สตูล                  | 3,415                          | 3,216                             | 85  | 114   | 1,260                          | 4,675   |



ตาราง 2 จำนวนครัวเรือนประมงทะเล/เพาะเลี้ยงชายฝั่ง จำแนกตามประเภทของการดำเนินงาน และจำนวนครัวเรือน<sup>1/</sup> เป็นรายเขตประมงและรายจังหวัด

| เขตประมงและจังหวัด    | ประเภทของการดำเนินงาน                    |  |                           |   | จำนวนครัวเรือน<br>ทั้งสิ้น |
|-----------------------|--|--|---------------------------|---|----------------------------|
|                       | จำนวนครัวเรือน<br>ประมงทะเล/<br>ทั้งสิ้น | บริษัทหรือ<br>ห้างหุ้นส่วน<br>ที่เป็นนิติบุคคล | ดำเนินงาน<br>เป็นของตนเอง | ทำร่วมกัน<br>(กับครัวเรือนอื่น)<br>ในฐานะตัวแทน |                            |
| (1)                   | (2)                                      | (3)  | (4)                       | (5)   | (6)                        |
| <b>รวม 24 จังหวัด</b> | <b>57,526</b>                            | <b>64</b>                                      | <b>56,734</b>             | <b>728</b>                                      | <b>1,032</b>               |
| <b>เขตประมง 1</b>     | <b>7,778</b>                             | <b>2</b>                                       | <b>7,746</b>              | <b>30</b>                                       | <b>68</b>                  |
| จันทบุรี              | 3,381                                    | 1  | 3,376                     | 4   | 6                          |
| ตราด                  | 2,954                                    | 0  | 2,936                     | 18  | 13                         |
| ระยอง                 | 1,443                                    | 1  | 1,434                     | 8   | 49                         |
| <b>เขตประมง 2</b>     | <b>10,539</b>                            | <b>14</b>                                      | <b>10,409</b>             | <b>116</b>                                      | <b>98</b>                  |
| ฉะเชิงเทรา            | 1,120                                    | 0  | 1,105                     | 15  | 17                         |
| ชลบุรี                | 1,428                                    | 2  | 1,424                     | 2   | 6                          |
| เพชรบุรี              | 2,025                                    | 1  | 1,989                     | 35  | 32                         |
| สมุทรปราการ           | 1,956                                    | 2  | 1,938                     | 16  | 10                         |
| สมุทรสงคราม           | 1,500                                    | 3  | 1,482                     | 15  | 4                          |
| สมุทรสาคร             | 1,978                                    | 4  | 1,941                     | 33  | 29                         |
| กรุงเทพมหานคร         | 532                                      | 2  | 530                       | 0   | 0                          |
| <b>เขตประมง 3</b>     | <b>8,032</b>                             | <b>9</b>                                       | <b>7,966</b>              | <b>57</b>                                       | <b>44</b>                  |
| ชุมพร                 | 2,197                                    | 3  | 2,168                     | 26  | 20                         |
| ระยอง                 | 1,628                                    | 4  | 1,617                     | 7   | 7                          |
| สุราษฎร์ธานี          | 4,207                                    | 2  | 4,181                     | 24  | 17                         |
| <b>เขตประมง 4</b>     | <b>16,322</b>                            | <b>21</b>                                      | <b>16,022</b>             | <b>279</b>                                      | <b>302</b>                 |
| นครศรีธรรมราช         | 4,812                                    | 6  | 4,710                     | 96  | 57                         |
| นราธิวาส              | 516                                      | 0  | 473                       | 43  | 34                         |
| ปัตตานี               | 3,095                                    | 2  | 3,025                     | 68  | 123                        |
| พัทลุง                | 2,160                                    | 0  | 2,146                     | 14  | 16                         |
| สงขลา                 | 5,739                                    | 13   | 5,668                     | 58  | 72                         |
| <b>เขตประมง 5</b>     | <b>14,855</b>                            | <b>18</b>                                      | <b>14,591</b>             | <b>246</b>                                      | <b>520</b>                 |
| กระบี่                | 2,358                                    | 0  | 2,344                     | 14  | 35                         |
| ตรัง                  | 2,527                                    | 10   | 2,487                     | 30  | 37                         |
| พังงา                 | 3,510                                    | 2  | 3,472                     | 36  | 46                         |
| ภูเก็ต                | 1,098                                    | 6  | 975                       | 117   | 331                        |
| ระนอง                 | 1,947                                    | 0  | 1,940                     | 7   | 4                          |
| สตูล                  | 3,415                                    | 0  | 3,373                     | 42  | 67                         |

<sup>1/</sup> เป็นครัวเรือนทั้งสิ้นของครัวเรือนตัวแทน ซึ่งไม่รวมอยู่ในครัวเรือนประมงทะเล/เพาะเลี้ยงชายฝั่ง

ตาราง 3 จำนวนครัวเรือนที่ทำประมงทะเล<sup>1/</sup> จำแนกตามการใช้และไม่ใช้เรือ<sup>2/</sup> เป็นรายเขตประมง และรายจังหวัด

| เขตประมงและจังหวัด    | จำนวนครัวเรือน<br>ที่ทำประมงทะเล<br>ทั้งสิ้น | ใช้เรือ       | ไม่ใช้เรือ   |
|-----------------------|--|---------------|--------------|
| (1)                   | (2)  | (3)           | (4)          |
| <b>รวม 24 จังหวัด</b> | <b>51,678</b>                                | <b>48,311</b> | <b>3,367</b> |
| <b>เขตประมง 1</b>     | <b>7,167</b>                                 | <b>6,399</b>  | <b>768</b>   |
| จันทบุรี              | 2,846  | 2,456         | 390          |
| ตราด                  | 2,916  | 2,823         | 93           |
| ระยอง                 | 1,405  | 1,120         | 285          |
| <b>เขตประมง 2</b>     | <b>6,878</b>                                 | <b>6,383</b>  | <b>495</b>   |
| ฉะเชิงเทรา            | 853  | 842           | 11           |
| ชลบุรี                | 1,288  | 1,235         | 53           |
| เพชรบุรี              | 1,847  | 1,661         | 186          |
| สมุทรปราการ           | 966  | 930           | 36           |
| สมุทรสงคราม           | 993  | 952           | 41           |
| สมุทรสาคร             | 912  | 749           | 163          |
| กรุงเทพมหานคร         | 19   | 14            | 5            |
| <b>เขตประมง 3</b>     | <b>7,370</b>                                 | <b>7,116</b>  | <b>254</b>   |
| ชุมพร                 | 2,122  | 2,035         | 87           |
| ประจวบคีรีขันธ์       | 1,458  | 1,355         | 103          |
| สุราษฎร์ธานี          | 3,790  | 3,726         | 64           |
| <b>เขตประมง 4</b>     | <b>15,772</b>                                | <b>15,014</b> | <b>758</b>   |
| นครศรีธรรมราช         | 4,471  | 4,430         | 41           |
| นราธิวาส              | 497  | 495           | 2            |
| ปัตตานี               | 3,016  | 2,907         | 109          |
| พัทลุง                | 2,143  | 2,106         | 37           |
| สงขลา                 | 5,645  | 5,076         | 569          |
| <b>เขตประมง 5</b>     | <b>14,491</b>                                | <b>13,399</b> | <b>1,092</b> |
| กระบี่                | 2,281  | 2,193         | 88           |
| ตรัง                  | 2,444  | 2,331         | 113          |
| พังงา                 | 3,423  | 3,027         | 396          |
| ภูเก็ต                | 1,082  | 819           | 263          |
| ระนอง                 | 1,931  | 1,817         | 114          |
| สตูล                  | 3,330  | 3,212         | 118          |

<sup>1/</sup> หมายความว่ารวมถึง ครัวเรือนที่ทำประมงทะเลอย่างเดียวและครัวเรือนที่ทำทั้งประมงทะเลและเพาะเลี้ยงชายฝั่ง

ตาราง 4 จำนวนเรือประมง จำแนกตามประเภทของเรือ เป็นรายเขตประมงและรายจังหวัด

| เขตประมงและจังหวัด    | จำนวนเรือประมง<br>ทั้งสิ้น | จำนวน<br>เรือไม่มีเครื่องยนต์ | จำนวนเรือเครื่องยนต์ |               |
|-----------------------|----------------------------|-------------------------------|----------------------|---------------|
|                       |                            |                               | นอกเรือ              | ในเรือ        |
| (1)                   | (2)                        | (3)                           | (4)                  | (5)           |
| <b>รวม 24 จังหวัด</b> | <b>53,440</b>              | <b>8,302</b>                  | <b>28,233</b>        | <b>16,905</b> |
| <b>เขตประมง 1</b>     | <b>7,072</b>               | <b>837</b>                    | <b>2,588</b>         | <b>3,647</b>  |
| จันทบุรี              | 2,729                      | 485                           | 1,546                | 698           |
| ตราด                  | 3,038                      | 201                           | 866                  | 1,971         |
| ระยอง                 | 1,305                      | 151                           | 176                  | 978           |
| <b>เขตประมง 2</b>     | <b>7,572</b>               | <b>911</b>                    | <b>2,202</b>         | <b>4,459</b>  |
| ฉะเชิงเทรา            | 915                        | 372                           | 361                  | 182           |
| ชลบุรี                | 1,393                      | 60                            | 189                  | 1,144         |
| เพชรบุรี              | 1,787                      | 123                           | 544                  | 1,120         |
| สมุทรปราการ           | 1,251                      | 75                            | 504                  | 672           |
| สมุทรสงคราม           | 1,245                      | 163                           | 437                  | 645           |
| สมุทรสาคร             | 954                        | 111                           | 166                  | 677           |
| กรุงเทพมหานคร         | 27                         | 7                             | 1                    | 19            |
| <b>เขตประมง 3</b>     | <b>7,775</b>               | <b>583</b>                    | <b>4,296</b>         | <b>2,896</b>  |
| ชุมพร                 | 2,270                      | 166                           | 1,239                | 865           |
| ประจวบคีรีขันธ์       | 1,459                      | 109                           | 243                  | 1,107         |
| สุราษฎร์ธานี          | 4,046                      | 308                           | 2,814                | 924           |
| <b>เขตประมง 4</b>     | <b>16,281</b>              | <b>2,176</b>                  | <b>10,670</b>        | <b>3,435</b>  |
| นครศรีธรรมราช         | 4,944                      | 268                           | 3,351                | 1,325         |
| นราธิวาส              | 523                        | 81                            | 357                  | 85            |
| ปัตตานี               | 3,203                      | 357                           | 2,320                | 526           |
| พัทลุง                | 2,203                      | 839                           | 1,364                | 0             |
| สงขลา                 | 5,408                      | 631                           | 3,278                | 1,499         |
| <b>เขตประมง 5</b>     | <b>14,740</b>              | <b>3,795</b>                  | <b>8,477</b>         | <b>2,468</b>  |
| กระบี่                | 2,377                      | 728                           | 1,522                | 127           |
| ตรัง                  | 2,607                      | 753                           | 1,497                | 357           |
| พังงา                 | 3,225                      | 919                           | 2,013                | 293           |
| ภูเก็ต                | 993                        | 145                           | 553                  | 295           |
| ระนอง                 | 2,131                      | 612                           | 1,243                | 276           |
| สตูล                  | 3,407                      | 638                           | 1,649                | 1,120         |

ตาราง 5 จำนวนครัวเรือนที่ทำการค้าส่วนตัว จำแนกตามประเภทของการค้าส่วนตัว  
เป็นรายเขตประมงและรายจังหวัด

| เขตประมงและจังหวัด    | จำนวน<br>ครัวเรือนที่<br>ทำการค้า<br>ส่วนตัว<br>ทั้งสิ้น | ค้าส่วนตัวในจังหวัด |              |              | ค้าส่วนตัวไปนอกจังหวัด |                   |   |
|-----------------------|--|---------------------|--------------|--------------|------------------------|-------------------|---|
|                       |  | รวม                 | ขายปลีก      | ขายส่ง       | รวม                    | ขายไป<br>กรุงเทพฯ | ขายไปจังหวัด<br>อื่น นอกจาก<br>กรุงเทพฯ |
| (1)                   | (2)  | (3)                 | (4)          | (5)          | (6)                    | (7)               | (8)                                     |
| <b>รวม 24 จังหวัด</b> | <b>4,637</b>   | <b>4,085</b>        | <b>2,584</b> | <b>1,501</b> | <b>552</b>             | <b>208</b>        | <b>344</b>                              |
| <b>เขตประมง 1</b>     | <b>632</b>   | <b>577</b>          | <b>314</b>   | <b>263</b>   | <b>55</b>              | <b>40</b>         | <b>15</b>                               |
| จันทบุรี              | 201  | 191                 | 109          | 82           | 10                     | 6                 | 4                                       |
| ตราด                  | 357  | 320                 | 144          | 176          | 37                     | 28                | 9                                       |
| ระยอง                 | 74   | 66                  | 61           | 5            | 8                      | 6                 | 2                                       |
| <b>เขตประมง 2</b>     | <b>712</b>   | <b>592</b>          | <b>393</b>   | <b>199</b>   | <b>120</b>             | <b>54</b>         | <b>66</b>                               |
| ฉะเชิงเทรา            | 25   | 21                  | 16           | 5            | 4                      | 1                 | 3                                       |
| ชลบุรี                | 189  | 169                 | 126          | 43           | 20                     | 6                 | 14                                      |
| เพชรบุรี              | 76   | 54                  | 35           | 19           | 22                     | 12                | 10                                      |
| สมุทรปราการ           | 145  | 131                 | 82           | 49           | 14                     | 6                 | 8                                       |
| สมุทรสงคราม           | 97   | 78                  | 35           | 43           | 19                     | 8                 | 11                                      |
| สมุทรสาคร             | 164  | 127                 | 88           | 39           | 37                     | 21                | 16                                      |
| กรุงเทพมหานคร         | 16   | 12                  | 11           | 1            | 4                      | 0                 | 4                                       |
| <b>เขตประมง 3</b>     | <b>707</b>   | <b>616</b>          | <b>327</b>   | <b>289</b>   | <b>91</b>              | <b>48</b>         | <b>43</b>                               |
| ชุมพร                 | 265  | 241                 | 115          | 126          | 24                     | 20                | 4                                       |
| ประจวบคีรีขันธ์       | 180  | 144                 | 120          | 24           | 36                     | 14                | 22                                      |
| สุราษฎร์ธานี          | 262  | 231                 | 92           | 139          | 31                     | 14                | 17                                      |
| <b>เขตประมง 4</b>     | <b>1,846</b>   | <b>1,708</b>        | <b>1,187</b> | <b>521</b>   | <b>138</b>             | <b>17</b>         | <b>121</b>                              |
| นครศรีธรรมราช         | 217  | 185                 | 98           | 87           | 32                     | 8                 | 24                                      |
| นราธิวาส              | 274  | 241                 | 152          | 89           | 33                     | 0                 | 33                                      |
| ปัตตานี               | 525  | 500                 | 334          | 166          | 25                     | 2                 | 23                                      |
| พทลุง                 | 123  | 103                 | 83           | 20           | 20                     | 1                 | 19                                      |
| สงขลา                 | 707  | 679                 | 520          | 159          | 28                     | 6                 | 22                                      |
| <b>เขตประมง 5</b>     | <b>740</b>   | <b>592</b>          | <b>363</b>   | <b>229</b>   | <b>148</b>             | <b>49</b>         | <b>99</b>                               |
| กระบี่                | 145  | 127                 | 72           | 55           | 18                     | 4                 | 14                                      |
| ตรัง                  | 136  | 124                 | 73           | 51           | 12                     | 6                 | 6                                       |
| พังงา                 | 124  | 89                  | 48           | 41           | 35                     | 4                 | 31                                      |
| ภูเก็ต                | 118  | 102                 | 88           | 14           | 16                     | 9                 | 7                                       |
| ระนอง                 | 105  | 65                  | 38           | 27           | 40                     | 25                | 15                                      |
| สตูล                  | 112  | 85                  | 44           | 41           | 27                     | 1                 | 26                                      |



ตาราง 6 จำนวนครัวเรือนที่ทำเพาะเลี้ยงชายฝั่ง จำแนกตามประเภทของการเพาะเลี้ยง  
เป็นรายเขตประมงและรายจังหวัด

| เขตประมงและจังหวัด    | จำนวนครัวเรือนที่ทำเพาะเลี้ยง |              |            |              |            |            |          |                      | หมายเหตุ  |
|-----------------------|-------------------------------|--------------|------------|--------------|------------|------------|----------|----------------------|---|
|                       | ปลา                           | กุ้ง         | ปู         | หอยนางรม     | หอยแมลงภู่ | หอยแครง    | หอยกะพง  | เพาะเลี้ยง<br>อื่น ๆ |   |
| (1)                   | (2)                           | (3)          | (4)        | (5)          | (6)        | (7)        | (8)      | (9)                  | (10)  |
| <b>รวม 24 จังหวัด</b> | <b>1,710</b>                  | <b>4,504</b> | <b>184</b> | <b>1,191</b> | <b>265</b> | <b>123</b> | <b>6</b> | <b>5</b>             | จำนวน<br>ครัวเรือน<br>ในแต่ละ<br>สัดมี<br>อาจเกิน<br>ได้มากกว่า<br>1 ประเภท |
| <b>เขตประมง 1</b>     | <b>102</b>                    | <b>195</b>   | <b>59</b>  | <b>721</b>   | <b>2</b>   | <b>0</b>   | <b>0</b> | <b>0</b>             |   |
| จันทบุรี              | 85                            | 171          | 54         | 664          | 1          | 0          | 0        | 0                    |   |
| ตราด                  | 10                            | 18           | 3          | 24           | 1          | 0          | 0        | 0                    |   |
| ระยอง                 | 7                             | 6            | 2          | 33           | 0          | 0          | 0        | 0                    |   |
| <b>เขตประมง 2</b>     | <b>243</b>                    | <b>3,468</b> | <b>35</b>  | <b>116</b>   | <b>153</b> | <b>101</b> | <b>6</b> | <b>3</b>             |   |
| ฉะเชิงเทรา            | 70                            | 217          | 15         | 0            | 94         | 0          | 0        | 0                    |   |
| ชลบุรี                | 12                            | 31           | 0          | 116          | 22         | 0          | 6        | 1                    |   |
| เพชรบุรี              | 4                             | 145          | 1          | 0            | 36         | 57         | 0        | 0                    |   |
| สมุทรปราการ           | 9                             | 1,017        | 9          | 0            | 1          | 0          | 0        | 0                    |   |
| สมุทรสงคราม           | 9                             | 475          | 1          | 0            | 0          | 44         | 0        | 2                    |   |
| สมุทรสาคร             | 24                            | 1,073        | 9          | 0            | 0          | 0          | 0        | 0                    |   |
| กรุงเทพมหานคร         | 115                           | 510          | 0          | 0            | 0          | 0          | 0        | 0                    |   |
| <b>เขตประมง 3</b>     | <b>19</b>                     | <b>401</b>   | <b>23</b>  | <b>334</b>   | <b>98</b>  | <b>1</b>   | <b>0</b> | <b>1</b>             |   |
| ชุมพร                 | 6                             | 9            | 6          | 20           | 76         | 0          | 0        | 0                    |   |
| ประจวบคีรีขันธ์       | 8                             | 128          | 9          | 68           | 22         | 0          | 0        | 0                    |   |
| สุราษฎร์ธานี          | 5                             | 264          | 8          | 246          | 0          | 1          | 0        | 1                    |   |
| <b>เขตประมง 4</b>     | <b>490</b>                    | <b>397</b>   | <b>20</b>  | <b>3</b>     | <b>1</b>   | <b>1</b>   | <b>0</b> | <b>0</b>             |   |
| นครศรีธรรมราช         | 10                            | 373          | 16         | 0            | 0          | 1          | 0        | 0                    |   |
| นราธิวาส              | 29                            | 0            | 1          | 3            | 0          | 0          | 0        | 0                    |   |
| ปัตตานี               | 141                           | 10           | 0          | 0            | 1          | 0          | 0        | 0                    |   |
| พัทลุง                | 58                            | 0            | 1          | 0            | 0          | 0          | 0        | 0                    |   |
| สงขลา                 | 252                           | 14           | 2          | 0            | 0          | 0          | 0        | 0                    |   |
| <b>เขตประมง 5</b>     | <b>856</b>                    | <b>43</b>    | <b>47</b>  | <b>17</b>    | <b>11</b>  | <b>20</b>  | <b>0</b> | <b>1</b>             |   |
| กระบี่                | 130                           | 11           | 6          | 0            | 0          | 0          | 0        | 0                    |   |
| ตรัง                  | 172                           | 3            | 15         | 0            | 0          | 7          | 0        | 0                    |   |
| พังงา                 | 335                           | 6            | 12         | 15           | 9          | 9          | 0        | 0                    |   |
| ภูเก็ต                | 32                            | 1            | 4          | 0            | 0          | 0          | 0        | 1                    |   |
| ระนอง                 | 13                            | 3            | 7          | 2            | 1          | 1          | 0        | 0                    |   |
| สตูล                  | 174                           | 19           | 3          | 0            | 1          | 3          | 0        | 0                    |   |

หมายเหตุ ความรวมวง ครัวเรือนที่ทำเพาะเลี้ยงชายฝั่งอย่างเดียว และครัวเรือนที่ทำทั้งประมงทะเลและเพาะเลี้ยงชายฝั่ง  
หนึ่ง ครัวเรือนหนึ่ง ๆ อาจทำการเพาะเลี้ยงสัตว์น้ำมากกว่าหนึ่งประเภท ทำให้มีการนับครัวเรือนซ้ำในตารางนี้  
จึงไม่สามารถแสดงยอดรวมได้

ตาราง 7 จำนวนครัวเรือนแปรรูปสัตว์น้ำ จำแนกตามประเภทและลักษณะของการดำเนินงาน เป็นรายเขตประมงและรายจังหวัด

| เขตประมงและจังหวัด    | จำนวนครัวเรือนทั้งสิ้น | ประเภทของการดำเนินงาน                    |                    | ลักษณะของการดำเนินงาน         |                                     |
|-----------------------|------------------------|--|--------------------|-------------------------------|-------------------------------------|
|                       |                        | บริษัท หรือ ห้างหุ้นส่วนที่เป็นนิติบุคคล | ครัวเรือนส่วนบุคคล | ทำการแปรรูปสัตว์น้ำอย่างเดียว | ทำทั้งประมงทะเลและการแปรรูปสัตว์น้ำ |
| (1)                   | (2)                    | (3)                                      | (4)                | (5)                           | (6)                                 |
| <b>รวม 24 จังหวัด</b> | <b>14,184</b>          | <b>205</b>                               | <b>13,979</b>      | <b>6,342</b>                  | <b>7,842</b>                        |
| <b>เขตประมง 1</b>     | <b>2,677</b>           | <b>21</b>                                | <b>2,656</b>       | <b>893</b>                    | <b>1,784</b>                        |
| จันทบุรี              | 432                    | 1  | 431                | 68                            | 364                                 |
| ตราด                  | 1,409                  | 3  | 1,406              | 375                           | 1,034                               |
| ระยอง                 | 836                    | 17                                       | 819                | 450                           | 386                                 |
| <b>เขตประมง 2</b>     | <b>3,000</b>           | <b>56</b>                                | <b>2,944</b>       | <b>1,508</b>                  | <b>1,492</b>                        |
| ฉะเชิงเทรา            | 574                    | 1  | 573                | 101                           | 473                                 |
| ชลบุรี                | 820                    | 5  | 815                | 544                           | 276                                 |
| เพชรบุรี              | 744                    | 1  | 743                | 347                           | 397                                 |
| สมุทรปราการ           | 206                    | 15                                       | 191                | 160                           | 46                                  |
| สมุทรสงคราม           | 330                    | 3  | 327                | 152                           | 178                                 |
| สมุทรสาคร             | 320                    | 29                                       | 291                | 202                           | 118                                 |
| กรุงเทพมหานคร         | 6                      | 2  | 4                  | 2                             | 4                                   |
| <b>เขตประมง 3</b>     | <b>2,017</b>           | <b>38</b>                                | <b>1,979</b>       | <b>831</b>                    | <b>1,186</b>                        |
| ชุมพร                 | 546                    | 21                                       | 525                | 202                           | 344                                 |
| ประจวบคีรีขันธ์       | 471                    | 8  | 463                | 287                           | 184                                 |
| สุราษฎร์ธานี          | 1,000                  | 9  | 991                | 342                           | 658                                 |
| <b>เขตประมง 4</b>     | <b>4,478</b>           | <b>40</b>                                | <b>4,438</b>       | <b>2,790</b>                  | <b>1,688</b>                        |
| นครศรีธรรมราช         | 522                    | 15                                       | 507                | 259                           | 263                                 |
| นราธิวาส              | 155                    | 1  | 154                | 115                           | 40                                  |
| ปัตตานี               | 826                    | 11                                       | 815                | 366                           | 460                                 |
| พัทลุง                | 79                     | 0  | 79                 | 27                            | 52                                  |
| สงขลา                 | 2,896                  | 13                                       | 2,883              | 2,023                         | 873                                 |
| <b>เขตประมง 5</b>     | <b>2,012</b>           | <b>50</b>                                | <b>1,962</b>       | <b>320</b>                    | <b>1,692</b>                        |
| กระบี่                | 361                    | 0  | 361                | 75                            | 286                                 |
| ตรัง                  | 270                    | 16                                       | 254                | 54                            | 216                                 |
| พังงา                 | 742                    | 0  | 742                | 14                            | 728                                 |
| ภูเก็ต                | 78                     | 9  | 69                 | 38                            | 40                                  |
| ระนอง                 | 420                    | 21                                       | 399                | 84                            | 336                                 |
| สตูล                  | 141                    | 4  | 137                | 55                            | 86                                  |

ตาราง 8 จำนวนครัวเรือนแปรรูปสัตว์น้ำ<sup>1/</sup> จำแนกตามประเภทของการแปรรูปสัตว์น้ำ  
เป็นรายเขตประมงและรายจังหวัด

| เขตประมงและจังหวัด    | จำนวนครัวเรือนที่ประกอบกิจการแปรรูปสัตว์น้ำประเภท |                  |              |                 |                 |                            |                    |               |                 | หมายเหตุ   |
|-----------------------|---|------------------|--------------|-----------------|-----------------|----------------------------|--------------------|---------------|-----------------|--|
|                       | แกะ<br>กึ่ง ปู/<br>สด/<br>แช่แข็ง                 | บรรจุ<br>กระป๋อง | หมัก/<br>ดอง | ต้ม/<br>อบ/นึ่ง | ย่าง/<br>รมควัน | ลูกชิ้น/<br>ข้าว<br>เกรียบ | ทำเค็ม/<br>ตากแห้ง | ปลาน้ำ<br>จืด | แปรรูป<br>อื่นๆ |  |
| (1)                   | (2)   | (3)              | (4)          | (5)             | (6)             | (7)                        | (8)                | (9)           | (10)            | (11)   |
| <b>รวม 24 จังหวัด</b> | 3,956   | 28               | 4,733        | 1,723           | 53              | 211                        | 4,150              | 109           | 488             | จำนวน<br>ครัวเรือน<br>ในแต่ละ<br>สตมก<br>อาจถูกนับ<br>ได้มากกว่า<br>1 ประเภท |
| <b>เขตประมง 1</b>     | 568   | 1                | 864          | 874             | 3               | 4                          | 523                | 10            | 30              |  |
| จันทบุรี              | 60  | 0                | 312          | 6               | 1               | 1                          | 115                | 2             | 1               |  |
| ตราด                  | 498   | 0                | 160          | 800             | 1               | 3                          | 31                 | 4             | 27              |  |
| ระยอง                 | 10  | 1                | 392          | 68              | 1               | 0                          | 377                | 4             | 2               |  |
| <b>เขตประมง 2</b>     | 265   | 13               | 976          | 401             | 13              | 28                         | 1,500              | 19            | 91              |  |
| ฉะเชิงเทรา            | 10  | 0                | 420          | 1               | 0               | 0                          | 169                | 0             | 1               |  |
| ชลบุรี                | 35  | 0                | 200          | 61              | 5               | 4                          | 547                | 2             | 42              |  |
| เพชรบุรี              | 93  | 0                | 107          | 256             | 0               | 0                          | 382                | 0             | 15              |  |
| สมุทรปราการ           | 9   | 4                | 49           | 15              | 4               | 7                          | 115                | 7             | 4               |  |
| สมุทรสงคราม           | 72  | 0                | 88           | 55              | 2               | 5                          | 143                | 2             | 5               |  |
| สมุทรสาคร             | 43  | 9                | 112          | 13              | 2               | 12                         | 138                | 8             | 24              |  |
| กรุงเทพมหานคร         | 3   | 0                | 0            | 0               | 0               | 0                          | 6                  | 0             | 0               |  |
| <b>เขตประมง 3</b>     | 849   | 5                | 258          | 331             | 3               | 6                          | 610                | 25            | 6               |  |
| ชุมพร                 | 137   | 3                | 128          | 209             | 0               | 1                          | 94                 | 13            | 1               |  |
| ประจวบคีรีขันธ์       | 23  | 1                | 56           | 26              | 1               | 2                          | 375                | 6             | 4               |  |
| สุราษฎร์ธานี          | 689   | 1                | 74           | 96              | 2               | 3                          | 141                | 6             | 1               |  |
| <b>เขตประมง 4</b>     | 2,077   | 8                | 1,352        | 56              | 2               | 167                        | 1,053              | 31            | 303             |  |
| นครศรีธรรมราช         | 147   | 1                | 241          | 13              | 0               | 1                          | 142                | 14            | 5               |  |
| นราธิวาส              | 1   | 0                | 79           | 0               | 0               | 28                         | 60                 | 0             | 0               |  |
| ปัตตานี               | 151   | 4                | 276          | 40              | 1               | 127                        | 317                | 11            | 12              |  |
| พัทลุง                | 2   | 0                | 45           | 0               | 0               | 0                          | 60                 | 0             | 0               |  |
| สงขลา                 | 1,776   | 3                | 711          | 3               | 1               | 11                         | 474                | 6             | 286             |  |
| <b>เขตประมง 5</b>     | 197   | 1                | 1,283        | 61              | 32              | 6                          | 464                | 24            | 58              |  |
| กระบี่                | 11  | 0                | 291          | 12              | 16              | 0                          | 42                 | 0             | 13              |  |
| ตรัง                  | 137   | 0                | 2            | 27              | 6               | 1                          | 115                | 11            | 0               |  |
| พังงา                 | 9   | 0                | 571          | 7               | 3               | 0                          | 149                | 1             | 36              |  |
| ภูเก็ต                | 3   | 1                | 14           | 2               | 4               | 1                          | 48                 | 3             | 8               |  |
| ระนอง                 | 10  | 0                | 318          | 13              | 0               | 3                          | 77                 | 5             | 1               |  |
| สตูล                  | 27  | 0                | 87           | 0               | 3               | 1                          | 33                 | 4             | 0               |  |

<sup>1/</sup> ครัวเรือนหนึ่งๆ อาจทำการแปรรูปสัตว์น้ำหลายประเภท ทำให้มีการนับครัวเรือนซ้ำในตารางนี้ จึงไม่สามารถ  
แสดงยอดรวมได้