



สำมะโนธุรกิจและอุตสาหกรรม พ.ศ. 2555

: อุตสาหกรรมการผลิต

THE 2012 BUSINESS AND INDUSTRIAL CENSUS

: MANUFACTURING INDUSTRY

ภาคกลาง

CENTRAL REGION



สำนักงานสถิติแห่งชาติ

กระทรวงเทคโนโลยีสารสนเทศและการสื่อสาร

NATIONAL STATISTICAL OFFICE

MINISTRY OF INFORMATION AND COMMUNICATION TECHNOLOGY

**คำนำ**

**บทสรุปสำหรับผู้บริหาร**

**สารบัญแผนภูมิ**

**สารบัญตาราง**

**บทที่ 1 บทนำ**

- ✦ ความเป็นมา
- ✦ วัตถุประสงค์
- ✦ ขอบข่ายและคุ้มครอง
- ✦ คาบเวลาอ้างอิง
- ✦ รายการข้อมูลที่เกี่ยวข้อง
- ✦ ประโยชน์ที่จะได้รับ

**บทที่ 2 สรุปข้อมูลที่สำคัญ**

- ✦ ข้อมูลทั่วไปของสถานประกอบการอุตสาหกรรมการผลิต
- ✦ ข้อมูลสถิติที่สำคัญ จำแนกตามขนาดของสถานประกอบการ และหมวดย่อยอุตสาหกรรม
- ✦ การเปรียบเทียบการดำเนินงานกิจการอุตสาหกรรมการผลิต ในระยะ 5 ปีที่ผ่านมา
- ✦ ความคิดเห็นของผู้ประกอบการ

**ตารางสถิติ**

- ✦ ตอนที่ 1 ข้อมูลการดำเนินงานกิจการของสถานประกอบการอุตสาหกรรมการผลิต จำแนกตามขนาดของสถานประกอบการ
- ✦ ตอนที่ 2 ข้อมูลการดำเนินงานกิจการของสถานประกอบการอุตสาหกรรมการผลิต จำแนกตามประเภทอุตสาหกรรม

**ภาคผนวก**

- ✦ ภาคผนวก ก ระเบียบวิธี
- ✦ ภาคผนวก ข คำนิยาม
- ✦ ภาคผนวก ค ข้อมูลสถิติที่สำคัญ จำแนกตามประเภทอุตสาหกรรมการผลิต ตามกิจกรรมทางเศรษฐกิจทุกประเภทตามมาตรฐานสากล ฉบับ Revision 3

**คณะผู้จัดทำ CD-ROM**

**หน่วยงานที่เผยแพร่**

**ตารางสถิติในรูปแบบ Format Excel**

- ✦ ตอนที่ 1 ข้อมูลการดำเนินงานกิจการของสถานประกอบการอุตสาหกรรมการผลิต จำแนกตามขนาดของสถานประกอบการ
- ✦ ตอนที่ 2 ข้อมูลการดำเนินงานกิจการของสถานประกอบการอุตสาหกรรมการผลิต จำแนกตามประเภทอุตสาหกรรม

หน่วยงานเจ้าของเรื่อง	<p>สำนักสถิติเศรษฐกิจและสังคม สำนักงานสถิติแห่งชาติ ศูนย์ราชการเฉลิมพระเกียรติ 80 พรรษา อาคารรัฐประศาสนภักดี ชั้น 3 ถนนแจ้งวัฒนะ เขตหลักสี่ กทม. 10210 โทร. 0 2142 1236 โทรสาร 0 2143 8134 ไปรษณีย์อิเล็กทรอนิกส์ eindust@nso.go.th</p>
Division in Charge	<p>Economic and Social Statistics Bureau National Statistical Office, The Government Complex, Ratthaprasasanabhakti Building, 3<sup>rd</sup> Floor Chaeng Watthana Rd., Laksi Bangkok 10210, THAILAND Tel. +66 21421236 Fax : +66 21438134 E-mail : eindust@nso.go.th</p>
หน่วยงานที่เผยแพร่	<p>สำนักสถิติพยากรณ์ สำนักงานสถิติแห่งชาติ ศูนย์ราชการเฉลิมพระเกียรติ 80 พรรษา อาคารรัฐประศาสนภักดี ชั้น 2 ถนนแจ้งวัฒนะ เขตหลักสี่ กทม. 10210 โทร. 0 2141 7498 โทรสาร 0 2143 8132 ไปรษณีย์อิเล็กทรอนิกส์ binfopub@nso.go.th</p>
Distributed by	<p>Statistical Forecasting Bureau National Statistical Office, The Government Complex, Ratthaprasasanabhakti Building, 2<sup>nd</sup> Floor Chaeng Watthana Rd., Laksi Bangkok 10210, THAILAND Tel. +66 21417498 Fax : +66 21438132 E-mail : binfopub@nso.go.th</p>
ปีที่จัดพิมพ์	2556
Published	2013
ISBN	978-974-11-3087-0



## คำนำ

สถานการณ์ทางเศรษฐกิจในยุคโลกไร้พรมแดน มีผลทำให้โครงสร้างการดำเนินธุรกิจเปลี่ยนแปลงไป โดยเฉพาะอุตสาหกรรมการผลิตนับเป็นกิจกรรมทางเศรษฐกิจสาขาหนึ่งที่มีบทบาทอย่างมากต่อระบบเศรษฐกิจของประเทศไทย จึงเห็นได้ว่าโครงสร้างของระบบเศรษฐกิจของประเทศขึ้นอยู่กับอุตสาหกรรมค่อนข้างมาก ประกอบกับปัจจุบันมีอุตสาหกรรมการผลิตใหม่ๆ เกิดขึ้น รวมทั้งการประกอบอุตสาหกรรมขนาดเล็ก และอุตสาหกรรมในครัวเรือน ก็มีบทบาทสำคัญต่อการเจริญเติบโตทางเศรษฐกิจโดยรวมของประเทศเพิ่มขึ้น ดังนั้นข้อมูลสถิติและสารสนเทศโครงสร้างพื้นฐานเกี่ยวกับการประกอบอุตสาหกรรมการผลิตจึงมีความสำคัญและจำเป็นสำหรับภาครัฐและเอกชนใช้ในการกำหนดนโยบายและวางแผนพัฒนาด้านเศรษฐกิจและอุตสาหกรรมทั้งในระดับประเทศ และระดับจังหวัด เพื่อเพิ่มศักยภาพการแข่งขันในเวทีการค้าโลก

ในการจัดทำสำมะโนธุรกิจและอุตสาหกรรม พ.ศ. 2555 : อุตสาหกรรมการผลิต ได้จัดพิมพ์รายงานเผยแพร่รวม 7 ฉบับ คือ ทิวราชอาณาจักร กรุงเทพมหานคร ปริมณฑล ภาคกลาง ภาคเหนือ ภาคตะวันออกเฉียงเหนือ และภาคใต้ สำหรับรายงานฉบับนี้เป็นรายงานผลการเก็บรวบรวมข้อมูลรายละเอียดเกี่ยวกับการประกอบกิจการอุตสาหกรรมการผลิต ตามการจัดประเภทมาตรฐานอุตสาหกรรมประเทศไทย ปี 2552 (Thailand Standard Industrial Classification: TSIC 2009) การนำเสนอผลนั้น ได้นำเสนอข้อมูลเป็น 2 ตอน คือ ตอนที่ 1 ข้อมูลการดำเนินกิจการ จำแนกตามขนาดของสถานประกอบการ และตอนที่ 2 ข้อมูลการดำเนินกิจการ จำแนกตามประเภทอุตสาหกรรม นอกจากนี้ข้อมูลสถิติดังกล่าวยังมีข้อมูลเกี่ยวกับการวิจัยและพัฒนาเทคโนโลยีและนวัตกรรม และข้อมูลผลกระทบจากอุทกภัยต่อสถานประกอบการ แต่ไม่ได้นำเสนอในรายงานฉบับนี้ ผู้สนใจสามารถติดต่อขอข้อมูลได้ที่สำนักสถิติเศรษฐกิจและสังคม

ผลจากสำมะโนธุรกิจและอุตสาหกรรม พ.ศ. 2555 มีจำนวนสถานประกอบการอุตสาหกรรมการผลิตที่ตั้งอยู่ในภาคกลางทั้งสิ้น ประมาณ 46,624 แห่ง ส่วนใหญ่หรือร้อยละ 88.9 เป็นสถานประกอบการขนาดเล็กที่มีคนทำงาน 1 – 15 คน อุตสาหกรรมที่สำคัญในภาคนี้ ได้แก่ การผลิตผลิตภัณฑ์อาหาร (ร้อยละ 19.7) และการผลิตเสื้อผ้าเครื่องแต่งกาย (ร้อยละ 16.3) มีคนทำงานในสถานประกอบการทั้งสิ้นประมาณ 1,161,143 คน และการจ้างงานทั้งสิ้นประมาณ 1,098,134 คน โดยได้รับค่าตอบแทนเฉลี่ยประมาณ 138,245 บาทต่อคน ต่อปี สำหรับการดำเนินกิจการในภาพรวมมีมูลค่าผลผลิต ค่าใช้จ่ายขั้นกลาง และมูลค่าเพิ่ม รวมทั้งสิ้นประมาณ 3,678,573.5 ล้านบาท 2,875,600.3 ล้านบาท และ 802,973.3 ล้านบาทตามลำดับ

สำนักงานสถิติแห่งชาติ ใคร่ขอขอบคุณผู้ประกอบการและผู้เกี่ยวข้องทุกฝ่ายที่ได้ให้ความร่วมมือในการให้ข้อมูล ซึ่งเป็นผลให้การปฏิบัติงานครั้งนี้สำเร็จลุล่วงไปด้วยดี และหวังเป็นอย่างยิ่งว่ารายงานฉบับนี้คงเป็นประโยชน์ต่อหน่วยงานภาครัฐ ภาคเอกชน นักวิชาการ/นักวิจัย ตลอดจนผู้ที่สนใจโดยทั่วไป



## Preface

Due to the economic situation in the modern world without borders has resulted in the structural business, has changed dramatically. Particularly in the manufacturing industry is much significant role in the economy of Thailand, moreover it be seen that the structure of the economy of the country depends on the industry rather. At present there are new kind of manufacture industry in the economy, including the small scale industries and home industry which has a role in the economic growth of the country as a whole increased. Therefore, statistical data on basic information of the manufacture is important and necessary for the public and private sector in policy formulation and development planning of economic and industry in both the national and provincial level, to increase competitiveness in the global trade arena.

The 2012 Business trade and Industrial Census are published into 7 volumes, i.e. The Whole kingdom, Bangkok, Vicinity, Central, Northern, Northeastern and the Southern region. For the data presents the results of the enumeration stage, classified by Thailand Standard Industrial Classifications (TSIC-2009). The census results are presented into 2 part i.e. part 1 operation information of establishment by size of establishment and part 2 operation information of establishment by category of industry. However, more details of information are available at the economic and social statistics bureau, NSO.

The results of the 2012 Business Trade and Industrial Census, there were totally 46,624 manufacturing establishments, in the Central region. Most of them (about 88.9 percent) were small scale with 1 – 15 persons. The highlight industries of this region were *manufacture of food products* and *manufacture of wearing apparels*, which had the high proportions, of about 19.7 and 16.3 percent respectively. For unpaid workers and employees working in manufacturing establishments, there were totally 1,161,143 persons. In terms of employees, there were totally 1,098,134 persons and received the annual remuneration, of about 138,245 baht per person. The manufacturing establishments in the Central region provided value of gross output, intermediate consumption and value added, of about 3,678,573.5 million baht, 2,875,600.3 million baht and 802,973.3 million baht respectively.

The National Statistical Office would like to express her sincere gratitude to all entrepreneurs and all those concerned for their kind cooperation contributing to the success of the census. The survey information would be useful for both public and private sectors, as well as the general public.

## บทสรุปสำหรับผู้บริหาร

ในปัจจุบันโครงสร้างอุตสาหกรรมการผลิตเปลี่ยนแปลงอย่างรวดเร็ว มีอุตสาหกรรมการผลิตใหม่ๆ เกิดขึ้น รวมทั้งการประกอบอุตสาหกรรมขนาดเล็ก และอุตสาหกรรมในครัวเรือน ก็มีบทบาทสำคัญต่อการเจริญเติบโตทางเศรษฐกิจโดยรวมของประเทศเพิ่มขึ้น ดังนั้นข้อมูลสถิติและสารสนเทศโครงสร้างพื้นฐานเกี่ยวกับการประกอบอุตสาหกรรมดังกล่าว จึงมีความสำคัญและจำเป็นสำหรับภาครัฐ และเอกชนใช้ในการกำหนดนโยบายและวางแผนพัฒนาด้านเศรษฐกิจและอุตสาหกรรมทั้งในระดับประเทศ และระดับจังหวัด เพื่อเพิ่มศักยภาพการแข่งขันในเวทีการค้าโลก สำนักงานสถิติแห่งชาติและหน่วยงานหลักด้านเศรษฐกิจของประเทศ ได้แก่ สำนักงานเศรษฐกิจอุตสาหกรรม สำนักงานคณะกรรมการพัฒนาการเศรษฐกิจและสังคมแห่งชาติ ธนาคารแห่งประเทศไทย และกระทรวงพาณิชย์ เห็นควรให้มีการจัดทำสำมะโนอุตสาหกรรมทุก 5 ปี เพื่อให้ประเทศมีข้อมูลสถิติพื้นฐานที่สำคัญ ซึ่งทุกภาคส่วนสามารถใช้ประโยชน์ในการวางแผนพัฒนาประเทศร่วมกัน

สำนักงานสถิติแห่งชาติ ได้จัดทำสำมะโนธุรกิจทางการค้าและธุรกิจทางการบริการ มาแล้ว 3 ครั้ง ในปี 2509 2531 และ 2545 และจัดทำสำมะโนอุตสาหกรรม มาแล้ว 3 ครั้งเช่นกัน ในปี 2507 2540 และ 2550 สำหรับในปี 2555 ครอบคลุม 10 ปี การทำสำมะโนธุรกิจทางการค้า และธุรกิจทางการบริการ และครอบคลุม 5 ปี การทำสำมะโนอุตสาหกรรม สำนักงานสถิติแห่งชาติ จึงได้บูรณาการการจัดทำสำมะโนดังกล่าวไปพร้อมกันภายใต้ชื่อ “โครงการสำมะโนธุรกิจและอุตสาหกรรม พ.ศ. 2555”

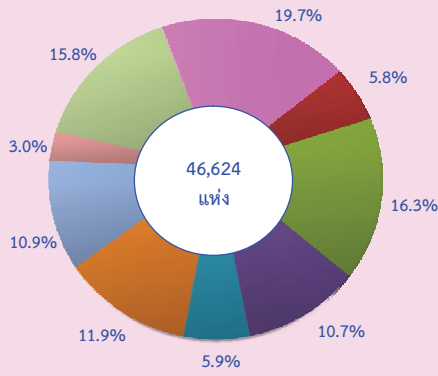
สำหรับข้อมูลที่นำเสนอในรายงานฉบับนี้เป็นผลการสำมะโนธุรกิจและอุตสาหกรรม พ.ศ. 2555 : อุตสาหกรรมการผลิต ที่ได้จากการแจงนับข้อมูลรายละเอียดของสถานประกอบการอุตสาหกรรมการผลิต โดยกำหนดระเบียบวิธีทางสถิติ เฉพาะสถานประกอบการที่มีคนทำงาน 1 – 10 คน ทำการสำรวจด้วยตัวอย่าง ส่วนสถาน

ประกอบการที่มีคนทำงาน 11 คนขึ้นไป จะทำการเก็บรวบรวมข้อมูลทุกแห่ง ซึ่งเป็นการดำเนินการในรอบปี 2554 (1 มกราคม – 31 ธันวาคม 2554) ที่ตั้งอยู่ในภาคกลาง และประกอบอุตสาหกรรมตามการจัดประเภทมาตรฐานอุตสาหกรรมประเทศไทย ปี 2552 (Thailand Standard Industrial Classification: TSIC-2009) โดยได้ดำเนินการเก็บรวบรวมข้อมูลในระหว่างเดือนพฤษภาคม – สิงหาคม พ.ศ. 2555 สรุปดังนี้

### จำนวนสถานประกอบการ จำแนกตามหมวดย่อยอุตสาหกรรม

ผลจากการสำมะโนธุรกิจและอุตสาหกรรม พ.ศ. 2555 พบว่า มีจำนวนสถานประกอบการอุตสาหกรรมการผลิต ที่ตั้งอยู่ในภาคกลางทั้งสิ้น มีประมาณ 46,624 แห่ง อุตสาหกรรมสำคัญในภาคนี้ คือ การผลิตผลิตภัณฑ์อาหาร และการผลิตเสื้อผ้าเครื่องแต่งกาย โดยมีสถานประกอบการด้านนี้ ร้อยละ 19.7 และ 16.3 ตามลำดับ นอกจากนี้ อุตสาหกรรมสำคัญในลำดับรองลงไป ได้แก่ การผลิตผลิตภัณฑ์โลหะประดิษฐ์ (ยกเว้นเครื่องจักรและอุปกรณ์) ประมาณร้อยละ 11.9 การผลิตผลิตภัณฑ์อื่นๆ และการผลิตไม้และผลิตภัณฑ์จากไม้และไม้ก๊อก (ยกเว้นเฟอร์นิเจอร์) การผลิตสิ่งของจากฟางและวัสดุถักสานอื่นๆ มีประมาณร้อยละ 10.9 และ 10.7 ตามลำดับ สำหรับสถานประกอบการอุตสาหกรรมการผลิตหมวดย่อยอื่นๆ นอกเหนือจากที่กล่าวข้างต้น มีจำนวนต่ำกว่าร้อยละ 6.0

**แผนภูมิ ก ร้อยละของสถานประกอบการอุตสาหกรรม  
การผลิต จำแนกตามหมวดย่อยอุตสาหกรรม**

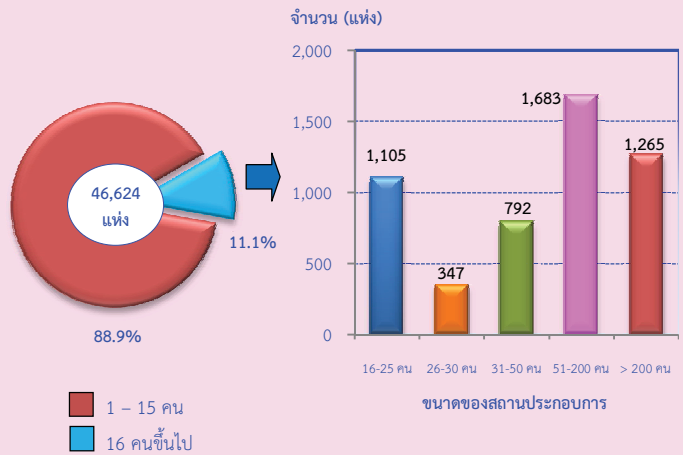


- หมวดย่อย 10 การผลิตผลิตภัณฑ์อาหาร
- หมวดย่อย 13 การผลิตสิ่งทอ
- หมวดย่อย 14 การผลิตเสื้อผ้าเครื่องแต่งกาย
- หมวดย่อย 16 การผลิตไม้และผลิตภัณฑ์จากไม้และไม้ก๊อก (ยกเว้นเฟอร์นิเจอร์) การผลิตสิ่งของจากฟาง และวัสดุถักสานอื่นๆ
- หมวดย่อย 23 การผลิตผลิตภัณฑ์อื่นๆ ที่ทำจากแร่โลหะ
- หมวดย่อย 25 การผลิตผลิตภัณฑ์โลหะประดิษฐ์ (ยกเว้น เครื่องจักรและอุปกรณ์)
- หมวดย่อย 32 การผลิตผลิตภัณฑ์อื่นๆ
- หมวดย่อย 33 การซ่อมและการติดตั้งเครื่องจักรและอุปกรณ์
- หมวดย่อย อื่นๆ ได้แก่ หมวดย่อย 11 – 12 15 17 – 22 24 26 – 31 37 – 39 และ 58

**ขนาดของสถานประกอบการ**

สถานประกอบการ ส่วนใหญ่หรือร้อยละ 88.9 หรือ 41,432 แห่ง เป็นสถานประกอบการที่มีคนทำงาน 1 – 15 คน มีสถานประกอบการที่มีคนทำงานตั้งแต่ 16 คนขึ้นไป มีอยู่เพียงร้อยละ 11.1 หรือมีจำนวน 5,192 แห่ง ในจำนวนนี้เป็นสถานประกอบการที่มีคนทำงาน 51 – 200 คน มีจำนวน 1,683 แห่ง และที่มีคนทำงานมากกว่า 200 คน มีจำนวน 1,265 แห่ง ในขณะที่สถานประกอบการที่มีคนทำงาน 26 – 30 คน มีจำนวน 347 แห่ง เท่านั้น

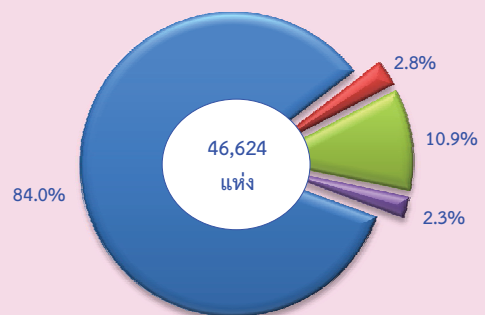
**แผนภูมิ ข จำนวนสถานประกอบการอุตสาหกรรม  
การผลิต จำแนกตามขนาดของสถาน  
ประกอบการ (จำนวนคนทำงาน)**



**รูปแบบการจัดตั้งตามกฎหมาย**

สถานประกอบการส่วนใหญ่ (ร้อยละ 84.0) มีรูปแบบการจัดตั้งเป็นส่วนบุคคล หรือ ห้างหุ้นส่วนสามัญที่ไม่เป็นนิติบุคคล ส่วนที่มีรูปแบบเป็นบริษัทจำกัด บริษัทจำกัด (มหาชน) มีประมาณร้อยละ 10.9 สำหรับที่มีรูปแบบเป็น ห้างหุ้นส่วนสามัญนิติบุคคล ห้างหุ้นส่วนจำกัด และส่วนราชการ รัฐวิสาหกิจ สหกรณ์และอื่นๆ มีสัดส่วนใกล้เคียงกันประมาณร้อยละ 2.8 และ 2.3 ตามลำดับ

**แผนภูมิ ค ร้อยละของสถานประกอบการอุตสาหกรรม  
การผลิต จำแนกตามรูปแบบการจัดตั้งตาม  
กฎหมาย**



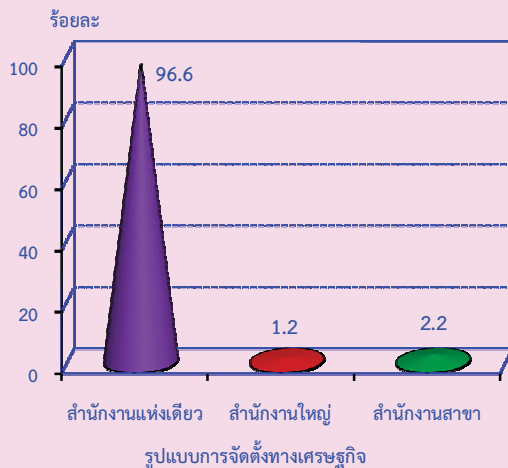
- ส่วนบุคคล
- บริษัทจำกัด บริษัทจำกัด (มหาชน)
- ห้างหุ้นส่วนจำกัด ห้างหุ้นส่วนสามัญนิติบุคคล
- ส่วนราชการ รัฐวิสาหกิจ สหกรณ์ การจัดตั้งในรูปแบบอื่นๆ



## รูปแบบการจัดตั้งทางเศรษฐกิจ

สถานประกอบการอุตสาหกรรมผลิตในภาคกลาง ร้อยละ 96.6 เป็นสำนักงานแห่งเดียว ไม่มีสำนักงานใหญ่หรือสำนักงานสาขาอยู่ที่ใดอีก ร้อยละ 2.2 เป็นสำนักงานสาขาและที่มีรูปแบบการจัดตั้งทางเศรษฐกิจเป็นสำนักงานใหญ่มีร้อยละ 1.2

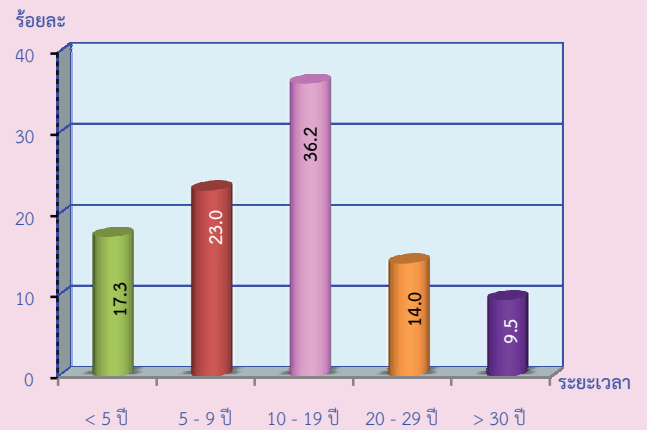
### แผนภูมิ ง ร้อยละของสถานประกอบการอุตสาหกรรมผลิต จำแนกตามรูปแบบการจัดตั้งทางเศรษฐกิจ



### ระยะเวลาในการดำเนินงาน

สถานประกอบการอุตสาหกรรมผลิตส่วนใหญ่ประมาณร้อยละ 36.2 เป็นสถานประกอบการที่ดำเนินงาน 10 - 19 ปี ดำเนินกิจการระหว่าง 5 - 9 ปี และน้อยกว่า 5 ปี มีประมาณร้อยละ 23.0 และ 17.3 ตามลำดับ ส่วนสถานประกอบการที่ดำเนินงาน 20 - 29 ปี มีประมาณร้อยละ 14.0 ในขณะที่สถานประกอบการที่ดำเนินงานตั้งแต่ 30 ปีขึ้นไปนั้นมีเพียงประมาณร้อยละ 9.5 ของจำนวนสถานประกอบการทั้งสิ้น

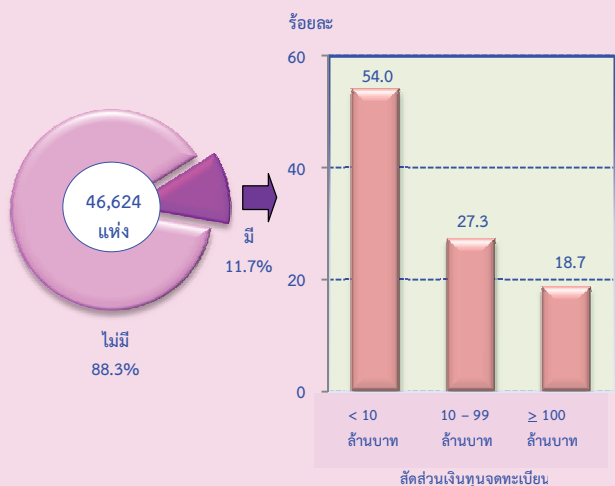
### แผนภูมิ จ ร้อยละของสถานประกอบการอุตสาหกรรมผลิต จำแนกตามระยะเวลาในการดำเนินงาน



### ทุนจดทะเบียน

สถานประกอบการอุตสาหกรรมผลิตในภาคกลาง ที่มีทุนจดทะเบียนมีประมาณร้อยละ 11.7 ของจำนวนสถานประกอบการทั้งสิ้น ในจำนวนนี้ส่วนใหญ่ (ประมาณร้อยละ 54.0) มีทุนจดทะเบียนน้อยกว่า 10 ล้านบาท ที่มีทุนจดทะเบียน 10 - 99 ล้านบาท มีประมาณร้อยละ 27.3 สำหรับสถานประกอบการที่มีทุนจดทะเบียนตั้งแต่ 100 ล้านบาทขึ้นไป มีเพียงประมาณร้อยละ 18.7

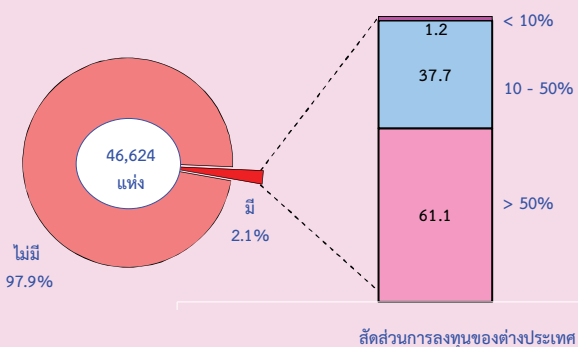
### แผนภูมิ ฉ ร้อยละของสถานประกอบการอุตสาหกรรมผลิต จำแนกตามทุนจดทะเบียน



## การมีต่างประเทศร่วมลงทุนหรือถือหุ้น

สถานประกอบการอุตสาหกรรมการผลิตในภาคกลาง ที่มีรูปแบบการจัดตั้งตามกฎหมายเป็นบริษัทจำกัด หรือบริษัทจำกัด (มหาชน) ส่วนใหญ่ (ร้อยละ 97.9) ไม่มีการลงทุนจากต่างประเทศ ส่วนที่มีการลงทุนหรือถือหุ้นจากต่างประเทศ มีเพียงร้อยละ 2.1 ในจำนวนนี้ประมาณร้อยละ 61.1 เป็นการลงทุนจากต่างประเทศมากกว่า 50% ที่มีการลงทุนจากต่างประเทศ 10 - 50% มีประมาณร้อยละ 37.7 และที่มีการลงทุนจากต่างประเทศน้อยกว่า 10% มีประมาณร้อยละ 1.2 เท่านั้น

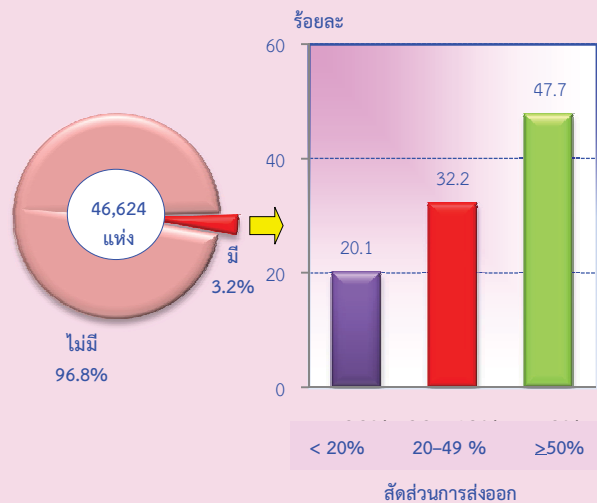
### แผนภูมิ ข ร้อยละของสถานประกอบการอุตสาหกรรมการผลิต จำแนกตามการมีต่างประเทศร่วมลงทุนหรือถือหุ้น



## การส่งออกสินค้าไปจำหน่ายต่างประเทศ

สถานประกอบการอุตสาหกรรมการผลิตที่มีการส่งสินค้าออกไปต่างประเทศ ประมาณร้อยละ 3.2 ในจำนวนนี้ ประมาณร้อยละ 47.7 มีมูลค่าการส่งสินค้าออกไปจำหน่ายในต่างประเทศมากกว่าหรือเท่ากับ 50% ของมูลค่าขายผลผลิตประมาณร้อยละ 32.2 มีมูลค่าส่งออกระหว่าง 20 - 49% ที่เหลืออีกประมาณร้อยละ 20.1 มีการส่งออกน้อยกว่า 20% ของมูลค่าขายผลผลิต

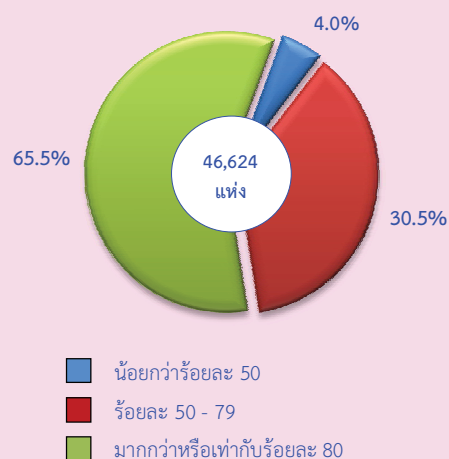
### แผนภูมิ ช ร้อยละของสถานประกอบการอุตสาหกรรมการผลิต จำแนกตามการส่งออกสินค้าไปจำหน่ายต่างประเทศ



## อัตราการใช้กำลังการผลิต

อัตราการใช้กำลังการผลิตต่อปี 2554 ของสถานประกอบการอุตสาหกรรมการผลิตพบว่า มีการใช้กำลังการผลิตโดยเฉลี่ยประมาณ 81.6% โดยร้อยละ 65.5 รายงานว่ามีการใช้กำลังการผลิตมากกว่าหรือเท่ากับ 80% ที่รายงานว่ามีกำลังการผลิต 50 - 79% มีร้อยละ 30.5 ในขณะที่สถานประกอบการร้อยละ 4.0 รายงานว่ามีการใช้กำลังการผลิตน้อยกว่า 50%

### แผนภูมิ ฉ ร้อยละของสถานประกอบการอุตสาหกรรมการผลิต จำแนกตามอัตราการใช้กำลังการผลิต



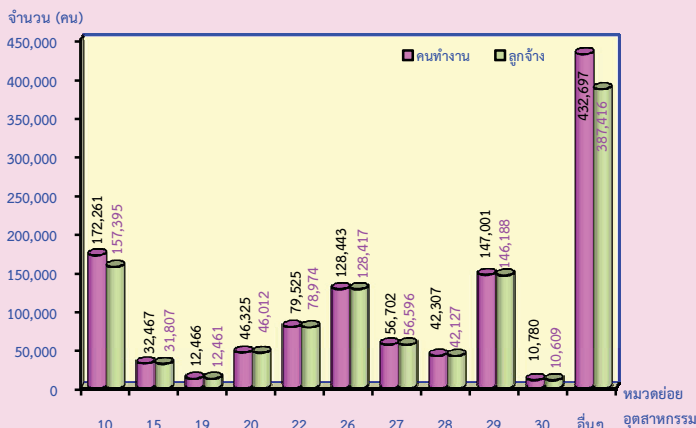
อัตราการใช้กำลังการผลิต หมายถึง สัดส่วนระหว่างปริมาณผลผลิตจริงกับกำลังการผลิตสูงสุด ที่สามารถผลิตได้ในช่วงเวลาหนึ่ง คำนวณโดยปริมาณการผลิตจริงหารด้วยกำลังการผลิต

## จำนวนคนทำงานและลูกจ้าง

ในปี 2554 มีคนทำงานในสถานประกอบการอุตสาหกรรมการผลิตที่ตั้งอยู่ในภาคกลาง รวมทั้งสิ้นประมาณ 1.2 ล้านคน โดยในจำนวนนี้เป็นลูกจ้าง ประมาณ 1.1 ล้านคน เมื่อจำแนกลูกจ้างตามหมวดย่อยอุตสาหกรรมต่างๆ พบว่า ส่วนใหญ่หรือร้อยละ 14.3 ทำงานในอุตสาหกรรมการผลิตผลิตภัณฑ์อาหาร รองลงมาอยู่ในการผลิตยานยนต์ รถพ่วง และรถกึ่งพ่วง ประมาณร้อยละ 13.3 อยู่ในอุตสาหกรรมการผลิตผลิตภัณฑ์คอมพิวเตอร์ อิเล็กทรอนิกส์ และอุปกรณ์ที่ใช้ในทางทัศนศาสตร์ ประมาณร้อยละ 11.7 ที่ทำงานอยู่ในอุตสาหกรรมการผลิตหมวดย่อยอื่นๆ นอกเหนือจากที่กล่าวข้างต้นต่ำกว่า ร้อยละ 8.0

### แผนภูมิ ญ จำนวนคนทำงานและลูกจ้างของ

สถานประกอบการอุตสาหกรรมการผลิต  
จำแนกตามหมวดย่อยอุตสาหกรรม



หมายเหตุ : คนทำงาน หมายถึง เจ้าของกิจการหรือหุ้นส่วนที่ทำงานโดยไม่ได้รับค่าจ้าง เงินเดือน และลูกจ้าง

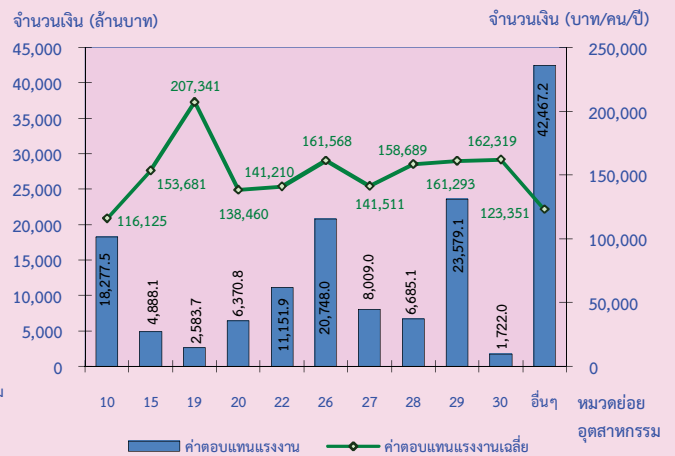
#### หมวดย่อยอุตสาหกรรม :

- หมวดย่อย 10 การผลิตผลิตภัณฑ์อาหาร
- หมวดย่อย 15 การผลิตเครื่องหนังและผลิตภัณฑ์ที่เกี่ยวข้อง
- หมวดย่อย 19 การผลิตถ่านโค้กและผลิตภัณฑ์ที่ได้จากการถลุงแร่เหล็ก
- หมวดย่อย 20 การผลิตเคมีภัณฑ์และผลิตภัณฑ์เคมี
- หมวดย่อย 22 การผลิตผลิตภัณฑ์ยางและพลาสติก
- หมวดย่อย 26 การผลิตผลิตภัณฑ์คอมพิวเตอร์ อิเล็กทรอนิกส์ และอุปกรณ์ที่ใช้ในทางทัศนศาสตร์
- หมวดย่อย 27 การผลิตอุปกรณ์ไฟฟ้า
- หมวดย่อย 28 การผลิตเครื่องจักรและเครื่องมือ ซึ่งมีได้จัดประเภทไว้ในที่อื่น
- หมวดย่อย 29 การผลิตยานยนต์ รถพ่วง และรถกึ่งพ่วง
- หมวดย่อย 30 การผลิตอุปกรณ์ขนส่งอื่นๆ
- หมวดย่อยอื่นๆ ได้แก่ หมวดย่อย 11 - 14 16 - 18 21 23 24 - 25 31 - 33 37 - 39 และ 58

## ค่าตอบแทนแรงงาน

ในปี 2554 ลูกจ้างในอุตสาหกรรมการผลิตที่ตั้งอยู่ในภาคกลาง ได้รับค่าตอบแทนแรงงานรวมทั้งสิ้นประมาณ 151,811.6 ล้านบาท หรือเฉลี่ยต่อคนต่อปีประมาณ 138,245 บาท โดยลูกจ้างในอุตสาหกรรมผลิตถ่านโค้กและผลิตภัณฑ์ที่ได้จากการถลุงแร่เหล็ก ได้รับค่าตอบแทนแรงงานเฉลี่ยต่อคนต่อปีสูงที่สุดประมาณ 207,341 บาท รองลงมา ได้แก่ การผลิตอุปกรณ์ขนส่งอื่นๆ ได้รับค่าตอบแทนแรงงานเฉลี่ยต่อคนต่อปี ประมาณ 162,319 บาท ส่วนการเก็บรวบรวมของเสีย การบำบัดและการกำจัดของเสีย รวมถึงการนำของเสียกลับมาใช้ใหม่และกิจกรรมการบำบัดและบริการจัดการของเสียอื่นๆ ได้รับค่าตอบแทนแรงงานเฉลี่ยต่อคนต่อปีต่ำที่สุดประมาณ 82,523 บาท

### แผนภูมิ ฎ ค่าตอบแทนแรงงานของสถานประกอบการอุตสาหกรรมการผลิต จำแนกตามหมวดย่อยอุตสาหกรรม



#### หมวดย่อยอุตสาหกรรม :

- หมวดย่อย 10 การผลิตผลิตภัณฑ์อาหาร
- หมวดย่อย 15 การผลิตเครื่องหนังและผลิตภัณฑ์ที่เกี่ยวข้อง
- หมวดย่อย 19 การผลิตถ่านโค้กและผลิตภัณฑ์ที่ได้จากการถลุงแร่เหล็ก
- หมวดย่อย 20 การผลิตเคมีภัณฑ์และผลิตภัณฑ์เคมี
- หมวดย่อย 22 การผลิตผลิตภัณฑ์ยางและพลาสติก
- หมวดย่อย 26 การผลิตผลิตภัณฑ์คอมพิวเตอร์ อิเล็กทรอนิกส์ และอุปกรณ์ที่ใช้ในทางทัศนศาสตร์
- หมวดย่อย 27 การผลิตอุปกรณ์ไฟฟ้า
- หมวดย่อย 28 การผลิตเครื่องจักรและเครื่องมือ ซึ่งมีได้จัดประเภทไว้ในที่อื่น
- หมวดย่อย 29 การผลิตยานยนต์ รถพ่วง และรถกึ่งพ่วง
- หมวดย่อย 30 การผลิตอุปกรณ์ขนส่งอื่นๆ
- หมวดย่อยอื่นๆ ได้แก่ หมวดย่อย 11 - 14 16 - 18 21 23 24 - 25 31 - 33 37 - 39 และ 58



## มูลค่าผลผลิต ค่าใช้จ่ายชั้นกลาง และมูลค่าเพิ่ม

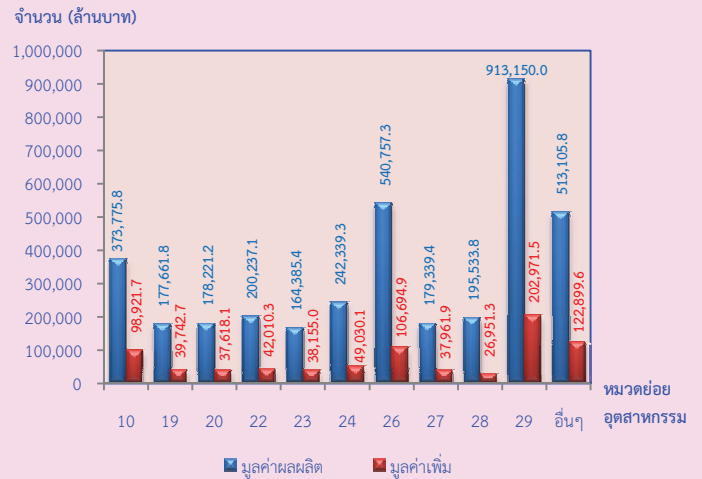
การประกอบอุตสาหกรรมการผลิตในภาคกลางในปี 2554 มีมูลค่าผลผลิตรวมทั้งสิ้นประมาณ 3.7 ล้านล้านบาท เป็นค่าใช้จ่ายชั้นกลางประมาณ 2.9 ล้านล้านบาท และมูลค่าเพิ่มประมาณ 802,973.3 ล้านบาท โดยมีสัดส่วนของมูลค่าเพิ่มต่อมูลค่าผลผลิตประมาณร้อยละ 21.8

สำหรับมูลค่าผลผลิตเฉลี่ยต่อสถานประกอบการมีมูลค่าประมาณ 78.9 ล้านบาท และมูลค่าผลผลิตเฉลี่ยต่อคนทำงาน มีประมาณ 3.2 ล้านบาท ในด้านมูลค่าเพิ่มเฉลี่ยต่อสถานประกอบการ มีประมาณ 17.2 ล้านบาท และมูลค่าเฉลี่ยต่อคนทำงาน มีประมาณ 691,537 บาท

หากพิจารณามูลค่าผลผลิตเฉลี่ยตามหมวดย่อยอุตสาหกรรม พบว่า อุตสาหกรรมการผลิตถ่านโค้กและผลิตภัณฑ์ที่ได้จากการกลั่นปิโตรเลียม มีมูลค่าผลผลิตเฉลี่ยต่อสถานประกอบการ และต่อคนทำงานสูงสุด ประมาณ 4,441.5 ล้านบาทและ 14.3 ล้านบาท ตามลำดับ

สำหรับมูลค่าเพิ่มเฉลี่ย มีลักษณะเช่นเดียวกับมูลค่าผลผลิตเฉลี่ย กล่าวคือ อุตสาหกรรมการผลิตถ่านโค้กและผลิตภัณฑ์ที่ได้จากการกลั่นปิโตรเลียม มีมูลค่าเพิ่มเฉลี่ยต่อสถานประกอบการและต่อคนทำงานสูงสุดประมาณ 993.6 ล้านบาท และ 3.2 ล้านบาท ตามลำดับ รองลงมาเป็นอุตสาหกรรมการผลิตผลิตภัณฑ์คอมพิวเตอร์ อิเล็กทรอนิกส์ และอุปกรณ์ที่ใช้ในทางทัศนศาสตร์ มีมูลค่าเพิ่มเฉลี่ยต่อสถานประกอบการ ประมาณ 389.4 ล้านบาท ในขณะที่การเก็บรวบรวมของเสีย การบำบัดและการกำจัดของเสีย รวมถึงการนำของเสียกลับมาใช้ใหม่และกิจกรรมการบำบัดและบริการจัดการของเสียอื่นๆ มีมูลค่าเพิ่มต่อคนทำงานมีประมาณ 2.3 ล้านบาท

## แผนภูมิ ฎ มูลค่าผลผลิต และมูลค่าเพิ่มของสถานประกอบการอุตสาหกรรมผลิตจำแนกตามหมวดย่อยอุตสาหกรรม



มูลค่าเพิ่ม คำนวณโดย มูลค่าผลผลิต หักด้วยค่าใช้จ่ายชั้นกลาง  
มูลค่าผลผลิต หมายถึง รายรับของสถานประกอบการในรอบปี 2554  
ค่าใช้จ่ายชั้นกลาง หมายถึง รายจ่ายที่ใช้ในการดำเนินการในขบวนการผลิตของสถานประกอบการในรอบปี 2554

### หมวดย่อยอุตสาหกรรม :

- หมวดย่อย 10 การผลิตผลิตภัณฑ์อาหาร
- หมวดย่อย 19 การผลิตถ่านโค้กและผลิตภัณฑ์ที่ได้จากการกลั่นปิโตรเลียม
- หมวดย่อย 20 การผลิตเคมีภัณฑ์และผลิตภัณฑ์เคมี
- หมวดย่อย 22 การผลิตผลิตภัณฑ์ยางและพลาสติก
- หมวดย่อย 23 การผลิตผลิตภัณฑ์อื่นๆ ที่ทำจากแร่โลหะ
- หมวดย่อย 24 การผลิตโลหะขั้นมูลฐาน
- หมวดย่อย 26 การผลิตผลิตภัณฑ์คอมพิวเตอร์ อิเล็กทรอนิกส์ และอุปกรณ์ที่ใช้ในทางทัศนศาสตร์
- หมวดย่อย 27 การผลิตอุปกรณ์ไฟฟ้า
- หมวดย่อย 28 การผลิตเครื่องจักรและเครื่องมือ ซึ่งมีได้จัดประเภทไว้ในที่อื่น
- หมวดย่อย 29 การผลิตยานยนต์ รถพ่วง และรถกึ่งพ่วง
- หมวดย่อยอื่นๆ ได้แก่ หมวดย่อย 11 - 18 21 25 30 - 33 37 - 39 และ 58

## การเปรียบเทียบการดำเนินกิจการอุตสาหกรรมผลิตในระยะ 5 ปีที่ผ่านมา

เมื่อเปรียบเทียบผลการทำสำมะโนธุรกิจและอุตสาหกรรม พ.ศ. 2555 กับสำมะโนอุตสาหกรรม พ.ศ. 2550 ซึ่งเป็นข้อมูลของการดำเนินกิจการในรอบปี 2554 เทียบกับปี 2549 พบว่า สถานประกอบการอุตสาหกรรมผลิตในภาคกลาง มีจำนวนสถานประกอบการเพิ่มขึ้นร้อยละ 0.6 จำนวนคนทำงานเพิ่มขึ้นร้อยละ 2.7 และจำนวนคนทำงานเฉลี่ยต่อสถานประกอบการเพิ่มขึ้นร้อยละ 2.1

ตาราง ก ข้อมูลที่สำคัญของสถานประกอบการอุตสาหกรรมการผลิตปี 2549 และ 2554

รายการข้อมูลที่สำคัญ	ปี 2549	ปี 2554	ร้อยละของการเปลี่ยนแปลง
จำนวนสถานประกอบการ (แห่ง)	46,338	46,624	0.6
จำนวนคนทำงาน (คน)	1,130,615	1,161,143	2.7
เฉลี่ยต่อสถานประกอบการ (คน)	24.4	24.9	2.1
จำนวนลูกจ้าง (คน)	1,063,087	1,098,134	3.3
เฉลี่ยต่อสถานประกอบการ (คน)	22.9	23.6	3.1
ค่าตอบแทนแรงงาน (ล้านบาท)	133,162.9	151,811.6	14.0
เฉลี่ยต่อคนต่อปี (บาท)	125,260.6	138,245.1	10.4
มูลค่าผลผลิต (ล้านบาท)	2,878,552.9	3,678,573.5	27.8
เฉลี่ยต่อสถานประกอบการ (พันบาท)	62,120.8	78,898.7	27.0
เฉลี่ยต่อคนทำงาน (พันบาท)	2,546.0	3,168.1	24.4
ค่าใช้จ่ายขั้นกลาง (ล้านบาท)	2,222,761.7	2,875,600.3	29.4
เฉลี่ยต่อสถานประกอบการ (พันบาท)	47,968.4	61,676.4	28.6
เฉลี่ยต่อคนทำงาน (พันบาท)	1,966.0	2,476.5	26.0
มูลค่าเพิ่ม (ล้านบาท)	655,791.2	802,973.3	22.4
เฉลี่ยต่อสถานประกอบการ (พันบาท)	14,152.3	17,222.3	21.7
เฉลี่ยต่อคนทำงาน (พันบาท)	580.0	691.5	19.2

ด้านการจ้างงาน พบว่า มีจำนวนลูกจ้างและลูกจ้างเฉลี่ยต่อสถานประกอบการเพิ่มขึ้นร้อยละ 3.3 และ 3.1 ตามลำดับ ส่วนค่าตอบแทนแรงงานที่ลูกจ้างได้รับ มีมูลค่าเพิ่มขึ้นเช่นเดียวกันคือ ร้อยละ 14.0 ในช่วง 5 ปีที่ผ่านมา

ในด้านการดำเนินกิจการ พบว่า มูลค่าผลผลิตเพิ่มขึ้นร้อยละ 27.8 ค่าใช้จ่ายขั้นกลางและมูลค่าเพิ่มของอุตสาหกรรมการผลิตในภาคกลางในช่วง 5 ปีนี้ มีมูลค่าเพิ่มขึ้นร้อยละ 29.4 และ 22.4 ตามลำดับ

เมื่อเปรียบเทียบข้อมูลระหว่างสามะโนธุรกิจและอุตสาหกรรม พ.ศ. 2555 กับสามะโนอุตสาหกรรม พ.ศ. 2550 ผลจากสามะโนสะท้อนให้เห็นว่าในช่วง 5 ปี ที่ผ่านมากการประกอบอุตสาหกรรมในภาคกลาง มีการเจริญเติบโตไม่มากนัก เนื่องมาจากการชะลอตัวทางเศรษฐกิจโลกและผลกระทบของอุทกภัย

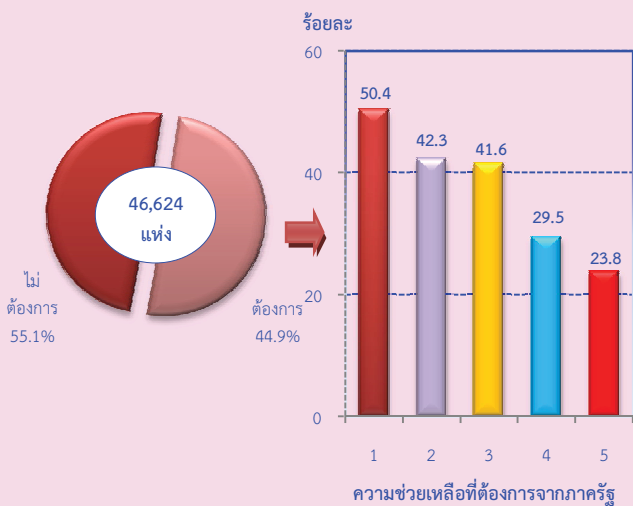
#### สรุปและข้อเสนอแนะของสถานประกอบการ

ผลจากสามะโนธุรกิจและอุตสาหกรรม พ.ศ. 2555 พบว่า มีสถานประกอบการอุตสาหกรรมการผลิตในภาพรวมที่ตั้งอยู่ในภาคกลางทั้งสิ้น มี 46,624 แห่ง ส่วนใหญ่หรือร้อยละ 88.9 เป็นสถานประกอบการขนาดเล็กที่มีคนทำงาน 1 – 15 คน และอุตสาหกรรมที่สำคัญในภาคนี้ ได้แก่การผลิตผลิตภัณฑ์อาหาร (ร้อยละ 19.7) คนทำงานในสถานประกอบการมีทั้งสิ้นประมาณ 1.2 ล้านคน และมีจ้างงานรวมทั้งสิ้นประมาณ 1.1 ล้านคน ได้รับค่าตอบแทนเฉลี่ยต่อคนต่อปีประมาณ 138,245 บาท สำหรับมูลค่าผลผลิต ค่าใช้จ่ายขั้นกลางและมูลค่าเพิ่ม มีมูลค่าทั้งสิ้น 3.7 ล้านล้านบาท 2.9 ล้านล้านบาท และ 802,973.3 ล้านบาท ตามลำดับ

● **ความต้องการให้ภาครัฐช่วยเหลือ**

สำหรับความต้องการให้ภาครัฐช่วยเหลือ นั้น มีสถานประกอบการร้อยละ 55.1 ไม่ต้องการให้ภาครัฐช่วยเหลือ ประมาณร้อยละ 44.9 ต้องการให้ภาครัฐช่วยเหลือ โดยความต้องการให้รัฐช่วยเหลือ 5 อันดับแรก คือ ลดต้นทุนการผลิต ร้อยละ 50.4 จัดหาแหล่งเงินทุนดอกเบี้ยต่ำ (ร้อยละ 42.3) ส่งเสริมการลงทุนให้แก่ผู้ประกอบการ (ร้อยละ 41.6) ขยายตลาดรับซื้อผลผลิต ส่งเสริมการส่งออก (ร้อยละ 29.5) และเพิ่มวงเงินสินเชื่อให้แก่ผู้ประกอบการ (ร้อยละ 23.8)

แผนภูมิ ฐ ร้อยละของสถานประกอบการอุตสาหกรรม การผลิต จำแนกตามความต้องการให้ภาครัฐช่วยเหลือ 5 อันดับแรก



หมายเหตุ : สถานประกอบการ 1 แห่ง สามารถตอบได้มากกว่า 1 ข้อ

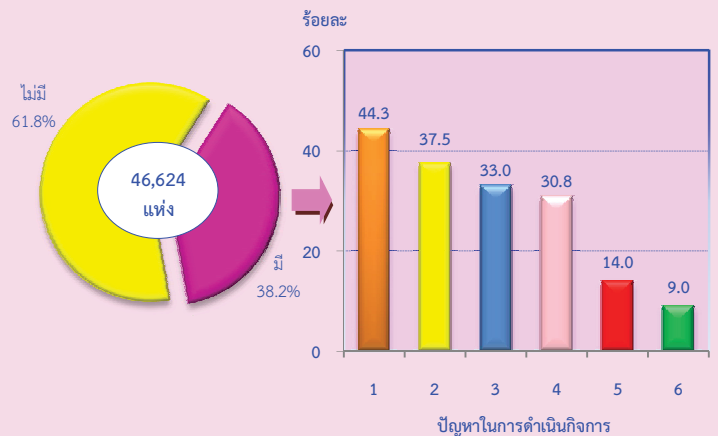
ความช่วยเหลือที่ต้องการจากภาครัฐ :

1. ลดต้นทุนการผลิต
2. จัดหาแหล่งเงินทุนดอกเบี้ยต่ำ
3. ส่งเสริมการลงทุนให้แก่ผู้ประกอบการ
4. ขยายตลาดรับซื้อผลผลิต ส่งเสริมการส่งออก
5. เพิ่มวงเงินสินเชื่อให้แก่ผู้ประกอบการ

● **ปัญหาในการดำเนินงาน**

สถานประกอบการอุตสาหกรรม การผลิตประมาณร้อยละ 38.2 มีปัญหาในการดำเนินงาน โดยปัญหาในการดำเนินงานส่วนใหญ่ ร้อยละ 44.3 มีปัญหาเกี่ยวกับเงินทุนไม่เพียงพอ รองลงมามีปัญหาเกี่ยวกับตลาดการผลิต (ร้อยละ 37.5) การขาดแคลนวัตถุดิบที่ใช้ในการผลิต (ร้อยละ 33.0) และการขาดแคลนแรงงาน (ร้อยละ 30.8) ในขณะที่สถานประกอบการที่รายงานว่าไม่มีปัญหาเกี่ยวกับนโยบายด้านการค้าของรัฐบาลไม่แน่นอนมีเพียงร้อยละ 14.0

แผนภูมิ ฑ ร้อยละของสถานประกอบการอุตสาหกรรม การผลิต จำแนกตามการมีปัญหาในการดำเนินงาน



หมายเหตุ : สถานประกอบการ 1 แห่งสามารถตอบได้มากกว่า 1 ข้อ

ปัญหาในการดำเนินงาน :

1. เงินทุนไม่เพียงพอ
2. ตลาดการผลิต
3. การขาดแคลนวัตถุดิบที่ใช้ในการผลิต
4. การขาดแคลนแรงงาน
5. นโยบายด้านการค้าของรัฐบาลไม่แน่นอน
6. อื่นๆ



## Executive Summary

At present the structure of business trade, services and industrial activity, has changed dramatically. There are new kind of business in the economy, including the small scale industries and home industry which has a role in the economic growth of the country as a whole increased. Therefore, statistical data on basic information of the business is important and necessary for the public and private sector in policy formulation and development planning of economic and industry in both the national and provincial level, to increase competitiveness in the global trade arena. The National Statistical Office (NSO) proposed by the key government agencies, including the Office of Industry Economics, the Ministry of Industry, Office of the National Economic and Social Development Board, Bank of Thailand and the Ministry of Commerce, to conduct the Industrial Census every 5 years, there for, the basic information obtained by the census can be used for both government and private sectors in various aspects.

The NSO had carried The Business trade and Services Census for 3 times, in 1966 and 1988 and 2002. The Industrial Census had been conducted 3 times as well, in 1964 and 1997, in 2007. For the year 2012 will mature around 10 years for conducting the Census of Business trade and Services and 5 years for conducting the Census of Industrial. The NSO had integrated of such a census named “The 2012 Business trade and Industrial Census”.

The data presents in this report was the results of the 2012 Business and Industrial Census: Manufacturing Industry. The statistical methodology using for the establishments

with 1 – 10 persons engaged were a sample survey and for the establishment with 11 persons engaged and over were completely enumerated. The enumeration stage, field work was conducted during May 1 to August 30, 2011. The data presented the operational information of manufacturing establishment in **Central region** in the year 2011 (January 1 – December 31, 2011) and classified by Thailand Standard Industrial Classifications (TSIC-2009). The main findings are as follows:

### Number of establishments by division of industry

The results of the 2012 Business and Industrial Census, there were totally 46,624 **manufacturing** establishments in the Central region. The highlight industries of this region were *manufacture of food products* and *Manufacture of wearing apparels*. There were about 19.7 and 16.3 percent respectively. The followings were *Manufacture of fabricated metal products (excepts machinery and equipment)* (about 11.9 percent), *other manufacture* (about 10.9 percent) and *Manufacture of wood and products of wood and cork (except furniture); manufacture of articles of straw and plaiting materials* (about 10.7 percent) The other divisions of industry, not mentioned above, each division had less than 6.0 percent.

Figure A Percentage of manufacturing establishments by division of industry

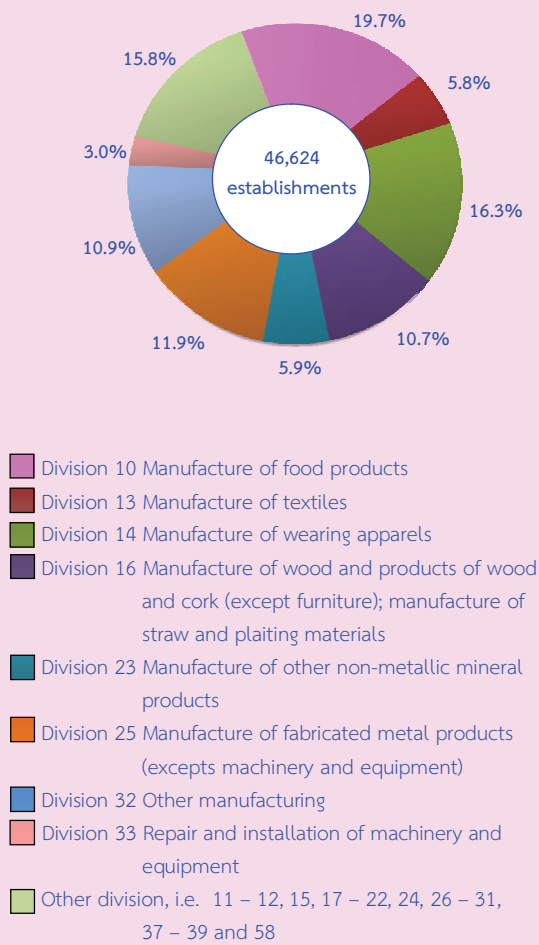
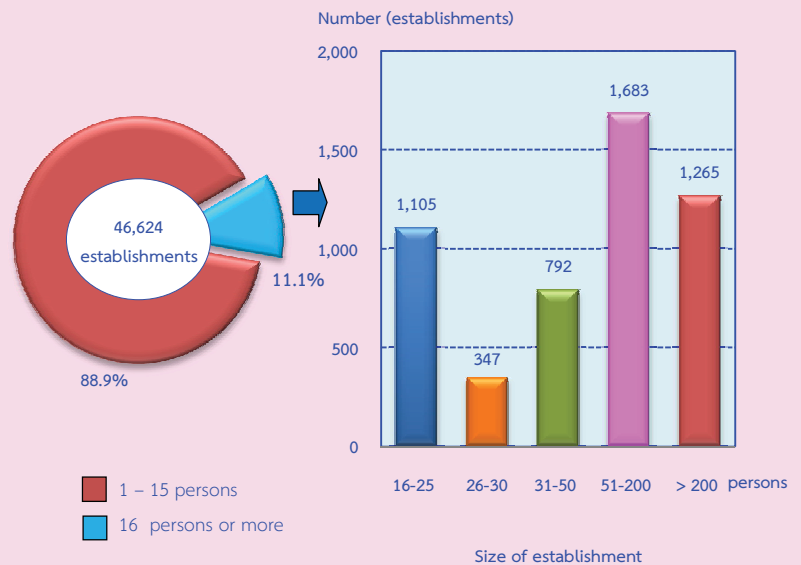


Figure B Number of manufacturing establishments by size of establishments (number of persons engaged)



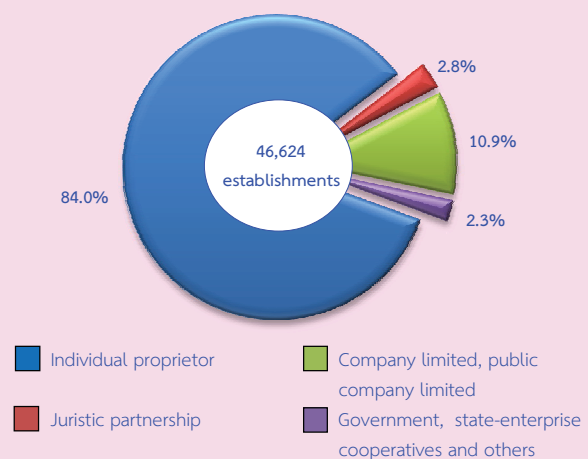
### Size of establishment

Most of manufacturing establishments (about 88.9 percent or 41,432 establishments) were establishments with 1 – 15 persons engaged. The establishments with 16 persons or more were about 11.1 percent or 5,192. Of this number, establishments with 51 – 200 persons was about 1,683. Those establishments with more than 200 persons were about 1,265. While the establishments with 26 – 30 persons was about 347.

### Form of legal organization

Most establishments (about 84.0 percent) were individual proprietor. The establishments, which were in the form of company limited, public company limited was about 10.9 percent. For those, which were juristic partnership and government, state - enterprise had close proportions, of about 2.8 and 2.3 percent respectively.

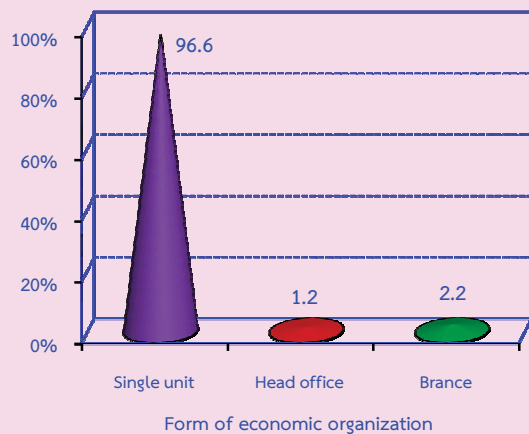
Figure C Percentage of manufacturing establishments by form of legal organization



### Form of economic organization

The manufacturing establishments in the Central region (about 96.6 percent) were in form of single unit. About 2.2 percent was an office branch or subsidiary and about 1.2 percent was head office.

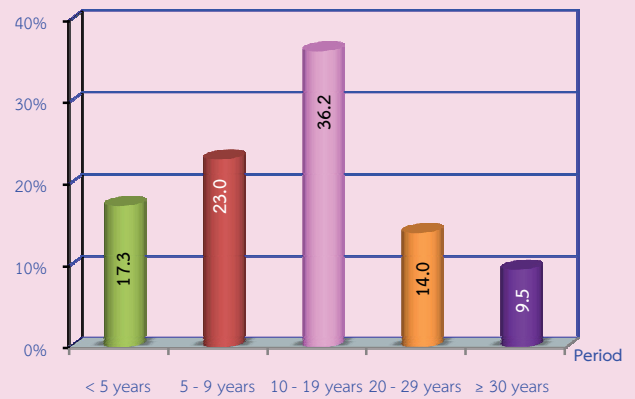
Figure D Percentage of manufacturing establishments by form of economic organization



### Period of operation

Most of the establishments (about 36.2 percent) have operated their business for 10 – 19 years. The establishments operated their business for 5 – 9 years and less than 5 years were about 23.0 and 17.3 percent respectively. The establishments operated their business for 20 – 29 years was about 14.0 percent. While the establishments operated their business for 30 years or more had the lowest proportion of about 9.5 percent of the total.

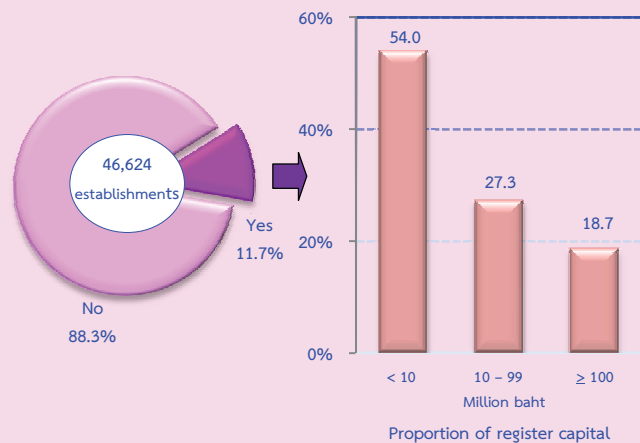
Figure E Percentage of manufacturing establishments by period of operation



### Register capital

The number of manufacturing establishments in the Central region with registered were about 11.7 percent of the total. Out of these, most of them (about 54.0 percent) had less than 10 million baht of registered capital. Those with 10 – 99 million baht of registered were about 27.3 percent. The establishment with 100 million baht of registered and over was only 18.7 percent.

Figure F Percentage of manufacturing establishments by register capital

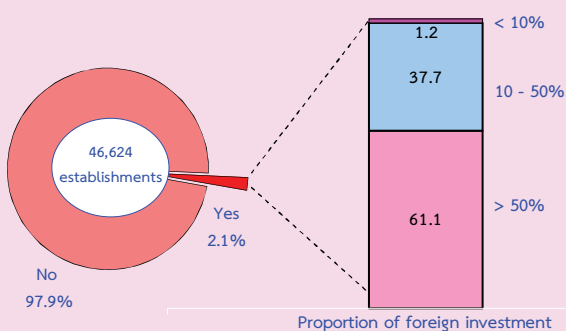




## Foreign investment or share holding

For the foreign investment or share holding in the Central region, about 97.9 percent of the corporate establishment (company limited, public company limited) had no for the foreign investment or share holding. For the establishment with for the foreign investment or share holding about 2.1 percent did. Out of these, about 61.1 percent was over 50% of share holding and about 37.7 percent was 10 – 50% of share holding. The rest of about 1.2 percent was less than 10% share holding.

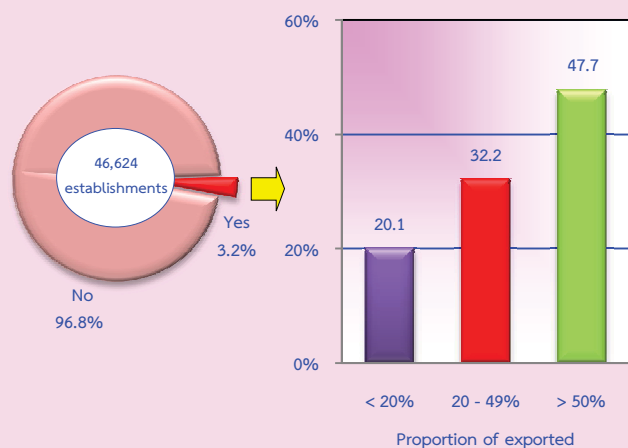
Figure G Percentage of manufacturing establishments by foreign investment or share holding



## Export

There were 3.2 percent of manufacturing establishment, which exported their goods produced. Out of these, about 47.7 percent, exported over 50% of total sales. About 32.2 percent of establishment exported between 20 – 49%. The rest about 20.1 percent exported less than 20%.

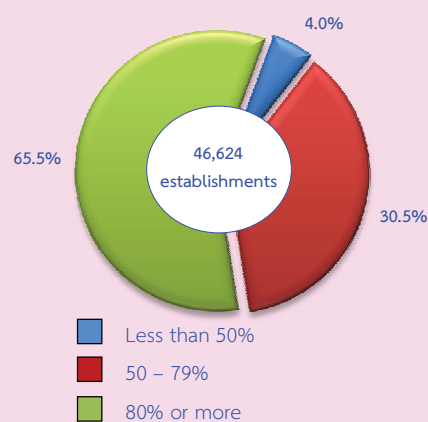
Figure H Percentage of manufacturing establishments by export



## Capacity utilization rate

The average capacity utilization rate in 2011 of manufacturing establishments was about 81.6%. The majority of manufacturing establishments (about 65.5 percent) had capacity utilization rate about 80% or more. The establishment with the capacity utilization rate between 50 – 79% was about 30.5 percent. While those with capacity utilization rate less than 50% was about 4.0 percent.

Figure I Percentage of manufacturing establishments by capacity utilization rate

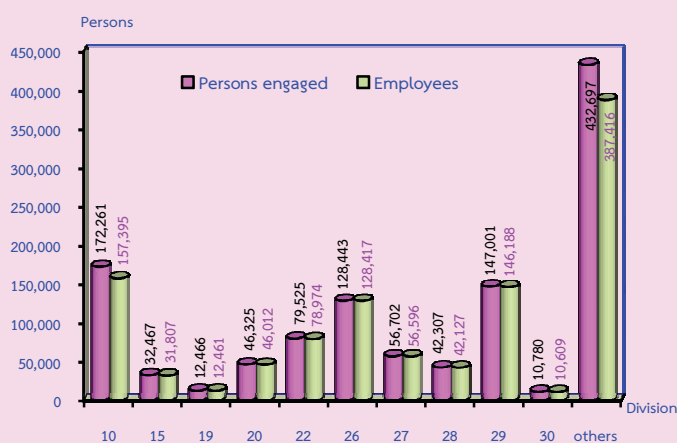


**Capacity Utilization** refers to the proportion of production and capacity.

## Number of persons engaged and employees

In 2011 the workers of the manufacturing establishments in the Central region were totally 1.2 million persons. In term of employees, there were totally 1.1 million persons. Most of them about 14.3 percent worked in *manufacture of food products*. Followed by those worked in *Manufacture of motor vehicles, trailers and semi-trailers* was about 13.3 percent, *Manufacture of computers, electronic and optical products* was about 11.7 percent. The other division of industry not mentioned above, each division had less than 8.0 percent.

Figure J Number of persons engaged and employees of manufacturing establishments by division of industry



Note : Persons engaged refer to owner or juristic partnerships unpaid worker and employees.

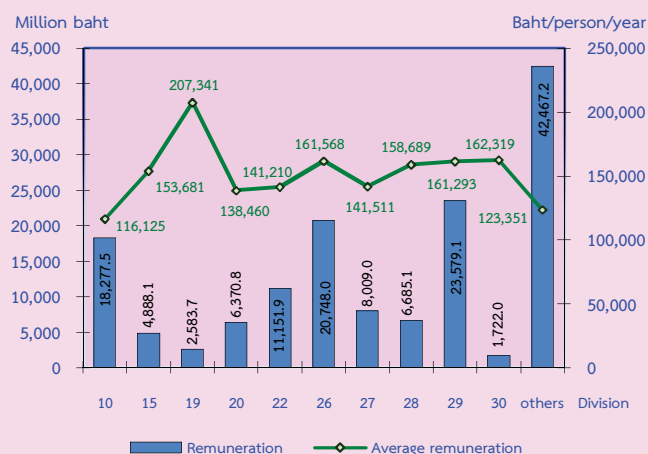
### Division of industry:

Division 10 Manufacture of food products  
 Division 15 Manufacture of leather and related products  
 Division 19 Manufacture of coke and refined petroleum products  
 Division 20 Manufacture of chemicals and chemical products  
 Division 22 Manufacture of rubber and plastic products  
 Division 26 Manufacture of computer, electronic and optical Products  
 Division 27 Manufacture of electrical equipment  
 Division 28 Manufacture of machinery and equipment, n.e.c  
 Division 29 Manufacture of motor vehicles, trailers and semi-trailers  
 Division 30 Manufacture of other transport equipment  
 Other division, i.e. 11 – 14, 16 – 18, 21, 23, 24 – 25, 31 – 33, 37 – 39 and 58

## Remuneration

In 2011 the employees working in manufacturing establishments in the Central region received the total remuneration about 151,811.6 million baht or 138,245 baht per person annually. The employees engaged in *Manufacture of coke and refined petroleum products* received the highest annual remuneration, of about 207,341 baht per person. Followed by those employees engaged in *Manufacture of other transport equipment* received the annual remuneration about 162,319 baht per persons. The *waste collection, treatment and disposal activities; materials recovery* received the lowest annual remuneration, of about 82,523 baht per persons.

Figure K Remuneration of manufacturing establishments by division of industry



### Division of industry:

Division 10 Manufacture of food products  
 Division 15 Manufacture of leather and related products  
 Division 19 Manufacture of coke and refined petroleum products  
 Division 20 Manufacture of chemicals and chemical products  
 Division 22 Manufacture of rubber and plastic products  
 Division 26 Manufacture of computer, electronic and optical Products  
 Division 27 Manufacture of electrical equipment  
 Division 28 Manufacture of machinery and equipment, n.e.c  
 Division 29 Manufacture of motor vehicles, trailers and semi-trailers  
 Division 30 Manufacture of other transport equipment  
 Other division, i.e. 11 – 14, 16 – 18, 21, 23 – 25, 31 – 33, 37 – 39 and 58

## Value of gross output, intermediate consumption and value added

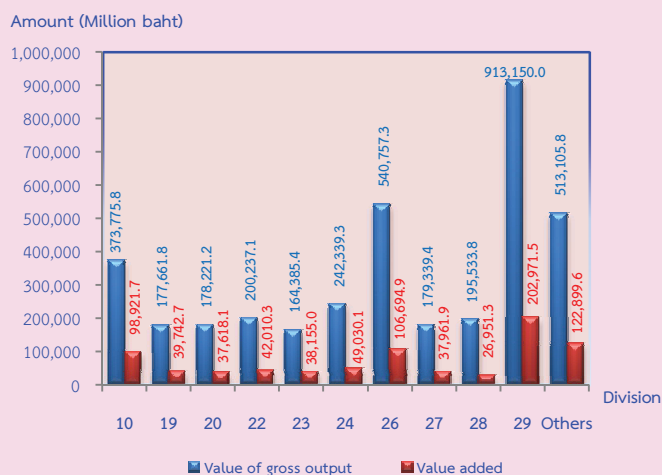
In 2011, the value of gross output of manufacturing establishments was totally 3.7 trillion baht. The intermediate consumption was totally 2.9 trillion baht. The value added was totally 802,973.3 million baht. Comparing the value added to value of gross output was about 21.8 percent.

For the average value of gross output were about 78.9 million baht per establishment and 3.2 million baht per person. In terms of the average value added, these were about 17.2 million baht per establishment and 691,537 baht per person respectively.

Considering by division of industry, it was found that establishments engaged in *Manufacture of coke and refined petroleum products* had the highest average value of gross output per establishment about 4,441.5 million baht and average value of gross output per person about 14.3 million baht.

For the establishments engaged in *Manufacture of coke and refined petroleum products* had the highest average value added per establishment and per person had about 993.6 million baht and 3.2 million baht respectively. The following engaged in *Manufacture of computers, electronic and optical products* had average value added per establishment, of about 389.4 million baht. While *Waste collection, treatment and disposal activities; materials recovery* had average value added per person had about 2.3 million baht.

Figure L Value of gross output and value added of manufacturing establishments by division of industry



Value added = Value of gross output – Intermediate consumption  
 Value of gross output refers to receipts of establishment in 2006  
 Intermediate consumption refers to all expenses on the production process of goods or services in the establishment in 2011

### Division of industry:

- Division 10 Manufacture of food products
- Division 19 Manufacture of coke and refined petroleum products
- Division 20 Manufacture of chemicals and chemical products
- Division 22 Manufacture of rubber and plastic products
- Division 23 Manufacture of other non-metallic mineral products
- Division 24 Manufacture of basic metals
- Division 26 Manufacture of computer, electronic and optical products
- Division 27 Manufacture of electrical equipment
- Division 28 Manufacture of machinery and equipment, n.e.c
- Division 29 Manufacture of motor vehicles, trailers and semi-trailers
- Other division, i.e. 11 – 18 – 21, 25, 30 – 33, 37 – 39 and 58

## Data comparison of manufacturing establishments during 5 years

Comparing the data of the 2012 Business and Industrial Census and the 2007 Industrial Census, which the operation period was of the year in 2011 and 2006, the results showed that number of manufacturing establishment increased by 0.6 percent and number of persons engaged increased by 2.7 percent, while the average number of person engaged per establishment increased by 2.1 percent.

Table A Principal data of manufacturing establishments in year 2006 and 2011

Data items	2006	2011	% change
<b>Number of establishments (Establishments)</b>	<b>46,338</b>	<b>46,624</b>	<b>0.6</b>
<b>Number of persons engaged (Persons)</b>	<b>1,130,615</b>	<b>1,161,143</b>	<b>2.7</b>
<i>Average establishment (Persons)</i>	<i>24.4</i>	<i>24.9</i>	<i>2.1</i>
<b>Number of employees (Persons)</b>	<b>1,063,087</b>	<b>1,098,134</b>	<b>3.3</b>
<i>Average establishment (Persons)</i>	<i>22.9</i>	<i>23.6</i>	<i>3.1</i>
<b>Remuneration (Million baht)</b>	<b>133,162.9</b>	<b>151,811.6</b>	<b>14.0</b>
<i>Average annual per employee (Baht)</i>	<i>125,260.6</i>	<i>138,245.1</i>	<i>10.4</i>
<b>Value of gross output (Million baht)</b>	<b>2,878,552.9</b>	<b>3,678,573.5</b>	<b>27.8</b>
<i>Average per establishment (Thousand baht)</i>	<i>62,120.8</i>	<i>78,898.7</i>	<i>27.0</i>
<i>Average per person (Thousand baht)</i>	<i>2,546.0</i>	<i>3,168.1</i>	<i>24.4</i>
<b>Intermediate consumption (Million baht)</b>	<b>2,222,761.7</b>	<b>2,875,600.3</b>	<b>29.4</b>
<i>Average per establishment (Thousand baht)</i>	<i>47,968.4</i>	<i>61,676.4</i>	<i>28.6</i>
<i>Average per person (Thousand baht)</i>	<i>1,966.0</i>	<i>2,476.5</i>	<i>26.0</i>
<b>Value added (Million baht)</b>	<b>655,791.2</b>	<b>802,973.3</b>	<b>22.4</b>
<i>Average per establishment (Thousand baht)</i>	<i>14,152.3</i>	<i>17,222.3</i>	<i>21.7</i>
<i>Average per person (Thousand baht)</i>	<i>580.0</i>	<i>691.5</i>	<i>19.2</i>

In terms of employment, number of employees and average number of employees per establishment increased about 3.3 and 3.1 percent respectively and the annual remuneration during 5 year increased by 14.0 percent.

For the value of gross output, intermediate consumption and value added of manufacturing establishments during 5 year increased by 27.8, 29.4 and 22.4 percent respectively.

The performance of establishments in the Central region during 5 years has gradually grown due to the world economy slowed down and flood crisis.

#### Data summary and recommendation

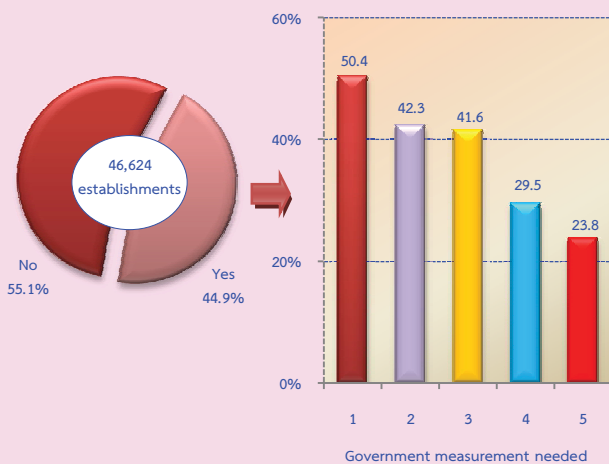
The results of the 2012 Business and Industrial Census show that there were totally 46,624 manufacturing establishments in the Central region. Most of them engaged in establishments with 1 – 15 persons, of about 88.9 percent. The highlight industry was *manufacture of food products* (about 19.7 percent). There were totally 1.2 million persons and out of these, about 1.1 million persons were employees. They received the annual remuneration, of about 138,245 baht per person. The manufacturing establishments contributed value of gross output and intermediate consumption of about 3.7 and 2.9 trillion respectively. For value added was about 802,973.3 million baht



- **Governments measurement needed**

For the manufacturing establishments in the Central region did not need government measurement about 55.1 percent, the rest of about 44.9 percent did. The top 5 measurements needed are investment promotion for the establishments (about 50.4 percent), reducing production cost (about 42.3 percent), providing the low interest of loan (about 41.6 percent), expand the market (about 29.5 percent) and Provide training and skills employee development (about 23.8 percent) respectively.

**Figure M Percentage of manufacturing establishments by government measurement needed the top 5**



**Note:** The establishment can be done by more than 1

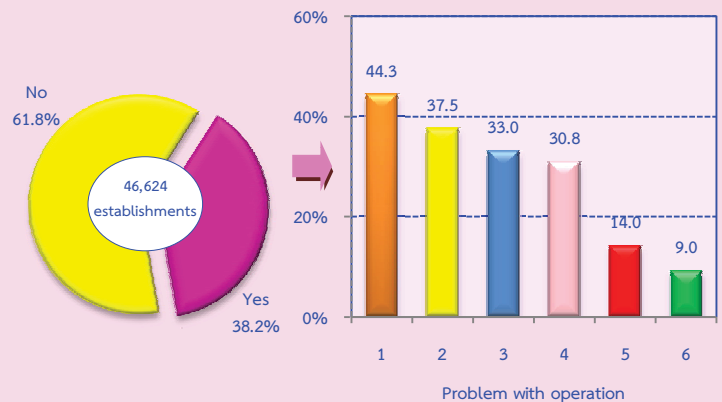
**Government measurement needed:**

1. Investment promotion to operators
2. Reduce production cost
3. Find out the low interest of loan
4. Expand the market for buy purchase
5. Provide training and skills employee development

- **Problem with operation**

The establishment, about 38.2 percent reported the problems in their operation. Most of them about 44.3 percent inadequate capital. The followings were product marketing, raw materials shortages used in the production and labour shortage were about 37.5, 33.0 and 30.8 percent respectively. While the uncertainty of government trade policy was about 14.0 percent.

**Figure N Percentage of manufacturing establishments by problem with operation**



**Note:** The establishment can be done by more than 1

**Problem with operation:**

1. Inadequate capital
2. Product market
3. Raw material shortages used in the production
4. Labor shortage
5. Uncertainty of government trade policy
6. Other

## สารบัญแผนภูมิ

- แผนภูมิ ก ร้อยละของสถานประกอบการอุตสาหกรรมการผลิต จำแนกตามหมวดย่อยอุตสาหกรรม
- แผนภูมิ ข จำนวนสถานประกอบการอุตสาหกรรมการผลิต จำแนกตามขนาดของสถานประกอบการ (จำนวนคนทำงาน)
- แผนภูมิ ค ร้อยละของสถานประกอบการอุตสาหกรรมการผลิต จำแนกตามรูปแบบการจัดตั้งตามกฎหมาย
- แผนภูมิ ง ร้อยละของสถานประกอบการอุตสาหกรรมการผลิต จำแนกตามรูปแบบการจัดตั้งทางเศรษฐกิจ
- แผนภูมิ จ ร้อยละของสถานประกอบการอุตสาหกรรมการผลิต จำแนกตามระยะเวลาในการดำเนินกิจการ
- แผนภูมิ ฉ ร้อยละของสถานประกอบการอุตสาหกรรมการผลิต จำแนกตามทุนจดทะเบียน
- แผนภูมิ ช ร้อยละของสถานประกอบการอุตสาหกรรมการผลิต จำแนกตามการมีต่างประเทศร่วมลงทุนหรือถือหุ้น
- แผนภูมิ ซ ร้อยละของสถานประกอบการอุตสาหกรรมการผลิต จำแนกตามการส่งออกสินค้าไปจำหน่ายต่างประเทศ
- แผนภูมิ ฌ ร้อยละของสถานประกอบการอุตสาหกรรมการผลิต จำแนกตามอัตราการใช้กำลังการผลิต
- แผนภูมิ ฎ จำนวนคนทำงานและลูกจ้างของสถานประกอบการอุตสาหกรรมการผลิต จำแนกตามหมวดย่อยอุตสาหกรรม
- แผนภูมิ ฏ ค่าตอบแทนแรงงานของสถานประกอบการอุตสาหกรรมการผลิต จำแนกตามหมวดย่อยอุตสาหกรรม
- แผนภูมิ ฏ มูลค่าผลผลิต และมูลค่าเพิ่มของสถานประกอบการอุตสาหกรรมการผลิต จำแนกตามหมวดย่อยอุตสาหกรรม
- แผนภูมิ ฐ ร้อยละของสถานประกอบการอุตสาหกรรมการผลิต จำแนกตามความต้องการให้ภาครัฐช่วยเหลือ 5 อันดับแรก
- แผนภูมิ ท ร้อยละของสถานประกอบการอุตสาหกรรมการผลิต จำแนกตามการมีปัญหาในการดำเนินกิจการ
- แผนภูมิ ฒ จำนวนสถานประกอบการอุตสาหกรรมการผลิต จำแนกตามขนาดของสถานประกอบการ (จำนวนคนทำงาน)
- แผนภูมิ ณ ร้อยละของสถานประกอบการอุตสาหกรรมการผลิต จำแนกตามรูปแบบการจัดตั้งตามกฎหมาย
- แผนภูมิ ด ร้อยละของสถานประกอบการอุตสาหกรรมการผลิต จำแนกตามรูปแบบการจัดตั้งทางเศรษฐกิจ

## สารบัญแผนภูมิ (ต่อ)

- แผนภูมิ ต ร้อยละของสถานประกอบการอุตสาหกรรมการผลิต จำแนกตามระยะเวลาในการดำเนินกิจการ
- แผนภูมิ ถ ร้อยละของสถานประกอบการอุตสาหกรรมการผลิต จำแนกตามทุนจดทะเบียน
- แผนภูมิ ท ร้อยละของสถานประกอบการอุตสาหกรรมการผลิต จำแนกตามการมีต่างประเทศร่วมลงทุนหรือถือหุ้น
- แผนภูมิ ฐ ร้อยละของสถานประกอบการอุตสาหกรรมการผลิต จำแนกตามการส่งสินค้าออกไปจำหน่ายต่างประเทศ
- แผนภูมิ น ร้อยละของสถานประกอบการอุตสาหกรรมการผลิต จำแนกตามการใช้วัตถุดิบจากต่างประเทศ
- แผนภูมิ บ ร้อยละของสถานประกอบการอุตสาหกรรมการผลิต จำแนกตามอัตราการใช้กำลังการผลิต
- แผนภูมิ ป ร้อยละของสถานประกอบการอุตสาหกรรมการผลิต จำแนกตามความต้องการให้ภาครัฐช่วยเหลือ 5 อันดับแรก
- แผนภูมิ ผ ร้อยละของสถานประกอบการอุตสาหกรรมการผลิต จำแนกตามปัญหาในการดำเนินกิจการ

## สารบัญตาราง

- ตาราง ก** ข้อมูลที่สำคัญของสถานประกอบการอุตสาหกรรมการผลิตปี 2549 และ 2554
- ตาราง ข** จำนวนและร้อยละของสถานประกอบการอุตสาหกรรมการผลิต จำแนกตามหมวดย่อยอุตสาหกรรม
- ตาราง ค** คนทำงาน ลูกจ้าง และค่าตอบแทนแรงงาน จำแนกตามขนาดของสถานประกอบการ และหมวดย่อยอุตสาหกรรม
- ตาราง ง** มูลค่าผลผลิต ค่าใช้จ่ายขั้นกลาง และมูลค่าเพิ่มของสถานประกอบการอุตสาหกรรมการผลิต จำแนกตามขนาดของสถานประกอบการ และหมวดย่อยอุตสาหกรรม
- ตาราง จ** มูลค่าผลผลิต และมูลค่าเพิ่มเฉลี่ยต่อสถานประกอบการ และต่อคนทำงาน จำแนกตามขนาดของสถานประกอบการ และหมวดย่อยอุตสาหกรรม
- ตาราง ฉ** ข้อมูลที่สำคัญของสถานประกอบการอุตสาหกรรมการผลิตปี 2549 และ 2554

# บทที่ 1

## บทนำ

### 1.1 ความเป็นมา

สำนักงานสถิติแห่งชาติ ได้จัดทำสำมะโนธุรกิจทางการค้าและธุรกิจทางการบริการและสำมะโนอุตสาหกรรมทุก 10 ปี ตามข้อเสนอแนะขององค์การสหประชาชาติ เพื่อให้ประเทศมีข้อมูลพื้นฐานที่สำคัญทางด้านธุรกิจทางการค้า ธุรกิจทางการบริการ และอุตสาหกรรมการผลิตอย่างต่อเนื่อง โดยสำมะโนธุรกิจทางการค้าและธุรกิจทางการบริการได้จัดทำมาแล้ว 3 ครั้งในปี 2509 2531 และ 2545 สำมะโนอุตสาหกรรมจัดทำมาแล้ว 3 ครั้ง เช่นกัน ในปี 2507 2540 และ 2550 สำหรับในปี 2555 จะครบรอบ 10 ปีการจัดทำสำมะโนธุรกิจทางการค้าและธุรกิจทางการบริการ

สืบเนื่องมาจากปัจจุบันโครงสร้างด้านเศรษฐกิจมีการเปลี่ยนแปลงรวดเร็วมากตามที่กล่าวมาแล้ว ทำให้หน่วยงานหลักด้านเศรษฐกิจของประเทศ คือ สำนักงานเศรษฐกิจอุตสาหกรรม กระทรวงอุตสาหกรรม สำนักงานคณะกรรมการพัฒนาการเศรษฐกิจและสังคมแห่งชาติ ธนาคารแห่งประเทศไทย และกระทรวงพาณิชย์ มีความจำเป็นต้องใช้ข้อมูลที่ทันสมัยเพื่อใช้ในการวิเคราะห์และติดตามสถานการณ์ด้านเศรษฐกิจของประเทศและภูมิภาค จึงขอให้สำนักงานสถิติแห่งชาติจัดทำข้อมูลสำมะโนอุตสาหกรรมจากเดิมทุก 10 ปี เป็นจัดทำทุก 5 ปี ประกอบกับปัจจุบันประเทศต่างๆ ส่วนใหญ่ได้มีการจัดทำสำมะโนด้านเศรษฐกิจทุก 5 ปี

ดังนั้น สำนักงานสถิติแห่งชาติ จึงได้วางแผนปรับการจัดทำสำมะโนอุตสาหกรรมเป็นประจำทุก 5 ปี โดยจะเริ่มดำเนินการในปี 2555 โดยบูรณาการดำเนินการไปพร้อมกับการสำมะโนธุรกิจทางการค้าและธุรกิจทางการบริการในปี 2555

สำหรับการเก็บรวบรวมข้อมูลแบ่งเป็น 2 ขั้นตอนคือ ขั้นการเก็บรวบรวมข้อมูลพื้นฐานของสถานประกอบการทุกประเภท และขั้นการเก็บรวบรวมข้อมูลรายละเอียดของสถานประกอบการเฉพาะสถานประกอบการที่ประกอบธุรกิจทางการค้าธุรกิจทางการบริการ และอุตสาหกรรมการผลิต

### 1.2 วัตถุประสงค์

1) เพื่อเก็บรวบรวมข้อมูลที่สำคัญทางด้านอุตสาหกรรมการผลิต เช่น จำนวนสถานประกอบการ ประเภทอุตสาหกรรม จำนวนคนทำงาน ลูกจ้าง ค่าตอบแทนแรงงาน มูลค่าซื้อวัตถุดิบ และวัสดุประกอบในการผลิตและค่าใช้จ่ายในการดำเนินงานของสถานประกอบการ มูลค่าขายผลผลิต และรายรับของสถานประกอบการ ผลิตภัณฑ์และวัตถุดิบคงเหลือรวมทั้งมูลค่าสินทรัพย์ถาวรของสถานประกอบการ เป็นต้น

2) เพื่อใช้ในการจัดทำบัญชีประชาชาติ และสร้างตารางปัจจัยการผลิตและผลผลิตของประเทศ

### 1.3 ขอบข่ายและคัมรวม

สถานประกอบการที่อยู่ในขอบข่ายสำมะโน ได้แก่ สถานประกอบการที่ดำเนินกิจการเกี่ยวกับ **การผลิต** ตามการจัดประเภทมาตรฐานอุตสาหกรรมประเทศไทย ปี 2552 (Thailand Standard Industrial Classification: TSIC-2009)

**คัมรวม**สถานประกอบการอุตสาหกรรมการผลิตทุกแห่ง ที่ตั้งอยู่ในเขตเทศบาล และนอกเขตเทศบาล ทั่วประเทศ



## 1.4 คาบเวลาอ้างอิง

ข้อมูลที่เกี่ยวข้องเป็นข้อมูลของสถานประกอบการที่ดำเนินกิจการในรอบ 12 เดือน (การดำเนินกิจการระหว่าง 1 มกราคม – 31 ธันวาคม 2554)

## 1.5 รายการข้อมูลที่เก็บรวบรวม

- 1) ข้อมูลทั่วไปของสถานประกอบการ ได้แก่ ชื่อ ที่ตั้ง และสถานที่ติดต่อของสถานประกอบการ รูปแบบการจัดตั้งตามกฎหมาย รูปแบบการจัดตั้งทางเศรษฐกิจ การมีต่างประเทศร่วมลงทุนหรือถือหุ้น
- 2) คนทำงานและค่าตอบแทนแรงงาน
- 3) ต้นทุนการผลิตและค่าใช้จ่ายของสถานประกอบการ
- 4) ผลผลิตและรายรับของสถานประกอบการ
- 5) สินทรัพย์ หนี้สิน และแหล่งเงินทุนของสถานประกอบการ
- 6) การวิจัยและพัฒนา ด้านวิทยาศาสตร์ เทคโนโลยีและนวัตกรรม
- 7) ผลกระทบจากอุทกภัยต่อสถานประกอบการในปี 2554
- 8) ความคิดเห็นและข้อเสนอแนะของสถานประกอบการ

## 1.6 ประโยชน์ที่จะได้รับ

ข้อมูลที่ได้จะเป็นประโยชน์สำหรับผู้ใช้อข้อมูลทั้งในภาครัฐบาลและเอกชนที่สำคัญ ดังนี้

### ภาครัฐ

- 1) ใช้ในการวางแผนและกำหนดนโยบายการพัฒนาเศรษฐกิจด้านอุตสาหกรรมการผลิตทั้งในระดับประเทศและระดับท้องถิ่น เพื่อเสริมสร้างศักยภาพของอุตสาหกรรมให้สามารถแข่งขันได้ในเวทีการค้าโลก
- 2) ใช้ในการจัดทำดัชนีชี้วัดภาวะเศรษฐกิจและภาวะการดำเนินกิจการ เช่น ผลิตภัณฑ์มวลรวม ตารางปัจจัยการผลิตและ

ผลผลิตของประเทศ สัดส่วนแรงงานในภาคการผลิต เป็นต้น

- 3) ใช้ในการวิเคราะห์สถานการณ์และจัดทำแผนส่งเสริมวิสาหกิจขนาดกลางและขนาดย่อมของประเทศ
- 4) ใช้ประกอบการพิจารณากำหนดนโยบายออกกฎหมายและมาตรการต่างๆ เพื่อส่งเสริมและกำหนดทิศทางการประกอบอุตสาหกรรมการผลิตให้เป็นไปตามแนวนโยบายที่กำหนดไว้
- 5) เป็นข้อมูลพื้นฐานในการวางแผนจัดทำโครงสร้างพื้นฐาน (Infrastructure) เพื่อสนับสนุนอุตสาหกรรมการผลิตของประเทศ
- 6) ใช้ในการพัฒนาระบบข้อมูลเพื่อการวางแผนเตือนภัยทางเศรษฐกิจและสังคม
- 7) ใช้ประโยชน์ในทางสถิติเพื่อจัดทำกรอบตัวอย่าง สำหรับการเก็บรวบรวมข้อมูลจากสถานประกอบการของหน่วยสถิติต่างๆ

### ภาคเอกชน

- 1) ผู้ประกอบการใช้ข้อมูลพื้นฐานและข้อมูลการดำเนินกิจการเป็นเครื่องมือสำหรับการวิเคราะห์สถานการณ์ด้านเศรษฐกิจ รวมทั้งการวางแผนตัดสินใจเกี่ยวกับการลงทุนขยายกิจการ/สาขา บริหารและควบคุมการดำเนินกิจการในด้านต่างๆ ให้มีประสิทธิภาพยิ่งขึ้น
- 2) ใช้ข้อมูลเป็นมาตรฐาน เพื่อเปรียบเทียบ (Benchmark) ผลการดำเนินกิจการของตนกับกิจการอื่นๆ ในอุตสาหกรรม ประเภทเดียวกัน หรือขนาดต่างๆ
- 3) สำหรับ นักวิชาการ นักวิจัย และสถาบันการศึกษา นำไปศึกษาวิเคราะห์ต่อ ยอดสร้างนวัตกรรม เพื่อสนับสนุน ส่งเสริม และพัฒนาอุตสาหกรรมผลิตที่อยู่ในความสนใจ และเรื่องต่างๆ ที่เกี่ยวข้อง

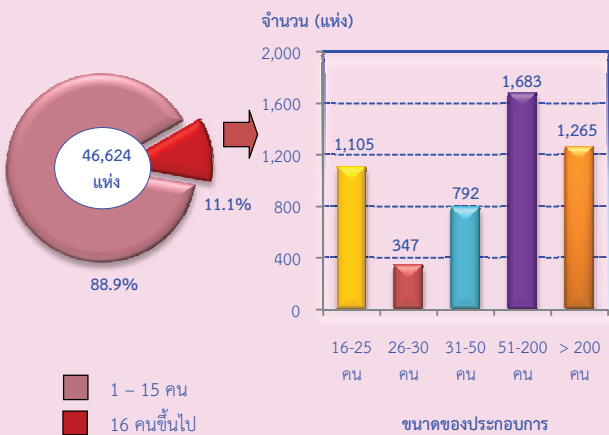
## บทที่ 2 สรุปข้อมูลที่สำคัญ

### 2.1 ข้อมูลทั่วไปของสถานประกอบการ อุตสาหกรรมการผลิต

#### 2.1.1 จำนวนและขนาดของสถานประกอบการ

ผลจากสำมะโนธุรกิจและอุตสาหกรรม พ.ศ. 2555 มีจำนวนสถานประกอบการ อุตสาหกรรมการผลิต ที่ตั้งอยู่ในภาคกลางทั้งสิ้น ประมาณ 46,624 แห่ง เป็นสถานประกอบการที่มี คนทำงาน 1 – 15 คน จำนวน 41,432 แห่ง หรือ ร้อยละ 88.9 สำหรับสถานประกอบการที่มี คนทำงานตั้งแต่ 16 คนขึ้นไป มีอยู่เพียงร้อยละ 11.1 หรือมีจำนวน 5,192 แห่ง ในจำนวนนี้เป็น สถานประกอบการที่มีคนทำงาน 51 – 200 คน มีประมาณ 1,683 แห่ง สถานประกอบการ ที่มีคนทำงานมากกว่า 200 คน 16 – 25 คน และ 31 – 50 คน มีประมาณ 1,265 1,105 และ 792 แห่ง ส่วนที่มีคนทำงาน 26 – 30 คน มีประมาณ 347 แห่ง

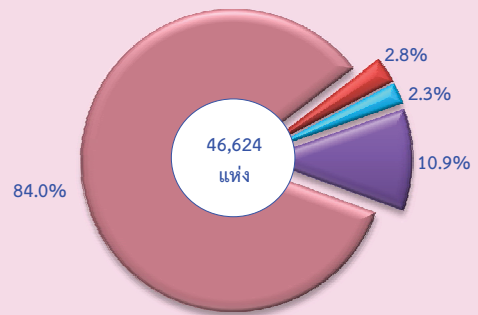
แผนภูมิ ฅ จำนวนสถานประกอบการอุตสาหกรรม การผลิต จำแนกตามขนาดของสถาน ประกอบการ (จำนวนคนทำงาน)



#### 2.1.2 รูปแบบการจัดตั้งตามกฎหมาย

สถานประกอบการส่วนใหญ่ (ร้อยละ 84.0) มีรูปแบบการจัดตั้งเป็นส่วนบุคคล หรือห้างหุ้นส่วน สามีญที่ไม่เป็นนิติบุคคล ส่วนที่มีรูปแบบเป็น บริษัทจำกัด บริษัทจำกัด(มหาชน) และห้างหุ้นส่วนจำกัด ห้างหุ้นส่วนสามีญนิติบุคคล มีประมาณร้อยละ 10.9 และ 2.8 ตามลำดับ สำหรับส่วนราชการ รัฐวิสาหกิจ สหกรณ์ และการจัดตั้งในรูปแบบอื่นๆ มีประมาณร้อยละ 2.3

แผนภูมิ ฆ ร้อยละของสถานประกอบการอุตสาหกรรม การผลิต จำแนกตามรูปแบบการจัดตั้งตาม กฎหมาย

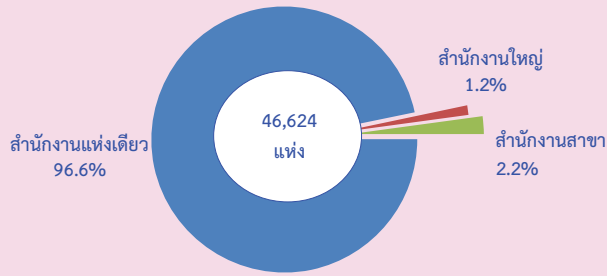


ส่วนบุคคล  
ห้างหุ้นส่วนจำกัด ห้างหุ้นส่วน สามีญนิติบุคคล  
บริษัทจำกัด บริษัทจำกัด (มหาชน)  
ส่วนราชการ รัฐวิสาหกิจ สหกรณ์ และการจัดตั้งในรูปแบบอื่นๆ

#### 2.1.3 รูปแบบการจัดตั้งทางเศรษฐกิจ

สถานประกอบการที่พบในการสำมะโน ครั้งนี้ ร้อยละ 96.6 เป็นสำนักงานแห่งเดียว ไม่มี สำนักงานใหญ่หรือสำนักงานสาขาอยู่ที่ใดอีก ร้อยละ 2.2 เป็นสำนักงานสาขา และร้อยละ 1.2 เป็นสำนักงานใหญ่

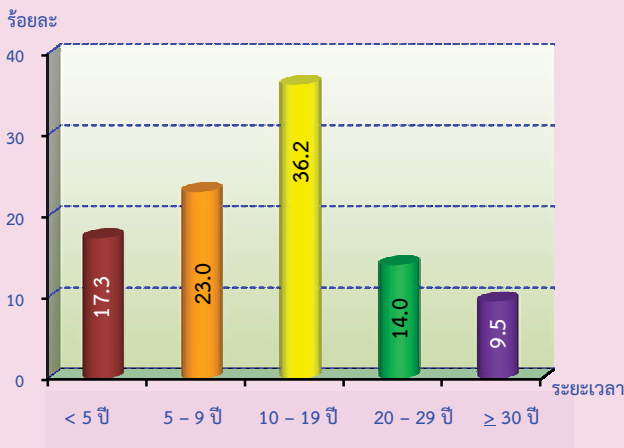
แผนภูมิ ด ร้อยละของสถานประกอบการอุตสาหกรรม  
การผลิต จำแนกตามรูปแบบการจัดตั้งทาง  
เศรษฐกิจ



#### 2.1.4 ระยะเวลาในการดำเนินกิจการ

สถานประกอบการอุตสาหกรรมการผลิต  
ในภาคกลาง ส่วนใหญ่ 36.2 เป็นสถานประกอบการ  
ที่ดำเนินกิจการมาแล้ว 10 – 19 ปี รองลงมาเป็น  
การดำเนินกิจการ 5 – 9 ปี น้อยกว่า 5 ปี และ  
20 – 29 ปี มีประมาณร้อยละ 23.0 17.3 และ  
14.0 ในขณะที่ดำเนินกิจการตั้งแต่ 30 ปีขึ้นไป  
มีเพียงร้อยละ 9.5

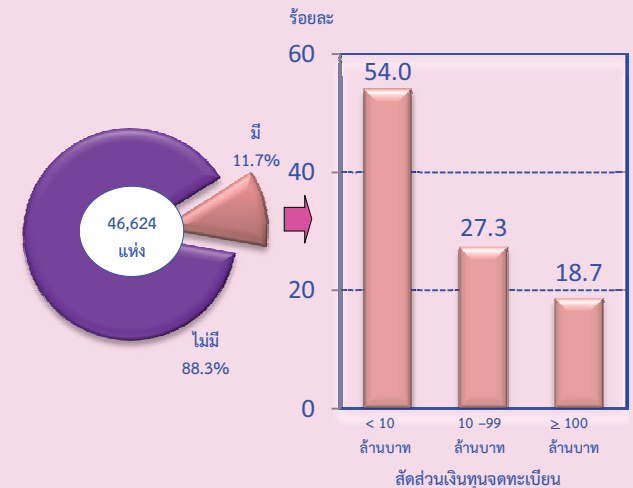
แผนภูมิ ค ร้อยละของสถานประกอบการอุตสาหกรรมการผลิต  
จำแนกตามระยะเวลาในการดำเนินกิจการ



#### 2.1.5 ทุนจดทะเบียน

สถานประกอบการอุตสาหกรรมการผลิต  
ในภาคกลาง ที่มีทุนจดทะเบียนมีอยู่ประมาณ  
ร้อยละ 11.7 ในจำนวนนี้ส่วนใหญ่ (ร้อยละ 54.0)  
มีทุนจดทะเบียนน้อยกว่า 10 ล้านบาท ที่มี  
ทุนจดทะเบียน 10 – 99 ล้านบาท มีประมาณ  
ร้อยละ 27.3 และที่มีทุนจดทะเบียนตั้งแต่ 100  
ล้านบาทขึ้นไป มีเพียงร้อยละ 18.7

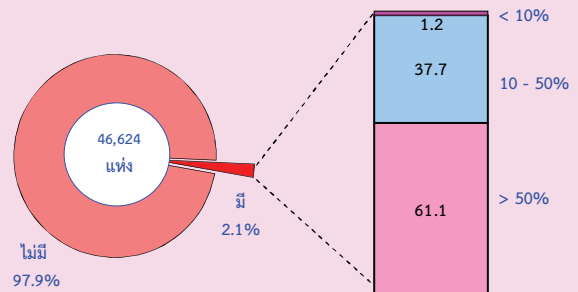
แผนภูมิ ถ ร้อยละของสถานประกอบการอุตสาหกรรมการผลิต  
จำแนกตามทุนจดทะเบียน



#### 2.1.6 การร่วมลงทุนหรือถือหุ้นของ ต่างประเทศ

สถานประกอบการอุตสาหกรรมการผลิต  
ในภาคกลาง ส่วนใหญ่ (ร้อยละ 97.9) ไม่มีการ  
ลงทุนจากต่างประเทศ และที่มีต่างประเทศ  
ร่วมลงทุนหรือถือหุ้นมีอยู่เพียง 984 แห่ง หรือ  
ร้อยละ 2.1 ในจำนวนนี้ ส่วนใหญ่ (ร้อยละ 61.1)  
เป็นการลงทุนจากต่างประเทศมากกว่า 50% ที่ม  
ีการลงทุนจากต่างประเทศ 10 – 50% มี  
ประมาณร้อยละ 37.7 และที่มีการลงทุนจาก  
ต่างประเทศน้อยกว่า 10% มีประมาณร้อยละ 1.2

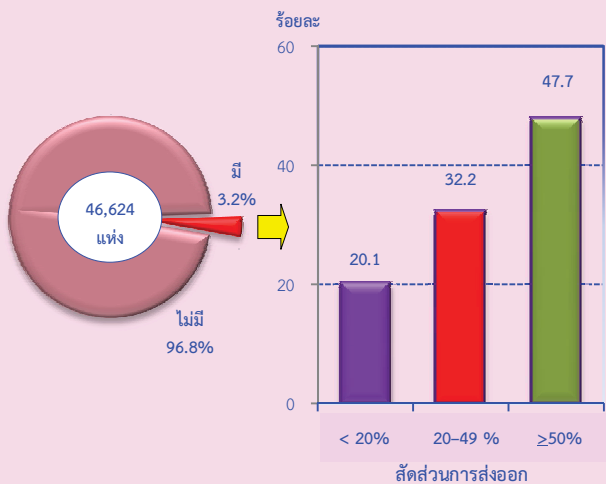
แผนภูมิ ท ร้อยละของสถานประกอบการอุตสาหกรรมการผลิต  
จำแนกตามการมีต่างประเทศร่วมลงทุน  
หรือถือหุ้น



### 2.1.7 การส่งออกสินค้าไปจำหน่ายต่างประเทศ

สถานประกอบการที่มีการส่งออกสินค้าไปจำหน่ายต่างประเทศ ร้อยละ 3.2 ในจำนวนนี้ ร้อยละ 47.7 มีมูลค่าการส่งออกไปจำหน่ายในต่างประเทศมากกว่าหรือเท่ากับ 50% ของมูลค่าขายผลผลิต ร้อยละ 32.2 มีการส่งออกระหว่าง 20 - 49% ที่เหลืออีกประมาณร้อยละ 20.1 มีการส่งออกน้อยกว่า 20% ของมูลค่าขายผลผลิต

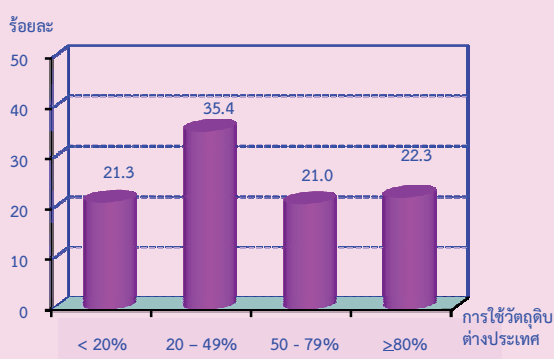
แผนภูมิ ๓ ร้อยละของสถานประกอบการอุตสาหกรรมการผลิต จำแนกตามการส่งสินค้าออกไปจำหน่ายต่างประเทศ



### 2.1.8 การใช้วัตถุดิบจากต่างประเทศ

การประกอบกิจการอุตสาหกรรมการผลิตในภาคกลางนั้น มีการใช้วัตถุดิบนำเข้าจากต่างประเทศด้วย โดยสถานประกอบการร้อยละ 56.7 มีการนำเข้าน้อยกว่า 50% ที่มีการนำเข้าเท่ากับหรือมากกว่า 50% นั้น มีประมาณร้อยละ 43.3

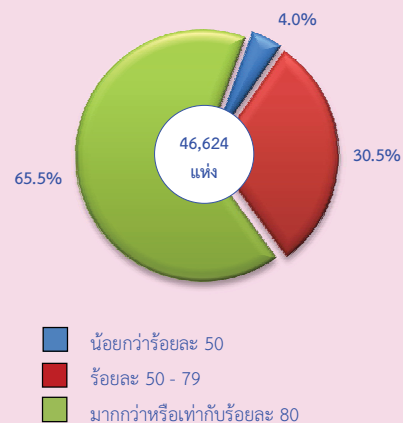
แผนภูมิ ๓ ร้อยละของสถานประกอบการอุตสาหกรรมการผลิต จำแนกตามการใช้วัตถุดิบจากต่างประเทศ



### 2.1.9 อัตราการใช้กำลังการผลิต

อัตราการใช้กำลังการผลิตต่อปี 2554 ของสถานประกอบการอุตสาหกรรมการผลิตพบว่า มีการใช้กำลังการผลิตโดยเฉลี่ยประมาณ 81.6% โดยร้อยละ 65.5 รายงานว่ามีการใช้กำลังการผลิตมากกว่าหรือเท่ากับ 80% ที่รายงานว่ามีกำลังการผลิต 50 - 79% มีร้อยละ 30.5 ในขณะที่สถานประกอบการร้อยละ 4.0 รายงานว่ามีการใช้กำลังการผลิตน้อยกว่า 50%

แผนภูมิ ๔ ร้อยละของสถานประกอบการอุตสาหกรรมการผลิต จำแนกตามอัตราการใช้กำลังการผลิต



อัตราการใช้กำลังการผลิต หมายถึง สัดส่วนระหว่างปริมาณผลผลิตจริงกับกำลังการผลิตสูงสุด ที่สามารถผลิตได้ในช่วงเวลาหนึ่ง คำนวณโดยปริมาณการผลิตจริงหารด้วยกำลังการผลิต

### 2.1.10 หมวดย่อยอุตสาหกรรม

เมื่อพิจารณาจำนวนสถานประกอบการ จำแนกตามหมวดย่อยอุตสาหกรรม (ตาราง ข) พบว่า สถานประกอบการอุตสาหกรรมการผลิตในภาคกลาง ส่วนใหญ่ (ร้อยละ 19.7) ประกอบอุตสาหกรรมการผลิตผลิตภัณฑ์อาหาร รองลงมา เป็นสถานประกอบการการผลิตเสื้อผ้าเครื่องแต่งกาย ประมาณร้อยละ 16.3 การผลิตผลิตภัณฑ์โลหะประดิษฐ์ (ยกเว้นเครื่องจักรและอุปกรณ์) การผลิตผลิตภัณฑ์อื่นๆ และการผลิตไม้และผลิตภัณฑ์จากไม้และไม้ก๊อก (ยกเว้นเฟอร์นิเจอร์) การผลิตสิ่งของจากฟางและวัสดุอีกสานอื่นๆ ประมาณร้อยละ 11.9 10.9 และ 10.7 ตามลำดับ สำหรับการประกอบอุตสาหกรรมการผลิตในหมวดย่อยอื่นๆ นอกจากที่กล่าวข้างต้น แต่ละหมวดย่อยมีจำนวนต่ำกว่าร้อยละ 6.0

ตาราง ข จำนวนและร้อยละของสถานประกอบการอุตสาหกรรมการผลิต จำแนกตามหมวดย่อยอุตสาหกรรม

หมวดย่อยอุตสาหกรรม	จำนวน	ร้อยละ
รวม	46,624	100.0
การผลิตผลิตภัณฑ์อาหาร	9,179	19.7
การผลิตเครื่องดื่มน้ำ	588	1.3
การผลิตผลิตภัณฑ์ยาสูบ	38	0.1
การผลิตสิ่งทอ	2,714	5.8
การผลิตเสื้อผ้าเครื่องแต่งกาย	7,607	16.3
การผลิตเครื่องหนังและผลิตภัณฑ์ที่เกี่ยวข้อง	478	1.0
การผลิตไม้และผลิตภัณฑ์จากไม้และไม้ก๊อก (ยกเว้นเฟอร์นิเจอร์) การผลิตสิ่งของจากฟางและวัสดุถักสานอื่นๆ	4,973	10.7
การผลิตกระดาษและผลิตภัณฑ์กระดาษ	189	0.4
การพิมพ์และการผลิตซ้ำสื่อบันทึกข้อมูล	863	1.9
การผลิตถ่านโค้กและผลิตภัณฑ์ที่ได้จากการถลุงปิโตรเลียม	40	0.1
การผลิตเคมีภัณฑ์และผลิตภัณฑ์เคมี	527	1.1
การผลิตเภสัชภัณฑ์ เคมีภัณฑ์ที่ใช้รักษาโรค และผลิตภัณฑ์จากพืชและสัตว์ที่ใช้รักษาโรค	64	0.1
การผลิตผลิตภัณฑ์ยางและพลาสติก	803	1.7
การผลิตผลิตภัณฑ์อื่นๆ ที่ทำจากแร่โลหะ	2,770	5.9
การผลิตโลหะขั้นมูลฐาน	377	0.8
การผลิตผลิตภัณฑ์โลหะประดิษฐ์ (ยกเว้นเครื่องจักรและอุปกรณ์)	5,532	11.9
การผลิตผลิตภัณฑ์คอมพิวเตอร์ อิเล็กทรอนิกส์ และอุปกรณ์ที่ใช้ในทางทัศนศาสตร์	274	0.6
การผลิตอุปกรณ์ไฟฟ้า	214	0.5
การผลิตเครื่องจักรและเครื่องมือ ซึ่งมีได้จัดประเภทไว้ในที่อื่น	298	0.6
การผลิตยานยนต์ รถพ่วง และรถกึ่งพ่วง	938	2.0
การผลิตอุปกรณ์ขนส่งอื่นๆ	159	0.3
การผลิตเฟอร์นิเจอร์	1,223	2.6
การผลิตผลิตภัณฑ์อื่นๆ	5,080	10.9
การซ่อมและการติดตั้งเครื่องจักรและอุปกรณ์	1,396	3.0
การจัดการน้ำเสีย	22	0.1
การเก็บรวบรวมของเสีย การบำบัด และการกำจัดของเสีย รวมถึงการนำของเสียกลับมาใช้ใหม่	248	0.5
กิจกรรมการบำบัดและบริการจัดการของเสียอื่นๆ	1	-
การจัดพิมพ์จำหน่ายหรือเผยแพร่	29	0.1

หมายเหตุ : - ไม่มีข้อมูลหรือข้อมูลมีค่าเป็น 0 หรือมีข้อมูลจำนวนเล็กน้อย



## 2.2 ข้อมูลสถิติที่สำคัญ จำแนกตามขนาดของสถานประกอบการและหมวดย่อยอุตสาหกรรม

### 2.2.1 คนทำงานและค่าตอบแทนแรงงาน

#### 1) จำนวนคนทำงาน

จำนวนคนทำงาน (ตาราง ค) แสดงให้เห็นว่าในปี 2554 มีคนทำงานในสถานประกอบการอุตสาหกรรมการผลิตที่ตั้งอยู่ในภาคกลางทั้งสิ้น ประมาณ 1,161,143 คน โดยส่วนใหญ่เป็นคนทำงานที่ปฏิบัติงานอยู่ในสถานประกอบการที่มีคนทำงานมากกว่า 200 คน ประมาณ 793,949 คน หรือร้อยละ 68.4

หากพิจารณาตามหมวดย่อยอุตสาหกรรม พบว่า เป็นคนทำงานที่ปฏิบัติงานอยู่ในอุตสาหกรรม*การผลิตผลิตภัณฑ์อาหาร* ประมาณ 172,261 คน หรือร้อยละ 14.8 รองลงมาปฏิบัติงานในอุตสาหกรรม*การผลิตยานยนต์ รถพ่วง และรถกึ่งพ่วง และการผลิตผลิตภัณฑ์คอมพิวเตอร์ อิเล็กทรอนิกส์ และอุปกรณ์ที่ใช้ในทางทัศนศาสตร์* ประมาณร้อยละ 12.7 และ 11.1 ตามลำดับ สำหรับการประกอบอุตสาหกรรมการผลิตในหมวดย่อยอื่นๆ นอกจากที่กล่าวข้างต้น มีสัดส่วนของคนทำงานไม่เกินร้อยละ 7.0 ของคนทำงานทั้งสิ้น

#### 2) จำนวนลูกจ้าง

ด้านการจ้างงาน พบว่า มีจำนวนลูกจ้างปฏิบัติงานอยู่ในสถานประกอบการทั้งสิ้น ประมาณ 1,098,134 คน ส่วนใหญ่ปฏิบัติงานอยู่ในสถานประกอบการที่มีคนทำงานมากกว่า 200 คน (ประมาณ 793,932 คน หรือร้อยละ 72.3)

เมื่อจำแนกลูกจ้างตามหมวดย่อยอุตสาหกรรม พบว่า ส่วนใหญ่หรือร้อยละ 14.3 ทำงานในอุตสาหกรรม*การผลิตผลิตภัณฑ์อาหาร* รองลงมาอยู่ในอุตสาหกรรม*การผลิตยานยนต์ รถพ่วง และรถกึ่งพ่วง และการผลิตผลิตภัณฑ์คอมพิวเตอร์ อิเล็กทรอนิกส์ และอุปกรณ์ที่ใช้ในทางทัศนศาสตร์* ประมาณร้อยละ 13.3 และ 11.7 ตามลำดับ และที่ทำงานอยู่ในอุตสาหกรรม

การผลิตหมวดย่อยอื่นๆ นอกเหนือจากที่กล่าวข้างต้น มีสัดส่วนของลูกจ้างไม่เกินร้อยละ 8.0

### 3) ค่าตอบแทนแรงงาน

ลูกจ้างปฏิบัติงานอยู่ในสถานประกอบการอุตสาหกรรมการผลิตที่ตั้งอยู่ในภาคกลาง ได้รับค่าตอบแทนแรงงานรวมทั้งสิ้น ประมาณ 151,811.6 ล้านบาท หรือเฉลี่ยต่อคนต่อปี ประมาณ 138,245 บาท โดยลูกจ้างในสถานประกอบการที่มีคนทำงานมากกว่า 200 คน ได้รับค่าตอบแทนแรงงานเฉลี่ยต่อคนต่อปีสูงที่สุด ประมาณ 149,031 บาท รองลงมา คือ ลูกจ้างที่ปฏิบัติงานอยู่ในสถานประกอบการที่มีคนทำงาน 51 – 200 คน ได้รับค่าตอบแทนแรงงานเฉลี่ยต่อคนต่อปี ประมาณ 128,351 บาท สำหรับลูกจ้างที่ปฏิบัติงานในสถานประกอบการที่มีคนทำงาน 1 – 15 คน ได้รับค่าตอบแทนเฉลี่ยต่ำที่สุด 71,311 บาท

เมื่อพิจารณาตามหมวดย่อยอุตสาหกรรม พบว่า ลูกจ้างในอุตสาหกรรม*การผลิตถ่านโค้กและผลิตภัณฑ์ที่ได้จากการกลั่นปิโตรเลียม* ได้รับค่าตอบแทนแรงงานเฉลี่ยต่อคนต่อปีสูงที่สุด คือ ประมาณ 207,341 บาท รองลงมาได้แก่ ลูกจ้างในอุตสาหกรรม*การผลิตอุปกรณ์ขนส่งอื่นๆ การผลิตผลิตภัณฑ์คอมพิวเตอร์ อิเล็กทรอนิกส์ และอุปกรณ์ที่ใช้ในทางทัศนศาสตร์ และการผลิตยานยนต์ รถพ่วง และรถกึ่งพ่วง* ประมาณ 162,319 161,568 บาท และ 161,293 บาท ตามลำดับ ในขณะที่ลูกจ้างในอุตสาหกรรม*การเก็บรวบรวมของเสีย การบำบัด และการกำจัดของเสีย รวมถึงการนำของเสียกลับมาใช้ใหม่* ได้รับค่าตอบแทนแรงงานเฉลี่ยต่อคนต่อปีต่ำที่สุด ประมาณ 82,523 บาท

ตาราง ค คนทำงาน ลูกจ้าง และค่าตอบแทนแรงงาน จำแนกตามขนาดของสถานประกอบการ และหมวดย่อยอุตสาหกรรม

ขนาดของสถานประกอบการ/ หมวดย่อยอุตสาหกรรม	จำนวน สถาน ประกอบการ (แห่ง)	คนทำงาน		ลูกจ้าง		ค่าตอบแทนแรงงาน	
		จำนวน (คน)	ร้อยละ	จำนวน (คน)	ร้อยละ	มูลค่า (พันบาท)	เฉลี่ยต่อ คนต่อปี (บาท)
<b>รวม</b>	<b>46,624</b>	<b>1,161,143</b>	<b>100.0</b>	<b>1,098,134</b>	<b>100.0</b>	<b>151,811,628.1</b>	<b>138,245.1</b>
<b>ขนาดของสถานประกอบการ</b>							
1 - 15 คน	41,432	125,317	10.8	64,180	5.8	4,576,728.3	71,310.8
16 - 25 คน	1,105	22,230	1.9	21,198	1.9	1,898,204.3	89,546.4
26 - 30 คน	347	9,773	0.9	9,531	0.9	930,239.6	97,601.5
31 - 50 คน	792	31,685	2.7	31,395	2.9	3,252,610.8	103,602.8
51 - 200 คน	1,683	178,190	15.3	177,898	16.2	22,833,414.2	128,351.2
มากกว่า 200 คน	1,265	793,949	68.4	793,932	72.3	118,320,430.9	149,030.9
<b>หมวดย่อยอุตสาหกรรม</b>							
การผลิตผลิตภัณฑ์อาหาร	9,179	172,261	14.8	157,395	14.3	18,277,476.3	116,124.9
การผลิตเครื่องดื่ม	588	10,897	0.9	9,993	0.9	1,184,265.3	118,509.5
การผลิตผลิตภัณฑ์ยาสูบ	38	287	-	231	-	19,760.7	85,544.2
การผลิตสิ่งทอ	2,714	36,377	3.1	33,044	3.0	4,125,069.3	124,835.7
การผลิตเสื้อผ้าเครื่องแต่งกาย	7,607	46,700	4.0	37,064	3.4	4,790,013.7	129,236.3
การผลิตเครื่องหนังและผลิตภัณฑ์ที่เกี่ยวข้อง	478	32,467	2.8	31,807	2.9	4,888,143.8	153,681.4
การผลิตไม้และผลิตภัณฑ์จากไม้และไม้ก๊อก (ยกเว้นเฟอร์นิเจอร์) การผลิตสิ่งของจากฟางและวัสดุถักสานอื่นๆ	4,973	24,205	2.1	17,032	1.5	1,750,621.4	102,784.3
การผลิตกระดาษและผลิตภัณฑ์กระดาษ	189	22,480	1.9	22,383	2.0	2,725,701.4	121,775.5
การพิมพ์และการผลิตซ้ำสื่อบันทึกข้อมูล	863	5,370	0.5	3,997	0.4	381,384.8	95,417.8
การผลิตถ่านโค้กและผลิตภัณฑ์ที่ได้จากการกลั่นปิโตรเลียม	40	12,466	1.1	12,461	1.1	2,583,670.5	207,340.5
การผลิตเคมีภัณฑ์และผลิตภัณฑ์เคมี	527	46,325	4.0	46,012	4.2	6,370,814.2	138,459.8
การผลิตเภสัชภัณฑ์ เคมีภัณฑ์ที่ใช้รักษาโรค และผลิตภัณฑ์จากพืชและสัตว์ที่ใช้รักษาโรค	64	2,976	0.3	2,905	0.3	364,844.5	125,591.9
การผลิตผลิตภัณฑ์ยางและพลาสติก	803	79,525	6.9	78,974	7.2	11,151,925.4	141,210.1
การผลิตผลิตภัณฑ์อื่นๆ ที่ทำจากแร่โลหะ	2,770	79,754	6.9	75,872	6.9	9,110,658.8	120,079.3
การผลิตโลหะขั้นมูลฐาน	377	41,694	3.6	41,408	3.8	6,012,703.7	145,206.3
การผลิตผลิตภัณฑ์โลหะประดิษฐ์ (ยกเว้นเครื่องจักรและอุปกรณ์)	5,532	77,103	6.6	70,043	6.4	8,880,794.3	126,790.6
การผลิตผลิตภัณฑ์คอมพิวเตอร์ อิเล็กทรอนิกส์ และอุปกรณ์ที่ใช้ในการทางทัศนศาสตร์	274	128,443	11.1	128,417	11.7	20,748,035.4	161,567.7
การผลิตอุปกรณ์ไฟฟ้า	214	56,702	4.9	56,596	5.2	8,008,981.6	141,511.4
การผลิตเครื่องจักรและเครื่องมือ ซึ่งมีได้จัดประเภทไว้ในที่อื่น	298	42,307	3.6	42,127	3.8	6,685,107.0	158,689.4
การผลิตยานยนต์ รถพ่วง และรถกึ่งพ่วง	938	147,001	12.7	146,188	13.3	23,579,121.0	161,293.1
การผลิตอุปกรณ์ขนส่งอื่นๆ	159	10,780	0.9	10,609	1.0	1,722,037.5	162,318.6
การผลิตเฟอร์นิเจอร์	1,223	32,012	2.8	30,312	2.8	3,518,111.8	116,063.3
การผลิตผลิตภัณฑ์อื่นๆ	5,080	38,385	3.3	30,755	2.8	3,501,059.7	113,837.1
การซ่อมและการติดตั้งเครื่องจักรและอุปกรณ์	1,396	10,925	0.9	9,228	0.8	1,155,519.6	125,218.9
การจัดการน้ำเสีย	22	206	-	175	-	17,001.0	97,148.3
การเก็บรวบรวมของเสีย การบำบัด และการกำจัดของเสีย รวมถึงการนำของเสียกลับมาใช้ใหม่	248	3,312	0.3	2,960	0.3	244,268.5	82,523.1
กิจกรรมการบำบัดและการบริหารจัดการของเสียอื่นๆ	1	14	-	14	-	-	-
การจัดพิมพ์จำหน่ายหรือเผยแพร่	29	170	-	131	-	12,260.6	93,592.5

หมายเหตุ : - ไม่มีข้อมูล หรือข้อมูลมีค่าเป็น 0 หรือมีข้อมูลจำนวนเล็กน้อย

## 2.2.2 มูลค่าผลผลิต ค่าใช้จ่ายชั้นกลาง และมูลค่าเพิ่ม

ในด้านการดำเนินงานกิจการของสถานประกอบการอุตสาหกรรมการผลิตในภาคกลาง (ตาราง ง) พบว่า มีมูลค่าผลผลิตรวมทั้งสิ้น ประมาณ 3.7 ล้านล้านบาท ค่าใช้จ่ายชั้นกลาง ประมาณ 2.9 ล้านล้านบาท และมูลค่าเพิ่ม ประมาณ 802,973.3 ล้านบาท โดยมีสัดส่วนของมูลค่าเพิ่มต่อมูลค่าผลผลิต ประมาณร้อยละ 21.8

หากพิจารณาตามขนาดของสถานประกอบการ พบว่า สถานประกอบการขนาดใหญ่ ที่มีคนทำงานมากกว่า 200 คน มีมูลค่าผลผลิต ค่าใช้จ่ายชั้นกลาง และมูลค่าเพิ่มในสัดส่วนสูงสุด คือ ร้อยละ 77.8 78.8 และ 74.2 ตามลำดับ ในขณะที่สัดส่วนของมูลค่าเพิ่มต่อมูลค่าผลผลิต สูงที่สุดนั้น มาจากสถานประกอบการขนาดเล็กที่มีคนทำงาน 1 – 15 คน ประมาณร้อยละ 31.4

เมื่อพิจารณาตามหมวดย่อย อุตสาหกรรมประเภทต่างๆ พบว่า มูลค่าผลผลิต ค่าใช้จ่ายชั้นกลาง และมูลค่าเพิ่มของสถานประกอบการ ส่วนใหญ่ มาจากอุตสาหกรรม *การผลิตยานยนต์ รถพ่วง และรถกึ่งพ่วง* ประมาณ ร้อยละ 24.8 24.7 และ 25.3 ตามลำดับ รองลงมา จากอุตสาหกรรม *การผลิตผลิตภัณฑ์ คอมพิวเตอร์ อิเล็กทรอนิกส์ และอุปกรณ์ที่ใช้ในทางวิทยาศาสตร์* มีสัดส่วนของมูลค่าผลผลิต ค่าใช้จ่ายชั้นกลาง และมูลค่าเพิ่ม ประมาณร้อยละ 14.7 15.1 และ 13.3 ตามลำดับ นอกจากนี้ อุตสาหกรรมการผลิตอื่นๆ ในแต่ละหมวดย่อยมีมูลค่าผลผลิต ค่าใช้จ่ายชั้นกลาง และมูลค่าเพิ่ม ในสัดส่วนไม่เกินร้อยละ 13.0

เมื่อพิจารณาเปรียบเทียบมูลค่าเพิ่มต่อมูลค่าผลผลิตในแต่ละหมวดย่อยอุตสาหกรรม พบว่า สถานประกอบการที่ประกอบอุตสาหกรรม *การจัดการน้ำเสีย การผลิตผลิตภัณฑ์โลหะประดิษฐ์ (ยกเว้นเครื่องจักรและอุปกรณ์)* และ *การผลิตผลิตภัณฑ์ยาสูบ* มีสัดส่วนของมูลค่าเพิ่มต่อมูลค่าผลผลิตสูงกว่าอุตสาหกรรมการผลิต

หมวดย่อยอื่นๆ คือ ร้อยละ 38.4 36.2 และ 33.7 ตามลำดับ (ตาราง ง)

## 2.2.3 มูลค่าผลผลิตและมูลค่าเพิ่มเฉลี่ยต่อสถานประกอบการ

จากตาราง จ แสดงให้เห็นว่าสถานประกอบการอุตสาหกรรมการผลิตในภาคกลาง มีมูลค่าผลผลิต และมูลค่าเพิ่มเฉลี่ยต่อสถานประกอบการ ประมาณ 78.9 ล้านบาทและ 17.2 ล้านบาท ตามลำดับ

หากพิจารณาตามขนาดของสถานประกอบการ พบว่า มูลค่าผลผลิต และมูลค่าเพิ่มเฉลี่ยต่อสถานประกอบการจะแปรผันตามขนาดของกิจการ กล่าวคือ สถานประกอบการขนาดเล็ก ที่มีคนทำงาน 1 – 15 คน มีมูลค่าผลผลิตและมูลค่าเพิ่มเฉลี่ยต่อสถานประกอบการน้อยที่สุด คือ ประมาณ 1.2 ล้านบาท และ 391,003 บาท ตามลำดับ ในขณะที่สถานประกอบการขนาดใหญ่ ที่มีคนทำงานมากกว่า 200 คน มีมูลค่าเพิ่ม และมูลค่าเพิ่มเฉลี่ยต่อสถานประกอบการมากที่สุด คือ ประมาณ 2,263.4 และ 471.0 ล้านบาท ตามลำดับ

เมื่อพิจารณาตามหมวดย่อย อุตสาหกรรม พบว่า อุตสาหกรรม *การผลิตถ่านโค้ก และผลิตภัณฑ์ที่ได้จากการกลั่นปิโตรเลียม* มีมูลค่าผลผลิต และมูลค่าเพิ่มเฉลี่ยต่อสถานประกอบการมากที่สุด ประมาณ 4,441.5 และ 993.6 ล้านบาท ตามลำดับ สำหรับอุตสาหกรรม *การจัดพิมพ์จำหน่ายหรือเผยแพร่* มีมูลค่าผลผลิตและมูลค่าเพิ่มเฉลี่ยต่อสถานประกอบการน้อยที่สุด คือ ประมาณ 2.2 ล้านบาท และ 648,110 บาท ตามลำดับ

ตาราง มูลค่าผลผลิต ค่าใช้จ่ายชั้นกลาง และมูลค่าเพิ่มของสถานประกอบการอุตสาหกรรมการผลิต จำแนกตามขนาดของ  
สถานประกอบการ และหมวดย่อยอุตสาหกรรม

ขนาดของสถานประกอบการ/ หมวดย่อยอุตสาหกรรม	มูลค่าผลผลิต		ค่าใช้จ่ายชั้นกลาง		มูลค่าเพิ่ม		มูลค่าเพิ่ม ต่อมูลค่า ผลผลิต (ร้อยละ)
	มูลค่า (ล้านบาท)	ร้อยละ	มูลค่า (ล้านบาท)	ร้อยละ	มูลค่า (ล้านบาท)	ร้อยละ	
<b>รวม</b>	<b>3,678,573.5</b>	<b>100.0</b>	<b>2,875,600.3</b>	<b>100.0</b>	<b>802,973.3</b>	<b>100.0</b>	<b>21.8</b>
<b>ขนาดของสถานประกอบการ</b>							
1 – 15 คน	51,624.9	1.4	35,424.9	1.2	16,200.1	2.0	31.4
16 – 25 คน	33,680.3	0.9	24,379.4	0.9	9,301.1	1.2	27.6
26 – 30 คน	21,894.1	0.6	16,201.9	0.6	5,692.2	0.7	26.0
31 – 50 คน	67,784.9	1.9	51,519.0	1.8	16,265.9	2.0	24.0
51 – 200 คน	640,349.9	17.4	480,688.2	16.7	159,661.7	19.9	24.9
มากกว่า 200 คน	2,863,239.3	77.8	2,267,386.9	78.8	595,852.4	74.2	20.8
<b>หมวดย่อยอุตสาหกรรม</b>							
การผลิตผลิตภัณฑ์อาหาร	373,775.8	10.2	274,856.8	9.6	98,919.0	12.3	26.4
การผลิตเครื่องดื่ม	33,346.4	0.9	25,365.2	0.9	7,981.2	1.0	23.9
การผลิตผลิตภัณฑ์ยาสูบ	92.1	-	61.0	-	31.1	-	33.7
การผลิตสิ่งทอ	46,941.4	1.3	33,599.5	1.2	13,341.9	1.7	28.4
การผลิตเสื้อผ้าเครื่องแต่งกาย	22,279.0	0.6	15,747.7	0.5	6,631.3	0.8	29.7
การผลิตเครื่องหนังและผลิตภัณฑ์ที่เกี่ยวข้อง	24,917.3	0.7	18,300.6	0.6	6,616.8	0.8	26.5
การผลิตไม้และผลิตภัณฑ์จากไม้และไม้ก๊อก (ยกเว้นเฟอร์นิเจอร์) การผลิตสิ่งของจากฟาง และวัสดุจากสานอื่นๆ	29,646.8	0.8	22,145.4	0.8	7,501.4	0.9	25.3
การผลิตกระดาษและผลิตภัณฑ์กระดาษ	62,352.3	1.7	47,876.2	1.6	14,476.1	1.8	23.2
การพิมพ์และการผลิตซ้ำสื่อบันทึกข้อมูล	2,978.1	0.1	2,058.5	0.1	919.6	0.1	30.8
การผลิตถ่านโค้กและผลิตภัณฑ์ที่ได้จากการกลั่น ปิโตรเลียม	177,661.8	4.8	137,919.1	4.8	39,742.7	5.0	22.3
การผลิตเคมีภัณฑ์และผลิตภัณฑ์เคมี	178,221.2	4.8	140,603.1	4.9	37,618.1	4.7	21.1
การผลิตเภสัชภัณฑ์ เคมีภัณฑ์ที่ใช้รักษาโรค และ ผลิตภัณฑ์จากพืชและสัตว์ที่ใช้รักษาโรค	5,579.8	0.2	4,267.2	0.1	1,312.6	0.2	23.5
การผลิตผลิตภัณฑ์ยางและพลาสติก	200,237.1	5.4	158,226.8	5.5	42,010.3	5.2	20.9
การผลิตผลิตภัณฑ์อื่นๆ ที่ทำจากแร่โลหะ	164,385.4	4.5	126,230.4	4.4	38,155.0	4.8	23.2
การผลิตโลหะขั้นมูลฐาน	242,339.3	6.6	193,309.2	6.7	49,030.1	6.1	20.2
การผลิตผลิตภัณฑ์โลหะประดิษฐ์ (ยกเว้น เครื่องจักรและอุปกรณ์)	133,822.7	3.6	105,330.5	3.7	48,492.3	3.6	36.2
การผลิตผลิตภัณฑ์คอมพิวเตอร์ อิเล็กทรอนิกส์ และอุปกรณ์ที่ใช้ในการทางทัศนศาสตร์	540,757.3	14.7	434,062.5	15.1	106,694.9	13.3	19.7
การผลิตอุปกรณ์ไฟฟ้า	179,339.4	4.9	141,377.5	4.9	37,961.9	4.7	21.1
การผลิตเครื่องจักรและเครื่องมือ ซึ่งมีได้จัด ประเภทไว้ในที่อื่น	195,533.8	5.3	168,582.5	5.9	26,951.3	3.4	13.7
การผลิตยานยนต์ รถพ่วง และรถกึ่งพ่วง	913,150.0	24.8	710,178.5	24.7	202,971.5	25.3	22.2
การผลิตอุปกรณ์ขนส่งอื่นๆ	17,256.1	0.5	13,741.1	0.5	3,515.0	0.4	20.3
การผลิตเฟอร์นิเจอร์	21,243.5	0.6	15,735.1	0.5	5,508.4	0.7	25.9
การผลิตผลิตภัณฑ์อื่นๆ	44,893.1	1.2	34,927.8	1.2	9,965.3	1.2	22.1
การซ่อมและการติดตั้งเครื่องจักรและอุปกรณ์	34,012.3	0.9	25,010.6	0.9	9,001.8	1.1	26.4
การจัดการน้ำเสีย	144.6	-	89.1	-	55.6	-	38.4
การเก็บรวบรวมของเสีย การบำบัด และการกำจัด ของเสีย รวมถึงการนำของเสียกลับมาใช้ใหม่	33,490.4	0.9	25,945.1	0.9	7,545.2	0.9	22.5
การจัดพิมพ์จำหน่ายหรือเผยแพร่	66.4	-	47.6	-	18.8	-	28.3

หมายเหตุ : - ไม่มีข้อมูล หรือข้อมูลมีค่าเป็น 0 หรือมีข้อมูลจำนวนเล็กน้อย

ตาราง จ มูลค่าการผลิต และมูลค่าเพิ่มเฉลี่ยต่อสถานประกอบการ และต่อคนทำงาน จำแนกตามขนาดของสถานประกอบการ และหมวดย่อยอุตสาหกรรม

หน่วย : พันบาท

ขนาดของสถานประกอบการ/ หมวดย่อยอุตสาหกรรม	มูลค่าการผลิตเฉลี่ย		มูลค่าเพิ่มเฉลี่ย	
	ต่อสถาน ประกอบการ	ต่อ คนทำงาน	ต่อสถาน ประกอบการ	ต่อ คนทำงาน
<b>รวม</b>	<b>78,898.7</b>	<b>3,168.1</b>	<b>17,222.3</b>	<b>691.5</b>
<b>ขนาดของสถานประกอบการ</b>				
1 – 15 คน	1,246.0	412.0	391.0	129.3
16 – 25 คน	30,479.9	1,515.1	8,417.2	418.4
26 – 30 คน	63,095.5	2,240.3	16,404.1	582.4
31 – 50 คน	85,587.0	2,139.3	20,537.8	513.4
51 – 200 คน	380,481.2	3,593.6	94,867.3	896.0
มากกว่า 200 คน	2,263,430.3	3,606.3	471,029.6	750.5
<b>หมวดย่อยอุตสาหกรรม</b>				
การผลิตผลิตภัณฑ์อาหาร	40,720.8	2,169.8	10,776.7	574.2
การผลิตเครื่องดื่ม	56,711.5	3,060.1	13,573.4	732.4
การผลิตผลิตภัณฑ์ยาสูบ	2,423.2	320.8	819.1	108.4
การผลิตสิ่งทอ	17,296.0	1,290.4	4,916.0	366.8
การผลิตเสื้อผ้าเครื่องแต่งกาย	2,941.9	479.2	871.7	142.0
การผลิตเครื่องหนังและผลิตภัณฑ์ที่เกี่ยวข้อง	52,128.3	767.5	13,842.7	203.8
การผลิตไม้และผลิตภัณฑ์จากไม้และไม้ก๊อก (ยกเว้นเฟอร์นิเจอร์) การผลิตสิ่งของจากฟางและวัสดุอีกสานอื่นๆ	5,961.6	1,224.8	1,508.4	309.9
การผลิตกระดาษและผลิตภัณฑ์กระดาษ	329,906.1	2,773.7	76,593.0	644.0
การพิมพ์และการผลิตซ้ำสิ่งบันทึกข้อมูล	3,450.8	554.6	1,065.6	171.2
การผลิตถ่านโค้กและผลิตภัณฑ์ที่ได้จากการถลุงปิโตรเลียม	4,441,544.8	14,251.7	993,566.4	3,188.1
การผลิตเคมีภัณฑ์และผลิตภัณฑ์เคมี	338,180.6	3,847.2	71,381.6	812.0
การผลิตเภสัชภัณฑ์ เคมีภัณฑ์ที่ใช้รักษาโรค และผลิตภัณฑ์จากพืชและสัตว์ที่ใช้รักษาโรค	87,184.5	1,874.9	20,509.1	441.1
การผลิตผลิตภัณฑ์ยางและพลาสติก	249,361.3	2,517.9	52,316.7	528.3
การผลิตผลิตภัณฑ์อื่นๆ ที่ทำจากแร่โลหะ	59,344.9	2,061.2	13,774.4	478.4
การผลิตโลหะขั้นมูลฐาน	642,809.7	5,812.3	130,053.2	1,175.9
การผลิตผลิตภัณฑ์โลหะประดิษฐ์ (ยกเว้นเครื่องจักรและอุปกรณ์)	24,190.7	1,735.6	5,150.4	369.5
การผลิตผลิตภัณฑ์คอมพิวเตอร์ อิเล็กทรอนิกส์ และอุปกรณ์ที่ใช้ในการทางทัศนศาสตร์	1,973,566.8	4,210.1	389,397.3	830.7
การผลิตอุปกรณ์ไฟฟ้า	838,034.6	3,162.8	177,392.2	669.5
การผลิตเครื่องจักรและเครื่องมือ ซึ่งมีได้จัดประเภทไว้ในที่อื่น	656,153.8	4,621.8	90,440.6	637.0
การผลิตยานยนต์ รถพ่วง และรถกึ่งพ่วง	973,507.4	6,211.9	216,387.5	1,380.7
การผลิตอุปกรณ์ขนส่งอื่นๆ	108,529.0	1,600.8	22,106.8	326.1
การผลิตเฟอร์นิเจอร์	17,370.0	663.6	4,504.0	172.1
การผลิตผลิตภัณฑ์อื่นๆ	8,837.2	1,169.5	1,961.7	259.6
การซ่อมและการติดตั้งเครื่องจักรและอุปกรณ์	24,364.1	3,113.3	6,448.3	824.0
การจัดการน้ำเสีย	6,574.9	702.2	2,526.5	269.8
การเก็บรวบรวมของเสีย การบำบัด และการกำจัดของเสีย รวมถึงการนำของเสียกลับมาใช้ใหม่	135,041.9	10,111.8	30,424.4	2,278.2
การจัดพิมพ์จำหน่ายหรือเผยแพร่	2,289.8	390.6	648.1	110.6



## 2.2.4 มูลค่าผลผลิตและมูลค่าเพิ่มเฉลี่ยต่อคนทำงาน

ในด้านมูลค่าผลผลิตและมูลค่าเพิ่มเฉลี่ยต่อคนทำงาน พบว่า สถานประกอบการอุตสาหกรรมการผลิตในภาคกลาง มีมูลค่าผลผลิตและมูลค่าเพิ่มเฉลี่ยต่อคนทำงาน ประมาณ 3.2 ล้านบาท และ 691,537 บาท ตามลำดับ

เมื่อพิจารณาตามขนาดของสถานประกอบการ พบว่า อุตสาหกรรมการผลิตที่มีคนทำงานมากกว่า 200 คน มีมูลค่าผลผลิต และมูลค่าเพิ่มเฉลี่ยต่อคนทำงานสูงสุด คือ ประมาณ 3.6 ล้านบาท และ 750,492 บาท ตามลำดับ ในขณะที่สถานประกอบการที่มีคนทำงาน 1 – 15 คน มีมูลค่าผลผลิตและมูลค่าเพิ่มเฉลี่ยต่อคนทำงาน

ต่ำที่สุด คือประมาณ 411,954 และ 129,273 บาท ตามลำดับ

ด้านมูลค่าผลผลิตและมูลค่าเพิ่มเฉลี่ยต่อคนทำงานในแต่ละหมวดย่อยอุตสาหกรรม พบว่า อุตสาหกรรมการผลิตถ่านโค้กและผลิตภัณฑ์ที่ได้จากการกลั่นปิโตรเลียม มีมูลค่าผลผลิตและมูลค่าเพิ่มเฉลี่ยต่อคนทำงานสูงสุด ประมาณ 14.2 ล้านบาทและ 3.2 ล้านบาท ตามลำดับ ส่วนสถานประกอบการอุตสาหกรรมการผลิตผลิตภัณฑ์ยาสูบ มีมูลค่าผลผลิตและมูลค่าเพิ่มเฉลี่ยต่อคนทำงานน้อยที่สุด ประมาณ 320,845 และ 108,447 บาท ตามลำดับ (ตาราง จ)

ตาราง ฉ ข้อมูลที่สำคัญของสถานประกอบการอุตสาหกรรมการผลิตปี 2549 และ 2554

รายการข้อมูลที่สำคัญ	ปี 2549	ปี 2554	ร้อยละของการเปลี่ยนแปลง
จำนวนสถานประกอบการ (แห่ง)	46,338	46,624	0.6
จำนวนคนทำงาน (คน)	1,130,615	1,161,143	2.7
เฉลี่ยต่อสถานประกอบการ (คน)	24.4	24.9	2.0
จำนวนลูกจ้าง (คน)	1,063,087	1,098,134	3.3
เฉลี่ยต่อสถานประกอบการ (คน)	22.9	23.6	3.1
ค่าตอบแทนแรงงาน (ล้านบาท)	133,162.9	151,811.6	14.0
เฉลี่ยต่อคนต่อปี (บาท)	125,260.6	138,245.1	10.4
มูลค่าผลผลิต (ล้านบาท)	2,878,552.9	3,678,573.5	27.8
เฉลี่ยต่อสถานประกอบการ (พันบาท)	62,120.8	78,898.7	27.0
เฉลี่ยต่อคนทำงาน (พันบาท)	2,546.0	3,168.1	24.4
ค่าใช้จ่ายขั้นกลาง (ล้านบาท)	2,222,761.7	2,875,600.3	29.4
เฉลี่ยต่อสถานประกอบการ (พันบาท)	47,968.4	61,676.4	28.6
เฉลี่ยต่อคนทำงาน (พันบาท)	1,966.0	2,476.5	26.0
มูลค่าเพิ่ม (ล้านบาท)	655,791.2	802,973.3	22.4
เฉลี่ยต่อสถานประกอบการ (พันบาท)	14,152.3	17,222.3	21.7
เฉลี่ยต่อคนทำงาน (พันบาท)	580.0	691.5	19.2

## 2.3 การเปรียบเทียบการดำเนินกิจการ อุตสาหกรรมการผลิตในระยะ 5 ปีที่ผ่านมา

เมื่อเปรียบเทียบผลจากสำมะโนธุรกิจและอุตสาหกรรม พ.ศ. 2555 กับสำมะโนอุตสาหกรรม พ.ศ. 2550 ซึ่งเป็นข้อมูลของการดำเนินกิจการในรอบปี 2554 เทียบกับปี 2549 พบว่า สถานประกอบการอุตสาหกรรมการผลิตในภาคกลาง มีจำนวนสถานประกอบการเพิ่มขึ้น ร้อยละ 0.6 จำนวนคนทำงานเพิ่มขึ้น ร้อยละ 2.7 ในขณะที่จำนวนคนงานเฉลี่ยต่อสถานประกอบการเพิ่มขึ้น ร้อยละ 2.0

ด้านการจ้างงาน พบว่า มีจำนวนลูกจ้างเพิ่มขึ้น ร้อยละ 3.3 และจำนวนลูกจ้างเฉลี่ยต่อสถานประกอบการเพิ่มขึ้น ร้อยละ 3.1 ส่วนค่าตอบแทนแรงงานที่ลูกจ้างได้รับมีมูลค่าเพิ่มขึ้นเช่นเดียวกัน คือ ร้อยละ 14.0 ในช่วง 5 ปีที่ผ่านมา

ในด้านการดำเนินกิจการ พบว่า มูลค่าผลผลิต ค่าใช้จ่ายขั้นกลาง และมูลค่าเพิ่มของอุตสาหกรรมการผลิตในภาคกลางในช่วง 5 ปีนี้มีมูลค่าเพิ่มขึ้นร้อยละ 27.8 29.4 และ 22.4 ตามลำดับ

เมื่อเปรียบเทียบข้อมูลระหว่างสำมะโนธุรกิจและอุตสาหกรรม พ.ศ. 2555 กับสำมะโนอุตสาหกรรม พ.ศ. 2550 ผลจากสำมะโนสะท้อนให้เห็นว่าในช่วง 5 ปี ที่ผ่านมากการประกอบอุตสาหกรรมในภาคกลาง มีการเจริญเติบโตไม่มากนัก เนื่องมาจากการชะลอตัวทางเศรษฐกิจโลก และผลกระทบของอุทกภัยในภาคกลาง

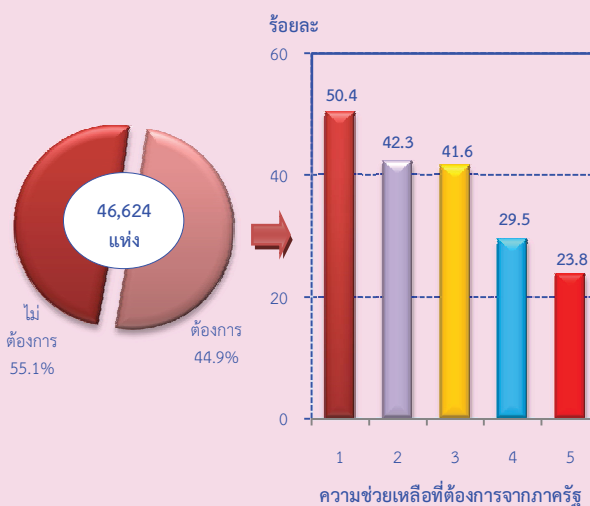
## 2.4 ความคิดเห็นของผู้ประกอบการ

### 2.4.1 ความต้องการให้ภาครัฐช่วยเหลือ

ในภาพรวมของสถานประกอบการอุตสาหกรรมการผลิตในภาคกลาง (แผนภูมิ ป) รายงานว่าต้องการให้ภาครัฐช่วยเหลือเกี่ยวกับการลดต้นทุนการผลิตมากที่สุด ร้อยละ 50.4 รองลงมาจัดหาแหล่งเงินกู้ดอกเบี้ยต่ำ ร้อยละ 42.3 ส่งเสริมการลงทุนให้แก่ผู้ประกอบการ ร้อยละ 41.6 และขยายตลาดรับซื้อผลผลิต ส่งเสริมการส่งออก ร้อยละ 29.5 ส่วนสถานประกอบการร้อยละ 23.8

ต้องการให้ภาครัฐเพิ่มวงเงินสินเชื่อให้แก่ผู้ประกอบการ

แผนภูมิ ป ร้อยละของสถานประกอบการอุตสาหกรรม  
การผลิต จำแนกตามความต้องการให้  
ภาครัฐช่วยเหลือ 5 อันดับแรก



หมายเหตุ : สถานประกอบการ 1 แห่ง สามารถตอบได้มากกว่า 1 ข้อ

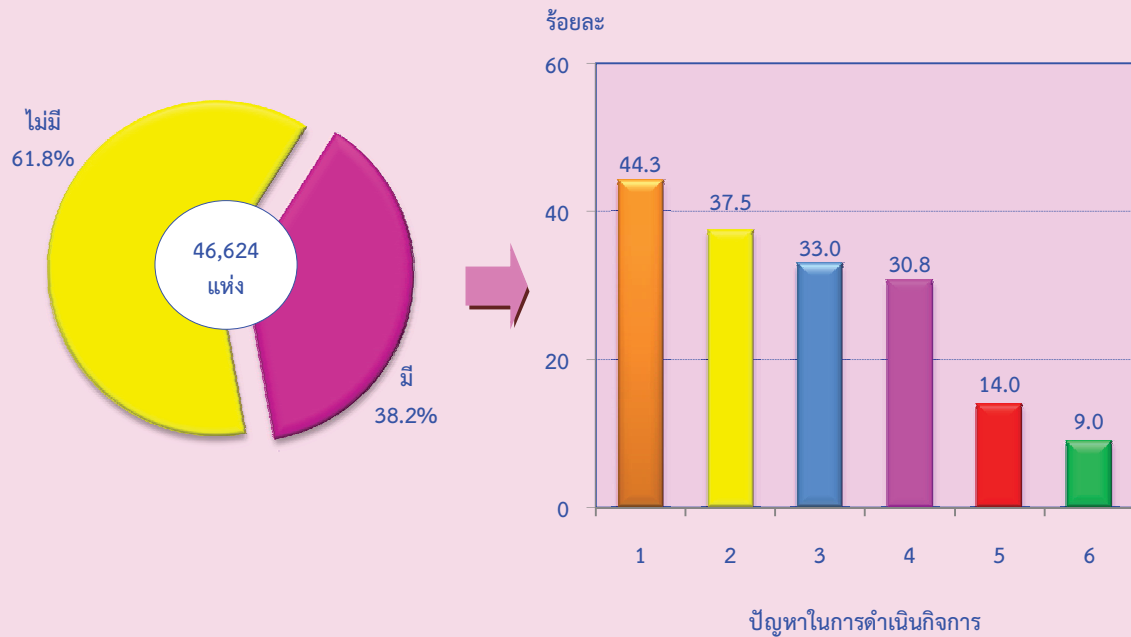
ความช่วยเหลือที่ต้องการจากภาครัฐ :

1. ลดต้นทุนการผลิต
2. จัดหาแหล่งเงินกู้ดอกเบี้ยต่ำ
3. ส่งเสริมการลงทุนให้แก่ผู้ประกอบการ
4. ขยายตลาดรับซื้อผลผลิต ส่งเสริมการส่งออก
5. เพิ่มวงเงินสินเชื่อให้แก่ผู้ประกอบการ

## 2.4.2 ปัญหาในการดำเนินงาน

สถานประกอบการอุตสาหกรรมการผลิต ประมาณร้อยละ 38.2 รายงานว่ามีปัญหาในการดำเนินงาน โดยส่วนใหญ่ร้อยละ 44.3 รายงานว่ามีปัญหาเกี่ยวกับเงินทุนไม่เพียงพอ รองลงมามีปัญหาเกี่ยวกับตลาดการผลิต การขาดแคลนวัตถุดิบที่ใช้ในการผลิต และการขาดแคลนแรงงาน ร้อยละ 37.5 33.0 และ 30.8 ตามลำดับ ในขณะที่ปัญหานโยบายด้านการค้าของรัฐบาลไม่แน่นอน มีเพียงร้อยละ 14.0

แผนภูมิ ผ ร้อยละของสถานประกอบการอุตสาหกรรมการผลิต จำแนกตามการมีปัญหาในการดำเนินงาน



หมายเหตุ : สถานประกอบการ 1 แห่งสามารถตอบได้มากกว่า 1 ข้อ

ปัญหาในการดำเนินงาน :

1. เงินทุนไม่เพียงพอ
2. ตลาดการผลิต
3. การขาดแคลนวัตถุดิบที่ใช้ในการผลิต
4. การขาดแคลนแรงงาน
5. นโยบายด้านการค้าของรัฐบาลไม่แน่นอน
6. อื่นๆ

# Chapter 1

## Introduction

### 1.1 Background

The National Statistical Office (NSO) continuously conducted the Business trade and services Census and the Industrial Census every 10 years, based on the recommendation of the United Nation to obtain timely basic information of the business. The Business trade and Services Census had been conducted for 3 times, in 1966 and 1988 and 2002. The Industrial Census had been conducted 3 times as well, in 1964 and 1997, in 2007. For the year 2012 will mature around 10 years for conducting the Census of Business trade and Services.

Stemmed from the current economic structure is changing rapidly, as mentioned above. The key government agencies (including the Office of Industry Economics, the Ministry of Industry, Office of the National Economic and Social Development Board, Bank of Thailand and the Ministry of Commerce.) require using more current information for analyzing and monitoring the economy of the country, both local and regional area. Thus, asked the NSO to conduct the Industrial Census every 5 years, like most countries done.

Therefore, the NSO has made plans to adjust to conduct the Industrial Census every 5 years starting from 2012 by integrating the process along with the 2012 Census of Business Trade and business services.

The 2012 Business trade and Industrial Census, was performed 2 stages. The listing stage, which basic information of all establishments engaged in all economic

activities is collected. The enumeration stage, which detailed information of establishments engaged in only business trade and manufacturing are collected.

### 1.2 Objectives

The objectives of the 2012 The Business and industrial Census as follows;

- 1) To collect basic information which clarify the structure and the distribution of the establishments in economic activity of the country such wholesale trade, retail trade, services, industry, construction, land transport, storage and information and communication industry and the private hospital activities etc.

- 2) To prepare the data for volume control. And it will be allocated for the collection data for enumeration.

### 1.3 Scope and coverage

The establishments under the scope of this census were those engaged primarily in manufacturing industry classified according to Thailand Standard Industrial Classifications (TSIC - 2009). The census covered all manufacturing establishments, with located in municipal area and non-municipal areas throughout the country.

### 1.4 Reference period

All information collected refers to the operation of establishment during January 1 to December31, 2011.

### 1.5 The item of data

The items of data collected are as follows;

- 1) General information of manufacturing establishment e.g. name and address of establishments, type of economic activities, form of legal organization and form of economic organization and foreign investment or share holding etc.
- 2) Number of persons engaged, number of employees and remuneration
- 3) Cost of production and expenditure of establishment
- 4) Sale of goods produced other receipts of establishment
- 5) Assets, liabilities and financial resources of establishment
- 6) Research and development on science, technology and innovation
- 7) Effected by flood an the establishment in 2011
- 8) Opinions and recommendations of the establishment.

### 1.6 Utilization

Data obtained from the Census are very useful for both government and private sectors; it can be utilized in various aspects as follows:

#### **State Sector**

- 1) To be used in policy formulating and economic development plan of the country both local and nation level which enhances the potential to the businesses to compete in the global trade arena.
- 2) To be used for the framework for such composite measures as gross domestic product estimates, input/output measures, production and price indexes and proportion of workers in the manufacturing sector and services industry etc.

3) To be used in development plan and analyze the situation of SMEs.

4) To be used in considering and setting up the government policy and regulations of promoting and implicate the production trade by the government role.

5) To be used for infrastructure planning to support business and manufacturer.

6) To be used in the development of early warning system in economic and social.

7) To be used as the directory as a sample frame for the annual and other related surveys of establishment of various statistical units.

#### **Private Sector**

1) Entrepreneurs use the basic data and information as a tool for the analysis of economic situations as a whole and to enable them in making decisions regarding expansion investment, improvement and development their business in various fields more effective.

2) To be used as a standard for comparison (Benchmark) their performance with other companies in the same industry or of different sizes.

3) To be used by those who are interested in relevant indent study of economic situation and related matters.

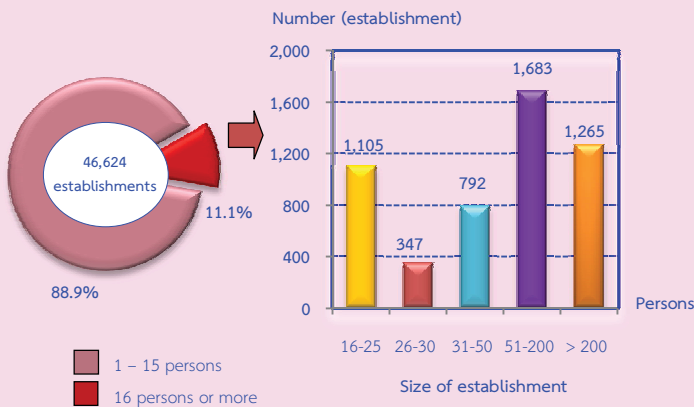
## CHAPTER 2 MAJOR FINDINGS

### 2.1 General information of manufacturing establishments

#### 2.1.1 Number and size of establishments

The results of the 2012 Business and Industrial Census, show that there were totally 46,624 manufacturing establishments, in the Central region. About 41,432 establishments or about 88.9 percent were establishments with 1 – 15 persons. The establishments with 16 persons or more were totally 5,192 or about 11.1 percent. Out of these, were the establishment with 51 – 200, more than 200, 16 – 25 and 31 – 50 persons about 1,683, 1,265, 1,105 and 792 establishments respectively. For the establishments 26 – 30 persons was about 347 establishments.

**Figure O** Number of manufacturing establishments by size of establishment (number of persons engaged)

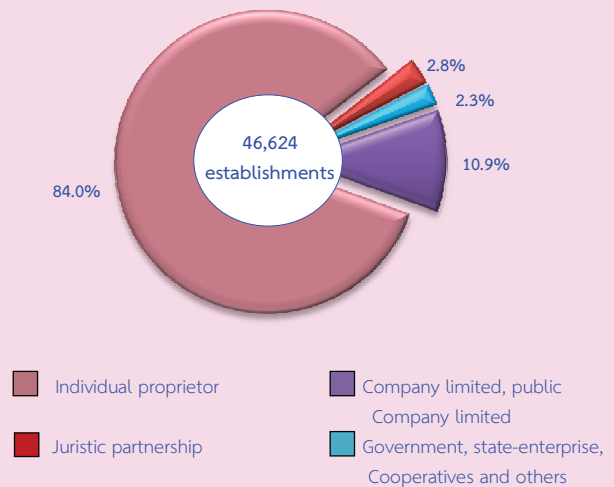


#### 2.1.2 Form of legal organization

Most establishments (about 84.0 percent) were individual proprietor. The establishments, which were in the form of company limited, public company limited

and juristic partnership had proportions, of about 10.9 and 2.8 percent respectively. For those, which were government, state-enterprise cooperatives and other was about 2.3 percent

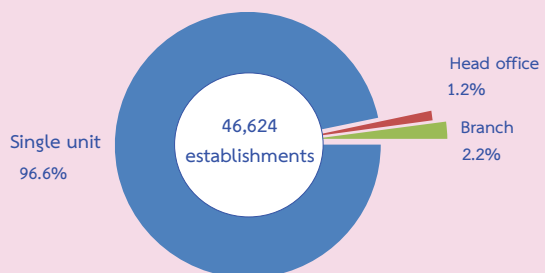
**Figure P** Percentage of manufacturing establishments by form of legal organization



#### 2.1.3 Form of economic organization

The manufacturing establishments in the Central region (about 96.6 percent) were in form of single unit. About 2.2 percent was an office branch or subsidiary and about 1.2 percent was head office.

**Figure Q** Percentage of manufacturing establishments by form of economic organization

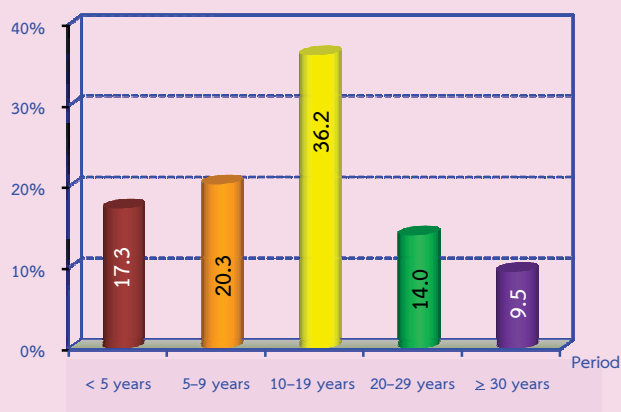




### 2.1.4 Period of operation

Most of the establishment in the Central region (about 36.2 percent) operated their business for 10 – 19 years. The establishment operated their business for 5 – 9 years, less than 5 years and 20 – 29 years were about 23.0, 17.3 and 14.0 percent respectively. While those, operated their business for 30 years or more was about 9.5 percent.

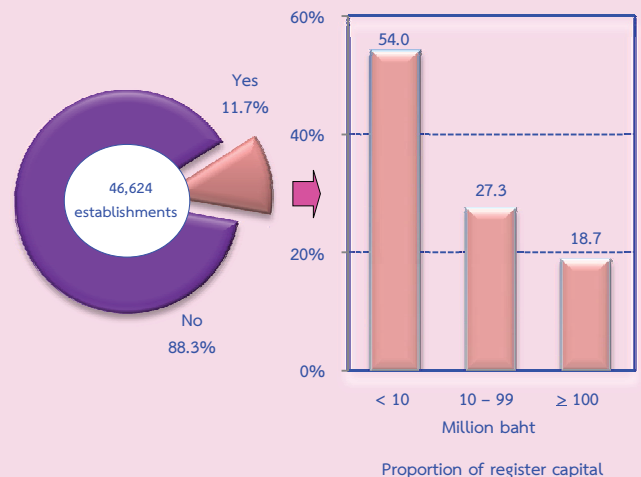
Figure R Percentage of manufacturing establishments by period of operation



### 2.1.5 Register capital

The number of manufacturing establishments in the Central region with registered about 11.7 percent of the total. Out of these, most of them (about 54.0) had less than 10 million baht of registered capital. Those with 10 – 99 million baht of registered were about 27.3 percent. The establishment with 100 million baht of registered and over was only 18.7 percent.

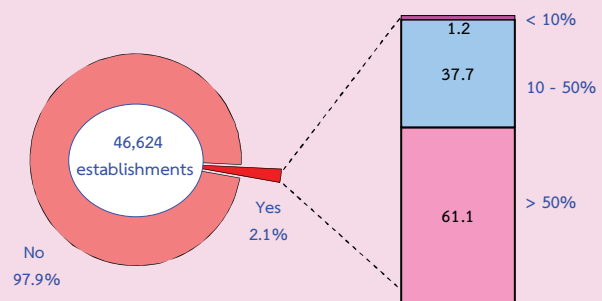
Figure S Percentage of manufacturing establishments by registered capital



### 2.1.6 Foreign investment or share holding

For the foreign investment share holding in the Central region, corporate establishment (company limited and public company limited) had about 97.9 percent had no foreign investment share holding. For the establishments with foreign share holding about 2.1 percent did. Out of these, about 61.1 percent was over 50% of share holding and about 37.7 percent was 10 – 50% share holding. The rest of about 1.2 percent was less than 10% of share holding

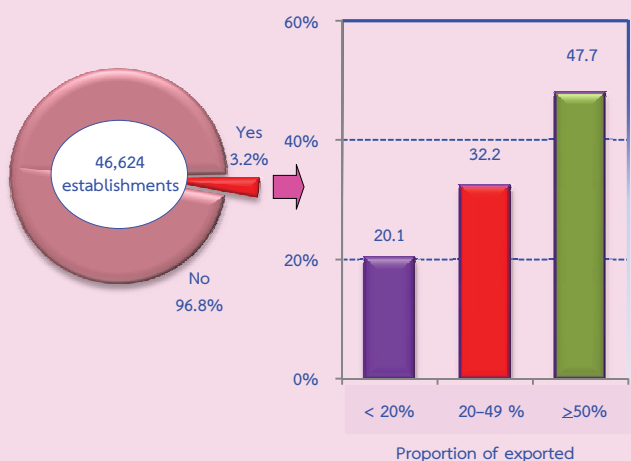
Figure T Percentage of manufacturing establishments by foreign investment or share holding



### 2.1.7 Export

There were 3.2 percent of manufacturing establishment. Which exported their goods produced. But of these, about 47.7 percent, exported over 50% of total sales. About 32.2 percent of establishment exported between 20 – 49%, the rest about 20.1 percent exported less than 20%.

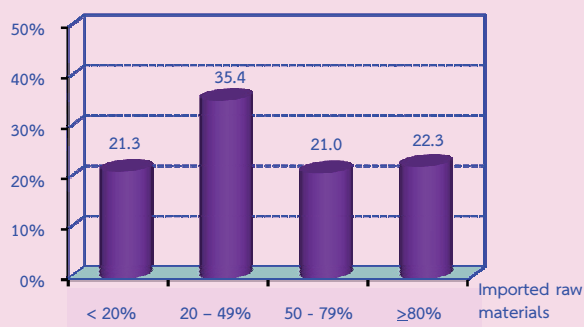
Figure U Percentage of manufacturing establishments by export



### 2.1.8 Use of imported raw materials

Data concerning imported materials of manufacturing establishments in the Central region, most of them (about 56.7 percent) imported raw materials from abroad less than 50%. The establishments raw materials from abroad 50% or more was about 43.3 percent.

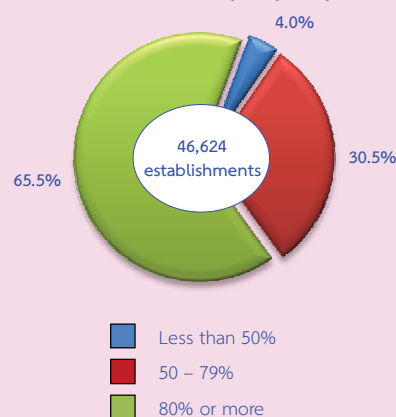
Figure V Percentage of manufacturing establishments by use of imported raw materials



### 2.1.9 Capacity utilization rate

The average capacity utilization rate in 2011 of manufacturing establishments was about 81.6%. The majority of manufacturing establishments (about 65.5 percent) had capacity utilization rate about 80% or more. The establishments with the capacity utilization rate between 50 – 79% were about 30.5 percent. While those with capacity utilization rate less than 50% was about 4.0 percent.

Figure W Percentage of manufacturing establishments by capacity utilization rate



Capacity Utilization refers to the proportion of production and capacity.

### 2.1.10 Division of industry

Considering the manufacturing establishments by division of industry, table B illustrates that in the Central region, the highlight industry was *manufacture of food product* 19.7 percent. The followings were *manufacture of wearing apparels* about 16.3 percent. *The Manufacture of fabricated metal products (excepts machinery and equipment)*, *Other manufacturing* and *Manufacture of wood and products of wood and cork (except furniture); manufacture of articles of straw and plaiting materials* were about 11.9, 10.9 and 10.7 percent respectively, not mentioned above, each division had less than 6.0 percent.

Table B Number and percentage of manufacturing establishments by division industry

Division	Number	%
<b>Total</b>	<b>46,624</b>	<b>100.0</b>
Manufacture of food products	9,179	19.7
Manufacture of beverages	588	1.3
Manufacture of tobacco products	38	0.1
Manufacture of textiles	2,714	5.8
Manufacture of wearing apparels	7,607	16.3
Manufacture of leather and related products	478	1.0
Manufacture of wood and products of wood and cork (except furniture); manufacture of articles of straw and plaiting materials	4,973	10.7
Manufacture of paper and paper products	189	0.4
Printing and reproduction of recorded media	863	1.9
Manufacture of coke and refined petroleum products	40	0.1
Manufacture of chemicals and chemical products	527	1.1
Manufacture of pharmaceuticals, medicinal chemical and botanical products	64	0.1
Manufacture of rubber and plastic products	803	1.7
Manufacture of other non-metallic mineral products	2,770	5.9
Manufacture of basic metals	377	0.8
Manufacture of fabricated metal products (excepts machinery and equipment)	5,532	11.9
Manufacture of computer, electronic and optical products	274	0.6
Manufacture of electrical equipment	214	0.5
Manufacture of machinery and equipment, n.e.c	298	0.6
Manufacture of motor vehicles, trailers and semi-trailers	938	2.0
Manufacture of other transport equipment	159	0.3
Manufacture of furniture	1,223	2.6
Other manufacturing	5,080	10.9
Repair and installation of machinery and equipment	1,396	3.0
Sewerage	22	0.1
Waste collection, treatment and disposal activities; materials recovery	248	0.5
Remediation activities and other waste management services	1	-
Publishing activities	29	0.1

**Note:** - Nil or zero negligible amount

## 2.2 Principal statistics by size of establishment and division of industry

### 2.2.1 Persons engaged and remuneration

#### 1) Number of persons engaged

In 2011, the workers of the manufacturing establishments in the Central region, were totally 1,161,143 persons. Most of them (about 793,949 persons or 68.4 percent) were in establishments with more than 200 persons (Table C)

Considering by division of industry, most of them (about 172,261 persons or 14.8 percent) worked in *manufacture of food products*. Followed by those worked in *Manufacture of motor vehicles, trailers and semi-trailers* and *Manufacture of computers, electronic and optical products* had the proportions about 12.7 and 11.1 percent respectively. The other divisions of industry not mentioned above, had rather low proportion of persons engaged, of which each one had less than 7.0 percent of the total.

#### 2) Number of employees

In terms of employees of manufacturing establishments, there were totally 1,098,134 persons. Most of them worked in the establishment with more than 200 persons, of about 793,932 persons or 72.3 percent.

Considering by division of industry, it was found that about 14.3 percent of employees worked in *manufacture of food products*. This was followed by those worked in *Manufacture of motor vehicles, trailers and semi-trailers* and *Manufacture of computers, electronic and optical products* about 13.3 and 11.7 percent respectively. The other division of industry not mentioned

above had rather low proportion of employees, of which each one had less than 8.0 percent

#### 3) Remuneration

The employees worked in manufacturing establishment in the Central region received the total remuneration of about 151,811.6 million baht or about 138,245 baht per person annually. The employees worked in the large scale establishment with more than 200 persons received the highest annual remuneration, of about 149,031 baht per person. This was followed by those engaged in the establishment with 51 – 200 persons which received the annual remuneration, of about 128,351 baht per persons. For those employees worked in establishment with 1 – 15 persons received the lowest annual remuneration, of about 71,311 baht per person.

Considering by division of industry, it was found that employees worked in *Manufacture of coke and refined petroleum products* received the highest annual remuneration, of about 207,341 baht per person. This was followed by those engaged in *Manufacture of other transport equipment, Manufacture of computers, electronic and optical products and Manufacture of motor vehicles, trailers and semi-trailers* which received the annual remuneration of about 162,319, 161,568 and 161,293 baht per person. While the employees worked in *Waste collection, treatment and disposal activities; materials recovery* received the lowest annual remuneration, of about 82,523 baht per person.

Table C Persons engaged, employees and remuneration by size of establishment and division of industry

Size of establishment/ Division of industry	Number of establish- ments	Persons engaged		Employees		Remuneration	
		Number  (Persons)	%	Number  (Persons)	%	Value  (Thousand Baht)	Average annual remuneration per employee (Baht)
<b>Total</b>	<b>46,624</b>	<b>1,161,143</b>	<b>100.0</b>	<b>1,098,134</b>	<b>100.0</b>	<b>151,811,628.1</b>	<b>138,245.1</b>
<b>Size of establishment</b>							
1 – 15 persons	41,432	125,317	10.8	64,180	5.8	4,576,728.3	71,310.8
16 – 25 persons	1,105	22,230	1.9	21,198	1.9	1,898,204.3	89,546.4
26 – 30 persons	347	9,773	0.9	9,531	0.9	930,239.6	97,601.5
31 – 50 persons	792	31,685	2.7	31,395	2.9	3,252,610.8	103,602.8
51 – 200 persons	1,683	178,190	15.3	177,898	16.2	22,833,414.2	128,351.2
200 persons or more	1,265	793,949	68.4	793,932	72.3	118,320,430.9	149,030.9
<b>Division of industry</b>							
Manufacture of food products	9,179	172,261	14.8	157,395	14.3	18,277,476.3	116,124.9
Manufacture of beverages	588	10,897	0.9	9,993	0.9	1,184,265.3	118,509.5
Manufacture of tobacco products	38	287	-	231	-	19,760.7	85,544.2
Manufacture of textiles	2,714	36,377	3.1	33,044	3.0	4,125,069.3	124,835.7
Manufacture of wearing apparels	7,607	46,700	4.0	37,064	3.4	4,790,013.7	129,236.3
Manufacture of leather and related products	478	32,467	2.8	31,807	2.9	4,888,143.8	153,681.4
Manufacture of wood and products of wood and cork (except furniture); manufacture of articles of straw and plaiting materials	4,973	24,205	2.1	17,032	1.5	1,750,621.4	102,784.3
Manufacture of paper and paper products	189	22,480	1.9	22,383	2.0	2,725,701.4	121,775.5
Printing and reproduction of recorded media	863	5,370	0.5	3,997	0.4	381,384.8	95,417.8
Manufacture of coke and refined petroleum products	40	12,466	1.1	12,461	1.1	2,583,670.5	207,340.5
Manufacture of chemicals and chemical products	527	46,325	4.0	46,012	4.2	6,370,814.2	138,459.8
Manufacture of pharmaceuticals, medicinal chemical and botanical products	64	2,976	0.3	2,905	0.3	364,844.5	125,591.9
Manufacture of rubber and plastic products	803	79,525	6.9	78,974	7.2	11,151,925.4	141,210.1
Manufacture of other non-metallic mineral products	2,770	79,754	6.9	75,872	6.9	9,110,658.8	120,079.3
Manufacture of basic metals	377	41,694	3.6	41,408	3.8	6,012,703.7	145,206.3
Manufacture of fabricated metal products (excepts machinery and equipment)	5,532	77,103	6.6	70,043	6.4	8,880,794.3	126,790.6
Manufacture of computer, electronic and optical products	274	128,443	11.1	128,417	11.7	20,748,035.4	161,567.7
Manufacture of electrical equipment	214	56,702	4.9	56,596	5.2	8,008,981.6	141,511.4
Manufacture of machinery and equipment, n.e.c	298	42,307	3.6	42,127	3.8	6,685,107.0	158,689.4
Manufacture of motor vehicles, trailers and semi-trailers	938	147,001	12.7	146,188	13.3	23,579,121.0	161,293.1
Manufacture of other transport equipment	159	10,780	0.9	10,609	1.0	1,722,037.5	162,318.6
Manufacture of furniture	1,223	32,012	2.8	30,312	2.8	3,518,111.8	116,063.3
Other manufacturing	5,080	38,385	3.3	30,755	2.8	3,501,059.7	113,837.1
Repair and installation of machinery and equipment	1,396	10,925	0.9	9,228	0.8	1,155,519.6	125,218.9
Sewerage	22	206	-	175	-	17,001.0	97,148.3
Waste collection, treatment and disposal activities; materials recovery	248	3,312	0.3	2,960	0.3	244,268.5	82,523.1
Remediation activities and other waste management services	1	14	-	14	-	-	-
Publishing activities	29	170	-	131	-	12,260.6	93,592.5

Note: - Nil or zero negligible amount

## 2.2.2 Value of gross output, intermediate consumption and value added

For the value of gross output of manufacturing establishments in the Central region (Table D) was totally 3.7 trillion baht. The intermediate consumption was totally 2.9 trillion baht and the value added was 802,973.3 million baht. Comparing the value added to value of gross output, it was about 21.8 percent.

Considering by size of establishment, it was found that the large scale establishments with more than 200 persons contributed the highest proportion of value of gross output, intermediate consumption and value added, of about 77.8, 78.8 and 74.2 percent respectively. Moreover, the highest value added to value of gross output, of about 31.4 percent was from the small size establishment with 1 - 15 persons.

Considering by division of industry, it was found that most value of gross output, intermediate consumption and value added were from *Manufacture of motor vehicles, trailers and semi-trailers* of about 24.8, 24.7 and 25.3 percent respectively. The followings engaged in *manufacture of computers, electronic and optical products* had the proportions of value of gross output, intermediate consumption and value added, of about 14.7, 15.1 and 13.3 percent respectively. The other divisions of industry had rather low proportion each division had less than 13.0 percent.

Comparing value added to value of gross output in each division, it reveals that the establishments engaged in *Sewerage, Manufacture of fabricated metal products (excepts machinery and equipment)* and *Manufacture of tobacco products* had proportion higher than the others of about

38.4, 36.2 and 33.7 percent respectively. (Table D).

## 2.2.3 Gross output and value added per establishment

Table E shows the average value of gross output and the average value added per establishment in the Central region, it was about 78.9 million baht and 17.2 million baht respectively.

Considering by size of establishment, it was found that the average value of gross output and average value added per establishment varied considerably in sizes of establishment, the smallest size of establishments with 1 - 15 persons had the lowest average value of gross output and average value added per establishment, of about 1.2 million baht and 391,003 baht respectively, while the largest size with more than 200 persons had the highest average value of gross output and average value added per establishment, of about 2,263.4 and 471.0 million baht respectively.

Considering by division of industry, it was found that establishments engaged in *Manufacture of coke and refined petroleum products* had the highest average value of gross output and average value added per establishment about 4,441.5 and 993.6 million baht respectively. While the establishments engaged in *Publishing activities* had the lowest average value of gross output and average value added per establishment, of about 2.2 million baht and of about 648,110 baht.



Table D Value of gross output, intermediate consumption and value added by size of establishment and division of industry

Size of establishment/ Division of industry	Value of gross output		Intermediate consumption		Value added		Value added per Value of gross output (%)
	Value (Million baht)	%	Value (Million baht)	%	Value (Million baht)	%	
<b>Total</b>	<b>3,678,573.5</b>	<b>100.0</b>	<b>2,875,600.3</b>	<b>100.0</b>	<b>802,973.3</b>	<b>100.0</b>	<b>21.8</b>
<b>Size of establishment</b>							
1 – 15 persons	51,624.9	1.4	35,424.9	1.2	16,200.1	2.0	31.4
16 – 25 persons	33,680.3	0.9	24,379.4	0.9	9,301.1	1.2	27.6
26 – 30 persons	21,894.1	0.6	16,201.9	0.6	5,692.2	0.7	26.0
31 – 50 persons	67,784.9	1.9	51,519.0	1.8	16,265.9	2.0	24.0
51 – 200 persons	640,349.9	17.4	480,688.2	16.7	159,661.7	19.9	24.9
200 persons or more	2,863,239.3	77.8	2,267,386.9	78.8	595,852.4	74.2	20.8
<b>Division of industry</b>							
Manufacture of food products	373,775.8	10.2	274,856.8	9.6	98,919.0	12.3	26.4
Manufacture of beverages	33,346.4	0.9	25,365.2	0.9	7,981.2	1.0	23.9
Manufacture of tobacco products	92.1	-	61.0	-	31.1	-	33.7
Manufacture of textiles	46,941.4	1.3	33,599.5	1.2	13,341.9	1.7	28.4
Manufacture of wearing apparels	22,279.0	0.6	15,747.7	0.5	6,631.3	0.8	29.7
Manufacture of leather and related products	24,917.3	0.7	18,300.6	0.6	6,616.8	0.8	26.5
Manufacture of wood and products of wood and cork (except furniture); manufacture of articles of straw and plaiting materials	29,646.8	0.8	22,145.4	0.8	7,501.4	0.9	25.3
Manufacture of paper and paper products	62,352.3	1.7	47,876.2	1.6	14,476.1	1.8	23.2
Printing and reproduction of recorded media	2,978.1	0.1	2,058.5	0.1	919.6	0.1	30.8
Manufacture of coke and refined petroleum products	177,661.8	4.8	137,919.1	4.8	39,742.7	5.0	22.3
Manufacture of chemicals and chemical products	178,221.2	4.8	140,603.1	4.9	37,618.1	4.7	21.1
Manufacture of pharmaceuticals, medicinal chemical and botanical products	5,579.8	0.2	4,267.2	0.1	1,312.6	0.2	23.5
Manufacture of rubber and plastic products	200,237.1	5.4	158,226.8	5.5	42,010.3	5.2	20.9
Manufacture of other non-metallic mineral products	164,385.4	4.5	126,230.4	4.4	38,155.0	4.8	23.2
Manufacture of basic metals	242,339.3	6.6	193,309.2	6.7	49,030.1	6.1	20.2
Manufacture of fabricated metal products (excepts machinery and equipment)	133,822.7	3.6	105,330.5	3.7	48,492.3	3.6	36.2
Manufacture of computer, electronic and optical products	540,757.3	14.7	434,062.5	15.1	106,694.9	13.3	19.7
Manufacture of electrical equipment	179,339.4	4.9	141,377.5	4.9	37,961.9	4.7	21.1
Manufacture of machinery and equipment, n.e.c	195,533.8	5.3	168,582.5	5.9	26,951.3	3.4	13.7
Manufacture of motor vehicles, trailers and semi-trailers	913,150.0	24.8	710,178.5	24.7	202,971.5	25.3	22.2
Manufacture of other transport equipment	17,256.1	0.5	13,741.1	0.5	3,515.0	0.4	20.3
Manufacture of furniture	21,243.5	0.6	15,735.1	0.5	5,508.4	0.7	25.9
Other manufacturing	44,893.1	1.2	34,927.8	1.2	9,965.3	1.2	22.1
Repair and installation of machinery and equipment	34,012.3	0.9	25,010.6	0.9	9,001.8	1.1	26.4
Sewerage	144.6	-	89.1	-	55.6	-	38.4
Waste collection, treatment and disposal activities; materials recovery	33,490.4	0.9	25,945.1	0.9	7,545.2	0.9	22.5
Publishing activities	66.4	-	47.6	-	18.8	-	28.3

Note: - Nil or zero negligible amount

Table E Average value of gross output and average value added by size of establishment and division of industry

(In Thousand Baht)

Size of establishment/ Division of industry	Average value of gross output		Average value added	
	Per establishment	Per person	Per establishment	Per person
<b>Total</b>	<b>78,898.7</b>	<b>3,168.1</b>	<b>17,222.3</b>	<b>691.5</b>
<b>Size of establishment</b>				
1 – 15 persons	1,246.0	412.0	391.0	129.3
16 – 25 persons	30,479.9	1,515.1	8,417.2	418.4
26 – 30 persons	63,095.5	2,240.3	16,404.1	582.4
31 – 50 persons	85,587.0	2,139.3	20,537.8	513.4
51 – 200 persons	380,481.2	3,593.6	94,867.3	896.0
200 persons or more	2,263,430.3	3,606.3	471,029.6	750.5
<b>Division of industry</b>				
Manufacture of food products	40,720.8	2,169.8	10,776.7	574.2
Manufacture of beverages	56,711.5	3,060.1	13,573.4	732.4
Manufacture of tobacco products	2,423.2	320.8	819.1	108.4
Manufacture of textiles	17,296.0	1,290.4	4,916.0	366.8
Manufacture of wearing apparels	2,941.9	479.2	871.7	142.0
Manufacture of leather and related products	52,128.3	767.5	13,842.7	203.8
Manufacture of wood and products of wood and cork (except furniture); manufacture of articles of straw and plaiting materials	5,961.6	1,224.8	1,508.4	309.9
Manufacture of paper and paper products	329,906.1	2,773.7	76,593.0	644.0
Printing and reproduction of recorded media	3,450.8	554.6	1,065.6	171.2
Manufacture of coke and refined petroleum products	4,441,544.8	14,251.7	993,566.4	3,188.1
Manufacture of chemicals and chemical products	338,180.6	3,847.2	71,381.6	812.0
Manufacture of pharmaceuticals, medicinal chemical and botanical products	87,184.5	1,874.9	20,509.1	441.1
Manufacture of rubber and plastic products	249,361.3	2,517.9	52,316.7	528.3
Manufacture of other non-metallic mineral products	59,344.9	2,061.2	13,774.4	478.4
Manufacture of basic metals	642,809.7	5,812.3	130,053.2	1,175.9
Manufacture of fabricated metal products (excepts machinery and equipment)	24,190.7	1,735.6	5,150.4	369.5
Manufacture of computer, electronic and optical products	1,973,566.8	4,210.1	389,397.3	830.7
Manufacture of electrical equipment	838,034.6	3,162.8	177,392.2	669.5
Manufacture of machinery and equipment, n.e.c	656,153.8	4,621.8	90,440.6	637.0
Manufacture of motor vehicles, trailers and semi-trailers	973,507.4	6,211.9	216,387.5	1,380.7
Manufacture of other transport equipment	108,529.0	1,600.8	22,106.8	326.1
Manufacture of furniture	17,370.0	663.6	4,504.0	172.1
Other manufacturing	8,837.2	1,169.5	1,961.7	259.6
Repair and installation of machinery and equipment	24,364.1	3,113.3	6,448.3	824.0
Sewerage	6,574.9	702.2	2,526.5	269.8
Waste collection, treatment and disposal activities; materials recovery	135,041.9	10,111.8	30,424.4	2,278.2
Publishing activities	2,289.8	390.6	648.1	110.6

#### 2.2.4 Gross output and value added per person

For the gross output and the value added per person, it appeared that the manufacturing establishments in the Central region had the average value of gross output and average value added per person of about 3.2 million baht and 691,537 baht respectively.

Considering by size of establishment, it was found that the establishments with more than 200 persons had the highest average value of gross output and average value added per person, of about 3.6 million baht and 750,492 baht respectively. While the establishments with 1 - 15 persons had the lowest average value of gross output and average value added per person, of about 411,954 baht and 129,273 baht respectively.

In terms of average value of gross output and average value added per person in each division of industry, it was found that establishments engaged in *Manufacture of coke and refined petroleum products* had the highest average value of gross output and average value added per person, of about 14.2 and 3.2 million baht respectively. Those engaged in *Manufacture of tobacco products* had the lowest average value of gross output and average per person, of about 320,845 and 108,447 baht respectively. (Table E).

### 2.3 Data comparison of manufacturing establishments during 5 years

Comparing the data of the 2012 Business and Industrial Census and the 2007 Industrial Census, which the operation period was of the year in 2011 and 2006, the results showed that number of manufacturing establishment increased by 0.6 percent and

number of persons engaged increased by 2.7 percent, while the average number of person engaged per establishment increased by 2.0 percent.

In terms of employment, number of employees increased by 3.3 percent and average number of employees per establishment increased by 3.1 percent. However the annual remuneration during 5 years increased by 14.0 percent.

For the value of gross output, intermediate consumption and value added of manufacturing establishment during 5 years increased by 27.8, 29.4 and 22.4 percent respectively.

The performance of establishments in the Central region during 5 years has gradually grown due to the world economy slowed down and flood crisis.

Table F Principal data of manufacturing establishments in year 2006 and 2011

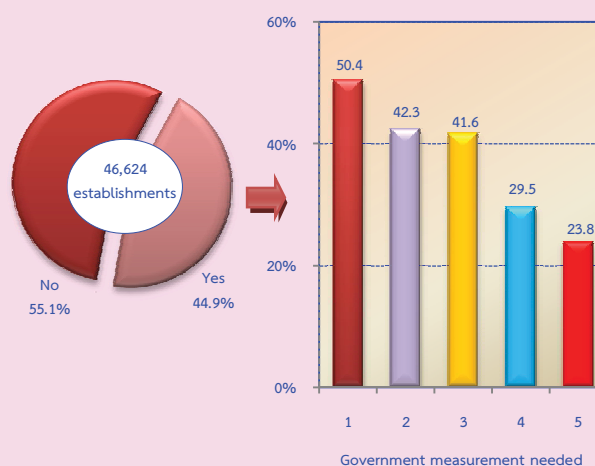
Data items	2006	2011	% Change
Number of establishments (Establishments)	46,338	46,624	0.6
Number of persons engaged (Persons)	1,130,615	1,161,143	2.7
<i>Average establishment (Persons)</i>	24.4	24.9	2.0
Number of employees (Persons)	1,063,087	1,098,134	3.3
<i>Average establishment (Persons)</i>	22.9	23.6	3.1
Remuneration (Million baht)	133,162.9	151,811.6	14.0
<i>Average annual per employee (Baht)</i>	125,260.6	138,245.1	10.4
Value of gross output (Million baht)	2,878,552.9	3,678,573.5	27.8
<i>Average per establishment (Thousand baht)</i>	62,120.8	78,898.7	27.0
<i>Average per person (Thousand baht)</i>	2,546.0	3,168.1	24.4
Intermediate consumption (Million baht)	2,222,761.7	2,875,600.3	29.4
<i>Average per establishment (Thousand baht)</i>	47,968.4	61,676.4	28.6
<i>Average per person (Thousand baht)</i>	1,966.0	2,476.5	26.0
Value added (Million baht)	655,791.2	802,973.3	22.4
<i>Average per establishment (Thousand baht)</i>	14,152.3	17,222.3	21.7
<i>Average per person (Thousand baht)</i>	580.0	691.5	19.2

## 2.4 Business sentiment

### 2.4.1 Government measurement needed

For the government measurement needed, (figure X) for the manufacturing establishments in the Central region did not need government measurement about 55.1 percent, the rest of about 44.9 percent did. The top 5 measurements needed are investment promotion for the establishments (about 50.4 percent), reducing production cost (about 42.3 percent), providing the low interest of loan (about 41.6 percent), expand the market (about 29.5 percent) and provide training and skills employee development (about 23.8 percent) respectively.

Figure X Percentage of manufacturing establishments by government measurement needed the top 5



Note: The establishment can be done by more than 1

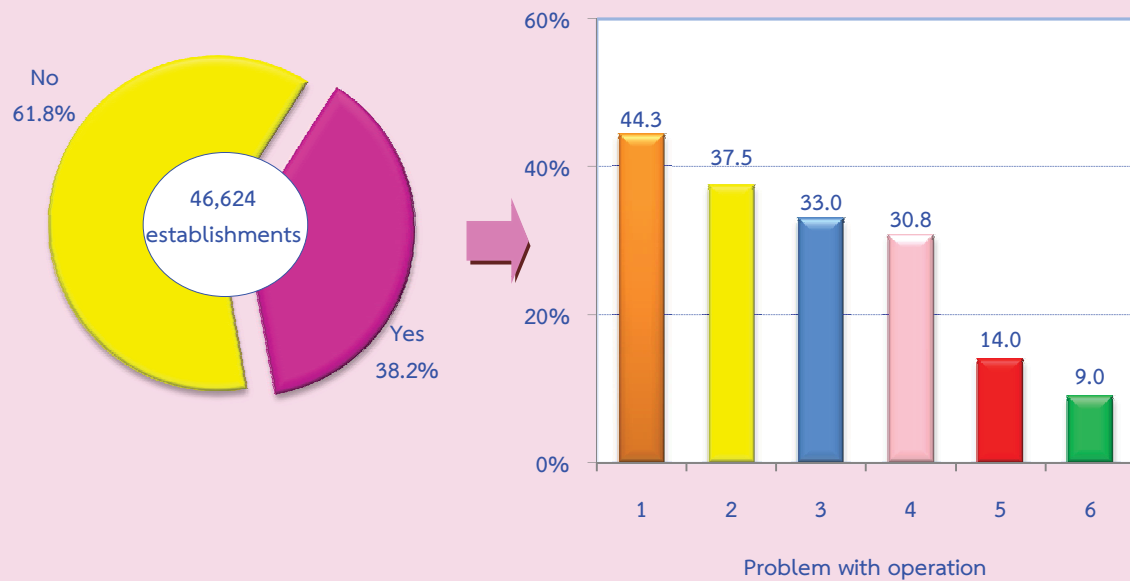
#### Government measurement needed:

1. Investment promotion to operators
2. Reduce production cost
3. Find out the low interest of loan
4. Expand the market for buy purchase
5. Provide training and skills employee development

## 2.4.2 Problem with operation

The establishment, about 38.2 percent reported the problem in their operation, Most of them about 44.3 percent inadequate capital problems. The followings were products marketing, raw material shortages used in the production and labor shortages were about 37.5, 33.0 and 30.8 percent respectively. While the uncertainty of government trade policy was about 14.0 percent.

Figure Y Percentage of manufacturing establishments by problem with operation



**Note:** The establishment can be done by more than 1

### Problem with operation:

1. Inadequate capital
2. Product market
3. Raw material shortages used in the production
4. Labor shortage
5. Uncertainty of government trade policy
6. Other

## ตารางสถิติ



ตอนที่ 1 ข้อมูลการดำเนินงานกิจกรรมการผลิต  
จำแนกตามขนาดของสถานประกอบการ

## สารบัญตารางสถิติ

- ตอนที่ 1 ข้อมูลการดำเนินงานกิจการของสถานประกอบการอุตสาหกรรมการผลิต จำแนกตามขนาดของสถานประกอบการ
- ตาราง 1 สถิติมูลฐานอุตสาหกรรมการผลิตในปี 2554 จำแนกตามขนาดของสถานประกอบการ (จำนวนคนทำงาน) ภาคกลาง พ.ศ. 2555
- ตาราง 2 มูลค่าผลผลิตของสถานประกอบการอุตสาหกรรมการผลิตในปี 2554 จำแนกตามขนาดของสถานประกอบการ (จำนวนคนทำงาน) ภาคกลาง พ.ศ. 2555
- ตาราง 3 ค่าใช้จ่ายขั้นกลางของสถานประกอบการอุตสาหกรรมการผลิตในปี 2554 จำแนกตามขนาดของสถานประกอบการ (จำนวนคนทำงาน) ภาคกลาง พ.ศ. 2555
- ตาราง 4 คนทำงานในสถานประกอบการอุตสาหกรรมการผลิตในปี 2554 จำแนกตามสถานภาพการทำงาน เพศ และขนาดของสถานประกอบการ (จำนวนคนทำงาน) ภาคกลาง พ.ศ. 2555
- ตาราง 5 จำนวนสถานประกอบการอุตสาหกรรมการผลิต จำแนกตามจำนวนวันทำงานต่อสัปดาห์ จำนวนชั่วโมงทำงานเฉลี่ยต่อวันของลูกจ้าง และขนาดของสถานประกอบการ (จำนวนคนทำงาน) ภาคกลาง พ.ศ. 2555
- ตาราง 6 ค่าตอบแทนแรงงานในปี 2554 จำแนกตามขนาดของสถานประกอบการ (จำนวนคนทำงาน) ภาคกลาง พ.ศ. 2555
- ตาราง 7 จำนวนและร้อยละของสถานประกอบการอุตสาหกรรมการผลิต จำแนกตามอัตราการใช้กำลังการผลิตต่อปี 2554 และขนาดของสถานประกอบการ (จำนวนคนทำงาน) ภาคกลาง พ.ศ. 2555
- ตาราง 8 มูลค่าวัตถุดิบและวัสดุประกอบฯ และสินค้าคงเหลือต้นปีและปลายปี 2554 จำแนกตามขนาดของสถานประกอบการ (จำนวนคนทำงาน) ภาคกลาง พ.ศ. 2555
- ตาราง 9 ส่วนเปลี่ยนแปลงของมูลค่าวัตถุดิบและวัสดุประกอบฯ และสินค้าคงเหลือในปี 2554 จำแนกตามขนาดของสถานประกอบการ (จำนวนคนทำงาน) ภาคกลาง พ.ศ. 2555
- ตาราง 10 ค่าใช้จ่ายทั้งสิ้นของสถานประกอบการอุตสาหกรรมการผลิตในปี 2554 จำแนกตามขนาดของสถานประกอบการ (จำนวนคนทำงาน) ภาคกลาง พ.ศ. 2555
- ตาราง 11 รายรับทั้งสิ้นของสถานประกอบการอุตสาหกรรมการผลิตในปี 2554 จำแนกตามขนาดของสถานประกอบการ (จำนวนคนทำงาน) ภาคกลาง พ.ศ. 2555
- ตาราง 12 มูลค่าตามบัญชีของสินทรัพย์ถาวรในปี 2554 จำแนกตามขนาดของสถานประกอบการ (จำนวนคนทำงาน) ภาคกลาง พ.ศ. 2555
- ตาราง 13 มูลค่าสินทรัพย์ถาวรที่เปลี่ยนแปลงระหว่าง มกราคม - ธันวาคม 2554 จำแนกตามขนาดของสถานประกอบการ (จำนวนคนทำงาน) ภาคกลาง พ.ศ. 2555

TABLE 1 SUMMARY OF BASIC STATISTICS FOR MANUFACTURING ESTABLISHMENTS IN 2011 BY SIZE OF ESTABLISHMENT (NUMBER OF PERSONS ENGAGED), CENTRAL REGION, 2012

(พันบาท In Thousand Baht)

ขนาดของสถานประกอบการ (จำนวนคนทำงาน)	จำนวน สถานประกอบการ Number of establishments	จำนวน คนทำงาน Number of persons engaged	ลูกจ้าง Employees		มูลค่าผลผลิต Value of gross output	ค่าใช้จ่าย ขั้นกลาง Intermediate consumption	มูลค่าเพิ่ม Value added	Size of establishment (Number of person engaged)
			จำนวน Number	ค่าตอบแทน แรงงาน Remuneration				
<b>รวม</b>	<b>46,624</b>	<b>1,161,143</b>	<b>1,098,134</b>	<b>151,811,628.1</b>	<b>3,678,573,510.1</b>	<b>2,875,600,250.1</b>	<b>802,973,260.0</b>	<b>Total</b>
1 - 15 คน	41,432	125,317	64,180	4,576,728.3	51,624,937.6	35,424,865.6	16,200,072.0	1 - 15 persons
16 - 25 คน	1,105	22,230	21,198	1,898,204.3	33,680,332.5	24,379,373.9	9,300,958.6	16 - 25 persons
26 - 30 คน	347	9,773	9,531	930,239.6	21,894,148.2	16,201,942.2	5,692,206.0	26 - 30 persons
31 - 50 คน	792	31,685	31,395	3,252,610.9	67,784,889.9	51,518,982.6	16,265,907.3	31 - 50 persons
51 - 200 คน	1,683	178,190	177,898	22,833,414.2	640,349,874.3	480,688,200.3	159,661,674.1	51 - 200 persons
มากกว่า 200 คน	1,265	793,949	793,932	118,320,430.9	2,863,239,327.5	2,267,386,885.5	595,852,442.0	More than 200 persons

ตาราง 2 มูลค่าผลผลิตของอุตสาหกรรมการผลิตในปี 2554 จำแนกตามขนาดของสถานประกอบการ (จำนวนคนทำงาน) ภาคกลาง พ.ศ. 2555

TABLE 2 VALUE OF GROSS OUTPUT OF MANUFACTURING ESTABLISHMENTS IN 2011 BY SIZE OF ESTABLISHMENT (NUMBER OF PERSONS ENGAGED), CENTRAL REGION, 2012

(พันบาท In Thousand Baht)

ขนาดของสถานประกอบการ (จำนวนคนทำงาน)	จำนวน สถาน- ประกอบการ Number of establishments	รวม Total	มูลค่าขายผลผลิต Sales of goods produced	รายได้จากการขายสินค้า		รายได้จากการ รับจ้างเหมาทำการ ผลิตสินค้า Receipts for contract and commission work	รายได้จากการ ให้บริการบำรุงรักษา ซ่อมแซมและติดตั้ง ให้แก่สถาน ประกอบการอื่น Receipts for repair and installation work etc.		รายได้จากการ ให้เช่าอาคาร ฯลฯ และรายรับอื่น ๆ Receipts for rent on building etc. and other receipts		ส่วนเปลี่ยนแปลง มูลค่าสินค้าคงเหลือ Change in value of stocks of goods	Size of establishment (Number of person engaged)
				การขายสินค้า ที่ซื้อมาจำหน่าย ในสภาพเดิม Sales of goods purchased for resale	รายได้จากการ ขายสินค้า ที่ซื้อมาจำหน่าย ในสภาพเดิม Sales of goods purchased for resale		รายได้จากการ ให้บริการบำรุงรักษา ซ่อมแซมและติดตั้ง ให้แก่สถาน ประกอบการอื่น Receipts for repair and installation work etc.	รายได้จากการ ให้เช่าอาคาร ฯลฯ และรายรับอื่น ๆ Receipts for rent on building etc. and other receipts				
<b>รวม</b>	<b>46,624</b>	<b>3,678,573,510.1</b>	<b>3,573,066,662.0</b>	<b>33,295,018.0</b>	<b>9,304,908.3</b>	<b>2,173,707.3</b>	<b>25,832,432.6</b>	<b>34,900,781.9</b>	<b>Total</b>			
1 - 15 คน	41,432	51,624,937.6	49,786,048.8	1,197,635.4	478,581.8	63,013.5	190,137.5	-90,479.5	1 - 15 persons			
16 - 25 คน	1,105	33,680,332.5	31,963,332.8	1,433,754.3	31,753.4	67,344.0	117,275.0	66,873.1	16 - 25 persons			
26 - 30 คน	347	21,894,148.2	21,627,037.8	87,254.5	19,155.0	90,966.6	56,254.8	13,479.4	26 - 30 persons			
31 - 50 คน	792	67,784,889.9	65,808,715.6	771,983.6	127,176.9	151,175.7	477,959.8	447,878.3	31 - 50 persons			
51 - 200 คน	1,683	640,349,874.3	618,313,608.3	6,952,699.0	2,794,636.6	1,130,277.7	4,594,114.1	6,564,538.8	51 - 200 persons			
มากกว่า 200 คน	1,265	2,863,239,327.6	2,785,567,918.8	22,851,691.2	5,853,604.6	670,929.9	20,396,691.3	27,898,491.9	More than 200 persons			

ตาราง 3 ค่าใช้จ่ายขั้นกลางของสถานประกอบการอุตสาหกรรมผลิตในปี 2554 จำแนกตามขนาดของสถานประกอบการ (จำนวนคนทำงาน) ภาคกลาง พ.ศ. 2555

TABLE 3 INTERMEDIATE CONSUMPTION OF MANUFACTURING ESTABLISHMENTS IN 2011 BY SIZE OF ESTABLISHMENT (NUMBER OF PERSONS ENGAGED), CENTRAL REGION, 2012

		(พันบาท In Thousand Baht)										
จำนวน สถาน- ประกอบการ Number of establishments	รวม Total	ค่าซื้อวัตถุดิบ และวัสดุประกอบ ที่ใช้ในการผลิต Purchase of materials and components	ค่าเชื้อเพลิง และค่าไฟฟ้า ที่ใช้ในการผลิต Cost of fuels, cost of and components	ค่าติดตั้งซ่อมแซม และบำรุงรักษา สินทรัพย์ Cost of repair and maintenance	ค่าติดตั้งซ่อมแซม และบำรุงรักษา เครื่องจักร เครื่องมือ Cost of repair and maintenance	ค่าซื้อสินค้า ในสภาพเดิม Purchase of goods for resale	ค่าจ้างหมากจ่าย ให้สถาน- ประกอบการอื่น อื่นผลิตสินค้าให้ Cost of contract and commission	ค่าธรรมเนียม ที่จ่ายสำหรับ ลูกจ้างเช่า Fees paid for leased employees	ค่าใช้จ่ายอื่น ๆ Other expenses	ส่วนเปลี่ยนแปลง มูลค่าวัตถุดิบและ วัสดุประกอบ คงเหลือ Change in value of stocks of materials and components	Total	Size of establishment (Number of person engaged)
1 - 15 คน	41,432	2,266,928,904.8	154,386,490.0	11,305,400.9	61,351,485.8	33,185,384.2	12,811,965.8	39,542,841.9	343,931,376.0	47,843,599.1		1 - 15 persons
16 - 25 คน	1,105	24,379,373.9	17,697,887.1	124,459.5	325,954.2	1,306,246.3	98,830.3	600.0	2,192,371.8	-987,770.1		16 - 25 persons
26 - 30 คน	347	16,201,942.2	12,913,646.2	185,722.5	245,672.2	130,644.0	31,115.3	-	1,577,187.2	-69,434.6		26 - 30 persons
31 - 50 คน	792	51,518,982.6	40,843,753.7	193,814.8	966,960.0	816,251.0	97,631.6	9,775.6	5,666,620.5	291,787.1		31 - 50 persons
51 - 200 คน	1,683	480,688,200.3	381,908,075.8	26,382,122.1	2,091,113.3	6,067,777.5	1,091,723.2	144,201.3	53,533,006.1	-384,046.8		51 - 200 persons
มากกว่า 200 คน	1,265	2,267,386,885.5	1,788,343,066.5	119,339,970.7	8,561,991.8	23,804,584.6	11,344,841.5	39,385,960.4	276,140,547.4	49,602,755.0		More than 200 persons

ตาราง 4 คนทำงานในสถานประกอบการอุตสาหกรรมผลิตในปี 2554 จำนวนสถานประกอบการทำงาน พหุ และขนาดของสถานประกอบการ (จำนวนคนทำงาน) ภาคกลาง พ.ศ. 2555

TABLE 4 PERSONS ENGAGED IN MANUFACTURING ESTABLISHMENTS IN 2011 BY WORK STATUS, SEX AND SIZE OF ESTABLISHMENT (NUMBER OF PERSONS ENGAGED), CENTRAL REGION, 2012

ขนาดของสถานประกอบการ (จำนวนคนทำงาน)	จำนวน สถาน- ประกอบการ Number of establishments	รวม		คนทำงานโดยไม่ได้รับค่าจ้าง/ เงินเดือน				ลูกจ้างในกรรมวิธีการผลิต Operatives						ลูกจ้างอื่น ๆ		Size of establishment (Number of person engaged)			
		รวม Total	ชาย Male	รวม Total	ชาย Male	หญิง Female	รวม Total	ผู้ปฏิบัติงานที่มีมือ		ผู้ปฏิบัติงานไม่มีมือ		รวม		ชาย Male	หญิง Female				
								รวม Total	ชาย Male	หญิง Female	รวม Total	ชาย Male	หญิง Female				รวม Total	ชาย Male	หญิง Female
<b>รวม</b>	<b>46,624</b>	<b>1,161,143</b>	<b>605,355</b>	<b>63,010</b>	<b>27,729</b>	<b>35,281</b>	<b>986,343</b>	<b>523,117</b>	<b>463,226</b>	<b>536,445</b>	<b>291,489</b>	<b>244,956</b>	<b>449,898</b>	<b>231,627</b>	<b>218,270</b>	<b>111,791</b>	<b>54,509</b>	<b>57,282</b>	<b>Total</b>
1 - 15 คน	41,432	125,317	62,752	61,136	26,735	34,401	62,530	35,305	27,225	42,643	23,799	18,843	19,888	11,506	8,382	1,650	711	939	1 - 15 persons
16 - 25 คน	1,105	22,230	12,766	1,032	529	503	19,666	11,563	8,104	11,609	6,517	5,093	8,057	5,046	3,011	1,531	674	857	16 - 25 persons
26 - 30 คน	347	9,773	5,425	4,349	242	118	8,643	4,936	3,707	5,153	2,812	2,342	3,490	2,124	1,366	888	364	524	26 - 30 persons
31 - 50 คน	792	31,685	18,160	13,525	290	140	28,112	16,575	11,537	17,041	9,991	7,050	11,070	6,584	4,487	3,283	1,435	1,848	31 - 50 persons
51 - 200 คน	1,683	178,190	100,934	77,256	292	177	155,877	90,637	65,240	85,707	51,702	34,005	70,170	38,935	31,235	22,021	10,121	11,900	51 - 200 persons
มากกว่า 200 คน	1,265	793,949	405,318	388,631	17	14	711,514	364,101	347,413	374,291	196,668	177,623	337,223	167,432	169,790	82,418	41,204	41,214	More than 200 persons



ตาราง 5 จำนวนสถานประกอบการอุตสาหกรรมผลิต จำนวนคนทำงานต่อสัปดาห์ จำนวนชั่วโมงทำงานต่อวันของลูกจ้าง และขนาดของสถานประกอบการ (จำนวนคนทำงาน) ภาคกลาง พ.ศ. 2555  
 TABLE 5 NUMBER OF MANUFACTURING ESTABLISHMENTS BY WORKING DAYS PER WEEK, WORKING HOURS PER DAY OF EMPLOYEES AND SIZE OF ESTABLISHMENT (NUMBER OF PERSONS ENGAGED), CENTRAL REGION, 2012

ขนาดของสถานประกอบการ (จำนวนคนทำงาน)	จำนวน สถาน ประกอบการ Number of establishments	คนทำงานโดยไม่ได้รับค่าจ้าง/เงินเดือน Unpaid workers					ลูกจ้างในกรรมสิทธิ์การผลิต Operatives					ลูกจ้างอื่น ๆ Other employees					Size of establishment (Number of person engaged)		
		จำนวนวันทำงานต่อสัปดาห์		จำนวนชั่วโมงทำงานต่อวัน		จำนวนวันทำงานต่อสัปดาห์ Number of working days per week	จำนวนวันทำงานต่อสัปดาห์		จำนวนชั่วโมงทำงานต่อวัน		จำนวนวันทำงานต่อสัปดาห์ Number of working days per week	จำนวนวันทำงานต่อสัปดาห์		จำนวนชั่วโมงทำงานต่อวัน		จำนวนชั่วโมงทำงานต่อวัน Number of working hours per day			
		< 5	6 - 7	8 - 10	11 - 12		< 5	6 - 7	8 - 10	11 - 12		< 5	6 - 7	8 - 10	11 - 12			< 8	8 - 10
<b>รวม</b>	<b>46,624</b>	<b>5,487</b>	<b>14,012</b>	<b>21,585</b>	<b>9,283</b>	<b>28,978</b>	<b>2,823</b>	<b>12,947</b>	<b>5,388</b>	<b>2,348</b>	<b>17,460</b>	<b>984</b>	<b>459</b>	<b>3,084</b>	<b>241</b>	<b>83</b>	<b>3,575</b>	<b>80</b>	<b>Total</b>
1 - 15 คน	41,432	5,373	13,352	21,349	9,165	28,124	2,785	8,534	4,981	2,206	12,731	667	151	461	137	61	639	8	1 - 15 persons
16 - 25 คน	1,105	54	376	125	53	482	20	86	148	53	1,004	47	27	302	22	5	336	7	16 - 25 persons
26 - 30 คน	347	19	84	32	26	101	7	26	41	25	301	22	6	137	9	2	149	-	26 - 30 persons
31 - 50 คน	792	26	88	55	25	136	8	34	90	26	730	35	21	367	28	7	407	2	31 - 50 persons
51 - 200 คน	1,683	13	106	24	13	128	2	126	90	26	1,559	95	120	987	22	5	1,102	21	51 - 200 persons
มากกว่า 200 คน	1,265	1	7	1	1	8	-	110	39	12	1,135	117	134	831	23	3	943	42	More than 200 persons

ตาราง 6 ค่าตอบแทนแรงงานในปี 2554 จำนวนตามขนาดของสถานประกอบการ (จำนวนคนทำงาน) ภาคกลาง พ.ศ. 2555

TABLE 6 REMUNERATION IN 2011 BY SIZE OF ESTABLISHMENT (NUMBER OF PERSONS ENGAGED), CENTRAL REGION, 2012

(พันบาท In Thousand Baht)

จำนวน สถาน- ประกอบการ Number of establishments	จำนวนลูกจ้าง Number of employees	รวม Total	ลูกจ้างในกรรมวิธีการผลิต Operatives						ลูกจ้างอื่น ๆ Other employees						
			รวม Total	ค่าจ้าง เงินเดือน Wages, salaries	ค่าล่วงเวลา โบนัส ฯลฯ Overtime bonus etc.	เงินที่สถานประกอบการ จ่ายสมทบเข้ากองทุน เพื่อการ ประกันสังคม ฯลฯ Employer's contribution to social security			รวม Total	ค่าจ้าง เงินเดือน Wages, salaries	ค่าล่วงเวลา โบนัส ฯลฯ Overtime bonus etc.	เงินที่สถานประกอบการ จ่ายสมทบเข้ากองทุน เพื่อการ ประกันสังคม ฯลฯ Employer's contribution to social security			
						สวัสดิการและ ผลประโยชน์ตอบแทน Fringe benefits อื่น ๆ Others	ค่ารักษา พยาบาล Medical care	social security				สวัสดิการและ ผลประโยชน์ตอบแทน Fringe benefits อื่น ๆ Others	ค่ารักษา พยาบาล Medical care	social security	
<b>รวม</b>	<b>1,098,134</b>	<b>151,811,628.1</b>	<b>129,123,360.9</b>	<b>97,209,141.0</b>	<b>21,556,012.3</b>	<b>965,605.5</b>	<b>4,507,360.5</b>	<b>4,885,241.7</b>	<b>22,688,267.2</b>	<b>16,504,573.3</b>	<b>4,171,652.8</b>	<b>230,829.1</b>	<b>928,389.6</b>	<b>852,822.4</b>	<b>Total</b>
1 - 15 คน	41,432	4,576,728.3	4,409,414.1	4,153,080.0	110,070.7	5,640.8	43,933.3	96,689.3	167,314.2	151,300.5	8,014.6	336.8	1,153.2	6,509.1	1 - 15 persons
16 - 25 คน	1,105	1,898,204.3	1,686,824.6	1,503,506.5	97,718.6	3,198.6	17,319.3	65,081.5	211,379.7	181,455.9	18,142.0	398.6	2,116.5	9,266.7	16 - 25 persons
26 - 30 คน	347	930,239.6	804,746.8	698,347.4	58,930.3	3,824.6	14,019.7	29,624.8	125,492.8	107,846.7	9,363.1	710.5	2,725.7	4,846.8	26 - 30 persons
31 - 50 คน	792	3,252,610.9	2,769,418.3	2,327,452.1	268,392.7	9,015.6	50,618.6	113,939.2	483,192.6	409,407.2	43,344.0	1,854.5	9,163.3	19,423.6	31 - 50 persons
51 - 200 คน	1,683	22,833,414.3	18,715,246.7	14,660,776.6	2,644,608.3	140,441.1	490,645.7	778,775.0	4,116,167.5	3,197,018.9	591,181.5	29,515.8	128,448.4	172,002.9	51 - 200 persons
มากกว่า 200 คน	1,265	118,320,430.9	100,737,710.4	73,865,978.3	18,376,291.6	803,484.7	3,890,823.9	3,801,131.9	17,582,720.5	12,457,544.0	3,501,607.6	198,012.9	784,782.6	640,773.3	More than 200 persons

ตาราง 7 จำนวนและร้อยละของสถานประกอบการอุตสาหกรรมผลิต จำแนกตามอัตราการใช้กำลังการผลิตต่อปี 2554 และขนาดของสถานประกอบการ (จำนวนคนทำงาน) ภาคกลาง พ.ศ. 2555

TABLE 7 NUMBER AND PERCENTAGE OF MANUFACTURING ESTABLISHMENTS BY PERCENTAGE OF CAPACITY UTILIZATION IN 2011 AND SIZE OF ESTABLISHMENT (NUMBER OF PERSONS ENGAGED),

CENTRAL REGION, 2012

ขนาดของสถานประกอบการ (จำนวนคนทำงาน)	จำนวนสถานประกอบการ		อัตราการใช้กำลังการผลิตต่อปี 2554						เฉลี่ยต่อสถาน- ประกอบการ	Size of establishment (Number of persons engaged)		
	Number of establishments		< 20%		20 - 49%		50 - 79%				Average per establishment	
	จำนวน Number	ร้อยละ %	จำนวน Number	ร้อยละ %	จำนวน Number	ร้อยละ %	จำนวน Number	ร้อยละ %				
<b>รวม</b>	<b>46,624</b>	<b>100.0</b>	<b>242</b>	<b>0.5</b>	<b>1,612</b>	<b>3.5</b>	<b>14,229</b>	<b>30.5</b>	<b>30,540</b>	<b>65.5</b>	<b>81.6</b>	<b>Total</b>
1 - 15 คน	41,432	100.0	202	0.5	1,499	3.6	13,035	31.5	26,695	64.4	81.4	1 - 15 persons
16 - 25 คน	1,105	100.0	8	0.7	29	2.6	294	26.6	774	70.0	82.9	16 - 25 persons
26 - 30 คน	347	100.0	4	1.2	9	2.6	88	25.4	247	71.2	82.2	26 - 30 persons
31 - 50 คน	792	100.0	10	1.3	21	2.7	175	22.1	586	74.0	82.7	31 - 50 persons
51 - 200 คน	1,683	100.0	7	0.4	20	1.2	378	22.5	1,278	75.9	84.0	51 - 200 persons
มากกว่า 200 คน	1,265	100.0	11	0.9	33	2.6	260	20.6	961	76.0	84.0	More than 200 persons

ตาราง 8 มูลค่าวัตถุดิบและวัสดุประกอบฯ และสินค้าคงเหลือต้นปีและปลายปี 2554 จำนวนคนตามขนาดของสถานประกอบการ (จำนวนคนทำงาน) ภาคกลาง พ.ศ. 2555

TABLE 8 VALUE OF STOCKS AT THE BEGINNING AND THE END OF 2011 BY SIZE OF ESTABLISHMENT (NUMBER OF PERSONS ENGAGED), CENTRAL REGION, 2012

(พันบาท In Thousand Baht)

ขนาดของสถานประกอบการ (จำนวนคนทำงาน)	จำนวน สถาน- ประกอบการ	มูลค่า ณ ต้นปี 2554 At the beginning of 2011				มูลค่า ณ ปลายปี 2554 At the end of 2011				Size of establishment (Number of person engaged)		
		รวม Total	วัตถุดิบ และ วัสดุประกอบฯ Materials and components	สินค้า ระหว่าง ผลิต Work in progress	สินค้า สำเร็จรูป Finished goods	รวม Total	วัตถุดิบ และ วัสดุประกอบฯ Materials and components	สินค้า ระหว่าง ผลิต Work in progress	สินค้า สำเร็จรูป Finished goods			
<b>รวม</b>	<b>46,624</b>	<b>482,311,004.0</b>	<b>264,614,698.0</b>	<b>73,769,854.2</b>	<b>139,786,724.3</b>	<b>4,139,727.5</b>	<b>565,055,385.0</b>	<b>312,458,297.1</b>	<b>82,885,141.6</b>	<b>164,840,910.8</b>	<b>4,871,035.6</b>	<b>Total</b>
1 - 15 คน	41,432	6,816,495.7	3,818,303.3	1,040,201.4	1,698,435.5	259,555.5	6,116,324.6	3,208,611.7	944,163.0	1,738,533.2	225,016.6	1 - 15 persons
16 - 25 คน	1,105	6,325,534.8	3,769,649.6	1,033,919.2	1,372,123.8	149,842.1	5,404,637.7	2,781,879.5	893,571.7	1,483,024.5	246,162.0	16 - 25 persons
26 - 30 คน	347	4,161,605.9	2,229,872.5	795,236.6	1,112,392.5	24,104.2	4,105,650.8	2,160,437.9	682,774.7	1,192,586.1	69,852.0	26 - 30 persons
31 - 50 คน	792	12,805,208.4	6,936,486.1	1,964,316.4	3,656,516.6	247,889.3	13,544,873.8	7,228,273.3	2,183,453.5	3,898,294.7	234,852.3	31 - 50 persons
51 - 200 คน	1,683	103,457,360.2	63,422,064.5	11,724,628.8	26,919,806.1	1,390,860.9	109,637,852.2	63,038,017.7	12,451,772.8	32,974,823.7	1,173,238.1	51 - 200 persons
มากกว่า 200 คน	1,265	348,744,799.0	184,438,322.0	57,211,551.7	105,027,449.8	2,067,475.5	426,246,045.9	234,041,077.0	65,729,405.9	123,553,648.5	2,921,914.5	More than 200 persons

ตาราง 9 ส่วนเปลี่ยนแปลงของมูลค่าวัตถุดิบและวัสดุประกอบฯ และสินค้าคงเหลือในปี 2554 จำแนกตามขนาดของสถานประกอบการ (จำนวนคนทำงาน) ภาคกลาง พ.ศ. 2555

TABLE 9 CHANGE IN VALUE OF STOCKS IN 2011 BY SIZE OF ESTABLISHMENT (NUMBER OF PERSONS ENGAGED), CENTRAL REGION, 2012

(พันบาท In Thousand Baht)

ขนาดของสถานประกอบการ (จำนวนคนทำงาน)	จำนวน สถาน- ประกอบ การ Number of establishments	ส่วนเปลี่ยนแปลงของมูลค่าวัตถุดิบและวัสดุประกอบฯ และสินค้าคงเหลือ Change in value of stocks					สินค้าที่ ซื้อ มา (Number of person engaged)
		รวม Total	วัตถุดิบและ วัสดุประกอบฯ Materials and components	สินค้าระหว่าง ผลิต Work in progress	สินค้า สำเร็จรูป Finished goods	สินค้าที่ ซื้อ มา Goods purchased for resale	
<b>รวม</b>	<b>46,624</b>	<b>82,744,380.9</b>	<b>47,843,599.1</b>	<b>9,115,287.3</b>	<b>25,054,186.5</b>	<b>731,308.1</b>	<b>Total</b>
1 - 15 คน	41,432	-700,171.1	-609,691.6	-96,038.4	40,097.7	-34,538.8	1 - 15 persons
16 - 25 คน	1,105	-920,897.1	-987,770.1	-140,347.5	110,900.7	96,319.9	16 - 25 persons
26 - 30 คน	347	-55,955.2	-69,434.6	-112,462.0	80,193.6	45,747.8	26 - 30 persons
31 - 50 คน	792	739,665.4	291,787.1	219,137.1	241,778.2	-13,037.0	31 - 50 persons
51 - 200 คน	1,683	6,180,492.0	-384,046.8	727,144.0	6,055,017.6	-217,622.7	51 - 200 persons
มากกว่า 200 คน	1,265	77,501,246.9	49,602,755.0	8,517,854.1	18,526,198.8	854,439.0	More than 200 persons

ตาราง 10 ค่าใช้จ่ายทั้งสิ้นของสถานประกอบการอุตสาหกรรมผลิตในปี 2554 จำแนกตามขนาดของสถานประกอบการ (จำนวนคนทำงาน) ภาคกลาง พ.ศ. 2555

TABLE 10 TOTAL EXPENSES OF INDUSTRY ESTABLISHMENTS IN 2011 BY SIZE OF ESTABLISHMENT (NUMBER OF PERSONS ENGAGED), CENTRAL REGION, 2012

(พันบาท In Thousand Baht)

จำนวน สถาน- ประกอบการ	รวม	ค่าซื้อวัตถุดิบ และวัสดุประกอบฯ ที่ใช้ในการผลิต	ค่าเชื้อเพลิง และค่าไฟฟ้า ที่ใช้ในการผลิต	ค่าติดตั้งซ่อมแซมและ บำรุงรักษาสินค้า ที่จำหน่ายให้ลูกค้า	ค่าติดตั้งซ่อมแซมและ บำรุงรักษาเครื่องจักร เครื่องมือ	ค่าซื้อสินค้า เพื่อจำหน่าย ในสภาพเดิม	ค่าจ้างหมากยี่ห้อ สถานประกอบการ อื่นผลิตสินค้าให้	ค่าธรรมเนียม ที่จ่ายสำหรับ ลูกจ้างเช่า	ค่าใช้จ่าย ในการขาย Cost of sale	ค่าใช้จ่าย ในการบริหาร และดำเนินงาน Administrative expense	ค่าใช้จ่ายอื่น ๆ	Size of establishment (Number of person engaged)
Number of establishments	Total	Purchase of materials and components	Cost of fuels, electricity used in production	Cost of repair and maintenance sales of goods of purchase	Cost of repair and maintenance of machinery and equipment	Purchase of goods for resale	Cost of contract and commission work	Fees paid for leased employees				Total
รวม	46,624	2,952,321,456.2	154,386,490.0	11,305,400.9	61,351,485.8	33,185,384.2	12,811,965.8	39,542,841.9	68,912,528.5	161,689,873.6	142,206,580.9	
1 - 15 คน	41,432	35,243,248.5	2,754,659.9	148,299.1	658,087.6	1,059,880.9	147,823.8	2,304.5	606,555.9	3,881,486.9	761,674.4	1 - 15 persons
16 - 25 คน	1,105	23,752,042.2	1,645,254.5	124,459.5	325,954.2	1,306,246.3	98,830.3	600.0	494,586.5	1,751,351.6	306,872.2	16 - 25 persons
26 - 30 คน	347	16,403,107.4	1,048,520.2	185,722.5	245,672.2	130,644.0	31,115.3	-	430,913.6	1,128,531.2	288,342.3	26 - 30 persons
31 - 50 คน	792	52,614,853.5	3,215,962.6	193,814.8	966,960.0	816,251.0	97,631.6	9,775.6	1,096,420.6	3,920,661.1	1,453,622.5	31 - 50 persons
51 - 200 คน	1,683	485,667,175.8	26,382,122.1	2,091,113.3	9,086,134.2	6,067,777.5	1,091,723.2	144,201.3	9,232,719.0	30,700,596.9	18,962,712.5	51 - 200 persons
มากกว่า 200 คน	1,265	2,338,641,029.0	119,339,970.7	8,561,991.8	50,068,677.7	23,804,584.6	11,344,841.5	39,385,960.4	57,051,333.0	120,307,245.9	120,433,357.0	More than 200 persons

ตาราง 11 รายรับทั้งสิ้นของสถานประกอบการอุตสาหกรรมผลิตในปี 2554 จำแนกตามขนาดของสถานประกอบการ (จำนวนคนทำงาน) ภาคกลาง พ.ศ. 2555

TABLE 11 TOTAL RECEIPTS OF INDUSTRY ESTABLISHMENTS IN 2011 BY SIZE OF ESTABLISHMENT (NUMBER OF PERSONS ENGAGED), CENTRAL REGION, 2012

จำนวน สถานประกอบการ Number of establishments	รวม Total	มูลค่าขายผลิต Sales of goods produced	รายรับจาก การขายสินค้า ที่ออกมาจำหน่าย ในสภาพเดิม Sales of goods purchased for resale	รายรับจากการ รับจ้างเหมาทำกร ผลิตสินค้า Receipts for contract and commission work	รายรับจากการ บริการ ซ่อมแซม ซ่อมแซม Receipts for repair and installation work done for others	รายรับจากการ ให้เช่าที่ดิน Receipts for rent on land	รายรับจากการให้เช่า อาคารพร้อมที่ดิน Receipts for rent on building, vehicle, machinery and equipment	เงินปันผลรับ Dividend	ดอกเบี้ยรับ Interest	รายรับอื่น ๆ Other receipts		ขนาดของสถานประกอบการ (จำนวนคนทำงาน) Size of establishment (Number of person engaged)
										กำไรจากการ เปลี่ยนแปลง อัตราแลกเปลี่ยน Gain from currency exchange	กำไรจากการ แลกเปลี่ยน อัตราแลกเปลี่ยน Gain from currency exchange	
<b>รวม</b>	<b>46,624</b>	<b>3,573,066,662.0</b>	<b>33,295,018.0</b>	<b>9,304,908.3</b>	<b>2,173,707.3</b>	<b>303,637.7</b>	<b>1,323,405.0</b>	<b>4,655,452.3</b>	<b>5,974,003.2</b>	<b>12,434,546.2</b>	<b>24,509,027.6</b>	<b>Total</b>
1 - 15 คน	41,432	49,786,048.8	1,197,635.4	478,581.8	63,013.5	3,063.7	10,574.1	259,175.8	9,281.0	8,973.5	179,563.5	1 - 15 persons
16 - 25 คน	1,105	31,963,332.8	1,433,754.3	31,753.4	67,344.0	178,959.1	3,315.0	480.2	20,268.8	18,544.8	113,960.0	16 - 25 persons
26 - 30 คน	347	21,898,681.2	87,254.5	19,155.0	90,966.6	3,000.0	5,568.1	3,997.3	3,639.0	7,376.1	50,686.7	26 - 30 persons
31 - 50 คน	792	67,421,220.0	65,808,715.6	771,983.6	127,176.9	50.0	20,896.1	20,087.7	25,098.9	38,971.8	457,063.8	31 - 50 persons
51 - 200 คน	1,683	635,510,597.9	618,313,608.3	2,794,636.6	1,130,277.7	27,300.4	579,279.7	248,607.3	515,293.3	934,061.4	4,014,834.4	51 - 200 persons
มากกว่า 200 คน	1,265	2,856,382,245.1	2,785,567,918.8	5,853,604.6	670,929.9	91,264.5	703,772.0	4,123,104.1	5,400,422.2	11,426,618.6	19,692,919.3	More than 200 persons

(พันบาท In Thousand Baht)



TABLE 12 BOOK VALUE OF FIXED ASSETS IN 2011 BY SIZE OF ESTABLISHMENT (NUMBER OF PERSONS ENGAGED), CENTRAL REGION, 2012

(หน่วยบาทใน Thousand Baht)

ขนาดของสถานประกอบการ (จำนวนพนักงาน)	จำนวน สถาน- ประกอบการ	มูลค่าสินทรัพย์ถาวรตามขนาด Book value of fixed assets 1 Jan. 2011						มูลค่าสินทรัพย์ถาวรตามขนาด Book value of fixed assets, 31 Dec. 2011						Total						
		รวม	ที่ดิน	อาคารและ สิ่งก่อสร้าง	เครื่องจักร Machinery	ยานพาหนะ Vehicles	เครื่องใช้ สำนักงาน	รวม	ที่ดิน	อาคารและ สิ่งก่อสร้าง	เครื่องจักร Machinery	ยานพาหนะ Vehicles	เครื่องใช้ สำนักงาน							
	Number of establish- ments	Total	Land	Building and construction	Building and construction	Machinery	Vehicles	Office appliances	Other tools	Other fixed assets	Total	Land	Building and construction	Building and construction	Machinery	Vehicles	Office appliances	Other tools	Other fixed assets	Size of establishment (Number of person engaged)
<b>รวม</b>	<b>46,624</b>	<b>1,962,437,156.6</b>	<b>266,384,532.7</b>	<b>311,650,878.8</b>	<b>1,070,291,429.8</b>	<b>122,767,077.2</b>	<b>31,226,105.8</b>	<b>58,009,023.8</b>	<b>102,108,108.6</b>	<b>1,868,819,023.2</b>	<b>278,986,791.1</b>	<b>302,223,067.7</b>	<b>1,032,396,849.9</b>	<b>57,262,885.5</b>	<b>28,406,268.4</b>	<b>52,380,590.8</b>	<b>117,162,771.9</b>	<b>Total</b>		
1 - 15 คน	4,143	57,479,908.9	21,564,411.1	15,662,875.4	9,033,625.9	9,638,359.2	363,891.1	1,105,368.8	111,377.4	52,633,220.5	21,811,050.0	14,098,385.0	7,365,205.5	7,809,488.4	324,352.5	1,099,895.5	125,043.6	1 - 15 persons		
16 - 25 คน	1,105	18,987,069.4	6,807,946.3	4,063,286.1	5,598,821.7	1,783,800.0	239,431.4	440,454.0	53,330.9	17,087,751.3	6,752,837.1	3,809,903.5	4,275,034.2	1,524,207.4	231,170.2	411,692.6	82,906.3	16 - 25 persons		
26 - 30 คน	347	13,220,074.4	6,696,755.1	3,345,815.6	1,916,074.8	889,801.9	177,622.8	183,282.5	10,141.7	12,823,166.4	6,448,356.0	3,331,729.6	1,895,928.1	774,854.2	160,572.2	170,032.8	41,708.4	26 - 30 persons		
31 - 50 คน	792	23,541,539.2	5,713,967.0	7,510,489.9	6,520,197.3	2,669,938.8	348,837.1	479,167.4	298,941.7	21,814,292.8	5,792,172.3	7,198,842.2	5,431,050.4	2,241,194.4	346,640.9	551,379.7	253,013.1	31 - 50 persons		
51 - 200 คน	1,683	251,672,501.3	45,737,514.4	56,872,642.6	118,861,364.3	14,051,560.8	3,853,718.7	8,307,765.9	3,987,954.6	308,947,382.6	49,857,951.8	58,387,269.7	170,844,375.8	12,445,381.3	3,837,375.2	10,137,261.2	3,186,987.7	51 - 200 persons		
มากกว่า 200 คน	1,265	1,597,536,063.4	179,863,939.9	224,195,769.2	928,360,745.8	93,733,616.5	26,242,604.7	47,493,005.2	97,646,382.3	1,455,513,211.6	188,324,423.9	215,196,937.8	842,535,256.0	32,467,559.7	23,506,172.3	40,009,729.0	113,473,132.8	More than 200 persons		

ตาราง 13 มูลค่าสินทรัพย์ถาวรที่เปลี่ยนแปลงระหว่าง มกราคม - ธันวาคม 2554 จำแนกตามขนาดของสถานประกอบการ (จำนวนคนทำงาน) ภาคกลาง พ.ศ. 2555

TABLE 13 VALUE OF FIXED ASSETS CHANGED IN JANUARY - DECEMBER 2011 BY SIZE OF ESTABLISHMENT (NUMBER OF PERSONS ENGAGED), CENTRAL REGION, 2012

(พันบาท In Thousand Baht)

ขนาดของสถานประกอบการ (จำนวนคนทำงาน)	จำนวน สถาน- ประกอบการ Number of establishments	รวม Total	มูลค่าสินทรัพย์ถาวรที่เปลี่ยนแปลง		Change in value of fixed assets		Size of establishment (Number of person engaged)
			มูลค่าสินทรัพย์ ถาวรที่ซื้อหรือ ผลิตขึ้นเอง Value of new or cost producing of fixed assets	มูลค่าสินทรัพย์ ถาวรที่ขาย Value of disposal of fixed assets	ค่าโอน กรรมสิทธิ์ Ownership transfer fee		
<b>รวม</b>	<b>46,624.0</b>	<b>205,963,048.0</b>	<b>185,575,787.2</b>	<b>19,996,690.4</b>	<b>390,570.4</b>	<b>Total</b>	
1 - 15 คน	41,432	2,130,211.2	1,892,547.0	231,219.0	6,445.2	1 - 15 persons	
16 - 25 คน	1,105	392,770.6	292,973.7	99,756.9	40.0	16 - 25 persons	
26 - 30 คน	347	600,013.6	579,268.4	20,745.2	-	26 - 30 persons	
31 - 50 คน	792	2,961,032.1	2,436,503.7	524,377.7	150.8	31 - 50 persons	
51 - 200 คน	1,683	64,599,034.0	60,172,829.0	4,067,158.3	359,046.6	51 - 200 persons	
มากกว่า 200 คน	1,265	135,279,986.6	120,201,665.4	15,053,433.3	24,887.8	More than 200 persons	

ตอนที่ 2 ข้อมูลการดำเนินงานกิจกรรมของสถานประกอบการอุตสาหกรรมผลิต  
จำแนกตามประเภทอุตสาหกรรม

## สารบัญตารางสถิติ

- ตอนที่ 2 ข้อมูลการดำเนินงานกิจการของสถานประกอบการอุตสาหกรรมการผลิต จำแนกตามประเภทอุตสาหกรรม
- ตาราง 1 สถิติมูลฐานอุตสาหกรรมการผลิตในปี 2554 จำแนกตามประเภทอุตสาหกรรม ภาคกลาง พ.ศ. 2555
- ตาราง 2 มูลค่าผลผลิตของสถานประกอบการอุตสาหกรรมการผลิตในปี 2554 จำแนกตามประเภทอุตสาหกรรม ภาคกลาง พ.ศ. 2555
- ตาราง 3 ค่าใช้จ่ายขั้นกลางของสถานประกอบการอุตสาหกรรมการผลิตในปี 2554 จำแนกตามประเภทอุตสาหกรรม ภาคกลาง พ.ศ. 2555
- ตาราง 4 คนทำงานในสถานประกอบการอุตสาหกรรมการผลิตในปี 2554 จำแนกตามสถานภาพการทำงาน เพศ และประเภทอุตสาหกรรม ภาคกลาง พ.ศ. 2555
- ตาราง 5 จำนวนสถานประกอบการอุตสาหกรรมการผลิต จำแนกตามจำนวนวันทำงานต่อสัปดาห์ จำนวนชั่วโมงทำงานเฉลี่ยต่อวันของลูกจ้าง และประเภทอุตสาหกรรม ภาคกลาง พ.ศ. 2555
- ตาราง 6 ค่าตอบแทนแรงงานในปี 2554 จำแนกตามประเภทอุตสาหกรรม ภาคกลาง พ.ศ. 2555
- ตาราง 7 จำนวนและร้อยละของสถานประกอบการอุตสาหกรรมการผลิต จำแนกตามอัตราการใช้กำลังการผลิตต่อปี 2554 และ ประเภทอุตสาหกรรม ภาคกลาง พ.ศ. 2555
- ตาราง 8 มูลค่าวัตถุดิบและวัสดุประกอบฯ และสินค้าคงเหลือต้นปีและปลายปี 2554 จำแนกตามประเภทอุตสาหกรรม ภาคกลาง พ.ศ. 2555
- ตาราง 9 ส่วนเปลี่ยนแปลงของมูลค่าวัตถุดิบและวัสดุประกอบฯ และสินค้าคงเหลือในปี 2554 จำแนกตามประเภทอุตสาหกรรม ภาคกลาง พ.ศ. 2555
- ตาราง 10 ค่าใช้จ่ายทั้งสิ้นของสถานประกอบการอุตสาหกรรมการผลิตในปี 2554 จำแนกตามประเภทอุตสาหกรรม ภาคกลาง พ.ศ. 2555
- ตาราง 11 รายรับทั้งสิ้นของสถานประกอบการอุตสาหกรรมการผลิตในปี 2554 จำแนกตามประเภทอุตสาหกรรม ภาคกลาง พ.ศ. 2555
- ตาราง 12 มูลค่าตามบัญชีของสินทรัพย์ถาวรในปี 2554 จำแนกตามประเภทอุตสาหกรรม ภาคกลาง พ.ศ. 2555
- ตาราง 13 มูลค่าสินทรัพย์ถาวรที่เปลี่ยนแปลงระหว่าง มกราคม - ธันวาคม 2554 จำแนกตามประเภทอุตสาหกรรม ภาคกลาง พ.ศ. 2555

ตาราง 1 สถิติฐานอุตสาหกรรมการผลิตในปี 2554 จำแนกตามประเภทอุตสาหกรรม ภาคกลาง พ.ศ. 2555

TABLE 1 SUMMARY OF BASIC STATISTICS FOR MANUFACTURING ESTABLISHMENTS IN 2011 BY CATEGORY OF INDUSTRY, CENTRAL REGION, 2012

รหัส Code	ประเภทอุตสาหกรรม	จำนวน สถานประกอบการ Number of establishments	จำนวน คนทำงาน Number of persons engaged	ลูกจ้าง Employees		มูลค่าผลผลิต Value of gross output	ค่าใช้จ่าย ขั้นกลาง Intermediate consumption	มูลค่าเพิ่ม Value added	Category of industry
				จำนวน Number	ค่าตอบแทน แรงงาน Remuneration				
	<b>รวม</b>	<b>46,624</b>	<b>1,161,143</b>	<b>1,098,134</b>	<b>151,811,628.1</b>	<b>3,678,573,510.1</b>	<b>2,875,600,250.1</b>	<b>802,973,260.0</b>	<b>Total</b>
10	การผลิตผลิตภัณฑ์อาหาร	9,179	172,261	157,395	18,277,476.3	373,775,837.4	274,856,843.6	98,918,993.9	Manufacture of food products
101	การแปรรูปและภาณอมเนื้อสัตว์	601	35,624	34,664	4,750,346.1	71,581,061.7	48,054,625.1	23,526,436.6	Processing and preserving of meat
1011	การผลิตเนื้อสัตว์ (ยกเว้นสัตว์ปีก)	127	3,097	2,893	320,068.0	2,574,523.4	1,938,856.1	635,667.4	Manufacture of meat (except poultry)
10111	การฆ่าสัตว์ (ยกเว้นสัตว์ปีก)	81	795	664	59,499.7	497,687.6	379,279.7	118,407.8	Slaughtering of meat (except poultry)
10112	การผลิตเนื้อสัตว์ (ยกเว้นสัตว์ปีก) สด แช่เย็น หรือแช่แข็ง	46	2,302	2,229	260,568.3	2,076,835.9	1,559,576.3	517,259.5	Manufacture of fresh, chilled or frozen meat (except poultry)
1012	การฆ่าสัตว์ปีกและการผลิตเนื้อสัตว์ปีกสด แช่เย็น หรือแช่แข็ง	115	28,512	28,338	4,085,416.6	62,468,913.1	41,200,021.9	21,268,891.3	Slaughtering and production of fresh, chilled or frozen of poultry meat
10120	การฆ่าสัตว์ปีกและการผลิตเนื้อสัตว์ปีกสด แช่เย็น หรือแช่แข็ง	115	28,512	28,338	4,085,416.6	62,468,913.1	41,200,021.9	21,268,891.3	Slaughtering and production of fresh, chilled or frozen of poultry meat
1013	การผลิตผลิตภัณฑ์เนื้อสัตว์และเนื้อสัตว์ปีก	359	4,015	3,433	344,861.6	6,537,625.1	4,915,747.2	1,621,878.0	Processing and preserving meat and poultry meat products
10131	การผลิตเนื้อสัตว์และเนื้อสัตว์ปีกที่ทำให้แห้ง ทำเค็ม หรือรมควัน	10	44	32	1,245.1	18,468.7	13,031.1	5,437.6	Manufacture of dried, salted or smoked meat and poultry meat
10132	การผลิตไส้กรอก ลูกชิ้น และผลิตภัณฑ์อื่นที่คล้ายกันที่ทำจากเนื้อสัตว์และเนื้อสัตว์ปีก	145	3,243	2,990	324,551.0	6,368,732.2	4,796,288.5	1,572,443.7	Manufacture of meat and poultry meat sausages, balls and other similar products
10133	การผลิตเนื้อสัตว์และเนื้อสัตว์ปีกบรรจุกระป๋อง	1	10	9	D	D	D	D	Manufacture of canned meat and poultry meat
10134	การผลิตผลิตภัณฑ์หลายชนิดจากสัตว์และสัตว์ปีก	8	24	8	364.8	4,025.4	3,329.8	695.6	Manufacture of by products from meat and poultry meat
10139	การผลิตผลิตภัณฑ์อื่นๆ จากเนื้อสัตว์และเนื้อสัตว์ปีก	195	694	394	18,430.6	146,315.0	103,050.1	43,264.9	Processing and preserving other meat and poultry meat products
102	การแปรรูปและภาณอมสัตว์น้ำ	841	20,152	18,731	1,998,441.2	18,705,382.7	13,990,320.3	4,715,062.4	Processing and preserving of fish, crustaceans and molluscs

(พันบาท In Thousand Baht)

ตาราง 1 สถิติฐานอุตสาหกรรมผลิตในปี 2554 จำแนกตามประเภทอุตสาหกรรม ภาคกลาง พ.ศ. 2555 (ต่อ)

TABLE 1 SUMMARY OF BASIC STATISTICS FOR MANUFACTURING ESTABLISHMENTS IN 2011 BY CATEGORY OF INDUSTRY, CENTRAL REGION, 2012 (cont'd)

(พันบาท In Thousand Baht)

รหัส Code	ประเภทอุตสาหกรรม	จำนวน สถานประกอบการ Number of establishments	จำนวน คนทำงาน Number of persons engaged	ลูกจ้าง Employees		มูลค่าผลผลิต Value of gross output	ค่าใช้จ่าย ขั้นกลาง Intermediate consumption	มูลค่าเพิ่ม Value added	Category of industry
				จำนวน Number	ค่าตอบแทน แรงงาน Remuneration				
1021	การผลิตสัตว์น้ำและผลิตภัณฑ์สัตว์น้ำสด แช่เย็น หรือแช่แข็ง	45	8,701	8,670	978,218.5	8,150,477.8	6,246,889.6	1,903,588.1	Manufacture of fish, crustaceans and molluscs products, fresh, chilled or frozen
10211	การผลิตปลาและผลิตภัณฑ์จากปลาสด แช่เย็น หรือแช่แข็ง	11	311	299	28,781.1	255,748.3	206,088.2	49,660.2	Manufacture of fish products, fresh, chilled or frozen
10212	การผลิตสัตว์น้ำและผลิตภัณฑ์สัตว์น้ำ (ยกเว้นปลา) สด แช่เย็น หรือแช่แข็ง	34	8,390	8,371	949,437.3	7,894,729.4	6,040,801.5	1,853,928.0	Manufacture of crustaceans and molluscs products, fresh, chilled or frozen
1022	การผลิตสัตว์น้ำบรรจุกระป๋อง	10	4,440	4,440	554,320.1	2,690,641.5	1,905,771.4	784,870.1	Manufacture of canned fish, crustaceans and molluscs
10221	การผลิตปลาบรรจุกระป๋อง	7	1,062	1,062	108,185.9	1,688,688.8	1,257,807.3	430,881.4	Manufacture of canned fish
10222	การผลิตสัตว์น้ำ (ยกเว้นปลา) บรรจุกระป๋อง	3	3,378	3,378	D	D	D	D	Manufacture of canned crustaceans and molluscs
1029	การผลิตผลิตภัณฑ์สัตว์น้ำแปรรูปอื่นๆ	786	7,011	5,621	465,902.6	7,864,263.5	5,837,659.3	2,026,604.2	Manufacture of other fish and marine products
10291	การผลิตผลิตภัณฑ์สัตว์น้ำที่แช่แข็ง รมควัน ทำเค็ม แช่น้ำเกลือหรือน้ำส้มสายชู	348	2,297	1,664	125,459.2	1,099,880.8	772,989.4	326,891.4	Manufacture of fish, crustaceans and molluscs: drying, smoking, salting, immersing in brine or vinegar
10292	การผลิตไส้กรอก ลูกชิ้น และผลิตภัณฑ์อื่นที่คล้ายกัน ที่ทำจากสัตว์น้ำ	26	251	193	14,237.2	147,412.2	125,564.6	21,847.5	Manufacture of fish, crustaceans and molluscs sausages, ball and other similar products
10293	การผลิตน้ำปลาและผลิตภัณฑ์สัตว์น้ำที่ได้จากการหมัก	245	2,796	2,407	225,013.1	4,372,525.5	3,463,073.6	909,452.0	Manufacture of fishsauce and fermented fish products
10294	การผลิตปลาป่นสำหรับใช้เป็นอาหารสัตว์	8	242	236	23,279.9	1,320,133.5	820,823.1	499,310.4	Manufacture of fishmeal for animal feed
10295	การแปรรูปสาหร่าย	1	31	30	D	D	D	D	Processing of seaweeds
10299	การผลิตผลิตภัณฑ์สัตว์น้ำแปรรูปอื่นๆ ซึ่งมีได้จัดประเภท ไว้ในที่อื่น	158	1,394	1,091	75,573.2	888,311.5	631,232.7	257,078.9	Manufacture of other fish and marine products, n.e.c
103	การแปรรูปและภาาถนอมผลไม้และผัก	912	28,906	27,395	3,168,908.1	41,091,581.9	30,948,244.1	10,143,337.8	Processing and preserving of fruit and vegetables

ตาราง 1 สถิติฐานอุตสาหกรรมผลิตในปี 2554 จำแนกตามประเภทอุตสาหกรรม ภาคกลาง พ.ศ. 2555 (ต่อ)

TABLE 1 SUMMARY OF BASIC STATISTICS FOR MANUFACTURING ESTABLISHMENTS IN 2011 BY CATEGORY OF INDUSTRY, CENTRAL REGION, 2012 (cont'd)

(พันบาท In Thousand Baht)

รหัส Code	ประเภทอุตสาหกรรม	จำนวน สถานประกอบการ Number of establishments	จำนวน คนทำงาน Number of persons engaged	ลูกจ้าง Employees		มูลค่าผลผลิต Value of gross output	ค่าใช้จ่าย ขั้นกลาง Intermediate consumption	มูลค่าเพิ่ม Value added	Category of industry
				จำนวน Number	ค่าตอบแทน แรงงาน Remuneration				
1030	การแปรรูปและการถนอมผลไม้และผัก	912	28,906	27,395	3,168,908.1	41,091,581.9	30,948,244.1	10,143,337.8	Processing and preserving of fruit and vegetables
10301	การผลิตผลไม้และผักแช่แข็ง	5	778	778	93,270.2	527,300.0	340,913.9	186,386.1	Manufacture of frozen fruit and vegetables
10302	การผลิตผลไม้และผักบรรจุกระป๋อง	76	18,718	18,664	2,290,873.1	30,878,334.0	23,508,926.3	7,369,407.8	Manufacture of canned fruit and vegetables
10303	การผลิตน้ำผลไม้และน้ำผัก	59	1,505	1,421	151,938.0	4,263,604.1	2,935,003.0	1,328,601.1	Manufacture of fruit or vegetable juices
10304	การถนอมผลไม้และผัก โดยทำแห้ง แช่แข็ง นึ่ง นึ่งนึ่งหรือน้ำส้มสายชู	100	2,697	2,552	239,326.9	1,825,241.8	1,359,325.5	465,916.2	Preserving of fruit or vegetables: drying, salting, immersing in oil or vinegar
10305	การผลิตแยม มาร์มาเลต และเยลลี่	64	1,376	1,277	144,473.2	802,959.7	623,867.3	179,092.4	Manufacture of jams, marmalades and table jellies
10307	การผลิตผลิตภัณฑ์จากผลไม้เปลือกแข็ง (นัท)	21	174	140	10,580.9	31,658.1	14,055.2	17,602.9	Manufacture of nut products
10309	การแปรรูปและการถนอมผลไม้และผักด้วยวิธีอื่นๆ	587	3,657	2,563	238,445.7	2,762,484.2	2,166,152.9	596,331.3	Processing and preserving of other fruit or vegetable products
<b>104</b>	<b>การผลิตน้ำมันและไขมันจากพืชและสัตว์</b>	<b>30</b>	<b>1,889</b>	<b>1,868</b>	<b>262,226.2</b>	<b>18,069,552.3</b>	<b>14,861,825.5</b>	<b>3,207,726.8</b>	<b>Manufacture of vegetable and animal oils and fats</b>
1041	การผลิตน้ำมันพืช (ยกเว้นน้ำมันปาล์ม)	17	463	450	50,790.6	2,130,507.6	1,795,259.3	335,248.3	Manufacture of vegetable oils (except palm oils)
10411	การผลิตน้ำมันถั่วเหลือง	4	113	109	14,869.0	1,010,112.5	837,000.1	173,112.5	Manufacture of soybean oils
10412	การผลิตน้ำมันรำข้าว	2	102	100	D	D	D	D	Manufacture of rice bran oils
10414	การผลิตน้ำมันมะพร้าว	9	207	203	23,476.1	522,037.8	452,539.9	69,497.9	Manufacture of coconut oils
10419	การผลิตน้ำมันพืชอื่นๆ (ยกเว้นน้ำมันปาล์ม)	2	41	38	D	D	D	D	Manufacture of other vegetable oils (except palm oils)
1042	การผลิตน้ำมันปาล์ม	13	1,426	1,418	211,435.6	15,939,044.7	13,066,566.3	2,872,478.5	Manufacture of palm oils
10420	การผลิตน้ำมันปาล์ม	13	1,426	1,418	211,435.6	15,939,044.7	13,066,566.3	2,872,478.5	Manufacture of palm oils
<b>105</b>	<b>การผลิตผลิตภัณฑ์นม</b>	<b>177</b>	<b>5,368</b>	<b>5,075</b>	<b>638,088.7</b>	<b>12,058,176.1</b>	<b>9,512,348.3</b>	<b>2,545,827.8</b>	<b>Manufacture of dairy products</b>



ตาราง 1 สถิติฐานอุตสาหกรรมการผลิตในปี 2554 จำแนกตามประเภทอุตสาหกรรม ภาคกลาง พ.ศ. 2555 (ต่อ)

TABLE 1 SUMMARY OF BASIC STATISTICS FOR MANUFACTURING ESTABLISHMENTS IN 2011 BY CATEGORY OF INDUSTRY, CENTRAL REGION, 2012 (cont'd)

(พันบาท In Thousand Baht)

รหัส Code	ประเภทอุตสาหกรรม	จำนวน สถานประกอบการ Number of establishments	จำนวน คนทำงาน Number of persons engaged	ลูกจ้าง Employees		มูลค่าผลผลิต Value of gross output	ค่าใช้จ่าย ขั้นกลาง Intermediate consumption	มูลค่าเพิ่ม Value added	Category of industry
				จำนวน Number	ค่าตอบแทน แรงงาน Remuneration				
1050	การผลิตผลิตภัณฑ์นม	177	5,368	5,075	638,088.7	12,058,176.1	9,512,348.3	2,545,827.8	Manufacture of dairy products
10501	การผลิตนมสด นมพาสเจอร์ไรส์ นมสเตอไรส์ นมไขมันไม่เต็มใส และ/หรือ ยูเอชที	15	2,677	2,671	329,190.5	7,997,028.8	6,296,147.1	1,700,881.7	Manufacture of fresh liquid milk, pasteurized, sterilized, homogenized and/or ultra heat treated
10502	การผลิตนมข้นหรือนมผง	1	954	954	D	D	D	D	Manufacture of powdered milk and condensed or evaporated milk
10503	การผลิตไอศกรีมและไอศกรีมหวานเย็น	156	609	323	26,117.5	144,263.5	99,822.1	44,441.4	Manufacture of ice cream and sherbet
10504	การผลิตโยเกิร์ตและนมเปรี้ยว	3	1,084	1,084	D	D	D	D	Manufacture of yoghurt
10505	การผลิตเนย	2	44	44	D	D	D	D	Manufacture of butter
<b>106</b>	<b>การผลิตผลิตภัณฑ์ที่ได้จากการไม่-สียูพีซี สดกรีซ และผลิตภัณฑ์จากสตรอว์</b>	<b>1,832</b>	<b>16,740</b>	<b>13,890</b>	<b>1,551,086.0</b>	<b>79,707,245.5</b>	<b>59,391,022.4</b>	<b>20,316,223.0</b>	<b>Manufacture of grain mill products, starches and starch products</b>
1061	การผลิตผลิตภัณฑ์ที่ได้จากการไม่-สียูพีซี	1,721	13,760	11,052	1,249,090.0	68,988,503.3	52,004,626.2	16,983,877.1	Manufacture of grain mill products
10611	การสีข้าว	1,657	12,086	9,451	1,033,204.1	65,565,563.3	49,298,449.5	16,267,113.8	Rice milling
10612	การผลิตแป้งจากข้าว	3	188	188	D	D	D	D	Manufacture of rice flour
10614	การผลิตผลิตภัณฑ์ที่ได้จากการไม่-สียูพีซี	7	93	88	6,621.0	375,727.3	286,051.9	89,675.4	Manufacture of corn mill products
10615	การผลิตผลิตภัณฑ์ที่ได้จากการไม่-สียูพีซีชนิดอื่นๆ	6	477	477	60,276.8	1,517,638.4	1,284,954.6	232,683.9	Manufacture of other grain mill products
10616	การผลิตแป้งผสมสำเร็จสำหรับใช้ทำขนมอบและ ประกอบอาหารอื่นๆ	9	511	503	77,614.2	328,850.4	271,094.5	57,755.9	Manufacture of flour mixes and prepared blended flour
10617	การผลิตน้ำจืดพืช	25	88	48	3,352.3	69,542.2	44,368.2	25,174.0	Manufacture of grain juice
10619	การผลิตผลิตภัณฑ์อื่นๆ ที่ได้จากไม่-สียูพีซี	14	316	298	35,739.3	715,969.5	516,411.4	199,558.1	Manufacture of other grain mill products
1062	การผลิตสตรอว์ และผลิตภัณฑ์จากสตรอว์	111	2,981	2,837	301,996.0	10,718,742.1	7,386,396.2	3,332,346.0	Manufacture of starches and starch products
10621	การผลิตมันเส้นและมันอัดเม็ด	85	984	850	77,201.4	3,045,239.0	2,067,989.7	977,249.4	Manufacture of cassava chip and pellet
10622	การผลิตสตรอว์จากมันเส้นปะหลัง	23	1,823	1,815	205,261.5	7,233,090.2	5,082,821.4	2,150,268.8	Manufacture of cassava starch
10629	การผลิตผลิตภัณฑ์จากสตรอว์อื่นๆ	3	174	172	D	D	D	D	Manufacture of other starch products

ตาราง 1 สถิติฐานอุตสาหกรรมการผลิตในปี 2554 จำแนกตามประเภทอุตสาหกรรม ภาคกลาง พ.ศ. 2555 (ต่อ)

TABLE 1 SUMMARY OF BASIC STATISTICS FOR MANUFACTURING ESTABLISHMENTS IN 2011 BY CATEGORY OF INDUSTRY, CENTRAL REGION, 2012 (cont'd)

(พันบาท In Thousand Baht)

รหัส Code	ประเภทอุตสาหกรรม	จำนวน สถานประกอบการ Number of establishments	จำนวน คนทำงาน Number of persons engaged	ลูกจ้าง Employees		มูลค่าผลผลิต Value of gross output	ค่าใช้จ่าย ขั้นกลาง Intermediate consumption	มูลค่าเพิ่ม Value added	Category of industry
				จำนวน Number	ค่าตอบแทน แรงงาน Remuneration				
<b>107</b>	<b>การผลิตผลิตภัณฑ์อาหารอื่นๆ</b>	<b>4,669</b>	<b>52,814</b>	<b>45,065</b>	<b>4,684,311.7</b>	<b>84,524,814.1</b>	<b>60,484,017.9</b>	<b>24,040,796.2</b>	<b>Manufacture of other food products</b>
1071	การผลิตผลิตภัณฑ์นมอบ	1,173	7,142	5,152	485,605.5	8,554,158.0	5,517,563.2	3,036,594.8	Manufacture of bakery products
10711	การผลิตขนมปัง เค้ก และพัสทรี	850	4,690	3,258	300,998.0	4,653,299.1	3,957,631.7	695,667.4	Manufacture of bread, cake and pastry
10712	การผลิตบิสกิตและขนมปังกรอบที่คล้ายกัน	17	995	969	115,871.1	3,531,192.2	1,332,248.4	2,198,943.8	Manufacture of biscuits and other dry bakery products
10713	การผลิตขนมไทยประเภทอบ	306	1,457	924	68,736.4	369,666.6	227,683.1	141,983.6	Manufacture of Thai dessert bakery products
1072	การผลิตน้ำตาล	196	10,458	10,133	1,232,066.5	10,019,114.7	7,453,000.5	2,566,114.2	Manufacture of sugar
10721	การผลิตน้ำตาลทรายดิบจากอ้อย	13	3,417	3,411	376,609.1	1,715,719.1	1,297,833.8	417,885.2	Manufacture of raw sugar from sugarcane
10722	การผลิตน้ำตาลทรายขาวและน้ำตาลทรายบริสุทธิ์	20	6,307	6,297	822,289.0	7,978,026.0	5,938,521.1	2,039,504.9	Manufacture or refining of sugar and sugar substitutes from the juice of cane
10723	การผลิตน้ำตาลจากพืช (ยกเว้นอ้อย)	163	734	425	33,168.4	325,369.6	216,645.5	108,724.0	Manufacture of sugar (except from sugarcane)
1073	การผลิตโกโก้ ช็อกโกแลต ลูกกวาด และขนมที่ทำจากน้ำตาล	196	2,631	2,303	242,292.0	4,272,979.5	3,302,100.7	970,878.8	Manufacture of cocoa, chocolate and sugar confectionery
10731	การผลิตโกโก้และผลิตภัณฑ์จากโกโก้	1	175	175	D	D	D	D	Manufacture of cocoa and cocoa products
10733	การผลิตหมากฝรั่ง	1	224	224	D	D	D	D	Manufacture of chewing gum
10734	การถนอมผลไม้ ผลไม้เปลือกแข็ง เปลือกผลไม้และส่วนอื่นๆ ของพืชใช้น้ำตาล	147	869	604	31,012.3	209,263.4	149,245.2	60,018.3	Preserving in sugar of fruit, nuts, fruit peels and other parts of plants
10739	การผลิตลูกกวาดและขนมอื่นๆ ที่ทำจากน้ำตาล	47	1,363	1,300	153,484.8	765,429.2	556,746.9	208,682.3	Manufacture of candy and other sugar confectionery
1074	การผลิตมะกะโรนี เส้นก๋วยเตี๋ยว และผลิตภัณฑ์อาหารจำพวกแป้งที่คล้ายกัน	417	7,250	6,464	734,384.4	7,712,495.1	5,445,265.5	2,267,229.6	Manufacture of macaroni, noodles and similar farinaceous products
10742	การผลิตเส้นก๋วยเตี๋ยว บะหมี่ วุ้นเส้น	63	1,682	1,591	171,971.8	1,965,350.5	1,413,276.5	552,074.1	Manufacture of noodles, meehoon and transparent vermicelli

ตาราง 1 สถิติฐานอุตสาหกรรมการผลิตในปี 2554 จำแนกตามประเภทอุตสาหกรรม ภาคกลาง พ.ศ. 2555 (ต่อ)

TABLE 1 SUMMARY OF BASIC STATISTICS FOR MANUFACTURING ESTABLISHMENTS IN 2011 BY CATEGORY OF INDUSTRY, CENTRAL REGION, 2012 (cont'd)

(พันบาท In Thousand Baht)

รหัส Code	ประเภทอุตสาหกรรม	จำนวน สถานประกอบการ Number of establishments	จำนวน คนทำงาน Number of persons engaged	ลูกจ้าง Employees		มูลค่าผลผลิต Value of gross output	ค่าใช้จ่าย ขั้นกลาง Intermediate consumption	มูลค่าเพิ่ม Value added	Category of industry
				จำนวน Number	ค่าตอบแทน แรงงาน Remuneration				
10743	การผลิตผลิตภัณฑ์อาหารจำพวกแป้งชนิดสำเร็จรูป และกึ่งสำเร็จรูป	11	4,163	4,161	518,929.2	5,344,204.8	3,812,914.2	1,531,290.7	Manufacture of instant and semi-instant farinaceous products
10749	การผลิตผลิตภัณฑ์อาหารจำพวกแป้งอื่นๆ ที่คล้ายกัน	343	1,406	712	43,483.4	402,939.7	219,074.9	183,864.8	Manufacture of other similar farinaceous products
1075	การผลิตอาหารสำเร็จรูป	12	2,265	2,259	242,926.0	1,693,921.8	1,409,153.3	284,768.5	Manufacture of prepared meals and dishes
10751	การผลิตอาหารสำเร็จรูปแช่แข็ง	10	2,125	2,119	230,772.6	1,650,691.5	1,384,397.5	266,294.0	Manufacture of frozen prepared meals and dishes
10752	การผลิตอาหารสำเร็จรูปบรรจุในภาชนะปิดสนิท โดยวิธีสุญญากาศ	2	140	140	D	D	D	D	Manufacture of prepared meals and dishes in sealed vacuum containers
1076	การผลิตกาแฟ และสมุนไพรแห้งพร้อมเป็นเครื่องดื่ม	23	1,401	1,381	181,333.0	17,480,429.9	11,820,121.8	5,660,308.1	Manufacture of coffee, tea and herb infusion
10761	การผลิตกาแฟ	13	1,261	1,252	171,648.9	17,395,463.2	11,766,905.2	5,628,558.0	Manufacture of coffee
10762	การผลิตชา	4	72	68	4,299.0	13,398.1	8,993.3	4,404.8	Manufacture of tea
10769	การผลิตสมุนไพรแห้งพร้อมเป็นเครื่องดื่ม	6	68	61	5,385.1	71,568.5	44,223.3	27,345.2	Manufacture of herb infusion
1077	การผลิตเครื่องปรุงอาหารประจำโต๊ะและ เครื่องประกอบอาหาร	201	8,790	8,519	714,195.8	18,013,110.1	13,501,335.3	4,511,774.8	Manufacture of condiments and other cooking products
10771	การผลิตเครื่องเทศและเครื่องแกงสำเร็จรูป	153	1,055	820	40,917.3	1,717,054.1	1,385,539.4	331,514.8	Manufacture of spices and instant curry paste and powder
10772	การผลิตซอสและเครื่องปรุงอาหารประจำโต๊ะ	16	2,719	2,709	277,554.7	4,548,071.7	3,584,318.5	963,753.3	Manufacture of table sauces and condiments
10773	การผลิตซีอิ๊ว	15	848	829	55,745.9	1,610,033.8	1,326,349.1	283,684.7	Manufacture of soy sauces
10774	การผลิตผงชูรส	5	714	714	90,093.1	4,139,091.8	2,913,086.8	1,226,005.0	Manufacture of glutamate
10775	การผลิตเกลือบริโภค	6	353	347	34,082.2	5,167,550.7	3,615,765.9	1,551,784.8	Manufacture of table salt
10779	การผลิตเครื่องประกอบอาหารอื่นๆ	6	3,101	3,100	215,802.6	831,308.0	676,275.7	155,032.3	Manufacture of other cooking products
1079	การผลิตผลิตภัณฑ์อาหารอื่นๆ ซึ่งมีได้จัดประเภท ไว้ในที่อื่น	2,451	12,877	8,855	851,508.5	16,778,605.3	12,035,477.7	4,743,127.6	Manufacture of other food products; n.e.c.

ตาราง 1 สถิติฐานอุตสาหกรรมการผลิตในปี 2554 จำแนกตามประเภทอุตสาหกรรม ภาคกลาง พ.ศ. 2555 (ต่อ)

TABLE 1 SUMMARY OF BASIC STATISTICS FOR MANUFACTURING ESTABLISHMENTS IN 2011 BY CATEGORY OF INDUSTRY, CENTRAL REGION, 2012 (cont'd)

(พันบาท In Thousand Baht)

รหัส Code	ประเภทอุตสาหกรรม	จำนวน establishments	จำนวน คนทำงาน Number of persons engaged	ลูกจ้าง Employees		มูลค่าผลผลิต Value of gross output	ค่าใช้จ่าย ขั้นกลาง Intermediate consumption	มูลค่าเพิ่ม Value added	Category of industry
				จำนวน Number	ค่าตอบแทน แรงงาน Remuneration				
10791	การผลิตขนมเค้ก/ขนมกรุบกรอบ	110	684	527	70,327.0	927,315.9	545,486.0	381,829.9	Manufacture of snack products
10792	การผลิตขนมไทยและขนมพื้นเมือง (ยกเว้นขนมอบ)	1,167	4,149	2,095	134,858.2	1,683,263.7	1,158,818.0	524,445.7	Manufacture of Thai and traditional dessert (except bakery products)
10793	การผลิตซูปและอาหารชนิดพิเศษ	3	735	735	D	D	D	D	Manufacture of soups, broths and special foods
10794	การผลิตอาหารพร้อมปรุงและอาหารสำเร็จรูป ที่นำเสิร์ฟ	621	2,145	1,107	197,064.9	1,151,850.0	864,305.4	287,544.6	Manufacture of perishable prepared foods
10795	การผลิตน้ำแข็งเพื่อการบริโภค	393	4,519	3,986	340,353.1	2,576,537.4	1,840,423.8	736,113.6	Manufacture of edible ice
10796	การผลิตผลิตภัณฑ์จากไข่	44	155	91	3,124.8	16,898.1	11,741.5	5,156.6	Manufacture of egg products
10799	การผลิตผลิตภัณฑ์อาหารอื่นๆ ซึ่งมิได้จัดประเภท ไว้ในที่อื่น	113	490	313	10,875.2	84,944.2	53,939.9	31,004.3	Manufacture of other food products; n.e.c.
<b>108</b>	<b>การผลิตอาหารสัตว์สำเร็จรูป</b>	<b>117</b>	<b>10,768</b>	<b>10,707</b>	<b>1,224,068.5</b>	<b>48,038,023.4</b>	<b>37,614,440.1</b>	<b>10,423,583.3</b>	<b>Manufacture of prepared animal feeds</b>
1080	การผลิตอาหารสัตว์สำเร็จรูป	117	10,768	10,707	1,224,068.5	48,038,023.4	37,614,440.1	10,423,583.3	Manufacture of prepared animal feeds
10801	การผลิตอาหารสำเร็จรูปสำหรับสัตว์เลี้ยง	67	6,053	6,019	661,704.9	28,114,129.7	22,105,355.3	6,008,774.4	Manufacture of prepared feeds for pets
10802	การผลิตอาหารสำเร็จรูปสำหรับปศุสัตว์	50	4,715	4,689	562,363.5	19,923,893.7	15,509,084.8	4,414,808.9	Manufacture of prepared feeds for farm animals
<b>11</b>	<b>การผลิตเครื่องดื่ม</b>	<b>588</b>	<b>10,897</b>	<b>9,993</b>	<b>1,184,265.3</b>	<b>33,346,383.8</b>	<b>25,365,232.8</b>	<b>7,981,151.0</b>	<b>Manufacture of beverages</b>
<b>110</b>	<b>การผลิตเครื่องดื่ม</b>	<b>588</b>	<b>10,897</b>	<b>9,993</b>	<b>1,184,265.3</b>	<b>33,346,383.8</b>	<b>25,365,232.8</b>	<b>7,981,151.0</b>	<b>Manufacture of beverages</b>
1101	การต้ม การกลั่น และการผสมสุรา	55	1,916	1,855	192,810.4	6,754,381.2	5,369,205.9	1,385,175.3	Distilling, rectifying and blending of spirits
11011	การผลิตสุรากลั่น	51	1,723	1,663	172,332.0	5,725,290.6	4,471,789.7	1,253,500.9	Manufacture of distilled spirits
11012	การผลิตสุราผสม	4	193	192	20,478.4	1,029,090.6	897,416.2	131,674.4	Manufacture of blended spirits
1102	การผลิตไวน์	11	134	122	6,338.3	29,700.0	20,112.6	9,587.4	Manufacture of wines
11022	การผลิตไวน์ผลไม้ (ยกเว้นองุ่น)	7	51	45	3,439.5	26,204.0	18,047.4	8,156.6	Manufacture of fruit wines (except grape wine)
11029	การผลิตไวน์อื่นๆ	4	83	77	2,898.8	3,496.0	2,065.2	1,430.8	Manufacture of other wines
1103	การผลิตมอลต์และสุราที่ทำจากข้าวมอลต์	2	1,280	1,280	D	D	D	D	Manufacture of malt liquors and malt
11030	การผลิตมอลต์และสุราที่ทำจากข้าวมอลต์	2	1,280	1,280	D	D	D	D	Manufacture of malt liquors and malt

ตาราง 1 สถิติฐานอุตสาหกรรมการผลิตในปี 2554 จำแนกตามประเภทอุตสาหกรรม ภาคกลาง พ.ศ. 2555 (ต่อ)

TABLE 1 SUMMARY OF BASIC STATISTICS FOR MANUFACTURING ESTABLISHMENTS IN 2011 BY CATEGORY OF INDUSTRY, CENTRAL REGION, 2012 (cont'd)

(พันบาท In Thousand Baht)

รหัส Code	ประเภทอุตสาหกรรม Industry	จำนวน สถานประกอบการ Number of establishments	จำนวน คนทำงาน Number of persons engaged	ลูกจ้าง Employees		มูลค่าผลผลิต Value of gross output	ค่าใช้จ่าย ขั้นกลาง Intermediate consumption	มูลค่าเพิ่ม Value added	Category of industry
				จำนวน Number	ค่าตอบแทน แรงงาน Remuneration				
1104	การผลิตเครื่องดื่มที่ไม่มีแอลกอฮอล์ น้ำแร่และ น้ำดื่มบรรจุขวดประเภทอื่น ๆ	520	7,567	6,736	771,962.1	12,272,779.5	7,875,698.2	4,397,081.3	Manufacture of soft drinks; production of mineral waters and other bottled water
11041	การผลิตน้ำดื่มบรรจุขวด	486	3,574	2,777	244,574.7	2,632,098.2	2,011,266.5	620,831.8	Manufacture of bottled drinking water and mineral water
11042	การผลิตน้ำอัดลมและโซดา	2	1,717	1,717	D	D	D	D	Manufacture of soft drinks and sodas
11043	การผลิตเครื่องดื่มกาแฟ ชา และชาผสมสมุนไพร	9	474	465	81,151.3	4,429,144.9	2,249,235.4	2,179,909.6	Manufacture of coffee, tea and herb infusion beverage
11044	การผลิตเครื่องดื่มให้พลังงาน รวมถึงเครื่องดื่มเกลือแร่	3	1,600	1,600	D	D	D	D	Manufacture of energetic beverage including electrolite beverage
11049	การผลิตเครื่องดื่มอื่น ๆ ที่ไม่มีแอลกอฮอล์	20	202	177	15,805.3	327,807.8	242,709.3	85,098.5	Manufacture of other soft drinks
12	การผลิตผลิตภัณฑ์ยาสูบ	38	287	231	19,760.7	92,082.5	60,958.3	31,124.3	Manufacture of tobacco products
120	การผลิตผลิตภัณฑ์ยาสูบ	38	287	231	19,760.7	92,082.5	60,958.3	31,124.3	Manufacture of tobacco products
1200	การผลิตผลิตภัณฑ์ยาสูบ	38	287	231	19,760.7	92,082.5	60,958.3	31,124.3	Manufacture of tobacco products
12001	การบ่มและการอบใบยาสูบ	29	48	9	434.5	4,043.5	2,895.7	1,147.8	Stemming and reddyng of tobacco
12009	การผลิตผลิตภัณฑ์ยาสูบและผลิตภัณฑ์ที่ใช้แทน ยาสูบอื่นๆ (ยกเว้นบุหรี่และซิการ์)	9	239	222	19,326.3	88,039.1	58,062.6	29,976.5	Manufacture of tobacco products and products of tobacco substitutes (except cigarettes and cigars)
13	การผลิตสิ่งทอ	2,714	36,377	33,044	4,125,069.3	46,941,424.2	33,599,497.0	13,341,927.3	Manufacture of textiles
131	การปั่นด้าย การทอ และการแต่งสำเร็จสิ่งทอ	1,433	18,736	17,126	2,109,516.6	21,854,049.3	15,888,004.8	5,966,044.5	Spinning, weaving and finishing of textile
1311	การเตรียมและการปั่นเส้นใยสิ่งทอ	77	8,527	8,467	1,081,749.9	11,626,210.5	8,391,646.5	3,234,564.0	Preparation and spinning of textile fibres
13111	การเตรียมเส้นใยสิ่งทอ	7	580	568	103,664.8	930,402.7	507,996.0	422,406.7	Preparation of textile fibres
13112	การปั่นด้ายจากเส้นใยธรรมชาติ	50	3,238	3,192	360,292.1	4,919,958.3	3,621,015.6	1,298,942.7	Spinning of natural textile fibres
13113	การปั่นด้ายจากเส้นใยประดิษฐ์	20	4,709	4,707	617,793.1	5,775,849.5	4,262,634.9	1,513,214.6	Spinning of synthetic textile fibres
1312	การทอผ้า	1,237	6,440	5,046	623,288.9	6,623,841.3	4,716,499.9	1,907,341.5	Weaving of textiles

ตาราง 1 สถิติฐานอุตสาหกรรมการผลิตในปี 2554 จำแนกตามประเภทอุตสาหกรรม ภาคกลาง พ.ศ. 2555 (ต่อ)

TABLE 1 SUMMARY OF BASIC STATISTICS FOR MANUFACTURING ESTABLISHMENTS IN 2011 BY CATEGORY OF INDUSTRY, CENTRAL REGION, 2012 (cont'd)

(พันบาท In Thousand Baht)

รหัส Code	ประเภทอุตสาหกรรม	จำนวน สถานประกอบการ Number of establishments	จำนวน คนทำงาน Number of persons engaged		ลูกจ้าง Employees		มูลค่าผลผลิต Value of gross output	ค่าใช้จ่าย ขั้นกลาง Intermediate consumption	มูลค่าเพิ่ม Value added	Category of industry
			จำนวน Number	จำนวน Number	ค่าตอบแทน แรงงาน Remuneration	ค่าจ้าง จ้าง D				
13121	การทอผ้าจากเส้นใยธรรมชาติ	1,075	4,135	2,909	394,602.6	3,848,557.6	2,816,684.5	1,031,853.1	Weaving of natural textiles	
13122	การทอผ้าจากเส้นใยประดิษฐ์	157	1,937	1,773	188,631.2	2,193,814.2	1,495,072.9	698,741.2	Weaving of synthetic textiles	
13129	การทอผ้าจากเส้นใยอื่นๆ	5	368	365	40,055.1	581,489.6	404,742.4	176,747.2	Weaving of other textiles	
1313	การแต่งสำเร็จสิ่งทอ	119	3,769	3,613	404,477.8	3,603,997.5	2,779,858.5	824,139.1	Finishing of textiles	
13131	การจัดไขมันและสิ่งสกปรก การฟอกขาว และการย้อมสี	34	2,627	2,604	256,768.8	2,662,443.5	2,179,182.3	483,261.2	Bleaching and dyeing of textile	
13132	การพิมพ์ซิลค์กรีน	83	965	834	127,961.5	433,448.2	261,337.7	172,110.6	Silk-screen printing	
13139	การแต่งสำเร็จสิ่งทอด้วยวิธีอื่นๆ	2	177	175	D	D	D	D	Other finishing of textiles	
<b>139</b>	<b>การผลิตสิ่งทอประเภทอื่นๆ</b>	<b>1,281</b>	<b>17,641</b>	<b>15,917</b>	<b>2,015,552.7</b>	<b>25,087,374.9</b>	<b>17,711,492.2</b>	<b>7,375,882.7</b>	<b>Manufacture of other textiles</b>	
1391	การผลิตผ้าจากการถักนิตและโครเชต์	5	975	973	122,282.0	512,120.5	415,885.2	96,235.2	Manufacture of knitted and crocheted fabrics	
13910	การผลิตผ้าจากการถักนิตและโครเชต์	5	975	973	122,282.0	512,120.5	415,885.2	96,235.2	Manufacture of knitted and crocheted fabrics	
1392	การผลิตสิ่งทอสำเร็จรูป (ยกเว้นเครื่องแต่งกาย)	687	7,204	6,232	713,041.4	5,708,634.9	4,264,880.8	1,443,754.1	Manufacture of made-up textile articles (except apparel)	
13921	การผลิตเครื่องนอน ผ้าที่ใช้บนโต๊ะอาหาร ท่อน้ำ และห้องครัว	166	2,737	2,519	252,453.1	2,030,254.7	1,419,214.4	611,040.3	Manufacture of bed, table, toilet and kitchen linens	
13922	การผลิตผลิตภัณฑ์จากผ้าใบและผ้าอื่นๆ ที่คล้ายกัน	46	765	689	84,634.7	368,160.5	308,156.4	60,004.0	Manufacture of canvas and similar textile products	
13929	การผลิตสิ่งทอสำเร็จรูปอื่นๆ (ยกเว้นเครื่องแต่งกาย)	475	3,702	3,024	375,953.6	3,310,219.7	2,537,509.9	772,709.8	Manufacture of other made-up textile articles (except apparel)	
1393	การผลิตพรมและสิ่งปูพื้นที่ทำจากสิ่งทอ	319	2,659	2,221	327,266.4	1,900,964.7	1,454,556.2	446,408.5	Manufacture of carpets and rugs	
13930	การผลิตพรมและสิ่งปูพื้นที่ทำจากสิ่งทอ	319	2,659	2,221	327,266.4	1,900,964.7	1,454,556.2	446,408.5	Manufacture of carpets and rugs	
1394	การผลิตเชือก เชือกเส้นใหญ่ ด้าย หวี และอวน	194	1,097	855	112,040.9	627,175.4	451,784.0	175,391.4	Manufacture of cordage, rope, twine and netting	
13940	การผลิตเชือก เชือกเส้นใหญ่ ด้าย หวี และอวน	194	1,097	855	112,040.9	627,175.4	451,784.0	175,391.4	Manufacture of cordage, rope, twine and netting	
1399	การผลิตสิ่งทอประเภทอื่นๆ ซึ่งมีได้จัดประเภทไว้ในที่อื่น	76	5,705	5,637	740,922.1	16,338,479.5	11,124,386.0	5,214,093.5	Manufacture of other textiles, n.e.c.	
13991	การผลิตผ้าชนิดไม่ทอ	2	1,051	1,051	D	D	D	D	Manufacture of non-woven textiles	
13992	การผลิตสิ่งทอชนิดใช้ในทางอุตสาหกรรม	37	990	958	73,641.2	622,490.6	498,886.6	123,604.0	Manufacture of technical and industrial textiles	

ตาราง 1 สถิติฐานอุตสาหกรรมผลิตในปี 2554 จำแนกตามประเภทอุตสาหกรรม ภาคกลาง พ.ศ. 2555 (ต่อ)

TABLE 1 SUMMARY OF BASIC STATISTICS FOR MANUFACTURING ESTABLISHMENTS IN 2011 BY CATEGORY OF INDUSTRY, CENTRAL REGION, 2012 (cont'd)

(พันบาท In Thousand Baht)

รหัส Code	ประเภทอุตสาหกรรม	จำนวน สถานประกอบการ Number of establishments	จำนวน คนทำงาน Number of persons engaged		ลูกจ้าง Employees		มูลค่าผลผลิต Value of gross output	ค่าใช้จ่าย ขั้นกลาง Intermediate consumption	มูลค่าเพิ่ม Value added	Category of industry
			จำนวน Number	จำนวน Number	ค่าตอบแทน แรงงาน Remuneration	ค่าจ้าง จ้าง consumption				
13999	การผลิตสิ่งของประเภทอื่นๆ ซึ่งมิได้จัดประเภทไว้ในที่อื่น	37	3,665	3,628	512,458.6	4,558,620.9	1,107,424.9	Manufacture of other textiles, n.e.c.		
14	การผลิตเสื้อผ้าเครื่องแต่งกาย	7,607	46,700	37,064	4,790,013.7	15,747,654.5	6,631,304.6	Manufacture of wearing apparels		
141	การผลิตเสื้อผ้าเครื่องแต่งกาย (ยกเว้นเสื้อผ้าเครื่องแต่งกายที่ทำจากขนสัตว์)	7,583	42,731	33,112	4,132,613.7	14,334,536.8	6,059,189.3	Manufacture of wearing apparel (except fur apparel)		
1411	การผลิตเสื้อผ้าเครื่องแต่งกาย (ยกเว้นร้านตัดเย็บเสื้อผ้า)	2,141	30,540	27,825	3,663,524.8	17,043,248.4	4,962,723.5	Manufacture of wearing apparel (except tailoring and dressmaking)		
14111	การผลิตเสื้อผ้าเครื่องแต่งกายที่ใช้ในงานอุตสาหกรรม	345	5,623	5,191	679,500.3	1,640,901.2	532,243.9	Manufacture of work wear including school uniforms		
14112	วิชาชีพ นักเรียน และนักศึกษา	1,253	12,969	11,400	1,484,999.9	7,054,907.9	1,946,031.9	Manufacture of outerwear		
14113	การผลิตเสื้อผ้าชั้นนอก	260	9,664	9,339	1,228,037.1	7,798,385.2	2,318,426.3	Manufacture of underwear and nightwear		
14114	การผลิตเสื้อผ้าเด็กอ่อน	80	1,640	1,540	237,994.5	377,414.3	111,784.1	Manufacture of babies' garments		
14115	การผลิตเสื้อตัวกีฬา	203	643	355	32,992.9	171,639.8	54,237.3	Manufacture of sportswear		
1412	ร้านตัดเย็บเสื้อผ้า	5,388	11,449	4,622	369,122.7	2,818,233.6	939,635.8	Custom tailoring and dressmaking		
14120	ร้านตัดเย็บเสื้อผ้า	5,388	11,449	4,622	369,122.7	2,818,233.6	939,635.8	Custom tailoring and dressmaking		
1413	การผลิตเครื่องประกอบเครื่องแต่งกาย	54	742	665	99,966.2	532,244.1	156,830.0	Manufacture of clothing accessories primarily made of textile		
14131	การผลิตหมวกและเครื่องสวมศีรษะ	24	289	252	34,470.9	165,448.9	71,068.1	Manufacture of hats and caps		
14139	การผลิตเครื่องประกอบเครื่องแต่งกายอื่นๆ	30	453	413	65,495.4	366,795.2	85,761.9	Manufacture of other clothing accessories		
143	การผลิตเครื่องแต่งกายที่ทำจากถักนิตและโครเชต์	24	3,969	3,952	657,400.1	1,985,233.0	572,115.3	Manufacture of knitted and crocheted apparel		
1430	การผลิตเครื่องแต่งกายที่ทำจากการถักนิตและโครเชต์	24	3,969	3,952	657,400.1	1,985,233.0	572,115.3	Manufacture of knitted and crocheted apparel		
14301	การผลิตเสื้อผ้าเครื่องแต่งกายที่ทำจากการถักนิตหรือโครเชต์	3	21	19	D	D	D	Manufacture of knitted or crocheted wearing apparel		
14302	การผลิตถุงเท้า ถุงน่อง เสื้อกางเกงแนบเนื้อ ที่ทำจากการถักนิตหรือโครเชต์	21	3,948	3,933	655,823.3	1,978,648.9	569,872.3	Manufacture of hosiery, including socks, tights and pantyhose		



ตาราง 1 สถิติฐานอุตสาหกรรมผลิตในปี 2554 จำแนกตามประเภทอุตสาหกรรม ภาคกลาง พ.ศ. 2555 (ต่อ)

TABLE 1 SUMMARY OF BASIC STATISTICS FOR MANUFACTURING ESTABLISHMENTS IN 2011 BY CATEGORY OF INDUSTRY, CENTRAL REGION, 2012 (cont'd)

(พันบาท In Thousand Baht)

รหัส Code	ประเภทอุตสาหกรรม	จำนวน สถานประกอบการ Number of establishments	จำนวน คนทำงาน Number of persons engaged	ลูกจ้าง Employees		มูลค่าผลผลิต Value of gross output	ค่าใช้จ่าย ขั้นกลาง Intermediate consumption	มูลค่าเพิ่ม Value added	Category of industry
				จำนวน Number	ค่าตอบแทน แรงงาน Remuneration				
15	การผลิตเครื่องหนังและผลิตภัณฑ์ที่เกี่ยวข้อง	478	32,467	31,807	4,888,143.8	24,917,349.7	18,300,561.2	6,616,788.5	Manufacture of leather and related products
151	การฟอกและตกแต่งหนังฟอก การผลิตกระเป๋าเดินทาง กระเป๋าถือ อาน และเครื่องลากเทียมสัตว์	139	3,937	3,743	497,159.4	5,917,492.4	4,856,847.7	1,060,644.7	Tanning and dressing of leather; manufacture of luggage, handbags, saddlery, and harness; dressing and dyeing of fur
1511	การตกแต่งหนังฟอก การตกแต่งและย้อมสีหนังสัตว์	6	811	810	120,372.5	1,594,705.6	1,409,637.9	185,067.7	Tanning and dressing of leather; dressing and dyeing of fur
15110	การฟอกและตกแต่งหนังฟอก การตกแต่งและย้อมสีหนังสัตว์	6	811	810	120,372.5	1,594,705.6	1,409,637.9	185,067.7	Tanning and dressing of leather; dressing and dyeing of fur
1512	การผลิตกระเป๋าเดินทาง กระเป๋าถือ และสิ่งทอคล้ายกัน อานและเครื่องลากเทียมสัตว์	133	3,126	2,933	376,786.8	4,322,786.9	3,447,209.8	875,577.0	Manufacture of luggage, handbags and the like, saddlery and harness
15121	การผลิตกระเป๋าเดินทาง กระเป๋าถือ และสิ่งทอคล้ายกัน	131	3,115	2,925	376,354.8	4,320,713.9	3,445,961.3	874,752.6	Manufacture of luggage, handbags and the like
15129	การผลิตสิ่งของอื่นๆ ที่ทำจากหนังฟอกหรือหนังสัตว์	2	11	8	D	D	D	D	Manufacture of other leather products
152	การผลิตรองเท้า	339	28,529	28,064	4,390,984.5	18,999,857.3	13,443,713.5	5,556,143.8	Manufacture of footwear
15201	การผลิตรองเท้า	339	28,529	28,064	4,390,984.5	18,999,857.3	13,443,713.5	5,556,143.8	Manufacture of footwear
15202	การผลิตรองเท้าหนัง	120	15,501	15,359	2,423,247.5	12,229,884.8	8,816,538.2	3,413,346.6	Manufacture of leather footwear
15202	การผลิตรองเท้ายาง	120	3,047	2,837	363,542.0	969,652.3	640,412.8	329,239.5	Manufacture of rubber footwear
15204	การผลิตรองเท้ากีฬา	24	9,451	9,445	1,565,708.7	4,380,116.1	3,044,235.4	1,335,880.7	Manufacture of sport footwear
15209	การผลิตรองเท้าอื่นๆ	75	530	423	38,486.2	1,420,204.1	942,527.1	477,677.0	Manufacture of other footwear
16	การผลิตไม้และผลิตภัณฑ์จากไม้และไม้ก๊อก (ยกเว้นเฟอร์นิเจอร์) การผลิตสิ่งของจากฟางและวัสดุอีกสานอื่นๆ	4,973	24,205	17,032	1,750,621.4	29,646,816.6	22,145,380.4	7,501,436.3	Manufacture of wood and products of wood and cork (except furniture); manufacture of articles of straw and plaiting materials
161	การผลิตไม้และสารสีไม้	123	3,046	2,919	309,011.6	3,958,234.8	2,869,568.4	1,088,666.4	Sawmilling and planing of wood
1610	การผลิตไม้และการสีไม้	123	3,046	2,919	309,011.6	3,958,234.8	2,869,568.4	1,088,666.4	Sawmilling and planing of wood
16101	การผลิตไม้	119	2,899	2,774	295,718.1	3,882,018.4	2,817,666.5	1,064,351.9	Sawmilling of wood

ตาราง 1 สถิติฐานอุตสาหกรรมการผลิตในปี 2554 จำแนกตามประเภทอุตสาหกรรม ภาคกลาง พ.ศ. 2555 (ต่อ)

TABLE 1 SUMMARY OF BASIC STATISTICS FOR MANUFACTURING ESTABLISHMENTS IN 2011 BY CATEGORY OF INDUSTRY, CENTRAL REGION, 2012 (cont'd)

(พันบาท In Thousand Baht)

รหัส Code	จำนวน สถานประกอบการ Number of establishments	จำนวน คนทำงาน Number of persons engaged	ลูกจ้าง Employees		มูลค่าผลผลิต Value of gross output	ค่าใช้จ่าย ขั้นกลาง Intermediate consumption	มูลค่าเพิ่ม Value added	Category of industry
			จำนวน Number	ค่าตอบแทน แรงงาน Remuneration				
16102 การอบและการอัดน้ำยาไม้	4	147	145	13,293.5	76,216.3	51,901.9	24,314.4	Drying, impregnation or chemical treatment of wood
<b>162 การผลิตผลิตภัณฑ์จากไม้ ไม้ก๊อก ฟาง และวัสดุกระดาษ</b>	<b>4,850</b>	<b>21,160</b>	<b>14,114</b>	<b>1,441,609.9</b>	<b>25,688,581.9</b>	<b>19,275,811.9</b>	<b>6,412,769.9</b>	<b>Manufacture of products of wood, cork, straw and plaiting materials</b>
1621 การผลิตแผ่นไม้บางและแผ่นไม้ที่คล้ายกัน	27	2,992	2,980	411,410.1	14,688,344.7	11,515,234.0	3,173,110.7	Manufacture of veneer sheets and wood-based panels
16210 การผลิตแผ่นไม้บางและแผ่นไม้ที่คล้ายกัน	27	2,992	2,980	411,410.1	14,688,344.7	11,515,234.0	3,173,110.7	Manufacture of veneer sheets and wood-based panels
1622 การผลิตผลิตภัณฑ์ไม้ที่ใช้ในการก่อสร้างและประกอบอาคาร	294	2,103	1,682	163,982.7	4,065,403.3	2,741,411.5	1,323,991.8	Manufacture of carpentry and joinery
16220 การผลิตผลิตภัณฑ์ไม้ที่ใช้ในการก่อสร้างและประกอบอาคาร	294	2,103	1,682	163,982.7	4,065,403.3	2,741,411.5	1,323,991.8	Manufacture of carpentry and joinery
1623 การผลิตภาชนะบรรจุที่ทำจากไม้	109	4,093	3,999	498,211.8	5,096,363.2	3,779,400.4	1,316,962.9	Manufacture of wooden containers
16230 การผลิตภาชนะบรรจุที่ทำจากไม้	109	4,093	3,999	498,211.8	5,096,363.2	3,779,400.4	1,316,962.9	Manufacture of wooden containers
1629 การผลิตผลิตภัณฑ์อื่นๆ ที่ทำจากไม้ การผลิตสิ่งทอที่ทำจากไม้ก๊อก ฟาง และวัสดุกระดาษ	4,420	11,973	5,453	368,005.3	1,838,470.6	1,239,766.0	598,704.5	Manufacture of other products of wood; manufacture of articles of cork, straw and plaiting materials
16291 การผลิตเครื่องใช้ในครัวที่ทำจากไม้และไม้ก๊อก	364	2,201	1,607	178,900.7	914,387.0	684,279.0	230,108.0	Manufacture of household articles of wood and cork
16292 การผลิตผลิตภัณฑ์ที่ทำจากฟางและวัสดุกระดาษ	3,728	8,868	3,421	162,019.7	738,648.6	431,428.9	307,219.8	Manufacture of straw and plaiting products
16299 การผลิตผลิตภัณฑ์อื่นๆ ที่ทำจากไม้และไม้ก๊อก ซึ่งมีได้จัดประเภทไว้ในที่อื่น	328	903	425	27,084.9	185,434.9	124,058.2	61,376.8	Manufacture of other products of wood and cork, n.e.c.
<b>17 การผลิตกระดาษและผลิตภัณฑ์กระดาษ</b>	<b>189</b>	<b>22,480</b>	<b>22,383</b>	<b>2,725,701.4</b>	<b>62,352,258.4</b>	<b>47,876,172.5</b>	<b>14,476,085.9</b>	<b>Manufacture of paper and paper products</b>
<b>170 การผลิตกระดาษและผลิตภัณฑ์กระดาษ</b>	<b>189</b>	<b>22,480</b>	<b>22,383</b>	<b>2,725,701.4</b>	<b>62,352,258.4</b>	<b>47,876,172.5</b>	<b>14,476,085.9</b>	<b>Manufacture of paper and paper products</b>

ตาราง 1 สถิติฐานอุตสาหกรรมผลิตในปี 2554 จำแนกตามประเภทอุตสาหกรรม ภาคกลาง พ.ศ. 2555 (ต่อ)

TABLE 1 SUMMARY OF BASIC STATISTICS FOR MANUFACTURING ESTABLISHMENTS IN 2011 BY CATEGORY OF INDUSTRY, CENTRAL REGION, 2012 (cont'd)

(พันบาท In Thousand Baht)

รหัส Code	ประเภทอุตสาหกรรม	จำนวน สถานประกอบการ Number of establishments	จำนวน คนทำงาน Number of persons engaged	ลูกจ้าง Employees		มูลค่าผลผลิต Value of gross output	ค่าใช้จ่าย ขั้นกลาง Intermediate consumption	มูลค่าเพิ่ม Value added	Category of industry
				จำนวน Number	ค่าตอบแทน แรงงาน Remuneration				
1701	การผลิตเยื่อกระดาษ กระดาษ และกระดาษแข็ง	48	8,725	8,715	1,048,873.1	40,151,187.9	31,228,267.3	8,922,920.6	Manufacture of pulp, paper and paperboard
17011	การผลิตเยื่อกระดาษ	11	2,711	2,707	259,573.3	19,895,452.1	15,210,457.1	4,684,994.9	Manufacture of pulp
17012	การผลิตกระดาษและกระดาษแข็ง	37	6,014	6,008	789,299.8	20,255,735.8	16,017,810.2	4,237,925.6	Manufacture of paper and paperboard
1702	การผลิตกระดาษลอนลูกฟูกและกระดาษแข็งลอนลูกฟูก และการผลิตบรรจุภัณฑ์ที่ทำจากกระดาษและกระดาษแข็ง	72	8,563	8,541	1,111,943.2	13,786,411.7	10,147,406.1	3,639,005.6	Manufacture of corrugated paper and paperboard and of containers of paper and paperboard
17020	การผลิตกระดาษลอนลูกฟูกและกระดาษแข็งลอนลูกฟูก และการผลิตบรรจุภัณฑ์ที่ทำจากกระดาษและกระดาษแข็ง	72	8,563	8,541	1,111,943.2	13,786,411.7	10,147,406.1	3,639,005.6	Manufacture of corrugated paper and paperboard and of containers of paper and paperboard
1709	การผลิตผลิตภัณฑ์อื่น ๆ ที่ทำจากกระดาษและกระดาษแข็ง	69	5,192	5,127	564,885.1	8,414,658.8	6,500,499.1	1,914,159.7	Manufacture of other articles of paper and paperboard
17091	การผลิตผลิตภัณฑ์ที่ทำจากกระดาษชนิดใช้ครัวเรือน และสุขอนามัย	9	3,196	3,196	342,065.2	2,828,740.3	2,153,832.0	674,908.3	Manufacture of household and personal hygiene paper
17092	การผลิตอุปกรณ์เครื่องเขียนจากกระดาษ	12	1,047	1,044	120,950.9	795,875.1	557,631.7	238,243.4	Manufacture of paper stationery
17099	การผลิตผลิตภัณฑ์อื่น ๆ ที่ทำจากกระดาษและ กระดาษแข็ง ซึ่งไม่ได้จำประเภทไว้ในที่อื่น	48	949	887	101,868.9	4,790,043.4	3,789,035.4	1,001,008.0	Manufacture of other articles of paper and paperboard, n.e.c.
18	การพิมพ์และการผลิตซ้ำสื่อบันทึกข้อมูล	863	5,370	3,997	381,384.8	2,978,057.8	2,058,479.7	919,578.0	Printing and reproduction of recorded media
181	การพิมพ์และกิจการบริการที่เกี่ยวข้องกับการพิมพ์	862	5,369	3,997	381,384.8	2,977,657.8	2,058,120.6	919,537.2	Printing and service activities related to printing
1811	การพิมพ์	860	5,177	3,805	357,014.7	2,697,694.3	1,883,525.3	814,169.0	Printing
18111	การพิมพ์หนังสือพิมพ์ วารสาร และนิตยสาร	54	486	418	42,163.7	240,004.6	133,861.0	106,143.6	Printing of newspapers, magazines and periodicals
18112	การพิมพ์ฉลาก	14	740	723	59,013.0	639,011.9	497,008.5	142,003.5	Printing of labels
18119	การพิมพ์อื่น ๆ	792	3,951	2,664	255,838.1	1,818,677.7	1,252,655.9	566,021.9	Other Printing
1812	กิจการบริการที่เกี่ยวข้องกับการพิมพ์	2	192	192	D	D	D	D	Service activities related to printing
18121	การบริการก่อนการพิมพ์	2	192	192	D	D	D	D	Pre-press printing services
182	การผลิตซ้ำสื่อบันทึกข้อมูล	1	1	-	-	D	D	D	Reproduction of recorded media
1820	การผลิตซ้ำสื่อบันทึกข้อมูล	1	1	-	-	D	D	D	Reproduction of recorded media
18200	การผลิตซ้ำสื่อบันทึกข้อมูล	1	1	-	-	D	D	D	Reproduction of recorded media

ตาราง 1 สถิติฐานอุตสาหกรรมผลิตในปี 2554 จำแนกตามประเภทอุตสาหกรรม ภาคกลาง พ.ศ. 2555 (ต่อ)

TABLE 1 SUMMARY OF BASIC STATISTICS FOR MANUFACTURING ESTABLISHMENTS IN 2011 BY CATEGORY OF INDUSTRY, CENTRAL REGION, 2012 (cont'd)

(พันบาท In Thousand Baht)

รหัส Code	ประเภทอุตสาหกรรม	จำนวน สถานประกอบการ Number of establishments	จำนวน คนทำงาน Number of persons engaged	ลูกจ้าง Employees		มูลค่าผลผลิต Value of gross output	ค่าใช้จ่าย ขั้นกลาง Intermediate consumption	มูลค่าเพิ่ม Value added	Category of industry
				จำนวน Number	ค่าตอบแทน แรงงาน Remuneration				
19	การผลิตถ่านโค้กและผลิตภัณฑ์ได้จาก การถ่านปิโตรเลียม	40	12,466	12,461	2,583,670.5	177,661,791.1	137,919,136.2	39,742,655.0	Manufacture of coke and refined petroleum products
192	การผลิตผลิตภัณฑ์ที่ได้จากการถ่านปิโตรเลียม	40	12,466	12,461	2,583,670.5	177,661,791.1	137,919,136.2	39,742,655.0	Manufacture of refined petroleum products
1920	การผลิตผลิตภัณฑ์ที่ได้จากการถ่านปิโตรเลียม	40	12,466	12,461	2,583,670.5	177,661,791.1	137,919,136.2	39,742,655.0	Manufacture of refined petroleum products
19201	การผลิตผลิตภัณฑ์ได้จากโรงถ่านปิโตรเลียม	36	12,325	12,321	2,568,948.6	176,887,310.5	137,325,509.9	39,561,800.5	Manufacture of refinery petroleum products
19202	การผลิตเชื้อเพลิงชีวภาพ	2	115	115	D	D	D	D	Manufacture of bio-fuel products
19209	การผลิตผลิตภัณฑ์อื่น ๆ ที่ได้จากถ่านปิโตรเลียม	2	26	25	D	D	D	D	Manufacture of other petroleum products
20	การผลิตเคมีภัณฑ์และผลิตภัณฑ์เคมี	527	46,325	46,012	6,370,814.2	178,221,191.7	140,603,108.8	37,618,082.9	Manufacture of chemicals and chemical products
201	การผลิตเคมีภัณฑ์ขั้นมูลฐาน ปุ๋ยเคมีและ สารประกอบอินทรีย์อนินทรีย์ พลาสติกและ ยางสังเคราะห์ขั้นต้น	276	26,962	26,818	3,555,650.7	88,892,864.9	71,584,181.0	17,308,683.9	Manufacture of basic chemicals, fertilizers and nitrogen compounds, plastic and synthetic and primary form
2011	การผลิตเคมีภัณฑ์ขั้นมูลฐาน	69	5,814	5,774	887,052.2	27,704,545.3	22,842,414.6	4,862,130.8	Manufacture of basic chemicals
20111	การผลิตก๊าซชนิดใช้ในงานอุตสาหกรรม	23	3,208	3,205	563,768.7	6,110,804.0	4,554,902.4	1,555,901.6	Manufacture of industrial gases
20112	การผลิตสีย้อมและสีผง	7	234	230	32,140.8	1,961,053.0	1,376,217.0	584,836.0	Manufacture of dyes and pigments
20113	การผลิตเคมีภัณฑ์อินทรีย์อื่นๆ ขั้นมูลฐาน	6	505	499	60,076.7	13,389,437.1	11,563,353.1	1,826,084.0	Manufacture of other basic inorganic chemicals
20114	การผลิตเอทานอลและเอสเตอร์	9	529	527	50,098.3	2,499,475.2	2,114,816.4	384,658.8	Manufacture of ethanol and ester
20115	การผลิตเคมีภัณฑ์อินทรีย์อื่นๆ ขั้นมูลฐาน	24	1,338	1,313	180,967.6	3,743,776.0	3,233,125.6	510,650.4	Manufacture of other basic organic chemicals
2012	การผลิตปุ๋ยเคมีและสารประกอบไนโตรเจน	99	3,104	3,026	310,507.6	7,775,451.9	5,717,830.9	2,057,621.0	Manufacture of fertilizers and nitrogen compounds
20121	การผลิตปุ๋ยเคมี	99	3,104	3,026	310,507.6	7,775,451.9	5,717,830.9	2,057,621.0	Manufacture of fertilizers
2013	การผลิตพลาสติกและยางสังเคราะห์ขั้นต้น	108	18,044	18,019	2,358,090.9	53,412,867.7	43,023,935.5	10,388,932.1	Manufacture of plastics and synthetic rubber in primary forms
20131	การผลิตเม็ดพลาสติกและพลาสติกขั้นต้น	104	17,608	17,583	2,286,626.9	52,961,048.1	42,660,656.5	10,300,391.6	Manufacture of plastic pellets and plastics in primary forms

ตาราง 1 สถิติฐานอุตสาหกรรมการผลิตในปี 2554 จำแนกตามประเภทอุตสาหกรรม ภาคกลาง พ.ศ. 2555 (ต่อ)

TABLE 1 SUMMARY OF BASIC STATISTICS FOR MANUFACTURING ESTABLISHMENTS IN 2011 BY CATEGORY OF INDUSTRY, CENTRAL REGION, 2012 (cont'd)

(พันบาท In Thousand Baht)

รหัส Code	ประเภทอุตสาหกรรม Industry	จำนวน สถานประกอบการ Number of establishments	จำนวน คนทำงาน Number of persons engaged		ลูกจ้าง Employees		มูลค่าผลผลิต Value of gross output	ค่าใช้จ่าย ขั้นกลาง Intermediate consumption	มูลค่าเพิ่ม Value added	Category of industry
			จำนวน Number	จำนวน Number	ค่าตอบแทน แรงงาน Remuneration	ค่าจ้าง ขั้นกลาง Intermediate consumption				
20132	การผลิตยางสังเคราะห์ขั้นต้น	4	436	436	71,464.0	451,819.6	363,279.0	88,540.5	Manufacture of synthetic rubber in primary forms	
202	<b>การผลิตผลิตภัณฑ์เคมีอื่นๆ</b>	<b>238</b>	<b>15,386</b>	<b>15,217</b>	<b>2,302,059.8</b>	<b>45,617,048.3</b>	<b>34,454,575.4</b>	<b>11,162,472.9</b>	<b>Manufacture of other chemical products</b>	
2021	การผลิตยาปราบศัตรูพืชและผลิตภัณฑ์เคมีอื่นๆ	21	827	824	105,357.8	2,189,082.8	1,687,313.6	501,769.3	Manufacture of pesticides and other agrochemical products	
20210	การผลิตยาปราบศัตรูพืชและผลิตภัณฑ์เคมีอื่นๆ	21	827	824	105,357.8	2,189,082.8	1,687,313.6	501,769.3	Manufacture of pesticides and other agrochemical products	
2022	การผลิตสี น้ำมันชักเงาและสารเคลือบที่คล้ายกัน หมึกพิมพ์ และน้ำหมึกพิมพ์	61	4,160	4,124	620,053.3	15,890,500.9	12,551,877.9	3,338,622.9	Manufacture of paints, varnishes and similar coatings, printing ink and mastics	
20221	การผลิตสี น้ำมันชักเงาและสารเคลือบที่คล้ายกัน และน้ำหมึกพิมพ์	53	3,920	3,889	588,487.0	15,357,184.0	12,118,772.0	3,238,412.0	Manufacture of paints, varnishes and similar coatings and mastics	
20222	การผลิตหมึกพิมพ์	8	240	235	31,566.3	533,316.9	433,105.9	100,211.0	Manufacture of printing ink	
2023	การผลิตสบู่และสารซักฟอก ผลิตภัณฑ์เคมีที่ใช้ในการ ทำความสะอาดและขัดเงา น้ำหอมและ เครื่องสำอาง	90	7,267	7,208	1,107,867.6	15,353,005.2	10,758,022.7	4,594,982.6	Manufacture of soap and detergents, cleaning and polishing preparations, perfumes and toilet preparations	
20231	การผลิตสบู่และสารซักฟอก ผลิตภัณฑ์เคมีที่ใช้ในการ ทำความสะอาดและขัดเงา	51	2,252	2,210	298,190.6	3,802,424.7	2,572,820.0	1,229,604.8	Manufacture of soap and detergents, cleaning and polishing preparations	
20232	การผลิตน้ำหอม เครื่องสำอาง และเครื่องสำอาง ทำความสะอาดและขัดเงา	39	5,015	4,998	809,677.0	11,550,580.5	8,185,202.7	3,365,377.8	Manufacture of perfumes, cosmetics and toilet preparations	
2029	การผลิตผลิตภัณฑ์เคมีอื่นๆ ซึ่งไม่ได้จัดประเภทไว้ในที่อื่น	66	3,132	3,061	468,781.1	12,184,459.3	9,457,361.2	2,727,098.1	Manufacture of other chemical products, n.e.c.	
20291	การผลิตวัตถุระเบิด	30	323	264	38,011.0	237,702.5	177,739.9	59,962.7	Manufacture of explosives products	
20292	การผลิตกาวและเยลาติน	6	281	279	84,660.3	972,373.7	738,556.4	233,817.3	Manufacture of gules and gelatin	
20293	การผลิตน้ำมันหอมระเหย (เอสเซนเชียลออยล์)	8	211	201	21,226.3	244,571.6	172,006.5	72,565.1	Manufacture of essential oils	

ตาราง 1 สถิติฐานอุตสาหกรรมการผลิตในปี 2554 จำแนกตามประเภทอุตสาหกรรม ภาคกลาง พ.ศ. 2555 (ต่อ)

TABLE 1 SUMMARY OF BASIC STATISTICS FOR MANUFACTURING ESTABLISHMENTS IN 2011 BY CATEGORY OF INDUSTRY, CENTRAL REGION, 2012 (cont'd)

(พันบาท In Thousand Baht)

รหัส Code	ประเภทอุตสาหกรรม	จำนวน สถานประกอบการ Number of establishments	จำนวน คนทำงาน Number of persons engaged	ลูกจ้าง Employees		มูลค่าผลผลิต Value of gross output	ค่าใช้จ่าย ขั้นกลาง Intermediate consumption	มูลค่าเพิ่ม Value added	Category of industry
				จำนวน Number	ค่าตอบแทน แรงงาน Remuneration				
20294	การผลิตผลิตภัณฑ์เคมีที่ใช้ในการถาวรรูป	1	52	52	D	D	D	D	Manufacture of chemical preparations for photographic uses
20299	การผลิตผลิตภัณฑ์เคมีอื่นๆ ซึ่งมีได้จัดประเภทไว้ในที่อื่น	21	2,266	2,265	318,779.8	10,360,014.8	8,039,735.8	2,320,279.0	Manufacture of other chemical products, n.e.c.
<b>203</b>	<b>การผลิตเส้นใยประดิษฐ์</b>	<b>13</b>	<b>3,977</b>	<b>3,977</b>	<b>513,103.8</b>	<b>43,711,278.6</b>	<b>34,564,352.5</b>	<b>9,146,926.1</b>	<b>Manufacture of man-made fibres</b>
2030	การผลิตเส้นใยประดิษฐ์	13	3,977	3,977	513,103.8	43,711,278.6	34,564,352.5	9,146,926.1	Manufacture of man-made fibres
20300	การผลิตเส้นใยประดิษฐ์	13	3,977	3,977	513,103.8	43,711,278.6	34,564,352.5	9,146,926.1	Manufacture of man-made fibres
<b>21</b>	<b>การผลิตเภสัชภัณฑ์ เคมีภัณฑ์ที่ใช้รักษาโรค และผลิตภัณฑ์จากพืชและสัตว์ที่ใช้รักษาโรค</b>	<b>64</b>	<b>2,976</b>	<b>2,905</b>	<b>364,844.5</b>	<b>5,579,805.6</b>	<b>4,267,223.0</b>	<b>1,312,582.6</b>	<b>Manufacture of pharmaceuticals, medicinal chemical and botanical products</b>
<b>210</b>	<b>การผลิตเภสัชภัณฑ์ เคมีภัณฑ์ที่ใช้รักษาโรค และผลิตภัณฑ์จากพืชและสัตว์ที่ใช้รักษาโรค</b>	<b>64</b>	<b>2,976</b>	<b>2,905</b>	<b>364,844.5</b>	<b>5,579,805.6</b>	<b>4,267,223.0</b>	<b>1,312,582.6</b>	<b>Manufacture of pharmaceuticals, medicinal chemical and botanical products</b>
2100	การผลิตเภสัชภัณฑ์ เคมีภัณฑ์ที่ใช้รักษาโรค และผลิตภัณฑ์จากพืชและสัตว์ที่ใช้รักษาโรค	64	2,976	2,905	364,844.5	5,579,805.6	4,267,223.0	1,312,582.6	Manufacture of pharmaceuticals, medicinal chemical and botanical products
21001	การผลิตเภสัชภัณฑ์และเคมีภัณฑ์ที่ใช้รักษาโรค	33	2,492	2,466	313,400.4	5,404,216.6	4,130,653.7	1,273,562.9	Manufacture of pharmaceuticals, medicinal chemical products
21002	การผลิตผลิตภัณฑ์จากพืชและสัตว์ที่ใช้รักษาโรค	31	484	439	51,444.2	175,589.0	136,569.3	39,019.7	Manufacture of medicinal botanical products
<b>22</b>	<b>การผลิตผลิตภัณฑ์ยางและพลาสติก</b>	<b>803</b>	<b>79,525</b>	<b>78,974</b>	<b>11,151,925.4</b>	<b>200,237,143.3</b>	<b>158,226,799.4</b>	<b>42,010,344.0</b>	<b>Manufacture of rubber and plastic products</b>
<b>221</b>	<b>การผลิตผลิตภัณฑ์ยาง</b>	<b>192</b>	<b>25,235</b>	<b>25,097</b>	<b>3,237,335.8</b>	<b>92,202,417.2</b>	<b>74,013,218.3</b>	<b>18,189,198.8</b>	<b>Manufacture of rubber products</b>
2211	การผลิตยางนอกและยางใน การหล่อดอกยางและการซ่อมสร้างยาง	44	12,504	12,494	1,609,208.8	51,820,260.9	40,249,230.3	11,571,030.6	Manufacture of rubber tyres and tubes; retreading and rebuilding of rubber tyres
22111	การผลิตยางนอกและยางใน	31	12,111	12,110	1,571,258.3	51,618,351.3	40,125,798.3	11,492,553.0	Manufacture of rubber tyres and tubes
22112	การหล่อดอกยางและการซ่อมสร้างยาง	13	393	384	37,950.6	201,909.7	123,432.1	78,477.6	Retreading and rebuilding of rubber tyres
22119	การผลิตผลิตภัณฑ์ยางอื่นๆ	148	12,731	12,603	1,628,127.0	40,382,156.2	33,763,988.0	6,618,168.2	Manufacture of other rubber products
22191	การผลิตยางแผ่น แท่ง ก้อน และรูปทรงต่างๆ	75	3,164	3,065	351,418.4	26,266,852.6	22,501,598.6	3,765,254.0	Manufacture of rubber plates, sheets, strip, rods, profile shapes

ตาราง 1 สถิติฐานอุตสาหกรรมผลิตในปี 2554 จำแนกตามประเภทอุตสาหกรรม ภาคกลาง พ.ศ. 2555 (ต่อ)

TABLE 1 SUMMARY OF BASIC STATISTICS FOR MANUFACTURING ESTABLISHMENTS IN 2011 BY CATEGORY OF INDUSTRY, CENTRAL REGION, 2012 (cont'd)

(พันบาท In Thousand Baht)

รหัส Code	ประเภทอุตสาหกรรม	จำนวน สถานประกอบการ Number of establishments	จำนวน คนทำงาน Number of persons engaged	ลูกจ้าง Employees		มูลค่าผลผลิต Value of gross output	ค่าใช้จ่าย ขั้นกลาง Intermediate consumption	มูลค่าเพิ่ม Value added	Category of industry
				จำนวน Number	ค่าตอบแทน แรงงาน Remuneration				
22192	การผลิตไม้ยางขึ้น	7	261	253	32,661.7	2,712,088.2	2,254,627.7	457,460.5	Manufacture of concentrated latex
22193	การผลิตสิ่งของเครื่องใช้ด้านสุขอนามัยหรือผลิตภัณฑ์จากยาง	18	5,159	5,157	708,412.4	8,100,934.7	6,731,019.1	1,369,915.6	Manufacture of rubber hygienic or pharmaceutical articles
22199	การผลิตผลิตภัณฑ์ยางอื่นๆ ซึ่งมีได้จัดประเภทไว้ในที่อื่น	48	4,147	4,128	535,634.5	3,302,280.8	2,276,742.6	1,025,538.1	Manufacture of other rubber products, n.e.c.
<b>222</b>	<b>การผลิตผลิตภัณฑ์พลาสติก</b>	<b>611</b>	<b>54,290</b>	<b>53,878</b>	<b>7,914,589.7</b>	<b>108,034,726.2</b>	<b>84,213,581.0</b>	<b>23,821,145.1</b>	<b>Manufacture of plastics products</b>
2221	การผลิตผลิตภัณฑ์ที่ใช้ในการก่อสร้าง/ประกอบอาคารที่ทำจากพลาสติก	27	4,058	4,051	546,557.3	6,252,197.6	5,144,121.1	1,108,076.5	Manufacture of builders' plastic wares
22210	การผลิตผลิตภัณฑ์ที่ใช้ในการก่อสร้าง/ประกอบอาคารที่ทำจากพลาสติก	27	4,058	4,051	546,557.3	6,252,197.6	5,144,121.1	1,108,076.5	Manufacture of builders' plastic wares
2222	การผลิตบรรจุภัณฑ์พลาสติก	148	17,964	17,887	2,582,509.7	35,592,067.7	28,414,495.9	7,177,571.8	Manufacture of plastics articles for the packaging of goods
22220	การผลิตบรรจุภัณฑ์พลาสติก	148	17,964	17,887	2,582,509.7	35,592,067.7	28,414,495.9	7,177,571.8	Manufacture of plastics articles for the packaging of goods
2223	การผลิตผลิตภัณฑ์พลาสติกที่สำเร็จรูปและสำเร็จรูป	82	12,517	12,500	1,859,352.3	38,085,697.6	29,818,323.1	8,267,374.5	Manufacture of finished plastics products
22230	การผลิตผลิตภัณฑ์พลาสติกที่สำเร็จรูปและสำเร็จรูป	82	12,517	12,500	1,859,352.3	38,085,697.6	29,818,323.1	8,267,374.5	Manufacture of finished plastics products
2229	การผลิตผลิตภัณฑ์พลาสติกอื่นๆ	354	19,750	19,439	2,926,170.4	28,104,763.2	20,836,641.0	7,268,122.3	Manufacture of other plastics products
22291	การผลิตเครื่องใช้บนโต๊ะอาหาร ในครัว และในท้องถิ่นที่ทำจากพลาสติก	21	4,438	4,430	577,575.2	5,181,802.0	3,239,578.4	1,942,223.6	Manufacture of plastic tableware, kitchenware and toilet articles
22292	การผลิตผลิตภัณฑ์โพลีเอสเตอร์	22	899	890	96,080.2	1,008,315.7	822,933.2	185,382.5	Manufacture of fiberglass products
22299	การผลิตผลิตภัณฑ์พลาสติกอื่นๆ ซึ่งมิได้จัดประเภทไว้ในที่อื่น	311	14,413	14,119	2,252,515.1	21,914,645.6	16,774,129.4	5,140,516.2	Manufacture of other plastics products, n.e.c.
<b>23</b>	<b>การผลิตผลิตภัณฑ์อื่นๆ ที่ทำจากแร่โลหะ</b>	<b>2,770</b>	<b>79,754</b>	<b>75,872</b>	<b>9,110,658.8</b>	<b>164,385,393.7</b>	<b>126,230,351.6</b>	<b>38,155,042.1</b>	<b>Manufacture of other non-metallic mineral products</b>
<b>231</b>	<b>การผลิตแก้วและผลิตภัณฑ์แก้ว</b>	<b>108</b>	<b>6,241</b>	<b>6,101</b>	<b>732,505.1</b>	<b>27,395,083.5</b>	<b>20,292,630.8</b>	<b>7,102,452.7</b>	<b>Manufacture of glass and glass products</b>



ตาราง 1 สถิติฐานอุตสาหกรรมการผลิตในปี 2554 จำแนกตามประเภทอุตสาหกรรม ภาคกลาง พ.ศ. 2555 (ต่อ)

TABLE 1 SUMMARY OF BASIC STATISTICS FOR MANUFACTURING ESTABLISHMENTS IN 2011 BY CATEGORY OF INDUSTRY, CENTRAL REGION, 2012 (cont'd)

(พันบาท In Thousand Baht)

รหัส Code	ประเภทอุตสาหกรรม	จำนวน สถานประกอบการ Number of establishments	จำนวน คนทำงาน Number of persons engaged	ลูกจ้าง Employees		มูลค่าผลผลิต Value of gross output	ค่าใช้จ่าย ขั้นกลาง Intermediate consumption	มูลค่าเพิ่ม Value added	Category of industry
				จำนวน Number	ค่าตอบแทน แรงงาน Remuneration				
2310	การผลิตแก้วและผลิตภัณฑ์แก้ว	108	6,241	6,101	732,505.1	27,395,083.5	20,292,630.8	7,102,452.7	Manufacture of glass and glass products
23101	การผลิตแก้ว/กระจกแผ่น	86	4,009	3,885	467,856.5	25,004,848.0	18,303,442.1	6,701,405.8	Manufacture of flat glass
23102	การผลิตภาชนะบรรจุและเครื่องใช้ในโต๊ะอาหารที่ทำจากแก้ว	6	1,141	1,139	198,507.4	966,699.6	805,265.4	161,434.2	Manufacture of containers and tablewares of glass
23103	การผลิตไฟเบอร์กลาส	6	189	186	16,438.9	71,889.6	56,891.6	14,998.0	Manufacture of glass fibres
23109	การผลิตผลิตภัณฑ์แก้วอื่นๆ	10	902	891	49,702.4	1,351,646.4	1,127,031.7	224,614.7	Manufacture of other glass products
<b>239</b>	<b>การผลิตผลิตภัณฑ์อื่น ที่ทำจากแร่โลหะ ซึ่งมีได้จัดประเภทไว้ในที่อื่น</b>	<b>2,662</b>	<b>73,513</b>	<b>69,771</b>	<b>8,378,153.6</b>	<b>136,990,310.2</b>	<b>105,937,720.8</b>	<b>31,052,589.4</b>	<b>Manufacture of non-metallic mineral products, n.e.c.</b>
2391	การผลิตผลิตภัณฑ์วัสดุทนไฟ	24	1,841	1,805	257,429.8	5,266,402.6	3,609,342.0	1,657,060.6	Manufacture of refractory products
23910	การผลิตผลิตภัณฑ์วัสดุทนไฟ	24	1,841	1,805	257,429.8	5,266,402.6	3,609,342.0	1,657,060.6	Manufacture of refractory products
2392	การผลิตวัสดุก่อสร้างที่ทำจากดินเหนียว	877	25,230	23,865	3,001,351.9	29,623,758.6	22,037,410.2	7,586,348.4	Manufacture of clay building materials
23921	การผลิตอิฐ	828	4,773	3,438	200,431.2	974,732.3	533,406.2	441,326.1	Manufacture of non-refractory bricks
23922	การผลิตกระเบื้องปูพื้นและแผ่นเซรามิก	24	10,236	10,224	1,696,208.9	14,532,043.5	10,718,933.3	3,813,110.2	Manufacture of non-refractory ceramic flooring tiles and mosaic cubes
23923	การผลิตเครื่องสุขภัณฑ์เซรามิก	12	9,012	9,009	980,635.3	9,857,690.5	7,361,925.8	2,495,764.7	Manufacture of ceramic sanitary fixtures
23929	การผลิตวัสดุก่อสร้างอื่นๆ ที่ทำจากดินเหนียว	13	1,210	1,194	124,076.5	4,259,292.4	3,423,144.9	836,147.5	Manufacture of other clay building materials
2393	การผลิตผลิตภัณฑ์เซรามิกชนิดพอร์ซเลนและผลิตภัณฑ์เซรามิกอื่นๆ	203	12,230	11,930	1,559,465.5	11,975,276.8	9,909,432.3	2,065,844.4	Manufacture of other porcelain and ceramic products
23931	การผลิตผลิตภัณฑ์เครื่องใช้ในโต๊ะอาหารที่ทำจากเซรามิก	21	5,576	5,562	775,333.2	3,772,783.0	2,686,984.9	1,085,798.2	Manufacture of ceramic tableware
23932	การผลิตผลิตภัณฑ์ประติมากรรมและของประดับตกแต่งที่ทำจากเซรามิก	157	5,966	5,722	690,597.5	6,990,237.8	6,314,227.9	676,009.9	Manufacture of statuettes and other ornamental ceramic articles
23933	การผลิตฉนวนไฟฟ้าและอุปกรณ์ติดตั้ง ซึ่งใช้เป็นฉนวนที่ทำจากเซรามิก	2	472	472	D	D	D	D	Manufacture of electrical insulators and insulating fittings of ceramics

ตาราง 1 สถิติฐานอุตสาหกรรมผลิตในปี 2554 จำแนกตามประเภทอุตสาหกรรม ภาคกลาง พ.ศ. 2555 (ต่อ)

TABLE 1 SUMMARY OF BASIC STATISTICS FOR MANUFACTURING ESTABLISHMENTS IN 2011 BY CATEGORY OF INDUSTRY, CENTRAL REGION, 2012 (cont'd)

(พันบาท In Thousand Baht)

รหัส Code	ประเภทอุตสาหกรรม Industry	จำนวน สถานประกอบการ Number of establishments	จำนวน คนทำงาน Number of persons engaged	ลูกจ้าง Employees		มูลค่าผลผลิต Value of gross output	ค่าใช้จ่าย ขั้นกลาง Intermediate consumption	มูลค่าเพิ่ม Value added	Category of industry
				จำนวน Number	ค่าตอบแทน แรงงาน Remuneration				
23939	การผลิตผลิตภัณฑ์เซรามิกชนิดพอร์เลนและผลิตภัณฑ์เซรามิกอื่นๆ ซึ่งมีได้ประเภทไว้ในที่อื่น	23	217	174	13,447.6	132,347.5	117,657.6	14,690.0	Manufacture of other porcelain and ceramic products, n.e.c.
2394	การผลิตปูนซีเมนต์ ปูนโสม (ปูนขาว) และปูนปลาสเตอร์	157	8,244	8,093	886,448.9	30,536,062.7	24,687,841.1	5,848,221.6	Manufacture of cement, lime and plaster
23941	การผลิตปูนซีเมนต์	39	5,648	5,643	615,058.3	22,132,208.6	17,754,297.1	4,377,911.5	Manufacture of cement
23942	การผลิตปูนโสม (ปูนขาว) และปูนปลาสเตอร์	118	2,597	2,450	271,390.6	8,403,854.1	6,933,544.0	1,470,310.1	Manufacture of lime and plaster
2395	การผลิตผลิตภัณฑ์อเมริกัน ปูนซีเมนต์ และปูนปลาสเตอร์	1,220	22,931	21,298	2,367,664.7	56,621,484.4	43,593,127.6	13,028,356.7	Manufacture of articles of concrete, cement and plaster
23951	การผลิตผลิตภัณฑ์อเมริกันที่ใช้ในงานก่อสร้าง	639	14,644	13,818	1,509,982.0	46,975,943.3	36,160,174.6	10,815,768.6	Manufacture of articles of concrete for construction
23952	การผลิตผลิตภัณฑ์ปูนปลาสเตอร์ที่ใช้ในงานก่อสร้าง	17	1,435	1,419	179,214.2	1,718,136.8	1,359,461.5	358,675.3	Manufacture of articles of plaster for construction
23953	การผลิตคอนกรีตผสมเสร็จ	136	4,837	4,797	573,688.8	7,452,442.3	5,760,560.6	1,691,881.7	Manufacture of ready-mixed concrete
23954	การผลิตผลิตภัณฑ์ไฟเบอร์ซีเมนต์	1	14	13	D	D	D	D	Manufacture of articles of fiber-cement
23959	การผลิตผลิตภัณฑ์อื่นๆ ที่ทำจากคอนกรีต ปูนซีเมนต์ และปูนปลาสเตอร์	427	2,001	1,250	103,339.8	462,582.6	303,928.1	158,654.5	Manufacture of other articles of concrete, cement and plaster
2396	การตัด การขึ้นรูป และการแต่งสำเร็จหิน	172	2,035	1,790	195,074.5	2,445,914.9	1,729,083.3	716,831.6	Cutting, shaping and finishing of stone
23961	การผลิตผลิตภัณฑ์หินที่ใช้ในการก่อสร้าง	24	858	841	73,567.7	1,195,507.2	862,572.5	332,934.7	Manufacture of stone for construction
23969	การผลิตผลิตภัณฑ์อื่นๆ ที่ทำจากหิน	148	1,178	950	121,506.8	1,250,407.7	866,510.8	383,896.9	Manufacture of other stone products
2399	การผลิตผลิตภัณฑ์อื่นๆ ที่ทำจากแร่โลหะ ซึ่งมีได้จัดประเภทไว้ในที่อื่น	9	1,000	990	110,718.4	521,410.3	371,484.2	149,926.1	Manufacture of other non-metallic mineral products, n.e.c.
23991	การผลิตผลิตภัณฑ์ขัดถู	8	700	690	72,913.4	373,410.3	243,834.2	129,576.1	Manufacture of abrasive products
23992	การผลิตวัสดุที่เป็นฉนวนจากแร่	1	300	300	D	D	D	D	Manufacture of mineral insulating materials
24	การผลิตโลหะขั้นพื้นฐาน	377	41,694	41,408	6,012,703.7	242,339,265.5	193,309,215.4	49,030,050.2	Manufacture of basic metals
241	การผลิตเหล็กและเหล็กกล้าขั้นพื้นฐาน	178	28,098	28,004	3,843,458.7	178,775,475.6	139,713,820.3	39,061,655.3	Manufacture of basic iron and steel
2410	การผลิตเหล็กและเหล็กกล้าขั้นพื้นฐาน	178	28,098	28,004	3,843,458.7	178,775,475.6	139,713,820.3	39,061,655.3	Manufacture of basic iron and steel

ตาราง 1 สถิติฐานอุตสาหกรรมผลิตในปี 2554 จำแนกตามประเภทอุตสาหกรรม ภาคกลาง พ.ศ. 2555 (ต่อ)

TABLE 1 SUMMARY OF BASIC STATISTICS FOR MANUFACTURING ESTABLISHMENTS IN 2011 BY CATEGORY OF INDUSTRY, CENTRAL REGION, 2012 (cont'd)

(พันบาท In Thousand Baht)

รหัส Code	ประเภทอุตสาหกรรม	จำนวน สถานประกอบการ Number of establishments	จำนวน คนทำงาน Number of persons engaged	ลูกจ้าง Employees		มูลค่าผลผลิต Value of gross output	ค่าใช้จ่าย ขั้นกลาง Intermediate consumption	มูลค่าเพิ่ม Value added	Category of industry
				จำนวน Number	ค่าตอบแทน แรงงาน Remuneration				
24101	การผลิตเหล็กและเหล็กกล้าขั้นพื้นฐานในขั้นต้นและ ขั้นกลาง	38	6,414	6,401	907,248.5	87,928,996.1	68,895,409.6	19,033,586.4	Manufacture of basic iron and steel in primary and intermediate form
24102	การผลิตเหล็กและเหล็กกล้าแผ่น	33	6,475	6,467	813,480.5	63,452,231.3	48,143,714.4	15,308,516.9	Manufacture of iron and steel sheets
24103	การผลิตหลอด ท่อ โพรไฟล์กลาง และอุปกรณ์ติดตั้ง ที่เกี่ยวข้อง ที่ทำจากเหล็กกล้า	41	2,310	2,264	250,910.9	3,988,886.1	3,179,680.1	809,206.0	Manufacture of iron and steel tubes, pipes, hollow profiles and related fixtures
24109	การผลิตเหล็กและเหล็กกล้าขั้นพื้นฐานอื่นๆ	66	12,900	12,873	1,871,818.8	23,405,362.1	19,495,016.1	3,910,346.0	Manufacture of other basic iron and steel
<b>242</b>	<b>การผลิตโลหะมีค่าและโลหะอื่นๆ ที่ไม่ใช่ เหล็กขั้นพื้นฐาน</b>	<b>84</b>	<b>9,856</b>	<b>9,808</b>	<b>1,484,194.7</b>	<b>45,982,833.3</b>	<b>38,895,862.4</b>	<b>7,086,970.9</b>	<b>Manufacture of basic precious and other non-ferrous metals</b>
2420	การผลิตโลหะมีค่าและโลหะอื่นๆ ที่ไม่ใช่เหล็กขั้นพื้นฐาน	84	9,856	9,808	1,484,194.7	45,982,833.3	38,895,862.4	7,086,970.9	Manufacture of basic precious and other non-ferrous metals
24201	การผลิตโลหะมีค่าขั้นพื้นฐาน	17	447	432	49,973.4	1,624,496.8	1,126,311.3	498,185.5	Manufacture of basic precious metals
24202	การผลิตอะลูมิเนียมและผลิตภัณฑ์อะลูมิเนียมขั้นพื้นฐาน	31	3,452	3,429	471,193.8	18,554,821.1	15,617,607.7	2,937,213.4	Manufacture of basic aluminium and aluminium products
24203	การผลิตสังกะสี ตะกั่ว และดีบุก และผลิตภัณฑ์ของ ของดังกล่าวขั้นพื้นฐาน	11	1,475	1,471	196,522.5	3,976,909.8	3,112,317.1	864,592.8	Manufacture of basic zinc, lead and tin and their products
24204	การผลิตทองแดงผลิตขั้นต้นของขั้นพื้นฐาน	9	1,872	1,872	278,016.7	14,252,459.8	13,392,112.9	860,346.9	Manufacture of basic copper and copper products
24209	การผลิตโลหะอื่นๆ ที่ไม่ใช่เหล็กขั้นพื้นฐาน ซึ่งมีได้ จัดประเภทไว้ในที่อื่น	16	2,610	2,604	488,488.4	7,574,145.9	5,647,513.5	1,926,632.3	Manufacture of other basic non-ferrous metals, n.e.c.
<b>243</b>	<b>การหล่อโลหะ</b>	<b>115</b>	<b>3,740</b>	<b>3,596</b>	<b>685,050.3</b>	<b>17,580,956.7</b>	<b>14,699,532.7</b>	<b>2,881,424.0</b>	<b>Casting of metals</b>
2431	การหล่อเหล็กและเหล็กกล้า	27	2,486	2,481	590,857.6	16,916,101.9	14,183,126.9	2,732,975.1	Casting of iron and steel
24311	การหล่อเหล็ก	19	2,056	2,052	541,954.2	15,975,421.3	13,444,206.8	2,531,214.5	Casting of iron
24312	การหล่อเหล็กกล้า	8	430	429	48,903.4	940,680.6	738,920.1	201,760.5	Casting of steel
2432	การหล่อโลหะที่ไม่ใช่เหล็กและเหล็กกล้า	88	1,254	1,115	94,192.7	664,854.7	516,405.8	148,448.9	Casting of non-ferrous metals
24320	การหล่อโลหะที่ไม่ใช่เหล็กและเหล็กกล้า	88	1,254	1,115	94,192.7	664,854.7	516,405.8	148,448.9	Casting of non-ferrous metals

ตาราง 1 สถิติฐานอุตสาหกรรมผลิตในปี 2554 จำแนกตามประเภทอุตสาหกรรม ภาคกลาง พ.ศ. 2555 (ต่อ)

TABLE 1 SUMMARY OF BASIC STATISTICS FOR MANUFACTURING ESTABLISHMENTS IN 2011 BY CATEGORY OF INDUSTRY, CENTRAL REGION, 2012 (cont'd)

(พันบาท In Thousand Baht)

รหัส Code	ประเภทอุตสาหกรรม	จำนวน สถานประกอบการ Number of establishments	จำนวน คนทำงาน Number of persons engaged	ลูกจ้าง Employees		มูลค่าผลผลิต Value of gross output	ค่าใช้จ่าย ขั้นกลาง Intermediate consumption	มูลค่าเพิ่ม Value added	Category of industry
				จำนวน Number	ค่าตอบแทน แรงงาน Remuneration				
25	การผลิตผลิตภัณฑ์โลหะประดิษฐ์ (ยกเว้นเครื่องจักรและอุปกรณ์)	5,532	77,103	70,043	8,880,794.3	133,822,738.2	105,330,475.8	28,492,262.4	Manufacture of fabricated metal products (excepts machinery and equipment)
251	การผลิตผลิตภัณฑ์ที่มีโครงสร้างเป็นโลหะ	2,545	20,297	16,727	1,795,690.0	25,607,044.0	19,274,033.2	6,333,010.8	Manufacture of structural metal products, tanks, reservoirs and steam generator
2511	การผลิตผลิตภัณฑ์ที่มีโครงสร้างเป็นโลหะ	2,522	19,380	15,821	1,684,961.0	22,796,615.6	16,767,629.7	6,028,985.8	Manufacture of structural metal products
25111	การผลิตโครงสร้างโลหะสำหรับใช้ในงานก่อสร้าง	109	3,917	3,816	482,605.9	2,919,245.6	2,072,043.2	847,202.4	Manufacture of metal frameworks for construction
25112	การผลิตอาคารสำเร็จรูปที่ไม่มีโลหะเป็นส่วนประกอบหลัก	3	45	45	D	D	D	D	Manufacture of prefabricated buildings mainly of metal
25113	การผลิตประตู หน้าต่าง บานเลื่อน ประตูรั้ว และผลิตภัณฑ์ที่คล้ายกันที่ทำจากโลหะ	2,107	10,938	7,922	739,582.5	11,467,099.3	8,308,667.1	3,158,432.3	Manufacture of metal doors, windows, shutters, gates and similar products
25119	การผลิตผลิตภัณฑ์อื่นๆ ที่มีโครงสร้างเป็นโลหะ	303	4,481	4,037	457,909.9	8,363,688.1	6,353,695.3	2,009,992.8	Manufacture of other structural metal products
2512	การผลิตถังน้ำหนักขนาดใหญ่ ที่เก็บกักน้ำ และภาชนะบรรจุที่ทำจากโลหะ	22	897	887	108,590.7	2,771,828.4	2,473,762.2	298,066.2	Manufacture of tanks, reservoirs and containers of metal
25121	การผลิตหม้อน้ำ (boiler) สำหรับการทำความร้อนจากส่วนกลาง และเครื่องกระจายความร้อน	3	46	45	D	D	D	D	Manufacture of central heating boilers and radiators
25129	การผลิตถังน้ำหนักใหญ่ ที่เก็บกักน้ำ และภาชนะบรรจุอื่นๆ ที่ทำจากโลหะ	19	851	842	104,592.5	2,635,581.6	2,363,653.7	271,927.9	Manufacture of other tanks, reservoirs and containers of metal
2513	การผลิตเครื่องกำเนิดไอน้ำ (ยกเว้นหม้อน้ำ) สำหรับการทำความร้อนจากส่วนกลาง	1	20	19	D	D	D	D	Manufacture of steam generators (except central heating hot water boilers)
25130	การผลิตเครื่องกำเนิดไอน้ำ (ยกเว้นหม้อน้ำ) สำหรับการทำความร้อนจากส่วนกลาง	1	20	19	D	D	D	D	Manufacture of steam generators (except central heating hot water boilers)
252	การผลิตอาวุธและกระสุน	2	214	214	D	D	D	D	Manufacture of weapons and ammunition
2520	การผลิตอาวุธและกระสุน	2	214	214	D	D	D	D	Manufacture of weapons and ammunition
25201	การผลิตกระสุนและระเบิด	2	214	214	D	D	D	D	Manufacture of bullets and bombs

ตาราง 1 สถิติฐานอุตสาหกรรมผลิตในปี 2554 จำแนกตามประเภทอุตสาหกรรม ภาคกลาง พ.ศ. 2555 (ต่อ)

TABLE 1 SUMMARY OF BASIC STATISTICS FOR MANUFACTURING ESTABLISHMENTS IN 2011 BY CATEGORY OF INDUSTRY, CENTRAL REGION, 2012 (cont'd)

(พันบาท In Thousand Baht)

รหัส Code	ประเภทอุตสาหกรรม	จำนวน สถานประกอบการ Number of establishments	จำนวน คนทำงาน Number of persons engaged	ลูกจ้าง Employees		มูลค่าผลผลิต Value of gross output	ค่าใช้จ่าย ขั้นกลาง Intermediate consumption	มูลค่าเพิ่ม Value added	Category of industry
				จำนวน Number	ค่าตอบแทน แรงงาน Remuneration				
259	<b>การผลิตผลิตภัณฑ์โลหะประเภทอื่น ๆ และกิจกรรม</b>	2,985	56,591	53,103	7,052,231.3	107,895,385.4	85,850,347.5	22,045,037.9	<b>Manufacture of other fabricated metal products and metalworking services activities</b>
<i>การบริการงานโลหะ</i>									
2591	การผลิตผลิตภัณฑ์โลหะโดยวิธีการตี การกด การดัด การดัดขึ้นรูป และการขึ้นรูปโลหะ รวมถึงกรรมวิธีโลหะผสม	184	7,841	7,660	1,249,825.9	21,871,525.4	16,998,976.5	4,872,548.8	Forging, pressing, stamping and roll-forming of metal; powder metallurgy
25910	การผลิตผลิตภัณฑ์โลหะโดยวิธีการตี การกด การดัดขึ้นรูป และการขึ้นรูปโลหะ รวมถึงกรรมวิธีโลหะผสม	184	7,841	7,660	1,249,825.9	21,871,525.4	16,998,976.5	4,872,548.8	Forging, pressing, stamping and roll-forming of metal; powder metallurgy
2592	การตกแต่งและการเคลือบโลหะ การกลึงกัดโลหะ	2,242	19,254	16,610	1,727,968.2	19,519,651.9	14,433,825.6	5,085,826.3	Machining, treatment and coating of metals
25921	การตกแต่งและการเคลือบโลหะ	114	5,116	4,995	586,626.3	8,537,816.9	6,447,563.0	2,090,253.9	Treatment and coating of metals
25922	การกลึงกัดโลหะ	2,128	14,138	11,615	1,141,341.8	10,981,834.9	7,986,262.6	2,995,572.3	Machining
2593	การผลิตของใช้ชนิดคม เครื่องมือที่ใช้งานด้วยมือ และเครื่องมือโลหะทั่วไป	362	12,518	12,046	1,732,591.6	19,746,557.5	13,437,541.9	6,309,015.6	Manufacture of cutlery, hand tools and general hardware
25931	การผลิตของใช้ชนิดคม	201	1,361	980	115,491.3	1,002,612.0	715,795.3	286,816.7	Manufacture of cutlery
25932	การผลิตกุญแจและบานพับ	46	748	695	98,593.2	352,697.1	216,158.0	136,539.1	Manufacture of locks and hinges
25939	การผลิตเครื่องมือที่ใช้งานด้วยมือและเครื่องมือโลหะทั่วไปอื่น ๆ	115	10,409	10,371	1,518,507.1	18,391,248.5	12,505,588.7	5,885,659.8	Manufacture of hand tools and general hardware
2594	การผลิตถัง กระป๋อง ถังกลมขนาดใหญ่มาก และภาชนะบรรจุที่คล้ายกันที่ทำจากโลหะ	24	3,024	3,009	308,945.9	8,049,797.4	7,153,288.6	896,508.8	Manufacture of pails, cans, drums and similar containers of metal
25941	การผลิตถังกลมขนาดใหญ่มากและภาชนะบรรจุที่คล้ายกันที่ทำจากโลหะ	4	860	857	38,964.6	360,652.9	314,374.8	46,278.1	Manufacture of drums and similar containers of metal
25949	การผลิตกระป๋องโลหะและบรรจุภัณฑ์อื่น ๆ ที่ทำจากโลหะ	20	2,164	2,152	269,981.3	7,689,144.5	6,838,913.8	850,230.6	Manufacture of pails, cans and other containers of metal
2595	การผลิตของที่ทำจากลวด ไข สปริง สลักเกลียว และตะปูคาง	114	7,319	7,204	1,093,447.7	23,199,765.6	19,619,500.2	3,580,265.4	Manufacture of wire products, chain, springs and screw
25951	การผลิตลวด เคนบิด และของที่ทำจากลวด	80	2,982	2,880	391,881.6	5,208,595.0	4,219,210.3	989,384.8	Manufacture of wire, cable and wire products

ตาราง 1 สถิติฐานอุตสาหกรรมการผลิตในปี 2554 จำแนกตามประเภทอุตสาหกรรม ภาคกลาง พ.ศ. 2555 (ต่อ)

TABLE 1 SUMMARY OF BASIC STATISTICS FOR MANUFACTURING ESTABLISHMENTS IN 2011 BY CATEGORY OF INDUSTRY, CENTRAL REGION, 2012 (cont'd)

(พันบาท In Thousand Baht)

รหัส Code	ประเภทอุตสาหกรรม	จำนวน สถานประกอบการ Number of establishments	จำนวน คนทำงาน Number of persons engaged	ลูกจ้าง Employees		มูลค่าผลผลิต Value of gross output	ค่าใช้จ่าย ขั้นกลาง Intermediate consumption	มูลค่าเพิ่ม Value added	Category of industry
				จำนวน Number	ค่าตอบแทน แรงงาน Remuneration				
2592	การผลิตโซ่ สปริง สลักเกลียว และตะปูตวง	34	4,337	4,325	701,566.1	17,991,170.5	15,400,290.0	2,590,880.6	Manufacture of chain, springs, bolt and screw
2599	การผลิตผลิตภัณฑ์โลหะประดิษฐ์อื่นๆ ซึ่งมีได้จัดประเภทไว้ในที่อื่น	59	6,636	6,574	939,452.1	15,508,087.7	14,207,214.6	1,300,873.1	Manufacture of other fabricated metal products, n.e.c.
2591	การผลิตเครื่องสุขภัณฑ์ที่จากโลหะ	8	1,269	1,262	102,047.5	1,619,283.4	1,334,620.2	284,663.2	Manufacture of metal sanitary products
2592	การผลิตเครื่องใช้ในครัวที่ทำจากโลหะ	26	4,677	4,657	747,910.0	9,649,121.0	9,021,973.4	627,147.6	Manufacture of metal kitchen appliances and accessories
2593	การผลิตตู้รับเหรียญและเครื่องใช้สำนักงานที่ทำจากโลหะ (ยกเว้นเฟอร์นิเจอร์)	1	72	71	D	D	D	D	Manufacture of metal safes and stationery (except furniture)
2599	การผลิตผลิตภัณฑ์โลหะประดิษฐ์อื่นๆ ซึ่งมีได้จัดประเภทไว้ในที่อื่น	24	618	584	80,538.5	4,172,635.3	3,793,183.7	379,451.6	Manufacture of other fabricated metal products, n.e.c.
26	การผลิตผลิตภัณฑ์คอมพิวเตอร์ อิเล็กทรอนิกส์ และอุปกรณ์ที่ใช้ในทางทัศนศาสตร์	274	128,443	128,417	20,748,035.4	540,757,310.2	434,062,458.8	106,694,851.4	Manufacture of computers, electronic and optical products
261	การผลิตชิ้นส่วนและแผงวงจรอิเล็กทรอนิกส์	187	88,911	88,896	14,751,839.6	373,103,025.5	299,009,483.4	74,093,542.1	Manufacture of electronic components and boards
2610	การผลิตชิ้นส่วนและแผงวงจรอิเล็กทรอนิกส์	187	88,911	88,896	14,751,839.6	373,103,025.5	299,009,483.4	74,093,542.1	Manufacture of electronic components and boards
26101	การผลิตชิ้นส่วนอุปกรณ์แสดงผลภาพ	3	4,890	4,890	D	D	D	D	Manufacture of display components
26102	การผลิตตัวเก็บประจุและตัวต้านทานอิเล็กทรอนิกส์	1	300	300	D	D	D	D	Manufacture of electronic capacitors and resistors
26103	การผลิตแผงวงจรอิเล็กทรอนิกส์	82	43,558	43,556	7,656,235.1	294,550,263.3	238,248,535.6	56,301,727.8	Manufacture of bare printed circuit boards
26104	การผลิตอุปกรณ์กึ่งตัวนำและวงจรรวม	46	21,884	21,874	3,158,056.5	27,701,968.3	17,946,226.9	9,755,741.4	Manufacture of semiconductor and integrated circuits
26109	การผลิตชิ้นส่วนอิเล็กทรอนิกส์อื่นๆ	55	18,279	18,276	2,483,364.4	23,377,501.6	19,209,306.2	4,168,195.4	Manufacture of other electronic components
262	การผลิตคอมพิวเตอร์และอุปกรณ์ต่อพ่วง	24	13,450	13,449	1,953,413.8	48,240,969.1	44,600,121.5	3,640,847.6	Manufacture of computers and peripheral equipment

ตาราง 1 สถิติฐานอุตสาหกรรมผลิตในปี 2554 จำแนกตามประเภทอุตสาหกรรม ภาคกลาง พ.ศ. 2555 (ต่อ)

TABLE 1 SUMMARY OF BASIC STATISTICS FOR MANUFACTURING ESTABLISHMENTS IN 2011 BY CATEGORY OF INDUSTRY, CENTRAL REGION, 2012 (cont'd)

(พันบาท In Thousand Baht)

รหัส Code	ประเภทอุตสาหกรรม Industry	จำนวน สถานประกอบการ Number of establishments	จำนวน คนทำงาน Number of persons engaged	ลูกจ้าง Employees		มูลค่าผลผลิต Value of gross output	ค่าใช้จ่าย ขั้นกลาง Intermediate consumption	มูลค่าเพิ่ม Value added	Category of industry
				จำนวน Number	ค่าตอบแทน แรงงาน Remuneration				
2620	การผลิตคอมพิวเตอร์และอุปกรณ์ต่อพ่วง	24	13,450	13,449	1,953,413.8	48,240,969.1	44,600,121.5	3,640,847.6	Manufacture of computers and peripheral equipment
26201	การผลิต/ประกอบคอมพิวเตอร์	4	1,322	1,321	32,871.6	36,829,403.9	34,882,046.3	1,947,357.6	Manufacture and/or assembly of electronic computers
26202	การผลิตอุปกรณ์จัดเก็บข้อมูล	8	9,175	9,175	1,621,552.6	8,983,603.5	7,788,784.2	1,194,819.3	Manufacture of storage devices
26203	การผลิตคอมพิวเตอร์	1	320	320	D	D	D	D	Manufacture of monitors
26209	การผลิตอุปกรณ์ต่อพ่วงอื่นๆ	11	2,633	2,633	277,601.9	2,184,298.8	1,687,351.1	496,947.7	Manufacture of other peripheral equipment
<b>263</b>	<b>การผลิตอุปกรณ์สื่อสาร</b>	<b>10</b>	<b>1,790</b>	<b>1,790</b>	<b>191,539.3</b>	<b>4,049,643.2</b>	<b>3,369,824.7</b>	<b>679,818.5</b>	<b>Manufacture of communication equipment</b>
2630	การผลิตอุปกรณ์สื่อสาร	10	1,790	1,790	191,539.3	4,049,643.2	3,369,824.7	679,818.5	Manufacture of communication equipment
26301	การผลิตโทรศัพท์และโทรสารแบบไร้สาย	2	850	850	D	D	D	D	Manufacture of wire telephone and facsimile equipment
26302	การผลิตอุปกรณ์สื่อสารแบบไร้สาย	1	248	248	D	D	D	D	Manufacture of wireless communications equipment
26303	การผลิตอุปกรณ์สื่อสารที่ใช้ในการรับ/ส่งสัญญาณทางวิทยุและโทรทัศน์	3	325	325	D	D	D	D	Manufacture of radio and television transmitters and receivers
26309	การผลิตอุปกรณ์สื่อสารอื่นๆ	4	367	367	39,785.6	209,200.7	187,371.2	21,829.5	Manufacture of other communication equipment
<b>264</b>	<b>การผลิตเครื่องใช้อิเล็กทรอนิกส์ใช้ในครัวเรือน</b>	<b>21</b>	<b>10,816</b>	<b>10,809</b>	<b>1,873,305.7</b>	<b>73,052,912.5</b>	<b>50,480,558.8</b>	<b>22,572,353.7</b>	<b>Manufacture of consumer electronics</b>
2640	การผลิตเครื่องใช้อิเล็กทรอนิกส์ใช้ในครัวเรือน	21	10,816	10,809	1,873,305.7	73,052,912.5	50,480,558.8	22,572,353.7	Manufacture of consumer electronics
26401	การผลิตเครื่องรับโทรทัศน์	4	623	621	79,939.4	6,058,107.3	4,191,314.3	1,866,793.0	Manufacture and/or assembly of televisions
26402	การผลิตเครื่องรับวิทยุ เครื่องเล่น บันทึกลับ และทำสำเนาเสียงและภาพ	6	7,168	7,168	1,289,072.3	49,146,603.9	29,278,277.3	19,868,326.7	Manufacture of radio receivers, audio and visual playing, recording and duplicating equipment (except televisions)
26403	การผลิตไมโครโฟน ลำโพง และเครื่องขยายเสียง	11	3,025	3,020	504,293.9	17,848,201.3	17,010,967.2	837,234.1	Manufacture of microphone, amplifiers and public address systems



ตาราง 1 สถิติฐานอุตสาหกรรมการผลิตในปี 2554 จำแนกตามประเภทอุตสาหกรรม ภาคกลาง พ.ศ. 2555 (ต่อ)

TABLE 1 SUMMARY OF BASIC STATISTICS FOR MANUFACTURING ESTABLISHMENTS IN 2011 BY CATEGORY OF INDUSTRY, CENTRAL REGION, 2012 (cont'd)

(พันบาท In Thousand Baht)

รหัส Code	ประเภทอุตสาหกรรม Industry	จำนวน สถานประกอบการ Number of establishments	จำนวน คนทำงาน Number of persons engaged	ลูกจ้าง Employees		มูลค่าผลผลิต Value of gross output	ค่าใช้จ่าย ขั้นกลาง Intermediate consumption	มูลค่าเพิ่ม Value added	Category of industry
				จำนวน Number	ค่าตอบแทน แรงงาน Remuneration				
265	<b>การผลิตเครื่องอุปโภคบริโภคที่ใช้ในชีวิตประจำวัน การทดสอบ การนําร่อง และการควบคุม รวมถึงนาฬิกา</b>	10	3,167	3,167	595,273.7	11,736,434.1	9,734,278.6	2,002,155.5	<b>Manufacture of measuring, testing, navigating and control equipment, watches and clocks</b>
2651	การผลิตเครื่องอุปโภคบริโภคที่ใช้ในชีวิตประจำวัน การทดสอบ การนําร่อง และการควบคุม	7	2,189	2,189	415,150.5	6,218,245.9	4,864,403.9	1,353,842.0	Manufacture of measuring, testing, navigating and control equipment
26511	การผลิตเครื่องอุปโภคบริโภคที่ใช้ในชีวิตประจำวัน การนําร่อง และการควบคุม (ยกเว้นที่ใช้ในทางอุตสาหกรรม)	6	2,133	2,133	403,842.3	6,094,220.9	4,790,403.9	1,303,817.0	Manufacture of measuring, testing, navigating and control equipment (except for industrial purposes)
26512	การผลิตเครื่องอุปโภคบริโภคที่ใช้ในชีวิตประจำวัน และการควบคุมและการผลิตในทางอุตสาหกรรม	1	56	56	D	D	D	D	Manufacture of measuring, testing, and control equipment for industrial purposes
2652	การผลิตนาฬิกา	3	978	978	D	D	D	D	Manufacture of watches and clocks
26521	การผลิตนาฬิกา	3	978	978	D	D	D	D	Manufacture of watches and clocks
266	<b>การผลิตเครื่องฉายรังสี เครื่องให้พลังงานทางการแพทย์ และทางการแพทย์บำบัด</b>	1	230	230	D	D	D	D	<b>Manufacture of irradiation, electromedical and electrotherapeutic equipment</b>
2660	การผลิตเครื่องฉายรังสี เครื่องให้พลังงานทางการแพทย์และทางการแพทย์บำบัด	1	230	230	D	D	D	D	Manufacture of irradiation, electromedical and electrotherapeutic equipment
26600	การผลิตเครื่องฉายรังสี เครื่องให้พลังงานทางการแพทย์และทางการแพทย์บำบัด	1	230	230	D	D	D	D	Manufacture of irradiation, electromedical and electrotherapeutic equipment
267	<b>การผลิตอุปกรณ์ที่ใช้ในทางทัศนศาสตร์และอุปกรณ์ถ่ายภาพ</b>	2	1,615	1,615	D	D	D	D	<b>Manufacture of optical instruments and photographic equipment</b>
2670	การผลิตอุปกรณ์ที่ใช้ในทางทัศนศาสตร์และอุปกรณ์ถ่ายภาพ	2	1,615	1,615	D	D	D	D	Manufacture of optical instruments and photographic equipment
26703	การผลิตอุปกรณ์ถ่ายภาพและถ่ายภาพยนตร์	2	1,615	1,615	D	D	D	D	Manufacture of photographic and motion picture equipment
268	<b>การผลิตสื่อแม่เหล็กและสื่อเชิงแสง</b>	19	8,464	8,461	1,061,236.4	7,369,693.0	5,451,578.0	1,918,115.0	<b>Manufacture of magnetic and optical media</b>



ตาราง 1 สถิติฐานอุตสาหกรรมผลิตในปี 2554 จำแนกตามประเภทอุตสาหกรรม ภาคกลาง พ.ศ. 2555 (ต่อ)

TABLE 1 SUMMARY OF BASIC STATISTICS FOR MANUFACTURING ESTABLISHMENTS IN 2011 BY CATEGORY OF INDUSTRY, CENTRAL REGION, 2012 (cont'd)

(พันบาท In Thousand Baht)

รหัส Code	ประเภทอุตสาหกรรม	จำนวน สถานประกอบการ Number of establishments	จำนวน คนทำงาน Number of persons engaged	ลูกจ้าง Employees		มูลค่าผลผลิต Value of gross output	ค่าใช้จ่าย ขั้นกลาง Intermediate consumption	มูลค่าเพิ่ม Value added	Category of industry
				จำนวน Number	ค่าตอบแทน แรงงาน Remuneration				
2680	การผลิตสื่อแม่เหล็กและสื่อเชิงแสง	19	8,464	8,461	1,061,236.4	7,369,693.0	5,451,578.0	1,918,115.0	Manufacture of magnetic and optical media
2680	การผลิตสื่อแม่เหล็กและสื่อเชิงแสง	19	8,464	8,461	1,061,236.4	7,369,693.0	5,451,578.0	1,918,115.0	Manufacture of magnetic and optical media
27	การผลิตอุปกรณ์ไฟฟ้า	214	56,702	56,596	8,008,981.6	179,339,414.4	141,377,479.8	37,961,934.5	Manufacture of electrical equipment
271	การผลิตมอเตอร์ไฟฟ้า เครื่องกำเนิดไฟฟ้า หม้อแปลงไฟฟ้า และอุปกรณ์ควบคุมและจ่ายไฟฟ้า	44	19,691	19,670	2,950,215.4	78,500,071.2	58,264,967.6	20,235,103.6	Manufacture of electric motors, generators, transformers and electricity distribution and control apparatus
2710	การผลิตมอเตอร์ไฟฟ้า เครื่องกำเนิดไฟฟ้า หม้อแปลงไฟฟ้า และอุปกรณ์ควบคุมและจ่ายไฟฟ้า	44	19,691	19,670	2,950,215.4	78,500,071.2	58,264,967.6	20,235,103.6	Manufacture of electric motors, generators, transformers and electricity distribution and control apparatus
27101	การผลิตมอเตอร์ไฟฟ้าและเครื่องกำเนิดไฟฟ้า	31	15,439	15,423	2,497,841.2	67,347,243.2	49,914,778.9	17,432,464.3	Manufacture of electric motors and generators
27102	การผลิตหม้อแปลงไฟฟ้า	8	2,522	2,520	291,780.9	4,391,032.6	3,200,003.2	1,191,029.4	Manufacture of electric transformers
27103	การผลิตอุปกรณ์ควบคุมและจ่ายไฟฟ้า	5	1,730	1,727	160,593.3	6,761,795.4	5,150,185.5	1,611,610.0	Manufacture of electricity distribution and control apparatus
272	การผลิตแบตเตอรี่และหม้อสะสมไฟฟ้า	5	1,155	1,155	213,942.9	4,256,851.5	3,403,605.2	853,246.3	Manufacture of batteries and accumulators
2720	การผลิตแบตเตอรี่และหม้อสะสมไฟฟ้า	5	1,155	1,155	213,942.9	4,256,851.5	3,403,605.2	853,246.3	Manufacture of batteries and accumulators
27200	การผลิตแบตเตอรี่และหม้อสะสมไฟฟ้า	5	1,155	1,155	213,942.9	4,256,851.5	3,403,605.2	853,246.3	Manufacture of batteries and accumulators
273	การผลิตสายไฟและอุปกรณ์การเดินสายไฟฟ้า	59	11,423	11,415	1,647,329.5	19,878,435.1	14,887,530.4	4,990,904.7	Manufacture of wiring and wiring devices
2732	การผลิตสายไฟและเคเบิลอื่นๆ ชนิดใช้ในทาง อิเล็กทรอนิกส์และไฟฟ้า	38	8,130	8,128	1,189,777.7	13,467,943.8	10,091,952.9	3,375,990.8	Manufacture of other electronic and electric wires and cables
27320	การผลิตสายไฟและเคเบิลอื่นๆ ชนิดใช้ในทาง อิเล็กทรอนิกส์และไฟฟ้า	38	8,130	8,128	1,189,777.7	13,467,943.8	10,091,952.9	3,375,990.8	Manufacture of other electronic and electric wires and cables
2733	การผลิตอุปกรณ์การเดินสายไฟฟ้า	21	3,293	3,287	457,551.8	6,410,491.3	4,795,577.4	1,614,913.9	Manufacture of wiring devices
27330	การผลิตอุปกรณ์การเดินสายไฟฟ้า	21	3,293	3,287	457,551.8	6,410,491.3	4,795,577.4	1,614,913.9	Manufacture of wiring devices
274	การผลิตอุปกรณ์ไฟฟ้าสำหรับใช้แสงสว่าง	20	1,877	1,865	227,460.6	3,486,125.2	2,776,097.7	710,027.6	Manufacture of electric lighting equipment

ตาราง 1 สถิติฐานอุตสาหกรรมผลิตในปี 2554 จำแนกตามประเภทอุตสาหกรรม ภาคกลาง พ.ศ. 2555 (ต่อ)

TABLE 1 SUMMARY OF BASIC STATISTICS FOR MANUFACTURING ESTABLISHMENTS IN 2011 BY CATEGORY OF INDUSTRY, CENTRAL REGION, 2012 (cont'd)

(พันบาท In Thousand Baht)

รหัส Code	จำนวน สถานประกอบการ Number of establishments	จำนวน คนทำงาน Number of persons engaged	ลูกจ้าง Employees		มูลค่าผลิต Value of gross output	ค่าใช้จ่าย ขั้นกลาง Intermediate consumption	มูลค่าเพิ่ม Value added	Category of industry
			จำนวน Number	ค่าตอบแทน แรงงาน Remuneration				
2740	การผลิตอุปกรณ์ไฟฟ้าสำหรับให้แสงสว่าง	20	1,877	1,865	227,460.6	2,776,097.7	710,027.6	Manufacture of electric lighting equipment
27401	การผลิตหลอดไฟฟ้า	11	1,216	1,214	140,844.7	1,754,618.1	539,904.3	Manufacture of electric bulbs
27409	การผลิตอุปกรณ์ไฟฟ้าอื่นๆ สำหรับให้แสงสว่าง	9	661	651	86,616.0	1,021,479.6	170,123.2	Manufacture of other electric lighting equipment
<b>275</b>	<b>การผลิตเครื่องใช้ในครัวเรือน</b>	<b>64</b>	<b>14,438</b>	<b>14,380</b>	<b>1,926,732.1</b>	<b>51,186,115.6</b>	<b>8,821,437.4</b>	<b>Manufacture of domestic appliances</b>
2750	การผลิตเครื่องใช้ในครัวเรือน	64	14,438	14,380	1,926,732.1	51,186,115.6	8,821,437.4	Manufacture of domestic appliances
27501	การผลิตเครื่องใช้ไฟฟ้าชนิดใช้ในครัวเรือน (ยกเว้นชนิดที่ให้ความร้อน)	24	3,766	3,759	596,638.1	22,184,076.5	4,183,046.0	Manufacture of domestic electric appliances (except electrothermic appliances)
27502	การผลิตเครื่องใช้ไฟฟ้าชนิดใช้ในครัวเรือนที่ให้ความร้อน	15	10,565	10,565	1,326,388.0	28,997,393.7	4,635,018.5	Manufacture of domestic electrothermic appliances
27503	การผลิตเครื่องใช้ในการประกอบอาหารและให้ความร้อนชนิดใช้ในครัวเรือนที่ไม่ใช้ไฟฟ้า	25	107	56	3,706.0	4,645.4	3,373.0	Manufacture of domestic non-electric cooking and heating equipment
<b>279</b>	<b>การผลิตอุปกรณ์ไฟฟ้าอื่นๆ</b>	<b>22</b>	<b>8,118</b>	<b>8,111</b>	<b>1,043,301.1</b>	<b>10,859,163.4</b>	<b>2,351,215.1</b>	<b>Manufacture of other electrical equipment</b>
2790	การผลิตอุปกรณ์ไฟฟ้าอื่นๆ	22	8,118	8,111	1,043,301.1	10,859,163.4	2,351,215.1	Manufacture of other electrical equipment
27902	การผลิตอุปกรณ์ไฟฟ้าสำหรับใช้สัญญาณ	2	2	-	-	D	D	Manufacture of electrical signs
27909	การผลิตอุปกรณ์ไฟฟ้าอื่นๆ ซึ่งมีได้จัดประเภทไว้ในที่อื่น	20	8,116	8,111	1,043,301.1	10,858,993.4	2,351,145.1	Manufacture of other electrical equipment, n.e.c.
<b>28</b>	<b>การผลิตเครื่องจักรและเครื่องมือ ซึ่งมิได้จัดประเภทไว้ในที่อื่น</b>	<b>298</b>	<b>42,307</b>	<b>42,127</b>	<b>6,685,107.0</b>	<b>168,582,545.9</b>	<b>26,951,284.6</b>	<b>Manufacture of machinery and equipment, n.e.c.</b>
<b>281</b>	<b>การผลิตเครื่องจักรที่ใช้หมุนทั่วไป</b>	<b>152</b>	<b>32,613</b>	<b>32,570</b>	<b>5,312,514.2</b>	<b>152,485,870.8</b>	<b>22,613,691.6</b>	<b>Manufacture of general-purpose machinery</b>
2811	การผลิตเครื่องยนต์และเครื่องกังหัน (ยกเว้นเครื่องยนต์ที่ใช้กับอากาศยาน ยานยนต์ และ จักรยานยนต์)	12	1,725	1,719	145,083.1	2,031,777.2	786,924.1	Manufacture of engines and turbines (except aircraft, vehicle and cycle engines)
28110	การผลิตเครื่องยนต์และเครื่องกังหัน (ยกเว้นเครื่องยนต์ที่ใช้กับอากาศยาน ยานยนต์ และ จักรยานยนต์)	12	1,725	1,719	145,083.1	2,031,777.2	786,924.1	Manufacture of engines and turbines (except aircraft, vehicle and cycle engines)
2812	การผลิตเครื่องอุปกรณควบคุมหาลังของไหล	10	1,177	1,172	169,026.5	869,402.5	363,610.0	Manufacture of fluid power equipment
28120	การผลิตเครื่องอุปกรณควบคุมหาลังของไหล	10	1,177	1,172	169,026.5	869,402.5	363,610.0	Manufacture of fluid power equipment

ตาราง 1 สถิติฐานอุตสาหกรรมผลิตในปี 2554 จำแนกตามประเภทอุตสาหกรรม ภาคกลาง พ.ศ. 2555 (ต่อ)

TABLE 1 SUMMARY OF BASIC STATISTICS FOR MANUFACTURING ESTABLISHMENTS IN 2011 BY CATEGORY OF INDUSTRY, CENTRAL REGION, 2012 (cont'd)

(พันบาท In Thousand Baht)

รหัส Code	ประเภทอุตสาหกรรม	จำนวน สถานประกอบการ Number of establishments	จำนวน คนทำงาน Number of persons engaged	ลูกจ้าง Employees		มูลค่าผลผลิต Value of gross output	ค่าใช้จ่าย ชั้นกลาง Intermediate consumption	มูลค่าเพิ่ม Value added	Category of industry
				จำนวน Number	ค่าตอบแทน แรงงาน Remuneration				
2813	การผลิตเครื่องสูบลมและพัดลม ก้อน และวาล์วอื่น ๆ	25	1,915	1,907	283,279.1	3,648,000.0	2,729,808.6	918,191.5	Manufacture of other pumps, compressors, taps and valves
28131	การผลิตเครื่องสูบลมและคอมเพรสเซอร์อื่น ๆ	16	973	966	116,123.9	2,352,779.0	1,976,989.3	375,789.7	Manufacture of other pumps and compressors
28132	การผลิตก๊อกลูกสูบและวาล์วอื่น ๆ	9	942	941	167,155.1	1,295,221.0	752,819.3	542,401.8	Manufacture of other taps and valves
2814	การผลิตตัวลูกสูบ เบียร์ และอุปกรณ์ที่ใช้ขับเคลื่อน	5	1,023	1,023	131,415.2	5,399,519.8	3,784,971.0	1,614,548.8	Manufacture of bearings, gears, gearing and driving elements
28140	การผลิตตัวลูกสูบ เบียร์ และอุปกรณ์ที่ใช้ขับเคลื่อน	5	1,023	1,023	131,415.2	5,399,519.8	3,784,971.0	1,614,548.8	Manufacture of bearings, gears, gearing and driving elements
2815	การผลิตเตาอบ เตาเผา และเครื่องพ่นหรือเครื่องฉีดเชื้อเพลิงของเตาเผา	3	22	19	D	D	D	D	Manufacture of ovens, furnaces and furnace burners
28150	การผลิตเตาอบ เตาเผา และเครื่องพ่นหรือเครื่องฉีดเชื้อเพลิงของเตาเผา	3	22	19	D	D	D	D	Manufacture of ovens, furnaces and furnace burners
2816	การผลิตเครื่องอุปกรณ์ที่ใช้สำหรับยกและขนย้าย	7	163	157	17,890.5	199,042.9	160,907.0	38,135.9	Manufacture of lifting and handling equipment
28160	การผลิตเครื่องอุปกรณ์ที่ใช้สำหรับยกและขนย้าย	7	163	157	17,890.5	199,042.9	160,907.0	38,135.9	Manufacture of lifting and handling equipment
2817	การผลิตเครื่องจักรและเครื่องใช้สำนักงาน (ยกเว้นคอมพิวเตอร์และอุปกรณ์ต่อพ่วง)	3	37	36	D	D	D	D	Manufacture of office machinery and equipment (except computers and peripheral equipment)
28170	การผลิตเครื่องจักรและเครื่องใช้สำนักงาน (ยกเว้นคอมพิวเตอร์และอุปกรณ์ต่อพ่วง)	3	37	36	D	D	D	D	Manufacture of office machinery and equipment (except computers and peripheral equipment)
2818	การผลิตเครื่องมือที่ใช้งานด้วยมือชนิดใช้กำลังขับเคลื่อน	5	179	178	17,005.5	124,656.3	81,434.6	43,221.6	Manufacture of power-driven hand tools
28180	การผลิตเครื่องมือที่ใช้งานด้วยมือชนิดใช้กำลังขับเคลื่อน	5	179	178	17,005.5	124,656.3	81,434.6	43,221.6	Manufacture of power-driven hand tools
2819	การผลิตเครื่องจักรอื่น ๆ ที่ใช้งานทั่วไป	82	26,372	26,360	4,540,737.4	161,586,022.8	142,757,039.5	18,828,983.3	Manufacture of other general-purpose machinery
28191	การผลิตเครื่องทำความเย็น	66	25,736	25,728	4,459,685.0	158,523,577.3	140,201,820.4	18,321,757.0	Manufacture of industrial refrigerating or freezing equipment

ตาราง 1 สถิติฐานอุตสาหกรรมผลิตในปี 2554 จำแนกตามประเภทอุตสาหกรรม ภาคกลาง พ.ศ. 2555 (ต่อ)

TABLE 1 SUMMARY OF BASIC STATISTICS FOR MANUFACTURING ESTABLISHMENTS IN 2011 BY CATEGORY OF INDUSTRY, CENTRAL REGION, 2012 (cont'd)

(พันบาท In Thousand Baht)

รหัส Code	ประเภทอุตสาหกรรม	จำนวน สถานประกอบการ Number of establishments	จำนวน คนทำงาน Number of persons engaged	ลูกจ้าง Employees		มูลค่าผลผลิต Value of gross output	ค่าใช้จ่าย ขั้นกลาง Intermediate consumption	มูลค่าเพิ่ม Value added	Category of industry
				จำนวน Number	ค่าตอบแทน แรงงาน Remuneration				
28199	การผลิตเครื่องจักรอื่นๆ ที่ใช้งานทั่วไป ซึ่มีได้ จัดประเภทไว้ในที่อื่น	16	636	632	81,052.4	3,062,445.5	2,555,219.1	507,226.4	Manufacture of other general-purpose machinery, n.e.c.
<b>282</b>	<b>การผลิตเครื่องจักรที่ใช้ในงานเฉพาะอย่าง</b>	<b>146</b>	<b>9,693</b>	<b>9,556</b>	<b>1,372,592.9</b>	<b>20,434,268.1</b>	<b>16,096,675.1</b>	<b>4,337,593.0</b>	<b>Manufacture of special-purpose machinery</b>
2821	การผลิตเครื่องจักรที่ใช้ในการเกษตรและการป่าไม้	49	2,072	2,022	234,528.8	2,707,378.5	2,067,650.3	639,728.2	Manufacture of agricultural and forestry machinery
28211	การผลิตแทรกเตอร์ที่ใช้ในการเกษตร	19	558	541	50,648.3	1,322,609.4	1,094,715.6	227,893.8	Manufacture of tractors for agriculture and forestry
28219	การผลิตเครื่องจักรอื่นๆ ที่ใช้ในการเกษตรและการป่าไม้	30	1,514	1,481	183,880.5	1,384,769.0	972,934.7	411,834.4	Manufacture of other agricultural and forestry machinery
2822	การผลิตเครื่องจักรที่ใช้ในการขึ้นรูปโลหะและเครื่องมือกล	28	715	695	92,754.9	1,014,493.3	741,581.8	272,911.5	Manufacture of metal forming machinery and machine tools
28221	การผลิตเครื่องจักรที่ใช้ในการขึ้นรูปโลหะ	7	143	138	16,329.4	111,081.7	83,232.2	27,849.4	Manufacture of metal forming machinery
28229	การผลิตเครื่องมือกลอื่นๆ	21	572	557	76,425.5	903,411.7	658,349.6	245,062.1	Manufacture of other machine tools
2823	การผลิตเครื่องจักรที่ใช้ในงานโลหะกรรม	4	779	778	122,040.5	1,850,874.4	1,323,226.1	527,648.3	Manufacture of machinery for metallurgy
28230	การผลิตเครื่องจักรที่ใช้ในงานโลหะกรรม	4	779	778	122,040.5	1,850,874.4	1,323,226.1	527,648.3	Manufacture of machinery for metallurgy
2824	การผลิตเครื่องจักรที่ใช้ในการทำเหมืองแร่ เหมืองหิน และการก่อสร้าง	10	1,027	1,021	147,505.8	4,987,083.3	4,147,295.3	839,788.0	Manufacture of machinery for mining, quarrying and construction
28240	การผลิตเครื่องจักรที่ใช้ในการทำเหมืองแร่ เหมืองหิน และการก่อสร้าง	10	1,027	1,021	147,505.8	4,987,083.3	4,147,295.3	839,788.0	Manufacture of machinery for mining, quarrying and construction
2825	การผลิตเครื่องจักรที่ใช้ในการผลิตอาหาร เครื่องดื่ม และยาสูบ	16	2,042	2,034	232,790.5	3,588,116.3	2,826,031.8	762,084.6	Manufacture of machinery for food, beverage and tobacco processing
28250	การผลิตเครื่องจักรที่ใช้ในการผลิตอาหาร เครื่องดื่ม และยาสูบ	16	2,042	2,034	232,790.5	3,588,116.3	2,826,031.8	762,084.6	Manufacture of machinery for food, beverage and tobacco processing
2826	การผลิตเครื่องจักรที่ใช้ในการผลิตสิ่งทอ เสื้อผ้า เครื่องแต่งกาย และเครื่องหนัง	9	2,090	2,089	363,501.2	3,178,241.4	2,406,370.9	771,870.5	Manufacture of machinery for textile, apparel and leather production

ตาราง 1 สถิติฐานอุตสาหกรรมผลิตในปี 2554 จำแนกตามประเภทอุตสาหกรรม ภาคกลาง พ.ศ. 2555 (ต่อ)

TABLE 1 SUMMARY OF BASIC STATISTICS FOR MANUFACTURING ESTABLISHMENTS IN 2011 BY CATEGORY OF INDUSTRY, CENTRAL REGION, 2012 (cont'd)

(พันบาท In Thousand Baht)

รหัส Code	ประเภทอุตสาหกรรม Industry	จำนวน สถานประกอบการ Number of establishments	จำนวน คนทำงาน Number of persons engaged	ลูกจ้าง Employees		มูลค่าผลผลิต Value of gross output	ค่าใช้จ่าย ขั้นกลาง Intermediate consumption	มูลค่าเพิ่ม Value added	Category of industry
				จำนวน Number	ค่าตอบแทน แรงงาน Remuneration				
28261	การผลิตเครื่องจักรที่ใช้ในการเตรียม ปั่น ทอ และถักนิตสิ่งทอ	3	790	789	D	D	D	D	Manufacture of textile preparing, spinning, weaving and knitting machines
28269	การผลิตเครื่องจักรอื่นๆ ที่ใช้ในการผลิตสิ่งทอ เครื่องแต่งกาย และเครื่องหนัง	6	1,300	1,300	242,723.8	2,808,290.5	2,185,294.1	622,996.3	Manufacture of other machinery for textile, apparel and leather production
2829	การผลิตเครื่องจักรที่ใช้ในงานเฉพาะอย่างอื่นๆ	30	969	918	179,471.3	3,108,080.9	2,584,519.0	523,561.9	Manufacture of other special purpose machinery
28291	การผลิตเครื่องจักรที่ใช้ในการผลิตกระดาษและกระดาษแข็ง	1	110	110	D	D	D	D	Manufacture of paper and paperboard making machinery
28292	การผลิตเครื่องจักรที่ใช้ในการผลิตพลาสติกและยาง	6	561	558	121,641.5	1,492,020.5	1,292,360.6	199,659.9	Manufacture of rubber or plastics making machinery
28299	การผลิตเครื่องจักรที่ใช้ในงานเฉพาะอย่างอื่นๆ ซึ่งมีได้จัดประเภทไว้ในที่อื่น	23	298	250	28,444.4	301,868.3	217,334.5	84,533.7	Manufacture of other special purpose machinery, n.e.c.
<b>29</b>	<b>การผลิตยานยนต์ รถพ่วง และรถกึ่งพ่วง</b>	<b>938</b>	<b>147,001</b>	<b>146,188</b>	<b>23,579,121.0</b>	<b>913,149,953.3</b>	<b>710,178,462.7</b>	<b>202,971,490.6</b>	<b>Manufacture of motor vehicles, trailers and semi-trailers</b>
<b>291</b>	<b>การผลิตยานยนต์</b>	<b>33</b>	<b>15,634</b>	<b>15,615</b>	<b>2,246,051.4</b>	<b>257,158,841.5</b>	<b>204,653,054.4</b>	<b>52,505,787.1</b>	<b>Manufacture of motor vehicles</b>
2910	การผลิตยานยนต์	33	15,634	15,615	2,246,051.4	257,158,841.5	204,653,054.4	52,505,787.1	Manufacture of motor vehicles
29102	การผลิตรถยนต์ส่วนบุคคล	8	14,450	14,450	2,061,327.2	219,196,215.0	176,999,307.6	42,196,907.4	Manufacture of passenger cars
29103	การผลิตรถกระบะ 1 คัน	2	591	591	D	D	D	D	Manufacture of pick-up trucks
29104	การผลิตยานยนต์อื่นๆ ที่ใช้เพื่อการโดยสาร	13	238	221	23,150.9	241,014.8	110,860.6	130,154.2	Manufacture of other motor vehicles for passengers
29109	การผลิตยานยนต์อื่นๆ ซึ่งมีได้จัดประเภทไว้ในที่อื่น	10	355	353	53,383.0	1,679,363.8	1,115,974.3	563,389.5	Manufacture of other motor vehicles, n.e.c.
<b>292</b>	<b>การผลิตตัวถังยานยนต์ การผลิตรถพ่วงและรถกึ่งพ่วง</b>	<b>85</b>	<b>1,885</b>	<b>1,784</b>	<b>233,131.9</b>	<b>13,585,628.3</b>	<b>5,027,294.4</b>	<b>8,558,333.8</b>	<b>Manufacture of bodies(coachwork) for motor vehicles; manufacture of trailer and semitrailer</b>

ตาราง 1 สถิติพื้นฐานอุตสาหกรรมผลิตในปี 2554 จำแนกตามประเภทอุตสาหกรรม ภาคกลาง พ.ศ. 2555 (ต่อ)

TABLE 1 SUMMARY OF BASIC STATISTICS FOR MANUFACTURING ESTABLISHMENTS IN 2011 BY CATEGORY OF INDUSTRY, CENTRAL REGION, 2012 (cont'd)

(พันบาท In Thousand Baht)

รหัส Code	ประเภทอุตสาหกรรม	จำนวน สถานประกอบการ Number of establishments	จำนวน คนทำงาน Number of persons engaged	ลูกจ้าง Employees		มูลค่าผลผลิต Value of gross output	ค่าใช้จ่าย ขั้นกลาง Intermediate consumption	มูลค่าเพิ่ม Value added	Category of industry
				จำนวน Number	ค่าตอบแทน แรงงาน Remuneration				
2920	การผลิตตัวถังยานยนต์ การผลิตรถพ่วงและรถถังพ่วง	85	1,885	1,784	233,131.9	13,585,628.3	5,027,294.4	8,558,333.8	Manufacture of bodies(coachwork) for motor vehicles; manufacture of trailer and semitrailer
29201	การผลิตตัวถังยานยนต์	76	1,203	1,106	143,968.8	12,893,010.4	4,474,905.5	8,418,105.0	Manufacture of bodies(coachwork) for motor vehicles
29202	การผลิตรถพ่วงและรถถังพ่วง	4	184	180	27,727.2	28,713.2	20,222.1	8,491.2	Manufacture of trailer and semitrailer
29203	การผลิตตู้คอนเทนเนอร์	5	498	498	61,435.9	663,904.7	532,166.9	131,737.7	Manufacture of containers
<b>293</b>	<b>การผลิตชิ้นส่วนและอุปกรณ์เสริมสำหรับยานยนต์</b>	<b>820</b>	<b>129,482</b>	<b>128,789</b>	<b>21,099,937.7</b>	<b>642,405,483.5</b>	<b>500,498,113.8</b>	<b>141,907,369.7</b>	<b>Manufacture of parts and accessories for motor vehicles</b>
2930	การผลิตชิ้นส่วนและอุปกรณ์เสริมสำหรับยานยนต์	820	129,482	128,789	21,099,937.7	642,405,483.5	500,498,113.8	141,907,369.7	Manufacture of parts and accessories for motor vehicles
29301	การผลิตที่นั่งภายในยานยนต์	408	5,720	5,119	680,442.0	12,785,158.6	10,115,360.9	2,669,797.7	Manufacture of motor vehicle seats
29302	การผลิตอุปกรณ์ไฟฟ้าสำหรับยานยนต์	19	13,936	13,934	2,193,940.0	43,680,066.7	33,934,061.9	9,746,004.9	Manufacture of electrical equipment for motor vehicles
29309	การผลิตชิ้นส่วนและอุปกรณ์เสริมอื่นๆ สำหรับยานยนต์	393	109,826	109,735	18,225,555.7	585,940,258.2	456,448,691.0	129,491,567.2	Manufacture of other parts and accessories for motor vehicles
<b>30</b>	<b>การผลิตอุปกรณ์ขนส่งอื่นๆ</b>	<b>159</b>	<b>10,780</b>	<b>10,609</b>	<b>1,722,037.5</b>	<b>17,256,109.5</b>	<b>13,741,133.8</b>	<b>3,514,975.6</b>	<b>Manufacture of other transport equipment</b>
<b>301</b>	<b>การต่อเรือ</b>	<b>40</b>	<b>636</b>	<b>593</b>	<b>61,565.6</b>	<b>767,850.9</b>	<b>521,667.1</b>	<b>246,183.7</b>	<b>Building of ships and boats</b>
3011	การต่อเรือใหญ่และสิ่งก่อสร้างลอยน้ำ	33	507	470	47,664.8	562,336.7	402,733.1	159,603.6	Building of ships and floating structures
30110	การต่อเรือใหญ่และสิ่งก่อสร้างลอยน้ำ	33	507	470	47,664.8	562,336.7	402,733.1	159,603.6	Building of ships and floating structures
3012	การต่อเรือที่ใช้เพื่อความสำราญและการกีฬา	7	129	123	13,900.8	205,514.2	118,934.1	86,580.2	Building of pleasure and sporting boats
30120	การต่อเรือที่ใช้เพื่อความสำราญและการกีฬา	7	129	123	13,900.8	205,514.2	118,934.1	86,580.2	Building of pleasure and sporting boats
<b>302</b>	<b>การผลิตหัวรถจักรและตู้สำหรับขนส่งทางรถไฟและรถราง</b>	<b>1</b>	<b>15</b>	<b>10</b>	<b>D</b>	<b>D</b>	<b>D</b>	<b>D</b>	<b>Manufacture of railway locomotives and rolling stock</b>

ตาราง 1 สถิติฐานอุตสาหกรรมการผลิตในปี 2554 จำแนกตามประเภทอุตสาหกรรม ภาคกลาง พ.ศ. 2555 (ต่อ)

TABLE 1 SUMMARY OF BASIC STATISTICS FOR MANUFACTURING ESTABLISHMENTS IN 2011 BY CATEGORY OF INDUSTRY, CENTRAL REGION, 2012 (cont'd)

(พันบาท In Thousand Baht)

รหัส Code	ประเภทอุตสาหกรรม Industry	จำนวน สถานประกอบการ Number of establishments	จำนวน คนทำงาน Number of persons engaged	ลูกจ้าง Employees		มูลค่าผลผลิต Value of gross output	ค่าใช้จ่าย ขั้นกลาง Intermediate consumption	มูลค่าเพิ่ม Value added	Category of industry
				จำนวน Number	ค่าตอบแทน แรงงาน Remuneration				
3020	การผลิตหัวรถจักรและตู้สำหรับขนส่งทางรถไฟและ รถราง	1	15	10	D	D	D	D	Manufacture of railway locomotives and rolling stock
30200	การผลิตหัวรถจักรและตู้สำหรับขนส่งทางรถไฟและ รถราง	1	15	10	D	D	D	D	Manufacture of railway locomotives and rolling stock
<b>303</b>	<b>การผลิตอากาศยาน ยานอวกาศ และเครื่องจักร ที่เกี่ยวข้อง</b>	<b>3</b>	<b>372</b>	<b>371</b>	<b>D</b>	<b>D</b>	<b>D</b>	<b>D</b>	<b>Manufacture of air and spacecraft and related machinery</b>
3030	การผลิตอากาศยาน ยานอวกาศ และ เครื่องจักรที่เกี่ยวข้อง	3	372	371	D	D	D	D	Manufacture of air and spacecraft and related machinery
30300	การผลิตอากาศยาน ยานอวกาศ และ เครื่องจักรที่เกี่ยวข้อง	3	372	371	D	D	D	D	Manufacture of air and spacecraft and related machinery
<b>309</b>	<b>การผลิตอุปกรณ์ขนส่ง ซึ่งมีได้จัดประเภทไว้ในที่อื่น</b>	<b>115</b>	<b>9,757</b>	<b>9,635</b>	<b>1,578,745.0</b>	<b>15,347,341.1</b>	<b>12,446,055.3</b>	<b>2,901,285.8</b>	<b>Manufacture of transport equipment, n.e.c.</b>
3091	การผลิตจักรยานยนต์	101	9,115	9,002	1,485,139.8	14,895,418.2	12,098,875.4	2,796,542.7	Manufacture of motorcycles
30911	การผลิตจักรยานยนต์	16	2,105	2,094	329,249.2	5,590,505.1	4,903,089.0	687,416.1	Manufacture of motorcycles
30912	การผลิตเครื่องยนต์ ชิ้นส่วนและอุปกรณ์เสริม สำหรับจักรยานยนต์	85	7,010	6,908	1,155,890.6	9,304,913.1	7,195,786.4	2,109,126.7	Manufacture of engines, parts and accessories for motorcycles
3092	การผลิตรถจักรยานและรถจักรยานยนต์	6	606	603	91,347.2	443,186.7	342,199.0	100,987.8	Manufacture of bicycles and invalid carriages
30921	การผลิตรถจักรยาน	6	606	603	91,347.2	443,186.7	342,199.0	100,987.8	Manufacture of bicycles
3099	การผลิตอุปกรณ์ขนส่งอื่นๆ ที่ไม่ได้จัดประเภทไว้ในที่อื่น	8	37	30	2,258.0	8,736.2	4,980.8	3,755.3	Manufacture of other transport equipment, n.e.c.
30990	การผลิตอุปกรณ์ขนส่งอื่นๆ ที่ไม่ได้จัดประเภทไว้ในที่อื่น	8	37	30	2,258.0	8,736.2	4,980.8	3,755.3	Manufacture of other transport equipment, n.e.c.
<b>31</b>	<b>การผลิตเฟอร์นิเจอร์</b>	<b>1,223</b>	<b>32,012</b>	<b>30,312</b>	<b>3,518,111.8</b>	<b>21,243,504.9</b>	<b>15,735,119.0</b>	<b>5,508,386.0</b>	<b>Manufacture of furniture</b>
<b>310</b>	<b>การผลิตเฟอร์นิเจอร์</b>	<b>1,223</b>	<b>32,012</b>	<b>30,312</b>	<b>3,518,111.8</b>	<b>21,243,504.9</b>	<b>15,735,119.0</b>	<b>5,508,386.0</b>	<b>Manufacture of furniture</b>
3100	การผลิตเฟอร์นิเจอร์	1,223	32,012	30,312	3,518,111.8	21,243,504.9	15,735,119.0	5,508,386.0	Manufacture of furniture
31001	การผลิตเฟอร์นิเจอร์ไม้	953	26,863	25,558	2,988,095.4	15,839,172.0	11,712,228.0	4,126,944.0	Manufacture of wood furniture
31002	การผลิตเฟอร์นิเจอร์โลหะ	38	2,463	2,434	296,704.7	2,762,323.2	2,029,456.0	732,867.3	Manufacture of metal furniture

ตาราง 1 สถิติฐานอุตสาหกรรมการผลิตในปี 2554 จำแนกตามประเภทอุตสาหกรรม ภาคกลาง พ.ศ. 2555 (ต่อ)

TABLE 1 SUMMARY OF BASIC STATISTICS FOR MANUFACTURING ESTABLISHMENTS IN 2011 BY CATEGORY OF INDUSTRY, CENTRAL REGION, 2012 (cont'd)

(พันบาท In Thousand Baht)

รหัส Code	ประเภทอุตสาหกรรม	จำนวน สถานประกอบการ Number of establishments	จำนวน คนทำงาน Number of persons engaged	ลูกจ้าง Employees		มูลค่าผลิต Value of gross output	ค่าใช้จ่าย ขั้นกลาง Intermediate consumption	มูลค่าเพิ่ม Value added	Category of industry
				จำนวน Number	ค่าตอบแทน แรงงาน Remuneration				
31003	การผลิตฐานรองที่นอนและที่นอน	60	468	370	22,765.6	249,639.7	189,362.9	60,276.8	Manufacture of mattresses and mattress supports
31009	การผลิตเฟอร์นิเจอร์อื่น ๆ	172	2,218	1,950	210,546.1	2,392,370.0	1,804,072.2	588,297.8	Manufacture of other furniture
32	การผลิตผลิตภัณฑ์อื่น ๆ	5,080	38,385	30,755	3,501,059.7	44,893,112.3	34,927,838.8	9,965,273.5	Other manufacturing
321	การผลิตเครื่องประดับเพชรพลอย เครื่องประดับ อัญมณี และสิ่งของที่เกี่ยวข้อ	1,411	6,730	4,727	410,083.3	4,282,578.1	2,810,223.0	1,472,355.1	Manufacture of jewellery, bijouterie and related articles
3211	การผลิตเครื่องประดับเพชรพลอยแท้และสิ่งของ ที่เกี่ยวข้อง	1,382	6,535	4,574	399,044.8	4,252,847.0	2,787,865.5	1,464,981.5	Manufacture of jewellery and related articles
32111	การผลิตเครื่องประดับเพชรพลอยและโลหะมีค่า	333	3,532	3,058	275,473.2	3,374,215.3	2,194,979.9	1,179,235.4	Manufacture of jewellery and bijouterie of precious stones and metals
32112	การผลิตสิ่งของเครื่องใช้จากเพชรพลอยและโลหะมีค่า	11	118	106	11,339.1	112,533.4	86,857.0	25,676.4	Manufacture of goldsmiths' articles of precious stones and metals
32113	การผลิตอัญมณีและเครื่องประดับเพชรพลอย	1,038	2,886	1,410	112,232.5	766,098.4	506,028.6	260,069.8	Cutting, shaping and finishing of diamonds and precious stones
3212	การผลิตเครื่องประดับเพชรพลอยเทียมและ สิ่งของที่เกี่ยวข้อ	29	195	153	11,038.5	29,731.1	22,357.5	7,373.6	Manufacture of costume jewellery and related articles
32120	การผลิตเครื่องประดับเพชรพลอยเทียมและสิ่งของ ที่เกี่ยวข้อง	29	195	153	11,038.5	29,731.1	22,357.5	7,373.6	Manufacture of costume jewellery and related articles
322	การผลิตเครื่องดนตรี	74	299	161	10,517.7	50,907.8	28,482.7	22,425.1	Manufacture of musical instruments
3220	การผลิตเครื่องดนตรี	74	299	161	10,517.7	50,907.8	28,482.7	22,425.1	Manufacture of musical instruments
32201	การผลิตเครื่องดนตรีไทย	73	298	161	10,517.7	50,607.8	28,416.2	22,191.6	Manufacture of Thai musical instruments
32209	การผลิตเครื่องดนตรีอื่นๆ	1	1	-	-	-	D	D	Manufacture of other musical instruments
323	การผลิตเครื่องกีฬา	26	4,283	4,266	566,802.9	4,995,985.1	3,850,091.2	1,145,893.9	Manufacture of sports goods
3230	การผลิตเครื่องกีฬา	26	4,283	4,266	566,802.9	4,995,985.1	3,850,091.2	1,145,893.9	Manufacture of sports goods
32301	การผลิตลูกบอลที่ใช้ในการกีฬา	9	1,466	1,464	164,918.4	2,883,920.8	2,378,813.9	505,106.9	Manufacture of balls using in sports



ตาราง 1 สถิติฐานอุตสาหกรรมผลิตในปี 2554 จำแนกตามประเภทอุตสาหกรรม ภาคกลาง พ.ศ. 2555 (ต่อ)

TABLE 1 SUMMARY OF BASIC STATISTICS FOR MANUFACTURING ESTABLISHMENTS IN 2011 BY CATEGORY OF INDUSTRY, CENTRAL REGION, 2012 (cont'd)

(พันบาท In Thousand Baht)

รหัส Code	ประเภทอุตสาหกรรม	จำนวน สถานประกอบการ Number of establishments	จำนวน คนทำงาน Number of persons engaged	ลูกจ้าง Employees		มูลค่าผลผลิต Value of gross output	ค่าใช้จ่าย ขั้นกลาง Intermediate consumption	มูลค่าเพิ่ม Value added	Category of industry
				จำนวน Number	ค่าตอบแทน แรงงาน Remuneration				
32303	การผลิตอุปกรณ์กีฬาตกปลา	8	58	45	3,488.5	15,172.0	7,593.1	7,578.9	Manufacture of fishing sports equipment
32309	การผลิตเครื่องกีฬาอื่นๆ	9	2,759	2,757	398,396.1	2,096,892.3	1,463,684.2	633,208.1	Manufacture of other sports goods
<b>324</b>	<b>การผลิตเกมและของเล่น</b>	<b>252</b>	<b>4,923</b>	<b>4,626</b>	<b>585,078.6</b>	<b>2,960,177.9</b>	<b>2,399,930.9</b>	<b>560,247.0</b>	<b>Manufacture of games and toys</b>
3240	การผลิตเกมและของเล่น	252	4,923	4,626	585,078.6	2,960,177.9	2,399,930.9	560,247.0	Manufacture of games and toys
32402	การผลิตตุ๊กตา	229	3,916	3,635	429,210.9	1,907,789.9	1,507,182.5	400,607.3	Manufacture of dolls
32409	การผลิตเกมและของเล่นอื่นๆ	23	1,007	991	155,867.7	1,052,388.0	892,748.4	159,639.6	Manufacture of other games and toys
<b>325</b>	<b>การผลิตเครื่องมือและอุปกรณ์ทางการแพทย์และ ทางทันตกรรม</b>	<b>73</b>	<b>8,708</b>	<b>8,636</b>	<b>1,235,296.9</b>	<b>25,731,990.5</b>	<b>20,740,473.6</b>	<b>4,991,516.9</b>	<b>Manufacture of medical and dental instruments and supplies</b>
3250	การผลิตเครื่องมือและอุปกรณ์ทางการแพทย์และ ทางทันตกรรม	73	8,708	8,636	1,235,296.9	25,731,990.5	20,740,473.6	4,991,516.9	Manufacture of medical and dental instruments and supplies
32501	การผลิตเครื่องมือและอุปกรณ์ทางการแพทย์	20	8,629	8,628	1,234,619.3	25,717,674.4	20,731,652.4	4,986,022.0	Manufacture of medical instruments and supplies
32502	การผลิตเครื่องมือและอุปกรณ์ทันตกรรม	53	79	8	677.6	14,316.1	8,821.3	5,494.9	Manufacture of dental instruments and supplies
<b>329</b>	<b>การผลิตผลิตภัณฑ์อื่นๆ ซึ่งมิได้จัดประเภทไว้ในที่อื่น</b>	<b>3,244</b>	<b>13,442</b>	<b>8,339</b>	<b>693,280.3</b>	<b>6,871,472.8</b>	<b>5,098,637.4</b>	<b>1,772,835.5</b>	<b>Other manufacturing, n.e.c.</b>
3290	การผลิตผลิตภัณฑ์อื่นๆ ซึ่งมิได้จัดประเภทไว้ในที่อื่น	3,244	13,442	8,339	693,280.3	6,871,472.8	5,098,637.4	1,772,835.5	Other manufacturing, n.e.c.
32901	การผลิตไม้กวาดและแปรง	1,386	3,177	868	41,788.4	441,256.8	253,718.5	187,538.3	Manufacture of brooms and brushes
32902	การผลิตอุปกรณ์เครื่องเขียน	30	1,113	1,077	121,153.5	2,204,358.7	1,596,198.9	608,159.8	Manufacture of stationery
32903	การผลิตเครื่องอุปกรณ์ด้านความปลอดภัย	9	1,153	1,141	123,704.3	1,959,723.4	1,638,750.2	320,973.1	Manufacture of protective safety equipment
32904	การผลิตดอกไม้ประดิษฐ์	1,471	5,298	3,030	230,875.7	559,907.4	354,137.1	205,770.3	Manufacture of artificial flowers and plants
32909	การผลิตผลิตภัณฑ์อื่นๆ ซึ่งมิได้จัดประเภทไว้ในที่อื่น	348	2,701	2,223	175,758.4	1,706,226.6	1,255,832.6	450,394.0	Other manufacturing, n.e.c.
<b>33</b>	<b>การซ่อมและการติดตั้งเครื่องจักรและอุปกรณ์</b>	<b>1,396</b>	<b>10,925</b>	<b>9,228</b>	<b>1,155,519.6</b>	<b>34,012,340.5</b>	<b>25,010,555.7</b>	<b>9,001,784.7</b>	<b>Repair and installation of machinery and equipment</b>
<b>331</b>	<b>การซ่อมผลิตภัณฑ์โลหะประดิษฐ์ เครื่องจักร และอุปกรณ์</b>	<b>1,376</b>	<b>9,949</b>	<b>8,261</b>	<b>994,752.1</b>	<b>32,429,412.2</b>	<b>23,885,724.7</b>	<b>8,543,687.5</b>	<b>Repair of fabricated metal products, machinery and equipment</b>
3311	การซ่อมผลิตภัณฑ์โลหะประดิษฐ์	27	293	260	19,561.7	328,014.3	293,030.9	34,983.4	Repair of fabricated metal products

ตาราง 1 สถิติฐานอุตสาหกรรมผลิตในปี 2554 จำแนกตามประเภทอุตสาหกรรม ภาคกลาง พ.ศ. 2555 (ต่อ)

TABLE 1 SUMMARY OF BASIC STATISTICS FOR MANUFACTURING ESTABLISHMENTS IN 2011 BY CATEGORY OF INDUSTRY, CENTRAL REGION, 2012 (cont'd)

(พันบาท In Thousand Baht)

รหัส Code	ประเภทอุตสาหกรรม	จำนวน สถานประกอบการ Number of establishments	จำนวน คนทำงาน Number of persons engaged	ลูกจ้าง Employees		มูลค่าผลผลิต Value of gross output	ค่าใช้จ่าย ขั้นกลาง Intermediate consumption	มูลค่าเพิ่ม Value added	Category of industry
				จำนวน Number	ค่าตอบแทน แรงงาน Remuneration				
33110	การซ่อมผลิตภัณฑ์โลหะประดิษฐ์	27	293	260	19,561.7	328,014.3	293,030.9	34,983.4	Repair of fabricated metal products
3312	การซ่อมเครื่องจักร	1,079	7,093	5,774	674,949.1	24,553,348.6	17,571,801.2	6,981,547.4	Repair of machinery
33121	การซ่อมเครื่องจักรที่ใช้งานทั่วไป	216	2,874	2,609	342,992.7	3,193,905.1	2,311,965.7	881,939.5	Repair of general-purpose machinery
33122	การซ่อมเครื่องจักรที่ใช้เฉพาะอย่าง	863	4,218	3,165	331,956.4	21,359,443.5	15,259,835.6	6,099,607.9	Repair of special-purpose machinery
3313	การซ่อมอุปกรณ์อิเล็กทรอนิกส์และอุปกรณ์ที่ใช้ในทาง ทัศนศาสตร์	5	1,028	1,024	170,359.7	102,205.3	52,560.8	49,644.6	Repair of electronic and optical equipment
33131	การซ่อมและบำรุงรักษาอุปกรณ์เพื่อการวัด การทดสอบ การนำร่อง และการควบคุม	2	23	22	D	D	D	D	Repair of measuring, testing, navigating and control equipment
33132	การซ่อมและบำรุงรักษาเครื่องฉายรังสี เครื่องไฟฟ้า ทางการแพทย์และทางกายภาพบำบัด	2	1,003	1,002	D	D	D	D	Repair of irradiation, electromedical and electrotherapeutic
33133	การซ่อมและบำรุงรักษาอุปกรณ์ที่ใช้ในทางทัศนศาสตร์ และอุปกรณ์ถ่ายภาพ	1	2	-	-	D	D	D	Repair of optical instruments and photographic equipment
3314	การซ่อมอุปกรณ์ไฟฟ้า	196	737	480	50,137.7	749,558.4	577,959.5	171,598.9	Repair of electrical equipment
33141	การซ่อมมอเตอร์ไฟฟ้า เครื่องกำเนิดไฟฟ้า หม้อแปลงไฟฟ้า และอุปกรณ์เพื่อการจ่ายและ ควบคุมกระแสไฟฟ้า	189	495	242	22,435.5	202,443.8	117,246.4	85,197.4	Repair of electric motors, generators, transformers and electricity distribution and control apparatus
33142	การซ่อมหม้อสะสมไฟฟ้าและแบตเตอรี่	2	2	-	-	D	D	D	Repair of accumulators and batteries
33149	การซ่อมอุปกรณ์ไฟฟ้าอื่น ๆ	5	240	238	27,702.2	546,975.6	460,603.3	86,372.3	Repair of other electrical equipment
3315	การซ่อมอุปกรณ์ขนส่ง (ยกเว้นยานยนต์)	65	784	714	79,142.8	6,695,225.6	5,390,084.3	1,305,141.2	Repair of transport equipment (except motor vehicles)
33151	การซ่อมเรือ	64	651	581	57,170.4	6,524,874.5	5,303,740.0	1,221,134.5	Repair of ships and boats
33152	การซ่อมอากาศยาน	1	133	133	D	D	D	D	Repair of air and spacecraft
3319	การซ่อมอุปกรณ์อื่น ๆ	4	15	9	601.0	1,060.0	288.0	772.1	Repair of other equipment
33190	การซ่อมอุปกรณ์อื่น ๆ	4	15	9	601.0	1,060.0	288.0	772.1	Repair of other equipment

ตาราง 1 สถิติฐานอุตสาหกรรมผลิตในปี 2554 จำแนกตามประเภทอุตสาหกรรม ภาคกลาง พ.ศ. 2555 (ต่อ)

TABLE 1 SUMMARY OF BASIC STATISTICS FOR MANUFACTURING ESTABLISHMENTS IN 2011 BY CATEGORY OF INDUSTRY, CENTRAL REGION, 2012 (cont'd)

(พันบาท In Thousand Baht)

รหัส Code	ประเภทอุตสาหกรรม	จำนวน สถานประกอบการ Number of establishments	จำนวน คนทำงาน Number of persons engaged	ลูกจ้าง Employees		มูลค่าผลผลิต Value of gross output	ค่าใช้จ่าย ขั้นกลาง Intermediate consumption	มูลค่าเพิ่ม Value added	Category of industry
				จำนวน Number	ค่าตอบแทน แรงงาน Remuneration				
332	การติดตั้งเครื่องจักรและอุปกรณ์ชนิดใช้ในทางอุตสาหกรรม	20	976	967	160,767.5	1,582,928.3	1,124,831.0	458,097.2	Installation of industrial machinery and equipment
3320	การติดตั้งเครื่องจักรและอุปกรณ์ชนิดใช้ในทางอุตสาหกรรม	20	976	967	160,767.5	1,582,928.3	1,124,831.0	458,097.2	Installation of industrial machinery and equipment
33200	การติดตั้งเครื่องจักรและอุปกรณ์ชนิดใช้ในทางอุตสาหกรรม	20	976	967	160,767.5	1,582,928.3	1,124,831.0	458,097.2	Installation of industrial machinery and equipment
37	การจัดการน้ำเสีย	22	206	175	17,001.0	144,648.8	89,065.3	55,583.4	Sewerage
370	การจัดการน้ำเสีย	22	206	175	17,001.0	144,648.8	89,065.3	55,583.4	Sewerage
3700	การจัดการน้ำเสีย	22	206	175	17,001.0	144,648.8	89,065.3	55,583.4	Sewerage
37000	การจัดการน้ำเสีย	22	206	175	17,001.0	144,648.8	89,065.3	55,583.4	Sewerage
38	การเก็บรวบรวมของเสีย การบำบัด และ การกำจัดของเสีย รวมถึงการนำของเสียกลับมาใช้ใหม่	248	3,312	2,960	244,268.5	33,490,382.4	25,945,133.3	7,545,249.1	Waste collection, treatment and disposal activities; materials recovery
381	การเก็บรวบรวมของเสีย	13	122	107	11,441.9	127,929.8	90,655.6	37,274.1	Waste collection
3811	การเก็บรวบรวมของเสียที่ไม่เป็นอันตราย	12	91	76	8,515.9	35,923.4	25,147.1	10,776.3	Collection of non-hazardous waste
38110	การเก็บรวบรวมของเสียที่ไม่เป็นอันตราย	12	91	76	8,515.9	35,923.4	25,147.1	10,776.3	Collection of non-hazardous waste
3812	การเก็บรวบรวมของเสียที่เป็นอันตราย	1	31	31	D	D	D	D	Collection of hazardous waste
38120	การเก็บรวบรวมของเสียที่เป็นอันตราย	1	31	31	D	D	D	D	Collection of hazardous waste
382	การบำบัดและการกำจัดของเสีย	104	1,634	1,487	89,488.0	1,024,505.3	717,055.6	307,449.7	Waste treatment and disposal
3821	การบำบัดและการกำจัดของเสียที่ไม่เป็นอันตราย	103	1,610	1,463	86,166.1	968,255.3	682,737.1	285,518.2	Treatment and disposal of non-hazardous waste
38212	การบำบัดและการกำจัดของเสียที่ไม่เป็นอันตราย โดยการใช้เตาเผาขยะ	2	71	71	D	D	D	D	Treatment and disposal of non-hazardous waste by incineration
38213	การบำบัดและการกำจัดของเสียที่ไม่เป็นอันตราย โดยวิธีชีวภาพ	100	1,469	1,322	67,554.2	659,219.6	450,362.6	208,857.0	Treatment and disposal of non-hazardous waste by biological reduction

ตาราง 1 สถิติฐานอุตสาหกรรมผลิตในปี 2554 จำแนกตามประเภทอุตสาหกรรม ภาคกลาง พ.ศ. 2555 (ต่อ)

TABLE 1 SUMMARY OF BASIC STATISTICS FOR MANUFACTURING ESTABLISHMENTS IN 2011 BY CATEGORY OF INDUSTRY, CENTRAL REGION, 2012 (cont'd)

(พันบาท In Thousand Baht)

รหัส Code	ประเภทอุตสาหกรรม	จำนวน สถานประกอบการ Number of establishments	จำนวน คนทำงาน Number of persons engaged	ลูกจ้าง Employees		มูลค่าผลผลิต Value of gross output	ค่าใช้จ่าย ขั้นกลาง Intermediate consumption	มูลค่าเพิ่ม Value added	Category of industry
				จำนวน Number	ค่าตอบแทน แรงงาน Remuneration				
38219	การบำบัดและการกำจัดของเสียที่ไม่เป็นอันตราย โดยวิธีอื่น ๆ	1	70	70	D	D	D	D	Treatment and disposal of non-hazardous waste by other treatments
3822	การบำบัดและการกำจัดของเสียที่เป็นอันตราย	1	24	24	D	D	D	D	Treatment and disposal of hazardous waste
38222	การบำบัดและการกำจัดของเสียที่เป็นอันตราย (ยกเว้นกากสารกัมมันตรังสี)	1	24	24	D	D	D	D	Treatment and disposal of hazardous waste (except radioactive nuclear waste)
<b>383</b>	<b>การนำวัสดุที่ใช้แล้วกลับมาใช้ใหม่</b>	<b>131</b>	<b>1,556</b>	<b>1,366</b>	<b>143,338.6</b>	<b>32,337,947.3</b>	<b>25,137,422.1</b>	<b>7,200,525.2</b>	<b>Materials recovery</b>
3830	การนำวัสดุที่ใช้แล้วกลับมาใช้ใหม่	131	1,556	1,366	143,338.6	32,337,947.3	25,137,422.1	7,200,525.2	Materials recovery
38300	การนำวัสดุที่ใช้แล้วกลับมาใช้ใหม่	131	1,556	1,366	143,338.6	32,337,947.3	25,137,422.1	7,200,525.2	Materials recovery
<b>39</b>	<b>กิจกรรมการบำบัดและบริการจัดการของเสียอื่น ๆ</b>	<b>1</b>	<b>14</b>	<b>14</b>	<b>D</b>	<b>D</b>	<b>D</b>	<b>D</b>	<b>Remediation activities and other waste management services</b>
<b>390</b>	<b>กิจกรรมการบำบัดและบริการจัดการของเสียอื่น ๆ</b>	<b>1</b>	<b>14</b>	<b>14</b>	<b>D</b>	<b>D</b>	<b>D</b>	<b>D</b>	<b>Remediation activities and other waste management services</b>
3900	กิจกรรมการบำบัดและบริการจัดการของเสียอื่น ๆ	1	14	14	D	D	D	D	Remediation activities and other waste management services
39000	กิจกรรมการบำบัดและบริการจัดการของเสียอื่น ๆ	1	14	14	D	D	D	D	Remediation activities and other waste management services
<b>58</b>	<b>การจัดพิมพ์จำหน่ายหรือเผยแพร่</b>	<b>29</b>	<b>170</b>	<b>131</b>	<b>12,260.6</b>	<b>66,404.9</b>	<b>47,609.7</b>	<b>18,795.2</b>	<b>Publishing activities</b>
<b>581</b>	<b>การจัดพิมพ์จำหน่ายหรือเผยแพร่หนังสือ นิตยสาร และงานอื่น ๆ</b>	<b>29</b>	<b>170</b>	<b>131</b>	<b>12,260.6</b>	<b>66,404.9</b>	<b>47,609.7</b>	<b>18,795.2</b>	<b>Publishing of books, periodicals and other publishing activities</b>
5811	การจัดพิมพ์จำหน่ายหรือเผยแพร่หนังสือ	7	41	32	2,393.6	14,162.5	11,140.4	3,022.1	Book publishing
58111	การจัดพิมพ์จำหน่ายหรือเผยแพร่ตำราเรียน พจนานุกรม และสารานุกรม ลงบนสื่อต่าง ๆ (ยกเว้นทางออนไลน์)	6	40	32	2,393.6	14,100.0	11,106.5	2,993.5	Publishing of textbooks, dictionaries and encyclopedias activities (except on-line)

ตาราง 1 สถิติฐานอุตสาหกรรมผลิตในปี 2554 จำแนกตามประเภทอุตสาหกรรม ภาคกลาง พ.ศ. 2555 (ต่อ)

TABLE 1 SUMMARY OF BASIC STATISTICS FOR MANUFACTURING ESTABLISHMENTS IN 2011 BY CATEGORY OF INDUSTRY, CENTRAL REGION, 2012 (cont'd)

(พันบาท In Thousand Baht)

รหัส Code	ประเภทอุตสาหกรรม	จำนวน สถานประกอบการ Number of establishments	จำนวน คนทำงาน Number of persons engaged	ลูกจ้าง Employees		มูลค่าผลผลิต Value of gross output	ค่าใช้จ่าย ขั้นกลาง Intermediate consumption	มูลค่าเพิ่ม Value added	Category of industry	
				จำนวน Number	ค่าตอบแทน แรงงาน Remuneration					
58112	การจัดพิมพ์จำหน่ายหรือเผยแพร่บริวาร์ ใบปลิว และสิ่งพิมพ์อื่นๆ ที่คล้ายกัน ลงบนสื่อต่างๆ (ยกเว้นทางออนไลน์)	1	1	-	-	D	D	D	D	Publishing of brochures, leaflets and similar publications activities (except on-line)
58113	การจัดพิมพ์จำหน่ายหรือเผยแพร่หนังสือพิมพ์ วารสาร และนิตยสาร	13	88	73	7,291.4	45,195.8	32,282.0	12,913.8	D	Publishing of newspapers, journals and periodicals
58132	การจัดพิมพ์จำหน่ายหรือเผยแพร่หนังสือพิมพ์ ลงบนสื่อต่างๆ (ยกเว้นทางออนไลน์)	10	70	58	6,235.4	41,595.8	30,042.2	11,553.6	D	Publishing of newspapers (except on-line)
58133	การจัดพิมพ์จำหน่ายหรือเผยแพร่วารสารและนิตยสาร ลงบนสื่อต่างๆ (ยกเว้นทางออนไลน์)	3	18	15	D	D	D	D	D	Publishing of journals and periodicals (except on-line)
5819	การจัดพิมพ์จำหน่ายหรือเผยแพร่จากอื่นๆ	9	41	26	2,575.5	7,046.5	4,187.2	2,859.3	D	Other publishing activities
58191	การจัดพิมพ์จำหน่ายหรือเผยแพร่จากอื่นๆ (ยกเว้นทางออนไลน์)	9	41	26	2,575.5	7,046.5	4,187.2	2,859.3	D	Other publishing activities (except on-line)

หมายเหตุ : D หมายถึง ตัวเลขที่ไม่เปิดเผย

Note : D means disclosure prohibited.

ตาราง 2 มูลค่าผลิตของสถานประกอบการอุตสาหกรรมผลิตในปี 2554 จำแนกตามประเภทอุตสาหกรรม ภาคกลาง พ.ศ. 2555

TABLE 2 VALUE OF GROSS OUTPUT OF MANUFACTURING ESTABLISHMENTS IN 2011 BY CATEGORY OF INDUSTRY, CENTRAL REGION, 2012

รหัส Code	ประเภทอุตสาหกรรม Industry	จำนวน สถาน- ประกอบ Number of establishments	รวม Total	มูลค่าขายผลิต Sales of goods produced	การขายสินค้า ที่ซื้อ มาจำหน่าย ในสภาพเดิม Sales of goods purchased for resale	รายรับจากการ รับจ้าง ทำการ ผลิตสินค้า Receipts for contract and commission work	รายรับจากการ ให้บริการ ซ่อมแซม และติดตั้ง ให้สถานที่ ประกอบ การอื่น Receipts for repair and installation work etc.	รายรับจากการ ให้เช่าอาคาร และรายอื่น ๆ Receipts for rent on building etc. and other receipts	ส่วนเปลี่ยนแปลง มูลค่าสินค้าคงมือ Change in value of stocks of goods	Category of industry
		46,624	3,678,573,510.1	3,573,066,662.0	33,295,018.0	9,304,908.3	2,173,707.3	25,832,432.6	34,900,781.9	Total
	10 การผลิตผลิตภัณฑ์อาหาร	9,179	373,775,837.4	364,065,382.6	1,874,361.7	287,650.9	90,589.2	2,013,852.4	5,444,000.7	Manufacture of food products
	101 การแปรรูปและการถนอมเนื้อสัตว์	601	71,581,061.7	70,679,314.5	8,237.5	576.0	29,791.9	248,815.8	614,325.9	Processing and preserving of meat
	1011 การผลิตเนื้อสัตว์ (ยกเว้นสัตว์ปีก)	127	2,574,523.4	2,590,681.2	-	-	509.6	220.0	-16,887.4	Manufacture of meat (except poultry)
	10111 การฆ่าสัตว์ (ยกเว้นสัตว์ปีก)	81	497,687.6	497,658.7	-	-	509.6	-	-480.7	Slaughtering of meat (except poultry)
	10112 การผลิตเนื้อสัตว์ (ยกเว้นสัตว์ปีก) สด แช่เย็น หรือแช่แข็ง	46	2,076,835.9	2,093,022.5	-	-	-	220.0	-16,406.7	Manufacture of fresh, chilled or frozen meat (except poultry)
	1012 การฆ่าสัตว์ปีกและการผลิตเนื้อสัตว์ปีกสด แช่เย็น หรือแช่แข็ง	115	62,468,913.1	61,560,438.8	7,119.0	480.0	29,282.3	226,792.1	644,800.9	Slaughtering and production of fresh, chilled or frozen of poultry meat
	10120 การฆ่าสัตว์ปีกและการผลิตเนื้อสัตว์ปีกสด แช่เย็น หรือแช่แข็ง	115	62,468,913.1	61,560,438.8	7,119.0	480.0	29,282.3	226,792.1	644,800.9	Slaughtering and production of fresh, chilled or frozen of poultry meat
	1013 การผลิตผลิตภัณฑ์เนื้อสัตว์และเนื้อสัตว์ปีก	359	6,537,625.1	6,528,194.5	1,118.5	96.0	-	21,803.7	-13,587.7	Processing and preserving meat and poultry meat products
	10131 การผลิตเนื้อสัตว์และเนื้อสัตว์ปีกที่ทำให้น้ำแข็ง หรือรวมกัน	10	18,468.7	18,418.7	-	-	-	100.0	-50.0	Manufacture of dried, salted or smoked meat and poultry meat
	10132 การผลิตไส้กรอก ลูกชิ้น และผลิตภัณฑ์อื่นที่คล้ายกัน ที่ทำจากเนื้อสัตว์และเนื้อสัตว์ปีก	145	6,368,732.2	6,359,864.8	908.0	96.0	-	20,692.3	-12,828.8	Manufacture of meat and poultry meat sausages, balls and other similar products
	10133 การผลิตเนื้อสัตว์และเนื้อสัตว์ปีกบรรจุกระป๋อง	1	D	D	-	-	-	-	D	Manufacture of canned meat and poultry meat
	10134 การผลิตผลิตภัณฑ์พลอยได้จากสัตว์และสัตว์ปีก	8	4,025.4	4,015.2	-	-	-	10.8	-0.6	Manufacture of by products from meat and poultry meat
	10139 การผลิตผลิตภัณฑ์อื่น ๆ จากเนื้อสัตว์และเนื้อสัตว์ปีก	195	146,315.0	145,815.9	210.5	-	-	1,000.7	-712.0	Processing and preserving other meat and poultry meat products
	102 การแปรรูปและการถนอมสัตว์น้ำ	841	18,705,382.7	18,664,378.9	19,730.8	16,567.3	9,366.0	33,945.3	-38,605.7	Processing and preserving of fish, crustaceans and molluscs
	1021 การผลิตสัตว์น้ำและผลิตภัณฑ์สัตว์น้ำสด แช่เย็น หรือแช่แข็ง	45	8,150,477.8	8,146,243.2	-	4,440.3	9,366.0	9,000.4	-18,572.1	Manufacture of fish, crustaceans and molluscs products, fresh, chilled or frozen

(พันบาท In Thousand Baht)

ตาราง 2 มูลค่าผลิตของสถานประกอบการอุตสาหกรรมผลิตในปี 2554 จำแนกตามประเภทอุตสาหกรรม ภาคกลาง พ.ศ. 2555 (ต่อ)

TABLE 2 VALUE OF GROSS OUTPUT OF MANUFACTURING ESTABLISHMENTS IN 2011 BY CATEGORY OF INDUSTRY, CENTRAL REGION, 2012 (cont'd)

รหัส Code	ประเภทอุตสาหกรรม	จำนวน สถาน- ประกอบ Number of establishments	รวม Total	มูลค่าขายผลิต Sales of goods produced	รายรับจาก การขายสินค้า ที่ออกมาจำหน่าย ในสภาพเดิม Sales of goods purchased for resale	รายรับจากการ รับจ้างמהทำการ ผลิตสินค้า Receipts for contract and commission work	รายรับจากการ ให้บริการบำรุงรักษา ซ่อมแซมและติดตั้ง ให้แก่สถาน ประกอบการอื่น Receipts for repair and installation work etc.	รายรับจากการ ให้เช่าอาคาร ฯลฯ และรายอื่น ๆ Receipts for rent and other receipts	ส่วนเปลี่ยนแปลง มูลค่าสินค้าคงเหลือ Change in value of stocks of goods	Category of industry
10211	การผลิตปลาและผลิตภัณฑ์จากปลาสด แช่เย็น หรือแช่แข็ง	11	255,748.3	254,892.3	-	-	-	-	856.0	Manufacture of fish products, fresh, chilled or frozen
10212	การผลิตสัตว์น้ำและผลิตภัณฑ์สัตว์น้ำ (ยกเว้นปลา) สด แช่เย็น หรือแช่แข็ง	34	7,894,729.4	7,891,350.9	-	4,440.3	9,366.0	9,000.4	-19,428.1	Manufacture of crustaceans and molluscs products, fresh, chilled or frozen
1022	การผลิตสัตว์น้ำบรรจุกระป๋อง	10	2,690,641.5	2,690,531.9	-	771.0	-	-	-661.5	Manufacture of canned fish, crustaceans and molluscs
10221	การผลิตปลาบรรจุกระป๋อง	7	1,688,688.8	1,698,636.9	-	771.0	-	-	-10,719.1	Manufacture of canned fish
10222	การผลิตสัตว์น้ำ (ยกเว้นปลา) บรรจุกระป๋อง	3	D	D	-	-	-	-	D	Manufacture of canned crustaceans and molluscs
1029	การผลิตผลิตภัณฑ์สัตว์น้ำแปรรูปอื่น ๆ	786	7,864,263.5	7,827,603.8	19,730.8	11,356.0	-	24,944.9	-19,372.1	Manufacture of other fish and marine products
10291	การผลิตผลิตภัณฑ์สัตว์น้ำที่ทำให้นึ่ง รมควัน ทำเค็ม แช่น้ำเกลือหรือรมควัน	348	1,099,880.8	1,098,543.5	6,061.4	36.0	-	1,615.1	-6,375.2	Manufacture of fish, crustaceans and molluscs: drying, smoking, salting, immersing in brine or vinegar
10292	การผลิตไส้กรอก ลูกชิ้น และผลิตภัณฑ์อื่นที่คล้ายกัน ที่ทำจากสัตว์น้ำ	26	147,412.2	139,966.2	7,200.0	-	-	60.0	186.0	Manufacture of fish, crustaceans and molluscs sausages, ball and other similar products
10293	การผลิตน้ำปลาและผลิตภัณฑ์สัตว์น้ำที่ได้จากการหมัก	245	4,372,525.5	4,365,968.7	5,405.3	11,200.0	-	8,012.0	-18,060.4	Manufacture of fish sauce and fermented fish products
10294	การผลิตปลาบ่นสำหรับใช้เป็นอาหารสัตว์	8	1,320,133.4	1,302,870.4	-	-	-	12,017.3	5,245.8	Manufacture of fishmeal for animal feed
10295	การแปรรูปสาหร่าย	1	D	D	-	-	-	-	-	Processing of seaweeds
10299	การผลิตผลิตภัณฑ์สัตว์น้ำแปรรูปอื่น ๆ ซึ่งมีได้จัดประเภท ไว้ในที่อื่น	158	888,311.5	884,255.1	1,064.2	120.0	-	3,240.6	-368.3	Manufacture of other fish and marine products, n.e.c.
<b>103</b>	<b>การแปรรูปและถนอมผลไม้และผัก</b>	<b>912</b>	<b>41,091,581.9</b>	<b>40,269,163.3</b>	<b>162,903.2</b>	<b>3,322.0</b>	<b>587.5</b>	<b>108,581.1</b>	<b>547,024.8</b>	<b>Processing and preserving of fruit and vegetables</b>
1030	การแปรรูปและถนอมผลไม้และผัก	912	41,091,581.9	40,269,163.3	162,903.2	3,322.0	587.5	108,581.1	547,024.8	Processing and preserving of fruit and vegetables
10301	การผลิตผลไม้แช่แข็ง	5	527,300.0	562,709.4	12,600.0	3,322.0	-	-	-51,331.4	Manufacture of frozen fruit and vegetables
10302	การผลิตผลไม้แช่แข็งบรรจุกระป๋อง	76	30,878,334.0	30,103,089.5	132,057.3	-	288.0	96,195.6	546,703.6	Manufacture of canned fruit and vegetables

ตาราง 2 มูลค่าผลิตของสถานประกอบการอุตสาหกรรมผลิตในปี 2554 จำแนกตามประเภทอุตสาหกรรม ภาคกลาง พ.ศ. 2555 (ต่อ)

TABLE 2 VALUE OF GROSS OUTPUT OF MANUFACTURING ESTABLISHMENTS IN 2011 BY CATEGORY OF INDUSTRY, CENTRAL REGION, 2012 (cont'd)

(พันบาท In Thousand Baht)

รหัส Code	ประเภทอุตสาหกรรม	จำนวน สถาน- ประกอบ Number of establishments	รวม Total	มูลค่าขายผลิต Sales of goods produced	การขายสินค้า ที่ซื้อมาจำหน่าย ในสภาพเดิม Sales of goods purchased for resale	รายรับจากการ รับจ้างเหมาทำการ ผลิตสินค้า Receipts for contract and commission work	รายรับจากการ ให้บริการบำรุงรักษา ซ่อมแซมและติดตั้ง ให้แก่สถาน ประกอบการอื่น Receipts for repair and installation work etc.	รายรับจากการ ให้เช่าอาคาร ฯลฯ และรายอื่น ๆ Receipts for rent on building etc. and other receipts	ส่วนเปลี่ยนแปลง มูลค่าสินค้าคงเหลือ Change in value of stocks of goods	Category of industry
10303	การผลิตน้ำตาลและน้ำตาล	59	4,263,604.1	4,264,353.4	1,280.0	-	289.5	4,749.9	-7,068.8	Manufacture of fruit or vegetable juices
10304	การถนอมผลไม้และผัก โดยทำแห้ง ทำเค็ม แช่ใน น้ำมันหรือแช่ในสายชู	100	1,825,241.8	1,755,866.3	6,700.0	-	10.0	773.6	61,891.8	Preserving of fruit or vegetables: drying, salting, immersion in oil or vinegar
10305	การผลิตนม นมรสผลไม้ และเยลลี่	64	802,959.7	798,896.3	1,808.0	-	-	439.4	1,816.0	Manufacture of jams, marmalades and table jellies
10307	การผลิตผลิตภัณฑ์จากเมล็ดไม่เปลือกแข็ง (นัท)	21	31,658.1	31,568.4	54.0	-	-	216.7	-181.0	Manufacture of nut products
10309	การแปรรูปและการถนอมผลไม้และผักด้วยวิธีอื่นๆ	587	2,762,484.2	2,752,680.0	8,403.9	-	-	6,205.8	-4,805.5	Processing and preserving of other fruit or vegetable products
<b>104</b>	<b>การผลิตน้ำมันและไขมันจากพืชและสัตว์</b>	<b>30</b>	<b>18,069,552.3</b>	<b>17,010,360.4</b>	<b>16,037.0</b>	<b>-</b>	<b>-</b>	<b>14,961.1</b>	<b>1,028,193.8</b>	<b>Manufacture of vegetable and animal oils and fats</b>
1041	การผลิตน้ำมันพืช (ยกเว้นน้ำมันปาล์ม)	17	2,130,507.6	2,085,773.4	923.2	-	-	8.5	43,802.5	Manufacture of vegetable oils (except palm oils)
10411	การผลิตน้ำมันถั่วเหลือง	4	1,010,112.5	960,347.3	-	-	-	-	49,765.2	Manufacture of soybean oils
10412	การผลิตน้ำมันรำข้าว	2	D	D	-	-	-	-	D	Manufacture of rice bran oils
10414	การผลิตน้ำมันมะพร้าว	9	522,037.8	526,415.7	923.2	-	-	8.5	-5,309.6	Manufacture of coconut oils
10419	การผลิตน้ำมันพืชอื่นๆ (ยกเว้นน้ำมันปาล์ม)	2	D	D	-	-	-	-	D	Manufacture of other vegetable oils (except palm oils)
1042	การผลิตน้ำมันปาล์ม	13	15,939,044.7	14,924,587.0	15,113.8	-	-	14,952.7	984,391.3	Manufacture of palm oils
10420	การผลิตน้ำมันปาล์ม	13	15,939,044.7	14,924,587.0	15,113.8	-	-	14,952.7	984,391.3	Manufacture of palm oils
<b>105</b>	<b>การผลิตผลิตภัณฑ์นม</b>	<b>177</b>	<b>12,058,176.1</b>	<b>12,012,092.5</b>	<b>34,321.5</b>	<b>-</b>	<b>-</b>	<b>49,908.8</b>	<b>-38,146.7</b>	<b>Manufacture of dairy products</b>
1050	การผลิตนมสด	177	12,058,176.1	12,012,092.5	34,321.5	-	-	49,908.8	-38,146.7	Manufacture of dairy products
10501	การผลิตนมสด นมพาสเจอร์ไรส์ นมสเตอริไลส์ นมเอโนไซม์ และ/หรือ ยูเอชที	15	7,997,028.8	7,974,396.8	26,747.1	-	-	33,129.5	-37,244.5	Manufacture of fresh liquid milk, pasteurized, sterilized, homogenized and/or ultra heat treated
10502	การผลิตนมข้นหรือนมผง	1	D	D	D	-	-	D	-	Manufacture of powdered milk and condensed or evaporated milk



ตาราง 2 มูลค่าการผลิตของสถานประกอบการอุตสาหกรรมผลิตในปี 2554 จำแนกตามประเภทอุตสาหกรรม ภาคกลาง พ.ศ. 2555 (ต่อ)

TABLE 2 VALUE OF GROSS OUTPUT OF MANUFACTURING ESTABLISHMENTS IN 2011 BY CATEGORY OF INDUSTRY, CENTRAL REGION, 2012 (cont'd)

(พันบาท ใน Thousand Baht)

รหัส Code	ประเภทอุตสาหกรรม	จำนวน สถาน- ประกอบ Number of establishments	รวม Total	มูลค่าขายผลิต Sales of goods produced	การขายสินค้า ที่ซื้อมาจำหน่าย ในสภาพเดิม Sales of goods purchased for resale	รายรับจากการ รับจ้างเหมาทำการ ผลิตสินค้า Receipts for contract and commission work	รายรับจากการ ให้บริการบำรุงรักษา ซ่อมแซมและติดตั้ง ให้แก่สถาน ประกอบการอื่น Receipts for repair and installation work etc.	รายรับจากการ ให้เช่าอาคาร ฯลฯ และรายอื่น ๆ Receipts for rent on building etc. and other receipts	ส่วนเปลี่ยนแปลง มูลค่าสินค้าคงเหลือ Change in value of stocks of goods	Category of industry
10503	การผลิตไอศกรีมและไอศกรีมหวานเย็น	156	144,263.4	143,006.4	2,284.7	-	-	467.0	-1,494.5	Manufacture of ice cream and sherbet
10504	การผลิตโยเกิร์ตและนมเปรี้ยว	3	D	D	-	-	-	-	D	Manufacture of yoghurt
10505	การผลิตเนย	2	D	D	D	-	-	D	D	Manufacture of butter
<b>106</b>	<b>การผลิตผลิตภัณฑ์ที่ได้จากการไม่สียูพีซี สดาร์ช และผลิตภัณฑ์จากสตาร์ช</b>	<b>1,832</b>	<b>79,707,245.5</b>	<b>76,827,690.8</b>	<b>575,347.7</b>	<b>19,853.9</b>	<b>2,148.1</b>	<b>348,838.2</b>	<b>1,933,366.7</b>	<b>Manufacture of grain mill products, starches and starch products</b>
1061	การผลิตผลิตภัณฑ์ที่ได้จากการไม่สียูพีซี	1,721	68,988,503.3	66,990,159.0	74,514.4	19,853.9	2,148.1	334,536.4	1,567,291.6	Manufacture of grain mill products
10611	การสีข้าว	1,657	65,565,563.3	63,606,601.6	69,518.3	19,853.9	1,908.1	326,305.4	1,541,376.1	Rice milling
10612	การผลิตแป้งจากข้าว	3	D	D	D	-	-	D	D	Manufacture of rice flour
10614	การผลิตผลิตภัณฑ์ที่ได้จากการไม่สียูพีซี	7	375,727.3	353,691.7	-	-	-	5,898.6	16,137.0	Manufacture of corn mill products
10615	การผลิตผลิตภัณฑ์ที่ได้จากการไม่สียูพีซีชนิดอื่นๆ	6	1,517,638.4	1,512,766.1	-	-	-	-	4,872.4	Manufacture of other grain mill products
10616	การผลิตแป้งผสมสำหรับใช้ทำขนมและ ประกอบอาหารอื่นๆ	9	328,850.4	329,596.7	-	-	-	-	-746.3	Manufacture of flour mixes and prepared blended flour
10617	การผลิตน้ำขี้ผึ้ง	25	69,542.2	69,422.1	-	-	-	120.0	0.1	Manufacture of grain juice
10619	การผลิตผลิตภัณฑ์อื่นๆ ที่ได้จากการไม่สียูพีซี	14	715,969.5	721,857.5	-	-	-	1,336.1	-7,224.0	Manufacture of other grain mill products
1062	การผลิตสตาร์ช และผลิตภัณฑ์จากสตาร์ช	111	10,718,742.1	9,837,531.8	500,833.4	-	-	14,301.9	366,075.2	Manufacture of starches and starch products
10621	การผลิตมันเส้นและมันอัดเม็ด	85	3,045,239.0	2,248,994.8	500,833.4	-	-	9,933.1	285,477.8	Manufacture of cassava chip and pellet
10622	การผลิตสตาร์ชจากมันสำปะหลัง	23	7,233,090.2	7,145,480.9	-	-	-	4,108.1	83,501.3	Manufacture of cassava starch
10629	การผลิตผลิตภัณฑ์จากสตาร์ชอื่นๆ	3	D	D	-	-	-	-	D	Manufacture of other starch products
<b>107</b>	<b>การผลิตผลิตภัณฑ์จากอาหารอื่นๆ</b>	<b>4,669</b>	<b>84,524,814.1</b>	<b>81,871,679.6</b>	<b>496,821.8</b>	<b>247,331.7</b>	<b>48,695.6</b>	<b>1,117,788.8</b>	<b>742,496.5</b>	<b>Manufacture of other food products</b>
1071	การผลิตผลิตภัณฑ์ขนมอบ	1,173	8,554,158.0	8,432,165.5	148,738.2	906.5	21.8	54,078.9	-81,753.0	Manufacture of bakery products
10711	การผลิตขนมปัง เค้ก และเพสตรี	850	4,653,299.1	4,596,257.6	119,911.3	906.5	21.8	13,181.5	-76,979.4	Manufacture of bread, cake and pastry
10712	การผลิตผลิตภัณฑ์และขนมปังกรอบที่คล้ายกัน	17	3,531,192.2	3,497,846.1	-	-	-	40,293.7	-6,947.5	Manufacture of biscuits and other dry bakery products
10713	การผลิตขนมไทยประเภทอบ	306	369,666.6	338,061.9	28,827.0	-	-	603.8	2,174.0	Manufacture of Thai dessert bakery products
1072	การผลิตน้ำตาล	196	10,019,114.7	8,665,011.9	275,092.0	-	47,929.2	590,998.0	440,083.6	Manufacture of sugar
10721	การผลิตน้ำตาลทรายดิบจากอ้อย	13	1,715,719.1	1,540,488.8	-	-	-	-	175,230.3	Manufacture of raw sugar from sugarcane

ตาราง 2 มูลค่าผลิตของสถานประกอบการอุตสาหกรรมผลิตในปี 2554 จำแนกตามประเภทอุตสาหกรรม ภาคกลาง พ.ศ. 2555 (ต่อ)

TABLE 2 VALUE OF GROSS OUTPUT OF MANUFACTURING ESTABLISHMENTS IN 2011 BY CATEGORY OF INDUSTRY, CENTRAL REGION, 2012 (cont'd)

รหัส Code	ประเภทอุตสาหกรรม	จำนวน สถาน- ประกอบการ Number of establishments	รวม Total	มูลค่าขายผลิต Sales of goods produced	รายรับจาก การขายสินค้า ที่ซื้อมาจำหน่าย ในสภาพเดิม Sales of goods purchased for resale	รายรับจากการ รับจ้างמהทำการ ผลิตสินค้า Receipts for contract and commission work	รายรับจากการ ให้บริการบำรุงรักษา ซ่อมแซมและติดตั้ง ให้แก่อาคาร Receipts for repair and installation work etc.	รายรับจากการ ให้เช่าอาคาร ฯลฯ และรายอื่น ๆ Receipts for rent on building etc. and other receipts	ส่วนเปลี่ยนแปลง มูลค่าสินค้าคงเหลือ Change in value of stocks of goods	Category of industry
10722	การผลิตน้ำตาลทรายขาวและน้ำตาลทรายบริสุทธิ์	20	7,978,026.0	6,836,995.2	271,320.3	-	47,929.2	555,053.9	266,727.4	Manufacture or refining of sugar and sugar substitutes from the juice of cane
10723	การผลิตน้ำตาลจากพืช (ยกเว้นอ้อย)	163	325,369.6	287,527.9	3,771.7	-	-	35,944.1	-1,874.1	Manufacture of sugar (except from sugarcane)
1073	การผลิตโกโก้ ช็อกโกแลต ลูกกวาด และขนมที่ทำจากน้ำตาล	196	4,272,979.5	4,233,496.6	812.9	-	744.7	15,017.0	22,908.4	Manufacture of cocoa, chocolate and sugar confectionery
10731	การผลิตโกโก้และผลิตภัณฑ์จากโกโก้	1	D	D	-	-	-	-	-	Manufacture of cocoa and cocoa products
10733	การผลิตหมากฝรั่ง	1	D	D	-	-	-	D	D	Manufacture of chewing gum
10734	การอบขนมผลไม้ ผลไม้เปลือกแข็ง เปลือกผลไม้และส่วนอื่นๆ ของพืชโดยไม่ใช้น้ำตาล	147	209,263.4	210,154.9	712.9	-	-	7.2	-1,611.6	Preserving in sugar of fruit, nuts, fruit peels and other parts of plants
10739	การผลิตลูกกวาดและขนมอื่นๆ ที่ทำจากน้ำตาล	47	765,429.2	742,941.4	100.0	-	744.7	10,601.4	11,041.7	Manufacture of candy and other sugar confectionery
1074	การผลิตมะกะโรนี เส้นก๋วยเตี๋ยว และผลิตภัณฑ์อาหารจำพวกแป้งที่คล้ายกัน	417	7,712,495.1	7,601,259.3	22,188.8	-	-	30,784.0	58,263.0	Manufacture of macaroni, noodles and similar farinaceous products
10742	การผลิตเส้นก๋วยเตี๋ยว บะหมี่ วุ้นเส้น	63	1,965,350.6	1,865,879.2	17,260.1	-	-	23,943.6	58,267.7	Manufacture of noodles, meehoon and transparent vermicelli
10743	การผลิตผลิตภัณฑ์อาหารจำพวกแป้งชนิดสำเร็จรูปและกึ่งสำเร็จรูป	11	5,344,204.8	5,338,486.6	1,873.9	-	-	6,323.7	-2,479.4	Manufacture of instant and semi-instant farinaceous products
10749	การผลิตผลิตภัณฑ์อาหารจำพวกแป้งอื่นๆ ที่คล้ายกัน	343	402,939.7	396,893.5	3,054.8	-	-	516.8	2,474.7	Manufacture of other similar farinaceous products
1075	การผลิตอาหารสำเร็จรูป	12	1,693,921.8	1,645,543.8	-	-	-	59,272.1	-10,894.2	Manufacture of prepared meals and dishes
10751	การผลิตอาหารสำเร็จรูปแช่แข็ง	10	1,650,691.5	1,598,766.6	-	-	-	59,272.1	-7,347.2	Manufacture of frozen prepared meals and dishes
10752	การผลิตอาหารสำเร็จรูปบรรจุในภาชนะปิดสนิทโดยวิธีสุญญากาศ	2	D	D	-	-	-	-	D	Manufacture of prepared meals and dishes in sealed vacuum containers
1076	การผลิตกาแฟ ชา และสมุนไพรแห้งสำหรับเครื่องดื่ม	23	17,480,429.9	17,425,701.7	291.2	-	-	23,995.0	30,442.0	Manufacture of coffee, tea and herb infusion
10761	การผลิตกาแฟ	13	17,395,463.2	17,321,803.5	291.2	-	-	23,923.0	49,445.5	Manufacture of coffee

ตาราง 2 มูลค่าผลิตของสถานประกอบการอุตสาหกรรมผลิตในปี 2554 จำแนกตามประเภทอุตสาหกรรม ภาคกลาง พ.ศ. 2555 (ต่อ)

TABLE 2 VALUE OF GROSS OUTPUT OF MANUFACTURING ESTABLISHMENTS IN 2011 BY CATEGORY OF INDUSTRY, CENTRAL REGION, 2012 (cont'd)

(พันบาท In Thousand Baht)

รหัส Code	ประเภทอุตสาหกรรม	จำนวน สถาน- ประกอบ Number of establishments	รวม Total	มูลค่าขายผลิต Sales of goods produced	การขาย ที่ ซื้อ มา จำหน่าย ใน สภาพ เดิม Sales of goods purchased for resale	รายรับจากการ รับจ้าง ผลิต Receipts for contract and commission work	รายรับจากการ ให้บริการ ซ่อมแซม และติดตั้ง ให้ สถานที่ อื่น Receipts for repair and installation work etc.	รายรับจากการ ให้เช่า อาคาร และ ทรัพย์สิน อื่น Receipts for rent on building etc. and other receipts	ส่วน เปลี่ยนแปลง มูลค่า สินค้า Change in value of stocks of goods	Category of industry
10762	การผลิตยา	4	13,398.1	13,403.1	-	-	-	-	-5.0	Manufacture of tea
10769	การผลิตสมุนไพรสำหรับเป็นเครื่องดื่ม	6	71,568.5	90,495.0	-	-	72.0	-	-18,998.5	Manufacture of herb infusion
1077	การผลิตเครื่องปรุงอาหารประเภทผักและเครื่องประกอบอาหาร	201	18,013,110.1	17,960,267.0	26,589.6	152.0	-	6,916.7	19,184.8	Manufacture of condiments and other cooking products
10771	การผลิตเครื่องเทศและเครื่องแกงสำเร็จรูป	153	1,717,054.1	1,751,035.6	499.0	152.0	-	850.4	-35,482.8	Manufacture of spices and instant curry paste and powder
10772	การผลิตของและเครื่องปรุงอาหารประเภทผัก	16	4,548,071.7	4,530,031.8	26,090.6	-	-	3,646.3	-11,697.0	Manufacture of table sauces and condiments
10773	การผลิตซีอิ๊ว	15	1,610,033.8	1,611,552.5	-	-	-	-	-1,518.7	Manufacture of soy sauces
10774	การผลิตผงชูรส	5	4,139,091.8	4,130,616.8	-	-	-	426.0	8,049.0	Manufacture of glutamate
10775	การผลิตเกลือป่น	6	5,167,550.7	5,106,817.4	-	-	-	-	60,733.3	Manufacture of table salt
10779	การผลิตเครื่องปรุงอาหารอื่น ๆ	6	831,308.0	830,213.0	-	-	-	1,994.0	-899.1	Manufacture of other cooking products
1079	การผลิตผลิตภัณฑ์อาหารอื่น ๆ ซึ่งมีได้จัดประเภทไว้ในที่อื่น	2,451	16,778,605.3	15,908,233.9	23,109.1	246,273.2	-	336,727.0	264,262.0	Manufacture of other food products, n.e.c.
10791	การผลิตขนมเบเกอรี่/ขนมกรุบกรอบ	110	927,515.9	691,659.9	30.0	246,273.2	-	-	-10,647.3	Manufacture of snack products
10792	การผลิตขนมไทยและขนมพื้นเมือง (ยกเว้นขนมอง)	1,167	1,683,263.7	1,671,632.1	6,486.3	-	-	849.5	4,295.9	Manufacture of Thai and traditional dessert (except bakery products)
10793	การผลิตฟูและอาหารชนิดพิเศษ	3	D	D	-	-	-	-	D	Manufacture of soups, broths and special foods
10794	การผลิตอาหารพร้อมปรุงและอาหารสำเร็จรูปที่ไม่นำเสิร์ฟ	621	1,151,850.0	947,727.4	4,289.4	-	-	333,907.2	-134,074.0	Manufacture of perishable prepared foods
10795	การผลิตน้ำแข็งเพื่อการค้า	393	2,576,537.4	2,578,278.8	11,310.6	-	-	1,838.4	-14,890.4	Manufacture of edible ice
10796	การผลิตผลิตภัณฑ์จากไข่	44	16,898.1	17,122.5	166.7	-	-	-	-391.1	Manufacture of egg products
10799	การผลิตผลิตภัณฑ์อาหารอื่น ๆ ซึ่งมีได้จัดประเภทไว้ในที่อื่น	113	84,944.2	84,501.7	826.2	-	-	132.0	-515.7	Manufacture of other food products, n.e.c.
<b>108</b>	<b>การผลิตอาหารสัตว์สำเร็จรูป</b>	<b>117</b>	<b>48,038,023.4</b>	<b>46,730,702.6</b>	<b>560,962.2</b>	<b>-</b>	<b>-</b>	<b>91,013.2</b>	<b>655,345.4</b>	<b>Manufacture of prepared animal feeds</b>
1080	การผลิตอาหารสัตว์สำเร็จรูป	117	48,038,023.4	46,730,702.6	560,962.2	-	-	91,013.2	655,345.4	Manufacture of prepared animal feeds
10801	การผลิตอาหารสัตว์สำเร็จรูปสำหรับสัตว์เลี้ยง	67	28,114,129.7	27,845,263.5	48,090.6	-	-	43,530.3	177,245.3	Manufacture of prepared feeds for pets

ตาราง 2 มูลค่าผลิตของสถานประกอบการอุตสาหกรรมผลิตในปี 2554 จำแนกตามประเภทอุตสาหกรรม ภาคกลาง พ.ศ. 2555 (ต่อ)

TABLE 2 VALUE OF GROSS OUTPUT OF MANUFACTURING ESTABLISHMENTS IN 2011 BY CATEGORY OF INDUSTRY, CENTRAL REGION, 2012 (cont'd)

รหัส Code	ประเภทอุตสาหกรรม Industry	จำนวน สถาน- ประกอบการ Number of establishments	รวม Total	มูลค่าขายผลิต Sales of goods produced	รายรับจาก การขายสินค้า ที่ซื้อมาจำหน่าย ในสภาพเดิม Sales of goods purchased for resale	รายรับจากการ รับจ้างเหมาทำการ ผลิตสินค้า Receipts for contract and commission work	รายรับจากการ ให้บริการบำรุงรักษา ซ่อมแซมและติดตั้ง ให้สถานที่ Receipts for repair and installation work etc.	รายรับจากการ ให้เช่าอาคาร ฯลฯ และรายอื่น ๆ Receipts for rent on building etc. and other receipts	ส่วนเปลี่ยนแปลง มูลค่าสินค้าคงเหลือ Change in value of stocks of goods	Category of industry
10802	การผลิตอาหารสำเร็จรูปสัตว์	50	19,923,893.7	18,885,439.1	512,871.5	-	-	47,482.9	478,100.1	Manufacture of prepared feeds for farm animals
<b>11</b>	<b>การผลิตเครื่องดื่ม</b>	<b>588</b>	<b>33,346,383.8</b>	<b>32,610,965.8</b>	<b>394,352.9</b>	<b>2,548.8</b>	-	<b>263,890.9</b>	<b>74,625.4</b>	<b>Manufacture of beverages</b>
<b>110</b>	<b>การผลิตเครื่องดื่ม</b>	<b>588</b>	<b>33,346,383.8</b>	<b>32,610,965.8</b>	<b>394,352.9</b>	<b>2,548.8</b>	-	<b>263,890.9</b>	<b>74,625.4</b>	<b>Manufacture of beverages</b>
1101	การต้ม การกลั่น และการผสมสุรา	55	6,754,381.2	6,334,736.6	341,696.1	-	-	45,750.8	32,197.7	Distilling, rectifying and blending of spirits
11011	การผลิตสุรากลั่น	51	5,725,290.6	5,309,619.5	341,696.1	-	-	41,797.3	32,177.7	Manufacture of distilled spirits
11012	การผลิตสุราผสม	4	1,029,090.6	1,025,117.2	-	-	-	3,953.5	20.0	Manufacture of blended spirits
1102	การผลิตไวน์	11	29,700.0	29,170.0	1,040.0	-	-	-	-510.0	Manufacture of wines
11022	การผลิตไวน์ผลไม้ (ยกเว้นองุ่น)	7	26,204.0	25,670.0	1,040.0	-	-	-	-506.0	Manufacture of fruit wines (except grape wine)
11029	การผลิตไวน์อื่นๆ	4	3,496.0	3,500.0	-	-	-	-	-4.0	Manufacture of other wines
1103	การผลิตแอลกอฮอล์และสุราที่ทำจากข้าวมอลต์	2	D	D	-	-	-	D	D	Manufacture of malt liquors and malt
11030	การผลิตแอลกอฮอล์และสุราที่ทำจากข้าวมอลต์	2	D	D	-	-	-	D	D	Manufacture of malt liquors and malt
1104	การผลิตเครื่องดื่มที่ไม่มีแอลกอฮอล์ น้ำแร่และน้ำดื่มบรรจุขวดประเภทอื่นๆ	520	12,272,779.5	12,138,034.6	51,616.9	2,548.8	-	46,135.9	34,443.3	Manufacture of soft drinks; production of mineral waters and other bottled water
11041	การผลิตน้ำดื่มบรรจุขวด	486	2,632,098.2	2,534,230.2	51,549.7	1,482.1	-	45,286.0	-449.7	Manufacture of bottled drinking water and mineral water
11042	การผลิตน้ำอัดลมและโซดา	2	D	D	-	D	-	-	D	Manufacture of soft drinks and sodas
11043	การผลิตเครื่องดื่มกาแฟ ชา และชาทรงสมุนไพรพร้อมดื่ม	9	4,429,144.9	4,383,808.4	67.2	-	-	0.9	45,268.4	Manufacture of coffee, tea and herb infusion beverage
11044	การผลิตเครื่องดื่มให้พลังงาน รวมถึงเครื่องดื่มเกลือแร่	3	D	D	-	-	-	D	D	Manufacture of energetic beverage including electrolite beverage
11049	การผลิตเครื่องดื่มอื่นๆ ที่ไม่มีแอลกอฮอล์	20	327,807.8	343,721.3	-	-	-	362.0	-16,275.4	Manufacture of other soft drinks
<b>12</b>	<b>การผลิตผลิตภัณฑ์ยาสูบ</b>	<b>38</b>	<b>92,082.5</b>	<b>91,271.0</b>	<b>315.0</b>	<b>-</b>	<b>-</b>	<b>-</b>	<b>496.5</b>	<b>Manufacture of tobacco products</b>
<b>120</b>	<b>การผลิตผลิตภัณฑ์ยาสูบ</b>	<b>38</b>	<b>92,082.5</b>	<b>91,271.0</b>	<b>315.0</b>	<b>-</b>	<b>-</b>	<b>-</b>	<b>496.5</b>	<b>Manufacture of tobacco products</b>
1200	การผลิตผลิตภัณฑ์ยาสูบ	38	92,082.5	91,271.0	315.0	-	-	-	496.5	Manufacture of tobacco products
12001	การบ่มและการอบใบยาสูบ	29	4,043.5	4,024.6	-	-	-	-	18.9	Stemming and redrying of tobacco

(พันบาท In Thousand Baht)

ตาราง 2 มูลค่าผลิตของสถานประกอบการอุตสาหกรรมผลิตในปี 2554 จำแนกตามประเภทอุตสาหกรรม ภาคกลาง พ.ศ. 2555 (ต่อ)

TABLE 2 VALUE OF GROSS OUTPUT OF MANUFACTURING ESTABLISHMENTS IN 2011 BY CATEGORY OF INDUSTRY, CENTRAL REGION, 2012 (cont'd)

รหัส Code	ประเภทอุตสาหกรรม	จำนวน สถาน- ประกอบการ Number of establishments	รวม Total	มูลค่าขายผลิต Sales of goods produced	รายรับจาก การขายสินค้า ที่ซื้อมาจำหน่าย ในสภาพเดิม Sales of goods purchased for resale	รายรับจาก รับจ้างמהทำการ ผลิตสินค้า Receipts for contract and commission work	รายรับจาก ให้บริการบำรุงรักษา ซ่อมแซมและติดตั้ง ให้แก่สถาน ประกอบการอื่น Receipts for repair and installation work etc.	รายรับจาก ให้เช่าอาคาร ฯลฯ และรายอื่น ๆ Receipts for rent on building etc. and other receipts	ส่วนเปลี่ยนแปลง มูลค่าสินค้าคงเหลือ Change in value of stocks of goods	Category of industry
12009	การผลิตผลิตภัณฑ์สูบและผลิตภัณฑ์ที่ใช้แทน ยาสูบอื่นๆ (ยกเว้นบุหรี่และซิการ์)	9	88,039.1	87,246.4	315.0	-	-	-	477.7	Manufacture of tobacco products and products of tobacco substitutes (except cigarettes and cigars)
13	การผลิตสิ่งทอ	2,714	46,941,424.2	45,349,555.1	346,964.6	44,347.6	21,286.7	479,544.0	699,726.3	Manufacture of textiles
131	การปั่นด้าย การทอ และกาแกมด้ายสิ่งทอ	1,433	21,854,049.3	21,549,649.1	4,903.2	35,375.3	11,810.3	151,121.1	101,190.4	Spinning, weaving and finishing of textile
1311	การเตรียมและการปั่นด้ายสิ่งทอ	77	11,626,210.5	11,411,391.9	2,245.6	12,127.9	11,810.3	79,416.2	109,218.6	Preparation and spinning of textile fibres
13111	การเตรียมเส้นด้ายสิ่งทอ	7	930,402.7	845,992.8	-	9,544.3	-	1,384.4	73,481.2	Preparation of textile fibres
13112	การปั่นด้ายจากเส้นใยธรรมชาติ	50	4,919,958.3	4,908,948.8	-	91.8	-	54,055.7	-43,138.0	Spinning of natural textile fibres
13113	การปั่นด้ายจากเส้นใยประดิษฐ์	20	5,775,849.5	5,656,450.3	2,245.6	2,491.9	11,810.3	23,976.0	78,875.4	Spinning of synthetic textile fibres
1312	การทอผ้า	1,237	6,623,841.3	6,536,396.3	473.2	22,836.8	-	69,382.0	-5,247.0	Weaving of textiles
13121	การทอผ้าจากเส้นใยธรรมชาติ	1,075	3,848,537.6	3,783,080.6	405.3	12,836.8	-	62,302.2	-10,087.3	Weaving of natural textiles
13122	การทอผ้าจากเส้นใยประดิษฐ์	157	2,193,814.2	2,171,826.1	67.9	10,000.0	-	7,079.8	4,840.3	Weaving of synthetic textiles
13129	การทอผ้าจากเส้นใยอื่นๆ	5	581,489.6	581,489.6	-	-	-	-	-	Weaving of other textiles
1313	การแต่งสำเร็จสิ่งทอ	119	3,603,997.5	3,601,860.8	2,184.4	410.6	-	2,322.9	-2,781.2	Finishing of textiles
13131	การขัดไข่ม่มและสิ่งทอปรก การฟอกขาว และการย้อมสี	34	2,662,443.5	2,667,438.9	-	-	-	1,838.0	-6,833.5	Bleaching and dyeing of textile
13132	การพิมพ์ลวดปักกัน	83	433,448.2	434,177.2	2,184.4	410.6	-	-	-3,324.0	Silk-screen printing
13139	การแต่งสำเร็จสิ่งทอตัวอื่นๆ	2	D	D	-	-	-	D	D	Other finishing of textiles
139	การผลิตสิ่งทอประเภทอื่นๆ	1,281	25,087,374.9	23,799,906.0	342,061.4	8,972.2	9,476.4	328,423.0	598,536.0	Manufacture of other textiles
1391	การผลิตผ้าจากการถักนิตและโครเชต์	5	512,120.5	268,228.1	162,572.8	-	-	1,550.7	79,768.9	Manufacture of knitted and crocheted fabrics
13910	การผลิตผ้าจากการถักนิตและโครเชต์	5	512,120.5	268,228.1	162,572.8	-	-	1,550.7	79,768.9	Manufacture of knitted and crocheted fabrics
1392	การผลิตสิ่งทอสำเร็จรูป (ยกเว้นเครื่องแต่งกาย)	687	5,708,634.9	5,346,989.7	168,084.1	7,176.7	3,064.4	79,194.9	104,125.0	Manufacture of made-up textile articles (except apparel)
13921	การผลิตเครื่องนอน ผ้าที่ขึงบนโต๊ะอาหาร หอมน้ำ และห้องครัว	166	2,030,254.7	1,903,229.1	164.0	4,100.0	-	56,448.4	66,313.3	Manufacture of bed, table, toilet and kitchen linens
13922	การผลิตผลิตภัณฑ์จากผ้าใบและผ้าอื่นๆ ที่คล้ายกัน	46	368,160.5	361,288.5	-	776.6	3,064.4	470.5	2,560.5	Manufacture of canvas and similar textile products

(พันบาท In Thousand Baht)

ตาราง 2 มูลค่าผลผลิตของสถานประกอบการอุตสาหกรรมผลิตในปี 2554 จำแนกตามประเภทอุตสาหกรรม ภาคกลาง พ.ศ. 2555 (ต่อ)

TABLE 2 VALUE OF GROSS OUTPUT OF MANUFACTURING ESTABLISHMENTS IN 2011 BY CATEGORY OF INDUSTRY, CENTRAL REGION, 2012 (cont'd)

รหัส Code	ประเภทอุตสาหกรรม	จำนวน สถาน- ประกอบการ Number of establishments	รวม Total	มูลค่าขายผลิต Sales of goods produced	รายรับจาก การขายสินค้า ที่ซื้อมาจำหน่าย ในสภาพเดิม Sales of goods purchased for resale	รายรับจาก รับจ้างמהทำการ ผลิตสินค้า Receipts for contract and commission work	รายรับจาก ให้บริการบำรุงรักษา ซ่อมแซมและติดตั้ง ให้สถานที่ Receipts for repair and installation work etc.	รายรับจาก ให้เช่าอาคาร ฯลฯ และรายอื่น ๆ Receipts for rent on building etc. and other receipts	ส่วนเปลี่ยนแปลง มูลค่าสินค้าคงเหลือ Change in value of stocks of goods	Category of industry
13929	การผลิตสิ่งทอสำเร็จรูปอื่น ๆ (ยกเว้นเครื่องแต่งกาย)	475	3,310,219.7	3,082,472.1	1,679,201.1	2,300.2	-	22,276.1	35,251.3	Manufacture of other made-up textile articles (except apparel)
1393	การผลิตพรมและสิ่งพรมที่ทำจากสิ่งทอ	319	1,900,964.7	1,892,846.3	66.0	198.0	-	4,720.3	3,134.1	Manufacture of carpets and rugs
13930	การผลิตพรมและสิ่งพรมที่ทำจากสิ่งทอ	319	1,900,964.7	1,892,846.3	66.0	198.0	-	4,720.3	3,134.1	Manufacture of carpets and rugs
1394	การผลิตเชือก เชือกเส้นใหญ่ ด้ายย่น ผผ และอวน	194	627,175.4	629,996.3	-	1,595.7	-	7,267.9	-11,684.5	Manufacture of cordage, rope, twine and netting
13940	การผลิตเชือก เชือกเส้นใหญ่ ด้ายย่น ผผ และอวน	194	627,175.4	629,996.3	-	1,595.7	-	7,267.9	-11,684.5	Manufacture of cordage, rope, twine and netting
1399	การผลิตสิ่งทอประเภทอื่นๆ ซึ่งมีได้จัดประเภทไว้ในอื่น	76	16,338,479.5	15,661,845.7	11,338.5	1.8	6,412.0	235,689.2	423,192.4	Manufacture of other textiles, n.e.c.
13991	การผลิตผ้าชนิดไมโท	2	D	D	-	-	-	D	D	Manufacture of non-woven textiles
13992	การผลิตสิ่งทอชนิดใช้ในทางอุตสาหกรรม	37	622,490.6	607,554.9	11,101.9	1.8	6,412.0	1,379.7	-3,959.7	Manufacture of technical and industrial textiles
13999	การผลิตสิ่งทอประเภทอื่นๆ ซึ่งมีได้จัดประเภทไว้ในอื่น	37	5,666,045.8	5,358,586.4	236.5	-	-	23,254.2	283,968.7	Manufacture of other textiles, n.e.c.
14	การผลิตเสื้อผ้าเครื่องแต่งกาย	7,607	22,378,959.1	21,654,778.4	139,561.1	242,558.6	3,316.2	120,880.2	217,864.5	Manufacture of wearing apparel
141	การผลิตเสื้อผ้าเครื่องแต่งกาย (ยกเว้นเสื้อผ้าเครื่องแต่งกายที่ทำจากขนสัตว์)	7,583	20,393,726.1	19,825,407.5	45,919.7	242,558.6	3,316.2	57,476.1	219,048.0	Manufacture of wearing apparel (except fur apparel)
1411	การผลิตเสื้อผ้าเครื่องแต่งกาย (ยกเว้นร้านตัดเย็บเสื้อผ้า)	2,141	17,043,248.4	16,488,331.0	38,765.8	235,806.0	246.0	48,480.2	231,619.4	Manufacture of wearing apparel (except tailoring and dressmaking)
14111	การผลิตเสื้อผ้าเครื่องแต่งกายที่ใช้ในงานอุตสาหกรรม วิชาชีพ นักเรียน และนักศึกษา	345	1,640,901.2	1,620,044.0	2,541.8	12,533.9	-	6,835.9	-1,054.5	Manufacture of work wear including school uniforms
14112	การผลิตเสื้อตัวชั้นนอก	1,253	7,054,907.9	6,757,848.5	204.7	151,938.0	-	41,332.3	103,584.5	Manufacture of outerwear
14113	การผลิตเสื้อตัวชั้นใน	260	7,798,385.2	7,586,328.6	31,420.0	57,391.6	246.0	312.0	122,687.0	Manufacture of underwear and nightwear
14114	การผลิตเสื้อตัวเด็ก่อน	80	377,414.3	367,247.6	180.0	10,054.3	-	-	-67.6	Manufacture of babies' garments
14115	การผลิตเสื้อตัวกีฬา	203	171,639.8	156,862.3	4,419.3	3,888.2	-	-	6,470.0	Manufacture of sportswear
1412	ร้านตัดเย็บเสื้อผ้า	5,388	2,818,233.6	2,805,487.9	4,813.9	6,410.8	3,070.2	8,263.4	-9,812.6	Custom tailoring and dressmaking
14120	ร้านตัดเย็บเสื้อผ้า	5,388	2,818,233.6	2,805,487.9	4,813.9	6,410.8	3,070.2	8,263.4	-9,812.6	Custom tailoring and dressmaking
1413	การผลิตเครื่องประกอบเครื่องแต่งกาย	54	532,244.1	531,588.6	2,340.0	341.8	-	732.5	-2,758.8	Manufacture of clothing accessories primarily made of textile
14131	การผลิตหมวกและเครื่องสวมศีรษะ	24	165,448.9	159,883.7	987.0	173.8	-	732.5	3,671.9	Manufacture of hats and caps

ตาราง 2 มูลค่าผลิตของสถานประกอบการอุตสาหกรรมผลิตในปี 2554 จำแนกตามประเภทอุตสาหกรรม ภาคกลาง พ.ศ. 2555 (ต่อ)

TABLE 2 VALUE OF GROSS OUTPUT OF MANUFACTURING ESTABLISHMENTS IN 2011 BY CATEGORY OF INDUSTRY, CENTRAL REGION, 2012 (cont'd)

รหัส Code	ประเภทอุตสาหกรรม	จำนวน สถาน- ประกอบการ Number of establishments	รวม Total	มูลค่าขายผลิต Sales of goods produced	การขายสินค้า ที่ซื้อมาจำหน่าย ในสภาพเดิม Sales of goods purchased for resale	รายรับจากการ รับจ้างเหมาทำการ ผลิตสินค้า Receipts for contract and commission work	รายรับจากการ ให้บริการบำรุงรักษา ซ่อมแซมและติดตั้ง ให้ไม่สถาน ประกอบอื่น Receipts for repair and installation work etc.	รายรับจากการ ให้เช่าอาคาร ฯลฯ และรายอื่น ๆ Receipts for rent on building etc. and other receipts	ส่วนเปลี่ยนแปลง มูลค่าสินค้าคงเหลือ Change in value of stocks of goods	Category of industry
14139	การผลิตเครื่องประกอบเครื่องแต่งกายอื่น ๆ	30	366,795.3	371,704.9	1,353.0	168.0	-	-	-6,430.7	Manufacture of other clothing accessories
<b>143</b>	<b>การผลิตเครื่องแต่งกายที่ทำจากกากใยถักและโครเชต์</b>	<b>24</b>	<b>1,985,233.0</b>	<b>1,829,370.9</b>	<b>93,641.5</b>	-	-	<b>63,404.1</b>	<b>-1,183.5</b>	<b>Manufacture of knitted and crocheted apparel</b>
14300	การผลิตเครื่องแต่งกายที่ทำจากกากใยถักและโครเชต์	24	1,985,233.0	1,829,370.9	93,641.5	-	-	63,404.1	-1,183.5	Manufacture of knitted and crocheted apparel
14301	การผลิตเสื้อผ้าเครื่องแต่งกายที่ทำจากการถักมือหรือโครเชต์	3	D	D	-	-	-	-	D	Manufacture of knitted or crocheted wearing apparel
14302	การผลิตถุงเท้า ถุงมือ เสื้อกางเกงยืดแบบเนื้อ ที่ทำจากกากใยถักหรือโครเชต์	21	1,978,648.9	1,822,650.6	93,641.5	-	-	63,404.1	-1,047.2	Manufacture of hosiery, including socks, tights and pantyhose
<b>15</b>	<b>การผลิตเครื่องหนังและผลิตภัณฑ์ที่เกี่ยวข้อง</b>	<b>478</b>	<b>24,917,349.7</b>	<b>24,324,100.8</b>	<b>193,432.1</b>	<b>231,168.6</b>	<b>6,183.5</b>	<b>93,263.7</b>	<b>69,201.0</b>	<b>Manufacture of leather and related products</b>
<b>151</b>	<b>การฟอกและตกแต่งหนังฟอก การผลิตกระเป๋าเดินทาง กระเป๋าถือ อาน และเครื่องตกแต่งหนังสัตว์</b>	<b>139</b>	<b>5,917,492.4</b>	<b>5,803,181.1</b>	<b>25,116.7</b>	<b>72,029.0</b>	-	<b>28,943.5</b>	<b>-11,777.8</b>	<b>Tanning and dressing of leather, manufacture of luggage, handbags, saddlery, and harness; dressing and dyeing of fur</b>
1511	การฟอกและตกแต่งหนังฟอก การตกแต่งและย้อมสีหนังสัตว์	6	1,594,705.6	1,557,938.6	25,000.0	1,922.7	-	2,884.0	6,960.2	Tanning and dressing of leather, dressing and dyeing of fur
15110	การฟอกและตกแต่งหนังฟอก การตกแต่งและย้อมสีหนังสัตว์	6	1,594,705.6	1,557,938.6	25,000.0	1,922.7	-	2,884.0	6,960.2	Tanning and dressing of leather, dressing and dyeing of fur
1512	การผลิตกระเป๋าเดินทาง กระเป๋าถือ และสิ่งทอคล้ายกัน อานและเครื่องตกแต่งหนังสัตว์	133	4,322,786.9	4,245,242.5	116.7	70,106.3	-	26,059.5	-18,738.1	Manufacture of luggage, handbags and the like, saddlery and harness
15121	การผลิตกระเป๋าเดินทาง กระเป๋าถือ และสิ่งทอคล้ายกัน	131	4,320,713.9	4,244,169.5	116.7	69,106.3	-	26,059.5	-18,738.1	Manufacture of luggage, handbags and the like
15129	การผลิตสิ่งของอื่น ๆ ที่ทำจากหนังฟอกหรือหนังสัตว์	2	D	D	-	D	-	-	-	Manufacture of other leather products
<b>152</b>	<b>การผลิตรองเท้า</b>	<b>339</b>	<b>18,999,857.3</b>	<b>18,520,919.7</b>	<b>168,315.4</b>	<b>159,139.7</b>	<b>6,183.5</b>	<b>64,320.2</b>	<b>80,978.8</b>	<b>Manufacture of footwear</b>
1520	การผลิตรองเท้า	339	18,999,857.3	18,520,919.7	168,315.4	159,139.7	6,183.5	64,320.2	80,978.8	Manufacture of footwear
15201	การผลิตรองเท้าหนัง	120	12,229,884.8	12,086,129.1	156,515.4	21,698.7	-	43,322.2	-77,780.5	Manufacture of leather footwear
15202	การผลิตรองเท้ายาง	120	969,652.3	935,262.8	-	14,222.5	418.8	8,505.6	11,242.6	Manufacture of rubber footwear
15204	การผลิตรองเท้ากีฬา	24	4,380,116.1	4,236,275.2	11,800.0	-	5,764.7	11,010.2	115,266.1	Manufacture of sport footwear
15209	การผลิตรองเท้าอื่น ๆ	75	1,420,204.1	1,263,252.6	-	123,218.5	-	1,482.3	32,250.7	Manufacture of other footwear

ตาราง 2 มูลค่าผลิตของสถานประกอบการอุตสาหกรรมผลิตในปี 2554 จำแนกตามประเภทอุตสาหกรรม ภาคกลาง พ.ศ. 2555 (ต่อ)

TABLE 2 VALUE OF GROSS OUTPUT OF MANUFACTURING ESTABLISHMENTS IN 2011 BY CATEGORY OF INDUSTRY, CENTRAL REGION, 2012 (cont'd)

รหัส Code	ประเภทอุตสาหกรรม	จำนวน สถาน- ประกอบ Number of establishments	รวม Total	มูลค่าขายผลิต Sales of goods produced	รายรับจาก การขายสินค้า ที่ซื้อมาจำหน่าย ในสภาพเดิม Sales of goods purchased for resale	รายรับจาก รับจ้างמהทำการ ผลิตสินค้า Receipts for contract and commission work	รายรับจาก ให้บริการบำรุงรักษา ซ่อมแซมและติดตั้ง ให้สถานที่ Receipts for repair and installation work etc.	รายรับจาก ให้เช่าอาคาร ฯลฯ และรายอื่น ๆ Receipts for rent on building etc. and other receipts	ส่วนเปลี่ยนแปลง มูลค่าสินค้าคงเหลือ Change in value of stocks of goods	Category of industry
16	การผลิตไม้และผลิตภัณฑ์จากไม้และไม้ก๊อก (ยกเว้นเฟอร์นิเจอร์) การผลิตสิ่งของจากฟางและ วัสดุถักสานอื่นๆ	4,973	29,646,816.6	27,957,290.6	135,314.3	7,954.1	1,452.5	130,916.4	1,413,888.9	Manufacture of wood and products of wood and cork (except furniture); manufacture of articles of straw and plaiting materials
161	การผลิตไม้และการได้ไม้	123	3,958,234.8	3,802,728.2	56,209.3	480.0	-	3,797.6	95,019.7	Sawmilling and planing of wood
1610	การผลิตไม้และการได้ไม้	123	3,958,234.8	3,802,728.2	56,209.3	480.0	-	3,797.6	95,019.7	Sawmilling and planing of wood
16101	การผลิตไม้	119	3,882,018.5	3,725,388.7	56,209.3	480.0	-	3,797.6	96,142.8	Sawmilling of wood
16102	การอบและอัดน้ำยาไม้	4	76,216.3	77,339.5	-	-	-	-	-1,123.2	Drying, impregnation or chemical treatment of wood
162	การผลิตผลิตภัณฑ์จากไม้ ไม้ก๊อก ฟาง และ วัสดุถักสาน	4,850	25,688,581.9	24,154,562.4	79,105.0	7,474.1	1,452.5	127,118.8	1,318,869.2	Manufacture of products of wood, cork, straw and plaiting materials
1621	การผลิตแผ่นไม้บางและแผ่นไม้ที่คล้ายกัน	27	14,688,344.7	13,737,120.3	4,785.1	-	-	55,793.9	890,645.4	Manufacture of veneer sheets and wood-based panels
16210	การผลิตแผ่นไม้บางและแผ่นไม้ที่คล้ายกัน	27	14,688,344.7	13,737,120.3	4,785.1	-	-	55,793.9	890,645.4	Manufacture of veneer sheets and wood-based panels
1622	การผลิตผลิตภัณฑ์ไม้ที่ใช้ในการก่อสร้างและ ประกอบอาคาร	294	4,065,403.3	3,551,987.5	2,861.6	1,802.5	12.5	52,882.8	455,856.5	Manufacture of carpentry and joinery
16220	การผลิตผลิตภัณฑ์ไม้ที่ใช้ในการก่อสร้างและ ประกอบอาคาร	294	4,065,403.3	3,551,987.5	2,861.6	1,802.5	12.5	52,882.8	455,856.5	Manufacture of carpentry and joinery
1623	การผลิตภาชนะบรรจุที่ทำจากไม้	109	5,096,363.2	5,047,615.2	61,255.1	354.0	1,320.0	6,817.1	-20,998.1	Manufacture of wooden containers
16230	การผลิตภาชนะบรรจุที่ทำจากไม้	109	5,096,363.2	5,047,615.2	61,255.1	354.0	1,320.0	6,817.1	-20,998.1	Manufacture of wooden containers
1629	การผลิตผลิตภัณฑ์อื่น ๆ ที่ทำจากไม้ การผลิตสิ่งของที่ทำ จากไม้ก๊อก ฟาง และวัสดุถักสาน	4,420	1,838,470.6	1,817,839.4	10,203.2	5,317.6	120.0	11,625.0	-6,634.6	Manufacture of other products of wood; manufacture of articles of cork, straw and plaiting materials
16291	การผลิตเครื่องใช้ในบ้านที่ทำจากไม้และไม้ก๊อก	364	914,387.0	902,878.1	5,459.6	175.0	120.0	5,814.9	-60.5	Manufacture of household articles of wood and cork
16292	การผลิตผลิตภัณฑ์ที่ทำจากฟางและวัสดุถักสาน	3,728	738,648.6	729,270.9	3,372.6	5,142.6	-	4,283.4	-3,420.9	Manufacture of straw and plaiting products



ตาราง 2 มูลค่าผลิตของสถานประกอบการอุตสาหกรรมผลิตในปี 2554 จำแนกตามประเภทอุตสาหกรรม ภาคกลาง พ.ศ. 2555 (ต่อ)

TABLE 2 VALUE OF GROSS OUTPUT OF MANUFACTURING ESTABLISHMENTS IN 2011 BY CATEGORY OF INDUSTRY, CENTRAL REGION, 2012 (cont'd)

(พันบาท ใน Thousand Baht)

รหัส Code	ประเภทอุตสาหกรรม	จำนวน สถาน- ประกอบ Number of establishments	รวม Total	มูลค่าขายผลิต Sales of goods produced	การขายสินค้า ที่ซื้อมาจำหน่าย ในสภาพเดิม Sales of goods purchased for resale	รายรับจากการ รับจ้างเหมาทำการ ผลิตสินค้า Receipts for contract and commission work	รายรับจากการ ให้บริการบำรุงรักษา ซ่อมแซมและติดตั้ง ให้แก่สถาน ประกอบการอื่น Receipts for repair and installation work etc.	รายรับจากการ ให้เช่าอาคาร ฯลฯ และรายอื่น ๆ Receipts for rent on building etc. and other receipts	ส่วนเปลี่ยนแปลง มูลค่าสินค้าคงเหลือ Change in value of stocks of goods	Category of industry
16299	การผลิตผลิตภัณฑ์อื่น ๆ ที่ทำจากไม้และไม้ก๊อก ที่ไม่ได้ตัดประเภทอื่น	328	185,434.9	185,690.4	1,371.0	-	-	1,526.7	-3,153.2	Manufacture of other products of wood and cork, n.e.c.
17	การผลิตกระดาษและผลิตภัณฑ์กระดาษ	189	62,352,258.4	60,179,965.3	1,260,680.6	1,736.0	3,042.0	791,913.7	114,920.8	Manufacture of paper and paper products
170	การผลิตกระดาษและผลิตภัณฑ์กระดาษ	189	62,352,258.4	60,179,965.3	1,260,680.6	1,736.0	3,042.0	791,913.7	114,920.8	Manufacture of paper and paper products
1701	การผลิตเยื่อกระดาษ กระดาษ และกระดาษแข็ง	48	40,151,187.9	38,376,681.5	1,002,188.7	1,700.0	3,042.0	706,415.3	61,160.5	Manufacture of pulp, paper and paperboard
17011	การผลิตเยื่อกระดาษ	11	19,895,452.1	19,814,137.0	-	-	-	-	81,315.1	Manufacture of pulp
17012	การผลิตกระดาษและกระดาษแข็ง	37	20,255,735.8	18,562,544.5	1,002,188.7	1,700.0	3,042.0	706,415.3	-20,154.6	Manufacture of paper and paperboard
1702	การผลิตกระดาษลอนลูกฟูกและกระดาษแข็งลอนลูกฟูก และการผลิตบรรจุภัณฑ์ที่ทำจากกระดาษและกระดาษแข็ง	72	13,786,411.7	13,406,506.9	258,371.4	-	-	54,800.5	66,732.9	Manufacture of corrugated paper and paperboard and of containers of paper and paperboard
17020	การผลิตกระดาษลอนลูกฟูกและกระดาษแข็งลอนลูกฟูก และการผลิตบรรจุภัณฑ์ที่ทำจากกระดาษและกระดาษแข็ง	72	13,786,411.7	13,406,506.9	258,371.4	-	-	54,800.5	66,732.9	Manufacture of corrugated paper and paperboard and of containers of paper and paperboard
1709	การผลิตผลิตภัณฑ์อื่น ๆ ที่ทำจากกระดาษและกระดาษแข็ง	69	8,414,658.8	8,396,777.0	120.5	36.0	-	30,698.0	-12,972.7	Manufacture of other articles of paper and paperboard
17091	การผลิตผลิตภัณฑ์ที่ทำจากกระดาษชนิดไม่เคลือบ และสุชอนามิ	9	2,828,740.3	2,849,175.7	-	-	-	-	-20,435.4	Manufacture of household and personal hygiene paper
17092	การผลิตอุปกรณ์เครื่องเขียนจากกระดาษ	12	795,875.1	808,350.4	-	-	-	1,268.8	-13,744.1	Manufacture of paper stationery
17099	การผลิตผลิตภัณฑ์อื่น ๆ ที่ทำจากกระดาษและกระดาษแข็ง ซึ่งไม่ได้จัดประเภทไว้ในที่อื่น	48	4,790,043.4	4,739,250.9	120.5	36.0	-	29,429.2	21,206.8	Manufacture of other articles of paper and paperboard, n.e.c.
18	การพิมพ์และการผลิตซ้ำที่เกี่ยวกับข้อมูล	863	2,978,057.8	2,894,969.2	78,792.0	892.5	1,477.9	4,687.6	-2,761.4	Printing and reproduction of recorded media
181	การพิมพ์และกิจการบริการที่เกี่ยวข้องกับการพิมพ์	862	2,977,657.8	2,894,569.2	78,792.0	892.5	1,477.9	4,687.6	-2,761.4	Printing and service activities related to printing
1811	การพิมพ์	860	2,697,694.3	2,614,605.7	78,792.0	892.5	1,477.9	4,687.6	-2,761.4	Printing
18111	การพิมพ์หนังสือพิมพ์ วารสาร และนิตยสาร	54	240,004.6	241,690.5	359.7	-	-	852.0	-2,897.6	Printing of newspapers, magazines and periodicals
18112	การพิมพ์ปก	14	639,011.9	557,606.5	73,668.1	-	-	1,298.1	6,439.3	Printing of labels
18119	การพิมพ์อื่น ๆ	792	1,818,677.7	1,815,308.7	4,764.2	892.5	1,477.9	2,537.5	-6,303.1	Other Printing
1812	กิจการบริการที่เกี่ยวข้องกับการพิมพ์	2	D	D	-	-	-	-	-	Service activities related to printing
18121	การบริการก่อนการพิมพ์	2	D	D	-	-	-	-	-	Pre-press printing services

ตาราง 2 มูลค่าผลผลิตของสถานประกอบการอุตสาหกรรมผลิตในปี 2554 จำแนกตามประเภทอุตสาหกรรม ภาคกลาง พ.ศ. 2555 (ต่อ)

TABLE 2 VALUE OF GROSS OUTPUT OF MANUFACTURING ESTABLISHMENTS IN 2011 BY CATEGORY OF INDUSTRY, CENTRAL REGION, 2012 (cont'd)

(พันบาท ใน Thousand Baht)

รหัส Code	ประเภทอุตสาหกรรม Industry	จำนวน สถาน- ประกอบการ Number of establishments	รวม Total	มูลค่าขายผลผลิต Sales of goods produced	การขายสินค้า ที่ซื้อมาจำหน่าย ในสภาพเดิม Sales of goods purchased for resale	รายรับจากการ รับจ้างเหมาทำการ ผลิตสินค้า Receipts for contract and commission work	รายรับจากการ ให้บริการบำรุงรักษา ซ่อมแซมและติดตั้ง ให้แก่สถาน ประกอบการอื่น Receipts for repair and installation work etc.	รายรับจากการ ให้เช่าอาคาร ฯลฯ และรายอื่น ๆ Receipts for rent on building etc. and other receipts	ส่วนเปลี่ยนแปลง มูลค่าสินค้าคงเหลือ Change in value of stocks of goods	Category of industry
<b>182</b>	<b>การผลิตสื่อบันทึกข้อมูล</b>	<b>1</b>	<b>D</b>	<b>D</b>	-	-	-	-	-	<b>Reproduction of recorded media</b>
1820	การผลิตสื่อบันทึกข้อมูล	1	D	D	-	-	-	-	-	Reproduction of recorded media
18200	การผลิตสื่อบันทึกข้อมูล	1	D	D	-	-	-	-	-	Reproduction of recorded media
<b>19</b>	<b>การผลิตถ่านโค้กและผลิตภัณฑ์ได้จาก การถลุงแร่เหล็ก</b>	<b>40</b>	<b>177,661,791.1</b>	<b>175,455,852.9</b>	-	<b>150,225.2</b>	<b>230,641.1</b>	<b>1,825,071.9</b>	<b>1,825,071.9</b>	<b>Manufacture of coke and refined petroleum products</b>
<b>192</b>	<b>การผลิตถ่านโค้กที่ได้จากการถลุงแร่เหล็ก</b>	<b>40</b>	<b>177,661,791.1</b>	<b>175,455,852.9</b>	-	<b>150,225.2</b>	<b>230,641.1</b>	<b>1,825,071.9</b>	<b>1,825,071.9</b>	<b>Manufacture of refined petroleum products</b>
1920	การผลิตถ่านโค้กที่ได้จากการถลุงแร่เหล็ก	40	177,661,791.1	175,455,852.9	-	150,225.2	230,641.1	1,825,071.9	1,825,071.9	Manufacture of refined petroleum products
19201	การผลิตถ่านโค้กที่ได้จากโรงถลุงแร่เหล็ก	36	176,887,310.5	174,681,359.5	-	150,225.2	230,641.1	1,825,084.7	1,825,084.7	Manufacture of refinery petroleum products
19202	การผลิตเชื้อเพลิงชีวภาพ	2	D	D	-	-	-	-	-	Manufacture of bio-fuel products
19209	การผลิตผลิตภัณฑ์อื่น ๆ ที่ได้จากการถลุงแร่เหล็ก	2	D	D	-	-	-	-	D	Manufacture of other petroleum products
<b>20</b>	<b>การผลิตเคมีภัณฑ์และผลิตภัณฑ์เคมี</b>	<b>527</b>	<b>178,221,191.8</b>	<b>170,649,904.6</b>	<b>2,265,653.5</b>	<b>123,793.7</b>	<b>381,869.3</b>	<b>2,775,574.4</b>	<b>2,024,396.3</b>	<b>Manufacture of chemicals and chemical products</b>
<b>201</b>	<b>การผลิตเคมีภัณฑ์ขั้นพื้นฐาน ปุ๋ยเคมีและ สารประกอบไนโตรเจน พลาสติกและ ยางสังเคราะห์ขั้นต้น</b>	<b>276</b>	<b>88,892,864.9</b>	<b>83,432,478.1</b>	<b>768,995.9</b>	<b>909.2</b>	<b>375,272.3</b>	<b>2,118,151.9</b>	<b>2,197,057.5</b>	<b>Manufacture of basic chemicals, fertilizers and nitrogen compounds, plastic and synthetic and primary form</b>
2011	การผลิตเคมีภัณฑ์ขั้นพื้นฐาน	69	27,704,545.3	27,334,602.3	214,609.0	324.0	10,008.0	100,226.2	44,775.9	Manufacture of basic chemicals
20111	การผลิตก๊าซชนิดใช้ในงานอุตสาหกรรม	23	6,110,804.0	5,888,459.8	30,579.2	-	5,510.3	61,158.5	125,096.2	Manufacture of industrial gases
20112	การผลิตสีส้อมและสิ่ง	7	1,961,053.0	1,836,164.9	124,602.9	324.0	-	5,401.8	-5,440.6	Manufacture of dyes and pigments
20113	การผลิตเคมีภัณฑ์อื่น ๆ ขั้นพื้นฐาน	6	13,389,437.1	13,484,950.9	36.0	-	-	-	-95,549.8	Manufacture of other basic inorganic chemicals
20114	การผลิตเอทานอลและเอสเตอร์	9	2,499,475.2	2,513,984.5	-	-	-	29,547.6	-44,056.9	Manufacture of ethanol and ester
20115	การผลิตเคมีภัณฑ์อื่น ๆ ขั้นพื้นฐาน	24	3,743,776.0	3,611,042.3	59,390.8	-	4,497.7	4,118.2	64,727.0	Manufacture of other basic organic chemicals
2012	การผลิตปุ๋ยเคมีและสารประกอบไนโตรเจน	99	7,775,451.9	7,400,616.9	467,349.0	-	-	4,703.7	-97,217.7	Manufacture of fertilizers and nitrogen compounds
20121	การผลิตปุ๋ยเคมี	99	7,775,451.9	7,400,616.9	467,349.0	-	-	4,703.7	-97,217.7	Manufacture of fertilizers
2013	การผลิตพลาสติกและยางสังเคราะห์ขั้นต้น	108	53,412,867.7	48,697,258.9	87,038.0	585.2	365,264.3	2,013,222.0	2,249,499.3	Manufacture of plastics and synthetic rubber in primary forms

ตาราง 2 มูลค่าผลผลิตของสถานประกอบการอุตสาหกรรมผลิตในปี 2554 จำแนกตามประเภทอุตสาหกรรม ภาคกลาง พ.ศ. 2555 (ต่อ)

TABLE 2 VALUE OF GROSS OUTPUT OF MANUFACTURING ESTABLISHMENTS IN 2011 BY CATEGORY OF INDUSTRY, CENTRAL REGION, 2012 (cont'd)

รหัส Code	ประเภทอุตสาหกรรม Industry	จำนวน สถาน- ประกอบ Number of establishments	รวม Total	มูลค่าขายผลิต Sales of goods produced	การขายสินค้า ที่ซื้อจากร้านค้า ในสภาพเดิม Sales of goods purchased for resale	รายรับจาก รับจ้างทำ ผลิตสินค้า Receipts for contract and commission work	รายรับจาก ให้บริการบำรุง ซ่อมแซมและ ติดตั้ง ให้สถานที่ ประกอบ Receipts for repair and installation work etc.	รายรับจาก ให้เช่าอาคาร และรายอื่น ๆ Receipts for rent on building etc. and other receipts	ส่วน เปลี่ยนแปลง มูลค่าสินค้า Change in value of stocks of goods	Category of industry
20131	การผลิตพลาสติกและพลาสติกขั้นต้น	104	52,961,048.1	48,261,740.5	84,974.0	-	365,264.3	2,008,862.3	2,240,207.1	Manufacture of plastic pallets and plastics in primary forms
20132	การผลิตยางสังเคราะห์ขั้นต้น	4	451,819.6	435,518.4	2,064.0	585.2	-	4,359.8	9,292.2	Manufacture of synthetic rubber in primary forms
<b>202</b>	<b>การผลิตผลิตภัณฑ์เคมีอื่น ๆ</b>	<b>238</b>	<b>45,617,048.3</b>	<b>43,457,255.8</b>	<b>1,464,074.5</b>	<b>122,884.5</b>	<b>6,597.0</b>	<b>324,921.4</b>	<b>241,315.1</b>	<b>Manufacture of other chemical products</b>
20201	การผลิตยาปราบศัตรูพืชและผลิตภัณฑ์เคมีอื่น ๆ ทางเภสัชกรรม	21	2,189,082.8	2,208,322.0	2,996.1	-	-	2,312.4	-24,547.7	Manufacture of pesticides and other agrochemical products
20210	การผลิตยาปราบศัตรูพืชและผลิตภัณฑ์เคมีอื่น ๆ ทางเภสัชกรรม	21	2,189,082.8	2,208,322.0	2,996.1	-	-	2,312.4	-24,547.7	Manufacture of pesticides and other agrochemical products
20222	การผลิตสี น้ำมันสี และสารเคลือบที่คล้ายกันที่มีทินท์ และน้ำมันทินท์	61	15,890,500.9	14,263,298.8	1,312,881.4	122,884.5	-	149,335.3	42,100.9	Manufacture of paints, varnishes and similar coatings, printing ink and mastics
20221	การผลิตสี น้ำมันสี และสารเคลือบที่คล้ายกัน และน้ำมันทินท์	53	15,357,184.0	13,736,077.7	1,312,728.4	122,884.5	-	148,534.5	36,958.9	Manufacture of paints, varnishes and similar coatings and mastics
20222	การผลิตหมึกพิมพ์	8	533,316.9	527,221.1	153.0	-	-	800.8	5,142.0	Manufacture of printing ink
2023	การผลิตสบู่และสารซักฟอก ผลิตภัณฑ์เคมีที่ใช้ในการทำความสะอาดและขัดเงา น้ำมันหอมและเครื่องประพรม	90	15,353,005.2	15,090,998.9	79,300.1	-	-	20,681.5	162,024.8	Manufacture of soap and detergents, cleaning and polishing preparations, perfumes and toilet preparations
20231	การผลิตสบู่และสารซักฟอก ผลิตภัณฑ์เคมีที่ใช้ในการทำความสะอาดและขัดเงา	51	3,802,424.7	3,703,519.2	79,242.1	-	-	9,637.6	10,025.9	Manufacture of soap and detergents, cleaning and polishing preparations
20232	การผลิตน้ำหอม เครื่องสำอาง และเครื่องประพรม	39	11,550,580.5	11,387,479.7	58.0	-	-	11,043.9	151,998.9	Manufacture of perfumes, cosmetics and toilet preparations
2029	การผลิตผลิตภัณฑ์เคมีอื่น ๆ ซึ่งมิได้จัดประเภทไว้ในที่อื่น	66	12,184,459.3	11,894,636.1	68,896.9	-	6,597.0	152,592.2	61,737.1	Manufacture of other chemical products, n.e.c.
20291	การผลิตวัตถุระเบิด	30	237,702.5	139,735.0	50,617.6	-	-	72,424.5	-25,074.5	Manufacture of explosives products
20292	การผลิตกาวและผลิตภัณฑ์	6	972,373.7	961,363.0	-	-	6,597.0	876.6	3,537.1	Manufacture of gules and gelatin
20293	การผลิตน้ำมันหอมระเหย (เอสเซนเชียลออยล์)	8	244,571.6	246,286.5	100.0	-	-	1,436.0	-3,250.9	Manufacture of essential oils
20294	การผลิตผลิตภัณฑ์เคมีที่ใช้ในการถ่ายรูป	1	D	D	-	-	-	-	D	Manufacture of chemical preparations for photographic uses

ตาราง 2 มูลค่าผลิตของสถานประกอบการอุตสาหกรรมผลิตในปี 2554 จำแนกตามประเภทอุตสาหกรรม ภาคกลาง พ.ศ. 2555 (ต่อ)

TABLE 2 VALUE OF GROSS OUTPUT OF MANUFACTURING ESTABLISHMENTS IN 2011 BY CATEGORY OF INDUSTRY, CENTRAL REGION, 2012 (cont'd)

รหัส Code	ประเภทอุตสาหกรรม	จำนวน สถาน- ประกอบการ Number of establishments	รวม Total	มูลค่าขายผลิต Sales of goods produced	การขายสินค้า ที่ซื้อมาจำหน่าย ในสภาพเดิม Sales of goods purchased for resale	รายรับจากการ รับจ้างמהทำการ ผลิตสินค้า Receipts for contract and commission work	รายรับจากการ ให้บริการบำรุงรักษา ซ่อมแซมและติดตั้ง ให้สถานที่ Receipts for repair and installation work etc.	รายรับจากการ ให้เช่าอาคาร ฯลฯ และรายอื่น ๆ Receipts for rent on building etc. and other receipts	ส่วนเปลี่ยนแปลง มูลค่าสินค้าคงเหลือ Change in value of stocks of goods	Category of industry
20299	การผลิตผลิตภัณฑ์เคมีอื่นๆ ซึ่งไม่ได้จัดประเภทไว้ในที่อื่น	21	10,360,014.8	10,182,477.2	18,179.3	-	-	77,855.2	81,503.2	Manufacture of other chemical products, n.e.c.
<b>203</b>	<b>การผลิตเส้นใยประดิษฐ์</b>	<b>13</b>	<b>43,711,278.6</b>	<b>43,760,170.6</b>	<b>32,583.2</b>	-	-	<b>332,501.1</b>	<b>-413,976.3</b>	<b>Manufacture of man-made fibres</b>
20300	การผลิตเส้นใยประดิษฐ์	13	43,711,278.6	43,760,170.6	32,583.2	-	-	332,501.1	-413,976.3	Manufacture of man-made fibres
20300	การผลิตเส้นใยประดิษฐ์	13	43,711,278.6	43,760,170.6	32,583.2	-	-	332,501.1	-413,976.3	Manufacture of man-made fibres
<b>21</b>	<b>การผลิตเภสัชภัณฑ์ เคมีภัณฑ์ที่ใช้รักษาโรค และผลิตภัณฑ์จากพืชและสัตว์ที่ใช้รักษาโรค</b>	<b>64</b>	<b>5,579,805.6</b>	<b>5,505,217.6</b>	-	<b>234.0</b>	<b>1,996.4</b>	<b>10,581.2</b>	<b>61,776.4</b>	<b>Manufacture of pharmaceuticals, medicinal chemical and botanical products</b>
<b>210</b>	<b>การผลิตเภสัชภัณฑ์ เคมีภัณฑ์ที่ใช้รักษาโรค และผลิตภัณฑ์จากพืชและสัตว์ที่ใช้รักษาโรค</b>	<b>64</b>	<b>5,579,805.6</b>	<b>5,505,217.6</b>	-	<b>234.0</b>	<b>1,996.4</b>	<b>10,581.2</b>	<b>61,776.4</b>	<b>Manufacture of pharmaceuticals, medicinal chemical and botanical products</b>
21000	การผลิตเภสัชภัณฑ์ เคมีภัณฑ์ที่ใช้รักษาโรค และผลิตภัณฑ์จากพืชและสัตว์ที่ใช้รักษาโรค	64	5,579,805.6	5,505,217.6	-	234.0	1,996.4	10,581.2	61,776.4	Manufacture of pharmaceuticals, medicinal chemical and botanical products
21001	การผลิตเภสัชภัณฑ์และเคมีภัณฑ์ที่ใช้รักษาโรค	33	5,404,216.6	5,335,136.6	-	70.2	1,996.4	9,861.2	57,152.2	Manufacture of pharmaceuticals, medicinal chemical products
21002	การผลิตเภสัชภัณฑ์จากพืชและสัตว์ที่ใช้รักษาโรค	31	175,589.0	170,081.0	-	163.9	-	720.0	4,624.1	Manufacture of medicinal botanical products
<b>22</b>	<b>การผลิตผลิตภัณฑ์ยางและพลาสติก</b>	<b>803</b>	<b>200,237,143.3</b>	<b>197,863,791.1</b>	<b>1,671,394.5</b>	<b>148,549.9</b>	<b>83,911.2</b>	<b>1,013,140.4</b>	<b>-543,643.9</b>	<b>Manufacture of rubber and plastic products</b>
<b>221</b>	<b>การผลิตผลิตภัณฑ์ยาง</b>	<b>192</b>	<b>92,202,417.2</b>	<b>90,905,088.7</b>	<b>83,067.7</b>	<b>44,488.7</b>	<b>16,787.3</b>	<b>445,031.8</b>	<b>707,953.0</b>	<b>Manufacture of rubber products</b>
22110	การผลิตยางนอกและยางใน การหล่อออกยางและการซ่อมสร้างยาง	44	51,820,260.9	50,905,871.1	4,600.0	-	-	313,387.2	596,402.6	Manufacture of rubber tyres and tubes; retreading and rebuilding of rubber tyres
22111	การผลิตยางนอกและยางใน	31	51,618,351.3	50,702,794.7	-	-	-	311,767.2	603,789.4	Manufacture of rubber tyres and tubes
22112	การหล่อออกยางและการซ่อมสร้างยาง	13	201,909.7	203,076.4	4,600.0	-	-	1,620.0	-7,386.7	Retreading and rebuilding of rubber tyres
22190	การผลิตผลิตภัณฑ์ยางอื่นๆ	148	40,382,156.2	39,999,217.6	78,467.7	44,488.7	16,787.3	131,644.6	111,550.4	Manufacture of other rubber products
22191	การผลิตยางแผ่น แท่ง ก้อน และรูปทรงต่างๆ	75	26,266,852.6	26,026,970.5	74,454.3	44,289.8	15,000.0	9,533.9	96,604.0	Manufacture of rubber plates, sheets, strip, rods, profile shapes
22192	การผลิตน้ำยางข้น	7	2,712,086.2	2,839,478.6	-	-	-	5,505.9	-132,896.3	Manufacture of concentrated latex
22193	การผลิตสิ่งของเครื่องใช้ด้านสุขอนามัยหรือเภสัชกรรมที่ทำจากยาง	18	8,100,934.7	7,870,086.9	-	144.0	-	99,113.7	131,590.1	Manufacture of rubber hygienic or pharmaceutical articles
22199	การผลิตผลิตภัณฑ์ยางอื่นๆ ซึ่งไม่ได้จัดประเภทไว้ในที่อื่น	48	3,302,280.8	3,262,681.6	4,013.4	1,787.3	17,491.1	16,252.5	16,252.5	Manufacture of other rubber products, n.e.c.

(พันบาท ใน Thousand Baht)

ตาราง 2 มูลค่าผลิตของสถานประกอบการอุตสาหกรรมผลิตในปี 2554 จำแนกตามประเภทอุตสาหกรรม ภาคกลาง พ.ศ. 2555 (ต่อ)

TABLE 2 VALUE OF GROSS OUTPUT OF MANUFACTURING ESTABLISHMENTS IN 2011 BY CATEGORY OF INDUSTRY, CENTRAL REGION, 2012 (cont'd)

รหัส Code	ประเภทอุตสาหกรรม	จำนวน สถาน- ประกอบ Number of establishments	รวม Total	มูลค่าขายผลิต Sales of goods produced	รายรับจาก การขายสินค้า ที่ซื้อมาจำหน่าย ในสภาพเดิม Sales of goods purchased for resale	รายรับจากการ รับจ้างמהทำการ ผลิตสินค้า Receipts for contract and commission work	รายรับจากการ ให้บริการบำรุงรักษา ซ่อมแซมและติดตั้ง ให้สถานที่ Receipts for repair and installation work etc.	รายรับจากการ ให้เช่าอาคาร ฯลฯ และรายอื่น ๆ Receipts for rent on building etc. and other receipts	ส่วนเปลี่ยนแปลง มูลค่าสินค้าคงเหลือ Change in value of stocks of goods	Category of industry
<b>222</b>	<b>การผลิตผลิตภัณฑ์พลาสติก</b>	<b>611</b>	<b>108,034,726.2</b>	<b>106,958,702.5</b>	<b>1,588,326.8</b>	<b>104,061.2</b>	<b>67,123.9</b>	<b>568,108.6</b>	<b>-1,251,596.9</b>	<b>Manufacture of plastics products</b>
2221	การผลิตผลิตภัณฑ์ที่ใช้ในการก่อสร้าง/ประกอบอาคาร ที่ทำจากพลาสติก	27	6,252,197.7	6,165,561.2	2,435.2	3,305.4	-	7,597.3	73,298.6	Manufacture of builders' plastic wares
22210	การผลิตผลิตภัณฑ์ที่ใช้ในการก่อสร้าง/ประกอบอาคาร ที่ทำจากพลาสติก	27	6,252,197.7	6,165,561.2	2,435.2	3,305.4	-	7,597.3	73,298.6	Manufacture of builders' plastic wares
2222	การผลิตบรรจุภัณฑ์พลาสติก	148	35,592,067.7	37,133,609.9	83,463.7	1,919.9	10,614.0	65,987.8	-1,703,527.6	Manufacture of plastics articles for the packaging of goods
22220	การผลิตบรรจุภัณฑ์พลาสติก	148	35,592,067.7	37,133,609.9	83,463.7	1,919.9	10,614.0	65,987.8	-1,703,527.6	Manufacture of plastics articles for the packaging of goods
2223	การผลิตผลิตภัณฑ์พลาสติกกึ่งสำเร็จรูปและสำเร็จรูป	82	38,085,697.6	36,599,506.7	835,765.8	83,406.5	1,178.1	198,161.4	367,679.1	Manufacture of finished plastics products
22230	การผลิตผลิตภัณฑ์พลาสติกกึ่งสำเร็จรูปและสำเร็จรูป	82	38,085,697.6	36,599,506.7	835,765.8	83,406.5	1,178.1	198,161.4	367,679.1	Manufacture of finished plastics products
2229	การผลิตผลิตภัณฑ์พลาสติกอื่นๆ	354	28,104,763.2	27,060,024.6	666,662.1	15,429.5	55,331.8	296,362.2	10,953.1	Manufacture of other plastics products
22291	การผลิตเครื่องใช้ในบ้านอาหาร ในครัว และไม้อ่อน้ำ ที่ทำจากพลาสติก	21	5,181,802.0	5,168,764.4	9,579.7	48.0	-	4,299.1	-889.1	Manufacture of plastic tableware, kitchenware and toilet articles
22292	การผลิตสิ่งทอใยโพรพิลีน	22	1,008,315.7	973,344.2	-	-	5,998.8	10,147.2	18,825.5	Manufacture of fiberglass products
22299	การผลิตผลิตภัณฑ์พลาสติกอื่นๆ ซึ่งไม่ได้จัดประเภท ไว้ในที่อื่น	311	21,914,645.6	20,917,916.0	657,082.4	15,381.5	49,333.1	281,916.0	-6,983.3	Manufacture of other plastics products, n.e.c.
<b>23</b>	<b>การผลิตผลิตภัณฑ์อื่นๆ ที่ทำจากแร่โลหะ</b>	<b>2,770</b>	<b>164,385,393.7</b>	<b>160,325,632.3</b>	<b>3,040,802.0</b>	<b>53,629.1</b>	<b>6,814.9</b>	<b>641,892.3</b>	<b>316,623.2</b>	<b>Manufacture of other non-metallic mineral products</b>
<b>231</b>	<b>การผลิตแก้วและผลิตภัณฑ์แก้ว</b>	<b>108</b>	<b>27,395,083.5</b>	<b>24,687,468.7</b>	<b>2,572,847.8</b>	<b>377.4</b>	<b>-</b>	<b>28,482.3</b>	<b>105,907.3</b>	<b>Manufacture of glass and glass products</b>
2310	การผลิตแก้วและผลิตภัณฑ์แก้ว	108	27,395,083.5	24,687,468.7	2,572,847.8	377.4	-	28,482.3	105,907.3	Manufacture of glass and glass products
23101	การผลิตแก้ว/กระจกแผ่น	86	25,004,848.0	22,355,057.9	2,543,304.0	377.4	-	13,431.9	94,676.7	Manufacture of flat glass
23102	การผลิตภาชนะบรรจุและเครื่องใช้บนโต๊ะอาหาร ที่ทำจากแก้ว	6	966,699.6	909,156.3	17,362.4	-	-	8,583.8	31,597.2	Manufacture of containers and tablewares of glass
23103	การผลิตไฟเบอร์กลาส	6	71,889.6	71,690.9	-	-	-	-	198.7	Manufacture of glass fibres
23109	การผลิตผลิตภัณฑ์แก้วอื่นๆ	10	1,351,646.4	1,353,563.7	12,181.5	-	-	6,466.6	-20,565.4	Manufacture of other glass products

(พันบาท In Thousand Baht)

ตาราง 2 มูลค่าผลิตของสถานประกอบการอุตสาหกรรมผลิตในปี 2554 จำแนกตามประเภทอุตสาหกรรม ภาคกลาง พ.ศ. 2555 (ต่อ)

TABLE 2 VALUE OF GROSS OUTPUT OF MANUFACTURING ESTABLISHMENTS IN 2011 BY CATEGORY OF INDUSTRY, CENTRAL REGION, 2012 (cont'd)

รหัส Code	ประเภทอุตสาหกรรม	จำนวน สถาน- ประกอบการ Number of establishments	รวม Total	มูลค่าขายผลิต Sales of goods produced	การขายสินค้า ที่ออกมาจำหน่าย ในสภาพเดิม Sales of goods purchased for resale	รายรับจากการ รับจ้างמהทำการ ผลิตสินค้า Receipts for contract and commission work	รายรับจากการ ให้บริการบำรุงรักษา ซ่อมแซมและติดตั้ง ให้แก่สถาน ประกอบการอื่น Receipts for repair and installation work etc.	รายรับจากการ ให้เช่าอาคาร ฯลฯ และรายอื่น ๆ Receipts for rent on building etc. and other receipts	ส่วนเปลี่ยนแปลง มูลค่าสินค้าคงเหลือ Change in value of stocks of goods	Category of industry
239	การผลิตผลิตภัณฑ์อื่นๆ ที่ทำจากแร่โลหะ ซึ่งไม่ได้จัดประเภทไว้ในที่อื่น	2,662	136,990,310.2	135,638,163.6	467,954.2	53,251.7	6,814.9	613,410.0	210,715.9	Manufacture of non-metallic mineral products, n.e.c.
2391	การผลิตผลิตภัณฑ์วัสดุทนไฟ	24	5,266,402.6	5,013,797.7	550.0	-	-	20,311.8	231,743.0	Manufacture of refractory products
23910	การผลิตผลิตภัณฑ์วัสดุทนไฟ	24	5,266,402.6	5,013,797.7	550.0	-	-	20,311.8	231,743.0	Manufacture of refractory products
2392	การผลิตวัสดุก่อสร้างที่ทำจากดินเหนียว	877	29,623,756.6	29,666,704.7	106,208.8	125.0	43.5	121,911.6	-271,235.0	Manufacture of clay building materials
23921	การผลิตอิฐ	828	974,732.3	977,628.6	7,184.2	125.0	-	60.0	-10,265.5	Manufacture of non-refractory bricks
23922	การผลิตกระเบื้องปูพื้นและแผ่นเซรามิก	24	14,532,043.5	14,344,695.1	99,024.6	-	-	121,242.6	-32,918.7	Manufacture of non-refractory ceramic flooring tiles and mosaic cubes
23923	การผลิตเครื่องสุขภัณฑ์เซรามิก	12	9,857,690.5	10,065,922.2	-	-	43.5	510.3	-208,455.6	Manufacture of ceramic sanitary fixtures
23929	การผลิตวัสดุก่อสร้างอื่นๆ ที่ทำจากดินเหนียว	13	4,259,292.4	4,278,788.9	-	-	-	98.8	-19,595.2	Manufacture of other clay building materials
2393	การผลิตผลิตภัณฑ์เซรามิกชนิดเซรามิคและผลิตภัณฑ์เซรามิกอื่นๆ	203	11,975,276.8	11,706,505.6	71,169.9	3,180.1	-	119,278.9	75,142.4	Manufacture of other porcelain and ceramic products
23931	การผลิตผลิตภัณฑ์เครื่องใช้บนโต๊ะอาหารที่ทำจากเซรามิก	21	3,772,783.0	3,698,952.0	49,876.6	3,163.1	-	44,038.1	-23,246.7	Manufacture of ceramic tableware
23932	การผลิตผลิตภัณฑ์ประติมากรรมและของประดับตกแต่งที่ทำจากเซรามิก	157	6,990,237.8	6,856,227.2	680.0	17.0	-	58,119.4	75,194.2	Manufacture of statuettes and other ornamental ceramic articles
23933	การผลิตหมอนไฟฟ้าและอุปกรณ์ติดตั้ง ซึ่งใช้เป็นหมอนที่ทำจากเซรามิก	2	D	D	D	-	-	D	D	Manufacture of electrical insulators and insulating fittings of ceramics
23939	การผลิตผลิตภัณฑ์เซรามิกชนิดพอร์เลนและผลิตภัณฑ์เซรามิกอื่นๆ ซึ่งไม่ได้จัดประเภทไว้ในที่อื่น	23	132,347.5	130,519.2	180.0	-	-	-	1,648.3	Manufacture of other porcelain and ceramic products, n.e.c.
2394	การผลิตปูนซีเมนต์ ปูนไลม์ (ปูนขาว) และปูนลาดเตอร์	157	30,556,062.7	29,814,985.1	112,016.9	-	-	110,872.7	498,188.0	Manufacture of cement, lime and plaster
23941	การผลิตปูนซีเมนต์	39	22,132,208.6	21,573,373.9	506.7	-	-	85,305.5	473,022.6	Manufacture of cement
23942	การผลิตปูนไลม์ (ปูนขาว) และปูนลาดเตอร์	118	8,403,854.1	8,241,611.2	111,510.2	-	-	25,567.3	25,165.3	Manufacture of lime and plaster
2395	การผลิตผลิตภัณฑ์คอนกรีต ปูนซีเมนต์ และปูนลาดเตอร์	1,220	56,621,484.4	56,490,319.9	174,198.4	12,943.8	6,571.4	240,367.8	-302,916.8	Manufacture of articles of concrete, cement and plaster
23951	การผลิตผลิตภัณฑ์คอนกรีตที่ใช้ในงานก่อสร้าง	639	46,275,943.3	46,622,108.1	106,252.5	146.0	6,321.4	217,154.0	23,961.4	Manufacture of articles of concrete for construction

(พันบาท ใน Thousand Baht)

ตาราง 2 มูลค่าผลิตของสถานประกอบการอุตสาหกรรมผลิตในปี 2554 จำแนกตามประเภทอุตสาหกรรม ภาคกลาง พ.ศ. 2555 (ต่อ)

TABLE 2 VALUE OF GROSS OUTPUT OF MANUFACTURING ESTABLISHMENTS IN 2011 BY CATEGORY OF INDUSTRY, CENTRAL REGION, 2012 (cont'd)

รหัส Code	ประเภทอุตสาหกรรม	จำนวน สถาน- ประกอบการ Number of establishments	รวม Total	มูลค่าขายผลิต Sales of goods produced	รายรับจาก การขายสินค้า ที่ซื้อมาจำหน่าย ในสภาพเดิม Sales of goods purchased for resale	รายรับจาก รับจ้างמהทำการ ผลิตสินค้า Receipts for contract and commission work	รายรับจากการ ให้บริการบำรุงรักษา ซ่อมแซมและติดตั้ง ให้แก่สถาน ประกอบการอื่น Receipts for repair and installation work etc.	รายรับจากการ ให้เช่าอาคาร ฯลฯ และรายอื่น ๆ Receipts for rent on building etc. and other receipts	ส่วนเปลี่ยนแปลง มูลค่าสินค้าคงเหลือ Change in value of stocks of goods	Category of industry
23952	การผลิตผลิตภัณฑ์พลาสติกที่ใช้ในงานก่อสร้าง	17	1,718,136.8	1,950,794.9	2,760.0	-	250.0	-	-235,668.1	Manufacture of articles of plaster for construction
23953	การผลิตคอนกรีตผสมเสร็จ	136	7,452,442.3	7,439,713.2	63,213.3	12,651.8	-	23,154.6	-86,290.6	Manufacture of ready-mixed concrete
23954	การผลิตผลิตภัณฑ์ไฟเบอร์ซีเมนต์	1	D	D	D	-	-	-	D	Manufacture of articles of fiber-cement
23959	การผลิตผลิตภัณฑ์อื่น ๆ ที่ทำจากคอนกรีต ปูนซีเมนต์ และปูนปลาสเตอร์	427	462,582.6	464,524.4	872.6	146.0	-	59.2	-3,019.5	Manufacture of other articles of concrete, cement and plaster
2396	การตัด การขึ้นรูป และการแต่งสำเร็จหิน	172	2,445,914.9	2,429,155.2	1,677.9	31,654.4	200.0	20.0	-16,792.5	Cutting, shaping and finishing of stone
23961	การผลิตผลิตภัณฑ์หินที่ใช้ในการก่อสร้าง	24	1,195,507.2	1,163,625.4	400.0	29,981.6	200.0	-	1,300.1	Manufacture of stone for construction
23969	การผลิตผลิตภัณฑ์อื่น ๆ ที่ทำจากหิน	148	1,250,407.7	1,265,529.7	1,277.9	1,672.7	-	20.0	-18,092.7	Manufacture of other stone products
2399	การผลิตผลิตภัณฑ์อื่น ๆ ที่ทำจากแร่โลหะ ซึ่งมีไม่จัดประเภทไว้ในที่อื่น	9	521,410.3	516,695.5	2,132.4	5,348.5	-	647.2	-3,413.1	Manufacture of other non-metallic mineral products, n.e.c.
23991	การผลิตผลิตภัณฑ์ขัดถู	8	373,410.3	368,695.5	2,132.4	5,348.5	-	647.2	-3,413.1	Manufacture of abrasive products
23992	การผลิตวัสดุที่เป็นอนินทรีย์	1	D	D	-	-	-	-	-	Manufacture of mineral insulating materials
24	การผลิตโลหะขั้นมูลฐาน	377	242,339,265.5	238,005,918.8	3,402,136.4	433,671.9	1,000.0	643,920.3	-147,381.8	Manufacture of basic metals
241	การผลิตเหล็กและเหล็กกล้าขั้นมูลฐาน	178	178,775,475.6	176,075,731.0	495,465.8	324,302.5	1,000.0	502,086.7	1,376,889.7	Manufacture of basic iron and steel
2410	การผลิตเหล็กและเหล็กกล้าขั้นมูลฐาน	178	178,775,475.6	176,075,731.0	495,465.8	324,302.5	1,000.0	502,086.7	1,376,889.7	Manufacture of basic iron and steel
24101	การผลิตเหล็กและเหล็กกล้าขั้นมูลฐานขั้นต้นและขั้นกลาง	38	87,928,996.1	86,207,817.6	-	36,941.9	-	157,935.5	1,526,301.1	Manufacture of basic iron and steel in primary and intermediate form
24102	การผลิตเหล็กและเหล็กกล้าแผ่น	33	63,452,231.3	63,047,277.4	476,565.6	-	-	224,207.9	-295,819.6	Manufacture of iron and steel sheets
24103	การผลิตหลอด ท่อ โพรไฟล์กลวง และอุปกรณ์ติดตั้งที่เกี่ยวข้อง ที่ทำจากเหล็กกล้า	41	3,988,886.1	3,646,284.3	420.0	251,674.0	-	21,781.8	68,726.1	Manufacture of iron and steel tubes, pipes, hollow profiles and related fixtures
24109	การผลิตเหล็กและเหล็กกล้าขั้นมูลฐานอื่น ๆ	66	23,405,362.1	23,174,351.7	18,480.2	35,686.6	1,000.0	98,161.5	77,682.1	Manufacture of other basic iron and steel
242	การผลิตโลหะมีค่าและโลหะอื่น ๆ ที่ไม่ใช่เหล็กขั้นมูลฐาน	84	45,982,833.3	45,308,652.8	942,576.2	75,407.1	-	58,672.3	-402,475.1	Manufacture of basic precious and other non-ferrous metals
2420	การผลิตโลหะมีค่าและโลหะอื่น ๆ ที่ไม่ใช่เหล็กขั้นมูลฐาน	84	45,982,833.3	45,308,652.8	942,576.2	75,407.1	-	58,672.3	-402,475.1	Manufacture of basic precious and other non-ferrous metals
24201	การผลิตโลหะมีค่าขั้นมูลฐาน	17	1,624,496.8	1,582,412.0	4,394.0	1,265.8	-	605.3	35,819.7	Manufacture of basic precious metals

(พันบาท In Thousand Baht)

ตาราง 2 มูลค่าผลิตของสถานประกอบการอุตสาหกรรมผลิตในปี 2554 จำแนกตามประเภทอุตสาหกรรม ภาคกลาง พ.ศ. 2555 (ต่อ)

TABLE 2 VALUE OF GROSS OUTPUT OF MANUFACTURING ESTABLISHMENTS IN 2011 BY CATEGORY OF INDUSTRY, CENTRAL REGION, 2012 (cont'd)

(พันบาท In Thousand Baht)

รหัส Code	ประเภทอุตสาหกรรม	จำนวน สถาน- ประกอบ Number of establishments	รวม Total	มูลค่าขายผลิต Sales of goods produced	การขายสินค้า ที่ซื้อมาจำหน่าย ในสภาพเดิม Sales of goods purchased for resale	รายรับจากการ รับจ้างเหมาทำการ ผลิตสินค้า Receipts for contract and commission work	รายรับจากการ ให้บริการบำรุงรักษา ซ่อมแซมและติดตั้ง ให้แก่สถาน ประกอบการอื่น Receipts for repair and installation work etc.	รายรับจากการ ให้เช่าอาคาร ฯลฯ และรายอื่น ๆ Receipts for rent on building etc. and other receipts	ส่วนเปลี่ยนแปลง มูลค่าสินค้าคงเหลือ Change in value of stocks of goods	Category of industry
24202	การผลิตอะลูมิเนียมและผลิตภัณฑ์อะลูมิเนียมฐาน	31	18,554,821.1	17,496,408.0	937,882.2	-	-	2,752.4	117,778.5	Manufacture of basic aluminium and aluminium products
24203	การผลิตสังกะสี ตะกั่ว และดีบุก และผลิตภัณฑ์ทอง	11	3,976,909.8	4,071,091.9	300.0	-	-	-	-94,482.1	Manufacture of basic zinc, lead and tin and their products
24204	การผลิตทองแดงและผลิตภัณฑ์ทองแดงขั้นมูลฐาน	9	14,252,459.8	13,997,031.2	-	74,141.3	-	15,951.3	165,336.1	Manufacture of basic copper and copper products
24209	การผลิตโลหะอื่นๆ ที่ไม่ใช่เหล็กขั้นมูลฐาน ซึ่งมีได้ จัดประเภทไว้ในข้ออื่น	16	7,574,145.9	8,161,709.7	-	-	-	39,363.5	-626,927.3	Manufacture of other basic non-ferrous metals, n.e.c.
<b>243</b>	<b>การผลิตโลหะ</b>	<b>115</b>	<b>17,580,956.6</b>	<b>16,621,535.0</b>	<b>1,964,094.4</b>	<b>33,962.4</b>	<b>-</b>	<b>83,161.3</b>	<b>-1,121,796.4</b>	<b>Casting of metals</b>
2431	การหล่อเหล็กและเหล็กกล้า	27	16,916,101.9	15,969,764.6	1,961,600.4	31,562.4	-	77,036.5	-1,123,862.0	Casting of iron and steel
24311	การหล่อเหล็ก	19	15,975,421.3	14,995,850.2	1,961,600.4	31,562.4	-	76,164.9	-1,089,756.7	Casting of iron
24312	การหล่อเหล็กกล้า	8	940,680.6	973,914.4	-	-	-	871.6	-34,105.3	Casting of steel
2432	การหล่อโลหะที่ไม่ใช่เหล็กและเหล็กกล้า	88	664,854.7	651,770.4	2,494.0	2,400.0	-	6,124.8	2,065.5	Casting of non-ferrous metals
24320	การหล่อโลหะที่ไม่ใช่เหล็กและเหล็กกล้า	88	664,854.7	651,770.4	2,494.0	2,400.0	-	6,124.8	2,065.5	Casting of non-ferrous metals
<b>25</b>	<b>การผลิตผลิตภัณฑ์โลหะประดิษฐ์ (ยกเว้นเครื่องจักร และอุปกรณ์)</b>	<b>5,532</b>	<b>133,822,738.2</b>	<b>129,124,500.3</b>	<b>878,609.0</b>	<b>1,982,373.4</b>	<b>293,436.5</b>	<b>472,281.9</b>	<b>1,071,537.1</b>	<b>Manufacture of fabricated metal products (excepts machinery and equipment)</b>
<b>251</b>	<b>การผลิตผลิตภัณฑ์ที่มีโครงสร้างเป็นโลหะ ถ่วงน้ำหนักใหญ่ ที่ใช้กับกัมมันต์ และเครื่องกำเนิดไอน้ำ</b>	<b>2,545</b>	<b>25,607,044.0</b>	<b>25,405,633.6</b>	<b>25,793.5</b>	<b>58,437.6</b>	<b>15,387.9</b>	<b>7,084.8</b>	<b>94,706.6</b>	<b>Manufacture of structural metal products, tanks, reservoirs and steam generator</b>
2511	การผลิตผลิตภัณฑ์ที่มีโครงสร้างเป็นโลหะ	2,522	22,796,615.6	22,613,626.8	25,793.5	58,137.6	5,622.9	6,994.3	86,440.4	Manufacture of structural metal products
25111	การผลิตโครงสร้างโลหะสำหรับใช้ในโรงงานก่อสร้าง	109	2,919,245.6	2,915,461.9	1,000.0	3,646.8	-	480.0	-1,343.1	Manufacture of metal frameworks for construction
25112	การผลิตอาคารสำเร็จรูปที่มีโลหะเป็นส่วนประกอบหลัก	3	D	D	-	-	-	-	D	Manufacture of prefabricated buildings mainly of metal
25113	การผลิตประตู หน้าต่าง บานเลื่อน ประตู และ ผลิตภัณฑ์คล้ายกันที่ทำจากโลหะ	2,107	11,467,099.3	11,343,307.6	24,407.3	44,137.7	3,611.7	3,719.5	47,915.5	Manufacture of metal doors, windows, shutters, gates and similar products
25119	การผลิตผลิตภัณฑ์อื่นๆ ที่มีโครงสร้างเป็นโลหะ	303	8,363,688.1	8,307,444.6	386.3	10,353.1	2,011.2	2,794.8	40,698.2	Manufacture of other structural metal products
2512	การผลิตถังน้ำมันขนาดใหญ่ ที่ใช้กับกัมมันต์ และ ภาชนะบรรจุที่ทำจากโลหะ	22	2,771,828.4	2,754,006.8	-	300.0	9,165.0	90.5	8,266.2	Manufacture of tanks, reservoirs and containers of metal



ตาราง 2 มูลค่าผลิตของสถานประกอบการอุตสาหกรรมผลิตในปี 2554 จำแนกตามประเภทอุตสาหกรรม ภาคกลาง พ.ศ. 2555 (ต่อ)

TABLE 2 VALUE OF GROSS OUTPUT OF MANUFACTURING ESTABLISHMENTS IN 2011 BY CATEGORY OF INDUSTRY, CENTRAL REGION, 2012 (cont'd)

(พันบาท ใน Thousand Baht)

รหัส Code	ประเภทอุตสาหกรรม	จำนวน สถาน- ประกอบ Number of establishments	รวม Total	มูลค่าขายผลิต Sales of goods produced	การขายสินค้า ที่ซื้อมาจำหน่าย ในสภาพเดิม Sales of goods purchased for resale	รายรับจากการ รับจ้างמהทำการ ผลิตสินค้า Receipts for contract and commission work	รายรับจากการ ให้บริการบำรุงรักษา ซ่อมแซมและติดตั้ง ให้สถานที่ Receipts for repair and installation work etc.	รายรับจากการ ให้เช่าอาคาร ฯลฯ และรายอื่น ๆ Receipts for rent on building etc. and other receipts	ส่วนเปลี่ยนแปลง มูลค่าสินค้าคงเหลือ Change in value of stocks of goods	Category of industry
25121	การผลิตหม้อน้ำ (boiler) สำหรับการทำความร้อน จากส่วนกลาง และเครื่องกระจายความร้อน	3	D	D	-	-	D	D	-	Manufacture of central heating boilers and radiators
25129	การผลิตตั้งน้ำขนาดใหญ่มาก ที่เก็บกักน้ำ และภาชนะบรรจุ อื่นๆ ที่ทำจากโลหะ	19	2,635,581.6	2,626,995.3	-	300.0	6.0	14.1	8,266.2	Manufacture of other tanks, reservoirs and containers of metal
2513	การผลิตเครื่องกำเนิดไอน้ำ (ยกเว้นหม้อน้ำ (boiler) สำหรับการทำความร้อนจากส่วนกลาง)	1	D	D	-	-	D	-	-	Manufacture of steam generators (except central heating hot water boilers)
25130	การผลิตเครื่องกำเนิดไอน้ำ (ยกเว้นหม้อน้ำ (boiler) สำหรับการทำความร้อนจากส่วนกลาง)	1	D	D	-	-	D	-	-	Manufacture of steam generators (except central heating hot water boilers)
<b>252</b>	<b>การผลิตอาวุธและกระสุน</b>	<b>2</b>	<b>D</b>	<b>D</b>	<b>-</b>	<b>-</b>	<b>-</b>	<b>D</b>	<b>D</b>	<b>Manufacture of weapons and ammunition</b>
2520	การผลิตอาวุธและกระสุน	2	D	D	-	-	-	D	D	Manufacture of weapons and ammunition
25201	การผลิตกระสุนและระเบิด	2	D	D	-	-	-	D	D	Manufacture of bullets and bombs
<b>259</b>	<b>การผลิตผลิตภัณฑ์โลหะประเภทอื่นๆ และกิจการ การบริการงานโลหะ</b>	<b>2,985</b>	<b>107,895,385.4</b>	<b>103,420,071.7</b>	<b>852,815.4</b>	<b>1,923,935.8</b>	<b>278,048.6</b>	<b>435,057.2</b>	<b>985,456.7</b>	<b>Manufacture of other fabricated metal products and metalworking services activities</b>
2591	การผลิตผลิตภัณฑ์โลหะโดยวิธีการตี การกด การดอกลิ่ม และการนำขึ้นรูปโลหะ รวมถึงกรรมวิธีพิเศษ	184	21,871,525.4	20,909,795.0	32,792.3	1,796.6	1,796.6	172,604.5	659,625.8	Forging, pressing, stamping and roll-forming of metal; powder metallurgy
25910	การผลิตผลิตภัณฑ์โลหะโดยวิธีการตี การกด การดอกลิ่ม และการนำขึ้นรูปโลหะ รวมถึงกรรมวิธีพิเศษ	184	21,871,525.4	20,909,795.0	32,792.3	1,796.6	1,796.6	172,604.5	659,625.8	Forging, pressing, stamping and roll-forming of metal; powder metallurgy
2592	การดัดแต่งและการเคลือบโลหะ การลึงตั้งโลหะ	2,242	19,519,651.9	19,025,878.1	149,011.9	66,742.4	276,172.0	73,862.6	-72,015.3	Machining; treatment and coating of metals
25921	การดัดแต่งและการเคลือบโลหะ	114	8,537,816.9	8,277,898.1	3,586.9	6,367.8	239,637.9	10,117.4	208.7	Treatment and coating of metals
25922	การลึงตั้งโลหะ	2,128	10,981,834.9	10,747,980.0	145,425.0	60,374.6	36,534.1	63,745.2	-72,224.0	Machining
2593	การผลิตเครื่องใช้เครื่องมือ เครื่องมือที่ใช้งานด้วยมือ และ เครื่องมือทั่วไป	362	19,746,557.6	17,587,437.3	112,648.6	1,759,922.2	20.0	94,669.4	191,860.1	Manufacture of cutlery, hand tools and general hardware
25931	การผลิตเครื่องใช้เครื่องมือ	201	1,002,612.0	1,011,943.5	739.3	335.1	-	4,618.7	-15,024.6	Manufacture of cutlery
25932	การผลิตอุปกรณ์และบานพับ	46	352,697.1	352,091.4	186.3	-	-	1,222.4	-803.0	Manufacture of locks and hinges
25939	การผลิตเครื่องมือที่ใช้งานด้วยมือและเครื่องมือ ทั่วไปอื่นๆ	115	18,391,248.5	16,223,402.5	111,723.1	1,759,587.0	20.0	88,828.2	207,687.6	Manufacture of hand tools and general hardware

ตาราง 2 มูลค่าผลผลิตของสถานประกอบการอุตสาหกรรมผลิตในปี 2554 จำแนกตามประเภทอุตสาหกรรม ภาคกลาง พ.ศ. 2555 (ต่อ)

TABLE 2 VALUE OF GROSS OUTPUT OF MANUFACTURING ESTABLISHMENTS IN 2011 BY CATEGORY OF INDUSTRY, CENTRAL REGION, 2012 (cont'd)

(พันบาท ใน Thousand Baht)

รหัส Code	ประเภทอุตสาหกรรม	จำนวน สถาน- ประกอบ Number of establishments	รวม Total	มูลค่าขายผลิต Sales of goods produced	การขายสินค้า ที่ซื้อมาจำหน่าย ในสภาพเดิม Sales of goods purchased for resale	รายรับจากการ รับจ้างเหมาทำการ ผลิตสินค้า Receipts for contract and commission work	รายรับจากการ ให้บริการบำรุงรักษา ซ่อมแซมและติดตั้ง ให้แก่สถาน ประกอบการอื่น Receipts for repair and installation work etc.	รายรับจากการ ให้เช่าอาคาร ฯลฯ และรายอื่น ๆ Receipts for rent on building etc. and other receipts	ส่วนเปลี่ยนแปลง มูลค่าสินค้าคงเหลือ Change in value of stocks of goods	Category of industry
2594	การผลิตถัง กระบุง ถังกลมขนาดใหญ่ และ ภาชนะบรรจุที่คล้ายกันที่ทำจากโลหะ	24	8,049,797.4	8,016,742.6	840.0	-	-	35,352.6	-3,137.8	Manufacture of pails, cans, drums and similar containers of metal
25941	การผลิตถังกลมขนาดใหญ่และภาชนะบรรจุที่คล้ายกัน ที่ทำจากโลหะ	4	360,652.9	360,020.9	-	-	-	32.0	600.0	Manufacture of drums and similar containers of metal
25949	การผลิตกระป๋องโลหะและบรรจุภัณฑ์อื่น ๆ ที่ทำจากโลหะ	20	7,689,144.5	7,656,721.7	840.0	-	-	35,320.6	-3,737.8	Manufacture of pails, cans and other containers of metal
2595	การผลิตทองที่ทำจากสลาโด โย สริง สลักสียว และ ตะปูควง	114	23,199,765.6	22,288,816.0	388,537.3	2,360.0	-	53,124.6	466,927.7	Manufacture of wire products, chain, springs and screw
25951	การผลิตสลาโด เคนเบิล และของที่ทำจากสลาโด	80	5,208,595.0	5,206,648.7	811.5	-	-	23,800.0	-22,665.2	Manufacture of wire, cable and wire products
25952	การผลิตถัง สริง สลักสียว และตะปูควง	34	17,991,170.5	17,082,167.3	387,725.8	2,360.0	-	29,324.6	489,592.9	Manufacture of chain, springs, bolt and screw
2599	การผลิตผลิตภัณฑ์โลหะประดิษฐ์อื่น ๆ ซึ่งมีได้จัดประเภท ไว้ในที่อื่น	59	15,508,087.7	15,591,402.7	168,985.3	-	60.0	5,443.5	-257,803.9	Manufacture of other fabricated metal products, n.e.c.
25991	การผลิตเครื่องเข่งอื่นที่ทำจากโลหะ	8	1,619,283.4	1,619,241.1	20,000.0	-	-	4,112.6	-24,070.3	Manufacture of metal sanitary products
25992	การผลิตเครื่องใช้ในครัวที่ทำจากโลหะ	26	9,649,121.0	9,910,735.5	8,919.6	-	60.0	34.4	-270,628.5	Manufacture of metal kitchen appliances and accessories
25993	การผลิตตู้รับเหรียญและเครื่องใช้สำนักงานที่ทำจากโลหะ (ยกเว้นเฟอร์นิเจอร์)	1	D	D	-	-	-	-	-	Manufacture of metal safes and stationery (except furniture)
25999	การผลิตผลิตภัณฑ์โลหะประดิษฐ์อื่น ๆ ซึ่งมีได้ จัดประเภทไว้ในที่อื่น	24	4,172,635.3	3,994,378.2	140,065.7	-	-	1,296.5	36,894.9	Manufacture of other fabricated metal products, n.e.c.
26	การผลิตเหล็กหมักคอมพิวเตอร์ อิเล็กทรอนิกส์ และ อุปกรณ์ที่ใช้ในทางทัศนศาสตร์	274	540,757,310.2	521,679,032.8	2,340,678.3	220,721.1	19,990.2	4,006,457.4	12,490,430.3	Manufacture of computers, electronic and optical products
261	การผลิตชิ้นส่วนและแผงวงจรอิเล็กทรอนิกส์	187	373,103,025.5	359,741,722.5	2,049,033.2	212,720.3	19,390.2	1,014,550.7	10,065,608.6	Manufacture of electronic components and boards
2610	การผลิตชิ้นส่วนและแผงวงจรอิเล็กทรอนิกส์	187	373,103,025.5	359,741,722.5	2,049,033.2	212,720.3	19,390.2	1,014,550.7	10,065,608.6	Manufacture of electronic components and boards
26101	การผลิตชิ้นส่วนอุปกรณ์แสดงผลภาพ	3	D	D	D	-	-	D	D	Manufacture of display components

ตาราง 2 มูลค่าผลิตของสถานประกอบการอุตสาหกรรมผลิตในปี 2554 จำแนกตามประเภทอุตสาหกรรม ภาคกลาง พ.ศ. 2555 (ต่อ)

TABLE 2 VALUE OF GROSS OUTPUT OF MANUFACTURING ESTABLISHMENTS IN 2011 BY CATEGORY OF INDUSTRY, CENTRAL REGION, 2012 (cont'd)

(พันบาท ใน Thousand Baht)

รหัส Code	ประเภทอุตสาหกรรม	จำนวน สถาน- ประกอบการ Number of establishments	รวม Total	มูลค่าขายผลิต Sales of goods produced	การขายสินค้า ที่ซื้อมาจำหน่าย ในสภาพเดิม Sales of goods purchased for resale	รายรับจากการ รับจ้างเหมาทำการ ผลิตสินค้า Receipts for contract and commission work	รายรับจากการ ให้บริการบำรุงรักษา ซ่อมแซมและติดตั้ง ให้แก่สถาน ประกอบการอื่น Receipts for repair and installation work etc.	รายรับจากการ ให้เช่าอาคาร ฯลฯ และรายอื่น ๆ Receipts for rent on building etc. and other receipts	ส่วนเปลี่ยนแปลง มูลค่าสินค้าคงมือ Change in value of stocks of goods	Category of industry
26102	การผลิตตัวเก็บประจุและตัวต้านทานอิเล็กทรอนิกส์	1	D	D	-	-	-	-	-	Manufacture of electronic capacitors and resistors
26103	การผลิตแผงวงจรถืออิเล็กทรอนิกส์	82	294,550,263.3	283,331,533.4	1,754,689.0	71,323.6	19,390.2	238,249.2	9,135,077.9	Manufacture of bare printed circuit boards
26104	การผลิตอุปกรณ์กึ่งตัวนำและวงจรรวม	46	27,701,968.3	25,828,508.3	-	63,080.5	-	513,206.7	1,297,172.8	Manufacture of semiconductor and integrated circuits
26109	การผลิตชิ้นส่วนอิเล็กทรอนิกส์อื่นๆ	55	23,377,501.6	23,268,210.2	32,707.9	78,316.2	-	66,880.7	-68,613.3	Manufacture of other electronic components
<b>262</b>	<b>การผลิตคอมพิวเตอร์และอุปกรณ์ต่อพ่วง</b>	<b>24</b>	<b>48,240,969.1</b>	<b>45,237,349.7</b>	<b>-</b>	<b>8,000.0</b>	<b>-</b>	<b>2,761,583.8</b>	<b>234,035.7</b>	<b>Manufacture of computers and peripheral equipment</b>
26201	การผลิตคอมพิวเตอร์และอุปกรณ์ต่อพ่วง	24	48,240,969.1	45,237,349.7	-	8,000.0	-	2,761,583.8	234,035.7	Manufacture of computers and peripheral equipment
26201	การผลิตประกอบคอมพิวเตอร์	4	36,829,403.9	35,817,059.0	-	-	-	913,213.5	99,131.4	Manufacture and/or assembly of electronic computers
26202	การผลิตอุปกรณ์จัดเก็บข้อมูล	8	8,983,603.5	7,014,493.8	-	-	-	1,800,997.4	168,112.2	Manufacture of storage devices
26203	การผลิตคอมพิวเตอร์	1	D	D	-	-	-	D	D	Manufacture of monitors
26209	การผลิตอุปกรณ์ต่อพ่วงอื่นๆ	11	2,184,298.8	2,163,327.5	-	8,000.0	-	46,160.8	-33,189.5	Manufacture of other peripheral equipment
<b>263</b>	<b>การผลิตอุปกรณ์สื่อสาร</b>	<b>10</b>	<b>4,049,643.1</b>	<b>4,050,678.2</b>	<b>2,924.1</b>	<b>-</b>	<b>-</b>	<b>1,773.9</b>	<b>-5,733.1</b>	<b>Manufacture of communication equipment</b>
26301	การผลิตโทรศัพท์และโทรสารแบบใช้สาย	10	4,049,643.1	4,050,678.2	2,924.1	-	-	1,773.9	-5,733.1	Manufacture of communication equipment
26301	การผลิตโทรศัพท์และโทรสารแบบไร้สาย	2	D	D	-	-	-	-	-	Manufacture of wire telephone and facsimile equipment
26302	การผลิตอุปกรณ์สื่อสารแบบไร้สาย	1	D	D	-	-	-	-	D	Manufacture of wireless communications equipment
26303	การผลิตอุปกรณ์สื่อสารที่ใช้ในการรับ/ส่งสัญญาณทางวิทยุและโทรทัศน์	3	D	D	D	-	-	-	D	Manufacture of radio and television transmitters and receivers
26309	การผลิตอุปกรณ์สื่อสารอื่นๆ	4	209,200.7	210,644.7	-	-	-	-	-1,444.0	Manufacture of other communication equipment
<b>264</b>	<b>การผลิตเครื่องใช้อิเล็กทรอนิกส์บริโภคใช้ในครัวเรือน</b>	<b>21</b>	<b>73,052,912.5</b>	<b>70,599,639.1</b>	<b>238,721.0</b>	<b>0.8</b>	<b>-</b>	<b>180,055.8</b>	<b>2,034,495.8</b>	<b>Manufacture of consumer electronics</b>
26401	การผลิตเครื่องใช้อิเล็กทรอนิกส์บริโภคใช้ในครัวเรือน	21	73,052,912.5	70,599,639.1	238,721.0	0.8	-	180,055.8	2,034,495.8	Manufacture of consumer electronics
26401	การผลิตเครื่องรับโทรทัศน์	4	6,058,107.3	5,451,117.8	-	-	-	-	606,989.4	Manufacture and/or assembly of televisions

ตาราง 2 มูลค่าผลิตของสถานประกอบการอุตสาหกรรมผลิตในปี 2554 จำแนกตามประเภทอุตสาหกรรม ภาคกลาง พ.ศ. 2555 (ต่อ)

TABLE 2 VALUE OF GROSS OUTPUT OF MANUFACTURING ESTABLISHMENTS IN 2011 BY CATEGORY OF INDUSTRY, CENTRAL REGION, 2012 (cont'd)

(พันบาท In Thousand Baht)

รหัส Code	ประเภทอุตสาหกรรม	จำนวน สถาน- ประกอบ Number of establishments	รวม Total	มูลค่าขายผลิต Sales of goods produced	การขายจาก ที่ซื้อมาจำหน่าย ในสภาพเดิม Sales of goods purchased for resale	รายรับจากการ รับจ้างเหมาทำการ ผลิตสินค้า Receipts for contract and commission work	รายรับจากการ ให้บริการบำรุงรักษา ซ่อมแซมและติดตั้ง ให้แก่สถาน ประกอบการอื่น Receipts for repair and installation work etc.	รายรับจากการ ให้เช่าอาคาร ฯลฯ และรายรับอื่น ๆ Receipts for rent on building etc. and other receipts	ส่วนเปลี่ยนแปลง มูลค่าสินค้าคงเหลือ Change in value of stocks of goods	Category of industry
26402	การผลิตเครื่องรับวิทยุ เครื่องเล่น บันทึกลับ และทำสำเนาเสียงและภาพ	6	49,146,603.9	47,779,598.5	-	-	-	97,550.5	1,269,455.0	Manufacture of radio receivers, audio and visual playing, recording and duplicating equipment (except televisions)
26403	การผลิตไมโครโฟน ลำโพง และเครื่องขยายเสียง	11	17,848,201.3	17,368,922.8	238,721.0	0.8	-	82,505.3	158,051.4	Manufacture of microphone, amplifiers and public address systems
<b>265</b>	<b>การผลิตเครื่องอุปกรณที่ใช้ในการวัด การทดสอบ การนำร่อง และการควบคุม รวมถึงนาฬิกา</b>	<b>10</b>	<b>11,736,434.1</b>	<b>11,417,471.5</b>	<b>50,000.0</b>	<b>-</b>	<b>600.0</b>	<b>4,642.7</b>	<b>263,719.9</b>	<b>Manufacture of measuring, testing, navigating and control equipment, watches and clocks</b>
2651	การผลิตเครื่องอุปกรณที่ใช้ในการวัด การทดสอบ การนำร่อง และการควบคุม	7	6,218,245.9	6,146,245.5	50,000.0	-	600.0	4,642.7	16,757.7	Manufacture of measuring, testing, navigating and control equipment
26511	การผลิตเครื่องอุปกรณที่ใช้ในการวัด การทดสอบ การนำร่อง และการควบคุม (ยกเว้นที่ใช้ในทางอุตสาหกรรม)	6	6,094,220.9	6,022,845.5	50,000.0	-	600.0	4,642.7	16,132.7	Manufacture of measuring, testing, navigating and control equipment (except for industrial purposes)
26512	การผลิตเครื่องอุปกรณที่ใช้ในการวัด การทดสอบ และการควบคุมกระบวนการผลิตในทางอุตสาหกรรม	1	D	D	-	-	-	-	D	Manufacture of measuring, testing, and control equipment for industrial purposes
2652	การผลิตนาฬิกา	3	D	D	-	-	-	-	D	Manufacture of watches and clocks
26521	การผลิตนาฬิกา	3	D	D	-	-	-	-	D	Manufacture of watches and clocks
<b>266</b>	<b>การผลิตเครื่องฉายรังสี เครื่องให้พลาสมาทางการแพทย์ และทางการแพทย์บำบัด</b>	<b>1</b>	<b>D</b>	<b>D</b>	<b>-</b>	<b>-</b>	<b>-</b>	<b>-</b>	<b>D</b>	<b>Manufacture of irradiation, electromedical and electrotherapeutic equipment</b>
2660	การผลิตเครื่องฉายรังสี เครื่องให้พลาสมาทางการแพทย์และทางการแพทย์บำบัด	1	D	D	-	-	-	-	D	Manufacture of irradiation, electromedical and electrotherapeutic equipment
26600	การผลิตเครื่องฉายรังสี เครื่องให้พลาสมาทางการแพทย์และทางการแพทย์บำบัด	1	D	D	-	-	-	-	D	Manufacture of irradiation, electromedical and electrotherapeutic equipment
<b>267</b>	<b>การผลิตอุปกรณ์ที่ใช้ในทางทัศนศาสตร์และอุปกรณ์ถ่ายภาพ</b>	<b>2</b>	<b>D</b>	<b>D</b>	<b>-</b>	<b>-</b>	<b>-</b>	<b>D</b>	<b>D</b>	<b>Manufacture of optical instruments and photographic equipment</b>
2670	การผลิตอุปกรณ์ที่ใช้ในทางทัศนศาสตร์และอุปกรณ์ถ่ายภาพ	2	D	D	-	-	-	D	D	Manufacture of optical instruments and photographic equipment

ตาราง 2 มูลค่าผลิตของสถานประกอบการอุตสาหกรรมผลิตในปี 2554 จำแนกตามประเภทอุตสาหกรรม ภาคกลาง พ.ศ. 2555 (ต่อ)

TABLE 2 VALUE OF GROSS OUTPUT OF MANUFACTURING ESTABLISHMENTS IN 2011 BY CATEGORY OF INDUSTRY, CENTRAL REGION, 2012 (cont'd)

(พันบาท ใน Thousand Baht)

รหัส Code	ประเภทอุตสาหกรรม	จำนวน สถาน- ประกอบ Number of establishments	รวม Total	มูลค่าขายผลิต Sales of goods produced	การขายสินค้า ที่ซื้อมาจำหน่าย ในสภาพเดิม Sales of goods purchased for resale	รายรับจากการ รับจ้างเหมาทำการ ผลิตสินค้า Receipts for contract and commission work	รายรับจากการ ให้บริการบำรุงรักษา ซ่อมแซมและติดตั้ง ให้แก่สถาน ประกอบการอื่น Receipts for repair and installation work etc.	รายรับจากการ ให้เช่าอาคาร ฯลฯ และรายอื่น ๆ Receipts for rent on building etc. and other receipts	ส่วนเปลี่ยนแปลง มูลค่าสินค้าคงเหลือ Change in value of stocks of goods	Category of industry
			D	D				D	D	
26703	การผลิตอุปกรณ์ถ่ายภาพและถ่ายภาพยนตร์	2								Manufacture of photographic and motion picture equipment
<b>268</b>	<b>การผลิตสื่อแม่เหล็กและสื่อเชิงแสง</b>	<b>19</b>	<b>7,369,693.0</b>	<b>7,324,611.8</b>	-	-	-	<b>39,216.4</b>	<b>5,864.8</b>	<b>Manufacture of magnetic and optical media</b>
26800	การผลิตสื่อแม่เหล็กและสื่อเชิงแสง	19	7,369,693.0	7,324,611.8	-	-	-	39,216.4	5,864.8	Manufacture of magnetic and optical media
26800	การผลิตสื่อแม่เหล็กและสื่อเชิงแสง	19	7,369,693.0	7,324,611.8	-	-	-	39,216.4	5,864.8	Manufacture of magnetic and optical media
27	การผลิตอุปกรณ์ไฟฟ้า	214	179,339,414.4	178,278,774.6	499,823.6	36,218.0	51,259.8	1,010,551.0	-537,212.6	Manufacture of electrical equipment
271	การผลิตมอเตอร์ไฟฟ้า เครื่องกำเนิดไฟฟ้า หม้อแปลงไฟฟ้า และอุปกรณ์ควบคุมและจ่ายไฟฟ้า	44	78,500,071.2	79,237,746.4	14,142.5	-	21,389.1	314,836.9	-1,088,043.7	Manufacture of electric motors, generators, transformers and electricity distribution and control apparatus
2710	การผลิตมอเตอร์ไฟฟ้า เครื่องกำเนิดไฟฟ้า หม้อแปลงไฟฟ้า และอุปกรณ์ควบคุมและจ่ายไฟฟ้า	44	78,500,071.2	79,237,746.4	14,142.5	-	21,389.1	314,836.9	-1,088,043.7	Manufacture of electric motors, generators, transformers and electricity distribution and control apparatus
27101	การผลิตมอเตอร์ไฟฟ้าและเครื่องกำเนิดไฟฟ้า	31	67,347,243.2	68,093,889.0	-	-	10,175.6	312,747.2	-1,069,568.6	Manufacture of electric motors and generators
27102	การผลิตหม้อแปลงไฟฟ้า	8	4,391,032.6	4,376,099.1	1,933.4	-	11,213.5	1,218.7	568.0	Manufacture of electric transformers
27103	การผลิตอุปกรณ์ควบคุมและจ่ายไฟฟ้า	5	6,761,795.4	6,767,758.4	12,209.1	-	-	871.1	-19,043.1	Manufacture of electricity distribution and control apparatus
<b>272</b>	<b>การผลิตแบตเตอรี่และหม้อสะสมไฟฟ้า</b>	<b>5</b>	<b>4,256,851.5</b>	<b>3,868,491.2</b>	<b>255,583.2</b>	-	-	<b>14,555.3</b>	<b>118,221.8</b>	<b>Manufacture of batteries and accumulators</b>
2720	การผลิตแบตเตอรี่และหม้อสะสมไฟฟ้า	5	4,256,851.5	3,868,491.2	255,583.2	-	-	14,555.3	118,221.8	Manufacture of batteries and accumulators
27200	การผลิตแบตเตอรี่และหม้อสะสมไฟฟ้า	5	4,256,851.5	3,868,491.2	255,583.2	-	-	14,555.3	118,221.8	Manufacture of batteries and accumulators
<b>273</b>	<b>การผลิตสายไฟและอุปกรณ์การเดินสายไฟฟ้า</b>	<b>59</b>	<b>19,878,435.1</b>	<b>18,525,864.5</b>	<b>78,926.9</b>	<b>108.0</b>	<b>3,658.0</b>	<b>618,421.1</b>	<b>651,456.6</b>	<b>Manufacture of wiring and wiring devices</b>
2732	การผลิตสายไฟและเคเบิลอื่นๆ ชนิดใช้ในงานอิเล็กทรอนิกส์และไฟฟ้า	38	13,467,943.8	12,971,158.9	5,296.9	33.6	-	592,994.7	-101,540.4	Manufacture of other electronic and electric wires and cables
27320	การผลิตสายไฟและเคเบิลอื่นๆ ชนิดใช้ในงานอิเล็กทรอนิกส์และไฟฟ้า	38	13,467,943.8	12,971,158.9	5,296.9	33.6	-	592,994.7	-101,540.4	Manufacture of other electronic and electric wires and cables
2733	การผลิตอุปกรณ์การเดินสายไฟฟ้า	21	6,410,491.3	5,554,705.5	73,630.0	74.4	3,658.0	25,426.3	752,997.1	Manufacture of wiring devices
27330	การผลิตอุปกรณ์การเดินสายไฟฟ้า	21	6,410,491.3	5,554,705.5	73,630.0	74.4	3,658.0	25,426.3	752,997.1	Manufacture of wiring devices

ตาราง 2 มูลค่าผลผลิตของสถานประกอบการอุตสาหกรรมผลิตในปี 2554 จำแนกตามประเภทอุตสาหกรรม ภาคกลาง พ.ศ. 2555 (ต่อ)

TABLE 2 VALUE OF GROSS OUTPUT OF MANUFACTURING ESTABLISHMENTS IN 2011 BY CATEGORY OF INDUSTRY, CENTRAL REGION, 2012 (cont'd)

รหัส Code	ประเภทอุตสาหกรรม	จำนวน สถาน- ประกอบการ Number of establishments	รวม Total	มูลค่าขายผลผลิต Sales of goods produced	การขายสินค้า ที่ซื้อมาจำหน่าย ในสภาพเดิม Sales of goods purchased for resale	รายรับจากการ รับจ้างמהทำการ ผลิตสินค้า Receipts for contract and commission work	รายรับจากการ ให้บริการบำรุงรักษา ซ่อมแซมและติดตั้ง ให้สถานที่ Receipts for repair and installation work etc.	รายรับจากการ ให้เช่าอาคาร ฯลฯ และรายรับอื่น ๆ Receipts for rent on building etc. and other receipts	ส่วนเปลี่ยนแปลง มูลค่าสินค้าคงเหลือ Change in value of stocks of goods	Category of industry
<b>274</b>	<b>การผลิตอุปกรณ์ไฟฟ้าสวิตช์ที่แสดงสว่าง</b>	<b>20</b>	<b>3,486,125.2</b>	<b>3,716,375.7</b>	<b>113,344.1</b>	<b>2,110.0</b>	-	<b>10,183.8</b>	<b>-355,888.3</b>	<b>Manufacture of electric lighting equipment</b>
2740	การผลิตอุปกรณ์ไฟฟ้าสวิตช์ที่แสดงสว่าง	20	3,486,125.2	3,716,375.7	113,344.1	2,110.0	-	10,183.8	-355,888.3	Manufacture of electric lighting equipment
27401	การผลิตหลอดไฟ	11	2,294,522.5	2,181,624.3	113,344.1	1,800.0	-	9,086.3	-11,332.2	Manufacture of electric bulbs
27409	การผลิตอุปกรณ์ไฟฟ้าอื่น ๆ สักหรับใช้แสงสว่าง	9	1,191,602.8	1,534,751.4	-	310.0	-	1,097.5	-344,556.1	Manufacture of other electric lighting equipment
<b>275</b>	<b>การผลิตเครื่องใช้ในครัวเรือน</b>	<b>64</b>	<b>60,007,552.9</b>	<b>59,957,087.1</b>	-	<b>2,000.0</b>	<b>24,612.7</b>	<b>7,366.5</b>	<b>16,486.7</b>	<b>Manufacture of domestic appliances</b>
2750	การผลิตเครื่องใช้ในครัวเรือน	64	60,007,552.9	59,957,087.1	-	2,000.0	24,612.7	7,366.5	16,486.7	Manufacture of domestic appliances
27501	การผลิตเครื่องใช้ไฟฟ้าชนิดใช้ในครัวเรือน (ยกเว้นชนิดที่ให้ความร้อน)	24	26,367,122.4	26,314,167.4	-	-	22,612.7	7,366.5	22,975.8	Manufacture of domestic electric appliances (except electrothermic appliances)
27502	การผลิตเครื่องใช้ไฟฟ้าชนิดใช้ในครัวเรือนที่ให้ความร้อน	15	33,632,412.1	33,634,713.9	-	2,000.0	2,000.0	-	-6,301.8	Manufacture of domestic electrothermic appliances
27503	การผลิตเครื่องใช้ในภาพประกอบอาหารและให้ความร้อนชนิดใช้ในครัวเรือนที่ไม่ใช้ไฟฟ้า	25	8,018.4	8,205.8	-	-	-	-	-187.4	Manufacture of domestic non-electric cooking and heating equipment
<b>279</b>	<b>การผลิตอุปกรณ์ไฟฟ้าอื่น ๆ</b>	<b>22</b>	<b>13,210,378.5</b>	<b>12,973,209.8</b>	<b>37,826.9</b>	<b>32,000.0</b>	<b>1,600.0</b>	<b>45,187.5</b>	<b>120,554.3</b>	<b>Manufacture of other electrical equipment</b>
2790	การผลิตอุปกรณ์ไฟฟ้าอื่น ๆ	22	13,210,378.5	12,973,209.8	37,826.9	32,000.0	1,600.0	45,187.5	120,554.3	Manufacture of other electrical equipment
27902	การผลิตอุปกรณ์ไฟฟ้าสำหรับใช้สัญญาณ	2	D	D	-	-	-	-	-	Manufacture of electrical signs
27909	การผลิตอุปกรณ์ไฟฟ้าอื่น ๆ ซึ่งมีติดตั้งประเภทไว้ในที่อื่น	20	13,210,138.5	12,972,969.8	37,826.9	32,000.0	1,600.0	45,187.5	120,554.3	Manufacture of other electrical equipment, n.e.c.
<b>28</b>	<b>การผลิตเครื่องจักรกลและเครื่องมือ ซึ่งมีได้จัดประเภทไว้ในที่อื่น</b>	<b>298</b>	<b>195,533,830.5</b>	<b>190,352,879.1</b>	<b>1,262,426.2</b>	<b>50,814.8</b>	<b>475,635.5</b>	<b>1,756,375.2</b>	<b>1,635,699.7</b>	<b>Manufacture of machinery and equipment, n.e.c.</b>
<b>281</b>	<b>การผลิตเครื่องจักรที่ใช้ยกทั่วไป</b>	<b>152</b>	<b>175,099,562.3</b>	<b>170,830,440.5</b>	<b>1,216,758.5</b>	<b>49,187.5</b>	<b>9,798.3</b>	<b>1,369,842.8</b>	<b>1,623,534.8</b>	<b>Manufacture of general-purpose machinery</b>
2811	การผลิตเครื่องยนต์และเครื่องจักรอื่น (ยกเว้นเครื่องยนต์ที่ใช้กับอากาศยาน ยานยนต์ และ จักรยานยนต์)	12	2,818,701.3	2,661,939.1	1,400.0	29,478.1	-	21,851.7	104,032.4	Manufacture of engines and turbines (except aircraft, vehicle and cycle engines)
28110	การผลิตเครื่องยนต์และเครื่องจักรอื่น (ยกเว้นเครื่องยนต์ที่ใช้กับอากาศยาน ยานยนต์ และ จักรยานยนต์)	12	2,818,701.3	2,661,939.1	1,400.0	29,478.1	-	21,851.7	104,032.4	Manufacture of engines and turbines (except aircraft, vehicle and cycle engines)
2812	การผลิตเครื่องอุปกรณควบคุมกำลังของไหล	10	1,233,012.5	1,224,192.0	-	-	-	-	8,804.7	Manufacture of fluid power equipment
28120	การผลิตเครื่องอุปกรณควบคุมกำลังของไหล	10	1,233,012.5	1,224,192.0	-	-	-	-	8,804.7	Manufacture of fluid power equipment

(พันบาท In Thousand Baht)

ตาราง 2 มูลค่าผลิตของสถานประกอบการอุตสาหกรรมผลิตในปี 2554 จำแนกตามประเภทอุตสาหกรรม ภาคกลาง พ.ศ. 2555 (ต่อ)

TABLE 2 VALUE OF GROSS OUTPUT OF MANUFACTURING ESTABLISHMENTS IN 2011 BY CATEGORY OF INDUSTRY, CENTRAL REGION, 2012 (cont'd)

รหัส Code	ประเภทอุตสาหกรรม establishments	จำนวน สถาน- ประกอบ Number of	รวม Total	มูลค่าขายผลิต Sales of goods produced	รายรับจาก การขายสินค้า ที่ซื้อมาจำหน่าย ในสภาพเดิม Sales of goods purchased for resale	รายรับจากการ รับจ้างמהทำการ ผลิตสินค้า Receipts for contract and commission work	รายรับจากการ ให้บริการบำรุงรักษา ซ่อมแซมและติดตั้ง ให้สถานที่ Receipts for repair and installation work etc.	รายรับจากการ ให้เช่าอาคาร ฯลฯ และรายอื่น ๆ Receipts for rent on building etc. and other receipts	ส่วนเปลี่ยนแปลง มูลค่าสินค้าคงเหลือ Change in value of stocks of goods	Category of industry
2813	การผลิตเครื่องสูบลม คอมเพรสเซอร์ ก๊อ และวาล์วอื่น ๆ	25	3,648,000.0	3,548,468.2	-	-	26.0	145,017.7	-45,511.9	Manufacture of other pumps, compressors, taps and valves
28131	การผลิตเครื่องสูบลมและคอมเพรสเซอร์อื่น ๆ	16	2,352,779.0	2,258,439.6	-	-	-	145,015.7	-50,676.3	Manufacture of other pumps and compressors
28132	การผลิตท้อกและวาล์วอื่น ๆ	9	1,295,221.0	1,290,028.6	-	-	26.0	2.0	5,164.4	Manufacture of other taps and valves
2814	การผลิตสลับลูกปืน เกียร์ และอุปกรณ์ที่ใช้ขับเคลื่อน	5	5,399,519.8	4,521,124.9	938,497.6	12,000.0	2,000.0	13,022.9	-87,125.5	Manufacture of bearings, gears, gearing and driving elements
28140	การผลิตสลับลูกปืน เกียร์ และอุปกรณ์ที่ใช้ขับเคลื่อน	5	5,399,519.8	4,521,124.9	938,497.6	12,000.0	2,000.0	13,022.9	-87,125.5	Manufacture of bearings, gears, gearing and driving elements
2815	การผลิตเตาอบ เตาเผา และเครื่องพ่นหรือเครื่องฉีดเชื้อเพลิงของเตาเผา	3	D	D	-	-	-	-	-	Manufacture of ovens, furnaces and furnace burners
28150	การผลิตเตาอบ เตาเผา และเครื่องพ่นหรือเครื่องฉีดเชื้อเพลิงของเตาเผา	3	D	D	-	-	-	-	-	Manufacture of ovens, furnaces and furnace burners
2816	การผลิตเครื่องอุปโภคบริโภคที่ใช้สำหรับยกและขนย้าย	7	199,042.9	193,861.1	-	-	-	5,424.7	-242.9	Manufacture of lifting and handling equipment
28160	การผลิตเครื่องอุปโภคบริโภคที่ใช้สำหรับยกและขนย้าย	7	199,042.9	193,861.1	-	-	-	5,424.7	-242.9	Manufacture of lifting and handling equipment
2817	การผลิตเครื่องจักรและเครื่องใช้สำนักงาน (ยกเว้นคอมพิวเตอร์และอุปกรณ์ต่อพ่วง)	3	D	D	-	-	-	-	-	Manufacture of office machinery and equipment (except computers and peripheral equipment)
28170	การผลิตเครื่องจักรและเครื่องใช้สำนักงาน (ยกเว้นคอมพิวเตอร์และอุปกรณ์ต่อพ่วง)	3	D	D	-	-	-	-	-	Manufacture of office machinery and equipment (except computers and peripheral equipment)
2818	การผลิตเครื่องมือที่ใช้งานด้วยมือที่ใช้กำลังขับเคลื่อน	5	124,656.2	149,606.7	2,907.7	-	-	505.1	-28,363.3	Manufacture of power-driven hand tools
28180	การผลิตเครื่องมือที่ใช้งานด้วยมือที่ใช้กำลังขับเคลื่อน	5	124,656.2	149,606.7	2,907.7	-	-	505.1	-28,363.3	Manufacture of power-driven hand tools
2819	การผลิตเครื่องจักรอื่น ๆ ที่ใช้งานทั่วไป	82	161,586,022.8	158,440,641.8	273,953.2	7,709.4	7,772.3	1,184,005.0	1,671,941.2	Manufacture of other general-purpose machinery
28191	การผลิตเครื่องทำความเย็น	66	158,523,577.3	155,381,008.1	273,483.4	7,709.4	3,237.3	1,180,163.1	1,677,976.1	Manufacture of industrial refrigerating or freezing equipment
28199	การผลิตเครื่องจักรอื่น ๆ ที่ใช้งานทั่วไป ซึ่งมิได้จัดประเภทไว้ในที่อื่น	16	3,062,445.5	3,059,633.7	469.8	-	4,535.0	3,841.9	-6,034.9	Manufacture of other general-purpose machinery, n.e.c.
<b>282</b>	<b>การผลิตเครื่องจักรที่ใช้ในงานเฉพาะอย่าง</b>	<b>146</b>	<b>20,434,268.1</b>	<b>19,522,438.6</b>	<b>45,667.7</b>	<b>1,627.3</b>	<b>465,837.2</b>	<b>386,532.4</b>	<b>12,164.9</b>	<b>Manufacture of special-purpose machinery</b>

ตาราง 2 มูลค่าผลิตของสถานประกอบการอุตสาหกรรมผลิตในปี 2554 จำแนกตามประเภทอุตสาหกรรม ภาคกลาง พ.ศ. 2555 (ต่อ)

TABLE 2 VALUE OF GROSS OUTPUT OF MANUFACTURING ESTABLISHMENTS IN 2011 BY CATEGORY OF INDUSTRY, CENTRAL REGION, 2012 (cont'd)

รหัส Code	ประเภทอุตสาหกรรม	จำนวน สถาน- ประกอบ Number of establishments	รวม Total	มูลค่าขายผลิต Sales of goods produced	รายรับจาก การขายสินค้า ที่ซื้อมาจำหน่าย ในสภาพเดิม Sales of goods purchased for resale	รายรับจากการ รับจ้างเหมาทำการ ผลิตสินค้า Receipts for contract and commission work	รายรับจากการ ให้บริการบำรุงรักษา ซ่อมแซมและติดตั้ง ให้แก่สถาน ประกอบการอื่น Receipts for repair and installation work etc.	รายรับจากการ ให้เช่าอาคาร ฯลฯ และรายอื่น ๆ Receipts for rent and other receipts	ส่วนเปลี่ยนแปลง มูลค่าสินค้าคงเหลือ Change in value of stocks of goods	Category of industry
2821	การผลิตเครื่องจักรที่ใช้ในการเกษตรและการป่าไม้	49	2,707,378.5	2,731,885.1	38,503.2	157.6	-	3,996.2	-67,163.6	Manufacture of agricultural and forestry machinery
28211	การผลิตแทรกเตอร์ที่ใช้ในการเกษตร	19	1,322,609.4	1,376,587.4	16,000.0	-	-	3,947.8	-73,925.8	Manufacture of tractors for agriculture and forestry
28219	การผลิตเครื่องจักรอื่นๆ ที่ใช้ในการเกษตรและการป่าไม้	30	1,384,769.0	1,355,297.7	22,503.2	157.6	-	48.4	6,762.2	Manufacture of other agricultural and forestry machinery
2822	การผลิตเครื่องจักรที่ใช้ในการรับรูปโลหะและเครื่องมือกล	28	1,014,493.4	843,593.5	47.6	-	-	165,892.3	4,960.0	Manufacture of metal forming machinery and machine tools
28221	การผลิตเครื่องจักรที่ใช้ในการรับรูปโลหะ	7	111,081.7	111,671.4	-	-	-	-	-589.8	Manufacture of metal forming machinery
28229	การผลิตเครื่องมือกลอื่นๆ	21	903,411.7	731,922.1	47.6	-	-	165,892.3	5,549.7	Manufacture of other machine tools
2823	การผลิตเครื่องจักรที่ใช้ในงานโลหะกรรม	4	1,850,874.4	1,900,300.0	-	734.9	-	14,408.9	-64,569.5	Manufacture of machinery for metallurgy
28230	การผลิตเครื่องจักรที่ใช้ในงานโลหะกรรม	4	1,850,874.4	1,900,300.0	-	734.9	-	14,408.9	-64,569.5	Manufacture of machinery for metallurgy
2824	การผลิตเครื่องจักรที่ใช้ในการทำเหมืองแร่ เหมืองหิน และการก่อสร้าง	10	4,987,083.3	4,625,612.9	7,116.9	-	111,152.0	174,857.2	68,344.3	Manufacture of machinery for mining, quarrying and construction
28240	การผลิตเครื่องจักรที่ใช้ในการทำเหมืองแร่ เหมืองหิน และการก่อสร้าง	10	4,987,083.3	4,625,612.9	7,116.9	-	111,152.0	174,857.2	68,344.3	Manufacture of machinery for mining, quarrying and construction
2825	การผลิตเครื่องจักรที่ใช้ในการผลิตอาหาร เครื่องดื่ม และยาสูบ	16	3,588,116.3	3,186,016.2	-	-	353,689.3	839.0	47,571.8	Manufacture of machinery for food, beverage and tobacco processing
28250	การผลิตเครื่องจักรที่ใช้ในการผลิตอาหาร เครื่องดื่ม และยาสูบ	16	3,588,116.3	3,186,016.2	-	-	353,689.3	839.0	47,571.8	Manufacture of machinery for food, beverage and tobacco processing
2826	การผลิตเครื่องจักรที่ใช้ในการผลิตสิ่งทอ เสื้อผ้า เครื่องแต่งกาย และเครื่องหนัง	9	3,178,241.4	3,215,129.6	-	-	-	468.6	-37,356.8	Manufacture of machinery for textile, apparel and leather production
28261	การผลิตเครื่องจักรที่ใช้ในการเตรียม ปั่น ทอ และถักนิตสิ่งทอ	3	D	D	-	-	-	-	D	Manufacture of textile preparing, spinning, weaving and knitting machines
28269	การผลิตเครื่องจักรอื่นๆ ที่ใช้ในการผลิตสิ่งทอ เครื่องแต่งกาย และเครื่องหนัง	6	2,808,290.4	2,828,457.5	-	-	-	468.6	-20,635.7	Manufacture of other machinery for textile, apparel and leather production
2829	การผลิตเครื่องจักรที่ใช้ในงานเฉพาะอย่างอื่นๆ	30	3,108,080.9	3,019,901.3	-	734.9	995.9	26,070.2	60,378.7	Manufacture of other special purpose machinery



ตาราง 2 มูลค่าผลิตของสถานประกอบการอุตสาหกรรมผลิตในปี 2554 จำแนกตามประเภทอุตสาหกรรม ภาคกลาง พ.ศ. 2555 (ต่อ)

TABLE 2 VALUE OF GROSS OUTPUT OF MANUFACTURING ESTABLISHMENTS IN 2011 BY CATEGORY OF INDUSTRY, CENTRAL REGION, 2012 (cont'd)

รหัส Code	ประเภทอุตสาหกรรม	จำนวน สถาน- ประกอบการ Number of establishments	รวม Total	มูลค่าขายผลิต Sales of goods produced	รายรับจาก การขายสินค้า ที่ซื้อมาจำหน่าย ในสภาพเดิม Sales of goods purchased for resale	รายรับจากการ รับจ้างמהทำการ ผลิตสินค้า Receipts for contract and commission work	รายรับจากการ ให้บริการบำรุงรักษา ซ่อมแซมและติดตั้ง ให้แก่สถาน ประกอบการอื่น Receipts for repair and installation work etc.	รายรับจากการ ให้เช่าอาคาร ฯลฯ และรายอื่น ๆ Receipts for rent on building etc. and other receipts	ส่วนเปลี่ยนแปลง มูลค่าสินค้าคงเหลือ Change in value of stocks of goods	Category of industry
28291	การผลิตเครื่องจักรที่ใช้ในการผลิตกระดาษและกระดาษแข็ง									D Manufacture of paper and paperboard making machinery
28292	การผลิตเครื่องจักรที่ใช้ในการผลิตพลาสติกและยาง	6	1,492,020.5	1,472,830.0	-	-	-	5,300.4	13,890.1	Manufacture of rubber or plastics making machinery
28299	การผลิตเครื่องจักรที่ใช้ในงานเฉพาะอย่างอื่น ๆ ซึ่งมีได้จัดประเภทไว้ในที่อื่น	23	301,868.3	279,063.2	-	734.9	995.9	20,769.8	304.5	Manufacture of other special purpose machinery, n.e.c.
<b>29</b>	<b>การผลิตยานยนต์ รถพ่วง และรถกึ่งพ่วง</b>	<b>938</b>	<b>913,149,953.3</b>	<b>880,359,043.7</b>	<b>12,601,367.1</b>	<b>5,203,019.4</b>	<b>281,412.8</b>	<b>7,976,443.5</b>	<b>6,728,666.9</b>	<b>Manufacture of motor vehicles, trailers and semi-trailers</b>
<b>291</b>	<b>การผลิตยานยนต์</b>	<b>33</b>	<b>257,158,841.5</b>	<b>247,132,789.5</b>	<b>16,097.1</b>	<b>4,161,641.2</b>	<b>-</b>	<b>3,838,429.3</b>	<b>2,009,884.4</b>	<b>Manufacture of motor vehicles</b>
2910	การผลิตยานยนต์	33	257,158,841.5	247,132,789.5	16,097.1	4,161,641.2	-	3,838,429.3	2,009,884.4	Manufacture of motor vehicles
29102	การผลิตรถยนต์ส่วนบุคคล	8	219,196,215.0	210,414,479.7	-	4,161,641.2	-	3,838,129.3	781,964.8	Manufacture of passenger cars
29103	การผลิตรถกระบะ 1 คัน	2								Manufacture of pick-up trucks
29104	การผลิตยานยนต์อื่น ๆ ที่ใช้เพื่อการโดยสาร	13	241,014.8	240,972.8	-	-	-	-	42.0	Manufacture of other motor vehicles for passengers
29109	การผลิตยานยนต์อื่น ๆ ที่มีได้จัดประเภทไว้ในที่อื่น	10	1,679,363.8	1,686,943.2	16,097.1	-	-	-	-23,676.5	Manufacture of other motor vehicles, n.e.c.
<b>292</b>	<b>การผลิตตัวถังยานยนต์ การผลิตรถพ่วงและรถกึ่งพ่วง</b>	<b>85</b>	<b>13,585,628.3</b>	<b>13,341,670.8</b>	<b>2,284.0</b>	<b>1,822.0</b>	<b>87,000.0</b>	<b>80,691.2</b>	<b>72,160.3</b>	<b>Manufacture of bodies(coachwork) for motor vehicles; manufacture of trailer and semitrailer</b>
2920	การผลิตตัวถังยานยนต์ การผลิตรถพ่วงและรถกึ่งพ่วง	85	13,585,628.3	13,341,670.8	2,284.0	1,822.0	87,000.0	80,691.2	72,160.3	Manufacture of bodies(coachwork) for motor vehicles; manufacture of trailer and semitrailer
29201	การผลิตตัวถังยานยนต์	76	12,893,010.4	12,653,735.3	2,134.0	550.0	87,000.0	78,955.4	70,635.8	Manufacture of bodies(coachwork) for motor vehicles
29202	การผลิตรถพ่วงและรถกึ่งพ่วง	4	28,713.2	28,543.2	150.0	-	-	20.0	-	Manufacture of trailer and semitrailer
29203	การผลิตตู้คอนเทนเนอร์	5	663,904.7	659,392.3	-	1,272.0	-	1,715.8	1,524.5	Manufacture of containers
<b>293</b>	<b>การผลิตชิ้นส่วนและอุปกรณ์เสริมสำหรับยานยนต์</b>	<b>820</b>	<b>642,405,483.5</b>	<b>619,884,583.3</b>	<b>12,582,986.0</b>	<b>1,039,556.1</b>	<b>194,412.8</b>	<b>4,057,323.0</b>	<b>4,646,622.2</b>	<b>Manufacture of parts and accessories for motor vehicles</b>

(พันบาท In Thousand Baht)

ตาราง 2 มูลค่าผลผลิตของสถานประกอบการอุตสาหกรรมผลิตในปี 2554 จำแนกตามประเภทอุตสาหกรรม ภาคกลาง พ.ศ. 2555 (ต่อ)

TABLE 2 VALUE OF GROSS OUTPUT OF MANUFACTURING ESTABLISHMENTS IN 2011 BY CATEGORY OF INDUSTRY, CENTRAL REGION, 2012 (cont'd)

(พันบาท In Thousand Baht)

รหัส Code	ประเภทอุตสาหกรรม Industry	จำนวน สถาน- ประกอบ Number of establishments	รวม Total	มูลค่าขายผลิต Sales of goods produced	การขายสินค้า ที่ซื้อมาจำหน่าย ในสภาพเดิม Sales of goods purchased for resale	รายรับจากการ รับจ้างเหมาทำการ ผลิตสินค้า Receipts for contract and commission work	รายรับจากการ ให้บริการบำรุงรักษา ซ่อมแซมและติดตั้ง ให้แก่สถาน ประกอบการอื่น Receipts for repair and installation work etc.	รายรับจากการ ให้เช่าอาคาร วัสดุ และรายอื่น ๆ Receipts for rent and other receipts	ส่วนเปลี่ยนแปลง มูลค่าสินค้าคงเหลือ Change in value of stocks of goods	Category of industry
2930	การผลิตชิ้นส่วนและอุปกรณ์เสริมสำหรับยานยนต์	820	642,405,483.5	619,884,583.3	12,582,986.0	1,039,556.1	194,412.8	4,057,323.0	4,646,622.2	Manufacture of parts and accessories for motor vehicles
29301	การผลิตที่นั่งภายในยานยนต์	408	12,785,158.6	12,869,765.8	6,859.7	5,195.8	-	38,799.6	-135,462.3	Manufacture of motor vehicle seats
29302	การผลิตอุปกรณ์ไฟฟ้าสำหรับยานยนต์	19	43,680,066.7	43,502,605.0	3,236.2	3,463.6	527.0	33,790.3	136,444.7	Manufacture of electrical equipment for motor vehicles
29309	การผลิตชิ้นส่วนและอุปกรณ์เสริมอื่นๆ สำหรับยานยนต์	393	585,940,258.2	563,512,212.5	12,572,890.2	1,030,896.7	193,885.9	3,984,733.1	4,645,639.8	Manufacture of other parts and accessories for motor vehicles
<b>30</b>	<b>การผลิตอุปกรณ์ขนส่งอื่นๆ</b>	<b>159</b>	<b>17,256,109.5</b>	<b>17,126,459.4</b>	<b>301.3</b>	<b>46,727.6</b>	<b>3.0</b>	<b>233,546.0</b>	<b>-150,927.9</b>	<b>Manufacture of other transport equipment</b>
<b>301</b>	<b>การต่อเรือ</b>	<b>40</b>	<b>767,850.9</b>	<b>769,169.8</b>	<b>120.0</b>	<b>260.0</b>	<b>-</b>	<b>328.9</b>	<b>-2,027.8</b>	<b>Building of ships and floating structures</b>
3011	การต่อเรือใหญ่และสิ่งก่อสร้างลอยน้ำ	33	562,336.7	564,308.2	120.0	260.0	-	20.1	-2,371.7	Building of ships and floating structures
30110	การต่อเรือใหญ่และสิ่งก่อสร้างลอยน้ำ	33	562,336.7	564,308.2	120.0	260.0	-	20.1	-2,371.7	Building of ships and floating structures
3012	การต่อเรือที่ใช้เพื่อความสันทนาการและการกีฬา	7	205,514.2	204,861.6	-	-	-	308.8	343.9	Building of pleasure and sporting boats
30120	การต่อเรือที่ใช้เพื่อความสันทนาการและการกีฬา	7	205,514.2	204,861.6	-	-	-	308.8	343.9	Building of pleasure and sporting boats
<b>302</b>	<b>การผลิตหัวรถจักรและตู้สำหรับขนส่งทางรถไฟและรถราง</b>	<b>1</b>	<b>D</b>	<b>D</b>	<b>-</b>	<b>-</b>	<b>-</b>	<b>-</b>	<b>-</b>	<b>Manufacture of railway locomotives and rolling stock</b>
3020	การผลิตหัวรถจักรและตู้สำหรับขนส่งทางรถไฟและรถราง	1	D	D	-	-	-	-	-	Manufacture of railway locomotives and rolling stock
30200	การผลิตหัวรถจักรและตู้สำหรับขนส่งทางรถไฟและรถราง	1	D	D	-	-	-	-	-	Manufacture of railway locomotives and rolling stock
<b>303</b>	<b>การผลิตอากาศยาน ยานอวกาศ และเครื่องจักรที่เกี่ยวข้อง</b>	<b>3</b>	<b>D</b>	<b>D</b>	<b>-</b>	<b>-</b>	<b>-</b>	<b>-</b>	<b>D</b>	<b>Manufacture of air and spacecraft and related machinery</b>
3030	การผลิตอากาศยาน ยานอวกาศ และเครื่องจักรที่เกี่ยวข้อง	3	D	D	-	-	-	-	D	Manufacture of air and spacecraft and related machinery
30300	การผลิตอากาศยาน ยานอวกาศ และเครื่องจักรที่เกี่ยวข้อง	3	D	D	-	-	-	-	D	Manufacture of air and spacecraft and related machinery
<b>309</b>	<b>การผลิตอุปกรณ์ขนส่ง ซึ่งมีได้แก่ประเภทไว้ในที่อื่น</b>	<b>115</b>	<b>15,347,341.1</b>	<b>15,177,369.3</b>	<b>181.3</b>	<b>46,467.6</b>	<b>3.0</b>	<b>233,217.1</b>	<b>-109,897.2</b>	<b>Manufacture of transport equipment, n.e.c.</b>

ตาราง 2 มูลค่าผลิตของสถานประกอบการอุตสาหกรรมผลิตในปี 2554 จำแนกตามประเภทอุตสาหกรรม ภาคกลาง พ.ศ. 2555 (ต่อ)

TABLE 2 VALUE OF GROSS OUTPUT OF MANUFACTURING ESTABLISHMENTS IN 2011 BY CATEGORY OF INDUSTRY, CENTRAL REGION, 2012 (cont'd)

รหัส Code	ประเภทอุตสาหกรรม	จำนวน สถาน- ประกอบการ Number of establishments	รวม Total	มูลค่าขายผลิต Sales of goods produced	การขายสินค้า ที่ออกมาจำหน่าย ในสภาพเดิม Sales of goods purchased for resale	รายรับจากการ รับจ้างמהתקרת ผลิตสินค้า Receipts for contract and commission work	รายรับจากการ ให้บริการบำรุงรักษา ซ่อมแซมและติดตั้ง ให้แก่สถาน ประกอบการอื่น Receipts for repair and installation work etc.	รายรับจากการ ให้เช่าอาคาร ฯลฯ และรายอื่น ๆ Receipts for rent on building etc. and other receipts	ส่วนเปลี่ยนแปลง มูลค่าสินค้าคงเหลือ Change in value of stocks of goods	Category of industry
3091	การผลิตจักรยานยนต์	101	14,895,418.2	14,714,405.7	181.3	46,467.6	3.0	232,897.1	-98,536.5	Manufacture of motorcycles
30911	การผลิตจักรยานยนต์	16	5,590,505.1	5,593,555.7	-	-	3.0	-	-3,053.6	Manufacture of motorcycles
30912	การผลิตเครื่องยนต์ ชิ้นส่วนและอุปกรณ์เสริม สำหรับจักรยานยนต์	85	9,304,913.1	9,120,849.9	181.3	46,467.6	-	232,897.1	-95,482.9	Manufacture of engines, parts and accessories for motorcycles
3092	การผลิตรถจักรยานและรถจักรยานพิการ	6	443,186.8	454,464.6	-	-	-	-	-11,277.9	Manufacture of bicycles and invalid carriages
30921	การผลิตรถจักรยาน	6	443,186.8	454,464.6	-	-	-	-	-11,277.9	Manufacture of bicycles
3099	การผลิตอุปกรณ์ขนส่งอื่นๆ ซึ่งมิได้จัดประเภทไว้ในที่อื่น	8	8,736.2	8,499.0	-	-	-	320.0	-82.9	Manufacture of other transport equipment, n.e.c.
30990	การผลิตอุปกรณ์ขนส่งอื่นๆ ซึ่งมิได้จัดประเภทไว้ในที่อื่น	8	8,736.2	8,499.0	-	-	-	320.0	-82.9	Manufacture of other transport equipment, n.e.c.
<b>31 การผลิตเฟอร์นิเจอร์</b>		<b>1,223</b>	<b>21,243,504.9</b>	<b>20,590,568.6</b>	<b>545,477.3</b>	<b>69,302.0</b>	<b>10,316.0</b>	<b>105,650.5</b>	<b>-77,809.5</b>	<b>Manufacture of furniture</b>
<b>310 การผลิตเฟอร์นิเจอร์</b>		<b>1,223</b>	<b>21,243,504.9</b>	<b>20,590,568.6</b>	<b>545,477.3</b>	<b>69,302.0</b>	<b>10,316.0</b>	<b>105,650.5</b>	<b>-77,809.5</b>	<b>Manufacture of furniture</b>
3100	การผลิตเฟอร์นิเจอร์	1,223	21,243,504.9	20,590,568.6	545,477.3	69,302.0	10,316.0	105,650.5	-77,809.5	Manufacture of furniture
31001	การผลิตเฟอร์นิเจอร์ไม้	953	15,839,172.0	15,263,097.9	544,247.4	68,302.0	2,691.2	85,709.7	-124,876.2	Manufacture of wood furniture
31002	การผลิตเฟอร์นิเจอร์โลหะ	38	2,762,323.2	2,740,950.2	1,000.0	1,000.0	7,624.8	2,030.0	9,718.3	Manufacture of metal furniture
31003	การผลิตฐานรองหมอนและที่นอน	60	249,639.7	234,951.6	51.6	-	-	147.9	14,488.6	Manufacture of mattresses and mattress supports
31009	การผลิตเฟอร์นิเจอร์อื่นๆ	172	2,392,370.0	2,351,569.0	178.3	-	-	17,762.9	22,859.8	Manufacture of other furniture
<b>32 การผลิตเครื่องใช้ไฟฟ้า</b>		<b>5,080</b>	<b>44,899,112.3</b>	<b>43,894,160.4</b>	<b>54,515.3</b>	<b>99,084.5</b>	<b>539.3</b>	<b>356,018.6</b>	<b>488,794.3</b>	<b>Other manufacturing</b>
<b>321 การผลิตเครื่องใช้ไฟฟ้าและเครื่องใช้ไฟฟ้า</b>		<b>1,411</b>	<b>4,282,578.1</b>	<b>4,272,585.7</b>	<b>6,748.7</b>	<b>32,823.4</b>	<b>61.7</b>	<b>7,803.2</b>	<b>-37,444.6</b>	<b>Manufacture of jewellery, bijouterie and related articles</b>
3211	การผลิตเครื่องใช้ไฟฟ้าและเครื่องใช้ไฟฟ้าที่เกี่ยวข้อง	1,382	4,252,847.0	4,242,831.2	6,343.7	32,823.4	61.7	7,767.2	-36,980.1	Manufacture of jewellery and related articles
32111	การผลิตเครื่องใช้ไฟฟ้าและเครื่องใช้ไฟฟ้าที่เกี่ยวข้อง	333	3,374,215.2	3,380,662.9	6,313.6	12,916.7	61.7	7,747.2	-33,486.9	Manufacture of jewellery and bijouterie of precious stones and metals
32112	การผลิตเครื่องใช้ไฟฟ้าและเครื่องใช้ไฟฟ้าที่เกี่ยวข้อง	11	112,533.4	115,042.6	30.0	38.0	-	20.0	-2,597.1	Manufacture of goldsmiths' articles of precious stones and metals
32113	การผลิตเครื่องใช้ไฟฟ้าและเครื่องใช้ไฟฟ้าที่เกี่ยวข้อง	1,038	766,098.4	747,125.7	0.1	19,868.7	-	-	-896.1	Cutting, shaping and finishing of diamonds and precious stones

ตาราง 2 มูลค่าผลิตของสถานประกอบการอุตสาหกรรมผลิตในปี 2554 จำแนกตามประเภทอุตสาหกรรม ภาคกลาง พ.ศ. 2555 (ต่อ)

TABLE 2 VALUE OF GROSS OUTPUT OF MANUFACTURING ESTABLISHMENTS IN 2011 BY CATEGORY OF INDUSTRY, CENTRAL REGION, 2012 (cont'd)

(พันบาท In Thousand Baht)

รหัส Code	ประเภทอุตสาหกรรม	จำนวน สถาน- ประกอบ Number of establishments	รวม Total	มูลค่าขายผลิต Sales of goods produced	การขายสินค้า ที่ซื้อมาจำหน่าย ในสภาพเดิม Sales of goods purchased for resale	รายรับจาก รับจ้างמהทำการ ผลิตสินค้า Receipts for contract and commission work	รายรับจากการ ให้บริการบำรุงรักษา ซ่อมแซมและติดตั้ง ให้สถานที่ Receipts for repair and installation work etc.	รายรับจากการ ให้เช่าอาคาร ฯลฯ และรายอื่น ๆ Receipts for rent on building etc. and other receipts	ส่วนเปลี่ยนแปลง มูลค่าสินค้าคงเหลือ Change in value of stocks of goods	Category of industry
3212	การผลิตเครื่องประดับเพชรพลอยเทียมและ สิ่งของที่เก๋ขำของ	29	29,731.1	29,754.6	405.0	-	-	36.0	-464.4	Manufacture of costume jewellery and related articles
32120	การผลิตเครื่องประดับเพชรพลอยเทียมและสิ่งของ ที่เก๋ขำของ	29	29,731.1	29,754.6	405.0	-	-	36.0	-464.4	Manufacture of costume jewellery and related articles
<b>322</b>	<b>การผลิตเครื่องดนตรี</b>	<b>74</b>	<b>50,907.8</b>	<b>49,922.8</b>	<b>694.7</b>	<b>1,753.1</b>	<b>-</b>	<b>244.0</b>	<b>-1,706.8</b>	<b>Manufacture of musical instruments</b>
3220	การผลิตเครื่องดนตรี	74	50,907.8	49,922.8	694.7	1,753.1	-	244.0	-1,706.8	Manufacture of musical instruments
32201	การผลิตเครื่องดนตรีไทย	73	50,607.8	49,862.8	694.7	1,753.1	-	4.0	-1,706.8	Manufacture of Thai musical instruments
32209	การผลิตเครื่องดนตรีอื่น ๆ	1	D	D	-	-	-	D	-	Manufacture of other musical instruments
<b>323</b>	<b>การผลิตเครื่องกีฬา</b>	<b>26</b>	<b>4,995,985.1</b>	<b>4,980,216.8</b>	<b>1,279.9</b>	<b>42.0</b>	<b>-</b>	<b>720.4</b>	<b>13,725.9</b>	<b>Manufacture of sports goods</b>
3230	การผลิตเครื่องกีฬา	26	4,995,985.1	4,980,216.8	1,279.9	42.0	-	720.4	13,725.9	Manufacture of sports goods
32301	การผลิตลูกบอลที่ใช้ในกีฬา	9	2,883,920.8	2,863,676.3	1,279.9	-	-	535.9	18,428.7	Manufacture of balls using in sports
32303	การผลิตอุปกรณ์กีฬาทุกประเภท	8	15,172.0	15,380.0	-	42.0	-	-	-250.0	Manufacture of fishing sports equipment
32309	การผลิตเครื่องกีฬาอื่น ๆ	9	2,096,892.3	2,101,160.5	-	-	-	184.6	-4,452.7	Manufacture of other sports goods
<b>324</b>	<b>การผลิตเกมและของเล่น</b>	<b>252</b>	<b>2,960,177.9</b>	<b>3,093,574.2</b>	<b>620.0</b>	<b>431.3</b>	<b>-</b>	<b>2,406.3</b>	<b>-136,853.8</b>	<b>Manufacture of games and toys</b>
3240	การผลิตเกมและของเล่น	252	2,960,177.9	3,093,574.2	620.0	431.3	-	2,406.3	-136,853.8	Manufacture of games and toys
32402	การผลิตตุ๊กตา	229	1,907,789.9	2,033,128.3	620.0	431.3	-	2,226.4	-128,616.1	Manufacture of dolls
32409	การผลิตเกมและของเล่นอื่น ๆ	23	1,052,388.0	1,060,445.9	-	-	-	179.9	-8,237.8	Manufacture of other games and toys
<b>325</b>	<b>การผลิตเครื่องมือและอุปกรณ์ในทางการแพทย์และ ทางทันตกรรม</b>	<b>73</b>	<b>25,731,990.5</b>	<b>24,720,538.2</b>	<b>29,277.8</b>	<b>-</b>	<b>368.5</b>	<b>320,596.0</b>	<b>661,210.0</b>	<b>Manufacture of medical and dental instruments and supplies</b>
3250	การผลิตเครื่องมือและอุปกรณ์ในทางการแพทย์และ ทางทันตกรรม	73	25,731,990.5	24,720,538.2	29,277.8	-	368.5	320,596.0	661,210.0	Manufacture of medical and dental instruments and supplies
32501	การผลิตเครื่องมือและอุปกรณ์ในทางการแพทย์	20	25,717,674.4	24,706,345.1	29,275.6	-	320.5	320,588.8	661,144.5	Manufacture of medical instruments and supplies
32502	การผลิตเครื่องมือและอุปกรณ์ในทางทันตกรรม	53	14,316.1	14,193.1	2.2	-	48.0	7.2	65.6	Manufacture of dental instruments and supplies
<b>329</b>	<b>การผลิตผลิตภัณฑ์อื่น ๆ ซึ่งมิได้จัดประเภทไว้ในที่อื่น</b>	<b>3,244</b>	<b>6,871,472.8</b>	<b>6,777,322.7</b>	<b>15,894.1</b>	<b>64,034.7</b>	<b>109.0</b>	<b>24,248.8</b>	<b>-10,136.5</b>	<b>Other manufacturing, n.e.c.</b>
3290	การผลิตผลิตภัณฑ์อื่น ๆ ซึ่งมิได้จัดประเภทไว้ในที่อื่น	3,244	6,871,472.8	6,777,322.7	15,894.1	64,034.7	109.0	24,248.8	-10,136.5	Other manufacturing, n.e.c.
32901	การผลิตไม้กวาดและแปรง	1,386	441,256.8	422,463.6	460.9	12,030.5	-	2,684.3	3,617.6	Manufacture of brooms and brushes

ตาราง 2 มูลค่าผลิตของสถานประกอบการอุตสาหกรรมผลิตในปี 2554 จำแนกตามประเภทอุตสาหกรรม ภาคกลาง พ.ศ. 2555 (ต่อ)

TABLE 2 VALUE OF GROSS OUTPUT OF MANUFACTURING ESTABLISHMENTS IN 2011 BY CATEGORY OF INDUSTRY, CENTRAL REGION, 2012 (cont'd)

รหัส Code	ประเภทอุตสาหกรรม	จำนวน สถาน- ประกอบ Number of establishments	รวม Total	มูลค่าขายผลิต Sales of goods produced	การขายสินค้า ที่ซื้อมาจำหน่าย ในสภาพเดิม Sales of goods purchased for resale	รายรับจากการ รับจ้างמהทำการ ผลิตสินค้า Receipts for contract and commission work	รายรับจากการ ให้บริการบำรุงรักษา ซ่อมแซมและติดตั้ง ให้แก่สถาน ประกอบการอื่น Receipts for repair and installation work etc.	รายรับจากการ ให้เช่าอาคาร ฯลฯ และรายอื่น ๆ Receipts for rent on building etc. and other receipts	ส่วนเปลี่ยนแปลง มูลค่าสินค้าคงเหลือ Change in value of stocks of goods	Category of industry
32902	การผลิตอุปกรณ์เครื่องเขียน	30	2,204,358.7	2,198,933.7	1,623.5	-	-	1,000.0	2,801.5	Manufacture of stationery
32903	การผลิตอุปกรณ์ด้านความปลอดภัย	9	1,959,723.4	1,946,282.6	-	-	-	11,863.8	1,576.9	Manufacture of protective safety equipment
32904	การผลิตอกไม้และต้นไม้ประดิษฐ์	1,471	559,907.4	535,175.0	10,935.4	14,416.7	-	2,757.8	-3,377.5	Manufacture of artificial flowers and plants
32909	การผลิตผลิตภัณฑ์อื่น ๆ ซึ่งมีได้จัดประเภทไว้ในที่อื่น	348	1,706,226.6	1,674,467.8	2,874.4	37,587.6	109.0	5,942.9	-14,755.0	Other manufacturing, n.e.c.
<b>33</b>	<b>การซ่อมและกาติดตั้งเครื่องจักรและอุปกรณ์</b>	<b>1,396</b>	<b>34,012,340.5</b>	<b>33,705,976.5</b>	<b>271,700.8</b>	<b>17,897.3</b>	<b>287,949.4</b>	<b>21,765.6</b>	<b>-292,949.1</b>	<b>Repair and installation of machinery and equipment</b>
<b>331</b>	<b>การซ่อมผลิตภัณฑ์โลหะประดิษฐ์ เครื่องจักร และอุปกรณ์</b>	<b>1,376</b>	<b>32,429,412.2</b>	<b>32,539,499.3</b>	<b>88,712.2</b>	<b>17,897.3</b>	<b>64,360.3</b>	<b>18,309.8</b>	<b>-299,366.8</b>	<b>Repair of fabricated metal products, machinery and equipment</b>
33111	การซ่อมผลิตภัณฑ์โลหะประดิษฐ์	27	328,014.3	329,803.3	750.0	-	75.1	35.6	-2,649.6	Repair of fabricated metal products
33110	การซ่อมผลิตภัณฑ์โลหะประดิษฐ์	27	328,014.3	329,803.3	750.0	-	75.1	35.6	-2,649.6	Repair of fabricated metal products
3312	การซ่อมเครื่องจักร	1,079	24,553,348.6	24,663,624.0	46,512.3	14,248.0	61,256.3	10,590.6	-242,882.6	Repair of machinery
33121	การซ่อมเครื่องจักรที่ใช้งานทั่วไป	216	3,193,905.1	3,168,801.6	26,429.2	738.0	19,351.9	7,317.4	-28,733.0	Repair of general-purpose machinery
33122	การซ่อมเครื่องจักรที่ใช้งานเฉพาะอย่าง	863	21,359,443.5	21,494,822.4	20,083.1	13,510.0	41,904.4	3,273.2	-214,149.6	Repair of special-purpose machinery
3313	การซ่อมอุปกรณ์อิเล็กทรอนิกส์และอุปกรณ์ที่ใช้ในทางทัศนศาสตร์	5	102,205.3	84,582.2	9,226.9	-	2,630.7	-	5,765.6	Repair of electronic and optical equipment
33131	การซ่อมและบำรุงรักษาอุปกรณ์เพื่อการวัด การทดสอบ การนำร่อง และการควบคุม	2	D	D	D	-	-	-	D	Repair of measuring, testing, navigating and control equipment
33132	การซ่อมและบำรุงรักษาเครื่องรังสี เครื่องไฟฟ้า ทางกายภาพและทางภาษาบันทึก	2	D	D	-	-	D	-	D	Repair of irradiation, electromedical and electrotherapeutic
33133	การซ่อมและบำรุงรักษาอุปกรณ์ที่ใช้ในทางทัศนศาสตร์ และอุปกรณ์ถ่ายภาพ	1	D	D	-	-	-	-	-	Repair of optical instruments and photographic equipment
3314	การซ่อมอุปกรณ์ไฟฟ้า	196	749,558.4	741,375.7	4,410.2	3,199.4	398.3	719.9	-545.0	Repair of electrical equipment
33141	การซ่อมมอเตอร์ไฟฟ้า เครื่องกำเนิดไฟฟ้า หม้อแปลงไฟฟ้า และอุปกรณ์เพื่อการจ่ายและควบคุมกระแสไฟฟ้า	189	202,443.8	196,221.1	2,450.2	3,199.4	398.3	719.9	-545.0	Repair of electric motors, generators, transformers and electricity distribution and control apparatus
33142	การซ่อมหม้อสะสมไฟฟ้าและแบตเตอรี่	2	D	D	-	-	-	-	-	Repair of accumulators and batteries

ตาราง 2 มูลค่าผลผลิตของสถานประกอบการอุตสาหกรรมผลิตในปี 2554 จำแนกตามประเภทอุตสาหกรรม ภาคกลาง พ.ศ. 2555 (ต่อ)

TABLE 2 VALUE OF GROSS OUTPUT OF MANUFACTURING ESTABLISHMENTS IN 2011 BY CATEGORY OF INDUSTRY, CENTRAL REGION, 2012 (cont'd)

(พันบาท In Thousand Baht)

รหัส Code	ประเภทอุตสาหกรรม	จำนวน สถาน- ประกอบ Number of establishments	รวม Total	มูลค่าขายผลผลิต Sales of goods produced	การขายสินค้า ที่เข้ามาจำหน่าย ในสภาพเดิม Sales of goods purchased for resale	รายรับจากการ รับจ้างמהทำการ ผลิตสินค้า Receipts for contract and commission work	รายรับจากการ ให้บริการบำรุงรักษา ซ่อมแซมและติดตั้ง ให้สถานที่ Receipts for repair and installation work etc.	รายรับจากการ ให้เช่าอาคาร ฯลฯ และรายอื่น ๆ Receipts for rent on building etc. and other receipts	ส่วนเปลี่ยนแปลง มูลค่าสินค้าคงเหลือ Change in value of stocks of goods	Category of industry
33149	การซ่อมอุปกรณ์ไฟฟ้าอื่น ๆ	5	546,975.6	545,015.6	1,960.0	-	-	-	-	Repair of other electrical equipment
3315	การซ่อมอุปกรณ์ขนส่ง (ยกเว้นยานยนต์)	65	6,695,225.6	6,719,046.1	27,812.8	450.0	-	6,963.8	-59,047.2	Repair of transport equipment (except motor vehicles)
33151	การซ่อมเรือ	64	6,524,874.5	6,549,552.5	27,812.8	450.0	-	120.0	-53,060.8	Repair of ships and boats
33152	การซ่อมอากาศยาน	1	D	D	-	-	-	D	D	Repair of air and spacecraft
3319	การซ่อมอุปกรณ์อื่น ๆ	4	1,060.0	1,068.0	-	-	-	-	-8.0	Repair of other equipment
33190	การซ่อมอุปกรณ์อื่น ๆ	4	1,060.0	1,068.0	-	-	-	-	-8.0	Repair of other equipment
<b>332</b>	<b>การติดตั้งเครื่องจักรและอุปกรณ์ชนิดใช้แนวทางอุตสาหกรรม</b>	<b>20</b>	<b>1,582,928.3</b>	<b>1,166,477.1</b>	<b>182,988.6</b>	<b>-</b>	<b>223,589.1</b>	<b>3,455.8</b>	<b>6,417.7</b>	<b>Installation of industrial machinery and equipment</b>
3320	การติดตั้งเครื่องจักรและอุปกรณ์ชนิดใช้แนวทางอุตสาหกรรม	20	1,582,928.3	1,166,477.1	182,988.6	-	223,589.1	3,455.8	6,417.7	Installation of industrial machinery and equipment
33200	การติดตั้งเครื่องจักรและอุปกรณ์ชนิดใช้แนวทางอุตสาหกรรม	20	1,582,928.3	1,166,477.1	182,988.6	-	223,589.1	3,455.8	6,417.7	Installation of industrial machinery and equipment
<b>37</b>	<b>การจัดการน้ำเสีย</b>	<b>22</b>	<b>144,648.8</b>	<b>143,846.8</b>	<b>-</b>	<b>-</b>	<b>-</b>	<b>802.0</b>	<b>-</b>	<b>Sewerage</b>
<b>370</b>	<b>การจัดการน้ำเสีย</b>	<b>22</b>	<b>144,648.8</b>	<b>143,846.8</b>	<b>-</b>	<b>-</b>	<b>-</b>	<b>802.0</b>	<b>-</b>	<b>Sewerage</b>
3700	การจัดการน้ำเสีย	22	144,648.8	143,846.8	-	-	-	802.0	-	Sewerage
37000	การจัดการน้ำเสีย	22	144,648.8	143,846.8	-	-	-	802.0	-	Sewerage
<b>38</b>	<b>การเก็บรวบรวมของเสีย การบำบัด และ การกำจัดของเสีย รวมถึงการนำของเสียกลับมาใช้ใหม่</b>	<b>248</b>	<b>33,490,382.4</b>	<b>30,800,327.1</b>	<b>35,658.5</b>	<b>14.5</b>	<b>-</b>	<b>677,842.4</b>	<b>1,976,540.0</b>	<b>Waste collection, treatment and disposal activities; materials recovery</b>
<b>381</b>	<b>การเก็บรวบรวมของเสีย</b>	<b>13</b>	<b>127,929.8</b>	<b>127,518.5</b>	<b>350.0</b>	<b>-</b>	<b>-</b>	<b>-</b>	<b>61.2</b>	<b>Waste collection</b>
3811	การเก็บรวบรวมของเสียที่เป็นอันตราย	12	35,923.4	35,512.1	350.0	-	-	-	61.2	Collection of non-hazardous waste
38110	การเก็บรวบรวมของเสียที่เป็นอันตราย	12	35,923.4	35,512.1	350.0	-	-	-	61.2	Collection of non-hazardous waste
3812	การเก็บรวบรวมของเสียที่เป็นอันตราย	1	D	D	-	-	-	-	-	Collection of hazardous waste
38120	การเก็บรวบรวมของเสียที่เป็นอันตราย	1	D	D	-	-	-	-	-	Collection of hazardous waste
<b>382</b>	<b>การบำบัดและการกำจัดของเสีย</b>	<b>104</b>	<b>1,024,505.3</b>	<b>1,021,357.5</b>	<b>197.6</b>	<b>14.5</b>	<b>-</b>	<b>1,319.7</b>	<b>1,616.0</b>	<b>Waste treatment and disposal</b>
3821	การบำบัดและการกำจัดของเสียที่เป็นอันตราย	103	968,255.3	965,508.5	197.6	14.5	-	918.7	1,616.0	Treatment and disposal of non-hazardous waste

ตาราง 2 มูลค่าผลิตของสถานประกอบการอุตสาหกรรมผลิตในปี 2554 จำแนกตามประเภทอุตสาหกรรม ภาคกลาง พ.ศ. 2555 (ต่อ)

TABLE 2 VALUE OF GROSS OUTPUT OF MANUFACTURING ESTABLISHMENTS IN 2011 BY CATEGORY OF INDUSTRY, CENTRAL REGION, 2012 (cont'd)

(พันบาท In Thousand Baht)

รหัส Code	ประเภทอุตสาหกรรม	จำนวน สถาน- ประกอบ Number of establishments	รวม Total	มูลค่าขายผลิต Sales of goods produced	การขายสินค้า ที่ซื้อมาจำหน่าย ในสภาพเดิม Sales of goods purchased for resale	รายรับจากการ รับจ้างเหมาทำการ ผลิตสินค้า Receipts for contract and commission work	รายรับจากการ ให้บริการบำรุงรักษา ซ่อมแซมและติดตั้ง ให้แก่สถาน ประกอบการอื่น Receipts for repair and installation work etc.	รายรับจากการ ให้เช่าอาคาร ฯลฯ และรายรับอื่น ๆ Receipts for rent on building etc. and other receipts	ส่วนเปลี่ยนแปลง มูลค่าสินค้าคงเหลือ Change in value of stocks of goods	Category of industry
38212	การบำบัดและกรากัดของเสียที่ไม่เป็นอันตราย โดยการเผาด้วยเตาเผาขยะ	2	D	D	-	-	-	-	D	Treatment and disposal of non-hazardous waste by incineration
38213	การบำบัดและกรากัดของเสียที่ไม่เป็นอันตราย โดยวิธีชีวภาพ	100	659,219.6	656,663.8	197.6	14.5	-	517.7	1,826.0	Treatment and disposal of non-hazardous waste by biological reduction
38219	การบำบัดและกรากัดของเสียที่ไม่เป็นอันตราย โดยวิธีอื่น ๆ	1	D	D	-	-	-	D	-	Treatment and disposal of non-hazardous waste by other treatments
3822	การบำบัดและกรากัดของเสียที่เป็นอันตราย	1	D	D	-	-	-	D	-	Treatment and disposal of hazardous waste
38222	การบำบัดและกรากัดของเสียที่เป็นอันตราย (ยกเว้นภาคสารกัมมันตรังสี)	1	D	D	-	-	-	D	-	Treatment and disposal of hazardous waste (except radioactive nuclear waste)
<b>383</b>	<b>การนำวัสดุที่ใช้แล้วกลับมาใช้ใหม่</b>	<b>131</b>	<b>32,337,947.3</b>	<b>29,651,451.1</b>	<b>35,110.9</b>	-	-	<b>676,522.6</b>	<b>1,974,862.8</b>	<b>Materials recovery</b>
3830	การนำวัสดุที่ใช้แล้วกลับมาใช้ใหม่	131	32,337,947.3	29,651,451.1	35,110.9	-	-	676,522.6	1,974,862.8	Materials recovery
38300	การนำวัสดุที่ใช้แล้วกลับมาใช้ใหม่	131	32,337,947.3	29,651,451.1	35,110.9	-	-	676,522.6	1,974,862.8	Materials recovery
<b>39</b>	<b>กิจกรรมการบำบัดและบริหารกิจการของเสียอื่น ๆ</b>	<b>1</b>	<b>D</b>	<b>D</b>	<b>-</b>	<b>-</b>	<b>-</b>	<b>-</b>	<b>-</b>	<b>Remediation activities and other waste management services</b>
<b>390</b>	<b>กิจกรรมการบำบัดและบริหารกิจการของเสียอื่น ๆ</b>	<b>1</b>	<b>D</b>	<b>D</b>	<b>-</b>	<b>-</b>	<b>-</b>	<b>-</b>	<b>-</b>	<b>Remediation activities and other waste management services</b>
3900	กิจกรรมการบำบัดและบริหารกิจการของเสียอื่น ๆ	1	D	D	-	-	-	-	-	Remediation activities and other waste management services
39000	กิจกรรมการบำบัดและบริหารกิจการของเสียอื่น ๆ	1	D	D	-	-	-	-	-	Remediation activities and other waste management services
<b>58</b>	<b>การจัดพิมพ์จำหน่ายหรือเผยแพร่</b>	<b>29</b>	<b>66,404.9</b>	<b>66,496.9</b>	<b>700.0</b>	<b>-</b>	<b>-</b>	<b>-</b>	<b>-792.0</b>	<b>Publishing activities</b>
<b>581</b>	<b>การจัดพิมพ์จำหน่ายหรือเผยแพร่หนังสือ นิตยสาร และงานอื่น ๆ</b>	<b>29</b>	<b>66,404.9</b>	<b>66,496.9</b>	<b>700.0</b>	<b>-</b>	<b>-</b>	<b>-</b>	<b>-792.0</b>	<b>Publishing of books, periodicals and other publishing activities</b>
5811	การจัดพิมพ์จำหน่ายหรือเผยแพร่หนังสือ	7	14,162.5	13,942.5	350.0	-	-	-	-130.0	Book publishing
58111	การจัดพิมพ์จำหน่ายหรือเผยแพร่ตำราเรียน พจนานุกรม และสารานุกรม ลงนสื่อต่าง ๆ (ยกเว้นทางออนไลน์)	6	14,100.0	13,880.0	350.0	-	-	-	-130.0	Publishing of textbooks, dictionaries and encyclopedias activities (except on-line)

ตาราง 2 มูลค่าผลิตของสถานประกอบการอุตสาหกรรมผลิตในปี 2554 จำแนกตามประเภทอุตสาหกรรม ภาคกลาง พ.ศ. 2555 (ต่อ)

TABLE 2 VALUE OF GROSS OUTPUT OF MANUFACTURING ESTABLISHMENTS IN 2011 BY CATEGORY OF INDUSTRY, CENTRAL REGION, 2012 (cont'd)

รหัส Code	ประเภทอุตสาหกรรม	จำนวน สถาน- ประกอบ Number of establishments	รวม Total	มูลค่าขายผลิต Sales of goods produced	รายรับจาก การขายสินค้า ที่ซื้อจากร้านค้า ในสภาพเดิม Sales of goods purchased for resale	รายรับจากการ รับจ้างเหมาทำการ ผลิตสินค้า Receipts for contract and commission work	รายรับจากการ ให้บริการบำรุงรักษา ซ่อมแซมและติดตั้ง ให้แก่สถาน ประกอบการอื่น Receipts for repair and installation work etc.	รายรับจากการ ให้เช่าอาคาร ฯลฯ และรายรับอื่น ๆ Receipts for rent on building etc. and other receipts	ส่วนเปลี่ยนแปลง มูลค่าสินค้าคงเหลือ Change in value of stocks of goods	Category of industry
58112	การจัดพิมพ์จำหน่ายหรือเผยแพร่ในรูปตัว และสิ่งพิมพ์อื่นๆ ที่คล้ายกัน ลงบนสื่อต่างๆ (ยกเว้นทางออนไลน์)	1	D	D	-	-	-	-	-	Publishing of brochures, leaflets and similar publications activities (except on-line)
58113	การจัดพิมพ์จำหน่ายหรือเผยแพร่หนังสือพิมพ์ วารสาร และนิตยสาร	13	45,195.8	45,504.8	350.0	-	-	-	-659.0	Publishing of newspapers, journals and periodicals
58131	การจัดพิมพ์จำหน่ายหรือเผยแพร่หนังสือพิมพ์ ลงบนสื่อต่างๆ (ยกเว้นทางออนไลน์)	10	41,595.8	41,904.8	350.0	-	-	-	-659.0	Publishing of newspapers (except on-line)
58132	การจัดพิมพ์จำหน่ายหรือเผยแพร่วารสารและนิตยสาร ลงบนสื่อต่างๆ (ยกเว้นทางออนไลน์)	3	D	D	-	-	-	-	-	Publishing of journals and periodicals (except on-line)
58119	การจัดพิมพ์จำหน่ายหรือเผยแพร่รายอื่นๆ	9	7,046.5	7,049.5	-	-	-	-	-3.0	Other publishing activities
58191	การจัดพิมพ์จำหน่ายหรือเผยแพร่รายอื่นๆ ลงบนสื่อต่างๆ (ยกเว้นทางออนไลน์)	9	7,046.5	7,049.5	-	-	-	-	-3.0	Other publishing activities (except on-line)

หมายเหตุ : D หมายถึง ตัวเลขที่ไม่เปิดเผย

Note : D means disclosure prohibited.



ตาราง 3 ค่าใช้จ่ายขั้นกลางของสถานประกอบการอุตสาหกรรมผลิตในปี 2554 จำแนกตามประเภทอุตสาหกรรม ภาคกลาง พ.ศ. 2555

TABLE 3 INTERMEDIATE CONSUMPTION OF MANUFACTURING ESTABLISHMENTS IN 2011 BY CATEGORY OF INDUSTRY, CENTRAL REGION, 2012

รหัส Code	จำนวน สถาน- ประกอบการ Number of establishments	รวม Total	ค่าซื้อวัตถุดิบ และวัสดุประกอบ ที่ใช้ในการผลิต Purchase of materials and components used in production	ค่าเชื้อเพลิง และค่าไฟฟ้า ที่ใช้ในการผลิต Cost of fuels, cost of electricity used in production	ค่าติดตั้งซ่อมแซมและ บำรุงรักษาสินค้า ที่จำหน่ายได้ Cost of repair and maintenance sales of goods of purchase	ค่าติดตั้งซ่อมแซมและ บำรุงรักษาเครื่องจักร เครื่องมือ Cost of repair and maintenance of machinery and equipment	ค่าซื้อสินค้า ที่เข้ามาจำหน่าย ในสภาพเดิม Purchase of goods for resale	ค่าจ้างนายช่าง สถานประกอบการ อื่นผลิตสินค้า Cost of contract and commission work	ค่าธรรมเนียมที่จ่าย สำหรับลูกจ้างเช่า Fees paid for leased employees	ค่าใช้จ่ายอื่น ๆ Other expenses	ส่วนเปลี่ยนแปลง มูลค่าวัตถุดิบและ วัสดุประกอบ คงเหลือ Change in value of stocks of materials and components	Total	Category of industry	
														(พันบาท In Thousand Baht)
		<b>รวม</b>	<b>2,875,600,250.1</b>	<b>154,386,490.0</b>	<b>11,305,400.9</b>	<b>61,351,485.8</b>	<b>33,185,384.2</b>	<b>12,811,965.8</b>	<b>39,542,841.9</b>	<b>343,931,376.0</b>	<b>47,843,599.1</b>			
		<b>10 การผลิตภัณฑือาหาร</b>												
		<b>101 การแปรรูปและการถนอมเนื้อสัตว์</b>												
		1011 การผลิตเนื้อสัตว์ (ยกเว้นสัตว์ปีก)	127	1,938,856.1	1,749,971.6	47,166.9	9,006.1	16,863.1	2,286,768.2	5,902,291.0	1,267,888.3	38.6	38.6	Manufacture of food products
		10111 การฆ่าสัตว์ (ยกเว้นสัตว์ปีก)	81	379,279.7	333,027.9	11,753.8	8,706.1	2,679.8	2,286,768.2	5,902,291.0	1,267,888.3	38.6	38.6	Processing of meat (except poultry)
		10112 การผลิตเนื้อสัตว์ (ยกเว้นสัตว์ปีก) สด แช่เย็น หรือแช่แข็ง	46	1,559,576.3	1,416,943.7	35,413.1	300.0	14,183.2	2,286,768.2	5,902,291.0	1,267,888.3	38.6	38.6	Slaughtering of meat (except poultry)
		1012 การผลิตเนื้อสัตว์ปีกและการผลิตเนื้อสัตว์ปีกสด แช่เย็นหรือแช่แข็ง	115	41,200,021.9	30,942,625.5	1,719,866.6	246,161.2	1,232,459.3	6,239.0	6,718,907.9	-333,762.4	-	-	Manufacture of fresh, chilled or frozen meat (except poultry)
		10120 การผลิตเนื้อสัตว์ปีกและการผลิตเนื้อสัตว์ปีกสด แช่เย็นหรือแช่แข็ง	115	41,200,021.9	30,942,625.5	1,719,866.6	246,161.2	1,232,459.3	6,239.0	6,718,907.9	-333,762.4	-	-	Slaughtering and production of fresh, chilled or frozen of poultry meat
		1013 การผลิตเนื้อสัตว์ปีกแช่เย็นแช่แข็งและเนื้อสัตว์ปีก	359	4,915,747.2	4,484,183.4	105,022.7	289.8	18,566.0	728.6	320,764.9	13,808.2	-	-	Slaughtering and production of fresh, chilled or frozen of poultry meat
		10131 การผลิตเนื้อสัตว์ปีกแช่เย็นแช่แข็งหรือรมควัน แห้ง ทำเค็ม หรือรมควัน	10	13,031.1	12,408.0	128.2	-	11.0	-	428.5	-55.4	-	-	Processing and preserving meat and poultry meat products
		10132 การผลิตไส้กรอก ลูกชิ้น และผลิตภัณฑ์อื่น ที่คล้ายกันที่ทำจากเนื้อสัตว์และเนื้อสัตว์ปีก	145	4,796,288.5	4,379,869.8	101,397.1	37.7	18,263.7	686.4	310,347.0	14,313.1	-	-	Manufacture of dried, salted or smoked meat and poultry meat
		10133 การผลิตเนื้อสัตว์ปีกแช่เย็นแช่แข็งหรือรมควัน กระป๋อง	1	D	D	D	-	-	-	D	-	-	-	Manufacture of meat and poultry meat
		10134 การผลิตผลิตภัณฑ์พอกที่ได้จากสัตว์ และสัตว์ปีก	8	3,329.8	2,936.2	1,632.2	-	-	-	396.8	166.4	-	-	Manufacture of by products from meat and poultry meat
		10139 การผลิตผลิตภัณฑ์อื่นๆ จากเนื้อสัตว์ และเนื้อสัตว์ปีก	195	103,050.1	88,938.7	3,333.4	252.2	291.3	42.2	9,576.5	-615.9	-	-	Processing and preserving other meat and poultry meat products
		<b>102 การแปรรูปและการถนอมผลิตภัณฑ์</b>	<b>841</b>	<b>13,990,320.3</b>	<b>10,723,974.9</b>	<b>1,424,181.4</b>	<b>51,515.4</b>	<b>540,014.9</b>	<b>28,082.0</b>	<b>1,439,236.9</b>	<b>219,775.2</b>	<b>3,090.0</b>	<b>-</b>	<b>Processing and preserving of fish, crustaceans and molluscs</b>

ตาราง 3 ค่าใช้จ่ายขั้นกลางของสถานประกอบการอุตสาหกรรมผลิตในปี 2554 จำแนกตามประเภทอุตสาหกรรม ภาคกลาง พ.ศ. 2555 (ต่อ)

TABLE 3 INTERMEDIATE CONSUMPTION OF MANUFACTURING ESTABLISHMENTS IN 2011 BY CATEGORY OF INDUSTRY, CENTRAL REGION, 2012 (cont'd)

รหัส Code	จำนวน สถาน- ประกอบการ Number of establishments	รวม Total	ค่าซื้อวัตถุดิบ และวัสดุประกอบ ที่ใช้ในการผลิต Purchase of materials and components	ค่าเชื้อเพลิง และค่าไฟฟ้า ที่ใช้ในการผลิต Cost of fuels, cost of electricity	ค่าติดตั้งซ่อมแซมและ บำรุงรักษาสินค้า ที่จำหน่ายได้ Cost of repair and maintenance sales	ค่าติดตั้งซ่อมแซมและ บำรุงรักษาเครื่องจักร เครื่องมือ Cost of repair and maintenance of machinery	ค่าซื้อสินค้า ที่ซื้อจากร้าน ในสภาพเดิม Purchase of goods for resale	ค่าจ้างมอบให้ สถานประกอบการ อื่นผลิตสินค้า Cost of contract and commission work	ค่าธรรมเนียมที่จ่าย สำหรับลูกจ้างเช่า Fees paid for leased employees	ค่าใช้จ่ายอื่น ๆ Other expenses	ส่วนเปลี่ยนแปลง มูลค่าวัตถุดิบและ วัสดุประกอบ ค่าเหลือ Change in value of stocks of materials and components	ประเภท Category of industry
1021 การผลิตสัตว์น้ำและผลิตภัณฑ์สัตว์น้ำสด แช่เย็นหรือแช่แข็ง	45	6,246,889.6	5,080,411.4	681,374.0	28,728.2	92,099.9	-	2,220.0	-	323,331.7	-38,724.5	Manufacture of fish, crustaceans and molluscs products, fresh, chilled or frozen
10211 การผลิตปลาและผลิตภัณฑ์จากปลาสด แช่เย็นหรือแช่แข็ง	11	206,088.2	102,815.7	35,536.5	28,065.7	14,148.2	-	-	-	25,878.4	356.3	Manufacture of fish products, fresh, chilled or frozen
10212 การผลิตสัตว์น้ำและผลิตภัณฑ์สัตว์น้ำ (ยกเว้นปลา) สด แช่เย็น หรือแช่แข็ง	34	6,040,801.5	4,977,595.7	645,837.5	662.5	77,951.6	-	2,220.0	-	297,453.3	-39,080.8	Manufacture of crustaceans and molluscs products, fresh, chilled or frozen
1022 การผลิตสัตว์น้ำบรรจุกระป๋อง	10	1,905,771.4	1,777,751.4	61,580.0	122.9	34,405.4	-	-	-	40,729.5	8,817.9	Manufacture of canned fish, crustaceans and molluscs
10221 การผลิตปลาบรรจุกระป๋อง	7	1,257,807.3	1,177,786.8	30,974.7	-	29,155.8	-	-	-	23,687.6	3,797.5	Manufacture of canned fish
10222 การผลิตสัตว์น้ำ (ยกเว้นปลา) บรรจุ กระป๋อง	3	D	D	D	D	D	-	-	-	D	D	Manufacture of canned crustaceans and molluscs
1029 การผลิตผลิตภัณฑ์สัตว์น้ำแปรรูปอื่นๆ	786	5,837,659.3	3,865,812.0	681,227.4	22,664.4	413,509.7	28,082.0	870.0	-	1,075,175.7	249,681.8	Manufacture of other fish and marine products
10291 การผลิตผลิตภัณฑ์สัตว์น้ำที่ไม่แห้ง รมควัน ทำเค็ม แช่น้ำเกลือหรือแช่แข็ง	348	772,989.4	785,128.1	29,123.8	1,614.0	32,244.7	19,543.9	-	-	52,545.8	147,210.8	Manufacture of fish, crustaceans and molluscs: drying, smoking, salting, immersing in brine or vinegar
10292 การผลิตไส้กรอก ลูกชิ้น และผลิตภัณฑ์อื่น ที่คล้ายกัน ที่ทำจากสัตว์น้ำ	26	125,564.6	95,248.8	4,116.6	-	736.0	7,200.0	-	-	17,609.8	-653.4	Manufacture of fish, crustaceans and molluscs sausages, ball and other similar products
10293 การผลิตน้ำปลาและผลิตภัณฑ์สัตว์น้ำ ที่ได้จากการหมัก	245	3,463,073.6	1,755,647.3	530,553.8	15.0	354,742.3	623.7	-	-	868,357.5	46,866.1	Manufacture of fish sauce and fermented fish products
10294 การผลิตปลาป่นสำหรับใช้เป็นอาหารสัตว์	8	820,823.1	752,446.6	4,420.3	2,600.0	11,602.5	-	-	-	103,897.7	54,144.0	Manufacture of fishmeal for animal feed
10295 การแปรรูปปลาทราย	1	D	D	D	-	-	-	-	-	D	D	Processing of seaweeds
10299 การผลิตผลิตภัณฑ์สัตว์น้ำแปรรูปอื่นๆ ซึ่งมิได้จัดประเภทไว้ในที่อื่น	158	631,232.7	453,341.3	112,893.0	18,435.4	14,184.2	714.4	870.0	-	32,608.8	1,814.4	Manufacture of other fish and marine products, n.e.c
<b>103 การแปรรูปและการกวนผลไม้และผัก</b>	<b>912</b>	<b>30,948,244.1</b>	<b>23,251,994.1</b>	<b>1,979,338.9</b>	<b>161,499.0</b>	<b>1,121,850.6</b>	<b>376,766.2</b>	<b>2,340.3</b>	<b>6,739.0</b>	<b>2,809,895.8</b>	<b>-1,237,820.2</b>	<b>Processing and preserving of fruit and vegetables</b>

ตาราง 3 ค่าใช้จ่ายกลางของสถานประกอบการอุตสาหกรรมเคมีในปี 2554 จำแนกตามประเภทอุตสาหกรรม ภาคกลาง พ.ศ. 2555 (ต่อ)

TABLE 3 INTERMEDIATE CONSUMPTION OF MANUFACTURING ESTABLISHMENTS IN 2011 BY CATEGORY OF INDUSTRY, CENTRAL REGION, 2012 (cont'd)

รหัส Code	จำนวน สถาน- ประกอบการ Number of establishments	รวม Total	ค่าซื้อวัตถุดิบ และวัสดุประกอบ ที่ใช้ในการผลิต Purchase of materials and components used in production	ค่าเชื้อเพลิง และค่าไฟฟ้า ที่ใช้ในการผลิต Cost of fuels, cost of electricity used in production	ค่าติดตั้งซ่อมแซมและ บำรุงรักษาสินค้า ที่จำหน่ายได้ Cost of repair and maintenance sales of goods of purchase	ค่าติดตั้งซ่อมแซมและ บำรุงรักษาเครื่องจักร เครื่องมือ เครื่องมือ Cost of repair and maintenance of machinery and equipment	ค่าซื้อสินค้า ที่ซื้อจากร้าน ในสภาพเดิม Purchase of goods for resale	ค่าจ้างมอบให้ สถานประกอบการ อื่นผลิตสินค้า Cost of contract and commission work	ค่าธรรมเนียมที่จ่าย สำหรับลูกจ้างเช่า Fees paid for leased employees	ค่าใช้จ่ายอื่นๆ Other expenses	ส่วนเปลี่ยนแปลง มูลค่าวัตถุดิบและ วัสดุประกอบฯ คงเหลือ Change in value of stocks of materials and components	ประเภทอุตสาหกรรม Category of industry
1030 การแปรรูปและถนอมผลไม้และผัก	912	30,948,204.1	23,251,994.1	1,979,338.9	161,499.0	1,121,850.6	376,766.2	2,340.3	6,739.0	2,809,895.8	-1,237,820.2	Processing and preserving of fruit and vegetables
10301 การผลิตผลไม้และผักแช่แข็ง	5	340,913.9	207,069.0	2,617.9	-	7,504.5	8,720.0	-	-	109,754.4	-5,248.2	Manufacture of frozen fruit and vegetables
10302 การผลิตผลไม้และผักบรรจุกระป๋อง	76	23,508,926.2	17,298,143.4	1,515,034.6	8,951.9	987,105.0	304,164.6	-	6,739.0	2,196,970.0	-1,191,817.9	Manufacture of canned fruit and vegetables
10303 การผลิตน้ำตาลและน้ำผึ้ง	59	2,935,003.0	2,149,285.0	307,343.5	146,371.9	98,207.7	53,170.0	-	-	211,732.6	31,107.6	Manufacture of fruit or vegetable juices
10304 การถนอมผลไม้และผัก โดยแช่แห้ง ทำแยม เย็นน้ำผึ้งหรือแช่แข็ง	100	1,359,325.5	1,199,399.4	40,929.0	1,361.1	5,826.1	2,380.0	250.0	-	81,315.2	-27,864.9	Preserving of fruit or vegetables: drying, salting, immersing in oil or vinegar
10305 การผลิตเยลลี่ มาร์มาเลด และยลลี่	64	623,867.2	520,901.4	29,372.9	38.0	11,850.5	1,090.0	-	-	56,191.3	-4,425.0	Manufacture of jams, marmalades and table jellies
10307 การผลิตผลิตภัณฑ์จากผลไม้และผัก (เบียร์)	21	14,055.2	11,559.8	1,193.1	11.7	48.0	50.0	-	-	1,080.6	-112.0	Manufacture of nut products
10309 การแปรรูปและถนอมผลไม้และผัก ด้วยวิธีอื่นๆ	587	2,166,152.9	1,865,636.2	82,847.8	4,764.4	11,308.8	7,191.7	2,090.3	-	152,851.7	-39,461.9	Processing and preserving of other fruit or vegetable products
<b>104 การผลิตน้ำมันและไขมันจากพืชและสัตว์</b>	<b>30</b>	<b>14,861,825.5</b>	<b>13,706,868.9</b>	<b>578,292.4</b>	<b>665.6</b>	<b>397,633.1</b>	<b>129,963.6</b>	<b>-</b>	<b>-</b>	<b>797,859.2</b>	<b>749,457.3</b>	<b>Manufacture of vegetable and animal oils and fats</b>
1041 การผลิตน้ำมันพืช (ยกเว้นน้ำมันปาล์ม)	17	1,795,259.3	1,687,416.6	56,430.2	200.0	6,198.8	825.2	-	-	76,078.9	31,890.4	Manufacture of vegetable oils (except palm oils)
10411 การผลิตน้ำมันถั่วเหลือง	4	837,000.1	753,006.7	31,391.3	-	894.2	-	-	-	54,226.2	2,518.3	Manufacture of soybean oils
10412 การผลิตน้ำมันรำข้าว	2	D	D	D	-	D	-	-	-	D	D	Manufacture of rice bran oils
10414 การผลิตน้ำมันมะพร้าว	9	452,539.9	439,958.0	18,746.5	200.0	4,075.8	825.2	-	-	18,108.4	29,374.0	Manufacture of coconut oils
10419 การผลิตน้ำมันพืชอื่นๆ (ยกเว้น น้ำมันปาล์ม)	2	D	D	D	-	D	-	-	-	D	-	Manufacture of other vegetable oils (except palm oils)
1042 การผลิตน้ำมันปาล์ม	13	13,066,566.2	12,019,452.3	521,862.2	465.6	391,434.3	129,138.4	-	-	721,780.3	717,566.9	Manufacture of palm oils
10420 การผลิตน้ำมันปาล์ม	13	13,066,566.2	12,019,452.3	521,862.2	465.6	391,434.3	129,138.4	-	-	721,780.3	717,566.9	Manufacture of palm oils
<b>105 การผลิตผลิตภัณฑ์นม</b>	<b>177</b>	<b>9,512,348.2</b>	<b>9,425,073.8</b>	<b>117,671.1</b>	<b>525.9</b>	<b>44,471.3</b>	<b>13,940.6</b>	<b>3,589.3</b>	<b>-</b>	<b>326,627.5</b>	<b>419,551.2</b>	<b>Manufacture of dairy products</b>
1050 การผลิตผลิตภัณฑ์นม	177	9,512,348.2	9,425,073.8	117,671.1	525.9	44,471.3	13,940.6	3,589.3	-	326,627.5	419,551.2	Manufacture of dairy products

ตาราง 3 ค่าใช้จ่ายขั้นกลางของสถานประกอบการอุตสาหกรรมผลิตในปี 2554 จำแนกตามประเภทอุตสาหกรรม ภาคกลาง พ.ศ. 2555 (ต่อ)

TABLE 3 INTERMEDIATE CONSUMPTION OF MANUFACTURING ESTABLISHMENTS IN 2011 BY CATEGORY OF INDUSTRY, CENTRAL REGION, 2012 (cont'd)

รหัส Code	จำนวน สถาน- ประกอบการ Number of establishments	รวม Total	ค่าซื้อวัตถุดิบ และวัสดุประกอบ ที่ใช้ในการผลิต Purchase of materials and components	ค่าเชื้อเพลิง และค่าไฟฟ้า ที่ใช้ในการผลิต Cost of fuels, cost of electricity used in production	ค่าติดตั้งซ่อมแซมและ บำรุงรักษาเครื่องจักร ที่จำหน่ายได้ Cost of repair and maintenance sales of goods of purchase	ค่าติดตั้งซ่อมแซมและ บำรุงรักษาเครื่องจักร เครื่องมือ Cost of repair and maintenance of machinery and equipment	ค่าซื้อสินค้า ที่ซื้อเข้ามาจำหน่าย ในสภาพเดิม Purchase of goods for resale	ค่าจ้างมอบให้ สถานประกอบการ อื่นผลิตสินค้า Cost of contract and commission work	ค่าธรรมเนียมที่จ่าย สำหรับลูกจ้างเช่า Fees paid for leased employees	ค่าใช้จ่ายอื่น ๆ Other expenses	ส่วนเปลี่ยนแปลง มูลค่าวัตถุดิบและ วัสดุประกอบฯ คงเหลือ Change in value of stocks of materials and components	ประเภท Category of industry
10501 การผลิตเมล็ด หนาสงจ่อโรส นมสดอโรส นมไอซ์ครีม และ/หรือ ยูเอชที	15	6,296,147.1	6,244,365.8	66,039.1	60.0	35,853.3	7,257.2	-	-	221,611.9	279,040.2	Manufacture of fresh liquid milk, pasteurized, sterilized, homogenized and/or ultra heat treated
10502 การผลิตนมข้นหรือเนยผง	1	D	D	D	-	-	D	-	-	D	D	Manufacture of powdered milk and condensed or evaporated milk
10503 การผลิตไอศกรีมและไอศกรีมหวานเย็น	156	99,822.1	61,007.0	10,610.9	95.9	1,826.6	1,633.3	3,589.3	-	20,013.3	-1,045.6	Manufacture of ice cream and sherbet
10504 การผลิตโยเกิร์ตและนมเปรี้ยว	3	D	D	D	-	D	-	-	-	D	D	Manufacture of yoghurt
10505 การผลิตเนย	2	D	D	D	D	D	D	-	-	D	D	Manufacture of butter
<b>106 การผลิตผลิตภัณฑ์ที่ได้จากการไม่ ใช้พืช สัตว์และผลิตภัณฑ์จากสัตว์</b>	<b>1,832</b>	<b>59,391,022.4</b>	<b>51,655,404.9</b>	<b>3,223,582.6</b>	<b>65,471.1</b>	<b>866,089.1</b>	<b>557,961.0</b>	<b>6,956.8</b>	<b>-</b>	<b>5,681,679.7</b>	<b>2,666,122.7</b>	<b>Manufacture of grain mill products, starches and starch products</b>
10611 การผลิตผลิตภัณฑ์ที่ได้จากการไม่ใช้พืช	1,721	52,004,626.3	45,484,371.0	2,861,721.7	61,841.8	761,466.5	84,962.5	6,956.8	-	5,177,699.5	2,434,393.5	Manufacture of grain mill products
10611 การสีข้าว	1,657	49,298,449.5	43,907,573.5	2,438,757.5	51,530.1	629,984.7	76,816.2	6,956.8	-	4,646,459.1	2,459,628.2	Rice milling
10612 การผลิตแป้งจากข้าว	3	D	D	D	D	D	D	-	-	D	D	Manufacture of rice flour
10614 การผลิตผลิตภัณฑ์ที่ได้จากการไม่ใช้ ข้าวโพด	7	286,051.9	259,270.3	4,832.5	-	458.6	-	-	-	28,292.7	6,802.2	Manufacture of corn mill products
10615 การผลิตผลิตภัณฑ์ที่ได้จากการไม่ใช้ ธัญพืชชนิดอื่น ๆ	6	1,284,954.6	528,130.9	315,951.2	-	102,893.9	-	-	-	314,237.3	-23,741.4	Manufacture of other grain mill products
10616 การผลิตแป้งผสมสำเร็จสำหรับใช้ทำ ขนมอบและประกอบอาหารอื่น ๆ	9	271,094.5	108,097.5	34,293.3	10,126.8	24,069.3	-	-	-	93,463.4	-1,044.2	Manufacture of flour mixes and prepared blended flour
10617 การผลิตน้ำอัญพืช	25	44,368.2	19,364.0	10,445.5	5.0	21.5	-	-	-	14,677.4	145.2	Manufacture of grain juice
10619 การผลิตผลิตภัณฑ์ที่ได้จากการไม่ ใช้ธัญพืช	14	516,411.4	436,494.4	2,502.3	99.9	546.1	-	-	-	61,520.9	-15,247.7	Manufacture of other grain mill products
10621 การผลิตสตาร์ช และผลิตภัณฑ์จากสตาร์ช	111	7,386,396.2	6,171,033.9	361,860.8	3,629.3	104,622.7	472,998.5	-	-	503,980.2	231,729.2	Manufacture of starches and starch products
10621 การผลิตมันเส้นและมันอัดเม็ด	85	2,067,989.7	1,295,856.9	55,439.3	3,512.3	16,858.2	472,698.5	-	-	129,478.8	-94,145.6	Manufacture of cassava chip and pellet
10622 การผลิตสตาร์ชจากมันสำปะหลัง	23	5,082,821.5	4,671,349.2	296,204.1	117.0	87,764.5	300.0	-	-	357,829.9	330,743.2	Manufacture of cassava starch
10629 การผลิตผลิตภัณฑ์จากสตาร์ชอื่น ๆ	3	D	D	D	-	-	-	-	-	D	D	Manufacture of other starch products
<b>107 การผลิตผลิตภัณฑ์อาหารอื่น ๆ</b>	<b>4,669</b>	<b>60,484,017.9</b>	<b>43,471,979.7</b>	<b>3,100,727.7</b>	<b>1,743,652.6</b>	<b>1,405,465.9</b>	<b>445,875.2</b>	<b>15,453.3</b>	<b>26,340.3</b>	<b>11,152,618.3</b>	<b>878,095.3</b>	<b>Manufacture of other food products</b>
1071 การผลิตผลิตภัณฑ์ขนมอบ	1,173	5,517,563.2	2,913,036.0	362,352.9	204,772.4	117,752.6	130,920.2	300.0	-	1,764,108.0	-24,321.1	Manufacture of bakery products

(พันบาท In Thousand Baht)

ตาราง 3 ค่าใช้จ่ายขั้นกลางของสถานประกอบการอุตสาหกรรมผลิตในปี 2554 จำแนกตามประเภทอุตสาหกรรม ภาคกลาง พ.ศ. 2555 (ต่อ)

TABLE 3 INTERMEDIATE CONSUMPTION OF MANUFACTURING ESTABLISHMENTS IN 2011 BY CATEGORY OF INDUSTRY, CENTRAL REGION, 2012 (cont'd)

รหัส Code	ประเภทอุตสาหกรรม Industry	จำนวน สถาน- ประกอบการ Number of establishments	รวม Total	ค่าซื้อวัตถุดิบ และวัสดุประกอบ ที่ใช้ในการผลิต Purchase of materials and components used in production	ค่าเชื้อเพลิง และค่าไฟฟ้า ที่ใช้ในการผลิต Cost of fuels, cost of electricity used in production	ค่าติดตั้งซ่อมแซมและ บำรุงรักษาสินค้า ที่จำหน่ายได้ Cost of repair and maintenance sales of goods of purchase	ค่าติดตั้งซ่อมแซมและ บำรุงรักษาเครื่องจักร เครื่องมือ Cost of repair and maintenance of machinery and equipment	ค่าซื้อสินค้า ที่ซื้อจากร้านค้า ในสภาพเดิม Purchase of goods for resale	ค่าจ้างมอบให้ สถานประกอบการ อื่นผลิตสินค้าให้ Cost of contract and commission work	ค่าธรรมเนียมที่จ่าย สำหรับลูกจ้างเช่า Fees paid for leased employees	ค่าใช้จ่ายอื่น ๆ Other expenses	ส่วนเปลี่ยนแปลง มูลค่าวัตถุดิบและ วัสดุประกอบฯ คงเหลือ Change in value of stocks of materials and components	Category of industry
10711	การผลิตแป้ง กะทิ และพาสต้า	850	3,957,631.7	2,241,052.8	148,755.0	1,043.9	33,239.4	106,687.5	300.0	-	1,386,437.5	-40,115.6	Manufacture of bread, cake and pastry
10712	การผลิตเบเกอรี่และขนมปังกรอบที่คล้ายกัน	17	1,332,208.4	519,435.0	196,616.4	203,323.0	83,408.9	-	-	-	347,356.1	17,891.0	Manufacture of biscuits and other dry bakery products
10713	การผลิตขนมไทยประเภทอบ	306	227,683.1	152,548.2	16,981.5	405.5	1,104.3	24,232.7	-	-	30,314.4	-2,096.4	Manufacture of Thai dessert bakery products
1072	การผลิตน้ำตาล	196	7,453,000.5	5,183,081.6	344,534.5	94,430.5	279,246.8	183,839.0	-	-	1,619,242.2	251,374.0	Manufacture of sugar
10721	การผลิตน้ำตาลทรายดิบจากอ้อย	13	1,297,833.8	716,803.0	131,168.4	-	76,397.4	-	-	-	312,363.6	-61,101.4	Manufacture of raw sugar from sugarcane
10722	การผลิตน้ำตาลทรายขาวและน้ำตาลทรายบริสุทธิ์	20	5,938,521.1	4,277,336.0	206,442.4	94,398.0	202,407.8	181,365.5	-	-	1,291,628.1	315,056.7	Manufacture or refining of sugar and sugar substitutes from the juice of cane
10723	การผลิตน้ำตาลจากพืช (ยกเว้นอ้อย)	163	216,645.6	188,942.7	6,923.7	32.6	441.5	2,473.5	-	-	15,250.4	-2,581.3	Manufacture of sugar (except from sugarcane)
1073	การผลิตโกโก้ ส็อกโกแลต ลูกกวาด และขนมที่ทำจากน้ำตาล	196	3,302,100.7	2,934,368.0	53,708.8	18.0	16,795.7	3,249.5	11,810.0	-	270,216.0	-11,934.6	Manufacture of cocoa, chocolate and sugar confectionery
10731	การผลิตโกโก้และผลิตภัณฑ์จากโกโก้	1	D	D	D	-	-	-	-	-	-	D	Manufacture of cocoa and cocoa products
10733	การผลิตหมากฝรั่ง	1	D	D	D	-	D	-	-	-	-	D	Manufacture of chewing gum
10734	การถนอมผลไม้ ผลไม้แช่แข็ง แลือกผลไม้ และส่วนอื่นๆ ของพืช โดยใช้น้ำตาล	147	1,49,245.2	110,206.2	15,360.5	18.0	1,837.9	1,587.4	-	-	18,539.8	-1,695.4	Preserving in sugar of fruit, nuts, fruit peels and other parts of plants
10739	การผลิตลูกกวาดและขนมอื่นๆ ที่ทำจากน้ำตาล	47	556,746.9	389,659.4	28,545.6	-	11,715.8	1,662.2	11,810.0	-	80,263.3	-33,090.7	Manufacture of candy and other sugar confectionery
1074	การผลิตมะเยาะโรซี่ เส้นกวนเต๋ย และผลิตภัณฑ์อาหารจำพวกแป้งที่คล้ายกัน	417	5,445,265.5	4,139,734.7	223,762.5	26,205.2	77,180.0	83,886.0	-	-	856,281.9	-38,215.3	Manufacture of macaroni, noodles and similar farinaceous products
10742	การผลิตเส้นกวนเต๋ย บะหมี่ วั่นเส้น	63	1,413,276.5	899,857.9	158,088.2	6,184.0	47,320.1	3,854.2	-	-	273,419.9	-24,552.2	Manufacture of noodles, meehoon and transparent vermicelli
10743	การผลิตผลิตภัณฑ์อาหารจำพวกแป้งชนิดสำเร็จรูปและกึ่งสำเร็จรูป	11	3,812,914.2	3,065,400.9	54,004.9	20,000.0	28,493.1	77,479.8	-	-	556,891.5	-10,644.0	Manufacture of instant and semi-instant farinaceous products
10749	การผลิตผลิตภัณฑ์อาหารจำพวกแป้งอื่นๆ ที่คล้ายกัน	343	219,074.9	174,475.9	11,669.4	21.2	1,366.8	2,552.0	-	-	25,970.5	-3,019.1	Manufacture of other similar farinaceous products

ตาราง 3 ค่าใช้จ่ายขั้นกลางของสถานประกอบการอุตสาหกรรมผลิตภัณฑ์เนื้อสัตว์ 2554 จำแนกตามประเภทอุตสาหกรรม ภาคกลาง พ.ศ. 2555 (ต่อ)

TABLE 3 INTERMEDIATE CONSUMPTION OF MANUFACTURING ESTABLISHMENTS IN 2011 BY CATEGORY OF INDUSTRY, CENTRAL REGION, 2012 (cont'd)

รหัส Code	จำนวน สถาน- ประกอบการ Number of establishments	รวม Total	ค่าซื้อวัตถุดิบ และวัสดุประกอบ ที่ใช้ในการผลิต Purchase of materials and components used in production	ค่าเชื้อเพลิง และค่าไฟฟ้า ที่ใช้ในการผลิต Cost of fuels, cost of electricity used in production	ค่าติดตั้งซ่อมแซมและ บำรุงรักษาสินค้า ที่จำหน่ายได้ Cost of repair and maintenance sales of goods of purchase	ค่าติดตั้งซ่อมแซมและ บำรุงรักษาเครื่องจักร เครื่องมือ เครื่องมือ Cost of repair and maintenance of machinery and equipment	ค่าซื้อสินค้า ที่นำมาจำหน่าย ในสภาพเดิม Purchase of goods for resale	ค่าจ้างมอบให้ สถานประกอบการ อื่นผลิตสินค้าให้ Cost of contract and commission work	ค่าธรรมเนียมที่จ่าย สำหรับลูกจ้างเช่า Fees paid for leased employees	ค่าใช้จ่ายอื่น ๆ Other expenses	ส่วนเปลี่ยนแปลง มูลค่าวัตถุดิบและ วัสดุประกอบฯ คงเหลือ Change in value of stocks of materials and components	Category of industry
1075 การผลิตอาหารสำเร็จรูป	12	1,409,153.3	956,136.8	41,477.7	7.7	6,637.3	-	-	21,516.9	411,553.8	8,176.9	Manufacture of prepared meals and dishes
10751 การผลิตอาหารสำเร็จรูปแช่แข็ง	10	1,384,397.5	926,147.0	41,370.5	-	6,597.2	-	-	21,516.9	396,598.8	7,832.9	Manufacture of frozen prepared meals and dishes
10752 การผลิตอาหารสำเร็จรูปบรรจุในภาชนะ ปิดสนิทโดยซีลสูญญากาศ	2											Manufacture of prepared meals and dishes
1076 การผลิตกาแฟ ชา และสมุนไพรแห้ง	23	11,820,121.8	11,941,303.7	89,357.9	672.0	5,873.7	218.4	300.0	-	140,759.0	358,362.9	Manufacture of coffee, tea and herb infusion
10761 การผลิตกาแฟ	13	11,766,905.2	11,908,714.0	85,895.8	672.0	5,364.7	218.4	300.0	-	129,251.6	363,511.3	Manufacture of coffee
10762 การผลิตชา	4	8,993.3	7,530.9	665.0	-	5.0	-	-	-	793.4	1.0	Manufacture of tea
10769 การผลิตสมุนไพรแห้งเป็นเครื่องดื่ม	6	44,223.3	25,058.8	2,797.1	-	504.0	-	-	-	10,714.0	-5,149.4	Manufacture of herb infusion
1077 การผลิตเครื่องปรุงอาหารประจําได้และ เครื่องประกอบอาหาร	201	13,501,335.3	9,519,535.4	409,053.7	356,645.6	324,057.7	16,689.6	3,043.4	3,423.4	2,644,748.0	-224,138.5	Manufacture of condiments and other cooking products
10771 การผลิตเครื่องเทศและเครื่องแกงสำเร็จรูป	153	1,385,539.4	1,269,247.6	16,681.6	254.5	1,544.7	334.0	-	-	78,024.2	-19,452.7	Manufacture of spices and instant curry paste and powder
10772 การผลิตซอสและเครื่องปรุงอาหาร ประจําได้	16	3,584,318.5	2,356,145.0	234,456.5	352,713.3	176,045.2	16,555.6	-	-	461,728.5	13,125.7	Manufacture of table sauces and condiments
10773 การผลิตซีอิ๊ว	15	1,326,349.1	1,060,017.1	43,447.7	62.0	96,146.6	-	-	-	129,197.3	2,521.5	Manufacture of soy sauces
10774 การผลิตผงชูรส	5	2,913,086.8	2,484,973.7	19,136.5	-	1,052.8	-	-	-	176,411.0	-231,512.8	Manufacture of glutamate
10775 การผลิตเกลือบริโภค	6	3,615,765.9	1,933,063.1	56,239.3	-	33,338.3	-	-	3,423.4	1,595,487.4	5,785.6	Manufacture of table salt
10779 การผลิตเครื่องประกอบอาหารอื่นๆ	6	676,275.7	416,089.0	39,092.1	3,615.7	15,930.1	-	3,043.4	-	203,899.7	5,394.2	Manufacture of other cooking products
1079 การผลิตผลิตภัณฑ์อาหารอื่นๆ ซึ่งมีได้ จัดประเภทไว้ในที่อื่น	2,451	12,035,477.7	5,904,783.5	1,576,479.8	1,060,901.1	577,922.2	27,072.5	-	1,400.0	3,445,709.5	558,791.0	Manufacture of other food products; n.e.c.
10791 การผลิตขนมขบเคี้ยว/ขนมกรุบกรอบ	110	545,486.0	454,537.5	8,011.7	19.5	564.3	10,784.5	-	1,400.0	89,477.3	19,308.7	Manufacture of snack products
10792 การผลิตขนมไทยและขนมพื้นเมือง (ยกเว้นขนมอบ)	1,167	1,158,818.0	918,078.0	73,845.9	77.0	9,338.9	4,830.7	-	-	139,668.2	-12,979.4	Manufacture of Thai and traditional dessert (except bakery products)
10793 การผลิตสุุและอาหารชนิดพิเศษ	3											Manufacture of soups, broths and special foods

ตาราง 3 ค่าใช้จ่ายขั้นกลางของสถานประกอบการอุตสาหกรรมผลิตในปี 2554 จำแนกตามประเภทอุตสาหกรรม ภาคกลาง พ.ศ. 2555 (ต่อ)

TABLE 3 INTERMEDIATE CONSUMPTION OF MANUFACTURING ESTABLISHMENTS IN 2011 BY CATEGORY OF INDUSTRY, CENTRAL REGION, 2012 (cont'd)

รหัส Code	จำนวน สถาน- ประกอบการ Number of establishments	รวม Total	ค่าซื้อวัตถุดิบ และวัสดุประกอบ ที่ใช้ในการผลิต Purchase of materials and components	ค่าเชื้อเพลิง และค่าไฟฟ้า ที่ใช้ในการผลิต Cost of fuels, cost of electricity	ค่าติดตั้งซ่อมแซมและ บำรุงรักษา ที่จ่ายให้ Cost of repair and maintenance	ค่าติดตั้งซ่อมแซมและ บำรุงรักษา ที่จ่ายให้ Cost of repair and maintenance	ค่าซื้อสินค้า ที่เข้ามาจำหน่าย ในสภาพเดิม Purchase of goods for resale	ค่าจ้างมอบให้ สถานประกอบการ อื่นผลิตค่าให้ Cost of contract and commission work	ค่าธรรมเนียมที่จ่าย สำหรับจ้างเช่า Fees paid for leased employees	ค่าใช้จ่ายอื่น ๆ Other expenses	ส่วนเปลี่ยนแปลง มูลค่าวัตถุดิบและ วัสดุประกอบ ค่าเหลือ Change in value of stocks of materials and components	ประเภทอุตสาหกรรม Category of industry
10794 การผลิตอาหารพร้อมปรุงและอาหาร สำเร็จรูปที่ไม่เสียง่าย	621	864,305.4	778,876.2	37,931.7	-	492.7	2,842.8	-	-	213,754.2	169,592.1	Manufacture of perishable prepared foods
10795 การผลิตมันเงาเพื่อการบริโภค	393	1,840,423.8	726,552.9	648,327.4	4,016.4	37,665.8	7,774.7	-	-	377,056.6	-39,030.2	Manufacture of edible ice
10796 การผลิตผลิตภัณฑ์ผงซักฟอก	44	11,741.5	9,429.6	538.6	-	14.1	100.0	-	-	1,425.9	-233.4	Manufacture of egg products
10799 การผลิตผลิตภัณฑ์อาหารอื่นๆ ซึ่งไม่ได้ จัดประเภทไว้ในที่อื่น	113	53,939.9	43,177.2	2,090.3	129.3	192.5	739.8	-	-	6,788.7	-822.2	Manufacture of other food products, n.e.c.
<b>108 การผลิตอาหารสัตว์สำหรับปศุสัตว์</b>	<b>117</b>	<b>37,614,440.1</b>	<b>34,901,886.1</b>	<b>1,029,920.7</b>	<b>7,981.5</b>	<b>258,877.7</b>	<b>609,416.6</b>	<b>1,570.7</b>	<b>28,776.0</b>	<b>1,983,443.4</b>	<b>1,207,432.5</b>	<b>Manufacture of prepared animal feeds</b>
10800 การผลิตอาหารสัตว์สำหรับปศุสัตว์	117	37,614,440.1	34,901,886.1	1,029,920.7	7,981.5	258,877.7	609,416.6	1,570.7	28,776.0	1,983,443.4	1,207,432.5	Manufacture of prepared animal feeds
10801 การผลิตอาหารสำหรับสัตว์เลี้ยง	67	22,105,355.3	21,890,886.4	359,831.2	6,823.8	110,021.4	110,057.2	580.7	23,328.0	533,794.5	929,967.9	Manufacture of prepared feeds for pets
10802 การผลิตอาหารสำหรับปศุสัตว์	50	15,509,084.8	13,010,999.7	670,089.4	1,157.7	148,856.2	499,359.5	990.0	5,448.0	1,449,648.9	277,464.6	Manufacture of prepared feeds for farm animals
<b>11 การผลิตเครื่องดื่ม</b>	<b>588</b>	<b>25,365,232.8</b>	<b>21,048,761.1</b>	<b>1,124,088.4</b>	<b>11,971.1</b>	<b>343,681.7</b>	<b>1,273,554.1</b>	<b>8,043.4</b>	<b>-</b>	<b>2,298,681.8</b>	<b>743,548.7</b>	<b>Manufacture of beverages</b>
<b>110 การผลิตเครื่องดื่ม</b>	<b>588</b>	<b>25,365,232.8</b>	<b>21,048,761.1</b>	<b>1,124,088.4</b>	<b>11,971.1</b>	<b>343,681.7</b>	<b>1,273,554.1</b>	<b>8,043.4</b>	<b>-</b>	<b>2,298,681.8</b>	<b>743,548.7</b>	<b>Manufacture of beverages</b>
11011 การดื่ม การกลั่น และการผสมสุรา	55	5,369,205.9	4,329,627.8	181,208.5	10,368.1	63,168.6	428,593.2	7,919.2	-	553,959.6	205,639.2	Distilling, rectifying and blending of spirits
11012 การผลิตสุรากลั่น	51	4,471,789.7	3,589,559.3	138,370.9	100.4	62,613.3	428,593.2	-	-	381,211.7	128,659.2	Manufacture of distilled spirits
1102 การผลิตไวน์	4	897,416.2	740,068.5	42,837.5	10,267.7	555.3	-	7,919.2	-	172,748.0	76,980.0	Manufacture of blended spirits
11022 การผลิตไวน์ผลไม้ (ยกเว้นองุ่น)	11	20,112.6	16,043.2	612.0	200.0	15.0	800.0	-	-	2,363.1	-79.3	Manufacture of wines
11029 การผลิตไวน์อื่นๆ	7	18,047.4	14,342.0	429.3	200.0	15.0	800.0	-	-	2,191.9	-69.2	Manufacture of fruit wines (except grape wine)
1103 การผลิตมอลต์และสุราที่ทำจากข้าวโอ๊ต	4	2,065.2	1,701.2	182.7	-	-	-	-	-	171.2	-10.1	Manufacture of other wines
11030 การผลิตมอลต์และสุราที่ทำจากข้าวโอ๊ต	2	D	D	D	-	D	-	-	-	D	D	Manufacture of malt liquors and malt
1104 การผลิตเครื่องดื่มที่ไม่มีแอลกอฮอล์	2	D	D	D	-	D	-	-	-	D	D	Manufacture of malt liquors and malt
11041 การผลิตเครื่องดื่มที่ปราศจากแอลกอฮอล์	520	7,875,698.2	6,135,853.0	237,415.8	1,403.0	199,426.8	804,160.9	124.2	-	1,222,754.5	765,439.9	Manufacture of soft drinks; production of mineral waters and other bottled water
11042 การผลิตน้ำอัดลมและโซดา	486	2,011,266.5	1,343,319.2	69,847.0	1,362.5	36,923.0	49,593.7	124.2	-	520,397.0	10,300.2	Manufacture of bottled drinking water and mineral water
11043 การผลิตเครื่องดื่มกาแฟ ชา และ ของสมันปรุงพร้อมดื่ม	2	D	D	D	-	D	D	-	-	D	D	Manufacture of soft drinks and sodas
11044 การผลิตเครื่องดื่มกาแฟ ชา และ ของสมันปรุงพร้อมดื่ม	9	2,249,235.4	2,008,758.0	57,673.3	-	108,267.4	37.0	-	-	81,063.3	6,563.7	Manufacture of coffee, tea and herb infusion beverage

ตาราง 3 ค่าใช้จ่ายกลางของสถานประกอบการอุตสาหกรรมเคมีในปี 2554 จำแนกตามประเภทอุตสาหกรรม ภาคกลาง พ.ศ. 2555 (ต่อ)

TABLE 3 INTERMEDIATE CONSUMPTION OF MANUFACTURING ESTABLISHMENTS IN 2011 BY CATEGORY OF INDUSTRY, CENTRAL REGION, 2012 (cont'd)

(พันบาท In Thousand Baht)

รหัส Code	ประเภทอุตสาหกรรม Industry	จำนวน สถาน- ประกอบการ Number of establishments	รวม Total	ค่าซื้อวัตถุดิบ และวัสดุประกอบ ที่ใช้ในการผลิต Purchase of materials and components	ค่าเชื้อเพลิง และค่าไฟฟ้า ที่ใช้ในการผลิต Cost of fuels, cost of electricity used in production	ค่าติดตั้งซ่อมแซมและ บำรุงรักษาสินค้า ที่จำหน่ายได้ Cost of repair and maintenance sales of goods of purchase	ค่าติดตั้งซ่อมแซมและ บำรุงรักษาเครื่องจักร เครื่องมือ Cost of repair and maintenance of machinery and equipment	ค่าซื้อสินค้า ที่เข้ามาจำหน่าย ในภาค Purchase of goods for resale	ค่าจ้างนายช่าง สถานประกอบการ อื่น Cost of contract and commission work	ค่าธรรมเนียมที่จ่าย สำหรับลูกจ้าง ที่จ้าง Fees paid for leased employees	ค่าใช้จ่ายอื่น ๆ Other expenses	ส่วนเปลี่ยนแปลง มูลค่าวัตถุดิบและ วัสดุประกอบ Change in value of stocks of materials and components	Category of industry	
														D
11044	การผลิตเครื่องดื่มที่ใส่น้ำตาล รวมถึง เครื่องดื่มเกลือแร่	3	D	D	D	D	D	D	D	D	D	D	D	Manufacture of energetic beverage including electrolite beverage
11049	การผลิตเครื่องดื่มอื่น ๆ ที่ไม่มีแอลกอฮอล์	20	242,709.3	192,440.2	7,534.9	40.5	2,170.7	-	-	-	33,898.3	-6,624.7	Manufacture of other soft drinks	
12	การผลิตผลิตภัณฑ์ยาสูบ	38	60,958.3	45,255.7	3,785.6	13.3	164.6	384.6	-	-	4,644.6	-6,710.0	Manufacture of tobacco products	
120	การผลิตผลิตภัณฑ์ยาสูบ	38	60,958.3	45,255.7	3,785.6	13.3	164.6	384.6	-	-	4,644.6	-6,710.0	Manufacture of tobacco products	
1200	การผลิตผลิตภัณฑ์ยาสูบ	38	60,958.3	45,255.7	3,785.6	13.3	164.6	384.6	-	-	4,644.6	-6,710.0	Manufacture of tobacco products	
12001	การแปรรูปและการอบยาสูบ	29	2,895.7	2,446.8	177.9	13.3	16.6	-	-	-	429.1	188.0	Stemming and re drying of tobacco	
12009	การผลิตผลิตภัณฑ์ยาสูบและผลิตภัณฑ์ ที่ใช้แทนยาสูบอื่น ๆ (ยกเว้นบุหรี่และการ์)	9	58,062.6	42,808.9	3,607.7	-	148.0	384.6	-	-	4,215.4	-6,898.0	Manufacture of tobacco products and products of tobacco substitutes (except cigarettes and cigars)	
13	การผลิตสิ่งทอ	2,714	33,599,497.0	19,678,030.0	2,681,747.6	650,843.7	815,812.2	384,053.8	1,799,404.5	11,716.0	7,719,805.8	141,916.5	Manufacture of textiles	
131	การปั่นด้าย การทอ และการแต่งเส้นด้าย	1,433	15,888,004.8	10,938,848.2	1,923,859.6	126,051.2	504,425.8	15,218.4	48.0	-	2,452,624.5	75,070.9	Spinning, weaving and finishing of textile	
1311	การเตรียมและการปั่นเส้นใยสิ่งทอ	77	8,391,646.5	6,269,880.1	865,281.5	30,382.3	189,499.0	13,826.2	-	-	979,741.3	-43,056.2	Preparation and spinning of textile fibres	
13111	การเตรียมเส้นใยสิ่งทอ	7	507,996.0	336,858.8	56,871.8	100.0	21,455.7	-	-	-	96,098.5	3,388.8	Preparation of textile fibres	
13112	การปั่นด้ายจากเส้นใยธรรมชาติ	50	3,621,015.6	2,999,638.0	345,731.7	30,282.3	77,652.8	1,407.5	-	-	260,531.0	94,227.6	Spinning of natural textile fibres	
13113	การปั่นด้ายจากเส้นใยประดิษฐ์	20	4,262,634.9	2,933,383.4	462,677.9	-	90,390.4	12,418.7	-	-	623,111.8	-140,652.6	Spinning of synthetic textile fibres	
1312	การทอผ้า	1,237	4,716,499.9	3,040,759.1	649,985.8	21,304.9	127,350.2	335.2	-	-	1,010,012.9	133,248.2	Weaving of textiles	
13121	การทอผ้าจากเส้นใยธรรมชาติ	1,075	2,816,684.5	1,574,785.3	541,234.4	14,823.9	117,777.7	310.2	-	-	619,891.8	52,138.9	Weaving of natural textiles	
13122	การทอผ้าจากเส้นใยประดิษฐ์	157	1,495,072.9	1,173,595.0	82,073.0	95.0	5,878.0	25.0	-	-	323,429.8	90,022.8	Weaving of synthetic textiles	
13129	การทอผ้าจากเส้นใยอื่น ๆ	5	404,742.4	292,378.8	26,678.4	6,386.0	3,694.5	-	-	-	66,691.3	-8,913.5	Weaving of other textiles	
1313	การแต่งเส้นใยสิ่งทอ	119	2,779,858.5	1,628,209.0	410,592.3	74,364.0	187,576.7	1,057.0	48.0	-	462,870.3	-15,141.1	Finishing of textiles	
13131	การขัดสีเส้นใยและสีสแลกปรก การฟอกขาว และการย้อมสี	34	2,179,182.3	1,176,907.3	342,660.7	73,124.0	142,947.2	-	-	-	433,171.1	-10,372.1	Bleaching and dyeing of textile	
13132	การพิมพ์ดีดสีสกรีน	83	261,337.7	140,372.6	56,916.6	1,240.0	37,385.0	1,057.0	48.0	-	22,094.6	-2,223.9	Silk-screen printing	
13139	การแต่งเส้นใยสิ่งทอด้วยวิธีอื่น ๆ	2	D	D	D	-	D	-	-	-	D	D	Other finishing of textiles	
139	การผลิตสิ่งทอประเภทอื่น ๆ	1,281	17,711,492.2	8,739,181.7	755,888.0	524,792.5	311,386.4	368,895.4	1,799,356.5	11,716.0	5,267,181.3	66,845.6	Manufacture of other textiles	
1391	การผลิตผ้าจากการถักบิดและเครื่องจักร	5	415,885.3	161,361.1	12,689.0	-	3,966.2	186,237.6	28,511.7	-	39,539.2	16,419.5	Manufacture of knitted and crocheted fabrics	



ตาราง 3 ค่าใช้จ่ายขั้นกลางของสถานประกอบการอุตสาหกรรมเคมีในปี 2554 จำแนกตามประเภทอุตสาหกรรม ภาคกลาง พ.ศ. 2555 (ต่อ)

TABLE 3 INTERMEDIATE CONSUMPTION OF MANUFACTURING ESTABLISHMENTS IN 2011 BY CATEGORY OF INDUSTRY, CENTRAL REGION, 2012 (cont'd)

รหัส Code	จำนวน สถาน- ประกอบการ Number of establishments	รวม Total	ค่าซื้อวัตถุดิบ และวัสดุประกอบ ที่ใช้ในการผลิต Purchase of materials and components used in production	ค่าซื้อเพลิง และค่าไฟฟ้า ที่ใช้ในการผลิต Cost of fuels, cost of electricity used in production	ค่าติดตั้งซ่อมแซมและ บำรุงรักษา ที่จำหน่ายได้ Cost of repair and maintenance sales of goods of purchase	ค่าติดตั้งซ่อมแซมและ บำรุงรักษาเครื่องจักร เครื่องมือ Cost of repair and maintenance of machinery and equipment	ค่าซื้อสินค้า ที่เข้ามาจำหน่าย ในภาค Purchase of goods for resale	ค่าจ้างมอบให้ สถานประกอบการ อื่นผลิตค่าได้ Cost of contract and commission work	ค่าธรรมเนียมที่จ่าย สำหรับจ้างเช่า Fees paid for leased employees	ค่าใช้จ่ายอื่น ๆ Other expenses	ส่วนเปลี่ยนแปลง มูลค่าวัตถุดิบและ วัสดุประกอบฯ คงเหลือ Change in value of stocks of materials and components	ประเภทอุตสาหกรรม Category of industry
13910 การผลิตผ้าจากกากมันแดงสด	5	415,885.3	161,361.1	12,689.0	-	3,966.2	186,237.6	28,511.7	-	39,539.2	16,419.5	Manufacture of knitted and crocheted fabrics
1392 การผลิตเสื้อผ้าสำเร็จรูป (ยกเว้น เครื่องแต่งกาย)	687	4,264,880.8	3,084,706.5	255,945.3	27,884.4	23,834.3	174,778.2	2,149.6	2,476.0	795,008.3	101,901.8	Manufacture of made-up textile articles (except apparel)
13921 การผลิตเครื่องนอนผ้าที่ขึงบนโต๊ะอาหาร หอน้ำ และห้องครัว	166	1,419,214.4	781,084.2	148,160.9	286.8	1,919.3	170.0	772.0	-	520,599.9	33,778.7	Manufacture of bed, table, toilet and kitchen linens
13922 การผลิตผลิตภัณฑ์จากผ้าในและผ้าอื่น ๆ ที่คล้ายกัน	46	308,156.4	237,371.9	8,998.2	1,524.0	1,953.5	25.0	340.4	-	61,307.2	3,363.8	Manufacture of canvas and similar textile products
13929 การผลิตเสื้อผ้าสำเร็จรูปอื่น ๆ (ยกเว้น เครื่องแต่งกาย)	475	2,537,509.9	2,066,250.5	98,786.3	26,073.5	19,961.5	174,583.2	1,037.2	2,476.0	213,101.2	64,759.4	Manufacture of other made-up textile articles (except apparel)
1393 การผลิตพรหมและสิ่งทอที่ทำจากสิ่งทอ	319	1,454,356.2	1,133,833.3	63,296.8	14,528.2	38,886.5	37.2	7.2	9,240.0	222,423.7	27,496.6	Manufacture of carpets and rugs
13930 การผลิตพรหมและสิ่งทอที่ทำจากสิ่งทอ	319	1,454,356.2	1,133,833.3	63,296.8	14,528.2	38,886.5	37.2	7.2	9,240.0	222,423.7	27,496.6	Manufacture of carpets and rugs
1394 การผลิตเชือก เชือกเส้นใหญ่ สายพาน และอวน	194	451,784.0	362,866.8	29,752.1	1,390.0	2,492.3	166.7	9,122.2	-	50,078.7	4,084.8	Manufacture of cordage, rope, twine and netting
13940 การผลิตเชือก เชือกเส้นใหญ่ สายพาน และอวน	194	451,784.0	362,866.8	29,752.1	1,390.0	2,492.3	166.7	9,122.2	-	50,078.7	4,084.8	Manufacture of cordage, rope, twine and netting
1399 การผลิตสิ่งทอประเภทอื่น ๆ ซึ่งมีได้ จัดประเภทไว้ในที่อื่น	76	11,124,386.0	3,996,414.1	394,204.8	480,989.9	242,407.1	7,615.8	1,759,565.9	-	4,160,131.4	-83,057.1	Manufacture of other textiles, n.e.c.
13991 การผลิตผ้าชนิดไม่ทอ	2	498,886.6	329,518.8	63,303.6	600.0	17,554.6	7,414.7	-	-	66,532.8	-13,962.0	Manufacture of non-woven textiles
13992 การผลิตสิ่งทอชนิดใช้ในทางอุตสาหกรรม	37	4,558,620.9	3,185,173.4	163,974.4	9,758.4	224,328.5	201.1	53,330.7	-	1,051,298.3	129,443.8	Manufacture of technical and industrial textiles
13999 การผลิตสิ่งทอประเภทอื่น ๆ ซึ่งมีได้ จัดประเภทไว้ในที่อื่น	37	4,558,620.9	3,185,173.4	163,974.4	9,758.4	224,328.5	201.1	53,330.7	-	1,051,298.3	129,443.8	Manufacture of other textiles, n.e.c.
14 การผลิตเสื้อผ้าเครื่องแต่งกาย	7,607	15,747,654.5	10,667,289.1	1,063,659.6	33,096.4	274,378.6	31,219.2	123,566.8	-	3,639,751.4	85,306.5	Manufacture of wearing apparel
141 การผลิตเสื้อผ้าเครื่องแต่งกาย (ยกเว้น เสื้อผ้า เครื่องแต่งกายที่ทำจากขนสัตว์) เสื้อผ้า เครื่องแต่งกายที่ทำจากขนสัตว์	7,583	14,334,536.8	9,581,403.7	931,198.8	33,096.4	167,183.8	23,415.7	120,923.9	-	3,536,888.7	59,574.3	Manufacture of wearing apparel (except fur apparel)
1411 การผลิตเสื้อผ้าเครื่องแต่งกาย (ยกเว้น รันยัดเข้าเสื้อตัว)	2,141	12,080,524.9	7,400,716.5	781,825.9	24,782.8	117,301.0	3,513.9	111,089.3	-	3,179,814.0	-461,481.5	Manufacture of wearing apparel (except tailoring and dressmaking)

(พันบาท In Thousand Baht)

ตาราง 3 ค่าใช้จ่ายขั้นกลางของสถานประกอบการอุตสาหกรรมการผลิตในปี 2554 จำแนกตามประเภทอุตสาหกรรม ภาคกลาง พ.ศ. 2555 (ต่อ)

TABLE 3 INTERMEDIATE CONSUMPTION OF MANUFACTURING ESTABLISHMENTS IN 2011 BY CATEGORY OF INDUSTRY, CENTRAL REGION, 2012 (cont'd)

รหัส Code	จำนวน สถาน- ประกอบการ Number of establishments	รวม Total	ค่าซื้อวัตถุดิบ และวัสดุประกอบ ที่ใช้ในการผลิต Purchase of materials and components used in production	ค่าเชื้อเพลิง และค่าไฟฟ้า ที่ใช้ในการผลิต Cost of fuels, cost of electricity used in production	ค่าติดตั้งซ่อมแซมและ บำรุงรักษา ที่จ่ายไป Cost of repair and maintenance sales of goods of purchase	ค่าติดตั้งซ่อมแซมและ บำรุงรักษาเครื่องจักร เครื่องมือ Cost of repair and maintenance of machinery and equipment	ค่าซื้อสินค้า ที่เข้ามาจำหน่าย ในสภาพเดิม Purchase of goods for resale	ค่าจ้างมอบให้ สถานประกอบการ อื่นผลิตค่าได้ Cost of contract and commission work	ค่าธรรมเนียมที่จ่าย สำหรับลูกจ้างเช่า Fees paid for leased employees	ค่าใช้จ่ายอื่น ๆ Other expenses	ส่วนเปลี่ยนแปลง มูลค่าวัตถุดิบและ วัสดุประกอบ ค่าเหลือ Change in value of stocks of materials and components	ประเภทของอุตสาหกรรม Category of industry
14111 การผลิตเสื้อผ้าเครื่องแต่งกายที่ใช้เงิน งานอุตสาหกรรม วิชาช่าง นักเรียน และนักศึกษา	345	1,108,657.3	970,172.7	33,714.6	33.3	22,139.5	982.9	6,970.3	-	72,313.3	-2,330.7	Manufacture of work wear including school uniforms
14112 การผลิตเสื้อผ้าชั้นนอก	1,253	5,108,876.1	3,004,980.5	144,739.5	285.9	22,190.4	93.2	79,655.2	-	1,846,107.5	-10,823.8	Manufacture of outerwear
14113 การผลิตเสื้อผ้าชั้นใน	260	5,479,958.8	3,140,575.1	569,670.9	12,841.3	63,494.1	-	24,019.7	-	1,224,117.0	-445,240.8	Manufacture of underwear and nightwear
14114 การผลิตเสื้อผ้าเดือย	80	265,630.2	189,311.6	25,916.5	11,622.3	8,866.3	225.0	-	-	26,487.2	-3,201.2	Manufacture of babies' garments
14115 การผลิตเสื้อผ้ากีฬา	203	117,402.5	95,676.5	7,784.4	-	610.7	2,212.9	444.0	-	10,789.1	115.1	Manufacture of sportswear
1412 รันตัดเส้นเสื้อผ้า	5,388	1,878,597.9	1,881,683.8	129,729.4	8,269.3	49,109.7	16,291.3	9,738.7	-	327,964.6	544,188.9	Custom tailoring and dressmaking
14120 รันตัดเส้นเสื้อผ้า	5,388	1,878,597.9	1,881,683.8	129,729.4	8,269.3	49,109.7	16,291.3	9,738.7	-	327,964.6	544,188.9	Custom tailoring and dressmaking
1413 การผลิตเครื่องประกอบเครื่องแต่งกาย	54	375,414.1	299,003.4	19,643.5	44.3	773.2	3,610.6	96.0	-	29,110.0	-23,133.1	Manufacture of clothing accessories primarily made of textile
14131 การผลิตหมวกและเครื่องสวมศีรษะ	24	94,380.7	68,185.8	11,632.8	10.0	351.5	1,158.5	96.0	-	13,569.7	623.5	Manufacture of hats and caps
14139 การผลิตเครื่องประกอบเครื่องแต่งกายอื่นๆ	30	281,033.4	230,817.6	8,010.7	34.3	421.7	2,452.1	-	-	15,540.3	-23,756.7	Manufacture of other clothing accessories
<b>143 การผลิตเครื่องแต่งกายที่ทำจากกระดาษ ถักนิตและโครเชต์</b>	<b>24</b>	<b>1,413,117.7</b>	<b>1,085,885.4</b>	<b>132,460.8</b>	<b>-</b>	<b>107,194.7</b>	<b>7,803.5</b>	<b>2,642.9</b>	<b>-</b>	<b>102,862.7</b>	<b>25,732.2</b>	<b>Manufacture of knitted and crocheted apparel</b>
1430 การผลิตเครื่องแต่งกายที่ทำจากกระดาษ ถักนิตและโครเชต์	24	1,413,117.7	1,085,885.4	132,460.8	-	107,194.7	7,803.5	2,642.9	-	102,862.7	25,732.2	Manufacture of knitted and crocheted apparel
14301 การผลิตเสื้อผ้าเครื่องแต่งกายที่ทำจากกระดาษ ถักนิตหรือโครเชต์	3	D	D	D	-	D	-	-	-	D	D	Manufacture of knitted or crocheted wearing apparel
14302 การผลิตถุงเท้า ถุงน่อง เสื้อกางเกงยัด แบบเนื้อ ที่ทำจากกระดาษถักนิตหรือโครเชต์	21	1,408,776.6	1,083,511.7	132,177.2	-	107,057.5	7,803.5	2,642.9	-	101,424.2	25,840.2	Manufacture of hosiery, including socks, tights and pantyhose
<b>15 การผลิตเครื่องหนังและผลิตภัณฑ์ ที่เกี่ยวข้อง</b>	<b>478</b>	<b>18,300,561.2</b>	<b>13,773,814.9</b>	<b>1,004,609.8</b>	<b>402,050.0</b>	<b>378,291.8</b>	<b>352,854.3</b>	<b>195,452.9</b>	<b>-</b>	<b>2,086,835.1</b>	<b>-106,652.4</b>	<b>Manufacture of leather and related products</b>
<b>151 การฟอกและตกแต่งหนังฟอก การผลิต กระเป๋าเดินทาง กระเป๋าถือ อาวน และ เครื่องสำอางเขียนสไตร์ การตกแต่งและ ย้อมสีหนังสัตว์</b>	<b>139</b>	<b>4,856,847.7</b>	<b>3,548,585.7</b>	<b>456,068.0</b>	<b>235,174.4</b>	<b>205,168.2</b>	<b>20,404.1</b>	<b>8,137.4</b>	<b>-</b>	<b>424,981.4</b>	<b>41,671.5</b>	<b>Tanning and dressing of leather; manufacture of luggage, handbags, saddlery, and harness; dressing and dyeing of fur</b>
1511 การฟอกและตกแต่งหนังฟอก การตกแต่ง และย้อมสีหนังสัตว์	6	1,409,637.9	1,079,584.6	88,907.5	-	20,375.0	20,000.0	-	-	215,137.5	14,366.7	Tanning and dressings of leather; dressing and dyeing of fur

ตาราง 3 ค่าใช้จ่ายขั้นกลางของสถานประกอบการอุตสาหกรรมผลิตในปี 2554 จำแนกตามประเภทอุตสาหกรรม ภาคกลาง พ.ศ. 2555 (ต่อ)

TABLE 3 INTERMEDIATE CONSUMPTION OF MANUFACTURING ESTABLISHMENTS IN 2011 BY CATEGORY OF INDUSTRY, CENTRAL REGION, 2012 (cont'd)

(พันบาท In Thousand Baht)

รหัส Code	จำนวน สถาน- ประกอบการ Number of establishments	รวม Total	ค่าซื้อวัตถุดิบ และวัสดุประกอบ ที่ใช้ในการผลิต Purchase of materials and components used in production	ค่าเชื้อเพลิง และค่าไฟฟ้า ที่ใช้ในการผลิต Cost of fuels, cost of electricity used in production	ค่าติดตั้งซ่อมแซมและ บำรุงรักษาสินค้า ที่จำหน่ายได้ Cost of repair and maintenance sales of goods of purchase	ค่าติดตั้งซ่อมแซมและ บำรุงรักษาเครื่องจักร เครื่องมือ Cost of repair and maintenance of machinery and equipment	ค่าซื้อสินค้า ที่ซื้อจากร้าน ในสภาพเดิม Purchase of goods for resale	ค่าจ้างมอบให้ สถานประกอบการ อื่นผลิตสินค้า Cost of contract and commission work	ค่าธรรมเนียมที่จ่าย สำหรับลูกจ้างเช่า Fees paid for leased employees	ค่าใช้จ่ายอื่น ๆ Other expenses	ส่วนเปลี่ยนแปลง มูลค่าวัตถุดิบและ วัสดุประกอบฯ คงเหลือ Change in value of stocks of materials and components	Category of industry
15110 การฟอกและตกแต่งหนังฟอก การตกแต่ง และย้อมสีหนังสัตว์	6	1,409,637.9	1,079,584.6	88,907.5	-	20,375.0	20,000.0	-	-	215,137.5	14,366.7	Tanning and dressing of leather, dressing and dyeing of fur
1512 การผลิตกระดาษเบ็ดเตล็ด กระดาษ และ สิ่งที่ยึดกัน อาน และเครื่องเย็บ เย็บเส้นด้าย	133	3,447,209.8	2,469,001.1	367,160.6	235,174.4	184,793.2	404.1	8,137.4	-	209,843.9	27,304.8	Manufacture of luggage, handbags and the like, saddlery and harness
15121 การผลิตกระดาษเบ็ดเตล็ด กระดาษ และ สิ่งที่ยึดกัน	131	3,445,961.3	2,468,496.1	367,120.1	235,174.4	184,739.8	404.1	8,137.4	-	209,195.0	27,305.5	Manufacture of luggage, handbags and the like
15129 การผลิตสิ่งของอื่นๆ ที่ทำจากหนังฟอก หรือหนังสัตว์	2	D	D	D	-	D	-	-	-	-	D	Manufacture of other leather products
<b>152 การผลิตรองเท้า</b>	<b>339</b>	<b>13,443,713.5</b>	<b>10,223,229.2</b>	<b>548,541.8</b>	<b>166,875.5</b>	<b>173,123.6</b>	<b>332,450.2</b>	<b>187,315.5</b>	<b>-</b>	<b>1,661,853.7</b>	<b>-148,323.9</b>	<b>Manufacture of footwear</b>
1520 การผลิตรองเท้า	339	13,443,713.5	10,223,229.2	548,541.8	166,875.5	173,123.6	332,450.2	187,315.5	-	1,661,853.7	-148,323.9	Manufacture of footwear
15201 การผลิตรองเท้าหนัง	120	8,816,538.2	6,958,363.1	251,691.1	28,092.1	71,862.3	242,743.6	72,930.6	-	1,007,409.7	-183,445.7	Manufacture of leather footwear
15202 การผลิตรองเท้าหนัง	120	640,412.8	294,518.0	81,131.5	6,002.2	19,097.6	-	18,962.0	-	222,363.3	1,661.9	Manufacture of rubber footwear
15204 การผลิตรองเท้ากีฬา	24	3,004,235.4	2,550,971.4	49,228.5	1,508.3	15,762.5	89,694.1	94,402.8	-	250,898.7	8,230.8	Manufacture of sport footwear
15209 การผลิตรองเท้าอื่นๆ	75	942,527.1	421,376.8	166,490.7	131,273.0	66,401.2	12.5	1,020.1	-	181,182.0	25,229.2	Manufacture of other footwear
<b>16 การผลิตไม้และผลิตภัณฑ์จากไม้และ ไม้ก๊อก (ยกเว้นเฟอร์นิเจอร์) การผลิต สิ่งของจากฟางและวัสดุจากสานอื่นๆ</b>	<b>4,973</b>	<b>22,145,380.4</b>	<b>16,243,220.7</b>	<b>1,520,681.3</b>	<b>160,535.9</b>	<b>475,625.4</b>	<b>57,636.0</b>	<b>132,263.6</b>	<b>6.7</b>	<b>3,935,772.5</b>	<b>380,361.7</b>	<b>Manufacture of wood and products of wood and cork (except furniture); manufacture of articles of straw and plaiting materials</b>
<b>161 การสอยไม้และการได้ไม้</b>	<b>123</b>	<b>2,869,568.4</b>	<b>2,339,426.2</b>	<b>131,794.0</b>	<b>32,040.2</b>	<b>52,984.0</b>	<b>15,074.6</b>	<b>2,173.3</b>	<b>-</b>	<b>313,426.6</b>	<b>17,350.5</b>	<b>Sawmilling and planing of wood</b>
1610 การสอยไม้และการได้ไม้	123	2,869,568.4	2,339,426.2	131,794.0	32,040.2	52,984.0	15,074.6	2,173.3	-	313,426.6	17,350.5	Sawmilling and planing of wood
16101 การสอยไม้	119	2,817,666.5	2,306,231.0	126,294.0	31,720.2	52,684.0	15,074.6	733.3	-	305,383.6	20,454.1	Sawmilling of wood
16102 การอบและการอัดน้ำยาไม้	4	51,901.9	33,195.2	5,500.0	320.0	300.0	-	1,440.0	-	8,043.1	-3,103.7	Drying, impregnation or chemical treatment of wood
<b>162 การผลิตผลิตภัณฑ์จากไม้ ไม้ก๊อก ฟาง และวัสดุจากสาน</b>	<b>4,850</b>	<b>19,275,811.9</b>	<b>13,903,794.5</b>	<b>1,388,887.4</b>	<b>128,495.7</b>	<b>422,641.4</b>	<b>42,561.4</b>	<b>130,090.3</b>	<b>6.7</b>	<b>3,622,345.9</b>	<b>363,011.2</b>	<b>Manufacture of products of wood, cork, straw and plaiting materials</b>
1621 การผลิตแผ่นไม้บางและแผ่นไม้ยัดข้างกัน	27	11,515,234.0	8,505,715.7	823,692.5	4,957.4	123,814.9	3,687.6	315.2	-	2,451,563.4	398,514.7	Manufacture of veneer sheets and wood-based panels

ตาราง 3 ค่าใช้จ่ายกลางของสถานประกอบการอุตสาหกรรมผลิตในปี 2554 จำแนกตามประเภทอุตสาหกรรม ภาคกลาง พ.ศ. 2555 (ต่อ)

TABLE 3 INTERMEDIATE CONSUMPTION OF MANUFACTURING ESTABLISHMENTS IN 2011 BY CATEGORY OF INDUSTRY, CENTRAL REGION, 2012 (cont'd)

รหัส Code	ประเภทอุตสาหกรรม Industry	จำนวน สถาน- ประกอบการ Number of establishments	รวม Total	ค่าซื้อวัตถุดิบ และวัสดุประกอบ ที่ใช้ในการผลิต Purchase of materials and components used in production	ค่าเชื้อเพลิง และค่าไฟฟ้า ที่ใช้ในการผลิต Cost of fuels, cost of electricity used in production	ค่าติดตั้งซ่อมแซมและ บำรุงรักษาสินค้า ที่จำหน่ายได้ Cost of repair and maintenance sales of goods of purchase	ค่าติดตั้งซ่อมแซมและ บำรุงรักษาเครื่องจักร เครื่องมือ Cost of repair and maintenance of machinery and equipment	ค่าซื้อสินค้า ที่ซื้อเข้ามาขาย ในสภาพเดิม Purchase of goods for resale	ค่าจ้างมอบให้ สถานประกอบการ อื่นผลิตสินค้าให้ Cost of contract and commission work	ค่าธรรมเนียมที่จ่าย สำหรับลูกจ้างเช่า Fees paid for leased employees	ค่าใช้จ่ายอื่น ๆ Other expenses	ส่วนเปลี่ยนแปลง มูลค่าวัตถุดิบและ วัสดุประกอบฯ คงเหลือ Change in value of stocks of materials and components	Category of industry
16210	การผลิตแผ่นไม้ยางและแผ่นไม้ชนิดอื่น	27	11,515,234.0	8,505,715.7	823,692.5	4,957.4	123,814.9	3,687.6	315.2	-	2,451,565.4	398,514.7	Manufacture of veneer sheets and wood-based panels
1622	การผลิตผลิตภัณฑ์ไม้ที่ใช้ในการก่อสร้างและประกอบอาคาร	294	2,741,411.5	2,004,048.8	219,109.7	9,756.8	122,144.5	2,020.3	269.0	-	417,154.6	33,092.2	Manufacture of carpentry and joinery
16220	การผลิตผลิตภัณฑ์ไม้ที่ใช้ในการก่อสร้างและประกอบอาคาร	294	2,741,411.5	2,004,048.8	219,109.7	9,756.8	122,144.5	2,020.3	269.0	-	417,154.6	33,092.2	Manufacture of carpentry and joinery
1623	การผลิตภาชนะบรรจุที่ทำจากไม้	109	3,779,400.4	2,458,504.5	285,581.3	111,385.7	161,699.4	6,415.7	129,090.7	6.7	568,626.7	-58,089.7	Manufacture of wooden containers
16230	การผลิตภาชนะบรรจุที่ทำจากไม้	109	3,779,400.4	2,458,504.5	285,581.3	111,385.7	161,699.4	6,415.7	129,090.7	6.7	568,626.7	-58,089.7	Manufacture of wooden containers
1629	การผลิตผลิตภัณฑ์อื่น ๆ ที่ทำจากไม้	4,420	1,239,766.0	935,525.4	60,503.9	2,395.8	14,982.6	30,437.8	415.3	-	184,999.2	-10,506.0	Manufacture of other products of wood; manufacture of articles of cork, straw and plaiting materials
16291	การผลิตเครื่องใช้ในครัวที่ไม่ใช่จากไม้และไม้ก๊อก	364	684,279.0	539,483.4	33,459.9	2,189.1	12,387.6	4,374.7	-	-	102,128.5	9,744.3	Manufacture of household articles of wood and cork
16292	การผลิตผลิตภัณฑ์ที่ทำจากฟางและวัสดุถักสาน	3,728	431,428.9	298,846.2	22,105.7	83.5	1,828.1	25,389.1	405.3	-	66,594.3	-16,176.7	Manufacture of straw and plaiting products
16299	การผลิตผลิตภัณฑ์อื่น ๆ ที่ทำจากไม้และไม้ก๊อก ซึ่งมิได้จัดประเภทไว้ในที่อื่น	328	124,058.2	97,195.8	4,938.3	123.2	766.9	674.0	10.0	-	16,276.4	-4,073.5	Manufacture of other products of wood and cork, n.e.c.
17	การผลิตกระดาษและผลิตภัณฑ์กระดาษ	189	47,876,172.5	33,140,585.0	2,433,552.0	39,705.6	481,136.6	5,114,383.0	64,308.1	-	5,422,364.9	-1,480,139.3	Manufacture of paper and paper products
170	การผลิตกระดาษและผลิตภัณฑ์กระดาษ	189	47,876,172.5	33,140,585.0	2,433,552.0	39,705.6	481,136.6	5,114,383.0	64,308.1	-	5,422,364.9	-1,480,139.3	Manufacture of paper and paper products
1701	การผลิตเยื่อกระดาษ กระดาษ และกระดาษแข็ง	48	31,228,267.3	20,842,207.3	1,229,096.8	1,881.3	125,017.6	5,038,255.8	-	-	3,039,590.2	-952,218.3	Manufacture of pulp, paper and paperboard
17011	การผลิตเยื่อกระดาษ	11	15,210,457.1	13,445,947.6	333,368.6	555.3	14,116.9	-	-	-	1,232,281.8	-184,186.9	Manufacture of pulp
17012	การผลิตกระดาษและกระดาษแข็ง	37	16,017,810.2	7,396,259.7	895,728.2	1,326.0	110,900.7	5,038,255.8	-	-	1,807,308.5	-768,031.4	Manufacture of paper and paperboard
1702	การผลิตกระดาษขอลูกฟูกและกระดาษแข็งขอลูกฟูก และการผลิตบรรจุภัณฑ์ที่ทำจากกระดาษและกระดาษแข็ง	72	10,147,406.1	7,152,371.4	450,742.1	31,404.7	294,099.9	76,007.2	64,244.0	-	1,554,990.9	-523,605.8	Manufacture of corrugated paper and paperboard and of containers of paper and paperboard

ตาราง 3 ค่าใช้จ่ายขั้นกลางของสถานประกอบการอุตสาหกรรมผลิตในปี 2554 จำแนกตามประเภทอุตสาหกรรม ภาคกลาง พ.ศ. 2555 (ต่อ)

TABLE 3 INTERMEDIATE CONSUMPTION OF MANUFACTURING ESTABLISHMENTS IN 2011 BY CATEGORY OF INDUSTRY, CENTRAL REGION, 2012 (cont'd)

รหัส Code	จำนวน สถาน- ประกอบการ Number of establishments	รวม Total	ค่าซื้อวัตถุดิบ และวัสดุประกอบ ที่ใช้ในการผลิต Purchase of materials and components	ค่าเชื้อเพลิง และค่าไฟฟ้า ที่ใช้ในการผลิต Cost of fuels, cost of electricity used in production	ค่าติดตั้งซ่อมแซมและ บำรุงรักษาสินค้า ที่จำหน่ายให้ลูกค้า Cost of repair and maintenance sales of goods of purchase	ค่าติดตั้งซ่อมแซมและ บำรุงรักษาเครื่องจักร เครื่องมือ Cost of repair and maintenance of machinery and equipment	ค่าซื้อสินค้า ที่เข้ามาจำหน่าย ในสภาพเดิม Purchase of goods for resale	ค่าจ้างมอบให้ สถานประกอบการ อื่นผลิตสินค้าให้ Cost of contract and commission work	ค่าธรรมเนียมที่จ่าย สำหรับลูกจ้างเช่า Fees paid for leased employees	ค่าใช้จ่ายอื่น ๆ Other expenses	ส่วนเปลี่ยนแปลง มูลค่าวัตถุดิบและ วัสดุประกอบฯ คงเหลือ Change in value of stocks of materials and components	ประเภท Category of industry
17020 การผลิตกระดาษของลุฟเฟิลและ กระดาษเขียนอนุภาพ และการผลิต บรรจุภัณฑ์ทำจากกระดาษและ กระดาษแข็ง	72	10,147,406.1	7,152,371.4	450,742.1	31,404.7	294,099.9	76,007.2	64,244.0	-	1,554,930.9	-523,605.8	Manufacture of corrugated paper and paperboard and of containers of paper and paperboard
1709 การผลิตผลิตภัณฑ์อื่น ๆ ที่ทำจากกระดาษ และกระดาษแข็ง	69	6,500,499.1	5,146,006.3	453,713.1	6,417.6	62,019.1	120.0	64.1	-	827,843.8	-4,315.2	Manufacture of other articles of paper and paperboard
17091 การผลิตผลิตภัณฑ์ที่ทำจากกระดาษชนิด ใช้ในครัวเรือนและสุขอนามัย	9	2,153,832.0	1,807,958.3	134,563.2	-	20,734.6	-	-	-	188,797.6	-1,998.3	Manufacture of household and personal hygiene paper
17092 การผลิตอุปกรณ์เครื่องเขียนจากกระดาษ	12	557,631.7	397,829.2	80,609.0	6,417.6	23,956.9	-	-	-	42,534.1	-6,284.9	Manufacture of paper stationery
17099 การผลิตผลิตภัณฑ์อื่น ๆ ที่ทำจากกระดาษ และกระดาษแข็ง ซึ่งมีได้จัดประเภทไว้ใน ที่อื่น	48	3,789,035.4	2,940,238.7	238,740.9	-	17,327.7	120.0	64.1	-	596,512.1	3,968.0	Manufacture of other articles of paper and paperboard, n.e.c.
18 การพิมพ์และการผลิตสิ่งพิมพ์ที่เชื่อมโยง	863	2,058,479.7	1,630,293.4	72,009.9	2,917.5	31,093.0	59,261.0	7,454.6	-	226,061.8	-29,388.5	Printing and reproduction of recorded media
181 การพิมพ์	860	1,883,525.3	1,483,087.4	61,248.0	2,460.5	28,385.6	59,261.0	7,454.6	-	223,575.5	-18,052.6	Printing
18111 การพิมพ์หนังสือพิมพ์ วารสาร และ นิตยสาร	54	133,861.0	97,019.4	5,187.2	226.1	2,621.9	138.1	366.2	-	16,673.0	-11,629.1	Printing of newspapers, magazines and periodicals
18112 การพิมพ์ตลาด	14	497,008.5	370,618.3	12,490.7	22.0	2,414.2	54,596.8	-	-	62,907.2	6,040.7	Printing of labels
18119 การพิมพ์อื่น ๆ	792	1,252,655.8	1,015,449.7	43,570.1	2,212.4	23,949.6	4,526.1	7,088.4	-	143,995.3	-12,464.2	Other Printing
1812 กิจกรรมบริการที่เกี่ยวข้องกับการพิมพ์	2	D	D	D	D	D	-	-	-	D	D	Service activities related to printing
18121 การบริการการพิมพ์	2	D	D	D	D	D	-	-	-	D	D	Pre-press printing services
182 การผลิตสิ่งพิมพ์ที่เชื่อมโยง	1	D	D	D	D	D	-	-	-	D	D	Reproduction of recorded media
1820 การผลิตสิ่งบันทึกข้อมูล	1	D	D	D	D	D	-	-	-	D	D	Reproduction of recorded media
18200 การผลิตสิ่งบันทึกข้อมูล	1	D	D	D	D	D	-	-	-	D	D	Reproduction of recorded media
19 การผลิตถ่านโค้กและผลิตภัณฑ์ที่ใช้จาก การถลุงปิโตรเลียม	40	137,919,136.2	130,568,645.3	1,520,728.5	30,339.4	1,894,336.1	-	-	-	9,195,371.0	5,290,284.1	Manufacture of coke and refined petroleum products

ตาราง 3 ค่าใช้จ่ายขั้นกลางของสถานประกอบการอุตสาหกรรมเคมีในปี 2554 จำแนกตามประเภทอุตสาหกรรม ภาคกลาง พ.ศ. 2555 (ต่อ)

TABLE 3 INTERMEDIATE CONSUMPTION OF MANUFACTURING ESTABLISHMENTS IN 2011 BY CATEGORY OF INDUSTRY, CENTRAL REGION, 2012 (cont'd)

(พันบาท In Thousand Baht)

รหัส Code	ประเภทอุตสาหกรรม Industry	จำนวน สถาน- ประกอบการ Number of establishments	รวม Total	ค่าซื้อวัตถุดิบ และวัสดุประกอบ ที่ใช้ในการผลิต Purchase of materials and components used in production	ค่าเชื้อเพลิง และค่าไฟฟ้า ที่ใช้ในการผลิต Cost of fuels, cost of electricity used in production	ค่าติดตั้งซ่อมแซม ที่จำหน่ายปลีก Cost of repair and maintenance sales of goods of purchase	ค่าติดตั้งซ่อมแซม เครื่องมือ เครื่องใช้ Cost of repair and maintenance of machinery and equipment	ค่าซื้อสินค้า ในสภาพเดิม Purchase of goods for resale	ค่าจ้างมอบให้ สถานประกอบการ อื่นผลิตสินค้า Cost of contract and commission work	ค่าธรรมเนียมที่จ่าย สำหรับลูกจ้าง Fees paid for leased employees	ค่าใช้จ่ายอื่น ๆ Other expenses	ส่วนเปลี่ยนแปลง มูลค่าวัตถุดิบและ วัสดุประกอบฯ คงเหลือ Change in value of stocks of materials and components	Category of industry
192	<b>การผลิตเคมีภัณฑ์ที่ใช้ทางการเกษตร</b> <b>ปิโตรเลียม</b>	40	137,919,136.2	130,568,645.3	1,520,728.5	30,339.4	1,894,336.1	-	-	-	9,195,371.0	5,290,284.1	Manufacture of refined petroleum products
1920	การผลิตเคมีภัณฑ์ที่ได้จากกรากล้น ปิโตรเลียม	40	137,919,136.2	130,568,645.3	1,520,728.5	30,339.4	1,894,336.1	-	-	-	9,195,371.0	5,290,284.1	Manufacture of refined petroleum products
19201	การผลิตเคมีภัณฑ์ที่ได้จากโรงกลั่น ปิโตรเลียม	36	137,325,509.9	130,059,355.7	1,496,050.3	30,339.4	1,885,833.6	-	-	-	9,164,215.9	5,310,285.0	Manufacture of refinery petroleum products
19202	การผลิตเชื้อเพลิงชีวภาพ	2	D	D	D	-	D	-	-	-	D	D	Manufacture of bio-fuel products
19209	การผลิตเคมีภัณฑ์อื่นๆ ที่ได้จากกรากล้น ปิโตรเลียม	2	D	D	D	-	D	-	-	-	D	D	Manufacture of other petroleum products
20	<b>การผลิตเคมีภัณฑ์และผลิตภัณฑ์เคมี</b>	527	140,603,108.8	99,982,098.1	8,489,286.5	339,195.7	4,277,266.0	1,580,264.6	97,897.0	4,988.4	25,611,427.1	-220,683.6	Manufacture of chemicals and chemical products
201	<b>การผลิตเคมีภัณฑ์ขั้นมูลฐาน</b> <b>ปิโตรเคมี</b> <b>และสารประกอบไฮโดรเจน</b> <b>พลาสติก</b> <b>และยางสังเคราะห์ขั้นต้น</b>	276	71,584,181.0	52,343,026.7	4,505,732.9	186,516.8	2,423,636.0	544,670.4	97,228.7	-	10,829,403.6	-653,965.9	Manufacture of basic chemicals, fertilizers and nitrogen compounds, plastic and synthetic and primary form
2011	การผลิตเคมีภัณฑ์ขั้นมูลฐาน	69	22,842,414.6	18,293,111.5	1,384,343.0	2,127.0	488,398.7	79,645.4	-	-	2,544,881.3	-49,907.7	Manufacture of basic chemicals
20111	การผลิตก๊าซชนิดที่ใช้ในอุตสาหกรรม	23	4,554,902.4	3,155,164.4	185,956.4	1,550.0	27,088.9	24,241.5	-	-	1,194,534.2	33,633.0	Manufacture of industrial gases
20112	การผลิตสีย้อมและสีสัง	7	1,376,217.0	861,253.3	147,447.7	-	1,338.1	-	-	-	342,224.6	-23,951.2	Manufacture of dyes and pigments
20113	การผลิตเคมีภัณฑ์อินทรีย์อื่นๆ ชั้นมูลฐาน	6	11,563,353.1	11,017,257.6	338,857.6	572.0	12,590.0	24.0	-	-	146,835.9	-47,216.0	Manufacture of other basic inorganic chemicals
20114	การผลิตเอทานอลและเอสเตอร์	9	2,114,816.4	1,643,184.4	266,553.0	-	122,384.3	-	-	-	83,197.4	502.7	Manufacture of ethanol and ester
20115	การผลิตเคมีภัณฑ์อินทรีย์อื่นๆ ชั้นมูลฐาน	24	3,233,125.6	1,616,249.8	445,528.2	5.0	324,997.3	55,379.8	-	-	778,089.2	-12,876.3	Manufacture of other basic organic chemicals
2012	การผลิตปุ๋ยเคมีและการประกอบเป็นโตรเจน	99	5,717,830.9	4,207,933.7	273,333.0	2,400.4	122,396.2	392,945.2	89,966.5	-	1,092,558.2	463,702.2	Manufacture of fertilizers and nitrogen compounds
20121	การผลิตปุ๋ยเคมี	99	5,717,830.9	4,207,933.7	273,333.0	2,400.4	122,396.2	392,945.2	89,966.5	-	1,092,558.2	463,702.2	Manufacture of fertilizers
2013	การผลิตพลาสติกและยางสังเคราะห์ขั้นต้น	108	43,023,935.5	29,841,981.5	2,848,056.9	181,989.4	1,812,841.1	72,079.9	7,262.2	-	7,191,964.2	-1,067,760.4	Manufacture of plastics and synthetic rubber in primary forms

ตาราง 3 ค่าใช้จ่ายขั้นกลางของสถานประกอบการอุตสาหกรรมเคมีในปี 2554 จำแนกตามประเภทอุตสาหกรรม ภาคกลาง พ.ศ. 2555 (ต่อ)

TABLE 3 INTERMEDIATE CONSUMPTION OF MANUFACTURING ESTABLISHMENTS IN 2011 BY CATEGORY OF INDUSTRY, CENTRAL REGION, 2012 (cont'd)

รหัส Code	จำนวน สถาน- ประกอบการ Number of establishments	รวม Total	ค่าซื้อวัตถุดิบ และวัสดุประกอบ ที่ใช้ในการผลิต Purchase of materials and components used in production	ค่าเชื้อเพลิง และค่าไฟฟ้า ที่ใช้ในการผลิต Cost of fuels, cost of electricity used in production	ค่าติดตั้งซ่อมแซมและ บำรุงรักษาเครื่องจักร ที่จำหน่ายได้มูลค่า Cost of repair and maintenance sales of goods of purchase	ค่าซื้อสินค้า ที่เข้ามาจำหน่าย ในสภาพเดิม Purchase of goods for resale	ค่าจ้างมอบให้ สถานประกอบการ อื่นผลิตสินค้าให้ Cost of contract and commission work	ค่าธรรมเนียมที่จ่าย สำหรับลูกจ้างเช่า Fees paid for leased employees	ค่าใช้จ่ายอื่น ๆ Other expenses	ส่วนเปลี่ยนแปลง มูลค่าวัตถุดิบและ วัสดุประกอบฯ คงเหลือ Change in value of stocks of materials and components	ประเภท Category of industry
20131 การผลิตไม้พลาสติคและพลาสติกแข็งขึ้น	104	42,660,656.5	29,630,249.3	2,828,100.3	181,989.4	1,805,500.1	7,262.2	-	7,064,810.2	-1,072,593.8	Manufacture of plastic pallets and plastics in primary forms
20132 การผลิตยางสังเคราะห์ขึ้น	4	363,279.0	211,732.2	19,956.6	-	7,341.0	1,928.7	-	127,154.0	4,833.4	Manufacture of synthetic rubber in primary forms
<b>202 การผลิตผลิตภัณฑ์เคมีอื่นๆ</b>	<b>238</b>	<b>34,454,575.4</b>	<b>24,931,033.4</b>	<b>2,162,775.7</b>	<b>152,478.9</b>	<b>1,086,945.1</b>	<b>668.3</b>	<b>4,988.4</b>	<b>5,743,245.5</b>	<b>663,154.0</b>	<b>Manufacture of other chemical products</b>
2021 การผลิตอุปกรณ์บรรจุภัณฑ์และผลิตภัณฑ์เคมีอื่นๆ ทางเภสัช	21	1,687,313.6	1,100,781.9	217,563.5	1,940.5	109,207.2	3,153.8	-	271,036.3	16,369.5	Manufacture of pesticides and other agrochemical products
20210 การผลิตอุปกรณ์บรรจุภัณฑ์และผลิตภัณฑ์เคมีอื่นๆ ทางเภสัช	21	1,687,313.6	1,100,781.9	217,563.5	1,940.5	109,207.2	3,153.8	-	271,036.3	16,369.5	Manufacture of pesticides and other agrochemical products
2022 การผลิตสี น้ำมันชักเงาและสารเคลือบที่คล้ายกัน หมึกพิมพ์ และน้ำมันทาไม้	61	12,551,877.9	8,181,657.0	693,999.1	47,210.7	352,100.3	861,539.0	-	4,988.4	126,910.1	Manufacture of paints, varnishes and similar coatings, printing ink and mastics
20221 การผลิตสี น้ำมันชักเงาและสารเคลือบที่คล้ายกัน และน้ำมันทาไม้	53	12,118,772.0	7,792,676.0	692,157.1	46,550.7	351,159.1	861,389.0	-	4,988.4	126,922.0	Manufacture of paints, varnishes and similar coatings and mastics
20222 การผลิตหมึกพิมพ์	8	433,105.9	388,981.0	1,841.9	660.0	941.2	150.0	-	40,519.9	-11.9	Manufacture of printing ink
2023 การผลิตอุปกรณ์สารซักฟอก ผลิตภัณฑ์เคมีที่ใช้ในการทำความสะอาดและขัดเงาน้ำหอมและเครื่องประดับเงิน	90	10,758,022.7	9,023,321.6	486,250.7	49,234.4	136,251.6	47,298.5	668.3	1,268,702.4	253,704.7	Manufacture of soap and detergents, cleaning and polishing preparations, perfumes and toilet preparations
20231 การผลิตอุปกรณ์สารซักฟอก ผลิตภัณฑ์เคมีที่ใช้ในการทำความสะอาดและขัดเงา	51	2,572,820.0	1,774,013.8	57,325.4	14,813.3	32,873.5	46,671.5	-	626,244.3	-20,878.1	Manufacture of soap and detergents, cleaning and polishing preparations
20232 การผลิตน้ำหอม เครื่องสำอาง และเครื่องประดับเงิน	39	8,185,202.7	7,249,307.7	428,925.3	34,421.0	103,378.0	668.3	-	642,458.1	274,582.8	Manufacture of perfumes, cosmetics and toilet preparations
2029 การผลิตผลิตภัณฑ์เคมีอื่นๆ ซึ่งมีได้จัดประเภทไว้ในอื่น	66	9,457,361.2	6,625,273.0	764,962.4	54,093.3	489,386.0	123,602.9	-	1,666,213.2	266,169.6	Manufacture of other chemical products, n.e.c.
20291 การผลิตวัตถุระเบิด	30	177,759.9	79,244.2	60,685.8	-	24,866.7	40,757.1	-	204,374.7	232,188.6	Manufacture of explosives products
20292 การผลิตกาวและเมดิซีน	6	738,556.4	594,140.3	8,248.4	1,116.1	7,482.8	-	-	146,237.8	18,669.1	Manufacture of gules and gelatin
20293 การผลิตน้ำมันหอมระเหย (เอสเซนเชียลออยล์)	8	172,006.5	144,636.6	6,095.1	-	37.6	80.0	-	26,805.7	5,648.5	Manufacture of essential oils



ตาราง 3 ค่าใช้จ่ายขั้นกลางของสถานประกอบการอุตสาหกรรมเคมีในปี 2554 จำแนกตามประเภทอุตสาหกรรม ภาคกลาง พ.ศ. 2555 (ต่อ)

TABLE 3 INTERMEDIATE CONSUMPTION OF MANUFACTURING ESTABLISHMENTS IN 2011 BY CATEGORY OF INDUSTRY, CENTRAL REGION, 2012 (cont'd)

รหัส Code	ประเภทอุตสาหกรรม Industry	จำนวน สถาน- ประกอบการ Number of establishments	รวม Total	ค่าซื้อวัตถุดิบ และวัสดุประกอบ ที่ใช้ในการผลิต Purchase of materials and components	ค่าเชื้อเพลิง และค่าไฟฟ้า ที่ใช้ในการผลิต Cost of fuels, cost of electricity	ค่าติดตั้งซ่อมแซมและ บำรุงรักษาสินค้า ที่จำหน่ายได้ Cost of repair and maintenance sales	ค่าติดตั้งซ่อมแซมและ บำรุงรักษาเครื่องจักร เครื่องมือ Cost of repair and maintenance of machinery	ค่าซื้อสินค้า ที่เข้ามาจำหน่าย ในสภาพเดิม Purchase of goods for resale	ค่าจ้างมอบให้ สถานประกอบการ อื่นผลิตสินค้า Cost of contract and commission work	ค่าธรรมเนียมที่จ่าย สำหรับลูกจ้างเช่า Feas paid for leased employees	ค่าใช้จ่ายอื่น ๆ Other expenses	ส่วนเปลี่ยนแปลง มูลค่าวัตถุดิบและ วัสดุประกอบฯ คงเหลือ Change in value of stocks of materials and components	Category of industry
20294	การผลิตผลิตภัณฑ์เคมีที่ใช้ในการจุ่มรูป	1											Manufacture of chemical preparations for photographic uses
20299	การผลิตผลิตภัณฑ์เคมีอื่น ๆ ซึ่งมีได้จัดประเภทไว้ในอื่น	21	8,039,735.8	5,688,210.7	623,799.1	70.0	430,545.2	82,765.9	-	-	1,218,986.2	4,641.2	Manufacture of other chemical products, n.e.c.
<b>203</b>	<b>การผลิตเส้นใยประดิษฐ์</b>	<b>13</b>	<b>34,564,352.5</b>	<b>22,708,038.0</b>	<b>1,820,777.9</b>	<b>200.0</b>	<b>766,687.0</b>	<b>-</b>	<b>-</b>	<b>-</b>	<b>9,038,777.9</b>	<b>-229,871.7</b>	<b>Manufacture of man-made fibres</b>
2030	การผลิตเส้นใยประดิษฐ์	13	34,564,352.5	22,708,038.0	1,820,777.9	200.0	766,687.0	-	-	-	9,038,777.9	-229,871.7	Manufacture of man-made fibres
20300	การผลิตเส้นใยประดิษฐ์	13	34,564,352.5	22,708,038.0	1,820,777.9	200.0	766,687.0	-	-	-	9,038,777.9	-229,871.7	Manufacture of man-made fibres
21	การผลิตแก๊สสังเคราะห์ที่ใช้รักษาโรค และผลิตภัณฑ์จากพืชและสัตว์ที่ใช้รักษาโรค	64	4,267,223.0	3,405,213.0	157,039.2	56,092.2	154,570.6	-	69,919.4	-	503,299.6	78,911.0	Manufacture of pharmaceuticals, medicinal chemical and botanical products
<b>210</b>	<b>การผลิตแก๊สสังเคราะห์ เคมีภัณฑ์ที่ใช้รักษาโรค และผลิตภัณฑ์จากพืชและสัตว์ที่ใช้รักษาโรค</b>	<b>64</b>	<b>4,267,223.0</b>	<b>3,405,213.0</b>	<b>157,039.2</b>	<b>56,092.2</b>	<b>154,570.6</b>	<b>-</b>	<b>69,919.4</b>	<b>-</b>	<b>503,299.6</b>	<b>78,911.0</b>	<b>Manufacture of pharmaceuticals, medicinal chemical and botanical products</b>
2100	การผลิตแก๊สสังเคราะห์ เคมีภัณฑ์ที่ใช้รักษาโรค และผลิตภัณฑ์จากพืชและสัตว์ที่ใช้รักษาโรค	64	4,267,223.0	3,405,213.0	157,039.2	56,092.2	154,570.6	-	69,919.4	-	503,299.6	78,911.0	Manufacture of pharmaceuticals, medicinal chemical and botanical products
21001	การผลิตแก๊สสังเคราะห์ เคมีภัณฑ์ที่ใช้รักษาโรค	33	4,130,653.7	3,292,157.2	151,409.4	56,005.0	154,430.7	-	69,919.4	-	486,966.2	80,236.1	Manufacture of pharmaceuticals, medicinal chemical products
21002	การผลิตผลิตภัณฑ์จากพืชและสัตว์ที่ใช้รักษาโรค	31	136,569.3	113,055.9	5,629.8	87.2	140.0	-	-	-	16,331.4	-1,325.2	Manufacture of medicinal botanical products
<b>22</b>	<b>การผลิตผลิตภัณฑ์ยางและพลาสติก</b>	<b>803</b>	<b>158,226,799.4</b>	<b>117,231,867.8</b>	<b>9,716,867.9</b>	<b>509,558.6</b>	<b>4,540,259.8</b>	<b>2,024,090.5</b>	<b>469,007.5</b>	<b>86,337.2</b>	<b>23,371,805.6</b>	<b>-277,004.5</b>	<b>Manufacture of rubber and plastic products</b>
<b>221</b>	<b>การผลิตผลิตภัณฑ์ยาง</b>	<b>192</b>	<b>74,013,218.4</b>	<b>59,049,836.2</b>	<b>3,382,059.8</b>	<b>354,636.4</b>	<b>1,732,044.1</b>	<b>226,020.2</b>	<b>1,887.8</b>	<b>9,396.0</b>	<b>9,773,434.3</b>	<b>516,096.3</b>	<b>Manufacture of rubber products</b>
2211	การผลิตยางนอกและยางใน การทอ ดอຍយงและการซ่อมสร้างยาง	44	40,249,230.3	30,313,487.5	2,116,932.7	11,080.1	1,181,908.8	4,000.0	-	9,396.0	6,974,150.5	361,725.2	Manufacture of rubber tyres and tubes; retreading and rebuilding of rubber tyres
22111	การผลิตยางนอกและยางใน	31	40,125,798.3	30,227,717.9	2,103,419.7	10,772.1	1,180,015.3	-	-	9,396.0	6,957,442.6	362,965.3	Manufacture of rubber tyres and tubes
22112	การผลิตดอຍយงและการซ่อมสร้างยาง	13	123,432.0	85,769.6	13,513.0	308.0	1,893.5	4,000.0	-	-	16,707.9	-1,240.1	Retreading and rebuilding of rubber tyres
2219	การผลิตผลิตภัณฑ์ยางอื่น ๆ	148	33,763,988.0	28,736,948.7	1,265,127.1	343,556.3	550,135.3	222,020.2	1,887.8	-	2,799,283.8	154,371.1	Manufacture of other rubber products

(พันบาท In Thousand Baht)



ตาราง 3 ค่าใช้จ่ายขั้นกลางของสถานประกอบการอุตสาหกรรมเคมีในปี 2554 จำแนกตามประเภทอุตสาหกรรม ภาคกลาง พ.ศ. 2555 (ต่อ)

TABLE 3 INTERMEDIATE CONSUMPTION OF MANUFACTURING ESTABLISHMENTS IN 2011 BY CATEGORY OF INDUSTRY, CENTRAL REGION, 2012 (cont'd)

รหัส Code	จำนวน สถาน- ประกอบการ Number of establishments	รวม Total	ค่าซื้อวัตถุดิบ และวัสดุประกอบ ที่ใช้ในการผลิต Purchase of materials and components used in production	ค่าเชื้อเพลิง และค่าไฟฟ้า ที่ใช้ในการผลิต Cost of fuels, cost of electricity used in production	ค่าติดตั้งซ่อมแซมและ บำรุงรักษาสินค้า ที่จำหน่ายได้ Cost of repair and maintenance sales of goods of purchase	ค่าติดตั้งซ่อมแซมและ บำรุงรักษาเครื่องจักร เครื่องมือ Cost of repair and maintenance of machinery and equipment	ค่าซื้อสินค้า ที่ซื้อจากร้านค้า ในสภาพเดิม Purchase of goods for resale	ค่าจ้างมอบให้ สถานประกอบการ อื่นผลิตค่าให้ Cost of contract and commission work	ค่าธรรมเนียมที่จ่าย สำหรับลูกจ้างเช่า Fees paid for leased employees	ค่าใช้จ่ายอื่น ๆ Other expenses	ส่วนเปลี่ยนแปลง มูลค่าวัตถุดิบและ วัสดุประกอบฯ คงเหลือ Change in value of stocks of materials and components	Category of industry
22191 การผลิตยางแผ่น หนัก ก้อน และ รูปทรงต่าง ๆ	75	22,501,598.6	20,622,669.8	306,165.7	47,207.4	282,495.1	119,842.5	-	-	1,145,758.0	22,540.0	Manufacture of rubber plates, sheets, strip, rods, profile shapes
22192 การผลิตยางขี้ผึ้ง	7	2,254,627.7	2,059,425.9	9,844.9	-	12,574.1	26,936.1	-	-	125,772.1	-20,074.7	Manufacture of concentrated latex
22193 การผลิตสิ่งของเครื่องใช้ด้านสุขอนามัย หรือวัสดุทางการแพทย์จากยาง	18	6,731,019.1	4,316,742.7	843,950.5	280,085.3	196,542.2	-	80.0	-	1,191,518.0	97,899.6	Manufacture of rubber hygienic or pharmaceutical articles
22199 การผลิตผลิตภัณฑ์ยางอื่น ๆ ที่มีเม็ด ปะปนไปในเนื้อ	48	2,276,742.7	1,737,510.3	105,166.0	16,263.5	58,524.0	75,241.6	1,807.8	-	336,235.7	54,006.3	Manufacture of other rubber products, n.e.c.
<b>222 การผลิตผลิตภัณฑ์พลาสติก</b>	<b>611</b>	<b>84,213,581.0</b>	<b>58,182,031.6</b>	<b>6,334,808.1</b>	<b>154,922.3</b>	<b>2,808,215.7</b>	<b>1,798,070.3</b>	<b>467,119.7</b>	<b>76,941.2</b>	<b>13,598,371.3</b>	<b>-793,100.9</b>	<b>Manufacture of plastics products</b>
2221 การผลิตผลิตภัณฑ์ที่ใช้ในการก่อสร้าง/ ประกอบอาคารที่ทำจากพลาสติก	27	5,144,121.1	4,210,421.0	291,619.9	72,117.8	65,052.1	28,358.0	21,344.0	-	641,249.3	186,041.0	Manufacture of builders' plastic wares
22210 การผลิตผลิตภัณฑ์ที่ใช้ในการก่อสร้าง/ ประกอบอาคารที่ทำจากพลาสติก	27	5,144,121.1	4,210,421.0	291,619.9	72,117.8	65,052.1	28,358.0	21,344.0	-	641,249.3	186,041.0	Manufacture of builders' plastic wares
2222 การผลิตบรรจุภัณฑ์พลาสติก	148	28,414,495.9	20,920,855.0	2,247,346.4	39,698.6	812,106.4	83,271.1	249,677.5	22,077.2	2,876,682.4	-1,162,781.4	Manufacture of plastics articles for the packaging of goods
22220 การผลิตบรรจุภัณฑ์พลาสติก	148	28,414,495.9	20,920,855.0	2,247,346.4	39,698.6	812,106.4	83,271.1	249,677.5	22,077.2	2,876,682.4	-1,162,781.4	Manufacture of plastics articles for the packaging of goods
2223 การผลิตผลิตภัณฑ์พลาสติกที่สำเร็จรูป และสำเร็จรูป	82	29,818,323.1	18,897,391.7	2,741,475.9	5,764.6	1,420,109.1	737,895.3	152,819.9	54,864.0	6,108,886.4	300,883.7	Manufacture of finished plastics products
22230 การผลิตผลิตภัณฑ์พลาสติกที่สำเร็จรูป และสำเร็จรูป	82	29,818,323.1	18,897,391.7	2,741,475.9	5,764.6	1,420,109.1	737,895.3	152,819.9	54,864.0	6,108,886.4	300,883.7	Manufacture of finished plastics products
2229 การผลิตผลิตภัณฑ์พลาสติกอื่นๆ	354	20,836,641.0	14,153,363.9	1,054,365.9	37,341.3	510,948.2	948,546.0	43,278.4	-	3,971,553.2	-11,244.2	Manufacture of other plastics products
22291 การผลิตเครื่องใช้บริโภคอาหาร โครว์ และใบห่อที่ทำจากพลาสติก	21	3,239,578.4	1,891,309.2	351,925.9	-	225,756.8	448,330.9	-	-	174,134.0	-148,121.7	Manufacture of plastic tableware, kitchenware and toilet articles
22292 การผลิตผลิตภัณฑ์โพลีเอสเตอร์	22	822,933.2	615,340.3	16,101.5	275.6	8,842.8	-	-	-	182,294.7	-78.2	Manufacture of fiberglass products
22299 การผลิตผลิตภัณฑ์พลาสติกอื่นๆ ที่มีเม็ด จับประเภทโพลิเอสเตอร์	311	16,774,129.4	11,646,714.4	686,338.5	37,065.7	276,348.5	500,215.1	43,278.4	-	3,615,124.5	30,955.7	Manufacture of other plastics products, n.e.c.
<b>23 การผลิตผลิตภัณฑ์อื่นๆ ที่ทำจาก แร่โลหะ</b>	<b>2,770</b>	<b>126,230,351.6</b>	<b>78,942,518.9</b>	<b>15,505,883.4</b>	<b>129,580.2</b>	<b>4,586,365.2</b>	<b>3,664,242.6</b>	<b>228,626.4</b>	<b>311,629.4</b>	<b>23,212,357.9</b>	<b>350,852.4</b>	<b>Manufacture of other non-metallic mineral products</b>

(พันบาท In Thousand Baht)

ตาราง 3 ค่าใช้จ่ายขั้นกลางของสถานประกอบการอุตสาหกรรมเคมีในปี 2554 จำแนกตามประเภทอุตสาหกรรม ภาคกลาง พ.ศ. 2555 (ต่อ)

TABLE 3 INTERMEDIATE CONSUMPTION OF MANUFACTURING ESTABLISHMENTS IN 2011 BY CATEGORY OF INDUSTRY, CENTRAL REGION, 2012 (cont'd)

รหัส Code	ประเภทอุตสาหกรรม Industry	จำนวน สถาน- ประกอบการ Number of establishments	รวม Total	ค่าซื้อวัตถุดิบ และวัสดุประกอบ ที่ใช้ในการผลิต Purchase of materials and components	ค่าเชื้อเพลิง และค่าไฟฟ้า ที่ใช้ในการผลิต Cost of fuels, cost of electricity	ค่าติดตั้งซ่อมแซม บำรุงรักษา ที่จำหน่ายปลีก Cost of repair and maintenance sales	ค่าติดตั้งซ่อมแซม บำรุงรักษาเครื่องจักร เครื่องมือ เครื่องมือ Cost of repair and maintenance of machinery and equipment	ค่าซื้อสินค้า ที่ซื้อจากร้าน ในสภาพเดิม Purchase of goods for resale	ค่าจ้างนายช่าง สถานประกอบการ อื่นผลิตสินค้า Cost of contract and commission work	ค่าธรรมเนียมที่จ่าย สำหรับจ้างเช่า Fees paid for leased employees	ค่าใช้จ่ายอื่น ๆ Other expenses	ส่วนเปลี่ยนแปลง มูลค่าวัตถุดิบและ วัสดุประกอบฯ คงเหลือ Change in value of stocks of materials and components	Category of industry					
														231	2310	23101	23102	23103
<b>231</b>	<b>การผลิตแก้วและผลิตภัณฑ์แก้ว</b>	<b>108</b>	<b>20,292,630.8</b>	<b>5,680,934.4</b>	<b>5,321,554.9</b>	<b>8,371.1</b>	<b>542,464.1</b>	<b>2,559,438.5</b>	<b>5,424.9</b>	<b>16,210.8</b>	<b>5,615,908.0</b>	<b>-542,324.1</b>	<b>Manufacture of glass and glass products</b>					
2310	การผลิตแก้วและผลิตภัณฑ์แก้ว	108	20,292,630.8	5,680,934.4	5,321,554.9	8,371.1	542,464.1	2,559,438.5	5,424.9	16,210.8	5,615,908.0	-542,324.1	Manufacture of glass and glass products					
23101	การผลิตแก้ว/กระจกแผ่น	86	18,303,442.2	5,205,563.9	4,876,137.5	8,331.1	466,192.8	2,543,047.8	5,424.9	16,210.8	4,517,353.8	-665,179.7	Manufacture of flat glass					
23102	การผลิตภาชนะบรรจุและเครื่องใช้บนโต๊ะอาหารที่ทำจากแก้ว	6	805,265.4	234,267.5	226,807.2	-	51,928.1	15,990.7	-	-	290,166.7	13,894.7	Manufacture of containers and tablewares of glass					
23103	การผลิตไฟเบอร์กลาส	6	56,891.6	52,990.0	8,476.5	-	169.0	-	-	-	7,705.4	11,849.4	Manufacture of glass fibres					
23109	การผลิตผลิตภัณฑ์แก้วอื่นๆ	10	1,127,031.7	188,713.1	210,133.7	40.0	24,174.2	400.0	-	-	800,682.2	97,111.5	Manufacture of other glass products					
<b>239</b>	<b>การผลิตผลิตภัณฑ์อื่นๆ ที่ทำจากแร่โลหะ ซึ่งมีได้แก่ประเภทไว้ในที่อื่น</b>	<b>2,662</b>	<b>105,937,720.8</b>	<b>73,261,584.4</b>	<b>10,184,328.5</b>	<b>121,209.2</b>	<b>4,043,901.1</b>	<b>1,104,804.1</b>	<b>223,201.5</b>	<b>295,418.6</b>	<b>17,596,449.9</b>	<b>893,176.5</b>	<b>Manufacture of non-metallic mineral products, n.e.c.</b>					
2391	การผลิตผลิตภัณฑ์เซรามิก	24	3,609,342.0	2,479,829.1	310,931.1	10,600.0	184,674.1	2,046.0	-	31,957.2	762,362.5	173,057.9	Manufacture of refractory products					
23910	การผลิตผลิตภัณฑ์เซรามิก	24	3,609,342.0	2,479,829.1	310,931.1	10,600.0	184,674.1	2,046.0	-	31,957.2	762,362.5	173,057.9	Manufacture of refractory products					
2392	การผลิตวัสดุก่อสร้างที่ทำจากดินเหนียว	877	22,037,410.2	13,692,595.9	2,774,602.3	1,017.0	744,489.0	117,777.3	1,032.2	211,979.5	4,600,388.3	106,471.4	Manufacture of clay building materials					
23921	การผลิตอิฐ	828	533,406.2	336,987.6	55,156.2	374.4	9,940.3	5,229.0	1,032.2	-	96,792.0	-27,894.7	Manufacture of non-refractory bricks					
23922	การผลิตกระเบื้องปูพื้นและแผ่นเซรามิก	24	10,718,933.3	6,030,150.8	2,124,331.2	606.7	532,828.4	112,548.4	-	113,936.9	2,056,434.8	251,903.8	Manufacture of non-refractory ceramic flooring tiles and mosaic cubes					
23923	การผลิตเครื่องสุขภัณฑ์เซรามิก	12	7,361,925.8	4,554,250.4	470,796.0	-	103,579.9	-	-	98,042.6	2,158,211.0	22,954.1	Manufacture of ceramic sanitary fixtures					
23929	การผลิตวัสดุก่อสร้างอื่นๆ ที่ทำจากดินเหนียว	13	3,423,144.9	2,771,207.2	124,318.9	36.0	98,140.4	-	-	-	288,950.6	-140,491.8	Manufacture of other clay building materials					
2393	การผลิตผลิตภัณฑ์เซรามิกชนิดพิเศษและผลิตภัณฑ์เซรามิกอื่นๆ	203	9,909,432.3	4,520,249.5	1,856,074.7	837.3	211,231.2	335,819.0	3,474.2	2,042.2	3,198,145.6	218,441.2	Manufacture of other porcelain and ceramic products					
23931	การผลิตผลิตภัณฑ์เครื่องใช้บนโต๊ะอาหารที่ทำจากเซรามิก	21	2,686,984.9	1,173,224.9	444,743.3	0.2	58,571.3	316,811.8	3,474.2	-	711,636.3	21,477.1	Manufacture of ceramic tableware					
23932	การผลิตผลิตภัณฑ์ประณีตกรรมและของประดับตกแต่งที่ทำจากเซรามิก	157	6,314,227.9	2,724,825.2	1,387,700.1	727.9	144,270.1	60.0	-	-	2,264,904.6	208,259.9	Manufacture of statuettes and other ornamental ceramic articles					
23933	การผลิตนวนิยายไฟฟ้าและอุปกรณ์ติดตั้งซึ่งใช้เป็นนวนิยายที่มาจากเซรามิก	2	D	D	D	-	D	D	-	-	D	D	Manufacture of electrical insulators and insulating fittings of ceramics					
23939	การผลิตผลิตภัณฑ์เซรามิกชนิดพิเศษและผลิตภัณฑ์เซรามิกอื่นๆ ซึ่งมิได้จัดประเภทไว้ในที่อื่น	23	117,657.6	59,621.9	3,740.4	109.2	369.8	120.0	-	2,042.2	11,461.6	-40,192.5	Manufacture of other porcelain and ceramic products, n.e.c.					

ตาราง 3 ค่าใช้จ่ายขั้นกลางของสถานประกอบการอุตสาหกรรมผลิตในปี 2554 จำแนกตามประเภทอุตสาหกรรม ภาคกลาง พ.ศ. 2555 (ต่อ)

TABLE 3 INTERMEDIATE CONSUMPTION OF MANUFACTURING ESTABLISHMENTS IN 2011 BY CATEGORY OF INDUSTRY, CENTRAL REGION, 2012 (cont'd)

รหัส Code	จำนวน สถาน- ประกอบการ Number of establishments	รวม Total	ค่าซื้อวัตถุดิบ และวัสดุประกอบ ที่ใช้ในการผลิต Purchase of materials and components used in production	ค่าเชื้อเพลิง และค่าไฟฟ้า ที่ใช้ในการผลิต Cost of fuels, cost of electricity used in production	ค่าติดตั้งซ่อมแซมและ บำรุงรักษาสินค้า ที่จำหน่ายได้ Cost of repair and maintenance sales of goods of purchase	ค่าติดตั้งซ่อมแซมและ บำรุงรักษาเครื่องจักร เครื่องมือ Cost of repair and maintenance of machinery and equipment	ค่าซื้อสินค้า ที่ซื้อเข้ามาขาย ในสภาพเดิม Purchase of goods for resale	ค่าจ้างมอบให้ สถานประกอบการ อื่นผลิตสินค้าให้ Cost of contract and commission work	ค่าธรรมเนียมที่จ่าย สำหรับจ้างเช่า Fees paid for leased employees	ค่าใช้จ่ายอื่น ๆ Other expenses	ส่วนเปลี่ยนแปลง มูลค่าวัตถุดิบและ วัสดุประกอบฯ คงเหลือ Change in value of stocks of materials and components	Category of industry
2394 การผลิตปูนซีเมนต์ ปูนโม่ (ปูนขาว) และปูนปลาสเตอร์	157	24,687,841.1	15,359,626.1	3,166,523.6	25,221.1	2,335,733.1	74,928.7	487.7	-	4,176,734.6	451,413.7	Manufacture of cement, lime and plaster
23941 การผลิตปูนซีเมนต์	39	17,754,297.1	11,286,658.3	2,325,474.8	4.0	2,220,120.4	466.7	-	-	2,263,142.8	341,569.7	Manufacture of cement
23942 การผลิตปูนโม่ (ปูนขาว) และ ปูนปลาสเตอร์	118	6,933,544.0	4,072,967.8	841,048.9	25,217.1	115,612.8	74,462.0	487.7	-	1,913,591.8	109,844.0	Manufacture of lime and plaster
2395 การผลิตเหล็กกล้าและเหล็ก ปูนปลาสเตอร์	1,220	43,593,127.6	35,800,882.8	1,860,701.5	58,226.7	503,997.5	513,330.8	210,864.2	49,391.7	4,498,867.9	-96,864.6	Manufacture of articles of concrete, cement and plaster
23951 การผลิตเหล็กกล้าและเหล็กที่ ปูนปลาสเตอร์	639	36,160,174.6	31,051,004.8	1,194,403.4	20,331.9	375,744.8	151,962.1	193,535.9	27,307.7	3,117,705.6	-28,178.5	Manufacture of articles of concrete for construction
23952 การผลิตเหล็กกล้าและปูนปลาสเตอร์ที่ งานก่อสร้าง	17	1,359,461.5	742,135.0	16,683.8	-	7,585.7	271,694.9	1,592.8	22,000.0	275,972.5	-21,796.8	Manufacture of articles of plaster for construction
23953 การผลิตคอนกรีตผสมเสร็จ	136	5,760,560.6	3,827,428.6	640,903.8	37,814.8	120,041.2	87,814.4	14,193.1	-	989,723.0	-42,641.7	Manufacture of ready-mixed concrete
23954 การผลิตเหล็กกล้าไฟเบอร์ซีเมนต์	1	D	D	D	-	-	D	-	-	D	D	Manufacture of articles of fiber-cement
23959 การผลิตเหล็กกล้าท่ออื่นๆ ที่ทำจากคอนกรีต ปูนซีเมนต์ และปูนปลาสเตอร์	427	303,928.1	174,314.4	8,578.5	80.0	625.8	859.4	1,542.4	84.0	114,615.9	-3,227.6	Manufacture of other articles of concrete, cement and plaster
2396 การตัด การขึ้นรูป และการแต่งสำเร็จหิน	172	1,729,083.3	1,172,413.0	189,002.4	25,307.1	55,774.6	1,517.9	1,994.9	48.0	300,764.7	17,759.2	Cutting, shaping and finishing of stone
23961 การผลิตเหล็กกล้าที่หินที่ใช้ในการก่อสร้าง	24	862,572.5	469,503.1	147,272.0	20,516.6	46,297.5	1,290.0	-	-	195,479.6	17,786.4	Manufacture of stone for construction
23969 การผลิตเหล็กกล้าท่ออื่นๆ ที่ทำจากหิน	148	866,510.8	702,909.9	41,730.4	4,790.5	9,477.0	227.9	1,994.9	48.0	105,285.1	-47.2	Manufacture of other stone products
2399 การผลิตเหล็กกล้าท่ออื่นๆ ที่ทำจากแร่โลหะ ซึ่งมีได้จัดประเภทไว้ในที่อื่น	9	371,484.2	235,988.1	26,492.9	-	8,001.7	59,384.5	5,348.5	-	59,186.4	22,917.6	Manufacture of other non-metallic mineral products, n.e.c.
23991 การผลิตเหล็กกล้าที่ขัด	8	243,834.2	114,734.1	23,492.9	-	6,501.7	59,384.5	5,348.5	-	58,090.4	23,717.6	Manufacture of abrasive products
23992 การผลิตวัสดุที่เป็นอนุกรมจากแร่	1	D	D	D	-	-	-	-	-	D	D	Manufacture of mineral insulating materials
24 การผลิตโลหะขั้นมูลฐาน	377	193,309,215.4	166,959,715.4	9,808,679.8	255,986.3	3,376,711.2	1,981,416.4	48,442.3	90,885.0	13,892,764.3	3,105,385.5	Manufacture of basic metals
241 การผลิตเหล็กและเหล็กกล้าขั้นมูลฐาน	178	139,713,820.3	121,906,163.1	6,783,879.5	157,216.9	2,734,904.0	504,434.0	38,725.9	81,285.4	10,569,708.1	3,062,496.7	Manufacture of basic iron and steel
2410 การผลิตเหล็กและเหล็กกล้าขั้นมูลฐาน	178	139,713,820.3	121,906,163.1	6,783,879.5	157,216.9	2,734,904.0	504,434.0	38,725.9	81,285.4	10,569,708.1	3,062,496.7	Manufacture of basic iron and steel in primary and intermediate form
24101 การผลิตเหล็กและเหล็กกล้าขั้นมูลฐาน ในขั้นต้นและขั้นกลาง	38	68,895,409.6	58,812,131.5	4,310,372.4	3,095.9	1,912,232.4	-	547.0	-	5,542,320.6	1,685,288.2	Manufacture of basic iron and steel in primary and intermediate form
24102 การผลิตเหล็กและเหล็กกล้าแผ่น	33	48,143,714.4	44,872,544.3	621,442.7	88,174.4	211,689.9	447,128.3	-	-	2,072,958.1	170,223.3	Manufacture of iron and steel sheets

ตาราง 3 ค่าใช้จ่ายขั้นกลางของสถานประกอบการอุตสาหกรรมผลิตในปี 2554 จำแนกตามประเภทอุตสาหกรรม ภาคกลาง พ.ศ. 2555 (ต่อ)

TABLE 3 INTERMEDIATE CONSUMPTION OF MANUFACTURING ESTABLISHMENTS IN 2011 BY CATEGORY OF INDUSTRY, CENTRAL REGION, 2012 (cont'd)

รหัส Code	จำนวน สถาน- ประกอบการ Number of establishments	รวม Total	ค่าซื้อวัตถุดิบ และวัสดุประกอบ ที่ใช้ในการผลิต Purchase of materials and components used in production	ค่าเชื้อเพลิง และค่าไฟฟ้า ที่ใช้ในการผลิต Cost of fuels, cost of electricity used in production	ค่าติดตั้งซ่อมแซม บำรุงรักษา ที่จ่ายโดยผู้ค้า Cost of repair and maintenance sales of goods of purchase	ค่าติดตั้งซ่อมแซมและ บำรุงรักษาเครื่องจักร เครื่องมือ Cost of repair and maintenance of machinery and equipment	ค่าซื้อสินค้า ที่ซื้อจากร้าน ในสภาพเดิม Purchase of goods for resale	ค่าจ้างมอบให้ สถานประกอบการ อื่นผลิตสินค้าให้ Cost of contract and commission work	ค่าธรรมเนียมที่จ่าย สำหรับจ้างเช่า Fees paid for leased employees	ค่าใช้จ่ายอื่น ๆ Other expenses	ส่วนเปลี่ยนแปลง มูลค่าวัตถุดิบและ วัสดุประกอบฯ คงเหลือ Change in value of stocks of materials and components	Category of industry
24103 การผลิตหลอด ใย ไฟร์ไฟลิ่ง และ อุปกรณ์ตัดซึ่งเกี่ยวข้องกับ เหล็กกล้า	41	3,179,680.1	2,917,447.7	29,050.9	1,147.0	13,255.6	3,699.2	16,306.1	-	302,604.7	103,831.0	Manufacture of iron and steel tubes, pipes, hollow profiles and related fixtures
24109 การผลิตเหล็กและเหล็กกล้าขั้นมูลฐานอื่นๆ ที่ไม่ใช่เหล็กกล้า	66	19,495,016.1	15,304,039.6	1,823,013.6	64,801.6	597,726.2	53,606.5	21,872.8	81,285.4	2,651,824.8	1,103,154.3	Manufacture of other basic iron and steel
<b>242 การผลิตโลหะมีค่าและโลหะอื่นๆ ที่ไม่ใช่ เหล็กขั้นมูลฐาน</b>	<b>84</b>	<b>38,895,862.4</b>	<b>33,788,558.1</b>	<b>2,267,354.4</b>	<b>57,917.6</b>	<b>542,922.6</b>	<b>772,748.4</b>	<b>6,961.9</b>	<b>9,599.6</b>	<b>2,068,603.7</b>	<b>618,803.9</b>	<b>Manufacture of basic precious and other non-ferrous metals</b>
2420 การผลิตโลหะมีค่าและโลหะอื่นๆ ที่ไม่ใช่ เหล็กขั้นมูลฐาน	84	38,895,862.4	33,788,558.1	2,267,354.4	57,917.6	542,922.6	772,748.4	6,961.9	9,599.6	2,068,603.7	618,803.9	Manufacture of basic precious and other non-ferrous metals
24201 การผลิตโลหะมีค่าขั้นมูลฐาน	17	1,126,311.3	638,019.2	161,275.6	42,954.6	15,329.9	2,711.0	767.3	-	283,996.9	18,743.3	Manufacture of basic precious metals
24202 การผลิตอะลูมิเนียมและผลิตภัณฑ์ อะลูมิเนียมขั้นมูลฐาน	31	15,617,607.7	13,643,304.2	731,301.0	5,892.0	85,643.6	769,737.4	-	5,279.6	689,906.8	313,457.0	Manufacture of basic aluminium and aluminium products
24203 การผลิตสังกะสี ตะกั่ว และดีบุก และ ผลิตภัณฑ์ของแข็งจากขั้นมูลฐาน	11	3,112,317.1	1,678,354.8	449,067.1	8,074.6	350,271.3	300.0	600.0	-	357,524.5	-268,124.8	Manufacture of basic zinc, lead and tin and their products
24204 การผลิตทองแดงและผลิตภัณฑ์ทองแดง ขั้นมูลฐาน	9	13,392,112.9	12,712,003.1	457,416.1	500.0	16,348.2	-	-	-	243,007.7	37,162.2	Manufacture of basic copper and copper products
24209 การผลิตโลหะอื่นๆ ที่ไม่ใช่เหล็กขั้นมูลฐาน ซึ่งมีจัดประเภทไว้ในที่อื่น	16	5,647,513.6	5,116,876.9	468,294.7	496.3	75,329.5	-	5,594.6	4,320.0	494,167.8	517,566.3	Manufacture of other basic non-ferrous metals, n.e.c.
<b>243 การหล่อโลหะ</b>	<b>115</b>	<b>14,699,532.7</b>	<b>11,264,994.1</b>	<b>757,445.9</b>	<b>40,851.9</b>	<b>98,884.6</b>	<b>704,234.0</b>	<b>2,754.6</b>	<b>-</b>	<b>1,254,452.4</b>	<b>-575,915.2</b>	<b>Casting of metals</b>
2431 การหล่อเหล็กและเหล็กกล้า	27	14,183,126.9	10,887,100.0	723,856.7	40,038.1	95,568.6	701,760.0	2,754.6	-	1,186,904.0	-545,144.9	Casting of iron and steel
24311 การหล่อเหล็ก	19	13,444,206.8	10,247,330.3	694,800.5	40,038.1	83,758.7	701,760.0	-	-	1,138,521.3	-537,997.9	Casting of iron
24312 การหล่อเหล็กกล้า	8	738,920.1	639,769.7	29,056.2	-	11,809.9	-	2,754.6	-	48,382.8	-7,146.9	Casting of steel
2432 การหล่อโลหะที่ไม่ใช่เหล็กและเหล็กกล้า	88	516,405.8	377,894.2	33,589.2	813.8	3,316.0	2,474.0	-	-	67,548.4	-30,770.3	Casting of non-ferrous metals
24320 การหล่อโลหะที่ไม่ใช่เหล็กและเหล็กกล้า	88	516,405.8	377,894.2	33,589.2	813.8	3,316.0	2,474.0	-	-	67,548.4	-30,770.3	Casting of non-ferrous metals
<b>25 การผลิตผลิตภัณฑ์โลหะประดิษฐ์ (ยกเว้นเครื่องจักรและอุปกรณ์)</b>	<b>5,532</b>	<b>105,330,475.8</b>	<b>78,033,181.5</b>	<b>7,500,521.5</b>	<b>488,581.2</b>	<b>2,010,788.8</b>	<b>1,313,652.8</b>	<b>273,371.1</b>	<b>28,345.2</b>	<b>13,137,570.6</b>	<b>-2,544,463.1</b>	<b>Manufacture of fabricated metal products (excepts machinery and equipment)</b>
<b>251 การผลิตผลิตภัณฑ์ที่มีโครงสร้างเป็น โลหะ มีน้ำหนักใหญ่ ที่เกี่ยวกับน้ำ และเครื่องกำเนิดไอน้ำ</b>	<b>2,545</b>	<b>19,274,033.2</b>	<b>14,311,096.0</b>	<b>2,264,535.5</b>	<b>104,272.0</b>	<b>184,377.4</b>	<b>37,944.3</b>	<b>22,670.1</b>	<b>1,353.9</b>	<b>1,285,209.2</b>	<b>-1,062,574.7</b>	<b>Manufacture of structural metal products, tanks, reservoirs and steam generator</b>

ตาราง 3 ค่าใช้จ่ายขั้นกลางของสถานประกอบการอุตสาหกรรมเคมีในปี 2554 จำแนกตามประเภทอุตสาหกรรม ภาคกลาง พ.ศ. 2555 (ต่อ)

TABLE 3 INTERMEDIATE CONSUMPTION OF MANUFACTURING ESTABLISHMENTS IN 2011 BY CATEGORY OF INDUSTRY, CENTRAL REGION, 2012 (cont'd)

รหัส Code	ประเภทอุตสาหกรรม Industry	จำนวน สถาน- ประกอบการ Number of establishments	รวม Total	ค่าซื้อวัตถุดิบ และวัสดุประกอบ ที่ใช้ในการผลิต Purchase of materials and components	ค่าเชื้อเพลิง และค่าไฟฟ้า ที่ใช้ในการผลิต Cost of fuels, cost of electricity	ค่าติดตั้งซ่อมแซมและ บำรุงรักษาสินค้า ที่จำหน่ายได้ Cost of repair and maintenance sales of goods of purchase	ค่าติดตั้งซ่อมแซมและ บำรุงรักษาเครื่องจักร เครื่องมือ Cost of repair and maintenance of machinery and equipment	ค่าซื้อสินค้า ที่เข้ามาจำหน่าย ในสภาพเดิม Purchase of goods for resale	ค่าจ้างมอบให้ สถานประกอบการ อื่นผลิตสินค้าให้ Cost of contract and commission work	ค่าธรรมเนียมที่จ่าย สำหรับลูกจ้างเช่า Fees paid for leased employees	ค่าใช้จ่ายอื่นๆ Other expenses	ส่วนเปลี่ยนแปลง มูลค่าวัตถุดิบและ วัสดุประกอบฯ คงเหลือ Change in value of stocks of materials and components	Category of industry
2511	การผลิตผลิตภัณฑ์ปิโตรเลียม	2,522	16,767,629.8	12,176,030.8	2,185,403.4	98,703.6	182,613.1	37,944.3	14,813.8	1,353.9	1,134,567.6	-936,197.4	Manufacture of structural metal products
25111	การผลิตปิโตรเลียม	109	2,072,043.2	1,633,908.2	132,480.1	2,618.0	11,283.2	1,000.0	2,664.7	600.0	282,389.6	-5,099.4	Manufacture of metal frameworks for construction
25112	การผลิตปิโตรเลียม	3	D	D	D	D	D	-	D	-	D	D	Manufacture of prefabricated buildings mainly of metal
25113	การผลิตปิโตรเลียม	2,107	8,308,667.1	6,011,148.4	1,504,789.9	55,175.5	109,196.1	36,255.2	6,139.8	753.9	548,953.8	-36,254.5	Manufacture of metal doors, windows, shutters, gates and similar products
25119	การผลิตปิโตรเลียม	303	6,353,695.3	4,521,114.2	546,851.8	33,910.1	61,656.4	689.1	2,785.8	-	291,524.0	-895,164.0	Manufacture of other structural metal products
2512	การผลิตปิโตรเลียม	22	2,473,762.2	2,104,065.3	79,096.6	5,168.5	1,664.4	-	7,856.3	-	148,534.1	-127,377.2	Manufacture of tanks, reservoirs and containers of metal
25121	การผลิตปิโตรเลียม	3	D	D	D	D	D	-	D	-	D	D	Manufacture of central heating boilers and radiators
25129	การผลิตปิโตรเลียม	19	2,363,653.7	2,026,301.2	78,048.8	5,022.4	1,650.5	-	300.0	-	127,648.9	-124,682.0	Manufacture of other tanks, reservoirs and containers of metal
2513	การผลิตปิโตรเลียม	1	D	D	D	D	D	-	-	-	D	D	Manufacture of steam generators (except central heating hot water boilers)
25130	การผลิตปิโตรเลียม	1	D	D	D	D	D	-	-	-	D	D	Manufacture of steam generators (except central heating hot water boilers)
252	การผลิตอาวุธและกระสุน	2	D	D	D	-	D	-	-	-	D	D	Manufacture of weapons and ammunition
2520	การผลิตอาวุธและกระสุน	2	D	D	D	-	D	-	-	-	D	D	Manufacture of weapons and ammunition
25201	การผลิตกระสุนและระเบิด	2	D	D	D	-	D	-	-	-	D	D	Manufacture of bullets and bombs
259	การผลิตผลิตภัณฑ์โลหะ	2,985	85,850,347.5	63,533,062.0	5,234,724.7	384,309.1	1,825,425.7	1,275,708.5	250,701.0	26,991.3	11,828,303.7	-1,491,121.4	Manufacture of other fabricated metal products and metalworking services activities

ตาราง 3 ค่าใช้จ่ายขั้นกลางของสถานประกอบการอุตสาหกรรมผลิตในปี 2554 จำแนกตามประเภทอุตสาหกรรม ภาคกลาง พ.ศ. 2555 (ต่อ)

TABLE 3 INTERMEDIATE CONSUMPTION OF MANUFACTURING ESTABLISHMENTS IN 2011 BY CATEGORY OF INDUSTRY, CENTRAL REGION, 2012 (cont'd)

รหัส Code	จำนวน สถาน- ประกอบการ Number of establishments	รวม Total	ค่าซื้อวัตถุดิบ และวัสดุประกอบ ที่ใช้ในการผลิต Purchase of materials and components used in production	ค่าเชื้อเพลิง และค่าไฟฟ้า ที่ใช้ในการผลิต Cost of fuels, cost of electricity used in production	ค่าติดตั้งซ่อมแซมและ บำรุงรักษาเครื่องจักร ที่จำหน่ายได้ Cost of repair and maintenance sales of goods of purchase	ค่าติดตั้งซ่อมแซมและ บำรุงรักษาเครื่องจักร ที่จำหน่ายไม่ได้ Cost of repair and maintenance of machinery and equipment	ค่าซื้อสินค้า ที่ซื้อมาจำหน่าย ในสภาพเดิม Purchase of goods for resale	ค่าจ้างมอบค่าให้ สถานประกอบการ อื่นผลิตสินค้าให้ Cost of contract and commission work	ค่าธรรมเนียมที่จ่าย สำหรับลูกจ้างเช่า Fees paid for leased employees	ค่าใช้จ่ายอื่น ๆ Other expenses	ส่วนเปลี่ยนแปลง มูลค่าวัตถุดิบและ วัสดุประกอบ ค่าเหลือ Change in value of stocks of materials and components	Category of industry
2591 การผลิตเหล็กกล้าและเหล็กหล่อ การถลุง การถลุงเหล็ก และการนำ ขึ้นรูปโลหะรวมถึงกรรมวิธีโลหะ	184	16,998,976.5	12,842,637.2	1,011,257.0	173,894.8	441,459.1	143,161.4	72,057.3	83.7	1,924,359.1	-390,067.0	Forging, pressing, stamping and roll- forming of metal; powder metallurgy
25910 การผลิตเหล็กกล้าและเหล็กหล่อ การถลุง การถลุงเหล็ก และการนำ ขึ้นรูปโลหะรวมถึงกรรมวิธีโลหะ	184	16,998,976.5	12,842,637.2	1,011,257.0	173,894.8	441,459.1	143,161.4	72,057.3	83.7	1,924,359.1	-390,067.0	Forging, pressing, stamping and roll- forming of metal; powder metallurgy
2592 การผลิตเหล็กกล้าและเหล็กหล่อ การถลุง การถลุงเหล็ก และการนำ ขึ้นรูปโลหะรวมถึงกรรมวิธีโลหะ	2,242	14,433,825.6	10,731,598.8	821,235.2	34,860.0	491,838.1	137,976.9	108,716.5	-	1,969,594.9	-138,005.1	Machining, treatment and coating of metals
25921 การถลุงและการหล่อโลหะ	114	6,447,563.0	5,539,461.4	137,612.7	12,944.4	48,085.5	9,985.7	323.1	-	617,723.2	-81,427.1	Treatment and coating of metals
25922 การกลึงโลหะ	2,128	7,986,262.6	5,192,137.5	683,622.6	21,915.6	443,752.6	127,991.2	108,393.4	-	1,351,871.7	-56,578.0	Machining
2593 การผลิตเครื่องใช้ในบ้าน เครื่องมือที่ใช้ งานด้วยมือ และเครื่องโลหะทั่วไป	362	13,437,541.9	8,477,394.6	786,518.4	110,389.2	311,393.7	475,481.7	49,034.1	-	3,302,891.0	75,560.8	Manufacture of cutlery, hand tools and general hardware
25931 การผลิตของใช้ชนิดมีคม	201	715,795.3	590,506.5	26,801.8	18,139.9	14,945.5	8,205.7	836.0	-	54,707.2	-1,652.7	Manufacture of cutlery
25932 การผลิตเจดและจานพับ	46	216,158.0	139,732.2	15,080.5	27.5	5,199.7	115.5	-	-	58,156.0	2,153.4	Manufacture of locks and hinges
25939 การผลิตเครื่องมือที่ใช้งานด้วยมือและ เครื่องมือโลหะทั่วไป	115	12,505,888.6	7,747,156.0	744,636.1	92,221.8	291,248.5	467,160.5	48,198.1	-	3,190,027.7	75,060.1	Manufacture of hand tools and general hardware
2594 การผลิตถัง กระบุง ถังกลมขนาดใหญ่ และภาชนะบรรจุที่คล้ายกันที่ทำจากโลหะ	24	7,153,288.7	5,413,908.6	216,439.7	4,037.8	251,999.6	660.0	2,730.3	22,889.1	507,087.5	-733,556.2	Manufacture of pails, cans, drums and similar containers of metal
25941 การผลิตถังกลมขนาดใหญ่และภาชนะ บรรจุที่คล้ายกันที่ทำจากโลหะ	4	314,374.8	304,200.0	2,812.0	-	2,935.0	-	-	-	4,712.8	285.0	Manufacture of drums and similar containers of metal
25949 การผลิตกระป๋องโลหะและบรรจุภัณฑ์อื่นๆ ที่ทำจากโลหะ	20	6,838,913.9	5,109,708.6	213,627.7	4,037.8	249,064.6	660.0	2,730.3	22,889.1	502,374.7	-733,821.2	Manufacture of pails, cans and other containers of metal
2595 การผลิตของที่ทำจากพลาสติก สบู่ สติกส์ และตะปวง	114	19,619,500.2	14,870,507.9	934,778.5	6,435.9	225,165.2	372,648.3	7,191.8	4,018.5	2,932,691.3	-266,062.8	Manufacture of wire products, chain, springs and screw
25951 การผลิตพลาสติก และของที่ทำจากพลาสติก และของที่ทำจากพลาสติก	80	4,219,210.3	3,657,569.5	75,613.7	48.0	21,797.4	555.5	-	-	255,125.5	-208,500.7	Manufacture of wire, cable and wire products
25952 การผลิตโซ่ สกรู สลักเกลียว และตะปวง	34	15,400,290.0	11,212,938.4	859,164.8	6,387.9	203,367.8	372,092.8	7,191.8	4,018.5	2,677,565.8	-57,562.1	Manufacture of chain, springs, bolt and screw
2599 การผลิตเหล็กกล้าและเหล็กหล่อ ซึ่งมิได้จัดประเภทไว้ในอื่น	59	14,207,214.6	11,197,014.9	1,464,495.8	54,691.5	103,570.1	145,780.2	10,971.1	-	1,191,680.0	-39,011.1	Manufacture of other fabricated metal products, n.e.c.

ตาราง 3 ค่าใช้จ่ายขั้นกลางของสถานประกอบการอุตสาหกรรมเคมีในปี 2554 จำแนกตามประเภทอุตสาหกรรม ภาคกลาง พ.ศ. 2555 (ต่อ)

TABLE 3 INTERMEDIATE CONSUMPTION OF MANUFACTURING ESTABLISHMENTS IN 2011 BY CATEGORY OF INDUSTRY, CENTRAL REGION, 2012 (cont'd)

รหัส Code	จำนวน สถาน- ประกอบการ Number of establishments	รวม Total	ค่าซื้อวัตถุดิบ และวัสดุประกอบ ที่ใช้ในการผลิต Purchase of materials and components used in production	ค่าเชื้อเพลิง และค่าไฟฟ้า ที่ใช้ในการผลิต Cost of fuels, cost of electricity used in production	ค่าติดตั้งซ่อมแซมและ บำรุงรักษาสินค้า ที่จำหน่ายปลีก Cost of repair and maintenance sales of goods of purchase	ค่าติดตั้งซ่อมแซมและ บำรุงรักษาเครื่องจักร เครื่องมือ Cost of repair and maintenance of machinery and equipment	ค่าซื้อสินค้า ที่ซื้อจากร้าน ในภาค Purchase of goods for resale	ค่าจ้างมอบให้ สถานประกอบการ อื่นผลิตค่าได้ Cost of contract and commission work	ค่าธรรมเนียมที่จ่าย สำหรับลูกจ้าง Fees paid for leased employees	ค่าใช้จ่ายอื่น ๆ Other expenses	ส่วนเปลี่ยนแปลง มูลค่าวัตถุดิบและ วัสดุประกอบ ค่าเหลือ Change in value of stocks of materials and components	ประเภทอุตสาหกรรม Category of industry
25991 การผลิตเครื่องสุขภัณฑ์ที่จากโลหะ	8	1,334,620.3	1,242,255.8	10,510.8	1,891.1	3,170.7	12,000.0	-	-	53,195.2	-11,596.7	Manufacture of metal sanitary products
25992 การผลิตเครื่องใช้ในครัวที่จากโลหะ	26	9,021,973.4	7,270,120.8	1,144,516.0	52,795.3	95,094.5	9,209.8	10,921.7	-	302,640.7	-136,674.5	Manufacture of metal kitchen appliances and accessories
25993 การผลิตตู้รับเหรียญและเครื่องใช้สำนักงาน ที่จากโลหะ (ยกเว้นเครื่องเงิน)	1	D	D	D	-	D	-	-	-	D	D	Manufacture of metal safes and stationery (except furniture)
25999 การผลิตเครื่องใช้โลหะประดิษฐ์อื่น ๆ ซึ่งมิได้จัดประเภทไว้ในที่อื่น	24	3,793,183.7	2,633,057.2	309,349.0	5.1	5,204.9	124,570.3	49.4	-	831,989.0	111,041.2	Manufacture of other fabricated metal products, n.e.c.
<b>26 การผลิตเหล็กหล่อและเหล็กตีขึ้นรูป</b>	<b>274</b>	<b>4,34,062,458.8</b>	<b>310,322,852.5</b>	<b>40,135,348.1</b>	<b>382,989.5</b>	<b>18,466,215.8</b>	<b>891,431.9</b>	<b>4,028,107.0</b>	<b>37,429,986.9</b>	<b>47,954,253.6</b>	<b>25,548,726.5</b>	<b>Manufacture of computers, electronic and optical products</b>
<b>261 การผลิตชิ้นส่วนและแม่พิมพ์</b>	<b>187</b>	<b>299,009,483.4</b>	<b>190,612,656.6</b>	<b>38,555,562.5</b>	<b>223,977.4</b>	<b>17,697,025.9</b>	<b>659,282.8</b>	<b>3,777,239.3</b>	<b>37,369,986.9</b>	<b>35,321,212.4</b>	<b>25,207,460.2</b>	<b>Manufacture of electronic components and boards</b>
2610 การผลิตชิ้นส่วนและแม่พิมพ์	187	299,009,483.4	190,612,656.6	38,555,562.5	223,977.4	17,697,025.9	659,282.8	3,777,239.3	37,369,986.9	35,321,212.4	25,207,460.2	Manufacture of electronic components and boards
26101 การผลิตชิ้นส่วนอุปกรณ์แสดงผลภาพ	3	D	D	D	-	D	D	D	-	D	D	Manufacture of display components
26102 การผลิตตัวเก็บประจุและตัวต้านทาน	1	D	D	D	D	D	-	-	-	D	-	Manufacture of electronic capacitors and resistors
26103 การผลิตแผงวงจรอิเล็กทรอนิกส์	82	238,248,555.6	125,279,438.4	37,396,887.7	199,107.8	17,285,525.9	416,768.5	802,617.1	37,367,525.2	26,922,253.2	7,421,588.1	Manufacture of bare printed circuit boards
26104 การผลิตอุปกรณ์กึ่งตัวนำและวงจรรวม	46	17,946,226.9	14,031,962.4	775,299.0	4,311.5	182,700.3	-	200,799.7	-	2,583,453.6	-167,700.5	Manufacture of semiconductor and integrated circuits
26109 การผลิตชิ้นส่วนอิเล็กทรอนิกส์อื่น ๆ	55	19,209,306.2	17,177,723.9	315,763.4	20,553.2	107,721.0	-	-	2,461.7	1,259,488.4	-325,594.8	Manufacture of other electronic components
<b>262 การผลิตคอมพิวเตอร์และอุปกรณ์ต่อพ่วง</b>	<b>24</b>	<b>44,600,121.5</b>	<b>36,459,462.4</b>	<b>298,275.6</b>	<b>69,294.6</b>	<b>242,954.4</b>	<b>-</b>	<b>15,983.2</b>	<b>-</b>	<b>7,351,668.7</b>	<b>-162,482.6</b>	<b>Manufacture of computers and peripheral equipment</b>
2620 การผลิตคอมพิวเตอร์และอุปกรณ์ต่อพ่วง	24	44,600,121.5	36,459,462.4	298,275.6	69,294.6	242,954.4	-	15,983.2	-	7,351,668.7	-162,482.6	Manufacture of computers and peripheral equipment
26201 การผลิต/ประกอบคอมพิวเตอร์	4	34,882,046.3	30,605,167.8	142,705.6	66,207.6	96,885.0	-	-	-	3,874,594.7	-96,487.7	Manufacture and/or assembly of electronic computers
26202 การผลิตอุปกรณ์จัดเก็บข้อมูล	8	7,788,784.2	4,501,616.7	41,362.0	-	83,967.4	-	-	-	3,125,143.8	-36,694.4	Manufacture of storage devices

(พันบาท In Thousand Baht)







ตาราง 3 ค่าใช้จ่ายขั้นกลางของสถานประกอบการอุตสาหกรรมการผลิตในปี 2554 จำแนกตามประเภทอุตสาหกรรม ภาคกลาง พ.ศ. 2555 (ต่อ)

TABLE 3 INTERMEDIATE CONSUMPTION OF MANUFACTURING ESTABLISHMENTS IN 2011 BY CATEGORY OF INDUSTRY, CENTRAL REGION, 2012 (cont'd)

รหัส Code	จำนวน สถาน- ประกอบการ Number of establishments	รวม Total	ค่าซื้อวัตถุดิบ และวัสดุประกอบ ที่ใช้ในการผลิต Purchase of materials and components	ค่าเชื้อเพลิง และค่าไฟฟ้า ที่ใช้ในการผลิต Cost of fuels, cost of electricity used in production	ค่าติดตั้งซ่อมแซมและ บำรุงรักษาสินค้า ที่จำหน่ายได้ Cost of repair and maintenance sales of goods of purchase	ค่าติดตั้งซ่อมแซมและ บำรุงรักษาเครื่องจักร เครื่องมือ Cost of repair and maintenance of machinery and equipment	ค่าซื้อสินค้า ที่ซื้อจากร้านค้า ในสภาพเดิม Purchase of goods for resale	ค่าจ้างมอบให้ สถานประกอบการ อื่นผลิตสินค้า Cost of contract and commission work	ค่าธรรมเนียมที่จ่าย สำหรับลูกจ้างเช่า Fees paid for leased employees	ค่าใช้จ่ายอื่น ๆ Other expenses	ส่วนเปลี่ยนแปลง มูลค่าวัตถุดิบและ วัสดุประกอบฯ คงเหลือ Change in value of stocks of materials and components	ประเภท Category of industry
2651 การผลิตเครื่องอุปโภคบริโภคในครัวเรือน การทดสอบ การบำรุง และการควบคุม	7	4,864,403.9	4,523,727.5	212,957.5	2,953.0	107,167.0	10,000.0	1,000.0	-	54,292.1	47,693.3	Manufacture of measuring, testing, navigating and control equipment
26511 การผลิตเครื่องอุปโภคบริโภคในครัวเรือน การทดสอบ การบำรุง และการควบคุม (ยกเว้นที่ใช้ในทางอุตสาหกรรม)	6	4,790,403.9	4,449,727.5	212,309.5	2,610.0	106,967.0	10,000.0	1,000.0	-	53,483.1	45,693.3	Manufacture of measuring, testing, navigating and control equipment (except for industrial purposes)
26512 การผลิตเครื่องอุปโภคบริโภคในครัวเรือน การทดสอบและการควบคุมระบบ การผลิตในทางอุตสาหกรรม	1	D	D	D	D	D	-	-	-	D	D	Manufacture of measuring, testing, and control equipment for industrial purposes
2652 การผลิตนาฬิกา	3	D	D	D	D	D	-	-	-	D	D	Manufacture of watches and clocks
26521 การผลิตนาฬิกา	3	D	D	D	D	D	-	-	-	D	D	Manufacture of watches and clocks
<b>266 การผลิตเครื่องมือรังสี เครื่องไฟฟ้า ทางการแพทย์และทางอากาศยาน</b>	<b>1</b>	<b>D</b>	<b>D</b>	<b>D</b>	<b>D</b>	<b>D</b>	<b>-</b>	<b>-</b>	<b>-</b>	<b>D</b>	<b>D</b>	<b>Manufacture of irradiation, electromedical and electrotherapeutic equipment</b>
2660 การผลิตเครื่องมือรังสี เครื่องไฟฟ้า ทางการแพทย์และทางอากาศยาน	1	D	D	D	-	-	-	-	-	D	D	Manufacture of irradiation, electromedical and electrotherapeutic equipment
26600 การผลิตเครื่องมือรังสี เครื่องไฟฟ้าทาง การแพทย์และทางอากาศยาน	1	D	D	D	-	-	-	-	-	D	D	Manufacture of irradiation, electromedical and electrotherapeutic equipment
<b>267 การผลิตอุปกรณ์ที่ใช้ในทางทัศนศาสตร์ และอุปกรณ์ถ่ายภาพ</b>	<b>2</b>	<b>D</b>	<b>D</b>	<b>D</b>	<b>D</b>	<b>D</b>	<b>-</b>	<b>-</b>	<b>-</b>	<b>D</b>	<b>D</b>	<b>Manufacture of optical instruments and photographic equipment</b>
2670 การผลิตอุปกรณ์ที่ใช้ในทางทัศนศาสตร์ และอุปกรณ์ถ่ายภาพ	2	D	D	D	-	-	-	-	-	D	D	Manufacture of optical instruments and photographic equipment
26703 การผลิตอุปกรณ์ถ่ายภาพและ ถ่ายภาพยนตร์	2	D	D	D	-	-	-	-	-	D	D	Manufacture of photographic and motion picture equipment
<b>268 การผลิตสื่อแม่เหล็กและสื่อเชิงแสง</b>	<b>19</b>	<b>5,451,578.0</b>	<b>2,581,223.1</b>	<b>520,169.8</b>	<b>47,538.6</b>	<b>145,965.3</b>	<b>-</b>	<b>16,624.6</b>	<b>-</b>	<b>2,016,417.7</b>	<b>-123,638.9</b>	<b>Manufacture of magnetic and optical media</b>
2680 การผลิตสื่อแม่เหล็กและสื่อเชิงแสง	19	5,451,578.0	2,581,223.1	520,169.8	47,538.6	145,965.3	-	16,624.6	-	2,016,417.7	-123,638.9	Manufacture of magnetic and optical media
26800 การผลิตสื่อแม่เหล็กและสื่อเชิงแสง	19	5,451,578.0	2,581,223.1	520,169.8	47,538.6	145,965.3	-	16,624.6	-	2,016,417.7	-123,638.9	Manufacture of magnetic and optical media

ตาราง 3 ค่าใช้จ่ายขั้นกลางของสถานประกอบการอุตสาหกรรมผลิตภัณฑ์ในปี 2554 จำแนกตามประเภทอุตสาหกรรม ภาคกลาง พ.ศ. 2555 (ต่อ)

TABLE 3 INTERMEDIATE CONSUMPTION OF MANUFACTURING ESTABLISHMENTS IN 2011 BY CATEGORY OF INDUSTRY, CENTRAL REGION, 2012 (cont'd)

รหัส Code	จำนวน สถาน- ประกอบการ Number of establishments	รวม Total	ค่าซื้อวัตถุดิบ และวัสดุประกอบ ที่ใช้ในการผลิต Purchase of materials and components used in production	ค่าเชื้อเพลิง และค่าไฟฟ้า ที่ใช้ในการผลิต Cost of fuels, cost of electricity used in production	ค่าติดตั้งซ่อมแซมและ บำรุงรักษา ที่จำหน่ายได้ Cost of repair and maintenance sales of goods of purchase	ค่าติดตั้งซ่อมแซมและ บำรุงรักษาเครื่องจักร เครื่องมือ Cost of repair and maintenance of machinery and equipment	ค่าซื้อสินค้า ที่เข้ามาจำหน่าย ในสภาพเดิม Purchase of goods for resale	ค่าจ้างมอบให้ สถานประกอบการ อื่นผลิตสินค้าให้ Cost of contract and commission work	ค่าธรรมเนียมที่จ่าย สำหรับลูกจ้างเช่า Fees paid for leased employees	ค่าใช้จ่ายอื่น ๆ Other expenses	ส่วนเปลี่ยนแปลง มูลค่าวัตถุดิบและ วัสดุประกอบฯ คงเหลือ Change in value of stocks of materials and components	Category of industry
27	214	141,377,479.9	111,869,673.0	5,761,183.4	2,148,901.8	1,591,746.7	1,199,384.6	274,805.2	284,111.7	20,478,248.1	2,230,574.5	Manufacture of electrical equipment
271	44	58,264,967.6	45,395,194.4	1,494,690.4	341,759.1	541,084.1	793,300.3	-	271,877.7	9,384,889.0	-42,172.6	Manufacture of electric motors, generators, transformers and electricity distribution apparatus
2710	44	58,264,967.6	45,395,194.4	1,494,690.4	341,759.1	541,084.1	793,300.3	-	271,877.7	9,384,889.0	-42,172.6	Manufacture of electric motors, generators, transformers and electricity distribution apparatus
27101	31	49,914,778.9	40,282,178.1	713,274.7	56,996.6	244,924.2	1,591.1	-	271,877.7	8,041,807.5	-302,129.2	Manufacture of electric motors and generators
27102	8	3,200,003.2	2,609,366.4	167,464.8	97,790.3	233,312.1	1,504.9	-	-	427,517.3	336,952.6	Manufacture of electric transformers
27103	5	5,150,185.5	2,503,650.0	613,950.9	186,972.2	62,847.8	790,204.3	-	-	915,564.2	-76,996.0	Manufacture of electricity distribution and control apparatus
272	5	3,403,605.2	2,963,446.8	23,340.8	1,000.0	10,100.8	-	241,792.6	12,000.0	174,686.8	22,762.5	Manufacture of batteries and accumulators
2720	5	3,403,605.2	2,963,446.8	23,340.8	1,000.0	10,100.8	-	241,792.6	12,000.0	174,686.8	22,762.5	Manufacture of batteries and accumulators
27200	5	3,403,605.2	2,963,446.8	23,340.8	1,000.0	10,100.8	-	241,792.6	12,000.0	174,686.8	22,762.5	Manufacture of batteries and accumulators
273	59	14,887,530.4	10,756,628.4	1,097,724.6	59,370.8	516,419.7	122,836.4	0.2	-	5,370,853.3	3,036,303.1	Manufacture of wiring and wiring devices
2732	38	10,091,952.9	6,830,280.4	881,223.6	37,493.7	256,155.9	5,286.4	-	-	5,097,657.8	3,016,142.9	Manufacture of other electronic and electric wires and cables
27320	38	10,091,952.9	6,830,280.4	881,223.6	37,493.7	256,155.9	5,286.4	-	-	5,097,657.8	3,016,142.9	Manufacture of other electronic and electric wires and cables
2733	21	4,795,377.4	3,926,346.0	216,501.0	21,877.2	260,265.8	117,550.0	0.2	-	273,195.5	20,160.3	Manufacture of wiring devices
27330	21	4,795,377.4	3,926,346.0	216,501.0	21,877.2	260,265.8	117,550.0	0.2	-	273,195.5	20,160.3	Manufacture of wiring devices
274	20	2,776,097.7	1,800,558.7	73,687.2	19,888.0	36,245.8	262,596.0	7,629.4	234.0	490,723.5	-82,535.0	Manufacture of electric lighting equipment

แสนบาท

ตาราง 3 ค่าใช้จ่ายขั้นกลางของสถานประกอบการอุตสาหกรรมผลิตในปี 2554 จำแนกตามประเภทอุตสาหกรรม ภาคกลาง พ.ศ. 2555 (ต่อ)

TABLE 3 INTERMEDIATE CONSUMPTION OF MANUFACTURING ESTABLISHMENTS IN 2011 BY CATEGORY OF INDUSTRY, CENTRAL REGION, 2012 (cont'd)

รหัส Code	จำนวน สถาน- ประกอบการ Number of establishments	รวม Total	ค่าซื้อวัตถุดิบ และวัสดุประกอบ ที่ใช้ในการผลิต Purchase of materials and components used in production	ค่าเชื้อเพลิง และค่าไฟฟ้า ที่ใช้ในการผลิต Cost of fuels, cost of electricity used in production	ค่าติดตั้งซ่อมแซมและ บำรุงรักษาสินค้า ที่จำหน่ายได้ Cost of repair and maintenance sales of goods of purchase	ค่าติดตั้งซ่อมแซมและ บำรุงรักษาเครื่องจักร เครื่องมือ Cost of repair and maintenance of machinery and equipment	ค่าซื้อสินค้า ที่เข้ามาจำหน่าย ในสภาพเดิม Purchase of goods for resale	ค่าจ้างมอบให้ สถานประกอบการ อื่นผลิตค่าได้ Cost of contract and commission work	ค่าธรรมเนียมที่จ่าย สำหรับลูกจ้างเช่า Fees paid for leased employees	ค่าใช้จ่ายอื่น ๆ Other expenses	ส่วนเปลี่ยนแปลง มูลค่าวัตถุดิบและ วัสดุประกอบฯ คงเหลือ Change in value of stocks of materials and components	Category of industry
2740 การผลิตอุปกรณ์ไฟฟ้าสำหรับใช้แสงสว่าง	20	2,776,097.7	1,800,558.7	73,687.2	19,888.0	38,245.8	262,596.0	7,629.4	234.0	490,723.5	-82,533.0	Manufacture of electric lighting equipment
27401 การผลิตหลอดไฟฟ้า	11	1,754,618.1	1,328,992.8	36,425.6	19,006.2	21,510.1	113,349.1	4,950.0	-	212,497.7	-17,886.6	Manufacture of electric bulbs
27409 การผลิตอุปกรณ์ไฟฟ้าอื่นๆ สำหรับใช้แสงสว่าง	9	1,021,479.6	471,565.9	37,261.6	881.8	16,735.7	149,246.9	2,679.5	234.0	278,225.8	-64,648.3	Manufacture of other electric lighting equipment
<b>275 การผลิตเครื่องใช้ในชีวิตประจำวัน</b>	<b>64</b>	<b>51,186,115.6</b>	<b>42,896,024.0</b>	<b>2,738,446.2</b>	<b>1,726,547.8</b>	<b>108,175.5</b>	<b>-</b>	<b>968.5</b>	<b>-</b>	<b>3,078,390.5</b>	<b>-637,563.1</b>	<b>Manufacture of domestic appliances</b>
2750 การผลิตเครื่องใช้ในชีวิตประจำวัน	64	51,186,115.6	42,896,024.0	2,738,446.2	1,726,547.8	108,175.5	-	968.5	-	3,078,390.5	-637,563.1	Manufacture of domestic appliances
27501 การผลิตเครื่องใช้ไฟฟ้าชนิดใช้ในตัวเรือน (ยกเว้นชนิดที่ใช้ความร้อน)	24	22,184,076.5	20,252,136.5	774,162.1	309,109.0	78,621.3	-	968.5	-	750,167.5	-18,911.6	Manufacture of domestic electric appliances (except electrothermic appliances)
27502 การผลิตเครื่องใช้ไฟฟ้าชนิดใช้ในตัวเรือน ที่ให้ความร้อน	15	28,997,393.7	22,640,885.2	1,963,766.9	1,417,434.1	29,445.0	-	-	-	2,327,346.0	-618,514.5	Manufacture of domestic electrothermic appliances
27503 การผลิตเครื่องใช้ในการประกอบอาหาร และให้ความร้อนชนิดใช้ในตัวเรือนที่ไม่มีใช้ไฟฟ้า	25	4,645.4	3,002.3	517.2	4.7	109.2	-	-	-	875.0	-137.0	Manufacture of domestic non-electric cooking and heating equipment
<b>279 การผลิตอุปกรณ์ไฟฟ้าอื่นๆ</b>	<b>22</b>	<b>10,859,163.4</b>	<b>8,057,820.7</b>	<b>333,294.2</b>	<b>336.0</b>	<b>377,720.8</b>	<b>20,651.9</b>	<b>24,414.6</b>	<b>-</b>	<b>1,978,705.0</b>	<b>-66,220.4</b>	<b>Manufacture of other electrical equipment</b>
2790 การผลิตอุปกรณ์ไฟฟ้าอื่นๆ	22	10,859,163.4	8,057,820.7	333,294.2	336.0	377,720.8	20,651.9	24,414.6	-	1,978,705.0	-66,220.4	Manufacture of other electrical equipment
27902 การผลิตอุปกรณ์ไฟฟ้าสำหรับใช้สัญญาณ	2	D	D	D	-	-	-	-	-	D	-	Manufacture of electrical signs
27909 การผลิตอุปกรณ์ไฟฟ้าอื่นๆ ซึ่งมีได้จัดประเภทไว้เป็นอย่างอื่น	20	10,858,993.4	8,057,720.7	333,270.2	336.0	377,720.8	20,651.9	24,414.6	-	1,978,659.0	-66,220.4	Manufacture of other electrical equipment, n.e.c.
<b>28 การผลิตเครื่องจักรและเครื่องมือซึ่งมิได้จัดประเภทไว้เป็นอย่างอื่น</b>	<b>298</b>	<b>168,582,545.9</b>	<b>131,593,116.8</b>	<b>10,136,487.7</b>	<b>711,058.8</b>	<b>2,242,536.5</b>	<b>1,178,062.3</b>	<b>363,909.5</b>	<b>366,887.3</b>	<b>27,737,563.6</b>	<b>5,747,076.4</b>	<b>Manufacture of machinery and equipment, n.e.c.</b>
<b>281 การผลิตเครื่องจักรที่ใช้งานทั่วไป</b>	<b>152</b>	<b>152,485,870.8</b>	<b>120,420,430.1</b>	<b>9,169,548.5</b>	<b>623,746.2</b>	<b>1,708,481.3</b>	<b>1,086,385.6</b>	<b>290,501.0</b>	<b>349,832.3</b>	<b>24,816,860.5</b>	<b>5,979,914.7</b>	<b>Manufacture of general-purpose machinery</b>
2811 การผลิตเครื่องยนต์และเครื่องจักร (ยกเว้นเครื่องยนต์ที่ใช้กับอากาศยานยนต์ และจักรยานยนต์)	12	2,031,777.2	1,280,235.5	75,119.0	257.7	82,501.9	1,184.0	88,913.5	-	515,379.7	11,814.1	Manufacture of engines and turbines (except aircraft, vehicle and cycle engines)

ตาราง 3 ค่าใช้จ่ายขั้นกลางของสถานประกอบการอุตสาหกรรมเคมีในปี 2554 จำแนกตามประเภทอุตสาหกรรม ภาคกลาง พ.ศ. 2555 (ต่อ)

TABLE 3 INTERMEDIATE CONSUMPTION OF MANUFACTURING ESTABLISHMENTS IN 2011 BY CATEGORY OF INDUSTRY, CENTRAL REGION, 2012 (cont'd)

รหัส Code	ประเภทอุตสาหกรรม Industry	จำนวน สถาน- ประกอบการ Number of establishments	รวม Total	ค่าซื้อวัตถุดิบ และวัสดุประกอบ ที่ใช้ในการผลิต Purchase of materials and components used in production	ค่าเชื้อเพลิง และค่าไฟฟ้า ที่ใช้ในการผลิต Cost of fuels, cost of electricity used in production	ค่าติดตั้งซ่อมแซมและ บำรุงรักษาเครื่องจักร ที่จำหน่ายได้ Cost of repair and maintenance sales of goods of purchase	ค่าติดตั้งซ่อมแซมและ บำรุงรักษาเครื่องจักร เครื่องมือ Cost of repair and maintenance of machinery and equipment	ค่าซื้อสินค้า ที่เข้ามาจำหน่าย ในสภาพเดิม Purchase of goods for resale	ค่าจ้างมอบให้ สถานประกอบการ อื่นผลิตสินค้า Cost of contract and commission work	ค่าธรรมเนียมที่จ่าย สำหรับลูกจ้างเช่า Fees paid for leased employees	ค่าใช้จ่ายอื่น ๆ Other expenses	ส่วนเปลี่ยนแปลง มูลค่าวัตถุดิบและ วัสดุประกอบฯ คงเหลือ Change in value of stocks of materials and components	ประเภทอุตสาหกรรม Category of industry
28110	การผลิตเครื่องพิมพ์และเครื่องพิมพ์ (ยกเว้นเครื่องชนิดที่ใช้กับอากาศยาน ยานยนต์ และจักรเย็บผ้า)	12	2,031,777.2	1,280,235.5	75,119.0	257.7	82,501.9	1,184.0	88,913.5	-	515,379.7	11,814.1	Manufacture of engines and turbines (except aircraft, vehicle and cycle engines)
2812	การผลิตเครื่องสูบลูกสูบแก๊ส ของไหล	10	869,402.5	826,532.6	25,439.6	130.0	5,517.2	-	-	-	14,669.7	2,886.6	Manufacture of fluid power equipment
28120	การผลิตเครื่องสูบลูกสูบแก๊ส ของไหล	10	869,402.5	826,532.6	25,439.6	130.0	5,517.2	-	-	-	14,669.7	2,886.6	Manufacture of fluid power equipment
2813	การผลิตเครื่องสูบลูกสูบแก๊ส และวาล์วอื่น ๆ	25	2,729,808.6	2,066,288.5	63,769.8	545.9	19,666.8	78,155.8	100,692.5	3,708.3	361,745.8	-35,237.1	Manufacture of other pumps, compressors, taps and valves
28131	การผลิตเครื่องสูบลูกสูบแก๊สและคอมเพรสเซอร์อื่น ๆ	16	1,976,989.3	1,605,373.7	26,608.6	-	5,132.0	78,155.8	5,822.5	3,708.3	187,331.3	-64,857.3	Manufacture of other pumps and compressors
28132	การผลิตหัวแก๊สและวาล์วอื่น ๆ	9	752,819.2	460,914.9	37,161.3	545.9	14,534.8	-	94,870.1	-	174,412.6	29,620.2	Manufacture of other taps and valves
2814	การผลิตลูกปืน เกียร์ และอุปกรณ์ ที่ใช้ขับเคลื่อน	5	3,784,971.0	2,799,562.1	92,546.9	100.0	100,570.7	793,616.9	500.0	-	144,634.4	146,560.0	Manufacture of bearings, gears, gearing and driving elements
28140	การผลิตลูกปืน เกียร์ และอุปกรณ์ ที่ใช้ขับเคลื่อน	5	3,784,971.0	2,799,562.1	92,546.9	100.0	100,570.7	793,616.9	500.0	-	144,634.4	146,560.0	Manufacture of bearings, gears, gearing and driving elements
2815	การผลิตเตาเผา และเครื่องพ่นหรือ เครื่องฉีดสีของเหลว	3	D	D	D	D	D	-	-	-	-	D	Manufacture of ovens, furnaces and furnace burners
28150	การผลิตเตาเผา และเครื่องพ่น หรือเครื่องฉีดสีของเหลว	3	D	D	D	D	D	-	-	-	-	D	Manufacture of ovens, furnaces and furnace burners
2816	การผลิตเครื่องสูบลูกสูบแก๊ส และปั๊ม	7	160,907.0	140,585.5	7,047.4	385.7	2,446.5	-	1,091.8	-	9,594.5	244.4	Manufacture of lifting and handling equipment
28160	การผลิตเครื่องสูบลูกสูบแก๊ส และปั๊ม	7	160,907.0	140,585.5	7,047.4	385.7	2,446.5	-	1,091.8	-	9,594.5	244.4	Manufacture of lifting and handling equipment
2817	การผลิตเครื่องจักรและเครื่องใช้สำนักงาน (ยกเว้นคอมพิวเตอร์และอุปกรณ์ต่อพ่วง)	3	D	D	D	D	D	-	D	-	-	D	Manufacture of office machinery and equipment (except computers and peripheral equipment)
28170	การผลิตเครื่องจักรและเครื่องใช้สำนักงาน (ยกเว้นคอมพิวเตอร์และอุปกรณ์ต่อพ่วง)	3	D	D	D	D	D	-	D	-	-	D	Manufacture of office machinery and equipment (except computers and peripheral equipment)

ตาราง 3 ค่าใช้จ่ายขั้นกลางของสถานประกอบการอุตสาหกรรมผลิตในปี 2554 จำแนกตามประเภทอุตสาหกรรม ภาคกลาง พ.ศ. 2555 (ต่อ)

TABLE 3 INTERMEDIATE CONSUMPTION OF MANUFACTURING ESTABLISHMENTS IN 2011 BY CATEGORY OF INDUSTRY, CENTRAL REGION, 2012 (cont'd)

รหัส Code	จำนวน สถาน- ประกอบการ Number of establishments	รวม Total	ค่าซื้อวัตถุดิบ และวัสดุประกอบ ที่ใช้ในการผลิต Purchase of materials and components used in production	ค่าเชื้อเพลิง และค่าไฟฟ้า ที่ใช้ในการผลิต Cost of fuels, cost of electricity used in production	ค่าติดตั้งซ่อมแซมและ บำรุงรักษาสินค้า ที่จำหน่ายได้ Cost of repair and maintenance sales of goods of purchase	ค่าติดตั้งซ่อมแซมและ บำรุงรักษาเครื่องจักร เครื่องมือ Cost of repair and maintenance of machinery and equipment	ค่าซื้อสินค้า ที่เข้ามาจำหน่าย ในสภาพเดิม Purchase of goods for resale	ค่าจ้างมอบให้ สถานประกอบการ อื่นผลิตสินค้า Cost of contract and commission work	ค่าธรรมเนียมที่จ่าย สำหรับลูกจ้างเช่า Fees paid for leased employees	ค่าใช้จ่ายอื่น ๆ Other expenses	ส่วนเปลี่ยนแปลง มูลค่าวัตถุดิบและ วัสดุประกอบฯ คงเหลือ Change in value of stocks of materials and components	ประเภทอุตสาหกรรม Category of industry
2818 การผลิตเครื่องมือที่ใช้งานด้วยมือที่ใช้กำลังขับเคลื่อน	5	81,434.7	63,959.1	2,486.6	108.6	950.6	2,011.8	-	-	10,630.0	-1,287.8	Manufacture of power-driven hand tools
28180 การผลิตเครื่องมือที่ใช้งานด้วยมือที่ใช้กำลังขับเคลื่อน	5	81,434.7	63,959.1	2,486.6	108.6	950.6	2,011.8	-	-	10,630.0	-1,287.8	Manufacture of power-driven hand tools
2819 การผลิตเครื่องจักรอื่น ๆ ที่ใช้งานทั่วไป	82	142,757,039.5	113,206,140.1	8,901,667.6	620,110.1	1,496,676.1	211,417.0	86,619.4	346,124.0	23,751,682.2	5,863,397.0	Manufacture of other general-purpose machinery
28191 การผลิตเครื่องจักรทุกความถี่	66	140,201,820.4	111,368,755.6	8,746,293.7	582,709.1	1,470,791.5	210,377.4	82,619.4	346,124.0	23,247,549.4	5,853,399.8	Manufacture of industrial refrigerating or freezing equipment
28199 การผลิตเครื่องจักรอื่น ๆ ที่ใช้งานทั่วไปซึ่งมีได้จัดประเภทไว้ในที่อื่น	16	2,555,219.1	1,837,384.5	155,373.8	37,401.0	25,884.6	1,039.6	4,000.0	-	504,132.8	9,997.2	Manufacture of other general-purpose machinery, n.e.c.
<b>282 การผลิตเครื่องจักรที่ใช้ในงานเฉพาะอย่าง</b>	<b>146</b>	<b>16,096,675.1</b>	<b>11,172,686.6</b>	<b>966,939.2</b>	<b>87,312.5</b>	<b>534,055.1</b>	<b>91,676.7</b>	<b>73,408.5</b>	<b>17,055.0</b>	<b>2,920,703.1</b>	<b>-232,838.3</b>	<b>Manufacture of special-purpose machinery</b>
2821 การผลิตเครื่องจักรที่ใช้ในการเกษตรและการป่าไม้	49	2,067,650.3	1,587,803.6	98,486.6	11,407.0	26,877.5	36,718.4	8,252.1	-	254,108.0	-43,997.0	Manufacture of agricultural and forestry machinery
28211 การผลิตแทรกเตอร์ที่ใช้ในการเกษตร	19	1,094,715.6	894,159.9	9,055.4	600.0	5,660.6	25,182.0	3,000.0	-	78,224.6	-78,833.1	Manufacture of tractors for agriculture and forestry
28219 การผลิตเครื่องจักรอื่น ๆ ที่ใช้ในการเกษตรและการป่าไม้	30	972,934.7	693,643.7	89,431.2	10,807.0	21,216.9	11,536.4	5,252.1	-	175,883.4	34,836.1	Manufacture of other agricultural and forestry machinery
2822 การผลิตเครื่องจักรที่ใช้ในการขึ้นรูปโลหะและเครื่องมือกล	28	741,581.8	369,958.9	23,190.7	1,395.8	8,276.9	164.2	4,610.8	-	357,366.5	23,382.0	Manufacture of metal forming machinery and machine tools
28221 การผลิตเครื่องจักรที่ใช้ในการขึ้นรูปโลหะ	7	83,232.3	60,405.2	1,613.8	812.8	615.1	-	3,070.8	-	15,568.7	-1,145.8	Manufacture of metal forming machinery
28229 การผลิตเครื่องมือกลอื่น ๆ	21	658,349.6	309,553.7	21,576.9	583.0	7,661.8	164.2	1,540.0	-	341,797.8	24,527.8	Manufacture of other machine tools
2823 การผลิตเครื่องจักรที่ใช้ในงานโลหกรรม	4	1,323,226.1	947,666.1	205,246.6	-	4,118.5	-	4,754.8	4,280.0	155,035.0	-2,105.0	Manufacture of machinery for metallurgy
28230 การผลิตเครื่องจักรที่ใช้ในงานโลหกรรม	4	1,323,226.1	947,666.1	205,246.6	-	4,118.5	-	4,754.8	4,280.0	155,035.0	-2,105.0	Manufacture of machinery for metallurgy
2824 การผลิตเครื่องจักรที่ใช้ในการทำเหมืองแร่	10	4,147,295.4	2,701,074.6	166,895.5	12,826.2	413,726.5	6,755.8	-	-	903,830.5	57,813.8	Manufacture of machinery for mining, quarrying and construction
28240 การผลิตเครื่องจักรที่ใช้ในการทำเหมืองแร่	10	4,147,295.4	2,701,074.6	166,895.5	12,826.2	413,726.5	6,755.8	-	-	903,830.5	57,813.8	Manufacture of machinery for mining, quarrying and construction

(พันบาท In Thousand Baht)

ตาราง 3 ค่าใช้จ่ายขั้นกลางของสถานประกอบการอุตสาหกรรมเคมีในปี 2554 จำแนกตามประเภทอุตสาหกรรม ภาคกลาง พ.ศ. 2555 (ต่อ)

TABLE 3 INTERMEDIATE CONSUMPTION OF MANUFACTURING ESTABLISHMENTS IN 2011 BY CATEGORY OF INDUSTRY, CENTRAL REGION, 2012 (cont'd)

รหัส Code	ประเภทอุตสาหกรรม Industry	จำนวน สถาน- ประกอบการ Number of establishments	รวม Total	ค่าซื้อวัตถุดิบ และวัสดุประกอบ ที่ใช้ในการผลิต Purchase of materials and components used in production	ค่าเชื้อเพลิง และค่าไฟฟ้า ที่ใช้ในการผลิต Cost of fuels, cost of electricity used in production	ค่าติดตั้งซ่อมแซมและ บำรุงรักษาสินค้า ที่จำหน่ายได้ Cost of repair and maintenance sales of goods of purchase	ค่าติดตั้งซ่อมแซมและ บำรุงรักษาเครื่องจักร เครื่องมือ Cost of repair and maintenance of machinery and equipment	ค่าซื้อสินค้า ที่เข้ามาจำหน่าย ในสภาพเดิม Purchase of goods for resale	ค่าจ้างมอบให้ สถานประกอบการ อื่นผลิตสินค้า Cost of contract and commission work	ค่าธรรมเนียมที่จ่าย สำหรับลูกจ้างเช่า Fees paid for leased employees	ค่าใช้จ่ายอื่น ๆ Other expenses	ส่วนเปลี่ยนแปลง มูลค่าวัตถุดิบและ วัสดุประกอบฯ คงเหลือ Change in value of stocks of materials and components	Category of industry
2825	การผลิตเครื่องจักรที่ใช้ในการผลิตอาหาร เครื่องดื่มและยาสูบ	16	2,826,031.8	2,164,881.5	261,845.6	58,277.8	5,957.8	1,317.7	48,008.0	-	260,136.9	-25,606.6	Manufacture of machinery for food, beverage and tobacco processing
28250	การผลิตเครื่องจักรที่ใช้ในการผลิตอาหาร	16	2,826,031.8	2,164,881.5	261,845.6	58,277.8	5,957.8	1,317.7	48,008.0	-	260,136.9	-25,606.6	Manufacture of machinery for food, beverage and tobacco processing
2826	การผลิตเครื่องจักรที่ใช้ในการผลิตสิ่งทอ เสื้อผ้าเครื่องแต่งกาย และเครื่องหนัง	9	2,406,370.9	1,690,538.4	71,166.1	3,355.6	47,055.0	-	-	12,775.0	314,959.6	-266,521.2	Manufacture of machinery for textile, apparel and leather production
28261	การผลิตเครื่องจักรที่ใช้ในการเตรียม ปั่น ทอ และถักนิตสิ่งทอ	3	D	D	D	D	D	-	-	-	D	D	Manufacture of textile preparing, spinning, weaving and knitting machines
28269	การผลิตเครื่องจักรอื่นๆ ที่ใช้ในการผลิต สิ่งทอ เครื่องแต่งกาย และเครื่องหนัง	6	2,185,294.1	1,529,049.7	41,423.2	2,047.0	43,361.9	-	-	12,775.0	298,421.6	-258,215.8	Manufacture of other machinery for textile, apparel and leather production
2829	การผลิตเครื่องจักรที่ใช้ในงานเฉพาะ อย่างอื่นๆ	30	2,584,519.0	1,710,745.6	140,108.1	50.2	28,043.1	46,720.6	7,782.8	-	675,266.5	24,195.8	Manufacture of other special purpose machinery
28291	การผลิตเครื่องจักรที่ใช้ในการผลิตกระดาษ และกระดาษแข็ง	1	D	D	D	-	D	-	-	-	D	D	Manufacture of paper and paperboard making machinery
28292	การผลิตเครื่องจักรที่ใช้ในการผลิตพลาสติก และยาง	6	1,292,360.6	782,954.0	41,101.6	-	7,270.0	46,720.6	-	-	416,084.6	1,770.2	Manufacture of rubber or plastics making machinery
28299	การผลิตเครื่องจักรที่ใช้ในงานเฉพาะอย่าง อื่นๆ ซึ่งมีได้จัดประเภทไว้ในที่อื่น	23	217,334.5	152,595.6	7,884.5	50.2	8,251.9	-	7,782.8	-	43,401.5	2,632.0	Manufacture of other special purpose machinery, n.e.c.
29	การผลิตยานยนต์ รถพ่วง และรถกึ่งพ่วง	938	710,178,462.7	601,818,410.8	18,254,581.8	1,821,157.0	7,805,008.0	9,053,479.0	4,308,591.0	789,873.9	70,814,144.7	4,486,783.5	Manufacture of motor vehicles, trailers and semi-trailers
291	การผลิตยานยนต์	33	204,653,054.4	191,777,291.4	1,970,613.2	204,522.4	192,887.3	13,260.3	2,255,872.9	273,242.3	12,552,159.7	4,586,795.0	Manufacture of motor vehicles
2910	การผลิตยานยนต์	33	204,653,054.4	191,777,291.4	1,970,613.2	204,522.4	192,887.3	13,260.3	2,255,872.9	273,242.3	12,552,159.7	4,586,795.0	Manufacture of motor vehicles
29102	การผลิตรถยนต์ส่วนบุคคล	8	176,999,307.6	164,880,431.8	1,331,144.3	203,500.0	178,720.1	-	2,255,872.9	-	12,108,242.3	4,231,846.0	Manufacture of passenger cars
29103	การผลิตรถกระบะ 1 คัน	2	D	D	D	-	-	-	-	-	D	D	Manufacture of pick-up trucks
29104	การผลิตยานยนต์อื่นๆ ที่ใช้เพื่อการโดยสาร	13	110,860.6	95,451.1	6,438.9	-	506.0	-	-	-	6,944.5	-1,520.1	Manufacture of other motor vehicles for passengers
29109	การผลิตยานยนต์อื่นๆ ซึ่งมีได้จัดประเภท ไว้ในที่อื่น	10	1,115,974.2	865,380.3	22,777.6	1,022.4	13,661.1	13,260.3	-	-	20,246.9	-179,625.5	Manufacture of other motor vehicles, n.e.c.

ตาราง 3 ค่าใช้จ่ายขั้นกลางของสถานประกอบการอุตสาหกรรมผลิตในปี 2554 จำแนกตามประเภทอุตสาหกรรม ภาคกลาง พ.ศ. 2555 (ต่อ)

TABLE 3 INTERMEDIATE CONSUMPTION OF MANUFACTURING ESTABLISHMENTS IN 2011 BY CATEGORY OF INDUSTRY, CENTRAL REGION, 2012 (cont'd)

รหัส Code	ประเภทอุตสาหกรรม Industry	จำนวน สถาน- ประกอบการ Number of establishments	รวม Total	ค่าซื้อวัตถุดิบ และวัสดุประกอบ ที่ใช้ในการผลิต Purchase of materials and components used in production	ค่าเชื้อเพลิง และค่าไฟฟ้า ที่ใช้ในการผลิต Cost of fuels, cost of electricity used in production	ค่าติดตั้งซ่อมแซมและ บำรุงรักษาเครื่องจักร ที่จำหน่ายให้ลูกค้า Cost of repair and maintenance sales of goods of purchase	ค่าติดตั้งซ่อมแซมและ บำรุงรักษาเครื่องจักร เครื่องมือ Cost of repair and maintenance of machinery and equipment	ค่าซื้อสินค้า ที่ซื้อมาจาก ในสภาพเดิม Purchase of goods for resale	ค่าจ้างมอบให้ สถานประกอบการ อื่นผลิตสินค้า Cost of contract and commission work	ค่าธรรมเนียมที่จ่าย สำหรับลูกจ้าง Fees paid for leased employees	ค่าใช้จ่ายอื่น ๆ Other expenses	ส่วนเปลี่ยนแปลง มูลค่าวัตถุดิบและ วัสดุประกอบฯ คงเหลือ Change in value of stocks of materials and components	Category of industry
292	การผลิตสิ่งทอ ยานยนต์ การผลิต รถพ่วงและรถกึ่งพ่วง	85	5,027,294.4	3,146,591.1	113,321.2	8,078.2	113,398.4	1,042.8	175,500.7	-	666,437.3	-802,924.8	Manufacture of bodies(coachwork) for motor vehicles; manufacture of trailer and semitrailer
2920	การผลิตสิ่งทอ ยานยนต์ การผลิตรถพ่วง และรถกึ่งพ่วง	85	5,027,294.4	3,146,591.1	113,321.2	8,078.2	113,398.4	1,042.8	175,500.7	-	666,437.3	-802,924.8	Manufacture of bodies(coachwork) for motor vehicles; manufacture of trailer and semitrailer
29201	การผลิตสิ่งทอ ยานยนต์	76	4,474,905.5	2,787,472.1	82,483.8	8,068.2	13,511.7	942.8	175,500.7	-	610,496.2	-796,430.1	Manufacture of bodies(coachwork) for motor vehicles
29202	การผลิตรถพ่วงและรถกึ่งพ่วง	4	20,222.1	13,241.3	452.0	10.0	468.6	100.0	-	-	612.8	-5,337.4	Manufacture of trailer and semitrailer
29203	การผลิตตู้คอนเทนเนอร์	5	532,166.9	345,877.8	30,385.4	-	99,418.1	-	-	-	55,328.4	-1,157.3	Manufacture of containers
293	การผลิตชิ้นส่วนและอุปกรณ์เสริม สำหรับยานยนต์	820	500,498,113.8	406,894,528.3	16,170,647.5	1,608,556.5	7,498,722.4	9,039,175.8	1,877,217.4	516,631.6	57,595,547.7	702,913.3	Manufacture of parts and accessories for motor vehicles
2930	การผลิตชิ้นส่วนและอุปกรณ์เสริมสำหรับ ยานยนต์	820	500,498,113.8	406,894,528.3	16,170,647.5	1,608,556.5	7,498,722.4	9,039,175.8	1,877,217.4	516,631.6	57,595,547.7	702,913.3	Manufacture of parts and accessories for motor vehicles
29301	การผลิตที่นั่งภายในยานยนต์	408	10,115,360.9	8,035,435.2	1,574,312.6	2,365.6	160,194.4	24,993.2	17.9	-	350,939.0	32,896.8	Manufacture of motor vehicle seats
29302	การผลิตอุปกรณ์ไฟฟ้าสำหรับยานยนต์	19	33,934,061.9	29,789,897.2	241,924.9	2,746.0	597,917.4	2,089.0	6,321.9	3,965.0	2,686,171.2	-603,029.3	Manufacture of electrical equipment for motor vehicles
29309	การผลิตชิ้นส่วนและอุปกรณ์เสริมอื่น ๆ สำหรับยานยนต์	393	456,448,691.0	369,069,195.9	14,354,410.0	1,603,444.8	6,740,610.6	9,012,093.7	1,870,877.7	512,666.6	54,558,437.5	1,273,045.8	Manufacture of other parts and accessories for motor vehicles
30	การผลิตอุปกรณ์ขนส่งอื่น ๆ	159	13,741,133.8	11,020,189.3	419,627.0	4,123.1	283,436.3	139.8	72,005.7	-	1,696,523.0	-245,089.8	Manufacture of other transport equipment
301	การต่อเรือ	40	521,667.1	348,122.3	38,713.1	2,602.1	5,354.0	5.0	14,903.0	-	89,284.9	-22,682.8	Building of ships and floating structures
3011	การต่อเรือใหญ่และสิ่งก่อสร้างลอยน้ำ	33	402,733.1	258,069.9	38,235.5	2,503.9	5,277.1	5.0	-	-	85,160.5	-13,481.3	Building of ships and floating structures
30110	การต่อเรือใหญ่และสิ่งก่อสร้างลอยน้ำ	33	402,733.1	258,069.9	38,235.5	2,503.9	5,277.1	5.0	-	-	85,160.5	-13,481.3	Building of ships and floating structures
3012	การต่อเรือที่ใช้เพื่อความสำราญและ การกีฬา	7	118,934.1	90,052.4	477.6	98.2	77.0	-	14,903.0	-	4,124.4	-9,201.5	Building of pleasure and sporting boats
30120	การต่อเรือที่ใช้เพื่อความสำราญและ การกีฬา	7	118,934.1	90,052.4	477.6	98.2	77.0	-	14,903.0	-	4,124.4	-9,201.5	Building of pleasure and sporting boats

ตาราง 3 ค่าใช้จ่ายขั้นกลางของสถานประกอบการอุตสาหกรรมผลิตในปี 2554 จำแนกตามประเภทอุตสาหกรรม ภาคกลาง พ.ศ. 2555 (ต่อ)

TABLE 3 INTERMEDIATE CONSUMPTION OF MANUFACTURING ESTABLISHMENTS IN 2011 BY CATEGORY OF INDUSTRY, CENTRAL REGION, 2012 (cont'd)

รหัส Code	ประเภทอุตสาหกรรม Industry	จำนวน สถาน- ประกอบการ Number of establishments	รวม Total	ค่าซื้อวัตถุดิบ และวัสดุประกอบ ที่ใช้ในการผลิต Purchase of materials and components used in production	ค่าเชื้อเพลิง และค่าไฟฟ้า ที่ใช้ในการผลิต Cost of fuels, cost of electricity used in production	ค่าติดตั้งซ่อมแซมและ บำรุงรักษาสินค้า ที่จำหน่ายได้ Cost of repair and maintenance sales of goods of purchase	ค่าติดตั้งซ่อมแซมและ บำรุงรักษาเครื่องจักร เครื่องมือ Cost of repair and maintenance of machinery and equipment	ค่าซื้อสินค้า ที่ซื้อเข้ามาขาย ในสภาพเดิม Purchase of goods for resale	ค่าจ้างมอบให้ สถานประกอบการ อื่นผลิตค่าได้ Cost of contract and commission work	ค่าธรรมเนียมที่จ่าย สำหรับลูกจ้างเช่า Fees paid for leased employees	ค่าใช้จ่ายอื่น ๆ Other expenses	ส่วนเปลี่ยนแปลง มูลค่าวัตถุดิบและ วัสดุประกอบ ค่าเหลือ Change in value of stocks of materials and components	Category of industry	
														1
302	<b>การผลิตวัสดุและเชื้อเพลิงขั้นสูง ทางรถไฟ และรถราง</b>													<b>Manufacture of railway locomotives and rolling stock</b>
3020	การผลิตหัวรถจักรและตู้สำหรับขนส่งทางรถไฟ และรถราง	1	D	D	D	D	D	D	-	-	-	D	D	Manufacture of railway locomotives and rolling stock
30200	การผลิตหัวรถจักรและตู้สำหรับขนส่งทางรถไฟ และรถราง	1	D	D	D	D	D	D	-	-	-	D	D	Manufacture of railway locomotives and rolling stock
303	<b>การผลิตอากาศยาน ยานอวกาศ และเครื่องจักรที่เกี่ยวข้อง</b>													<b>Manufacture of air and spacecraft and related machinery</b>
3030	การผลิตอากาศยาน ยานอวกาศ และเครื่องจักรที่เกี่ยวข้อง	3	D	D	D	D	D	D	-	-	-	D	D	Manufacture of air and spacecraft and related machinery
30300	การผลิตอากาศยาน ยานอวกาศ และเครื่องจักรที่เกี่ยวข้อง	3	D	D	D	D	D	D	-	-	-	D	D	Manufacture of air and spacecraft and related machinery
309	<b>การผลิตอุปกรณ์ขนส่ง ซึ่งมีได้จัดประเภทไว้ในอื่น</b>	115	12,446,055.3	10,259,305.6	245,153.9	1,521.0	167,103.9	134.8	57,102.7	-	1,490,352.0	-225,381.4		<b>Manufacture of transport equipment, n.e.c.</b>
3091	การผลิตจักรยานยนต์	101	12,098,875.4	9,930,956.9	242,341.1	1,189.7	167,088.5	134.8	57,102.7	-	1,477,480.2	-222,581.5		Manufacture of motorcycles
30911	การผลิตจักรยานยนต์	16	4,903,089.0	4,217,017.1	6,163.2	15.0	1,862.2	-	-	-	179,184.4	-498,847.2		Manufacture of motorcycles
30912	การผลิตเครื่องยนต์ ชิ้นส่วนและอุปกรณ์เสริมสำหรับจักรยานยนต์	85	7,195,786.4	5,713,939.9	236,177.9	1,174.7	165,226.4	134.8	57,102.7	-	1,298,295.7	276,265.7		Manufacture of engines, parts and accessories for motorcycles
3092	การผลิตจักรยานและรถลำหรับคนพิการ	6	342,199.0	324,600.5	2,617.4	308.6	-	-	-	-	11,951.6	-2,720.9		Manufacture of bicycles and invalid carriages
30921	การผลิตจักรยาน	6	342,199.0	324,600.5	2,617.4	308.6	-	-	-	-	11,951.6	-2,720.9		Manufacture of bicycles
3099	การผลิตประเภทขนส่งอื่นๆ ซึ่งมีได้จัดประเภทไว้ในอื่น	8	4,980.9	3,748.1	195.4	22.7	15.4	-	-	-	920.2	-79.1		Manufacture of other transport equipment, n.e.c.
30990	การผลิตประเภทขนส่งอื่นๆ ซึ่งมีได้จัดประเภทไว้ในอื่น	8	4,980.9	3,748.1	195.4	22.7	15.4	-	-	-	920.2	-79.1		Manufacture of other transport equipment, n.e.c.
31	<b>การผลิตเฟอร์นิเจอร์</b>	1,223	15,735,119.0	12,672,581.2	519,362.0	28,253.2	269,869.1	490,439.6	36,704.7	-	1,923,360.6	205,451.4		<b>Manufacture of furniture</b>
310	<b>การผลิตเฟอร์นิเจอร์</b>	1,223	15,735,119.0	12,672,581.2	519,362.0	28,253.2	269,869.1	490,439.6	36,704.7	-	1,923,360.6	205,451.4		<b>Manufacture of furniture</b>
3100	การผลิตเฟอร์นิเจอร์	1,223	15,735,119.0	12,672,581.2	519,362.0	28,253.2	269,869.1	490,439.6	36,704.7	-	1,923,360.6	205,451.4		Manufacture of furniture
31001	การผลิตเฟอร์นิเจอร์ไม้	953	11,712,228.0	9,305,462.4	399,713.8	9,571.2	193,628.1	489,770.5	33,246.0	-	1,408,500.5	127,664.5		Manufacture of wood furniture

(พันบาท In Thousand Baht)



ตาราง 3 ค่าใช้จ่ายขั้นกลางของสถานประกอบการอุตสาหกรรมเคมีในปี 2554 จำแนกตามประเภทอุตสาหกรรม ภาคกลาง พ.ศ. 2555 (ต่อ)

TABLE 3 INTERMEDIATE CONSUMPTION OF MANUFACTURING ESTABLISHMENTS IN 2011 BY CATEGORY OF INDUSTRY, CENTRAL REGION, 2012 (cont'd)

รหัส Code	จำนวน สถาน- ประกอบการ Number of establishments	รวม Total	ค่าซื้อวัตถุดิบ และวัสดุประกอบ ที่ใช้ในการผลิต Purchase of materials and components used in production	ค่าเชื้อเพลิง และค่าไฟฟ้า ที่ใช้ในการผลิต Cost of fuels, cost of electricity used in production	ค่าติดตั้งซ่อมแซมและ บำรุงรักษาสินค้า ที่จำหน่ายได้ Cost of repair and maintenance sales of goods of purchase	ค่าติดตั้งซ่อมแซมและ บำรุงรักษาเครื่องจักร เครื่องมือ Cost of repair and maintenance of machinery and equipment	ค่าซื้อสินค้า ที่เข้ามาจำหน่าย ในภาคเดิม Purchase of goods for resale	ค่าจ้างมอบให้ สถานประกอบการ อื่นผลิตสินค้าให้ Cost of contract and commission work	ค่าธรรมเนียมที่จ่าย สำหรับลูกจ้างเช่า Fees paid for leased employees	ค่าใช้จ่ายอื่น ๆ Other expenses	ส่วนเปลี่ยนแปลง มูลค่าวัตถุดิบและ วัสดุประกอบฯ คงเหลือ Change in value of stocks of materials and components	Category of industry
31002 การผลิตพอลิเอทิลีน	38	2,029,456.0	1,657,050.6	94,196.8	16,646.7	67,888.5	500.0	3,458.8	-	247,263.9	57,549.2	Manufacture of metal furniture
31003 การผลิตฮาร์ดดิสก์และซีดี	60	189,362.9	199,627.1	2,371.7	-	206.0	67.8	-	-	9,166.6	22,076.4	Manufacture of mattresses and mattress supports
31009 การผลิตเฟอร์นิเจอร์อื่น ๆ	172	1,804,072.2	1,510,441.1	23,079.7	2,035.3	8,146.6	101.3	-	-	258,429.6	-1,838.7	Manufacture of other furniture
32 การผลิตเครื่องใช้ไฟฟ้า	5,080	34,927,838.8	29,673,839.3	1,073,484.4	91,199.9	519,442.9	126,871.6	73,051.1	41,051.2	3,664,052.9	335,154.5	Other manufacturing
321 การผลิตเครื่องใช้ไฟฟ้า	1,411	2,810,223.0	2,150,144.6	77,881.7	16,048.6	96,332.2	84,766.4	62,179.1	-	356,787.2	33,916.6	Manufacture of jewellery, bijouterie and related articles
3211 การผลิตเครื่องใช้ไฟฟ้า	1,382	2,787,865.5	2,136,579.3	74,759.4	15,547.1	96,199.6	84,496.4	62,179.1	-	352,212.3	34,107.7	Manufacture of jewellery and related articles
32111 การผลิตเครื่องใช้ไฟฟ้า	333	2,194,979.9	1,603,990.0	60,383.6	15,181.1	93,865.1	84,216.3	62,179.1	-	306,304.2	31,139.6	Manufacture of jewellery and bijouterie of precious stones and metals
32112 การผลิตเครื่องใช้ไฟฟ้า	11	86,857.0	81,116.7	828.0	108.0	255.0	280.0	-	-	1,978.2	-2,291.1	Manufacture of goldsmiths' articles of precious stones and metals
32113 การผลิตเครื่องใช้ไฟฟ้า	1,038	506,028.6	451,472.6	13,547.8	258.0	2,079.5	0.1	-	-	43,929.9	5,259.2	Cutting, shaping and finishing of diamonds and precious stones
3212 การผลิตเครื่องใช้ไฟฟ้า	29	22,357.5	13,565.2	3,122.3	501.5	132.6	270.0	-	-	4,574.9	-191.0	Manufacture of costume jewellery and related articles
32120 การผลิตเครื่องใช้ไฟฟ้า	29	22,357.5	13,565.2	3,122.3	501.5	132.6	270.0	-	-	4,574.9	-191.0	Manufacture of costume jewellery and related articles
322 การผลิตเครื่องดนตรี	74	28,482.7	19,080.2	1,766.5	354.7	594.1	537.0	42.0	-	3,899.4	-2,208.8	Manufacture of musical instruments
3220 การผลิตเครื่องดนตรี	74	28,482.7	19,080.2	1,766.5	354.7	594.1	537.0	42.0	-	3,899.4	-2,208.8	Manufacture of musical instruments
32201 การผลิตเครื่องดนตรีไทย	73	28,416.2	19,060.2	1,765.0	354.7	594.1	537.0	42.0	-	3,854.4	-2,208.8	Manufacture of Thai musical instruments
32209 การผลิตเครื่องดนตรีอื่น ๆ	1	D	D	D	-	-	-	-	-	D	-	Manufacture of other musical instruments
323 การผลิตเครื่องกีฬา	26	3,850,091.2	3,487,400.0	171,723.7	22,412.0	99,805.8	1,216.9	-	-	250,294.3	182,761.4	Manufacture of sports goods
3230 การผลิตเครื่องกีฬา	26	3,850,091.2	3,487,400.0	171,723.7	22,412.0	99,805.8	1,216.9	-	-	250,294.3	182,761.4	Manufacture of sports goods
32301 การผลิตของที่ใช้ในการกีฬา	9	2,378,813.9	2,256,027.0	83,704.7	20,150.0	83,969.0	1,216.9	-	-	113,880.0	180,133.6	Manufacture of balls using in sports
32303 การผลิตอุปกรณ์กีฬา	8	7,593.1	6,449.4	237.5	7.0	2.0	-	-	-	756.2	-141.0	Manufacture of fishing sports equipment
32309 การผลิตเครื่องกีฬาอื่น ๆ	9	1,463,684.2	1,224,923.7	87,781.5	2,255.0	15,834.8	-	-	-	135,658.1	2,768.8	Manufacture of other sports goods

(พันบาท In Thousand Baht)

ตาราง 3 ค่าใช้จ่ายขั้นกลางของสถานประกอบการอุตสาหกรรมผลิตในปี 2554 จำแนกตามประเภทอุตสาหกรรม ภาคกลาง พ.ศ. 2555 (ต่อ)

TABLE 3 INTERMEDIATE CONSUMPTION OF MANUFACTURING ESTABLISHMENTS IN 2011 BY CATEGORY OF INDUSTRY, CENTRAL REGION, 2012 (cont'd)

รหัส Code	จำนวน สถาน- ประกอบการ Number of establishments	รวม Total	ค่าซื้อวัตถุดิบ และวัสดุประกอบ ที่ใช้ในการผลิต Purchase of materials and components used in production	ค่าเชื้อเพลิง และค่าไฟฟ้า ที่ใช้ในการผลิต Cost of fuels, cost of electricity used in production	ค่าติดตั้งซ่อมแซมและ บำรุงรักษาเครื่องจักร ที่จำหน่ายได้ Cost of repair and maintenance sales of goods of purchase	ค่าซื้อสินค้า ที่เข้ามาจำหน่าย ในสภาพเดิม Purchase of goods for resale	ค่าจ้างมอบให้ สถานประกอบการ อื่นผลิตสินค้าให้ Cost of contract and commission work	ค่าธรรมเนียมที่จ่าย สำหรับลูกจ้างเช่า Feas paid for leased employees	ค่าใช้จ่ายอื่น ๆ Other expenses	ส่วนเปลี่ยนแปลง มูลค่าวัตถุดิบและ วัสดุประกอบฯ คงเหลือ Change in value of stocks of materials and components	ประเภท Category of industry	
												จำนวน สถาน- ประกอบการ Number of establishments
<b>324 การผลิตเกมและของเล่น</b>	<b>252</b>	<b>2,399,930.9</b>	<b>2,032,761.2</b>	<b>117,142.7</b>	<b>12,395.3</b>	<b>36,574.2</b>	<b>763.4</b>	<b>2,097.6</b>	<b>-</b>	<b>310,405.9</b>	<b>114,209.4</b>	<b>Manufacture of games and toys</b>
3240 การผลิตเกมและของเล่น	252	2,399,930.9	2,032,761.2	117,142.7	12,395.3	36,574.2	763.4	2,097.6	-	310,405.9	114,209.4	Manufacture of games and toys
32402 การผลิตตุ๊กตา	229	1,507,182.5	1,345,098.4	72,818.9	4,442.7	18,734.5	763.4	-	-	163,367.4	98,042.6	Manufacture of dolls
32409 การผลิตเกมและของเล่นอื่นๆ	23	892,748.4	687,662.8	44,323.8	7,952.6	19,839.7	-	2,097.6	-	147,038.6	16,166.7	Manufacture of other games and toys
<b>325 การผลิตเครื่องมือและอุปกรณ์ในทาง การแพทย์และทางทันตกรรม</b>	<b>73</b>	<b>20,740,473.6</b>	<b>18,163,718.5</b>	<b>289,393.9</b>	<b>857.9</b>	<b>163,562.5</b>	<b>24,843.3</b>	<b>-</b>	<b>41,051.2</b>	<b>2,115,572.8</b>	<b>58,526.5</b>	<b>Manufacture of medical and dental instruments and supplies</b>
3250 การผลิตเครื่องมือและอุปกรณ์ในทาง การแพทย์และทางทันตกรรม	73	20,740,473.6	18,163,718.5	289,393.9	857.9	163,562.5	24,843.3	-	41,051.2	2,115,572.8	58,526.5	Manufacture of medical and dental instruments and supplies
32501 การผลิตเครื่องมือและอุปกรณ์ในทาง การแพทย์	20	20,731,652.4	18,158,436.8	288,568.2	826.6	163,387.2	24,843.3	-	41,051.2	2,113,203.6	58,664.6	Manufacture of medical instruments and supplies
32502 การผลิตเครื่องมือและอุปกรณ์ในทาง ทันตกรรม	53	8,821.3	5,281.7	825.7	31.3	175.3	-	-	-	2,369.2	-138.1	Manufacture of dental instruments and supplies
<b>329 การผลิตผลิตภัณฑ์อื่นๆ ซึ่งมีได้จัดประเภท ไว้ในที่อื่น</b>	<b>3,244</b>	<b>5,098,637.4</b>	<b>3,820,734.7</b>	<b>415,575.9</b>	<b>39,131.5</b>	<b>120,574.1</b>	<b>14,744.7</b>	<b>8,732.5</b>	<b>-</b>	<b>627,093.4</b>	<b>-52,050.6</b>	<b>Other manufacturing, n.e.c.</b>
3290 การผลิตผลิตภัณฑ์อื่นๆ ซึ่งมีได้จัดประเภท ไว้ในที่อื่น	3,244	5,098,637.4	3,820,734.7	415,575.9	39,131.5	120,574.1	14,744.7	8,732.5	-	627,093.4	-52,050.6	Other manufacturing, n.e.c.
32901 การผลิตไม้กวาดและแปรง	1,386	253,718.5	182,259.5	10,569.0	289.7	9,856.5	687.6	3,176.5	-	39,114.0	-7,765.7	Manufacture of brooms and brushes
32902 การผลิตอุปกรณ์เครื่องเขียน	30	1,596,199.0	954,989.9	282,546.9	38,386.4	101,993.2	1,004.0	-	-	247,132.9	29,854.3	Manufacture of stationery
32903 การผลิตเครื่องอุปโภคบริโภค	9	1,638,750.2	1,450,268.1	1,710.0	-	1,220.0	-	-	-	138,338.1	-47,214.0	Manufacture of protective safety equipment
32904 การผลิตดอกไม้และต้นไม้ประดิษฐ์	1,471	354,137.1	239,613.2	21,383.6	331.4	681.5	10,815.2	3,482.8	-	68,253.4	-9,576.1	Manufacture of artificial flowers and plants
32909 การผลิตผลิตภัณฑ์อื่นๆ ซึ่งมีได้จัดประเภท ไว้ในที่อื่น	348	1,255,832.6	993,604.1	99,366.4	124.0	6,822.9	2,237.9	2,073.2	-	134,255.1	-17,349.1	Other manufacturing, n.e.c.
<b>33 การซ่อมและการติดตั้งเครื่องจักรและ อุปกรณ์</b>	<b>1,396</b>	<b>25,010,555.7</b>	<b>19,629,822.1</b>	<b>1,688,884.3</b>	<b>709,829.0</b>	<b>568,923.1</b>	<b>183,999.9</b>	<b>90,271.1</b>	<b>-</b>	<b>2,120,618.9</b>	<b>-18,207.3</b>	<b>Repair and installation of machinery and equipment</b>
331 การซ่อมผลิตภัณฑ์โลหะประดิษฐ์ เครื่องจักรและอุปกรณ์	1,376	23,885,724.7	18,778,151.8	1,674,339.2	709,389.0	561,351.8	56,136.3	72,010.2	-	1,896,017.2	-138,329.0	Repair of fabricated metal products, machinery and equipment
3311 การซ่อมผลิตภัณฑ์โลหะประดิษฐ์	27	293,030.9	244,856.4	11,699.9	4,626.8	5,462.3	500.0	-	-	24,665.4	-1,220.2	Repair of fabricated metal products

(พันบาท In Thousand Baht)

ตาราง 3 ค่าใช้จ่ายขั้นกลางของสถานประกอบการอุตสาหกรรมผลิตในปี 2554 จำแนกตามประเภทอุตสาหกรรม ภาคกลาง พ.ศ. 2555 (ต่อ)

TABLE 3 INTERMEDIATE CONSUMPTION OF MANUFACTURING ESTABLISHMENTS IN 2011 BY CATEGORY OF INDUSTRY, CENTRAL REGION, 2012 (cont'd)

รหัส Code	จำนวน สถาน- ประกอบการ Number of establishments	รวม Total	ค่าซื้อวัตถุดิบ และวัสดุประกอบ ที่ใช้ในการผลิต Purchase of materials and components	ค่าเชื้อเพลิง และค่าไฟฟ้า ที่ใช้ในการผลิต Cost of fuels, cost of electricity	ค่าติดตั้งซ่อมแซมและ บำรุงรักษาสินค้า ที่จำหน่ายให้ลูกค้า Cost of repair and maintenance sales	ค่าติดตั้งซ่อมแซมและ บำรุงรักษาเครื่องจักร เครื่องมือ Cost of repair and maintenance of machinery	ค่าซื้อสินค้า ที่นำมาจำหน่าย ในสภาพเดิม Purchase of goods for resale	ค่าจ้างมอบให้ สถานประกอบการ อื่นผลิตสินค้าให้ Cost of contract and commission work	ค่าธรรมเนียมที่จ่าย สำหรับลูกจ้าง Fees paid for leased employees	ค่าใช้จ่ายอื่น ๆ Other expenses	ส่วนเปลี่ยนแปลง มูลค่าวัตถุดิบและ วัสดุประกอบฯ คงเหลือ Change in value of stocks of materials and components	Category of industry
33110 การซ่อมผลิตภัณฑ์โลหะประดิษฐ์	27	293,030.9	244,856.4	11,699.9	4,626.8	5,462.3	500.0	-	-	24,665.4	-1,220.2	Repair of fabricated metal products
33112 การซ่อมเครื่องจักร	1,079	17,571,801.2	16,010,272.0	326,902.7	47,050.8	109,887.2	29,644.1	71,470.2	-	924,310.6	-52,263.5	Repair of machinery
33121 การซ่อมเครื่องจักรที่ใช้งานทั่วไป	216	2,311,965.6	1,465,563.5	65,316.0	11,622.2	42,401.4	16,141.3	66,124.2	-	624,790.2	-20,006.9	Repair of general-purpose machinery
33122 การซ่อมเครื่องจักรที่ใช้ในงานเฉพาะอย่าง	863	15,259,835.5	14,544,708.5	261,586.8	35,428.6	67,485.8	13,502.8	5,346.0	-	299,520.4	-32,256.5	Repair of special-purpose machinery
3313 การซ่อมอุปกรณ์อิเล็กทรอนิกส์และ อุปกรณ์ที่ใช้ในทางทัศนศาสตร์	5	52,560.8	27,824.0	343.6	-	15.3	7,260.5	-	-	8,988.4	-8,129.0	Repair of electronic and optical equipment
33131 การซ่อมและบำรุงรักษาอุปกรณ์เพื่อการวัด การทดสอบ การนำร่อง และการควบคุม	2	D	D	D	-	D	D	-	-	D	D	Repair of measuring, testing, navigating and control equipment
33132 การซ่อมและบำรุงรักษาเครื่องฉายรังสี เครื่องไฟฟ้าทางการแพทย์และ ทางการแพทย์บำบัด	2	D	D	D	-	-	-	-	-	D	D	Repair of irradiation, electromedical and electrotherapeutic
33133 การซ่อมและบำรุงรักษาอุปกรณ์ที่ใช้ใน ทางทัศนศาสตร์และอุปกรณ์ถ่ายภาพ	1	D	D	D	-	-	-	-	-	D	D	Repair of optical instruments and photographic equipment
3314 การซ่อมอุปกรณ์ไฟฟ้า	196	577,959.5	444,876.9	14,528.5	1,189.2	4,378.8	4,217.7	540.0	-	106,629.8	-1,598.6	Repair of electrical equipment
33141 การซ่อมมอเตอร์ไฟฟ้า เครื่องกำเนิดไฟฟ้า หม้อแปลงไฟฟ้า และอุปกรณ์เพื่อ การจ่ายและควบคุมกระแสไฟฟ้า	189	117,246.4	78,672.8	6,977.3	839.2	1,320.4	2,567.7	75.0	-	21,360.1	-5,433.9	Repair of electric motors, generators, transformers and electricity distribution and control apparatus
33142 การซ่อมหม้อสะสมไฟฟ้าและแบตเตอรี่	2	D	D	D	-	D	-	-	-	D	D	Repair of accumulators and batteries
33149 การซ่อมอุปกรณ์ไฟฟ้าอื่นๆ	5	460,603.3	366,146.1	7,546.1	350.0	3,057.4	1,650.0	465.0	-	85,223.1	3,834.3	Repair of other electrical equipment
3315 การซ่อมอุปกรณ์ขนส่ง (ยกเว้นยานยนต์)	65	5,390,084.3	2,050,168.4	1,320,795.5	656,522.2	441,608.3	14,514.1	-	-	831,362.0	-75,113.9	Repair of transport equipment (except motor vehicles)
33151 การซ่อมเรือ	64	5,303,740.0	2,033,382.5	1,314,919.0	656,522.2	439,254.5	14,514.1	-	-	778,656.3	-66,491.6	Repair of ships and boats
33152 การซ่อมอากาศยาน	1	D	D	D	-	D	-	-	-	D	D	Repair of air and spacecraft
3319 การซ่อมอุปกรณ์อื่น ๆ	4	288.0	154.0	69.0	-	-	-	-	-	61.0	-4.0	Repair of other equipment
33190 การซ่อมอุปกรณ์อื่น ๆ	4	288.0	154.0	69.0	-	-	-	-	-	61.0	-4.0	Repair of other equipment
<b>332 การติดตั้งเครื่องจักรและอุปกรณ์ชนิด ใช้ในทางอุตสาหกรรม</b>	<b>20</b>	<b>1,124,831.0</b>	<b>851,670.3</b>	<b>14,545.1</b>	<b>440.0</b>	<b>7,571.2</b>	<b>127,863.6</b>	<b>18,260.9</b>	<b>-</b>	<b>224,601.7</b>	<b>120,121.8</b>	<b>Installation of industrial machinery and equipment</b>
3320 การติดตั้งเครื่องจักรและอุปกรณ์ชนิด ใช้ในทางอุตสาหกรรม	20	1,124,831.0	851,670.3	14,545.1	440.0	7,571.2	127,863.6	18,260.9	-	224,601.7	120,121.8	Installation of industrial machinery and equipment
33200 การติดตั้งเครื่องจักรและอุปกรณ์ชนิด ใช้ในทางอุตสาหกรรม	20	1,124,831.0	851,670.3	14,545.1	440.0	7,571.2	127,863.6	18,260.9	-	224,601.7	120,121.8	Installation of industrial machinery and equipment

(พันบาท In Thousand Baht)

ตาราง 3 ค่าใช้จ่ายขั้นกลางของสถานประกอบการอุตสาหกรรมผลิตในปี 2554 จำแนกตามประเภทอุตสาหกรรม ภาคกลาง พ.ศ. 2555 (ต่อ)

TABLE 3 INTERMEDIATE CONSUMPTION OF MANUFACTURING ESTABLISHMENTS IN 2011 BY CATEGORY OF INDUSTRY, CENTRAL REGION, 2012 (cont'd)

รหัส Code	ประเภทอุตสาหกรรม Industry	จำนวน สถาน- ประกอบการ Number of establishments	รวม Total	ค่าซื้อวัตถุดิบ และวัสดุประกอบ ที่ใช้ในการผลิต Purchase of materials and components	ค่าเชื้อเพลิง และค่าไฟฟ้า ที่ใช้ในการผลิต Cost of fuels, cost of electricity used in production	ค่าติดตั้งซ่อมแซมและ บำรุงรักษาเครื่องจักร ที่จำหน่ายให้ลูกค้า Cost of repair and maintenance sales of goods of purchase	ค่าติดตั้งซ่อมแซมและ บำรุงรักษาเครื่องจักร ในสภาพเดิม Purchase of goods for resale	ค่าจ้างซ่อมค่าใช้ สถานประกอบการ อื่นผลิตสินค้าให้ Cost of contract and commission work	ค่าธรรมเนียมที่จ่าย สำหรับลูกจ้างเช่า Fees paid for leased employees	ค่าใช้จ่ายอื่นๆ Other expenses	ส่วนเปลี่ยนแปลง มูลค่าวัตถุดิบและ วัสดุประกอบฯ คงเหลือ Change in value of stocks of materials and components	Category of industry
37	การจักการน้ำเสีย	22	89,065.3	56,420.3	2,519.7	48.0	8,384.9	-	-	21,543.0	-149.5	Sewerage
370	การจักการน้ำเสีย	22	89,065.3	56,420.3	2,519.7	48.0	8,384.9	-	-	21,543.0	-149.5	Sewerage
37000	การจักการน้ำเสีย	22	89,065.3	56,420.3	2,519.7	48.0	8,384.9	-	-	21,543.0	-149.5	Sewerage
370000	การจักการน้ำเสีย	22	89,065.3	56,420.3	2,519.7	48.0	8,384.9	-	-	21,543.0	-149.5	Sewerage
38	การบำบัดและกำจัดของเสีย การบำบัด และ การกำจัดของเสีย รวมถึงการนำ ของเสียกลับมาใช้ใหม่	248	25,945,133.3	22,569,280.7	762,105.9	10,552.2	51,934.8	55,269.8	13,437.8	1,933,001.7	-514,382.4	Waste collection, treatment and disposal activities; materials recovery
381	การบำบัดและกำจัดของเสีย	13	90,655.6	45,832.1	6,852.5	-	561.8	270.0	-	36,994.4	-144.9	Waste collection
3811	การบำบัดและกำจัดของเสียที่ไม่เป็นอันตราย	12	25,147.1	16,825.7	2,016.8	-	561.8	270.0	-	5,328.0	-144.9	Collection of non-hazardous waste
38110	การบำบัดและกำจัดของเสียที่ไม่เป็นอันตราย	12	25,147.1	16,825.7	2,016.8	-	561.8	270.0	-	5,328.0	-144.9	Collection of non-hazardous waste
3812	การบำบัดและกำจัดของเสียที่เป็นอันตราย	1	D	D	D	-	-	-	-	D	-	Collection of hazardous waste
38120	การบำบัดและกำจัดของเสียที่เป็นอันตราย	1	D	D	D	-	-	-	-	D	-	Collection of hazardous waste
382	การบำบัดและกำจัดของเสีย	104	717,055.6	532,405.6	71,609.8	922.8	20,378.8	129.2	-	115,522.8	29,980.7	Waste treatment and disposal
3821	การบำบัดและกำจัดของเสียที่ไม่เป็นอันตราย	103	682,737.1	510,804.3	71,309.8	922.8	16,510.6	129.2	-	106,973.7	29,980.7	Treatment and disposal of non-hazardous waste
38212	การบำบัดและกำจัดของเสียที่ไม่เป็นอันตรายโดยแยกแยะด้วยตนเอง	2	D	D	D	-	D	-	-	D	D	Treatment and disposal of non-hazardous waste by incineration
38213	การบำบัดและกำจัดของเสียที่ไม่เป็นอันตรายโดยวิธีชีวภาพ	100	450,362.6	344,377.1	39,213.3	922.8	12,542.4	129.2	-	89,987.8	42,877.3	Treatment and disposal of non-hazardous waste by biological reduction
38219	การบำบัดและกำจัดของเสียที่ไม่เป็นอันตรายโดยวิธีอื่นๆ	1	D	D	D	-	D	-	-	D	D	Treatment and disposal of non-hazardous waste by other treatments
3822	การบำบัดและกำจัดของเสียที่เป็นอันตราย	1	D	D	D	-	D	-	-	D	-	Treatment and disposal of hazardous waste
38222	การบำบัดและกำจัดของเสียที่เป็นอันตราย (ยกเว้นกากสารกัมมันตรังสี)	1	D	D	D	-	D	-	-	D	-	Treatment and disposal of hazardous waste (except radioactive nuclear waste)
383	การนำวัสดุที่ใช้แล้วกลับมาใช้ใหม่	131	25,137,422.1	21,991,043.0	683,643.6	9,629.4	30,994.2	54,870.6	13,437.8	1,780,484.5	-544,218.3	Materials recovery
38300	การนำวัสดุที่ใช้แล้วกลับมาใช้ใหม่	131	25,137,422.1	21,991,043.0	683,643.6	9,629.4	30,994.2	54,870.6	13,437.8	1,780,484.5	-544,218.3	Materials recovery
383000	การนำวัสดุที่ใช้แล้วกลับมาใช้ใหม่	131	25,137,422.1	21,991,043.0	683,643.6	9,629.4	30,994.2	54,870.6	13,437.8	1,780,484.5	-544,218.3	Materials recovery
39	กิจกรรมการบำบัดและบริหารจัดการของเสียอื่นๆ	1	D	D	-	-	D	-	-	D	D	Remediation activities and other waste management services

(พันบาท In Thousand Baht)

ตาราง 3 ค่าใช้จ่ายขั้นกลางของสถานประกอบการอุตสาหกรรมผลิตในปี 2554 จำแนกตามประเภทอุตสาหกรรม ภาคกลาง พ.ศ. 2555 (ต่อ)

TABLE 3 INTERMEDIATE CONSUMPTION OF MANUFACTURING ESTABLISHMENTS IN 2011 BY CATEGORY OF INDUSTRY, CENTRAL REGION, 2012 (cont'd)

รหัส Code	ประเภทอุตสาหกรรม	จำนวน สถาน- ประกอบการ Number of establishments	รวม Total	ค่าซื้อวัตถุดิบ และวัสดุประกอบ ที่ใช้ในการผลิต Purchase of materials and components	ค่าเชื้อเพลิง และค่าไฟฟ้า ที่ใช้ในการผลิต Cost of fuels, cost of electricity	ค่าติดตั้งซ่อมแซมและ บำรุงรักษาสินค้า ที่จำหน่ายให้ลูกค้า Cost of repair and maintenance sales of goods of purchase	ค่าติดตั้งซ่อมแซมและ บำรุงรักษาเครื่องจักร เครื่องมือ เครื่องมือ Cost of repair and maintenance of machinery and equipment	ค่าซื้อสินค้า ที่ซื้อมาจากนาย ในสภาพเดิม Purchase of goods for resale	ค่าจ้างมอบให้ สถานประกอบการ อื่นผลิตสินค้าให้ Cost of contract and commission work	ค่าธรรมเนียมที่จ่าย สำหรับลูกจ้าง Fees paid for leased employees	ค่าใช้จ่ายอื่นๆ Other expenses	ส่วนเปลี่ยนแปลง มูลค่าวัตถุดิบและ วัสดุประกอบฯ คงเหลือ Change in value of stocks of materials and components	Category of industry	
														1
<b>390 กิจกรรมการบำบัดและบริหารจัดการของเสียอื่นๆ</b>														
3900	กิจกรรมการบำบัดและบริหารจัดการของเสียอื่นๆ	1	D	D	-	-	-	D	-	-	-	D	D	<b>Remediation activities and other waste management services</b>
39000	กิจกรรมการบำบัดและบริหารจัดการของเสียอื่นๆ	1	D	D	-	-	-	D	-	-	-	D	D	Remediation activities and other waste management services
58	การจัดพิมพ์จำหน่ายหรือเผยแพร่	29	47,609.7	33,266.6	3,993.8	55.0	1,183.5	320.0	286.0	-	7,724.7	-780.0	D	<b>Publishing activities</b>
581	การจัดพิมพ์จำหน่ายหรือเผยแพร่หนังสือ นิตยสาร และงานอื่นๆ	29	47,609.7	33,266.6	3,993.8	55.0	1,183.5	320.0	286.0	-	7,724.7	-780.0	D	<b>Publishing of books, periodicals and other publishing activities</b>
5811	การจัดพิมพ์จำหน่ายหรือเผยแพร่หนังสือ	7	11,140.4	8,300.7	261.6	-	800.0	160.0	186.0	-	1,410.1	-22.0	D	Book publishing
58111	การจัดพิมพ์จำหน่ายหรือเผยแพร่ตำราเรียน พจนานุกรม และสารานุกรม ลงนิตยสารต่างๆ (ยกเว้นทางออนไลน์)	6	11,106.5	8,286.1	257.6	-	800.0	160.0	186.0	-	1,395.8	-21.0	D	Publishing of textbooks, dictionaries and encyclopedias activities (except on-line)
58112	การจัดพิมพ์จำหน่ายหรือเผยแพร่โรเจอร์โนเบิล และสิ่งพิมพ์อื่นๆ ที่คล้ายกัน	1	D	D	D	-	-	-	-	-	-	-	D	Publishing of brochures, leaflets and similar publications activities (except on-line)
58113	การจัดพิมพ์จำหน่ายหรือเผยแพร่ลงนิตยสารต่างๆ (ยกเว้นทางออนไลน์)	13	32,282.1	22,415.9	3,435.8	55.0	243.0	160.0	-	-	5,320.3	-652.0	D	Publishing of newspapers, journals and periodicals
58131	การจัดพิมพ์วารสาร และนิตยสาร	10	30,042.3	20,975.9	3,255.8	55.0	245.0	160.0	-	-	4,700.5	-652.0	D	Publishing of newspapers (except on-line)
58132	การจัดพิมพ์จำหน่ายหรือเผยแพร่วารสารและนิตยสารลงนิตยสารต่างๆ (ยกเว้นทางออนไลน์)	3	D	D	D	-	-	-	-	-	-	-	D	Publishing of journals and periodicals (except on-line)
5819	การจัดพิมพ์จำหน่ายหรือเผยแพร่งานอื่นๆ	9	4,187.2	2,550.0	296.4	-	140.5	-	100.0	-	994.3	-106.0	D	Other publishing activities
58191	การจัดพิมพ์จำหน่ายหรือเผยแพร่งานอื่นๆ ลงนิตยสารต่างๆ (ยกเว้นทางออนไลน์)	9	4,187.2	2,550.0	296.4	-	140.5	-	100.0	-	994.3	-106.0	D	Other publishing activities (except on-line)

หมายเหตุ : D หมายถึง ตัวเลขที่ไม่เปิดเผย  
Note : D means disclosure prohibited.

ตาราง 4 คนทำงานในสถานประกอบการอุตสาหกรรมผลิตในปี 2554 จำแนกตามสถานภาพการทำงาน เพศ และประเภทอุตสาหกรรม ภาคกลาง พ.ศ. 2555  
TABLE 4 PERSONS ENGAGED IN MANUFACTURING ESTABLISHMENTS IN 2011 BY WORK STATUS, SEX AND CATEGORY OF INDUSTRY, CENTRAL REGION, 2012

รหัส Code	จำนวน สถาน- ประกอบการ Number of establishments	คนทำงานโดยไม่ได้รับค่าจ้าง/ เงินเดือน Unpaid workers						ลูกจ้างในกรรมวิธีการผลิต Operatives						ลูกจ้างอื่น ๆ Other employees						Category of industry
		รวม Total		ชาย Male		หญิง Female		รวม Total		ชาย Male		หญิง Female		รวม Total		ชาย Male		หญิง Female		
		รวม Total	ชาย Male	หญิง Female	รวม Total	ชาย Male	หญิง Female	รวม Total	ชาย Male	หญิง Female	รวม Total	ชาย Male	หญิง Female	รวม Total	ชาย Male	หญิง Female	รวม Total	ชาย Male	หญิง Female	
<b>รวม</b>	<b>46,624</b>	<b>1,161,143</b>	<b>605,355</b>	<b>555,788</b>	<b>65,010</b>	<b>27,729</b>	<b>35,281</b>	<b>986,343</b>	<b>523,117</b>	<b>463,226</b>	<b>536,445</b>	<b>291,489</b>	<b>244,956</b>	<b>449,898</b>	<b>231,627</b>	<b>218,270</b>	<b>111,791</b>	<b>54,509</b>	<b>57,282</b>	<b>Total</b>
<b>10 การผลิตผลิตภัณฑ์อาหาร</b>	<b>9,179</b>	<b>172,261</b>	<b>76,416</b>	<b>95,845</b>	<b>14,866</b>	<b>6,314</b>	<b>8,552</b>	<b>141,647</b>	<b>62,721</b>	<b>78,926</b>	<b>78,039</b>	<b>32,519</b>	<b>45,521</b>	<b>63,608</b>	<b>30,202</b>	<b>33,405</b>	<b>15,748</b>	<b>7,381</b>	<b>8,367</b>	<b>Manufacture of food products</b>
<b>101 การแปรรูปและการถนอมเนื้อสัตว์</b>	<b>601</b>	<b>35,624</b>	<b>13,995</b>	<b>21,629</b>	<b>960</b>	<b>435</b>	<b>525</b>	<b>30,229</b>	<b>11,473</b>	<b>18,757</b>	<b>14,933</b>	<b>3,458</b>	<b>11,476</b>	<b>15,296</b>	<b>8,015</b>	<b>7,281</b>	<b>4,435</b>	<b>2,088</b>	<b>2,347</b>	<b>Processing and preserving of meat</b>
1011 การผลิตเนื้อสัตว์ (ยกเว้นสัตว์ปีก)	127	3,097	1,561	1,535	204	103	101	2,768	1,403	1,365	649	421	227	2,119	981	1,138	125	56	69	Manufacture of meat (except poultry)
10111 การฆ่าสัตว์ (ยกเว้นสัตว์ปีก)	81	795	507	288	130	67	64	632	426	207	251	177	74	381	249	133	32	15	17	Slaughtering of meat (except poultry)
10112 การผลิตเนื้อสัตว์ (ยกเว้นสัตว์ปีก) สดแช่เย็น หรือแช่แข็ง	46	2,302	1,054	1,247	73	36	37	2,136	977	1,158	397	244	153	1,738	733	1,005	93	41	52	Manufacture of fresh, chilled or frozen meat (except poultry)
1012 การฆ่าสัตว์ปีกและการผลิตเนื้อสัตว์ปีกสดแช่เย็นหรือแช่แข็ง	115	28,512	10,798	17,714	174	91	83	24,344	8,799	15,545	12,820	2,411	10,409	11,524	6,388	5,137	3,994	1,908	2,086	Slaughtering and production of fresh, chilled or frozen of poultry meat
10120 การฆ่าสัตว์ปีกและการผลิตเนื้อสัตว์ปีกสดแช่เย็นหรือแช่แข็ง	115	28,512	10,798	17,714	174	91	83	24,344	8,799	15,545	12,820	2,411	10,409	11,524	6,388	5,137	3,994	1,908	2,086	Slaughtering and production of fresh, chilled or frozen of poultry meat
1013 การผลิตผลิตภัณฑ์เนื้อสัตว์แปรรูปและเนื้อสัตว์ปีกแห้ง แช่เย็น หรือแช่แข็ง	359	4,015	1,636	2,380	582	241	342	3,117	1,271	1,846	1,465	625	840	1,652	646	1,006	316	124	192	Processing and preserving meat and poultry meat products
10131 การผลิตเนื้อสัตว์แปรรูปและเนื้อสัตว์ปีกที่นำไปแห้ง แช่เย็น หรือแช่แข็ง	10	44	9	35	12	2	10	32	7	25	20	5	15	12	2	10	-	-	-	Manufacture of dried, salted or smoked meat and poultry meat
10132 การผลิตไส้กรอก ลูกชิ้น และผลิตภัณฑ์อื่นที่คล้ายกันที่ทำจากเนื้อสัตว์แปรรูปและเนื้อสัตว์ปีก	145	3,243	1,418	1,825	253	124	129	2,676	1,171	1,506	1,207	569	637	1,470	601	869	314	124	190	Manufacture of meat and poultry meat sausages, balls and other similar products
10133 การผลิตเนื้อสัตว์แปรรูปและเนื้อสัตว์ปีกบรรจุกระป๋อง	1	10	6	4	1	-	1	9	6	3	-	-	-	9	6	3	-	-	-	Manufacture of canned meat and poultry meat
10134 การผลิตผลิตภัณฑ์ฟอยล์จากสัตว์และสัตว์ปีก	8	24	11	13	16	7	9	8	4	4	2	2	-	6	2	4	-	-	-	Manufacture of by products from meat and poultry meat
10139 การผลิตผลิตภัณฑ์อื่นๆ จากเนื้อสัตว์และเนื้อสัตว์ปีก	195	694	191	503	300	108	193	392	84	308	236	49	188	156	35	121	2	-	2	Processing and preserving other meat and poultry meat products
<b>102 การแปรรูปและการถนอมสัตว์น้ำ</b>	<b>841</b>	<b>20,152</b>	<b>8,188</b>	<b>11,963</b>	<b>1,421</b>	<b>576</b>	<b>844</b>	<b>18,024</b>	<b>7,365</b>	<b>10,659</b>	<b>8,474</b>	<b>3,703</b>	<b>4,771</b>	<b>9,550</b>	<b>3,661</b>	<b>5,888</b>	<b>707</b>	<b>247</b>	<b>460</b>	<b>Processing and preserving of fish, crustaceans and molluscs</b>
1021 การผลิตสัตว์น้ำและผลิตภัณฑ์สัตว์น้ำสดแช่เย็นหรือแช่แข็ง	45	8,701	3,028	5,673	31	16	15	8,387	2,954	5,433	3,419	1,296	2,123	4,968	1,658	3,310	283	58	225	Manufacture of fish, crustaceans and molluscs products, fresh, chilled or frozen
10211 การผลิตปลาและผลิตภัณฑ์จากปลาสดแช่เย็นหรือแช่แข็ง	11	311	167	144	12	5	7	270	151	119	206	120	86	64	31	33	29	11	18	Manufacture of fish products, fresh, chilled or frozen

ตาราง 4 คนทำงานในสถานประกอบการอุตสาหกรรมผลิตในปี 2554 จำแนกตามสถานภาพการทำงาน เพศ และประเภทอุตสาหกรรม ภาคกลาง พ.ศ. 2555 (ต่อ)  
TABLE 4 PERSONS ENGAGED IN MANUFACTURING ESTABLISHMENTS IN 2011 BY WORK STATUS, SEX AND CATEGORY OF INDUSTRY, CENTRAL REGION, 2012 (cont'd)

รหัส Code	ประเภทอุตสาหกรรม Industry	จำนวน สถาน- ประกอบการ Number of establishments	คนทำงานโดยไม่ได้รับค่าจ้าง/ Unpaid workers						ลูกจ้างในกรรมวิธีการผลิต Operatives						ลูกจ้างอื่น ๆ Other employees		Category of industry				
			รวม Total		ชาย Male		หญิง Female		รวม Total		ชาย Male		หญิง Female		รวม Total			ชาย Male		หญิง Female	
			รวม Total	ชาย Male	หญิง Female	รวม Total	ชาย Male	หญิง Female	รวม Total	ชาย Male	หญิง Female	รวม Total	ชาย Male	หญิง Female	รวม Total	ชาย Male		หญิง Female	รวม Total	ชาย Male	หญิง Female
10212	การผลิตสัตว์น้ำและผลิตภัณฑ์สัตว์น้ำ (ยกเว้นปลา) สด แช่เย็น หรือแช่แข็ง	34	8,390	2,861	5,529	19	11	8	8,117	2,803	5,314	3,213	1,176	2,037	4,904	1,627	3,277	254	47	207	Manufacture of crustaceans and molluscs products, fresh, chilled or frozen
1022	การผลิตสัตว์น้ำบรรจุกระป๋อง	10	4,440	2,395	2,045	-	-	-	4,337	2,357	1,980	2,050	1,187	863	2,287	1,170	1,117	103	38	65	Manufacture of canned fish, crustaceans and molluscs
10221	การผลิตปลาบรรจุกระป๋อง	7	1,062	361	701	-	-	-	1,004	343	661	491	187	304	513	156	357	58	18	40	Manufacture of canned fish
10222	การผลิตสัตว์น้ำ (ยกเว้นปลา) บรรจุ กระป๋อง	3	3,378	2,034	1,344	-	-	-	3,333	2,014	1,319	1,559	1,000	559	1,774	1,014	760	45	20	25	Manufacture of canned crustaceans and molluscs
1029	การผลิตผลิตภัณฑ์สัตว์น้ำแปรรูปอื่นๆ	786	7,011	2,765	4,245	1,390	560	829	5,300	2,054	3,246	3,005	1,220	1,785	2,295	833	1,461	321	151	170	Manufacture of other fish and marine products
10291	การผลิตผลิตภัณฑ์สัตว์น้ำที่ทำแห้ง รมควัน ทำเค็ม แช่น้ำเกลือหรือขึ้นสายชู	348	2,297	877	1,420	632	263	370	1,620	597	1,024	829	315	515	791	282	509	44	18	27	Manufacture of fish, crustaceans and molluscs: drying, smoking, salting, immersing in brine or vinegar
10292	การผลิตไส้กรอก ลูกชิ้น และผลิตภัณฑ์อื่น ที่คล้ายกัน ที่ทำจากสัตว์น้ำ	26	251	107	144	58	24	34	193	83	110	100	43	57	93	40	53	-	-	-	Manufacture of fish, crustaceans and molluscs sausages, ball and other similar products
10293	การผลิตน้ำปลาและผลิตภัณฑ์สัตว์น้ำ ที่ได้จากการหมัก	245	2,796	1,099	1,697	390	164	225	2,206	850	1,356	1,223	507	716	983	343	640	201	85	116	Manufacture of fish sauce and fermented fish products
10294	การผลิตปลาป่นสำหรับใช้เป็นอาหารสัตว์	8	242	138	104	6	4	2	190	97	93	22	16	6	168	81	87	46	37	9	Manufacture of fishmeal for animal feed
10295	การแปรรูปสาหร่าย	1	31	6	25	1	-	1	30	6	24	-	-	-	30	6	24	-	-	-	Processing of seaweeds
10299	การผลิตผลิตภัณฑ์สัตว์น้ำแปรรูปอื่นๆ ซึ่งมิได้จัดประเภทไว้ในที่อื่น	158	1,394	539	855	303	106	197	1,061	421	640	831	340	491	230	82	148	30	12	18	Manufacture of other fish and marine products, n.e.c.
<b>103</b>	<b>การแปรรูปผลไม้สดไม่แช่แข็ง</b>	<b>912</b>	<b>28,906</b>	<b>10,891</b>	<b>18,015</b>	<b>1,511</b>	<b>673</b>	<b>838</b>	<b>25,987</b>	<b>9,635</b>	<b>16,352</b>	<b>16,301</b>	<b>6,097</b>	<b>10,205</b>	<b>9,666</b>	<b>3,538</b>	<b>6,148</b>	<b>1,408</b>	<b>583</b>	<b>825</b>	<b>Processing and preserving of fruit and vegetables</b>
1030	การแปรรูปและถนอมผลไม้แช่แข็ง	912	28,906	10,891	18,015	1,511	673	838	25,987	9,635	16,352	16,301	6,097	10,205	9,666	3,538	6,148	1,408	583	825	Processing and preserving of fruit and vegetables
10301	การผลิตผลไม้แช่แข็ง	5	778	141	637	-	-	-	773	139	634	602	58	544	171	81	90	5	2	3	Manufacture of frozen fruit and vegetables
10302	การผลิตผลไม้แช่แข็งบรรจุกระป๋อง	76	18,718	7,271	11,447	54	26	28	17,747	6,888	10,859	12,590	4,973	7,618	5,156	1,915	3,242	917	358	560	Manufacture of canned fruit and vegetables
10303	การผลิตน้ำผลไม้แช่แข็ง	59	1,505	681	824	85	36	48	1,189	541	648	650	305	344	539	235	304	232	104	128	Manufacture of fruit or vegetable juices
10304	การถนอมผลไม้แช่แข็ง โดยทำแห้ง ทำเค็ม แช่น้ำเกลือหรือขึ้นสายชู	100	2,697	753	1,944	145	61	83	2,506	675	1,831	1,115	260	855	1,391	415	976	46	16	30	Preserving of fruit or vegetables: drying, salting, immersing in oil or vinegar

ตาราง 4 คนทำงานในสถานประกอบการอุตสาหกรรมผลิตในปี 2554 จำแนกตามสถานภาพการทำงาน เพศ และประเภทอุตสาหกรรม ภาคกลาง พ.ศ. 2555 (ต่อ)

TABLE 4 PERSONS ENGAGED IN MANUFACTURING ESTABLISHMENTS IN 2011 BY WORK STATUS, SEX AND CATEGORY OF INDUSTRY, CENTRAL REGION, 2012 (cont'd)

รหัส Code	จำนวน สถาน- ประกอบการ Number of establishments	รวม		คนทำงานโดยไม่ได้รับค่าจ้าง/ เงินเดือน				ลูกจ้างในกรรมวิธีการผลิต				ลูกจ้างอื่น ๆ				Category of industry				
		Total		Unpaid workers		Skill labour		Operatives		Unskill labour		Other employees								
		ชาย Male	หญิง Female	รวม Total	ชาย Male	หญิง Female	รวม Total	ชาย Male	หญิง Female	รวม Total	ชาย Male	หญิง Female	รวม Total	ชาย Male	หญิง Female					
10305 การผลิตแอมโมเนียมไนเตรต และเกลือ	64	1,376	509	868	99	34	65	1,146	418	728	384	114	270	762	304	458	131	57	74	Manufacture of jams, marmalades and table jellies
10307 การผลิตผลิตภัณฑ์จากผลไม้เปลือกแข็ง (แห้ง)	21	174	70	104	34	14	20	140	56	84	9	-	9	131	56	75	-	-	-	Manufacture of nut products
10309 การปรุงและถนอมผลไม้และผักด้วยวิธีอื่น ๆ	587	3,657	1,466	2,191	1,095	501	593	2,486	918	1,568	951	387	564	1,535	532	1,004	77	47	30	Processing and preserving of other fruit or vegetable products
<b>104 การผลิตน้ำมันและไขมันจากพืชและสัตว์</b>	<b>30</b>	<b>1,889</b>	<b>1,209</b>	<b>680</b>	<b>21</b>	<b>15</b>	<b>6</b>	<b>1,378</b>	<b>845</b>	<b>533</b>	<b>572</b>	<b>398</b>	<b>174</b>	<b>806</b>	<b>447</b>	<b>359</b>	<b>490</b>	<b>349</b>	<b>141</b>	<b>Manufacture of vegetable and animal oils and fats</b>
10411 การผลิตน้ำมันพืช (ยกเว้นน้ำมันปาล์ม)	17	463	256	207	13	9	4	433	241	192	170	101	69	263	140	123	17	6	11	Manufacture of vegetable oils (except palm oils)
10411 การผลิตน้ำมันพืช	4	113	82	31	4	3	1	103	76	27	90	70	20	13	6	7	6	3	3	Manufacture of soybean oils
10412 การผลิตน้ำมันรำข้าว	2	102	63	39	2	1	1	96	61	35	5	1	4	91	60	31	4	1	3	Manufacture of rice bran oils
10414 การผลิตน้ำมันมะพร้าว	9	207	99	108	4	2	2	196	95	101	72	29	43	124	66	58	7	2	5	Manufacture of coconut oils
10419 การผลิตน้ำมันพืชอื่น ๆ (ยกเว้นน้ำมันปาล์ม)	2	41	12	29	3	3	-	38	9	29	3	1	2	35	8	27	-	-	-	Manufacture of other vegetable oils (except palm oils)
10420 การผลิตน้ำมันปาล์ม	13	1,426	953	473	8	6	2	945	604	341	402	297	105	543	307	236	473	343	130	Manufacture of palm oils
105 การผลิตผลิตภัณฑ์นม	177	5,368	2,309	3,059	293	138	155	3,451	1,434	2,017	1,902	1,237	665	1,549	197	1,353	1,624	737	887	Manufacture of dairy products
10501 การผลิตนมสด นมพาสเจอร์ไรส์ นมสเตอริไลส์ นมได้ไม่จืด และ/หรือยูเอชที	15	2,677	1,178	1,499	7	4	3	1,602	675	927	758	615	144	844	60	784	1,069	500	569	Manufacture of fresh liquid milk, pasteurized, sterilized, homogenized and/or ultra heat treated
10502 การผลิตนมข้นหรือเนย	1	954	352	602	-	-	-	516	144	372	144	144	-	372	-	372	438	208	230	Manufacture of powdered milk and condensed or evaporated milk
10503 การผลิตไอศกรีมและไอศกรีมหวานเย็น	156	609	253	356	286	135	152	321	118	202	144	52	92	177	67	110	2	-	2	Manufacture of ice cream and sherbet
10504 การผลิตโยเกิร์ตและนมเปรี้ยว	3	1,084	500	584	-	-	-	984	480	504	844	420	424	140	60	80	100	20	80	Manufacture of yoghurt
10505 การผลิตเนย	2	44	26	18	-	-	-	29	17	12	12	7	5	17	10	7	15	9	6	Manufacture of butter
<b>106 การผลิตผลิตภัณฑ์ได้จากสัตว์</b>	<b>1,832</b>	<b>16,740</b>	<b>10,971</b>	<b>5,769</b>	<b>2,851</b>	<b>1,699</b>	<b>1,152</b>	<b>12,415</b>	<b>8,642</b>	<b>3,773</b>	<b>6,722</b>	<b>4,703</b>	<b>2,019</b>	<b>5,692</b>	<b>3,939</b>	<b>1,754</b>	<b>1,475</b>	<b>630</b>	<b>845</b>	<b>Manufacture of grain mill products, starches and starch products</b>
1061 การสีข้าว	1,721	13,760	9,029	4,731	2,707	1,609	1,098	9,846	6,876	2,970	4,694	3,300	1,394	5,152	3,576	1,576	1,206	544	663	Manufacture of grain mill products
10612 การผลิตแป้งจากข้าว	1,657	12,086	8,165	3,922	2,636	1,577	1,059	8,373	6,100	2,273	4,220	3,044	1,176	4,153	3,056	1,097	1,077	488	590	Rice milling
10612 การผลิตแป้งจากข้าว	3	188	96	92	-	-	-	152	80	72	54	28	26	98	52	46	36	16	20	Manufacture of rice flour



ตาราง 4 คนทำงานในสถานประกอบการอุตสาหกรรมผลิตในปี 2554 จำแนกตามสถานภาพการทำงาน เพศ และประเภทอุตสาหกรรม ภาคกลาง พ.ศ. 2555 (ต่อ)

TABLE 4 PERSONS ENGAGED IN MANUFACTURING ESTABLISHMENTS IN 2011 BY WORK STATUS, SEX AND CATEGORY OF INDUSTRY, CENTRAL REGION, 2012 (cont'd)

รหัส Code	ประเภทอุตสาหกรรม	จำนวน สถาน- ประกอบการ Number of establishments	รวม		คนทำงานโดยไม่ได้รับค่าจ้าง/ เงินเดือน				ลูกจ้างในกรรมวิธีการผลิต				ลูกจ้างอื่น ๆ				Category of industry				
			Total		Unpaid workers		Skill labour		Operatives		Unskilled labour		Other employees								
			ชาย	หญิง	รวม	ชาย	หญิง	รวม	ชาย	หญิง	รวม	ชาย	หญิง	รวม	ชาย	หญิง					
			Male	Female	Total	Male	Female	Total	Male	Female	Total	Male	Female	Total	Male	Female					
10614	การผลิตผลิตภัณฑ์ที่ได้จากการไม่- สีข้าวโพด	7	93	67	26	5	4	1	85	63	22	75	53	22	10	10	3	3	Manufacture of corn mill products		
10615	การผลิตผลิตภัณฑ์ที่ได้จากการไม่- สีพืชชนิดอื่น ๆ	6	477	242	235	-	-	-	454	230	224	166	89	77	288	141	147	23	11	Manufacture of other grain mill products	
10616	การผลิตแป้งผสมสำเร็จสำเร็จรูปที่ทำ ขนมและประกอบอาหารอื่นๆ	9	511	264	247	8	1	7	468	208	220	54	38	16	414	210	204	35	15	Manufacture of flour mixes and prepared blended flour	
10617	การผลิตแป้งขี้พืชมัธ	25	88	42	46	40	17	23	48	25	23	32	10	22	16	15	1	-	-	Manufacture of grain juice	
10619	การผลิตผลิตภัณฑ์อื่นๆ ที่ได้จากกรรม- วิธีพืช	14	316	153	163	18	10	8	266	130	136	93	38	55	173	92	81	32	13	19	Manufacture of other grain mill products
1062	การผลิตสตรังค์ และผลิตภัณฑ์จากสตรังค์	111	2,981	1,943	1,038	143	90	53	2,569	1,766	802	2,028	1,403	625	541	363	177	268	86	182	Manufacture of starches and starch products
10621	การผลิตมันเส้นและมันอัดเม็ด	85	984	678	306	133	82	51	831	594	236	583	443	140	248	151	96	19	1	18	Manufacture of cassava chip and pellet
10622	การผลิตสตรังค์จากมันเส้นบดหลัง	23	1,823	1,131	692	8	6	2	1,576	1,040	536	1,305	850	455	271	190	81	239	85	154	Manufacture of cassava starch
10629	การผลิตผลิตภัณฑ์จากสตรังค์อื่นๆ	3	174	134	40	2	2	-	162	132	30	140	110	30	22	22	-	10	-	10	Manufacture of other starch products
<b>107</b>	<b>การผลิตผลิตภัณฑ์อาหารอื่นๆ</b>	<b>4,669</b>	<b>52,814</b>	<b>22,871</b>	<b>29,943</b>	<b>7,749</b>	<b>2,740</b>	<b>5,009</b>	<b>41,259</b>	<b>18,174</b>	<b>23,086</b>	<b>24,919</b>	<b>10,283</b>	<b>14,637</b>	<b>16,340</b>	<b>7,891</b>	<b>8,449</b>	<b>3,806</b>	<b>1,958</b>	<b>1,848</b>	<b>Manufacture of other food products</b>
1071	การผลิตผลิตภัณฑ์ขนมอบ	1,173	7,142	2,421	4,721	1,990	692	1,298	4,798	1,627	3,171	2,787	1,073	1,714	2,011	554	1,457	353	101	252	Manufacture of bakery products
10711	การผลิตขนมปัง เค้ก และพัสทรี	850	4,690	1,430	3,260	1,431	487	944	3,025	885	2,140	1,507	469	1,037	1,518	415	1,103	234	58	176	Manufacture of bread, cake and pastry
10712	การผลิตเบเกอรี่และขนมปังกรอบที่คล้ายกัน	17	995	584	411	26	12	14	871	555	336	681	462	219	190	73	117	98	37	61	Manufacture of biscuits and other dry bakery products
10713	การผลิตขนมไทยประเภทอบ	306	1,457	407	1,050	533	194	339	903	208	695	599	141	458	304	66	237	22	6	16	Manufacture of Thai dessert bakery products
1072	การผลิตน้ำตาล	196	10,458	7,290	3,168	324	154	171	8,239	5,982	2,258	4,201	3,485	716	4,038	2,496	1,542	1,894	1,155	739	Manufacture of sugar
10721	การผลิตน้ำตาลทรายดิบจากอ้อย	13	3,417	2,433	984	6	2	4	2,406	1,795	611	1,569	1,334	235	837	461	376	1,005	636	369	Manufacture of raw sugar from sugarcane
10722	การผลิตน้ำตาลทรายขาวและ น้ำตาลทรายบริสุทธิ์	20	6,307	4,506	1,801	10	5	5	5,413	3,983	1,430	2,536	2,118	418	2,877	1,865	1,012	884	518	366	Manufacture or refining of sugar and sugar substitutes from the juice of cane
10723	การผลิตน้ำตาลจากพืช (ยกเว้นอ้อย)	163	734	351	383	308	147	162	420	204	217	96	33	63	324	170	154	5	1	4	Manufacture of sugar (except from sugarcane)
1073	การผลิตโกโก้ ช็อกโกแลต ลูกกวาด และ ขนมที่ทำจากน้ำตาล	196	2,631	717	1,914	328	100	228	2,128	542	1,585	1,761	443	1,318	366	99	267	175	75	100	Manufacture of cocoa, chocolate and sugar confectionery
10731	การผลิตโกโก้และผลิตภัณฑ์จากโกโก้	1	175	109	66	-	-	-	162	101	61	119	76	43	43	25	18	13	8	5	Manufacture of cocoa and cocoa products
10733	การผลิตนมผง	1	224	61	163	-	-	-	154	28	126	154	28	126	-	-	-	70	33	37	Manufacture of chewing gum

ตาราง 4 คนทำงานในสถานประกอบการอุตสาหกรรมผลิตในปี 2554 จำแนกตามสถานภาพการทำงาน เพศ และประเภทอุตสาหกรรม ภาคกลาง พ.ศ. 2555 (ต่อ)

TABLE 4 PERSONS ENGAGED IN MANUFACTURING ESTABLISHMENTS IN 2011 BY WORK STATUS, SEX AND CATEGORY OF INDUSTRY, CENTRAL REGION, 2012 (cont'd)

รหัส Code	ประเภทอุตสาหกรรม	จำนวน สถาน- ประกอบการ		คนทำงานโดยไม่ได้รับค่าจ้าง/ เงินเดือน						ลูกจ้างในกรรมวิธีการผลิต						ลูกจ้างอื่น ๆ		Category of industry			
		รวม		รวม		รวม		รวม		รวม		รวม		รวม		รวม					
		ชาย Male	หญิง Female	ชาย Male	หญิง Female	ชาย Male	หญิง Female	ชาย Male	หญิง Female	ชาย Male	หญิง Female	ชาย Male	หญิง Female	ชาย Male	หญิง Female	ชาย Male	หญิง Female				
10734	การผลิตผลไม้ ผลไม้เปลือกแข็ง เปลือกผลไม้ และส่วนอื่นๆ ของพืช โดยใช้น้ำตาล	147	869	168	701	265	77	188	601	88	512	389	60	329	212	28	184	3	3	-	Preserving in sugar of fruit, nuts, fruit peels and other parts of plants
10739	การผลิตลูกกวาดและขนมอื่นๆ ที่ทำจาก น้ำตาล	47	1,363	379	984	63	23	40	1,211	325	886	1,099	279	820	112	46	66	89	31	58	Manufacture of candy and other sugar confectionery
1074	การผลิตมะขามเทศ สั้นกวนตัว และ ผลิตภัณฑ์อาหารจำพวกแป้งที่คล้ายกัน	417	7,250	2,048	5,202	787	346	440	6,145	1,558	4,587	3,593	604	2,989	2,552	954	1,598	319	144	175	Manufacture of macaroni, noodles and similar farinaceous products
10742	การผลิตเส้นก๋วยเตี๋ยว บะหมี่ วุ้นเส้น	63	1,682	771	911	91	50	41	1,559	705	853	317	161	155	1,242	544	698	32	15	17	Manufacture of noodles, meehoon and transparent vermicelli
10743	การผลิตผลิตภัณฑ์อาหารจำพวกแป้ง ชนิดสำเร็จรูปและกึ่งสำเร็จรูป	11	4,163	744	3,419	2	1	1	3,874	614	3,260	2,833	296	2,537	1,041	318	723	287	129	158	Manufacture of instant and semi-instant farinaceous products
10749	การผลิตผลิตภัณฑ์อาหารจำพวกแป้งอื่นๆ ที่คล้ายกัน	343	1,406	534	872	694	295	399	712	239	473	443	147	296	269	92	177	-	-	-	Manufacture of other similar farinaceous products
1075	การผลิตอาหารสำเร็จรูป	12	2,265	986	1,279	6	5	1	2,065	902	1,163	2,005	880	1,125	60	22	38	194	79	115	Manufacture of prepared meals and dishes
10751	การผลิตอาหารสำเร็จรูปแช่แข็ง	10	2,125	896	1,229	6	5	1	1,925	812	1,113	1,905	800	1,105	20	12	8	194	79	115	Manufacture of frozen prepared meals and dishes
10752	การผลิตอาหารสำเร็จรูปบรรจุในภาชนะ ปิดสนิทโดยวิธีสุญญากาศ	2	140	90	50	-	-	-	140	90	50	100	80	20	40	10	30	-	-	-	Manufacture of prepared meals and dishes in sealed vacuum containers
1076	การผลิตกาแฟ ชา และสมุนไพร สำหรับปรุงเป็นเครื่องดื่ม	23	1,401	602	799	20	9	11	1,354	584	770	184	78	106	1,170	506	664	27	9	18	Manufacture of coffee, tea and herb infusion
10761	การผลิตกาแฟ	13	1,261	574	687	9	6	3	1,229	560	669	128	60	68	1,101	500	601	23	8	15	Manufacture of coffee
10762	การผลิตชา	4	72	14	58	4	1	3	68	13	55	22	10	12	46	3	43	-	-	-	Manufacture of tea
10769	การผลิตสมุนไพรสำหรับปรุงเป็นเครื่องดื่ม	6	68	14	54	7	2	5	57	11	46	34	8	26	23	3	20	4	1	3	Manufacture of herb infusion
1077	การผลิตเครื่องปรุงอาหารประจําโต๊ะและ เครื่องประกอบอาหาร	201	8,790	2,841	5,950	272	85	186	8,083	2,568	5,515	5,738	1,523	4,215	2,345	1,045	1,300	456	188	248	Manufacture of condiments and other cooking products
10771	การผลิตเครื่องเทศและเครื่องแกงสำเร็จรูป	153	1,055	346	710	236	69	166	676	217	459	356	68	288	320	149	171	144	60	84	Manufacture of spices and instant curry paste and powder
10772	การผลิตขนมและเครื่องปรุงอาหาร ประจําโต๊ะ	16	2,719	995	1,724	10	4	6	2,594	942	1,652	1,349	497	852	1,245	445	800	115	49	66	Manufacture of table sauces and condiments
10773	การผลิตซีอิ๊ว	15	848	382	466	19	8	11	801	358	443	349	96	253	452	262	190	28	16	12	Manufacture of soy sauces
10774	การผลิตผงชูรส	5	714	395	319	-	-	-	666	379	287	568	310	258	98	69	29	48	16	32	Manufacture of glutamate

ตาราง 4 คนทำงานในสถานประกอบการอุตสาหกรรมผลิตในปี 2554 จำแนกตามสถานภาพการทำงาน เพศ และประเภทอุตสาหกรรม ภาคกลาง พ.ศ. 2555 (ต่อ)

TABLE 4 PERSONS ENGAGED IN MANUFACTURING ESTABLISHMENTS IN 2011 BY WORK STATUS, SEX AND CATEGORY OF INDUSTRY, CENTRAL REGION, 2012 (cont'd)

รหัส Code	ประเภทอุตสาหกรรม	จำนวน สถาน- ประกอบการ Number of establishments	คนทำงานโดยไม่ได้รับค่าจ้าง/ เงินเดือน						ลูกจ้างในกรรมวิธีการผลิต						ลูกจ้างอื่น ๆ		Category of industry					
			รวม			รวม			ผู้ปฏิบัติงานที่มีฝีมือ			ผู้ปฏิบัติงานไม่มีฝีมือ			Other employees							
			ชาย	หญิง	รวม	ชาย	หญิง	รวม	ชาย	หญิง	รวม	ชาย	หญิง	รวม	ชาย	หญิง		Male	Female			
			Male	Female	Total	Male	Female	Total	Skill labour Male	Female	Total	Unskill labour Male	Female	Total	Male	Female						
10775	การผลิตเกลือบริโภค	6	353	181	172	6	4	2	309	160	149	95	45	50	214	115	99	38	17	21	Manufacture of table salt	
10779	การผลิตเครื่องประกอบอาหารอื่นๆ	6	3,101	542	2,559	1	-	1	3,037	512	2,525	3,021	507	2,514	16	5	11	63	30	33	Manufacture of other cooking products	
1079	การผลิตผลิตภัณฑ์อาหารอื่นๆ ซึ่งมีได้ จัดประเภทไว้ในที่อื่น	2,451	12,877	5,966	6,910	4,022	1,348	2,674	8,448	4,411	4,036	4,650	2,197	2,453	3,797	2,215	1,583	407	207	201	Manufacture of other food products, n.e.c.	
10791	การผลิตขนมขบเคี้ยว/ขนมกรุบกรอบ	110	684	177	507	157	35	122	466	128	338	202	53	149	264	76	189	61	14	47	Manufacture of snack products	
10792	การผลิตขนมไทยและขนมพื้นเมือง (ยกเว้นขนมอบ)	1,167	4,149	1,229	2,920	2,054	589	1,466	2,068	631	1,437	1,314	368	945	754	263	491	27	9	18	Manufacture of Thai and traditional dessert (except bakery products)	
10793	การผลิตซุ๊ปและอาหารชนิดพิเศษ	3	735	456	279	-	-	-	661	425	236	478	337	141	183	88	95	74	31	43	Manufacture of soups, broths and special foods	
10794	การผลิตอาหารพร้อมปรุงและอาหาร สำเร็จรูปแช่แข็งแช่เยือกแข็ง	621	2,145	743	1,403	1,038	351	687	1,102	392	710	892	340	552	210	52	158	5	-	5	Manufacture of perishable prepared foods	
10795	การผลิตมันฝรั่งเพื่อการบริโภค	393	4,519	3,257	1,262	532	302	230	3,746	2,802	944	1,461	1,069	392	2,285	1,733	552	240	153	87	Manufacture of edible ice	
10796	การผลิตผลิตภัณฑ์จากไข่	44	155	28	127	64	22	42	91	6	85	86	5	81	5	1	4	-	-	-	Manufacture of egg products	
10799	การผลิตผลิตภัณฑ์อาหารอื่นๆ ซึ่งมีได้ จัดประเภทไว้ในที่อื่น	113	490	77	412	176	50	126	313	27	286	218	25	193	95	2	93	-	-	-	Manufacture of other food products, n.e.c.	
<b>108</b>	<b>การผลิตอาหารสัตว์/สัตว์จรู</b>	<b>117</b>	<b>10,768</b>	<b>5,981</b>	<b>4,787</b>	<b>61</b>	<b>38</b>	<b>23</b>	<b>8,904</b>	<b>5,154</b>	<b>3,750</b>	<b>4,215</b>	<b>2,640</b>	<b>1,575</b>	<b>4,689</b>	<b>2,514</b>	<b>2,175</b>	<b>1,804</b>	<b>790</b>	<b>1,014</b>	<b>1,014</b>	<b>Manufacture of prepared animal feeds</b>
1080	การผลิตอาหารสัตว์สำเร็จรูป	117	10,768	5,981	4,787	61	38	23	8,904	5,154	3,750	4,215	2,640	1,575	4,689	2,514	2,175	1,804	790	1,014	1,014	Manufacture of prepared animal feeds
10801	การผลิตอาหารสำเร็จรูปสำหรับสัตว์เลี้ยง	67	6,053	3,115	2,938	35	21	14	4,631	2,490	2,141	1,405	805	600	3,226	1,686	1,541	1,388	604	784	784	Manufacture of prepared feeds for pets
10802	การผลิตอาหารสำเร็จรูปสำหรับสัตว์	50	4,715	2,866	1,849	26	17	10	4,273	2,664	1,609	2,811	1,836	975	1,463	829	634	416	186	230	Manufacture of prepared feeds for farm animals	
<b>11</b>	<b>การผลิตเครื่องดื่ม</b>	<b>588</b>	<b>10,897</b>	<b>6,742</b>	<b>4,156</b>	<b>904</b>	<b>498</b>	<b>406</b>	<b>7,888</b>	<b>4,702</b>	<b>3,186</b>	<b>2,701</b>	<b>1,686</b>	<b>1,015</b>	<b>5,187</b>	<b>3,016</b>	<b>2,171</b>	<b>2,105</b>	<b>1,541</b>	<b>564</b>	<b>564</b>	<b>Manufacture of beverages</b>
<b>110</b>	<b>การผลิตเครื่องดื่ม</b>	<b>588</b>	<b>10,897</b>	<b>6,742</b>	<b>4,156</b>	<b>904</b>	<b>498</b>	<b>406</b>	<b>7,888</b>	<b>4,702</b>	<b>3,186</b>	<b>2,701</b>	<b>1,686</b>	<b>1,015</b>	<b>5,187</b>	<b>3,016</b>	<b>2,171</b>	<b>2,105</b>	<b>1,541</b>	<b>564</b>	<b>564</b>	<b>Manufacture of beverages</b>
1101	การหมัก การกลั่น และการผสมสุรา	55	1,916	1,225	691	61	31	31	1,618	1,006	611	668	423	245	950	583	366	237	188	49	49	Distilling, rectifying and blending of spirits
11011	การผลิตสุรากลั่น	51	1,723	1,092	631	60	30	31	1,468	916	551	518	333	185	950	583	366	195	146	49	49	Manufacture of distilled spirits
11012	การผลิตสุราผสม	4	193	133	60	1	1	-	150	90	60	150	90	60	-	-	-	42	42	-	-	Manufacture of blended spirits
1102	การผลิตไวน์	11	134	46	88	12	7	5	120	39	81	106	34	72	14	5	9	2	-	2	2	Manufacture of wines
11022	การผลิตไวน์ผลไม้ (ยกเว้นขุ่น)	7	51	18	33	6	2	4	43	16	27	29	11	18	14	5	9	2	-	2	2	Manufacture of fruit wines (except grape wine)
11029	การผลิตไวน์อื่นๆ	4	83	28	55	6	5	1	77	23	54	77	23	54	-	-	-	-	-	-	-	Manufacture of other wines
1103	การผลิตเบียร์และสุราที่มาจากข้าวมอลต์	2	1,280	850	430	-	-	-	1,039	650	389	158	85	73	881	565	316	241	200	41	41	Manufacture of malt liquors and malt
11030	การผลิตเบียร์และสุราที่มาจากข้าวมอลต์	2	1,280	850	430	-	-	-	1,039	650	389	158	85	73	881	565	316	241	200	41	41	Manufacture of malt liquors and malt

ตาราง 4 คนทำงานในสถานประกอบการอุตสาหกรรมผลิตภัณฑ์ปี 2554 จำแนกตามสถานภาพการทำงาน เพศ และประเภทอุตสาหกรรม ภาคกลาง พ.ศ. 2555 (ต่อ)

TABLE 4 PERSONS ENGAGED IN MANUFACTURING ESTABLISHMENTS IN 2011 BY WORK STATUS, SEX AND CATEGORY OF INDUSTRY, CENTRAL REGION, 2012 (cont'd)

รหัส Code	จำนวน สถาน- ประกอบการ Number of establishments	คนทำงานโดยไม่ได้รับค่าจ้าง/ เงินเดือน Unpaid workers						ลูกจ้างในกรณีการผลิต Operatives						ลูกจ้างอื่น ๆ Other employees		Category of industry				
		รวม Total		ชาย Male		หญิง Female		รวม Total		ชาย Male		หญิง Female		รวม Total			ชาย Male		หญิง Female	
		รวม Total	ชาย Male	หญิง Female	รวม Total	ชาย Male	หญิง Female	รวม Total	ชาย Male	หญิง Female	รวม Total	ชาย Male	หญิง Female	รวม Total	ชาย Male		หญิง Female	รวม Total	ชาย Male	หญิง Female
1104 การผลิตเครื่องดื่มที่ไม่มีแอลกอฮอล์ น้ำและน้ำดื่มบรรจุขวดประเภทอื่น ๆ	520	7,567	4,620	2,947	831	460	371	5,111	3,007	2,104	1,769	1,145	625	3,342	1,863	1,480	1,625	1,153	472	Manufacture of soft drinks; production of mineral waters and other bottled water
11041 การผลิตน้ำดื่มบรรจุขวด	486	3,574	2,237	1,337	797	448	349	2,685	1,755	930	1,344	876	469	1,341	880	462	92	34	58	Manufacture of bottled drinking water and mineral water
11042 การผลิตน้ำอัดลมและจาด	2	1,717	1,255	462	-	-	-	359	210	149	191	141	50	168	69	99	1,358	1,045	313	Manufacture of soft drinks and sodas
11043 การผลิตเครื่องดื่มกาแฟ ชา และ ชาผสมสมุนไพรพร้อมดื่ม	9	474	226	248	9	4	5	334	164	170	88	50	38	246	114	132	131	58	73	Manufacture of coffee, tea and herb infusion beverage
11044 การผลิตเครื่องดื่มให้พลังงาน รวมถึง เครื่องดื่มเกลือแร่	3	1,600	790	810	-	-	-	1,569	779	790	101	58	43	1,468	721	747	31	11	20	Manufacture of energetic beverage including electrolyte beverage
11049 การผลิตเครื่องดื่มอื่น ๆ ที่ไม่มีแอลกอฮอล์	20	202	112	90	25	8	17	164	99	65	45	20	25	119	79	40	13	5	8	Manufacture of other soft drinks
12 การผลิตผลิตภัณฑ์ยาสูบ	38	287	87	199	56	13	43	231	74	157	185	56	129	46	18	28	-	-	-	Manufacture of tobacco products
120 การผลิตผลิตภัณฑ์ยาสูบ	38	287	87	199	56	13	43	231	74	157	185	56	129	46	18	28	-	-	-	Manufacture of tobacco products
12000 การผลิตผลิตภัณฑ์ยาสูบ	38	287	87	199	56	13	43	231	74	157	185	56	129	46	18	28	-	-	-	Manufacture of tobacco products
12001 การแปรรูปและการอบยาสูบ	29	48	6	41	39	6	33	9	-	9	7	-	7	2	-	2	-	-	-	Stemming and rehydrating of tobacco
12009 การผลิตผลิตภัณฑ์ยาสูบและผลิตภัณฑ์ ที่ใช้แทนยาสูบอื่น ๆ (ยกเว้นบุหรี่และซิการ์)	9	239	81	158	17	7	10	222	74	148	178	56	122	44	18	26	-	-	-	Manufacture of tobacco products and products of tobacco substitutes (except cigarettes and cigars)
13 การผลิตสิ่งทอ	2,714	36,377	14,869	21,508	3,333	753	2,580	30,169	12,948	17,221	16,441	6,147	10,295	13,728	6,801	6,926	2,875	1,168	1,707	Manufacture of textiles
131 การปั่นด้าย การทอ และการแต่งสำเร็จ สิ่งทอ	1,433	18,736	7,286	11,450	1,610	269	1,341	16,220	6,743	9,477	7,457	2,838	4,618	8,764	3,905	4,859	906	274	632	Spinning, weaving and finishing of textile
1311 การเตรียมและการปั่นเส้นใยสิ่งทอ	77	8,527	3,592	4,935	60	29	31	7,927	3,440	4,487	1,550	791	758	6,377	2,649	3,728	540	123	417	Preparation and spinning of textile fibres
13111 การเตรียมเส้นใยสิ่งทอ	7	580	212	368	12	6	6	445	186	259	140	66	74	305	120	185	123	20	103	Preparation of textile fibres
13112 การปั่นด้ายจากเส้นใยธรรมชาติ	50	3,238	1,735	1,503	46	22	24	3,139	1,697	1,442	545	301	243	2,594	1,396	1,198	53	16	37	Spinning of natural textile fibres
13113 การปั่นด้ายจากเส้นใยประดิษฐ์	20	4,709	1,645	3,064	2	1	1	4,343	1,557	2,786	865	424	441	3,478	1,133	2,345	364	87	277	Spinning of synthetic textile fibres
1312 การทอผ้า	1,237	6,440	1,968	4,472	1,394	163	1,231	4,946	1,777	3,170	3,682	1,131	2,552	1,264	646	618	100	29	71	Weaving of textiles
13121 การทอผ้าจากเส้นใยธรรมชาติ	1,075	4,135	1,127	3,008	1,227	156	1,070	2,835	952	1,883	2,421	729	1,692	414	223	191	74	19	55	Weaving of natural textiles
13122 การทอผ้าจากเส้นใยประดิษฐ์	157	1,937	669	1,268	164	5	159	1,758	659	1,099	1,026	309	717	732	350	382	15	5	10	Weaving of synthetic textiles
13129 การทอผ้าจากเส้นใยอื่น ๆ	5	368	172	196	3	1	2	354	166	188	236	93	143	118	73	45	11	5	6	Weaving of other textiles
1313 การแต่งสำเร็จสิ่งทอ	119	3,769	1,726	2,043	155	77	78	3,347	1,526	1,821	2,225	916	1,308	1,122	610	512	266	122	144	Finishing of textiles
13131 การจัดไม้แบบและสีกลบการฟอกขาว และการย้อมสี	34	2,627	1,187	1,440	23	7	16	2,387	1,075	1,312	1,314	491	823	1,073	584	489	217	105	112	Bleaching and dyeing of textile
13132 การพิมพ์สีคัดกรัน	83	965	417	548	130	69	61	793	336	457	771	325	445	22	11	11	41	11	30	Silkscreen printing

ตาราง 4 คนทำงานในสถานประกอบการอุตสาหกรรมผลิตในปี 2554 จำแนกตามสถานภาพการทำงาน เพศ และประเภทอุตสาหกรรม ภาคกลาง พ.ศ. 2555 (ต่อ)

TABLE 4 PERSONS ENGAGED IN MANUFACTURING ESTABLISHMENTS IN 2011 BY WORK STATUS, SEX AND CATEGORY OF INDUSTRY, CENTRAL REGION, 2012 (cont'd)

รหัส Code	ประเภทอุตสาหกรรม	จำนวน สถาน- ประกอบการ Number of establishments	รวม		คนทำงานโดยไม่ได้รับค่าจ้าง/ เงินเดือน				ลูกจ้างในกรรมวิธีการผลิต				ลูกจ้างอื่น ๆ				Category of industry				
			Total		Unpaid workers		Skill labour		Operatives		Unskill labour		Other employees								
			ชาย Male	หญิง Female	รวม Total	ชาย Male	หญิง Female	รวม Total	ชาย Male	หญิง Female	รวม Total	ชาย Male	หญิง Female	รวม Total	ชาย Male	หญิง Female					
13139	การผลิตสิ่งทอด้วยวิธีอื่น ๆ	2	177	122	55	2	1	1	167	115	52	140	100	40	27	15	12	8	6	2	Other finishing of textiles
<b>139</b>	<b>การผลิตสิ่งทอประเภทอื่น ๆ</b>	<b>1,281</b>	<b>17,641</b>	<b>7,583</b>	<b>10,058</b>	<b>1,723</b>	<b>484</b>	<b>1,239</b>	<b>13,949</b>	<b>6,205</b>	<b>7,744</b>	<b>8,985</b>	<b>3,308</b>	<b>5,676</b>	<b>4,964</b>	<b>2,896</b>	<b>2,068</b>	<b>1,968</b>	<b>894</b>	<b>1,074</b>	<b>Manufacture of other textiles</b>
1391	การผลิตผ้าจากถักนิตและโครเชต์	5	975	455	520	2	-	2	973	455	518	563	237	326	410	218	192	-	-	-	Manufacture of knitted and crocheted fabrics
13910	การผลิตผ้าจากถักนิตและโครเชต์	5	975	455	520	2	-	2	973	455	518	563	237	326	410	218	192	-	-	-	Manufacture of knitted and crocheted fabrics
1392	การผลิตสิ่งทอสำเร็จรูป (ยกเว้น เครื่องแต่งกาย)	687	7,204	3,184	4,020	973	310	662	5,710	2,669	3,041	3,576	1,309	2,267	2,135	1,360	775	521	205	316	Manufacture of made-up textile articles (except apparel)
13921	การผลิตเครื่องนอน ผ้าที่พับขึ้นโต๊ะอาหาร ท่อน้ำ และท่อครัว	166	2,737	1,074	1,662	217	58	160	2,147	871	1,276	1,562	640	922	586	231	355	372	146	226	Manufacture of bed, table, toilet and kitchen linens
13922	การผลิตสิ่งทอที่ตกแต่งผ้าในและผ้าอื่น ๆ ที่คล้ายกัน	46	765	657	109	77	38	39	640	594	46	213	175	38	427	419	8	49	25	24	Manufacture of canvas and similar textile products
13929	การผลิตสิ่งทอสำเร็จรูปอื่น ๆ (ยกเว้น เครื่องแต่งกาย)	475	3,702	1,453	2,249	678	215	464	2,924	1,205	1,719	1,801	494	1,307	1,123	711	412	100	34	66	Manufacture of other made-up textile articles (except apparel)
1393	การผลิตทรมและสิ่งพู่ที่ทำจากสิ่งทอ	319	2,659	1,298	1,361	438	129	309	1,757	840	917	902	358	544	855	482	373	464	329	135	Manufacture of carpets and rugs
13930	การผลิตทรมและสิ่งพู่ที่ทำจากสิ่งทอ	319	2,659	1,298	1,361	438	129	309	1,757	840	917	902	358	544	855	482	373	464	329	135	Manufacture of carpets and rugs
1394	การผลิตเชือก เชือกเส้นใหญ่ ผ้าชาย แห และอาน	194	1,097	409	689	242	35	207	777	373	404	670	310	360	107	62	44	78	1	77	Manufacture of cordage, rope, twine and netting
13940	การผลิตเชือก เชือกเส้นใหญ่ ผ้าชาย แห และอาน	194	1,097	409	689	242	35	207	777	373	404	670	310	360	107	62	44	78	1	77	Manufacture of cordage, rope, twine and netting
1399	การผลิตสิ่งทอประเภทอื่นๆ ซึ่งมีได้ จัดประเภทไว้ในที่อื่น	76	5,705	2,237	3,468	69	10	58	4,732	1,868	2,864	3,274	1,094	2,180	1,458	774	684	905	359	546	Manufacture of other textiles, n.e.c.
13991	การผลิตผ้าชนิดไม่ทอ	2	1,051	347	704	-	-	-	584	266	318	551	251	300	33	15	18	467	81	386	Manufacture of non-woven textiles
13992	การผลิตสิ่งทอชนิดใช้ในทางอุตสาหกรรม	37	990	494	496	32	5	27	885	447	438	255	97	158	630	350	280	73	42	31	Manufacture of technical and industrial textiles
13999	การผลิตสิ่งทอประเภทอื่นๆ ซึ่งมีได้ จัดประเภทไว้ในที่อื่น	37	3,665	1,396	2,268	37	5	31	3,263	1,155	2,108	2,468	746	1,722	795	409	386	365	236	129	Manufacture of other textiles, n.e.c.
<b>14</b>	<b>การผลิตเสื้อผ้าเครื่องแต่งกาย</b>	<b>7,607</b>	<b>46,700</b>	<b>13,002</b>	<b>33,698</b>	<b>9,636</b>	<b>2,041</b>	<b>7,595</b>	<b>35,413</b>	<b>10,410</b>	<b>25,003</b>	<b>21,774</b>	<b>6,015</b>	<b>15,759</b>	<b>13,639</b>	<b>4,395</b>	<b>9,244</b>	<b>1,651</b>	<b>551</b>	<b>1,100</b>	<b>Manufacture of wearing apparel</b>
<b>141</b>	<b>การผลิตเสื้อผ้าเครื่องแต่งกาย (ยกเว้น เสื้อผ้า เครื่องแต่งกายที่ทำจากขนสัตว์)</b>	<b>7,583</b>	<b>42,731</b>	<b>11,277</b>	<b>31,454</b>	<b>9,619</b>	<b>2,033</b>	<b>7,586</b>	<b>31,610</b>	<b>8,738</b>	<b>22,872</b>	<b>18,090</b>	<b>4,404</b>	<b>13,686</b>	<b>13,520</b>	<b>4,234</b>	<b>9,186</b>	<b>1,502</b>	<b>506</b>	<b>996</b>	<b>Manufacture of wearing apparel (except fur apparel)</b>
1411	การผลิตเสื้อผ้าเครื่องแต่งกาย (ยกเว้น รั้วนิตยเส้นเสื้อผ้า)	2,141	30,540	8,774	21,766	2,714	515	2,199	26,487	7,820	18,667	14,704	3,798	10,906	11,784	4,022	7,762	1,338	439	899	Manufacture of wearing apparel (except tailoring and dressmaking)

ตาราง 4 คนทำงานในสถานประกอบการอุตสาหกรรมผลิตในปี 2554 จำแนกตามสถานภาพการทำงาน เพศ และประเภทอุตสาหกรรม ภาคกลาง พ.ศ. 2555 (ต่อ)

TABLE 4 PERSONS ENGAGED IN MANUFACTURING ESTABLISHMENTS IN 2011 BY WORK STATUS, SEX AND CATEGORY OF INDUSTRY, CENTRAL REGION, 2012 (cont'd)

รหัส Code	ประเภทอุตสาหกรรม	จำนวน สถาน- ประกอบการ Number of establishments	คนทำงานโดยไม่ได้รับค่าจ้าง/ เงินเดือน Unpaid workers						ลูกจ้างในกรรมวิธีการผลิต Operatives						ลูกจ้างอื่น ๆ Other employees		Category of industry				
			รวม Total		ชาย Male		หญิง Female		รวม Total		ชาย Male		หญิง Female		รวม Total			ชาย Male		หญิง Female	
			รวม Total	ชาย Male	หญิง Female	รวม Total	ชาย Male	หญิง Female	รวม Total	ชาย Male	หญิง Female	รวม Total	ชาย Male	หญิง Female	รวม Total	ชาย Male		หญิง Female	รวม Total	ชาย Male	หญิง Female
14111	การผลิตเสื้อผ้าเครื่องแต่งกายที่ใช้ งานอุตสาหกรรม วิชาชีพ นักเรียน และนักศึกษา	345	5,623	1,895	3,728	432	80	352	4,940	1,717	3,223	3,099	1,294	1,805	1,841	423	1,418	251	98	153	Manufacture of work wear including school uniforms
14112	การผลิตเสื้อผ้าชั้นนอก	1,253	12,969	3,121	9,848	1,569	274	1,295	10,514	2,567	7,946	7,966	1,676	6,290	2,548	891	1,657	886	280	606	Manufacture of outerwear
14113	การผลิตเสื้อผ้าชั้นใน	260	9,664	3,161	6,504	326	76	249	9,198	3,035	6,162	2,194	513	1,680	7,004	2,522	4,482	141	49	92	Manufacture of underwear and nightwear
14114	การผลิตเสื้อผ้าเดือย	80	1,640	432	1,209	100	16	85	1,498	405	1,093	1,227	261	966	271	144	127	42	11	31	Manufacture of babies' garments
14115	การผลิตเสื้อผ้ากีฬา	203	643	165	478	288	69	219	337	95	243	218	53	165	120	42	78	18	1	17	Manufacture of sportswear
1412	ชิ้นตัดเย็บเสื้อผ้า	5,388	11,449	2,335	9,114	6,828	1,502	5,325	4,467	768	3,699	3,043	522	2,521	1,424	246	1,178	155	65	90	Custom tailoring and dressmaking
14120	ชิ้นตัดเย็บเสื้อผ้า	5,388	11,449	2,335	9,114	6,828	1,502	5,325	4,467	768	3,699	3,043	522	2,521	1,424	246	1,178	155	65	90	Custom tailoring and dressmaking
1413	การผลิตเครื่องประกอบเครื่องแต่งกาย	54	742	168	574	77	16	61	656	150	506	344	84	260	312	66	246	9	2	7	Manufacture of clothing accessories primarily made of textile
14131	การผลิตหมวกและเครื่องสวมศีรษะ	24	289	55	234	37	5	32	252	50	202	252	50	202	-	-	-	-	-	-	Manufacture of hats and caps
14139	การผลิตเครื่องประกอบเครื่องแต่งกายอื่นๆ	30	453	113	340	40	11	29	404	100	304	92	34	58	312	66	246	9	2	7	Manufacture of other clothing accessories
<b>143</b>	<b>การผลิตเครื่องแต่งกายที่ทำจากสาร ถักนิตและโครเชต์</b>	<b>24</b>	<b>3,969</b>	<b>1,725</b>	<b>2,244</b>	<b>17</b>	<b>8</b>	<b>9</b>	<b>3,803</b>	<b>1,672</b>	<b>2,131</b>	<b>3,684</b>	<b>1,611</b>	<b>2,073</b>	<b>119</b>	<b>61</b>	<b>58</b>	<b>149</b>	<b>45</b>	<b>104</b>	<b>Manufacture of knitted and crocheted apparel</b>
1430	การผลิตเครื่องแต่งกายที่ทำจากการ ถักนิตและโครเชต์	24	3,969	1,725	2,244	17	8	9	3,803	1,672	2,131	3,684	1,611	2,073	119	61	58	149	45	104	Manufacture of knitted and crocheted apparel
14301	การผลิตเสื้อผ้าเครื่องแต่งกายที่ทำจากการ ถักนิตหรือโครเชต์	3	21	3	18	2	-	2	19	3	16	8	2	6	11	1	10	-	-	-	Manufacture of knitted or crocheted wearing apparel
14302	การผลิตเสื้อผ้าถุงน่อง เสื้อกางเกง แบบนิต ที่ทำจากการถักนิตหรือโครเชต์	21	3,948	1,722	2,226	15	8	7	3,784	1,669	2,115	3,676	1,609	2,067	108	60	48	149	45	104	Manufacture of hosiery, including socks, tights and pantyhose
<b>15</b>	<b>การผลิตเครื่องหนังและผลิตภัณฑ์ ที่เกี่ยวข้อง</b>	<b>478</b>	<b>32,467</b>	<b>14,300</b>	<b>18,167</b>	<b>659</b>	<b>241</b>	<b>418</b>	<b>30,351</b>	<b>13,505</b>	<b>16,846</b>	<b>16,335</b>	<b>6,228</b>	<b>10,106</b>	<b>14,016</b>	<b>7,276</b>	<b>6,740</b>	<b>1,457</b>	<b>554</b>	<b>903</b>	<b>Manufacture of leather and related products</b>
<b>151</b>	<b>การฟอกและตกแต่งหนังฟอก การผลิต กระเป๋าเดินทาง กระเป๋าถือ อาน และ เครื่องเล่นที่คล้ายคลึง การตกแต่งและ ย้อมสีหนังสัตว์</b>	<b>139</b>	<b>3,937</b>	<b>1,577</b>	<b>2,361</b>	<b>194</b>	<b>62</b>	<b>132</b>	<b>3,525</b>	<b>1,442</b>	<b>2,083</b>	<b>2,991</b>	<b>1,194</b>	<b>1,797</b>	<b>535</b>	<b>249</b>	<b>286</b>	<b>218</b>	<b>72</b>	<b>146</b>	<b>Tanning and dressing of leather; manufacture of luggage, handbags, saddlery, and harness; dressing and dyeing of fur</b>
1511	การฟอกและตกแต่งหนังฟอก การตกแต่ง และย้อมสีหนังสัตว์	6	811	525	286	1	1	-	763	512	251	673	451	222	90	61	29	47	12	35	Tanning and dressing of leather; dressing and dyeing of fur
15110	การฟอกและตกแต่งหนังฟอก การตกแต่ง และย้อมสีหนังสัตว์	6	811	525	286	1	1	-	763	512	251	673	451	222	90	61	29	47	12	35	Tanning and dressing of leather; dressing and dyeing of fur

ตาราง 4 คนทำงานในสถานประกอบการอุตสาหกรรมผลิตในปี 2554 จำแนกตามสถานภาพการทำงาน เพศ และประเภทอุตสาหกรรม ภาคกลาง พ.ศ. 2555 (ต่อ)

TABLE 4 PERSONS ENGAGED IN MANUFACTURING ESTABLISHMENTS IN 2011 BY WORK STATUS, SEX AND CATEGORY OF INDUSTRY, CENTRAL REGION, 2012 (cont'd)

รหัส Code	ประเภทอุตสาหกรรม	จำนวน สถาน- ประกอบการ Number of establishments	คนทำงานโดยไม่ได้รับค่าจ้าง/ เงินเดือน						ลูกจ้างในกรรมวิธีการผลิต						ลูกจ้างอื่น ๆ Other employees	Category of industry						
			รวม		ชาย		หญิง		รวม		ชาย		หญิง				รวม		ชาย		หญิง	
			รวม	ชาย	หญิง	รวม	ชาย	หญิง	รวม	ชาย	หญิง	รวม	ชาย	หญิง			รวม	ชาย	หญิง	รวม	ชาย	หญิง
1512	การผลิตกระดาษ กระดาษแข็ง และ สิ่งทอคล้ายกัน อาน และเครื่องกลา เย็บผ้า	133	3,126	1,052	2,075	193	61	132	2,762	930	1,832	2,318	743	1,575	445	188	257	171	60	111	Manufacture of luggage, handbags and the like, saddlery and harness	
15121	การผลิตกระดาษแข็ง	131	3,115	1,048	2,068	190	60	130	2,754	927	1,827	2,310	740	1,570	445	188	257	171	60	111	Manufacture of luggage, handbags and the like	
15129	การผลิตสิ่งของอื่นๆ ที่ทำจากหนังปก หรือหนังอัด	2	11	4	7	3	1	2	8	3	5	8	3	5	-	-	-	-	-	-	Manufacture of other leather products	
<b>152</b>	<b>การผลิตรองเท้า</b>	<b>339</b>	<b>28,529</b>	<b>12,723</b>	<b>15,806</b>	<b>465</b>	<b>179</b>	<b>286</b>	<b>26,825</b>	<b>12,062</b>	<b>14,763</b>	<b>13,344</b>	<b>5,035</b>	<b>8,309</b>	<b>13,482</b>	<b>7,028</b>	<b>6,454</b>	<b>1,239</b>	<b>482</b>	<b>757</b>	<b>Manufacture of footwear</b>	
1520	การผลิตรองเท้า	339	28,529	12,723	15,806	465	179	286	26,825	12,062	14,763	13,344	5,035	8,309	13,482	7,028	6,454	1,239	482	757	Manufacture of footwear	
15201	การผลิตรองเท้าหนัง	120	15,501	7,594	7,907	142	51	91	14,841	7,375	7,467	3,155	1,212	1,944	11,686	6,163	5,523	518	168	350	Manufacture of leather footwear	
15202	การผลิตรองเท้าผ้า	120	3,047	1,203	1,844	209	90	120	2,616	1,007	1,609	1,673	568	1,104	944	439	505	221	106	115	Manufacture of rubber footwear	
15204	การผลิตรองเท้ากีฬา	24	9,451	3,734	5,717	6	3	3	8,955	3,527	5,428	8,193	3,172	5,021	762	355	407	490	204	286	Manufacture of sport footwear	
15209	การผลิตรองเท้าอื่นๆ	75	530	192	339	108	35	73	413	153	260	323	82	241	90	71	19	10	4	6	Manufacture of other footwear	
<b>16</b>	<b>การผลิตไม้และผลิตภัณฑ์จากไม้และ ไม้ก๊อก (ยกเว้นเฟอร์นิเจอร์) การผลิต สิ่งของจากพ่าและวัสดุถักสานอื่นๆ</b>	<b>4,973</b>	<b>24,205</b>	<b>12,004</b>	<b>12,201</b>	<b>7,173</b>	<b>2,784</b>	<b>4,389</b>	<b>16,000</b>	<b>8,785</b>	<b>7,215</b>	<b>9,409</b>	<b>4,744</b>	<b>4,666</b>	<b>6,590</b>	<b>4,041</b>	<b>2,549</b>	<b>1,033</b>	<b>435</b>	<b>597</b>	<b>Manufacture of wood and products of wood and cork (except furniture); manufacture of articles of straw and plaiting materials</b>	
<b>161</b>	<b>การผลิตไม้และกระดาษไม้</b>	<b>123</b>	<b>3,046</b>	<b>1,799</b>	<b>1,247</b>	<b>127</b>	<b>74</b>	<b>53</b>	<b>2,633</b>	<b>1,604</b>	<b>1,029</b>	<b>1,395</b>	<b>911</b>	<b>485</b>	<b>1,238</b>	<b>693</b>	<b>545</b>	<b>285</b>	<b>121</b>	<b>164</b>	<b>Sawmilling and planing of wood</b>	
1610	การผลิตไม้และกระดาษไม้	123	3,046	1,799	1,247	127	74	53	2,633	1,604	1,029	1,395	911	485	1,238	693	545	285	121	164	Sawmilling and planing of wood	
16101	การผลิตไม้	119	2,899	1,699	1,200	125	72	53	2,488	1,506	982	1,283	843	441	1,205	663	542	285	121	164	Sawmilling of wood	
16102	การอบและการอัดน้ำขี้ไม้	4	147	100	47	2	2	-	145	98	47	112	68	44	33	30	3	-	-	-	Drying, impregnation or chemical treatment of wood	
<b>162</b>	<b>การผลิตผลิตภัณฑ์จากไม้ ไม้ก๊อก พ่า และวัสดุถักสาน</b>	<b>4,850</b>	<b>21,160</b>	<b>10,206</b>	<b>10,954</b>	<b>7,046</b>	<b>2,710</b>	<b>4,336</b>	<b>13,366</b>	<b>7,181</b>	<b>6,185</b>	<b>8,014</b>	<b>3,833</b>	<b>4,181</b>	<b>5,352</b>	<b>3,348</b>	<b>2,004</b>	<b>747</b>	<b>314</b>	<b>433</b>	<b>Manufacture of products of wood, cork, straw and plaiting materials</b>	
1621	การผลิตแผ่นไม้บางและแผ่นไม้ที่คล้ายกัน	27	2,992	2,042	950	12	5	7	2,586	1,889	698	1,232	879	354	1,354	1,010	344	394	148	246	Manufacture of veneer sheets and wood-based panels	
16210	การผลิตแผ่นไม้บางและแผ่นไม้ที่คล้ายกัน	27	2,992	2,042	950	12	5	7	2,586	1,889	698	1,232	879	354	1,354	1,010	344	394	148	246	Manufacture of veneer sheets and wood-based panels	
1622	การผลิตผลิตภัณฑ์ไม้ที่ใช้ในการก่อสร้าง และประกอบอาคาร	294	2,103	1,346	756	420	248	172	1,559	1,040	520	1,106	757	350	453	283	170	123	58	65	Manufacture of carpentry and joinery	
16220	การผลิตผลิตภัณฑ์ไม้ที่ใช้ในการก่อสร้าง และประกอบอาคาร	294	2,103	1,346	756	420	248	172	1,559	1,040	520	1,106	757	350	453	283	170	123	58	65	Manufacture of carpentry and joinery	





ตาราง 4 คนทำงานในสถานประกอบการอุตสาหกรรมผลิตในปี 2554 จำแนกตามสถานภาพการทำงาน เพศ และประเภทอุตสาหกรรม ภาคกลาง พ.ศ. 2555 (ต่อ)

TABLE 4 PERSONS ENGAGED IN MANUFACTURING ESTABLISHMENTS IN 2011 BY WORK STATUS, SEX AND CATEGORY OF INDUSTRY, CENTRAL REGION, 2012 (cont'd)

รหัส Code	ประเภทอุตสาหกรรม	จำนวน สถาน- ประกอบการ Number of establishments	รวม		คนทำงานโดยไม่ได้รับค่าจ้าง/ เงินเดือน				ลูกจ้างในกรรมวิธีการผลิต				ลูกจ้างอื่น ๆ				Category of industry				
			Total		Unpaid workers		Skill labour		Operatives		Unskilled labour		Other employees								
			ชาย Male	หญิง Female	รวม Total	ชาย Male	หญิง Female	รวม Total	ชาย Male	หญิง Female	รวม Total	ชาย Male	หญิง Female	รวม Total	ชาย Male	หญิง Female					
17099	การผลิตผลิตภัณฑ์อื่นๆ ที่ทำจากกระดาษและกระดาษแข็ง ซึ่งมีได้จัดประเภทไว้ในที่อื่น	48	949	484	465	62	24	37	821	430	392	200	97	103	622	333	289	66	30	36	Manufacture of other articles of paper and paperboard, n.e.c.
18	การพิมพ์และการผลิตสิ่งพิมพ์	863	5,370	3,140	2,230	1,373	803	570	3,793	2,249	1,544	1,961	1,098	863	1,831	1,151	681	204	88	117	Printing and reproduction of recorded media
181	การพิมพ์และการบริการที่เกี่ยวข้องกับการพิมพ์	862	5,369	3,139	2,230	1,372	802	570	3,793	2,249	1,544	1,961	1,098	863	1,831	1,151	681	204	88	117	Printing and service activities related to printing
1811	การพิมพ์	860	5,177	3,041	2,136	1,372	802	570	3,616	2,155	1,461	1,936	1,088	848	1,679	1,067	613	189	84	106	Printing
18111	การพิมพ์สิ่งพิมพ์ วารสาร และนิตยสาร	54	486	247	239	68	34	34	356	180	176	188	125	63	168	55	113	62	33	29	Printing of newspapers, magazines and periodicals
18112	การพิมพ์ฉลาก	14	740	261	479	17	9	8	679	228	451	468	101	367	211	127	84	44	24	20	Printing of labels
18119	การพิมพ์อื่นๆ	792	3,951	2,532	1,419	1,288	759	529	2,580	1,747	834	1,280	862	418	1,300	885	416	83	27	57	Other Printing
1812	กิจกรรมบริการที่เกี่ยวข้องกับการพิมพ์	2	192	98	94	-	-	-	177	94	83	25	10	15	152	84	68	15	4	11	Service activities related to printing
18121	บริการก่อนการพิมพ์	2	192	98	94	-	-	-	177	94	83	25	10	15	152	84	68	15	4	11	Pre-press printing services
182	การผลิตสิ่งบันทึกข้อมูล	1	1	1	-	1	1	1	-	-	-	-	-	-	-	-	-	-	-	-	Reproduction of recorded media
1820	การผลิตสิ่งบันทึกข้อมูล	1	1	1	-	1	1	1	-	-	-	-	-	-	-	-	-	-	-	-	Reproduction of recorded media
18200	การผลิตสิ่งบันทึกข้อมูล	1	1	1	-	1	1	1	-	-	-	-	-	-	-	-	-	-	-	-	Reproduction of recorded media
19	การผลิตถ่านโค้กและผลิตภัณฑ์ที่ได้จากการถลุงเป็นได้รสนิยม	40	12,466	7,929	4,537	5	4	1	11,610	7,434	4,176	4,327	3,695	632	7,283	3,739	3,544	851	491	360	Manufacture of coke and refined petroleum products
192	การผลิตถ่านโค้กที่ได้จากการถลุง	40	12,466	7,929	4,537	5	4	1	11,610	7,434	4,176	4,327	3,695	632	7,283	3,739	3,544	851	491	360	Manufacture of refined petroleum products
1920	การผลิตถ่านโค้กที่ได้จากการถลุง	40	12,466	7,929	4,537	5	4	1	11,610	7,434	4,176	4,327	3,695	632	7,283	3,739	3,544	851	491	360	Manufacture of refined petroleum products
19201	การผลิตถ่านโค้กที่ได้จากโรงถลุง	36	12,325	7,840	4,485	4	3	1	11,474	7,348	4,126	4,201	3,615	586	7,273	3,733	3,540	847	489	358	Manufacture of refinery petroleum products
19202	การผลิตเชื้อเพลิงชีวภาพ	2	115	74	41	-	-	-	113	73	40	103	67	36	10	6	4	2	1	1	Manufacture of bio-fuel products
19209	การผลิตถ่านโค้กอื่นๆ ที่ได้จากการถลุง	2	26	15	11	1	1	-	23	13	10	23	13	10	-	-	-	2	1	1	Manufacture of other petroleum products
20	การผลิตเคมีภัณฑ์และผลิตภัณฑ์เคมี	527	46,325	24,963	21,362	313	165	149	37,321	20,229	17,091	20,973	12,621	8,352	16,348	7,609	8,739	8,691	4,569	4,122	Manufacture of chemicals and chemical products

ตาราง 4 คนทำงานในสถานประกอบการอุตสาหกรรมเคมีในปี 2554 จำแนกตามสถานภาพทำงาน เพศ และประเภทอุตสาหกรรม ภาคกลาง พ.ศ. 2555 (ต่อ)

TABLE 4 PERSONS ENGAGED IN MANUFACTURING ESTABLISHMENTS IN 2011 BY WORK STATUS, SEX AND CATEGORY OF INDUSTRY, CENTRAL REGION, 2012 (cont'd)

รหัส Code	ประเภทอุตสาหกรรม	จำนวน สถาน- ประกอบการ Number of establishments	รวม		คนทำงานโดยไม่ได้รับค่าจ้าง/ เงินเดือน				ลูกจ้างในกรรมวิธีการผลิต				ลูกจ้างอื่น ๆ				Category of industry					
			Total		Unpaid workers		Skill labour		Operatives		Unskilled labour		Other employees									
			ชาย Male	หญิง Female	รวม Total	ชาย Male	หญิง Female	รวม Total	ชาย Male	หญิง Female	รวม Total	ชาย Male	หญิง Female	รวม Total	ชาย Male	หญิง Female						
<b>201</b>	<b>การผลิตเคมีภัณฑ์ขั้นมูลฐาน</b>	<b>276</b>	<b>26,962</b>	<b>15,530</b>	<b>11,432</b>	<b>144</b>	<b>83</b>	<b>61</b>	<b>22,139</b>	<b>12,841</b>	<b>9,297</b>	<b>9,784</b>	<b>7,010</b>	<b>2,774</b>	<b>12,355</b>	<b>5,831</b>	<b>6,523</b>	<b>4,680</b>	<b>2,606</b>	<b>2,074</b>	<b>Manufacture of basic chemicals, fertilizers and nitrogen compounds, plastic and synthetic and primary form</b>	
	<b>และสารประกอบไนโตรเจน พลาสติก และยางสังเคราะห์ขั้นต้น</b>																					
2011	การผลิตเคมีภัณฑ์ขั้นมูลฐาน	69	5,814	3,287	2,527	40	24	16	5,207	2,937	2,270	2,233	1,384	809	2,974	1,553	1,421	568	327	241	Manufacture of basic chemicals	
20111	การผลิตก๊าซชนิดใช้ในงานอุตสาหกรรม	23	3,208	1,613	1,595	3	2	1	3,073	1,555	1,518	783	488	295	2,290	1,067	1,223	133	57	76	Manufacture of industrial gases	
20112	การผลิตสีย้อมและสิ่ง	7	234	169	65	4	2	2	106	89	17	40	35	5	66	54	12	124	78	46	Manufacture of dyes and pigments	
20113	การผลิตเคมีภัณฑ์อินทรีย์อื่นๆ ขั้นมูลฐาน	6	505	317	188	6	4	2	343	192	151	175	95	80	168	97	71	156	121	35	Manufacture of other basic inorganic chemicals	
20114	การผลิตเอทานอลและเอสเตอร์	9	529	402	127	2	1	1	522	399	123	96	77	19	426	322	104	5	2	3	Manufacture of ethanol and ester	
20115	การผลิตเคมีภัณฑ์อินทรีย์อื่นๆ ขั้นมูลฐาน	24	1,338	786	552	25	15	10	1,163	702	461	1,139	689	450	24	13	11	150	69	81	Manufacture of other basic organic chemicals	
2012	การผลิตปุ๋ยเคมีและสารประกอบไนโตรเจน	99	3,104	1,917	1,187	79	43	36	2,490	1,635	855	1,453	956	497	1,037	679	358	536	239	297	Manufacture of fertilizers and nitrogen compounds	
20121	การผลิตปุ๋ยเคมี	99	3,104	1,917	1,187	79	43	36	2,490	1,635	855	1,453	956	497	1,037	679	358	536	239	297	Manufacture of fertilizers	
2013	การผลิตพลาสติกและยางสังเคราะห์ขั้นต้น	108	18,044	10,326	7,718	25	16	9	14,443	8,270	6,173	6,098	4,670	1,428	8,345	3,600	4,745	3,576	2,040	1,536	1,536	Manufacture of plastics and synthetic rubber in primary forms
20131	การผลิตเม็ดพลาสติกและพลาสติกขั้นต้น	104	17,608	10,137	7,471	25	16	9	14,039	8,092	5,947	6,031	4,632	1,399	8,008	3,460	4,548	3,544	2,029	1,515	1,515	Manufacture of plastic pallets and plastics in primary forms
20132	การผลิตยางสังเคราะห์ขั้นต้น	4	436	189	247	-	-	-	404	178	226	67	38	29	337	140	197	32	11	21	21	Manufacture of synthetic rubber in primary forms
<b>202</b>	<b>การผลิตผลิตภัณฑ์เคมีอื่นๆ</b>	<b>238</b>	<b>15,386</b>	<b>7,216</b>	<b>8,170</b>	<b>170</b>	<b>82</b>	<b>88</b>	<b>11,505</b>	<b>5,281</b>	<b>6,224</b>	<b>8,574</b>	<b>3,931</b>	<b>4,644</b>	<b>2,931</b>	<b>1,350</b>	<b>1,581</b>	<b>3,711</b>	<b>1,854</b>	<b>1,858</b>	<b>1,858</b>	<b>Manufacture of other chemical products</b>
2021	การผลิตยาปราบศัตรูพืชและผลิตภัณฑ์เคมีอื่นๆ พงการเกษตร	21	827	472	355	3	1	2	618	379	239	381	239	142	237	140	97	206	92	114	114	Manufacture of pesticides and other agrochemical products
20210	การผลิตยาปราบศัตรูพืชและผลิตภัณฑ์เคมีอื่นๆ พงการเกษตร	21	827	472	355	3	1	2	618	379	239	381	239	142	237	140	97	206	92	114	114	Manufacture of pesticides and other agrochemical products
2022	การผลิตสี น้ำมันสีและสารเคลือบที่คล้ายกัน หมึกพิมพ์ และน้ำมันทาไม้	61	4,160	2,743	1,417	37	21	16	2,460	1,795	665	1,939	1,463	476	521	332	189	1,664	928	736	736	Manufacture of paints, varnishes and similar coatings, printing ink and mastics
20221	การผลิตสี น้ำมันสีและสารเคลือบที่คล้ายกัน และน้ำมันทาไม้	53	3,920	2,577	1,343	32	19	13	2,236	1,636	600	1,800	1,356	444	436	280	156	1,653	923	730	730	Manufacture of paints, varnishes and similar coatings and mastics
20222	การผลิตหมึกพิมพ์	8	240	166	74	5	2	3	224	159	65	139	107	32	85	52	33	11	5	6	6	Manufacture of printing ink

ตาราง 4 คนทำงานในสถานประกอบการอุตสาหกรรมการผลิตในปี 2554 จำแนกตามสถานภาพการทำงาน เพศ และประเภทอุตสาหกรรม ภาคกลาง พ.ศ. 2555 (ต่อ)  
TABLE 4 PERSONS ENGAGED IN MANUFACTURING ESTABLISHMENTS IN 2011 BY WORK STATUS, SEX AND CATEGORY OF INDUSTRY, CENTRAL REGION, 2012 (cont'd)

รหัส Code	ประเภทอุตสาหกรรม	จำนวน สถาน- ประกอบการ Number of establishments	คนทำงานโดยไม่ได้รับค่าจ้าง/ เงินเดือน						ลูกจ้างในกรรมวิธีการผลิต						ลูกจ้างอื่น ๆ Other employees	Category of industry						
			รวม		ชาย		หญิง		รวม		ชาย		หญิง				รวม		ชาย		หญิง	
			Total	Male	Female	Total	Male	Female	Total	Male	Female	Total	Male	Female			Total	Male	Female	Total	Male	Female
2023	การผลิตยูนิตและสารซักฟอก ผลิตภัณฑ์เคมี ที่ใช้ในการทำความสะอาดและจัดงา น้ำหอมและเครื่องประดับ	90	7,267	2,380	4,887	59	19	40	6,369	2,097	4,272	4,927	1,600	3,327	497	945	839	264	575	Manufacture of soap and detergents, cleaning and polishing preparations, perfumes and toilet preparations		
20231	การผลิตยูนิตและสารซักฟอก ผลิตภัณฑ์เคมี ที่ใช้ในการทำความสะอาดและจัดงา	51	2,252	704	1,548	42	16	26	2,139	671	1,468	1,893	593	1,300	78	168	71	17	54	Manufacture of soap and detergents, cleaning and polishing preparations		
20232	การผลิตน้ำหอม เครื่องสำอาง และ เครื่องประดับ	39	5,015	1,676	3,339	17	3	14	4,230	1,426	2,804	3,034	1,007	2,027	419	777	768	247	521	Manufacture of perfumes, cosmetics and toilet preparations		
2029	การผลิตผลิตภัณฑ์เคมีอื่นๆ ซึ่งมีจัด ประเภทไว้ในที่อื่น	66	3,132	1,621	1,511	71	41	30	2,059	1,010	1,048	1,328	629	699	381	350	1,002	570	433	Manufacture of other chemical products, n.e.c.		
20291	การผลิตวัตถุระเบิด	30	323	176	147	58	34	24	208	101	107	58	22	35	151	72	56	40	16	Manufacture of explosives products		
20292	การผลิตกาวและแลตทิน	6	281	132	149	2	1	1	235	111	124	185	80	105	50	31	19	44	20	24	Manufacture of gules and gelatin	
20293	การผลิตน้ำมันหอมระเหย (เอสเซนเชียลออยล์)	8	211	69	142	10	5	5	132	38	94	127	38	89	5	5	69	26	43	Manufacture of essential oils		
20294	การผลิตผลิตภัณฑ์เคมีที่ใช้ในการถนอม อาหาร	1	52	36	16	-	-	-	46	33	13	45	33	12	1	-	6	3	3	Manufacture of chemical preparations for photographic uses		
20299	การผลิตผลิตภัณฑ์เคมีอื่นๆ ซึ่งมีได้ จัดประเภทไว้ในที่อื่น	21	2,266	1,209	1,057	1	1	-	1,437	727	710	913	456	457	524	271	253	481	347	Manufacture of other chemical products, n.e.c.		
203	การผลิตเส้นใยประดิษฐ์	13	3,977	2,217	1,760	-	-	-	3,677	2,107	1,570	2,615	1,680	935	1,062	427	635	300	110	190	Manufacture of man-made fibres	
2030	การผลิตเส้นใยประดิษฐ์	13	3,977	2,217	1,760	-	-	-	3,677	2,107	1,570	2,615	1,680	935	1,062	427	635	300	110	190	Manufacture of man-made fibres	
20300	การผลิตเส้นใยประดิษฐ์	13	3,977	2,217	1,760	-	-	-	3,677	2,107	1,570	2,615	1,680	935	1,062	427	635	300	110	190	Manufacture of man-made fibres	
21	การผลิตเภสัชภัณฑ์ เคมีภัณฑ์ที่ใช้รักษา โรค และผลิตภัณฑ์จากพืชและสัตว์ ที่ใช้รักษาโรค	64	2,976	1,446	1,530	70	31	40	2,602	1,315	1,287	1,316	587	729	1,286	728	558	303	100	203	Manufacture of pharmaceuticals, medicinal chemical and botanical products	
210	การผลิตเภสัชภัณฑ์ เคมีภัณฑ์ที่ใช้รักษา โรค และผลิตภัณฑ์จากพืชและสัตว์ ที่ใช้รักษาโรค	64	2,976	1,446	1,530	70	31	40	2,602	1,315	1,287	1,316	587	729	1,286	728	558	303	100	203	Manufacture of pharmaceuticals, medicinal chemical and botanical products	
2100	การผลิตเภสัชภัณฑ์ เคมีภัณฑ์ที่ใช้รักษา โรค และผลิตภัณฑ์จากพืชและสัตว์ที่ใช้ รักษาโรค	64	2,976	1,446	1,530	70	31	40	2,602	1,315	1,287	1,316	587	729	1,286	728	558	303	100	203	Manufacture of pharmaceuticals, medicinal chemical and botanical products	
21001	การผลิตเภสัชภัณฑ์และเคมีภัณฑ์ที่ใช้ รักษาโรค	33	2,492	1,245	1,247	26	10	16	2,181	1,140	1,041	1,028	473	555	1,153	667	486	285	95	190	Manufacture of pharmaceuticals, medicinal chemical products	

ตาราง 4 คนทำงานในสถานประกอบการอุตสาหกรรมผลิตในปี 2554 จำแนกตามสถานภาพการทำงาน เพศ และประเภทอุตสาหกรรม ภาคกลาง พ.ศ. 2555 (ต่อ)

TABLE 4 PERSONS ENGAGED IN MANUFACTURING ESTABLISHMENTS IN 2011 BY WORK STATUS, SEX AND CATEGORY OF INDUSTRY, CENTRAL REGION, 2012 (cont'd)

รหัส Code	จำนวน สถาน- ประกอบการ Number of establishments	คนทำงานโดยไม่ได้รับค่าจ้าง/ เงินเดือน Unpaid workers						ลูกจ้างในกรรมวิธีการผลิต Operatives						ลูกจ้างอื่น ๆ Other employees						Category of industry
		รวม Total		ชาย Male		หญิง Female		รวม Total		ชาย Male		หญิง Female		รวม Total		ชาย Male		หญิง Female		
		รวม Total	ชาย Male	หญิง Female	รวม Total	ชาย Male	หญิง Female	รวม Total	ชาย Male	หญิง Female	รวม Total	ชาย Male	หญิง Female	รวม Total	ชาย Male	หญิง Female	รวม Total	ชาย Male	หญิง Female	
21002 การผลิตผลิตภัณฑ์จากพืชและสัตว์ที่ใช้ รักษาโรค	31	484	201	283	44	21	24	421	175	246	288	114	174	133	61	72	18	5	13	Manufacture of medicinal botanical products
22 การผลิตผลิตภัณฑ์ยางและพลาสติก	803	79,525	44,050	35,474	550	355	195	70,950	39,577	31,373	34,066	20,761	13,305	36,885	18,816	18,068	8,024	4,118	3,906	Manufacture of rubber and plastic products
221 การผลิตผลิตภัณฑ์ยาง	192	25,235	16,040	9,195	138	88	51	22,271	14,297	7,974	10,514	7,238	3,276	11,757	7,059	4,698	2,826	1,656	1,170	Manufacture of rubber products
2211 การผลิตยางมอกและยางใน การหล่อ ตอกยางและการซ่อมแซมยาง	44	12,504	9,991	2,513	10	6	4	11,008	8,948	2,060	6,088	5,167	921	4,920	3,781	1,139	1,486	1,037	449	Manufacture of rubber tyres and tubes; retreading and rebuilding of rubber tyres
22111 การผลิตยางมอกและยางใน	31	12,111	9,735	2,376	1	-	1	10,632	8,698	1,934	5,878	5,017	861	4,754	3,681	1,073	1,478	1,037	441	Manufacture of rubber tyres and tubes
22112 การหล่อตอกยางและการซ่อมแซมยาง	13	393	256	137	9	6	3	376	250	126	210	150	60	166	100	66	8	-	8	Retreading and rebuilding of rubber tyres
2219 การผลิตผลิตภัณฑ์ยางอื่น ๆ	148	12,731	6,049	6,682	128	82	47	11,263	5,349	5,914	4,426	2,071	2,355	6,837	3,278	3,559	1,340	619	721	Manufacture of other rubber products
22191 การผลิตยางแผ่น ก้อน และ รูปทรงต่าง ๆ	75	3,164	1,735	1,429	99	66	34	2,754	1,516	1,238	648	382	266	2,106	1,134	973	311	154	157	Manufacture of rubber plates, sheets, strip, rods, profile shapes
22192 การผลิตไม้ยางสน	7	261	144	117	8	4	4	235	137	98	98	57	41	137	80	57	18	3	15	Manufacture of concentrated latex
22193 การผลิตสิ่งของเครื่องใช้ต่าง ๆ เช่น สายพานานยนต์ หรือผลิตภัณฑ์ที่ทำจากยาง	18	5,159	2,024	3,135	2	1	1	4,676	1,869	2,807	1,732	659	1,073	2,944	1,210	1,734	482	155	327	Manufacture of rubber hygienic or pharmaceutical articles
22199 การผลิตผลิตภัณฑ์ยางอื่น ๆ ซึ่งมีได้จัด ประเภทไว้ในส่วนอื่น	48	4,147	2,146	2,001	19	11	8	3,599	1,828	1,771	1,949	974	976	1,650	855	796	529	307	222	Manufacture of other rubber products, n.e.c.
222 การผลิตผลิตภัณฑ์พลาสติก	611	54,290	28,010	26,279	412	268	144	48,679	25,280	23,399	23,552	13,523	10,029	25,127	11,757	13,370	5,199	2,462	2,736	Manufacture of plastics products
2221 การผลิตผลิตภัณฑ์ที่ใช้ในการก่อสร้าง/ ประกอบอาคารที่มาจากพลาสติก	27	4,058	2,221	1,837	7	3	4	3,786	2,109	1,677	1,848	1,171	677	1,938	938	1,000	265	109	156	Manufacture of builders' plastic wares
22210 การผลิตผลิตภัณฑ์ที่ใช้ในการก่อสร้าง/ ประกอบอาคารที่มาจากพลาสติก	27	4,058	2,221	1,837	7	3	4	3,786	2,109	1,677	1,848	1,171	677	1,938	938	1,000	265	109	156	Manufacture of builders' plastic wares
2222 การผลิตบรรจุภัณฑ์พลาสติก	148	17,964	9,665	8,300	78	43	35	16,812	9,161	7,651	5,700	3,211	2,490	11,111	5,950	5,162	1,075	461	613	Manufacture of plastics articles for the packaging of goods
22220 การผลิตบรรจุภัณฑ์พลาสติก	148	17,964	9,665	8,300	78	43	35	16,812	9,161	7,651	5,700	3,211	2,490	11,111	5,950	5,162	1,075	461	613	Manufacture of plastics articles for the packaging of goods
2223 การผลิตผลิตภัณฑ์พลาสติกที่สำเร็จรูป และสำเร็จรูป	82	12,517	8,261	4,256	17	8	9	10,701	7,186	3,514	6,956	5,095	1,861	3,745	2,092	1,653	1,800	1,067	733	Manufacture of finished plastics products
22230 การผลิตผลิตภัณฑ์พลาสติกที่สำเร็จรูป และสำเร็จรูป	82	12,517	8,261	4,256	17	8	9	10,701	7,186	3,514	6,956	5,095	1,861	3,745	2,092	1,653	1,800	1,067	733	Manufacture of finished plastics products
2229 การผลิตผลิตภัณฑ์พลาสติกอื่นๆ	354	19,750	7,863	11,887	311	214	96	17,380	6,824	10,556	9,048	4,046	5,001	8,333	2,778	5,555	2,059	825	1,234	Manufacture of other plastics products

ตาราง 4 คนทำงานในสถานประกอบการอุตสาหกรรมผลิตในปี 2554 จำแนกตามสถานภาพการทำงาน เพศ และประเภทอุตสาหกรรม ภาคกลาง พ.ศ. 2555 (ต่อ)

TABLE 4 PERSONS ENGAGED IN MANUFACTURING ESTABLISHMENTS IN 2011 BY WORK STATUS, SEX AND CATEGORY OF INDUSTRY, CENTRAL REGION, 2012 (cont'd)

รหัส Code	ประเภทอุตสาหกรรม	จำนวน สถาน- ประกอบการ Number of establishments	รวม		คนที่ทำงานโดยไม่ได้รับค่าจ้าง/ เงินเดือน				ลูกจ้างในกรรมวิธีการผลิต				ลูกจ้างอื่น ๆ				Category of industry					
			Total		Unpaid workers		Skill labour		Operatives		Unskill labour		Other employees									
			ชาย Male	หญิง Female	รวม Total	ชาย Male	หญิง Female	รวม Total	ชาย Male	หญิง Female	รวม Total	ชาย Male	หญิง Female	รวม Total	ชาย Male	หญิง Female						
22291	การผลิตเครื่องใช้ในบ้านและอาหารในครัว และในท้องถิ่นที่ทำงานภาคอุตสาหกรรม	21	4,438	2,028	2,410	8	5	3	4,317	1,981	2,336	608	460	3,249	1,373	1,876	113	42	71	Manufacture of plastic tableware, kitchenware and toilet articles		
22292	การผลิตผลิตภัณฑ์โพลีเอสเตอร์กลาส	22	899	610	289	9	8	1	704	505	199	562	401	161	142	104	38	186	97	89	Manufacture of fiberglass products	
22299	การผลิตผลิตภัณฑ์พลาสติกอื่นๆ ซึ่งมีได้ จัดประเภทไว้ในที่อื่น	311	14,413	5,225	9,188	294	201	92	12,359	4,338	8,021	7,418	3,037	4,380	4,942	1,301	3,641	1,760	686	1,074	Manufacture of other plastics products, n.e.c.	
<b>23</b>	<b>การผลิตผลิตภัณฑ์อื่น ๆ ที่ทำงาน แร่โลหะ</b>	<b>2,770</b>	<b>79,754</b>	<b>51,936</b>	<b>27,819</b>	<b>3,882</b>	<b>2,137</b>	<b>1,745</b>	<b>64,813</b>	<b>43,940</b>	<b>20,873</b>	<b>37,844</b>	<b>12,132</b>	<b>26,969</b>	<b>18,228</b>	<b>8,742</b>	<b>11,059</b>	<b>5,859</b>	<b>5,200</b>	<b>5,200</b>	<b>Manufacture of other non-metallic mineral products</b>	
<b>231</b>	<b>การผลิตแก้วและผลิตภัณฑ์แก้ว</b>	<b>108</b>	<b>6,241</b>	<b>4,070</b>	<b>2,172</b>	<b>141</b>	<b>94</b>	<b>47</b>	<b>5,157</b>	<b>3,401</b>	<b>1,756</b>	<b>3,359</b>	<b>1,005</b>	<b>1,798</b>	<b>1,047</b>	<b>751</b>	<b>944</b>	<b>575</b>	<b>369</b>	<b>369</b>	<b>Manufacture of glass and glass products</b>	
23101	การผลิตแก้วและผลิตภัณฑ์แก้ว	108	6,241	4,070	2,172	141	94	47	5,157	3,401	1,756	3,359	1,005	1,798	1,047	751	944	575	369	369	Manufacture of glass and glass products	
23101	การผลิตแก้ว/กระจกแผ่น	86	4,009	2,932	1,078	125	85	40	3,036	2,319	717	1,991	1,552	439	1,045	767	278	849	528	321	321	Manufacture of flat glass
23102	การผลิตภาชนะบรรจุและเครื่องใช้ ในอาหารที่ทำจากแก้ว	6	1,141	555	586	2	1	1	1,069	517	552	811	425	386	258	92	166	70	37	33	33	Manufacture of containers and tablewares of glass
23103	การผลิตโพลีเอสเตอร์กลาส	6	189	109	80	3	3	-	169	101	68	126	81	45	43	20	23	17	5	12	Manufacture of glass fibres	
23109	การผลิตผลิตภัณฑ์แก้วอื่นๆ	10	902	474	428	11	5	6	883	464	419	431	296	135	452	168	284	8	5	3	Manufacture of other glass products	
<b>239</b>	<b>การผลิตผลิตภัณฑ์อื่น ๆ ที่ทำงาน แร่โลหะ ซึ่งมีได้จัดประเภทไว้ในที่อื่น</b>	<b>2,662</b>	<b>73,513</b>	<b>47,866</b>	<b>25,647</b>	<b>3,742</b>	<b>2,043</b>	<b>1,698</b>	<b>59,656</b>	<b>40,539</b>	<b>19,117</b>	<b>34,485</b>	<b>11,127</b>	<b>25,171</b>	<b>17,181</b>	<b>7,990</b>	<b>10,115</b>	<b>5,284</b>	<b>4,831</b>	<b>4,831</b>	<b>Manufacture of non-metallic mineral products, n.e.c.</b>	
2391	การผลิตผลิตภัณฑ์ซิลิโคนไฟ	24	1,841	1,483	358	36	20	16	1,492	1,222	270	495	384	111	997	838	159	313	241	72	72	Manufacture of refractory products
23910	การผลิตผลิตภัณฑ์ซิลิโคนไฟ	24	1,841	1,483	358	36	20	16	1,492	1,222	270	495	384	111	997	838	159	313	241	72	72	Manufacture of refractory products
2392	การผลิตวัสดุก่อสร้างที่ทำจากดินเหนียว	877	25,230	16,230	9,000	1,366	737	628	21,100	14,089	7,011	8,859	5,862	2,997	12,242	8,227	4,015	2,764	1,404	1,361	1,361	Manufacture of clay building materials
23921	การผลิตอิฐ	828	4,773	2,603	2,170	1,335	720	614	3,389	1,837	1,552	2,216	1,220	996	1,173	617	556	49	45	4	4	Manufacture of non-refractory bricks
23922	การผลิตกระเบื้องปูพื้นและแผ่นเซรามิก พื้นผิว	24	10,236	5,842	4,394	12	6	6	8,305	4,810	3,495	3,809	2,430	1,379	4,496	2,380	2,116	1,919	1,026	894	894	Manufacture of non-refractory ceramic flooring tiles and mosaic cubes
23923	การผลิตเครื่องสุขภัณฑ์เซรามิก	12	9,012	6,869	2,143	3	2	1	8,257	6,367	1,690	2,585	2,062	523	5,672	4,505	1,167	752	300	452	452	Manufacture of ceramic sanitary fixtures
23929	การผลิตวัสดุก่อสร้างอื่นๆ ที่ทำงาน ดินเหนียว	13	1,210	917	293	16	9	7	1,150	875	275	249	150	99	901	725	176	44	33	11	11	Manufacture of other clay building materials
2393	การผลิตผลิตภัณฑ์เซรามิกอื่นที่ทำงาน และผลิตภัณฑ์เซรามิกอื่นๆ	203	12,230	5,349	6,882	300	158	142	8,712	3,707	5,006	6,271	2,691	3,580	2,442	1,016	1,426	3,218	1,484	1,734	1,734	Manufacture of other porcelain and ceramic products
23931	การผลิตผลิตภัณฑ์เครื่องใช้บนโต๊ะอาหาร ที่ทำจากเซรามิก	21	5,576	2,098	3,478	14	5	9	2,971	1,013	1,958	1,869	661	1,208	1,102	352	750	2,591	1,080	1,511	1,511	Manufacture of ceramic tableware
23932	การผลิตผลิตภัณฑ์ประติมากรรมและ ของประดับตกแต่งที่ทำจากเซรามิก	157	5,966	2,887	3,079	244	129	114	5,125	2,360	2,765	4,183	1,900	2,283	942	460	482	597	398	199	199	Manufacture of statuettes and other ornamental ceramic articles

ตาราง 4 คนทำงานในสถานประกอบการอุตสาหกรรมผลิตในปี 2554 จำแนกตามสถานภาพการทำงาน เพศ และประเภทอุตสาหกรรม ภาคกลาง พ.ศ. 2555 (ต่อ)

TABLE 4 PERSONS ENGAGED IN MANUFACTURING ESTABLISHMENTS IN 2011 BY WORK STATUS, SEX AND CATEGORY OF INDUSTRY, CENTRAL REGION, 2012 (cont'd)

รหัส Code	จำนวน สถาน- ประกอบการ Number of establishments	รวม		คนทำงานโดยไม่ได้รับค่าจ้าง/ เงินเดือน				ลูกจ้างในกรรมวิธีการผลิต				ลูกจ้างอื่น ๆ				Category of industry				
		Total		Unpaid workers		Skill labour		Operatives		Unskill labour		Other employees								
		ชาย Male	หญิง Female	รวม Total	ชาย Male	หญิง Female	รวม Total	ชาย Male	หญิง Female	รวม Total	ชาย Male	หญิง Female	รวม Total	ชาย Male	หญิง Female					
23933 การผลิตนมแพะและลูกผสมติดตั้ง	2	472	243	229	-	-	442	237	205	92	54	38	350	183	167	30	6	24	Manufacture of electrical insulators and insulating fittings of ceramics	
23939 การผลิตนมแพะที่จากอเมริกา ซึ่งใช้เป็นนมที่ทำจากอเมริกา และผลิตภัณฑ์นมอื่น ๆ ซึ่งมีได้จัด ประเภทไว้ในที่อื่น	23	217	121	96	43	24	174	97	77	127	76	51	47	21	26	-	-	-	Manufacture of other porcelain and ceramic products, n.e.c.	
2394 การผลิตปูนซีเมนต์ ปูนโม่ (ปูนขาว) และปูนปลาสเตอร์	157	8,244	6,486	1,758	151	82	7,043	5,710	1,333	5,379	4,394	985	1,664	1,317	347	1,050	694	356	Manufacture of cement, lime and plaster	
23941 การผลิตปูนซีเมนต์	39	5,648	4,797	851	4	3	4,962	4,310	652	4,153	3,568	585	810	742	67	681	483	198	Manufacture of cement	
23942 การผลิตปูนโม่ (ปูนขาว) และ ปูนปลาสเตอร์	118	2,597	1,689	907	147	78	2,081	1,400	681	1,226	826	401	854	574	280	369	211	158	Manufacture of lime and plaster	
2395 การผลิตผลิตภัณฑ์คอนกรีต ปูนซีเมนต์ และ ปูนปลาสเตอร์	1,220	22,931	16,436	6,495	1,633	891	742	18,680	14,151	11,796	8,941	2,855	6,884	5,210	1,674	2,618	1,394	1,224	Manufacture of articles of concrete, cement and plaster	
23951 การผลิตผลิตภัณฑ์คอนกรีตที่ใช้ใน งานก่อสร้าง	639	14,644	10,170	4,474	826	460	3,66	12,588	9,234	7,395	5,328	2,067	5,193	3,906	1,287	1,231	476	755	Manufacture of articles of concrete for construction	
23952 การผลิตผลิตภัณฑ์ปูนปลาสเตอร์ที่ใช้ ในงานก่อสร้าง	17	1,435	999	436	16	9	1,062	778	284	772	600	172	290	178	112	357	212	145	Manufacture of articles of plaster for construction	
23953 การผลิตคอนกรีตผสมเสร็จ	136	4,837	3,961	877	40	26	14	3,771	3,231	2,819	2,468	351	952	763	189	1,026	704	322	Manufacture of ready-mixed concrete	
23954 การผลิตผลิตภัณฑ์โพลีเมอร์ซีเมนต์	1	14	14	-	1	1	13	13	-	10	10	-	3	3	-	-	-	-	Manufacture of articles of fiber-cement	
23959 การผลิตผลิตภัณฑ์อื่น ๆ ที่ทำจากคอนกรีต ปูนซีเมนต์ และปูนปลาสเตอร์	427	2,001	1,292	708	750	395	355	1,246	895	800	535	265	446	360	86	4	2	2	Manufacture of other articles of concrete, cement and plaster	
2396 การตัด การขึ้นรูป และการแต่งสำเร็จหิน	172	2,035	1,459	576	245	148	97	1,672	1,247	975	701	275	696	546	150	119	64	55	Cutting, shaping and finishing of stone	
23961 การผลิตผลิตภัณฑ์หินที่ใช้ในการก่อสร้าง	24	888	664	194	17	14	3	781	614	167	314	221	93	467	393	74	60	36	24	Manufacture of stone for construction
23969 การผลิตผลิตภัณฑ์อื่น ๆ ที่ทำจากหิน	148	1,178	795	382	228	134	94	891	633	258	661	182	229	153	76	59	29	31	Manufacture of other stone products	
2399 การผลิตผลิตภัณฑ์อื่น ๆ ที่ทำจากแร่โลหะ ซึ่งมีได้จัดประเภทไว้ในที่อื่น	9	1,000	423	577	10	6	4	957	414	543	711	387	324	246	27	219	33	3	30	Manufacture of other non-metallic mineral products, n.e.c.
23991 การผลิตผลิตภัณฑ์ดีบุก	8	700	323	377	10	6	4	657	314	411	287	124	246	27	219	33	3	30	Manufacture of abrasive products	
23992 การผลิตวัสดุที่เป็นอเนกจากแร่	1	300	100	200	-	-	300	100	200	300	100	200	-	-	-	-	-	-	-	Manufacture of mineral insulating materials
24 การผลิตโลหะขั้นมูลฐาน	377	41,694	29,039	12,655	286	167	119	37,373	26,880	10,492	18,747	6,822	11,804	8,134	3,670	4,036	1,992	2,044	2,044	Manufacture of basic metals
241 การผลิตเหล็กและเหล็กกล้าขั้นมูลฐาน	178	28,098	20,279	7,819	94	58	36	25,637	19,018	6,618	13,902	4,362	7,372	5,116	2,256	2,368	1,203	1,165	1,165	Manufacture of basic iron and steel
2410 การผลิตเหล็กและเหล็กกล้าขั้นมูลฐาน	178	28,098	20,279	7,819	94	58	36	25,637	19,018	6,618	13,902	4,362	7,372	5,116	2,256	2,368	1,203	1,165	1,165	Manufacture of basic iron and steel

ตาราง 4 คนทำงานในสถานประกอบการอุตสาหกรรมผลิตในปี 2554 จำแนกตามสถานภาพทำงาน เพศ และประเภทอุตสาหกรรม ภาคกลาง พ.ศ. 2555 (ต่อ)

TABLE 4 PERSONS ENGAGED IN MANUFACTURING ESTABLISHMENTS IN 2011 BY WORK STATUS, SEX AND CATEGORY OF INDUSTRY, CENTRAL REGION, 2012 (cont'd)

รหัส Code	ประเภทอุตสาหกรรม Industry	จำนวน สถาน- ประกอบการ Number of establishments	คนทำงานโดยไม่ได้รับค่าจ้าง/ Unpaid workers						ลูกจ้างในกรรมวิธีการผลิต Operatives						ลูกจ้างอื่น ๆ Other employees		Category of industry				
			รวม Total			เงินเดือน Paid			รวม Total			ผู้ปฏิบัติงานที่มีฝีมือ Skill labour			ผู้ปฏิบัติงานไม่มีฝีมือ Unskill labour						
			ชาย Male	หญิง Female	รวม Total	ชาย Male	หญิง Female	รวม Total	ชาย Male	หญิง Female	รวม Total	ชาย Male	หญิง Female	รวม Total	ชาย Male	หญิง Female		รวม Total	ชาย Male	หญิง Female	
			รวม Total	ชาย Male	หญิง Female	รวม Total	ชาย Male	หญิง Female	รวม Total	ชาย Male	หญิง Female	รวม Total	ชาย Male	หญิง Female	รวม Total	ชาย Male		หญิง Female	รวม Total	ชาย Male	หญิง Female
24101	การผลิตเหล็กและเหล็กกล้าขั้นมูลฐาน ขั้นต้นและขั้นกลาง	38	6,414	5,192	1,222	13	7	6	5,521	4,665	856	3,203	2,770	433	2,318	1,895	423	880	520	360	Manufacture of basic iron and steel in primary and intermediate form
24102	การผลิตเหล็กและเหล็กกล้าแผ่น	33	6,475	4,572	1,903	8	5	4	6,042	4,410	1,632	4,031	3,343	688	2,011	1,068	944	425	157	268	Manufacture of iron and steel sheets
24103	การผลิตหลอดท่อ โฟลว์ไฟลิ่ง และอุปกรณ์ติดตั้งที่เกี่ยวข้อง ที่ทำจากเหล็กกล้า	41	2,310	1,375	935	46	32	15	2,117	1,288	829	1,449	882	567	668	406	262	147	55	92	Manufacture of iron and steel tubes, pipes, hollow profiles and related fixtures
24109	การผลิตเหล็กและเหล็กกล้าขั้นมูลฐานอื่นๆ	66	12,900	9,141	3,759	27	15	12	11,958	8,655	3,302	9,582	6,908	2,674	2,375	1,747	628	916	471	445	Manufacture of other basic iron and steel
<b>242</b>	<b>การผลิตโลหะมีค่าและโลหะอื่นๆ ที่ไม่ใช่เหล็กขั้นมูลฐาน</b>	<b>84</b>	<b>9,856</b>	<b>6,060</b>	<b>3,796</b>	<b>48</b>	<b>33</b>	<b>15</b>	<b>8,624</b>	<b>5,497</b>	<b>3,127</b>	<b>5,616</b>	<b>3,562</b>	<b>2,054</b>	<b>3,008</b>	<b>1,935</b>	<b>1,073</b>	<b>1,184</b>	<b>530</b>	<b>654</b>	<b>Manufacture of basic precious and other non-ferrous metals</b>
24200	การผลิตโลหะมีค่าและโลหะอื่นๆ ที่ไม่ใช่เหล็กขั้นมูลฐาน	84	9,856	6,060	3,796	48	33	15	8,624	5,497	3,127	5,616	3,562	2,054	3,008	1,935	1,073	1,184	530	654	Manufacture of basic precious and other non-ferrous metals
24201	การผลิตโลหะมีค่าขั้นมูลฐาน	17	447	339	108	15	6	9	407	322	85	282	231	51	125	91	34	25	11	14	Manufacture of basic precious metals
24202	การผลิตอะลูมิเนียมและผลิตภัณฑ์อะลูมิเนียมขั้นมูลฐาน	31	3,452	1,815	1,637	23	20	3	2,797	1,546	1,251	1,996	1,154	842	801	392	409	632	249	383	Manufacture of basic aluminium and aluminium products
24203	การผลิตสังกะสี ตะกั่ว และดีบุก และผลิตภัณฑ์ของทั้งค่าขั้นมูลฐาน	11	1,475	926	549	4	2	2	1,412	910	502	838	504	334	574	406	168	59	14	45	Manufacture of basic zinc, lead and tin and their products
24204	การผลิตทองแดงและผลิตภัณฑ์ทองแดงขั้นมูลฐาน	9	1,872	1,224	648	-	-	-	1,724	1,158	566	1,248	803	445	476	355	121	148	66	82	Manufacture of basic copper and copper products
24209	การผลิตโลหะอื่นๆ ที่ไม่ใช่เหล็กขั้นมูลฐาน ซึ่งมีได้จัดประเภทไปเป็นอื่น	16	2,610	1,756	854	6	5	1	2,284	1,561	723	1,252	870	382	1,032	691	341	320	190	130	Manufacture of other basic non-ferrous metals, n.e.c.
<b>243</b>	<b>การหล่อโลหะ</b>	<b>115</b>	<b>3,740</b>	<b>2,701</b>	<b>1,040</b>	<b>144</b>	<b>76</b>	<b>68</b>	<b>3,112</b>	<b>2,365</b>	<b>747</b>	<b>1,688</b>	<b>1,282</b>	<b>406</b>	<b>1,424</b>	<b>1,083</b>	<b>341</b>	<b>484</b>	<b>259</b>	<b>225</b>	<b>Casting of metals</b>
2431	การหล่อเหล็กและเหล็กกล้า	27	2,486	1,906	580	5	5	-	2,015	1,642	373	1,023	862	161	992	780	212	466	259	207	Casting of iron and steel
24311	การหล่อเหล็ก	19	2,056	1,651	405	4	4	-	1,662	1,414	248	921	800	121	741	614	127	390	233	157	Casting of iron
24312	การหล่อเหล็กกล้า	8	430	255	175	1	1	-	353	228	125	102	62	40	251	166	85	76	26	50	Casting of steel
2432	การหล่อโลหะที่ไม่ใช่เหล็กและเหล็กกล้า	88	1,254	795	460	139	71	68	1,097	723	374	665	420	245	432	303	129	18	-	18	Casting of non-ferrous metals
24320	การหล่อโลหะที่ไม่ใช่เหล็กและเหล็กกล้า	88	1,254	795	460	139	71	68	1,097	723	374	665	420	245	432	303	129	18	-	18	Casting of non-ferrous metals
<b>25</b>	<b>การผลิตผลิตภัณฑ์โลหะประดิษฐ์ (ยกเว้นเครื่องจักรและอุปกรณ์)</b>	<b>5,532</b>	<b>77,103</b>	<b>52,063</b>	<b>25,039</b>	<b>7,059</b>	<b>5,202</b>	<b>1,858</b>	<b>63,801</b>	<b>44,219</b>	<b>19,582</b>	<b>39,039</b>	<b>27,652</b>	<b>11,387</b>	<b>24,762</b>	<b>16,567</b>	<b>8,195</b>	<b>6,242</b>	<b>2,642</b>	<b>3,600</b>	<b>Manufacture of fabricated metal products (excepts machinery and equipment)</b>
<b>251</b>	<b>การผลิตผลิตภัณฑ์โลหะสร้างเป็นโลหะ ถังหมักขนาดใหญ่ ที่เก็บกัก และเครื่องกำเนิดไอน้ำ</b>	<b>2,545</b>	<b>20,297</b>	<b>15,108</b>	<b>5,189</b>	<b>3,571</b>	<b>2,631</b>	<b>939</b>	<b>15,258</b>	<b>11,880</b>	<b>3,378</b>	<b>7,981</b>	<b>6,538</b>	<b>1,444</b>	<b>7,277</b>	<b>5,342</b>	<b>1,934</b>	<b>1,468</b>	<b>597</b>	<b>872</b>	<b>Manufacture of structural metal products, tanks, reservoirs and steam generator</b>

ตาราง 4 คนทำงานในสถานประกอบการอุตสาหกรรมผลิตในปี 2554 จำแนกตามสถานภาพการทำงาน เพศ และประเภทอุตสาหกรรม ภาคกลาง พ.ศ. 2555 (ต่อ)  
TABLE 4 PERSONS ENGAGED IN MANUFACTURING ESTABLISHMENTS IN 2011 BY WORK STATUS, SEX AND CATEGORY OF INDUSTRY, CENTRAL REGION, 2012 (cont'd)

รหัส Code	จำนวน สถาน- ประกอบการ Number of establishments	คนทำงานโดยไม่ได้รับค่าจ้าง/ เงินเดือน Unpaid workers						ลูกจ้างในกรรมวิธีการผลิต Operatives						ลูกจ้างอื่น ๆ Other employees		Category of industry					
		รวม Total		ชาย Male		หญิง Female		รวม Total		ชาย Male		หญิง Female		รวม Total			ชาย Male		หญิง Female		
		รวม Total	ชาย Male	หญิง Female	รวม Total	ชาย Male	หญิง Female	รวม Total	ชาย Male	หญิง Female	รวม Total	ชาย Male	หญิง Female	รวม Total	ชาย Male		หญิง Female	รวม Total	ชาย Male	หญิง Female	
2511 การผลิตผลิตภัณฑ์ที่เครื่องจักรเป็นโลหะ	2,522	19,380	14,512	4,868	3,560	2,623	936	14,427	11,321	3,106	7,591	6,251	1,341	6,836	5,070	1,765	1,393	568	826	Manufacture of structural metal products	
25111 การผลิตโครงสร้างโลหะสำหรับใช้ใน งานก่อสร้าง	109	3,917	3,088	829	101	65	36	3,299	2,775	523	1,340	1,167	173	1,959	1,609	350	517	247	270	Manufacture of metal frameworks for construction	
25112 การผลิตอาคารสำเร็จรูปที่มีโลหะเป็น ส่วนประกอบหลัก	3	45	34	11	-	-	-	42	34	8	28	28	-	14	6	8	3	-	3	Manufacture of prefabricated buildings mainly of metal	
25113 การผลิตประตู หน้าต่าง บานเลื่อน ประตูรั้ว และผลิตภัณฑ์ที่คล้ายกันที่ทำจากโลหะ	2,107	10,938	8,532	2,405	3,015	2,253	763	7,488	6,106	1,382	5,089	4,219	870	2,398	1,886	512	435	174	260	Manufacture of metal doors, windows, shutters, gates and similar products	
25119 การผลิตผลิตภัณฑ์อื่น ๆ ที่มีโครงสร้าง เป็นโลหะ	303	4,481	2,858	1,623	443	306	138	3,599	2,406	1,193	1,135	837	298	2,464	1,569	895	438	146	292	Manufacture of other structural metal products	
2512 การผลิตถังหมักขนาดใหญ่ ที่เก็บกักน้ำ และ ภาชนะบรรจุที่ทำจากโลหะ	22	897	578	319	10	7	3	814	542	272	373	270	103	441	272	169	73	29	44	Manufacture of tanks, reservoirs and containers of metal	
25121 การผลิตหม้อน้ำ (boiler) สำหรับยกท่า ความร้อนจากส่วนกลาง และ เครื่องระเหยความร้อน	3	46	30	16	1	1	-	30	19	11	29	19	10	1	-	1	15	10	5	Manufacture of central heating boilers and radiators	
25129 การผลิตถังหมักขนาดใหญ่ ที่เก็บกักน้ำ และภาชนะบรรจุอื่นๆ ที่ทำจากโลหะ	19	851	548	303	9	6	3	784	523	261	344	251	93	440	272	168	58	19	39	Manufacture of other tanks, reservoirs and containers of metal	
2513 การผลิตเครื่องกำเนิดไอน้ำ (ยกเว้นหม้อน้ำ (boiler) สำหรับยกท่าความร้อน จากส่วนกลาง)	1	20	18	2	1	1	-	17	17	-	17	17	-	-	-	-	2	-	2	Manufacture of steam generators (except central heating hot water boilers)	
25130 การผลิตเครื่องกำเนิดไอน้ำ (ยกเว้นหม้อน้ำ (boiler) สำหรับยกท่าความร้อนจาก ส่วนกลาง)	1	20	18	2	1	1	-	17	17	-	17	17	-	-	-	-	2	-	2	Manufacture of steam generators (except central heating hot water boilers)	
<b>252 การผลิตอาวุธและกระสุน</b>	<b>2</b>	<b>214</b>	<b>145</b>	<b>69</b>	<b>-</b>	<b>-</b>	<b>-</b>	<b>200</b>	<b>136</b>	<b>64</b>	<b>113</b>	<b>83</b>	<b>30</b>	<b>87</b>	<b>53</b>	<b>34</b>	<b>14</b>	<b>9</b>	<b>5</b>	<b>5</b>	<b>Manufacture of weapons and ammunition</b>
2520 การผลิตอาวุธและกระสุน	2	214	145	69	-	-	-	200	136	64	113	83	30	87	53	34	14	9	5	5	Manufacture of weapons and ammunition
25201 การผลิตกระสุนและระเบิด	2	214	145	69	-	-	-	200	136	64	113	83	30	87	53	34	14	9	5	5	Manufacture of bullets and bombs
<b>259 การผลิตผลิตภัณฑ์โลหะประดิษฐ์อื่นๆ และกิจการบริการงานโลหะ</b>	<b>2,985</b>	<b>56,591</b>	<b>36,810</b>	<b>19,781</b>	<b>3,489</b>	<b>2,571</b>	<b>918</b>	<b>48,343</b>	<b>32,203</b>	<b>16,139</b>	<b>30,945</b>	<b>21,032</b>	<b>9,913</b>	<b>17,398</b>	<b>11,172</b>	<b>6,226</b>	<b>4,760</b>	<b>2,036</b>	<b>2,724</b>	<b>2,724</b>	<b>Manufacture of other fabricated metal products and metalworking services activities</b>
2591 การผลิตผลิตภัณฑ์โลหะโดยวิธีการที่ การกด การตอพิมพ์ และการรมน ขึ้นรูปโลหะรวมทั้งกรรมวิธีโลหะผสม	184	7,841	5,068	2,773	181	121	61	6,893	4,626	2,267	3,451	2,505	945	3,443	2,121	1,322	766	321	446	446	Forging, pressing, stamping and roll- forming of metal; powder metallurgy



ตาราง 4 คนทำงานในสถานประกอบการอุตสาหกรรมผลิตในปี 2554 จำแนกตามสถานภาพทำงาน เพศ และประเภทอุตสาหกรรม ภาคกลาง พ.ศ. 2555 (ต่อ)

TABLE 4 PERSONS ENGAGED IN MANUFACTURING ESTABLISHMENTS IN 2011 BY WORK STATUS, SEX AND CATEGORY OF INDUSTRY, CENTRAL REGION, 2012 (cont'd)

รหัส Code	ประเภทอุตสาหกรรม	จำนวน สถาน- ประกอบการ Number of establishments	รวม		คนทำงานโดยไม่ได้รับค่าจ้าง/ เงินเดือน				ลูกจ้างในกรรมวิธีการผลิต				ลูกจ้างอื่น ๆ				Category of industry				
			Total		Unpaid workers		Skill labour		Operatives		Unskilled labour		Other employees								
			ชาย Male	หญิง Female	รวม Total	ชาย Male	หญิง Female	รวม Total	ชาย Male	หญิง Female	รวม Total	ชาย Male	หญิง Female	รวม Total	ชาย Male	หญิง Female					
25910	การผลิตเหล็กตีโลหะด้วยวิธีการตี การกด การตอกขึ้น และ การหมุน ขึ้นรูปโลหะรวมทั้งกรรมวิธีโลหะผสม	184	7,841	5,068	2,773	181	121	61	6,893	4,626	2,267	3,451	2,505	945	3,443	2,121	1,322	766	321	446	Forging, pressing, stamping and roll- forming of metal; powder metallurgy
2592	การผลิตแท่งและการเคลือบโลหะ การดึงเหล็ก/โลหะ	2,242	19,254	14,230	5,024	2,644	2,088	556	15,470	11,766	3,704	10,534	8,266	2,268	4,936	3,500	1,436	1,140	376	764	Machining; treatment and coating of metals
25921	การผลิตแท่งและการเคลือบโลหะ	114	5,116	3,099	2,017	121	83	37	4,623	2,863	1,760	3,651	2,359	1,291	972	504	468	372	152	220	Treatment and coating of metals
25922	การผลิตเหล็กตีโลหะ	2,128	14,138	11,131	3,007	2,523	2,005	518	10,847	8,903	1,944	6,884	5,907	977	3,964	2,996	968	767	224	544	Machining
2593	การผลิตของใช้ชนิดมีคม เครื่องมือที่ใช้ งานด้วยมือ และเครื่องโลหะทั่วไป	362	12,518	7,478	5,040	471	278	194	10,883	6,695	4,188	7,986	5,195	2,791	2,897	1,500	1,397	1,163	505	658	Manufacture of cutlery, hand tools and general hardware
25931	การผลิตของใช้ชนิดมีคม	201	1,361	707	654	381	212	169	957	489	469	486	292	195	471	197	274	23	6	17	Manufacture of cutlery
25932	การผลิตของใช้ชนิดมีคมและแบนพับ	46	748	505	243	53	43	10	643	439	204	261	179	82	382	260	122	52	23	29	Manufacture of locks and hinges
25939	การผลิตเครื่องมือที่ใช้งานด้วยมือและ เครื่องโลหะทั่วไปอื่นๆ	115	10,409	6,266	4,143	38	23	15	9,283	5,767	3,516	7,239	4,724	2,515	2,044	1,043	1,001	1,088	476	612	Manufacture of hand tools and general hardware
2594	การผลิตถัง การบดบึง ถังกลมขนาดใหญ่ และภาชนะบรรจุที่คล้ายกันที่ทำจากโลหะ	24	3,024	1,523	1,501	15	11	4	2,817	1,417	1,400	1,369	640	729	1,448	777	671	192	95	97	Manufacture of pails, cans, drums and similar containers of metal
25941	การผลิตถังกลมขนาดใหญ่และภาชนะ บรรจุที่คล้ายกันที่ทำจากโลหะ	4	860	431	429	3	2	1	857	429	428	378	97	281	479	332	147	-	-	-	Manufacture of drums and similar containers of metal
25949	การผลิตกระป๋องโลหะและบรรจุภัณฑ์อื่นๆ ที่ทำจากโลหะ	20	2,164	1,092	1,072	12	9	3	1,960	988	972	991	543	448	969	445	524	192	95	97	Manufacture of pails, cans and other containers of metal
2595	การผลิตของใช้ที่ทำจากสแตนเลส สแตนเลส สแตนเลส และตะปูควง	114	7,319	4,182	3,137	115	36	79	6,418	3,692	2,726	4,945	2,845	2,100	1,473	847	626	786	453	333	Manufacture of wire products, chain, springs and screw
25951	การผลิตสแตนเลสและตะปูควง	80	2,982	1,825	1,157	103	29	74	2,738	1,707	1,031	2,552	1,593	959	186	114	72	142	89	53	Manufacture of wire, cable and wire products
25952	การผลิตโซ่ สปริง สลักเกลียว และตะปูควง	34	4,337	2,357	1,980	12	7	5	3,681	1,985	1,695	2,393	1,252	1,141	1,287	733	554	644	364	280	Manufacture of chain, springs, bolt and screw
2599	การผลิตเหล็กตีโลหะประดิษฐ์อื่นๆ ซึ่งมิได้จัดประเภทไว้เป็นอย่างอื่น	59	6,636	4,330	2,306	62	37	26	5,861	4,007	1,854	2,660	1,580	1,080	3,201	2,427	774	713	287	426	Manufacture of other fabricated metal products, n.e.c.
25991	การผลิตเครื่องสุขภัณฑ์ที่ทำจากโลหะ	8	1,269	743	526	7	5	2	1,189	709	480	844	509	335	345	200	145	73	29	44	Manufacture of metal sanitary products
25992	การผลิตเครื่องใช้ในครัวที่ทำจากโลหะ	26	4,677	3,080	1,597	20	8	12	4,136	2,871	1,265	1,388	726	662	2,748	2,145	603	521	201	320	Manufacture of metal kitchen appliances and accessories
25993	การผลิตตู้รับกับและเครื่องใช้สำนักงาน ที่ทำจากโลหะ (ยกเว้นเฟอร์นิเจอร์)	1	72	42	30	1	-	1	71	42	29	71	42	29	-	-	-	-	-	-	Manufacture of metal safes and stationery (except furniture)

ตาราง 4 คนทำงานในสถานประกอบการอุตสาหกรรมผลิตในปี 2554 จำแนกตามสถานภาพการทำงาน เพศ และประเภทอุตสาหกรรม ภาคกลาง พ.ศ. 2555 (ต่อ)

TABLE 4 PERSONS ENGAGED IN MANUFACTURING ESTABLISHMENTS IN 2011 BY WORK STATUS, SEX AND CATEGORY OF INDUSTRY, CENTRAL REGION, 2012 (cont'd)

รหัส Code	ประเภทอุตสาหกรรม Industry	จำนวน สถาน- ประกอบการ Number of establishments	คนทำงานโดยไม่ได้รับค่าจ้าง/ Unpaid workers						ลูกจ้างในกรรมวิธีการผลิต Operatives						ลูกจ้างอื่น ๆ Other employees		Category of industry				
			รวม Total		ชาย Male		หญิง Female		รวม Total		ชาย Male		หญิง Female		รวม Total			ชาย Male		หญิง Female	
			รวม Total	ชาย Male	หญิง Female	รวม Total	ชาย Male	หญิง Female	รวม Total	ชาย Male	หญิง Female	รวม Total	ชาย Male	หญิง Female	รวม Total	ชาย Male		หญิง Female	รวม Total	ชาย Male	หญิง Female
25999	การผลิตผลิตภัณฑ์โลหะประดิษฐ์อื่นๆ ซึ่งไม่ได้จัดประเภทไว้ในที่อื่น	24	618	465	153	34	24	11	465	385	80	357	303	54	108	82	26	119	57	62	Manufacture of other fabricated metal products, n.e.c.
26	การผลิตผลิตภัณฑ์คอมพิวเตอร์	274	128,443	57,072	71,372	26	20	6	115,658	51,635	64,023	29,117	35,045	51,497	22,518	28,978	12,759	5,416	7,343	Manufacture of computers, electronic and optical products	
261	การผลิตชิ้นส่วนและแผงวงจร อิเล็กทรอนิกส์	187	88,911	40,640	48,272	15	11	4	82,352	37,963	44,389	44,991	19,885	25,106	37,362	18,078	19,283	6,544	2,665	3,879	Manufacture of electronic components and boards
2610	การผลิตชิ้นส่วนและแผงวงจร อิเล็กทรอนิกส์	187	88,911	40,640	48,272	15	11	4	82,352	37,963	44,389	44,991	19,885	25,106	37,362	18,078	19,283	6,544	2,665	3,879	Manufacture of electronic components and boards
26101	การผลิตชิ้นส่วนอุปกรณ์แสดงผลภาพ อิเล็กทรอนิกส์	3	4,890	1,837	3,053	-	-	-	4,890	1,837	3,053	784	755	29	4,106	1,082	3,024	-	-	-	Manufacture of display components
26102	การผลิตชิ้นส่วนประกอบตัวต้านทาน อิเล็กทรอนิกส์	1	300	70	230	-	-	-	300	70	230	300	70	230	-	-	-	-	-	-	Manufacture of electronic capacitors and resistors
26103	การผลิตแผงวงจรอิเล็กทรอนิกส์	82	43,558	23,137	20,421	2	2	-	39,339	21,416	17,923	13,860	6,636	7,224	25,479	14,780	10,699	4,217	1,719	2,498	Manufacture of bare printed circuit boards
26104	การผลิตอุปกรณ์ที่ตัวนำแสงรวม อิเล็กทรอนิกส์	46	21,884	6,936	14,948	10	6	4	20,204	6,269	13,935	16,677	5,937	10,740	3,527	332	3,195	1,670	661	1,009	Manufacture of semiconductor and integrated circuits
26109	การผลิตชิ้นส่วนอิเล็กทรอนิกส์อื่นๆ	55	18,279	8,660	9,620	3	3	-	17,619	8,371	9,248	13,370	6,487	6,883	4,249	1,884	2,365	657	286	372	Manufacture of other electronic components
262	การผลิตคอมพิวเตอร์และอุปกรณ์ต่อพ่วง	24	13,450	6,750	6,700	1	1	-	12,584	6,439	6,145	6,984	5,500	1,484	5,600	939	4,661	865	310	555	Manufacture of other electronic components
2620	การผลิตคอมพิวเตอร์และอุปกรณ์ต่อพ่วง	24	13,450	6,750	6,700	1	1	-	12,584	6,439	6,145	6,984	5,500	1,484	5,600	939	4,661	865	310	555	Manufacture of computers and peripheral equipment
26201	การผลิต/ประกอบคอมพิวเตอร์	4	1,322	688	634	1	1	-	1,276	684	592	1,170	624	546	106	60	46	45	3	42	Manufacture and/or assembly of electronic computers
26202	การผลิตอุปกรณ์จัดเก็บข้อมูล	8	9,175	4,715	4,460	-	-	-	8,480	4,461	4,019	4,147	4,102	45	4,333	359	3,974	695	254	441	Manufacture of storage devices
26203	การผลิตคอมพิวเตอร์	1	320	205	115	-	-	-	320	205	115	35	25	10	285	180	105	-	-	-	Manufacture of monitors
26209	การผลิตอุปกรณ์ต่อพ่วงอื่นๆ	11	2,633	1,142	1,491	-	-	-	2,508	1,089	1,419	1,632	749	883	876	340	536	125	53	72	Manufacture of other peripheral equipment
263	การผลิตอุปกรณ์สื่อสาร	10	1,790	817	973	-	-	-	1,731	795	936	1,009	503	506	722	292	430	59	22	37	Manufacture of communication equipment
2630	การผลิตอุปกรณ์สื่อสาร	10	1,790	817	973	-	-	-	1,731	795	936	1,009	503	506	722	292	430	59	22	37	Manufacture of communication equipment

ตาราง 4 คนทำงานในสถานประกอบการอุตสาหกรรมผลิตในปี 2554 จำแนกตามสถานภาพการทำงาน เพศ และประเภทอุตสาหกรรม ภาคกลาง พ.ศ. 2555 (ต่อ)

TABLE 4 PERSONS ENGAGED IN MANUFACTURING ESTABLISHMENTS IN 2011 BY WORK STATUS, SEX AND CATEGORY OF INDUSTRY, CENTRAL REGION, 2012 (cont'd)

รหัส Code	ประเภทอุตสาหกรรม Number of establishments	จำนวน สถาน- ประกอบการ Number of establishments	รวม Total		คนทำงานโดยไม่ได้รับค่าจ้าง/ เงินเดือน Unpaid workers				ลูกจ้างในกรรมวิธีการผลิต Operatives				ลูกจ้างอื่น ๆ Other employees				Category of industry				
			รวม Total		ชาย Male		หญิง Female		รวม Total		ชาย Male		หญิง Female		รวม Total			ชาย Male		หญิง Female	
			ชาย Male	หญิง Female	ชาย Male	หญิง Female	ชาย Male	หญิง Female	รวม Total	ชาย Male	หญิง Female	รวม Total	ชาย Male	หญิง Female	รวม Total	ชาย Male		หญิง Female	รวม Total	ชาย Male	หญิง Female
26301	การผลิตโทรศัพท์และโทรสารแบบใช้สาย	2	850	432	418	-	-	-	850	432	418	820	420	400	30	12	18	-	-	-	Manufacture of wire telephone and facsimile equipment
26302	การผลิตอุปกรณ์สื่อสารแบบไร้สาย	1	248	-	248	-	-	246	-	-	246	1	-	1	245	-	245	2	-	2	Manufacture of wireless communications equipment
26303	การผลิตอุปกรณ์สื่อสารที่ใช้ในการรับ/ส่งสัญญาณทางวิทยุและโทรทัศน์	3	325	164	161	-	-	311	158	153	136	53	83	175	105	70	14	6	8	8	Manufacture of radio and television transmitters and receivers
26309	การผลิตอุปกรณ์สื่อสารอื่น ๆ	4	367	221	146	-	-	324	205	119	52	30	22	272	175	97	43	16	27	27	Manufacture of other communication equipment
<b>264</b>	<b>การผลิตเครื่องใช้อิเล็กทรอนิกส์</b>	<b>21</b>	<b>10,816</b>	<b>5,783</b>	<b>7,033</b>	<b>7</b>	<b>5</b>	<b>2</b>	<b>7,444</b>	<b>2,538</b>	<b>4,906</b>	<b>4,611</b>	<b>1,207</b>	<b>3,404</b>	<b>2,833</b>	<b>1,331</b>	<b>1,502</b>	<b>3,365</b>	<b>1,240</b>	<b>2,125</b>	<b>Manufacture of consumer electronics</b>
26401	การผลิตเครื่องใช้อิเล็กทรอนิกส์ชนิดเดินเครื่อง	21	10,816	5,783	7,033	7	5	2	7,444	2,538	4,906	4,611	1,207	3,404	2,833	1,331	1,502	3,365	1,240	2,125	Manufacture of consumer electronics
26401	การผลิตเครื่องใช้โทรทัศน์	4	623	406	217	2	1	1	573	387	186	99	71	28	474	316	158	48	18	30	Manufacture and/or assembly of televisions
26402	การผลิตเครื่องรับวิทยุ เครื่องเล่น บันทึก และทำสำเนาเสียงและภาพ	6	7,168	2,093	5,075	-	-	4,654	1,191	1,191	3,463	4,331	985	3,346	323	206	117	2,514	902	1,612	Manufacture of radio receivers, audio and visual playing, recording and duplicating equipment (except televisions)
26403	การผลิตไมโครโฟน ลำโพง และเครื่องขยายเสียง	11	3,025	1,284	1,741	5	4	1	2,217	960	1,257	181	151	30	2,036	809	1,227	803	320	483	Manufacture of microphone, amplifiers and public address systems
<b>265</b>	<b>การผลิตเครื่องอุปกรณที่ใช้ในการวัด การทดสอบ การบำรุง และการควบคุม</b>	<b>10</b>	<b>3,167</b>	<b>1,191</b>	<b>1,976</b>	<b>-</b>	<b>-</b>	<b>2,992</b>	<b>1,111</b>	<b>1,881</b>	<b>1,366</b>	<b>691</b>	<b>675</b>	<b>1,626</b>	<b>420</b>	<b>1,206</b>	<b>175</b>	<b>80</b>	<b>95</b>	<b>80</b>	<b>Manufacture of measuring, testing, navigating and control equipment, watches and clocks</b>
26511	การผลิตเครื่องอุปกรณที่ใช้ในการวัด การทดสอบ การบำรุง และการควบคุม	7	2,189	868	1,321	-	-	2,110	828	1,282	554	438	116	1,556	390	1,166	79	40	39	39	Manufacture of measuring, testing, navigating and control equipment
26512	การผลิตเครื่องอุปกรณที่ใช้ในการวัด การทดสอบ การบำรุง และการควบคุม (ยกเว้นที่ใช้ในทางอุตสาหกรรม)	6	2,133	832	1,301	-	-	2,062	795	1,267	533	427	106	1,529	368	1,161	71	37	34	34	Manufacture of measuring, testing, navigating and control equipment (except for industrial purposes)
26512	การผลิตเครื่องอุปกรณที่ใช้ในการวัด การทดสอบและการควบคุมกระบวนการผลิตในทางอุตสาหกรรม	1	56	36	20	-	-	48	33	15	21	11	10	27	22	5	8	3	5	5	Manufacture of measuring, testing, and control equipment for industrial purposes
2652	การผลิตนาฬิกา	3	978	323	655	-	-	882	283	599	812	253	559	70	30	40	96	40	56	56	Manufacture of watches and clocks

ตาราง 4 คนทำงานในสถานประกอบการอุตสาหกรรมผลิตในปี 2554 จำแนกตามสถานภาพการทำงาน เพศ และประเภทอุตสาหกรรม ภาคกลาง พ.ศ. 2555 (ต่อ)  
TABLE 4 PERSONS ENGAGED IN MANUFACTURING ESTABLISHMENTS IN 2011 BY WORK STATUS, SEX AND CATEGORY OF INDUSTRY, CENTRAL REGION, 2012 (cont'd)

รหัส Code	ประเภทอุตสาหกรรม	จำนวน สถาน- ประกอบการ Number of establishments	รวม		คนทำงานโดยไม่ได้รับค่าจ้าง/ เงินเดือน				ลูกจ้างในกรรมวิธีการผลิต				ลูกจ้างอื่น ๆ				Category of industry			
			Total		Unpaid workers		Skill labour		Operatives		Unskill labour		Other employees							
			ชาย Male	หญิง Female	รวม Total	ชาย Male	หญิง Female	รวม Total	ชาย Male	หญิง Female	รวม Total	ชาย Male	หญิง Female	รวม Total	ชาย Male	หญิง Female				
26521	การผลิตนาฬิกา	3	978	323	655	-	-	882	283	599	812	253	559	70	30	40	96	40	56	Manufacture of watches and clocks
266	การผลิตเครื่องยารัสี เครื่องไฟฟ้า ทางการแพทย์และทางกายภาพบำบัด	1	230	100	130	-	-	180	80	100	-	-	-	180	80	100	50	20	30	Manufacture of irradiation, electromedical and electrotherapeutic equipment
26600	การผลิตเครื่องยารัสี เครื่องไฟฟ้าทางการแพทย์และทางกายภาพบำบัด	1	230	100	130	-	-	180	80	100	-	-	-	180	80	100	50	20	30	Manufacture of irradiation, electromedical and electrotherapeutic equipment
267	การผลิตอุปกรณ์ที่ใช้ในทางทันตศาสตร์ และอุปกรณ์ถ่ายภาพ	2	1,615	425	1,190	-	-	1,511	397	1,114	425	195	230	1,086	202	884	104	28	76	Manufacture of optical instruments and photographic equipment
26700	การผลิตอุปกรณ์ที่ใช้ในทางทันตศาสตร์ และอุปกรณ์ถ่ายภาพ	2	1,615	425	1,190	-	-	1,511	397	1,114	425	195	230	1,086	202	884	104	28	76	Manufacture of optical instruments and photographic equipment
26703	การผลิตอุปกรณ์ถ่ายภาพและถ่ายภาพยนตร์	2	1,615	425	1,190	-	-	1,511	397	1,114	425	195	230	1,086	202	884	104	28	76	Manufacture of photographic and motion picture equipment
268	การผลิตสื่อแม่เหล็กและสื่อเชิงแสง	19	8,464	3,366	5,098	3	3	6,864	2,312	4,552	4,776	1,136	3,640	2,088	1,176	912	1,597	1,051	546	Manufacture of magnetic and optical media
26800	การผลิตสื่อแม่เหล็กและสื่อเชิงแสง	19	8,464	3,366	5,098	3	3	6,864	2,312	4,552	4,776	1,136	3,640	2,088	1,176	912	1,597	1,051	546	Manufacture of magnetic and optical media
26800	การผลิตสื่อแม่เหล็กและสื่อเชิงแสง	19	8,464	3,366	5,098	3	3	6,864	2,312	4,552	4,776	1,136	3,640	2,088	1,176	912	1,597	1,051	546	Manufacture of magnetic and optical media
27	การผลิตอุปกรณ์ไฟฟ้า	214	56,702	23,555	33,147	106	59	47	53,132	21,967	31,165	9,057	11,645	32,430	12,910	19,521	3,464	1,529	1,935	Manufacture of electrical equipment
271	การผลิตมอเตอร์ไฟฟ้า เครื่องกำเนิดไฟฟ้า หม้อแปลงไฟฟ้า และอุปกรณ์ไฟฟ้า	44	19,691	5,850	13,841	21	12	9	19,073	5,554	13,519	2,792	2,427	13,854	2,762	11,092	597	284	313	Manufacture of electric motors, generators, transformers and electricity distribution and control apparatus
27101	การผลิตมอเตอร์ไฟฟ้าและเครื่องกำเนิดไฟฟ้า	31	15,439	3,331	12,108	16	8	8	15,027	3,119	11,908	3,348	1,786	11,679	1,333	10,346	396	204	192	Manufacture of electric motors and generators
27102	การผลิตหม้อแปลงไฟฟ้า	8	2,522	1,830	692	2	1	1	2,400	1,773	627	458	91	1,851	1,315	536	120	56	64	Manufacture of electric transformers

ตาราง 4 คนทำงานในสถานประกอบการอุตสาหกรรมผลิตในปี 2554 จำแนกตามสถานภาพทำงาน เพศ และประเภทอุตสาหกรรม ภาคกลาง พ.ศ. 2555 (ต่อ)

TABLE 4 PERSONS ENGAGED IN MANUFACTURING ESTABLISHMENTS IN 2011 BY WORK STATUS, SEX AND CATEGORY OF INDUSTRY, CENTRAL REGION, 2012 (cont'd)

รหัส Code	ประเภทอุตสาหกรรม	จำนวน สถาน- ประกอบการ Number of establishments	รวม		คนทำงานโดยไม่ได้รับค่าจ้าง/ เงินเดือน				ลูกจ้างในกรรมวิธีการผลิต				ลูกจ้างอื่น ๆ				Category of industry				
			Total		Unpaid workers		Skill labour		Operatives		Unskilled labour		Other employees								
			ชาย Male	หญิง Female	รวม Total	ชาย Male	หญิง Female	รวม Total	ชาย Male	หญิง Female	รวม Total	ชาย Male	หญิง Female	รวม Total	ชาย Male	หญิง Female					
27103	การผลิตอุปกรณ์ควบคุมและจ่ายไฟฟ้า	5	1,730	689	1,041	3	3	-	1,646	662	984	1,322	548	774	324	114	210	81	24	57	Manufacture of electricity distribution and control apparatus
<b>272</b>	<b>การผลิตแบตเตอรี่และหม้อสะสมไฟฟ้า</b>	<b>5</b>	<b>1,155</b>	<b>731</b>	<b>424</b>	-	-	-	<b>979</b>	<b>601</b>	<b>378</b>	<b>149</b>	<b>111</b>	<b>38</b>	<b>830</b>	<b>490</b>	<b>340</b>	<b>176</b>	<b>130</b>	<b>46</b>	<b>Manufacture of batteries and accumulators</b>
2720	การผลิตแบตเตอรี่และหม้อสะสมไฟฟ้า	5	1,155	731	424	-	-	-	979	601	378	149	111	38	830	490	340	176	130	46	Manufacture of batteries and accumulators
27200	การผลิตแบตเตอรี่และหม้อสะสมไฟฟ้า	5	1,155	731	424	-	-	-	979	601	378	149	111	38	830	490	340	176	130	46	Manufacture of batteries and accumulators
<b>273</b>	<b>การผลิตสายไฟและอุปกรณ์การเดินสายไฟ</b>	<b>59</b>	<b>11,423</b>	<b>6,155</b>	<b>5,268</b>	<b>8</b>	<b>5</b>	<b>3</b>	<b>9,899</b>	<b>5,493</b>	<b>4,406</b>	<b>5,119</b>	<b>2,571</b>	<b>2,548</b>	<b>4,780</b>	<b>2,922</b>	<b>1,858</b>	<b>1,516</b>	<b>657</b>	<b>859</b>	<b>Manufacture of wiring and wiring devices</b>
2732	การผลิตสายไฟและหม้อเดินสายไฟชนิดเดินทางอิเล็กทรอนิกส์และไฟ	38	8,130	4,244	3,886	2	-	2	7,393	4,024	3,369	3,438	1,423	2,015	3,955	2,601	1,354	735	220	515	Manufacture of other electronic and electric wires and cables
27320	การผลิตสายไฟและหม้อเดินสายไฟชนิดเดินทางอิเล็กทรอนิกส์และไฟ	38	8,130	4,244	3,886	2	-	2	7,393	4,024	3,369	3,438	1,423	2,015	3,955	2,601	1,354	735	220	515	Manufacture of other electronic and electric wires and cables
2733	การผลิตอุปกรณ์การเดินสายไฟ	21	3,293	1,911	1,382	6	5	1	2,506	1,469	1,037	1,681	1,148	533	825	321	504	781	437	344	Manufacture of wiring devices
27330	การผลิตอุปกรณ์การเดินสายไฟ	21	3,293	1,911	1,382	6	5	1	2,506	1,469	1,037	1,681	1,148	533	825	321	504	781	437	344	Manufacture of wiring devices
<b>274</b>	<b>การผลิตอุปกรณ์ไฟฟ้าสำหรับใช้แสงสว่าง</b>	<b>20</b>	<b>1,877</b>	<b>953</b>	<b>924</b>	<b>12</b>	<b>6</b>	<b>6</b>	<b>1,609</b>	<b>844</b>	<b>765</b>	<b>789</b>	<b>461</b>	<b>328</b>	<b>820</b>	<b>383</b>	<b>437</b>	<b>256</b>	<b>103</b>	<b>153</b>	<b>Manufacture of electric lighting equipment</b>
2740	การผลิตอุปกรณ์ไฟฟ้าสำหรับใช้แสงสว่าง	20	1,877	953	924	12	6	6	1,609	844	765	789	461	328	820	383	437	256	103	153	Manufacture of electric lighting equipment
27401	การผลิตหลอดไฟ	11	1,216	571	645	2	1	1	1,070	519	551	706	402	304	364	117	247	144	51	93	Manufacture of electric bulbs
27409	การผลิตอุปกรณ์ไฟฟ้าอื่นๆ สำหรับใช้แสงสว่าง	9	661	382	279	10	5	5	539	325	214	83	59	24	456	266	190	112	52	60	Manufacture of other electric lighting equipment
<b>275</b>	<b>การผลิตเครื่องใช้ในชีวิตประจำวัน</b>	<b>64</b>	<b>14,438</b>	<b>7,677</b>	<b>6,761</b>	<b>58</b>	<b>31</b>	<b>27</b>	<b>13,837</b>	<b>7,415</b>	<b>6,422</b>	<b>3,353</b>	<b>1,777</b>	<b>1,576</b>	<b>10,484</b>	<b>5,638</b>	<b>4,847</b>	<b>543</b>	<b>231</b>	<b>312</b>	<b>Manufacture of domestic appliances</b>
2750	การผลิตเครื่องใช้ในชีวิตประจำวัน	64	14,438	7,677	6,761	58	31	27	13,837	7,415	6,422	3,353	1,777	1,576	10,484	5,638	4,847	543	231	312	Manufacture of domestic appliances
27501	การผลิตเครื่องใช้ไฟฟ้าชนิดใช้คนครัวเรือน (ยกเว้นชนิดที่ใช้ความร้อน)	24	3,766	2,017	1,749	7	3	4	3,393	1,830	1,563	2,301	1,257	1,044	1,092	573	519	366	184	182	Manufacture of domestic electric appliances (except electrothermic appliances)
27502	การผลิตเครื่องใช้ไฟฟ้าชนิดใช้คนครัวเรือน ที่ให้ความร้อน	15	10,565	5,599	4,966	-	-	-	10,388	5,552	4,856	1,020	504	516	9,368	5,048	4,320	177	47	130	Manufacture of domestic electrothermic appliances

ตาราง 4 คนทำงานในสถานประกอบการอุตสาหกรรมผลิตในปี 2554 จำแนกตามสถานภาพการทำงาน เพศ และประเภทอุตสาหกรรม ภาคกลาง พ.ศ. 2555 (ต่อ)  
TABLE 4 PERSONS ENGAGED IN MANUFACTURING ESTABLISHMENTS IN 2011 BY WORK STATUS, SEX AND CATEGORY OF INDUSTRY, CENTRAL REGION, 2012 (cont'd)

รหัส Code	ประเภทอุตสาหกรรม	จำนวน สถาน- ประกอบการ Number of establishments	รวม		คนทำงานโดยไม่ได้รับค่าจ้าง/ เงินเดือน				ลูกจ้างในกรรมวิธีการผลิต				ลูกจ้างอื่น ๆ				Category of industry			
			Total		Unpaid workers		Skill labour		Operatives		Unskilled labour		Other employees							
			ชาย Male	หญิง Female	ชาย Male	หญิง Female	รวม Total	ชาย Male	หญิง Female	รวม Total	ชาย Male	หญิง Female	รวม Total	ชาย Male	หญิง Female	รวม Total		ชาย Male	หญิง Female	
27503	การผลิตเครื่องใช้ในการประกอบอาหาร และให้ความร้อนชนิดใช้ในครัวเรือน ที่ไม่ใช้ไฟฟ้า	25	107	61	46	51	28	23	23	32	16	16	16	24	17	8	-	-	Manufacture of domestic non-electric cooking and heating equipment	
<b>279</b>	<b>การผลิตอุปกรณ์ไฟฟ้าอื่น ๆ</b>	<b>22</b>	<b>8,118</b>	<b>2,189</b>	<b>5,929</b>	<b>7</b>	<b>5</b>	<b>2</b>	<b>5,675</b>	<b>6,073</b>	<b>1,345</b>	<b>4,728</b>	<b>1,662</b>	<b>715</b>	<b>947</b>	<b>947</b>	<b>376</b>	<b>124</b>	<b>252</b>	<b>Manufacture of other electrical equipment</b>
2790	การผลิตอุปกรณ์ไฟฟ้าอื่น ๆ	22	8,118	2,189	5,929	7	5	2	5,675	6,073	1,345	4,728	1,662	715	947	947	376	124	252	Manufacture of other electrical equipment
27902	การผลิตอุปกรณ์ไฟฟ้าสำหรับใช้ในบ้าน	2	2	2	-	2	2	-	-	-	-	-	-	-	-	-	-	-	-	Manufacture of electrical signs
27909	การผลิตอุปกรณ์ไฟฟ้าอื่น ๆ ซึ่งมีได้จัด ประเภทไว้ในที่อื่น	20	8,116	2,187	5,929	5	3	2	5,675	6,073	1,345	4,728	1,662	715	947	947	376	124	252	Manufacture of other electrical equipment, n.e.c.
<b>28</b>	<b>การผลิตเครื่องจักรและเครื่องมือ ซึ่งมีได้จัดประเภทไว้ในที่อื่น</b>	<b>298</b>	<b>42,307</b>	<b>24,173</b>	<b>18,134</b>	<b>180</b>	<b>104</b>	<b>76</b>	<b>15,202</b>	<b>17,908</b>	<b>10,972</b>	<b>6,936</b>	<b>19,154</b>	<b>10,888</b>	<b>8,266</b>	<b>5,065</b>	<b>2,209</b>	<b>2,856</b>	<b>2,215</b>	<b>Manufacture of machinery and equipment, n.e.c.</b>
<b>281</b>	<b>การผลิตเครื่องจักรที่ใช้รวมทั่วไป</b>	<b>152</b>	<b>32,613</b>	<b>17,780</b>	<b>14,833</b>	<b>43</b>	<b>31</b>	<b>12</b>	<b>12,606</b>	<b>12,694</b>	<b>7,213</b>	<b>5,481</b>	<b>16,050</b>	<b>8,925</b>	<b>7,125</b>	<b>3,826</b>	<b>1,611</b>	<b>2,215</b>	<b>2,215</b>	<b>Manufacture of general-purpose machinery</b>
2811	การผลิตเครื่องยนต์และเครื่องจักร (ยกเว้นเครื่องยนต์ที่ใช้กับอากาศยาน ยานยนต์ และจักรยานยนต์)	12	1,725	826	899	6	5	1	890	923	347	576	783	469	314	13	5	8	8	Manufacture of engines and turbines (except aircraft, vehicle and cycle engines)
28110	การผลิตเครื่องยนต์และเครื่องจักร (ยกเว้นเครื่องยนต์ที่ใช้กับอากาศยาน ยานยนต์ และจักรยานยนต์)	12	1,725	826	899	6	5	1	890	923	347	576	783	469	314	13	5	8	8	Manufacture of engines and turbines (except aircraft, vehicle and cycle engines)
2812	การผลิตเครื่องอุปกรณควบคุมหุ่น ของไหล	10	1,177	599	578	6	5	1	554	732	478	254	403	103	300	37	14	23	23	Manufacture of fluid power equipment
28120	การผลิตเครื่องอุปกรณควบคุมหุ่น ของไหล	10	1,177	599	578	6	5	1	554	732	478	254	403	103	300	37	14	23	23	Manufacture of fluid power equipment
2813	การผลิตเครื่องสูบลมพรตเซอร์ ก๊อก และวาล์วอื่น ๆ	25	1,915	1,208	707	8	6	2	1,091	777	629	148	871	462	409	259	111	148	148	Manufacture of other pumps, compressors, taps and valves
28131	การผลิตเครื่องสูบลมพรตเซอร์อื่น ๆ	16	973	557	416	7	5	2	487	285	255	30	531	232	299	150	65	85	85	Manufacture of other pumps and compressors
28132	การผลิตก๊อกและวาล์วอื่น ๆ	9	942	651	291	1	1	-	832	492	374	118	340	230	110	109	46	63	63	Manufacture of other taps and valves
2814	การผลิตล้อลูกปืน เกียร์ และอุปกรณ์ ที่ใช้ขับเคลื่อน	5	1,023	678	345	-	-	-	1,023	986	653	333	37	25	12	-	-	-	-	Manufacture of bearings, gears, gearing and driving elements
28140	การผลิตล้อลูกปืน เกียร์ และอุปกรณ์ ที่ใช้ขับเคลื่อน	5	1,023	678	345	-	-	-	1,023	986	653	333	37	25	12	-	-	-	-	Manufacture of bearings, gears, gearing and driving elements

ตาราง 4 คนทำงานในสถานประกอบการอุตสาหกรรมผลิตในปี 2554 จำแนกตามสถานภาพการทำงาน เพศ และประเภทอุตสาหกรรม ภาคกลาง พ.ศ. 2555 (ต่อ)

TABLE 4 PERSONS ENGAGED IN MANUFACTURING ESTABLISHMENTS IN 2011 BY WORK STATUS, SEX AND CATEGORY OF INDUSTRY, CENTRAL REGION, 2012 (cont'd)

รหัส Code	ประเภทอุตสาหกรรม	จำนวน สถาน- ประกอบการ Number of establishments	รวม		คนทำงานโดยไม่ได้รับค่าจ้าง/ เงินเดือน		Unpaid workers		รวม		ผู้ปฏิบัติงานที่มีฝีมือ		Unskilled labour		ลูกจ้างอื่น ๆ		Category of industry				
			ชาย Male	หญิง Female	รวม Total	ชาย Male	หญิง Female	รวม Total	ชาย Male	หญิง Female	รวม Total	ชาย Male	หญิง Female	รวม Total	ชาย Male	หญิง Female		รวม Total	ชาย Male	หญิง Female	
																					ชาย Male
2815	การผลิตเตาเผา และเครื่องปั้นหรือ เครื่องปั้นเคลือบของเตาเผา	3	22	9	13	3	2	1	19	7	12	5	2	3	14	5	9	-	Manufacture of ovens, furnaces and furnace burners		
28150	การผลิตเตาเผา และเครื่องปั้น หรือเครื่องปั้นเคลือบของเตาเผา	3	22	9	13	3	2	1	19	7	12	5	2	3	14	5	9	-	Manufacture of ovens, furnaces and furnace burners		
2816	การผลิตเครื่องอุปโภคบริโภคที่ทำด้วยกระดาษ และขน้าย	7	163	84	79	6	3	3	151	76	75	146	75	71	5	1	4	6	5	1	Manufacture of lifting and handling equipment
28160	การผลิตเครื่องอุปโภคบริโภคที่ทำด้วยกระดาษ และขน้าย	7	163	84	79	6	3	3	151	76	75	146	75	71	5	1	4	6	5	1	Manufacture of lifting and handling equipment
2817	การผลิตเครื่องจักรและเครื่องใช้สำนักงาน (ยกเว้นคอมพิวเตอร์และอุปกรณ์ต่อพ่วง)	3	37	24	13	1	-	1	30	24	6	30	24	6	-	-	-	6	-	6	Manufacture of office machinery and equipment (except computers and peripheral equipment)
28170	การผลิตเครื่องจักรและเครื่องใช้สำนักงาน (ยกเว้นคอมพิวเตอร์และอุปกรณ์ต่อพ่วง)	3	37	24	13	1	-	1	30	24	6	30	24	6	-	-	-	6	-	6	Manufacture of office machinery and equipment (except computers and peripheral equipment)
2818	การผลิตเครื่องมือที่ใช้งานด้วยมือชนิดใช้ กำลังขับเคลื่อน	5	179	128	51	1	-	1	173	127	46	157	118	39	16	9	7	5	1	4	Manufacture of power-driven hand tools
28180	การผลิตเครื่องมือที่ใช้งานด้วยมือชนิดใช้ กำลังขับเคลื่อน	5	179	128	51	1	-	1	173	127	46	157	118	39	16	9	7	5	1	4	Manufacture of power-driven hand tools
2819	การผลิตเครื่องมือที่ใช้งานทั่วไป	82	26,372	14,224	12,148	13	11	2	22,860	12,739	10,121	8,938	4,887	4,051	13,921	7,851	6,070	3,500	1,475	2,025	Manufacture of other general-purpose machinery
28191	การผลิตเครื่องมือที่ใช้งานเย็น	66	25,736	13,815	11,921	8	7	1	22,292	12,357	9,955	8,747	4,747	4,000	13,544	7,609	5,935	3,437	1,452	1,965	Manufacture of industrial refrigerating or freezing equipment
28199	การผลิตเครื่องมือที่ใช้งานทั่วไป ซึ่งมิได้จัดประเภทไว้ในที่อื่น	16	636	409	227	5	4	1	568	382	186	191	140	51	377	242	135	64	24	40	Manufacture of other general-purpose machinery, n.e.c.
<b>282</b>	<b>การผลิตเครื่องจักรที่ใช้ในงาน เฉพาะอย่าง</b>	<b>146</b>	<b>9,693</b>	<b>6,392</b>	<b>3,301</b>	<b>137</b>	<b>73</b>	<b>64</b>	<b>8,317</b>	<b>5,722</b>	<b>2,595</b>	<b>5,214</b>	<b>3,760</b>	<b>1,454</b>	<b>3,103</b>	<b>1,962</b>	<b>1,141</b>	<b>1,239</b>	<b>598</b>	<b>641</b>	<b>Manufacture of special-purpose machinery</b>
2821	การผลิตเครื่องจักรที่ใช้ในการเกษตรและ การป่าไม้	49	2,072	1,282	790	50	28	22	1,612	1,036	576	1,089	731	358	523	305	218	410	218	192	Manufacture of agricultural and forestry machinery
28211	การผลิตแทรกเตอร์ที่ใช้ในการเกษตร	19	558	371	187	17	8	9	470	337	133	335	230	105	135	107	28	71	26	45	Manufacture of tractors for agriculture and forestry
28219	การผลิตเครื่องจักรอื่น ๆ ที่ใช้ในการเกษตร และการป่าไม้	30	1,514	911	603	33	20	13	1,142	699	443	754	501	253	388	198	190	339	192	147	Manufacture of other agricultural and forestry machinery

ตาราง 4 คนทำงานในสถานประกอบการอุตสาหกรรมผลิตในปี 2554 จำแนกตามสถานภาพการทำงาน เพศ และประเภทอุตสาหกรรม ภาคกลาง พ.ศ. 2555 (ต่อ)  
TABLE 4 PERSONS ENGAGED IN MANUFACTURING ESTABLISHMENTS IN 2011 BY WORK STATUS, SEX AND CATEGORY OF INDUSTRY, CENTRAL REGION, 2012 (cont'd)

รหัส Code	ประเภทอุตสาหกรรม	จำนวน สถาน- ประกอบการ Number of establishments	รวม		คนทำงานโดยไม่ได้รับค่าจ้าง/ เงินเดือน				ลูกจ้างในกรรมวิธีการผลิต				ลูกจ้างอื่น ๆ				Category of industry				
			Total		Unpaid workers		Skill labour		Operatives		Unskilled labour		Other employees								
			ชาย Male	หญิง Female	รวม Total	ชาย Male	หญิง Female	รวม Total	ชาย Male	หญิง Female	รวม Total	ชาย Male	หญิง Female	รวม Total	ชาย Male	หญิง Female					
2822	การผลิตเครื่องจักรที่ใช้ในการขึ้นรูปโลหะและเครื่องมือกล	28	715	353	362	20	15	5	603	320	283	401	200	201	82	91	18	73	Manufacture of metal forming machinery and machine tools		
28221	การผลิตเครื่องจักรที่ใช้ในการขึ้นรูปโลหะ	7	143	88	55	5	3	2	126	82	44	49	32	17	77	50	27	12	3	Manufacture of metal forming machinery	
28229	การผลิตเครื่องมือกลอื่นๆ	21	572	265	307	15	12	3	477	238	239	332	168	184	125	70	55	79	15	Manufacture of other machine tools	
2823	การผลิตเครื่องจักรที่ใช้ในโลหะกรรม	4	779	421	358	1	1	-	729	404	325	549	302	247	180	102	78	49	16	Manufacture of machinery for metallurgy	
28230	การผลิตเครื่องจักรที่ใช้ในโลหะกรรม	4	779	421	358	1	1	-	729	404	325	549	302	247	180	102	78	49	16	Manufacture of machinery for metallurgy	
2824	การผลิตเครื่องจักรที่ใช้ในการทำเหมืองแร่	10	1,027	805	222	6	3	3	968	781	187	628	481	147	340	300	40	53	21	32	Manufacture of machinery for mining, quarrying and construction
28240	การผลิตเครื่องจักรที่ใช้ในการทำเหมืองแร่	10	1,027	805	222	6	3	3	968	781	187	628	481	147	340	300	40	53	21	32	Manufacture of machinery for mining, quarrying and construction
2825	การผลิตเครื่องจักรที่ใช้ในการผลิตอาหาร	16	2,042	1,632	410	8	6	2	1,820	1,549	271	1,134	1,026	108	686	523	163	214	77	137	Manufacture of machinery for food, beverage and tobacco processing
28250	การผลิตเครื่องจักรที่ใช้ในการผลิตอาหาร	16	2,042	1,632	410	8	6	2	1,820	1,549	271	1,134	1,026	108	686	523	163	214	77	137	Manufacture of machinery for food, beverage and tobacco processing
2826	การผลิตเครื่องจักรที่ใช้ในการผลิตสิ่งทอ เครื่องนุ่งห่ม และเย็บ	9	2,090	1,128	962	1	-	1	1,898	1,031	867	853	531	322	1,045	500	545	191	97	94	Manufacture of machinery for textile, apparel and leather production
28261	การผลิตเครื่องจักรที่ใช้ในการเตรียม ปั่น และย้อมสิ่งทอ	3	790	321	469	1	-	1	765	315	450	75	47	28	690	268	422	24	6	18	Manufacture of textile preparing, spinning, weaving and knitting machines
28269	การผลิตเครื่องจักรอื่นๆ ที่ใช้ในการผลิตสิ่งทอ เครื่องนุ่งห่ม และเครื่องนุ่ง	6	1,300	807	493	-	-	-	1,133	716	417	778	484	294	355	232	123	167	91	76	Manufacture of other machinery for textile, apparel and leather production
2829	การผลิตเครื่องจักรที่ใช้ในงานเฉพาะอย่าง	30	969	772	197	51	20	31	687	601	86	560	489	71	127	112	15	231	151	80	Manufacture of other special purpose machinery
28291	การผลิตเครื่องจักรที่ใช้ในการผลิตกระดาษและกระดาษแข็ง	1	110	84	26	-	-	-	78	74	4	11	7	4	67	67	-	32	10	22	Manufacture of paper and paperboard making machinery
28292	การผลิตเครื่องจักรที่ใช้ในการผลิตพลาสติก	6	561	485	76	3	2	1	384	345	39	358	327	31	26	18	8	174	138	36	Manufacture of rubber or plastics making machinery
28299	การผลิตเครื่องจักรที่ใช้ในงานเฉพาะอย่างอื่น ๆ ซึ่งไม่ได้จัดประเภทไว้ในที่อื่น	23	298	203	95	48	18	30	225	182	43	191	155	36	34	27	7	25	3	22	Manufacture of other special purpose machinery, n.e.c.
29	การผลิตยานยนต์ รถพ่วง และรถกึ่งพ่วง	938	147,001	86,371	60,630	813	575	238	127,556	75,382	52,174	64,069	40,653	23,416	63,488	34,729	28,758	18,631	10,414	8,218	Manufacture of motor vehicles, trailers and semi-trailers
291	การผลิตยานยนต์	33	15,634	14,030	1,604	19	11	8	13,926	12,549	1,377	6,431	6,000	431	7,495	6,549	946	1,689	1,470	219	Manufacture of motor vehicles
2910	การผลิตยานยนต์	33	15,634	14,030	1,604	19	11	8	13,926	12,549	1,377	6,431	6,000	431	7,495	6,549	946	1,689	1,470	219	Manufacture of motor vehicles



ตาราง 4 คนทำงานในสถานประกอบการอุตสาหกรรมผลิตในปี 2554 จำแนกตามสถานภาพการทำงาน เพศ และประเภทอุตสาหกรรม ภาคกลาง พ.ศ. 2555 (ต่อ)

TABLE 4 PERSONS ENGAGED IN MANUFACTURING ESTABLISHMENTS IN 2011 BY WORK STATUS, SEX AND CATEGORY OF INDUSTRY, CENTRAL REGION, 2012 (cont'd)

รหัส Code	ประเภทอุตสาหกรรม	จำนวน สถาน- ประกอบการ Number of establishments	รวม		คนทำงานโดยไม่ได้รับค่าจ้าง/ เงินเดือน				ลูกจ้างในกรรมวิธีการผลิต				ลูกจ้างอื่น ๆ				Category of industry				
			Total		Unpaid workers		Skill labour		Operatives		Unskill labour		Other employees								
			ชาย Male	หญิง Female	รวม Total	ชาย Male	หญิง Female	รวม Total	ชาย Male	หญิง Female	รวม Total	ชาย Male	หญิง Female	รวม Total	ชาย Male	หญิง Female					
29102	การผลิตยานยนต์ส่วนบุคคล	8	14,450	13,111	1,339	-	-	1,157	5,978	5,614	364	6,868	6,075	793	1,604	1,422	182	Manufacture of passenger cars			
29103	การผลิตรถกระบะ 1 คัน	2	591	481	110	-	-	81	106	94	12	439	370	69	46	17	29	Manufacture of pickup trucks			
29104	การผลิตยานยนต์อื่น ๆ ที่ใช้เพื่อการโดยสาร	13	238	198	40	17	10	7	201	168	33	121	112	9	80	56	24	20	Manufacture of other motor vehicles for passengers		
29109	การผลิตยานยนต์อื่น ๆ ที่มีได้ขับประเภท ไป-มา	10	355	240	115	2	1	106	226	180	46	108	48	60	19	11	8	Manufacture of other motor vehicles, n.e.c.			
<b>292</b>	<b>การผลิตตัวถังยานยนต์ การผลิต รถพ่วงและรถกึ่งพ่วง</b>	<b>85</b>	<b>1,885</b>	<b>1,527</b>	<b>358</b>	<b>101</b>	<b>70</b>	<b>31</b>	<b>1,599</b>	<b>1,381</b>	<b>218</b>	<b>1,236</b>	<b>1,113</b>	<b>124</b>	<b>363</b>	<b>268</b>	<b>95</b>	<b>185</b>	<b>76</b>	<b>109</b>	<b>Manufacture of bodies(coachwork) for motor vehicles; manufacture of trailer and semitrailer</b>
2920	การผลิตตัวถังยานยนต์ การผลิตพ่วง และรถกึ่งพ่วง	85	1,885	1,527	358	101	70	31	1,599	1,381	218	1,236	1,113	124	363	268	95	185	76	109	Manufacture of bodies(coachwork) for motor vehicles; manufacture of trailer and semitrailer
29201	การผลิตตัวถังยานยนต์	76	1,203	1,007	196	97	68	29	960	874	86	727	694	34	233	180	53	146	65	81	Manufacture of bodies(coachwork) for motor vehicles
29202	การผลิตพ่วงและรถกึ่งพ่วง	4	184	152	32	4	2	2	180	150	30	178	148	30	2	2	-	-	-	-	Manufacture of trailer and semitrailer
29203	การผลิตตู้คอนเทนเนอร์	5	498	368	130	-	-	-	459	357	102	331	271	60	128	86	42	39	11	28	Manufacture of containers
<b>293</b>	<b>การผลิตชิ้นส่วนและอุปกรณ์เสริม สำหรับยานยนต์</b>	<b>820</b>	<b>129,482</b>	<b>70,814</b>	<b>58,668</b>	<b>693</b>	<b>494</b>	<b>199</b>	<b>112,031</b>	<b>61,452</b>	<b>50,579</b>	<b>56,402</b>	<b>33,540</b>	<b>22,862</b>	<b>55,629</b>	<b>27,912</b>	<b>27,717</b>	<b>16,737</b>	<b>8,868</b>	<b>7,890</b>	<b>Manufacture of parts and accessories for motor vehicles</b>
2930	การผลิตชิ้นส่วนและอุปกรณ์เสริมสำหรับ ยานยนต์	820	129,482	70,814	58,668	693	494	199	112,031	61,452	50,579	56,402	33,540	22,862	55,629	27,912	27,717	16,737	8,868	7,890	Manufacture of parts and accessories for motor vehicles
29301	การผลิตที่นั่งภายในยานยนต์	408	5,720	3,594	2,126	601	429	172	4,378	2,828	1,549	1,378	994	384	3,000	1,834	1,166	742	337	405	Manufacture of motor vehicle seats
29302	การผลิตอุปกรณ์ไฟฟ้าสำหรับยานยนต์	19	13,936	4,861	9,075	2	2	-	12,933	4,559	8,374	3,140	1,612	1,528	9,793	2,947	6,846	1,001	300	701	Manufacture of electrical equipment for motor vehicles
29309	การผลิตชิ้นส่วนและอุปกรณ์เสริมอื่นๆ สำหรับยานยนต์	393	109,826	62,359	47,467	90	63	27	94,721	54,065	40,656	51,885	30,934	20,950	42,836	23,131	19,705	15,015	8,231	6,784	Manufacture of other parts and accessories for motor vehicles
<b>30</b>	<b>การผลิตอุปกรณ์ขนส่งอื่นๆ</b>	<b>159</b>	<b>10,780</b>	<b>6,668</b>	<b>4,112</b>	<b>172</b>	<b>127</b>	<b>45</b>	<b>9,729</b>	<b>5,996</b>	<b>3,734</b>	<b>4,464</b>	<b>2,973</b>	<b>1,491</b>	<b>5,265</b>	<b>3,023</b>	<b>2,242</b>	<b>880</b>	<b>546</b>	<b>334</b>	<b>Manufacture of other transport equipment</b>
<b>301</b>	<b>การต่อเรือ</b>	<b>40</b>	<b>636</b>	<b>462</b>	<b>175</b>	<b>43</b>	<b>34</b>	<b>10</b>	<b>547</b>	<b>402</b>	<b>145</b>	<b>290</b>	<b>238</b>	<b>52</b>	<b>257</b>	<b>164</b>	<b>93</b>	<b>47</b>	<b>27</b>	<b>20</b>	<b>Building of ships and boats</b>
3011	การต่อเรือใหญ่และสิ่งก่อสร้างลอยน้ำ	33	507	347	161	37	32	6	426	291	135	178	136	42	248	155	93	45	25	20	Building of ships and floating structures
30110	การต่อเรือใหญ่และสิ่งก่อสร้างลอยน้ำ	33	507	347	161	37	32	6	426	291	135	178	136	42	248	155	93	45	25	20	Building of ships and floating structures
3012	การต่อเรือที่ใช้เพื่อการค้าและการ การกีฬา	7	129	115	14	6	2	4	121	111	10	112	102	10	9	9	-	2	2	-	Building of pleasure and sporting boats

ตาราง 4 คนทำงานในสถานประกอบการอุตสาหกรรมผลิตในปี 2554 จำแนกตามสถานภาพการทำงาน เพศ และประเภทอุตสาหกรรม ภาคกลาง พ.ศ. 2555 (ต่อ)

TABLE 4 PERSONS ENGAGED IN MANUFACTURING ESTABLISHMENTS IN 2011 BY WORK STATUS, SEX AND CATEGORY OF INDUSTRY, CENTRAL REGION, 2012 (cont'd)

รหัส Code	ประเภทอุตสาหกรรม	จำนวน สถาน- ประกอบการ Number of establishments	รวม		คนทำงานโดยไม่ได้รับค่าจ้าง/ เงินเดือน				ลูกจ้างในกรรมวิธีการผลิต				ลูกจ้างอื่น ๆ				Category of industry				
			Total		Unpaid workers		Skill labour		Operatives		Unskill labour		Other employees								
			ชาย Male	หญิง Female	รวม Total	ชาย Male	หญิง Female	รวม Total	ชาย Male	หญิง Female	รวม Total	ชาย Male	หญิง Female	รวม Total	ชาย Male	หญิง Female					
30120	การต่อเรือที่ใช้เพื่อความสวยงามและ การกีฬา	7	129	115	14	6	2	4	121	111	10	112	102	10	9	9	2	2	-	Building of pleasure and sporting boats	
<b>302</b>	<b>การผลิตหัวรถจักรและตู้สำหรับขนส่ง ทางรถไฟ และรถราง</b>	<b>1</b>	<b>15</b>	<b>14</b>	<b>1</b>	<b>5</b>	<b>4</b>	<b>1</b>	<b>10</b>	<b>10</b>	-	<b>10</b>	<b>10</b>	-	-	-	-	-	-	Manufacture of railway locomotives and rolling stock	
30200	การผลิตหัวรถจักรและตู้สำหรับขนส่ง ทางรถไฟ และรถราง	1	15	14	1	5	4	1	10	10	-	10	10	-	-	-	-	-	-	Manufacture of railway locomotives and rolling stock	
30200	การผลิตหัวรถจักรและตู้สำหรับขนส่ง ทางรถไฟ และรถราง	1	15	14	1	5	4	1	10	10	-	10	10	-	-	-	-	-	-	Manufacture of railway locomotives and rolling stock	
<b>303</b>	<b>การผลิตอากาศยาน ยานอวกาศ และ เครื่องบินที่ขับเคลื่อน</b>	<b>3</b>	<b>372</b>	<b>235</b>	<b>137</b>	<b>1</b>	<b>1</b>	-	<b>305</b>	<b>209</b>	<b>96</b>	<b>70</b>	<b>53</b>	<b>17</b>	<b>235</b>	<b>156</b>	<b>66</b>	<b>25</b>	<b>41</b>	Manufacture of air and spacecraft and related machinery	
30300	การผลิตอากาศยาน ยานอวกาศ และ เครื่องบินที่ขับเคลื่อน	3	372	235	137	1	1	-	305	209	96	70	53	17	235	156	66	25	41	Manufacture of air and spacecraft and related machinery	
30300	การผลิตอากาศยาน ยานอวกาศ และ เครื่องบินที่ขับเคลื่อน	3	372	235	137	1	1	-	305	209	96	70	53	17	235	156	66	25	41	Manufacture of air and spacecraft and related machinery	
<b>309</b>	<b>การผลิตอุปกรณ์ขนส่ง ซึ่งมีได้จัด ประเภทไว้ในที่อื่น</b>	<b>115</b>	<b>9,757</b>	<b>5,958</b>	<b>3,800</b>	<b>123</b>	<b>89</b>	<b>34</b>	<b>8,868</b>	<b>5,375</b>	<b>3,493</b>	<b>4,095</b>	<b>2,672</b>	<b>1,422</b>	<b>4,773</b>	<b>2,703</b>	<b>767</b>	<b>494</b>	<b>273</b>	Manufacture of transport equipment, n.e.c.	
30910	การผลิตจักรยานยนต์	101	9,115	5,577	3,538	113	80	33	8,251	5,008	3,243	3,905	2,565	1,340	4,346	2,443	1,903	751	489	262	Manufacture of motorcycles
30911	การผลิตจักรยานยนต์	16	2,105	1,220	885	11	11	-	1,978	1,165	813	1,117	665	452	861	500	361	116	44	72	Manufacture of motorcycles
30912	การผลิตเครื่องยนต์ ชิ้นส่วนและ อุปกรณ์เสริมสำหรับจักรยานยนต์	85	7,010	4,357	2,653	102	69	33	6,273	3,843	2,430	2,788	1,900	888	3,485	1,943	1,542	635	445	190	Manufacture of engines, parts and accessories for motorcycles
30920	การผลิตจักรยานและรถสำหรับคนพิการ	6	606	356	250	3	3	-	588	348	240	180	100	80	408	248	160	15	5	10	Manufacture of bicycles and invalid carriages
30921	การผลิตจักรยาน	6	606	356	250	3	3	-	588	348	240	180	100	80	408	248	160	15	5	10	Manufacture of bicycles
30990	การผลิตอุปกรณ์ขนส่งอื่นๆ ซึ่งมีได้ จัดประเภทไว้ในที่อื่น	8	37	25	12	7	6	1	29	19	10	9	7	2	19	12	7	1	-	1	Manufacture of other transport equipment, n.e.c.
30990	การผลิตอุปกรณ์ขนส่งอื่นๆ ซึ่งมีได้ จัดประเภทไว้ในที่อื่น	8	37	25	12	7	6	1	29	19	10	9	7	2	19	12	7	1	-	1	Manufacture of other transport equipment, n.e.c.
<b>31</b>	<b>การผลิตเฟอร์นิเจอร์</b>	<b>1,223</b>	<b>32,012</b>	<b>16,684</b>	<b>15,328</b>	<b>1,700</b>	<b>1,014</b>	<b>686</b>	<b>29,040</b>	<b>15,198</b>	<b>13,842</b>	<b>16,930</b>	<b>9,142</b>	<b>7,787</b>	<b>12,110</b>	<b>6,055</b>	<b>1,272</b>	<b>472</b>	<b>800</b>	<b>Manufacture of furniture</b>	
<b>310</b>	<b>การผลิตเฟอร์นิเจอร์</b>	<b>1,223</b>	<b>32,012</b>	<b>16,684</b>	<b>15,328</b>	<b>1,700</b>	<b>1,014</b>	<b>686</b>	<b>29,040</b>	<b>15,198</b>	<b>13,842</b>	<b>16,930</b>	<b>9,142</b>	<b>7,787</b>	<b>12,110</b>	<b>6,055</b>	<b>1,272</b>	<b>472</b>	<b>800</b>	<b>Manufacture of furniture</b>	
31000	การผลิตเฟอร์นิเจอร์	1,223	32,012	16,684	15,328	1,700	1,014	686	29,040	15,198	13,842	16,930	9,142	7,787	12,110	6,055	1,272	472	800	Manufacture of furniture	
31001	การผลิตเฟอร์นิเจอร์ไม้	953	26,863	13,376	13,487	1,306	785	521	24,725	12,311	12,414	14,420	7,529	6,891	10,305	4,782	5,523	833	280	553	Manufacture of wood furniture
31002	การผลิตเฟอร์นิเจอร์โลหะ	38	2,463	1,760	703	29	20	10	2,157	1,633	525	695	535	160	1,463	1,098	365	277	108	169	Manufacture of metal furniture

ตาราง 4 คนทำงานในสถานประกอบการอุตสาหกรรมการผลิตในปี 2554 จำแนกตามสถานภาพการทำงาน เพศ และประเภทอุตสาหกรรม ภาคกลาง พ.ศ. 2555 (ต่อ)

TABLE 4 PERSONS ENGAGED IN MANUFACTURING ESTABLISHMENTS IN 2011 BY WORK STATUS, SEX AND CATEGORY OF INDUSTRY, CENTRAL REGION, 2012 (cont'd)

รหัส Code	จำนวน สถาน- ประกอบการ Number of establishments	รวม				คนทำงานโดยไม่ได้รับค่าจ้าง/ เงินเดือน Unpaid workers				ลูกจ้างในกรรมวิธีการผลิต ผู้ปฏิบัติงานที่มีฝีมือ Skill labour				ลูกจ้างอื่น ๆ Other employees				Category of industry		
		รวม		รวม		รวม		รวม		รวม		รวม		รวม						
		ชาย Male	หญิง Female	ชาย Male	หญิง Female	ชาย Male	หญิง Female	ชาย Male	หญิง Female	ชาย Male	หญิง Female	ชาย Male	หญิง Female	ชาย Male	หญิง Female					
31003 การผลิตฐานรองเท้าและรองเท้าขึ้น	60	468	174	294	98	34	64	130	218	193	70	123	155	60	95	22	10	12	Manufacture of mattresses and mattress supports	
31009 การผลิตเฟอร์นิเจอร์รีนั้	172	2,218	1,375	843	267	176	91	1,809	1,124	686	1,008	614	187	115	72	141	75	66	Manufacture of other furniture	
32 การผลิตผลิตภัณฑ์อื่น ๆ	5,080	38,385	14,681	23,704	7,630	2,716	4,914	29,141	11,305	17,835	6,192	10,899	12,050	5,114	6,936	1,614	659	955	Other manufacturing	
321 การผลิตเครื่องประดับเพชรพลอย	1,411	6,730	3,119	3,611	2,003	1,030	974	4,468	1,984	2,069	895	1,173	2,399	1,089	1,310	259	105	154	Manufacture of jewellery, bijouterie and related articles	
3211 การผลิตเครื่องประดับเพชรพลอยแท้และสิ่งของที่เกี่ยวเนื่อง	1,382	6,535	2,977	3,559	1,961	1,006	955	4,316	1,865	2,038	877	1,160	2,278	988	1,290	258	105	153	Manufacture of jewellery and related articles	
32111 การผลิตเครื่องประดับเพชรพลอยและโลหะมีค่า	333	3,552	1,441	2,090	473	317	156	2,862	1,048	1,256	495	761	1,606	553	1,054	196	77	119	Manufacture of jewellery and bijouterie of precious stones and metals	
32112 การผลิตเครื่องประดับเพชรพลอยและโลหะมีค่า	11	118	51	67	12	10	2	104	41	63	99	37	62	5	4	1	2	2	Manufacture of goldsmiths' articles of precious stones and metals	
32113 การเจียรไนและการจัดเพชรพลอย	1,038	2,886	1,484	1,401	1,476	679	797	1,350	777	573	683	345	667	431	235	60	28	32	Cutting, shaping and finishing of diamonds and precious stones	
3212 การผลิตเครื่องประดับเพชรพลอยเทียมและสิ่งของที่เกี่ยวเนื่อง	29	195	143	53	42	24	19	152	119	33	31	18	121	101	20	1	-	1	Manufacture of costume jewellery and related articles	
32120 การผลิตเครื่องประดับเพชรพลอยเทียมและสิ่งของที่เกี่ยวเนื่อง	29	195	143	53	42	24	19	152	119	33	31	18	121	101	20	1	-	1	Manufacture of costume jewellery and related articles	
322 การผลิตเครื่องดนตรี	74	299	175	124	138	75	64	159	98	61	152	94	59	6	4	2	2	-	Manufacture of musical instruments	
3220 การผลิตเครื่องดนตรี	74	299	175	124	138	75	64	159	98	61	152	94	59	6	4	2	2	-	Manufacture of musical instruments	
32201 การผลิตเครื่องดนตรีไทย	73	298	174	124	137	74	64	159	98	61	152	94	59	6	4	2	2	-	Manufacture of Thai musical instruments	
32209 การผลิตเครื่องดนตรีอื่น ๆ	1	1	1	-	1	1	-	-	-	-	-	-	-	-	-	-	-	-	Manufacture of other musical instruments	
323 การผลิตเครื่องกีฬา	26	4,283	1,322	2,961	17	9	8	3,856	1,149	2,707	2,536	731	1,805	1,320	418	902	164	246	Manufacture of sports goods	
3230 การผลิตเครื่องกีฬา	26	4,283	1,322	2,961	17	9	8	3,856	1,149	2,707	2,536	731	1,805	1,320	418	902	164	246	Manufacture of sports goods	
32301 การผลิตลูกบอลที่ใช้ในการกีฬา	9	1,466	552	914	2	1	1	1,256	466	790	1,069	422	647	187	44	143	208	85	123	Manufacture of balls using in sports
32303 การผลิตอุปกรณ์กีฬาตกปลา	8	58	30	28	13	7	6	45	23	22	3	3	-	42	20	22	-	-	Manufacture of fishing sports equipment	
32309 การผลิตเครื่องกีฬาอื่น ๆ	9	2,759	740	2,019	2	1	1	2,555	660	1,895	1,464	306	1,158	1,091	354	737	202	79	123	Manufacture of other sports goods
324 การผลิตเกมและของเล่น	252	4,923	1,769	3,154	296	75	221	4,528	1,668	2,861	3,046	1,040	2,006	1,483	628	855	98	26	72	Manufacture of games and toys
3240 การผลิตเกมและของเล่น	252	4,923	1,769	3,154	296	75	221	4,528	1,668	2,861	3,046	1,040	2,006	1,483	628	855	98	26	72	Manufacture of games and toys
32402 การผลิตตุ๊กตา	229	3,916	1,182	2,734	280	62	218	3,581	1,106	2,476	2,284	586	1,698	1,298	520	778	54	14	40	Manufacture of dolls
32409 การผลิตเกมและของเล่นอื่น ๆ	23	1,007	587	420	16	13	3	947	562	385	762	454	308	185	108	77	44	12	32	Manufacture of other games and toys

ตาราง 4 คนทำงานในสถานประกอบการอุตสาหกรรมผลิตในปี 2554 จำแนกตามสถานภาพการทำงาน เพศ และประเภทอุตสาหกรรม ภาคกลาง พ.ศ. 2555 (ต่อ)

TABLE 4 PERSONS ENGAGED IN MANUFACTURING ESTABLISHMENTS IN 2011 BY WORK STATUS, SEX AND CATEGORY OF INDUSTRY, CENTRAL REGION, 2012 (cont'd)

รหัส Code	ประเภทอุตสาหกรรม	จำนวน สถาน- ประกอบการ Number of establishments	คนทำงานโดยไม่ได้รับค่าจ้าง/ เงินเดือน						ลูกจ้างในกรรมสิทธิ์การผลิต						ลูกจ้างอื่น ๆ		Category of industry				
			รวม		ชาย		หญิง		รวม		ชาย		หญิง		รวม			ชาย		หญิง	
			Total	Male	Female	Total	Male	Female	Total	Male	Female	Total	Male	Female	Total	Male		Female	Total	Male	Female
323	การผลิตเครื่องมือและอุปกรณ์ในทาง การแพทย์และทางทันตกรรม	73	8,708	4,133	4,575	72	53	20	8,233	3,899	4,333	5,006	2,313	2,693	3,227	1,586	1,640	403	181	222	Manufacture of medical and dental instruments and supplies
3250	การผลิตเครื่องมือและอุปกรณ์ในทาง การแพทย์และทางทันตกรรม	73	8,708	4,133	4,575	72	53	20	8,233	3,899	4,333	5,006	2,313	2,693	3,227	1,586	1,640	403	181	222	Manufacture of medical and dental instruments and supplies
32501	การผลิตเครื่องมือและอุปกรณ์ในทาง การแพทย์	20	8,629	4,076	4,553	1	1	-	8,225	3,894	4,331	5,001	2,309	2,692	3,224	1,585	1,639	403	181	222	Manufacture of medical instruments and supplies
32502	การผลิตเครื่องมือและอุปกรณ์ในทาง ทันตกรรม	53	79	57	22	71	52	20	8	5	2	5	4	1	3	1	1	-	-	-	Manufacture of dental instruments and supplies
329	การผลิตเครื่องใช้ไฟฟ้า	3,244	13,442	4,163	9,279	5,103	1,475	3,628	7,897	2,507	5,391	4,282	1,118	3,163	3,616	1,388	2,227	442	181	261	Other manufacturing, n.e.c.
3290	การผลิตเครื่องใช้ไฟฟ้า ซึ่งไม่ได้จัดประเภท ไปอื่น	3,244	13,442	4,163	9,279	5,103	1,475	3,628	7,897	2,507	5,391	4,282	1,118	3,163	3,616	1,388	2,227	442	181	261	Other manufacturing, n.e.c.
32901	การผลิตไม้วางและแผง	1,386	3,177	968	2,209	2,309	806	1,503	867	162	706	795	159	636	73	3	70	1	-	1	Manufacture of brooms and brushes
32902	การผลิตอุปกรณ์เครื่องเขียน	30	1,113	480	633	36	19	17	1,006	438	568	68	38	30	938	400	538	71	23	48	Manufacture of stationery
32903	การผลิตเครื่องอุปโภคบริโภค	9	1,153	523	630	12	7	5	960	431	529	515	223	292	445	208	237	181	85	96	Manufacture of protective safety equipment
32904	การผลิตดอกไม้และต้นไม้ประดิษฐ์	1,471	5,298	1,178	4,121	2,268	462	1,806	3,021	716	2,305	1,694	225	1,469	1,327	491	836	9	-	9	Manufacture of artificial flowers and plants
32909	การผลิตผลิตภัณฑ์อื่น ๆ ซึ่งไม่ได้จัดประเภท ไปอื่น	348	2,701	1,014	1,687	478	181	296	2,043	760	1,283	1,210	474	736	833	286	547	180	73	107	Other manufacturing, n.e.c.
33	การซ่อมและการติดตั้งเครื่องจักรและ อุปกรณ์	1,396	10,925	8,676	2,250	1,697	1,332	366	8,177	7,004	1,173	5,905	5,149	756	2,271	1,855	416	1,051	340	711	Repair and installation of machinery and equipment
331	การซ่อมผลิตภัณฑ์โลหะประดิษฐ์	1,376	9,949	7,941	2,009	1,688	1,327	362	7,347	6,323	1,024	5,424	4,773	651	1,922	1,550	372	914	291	623	Repair of fabricated metal products, machinery and equipment
3311	การซ่อมผลิตภัณฑ์โลหะประดิษฐ์	27	293	250	43	33	24	9	229	224	5	130	128	2	99	96	3	31	2	29	Repair of fabricated metal products
33110	การซ่อมผลิตภัณฑ์โลหะประดิษฐ์	27	293	250	43	33	24	9	229	224	5	130	128	2	99	96	3	31	2	29	Repair of fabricated metal products
3312	การซ่อมเครื่องจักร	1,079	7,093	5,874	1,219	1,319	1,043	276	5,390	4,659	731	3,798	3,359	439	1,592	1,300	292	384	172	212	Repair of machinery
33121	การซ่อมเครื่องจักรที่ใช้งานทั่วไป	216	2,874	2,395	479	265	184	80	2,439	2,124	315	1,944	1,721	223	494	403	91	171	87	84	Repair of general-purpose machinery
33122	การซ่อมเครื่องจักรที่ใช้งานเฉพาะอย่าง	863	4,218	3,479	739	1,054	859	195	2,952	2,535	417	1,854	1,638	216	1,098	897	201	213	85	128	Repair of special-purpose machinery
3313	การซ่อมอุปกรณ์อิเล็กทรอนิกส์และ อุปกรณ์ที่ใช้ในทางทัศนศาสตร์	5	1,028	648	380	4	2	2	690	602	88	676	588	88	14	14	-	334	44	290	Repair of electronic and optical equipment

ตาราง 4 คนทำงานในสถานประกอบการอุตสาหกรรมผลิตในปี 2554 จำแนกตามสถานภาพการทำงาน เพศ และประเภทอุตสาหกรรม ภาคกลาง พ.ศ. 2555 (ต่อ)

TABLE 4 PERSONS ENGAGED IN MANUFACTURING ESTABLISHMENTS IN 2011 BY WORK STATUS, SEX AND CATEGORY OF INDUSTRY, CENTRAL REGION, 2012 (cont'd)

รหัส Code	ประเภทอุตสาหกรรม	จำนวน สถาน- ประกอบการ Number of establishments	รวม		คนทำงานโดยไม่ได้รับค่าจ้าง/ เงินเดือน				ลูกจ้างในกรรมวิธีการผลิต				ลูกจ้างอื่น ๆ				Category of industry					
			Total		Unpaid workers		Skill labour		Operatives		Unskilled labour		Other employees									
			ชาย Male	หญิง Female	รวม Total	ชาย Male	หญิง Female	รวม Total	ชาย Male	หญิง Female	รวม Total	ชาย Male	หญิง Female	รวม Total	ชาย Male	หญิง Female						
33131	การซ่อมและบำรุงรักษาอุปกรณ์เพื่อการวัด การทดสอบ การนำร่อง และกรควบคุม	2	23	-	1	1	2	-	8	8	-	14	14	-	-	-	Repair of measuring, testing, navigating and control equipment					
33132	การซ่อมและบำรุงรักษาเครื่องมือวัด เครื่องมือทางการแพทย์และ หางกายภาพบำบัด	2	1,003	624	379	1	1	668	580	88	668	580	-	-	334	44	290	Repair of irradiation, electromedical and electrotherapeutic				
33133	การซ่อมและบำรุงรักษาอุปกรณ์ที่ใช้ใน ทางทัศนศาสตร์และอุปกรณ์ถ่ายภาพ	1	2	1	1	2	1	1	-	-	-	-	-	-	-	-	Repair of optical instruments and photographic equipment					
3314	การซ่อมอุปกรณ์ไฟฟ้า	196	737	537	199	257	195	62	437	315	122	312	228	84	125	87	38	15	Repair of electrical equipment			
33141	การซ่อมมอเตอร์ไฟฟ้า เครื่องกำเนิดไฟฟ้า หม้อแปลงไฟฟ้า และอุปกรณ์เพื่อ การจ่ายและควบคุมกระแสไฟฟ้า	189	495	402	92	253	191	62	228	200	28	137	132	5	91	68	23	14	2	Repair of electric motors, generators, transformers and electricity distribution and control apparatus		
33142	การซ่อมหม้อสะสมไฟฟ้าและแบตเตอรี่	2	2	2	-	2	2	-	-	-	-	-	-	-	-	-	-	-	-	Repair of accumulators and batteries		
33149	การซ่อมอุปกรณ์ไฟฟ้าอื่นๆ	5	240	133	107	2	2	209	115	94	175	96	79	34	19	15	29	16	13	Repair of other electrical equipment		
3315	การซ่อมอุปกรณ์ขนส่ง (ยกเว้นยานยนต์)	65	784	618	166	70	58	12	592	514	77	503	465	38	89	49	40	123	45	77	Repair of transport equipment (except motor vehicles)	
33151	การซ่อมเรือ	64	651	523	128	70	58	12	513	444	68	424	395	29	89	49	40	69	20	48	Repair of ships and boats	
33152	การซ่อมอากาศยาน	1	133	95	38	-	-	79	70	9	9	70	9	9	-	-	-	54	25	29	Repair of air and spacecraft	
3319	การซ่อมอุปกรณ์อื่นๆ	4	15	14	1	6	5	1	9	9	-	5	5	-	4	4	-	-	-	-	Repair of other equipment	
33190	การซ่อมอุปกรณ์อื่นๆ	4	15	14	1	6	5	1	9	9	-	5	5	-	4	4	-	-	-	-	Repair of other equipment	
332	การติดตั้งเครื่องจักรและอุปกรณ์ชนิด ใช้ในทางอุตสาหกรรม	20	976	735	241	9	5	4	830	681	149	481	376	105	349	305	44	137	49	88	Installation of industrial machinery and equipment	
3320	การติดตั้งเครื่องจักรและอุปกรณ์ชนิด ใช้ในทางอุตสาหกรรม	20	976	735	241	9	5	4	830	681	149	481	376	105	349	305	44	137	49	88	Installation of industrial machinery and equipment	
33200	การติดตั้งเครื่องจักรและอุปกรณ์ชนิด ใช้ในทางอุตสาหกรรม	20	976	735	241	9	5	4	830	681	149	481	376	105	349	305	44	137	49	88	Installation of industrial machinery and equipment	
37	การจัดการน้ำเสีย	22	206	146	60	31	26	4	157	110	47	89	61	28	68	49	19	18	10	8	8	Waste collection, treatment and disposal activities; materials recovery
370	การจัดการน้ำเสีย	22	206	146	60	31	26	4	157	110	47	89	61	28	68	49	19	18	10	8	8	Waste collection, treatment and disposal activities; materials recovery
3700	การจัดการน้ำเสีย	22	206	146	60	31	26	4	157	110	47	89	61	28	68	49	19	18	10	8	8	Waste collection, treatment and disposal activities; materials recovery
37000	การจัดการน้ำเสีย	22	206	146	60	31	26	4	157	110	47	89	61	28	68	49	19	18	10	8	8	Waste collection, treatment and disposal activities; materials recovery
38	การเก็บรวบรวมของเสีย การบำบัด และ การกำจัดของเสีย รวมถึงการนำ ของเสียกลับมาใช้ใหม่	248	3,312	2,069	1,243	352	187	165	2,743	1,767	976	1,410	945	465	1,333	823	511	217	115	102	115	Waste collection, treatment and disposal activities; materials recovery

ตาราง 4 คนทำงานในสถานประกอบการอุตสาหกรรมผลิตในปี 2554 จำแนกตามสถานภาพการทำงาน เพศ และประเภทอุตสาหกรรม ภาคกลาง พ.ศ. 2555 (ต่อ)

TABLE 4 PERSONS ENGAGED IN MANUFACTURING ESTABLISHMENTS IN 2011 BY WORK STATUS, SEX AND CATEGORY OF INDUSTRY, CENTRAL REGION, 2012 (cont'd)

รหัส Code	ประเภทอุตสาหกรรม	จำนวน สถาน- ประกอบการ Number of establishments	รวม		คนทำงานโดยไม่ได้รับค่าจ้าง/ เงินเดือน				ลูกจ้างในกรรมวิธีการผลิต				ลูกจ้างอื่น ๆ				Category of industry				
			Total		Unpaid workers		Skill labour		Operatives		Other employees		Unskilled labour								
			ชาย Male	หญิง Female	รวม Total	ชาย Male	หญิง Female	รวม Total	ชาย Male	หญิง Female	รวม Total	ชาย Male	หญิง Female	รวม Total	ชาย Male	หญิง Female		รวม Total	ชาย Male	หญิง Female	
<b>381</b>	<b>ภาคบริการรวมของเสีย</b>	<b>13</b>	<b>122</b>	<b>88</b>	<b>34</b>	<b>11</b>	<b>15</b>	<b>4</b>	<b>11</b>	<b>14</b>	<b>25</b>	<b>17</b>	<b>8</b>	<b>59</b>	<b>53</b>	<b>6</b>	<b>23</b>	<b>14</b>	<b>9</b>	<b>Waste collection</b>	
	3811 การเก็บรวบรวมของเสียที่ไม่เป็นอันตราย	12	91	70	21	15	4	11	15	8	25	17	8	49	49	-	2	-	2	Collection of non-hazardous waste	
	38110 การเก็บรวบรวมของเสียที่ไม่เป็นอันตราย	12	91	70	21	15	4	11	15	8	25	17	8	49	49	-	2	-	2	Collection of non-hazardous waste	
	3812 การเก็บรวบรวมของเสียที่เป็นอันตราย	1	31	18	13	-	-	-	-	6	-	-	-	-	10	4	6	21	14	7	Collection of hazardous waste
	38120 การเก็บรวบรวมของเสียที่เป็นอันตราย	1	31	18	13	-	-	-	-	6	-	-	-	-	10	4	6	21	14	7	Collection of hazardous waste
<b>382</b>	<b>การบำบัดและการกำจัดของเสีย</b>	<b>104</b>	<b>1,634</b>	<b>1,045</b>	<b>589</b>	<b>66</b>	<b>146</b>	<b>80</b>	<b>66</b>	<b>485</b>	<b>720</b>	<b>508</b>	<b>211</b>	<b>686</b>	<b>412</b>	<b>274</b>	<b>82</b>	<b>45</b>	<b>37</b>	<b>Waste treatment and disposal</b>	
	3821 การบำบัดและการกำจัดของเสียที่ไม่เป็นอันตราย	103	1,610	1,033	577	66	146	80	66	475	715	506	208	671	404	267	78	43	35	Treatment and disposal of non-hazardous waste	
	38212 การบำบัดและการกำจัดของเสียที่ไม่เป็นอันตรายโดยการเผาด้วยเตาเผาขยะ	2	71	57	14	-	-	-	-	12	52	47	5	13	6	7	6	4	2	Treatment and disposal of non-hazardous waste by incineration	
	38213 การบำบัดและการกำจัดของเสียที่ไม่เป็นอันตรายโดยวิธีชีวภาพ	100	1,469	930	539	66	146	80	66	441	597	415	181	658	398	260	68	37	31	Treatment and disposal of non-hazardous waste by biological reduction	
	38219 การบำบัดและการกำจัดของเสียที่ไม่เป็นอันตรายโดยวิธีอื่นๆ	1	70	46	24	-	-	-	-	22	66	44	22	-	-	-	4	2	2	Treatment and disposal of non-hazardous waste by other treatments	
	3822 การบำบัดและการกำจัดของเสียที่เป็นอันตราย	1	24	12	12	-	-	-	-	10	5	2	3	15	8	7	4	2	2	Treatment and disposal of hazardous waste	
	38222 การบำบัดและการกำจัดของเสียที่เป็นอันตราย (ยกเว้นภาคการกัมมันตรังสี)	1	24	12	12	-	-	-	-	10	5	2	3	15	8	7	4	2	2	Treatment and disposal of hazardous waste (except radioactive nuclear waste)	
<b>383</b>	<b>การนำวัสดุที่ใช้แล้วกลับมาใช้ใหม่</b>	<b>131</b>	<b>1,556</b>	<b>936</b>	<b>620</b>	<b>88</b>	<b>190</b>	<b>102</b>	<b>88</b>	<b>476</b>	<b>665</b>	<b>420</b>	<b>246</b>	<b>589</b>	<b>358</b>	<b>231</b>	<b>112</b>	<b>56</b>	<b>56</b>	<b>Materials recovery</b>	
	3830 การนำวัสดุที่ใช้แล้วกลับมาใช้ใหม่	131	1,556	936	620	88	190	102	88	476	665	420	246	589	358	231	112	56	56	Materials recovery	
	38300 การนำวัสดุที่ใช้แล้วกลับมาใช้ใหม่	131	1,556	936	620	88	190	102	88	476	665	420	246	589	358	231	112	56	56	Materials recovery	
<b>39</b>	<b>กิจกรรมการบำบัดและบริจาดการของเสียอื่นๆ</b>	<b>1</b>	<b>14</b>	<b>6</b>	<b>8</b>	<b>-</b>	<b>-</b>	<b>-</b>	<b>-</b>	<b>8</b>	<b>2</b>	<b>1</b>	<b>1</b>	<b>12</b>	<b>5</b>	<b>7</b>	<b>-</b>	<b>-</b>	<b>-</b>	<b>Remediation activities and other waste management services</b>	
	390 กิจกรรมการบำบัดและบริจาดการของเสียอื่นๆ	1	14	6	8	-	-	-	-	8	2	1	1	12	5	7	-	-	-	Remediation activities and other waste management services	
	39000 กิจกรรมการบำบัดและบริจาดการของเสียอื่นๆ	1	14	6	8	-	-	-	-	8	2	1	1	12	5	7	-	-	-	Remediation activities and other waste management services	
<b>58</b>	<b>การจัดพิมพ์จำหน่ายหรือเผยแพร่</b>	<b>29</b>	<b>170</b>	<b>95</b>	<b>75</b>	<b>39</b>	<b>21</b>	<b>18</b>	<b>113</b>	<b>70</b>	<b>43</b>	<b>95</b>	<b>39</b>	<b>18</b>	<b>14</b>	<b>4</b>	<b>18</b>	<b>4</b>	<b>14</b>	<b>Publishing activities</b>	
<b>581</b>	<b>การจัดพิมพ์จำหน่ายหรือเผยแพร่หนังสือ นิตยสาร และงานอื่นๆ</b>	<b>29</b>	<b>170</b>	<b>95</b>	<b>75</b>	<b>39</b>	<b>21</b>	<b>18</b>	<b>113</b>	<b>70</b>	<b>43</b>	<b>95</b>	<b>39</b>	<b>18</b>	<b>14</b>	<b>4</b>	<b>18</b>	<b>4</b>	<b>14</b>	<b>Publishing of books, periodicals and other publishing activities</b>	

ตาราง 4 คนทำงานในสถานประกอบการอุตสาหกรรมผลิตในปี 2554 จำแนกตามสถานภาพการทำงาน เพศ และประเภทอุตสาหกรรม ภาคกลาง พ.ศ. 2555 (ต่อ)

TABLE 4 PERSONS ENGAGED IN MANUFACTURING ESTABLISHMENTS IN 2011 BY WORK STATUS, SEX AND CATEGORY OF INDUSTRY, CENTRAL REGION, 2012 (cont'd)

รหัส Code	ประเภทอุตสาหกรรม	จำนวน สถาน- ประกอบการ Number of establishments	รวม		คนทำงานโดยไม่ได้รับค่าจ้าง/ เงินเดือน				ลูกจ้างในกรรมวิธีการผลิต				ลูกจ้างอื่น ๆ				Category of industry			
			Total		Unpaid workers		Skill labour		Operatives		Unskilled labour		Other employees							
			ชาย Male	หญิง Female	รวม Total	ชาย Male	หญิง Female	รวม Total	ชาย Male	หญิง Female	รวม Total	ชาย Male	หญิง Female	รวม Total	ชาย Male	หญิง Female				
5811	การจัดพิมพ์จำหน่ายเผยแพร่หนังสือ	7	41	24	17	9	6	3	29	17	12	12	12	-	-	3	1	2	Book publishing	
58111	การจัดพิมพ์จำหน่ายเผยแพร่ตำราเรียน พจนานุกรม และสารานุกรม ลงหนังสือ ต่าง ๆ (ยกเว้นทางออนไลน์)	6	40	23	17	8	5	3	29	17	12	12	12	-	-	3	1	2	Publishing of textbooks, dictionaries and encyclopedias activities (except on-line)	
58112	การจัดพิมพ์จำหน่ายเผยแพร่เว็บไซต์ ไปรษณีย์ และสิ่งพิมพ์อื่นๆ ที่คล้ายกัน ลงหนังสือต่างๆ (ยกเว้นทางออนไลน์)	1	1	-	1	1	1	-	-	-	-	-	-	-	-	-	-	-	Publishing of brochures, leaflets and similar publications activities (except on-line)	
5813	การจัดพิมพ์จำหน่ายเผยแพร่ หนังสือพิมพ์ วารสาร และนิตยสาร	13	88	54	34	15	9	6	63	42	21	47	29	18	13	10	3	7	Publishing of newspapers, journals and periodicals	
58131	การจัดพิมพ์จำหน่ายเผยแพร่ หนังสือพิมพ์ลงนิตยสารต่างๆ (ยกเว้น ทางออนไลน์)	10	70	40	30	12	6	6	48	31	17	32	18	14	13	10	3	7	Publishing of newspapers (except on-line)	
58132	การจัดพิมพ์จำหน่ายเผยแพร่วารสาร และนิตยสารลงนิตยสารต่างๆ (ยกเว้น ทางออนไลน์)	3	18	14	4	3	3	-	15	11	4	15	11	4	-	-	-	-	Publishing of journals and periodicals (except on-line)	
5819	การจัดพิมพ์จำหน่ายเผยแพร่ภาษาอังกฤษ	9	41	17	24	15	6	9	21	11	10	19	10	9	2	1	1	5	5	Other publishing activities
58191	การจัดพิมพ์จำหน่ายเผยแพร่ภาษาอังกฤษ ลงนิตยสารต่างๆ (ยกเว้นทางออนไลน์)	9	41	17	24	15	6	9	21	11	10	19	10	9	2	1	1	5	5	Other publishing activities (except on-line)

ตาราง 5 จำนวนสถานประกอบการอุตสาหกรรมเกษตร จำนวนชั่วโมงทำงานเฉลี่ยต่อวันของลูกจ้าง และประเภทอุตสาหกรรม ภาคกลาง พ.ศ. 2555  
 TABLE 5 NUMBER OF MANUFACTURING ESTABLISHMENTS BY WORKING DAYS PER WEEK, WORKING HOURS PER DAY OF EMPLOYEES AND CATEGORY OF INDUSTRY, CENTRAL REGION, 2012

รหัส Code	ประเภทอุตสาหกรรม	จำนวน สถาน ประกอบการ		คนทำงานโดยไม่ได้รับค่าจ้าง/เงินเดือน		ลูกจ้างในกรรมสิทธิ์		ลูกจ้างอื่น ๆ		Category of industry											
		จำนวนชั่วโมงทำงานต่อสัปดาห์		จำนวนชั่วโมงทำงานเฉลี่ยต่อวัน		จำนวนชั่วโมงทำงานต่อสัปดาห์		จำนวนชั่วโมงทำงานเฉลี่ยต่อวัน													
		Number of working days per week	Number of working hours per day	Number of working days per week	Number of working hours per day	Number of working days per week	Number of working hours per day	Number of working days per week	Number of working hours per day												
		< 5	6	7	< 8	8 - 10	11 - 12	< 5	6	7	< 8	8 - 10	11 - 12								
	<b>รวม</b>	46,624	5,487	14,012	21,585	9,283	28,978	2,823	2,637	12,947	5,388	2,348	17,460	984	459	3,084	241	83	3,575	80	Total
10	การผลิตผลิตภัณฑ์อาหาร	9,179	1,735	2,250	4,400	2,793	4,826	766	773	2,265	1,728	978	3,452	333	77	435	84	37	512	15	Manufacture of food products
101	การแปรรูปและการถนอมเนื้อสัตว์	601	114	156	280	246	265	38	74	153	115	132	200	10	5	29	-	-	33	1	Processing and preserving of meat
1011	การผลิตเนื้อสัตว์ (ยกเว้นสัตว์ปีก)	127	17	45	46	60	46	2	10	58	28	43	53	-	2	8	-	-	10	-	Manufacture of meat (except poultry)
10111	การฆ่าสัตว์ (ยกเว้นสัตว์ปีก)	81	13	29	27	43	27	-	8	37	19	33	31	-	2	2	-	-	4	-	Slaughtering of meat (except poultry)
10112	การผลิตเนื้อสัตว์ (ยกเว้นสัตว์ปีก) สด แช่เย็น หรือแช่แข็ง	46	4	15	18	17	19	2	2	21	9	10	22	-	-	6	-	-	6	-	Manufacture of fresh, chilled or frozen meat (except poultry)
1012	การฆ่าสัตว์ปีกและการผลิตเนื้อสัตว์ปีกสด แช่เย็นหรือแช่แข็ง	115	11	34	50	35	54	5	5	39	30	23	44	6	1	15	-	-	15	1	Slaughtering and production of fresh, chilled or frozen of poultry meat
10120	การฆ่าสัตว์ปีกและการผลิตเนื้อสัตว์ปีกสด แช่เย็นหรือแช่แข็ง	115	11	34	50	35	54	5	5	39	30	23	44	6	1	15	-	-	15	1	Slaughtering and production of fresh, chilled or frozen of poultry meat
1013	การผลิตผลิตภัณฑ์เนื้อสัตว์และเนื้อสัตว์ปีกทำ แห้ง ทำนม หรือหมัก	359	85	78	184	151	165	31	58	57	58	66	103	4	2	6	-	-	8	-	Processing and preserving meat and poultry meat products
10131	การผลิตเนื้อสัตว์และเนื้อสัตว์ปีกทำ แห้ง ทำนม หรือหมัก	10	1	1	8	1	8	1	1	1	4	1	5	-	-	-	-	-	-	-	Manufacture of dried, salted or smoked meat and poultry meat
10132	การผลิตไส้กรอก ลูกชิ้น และผลิตภัณฑ์อื่น ที่คล้ายกันที่ทำจากเนื้อสัตว์และเนื้อสัตว์ปีก	145	30	31	72	52	73	8	26	31	37	36	54	4	1	6	-	-	7	-	Manufacture of meat and poultry meat sausages, balls and other similar products
10133	การผลิตเนื้อสัตว์และเนื้อสัตว์ปีกบรรจุ กระป๋อง	1	1	-	-	1	-	-	1	-	-	1	-	-	-	-	-	-	-	-	Manufacture of canned meat and poultry meat
10134	การผลิตผลิตภัณฑ์ฟัตลอยได้จากสัตว์ และสัตว์ปีก	8	3	2	3	4	4	-	2	-	2	-	4	-	-	-	-	-	-	-	Manufacture of by products from meat and poultry meat
10139	การผลิตผลิตภัณฑ์อื่น ๆ จากเนื้อสัตว์ และเนื้อสัตว์ปีก	195	50	44	101	93	80	22	27	25	15	28	39	-	1	-	-	-	1	-	Processing and preserving other meat and poultry meat products
102	การแปรรูปและการถนอมสัตว์น้ำ	841	146	236	381	283	429	51	104	253	201	139	398	25	9	46	3	8	47	-	Processing and preserving of fish, crustaceans and molluscs
1021	การผลิตสัตว์น้ำและผลิตภัณฑ์สัตว์น้ำสด แช่เย็นหรือแช่แข็ง	45	3	12	7	5	17	-	4	33	6	6	34	3	1	10	-	-	1	10	Manufacture of fish, crustaceans and molluscs products, fresh, chilled or frozen



ตาราง 5 จำนวนสถานประกอบการอุตสาหกรรมเกษตร จำนวนชั่วโมงทำงานเฉลี่ยต่อวันของลูกจ้าง และประเภทอุตสาหกรรม ภาคกลาง พ.ศ. 2555 (ต่อ)  
TABLE 5 NUMBER OF MANUFACTURING ESTABLISHMENTS BY WORKING DAYS PER WEEK, WORKING HOURS PER DAY OF EMPLOYEES AND CATEGORY OF INDUSTRY, CENTRAL REGION, 2012 (cont'd)

รหัส Code	ประเภทอุตสาหกรรม	จำนวน สถาน ประกอบการ Number of establishments	คนทำงานโดยไม่ได้รับค่าจ้าง/เงินเดือน			ลูกจ้างในกรรมสิทธิ์การผลิต			ลูกจ้างอื่น ๆ			Category of industry									
			จำนวนชั่วโมงทำงานต่อสัปดาห์			จำนวนชั่วโมงทำงานเฉลี่ยต่อวัน			จำนวนชั่วโมงทำงานต่อสัปดาห์				จำนวนชั่วโมงทำงานเฉลี่ยต่อวัน								
			working days per week	working days per week	working days per week	working days per week	working days per week	working days per week	working days per week	working days per week	working days per week			working days per week							
			< 5	6	7	< 8	8 - 10	11 - 12	< 5	6	7	< 8	8 - 10	11 - 12							
10211	การผลิตปลาและผลิตภัณฑ์จากปลาสด แช่เย็นหรือแช่แข็ง	11	-	7	2	2	7	-	1	8	2	3	8	-	1	2	-	Manufacture of fish products, fresh, chilled or frozen			
10212	การผลิตสัตว์น้ำและผลิตภัณฑ์สัตว์น้ำ (ยกเว้นปลา) สด แช่เย็น หรือแช่แข็ง	34	3	5	5	3	10	-	3	25	4	3	26	3	-	8	-	Manufacture of crustaceans and molluscs products, fresh, chilled or frozen			
1022	การผลิตสัตว์น้ำบรรจุกระป๋อง	10	-	-	-	-	-	-	-	10	-	-	8	2	-	6	-	Manufacture of canned fish, crustaceans and molluscs			
10221	การผลิตปลาบรรจุกระป๋อง	7	-	-	-	-	-	-	-	7	-	-	6	1	-	5	-	Manufacture of canned fish			
10222	การผลิตสัตว์น้ำ (ยกเว้นปลา) บรรจุ กระป๋อง	3	-	-	-	-	-	-	-	3	-	-	2	1	-	1	-	Manufacture of canned crustaceans and molluscs			
1029	การผลิตผลิตภัณฑ์สัตว์น้ำแปรรูปอื่นๆ	786	143	224	374	278	412	51	100	210	195	133	356	20	8	30	3	7	31	Manufacture of other fish and marine products	
10291	การผลิตผลิตภัณฑ์สัตว์น้ำที่ทำในแห้ง รมควัน ทำเค็ม แช่น้ำเกลือหรือน้ำส้มสายชู	348	60	82	192	125	185	25	35	70	96	44	148	11	3	5	2	3	7	Manufacture of fish, crustaceans and molluscs: drying, smoking, salting, immersing in brine or vinegar	
10292	การผลิตไส้กรอก ลูกชิ้น และผลิตภัณฑ์อื่น ที่คล้ายกัน ที่ทำจากสัตว์น้ำ	26	1	11	12	10	12	2	2	10	9	7	12	2	-	-	-	-	-	Manufacture of fish, crustaceans and molluscs sausages, ball and other similar products	
10293	การผลิตน้ำปลาและผลิตภัณฑ์สัตว์น้ำ ที่ได้จากการหมัก	245	45	76	101	68	136	18	37	92	54	45	141	1	-	21	-	2	19	Manufacture of fishsauce and fermented fish products	
10294	การผลิตปลาแห้งสำหรับใช้เป็นอาหารสัตว์	8	-	2	1	-	3	-	2	4	1	2	5	-	2	3	-	2	3	Manufacture of fishmeal for animal feed	
10295	การแปรรูปสาหร่าย	1	-	1	-	-	1	-	-	1	-	-	1	-	-	-	-	-	-	Processing of seaweeds	
10299	การผลิตผลิตภัณฑ์สัตว์น้ำแปรรูปอื่นๆ ซึ่งมิได้จัดประเภทไว้ในที่อื่น	158	37	51	68	75	74	6	25	33	35	36	49	6	3	1	1	1	2	Manufacture of other fish and marine products, n.e.c	
103	การแปรรูปและการถนอมผลไม้และผัก	912	123	232	456	227	528	58	71	280	166	88	407	18	4	72	6	5	72	4	Processing and preserving of fruit and vegetables
1030	การแปรรูปและการถนอมผลไม้และผัก	912	123	232	456	227	528	58	71	280	166	88	407	18	4	72	6	5	72	4	Processing and preserving of fruit and vegetables
10301	การผลิตผลไม้และผักแช่แข็ง	5	-	-	-	-	-	-	-	5	-	-	3	2	-	1	-	-	1	-	Manufacture of frozen fruit and vegetables

ตาราง 5 จำนวนสถานประกอบการอุตสาหกรรมเกษตร จำนวนชั่วโมงทำงานต่อสัปดาห์ จำนวนชั่วโมงทำงานเฉลี่ยต่อวันของลูกจ้าง และประเภทอุตสาหกรรม ภาคกลาง พ.ศ. 2555 (ต่อ)

TABLE 5 NUMBER OF MANUFACTURING ESTABLISHMENTS BY WORKING DAYS PER WEEK, WORKING HOURS PER DAY OF EMPLOYEES AND CATEGORY OF INDUSTRY, CENTRAL REGION, 2012 (cont'd)

รหัส Code	ประเภทอุตสาหกรรม	จำนวน สถาน ประกอบการ Number of establishments		คนทำงานโดยไม่ได้รับค่าจ้าง/เงินเดือน Unpaid workers				ลูกจ้างในกรรมสิทธิ์การผลิต Operatives				ลูกจ้างอื่น ๆ Other employees				Category of industry					
		จำนวนชั่วโมงทำงานต่อสัปดาห์ working days per week		จำนวนชั่วโมงทำงานเฉลี่ยต่อวัน working hours per day		จำนวนชั่วโมงทำงานต่อสัปดาห์ working days per week		จำนวนชั่วโมงทำงานเฉลี่ยต่อวัน working hours per day		จำนวนชั่วโมงทำงานต่อสัปดาห์ working days per week		จำนวนชั่วโมงทำงานเฉลี่ยต่อวัน working hours per day		จำนวนชั่วโมงทำงานต่อสัปดาห์ working days per week			จำนวนชั่วโมงทำงานเฉลี่ยต่อวัน working hours per day				
		< 5	6 - 7	8 - 10	11 - 12	< 5	6 - 7	8 - 10	11 - 12	< 5	6 - 7	8 - 10	11 - 12	< 5	6 - 7		8 - 10	11 - 12			
10302	การผลิตผลไม้และผักกระป๋อง	76	4	9	16	5	25	-	2	53	11	1	62	3	-	36	1	-	37	-	Manufacture of canned fruit and vegetables
10303	การผลิตน้ำผลไม้และน้ำผัก	59	7	17	20	7	36	1	4	25	5	2	32	-	-	10	-	1	9	-	Manufacture of fruit or vegetable juices
10304	การถนอมผลไม้และผัก โดยทำแห้ง ทำเค็ม แต่ไม่นำนมหรือน้ำเชื่อมมาใส่	100	18	46	23	19	62	5	10	54	7	6	65	1	-	10	1	-	11	-	Preserving of fruit or vegetables: drying, salting, immersing in oil or vinegar
10305	การผลิตนม มาร์มาเลด และเยลลี่	64	8	20	30	12	45	-	4	29	11	6	37	1	-	7	-	-	6	1	Manufacture of jams, marmalades and table jellies
10307	การผลิตผลิตภัณฑ์จากผลไม้เคี้ยวแข็ง (ไม้)	21	5	8	8	5	14	2	3	8	7	5	13	-	-	-	-	-	-	-	Manufacture of nut products
10309	การแปรรูปและการถนอมผลไม้และผัก ด้วยวิธีอื่นๆ	587	81	133	359	179	345	50	48	106	125	69	197	11	4	8	4	4	8	3	Processing and preserving of other fruit or vegetable products
104	<b>การผลิตน้ำมันและไขมันจากพืชและสัตว์</b>	30	-	8	3	1	10	-	1	25	3	3	26	-	-	13	1	-	14	-	<b>Manufacture of vegetable and animal oils and fats</b>
1041	การผลิตน้ำมันพืช (ยกเว้นน้ำมันปาล์ม)	17	-	4	2	-	6	-	1	12	3	-	16	-	-	6	1	-	7	-	Manufacture of vegetable oils (except palm oils)
10411	การผลิตน้ำมันถั่วเหลือง	4	-	1	1	-	2	-	1	2	1	-	4	-	-	2	-	-	2	-	Manufacture of soybean oils
10412	การผลิตน้ำมันรำข้าว	2	-	-	1	-	1	-	-	-	1	-	1	-	-	-	1	-	1	-	Manufacture of rice bran oils
10414	การผลิตน้ำมันมะพร้าว	9	-	2	-	-	2	-	-	8	1	-	9	-	-	4	-	-	4	-	Manufacture of coconut oils
10419	การผลิตน้ำมันพืชอื่น ๆ (ยกเว้น น้ำมันปาล์ม)	2	-	1	-	-	1	-	-	2	-	-	2	-	-	-	-	-	-	-	Manufacture of other vegetable oils (except palm oils)
1042	การผลิตน้ำมันปาล์ม	13	-	4	1	1	4	-	-	13	-	3	10	-	-	7	-	-	7	-	Manufacture of palm oils
10420	การผลิตน้ำมันปาล์ม	13	-	4	1	1	4	-	-	13	-	3	10	-	-	7	-	-	7	-	Manufacture of palm oils
105	<b>การผลิตผลิตภัณฑ์นม</b>	177	39	45	71	57	88	9	21	27	17	13	47	4	4	8	-	1	10	-	<b>Manufacture of dairy products</b>
1050	การผลิตนมสด นมพาสเจอร์ไรส์	177	39	45	71	57	88	9	21	27	17	13	47	4	4	8	-	1	10	-	Manufacture of dairy products
10501	การผลิตนมสด นมพาสเจอร์ไรส์ นมสเตอริไลส์ นมโฮมจิเนสส์ และ/หรือ ยูเอชที	15	2	3	-	-	4	1	7	9	-	-	14	1	4	2	-	-	5	-	Manufacture of fresh liquid milk, pasteurized, sterilized, homogenized and/or ultra heat treated
10502	การผลิตนมข้นหรือนมผง	1	-	-	-	-	-	-	-	1	-	-	1	-	-	1	-	-	1	-	Manufacture of powdered milk and condensed or evaporated milk
10503	การผลิตไอศกรีมและไอศกรีมหวานเย็น	156	37	42	71	57	85	8	14	15	14	13	27	3	-	2	-	1	1	-	Manufacture of ice cream and sherbet



ตาราง 5 จำนวนสถานประกอบการอุตสาหกรรมการผลิต จำนวนชั่วโมงทำงานเฉลี่ยต่อวันของลูกจ้าง และประเภทอุตสาหกรรม ภาคกลาง พ.ศ. 2555 (ต่อ)

TABLE 5 NUMBER OF MANUFACTURING ESTABLISHMENTS BY WORKING DAYS PER WEEK, WORKING HOURS PER DAY OF EMPLOYEES AND CATEGORY OF INDUSTRY, CENTRAL REGION, 2012 (cont'd)

รหัส Code	ประเภทอุตสาหกรรม	จำนวน สถาน ประกอบการ Number of establishments	คนทำงานโดยไม่ได้รับค่าจ้าง/เงินเดือน Unpaid workers			ลูกจ้างในกรรมสิทธิ์การผลิต Operatives			ลูกจ้างอื่น ๆ Other employees			Category of industry								
			จำนวนชั่วโมงทำงานต่อสัปดาห์ จำนวนชั่วโมงทำงานเฉลี่ยต่อวัน			จำนวนชั่วโมงทำงานต่อสัปดาห์ จำนวนชั่วโมงทำงานเฉลี่ยต่อวัน			จำนวนชั่วโมงทำงานต่อสัปดาห์ จำนวนชั่วโมงทำงานเฉลี่ยต่อวัน											
			working days per week < 5	working days per week 6 - 7	working days per week 8 - 10	working days per week < 5	working days per week 6 - 7	working days per week 8 - 10	working days per week < 5	working days per week 6 - 7	working days per week 8 - 10		working days per week 11 - 12							
10722	การผลิตน้ำตาลทรายขาวและน้ำตาลทรายขาวบริสุทธิ์	20	2	-	3	2	3	-	10	8	-	14	4	-	6	5	-	7	4	Manufacture or refining of sugar and sugar substitutes from the juice of cane
10723	การผลิตน้ำตาลจากพืช (ยกเว้นอ้อย)	163	21	59	82	39	111	12	10	33	28	16	52	3	-	1	-	-	1	Manufacture of sugar (except from sugarcane)
1073	การผลิตโกโก้ ช็อกโกแลต ลูกกวาด และขนมที่ทำจากน้ำตาล	196	47	46	92	61	110	15	28	45	43	23	88	4	2	4	3	3	5	Manufacture of cocoa, chocolate and sugar confectionery
10731	การผลิตโกโก้และผลิตภัณฑ์จากโกโก้	1	-	-	-	-	-	-	-	1	-	-	1	-	-	-	-	-	1	Manufacture of cocoa and cocoa products
10733	การผลิตหมากฝรั่ง	1	-	-	-	-	-	-	1	-	-	-	1	-	-	-	-	-	1	Manufacture of chewing gum
10734	การนอมนผลไม้ที่ไม่ใช่แอปเปิ้ล เลือกผลไม้และส่วนอื่นๆ ของพืชโดยใช้น้ำตาล	147	34	38	72	48	84	12	17	28	29	13	57	4	-	-	-	3	3	Preserving in sugar of fruit, nuts, fruit peels and other parts of plants
10739	การผลิตลูกกวาดและขนมอื่นๆที่ทำจากน้ำตาล	47	13	8	20	13	26	3	10	16	13	9	30	-	1	3	-	-	3	Manufacture of candy and other sugar confectionery
1074	การผลิตเมกะโรนี เส้นก๋วยเตี๋ยว และผลิตภัณฑ์อาหารจำพวกแป้งที่คล้ายกัน	417	59	88	249	164	214	16	26	89	132	97	145	5	3	6	2	1	8	Manufacture of macaroni, noodles and similar farinaceous products
10742	การผลิตเส้นก๋วยเตี๋ยว บะหมี่ คุกกี้ เส้น	63	6	28	18	14	35	2	6	37	16	11	46	1	1	2	2	1	4	Manufacture of noodles, meehoon and transparent vermicelli
10743	การผลิตผลิตภัณฑ์อาหารจำพวกแป้งชนิดสำเร็จรูปและกึ่งสำเร็จรูป	11	1	-	-	-	-	1	-	10	-	-	8	2	1	4	-	-	4	Manufacture of instant and semi-instant farinaceous products
10749	การผลิตผลิตภัณฑ์อาหารจำพวกแป้งอื่นๆที่คล้ายกัน	343	52	60	231	151	179	13	20	43	117	86	91	2	1	-	-	-	-	Manufacture of other similar farinaceous products
1075	การผลิตอาหารสำเร็จรูป	12	1	4	-	3	2	-	-	10	1	3	7	1	3	2	-	-	5	Manufacture of prepared meals and dishes
10751	การผลิตอาหารสำเร็จรูปแช่แข็ง	10	1	4	-	3	2	-	-	9	-	3	6	-	3	2	-	-	5	Manufacture of frozen prepared meals and dishes
10752	การผลิตอาหารสำเร็จรูปบรรจุในภาชนะปิดสนิทโดยวิธีสุญญากาศ	2	-	-	-	-	-	-	-	1	1	-	1	1	-	-	-	-	-	Manufacture of prepared meals and dishes in sealed vacuum containers
1076	การผลิตกาแฟ ชา และสมุนไพรสำเร็จรูปซึ่งเป็นเครื่องดื่ม	23	6	6	1	3	10	-	6	15	-	2	19	-	-	6	-	-	6	Manufacture of coffee, tea and herb infusion

ตาราง 5 จำนวนสถานประกอบการอุตสาหกรรมผลิต จำนวนชั่วโมงทำงานเฉลี่ยต่อวันของลูกจ้าง และประเภทอุตสาหกรรม ภาคกลาง พ.ศ. 2555 (ต่อ)  
TABLE 5 NUMBER OF MANUFACTURING ESTABLISHMENTS BY WORKING DAYS PER WEEK, WORKING HOURS PER DAY OF EMPLOYEES AND CATEGORY OF INDUSTRY, CENTRAL REGION, 2012 (cont'd)

รหัส Code	ประเภทอุตสาหกรรม	จำนวน สถาน ประกอบการ Number of establishments	คนทำงานโดยไม่ได้รับค่าจ้าง/เงินเดือน			ลูกจ้างในกรรมสิทธิ์การผลิต			ลูกจ้างอื่น ๆ			Category of industry								
			จำนวนชั่วโมงทำงานต่อสัปดาห์			จำนวนชั่วโมงทำงานเฉลี่ยต่อวัน			จำนวนชั่วโมงทำงานต่อสัปดาห์				Number of working hours per day							
			working days per week	working hours per day	working days per week	working hours per day	working days per week	working hours per day	working days per week	working hours per day										
			< 5	6	7	< 8	8 - 10	11 - 12	< 5	6	7	< 8	8 - 10	11 - 12						
10761	การผลิตกาแฟ	13	3	3	-	2	4	-	3	9	-	1	11	-	4	-	Manufacture of coffee			
10762	การผลิตชา	4	-	2	1	-	3	-	-	3	-	-	-	-	-	-	Manufacture of tea			
10769	การผลิตสมุนไพรสำหรับใช้เป็นเครื่องดื่ม	6	3	1	-	1	3	-	3	3	-	1	5	-	2	-	Manufacture of herb infusion			
1077	การผลิตเครื่องปรุงอาหารประจำโต๊ะและเครื่องประกอบอาหาร	201	64	33	72	63	96	11	36	56	21	27	85	1	6	15	-	Manufacture of condiments and other cooking products		
10771	การผลิตเครื่องเทศและเครื่องแกงสำเร็จรูป	153	55	24	69	60	80	9	31	20	20	27	44	-	3	-	3	Manufacture of spices and instant curry paste and powder		
10772	การผลิตพอดและเครื่องปรุงอาหารประจำโต๊ะ	16	2	3	1	-	5	1	1	13	-	-	14	-	5	-	5	Manufacture of table sauces and condiments		
10773	การผลิตซีอิ๊ว	15	6	3	2	3	8	-	3	8	1	-	12	-	2	-	4	Manufacture of soy sauces		
10774	การผลิตผงชูรส	5	-	-	-	-	-	-	-	5	-	-	4	1	4	-	4	Manufacture of glutamate		
10775	การผลิตเกลือบริโภค	6	-	3	-	-	3	-	-	6	-	-	6	-	2	-	2	Manufacture of table salt		
10779	การผลิตเครื่องประกอบอาหารอื่นๆ	6	1	-	-	-	-	1	1	4	-	-	5	-	3	-	3	Manufacture of other cooking products		
1079	การผลิตผลิตภัณฑ์อาหารอื่นๆ ซึ่งมีได้จัดประเภทไว้ในที่อื่น	2,451	518	596	1,237	822	1,281	248	187	430	464	200	732	144	3	55	9	7	Manufacture of other food products, n.e.c.	
10791	การผลิตขนมขบเคี้ยว/ขนมกรุบกรอบ	110	28	15	62	31	63	13	5	15	13	3	29	-	2	-	2	2	Manufacture of snack products	
10792	การผลิตขนมไทยและขนมพื้นเมือง (ยกเว้นขนมอบ)	1,167	278	276	608	418	643	101	98	159	184	105	278	54	-	6	-	6	Manufacture of Thai and traditional dessert (except bakery products)	
10793	การผลิตซุปและอาหารชนิดพิเศษ	3	-	-	-	-	-	-	-	3	-	-	3	-	2	-	2	2	Manufacture of soups, broths and special foods	
10794	การผลิตอาหารพร้อมปรุงและอาหารสำเร็จรูปที่นำเข้าเพียงอย่างเดียว	621	137	152	330	296	263	60	39	59	74	55	104	12	-	5	-	5	Manufacture of perishable prepared foods	
10795	การผลิตน้ำแข็งเพื่อการค้าปลีก	393	11	120	180	8	234	69	5	172	171	7	265	76	3	40	9	2	50	Manufacture of edible ice
10796	การผลิตผลิตภัณฑ์จากไข่	44	10	10	22	17	23	2	13	1	5	8	9	2	-	-	-	-	Manufacture of egg products	
10799	การผลิตผลิตภัณฑ์อาหารอื่นๆ ซึ่งมีได้จัดประเภทไว้ในที่อื่น	113	53	23	34	52	56	3	28	21	17	22	44	-	-	-	-	-	Manufacture of other food products, n.e.c.	
108	<b>การผลิตอาหารสัตว์สำเร็จรูป</b>	<b>117</b>	<b>7</b>	<b>21</b>	<b>8</b>	<b>4</b>	<b>31</b>	<b>1</b>	<b>11</b>	<b>97</b>	<b>10</b>	<b>5</b>	<b>110</b>	<b>3</b>	<b>1</b>	<b>52</b>	<b>5</b>	<b>1</b>	<b>57</b>	<b>Manufacture of prepared animal feeds</b>
1080	การผลิตอาหารสัตว์สำเร็จรูป	117	7	21	8	4	31	1	11	97	10	5	110	3	1	52	5	1	57	Manufacture of prepared animal feeds
10801	การผลิตอาหารสำเร็จรูปสำหรับสัตว์เลี้ยง	67	6	10	5	4	16	1	6	56	6	5	60	3	-	32	3	1	34	Manufacture of prepared feeds for pets

ตาราง 5 จำนวนสถานประกอบการอุตสาหกรรมเกษตร จำนวนชั่วโมงทำงานเฉลี่ยต่อวันของลูกจ้าง และประเภทอุตสาหกรรม ภาคกลาง พ.ศ. 2555 (ต่อ)

TABLE 5 NUMBER OF MANUFACTURING ESTABLISHMENTS BY WORKING DAYS PER WEEK, WORKING HOURS PER DAY OF EMPLOYEES AND CATEGORY OF INDUSTRY, CENTRAL REGION, 2012 (cont'd)

รหัส Code	ประเภทอุตสาหกรรม	จำนวน สถาน ประกอบการ		คนทำงานโดยไม่ได้รับค่าจ้าง/เงินเดือน Unpaid workers				ลูกจ้างในกรรมสิทธิ์การผลิต Operatives				ลูกจ้างอื่น ๆ Other employees				Category of industry					
		จำนวนชั่วโมงทำงานต่อสัปดาห์		จำนวนชั่วโมงทำงานเฉลี่ยต่อวัน		จำนวนชั่วโมงทำงานต่อสัปดาห์		จำนวนชั่วโมงทำงานเฉลี่ยต่อวัน		จำนวนชั่วโมงทำงานต่อสัปดาห์		จำนวนชั่วโมงทำงานเฉลี่ยต่อวัน		จำนวนชั่วโมงทำงานต่อสัปดาห์			จำนวนชั่วโมงทำงานเฉลี่ยต่อวัน				
		working days per week	Number of establishments	working days per week	Number of	working days per week	Number of	working days per week	Number of	working days per week	Number of	working days per week	Number of	working days per week	Number of		working days per week	Number of			
		< 5	6	7	< 8	8 - 10	11 - 12	< 5	6	7	< 8	8 - 10	11 - 12	< 5	6	7	< 8	8 - 10	11 - 12		
10802	การผลิตอาหารสำเร็จรูปสัตว์ปีก	50	2	11	3	-	16	-	5	41	5	-	50	-	1	20	2	-	23	-	Manufacture of prepared feeds for farm animals
11	การผลิตเครื่องดื่ม	588	74	248	197	69	422	28	56	305	134	44	426	24	4	45	13	5	57	2	Manufacture of beverages
110	การผลิตเครื่องดื่ม	588	74	248	197	69	422	28	56	305	134	44	426	24	4	45	13	5	57	2	Manufacture of beverages
1101	การต้ม การกลั่น และการผสมสุรา	55	14	9	13	6	25	4	20	19	9	7	37	3	1	6	3	2	8	2	Distilling, rectifying and blending of spirits
11011	การผลิตสุรากลั่น	51	14	8	13	6	24	4	20	15	9	7	35	1	1	4	3	2	8	-	Manufacture of distilled spirits
11012	การผลิตสุราผสม	4	-	1	-	-	1	-	-	4	-	-	2	2	-	2	-	-	-	2	Manufacture of blended spirits
1102	การผลิตไวน์	11	1	4	3	3	5	-	1	5	3	2	7	-	-	1	-	-	1	-	Manufacture of wines
11022	การผลิตไวน์ผลไม้ (ยกเว้นองุ่น)	7	-	2	2	1	3	-	1	3	2	1	5	-	-	1	-	-	1	-	Manufacture of fruit wines (except grape wine)
11029	การผลิตไวน์อื่นๆ	4	1	2	1	2	2	-	-	2	1	1	2	-	-	-	-	-	-	-	Manufacture of other wines
1103	การผลิตแอลกอฮอล์และสุราที่ทำจากข้าวมอลต์	2	-	-	-	-	-	-	-	2	-	-	2	-	-	2	-	-	2	-	Manufacture of malt liquors and malt
11030	การผลิตแอลกอฮอล์และสุราที่ทำจากข้าวมอลต์	2	-	-	-	-	-	-	-	2	-	-	2	-	-	2	-	-	2	-	Manufacture of malt liquors and malt
1104	การผลิตเครื่องดื่มที่ไม่มีแอลกอฮอล์	520	59	235	181	60	391	24	35	279	122	34	380	21	3	36	10	3	46	-	Manufacture of soft drinks; production of mineral waters and other bottled water
11041	การผลิตน้ำดื่มบริสุทธิ์และน้ำแร่บรรจุขวด	486	49	229	175	54	375	24	29	263	120	33	358	21	1	29	10	3	37	-	Manufacture of bottled drinking water and mineral water
11042	การผลิตน้ำอัดลมและโซดา	2	-	-	-	-	-	-	-	2	-	-	2	-	-	1	-	-	1	-	Manufacture of soft drinks and sodas
11043	การผลิตเครื่องดื่มกาแฟ ชา และชาผสมสมุนไพรพร้อมดื่ม	9	5	1	-	2	4	-	3	3	-	-	6	-	1	3	-	-	4	-	Manufacture of coffee, tea and herb infusion beverage
11044	การผลิตเครื่องดื่มให้พลังงาน รวมถึงเครื่องดื่มเกลือแร่	3	-	-	-	-	-	-	-	3	-	-	3	-	-	1	-	-	1	-	Manufacture of energetic beverage including electrolite beverage
11049	การผลิตเครื่องดื่มอื่นๆ ที่ไม่มีแอลกอฮอล์	20	5	5	6	4	12	-	3	8	2	1	11	-	1	2	-	-	3	-	Manufacture of other soft drinks
12	การผลิตผลิตภัณฑ์ยาสูบ	38	19	9	9	24	12	-	4	7	-	3	8	-	-	-	-	-	-	-	Manufacture of tobacco products
120	การผลิตผลิตภัณฑ์ยาสูบ	38	19	9	9	24	12	-	4	7	-	3	8	-	-	-	-	-	-	-	Manufacture of tobacco products
1200	การผลิตผลิตภัณฑ์ยาสูบ	38	19	9	9	24	12	-	4	7	-	3	8	-	-	-	-	-	-	-	Manufacture of tobacco products
12001	การแปรรูปและกรอบใบยาสูบ	29	19	5	6	23	6	-	4	-	-	3	1	-	-	-	-	-	-	-	Stemming and reconditioning of tobacco
12009	การผลิตผลิตภัณฑ์ยาสูบและผลิตภัณฑ์ที่ใช้แทนยาสูบอื่นๆ (ยกเว้นบุหรี่และซิการ์)	9	-	4	3	1	6	-	-	7	-	-	7	-	-	-	-	-	-	-	Manufacture of tobacco products and products of tobacco substitutes (except cigarettes and cigars)



ตาราง 5 จำนวนสถานประกอบการอุตสาหกรรมผลิต จำนวนชั่วโมงทำงานต่อสัปดาห์ จำนวนชั่วโมงทำงานเฉลี่ยต่อวันของลูกจ้าง และประเภทอุตสาหกรรม ภาคกลาง พ.ศ. 2555 (ต่อ)  
TABLE 5 NUMBER OF MANUFACTURING ESTABLISHMENTS BY WORKING DAYS PER WEEK, WORKING HOURS PER DAY OF EMPLOYEES AND CATEGORY OF INDUSTRY, CENTRAL REGION, 2012 (cont'd)

รหัส Code	ประเภทอุตสาหกรรม	จำนวน สถาน ประกอบการ Number of establishments		คนทำงานโดยไม่ได้รับค่าจ้าง/เงินเดือน Unpaid workers				ลูกจ้างในกรรมสิทธิ์การผลิต Operatives				ลูกจ้างอื่น ๆ Other employees				Category of industry						
		จำนวนชั่วโมงทำงานต่อสัปดาห์ working days per week		จำนวนชั่วโมงทำงานเฉลี่ยต่อวัน working hours per day		จำนวนชั่วโมงทำงานต่อสัปดาห์ working days per week		จำนวนชั่วโมงทำงานเฉลี่ยต่อวัน working hours per day		จำนวนชั่วโมงทำงานต่อสัปดาห์ working days per week		จำนวนชั่วโมงทำงานเฉลี่ยต่อวัน working hours per day		จำนวนชั่วโมงทำงานต่อสัปดาห์ working days per week			จำนวนชั่วโมงทำงานเฉลี่ยต่อวัน working hours per day					
		< 5	6 - 7	8 - 10	11 - 12	< 5	6	7	8 - 10	11 - 12	< 5	6	7	8 - 10	11 - 12		< 5	6	7	8 - 10	11 - 12	
13930	การผลิตกระดาษสิ่งพิมพ์ที่ทำจากสิ่งทอ	319	47	69	196	138	173	1	4	25	33	25	36	1	1	4	-	-	-	5	-	Manufacture of carpets and rugs
1394	การผลิตเชือก เชือกเส้นใหญ่ ด้ายยว และอวน	194	15	35	137	43	120	24	3	17	7	4	20	4	-	3	-	-	-	3	-	Manufacture of cordage, rope, twine and netting
13940	การผลิตเชือก เชือกเส้นใหญ่ ด้ายยว และอวน	194	15	35	137	43	120	24	3	17	7	4	20	4	-	3	-	-	-	3	-	Manufacture of cordage, rope, twine and netting
1399	การผลิตสิ่งทอประเภทอื่นๆ ซึ่งมีได้จัดประเภทไว้ในที่อื่น	76	7	18	34	19	38	1	7	25	8	7	31	3	1	10	-	-	-	11	-	Manufacture of other textiles, n.e.c.
13991	การผลิตผ้าไหม	2	-	-	-	-	-	-	1	1	-	-	1	1	1	-	-	-	-	1	-	Manufacture of non-woven textiles
13992	การผลิตสิ่งทอชนิดอื่นทางอุตสาหกรรม	37	6	9	14	7	21	1	5	14	7	4	22	1	-	5	-	-	-	5	-	Manufacture of technical and industrial textiles
13999	การผลิตสิ่งทอประเภทอื่นๆ ซึ่งมีได้จัดประเภทไว้ในที่อื่น	37	1	8	19	12	17	-	1	10	1	3	8	1	-	5	-	-	-	5	-	Manufacture of other textiles, n.e.c.
14	การผลิตเสื้อผ้าเครื่องแต่งกาย	7,607	546	2,260	4,650	1,493	5,318	644	163	882	645	134	1,371	115	8	52	7	-	-	66	1	Manufacture of wearing apparels
141	การผลิตเสื้อผ้าเครื่องแต่งกาย (ยกเว้นเสื้อผ้า เครื่องแต่งกายที่ทำจากขนสัตว์)	7,583	546	2,255	4,646	1,492	5,310	644	162	813	643	134	1,349	115	8	43	7	-	-	57	1	Manufacture of wearing apparel (except fur apparel)
1411	การผลิตเสื้อผ้าเครื่องแต่งกาย (ยกเว้นร้านตัดเย็บเสื้อผ้า)	2,141	119	406	1,544	348	1,488	233	30	269	224	26	456	33	4	38	3	-	-	44	1	Manufacture of wearing apparel (except tailoring and dressmaking)
14111	การผลิตเสื้อผ้าเครื่องแต่งกายที่ใช้ในงานอุตสาหกรรม วิชาชีพ นักเรียน และนักศึกษา	345	48	69	213	73	231	25	5	50	35	2	82	4	1	7	3	-	-	11	-	Manufacture of work wear including school uniforms
14112	การผลิตเสื้อตัวชั้นนอก	1,253	48	232	944	164	904	156	15	166	121	23	252	27	-	18	-	-	-	18	-	Manufacture of outerwear
14113	การผลิตเสื้อตัวชั้นใน	260	21	65	155	40	176	25	8	32	49	-	80	2	3	4	-	-	-	6	1	Manufacture of underwear and nightwear
14114	การผลิตเสื้อตัวตัดก่อน	80	-	21	56	2	73	1	-	5	11	-	17	-	-	2	-	-	-	2	-	Manufacture of babies' garments
14115	การผลิตเสื้อตัวกีฬา	203	2	19	176	69	103	25	2	16	8	-	25	-	-	7	-	-	-	7	-	Manufacture of sportswear
1412	ร้านตัดเย็บเสื้อผ้า	5,388	426	1,831	3,072	1,143	3,778	408	132	530	412	108	871	82	4	4	4	-	-	12	-	Custom tailoring and dressmaking
14120	ร้านตัดเย็บเสื้อผ้า	5,388	426	1,831	3,072	1,143	3,778	408	132	530	412	108	871	82	4	4	4	-	-	12	-	Custom tailoring and dressmaking
1413	การผลิตเครื่องประกอบเครื่องแต่งกาย	54	1	18	30	1	44	4	-	15	7	-	22	-	-	1	-	-	-	1	-	Manufacture of clothing accessories primarily made of textile
14131	การผลิตหมวกและเครื่องสวมศีรษะ	24	1	6	16	1	21	1	-	2	1	-	3	-	-	-	-	-	-	-	-	Manufacture of hats and caps
14139	การผลิตเครื่องประกอบเครื่องแต่งกายอื่น ๆ	30	-	12	14	-	23	3	-	13	6	-	19	-	-	1	-	-	-	1	-	Manufacture of other clothing accessories



ตาราง 5 จำนวนสถานประกอบการอุตสาหกรรมการผลิต จำนวนชั่วโมงทำงานเฉลี่ยต่อวันของลูกจ้าง และประเภทอุตสาหกรรม ภาคกลาง พ.ศ. 2555 (ต่อ)

TABLE 5 NUMBER OF MANUFACTURING ESTABLISHMENTS BY WORKING DAYS PER WEEK, WORKING HOURS PER DAY OF EMPLOYEES AND CATEGORY OF INDUSTRY, CENTRAL REGION, 2012 (cont'd)

รหัส Code	ประเภทอุตสาหกรรม	จำนวน สถาน ประกอบการ		คนทำงานโดยไม่ได้รับค่าจ้าง/เงินเดือน		ลูกจ้างในกรรมสิทธิ์การผลิต		ลูกจ้างอื่น ๆ		Category of industry								
		จำนวนชั่วโมงทำงานต่อสัปดาห์		จำนวนชั่วโมงทำงานเฉลี่ยต่อวัน		จำนวนชั่วโมงทำงานต่อสัปดาห์		จำนวนชั่วโมงทำงานเฉลี่ยต่อวัน										
		Number of working days per week	Number of working days per day	Number of working days per week	Number of working hours per day	Number of working days per week	Number of working days per week	Number of working hours per day	Number of working hours per day									
		< 5	6	7	< 8	8 - 10	11 - 12	< 5	6	7	< 8	8 - 10	11 - 12					
<b>143</b>	<b>การผลิตเครื่องแต่งกายที่ทำจากผ้า ถักนิตและโครเชต์</b>	24	-	5	4	1	8	-	1	19	2	-	22	-	9	-	<i>Manufacture of knitted and crocheted apparel</i>	
1430	การผลิตเครื่องแต่งกายที่ทำจากผ้าถักนิตและโครเชต์	24	-	5	4	1	8	-	1	19	2	-	22	-	9	-	Manufacture of knitted and crocheted apparel	
14301	การผลิตเสื้อผ้าเครื่องแต่งกายที่ทำจากผ้าถักนิตหรือโครเชต์	3	-	-	2	1	1	-	1	-	-	-	1	-	-	-	Manufacture of knitted or crocheted wearing apparel	
14302	การผลิตถุงผ้า ถุงมือ เสื้อกางเกงยีนส์ และเนื้อที่ทำจากการถักหรือโครเชต์	21	-	5	2	-	7	-	-	19	2	-	21	-	9	-	Manufacture of hosiery, including socks, tights and pantyhose	
<b>15</b>	<b>การผลิตเครื่องหนังและผลิตภัณฑ์ที่เกี่ยวข้อง</b>	478	44	98	258	40	318	42	25	125	57	4	185	17	5	48	3	Manufacture of leather and related products
<b>151</b>	<b>การฟอกและตกแต่งหนังฟอก การผลิตกระเป๋าเดินทาง กระเป๋าถือ อาน และเครื่องสำอางเขียนสีกัด การตกแต่งและเขียนสีหนัง</b>	139	19	41	64	14	98	11	12	25	16	4	45	5	1	11	-	Tanning and dressing of leather; manufacture of luggage, handbags, saddlery, and harness; dressing and dyeing of fur
1511	การฟอกและตกแต่งหนังฟอก การตกแต่งและเขียนสีหนัง	6	-	1	-	-	1	-	1	4	1	-	5	1	1	1	-	Tanning and dressing of leather; dressing and dyeing of fur
15110	การฟอกและตกแต่งหนังฟอก การตกแต่งและเขียนสีหนัง	6	-	1	-	-	1	-	1	4	1	-	5	1	1	1	-	Tanning and dressing of leather; dressing and dyeing of fur
1512	การผลิตกระเป๋าเดินทาง กระเป๋าถือ และสิ่งทอคล้ายกัน อาน และเครื่องสำอางเขียนสีกัด	133	19	40	64	14	97	11	11	21	15	4	40	4	-	10	-	Manufacture of luggage, handbags and the like, saddlery and harness
15121	การผลิตกระเป๋าเดินทาง กระเป๋าถือ และสิ่งทอคล้ายกัน	131	19	38	64	14	95	11	11	19	15	4	38	4	-	10	-	Manufacture of luggage, handbags and the like
15129	การผลิตสิ่งทออื่นๆ ที่ทำจากหนังฟอกหรือหนังสัตว์	2	-	2	-	-	2	-	-	2	-	-	2	-	-	-	-	Manufacture of other leather products
<b>152</b>	<b>การผลิตรองเท้า</b>	339	25	58	193	26	220	30	13	100	41	-	140	12	4	37	3	Manufacture of footwear
1520	การผลิตรองเท้า	339	25	58	193	26	220	30	13	100	41	-	140	12	4	37	3	Manufacture of footwear
15201	การผลิตรองเท้าหนัง	120	6	18	67	10	67	14	1	34	18	-	50	3	4	15	2	Manufacture of leather footwear
15202	การผลิตรองเท้ายาง	120	17	17	75	9	84	17	12	26	18	-	46	8	-	4	1	Manufacture of rubber footwear
15204	การผลิตรองเท้ากีฬา	24	-	2	1	-	3	-	-	22	2	-	23	1	-	17	-	Manufacture of sport footwear

ตาราง 5 จำนวนสถานประกอบอุตสาหกรรมการผลิต จำนวนชั่วโมงทำงานเฉลี่ยต่อวันของลูกจ้าง และประเภทอุตสาหกรรม ภาคกลาง พ.ศ. 2555 (ต่อ)

TABLE 5 NUMBER OF MANUFACTURING ESTABLISHMENTS BY WORKING DAYS PER WEEK, WORKING HOURS PER DAY OF EMPLOYEES AND CATEGORY OF INDUSTRY, CENTRAL REGION, 2012 (cont'd)

รหัส Code	ประเภทอุตสาหกรรม	จำนวน สถาน ประกอบ การ Number of establishments	คนทำงานโดยไม่ได้รับค่าจ้าง/เงินเดือน Unpaid workers			ลูกจ้างในกรรมสิทธิ์การผลิต Operatives			ลูกจ้างอื่น ๆ Other employees			Category of industry			
			จำนวนชั่วโมงทำงานต่อสัปดาห์ working days per week	จำนวนชั่วโมงทำงานเฉลี่ยต่อวัน working hours per day	Number of working days per week	จำนวนชั่วโมงทำงานต่อสัปดาห์ working days per week	จำนวนชั่วโมงทำงานเฉลี่ยต่อวัน working hours per day	Number of working days per week	จำนวนชั่วโมงทำงานต่อสัปดาห์ working days per week	จำนวนชั่วโมงทำงานเฉลี่ยต่อวัน working hours per day	Number of working days per week				
			< 5	6	7	< 8	8 - 10	11 - 12	< 5	6	7	< 8	8 - 10	11 - 12	
15209	การผลิตทองเหลือง	75	2	21	50	7	66	-	-	18	3	-	21	-	Manufacture of other footwear
16	การผลิตไม้และผลิตภัณฑ์จากไม้และไม้เทียม (ยกเว้นเฟอร์นิเจอร์) การผลิตสิ่งของจากฟางและวัสดุจากสถานอื่น ๆ	4,973	920	946	2,956	1,413	3,259	149	252	521	374	159	856	20	Manufacture of wood and products of wood and cork (except furniture); manufacture of articles of straw and plaiting materials
161	การผลิตไม้และกาบไม้	123	19	45	13	11	65	-	16	86	6	6	102	-	Sawmilling and planing of wood
1610	การผลิตไม้และกาบไม้	123	19	45	13	11	65	-	16	86	6	6	102	-	Sawmilling and planing of wood
16101	การผลิตไม้	119	19	44	13	11	64	-	16	82	6	6	98	-	Sawmilling of wood
16102	การอบและการอัดน้ำยาไม้	4	-	1	-	-	1	-	-	4	-	-	4	-	Drying, impregnation or chemical treatment of wood
162	การผลิตผลิตภัณฑ์จากไม้ ไม้เทียม ฟาง และวัสดุจากสถาน	4,850	902	901	2,943	1,402	3,194	149	236	435	368	153	754	20	Manufacture of products of wood, cork, straw and plaiting materials
1621	การผลิตแผ่นไม้บางและแผ่นไม้ที่คล้ายกัน	27	-	5	2	-	7	-	5	20	2	-	27	-	Manufacture of veneer sheets and wood-based panels
16210	การผลิตแผ่นไม้บางและแผ่นไม้ที่คล้ายกัน	27	-	5	2	-	7	-	5	20	2	-	27	-	Manufacture of veneer sheets and wood-based panels
1622	การผลิตผลิตภัณฑ์ไม้ที่ใช้ในการก่อสร้างและประกอบอาคาร	294	31	92	152	49	217	9	17	99	52	9	158	2	Manufacture of carpentry and joinery
16220	การผลิตผลิตภัณฑ์ไม้ที่ใช้ในการก่อสร้างและประกอบอาคาร	294	31	92	152	49	217	9	17	99	52	9	158	2	Manufacture of carpentry and joinery
1623	การผลิตภาชนะบรรจุที่ทำจากไม้	109	2	54	5	7	54	-	1	98	9	7	97	4	Manufacture of wooden containers
16230	การผลิตภาชนะบรรจุที่ทำจากไม้	109	2	54	5	7	54	-	1	98	9	7	97	4	Manufacture of wooden containers
1629	การผลิตผลิตภัณฑ์อื่น ๆ ที่ทำจากไม้ การผลิตสิ่งของที่ทำจากไม้เทียม ฟาง และวัสดุจากสถาน	4,420	868	749	2,785	1,346	2,916	140	212	217	305	137	472	14	Manufacture of other products of wood; manufacture of articles of cork, straw and plaiting materials
16291	การผลิตเครื่องใช้ในครัวที่ทำจากไม้และไม้เทียม	364	18	193	144	51	276	28	2	62	26	4	78	8	Manufacture of household articles of wood and cork
16292	การผลิตผลิตภัณฑ์ที่ทำจากฟางและวัสดุจากสถาน	3,728	827	482	2,415	1,182	2,451	92	201	113	271	128	349	4	Manufacture of straw and plaiting products

ตาราง 5 จำนวนสถานประกอบอุตสาหกรรมตามผลิตภัณฑ์ จำนวนชั่วโมงทำงานเฉลี่ยต่อวันของลูกจ้าง และประเภทอุตสาหกรรม ภาคกลาง พ.ศ. 2555 (ต่อ)

TABLE 5 NUMBER OF MANUFACTURING ESTABLISHMENTS BY WORKING DAYS PER WEEK, WORKING HOURS PER DAY OF EMPLOYEES AND CATEGORY OF INDUSTRY, CENTRAL REGION, 2012 (cont'd)

รหัส Code	ประเภทอุตสาหกรรม	จำนวน สถาน ประกอบ การ		คนทำงานโดยไม่ได้รับค่าจ้าง/เงินเดือน Unpaid workers			ลูกจ้างในกรรมสิทธิ์การผลิต Operatives			ลูกจ้างอื่น ๆ Other employees			Category of industry							
		จำนวนชั่วโมงทำงานต่อสัปดาห์		จำนวนชั่วโมงทำงานเฉลี่ยต่อวัน		จำนวนชั่วโมงทำงานต่อสัปดาห์		จำนวนชั่วโมงทำงานเฉลี่ยต่อวัน		จำนวนชั่วโมงทำงานต่อสัปดาห์		จำนวนชั่วโมงทำงานเฉลี่ยต่อวัน								
		working days per week	Number of establishments	working days per week	Number of working hours per day	working days per week	Number of working hours per day	working days per week	Number of working hours per day	working days per week	Number of working hours per day	working days per week		Number of working hours per day						
		< 5	6	7	< 8	8 - 10	11 - 12	< 5	6	7	< 8	8 - 10	11 - 12							
16299	การผลิตผลิตภัณฑ์อื่น ๆ ที่ทำจากไม้และไม้ก๊อก ซึ่งมีได้ตั้งแต่ประเภทอื่นขึ้นไป	23	74	225	113	190	19	10	43	8	6	46	2	-	Manufacture of other products of wood and cork, n.e.c.					
17	การผลิตกระดาษและผลิตภัณฑ์กระดาษ	189	7	18	35	4	55	1	4	134	9	142	5	1	89	1	89	2	Manufacture of paper and paper products	
170	การผลิตกระดาษและผลิตภัณฑ์กระดาษ	189	7	18	35	4	55	1	4	134	9	142	5	1	89	1	89	2	Manufacture of paper and paper products	
1701	การผลิตเยื่อกระดาษ กระดาษ และกระดาษแข็ง	48	1	1	4	-	6	-	1	44	1	43	3	-	30	-	28	2	Manufacture of pulp, paper and paperboard	
17011	การผลิตเยื่อกระดาษ	11	1	1	-	-	2	-	1	10	-	11	-	-	8	-	8	-	Manufacture of pulp	
17012	การผลิตกระดาษและกระดาษแข็ง	37	-	4	4	-	4	-	34	1	-	32	3	-	22	-	20	2	Manufacture of paper and paperboard	
1702	การผลิตกระดาษลอนลูกฟูกและกระดาษแข็งลอนลูกฟูก และการผลิตบรรจุภัณฑ์ที่ทำจากกระดาษและกระดาษแข็ง	72	-	10	3	1	12	-	1	61	5	65	2	-	41	1	42	-	Manufacture of corrugated paper and paperboard and of containers of paper and paperboard	
17020	การผลิตกระดาษลอนลูกฟูกและกระดาษแข็งลอนลูกฟูก และการผลิตบรรจุภัณฑ์ที่ทำจากกระดาษและกระดาษแข็ง	72	-	10	3	1	12	-	1	61	5	65	2	-	41	1	42	-	Manufacture of corrugated paper and paperboard and of containers of paper and paperboard	
1709	การผลิตผลิตภัณฑ์อื่น ๆ ที่ทำจากกระดาษและกระดาษแข็ง	69	6	7	28	3	37	1	2	29	3	34	-	1	18	-	19	-	Manufacture of other articles of paper and paperboard	
17091	การผลิตผลิตภัณฑ์ที่ทำจากกระดาษชนิดใช้ในชีวิตประจำวันและสุพรรณานัญ	9	-	-	-	-	-	-	9	-	-	9	-	-	8	-	8	-	Manufacture of household and personal hygiene paper	
17092	การผลิตอุปกรณ์เครื่องเขียนจากกระดาษ	12	-	3	1	2	-	-	9	-	-	9	-	-	6	-	6	-	Manufacture of paper stationery	
17099	การผลิตผลิตภัณฑ์อื่น ๆ ที่ทำจากกระดาษและกระดาษแข็ง ซึ่งมีได้ตั้งแต่ประเภทอื่นขึ้นไป	48	6	7	25	2	35	1	2	11	3	16	-	1	4	-	5	-	Manufacture of other articles of paper and paperboard, n.e.c.	
18	การพิมพ์และการผลิตซ้ำสิ่งบันทึกข้อมูล	863	66	465	287	56	721	41	16	349	75	12	418	11	2	28	2	31	-	Printing and reproduction of recorded media
181	การพิมพ์และกิจการบริการที่เกี่ยวข้องกับการพิมพ์	862	66	464	287	56	720	41	16	349	75	12	418	11	2	28	2	31	-	Printing and service activities related to printing

ตาราง 5 จำนวนสถานประกอบการอุตสาหกรรมการผลิต จำนวนชั่วโมงทำงานต่อสัปดาห์ จำนวนชั่วโมงทำงานเฉลี่ยต่อวันของลูกจ้าง และประเภทอุตสาหกรรม ภาคกลาง พ.ศ. 2555 (ต่อ)  
TABLE 5 NUMBER OF MANUFACTURING ESTABLISHMENTS BY WORKING DAYS PER WEEK, WORKING HOURS PER DAY OF EMPLOYEES AND CATEGORY OF INDUSTRY, CENTRAL REGION, 2012 (cont'd)

รหัส Code	ประเภทอุตสาหกรรม	จำนวน สถาน ประกอบการ Number of establishments	คนทำงานโดยไม่ได้รับค่าจ้าง/เงินเดือน Unpaid workers			ลูกจ้างในกรรมสิทธิ์การผลิต Operatives			ลูกจ้างอื่น ๆ Other employees			Category of industry										
			จำนวนชั่วโมงทำงานต่อสัปดาห์			จำนวนชั่วโมงทำงานเฉลี่ยต่อวัน			จำนวนชั่วโมงทำงานต่อสัปดาห์				จำนวนชั่วโมงทำงานเฉลี่ยต่อวัน									
			working days per week	working hours per day	working days per week	working hours per day	working days per week	working hours per day	working days per week	working hours per day												
			< 5	6	7	< 8	8 - 10	11 - 12	< 5	6	7	< 8	8 - 10	11 - 12								
1810	การพิมพ์	860	66	464	287	56	720	41	16	347	75	12	416	11	2	27	2	-	30	-	Printing	
1811	การพิมพ์หนังสือพิมพ์ วารสาร และนิตยสาร	54	3	36	7	6	38	3	1	34	3	-	35	3	-	6	-	-	6	-	Printing of newspapers, magazines and periodicals	
1812	การพิมพ์กระดาษ	14	1	8	1	-	10	-	-	7	3	-	8	2	-	1	2	-	3	-	Printing of labels	
1819	การพิมพ์อื่นๆ	792	62	419	279	50	672	38	15	307	69	12	374	5	2	20	-	-	21	-	Other Printing	
182	กิจกรรมบริการที่เกี่ยวข้องกับการพิมพ์	2	-	-	-	-	-	-	-	2	-	-	2	-	-	1	-	-	1	-	Service activities related to printing	
1821	การบริการก่อนการพิมพ์	2	-	-	-	-	-	-	-	2	-	-	2	-	-	1	-	-	1	-	Pre-press printing services	
182	การผลิตซ้ำสื่อบันทึกข้อมูล	1	-	1	-	-	1	-	-	-	-	-	-	-	-	-	-	-	-	-	Reproduction of recorded media	
1820	การผลิตซ้ำสื่อบันทึกข้อมูล	1	-	1	-	-	1	-	-	-	-	-	-	-	-	-	-	-	-	-	Reproduction of recorded media	
19	การผลิตถ่านโค้กและผลิตภัณฑ์ได้จากถ่าน	40	1	3	-	-	4	-	4	36	-	-	39	1	3	17	-	-	20	-	Manufacture of coke and refined petroleum products	
192	การผลิตถ่านโค้กที่ได้จากการถลุง	40	1	3	-	-	4	-	4	36	-	-	39	1	3	17	-	-	20	-	Manufacture of refined petroleum products	
1920	การผลิตถ่านโค้กที่ได้จากการถลุง	40	1	3	-	-	4	-	4	36	-	-	39	1	3	17	-	-	20	-	Manufacture of refined petroleum products	
19201	การผลิตถ่านโค้กที่ได้จากโรงถลุง	36	1	2	-	-	3	-	4	32	-	-	35	1	3	15	-	-	18	-	Manufacture of refinery petroleum products	
19202	การผลิตเชื้อเพลิงชีวภาพ	2	-	-	-	-	-	-	-	2	-	-	2	-	-	1	-	-	1	-	Manufacture of bio-fuel products	
19209	การผลิตผลิตภัณฑ์อื่น ๆ ที่ได้จากถ่าน	2	-	1	-	-	1	-	-	2	-	-	2	-	-	1	-	-	1	-	Manufacture of other petroleum products	
20	การผลิตเคมีภัณฑ์และผลิตภัณฑ์เคมี	527	48	75	59	40	136	7	76	355	38	26	405	38	39	187	12	5	223	10	Manufacture of chemicals and chemical products	
201	การผลิตเคมีภัณฑ์พื้นฐาน	276	12	31	36	14	60	5	32	204	20	4	231	22	23	112	3	3	128	7	Manufacture of basic chemicals, fertilizers and nitrogen compounds, plastic and synthetic and primary form	
2011	การผลิตเคมีภัณฑ์พื้นฐาน	69	3	5	13	6	13	2	1	54	3	2	51	5	-	23	2	1	24	-	Manufacture of basic chemicals	
20111	การผลิตก๊าซชนิดใช้ในงานอุตสาหกรรม	23	-	2	-	-	2	-	-	23	-	-	19	4	-	12	-	-	12	-	Manufacture of industrial gases	
20112	การผลิตสีย้อมและสีผง	7	-	-	2	-	-	2	-	5	-	1	4	-	-	4	-	-	1	3	-	Manufacture of dyes and pigments

ตาราง 5 จำนวนสถานประกอบการอุตสาหกรรมผลิต จำนวนตามจำนวนวันทำงานต่อสัปดาห์ จำนวนชั่วโมงทำงานเฉลี่ยต่อวันของลูกจ้าง และประเภทอุตสาหกรรม ภาคกลาง พ.ศ. 2555 (ต่อ)  
TABLE 5 NUMBER OF MANUFACTURING ESTABLISHMENTS BY WORKING DAYS PER WEEK, WORKING HOURS PER DAY OF EMPLOYEES AND CATEGORY OF INDUSTRY, CENTRAL REGION, 2012 (cont'd)

รหัส Code	ประเภทอุตสาหกรรม	จำนวน สถาน ประกอบการ Number of establishments		คนทำงานโดยไม่ได้รับค่าจ้าง/เงินเดือน Unpaid workers			ลูกจ้างในกรรมสิทธิ์การผลิต Operatives			ลูกจ้างอื่น ๆ Other employees			Category of industry						
		จำนวนวันทำงานต่อสัปดาห์ working days per week		จำนวนวันทำงานเฉลี่ยต่อวัน working hours per day		จำนวนวันทำงานต่อสัปดาห์ working days per week		จำนวนวันทำงานเฉลี่ยต่อวัน working hours per day		จำนวนวันทำงานต่อสัปดาห์ working days per week		จำนวนวันทำงานเฉลี่ยต่อวัน working hours per day							
		< 5	6 - 7	< 8	8 - 10	11 - 12	< 5	6	7	< 8	8 - 10	11 - 12		< 5	6	7	< 8	8 - 10	11 - 12
20113	การผลิตเคมีภัณฑ์อื่น ๆ ชั้นสูงฐาน	6	1	2	-	-	3	-	1	5	-	6	-	1	-	-	1	-	Manufacture of other basic inorganic chemicals
20114	การผลิตเอทานอลและเอสเตอร์	9	1	-	-	1	-	9	-	9	-	9	-	1	-	-	1	-	Manufacture of ethanol and ester
20115	การผลิตเคมีภัณฑ์อื่น ๆ ชั้นสูงฐาน	24	1	1	11	6	7	-	12	3	1	13	1	5	2	-	7	-	Manufacture of other basic organic chemicals
2012	การผลิตปุ๋ยเคมีและสารประกอบไนโตรเจน	99	9	17	18	6	35	3	10	70	2	90	3	1	41	1	2	41	Manufacture of fertilizers and nitrogen compounds
20121	การผลิตปุ๋ยเคมี	99	9	17	18	6	35	3	10	70	2	90	3	1	41	1	2	41	Manufacture of fertilizers
2013	การผลิตพลาสติกและยางสังเคราะห์ขั้นต้น	108	-	9	5	2	12	-	22	80	2	90	14	22	48	-	-	63	Manufacture of plastics and synthetic rubber in primary forms
20131	การผลิตเม็ดพลาสติกและพลาสติกขั้นต้น	104	-	9	5	2	12	-	22	76	2	87	13	22	45	-	-	60	Manufacture of plastic pellets and plastics in primary forms
20132	การผลิตยางสังเคราะห์ขั้นต้น	4	-	-	-	-	-	-	4	-	-	3	1	-	3	-	-	3	Manufacture of synthetic rubber in primary forms
<b>202</b>	<b>การผลิตเคมีภัณฑ์เคมีอื่น ๆ</b>	<b>238</b>	<b>37</b>	<b>44</b>	<b>24</b>	<b>27</b>	<b>76</b>	<b>2</b>	<b>43</b>	<b>140</b>	<b>16</b>	<b>162</b>	<b>15</b>	<b>16</b>	<b>70</b>	<b>7</b>	<b>2</b>	<b>88</b>	<b>Manufacture of other chemical products</b>
2021	การผลิตยาปราบศัตรูพืชและผลิตภัณฑ์เคมีอื่น ๆ ทางเภสัช	21	1	-	1	-	2	-	1	19	1	2	19	-	8	2	2	8	Manufacture of pesticides and other agrochemical products
20210	การผลิตยาปราบศัตรูพืชและผลิตภัณฑ์เคมีอื่น ๆ ทางเภสัช	21	1	-	1	-	2	-	1	19	1	2	19	-	8	2	2	8	Manufacture of pesticides and other agrochemical products
2022	การผลิตสี น้ำมันสีผงและสารเคลือบที่คล้ายกัน หมึกพิมพ์ และน้ำมันทำไม้	61	-	15	4	-	19	-	7	41	4	45	7	11	21	2	-	31	Manufacture of paints, varnishes and similar coatings, printing ink and mastics
20221	การผลิตสี น้ำมันสีผงและสารเคลือบที่คล้ายกัน และน้ำมันทำไม้	53	-	14	3	-	17	-	7	34	3	37	7	11	18	2	-	28	Manufacture of paints, varnishes and similar coatings and mastics
20222	การผลิตหมึกพิมพ์	8	-	1	1	-	2	-	-	7	1	8	-	3	-	-	-	3	Manufacture of printing ink
2023	การผลิตสบู่และสารซักฟอก ผลิตภัณฑ์เคมีที่ใช้น้ำในการทำความสะอาดและขัดเงา	90	25	13	9	22	25	-	26	49	4	55	5	3	20	-	-	23	Manufacture of soap and detergents, cleaning and polishing preparations, perfumes and toilet preparations
20231	การผลิตสบู่และสารซักฟอก ผลิตภัณฑ์เคมีที่ใช้น้ำในการทำความสะอาดและขัดเงา	51	17	9	7	15	18	-	18	22	2	28	-	3	8	-	-	11	Manufacture of soap and detergents, cleaning and polishing preparations

ตาราง 5 จำนวนสถานประกอบการอุตสาหกรรมผลิต จำนวนชั่วโมงทำงานเฉลี่ยต่อวันของลูกจ้าง และประเภทอุตสาหกรรม ภาคกลาง พ.ศ. 2555 (ต่อ)

TABLE 5 NUMBER OF MANUFACTURING ESTABLISHMENTS BY WORKING DAYS PER WEEK, WORKING HOURS PER DAY OF EMPLOYEES AND CATEGORY OF INDUSTRY, CENTRAL REGION, 2012 (cont'd)

รหัส Code	ประเภทอุตสาหกรรม	จำนวน สถาน ประกอบการ Number of establishments	คนทำงานโดยไม่ได้รับค่าจ้าง/เงินเดือน Unpaid workers			ลูกจ้างในกรรมสิทธิ์การผลิต Operatives			ลูกจ้างอื่น ๆ Other employees			Category of industry									
			จำนวนชั่วโมงทำงานต่อสัปดาห์ working days per week	จำนวนชั่วโมงทำงานเฉลี่ยต่อวัน working hours per day	จำนวนวันทำงานต่อสัปดาห์ Number of working days per week	จำนวนชั่วโมงทำงานต่อสัปดาห์ working days per week	จำนวนชั่วโมงทำงานเฉลี่ยต่อวัน working hours per day	จำนวนวันทำงานต่อสัปดาห์ Number of working days per week	จำนวนชั่วโมงทำงานเฉลี่ยต่อวัน working hours per day	จำนวนวันทำงานต่อสัปดาห์ Number of working days per week	จำนวนชั่วโมงทำงานเฉลี่ยต่อวัน working hours per day										
			< 5	6	7	< 8	8 - 10	11 - 12	< 5	6	7	< 8	8 - 10	11 - 12							
20232	การผลิตน้ำมัน เครื่องสำอาง และ เครื่องใช้ไฟฟ้า	39	8	4	2	7	7	-	8	27	2	5	27	5	-	Manufacture of perfumes, cosmetics and toilet preparations					
2029	การผลิตผลิตภัณฑ์เคมีอื่นๆ ซึ่งมีได้จัด ประเภทไว้ในที่อื่น	66	11	16	10	5	30	2	9	31	7	1	43	3	2	21	3	26	-	Manufacture of other chemical products, n.e.c.	
20291	การผลิตวัตถุระเบิด	30	8	13	8	3	24	2	4	7	3	-	14	-	1	-	1	-	1	-	Manufacture of explosives products
20292	การผลิตกาวและเยลาติน	6	-	1	-	-	1	-	-	6	-	-	6	-	4	-	4	-	4	-	Manufacture of gules and gelatin
20293	การผลิตน้ำมันหอมระเหย (เอสเซนเชียลออยล์)	8	3	1	2	2	4	-	4	2	1	1	6	-	1	-	1	-	1	-	Manufacture of essential oils
20294	การผลิตผลิตภัณฑ์ที่ใช้ในการถ่ายรูป	1	-	-	-	-	-	-	-	1	-	-	1	-	1	-	1	-	1	-	Manufacture of chemical preparations for photographic uses
20299	การผลิตผลิตภัณฑ์เคมีอื่นๆ ซึ่งมีได้ จัดประเภทไว้ในที่อื่น	21	-	1	-	-	1	-	1	15	3	-	16	3	1	15	3	-	19	-	Manufacture of other chemical products, n.e.c.
203	การผลิตเส้นใยประดิษฐ์	13	-	-	-	-	-	-	1	10	2	-	12	1	-	5	2	-	7	-	Manufacture of man-made fibres
2030	การผลิตเส้นใยประดิษฐ์	13	-	-	-	-	-	-	1	10	2	-	12	1	-	5	2	-	7	-	Manufacture of man-made fibres
20300	การผลิตเส้นใยประดิษฐ์	13	-	-	-	-	-	-	1	10	2	-	12	1	-	5	2	-	7	-	Manufacture of man-made fibres
21	การผลิตเภสัชภัณฑ์ เคมีภัณฑ์ที่ใช้รักษา โรค และผลิตภัณฑ์จากพืชและสัตว์ ที่ใช้รักษาโรค	64	9	9	21	7	31	1	5	34	8	4	42	2	1	13	-	-	13	-	Manufacture of pharmaceuticals, medicinal chemical and botanical products
210	การผลิตเภสัชภัณฑ์ เคมีภัณฑ์ที่ใช้รักษา โรค และผลิตภัณฑ์จากพืชและสัตว์ ที่ใช้รักษาโรค	64	9	9	21	7	31	1	5	34	8	4	42	2	1	13	-	-	13	-	Manufacture of pharmaceuticals, medicinal chemical and botanical products
2100	การผลิตเภสัชภัณฑ์ เคมีภัณฑ์ที่ใช้รักษา โรค และผลิตภัณฑ์จากพืชและสัตว์ที่ใช้ รักษาโรค	64	9	9	21	7	31	1	5	34	8	4	42	2	1	13	-	-	13	-	Manufacture of pharmaceuticals, medicinal chemical and botanical products
21001	การผลิตเภสัชภัณฑ์และเคมีภัณฑ์ที่ใช้ รักษาโรค	33	4	2	8	6	7	1	3	21	5	4	25	-	1	11	-	-	11	-	Manufacture of pharmaceuticals, medicinal chemical products
21002	การผลิตผลิตภัณฑ์จากพืชและสัตว์ที่ใช้ รักษาโรค	31	5	7	13	1	24	-	2	13	3	-	17	2	-	2	-	-	2	-	Manufacture of medicinal botanical products
22	การผลิตผลิตภัณฑ์ยางและพลาสติก	803	36	159	172	50	296	22	33	505	51	12	514	63	27	280	10	-	311	6	Manufacture of rubber and plastic products



ตาราง 5 จำนวนสถานประกอบการอุตสาหกรรมผลิต จำนวนชั่วโมงทำงานเฉลี่ยต่อวันของลูกจ้าง และประเภทอุตสาหกรรม ภาคกลาง พ.ศ. 2555 (ต่อ)  
TABLE 5 NUMBER OF MANUFACTURING ESTABLISHMENTS BY WORKING DAYS PER WEEK, WORKING HOURS PER DAY OF EMPLOYEES AND CATEGORY OF INDUSTRY, CENTRAL REGION, 2012 (cont'd)

รหัส Code	ประเภทอุตสาหกรรม	จำนวน สถาน ประกอบการ Number of establishments		คนทำงานโดยไม่ได้รับค่าจ้าง/เงินเดือน Unpaid workers			ลูกจ้างในกรรมสิทธิ์การผลิต Operatives			ลูกจ้างอื่น ๆ Other employees			Category of industry								
		จำนวนชั่วโมงทำงานต่อสัปดาห์ working days per week		จำนวนชั่วโมงทำงานเฉลี่ยต่อวัน working hours per day			จำนวนชั่วโมงทำงานต่อสัปดาห์ working days per week			จำนวนชั่วโมงทำงานเฉลี่ยต่อวัน working hours per day											
		< 5	6 - 7	8 - 10	11 - 12	< 5	6	7	8 - 10	11 - 12	< 5	6		7	8 - 10	11 - 12					
2299	การผลิตผลิตภัณฑ์พลาสติกอื่นๆ ซึ่งมิได้ จัดประเภทไว้ในที่อื่น	311	21	76	123	33	170	17	14	106	15	3	110	22	7	65	-	69	3	Manufacture of other plastics products, n.e.c.	
23	การผลิตผลิตภัณฑ์อื่นๆ ที่ทำจาก แร่โลหะ	2,770	358	990	995	535	1,634	114	308	1,167	677	378	1,710	64	49	274	43	13	342	7	Manufacture of other non-metallic mineral products
231	การผลิตแก้วและผลิตภัณฑ์แก้ว	108	8	52	22	9	68	5	7	57	11	3	73	-	3	18	1	-	22	-	Manufacture of glass and glass products
2310	การผลิตแก้วและผลิตภัณฑ์แก้ว	108	8	52	22	9	68	5	7	57	11	3	73	-	3	18	1	-	22	-	Manufacture of glass and glass products
23101	การผลิตแก้ว/กระจกแผ่น	86	8	46	17	8	59	4	7	43	7	3	55	-	3	13	1	-	17	-	Manufacture of flat glass
23102	การผลิตภาชนะบรรจุและเครื่องใช้บน โต๊ะอาหารที่ทำจากแก้ว	6	-	-	1	-	1	-	-	5	1	-	6	-	-	3	-	-	3	-	Manufacture of containers and tablewares of glass
23103	การผลิตไฟเบอร์กลาส	6	-	3	-	-	3	-	-	6	-	-	6	-	-	1	-	-	1	-	Manufacture of glass fibres
23109	การผลิตผลิตภัณฑ์แก้วอื่นๆ	10	-	3	4	1	5	1	-	3	3	-	6	-	-	1	-	-	1	-	Manufacture of other glass products
239	การผลิตผลิตภัณฑ์อื่นๆ ที่ทำจาก แร่โลหะ ซึ่งมีได้จัดประเภทไว้ในที่อื่น	2,662	350	878	973	525	1,566	109	301	1,110	666	376	1,637	64	46	256	42	13	320	7	Manufacture of non-metallic mineral products, n.e.c.
2391	การผลิตผลิตภัณฑ์สุดท้ายไฟ	24	1	1	15	-	15	2	1	8	7	-	13	2	1	1	-	-	2	-	Manufacture of refractory products
23910	การผลิตผลิตภัณฑ์สุดท้ายไฟ	24	1	1	15	-	15	2	1	8	7	-	13	2	1	1	-	-	2	-	Manufacture of refractory products
2392	การผลิตวัสดุก่อสร้างที่ทำจากดินเหนียว	877	174	231	435	354	454	32	143	222	338	305	388	10	1	30	22	3	49	1	Manufacture of clay building materials
23921	การผลิตอิฐ	828	170	222	432	352	440	32	141	183	332	296	353	7	-	2	22	-	23	1	Manufacture of non-refractory bricks
23922	การผลิตกระเบื้องปูพื้นและแผ่นเซรามิก	24	-	5	2	-	7	-	1	20	3	6	18	-	1	15	-	3	13	-	Manufacture of non-refractory ceramic flooring tiles and mosaic cubes
23923	การผลิตเครื่องสุขภัณฑ์เซรามิก	12	1	2	-	2	1	-	1	10	1	2	7	3	-	8	-	-	8	-	Manufacture of ceramic sanitary fixtures
23929	การผลิตวัสดุก่อสร้างอื่นๆ ที่ทำจาก ดินเหนียว	13	3	2	1	-	6	-	-	9	2	1	10	-	-	5	-	-	5	-	Manufacture of other clay building materials
2393	การผลิตผลิตภัณฑ์เซรามิกชนิดพอร์ซเลน และผลิตภัณฑ์เซรามิกอื่นๆ	203	19	90	67	15	147	13	13	109	53	3	156	15	2	14	3	1	18	-	Manufacture of other porcelain and ceramic products
23931	การผลิตผลิตภัณฑ์เครื่องใช้บนโต๊ะอาหาร ที่ทำจากเซรามิก	21	-	3	9	-	12	-	1	8	11	-	20	-	1	6	1	-	8	-	Manufacture of ceramic tableware
23932	การผลิตผลิตภัณฑ์ประติมากรรมและ ของประดับตกแต่งที่ทำจากเซรามิก	157	18	72	51	15	115	11	11	83	37	3	118	11	1	7	2	1	9	-	Manufacture of statuettes and other ornamental ceramic articles



ตาราง 5 จำนวนสถานประกอบการอุตสาหกรรมการผลิต จำนวนตามจำนวนวันทำงานต่อสัปดาห์ จำนวนชั่วโมงทำงานเฉลี่ยต่อวันของลูกจ้าง และประเภทอุตสาหกรรม ภาคกลาง พ.ศ. 2555 (ต่อ)

TABLE 5 NUMBER OF MANUFACTURING ESTABLISHMENTS BY WORKING DAYS PER WEEK, WORKING HOURS PER DAY OF EMPLOYEES AND CATEGORY OF INDUSTRY, CENTRAL REGION, 2012 (cont'd)

รหัส Code	ประเภทอุตสาหกรรม	จำนวน สถาน ประกอบการ Number of establishments		คนทำงานโดยไม่ได้รับค่าจ้าง/เงินเดือน Unpaid workers					ลูกจ้างในกรรมสิทธิ์การผลิต Operatives					ลูกจ้างอื่น ๆ Other employees					Category of industry	
		จำนวนวันทำงานต่อสัปดาห์ working days per week		จำนวนวันทำงานเฉลี่ยต่อวัน working hours per day		จำนวนวันทำงานต่อสัปดาห์ working days per week		จำนวนวันทำงานเฉลี่ยต่อวัน working hours per day		จำนวนวันทำงานต่อสัปดาห์ working days per week		จำนวนวันทำงานเฉลี่ยต่อวัน working hours per day		จำนวนวันทำงานต่อสัปดาห์ working days per week		จำนวนวันทำงานเฉลี่ยต่อวัน working hours per day				
		< 5	6 - 7	8 - 10	11 - 12	< 5	6 - 7	8 - 10	11 - 12	< 5	6 - 7	8 - 10	11 - 12	< 5	6 - 7	8 - 10	11 - 12			
2	การผลิตนมปอไข่และอุปกรณ์ตั้ง ซึ่งใช้เป็นนมที่ทำจากธรรมชาติ	14	7	-	20	1	15	4	-	18	2	-	-	1	-	-	1	-	Manufacture of electrical insulators and insulating fittings of ceramics	
23939	การผลิตผลิตภัณฑ์เซรามิกเคลือบเคลือบ และผลิตภัณฑ์เซรามิกอื่น ๆ ซึ่งมีได้จัด ประเภทไว้ในที่อื่น	8	20	54	11	60	10	10	78	31	8	103	8	9	35	4	3	46	Manufacture of other porcelain and ceramic products, n.e.c.	
23941	การผลิตปูนซีเมนต์	1	2	-	3	-	10	29	-	-	-	39	-	7	13	-	-	20	Manufacture of cement	
23942	การผลิตปูนซีเมนต์ (ปูนขาว) และ ปูนปลาสเตอร์	7	17	54	11	56	10	-	49	31	8	64	8	2	22	4	3	26	Manufacture of lime and plaster	
2395	การผลิตผลิตภัณฑ์คอนกรีต ปูนซีเมนต์ และ ปูนปลาสเตอร์	134	456	348	134	758	46	125	608	209	59	857	26	31	160	10	5	185	Manufacture of articles of concrete, cement and plaster	
23951	การผลิตผลิตภัณฑ์คอนกรีตที่ใช้ ในงานก่อสร้าง	47	295	138	64	400	15	51	412	102	34	522	10	12	111	4	5	118	Manufacture of articles of concrete for construction	
23952	การผลิตผลิตภัณฑ์ปูนปลาสเตอร์ที่ใช้ ในงานก่อสร้าง	17	-	10	-	10	-	1	14	1	1	15	-	1	3	1	-	4	Manufacture of articles of plaster for construction	
23953	การผลิตคอนกรีตผสมเสร็จ	136	5	15	3	24	-	20	103	12	2	126	7	18	45	5	-	62	Manufacture of ready-mixed concrete	
23954	การผลิตผลิตภัณฑ์ไฟเบอร์ซีเมนต์	1	-	1	-	1	-	-	-	1	-	1	-	-	-	-	-	-	Manufacture of articles of fiber-cement	
23959	การผลิตผลิตภัณฑ์อื่น ๆ ที่ทำจากคอนกรีต ปูนซีเมนต์ และปูนปลาสเตอร์	427	82	136	206	70	323	31	52	93	21	194	9	-	1	-	-	1	Manufacture of other articles of concrete, cement and plaster	
2396	การตัด การขึ้นรูป และการแต่งสำเร็จหิน	172	15	78	55	11	131	6	9	76	28	110	4	2	13	4	1	18	Cutting, shaping and finishing of stone	
23961	การผลิตผลิตภัณฑ์หินที่ใช้ในการก่อสร้าง	24	1	4	1	6	-	1	18	5	-	23	1	2	9	2	1	12	Manufacture of stone for construction	
23969	การผลิตผลิตภัณฑ์หินอื่น ๆ ที่ทำจากหิน	148	14	74	54	11	125	6	8	58	23	87	3	-	4	2	-	6	Manufacture of other stone products	
2399	การผลิตผลิตภัณฑ์หินอื่น ๆ ที่ทำจากแร่โอลิเวอ ซึ่งมีได้จัดประเภทไว้ในที่อื่น	9	-	2	-	2	-	-	9	-	-	9	-	-	3	-	-	3	Manufacture of other non-metallic mineral products, n.e.c.	
23991	การผลิตผลิตภัณฑ์ขัดถู	8	-	2	-	2	-	-	8	-	-	8	-	-	3	-	-	3	Manufacture of abrasive products	
23992	การผลิตวัสดุที่เป็นฉนวนจากแร่	1	-	-	-	-	-	-	1	-	-	1	-	-	-	-	-	-	Manufacture of mineral insulating materials	
24	การผลิตโลหะขั้นพื้นฐาน	377	24	96	52	18	151	4	24	277	35	6	314	15	21	123	4	2	144	Manufacture of basic metals
241	การผลิตเหล็กและเหล็กกล้าขั้นพื้นฐาน	178	4	43	11	3	53	1	9	153	5	-	158	8	13	70	3	-	85	Manufacture of basic iron and steel

ตาราง 5 จำนวนสถานประกอบการอุตสาหกรรมโลหิต จำนวนชั่วโมงทำงานเฉลี่ยต่อวันของลูกจ้าง และประเภทอุตสาหกรรม ภาคกลาง พ.ศ. 2555 (ต่อ)

TABLE 5 NUMBER OF MANUFACTURING ESTABLISHMENTS BY WORKING DAYS PER WEEK, WORKING HOURS PER DAY OF EMPLOYEES AND CATEGORY OF INDUSTRY, CENTRAL REGION, 2012 (cont'd)

รหัส Code	ประเภทอุตสาหกรรม	จำนวน สถาน ประกอบการ		คนทำงานโดยไม่ได้รับค่าจ้าง/เงินเดือน Unpaid workers					ลูกจ้างในกรรมวิธีการผลิต Operatives					ลูกจ้างอื่น ๆ Other employees					Category of industry		
		จำนวนชั่วโมงทำงานต่อสัปดาห์		จำนวนชั่วโมงทำงานเฉลี่ยต่อวัน		จำนวนชั่วโมงทำงานต่อสัปดาห์		จำนวนชั่วโมงทำงานเฉลี่ยต่อวัน		จำนวนชั่วโมงทำงานต่อสัปดาห์		จำนวนชั่วโมงทำงานเฉลี่ยต่อวัน		จำนวนชั่วโมงทำงานต่อสัปดาห์		จำนวนชั่วโมงทำงานเฉลี่ยต่อวัน					
		Number of establishments	working days per week	working days per week	working hours per day	working days per week	working hours per day	working days per week	working hours per day	working days per week	working hours per day	working days per week	working hours per day	working days per week	working hours per day	working days per week	working hours per day				
		< 5	6	7	< 8	8 - 10	11 - 12	< 5	6	7	< 8	8 - 10	11 - 12	< 5	6	7	< 8	8 - 10	11 - 12		
2410	การผลิตเหล็กและเหล็กกล้าขั้นมูลฐาน	178	4	43	11	3	53	1	9	153	5	-	158	8	13	70	3	-	85	1	Manufacture of basic iron and steel
24101	การผลิตเหล็กและเหล็กกล้าขั้นมูลฐาน ในขั้นต้นและขั้นกลาง	38	1	6	1	-	7	1	3	32	2	-	37	-	4	16	2	-	22	-	Manufacture of basic iron and steel in primary and intermediate form
24102	การผลิตเหล็กและเหล็กกล้าแผ่น	33	2	3	-	2	3	-	4	28	1	-	31	1	1	24	-	-	24	1	Manufacture of iron and steel sheets
24103	การผลิตหลอด ท่อ โฟลว์ไพป์กลาง และอุปกรณ์ติดตั้งที่เกี่ยวข้อง ที่ทำจากเหล็กกล้า	41	-	25	2	-	27	-	-	38	1	-	39	-	-	8	1	-	9	-	Manufacture of iron and steel tubes, pipes, hollow profiles and related fixtures
24109	การผลิตเหล็กและเหล็กกล้าขั้นมูลฐานอื่นๆ	66	1	10	8	2	17	-	2	56	1	-	51	7	8	23	-	-	31	-	Manufacture of other basic iron and steel
<b>242</b>	<b>การผลิตโลหะมีค่าและโลหะอื่นๆ ที่ไม่ใช่เหล็กขั้นมูลฐาน</b>	<b>84</b>	<b>4</b>	<b>17</b>	<b>14</b>	<b>5</b>	<b>30</b>	-	<b>2</b>	<b>59</b>	<b>10</b>	-	<b>66</b>	<b>5</b>	<b>4</b>	<b>39</b>	-	-	<b>42</b>	<b>1</b>	<b>Manufacture of basic precious and other non-ferrous metals</b>
2420	การผลิตโลหะมีค่าและโลหะอื่นๆ ที่ไม่ใช่เหล็กขั้นมูลฐาน	84	4	17	14	5	30	-	2	59	10	-	66	5	4	39	-	-	42	1	Manufacture of basic precious and other non-ferrous metals
24201	การผลิตโลหะมีค่าขั้นมูลฐาน	17	3	5	4	3	9	-	-	8	-	-	7	1	-	4	-	-	4	-	Manufacture of basic precious metals
24202	การผลิตอะลูมิเนียมและผลิตภัณฑ์อะลูมิเนียมขั้นมูลฐาน	31	1	7	7	1	14	-	-	20	7	-	25	2	-	14	-	-	13	1	Manufacture of basic aluminium and aluminium products
24203	การผลิตสังกะสี ตะกั่ว และผลิตภัณฑ์ของทั้งกล่าวขั้นมูลฐาน	11	-	2	-	-	2	-	1	10	-	-	11	-	1	7	-	-	8	-	Manufacture of basic zinc, lead and tin and their products
24204	การผลิตทองแดงและผลิตภัณฑ์ของแดงขั้นมูลฐาน	9	-	-	-	-	-	-	1	8	-	-	9	-	1	5	-	-	6	-	Manufacture of basic copper and copper products
24209	การผลิตโลหะอื่นๆ ที่ไม่ใช่เหล็กขั้นมูลฐานซึ่งมีได้จดทะเบียนพาณิชย์ไปก่อน	16	-	3	3	1	5	-	-	13	3	-	14	2	2	9	-	-	11	-	Manufacture of other basic non-ferrous metals, n.e.c.
<b>243</b>	<b>การหล่อโลหะ</b>	<b>115</b>	<b>16</b>	<b>37</b>	<b>28</b>	<b>10</b>	<b>68</b>	<b>3</b>	<b>13</b>	<b>66</b>	<b>20</b>	<b>6</b>	<b>90</b>	<b>2</b>	<b>4</b>	<b>14</b>	<b>1</b>	<b>2</b>	<b>17</b>	<b>-</b>	<b>Casting of metals</b>
2431	การหล่อเหล็กและเหล็กกล้า	27	-	4	-	-	4	-	-	27	-	2	23	2	1	14	1	2	14	-	Casting of iron and steel
24311	การหล่อเหล็ก	19	-	3	-	-	3	-	-	19	-	2	15	2	1	9	-	2	8	-	Casting of iron
24312	การหล่อเหล็กกล้า	8	-	1	-	-	1	-	-	8	-	-	8	-	-	5	1	-	6	-	Casting of steel
2432	การหล่อโลหะที่ไม่ใช่เหล็กและเหล็กกล้า	88	16	33	28	10	64	3	13	39	20	4	67	-	3	-	-	-	3	-	Casting of non-ferrous metals
24320	การหล่อโลหะที่ไม่ใช่เหล็กและเหล็กกล้า	88	16	33	28	10	64	3	13	39	20	4	67	-	3	-	-	-	3	-	Casting of non-ferrous metals
<b>25</b>	<b>การผลิตผลิตภัณฑ์โลหะประดิษฐ์ (ยกเว้นเครื่องจักรและอุปกรณ์)</b>	<b>5,552</b>	<b>372</b>	<b>2,844</b>	<b>1,510</b>	<b>442</b>	<b>4,166</b>	<b>118</b>	<b>194</b>	<b>2,752</b>	<b>499</b>	<b>84</b>	<b>3,323</b>	<b>38</b>	<b>50</b>	<b>408</b>	<b>9</b>	<b>9</b>	<b>449</b>	<b>5</b>	<b>Manufacture of fabricated metal products (excepts machinery and equipment)</b>

ตาราง 5 จำนวนสถานประกอบการอุตสาหกรรมการผลิต จำนวนชั่วโมงทำงานต่อสัปดาห์ จำนวนชั่วโมงทำงานเฉลี่ยต่อวันของลูกจ้าง และประเภทอุตสาหกรรม ภาคกลาง พ.ศ. 2555 (ต่อ)

TABLE 5 NUMBER OF MANUFACTURING ESTABLISHMENTS BY WORKING DAYS PER WEEK, WORKING HOURS PER DAY OF EMPLOYEES AND CATEGORY OF INDUSTRY, CENTRAL REGION, 2012 (cont'd)

รหัส Code	ประเภทอุตสาหกรรม	จำนวน สถาน ประกอบการ Number of establishments		คนทำงานโดยไม่ได้รับค่าจ้าง/เงินเดือน Unpaid workers		ลูกจ้างในกรรมสิทธิ์การผลิต Operatives		ลูกจ้างอื่น ๆ Other employees		Category of industry											
		จำนวนชั่วโมงทำงานต่อสัปดาห์ working days per week	จำนวนชั่วโมงทำงานเฉลี่ยต่อวัน working hours per day	จำนวนชั่วโมงทำงานต่อสัปดาห์ working days per week	จำนวนชั่วโมงทำงานเฉลี่ยต่อวัน working hours per day	จำนวนชั่วโมงทำงานต่อสัปดาห์ working days per week	จำนวนชั่วโมงทำงานเฉลี่ยต่อวัน working hours per day	จำนวนชั่วโมงทำงานต่อสัปดาห์ working days per week	จำนวนชั่วโมงทำงานเฉลี่ยต่อวัน working hours per day												
2545	การผลิตผลิตภัณฑ์ที่มีโครงสร้างเป็นโลหะ กังน้าขนาดใหญ่มากเกินไป	234	1,474	656	168	2,134	62	132	1,252	272	39	1,595	24	16	104	4	-	120	-	Manufacture of structural metal products, tanks, reservoirs and steam generator	
2511	การผลิตผลิตภัณฑ์ที่มีโครงสร้างเป็นโลหะ	233	1,469	655	167	2,128	62	131	1,233	271	39	1,575	23	15	96	4	-	111	-	Manufacture of structural metal products	
25111	การผลิตโครงสร้างโลหะสำหรับใช้ในโรงงานก่อสร้าง	109	3	37	19	2	57	-	84	10	1	94	1	2	27	1	-	30	-	Manufacture of metal frameworks for construction	
25112	การผลิตอาคารสำเร็จรูปที่มีโลหะเป็นส่วนประกอบหลัก	3	-	-	-	-	-	-	3	-	-	3	-	-	-	-	-	-	1	-	Manufacture of prefabricated buildings mainly of metal
25113	การผลิตประตูหน้าต่างบานเลื่อน ประตูรั้วและผลิตภัณฑ์ที่คล้ายกันที่ทำจากโลหะ	2,107	208	1,247	569	134	1,835	55	117	976	248	27	1,297	17	8	47	3	-	57	-	Manufacture of metal doors, windows, shutters, gates and similar products
25119	การผลิตผลิตภัณฑ์อื่น ๆ ที่มีโครงสร้างเป็นโลหะ	303	21	185	68	30	237	7	11	171	13	11	182	5	5	21	-	-	23	-	Manufacture of other structural metal products
2512	การผลิตถังน้ำหนักใหญ่ ที่เก็บกักน้ำ และภาชนะบรรจุที่ทำจากโลหะ	22	1	4	1	1	5	-	1	18	1	-	19	1	1	7	-	-	8	-	Manufacture of tanks, reservoirs and containers of metal
25121	การผลิตหม้อน้ำ (boiler) สำหรับการทำความร้อนจากส่วนกลาง และเครื่องจักรความร้อน	3	1	-	-	-	1	-	1	1	-	-	1	1	1	1	-	-	2	-	Manufacture of central heating boilers and radiators
25129	การผลิตถังน้ำหนักใหญ่ ที่เก็บกักน้ำ และภาชนะบรรจุอื่น ๆ ที่ทำจากโลหะ	19	-	4	1	1	4	-	17	1	-	18	-	-	-	6	-	-	6	-	Manufacture of other tanks, reservoirs and containers of metal
2513	การผลิตเครื่องกำเนิดไอน้ำ ยกเว้นหม้อน้ำ (boiler) สำหรับการทำความร้อน	1	-	1	-	-	1	-	1	-	-	1	-	-	-	1	-	-	1	-	Manufacture of steam generators (except central heating hot water boilers)
25130	การผลิตเครื่องกำเนิดไอน้ำ ยกเว้นหม้อน้ำ (boiler) สำหรับการทำความร้อนจากส่วนกลาง	1	-	1	-	-	1	-	1	-	-	1	-	-	-	1	-	-	1	-	Manufacture of steam generators (except central heating hot water boilers)
252	การผลิตอาวุธและกระสุน	2	-	-	-	-	-	-	2	-	-	-	2	-	-	-	-	-	1	-	Manufacture of weapons and ammunition
2520	การผลิตอาวุธและกระสุน	2	-	-	-	-	-	-	2	-	-	-	2	-	-	-	-	-	1	-	Manufacture of weapons and ammunition
25201	การผลิตกระสุนและระเบิด	2	-	-	-	-	-	-	2	-	-	-	2	-	-	-	-	-	1	-	Manufacture of bullets and bombs

ตาราง 5 จำนวนสถานประกอบการอุตสาหกรรมกลึง จำนวนชั่วโมงทำงานเฉลี่ยต่อวันของลูกจ้าง และประเภทอุตสาหกรรม ภาคกลาง พ.ศ. 2555 (ต่อ)

TABLE 5 NUMBER OF MANUFACTURING ESTABLISHMENTS BY WORKING DAYS PER WEEK, WORKING HOURS PER DAY OF EMPLOYEES AND CATEGORY OF INDUSTRY, CENTRAL REGION, 2012 (cont'd)

รหัส Code	ประเภทอุตสาหกรรม	จำนวน สถาน ประกอบการ		คนทำงานโดยไม่ได้รับค่าจ้าง/เงินเดือน Unpaid workers		ลูกจ้างในกรรมวิธีการผลิต Operatives		ลูกจ้างอื่น ๆ Other employees		Category of industry											
		จำนวนชั่วโมงทำงานต่อสัปดาห์ working days per week		จำนวนชั่วโมงทำงานเฉลี่ยต่อวัน working hours per day		จำนวนชั่วโมงทำงานต่อสัปดาห์ working days per week		จำนวนชั่วโมงทำงานเฉลี่ยต่อวัน working hours per day													
		< 5	6 - 7	8 - 10	11 - 12	< 5	6	7	8 - 10		11 - 12										
2,985		138	1,370	853	274	2,032	56	60	1,500	226	45	1,726	14	33	305	5	9	327	5	Manufacture of other fabricated metal products and metalworking services activities	
2591	การผลิตเหล็กกล้าและโลหะโดยวิธีการรีด การกด การดัดเหล็ก และกรรมวิธีขึ้นรูปโลหะรวมถึงกรรมวิธีโลหะผง	184	3	89	22	7	106	-	-	136	14	8	140	2	4	44	2	1	49	-	Forging, pressing, stamping and roll-forming of metal; powder metallurgy
25910	การผลิตเหล็กกล้าและโลหะโดยวิธีการรีด การกด การดัดเหล็ก และกรรมวิธีขึ้นรูปโลหะรวมถึงกรรมวิธีโลหะผง	184	3	89	22	7	106	-	-	136	14	8	140	2	4	44	2	1	49	-	Forging, pressing, stamping and roll-forming of metal; powder metallurgy
2592	การตกแต่งและการเคลือบโลหะ	2,242	110	1,107	639	149	1,663	43	43	1,118	165	17	1,304	4	14	161	1	7	165	3	Machining; treatment and coating of metals
25921	การตกแต่งและการเคลือบโลหะ	114	6	46	22	15	58	1	12	73	5	10	78	1	3	29	-	-	32	-	Treatment and coating of metals
25922	การกลึงได้โลหะ	2,128	104	1,061	617	135	1,605	42	31	1,045	160	7	1,226	3	11	131	1	7	132	3	Machining
2593	การผลิตเครื่องใช้ชนิดมีคม เครื่องมือที่ใช้งานด้วยมือ และเครื่องมือใช้ชนิดมีคม เครื่องมือที่ใช้งานด้วยมือ และเครื่องมืออื่น ๆ	362	15	119	133	66	188	12	11	143	35	11	178	1	9	57	2	-	68	-	Manufacture of cutlery, hand tools and general hardware
25931	การผลิตเครื่องใช้ชนิดมีคม	201	8	88	100	56	132	9	-	45	26	10	61	-	-	1	-	-	1	-	Manufacture of cutlery
25932	การผลิตกุญแจและบานพับ	46	3	12	28	8	32	3	-	1	5	-	6	-	-	1	2	-	3	-	Manufacture of locks and hinges
25939	การผลิตเครื่องมือที่ใช้งานด้วยมือและเครื่องมือทั่วไปอื่น ๆ	115	4	19	4	3	24	-	11	98	4	1	111	1	9	55	-	-	64	-	Manufacture of hand tools and general hardware
2594	การผลิตถัง กะบ๋อง ถังกลมขนาดใหญ่ และภาชนะบรรจุที่คล้ายกันที่ทำจากโลหะ	24	1	4	4	-	9	-	3	16	2	-	21	-	1	9	-	-	10	-	Manufacture of pails, cans, drums and similar containers of metal
25941	การผลิตถังกลมขนาดใหญ่และภาชนะบรรจุที่คล้ายกันที่ทำจากโลหะ	4	-	2	-	-	2	-	-	4	-	-	4	-	-	-	-	-	-	-	Manufacture of drums and similar containers of metal
25949	การผลิตกระป๋องโลหะและบรรจุภัณฑ์อื่น ๆ ที่ทำจากโลหะ	20	1	2	4	-	7	-	3	12	2	-	17	-	1	9	-	-	10	-	Manufacture of pails, cans and other containers of metal
2595	การผลิตของที่ทำจากลวด โซ่ สปริง สลักเกลียว และตะปูควง	114	8	25	47	42	37	-	1	48	8	9	44	4	3	24	-	-	25	2	Manufacture of wire products, chain, springs and screw
25951	การผลิตลวด ตะเบ็ด และของที่ทำจากลวด	80	8	18	46	41	30	-	-	16	8	9	15	-	-	10	-	-	10	-	Manufacture of wire, cable and wire products

ตาราง 5 จำนวนสถานประกอบการอุตสาหกรรมการผลิต จำนวนชั่วโมงทำงานต่อสัปดาห์ จำนวนชั่วโมงทำงานเฉลี่ยต่อวันของลูกจ้าง และประเภทอุตสาหกรรม ภาคกลาง พ.ศ. 2555 (ต่อ)

TABLE 5 NUMBER OF MANUFACTURING ESTABLISHMENTS BY WORKING DAYS PER WEEK, WORKING HOURS PER DAY OF EMPLOYEES AND CATEGORY OF INDUSTRY, CENTRAL REGION, 2012 (cont'd)

รหัส Code	ประเภทอุตสาหกรรม	จำนวน สถาน ประกอบการ		คนทำงานโดยไม่ได้รับค่าจ้าง/เงินเดือน Unpaid workers					ลูกจ้างในกรรมวิธีการผลิต Operatives					ลูกจ้างอื่น ๆ Other employees					Category of industry			
		จำนวนชั่วโมงทำงานต่อสัปดาห์		จำนวนชั่วโมงทำงานเฉลี่ยต่อวัน		จำนวนชั่วโมงทำงานต่อสัปดาห์		จำนวนชั่วโมงทำงานเฉลี่ยต่อวัน		จำนวนชั่วโมงทำงานต่อสัปดาห์		จำนวนชั่วโมงทำงานเฉลี่ยต่อวัน		จำนวนชั่วโมงทำงานต่อสัปดาห์		จำนวนชั่วโมงทำงานเฉลี่ยต่อวัน						
		working days per week	Number of establishments	working days per week	Number of establishments	working days per week	Number of establishments	working days per week	Number of establishments	working days per week	Number of establishments	working days per week	Number of establishments	working days per week	Number of establishments	working days per week	Number of establishments					
		< 5	6	7	< 8	8 - 10	11 - 12	< 5	6	7	< 8	8 - 10	11 - 12	< 5	6	7	< 8	8 - 10	11 - 12			
25952	การผลิตไข่ สกรีน สลักกสิยว และตะปูควง	34	-	7	1	1	7	-	1	32	-	29	4	3	14	-	15	2	Manufacture of chain, springs, bolt and screw			
2599	การผลิตผลิตภัณฑ์โลหะประดิษฐ์อื่น ๆ ซึ่งมีได้จัดประเภทไว้ในที่อื่น	59	2	27	9	9	29	-	2	39	3	1	40	3	2	10	-	11	Manufacture of other fabricated metal products, n.e.c.			
25991	การผลิตเครื่องสูบน้ำที่ทำงานจากโลหะ	8	-	2	1	1	2	-	1	6	-	6	1	1	3	-	-	4	Manufacture of metal sanitary products			
25992	การผลิตเครื่องใช้ในครัวที่ทำจากโลหะ	26	2	8	4	-	14	-	1	19	2	-	20	2	-	4	-	4	Manufacture of metal kitchen appliances and accessories			
25993	การผลิตตู้รับเหรียญและเครื่องใช้สำนักงาน ที่ทำจากโลหะ (ยกเว้นแฟกซ์)	1	-	1	-	-	1	-	-	1	-	-	1	-	-	-	-	-	Manufacture of metal safes and stationery (except furniture)			
25999	การผลิตผลิตภัณฑ์โลหะประดิษฐ์อื่น ๆ ซึ่งมีได้จัดประเภทไว้ในที่อื่น	24	-	16	4	8	12	-	-	13	1	1	13	-	1	3	-	3	Manufacture of other fabricated metal products, n.e.c.			
26	การผลิตผลิตภัณฑ์คอมพิวเตอร์ อิเล็กทรอนิกส์ และอุปกรณ์ที่ใช้ในทาง ทัศนศาสตร์	274	5	15	1	1	19	1	23	242	7	-	264	8	22	172	2	1	193	2	Manufacture of computers, electronic and optical products	
261	การผลิตชิ้นส่วนและแผงวงจร อิเล็กทรอนิกส์	187	5	5	1	1	10	-	16	167	4	-	183	4	15	115	2	-	132	-	Manufacture of electronic components and boards	
2610	การผลิตชิ้นส่วนและแผงวงจร อิเล็กทรอนิกส์	187	5	5	1	1	10	-	16	167	4	-	183	4	15	115	2	-	132	-	Manufacture of electronic components and boards	
26101	การผลิตชิ้นส่วนอุปกรณ์แสดงผลภาพ	3	-	-	-	-	-	-	-	3	-	-	3	-	-	-	-	-	-	-	-	Manufacture of display components
26102	การผลิตตัวเก็บประจุและตัวต้านทาน อิเล็กทรอนิกส์	1	-	-	-	-	-	-	-	1	-	-	1	-	-	-	-	-	-	-	-	Manufacture of electronic capacitors and resistors
26103	การผลิตแผงวงจรถ่ายอิเล็กทรอนิกส์	82	1	1	-	1	1	-	15	67	-	-	81	1	13	51	-	-	64	-	Manufacture of bare printed circuit boards	
26104	การผลิตอุปกรณ์กึ่งตัวนำและวงจรรวม	46	4	2	-	-	6	-	-	46	-	-	44	2	2	23	-	-	25	-	Manufacture of semiconductor and integrated circuits	
26109	การผลิตชิ้นส่วนอิเล็กทรอนิกส์อื่น ๆ	55	-	2	1	-	3	-	1	50	4	-	54	1	-	41	2	-	43	-	Manufacture of other electronic components	
262	การผลิตคอมพิวเตอร์และอุปกรณ์ต่อพ่วง	24	-	1	-	-	1	-	-	23	-	-	22	1	2	15	-	-	16	1	Manufacture of computers and peripheral equipment	
2620	การผลิตคอมพิวเตอร์และอุปกรณ์ต่อพ่วง	24	-	1	-	-	1	-	-	23	-	-	22	1	2	15	-	-	16	1	Manufacture of computers and peripheral equipment	

ตาราง 5 จำนวนสถานประกอบการอุตสาหกรรมการผลิต จำนวนชั่วโมงทำงานต่อสัปดาห์ จำนวนชั่วโมงทำงานเฉลี่ยต่อวันของลูกจ้าง และประเภทอุตสาหกรรม ภาคกลาง พ.ศ. 2555 (ต่อ)

TABLE 5 NUMBER OF MANUFACTURING ESTABLISHMENTS BY WORKING DAYS PER WEEK, WORKING HOURS PER DAY OF EMPLOYEES AND CATEGORY OF INDUSTRY, CENTRAL REGION, 2012 (cont'd)

รหัส Code	ประเภทอุตสาหกรรม	จำนวน สถาน ประกอบการ Number of establishments	คนทำงานโดยไม่ได้รับค่าจ้าง/เงินเดือน Unpaid workers				ลูกจ้างในกรรมสิทธิ์การผลิต Operatives				ลูกจ้างอื่น ๆ Other employees				Category of industry					
			จำนวนชั่วโมงทำงานต่อสัปดาห์ working days per week		จำนวนชั่วโมงทำงานเฉลี่ยต่อวัน working hours per day		จำนวนชั่วโมงทำงานต่อสัปดาห์ working days per week		จำนวนชั่วโมงทำงานเฉลี่ยต่อวัน working hours per day		จำนวนชั่วโมงทำงานต่อสัปดาห์ working days per week		จำนวนชั่วโมงทำงานเฉลี่ยต่อวัน working hours per day							
			< 5	6 - 7	8 - 10	11 - 12	< 5	6 - 7	8 - 10	11 - 12	< 5	6 - 7	8 - 10	11 - 12						
26201	การผลิต/ประกอบคอมพิวเตอร์	4	-	1	-	-	1	-	-	3	-	3	-	1	2	-	-	3	-	Manufacture and/or assembly of electronic computers
26202	การผลิตอุปกรณ์จัดเก็บข้อมูล	8	-	-	-	-	-	-	8	-	-	8	-	-	8	-	-	8	-	Manufacture of storage devices
26203	การผลิตคอมพิวเตอร์	1	-	-	-	-	-	-	1	-	-	-	-	-	-	-	-	-	-	Manufacture of monitors
26209	การผลิตอุปกรณ์ต่อพ่วงอื่นๆ	11	-	-	-	-	-	-	11	-	-	10	1	1	5	-	-	5	1	Manufacture of other peripheral equipment
<b>263</b>	<b>การผลิตอุปกรณ์สื่อสาร</b>	<b>10</b>	-	-	-	-	-	-	<b>10</b>	-	-	<b>8</b>	<b>2</b>	-	<b>6</b>	-	-	<b>5</b>	<b>1</b>	<b>Manufacture of communication equipment</b>
26301	การผลิตโทรศัพท์และโทรสารแบบใช้สาย	2	-	-	-	-	-	-	2	-	-	2	-	-	-	-	-	-	-	Manufacture of wire telephone and facsimile equipment
26302	การผลิตอุปกรณ์สื่อสารแบบไร้สาย	1	-	-	-	-	-	-	1	-	-	-	1	-	1	-	-	1	-	Manufacture of wireless communications equipment
26303	การผลิตอุปกรณ์สื่อสารที่ใช้ในการรับ/ส่งสัญญาณวิทยุและโทรทัศน์	3	-	-	-	-	-	-	3	-	-	2	1	-	1	-	-	-	1	Manufacture of radio and television transmitters and receivers
26309	การผลิตอุปกรณ์สื่อสารอื่นๆ	4	-	-	-	-	-	-	4	-	-	4	-	-	4	-	-	4	-	Manufacture of other communication equipment
<b>264</b>	<b>การผลิตเครื่องใช้อิเล็กทรอนิกส์ชนิดใช้ในครัวเรือน</b>	<b>21</b>	-	<b>6</b>	-	-	<b>5</b>	<b>1</b>	<b>5</b>	<b>12</b>	<b>3</b>	-	<b>20</b>	-	<b>5</b>	<b>11</b>	-	-	<b>16</b>	<b>Manufacture of consumer electronics</b>
26401	การผลิตเครื่องใช้อิเล็กทรอนิกส์ชนิดใช้ในครัวเรือน	21	-	6	-	-	5	1	5	12	3	-	20	-	5	11	-	-	16	Manufacture of consumer electronics
26401	การผลิตเครื่องรับโทรทัศน์	4	-	1	-	-	-	1	-	-	3	-	3	-	3	-	-	-	3	Manufacture and/or assembly of televisions
26402	การผลิตเครื่องรับวิทยุ เครื่องเล่น บันทึกและทำสำเนาเสียงและภาพ	6	-	-	-	-	-	-	5	1	-	6	-	5	1	-	-	6	-	Manufacture of radio receivers, audio and visual playing, recording and duplicating equipment (except televisions)
26403	การผลิตไมโครโฟน ลำโพง และเครื่องขยายเสียง	11	-	5	-	-	5	-	-	11	-	11	-	-	7	-	-	7	-	Manufacture of microphone, amplifiers and public address systems



ตาราง 5 จำนวนสถานประกอบการอุตสาหกรรมการผลิต จำนวนชั่วโมงทำงานเฉลี่ยต่อวันของลูกจ้าง และประเภทอุตสาหกรรม ภาคกลาง พ.ศ. 2555 (ต่อ)

TABLE 5 NUMBER OF MANUFACTURING ESTABLISHMENTS BY WORKING DAYS PER WEEK, WORKING HOURS PER DAY OF EMPLOYEES AND CATEGORY OF INDUSTRY, CENTRAL REGION, 2012 (cont'd)

รหัส Code	ประเภทอุตสาหกรรม	จำนวน สถาน ประกอบการ Number of establishments	คนทำงานโดยไม่ได้รับค่าจ้าง/เงินเดือน			ลูกจ้างในกรรมสิทธิ์การผลิต			ลูกจ้างอื่น ๆ			Category of industry								
			คนทำงานโดยไม่ได้รับค่าจ้าง/เงินเดือน			ลูกจ้างในกรรมสิทธิ์การผลิต			ลูกจ้างอื่น ๆ											
			จำนวนชั่วโมงทำงานต่อสัปดาห์ working days per week	จำนวนชั่วโมงทำงานเฉลี่ยต่อวัน working hours per day	จำนวนชั่วโมงทำงานต่อสัปดาห์ working days per week	จำนวนชั่วโมงทำงานต่อสัปดาห์ working days per week	จำนวนชั่วโมงทำงานเฉลี่ยต่อวัน working hours per day	จำนวนชั่วโมงทำงานต่อสัปดาห์ working days per week	จำนวนชั่วโมงทำงานเฉลี่ยต่อวัน working hours per day	จำนวนชั่วโมงทำงานต่อสัปดาห์ working days per week	จำนวนชั่วโมงทำงานเฉลี่ยต่อวัน working hours per day									
26800	การผลิตสื่อแม่เหล็กและสื่อเชิงแสง	19	-	3	-	3	-	2	17	-	19	-	16	-	Manufacture of magnetic and optical media					
27	การผลิตอุปกรณ์ไฟฟ้า	214	1	37	21	9	48	2	17	162	8	2	178	9	11	93	-	104	-	Manufacture of electrical equipment
271	การผลิตมอเตอร์ไฟฟ้า เครื่องกำเนิดไฟฟ้า หม้อแปลงไฟฟ้า และอุปกรณ์ควบคุมและจ่ายไฟฟ้า	44	1	10	2	-	11	2	8	27	5	-	35	5	3	15	-	18	-	Manufacture of electric motors, generators, transformers and electricity distribution and control apparatus
27101	การผลิตมอเตอร์ไฟฟ้าและเครื่องกำเนิดไฟฟ้า	31	1	8	2	-	9	2	7	17	3	-	22	5	3	9	-	12	-	Manufacture of electric motors and generators
27102	การผลิตหม้อแปลงไฟฟ้า	8	-	1	-	-	1	-	-	6	2	-	8	-	-	3	-	3	-	Manufacture of electric transformers
27103	การผลิตอุปกรณ์ควบคุมและจ่ายไฟฟ้า	5	-	1	-	-	1	-	1	4	-	-	5	-	-	3	-	3	-	Manufacture of electricity distribution and control apparatus
272	การผลิตแบตเตอรี่และหม้อสะสมไฟฟ้า	5	-	-	-	-	-	-	-	5	-	-	5	-	-	3	-	3	-	Manufacture of batteries and accumulators
2720	การผลิตแบตเตอรี่และหม้อสะสมไฟฟ้า	5	-	-	-	-	-	-	-	5	-	-	5	-	-	3	-	3	-	Manufacture of batteries and accumulators
27200	การผลิตแบตเตอรี่และหม้อสะสมไฟฟ้า	5	-	-	-	-	-	-	-	5	-	-	5	-	-	3	-	3	-	Manufacture of batteries and accumulators
273	การผลิตสายไฟและอุปกรณ์การเดินสายไฟฟ้า	59	-	2	4	3	3	-	3	52	-	-	54	1	2	39	-	41	-	Manufacture of wiring and wiring devices
2732	การผลิตสายไฟและเคเบิลอื่นๆ ชนิดใช้ในทางอิเล็กทรอนิกส์และไฟฟ้า	38	-	-	2	2	-	-	1	35	-	-	35	1	1	26	-	27	-	Manufacture of other electronic and electric wires and cables
27320	การผลิตสายไฟและเคเบิลอื่นๆ ชนิดใช้ในทางอิเล็กทรอนิกส์และไฟฟ้า	38	-	-	2	2	-	-	1	35	-	-	35	1	1	26	-	27	-	Manufacture of other electronic and electric wires and cables
2733	การผลิตอุปกรณ์การเดินสายไฟฟ้า	21	-	2	2	1	3	-	2	17	-	-	19	-	1	13	-	14	-	Manufacture of wiring devices
27330	การผลิตอุปกรณ์การเดินสายไฟฟ้า	21	-	2	2	1	3	-	2	17	-	-	19	-	1	13	-	14	-	Manufacture of wiring devices



ตาราง 5 จำนวนสถานประกอบการอุตสาหกรรมผลิต จำนวนชั่วโมงทำงานเฉลี่ยต่อวันของลูกจ้าง และประเภทอุตสาหกรรม ภาคกลาง พ.ศ. 2555 (ต่อ)

TABLE 5 NUMBER OF MANUFACTURING ESTABLISHMENTS BY WORKING DAYS PER WEEK, WORKING HOURS PER DAY OF EMPLOYEES AND CATEGORY OF INDUSTRY, CENTRAL REGION, 2012 (cont'd)

รหัส Code	ประเภทอุตสาหกรรม	จำนวน สถาน ประกอบการ Number of establishments	คนทำงานโดยไม่ได้รับค่าจ้าง/เงินเดือน Unpaid workers			ลูกจ้างในกรรมสิทธิ์การผลิต Operatives			ลูกจ้างอื่น ๆ Other employees			Category of industry									
			จำนวนชั่วโมงทำงานต่อสัปดาห์ working days per week			จำนวนชั่วโมงทำงานต่อสัปดาห์ working days per week			จำนวนชั่วโมงทำงานต่อสัปดาห์ working days per week												
			< 5	6	7	< 5	6	7	< 5	6	7		< 8	8 - 10	11 - 12						
			20	-	4	3	-	7	-	2	13	2	-	17	-	2	4	-	6	-	Manufacture of electric lighting equipment
			20	-	4	3	-	7	-	2	13	2	-	17	-	2	4	-	6	-	Manufacture of electric lighting equipment
27401	การผลิตหลอดไฟ	11	-	-	1	-	1	-	9	1	-	10	-	10	-	-	3	-	3	-	Manufacture of electric bulbs
27409	การผลิตอุปกรณ์ไฟฟ้าอื่น ๆ สำหรับใช้แสงสว่าง	9	-	4	2	-	6	-	4	1	-	7	-	7	-	2	1	-	3	-	Manufacture of other electric lighting equipment
275	<b>การผลิตเครื่องใช้ในครัวเรือน</b>	64	-	18	10	6	-	22	-	1	50	1	2	51	1	1	24	-	25	-	Manufacture of domestic appliances
2750	การผลิตเครื่องใช้ในครัวเรือน	64	-	18	10	6	-	22	-	1	50	1	2	51	1	1	24	-	25	-	Manufacture of domestic appliances
27501	การผลิตเครื่องใช้ไฟฟ้าชนิดใช้ในครัวเรือน (ยกเว้นชนิดที่ให้ความร้อน)	24	-	3	-	-	3	-	1	23	-	-	-	23	1	1	13	-	14	-	Manufacture of domestic electric appliances (except electrothermic appliances)
27502	การผลิตเครื่องใช้ไฟฟ้าชนิดใช้ในครัวเรือน ที่ให้ความร้อน	15	-	-	-	-	-	-	15	-	-	-	-	15	-	-	11	-	11	-	Manufacture of domestic electrothermic appliances
27503	การผลิตเครื่องใช้ในการประกอบอาหาร และให้ความร้อนชนิดใช้ในครัวเรือน ที่ไม่ใช่ไฟฟ้า	25	-	15	10	6	-	19	-	12	1	2	13	-	-	-	-	-	-	-	Manufacture of domestic non-electric cooking and heating equipment
279	<b>การผลิตอุปกรณ์ไฟฟ้าอื่น ๆ</b>	22	-	3	2	-	5	-	3	15	-	-	16	2	3	8	-	-	11	-	Manufacture of other electrical equipment
2790	การผลิตอุปกรณ์ไฟฟ้าอื่น ๆ	22	-	3	2	-	5	-	3	15	-	-	16	2	3	8	-	-	11	-	Manufacture of other electrical equipment
27902	การผลิตอุปกรณ์ไฟฟ้าสำหรับให้สัญญาณ	2	-	-	2	-	2	-	-	-	-	-	-	-	-	-	-	-	-	-	Manufacture of electrical signs
27909	การผลิตอุปกรณ์ไฟฟ้าอื่น ๆ ซึ่งมีได้จัดประเภทไว้ในที่อื่น	20	-	3	-	-	3	-	15	-	16	2	3	16	2	3	8	-	11	-	Manufacture of other electrical equipment, n.e.c.
28	<b>การผลิตเครื่องจักรและเครื่องมือซึ่งมีได้จัดประเภทไว้ในที่อื่น</b>	298	12	62	23	10	86	1	34	238	7	3	267	9	30	113	-	-	143	-	Manufacture of machinery and equipment, n.e.c.
281	<b>การผลิตเครื่องจักรที่ใช้งานทั่วไป</b>	152	7	16	8	5	25	1	25	115	3	2	136	5	25	64	-	-	88	-	Manufacture of general-purpose machinery
2811	การผลิตเครื่องยนต์และเครื่องกังหัน (ยกเว้นเครื่องยนต์ที่ใช้กับอากาศยาน ยานยนต์ และจักรยานยนต์)	12	-	3	2	1	4	-	9	1	10	1	10	-	1	4	-	-	5	-	Manufacture of engines and turbines (except aircraft, vehicle and cycle engines)

ตาราง 5 จำนวนสถานประกอบอุตสาหกรรมการผลิต จำนวนชั่วโมงทำงานเฉลี่ยต่อวันของลูกจ้าง และประเภทอุตสาหกรรม ภาคกลาง พ.ศ. 2555 (ต่อ)

TABLE 5 NUMBER OF MANUFACTURING ESTABLISHMENTS BY WORKING DAYS PER WEEK, WORKING HOURS PER DAY OF EMPLOYEES AND CATEGORY OF INDUSTRY, CENTRAL REGION, 2012 (cont'd)

รหัส Code	ประเภทอุตสาหกรรม	จำนวน สถาน ประกอบ การ Number of establishments	คนทำงานโดยไม่ได้รับค่าจ้าง/เงินเดือน			ลูกจ้างในกรรมสิทธิ์การผลิต			ลูกจ้างอื่น ๆ			Category of industry							
			คนทำงานโดยไม่ได้รับค่าจ้าง/เงินเดือน			ลูกจ้างในกรรมสิทธิ์การผลิต			ลูกจ้างอื่น ๆ										
			จำนวนชั่วโมงทำงานต่อสัปดาห์ working days per week < 5 6 7	จำนวนชั่วโมงทำงานต่อสัปดาห์ working days per week 8 - 10 11 - 12	จำนวนชั่วโมงทำงานต่อสัปดาห์ working days per week < 5 6 7	จำนวนชั่วโมงทำงานต่อสัปดาห์ working days per week 8 - 10 11 - 12	จำนวนชั่วโมงทำงานต่อสัปดาห์ working days per week < 5 6 7	จำนวนชั่วโมงทำงานต่อสัปดาห์ working days per week 8 - 10 11 - 12	จำนวนชั่วโมงทำงานต่อสัปดาห์ working days per week < 5 6 7	จำนวนชั่วโมงทำงานต่อสัปดาห์ working days per week 8 - 10 11 - 12									
28110	การผลิตเครื่องยนต์และเครื่องจักร (ยกเว้นเครื่องยนต์ที่ใช้กับอากาศยาน ยานยนต์ และจักรยานยนต์)	12	-	3	2	1	4	-	9	2	1	10	-	1	4	-	5	-	Manufacture of engines and turbines (except aircraft, vehicle and cycle engines)
2812	การผลิตเครื่องอุปโภคบริโภคกำลัง ของไหล	10	-	4	-	-	4	-	10	-	-	10	-	2	3	-	5	-	Manufacture of fluid power equipment
28120	การผลิตเครื่องอุปโภคบริโภคกำลัง ของไหล	10	-	4	-	-	4	-	10	-	-	10	-	2	3	-	5	-	Manufacture of fluid power equipment
2813	การผลิตเครื่องสูบลมคอมเพรสเซอร์ ก๊อกล และวาล์วอื่น ๆ	25	2	2	-	-	4	-	8	15	-	22	1	5	9	-	14	-	Manufacture of other pumps, compressors, taps and valves
28131	การผลิตเครื่องสูบลมคอมเพรสเซอร์อื่น ๆ	16	2	1	-	-	3	-	8	6	-	14	-	5	3	-	8	-	Manufacture of other pumps and compressors
28132	การผลิตก๊อกลและวาล์วอื่น ๆ	9	-	1	-	-	1	-	9	-	-	8	1	-	6	-	6	-	Manufacture of other taps and valves
2814	การผลิตสับลูกปืน เกียร์ และอุปกรณ์ ที่ใช้ขับเคลื่อน	5	-	-	-	-	-	-	5	-	-	5	-	-	-	-	-	-	Manufacture of bearings, gears, gearing and driving elements
28140	การผลิตสับลูกปืน เกียร์ และอุปกรณ์ ที่ใช้ขับเคลื่อน	5	-	-	-	-	-	-	5	-	-	5	-	-	-	-	-	-	Manufacture of bearings, gears, gearing and driving elements
2815	การผลิตเตาอบ เตาเผา และเครื่องพ่นหรือ เครื่องฉีดสีของเหลวของเตาเผา	3	1	1	-	1	-	1	-	1	-	1	-	-	-	-	-	-	Manufacture of ovens, furnaces and furnace burners
28150	การผลิตเตาอบ เตาเผา และเครื่องพ่น หรือเครื่องฉีดสีของเหลวของเตาเผา	3	1	1	-	1	-	1	-	1	-	1	-	-	-	-	-	-	Manufacture of ovens, furnaces and furnace burners
2816	การผลิตเครื่องอุปโภคบริโภคสำหรับยก และขนย้าย	7	-	2	1	1	2	-	2	5	-	6	-	2	-	-	2	-	Manufacture of lifting and handling equipment
28160	การผลิตเครื่องอุปโภคบริโภคสำหรับยกและ ขนย้าย	7	-	2	1	1	2	-	2	5	-	6	-	2	-	-	2	-	Manufacture of lifting and handling equipment
2817	การผลิตเครื่องจักรและเครื่องใช้สำนักงาน (ยกเว้นคอมพิวเตอร์และอุปกรณ์ต่อพ่วง)	3	1	-	-	-	1	-	1	2	-	3	-	-	2	-	2	-	Manufacture of office machinery and equipment (except computers and peripheral equipment)
28170	การผลิตเครื่องจักรและเครื่องใช้สำนักงาน (ยกเว้นคอมพิวเตอร์และอุปกรณ์ต่อพ่วง)	3	1	-	-	-	1	-	1	2	-	3	-	-	2	-	2	-	Manufacture of office machinery and equipment (except computers and peripheral equipment)

ตาราง 5 จำนวนสถานประกอบอุตสาหกรรมการผลิต จำนวนชั่วโมงทำงานเฉลี่ยต่อวันของลูกจ้าง และประเภทอุตสาหกรรม ภาคกลาง พ.ศ. 2555 (ต่อ)

TABLE 5 NUMBER OF MANUFACTURING ESTABLISHMENTS BY WORKING DAYS PER WEEK, WORKING HOURS PER DAY OF EMPLOYEES AND CATEGORY OF INDUSTRY, CENTRAL REGION, 2012 (cont'd)

รหัส Code	ประเภทอุตสาหกรรม	จำนวน สถาน ประกอบ การ		คนทำงานโดยไม่ได้รับค่าจ้าง/เงินเดือน Unpaid workers					ลูกจ้างในกรรมสิทธิ์การผลิต Operatives					ลูกจ้างอื่น ๆ Other employees							
		จำนวนชั่วโมงทำงานต่อสัปดาห์		จำนวนชั่วโมงทำงานเฉลี่ยต่อวัน		จำนวนชั่วโมงทำงานต่อสัปดาห์		จำนวนชั่วโมงทำงานเฉลี่ยต่อวัน		จำนวนชั่วโมงทำงานต่อสัปดาห์		จำนวนชั่วโมงทำงานเฉลี่ยต่อวัน		จำนวนชั่วโมงทำงานต่อสัปดาห์		จำนวนชั่วโมงทำงานเฉลี่ยต่อวัน					
		Number of establishments	working days per week	working days per week	working hours per day	working days per week	working hours per day	working days per week	working hours per day	working days per week	working hours per day	working days per week	working hours per day	working days per week	working hours per day	working days per week	working hours per day				
		< 5	6	7	< 8	8 - 10	11 - 12	< 5	6	7	< 8	8 - 10	11 - 12	< 5	6	7	< 8	8 - 10	11 - 12		
2818	การผลิตเครื่องมือที่ใช้งานด้วยมือใช้กำลังขับเคลื่อน	5	-	1	-	-	1	-	-	5	-	-	5	-	-	1	-	-	1	-	Manufacture of power-driven hand tools
28180	การผลิตเครื่องมือที่ใช้งานด้วยมือใช้กำลังขับเคลื่อน	5	-	1	-	-	1	-	-	5	-	-	5	-	-	1	-	-	1	-	Manufacture of power-driven hand tools
2819	การผลิตเครื่องจักรอื่นๆ ที่ใช้งานทั่วไป	82	3	3	5	2	9	-	14	63	1	-	74	4	15	45	-	-	60	-	Manufacture of other general-purpose machinery
28191	การผลิตเครื่องทำความเย็น	66	3	1	3	-	7	-	14	49	1	-	61	3	15	37	-	-	52	-	Manufacture of industrial refrigerating or freezing equipment
28199	การผลิตเครื่องจักรอื่นๆ ที่ใช้งานทั่วไปซึ่งมีได้จับประเภทใดก็ได้	16	-	2	2	2	2	-	-	15	-	-	14	1	-	8	-	-	8	-	Manufacture of other general-purpose machinery, n.e.c.
<b>282</b>	<b>การผลิตเครื่องจักรที่ใช้ในงานเฉพาะอย่าง</b>	<b>146</b>	<b>5</b>	<b>47</b>	<b>15</b>	<b>5</b>	<b>61</b>	<b>-</b>	<b>9</b>	<b>123</b>	<b>4</b>	<b>1</b>	<b>131</b>	<b>4</b>	<b>5</b>	<b>49</b>	<b>-</b>	<b>-</b>	<b>54</b>	<b>-</b>	<b>Manufacture of special-purpose machinery</b>
2821	การผลิตเครื่องจักรที่ใช้ในการเกษตรและการบิน	49	1	14	13	4	24	-	1	41	3	1	43	1	-	13	-	-	13	-	Manufacture of agricultural and forestry machinery
28211	การผลิตแทรกเตอร์ที่ใช้ในการเกษตร	19	-	5	4	-	9	-	-	16	3	-	19	-	-	7	-	-	7	-	Manufacture of tractors for agriculture and forestry
28219	การผลิตเครื่องจักรอื่นๆ ที่ใช้ในการเกษตรและการบิน	30	1	9	9	4	15	-	1	25	-	1	24	1	-	6	-	-	6	-	Manufacture of other agricultural and forestry machinery
2822	การผลิตเครื่องจักรที่ใช้ในการขึ้นรูปโลหะและเครื่องมือกล	28	3	7	-	1	8	-	5	19	-	-	23	1	4	8	-	-	12	-	Manufacture of metal forming machinery and machine tools
28221	การผลิตเครื่องจักรที่ใช้ในการขึ้นรูปโลหะ	7	1	1	-	-	2	-	3	4	-	-	7	-	2	1	-	-	3	-	Manufacture of metal forming machinery
28229	การผลิตเครื่องมือกลอื่นๆ	21	2	6	-	1	6	-	2	15	-	-	16	1	2	7	-	-	9	-	Manufacture of other machine tools
2823	การผลิตเครื่องจักรที่ใช้ในงานโลหะกรรม	4	-	-	1	-	1	-	-	3	-	-	3	-	-	3	-	-	3	-	Manufacture of machinery for metallurgy
28230	การผลิตเครื่องจักรที่ใช้ในงานโลหะกรรม	4	-	-	1	-	1	-	-	3	-	-	3	-	-	3	-	-	3	-	Manufacture of machinery for metallurgy
2824	การผลิตเครื่องจักรที่ใช้ในการทำเหมืองแร่เหมืองหิน และกาบอัดสร้าง	10	-	3	-	-	3	-	2	8	-	-	10	-	1	2	-	-	3	-	Manufacture of machinery for mining, quarrying and construction
28240	การผลิตเครื่องจักรที่ใช้ในการทำเหมืองแร่เหมืองหิน และกาบอัดสร้าง	10	-	3	-	-	3	-	2	8	-	-	10	-	1	2	-	-	3	-	Manufacture of machinery for mining, quarrying and construction
2825	การผลิตเครื่องจักรที่ใช้ในการผลิตอาหาร เครื่องดื่มและยาสูบ	16	1	3	-	-	4	-	1	14	1	-	15	1	-	8	-	-	8	-	Manufacture of machinery for food, beverage and tobacco processing

ตาราง 5 จำนวนสถานประกอบการอุตสาหกรรมผลิต จำนวนชั่วโมงทำงานเฉลี่ยต่อวันของลูกจ้าง และประเภทอุตสาหกรรม ภาคกลาง พ.ศ. 2555 (ต่อ)

TABLE 5 NUMBER OF MANUFACTURING ESTABLISHMENTS BY WORKING DAYS PER WEEK, WORKING HOURS PER DAY OF EMPLOYEES AND CATEGORY OF INDUSTRY, CENTRAL REGION, 2012 (cont'd)

รหัส Code	ประเภทอุตสาหกรรม	จำนวน สถาน ประกอบการ Number of establishments		คนทำงานโดยไม่ได้รับค่าจ้าง/เงินเดือน Unpaid workers			ลูกจ้างในกรรมสิทธิ์การผลิต Operatives			ลูกจ้างอื่น ๆ Other employees			Category of industry								
		จำนวนชั่วโมงทำงานต่อสัปดาห์ working days per week		จำนวนชั่วโมงทำงานเฉลี่ยต่อวัน working hours per day		จำนวนชั่วโมงทำงานต่อสัปดาห์ working days per week		จำนวนชั่วโมงทำงานเฉลี่ยต่อวัน working hours per day		จำนวนชั่วโมงทำงานต่อสัปดาห์ working days per week		จำนวนชั่วโมงทำงานเฉลี่ยต่อวัน working hours per day									
		< 5	6 - 7	8 - 10	11 - 12	< 5	6	7	8 - 10	11 - 12	< 5	6		7	8 - 10	11 - 12					
28250	การผลิตเครื่องจักรที่ใช้ในการผลิตอาหาร เครื่องดื่มและยาสูบ	16	1	3	-	-	4	-	1	14	1	-	15	1	-	8	-	8	-	Manufacture of machinery for food, beverage and tobacco processing	
2826	การผลิตเครื่องจักรที่ใช้ในการผลิตสิ่งทอ เสื้อผ้าเครื่องแต่งกาย และเครื่องหนัง	9	-	1	-	-	1	-	-	8	-	-	7	1	-	8	-	8	-	Manufacture of machinery for textile, apparel and leather production	
28261	การผลิตเครื่องจักรที่ใช้ในการเตรียมขนสัตว์ และถักนิตสิ่งทอ	3	-	1	-	-	1	-	-	2	-	-	2	-	-	2	-	2	-	Manufacture of textile preparing, spinning, weaving and knitting machines	
28269	การผลิตเครื่องจักรอื่นๆ ที่ใช้ในการผลิตสิ่งทอ เครื่องแต่งกาย และเครื่องหนัง	6	-	-	-	-	-	-	-	6	-	-	5	1	-	6	-	6	-	Manufacture of other machinery for textile, apparel and leather production	
2829	การผลิตเครื่องจักรที่ใช้ในงานเฉพาะอย่างอื่นๆ	30	-	19	1	-	20	-	-	30	-	-	30	-	-	7	-	7	-	Manufacture of other special purpose machinery	
28291	การผลิตเครื่องจักรที่ใช้ในการผลิตกระดาษและกระดาษแข็ง	1	-	-	-	-	-	-	-	1	-	-	1	-	-	1	-	1	-	Manufacture of paper and paperboard making machinery	
28292	การผลิตเครื่องจักรที่ใช้ในการผลิตพลาสติกและยาง	6	-	2	-	-	2	-	-	6	-	-	6	-	-	3	-	3	-	Manufacture of rubber or plastics making machinery	
28299	การผลิตเครื่องจักรที่ใช้ในงานเฉพาะอย่างอื่นๆ ซึ่งมีได้ประเภทไว้ในที่อื่น	23	-	17	1	-	18	-	-	23	-	-	23	-	-	3	-	3	-	Manufacture of other special purpose machinery, n.e.c.	
29	การผลิตยานยนต์ รถพ่วง และรถกึ่งพ่วง	938	14	355	149	29	461	27	60	568	31	9	594	53	62	248	11	3	297	20	Manufacture of motor vehicles, trailers and semi-trailers
291	การผลิตยานยนต์	33	-	9	1	-	10	-	5	27	1	2	30	1	5	9	-	2	12	-	Manufacture of motor vehicles
2910	การผลิตยานยนต์	33	-	9	1	-	10	-	5	27	1	2	30	1	5	9	-	2	12	-	Manufacture of motor vehicles
29102	การผลิตรถยนต์ส่วนบุคคล	8	-	-	-	-	-	-	3	5	-	-	7	1	3	3	-	-	6	-	Manufacture of passenger cars
29103	การผลิตรถกระบะ 1 คัน	2	-	-	-	-	-	-	-	2	-	-	2	-	-	1	-	-	1	-	Manufacture of pick-up trucks
29104	การผลิตยานยนต์อื่นๆ ที่ใช้เพื่อการโดยสาร	13	-	8	-	-	8	-	-	13	-	-	13	-	-	2	-	-	2	-	Manufacture of other motor vehicles for passengers
29109	การผลิตยานยนต์อื่นๆ ซึ่งมีได้ประเภทไว้ในที่อื่น	10	-	1	1	-	2	-	2	7	1	2	8	-	2	3	-	2	3	-	Manufacture of other motor vehicles, n.e.c.
292	การผลิตตัวถังยานยนต์ การผลิตรถพ่วงและรถกึ่งพ่วง	85	-	49	10	2	55	1	-	68	4	2	67	3	1	17	-	-	17	1	Manufacture of bodies(coachwork) for motor vehicles; manufacture of trailer and semitrailer

ตาราง 5 จำนวนสถานประกอบการอุตสาหกรรมผลิต จำนวนชั่วโมงทำงานเฉลี่ยต่อวันของลูกจ้าง และประเภทอุตสาหกรรม ภาคกลาง พ.ศ. 2555 (ต่อ)  
TABLE 5 NUMBER OF MANUFACTURING ESTABLISHMENTS BY WORKING DAYS PER WEEK, WORKING HOURS PER DAY OF EMPLOYEES AND CATEGORY OF INDUSTRY, CENTRAL REGION, 2012 (cont'd)

รหัส Code	ประเภทอุตสาหกรรม	จำนวน สถาน ประกอบการ Number of establishments	คนทำงานโดยไม่ได้รับค่าจ้าง/เงินเดือน			ลูกจ้างในกรรมสิทธิ์การผลิต			ลูกจ้างอื่น ๆ			Category of industry															
			จำนวนชั่วโมงทำงานต่อสัปดาห์ working days per week	จำนวนชั่วโมงทำงานเฉลี่ยต่อวัน working hours per day	Number of working days per week	จำนวนชั่วโมงทำงานต่อสัปดาห์ working days per week	จำนวนชั่วโมงทำงานเฉลี่ยต่อวัน working hours per day	Number of working days per week	จำนวนชั่วโมงทำงานต่อสัปดาห์ working days per week	จำนวนชั่วโมงทำงานเฉลี่ยต่อวัน working hours per day	Number of working days per week		จำนวนชั่วโมงทำงานเฉลี่ยต่อวัน working hours per day														
2920	การผลิตตัวถังยานยนต์ การผลิตรถพ่วงและรถกึ่งพ่วง	85	6	7	< 8	8 - 10	11 - 12	< 5	6	7	< 8	8 - 10	11 - 12	1	Manufacture of bodies(coachwork) for motor vehicles; manufacture of trailer and semitrailer												
29201	การผลิตตัวถังยานยนต์	76	-	47	10	2	55	1	-	68	4	2	67	3	1	17	-	17	-	17	-	17	1	Manufacture of bodies(coachwork) for motor vehicles			
29202	การผลิตรถพ่วงและรถกึ่งพ่วง	4	-	2	-	-	2	-	-	4	-	-	4	-	-	-	-	-	-	-	-	-	-	-	-	Manufacture of trailer and semitrailer	
29203	การผลิตตู้คอนเทนเนอร์	5	-	-	-	-	-	-	-	5	-	-	4	1	1	4	-	-	-	-	-	-	-	-	-	Manufacture of containers	
<b>293</b>	<b>การผลิตชิ้นส่วนและอุปกรณ์เสริมสำหรับยานยนต์</b>	<b>820</b>	<b>14</b>	<b>297</b>	<b>138</b>	<b>27</b>	<b>396</b>	<b>25</b>	<b>55</b>	<b>472</b>	<b>26</b>	<b>5</b>	<b>497</b>	<b>49</b>	<b>56</b>	<b>222</b>	<b>11</b>	<b>1</b>	<b>267</b>	<b>19</b>	<b>19</b>	<b>1</b>	<b>267</b>	<b>19</b>	<b>19</b>	<b>Manufacture of parts and accessories for motor vehicles</b>	
2930	การผลิตชิ้นส่วนและอุปกรณ์เสริมสำหรับยานยนต์	820	14	297	138	27	396	25	55	472	26	5	497	49	56	222	11	1	267	19	19	1	267	19	19	Manufacture of parts and accessories for motor vehicles	
29301	การผลิตที่นั่งภายในยานยนต์	408	9	250	134	22	345	25	4	139	13	4	147	4	-	3	10	-	13	-	-	-	-	-	-	Manufacture of motor vehicle seats	
29302	การผลิตอุปกรณ์ไฟฟ้าสำหรับยานยนต์	19	-	2	-	-	2	-	1	16	2	-	16	3	2	10	-	-	11	-	-	-	-	-	-	Manufacture of electrical equipment for motor vehicles	
29309	การผลิตชิ้นส่วนและอุปกรณ์เสริมอื่นๆสำหรับยานยนต์	393	5	45	4	5	49	-	50	317	11	1	334	42	54	209	1	1	244	19	19	1	244	19	19	Manufacture of other parts and accessories for motor vehicles	
<b>30</b>	<b>การผลิตอุปกรณ์ขนส่งอื่นๆ</b>	<b>159</b>	<b>4</b>	<b>74</b>	<b>36</b>	<b>10</b>	<b>99</b>	<b>5</b>	<b>5</b>	<b>72</b>	<b>8</b>	<b>3</b>	<b>79</b>	<b>3</b>	<b>2</b>	<b>14</b>	<b>2</b>	<b>1</b>	<b>17</b>	<b>-</b>	<b>-</b>	<b>-</b>	<b>-</b>	<b>-</b>	<b>-</b>	<b>Manufacture of other transport equipment</b>	
<b>301</b>	<b>การต่อเรือ</b>	<b>40</b>	<b>4</b>	<b>20</b>	<b>6</b>	<b>2</b>	<b>27</b>	<b>-</b>	<b>1</b>	<b>27</b>	<b>4</b>	<b>2</b>	<b>30</b>	<b>-</b>	<b>-</b>	<b>4</b>	<b>1</b>	<b>-</b>	<b>5</b>	<b>-</b>	<b>-</b>	<b>-</b>	<b>-</b>	<b>-</b>	<b>-</b>	<b>Building of ships and boats</b>	
3011	การต่อเรือใหญ่และสิ่งก่อสร้างลอยน้ำ	33	4	18	4	2	23	-	1	23	3	2	25	-	-	4	-	-	4	-	-	-	-	-	-	-	Building of ships and floating structures
30110	การต่อเรือใหญ่และสิ่งก่อสร้างลอยน้ำ	33	4	18	4	2	23	-	1	23	3	2	25	-	-	4	-	-	4	-	-	-	-	-	-	-	Building of ships and floating structures
3012	การต่อเรือที่ใช้เพื่อความสำราญและ	7	-	2	2	-	4	-	-	4	1	-	5	-	-	-	-	-	1	-	-	-	-	-	-	-	Building of pleasure and sporting boats
	การกีฬา																										
30120	การต่อเรือที่ใช้เพื่อความสำราญและ	7	-	2	2	-	4	-	-	4	1	-	5	-	-	-	-	-	1	-	-	-	-	-	-	-	Building of pleasure and sporting boats
	การกีฬา																										
<b>302</b>	<b>การผลิตหัวรถจักรและตู้สำหรับขนส่งทางรถไฟ และรถราง</b>	<b>1</b>	<b>-</b>	<b>1</b>	<b>-</b>	<b>-</b>	<b>1</b>	<b>-</b>	<b>-</b>	<b>1</b>	<b>-</b>	<b>-</b>	<b>1</b>	<b>-</b>	<b>-</b>	<b>-</b>	<b>-</b>	<b>-</b>	<b>-</b>	<b>-</b>	<b>-</b>	<b>-</b>	<b>-</b>	<b>-</b>	<b>-</b>	<b>-</b>	<b>Manufacture of railway locomotives and rolling stock</b>
3020	การผลิตหัวรถจักรและตู้สำหรับขนส่งทางรถไฟ และรถราง	1	-	1	-	-	1	-	-	1	-	-	1	-	-	-	-	-	-	-	-	-	-	-	-	-	Manufacture of railway locomotives and rolling stock

ตาราง 5 จำนวนสถานประกอบการอุตสาหกรรมการผลิต จำนวนชั่วโมงทำงานเฉลี่ยต่อวันของลูกจ้าง และประเภทอุตสาหกรรม ภาคกลาง พ.ศ. 2555 (ต่อ)

TABLE 5 NUMBER OF MANUFACTURING ESTABLISHMENTS BY WORKING DAYS PER WEEK, WORKING HOURS PER DAY OF EMPLOYEES AND CATEGORY OF INDUSTRY, CENTRAL REGION, 2012 (cont'd)

รหัส Code	ประเภทอุตสาหกรรม	จำนวน สถาน ประกอบการ		คนทำงานโดยไม่ได้รับค่าจ้าง/เงินเดือน		ลูกจ้างในกรรมสิทธิ์การผลิต		ลูกจ้างอื่น ๆ		Category of industry										
		จำนวนชั่วโมงทำงานต่อสัปดาห์		จำนวนชั่วโมงทำงานเฉลี่ยต่อวัน		จำนวนชั่วโมงทำงานต่อสัปดาห์		จำนวนชั่วโมงทำงานเฉลี่ยต่อวัน												
		Number of working days per week	Number of working hours per day	Number of working days per week	Number of working hours per day	Number of working days per week	Number of working hours per day	Number of working days per week	Number of working hours per day											
		< 5	6	7	< 8	8 - 10	11 - 12	< 5	6	7	< 8	8 - 10	11 - 12							
30200	การผลิตหัวรถจักรและตู้ไฟฟ้าหัวรถจักร ทางรถไฟ และราง	1	-	1	-	1	-	1	-	-	-	-	-	Manufacture of railway locomotives and rolling stock						
303	<b>การผลิตอากาศยาน อากาศยาน และ เครื่องจักรที่เกี่ยวข้อง</b>	3	-	1	-	2	-	2	-	2	-	2	-	<b>Manufacture of air and spacecraft and related machinery</b>						
30300	การผลิตอากาศยาน อากาศยาน และ เครื่องจักรที่เกี่ยวข้อง	3	-	1	-	2	-	2	-	2	-	2	-	Manufacture of air and spacecraft and related machinery						
303000	การผลิตอากาศยาน อากาศยาน และ เครื่องจักรที่เกี่ยวข้อง	3	-	1	-	2	-	2	-	2	-	2	-	Manufacture of air and spacecraft and related machinery						
309	<b>การผลิตอุปกรณ์ขนส่ง ซึ่งมีได้จัดประเภทไว้ในที่อื่น</b>	115	-	52	31	7	71	5	4	42	5	1	47	3	2	8	1	10	<b>Manufacture of transport equipment, n.e.c.</b>	
3091	การผลิตจักรยานยนต์	101	-	45	28	5	63	5	4	35	4	1	39	3	2	7	-	1	8	Manufacture of motorcycles
30911	การผลิตจักรยานยนต์	16	-	6	3	3	6	-	7	1	1	1	7	-	4	-	-	4	-	Manufacture of motorcycles
30912	การผลิตเครื่องยนต์ ชิ้นส่วนและ อุปกรณ์เสริมสำหรับจักรยานยนต์	85	-	39	25	2	57	5	4	28	3	-	32	3	2	3	-	1	4	Manufacture of engines, parts and accessories for motorcycles
3092	การผลิตรถจักรยานและรถจักรยานยนต์	6	-	2	1	-	3	-	3	-	-	-	3	-	-	-	-	1	-	Manufacture of bicycles and invalid carriages
30921	การผลิตรถจักรยาน	6	-	2	1	-	3	-	3	-	-	-	3	-	-	-	-	1	-	Manufacture of bicycles
3099	การผลิตอุปกรณ์ขนส่งอื่นๆ ซึ่งมีได้จัดประเภทไว้ในที่อื่น	8	-	5	2	2	5	-	4	1	-	-	5	-	-	-	-	1	-	Manufacture of other transport equipment, n.e.c.
30990	การผลิตอุปกรณ์ขนส่งอื่นๆ ซึ่งมีได้จัดประเภทไว้ในที่อื่น	8	-	5	2	2	5	-	4	1	-	-	5	-	-	-	-	1	-	Manufacture of other transport equipment, n.e.c.
31	<b>การผลิตเฟอร์นิเจอร์</b>	1,223	132	422	518	145	866	60	72	408	140	41	537	39	4	90	4	6	98	<b>Manufacture of furniture</b>
310	<b>การผลิตเฟอร์นิเจอร์</b>	1,223	132	422	518	145	866	60	72	408	140	41	537	39	4	90	4	6	98	<b>Manufacture of furniture</b>
3100	การผลิตเฟอร์นิเจอร์	1,223	132	422	518	145	866	60	72	408	140	41	537	39	4	90	4	6	98	Manufacture of furniture
31001	การผลิตเฟอร์นิเจอร์ไม้	953	97	315	421	115	678	41	55	332	108	31	432	33	-	66	5	-	71	Manufacture of wood furniture
31002	การผลิตเฟอร์นิเจอร์โลหะ	38	3	12	3	-	17	1	2	27	6	-	34	-	1	11	1	-	12	Manufacture of metal furniture
31003	การผลิตฐานรองที่นอนและที่นอน	60	13	23	22	11	40	6	9	23	11	5	28	6	1	9	-	-	9	Manufacture of mattresses and mattress supports
31009	การผลิตเฟอร์นิเจอร์อื่นๆ	172	18	72	72	19	130	12	6	26	16	5	43	-	2	4	-	-	6	Manufacture of other furniture
32	<b>การผลิตเหล็กกล้าที่อื่น</b>	5,080	535	1,215	3,180	1,077	3,245	608	267	573	521	175	1,079	84	12	52	13	72	3	<b>Other manufacturing</b>



ตาราง 5 จำนวนสถานประกอบการอุตสาหกรรมการผลิต จำนวนชั่วโมงทำงานเฉลี่ยต่อวันของลูกจ้าง และประเภทอุตสาหกรรม ภาคกลาง พ.ศ. 2555 (ต่อ)  
TABLE 5 NUMBER OF MANUFACTURING ESTABLISHMENTS BY WORKING DAYS PER WEEK, WORKING HOURS PER DAY OF EMPLOYEES AND CATEGORY OF INDUSTRY, CENTRAL REGION, 2012 (cont'd)

รหัส Code	ประเภทอุตสาหกรรม	จำนวน สถาน ประกอบการ Number of establishments	คนทำงานโดยไม่ได้รับค่าจ้าง/เงินเดือน Unpaid workers			ลูกจ้างในกรรมสิทธิ์การผลิต Operatives			ลูกจ้างอื่น ๆ Other employees			Category of industry																		
			จำนวนชั่วโมงทำงานต่อสัปดาห์ working days per week	จำนวนชั่วโมงทำงานเฉลี่ยต่อวัน working hours per day	จำนวนวันทำงานต่อสัปดาห์ Number of working days per week	จำนวนชั่วโมงทำงานต่อสัปดาห์ working days per week	จำนวนชั่วโมงทำงานเฉลี่ยต่อวัน working hours per day	จำนวนวันทำงานต่อสัปดาห์ Number of working days per week	จำนวนชั่วโมงทำงานเฉลี่ยต่อวัน working hours per day	จำนวนวันทำงานต่อสัปดาห์ Number of working days per week	จำนวนชั่วโมงทำงานเฉลี่ยต่อวัน working hours per day																			
			< 5	6	7	< 8	8 - 10	11 - 12	< 5	6	7	< 8	8 - 10	11 - 12																
3250	การผลิตเครื่องมือและอุปกรณ์ในทาง การแพทย์และทางทันตกรรม	73	10	19	25	10	42	2	4	21	1	2	21	3	3	7	-	-	7	-	-	3	3	7	-	-	7	3	Manufacture of medical and dental instruments and supplies	
32501	การผลิตเครื่องมือและอุปกรณ์ในทาง การแพทย์	20	-	-	1	1	-	-	4	15	1	2	15	3	3	7	-	-	7	-	-	7	3	3	7	-	-	7	3	Manufacture of medical instruments and supplies
32502	การผลิตเครื่องมือและอุปกรณ์ในทาง ทันตกรรม	53	10	19	24	9	42	2	-	6	-	-	6	-	-	-	-	-	-	-	-	-	-	-	-	-	-	-	-	Manufacture of dental instruments and supplies
<b>329</b>	<b>การผลิตผลิตภัณฑ์อื่นๆ ซึ่งมิได้จัด ประเภทไว้ในที่อื่น</b>	<b>3,244</b>	<b>388</b>	<b>661</b>	<b>2,153</b>	<b>893</b>	<b>2,042</b>	<b>266</b>	<b>176</b>	<b>343</b>	<b>394</b>	<b>155</b>	<b>673</b>	<b>62</b>	<b>4</b>	<b>23</b>	<b>8</b>	<b>34</b>	<b>34</b>	<b>34</b>	<b>34</b>	<b>34</b>	<b>34</b>	<b>34</b>	<b>34</b>	<b>34</b>	<b>34</b>	<b>34</b>	<b>34</b>	<b>Other manufacturing, n.e.c.</b>
3290	การผลิตผลิตภัณฑ์อื่นๆ ซึ่งมีได้จัดประเภท ไว้ในที่อื่น	3,244	388	661	2,153	893	2,042	266	176	343	394	155	673	62	4	23	8	34	34	34	34	34	34	34	34	34	34	34	34	Other manufacturing, n.e.c.
32901	การผลิตไม้กวาดและแปรง	1,386	119	253	1,011	445	863	76	64	74	100	14	201	4	-	-	1	1	1	1	1	1	1	1	1	1	1	1	1	Manufacture of brooms and brushes
32902	การผลิตอุปกรณ์เครื่องเขียน	30	7	13	5	4	20	1	-	12	1	-	13	-	-	7	-	7	-	7	-	7	-	7	-	7	-	7	-	Manufacture of stationery
32903	การผลิตเครื่องอุปกรณ์ด้านความปลอดภัย	9	-	1	5	-	3	3	-	4	4	-	4	4	-	3	-	3	-	3	-	3	-	3	-	3	-	3	-	Manufacture of protective safety equipment
32904	การผลิตดอกไม้และต้นไม้ประดิษฐ์	1,471	218	269	974	395	892	174	102	149	239	121	316	51	4	-	6	9	9	9	9	9	9	9	9	9	9	9	9	Manufacture of artificial flowers and plants
32909	การผลิตผลิตภัณฑ์อื่นๆ ซึ่งมีได้จัดประเภท ไว้ในที่อื่น	348	44	125	158	50	265	12	10	103	49	20	140	3	-	13	1	14	14	14	14	14	14	14	14	14	14	14	14	Other manufacturing, n.e.c.
<b>33</b>	<b>การซ่อมและการติดตั้งเครื่องจักรและ อุปกรณ์</b>	<b>1,396</b>	<b>87</b>	<b>611</b>	<b>508</b>	<b>120</b>	<b>1,011</b>	<b>75</b>	<b>47</b>	<b>490</b>	<b>93</b>	<b>24</b>	<b>598</b>	<b>7</b>	<b>16</b>	<b>91</b>	<b>3</b>	<b>110</b>	<b>110</b>	<b>110</b>	<b>110</b>	<b>110</b>	<b>110</b>	<b>110</b>	<b>110</b>	<b>110</b>	<b>110</b>	<b>110</b>	<b>110</b>	<b>Repair and installation of machinery and equipment</b>
<b>331</b>	<b>การซ่อมผลิตภัณฑ์โลหะประดิษฐ์ เครื่องจักรและอุปกรณ์</b>	<b>1,376</b>	<b>86</b>	<b>608</b>	<b>507</b>	<b>119</b>	<b>1,007</b>	<b>75</b>	<b>46</b>	<b>472</b>	<b>92</b>	<b>23</b>	<b>579</b>	<b>7</b>	<b>15</b>	<b>76</b>	<b>3</b>	<b>94</b>	<b>94</b>	<b>94</b>	<b>94</b>	<b>94</b>	<b>94</b>	<b>94</b>	<b>94</b>	<b>94</b>	<b>94</b>	<b>94</b>	<b>94</b>	<b>Repair of fabricated metal products, machinery and equipment</b>
3311	การซ่อมผลิตภัณฑ์โลหะประดิษฐ์	27	3	13	7	5	17	-	-	13	1	-	14	-	-	3	-	3	3	3	3	3	3	3	3	3	3	3	3	Repair of fabricated metal products
33110	การซ่อมผลิตภัณฑ์โลหะประดิษฐ์	27	3	13	7	5	17	-	-	13	1	-	14	-	-	3	-	3	3	3	3	3	3	3	3	3	3	3	3	Repair of fabricated metal products
3312	การซ่อมเครื่องจักร	1,079	70	453	412	102	780	52	42	379	65	21	457	7	15	60	1	75	75	75	75	75	75	75	75	75	75	75	75	Repair of machinery
33121	การซ่อมเครื่องจักรที่ใช้ลมทั่วไป	216	16	94	60	11	129	29	17	117	5	-	131	7	-	24	-	24	24	24	24	24	24	24	24	24	24	24	24	Repair of general-purpose machinery
33122	การซ่อมเครื่องจักรที่ใช้งานเฉพาะอย่าง	863	54	359	351	91	651	23	25	263	60	21	327	-	15	36	1	51	51	51	51	51	51	51	51	51	51	51	51	Repair of special-purpose machinery
3313	การซ่อมอุปกรณ์อิเล็กทรอนิกส์และ อุปกรณ์ที่ใช้ในทางทันตศาสตร์	5	-	3	-	-	2	1	1	2	-	-	3	-	-	1	-	1	1	1	1	1	1	1	1	1	1	1	1	Repair of electronic and optical equipment



ตาราง 5 จำนวนสถานประกอบการอุตสาหกรรมผลิต จำนวนตามจำนวนวันทำงานต่อสัปดาห์ จำนวนชั่วโมงทำงานเฉลี่ยต่อวันของลูกจ้าง และประเภทอุตสาหกรรม ภาคกลาง พ.ศ. 2555 (ต่อ)

TABLE 5 NUMBER OF MANUFACTURING ESTABLISHMENTS BY WORKING DAYS PER WEEK, WORKING HOURS PER DAY OF EMPLOYEES AND CATEGORY OF INDUSTRY, CENTRAL REGION, 2012 (cont'd)

รหัส Code	ประเภทอุตสาหกรรม	จำนวน สถาน ประกอบการ		คนทำงานโดยไม่ได้รับค่าจ้าง/เงินเดือน				ลูกจ้างในกรรมสิทธิ์การผลิต				ลูกจ้างอื่น ๆ				Category of industry					
		จำนวนวันทำงานต่อสัปดาห์		Unpaid workers		Operatives		Other employees		จำนวนวันทำงานต่อสัปดาห์		Other employees		จำนวนวันทำงานเฉลี่ยต่อวัน							
		working days per week	Number of establishments	working days per week	Number of	working days per week	Number of	working days per week	Number of	working days per week	Number of	working days per week	Number of	working days per week	Number of		working hours per day	working hours per day	working hours per day	working hours per day	
		< 5	6	7	< 8	8 - 10	11 - 12	< 5	6	7	< 8	8 - 10	11 - 12	< 5	6	7	< 8	8 - 10	11 - 12		
33131	การซ่อมและบำรุงรักษาอุปกรณ์เพื่อการวัด การทดสอบ การนำร่อง และการควบคุม	2	-	1	-	-	1	-	-	-	-	-	1	-	-	-	-	-	-	-	Repair of measuring, testing, navigating and control equipment
33132	การซ่อมและบำรุงรักษาเครื่องจักรสี่ล้อ เครื่องใช้ทางการแพทย์และ พลังกายภาพบำบัด	2	-	1	-	-	1	-	-	-	-	-	2	-	-	-	-	-	-	-	Repair of irradiation, electromedical and electrotherapeutic
33133	การซ่อมและบำรุงรักษาอุปกรณ์ที่ใช้ใน ทางทัศนศาสตร์และอุปกรณ์ถ่ายภาพ	1	-	1	-	-	-	-	-	-	-	-	-	-	-	-	-	-	-	-	Repair of optical instruments and photographic equipment
3314	การซ่อมอุปกรณ์ไฟฟ้า	196	13	108	64	5	159	21	44	17	-	62	-	3	1	-	4	-	-	-	Repair of electrical equipment
33141	การซ่อมมอเตอร์ไฟฟ้า เครื่องกำเนิดไฟฟ้า หม้อแปลงไฟฟ้า และอุปกรณ์เพื่อ การจ่ายและควบคุมกระแสไฟฟ้า	189	12	105	64	4	156	21	41	17	-	59	-	1	1	-	2	-	-	-	Repair of electric motors, generators, transformers and electricity distribution and control apparatus
33142	การซ่อมหม้อสะสมไฟฟ้าและแบตเตอรี่	2	1	1	-	-	2	-	-	-	-	-	-	-	-	-	-	-	-	-	Repair of accumulators and batteries
33149	การซ่อมอุปกรณ์ไฟฟ้าอื่น ๆ	5	-	2	-	1	1	-	3	-	-	3	-	2	-	-	2	-	-	-	Repair of other electrical equipment
3315	การซ่อมอุปกรณ์ขนส่ง (ยกเว้นยานยนต์)	65	1	27	25	6	45	2	1	32	10	2	40	-	9	1	-	10	-	-	Repair of transport equipment (except motor vehicles)
33151	การซ่อมเรือ	64	1	27	25	6	45	2	1	31	10	2	39	-	8	1	-	9	-	-	Repair of ships and boats
33152	การซ่อมอากาศยาน	1	-	-	-	-	-	-	1	-	-	-	1	-	1	-	-	-	-	-	Repair of air and spacecraft
3319	การซ่อมอุปกรณ์อื่น ๆ	4	-	4	-	-	4	-	2	-	-	2	-	-	-	-	-	-	-	-	Repair of other equipment
33190	การซ่อมอุปกรณ์อื่น ๆ	4	-	4	-	-	4	-	2	-	-	2	-	-	-	-	-	-	-	-	Repair of other equipment
332	การติดตั้งเครื่องจักรและอุปกรณ์ชนิด ใช้ในทางอุตสาหกรรม	20	1	3	1	1	4	-	1	18	1	1	19	-	1	15	-	16	-	-	Installation of industrial machinery and equipment
3320	การติดตั้งเครื่องจักรและอุปกรณ์ชนิด ใช้ในทางอุตสาหกรรม	20	1	3	1	1	4	-	1	18	1	1	19	-	1	15	-	16	-	-	Installation of industrial machinery and equipment
33200	การติดตั้งเครื่องจักรและอุปกรณ์ชนิด ใช้ในทางอุตสาหกรรม	20	1	3	1	1	4	-	1	18	1	1	19	-	1	15	-	16	-	-	Installation of industrial machinery and equipment
37	การจัดการน้ำเสีย	22	7	4	5	8	8	1	5	4	4	4	9	-	1	3	1	1	4	-	Sewerage
370	การจัดการน้ำเสีย	22	7	4	5	8	8	1	5	4	4	4	9	-	1	3	1	1	4	-	Sewerage
3700	การจัดการน้ำเสีย	22	7	4	5	8	8	1	5	4	4	4	9	-	1	3	1	1	4	-	Sewerage
37000	การจัดการน้ำเสีย	22	7	4	5	8	8	1	5	4	4	4	9	-	1	3	1	1	4	-	Sewerage

ตาราง 5 จำนวนสถานประกอบการอุตสาหกรรมผลิต จำนวนชั่วโมงทำงานเฉลี่ยต่อวันของลูกจ้าง และประเภทอุตสาหกรรม ภาคกลาง พ.ศ. 2555 (ต่อ)  
TABLE 5 NUMBER OF MANUFACTURING ESTABLISHMENTS BY WORKING DAYS PER WEEK, WORKING HOURS PER DAY OF EMPLOYEES AND CATEGORY OF INDUSTRY, CENTRAL REGION, 2012 (cont'd)

รหัส Code	ประเภทอุตสาหกรรม	จำนวน สถาน ประกอบการ		คนทำงานโดยไม่ได้รับค่าจ้าง/เงินเดือน Unpaid workers					ลูกจ้างในกรรมสิทธิ์การผลิต Operatives					ลูกจ้างอื่น ๆ Other employees					Category of industry		
		จำนวนชั่วโมงทำงานต่อสัปดาห์		จำนวนชั่วโมงทำงานเฉลี่ยต่อวัน		จำนวนชั่วโมงทำงานต่อสัปดาห์		จำนวนชั่วโมงทำงานเฉลี่ยต่อวัน		จำนวนชั่วโมงทำงานต่อสัปดาห์		จำนวนชั่วโมงทำงานเฉลี่ยต่อวัน		จำนวนชั่วโมงทำงานต่อสัปดาห์		จำนวนชั่วโมงทำงานเฉลี่ยต่อวัน					
		Number of establishments	working days per week	working days per week	working hours per day	working days per week	working hours per day	working days per week	working hours per day	working days per week	working hours per day	working days per week	working hours per day	working days per week	working hours per day	working days per week	working hours per day				
		< 5	6	7	< 8	8 - 10	11 - 12	< 5	6	7	< 8	8 - 10	11 - 12	< 5	6	7	< 8	8 - 10	11 - 12		
38	การเก็บรวบรวมของเสีย การบำบัด และ การกำจัดของเสีย รวมถึงการนำ ของเสียกลับมาใช้ใหม่	248	51	76	59	54	129	4	25	111	30	15	150	1	1	23	1	25	-	Waste collection, treatment and disposal activities; materials recovery	
381	การเก็บรวบรวมของเสีย	13	-	4	4	7	1	1	-	9	-	-	8	1	-	2	-	2	-	Waste collection	
3811	การเก็บรวบรวมของเสียที่ไม่เป็นอันตราย	12	-	4	4	7	1	1	-	8	-	-	7	1	-	1	-	1	-	Collection of non-hazardous waste	
38110	การเก็บรวบรวมของเสียที่ไม่เป็นอันตราย	12	-	4	4	7	1	1	-	8	-	-	7	1	-	1	-	1	-	Collection of non-hazardous waste	
3812	การเก็บรวบรวมของเสียที่เป็นอันตราย	1	-	-	-	-	-	-	-	1	-	-	1	-	-	1	-	1	-	Collection of hazardous waste	
38120	การเก็บรวบรวมของเสียที่เป็นอันตราย	1	-	-	-	-	-	-	-	1	-	-	1	-	-	1	-	1	-	Collection of hazardous waste	
382	การบำบัดและการกำจัดของเสีย	104	21	26	30	22	53	2	20	41	21	13	69	-	11	1	12	-	12	Waste treatment and disposal	
3821	การบำบัดและการกำจัดของเสียที่ไม่เป็นอันตราย	103	21	26	30	22	53	2	20	40	21	13	68	-	10	1	11	-	11	Treatment and disposal of non-hazardous waste	
38212	การบำบัดและการกำจัดของเสียที่ไม่เป็นอันตรายโดยการเผาไหม้	2	-	-	-	-	-	-	-	2	-	-	2	-	-	1	-	1	-	1	Treatment and disposal of non-hazardous waste by incineration
38213	การบำบัดและการกำจัดของเสียที่ไม่เป็นอันตรายโดยวิธีชีวภาพ	100	21	26	30	22	53	2	20	37	21	13	65	-	8	1	9	-	9	Treatment and disposal of non-hazardous waste by biological reduction	
38219	การบำบัดและการกำจัดของเสียที่ไม่เป็นอันตรายโดยวิธีอื่น ๆ	1	-	-	-	-	-	-	-	1	-	-	1	-	-	1	-	1	-	1	Treatment and disposal of non-hazardous waste by other treatments
3822	การบำบัดและการกำจัดของเสียที่เป็นอันตราย	1	-	-	-	-	-	-	-	1	-	-	1	-	-	1	-	1	-	1	Treatment and disposal of hazardous waste
38222	การบำบัดและการกำจัดของเสียที่เป็นอันตราย (ยกเว้นภาสารกัมมันตรังสี)	1	-	-	-	-	-	-	-	1	-	-	1	-	-	1	-	1	-	1	Treatment and disposal of hazardous waste (except radioactive nuclear waste)
383	การนำวัสดุที่ใช้แล้วกลับมาใช้ใหม่	131	31	46	25	32	68	1	5	61	9	2	73	-	1	10	-	11	-	11	Materials recovery
3830	การนำวัสดุที่ใช้แล้วกลับมาใช้ใหม่	131	31	46	25	32	68	1	5	61	9	2	73	-	1	10	-	11	-	11	Materials recovery
38300	การนำวัสดุที่ใช้แล้วกลับมาใช้ใหม่	131	31	46	25	32	68	1	5	61	9	2	73	-	1	10	-	11	-	11	Materials recovery
39	กิจกรรมการบำบัดและบริการจัดการของเสียอื่น ๆ	1	-	-	-	-	-	-	-	1	-	-	1	-	-	-	-	-	-	-	Remediation activities and other waste management services
390	กิจกรรมการบำบัดและบริการจัดการของเสียอื่น ๆ	1	-	-	-	-	-	-	-	1	-	-	1	-	-	-	-	-	-	-	Remediation activities and other waste management services
3900	กิจกรรมการบำบัดและบริการจัดการของเสียอื่น ๆ	1	-	-	-	-	-	-	-	1	-	-	1	-	-	-	-	-	-	-	Remediation activities and other waste management services

ตาราง 5 จำนวนสถานประกอบการอุตสาหกรรมผลิต จำนวนชั่วโมงทำงานเฉลี่ยต่อวันของลูกจ้าง และประเภทอุตสาหกรรม ภาคกลาง พ.ศ. 2555 (ต่อ)

TABLE 5 NUMBER OF MANUFACTURING ESTABLISHMENTS BY WORKING DAYS PER WEEK, WORKING HOURS PER DAY OF EMPLOYEES AND CATEGORY OF INDUSTRY, CENTRAL REGION, 2012 (cont'd)

รหัส Code	ประเภทอุตสาหกรรม	จำนวน สถาน ประกอบการ Number of establishments		คนทำงานโดยไม่ได้รับค่าจ้าง/เงินเดือน Unpaid workers			ลูกจ้างในกรรมสิทธิ์การผลิต Operatives			ลูกจ้างอื่น ๆ Other employees			Category of industry					
		จำนวนชั่วโมงทำงานต่อสัปดาห์ working days per week		จำนวนชั่วโมงทำงานเฉลี่ยต่อวัน working hours per day		จำนวนชั่วโมงทำงานต่อสัปดาห์ working days per week		จำนวนชั่วโมงทำงานเฉลี่ยต่อวัน working hours per day		จำนวนชั่วโมงทำงานต่อสัปดาห์ working days per week		จำนวนชั่วโมงทำงานเฉลี่ยต่อวัน working hours per day						
		< 5	6 - 7	8 - 10	11 - 12	< 5	6	7	8 - 10	11 - 12	< 5	6		7	8 - 10	11 - 12		
39000	กิจกรรมการบำบัดและปฏิกิริยา ของเสียอื่นๆ	1	-	-	-	-	-	1	-	-	-	-	-	-	-	Remediation activities and other waste management services		
58	การจัดพิมพ์จำหน่ายหรือเผยแพร่	29	-	16	9	4	18	3	-	21	5	2	24	-	4	1	5	Publishing activities
581	การจัดพิมพ์จำหน่ายหรือเผยแพร่หนังสือ นิตยสาร และงานอื่นๆ	29	-	16	9	4	18	3	-	21	5	2	24	-	4	1	5	Publishing of books, periodicals and other publishing activities
5811	การจัดพิมพ์จำหน่ายหรือเผยแพร่หนังสือ	7	-	3	3	1	5	-	-	6	-	-	6	-	1	-	1	Book publishing
58111	การจัดพิมพ์จำหน่ายหรือเผยแพร่ตำราเรียน พจนานุกรม และสารานุกรม ลงบนสื่อ ต่างๆ (ยกเว้นทางออนไลน์)	6	-	3	2	-	5	-	-	6	-	-	6	-	1	-	1	Publishing of textbooks, dictionaries and encyclopedias activities (except on-line)
58112	การจัดพิมพ์จำหน่ายหรือเผยแพร่บริจักษ์ ใบปลิว และสิ่งพิมพ์อื่นๆ ที่คล้ายกัน ลงบนสื่อต่างๆ (ยกเว้นทางออนไลน์)	1	-	-	1	1	-	-	-	-	-	-	-	-	-	-	-	Publishing of brochures, leaflets and similar publications activities (except on-line)
58113	การจัดพิมพ์จำหน่ายหรือเผยแพร่ หนังสือพิมพ์ วารสาร และนิตยสาร	13	-	6	4	2	8	-	-	10	3	2	11	-	2	-	2	Publishing of newspapers, journals and periodicals
58131	การจัดพิมพ์จำหน่ายหรือเผยแพร่ หนังสือพิมพ์ลงบนสื่อต่างๆ (ยกเว้น ทางออนไลน์)	10	-	3	4	2	5	-	-	7	3	2	8	-	2	-	2	Publishing of newspapers (except on-line)
58132	การจัดพิมพ์จำหน่ายหรือเผยแพร่วารสาร และนิตยสารลงบนสื่อต่างๆ (ยกเว้น ทางออนไลน์)	3	-	3	-	-	3	-	-	3	-	-	3	-	-	-	-	Publishing of journals and periodicals (except on-line)
5819	การจัดพิมพ์จำหน่ายหรือเผยแพร่งานอื่นๆ	9	-	7	2	1	5	3	-	5	2	-	7	-	1	1	2	Other publishing activities
58191	การจัดพิมพ์จำหน่ายหรือเผยแพร่งานอื่นๆ ลงบนสื่อต่างๆ (ยกเว้นทางออนไลน์)	9	-	7	2	1	5	3	-	5	2	-	7	-	1	1	2	Other publishing activities (except on-line)



ตาราง 6 ค่าตอบแทนแรงงานในปี 2554 จำนวนตามประเภทอุตสาหกรรม ภาคกลาง พ.ศ. 2555 (ต่อ)

TABLE 6 REMUNERATION IN 2011 BY CATEGORY OF INDUSTRY, CENTRAL REGION, 2012 (cont'd)

รหัส Code	ประเภทอุตสาหกรรม	จำนวน สถาน- ประกอบ การ Number of establishments	จำนวนลูกจ้าง Number of employees	รวม Total			ลูกจ้างในกรรมสิทธิ์การผลิต Operatives			ลูกจ้างอื่น ๆ Other employees			เงินที่สถาน- ประกอบ การ จ่าย สมทบ เข้า กองทุน เพื่อการ ประกัน สังคม ฯลฯ Employer's contribution to social security	เงินที่สถาน- ประกอบ การ จ่าย สมทบ เข้า กองทุน เพื่อการ ประกัน สังคม ฯลฯ Employer's contribution to social security	Category of industry		
				จำนวน	ค่าจ้าง เงินเดือน Wages, salaries	รวม Total	ค่าจ้าง เงินเดือน Wages, salaries	รวม Total	ค่าจ้าง เงินเดือน Wages, salaries	รวม Total	ค่าจ้าง เงินเดือน Wages, salaries	รวม Total				ค่าจ้าง เงินเดือน Wages, salaries	รวม Total
				จำนวน	ค่าจ้าง เงินเดือน Wages, salaries	รวม Total	ค่าจ้าง เงินเดือน Wages, salaries	รวม Total	ค่าจ้าง เงินเดือน Wages, salaries	รวม Total	ค่าจ้าง เงินเดือน Wages, salaries	รวม Total				ค่าจ้าง เงินเดือน Wages, salaries	รวม Total
10133	การผลิตเนื้อสัตว์และเนื้อสัตว์- ปีกบรรจุแช่แข็ง	1	9	D	D	D	D	-	-	-	-	-	-	-	-	Manufacture of canned meat and poultry meat	
10134	การผลิตผลิตภัณฑ์พอยด์จาก สัตว์และสัตว์ปีก	8	364.8	364.8	364.8	364.8	364.8	-	-	-	-	-	-	-	-	Manufacture of by products from meat and poultry meat	
10139	การผลิตผลิตภัณฑ์อื่นๆ จาก เนื้อสัตว์และเนื้อสัตว์ปีก	195	18,430.6	17,874.1	18,286.6	17,874.1	25.9	299.5	87.1	144.0	144.0	144.0	-	-	-	Processing and preserving other meat and poultry meat products	
<b>102</b>	<b>การแปรรูปและการหมอม สัตว์น้ำ</b>	<b>841</b>	<b>1,998,441.2</b>	<b>1,709,759.1</b>	<b>1,903,126.8</b>	<b>1,709,759.1</b>	<b>103,917.3</b>	<b>5,581.6</b>	<b>61,997.3</b>	<b>95,314.3</b>	<b>81,170.4</b>	<b>7,452.0</b>	<b>1,126.8</b>	<b>2,070.6</b>	<b>3,494.5</b>	<b>Processing and preserving of fish, crustaceans and molluscs</b>	
1021	การผลิตสัตว์น้ำและผลิตภัณฑ์ สัตว์น้ำ สด แช่เย็นหรือแช่แข็ง	45	978,218.5	859,098.3	945,254.3	859,098.3	35,376.5	5,232.0	28,989.0	32,964.1	26,906.7	2,539.0	1,024.0	1,459.2	1,035.3	Manufacture of fish, crustaceans and molluscs products, fresh, chilled or frozen	
10211	การผลิตปลาและผลิตภัณฑ์จาก แช่เย็นหรือแช่แข็ง	11	28,781.1	20,076.1	23,311.1	20,076.1	1,163.6	-	779.7	5,470.1	4,733.5	330.0	-	205.9	200.7	Manufacture of fish products, fresh, chilled or frozen	
10212	การผลิตสัตว์น้ำและผลิตภัณฑ์ สัตว์น้ำ (ยกเว้นปลา) สด แช่เย็น หรือแช่แข็ง	34	949,437.3	839,022.2	921,943.3	839,022.2	34,212.9	5,232.0	28,209.3	27,494.1	22,173.2	2,209.0	1,024.0	1,253.3	834.6	Manufacture of crustaceans and molluscs products, fresh, chilled or frozen	
1022	การผลิตสัตว์น้ำบรรจุกระป๋อง	10	554,320.1	481,129.5	537,020.3	481,129.5	33,184.1	-	783.6	17,299.9	14,970.5	1,283.5	-	311.2	734.7	Manufacture of fish products, fresh, chilled or frozen	
10221	การผลิตปลาบรรจุกระป๋อง	7	108,185.9	89,135.8	100,066.0	89,135.8	7,944.1	-	783.6	8,119.9	6,870.5	608.5	-	311.2	329.7	Manufacture of canned fish crustaceans and molluscs	
10222	การผลิตสัตว์น้ำ (ยกเว้นปลา) บรรจุกระป๋อง	3	3,378	D	D	D	D	-	D	D	D	D	-	-	D	Manufacture of canned crustaceans and molluscs	
1029	การผลิตผลิตภัณฑ์สัตว์น้ำ แปรรูปอื่นๆ	786	465,902.6	369,531.3	420,852.3	369,531.3	35,356.7	349.6	11,085.2	45,050.3	39,293.2	3,629.5	102.8	300.3	1,724.6	Manufacture of other fish and marine products	

(พันบาท ใน Thousand Baht)

ตาราง 6 ค่าตอบแทนแรงงานในปี 2554 จำนวนตามประเภทอุตสาหกรรม ภาคกลาง พ.ศ. 2555 (ต่อ)

TABLE 6 REMUNERATION IN 2011 BY CATEGORY OF INDUSTRY, CENTRAL REGION, 2012 (cont'd)

รหัส Code	จำนวน สถาน- ประกอบกร Number of establishments	จำนวนลูกจ้าง Number of employees	รวม Total	ลูกจ้างในกรรมสิทธิ์การผลิต Operatives				ลูกจ้างอื่น ๆ Other employees				ประเภทอุตสาหกรรม Category of industry				
				จำนวน สถาน- ประกอบกร Number of establishments	รวม Total	ค่าจ้าง เงินเดือน Wages, salaries	ค่าล่วงเวลา โบนัส ฯลฯ Overtime bonus etc.	สวัสดิการและผลประโยชน์ตอบแทน Fringe benefits ค่ารักษาพยาบาล Medical care	เงินที่สถาน- ประกอบกรจ่าย สมทบเข้ากองทุน เพื่อการประกัน สังคม ฯลฯ Employer's contribution to social security	จำนวน สถาน- ประกอบกร Number of establishments	รวม Total		ค่าจ้าง เงินเดือน Wages, salaries	ค่าล่วงเวลา โบนัส ฯลฯ Overtime bonus etc.	สวัสดิการและผลประโยชน์ตอบแทน Fringe benefits ค่ารักษาพยาบาล Medical care	เงินที่สถาน- ประกอบกรจ่าย สมทบเข้ากองทุน เพื่อการประกัน สังคม ฯลฯ Employer's contribution to social security
10291 การผลิตผลิตภัณฑ์สัตว์น้ำที่ ทำในแหล่ง รมคววัน ทำนม และน้ำเกลือหรืออื่นคล้ายๆ	348	1,664	125,459.2	120,154.0	106,787.7	10,325.3	-	689.9	2,351.1	5,305.2	4,757.3	348.5	-	14.6	184.8	Manufacture of fish, crustaceans and molluscs: drying, smoking, salting, immersing in brine or vinegar
10292 การผลิตไข่ออก ลูกจั่น และ ผลิตภัณฑ์อื่นที่คล้ายกัน ที่ทำจากสัตว์น้ำ	26	193	14,237.2	14,237.2	12,999.9	45.0	-	897.8	294.4	-	-	-	-	-	-	Manufacture of fish, crustaceans and molluscs
10293 การผลิตปลาและผลิตภัณฑ์ สัตว์น้ำที่ได้ออกกรรมกร	245	2,407	225,013.1	197,643.8	167,443.2	22,585.9	39.5	1,827.1	5,748.1	27,369.3	23,247.6	2,861.0	-	155.1	1,105.6	sausage, ball and other similar products
10294 การผลิตปลาป่นสำหรับใช้เป็น อาหารสัตว์	8	236	23,279.9	16,239.2	14,809.8	881.0	147.1	4.7	396.7	7,040.7	6,766.7	60.0	2.9	2.9	208.1	Manufacture of fishmeal for animal feed
10295 การแปรรูปปลาหอย	1	30	D	D	D	-	-	-	-	-	-	-	-	-	-	Processing of seaweeds
10299 การผลิตผลิตภัณฑ์สัตว์น้ำ แปรรูปอื่นๆ ซึ่งมีให้จัด ประเภทไปนที่อื่น	158	1,091	75,573.2	70,238.1	65,150.7	1,519.4	163.0	1,110.0	2,295.0	5,335.2	4,521.6	360.0	99.9	127.6	226.1	Manufacture of other fish and marine products, n.e.c
<b>103 การแปรรูปและถนอม ผลไม้และผัก</b>	<b>912</b>	<b>27,395</b>	<b>3,168,908.1</b>	<b>2,864,745.7</b>	<b>2,534,684.5</b>	<b>189,389.5</b>	<b>593.0</b>	<b>34,751.8</b>	<b>105,326.8</b>	<b>304,162.4</b>	<b>246,872.8</b>	<b>27,344.8</b>	<b>146.6</b>	<b>3,305.6</b>	<b>26,492.6</b>	<b>Processing and preserving of fruit and vegetables</b>
1030 การแปรรูปและการถนอม ผลไม้และผัก	912	27,395	3,168,908.1	2,864,745.7	2,534,684.5	189,389.5	593.0	34,751.8	105,326.8	304,162.4	246,872.8	27,344.8	146.6	3,305.6	26,492.6	Processing and preserving of fruit and vegetables
10301 การผลิตผลไม้และผักแห้ง	5	778	93,270.2	92,653.6	88,254.1	44.2	-	-	4,355.3	616.6	587.7	-	-	-	28.9	Manufacture of frozen fruit and vegetables
10302 การผลิตผลไม้และผักบรรจุ กระป๋อง	76	18,664	2,290,873.1	2,103,374.4	1,808,866.8	163,062.8	333.8	26,019.3	65,091.7	187,498.8	160,990.0	19,454.1	56.6	1,649.4	5,348.8	Manufacture of canned fruit and vegetables
10303 การผลิตผลไม้และผัก เครื่องดื่ม	59	1,421	151,938.0	108,899.8	97,110.9	6,897.2	117.0	2,245.6	2,529.1	43,038.3	37,583.1	3,704.7	-	552.4	1,198.0	Manufacture of fruit or vegetable juices

(พันบาท ใน Thousand Baht)

ตาราง 6 ค่าตอบแทนแรงงานในปี 2554 จำนวนตามประเภทอุตสาหกรรม ภาคกลาง พ.ศ. 2555 (ต่อ)

TABLE 6 REMUNERATION IN 2011 BY CATEGORY OF INDUSTRY, CENTRAL REGION, 2012 (cont'd)

รหัส Code	ประเภทอุตสาหกรรม	จำนวน สถาน- ประกอบกร Number of establishments	จำนวนลูกจ้าง Number of employees	ลูกจ้างในกรรมสิทธิ์การผลิต Operatives				ลูกจ้างอื่น ๆ Other employees				Category of industry					
				รวม Total	ค่าจ้าง เงินเดือน Wages, salaries	ค่าล่วงเวลา โบนัส ฯลฯ Overtime bonus etc.	สวัสดิการและผลประโยชน์ตอบแทน Fringe benefits ค่ารักษาพยาบาล อื่น ๆ Medical care Others	รวม Total	ค่าจ้าง เงินเดือน Wages, salaries	ค่าล่วงเวลา โบนัส ฯลฯ Overtime bonus etc.	สวัสดิการและผลประโยชน์ตอบแทน Fringe benefits ค่ารักษาพยาบาล อื่น ๆ Medical care Others						
													เงินที่สถาน- ประกอบกรจ่าย Employer's contribution to social security	เงินที่สถาน- ประกอบกรจ่าย Employer's contribution to social security			
10304	การผลิตผลไม้และผัก โดย ทำในแห่ง ทำเต็ม เซ็นในมัน หรือน้ำส้มสายชู	100	2,552	239,326.9	223,838.5	205,092.2	7,523.6	72.6	3,703.2	7,442.0	15,488.5	15,063.2	9.4	90.0	103.5	222.4	Preserving of fruit or vegetables: drying, salting, immersing in oil or vinegar
10305	การผลิตเบียร์ มกร่างเบต และเบสส์	64	1,277	144,473.2	98,467.8	74,664.4	3,139.5	12.0	493.1	20,158.9	46,005.4	24,491.6	1,613.6	-	500.0	19,400.2	Manufacture of jams, marmalades and table jellies
10307	การผลิตผลิตภัณฑ์จากผลไม้ เปลือกแข็ง (ไม้)	21	140	10,580.8	10,580.8	10,002.4	50.0	57.6	-	470.9	-	-	-	-	-	-	Manufacture of nut-products
10309	การบรรจุและกวนผลไม้ และผักด้วยวิธีอื่น ๆ	587	2,563	238,445.7	226,930.8	210,693.7	8,672.4	-	2,285.7	5,279.0	11,514.9	8,157.3	2,562.9	-	500.3	294.4	Processing and preserving of other fruit or vegetable products
<b>104</b>	<b>การผลิตน้ำมันและไขมันจาก พืชและสัตว์</b>	<b>30</b>	<b>1,868</b>	<b>262,226.2</b>	<b>160,260.8</b>	<b>131,651.5</b>	<b>16,403.1</b>	<b>169.0</b>	<b>5,789.0</b>	<b>6,248.1</b>	<b>101,965.4</b>	<b>87,259.8</b>	<b>5,792.6</b>	<b>3.2</b>	<b>6,150.0</b>	<b>2,759.9</b>	<b>Manufacture of vegetable and animal oils and fats</b>
1041	การผลิตน้ำมันพืช (ยกเว้น น้ำมันปาล์ม)	17	450	50,790.6	49,313.8	41,353.6	5,805.9	39.0	274.0	1,841.2	1,476.8	1,395.2	12.0	3.2	6.3	60.2	Manufacture of vegetable oils (except palm oils)
10411	การผลิตน้ำมันถั่วเหลือง	4	109	14,869.0	14,768.2	10,296.6	3,928.7	-	-	542.9	100.8	96.0	-	-	-	4.8	Manufacture of soybean oils
10412	การผลิตน้ำมันรำข้าว	2	100	D	D	D	-	-	-	D	D	D	-	-	-	D	Manufacture of rice bran oils
10414	การผลิตน้ำมันมะพร้าว	9	203	23,476.1	22,549.4	19,744.7	1,689.9	39.0	274.0	801.8	926.7	867.2	12.0	3.2	6.3	38.1	Manufacture of coconut oils
10419	การผลิตน้ำมันพืชอื่น ๆ (ยกเว้น น้ำมันปาล์ม)	2	38	D	D	D	D	-	-	D	-	-	-	-	-	-	Manufacture of other vegetable oils (except palm oils)
1042	การผลิตน้ำมันปาล์ม	13	1,418	211,435.6	110,947.0	90,297.8	10,597.3	130.0	5,515.0	4,406.9	100,488.6	85,864.6	5,780.6	-	6,143.7	2,699.7	Manufacture of palm oils
10420	การผลิตน้ำมันปาล์ม	13	1,418	211,435.6	110,947.0	90,297.8	10,597.3	130.0	5,515.0	4,406.9	100,488.6	85,864.6	5,780.6	-	6,143.7	2,699.7	Manufacture of palm oils
<b>105</b>	<b>การผลิตผลิตภัณฑ์นม</b>	<b>177</b>	<b>5,075</b>	<b>638,088.7</b>	<b>213,828.5</b>	<b>180,149.5</b>	<b>20,031.2</b>	<b>979.1</b>	<b>3,058.7</b>	<b>9,609.9</b>	<b>424,260.2</b>	<b>322,665.4</b>	<b>82,747.0</b>	<b>491.1</b>	<b>3,350.8</b>	<b>15,005.9</b>	<b>Manufacture of dairy products</b>
1050	การผลิตผลิตภัณฑ์นม	177	5,075	638,088.7	213,828.5	180,149.5	20,031.2	979.1	3,058.7	9,609.9	424,260.2	322,665.4	82,747.0	491.1	3,350.8	15,005.9	Manufacture of dairy products

(พันบาท ใน Thousand Baht)

ตาราง 6 ค่าตอบแทนแรงงานในปี 2554 จำนวนตามประเภทอุตสาหกรรม ภาคกลาง พ.ศ. 2555 (ต่อ)

TABLE 6 REMUNERATION IN 2011 BY CATEGORY OF INDUSTRY, CENTRAL REGION, 2012 (cont'd)

รหัส Code	ประเภทอุตสาหกรรม	จำนวน สถาน- ประกอบกร Number of establishments	จำนวนลูกจ้าง Number of employees	รวม Total			ลูกจ้างในกรรมสิทธิ์การผลิต Operatives			ลูกจ้างอื่น ๆ Other employees			เงินที่สถาน- ประกอบกรจ่าย Employer's contribution to social security	เงินที่สถาน- ประกอบกรจ่าย Employer's contribution to social security	Category of industry		
				จำนวน	ค่าจ้าง เงินเดือน Wages, salaries	รวม Total	ค่าจ้าง เงินเดือน Wages, salaries	ค่าล่วงเวลา โบนัส ฯลฯ Overtime bonus etc.	สวัสดิการและผลประโยชน์ตอบแทน Fringe benefits ค่ารักษาพยาบาล Medical care Others	จำนวน	ค่าจ้าง เงินเดือน Wages, salaries	รวม Total				ค่าล่วงเวลา โบนัส ฯลฯ Overtime bonus etc.	สวัสดิการและผลประโยชน์ตอบแทน Fringe benefits ค่ารักษาพยาบาล Medical care Others
				15	2,671	329,190.5	53,733.4	38,218.9	9,924.0	551.9	2,118.3	2,920.3				275,457.1	206,929.9
10501	การผลิตนมพาสเจอร์ไรส์ นมสเตอไรส์ นมไอโซไนส์ และ/หรือ ยูเอชที	1	954	D	D	D	D	D	D	D	D	D	D	D	D	Manufacture of fresh liquid milk, pasteurized, sterilized, homogenized and/or ultra heat treated	
10502	การผลิตนมข้นหรือนมผง	1	954	D	D	D	D	D	D	D	D	D	D	D	D	Manufacture of powdered milk and condensed or evaporated milk	
10503	การผลิตไอศกรีมและไอศกรีม- หวานเย็น	156	323	26,117.5	25,850.9	22,741.0	1,559.6	427.3	257.8	865.3	266.6	231.6	5.4	3.2	26.4	Manufacture of ice cream and sherbet	
10504	การผลิตโยเกิร์ตและนมเปรี้ยว	3	1,084	D	D	D	D	D	D	D	D	D	D	D	D	Manufacture of yoghurt	
10505	การผลิตเนย	2	44	D	D	D	D	D	D	D	D	D	D	D	D	Manufacture of butter	
<b>1,832</b>	<b>การผลิตผลิตภัณฑ์ที่ได้ จากการไม่ใช้ ธัญพืช สดกรัซ และผลิตภัณฑ์จากสดกรัซ</b>	<b>1,832</b>	<b>13,890</b>	<b>1,551,086.0</b>	<b>1,284,983.6</b>	<b>1,153,553.1</b>	<b>76,374.7</b>	<b>453.7</b>	<b>8,455.3</b>	<b>46,146.8</b>	<b>266,102.4</b>	<b>230,695.9</b>	<b>13,390.6</b>	<b>132.0</b>	<b>8,982.5</b>	<b>Manufacture of grain mill products, starches and starch products</b>	
1061	การผลิตผลิตภัณฑ์ที่ได้จาก การไม่ใช้ ธัญพืช	1,721	11,052	1,249,090.0	1,017,848.3	906,499.9	69,497.5	394.2	5,587.6	35,869.2	231,241.7	198,389.4	12,907.2	71.5	12,501.7	7,371.9	Manufacture of grain mill products
10611	การสีข้าว	1,657	9,451	1,033,204.1	828,330.4	758,922.2	37,561.6	394.2	3,061.5	28,390.9	204,873.8	178,893.2	7,670.6	71.5	12,056.8	6,181.7	Rice milling
10612	การผลิตแป้งจากข้าว	3	188	D	D	D	D	D	D	D	D	D	D	D	D	Manufacture of rice flour	
10614	การผลิตผลิตภัณฑ์ที่ได้จาก การไม่ใช้ ข้าวโพด	7	88	6,621.0	6,457.2	5,676.0	-	-	-	781.2	163.8	156.0	-	-	7.8	Manufacture of corn mill products	
10615	การผลิตผลิตภัณฑ์ที่ได้จาก การไม่ใช้ ธัญพืชชนิดอื่นๆ ใช้ทั้งแบบอบและประกอบ อาหารอื่นๆ	6	477	60,276.8	57,689.3	45,731.4	9,622.4	-	94.4	2,241.1	2,587.5	2,010.0	336.0	-	27.0	214.5	Manufacture of other grain mill products
10616	การผลิตแป้งผสมสำเร็จสำหรับ ใช้ทั้งแบบอบและประกอบ อาหารอื่นๆ	9	503	77,614.2	68,220.2	46,382.4	17,400.0	-	1,908.0	2,329.8	9,394.0	7,200.0	1,750.0	-	84.0	360.0	Manufacture of flour mixes and prepared blended flour
10617	การผลิตน้ำเชื่อม	25	48	3,352.3	3,352.3	3,263.0	-	-	-	89.3	-	-	-	-	-	-	Manufacture of grain juice
10619	การผลิตผลิตภัณฑ์อื่นๆ จากการไม่ใช้ ธัญพืช	14	298	35,739.2	31,471.6	27,374.8	2,345.2	-	466.3	1,285.4	4,267.6	3,964.6	44.1	62.7	196.1	62.7	Manufacture of other grain mill products



ตาราง 6 ค่าตอบแทนแรงงานในปี 2554 จำนวนตามประเภทอุตสาหกรรม ภาคกลาง พ.ศ. 2555 (ต่อ)

TABLE 6 REMUNERATION IN 2011 BY CATEGORY OF INDUSTRY, CENTRAL REGION, 2012 (cont'd)

รหัส Code	ประเภทอุตสาหกรรม	จำนวน สถาน- ประกอบกร Number of establishments	จำนวนลูกจ้าง Number of employees	รวม Total	ลูกจ้างในกรรมสิทธิ์การผลิต Operatives				ลูกจ้างอื่น ๆ Other employees				เงินที่สถาน- ประกอบกรจ่าย Employer's contribution to social security	เงินที่สถาน- ประกอบกรจ่าย Employer's contribution to social security	Category of industry		
					ค่าจ้าง เงินเดือน Wages, salaries	ค่าล่วงเวลา โบนัส ฯลฯ Overtime bonus etc.	สวัสดิการและผลประโยชน์ตอบแทน Fringe benefits ค่ารักษาพยาบาล Medical care	อื่น ๆ Others	ค่าจ้าง เงินเดือน Wages, salaries	ค่าล่วงเวลา โบนัส ฯลฯ Overtime bonus etc.	สวัสดิการและผลประโยชน์ตอบแทน Fringe benefits ค่ารักษาพยาบาล Medical care	อื่น ๆ Others					
					Total	Total	Total	Total	Total	Total	Total	Total					
1062	การผลิตสัตว์ และผลิตภัณฑ์ จากสัตว์	111	2,837	301,996.0	267,135.4	247,053.2	6,877.2	59.6	2,867.7	10,277.6	34,860.6	32,306.5	483.4	60.5	399.7	1,610.6	Manufacture of starches and starch products
10621	การผลิตมันเส้นและมันอัดเม็ด	85	850	77,201.3	75,030.1	71,314.8	487.2	15.0	572.4	2,640.6	2,171.3	2,089.7	-	-	-	81.6	Manufacture of cassava chip and pellet
10622	การผลิตสัตว์จาก มันเส้นปะหลัง	23	1,815	205,261.5	174,204.1	100,209.7	6,390.0	44.6	699.3	6,860.6	31,057.3	28,776.8	483.4	60.5	279.7	1,457.0	Manufacture of cassava starch
10629	การผลิตผลิตภัณฑ์จากสัตว์ อื่น ๆ	3	172	D	D	D	-	-	D	D	D	D	-	-	D	D	Manufacture of other starch products
<b>107</b>	<b>การผลิตผลิตภัณฑ์อาหาร อื่น ๆ</b>	<b>4,669</b>	<b>45,065</b>	<b>4,684,311.7</b>	<b>4,065,232.5</b>	<b>3,212,502.7</b>	<b>591,198.4</b>	<b>29,731.1</b>	<b>79,060.0</b>	<b>152,740.5</b>	<b>619,079.1</b>	<b>459,788.2</b>	<b>121,684.3</b>	<b>5,290.1</b>	<b>14,673.6</b>	<b>17,643.0</b>	<b>Manufacture of other food products</b>
1071	การผลิตผลิตภัณฑ์ขนมอบ	1,173	5,152	485,605.5	430,832.1	301,654.9	92,317.2	12,389.7	8,374.8	16,095.5	54,773.5	48,409.0	4,394.4	-	202.7	1,767.4	Manufacture of bakery products
10711	การผลิตขนมปัง เค้ก และ เพสตรี้	850	3,258	300,998.0	275,667.1	200,539.4	47,125.6	12,386.6	4,754.3	10,861.2	25,330.9	20,473.4	3,814.9	-	6.1	1,036.5	Manufacture of bread, cake and pastry
10712	การผลิตผลิตภัณฑ์ขนมปัง- กรอบที่คล้ายกัน	17	969	115,871.1	87,738.6	37,323.3	44,466.7	-	2,288.8	3,659.8	28,132.6	26,745.2	489.9	-	196.6	700.9	Manufacture of biscuits and other dry bakery products
10713	การผลิตขนมไทยประเภทอบ	306	924	68,736.4	67,426.4	63,792.2	724.9	3.1	1,331.7	1,574.6	1,310.0	1,190.4	89.6	-	-	30.0	Manufacture of Thai dessert bakery products
1072	การผลิตน้ำตาล	196	10,133	1,232,066.5	1,007,157.9	726,456.4	225,248.4	8,237.9	15,452.7	31,762.5	224,908.5	153,820.8	56,185.6	3,776.5	5,873.4	5,252.4	Manufacture of sugar
10721	การผลิตน้ำตาลทรายดิบจาก อ้อย	13	3,411	376,609.1	293,939.4	249,202.6	21,905.0	3,112.2	3,054.2	16,665.4	82,669.7	72,986.7	6,171.9	405.2	1,976.3	1,129.6	Manufacture of raw sugar from sugarcane
10722	การผลิตน้ำตาลทรายขาวและ น้ำตาลทรายบริสุทธิ์	20	6,297	822,289.0	680,584.2	445,210.1	203,305.6	5,120.7	11,977.2	14,970.6	141,704.8	80,339.0	50,013.7	3,366.2	3,877.1	4,108.9	Manufacture or refining of sugar and sugar substitutes from the juice of cane
10723	การผลิตน้ำตาลจากพืช (ยกเว้น อ้อย)	163	425	33,168.4	32,634.4	32,043.7	37.9	5.0	421.3	126.5	534.0	495.1	-	5.0	20.0	13.9	Manufacture of sugar (except from sugarcane)
1073	การผลิตโกโก้ ช็อกโกแลต ลูกกวาด และขนมที่ทำจาก น้ำตาล	196	2,303	242,292.0	203,236.9	170,223.4	23,882.3	76.3	2,547.7	6,507.2	39,055.1	28,106.9	8,111.8	75.2	1,239.4	1,521.8	Manufacture of cocoa, chocolate and sugar confectionery

(พันบาท In Thousand Baht)

ตาราง 6 ค่าตอบแทนแรงงานในปี 2554 จำนวนตามประเภทอุตสาหกรรม ภาคกลาง พ.ศ. 2555 (ต่อ)

TABLE 6 REMUNERATION IN 2011 BY CATEGORY OF INDUSTRY, CENTRAL REGION, 2012 (cont'd)

รหัส Code	ประเภทอุตสาหกรรม	จำนวน สถาน- ประกอบ การ Number of establishments	จำนวนลูกจ้าง Number of employees	ลูกจ้างในกรรมสิทธิ์การผลิต				ลูกจ้างอื่น ๆ				เงินที่สถาน- ประกอบ การ จ่าย สมทบ เข้า กองทุน เพื่อการ ประกัน สังคม ฯลฯ Employer's contribution to social security	เงินที่สถาน- ประกอบ การ จ่าย สมทบ เข้า กองทุน เพื่อการ ประกัน สังคม ฯลฯ Employer's contribution to social security	Category of industry				
				รวม		ค่าจ้าง เงินเดือน		รวม		ค่าจ้าง เงินเดือน								
				Total	D	D	D	Total	D	D	D				D			
10731	การผลิตไม้และผลิตภัณฑ์จากไม้	1	175	D	D	D	D	D	D	D	-	-	D	D	D	Manufacture of cocoa and cocoa products		
10733	การผลิตขนานผึ้ง	1	224	D	D	D	D	D	D	D	-	-	D	D	D	Manufacture of chewing gum		
10734	การผลิตขนมไม่ผสมแป้ง	147	604	31,012.3	30,841.3	28,268.2	1,743.3	-	191.7	638.1	171.0	-	-	-	-	-	Preserving in sugar of fruit, nuts, fruit peels and other parts of plants	
10739	การผลิตกวาดและขนอื่น ๆ	47	1,300	153,484.8	127,008.7	106,323.6	15,222.2	76.3	1,350.0	4,036.7	26,476.1	18,482.9	6,188.0	75.2	700.8	1,029.2	Manufacture of candy and other sugar confectionery	
1074	การผลิตมะพร้าว	417	6,464	734,384.4	654,723.8	520,857.0	101,893.7	819.6	8,784.6	22,368.9	79,660.7	45,252.0	31,233.2	654.1	435.7	2,085.7	Manufacture of macaroni, noodles and similar farinaceous products	
10742	การผลิตเส้นก๋วยเตี๋ยว	63	1,591	171,971.8	138,305.2	121,352.4	7,698.2	239.6	4,723.5	4,291.5	33,666.6	30,223.2	1,870.4	654.1	339.9	579.0	Manufacture of noodles, meehoon and transparent vermicelli	
10743	การผลิตผลิตภัณฑ์อาหาร	11	4,161	518,929.3	472,935.1	357,044.4	94,074.2	580.0	3,608.3	17,628.3	45,994.1	15,028.8	29,362.7	-	95.8	1,506.8	Manufacture of instant and semi-instant farinaceous products	
10749	การผลิตผลิตภัณฑ์อาหาร	343	712	43,483.4	43,483.4	42,460.2	121.3	-	452.8	449.1	-	-	-	-	-	-	Manufacture of other similar farinaceous products	
1075	การผลิตอาหารสำเร็จรูป	12	2,259	242,926.0	159,411.0	115,099.3	21,944.6	4,000.0	11,978.1	6,389.1	83,515.0	73,379.0	5,943.7	120.0	2,620.1	1,452.2	Manufacture of prepared meals and dishes	
10751	การผลิตอาหารสำเร็จรูปแช่แข็ง	10	2,119	230,772.6	147,257.6	103,619.3	21,674.6	4,000.0	11,978.1	5,985.7	83,515.0	73,379.0	5,943.7	120.0	2,620.1	1,452.2	Manufacture of frozen prepared meals and dishes	
10752	การผลิตอาหารสำเร็จรูปบรรจุในภาชนะปิดสนิทโดยวิธี	2	140	D	D	D	D	-	-	D	-	-	-	-	-	-	-	Manufacture of prepared meals and dishes in sealed vacuum containers
1076	การผลิตกาแฟ ชา และสมุนไพร	23	1,381	181,333.0	176,085.9	133,227.3	33,412.9	934.6	1,782.7	6,728.4	5,247.2	3,702.4	1,358.6	-	6.2	180.0	Manufacture of coffee, tea and herb infusion	

(พันบาท ใน Thousand Baht)

ตาราง 6 ค่าตอบแทนแรงงานในปี 2554 จำนวนตามประเภทอุตสาหกรรม ภาคกลาง พ.ศ. 2555 (ต่อ)

TABLE 6 REMUNERATION IN 2011 BY CATEGORY OF INDUSTRY, CENTRAL REGION, 2012 (cont'd)

รหัส Code	ประเภทอุตสาหกรรม Category of industry	จำนวน สถาน- ประกอบกร Number of establishments	จำนวนลูกจ้าง Number of employees	รวม Total			ลูกจ้างในกรรมสิทธิ์การผลิต Operatives			ลูกจ้างอื่น ๆ Other employees			เงินที่สถาน- ประกอบกรจ่าย Employer's contribution to social security	เงินที่สถาน- ประกอบกรจ่าย Employer's contribution to social security	Category of industry		
				จำนวน	ค่าจ้าง เงินเดือน Wages, salaries	รวม Total	ค่าจ้าง เงินเดือน Wages, salaries	ค่าล่วงเวลา โบนัส ฯลฯ Overtime bonus etc.	สวัสดิการและผลประโยชน์ตอบแทน Fringe benefits ค่ารักษาพยาบาล Medical care Others	รวม Total	ค่าจ้าง เงินเดือน Wages, salaries	ค่าล่วงเวลา โบนัส ฯลฯ Overtime bonus etc.				สวัสดิการและผลประโยชน์ตอบแทน Fringe benefits ค่ารักษาพยาบาล Medical care Others	
				Number of establishments	Wages, salaries	Total	Wages, salaries	Overtime bonus etc.	Fringe benefits ค่ารักษาพยาบาล Medical care Others	Total	Wages, salaries	Overtime bonus etc.				Fringe benefits ค่ารักษาพยาบาล Medical care Others	
10761 การผลิตกาแฟ		13	1,252	171,648.9	166,780.1	124,541.6	33,038.9	934.6	1,682.7	6,562.4	4,868.8	3,420.0	1,278.6	-	2.2	168.0	Manufacture of coffee
10762 การผลิตชา		4	68	4,299.0	4,299.0	4,130.0	154.0	-	-	15.0	-	-	-	-	-	-	Manufacture of tea
10769 การผลิตสมุนไพรสำหรับ ใช้เป็นเครื่องดื่ม		6	61	5,385.1	5,006.7	4,555.7	200.0	-	100.0	151.0	378.4	282.4	80.0	-	4.0	12.0	Manufacture of herb infusion
1077 การผลิตเครื่องปรุงอาหาร ประจำโต๊ะและเครื่อง ประกอบอาหาร		201	8,519	714,195.8	637,416.5	554,088.5	35,213.4	1,655.0	19,342.0	27,117.6	76,779.3	58,113.1	11,251.1	555.0	3,562.4	3,297.7	Manufacture of condiments and other cooking products
10771 การผลิตเครื่องเทศและ เครื่องแกงสำเร็จรูป		153	820	40,917.3	34,213.2	31,810.5	1,520.6	5.0	382.0	495.0	6,704.1	6,508.8	-	-	-	195.3	Manufacture of spices and instant curry paste and powder
10772 การผลิตซอสและเครื่องปรุง อาหารประจำโต๊ะ		16	2,709	277,554.7	231,916.8	193,206.0	17,409.2	-	10,026.3	11,275.4	45,637.8	31,551.0	8,953.3	-	3,352.0	1,781.6	Manufacture of table sauces and condiments
10773 การผลิตซีอิ๊ว		15	829	55,745.9	54,054.4	48,605.4	1,278.8	-	3,119.8	1,050.4	1,691.4	1,517.8	35.6	-	-	138.0	Manufacture of soy sauces
10774 การผลิตผงชูรส		5	714	90,093.1	81,007.5	66,235.8	7,446.3	-	3,939.2	3,386.2	9,085.5	7,272.8	1,198.4	-	173.8	440.6	Manufacture of glutamate
10775 การผลิตเกลือบริโภค		6	347	34,082.2	27,739.6	23,107.6	1,848.7	1,650.0	108.9	1,024.4	6,342.7	4,567.3	959.0	-	36.6	224.7	Manufacture of table salt
10779 การผลิตเครื่องประกอบอาหาร อื่นๆ		6	3,100	215,802.6	208,484.9	191,123.2	5,709.8	-	1,765.8	9,886.2	7,317.7	6,695.4	104.8	-	-	517.6	Manufacture of other cooking products
1079 การผลิตผลิตภัณฑ์อาหารอื่นๆ ซึ่งมิได้จัดประเภทไว้ในที่อื่น		2,451	8,855	851,508.5	796,368.6	690,896.0	57,285.9	1,617.9	10,797.4	35,771.3	55,140.0	49,005.0	3,205.9	109.4	733.8	2,085.9	Manufacture of other food products, n.e.c.
10791 การผลิตขนมขบเคี้ยว/ ขนมกรุบกรอบ		110	527	70,327.0	60,300.0	51,724.4	4,241.2	321.2	1,848.6	2,164.6	10,027.0	8,388.0	1,182.4	-	37.2	419.4	Manufacture of snack products
10792 การผลิตขนมไทยและขนม พื้นเมือง (ยกเว้นขนมอบ)		1,167	2,095	134,858.2	132,172.7	125,700.3	3,678.3	4.1	624.4	2,165.6	2,685.5	2,512.3	1.0	-	14.4	157.8	Manufacture of Thai and traditional dessert (except bakery products)
10793 การผลิตซุปและอาหารชนิด พิเศษ		3	735	D	D	D	D	D	D	D	D	D	D	D	D	D	Manufacture of soups, broths and special foods
10794 การผลิตอาหารพร้อมปรุงและ อาหารสำเร็จรูปแช่แข็ง		621	1,107	197,064.9	196,942.0	143,654.2	34,500.1	-	533.1	18,254.6	122.9	122.9	-	-	-	0.0	Manufacture of perishable prepared foods

(พันบาท In Thousand Baht)

ตาราง 6 ค่าตอบแทนแรงงานในปี 2554 จำนวนตามประเภทอุตสาหกรรม ภาคกลาง พ.ศ. 2555 (ต่อ)

TABLE 6 REMUNERATION IN 2011 BY CATEGORY OF INDUSTRY, CENTRAL REGION, 2012 (cont'd)

รหัส Code	ประเภทอุตสาหกรรม	จำนวน สถาน- ประกอบกร Number of establishments	จำนวนลูกจ้าง Number of employees	รวม Total		ลูกจ้างในกรรมสิทธิ์การผลิต Operatives				ลูกจ้างอื่น ๆ Other employees				เงินที่สถาน- ประกอบกรจ่าย Employer's contribution to social security	เงินที่สถาน- ประกอบกรจ่าย Employer's contribution to social security	Category of industry		
				จำนวน Total	ค่าจ้าง เงินเดือน Wages, salaries	ค่าจ้าง เงินเดือน Wages, salaries	ค่าล่วงเวลา โบนัส ฯลฯ Overtime bonus etc.	สวัสดิการและผลประโยชน์ตอบแทน Fringe benefits			ค่าจ้าง เงินเดือน Wages, salaries	ค่าล่วงเวลา โบนัส ฯลฯ Overtime bonus etc.	สวัสดิการและผลประโยชน์ตอบแทน Fringe benefits					
								ค่าจ้าง เงินเดือน Wages, salaries	ค่าจ้าง เงินเดือน Wages, salaries	ค่าจ้าง เงินเดือน Wages, salaries			ค่าจ้าง เงินเดือน Wages, salaries				ค่าจ้าง เงินเดือน Wages, salaries	ค่าจ้าง เงินเดือน Wages, salaries
10795	การผลิตน้ำมันเพื่อการบริโภค	393	3,986	340,353.1	292,723.6	9,338.8	7,192.2	2,973.8	9,903.6	24,692.1	22,795.3	908.9	61.2	177.3	749.3	Manufacture of edible ice		
10796	การผลิตผลิตภัณฑ์จากไข่	44	91	3,124.8	3,105.1	-	-	-	19.7	-	-	-	-	-	-	Manufacture of egg products		
10799	การผลิตผลิตภัณฑ์อาหารอื่น ๆ ซึ่งมีได้จับประเภทนี้เพิ่มขึ้น	113	313	10,875.2	10,701.6	26.0	-	48.6	99.0	-	-	-	-	-	-	Manufacture of other food products, n.e.c.		
<b>108</b>	<b>การผลิตอาหารสัตว์ต่างๆ</b>	<b>117</b>	<b>10,707</b>	<b>1,224,068.5</b>	<b>804,251.9</b>	<b>119,113.0</b>	<b>6,334.1</b>	<b>23,847.0</b>	<b>36,926.8</b>	<b>233,595.7</b>	<b>200,887.7</b>	<b>18,635.7</b>	<b>1,262.0</b>	<b>5,626.9</b>	<b>7,183.5</b>	<b>Manufacture of prepared animal feeds</b>		
10800	การผลิตอาหารสัตว์สำเร็จรูป	117	10,707	1,224,068.5	804,251.9	119,113.0	6,334.1	23,847.0	36,926.8	233,595.7	200,887.7	18,635.7	1,262.0	5,626.9	7,183.5	Manufacture of prepared animal feeds		
10801	การผลิตอาหารสำหรับสัตว์เลี้ยง	67	6,019	661,704.9	393,063.3	72,515.0	1,732.1	7,415.7	15,494.7	171,484.1	147,702.9	14,491.7	928.0	3,593.1	4,768.4	Manufacture of prepared feeds for pets		
10802	การผลิตอาหารสำหรับสัตว์เลี้ยง	50	4,689	562,363.6	411,188.6	46,598.0	4,602.0	16,431.3	21,432.1	62,111.6	53,184.8	4,144.0	334.0	2,033.8	2,415.1	Manufacture of prepared feeds for farm animals		
<b>11</b>	<b>การผลิตเครื่องดื่ม</b>	<b>588</b>	<b>9,993</b>	<b>1,184,265.3</b>	<b>722,089.4</b>	<b>100,635.0</b>	<b>9,754.0</b>	<b>7,023.7</b>	<b>30,618.7</b>	<b>314,144.4</b>	<b>251,450.0</b>	<b>41,023.5</b>	<b>4,579.1</b>	<b>2,910.5</b>	<b>14,181.3</b>	<b>Manufacture of beverages</b>		
<b>110</b>	<b>การผลิตเครื่องดื่ม</b>	<b>588</b>	<b>9,993</b>	<b>1,184,265.3</b>	<b>722,089.4</b>	<b>100,635.0</b>	<b>9,754.0</b>	<b>7,023.7</b>	<b>30,618.7</b>	<b>314,144.4</b>	<b>251,450.0</b>	<b>41,023.5</b>	<b>4,579.1</b>	<b>2,910.5</b>	<b>14,181.3</b>	<b>Manufacture of beverages</b>		
1101	การผลิต การกลั่น และ การผสมสุรา	55	1,855	192,810.4	121,741.2	34,343.4	2,268.9	2,274.9	6,375.5	25,806.5	18,357.8	4,471.6	1,635.4	450.0	891.7	Distilling, rectifying and blending of spirits		
1101.1	การผลิตสุรากลั่น	51	1,663	172,332.0	110,724.1	33,379.4	2,268.9	1,248.9	5,558.4	19,132.2	13,205.1	4,039.6	1,323.4	-	584.1	Manufacture of distilled spirits		
1101.2	การผลิตสุรผสม	4	192	20,478.4	11,017.0	964.0	-	1,026.0	81.1	6,654.3	5,152.7	432.0	312.0	450.0	307.6	Manufacture of blended spirits		
1102	การผลิตไวน์	11	122	6,338.3	5,328.2	460.0	-	20.0	114.7	415.4	348.0	48.0	-	2.0	17.4	Manufacture of wines		
1102.2	การผลิตไวน์ผลไม้ (ยกเว้นสุญ)	7	45	3,439.5	3,024.1	460.0	-	20.0	85.1	415.4	348.0	48.0	-	2.0	17.4	Manufacture of fruit wines (except grape wine)		
1102.9	การผลิตไวน์อื่นๆ	4	77	2,898.8	2,868.2	-	-	-	29.6	-	-	-	-	-	-	Manufacture of other wines		
1103	การผลิตแอลกอฮอล์สุรที่ทำ จากข้าวเอลต์	2	1,280	D	D	D	D	D	D	D	D	D	D	D	D	Manufacture of malt liquors and malt		
1103.0	การผลิตแอลกอฮอล์สุรที่ทำ จากข้าวเอลต์	2	1,280	D	D	D	D	D	D	D	D	D	D	D	D	Manufacture of malt liquors and malt		

(พันบาท ใน Thousand Baht)

ตาราง 6 ค่าตอบแทนแรงงานในปี 2554 จำนวนตามประเภทอุตสาหกรรม ภาคกลาง พ.ศ. 2555 (ต่อ)

TABLE 6 REMUNERATION IN 2011 BY CATEGORY OF INDUSTRY, CENTRAL REGION, 2012 (cont'd)

รหัส Code	ประเภทอุตสาหกรรม	จำนวน สถาน- ประกอบกร Number of establishments	จำนวนลูกจ้าง Number of employees	รวม Total	ลูกจ้างในกรรมสิทธิ์การผลิต Operatives				ลูกจ้างอื่น ๆ Other employees				Category of industry				
					จำนวน ค่าจ้าง เงินเดือน Wages, salaries	รวม Total	ค่าล่วงเวลา โบนัส ฯลฯ Overtime bonus etc.	สวัสดิการและผลประโยชน์ตอบแทน Fringe benefits ค่ารักษาพยาบาล Medical care	จำนวน ค่าจ้าง เงินเดือน Wages, salaries	รวม Total	ค่าล่วงเวลา โบนัส ฯลฯ Overtime bonus etc.	สวัสดิการและผลประโยชน์ตอบแทน Fringe benefits ค่ารักษาพยาบาล Medical care					
														จำนวน ค่าจ้าง เงินเดือน Wages, salaries	รวม Total	ค่าล่วงเวลา โบนัส ฯลฯ Overtime bonus etc.	สวัสดิการและผลประโยชน์ตอบแทน Fringe benefits ค่ารักษาพยาบาล Medical care
1104	การผลิตเครื่องดื่มที่ไม่มีแอลกอฮอล์ น้ำแร่และน้ำดื่มบรรจุขวดประเภทอื่นๆ	520	6,736	771,962.1	480,527.9	549,974.3	46,232.6	37.1	2,945.9	20,230.9	221,987.8	185,479.2	23,536.1	121.3	1,804.2	11,047.0	Manufacture of soft drinks; production of mineral waters and other bottled water
11041	การผลิตน้ำดื่มบรรจุขวดและน้ำแร่บรรจุขวด	486	2,777	244,574.7	199,471.3	234,250.4	27,969.3	8.5	1,757.6	5,043.9	10,324.3	9,463.6	405.3	29.3	17.2	408.9	Manufacture of bottled drinking water and mineral water
11042	การผลิตน้ำอัดลมและโซดา	2	1,717	D	D	D	D	-	D	D	D	D	D	D	D	D	Manufacture of soft drinks and sodas
11043	การผลิตเครื่องดื่มกาแฟ ชา และชาผสมนมพร้อมดื่ม	9	465	81,151.3	36,085.3	52,296.3	13,315.6	-	292.2	2,603.2	28,855.1	22,633.2	4,567.0	-	102.6	1,552.3	Manufacture of coffee, tea and herb infusion beverage
11044	การผลิตเครื่องดื่มไม่แต่งานรวมถึงเครื่องดื่มเกลือแร่	3	1,600	D	D	D	D	D	D	D	D	D	D	D	D	D	Manufacture of energetic beverage including electrolite beverage
11049	การผลิตเครื่องดื่มอื่นๆ ที่ไม่มีแอลกอฮอล์	20	177	15,805.3	11,525.8	12,752.9	664.0	-	61.8	501.2	3,052.4	2,530.4	396.0	-	3.0	123.0	Manufacture of other soft drinks
12	การผลิตผลิตภัณฑ์ยาสูบ	38	231	19,760.7	14,710.8	19,760.7	4,470.5	-	-	579.4	-	-	-	-	-	-	Manufacture of tobacco products
120	การผลิตผลิตภัณฑ์ยาสูบ	38	231	19,760.7	14,710.8	19,760.7	4,470.5	-	-	579.4	-	-	-	-	-	-	Manufacture of tobacco products
1200	การผลิตผลิตภัณฑ์ยาสูบ	38	231	19,760.7	14,710.8	19,760.7	4,470.5	-	-	579.4	-	-	-	-	-	-	Manufacture of tobacco products
12001	การบ่มและการอบยาสูบ	29	9	434.5	429.1	434.5	-	-	-	5.4	-	-	-	-	-	-	Stemming and redrying of tobacco
12009	การผลิตผลิตภัณฑ์ยาสูบและผลิตภัณฑ์อื่นนอกเหนือจากยาสูบอื่นๆ (ยกเว้นบุหรี่และซิการ์)	9	222	19,326.3	14,281.8	19,326.3	4,470.5	-	-	574.0	-	-	-	-	-	-	Manufacture of tobacco products and products of tobacco substitutes (except cigarettes and cigars)

(พันบาท In Thousand Baht)

ตาราง 6 ค่าตอบแทนแรงงานในปี 2554 จำนวนตามประเภทอุตสาหกรรม ภาคกลาง พ.ศ. 2555 (ต่อ)

TABLE 6 REMUNERATION IN 2011 BY CATEGORY OF INDUSTRY, CENTRAL REGION, 2012 (cont'd)

รหัส Code	ประเภทอุตสาหกรรม Category of industry	จำนวน สถาน- ประกอบกร Number of establishments	จำนวนลูกจ้าง Number of employees	ลูกจ้างในกรรมสิทธิ์การผลิต Employees in manufacturing establishments				ลูกจ้างอื่น ๆ Other employees				เงินที่สถาน- ประกอบกรจ่าย Employer's contribution to social security	เงินที่สถาน- ประกอบกรจ่าย Employer's contribution to social security				
				รวม Total	ค่าจ้าง เงินเดือน Wages, salaries	ค่าล่วงเวลา โบนัส ฯลฯ Overtime bonus etc.	สวัสดิการและผลประโยชน์ตอบแทน Fringe benefits ค่ารักษาพยาบาล Medical care Others	รวม Total	ค่าจ้าง เงินเดือน Wages, salaries	ค่าล่วงเวลา โบนัส ฯลฯ Overtime bonus etc.	สวัสดิการและผลประโยชน์ตอบแทน Fringe benefits ค่ารักษาพยาบาล Medical care Others						
														จำนวนลูกจ้าง Number of employees	รวม Total	ค่าจ้าง เงินเดือน Wages, salaries	ค่าล่วงเวลา โบนัส ฯลฯ Overtime bonus etc.
13	การผลิตสิ่งทอ	2,714	33,044	4,125,069.3	3,451,703.4	2,807,618.0	405,590.8	20,602.8	70,960.6	146,931.3	673,365.9	528,195.7	91,648.8	10,892.1	14,255.6	28,373.7	Manufacture of textiles
131	การทอผ้า กววม และ การแต่งสำเร็จสิ่งทอ	1,433	17,126	2,109,516.6	1,861,800.1	1,588,620.6	163,249.6	985.0	23,924.5	85,020.4	247,716.5	216,587.7	15,932.8	223.3	2,642.4	12,330.4	Spinning, weaving and finishing of textile
1311	การทอผ้าและกางเกงเส้นใย สิ่งทอ	77	8,467	1,081,749.9	887,253.9	760,048.8	68,880.6	675.8	7,897.6	49,751.1	194,496.0	170,011.7	12,282.2	185.7	1,572.1	10,444.4	Preparation and spinning of textile fibres
13111	การทอเส้นใยสิ่งทอ	7	568	103,664.8	54,208.8	42,107.8	6,985.6	224.3	2,401.0	2,490.0	49,455.9	42,661.3	5,468.3	3.6	53.6	1,269.2	Preparation of textile fibres
13112	การปั่นด้ายจากเส้นใยธรรมชาติ	50	3,192	360,292.1	332,177.7	301,161.4	12,852.4	-	796.0	17,367.9	28,114.4	19,083.2	3,475.4	-	18.3	5,537.5	Spinning of natural textile fibres
13113	การปั่นด้ายจากเส้นใยประดิษฐ์	20	4,707	617,793.1	500,867.4	416,779.6	49,042.5	451.4	4,700.6	29,893.2	116,925.7	108,267.2	3,388.5	182.1	1,500.2	3,637.7	Spinning of synthetic textile fibres
1312	การทอผ้า	1,237	5,046	623,288.9	605,052.3	497,756.2	77,315.2	53.2	10,696.5	19,231.2	18,236.6	16,616.1	795.8	30.0	7.7	787.0	Weaving of textiles
13121	การทอผ้าจากเส้นใยธรรมชาติ	1,075	2,909	394,602.6	380,617.3	324,668.3	34,673.0	-	6,107.2	15,168.9	13,985.3	12,873.1	512.3	-	-	599.9	Weaving of natural textiles
13122	การทอผ้าจากเส้นใยประดิษฐ์	157	1,773	188,631.2	186,483.2	140,545.7	38,926.0	3.2	4,546.1	2,462.2	2,148.0	2,041.1	-	-	4.9	102.1	Weaving of synthetic textiles
13129	การทอผ้าจากเส้นใยอื่นๆ	5	365	40,055.1	37,951.8	32,542.3	3,716.2	50.0	43.2	1,600.1	2,103.3	1,702.0	283.4	30.0	2.8	85.1	Weaving of other textiles
1313	การเจียรมัดเส้นใยสิ่งทอ	119	3,613	404,477.8	369,493.9	330,815.6	17,053.8	256.0	5,330.4	16,038.1	34,983.9	29,959.8	2,854.8	7.6	1,062.6	1,099.0	Finishing of textiles
13131	การเจียรมัดเส้นใยสิ่งทอประเภท การฟอกขาว และการย้อมสี	34	2,604	256,768.8	229,693.1	200,233.9	14,991.2	97.9	4,647.5	9,722.5	27,075.7	22,773.4	2,630.1	-	840.0	832.3	Bleaching and dyeing of textile
13132	การพิมพ์สีสกรีน	83	834	127,961.5	121,093.1	114,134.8	866.6	-	598.4	5,493.3	6,868.4	6,207.2	224.8	-	218.6	217.8	Silk-screen printing
13139	การแต่งเส้นใยสิ่งทอด้วยวิธีอื่นๆ	2	175	D	D	D	D	D	D	D	D	D	D	D	D	D	Other finishing of textiles
139	การผลิตสิ่งทอประเภทอื่นๆ	1,281	15,917	2,015,552.8	1,589,903.4	1,218,997.4	242,341.2	19,617.8	47,036.2	61,910.9	425,649.4	311,608.0	75,716.0	10,668.9	11,613.2	16,043.3	Manufacture of other textiles
1391	การผลิตผ้าจากกากถักนิตและ โครงเจดท์	5	973	122,282.0	122,282.0	98,948.1	17,955.6	-	101.5	5,276.8	-	-	-	-	-	-	Manufacture of knitted and crocheted fabrics
13910	การผลิตผ้าจากกากถักนิตและ โครงเจดท์	5	973	122,282.0	122,282.0	98,948.1	17,955.6	-	101.5	5,276.8	-	-	-	-	-	-	Manufacture of knitted and crocheted fabrics
1392	การผลิตสิ่งทอเส้นใยจาก เครื่องแต่งกาย	687	6,232	713,041.4	582,787.8	488,312.8	42,829.6	5,956.9	26,315.9	19,372.7	130,253.6	117,728.9	3,749.7	336.0	5,356.1	3,082.9	Manufacture of made-up textile articles (except apparel)

(พันบาท ใน Thousand Baht)

ตาราง 6 ค่าตอบแทนแรงงานในปี 2554 จำนวนตามประเภทอุตสาหกรรม ภาคกลาง พ.ศ. 2555 (ต่อ)

TABLE 6 REMUNERATION IN 2011 BY CATEGORY OF INDUSTRY, CENTRAL REGION, 2012 (cont'd)

รหัส Code	ประเภทอุตสาหกรรม	จำนวน สถาน- ประกอบกร Number of establishments	จำนวนลูกจ้าง Number of employees	ลูกจ้างในกรรมสิทธิ์การผลิต				ลูกจ้างอื่น ๆ				Category of industry				
				กรรมสิทธิ์การผลิต		Operatives		Other employees		Other employees						
				รวม Total	ค่าจ้าง เงินเดือน Wages, salaries	ค่าจ้าง เงินเดือน Wages, salaries	ค่าจ้าง เงินเดือน Wages, salaries	รวม Total	ค่าจ้าง เงินเดือน Wages, salaries	ค่าจ้าง เงินเดือน Wages, salaries	รวม Total		ค่าจ้าง เงินเดือน Wages, salaries			
13921	การผลิตเครื่องนอน ผ้าที่ใช้ บนโต๊ะอาหาร ห้องน้ำ และห้องครัว	166	2,519	252,453.1	161,946.1	19,789.0	40.0	20,996.4	5,857.8	43,823.7	35,689.5	2,156.7	-	4,992.4	985.1	Manufacture of bed, table, toilet and kitchen linens
13922	การผลิตผลิตภัณฑ์จากผ้าใบ และผ้าอื่น ๆ ที่คล้ายกัน	46	689	84,634.7	67,616.8	4,909.6	590.9	1,210.4	3,349.4	6,957.6	6,104.4	473.7	-	103.3	276.3	Manufacture of canvas and similar textile products
13929	การผลิตสิ่งทอสังเคราะห์เป็น ใย (ยกเว้นเครื่องแต่งกาย)	475	3,024	375,953.6	258,749.8	18,131.1	5,326.0	4,109.0	10,165.4	79,472.2	75,935.0	1,119.3	336.0	260.4	1,821.5	Manufacture of other made-up textile articles (except apparel)
1393	การผลิตพรมและสิ่งปูพื้น ที่ทำจากสิ่งทอ	319	2,221	327,266.4	210,731.8	59,637.8	980.5	13,515.1	6,039.5	116,534.7	65,616.1	47,076.9	523.4	2,660.9	2,657.3	Manufacture of carpets and rugs
13930	การผลิตพรมและสิ่งปูพื้น ที่ทำจากสิ่งทอ	319	2,221	327,266.4	210,731.8	59,637.8	980.5	13,515.1	6,039.5	116,534.7	65,616.1	47,076.9	523.4	2,660.9	2,657.3	Manufacture of carpets and rugs
1394	การผลิตเชือก เชือกเส้นใหญ่ ตาข่าย ผะ และอวน	194	855	112,040.9	103,089.8	6,693.3	-	243.9	3,991.0	8,951.1	8,556.0	117.8	-	1.0	276.2	Manufacture of cordage, rope, twine and netting
13940	การผลิตเชือก เชือกเส้นใหญ่ ตาข่าย ผะ และอวน	194	855	112,040.9	103,089.8	6,693.3	-	243.9	3,991.0	8,951.1	8,556.0	117.8	-	1.0	276.2	Manufacture of cordage, rope, twine and netting
1399	การผลิตสิ่งทอประเภทอื่น ๆ ซึ่งมิได้จัดประเภทไว้ในที่อื่น	76	5,637	740,922.1	571,012.0	115,224.8	12,680.4	6,859.8	27,230.9	169,910.1	121,707.0	24,771.6	9,809.4	3,595.2	10,026.9	Manufacture of other textiles, n.e.c.
13991	การผลิตผ้าพิมพ์ไม่ทอ	2	1,051	D	D	D	D	D	D	D	D	D	D	D	D	Manufacture of non-woven textiles
13992	การผลิตสิ่งทอชนิดใช้ในทาง อุตสาหกรรม	37	958	73,641.3	61,159.0	8,732.5	127.2	1,451.8	2,311.4	12,482.2	9,649.9	2,040.0	-	108.3	684.0	Manufacture of technical and industrial textiles
13999	การผลิตสิ่งทอประเภทอื่น ๆ ซึ่งมิได้จัดประเภทไว้ในที่อื่น	37	3,628	512,458.6	422,144.2	96,950.9	1,693.2	3,454.2	20,637.0	90,314.4	67,592.9	16,006.8	229.4	498.1	5,987.2	Manufacture of other textiles, n.e.c.
14	การผลิตเสื้อผ้าเครื่องแต่งกาย	7,607	37,064	4,790,013.7	4,470,825.8	3,458,046.7	1,337.4	97,970.3	194,834.6	319,187.9	222,560.6	83,291.8	246.5	2,425.3	10,663.6	Manufacture of wearing apparel
141	การผลิตเสื้อผ้าเครื่องแต่งกาย ( เสื้อผ้า เครื่องแต่งกายที่ทำ จากขนสัตว์)	7,583	33,112	4,132,613.7	3,839,102.6	2,895,942.8	1,337.4	84,138.6	166,793.9	293,511.1	201,002.0	81,952.7	246.5	996.9	9,313.0	Manufacture of wearing apparel (except fur apparel)

(พันบาท In Thousand Baht)

ตาราง 6 ค่าตอบแทนแรงงานในปี 2554 จำนวนตามประเภทอุตสาหกรรม ภาคกลาง พ.ศ. 2555 (ต่อ)

TABLE 6 REMUNERATION IN 2011 BY CATEGORY OF INDUSTRY, CENTRAL REGION, 2012 (cont'd)

รหัส Code	ประเภทอุตสาหกรรม	จำนวน สถาน- ประกอบกร Number of establishments	จำนวนลูกจ้าง Number of employees	รวม Total				ลูกจ้างในกรรมสิทธิ์การผลิต Operatives				ลูกจ้างอื่น ๆ Other employees				Category of industry	
				จำนวน สถาน- ประกอบกร Number of establishments	จำนวนลูกจ้าง Number of employees	รวม Total	ค่าจ้าง เงินเดือน Wages, salaries	ค่าล่วงเวลา โบนัส ฯลฯ Overtime bonus etc.	สวัสดิการและผลประโยชน์ตอบแทน Fringe benefits อื่นๆ Others	เงินที่สถาน- ประกอบกรจ่าย สมทบเข้ากองทุน เพื่อการประกัน สังคม ฯลฯ Employer's contribution to social security	รวม Total	ค่าจ้าง เงินเดือน Wages, salaries	ค่าล่วงเวลา โบนัส ฯลฯ Overtime bonus etc.	สวัสดิการและผลประโยชน์ตอบแทน Fringe benefits อื่นๆ Others	เงินที่สถาน- ประกอบกรจ่าย สมทบเข้ากองทุน เพื่อการประกัน สังคม ฯลฯ Employer's contribution to social security		
																	จำนวน สถาน- ประกอบกร Number of establishments
1411	การผลิตเสื้อผ้าเครื่องแต่งกาย (ยกเว้น รันตัดเย็บเสื้อผ้า)	2,141	27,825	3,663,524.8	3,374,778.8	2,491,488.3	674,299.3	673.6	76,079.5	132,238.2	288,746.0	197,260.7	81,492.7	21.5	742.7	9,228.4	Manufacture of wearing apparel (except tailoring and dressmaking)
14111	การผลิตเสื้อผ้าเครื่องแต่งกาย ที่ใช้ในงานอุตสาหกรรม วิชาชีพ นักเรียน และนักศึกษา	345	5,191	679,500.4	630,238.6	555,750.0	44,803.8	159.9	4,349.5	25,175.5	49,261.7	38,947.7	8,107.5	-	331.1	1,875.5	Manufacture of work wear including school uniforms
14112	การผลิตเสื้อผ้าชั้นนอก	1,253	11,400	1,484,999.9	1,281,229.0	935,250.9	301,529.9	210.1	4,057.7	40,180.4	203,770.9	131,968.5	65,481.8	21.5	270.6	6,028.7	Manufacture of outerwear
14113	การผลิตเสื้อผ้าชั้นใน	260	9,339	1,228,037.1	1,200,515.2	768,635.1	315,670.1	301.7	59,233.3	56,675.0	27,521.9	19,486.5	7,042.4	-	-	993.1	Manufacture of underwear and nightwear
14114	การผลิตเสื้อผ้าตัดอ่อน	80	1,540	237,994.6	230,920.3	201,911.3	11,291.0	-	8,423.8	9,294.3	7,074.2	6,048.0	591.1	-	132.7	302.4	Manufacture of babies' garments
14115	การผลิตเสื้อผ้ากีฬา	203	355	32,992.9	31,875.7	29,941.0	1,004.5	2.0	15.2	913.1	1,117.2	810.0	270.0	-	8.4	28.8	Manufacture of sportswear
1412	รันตัดเย็บเสื้อผ้า	5,388	4,622	369,122.7	365,221.0	334,018.1	14,235.5	663.8	5,844.0	10,459.7	3,901.6	3,272.9	285.0	5.0	254.1	84.6	Custom tailoring and dressmaking
14120	รันตัดเย็บเสื้อผ้า	5,388	4,622	369,122.7	365,221.0	334,018.1	14,235.5	663.8	5,844.0	10,459.7	3,901.6	3,272.9	285.0	5.0	254.1	84.6	Custom tailoring and dressmaking
1413	การผลิตเครื่องประกอบ เครื่องแต่งกาย	54	665	99,966.2	99,102.7	69,836.4	2,955.1	-	2,215.1	24,096.1	863.5	468.5	175.0	220.0	-	-	Manufacture of clothing accessories primarily made of textile
14131	การผลิตหมวกและเครื่องสวม ศีรษะ	24	252	34,470.9	34,470.9	28,699.4	2,271.5	-	2,060.9	1,439.1	-	-	-	-	-	-	Manufacture of hats and caps
14139	การผลิตเครื่องประกอบ เครื่องแต่งกายอื่นๆ	30	413	65,495.4	64,631.9	41,137.0	683.6	-	154.2	22,657.0	863.5	468.5	175.0	220.0	-	-	Manufacture of other clothing accessories
143	การผลิตเครื่องแต่งกายที่ทำ จากการถักนิตและโครเชต์	24	3,952	657,400.1	631,723.3	562,703.9	27,147.0	-	13,831.6	28,040.7	25,676.8	21,558.6	1,339.1	-	1,428.4	1,350.7	Manufacture of knitted and crocheted apparel
1430	การผลิตเครื่องแต่งกายที่ทำ จากการถักนิตและโครเชต์	24	3,952	657,400.1	631,723.3	562,703.9	27,147.0	-	13,831.6	28,040.7	25,676.8	21,558.6	1,339.1	-	1,428.4	1,350.7	Manufacture of knitted and crocheted apparel
14301	การผลิตเสื้อผ้าเครื่องแต่งกาย ที่ทำจากการถักนิตหรือโครเชต์	3	19	D	D	D	-	-	-	D	-	-	-	-	-	-	Manufacture of knitted or crocheted wearing apparel

(พันบาท ใน Thousand Baht)



ตาราง 6 ค่าตอบแทนแรงงานในปี 2554 จำนวนตามประเภทอุตสาหกรรม ภาคกลาง พ.ศ. 2555 (ต่อ)

TABLE 6 REMUNERATION IN 2011 BY CATEGORY OF INDUSTRY, CENTRAL REGION, 2012 (cont'd)

รหัส Code	ประเภทอุตสาหกรรม	จำนวน สถาน- ประกอบ การ Number of establishments	จำนวนลูกจ้าง Number of employees	รวม Total			ลูกจ้างในกรรมสิทธิ์การผลิต Operatives			ลูกจ้างอื่น ๆ Other employees			เงินที่สถาน- ประกอบ การ จ่าย เพื่อ การ ประกัน สังคม ฯลฯ Employer's contribution to social security	เงินที่สถาน- ประกอบ การ จ่าย เพื่อ การ ประกัน สังคม ฯลฯ Employer's contribution to social security	Category of industry		
				จำนวน	ค่าจ้าง เงินเดือน Wages, salaries	รวม Total	ค่าจ้าง เงินเดือน Wages, salaries	รวม Total	ค่าจ้าง เงินเดือน Wages, salaries	รวม Total	ค่าจ้าง เงินเดือน Wages, salaries	รวม Total				ค่าจ้าง เงินเดือน Wages, salaries	รวม Total
				จำนวน	ค่าจ้าง เงินเดือน Wages, salaries	รวม Total	ค่าจ้าง เงินเดือน Wages, salaries	รวม Total	ค่าจ้าง เงินเดือน Wages, salaries	รวม Total	ค่าจ้าง เงินเดือน Wages, salaries	รวม Total				ค่าจ้าง เงินเดือน Wages, salaries	รวม Total
14302	การผลิตถุง รอง เย็บกางเกงยีนส์ ที่ทำจากการถักหรือโครเชต์	21	3,933	630,146.5	561,197.2	27,147.0	-	13,831.6	27,970.7	25,676.8	21,538.6	1,339.1	1,428.4	1,350.7	Manufacture of hosiery, including socks, tights and pantyhose		
15	การผลิตเครื่องหนังและ ผลิตภัณฑ์ที่เกี่ยวข้อง	478	31,807	4,888,143.8	3,956,839.1	318,058.8	8,495.1	74,514.3	182,896.6	347,339.9	270,682.9	47,272.9	4,133.7	13,208.6	Manufacture of leather and related products		
151	การฟอกและตกแต่งหนังออก การสีและการบำบัดหนัง	139	3,743	497,159.3	419,641.5	305,592.4	85,089.5	3,886.2	13,996.1	77,517.8	53,334.4	18,225.3	1,022.4	2,318.5	Tanning and dressing of leather, manufacture of luggage, handbags, saddlery, and harness;		
1511	การฟอกและตกแต่งหนังออก การตกแต่งและย้อมสีหนัง	6	810	120,372.5	97,438.1	73,344.4	15,337.2	3,886.2	3,080.9	22,934.5	17,559.8	1,678.8	1,022.4	878.0	dressing and dyeing of leather; dressing and dyeing of fur		
15110	การฟอกและตกแต่งหนังออก การตกแต่งและย้อมสีหนัง	6	810	120,372.5	97,438.1	73,344.4	15,337.2	3,886.2	3,080.9	22,934.5	17,559.8	1,678.8	1,022.4	878.0	Tanning and dressing of leather; dressing and dyeing of fur		
1512	การผลิตกระเป๋าเดินทาง กระเป๋าถือ และสิ่งคล้ายกัน อาน และเครื่องอานเทียมสัตว์	133	2,933	376,786.8	322,203.5	69,752.3	-	9,287.9	10,915.2	54,583.3	35,774.6	16,546.5	-	821.8	Manufacture of luggage, handbags and the like, saddlery and harness		
15121	การผลิตกระเป๋าเดินทาง กระเป๋าถือ และสิ่งคล้ายกัน	131	2,925	376,354.8	321,771.5	69,752.3	-	9,287.9	10,915.2	54,583.3	35,774.6	16,546.5	-	821.8	Manufacture of luggage, handbags and the like		
15129	การผลิตสิ่งอื่น ๆ ที่ทำจาก หนังหรือหนังสัตว์	2	8	D	D	D	-	-	-	-	-	-	-	-	Manufacture of other leather products		
152	การผลิตรองเท้า	339	28,064	4,390,984.5	4,121,162.4	3,651,246.7	232,969.3	4,608.9	168,900.4	269,822.1	217,348.5	29,047.5	3,111.4	10,890.2	Manufacture of footwear		
1520	การผลิตรองเท้า	120	15,359	2,423,247.5	2,288,104.7	2,104,366.8	61,052.8	2,760.0	99,732.4	135,142.9	111,522.8	10,688.3	2,571.4	5,762.8	Manufacture of leather footwear		
15201	การผลิตรองเท้าหนัง	120	2,837	363,542.0	327,202.8	255,100.1	56,224.5	243.1	10,828.1	36,339.1	26,804.7	8,254.8	-	87.8	Manufacture of rubber footwear		

(พันบาท ใน Thousand Baht)

ตาราง 6 ค่าตอบแทนแรงงานในปี 2554 จำนวนตามประเภทอุตสาหกรรม ภาคกลาง พ.ศ. 2555 (ต่อ)

TABLE 6 REMUNERATION IN 2011 BY CATEGORY OF INDUSTRY, CENTRAL REGION, 2012 (cont'd)

รหัส Code	ประเภทอุตสาหกรรม	จำนวน สถาน- ประกอบกร Number of establishments	จำนวนลูกจ้าง Number of employees	รวม Total	ลูกจ้างในกรรมสิทธิ์การผลิต Operatives			ลูกจ้างอื่น ๆ Other employees			Category of industry					
					จำนวน สถาน- ประกอบกร Number of establishments	จำนวนลูกจ้าง Number of employees	รวม Total	ค่าจ้าง เงินเดือน Wages, salaries	ค่าล่วงเวลา โบนัส ฯลฯ Overtime bonus etc.	สวัสดิการและผลประโยชน์ตอบแทน Fringe benefits ค่ารักษาพยาบาล อื่นๆ Medical care Others		ค่าจ้าง เงินเดือน Wages, salaries	ค่าล่วงเวลา โบนัส ฯลฯ Overtime bonus etc.	สวัสดิการและผลประโยชน์ตอบแทน Fringe benefits ค่ารักษาพยาบาล อื่นๆ Medical care Others		
															รวม Total	ค่าจ้าง เงินเดือน Wages, salaries
15204	การผลิตรองเท้ากีฬา	24	9,445	1,565,708.7	1,469,502.3	1,283,375.2	109,502.9	1,200.0	38,232.1	57,192.2	77,221.1	9,954.4	540.0	4,645.6	3,845.4	Manufacture of sport footwear
15209	การผลิตรองเท้าอื่นๆ	75	423	38,486.2	36,352.6	28,404.6	6,189.1	405.9	205.3	1,147.8	1,800.0	150.0	-	93.6	90.0	Manufacture of other footwear
16	การผลิตไม้และผลิตภัณฑ์จากไม้และไม้ก๊อก (ยกเว้นเฟอร์นิเจอร์) การผลิตสิ่งของจากฟางและวัสดุถัสดานอื่นๆ	4,973	17,032	1,750,621.4	1,564,814.3	1,304,694.5	172,467.0	11,609.8	24,724.2	51,318.8	141,562.7	25,130.4	4,806.4	7,389.6	6,918.0	Manufacture of wood and products of wood and cork (except furniture); manufacture of articles of straw and plaiting materials
161	การผลิตไม้และผลิตภัณฑ์	123	2,919	309,011.6	265,921.3	243,998.7	10,765.7	500.0	2,565.8	8,091.0	33,706.0	6,491.0	100.0	940.2	1,853.1	Sawmilling and planning of wood
1610	การผลิตไม้	123	2,919	309,011.6	265,921.3	243,998.7	10,765.7	500.0	2,565.8	8,091.0	33,706.0	6,491.0	100.0	940.2	1,853.1	Sawmilling and planning of wood
16101	การผลิตไม้	119	2,774	295,718.1	252,627.8	231,483.3	10,615.7	500.0	2,565.8	7,463.0	33,706.0	6,491.0	100.0	940.2	1,853.1	Sawmilling of wood
16102	การอบและการอัดน้ำยาไม้	4	145	13,293.5	13,293.5	12,515.4	150.0	-	-	628.0	-	-	-	-	-	Drying, impregnation or chemical treatment of wood
162	การผลิตผลิตภัณฑ์จากไม้ ไม้ก๊อก ฟาง และวัสดุถัสดาน	4,850	14,114	1,441,609.9	1,298,893.0	1,060,695.8	161,701.3	11,109.8	22,158.4	43,227.7	107,856.8	18,639.3	4,706.4	6,449.4	5,064.9	Manufacture of products of wood, cork, straw and plaiting materials
1621	การผลิตแผ่นไม้บางและแผ่นไม้ที่คล้ายกัน	27	2,980	411,410.1	339,841.7	251,408.1	59,996.4	3,932.8	13,160.3	11,344.2	50,893.1	12,136.0	1,569.1	4,862.6	2,107.7	Manufacture of veneer sheets and wood-based panels
16210	การผลิตแผ่นไม้บางและแผ่นไม้ที่คล้ายกัน	27	2,980	411,410.1	339,841.7	251,408.1	59,996.4	3,932.8	13,160.3	11,344.2	50,893.1	12,136.0	1,569.1	4,862.6	2,107.7	Manufacture of veneer sheets and wood-based panels
1622	การผลิตผลิตภัณฑ์ไม้ที่ขึ้นการก่อสร้างและประกอบอาคาร	294	1,682	163,982.7	148,189.4	131,745.7	9,766.7	528.0	1,328.4	4,820.6	14,521.2	627.4	-	40.4	604.2	Manufacture of carpentry and joinery

(พันบาท ใน Thousand Baht)

ตาราง 6 ค่าตอบแทนแรงงานในปี 2554 จำนวนตามประเภทอุตสาหกรรม ภาคกลาง พ.ศ. 2555 (ต่อ)

TABLE 6 REMUNERATION IN 2011 BY CATEGORY OF INDUSTRY, CENTRAL REGION, 2012 (cont'd)

รหัส Code	ประเภทอุตสาหกรรม	จำนวน สถาน- ประกอบกร Number of establishments	จำนวนลูกจ้าง Number of employees	รวม			ลูกจ้างในกรรมสิทธิ์การผลิต			ลูกจ้างอื่น ๆ			เงินที่สถาน- ประกอบกรจ่าย Employer's contribution to social security	เงินที่สถาน- ประกอบกรจ่าย Employer's contribution to social security	Category of industry
				รวม Total	ค่าจ้าง เงินเดือน Wages, salaries	ค่าจ้างเวลา โบนัส ฯลฯ Overtime bonus etc.	ค่าจ้างเวลา โบนัส ฯลฯ Overtime bonus etc.	Operatives		Other employees					
								รวม Total	ค่าจ้าง เงินเดือน Wages, salaries	ค่าจ้างเวลา โบนัส ฯลฯ Overtime bonus etc.	ค่าจ้างเวลา โบนัส ฯลฯ Overtime bonus etc.	ค่าจ้าง เงินเดือน Wages, salaries			
16220	การผลิตผลิตภัณฑ์ไม้ที่ใช้ในการก่อสร้างและประกอบอาคาร	294	1,682	131,745.7	9,766.7	528.0	1,328.4	4,820.6	15,793.3	14,521.2	627.4	-	40.4	604.2	Manufacture of carpentry and joinery
1623	การผลิตภาชนะบรรจุที่ทำจากไม้	109	3,999	453,466.1	367,839.7	54,551.9	6,552.2	17,585.2	44,745.8	33,395.9	4,992.8	3,137.3	1,217.0	2,002.7	Manufacture of wooden containers
16230	การผลิตภาชนะบรรจุที่ทำจากไม้	109	3,999	453,466.1	367,839.7	54,551.9	6,552.2	17,585.2	44,745.8	33,395.9	4,992.8	3,137.3	1,217.0	2,002.7	Manufacture of wooden containers
1629	การผลิตเครื่องใช้ในบ้านที่ทำจากไม้ การผลิตสิ่งของที่ทำจากไม้ ก๊อก ฟางและวัสดุประสาน	4,420	5,453	357,395.9	309,702.4	37,386.3	96.9	732.6	9,477.7	10,609.4	883.2	-	329.3	350.3	Manufacture of other products of wood; manufacture of articles of cork, straw and plaiting materials
16291	การผลิตเครื่องใช้ในบ้านที่ทำจากไม้ และไม่ก๊อก	364	1,607	171,324.5	126,144.2	36,801.1	48.9	603.9	7,726.4	7,576.2	561.9	-	314.6	212.3	Manufacture of household articles of wood and cork
16292	การผลิตผลิตภัณฑ์ที่ทำจากฟางและวัสดุประสาน	3,728	3,421	160,273.1	158,653.7	475.2	-	128.7	1,035.5	1,746.6	321.3	-	14.7	119.4	Manufacture of straw and plaiting products
16299	การผลิตผลิตภัณฑ์อื่นๆ ที่ทำจากไม้และไม่ก๊อก ซึ่งมีได้จัดประเภทไว้ในที่อื่น	328	425	25,798.3	24,924.5	110.0	48.0	715.8	1,286.6	1,286.6	-	-	-	18.6	Manufacture of other products of wood and cork, n.e.c.
17	การผลิตกระดาษและผลิตภัณฑ์กระดาษ	189	22,383	2,343,977.4	1,790,326.9	412,571.9	8,909.8	47,066.3	381,723.9	303,374.8	52,691.2	600.4	8,676.8	16,380.7	Manufacture of paper and paper products
170	การผลิตกระดาษและผลิตภัณฑ์กระดาษ	189	22,383	2,343,977.4	1,790,326.9	412,571.9	8,909.8	47,066.3	381,723.9	303,374.8	52,691.2	600.4	8,676.8	16,380.7	Manufacture of paper and paper products
1701	การผลิตเยื่อกระดาษ กระดาษ และกระดาษแข็ง	48	8,715	1,048,873.1	858,949.7	198,827.8	6,257.9	11,430.9	189,923.5	143,689.5	33,522.2	596.0	2,970.2	9,145.6	Manufacture of pulp, paper and paperboard
17011	การผลิตเยื่อกระดาษ	11	2,707	259,573.3	240,594.5	57,666.3	-	7,200.0	10,790.5	14,338.5	3,414.7	-	-	1,225.6	Manufacture of pulp
17012	การผลิตกระดาษและกระดาษแข็ง	37	6,008	789,299.8	618,355.2	141,161.5	6,257.9	4,230.9	23,832.8	170,944.7	30,107.5	596.0	2,970.2	7,920.0	Manufacture of paper and paperboard

(พันบาท ใน Thousand Baht)

ตาราง 6 ค่าตอบแทนแรงงานในปี 2554 จำนวนตามประเภทอุตสาหกรรม ภาคกลาง พ.ศ. 2555 (ต่อ)

TABLE 6 REMUNERATION IN 2011 BY CATEGORY OF INDUSTRY, CENTRAL REGION, 2012 (cont'd)

รหัส Code	ประเภทอุตสาหกรรม	จำนวน สถาน- ประกอบ การ Number of establishments	จำนวนลูกจ้าง Total employees	ลูกจ้างในกรรมสิทธิ์การผลิต				ลูกจ้างอื่น ๆ				เงินที่สถาน- ประกอบ การ จ่าย Employer's contribution to social security	เงินที่สถาน- ประกอบ การ จ่าย Employer's contribution to social security	Category of industry			
				รวม Total	ค่าจ้าง เงินเดือน Wages, salaries	ค่าล่วงเวลา โบนัส ฯลฯ Overtime bonus etc.	สวัสดิการและผลประโยชน์ตอบแทน Fringe benefits ค่ารักษาพยาบาล Medical care Others	รวม Total	ค่าจ้าง เงินเดือน Wages, salaries	ค่าล่วงเวลา โบนัส ฯลฯ Overtime bonus etc.	สวัสดิการและผลประโยชน์ตอบแทน Fringe benefits ค่ารักษาพยาบาล Medical care Others						
															จำนวน ลูกจ้าง Total	ค่าจ้าง เงินเดือน Wages, salaries	ค่าล่วงเวลา โบนัส ฯลฯ Overtime bonus etc.
1702	การผลิตกระดาษเคลือบผิวและกระดาษแข็งลอนลูกฟูก และการผลิตบรรจุภัณฑ์ที่ทำจากกระดาษและกระดาษแข็ง	72	8,541	1,111,943.2	998,690.9	792,427.3	159,274.6	2,351.9	9,996.8	34,640.3	113,252.3	92,223.1	14,200.7	-	2,644.0	4,184.6	Manufacture of corrugated paper and paperboard and containers of paper and paperboard
17020	การผลิตกระดาษเคลือบผิวและกระดาษแข็งลอนลูกฟูก และการผลิตบรรจุภัณฑ์ที่ทำจากกระดาษและกระดาษแข็ง	72	8,541	1,111,943.2	998,690.9	792,427.3	159,274.6	2,351.9	9,996.8	34,640.3	113,252.3	92,223.1	14,200.7	-	2,644.0	4,184.6	Manufacture of corrugated paper and paperboard and containers of paper and paperboard
1709	การผลิตผลิตภัณฑ์อื่น ๆ ที่ทำจากกระดาษและกระดาษแข็ง	69	5,127	564,885.1	486,336.9	390,089.8	54,469.5	300.0	25,638.7	15,838.9	78,548.2	67,462.3	4,968.4	4.4	3,062.7	3,050.5	Manufacture of other articles of paper and paperboard
17091	การผลิตผลิตภัณฑ์ที่ทำจากกระดาษชนิดใช้ในครัวเรือนและสุขอนามัย	9	3,196	342,065.2	292,487.9	211,082.4	46,905.0	-	20,641.6	9,818.9	49,577.3	42,240.0	2,406.3	4.4	2,774.7	2,112.0	Manufacture of household and personal hygiene paper
17092	การผลิตอุปกรณ์เครื่องเขียน	12	1,044	120,950.9	105,112.9	98,404.8	3,593.0	200.0	920.0	1,995.1	15,838.1	13,464.1	1,561.8	-	288.0	524.1	Manufacture of paper stationery
17099	การผลิตผลิตภัณฑ์อื่น ๆ ที่ทำจากกระดาษและกระดาษแข็ง ซึ่งมีได้แก่ประเภทอื่นที่ไม่ได้ระบุไว้	48	887	101,869.0	88,736.1	80,602.6	3,931.5	100.0	77.1	4,024.9	13,132.9	11,738.2	960.3	-	-	414.4	Manufacture of other articles of paper and paperboard, n.e.c.
18	การพิมพ์และการผลิตสิ่งพิมพ์ทุกชนิด	863	3,997	381,384.8	344,363.5	297,813.5	26,826.1	671.3	3,620.4	15,432.3	37,021.3	33,038.5	2,568.8	-	155.8	1,258.2	Printing and reproduction of recorded media
181	การพิมพ์และกิจการบริการที่เกี่ยวข้องกับการพิมพ์	862	3,997	381,384.8	344,363.5	297,813.5	26,826.1	671.3	3,620.4	15,432.3	37,021.3	33,038.5	2,568.8	-	155.8	1,258.2	Printing and reproduction of recorded media
1811	การพิมพ์	860	3,805	357,014.7	322,744.2	279,547.0	24,582.1	671.3	3,425.4	14,518.4	34,270.6	30,878.5	2,093.6	-	148.3	1,150.2	Printing
18111	การพิมพ์หนังสือพิมพ์ วารสารและนิตยสาร	54	418	42,163.7	33,917.5	26,970.5	5,376.8	-	455.8	1,114.3	8,246.2	7,094.8	815.3	-	48.9	287.2	Printing of newspapers, magazines and periodicals
18112	การพิมพ์ปก	14	723	59,013.0	49,997.2	41,023.0	6,638.6	258.4	266.7	1,810.5	9,015.8	9,006.8	-	-	-	9.0	Printing of labels
18119	การพิมพ์อื่นๆ	792	2,664	255,838.0	238,829.5	211,553.4	12,566.7	412.9	2,702.9	11,593.6	17,008.5	14,776.8	1,278.3	-	99.4	854.0	Other Printing

(พันบาท ใน Thousand Baht)

ตาราง 6 ค่าตอบแทนแรงงานในปี 2554 จำนวนตามประเภทอุตสาหกรรม ภาคกลาง พ.ศ. 2555 (ต่อ)

TABLE 6 REMUNERATION IN 2011 BY CATEGORY OF INDUSTRY, CENTRAL REGION, 2012 (cont'd)

รหัส Code	ประเภทอุตสาหกรรม	จำนวน สถาน- ประกอบกร Number of establishments	จำนวนลูกจ้าง Number of employees	รวม Total			ลูกจ้างในกรรมสิทธิ์การผลิต Operatives			ลูกจ้างอื่น ๆ Other employees			เงินที่สถาน- ประกอบกรจ่าย Employer's contribution to social security	เงินที่สถาน- ประกอบกรจ่าย Employer's contribution to social security	Category of industry		
				จำนวน	ค่าจ้าง	รวม	ค่าจ้างเวลา ปกติ	ค่าจ้างเวลา พิเศษ	ค่าจ้างเวลา พิเศษ	ค่าจ้างเวลา ปกติ	ค่าจ้างเวลา พิเศษ	ค่าจ้างเวลา พิเศษ				ค่าจ้างเวลา พิเศษ	ค่าจ้างเวลา พิเศษ
				จำนวน	เงินเดือน	เงินเดือน	เงินเดือน	เงินเดือน	เงินเดือน	เงินเดือน	เงินเดือน	เงินเดือน				เงินเดือน	เงินเดือน
1812	กิจการบริการที่เกี่ยวข้องกับการพิมพ์	2	192	D	D	D	D	-	D	D	D	D	-	D	D	D	Service activities related to printing
18121	การบริการก่อนการพิมพ์	2	192	D	D	D	D	-	D	D	D	D	-	D	D	D	Pre-press printing services
182	การผลิตซ้ำสื่อบันทึกข้อมูล	1	-	-	-	-	-	-	-	-	-	-	-	-	-	-	Reproduction of recorded media
1820	การผลิตซ้ำสื่อบันทึกข้อมูล	1	-	-	-	-	-	-	-	-	-	-	-	-	-	-	Reproduction of recorded media
18200	การผลิตซ้ำสื่อบันทึกข้อมูล	1	-	-	-	-	-	-	-	-	-	-	-	-	-	-	Reproduction of recorded media
19	การผลิตงานพิมพ์และผลิตภัณฑ์กระดาษ	40	12,461	2,583,670.5	2,094,189.8	1,717,504.1	211,109.6	31,313.6	42,068.1	92,194.4	489,480.7	348,069.6	51,920.2	15,143.5	61,622.5	12,724.9	Manufacture of coke and refined petroleum products
192	การผลิตผลิตภัณฑ์กระดาษ	40	12,461	2,583,670.5	2,094,189.8	1,717,504.1	211,109.6	31,313.6	42,068.1	92,194.4	489,480.7	348,069.6	51,920.2	15,143.5	61,622.5	12,724.9	Manufacture of refined petroleum products
1920	การผลิตผลิตภัณฑ์กระดาษ	40	12,461	2,583,670.5	2,094,189.8	1,717,504.1	211,109.6	31,313.6	42,068.1	92,194.4	489,480.7	348,069.6	51,920.2	15,143.5	61,622.5	12,724.9	Manufacture of refined petroleum products
19201	การผลิตผลิตภัณฑ์กระดาษ	36	12,321	2,568,948.6	2,080,180.2	1,704,992.3	210,256.8	31,263.6	41,910.1	91,757.3	488,768.5	347,505.6	51,841.0	15,093.5	61,621.5	12,706.9	Manufacture of refinery petroleum products
19202	การผลิตเชื้อเพลิงชีวภาพ	2	115	D	D	D	D	D	D	D	D	D	D	D	D	D	Manufacture of bio-fuel products
19209	การผลิตผลิตภัณฑ์อื่น ๆ ที่ได้จากการกลั่นปิโตรเลียม	2	25	D	D	D	-	-	-	D	D	D	-	-	-	-	Manufacture of other petroleum products
20	การผลิตผลิตภัณฑ์และผลิตภัณฑ์เคมี	527	46,012	6,370,814.2	4,598,542.0	3,342,456.4	751,022.5	77,926.9	200,517.2	226,619.0	1,772,272.3	1,229,831.9	385,157.6	19,565.7	62,264.3	75,452.8	Manufacture of chemicals and chemical products
201	การผลิตผลิตภัณฑ์พื้นฐาน	276	26,818	3,555,650.7	2,667,023.6	1,893,171.4	479,787.6	62,857.9	93,224.5	137,992.2	888,617.1	531,685.7	270,765.7	12,271.0	30,187.4	43,707.2	Manufacture of basic chemicals, fertilizers and nitrogen compounds, plastic and synthetic and primary form

(พันบาท ใน Thousand Baht)

ตาราง 6 ค่าตอบแทนแรงงานในปี 2554 จำนวนตามประเภทอุตสาหกรรม ภาคกลาง พ.ศ. 2555 (ต่อ)

TABLE 6 REMUNERATION IN 2011 BY CATEGORY OF INDUSTRY, CENTRAL REGION, 2012 (cont'd)

รหัส Code	ประเภทอุตสาหกรรม	จำนวน สถาน- ประกอบกร Number of establishments	จำนวนลูกจ้าง Number of employees	รวม Total				ลูกจ้างในกรรมสิทธิ์การผลิต Operatives				ลูกจ้างอื่น ๆ Other employees				Category of industry	
				จำนวน Total	ค่าจ้าง เงินเดือน Wages, salaries	ค่าล่วงเวลา โบนัส ฯลฯ Overtime bonus etc.	ค่าจ้าง เงินเดือน Wages, salaries	ค่าล่วงเวลา โบนัส ฯลฯ Overtime bonus etc.	สวัสดิการและผลประโยชน์ตอบแทน Fringe benefits ค่ารักษาพยาบาล Medical care Others	สวัสดิการและผลประโยชน์ตอบแทน Fringe benefits ค่ารักษาพยาบาล Medical care Others	เงินที่สถาน- ประกอบกรจ่าย สมทบเข้ากองทุน เพื่อการประกัน สังคม ฯลฯ Employer's contribution to social security	เงินที่สถาน- ประกอบกรจ่าย สมทบเข้ากองทุน เพื่อการประกัน สังคม ฯลฯ Employer's contribution to social security					
													รวม Total	ค่าจ้าง เงินเดือน Wages, salaries	ค่าล่วงเวลา โบนัส ฯลฯ Overtime bonus etc.		ค่าจ้าง เงินเดือน Wages, salaries
2011	การผลิตเคมีภัณฑ์ขั้นพื้นฐาน	69	5,774	887,052.2	644,650.0	445,718.0	166,744.2	2,796.9	5,414.6	23,976.2	242,402.2	155,061.0	77,217.0	528.2	6,695.4	4,900.6	Manufacture of basic chemicals
20111	การผลิตก๊าซชนิดใช้ในงานอุตสาหกรรม	23	3,205	563,768.7	400,822.2	235,213.7	144,744.9	1,887.7	3,716.3	15,259.7	162,946.5	91,606.9	62,671.3	522.1	6,086.0	2,060.3	Manufacture of industrial gases
20112	การผลิตสีและสีผง	7	230	32,140.8	12,946.0	9,668.5	2,803.8	-	-	473.8	19,194.8	13,617.2	4,833.6	-	-	744.0	Manufacture of dyes and pigments
20113	การผลิตเคมีภัณฑ์อินทรีย์อื่นๆขั้นพื้นฐาน	6	499	60,076.7	32,715.8	29,481.7	1,675.9	-	97.2	1,461.0	27,360.9	24,818.4	1,301.6	-	-	1,240.9	Manufacture of other basic inorganic chemicals
20114	การผลิตเอทานอลและเอสเตอร์	9	527	50,098.3	48,598.3	43,594.6	1,324.0	601.3	1,271.9	1,806.5	1,500.0	1,200.0	240.0	-	-	60.0	Manufacture of ethanol and ester
20115	การผลิตเคมีภัณฑ์อินทรีย์อื่นๆขั้นพื้นฐาน	24	1,313	180,967.7	149,567.7	127,759.5	16,195.8	308.0	329.2	4,975.2	31,400.0	21,818.5	8,170.5	6.2	609.4	795.5	Manufacture of other basic organic chemicals
2012	การผลิตปุ๋ยเคมีและสารประกอบไนโตรเจน	99	3,026	310,507.6	236,017.2	197,824.7	22,311.5	2,555.3	3,815.6	9,510.1	74,490.4	58,873.2	9,248.6	1,307.5	2,364.1	2,697.2	Manufacture of fertilizers and nitrogen compounds
20121	การผลิตปุ๋ยเคมี	99	3,026	310,507.6	236,017.2	197,824.7	22,311.5	2,555.3	3,815.6	9,510.1	74,490.4	58,873.2	9,248.6	1,307.5	2,364.1	2,697.2	Manufacture of fertilizers
2013	การผลิตพลาสติกและยางสังเคราะห์ขั้นต้น	108	18,019	2,398,090.9	1,786,366.4	1,249,628.7	290,731.8	57,505.7	83,994.3	104,505.9	571,724.5	319,751.6	184,300.2	10,435.3	21,127.9	36,109.4	Manufacture of plastics and synthetic rubber in primary forms
20131	การผลิตเม็ดพลาสติกและพลาสติกขั้นต้น	104	17,583	2,286,626.9	1,724,174.9	1,212,005.1	272,897.9	57,505.7	78,708.1	103,058.2	562,452.0	312,530.0	182,675.4	10,435.3	20,900.6	35,910.6	Manufacture of plastic pellets and plastics in primary forms
20132	การผลิตยางสังเคราะห์ขั้นต้น	4	436	71,464.0	62,191.5	37,623.6	17,833.9	-	5,286.3	1,447.7	9,272.5	7,221.6	1,624.8	-	227.3	198.8	Manufacture of synthetic rubber in primary forms
202	การผลิตผลิตภัณฑ์เคมีอื่น ๆ	238	15,217	2,302,059.8	1,468,371.2	1,155,101.9	175,767.8	13,456.6	68,369.5	55,675.4	833,688.6	666,446.1	100,752.4	7,035.2	31,759.5	27,695.5	Manufacture of other chemical products
2021	การผลิตยาปราบศัตรูพืชและผลิตภัณฑ์เคมีอื่นๆทางการเกษตร	21	824	105,357.8	79,019.9	70,726.9	4,730.1	20.0	449.0	3,094.0	26,337.9	20,236.7	5,249.6	5.0	20.0	826.6	Manufacture of pesticides and other agrochemical products

(พันบาท ใน Thousand Baht)

ตาราง 6 ค่าตอบแทนแรงงานในปี 2554 จำนวนตามประเภทอุตสาหกรรม ภาคกลาง พ.ศ. 2555 (ต่อ)

TABLE 6 REMUNERATION IN 2011 BY CATEGORY OF INDUSTRY, CENTRAL REGION, 2012 (cont'd)

รหัส Code	ประเภทอุตสาหกรรม	จำนวน สถาน- ประกอบ การ Number of establishments	จำนวนลูกจ้าง Number of employees	รวม Total			ลูกจ้างในกรรมสิทธิ์การผลิต Operatives			ลูกจ้างอื่น ๆ Other employees			เงินที่สถาน- ประกอบ การ จ่าย เพื่อ การ ประกัน สังคม ฯลฯ Employer's contribution to social security	เงินที่สถาน- ประกอบ การ จ่าย เพื่อ การ ประกัน สังคม ฯลฯ Employer's contribution to social security	Category of industry	
				จำนวน	ค่าจ้าง เงินเดือน Wages, salaries	รวม Total	ค่าจ้าง เงินเดือน Wages, salaries	ค่าล่วงเวลา โบนัส ฯลฯ Overtime bonus etc.	สวัสดิการและผลประโยชน์ตอบแทน Fringe benefits ค่ารักษาพยาบาล Medical care Others	รวม Total	ค่าจ้าง เงินเดือน Wages, salaries	ค่าล่วงเวลา โบนัส ฯลฯ Overtime bonus etc.				สวัสดิการและผลประโยชน์ตอบแทน Fringe benefits ค่ารักษาพยาบาล Medical care Others
				21	824	105,357.8	79,019.9	47,730.1	20.0	449.0	3,094.0	26,337.9				5,249.6
2020	การผลิตยาปราบศัตรูพืชและผลิตภัณฑ์เคมีอื่นๆ ทางเกษตร														Manufacture of pesticides and other agrochemical products	
2022	การผลิตสี น้ำมันชักเงาและสารเคลือบที่คล้ายกัน หมึกพิมพ์ และน้ำมันทาไม้	61	4,124	620,053.3	329,062.8	47,942.6	230,054.3	12,755.8	26,597.1	11,713.0	6,514.1	20,102.5	7,633.1	Manufacture of paints, varnishes and similar coatings, printing ink and mastics		
2021	การผลิตสี น้ำมันชักเงาและสารเคลือบที่คล้ายกัน น้ำมันทาไม้	53	3,889	588,487.0	299,050.5	44,948.8	204,778.8	12,755.8	25,914.2	10,653.0	6,514.1	20,088.5	7,575.2	Manufacture of paints, varnishes and similar coatings and mastics		
2022	การผลิตหมึกพิมพ์	8	235	31,566.3	30,012.3	2,993.8	25,275.5	-	683.0	1,060.0	-	14.0	58.0	Manufacture of printing ink		
2023	การผลิตสบู่และสารซักฟอกผลิตภัณฑ์ที่ใช้ในการทำความสะอาดและขัดเงา น้ำหอมและเครื่องสำอาง	90	7,208	1,107,867.6	779,102.8	54,567.5	679,250.8	604.5	13,382.3	31,297.6	2,411.6	435.3	15,775.1	Manufacture of soap and detergents, cleaning and polishing preparations, perfumes and toilet preparations		
2023	การผลิตสบู่และสารซักฟอก ผลิตภัณฑ์เคมีที่ใช้ในการทำความสะอาดและขัดเงา น้ำหอมและเครื่องสำอาง และเครื่องประดับ	39	4,998	809,677.0	494,686.9	29,149.8	445,675.1	-	1,942.7	17,919.4	968.6	202.1	14,750.0	Manufacture of soaps and detergents, cleaning and polishing preparations, Manufacture of perfumes, cosmetics and toilet preparations		
2029	การผลิตผลิตภัณฑ์เครื่องสำอางที่มีได้ดัดแปรเคมีไว้ในที่อื่น	66	3,061	468,781.1	281,185.7	68,527.5	175,070.0	76.3	27,941.1	9,570.8	40,595.4	10,017.2	3,460.7	Manufacture of other chemical products, n.e.c.		
2029	การผลิตวัตถุระเบิด	30	264	38,010.9	30,857.6	1,108.8	28,399.8	-	-	1,349.1	2,520.7	-	208.2	Manufacture of explosives products		
2029	การผลิตกาบและเยลลาติน	6	279	84,660.3	41,015.9	8,733.3	27,773.0	76.3	2,975.8	1,457.6	2,657.9	910.4	282.0	Manufacture of gules and gelatin		

(พันบาท ใน Thousand Baht)

ตาราง 6 ค่าตอบแทนแรงงานในปี 2554 จำนวนตามประเภทอุตสาหกรรม ภาคกลาง พ.ศ. 2555 (ต่อ)

TABLE 6 REMUNERATION IN 2011 BY CATEGORY OF INDUSTRY, CENTRAL REGION, 2012 (cont'd)

รหัส Code	ประเภทอุตสาหกรรม	จำนวน สถาน- ประกอบกร Number of establishments	จำนวนลูกจ้าง Number of employees	รวม Total	ลูกจ้างไม่รวมผู้มีกิจการผลิต Operatives			ลูกจ้างอื่น ๆ Other employees			เงินที่สถาน- ประกอบกรจ่าย Employer's contribution to social security	เงินที่สถาน- ประกอบกรจ่าย Employer's contribution to social security	Category of industry				
					รวม Total	ค่าจ้าง เงินเดือน Wages, salaries	ค่าล่วงเวลา โบนัส ฯลฯ Overtime bonus etc.	ค่าจ้าง เงินเดือน Wages, salaries	ค่าล่วงเวลา โบนัส ฯลฯ Overtime bonus etc.	สวัสดิการและผลประโยชน์ตอบแทน Fringe benefits ค่ารักษาพยาบาล Medical care Others				สวัสดิการและผลประโยชน์ตอบแทน Fringe benefits ค่ารักษาพยาบาล Medical care Others			
					จำนวน Total	ค่าจ้าง เงินเดือน Wages, salaries	ค่าล่วงเวลา โบนัส ฯลฯ Overtime bonus etc.	ค่าจ้าง เงินเดือน Wages, salaries	ค่าล่วงเวลา โบนัส ฯลฯ Overtime bonus etc.	สวัสดิการและผลประโยชน์ตอบแทน Fringe benefits ค่ารักษาพยาบาล Medical care Others				สวัสดิการและผลประโยชน์ตอบแทน Fringe benefits ค่ารักษาพยาบาล Medical care Others			
20293	การผลิตน้ำมันหอมระเหย (เอสเซนเชียลออยล์)	8	201	21,226.3	11,572.3	11,241.0	-	-	71.4	259.9	1,680.0	-	360.0	234.0	Manufacture of essential oils		
20294	การผลิตผลิตภัณฑ์เคมีที่ใช้ ในการถ่ายรูป	1	52	D	D	D	D	-	-	D	D	D	-	-	D		
20299	การผลิตผลิตภัณฑ์เครื่องนุ่งห่ม ซึ่งมีได้จัดประเภทไว้ในอื่น	21	2,265	318,779.8	192,860.1	103,350.7	58,326.6	-	24,893.8	6,289.0	80,843.6	-	8,746.8	2,682.5	Manufacture of other chemical products, n.e.c.		
203	การผลิตสิ่งทอประดิษฐ์	13	3,977	513,103.8	463,137.2	294,183.1	95,467.1	1,612.4	36,923.2	32,951.4	31,700.1	13,639.5	259.5	317.5	4,050.1	Manufacture of man-made fibres	
2030	การผลิตเส้นใยประดิษฐ์	13	3,977	513,103.8	463,137.2	294,183.1	95,467.1	1,612.4	38,923.2	32,951.4	31,700.1	13,639.5	259.5	317.5	4,050.1	Manufacture of man-made fibres	
20300	การผลิตเส้นใยประดิษฐ์	13	3,977	513,103.8	463,137.2	294,183.1	95,467.1	1,612.4	38,923.2	32,951.4	31,700.1	13,639.5	259.5	317.5	4,050.1	Manufacture of man-made fibres	
21	การผลิตเภสัชภัณฑ์ เคมีภัณฑ์ ที่ใช้รักษาโรค และผลิตภัณฑ์ จากพืชและสัตว์ที่ใช้รักษาโรค	64	2,905	364,844.5	324,043.5	271,344.6	31,578.2	11.1	7,441.4	13,668.3	40,801.0	25,525.5	12,158.9	-	1,611.9	1,504.8	Manufacture of pharmaceuticals, medicinal chemical and botanical products Manufacture of pharmaceuticals, medicinal chemical and botanical products
210	การผลิตเภสัชภัณฑ์ เคมีภัณฑ์ ที่ใช้รักษาโรค และผลิตภัณฑ์ จากพืชและสัตว์ที่ใช้รักษาโรค	64	2,905	364,844.5	324,043.5	271,344.6	31,578.2	11.1	7,441.4	13,668.3	40,801.0	25,525.5	12,158.9	-	1,611.9	1,504.8	Manufacture of pharmaceuticals, medicinal chemical and botanical products
21001	การผลิตเภสัชภัณฑ์และ เคมีภัณฑ์ที่ใช้รักษาโรค	33	2,466	313,400.4	278,987.3	233,039.9	26,921.3	11.1	6,869.2	12,145.9	34,413.1	20,855.9	10,918.9	-	1,366.9	1,271.3	Manufacture of pharmaceuticals, medicinal chemical products

(พันบาท ใน Thousand Baht)



ตาราง 6 ค่าตอบแทนแรงงานในปี 2554 จำนวนตามประเภทอุตสาหกรรม ภาคกลาง พ.ศ. 2555 (ต่อ)

TABLE 6 REMUNERATION IN 2011 BY CATEGORY OF INDUSTRY, CENTRAL REGION, 2012 (cont'd)

รหัส Code	ประเภทอุตสาหกรรม	จำนวน สถาน- ประกอบกร Number of establishments	จำนวนลูกจ้าง Number of employees	รวม Total	ลูกจ้างในกรรมสิทธิ์การผลิต Operatives				ลูกจ้างอื่น ๆ Other employees				เงินที่สถาน- ประกอบกรจ่าย Employer's contribution to social security	เงินที่สถาน- ประกอบกรจ่าย Employer's contribution to social security	Category of industry		
					รวม Total	ค่าจ้าง เงินเดือน Wages, salaries	ค่าล่วงเวลา โบนัส ฯลฯ Overtime bonus etc.	สวัสดิการและผลประโยชน์ตอบแทน Fringe benefits ค่ารักษาพยาบาล Medical care	ค่าจ้าง เงินเดือน Wages, salaries	ค่าล่วงเวลา โบนัส ฯลฯ Overtime bonus etc.	สวัสดิการและผลประโยชน์ตอบแทน Fringe benefits ค่ารักษาพยาบาล Medical care						
					รวม Total	ค่าจ้าง เงินเดือน Wages, salaries	ค่าล่วงเวลา โบนัส ฯลฯ Overtime bonus etc.	สวัสดิการและผลประโยชน์ตอบแทน Fringe benefits ค่ารักษาพยาบาล Medical care	รวม Total	ค่าจ้าง เงินเดือน Wages, salaries	ค่าล่วงเวลา โบนัส ฯลฯ Overtime bonus etc.	สวัสดิการและผลประโยชน์ตอบแทน Fringe benefits ค่ารักษาพยาบาล Medical care					
21002	การผลิตผลิตภัณฑ์จากพืชและสัตว์ที่ใช้รักษาโรค	31	439	51,444.2	45,056.2	38,304.7	4,656.9	-	572.2	1,522.4	6,388.0	4,669.5	1,240.0	-	245.0	233.5	Manufacture of medicinal botanical products
22	การผลิตผลิตภัณฑ์ยางและพลาสติก	803	78,974	11,151,925.4	9,371,842.3	6,794,653.9	1,759,816.7	50,480.0	349,546.0	417,345.8	1,780,083.1	1,285,215.7	358,132.8	9,613.9	61,708.1	65,412.6	Manufacture of rubber and plastic products
221	การผลิตผลิตภัณฑ์ยาง	192	25,097	3,237,335.7	2,730,401.9	1,876,458.7	607,603.3	10,748.2	144,892.3	90,699.4	506,933.8	371,405.7	99,008.6	2,132.2	15,567.4	18,820.0	Manufacture of rubber products
2211	การผลิตยางนอกและยางใน	44	12,494	1,609,208.8	1,283,570.8	814,807.2	329,290.0	8,061.1	85,164.1	46,248.4	325,638.0	239,241.1	67,926.0	1,582.3	5,534.5	11,354.0	Manufacture of rubber tyres and tubes; retreading and rebuilding of rubber tyres
22111	การผลิตยางนอกและยางใน	31	12,110	1,571,258.3	1,247,014.4	785,753.3	323,630.3	8,061.1	85,164.1	44,403.5	324,243.9	237,942.9	67,902.0	1,582.3	5,534.5	11,282.2	Manufacture of rubber tyres and tubes
22112	การผลิตยางและการซ่อมสร้างยาง	13	384	37,950.6	36,556.5	29,051.8	5,659.7	-	-	1,844.9	1,394.1	1,298.3	24.0	-	-	71.8	Retreading and rebuilding of rubber tyres
2219	การผลิตผลิตภัณฑ์ยางอื่นๆ	148	12,603	1,628,127.0	1,446,831.1	1,061,651.6	278,313.3	2,687.0	59,728.2	44,451.0	181,295.9	132,164.6	31,082.6	549.8	10,032.9	7,466.0	Manufacture of other rubber products
22191	การผลิตยางแผ่นแท่ง ก้อน และรูปทรงต่าง ๆ	75	3,065	351,418.4	304,586.9	232,574.6	51,131.6	121.6	12,358.6	8,400.6	46,831.4	27,477.4	10,049.5	21.0	6,109.7	3,173.9	Manufacture of rubber plates, sheets, strip, rods, profile shapes
22192	การผลิตไม้ยางพื้น	7	253	32,661.7	31,140.1	19,541.9	8,529.6	-	2,033.3	1,035.3	1,521.6	1,382.4	33.8	-	2.7	102.7	Manufacture of concentrated latex
22193	การผลิตสิ่งของเครื่องใช้ด้านสุขอนามัย หรือผลิตภัณฑ์ทำจากยาง	18	5,157	708,412.4	655,401.1	463,404.9	144,212.8	2,200.5	26,247.5	19,335.3	55,011.3	40,577.0	9,098.4	468.9	1,059.8	1,807.2	Manufacture of rubber hygienic or pharmaceutical articles
22199	การผลิตผลิตภัณฑ์ยางอื่นๆ ซึ่งมิได้จัดประเภทไว้ในอื่น	48	4,128	535,634.5	455,703.0	346,130.2	74,439.4	364.9	19,088.7	15,679.8	79,931.6	62,727.8	11,901.0	60.0	2,860.7	2,382.1	Manufacture of other rubber products, n.e.c.
222	การผลิตผลิตภัณฑ์พลาสติก	611	53,878	7,914,589.7	6,641,440.4	4,918,195.2	1,152,213.4	39,731.8	204,653.7	326,646.4	1,273,149.3	913,810.0	259,124.2	7,481.7	46,140.7	46,592.6	Manufacture of plastics products

(พันบาท ใน Thousand Baht)

ตาราง 6 ค่าตอบแทนแรงงานในปี 2554 จำนวนตามประเภทอุตสาหกรรม ภาคกลาง พ.ศ. 2555 (ต่อ)

TABLE 6 REMUNERATION IN 2011 BY CATEGORY OF INDUSTRY, CENTRAL REGION, 2012 (cont'd)

รหัส Code	ประเภทอุตสาหกรรม Category of industry	จำนวน สถาน- ประกอบ การ Number of establishments	จำนวนลูกจ้าง Number of employees	ลูกจ้างในกรรมสิทธิ์การผลิต Operatives				ลูกจ้างอื่น ๆ Other employees				เงินที่สถาน- ประกอบ การ จ่าย เพื่อ การ ประกัน สังคม ฯลฯ Employer's contribution to social security	เงินที่สถาน- ประกอบ การ จ่าย เพื่อ การ ประกัน สังคม ฯลฯ Employer's contribution to social security				
				รวม Total	ค่าจ้าง เงินเดือน Wages, salaries	ค่าล่วง เวลา โบนัส ฯลฯ Overtime bonus etc.	ค่าล่วง เวลา โบนัส ฯลฯ Overtime bonus etc.	รวม Total	ค่าจ้าง เงินเดือน Wages, salaries	ค่าล่วง เวลา โบนัส ฯลฯ Overtime bonus etc.	ค่าล่วง เวลา โบนัส ฯลฯ Overtime bonus etc.						
														ค่าจ้าง เงินเดือน Wages, salaries	ค่าจ้าง เงินเดือน Wages, salaries	ค่าจ้าง เงินเดือน Wages, salaries	ค่าจ้าง เงินเดือน Wages, salaries
2221	การผลิตผลิตภัณฑ์ที่ใช้ในการก่อสร้าง/ประกอบอาคารที่ทำจากพลาสติก	27	4,051	546,557.3	479,155.5	395,666.1	42,522.8	2,250.5	8,953.6	29,742.5	67,401.8	50,775.3	4,271.1	472.9	2,894.3	8,988.3	Manufacture of builders' plastic wares
22210	การผลิตผลิตภัณฑ์ที่ใช้ในการก่อสร้าง/ประกอบอาคารที่ทำจากพลาสติก	27	4,051	546,557.3	479,155.5	395,666.1	42,522.8	2,250.5	8,953.6	29,742.5	67,401.8	50,775.3	4,271.1	472.9	2,894.3	8,988.3	Manufacture of builders' plastic wares
2222	การผลิตบรรจุภัณฑ์พลาสติก	148	17,887	2,582,509.7	2,289,417.1	1,714,394.0	403,955.5	6,791.1	86,225.8	78,050.7	293,092.5	227,171.8	45,149.4	1,866.8	7,874.1	11,030.4	Manufacture of plastics articles for the packaging of goods
22220	การผลิตบรรจุภัณฑ์พลาสติก	148	17,887	2,582,509.7	2,289,417.1	1,714,394.0	403,955.5	6,791.1	86,225.8	78,050.7	293,092.5	227,171.8	45,149.4	1,866.8	7,874.1	11,030.4	Manufacture of plastics articles for the packaging of goods
2223	การผลิตผลิตภัณฑ์พลาสติกที่สำเร็จรูปและสำเร็จรูป	82	12,500	1,859,352.3	1,460,833.2	981,118.9	358,812.2	23,679.1	34,526.0	62,697.0	398,519.1	284,345.3	90,173.6	3,951.2	2,411.0	17,638.1	Manufacture of finished plastics products
22230	การผลิตผลิตภัณฑ์พลาสติกที่สำเร็จรูปและสำเร็จรูป	82	12,500	1,859,352.3	1,460,833.2	981,118.9	358,812.2	23,679.1	34,526.0	62,697.0	398,519.1	284,345.3	90,173.6	3,951.2	2,411.0	17,638.1	Manufacture of finished plastics products
2229	การผลิตผลิตภัณฑ์พลาสติกอื่นๆ	354	19,439	2,926,170.4	2,412,034.7	1,826,996.2	346,922.9	7,011.1	74,948.3	156,156.2	514,135.8	351,517.6	119,530.1	1,190.9	32,961.4	8,935.8	Manufacture of other plastics products
22291	การผลิตเครื่องใช้ไปรษณีย์ในครัวเรือนทั้งที่ทำจากพลาสติก	21	4,430	577,575.2	551,996.9	510,407.7	20,192.6	2,537.9	2,651.1	16,207.6	25,578.3	17,218.0	5,908.0	-	1,320.6	1,131.8	Manufacture of plastic tableware, kitchenware and toilet articles
22292	การผลิตผลิตภัณฑ์ใยแก้ว	22	890	96,080.2	70,546.5	66,679.5	1,426.1	25.1	-	2,415.9	25,533.7	23,654.5	822.1	85.8	-	971.3	Manufacture of fibreglass products
22299	การผลิตผลิตภัณฑ์พลาสติกอื่นๆที่มีได้จัดประเภทไว้ในที่อื่น	311	14,119	2,252,515.1	1,789,491.3	1,249,909.0	325,304.3	4,448.1	72,297.2	137,532.8	465,023.8	310,645.1	112,800.1	1,105.1	31,640.8	6,832.7	Manufacture of other plastics products, n.e.c.
23	การผลิตผลิตภัณฑ์อื่นๆจากแร่โลหะ	2,770	75,872	9,110,658.8	7,098,020.0	5,646,422.8	964,308.2	75,408.1	1,65,740.1	246,140.9	2,012,638.8	1,427,895.0	408,968.9	34,900.1	69,609.4	71,265.4	Manufacture of other non-metallic mineral products

(พันบาท ใน Thousand Baht)

ตาราง 6 ค่าตอบแทนแรงงานในปี 2554 จำนวนตามประเภทอุตสาหกรรม ภาคกลาง พ.ศ. 2555 (ต่อ)

TABLE 6 REMUNERATION IN 2011 BY CATEGORY OF INDUSTRY, CENTRAL REGION, 2012 (cont'd)

รหัส Code	ประเภทอุตสาหกรรม Category of industry	จำนวน สถาน- ประกอบกร Number of establishments	จำนวนลูกจ้าง Number of employees	รวม Total	ลูกจ้างในกรรมสิทธิ์การผลิต Other employees				รวม Total	ลูกจ้างและสหกรณ์ Employees				เงินที่สถาน- ประกอบกรจ่าย Employer's contribution to social security			
					จำนวน เงินเดือน Wages, salaries	ค่าล่วงเวลา Overtime bonus etc.	เงินที่สถาน- ประกอบกรจ่าย Fringe benefits Others	รวม Total		จำนวน เงินเดือน Wages, salaries	ค่าล่วงเวลา Overtime bonus etc.	เงินที่สถาน- ประกอบกรจ่าย Fringe benefits Others	รวม Total				
															ค่าจ้าง เงินเดือน Wages, salaries	ค่าล่วงเวลา Overtime bonus etc.	เงินที่สถาน- ประกอบกรจ่าย Fringe benefits Others
<b>231</b>	<b>การผลิตแก้วและผลิตภัณฑ์แก้ว</b>	<b>108</b>	<b>6,101</b>	<b>732,505.2</b>	<b>587,984.0</b>	<b>473,560.4</b>	<b>78,409.7</b>	<b>3,683.0</b>	<b>8,778.8</b>	<b>23,552.1</b>	<b>144,521.2</b>	<b>111,503.0</b>	<b>23,537.9</b>	<b>477.6</b>	<b>3,944.5</b>	<b>5,058.2</b>	<b>Manufacture of glass and glass products</b>
	2310 การผลิตแก้วและผลิตภัณฑ์แก้ว	108	6,101	732,505.2	587,984.0	473,560.4	78,409.7	3,683.0	8,778.8	23,552.1	144,521.2	111,503.0	23,537.9	477.6	3,944.5	5,058.2	Manufacture of glass and glass products
	23101 การผลิตแก้ว/กระจกแผ่น	86	3,885	467,856.5	355,867.5	276,423.8	38,265.0	3,683.0	2,523.3	12,972.4	115,989.0	86,001.8	21,066.0	477.6	540.6	3,903.2	Manufacture of flat glass
	23102 การผลิตภาชนะบรรจุและเครื่องใช้ในโต๊ะอาหารที่ทำจากแก้ว	6	1,139	198,507.4	172,484.3	141,350.9	17,954.7	-	5,385.6	7,793.2	26,023.1	19,481.2	2,279.9	-	3,307.9	954.1	Manufacture of containers and tablewares of glass
	23103 การผลิตไฟเบอร์กลาส	6	186	16,438.9	13,225.9	10,680.0	2,010.0	-	-	535.8	3,213.0	3,060.0	-	-	-	153.0	Manufacture of glass fibres
	23109 การผลิตผลิตภัณฑ์แก้วอื่นๆ	10	891	49,702.4	48,406.4	45,105.6	180.0	-	870.0	2,250.8	1,296.0	960.0	192.0	-	96.0	48.0	Manufacture of other glass products
<b>239</b>	<b>การผลิตผลิตภัณฑ์อื่นๆ ที่ทำจากแร่โลหะ ซึ่งมีได้จัดประเภทไว้ในที่อื่น</b>	<b>2,662</b>	<b>69,771</b>	<b>8,378,153.6</b>	<b>6,510,036.0</b>	<b>5,172,862.3</b>	<b>885,898.5</b>	<b>71,725.1</b>	<b>156,961.3</b>	<b>222,588.8</b>	<b>1,868,117.7</b>	<b>1,316,392.0</b>	<b>385,431.0</b>	<b>34,422.6</b>	<b>65,664.9</b>	<b>66,207.2</b>	<b>Manufacture of non-metallic mineral products, n.e.c.</b>
	2391 การผลิตผลิตภัณฑ์อลูมิเนียมไฟ	24	1,805	257,429.8	235,136.1	179,450.7	36,508.0	3,599.1	5,713.6	9,864.6	22,293.7	16,175.8	4,004.4	408.9	895.8	808.8	Manufacture of refractory products
	23910 การผลิตผลิตภัณฑ์อลูมิเนียมไฟ	24	1,805	257,429.8	235,136.1	179,450.7	36,508.0	3,599.1	5,713.6	9,864.6	22,293.7	16,175.8	4,004.4	408.9	895.8	808.8	Manufacture of refractory products
	2392 การผลิตวัสดุอุปกรณ์ที่ทำจากดินเหนียว	877	23,865	3,001,351.9	2,328,503.5	1,869,406.6	299,470.8	16,814.1	65,250.6	77,561.4	672,848.5	454,728.4	124,572.7	14,280.0	52,578.8	26,688.6	Manufacture of clay building materials
	23921 การผลิตอิฐ	828	3,438	200,431.2	197,948.5	195,428.5	580.8	-	747.3	1,191.9	2,482.7	2,459.6	-	-	-	23.1	Manufacture of non-refractory bricks
	23922 การผลิตกระเบื้องปูพื้นและแผ่นจรมึก	24	10,224	1,696,208.9	1,197,609.2	877,340.4	202,415.4	16,814.1	63,666.6	37,372.7	498,599.7	317,671.9	97,162.8	14,280.0	49,271.8	20,213.3	Manufacture of non-refractory ceramic flooring tiles and mosaic cubes
	23923 การผลิตเครื่องสุขภัณฑ์เซรามิก	12	9,009	980,635.3	815,409.5	691,767.9	88,594.5	-	836.7	34,210.3	165,225.9	129,204.9	26,502.0	-	3,307.0	6,212.0	Manufacture of ceramic sanitary fixtures
	23929 การผลิตวัสดุอุปกรณ์อื่นๆ ที่ทำจากดินเหนียว	13	1,194	124,076.5	117,536.3	104,869.7	7,880.0	-	-	4,786.6	6,540.2	5,392.0	908.0	-	-	240.2	Manufacture of other clay building materials

(พันบาท ใน Thousand Baht)

ตาราง 6 ค่าตอบแทนแรงงานในปี 2554 จำนวนตามประเภทอุตสาหกรรม ภาคกลาง พ.ศ. 2555 (ต่อ)

TABLE 6 REMUNERATION IN 2011 BY CATEGORY OF INDUSTRY, CENTRAL REGION, 2012 (cont'd)

รหัส Code	ประเภทอุตสาหกรรม	จำนวน สถาน- ประกอบกร Number of establishments	จำนวนลูกจ้าง Number of employees	รวม Total	ลูกจ้างในกรรมสิทธิ์การผลิต Operatives				ลูกจ้างอื่น ๆ Other employees				Category of industry				
					จำนวน Total	ค่าจ้าง เงินเดือน Wages, salaries	ค่าล่วงเวลา โบนัส ฯลฯ Overtime bonus etc.	สวัสดิการและผลประโยชน์ตอบแทน Fringe benefits ค่ารักษาพยาบาล Medical care Others	รวม Total	ค่าจ้าง เงินเดือน Wages, salaries	ค่าล่วงเวลา โบนัส ฯลฯ Overtime bonus etc.	สวัสดิการและผลประโยชน์ตอบแทน Fringe benefits ค่ารักษาพยาบาล Medical care Others					
														เงินที่สถาน- ประกอบกรจ่าย Employer's contribution to social security	เงินที่สถาน- ประกอบกรจ่าย Employer's contribution to social security		
2393	การผลิตผลิตภัณฑ์เซรามิก ซนิตเซอร์เลน และผลิตภัณฑ์ เซรามิกอื่นๆ	203	11,930	1,559,465.5	1,010,547.5	669,877.7	247,186.6	16,901.1	46,664.5	29,917.6	548,918.0	347,205.7	176,776.3	7,425.0	4,604.7	12,906.4	Manufacture of other porcelain and ceramic products
23931	การผลิตผลิตภัณฑ์เครื่องใช้ บนโต๊ะอาหารที่ทำจากเซรามิก	21	5,562	775,333.2	353,433.9	236,857.2	95,477.0	6,925.4	2,775.4	11,399.0	421,899.3	267,049.7	139,852.0	2,478.7	3,556.2	8,962.7	Manufacture of ceramic tableware
23932	การผลิตผลิตภัณฑ์ ประติมากรรมและของประดับ	157	5,722	690,597.5	572,109.7	395,193.0	147,198.5	9,975.7	3,265.1	16,477.4	118,487.9	72,031.4	36,924.3	4,946.2	1,048.4	3,537.5	Manufacture of statuettes and other ornamental ceramic articles
23933	การผลิตฉนวนไฟฟ้าและ อุปกรณ์ติดตั้ง ซึ่งใช้เป็น ฉนวนที่ทำจากเซรามิก	2	472	D	D	D	D	-	D	D	D	D	-	-	-	D	Manufacture of electrical insulators and insulating fittings of ceramics
23939	การผลิตผลิตภัณฑ์เซรามิก เซรามิกอื่นๆ ซึ่งมีได้จัด ประเภทไปไว้ที่อื่น	23	174	13,447.6	13,447.6	11,142.1	904.2	-	-	1,401.3	-	-	-	-	-	-	Manufacture of other porcelain and ceramic products, n.e.c.
2394	การผลิตปูนซีเมนต์ ปูนโม่ (ปูนขาว) และปูนปลาสเตอร์	157	8,093	886,448.9	713,587.0	528,752.8	119,067.6	13,238.9	20,512.5	32,015.3	172,861.9	128,564.2	36,932.5	720.7	770.3	5,874.3	Manufacture of cement, lime and plaster
23941	การผลิตปูนซีเมนต์	39	5,643	615,058.3	498,010.2	330,159.7	111,125.5	13,238.9	20,512.5	22,973.6	117,048.1	78,895.6	32,971.0	720.7	770.3	3,690.6	Manufacture of cement
23942	การผลิตปูนโม่ (ปูนขาว) และ ปูนปลาสเตอร์	118	2,450	271,390.6	215,576.8	198,593.1	7,942.1	-	-	9,041.7	55,813.8	49,668.6	3,961.5	-	-	2,183.7	Manufacture of lime and plaster
2395	การผลิตผลิตภัณฑ์คอนกรีต ปูนซีเมนต์ และปูนปลาสเตอร์	1,220	21,298	2,367,664.7	1,946,848.6	1,690,418.4	155,422.3	20,761.6	18,193.4	62,052.9	420,816.1	344,051.7	39,389.3	11,588.1	6,752.5	19,034.5	Manufacture of articles of concrete, cement and plaster
23951	การผลิตผลิตภัณฑ์คอนกรีต ที่ใช้ในงานก่อสร้าง	639	13,818	1,509,982.0	1,336,829.8	1,173,562.2	113,966.8	1,788.5	8,450.7	39,061.6	173,152.3	147,758.3	12,878.8	558.9	3,673.1	8,283.2	Manufacture of articles of concrete for construction
23952	การผลิตผลิตภัณฑ์ปูน- ปลาสเตอร์ที่ใช้ในงานก่อสร้าง	17	1,419	179,214.2	94,461.0	86,039.8	2,792.0	-	1,735.0	3,894.2	84,753.2	75,928.3	4,330.2	-	1,108.7	3,385.9	Manufacture of articles of plaster for construction

(พันบาท ใน Thousand Baht)

ตาราง 6 ค่าตอบแทนแรงงานในปี 2554 จำนวนตามประเภทอุตสาหกรรม ภาคกลาง พ.ศ. 2555 (ต่อ)

TABLE 6 REMUNERATION IN 2011 BY CATEGORY OF INDUSTRY, CENTRAL REGION, 2012 (cont'd)

รหัส Code	จำนวน สถาน- ประกอบ การ Number of establishments	จำนวนลูกจ้าง Number of employees	รวม Total	ลูกจ้างในกรรมสิทธิ์การผลิต Operatives				ลูกจ้างอื่น ๆ Other employees				เงินที่สถาน- ประกอบ การ จ่าย Employer's contribution to social security	เงินที่สถาน- ประกอบ การ จ่าย Employer's contribution to social security	ประเภทอุตสาหกรรม Category of industry		
				จำนวน สถาน- ประกอบ การ Number of establishments	จำนวนลูกจ้าง Number of employees	รวม Total	ค่าจ้าง เงินเดือน Wages, salaries	ค่าล่วงเวลา โบนัส ฯลฯ Overtime bonus etc.	สวัสดิการและผลประโยชน์ตอบแทน Fringe benefits ค่ารักษาพยาบาล Medical care Others	รวม Total	ค่าจ้าง เงินเดือน Wages, salaries				ค่าล่วงเวลา โบนัส ฯลฯ Overtime bonus etc.	สวัสดิการและผลประโยชน์ตอบแทน Fringe benefits ค่ารักษาพยาบาล Medical care Others
23953 การผลิตคอมพิวเตอร์	156	4,797	573,688.8	411,405.5	329,617.7	38,257.5	18,973.1	7,711.0	16,866.2	119,753.0	22,180.2	11,029.2	1,970.7	7,350.2	Manufacture of ready-mixed concrete	
23954 การผลิตผลิตภัณฑ์ไฟเบอร์ ชีเมนต์	1	13	D	D	D	-	-	-	-	-	-	-	-	-	Manufacture of articles of fiber-cement	
23959 การผลิตผลิตภัณฑ์ที่ทำ จากคอนกรีต ปูนซีเมนต์ และปูนไฮดรอกซ์	427	1,250	103,339.8	102,712.5	99,758.8	426.0	-	296.7	2,230.9	612.0	-	-	-	15.3	Manufacture of other articles of concrete, cement and plaster	
2396 การตัด การขึ้นรูป และการ แต่งสำเร็จหิน	172	1,790	195,074.5	177,099.7	152,045.0	16,655.2	394.8	425.0	7,579.8	15,997.8	1,388.3	-	11.0	577.6	Cutting, shaping and finishing of stone	
23961 การผลิตผลิตภัณฑ์ที่ใช้ใน การก่อสร้าง	24	841	73,567.7	63,888.3	58,603.6	1,186.5	1,220.0	354.2	3,622.0	9,182.9	211.5	-	11.0	274.0	Manufacture of stone for construction	
23969 การผลิตผลิตภัณฑ์ที่ทำ จากหิน	148	950	121,506.8	113,211.5	93,441.4	15,468.7	272.8	70.8	3,957.7	6,814.9	1,176.8	-	-	303.6	Manufacture of other stone products	
2399 การผลิตผลิตภัณฑ์ที่ทำ จากแร่โลหะ ซึ่งมีได้จัด ประเภทไว้ในที่อื่น	9	990	110,718.4	98,313.5	82,911.1	11,588.0	15.6	201.7	3,597.2	9,668.4	2,367.5	-	52.0	317.0	Manufacture of other non-metallic mineral products, n.e.c.	
23991 การผลิตผลิตภัณฑ์ตัด หิน	8	690	72,913.4	60,508.5	48,711.1	9,088.0	15.6	201.7	2,492.2	9,668.4	2,367.5	-	52.0	317.0	Manufacture of abrasive products	
23992 การผลิตวัสดุที่เป็นเบรคจากแร่ หิน	1	300	D	D	D	D	-	-	D	-	-	-	-	-	Manufacture of mineral insulating materials	
24 การผลิตโลหะขั้นมูลฐาน	377	41,408	6,012,703.7	5,112,178.8	3,750,901.1	925,729.1	36,168.4	225,746.1	173,634.0	6,272,201.5	180,444.6	11,631.6	52,962.3	28,285.0	Manufacture of basic metals	
241 การผลิตเหล็กและเหล็กกล้า ขั้นมูลฐาน	178	28,004	3,843,458.7	3,329,389.2	2,363,985.7	625,912.0	32,432.1	184,634.9	122,424.6	3,329,933.6	112,343.0	9,982.1	40,913.5	17,897.3	Manufacture of basic iron and steel	
2410 การผลิตเหล็กและเหล็กกล้า ขั้นมูลฐาน	178	28,004	3,843,458.7	3,329,389.2	2,363,985.7	625,912.0	32,432.1	184,634.9	122,424.6	3,329,933.6	112,343.0	9,982.1	40,913.5	17,897.3	Manufacture of basic iron and steel	
24101 การผลิตเหล็กและเหล็กกล้า ขั้นมูลฐาน ในขั้นต้นและ ขั้นกลาง	38	6,401	907,248.5	718,107.9	487,870.2	104,729.3	8,237.9	84,053.1	33,217.4	106,860.8	34,075.4	8,281.3	31,731.8	8,191.3	Manufacture of basic iron and steel in primary and intermediate form	

(พันบาท ใน Thousand Baht)

ตาราง 6 ค่าตอบแทนแรงงานในปี 2554 จำนวนตามประเภทอุตสาหกรรม ภาคกลาง พ.ศ. 2555 (ต่อ)

TABLE 6 REMUNERATION IN 2011 BY CATEGORY OF INDUSTRY, CENTRAL REGION, 2012 (cont'd)

รหัส Code	ประเภทอุตสาหกรรม	จำนวน สถาน- ประกอบกร Number of establishments	จำนวนลูกจ้าง Number of employees	รวม			ลูกจ้างในกรรมสิทธิ์การผลิต			ลูกจ้างอื่น ๆ			เงินที่สถาน- ประกอบกรจ่าย Employer's contribution to social security	เงินที่สถาน- ประกอบกรจ่าย Employer's contribution to social security	Category of industry		
				จำนวน Total	ค่าจ้าง เงินเดือน Wages, salaries	ค่าจ้าง เงินเดือน Wages, salaries	Operatives			Other employees							
							ค่าจ้าง เงินเดือน Wages, salaries	ค่าจ้าง เงินเดือน Wages, salaries	ค่าจ้าง เงินเดือน Wages, salaries	ค่าจ้าง เงินเดือน Wages, salaries	ค่าจ้าง เงินเดือน Wages, salaries	ค่าจ้าง เงินเดือน Wages, salaries					
24102	การผลิตเหล็กและเหล็กกล้า แผ่น	33	6,467	813,480.5	745,766.4	610,443.4	93,468.1	6,476.6	2,930.0	32,448.4	67,714.1	57,303.9	6,866.9	264.0	560.5	2,718.7	Manufacture of iron and steel sheets
24103	การผลิตหลอด ท่อ โฟลว์ไฟ- กวาง และอุปกรณ์ตั้ง ที่เกี่ยวข้อง ที่ทำจากเหล็กกล้า	41	2,264	250,910.9	228,993.4	170,635.8	46,811.1	2,023.7	5,519.7	4,003.2	21,917.5	10,695.2	9,317.4	406.8	503.1	995.0	Manufacture of iron and steel tubes, pipes, hollow profiles and related fixtures
24109	การผลิตเหล็กและเหล็กกล้า ชิ้นส่วนอื่น ๆ	66	12,873	1,871,818.8	1,636,521.5	1,095,036.2	380,903.6	15,693.9	92,132.1	52,755.7	235,297.4	158,073.6	62,083.3	1,030.0	8,118.2	5,992.2	Manufacture of other basic iron and steel
<b>242</b>	<b>การผลิตโลหะมีค่าและโลหะ อื่นๆ ที่ไม่ใช่เหล็กขั้นพื้นฐาน</b>	<b>84</b>	<b>9,808</b>	<b>1,484,194.7</b>	<b>1,258,348.6</b>	<b>1,021,139.3</b>	<b>175,732.0</b>	<b>1,506.4</b>	<b>21,687.0</b>	<b>38,283.8</b>	<b>225,846.2</b>	<b>179,426.1</b>	<b>34,350.3</b>	<b>481.0</b>	<b>3,645.3</b>	<b>7,943.4</b>	<b>Manufacture of basic precious and other non-ferrous metals</b>
24201	การผลิตโลหะมีค่าและโลหะ อื่นๆ ที่ไม่ใช่เหล็กขั้นพื้นฐาน	84	9,808	1,484,194.7	1,258,348.6	1,021,139.3	175,732.0	1,506.4	21,687.0	38,283.8	225,846.2	179,426.1	34,350.3	481.0	3,645.3	7,943.4	Manufacture of basic precious and other non-ferrous metals
24201	การผลิตโลหะมีค่าขั้นพื้นฐาน	17	432	49,973.4	45,672.5	39,889.4	3,622.5	-	940.8	1,219.8	4,300.9	3,683.4	435.1	-	47.0	135.3	Manufacture of basic precious metals
24202	การผลิตอะลูมิเนียมและ ผลิตภัณฑ์ขั้นพื้นฐาน	31	3,429	471,193.8	331,135.5	235,668.7	56,283.8	251.4	8,503.2	10,426.5	140,058.3	110,596.9	22,901.1	51.6	2,499.3	4,009.5	Manufacture of basic aluminium and aluminium products
24203	การผลิตสังกะสี ตะกั่ว และดีบุก และผลิตภัณฑ์ของ ดังกล่าวขั้นพื้นฐาน	11	1,471	196,522.5	181,638.1	137,330.3	34,857.7	600.0	1,181.4	7,668.7	14,884.4	12,230.4	1,790.7	200.0	80.6	582.7	Manufacture of basic zinc, lead and tin and their products
24204	การผลิตทองแดงและเหล็กกล้า ทองแดงขั้นพื้นฐาน	9	1,872	278,016.7	252,877.7	208,564.0	31,799.7	335.4	1,843.4	10,355.2	25,139.0	20,470.4	3,117.5	100.0	412.6	1,038.5	Manufacture of basic copper and copper products
24209	การผลิตโลหะอื่นๆ ที่ไม่ใช่ เหล็กขั้นพื้นฐาน ซึ่งมีได้ จัดประเภทไว้ที่อื่น	16	2,604	488,488.4	447,024.8	379,666.9	49,168.3	319.6	9,216.3	8,633.7	41,463.6	32,445.0	6,105.9	129.5	605.8	2,177.5	Manufacture of other basic non-ferrous metals, n.e.c.
<b>243</b>	<b>การหล่อโลหะ</b>	<b>115</b>	<b>3,596</b>	<b>685,050.3</b>	<b>524,441.0</b>	<b>365,776.1</b>	<b>124,085.1</b>	<b>2,230.0</b>	<b>19,424.2</b>	<b>12,925.7</b>	<b>160,609.3</b>	<b>114,841.8</b>	<b>33,751.3</b>	<b>1,168.5</b>	<b>8,403.5</b>	<b>2,444.3</b>	<b>Casting of metals</b>
2431	การหล่อเหล็กและเหล็กกล้า	27	2,481	590,857.6	433,257.9	286,120.8	117,501.2	2,194.0	16,434.0	11,008.0	157,599.7	112,609.8	33,103.3	1,168.5	8,360.3	2,357.9	Casting of iron and steel

(พันบาท In Thousand Baht)

ตาราง 6 ค่าตอบแทนแรงงานในปี 2554 จำนวนตามประเภทอุตสาหกรรม ภาคกลาง พ.ศ. 2555 (ต่อ)

TABLE 6 REMUNERATION IN 2011 BY CATEGORY OF INDUSTRY, CENTRAL REGION, 2012 (cont'd)

รหัส Code	ประเภทอุตสาหกรรม	จำนวน สถาน- ประกอบกร Number of establishments	จำนวนลูกจ้าง Number of employees	รวม Total	ลูกจ้างในกรรมสิทธิ์การผลิต Operatives			ลูกจ้างอื่น ๆ Other employees			เงินที่สถาน- ประกอบกรจ่าย Employer's contribution to social security	เงินที่สถาน- ประกอบกรจ่าย Employer's contribution to social security	Category of industry			
					จำนวน Total	ค่าจ้าง เงินเดือน Wages, salaries	ค่าล่วงเวลา โบนัส ฯลฯ Overtime bonus etc.	สวัสดิการและผลประโยชน์ตอบแทน Fringe benefits ค่ารักษาพยาบาล Medical care	จำนวน Total	ค่าจ้าง เงินเดือน Wages, salaries				ค่าล่วงเวลา โบนัส ฯลฯ Overtime bonus etc.	สวัสดิการและผลประโยชน์ตอบแทน Fringe benefits ค่ารักษาพยาบาล Medical care	
24311	การหล่อเหล็ก	19	2,052	541,954.2	395,021.3	249,392.0	117,501.2	2,091.0	16,234.0	9,803.2	102,164.1	33,103.3	1,103.3	8,338.4	2,223.9	Casting of iron
24312	การหล่อเหล็กกล้า	8	429	48,903.4	38,236.6	36,728.8	-	103.0	200.0	1,204.8	10,445.7	-	65.2	21.9	134.0	Casting of steel
2432	การหล่อโลหะที่ไม่ใช่เหล็กและเหล็กกล้า	88	1,115	94,192.7	91,183.1	79,653.3	6,583.9	36.0	2,990.2	1,917.7	2,232.0	648.0	-	43.2	86.4	Casting of non-ferrous metals
24320	การหล่อโลหะที่ไม่ใช่เหล็กและเหล็กกล้า	88	1,115	94,192.7	91,183.1	79,653.3	6,583.9	36.0	2,990.2	1,917.7	2,232.0	648.0	-	43.2	86.4	Casting of non-ferrous metals
25	การผลิตเหล็กกล้าโลหะประสิทธ์ (ยกเว้นเครื่องจักรและอุปกรณ์)	5,532	70,043	8,880,794.3	7,702,381.6	6,017,071.3	1,175,630.6	25,472.8	206,142.0	278,064.9	912,237.5	171,676.7	50,160	35,939.3	53,543.2	Manufacture of fabricated metal products (excepts machinery and equipment)
251	การผลิตเหล็กกล้าที่มีโครงสร้างเป็นโลหะ ดังน้- ขนาดใหญ่ ที่เก็บกักน้ำ และเครื่องกำเนิดไอน้ำ	2,545	16,727	1,795,690.0	1,578,878.7	1,379,709.1	120,975.5	860.2	16,118.9	61,215.1	188,358.5	16,535.2	240.7	1,818.6	9,658.3	Manufacture of structural metal products, tanks, reservoirs and steam generator
2511	การผลิตเหล็กกล้าที่มีโครงสร้างเป็นโลหะ	2,522	15,821	1,684,961.0	1,477,557.2	1,291,996.9	112,051.8	854.6	16,118.9	56,535.1	179,742.1	16,264.7	240.7	1,818.6	9,337.7	Manufacture of structural metal products
25111	การผลิตโครงสร้างโลหะสำหรับใช้ในโรงงานก่อสร้าง	109	3,816	482,605.9	390,192.3	331,365.6	34,479.3	13.8	6,776.1	17,557.5	81,864.9	4,818.7	-	1,216.9	4,513.2	Manufacture of metal frameworks for construction
25112	การผลิตอาคารสำเร็จรูปที่มีโลหะเป็นส่วนประกอบหลัก	3	45	D	D	D	D	-	D	D	D	-	-	-	D	Manufacture of prefabricated buildings mainly of metal
25113	การผลิตประตู หน้าต่าง บานเลื่อน ประตูรั้วและผลิตภัณฑ์คล้ายกันที่ทำจากโลหะ	2,107	7,922	739,582.5	690,380.9	612,035.6	48,061.5	561.4	6,213.0	23,509.4	41,630.5	4,931.4	120.0	319.1	2,200.6	Manufacture of metal doors, windows, shutters, gates and similar products
25119	การผลิตเหล็กกล้าชนิดอื่น ๆ ที่โครงสร้างเป็นโลหะ	303	4,037	457,909.9	392,413.0	345,195.2	28,723.0	279.4	2,966.8	15,248.7	55,976.6	6,514.6	120.7	282.6	2,602.3	Manufacture of other structural metal products
2512	การผลิตถังเก็บงานขนาดใหญ่ ที่เก็บกักน้ำ และถังบรรจุที่ทำจากโลหะ	22	887	108,590.8	99,430.5	85,876.2	8,923.7	5.6	-	4,625.0	8,376.4	270.5	-	-	513.5	Manufacture of tanks, reservoirs and containers of metal

ตาราง 6 ค่าตอบแทนแรงงานในปี 2554 จำนวนตามประเภทอุตสาหกรรม ภาคกลาง พ.ศ. 2555 (ต่อ)

TABLE 6 REMUNERATION IN 2011 BY CATEGORY OF INDUSTRY, CENTRAL REGION, 2012 (cont'd)

รหัส Code	ประเภทอุตสาหกรรม	จำนวน สถาน- ประกอบกร Number of establishments	จำนวนลูกจ้าง Number of employees	รวม			ลูกจ้างในกรรมสิทธิ์การผลิต Manufacturing employees			ลูกจ้างอื่น ๆ Other employees			Category of industry			
				จำนวน Total	ค่าจ้าง เงินเดือน Wages, salaries	ค่าจ้าง เงินเดือน Wages, salaries	สถานประกอบการ Establishment			สถานประกอบการ Establishment				เงินที่สถาน- ประกอบกรจ่าย Employer's contribution to social security		
							ค่าจ้าง เงินเดือน Wages, salaries	ค่าจ้าง เงินเดือน Wages, salaries	ค่าจ้าง เงินเดือน Wages, salaries	ค่าจ้าง เงินเดือน Wages, salaries	ค่าจ้าง เงินเดือน Wages, salaries	ค่าจ้าง เงินเดือน Wages, salaries				
2521	การผลิตหม้อน้ำ (boiler) สำหรับทำความร้อนจาก ส่วนกลาง และเครื่อง- กระจายความร้อน	3	45	D	D	D	D	D	D	D	D	D	D	D	Manufacture of central heating boilers and radiators	
2529	การผลิตถังความดันใหญ่ ที่เก็บแก๊สและสถานะ บรรจุอื่นๆ ที่ทำจากโลหะ	19	842	104,592.5	96,507.9	84,346.2	7,946.9	-	4,214.8	8,084.7	7,542.4	144.2	-	398.1	Manufacture of other tanks, reservoirs and containers of metal	
2513	การผลิตเครื่องกำเนิดไอน้ำ (ยกเว้นหม้อน้ำ (boiler) สำหรับทำความร้อน จากส่วนกลาง)	1	19	D	D	D	-	-	D	D	D	-	-	D	Manufacture of steam generators (except central heating hot water boilers)	
25130	การผลิตเครื่องกำเนิดไอน้ำ (ยกเว้นหม้อน้ำ (boiler) สำหรับทำความร้อน จากส่วนกลาง)	1	19	D	D	D	-	-	D	D	D	-	-	D	Manufacture of steam generators (except central heating hot water boilers)	
252	<b>การผลิตอาวุธและกระสุน</b>	2	214	D	D	D	D	-	D	D	D	-	-	D	<b>Manufacture of weapons and ammunition</b>	
2520	การผลิตอาวุธและกระสุน	2	214	D	D	D	D	-	D	D	D	-	-	D	Manufacture of weapons and ammunition	
25201	การผลิตกระสุนและระเบิด	2	214	D	D	D	D	-	D	D	D	-	-	D	Manufacture of bullets and bombs	
259	<b>การผลิตผลิตภัณฑ์โลหะ- ประดิษฐ์อื่นๆ และกิจกรรม การบริการงานโลหะ</b>	2,985	53,103	7,052,231.3	6,092,477.9	4,611,089.7	1,050,723.0	24,612.6	189,882.0	959,753.4	722,428.6	154,781.7	4,775.3	34,120.7	43,647.1	<b>Manufacture of other fabricated metal products and metal working services activities</b>
2591	การผลิตผลิตภัณฑ์โลหะโดย วิธีการกัด การตกพิมพ์ และการร่วมขึ้นรูปโลหะ รวมถึงกรรมวิธีโลหะผง	184	7,660	1,249,825.9	1,062,642.5	626,855.9	336,609.5	15,234.9	52,442.2	187,183.4	112,432.9	53,304.5	3,349.2	12,326.5	5,770.2	Forging, pressing, stamping and roll-forming of metal; powder metallurgy

(พันบาท In Thousand Baht)



ตาราง 6 ค่าตอบแทนแรงงานในปี 2554 จำนวนตามประเภทอุตสาหกรรม ภาคกลาง พ.ศ. 2555 (ต่อ)

TABLE 6 REMUNERATION IN 2011 BY CATEGORY OF INDUSTRY, CENTRAL REGION, 2012 (cont'd)

รหัส Code	ประเภทอุตสาหกรรม	จำนวน สถาน- ประกอบกร Number of establishments	จำนวนลูกจ้าง Number of employees	รวม Total	ลูกจ้างในกรรมสิทธิ์การผลิต Operatives				ลูกจ้างอื่น ๆ Other employees				Category of industry				
					จำนวน สถาน- ประกอบกร Number of establishments	จำนวนลูกจ้าง Number of employees	รวม Total	ค่าจ้าง เงินเดือน Wages, salaries	ค่าล่วงเวลา โบนัส ฯลฯ Overtime bonus etc.	สวัสดิการและผลประโยชน์ตอบแทน Fringe benefits ค่ารักษาพยาบาล Medical care Others	เงินที่สถาน- ประกอบกรจ่าย สมทบเข้ากองทุน เพื่อการประกัน สังคม ฯลฯ Employer's contribution to social security	รวม Total		ค่าจ้าง เงินเดือน Wages, salaries	ค่าล่วงเวลา โบนัส ฯลฯ Overtime bonus etc.	สวัสดิการและผลประโยชน์ตอบแทน Fringe benefits ค่ารักษาพยาบาล Medical care Others	เงินที่สถาน- ประกอบกรจ่าย สมทบเข้ากองทุน เพื่อการประกัน สังคม ฯลฯ Employer's contribution to social security
25910	การผลิตผลิตภัณฑ์ วิธีการที่ การกด การออกพิมพ์ และการขึ้นรูปโลหะ รวมถึงกรรมวิธีโลหะผง	184	7,660	1,249,825.9	1,062,642.5	626,855.9	336,609.5	15,234.9	52,442.2	31,500.1	187,183.4	112,432.9	53,304.5	3,349.2	12,326.5	5,770.2	Forging, pressing, stamping and roll-forming of metal; powder metallurgy
2592	การผลิตและการเคลือบโลหะ	2,242	16,610	1,727,968.2	1,539,001.2	1,281,641.9	166,982.7	5,331.3	27,824.6	57,220.7	188,967.0	158,900.0	18,697.7	599.0	3,167.4	7,602.9	Machining treatment and coating of metals
25921	การผลิตและการเคลือบโลหะ	114	4,995	586,626.3	503,944.3	396,146.1	75,884.7	-	11,521.0	20,392.6	82,682.0	67,392.6	10,560.8	-	1,618.6	3,110.0	Treatment and coating of metals
25922	การผลิตเหล็กตีโลหะ	2,128	11,615	1,141,341.8	1,035,056.9	885,495.9	91,098.0	5,331.3	16,303.7	36,828.1	106,284.9	91,507.4	8,136.9	599.0	1,548.8	4,492.9	Machining
2593	การผลิตของใช้ชนิดมีคม เครื่องมือที่ใช้งานด้วยมือ และเครื่องโลหะทั่วไป	362	12,046	1,732,591.6	1,455,376.6	1,121,526.9	230,405.2	817.7	42,873.2	59,753.8	277,214.9	212,672.6	37,729.0	163.2	7,372.8	19,277.3	Manufacture of cutlery, hand tools and general hardware
25931	การผลิตของใช้ชนิดมีคม	201	980	115,491.3	112,761.3	100,550.1	8,828.9	-	93.6	3,288.7	2,730.0	2,600.0	-	-	-	130.0	Manufacture of cutlery
25932	การผลิตลูกกุญแจและบานพับ	46	695	98,593.2	87,159.6	69,253.4	15,459.4	-	208.0	2,236.8	11,433.6	10,362.3	463.8	-	56.0	551.5	Manufacture of locks and hinges
25939	การผลิตเครื่องมือที่ใช้งาน ด้วยมือและเครื่องมือโลหะทั่วไป อื่นๆ	115	10,371	1,518,507.1	1,255,455.8	951,721.4	206,116.9	817.7	42,571.6	54,228.2	263,051.3	199,710.4	37,265.2	163.2	7,316.8	18,595.8	Manufacture of hand tools and general hardware
2594	การผลิตถัง ภาชนะป้องกัน ขนาดใหญ่ และภาชนะบรรจุ ที่คล้ายกันที่ทำจากโลหะ	24	3,009	308,945.9	266,218.8	196,213.6	49,127.1	480.4	12,013.0	10,384.7	40,727.1	36,373.6	2,740.0	51.6	402.2	1,159.8	Manufacture of pails, cans, drums and similar containers of metal
25941	การผลิตถังขนาดใหญ่และ ภาชนะบรรจุที่คล้ายกันที่ทำ จากโลหะ	4	857	38,964.6	38,964.6	33,823.0	3,500.0	-	-	1,641.6	-	-	-	-	-	-	Manufacture of drums and similar containers of metal
25949	การผลิตกระป๋องโลหะและ บรรจุภัณฑ์อื่นๆ ที่ทำจากโลหะ	20	2,152	269,981.3	229,254.3	162,390.7	45,627.1	480.4	12,013.0	8,743.1	40,727.1	36,373.6	2,740.0	51.6	402.2	1,159.8	Manufacture of pails, cans and other containers of metal

(พันบาท ใน Thousand Baht)

ตาราง 6 ค่าตอบแทนแรงงานในปี 2554 จำนวนตามประเภทอุตสาหกรรม ภาคกลาง พ.ศ. 2555 (ต่อ)

TABLE 6 REMUNERATION IN 2011 BY CATEGORY OF INDUSTRY, CENTRAL REGION, 2012 (cont'd)

รหัส Code	ประเภทอุตสาหกรรม	จำนวน สถาน- ประกอบ การ Number of establishments	จำนวน ลูกจ้าง Number of employees	รวม Total	ลูกจ้างในกรรมสิทธิ์การผลิต Operatives				ลูกจ้างอื่น ๆ Other employees				Category of industry				
					จำนวน ค่าจ้าง เงินเดือน Wages, salaries	รวม Total	ค่าจ้าง เงินเดือน Wages, salaries	รวม Total	ค่าจ้าง เงินเดือน Wages, salaries	รวม Total	สวัสดิการและผลประโยชน์ตอบแทน Fringe benefits			สวัสดิการและผลประโยชน์ตอบแทน Fringe benefits			
											ค่าจ้าง เงินเดือน Wages, salaries	รวม Total		ค่าจ้าง เงินเดือน Wages, salaries	รวม Total	ค่าจ้าง เงินเดือน Wages, salaries	รวม Total
2595	การผลิตของที่จักจสาน ไม้ สปริง สลักเกลียว และตะปูต่าง ชนิด	114	7,204	1,093,447.7	969,773.0	802,815.1	111,291.3	1,052.4	15,006.4	39,607.9	123,674.7	101,788.5	11,857.9	232.6	3,563.8	6,262.0	Manufacture of wire products, chain- springs and screw
25951	การผลิตสาด เคนดิ และ ของที่ทำจากสาด	80	2,880	391,881.5	352,650.4	326,198.3	7,720.1	312.0	2,603.4	15,814.6	39,231.2	31,183.2	3,647.2	100.0	1,408.4	2,892.4	Manufacture of wire, cable and wire products
25952	การผลิตโซ่ สปริง สลักเกลียว และตะปูต่าง	34	4,325	701,566.1	617,122.7	476,616.8	103,571.1	740.4	12,401.0	23,793.3	84,443.5	70,575.3	8,210.7	132.6	2,155.3	3,369.6	Manufacture of chain, springs, bolt and screw
2599	การผลิตเหล็กภัณฑ์โลหะ- ประติงซ์อื่น ๆ ซึ่งมิได้จัด ประเภทไว้ในพื่น จากโลหะ	59	6,574	939,452.1	797,465.7	582,036.4	156,307.3	1,696.0	39,722.7	17,703.3	141,986.4	100,291.0	30,452.8	379.7	7,288.1	3,574.9	Manufacture of other fabricated metal products, n.e.c.
25991	การผลิตเครื่องสุขภัณฑ์ที่ทำ จากโลหะ	8	1,262	102,047.5	91,245.0	76,783.9	10,280.8	61.2	2,854.7	1,264.4	10,802.5	10,328.2	48.0	59.0	103.1	264.3	Manufacture of metal sanitary products
25992	การผลิตเครื่องใช้ในครัวที่ทำ จากโลหะ	26	4,657	747,910.0	634,723.4	457,200.2	132,287.3	308.9	30,709.3	14,217.8	113,186.6	80,198.5	25,200.0	-	5,184.0	2,604.1	Manufacture of metal kitchen appliances and accessories
25993	การผลิตชิ้นรับและเครื่องใช้ สำนักงานที่ทำจากโลหะ (ยกเว้นเฟอร์นิเจอร์)	1	71	D	D	D	-	-	D	D	-	-	-	-	-	-	Manufacture of metal safes and stationery (except furniture)
25999	การผลิตเหล็กภัณฑ์โลหะ ประติงซ์อื่น ๆ ซึ่งมิได้จัด ประเภทไว้ในพื่น	24	584	80,538.5	62,541.2	39,408.1	13,739.3	1,325.8	6,132.2	1,935.8	17,997.3	9,764.3	5,204.8	320.7	2,001.1	706.5	Manufacture of other fabricated metal products, n.e.c.
26	การผลิตเหล็กภัณฑ์ คอมพิวเตอร์อิเล็กทรอนิกส์ และอุปกรณ์ที่ใช้ในทาง ทัศนศาสตร์	274	128,417	20,748,035.4	17,946,810.9	13,585,607.2	2,928,939.2	70,708.9	812,000.9	549,554.6	2,801,224.5	2,075,237.8	461,036.2	16,427.9	152,155.2	96,367.5	Manufacture of computers, electronic and optical products
261	การผลิตชิ้นส่วนและ แผงวงจรอิเล็กทรอนิกส์	187	88,896	14,751,839.6	13,107,795.1	9,850,437.6	2,250,673.0	44,257.1	551,857.8	410,569.6	1,644,044.6	1,338,323.2	185,060.8	9,375.6	33,611.9	77,673.1	Manufacture of electronic components and boards
2610	การผลิตชิ้นส่วนและแผงวงจร อิเล็กทรอนิกส์	187	88,896	14,751,839.6	13,107,795.1	9,850,437.6	2,250,673.0	44,257.1	551,857.8	410,569.6	1,644,044.6	1,338,323.2	185,060.8	9,375.6	33,611.9	77,673.1	Manufacture of electronic components and boards

(พันบาท ใน Thousand Baht)

ตาราง 6 ค่าตอบแทนแรงงานในปี 2554 จำนวนตามประเภทอุตสาหกรรม ภาคกลาง พ.ศ. 2555 (ต่อ)

TABLE 6 REMUNERATION IN 2011 BY CATEGORY OF INDUSTRY, CENTRAL REGION, 2012 (cont'd)

รหัส Code	ประเภทอุตสาหกรรม	จำนวน สถาน- ประกอบกร Number of establishments	จำนวนลูกจ้าง Number of employees	ลูกจ้างในกรรมสิทธิ์การผลิต Operatives				ลูกจ้างอื่น ๆ Other employees				เงินที่สถาน- ประกอบกรจ่าย Employer's contribution to social security	เงินที่สถาน- ประกอบกรจ่าย Employer's contribution to social security	Category of industry	
				รวม Total	ค่าจ้าง เงินเดือน Wages, salaries	ค่าล่วงเวลา โบนัส ฯลฯ Overtime bonus etc.	สวัสดิการและผลประโยชน์ตอบแทน Fringe benefits ค่ารักษาพยาบาล Medical care Others	รวม Total	ค่าจ้าง เงินเดือน Wages, salaries	ค่าล่วงเวลา โบนัส ฯลฯ Overtime bonus etc.	สวัสดิการและผลประโยชน์ตอบแทน Fringe benefits ค่ารักษาพยาบาล Medical care Others				
				D	D	D	D	D	D	D	D				
26101	การผลิตชิ้นส่วนอุปกรณ์ แสงภาพ	3	4,890	D	D	D	D	-	-	-	-	-	-	-	Manufacture of display components
26102	การผลิตตัวเก็บประจุและ ตัวต้านทานอิเล็กทรอนิกส์	1	300	D	D	D	D	-	-	-	-	-	-	-	Manufacture of electronic capacitors and resistors
26103	การผลิตแผ่นวงจร อิเล็กทรอนิกส์	82	43,556	7,656,235.1	4,901,660.6	1,224,870.4	33,960.7	314,233.4	194,268.1	793,814.1	139,215.7	5,386.3	26,524.8	22,301.1	Manufacture of bare printed circuit boards
26104	การผลิตอุปกรณ์กังหันน้ำ และวงจรรวม	46	21,874	3,158,056.5	2,211,487.6	227,444.4	2,952.5	90,884.3	89,986.8	451,710.0	26,927.8	424.5	5,194.2	51,044.5	Manufacture of semiconductor and integrated circuits
26109	การผลิตชิ้นส่วนอิเล็กทรอนิกส์ อื่นๆ	55	18,276	2,483,364.4	1,869,639.9	373,180.2	7,344.0	17,986.2	93,712.7	92,799.2	18,917.2	3,564.8	1,892.9	4,327.5	Manufacture of other electronic components
262	<b>การผลิตคอมพิวเตอร์และ อุปกรณ์ต่อพ่วง</b>	24	13,449	1,953,413.8	1,828,284.9	1,577,784.6	600.0	22,161.5	60,083.0	107,615.0	10,429.4	150.0	2,032.1	4,902.5	<b>Manufacture of computers and peripheral equipment</b>
2620	การผลิตคอมพิวเตอร์และ อุปกรณ์ต่อพ่วง	24	13,449	1,953,413.8	1,828,284.9	1,577,784.6	600.0	22,161.5	60,083.0	107,615.0	10,429.4	150.0	2,032.1	4,902.5	Manufacture of computers and peripheral equipment
26201	การผลิต/ประกอบคอมพิวเตอร์ อุปกรณ์ต่อพ่วง	4	1,321	32,871.6	24,124.4	18,480.3	3,726.0	1,293.0	625.1	6,456.9	1,454.7	-	651.2	184.4	Manufacture and/or assembly of electronic computers
26202	การผลิตอุปกรณ์จัดเก็บข้อมูล	8	9,175	1,621,552.6	1,542,222.1	1,338,658.1	134,784.0	19,245.6	49,534.5	79,330.5	75,876.5	-	-	3,454.0	Manufacture of storage devices
26203	การผลิตคอมพิวเตอร์ และอุปกรณ์ต่อพ่วงอื่นๆ	11	2,633	277,601.9	240,550.6	200,089.0	600.0	1,593.6	9,306.7	37,051.3	8,974.7	150.0	1,380.9	1,264.1	Manufacture of other peripheral equipment
263	<b>การผลิตอุปกรณ์สื่อสาร</b>	10	1,790	191,539.3	182,774.1	166,913.0	6,631.6	325.2	8,199.8	7,894.8	499.2	-	2.8	368.4	<b>Manufacture of communication equipment</b>
2630	การผลิตอุปกรณ์สื่อสาร	10	1,790	191,539.3	182,774.1	166,913.0	6,631.6	325.2	8,199.8	7,894.8	499.2	-	2.8	368.4	Manufacture of communication equipment

(พันบาท ใน Thousand Baht)

ตาราง 6 ค่าตอบแทนแรงงานในปี 2554 จำนวนตามประเภทอุตสาหกรรม ภาคกลาง พ.ศ. 2555 (ต่อ)

TABLE 6 REMUNERATION IN 2011 BY CATEGORY OF INDUSTRY, CENTRAL REGION, 2012 (cont'd)

รหัส Code	ประเภทอุตสาหกรรม	จำนวน สถาน- ประกอบ การ Number of establishments	จำนวนลูกจ้าง Number of employees	รวม Total		ลูกจ้างในกรรมสิทธิ์การผลิต Operatives		ลูกจ้างอื่น ๆ Other employees		เงินที่สถาน- ประกอบ การ จ่าย Employer's contribution to social security	เงินที่สถาน- ประกอบ การ จ่าย Employer's contribution to social security	Category of industry	
				จำนวน Total	ค่าจ้าง เงินเดือน Wages, salaries	ค่าจ้าง เงินเดือน Wages, salaries	ค่าล่วงเวลา โบนัส ฯลฯ Overtime bonus etc.	ค่าล่วงเวลา โบนัส ฯลฯ Overtime bonus etc.	สวัสดิการและผลประโยชน์ตอบแทน Fringe benefits อื่นๆ Others				สวัสดิการและผลประโยชน์ตอบแทน Fringe benefits อื่นๆ Others
26301	การผลิตโทรศัพท์และโทรสาร แบบใช้สาย	2	850	D	D	-	-	-	-	-	-	Manufacture of wire telephone and facsimile equipment	
26302	การผลิตอุปกรณ์สื่อสารแบบ ไร้สาย	1	248	D	D	D	-	-	-	-	-	Manufacture of wireless communications equipment	
26303	การผลิตอุปกรณ์สื่อสารที่ใช้ ในทางวิทยุและโทรทัศน์	3	325	D	D	D	D	D	D	-	-	Manufacture of radio and television transmitters and receivers	
26309	การผลิตอุปกรณ์สื่อสารอื่นๆ	4	367		31,124.8	744,110.8	746.7	247.2	5,888.4	247.2	-	Manufacture of other communication equipment	
<b>264</b>	<b>การผลิตเครื่องใช้ อิเล็กทรอนิกส์ที่ใช้ใน ครัวเรือน</b>	<b>21</b>	<b>10,809</b>	<b>D</b>	<b>1,240,691.8</b>	<b>744,110.8</b>	<b>317,503.9</b>	<b>142,757.0</b>	<b>632,613.9</b>	<b>236,931.0</b>	<b>5,484.7</b>	<b>5,190.3</b>	<b>Manufacture of consumer electronics</b>
26401	การผลิตเครื่องรับโทรทัศน์	4	621		72,681.8	69,220.8	-	-	7,257.6	6,912.0	-	345.6	Manufacture of or assembly of televisions
26402	การผลิตเครื่องรับวิทยุ เครื่องเล่น บันทึก และ ทำสำเนาเสียงและภาพ	6	7,168		829,605.5	494,023.4	225,224.4	89,186.0	459,466.9	289,148.8	288.7	659.9	Manufacture of radio receivers, audio and visual playing, recording and duplicating equipment (except televisions)
26403	การผลิตไมโครโฟน ลำโพง และเครื่องขยายเสียง	11	3,020		338,404.5	180,866.7	92,279.5	51,148.0	165,889.4	37,721.6	5,196.0	4,184.8	Manufacture of microphone, amplifiers and public address systems
<b>265</b>	<b>การผลิตเครื่องโทรมาตรที่ใช้ ในการวัดการทดสอบ การนำร่อง และการควบคุม รวมถึงนาฬิกา</b>	<b>10</b>	<b>3,167</b>	<b>D</b>	<b>548,191.2</b>	<b>441,061.0</b>	<b>72,619.7</b>	<b>11,938.6</b>	<b>47,082.5</b>	<b>40,117.9</b>	<b>1,417.5</b>	<b>1,206.1</b>	<b>Manufacture of measuring, testing, navigating and control equipment, watches and clocks</b>

(พันบาท In Thousand Baht)

ตาราง 6 ค่าตอบแทนแรงงานในปี 2554 จำนวนตามประเภทอุตสาหกรรม ภาคกลาง พ.ศ. 2555 (ต่อ)

TABLE 6 REMUNERATION IN 2011 BY CATEGORY OF INDUSTRY, CENTRAL REGION, 2012 (cont'd)

รหัส Code	ประเภทอุตสาหกรรม	จำนวน สถาน- ประกอบ การ Number of establishments	จำนวน ลูกจ้าง Number of employees	รวม Total	ลูกจ้างในกรรมสิทธิ์การผลิต Operatives			ลูกจ้างอื่น ๆ Other employees			Category of industry						
					จำนวน เงินเดือน Wages, salaries	ค่าจ้าง โบนัส ฯลฯ Overtime bonus etc.	ค่าจ้าง โบนัส ฯลฯ Overtime bonus etc.	รวม Total	เงินที่สถาน- ประกอบ การ จ่าย สมทบ เงิน สำรอง เพื่อ การ ประกัน สังคม ฯลฯ Employer's contribution to social security	เงินที่สถาน- ประกอบ การ จ่าย สมทบ เงิน สำรอง เพื่อ การ ประกัน สังคม ฯลฯ Employer's contribution to social security		รวม Total					
													ค่าจ้าง เงินเดือน Wages, salaries	ค่าจ้าง โบนัส ฯลฯ Overtime bonus etc.	ค่าจ้าง โบนัส ฯลฯ Overtime bonus etc.	รวม Total	เงินที่สถาน- ประกอบ การ จ่าย สมทบ เงิน สำรอง เพื่อ การ ประกัน สังคม ฯลฯ Employer's contribution to social security
2651	การผลิตเครื่องปรอทที่ใช้ใน การวัด การทดสอบ การนำร่อง และการควบคุม	7	2,189	415,150.4	398,293.1	322,924.3	48,832.5	9,160.0	2,793.1	14,583.2	16,857.3	13,543.1	2,310.5	360.0	55.2	588.6	Manufacture of measuring, testing, navigating and control equipment
2651	การผลิตเครื่องปรอทที่ใช้ใน การวัด การทดสอบ การนำร่อง และการควบคุม (ยกเว้น ที่ใช้ในทางอุตสาหกรรม)	6	2,133	403,842.3	388,424.3	313,564.3	48,754.1	9,020.0	2,783.5	14,302.4	15,418.0	12,391.1	2,254.5	168.0	50.4	554.0	Manufacture of measuring, testing, navigating and control equipment (except for industrial purposes)
26512	การผลิตเครื่องปรอทที่ใช้ใน การวัด การทดสอบและการ ควบคุมระบบการผลิต ในทางอุตสาหกรรม	1	56	D	D	D	D	D	D	D	D	D	D	D	D	D	Manufacture of measuring, testing, navigating and control equipment (except for industrial purposes)
2652	การผลิตนาฬิกา	3	978	D	D	D	D	D	D	D	D	D	D	D	-	D	Manufacture of watches and clocks
26521	การผลิตนาฬิกา	3	978	D	D	D	D	D	D	D	D	D	D	D	-	D	Manufacture of watches and clocks
266	การผลิตเครื่องฉายรังสี เครื่องไฟฟ้าทางการแพทย์ และทางกายภาพบำบัด	1	230	D	D	D	D	-	D	D	D	D	D	-	D	D	Manufacture of irradiation, electromedical and electrotherapeutic equipment
2660	การผลิตเครื่องฉายรังสี	1	230	D	D	D	D	-	D	D	D	D	D	-	D	D	Manufacture of irradiation, electromedical and electrotherapeutic equipment
26600	การผลิตเครื่องฉายรังสี เครื่องไฟฟ้าทางการแพทย์ และทางกายภาพบำบัด	1	230	D	D	D	D	-	D	D	D	D	D	-	D	D	Manufacture of irradiation, electromedical and electrotherapeutic equipment

(พันบาท In Thousand Baht)

ตาราง 6 ค่าตอบแทนแรงงานในปี 2554 จำนวนตามประเภทอุตสาหกรรม ภาคกลาง พ.ศ. 2555 (ต่อ)

TABLE 6 REMUNERATION IN 2011 BY CATEGORY OF INDUSTRY, CENTRAL REGION, 2012 (cont'd)

รหัส Code	ประเภทอุตสาหกรรม Category of industry	จำนวน สถาน- ประกอบกร Number of establishments	จำนวนลูกจ้าง employees Number of	รวม Total	ลูกจ้างในกรรมสิทธิ์การผลิต Operatives			ลูกจ้างอื่น ๆ Other employees			รวม Total	ค่าจ้าง เงินเดือน Wages, salaries	ค่าจ้าง เงินเดือน Wages, salaries	รวม Total	เงินที่สถาน- ประกอบกรจ่าย สมทบเข้ากองทุน เพื่อการประกัน สังคม ฯลฯ Employer's contribution to social security	เงินที่สถาน- ประกอบกรจ่าย สมทบเข้ากองทุน เพื่อการประกัน สังคม ฯลฯ Employer's contribution to social security	Category of industry
					รวม Total	ค่าจ้าง เงินเดือน Wages, salaries	ค่าจ้าง เงินเดือน Wages, salaries	ค่าจ้าง เงินเดือน Wages, salaries	ค่าจ้าง เงินเดือน Wages, salaries	ค่าจ้าง เงินเดือน Wages, salaries							
267	การผลิตอุปกรณ์ที่ใช้ในทาง ทัศนศาสตร์และอุปกรณ์ ถ่ายภาพ	2	1,615	D	D	D	D	D	D	D	D	D	D	D	D	D	Manufacture of optical instruments and photographic equipment
2670	การผลิตอุปกรณ์ที่ใช้ในทาง ทัศนศาสตร์และอุปกรณ์ ถ่ายภาพ	2	1,615	D	D	D	D	D	D	D	D	D	D	D	D	D	Manufacture of optical instruments and photographic equipment
26703	การผลิตอุปกรณ์ถ่ายภาพและ ถ่ายภาพยนตร์	2	1,615	D	D	D	D	D	D	D	D	D	D	D	D	D	Manufacture of photographic and motion picture equipment
268	การผลิตสื่อแม่เหล็กและ สื่อเชิงแสง	19	8,461	1,061,236.4	755,316.2	574,009.5	71,803.1	-	87,294.8	22,208.9	23,381.5	211,624.3	64,996.1	5,918.3	5,918.3	5,918.3	Manufacture of magnetic and optical media
2680	การผลิตสื่อแม่เหล็กและ สื่อเชิงแสง	19	8,461	1,061,236.4	755,316.2	574,009.5	71,803.1	-	87,294.8	22,208.9	23,381.5	211,624.3	64,996.1	5,918.3	5,918.3	5,918.3	Manufacture of magnetic and optical media
26800	การผลิตสื่อแม่เหล็กและ สื่อเชิงแสง	19	8,461	1,061,236.4	755,316.2	574,009.5	71,803.1	-	87,294.8	22,208.9	23,381.5	211,624.3	64,996.1	5,918.3	5,918.3	5,918.3	Manufacture of magnetic and optical media
27	การผลิตอุปกรณ์ไฟฟ้า	214	56,596	8,008,981.6	7,326,341.8	5,055,992.9	1,774,622.8	42,170.1	185,147.3	268,408.7	473,621.8	8,692.8	38,171.6	39,809.3	39,809.3	39,809.3	Manufacture of electrical equipment
271	การผลิตมอเตอร์ไฟฟ้า เครื่องกำเนิดไฟฟ้า หรือแปลงไฟฟ้า และ อุปกรณ์ควบคุมและจ่ายไฟฟ้า	44	19,670	2,950,215.4	2,893,476.2	1,746,082.5	967,042.4	11,175.1	25,343.1	83,833.2	78,901.5	22,493.2	1,514.0	3,583.5	3,583.5	3,583.5	Manufacture of electric motors, generators, transformers and electricity distribution and control apparatus
2710	การผลิตมอเตอร์ไฟฟ้า เครื่องกำเนิดไฟฟ้า หรือแปลงไฟฟ้า และ อุปกรณ์ควบคุมและจ่ายไฟฟ้า	44	19,670	2,950,215.4	2,893,476.2	1,746,082.5	967,042.4	11,175.1	25,343.1	83,833.2	78,901.5	22,493.2	1,514.0	3,583.5	3,583.5	3,583.5	Manufacture of electric motors, generators, transformers and electricity distribution and control apparatus
27101	การผลิตมอเตอร์ไฟฟ้าและ เครื่องกำเนิดไฟฟ้า	31	15,423	2,497,841.2	2,420,246.4	1,450,389.5	872,428.0	3,955.3	21,637.1	71,836.6	49,694.8	15,556.2	55.6	9,667.2	2,620.9	2,620.9	Manufacture of electric motors and generators

(พันบาท ใน Thousand Baht)

ตาราง 6 ค่าตอบแทนแรงงานในปี 2554 จำนวนตามประเภทอุตสาหกรรม ภาคกลาง พ.ศ. 2555 (ต่อ)

TABLE 6 REMUNERATION IN 2011 BY CATEGORY OF INDUSTRY, CENTRAL REGION, 2012 (cont'd)

รหัส Code	ประเภทอุตสาหกรรม	จำนวน สถาน- ประกอบ การ Number of establishments	จำนวน ลูกจ้าง Number of employees	รวม Total				ลูกจ้างในกรณีที่มีการผลิต Operatives				ลูกจ้างอื่น ๆ Other employees				เงินที่สถาน- ประกอบ การ จ่าย Employer's contribution to social security	เงินที่สถาน- ประกอบ การ จ่าย Employer's contribution to social security	Category of industry	
				จำนวน	ค่าจ้าง เงินเดือน Wages, salaries	ค่าจ้าง เงินเดือน Wages, salaries	รวม Total	ค่าจ้าง เงินเดือน Wages, salaries	ค่าจ้าง เงินเดือน Wages, salaries	รวม Total	ค่าจ้าง เงินเดือน Wages, salaries	ค่าจ้าง เงินเดือน Wages, salaries	รวม Total	ค่าจ้าง เงินเดือน Wages, salaries	ค่าจ้าง เงินเดือน Wages, salaries				รวม Total
				จำนวน	ค่าจ้าง เงินเดือน Wages, salaries	ค่าจ้าง เงินเดือน Wages, salaries	รวม Total	ค่าจ้าง เงินเดือน Wages, salaries	ค่าจ้าง เงินเดือน Wages, salaries	รวม Total	ค่าจ้าง เงินเดือน Wages, salaries	ค่าจ้าง เงินเดือน Wages, salaries	รวม Total	ค่าจ้าง เงินเดือน Wages, salaries	ค่าจ้าง เงินเดือน Wages, salaries				รวม Total
27102	การผลิตหม้อแปลงไฟฟ้า	8	2,520	291,780.9	271,985.3	203,684.9	51,907.5	7,219.8	1,040.7	8,132.4	19,795.6	11,555.9	5,493.0	1,458.4	504.2	784.1	Manufacture of electric transformers		
27103	การผลิตอุปกรณ์ควบคุมและจ่ายไฟฟ้า	5	1,727	160,593.3	141,244.5	92,008.1	42,706.9	-	2,665.3	3,864.2	19,348.8	17,650.8	1,443.9	-	75.6	178.5	Manufacture of electricity distribution and control apparatus		
272	การผลิตแบตเตอรี่และหม้อสะสมไฟฟ้า	5	1,155	213,942.9	173,277.0	99,181.6	63,832.8	1,600.0	1,705.1	6,957.5	40,665.9	21,438.4	14,862.9	1,000.0	2,035.6	1,328.9	Manufacture of batteries and accumulators		
2720	การผลิตแบตเตอรี่และหม้อสะสมไฟฟ้า	5	1,155	213,942.9	173,277.0	99,181.6	63,832.8	1,600.0	1,705.1	6,957.5	40,665.9	21,438.4	14,862.9	1,000.0	2,035.6	1,328.9	Manufacture of batteries and accumulators		
27200	การผลิตแบตเตอรี่และหม้อสะสมไฟฟ้า	5	1,155	213,942.9	173,277.0	99,181.6	63,832.8	1,600.0	1,705.1	6,957.5	40,665.9	21,438.4	14,862.9	1,000.0	2,035.6	1,328.9	Manufacture of batteries and accumulators		
273	การผลิตสายไฟและอุปกรณ์การเดินสายไฟ	59	11,415	1,647,329.5	1,359,685.2	951,195.1	303,680.0	11,022.2	34,615.7	59,172.2	287,644.3	214,696.0	47,302.4	2,580.8	9,636.2	13,428.9	Manufacture of wiring and wiring devices		
2732	การผลิตสายไฟและเคเบิลอื่นๆชนิดใช้ไม่ทางอิเล็กทรอนิกส์และไฟฟ้า	38	8,128	1,189,777.7	1,001,669.4	725,636.2	204,963.3	10,233.1	26,970.8	33,865.9	188,108.4	130,775.3	38,243.8	2,531.2	7,531.1	9,027.1	Manufacture of other electronic and electric wires and cables		
27320	การผลิตสายไฟและเคเบิลอื่นๆชนิดใช้ไม่ทางอิเล็กทรอนิกส์และไฟฟ้า	38	8,128	1,189,777.7	1,001,669.4	725,636.2	204,963.3	10,233.1	26,970.8	33,865.9	188,108.4	130,775.3	38,243.8	2,531.2	7,531.1	9,027.1	Manufacture of other electronic and electric wires and cables		
2733	การผลิตอุปกรณ์การเดินสายไฟ	21	3,287	457,451.8	358,015.8	225,558.8	98,716.7	789.1	7,644.9	25,306.3	99,536.0	83,920.8	9,058.7	49.6	2,105.1	4,401.9	Manufacture of wiring devices		
27330	การผลิตอุปกรณ์การเดินสายไฟ	21	3,287	457,451.8	358,015.8	225,558.8	98,716.7	789.1	7,644.9	25,306.3	99,536.0	83,920.8	9,058.7	49.6	2,105.1	4,401.9	Manufacture of wiring devices		
274	การผลิตอุปกรณ์ไฟฟ้าสำหรับใช้ในแสงสว่าง	20	1,865	227,460.6	185,006.8	137,531.4	30,372.9	831.6	5,716.9	10,554.0	42,453.8	30,531.3	7,081.4	639.1	2,519.5	1,682.5	Manufacture of electric lighting equipment		
2740	การผลิตอุปกรณ์ไฟฟ้า	20	1,865	227,460.6	185,006.8	137,531.4	30,372.9	831.6	5,716.9	10,554.0	42,453.8	30,531.3	7,081.4	639.1	2,519.5	1,682.5	Manufacture of electric lighting equipment		
27401	การผลิตหลอดไฟฟ้า	11	1,214	140,844.7	118,243.5	93,520.5	16,516.4	100.0	207.0	7,899.6	22,601.2	19,191.3	2,142.8	83.1	348.3	835.7	Manufacture of electric bulbs		

(พันบาท ใน Thousand Baht)

ตาราง 6 ค่าตอบแทนแรงงานในปี 2554 จำนวนตามประเภทอุตสาหกรรม ภาคกลาง พ.ศ. 2555 (ต่อ)

TABLE 6 REMUNERATION IN 2011 BY CATEGORY OF INDUSTRY, CENTRAL REGION, 2012 (cont'd)

รหัส Code	ประเภทอุตสาหกรรม	จำนวน สถาน- ประกอบ การ Number of establishments	จำนวนลูกจ้าง Number of employees	ลูกจ้างในกรรมสิทธิ์การผลิต Operatives				ลูกจ้างอื่น ๆ Other employees				Category of industry					
				รวม Total	ค่าจ้าง เงินเดือน Wages, salaries	ค่าล่วงเวลา โบนัส ฯลฯ Overtime bonus etc.	สวัสดิการและผลประโยชน์ตอบแทน Fringe benefits ค่ารักษาพยาบาล อื่นๆ Medical care Others	รวม Total	ค่าจ้าง เงินเดือน Wages, salaries	ค่าล่วงเวลา โบนัส ฯลฯ Overtime bonus etc.	สวัสดิการและผลประโยชน์ตอบแทน Fringe benefits ค่ารักษาพยาบาล อื่นๆ Medical care Others						
													เงินที่สถาน- ประกอบ การ จ่าย Employer's contribution to social security	เงินที่สถาน- ประกอบ การ จ่าย Employer's contribution to social security			
27409	การผลิตอุปกรณ์ไฟฟ้าอื่นๆ สำหรับใช้แสงสว่าง	9	651	86,616.0	66,763.3	44,010.9	13,856.5	731.6	5,509.9	2,654.4	19,852.6	11,340.0	4,938.6	556.1	2,171.1	846.8	Manufacture of other electric lighting equipment
<b>275</b>	<b>การผลิตเครื่องใช้ในบ้านครัวเรือน</b>	<b>64</b>	<b>14,380</b>	<b>1,926,732.1</b>	<b>1,798,311.0</b>	<b>1,430,584.0</b>	<b>278,511.8</b>	<b>90.8</b>	<b>10,195.5</b>	<b>78,928.9</b>	<b>128,421.1</b>	<b>80,185.8</b>	<b>22,684.8</b>	<b>20.0</b>	<b>7,897.9</b>	<b>17,632.7</b>	<b>Manufacture of domestic appliances</b>
2750	การผลิตเครื่องใช้ในบ้านครัวเรือน	64	14,380	1,926,732.1	1,798,311.0	1,430,584.0	278,511.8	90.8	10,195.5	78,928.9	128,421.1	80,185.8	22,684.8	20.0	7,897.9	17,632.7	Manufacture of domestic appliances
27501	การผลิตเครื่องใช้ไฟฟ้าชนิดใช้ในครัวเรือน (ยกเว้นชนิดที่ให้ความร้อน)	24	3,759	596,638.1	497,516.0	367,554.9	92,124.6	53.5	10,158.2	27,644.8	99,122.2	54,487.8	21,444.4	20.0	7,897.9	15,272.1	Manufacture of domestic electric appliances (except electrothermic appliances)
27502	การผลิตเครื่องใช้ไฟฟ้าชนิดใช้ในครัวเรือนที่ใช้ความร้อน	15	10,565	1,326,388.0	1,297,089.0	1,059,943.1	186,387.2	37.3	37.3	51,284.1	29,299.0	25,698.0	1,240.4	-	-	2,360.6	Manufacture of domestic electrothermic appliances
27503	การผลิตเครื่องใช้ในครัวเรือนประกอบอาหารและให้ความร้อนชนิดใช้ในครัวเรือนที่ไม่ใช้ไฟฟ้า	25	56	3,706.0	3,706.0	3,706.0	-	-	-	-	-	-	-	-	-	-	Manufacture of domestic non-electric cooking and heating equipment
<b>279</b>	<b>การผลิตอุปกรณ์ไฟฟ้าอื่น ๆ</b>	<b>22</b>	<b>8,111</b>	<b>1,043,301.1</b>	<b>976,585.6</b>	<b>691,418.4</b>	<b>131,182.9</b>	<b>17,450.3</b>	<b>107,571.0</b>	<b>28,962.9</b>	<b>66,715.6</b>	<b>47,868.8</b>	<b>7,919.8</b>	<b>2,938.9</b>	<b>5,835.4</b>	<b>2,152.7</b>	<b>Manufacture of other electrical equipment</b>
2790	การผลิตอุปกรณ์ไฟฟ้าอื่น ๆ	22	8,111	1,043,301.1	976,585.6	691,418.4	131,182.9	17,450.3	107,571.0	28,962.9	66,715.6	47,868.8	7,919.8	2,938.9	5,835.4	2,152.7	Manufacture of other electrical equipment
27902	การผลิตอุปกรณ์ไฟฟ้าสำหรับให้สัญญาณ	2	-	-	-	-	-	-	-	-	-	-	-	-	-	-	Manufacture of electrical signs
27909	การผลิตอุปกรณ์ไฟฟ้าอื่น ๆ ซึ่งมีได้จัดประเภทไว้ในที่อื่น	20	8,111	1,043,301.1	976,585.6	691,418.4	131,182.9	17,450.3	107,571.0	28,962.9	66,715.6	47,868.8	7,919.8	2,938.9	5,835.4	2,152.7	Manufacture of other electrical equipment, n.e.c.
28	การผลิตเครื่องจักรและเครื่องมือ ซึ่งมีได้จัดประเภทไว้ในที่อื่น	298	42,127	6,685,107.0	5,491,678.7	3,699,725.3	1,308,619.9	81,106.4	223,412.0	178,815.2	1,193,428.4	826,991.8	289,802.0	9,541.1	32,165.3	34,928.1	Manufacture of machinery and equipment, n.e.c.
281	การผลิตเครื่องจักรที่ใช้งานทั่วไป	152	32,570	5,312,514.2	4,394,724.0	2,894,691.9	1,126,075.8	49,801.2	190,955.9	133,201.2	917,790.1	608,489.1	251,400.7	6,320.3	25,460.2	26,119.9	Manufacture of general-purpose machinery

(พันบาท ใน Thousand Baht)



ตาราง 6 ค่าตอบแทนแรงงานในปี 2554 จำนวนตามประเภทอุตสาหกรรม ภาคกลาง พ.ศ. 2555 (ต่อ)

TABLE 6 REMUNERATION IN 2011 BY CATEGORY OF INDUSTRY, CENTRAL REGION, 2012 (cont'd)

รหัส Code	ประเภทอุตสาหกรรม	จำนวน สถาน- ประกอบ การ Number of establishments	จำนวนลูกจ้าง Number of employees	รวม Total			ลูกจ้างในกรรมสิทธิ์การผลิต Operatives			ลูกจ้างอื่น ๆ Other employees			เงินที่สถาน- ประกอบ การ จ่าย สมทบ เข้า กองทุน เพื่อ การ ประกัน สังคม ฯลฯ Employer's contribution to social security	เงินที่สถาน- ประกอบ การ จ่าย สมทบ เข้า กองทุน เพื่อ การ ประกัน สังคม ฯลฯ Employer's contribution to social security	Category of industry		
				จำนวน	ค่าจ้าง เงินเดือน Wages, salaries	ค่าจ้าง เงินเดือน Wages, salaries	ค่าจ้าง เงินเดือน Wages, salaries	รวม Total	ค่าจ้าง เงินเดือน Wages, salaries	ค่าจ้าง เงินเดือน Wages, salaries	รวม Total	ค่าจ้าง เงินเดือน Wages, salaries				ค่าจ้าง เงินเดือน Wages, salaries	รวม Total
				จำนวน	ค่าจ้าง เงินเดือน Wages, salaries	ค่าจ้าง เงินเดือน Wages, salaries	ค่าจ้าง เงินเดือน Wages, salaries	จำนวน	ค่าจ้าง เงินเดือน Wages, salaries	ค่าจ้าง เงินเดือน Wages, salaries	จำนวน	ค่าจ้าง เงินเดือน Wages, salaries				ค่าจ้าง เงินเดือน Wages, salaries	
2811	การผลิตเครื่องยนต์และ เครื่องจักร (ยานยนต์)	12	1,719	99,034.5	31,671.6	-	1,372.0	7,611.1	5,394.0	4,906.2	232.6	-	125.5	129.6	Manufacture of engines and turbines (except aircraft, vehicle and cycle engines)		
28110	การผลิตเครื่องยนต์และ เครื่องจักร (ยานยนต์)	12	1,719	99,034.5	31,671.6	-	1,372.0	7,611.1	5,394.0	4,906.2	232.6	-	125.5	129.6	Manufacture of engines and turbines (except aircraft, vehicle and cycle engines)		
2812	การผลิตเครื่องอุปกรณควบคุ กำลังของไหล	10	1,172	169,026.5	161,820.3	2,450.1	-	4,061.6	7,206.2	6,746.6	231.7	-	-	227.9	Manufacture of fluid power equipment		
28120	การผลิตเครื่องอุปกรณควบคุ กำลังของไหล	10	1,172	169,026.5	161,820.3	2,450.1	-	4,061.6	7,206.2	6,746.6	231.7	-	-	227.9	Manufacture of fluid power equipment		
2813	การผลิตเครื่องสูบลม คอมเพรสเซอร์ ก๊อ และ วาล์วอื่นๆ	25	1,907	283,279.1	210,630.6	55,093.8	18,926.3	7,072.8	72,648.5	49,706.3	13,933.6	5,460.6	1,220.8	2,327.2	Manufacture of other pumps, compressors, taps and valves		
28131	การผลิตเครื่องสูบลม คอมเพรสเซอร์อื่นๆ	16	966	116,123.9	66,203.1	15,751.4	1.5	413.8	2,809.4	41,690.7	6,435.4	-	53.2	1,741.5	Manufacture of other pumps and compressors		
28132	การผลิตก๊อและวาล์วอื่นๆ	9	941	167,155.2	144,427.4	81,548.4	18,924.8	348.4	4,263.4	8,015.6	7,498.2	5,460.6	1,167.6	585.7	Manufacture of other taps and valves		
2814	การผลิตตัลลูป็น เบียร์ และอุปกรณ์ที่ใช้ขึ้นเคีอน	5	1,023	131,415.2	131,415.2	2,180.0	500.0	2,553.8	-	-	-	-	-	-	Manufacture of bearings, gears, gearing and driving elements		
28140	การผลิตตัลลูป็น เบียร์ และอุปกรณ์ที่ใช้ขึ้นเคีอน	5	1,023	131,415.2	131,415.2	2,180.0	500.0	2,553.8	-	-	-	-	-	-	Manufacture of bearings, gears, gearing and driving elements		
2815	การผลิตเตาอบ เตาเผา และ เครื่องฟนหรือเครื่องฉี เชื้อเพลิงของเตาเผา	3	19	D	D	D	-	D	-	-	-	-	-	-	Manufacture of ovens, furnaces and furnace burners		

(พันบาท In Thousand Baht)

ตาราง 6 ค่าตอบแทนแรงงานในปี 2554 จำนวนตามประเภทอุตสาหกรรม ภาคกลาง พ.ศ. 2555 (ต่อ)

TABLE 6 REMUNERATION IN 2011 BY CATEGORY OF INDUSTRY, CENTRAL REGION, 2012 (cont'd)

รหัส Code	ประเภทอุตสาหกรรม	จำนวน สถาน- ประกอบกร Number of establishments	จำนวนลูกจ้าง Number of employees	ลูกจ้างในกรรมสิทธิ์การผลิต Operatives				ลูกจ้างอื่น ๆ Other employees				Category of industry					
				รวม Total	ค่าจ้าง เงินเดือน Wages, salaries	ค่าล่วงเวลา โบนัส ฯลฯ Overtime bonus etc.	สวัสดิการและผลประโยชน์ตอบแทน Fringe benefits ค่ารักษาพยาบาล Medical care Others	รวม Total	ค่าจ้าง เงินเดือน Wages, salaries	ค่าล่วงเวลา โบนัส ฯลฯ Overtime bonus etc.	สวัสดิการและผลประโยชน์ตอบแทน Fringe benefits ค่ารักษาพยาบาล Medical care Others						
													เงินที่สถาน- ประกอบกรจ่าย Employer's contribution to social security	เงินที่สถาน- ประกอบกรจ่าย Employer's contribution to social security			
28150	การผลิตเตาอบ เตาเผา และ เครื่องปั้นหรือเครื่องฉีต เซรามิกของเตาเผา	3	19	D	D	D	D	-	-	-	-	-	-	-	Manufacture of ovens, furnaces and furnace burners		
2816	การผลิตเครื่องอุปกรณที่ใช้ สำหรับยกและขนย้าย	7	157	17,890.5	16,915.6	12,105.0	2,828.1	652.6	65.3	1,264.6	974.9	785.4	84.8	60.1	5.2	39.4	Manufacture of lifting and handling equipment
28160	การผลิตเครื่องอุปกรณที่ใช้ สำหรับยกและขนย้าย	7	157	17,890.5	16,915.6	12,105.0	2,828.1	652.6	65.3	1,264.6	974.9	785.4	84.8	60.1	5.2	39.4	Manufacture of lifting and handling equipment
2817	การผลิตเครื่องจักรและ เครื่องใช้สำนักงาน (ยกเว้น คอมพิวเตอร์และอุปกรณ์ ต่อพ่วง)	3	36	D	D	D	D	-	-	D	D	D	D	-	-	D	Manufacture of office machinery and equipment (except computers and peripheral equipment)
28170	การผลิตเครื่องจักรและ เครื่องใช้สำนักงาน (ยกเว้น คอมพิวเตอร์และอุปกรณ์ ต่อพ่วง)	3	36	D	D	D	D	-	-	D	D	D	D	-	-	D	Manufacture of office machinery and equipment (except computers and peripheral equipment)
2818	การผลิตเครื่องมือที่ใช้งาน ด้วยมือชนิดใช้กำลังขับเคลื่อน	5	178	17,005.5	15,955.7	12,707.4	2,686.0	-	-	562.3	1,049.8	252.0	477.2	288.1	-	32.4	Manufacture of power-driven hand tools
28180	การผลิตเครื่องมือที่ใช้งาน ด้วยมือชนิดใช้กำลังขับเคลื่อน	5	178	17,005.5	15,955.7	12,707.4	2,686.0	-	-	562.3	1,049.8	252.0	477.2	288.1	-	32.4	Manufacture of power-driven hand tools
2819	การผลิตเครื่องจักรอื่นๆ ที่ใช้งานทั่วไป	82	26,360	4,540,737.4	3,711,192.6	2,355,186.5	1,027,675.3	29,722.3	188,754.3	109,854.1	829,544.8	545,372.6	236,224.7	511.4	24,108.7	23,327.4	Manufacture of other general-purpose machinery
28191	การผลิตเครื่องจักรสามเฟส ที่ใช้งานทั่วไป	66	25,728	4,459,685.0	3,645,837.6	2,302,977.8	1,018,233.0	29,722.3	187,321.8	107,582.7	813,847.4	533,959.5	232,682.0	511.4	23,856.5	22,638.0	Manufacture of industrial refrigerating or freezing equipment
28199	การผลิตเครื่องจักรอื่นๆ ที่ใช้ งานทั่วไป ซึ่งมิได้จัดประเภท ไว้ในที่อื่น	16	632	81,052.4	65,355.0	52,208.8	9,442.3	-	1,432.5	2,271.5	15,697.4	11,413.1	3,542.8	-	252.2	489.3	Manufacture of other general-purpose machinery, n.e.c.

(พันบาท ใน Thousand Baht)

ตาราง 6 ค่าตอบแทนแรงงานในปี 2554 จำนวนตามประเภทอุตสาหกรรม ภาคกลาง พ.ศ. 2555 (ต่อ)

TABLE 6 REMUNERATION IN 2011 BY CATEGORY OF INDUSTRY, CENTRAL REGION, 2012 (cont'd)

รหัส Code	ประเภทอุตสาหกรรม	จำนวน สถาน- ประกอบ การ Number of establishments	จำนวนลูกจ้าง Number of employees	ลูกจ้างในกรรมสิทธิ์การผลิต Operatives				ลูกจ้างอื่น ๆ Other employees				เงินที่สถาน- ประกอบ การ จ่าย เพื่อ การ ประกัน สังคม ฯลฯ Employer's contribution to social security	เงินที่สถาน- ประกอบ การ จ่าย เพื่อ การ ประกัน สังคม ฯลฯ Employer's contribution to social security	Category of industry			
				รวม Total	ค่าจ้าง เงินเดือน Wages, salaries	ค่าล่วงเวลา โบนัส ฯลฯ Overtime bonus etc.	สวัสดิการและผลประโยชน์ตอบแทน Fringe benefits		รวม Total	ค่าจ้าง เงินเดือน Wages, salaries	ค่าล่วงเวลา โบนัส ฯลฯ Overtime bonus etc.				สวัสดิการและผลประโยชน์ตอบแทน Fringe benefits		
							ค่าจ้าง เงินเดือน Wages, salaries	ค่าจ้าง เงินเดือน Wages, salaries							ค่าจ้าง เงินเดือน Wages, salaries	ค่าจ้าง เงินเดือน Wages, salaries	ค่าจ้าง เงินเดือน Wages, salaries
282	การผลิตเครื่องจักรที่ใช้เงิน เฉพาะอย่าง	146	9,556	1,372,592.9	1,096,954.6	805,033.3	182,544.0	31,305.2	32,458.1	45,613.9	275,638.3	218,502.8	38,401.4	3,220.9	6,705.1	8,808.1	Manufacture of special- purpose machinery
2821	การผลิตเครื่องจักรที่ใช้ในการ เกษตรและการบิน	49	2,022	234,528.8	171,792.4	153,390.0	9,115.7	716.9	815.2	7,754.8	62,736.4	59,265.0	552.0	-	49.9	2,869.5	Manufacture of agricultural and forestry machinery
28211	การผลิตแทรกเตอร์ที่ใช้ใน การเกษตร	19	541	50,648.3	38,813.9	34,207.4	2,538.9	-	375.5	1,692.1	11,834.4	10,786.9	552.0	-	49.9	445.6	Manufacture of tractors for agriculture and forestry
28219	การผลิตเครื่องจักรอื่นๆ ที่ใช้ ในการเกษตรและการบิน	30	1,481	183,880.5	132,978.5	119,182.5	6,576.8	716.9	439.7	6,062.7	50,902.0	48,478.1	-	-	-	2,423.9	Manufacture of other agricultural and forestry machinery
2822	การผลิตเครื่องจักรที่ใช้ในการ ขึ้นรูปโลหะและเครื่องมือกล	28	695	92,754.9	67,808.9	54,609.2	8,086.7	110.1	2,452.1	2,550.8	24,946.0	19,536.9	3,646.8	35.0	1,153.4	573.9	Manufacture of metal forming machinery and machine tools
28221	การผลิตเครื่องจักรที่ใช้ในการ ขึ้นรูปโลหะ	7	138	16,329.4	13,946.2	10,678.8	2,358.1	110.1	166.0	633.3	2,383.2	1,936.2	250.0	35.0	91.0	71.0	Manufacture of metal forming machinery
28229	การผลิตเครื่องมือกลอื่นๆ	21	557	76,425.5	53,862.7	43,930.5	5,728.7	-	2,286.1	1,917.5	22,562.8	17,600.7	3,396.8	-	1,062.4	502.9	Manufacture of other machine tools
2823	การผลิตเครื่องจักรที่ใช้ใน งานโลหะกรรม	4	778	122,040.5	110,778.4	75,383.4	21,699.5	1,039.2	9,163.1	3,493.2	11,262.0	8,454.6	1,792.7	38.0	589.4	387.3	Manufacture of machinery for metallurgy
28230	การผลิตเครื่องจักรที่ใช้ใน งานโลหะกรรม	4	778	122,040.5	110,778.4	75,383.4	21,699.5	1,039.2	9,163.1	3,493.2	11,262.0	8,454.6	1,792.7	38.0	589.4	387.3	Manufacture of machinery for metallurgy
2824	การผลิตเครื่องจักรที่ใช้ในการ ทำเหมืองแร่ เหมืองหิน และภาคก่อสร้าง	10	1,021	147,505.8	139,519.1	71,338.8	34,406.7	19,555.7	1,654.0	12,563.9	7,986.7	4,270.4	2,069.4	1,055.7	341.6	249.6	Manufacture of machinery for mining, quarrying and construction
28240	การผลิตเครื่องจักรที่ใช้ในการ ทำเหมืองแร่ เหมืองหิน และ ภาคก่อสร้าง	10	1,021	147,505.8	139,519.1	71,338.8	34,406.7	19,555.7	1,654.0	12,563.9	7,986.7	4,270.4	2,069.4	1,055.7	341.6	249.6	Manufacture of machinery for mining, quarrying and construction
2825	การผลิตเครื่องจักรที่ใช้ในการ ผลิตอาหาร เครื่องดื่ม และ ยาสูบ	16	2,034	232,790.5	180,941.0	156,621.5	16,569.0	40.2	1,281.1	6,429.2	51,849.6	38,745.7	10,749.0	93.7	579.8	1,681.3	Manufacture of machinery for food, beverage and tobacco processing

(พันบาท ใน Thousand Baht)

ตาราง 6 ค่าตอบแทนแรงงานในปี 2554 จำนวนตามประเภทอุตสาหกรรม ภาคกลาง พ.ศ. 2555 (ต่อ)

TABLE 6 REMUNERATION IN 2011 BY CATEGORY OF INDUSTRY, CENTRAL REGION, 2012 (cont'd)

รหัส Code	ประเภทอุตสาหกรรม	จำนวน สถาน- ประกอบกร Number of establishments	จำนวนลูกจ้าง Number of employees	รวม Total		ลูกจ้างในกรรมสิทธิ์การผลิต Operatives		ลูกจ้างอื่น ๆ Other employees		เงินที่สถาน- ประกอบกรจ่าย Employer's contribution to social security	เงินที่สถาน- ประกอบกรจ่าย Employer's contribution to social security	Category of industry					
				จำนวน	รวม	ค่าจ้าง เงินเดือน Wages, salaries	ค่าจ้าง เงินเดือน Wages, salaries	ค่าล่วงเวลา โบนัส ฯลฯ Overtime bonus etc.	ค่าล่วงเวลา โบนัส ฯลฯ Overtime bonus etc.				สวัสดิการและผลประโยชน์ตอบแทน Fringe benefits อื่น ๆ Others	สวัสดิการและผลประโยชน์ตอบแทน Fringe benefits อื่น ๆ Others			
				จำนวน	รวม	ค่าจ้าง เงินเดือน Wages, salaries	ค่าจ้าง เงินเดือน Wages, salaries	ค่าล่วงเวลา โบนัส ฯลฯ Overtime bonus etc.	ค่าล่วงเวลา โบนัส ฯลฯ Overtime bonus etc.				สวัสดิการและผลประโยชน์ตอบแทน Fringe benefits อื่น ๆ Others	สวัสดิการและผลประโยชน์ตอบแทน Fringe benefits อื่น ๆ Others			
28250	การผลิตเครื่องจักรที่ใช้ในการผลิตอาหาร เครื่องดื่ม และยาสูบ	16	2,084	232,790.5	180,941.0	156,621.5	16,569.0	40.2	1,281.1	6,429.2	51,849.6	38,745.7	10,749.0	93.7	579.8	1,681.3	Manufacture of machinery for food, beverage and tobacco processing
2826	การผลิตเครื่องจักรที่ใช้ในการผลิตสีทอง เสื้อผ้า เครื่องแต่งกาย และเครื่องหนัง	9	2,089	363,501.2	323,583.4	220,766.5	73,277.5	7,123.5	13,224.6	9,191.3	39,917.8	29,085.8	6,746.5	203.5	2,305.2	1,576.9	Manufacture of machinery for textile, apparel and leather production
28261	การผลิตเครื่องจักรที่ใช้ในการเตรียม ปั่น ทอ และถักนิตสิ่งทอ	3	789	242,723.8	208,466.8	132,366.1	55,297.3	7,123.5	8,908.6	4,771.3	34,257.0	24,757.8	6,274.3	203.5	1,660.9	1,360.5	Manufacture of textile preparing, spinning, weaving and knitting machines
28269	การผลิตเครื่องจักรอื่น ๆ ที่ใช้ในการผลิตสิ่งทอ เครื่องแต่งกาย และเครื่องหนัง	6	1,300	242,723.8	208,466.8	132,366.1	55,297.3	7,123.5	8,908.6	4,771.3	34,257.0	24,757.8	6,274.3	203.5	1,660.9	1,360.5	Manufacture of other machinery for textile, apparel and leather production
2829	การผลิตเครื่องจักรที่ใช้ในงานเฉพาะอย่างอื่น ๆ	30	918	179,471.3	102,531.4	72,923.9	19,389.0	2,719.6	3,868.0	3,630.9	76,939.8	59,144.4	12,845.0	1,794.9	1,685.9	1,469.6	Manufacture of other special purpose machinery
28291	การผลิตเครื่องจักรที่ใช้ในการผลิตกระดาษและกระดาษแข็ง	1	110	179,471.3	102,531.4	72,923.9	19,389.0	2,719.6	3,868.0	3,630.9	76,939.8	59,144.4	12,845.0	1,794.9	1,685.9	1,469.6	Manufacture of paper and paperboard making machinery
28292	การผลิตเครื่องจักรที่ใช้ในการผลิตพลาสติก และยาง	6	558	121,641.5	61,391.3	42,064.6	12,006.5	2,692.4	2,366.9	2,261.0	60,250.2	46,966.5	9,358.0	1,794.9	1,096.2	1,034.6	Manufacture of rubber or plastics making machinery
28299	การผลิตเครื่องจักรที่ใช้ในงานเฉพาะอย่างอื่น ๆ ซึ่งมีได้จัดประเภทไว้ในที่อื่น	23	250	28,444.4	24,605.9	19,522.3	3,414.6	27.2	611.9	1,029.8	3,838.5	3,138.1	323.2	-	213.4	163.8	Manufacture of other special purpose machinery, n.e.c.
29	การผลิตยานยนต์ รถพ่วง และรถเกี่ยวพืช	938	146,188	23,579,121.0	19,649,667.1	12,855,287.1	4,566,584.5	309,099.3	1,083,567.3	835,128.9	3,929,453.9	2,658,366.8	831,203.5	54,114.7	229,048.4	156,720.5	Manufacture of motor vehicles, trailers and semi-trailers
291	การผลิตยานยนต์	33	15,615	2,246,051.4	2,000,919.2	1,315,191.1	527,804.8	23,550.7	55,687.5	78,685.0	245,132.3	158,690.8	65,155.8	4,616.9	10,732.3	5,936.6	Manufacture of motor vehicles

(พันบาท ใน Thousand Baht)

ตาราง 6 ค่าตอบแทนแรงงานในปี 2554 จำนวนตามประเภทอุตสาหกรรม ภาคกลาง พ.ศ. 2555 (ต่อ)

TABLE 6 REMUNERATION IN 2011 BY CATEGORY OF INDUSTRY, CENTRAL REGION, 2012 (cont'd)

รหัส Code	ประเภทอุตสาหกรรม Category of industry	จำนวน สถาน- ประกอบกร Number of establishments	จำนวนลูกจ้าง Number of employees	ลูกจ้างในกรรมสิทธิ์การผลิต Other employees				ลูกจ้างอื่น ๆ Other employees				Category of industry					
				รวม Total	ค่าจ้าง เงินเดือน Wages, salaries	ค่าล่วงเวลา โบนัส ฯลฯ Overtime bonus etc.	สวัสดิการและผลประโยชน์ตอบแทน Fringe benefits ค่ารักษาพยาบาล Medical care	เงินที่สถาน- ประกอบกรจ่าย สมทบเข้ากองทุน เพื่อการประกัน สังคม ฯลฯ Employer's contribution to social security	รวม Total	ค่าจ้าง เงินเดือน Wages, salaries	ค่าล่วงเวลา โบนัส ฯลฯ Overtime bonus etc.		สวัสดิการและผลประโยชน์ตอบแทน Fringe benefits ค่ารักษาพยาบาล Medical care	เงินที่สถาน- ประกอบกรจ่าย สมทบเข้ากองทุน เพื่อการประกัน สังคม ฯลฯ Employer's contribution to social security			
															รวม Total	ค่าจ้าง เงินเดือน Wages, salaries	ค่าล่วงเวลา โบนัส ฯลฯ Overtime bonus etc.
2910	การผลิตยานยนต์	33	15,615	2,246,051.4	2,000,919.2	1,315,191.1	527,804.8	23,550.7	55,687.5	78,685.0	245,132.3	158,690.8	65,155.8	4,616.9	10,732.3	5,936.6	Manufacture of motor vehicles
29102	การผลิตรถยนต์ส่วนบุคคล	8	14,450	2,061,327.3	1,833,336.6	1,183,604.9	505,592.4	21,421.7	48,729.2	73,988.5	227,990.6	145,599.3	62,316.0	4,472.9	10,114.5	5,488.0	Manufacture of passenger cars
29103	การผลิตกระบะ 1 คัน	2	591	D	D	D	D	-	D	D	D	D	D	-	D	D	Manufacture of pick-up trucks
29104	การผลิตยานยนต์อื่นๆ ที่ใช้ เพื่อการโดยสาร	13	221	23,150.9	21,446.9	18,882.0	1,933.6	-	-	631.4	1,704.0	1,440.0	192.0	-	-	72.0	Manufacture of other motor vehicles for passengers
29109	การผลิตยานยนต์อื่นๆ ซึ่งมีได้ จัดประเภทไว้ในที่อื่น	10	353	53,383.0	50,376.9	40,566.3	4,206.4	2,129.0	1,731.2	1,744.0	3,006.1	2,327.5	316.8	144.0	121.0	96.8	Manufacture of other motor vehicles, n.e.c.
292	การผลิตตัวถังยานยนต์ การผลิตรถพ่วงและ รถกึ่งพ่วง	85	1,784	233,131.9	202,029.7	148,941.6	40,060.2	203.0	6,049.9	6,775.0	31,102.3	21,623.0	6,415.8	42.1	1,982.1	1,039.2	Manufacture of bodies (coachwork) for motor vehicles; manufacture of trailer and semitrailer
29201	การผลิตตัวถังยานยนต์	76	1,106	143,968.8	118,186.3	93,887.7	13,836.1	203.0	6,049.9	4,209.7	25,782.5	17,112.9	5,811.0	42.1	1,982.1	834.5	Manufacture of bodies (coachwork) for motor vehicles; manufacture of trailer and semitrailer
29202	การผลิตพ่วงและรถกึ่งพ่วง	4	180	27,727.2	27,727.2	27,613.8	-	-	-	113.4	-	-	-	-	-	-	Manufacture of trailer and semitrailer
29203	การผลิตตู้คอนเทนเนอร์	5	498	61,435.9	56,116.1	27,440.1	26,224.2	-	-	2,451.9	5,319.7	4,510.2	604.8	-	-	204.8	Manufacture of containers
293	การผลิตชิ้นส่วนและอุปกรณ์ เสริมสำหรับยานยนต์	820	128,789	21,099,937.7	17,446,718.2	11,391,154.3	3,998,719.4	285,345.6	1,021,829.9	749,669.0	3,653,219.4	2,478,053.0	759,631.9	49,455.8	216,334.1	149,744.7	Manufacture of parts and accessories for motor vehicles
29301	การผลิตชิ้นส่วนและอุปกรณ์ เสริมสำหรับยานยนต์	820	128,789	21,099,937.7	17,446,718.2	11,391,154.3	3,998,719.4	285,345.6	1,021,829.9	749,669.0	3,653,219.4	2,478,053.0	759,631.9	49,455.8	216,334.1	149,744.7	Manufacture of parts and accessories for motor vehicles

(พันบาท ใน Thousand Baht)

ตาราง 6 ค่าตอบแทนแรงงานในปี 2554 จำนวนตามประเภทอุตสาหกรรม ภาคกลาง พ.ศ. 2555 (ต่อ)

TABLE 6 REMUNERATION IN 2011 BY CATEGORY OF INDUSTRY, CENTRAL REGION, 2012 (cont'd)

รหัส Code	ประเภทอุตสาหกรรม	จำนวน สถาน- ประกอบกร Number of establishments	จำนวนลูกจ้าง Number of employees	รวม Total	ลูกจ้างในกรรมสิทธิ์การผลิต Operatives				ลูกจ้างอื่น ๆ Other employees				เงินที่สถาน- ประกอบกรจ่าย Employer's contribution to social security	เงินที่สถาน- ประกอบกรจ่าย Employer's contribution to social security	Category of industry	
					จำนวน Total	ค่าจ้าง เงินเดือน Wages, salaries	ค่าล่วงเวลา โบนัส ฯลฯ Overtime bonus etc.	สวัสดิการและผลประโยชน์ตอบแทน Fringe benefits ค่ารักษาพยาบาล Medical care Others	รวม Total	ค่าจ้าง เงินเดือน Wages, salaries	ค่าล่วงเวลา โบนัส ฯลฯ Overtime bonus etc.	สวัสดิการและผลประโยชน์ตอบแทน Fringe benefits ค่ารักษาพยาบาล Medical care Others				
																รวม Total
29301	การผลิตที่นั่งภายในรถยนต์	408	5,119	680,442.0	595,060.7	493,061.7	77,349.3	633.1	2,347.0	21,669.6	85,381.4	12,099.6	5.9	2,852.1	2,270.8	Manufacture of motor vehicle seats
29302	การผลิตอุปกรณ์ไฟฟ้าสำหรับยานยนต์	19	13,994	2,193,940.0	2,022,873.0	1,456,082.3	321,036.4	9,292.0	157,686.1	78,776.3	171,067.0	24,280.4	328.7	12,318.6	6,344.5	Manufacture of electrical equipment for motor vehicles
29309	การผลิตชิ้นส่วนอุปกรณ์เสริมอื่นๆ สำหรับยานยนต์	393	109,735	18,225,555.7	14,828,784.7	9,442,010.4	3,600,333.8	275,420.6	861,796.9	649,223.1	3,396,771.0	723,251.9	49,121.2	201,163.3	141,129.4	Manufacture of other parts and accessories for motor vehicles
30	การผลิตอุปกรณ์ขนส่งอื่น ๆ	159	10,609	1,722,037.5	1,475,424.4	1,052,606.7	312,654.0	20,321.8	34,121.0	55,721.0	246,613.1	56,164.4	8,930.0	2,462.2	6,250.8	Manufacture of other transport equipment
301	การต่อเรือ	40	593	61,565.6	55,463.8	50,828.7	2,325.2	248.8	242.0	1,819.1	6,101.8	41.3	-	7.7	270.0	Building of ships and floating structures
3011	การต่อเรือใบและเรือกลขนาดเล็ก	33	470	47,664.8	41,759.7	38,148.0	1,839.6	50.0	82.0	1,640.1	5,905.1	41.3	-	-	261.0	Building of ships and floating structures
30110	การต่อเรือใบและเรือกลขนาดเล็ก	33	470	47,664.8	41,759.7	38,148.0	1,839.6	50.0	82.0	1,640.1	5,905.1	41.3	-	-	261.0	Building of ships and floating structures
3012	การต่อเรือที่ใช้เพื่อความสำราญและการกีฬา	7	123	13,900.8	13,704.1	12,680.8	485.6	198.8	160.0	179.0	196.7	-	-	7.7	9.0	Building of pleasure and sporting boats
30120	การต่อเรือที่ใช้เพื่อความสำราญและการกีฬา	7	123	13,900.8	13,704.1	12,680.8	485.6	198.8	160.0	179.0	196.7	-	-	7.7	9.0	Building of pleasure and sporting boats
302	การผลิตหัวรถจักรและตู้สำหรับขนส่งทางรถไฟ	1	10	D	D	D	-	-	-	-	-	-	-	-	-	Manufacture of railway locomotives and rolling stock
3020	การผลิตหัวรถจักรและตู้สำหรับขนส่งทางรถไฟ และรถราง	1	10	D	D	D	-	-	-	-	-	-	-	-	-	Manufacture of railway locomotives and rolling stock
30200	การผลิตหัวรถจักรและตู้สำหรับขนส่งทางรถไฟ และรถราง	1	10	D	D	D	-	-	-	-	-	-	-	-	-	Manufacture of railway locomotives and rolling stock

(พันบาท ใน Thousand Baht)



ตาราง 6 ค่าตอบแทนแรงงานในปี 2554 จำนวนตามประเภทอุตสาหกรรม ภาคกลาง พ.ศ. 2555 (ต่อ)

TABLE 6 REMUNERATION IN 2011 BY CATEGORY OF INDUSTRY, CENTRAL REGION, 2012 (cont'd)

รหัส Code	ประเภทอุตสาหกรรม	จำนวน สถาน- ประกอบกร Number of establishments	จำนวนลูกจ้าง Number of employees	รวม Total	ลูกจ้างในกรรมสิทธิ์การผลิต Operatives				ลูกจ้างอื่น ๆ Other employees				เงินที่สถาน- ประกอบกรจ่าย Employer's contribution to social security	เงินที่สถาน- ประกอบกรจ่าย Employer's contribution to social security	Category of industry		
					รวม Total	ค่าจ้าง เงินเดือน Wages, salaries	ค่าล่วงเวลา โบนัส ฯลฯ Overtime bonus etc.	สวัสดิการและผลประโยชน์ตอบแทน Fringe benefits ค่ารักษาพยาบาล Medical care Others	รวม Total	ค่าจ้าง เงินเดือน Wages, salaries	ค่าล่วงเวลา โบนัส ฯลฯ Overtime bonus etc.	สวัสดิการและผลประโยชน์ตอบแทน Fringe benefits ค่ารักษาพยาบาล Medical care Others					
					จำนวน สถาน- ประกอบกร Number of establishments	จำนวนลูกจ้าง Number of employees	รวม Total	ค่าจ้าง เงินเดือน Wages, salaries	ค่าล่วงเวลา โบนัส ฯลฯ Overtime bonus etc.	สวัสดิการและผลประโยชน์ตอบแทน Fringe benefits ค่ารักษาพยาบาล Medical care Others	รวม Total	ค่าจ้าง เงินเดือน Wages, salaries				ค่าล่วงเวลา โบนัส ฯลฯ Overtime bonus etc.	สวัสดิการและผลประโยชน์ตอบแทน Fringe benefits ค่ารักษาพยาบาล Medical care Others
31002	การผลิตเพื่อบริการโลหะ	38	2,434	296,704.7	254,519.8	213,565.3	30,404.3	12.0	584.3	9,954.0	42,184.9	39,111.7	1,653.7	-	344.8	1,074.8	Manufacture of metal furniture
31003	การผลิตฐานรองพื้นคอนกรีตและ หิน	60	370	22,765.6	20,203.2	19,292.9	233.4	-	10.5	666.5	2,562.4	2,389.8	52.6	-	3.6	116.5	Manufacture of mattresses and mattress supports
31009	การผลิตเฟอร์นิเจอร์อื่น ๆ	172	1,950	210,546.1	179,281.0	135,196.7	24,996.5	2,421.9	10,368.5	6,297.5	31,265.1	27,283.1	1,525.5	-	600.0	1,856.5	Manufacture of other furniture
32	การผลิตผลิตภัณฑ์อื่น ๆ	5,080	30,755	3,501,059.7	3,191,199.8	2,668,824.0	307,380.9	19,791.7	93,827.0	101,376.2	309,860.0	254,948.5	28,378.4	202.6	16,388.6	9,942.0	Other manufacturing
321	การผลิตเครื่องประดับเพชร พลอย เครื่องประดับอัญมณี และสิ่งของที่เกี่ยวข้อง	1,411	4,727	410,083.3	372,771.1	317,192.9	39,963.9	-	6,560.5	9,053.8	37,312.2	31,947.0	3,431.0	-	1,283.4	650.8	Manufacture of jewellery, bijouterie and related articles
3211	การผลิตเครื่องประดับเพชร พลอยแท้และสิ่งของที่เกี่ยวข้อง	1,382	4,574	399,044.8	361,803.4	306,959.5	39,819.9	-	6,485.6	8,538.4	37,241.4	31,879.5	3,431.0	-	1,283.4	647.4	Manufacture of jewellery and related articles
32111	การผลิตเครื่องประดับเพชร พลอยแท้และโลหะมีค่า	333	3,058	275,473.2	258,823.8	206,896.9	39,502.9	-	6,416.0	6,006.1	16,649.4	11,287.5	3,431.0	-	1,283.4	647.4	Manufacture of jewellery and bijouterie of precious stones and metals
32112	การผลิตสิ่งของเครื่องใช้จาก เพชรพลอยและโลหะมีค่า	11	106	11,339.1	11,051.1	10,736.4	-	-	-	314.7	288.0	288.0	-	-	-	-	Manufacture of goldsmiths' articles of precious stones and metals
32113	การผลิตเครื่องประดับเพชร พลอย	1,038	1,410	112,232.5	91,928.5	89,324.3	317.0	-	69.6	2,217.6	20,304.0	20,304.0	-	-	-	-	Cutting, shaping and finishing of diamonds and precious stones
3212	การผลิตเครื่องประดับเพชร พลอยเทียม และสิ่งของที่เกี่ยวข้อง	29	153	11,038.5	10,967.6	10,233.3	144.0	-	74.9	515.4	70.9	67.5	-	-	-	3.4	Manufacture of costume jewellery and related articles
32120	การผลิตเครื่องประดับเพชร พลอยเทียม และสิ่งของที่เกี่ยวข้อง	29	153	11,038.5	10,967.6	10,233.3	144.0	-	74.9	515.4	70.9	67.5	-	-	-	3.4	Manufacture of costume jewellery and related articles

(พันบาท ใน Thousand Baht)



ตาราง 6 ค่าตอบแทนแรงงานในปี 2554 จำนวนตามประเภทอุตสาหกรรม ภาคกลาง พ.ศ. 2555 (ต่อ)

TABLE 6 REMUNERATION IN 2011 BY CATEGORY OF INDUSTRY, CENTRAL REGION, 2012 (cont'd)

รหัส Code	ประเภทอุตสาหกรรม Category of industry	จำนวน สถาน- ประกอบกร Number of establishments	จำนวนลูกจ้าง Number of employees	รวม Total		ลูกจ้างในกรรมสิทธิ์การผลิต Operatives				ลูกจ้างอื่น ๆ Other employees				เงินที่สถาน- ประกอบกรจ่าย Employer's contribution to social security	เงินที่สถาน- ประกอบกรจ่าย Employer's contribution to social security		
				จำนวน	รวม	ค่าจ้าง เงินเดือน Wages, salaries	ค่าจ้าง เงินเดือน Wages, salaries	ค่าจ้าง เงินเดือน Wages, salaries	ค่าจ้าง เงินเดือน Wages, salaries	ค่าจ้าง เงินเดือน Wages, salaries	ค่าจ้าง เงินเดือน Wages, salaries	ค่าจ้าง เงินเดือน Wages, salaries	ค่าจ้าง เงินเดือน Wages, salaries			ค่าจ้าง เงินเดือน Wages, salaries	ค่าจ้าง เงินเดือน Wages, salaries
				จำนวน	รวม	ค่าจ้าง เงินเดือน Wages, salaries	ค่าจ้าง เงินเดือน Wages, salaries	ค่าจ้าง เงินเดือน Wages, salaries	ค่าจ้าง เงินเดือน Wages, salaries	ค่าจ้าง เงินเดือน Wages, salaries	ค่าจ้าง เงินเดือน Wages, salaries	ค่าจ้าง เงินเดือน Wages, salaries	ค่าจ้าง เงินเดือน Wages, salaries			ค่าจ้าง เงินเดือน Wages, salaries	ค่าจ้าง เงินเดือน Wages, salaries
<b>322</b>	<b>การผลิตเครื่องดนตรี</b>	74	161	10,517.7	10,478.1	10,163.4	100.0	-	2.3	212.4	39.6	39.6	-	-	-	<b>Manufacture of musical instruments</b>	
32201	การผลิตเครื่องดนตรี	74	161	10,517.7	10,478.1	10,163.4	100.0	-	2.3	212.4	39.6	39.6	-	-	-	Manufacture of musical instruments	
32202	การผลิตเครื่องดนตรีไทย	73	161	10,517.7	10,478.1	10,163.4	100.0	-	2.3	212.4	39.6	39.6	-	-	-	Manufacture of Thai musical instruments	
32203	การผลิตเครื่องดนตรีอื่น ๆ	1	-	-	-	-	-	-	-	-	-	-	-	-	-	Manufacture of other musical instruments	
<b>323</b>	<b>การผลิตเครื่องกีฬา</b>	26	4,266	566,802.9	482,812.1	308,423.9	110,523.2	996.9	45,492.7	17,375.4	83,990.9	67,055.1	10,712.2	202.6	3,773.6	<b>Manufacture of sports goods</b>	
32301	การผลิตเครื่องกีฬา	26	4,266	566,802.9	482,812.1	308,423.9	110,523.2	996.9	45,492.7	17,375.4	83,990.9	67,055.1	10,712.2	202.6	3,773.6	Manufacture of sports goods	
32302	การผลิตลูกบอลที่ใช้ในการกีฬา	9	1,464	164,918.4	136,140.4	105,420.4	16,697.2	902.4	5,266.4	7,854.0	28,777.9	23,596.7	2,973.9	202.6	726.8	Manufacture of balls using in sports	
32303	การผลิตอุปกรณ์กีฬาตกปลา	8	45	3,488.5	3,488.5	3,249.0	37.0	94.5	-	108.0	-	-	-	-	-	Manufacture of fishing sports equipment	
32309	การผลิตเครื่องกีฬาอื่น ๆ	9	2,757	398,396.1	343,183.1	199,754.5	93,789.0	-	40,226.3	9,413.4	55,212.9	43,458.4	7,738.3	-	3,046.7	Manufacture of other sports goods	
<b>324</b>	<b>การผลิตเกมและของเล่น</b>	252	4,626	585,078.6	564,073.4	455,993.6	63,820.8	9,180.0	18,087.4	16,991.6	21,005.2	18,408.0	1,075.6	-	601.2	<b>Manufacture of games and toys</b>	
32401	การผลิตเกมและของเล่น	252	4,626	585,078.6	564,073.4	455,993.6	63,820.8	9,180.0	18,087.4	16,991.6	21,005.2	18,408.0	1,075.6	-	601.2	Manufacture of games and toys	
32402	การผลิตตุ๊กตา	229	3,635	429,210.9	415,920.9	344,441.2	47,097.0	-	12,821.8	11,560.9	13,290.0	12,120.0	180.0	-	384.0	Manufacture of dolls	
32409	การผลิตเกมและของเล่นอื่น ๆ	23	991	155,867.7	148,152.5	111,552.4	16,723.8	9,180.0	5,265.6	5,430.7	7,715.2	6,288.0	895.6	-	217.2	Manufacture of other games and toys	
<b>325</b>	<b>การผลิตเครื่องมือและอุปกรณ์ทางการแพทย์และ ในทางการแพทย์และ ทางทันตกรรม</b>	73	8,636	1,235,296.9	1,135,045.9	1,052,217.6	30,767.6	7,140.0	7,498.7	37,422.0	100,251.1	91,777.4	5,108.9	-	484.8	<b>Manufacture of medical and dental instruments and supplies</b>	

(พันบาท ใน Thousand Baht)

ตาราง 6 ค่าตอบแทนแรงงานในปี 2554 จำนวนตามประเภทอุตสาหกรรม ภาคกลาง พ.ศ. 2555 (ต่อ)

TABLE 6 REMUNERATION IN 2011 BY CATEGORY OF INDUSTRY, CENTRAL REGION, 2012 (cont'd)

รหัส Code	ประเภทอุตสาหกรรม	จำนวน สถาน- ประกอบกร Number of establishments	จำนวนลูกจ้าง Number of employees	รวม Total		ลูกจ้างในกรรมวิธีการผลิต Operatives				ลูกจ้างอื่น ๆ Other employees				เงินที่สถาน- ประกอบกรจ่าย Employer's contribution to social security	เงินที่สถาน- ประกอบกรจ่าย Employer's contribution to social security	Category of industry	
				จำนวน Total	ค่าจ้าง เงินเดือน Wages, salaries	ค่าจ้าง เงินเดือน Wages, salaries	ค่าจ้าง เงินเดือน Wages, salaries	ค่าจ้าง เงินเดือน Wages, salaries	ค่าจ้าง เงินเดือน Wages, salaries	ค่าจ้าง เงินเดือน Wages, salaries	ค่าจ้าง เงินเดือน Wages, salaries	ค่าจ้าง เงินเดือน Wages, salaries	ค่าจ้าง เงินเดือน Wages, salaries				ค่าจ้าง เงินเดือน Wages, salaries
3250	การผลิตเครื่องมือและอุปกรณ์ ในทางการแพทย์และ ทางทันตกรรม	73	8,636	1,235,296.9	1,135,045.9	1,052,217.6	30,767.6	7,140.0	7,498.7	37,422.0	100,251.1	91,777.4	5,108.9	-	484.8	2,880.0	Manufacture of medical and dental instruments and supplies
32501	การผลิตเครื่องมือและอุปกรณ์ ในทางการแพทย์	20	8,628	1,234,619.3	1,134,368.3	1,051,561.6	30,767.6	7,140.0	7,498.7	37,400.4	100,251.1	91,777.4	5,108.9	-	484.8	2,880.0	Manufacture of medical instruments and supplies
32502	การผลิตเครื่องมือและอุปกรณ์ ในทางทันตกรรม	53	8	677.6	677.6	656.0	-	-	-	21.6	-	-	-	-	-	-	Manufacture of dental instruments and supplies
<b>329</b>	<b>การผลิตผลิตภัณฑ์อื่น ๆ</b> <b>ซึ่งมิได้จัดประเภทไว้ในที่อื่น</b>	<b>3,244</b>	<b>8,339</b>	<b>693,280.3</b>	<b>626,019.3</b>	<b>524,832.5</b>	<b>62,205.4</b>	<b>2,474.8</b>	<b>16,185.5</b>	<b>20,321.0</b>	<b>67,261.0</b>	<b>45,721.5</b>	<b>8,050.6</b>	<b>-</b>	<b>10,245.6</b>	<b>3,243.4</b>	<b>Other manufacturing, n.e.c.</b>
32901	การผลิตไม้กวาดและแปรง	1,386	868	41,788.4	41,752.4	41,024.6	-	-	-	727.8	36.0	36.0	-	-	-	-	Manufacture of brooms and brushes
32902	การผลิตอุปกรณ์เครื่องเขียน	30	1,077	121,153.5	101,857.1	82,092.7	14,239.2	-	2,527.9	2,997.4	19,296.3	15,194.6	3,234.4	-	345.6	521.8	Manufacture of stationery
32903	การผลิตเครื่องอุปกรณ์ด้าน ความปลอดภัย	9	1,141	123,704.3	94,410.3	72,614.0	6,600.0	-	12,280.0	2,916.3	29,294.0	14,842.8	2,900.0	-	9,900.0	1,651.1	Manufacture of protective safety equipment
32904	การผลิตดอกไม้และต้นไม้ ประดิษฐ์	1,471	3,030	230,875.7	230,321.3	210,294.8	13,296.1	-	23.1	6,707.3	554.4	547.2	3.0	-	4.2	4.2	Manufacture of artificial flowers and plants
32909	การผลิตผลิตภัณฑ์อื่น ๆ ซึ่งมิได้จัดประเภทไว้ในที่อื่น	348	2,223	175,758.4	157,678.2	118,806.5	28,070.2	2,474.8	1,354.5	6,972.2	18,080.3	15,100.8	1,913.2	-	-	1,066.3	Other manufacturing, n.e.c.
<b>33</b>	<b>การซ่อมและติดตั้ง เครื่องจักรและอุปกรณ์</b>	<b>1,396</b>	<b>9,228</b>	<b>1,155,519.6</b>	<b>932,974.8</b>	<b>683,396.4</b>	<b>184,728.1</b>	<b>6,808.2</b>	<b>21,461.6</b>	<b>36,580.5</b>	<b>222,544.8</b>	<b>160,292.0</b>	<b>50,904.5</b>	<b>1,107.1</b>	<b>3,990.4</b>	<b>6,250.8</b>	<b>Repair and installation of machinery and equipment</b>
<b>331</b>	<b>การซ่อมผลิตภัณฑ์โลหะ- ประดิษฐ์ เครื่องจักรและ อุปกรณ์</b>	<b>1,376</b>	<b>8,261</b>	<b>994,752.1</b>	<b>836,400.8</b>	<b>613,255.5</b>	<b>163,248.0</b>	<b>6,344.2</b>	<b>19,841.9</b>	<b>33,711.2</b>	<b>158,351.2</b>	<b>119,700.7</b>	<b>31,167.3</b>	<b>382.4</b>	<b>1,780.4</b>	<b>5,320.4</b>	<b>Repair of fabricated metal products, machinery and equipment</b>
3311	การซ่อมผลิตภัณฑ์โลหะ ประดิษฐ์	27	260	19,561.7	15,888.5	14,700.2	699.8	-	-	488.5	3,673.2	3,565.2	-	-	108.0	108.0	Repair of fabricated metal products

(พันบาท ใน Thousand Baht)

ตาราง 6 ค่าตอบแทนแรงงานในปี 2554 จำนวนตามประเภทอุตสาหกรรม ภาคกลาง พ.ศ. 2555 (ต่อ)

TABLE 6 REMUNERATION IN 2011 BY CATEGORY OF INDUSTRY, CENTRAL REGION, 2012 (cont'd)

รหัส Code	ประเภทอุตสาหกรรม	จำนวน สถาน- ประกอบ การ Number of establishments	จำนวนลูกจ้าง Number of employees	รวม Total	ลูกจ้างในกรรมสิทธิ์การผลิต Operatives				ลูกจ้างอื่น ๆ Other employees				Category of industry				
					จำนวน สถาน- ประกอบ การ Number of establishments	จำนวนลูกจ้าง Number of employees	รวม Total	ค่าจ้าง เงินเดือน Wages, salaries	ค่าล่วงเวลา โบนัส ฯลฯ Overtime bonus etc.	สวัสดิการและผลประโยชน์ตอบแทน Fringe benefits		ค่าจ้าง เงินเดือน Wages, salaries		ค่าล่วงเวลา โบนัส ฯลฯ Overtime bonus etc.	สวัสดิการและผลประโยชน์ตอบแทน Fringe benefits		
										จำนวน สถาน- ประกอบ การ Number of establishments	จำนวนลูกจ้าง Number of employees				รวม Total	ค่าจ้าง เงินเดือน Wages, salaries	ค่าล่วงเวลา โบนัส ฯลฯ Overtime bonus etc.
33110	การซ่อมผลิตภัณฑ์โลหะ ประดิษฐ์	27	260	19,561.7	15,888.5	14,700.2	699.8	-	-	488.5	3,673.2	3,565.2	-	-	108.0	Repair of fabricated metal products	
3312	การซ่อมเครื่องจักร	1,079	5,774	674,949.1	621,766.0	446,222.6	129,215.0	5,226.7	16,912.8	24,189.0	53,183.2	41,068.5	8,994.7	-	804.3	Repair of machinery	
33121	การซ่อมเครื่องจักรที่ใช้กันทั่วไป	216	2,609	342,992.7	314,158.8	197,419.1	91,455.9	4,152.5	7,838.6	13,292.8	28,833.9	19,749.8	7,606.8	-	591.4	Repair of general-purpose machinery	
33122	การซ่อมเครื่องจักรที่ใช้งานเฉพาะอย่าง	863	3,165	331,956.4	307,607.2	248,803.5	37,759.1	1,074.2	9,074.2	10,896.2	24,349.3	21,318.7	1,387.8	-	212.9	Repair of special-purpose machinery	
3313	การซ่อมอุปกรณ์อิเล็กทรอนิกส์และอุปกรณ์ที่ใช้ในทางทัศนศาสตร์	5	1,024	170,359.7	95,834.9	69,273.7	24,020.2	-	-	2,540.9	74,524.9	53,508.9	19,227.4	-	-	1,788.6	Repair of electronic and optical equipment
33131	การซ่อมและบำรุงรักษาอุปกรณ์เพื่อการวัด การทดสอบ การนำร่อง และการควบคุม	2	22	D	D	D	-	-	-	D	-	-	-	-	-	-	Repair of measuring, testing, navigating and control equipment
33132	การซ่อมและบำรุงรักษาเครื่องฉายรังสี เครื่องไฟฟ้า พลังงานแพทย์และทางกายภาพบำบัด	2	1,002	D	D	D	-	-	-	D	D	D	D	-	-	D	Repair of irradiation, electromedical and electrotherapeutic equipment
33133	การซ่อมและบำรุงรักษาอุปกรณ์ที่ใช้ในทางทัศนศาสตร์และอุปกรณ์ถ่ายภาพ	1	-	-	-	-	-	-	-	-	-	-	-	-	-	-	Repair of optical instruments and photographic equipment
3314	การซ่อมมอเตอร์ไฟฟ้า เครื่องกำเนิดไฟฟ้า หรือแปลงไฟฟ้า และอุปกรณ์เพื่อการจ่ายและควบคุมกระแสไฟฟ้า	196	480	50,137.7	44,584.4	35,113.4	4,476.1	1,064.5	286.5	3,643.8	5,553.3	4,134.0	853.5	350.0	7.0	208.8	Repair of electrical equipment
33141	การซ่อมมอเตอร์ไฟฟ้า เครื่องกำเนิดไฟฟ้า หรือแปลงไฟฟ้า และอุปกรณ์เพื่อการจ่ายและควบคุมกระแสไฟฟ้า	189	242	22,435.5	21,031.5	17,607.8	473.6	16.5	180.0	2,753.6	1,404.0	1,308.0	60.0	-	-	36.0	Repair of electric motors, generators, transformers and electricity distribution and control apparatus
33142	การซ่อมหม้อสะสมไฟฟ้าและแบตเตอรี่	2	-	-	-	-	-	-	-	-	-	-	-	-	-	-	Repair of accumulators and batteries

(พันบาท In Thousand Baht)

ตาราง 6 ค่าตอบแทนแรงงานในปี 2554 จำนวนตามประเภทอุตสาหกรรม ภาคกลาง พ.ศ. 2555 (ต่อ)

TABLE 6 REMUNERATION IN 2011 BY CATEGORY OF INDUSTRY, CENTRAL REGION, 2012 (cont'd)

รหัส Code	ประเภทอุตสาหกรรม	จำนวน สถาน- ประกอบกร Number of establishments	จำนวนลูกจ้าง Number of employees	รวม Total				ลูกจ้างในกรรมสิทธิ์การผลิต Operatives				ลูกจ้างอื่น ๆ Other employees				เงินที่สถาน- ประกอบกรจ่าย Employer's contribution to social security	เงินที่สถาน- ประกอบกรจ่าย Employer's contribution to social security	Category of industry		
				จำนวน	ค่าจ้าง	รวม	ค่าจ้าง	ค่าจ้างเวลา ปกติ	ค่าจ้างเวลา พิเศษ	ค่าจ้างเวลา พิเศษ	ค่าจ้างเวลา พิเศษ	ค่าจ้างเวลา พิเศษ	ค่าจ้างเวลา พิเศษ	ค่าจ้างเวลา พิเศษ	ค่าจ้างเวลา พิเศษ				ค่าจ้างเวลา พิเศษ	ค่าจ้างเวลา พิเศษ
				จำนวน	เงินเดือน	เงินเดือน	เงินเดือน	Wages, salaries	Wages, salaries	Wages, salaries	Wages, salaries	Wages, salaries	Wages, salaries	Wages, salaries	Wages, salaries				Wages, salaries	Wages, salaries
33149	การซ่อมอุปกรณ์ไฟฟ้าอื่น ๆ	5	238	27,702.2	25,552.9	17,505.6	4,002.5	1,048.0	106.5	890.3	4,149.3	2,826.0	793.5	350.0	7.0	172.8	Repair of other electrical equipment			
3315	การซ่อมอุปกรณ์ขนส่ง (ยกเว้นยานยนต์)	65	714	79,142.8	57,726.1	47,392.8	4,832.0	53.0	2,599.5	2,848.9	21,416.7	17,424.2	2,091.7	32.4	969.1	899.3	Repair of transport equipment (except motor vehicles)			
33151	การซ่อมเรือ	64	581	57,170.4	45,888.8	41,438.6	2,121.2	53.0	149.1	2,126.8	11,281.7	9,972.2	750.4	32.4	-	526.7	Repair of ships and boats			
33152	การซ่อมอากาศยาน	1	133	D	D	D	D	-	D	D	D	D	D	D	D	D	Repair of air and spacecraft			
3319	การซ่อมอุปกรณ์อื่น ๆ	4	9	601.0	601.0	552.8	5.0	-	43.2	-	-	-	-	-	-	-	Repair of other equipment			
33190	การซ่อมอุปกรณ์อื่น ๆ	4	9	601.0	601.0	552.8	5.0	-	43.2	-	-	-	-	-	-	-	Repair of other equipment			
332	การติดตั้งเครื่องจักรและอุปกรณ์ชนิดใช้เส้นทาง	20	967	160,767.5	96,574.0	70,140.8	21,480.1	464.0	1,619.7	2,869.4	64,193.5	40,591.3	19,737.2	724.7	2,210.0	930.4	Installation of industrial machinery and equipment			
3320	การติดตั้งเครื่องจักรและอุปกรณ์ชนิดใช้เส้นทาง	20	967	160,767.5	96,574.0	70,140.8	21,480.1	464.0	1,619.7	2,869.4	64,193.5	40,591.3	19,737.2	724.7	2,210.0	930.4	Installation of industrial machinery and equipment			
33200	การติดตั้งเครื่องจักรและอุปกรณ์ชนิดใช้เส้นทาง	20	967	160,767.5	96,574.0	70,140.8	21,480.1	464.0	1,619.7	2,869.4	64,193.5	40,591.3	19,737.2	724.7	2,210.0	930.4	Installation of industrial machinery and equipment			
37	การจัดการน้ำเสีย	22	175	17,001.0	14,737.1	11,918.0	1,467.7	-	458.0	893.5	2,263.8	1,504.2	648.6	-	20.6	90.4	Sewerage			
370	การจัดการน้ำเสีย	22	175	17,001.0	14,737.1	11,918.0	1,467.7	-	458.0	893.5	2,263.8	1,504.2	648.6	-	20.6	90.4	Sewerage			
3700	การจัดการน้ำเสีย	22	175	17,001.0	14,737.1	11,918.0	1,467.7	-	458.0	893.5	2,263.8	1,504.2	648.6	-	20.6	90.4	Sewerage			
37000	การจัดการน้ำเสีย	22	175	17,001.0	14,737.1	11,918.0	1,467.7	-	458.0	893.5	2,263.8	1,504.2	648.6	-	20.6	90.4	Sewerage			
38	การเก็บรวบรวมของเสีย การบำบัด และการกำจัดของเสีย รวมถึงการนำของเสียกลับมาใช้ใหม่	248	2,960	244,268.5	200,280.8	168,821.0	21,198.3	322.6	3,259.5	6,679.3	43,987.7	33,583.2	7,711.3	152.2	1,185.1	1,356.0	Waste collection, treatment and disposal activities; materials recovery			
381	การเก็บรวบรวมของเสีย	13	107	11,442.0	9,305.3	8,195.6	587.4	-	15.4	506.9	2,136.7	1,962.8	53.9	37.9	12.4	69.6	Waste collection			

(พันบาท ใน Thousand Baht)

ตาราง 6 ค่าตอบแทนแรงงานในปี 2554 จำนวนตามประเภทอุตสาหกรรม ภาคกลาง พ.ศ. 2555 (ต่อ)

TABLE 6 REMUNERATION IN 2011 BY CATEGORY OF INDUSTRY, CENTRAL REGION, 2012 (cont'd)

รหัส Code	ประเภทอุตสาหกรรม	จำนวน สถาน- ประกอบกร Number of establishments	จำนวนลูกจ้าง Number of employees	รวม Total	ลูกจ้างในกรรมสิทธิ์การผลิต Operatives			ลูกจ้างอื่น ๆ Other employees			Category of industry						
					จำนวน รวม Total	ค่าจ้าง เงินเดือน Wages, salaries	ค่าล่วงเวลา โบนัส ฯลฯ Overtime bonus etc.	สวัสดิการและผลประโยชน์ตอบแทน Fringe benefits ค่ารักษาพยาบาล Medical care	จำนวน รวม Total	ค่าจ้าง เงินเดือน Wages, salaries		ค่าล่วงเวลา โบนัส ฯลฯ Overtime bonus etc.	สวัสดิการและผลประโยชน์ตอบแทน Fringe benefits ค่ารักษาพยาบาล Medical care				
3811	การเก็บรวบรวมของเสีย ที่เป็นอันตราย	12	76	8,515.9	7,283.6	533.4	-	15.4	479.5	204.0	123.2	53.9	-	12.4	14.5	Collection of non-hazardous waste	
38110	การเก็บรวบรวมของเสีย ที่เป็นอันตราย	12	76	8,515.9	7,283.6	533.4	-	15.4	479.5	204.0	123.2	53.9	-	12.4	14.5	Collection of non-hazardous waste	
3812	การเก็บรวบรวมของเสีย ที่เป็นอันตราย	1	31	D	D	D	D	-	D	D	D	D	D	-	D	D	Collection of hazardous waste
38120	การเก็บรวบรวมของเสีย ที่เป็นอันตราย	1	31	D	D	D	D	-	D	D	D	D	D	-	D	D	Collection of hazardous waste
<b>382</b>	<b>การบำบัดและกาจัด ของเสีย</b>	<b>104</b>	<b>1,487</b>	<b>89,488.0</b>	<b>65,456.3</b>	<b>3,453.1</b>	<b>154.2</b>	<b>1,554.4</b>	<b>2,277.2</b>	<b>16,592.8</b>	<b>13,122.3</b>	<b>2,403.8</b>	<b>-</b>	<b>450.3</b>	<b>616.3</b>	<b>Waste treatment and disposal</b>	
3821	การบำบัดและการกำจัด ของเสียที่เป็นอันตราย	103	1,463	86,166.1	63,304.3	3,453.1	154.2	1,327.8	1,994.4	15,892.3	12,473.8	2,403.8	-	429.6	585.1	Treatment and disposal of non-hazardous waste	
38212	การบำบัดและการกำจัด ของเสียที่เป็นอันตราย	2	71	D	D	D	D	D	D	D	D	D	-	D	D	Treatment and disposal of non-hazardous waste	
38219	การบำบัดและการกำจัด ของเสียที่ไม่เป็นอันตราย โดยวิธีชีวภาพ	100	1,322	67,554.2	50,078.3	2,022.7	103.0	447.2	1,331.1	13,571.9	10,385.2	2,403.8	-	301.0	481.9	Treatment and disposal of non-hazardous waste by incineration	
382219	การบำบัดและการกำจัด ของเสียที่ไม่เป็นอันตราย โดยวิธีอื่น ๆ	1	70	D	D	D	-	D	D	D	D	-	-	D	D	Treatment and disposal of non-hazardous waste by other treatments	
3822	การบำบัดและการกำจัด ของเสียที่เป็นอันตราย	1	24	D	D	-	-	D	D	D	D	-	-	D	D	Treatment and disposal of hazardous waste	
38222	การบำบัดและการกำจัด ของเสียที่เป็นอันตราย (ยกเว้นภาคสารกัมมันตรังสี)	1	24	D	D	-	-	D	D	D	D	-	-	D	D	Treatment and disposal of hazardous waste (except radioactive nuclear waste)	
<b>383</b>	<b>การนำวัสดุที่ใช้แล้วกลับ มาใช้ใหม่</b>	<b>131</b>	<b>1,366</b>	<b>143,338.6</b>	<b>95,169.2</b>	<b>17,157.8</b>	<b>168.4</b>	<b>1,689.7</b>	<b>3,895.2</b>	<b>25,258.3</b>	<b>18,498.1</b>	<b>5,253.5</b>	<b>114.3</b>	<b>722.4</b>	<b>670.0</b>	<b>Materials recovery</b>	

(พันบาท In Thousand Baht)

ตาราง 6 ค่าตอบแทนแรงงานในปี 2554 จำนวนตามประเภทอุตสาหกรรม ภาคกลาง พ.ศ. 2555 (ต่อ)

TABLE 6 REMUNERATION IN 2011 BY CATEGORY OF INDUSTRY, CENTRAL REGION, 2012 (cont'd)

รหัส Code	ประเภทอุตสาหกรรม	จำนวน สถาน- ประกอบ การ Number of establishments	จำนวนลูกจ้าง Number of employees	รวม Total	ลูกจ้างในกรรมสิทธิ์การผลิต Operatives			ลูกจ้างอื่น ๆ Other employees			เงินที่สถาน- ประกอบ การ จ่าย สมทบเข้ากองทุน เพื่อการประกัน สังคม ฯลฯ Employer's contribution to social security	เงินที่สถาน- ประกอบ การ จ่าย สมทบเข้ากองทุน เพื่อการประกัน สังคม ฯลฯ Employer's contribution to social security	Category of industry				
					รวม Total	ค่าจ้าง เงินเดือน Wages, salaries	ค่าล่วงเวลา โบนัส ฯลฯ Overtime bonus etc.	สวัสดิการและผลประโยชน์ตอบแทน Fringe benefits ค่ารักษาพยาบาล Medical care Others	รวม Total	ค่าจ้าง เงินเดือน Wages, salaries				ค่าล่วงเวลา โบนัส ฯลฯ Overtime bonus etc.	สวัสดิการและผลประโยชน์ตอบแทน Fringe benefits ค่ารักษาพยาบาล Medical care Others		
3830	การนำวัสดุที่ใช้แล้วกลับมา ใช้ใหม่	131	1,366	143,338.6	118,080.3	95,169.2	17,157.8	168.4	1,689.7	3,895.2	25,258.3	18,498.1	5,253.5	114.3	722.4	670.0	Materials recovery
38300	การนำวัสดุที่ใช้แล้วกลับมา ใช้ใหม่	131	1,366	143,338.6	118,080.3	95,169.2	17,157.8	168.4	1,689.7	3,895.2	25,258.3	18,498.1	5,253.5	114.3	722.4	670.0	Materials recovery
39	กิจกรรมการบำบัดและบริกร จัดการของเสียอื่น ๆ	1	14	D	D	D	D	-	-	D	-	-	-	-	-	-	Remediation activities and other waste management services
390	กิจกรรมการบำบัดและบริกร จัดการของเสียอื่น ๆ	1	14	D	D	D	D	-	-	D	-	-	-	-	-	-	Remediation activities and other waste management services
3900	กิจกรรมการบำบัดและบริกร จัดการของเสียอื่น ๆ	1	14	D	D	D	D	-	-	D	-	-	-	-	-	-	Remediation activities and other waste management services
39000	กิจกรรมการบำบัดและบริกร จัดการของเสียอื่น ๆ	1	14	D	D	D	D	-	-	D	-	-	-	-	-	-	Remediation activities and other waste management services
58	การจัดพิมพ์จำหน่ายหรือ เผยแพร่	29	131	12,260.6	9,504.2	8,970.8	159.0	-	25.6	348.7	2,756.4	2,442.2	160.0	-	29.6	124.6	Publishing activities
581	การจัดพิมพ์จำหน่ายหรือ เผยแพร่หนังสือ นิตยสาร และงานอื่น ๆ	29	131	12,260.6	9,504.2	8,970.8	159.0	-	25.6	348.7	2,756.4	2,442.2	160.0	-	29.6	124.6	Publishing of books, periodicals and other publishing activities
5811	การจัดพิมพ์จำหน่ายหรือ เผยแพร่หนังสือ	7	32	2,939.6	2,231.6	2,092.8	18.0	-	-	120.9	162.0	144.0	-	-	-	18.0	Book publishing
58111	การจัดพิมพ์จำหน่ายหรือ เผยแพร่สารานุกรม พจนานุกรม และสารานุกรม ลงบนสื่อต่างๆ (ยกเว้นทางออนไลน์)	6	32	2,939.6	2,231.6	2,092.8	18.0	-	-	120.9	162.0	144.0	-	-	-	18.0	Publishing of textbooks, dictionaries and encyclopedias activities (except on-line)

(พันบาท In Thousand Baht)

ตาราง 6 ค่าตอบแทนแรงงานในปี 2554 จำนวนตามประเภทอุตสาหกรรม ภาคกลาง พ.ศ. 2555 (ต่อ)

TABLE 6 REMUNERATION IN 2011 BY CATEGORY OF INDUSTRY, CENTRAL REGION, 2012 (cont'd)

รหัส Code	ประเภทอุตสาหกรรม	จำนวน สถาน- ประกอบกร Number of establishments	จำนวนลูกจ้าง Number of employees	รวม			ลูกจ้างในกรรมวิธีการผลิต Operatives			ลูกจ้างอื่น ๆ Other employees			Category of industry
				รวม Total	ค่าจ้าง เงินเดือน Wages, salaries	ค่าล่วงเวลา โบนัส ฯลฯ Overtime bonus etc.	ค่าจ้าง เงินเดือน Wages, salaries	ค่าล่วงเวลา โบนัส ฯลฯ Overtime bonus etc.	สวัสดิการและผลประโยชน์ตอบแทน Fringe benefits ค่ารักษาพยาบาล Medical care	เงินที่สถาน- ประกอบกรจ่าย สมทบเข้ากองทุน เพื่อการประกัน สังคม ฯลฯ Employer's contribution to social security	สวัสดิการและผลประโยชน์ตอบแทน Fringe benefits ค่ารักษาพยาบาล Medical care	เงินที่สถาน- ประกอบกรจ่าย สมทบเข้ากองทุน เพื่อการประกัน สังคม ฯลฯ Employer's contribution to social security	
58112	การจัดพิมพ์จำหน่ายหรือเผยแพร่โบรชัวร์ ใบปลิว และสิ่งพิมพ์อื่นๆ ที่คล้ายกัน ลงบนสื่อต่างๆ (ยกเว้นทางออนไลน์)	13	73	5,201.1	96.0	5.6	1,614.2	120.0	9.6	77.2	Publishing of brochures, leaflets and similar publications activities (except on-line)		
58131	การจัดพิมพ์จำหน่ายหรือเผยแพร่หนังสือพิมพ์ลงบนสื่อต่างๆ (ยกเว้นทางออนไลน์)	10	58	4,145.1	96.0	5.6	1,614.2	120.0	9.6	77.2	Publishing of newspapers, journals and periodicals		
58132	การจัดพิมพ์จำหน่ายหรือเผยแพร่วารสาร และนิตยสาร ลงบนสื่อต่างๆ (ยกเว้นทางออนไลน์)	3	15	D	D	-	-	-	-	-	Publishing of newspapers and periodicals (except on-line)		
5819	การจัดพิมพ์จำหน่ายหรือเผยแพร่หนังสือพิมพ์รายวัน	9	26	1,677.0	45.0	20.0	684.0	40.0	20.0	29.4	Other publishing activities (except on-line)		
58191	การจัดพิมพ์จำหน่ายหรือเผยแพร่รายวัน	9	26	1,677.0	45.0	20.0	684.0	40.0	20.0	29.4	Other publishing activities (except on-line)		

หมายเหตุ : (1) D หมายถึง ตัวเลขที่ไม่เปิดเผย

(2) - ไม่มีข้อมูล หรือข้อมูลมีค่าเป็น 0 หรือมีข้อมูลจำนวนเล็กน้อย

Note : (1) D means disclosure prohibited.

(2) - Nil or zero or negligible amount.

ตาราง 7 จำนวนและร้อยละของสถานประกอบการอุตสาหกรรมผลิต จำนวนตามอัตราการใช้กำลังการผลิตต่อปี 2554 และ ประเภทอุตสาหกรรม ภาคกลาง พ.ศ. 2555

TABLE 7 NUMBER AND PERCENTAGE OF MANUFACTURING ESTABLISHMENTS BY PERCENTAGE OF CAPACITY UTILIZATION IN 2011 AND CATEGORY OF INDUSTRY, CENTRAL REGION, 2012

รหัส Code	ประเภทอุตสาหกรรม	อัตราการใช้กำลังการผลิตต่อปี 2554 Percentage of capacity utilization in 2011												เฉลี่ยต่อสถาน- ประกอบกร Average per establishment	Category of industry
		จำนวนสถานประกอบการ Number of establishments			< 20%		20 - 49%		50 - 79%		≥ 80%				
		จำนวน Number	ร้อยละ %	จำนวน Number	ร้อยละ %	จำนวน Number	ร้อยละ %	จำนวน Number	ร้อยละ %	จำนวน Number	ร้อยละ %				
	<b>รวม</b>	46,624	100.0	242	0.5	1,612	3.5	14,229	30.5	30,540	65.5	81.6	<b>Total</b>		
10	การผลิตผลิตภัณฑ์อาหาร	9,179	100.0	49	0.5	445	4.9	2,573	28.0	6,112	66.6	81.6	Manufacture of food products		
101	การแปรรูปและการถนอมเนื้อสัตว์	601	100.0	1	0.2	28	4.7	151	25.1	421	70.0	82.3	Processing and preserving of meat		
1011	การผลิตเนื้อสัตว์ (ยกเว้นสัตว์ปีก)	127	100.0	-	-	5	3.9	28	22.1	94	74.0	84.2	Manufacture of meat (except poultry)		
10111	การฆ่าสัตว์ (ยกเว้นสัตว์ปีก)	81	100.0	-	-	5	6.2	15	18.5	61	75.3	85.0	Slaughtering of meat (except poultry)		
10112	การผลิตเนื้อสัตว์ (ยกเว้นสัตว์ปีก) สด แช่เย็น หรือแช่แข็ง	46	100.0	-	-	-	-	13	28.3	33	71.7	82.9	Manufacture of fresh, chilled or frozen meat (except poultry)		
1012	การฆ่าสัตว์ปีกและการผลิตเนื้อสัตว์ปีกสด แช่เย็น หรือแช่แข็ง	115	100.0	1	0.9	8	6.9	21	18.3	85	73.9	80.2	Slaughtering and production of fresh, chilled or frozen of poultry meat		
10120	การฆ่าสัตว์ปีกและการผลิตเนื้อสัตว์ปีกสด แช่เย็น หรือแช่แข็ง	115	100.0	1	0.9	8	6.9	21	18.3	85	73.9	80.2	Slaughtering and production of fresh, chilled or frozen of poultry meat		
1013	การผลิตผลิตภัณฑ์เนื้อสัตว์และเนื้อสัตว์ปีก	359	100.0	-	-	15	4.2	101	28.2	242	67.6	82.3	Processing and preserving meat and poultry meat products		
10131	การผลิตเนื้อสัตว์และเนื้อสัตว์ปีกที่ทำให้แห้ง ทำเค็ม หรือรมควัน	10	100.0	-	-	1	10.0	2	20.0	7	70.0	86.0	Manufacture of dried, salted or smoked meat and poultry meat		
10132	การผลิตไส้กรอก ลูกชิ้น และผลิตภัณฑ์อื่นที่คล้ายกันที่ทำจากเนื้อสัตว์และเนื้อสัตว์ปีก	145	100.0	-	-	1	0.7	31	21.4	113	77.9	86.3	Manufacture of meat and poultry meat sausages, balls and other similar products		
10133	การผลิตเนื้อสัตว์และเนื้อสัตว์ปีกบรรจุกระป๋อง	1	100.0	-	-	-	-	-	-	1	100.0	100.0	Manufacture of canned meat and poultry meat		
10134	การผลิตผลิตภัณฑ์พลอยได้จากสัตว์และสัตว์ปีก	8	100.0	-	-	-	-	2	25.0	6	75.0	87.5	Manufacture of by products from meat and poultry meat		
10139	การผลิตผลิตภัณฑ์อื่น ๆ จากเนื้อสัตว์และเนื้อสัตว์ปีก	195	100.0	-	-	13	6.7	66	34.0	115	59.3	78.9	Processing and preserving other meat and poultry meat products		
102	การแปรรูปและการถนอมสัตว์น้ำ	841	100.0	7	0.8	27	3.2	271	32.2	537	63.8	81.1	Processing and preserving of fish, crustaceans and molluscs		
1021	การผลิตสัตว์น้ำและผลิตภัณฑ์สัตว์น้ำสด แช่เย็น หรือแช่แข็ง	45	100.0	-	-	2	4.4	18	40.0	25	55.6	77.7	Manufacture of fish, crustaceans and molluscs products, fresh, chilled or frozen		



ตาราง 7 จำนวนและร้อยละของสถานประกอบการอุตสาหกรรมผลิต จำนวนตามอัตราการใช้กำลังการผลิตต่อปี 2554 และ ประเภทอุตสาหกรรม ภาคกลาง พ.ศ. 2555 (ต่อ)  
 TABLE 7 NUMBER AND PERCENTAGE OF MANUFACTURING ESTABLISHMENTS BY PERCENTAGE OF CAPACITY UTILIZATION IN 2011 AND CATEGORY OF INDUSTRY, CENTRAL REGION, 2012 (cont'd)

รหัส Code	ประเภทอุตสาหกรรม	อัตราการใช้กำลังการผลิตต่อปี 2554 Percentage of capacity utilization in 2011												เฉลี่ยต่อสถาน- ประกอบการ Average per establishment	Category of industry
		จำนวนสถานประกอบการ Number of establishments		< 20%		20 - 49%		50 - 79%		≥ 80%		ร้อยละ %			
		จำนวน Number	ร้อยละ %	จำนวน Number	ร้อยละ %	จำนวน Number	ร้อยละ %	จำนวน Number	ร้อยละ %						
10211	การผลิตปลาและผลิตภัณฑ์จากปลาสด แช่เย็น หรือแช่แข็ง	11	100.0	-	-	-	-	6	54.5	5	45.5	70.5	Manufacture of fish products, fresh, chilled or frozen		
10212	การผลิตสัตว์น้ำและผลิตภัณฑ์สัตว์น้ำ (ยกเว้นปลา) สด แช่เย็น หรือแช่แข็ง	34	100.0	-	-	2	5.9	12	35.3	20	58.8	80.0	Manufacture of crustaceans and molluscs products, fresh, chilled or frozen		
1022	การผลิตสัตว์น้ำบรรจุกระป๋อง	10	100.0	-	-	1	10.0	2	20.0	7	70.0	80.0	Manufacture of canned fish, crustaceans and molluscs		
10221	การผลิตปลาบรรจุกระป๋อง	7	100.0	-	-	-	-	2	28.6	5	71.4	82.1	Manufacture of canned fish		
10222	การผลิตสัตว์น้ำ (ยกเว้นปลา) บรรจุกระป๋อง	3	100.0	-	-	1	33.3	-	-	2	66.7	75.0	Manufacture of canned crustaceans and molluscs		
1029	การผลิตผลิตภัณฑ์สัตว์น้ำแปรรูปอื่นๆ	786	100.0	7	0.9	24	3.0	251	31.9	505	64.2	81.3	Manufacture of other fish and marine products		
10291	การผลิตผลิตภัณฑ์สัตว์น้ำที่ไหม้แห้ง รมควัน ทำเค็ม แช่น้ำเกลือหรือน้ำส้มสายชู	348	100.0	5	1.4	5	1.4	99	28.5	239	68.7	82.2	Manufacture of fish, crustaceans and molluscs: drying, smoking, salting, immersing in brine or vinegar		
10292	การผลิตไส้กรอก ลูกชิ้น และผลิตภัณฑ์อื่นที่คล้ายกัน ที่ทำจากสัตว์น้ำ	26	100.0	-	-	-	-	10	38.5	16	61.5	81.4	Manufacture of fish, crustaceans and molluscs sausages, ball and other similar products		
10293	การผลิตน้ำปลาและผลิตภัณฑ์สัตว์น้ำที่ได้จากการหมัก	245	100.0	2	0.8	11	4.5	106	43.3	126	51.4	78.0	Manufacture of fishsauce and fermented fish products		
10294	การผลิตปลาบ่นสำหรับใช้เป็นอาหารสัตว์	8	100.0	-	-	1	12.5	3	37.5	4	50.0	77.5	Manufacture of fishmeal for animal feed		
10295	การแปรรูปสาหร่าย	1	100.0	-	-	-	-	-	-	1	100.0	90.0	Processing of seaweeds		
10299	การผลิตผลิตภัณฑ์สัตว์น้ำแปรรูปอื่นๆ ซึ่งมิได้จัดประเภท ไว้ในที่อื่น	158	100.0	-	-	7	4.4	32	20.3	119	75.3	84.2	Manufacture of other fish and marine products, n.e.c		
<b>103</b>	<b>การแปรรูปและการถนอมผลไม้และผัก</b>	<b>912</b>	<b>100.0</b>	<b>4</b>	<b>0.4</b>	<b>68</b>	<b>7.5</b>	<b>299</b>	<b>32.8</b>	<b>541</b>	<b>59.3</b>	<b>77.6</b>	<b>Processing and preserving of fruit and vegetables</b>		
1030	การแปรรูปและการถนอมผลไม้และผัก	912	100.0	4	0.4	68	7.5	299	32.8	541	59.3	77.6	Processing and preserving of fruit and vegetables		
10301	การผลิตผลไม้และผักแช่แข็ง	5	100.0	-	-	-	-	2	40.0	3	60.0	86.0	Manufacture of frozen fruit and vegetables		
10302	การผลิตผลไม้และผักบรรจุกระป๋อง	76	100.0	-	-	2	2.6	14	18.7	59	78.7	85.2	Manufacture of canned fruit and vegetables		
10303	การผลิตน้ำผลไม้และน้ำผัก	59	100.0	-	-	2	3.4	15	25.4	42	71.2	85.1	Manufacture of fruit or vegetable juices		

ตาราง 7 จำนวนและร้อยละของสถานประกอบการอุตสาหกรรมผลิต จำนวนตามอัตราการใช้กำลังการผลิตต่อปี 2554 และ ประเภทอุตสาหกรรม ภาคกลาง พ.ศ. 2555 (ต่อ)  
TABLE 7 NUMBER AND PERCENTAGE OF MANUFACTURING ESTABLISHMENTS BY PERCENTAGE OF CAPACITY UTILIZATION IN 2011 AND CATEGORY OF INDUSTRY, CENTRAL REGION, 2012 (cont'd)

รหัส Code	ประเภทอุตสาหกรรม	อัตราการใช้กำลังการผลิตต่อปี 2554 Percentage of capacity utilization in 2011												เฉลี่ยต่อสถาน- ประกอบกร Average per establishment	Category of industry
		จำนวนสถานประกอบการ Number of establishments		< 20%		20 - 49%		50 - 79%		≥ 80%					
		จำนวน Number	ร้อยละ %	จำนวน Number	ร้อยละ %	จำนวน Number	ร้อยละ %	จำนวน Number	ร้อยละ %	จำนวน Number	ร้อยละ %				
10304	การถนอมผลไม้และผัก โดยทำแห้ง แช่แข็ง ทำเค็ม แช่ใน น้ำนํ้าหรือใช้น้ำส้มสายชู	100	100.0	-	-	1	1.0	38	38.0	61	61.0	79.3	Preserving of fruit or vegetables; drying, salting, immersing in oil or vinegar		
10305	การผลิตแยม มาร์มาลาด และเยลลี่	64	100.0	1	1.6	9	14.1	18	28.1	36	56.2	72.3	Manufacture of jams, marmalades and table jellies		
10307	การผลิตผลิตภัณฑ์จากผลไม้เปลือกแข็ง (นัท)	21	100.0	-	-	2	9.5	7	33.3	12	57.2	74.5	Manufacture of nut products		
10309	การแปรรูปและการถนอมผลไม้และผักด้วยวิธีอื่นๆ	587	100.0	2	0.3	52	8.9	205	34.9	328	55.9	76.1	Processing and preserving of other fruit or vegetable products		
<b>104</b>	<b>การผลิตน้ำมันและไขมันจากพืชและสัตว์</b>	<b>30</b>	<b>100.0</b>	<b>-</b>	<b>-</b>	<b>3</b>	<b>10.0</b>	<b>6</b>	<b>20.0</b>	<b>21</b>	<b>70.0</b>	<b>83.4</b>	<b>Manufacture of vegetable and animal oils and fats</b>		
1041	การผลิตน้ำมันพืช (ยกเว้นน้ำมันปาล์ม)	17	100.0	-	-	2	11.8	2	11.8	13	76.4	84.1	Manufacture of vegetable oils (except palm oils)		
10411	การผลิตน้ำมันถั่วเหลือง	4	100.0	-	-	-	-	1	25.0	3	75.0	92.5	Manufacture of soybean oils		
10412	การผลิตน้ำมันรำข้าว	2	100.0	-	-	-	-	-	-	2	100.0	90.0	Manufacture of rice bran oils		
10414	การผลิตน้ำมันมะพร้าว	9	100.0	-	-	2	22.2	1	11.1	6	66.7	77.8	Manufacture of coconut oils		
10419	การผลิตน้ำมันพืชอื่นๆ (ยกเว้นน้ำมันปาล์ม)	2	100.0	-	-	-	-	-	-	2	100.0	90.0	Manufacture of other vegetable oils (except palm oils)		
1042	การผลิตน้ำมันปาล์ม	13	100.0	-	-	1	7.7	4	30.8	8	61.5	82.5	Manufacture of palm oils		
10420	การผลิตน้ำมันปาล์ม	13	100.0	-	-	1	7.7	4	30.8	8	61.5	82.5	Manufacture of palm oils		
<b>105</b>	<b>การผลิตผลิตภัณฑ์นม</b>	<b>177</b>	<b>100.0</b>	<b>1</b>	<b>0.6</b>	<b>2</b>	<b>1.1</b>	<b>55</b>	<b>31.3</b>	<b>118</b>	<b>67.0</b>	<b>82.8</b>	<b>Manufacture of dairy products</b>		
1050	การผลิตนมสด นมพาสเจอร์ไรส์ นมสเตอริไลส์ นมโฮมจิเนสส์ และ/หรือ ยูเอชที	177	100.0	1	0.6	2	1.1	55	31.3	118	67.0	82.8	Manufacture of dairy products		
10501	การผลิตนมสด นมพาสเจอร์ไรส์ นมสเตอริไลส์ นมโฮมจิเนสส์ และ/หรือ ยูเอชที	15	100.0	-	-	-	-	4	26.7	11	73.3	85.0	Manufacture of fresh liquid milk, pasteurized, sterilized, homogenized and/or ultra heat treated		
10502	การผลิตนมข้นหรือนมผง	1	100.0	-	-	-	-	1	100.0	-	-	75.0	Manufacture of powdered milk and condensed or evaporated milk		
10503	การผลิตไอศกรีมและไอศกรีมหวานเย็น	156	100.0	1	0.6	2	1.3	49	31.6	103	66.5	82.8	Manufacture of ice cream and sherbet		
10504	การผลิตโยเกิร์ตและนมเปรี้ยว	3	100.0	-	-	-	-	-	-	3	100.0	80.0	Manufacture of yoghurt		

ตาราง 7 จำนวนและร้อยละของสถานประกอบการอุตสาหกรรมผลิต จำนวนตามอัตราการใช้กำลังการผลิตต่อปี 2554 และ ประเภทอุตสาหกรรม ภาคกลาง พ.ศ. 2555 (ต่อ)  
TABLE 7 NUMBER AND PERCENTAGE OF MANUFACTURING ESTABLISHMENTS BY PERCENTAGE OF CAPACITY UTILIZATION IN 2011 AND CATEGORY OF INDUSTRY, CENTRAL REGION, 2012 (cont'd)

รหัส Code	ประเภทอุตสาหกรรม	อัตราการใช้กำลังการผลิตต่อปี 2554 Percentage of capacity utilization in 2011												เฉลี่ยต่อสถาน- ประกอบกร Average per establishment	Category of industry
		จำนวนสถานประกอบการ Number of establishments		< 20%		20 - 49%		50 - 79%		≥ 80%		ร้อยละ %			
		จำนวน Number	ร้อยละ %	จำนวน Number	ร้อยละ %	จำนวน Number	ร้อยละ %	จำนวน Number	ร้อยละ %						
10505	การผลิตเนย	2	100.0	-	-	-	-	1	50.0	1	50.0	75.0	Manufacture of butter		
<b>106</b>	<b>การผลิตผลิตภัณฑ์ที่ได้จากการไม่-สีัญพืช สดาร์ช และผลิตภัณฑ์จากสดาร์ช</b>	<b>1,832</b>	<b>100.0</b>	<b>10</b>	<b>0.5</b>	<b>101</b>	<b>5.5</b>	<b>534</b>	<b>29.2</b>	<b>1,188</b>	<b>64.8</b>	<b>81.2</b>	<b>Manufacture of grain mill products, starches and starch products</b>		
1061	การผลิตผลิตภัณฑ์ที่ได้จากการไม่-สีัญพืช	1,721	100.0	10	0.6	91	5.3	507	29.4	1,113	64.7	81.4	Manufacture of grain mill products		
10611	การสีข้าว	1,657	100.0	10	0.6	89	5.4	484	29.2	1,075	64.8	81.5	Rice milling		
10612	การผลิตแป้งจากข้าว	3	100.0	-	-	-	-	2	66.7	1	33.3	80.0	Manufacture of rice flour		
10614	การผลิตผลิตภัณฑ์ที่ได้จากการไม่-สีัญพืช	7	100.0	-	-	-	-	2	28.6	5	71.4	82.9	Manufacture of corn mill products		
10615	การผลิตผลิตภัณฑ์ที่ได้จากการไม่-สีัญพืชชนิดอื่น ๆ	6	100.0	-	-	-	-	1	16.7	5	83.3	86.7	Manufacture of other grain mill products		
10616	การผลิตแป้งผสมสำเร็จสำหรับใช้ทำขนมอบและประกอบอาหารอื่น ๆ	9	100.0	-	-	-	-	1	11.1	8	88.9	78.9	Manufacture of flour mixes and prepared blended flour		
10617	การผลิตน้ำอัญพืช	25	100.0	-	-	2	8.0	7	28.0	16	64.0	78.0	Manufacture of grain juice		
10619	การผลิตผลิตภัณฑ์อื่น ๆ ที่ได้จากกรไม่-สีัญพืช	14	100.0	-	-	-	-	11	78.6	3	21.4	70.2	Manufacture of other grain mill products		
1062	การผลิตสดาร์ช และผลิตภัณฑ์จากสดาร์ช	111	100.0	-	-	10	9.0	26	23.4	75	67.6	78.0	Manufacture of starches and starch products		
10621	การผลิตมันเส้นและมันอัด	85	100.0	-	-	10	11.8	20	23.5	55	64.7	77.2	Manufacture of cassava chip and pellet		
10622	การผลิตสดาร์ชจากมันสำปะหลัง	23	100.0	-	-	-	-	6	26.1	17	73.9	80.9	Manufacture of cassava starch		
10629	การผลิตผลิตภัณฑ์จากสดาร์ชอื่น ๆ	3	100.0	-	-	-	-	-	-	3	100.0	80.0	Manufacture of other starch products		
<b>107</b>	<b>การผลิตผลิตภัณฑ์อาหารอื่น ๆ</b>	<b>4,669</b>	<b>100.0</b>	<b>26</b>	<b>0.6</b>	<b>215</b>	<b>4.6</b>	<b>1,229</b>	<b>26.3</b>	<b>3,199</b>	<b>68.5</b>	<b>82.5</b>	<b>Manufacture of other food products</b>		
1071	การผลิตผลิตภัณฑ์ขนมอบ	1,173	100.0	10	0.9	49	4.2	323	27.5	791	67.4	82.1	Manufacture of bakery products		
10711	การผลิตขนมปัง เค้ก และเพสตรี	850	100.0	5	0.6	46	5.4	236	27.8	563	66.2	81.5	Manufacture of bread, cake and pastry		
10712	การผลิตบิสกิตและขนมปังกรอบที่คล้ายกัน	17	100.0	5	25.0	-	-	9	45.0	6	30.0	70.5	Manufacture of biscuits and other dry bakery products		
10713	การผลิตขนมไทยประเภทอบ	306	100.0	4	1.3	3	1.0	77	25.2	222	72.5	84.4	Manufacture of Thai dessert bakery products		
1072	การผลิตน้ำตาล	196	100.0	-	-	22	11.2	52	26.5	122	62.3	77.1	Manufacture of sugar		
10721	การผลิตน้ำตาลทรายดิบจากอ้อย	13	100.0	-	-	-	-	2	15.4	11	84.6	86.9	Manufacture of raw sugar from sugarcane		
10722	การผลิตน้ำตาลทรายขาวและน้ำตาลทรายบริสุทธิ์	20	100.0	-	-	-	-	11	55.0	9	45.0	77.1	Manufacture or refining of sugar and sugar substitutes from the juice of cane		
10723	การผลิตน้ำตาลจากพืช (ยกเว้นอ้อย)	163	100.0	-	-	22	13.5	39	23.9	102	62.6	76.3	Manufacture of sugar (except from sugarcane)		

ตาราง 7 จำนวนและร้อยละของสถานประกอบการอุตสาหกรรมผลิต จำนวนตามอัตราการใช้กำลังการผลิตต่อปี 2554 และ ประเภทอุตสาหกรรม ภาคกลาง พ.ศ. 2555 (ต่อ)  
 TABLE 7 NUMBER AND PERCENTAGE OF MANUFACTURING ESTABLISHMENTS BY PERCENTAGE OF CAPACITY UTILIZATION IN 2011 AND CATEGORY OF INDUSTRY, CENTRAL REGION, 2012 (cont'd)

รหัส Code	ประเภทอุตสาหกรรม	อัตราการใช้กำลังการผลิตต่อปี 2554 Percentage of capacity utilization in 2011												เฉลี่ยต่อสถาน- ประกอบกร Average per establishment	Category of industry
		< 20%			20 - 49%			50 - 79%			≥ 80%				
		จำนวน Number	ร้อยละ %	จำนวน Number	ร้อยละ %	จำนวน Number	ร้อยละ %	จำนวน Number	ร้อยละ %	จำนวน Number	ร้อยละ %	จำนวน Number	ร้อยละ %		
1073	การผลิตโกโก้ ช็อกโกแลต ลูกกวาด และ ขนมที่ทำจากน้ำตาล	196	100.0	6	3.1	8	4.1	50	25.5	132	67.3	79.8	Manufacture of cocoa, chocolate and sugar confectionery		
10731	การผลิตโกโก้และผลิตภัณฑ์จากโกโก้	1	100.0	-	-	-	-	-	-	1	100.0	95.0	Manufacture of cocoa and cocoa products		
10733	การผลิตหมกหมุ้ง	1	100.0	-	-	-	-	-	-	1	100.0	80.0	Manufacture of chewing gum		
10734	การถนอมผลไม้ ผลไม้เปลือกแข็ง เปลือกผลไม้และ ส่วนอื่นๆ ของพืชโดยใช้น้ำตาล	147	100.0	6	4.1	1	0.7	37	25.2	103	70.0	81.8	Preserving in sugar of fruit, nuts, fruit peels and other parts of plants		
10739	การผลิตลูกกวาดและขนมอื่นๆ ที่ทำจากน้ำตาล	47	100.0	-	-	7	14.6	14	29.2	27	56.2	73.5	Manufacture of candy and other sugar confectionery		
1074	การผลิตมะกะโรนี เส้นก๋วยเตี๋ยว และผลิตภัณฑ์ อาหารจำพวกแป้งที่คล้ายกัน	417	100.0	1	0.2	7	1.7	94	22.6	315	75.5	86.1	Manufacture of macaroni, noodles and similar farinaceous products		
10742	การผลิตเส้นก๋วยเตี๋ยว ประเภท วั่นเส้น	63	100.0	1	1.6	1	1.6	17	27.0	44	69.8	82.0	Manufacture of noodles, meehoon and transparent vermicelli		
10743	การผลิตผลิตภัณฑ์อาหารจำพวกแป้งชนิดสำเร็จรูป และกึ่งสำเร็จรูป	11	100.0	-	-	-	-	2	18.2	9	81.8	86.2	Manufacture of instant and semi-instant farinaceous products		
10749	การผลิตผลิตภัณฑ์อาหารจำพวกแป้งอื่นๆ ที่คล้ายกัน	343	100.0	-	-	6	1.7	76	22.1	262	76.2	86.8	Manufacture of other similar farinaceous products		
1075	การผลิตอาหารสำเร็จรูป	12	100.0	-	-	-	-	3	25.0	9	75.0	85.0	Manufacture of prepared meals and dishes		
10751	การผลิตอาหารสำเร็จรูปแช่แข็ง	10	100.0	-	-	-	-	3	30.0	7	70.0	82.0	Manufacture of frozen prepared meals and dishes		
10752	การผลิตอาหารสำเร็จรูปบรรจุในภาชนะปิดสนิท โดยวิธีสุญญากาศ	2	100.0	-	-	-	-	-	-	2	100.0	100.0	Manufacture of prepared meals and dishes in sealed vacuum containers		
1076	การผลิตกาแฟ ชา และสมุนไพรสำหรับชงเป็นเครื่องดื่ม	23	100.0	-	-	-	-	4	17.4	19	82.6	87.0	Manufacture of coffee, tea and herb infusion		
10761	การผลิตกาแฟ	13	100.0	-	-	-	-	2	15.4	11	84.6	85.4	Manufacture of coffee		
10762	การผลิตชา	4	100.0	-	-	-	-	1	25.0	3	75.0	87.5	Manufacture of tea		
10769	การผลิตสมุนไพรสำหรับชงเป็นเครื่องดื่ม	6	100.0	-	-	-	-	1	16.7	5	83.3	90.0	Manufacture of herb infusion		
1077	การผลิตเครื่องปรุงอาหารประจำโต๊ะและ เครื่องประกอบอาหาร	201	100.0	-	-	9	4.5	55	27.2	138	68.3	81.9	Manufacture of condiments and other cooking products		

ตาราง 7 จำนวนและร้อยละของสถานประกอบการอุตสาหกรรมผลิต จำนวนตามอัตราการใช้กำลังการผลิตต่อปี 2554 และ ประเภทอุตสาหกรรม ภาคกลาง พ.ศ. 2555 (ต่อ)  
TABLE 7 NUMBER AND PERCENTAGE OF MANUFACTURING ESTABLISHMENTS BY PERCENTAGE OF CAPACITY UTILIZATION IN 2011 AND CATEGORY OF INDUSTRY, CENTRAL REGION, 2012 (cont'd)

รหัส Code	ประเภทอุตสาหกรรม	อัตราการใช้กำลังการผลิตต่อปี 2554 Percentage of capacity utilization in 2011												เฉลี่ยต่อสถาน- ประกอบกร Average per establishment	Category of industry
		จำนวนสถานประกอบการ Number of establishments		< 20%		20 - 49%		50 - 79%		≥ 80%					
		จำนวน Number	ร้อยละ %	จำนวน Number	ร้อยละ %	จำนวน Number	ร้อยละ %	จำนวน Number	ร้อยละ %	จำนวน Number	ร้อยละ %				
10771	การผลิตเครื่องและเครื่องแกงสำเร็จรูป	153	100.0	-	-	7	4.5	46	29.9	101	65.6	82.3	Manufacture of spices and instant curry paste and powder		
10772	การผลิตซอสและเครื่องปรุงอาหารประจำโต๊ะ	16	100.0	-	-	-	-	2	12.5	14	87.5	83.4	Manufacture of table sauces and condiments		
10773	การผลิตซีอิ้ว	15	100.0	-	-	1	6.6	4	26.7	10	66.7	73.7	Manufacture of soy sauces		
10774	การผลิตผงชูรส	5	100.0	-	-	-	-	1	20.0	4	80.0	88.0	Manufacture of glutamate		
10775	การผลิตเกลือป่น	6	100.0	-	-	-	-	-	-	6	100.0	98.3	Manufacture of table salt		
10779	การผลิตเครื่องประกอบอาหารอื่นๆ	6	100.0	-	-	1	16.7	2	33.3	3	50.0	65.0	Manufacture of other cooking products		
1079	การผลิตผลิตภัณฑ์อาหารอื่นๆ ซึ่งมีได้จัดประเภทไว้ในที่อื่น	2,451	100.0	9	0.4	121	4.9	648	26.4	1,673	68.3	82.6	Manufacture of other food products, n.e.c.		
10791	การผลิตขนมขบเคี้ยว/ขนมกรุบกรอบ	110	100.0	-	-	3	2.7	20	18.2	87	79.1	90.2	Manufacture of snack products		
10792	การผลิตขนมไทยและขนมพื้นเมือง (ยกเว้นขนมอบ)	1,167	100.0	4	0.3	78	6.7	351	30.1	735	62.9	81.3	Manufacture of Thai and traditional dessert (except bakery products)		
10793	การผลิตซูปและอาหารชนิดพิเศษ	3	100.0	-	-	-	-	1	33.3	2	66.7	91.7	Manufacture of soups, broths and special foods		
10794	การผลิตอาหารพร้อมปรุงและอาหารสำเร็จรูปที่นำไปเสิร์ฟ	621	100.0	-	-	21	3.3	141	22.7	460	74.0	84.0	Manufacture of perishable prepared foods		
10795	การผลิตน้ำแข็งเพื่อการบริโภค	393	100.0	2	0.5	12	3.0	97	24.7	282	71.8	83.2	Manufacture of edible ice		
10796	การผลิตผลิตภัณฑ์จากไข่	44	100.0	-	-	1	2.3	14	31.8	29	65.9	80.7	Manufacture of egg products		
10799	การผลิตผลิตภัณฑ์อาหารอื่นๆ ซึ่งมีได้จัดประเภทไว้ในที่อื่น	113	100.0	4	3.5	7	6.2	25	22.1	77	68.2	80.5	Manufacture of other food products, n.e.c.		
<b>108</b>	<b>การผลิตอาหารสัตว์สำเร็จรูป</b>	<b>117</b>	<b>100.0</b>	-	-	<b>1</b>	<b>0.9</b>	<b>28</b>	<b>23.9</b>	<b>88</b>	<b>75.2</b>	<b>86.4</b>	<b>Manufacture of prepared animal feeds</b>		
1080	การผลิตอาหารสัตว์สำเร็จรูป	117	100.0	-	-	1	0.9	28	23.9	88	75.2	86.4	Manufacture of prepared animal feeds		
10801	การผลิตอาหารสำเร็จรูปสำหรับสัตว์เลี้ยง	67	100.0	-	-	1	1.5	12	17.9	54	80.6	89.3	Manufacture of prepared feeds for pets		
10802	การผลิตอาหารสำเร็จรูปสำหรับปศุสัตว์	50	100.0	-	-	-	-	16	32.0	34	68.0	82.5	Manufacture of prepared feeds for farm animals		
<b>11</b>	<b>การผลิตเครื่องดื่ม</b>	<b>588</b>	<b>100.0</b>	<b>3</b>	<b>0.5</b>	<b>14</b>	<b>2.4</b>	<b>125</b>	<b>21.2</b>	<b>447</b>	<b>75.9</b>	<b>86.1</b>	<b>Manufacture of beverages</b>		
<b>110</b>	<b>การผลิตเครื่องดื่ม</b>	<b>588</b>	<b>100.0</b>	<b>3</b>	<b>0.5</b>	<b>14</b>	<b>2.4</b>	<b>125</b>	<b>21.2</b>	<b>447</b>	<b>75.9</b>	<b>86.1</b>	<b>Manufacture of beverages</b>		
1101	การต้ม การกลั่น และการผสมสุรา	55	100.0	-	-	3	5.5	11	20.0	41	74.5	84.5	Distilling, rectifying and blending of spirits		
11011	การผลิตสุรากลั่น	51	100.0	-	-	3	5.9	9	17.6	39	76.5	84.9	Manufacture of distilled spirits		

ตาราง 7 จำนวนและร้อยละของสถานประกอบการอุตสาหกรรมผลิต จำนวนตามอัตราการใช้กำลังการผลิตที่ 2554 และ ประเภทอุตสาหกรรม ภาคกลาง พ.ศ. 2555 (ต่อ)  
 TABLE 7 NUMBER AND PERCENTAGE OF MANUFACTURING ESTABLISHMENTS BY PERCENTAGE OF CAPACITY UTILIZATION IN 2011 AND CATEGORY OF INDUSTRY, CENTRAL REGION, 2012 (cont'd)

รหัส Code	ประเภทอุตสาหกรรม	อัตราการใช้กำลังการผลิตที่ 2554 Percentage of capacity utilization in 2011												เฉลี่ยต่อสถาน- ประกอบกร Average per establishment	Category of industry
		จำนวนสถานประกอบการ Number of establishments			< 20%		20 - 49%		50 - 79%		≥ 80%				
		จำนวน Number	ร้อยละ %	จำนวน Number	จำนวน Number	ร้อยละ %	จำนวน Number	ร้อยละ %	จำนวน Number	ร้อยละ %	จำนวน Number	ร้อยละ %			
11012	การผลิตสุราผสม	4	100.0	-	-	-	-	-	2	50.0	2	50.0	80.0	Manufacture of blended spirits	
1102	การผลิตไวน์	11	100.0	-	1	9.1	2	18.2	8	72.7	81.8	Manufacture of wines			
11022	การผลิตไวน์ผลไม้ (ยกเว้นองุ่น)	7	100.0	-	1	14.3	1	14.3	5	71.4	78.6	Manufacture of fruit wines (except grape wine)			
11029	การผลิตไวน์อื่นๆ	4	100.0	-	-	-	1	25.0	3	75.0	87.5	Manufacture of other wines			
1103	การผลิตมอลต์และสุราที่ก่จากข้าวมอลต์	2	100.0	-	-	-	1	50.0	1	50.0	66.0	Manufacture of malt liquors and malt			
11030	การผลิตมอลต์และสุราที่ก่จากข้าวมอลต์	2	100.0	-	-	-	1	50.0	1	50.0	66.0	Manufacture of malt liquors and malt			
1104	การผลิตเครื่องดื่มที่ไม่มีแอลกอฮอล์ น้ำแร่และ น้ำดื่มบรรจุขวดประเภทอื่นๆ	520	100.0	3	0.6	10	1.9	111	21.3	397	76.2	86.4	Manufacture of soft drinks; production of mineral waters and other bottled water		
11041	การผลิตน้ำดื่มบริสุทธิ์และน้ำแร่บรรจุขวด	486	100.0	3	0.6	8	1.6	103	21.2	373	76.6	86.6	Manufacture of bottled drinking water and mineral water		
11042	การผลิตน้ำอัดลมและโซดา	2	100.0	-	-	-	-	-	-	2	100.0	100.0	Manufacture of soft drinks and sodas		
11043	การผลิตเครื่องดื่มกานาแฟ ชา และชาทรงสมุนไพรร่วมดื่ม	9	100.0	-	-	-	-	2	22.2	7	77.8	89.0	Manufacture of coffee, tea and herb infusion beverage		
11044	การผลิตเครื่องดื่มให้พลังงาน รวมถึงเครื่องดื่มเกลือแร่	3	100.0	-	-	-	-	1	33.3	2	66.7	80.7	Manufacture of energetic beverage including electrolite beverage		
11049	การผลิตเครื่องดื่มอื่นๆ ที่ไม่มีแอลกอฮอล์	20	100.0	-	2	10.0	5	25.0	13	65.0	79.8	Manufacture of other soft drinks			
12	การผลิตผลิตภัณฑ์ยาสูบ	38	100.0	-	-	-	3	7.9	35	92.1	94.3	Manufacture of tobacco products			
120	การผลิตผลิตภัณฑ์ยาสูบ	38	100.0	-	-	-	3	7.9	35	92.1	94.3	Manufacture of tobacco products			
1200	การผลิตผลิตภัณฑ์ยาสูบ	38	100.0	-	-	-	3	7.9	35	92.1	94.3	Manufacture of tobacco products			
12001	การบ่มและการอบใบยาสูบ	29	100.0	-	-	-	1	3.4	28	96.6	95.4	Stemming and redrying of tobacco			
12009	การผลิตผลิตภัณฑ์ยาสูบและผลิตภัณฑ์ที่ใช้แทน ยาสูบอื่นๆ (ยกเว้นบุหรี่และซิการ์)	9	100.0	-	-	-	2	22.2	7	77.8	90.6	Manufacture of tobacco products and products of tobacco substitutes (except cigarettes and cigars)			
13	การผลิตสิ่งทอ	2,714	100.0	6	0.2	134	5.0	896	33.0	1,678	61.8	80.9	Manufacture of textiles		
131	การปั่นด้าย การทอ และการแต่งสำเร็จสิ่งทอ	1,433	100.0	3	0.2	64	4.5	462	32.2	904	63.1	81.6	Spinning, weaving and finishing of textile		
1311	การเตรียมและการปั่นเส้นใยสิ่งทอ	77	100.0	1	1.3	4	5.2	16	20.8	56	72.7	82.5	Preparation and spinning of textile fibres		
13111	การเตรียมเส้นใยสิ่งทอ	7	100.0	-	-	-	2	28.6	5	71.4	83.6	Preparation of textile fibres			

ตาราง 7 จำนวนและร้อยละของสถานประกอบการอุตสาหกรรมผลิต จำนวนตามอัตราการใช้กำลังการผลิตต่อปี 2554 และ ประเภทอุตสาหกรรม ภาคกลาง พ.ศ. 2555 (ต่อ)  
TABLE 7 NUMBER AND PERCENTAGE OF MANUFACTURING ESTABLISHMENTS BY PERCENTAGE OF CAPACITY UTILIZATION IN 2011 AND CATEGORY OF INDUSTRY, CENTRAL REGION, 2012 (cont'd)

รหัส Code	ประเภทอุตสาหกรรม	อัตราการใช้กำลังการผลิตต่อปี 2554 Percentage of capacity utilization in 2011												เฉลี่ยต่อสถาน- ประกอบกร Average per establishment	Category of industry
		จำนวนสถานประกอบการ Number of establishments		< 20%		20 - 49%		50 - 79%		≥ 80%					
		จำนวน Number	ร้อยละ %	จำนวน Number	ร้อยละ %	จำนวน Number	ร้อยละ %	จำนวน Number	ร้อยละ %	จำนวน Number	ร้อยละ %				
13112	การปั่นด้ายจากเส้นใยธรรมชาติ	50	100.0	-	-	3	6.0	10	20.0	37	74.0	83.0	Spinning of natural textile fibres		
13113	การปั่นด้ายจากเส้นใยประดิษฐ์	20	100.0	1	5.0	1	5.0	4	20.0	14	70.0	80.7	Spinning of synthetic textile fibres		
1312	การทอผ้า	1,237	100.0	-	-	51	4.1	405	32.8	780	63.1	81.9	Weaving of textiles		
13121	การทอผ้าจากเส้นใยธรรมชาติ	1,075	100.0	-	-	51	4.8	405	37.7	618	57.5	80.1	Weaving of natural textiles		
13122	การทอผ้าจากเส้นใยประดิษฐ์	157	100.0	-	-	-	-	-	-	157	100.0	94.5	Weaving of synthetic textiles		
13129	การทอผ้าจากเส้นใยอื่นๆ	5	100.0	-	-	-	-	-	-	5	100.0	91.0	Weaving of other textiles		
1313	การแต่งสำเร็จสิ่งทอ	119	100.0	2	1.7	9	7.6	41	34.4	67	56.3	77.4	Finishing of textiles		
13131	การจืดไข่น้ำและสิ่งทอประเภทอื่น และการย้อมสี	34	100.0	2	5.9	-	-	13	38.2	19	55.9	76.3	Bleaching and dyeing of textile		
13132	การพิมพ์ซิลค์สกรีน	83	100.0	-	-	9	10.9	26	31.3	48	57.8	78.2	Silk-screen printing		
13139	การแต่งสำเร็จสิ่งทอด้วยวิธีอื่นๆ	2	100.0	-	-	-	-	2	100.0	-	-	62.5	Other finishing of textiles		
<b>139</b>	<b>การผลิตสิ่งทอประเภทอื่นๆ</b>	<b>1,281</b>	<b>100.0</b>	<b>3</b>	<b>0.2</b>	<b>70</b>	<b>5.5</b>	<b>434</b>	<b>33.9</b>	<b>774</b>	<b>60.4</b>	<b>80.2</b>	<b>Manufacture of other textiles</b>		
1391	การผลิตผ้าจากการถักนิตและโครเชต์	5	100.0	-	-	-	-	-	-	5	100.0	88.0	Manufacture of knitted and crocheted fabrics		
13910	การผลิตผ้าจากการถักนิตและโครเชต์	5	100.0	-	-	-	-	-	-	5	100.0	88.0	Manufacture of knitted and crocheted fabrics		
1392	การผลิตสิ่งทอสำเร็จรูป (ยกเว้นเครื่องแต่งกาย)	687	100.0	3	0.4	41	6.0	185	26.9	458	66.7	81.7	Manufacture of made-up textile articles (except apparel)		
13921	การผลิตเครื่องนอน ผ้าที่ใช้บนโต๊ะอาหาร ห้องนั่ง และห้องครัว	166	100.0	2	1.2	13	7.8	33	19.9	118	71.1	82.7	Manufacture of bed, table, toilet and kitchen linens		
13922	การผลิตผลิตภัณฑ์จากผ้าใบและผ้าอื่นๆ ที่คล้ายกัน	46	100.0	-	-	3	6.5	15	32.6	28	60.9	81.0	Manufacture of canvas and similar textile products		
13929	การผลิตสิ่งทอสำเร็จรูปอื่นๆ (ยกเว้นเครื่องแต่งกาย)	475	100.0	1	0.2	25	5.3	136	28.7	312	65.8	81.4	Manufacture of other made-up textile articles (except apparel)		
1393	การผลิตพรมและสิ่งปูพื้นที่ทำจากสิ่งทอ	319	100.0	-	-	25	7.8	109	34.2	185	58.0	79.7	Manufacture of carpets and rugs		
13930	การผลิตพรมและสิ่งปูพื้นที่ทำจากสิ่งทอ	319	100.0	-	-	25	7.8	109	34.2	185	58.0	79.7	Manufacture of carpets and rugs		
1394	การผลิตเชือก เชือกเส้นใหญ่ ตาข่าย แห และอวน	194	100.0	-	-	3	1.5	108	55.7	83	42.8	75.2	Manufacture of cordage, rope, twine and netting		
13940	การผลิตเชือก เชือกเส้นใหญ่ ตาข่าย แห และอวน	194	100.0	-	-	3	1.5	108	55.7	83	42.8	75.2	Manufacture of cordage, rope, twine and netting		
1399	การผลิตสิ่งทอประเภทอื่นๆ ซึ่งมิได้จัดประเภทไว้ในที่อื่น	76	100.0	-	-	1	1.3	33	43.4	42	55.3	81.2	Manufacture of other textiles, n.e.c.		
13991	การผลิตผ้าชนิดไม่ทอ	2	100.0	-	-	-	-	1	50.0	1	50.0	89.0	Manufacture of non-woven textiles		
13992	การผลิตสิ่งทอชนิดใช้ในทางอุตสาหกรรม	37	100.0	-	-	1	2.7	13	35.1	23	62.2	82.7	Manufacture of technical and industrial textiles		

ตาราง 7 จำนวนและร้อยละของสถานประกอบการอุตสาหกรรมผลิต จำนวนตามอัตราการใช้กำลังการผลิตต่อปี 2554 และ ประเภทอุตสาหกรรม ภาคกลาง พ.ศ. 2555 (ต่อ)  
TABLE 7 NUMBER AND PERCENTAGE OF MANUFACTURING ESTABLISHMENTS BY PERCENTAGE OF CAPACITY UTILIZATION IN 2011 AND CATEGORY OF INDUSTRY, CENTRAL REGION, 2012 (cont'd)

รหัส Code	ประเภทอุตสาหกรรม	อัตราการใช้กำลังการผลิตต่อปี 2554 Percentage of capacity utilization in 2011												เฉลี่ยต่อสถาน- ประกอบการ Average per establishment	Category of industry
		< 20%			20 - 49%			50 - 79%			≥ 80%				
		จำนวน Number	ร้อยละ %	จำนวน Number	ร้อยละ %	จำนวน Number	ร้อยละ %	จำนวน Number	ร้อยละ %	จำนวน Number	ร้อยละ %	จำนวน Number	ร้อยละ %		
13999	การผลิตสิ่งทอประเภทอื่นๆ ซึ่งมีได้จัดประเภทไว้ในที่อื่น	37	100.0	-	-	-	-	19	51.4	18	48.6	79.2	Manufacture of other textiles, n.e.c.		
14	การผลิตเสื้อผ้าเครื่องแต่งกาย	7,607	100.0	36	0.5	255	3.3	2,484	32.7	4,832	63.5	80.6	Manufacture of wearing apparels		
141	การผลิตเสื้อผ้าเครื่องแต่งกาย (ยกเว้นเสื้อผ้าเครื่องแต่งกายที่ทำจากขนสัตว์)	7,583	100.0	36	0.5	255	3.4	2,481	32.7	4,811	63.4	80.6	Manufacture of wearing apparel (except fur apparel)		
1411	การผลิตเสื้อผ้าเครื่องแต่งกาย (ยกเว้นร้านตัดเย็บเสื้อผ้า)	2,141	100.0	13	0.6	38	1.8	513	23.9	1,578	73.7	84.6	Manufacture of wearing apparel (except tailoring and dressmaking)		
14111	การผลิตเสื้อผ้าเครื่องแต่งกายที่ใช้ในงานอุตสาหกรรม	345	100.0	2	0.6	6	1.7	104	30.2	232	67.5	80.7	Manufacture of work wear including school uniforms		
14112	วิชาชีพ นักเรียน และนักศึกษา	1,253	100.0	11	0.9	23	1.8	260	20.8	959	76.5	86.0	Manufacture of outerwear		
14113	การผลิตเสื้อผ้าชั้นนอก	260	100.0	-	-	5	1.9	71	27.3	184	70.8	81.5	Manufacture of underwear and nightwear		
14114	การผลิตเสื้อตัวสั้น	80	100.0	-	-	2	2.5	18	22.5	60	75.0	85.8	Manufacture of babies' garments		
14115	การผลิตเสื้อตัวก่อน	203	100.0	-	-	1	0.5	59	29.1	143	70.4	86.0	Manufacture of sportswear		
1412	ร้านตัดเย็บเสื้อผ้า	5,388	100.0	23	0.4	217	4.0	1,959	36.4	3,189	59.2	78.9	Custom tailoring and dressmaking		
14120	ร้านตัดเย็บเสื้อผ้า	5,388	100.0	23	0.4	217	4.0	1,959	36.4	3,189	59.2	78.9	Custom tailoring and dressmaking		
1413	การผลิตเครื่องประกอบเครื่องแต่งกาย	54	100.0	-	-	-	-	9	16.7	45	83.3	90.3	Manufacture of clothing accessories primarily made of textile		
14131	การผลิตหมวกและเครื่องสวมศีรษะ	24	100.0	-	-	-	-	5	20.8	19	79.2	90.6	Manufacture of hats and caps		
14139	การผลิตเครื่องประกอบเครื่องแต่งกายอื่นๆ	30	100.0	-	-	-	-	4	13.3	26	86.7	90.1	Manufacture of other clothing accessories		
143	การผลิตเครื่องแต่งกายที่ทำจากการถักนิตและโครเชต์	24	100.0	-	-	-	-	3	12.5	21	87.5	89.8	Manufacture of knitted and crocheted apparel		
1430	การผลิตเครื่องแต่งกายที่ทำจากการถักนิตและโครเชต์	24	100.0	-	-	-	-	3	12.5	21	87.5	89.8	Manufacture of knitted and crocheted apparel		
14301	การผลิตเสื้อผ้าเครื่องแต่งกายที่ทำจากการถักนิตหรือโครเชต์	3	100.0	-	-	-	-	-	-	3	100.0	100.0	Manufacture of knitted or crocheted wearing apparel		
14302	การผลิตถุงเท้า ถูมน่อง เสื้อกางเกงแขนเสื้อ ที่ทำจาก การถักนิตหรือโครเชต์	21	100.0	-	-	-	-	3	14.3	18	85.7	88.3	Manufacture of hosiery, including socks, tights and pantyhose		
15	การผลิตเครื่องหนังและผลิตภัณฑ์ที่เกี่ยวข้อง	478	100.0	2	0.4	16	3.4	106	22.2	353	74.0	85.5	Manufacture of leather and related products		
151	การผลิตเครื่องหนังและผลิตภัณฑ์ที่เกี่ยวข้อง	139	100.0	-	-	9	6.5	30	21.6	100	71.9	83.2	Tanning and dressing of leather; manufacture of luggage, handbags, saddlery, and harness; dressing and dyeing of fur		



ตาราง 7 จำนวนและร้อยละของสถานประกอบการอุตสาหกรรมผลิต จำนวนตามอัตราการใช้กำลังการผลิตต่อปี 2554 และ ประเภทอุตสาหกรรม ภาคกลาง พ.ศ. 2555 (ต่อ)  
TABLE 7 NUMBER AND PERCENTAGE OF MANUFACTURING ESTABLISHMENTS BY PERCENTAGE OF CAPACITY UTILIZATION IN 2011 AND CATEGORY OF INDUSTRY, CENTRAL REGION, 2012 (cont'd)

รหัส Code	ประเภทอุตสาหกรรม	อัตราการใช้กำลังการผลิตต่อปี 2554 Percentage of capacity utilization in 2011												เฉลี่ยต่อสถาน- ประกอบกร Average per establishment	Category of industry
		จำนวนสถานประกอบการ Number of establishments		< 20%		20 - 49%		50 - 79%		≥ 80%		ร้อยละ %			
		จำนวน Number	ร้อยละ %	จำนวน Number	ร้อยละ %	จำนวน Number	ร้อยละ %	จำนวน Number	ร้อยละ %						
1511	การฟอกและตกแต่งหนังฟอก การตกแต่งและ ย้อมสีขนสัตว์	6	100.0	-	-	-	-	2	33.3	4	66.7	80.3	Tanning and dressing of leather; dressing and dyeing of fur		
15110	การฟอกและตกแต่งหนังฟอก การตกแต่งและ ย้อมสีขนสัตว์	6	100.0	-	-	-	-	2	33.3	4	66.7	80.3	Tanning and dressing of leather; dressing and dyeing of fur		
1512	การผลิตกระเป๋าเดินทาง กระเป๋าถือ และสิ่งที่คล้ายกัน อื่นและเครื่องสำอางเทียมสัตว์	133	100.0	-	-	9	6.7	28	21.1	96	72.2	83.4	Manufacture of luggage, handbags and the like, saddlery and harness		
15121	การผลิตกระเป๋าเดินทาง กระเป๋าถือ และสิ่งที่คล้ายกัน	131	100.0	-	-	9	6.9	28	21.4	94	71.7	83.2	Manufacture of luggage, handbags and the like		
15129	การผลิตของอื่นๆ ที่ทำจากหนังฟอกหรือหนังสัตว์	2	100.0	-	-	-	-	-	-	2	100.0	90.0	Manufacture of other leather products		
<b>152</b>	<b>การผลิตรองเท้า</b>	<b>339</b>	<b>100.0</b>	<b>2</b>	<b>0.6</b>	<b>8</b>	<b>2.4</b>	<b>76</b>	<b>22.4</b>	<b>253</b>	<b>74.6</b>	<b>86.4</b>	<b>Manufacture of footwear</b>		
1520	การผลิตรองเท้า	339	100.0	2	0.6	8	2.4	76	22.4	253	74.6	86.4	Manufacture of footwear		
15201	การผลิตรองเท้าหนัง	120	100.0	1	0.8	4	3.3	19	15.9	96	80.0	88.2	Manufacture of leather footwear		
15202	การผลิตรองเท้าผ้า	120	100.0	-	-	2	1.6	17	14.2	101	84.2	90.4	Manufacture of rubber footwear		
15204	การผลิตรองเท้ากีฬา	24	100.0	-	-	1	4.2	6	25.0	17	70.8	80.0	Manufacture of sport footwear		
15209	การผลิตรองเท้าอื่นๆ	75	100.0	1	1.4	1	1.4	34	45.9	38	51.3	79.3	Manufacture of other footwear		
<b>16</b>	<b>การผลิตไม้และผลิตภัณฑ์จากไม้และไม้ก๊อก (ยกเว้นเฟอร์นิเจอร์) การผลิตสิ่งของจากฟางและ วัสดุธรรมชาติอื่นๆ</b>	<b>4,973</b>	<b>100.0</b>	<b>3</b>	<b>-</b>	<b>139</b>	<b>2.8</b>	<b>1,943</b>	<b>39.1</b>	<b>2,888</b>	<b>58.1</b>	<b>80.7</b>	<b>Manufacture of wood and products of wood and cork (except furniture); manufacture of articles of straw and plaiting materials</b>		
<b>161</b>	<b>การเลื่อยไม้และการไสไม้</b>	<b>123</b>	<b>100.0</b>	<b>-</b>	<b>-</b>	<b>4</b>	<b>3.3</b>	<b>26</b>	<b>21.1</b>	<b>93</b>	<b>75.6</b>	<b>83.9</b>	<b>Sawmilling and planing of wood</b>		
1610	การเลื่อยไม้และการไสไม้	123	100.0	-	-	4	3.3	26	21.1	93	75.6	83.9	Sawmilling and planing of wood		
16101	การเลื่อยไม้	119	100.0	-	-	4	3.4	25	21.0	90	75.6	84.2	Sawmilling of wood		
16102	การอบและการอัดน้ำยาไม้	4	100.0	-	-	-	-	1	25.0	3	75.0	75.0	Drying, impregnation or chemical treatment of wood		
<b>162</b>	<b>การผลิตผลิตภัณฑ์จากไม้ ไม้ก๊อก ฟาง และ วัสดุเทียม</b>	<b>4,850</b>	<b>100.0</b>	<b>3</b>	<b>0.1</b>	<b>135</b>	<b>2.8</b>	<b>1,917</b>	<b>39.5</b>	<b>2,795</b>	<b>57.6</b>	<b>80.7</b>	<b>Manufacture of products of wood, cork, straw and plaiting materials</b>		
16201	การผลิตแผ่นไม้บางและแผ่นไม้ที่คล้ายกัน	27	100.0	-	-	-	-	6	22.2	21	77.8	85.9	Manufacture of veneer sheets and wood-based panels		

ตาราง 7 จำนวนและร้อยละของสถานประกอบการอุตสาหกรรมผลิต จำนวนตามอัตราการใช้กำลังการผลิตต่อปี 2554 และ ประเภทอุตสาหกรรม ภาคกลาง พ.ศ. 2555 (ต่อ)  
 TABLE 7 NUMBER AND PERCENTAGE OF MANUFACTURING ESTABLISHMENTS BY PERCENTAGE OF CAPACITY UTILIZATION IN 2011 AND CATEGORY OF INDUSTRY, CENTRAL REGION, 2012 (cont'd)

รหัส Code	ประเภทอุตสาหกรรม	อัตราการใช้กำลังการผลิตต่อปี 2554 Percentage of capacity utilization in 2011												เฉลี่ยต่อสถาน- ประกอบกร Average per establishment	Category of industry
		จำนวนสถานประกอบการ Number of establishments		< 20%		20 - 49%		50 - 79%		≥ 80%		ร้อยละ %			
		จำนวน Number	ร้อยละ %	จำนวน Number	ร้อยละ %	จำนวน Number	ร้อยละ %	จำนวน Number	ร้อยละ %						
16210	การผลิตแผ่นไม้บางและแผ่นไม้ที่คล้ายกัน	27	100.0	-	-	-	-	6	22.2	21	77.8	85.9	Manufacture of veneer sheets and wood-based panels		
1622	การผลิตผลิตภัณฑ์ไม้ที่ใช้ในการก่อสร้างและประกอบอาคาร	294	100.0	-	-	11	3.8	93	31.6	190	64.6	82.7	Manufacture of carpentry and joinery		
16220	การผลิตผลิตภัณฑ์ไม้ที่ใช้ในการก่อสร้างและประกอบอาคาร	294	100.0	-	-	11	3.8	93	31.6	190	64.6	82.7	Manufacture of carpentry and joinery		
1623	การผลิตภาชนะบรรจุที่ทำจากไม้	109	100.0	2	1.8	3	2.8	33	30.3	71	65.1	81.5	Manufacture of wooden containers		
16230	การผลิตภาชนะบรรจุที่ทำจากไม้	109	100.0	2	1.8	3	2.8	33	30.3	71	65.1	81.5	Manufacture of wooden containers		
1629	การผลิตผลิตภัณฑ์อื่นๆ ที่ทำจากไม้ การผลิตสิ่งของที่ทำจากไม้ก๊อก ฟาง และวัสดุัดักสาน	4,420	100.0	1	-	121	2.7	1,784	40.4	2,513	56.9	80.5	Manufacture of other products of wood; manufacture of articles of cork, straw and plaiting materials		
16291	การผลิตเครื่องใช้ในบ้านที่ทำจากไม้และไม้ก๊อก	364	100.0	-	-	14	3.8	135	37.1	215	59.1	79.2	Manufacture of household articles of wood and cork		
16292	การผลิตผลิตภัณฑ์ที่ทำจากฟางและวัสดุัดักสาน	3,728	100.0	-	-	99	2.6	1,561	41.9	2,068	55.5	80.3	Manufacture of straw and plaiting products		
16299	การผลิตผลิตภัณฑ์อื่นๆ ที่ทำจากไม้และไม้ก๊อก ซึ่งมีได้จัดประเภทไว้ในที่อื่น	328	100.0	1	0.3	9	2.8	88	26.8	230	70.1	83.7	Manufacture of other products of wood and cork, n.e.c.		
17	การผลิตกระดาษและผลิตภัณฑ์กระดาษ	189	100.0	1	0.5	2	1.1	46	24.3	140	74.1	85.0	Manufacture of paper and paper products		
170	การผลิตกระดาษและผลิตภัณฑ์กระดาษ	189	100.0	1	0.5	2	1.1	46	24.3	140	74.1	85.0	Manufacture of paper and paper products		
1701	การผลิตเยื่อกระดาษ กระดาษ และกระดาษแข็ง	48	100.0	1	2.1	-	-	11	22.9	36	75.0	87.4	Manufacture of pulp, paper and paperboard		
17011	การผลิตเยื่อกระดาษ	11	100.0	1	9.1	-	-	1	9.1	9	81.8	85.2	Manufacture of pulp		
17012	การผลิตกระดาษและกระดาษแข็ง	37	100.0	-	-	-	-	10	27.0	27	73.0	88.1	Manufacture of paper and paperboard		
1702	การผลิตกระดาษลอนลูกฟูกและกระดาษแข็ง และการผลิตบรรจุภัณฑ์ที่ทำจากกระดาษและกระดาษแข็ง	72	100.0	-	-	1	1.4	24	33.3	47	65.3	81.3	Manufacture of corrugated paper and paperboard and of containers of paper and paperboard		
17020	การผลิตกระดาษลอนลูกฟูกและกระดาษแข็งลูกฟูก และการผลิตบรรจุภัณฑ์ที่ทำจากกระดาษและกระดาษแข็ง	72	100.0	-	-	1	1.4	24	33.3	47	65.3	81.3	Manufacture of corrugated paper and paperboard and of containers of paper and paperboard		
1709	การผลิตผลิตภัณฑ์อื่นๆ ที่ทำจากกระดาษและกระดาษแข็ง	69	100.0	-	-	1	1.5	11	15.9	57	82.6	87.3	Manufacture of other articles of paper and paperboard		

ตาราง 7 จำนวนและร้อยละของสถานประกอบการอุตสาหกรรมผลิต จำนวนตามอัตราการใช้กำลังการผลิตต่อปี 2554 และ ประเภทอุตสาหกรรม ภาคกลาง พ.ศ. 2555 (ต่อ)  
TABLE 7 NUMBER AND PERCENTAGE OF MANUFACTURING ESTABLISHMENTS BY PERCENTAGE OF CAPACITY UTILIZATION IN 2011 AND CATEGORY OF INDUSTRY, CENTRAL REGION, 2012 (cont'd)

รหัส Code	ประเภทอุตสาหกรรม	อัตราการใช้กำลังการผลิตต่อปี 2554 Percentage of capacity utilization in 2011												เฉลี่ยต่อสถาน- ประกอบกร Average per establishment	Category of industry
		จำนวนสถานประกอบการ Number of establishments		< 20%		20 - 49%		50 - 79%		≥ 80%		ร้อยละ %			
		จำนวน Number	ร้อยละ %	จำนวน Number	ร้อยละ %	จำนวน Number	ร้อยละ %	จำนวน Number	ร้อยละ %						
17091	การผลิตผลิตภัณฑ์ที่ทำจากกระดาษชนิดใช้ในชีวิตประจำวันและสุขอนามัย	9	100.0	-	-	-	-	-	-	-	-	9	100.0	97.8	Manufacture of household and personal hygiene paper
17092	การผลิตอุปกรณ์เครื่องเขียนจากกระดาษ	12	100.0	-	-	-	1	8.3	11	91.7	-	-	93.3	93.3	Manufacture of paper stationery
17099	การผลิตผลิตภัณฑ์อื่นๆ ที่ทำจากกระดาษและกระดาษแข็ง ซึ่งได้จัดประเภทไว้ในที่อื่น	48	100.0	-	1	2.1	10	20.8	37	77.1	-	-	83.8	83.8	Manufacture of other articles of paper and paperboard, n.e.c.
18	การพิมพ์และการผลิตซ้ำสิ่งพิมพ์ที่ข้อมูล	863	100.0	9	1.0	29	3.4	231	26.8	594	68.8	-	82.8	82.8	Printing and reproduction of recorded media
181	การพิมพ์และกิจการบริการที่เกี่ยวข้องกับการพิมพ์	862	100.0	9	1.0	28	3.3	231	26.8	594	68.9	-	82.9	82.9	Printing and service activities related to printing
1811	การพิมพ์	860	100.0	9	1.0	28	3.3	231	26.9	592	68.8	-	82.9	82.9	Printing
18111	การพิมพ์หนังสือพิมพ์ วารสาร และนิตยสาร	54	100.0	-	-	1	1.9	9	17.0	43	81.1	-	87.2	87.2	Printing of newspapers, magazines and periodicals
18112	การพิมพ์โฆษณา	14	100.0	-	-	1	7.1	2	14.3	11	78.6	-	85.5	85.5	Printing of labels
18119	การพิมพ์อื่นๆ	792	100.0	9	1.1	26	3.3	220	27.8	537	67.8	-	82.5	82.5	Other Printing
1812	กิจการบริการที่เกี่ยวข้องกับการพิมพ์	2	100.0	-	-	-	-	-	-	2	100.0	-	89.5	89.5	Service activities related to printing
18121	การบริการก่อนการพิมพ์	2	100.0	-	-	-	-	-	-	2	100.0	-	89.5	89.5	Pre-press printing services
182	การผลิตซ้ำสิ่งบันทึกข้อมูล	1	100.0	-	-	1	100.0	-	-	-	-	-	40.0	40.0	Reproduction of recorded media
1820	การผลิตซ้ำสิ่งบันทึกข้อมูล	1	100.0	-	-	1	100.0	-	-	-	-	-	40.0	40.0	Reproduction of recorded media
18200	การผลิตซ้ำสิ่งบันทึกข้อมูล	1	100.0	-	-	1	100.0	-	-	-	-	-	40.0	40.0	Reproduction of recorded media
19	การผลิตถ่านโค้กและผลิตภัณฑ์ได้จากถ่านโค้ก	40	100.0	-	-	-	-	10	25.0	30	75.0	-	90.1	90.1	Manufacture of coke and refined petroleum products
191	การผลิตถ่านโค้ก	40	100.0	-	-	-	-	10	25.0	30	75.0	-	90.1	90.1	Manufacture of refined petroleum products
192	การผลิตผลิตภัณฑ์ได้จากถ่านโค้ก	40	100.0	-	-	-	-	10	25.0	30	75.0	-	90.1	90.1	Manufacture of refined petroleum products
19201	การผลิตผลิตภัณฑ์ได้จากถ่านโค้ก	36	100.0	-	-	-	-	8	22.2	28	77.8	-	90.9	90.9	Manufacture of refinery petroleum products
19202	การผลิตเชื้อเพลิงจิงภาพ	2	100.0	-	-	-	-	1	50.0	1	50.0	-	82.5	82.5	Manufacture of bio-fuel products
19209	การผลิตผลิตภัณฑ์อื่นๆ ที่ได้จากถ่านโค้ก	2	100.0	-	-	-	-	1	50.0	1	50.0	-	82.5	82.5	Manufacture of other petroleum products
20	การผลิตเคมีภัณฑ์และผลิตภัณฑ์เคมี	527	100.0	8	1.5	19	3.6	137	26.1	362	68.8	-	80.9	80.9	Manufacture of chemicals and chemical products
201	การผลิตเคมีภัณฑ์ขั้นพื้นฐาน	276	100.0	5	1.8	4	1.5	63	22.9	203	73.8	-	82.1	82.1	Manufacture of basic chemicals, fertilizers and nitrogen compounds, plastic and synthetic and primary form

ตาราง 7 จำนวนและร้อยละของสถานประกอบการอุตสาหกรรมผลิต จำนวนตามอัตราการใช้กำลังการผลิตต่อปี 2554 และ ประเภทอุตสาหกรรม ภาคกลาง พ.ศ. 2555 (ต่อ)  
TABLE 7 NUMBER AND PERCENTAGE OF MANUFACTURING ESTABLISHMENTS BY PERCENTAGE OF CAPACITY UTILIZATION IN 2011 AND CATEGORY OF INDUSTRY, CENTRAL REGION, 2012 (cont'd)

รหัส Code	ประเภทอุตสาหกรรม	อัตราการใช้กำลังการผลิตต่อปี 2554 Percentage of capacity utilization in 2011												เฉลี่ยต่อสถาน- ประกอบการ Average per establishment	Category of industry
		< 20%		20 - 49%		50 - 79%		≥ 80%							
		จำนวน Number	ร้อยละ %	จำนวน Number	ร้อยละ %	จำนวน Number	ร้อยละ %	จำนวน Number	ร้อยละ %	จำนวน Number	ร้อยละ %	จำนวน Number	ร้อยละ %		
2011	การผลิตเคมีภัณฑ์ขั้นมูลฐาน	69	100.0	-	-	1	1.5	23	33.3	45	65.2	82.0	Manufacture of basic chemicals		
20111	การผลิตก๊าซชนิดใช้ในงานอุตสาหกรรม	23	100.0	-	-	1	4.4	5	21.7	17	73.9	80.4	Manufacture of industrial gases		
20112	การผลิตสีย้อมและสิ่ง	7	100.0	-	-	-	-	3	42.9	4	57.1	88.6	Manufacture of dyes and pigments		
20113	การผลิตเคมีภัณฑ์อื่น ๆ ขั้นมูลฐาน	6	100.0	-	-	-	-	2	33.3	4	66.7	80.0	Manufacture of other basic inorganic chemicals		
20114	การผลิตเอทานอลและเอสเตอร์	9	100.0	-	-	-	-	2	22.2	7	77.8	77.8	Manufacture of ethanol and ester		
20115	การผลิตเคมีภัณฑ์อื่น ๆ ขั้นมูลฐาน	24	100.0	-	-	-	-	11	45.8	13	54.2	83.8	Manufacture of other basic organic chemicals		
2012	การผลิตปุ๋ยเคมีและสารประกอบไนโตรเจน	99	100.0	1	1.0	2	2.0	26	26.3	70	70.7	83.2	Manufacture of fertilizers and nitrogen compounds		
20121	การผลิตปุ๋ยเคมี	99	100.0	1	1.0	2	2.0	26	26.3	70	70.7	83.2	Manufacture of fertilizers		
2013	การผลิตพลาสติกและยางสังเคราะห์ขั้นต้น	108	100.0	4	3.7	1	0.9	14	13.1	88	82.3	81.1	Manufacture of plastics and synthetic rubber in primary forms		
20131	การผลิตเม็ดพลาสติกและพลาสติกขั้นต้น	104	100.0	4	3.9	1	1.0	13	12.6	85	82.5	81.4	Manufacture of plastic pellets and plastics in primary forms		
20132	การผลิตยางสังเคราะห์ขั้นต้น	4	100.0	-	-	-	-	1	25.0	3	75.0	75.5	Manufacture of synthetic rubber in primary forms		
<b>202</b>	<b>การผลิตผลิตภัณฑ์เคมีอื่น ๆ</b>	<b>238</b>	<b>100.0</b>	<b>3</b>	<b>1.3</b>	<b>13</b>	<b>5.5</b>	<b>72</b>	<b>30.2</b>	<b>150</b>	<b>63.0</b>	<b>79.7</b>	<b>Manufacture of other chemical products</b>		
2021	การผลิตยาปราบศัตรูพืชและผลิตภัณฑ์เคมีอื่น ๆ	21	100.0	-	-	1	4.7	6	28.6	14	66.7	78.6	Manufacture of pesticides and other agrochemical products		
20211	ทางการเกษตร	21	100.0	-	-	1	4.7	6	28.6	14	66.7	78.6	Manufacture of pesticides and other agrochemical products		
2022	การผลิตสี น้ำมันชักเงาและสารเคลือบที่คล้ายกัน	61	100.0	-	-	4	6.6	21	34.4	36	59.0	78.8	Manufacture of paints, varnishes and similar coatings, printing ink and mastics		
20221	หมึกพิมพ์ และน้ำมันทาไม้	53	100.0	-	-	4	7.6	21	39.6	28	52.8	76.4	Manufacture of paints, varnishes and similar coatings and mastics		
20222	การผลิตหมึกพิมพ์	8	100.0	-	-	-	-	-	-	8	100.0	95.0	Manufacture of printing ink		
2023	การผลิตสบู่และสารซักฟอก ผลิตภัณฑ์เคมีที่ใช้ในการทำความสะอาดและขัดเงา น้ำหอมและเครื่องประดับ	90	100.0	2	2.2	6	6.7	26	28.9	56	62.2	78.4	Manufacture of soap and detergents, cleaning and polishing preparations, perfumes and toilet preparations		
20231	การผลิตสบู่และสารซักฟอก ผลิตภัณฑ์เคมีที่ใช้ในการทำความสะอาดและขัดเงา	51	100.0	1	2.0	6	11.8	9	17.6	35	68.6	77.5	Manufacture of soap and detergents, cleaning and polishing preparations		

ตาราง 7 จำนวนและร้อยละของสถานประกอบการอุตสาหกรรมผลิต จำนวนตามอัตราการใช้กำลังการผลิตต่อปี 2554 และ ประเภทอุตสาหกรรม ภาคกลาง พ.ศ. 2555 (ต่อ)  
TABLE 7 NUMBER AND PERCENTAGE OF MANUFACTURING ESTABLISHMENTS BY PERCENTAGE OF CAPACITY UTILIZATION IN 2011 AND CATEGORY OF INDUSTRY, CENTRAL REGION, 2012 (cont'd)

รหัส Code	ประเภทอุตสาหกรรม	อัตราการใช้กำลังการผลิตต่อปี 2554 Percentage of capacity utilization in 2011												เฉลี่ยต่อสถาน- ประกอบกร Average per establishment	Category of industry
		จำนวนสถานประกอบการ Number of establishments		< 20%		20 - 49%		50 - 79%		≥ 80%		ร้อยละ %			
		จำนวน Number	ร้อยละ %	จำนวน Number	ร้อยละ %	จำนวน Number	ร้อยละ %	จำนวน Number	ร้อยละ %						
20232	การผลิตน้ำมัน เครื่องสำอาง และเครื่องประดับ	39	100.0	1	2.6	-	-	17	43.6	21	53.8	79.6	Manufacture of perfumes, cosmetics and toilet preparations		
2029	การผลิตผลิตภัณฑ์เคมีอื่น ๆ ซึ่งมิได้จัดประเภทไว้ในที่อื่น	66	100.0	1	1.5	2	3.0	19	28.8	44	66.7	82.7	Manufacture of other chemical products, n.e.c.		
20291	การผลิตวัตถุระเบิด	30	100.0	1	3.3	1	3.3	8	26.7	20	66.7	80.5	Manufacture of explosives products		
20292	การผลิตกาวและยาลว	6	100.0	-	-	-	-	2	33.3	4	66.7	79.3	Manufacture of gules and gelatin		
20293	การผลิตน้ำมันหอมระเหย (เอสเซนเชียลออยล์)	8	100.0	-	-	-	-	5	62.5	3	37.5	78.1	Manufacture of essential oils		
20294	การผลิตผลิตภัณฑ์เคมีที่ใช้ในการถ่ายภาพ	1	100.0	-	-	-	-	1	100.0	-	-	75.0	Manufacture of chemical preparations for photographic uses		
20299	การผลิตผลิตภัณฑ์เคมีอื่น ๆ ซึ่งมิได้จัดประเภทไว้ในที่อื่น	21	100.0	-	-	1	4.8	3	14.3	17	80.9	89.0	Manufacture of other chemical products, n.e.c.		
203	การผลิตเส้นใยประดิษฐ์	13	100.0	-	-	2	15.4	2	15.4	9	69.2	75.1	Manufacture of man-made fibres		
2030	การผลิตเส้นใยประดิษฐ์	13	100.0	-	-	2	15.4	2	15.4	9	69.2	75.1	Manufacture of man-made fibres		
20300	การผลิตเส้นใยประดิษฐ์	64	100.0	1	1.6	1	1.6	9	14.0	53	82.8	85.9	Manufacture of pharmaceuticals, medicinal chemical and botanical products		
210	การผลิตเภสัชภัณฑ์ เคมีภัณฑ์ที่ใช้รักษาโรค และผลิตภัณฑ์จากพืชและสัตว์ที่ใช้รักษาโรค	64	100.0	1	1.6	1	1.6	9	14.0	53	82.8	85.9	Manufacture of pharmaceuticals, medicinal chemical and botanical products		
2100	การผลิตเภสัชภัณฑ์ เคมีภัณฑ์ที่ใช้รักษาโรค และผลิตภัณฑ์จากพืชและสัตว์ที่ใช้รักษาโรค	64	100.0	1	1.6	1	1.6	9	14.0	53	82.8	85.9	Manufacture of pharmaceuticals, medicinal chemical and botanical products		
21001	การผลิตเภสัชภัณฑ์และเคมีภัณฑ์ที่ใช้รักษาโรค	33	100.0	1	3.0	1	3.0	7	21.2	24	72.8	81.5	Manufacture of pharmaceuticals, medicinal chemical products		
21002	การผลิตเภสัชภัณฑ์จากพืชและสัตว์ที่ใช้รักษาโรค	31	100.0	-	-	-	-	2	6.5	29	93.5	90.6	Manufacture of medicinal botanical products		
22	การผลิตผลิตภัณฑ์ยางและพลาสติก	803	100.0	3	0.4	16	2.0	256	31.8	529	65.8	81.7	Manufacture of rubber and plastic products		
221	การผลิตผลิตภัณฑ์ยาง	192	100.0	1	0.5	4	2.1	42	21.9	145	75.5	83.8	Manufacture of rubber products		
2211	การผลิตยางนอกและยางใน การหล่อดอกยางและการซ่อมสร้างยาง	44	100.0	-	-	-	-	11	25.0	33	75.0	83.1	Manufacture of rubber tyres and tubes; retreading and rebuilding of rubber tyres		
22111	การผลิตยางนอกและยางใน	31	100.0	-	-	-	-	6	19.4	25	80.6	83.7	Manufacture of rubber tyres and tubes		
22112	การผลิตดอกยางและการซ่อมสร้างยาง	13	100.0	-	-	-	-	5	38.5	8	61.5	81.5	Retreading and rebuilding of rubber tyres		

ตาราง 7 จำนวนและร้อยละของสถานประกอบการอุตสาหกรรมผลิต จำนวนตามอัตราการใช้กำลังการผลิตที่ 2554 และ ประเภทอุตสาหกรรม ภาคกลาง พ.ศ. 2555 (ต่อ)  
TABLE 7 NUMBER AND PERCENTAGE OF MANUFACTURING ESTABLISHMENTS BY PERCENTAGE OF CAPACITY UTILIZATION IN 2011 AND CATEGORY OF INDUSTRY, CENTRAL REGION, 2012 (cont'd)

รหัส Code	ประเภทอุตสาหกรรม	อัตราการใช้กำลังการผลิตที่ 2554 Percentage of capacity utilization in 2011												เฉลี่ยต่อสถาน- ประกอบกร Average per establishment	Category of industry
		จำนวนสถานประกอบการ Number of establishments		< 20%		20 - 49%		50 - 79%		≥ 80%		ร้อยละ %			
		จำนวน Number	ร้อยละ %	จำนวน Number	ร้อยละ %	จำนวน Number	ร้อยละ %	จำนวน Number	ร้อยละ %						
2219	การผลิตผลิตภัณฑ์อื่น ๆ	148	100.0	1	0.7	4	2.7	31	20.9	112	75.7	84.0	Manufacture of other rubber products		
22191	การผลิตยางแผ่น ก้อน และรูปทรงต่างๆ	75	100.0	-	-	1	1.3	23	30.7	51	68.0	81.4	Manufacture of rubber plates, sheets, strip, rods, profile shapes		
22192	การผลิตน้ำยางข้น	7	100.0	-	-	1	14.3	1	14.3	5	71.4	75.4	Manufacture of concentrated latex		
22193	การผลิตสิ่งของเครื่องใช้ด้านสุขอนามัยหรือผลิตภัณฑ์ทำจากยาง	18	100.0	-	-	1	5.6	-	-	17	94.4	85.8	Manufacture of rubber hygienic or pharmaceutical articles		
22199	การผลิตผลิตภัณฑ์อื่นๆ ซึ่งไม่ได้จัดประเภทไว้ในที่อื่น	48	100.0	1	2.1	1	2.1	7	14.6	39	81.2	88.6	Manufacture of other rubber products, n.e.c.		
<b>222</b>	<b>การผลิตผลิตภัณฑ์พลาสติก</b>	<b>611</b>	<b>100.0</b>	<b>2</b>	<b>0.3</b>	<b>12</b>	<b>2.0</b>	<b>213</b>	<b>34.9</b>	<b>384</b>	<b>62.8</b>	<b>81.1</b>	<b>Manufacture of plastics products</b>		
2221	การผลิตผลิตภัณฑ์ที่ใช้ในการก่อสร้าง/ประกอบอาคารที่ทำจากพลาสติก	27	100.0	-	-	-	-	15	55.6	12	44.4	78.7	Manufacture of builders' plastic wares		
22210	การผลิตผลิตภัณฑ์ใช้ในการก่อสร้าง/ประกอบอาคารที่ทำจากพลาสติก	27	100.0	-	-	-	-	15	55.6	12	44.4	78.7	Manufacture of builders' plastic wares		
2222	การผลิตบรรจุภัณฑ์พลาสติก	148	100.0	-	-	-	-	46	31.1	102	68.9	81.8	Manufacture of plastics articles for the packaging of goods		
22220	การผลิตบรรจุภัณฑ์พลาสติก	148	100.0	-	-	-	-	46	31.1	102	68.9	81.8	Manufacture of plastics articles for the packaging of goods		
2223	การผลิตผลิตภัณฑ์พลาสติกที่สำเร็จรูปและสำเร็จรูป	82	100.0	-	-	2	2.4	23	28.1	57	69.5	83.1	Manufacture of finished plastics products		
22230	การผลิตผลิตภัณฑ์พลาสติกที่สำเร็จรูปและสำเร็จรูป	82	100.0	-	-	2	2.4	23	28.1	57	69.5	83.1	Manufacture of finished plastics products		
2229	การผลิตผลิตภัณฑ์พลาสติกอื่นๆ	354	100.0	2	0.6	9	2.5	129	36.4	214	60.5	80.5	Manufacture of other plastics products		
22291	การผลิตเครื่องใช้ไม่มีอาหาร ในครัว และในห้องน้ำที่ทำจากพลาสติก	21	100.0	-	-	-	-	6	28.6	15	71.4	86.7	Manufacture of plastic tableware, kitchenware and toilet articles		
22292	การผลิตผลิตภัณฑ์ไฟเบอร์กลาส	22	100.0	-	-	2	9.1	7	31.8	13	59.1	79.2	Manufacture of fiberglass products		
22299	การผลิตผลิตภัณฑ์พลาสติกอื่นๆ ซึ่งไม่ได้จัดประเภทไว้ในที่อื่น	311	100.0	2	0.6	7	2.3	116	37.3	186	59.8	80.1	Manufacture of other plastics products, n.e.c.		
<b>23</b>	<b>การผลิตผลิตภัณฑ์อื่น ๆ ที่ทำจากแร่โลหะ</b>	<b>2,770</b>	<b>100.0</b>	<b>6</b>	<b>0.2</b>	<b>80</b>	<b>2.9</b>	<b>871</b>	<b>31.4</b>	<b>1,813</b>	<b>65.5</b>	<b>81.7</b>	<b>Manufacture of other non-metallic mineral products</b>		
<b>231</b>	<b>การผลิตแก้วและผลิตภัณฑ์แก้ว</b>	<b>108</b>	<b>100.0</b>	<b>-</b>	<b>-</b>	<b>6</b>	<b>5.6</b>	<b>28</b>	<b>25.9</b>	<b>74</b>	<b>68.5</b>	<b>83.4</b>	<b>Manufacture of glass and glass products</b>		

ตาราง 7 จำนวนและร้อยละของสถานประกอบการอุตสาหกรรมผลิต จำนวนตามอัตราการใช้กำลังการผลิตต่อปี 2554 และ ประเภทอุตสาหกรรม ภาคกลาง พ.ศ. 2555 (ต่อ)  
TABLE 7 NUMBER AND PERCENTAGE OF MANUFACTURING ESTABLISHMENTS BY PERCENTAGE OF CAPACITY UTILIZATION IN 2011 AND CATEGORY OF INDUSTRY, CENTRAL REGION, 2012 (cont'd)

รหัส Code	ประเภทอุตสาหกรรม	อัตราการใช้กำลังการผลิตต่อปี 2554 Percentage of capacity utilization in 2011												เฉลี่ยต่อสถาน- ประกอบกร Average per establishment	Category of industry
		< 20%		20 - 49%		50 - 79%		≥ 80%							
		จำนวน Number	ร้อยละ %	จำนวน Number	ร้อยละ %	จำนวน Number	ร้อยละ %	จำนวน Number	ร้อยละ %	จำนวน Number	ร้อยละ %	จำนวน Number	ร้อยละ %		
2310	การผลิตแก้วและผลิตภัณฑ์แก้ว	108	100.0	-	-	6	5.6	28	25.9	74	68.5	83.4	Manufacture of glass and glass products		
23101	การผลิตแก้ว/กระจกแผ่น	86	100.0	-	-	5	5.8	26	30.2	55	64.0	81.9	Manufacture of flat glass		
23102	การผลิตภาชนะบรรจุและเครื่องใช้บนโต๊ะอาหารที่ทำจากแก้ว	6	100.0	-	-	-	-	-	-	6	100.0	88.7	Manufacture of containers and tablewares of glass		
23103	การผลิตไฟเบอร์กลาส	6	100.0	-	-	-	-	-	-	6	100.0	96.7	Manufacture of glass fibres		
23109	การผลิตผลิตภัณฑ์แก้วอื่นๆ	10	100.0	-	-	1	10.0	2	20.0	7	70.0	86.0	Manufacture of other glass products		
<b>239</b>	<b>การผลิตผลิตภัณฑ์อื่น ๆ ที่ทำจากแร่โลหะ</b>	<b>2,662</b>	<b>100.0</b>	<b>6</b>	<b>0.2</b>	<b>74</b>	<b>2.8</b>	<b>843</b>	<b>31.7</b>	<b>1,739</b>	<b>65.3</b>	<b>81.6</b>	<b>Manufacture of non-metallic mineral products, n.e.c.</b>		
	<b>ซึ่งมิได้จัดประเภทไว้ในที่อื่น</b>														
2391	การผลิตผลิตภัณฑ์วัสดุทนไฟ	24	100.0	-	-	-	-	6	25.0	18	75.0	82.9	Manufacture of refractory products		
23910	การผลิตผลิตภัณฑ์วัสดุทนไฟ	24	100.0	-	-	-	-	6	25.0	18	75.0	82.9	Manufacture of refractory products		
2392	การผลิตวัสดุก่อสร้างที่ทำจากดินเหนียว	877	100.0	-	-	27	3.0	328	37.4	523	59.6	79.4	Manufacture of clay building materials		
23921	การผลิตอิฐ	828	100.0	-	-	26	3.1	317	38.3	486	58.6	79.0	Manufacture of non-refractory bricks		
23922	การผลิตกระเบื้องปูพื้นและแผ่นเซรามิก	24	100.0	-	-	-	-	7	29.2	17	70.8	85.6	Manufacture of non-refractory ceramic flooring tiles and mosaic cubes		
23923	การผลิตเครื่องสุขภัณฑ์เซรามิก	12	100.0	-	-	-	-	3	25.0	9	75.0	87.5	Manufacture of ceramic sanitary fixtures		
23929	การผลิตวัสดุก่อสร้างอื่นๆ ที่ทำจากดินเหนียว	13	100.0	-	-	1	7.7	1	7.7	11	84.6	86.3	Manufacture of other clay building materials		
2393	การผลิตผลิตภัณฑ์เซรามิกชนิดพอร์ซเลนและผลิตภัณฑ์เซรามิกอื่นๆ	203	100.0	-	-	5	2.5	57	28.1	141	69.4	81.9	Manufacture of other porcelain and ceramic products		
23931	การผลิตผลิตภัณฑ์เครื่องใช้บนโต๊ะอาหารที่ทำจากเซรามิก	21	100.0	-	-	-	-	8	38.1	13	61.9	82.2	Manufacture of ceramic tableware		
23932	การผลิตผลิตภัณฑ์ประติมากรรมและของประดับตกแต่งที่ทำจากเซรามิก	157	100.0	-	-	4	2.6	39	25.0	113	72.4	83.0	Manufacture of statuettes and other ornamental ceramic articles		
23933	การผลิตนวนไฟฟ้และอุปกรณ์ติดตั้งที่ใช้เป็นนวนที่ทำจากเซรามิก	2	100.0	-	-	-	-	1	50.0	1	50.0	80.0	Manufacture of electrical insulators and insulating fittings of ceramics		
23939	การผลิตผลิตภัณฑ์เซรามิกชนิดพอร์ซเลนและผลิตภัณฑ์เซรามิกอื่นๆ ซึ่งมิได้จัดประเภทไว้ในที่อื่น	23	100.0	-	-	1	4.3	8	34.8	14	60.9	74.5	Manufacture of other porcelain and ceramic products, n.e.c.		
2394	การผลิตปูนซีเมนต์ ปูนโรมา (ปูนขาว) และปูนปลาสเตอร์	157	100.0	1	0.7	3	1.9	28	17.8	125	79.6	85.0	Manufacture of cement, lime and plaster		
23941	การผลิตปูนซีเมนต์	39	100.0	1	2.6	2	5.1	4	10.3	32	82.0	80.8	Manufacture of cement		

ตาราง 7 จำนวนและร้อยละของสถานประกอบการอุตสาหกรรมผลิต จำนวนตามอัตราการใช้กำลังการผลิตต่อปี 2554 และ ประเภทอุตสาหกรรม ภาคกลาง พ.ศ. 2555 (ต่อ)  
TABLE 7 NUMBER AND PERCENTAGE OF MANUFACTURING ESTABLISHMENTS BY PERCENTAGE OF CAPACITY UTILIZATION IN 2011 AND CATEGORY OF INDUSTRY, CENTRAL REGION, 2012 (cont'd)

รหัส Code	ประเภทอุตสาหกรรม	อัตราการใช้กำลังการผลิตต่อปี 2554 Percentage of capacity utilization in 2011												เฉลี่ยต่อสถาน- ประกอบการ Average per establishment	Category of industry
		จำนวนสถานประกอบการ Number of establishments		< 20%		20 - 49%		50 - 79%		≥ 80%					
		จำนวน Number	ร้อยละ %	จำนวน Number	ร้อยละ %	จำนวน Number	ร้อยละ %	จำนวน Number	ร้อยละ %	จำนวน Number	ร้อยละ %				
23942	การผลิตปูนเอนม์ (ปูนขาว) และปูนปลาสเตอร์	118	100.0	-	-	1	0.8	23	19.5	94	79.7	86.4	Manufacture of lime and plaster		
2395	การผลิตผลิตภัณฑ์คอนกรีต ปูนซีเมนต์ และปูนปลาสเตอร์	1,220	100.0	3	0.3	32	2.6	366	30.0	819	67.1	83.1	Manufacture of articles of concrete, cement and plaster		
23951	การผลิตผลิตภัณฑ์คอนกรีตที่ใช้ในงานก่อสร้าง	639	100.0	-	-	28	4.4	177	27.7	434	67.9	83.2	Manufacture of articles of concrete for construction		
23952	การผลิตผลิตภัณฑ์ปูนปลาสเตอร์ที่ใช้ในงานก่อสร้าง	17	100.0	-	-	-	-	7	41.2	10	58.8	82.9	Manufacture of articles of plaster for construction		
23953	การผลิตคอนกรีตผสมเสร็จ	136	100.0	3	2.2	1	0.7	41	30.2	91	66.9	81.7	Manufacture of ready-mixed concrete		
23954	การผลิตผลิตภัณฑ์ไฟเบอร์ซีเมนต์	1	100.0	-	-	-	-	-	-	1	100.0	100.0	Manufacture of articles of fiber-cement		
23959	การผลิตผลิตภัณฑ์อื่นๆ ที่ทำจากคอนกรีต ปูนซีเมนต์ และปูนปลาสเตอร์	427	100.0	-	-	3	0.7	141	33.0	283	66.3	83.3	Manufacture of other articles of concrete, cement and plaster		
2396	การตัด การขึ้นรูป และการแต่งสำเร็จหิน	172	100.0	3	1.7	6	3.5	58	33.7	105	61.1	78.8	Cutting, shaping and finishing of stone		
23961	การผลิตผลิตภัณฑ์หินที่ใช้ในการก่อสร้าง	24	100.0	-	-	3	12.0	3	12.0	19	76.0	81.5	Manufacture of stone for construction		
23969	การผลิตผลิตภัณฑ์หินอื่นๆ ที่ทำจากหิน	148	100.0	3	2.0	4	2.7	55	36.9	87	58.4	78.4	Manufacture of other stone products		
2399	การผลิตผลิตภัณฑ์อื่นๆ ที่ทำจากแร่โลหะ ซึ่งมีได้จัดประเภทไว้ในที่อื่น	9	100.0	-	-	-	-	1	11.1	8	88.9	87.8	Manufacture of other non-metallic mineral products, n.e.c.		
23991	การผลิตผลิตภัณฑ์ขัดถู	8	100.0	-	-	-	-	1	12.5	7	87.5	86.3	Manufacture of abrasive products		
23992	การผลิตวัสดุที่เป็นอนินทรีย์	1	100.0	-	-	-	-	-	-	1	100.0	100.0	Manufacture of mineral insulating materials		
24	การผลิตโลหะขั้นมูลฐาน	377	100.0	6	1.6	5	1.3	91	24.1	275	73.0	82.6	Manufacture of basic metals		
241	การผลิตเหล็กและเหล็กกล้าขั้นมูลฐาน	178	100.0	4	2.3	3	1.7	25	14.0	146	82.0	84.2	Manufacture of basic iron and steel		
2410	การผลิตเหล็กและเหล็กกล้าขั้นมูลฐาน	178	100.0	4	2.3	3	1.7	25	14.0	146	82.0	84.2	Manufacture of basic iron and steel		
24101	การผลิตเหล็กและเหล็กกล้าขั้นมูลฐานขั้นต้นและขั้นกลาง	38	100.0	4	10.5	-	-	6	15.8	28	73.7	79.6	Manufacture of basic iron and steel in primary and intermediate form		
24102	การผลิตเหล็กและเหล็กกล้าแผ่น	33	100.0	-	-	2	6.1	3	9.1	28	84.9	85.4	Manufacture of iron and steel sheets		
24103	การผลิตหลอด ท่อ โพรไฟล์กลาง และอุปกรณ์ตั้งที่เกี่ยวข้อง ที่ทำจากเหล็กกล้า	41	100.0	-	-	-	-	7	16.7	35	67.8	83.5	Manufacture of iron and steel tubes, pipes, hollow profiles and related fixtures		
24109	การผลิตเหล็กและเหล็กกล้าขั้นมูลฐานอื่นๆ	66	100.0	-	-	1	1.5	9	13.6	56	84.9	86.5	Manufacture of other basic iron and steel		
242	การผลิตโลหะมีค่าและโลหะอื่นๆ ที่ไม่ใช่เหล็กขั้นมูลฐาน	84	100.0	2	2.4	2	2.4	23	27.4	57	67.8	80.2	Manufacture of basic precious and other non-ferrous metals		



ตาราง 7 จำนวนและร้อยละของสถานประกอบการอุตสาหกรรมผลิต จำนวนตามอัตราการใช้กำลังการผลิตต่อปี 2554 และ ประเภทอุตสาหกรรม ภาคกลาง พ.ศ. 2555 (ต่อ)  
TABLE 7 NUMBER AND PERCENTAGE OF MANUFACTURING ESTABLISHMENTS BY PERCENTAGE OF CAPACITY UTILIZATION IN 2011 AND CATEGORY OF INDUSTRY, CENTRAL REGION, 2012 (cont'd)

รหัส Code	ประเภทอุตสาหกรรม	อัตราการใช้กำลังการผลิตต่อปี 2554 Percentage of capacity utilization in 2011												เฉลี่ยต่อสถาน- ประกอบการ Average per establishment	Category of industry
		จำนวนสถานประกอบการ Number of establishments		< 20%		20 - 49%		50 - 79%		≥ 80%					
		จำนวน Number	ร้อยละ %	จำนวน Number	ร้อยละ %	จำนวน Number	ร้อยละ %	จำนวน Number	ร้อยละ %	จำนวน Number	ร้อยละ %				
2420	การผลิตโลหะมีค่าและโลหะอื่นๆ ที่ไม่ใช่เหล็กขั้นมูลฐาน	84	100.0	2	2.4	2	2.4	23	27.4	57	67.8	80.2	Manufacture of basic precious and other non-ferrous metals		
24201	การผลิตโลหะมีค่าขั้นมูลฐาน	17	100.0	-	-	-	-	6	35.3	11	64.7	82.2	Manufacture of basic precious metals		
24202	การผลิตอะลูมิเนียมและผลิตภัณฑ์อะลูมิเนียมขั้นมูลฐาน	31	100.0	1	3.2	1	3.2	7	22.6	22	71.0	81.5	Manufacture of basic aluminium and aluminium products		
24203	การผลิตสังกะสี ตะกั่ว และดีบุก และผลิตภัณฑ์ของของดีบุกสารขั้นมูลฐาน	11	100.0	1	9.1	1	9.1	7	63.6	2	18.2	63.2	Manufacture of basic zinc, lead and tin and their products		
24204	การผลิตทองแดงและผลิตภัณฑ์ทองแดงขั้นมูลฐาน	9	100.0	-	-	-	-	2	22.2	7	77.8	80.0	Manufacture of basic copper and copper products		
24209	การผลิตโลหะอื่นๆ ที่ไม่ใช่เหล็กขั้นมูลฐาน ซึ่งมีได้จัดประเภทไว้ในที่อื่น	16	100.0	-	-	-	-	1	6.2	15	93.8	87.2	Manufacture of other basic non-ferrous metals, n.e.c.		
<b>243</b>	<b>การหล่อโลหะ</b>	<b>115</b>	<b>100.0</b>	<b>-</b>	<b>-</b>	<b>-</b>	<b>-</b>	<b>43</b>	<b>37.4</b>	<b>72</b>	<b>62.6</b>	<b>81.8</b>	<b>Casting of metals</b>		
2431	การหล่อเหล็กและเหล็กกล้า	27	100.0	-	-	-	-	7	25.9	20	74.1	81.0	Casting of iron and steel		
24311	การหล่อเหล็ก	19	100.0	-	-	-	-	5	26.3	14	73.7	82.5	Casting of iron		
24312	การหล่อเหล็กกล้า	8	100.0	-	-	-	-	2	25.0	6	75.0	77.5	Casting of steel		
2432	การหล่อโลหะที่ไม่ใช่เหล็กและเหล็กกล้า	88	100.0	-	-	-	-	36	40.9	52	59.1	82.0	Casting of non-ferrous metals		
24320	การหล่อโลหะที่ไม่ใช่เหล็กและเหล็กกล้า	88	100.0	-	-	-	-	36	40.9	52	59.1	82.0	Casting of non-ferrous metals		
<b>25</b>	<b>การผลิตผลิตภัณฑ์โลหะประดิษฐ์ (ยกเว้นเครื่องจักรและอุปกรณ์)</b>	<b>5,532</b>	<b>100.0</b>	<b>33</b>	<b>0.6</b>	<b>183</b>	<b>3.3</b>	<b>1,663</b>	<b>30.1</b>	<b>3,653</b>	<b>66.0</b>	<b>81.4</b>	<b>Manufacture of fabricated metal products (excepts machinery and equipment)</b>		
<b>251</b>	<b>การผลิตผลิตภัณฑ์ที่มีโครงสร้างเป็นโลหะ</b>	<b>2,545</b>	<b>100.0</b>	<b>11</b>	<b>0.4</b>	<b>60</b>	<b>2.4</b>	<b>815</b>	<b>32.0</b>	<b>1,659</b>	<b>65.2</b>	<b>82.3</b>	<b>Manufacture of structural metal products, tanks, reservoirs and steam generator</b>		
<b>2511</b>	<b>การผลิตภัณฑ์ที่มีโครงสร้างเป็นโลหะ</b>	<b>2,522</b>	<b>100.0</b>	<b>10</b>	<b>0.4</b>	<b>60</b>	<b>2.4</b>	<b>808</b>	<b>32.0</b>	<b>1,644</b>	<b>65.2</b>	<b>82.3</b>	<b>Manufacture of structural metal products</b>		
25111	การผลิตโครงสร้างโลหะสำหรับใช้ในงานก่อสร้าง	109	100.0	-	-	-	-	26	23.9	83	76.1	85.0	Manufacture of metal frameworks for construction		
25112	การผลิตอาคารสำเร็จรูปที่มีโลหะเป็นส่วนประกอบหลัก	3	100.0	-	-	-	-	2	66.7	1	33.3	80.0	Manufacture of prefabricated buildings mainly of metal		
25113	การผลิตประตู หน้าต่าง บานเลื่อน ประตูรั้ว และผลิตภัณฑ์คล้ายกันที่ทำจากโลหะ	2,107	100.0	10	0.5	53	2.5	695	33.0	1,349	64.0	82.0	Manufacture of metal doors, windows, shutters, gates and similar products		
25119	การผลิตผลิตภัณฑ์อื่นๆ ที่มีโครงสร้างเป็นโลหะ	303	100.0	-	-	7	2.3	85	28.1	211	69.6	83.9	Manufacture of other structural metal products		

ตาราง 7 จำนวนและร้อยละของสถานประกอบการอุตสาหกรรมผลิต จำนวนตามอัตราการใช้กำลังการผลิตต่อปี 2554 และ ประเภทอุตสาหกรรม ภาคกลาง พ.ศ. 2555 (ต่อ)  
TABLE 7 NUMBER AND PERCENTAGE OF MANUFACTURING ESTABLISHMENTS BY PERCENTAGE OF CAPACITY UTILIZATION IN 2011 AND CATEGORY OF INDUSTRY, CENTRAL REGION, 2012 (cont'd)

รหัส Code	ประเภทอุตสาหกรรม	อัตราการใช้กำลังการผลิตต่อปี 2554 Percentage of capacity utilization in 2011												เฉลี่ยต่อสถาน- ประกอบการ Average per establishment	Category of industry
		จำนวนสถานประกอบการ Number of establishments		< 20%		20 - 49%		50 - 79%		≥ 80%		ร้อยละ %			
		จำนวน Number	ร้อยละ %	จำนวน Number	ร้อยละ %	จำนวน Number	ร้อยละ %	จำนวน Number	ร้อยละ %						
2512	การผลิตชิ้นขนาดใหญ่ ที่ใช้กับกัญ และ ภาชนะบรรจุที่ทำจากโลหะ	22	100.0	1	4.5	-	-	6	27.3	15	68.2	79.6	Manufacture of tanks, reservoirs and containers of metal		
25121	การผลิตหม้อน้ำ (boiler) สำหรับการทำความร้อน	3	100.0	1	33.3	-	-	2	66.7	-	-	44.0	Manufacture of central heating boilers and radiators		
25129	จากส่วนกลาง และเครื่องกระจายความร้อน	19	100.0	-	-	-	-	4	21.1	15	78.9	85.3	Manufacture of other tanks, reservoirs and containers of metal		
251291	การผลิตเครื่องกำเนิดไอน้ำ (ยกเว้นหม้อน้ำ) (boiler) สำหรับการทำความร้อนจากส่วนกลาง	1	100.0	-	-	-	-	1	100.0	-	-	75.0	Manufacture of steam generators (except central heating hot water boilers)		
251292	การผลิตเครื่องกำเนิดไอน้ำ (ยกเว้นหม้อน้ำ) (boiler) สำหรับการทำความร้อนจากส่วนกลาง	1	100.0	-	-	-	-	1	100.0	-	-	75.0	Manufacture of steam generators (except central heating hot water boilers)		
<b>252</b>	<b>การผลิตอาวุธและกระสุน</b>	<b>2</b>	<b>100.0</b>	-	-	-	-	-	-	<b>2</b>	<b>100.0</b>	<b>95.0</b>	<b>Manufacture of weapons and ammunition</b>		
2520	การผลิตอาวุธและกระสุน	2	100.0	-	-	-	-	-	-	2	100.0	95.0	Manufacture of weapons and ammunition		
25201	การผลิตกระสุนและระเบิด	2	100.0	-	-	-	-	-	-	2	100.0	95.0	Manufacture of bullets and bombs		
<b>259</b>	<b>การผลิตผลิตภัณฑ์โลหะประดิษฐ์อื่นๆ และกิจกรรม การบริการงานโลหะ</b>	<b>2,985</b>	<b>100.0</b>	<b>22</b>	<b>0.8</b>	<b>123</b>	<b>4.1</b>	<b>848</b>	<b>28.4</b>	<b>1,992</b>	<b>66.7</b>	<b>80.6</b>	<b>Manufacture of other fabricated metal products and metalworking services activities</b>		
2591	การผลิตผลิตภัณฑ์โลหะโดยวิธีการตี การกด การตอกพิมพ์ และการขึ้นรูปโลหะ รวมถึงกรรมวิธีโลหะผสม	184	100.0	-	-	12	6.5	50	27.2	122	66.3	80.5	Forging, pressing, stamping and roll-forming of metal, powder metallurgy		
25910	การผลิตผลิตภัณฑ์โลหะโดยวิธีการตี การกด การตอกพิมพ์ และการขึ้นรูปโลหะ รวมถึงกรรมวิธีโลหะผสม	184	100.0	-	-	12	6.5	50	27.2	122	66.3	80.5	Forging, pressing, stamping and roll-forming of metal, powder metallurgy		
2592	การตกแต่งและการเคลือบโลหะ การกลึงกัดโลหะ	2,242	100.0	19	0.9	99	4.4	607	27.1	1,516	67.6	80.4	Machining; treatment and coating of metals		
25921	การตกแต่งและการเคลือบโลหะ	114	100.0	3	2.6	1	0.9	42	36.8	68	59.7	77.5	Treatment and coating of metals		
25922	การกลึงกัดโลหะ	2,128	100.0	16	0.7	98	4.6	565	26.6	1,448	68.1	80.6	Machining		
2593	การผลิตของใช้ชนิดมีคม เครื่องมือที่ใช้งานด้วยมือ และ เครื่องมือทั่วไป	362	100.0	-	-	7	1.9	111	30.7	244	67.4	83.6	Manufacture of cutlery, hand tools and general hardware		
25931	การผลิตของใช้ชนิดมีคม	201	100.0	-	-	3	1.5	60	29.8	138	68.7	84.9	Manufacture of cutlery		
25932	การผลิตกุญแจและบานพับ	46	100.0	-	-	1	2.2	19	41.3	26	56.5	81.1	Manufacture of locks and hinges		
25939	การผลิตเครื่องมือที่ใช้งานด้วยมือและเครื่องมือ ทั่วไปอื่นๆ	115	100.0	-	-	3	2.6	32	27.8	80	69.6	82.3	Manufacture of hand tools and general hardware		

ตาราง 7 จำนวนและร้อยละของสถานประกอบการอุตสาหกรรมผลิต จำนวนตามอัตราการใช้กำลังการผลิตต่อปี 2554 และ ประเภทอุตสาหกรรม ภาคกลาง พ.ศ. 2555 (ต่อ)  
 TABLE 7 NUMBER AND PERCENTAGE OF MANUFACTURING ESTABLISHMENTS BY PERCENTAGE OF CAPACITY UTILIZATION IN 2011 AND CATEGORY OF INDUSTRY, CENTRAL REGION, 2012 (cont'd)

รหัส Code	ประเภทอุตสาหกรรม	อัตราการใช้กำลังการผลิตต่อปี 2554 Percentage of capacity utilization in 2011												เฉลี่ยต่อสถาน- ประกอบกร Average per establishment	Category of industry
		จำนวนสถานประกอบการ Number of establishments		< 20%		20 - 49%		50 - 79%		≥ 80%		ร้อยละ %			
		จำนวน Number	ร้อยละ %	จำนวน Number	ร้อยละ %	จำนวน Number	ร้อยละ %	จำนวน Number	ร้อยละ %						
2594	การผลิตถัง กระบอง ถังกลมขนาดใหญ่ และ ภาชนะบรรจุที่คล้ายกันที่ทำจากโลหะ	24	100.0	-	-	-	-	6	25.0	18	75.0	82.4	Manufacture of pails, cans, drums and similar containers of metal		
25941	การผลิตถังกลมขนาดใหญ่และภาชนะบรรจุที่คล้ายกัน ที่ทำจากโลหะ	4	100.0	-	-	-	-	-	-	4	100.0	95.0	Manufacture of drums and similar containers of metal		
25949	การผลิตกระบองโลหะและบรรจุภัณฑ์อื่นๆ ที่ทำจากโลหะ	20	100.0	-	-	-	-	6	30.0	14	70.0	79.9	Manufacture of pails, cans and other containers of metal		
2595	การผลิตของที่ทำจากกลาด โซ่ สปริง สลักลิ้น และ ตะปูควง	114	100.0	2	1.8	4	3.5	53	46.5	55	48.2	74.6	Manufacture of wire products, chain, springs and screw		
25951	การผลิตลวด เคเบิล และของที่ทำจากกลาด	80	100.0	2	2.4	3	3.8	41	51.3	34	42.5	73.6	Manufacture of wire, cable and wire products		
25952	การผลิตโซ่ สปริง สลักลิ้น และตะปูควง	34	100.0	-	-	1	2.9	12	35.3	21	61.8	76.8	Manufacture of chain, springs, bolt and screw		
2599	การผลิตผลิตภัณฑ์โลหะประดิษฐ์อื่นๆ ซึ่งมีได้จัดประเภท ไว้ในที่อื่น	59	100.0	1	1.7	-	-	21	35.6	37	62.7	81.0	Manufacture of other fabricated metal products, n.e.c.		
25991	การผลิตเครื่องสุขภัณฑ์ที่ทำจากโลหะ	8	100.0	-	-	-	-	2	25.0	6	75.0	81.3	Manufacture of metal sanitary products		
25992	การผลิตเครื่องใช้ในครัวที่ทำจากโลหะ	26	100.0	-	-	-	-	11	42.3	15	57.7	82.4	Manufacture of metal kitchen appliances and accessories		
25993	การผลิตตู้รับและเครื่องใช้สำนักงานที่ทำจากโลหะ (ยกเว้นเฟอร์นิเจอร์)	1	100.0	-	-	-	-	-	-	1	100.0	80.0	Manufacture of metal safes and stationery (except furniture)		
25999	การผลิตผลิตภัณฑ์โลหะประดิษฐ์อื่นๆ ซึ่งมีได้ จัดประเภทไว้ในที่อื่น	24	100.0	1	4.2	-	-	8	33.3	15	62.5	79.3	Manufacture of other fabricated metal products, n.e.c.		
26	การผลิตผลิตภัณฑ์คอมพิวเตอร์ อิเล็กทรอนิกส์ และ อุปกรณ์ที่ใช้ในทางทัศนศาสตร์	274	100.0	3	1.1	7	2.6	45	16.4	219	79.9	83.3	Manufacture of computers, electronic and optical products		
261	การผลิตชิ้นส่วนและแผ่นวงจรรวมอิเล็กทรอนิกส์	187	100.0	3	1.6	6	3.2	34	18.2	144	77.0	82.9	Manufacture of electronic components and boards		
2610	การผลิตชิ้นส่วนและแผ่นวงจรรวมอิเล็กทรอนิกส์	187	100.0	3	1.6	6	3.2	34	18.2	144	77.0	82.9	Manufacture of electronic components and boards		
26101	การผลิตชิ้นส่วนอุปกรณ์แสดงผลภาพ	3	100.0	-	-	-	-	2	66.7	1	33.3	76.7	Manufacture of display components		
26102	การผลิตตัวเก็บประจุและตัวต้านทานอิเล็กทรอนิกส์	1	100.0	-	-	-	-	-	-	1	100.0	80.0	Manufacture of electronic capacitors and resistors		

ตาราง 7 จำนวนและร้อยละของสถานประกอบการอุตสาหกรรมผลิต จำนวนตามอัตราการใช้กำลังการผลิตต่อปี 2554 และ ประเภทอุตสาหกรรม ภาคกลาง พ.ศ. 2555 (ต่อ)  
TABLE 7 NUMBER AND PERCENTAGE OF MANUFACTURING ESTABLISHMENTS BY PERCENTAGE OF CAPACITY UTILIZATION IN 2011 AND CATEGORY OF INDUSTRY, CENTRAL REGION, 2012 (cont'd)

รหัส Code	ประเภทอุตสาหกรรม	อัตราการใช้กำลังการผลิตต่อปี 2554 Percentage of capacity utilization in 2011												เฉลี่ยต่อสถาน- ประกอบการ Average per establishment	Category of industry
		จำนวนสถานประกอบการ Number of establishments		< 20%		20 - 49%		50 - 79%		≥ 80%		ร้อยละ %			
		จำนวน Number	ร้อยละ %	จำนวน Number	ร้อยละ %	จำนวน Number	ร้อยละ %	จำนวน Number	ร้อยละ %						
26103	การผลิตแผ่นวงจรอิเล็กทรอนิกส์	82	100.0	1	1.2	1	1.2	22	26.8	58	70.8	81.6	Manufacture of bare printed circuit boards		
26104	การผลิตอุปกรณ์กึ่งตัวนำและวงจรรวม	46	100.0	2	4.3	5	10.9	2	4.3	37	80.5	79.7	Manufacture of semiconductor and integrated circuits		
26109	การผลิตชิ้นส่วนอิเล็กทรอนิกส์อื่นๆ	55	100.0	-	-	-	-	8	14.5	47	85.5	88.1	Manufacture of other electronic components		
<b>262</b>	<b>การผลิตคอมพิวเตอร์และอุปกรณ์ต่อพ่วง</b>	<b>24</b>	<b>100.0</b>	-	-	-	-	-	-	<b>24</b>	<b>100.0</b>	<b>86.5</b>	<b>Manufacture of computers and peripheral equipment</b>		
2620	การผลิตคอมพิวเตอร์และอุปกรณ์ต่อพ่วง	24	100.0	-	-	-	-	-	-	24	100.0	86.5	Manufacture of computers and peripheral equipment		
26201	การผลิต/ประกอบคอมพิวเตอร์	4	100.0	-	-	-	-	-	-	4	100.0	87.5	Manufacture and/or assembly of electronic computers		
26202	การผลิตอุปกรณ์จัดเก็บข้อมูล	8	100.0	-	-	-	-	-	-	8	100.0	80.0	Manufacture of storage devices		
26203	การผลิตจอคอมพิวเตอร์	1	100.0	-	-	-	-	-	-	1	100.0	80.0	Manufacture of monitors		
26209	การผลิตอุปกรณ์ต่อพ่วงอื่นๆ	11	100.0	-	-	-	-	-	-	11	100.0	91.5	Manufacture of other peripheral equipment		
<b>263</b>	<b>การผลิตอุปกรณ์สื่อสาร</b>	<b>10</b>	<b>100.0</b>	-	-	-	-	-	-	<b>10</b>	<b>100.0</b>	<b>85.0</b>	<b>Manufacture of communication equipment</b>		
2630	การผลิตอุปกรณ์สื่อสาร	10	100.0	-	-	-	-	-	-	10	100.0	85.0	Manufacture of communication equipment		
26301	การผลิตโทรศัพท์และโทรสารแบบใช้สาย	2	100.0	-	-	-	-	-	-	2	100.0	80.0	Manufacture of wire telephone and facsimile equipment		
26302	การผลิตอุปกรณ์สื่อสารแบบไร้สาย	1	100.0	-	-	-	-	-	-	1	100.0	80.0	Manufacture of wireless communications equipment		
26303	การผลิตอุปกรณ์สื่อสารที่ใช้ในการรับ/ส่งสัญญาณทางวิทยุและโทรทัศน์	3	100.0	-	-	-	-	-	-	3	100.0	86.7	Manufacture of radio and television transmitters and receivers		
26309	การผลิตอุปกรณ์สื่อสารอื่นๆ	4	100.0	-	-	-	-	-	-	4	100.0	87.5	Manufacture of other communication equipment		
<b>264</b>	<b>การผลิตเครื่องใช้อิเล็กทรอนิกส์ชนิดใช้ในครัวเรือน</b>	<b>21</b>	<b>100.0</b>	-	-	-	-	<b>9</b>	<b>42.9</b>	<b>12</b>	<b>57.1</b>	<b>78.3</b>	<b>Manufacture of consumer electronics</b>		
2640	การผลิตเครื่องใช้อิเล็กทรอนิกส์ชนิดใช้ในครัวเรือน	21	100.0	-	-	-	-	9	42.9	12	57.1	78.3	Manufacture of consumer electronics		
26401	การผลิตเครื่องรับโทรทัศน์	4	100.0	-	-	-	-	-	-	4	100.0	83.8	Manufacture and/or assembly of televisions		
26402	การผลิตเครื่องรับวิทยุ เครื่องเล่น บันทึก และทำสำเนาเสียงและภาพ	6	100.0	-	-	-	-	5	83.3	1	16.7	66.7	Manufacture of radio receivers, audio and visual playing, recording and duplicating equipment (except televisions)		

ตาราง 7 จำนวนและร้อยละของสถานประกอบการอุตสาหกรรมผลิต จำนวนตามอัตราการใช้กำลังการผลิตที่ 2554 และ ประเภทอุตสาหกรรม ภาคกลาง พ.ศ. 2555 (ต่อ)  
TABLE 7 NUMBER AND PERCENTAGE OF MANUFACTURING ESTABLISHMENTS BY PERCENTAGE OF CAPACITY UTILIZATION IN 2011 AND CATEGORY OF INDUSTRY, CENTRAL REGION, 2012 (cont'd)

รหัส Code	ประเภทอุตสาหกรรม	อัตราการใช้กำลังการผลิตที่ 2554 Percentage of capacity utilization in 2011												เฉลี่ยต่อสถาน- ประกอบกร Average per establishment	Category of industry
		จำนวนสถานประกอบการ Number of establishments		< 20%		20 - 49%		50 - 79%		≥ 80%					
		จำนวน Number	ร้อยละ %	จำนวน Number	ร้อยละ %	จำนวน Number	ร้อยละ %	จำนวน Number	ร้อยละ %	จำนวน Number	ร้อยละ %				
26403	การผลิตไมโครโฟน ลำโพง และเครื่องขยายเสียง	11	100.0	-	-	-	-	4	36.4	7	63.6	82.7	Manufacture of microphone, amplifiers and public address systems		
<b>265</b>	<b>การผลิตเครื่องอุปกรณที่ใช้ในการวัด การทดสอบ การบำรุง และการควบคุม รวมถึงนาฬิกา</b>	<b>10</b>	<b>100.0</b>	-	-	-	-	<b>1</b>	<b>10.0</b>	<b>9</b>	<b>90.0</b>	<b>82.8</b>	<b>Manufacture of measuring, testing, navigating and control equipment</b>		
2651	การผลิตเครื่องอุปกรณที่ใช้ในการวัด การทดสอบ การบำรุง และการควบคุม	7	100.0	-	-	-	-	1	14.3	6	85.7	81.9	Manufacture of measuring, testing, navigating and control equipment		
26511	การผลิตเครื่องอุปกรณที่ใช้ในการวัด การทดสอบ การบำรุง และการควบคุม (ยกเว้นที่ใช้ในทางอุตสาหกรรม)	6	100.0	-	-	-	-	1	16.7	5	83.3	79.7	Manufacture of measuring, testing, navigating and control equipment (except for industrial purposes)		
26512	การผลิตเครื่องอุปกรณที่ใช้ในการวัด การทดสอบ และการควบคุมกระบวนการผลิตในทางอุตสาหกรรม	1	100.0	-	-	-	-	-	-	1	100.0	95.0	Manufacture of measuring, testing, and control equipment for industrial purposes		
2652	การผลิตนาฬิกา	3	100.0	-	-	-	-	-	-	3	100.0	85.0	Manufacture of watches and clocks		
26521	การผลิตนาฬิกา	3	100.0	-	-	-	-	-	-	3	100.0	85.0	Manufacture of watches and clocks		
<b>266</b>	<b>การผลิตเครื่องฉายรังสี เครื่องไฟฟ้าทางการแพทย์ และทางกายภาพบำบัด</b>	<b>1</b>	<b>100.0</b>	-	-	-	-	-	-	<b>1</b>	<b>100.0</b>	<b>90.0</b>	<b>Manufacture of irradiation, electromedical and electrotherapeutic equipment</b>		
2660	การผลิตเครื่องฉายรังสี เครื่องไฟฟ้าทางการแพทย์และทางกายภาพบำบัด	1	100.0	-	-	-	-	-	-	1	100.0	90.0	Manufacture of irradiation, electromedical and electrotherapeutic equipment		
26600	การผลิตเครื่องฉายรังสี เครื่องไฟฟ้าทางการแพทย์และทางกายภาพบำบัด	1	100.0	-	-	-	-	-	-	1	100.0	90.0	Manufacture of irradiation, electromedical and electrotherapeutic equipment		
<b>267</b>	<b>การผลิตอุปกรณที่ใช้ในทางทัศนศาสตร์และอุปกรณ์ถ่ายภาพ</b>	<b>2</b>	<b>100.0</b>	-	-	-	-	-	-	<b>2</b>	<b>100.0</b>	<b>85.0</b>	<b>Manufacture of optical instruments and photographic equipment</b>		
2670	การผลิตอุปกรณที่ใช้ในทางทัศนศาสตร์และอุปกรณ์ถ่ายภาพ	2	100.0	-	-	-	-	-	-	2	100.0	85.0	Manufacture of optical instruments and photographic equipment		
26703	การผลิตอุปกรณ์ถ่ายภาพและถ่ายภาพยนตร์	2	100.0	-	-	-	-	-	-	2	100.0	85.0	Manufacture of photographic and motion picture equipment		
<b>268</b>	<b>การผลิตสื่อแม่เหล็กและสื่อเชิงแสง</b>	<b>19</b>	<b>100.0</b>	-	-	-	-	<b>1</b>	<b>5.3</b>	<b>17</b>	<b>89.4</b>	<b>86.8</b>	<b>Manufacture of magnetic and optical media</b>		
2680	การผลิตสื่อแม่เหล็กและสื่อเชิงแสง	19	100.0	-	-	-	-	1	5.3	17	89.4	86.8	Manufacture of magnetic and optical media		

ตาราง 7 จำนวนและร้อยละของสถานประกอบการอุตสาหกรรมผลิต จำนวนตามอัตราการใช้กำลังการผลิตต่อปี 2554 และ ประเภทอุตสาหกรรม ภาคกลาง พ.ศ. 2555 (ต่อ)  
TABLE 7 NUMBER AND PERCENTAGE OF MANUFACTURING ESTABLISHMENTS BY PERCENTAGE OF CAPACITY UTILIZATION IN 2011 AND CATEGORY OF INDUSTRY, CENTRAL REGION, 2012 (cont'd)

รหัส Code	ประเภทอุตสาหกรรม	อัตราการใช้กำลังการผลิตต่อปี 2554 Percentage of capacity utilization in 2011												เฉลี่ยต่อสถาน- ประกอบกร Average per establishment	Category of industry
		< 20%			20 - 49%			50 - 79%			≥ 80%				
		จำนวน Number	ร้อยละ %	จำนวน Number	ร้อยละ %	จำนวน Number	ร้อยละ %	จำนวน Number	ร้อยละ %	จำนวน Number	ร้อยละ %	จำนวน Number	ร้อยละ %		
26800	การผลิตสื่อแม่เหล็กและสื่อเชิงแสง	19	100.0	-	-	1	5.3	1	5.3	1	5.3	17	89.4	86.8	Manufacture of magnetic and optical media
27	การผลิตอุปกรณ์ไฟฟ้า	214	100.0	-	-	7	3.3	54	25.2	153	71.5	83.4	83.4	Manufacture of electrical equipment	
271	การผลิตมอเตอร์ไฟฟ้า เครื่องกำเนิดไฟฟ้า หม้อแปลงไฟฟ้า และอุปกรณ์ควบคุมและจ่ายไฟฟ้า	44	100.0	-	-	-	-	-	-	10	22.7	34	77.3	87.6	Manufacture of electric motors, generators, transformers and electricity distribution and control apparatus
27100	การผลิตมอเตอร์ไฟฟ้า เครื่องกำเนิดไฟฟ้า หม้อแปลงไฟฟ้า และอุปกรณ์ควบคุมและจ่ายไฟฟ้า	44	100.0	-	-	-	-	10	22.7	34	77.3	87.6	87.6	Manufacture of electric motors, generators, transformers and electricity distribution and control apparatus	
27101	การผลิตมอเตอร์ไฟฟ้าและเครื่องกำเนิดไฟฟ้า	31	100.0	-	-	-	-	7	22.6	24	77.4	87.9	87.9	Manufacture of electric motors and generators	
27102	การผลิตหม้อแปลงไฟฟ้า	8	100.0	-	-	-	-	1	12.5	7	87.5	90.0	90.0	Manufacture of electric transformers	
27103	การผลิตอุปกรณ์ควบคุมและจ่ายไฟฟ้า	5	100.0	-	-	-	-	2	40.0	3	60.0	81.8	81.8	Manufacture of electricity distribution and control apparatus	
272	การผลิตแบตเตอรี่และหม้อสะสมไฟฟ้า	5	100.0	-	-	-	-	-	-	5	100.0	5	100.0	91.0	Manufacture of batteries and accumulators
27200	การผลิตแบตเตอรี่และหม้อสะสมไฟฟ้า	5	100.0	-	-	-	-	-	-	5	100.0	5	100.0	91.0	Manufacture of batteries and accumulators
27200	การผลิตแบตเตอรี่และหม้อสะสมไฟฟ้า	5	100.0	-	-	-	-	-	-	5	100.0	5	100.0	91.0	Manufacture of batteries and accumulators
273	การผลิตสายไฟและอุปกรณ์การเดินสายไฟฟ้า	59	100.0	-	-	2	3.4	18	30.5	39	66.1	83.1	83.1	Manufacture of wiring and wiring devices	
2732	การผลิตสายไฟและเคเบิลอื่นๆ ชนิดใช้ในทาง อิเล็กทรอนิกส์และไฟฟ้า	38	100.0	-	-	-	-	6	15.8	32	84.2	90.5	90.5	Manufacture of other electronic and electric wires and cables	
27320	การผลิตสายไฟและเคเบิลอื่นๆ ชนิดใช้ในทาง อิเล็กทรอนิกส์และไฟฟ้า	38	100.0	-	-	-	-	6	15.8	32	84.2	90.5	90.5	Manufacture of other electronic and electric wires and cables	
2733	การผลิตอุปกรณ์การเดินสายไฟฟ้า	21	100.0	-	-	2	9.5	12	57.2	7	33.3	69.8	69.8	Manufacture of wiring devices	
27330	การผลิตอุปกรณ์การเดินสายไฟฟ้า	21	100.0	-	-	2	9.5	12	57.2	7	33.3	69.8	69.8	Manufacture of wiring devices	
274	การผลิตอุปกรณ์ไฟฟ้าสำหรับให้แสงสว่าง	20	100.0	-	-	3	15.0	6	30.0	11	55.0	73.8	73.8	Manufacture of electric lighting equipment	
27400	การผลิตหลอดไฟฟ้า	20	100.0	-	-	3	15.0	6	30.0	11	55.0	73.8	73.8	Manufacture of electric lighting equipment	
27401	การผลิตหลอดไฟฟ้า	11	100.0	-	-	-	-	3	27.3	8	72.7	83.6	83.6	Manufacture of electric bulbs	
27409	การผลิตอุปกรณ์ไฟฟ้าอื่นๆ สำหรับให้แสงสว่าง	9	100.0	-	-	3	33.3	3	33.3	3	33.3	61.7	61.7	Manufacture of other electric lighting equipment	
275	การผลิตเครื่องใช้ในครัวเรือน	64	100.0	-	-	-	-	16	25.0	48	75.0	84.9	84.9	Manufacture of domestic appliances	

ตาราง 7 จำนวนและร้อยละของสถานประกอบการอุตสาหกรรมผลิต จำนวนตามอัตราการใช้กำลังการผลิตต่อปี 2554 และ ประเภทอุตสาหกรรม ภาคกลาง พ.ศ. 2555 (ต่อ)  
TABLE 7 NUMBER AND PERCENTAGE OF MANUFACTURING ESTABLISHMENTS BY PERCENTAGE OF CAPACITY UTILIZATION IN 2011 AND CATEGORY OF INDUSTRY, CENTRAL REGION, 2012 (cont'd)

รหัส Code	ประเภทอุตสาหกรรม	อัตราการใช้กำลังการผลิตต่อปี 2554 Percentage of capacity utilization in 2011												เฉลี่ยต่อสถาน- ประกอบกร Average per establishment	Category of industry
		จำนวนสถานประกอบการ Number of establishments		< 20%		20 - 49%		50 - 79%		≥ 80%		ร้อยละ %			
		จำนวน Number	ร้อยละ %	จำนวน Number	ร้อยละ %	จำนวน Number	ร้อยละ %	จำนวน Number	ร้อยละ %						
2750	การผลิตเครื่องใช้ครัวเรือน	64	100.0	-	-	-	-	16	25.0	48	75.0	84.9	Manufacture of domestic appliances		
27501	การผลิตเครื่องใช้ไฟฟ้าชนิดใช้ในครัวเรือน (ยกเว้นชนิดที่ให้ความร้อน)	24	100.0	-	-	-	-	5	20.8	19	79.2	84.6	Manufacture of domestic electric appliances (except electrothermic appliances)		
27502	การผลิตเครื่องใช้ไฟฟ้าชนิดใช้ในครัวเรือนที่ให้ความร้อน	15	100.0	-	-	-	-	6	40.0	9	60.0	84.5	Manufacture of domestic electrothermic appliances		
27503	การผลิตเครื่องใช้ในการประกอบอาหารและให้ความร้อนชนิดใช้ในครัวเรือนที่ไม่ใช้ไฟฟ้า	25	100.0	-	-	-	-	5	20.0	20	80.0	85.5	Manufacture of domestic non-electric cooking and heating equipment		
<b>279</b>	<b>การผลิตอุปกรณ์ไฟฟ้าอื่นๆ</b>	<b>22</b>	<b>100.0</b>	<b>-</b>	<b>-</b>	<b>2</b>	<b>9.1</b>	<b>4</b>	<b>18.2</b>	<b>16</b>	<b>72.7</b>	<b>78.7</b>	<b>Manufacture of other electrical equipment</b>		
2790	การผลิตอุปกรณ์ไฟฟ้าอื่นๆ	22	100.0	-	-	2	9.1	4	18.2	16	72.7	78.7	Manufacture of other electrical equipment		
27902	การผลิตอุปกรณ์ไฟฟ้าสำหรับให้สัญญาณ	2	100.0	-	-	-	-	-	-	2	100.0	90.0	Manufacture of electrical signs		
27909	การผลิตอุปกรณ์ไฟฟ้าอื่นๆ ซึ่งมิได้จัดประเภทไว้ในที่อื่น	20	100.0	-	-	2	10.0	4	20.0	14	70.0	77.6	Manufacture of other electrical equipment, n.e.c.		
<b>28</b>	<b>การผลิตเครื่องจักรและเครื่องมือ ซึ่งมิได้จัดประเภทไว้ในที่อื่น</b>	<b>298</b>	<b>100.0</b>	<b>4</b>	<b>1.3</b>	<b>7</b>	<b>2.4</b>	<b>60</b>	<b>20.1</b>	<b>227</b>	<b>76.2</b>	<b>82.9</b>	<b>Manufacture of machinery and equipment, n.e.c.</b>		
<b>281</b>	<b>การผลิตเครื่องจักรที่ใช้งานทั่วไป</b>	<b>152</b>	<b>100.0</b>	<b>2</b>	<b>1.3</b>	<b>2</b>	<b>1.3</b>	<b>34</b>	<b>22.2</b>	<b>115</b>	<b>75.2</b>	<b>81.5</b>	<b>Manufacture of general-purpose machinery</b>		
2811	การผลิตเครื่องยนต์และเครื่องกังหัน (ยกเว้นเครื่องยนต์ที่ใช้กับอากาศยาน ยานยนต์ และ จักรยานยนต์)	12	100.0	1	8.3	-	-	7	58.4	4	33.3	69.1	Manufacture of engines and turbines (except aircraft, vehicle and cycle engines)		
28110	การผลิตเครื่องยนต์และเครื่องกังหัน (ยกเว้นเครื่องยนต์ที่ใช้กับอากาศยาน ยานยนต์ และ จักรยานยนต์)	12	100.0	1	8.3	-	-	7	58.4	4	33.3	69.1	Manufacture of engines and turbines (except aircraft, vehicle and cycle engines)		
2812	การผลิตเครื่องอุปกรณควบคุมกำลังของไหล	10	100.0	-	-	-	-	2	18.2	9	81.8	81.8	Manufacture of fluid power equipment		
28120	การผลิตเครื่องอุปกรณควบคุมกำลังของไหล	10	100.0	-	-	-	-	2	18.2	9	81.8	81.8	Manufacture of fluid power equipment		
2813	การผลิตเครื่องสูบลมเพรสเซอร์ ก๊อก และวาล์วอื่นๆ	25	100.0	1	4.0	-	-	5	20.0	19	76.0	79.3	Manufacture of other pumps, compressors, taps and valves		
28131	การผลิตเครื่องสูบลมและคอมเพรสเซอร์อื่นๆ	16	100.0	1	6.2	-	-	3	18.8	12	75.0	75.8	Manufacture of other pumps and compressors		
28132	การผลิตก๊อกและวาล์วอื่นๆ	9	100.0	-	-	-	-	2	22.2	7	77.8	85.6	Manufacture of other taps and valves		
2814	การผลิตตัวยูปีน เกียร์ และอุปกรณ์ที่ใช้ขับเคลื่อน	5	100.0	-	-	-	-	1	20.0	4	80.0	92.0	Manufacture of bearings, gears, gearing and driving elements		

ตาราง 7 จำนวนและร้อยละของสถานประกอบการอุตสาหกรรมผลิต จำนวนตามอัตราการใช้กำลังการผลิตต่อปี 2554 และ ประเภทอุตสาหกรรม ภาคกลาง พ.ศ. 2555 (ต่อ)  
TABLE 7 NUMBER AND PERCENTAGE OF MANUFACTURING ESTABLISHMENTS BY PERCENTAGE OF CAPACITY UTILIZATION IN 2011 AND CATEGORY OF INDUSTRY, CENTRAL REGION, 2012 (cont'd)

รหัส Code	ประเภทอุตสาหกรรม	อัตราการใช้กำลังการผลิตต่อปี 2554 Percentage of capacity utilization in 2011												เฉลี่ยต่อสถาน- ประกอบกร Average per establishment	Category of industry
		จำนวนสถานประกอบการ Number of establishments		< 20%		20 - 49%		50 - 79%		≥ 80%		ร้อยละ %			
		จำนวน Number	ร้อยละ %	จำนวน Number	ร้อยละ %	จำนวน Number	ร้อยละ %	จำนวน Number	ร้อยละ %						
28140	การผลิตสับถูกเป็น เบียร์ และอุปกรณ์ที่ใช้ขับเคลื่อน	5	100.0	-	-	-	-	1	20.0	4	80.0	92.0	Manufacture of bearings, gears, gearing and driving elements		
2815	การผลิตเตาอบ เตาเผา และเครื่องพ่นหรือ เครื่องฉีดเชื้อเพลิงของเตาเผา	3	100.0	-	-	-	-	2	66.7	1	33.3	71.7	Manufacture of ovens, furnaces and furnace burners		
28150	การผลิตเตาอบ เตาเผา และเครื่องพ่นหรือเครื่องฉีด เชื้อเพลิงของเตาเผา	3	100.0	-	-	-	-	2	66.7	1	33.3	71.7	Manufacture of ovens, furnaces and furnace burners		
2816	การผลิตเครื่องอุปกรณ์ที่ใช้สำหรับและขนย้าย	7	100.0	-	-	-	-	-	-	7	100.0	94.3	Manufacture of lifting and handling equipment		
28160	การผลิตเครื่องอุปกรณ์ที่ใช้สำหรับและขนย้าย	7	100.0	-	-	-	-	-	-	7	100.0	94.3	Manufacture of lifting and handling equipment		
2817	การผลิตเครื่องจักรและเครื่องใช้สำนักงาน (ยกเว้น คอมพิวเตอร์และอุปกรณ์ต่อพ่วง)	3	100.0	-	-	-	-	-	-	3	100.0	80.0	Manufacture of office machinery and equipment (except computers and peripheral equipment)		
28170	การผลิตเครื่องจักรและเครื่องใช้สำนักงาน (ยกเว้น คอมพิวเตอร์และอุปกรณ์ต่อพ่วง)	3	100.0	-	-	-	-	-	-	3	100.0	80.0	Manufacture of office machinery and equipment (except computers and peripheral equipment)		
2818	การผลิตเครื่องมือที่ใช้งานด้วยมือชนิดใช้กำลังขับเคลื่อน	5	100.0	-	-	1	20.0	-	-	4	80.0	74.4	Manufacture of power-driven hand tools		
28180	การผลิตเครื่องมือที่ใช้งานด้วยมือชนิดใช้กำลังขับเคลื่อน	5	100.0	-	-	1	20.0	-	-	4	80.0	74.4	Manufacture of power-driven hand tools		
2819	การผลิตเครื่องจักรอื่นๆ ที่ใช้งานทั่วไป	82	100.0	-	-	1	1.2	17	20.7	64	78.1	83.1	Manufacture of other general-purpose machinery		
28191	การผลิตเครื่องทำความเย็น	66	100.0	-	-	-	-	10	15.2	56	84.8	84.3	Manufacture of industrial refrigerating or freezing equipment		
28199	การผลิตเครื่องจักรอื่นๆ ที่ใช้งานทั่วไป ซึ่งมีได้ จัดประเภทไว้ในที่อื่น	16	100.0	-	-	1	6.2	7	43.8	8	50.0	78.4	Manufacture of other general-purpose machinery, n.e.c.		
<b>282</b>	<b>การผลิตเครื่องจักรที่ใช้ในงานเฉพาะอย่าง</b>	<b>146</b>	<b>100.0</b>	<b>2</b>	<b>1.4</b>	<b>5</b>	<b>3.4</b>	<b>27</b>	<b>18.5</b>	<b>112</b>	<b>76.7</b>	<b>84.4</b>	<b>Manufacture of special-purpose machinery</b>		
2821	การผลิตเครื่องจักรที่ใช้ในการเกษตรและการป่าไม้	49	100.0	2	4.1	1	2.0	9	18.4	37	75.5	85.6	Manufacture of agricultural and forestry machinery		
28211	การผลิตแทรกเตอร์ที่ใช้ในการเกษตร	19	100.0	-	-	1	5.3	2	10.5	16	84.2	89.6	Manufacture of tractors for agriculture and forestry		
28219	การผลิตเครื่องจักรอื่นๆ ที่ใช้ในการเกษตรและการป่าไม้	30	100.0	2	6.7	-	-	7	23.3	21	70.0	83.0	Manufacture of other agricultural and forestry machinery		
2822	การผลิตเครื่องจักรที่ใช้ในการขึ้นรูปโลหะและเครื่องมือกล	28	100.0	-	-	3	10.7	11	39.3	14	50.0	75.4	Manufacture of metal forming machinery and machine tools		
28221	การผลิตเครื่องจักรที่ใช้ในการขึ้นรูปโลหะ	7	100.0	-	-	-	-	4	57.1	3	42.9	74.3	Manufacture of metal forming machinery		



ตาราง 7 จำนวนและร้อยละของสถานประกอบการอุตสาหกรรมผลิต จำนวนตามอัตราการใช้กำลังการผลิตต่อปี 2554 และ ประเภทอุตสาหกรรม ภาคกลาง พ.ศ. 2555 (ต่อ)  
 TABLE 7 NUMBER AND PERCENTAGE OF MANUFACTURING ESTABLISHMENTS BY PERCENTAGE OF CAPACITY UTILIZATION IN 2011 AND CATEGORY OF INDUSTRY, CENTRAL REGION, 2012 (cont'd)

รหัส Code	ประเภทอุตสาหกรรม	อัตราการใช้กำลังการผลิตต่อปี 2554 Percentage of capacity utilization in 2011												เฉลี่ยต่อสถาน- ประกอบกร Average per establishment	Category of industry
		< 20%		20 - 49%		50 - 79%		≥ 80%							
		จำนวน Number	ร้อยละ %	จำนวน Number	ร้อยละ %	จำนวน Number	ร้อยละ %	จำนวน Number	ร้อยละ %	จำนวน Number	ร้อยละ %	จำนวน Number	ร้อยละ %		
28229	การผลิตเครื่องมือกลอื่นๆ	21	100.0	-	-	3	14.3	7	33.3	11	52.4	75.8	Manufacture of other machine tools		
2823	การผลิตเครื่องจักรที่ใช้ในงานโลหะกรรม	4	100.0	-	-	-	-	1	25.0	3	75.0	85.0	Manufacture of machinery for metallurgy		
28230	การผลิตเครื่องจักรที่ใช้ในงานโลหะกรรม	4	100.0	-	-	-	-	1	25.0	3	75.0	85.0	Manufacture of machinery for metallurgy		
2824	การผลิตเครื่องจักรที่ใช้ในการทำเหมืองแร่ เหล็กหิน และการก่อสร้าง	10	100.0	-	-	-	-	2	20.0	8	80.0	87.5	Manufacture of machinery for mining, quarrying and construction		
28240	การผลิตเครื่องจักรที่ใช้ในการทำเหมืองแร่ เหล็กหิน และการก่อสร้าง	10	100.0	-	-	-	-	2	20.0	8	80.0	87.5	Manufacture of machinery for mining, quarrying and construction		
2825	การผลิตเครื่องจักรที่ใช้ในการผลิตอาหาร เครื่องดื่ม และยาสูบ	16	100.0	-	-	1	6.3	-	-	15	93.7	80.9	Manufacture of machinery for food, beverage and tobacco processing		
28250	การผลิตเครื่องจักรที่ใช้ในการผลิตอาหาร เครื่องดื่ม และยาสูบ	16	100.0	-	-	1	6.3	-	-	15	93.7	80.9	Manufacture of machinery for food, beverage and tobacco processing		
2826	การผลิตเครื่องจักรที่ใช้ในการผลิตสิ่งทอ เสื้อผ้า เครื่องแต่งกาย และเครื่องหนัง	9	100.0	-	-	-	-	2	22.2	7	77.8	82.8	Manufacture of machinery for textile, apparel and leather production		
28261	การผลิตเครื่องจักรที่ใช้ในการเตรียม ปั่น ทอ และถักนิตสิ่งทอ	3	100.0	-	-	-	-	1	33.3	2	66.7	76.7	Manufacture of textile preparing, spinning, weaving and knitting machines		
28269	การผลิตเครื่องจักรอื่นๆ ที่ใช้ในการผลิตสิ่งทอ เครื่องแต่งกาย และเครื่องหนัง	6	100.0	-	-	-	-	1	16.7	5	83.3	85.8	Manufacture of other machinery for textile, apparel and leather production		
2829	การผลิตเครื่องจักรที่ใช้ในงานเฉพาะอย่างอื่นๆ	30	100.0	-	-	-	-	2	6.7	28	93.3	92.0	Manufacture of other special purpose machinery		
28291	การผลิตเครื่องจักรที่ใช้ในการผลิตกระดาษและ กระดาษแข็ง	1	100.0	-	-	-	-	-	-	1	100.0	90.0	Manufacture of paper and paperboard making machinery		
28292	การผลิตเครื่องจักรที่ใช้ในการผลิตพลาสติกและยาง	6	100.0	-	-	-	-	-	-	6	100.0	90.8	Manufacture of rubber or plastics making machinery		
28299	การผลิตเครื่องจักรที่ใช้ในงานเฉพาะอย่างอื่นๆ ซึ่งมีได้ จัดประเภทไว้ในที่อื่น	23	100.0	-	-	-	-	2	8.7	21	91.3	92.4	Manufacture of other special purpose machinery, n.e.c.		
29	การผลิตยานยนต์ รถพ่วง และรถกึ่งพ่วง	938	100.0	3	0.3	30	3.2	236	25.1	670	71.4	82.7	Manufacture of motor vehicles, trailers and semi-trailers		
291	การผลิตยานยนต์	33	100.0	-	-	5	15.1	9	27.3	19	57.6	73.9	Manufacture of motor vehicles		

ตาราง 7 จำนวนและร้อยละของสถานประกอบการอุตสาหกรรมผลิต จำนวนตามอัตราการใช้กำลังการผลิตที่ 2554 และ ประเภทอุตสาหกรรม ภาคกลาง พ.ศ. 2555 (ต่อ)  
 TABLE 7 NUMBER AND PERCENTAGE OF MANUFACTURING ESTABLISHMENTS BY PERCENTAGE OF CAPACITY UTILIZATION IN 2011 AND CATEGORY OF INDUSTRY, CENTRAL REGION, 2012 (cont'd)

รหัส Code	ประเภทอุตสาหกรรม	อัตราการใช้กำลังการผลิตที่ 2554 Percentage of capacity utilization in 2011												เฉลี่ยต่อสถาน- ประกอบกร Average per establishment	Category of industry
		< 20%			20 - 49%			50 - 79%			≥ 80%				
		จำนวน Number	ร้อยละ %	จำนวน Number	ร้อยละ %	จำนวน Number	ร้อยละ %	จำนวน Number	ร้อยละ %	จำนวน Number	ร้อยละ %	จำนวน Number	ร้อยละ %		
2910	การผลิตยานยนต์	33	100.0	-	-	5	15.1	9	27.3	19	57.6	73.9	Manufacture of motor vehicles		
29102	การผลิตรถยนต์ส่วนบุคคล	8	100.0	-	-	3	37.5	1	12.5	4	50.0	67.5	Manufacture of passenger cars		
29103	การผลิตกระบะ 1 คัน	2	100.0	-	-	-	-	-	-	2	100.0	92.5	Manufacture of pick-up trucks		
29104	การผลิตยานยนต์อื่นๆ ที่ใช้เพื่อการโดยสาร	13	100.0	-	-	1	7.7	5	38.5	7	53.8	71.9	Manufacture of other motor vehicles for passengers		
29109	การผลิตยานยนต์อื่นๆ ซึ่งไม่ได้จัดประเภทไว้ในที่อื่น	10	100.0	-	-	1	10.0	3	30.0	6	60.0	78.0	Manufacture of other motor vehicles, n.e.c.		
<b>292</b>	<b>การผลิตตัวถังยานยนต์ การผลิตรถพ่วงและรถกึ่งพ่วง</b>	<b>85</b>	<b>100.0</b>	<b>-</b>	<b>-</b>	<b>4</b>	<b>4.7</b>	<b>21</b>	<b>24.7</b>	<b>60</b>	<b>70.6</b>	<b>80.9</b>	<b>Manufacture of bodies(coachwork) for motor vehicles; manufacture of trailer and semitrailer</b>		
2920	การผลิตตัวถังยานยนต์ การผลิตรถพ่วงและรถกึ่งพ่วง	85	100.0	-	-	4	4.7	21	24.7	60	70.6	80.9	Manufacture of bodies(coachwork) for motor vehicles; manufacture of trailer and semitrailer		
29201	การผลิตตัวถังยานยนต์	76	100.0	-	-	3	3.9	18	23.7	55	72.4	81.3	Manufacture of bodies(coachwork) for motor vehicles		
29202	การผลิตรถพ่วงและรถกึ่งพ่วง	4	100.0	-	-	-	-	3	75.0	1	25.0	77.5	Manufacture of trailer and semitrailer		
29203	การผลิตตู้คอนเทนเนอร์	5	100.0	-	-	1	20.0	-	-	4	80.0	77.6	Manufacture of containers		
<b>293</b>	<b>การผลิตชิ้นส่วนและอุปกรณ์เสริมสำหรับยานยนต์</b>	<b>820</b>	<b>100.0</b>	<b>3</b>	<b>0.4</b>	<b>21</b>	<b>2.5</b>	<b>206</b>	<b>25.1</b>	<b>591</b>	<b>72.0</b>	<b>83.2</b>	<b>Manufacture of parts and accessories for motor vehicles</b>		
2930	การผลิตชิ้นส่วนและอุปกรณ์เสริมสำหรับยานยนต์	820	100.0	3	0.4	21	2.5	206	25.1	591	72.0	83.2	Manufacture of parts and accessories for motor vehicles		
29301	การผลิตที่นั่งภายในยานยนต์	408	100.0	-	-	17	4.2	85	20.8	306	75.0	84.4	Manufacture of motor vehicle seats		
29302	การผลิตอุปกรณ์ไฟฟ้าสำหรับยานยนต์	19	100.0	-	-	-	-	7	36.8	12	63.2	78.0	Manufacture of electrical equipment for motor vehicles		
29309	การผลิตชิ้นส่วนและอุปกรณ์เสริมอื่นๆ สำหรับยานยนต์	393	100.0	3	0.8	3	0.8	114	29.0	273	69.4	82.2	Manufacture of other parts and accessories for motor vehicles		
<b>30</b>	<b>การผลิตอุปกรณ์ขนส่งอื่นๆ</b>	<b>159</b>	<b>100.0</b>	<b>-</b>	<b>-</b>	<b>2</b>	<b>1.3</b>	<b>42</b>	<b>26.4</b>	<b>115</b>	<b>72.3</b>	<b>83.3</b>	<b>Manufacture of other transport equipment</b>		
<b>301</b>	<b>การต่อเรือ</b>	<b>40</b>	<b>100.0</b>	<b>-</b>	<b>-</b>	<b>2</b>	<b>5.0</b>	<b>13</b>	<b>32.5</b>	<b>25</b>	<b>62.5</b>	<b>79.4</b>	<b>Building of ships and boats</b>		
3011	การต่อเรือใหญ่และสิ่งก่อสร้างลอยน้ำ	33	100.0	-	-	2	6.1	11	33.3	20	60.6	77.7	Building of ships and floating structures		

ตาราง 7 จำนวนและร้อยละของสถานประกอบการอุตสาหกรรมผลิต จำนวนตามอัตราการใช้กำลังการผลิตต่อปี 2554 และ ประเภทอุตสาหกรรม ภาคกลาง พ.ศ. 2555 (ต่อ)  
TABLE 7 NUMBER AND PERCENTAGE OF MANUFACTURING ESTABLISHMENTS BY PERCENTAGE OF CAPACITY UTILIZATION IN 2011 AND CATEGORY OF INDUSTRY, CENTRAL REGION, 2012 (cont'd)

รหัส Code	ประเภทอุตสาหกรรม	อัตราการใช้กำลังการผลิตต่อปี 2554 Percentage of capacity utilization in 2011												เฉลี่ยต่อสถาน- ประกอบกร Average per establishment	Category of industry
		< 20%			20 - 49%			50 - 79%			≥ 80%				
		จำนวน Number	ร้อยละ %	จำนวน Number	ร้อยละ %	จำนวน Number	ร้อยละ %	จำนวน Number	ร้อยละ %	จำนวน Number	ร้อยละ %	จำนวน Number	ร้อยละ %		
30110	การต่อเรือใหญ่และสิ่งก่อสร้างลอยน้ำ	33	100.0	-	-	2	6.1	11	33.3	20	60.6	77.7	Building of ships and floating structures		
3012	การต่อเรือที่ใช้เพื่อความสำราญและการกีฬา	7	100.0	-	-	-	-	2	28.6	5	71.4	87.1	Building of pleasure and sporting boats		
30120	การต่อเรือที่ใช้เพื่อความสำราญและการกีฬา	7	100.0	-	-	-	-	2	28.6	5	71.4	87.1	Building of pleasure and sporting boats		
<b>302</b>	<b>การผลิตหัวรถจักรและตู้สำหรับขนส่งทางรถไฟ</b>	<b>1</b>	<b>100.0</b>	-	-	-	-	-	-	<b>1</b>	<b>100.0</b>	<b>100.0</b>	<b>Manufacture of railway locomotives and rolling stock</b>		
30200	การผลิตหัวรถจักรและตู้สำหรับขนส่งทางรถไฟและราง	1	100.0	-	-	-	-	-	-	1	100.0	100.0	Manufacture of railway locomotives and rolling stock		
30200	การผลิตหัวรถจักรและตู้สำหรับขนส่งทางรถไฟและราง	1	100.0	-	-	-	-	-	-	1	100.0	100.0	Manufacture of railway locomotives and rolling stock		
<b>303</b>	<b>การผลิตอากาศยาน ยานอวกาศ และเครื่องบินที่เกี่ยวข้อง</b>	<b>3</b>	<b>100.0</b>	-	-	-	-	-	-	<b>3</b>	<b>100.0</b>	<b>93.3</b>	<b>Manufacture of air and spacecraft and related machinery</b>		
30300	การผลิตอากาศยาน ยานอวกาศ และเครื่องบินที่เกี่ยวข้อง	3	100.0	-	-	-	-	-	-	3	100.0	93.3	Manufacture of air and spacecraft and related machinery		
30300	การผลิตอากาศยาน ยานอวกาศ และเครื่องบินที่เกี่ยวข้อง	3	100.0	-	-	-	-	-	-	3	100.0	93.3	Manufacture of air and spacecraft and related machinery		
<b>309</b>	<b>การผลิตอุปกรณ์ขนส่ง ซึ่งมีได้จัดประเภทไว้ในที่อื่น</b>	<b>115</b>	<b>100.0</b>	-	-	-	-	<b>29</b>	<b>25.2</b>	<b>86</b>	<b>74.8</b>	<b>84.3</b>	<b>Manufacture of transport equipment, n.e.c.</b>		
3091	การผลิตจักรยานยนต์	101	100.0	-	-	-	-	28	27.7	73	72.3	83.7	Manufacture of motorcycles		
30911	การผลิตจักรยานยนต์	16	100.0	-	-	-	-	5	31.2	11	68.8	75.6	Manufacture of motorcycles		
30912	การผลิตเครื่องยนต์ ชิ้นส่วนและอุปกรณ์เสริมสำหรับจักรยานยนต์	85	100.0	-	-	-	-	23	27.1	62	72.9	85.2	Manufacture of engines, parts and accessories for motorcycles		
3092	การผลิตจักรยานและรถสำหรับคนพิการ	6	100.0	-	-	-	-	-	-	6	100.0	89.2	Manufacture of bicycles and invalid carriages		
30921	การผลิตจักรยาน	6	100.0	-	-	-	-	-	-	6	100.0	89.2	Manufacture of bicycles		
3099	การผลิตอุปกรณ์ขนส่งอื่น ๆ ซึ่งมิได้จัดประเภทไว้ในที่อื่น	8	100.0	-	-	-	-	1	16.0	7	84.0	88.4	Manufacture of other transport equipment, n.e.c.		
30990	การผลิตอุปกรณ์ขนส่งอื่น ๆ ซึ่งมิได้จัดประเภทไว้ในที่อื่น	8	100.0	-	-	-	-	1	16.0	7	84.0	88.4	Manufacture of other transport equipment, n.e.c.		
<b>31</b>	<b>การผลิตเฟอร์นิเจอร์</b>	<b>1,223</b>	<b>100.0</b>	<b>17</b>	<b>1.4</b>	<b>30</b>	<b>2.5</b>	<b>338</b>	<b>27.6</b>	<b>838</b>	<b>68.5</b>	<b>83.0</b>	<b>Manufacture of furniture</b>		
<b>310</b>	<b>การผลิตเฟอร์นิเจอร์</b>	<b>1,223</b>	<b>100.0</b>	<b>17</b>	<b>1.4</b>	<b>30</b>	<b>2.5</b>	<b>338</b>	<b>27.6</b>	<b>838</b>	<b>68.5</b>	<b>83.0</b>	<b>Manufacture of furniture</b>		
3100	การผลิตเฟอร์นิเจอร์	1,223	100.0	17	1.4	30	2.5	338	27.6	838	68.5	83.0	Manufacture of furniture		

ตาราง 7 จำนวนและร้อยละของสถานประกอบการอุตสาหกรรมผลิต จำนวนตามอัตราการใช้กำลังการผลิตที่ 2554 และ ประเภทอุตสาหกรรม ภาคกลาง พ.ศ. 2555 (ต่อ)  
TABLE 7 NUMBER AND PERCENTAGE OF MANUFACTURING ESTABLISHMENTS BY PERCENTAGE OF CAPACITY UTILIZATION IN 2011 AND CATEGORY OF INDUSTRY, CENTRAL REGION, 2012 (cont'd)

รหัส Code	ประเภทอุตสาหกรรม	อัตราการใช้กำลังการผลิตที่ 2554 Percentage of capacity utilization in 2011												เฉลี่ยต่อสถาน- ประกอบกร Average per establishment	Category of industry
		< 20%			20 - 49%			50 - 79%			≥ 80%				
		จำนวน Number	ร้อยละ %	จำนวน Number	ร้อยละ %	จำนวน Number	ร้อยละ %	จำนวน Number	ร้อยละ %	จำนวน Number	ร้อยละ %	จำนวน Number	ร้อยละ %		
31001	การผลิตเฟอร์นิเจอร์ไม้	953	100.0	13	1.4	27	2.8	269	28.2	644	67.6	82.6	Manufacture of wood furniture		
31002	การผลิตเฟอร์นิเจอร์โลหะ	38	100.0	1	2.6	-	-	3	7.9	34	89.5	90.5	Manufacture of metal furniture		
31003	การผลิตฐานรองนอนและที่นอน	60	100.0	3	5.0	-	-	24	40.0	33	55.0	77.4	Manufacture of mattresses and mattress supports		
31009	การผลิตเฟอร์นิเจอร์อื่นๆ	172	100.0	-	-	3	1.8	41	23.8	128	74.4	85.4	Manufacture of other furniture		
<b>32</b>	<b>การผลิตเหล็กกล้าเบื้องต้น</b>	<b>5,080</b>	<b>100.0</b>	<b>15</b>	<b>0.3</b>	<b>147</b>	<b>2.9</b>	<b>1,479</b>	<b>29.1</b>	<b>3,439</b>	<b>67.7</b>	<b>82.7</b>	<b>Other manufacturing</b>		
<b>321</b>	<b>การผลิตเครื่องประดับเพชรพลอย เครื่องประดับ อัญมณี และสิ่งของที่เกี่ยวข้อง</b>	<b>1,411</b>	<b>100.0</b>	<b>2</b>	<b>0.1</b>	<b>4</b>	<b>0.3</b>	<b>332</b>	<b>23.5</b>	<b>1,073</b>	<b>76.1</b>	<b>85.8</b>	<b>Manufacture of jewellery, bijouterie and related articles</b>		
32111	การผลิตเครื่องประดับเพชรพลอยแท้และสิ่งของ ที่เกี่ยวข้อง	1,382	100.0	2	0.1	4	0.3	318	23.0	1,058	76.6	86.0	Manufacture of jewellery and related articles		
32113	การผลิตเครื่องประดับเพชรพลอยและโลหะมีค่า ที่เกี่ยวข้อง	333	100.0	2	0.6	4	1.2	101	30.3	226	67.9	83.8	Manufacture of jewellery and bijouterie of precious stones and metals		
32112	การผลิตสิ่งของเครื่องใช้จากเพชรพลอยและโลหะมีค่า	11	100.0	-	-	-	-	3	27.3	8	72.7	84.8	Manufacture of goldsmiths' articles of precious stones and metals		
32113	การเจียรไนและการขัดเพชรพลอย	1,038	100.0	-	-	-	-	214	20.6	824	79.4	86.7	Cutting, shaping and finishing of diamonds and precious stones		
3212	การผลิตเครื่องประดับเพชรพลอยเทียมและ สิ่งของที่เกี่ยวข้อง	29	100.0	-	-	-	-	14	48.3	15	51.7	77.9	Manufacture of costume jewellery and related articles		
32120	การผลิตเครื่องประดับเพชรพลอยเทียมและสิ่งของ ที่เกี่ยวข้อง	29	100.0	-	-	-	-	14	48.3	15	51.7	77.9	Manufacture of costume jewellery and related articles		
<b>322</b>	<b>การผลิตเครื่องดนตรี</b>	<b>74</b>	<b>100.0</b>	<b>-</b>	<b>-</b>	<b>2</b>	<b>2.7</b>	<b>18</b>	<b>24.3</b>	<b>54</b>	<b>73.0</b>	<b>86.0</b>	<b>Manufacture of musical instruments</b>		
3220	การผลิตเครื่องดนตรี	74	100.0	-	-	2	2.7	18	24.3	54	73.0	86.0	Manufacture of musical instruments		
32201	การผลิตเครื่องดนตรีไทย	73	100.0	-	-	1	1.4	18	24.6	54	74.0	86.7	Manufacture of Thai musical instruments		
32209	การผลิตเครื่องดนตรีอื่นๆ	1	100.0	-	-	1	100.0	-	-	-	-	30.0	Manufacture of other musical instruments		
<b>323</b>	<b>การผลิตเครื่องกีฬา</b>	<b>26</b>	<b>100.0</b>	<b>-</b>	<b>-</b>	<b>-</b>	<b>-</b>	<b>7</b>	<b>26.9</b>	<b>19</b>	<b>73.1</b>	<b>84.1</b>	<b>Manufacture of sports goods</b>		
3230	การผลิตเครื่องกีฬา	26	100.0	-	-	-	-	7	26.9	19	73.1	84.1	Manufacture of sports goods		
32301	การผลิตลูกบอลที่ใช้ในการกีฬา	9	100.0	-	-	-	-	4	44.4	5	55.6	75.6	Manufacture of balls using in sports		
32303	การผลิตอุปกรณ์กีฬาตกปลา	8	100.0	-	-	-	-	-	-	8	100.0	100.0	Manufacture of fishing sports equipment		

ตาราง 7 จำนวนและร้อยละของสถานประกอบการอุตสาหกรรมผลิต จำนวนตามอัตราการใช้กำลังการผลิตต่อปี 2554 และ ประเภทอุตสาหกรรม ภาคกลาง พ.ศ. 2555 (ต่อ)  
 TABLE 7 NUMBER AND PERCENTAGE OF MANUFACTURING ESTABLISHMENTS BY PERCENTAGE OF CAPACITY UTILIZATION IN 2011 AND CATEGORY OF INDUSTRY, CENTRAL REGION, 2012 (cont'd)

รหัส Code	ประเภทอุตสาหกรรม	อัตราการใช้กำลังการผลิตต่อปี 2554 Percentage of capacity utilization in 2011												เฉลี่ยต่อสถาน- ประกอบกร Average per establishment	Category of industry
		จำนวนสถานประกอบการ Number of establishments		< 20%		20 - 49%		50 - 79%		≥ 80%		ร้อยละ %			
		จำนวน Number	ร้อยละ %	จำนวน Number	ร้อยละ %	จำนวน Number	ร้อยละ %	จำนวน Number	ร้อยละ %						
32309	การผลิตเครื่องกีฬาอื่น ๆ	9	100.0	-	-	-	-	3	33.3	6	66.7	78.4	Manufacture of other sports goods		
<b>324</b>	<b>การผลิตเกมและของเล่น</b>	<b>252</b>	<b>100.0</b>	<b>1</b>	<b>0.4</b>	<b>25</b>	<b>9.9</b>	<b>107</b>	<b>42.5</b>	<b>119</b>	<b>47.2</b>	<b>73.6</b>	<b>Manufacture of games and toys</b>		
3240	การผลิตเกมและของเล่น	252	100.0	1	0.4	25	9.9	107	42.5	119	47.2	73.6	Manufacture of games and toys		
32402	การผลิตตุ๊กตา	229	100.0	1	0.4	25	10.9	98	42.8	105	45.9	72.9	Manufacture of dolls		
32409	การผลิตเกมและของเล่นอื่น ๆ	23	100.0	-	-	-	-	9	39.1	14	60.9	80.2	Manufacture of other games and toys		
<b>325</b>	<b>การผลิตเครื่องมือและอุปกรณ์ในทางการแพทย์และ ทางทันตกรรม</b>	<b>73</b>	<b>100.0</b>	<b>-</b>	<b>-</b>	<b>-</b>	<b>-</b>	<b>20</b>	<b>27.4</b>	<b>53</b>	<b>72.6</b>	<b>84.8</b>	<b>Manufacture of medical and dental instruments and supplies</b>		
3250	การผลิตเครื่องมือและอุปกรณ์ในทางการแพทย์และ ทางทันตกรรม	73	100.0	-	-	-	-	20	27.4	53	72.6	84.8	Manufacture of medical and dental instruments and supplies		
32501	การผลิตเครื่องมือและอุปกรณ์ในทางการแพทย์	20	100.0	-	-	-	-	2	10.0	18	90.0	86.8	Manufacture of medical instruments and supplies		
32502	การผลิตเครื่องมือและอุปกรณ์ในทางทันตกรรม	53	100.0	-	-	-	-	18	34.0	35	66.0	84.1	Manufacture of dental instruments and supplies		
<b>329</b>	<b>การผลิตผลิตภัณฑ์อื่น ๆ ซึ่งมีได้จัดประเภทไว้ในที่อื่น</b>	<b>3,244</b>	<b>100.0</b>	<b>13</b>	<b>0.4</b>	<b>116</b>	<b>3.6</b>	<b>995</b>	<b>30.6</b>	<b>2,121</b>	<b>65.4</b>	<b>81.9</b>	<b>Other manufacturing, n.e.c.</b>		
3290	การผลิตผลิตภัณฑ์อื่น ๆ ซึ่งมีได้จัดประเภทไว้ในที่อื่น	3,244	100.0	13	0.4	116	3.6	995	30.6	2,121	65.4	81.9	Other manufacturing, n.e.c.		
32901	การผลิตไม้กวาดและแปรง	1,386	100.0	-	-	62	4.5	443	31.9	881	63.6	81.7	Manufacture of brooms and brushes		
32902	การผลิตอุปกรณ์เครื่องเขียน	30	100.0	-	-	1	3.3	6	20.0	23	76.7	83.8	Manufacture of stationery		
32903	การผลิตเครื่องอุปกรณ์ด้านความปลอดภัย	9	100.0	-	-	-	-	1	11.1	8	88.9	91.6	Manufacture of protective safety equipment		
32904	การผลิตดอกไม้และต้นไม้ประดิษฐ์	1,471	100.0	13	0.9	44	3.0	437	29.7	978	66.4	81.8	Manufacture of artificial flowers and plants		
32909	การผลิตผลิตภัณฑ์อื่น ๆ ซึ่งมีได้จัดประเภทไว้ในที่อื่น	348	100.0	-	-	9	2.6	108	31.0	231	66.4	82.2	Other manufacturing, n.e.c.		
<b>33</b>	<b>การซ่อมและการติดตั้งเครื่องจักรและอุปกรณ์</b>	<b>1,396</b>	<b>100.0</b>	<b>29</b>	<b>2.1</b>	<b>28</b>	<b>2.0</b>	<b>443</b>	<b>31.7</b>	<b>896</b>	<b>64.2</b>	<b>80.8</b>	<b>Repair and installation of machinery and equipment</b>		
<b>331</b>	<b>การซ่อมผลิตภัณฑ์โลหะประดิษฐ์ เครื่องจักร และอุปกรณ์</b>	<b>1,376</b>	<b>100.0</b>	<b>29</b>	<b>2.1</b>	<b>28</b>	<b>2.0</b>	<b>440</b>	<b>32.0</b>	<b>879</b>	<b>63.9</b>	<b>80.7</b>	<b>Repair of fabricated metal products, machinery and equipment</b>		
3311	การซ่อมผลิตภัณฑ์โลหะประดิษฐ์	27	100.0	-	-	1	3.7	16	59.3	10	37.0	74.0	Repair of fabricated metal products		
33110	การซ่อมผลิตภัณฑ์โลหะประดิษฐ์	27	100.0	-	-	1	3.7	16	59.3	10	37.0	74.0	Repair of fabricated metal products		
3312	การซ่อมเครื่องจักร	1,079	100.0	16	1.5	22	2.0	341	31.6	700	64.9	81.2	Repair of machinery		
33121	การซ่อมเครื่องจักรที่ใช้งานทั่วไป	216	100.0	5	2.3	9	4.2	42	19.4	160	74.1	80.9	Repair of general-purpose machinery		
33122	การซ่อมเครื่องจักรที่ใช้งานเฉพาะอย่าง	863	100.0	10	1.2	14	1.6	299	34.6	540	62.6	81.3	Repair of special-purpose machinery		

ตาราง 7 จำนวนและร้อยละของสถานประกอบการอุตสาหกรรมผลิต จำนวนตามอัตราการใช้กำลังการผลิตต่อปี 2554 และ ประเภทอุตสาหกรรม ภาคกลาง พ.ศ. 2555 (ต่อ)  
TABLE 7 NUMBER AND PERCENTAGE OF MANUFACTURING ESTABLISHMENTS BY PERCENTAGE OF CAPACITY UTILIZATION IN 2011 AND CATEGORY OF INDUSTRY, CENTRAL REGION, 2012 (cont'd)

รหัส Code	ประเภทอุตสาหกรรม	อัตราการใช้กำลังการผลิตต่อปี 2554 Percentage of capacity utilization in 2011												เฉลี่ยต่อสถาน- ประกอบกรม Average per establishment	Category of industry
		จำนวนสถานประกอบการ Number of establishments		< 20%		20 - 49%		50 - 79%		≥ 80%		ร้อยละ %			
		จำนวน Number	ร้อยละ %	จำนวน Number	ร้อยละ %	จำนวน Number	ร้อยละ %	จำนวน Number	ร้อยละ %						
3313	การซ่อมอุปกรณ์อิเล็กทรอนิกส์และอุปกรณ์ที่ใช้ในทาง ทัศนศาสตร์	5	100.0	1	20.0	-	-	1	20.0	3	60.0	68.0	Repair of electronic and optical equipment		
33131	การซ่อมและบำรุงรักษาอุปกรณ์เพื่อการวัด การทดสอบ การนำร่อง และการควบคุม	2	100.0	-	-	-	-	1	50.0	1	50.0	85.0	Repair of measuring, testing, navigating and control equipment		
33132	การซ่อมและบำรุงรักษาเครื่องฉายรังสี เครื่องไฟฟ้า ทางการแพทย์และทางกายภาพบำบัด	2	100.0	-	-	-	-	-	-	2	100.0	80.0	Repair of irradiation, electromedical and electrotherapeutic equipment		
33133	การซ่อมและบำรุงรักษาอุปกรณ์ที่ใช้ในทางทัศนศาสตร์ และอุปกรณ์ถ่ายภาพ	1	100.0	1	100.0	-	-	-	-	-	-	10.0	Repair of optical instruments and photographic equipment		
3314	การซ่อมอุปกรณ์ไฟฟ้า	196	100.0	2	1.0	5	2.6	64	32.8	124	63.6	80.8	Repair of electrical equipment		
33141	การซ่อมมอเตอร์ไฟฟ้า เครื่องกำเนิดไฟฟ้า หม้อแปลงไฟฟ้า และอุปกรณ์เพื่อการจ่ายและ ควบคุมกระแสไฟฟ้า	189	100.0	2	1.1	5	2.6	63	33.5	118	62.8	80.5	Repair of electric motors, generators, transformers and electricity distribution and control apparatus		
33142	การซ่อมหม้อสะสมไฟฟ้าและแบตเตอรี่	2	100.0	-	-	-	-	-	-	2	100.0	90.0	Repair of accumulators and batteries		
33149	การซ่อมอุปกรณ์ไฟฟ้าอื่นๆ	5	100.0	-	-	-	-	1	20.0	4	80.0	89.0	Repair of other electrical equipment		
3315	การซ่อมอุปกรณ์ขนส่ง (ยกเว้นยานยนต์)	65	100.0	10	15.4	-	-	17	26.1	38	58.5	75.0	Repair of transport equipment (except motor vehicles)		
33151	การซ่อมเรือ	64	100.0	10	15.6	-	-	17	26.6	37	57.8	74.9	Repair of ships and boats		
33152	การซ่อมอากาศยาน	1	100.0	-	-	-	-	-	-	1	100.0	80.0	Repair of air and spacecraft		
3319	การซ่อมอุปกรณ์อื่นๆ	4	100.0	-	-	-	-	-	-	4	100.0	95.0	Repair of other equipment		
33190	การซ่อมอุปกรณ์อื่นๆ	4	100.0	-	-	-	-	-	-	4	100.0	95.0	Repair of other equipment		
332	การติดตั้งเครื่องจักรและอุปกรณ์ชนิดใช้ในทาง อุตสาหกรรม	20	100.0	-	-	-	-	3	15.0	17	85.0	84.1	Installation of industrial machinery and equipment		
3320	การติดตั้งเครื่องจักรและอุปกรณ์ชนิดใช้ในทาง อุตสาหกรรม	20	100.0	-	-	-	-	3	15.0	17	85.0	84.1	Installation of industrial machinery and equipment		
33200	การติดตั้งเครื่องจักรและอุปกรณ์ชนิดใช้ในทาง อุตสาหกรรม	20	100.0	-	-	-	-	3	15.0	17	85.0	84.1	Installation of industrial machinery and equipment		
37	การจัดการน้ำเสีย	22	100.0	1	4.5	-	-	9	40.9	12	54.6	73.1	Sewerage		

ตาราง 7 จำนวนและร้อยละของสถานประกอบการอุตสาหกรรมผลิต จำแนกตามอัตราการใช้กำลังการผลิตต่อปี 2554 และ ประเภทอุตสาหกรรม ภาคกลาง พ.ศ. 2555 (ต่อ)  
TABLE 7 NUMBER AND PERCENTAGE OF MANUFACTURING ESTABLISHMENTS BY PERCENTAGE OF CAPACITY UTILIZATION IN 2011 AND CATEGORY OF INDUSTRY, CENTRAL REGION, 2012 (cont'd)

รหัส Code	ประเภทอุตสาหกรรม	จำนวนสถานประกอบการ Number of establishments												เฉลี่ยต่อสถาน- ประกอบการ Average per establishment	Category of industry
		อัตราการใช้กำลังการผลิตต่อปี 2554 Percentage of capacity utilization in 2011													
		< 20%		20 - 49%		50 - 79%		≥ 80%		ร้อยละ %	จำนวน Number	ร้อยละ %	จำนวน Number		
370	การจัดการน้ำเสีย	22	100.0	1	4.5	-	-	9	40.9					12	54.6
3700	การจัดการน้ำเสีย	22	100.0	1	4.5	-	-	9	40.9	12	54.6	73.1	Sewerage		
37000	การจัดการน้ำเสีย	22	100.0	1	4.5	-	-	9	40.9	12	54.6	73.1	Sewerage		
38	การเก็บรวบรวมของเสีย การบำบัด และ การจัดการของเสีย รวมถึงการนำของเสียกลับมาใช้ใหม่	248	100.0	3	1.2	17	6.8	73	29.3	156	62.7	78.7	Waste collection, treatment and disposal activities; materials recovery		
381	การเก็บรวบรวมของเสีย	13	100.0	-	-	-	-	7	53.8	6	46.2	71.5	Waste collection		
3811	การเก็บรวบรวมของเสียที่ไม่เป็นอันตราย	12	100.0	-	-	-	-	6	50.0	6	50.0	73.3	Collection of non-hazardous waste		
38110	การเก็บรวบรวมของเสียที่ไม่เป็นอันตราย	12	100.0	-	-	-	-	6	50.0	6	50.0	73.3	Collection of non-hazardous waste		
3812	การเก็บรวบรวมของเสียที่เป็นอันตราย	1	100.0	-	-	-	-	1	100.0	-	-	50.0	Collection of hazardous waste		
38120	การเก็บรวบรวมของเสียที่เป็นอันตราย	1	100.0	-	-	-	-	1	100.0	-	-	50.0	Collection of hazardous waste		
382	การบำบัดและการกำจัดของเสีย	104	100.0	1	1.0	7	6.7	31	29.8	65	62.5	78.2	Waste treatment and disposal		
3821	การบำบัดและการกำจัดของเสียที่ไม่เป็นอันตราย	103	100.0	1	1.0	7	6.8	30	29.1	65	63.1	78.3	Treatment and disposal of non-hazardous waste		
38212	การบำบัดและการกำจัดของเสียที่ไม่เป็นอันตราย โดยการเผาด้วยเตาเผาขยะ	2	100.0	-	-	-	-	1	50.0	1	50.0	75.0	Treatment and disposal of non-hazardous waste by incineration		
38213	การบำบัดและการกำจัดของเสียที่ไม่เป็นอันตราย โดยวิธีชีวภาพ	100	100.0	1	1.0	7	7.0	28	28.0	64	64.0	78.4	Treatment and disposal of non-hazardous waste by biological reduction		
38219	การบำบัดและการกำจัดของเสียที่ไม่เป็นอันตราย โดยวิธีอื่น ๆ	1	100.0	-	-	-	-	1	100.0	-	-	70.0	Treatment and disposal of non-hazardous waste by other treatments		
3822	การบำบัดและการกำจัดของเสียที่เป็นอันตราย	1	100.0	-	-	-	-	1	100.0	-	-	70.0	Treatment and disposal of hazardous waste		
38222	การบำบัดและการกำจัดของเสียที่เป็นอันตราย (ยกเว้นกากสารกัมมันตรังสี)	1	100.0	-	-	-	-	1	100.0	-	-	70.0	Treatment and disposal of hazardous waste (except radioactive nuclear waste)		
383	การนำวัสดุที่ใช้แล้วกลับมาใช้ใหม่	131	100.0	2	1.5	10	7.7	35	26.7	84	64.1	79.8	Materials recovery		
3830	การนำวัสดุที่ใช้แล้วกลับมาใช้ใหม่	131	100.0	2	1.5	10	7.7	35	26.7	84	64.1	79.8	Materials recovery		
38300	การนำวัสดุที่ใช้แล้วกลับมาใช้ใหม่	131	100.0	2	1.5	10	7.7	35	26.7	84	64.1	79.8	Materials recovery		
39	กิจกรรมการบำบัดและบริการจัดการของเสียอื่น ๆ	1	100.0	-	-	-	-	-	-	1	100.0	100.0	Remediation activities and other waste management services		

ตาราง 7 จำนวนและร้อยละของสถานประกอบการอุตสาหกรรมผลิต จำนวนตามอัตราการใช้กำลังการผลิตต่อปี 2554 และ ประเภทอุตสาหกรรม ภาคกลาง พ.ศ. 2555 (ต่อ)  
 TABLE 7 NUMBER AND PERCENTAGE OF MANUFACTURING ESTABLISHMENTS BY PERCENTAGE OF CAPACITY UTILIZATION IN 2011 AND CATEGORY OF INDUSTRY, CENTRAL REGION, 2012 (cont'd)

รหัส Code	ประเภทอุตสาหกรรม	อัตราการใช้กำลังการผลิตต่อปี 2554 Percentage of capacity utilization in 2011												เฉลี่ยต่อสถาน- ประกอบกร Average per establishment	Category of industry
		จำนวนสถานประกอบการ Number of establishments		< 20%		20 - 49%		50 - 79%		≥ 80%		ร้อยละ %			
		จำนวน Number	ร้อยละ %	จำนวน Number	ร้อยละ %	จำนวน Number	ร้อยละ %	จำนวน Number	ร้อยละ %						
390	<b>กิจกรรมการบำบัดและบริหารจัดการของเสียอื่นๆ</b>	1	100.0	-	-	-	-	-	-	-	-	1	100.0	100.0	<b>Remediation activities and other waste management services</b>
3900	กิจกรรมการบำบัดและบริหารจัดการของเสียอื่นๆ	1	100.0	-	-	-	-	-	-	-	-	1	100.0	100.0	Remediation activities and other waste management services
39000	กิจกรรมการบำบัดและบริหารจัดการของเสียอื่นๆ	1	100.0	-	-	-	-	-	-	-	-	1	100.0	100.0	Remediation activities and other waste management services
58	<b>การจัดพิมพ์จำหน่ายหรือเผยแพร่</b>	29	100.0	-	-	-	-	8	27.6	21	72.4	21	72.4	83.6	<b>Publishing activities</b>
581	<b>การจัดพิมพ์จำหน่ายหรือเผยแพร่หนังสือ นิตยสาร และงานอื่นๆ</b>	29	100.0	-	-	-	-	8	27.6	21	72.4	21	72.4	83.6	<b>Publishing of books, periodicals and other publishing activities</b>
5811	การจัดพิมพ์จำหน่ายหรือเผยแพร่หนังสือ	7	100.0	-	-	-	-	2	28.6	5	71.4	5	71.4	82.9	Book publishing
58111	การจัดพิมพ์จำหน่ายหรือเผยแพร่ตำราเรียน พจนานุกรม และสารานุกรม ลงบนสื่อต่างๆ (ยกเว้นทางออนไลน์)	6	100.0	-	-	-	-	1	16.7	5	83.3	5	83.3	88.3	Publishing of textbooks, dictionaries and encyclopedias activities (except on-line)
58112	การจัดพิมพ์จำหน่ายหรือเผยแพร่โปรแกรม ไรต์แวร์ และสื่อพิมพ์อื่นๆ ที่คล้ายกัน ลงบนสื่อต่างๆ (ยกเว้นทางออนไลน์)	1	100.0	-	-	-	-	1	100.0	-	-	-	-	50.0	Publishing of brochures, leaflets and similar publications activities (except on-line)
5813	การจัดพิมพ์จำหน่ายหรือเผยแพร่หนังสือพิมพ์ วารสาร และนิตยสาร	13	100.0	-	-	-	-	3	23.1	10	76.9	10	76.9	81.5	Publishing of newspapers, journals and periodicals
58131	การจัดพิมพ์จำหน่ายหรือเผยแพร่หนังสือพิมพ์ และนิตยสาร	10	100.0	-	-	-	-	3	30.0	7	70.0	7	70.0	76.0	Publishing of newspapers (except on-line)
58132	การจัดพิมพ์จำหน่ายหรือเผยแพร่วารสารและนิตยสาร ลงบนสื่อต่างๆ (ยกเว้นทางออนไลน์)	3	100.0	-	-	-	-	-	-	3	100.0	3	100.0	100.0	Publishing of journals and periodicals (except on-line)
5819	การจัดพิมพ์จำหน่ายหรือเผยแพร่งานอื่นๆ	9	100.0	-	-	-	-	3	33.3	6	66.7	6	66.7	87.2	Other publishing activities
58191	การจัดพิมพ์จำหน่ายหรือเผยแพร่งานอื่นๆ ลงบนสื่อต่างๆ (ยกเว้นทางออนไลน์)	9	100.0	-	-	-	-	3	33.3	6	66.7	6	66.7	87.2	Other publishing activities (except on-line)



ตาราง 8 มูลค่าวัตถุดิบและวัสดุประเภทอื่นปีและปลายปี 2554 จำแนกตามประเภทอุตสาหกรรม ภาคกลาง พ.ศ. 2555

TABLE 8 VALUE OF STOCKS AT THE BEGINNING AND THE END OF 2011 BY CATEGORY OF INDUSTRY, CENTRAL REGION, 2012

(พันบาท In Thousand Baht)

รหัส Code	จำนวน สถาน- ประกอบการ Number of establishments	มูลค่า ณ ต้นปี 2554 At the beginning of 2011				มูลค่า ณ ปลายปี 2554 At the end of 2011				ประเภท Category of industry			
		รวม Total	วัตถุดิบ และ วัสดุประเภทอื่น Materials and components	สินค้า ระหว่าง ผลิต Work in progress	สินค้า สำเร็จรูป Finished goods	รวม Total	วัตถุดิบ และ วัสดุประเภทอื่น Materials and components	สินค้า ระหว่าง ผลิต Work in progress	สินค้า สำเร็จรูป Finished goods				
		46,624	482,311,004.0	264,614,698.0	73,769,854.2	139,786,724.3	4,139,727.5	565,055,385.0	312,458,297.1	82,885,141.6	1,648,400,910.8	4,871,035.6	Total
10	การผลิตภัตตาคาร	9,179	62,774,701.3	40,623,266.5	7,862,741.4	13,638,916.1	649,777.3	72,775,818.3	45,180,382.9	8,258,667.7	18,282,631.9	1,054,135.9	Manufacture of food products
101	การแปรรูปและการถนอมเนื้อสัตว์	601	7,276,383.4	4,731,104.4	1,104,673.3	1,439,974.9	630.8	7,545,211.6	4,385,606.8	1,089,084.5	2,069,889.5	630.9	Processing and preserving of meat
1011	การผลิตเนื้อสัตว์ (ยกเว้นสัตว์ปีก)	127	170,693.4	139,467.6	4,392.6	26,833.2	-	128,262.7	113,924.3	1,727.2	12,611.3	-	Manufacture of meat (except poultry)
10111	การฆ่าสัตว์ (ยกเว้นสัตว์ปีก)	81	11,251.4	9,638.1	1,422.6	190.7	-	7,349.1	6,216.5	1,005.2	127.5	-	Slaughtering of meat (except poultry)
10112	การผลิตเนื้อสัตว์ (ยกเว้นสัตว์ปีก) สด แช่เย็น หรือแช่แข็ง	46	159,442.0	129,829.5	2,970.0	26,642.5	-	120,913.6	107,707.8	722.0	12,483.8	-	Manufacture of fresh, chilled or frozen meat (except poultry)
1012	การฆ่าสัตว์ปีกและการผลิตเนื้อสัตว์ปีกสด แช่เย็นหรือแช่แข็ง	115	6,931,081.3	4,502,866.9	1,057,533.2	1,370,077.9	603.3	7,242,119.8	4,169,104.4	1,055,857.0	2,016,560.1	598.3	Slaughtering and production of fresh, chilled or frozen of poultry meat
10120	การฆ่าสัตว์ปีกและการผลิตเนื้อสัตว์ปีกสด แช่เย็นหรือแช่แข็ง	115	6,931,081.3	4,502,866.9	1,057,533.2	1,370,077.9	603.3	7,242,119.8	4,169,104.4	1,055,857.0	2,016,560.1	598.3	Slaughtering and production of fresh, chilled or frozen of poultry meat
1013	การผลิตเนื้อสัตว์และเนื้อสัตว์ปีกทำให้น้ำแข็ง ทำนม หรือรมควัน	359	174,608.7	88,769.9	42,747.5	43,063.8	27.5	174,829.2	102,578.1	31,500.4	40,718.1	32.6	Processing and preserving meat and poultry meat products
10131	การผลิตเนื้อสัตว์และเนื้อสัตว์ปีกทำให้น้ำแข็ง ทำนม หรือรมควัน	10	369.4	262.9	44.5	62.0	-	264.0	207.5	34.5	22.0	-	Manufacture of dried, salted or smoked meat and poultry meat
10132	การผลิตไส้กรอก ลูกชิ้น และผลิตภัณฑ์อื่น ที่คล้ายกันที่ทำจากเนื้อสัตว์และเนื้อสัตว์ปีก	145	169,178.0	86,290.0	41,856.6	41,030.7	0.7	170,662.3	100,603.1	30,939.5	39,118.9	0.7	Manufacture of meat and poultry meat sausages, balls and other similar products
10133	การผลิตเนื้อสัตว์และเนื้อสัตว์ปีกบรรจุ กระป๋อง	1	-	-	-	-	-	D	-	D	D	-	Manufacture of canned meat and poultry meat
10134	การผลิตผลิตภัณฑ์ฟัดออยด์จากสัตว์ และสัตว์ปีก	8	15.9	13.5	1.2	1.2	-	181.7	179.9	0.6	1.2	-	Manufacture of by products from meat and poultry meat
10139	การผลิตผลิตภัณฑ์อื่น ๆ จากเนื้อสัตว์ และเนื้อสัตว์ปีก	195	5,045.4	2,203.5	845.2	1,969.9	26.8	3,717.4	1,587.6	522.8	1,575.3	31.9	Processing and preserving other meat and poultry meat products
102	การแปรรูปและการถนอมสัตว์น้ำ	841	3,403,606.3	1,223,659.4	1,277,773.9	893,564.2	8,608.7	3,584,775.8	1,443,434.6	1,225,541.2	908,060.7	7,739.4	Processing and preserving of fish, crustaceans and molluscs
1021	การผลิตสัตว์น้ำและผลิตภัณฑ์สัตว์น้ำสด แช่เย็นหรือแช่แข็ง	45	709,631.4	511,406.0	72,647.2	125,578.2	-	652,334.8	472,681.6	52,829.6	126,823.6	-	Manufacture of fish, crustaceans and molluscs products, fresh, chilled or frozen

ตาราง 8 มูลค่าวัตถุดิบและวัสดุประกอบฯ และสินค้าคงเหลือต้นปีและปลายปี 2554 จำแนกตามประเภทอุตสาหกรรม ภาคกลาง พ.ศ. 2555 (ต่อ)

TABLE 8 VALUE OF STOCKS AT THE BEGINNING AND THE END OF 2011 BY CATEGORY OF INDUSTRY, CENTRAL REGION, 2012 (cont'd)

(พันบาท In Thousand Baht)

รหัส Code	ประเภทอุตสาหกรรม establishments	จำนวน สถาน- ประกอบ Number of	มูลค่า ณ ต้นปี 2554 At the beginning of 2011				มูลค่า ณ ปลายปี 2554 At the end of 2011				สินค้า สำหรับ จำหน่าย ใน สาขา เดิม Goods purchased for resale	สินค้า สำหรับ จำหน่าย ใน สาขา เดิม Goods purchased for resale	Category of industry
			รวม Total	วัตถุดิบ และ วัสดุ ประกอบฯ Materials and components	สินค้า ระหว่าง ผลิต Work in progress	สินค้า สำเร็จ รูป Finished goods	สิน ค้า ระหว่าง ผลิต Work in progress	สิน ค้า สำเร็จ รูป Finished goods	สิน ค้า สำหรับ จำหน่าย ใน สาขา เดิม Goods purchased for resale	สิน ค้า สำหรับ จำหน่าย ใน สาขา เดิม Goods purchased for resale			
10211	การผลิตปลาและผลิตภัณฑ์จากปลาสด แช่เย็นหรือแช่แข็ง	11	50,629.6	26,239.5	14,657.2	9,732.9	-	51,842.0	26,595.9	15,166.7	10,079.4	-	Manufacture of fish products, fresh, chilled or frozen
10212	การผลิตสัตว์น้ำและผลิตภัณฑ์สัตว์น้ำ (ยกเว้นปลา) สด แช่เย็น หรือแช่แข็ง	34	659,001.8	485,166.5	57,990.0	115,845.3	-	600,492.9	446,085.7	37,663.0	116,744.2	-	Manufacture of crustaceans and molluscs products, fresh, chilled or frozen
1022	การผลิตสัตว์น้ำบรรจุกระป๋อง	10	136,203.9	49,785.3	43,283.5	43,135.1	-	144,360.2	58,603.2	45,655.4	40,101.7	-	Manufacture of canned fish, crustaceans and molluscs
10221	การผลิตปลาบรรจุกระป๋อง	7	59,483.9	29,355.3	17,983.5	12,145.1	-	52,562.2	33,152.8	15,455.4	3,954.0	-	Manufacture of canned fish
10222	การผลิตสัตว์น้ำ (ยกเว้นปลา) บรรจุ กระป๋อง	3	D	D	D	D	-	D	D	D	D	-	Manufacture of canned crustaceans and molluscs
1029	การผลิตผลิตภัณฑ์สัตว์น้ำแปรรูปอื่นๆ	786	2,557,771.0	662,468.1	1,161,843.3	724,851.0	8,608.7	2,788,080.8	912,149.9	1,127,056.1	741,135.4	7,739.4	Manufacture of other fish and marine products
10291	การผลิตผลิตภัณฑ์สัตว์น้ำที่ทำให้งั้น รมควัน ทำเค็ม แช่น้ำเกลือหรือน้ำส้มสายชู	348	105,334.4	58,596.0	19,485.0	26,276.8	976.6	246,170.0	205,806.8	25,273.8	14,709.8	379.6	Manufacture of fish, crustaceans and molluscs: drying, smoking, salting, immersing in brine or vinegar
10292	การผลิตไส้กรอก ลูกชิ้น และผลิตภัณฑ์อื่น ที่คล้ายกัน ที่ทำจากสัตว์น้ำ	26	10,066.5	2,092.3	84.0	690.2	7,200.0	9,599.1	1,438.8	180.0	780.2	7,200.0	Manufacture of fish, crustaceans and molluscs sausages, ball and other similar products
10293	การผลิตน้ำปลาและผลิตภัณฑ์สัตว์น้ำ ที่ได้จากการหมัก	245	2,323,595.1	507,447.8	1,136,670.0	679,106.4	371.0	2,352,400.8	554,313.8	1,094,989.1	703,008.9	89.0	Manufacture of fish sauce and fermented fish products
10294	การผลิตปลาป่นสำหรับใช้เป็นอาหารสัตว์	8	63,943.7	60,885.5	1,249.9	1,828.3	-	123,353.5	115,029.5	1,406.2	6,917.9	-	Manufacture of fishmeal for animal feed
10295	การแปรรูปสาหร่าย	1	D	D	-	-	-	D	D	-	-	-	Processing of seaweeds
10299	การผลิตผลิตภัณฑ์สัตว์น้ำแปรรูปอื่นๆ ซึ่งมิได้จัดประเภทไว้ในข้ออื่น	158	53,411.2	32,046.6	4,354.3	16,949.2	61.1	54,857.3	33,860.9	5,207.1	15,718.6	70.7	Manufacture of other fish and marine products, n.e.c.
<b>103</b>	<b>การแปรรูปและการถนอมผลไม้และผัก</b>	<b>912</b>	<b>5,654,681.6</b>	<b>2,592,340.3</b>	<b>1,490,377.2</b>	<b>1,569,637.1</b>	<b>2,327.0</b>	<b>4,963,886.2</b>	<b>1,354,520.1</b>	<b>1,362,762.1</b>	<b>2,245,668.7</b>	<b>935.4</b>	<b>Processing and preserving of fruit and vegetables</b>
1030	การแปรรูปและการถนอมผลไม้และผัก	912	5,654,681.6	2,592,340.3	1,490,377.2	1,569,637.1	2,327.0	4,963,886.2	1,354,520.1	1,362,762.1	2,245,668.7	935.4	Processing and preserving of fruit and vegetables
10301	การผลิตผลไม้และผักแช่แข็ง	5	127,110.9	33,036.0	77,319.6	16,755.3	-	70,531.4	27,787.9	36,489.8	6,253.7	-	Manufacture of frozen fruit and vegetables

ตาราง 8 มูลค่าวัตถุดิบและวัสดุประกอบฯ และสินค้าคงเหลือต้นปีและปลายปี 2554 จำแนกตามประเภทอุตสาหกรรม ภาคกลาง พ.ศ. 2555 (ต่อ)

TABLE 8 VALUE OF STOCKS AT THE BEGINNING AND THE END OF 2011 BY CATEGORY OF INDUSTRY, CENTRAL REGION, 2012 (cont'd)

รหัส Code	ประเภทอุตสาหกรรม Industry	จำนวน สถาน- ประกอบ Number of establishments	มูลค่า ณ ต้นปี 2554 At the beginning of 2011			มูลค่า ณ ปลายปี 2554 At the end of 2011			ประเภท Category of industry			
			รวม Total	วัตถุดิบ และ วัสดุประกอบฯ Materials and components for resale	สินค้า ระหว่าง ผลิต Work in progress	สินค้า สำเร็จรูป Finished goods	รวม Total	วัตถุดิบ และ วัสดุประกอบฯ Materials and components for resale		สินค้า ระหว่าง ผลิต Work in progress	สินค้า สำเร็จรูป Finished goods	
10302	การผลิตผลไม้และผักกระป๋อง	76	4,641,576.6	2,142,784.3	1,195,718.3	1,303,073.9	-	950,966.4	1,102,161.0	1,943,334.9	-	Manufacture of canned fruit and vegetables
10303	การผลิตน้ำผลไม้และน้ำผัก	59	333,518.9	80,242.7	122,124.5	131,146.8	5.0	111,350.3	115,795.5	130,381.9	30.0	Manufacture of fruit or vegetable juices
10304	การถนอมผลไม้และผัก โดยทำแห้ง ทำต้ม แช่น้ำนึ่งหรือแช่เย็น	100	354,035.8	191,903.1	78,735.2	81,497.5	1,900.0	164,038.2	94,518.3	128,936.2	570.0	Preserving of fruit or vegetables: drying, salting, immersing in oil or vinegar
10305	การผลิตแยม มาร์มาลาด และเจลลี่	64	64,559.3	59,343.3	1,732.4	3,308.6	175.0	54,920.2	1,376.5	5,500.5	155.0	Manufacture of jams, marmalades and table jellies
10307	การผลิตผลิตภัณฑ์จากผลไม้เปลือกแข็ง (ไม้)	21	1,441.0	740.0	551.0	100.0	50.0	1,148.0	460.0	60.0	-	Manufacture of nut products
10309	การแปรรูปและการถนอมผลไม้และผัก ด้วยวิธีอื่น ๆ	587	132,439.3	84,291.0	14,196.3	33,755.0	197.0	44,829.1	11,961.0	31,201.4	180.4	Processing and preserving of other fruit or vegetable products
<b>104</b>	<b>การผลิตน้ำมันและไขมันจากพืชและสัตว์</b>	<b>30</b>	<b>1,286,179.4</b>	<b>478,789.1</b>	<b>52,871.8</b>	<b>645,327.9</b>	<b>109,190.6</b>	<b>1,228,246.5</b>	<b>51,373.6</b>	<b>1,693,660.1</b>	<b>90,350.4</b>	<b>Manufacture of vegetable and animal oils and fats</b>
1041	การผลิตน้ำมันพืช (ยกเว้นน้ำมันปาล์ม)	17	46,200.2	25,526.8	4,602.1	16,019.1	52.2	121,893.1	4,460.7	59,972.1	43.1	Manufacture of vegetable oils (except palm oils)
10411	การผลิตน้ำมันถั่วเหลือง	4	1,220.0	900.0	-	320.0	-	3,418.3	-	50,085.2	-	Manufacture of soybean oils
10412	การผลิตน้ำมันรำข้าว	2	D	D	D	D	-	D	D	D	-	Manufacture of rice bran oils
10414	การผลิตน้ำมันมะพร้าว	9	33,320.5	21,519.6	2,600.1	9,148.6	52.2	50,893.6	2,459.2	3,989.0	43.1	Manufacture of coconut oils
10419	การผลิตน้ำมันพืชอื่น ๆ (ยกเว้น น้ำมันปาล์ม)	2	D	D	D	D	-	D	D	D	-	Manufacture of other vegetable oils (except palm oils)
1042	การผลิตน้ำมันปาล์ม	13	1,239,979.3	453,262.4	48,269.7	629,308.8	109,138.4	1,170,829.3	46,912.8	1,633,888.1	90,307.3	Manufacture of palm oils
10420	การผลิตน้ำมันปาล์ม	13	1,239,979.3	453,262.4	48,269.7	629,308.8	109,138.4	1,170,829.3	46,912.8	1,633,888.1	90,307.3	Manufacture of palm oils
<b>105</b>	<b>การผลิตผลิตภัณฑ์นม</b>	<b>177</b>	<b>839,225.3</b>	<b>597,452.4</b>	<b>12,876.3</b>	<b>226,854.4</b>	<b>2,042.2</b>	<b>1,017,003.6</b>	<b>10,954.5</b>	<b>189,971.4</b>	<b>2,700.2</b>	<b>Manufacture of dairy products</b>
1050	การผลิตนมสด นมพาสเจอร์ไรส์ นมเดอไรส์ นมโฮมจิเนส และ/หรือ ยูเอชที	177	839,225.3	597,452.4	12,876.3	226,854.4	2,042.2	1,017,003.6	10,954.5	189,971.4	2,700.2	Manufacture of fresh liquid milk, pasteurized, sterilized, homogenized and/or ultra heat treated
10501	การผลิตนมข้นหรือเนยผง	15	604,174.3	383,108.4	9,053.3	210,132.6	1,880.0	845,970.0	662,148.6	174,213.2	1,450.3	Manufacture of powdered milk and condensed or evaporated milk
10502	การผลิตไอศกรีมและไอศกรีมหวานเย็น	1	D	D	-	-	-	D	-	-	-	Manufacture of ice cream and sherbet
10503	การผลิตไอศกรีมและไอศกรีมหวานเย็น	156	22,226.4	9,774.0	2,292.6	10,154.0	5.9	19,686.4	1,624.6	8,263.8	1,067.5	Manufacture of ice cream and sherbet

(พันบาท In Thousand Baht)

ตาราง 8 มูลค่าวัตถุดิบและวัสดุประกอบฯ และสินค้าคงเหลือต้นปีและปลายปี 2554 จำแนกตามประเภทอุตสาหกรรม ภาคกลาง พ.ศ. 2555 (ต่อ)

TABLE 8 VALUE OF STOCKS AT THE BEGINNING AND THE END OF 2011 BY CATEGORY OF INDUSTRY, CENTRAL REGION, 2012 (cont'd)

(พันบาท In Thousand Baht)

รหัส Code	ประเภทอุตสาหกรรม establishments	จำนวน สถาน- ประกอบ Number of	มูลค่า ณ ต้นปี 2554 At the beginning of 2011				มูลค่า ณ ปลายปี 2554 At the end of 2011				ประเภท Category of			
			รวม Total	วัตถุดิบ และ วัสดุประกอบฯ Materials and components	สินค้า ระหว่าง ผลิต Work in progress	สินค้า สำเร็จรูป Finished goods	สินค้า ระหว่าง ผลิต Work in progress	สินค้า สำเร็จรูป Finished goods	สินค้า ที่ยัง ค้าง อยู่ Goods purchased for resale	สินค้า ที่ยัง ค้าง อยู่ Goods purchased for resale				
10504	การผลิตโยเกิร์ตและนมเปรี้ยว	3	D	D	D	D	D	D	D	D	D	-	-	Manufacture of yoghurt
10505	การผลิตนม	2	D	D	D	D	D	D	D	D	D	D	D	Manufacture of butter
<b>106</b>	<b>การผลิตผลิตภัณฑ์ที่ได้จากการไม่สี</b>	<b>1,832</b>	<b>24,092,735.0</b>	<b>17,869,481.0</b>	<b>1,545,784.0</b>	<b>4,636,289.7</b>	<b>41,180.2</b>	<b>28,692,224.4</b>	<b>20,535,603.7</b>	<b>1,837,012.3</b>	<b>6,185,455.4</b>	<b>134,153.0</b>	<b>134,153.0</b>	<b>Manufacture of grain mill products, starches and starch products</b>
1061	การผลิตผลิตภัณฑ์ที่ได้จากการไม่สี													
10611	การผลิตแป้งสาลี	1,721	23,046,200.4	17,111,293.7	1,478,849.2	4,417,016.8	39,040.8	27,047,885.4	19,545,687.1	1,693,301.5	5,776,731.6	32,165.1	32,165.1	Manufacture of grain mill products
10612	การผลิตแป้งจากข้าว	1,657	22,808,339.7	16,947,179.0	1,474,176.1	4,350,824.6	36,160.0	26,809,343.9	19,406,807.1	1,686,924.2	5,687,026.8	28,585.8	28,585.8	Rice milling
10614	การผลิตผลิตภัณฑ์ที่ได้จากการไม่สี	3	D	D	D	D	D	D	D	D	D	D	D	Manufacture of rice flour
10615	การผลิตผลิตภัณฑ์ที่ได้จากการไม่สี	7	3,967.4	1,847.4	-	2,120.0	-	26,906.6	8,649.6	-	18,257.0	-	-	Manufacture of corn mill products
10616	การผลิตผลิตภัณฑ์ที่ได้จากการไม่สี	6	99,468.5	93,376.1	3,000.0	3,092.4	-	80,599.5	69,634.7	5,000.0	5,964.8	-	-	Manufacture of other grain mill products
10617	การผลิตแป้งผสมสำเร็จสำหรับใช้ทำขนมอบและประกอบอาหารอื่นๆ	9	9,698.6	6,024.9	1,371.9	2,301.8	-	7,908.1	4,980.7	1,094.5	1,832.9	-	-	Manufacture of flour mixes and prepared blended flour
10618	การผลิตน้ำขี้ผึ้ง	25	9,775.0	9,749.4	21.9	3.6	-	9,920.3	9,894.7	16.8	8.8	-	-	Manufacture of grain juice
10619	การผลิตผลิตภัณฑ์อื่นๆ ที่ได้จากกรรมวิธีขี้ผึ้ง	14	41,358.0	29,180.2	279.3	11,898.5	-	18,886.2	13,932.4	266.0	4,687.8	-	-	Manufacture of other grain mill products
1062	การผลิตสตาร์ช และผลิตภัณฑ์จากสตาร์ช	111	1,046,534.6	758,187.4	66,934.8	219,273.0	2,139.4	1,644,339.0	989,916.6	143,710.8	408,723.8	101,987.8	101,987.8	Manufacture of starches and starch products
10621	การผลิตมันเส้นและมันอัดเม็ด	85	320,370.4	206,255.0	16,880.7	95,315.3	1,919.4	511,702.6	112,109.4	78,237.6	219,597.8	101,757.8	101,757.8	Manufacture of cassava chip and pellet
10622	การผลิตสตาร์ชจากมันสำปะหลัง	23	668,863.1	518,224.1	42,809.4	107,609.6	220.0	1,083,107.6	848,967.3	59,677.5	174,232.7	230.0	230.0	Manufacture of cassava starch
10629	การผลิตผลิตภัณฑ์จากสตาร์ชอื่นๆ	3	D	D	D	D	D	D	D	D	D	D	D	Manufacture of other starch products
<b>107</b>	<b>การผลิตผลิตภัณฑ์อาหารอื่นๆ</b>	<b>4,669</b>	<b>12,778,782.6</b>	<b>7,524,486.5</b>	<b>2,043,458.9</b>	<b>3,135,834.9</b>	<b>75,002.3</b>	<b>14,399,374.4</b>	<b>8,402,581.8</b>	<b>2,339,831.2</b>	<b>3,627,642.7</b>	<b>29,318.7</b>	<b>29,318.7</b>	<b>Manufacture of other food products</b>
1071	การผลิตผลิตภัณฑ์ขนมอบ	1,173	993,423.6	279,229.0	229,241.2	438,373.8	46,579.6	887,349.6	254,908.0	200,461.6	418,037.0	13,943.1	13,943.1	Manufacture of bakery products
10711	การผลิตขนมปัง เค้ก และพาย	850	334,105.1	159,584.3	48,302.4	85,464.7	40,753.6	217,010.0	119,468.8	45,525.6	44,771.4	7,244.3	7,244.3	Manufacture of bread, cake and pastry
10712	การผลิตผลิตภัณฑ์และขนมปังกรอบที่คล้ายกัน	17	626,280.9	103,515.6	177,493.4	345,271.9	-	637,224.3	121,406.5	151,487.9	364,330.0	-	-	Manufacture of biscuits and other dry bakery products
10713	การผลิตขนมไทยประเภทของ	306	33,037.7	16,129.1	3,445.4	7,637.2	5,826.0	33,115.3	14,032.7	3,448.2	8,935.6	6,698.8	6,698.8	Manufacture of Thai dessert bakery products
1072	การผลิตน้ำตาล	196	2,286,851.5	782,208.3	461,510.4	1,039,777.5	3,355.3	2,978,309.0	1,033,582.3	749,191.4	1,192,180.2	3,355.1	3,355.1	Manufacture of sugar
10721	การผลิตน้ำตาลทรายดิบจากอ้อย	13	1,369,931.9	580,295.1	459,304.7	326,977.4	3,354.7	1,484,060.8	519,193.7	590,751.1	370,761.2	3,354.7	3,354.7	Manufacture of raw sugar from sugarcane

ตาราง 8 มูลค่าวัตถุดิบและวัสดุประกอบฯ และสินค้าคงเหลือต้นปีและปลายปี 2554 จำแนกตามประเภทอุตสาหกรรม ภาคกลาง พ.ศ. 2555 (ต่อ)

TABLE 8 VALUE OF STOCKS AT THE BEGINNING AND THE END OF 2011 BY CATEGORY OF INDUSTRY, CENTRAL REGION, 2012 (cont'd)

รหัส Code	ประเภทอุตสาหกรรม Industry	จำนวน สถาน- ประกอบ Number of establishments	มูลค่า ณ ต้นปี 2554 At the beginning of 2011			มูลค่า ณ ปลายปี 2554 At the end of 2011			ประเภท Category of industry				
			รวม Total	สินค้า ระหว่าง ผลิต Work in progress	สินค้า สำเร็จรูป Finished goods	สินค้า ระหว่าง ผลิต Work in progress	สินค้า สำเร็จรูป Finished goods	สินค้า ที่ ซื้อ มา เพื่อ ขาย ต่อ ผู้ บริโภค หรือ เพื่อ ขาย ต่อ ผู้ ค้า ส่ง ออก หรือ เพื่อ ขาย ต่อ ผู้ ค้า ส่ง ออก เพื่อ ขาย ต่อ ผู้ บริโภค หรือ เพื่อ ขาย ต่อ ผู้ ค้า ส่ง ออก					
10722	การผลิตน้ำตาลทรายขาวและน้ำตาลทรายบริสุทธิ์	20	890,945.0	182,609.4	97.0	708,258.6	-	1,472,749.1	497,666.1	157,439.1	817,643.9	-	Manufacture or refining of sugar and sugar substitutes from the juice of cane
10723	การผลิตน้ำตาลจากพืช (ยกเว้นอ้อย)	163	25,954.5	19,303.8	2,108.7	4,541.5	0.6	21,499.2	16,722.5	1,001.2	3,775.1	0.4	Manufacture of sugar (except from sugarcane)
1073	การผลิตโกโก้ ช็อกโกแลต ลูกกวาด และขนมที่ทำจากน้ำตาล	196	455,321.3	399,952.6	18,897.5	34,691.7	1,779.5	466,295.0	388,018.0	13,458.0	62,808.2	2,010.8	Manufacture of cocoa, chocolate and sugar confectionery
10731	การผลิตโกโก้และผลิตภัณฑ์จากโกโก้	1	D	D	-	-	-	D	D	-	-	-	Manufacture of cocoa and cocoa products
10733	การผลิตหมากฝรั่ง	1	D	D	-	D	-	D	D	-	-	-	Manufacture of chewing gum
10734	การถนอมผลไม้ ผลไม้เนื้อแข็งเปลือกผลไม่และส่วนอื่นๆ ของพืชโดยใช้น้ำตาล	147	15,107.8	4,227.9	9,850.3	912.3	117.3	11,800.9	2,532.5	8,673.1	371.3	224.0	Preserving in sugar of fruit, nuts, fruit peels and other parts of plants
10739	การผลิตลูกกวาดและขนมอื่นๆ ที่ทำจากน้ำตาล	47	175,084.6	141,486.4	9,047.2	22,888.8	1,662.2	153,035.6	108,395.6	4,784.9	38,068.2	1,786.8	Manufacture of candy and other sugar confectionery
1074	การผลิตเมกะโรนี เส้นก๋วยเตี๋ยว และผลิตภัณฑ์อาหารจำพวกแป้งที่คล้ายกัน	417	903,909.2	715,729.7	48,814.9	138,656.5	708.2	923,956.9	677,514.4	62,713.2	182,953.9	775.5	Manufacture of macaroni, noodles and similar farinaceous products
10742	การผลิตเส้นก๋วยเตี๋ยว บะหมี่ คุกกี้ เส้นขนมจีน	63	427,314.5	295,019.4	23,639.9	108,079.8	575.4	461,030.0	270,467.2	30,231.7	159,635.7	695.4	Manufacture of noodles, meehoon and transparent vermicelli
10743	การผลิตผลิตภัณฑ์อาหารจำพวกแป้งชนิดสำเร็จรูปและกึ่งสำเร็จรูป	11	453,252.2	401,465.4	22,087.4	29,608.8	90.6	440,128.8	390,821.4	26,849.3	22,418.4	39.7	Manufacture of instant and semi-instant farinaceous products
10749	การผลิตผลิตภัณฑ์อาหารจำพวกแป้งอื่นๆ ที่คล้ายกัน	343	23,342.5	19,244.9	3,087.6	967.9	42.1	22,798.1	16,225.8	5,632.1	899.8	40.4	Manufacture of other similar farinaceous products
1075	การผลิตอาหารสำเร็จรูป	12	132,353.9	78,164.2	19,837.8	34,351.8	-	129,636.6	86,341.1	15,115.2	28,180.3	-	Manufacture of prepared meals and dishes
10751	การผลิตอาหารสำเร็จรูปแช่แข็ง	10	106,656.7	75,389.3	19,837.8	11,429.6	-	107,142.3	83,222.1	15,115.2	8,805.1	-	Manufacture of frozen prepared meals and dishes
10752	การผลิตอาหารสำเร็จรูปบรรจุในภาชนะปิดสนิทโดยวิธีสุญญากาศ	2	D	D	-	D	-	D	D	-	-	-	Manufacture of prepared meals and dishes in sealed vacuum containers
1076	การผลิตกาแฟ ชา และสมุนไพรสำหรับชงเป็นเครื่องดื่ม	23	1,640,151.5	1,558,406.0	43,616.1	58,129.4	-	2,028,956.4	1,896,768.9	40,786.8	91,400.7	-	Manufacture of coffee, tea and herb infusion

(พันบาท In Thousand Baht)

ตาราง 8 มูลค่าวัตถุดิบและวัสดุประกอบฯ และสินค้าคงเหลือต้นปีและปลายปี 2554 จำแนกตามประเภทอุตสาหกรรม ภาคกลาง พ.ศ. 2555 (ต่อ)

TABLE 8 VALUE OF STOCKS AT THE BEGINNING AND THE END OF 2011 BY CATEGORY OF INDUSTRY, CENTRAL REGION, 2012 (cont'd)

(พันบาท In Thousand Baht)

รหัส Code	ประเภทอุตสาหกรรม establishments	จำนวน สถาน- ประกอบ Number of	มูลค่า ณ ต้นปี 2554 At the beginning of 2011				มูลค่า ณ ปลายปี 2554 At the end of 2011				ประเภทของ Category of		
			รวม Total	วัตถุดิบ และ วัสดุประกอบฯ Materials and components	สินค้า ระหว่าง ผลิต Work in progress	สินค้า สำเร็จรูป Finished goods	สินค้ ค้าง ขาย Goods purchased for resale	รวม Total	วัตถุดิบ และ วัสดุประกอบฯ Materials and components	สินค้า ระหว่าง ผลิต Work in progress		สินค้า สำเร็จรูป Finished goods	สินค้ ค้าง ขาย Goods purchased for resale
10761	การผลิตกาแฟ	13	1,599,595.5	1,522,932.0	23,582.1	53,081.4	-	2,012,552.3	1,886,443.3	35,776.8	90,332.2	-	Manufacture of coffee
10762	การผลิตชา	4	127.0	113.0	9.0	5.0	-	123.0	114.0	3.0	6.0	-	Manufacture of tea
10769	การผลิตสมุนไพรแห้งเป็นเครื่องดื่ม	6	40,429.0	15,361.0	20,025.0	5,043.0	-	16,281.1	10,211.6	5,007.0	1,062.5	-	Manufacture of herb infusion
1077	การผลิตเครื่องปรุงอาหารประจำโต๊ะและ เครื่องประกอบอาหาร	201	2,155,604.7	1,322,570.5	221,047.6	600,896.7	11,090.0	1,950,651.0	1,098,431.9	218,302.1	627,797.0	6,120.0	Manufacture of condiments and other cooking products
10771	การผลิตเครื่องเทศและเครื่องแกงสำเร็จรูป	153	390,547.2	94,097.1	3,118.3	293,141.7	190.0	335,611.7	74,644.4	1,721.4	259,145.9	100.0	Manufacture of spices and instant curry paste and powder
10772	การผลิตพอสและเครื่องปรุงอาหาร ประจำโต๊ะ	16	302,827.3	125,261.8	103,139.0	63,526.5	10,900.0	304,256.0	138,387.5	95,974.6	63,873.8	6,020.0	Manufacture of table sauces and condiments
10773	การผลิตซอส	15	74,294.6	26,284.8	16,931.0	31,078.8	-	75,297.4	28,806.3	16,749.2	29,741.8	-	Manufacture of soy sauces
10774	การผลิตผงชูรส	5	992,838.8	990,688.8	1,337.0	813.0	-	769,375.0	759,176.0	4,235.0	5,964.0	-	Manufacture of glutamate
10775	การผลิตเกลือบริโภค	6	264,742.6	79,606.7	96,522.3	88,613.6	-	331,261.5	85,392.3	99,621.8	146,247.4	-	Manufacture of table salt
10779	การผลิตเครื่องประกอบอาหารอื่นๆ	6	130,354.3	6,631.2	-	123,723.1	-	134,849.4	12,025.4	-	122,824.0	-	Manufacture of other cooking products
1079	การผลิตผลิตภัณฑ์อาหารอื่นๆ ซึ่งมีได้ จัดประเภทไว้ในที่อื่น	2,451	4,211,167.0	2,408,226.3	1,000,493.4	790,957.6	11,489.7	5,034,219.9	2,967,017.2	1,039,803.1	1,024,285.4	3,114.2	Manufacture of other food products, n.e.c.
10791	การผลิตขนมขบเคี้ยว/ขนมกรุบกรอบ	110	123,938.5	79,692.2	26,285.2	7,891.7	10,069.4	132,599.9	99,000.9	25,320.6	6,209.1	2,069.4	Manufacture of snack products
10792	การผลิตขนมไทยและขนมพื้นเมือง (ยกเว้นขนมอบ)	1,167	99,989.2	83,376.1	3,804.3	12,430.6	378.2	91,305.7	70,396.7	3,351.2	17,142.1	415.6	Manufacture of Thai and traditional dessert (except bakery products)
10793	การผลิตจุลินทรีย์และอาหารชนิดพิเศษ	3	D	D	D	D	-	D	D	D	D	-	Manufacture of soups, broths and special foods
10794	การผลิตอาหารพร้อมปรุงและอาหาร สำเร็จรูปที่นำเข้าเสียง่าย	621	3,151,993.4	1,796,130.2	753,971.0	601,855.4	36.7	3,187,511.4	1,965,722.3	542,963.2	678,788.3	37.7	Manufacture of perishable prepared foods
10795	การผลิตน้ำแข็งเพื่อการค้าบริโภค	393	159,907.4	109,854.4	18,270.3	30,936.3	846.5	105,986.9	70,824.2	13,758.2	20,888.6	5,159	Manufacture of edible ice
10796	การผลิตผลิตภัณฑ์จากไข่	44	1,277.0	560.7	283.7	299.3	133.3	652.6	327.4	135.7	139.5	50.0	Manufacture of egg products
10799	การผลิตผลิตภัณฑ์อาหารอื่นๆ ซึ่งมีได้ จัดประเภทไว้ในที่อื่น	113	3,756.0	1,855.1	157.2	1,718.1	25.7	2,418.1	1,032.9	66.2	1,293.4	25.7	Manufacture of other food products, n.e.c.
<b>108</b>	<b>การผลิตอาหารสัตว์สำเร็จรูป</b>	<b>117</b>	<b>7,443,107.7</b>	<b>5,605,953.4</b>	<b>334,925.9</b>	<b>1,091,433.1</b>	<b>410,795.4</b>	<b>9,305,885.6</b>	<b>6,813,385.9</b>	<b>342,108.4</b>	<b>1,362,083.4</b>	<b>788,307.9</b>	<b>Manufacture of prepared animal feeds</b>
1080	การผลิตอาหารสัตว์สำเร็จรูป	117	7,443,107.7	5,605,953.4	334,925.9	1,091,433.1	410,795.4	9,305,885.6	6,813,385.9	342,108.4	1,362,083.4	788,307.9	Manufacture of prepared animal feeds
10801	การผลิตอาหารสำเร็จรูปสำหรับสัตว์เลี้ยง	67	5,407,533.5	4,297,074.5	317,759.0	778,441.5	14,258.6	6,514,746.7	5,227,042.4	322,078.8	951,191.9	14,433.6	Manufacture of prepared feeds for pets

ตาราง 8 มูลค่าวัตถุดิบและวัสดุประกอบฯ และสินค้าคงเหลือต้นปีและปลายปี 2554 จำแนกตามประเภทอุตสาหกรรม ภาคกลาง พ.ศ. 2555 (ต่อ)

TABLE 8 VALUE OF STOCKS AT THE BEGINNING AND THE END OF 2011 BY CATEGORY OF INDUSTRY, CENTRAL REGION, 2012 (cont'd)

รหัส Code	ประเภทอุตสาหกรรม Industry	จำนวน สถาน- ประกอบการ Number of establishments	มูลค่า ณ ต้นปี 2554 At the beginning of 2011				มูลค่า ณ ปลายปี 2554 At the end of 2011				ประเภทของ Category of industry		
			รวม Total	วัตถุดิบ และ วัสดุประกอบฯ Materials and components for resale	สินค้า ระหว่าง ผลิต Work in progress	สินค้า สำเร็จรูป Finished goods	สินค้า ระหว่าง ผลิต Work in progress	สินค้า สำเร็จรูป Finished goods	สินค้า ที่ยัง ค้าง อยู่ Goods purchased for resale				
10802	การผลิตอาหารสำเร็จรูปสัตว์ปีก	50	2,035,574.2	1,308,878.9	17,166.9	312,991.6	396,536.8	2,791,139.0	1,586,343.5	20,029.6	410,891.5	773,874.3	Manufacture of prepared feeds for farm animals
<b>11</b>	<b>การผลิตเครื่องดื่ม</b>	<b>588</b>	<b>3,852,391.9</b>	<b>2,428,247.7</b>	<b>527,085.2</b>	<b>896,606.4</b>	<b>452.6</b>	<b>4,670,566.1</b>	<b>3,171,796.4</b>	<b>628,372.2</b>	<b>859,027.6</b>	<b>11,369.8</b>	<b>Manufacture of beverages</b>
<b>110</b>	<b>การผลิตเครื่องดื่ม</b>	<b>588</b>	<b>3,852,391.9</b>	<b>2,428,247.7</b>	<b>527,085.2</b>	<b>896,606.4</b>	<b>452.6</b>	<b>4,670,566.1</b>	<b>3,171,796.4</b>	<b>628,372.2</b>	<b>859,027.6</b>	<b>11,369.8</b>	<b>Manufacture of beverages</b>
1101	การต้ม กากถั่ว และ การผสมสุรา	55	1,592,103.0	1,115,868.3	295,011.4	181,223.2	-	1,829,939.8	1,321,507.5	251,882.4	245,731.7	10,818.2	Distilling, rectifying and blending of spirits
11011	การผลิตสุรากลั่น	51	915,075.1	572,228.3	249,816.5	93,030.2	-	1,075,912.0	700,887.5	206,687.5	157,518.8	10,818.2	Manufacture of distilled spirits
11012	การผลิตสุราผสม	4	677,027.9	543,640.0	45,194.9	88,193.0	-	754,027.9	620,620.0	45,194.9	88,213.0	-	Manufacture of blended spirits
1102	การผลิตไวน์	11	4,795.4	1,361.9	3,070.0	248.5	115.0	4,206.1	1,282.6	2,053.0	652.5	218.0	Manufacture of wines
11022	การผลิตไวน์ผลไม้ (ยกเว้นองุ่น)	7	4,705.0	1,280.0	3,070.0	240.0	115.0	4,129.8	1,210.8	2,053.0	648.0	218.0	Manufacture of fruit wines (except grape wine)
11029	การผลิตไวน์อื่นๆ	4	90.4	81.9	-	8.5	-	76.3	71.8	-	4.5	-	Manufacture of other wines
1103	การผลิตแอลกอฮอล์และสุราที่ทำจากข้าวมอลต์	2	D	D	D	D	-	D	D	D	D	-	Manufacture of malt liquors and malt
11030	การผลิตแอลกอฮอล์และสุราที่ทำจากข้าวมอลต์	2	D	D	D	D	-	D	D	D	D	-	Manufacture of malt liquors and malt
1104	การผลิตเครื่องดื่มที่ไม่มีแอลกอฮอล์	520	1,180,830.6	754,221.4	75,964.4	350,307.1	337.6	1,980,713.8	1,519,661.3	55,107.4	405,611.5	333.6	Manufacture of soft drinks; production of mineral waters and other bottled water
11041	การผลิตน้ำดื่มบรรจุขวดประเภทอื่นๆ	486	90,599.3	57,498.2	4,588.4	28,177.2	335.6	100,449.8	67,798.3	4,303.6	28,016.3	331.6	Manufacture of bottled drinking water and mineral water
11042	การผลิตน้ำอัดลมและโซดา	2	D	D	-	D	-	D	D	-	D	-	Manufacture of soft drinks and sodas
11043	การผลิตเครื่องดื่มกาแฟ ชา และ ชาสมุนไพรพร้อมดื่ม	9	726,933.3	503,225.1	31,663.5	192,042.7	2.0	778,765.4	509,788.8	25,953.6	243,021.1	2.0	Manufacture of coffee, tea and herb infusion beverage
11044	การผลิตเครื่องดื่มให้พลังงาน รวมถึง เครื่องดื่มเกลือแร่	3	D	D	D	D	-	D	D	D	D	-	Manufacture of energetic beverage including electrolite beverage
11049	การผลิตเครื่องดื่มอื่นๆ ที่ไม่มีแอลกอฮอล์	20	88,029.2	60,681.8	17,351.0	9,996.4	-	65,129.1	54,057.1	5,322.7	5,749.3	-	Manufacture of other soft drinks
<b>12</b>	<b>การผลิตผลิตภัณฑ์ยาสูบ</b>	<b>38</b>	<b>27,730.3</b>	<b>15,967.9</b>	<b>4,451.8</b>	<b>7,010.6</b>	<b>300.0</b>	<b>21,516.8</b>	<b>9,257.9</b>	<b>9,107.0</b>	<b>3,067.4</b>	<b>84.6</b>	<b>Manufacture of tobacco products</b>
<b>120</b>	<b>การผลิตผลิตภัณฑ์ยาสูบ</b>	<b>38</b>	<b>27,730.3</b>	<b>15,967.9</b>	<b>4,451.8</b>	<b>7,010.6</b>	<b>300.0</b>	<b>21,516.8</b>	<b>9,257.9</b>	<b>9,107.0</b>	<b>3,067.4</b>	<b>84.6</b>	<b>Manufacture of tobacco products</b>
1200	การผลิตผลิตภัณฑ์ยาสูบ	38	27,730.3	15,967.9	4,451.8	7,010.6	300.0	21,516.8	9,257.9	9,107.0	3,067.4	84.6	Manufacture of tobacco products
12001	การแปรรูปยาสูบ	29	2,297.3	2,229.9	14.4	53.1	-	2,504.2	2,417.9	14.2	72.1	-	Stemming and re-tying of tobacco
12009	การผลิตผลิตภัณฑ์ยาสูบและผลิตภัณฑ์ที่ใช้แทนยาสูบอื่นๆ (ยกเว้นบุหรี่และซิการ์)	9	25,433.0	13,738.0	4,437.4	6,957.5	300.0	19,012.6	6,840.0	9,092.7	2,995.3	84.6	Manufacture of tobacco products and products of tobacco substitutes (except cigarettes and cigars)



ตาราง 8 มูลค่าวัตถุดิบและวัสดุประกอบฯ และสินค้าคงเหลือต้นปีและปลายปี 2554 จำแนกตามประเภทอุตสาหกรรม ภาคกลาง พ.ศ. 2555 (ต่อ)

TABLE 8 VALUE OF STOCKS AT THE BEGINNING AND THE END OF 2011 BY CATEGORY OF INDUSTRY, CENTRAL REGION, 2012 (cont'd)

(พันบาท In Thousand Baht)

รหัส Code	ประเภทอุตสาหกรรม establishments	จำนวน สถาน- ประกอบ Number of	มูลค่า ณ ต้นปี 2554 At the beginning of 2011			มูลค่า ณ ปลายปี 2554 At the end of 2011			ประเภทของ Category of				
			รวม Total	วัตถุดิบ และ วัสดุประกอบฯ Materials and components	สินค้า ระหว่าง ผลิต Work in progress	สินค้า สำเร็จรูป Finished goods	สินค้า ระหว่าง ผลิต Work in progress	สินค้า สำเร็จรูป Finished goods		สินค้า ที่ซื้อ เข้ามา สำหรับ ขายต่อ Goods purchased for resale			
13	การผลิตสิ่งทอ	2,714	11,120,440.9	6,305,830.3	1,380,967.3	3,388,792.4	44,850.8	11,962,083.7	6,447,746.8	1,412,958.0	4,018,358.7	83,020.2	Manufacture of textiles
131	การปั่นด้าย การทอ และการแต่งสีผ้า	1,433	6,757,276.4	3,923,862.5	674,725.6	2,145,846.7	12,841.6	6,933,537.6	3,998,933.4	698,088.1	2,224,400.2	12,116.0	Spinning, weaving and finishing of textile
1311	การเตรียมและการปั่นเส้นใยสิ่งทอ	77	4,512,514.9	2,954,449.1	237,664.9	1,308,359.4	12,041.5	4,578,697.3	2,911,412.9	258,197.8	1,397,505.9	11,580.6	Preparation and spinning of textile fibres
13111	การเตรียมเส้นใยสิ่งทอ	7	126,401.6	98,851.6	1,539.9	26,010.2	-	203,271.7	102,240.4	2,449.0	98,582.2	-	Preparation of textile fibres
13112	การปั่นด้ายจากเส้นใยธรรมชาติ	50	2,137,595.8	993,672.8	32,541.9	1,109,512.7	1,868.3	2,188,685.4	1,087,900.5	17,477.0	1,081,900.4	1,407.5	Spinning of natural textile fibres
13113	การปั่นด้ายจากเส้นใยประดิษฐ์	20	2,248,517.4	1,861,924.7	203,583.1	1,72,836.5	10,173.1	2,186,740.2	1,721,272.1	238,271.7	217,023.2	10,173.1	Spinning of synthetic textile fibres
1312	การทอผ้า	1,237	1,442,748.6	632,815.7	277,806.4	532,061.7	64.8	1,570,749.8	766,063.9	292,103.6	512,549.9	324	Weaving of textiles
13121	การทอผ้าจากเส้นใยธรรมชาติ	1,075	743,225.5	197,042.4	172,302.5	373,837.4	43.3	785,277.2	249,181.2	176,810.2	359,269.8	15.9	Weaving of natural textiles
13122	การทอผ้าจากเส้นใยประดิษฐ์	157	659,988.7	396,239.0	105,503.9	158,224.3	21.5	754,851.8	486,261.8	115,293.4	153,280.1	16.5	Weaving of synthetic textiles
13129	การทอผ้าจากเส้นใยอื่นฯ	5	39,534.4	39,534.4	-	-	-	30,620.9	30,620.9	-	-	-	Weaving of other textiles
1313	การแต่งเส้นใยสิ่งทอ	119	802,012.9	336,597.7	159,254.3	305,425.6	735.4	784,090.5	321,456.5	147,786.7	314,344.3	503.0	Finishing of textiles
13131	การขัดสีด้ายและสิ่งสกปรก การฟอกขาว และการย้อมสี	34	692,916.6	312,571.1	139,539.2	240,806.3	-	675,711.0	302,199.0	128,763.1	244,749.0	-	Bleaching and dyeing of textile
13132	การพิมพ์สีคัดกรีน	83	38,181.9	18,676.4	10,683.1	8,087.1	735.4	32,634.0	16,452.5	10,136.6	5,541.9	503.0	Silk-screen printing
13139	การแต่งเส้นใยสิ่งทอด้วยวิธีอื่นฯ	2	D	D	D	D	-	D	D	D	D	-	Other finishing of textiles
139	การผลิตสิ่งทอประเภทอื่นฯ	1,281	4,363,164.5	2,381,967.8	706,241.7	1,242,945.8	32,009.2	5,028,546.1	2,448,813.4	714,869.9	1,793,958.6	70,904.2	Manufacture of other textiles
1391	การผลิตผ้าจากการถักนิตและโครเชต์	5	76,781.7	29,014.9	810.0	17,214.9	29,741.9	172,970.1	45,434.4	486.0	57,617.9	69,431.8	Manufacture of knitted and crocheted fabrics
13910	การผลิตผ้าจากการถักนิตและโครเชต์	5	76,781.7	29,014.9	810.0	17,214.9	29,741.9	172,970.1	45,434.4	486.0	57,617.9	69,431.8	Manufacture of knitted and crocheted fabrics
1392	การผลิตสิ่งทอสำเร็จรูป (ยกเว้น เครื่องแต่งกาย)	687	1,771,722.0	688,466.1	466,691.2	614,467.4	2,097.3	1,977,748.8	790,367.8	485,473.5	700,527.7	1,379.8	Manufacture of made-up textile articles (except apparel)
13921	การผลิตเครื่องนอน ผ้าที่ขึ้นโต๊ะอาหาร ห่อน้ำ และห้องครัว	166	1,199,975.4	491,631.8	361,289.3	347,011.0	43.3	1,300,067.3	525,410.5	375,209.4	399,390.7	56.7	Manufacture of bed, table, toilet and kitchen linens
13922	การผลิตผลิตภัณฑ์จากผ้าใบและผ้าอื่นฯ ที่คล้ายกัน	46	81,582.4	39,370.7	4,765.9	37,420.8	25.0	87,506.6	42,734.4	2,517.9	42,239.3	15.0	Manufacture of canvas and similar textile products
13929	การผลิตสิ่งทอสำเร็จรูปอื่นฯ (ยกเว้น เครื่องแต่งกาย)	475	490,164.2	157,465.6	100,636.0	230,035.6	2,029.0	590,174.9	222,222.9	107,746.2	258,897.6	1,308.1	Manufacture of other made-up textile articles (except apparel)
1393	การผลิตพรมและสิ่งปูพื้นที่ทำจากสิ่งทอ	319	126,065.9	67,063.4	35,458.1	23,541.2	3.3	156,696.7	94,560.0	35,506.6	26,620.8	9.3	Manufacture of carpets and rugs



ตาราง 8 มูลค่าวัตถุดิบและวัสดุประกอบฯ และสินค้าคงเหลือต้นปีและปลายปี 2554 จำแนกตามประเภทอุตสาหกรรม ภาคกลาง พ.ศ. 2555 (ต่อ)

TABLE 8 VALUE OF STOCKS AT THE BEGINNING AND THE END OF 2011 BY CATEGORY OF INDUSTRY, CENTRAL REGION, 2012 (cont'd)

(พันบาท In Thousand Baht)

รหัส Code	ประเภทอุตสาหกรรม Industry	จำนวน สถาน- ประกอบ Number of establishments	มูลค่า ณ ต้นปี 2554 At the beginning of 2011			มูลค่า ณ ปลายปี 2554 At the end of 2011			ประเภท Category of industry				
			รวม Total	วัตถุดิบ และ วัสดุประกอบฯ Materials and components	สินค้า ระหว่าง ผลิต Work in progress	สินค้า สำเร็จรูป Finished goods	สินค้ ค้าง ขาย Goods purchased for resale	สินค้ สำเร็จรูป Finished goods		สินค้ ค้าง ขาย Goods purchased for resale			
13930	การผลิตพรมและสิ่งทอที่ทำจากสัตว์	319	126,065.9	67,063.4	35,458.1	23,541.2	3.3	156,696.7	94,560.0	35,506.6	26,620.8	9.3	Manufacture of carpets and rugs
1394	การผลิตเชือก เชือกเส้นใหญ่ ด้ายแห และอวน	194	105,793.2	21,892.2	64,300.9	19,433.4	166.7	98,193.5	25,977.0	58,407.1	13,726.0	83.3	Manufacture of cordage, rope, twine and netting
13940	การผลิตเชือก เชือกเส้นใหญ่ ด้ายแห และอวน	194	105,793.2	21,892.2	64,300.9	19,433.4	166.7	98,193.5	25,977.0	58,407.1	13,726.0	83.3	Manufacture of cordage, rope, twine and netting
1399	การผลิตสิ่งทอประเภทอื่นๆ ซึ่งมีได้จัดประเภทไว้ในที่อื่น	76	2,282,801.7	1,575,531.2	1,389,815.5	568,289.0	-	2,622,937.1	1,492,474.1	134,996.7	995,466.2	-	Manufacture of other textiles, n.e.c.
13991	การผลิตผ้าผืนไม่ทอ	2	D	D	D	D	D	D	D	D	D	D	Manufacture of non-woven textiles
13992	การผลิตสิ่งทอชนิดใช้ในทางอุตสาหกรรม	37	118,886.7	53,120.0	6,093.6	59,673.2	-	100,965.0	39,158.0	2,882.5	58,924.6	-	Manufacture of technical and industrial textiles
13999	การผลิตสิ่งทอประเภทอื่นๆ ซึ่งมีได้จัดประเภทไว้ในที่อื่น	37	1,190,324.2	775,176.3	132,229.3	282,918.6	-	1,603,736.7	904,620.2	131,726.0	567,390.6	-	Manufacture of other textiles, n.e.c.
14	การผลิตเสื้อผ้าเครื่องแต่งกาย	7,607	3,767,981.8	2,673,612.3	548,386.2	539,934.8	6,148.5	4,071,152.9	2,758,918.8	717,386.0	590,569.2	4,278.9	Manufacture of wearing apparel (except fur apparel)
141	การผลิตเสื้อผ้าเครื่องแต่งกาย (ยกเว้นเสื้อผ้า เครื่องแต่งกายที่ทำจากขนสัตว์)	7,583	3,453,662.3	2,501,672.8	460,738.9	485,752.4	5,498.2	3,732,284.6	2,561,247.1	633,827.4	533,331.2	3,878.9	Manufacture of wearing apparel (except fur apparel)
1411	การผลิตเสื้อผ้าเครื่องแต่งกาย (ยกเว้นร้านตัดเสื้อสูท)	2,141	2,591,366.7	1,855,387.5	391,323.0	343,281.3	1,374.9	2,361,504.6	1,393,906.0	566,735.1	399,840.6	1,022.9	Manufacture of wearing apparel (except tailoring and dressmaking)
14111	การผลิตเสื้อผ้าเครื่องแต่งกายที่ใช้ในงานอุตสาหกรรม วิชาชีพ นักเรียน และนักศึกษา	345	191,831.9	95,088.6	66,379.6	30,238.7	125.0	188,446.7	92,757.9	68,036.6	27,284.4	367.8	Manufacture of work wear including school uniforms
14112	การผลิตเสื้อตัวสั้นนอก	1,253	988,786.3	429,895.6	273,383.7	285,432.1	74.8	1,081,546.9	419,071.8	324,256.0	338,209.2	-	Manufacture of outerwear
14113	การผลิตเสื้อตัวสั้นใน	260	1,338,935.2	1,277,346.3	48,751.4	12,837.5	-	1,016,381.4	832,105.5	171,901.3	12,374.6	-	Manufacture of underwear and nightwear
14114	การผลิตเสื้อตัวตัดก่อน	80	48,200.5	46,710.1	1,138.9	239.0	112.5	44,931.7	43,508.9	1,121.6	188.8	112.5	Manufacture of babies' garments
14115	การผลิตเสื้อตัวกีฬา	203	23,612.8	6,346.8	1,669.4	14,534.0	1,062.6	30,197.9	6,461.9	1,409.7	21,783.7	542.6	Manufacture of sportswear
1412	ร้านตัดเสื้อสูท	5,388	618,220.8	529,874.3	45,795.4	41,297.2	1,253.9	1,152,597.1	1,074,063.2	39,383.6	37,811.0	1,339.3	Custom tailoring and dressmaking
14120	ร้านตัดเสื้อสูท	5,388	618,220.8	529,874.3	45,795.4	41,297.2	1,253.9	1,152,597.1	1,074,063.2	39,383.6	37,811.0	1,339.3	Custom tailoring and dressmaking
1413	การผลิตเครื่องประกอบเครื่องแต่งกาย	54	244,074.8	116,411.0	23,620.4	101,173.9	2,869.4	218,182.9	93,277.9	27,708.7	95,679.6	1,516.7	Manufacture of clothing accessories primarily made of textile
14131	การผลิตหมวกและเครื่องสวมศีรษะ	24	43,731.0	22,788.3	19,390.7	650.0	902.0	48,026.4	23,411.8	23,744.6	195.8	674.2	Manufacture of hats and caps
14139	การผลิตเครื่องประกอบเครื่องแต่งกายอื่นๆ	30	200,343.8	93,622.8	4,229.7	100,523.9	1,967.4	170,156.5	69,866.1	3,964.1	95,483.8	842.5	Manufacture of other clothing accessories

ตาราง 8 มูลค่าวัตถุดิบและวัสดุประกอบฯ และสินค้าคงเหลือต้นปีและปลายปี 2554 จำแนกตามประเภทอุตสาหกรรม ภาคกลาง พ.ศ. 2555 (ต่อ)

TABLE 8 VALUE OF STOCKS AT THE BEGINNING AND THE END OF 2011 BY CATEGORY OF INDUSTRY, CENTRAL REGION, 2012 (cont'd)

(พันบาท In Thousand Baht)

รหัส Code	ประเภทอุตสาหกรรม establishments	จำนวน สถาน- ประกอบ Number of	มูลค่า ณ ต้นปี 2554 At the beginning of 2011			มูลค่า ณ ปลายปี 2554 At the end of 2011			ประเภท Category of				
			รวม Total	วัตถุดิบ และ วัสดุประกอบฯ Materials and components	สินค้า ระหว่าง ผลิต Work in progress	สินค้า สำเร็จรูป Finished goods	สินค้ ค้าง ขาย Goods purchased for resale	สินค้ สำเร็จรูป Finished goods		สินค้ ค้าง ขาย Goods purchased for resale			
<b>143</b>	<b>การผลิตเครื่องแต่งกายที่ทำจากกาก ถักนิตและโครเซต</b>	<b>24</b>	<b>314,319.5</b>	<b>171,939.5</b>	<b>87,647.3</b>	<b>54,082.4</b>	<b>650.3</b>	<b>338,868.2</b>	<b>197,671.7</b>	<b>83,558.5</b>	<b>57,238.0</b>	<b>400.0</b>	<b>Manufacture of knitted and crocheted apparel</b>
14301	การผลิตเครื่องแต่งกายที่ทำจากกาก ถักนิตและโครเซต	24	314,319.5	171,939.5	87,647.3	54,082.4	650.3	338,868.2	197,671.7	83,558.5	57,238.0	400.0	Manufacture of knitted and crocheted apparel
14302	การผลิตเสื้อผ้าเครื่องแต่งกายที่ทำจากกาก ถักนิตหรือโครเซต	3	314,014.8	171,804.8	87,647.3	53,912.4	650.3	338,807.8	197,645.0	83,558.5	57,204.3	400.0	Manufacture of hosiery, including socks, tights and pantyhose
<b>15</b>	<b>การผลิตเครื่องหนังและผลิตภัณฑ์ ที่เกี่ยวข้อง</b>	<b>478</b>	<b>3,804,196.1</b>	<b>1,750,084.9</b>	<b>891,677.0</b>	<b>1,096,372.7</b>	<b>66,061.6</b>	<b>3,766,744.7</b>	<b>1,643,432.5</b>	<b>857,095.2</b>	<b>1,196,358.5</b>	<b>69,858.6</b>	<b>Manufacture of leather and related products</b>
<b>151</b>	<b>การฟอกและตกแต่งหนังฟอก การผลิต กระเป๋าเดินทาง กระเป๋าถือ อาน และ เครื่องสำอางเขียนสไตร์ การตกแต่งและ ซ่อมแซมสไตร์</b>	<b>139</b>	<b>932,175.9</b>	<b>446,435.6</b>	<b>233,923.4</b>	<b>231,258.9</b>	<b>20,558.0</b>	<b>962,069.6</b>	<b>488,107.1</b>	<b>194,420.3</b>	<b>256,100.5</b>	<b>23,441.7</b>	<b>Tanning and dressing of leather; manufacture of luggage, handbags, saddlery, and harness; dressing and dyeing of fur</b>
1511	การฟอกและตกแต่งหนังฟอก การตกแต่ง และซ่อมแซมสไตร์	6	287,021.9	111,339.0	47,732.1	108,611.5	19,339.4	308,348.8	125,705.6	41,436.5	118,438.7	22,768.0	Tanning and dressing of leather; dressing and dyeing of fur
15110	การฟอกและตกแต่งหนังฟอก การตกแต่ง และซ่อมแซมสไตร์	6	287,021.9	111,339.0	47,732.1	108,611.5	19,339.4	308,348.8	125,705.6	41,436.5	118,438.7	22,768.0	Tanning and dressing of leather; dressing and dyeing of fur
1512	การผลิตกระเป๋าเดินทาง กระเป๋าถือ และ สิ่งทูลายกัน อาน และเครื่องสำอาง เขียนสไตร์	133	645,154.0	335,096.6	186,191.3	122,647.4	1,218.6	653,720.7	362,401.4	152,983.9	137,661.8	673.7	Manufacture of luggage, handbags and the like, saddlery and harness
15121	การผลิตกระเป๋าเดินทาง กระเป๋าถือ และ สิ่งทูลายกัน	131	645,091.8	335,034.5	186,191.3	122,647.4	1,218.6	653,659.3	362,340.0	152,983.9	137,661.8	673.7	Manufacture of luggage, handbags and the like
15129	การผลิตสิ่งทอลายกันที่ทำจากหนังฟอก หรือหนังจัด	2	D	D	-	-	-	D	D	-	-	-	Manufacture of other leather products
<b>152</b>	<b>การผลิตรองเท้า</b>	<b>339</b>	<b>2,872,020.2</b>	<b>1,303,649.3</b>	<b>657,753.6</b>	<b>865,113.8</b>	<b>45,503.5</b>	<b>2,804,675.2</b>	<b>1,155,325.4</b>	<b>662,674.9</b>	<b>940,258.0</b>	<b>46,416.9</b>	<b>Manufacture of footwear</b>
1520	การผลิตรองเท้า	339	2,872,020.2	1,303,649.3	657,753.6	865,113.8	45,503.5	2,804,675.2	1,155,325.4	662,674.9	940,258.0	46,416.9	Manufacture of footwear
15201	การผลิตรองเท้าหนัง	120	1,847,957.4	835,379.0	408,506.5	573,744.6	30,327.4	1,586,731.2	651,935.2	373,954.0	529,907.7	30,936.3	Manufacture of leather footwear
15202	การผลิตรองเท้าหนัง	120	52,428.1	22,692.1	15,073.8	14,662.2	-	65,332.6	24,354.0	20,946.9	20,031.7	-	Manufacture of rubber footwear
15204	การผลิตรองเท้ากีฬา	24	805,965.5	366,195.5	187,099.5	237,506.7	15,163.7	929,462.4	374,426.3	203,121.4	336,446.5	15,468.1	Manufacture of sport footwear

ตาราง 8 มูลค่าวัตถุดิบและวัสดุประกอบ และสินค้าคงเหลือต้นปีและปลายปี 2554 จำแนกตามประเภทอุตสาหกรรม ภาคกลาง พ.ศ. 2555 (ต่อ)

TABLE 8 VALUE OF STOCKS AT THE BEGINNING AND THE END OF 2011 BY CATEGORY OF INDUSTRY, CENTRAL REGION, 2012 (cont'd)

(พันบาท In Thousand Baht)

รหัส Code	ประเภทอุตสาหกรรม Number of establishments	จำนวน สถาน- ประกอบ Number of establishments	มูลค่า ณ ต้นปี 2554 At the beginning of 2011			มูลค่า ณ ปลายปี 2554 At the end of 2011			ประเภทของ Category of industry				
			รวม Total	สินค้า ระหว่าง ผลิต Work in progress	สินค้า สำเร็จรูป Finished goods	สินค้า ระหว่าง ผลิต Work in progress	สินค้า สำเร็จรูป Finished goods	สินค้า ที่ซื้อ เข้ามา Goods purchased for resale					
15209	การผลิตรองเท้าอื่น ๆ	75	165,669.2	79,382.7	47,073.8	39,200.3	12.5	223,149.1	104,611.9	64,652.6	53,872.1	12.5	Manufacture of other footwear
16	การผลิตไม้และผลิตภัณฑ์จากไม้และไม้เทียม	4,973	7,571,751.0	3,145,797.1	1,988,085.3	2,390,071.0	47,797.7	9,366,001.5	3,526,158.7	2,932,966.1	2,843,369.3	63,507.4	Manufacture of wood and products of wood and cork (except furniture); manufacture of articles of straw and plaiting materials
161	การผลิตไม้และผลิตภัณฑ์จากไม้	123	1,291,072.7	516,009.9	66,147.4	693,907.8	15,007.6	1,403,442.8	533,360.3	106,134.8	730,916.6	33,031.1	Sawmilling and planing of wood
1610	การผลิตไม้และผลิตภัณฑ์จากไม้	123	1,291,072.7	516,009.9	66,147.4	693,907.8	15,007.6	1,403,442.8	533,360.3	106,134.8	730,916.6	33,031.1	Sawmilling and planing of wood
16101	การผลิตไม้	119	1,277,045.5	509,589.7	63,107.4	689,340.9	15,007.6	1,393,642.4	530,043.8	100,754.0	729,813.6	33,031.1	Sawmilling of wood
16102	การอบและการอัดไม้	4	14,027.2	6,420.2	3,040.0	4,567.0	-	9,800.3	3,316.5	5,380.8	1,103.0	-	Drying, impregnation or chemical treatment of wood
162	การผลิตผลิตภัณฑ์จากไม้ ไม้เทียม พัง และวัสดุอัดกลั่น	4,850	6,280,678.3	2,629,787.2	1,921,937.9	1,696,163.2	32,790.1	7,962,558.8	2,992,798.4	2,826,831.3	2,112,452.7	30,476.4	Manufacture of products of wood, cork, straw and plaiting materials
1621	การผลิตแผ่นไม้บางและแผ่นไม้ที่คล้ายกัน	27	1,625,173.1	617,505.0	318,506.8	688,231.4	929.8	2,914,333.1	1,016,019.8	749,630.8	1,148,005.9	676.7	Manufacture of veneer sheets and wood-based panels
16210	การผลิตแผ่นไม้บางและแผ่นไม้ที่คล้ายกัน	27	1,625,173.1	617,505.0	318,506.8	688,231.4	929.8	2,914,333.1	1,016,019.8	749,630.8	1,148,005.9	676.7	Manufacture of veneer sheets and wood-based panels
1622	การผลิตผลิตภัณฑ์ไม้ที่ใช้ในการก่อสร้างและประกอบอาคาร	294	3,402,866.4	1,282,099.3	1,452,636.8	667,669.8	460.6	3,891,815.1	1,315,191.5	1,874,644.3	701,507.1	472.3	Manufacture of carpentry and joinery
16220	การผลิตผลิตภัณฑ์ไม้ที่ใช้ในการก่อสร้างและประกอบอาคาร	294	3,402,866.4	1,282,099.3	1,452,636.8	667,669.8	460.6	3,891,815.1	1,315,191.5	1,874,644.3	701,507.1	472.3	Manufacture of carpentry and joinery
1623	การผลิตภาชนะบรรจุที่ทำจากไม้	109	833,923.1	482,281.7	120,641.3	203,593.7	27,406.4	754,835.4	424,192.0	172,231.2	132,731.0	25,681.1	Manufacture of wooden containers
16230	การผลิตภาชนะบรรจุที่ทำจากไม้	109	833,923.1	482,281.7	120,641.3	203,593.7	27,406.4	754,835.4	424,192.0	172,231.2	132,731.0	25,681.1	Manufacture of wooden containers
1629	การผลิตผลิตภัณฑ์อื่น ๆ ที่ทำจากไม้ การผลิตสิ่งของที่ทำจากไม้เทียม พัง และวัสดุอัดกลั่น	4,420	418,715.7	247,901.1	30,153.0	136,668.3	3,993.3	401,575.2	237,395.1	30,325.0	130,208.8	3,646.3	Manufacture of other products of wood; manufacture of articles of cork, straw and plaiting materials
16291	การผลิตเครื่องใช้ในครัวที่ทำจากไม้และไม้เทียม	364	311,846.6	174,270.8	18,617.6	117,374.0	1,584.2	321,530.3	184,015.1	21,612.7	114,824.1	1,078.6	Manufacture of household articles of wood and cork
16292	การผลิตผลิตภัณฑ์ที่ทำจากพังกาและวัสดุอัดกลั่น	3,728	76,766.3	55,765.1	6,711.1	12,131.0	2,159.1	57,168.8	39,588.4	5,222.0	10,040.7	2,317.7	Manufacture of straw and plaiting products

ตาราง 8 มูลค่าวัตถุดิบและวัสดุประกอบฯ และสินค้าคงเหลือต้นปีและปลายปี 2554 จำแนกตามประเภทอุตสาหกรรม ภาคกลาง พ.ศ. 2555 (ต่อ)

TABLE 8 VALUE OF STOCKS AT THE BEGINNING AND THE END OF 2011 BY CATEGORY OF INDUSTRY, CENTRAL REGION, 2012 (cont'd)

(พันบาท In Thousand Baht)

รหัส Code	ประเภทอุตสาหกรรม establishments	จำนวน สถาน- ประกอบ Number of	มูลค่า ณ ต้นปี 2554 At the beginning of 2011			มูลค่า ณ ปลายปี 2554 At the end of 2011			สินค้า สำเร็จรูป Finished goods	สินค้าที่ จำหน่ายใน สภาพเดิม Goods purchased for resale	Category of industry		
			รวม Total	วัตถุดิบ และ วัสดุประกอบฯ Materials and components	สินค้า ระหว่าง ผลิต Work in progress	สินค้า สำเร็จรูป Finished goods	รวม Total	วัตถุดิบ และ วัสดุประกอบฯ Materials and components				สินค้า ระหว่าง ผลิต Work in progress	สินค้าที่ จำหน่ายใน สภาพเดิม Goods purchased for resale
16299	การผลิตผลิตภัณฑ์อื่น ๆ ที่ทำจากไม้และไม้ก๊อก ซึ่งมีได้ตั้งแต่ประเภทอื่น	328	30,102.8	17,865.2	4,824.3	7,163.3	250.0	22,876.1	13,791.7	3,490.4	5,344.1	250.0	Manufacture of other products of wood and cork, n.e.c.
17	การผลิตกระดาษและผลิตภัณฑ์กระดาษ	189	6,670,466.3	4,233,065.0	843,171.6	1,530,305.0	63,924.8	5,305,247.8	2,752,925.7	695,875.4	1,763,846.7	92,600.0	Manufacture of paper and paper products
170	การผลิตกระดาษและผลิตภัณฑ์กระดาษ	189	6,670,466.3	4,233,065.0	843,171.6	1,530,305.0	63,924.8	5,305,247.8	2,752,925.7	695,875.4	1,763,846.7	92,600.0	Manufacture of paper and paper products
1701	การผลิตเยื่อกระดาษ กระดาษ และกระดาษแข็ง	48	3,090,888.3	2,381,095.1	227,856.3	479,986.3	1,930.5	2,199,810.5	1,428,876.8	154,043.8	616,322.8	567.0	Manufacture of pulp, paper and paperboard
17011	การผลิตเยื่อกระดาษ	11	812,946.3	642,541.4	113,125.4	57,279.6	-	710,074.5	458,354.5	111,597.8	140,122.2	-	Manufacture of pulp
17012	การผลิตกระดาษและกระดาษแข็ง	37	2,277,922.0	1,738,553.8	114,730.9	422,706.8	1,930.5	1,489,736.0	970,522.3	42,446.1	476,200.6	567.0	Manufacture of paper and paperboard
1702	การผลิตกระดาษลอนลูกฟูกและกระดาษแข็งลอนลูกฟูก และการผลิตบรรจุภัณฑ์ที่ทำจากกระดาษและกระดาษแข็ง	72	2,370,455.5	1,378,754.7	381,917.7	547,818.9	61,964.2	1,913,582.6	855,148.8	292,496.1	673,934.6	92,003.0	Manufacture of corrugated paper and paperboard and of containers of paper and paperboard
17020	การผลิตกระดาษลอนลูกฟูกและกระดาษแข็งลอนลูกฟูก และการผลิตบรรจุภัณฑ์ที่ทำจากกระดาษและกระดาษแข็ง	72	2,370,455.5	1,378,754.7	381,917.7	547,818.9	61,964.2	1,913,582.6	855,148.8	292,496.1	673,934.6	92,003.0	Manufacture of corrugated paper and paperboard and of containers of paper and paperboard
1709	การผลิตผลิตภัณฑ์อื่น ๆ ที่ทำจากกระดาษและกระดาษแข็ง	69	1,209,142.6	473,215.2	233,397.6	502,499.8	30.0	1,191,854.8	468,900.1	249,335.5	473,589.3	30.0	Manufacture of other articles of paper and paperboard
17091	การผลิตผลิตภัณฑ์อื่น ๆ ที่ทำจากกระดาษชนิดใช้ในวันร้อนและฤดูหนาว	9	450,888.0	223,569.0	62,463.4	164,855.6	-	428,454.3	221,570.7	58,356.4	148,527.2	-	Manufacture of household and personal hygiene paper
17092	การผลิตอุปกรณ์เครื่องเขียนจากกระดาษ	12	149,584.6	41,407.0	45,030.7	63,146.9	-	129,555.6	35,122.1	39,173.5	55,260.1	-	Manufacture of paper stationery
17099	การผลิตผลิตภัณฑ์อื่น ๆ ที่ทำจากกระดาษและกระดาษแข็ง ซึ่งมีได้ตั้งแต่ประเภทอื่น	48	608,670.0	208,239.3	125,903.5	274,497.3	30.0	633,844.8	212,207.3	151,805.6	269,802.0	30.0	Manufacture of other articles of paper and paperboard, n.e.c.
18	การพิมพ์และการผลิตข้อมูล	863	997,430.7	885,635.9	32,915.3	68,466.1	10,413.4	965,280.8	856,247.4	34,106.9	64,463.4	10,463.1	Printing and reproduction of recorded media
181	การพิมพ์และการบริการที่เกี่ยวข้องกับการพิมพ์	862	997,318.7	885,523.9	32,915.3	68,466.1	10,413.4	965,080.8	856,047.4	34,106.9	64,463.4	10,463.1	Printing and service activities related to printing

ตาราง 8 มูลค่าวัตถุดิบและวัสดุประกอบฯ และสินค้าคงเหลือต้นปีและปลายปี 2554 จำแนกตามประเภทอุตสาหกรรม ภาคกลาง พ.ศ. 2555 (ต่อ)

TABLE 8 VALUE OF STOCKS AT THE BEGINNING AND THE END OF 2011 BY CATEGORY OF INDUSTRY, CENTRAL REGION, 2012 (cont'd)

(พันบาท In Thousand Baht)

รหัส Code	ประเภทอุตสาหกรรม establishments	จำนวน สถาน- ประกอบ Number of	มูลค่า ณ ต้นปี 2554 At the beginning of 2011			มูลค่า ณ ปลายปี 2554 At the end of 2011			ประเภท Category of				
			รวม Total	วัตถุดิบ และ วัสดุประกอบฯ Materials and components for resale	สินค้า ระหว่าง ผลิต Work in progress	สินค้า สำเร็จรูป Finished goods	รวม Total	วัตถุดิบ และ วัสดุประกอบฯ Materials and components for resale		สินค้า สำเร็จรูป Finished goods			
1811	การพิมพ์	860	850,622.7	738,827.9	32,915.3	68,466.1	10,413.4	829,808.7	720,775.3	34,106.9	64,463.4	10,463.1	Printing
18111	การพิมพ์หนังสือพิมพ์ วารสาร และ นิตยสาร	54	34,364.2	22,336.7	5,770.0	6,109.5	148.0	19,837.6	10,707.7	5,455.6	3,442.8	231.4	Printing of newspapers, magazines and periodicals
18112	การพิมพ์กระดาษ	14	137,990.4	78,051.8	12,401.5	38,807.4	8,729.7	150,470.3	84,092.5	16,047.7	40,880.9	9,449.2	Printing of labels
18119	การพิมพ์อื่นๆ	792	678,288.1	638,439.3	14,743.8	23,549.2	1,535.8	659,500.8	625,975.1	12,603.6	20,139.7	782.5	Other Printing
1812	กิจกรรมบริการที่เกี่ยวข้องกับการพิมพ์	2	D	D	-	-	-	D	D	-	-	-	Service activities related to printing
18121	การบริการก่อนการพิมพ์	2	D	D	-	-	-	D	D	-	-	-	Pre-press printing services
182	การผลิตซ้ำสื่อบันทึกข้อมูล	1	D	D	-	-	-	D	D	-	-	-	Reproduction of recorded media
1820	การผลิตซ้ำสื่อบันทึกข้อมูล	1	D	D	-	-	-	D	D	-	-	-	Reproduction of recorded media
18200	การผลิตซ้ำสื่อบันทึกข้อมูล	1	D	D	-	-	-	D	D	-	-	-	Reproduction of recorded media
19	การผลิตถ่านโค้กและผลิตภัณฑ์ที่ได้จาก การถ่านปิโตรเลียม	40	33,326,698.0	23,184,424.8	29,185.6	10,113,075.5	12.1	40,442,054.0	28,474,708.9	31,649.6	11,935,668.9	26.6	Manufacture of coke and refined petroleum products
192	การผลิตผลิตภัณฑ์ที่ได้จากการถ่าน ปิโตรเลียม	40	33,326,698.0	23,184,424.8	29,185.6	10,113,075.5	12.1	40,442,054.0	28,474,708.9	31,649.6	11,935,668.9	26.6	Manufacture of refined petroleum products
1920	การผลิตผลิตภัณฑ์ที่ได้จากการถ่าน ปิโตรเลียม	40	33,326,698.0	23,184,424.8	29,185.6	10,113,075.5	12.1	40,442,054.0	28,474,708.9	31,649.6	11,935,668.9	26.6	Manufacture of refined petroleum products
19201	การผลิตผลิตภัณฑ์ที่ได้จากโรงถ่าน ปิโตรเลียม	36	33,295,518.0	23,153,698.1	28,892.9	10,112,926.9	-	40,430,887.7	28,463,983.1	31,384.2	11,935,520.3	-	Manufacture of refinery petroleum products
19202	การผลิตเชื้อเพลิงชีวภาพ	2	D	D	D	D	-	D	D	D	D	-	Manufacture of bio-fuel products
19209	การผลิตผลิตภัณฑ์อื่นฯ ที่ได้จากโรงถ่าน ปิโตรเลียม	2	D	D	D	-	D	D	D	D	-	D	Manufacture of other petroleum products
20	การผลิตเคมีภัณฑ์และผลิตภัณฑ์เคมี	527	43,227,091.6	12,900,775.5	4,654,170.2	25,481,240.1	190,905.8	45,030,804.3	12,680,091.9	3,790,355.3	28,331,208.6	229,168.5	Manufacture of chemicals and chemical products
201	การผลิตเคมีภัณฑ์พื้นฐาน ปุ๋ยเคมี และสารประกอบไนโตรเจน ฟอสฟอรัส และยางสังเคราะห์ขั้นต้น	276	31,869,323.8	8,071,532.5	3,601,448.8	20,156,821.7	39,520.8	33,412,415.4	7,417,566.6	2,690,354.4	23,185,421.7	119,072.7	Manufacture of basic chemicals, fertilizers and nitrogen compounds, plastic and synthetic and primary form
2011	การผลิตเคมีภัณฑ์พื้นฐาน	69	4,219,414.0	1,984,892.1	658,301.8	1,564,082.8	12,137.3	4,214,282.2	1,934,984.3	648,601.4	1,616,487.5	14,208.9	Manufacture of basic chemicals
20111	การผลิตก๊าซชนิดใช้ในงานอุตสาหกรรม	23	814,568.9	442,164.4	48,688.1	322,876.6	839.9	973,298.1	475,797.4	52,060.8	444,535.7	904.2	Manufacture of industrial gases
20112	การผลิตสีย้อมและสิ่ง	7	254,983.9	191,979.9	9,000.0	46,996.0	7,008.0	225,592.1	168,028.7	2,000.0	48,563.7	7,199.8	Manufacture of dyes and pigments

ตาราง 8 มูลค่าวัตถุดิบและวัสดุประกอบ และสินค้าคงเหลือต้นปีและปลายปี 2554 จำแนกตามประเภทอุตสาหกรรม ภาคกลาง พ.ศ. 2555 (ต่อ)

TABLE 8 VALUE OF STOCKS AT THE BEGINNING AND THE END OF 2011 BY CATEGORY OF INDUSTRY, CENTRAL REGION, 2012 (cont'd)

รหัส Code	ประเภทอุตสาหกรรม Industry	จำนวน สถาน- ประกอบ Number of establishments	มูลค่า ณ ต้นปี 2554 At the beginning of 2011				มูลค่า ณ ปลายปี 2554 At the end of 2011				ประเภท Category of industry	
			รวม Total	วัตถุดิบ และ วัสดุประกอบฯ Materials and components for resale	สินค้า ระหว่าง ผลิต Work in progress	สินค้า สำเร็จรูป Finished goods	สินค้า ระหว่าง ผลิต Work in progress	สินค้า สำเร็จรูป Finished goods	สินค้าที่ ยังไม่ จำหน่าย Goods purchased for resale			
20113	การผลิตเคมีภัณฑ์อื่นหรืออื่น ๆ ขึ้นสู่ฐาน	6	2,207,350.9	982,054.0	500,020.0	725,276.9	-	934,838.0	500,035.0	629,712.1	-	Manufacture of other basic inorganic chemicals
20114	การผลิตเอทานอลและเอสเตอร์	9	451,523.3	113,200.0	47,876.9	290,446.3	-	113,702.7	47,876.9	246,389.5	-	Manufacture of ethanol and ester
20115	การผลิตเคมีภัณฑ์อื่นหรืออื่น ๆ ขึ้นสู่ฐาน	24	490,987.0	255,493.7	52,716.8	178,487.0	4,289.5	242,617.5	46,628.7	247,486.6	6,105.0	Manufacture of other basic organic chemicals
2012	การผลิตปุ๋ยเคมีและสารประกอบไนโตรเจน	99	2,263,930.6	1,606,721.8	188,576.6	446,834.4	21,797.8	2,070,424.0	209,330.7	316,693.8	33,964.7	Manufacture of fertilizers and nitrogen compounds
20121	การผลิตปุ๋ยเคมี	99	2,263,930.6	1,606,721.8	188,576.6	446,834.4	21,797.8	2,070,424.0	209,330.7	316,693.8	33,964.7	Manufacture of fertilizers
2013	การผลิตพลาสติกและยางสังเคราะห์ขั้นต้น	108	25,385,979.2	4,479,918.7	2,754,570.4	18,145,904.5	5,585.7	3,412,158.3	1,832,422.3	21,252,238.4	70,899.1	Manufacture of plastics and synthetic rubber in primary forms
20131	การผลิตเม็ดพลาสติกและพลาสติกขั้นต้น	104	25,340,439.6	4,464,777.6	2,739,582.2	18,130,732.2	5,347.7	3,392,183.8	1,815,952.1	21,229,692.4	70,224.6	Manufacture of plastic pellets and plastics in primary forms
20132	การผลิตยางสังเคราะห์ขั้นต้น	4	45,539.6	15,141.1	14,988.3	15,172.3	238.0	19,974.5	16,470.2	22,546.0	674.5	Manufacture of synthetic rubber in primary forms
<b>202</b>	<b>การผลิตผลิตภัณฑ์เคมีอื่น ๆ</b>	<b>238</b>	<b>6,416,019.5</b>	<b>3,341,727.3</b>	<b>626,285.6</b>	<b>2,296,621.6</b>	<b>151,385.0</b>	<b>4,004,881.3</b>	<b>731,820.1</b>	<b>2,473,691.5</b>	<b>110,095.8</b>	<b>Manufacture of other chemical products</b>
2021	การผลิตยาปราบศัตรูพืชและผลิตภัณฑ์อื่น ๆ ทางเภสัชกรรม	21	476,214.4	319,648.7	15,237.8	141,173.4	154.5	336,018.2	13,732.2	118,128.2	157.7	Manufacture of pesticides and other agrochemical products
20210	การผลิตยาปราบศัตรูพืชและผลิตภัณฑ์อื่น ๆ ทางเภสัชกรรม	21	476,214.4	319,648.7	15,237.8	141,173.4	154.5	336,018.2	13,732.2	118,128.2	157.7	Manufacture of pesticides and other agrochemical products
2022	การผลิตสี น้ำมันสีผงและสารเคลือบที่คล้ายกัน หมึกพิมพ์ และน้ำมันทาร์	61	2,612,046.4	1,110,979.2	245,255.9	1,160,327.3	95,484.0	1,237,889.4	194,159.9	1,258,325.7	90,682.6	Manufacture of paints, varnishes and similar coatings, printing ink and mastics
20221	การผลิตสี น้ำมันสีผงและสารเคลือบที่คล้ายกัน และน้ำมันทาร์	53	2,529,641.5	1,074,059.3	243,251.9	1,116,896.3	95,434.0	1,200,981.3	193,157.9	1,208,730.7	90,652.6	Manufacture of paints, varnishes and similar coatings and mastics
20222	การผลิตหมึกพิมพ์	8	82,404.9	36,919.9	2,004.0	43,431.0	50.0	36,908.0	1,002.0	49,595.0	30.0	Manufacture of printing ink
2023	การผลิตสบู่และสารซักฟอก ผลิตภัณฑ์เคมีที่ใช้ในการทำความสะอาดและขัดเงาน้ำหอมและเครื่องประดับ	90	1,798,695.5	1,066,563.4	275,950.5	442,210.7	13,970.9	1,320,268.1	430,546.8	454,040.6	9,569.5	Manufacture of soap and detergents, cleaning and polishing preparations, perfumes and toilet preparations
20231	การผลิตสบู่และสารซักฟอก ผลิตภัณฑ์เคมีที่ใช้ในการทำความสะอาดและขัดเงา	51	734,374.8	392,254.5	110,684.6	217,591.8	13,843.9	371,376.4	104,667.3	238,019.4	9,459.5	Manufacture of soap and detergents, cleaning and polishing preparations

(พันบาท In Thousand Baht)

ตาราง 8 มูลค่าวัตถุดิบและวัสดุประกอบฯ และสินค้าคงเหลือต้นปีและปลายปี 2554 จำแนกตามประเภทอุตสาหกรรม ภาคกลาง พ.ศ. 2555 (ต่อ)

TABLE 8 VALUE OF STOCKS AT THE BEGINNING AND THE END OF 2011 BY CATEGORY OF INDUSTRY, CENTRAL REGION, 2012 (cont'd)

(พันบาท In Thousand Baht)

รหัส Code	ประเภทอุตสาหกรรม establishments	จำนวน สถาน- ประกอบการ Number of	มูลค่า ณ ต้นปี 2554 At the beginning of 2011				มูลค่า ณ ปลายปี 2554 At the end of 2011				Category of industry		
			รวม Total	วัตถุดิบ และ วัสดุประกอบฯ Materials and components for resale	สินค้า ระหว่าง ผลิต Work in progress	สินค้า สำเร็จรูป Finished goods	สินค้า ระหว่าง ผลิต Work in progress	สินค้า สำเร็จรูป Finished goods	สินค้าที่ จำหน่ายใน สภาพเดิม Goods purchased for resale	สินค้าที่ จำหน่ายใน สภาพเดิม Goods purchased for resale			
20232	การผลิตน้ำมัน เครื่องสำอาง และ เครื่องใช้ไฟฟ้า	39	1,064,320.7	674,308.9	165,265.9	224,618.9	127.0	1,490,902.4	948,891.7	325,879.5	216,021.2	1100	Manufacture of perfumes, cosmetics and toilet preparations
2029	การผลิตผลิตภัณฑ์เคมีอื่นๆ ซึ่งมีได้จัด ประเภทไว้ในที่อื่น	66	1,529,063.2	844,536.0	89,841.5	552,910.2	41,775.6	1,856,970.0	1,110,705.6	93,381.3	643,197.0	9686.1	Manufacture of other chemical products, n.e.c.
20291	การผลิตวัตถุระเบิด	30	218,318.9	171,846.7	986.8	4,725.7	40,759.6	425,433.0	404,035.4	1,697.8	10,131.7	9568.1	Manufacture of explosives products
20292	การผลิตกาบและเยลลาติน	6	142,981.7	86,193.9	12,875.1	43,912.8	-	165,187.9	104,862.9	13,098.3	47,226.7	-	Manufacture of gules and gelatin
20293	การผลิตน้ำมันหอมระเหย (เอสเซนเชียลออยล์)	8	197,533.7	11,242.6	1,762.0	6,733.1	16.0	22,151.4	16,891.1	1,964.4	3,277.9	18.0	Manufacture of essential oils
20294	การผลิตผลิตภัณฑ์เคมีที่ใช้ในการถ่ายรูป	1	D	D	D	D	-	D	D	D	D	-	Manufacture of chemical preparations for photographic uses
20299	การผลิตผลิตภัณฑ์เคมีอื่นๆ ซึ่งมีได้ จัดประเภทไว้ในที่อื่น	21	1,081,766.0	542,131.3	54,344.6	484,290.0	1,000.0	1,167,191.4	546,772.5	53,734.7	567,303.2	1000	Manufacture of other chemical products, n.e.c.
203	การผลิตเส้นใยประดิษฐ์	13	4,941,748.3	1,487,515.7	426,435.9	3,027,796.8	-	4,297,900.3	1,257,644.0	368,160.9	2,672,095.5	-	Manufacture of man-made fibres
2030	การผลิตเส้นใยประดิษฐ์	13	4,941,748.3	1,487,515.7	426,435.9	3,027,796.8	-	4,297,900.3	1,257,644.0	368,160.9	2,672,095.5	-	Manufacture of man-made fibres
20300	การผลิตเส้นใยประดิษฐ์	13	4,941,748.3	1,487,515.7	426,435.9	3,027,796.8	-	4,297,900.3	1,257,644.0	368,160.9	2,672,095.5	-	Manufacture of man-made fibres
21	การผลิตเภสัชภัณฑ์ เคมีภัณฑ์ที่ใช้รักษา โรค และผลิตภัณฑ์จากพืชและสัตว์ ที่ใช้รักษาโรค	64	832,232.5	778,904.4	8,348.6	44,979.5	-	972,919.8	857,815.4	34,456.9	80,647.5	-	Manufacture of pharmaceuticals, medicinal chemical and botanical products
210	การผลิตเภสัชภัณฑ์ เคมีภัณฑ์ที่ใช้รักษา โรค และผลิตภัณฑ์จากพืชและสัตว์ ที่ใช้รักษาโรค	64	832,232.5	778,904.4	8,348.6	44,979.5	-	972,919.8	857,815.4	34,456.9	80,647.5	-	Manufacture of pharmaceuticals, medicinal chemical and botanical products
2100	การผลิตเภสัชภัณฑ์ เคมีภัณฑ์ที่ใช้รักษา โรค และผลิตภัณฑ์จากพืชและสัตว์ที่ใช้ รักษาโรค	64	832,232.5	778,904.4	8,348.6	44,979.5	-	972,919.8	857,815.4	34,456.9	80,647.5	-	Manufacture of pharmaceuticals, medicinal chemical and botanical products
21001	การผลิตเภสัชภัณฑ์และเคมีภัณฑ์ที่ใช้ รักษาโรค	33	822,755.7	773,619.5	6,639.0	42,497.2	-	960,144.0	853,855.6	31,903.9	74,384.6	-	Manufacture of pharmaceuticals, medicinal chemical products
21002	การผลิตเภสัชภัณฑ์และเคมีภัณฑ์ที่ใช้ รักษาโรค	31	9,476.8	5,285.0	1,709.6	2,482.3	-	12,775.8	3,959.8	2,553.0	6,263.0	-	Manufacture of medicinal botanical products
22	การผลิตผลิตภัณฑ์ยางและพลาสติก	803	39,443,373.3	19,138,899.7	5,733,040.0	14,179,475.8	391,959.9	38,622,724.9	18,861,895.1	4,420,400.0	14,877,790.1	462,639.7	Manufacture of rubber and plastic products



ตาราง 8 มูลค่าวัตถุดิบและวัสดุประกอบฯ และสินค้าคงเหลือต้นปีและปลายปี 2554 จำแนกตามประเภทอุตสาหกรรม ภาคกลาง พ.ศ. 2555 (ต่อ)

TABLE 8 VALUE OF STOCKS AT THE BEGINNING AND THE END OF 2011 BY CATEGORY OF INDUSTRY, CENTRAL REGION, 2012 (cont'd)

รหัส Code	จำนวน สถาน- ประกอบการ Number of establishments	มูลค่า ณ ต้นปี 2554 At the beginning of 2011				มูลค่า ณ ปลายปี 2554 At the end of 2011				ประเภท Category of industry		
		รวม Total	วัตถุดิบ และ วัสดุประกอบฯ Materials and components for resale	สินค้า ระหว่าง ผลิต Work in progress	สินค้า สำเร็จรูป Finished goods	รวม Total	วัตถุดิบ และ วัสดุประกอบฯ Materials and components for resale	สินค้า ระหว่าง ผลิต Work in progress	สินค้า สำเร็จรูป Finished goods			
<b>221</b>		<b>15,953,063.2</b>	<b>7,731,482.0</b>	<b>1,865,924.1</b>	<b>6,322,288.0</b>	<b>33,369.2</b>	<b>17,117,112.6</b>	<b>8,247,578.3</b>	<b>1,866,912.2</b>	<b>6,239,945.1</b>	<b>122,677.0</b>	<b>Manufacture of rubber products</b>
2211	การผลิตยางแผ่นยางใน การต่อ ดอยยางและภาพซ่อมสร้างยาง	44	6,810,033.5	3,110,893.0	2,492,296.8	800.0	7,768,161.3	3,472,618.2	1,163,152.9	3,131,190.2	1,200.0	Manufacture of rubber tyres and tubes; retreading and rebuilding of rubber tyres
22111	การผลิตยางนอกและยางใน	31	6,777,989.2	3,102,879.2	2,469,745.6	-	7,744,743.9	3,465,844.5	1,162,919.9	3,115,979.4	-	Manufacture of rubber tyres and tubes
22112	การห่อตอกยางและการซ่อมสร้างยาง	13	32,044.3	8,013.8	679.3	800.0	23,417.4	6,773.7	233.0	15,210.8	1,200.0	Retreading and rebuilding of rubber tyres
2219	การผลิตผลิตภัณฑ์ยางอื่นๆ	148	9,143,029.8	4,620,589.0	659,880.4	3,829,991.2	9,408,951.2	4,774,960.1	703,759.3	3,808,754.9	121,477.0	Manufacture of other rubber products
22191	การผลิตยางแผ่น พ่วง ก้อน และ รูปทรงต่างๆ	75	6,724,038.4	3,588,134.2	1,062,218	3,029,682.4	6,843,182.4	3,610,674.2	62,413.1	3,093,913.7	76,181.4	Manufacture of rubber plates, sheets, strip, rods, profile shapes
22192	การผลิตน้ำยางข้น	7	395,436.6	21,063.4	20.0	374,353.2	-	242,465.6	988.7	15.0	-	Manufacture of concentrated latex
22193	การผลิตสิ่งของเครื่องใช้ด้านสุขอนามัย หรือผลิตภัณฑ์ที่ทำจากยาง	18	1,294,553.6	611,704.4	434,942.6	247,906.6	1,524,043.3	709,604.0	502,883.1	311,556.2	-	Manufacture of rubber hygienic or pharmaceutical articles
22199	การผลิตผลิตภัณฑ์ยางอื่นๆ ซึ่งมีได้จัด ประเภทไว้ในอื่น	48	729,001.1	399,687.0	118,696.0	178,049.0	799,259.9	453,693.3	138,448.1	161,823.0	45,295.6	Manufacture of other rubber products, n.e.c.
<b>222</b>		<b>23,490,310.0</b>	<b>11,407,417.7</b>	<b>3,867,115.8</b>	<b>7,857,185.8</b>	<b>358,590.8</b>	<b>21,445,612.3</b>	<b>10,614,316.8</b>	<b>2,553,487.8</b>	<b>7,937,845.0</b>	<b>339,962.7</b>	<b>Manufacture of plastics products</b>
2221	การผลิตผลิตภัณฑ์ที่ใช้ในการก่อสร้าง/ ประกอบอาคารที่จากพลาสติก	27	3,793,105.0	2,696,892.7	512,119.0	583,889.3	4,052,444.6	2,882,933.8	559,754.1	609,506.8	250.0	Manufacture of builders' plastic wares
22210	การผลิตผลิตภัณฑ์ที่ใช้ในการก่อสร้าง/ ประกอบอาคารที่จากพลาสติก	27	3,793,105.0	2,696,892.7	512,119.0	583,889.3	4,052,444.6	2,882,933.8	559,754.1	609,506.8	250.0	Manufacture of builders' plastic wares
2222	การผลิตบรรจุภัณฑ์พลาสติก	148	11,418,449.4	4,878,043.5	2,272,298.4	4,229,222.2	8,552,140.4	3,715,262.1	963,101.6	3,841,199.4	32,577.3	Manufacture of plastics articles for the packaging of goods
22220	การผลิตบรรจุภัณฑ์พลาสติก	148	11,418,449.4	4,878,043.5	2,272,298.4	4,229,222.2	8,552,140.4	3,715,262.1	963,101.6	3,841,199.4	32,577.3	Manufacture of plastics articles for the packaging of goods
2223	การผลิตผลิตภัณฑ์พลาสติกกึ่งสำเร็จรูป และสำเร็จรูป	82	5,624,275.4	2,227,788.0	691,588.7	2,422,411.4	6,292,838.2	2,528,671.7	643,675.0	2,849,714.1	270,777.4	Manufacture of finished plastics products
22230	การผลิตผลิตภัณฑ์พลาสติกกึ่งสำเร็จรูป และสำเร็จรูป	82	5,624,275.4	2,227,788.0	691,588.7	2,422,411.4	6,292,838.2	2,528,671.7	643,675.0	2,849,714.1	270,777.4	Manufacture of finished plastics products
2229	การผลิตผลิตภัณฑ์พลาสติกอื่นๆ	354	2,654,480.2	1,604,693.4	391,109.8	621,662.9	2,548,189.1	1,487,449.3	386,957.2	637,424.7	36,358.0	Manufacture of other plastics products
22291	การผลิตเครื่องใช้บนโต๊ะอาหาร ในครัว และในห้องน้ำที่จากพลาสติก	21	486,272.0	305,685.9	52,448.3	119,429.0	337,261.2	157,564.2	51,128.6	119,968.4	8,600.0	Manufacture of plastic tableware, kitchenware and toilet articles
22292	การผลิตผลิตภัณฑ์ไฟเบอร์กลาส	22	75,666.2	45,809.0	10,099.6	19,757.6	94,413.5	45,730.8	28,600.5	20,082.2	-	Manufacture of fiberglass products

(พันบาท In Thousand Baht)



ตาราง 8 มูลค่าวัตถุดิบและวัสดุประกอบ และสินค้าคงเหลือต้นปีและปลายปี 2554 จำแนกตามประเภทอุตสาหกรรม ภาคกลาง พ.ศ. 2555 (ต่อ)

TABLE 8 VALUE OF STOCKS AT THE BEGINNING AND THE END OF 2011 BY CATEGORY OF INDUSTRY, CENTRAL REGION, 2012 (cont'd)

รหัส Code	ประเภทอุตสาหกรรม Number of establishments	จำนวน สถาน- ประกอบ Number of establishments	มูลค่า ณ ต้นปี 2554 At the beginning of 2011			มูลค่า ณ ปลายปี 2554 At the end of 2011			ประเภท Category of industry				
			รวม Total	วัตถุดิบ และ วัสดุประกอบฯ Materials and components for resale	สินค้า ระหว่าง ผลิต Work in progress	สินค้า สำเร็จรูป Finished goods	รวม Total	วัตถุดิบ และ วัสดุประกอบฯ Materials and components for resale		สินค้า ระหว่าง ผลิต Work in progress	สินค้า สำเร็จรูป Finished goods		
2299	311	การผลิตเหล็กกล้าชนิดอื่น ๆ ซึ่งมิได้ จัดประเภทไว้ในที่อื่น	2,092,542.0	1,253,198.5	328,561.9	482,476.3	28,305.3	2,116,514.4	1,284,154.2	307,228.1	497,374.2	27,758.0	Manufacture of other plastics products, n.e.c.
23	2,770	การผลิตเหล็กกล้าชนิดอื่น ๆ ที่ทำจาก แร่โลหะ	24,972,289.0	13,396,318.4	4,191,816.9	6,664,906.5	719,247.2	25,639,764.5	13,747,170.8	4,949,414.8	6,366,149.3	577,029.6	Manufacture of other non-metallic mineral products
231	108	การผลิตแก้วและผลิตภัณฑ์แก้ว	3,811,857.3	2,968,760.1	311,523.3	529,510.2	2,063.7	3,375,440.5	2,426,436.0	271,103.6	675,573.0	2,327.8	Manufacture of glass and glass products
2310	108	การผลิตแก้วและผลิตภัณฑ์แก้ว	3,811,857.3	2,968,760.1	311,523.3	529,510.2	2,063.7	3,375,440.5	2,426,436.0	271,103.6	675,573.0	2,327.8	Manufacture of glass and glass products
23101	86	การผลิตแก้วกระจกแผ่น	3,397,901.7	2,929,844.6	279,572.6	188,458.6	25.9	2,827,398.7	2,264,664.9	240,760.6	321,935.1	38.1	Manufacture of flat glass
23102	6	การผลิตภาชนะบรรจุและเครื่องใช้บน โต๊ะอาหารที่ทำจากแก้ว	213,343.6	32,633.5	18,096.7	160,975.7	1,637.8	258,835.5	46,528.2	18,919.8	191,497.9	1,889.7	Manufacture of containers and tablewares of glass
23103	6	การผลิตไฟเบอร์กลาส	8,731.1	4,705.8	2,000.0	2,025.3	-	20,779.2	16,555.2	2,300.0	1,924.0	-	Manufacture of glass fibres
23109	10	การผลิตผลิตภัณฑ์แก้วอื่นๆ	191,880.9	1,576.3	11,854.0	178,050.6	400.0	268,427.1	98,687.8	9,123.2	160,216.0	400.0	Manufacture of other glass products
239	2,662	การผลิตผลิตภัณฑ์อื่น ๆ ที่ทำจาก แร่โลหะ ซึ่งมีได้จัดประเภทไว้ในที่อื่น	21,160,431.7	10,427,558.3	3,880,293.6	6,135,396.3	717,183.5	22,264,324.1	11,320,734.8	4,678,311.2	5,690,576.3	574,701.8	Manufacture of non-metallic mineral products, n.e.c.
2391	24	การผลิตผลิตภัณฑ์พลาสติกโฟม	1,008,564.7	520,601.4	209,559.4	278,232.3	171.6	1,413,365.7	693,659.4	189,095.3	530,525.3	85.8	Manufacture of refractory products
23910	24	การผลิตผลิตภัณฑ์พลาสติกโฟม	1,008,564.7	520,601.4	209,559.4	278,232.3	171.6	1,413,365.7	693,659.4	189,095.3	530,525.3	85.8	Manufacture of refractory products
2392	877	การผลิตวัสดุก่อสร้างที่ทำจากดินเหนียว	5,911,859.7	2,258,396.0	890,804.7	2,504,668.3	257,990.7	5,747,096.1	2,364,867.4	1,057,779.8	2,041,261.2	283,187.7	Manufacture of clay building materials
23921	828	การผลิตอิฐ	144,196.9	67,672.4	21,850.1	54,078.1	596.3	106,036.8	39,777.7	16,873.7	48,755.4	630.0	Manufacture of non-refractory bricks
23922	24	การผลิตกระเบื้องปูพื้นและแผ่นเซรามิก	3,265,248.8	934,243.1	426,911.5	1,646,719.7	257,394.4	3,484,253.8	1,186,147.0	486,187.9	1,529,361.3	282,557.7	Manufacture of non-refractory ceramic flooring tiles and mosaic cubes
23923	12	การผลิตเครื่องสุขภัณฑ์เซรามิก	1,737,345.1	672,361.1	381,266.6	703,737.4	-	1,571,863.6	695,315.1	457,154.6	419,593.9	-	Manufacture of ceramic sanitary fixtures
23929	13	การผลิตวัสดุก่อสร้างอื่นๆ ที่ทำจาก ดินเหนียว	745,029.0	584,119.5	60,776.5	100,133.1	-	584,942.0	443,627.7	97,563.6	43,750.7	-	Manufacture of other clay building materials
2393	203	การผลิตผลิตภัณฑ์เซรามิกชนิดพอร์เลน และผลิตภัณฑ์เซรามิกอื่นๆ	2,211,750.5	763,400.7	591,823.3	838,878.4	17,648.2	2,505,334.1	981,841.8	655,936.6	857,459.6	10,096.1	Manufacture of other porcelain and ceramic products
23931	21	การผลิตผลิตภัณฑ์เครื่องใช้บนโต๊ะอาหาร ที่ทำจากเซรามิก	717,615.5	205,394.3	333,320.5	161,322.4	17,578.2	715,845.9	226,871.4	343,590.0	135,320.4	10,064.1	Manufacture of ceramic tableware
23932	157	การผลิตผลิตภัณฑ์ประติมากรรมและ ของประดับตกแต่งที่ทำจากเซรามิก	1,280,394.1	406,254.5	224,163.7	649,955.9	20.0	1,563,848.2	614,514.4	271,813.8	677,518.0	2.0	Manufacture of statuettes and other ornamental ceramic articles

(พันบาท In Thousand Baht)

ตาราง 8 มูลค่าวัตถุดิบและวัสดุประเภทอื่นปีและปลายปี 2554 จำแนกตามประเภทอุตสาหกรรม ภาคกลาง พ.ศ. 2555 (ต่อ)

TABLE 8 VALUE OF STOCKS AT THE BEGINNING AND THE END OF 2011 BY CATEGORY OF INDUSTRY, CENTRAL REGION, 2012 (cont'd)

(พันบาท In Thousand Baht)

รหัส Code	ประเภทอุตสาหกรรม establishments	จำนวน สถาน- ประกอบ Number of	มูลค่า ณ ต้นปี 2554 At the beginning of 2011			มูลค่า ณ ปลายปี 2554 At the end of 2011			ประเภท Category of			
			รวม Total	วัสดุ และ วัสดุ Materials and components	สินค้า ระหว่าง ผลิต Work in progress	สินค้า สำเร็จ รูป Finished goods	รวม Total	วัสดุ และ วัสดุ Materials and components		สินค้า ระหว่าง ผลิต Work in progress	สินค้า สำเร็จ รูป Finished goods	
23933	การผลิตนมพื้และอุปกรณ์จัดตั้ง ซึ่งใช้เป็นนมที่ทำจากธรรมชาติ	2	D	D	D	-	-	D	-	Manufacture of electrical insulators and insulating fittings of ceramics		
23939	การผลิตผลิตภัณฑ์เซรามิกชนิดอ่อนเคลน และผลิตภัณฑ์เซรามิกอื่น ๆ ซึ่งมีได้จัด ประเภทไว้ในที่อื่น	23	67,709.6	60,868.7	963.5	5,827.4	50.0	29,165.5	1,081.3	7,377.9	30.0	Manufacture of other porcelain and ceramic products, n.e.c.
2394	การผลิตปูนซีเมนต์ ปูนไลม์ (ปูนขาว) และปูนปลาสเตอร์	157	5,474,085.4	2,935,904.5	1,470,480.9	1,053,909.8	13,790.2	6,423,687.1	2,268,556.9	753,273.8	14,536.3	Manufacture of cement, lime and plaster
23941	การผลิตปูนซีเมนต์	39	4,495,292.8	2,384,417.5	1,335,098.7	775,384.6	392.0	5,309,885.1	2,029,325.1	554,207.5	365.3	Manufacture of cement
23942	การผลิตปูนไลม์ (ปูนขาว) และ ปูนปลาสเตอร์	118	978,792.6	551,486.9	135,382.3	278,525.3	13,398.2	1,113,801.9	239,231.8	199,066.3	14,171.0	Manufacture of lime and plaster
2395	การผลิตผลิตภัณฑ์คอมกรีต ปูนซีเมนต์ และ ปูนปลาสเตอร์	1,220	6,244,342.2	3,811,969.3	650,577.5	1,369,901.5	411,894.0	5,844,560.8	445,738.7	1,427,776.8	255,940.6	Manufacture of articles of concrete, cement and plaster
23951	การผลิตผลิตภัณฑ์คอมกรีตที่ใช้ ในงานก่อสร้าง	639	4,162,517.0	2,794,128.3	309,683.3	974,527.7	84,177.7	4,158,299.9	209,692.5	1,066,305.1	116,352.5	Manufacture of articles of concrete for construction
23952	การผลิตผลิตภัณฑ์ปูนปลาสเตอร์ที่ใช้ ในงานก่อสร้าง	17	808,930.6	230,116.1	147,936.7	140,038.4	290,839.4	551,465.7	56,812.4	154,075.7	132,258.3	Manufacture of articles of plaster for construction
23953	การผลิตคอนกรีตผสมเสร็จ	136	1,152,316.9	738,206.8	146,066.8	233,018.1	35,025.2	1,023,384.6	132,056.3	190,062.4	5,700.8	Manufacture of ready-mixed concrete
23954	การผลิตผลิตภัณฑ์ไฟเบอร์ซีเมนต์	1	D	D	-	D	D	D	D	-	D	Manufacture of articles of fiber-cement
23959	การผลิตผลิตภัณฑ์อื่น ๆ ที่ทำจากคอนกรีต ปูนซีเมนต์ และปูนปลาสเตอร์	427	116,077.8	48,018.1	46,890.6	20,317.4	851.7	109,830.6	47,177.5	17,333.6	529.1	Manufacture of other articles of concrete, cement and plaster
2396	การตัด การขึ้นรูป และการแต่งสำเร็จหิน	172	253,503.8	107,836.7	60,661.8	83,270.1	1,735.2	254,450.4	53,034.2	74,115.1	1,725.2	Cutting, shaping and finishing of stone
23961	การผลิตผลิตภัณฑ์หินที่ใช้ในการก่อสร้าง	24	114,997.6	76,711.3	5,940.0	32,056.4	290.0	134,084.1	6,547.3	32,749.2	290.0	Manufacture of stone for construction
23969	การผลิตผลิตภัณฑ์หิน ที่ทำจากหิน	148	138,506.1	31,125.4	54,721.8	51,213.7	1,445.2	120,366.3	46,486.9	41,366.0	1,435.2	Manufacture of other stone products
2399	การผลิตผลิตภัณฑ์อื่น ๆ ที่ทำจากแร่โลหะ ซึ่งมีได้จัดประเภทไว้ในที่อื่น	9	56,325.4	29,449.8	6,386.0	6,535.9	13,953.7	75,829.9	8,169.8	6,162.5	9,130.2	Manufacture of other non-metallic mineral products, n.e.c.
23991	การผลิตผลิตภัณฑ์ขุด	8	53,825.4	26,949.8	6,386.0	6,535.9	13,953.7	74,129.9	8,169.8	6,162.5	9,130.2	Manufacture of abrasive products
23992	การผลิตวัสดุที่เป็นฉนวนจากแร่	1	D	D	-	-	-	D	D	-	-	Manufacture of mineral insulating materials
24	การผลิตโลหะขั้นมูลฐาน	377	39,780,985.5	22,009,337.8	7,450,586.2	9,953,008.4	368,053.1	42,738,989.1	7,322,677.9	10,051,261.2	250,326.8	Manufacture of basic metals
241	การผลิตเหล็กและเหล็กกล้าขั้นมูลฐาน	178	22,730,364.7	12,158,701.4	4,237,631.2	6,214,138.6	119,893.5	27,169,751.0	4,883,216.0	6,929,393.7	135,943.2	Manufacture of basic iron and steel

ตาราง 8 มูลค่าวัตถุดิบและวัสดุประกอบฯ และสินค้าคงเหลือต้นปีและปลายปี 2554 จำแนกตามประเภทอุตสาหกรรม ภาคกลาง พ.ศ. 2555 (ต่อ)

TABLE 8 VALUE OF STOCKS AT THE BEGINNING AND THE END OF 2011 BY CATEGORY OF INDUSTRY, CENTRAL REGION, 2012 (cont'd)

รหัส Code	ประเภทอุตสาหกรรม establishments	จำนวน สถาน- ประกอบการ Number of	มูลค่า ณ ต้นปี 2554 At the beginning of 2011			มูลค่า ณ ปลายปี 2554 At the end of 2011			ประเภทของ industry				
			รวม Total	วัตถุดิบ และ วัสดุประกอบฯ Materials and components	สินค้า ระหว่าง ผลิต Work in progress	สินค้า สำเร็จรูป Finished goods	รวม Total	วัตถุดิบ และ วัสดุประกอบฯ Materials and components		สินค้า ระหว่าง ผลิต Work in progress	สินค้า สำเร็จรูป Finished goods		
2410	การผลิตเหล็กและเหล็กกล้าขั้นมูลฐาน	178	22,730,364.7	12,158,701.4	4,237,631.2	6,214,138.6	119,893.5	27,169,751.0	15,221,198.1	4,883,216.0	6,929,393.7	135,943.2	Manufacture of basic iron and steel
24101	การผลิตเหล็กและเหล็กกล้าขั้นมูลฐาน ในขั้นต้นและขั้นกลาง	38	12,255,099.5	5,694,233.9	3,053,119.9	3,507,745.7	-	15,466,688.8	7,379,522.1	3,814,473.2	4,272,693.5	-	Manufacture of basic iron and steel in primary and intermediate form
24102	การผลิตเหล็กและเหล็กกล้าแผ่น	33	6,627,036.0	4,053,624.7	714,243.7	1,782,813.7	76,353.9	6,501,439.7	4,223,848.0	567,532.2	1,645,381.6	64,677.9	Manufacture of iron and steel sheets
24103	การผลิตหลอด ท่อ โฟลว์ไพป์กลาง และ อุปกรณ์ติดตั้งที่เกี่ยวข้อง ที่ทำจาก เหล็กกล้า	41	785,452.4	428,831.7	205,173.0	110,662.4	40,785.3	958,009.4	532,662.7	205,873.7	185,354.9	34,118.2	Manufacture of iron and steel tubes, pipes, hollow profiles and related fixtures
24109	การผลิตเหล็กและเหล็กกล้าขั้นมูลฐานอื่นๆ	66	3,062,776.8	1,982,011.0	265,094.7	812,916.8	2,754.3	4,243,613.2	3,085,165.3	295,337.0	825,963.7	37,147.2	Manufacture of other basic iron and steel
<b>242</b>	<b>การผลิตโลหะมีค่าและโลหะอื่นๆ ที่ไม่ใช่ เหล็กขั้นมูลฐาน</b>	<b>84</b>	<b>10,596,018.9</b>	<b>6,304,083.9</b>	<b>1,795,805.0</b>	<b>2,458,779.2</b>	<b>37,350.8</b>	<b>10,812,347.7</b>	<b>6,922,887.8</b>	<b>1,657,745.6</b>	<b>2,180,609.5</b>	<b>51,104.8</b>	<b>Manufacture of basic precious and other non-ferrous metals</b>
2420	การผลิตโลหะมีค่าและโลหะอื่นๆ ที่ไม่ใช่ เหล็กขั้นมูลฐาน	84	10,596,018.9	6,304,083.9	1,795,805.0	2,458,779.2	37,350.8	10,812,347.7	6,922,887.8	1,657,745.6	2,180,609.5	51,104.8	Manufacture of basic precious and other non-ferrous metals
24201	การผลิตโลหะมีค่าขั้นมูลฐาน	17	125,590.3	83,536.3	5,015.7	34,327.3	2,711.0	180,153.3	102,279.6	16,526.2	61,077.6	2,699	Manufacture of basic precious metals
24202	การผลิตอะลูมิเนียมและเหล็กกล้า อะลูมิเนียมขั้นมูลฐาน	31	4,656,018.6	3,455,933.8	442,660.1	723,084.9	34,339.8	5,087,254.0	3,769,390.8	425,012.0	842,096.3	50,755.0	Manufacture of basic aluminium and aluminium products
24203	การผลิตสังกะสี ตะกั่ว และ เหล็กกล้าของแข็งจากขั้นมูลฐาน	11	2,080,120.3	1,215,757.3	616,686.7	247,376.3	300.0	1,717,513.4	947,632.5	584,553.7	185,247.2	80.0	Manufacture of basic zinc, lead and tin and their products
24204	การผลิตทองแดงและเหล็กกล้าของแข็ง ขั้นมูลฐาน	9	1,614,522.5	817,050.4	269,936.1	527,536.0	-	1,817,020.8	854,212.6	324,060.7	638,747.4	-	Manufacture of basic copper and copper products
24209	การผลิตโลหะอื่นๆ ที่ไม่ใช่เหล็กขั้นมูลฐาน ซึ่งมีจัดประเภทไว้ในที่อื่น	16	2,119,767.2	731,806.0	461,506.4	926,454.8	-	2,010,406.2	1,249,372.3	307,593.0	453,441.0	-	Manufacture of other basic non-ferrous metals, n.e.c.
<b>243</b>	<b>การหล่อโลหะ</b>	<b>115</b>	<b>6,454,602.0</b>	<b>3,546,552.5</b>	<b>1,417,150.0</b>	<b>1,280,090.6</b>	<b>210,808.8</b>	<b>4,756,890.4</b>	<b>2,970,637.4</b>	<b>781,716.2</b>	<b>941,258.1</b>	<b>63,278.7</b>	<b>Casting of metals</b>
2431	การหล่อเหล็กและเหล็กกล้า	27	6,335,886.3	3,473,225.5	1,408,117.8	1,244,015.0	210,528.0	4,666,879.5	2,928,080.6	771,824.4	903,816.1	63,158.4	Casting of iron and steel
24311	การหล่อเหล็ก	19	6,189,522.5	3,406,212.5	1,368,717.8	1,204,064.2	210,528.0	4,561,767.9	2,868,214.5	750,024.4	880,370.6	63,158.4	Casting of iron
24312	การหล่อเหล็กกล้า	8	146,363.9	67,013.0	39,400.0	39,950.8	-	105,111.6	59,866.1	21,800.0	23,445.5	-	Casting of steel
2432	การหล่อโลหะที่ไม่ใช่เหล็กและเหล็กกล้า	88	118,715.6	73,327.1	9,032.2	36,075.6	280.8	90,010.9	42,556.8	9,891.9	37,442.0	120.3	Casting of non-ferrous metals
24320	การหล่อโลหะที่ไม่ใช่เหล็กและเหล็กกล้า	88	118,715.6	73,327.1	9,032.2	36,075.6	280.8	90,010.9	42,556.8	9,891.9	37,442.0	120.3	Casting of non-ferrous metals
<b>25</b>	<b>การผลิตผลิตภัณฑ์โลหะประดิษฐ์ (ยกเว้นเครื่องจักรและอุปกรณ์)</b>	<b>5,532</b>	<b>25,875,649.5</b>	<b>16,430,521.4</b>	<b>3,890,851.9</b>	<b>4,753,421.5</b>	<b>800,854.7</b>	<b>24,402,723.5</b>	<b>13,886,058.4</b>	<b>3,881,318.9</b>	<b>5,646,723.2</b>	<b>988,623.0</b>	<b>Manufacture of fabricated metal products (excepts machinery and equipment)</b>

(พันบาท In Thousand Baht)

ตาราง 8 มูลค่าวัตถุดิบและวัสดุประกอบฯ และสินค้าคงเหลือต้นปีและปลายปี 2554 จำแนกตามประเภทอุตสาหกรรม ภาคกลาง พ.ศ. 2555 (ต่อ)

TABLE 8 VALUE OF STOCKS AT THE BEGINNING AND THE END OF 2011 BY CATEGORY OF INDUSTRY, CENTRAL REGION, 2012 (cont'd)

(พันบาท In Thousand Baht)

รหัส Code	ประเภทอุตสาหกรรม	จำนวน สถาน- ประกอบการ Number of establishments	มูลค่า ณ ต้นปี 2554 At the beginning of 2011			มูลค่า ณ ปลายปี 2554 At the end of 2011			Category of industry				
			รวม Total	วัสดุดิบ และ วัสดุประกอบฯ Materials and components	สินค้า ระหว่าง ผลิต Work in progress	สินค้า สำเร็จรูป Finished goods	รวม Total	วัสดุดิบ และ วัสดุประกอบฯ Materials and components		สินค้า ระหว่าง ผลิต Work in progress	สินค้าที่ จำหน่ายใน สภาพเดิม Goods purchased for resale		
251	การผลิตเครื่องจักรกล	2,545	6,150,197.2	5,499,324.9	295,812.6	343,475.0	11,584.8	5,182,329.2	4,436,750.3	343,226.0	392,382.4	9,970.5	Manufacture of structural metal products, tanks, reservoirs and steam generator
2511	การผลิตเหล็กกล้าที่มีโครงสร้างเป็นโลหะ	2,522	5,435,172.8	4,817,058.0	295,638.6	310,891.5	11,584.8	4,585,415.8	3,880,860.6	343,116.0	351,468.7	9,970.5	Manufacture of structural metal products
25111	การผลิตโครงสร้างโลหะสำหรับใช้ในโรงงานก่อสร้าง	109	268,480.1	198,998.6	32,123.6	37,347.8	10.0	262,037.6	193,899.3	34,627.7	33,500.7	10.0	Manufacture of metal frameworks for construction
25112	การผลิตอาคารสำเร็จรูปที่มีโครงสร้างเป็น ส่วนประกอบหลัก	3	D	D	D	D	-	D	D	D	D	-	Manufacture of prefabricated buildings mainly of metal
25113	การผลิตประตู หน้าต่าง บานเลื่อน ประตูรั้ว และผลิตภัณฑ์ที่ทำจากโลหะ	2,107	2,830,664.5	2,423,189.6	185,807.4	210,543.8	11,123.7	2,842,325.4	2,386,935.0	218,572.3	227,325.7	9,492.4	Manufacture of metal doors, windows, shutters, gates and similar products
25119	การผลิตเหล็กกล้าชนิดอื่น ๆ ที่มีโครงสร้างเป็นโลหะ	303	2,320,540.1	2,188,873.8	71,066.0	60,149.2	451.1	1,466,074.3	1,293,709.8	83,935.4	87,961.0	468.1	Manufacture of other structural metal products
2512	การผลิตถังน้ำหนักใหญ่ ที่เก็บกักน้ำ และ ภาชนะบรรจุที่ทำจากโลหะ	22	706,024.4	673,266.9	174.0	32,583.5	-	586,913.4	545,889.7	110.0	40,913.7	-	Manufacture of tanks, reservoirs and containers of metal
25121	การผลิตหม้อน้ำ (boiler) สำหรับการทำ ความร้อนจากส่วนกลาง และ เครื่องระเหยความร้อน	3	D	D	-	-	-	D	D	-	-	-	Manufacture of central heating boilers and radiators
25129	การผลิตถังน้ำหนักใหญ่ ที่เก็บกักน้ำ และภาชนะบรรจุอื่น ๆ ที่ทำจากโลหะ	19	694,223.4	661,465.9	174.0	32,583.5	-	577,807.7	536,784.0	110.0	40,913.7	-	Manufacture of other tanks, reservoirs and containers of metal
2513	การผลิตเครื่องกำเนิดไอน้ำ ยกเว้นหม้อน้ำ (boiler) สำหรับการทำความร้อน จากส่วนกลาง	1	D	D	-	-	-	D	D	-	-	-	Manufacture of steam generators (except central heating hot water boilers)
25130	การผลิตเครื่องกำเนิดไอน้ำ ยกเว้นหม้อน้ำ (boiler) สำหรับการทำความร้อนจาก ส่วนกลาง	1	D	D	-	-	-	D	D	-	-	-	Manufacture of steam generators (except central heating hot water boilers)
252	การผลิตอาวุธและกระสุน	2	D	D	D	D	-	D	D	D	D	-	Manufacture of weapons and ammunition
2520	การผลิตอาวุธและกระสุน	2	D	D	D	D	-	D	D	D	D	-	Manufacture of weapons and ammunition
25201	การผลิตกระสุนและระเบิด	2	D	D	D	D	-	D	D	D	D	-	Manufacture of bullets and bombs

ตาราง 8 มูลค่าวัตถุดิบและวัสดุประกอบฯ และสินค้าคงเหลือต้นปีและปลายปี 2554 จำแนกตามประเภทอุตสาหกรรม ภาคกลาง พ.ศ. 2555 (ต่อ)

TABLE 8 VALUE OF STOCKS AT THE BEGINNING AND THE END OF 2011 BY CATEGORY OF INDUSTRY, CENTRAL REGION, 2012 (cont'd)

(พันบาท In Thousand Baht)

รหัส Code	ประเภทอุตสาหกรรม Number of establishments	จำนวน สถาน- ประกอบการ Number of establishments	มูลค่า ณ ต้นปี 2554 At the beginning of 2011			มูลค่า ณ ปลายปี 2554 At the end of 2011			สินค้าที่ จำหน่ายใน สภาพเดิม Goods purchased for resale	สินค้า สำเร็จรูป Finished goods	สินค้า ระหว่าง ผลิต Work in progress	สินค้าที่ จำหน่ายใน สภาพเดิม Goods purchased for resale	Category of industry
			รวม Total	วัตถุดิบ และ วัสดุประกอบฯ Materials and components	สินค้า ระหว่าง ผลิต Work in progress	สินค้า สำเร็จรูป Finished goods	รวม Total	วัตถุดิบ และ วัสดุประกอบฯ Materials and components					
259		2,985	19,633,229.0	10,864,129.0	3,592,744.2	4,387,085.9	789,269.9	19,127,564.3	9,373,007.6	3,537,670.0	5,238,234.2	978,652.5	Manufacture of other fabricated metal products and metalworking services activities
2591		184	4,150,588.6	2,546,387.6	402,311.0	1,153,866.4	47,993.7	4,420,117.4	2,156,320.6	519,301.5	1,700,459.0	44,036.3	Forging, pressing, stamping and roll-forming of metal; powder metallurgy
25910		184	4,150,588.6	2,546,387.6	402,311.0	1,153,866.4	47,993.7	4,420,117.4	2,156,320.6	519,301.5	1,700,459.0	44,036.3	Forging, pressing, stamping and roll-forming of metal; powder metallurgy
2592		2,242	2,484,089.6	1,393,058.1	447,788.0	576,731.9	66,511.7	2,274,069.2	1,255,052.9	348,069.0	627,335.8	43,611.5	Machining; treatment and coating of metals
25921		114	798,493.7	558,485.2	112,956.1	126,363.9	688.6	717,275.3	477,058.1	113,672.5	126,316.2	228.6	Treatment and coating of metals
25922		2,128	1,685,595.9	834,572.9	334,831.8	450,368.1	65,823.1	1,556,793.9	777,994.9	234,396.5	501,019.6	43,382.9	Machining
2593		362	1,619,859.0	636,180.7	503,951.8	287,883.3	191,843.3	1,887,279.9	711,741.4	629,378.3	357,531.3	188,628.9	Manufacture of cutlery, hand tools and general hardware
25931		201	129,730.6	51,367.0	28,281.3	49,491.9	590.4	113,053.3	49,714.2	15,862.4	46,974.1	502.6	Manufacture of cutlery
25932		46	81,733.4	25,602.3	42,027.0	13,921.1	183.0	83,083.9	27,755.7	39,868.2	15,307.9	152.0	Manufacture of locks and hinges
25939		115	1,408,395.0	559,211.4	433,643.5	224,470.3	191,069.9	1,691,142.7	634,271.4	573,647.7	295,249.3	187,974.3	Manufacture of hand tools and general hardware
2594		24	1,743,869.8	1,447,904.5	116,524.8	179,420.5	20.0	1,007,195.9	714,368.4	91,578.0	201,231.0	18.5	Manufacture of pails, cans, drums and similar containers of metal
25941		4	6,480.0	6,080.0	200.0	200.0	-	7,365.0	6,365.0	100.0	900.0	-	Manufacture of drums and similar containers of metal
25949		20	1,737,389.8	1,441,824.5	116,324.8	179,220.5	20.0	999,830.9	708,003.4	91,478.0	200,331.0	18.5	Manufacture of pails, cans and other containers of metal
2595		114	5,787,891.9	3,548,628.9	726,456.5	1,146,135.8	366,670.8	5,988,756.8	3,282,566.1	759,171.8	1,364,858.4	582,160.6	Manufacture of wire products; chain, springs and screw
25951		80	991,397.0	821,514.1	58,488.5	111,256.3	138.1	760,231.1	613,013.4	57,764.7	89,324.9	128.1	Manufacture of wire, cable and wire products

ตาราง 8 มูลค่าวัตถุดิบและวัสดุประกอบฯ และสินค้าคงเหลือต้นปีและปลายปี 2554 จำแนกตามประเภทอุตสาหกรรม ภาคกลาง พ.ศ. 2555 (ต่อ)

TABLE 8 VALUE OF STOCKS AT THE BEGINNING AND THE END OF 2011 BY CATEGORY OF INDUSTRY, CENTRAL REGION, 2012 (cont'd)

รหัส Code	ประเภทอุตสาหกรรม Establishments	จำนวน สถาน- ประกอบการ Number of establishments	มูลค่า ณ ต้นปี 2554 At the beginning of 2011				มูลค่า ณ ปลายปี 2554 At the end of 2011				ประเภท Category of industry
			รวม Total	วัตถุดิบ และ วัสดุประกอบฯ Materials and components for resale	สินค้า ระหว่าง ผลิต Work in progress	สินค้า สำเร็จรูป Finished goods	สินค้า ระหว่าง ผลิต Work in progress	สินค้า สำเร็จรูป Finished goods	สินค้าที่ ยังไม่ จำหน่าย Goods purchased for resale	สินค้าที่ ยังไม่ จำหน่าย Goods purchased for resale	
2592	การผลิตไม้ สวีดิ้ง สลักกลึง และตะปูควง	34	4,796,494.9	2,727,114.8	667,968.0	1,034,879.5	366,532.7	701,407.1	1,275,533.5	582,032.5	Manufacture of chain, springs, bolt and screw
2599	การผลิตเหล็กกล้าและโลหะประดิษฐ์อื่น ๆ ซึ่งมีได้จัดประเภทไว้ในที่อื่น	59	3,846,940.1	1,291,969.3	1,395,712.2	1,043,046.0	116,230.5	1,190,171.4	986,818.7	120,196.8	Manufacture of other fabricated metal products, n.e.c.
25991	การผลิตเครื่องสูบลมที่ทำจากโลหะ	8	209,082.6	114,889.4	54,242.2	27,951.0	12,000.0	39,899.9	26,623.0	3,600.0	Manufacture of metal sanitary products
25992	การผลิตเครื่องใช้ในครัวที่ทำจากโลหะ	26	2,973,576.1	953,643.7	1,300,605.4	716,382.4	2,944.7	1,120,386.2	625,859.1	3,038.7	Manufacture of metal kitchen appliances and accessories
25993	การผลิตตู้รับเหรียญและเครื่องใช้สำนักงาน ที่ทำจากโลหะ (ยกเว้นแฟรนิเจอร์)	1	D	D	-	-	D	-	-	-	Manufacture of metal safes and stationery (except furniture)
25999	การผลิตเหล็กกล้าและโลหะประดิษฐ์อื่น ๆ ซึ่งมีได้จัดประเภทไว้ในที่อื่น	24	662,353.8	221,488.7	40,864.6	298,714.7	101,285.8	29,885.3	334,336.7	113,538.1	Manufacture of other fabricated metal products, n.e.c.
26	การผลิตเหล็กกล้าและอุปกรณ์ที่ใช้ในทาง อิเล็กทรอนิกส์	274	43,154,563.9	23,252,436.6	10,652,335.7	9,215,673.3	34,118.2	16,645,705.1	15,557,000.4	189,852.0	Manufacture of computers, electronic and optical products
261	การผลิตชิ้นส่วนและแผงวงจร อิเล็กทรอนิกส์	187	29,981,578.2	13,817,081.8	8,835,369.2	7,298,281.1	30,846.2	14,365,086.1	11,668,770.0	176,249.0	Manufacture of electronic components and boards
2610	การผลิตชิ้นส่วนและแผงวงจร อิเล็กทรอนิกส์	187	29,981,578.2	13,817,081.8	8,835,369.2	7,298,281.1	30,846.2	14,365,086.1	11,668,770.0	176,249.0	Manufacture of electronic components and boards
26101	การผลิตชิ้นส่วนอุปกรณ์แสดงผลภาพ	3	D	D	D	D	D	D	D	D	Manufacture of display components
26102	การผลิตตัวเก็บประจุและตัวต้านทาน อิเล็กทรอนิกส์	1	D	D	-	-	D	-	-	-	Manufacture of electronic capacitors and resistors
26103	การผลิตแผงวงจรอิเล็กทรอนิกส์	82	18,027,279.0	7,291,807.3	5,880,627.4	4,823,998.0	30,846.2	12,369,811.8	7,445,746.0	54,991.9	Manufacture of bare printed circuit boards
26104	การผลิตอุปกรณ์กึ่งตัวนำและวงจรรวม	46	4,046,160.2	2,238,892.2	573,946.9	1,233,321.1	-	413,913.6	2,690,527.2	-	Manufacture of semiconductor and integrated circuits
26109	การผลิตชิ้นส่วนอิเล็กทรอนิกส์อื่น ๆ	55	2,254,282.9	1,707,671.4	417,330.1	129,281.4	-	330,936.3	147,061.8	-	Manufacture of other electronic components
262	การผลิตคอมพิวเตอร์และอุปกรณ์ต่อพ่วง	24	1,840,640.4	1,301,897.9	242,098.8	296,643.7	-	297,694.6	475,083.6	-	Manufacture of computers and peripheral equipment
2620	การผลิตคอมพิวเตอร์และอุปกรณ์ต่อพ่วง	24	1,840,640.4	1,301,897.9	242,098.8	296,643.7	-	297,694.6	475,083.6	-	Manufacture of computers and peripheral equipment

(พันบาท In Thousand Baht)

ตาราง 8 มูลค่าวัตถุดิบและวัสดุประกอบ และสินค้าคงเหลือต้นปีและปลายปี 2554 จำแนกตามประเภทอุตสาหกรรม ภาคกลาง พ.ศ. 2555 (ต่อ)

TABLE 8 VALUE OF STOCKS AT THE BEGINNING AND THE END OF 2011 BY CATEGORY OF INDUSTRY, CENTRAL REGION, 2012 (cont'd)

(พันบาท In Thousand Baht)

รหัส Code	ประเภทอุตสาหกรรม establishments	จำนวน สถาน- ประกอบการ Number of	มูลค่า ณ ต้นปี 2554 At the beginning of 2011				มูลค่า ณ ปลายปี 2554 At the end of 2011				Category of industry	
			รวม Total	วัตถุดิบ และ วัสดุประกอบฯ Materials and components	สินค้า ระหว่าง ผลิต Work in progress	สินค้า สำเร็จรูป Finished goods	สินค้า ระหว่าง ผลิต Work in progress	สินค้า สำเร็จรูป Finished goods	สินค้า ที่ยัง ค้าง อยู่ Goods purchased for resale	สินค้า ที่ยัง ค้าง อยู่ Goods purchased for resale		
26201	การผลิต/ประกอบพินดอร์	4	506,770.6	315,628.9	96,776.6	94,365.1	-	219,141.2	138,640.9	151,632.2	-	Manufacture and/or assembly of electronic computers
26202	การผลิตอุปกรณ์จัดเก็บข้อมูล	8	1,053,045.8	804,792.4	55,548.1	192,705.3	-	768,098.1	117,462.3	298,903.3	-	Manufacture of storage devices
26203	การผลิตคอมพิวเตอร์	1	D	D	D	D	-	D	D	D	-	Manufacture of monitors
26209	การผลิตอุปกรณ์ต่อพ่วงอื่นๆ	11	278,670.6	180,412.0	89,128.3	9,130.3	-	150,680.1	41,008.9	24,060.2	-	Manufacture of other peripheral equipment
<b>263</b>	<b>การผลิตอุปกรณ์สื่อสาร</b>	<b>10</b>	<b>326,135.4</b>	<b>316,940.4</b>	<b>3,634.4</b>	<b>5,560.7</b>	<b>-</b>	<b>316,424.4</b>	<b>1,287.6</b>	<b>2,174.4</b>	<b>-</b>	<b>Manufacture of communication equipment</b>
2630	การผลิตอุปกรณ์สื่อสาร	10	326,135.4	316,940.4	3,634.4	5,560.7	-	316,424.4	1,287.6	2,174.4	-	Manufacture of communication equipment
26301	การผลิตโทรศัพท์และโทรสารแบบใช้สาย	2	D	D	-	-	-	D	-	-	-	Manufacture of wire telephone and facsimile equipment
26302	การผลิตอุปกรณ์สื่อสารแบบไร้สาย	1	D	D	D	D	-	D	D	D	-	Manufacture of wireless communications equipment
26303	การผลิตอุปกรณ์สื่อสารที่ใช้ไมโครรับ/ส่งสัญญาณวิทยุและโทรทัศน์	3	D	D	D	D	-	D	D	D	-	Manufacture of radio and television transmitters and receivers
26309	การผลิตอุปกรณ์สื่อสารอื่นๆ	4	23,185.0	21,220.0	405.0	1,560.0	-	27,795.5	135.8	385.2	-	Manufacture of other communication equipment
<b>264</b>	<b>การผลิตเครื่องใช้อิเล็กทรอนิกส์ที่ใช้ในครัวเรือน</b>	<b>21</b>	<b>6,694,238.9</b>	<b>4,514,078.6</b>	<b>1,025,006.6</b>	<b>1,152,181.7</b>	<b>2,972.0</b>	<b>5,009,210.2</b>	<b>1,503,088.3</b>	<b>2,698,164.9</b>	<b>13,403.0</b>	<b>Manufacture of consumer electronics</b>
2640	การผลิตเครื่องใช้อิเล็กทรอนิกส์ชนิดใช้ในครัวเรือน	21	6,694,238.9	4,514,078.6	1,025,006.6	1,152,181.7	2,972.0	5,009,210.2	1,503,088.3	2,698,164.9	13,403.0	Manufacture of consumer electronics
26401	การผลิตเครื่องรับโทรทัศน์	4	1,087,720.5	285,250.4	455,469.5	347,000.6	-	102,830.5	846,387.4	563,072.0	-	Manufacture and/or assembly of televisions
26402	การผลิตเครื่องรับวิทยุ เครื่องเล่น บันทึกลำโพง และทำสำเนาเสียงและภาพ	6	3,245,445.4	2,599,826.6	311,437.4	334,181.4	-	2,506,157.9	369,780.9	1,545,292.9	-	Manufacture of radio receivers, audio and visual playing, recording and duplicating equipment (except televisions)
26403	การผลิตไมโครโฟน ลำโพง และเครื่องขยายเสียง	11	2,361,073.1	1,629,001.5	258,099.8	470,999.8	2,972.0	2,400,221.8	286,920.0	589,800.0	13,403.0	Manufacture of microphone, amplifiers and public address systems



ตาราง 8 มูลค่าวัตถุดิบและวัสดุประกอบฯ และสินค้าคงเหลือต้นปีและปลายปี 2554 จำแนกตามประเภทอุตสาหกรรม ภาคกลาง พ.ศ. 2555 (ต่อ)

TABLE 8 VALUE OF STOCKS AT THE BEGINNING AND THE END OF 2011 BY CATEGORY OF INDUSTRY, CENTRAL REGION, 2012 (cont'd)

(พันบาท In Thousand Baht)

รหัส Code	ประเภทอุตสาหกรรม establishments	จำนวน สถาน- ประกอบ Number of	มูลค่า ณ ต้นปี 2554 At the beginning of 2011			มูลค่า ณ ปลายปี 2554 At the end of 2011			ประเภทของ Category of				
			รวม Total	วัตถุดิบ และ วัสดุประกอบฯ Materials and components	สินค้า ระหว่าง ผลิต Work in progress	สินค้า สำเร็จรูป Finished goods	รวม Total	วัตถุดิบ และ วัสดุประกอบฯ Materials and components		สินค้า ระหว่าง ผลิต Work in progress	สินค้า สำเร็จรูป Finished goods		
265	การผลิตเครื่องอุปโภคบริโภคที่ใช้ในการวัด	10	1,564,601.1	1,015,750.6	297,682.3	250,868.2	300.0	1,927,152.8	1,114,582.4	310,102.4	502,268.1	200.0	Manufacture of measuring, testing, navigating and control equipment, watches and clocks
	<i>การผลิตเครื่องอุปโภคบริโภคที่ใช้ในการวัด</i>												
	<i>รวมถึงนาฬิกา</i>												
2651	การผลิตเครื่องอุปโภคบริโภคที่ใช้ในการวัด	7	855,173.1	339,735.8	278,176.6	236,960.7	300.0	919,624.1	387,429.1	278,792.7	253,202.3	200.0	Manufacture of measuring, testing, navigating and control equipment
26511	การผลิตเครื่องอุปโภคบริโภคที่ใช้ในการวัด	6	812,258.1	309,735.8	267,706.6	234,515.7	300.0	874,084.1	355,429.1	267,592.7	250,862.3	200.0	Manufacture of measuring, testing, navigating and control equipment (except for industrial purposes)
26512	การผลิตเครื่องอุปโภคบริโภคที่ใช้ในการวัด	1	D	D	D	D	-	D	D	D	D	-	Manufacture of measuring, testing, and control equipment for industrial purposes
2652	การผลิตนาฬิกา	3	D	D	D	D	-	D	D	D	D	-	Manufacture of watches and clocks
26521	การผลิตนาฬิกา	3	D	D	D	D	-	D	D	D	D	-	Manufacture of watches and clocks
266	การผลิตเครื่องฉายรังสี เครื่องไฟฟ้า	1	D	D	D	D	-	D	D	D	D	-	Manufacture of irradiation, electromedical and electrotherapeutic equipment
	<i>ทางการแพทย์และทางกายภาพบำบัด</i>												
2660	การผลิตเครื่องฉายรังสี เครื่องไฟฟ้า	1	D	D	D	D	-	D	D	D	D	-	Manufacture of irradiation, electromedical and electrotherapeutic equipment
	<i>ทางการแพทย์และทางกายภาพบำบัด</i>												
26600	การผลิตเครื่องฉายรังสี เครื่องไฟฟ้าทาง	1	D	D	D	D	-	D	D	D	D	-	Manufacture of irradiation, electromedical and electrotherapeutic equipment
	<i>ทางการแพทย์และทางกายภาพบำบัด</i>												
267	การผลิตอุปกรณ์ที่ใช้ในทางทัศนศาสตร์	2	D	D	D	D	-	D	D	D	D	-	Manufacture of optical instruments and photographic equipment
	<i>และอุปกรณ์ถ่ายภาพ</i>												
2670	การผลิตอุปกรณ์ที่ใช้ในทางทัศนศาสตร์	2	D	D	D	D	-	D	D	D	D	-	Manufacture of optical instruments and photographic equipment
	<i>และอุปกรณ์ถ่ายภาพ</i>												
26703	การผลิตอุปกรณ์ถ่ายภาพและ	2	D	D	D	D	-	D	D	D	D	-	Manufacture of photographic and motion picture equipment
	<i>ถ่ายภาพยนตร์</i>												
268	การผลิตสื่อแม่เหล็กและสื่อเชิงแสง	19	2,363,709.2	2,140,360.2	112,976.0	110,373.0	-	2,245,935.1	2,016,721.3	91,082.8	138,130.9	-	Manufacture of magnetic and optical media
2680	การผลิตสื่อแม่เหล็กและสื่อเชิงแสง	19	2,363,709.2	2,140,360.2	112,976.0	110,373.0	-	2,245,935.1	2,016,721.3	91,082.8	138,130.9	-	Manufacture of magnetic and optical media



ตาราง 8 มูลค่าวัตถุดิบและวัสดุประกอบฯ และสินค้าคงเหลือต้นปีและปลายปี 2554 จำแนกตามประเภทอุตสาหกรรม ภาคกลาง พ.ศ. 2555 (ต่อ)

TABLE 8 VALUE OF STOCKS AT THE BEGINNING AND THE END OF 2011 BY CATEGORY OF INDUSTRY, CENTRAL REGION, 2012 (cont'd)

(พันบาท In Thousand Baht)

รหัส Code	ประเภทอุตสาหกรรม Number of establishments	จำนวน สถาน- ประกอบการ Number of establishments	มูลค่า ณ ต้นปี 2554 At the beginning of 2011			มูลค่า ณ ปลายปี 2554 At the end of 2011			สินค้าที่ จำหน่ายใน สาขาเดิม Goods purchased for resale	Category of industry			
			รวม Total	วัตถุดิบ และ วัสดุประกอบฯ Materials and components	สินค้า ระหว่าง ผลิต Work in progress	สินค้า สำเร็จรูป Finished goods	รวม Total	วัตถุดิบ และ วัสดุประกอบฯ Materials and components			สินค้า ระหว่าง ผลิต Work in progress	สินค้าที่ จำหน่ายใน สาขาเดิม Goods purchased for resale	
26800	การผลิตสื่อแม่เหล็กและสื่อเชิงแสง	19	2,363,709.2	2,140,360.2	112,976.0	110,373.0	-	2,245,935.1	2,016,721.3	91,082.8	138,130.9	-	Manufacture of magnetic and optical media
27	การผลิตอุปกรณ์ไฟฟ้า	214	20,953,532.9	12,008,177.7	3,347,496.7	5,428,095.6	169,763.0	22,646,894.8	14,238,752.2	3,817,773.6	4,396,398.6	193,970.4	Manufacture of electrical equipment
271	การผลิตมอเตอร์ไฟฟ้า เครื่องกำเนิดไฟฟ้า หม้อแปลงไฟฟ้า และอุปกรณ์ควบคุมและจ่ายไฟฟ้า	44	4,919,586.5	2,449,381.4	565,281.6	1,904,453.5	470.0	3,789,370.2	2,407,208.8	359,132.4	1,022,733.0	296.0	Manufacture of electric motors, generators, transformers and electricity distribution and control apparatus
27101	การผลิตมอเตอร์ไฟฟ้าและเครื่องกำเนิดไฟฟ้า	31	3,024,536.3	1,309,828.8	508,205.2	1,206,452.3	50.0	1,652,838.5	1,007,699.6	313,017.3	332,091.6	300	Manufacture of electric motors, generators, transformers and electricity distribution and control apparatus
27102	การผลิตหม้อแปลงไฟฟ้า	8	944,658.7	867,319.4	43,895.1	33,024.1	420.0	1,282,179.3	1,204,272.0	33,299.9	44,341.4	266.0	Manufacture of electric transformers
27103	การผลิตอุปกรณ์ควบคุมและจ่ายไฟฟ้า	5	950,391.5	272,235.2	13,181.3	664,977.1	-	854,352.4	195,237.2	12,815.2	646,300.0	-	Manufacture of electricity distribution and control apparatus
272	การผลิตแบตเตอรี่และหม้อสะสมไฟฟ้า	5	2,431,915.1	797,226.3	607,646.1	1,014,822.6	12,220.1	2,572,899.4	819,988.8	694,875.9	1,029,247.3	28,787.4	Manufacture of batteries and accumulators
27200	การผลิตแบตเตอรี่และหม้อสะสมไฟฟ้า	5	2,431,915.1	797,226.3	607,646.1	1,014,822.6	12,220.1	2,572,899.4	819,988.8	694,875.9	1,029,247.3	28,787.4	Manufacture of batteries and accumulators
273	การผลิตสายไฟและอุปกรณ์การเดินสายไฟฟ้า	59	5,475,201.5	3,087,728.6	1,247,437.1	1,102,790.9	37,245.0	9,162,961.3	6,124,031.7	1,768,434.7	1,231,401.3	39,093.7	Manufacture of wiring and wiring devices
2732	การผลิตสายไฟและเคเบิลอื่นๆ ชนิดใช้ในทางอิเล็กทรอนิกส์และไฟฟ้า	38	2,762,195.7	2,247,031.4	228,174.9	286,989.4	-	5,676,798.1	5,263,174.3	235,342.6	178,177.5	103.7	Manufacture of other electronic and electric wires and cables
27320	การผลิตสายไฟและเคเบิลอื่นๆ ชนิดใช้ในทางอิเล็กทรอนิกส์และไฟฟ้า	38	2,762,195.7	2,247,031.4	228,174.9	286,989.4	-	5,676,798.1	5,263,174.3	235,342.6	178,177.5	103.7	Manufacture of other electronic and electric wires and cables
27330	การผลิตอุปกรณ์การเดินสายไฟฟ้า	21	2,713,005.9	840,697.2	1,019,262.3	815,801.5	37,245.0	3,486,163.2	860,857.4	1,533,092.1	1,053,223.8	38,990.0	Manufacture of wiring devices
273300	การผลิตอุปกรณ์การเดินสายไฟฟ้า	21	2,713,005.9	840,697.2	1,019,262.3	815,801.5	37,245.0	3,486,163.2	860,857.4	1,533,092.1	1,053,223.8	38,990.0	Manufacture of wiring devices

ตาราง 8 มูลค่าวัตถุดิบและวัสดุประกอบฯ และสินค้าคงเหลือต้นปีและปลายปี 2554 จำแนกตามประเภทอุตสาหกรรม ภาคกลาง พ.ศ. 2555 (ต่อ)

TABLE 8 VALUE OF STOCKS AT THE BEGINNING AND THE END OF 2011 BY CATEGORY OF INDUSTRY, CENTRAL REGION, 2012 (cont'd)

(พันบาท In Thousand Baht)

รหัส Code	ประเภทอุตสาหกรรม establishments	จำนวน สถาน- ประกอบ Number of	มูลค่า ณ ต้นปี 2554 At the beginning of 2011				มูลค่า ณ ปลายปี 2554 At the end of 2011				ประเภท Category of	
			รวม Total	วัตถุดิบ และ วัสดุประกอบฯ Materials and components	สินค้า ระหว่าง ผลิต Work in progress	สินค้า สำเร็จรูป Finished goods	สินค้า ระหว่าง ผลิต Work in progress	สินค้า สำเร็จรูป Finished goods	สินค้า ที่ จำหน่าย ต่อ ผู้ บริโภค Goods purchased for resale	สินค้า ที่ จำหน่าย ต่อ ผู้ บริโภค Goods purchased for resale		
<b>274</b>	<b>การผลิตอุปกรณ์ไฟฟ้าสำหรับใช้ แสงสว่าง</b>	<b>20</b>	<b>2,022,933.9</b>	<b>841,423.5</b>	<b>69,333.6</b>	<b>996,714.2</b>	<b>115,462.6</b>	<b>759,888.6</b>	<b>75,252.3</b>	<b>627,776.8</b>	<b>122,593.0</b>	<b>Manufacture of electric lighting equipment</b>
2740	การผลิตอุปกรณ์ไฟฟ้าสำหรับใช้แสงสว่าง	20	2,022,933.9	841,423.5	69,333.6	996,714.2	115,462.6	759,888.6	75,252.3	627,776.8	122,593.0	Manufacture of electric lighting equipment
27401	การผลิตหลอดไฟ	11	390,433.6	159,359.0	65,792.5	51,941.1	113,341.1	141,472.4	62,412.5	44,008.9	113,321.1	Manufacture of electric bulbs
27409	การผลิตอุปกรณ์ไฟฟ้าอื่น ๆ สำหรับใช้ แสงสว่าง	9	1,632,500.3	682,064.5	3,541.2	944,773.1	2,121.5	617,416.2	12,839.7	583,768.0	9,271.9	Manufacture of other electric lighting equipment
<b>275</b>	<b>การผลิตเครื่องใช้ครัวเรือน</b>	<b>64</b>	<b>4,214,555.4</b>	<b>3,467,181.4</b>	<b>639,258.0</b>	<b>108,116.0</b>	<b>-</b>	<b>2,829,618.3</b>	<b>606,456.7</b>	<b>157,404.0</b>	<b>-</b>	<b>Manufacture of domestic appliances</b>
2750	การผลิตเครื่องใช้ครัวเรือน	64	4,214,555.4	3,467,181.4	639,258.0	108,116.0	-	2,829,618.3	606,456.7	157,404.0	-	Manufacture of domestic appliances
27501	การผลิตเครื่องใช้ไฟฟ้าชนิดใช้เครื่องเรือน (ยกเว้นชนิดที่ให้ความร้อน)	24	1,212,294.3	737,397.2	370,776.3	104,120.9	-	718,485.6	345,461.9	152,411.1	-	Manufacture of domestic electric appliances (except electrothermic appliances)
27502	การผลิตเครื่องใช้ไฟฟ้าชนิดใช้เครื่องเรือน ที่ไม่ให้ความร้อน	15	3,000,881.7	2,729,210.2	268,091.5	3,580.1	-	2,110,695.6	260,707.6	4,662.3	-	Manufacture of domestic electrothermic appliances
27503	การผลิตเครื่องใช้ในการประกอบอาหาร และให้ความร้อนชนิดใช้เครื่องเรือน ที่ไม่ใช้ไฟฟ้า	25	1,379.4	574.1	390.3	415.0	-	437.0	287.3	330.7	-	Manufacture of domestic non-electric cooking and heating equipment
<b>279</b>	<b>การผลิตอุปกรณ์ไฟฟ้าอื่น ๆ</b>	<b>22</b>	<b>1,889,340.4</b>	<b>1,365,236.5</b>	<b>218,540.2</b>	<b>301,198.4</b>	<b>4,365.3</b>	<b>1,299,016.1</b>	<b>313,621.6</b>	<b>327,836.2</b>	<b>3,200.4</b>	<b>Manufacture of other electrical equipment</b>
2790	การผลิตอุปกรณ์ไฟฟ้าอื่น ๆ	22	1,889,340.4	1,365,236.5	218,540.2	301,198.4	4,365.3	1,299,016.1	313,621.6	327,836.2	3,200.4	Manufacture of other electrical equipment
27902	การผลิตอุปกรณ์ไฟฟ้าสำหรับให้สัญญาณ	2	D	D	-	-	D	D	-	-	-	Manufacture of electrical signs
27909	การผลิตอุปกรณ์ไฟฟ้าอื่น ๆ ซึ่งมีได้จัด ประเภทไว้ในที่อื่น	20	1,889,336.4	1,365,232.5	218,540.2	301,198.4	4,365.3	1,299,012.1	313,621.6	327,836.2	3,200.4	Manufacture of other electrical equipment, n.e.c.
<b>28</b>	<b>การผลิตเครื่องจักรและเครื่องมือ ซึ่งมีได้จัดประเภทไว้ในที่อื่น</b>	<b>298</b>	<b>24,163,797.4</b>	<b>8,673,784.1</b>	<b>5,493,256.4</b>	<b>9,843,928.9</b>	<b>152,828.0</b>	<b>14,420,860.5</b>	<b>8,828,207.1</b>	<b>8,144,870.4</b>	<b>152,635.4</b>	<b>Manufacture of machinery and equipment, n.e.c.</b>
<b>281</b>	<b>การผลิตเครื่องจักรที่ใช้งานทั่วไป</b>	<b>152</b>	<b>19,159,231.7</b>	<b>6,056,336.2</b>	<b>4,267,204.7</b>	<b>8,703,458.3</b>	<b>132,232.6</b>	<b>12,036,250.9</b>	<b>7,481,878.2</b>	<b>7,100,795.1</b>	<b>143,756.9</b>	<b>Manufacture of general-purpose machinery</b>
2811	การผลิตเครื่องยนต์และเครื่องกังหัน (ยกเว้นเครื่องยนต์ที่ใช้กับอากาศยาน ยานยนต์ และจักรยายนต์)	12	276,328.3	70,664.1	132,905.1	72,751.2	8.0	82,478.2	202,902.1	106,786.6	8.0	Manufacture of engines and turbines (except aircraft, vehicle and cycle engines)

ตาราง 8 มูลค่าวัตถุดิบและวัสดุประกอบฯ และสินค้าคงเหลือต้นปีและปลายปี 2554 จำแนกตามประเภทอุตสาหกรรม ภาคกลาง พ.ศ. 2555 (ต่อ)

TABLE 8 VALUE OF STOCKS AT THE BEGINNING AND THE END OF 2011 BY CATEGORY OF INDUSTRY, CENTRAL REGION, 2012 (cont'd)

(พันบาท In Thousand Baht)

รหัส Code	ประเภทอุตสาหกรรม Industry	จำนวน สถาน- ประกอบ Number of establishments	มูลค่า ณ ต้นปี 2554 At the beginning of 2011				มูลค่า ณ ปลายปี 2554 At the end of 2011				ประเภท Category of industry	
			รวม Total	วัตถุดิบ และ วัสดุประกอบฯ Materials and components for resale	สินค้า ระหว่าง ผลิต Work in progress	สินค้า สำเร็จรูป Finished goods	สินค้า ระหว่าง ผลิต Work in progress	สินค้า สำเร็จรูป Finished goods	สินค้า ที่ จำหน่าย ต่อ ผู้ บริโภค Goods purchased for resale			
28110	การผลิตเครื่องยนต์และเครื่องจักร (ยกเว้นเครื่องยนต์ที่ใช้กับอากาศยาน ยานยนต์ และจักรยานยนต์)	12	276,328.3	70,664.1	132,905.1	72,751.2	8.0	82,478.2	202,902.1	106,786.6	8.0	Manufacture of engines and turbines (except aircraft, vehicle and cycle engines)
2812	การผลิตเครื่องอุปโภคบริโภคกำลัง ของไหล	10	44,475.1	17,493.4	781.8	26,199.8	-	20,380.0	597.7	35,188.7	-	Manufacture of fluid power equipment
28120	การผลิตเครื่องอุปโภคบริโภคกำลัง ของไหล	10	44,475.1	17,493.4	781.8	26,199.8	-	20,380.0	597.7	35,188.7	-	Manufacture of fluid power equipment
2813	การผลิตเครื่องสูบ คอมเพรสเซอร์ ก๊อ และวาล์วอื่น ๆ	25	603,472.8	291,499.2	161,663.5	150,310.2	-	256,262.1	143,136.5	123,325.3	-	Manufacture of other pumps, compressors, taps and valves
28131	การผลิตเครื่องสูบและคอมเพรสเซอร์อื่น ๆ	16	398,539.5	243,664.5	102,555.9	52,339.1	-	178,807.2	65,651.3	38,547.5	-	Manufacture of other pumps and compressors
28132	การผลิตก๊อและวาล์วอื่น ๆ	9	204,933.3	47,834.7	59,127.5	97,971.1	-	77,454.9	77,485.3	84,777.8	-	Manufacture of other taps and valves
2814	การผลิตสับเกียร์ เกียร์ และอุปกรณ์ ที่ใช้ขับเคลื่อน	5	844,789.3	375,558.8	215,769.5	126,675.1	126,785.9	522,118.8	106,690.0	136,260.1	139,154.9	Manufacture of bearings, gears, gearing and driving elements
28140	การผลิตสับเกียร์ เกียร์ และอุปกรณ์ ที่ใช้ขับเคลื่อน	5	844,789.3	375,558.8	215,769.5	126,675.1	126,785.9	522,118.8	106,690.0	136,260.1	139,154.9	Manufacture of bearings, gears, gearing and driving elements
2815	การผลิตเตาเผา และเครื่องฟั่นหรือ เครื่องฉีดซีเมนต์ของเตาเผา	3	D	D	D	D	-	D	D	D	-	Manufacture of ovens, furnaces and furnace burners
28150	การผลิตเตาเผา และเครื่องฟั่น หรือเครื่องฉีดซีเมนต์ของเตาเผา	3	D	D	D	D	-	D	D	D	-	Manufacture of ovens, furnaces and furnace burners
2816	การผลิตเครื่องอุปโภคบริโภคสำหรับยก และขนย้าย	7	19,759.2	19,101.6	408.1	249.5	-	19,346.0	208.4	206.3	-	Manufacture of lifting and handling equipment
28160	การผลิตเครื่องอุปโภคบริโภคสำหรับยกและ ขนย้าย	7	19,759.2	19,101.6	408.1	249.5	-	19,346.0	208.4	206.3	-	Manufacture of lifting and handling equipment
2817	การผลิตเครื่องจักรและเครื่องใช้สำนักงาน (ยกเว้นคอมพิวเตอร์และอุปกรณ์ต่อพ่วง)	3	D	D	D	D	-	D	D	D	-	Manufacture of office machinery and equipment (except computers and peripheral equipment)
28170	การผลิตเครื่องจักรและเครื่องใช้สำนักงาน (ยกเว้นคอมพิวเตอร์และอุปกรณ์ต่อพ่วง)	3	D	D	D	D	-	D	D	D	-	Manufacture of office machinery and equipment (except computers and peripheral equipment)

ตาราง 8 มูลค่าวัตถุดิบและวัสดุประกอบ และสินค้าคงเหลือต้นปีและปลายปี 2554 จำแนกตามประเภทอุตสาหกรรม ภาคกลาง พ.ศ. 2555 (ต่อ)

TABLE 8 VALUE OF STOCKS AT THE BEGINNING AND THE END OF 2011 BY CATEGORY OF INDUSTRY, CENTRAL REGION, 2012 (cont'd)

(พันบาท In Thousand Baht)

รหัส Code	ประเภทอุตสาหกรรม Number of establishments	จำนวน สถาน- ประกอบ Number of establishments	มูลค่า ณ ต้นปี 2554 At the beginning of 2011				มูลค่า ณ ปลายปี 2554 At the end of 2011				ประเภท Category of industry		
			รวม Total	วัตถุดิบ และ วัสดุประกอบ Materials and components	สินค้า ระหว่าง ผลิต Work in progress	สินค้า สำเร็จรูป Finished goods	สินค้า ระหว่าง ผลิต Work in progress	สินค้า สำเร็จรูป Finished goods	สินค้า ที่ยัง ค้าง อยู่ Goods purchased for resale	สินค้า ที่ยัง ค้าง อยู่ Goods purchased for resale			
2818	การผลิตเครื่องมือที่ใช้ด้วยมือที่ใช้กำลังขับเคลื่อน	5	61,749.9	17,002.5	37,018.6	4,079.6	3,649.3	32,098.8	15,714.6	9,738.9	3,842.6	2,802.6	Manufacture of power-driven hand tools
28180	การผลิตเครื่องมือที่ใช้ด้วยมือที่ใช้กำลังขับเคลื่อน	5	61,749.9	17,002.5	37,018.6	4,079.6	3,649.3	32,098.8	15,714.6	9,738.9	3,842.6	2,802.6	Manufacture of power-driven hand tools
2819	การผลิตเครื่องจักรอื่นๆ ที่ใช้งานทั่วไป	82	17,288,626.8	5,245,206.2	3,718,447.8	8,323,183.4	1,789.4	24,823,965.0	11,108,605.2	7,018,394.3	6,695,176.1	1,791.4	Manufacture of other general-purpose machinery
28191	การผลิตเครื่องจักรอื่นๆ ที่ใช้งานทั่วไป	66	17,104,370.9	5,166,789.8	3,663,086.0	8,273,445.4	1,049.8	24,635,746.8	11,020,189.6	6,964,841.6	6,649,515.9	1,199.7	Manufacture of industrial refrigerating or freezing equipment
28199	การผลิตเครื่องจักรอื่นๆ ที่ใช้งานทั่วไป ซึ่งมีได้จับประเภทอื่นที่อื่น	16	184,255.9	78,416.4	55,361.8	49,738.1	739.6	188,218.2	88,413.6	53,552.7	45,660.2	591.7	Manufacture of other general-purpose machinery, n.e.c.
<b>282</b>	<b>การผลิตเครื่องจักรที่ใช้ในงานช่างยนต์</b>	<b>146</b>	<b>5,004,565.7</b>	<b>2,617,447.9</b>	<b>1,226,051.7</b>	<b>1,140,470.6</b>	<b>20,595.4</b>	<b>4,783,892.3</b>	<b>2,384,609.6</b>	<b>1,346,328.9</b>	<b>1,044,075.3</b>	<b>8,878.5</b>	<b>Manufacture of special-purpose machinery</b>
2821	การผลิตเครื่องจักรที่ใช้ในการเกษตรและการป่าไม้	49	673,657.9	287,939.7	86,628.3	290,089.7	9,000.2	562,497.4	243,942.7	89,118.7	224,464.4	4,971.5	Manufacture of agricultural and forestry machinery
28211	การผลิตแทรกเตอร์ที่ใช้ในการเกษตร	19	406,109.5	111,441.4	28,359.0	258,509.1	7,800.0	253,350.6	32,608.3	17,206.6	200,035.8	3,500.0	Manufacture of tractors for agriculture and forestry
28219	การผลิตเครื่องจักรอื่นๆ ที่ใช้ในการเกษตรและการป่าไม้	30	267,548.5	176,498.3	58,269.3	31,580.6	1,200.2	309,146.8	211,334.5	71,912.2	24,428.6	1,471.5	Manufacture of other agricultural and forestry machinery
2822	การผลิตเครื่องจักรที่ใช้ในการขึ้นรูปโลหะและเครื่องมือกล	28	187,194.8	82,568.0	80,181.9	21,998.5	2,446.4	215,536.7	105,950.0	87,425.5	19,815.2	2,346.1	Manufacture of metal forming machinery and machine tools
28221	การผลิตเครื่องจักรที่ใช้ในการขึ้นรูปโลหะ	7	27,503.4	10,751.3	4,167.1	10,302.9	2,282.1	25,767.8	9,605.5	4,104.4	9,831.9	2,226.1	Manufacture of metal forming machinery
28229	การผลิตเครื่องมือกลอื่นๆ	21	159,691.4	71,816.7	76,014.8	11,695.6	164.2	189,768.9	96,344.5	83,321.1	9,983.3	120.0	Manufacture of other machine tools
2823	การผลิตเครื่องจักรที่ใช้ในงานโลหะกรรม	4	540,569.6	90,260.1	144,816.5	305,493.0	-	473,895.2	88,155.1	126,603.4	259,136.6	-	Manufacture of machinery for metallurgy
28230	การผลิตเครื่องจักรที่ใช้ในงานโลหะกรรม	4	540,569.6	90,260.1	144,816.5	305,493.0	-	473,895.2	88,155.1	126,603.4	259,136.6	-	Manufacture of machinery for metallurgy
2824	การผลิตเครื่องจักรที่ใช้ในการทำเหมืองแร่เหมืองหิน และถลุงแร่	10	1,184,293.4	354,248.8	504,260.1	325,784.6	-	1,310,451.5	412,062.5	560,565.5	337,823.5	-	Manufacture of machinery for mining, quarrying and construction
28240	การผลิตเครื่องจักรที่ใช้ในการทำเหมืองแร่เหมืองหิน และถลุงแร่	10	1,184,293.4	354,248.8	504,260.1	325,784.6	-	1,310,451.5	412,062.5	560,565.5	337,823.5	-	Manufacture of machinery for mining, quarrying and construction
2825	การผลิตเครื่องจักรที่ใช้ในการผลิตอาหาร เครื่องดื่มและยาสูบ	16	546,745.0	428,339.2	83,460.3	34,845.6	100.0	568,710.3	402,732.6	112,205.0	53,672.7	100.0	Manufacture of machinery for food, beverage and tobacco processing

ตาราง 8 มูลค่าวัตถุดิบและวัสดุประกอบฯ และสินค้าคงเหลือต้นปีและปลายปี 2554 จำแนกตามประเภทอุตสาหกรรม ภาคกลาง พ.ศ. 2555 (ต่อ)

TABLE 8 VALUE OF STOCKS AT THE BEGINNING AND THE END OF 2011 BY CATEGORY OF INDUSTRY, CENTRAL REGION, 2012 (cont'd)

(พันบาท In Thousand Baht)

รหัส Code	ประเภทอุตสาหกรรม establishments	จำนวน สถาน- ประกอบ Number of	มูลค่า ณ ต้นปี 2554 At the beginning of 2011				มูลค่า ณ ปลายปี 2554 At the end of 2011				Category of industry	
			รวม Total	สินค้า ระหว่าง ผลิต Work in progress	สินค้า สำเร็จรูป Finished goods	สินค้าที่ ยังไม่ สภาพเต็ม Goods purchased for resale	รวม Total	สินค้า ระหว่าง ผลิต Work in progress	สินค้า สำเร็จรูป Finished goods	สินค้าที่ ยังไม่ สภาพเต็ม Goods purchased for resale		
28250	การผลิตเครื่องจักรที่ใช้ในการผลิตอาหาร เครื่องดื่มและยาสูบ	16	546,745.0	428,339.2	83,460.3	34,845.6	100.0	402,732.6	112,205.0	53,672.7	100.0	Manufacture of machinery for food, beverage and tobacco processing
2826	การผลิตเครื่องจักรที่ใช้ในการผลิตสิ่งทอ เสื้อผ้าเครื่องแต่งกาย และเครื่องหนัง	9	1,456,562.8	1,163,540.2	191,610.4	94,440.9	6,971.3	897,019.0	187,594.9	67,275.8	795.0	Manufacture of machinery for textile, apparel and leather production
28261	การผลิตเครื่องจักรที่ใช้ในการเตรียมขน พอลิเอสเตอร์สังเคราะห์	3	D	D	D	D	-	D	D	D	-	Manufacture of textile preparing, spinning, weaving and knitting machines
28269	การผลิตเครื่องจักรอื่นๆ ที่ใช้ในการผลิต สิ่งทอ เครื่องแต่งกาย และเครื่องหนัง	6	1,394,238.6	1,132,857.7	173,529.5	80,880.2	6,971.3	874,641.9	182,169.9	57,780.4	795.0	Manufacture of other machinery for textile, apparel and leather production
2829	การผลิตเครื่องจักรที่ใช้ในงานเฉพาะ อย่างอื่นๆ	30	415,542.1	210,551.9	135,094.3	67,818.4	2,077.6	234,747.7	182,815.9	81,887.2	665.8	Manufacture of other special purpose machinery
28291	การผลิตเครื่องจักรที่ใช้ในการผลิตกระดาษ และกระดาษแข็ง	1	D	D	D	D	-	D	D	D	-	Manufacture of paper and paperboard making machinery
28292	การผลิตเครื่องจักรที่ใช้ในการผลิตพลาสติก และยาง	6	206,644.4	149,132.8	29,891.1	25,543.0	2,077.6	150,903.0	44,666.1	26,069.8	665.8	Manufacture of rubber or plastics making machinery
28299	การผลิตเครื่องจักรที่ใช้ในงานเฉพาะอย่าง อื่นๆ ซึ่งมิได้จัดประเภทไว้ในที่อื่น	23	95,787.7	27,486.0	53,738.1	14,563.5	-	30,118.1	56,665.4	11,940.7	-	Manufacture of other special purpose machinery, n.e.c.
<b>29</b>	<b>การผลิตยานยนต์ รถพ่วง และรถกึ่งพ่วง</b>	<b>938</b>	<b>66,908,792.1</b>	<b>40,090,905.6</b>	<b>11,643,975.9</b>	<b>14,919,284.6</b>	<b>254,626.0</b>	<b>44,577,689.1</b>	<b>11,369,396.8</b>	<b>21,904,079.3</b>	<b>273,077.1</b>	<b>Manufacture of motor vehicles, trailers and semi-trailers</b>
<b>291</b>	<b>การผลิตยานยนต์</b>	<b>33</b>	<b>12,433,529.2</b>	<b>5,339,858.1</b>	<b>1,416,643.8</b>	<b>5,665,103.6</b>	<b>11,923.8</b>	<b>9,926,653.0</b>	<b>2,049,866.1</b>	<b>7,040,429.1</b>	<b>13,260.3</b>	<b>Manufacture of motor vehicles</b>
2910	การผลิตยานยนต์	33	12,433,529.2	5,339,858.1	1,416,643.8	5,665,103.6	11,923.8	9,926,653.0	2,049,866.1	7,040,429.1	13,260.3	Manufacture of motor vehicles
29102	การผลิตรถยนต์ส่วนบุคคล	8	10,865,533.2	4,755,558.6	975,630.2	5,134,344.4	-	8,987,404.7	1,014,059.5	5,877,879.9	-	Manufacture of passenger cars
29103	การผลิตรถกระบะ 1 คัน	2	D	D	D	D	-	D	D	D	-	Manufacture of pick-up trucks
29104	การผลิตยานยนต์อื่นๆ ที่ใช้เพื่อการโดยสาร	13	8,749.1	7,465.1	1,284.0	-	-	5,944.9	1,326.0	-	-	Manufacture of other motor vehicles for passengers
29109	การผลิตยานยนต์อื่นๆ ซึ่งมิได้จัดประเภท ไว้ในที่อื่น	10	355,158.4	214,607.8	35,835.8	92,791.0	11,923.8	34,982.3	30,100.9	73,512.8	13,260.3	Manufacture of other motor vehicles, n.e.c.
<b>292</b>	<b>การผลิตตัวถังยานยนต์ การผลิต รถพ่วงและรถกึ่งพ่วง</b>	<b>85</b>	<b>1,660,162.4</b>	<b>1,197,746.7</b>	<b>412,299.5</b>	<b>49,914.2</b>	<b>202.0</b>	<b>394,821.9</b>	<b>465,993.0</b>	<b>68,489.7</b>	<b>93.3</b>	<b>Manufacture of bodies(coachwork) for motor vehicles; manufacture of trailer and semitrailer</b>

ตาราง 8 มูลค่าวัตถุดิบและวัสดุประกอบฯ และสินค้าคงเหลือต้นปีและปลายปี 2554 จำแนกตามประเภทอุตสาหกรรม ภาคกลาง พ.ศ. 2555 (ต่อ)

TABLE 8 VALUE OF STOCKS AT THE BEGINNING AND THE END OF 2011 BY CATEGORY OF INDUSTRY, CENTRAL REGION, 2012 (cont'd)

(พันบาท In Thousand Baht)

รหัส Code	จำนวน สถาน- ประกอบการ Number of establishments	มูลค่า ณ ต้นปี 2554 At the beginning of 2011				มูลค่า ณ ปลายปี 2554 At the end of 2011				ประเภทของ Category of industry	
		รวม Total	วัตถุดิบ และ วัสดุประกอบฯ Materials and components	สินค้า ระหว่าง ผลิต Work in progress	สินค้า สำเร็จรูป Finished goods	รวม Total	วัตถุดิบ และ วัสดุประกอบฯ Materials and components	สินค้า ระหว่าง ผลิต Work in progress	สินค้า สำเร็จรูป Finished goods		
2920 การผลิตสิ่งทอสิ่งทอสำเร็จรูป การผลิตกระดาษ และกระดาษพิมพ์	85	1,660,162.4	1,197,746.7	412,299.5	49,914.2	202.0	394,821.9	465,993.0	68,489.7	93.3	Manufacture of bodies(coachwork) for motor vehicles; manufacture of trailer and semitrailer
29201 การผลิตสิ่งทอสิ่งทอสำเร็จรูป	76	1,548,563.2	1,115,325.9	394,418.9	38,616.4	202.0	318,895.8	443,956.1	59,823.7	93.3	Manufacture of bodies(coachwork) for motor vehicles
29202 การผลิตกระดาษและกระดาษพิมพ์	4	8,588.0	8,588.0	-	-	-	3,220.6	-	-	-	Manufacture of trailer and semitrailer
29203 การผลิตกระดาษพิมพ์	5	103,041.2	73,862.8	17,880.6	11,297.8	-	72,705.5	22,036.9	8,666.1	-	Manufacture of containers
<b>293 การผลิตชิ้นส่วนและอุปกรณ์เสริม</b>	<b>820</b>	<b>52,815,100.5</b>	<b>33,553,300.9</b>	<b>9,815,032.6</b>	<b>9,204,266.8</b>	<b>242,500.2</b>	<b>34,256,214.2</b>	<b>8,853,537.8</b>	<b>14,795,160.5</b>	<b>259,723.5</b>	<b>Manufacture of parts and accessories for motor vehicles</b>
2930 การผลิตชิ้นส่วนและอุปกรณ์เสริมสำหรับ ยานยนต์	820	52,815,100.5	33,553,300.9	9,815,032.6	9,204,266.8	242,500.2	34,256,214.2	8,853,537.8	14,795,160.5	259,723.5	Manufacture of parts and accessories for motor vehicles
29301 การผลิตที่ม้ายานยนต์	408	1,210,172.2	495,122.2	200,022.1	514,059.1	968.8	528,019.0	159,164.5	419,652.1	771.2	Manufacture of motor vehicle seats
29302 การผลิตอุปกรณ์ไฟฟ้าสำหรับยานยนต์	19	5,268,014.3	4,396,784.3	512,024.5	358,485.5	720.0	3,793,755.0	580,977.7	426,216.9	480.0	Manufacture of electrical equipment for motor vehicles
29309 การผลิตชิ้นส่วนและอุปกรณ์เสริมอื่นๆ สำหรับยานยนต์	393	46,336,914.0	28,661,394.4	9,102,986.0	8,331,722.2	240,811.4	29,934,440.2	8,113,395.5	13,949,291.6	258,472.3	Manufacture of other parts and accessories for motor vehicles
<b>30 การผลิตอุปกรณ์ขนส่งอื่นๆ</b>	<b>159</b>	<b>3,568,166.4</b>	<b>2,585,649.1</b>	<b>282,642.0</b>	<b>699,826.1</b>	<b>49.2</b>	<b>2,340,559.3</b>	<b>243,232.5</b>	<b>588,319.6</b>	<b>37.4</b>	<b>Manufacture of other transport equipment</b>
<b>301 การต่อเรือ</b>	<b>40</b>	<b>328,893.5</b>	<b>175,747.5</b>	<b>26,805.5</b>	<b>126,340.4</b>	<b>-</b>	<b>153,064.7</b>	<b>25,201.4</b>	<b>125,916.7</b>	<b>-</b>	<b>Building of ships and boats</b>
3011 การต่อเรือใหญ่และสิ่งก่อสร้างลอยน้ำ	33	266,519.2	113,931.8	26,508.7	126,078.8	-	100,450.5	24,404.7	125,811.1	-	Building of ships and floating structures
30110 การต่อเรือใหญ่และสิ่งก่อสร้างลอยน้ำ	33	266,519.2	113,931.8	26,508.7	126,078.8	-	100,450.5	24,404.7	125,811.1	-	Building of ships and floating structures
3012 การต่อเรือที่ใช้เพื่อความสำราญและ การกีฬา	7	62,374.2	61,815.8	296.9	261.6	-	52,614.3	796.7	105.6	-	Building of pleasure and sporting boats
30120 การต่อเรือที่ใช้เพื่อความสำราญและ การกีฬา	7	62,374.2	61,815.8	296.9	261.6	-	52,614.3	796.7	105.6	-	Building of pleasure and sporting boats
<b>302 การผลิตหัวรถจักรและตู้สำหรับขนส่ง ทางรถไฟ และรถราง</b>	<b>1</b>	<b>D</b>	<b>D</b>	<b>-</b>	<b>-</b>	<b>-</b>	<b>D</b>	<b>-</b>	<b>-</b>	<b>-</b>	<b>Manufacture of railway locomotives and rolling stock</b>
3020 การผลิตหัวรถจักรและตู้สำหรับขนส่ง ทางรถไฟ และรถราง	1	D	D	-	-	-	D	-	-	-	Manufacture of railway locomotives and rolling stock

ตาราง 8 มูลค่าวัตถุดิบและวัสดุประกอบฯ และสินค้าคงเหลือต้นปีและปลายปี 2554 จำแนกตามประเภทอุตสาหกรรม ภาคกลาง พ.ศ. 2555 (ต่อ)

TABLE 8 VALUE OF STOCKS AT THE BEGINNING AND THE END OF 2011 BY CATEGORY OF INDUSTRY, CENTRAL REGION, 2012 (cont'd)

(พันบาท In Thousand Baht)

รหัส Code	ประเภทอุตสาหกรรม establishments	จำนวน สถาน- ประกอบ Number of	มูลค่า ณ ต้นปี 2554 At the beginning of 2011			มูลค่า ณ ปลายปี 2554 At the end of 2011			สินค้า สำเร็จรูป Finished goods	สินค้า ระหว่าง ผลิต Work in progress	สินค้า สำเร็จรูป Finished goods	สินค้า ที่ยัง อยู่ ใน มือ ผู้ ขาย for resale	Category of industry
			รวม Total	วัตถุดิบ และ วัสดุประกอบฯ Materials and components	สินค้า ระหว่าง ผลิต Work in progress	สินค้า สำเร็จรูป Finished goods	รวม Total	วัตถุดิบ และ วัสดุประกอบฯ Materials and components					
30200	การผลิตหัวรถจักรและตู้โดยสารขนส่งทางรถไฟ และรถราง	1	D	D	-	-	-	-	D	-	-	-	Manufacture of railway locomotives and rolling stock
<b>303</b>	<b>การผลิตอากาศยาน ยานอวกาศ และ เครื่องจักรที่เกี่ยวข้อง</b>	<b>3</b>	<b>D</b>	<b>D</b>	<b>D</b>	<b>D</b>	<b>D</b>	<b>D</b>	<b>D</b>	<b>D</b>	<b>D</b>	<b>D</b>	<b>Manufacture of air and spacecraft and related machinery</b>
30300	การผลิตอากาศยาน ยานอวกาศ และ เครื่องจักรที่เกี่ยวข้อง	3	D	D	D	D	D	D	D	D	D	D	Manufacture of air and spacecraft and related machinery
303000	การผลิตอากาศยาน ยานอวกาศ และ เครื่องจักรที่เกี่ยวข้อง	3	D	D	D	D	D	D	D	D	D	D	Manufacture of air and spacecraft and related machinery
<b>309</b>	<b>การผลิตอุปกรณ์ขนส่ง ซึ่งมีได้จัดประเภทไว้ในที่อื่น</b>	<b>115</b>	<b>3,031,643.8</b>	<b>2,379,692.4</b>	<b>165,228.0</b>	<b>486,674.2</b>	<b>49.2</b>	<b>2,696,365.2</b>	<b>2,154,311.0</b>	<b>145,523.7</b>	<b>396,493.0</b>	<b>37.4</b>	<b>Manufacture of transport equipment, n.e.c.</b>
30910	การผลิตจักรยานยนต์	101	3,000,661.4	2,370,417.6	158,955.5	471,262.5	25.8	2,679,543.4	2,147,836.2	142,258.9	389,433.6	14.8	Manufacture of motorcycles
30911	การผลิตจักรยานยนต์	16	1,938,750.9	1,935,062.2	187.2	3,501.6	-	1,436,850.2	1,436,215.0	205.5	429.6	-	Manufacture of motorcycles
30912	การผลิตเครื่องยนต์ ชิ้นส่วนและอุปกรณ์เสริมสำหรับจักรยานยนต์	85	1,061,910.4	435,555.4	158,768.3	467,761.0	25.8	1,242,693.3	711,621.1	142,053.4	389,004.0	14.8	Manufacture of engines, parts and accessories for motorcycles
30920	การผลิตรถจักรยานและรถจักรยานเพื่อการท่องเที่ยว	6	29,845.2	8,931.7	6,226.5	14,687.0	-	15,846.4	6,210.8	2,810.9	6,824.7	-	Manufacture of bicycles and invalid carriages
30921	การผลิตจักรยาน	6	29,845.2	8,931.7	6,226.5	14,687.0	-	15,846.4	6,210.8	2,810.9	6,824.7	-	Manufacture of bicycles
30990	การผลิตอุปกรณ์ขนส่งอื่นๆ ซึ่งมีได้จัดประเภทไว้ในที่อื่น	8	1,137.2	343.1	46.0	724.7	23.5	975.3	264.1	453.9	234.7	22.7	Manufacture of other transport equipment, n.e.c.
309900	การผลิตอุปกรณ์ขนส่งอื่นๆ ซึ่งมีได้จัดประเภทไว้ในที่อื่น	8	1,137.2	343.1	46.0	724.7	23.5	975.3	264.1	453.9	234.7	22.7	Manufacture of other transport equipment, n.e.c.
<b>31</b>	<b>การผลิตเฟอร์นิเจอร์</b>	<b>1,223</b>	<b>4,268,736.5</b>	<b>2,489,807.5</b>	<b>781,702.8</b>	<b>958,858.9</b>	<b>38,367.3</b>	<b>4,396,378.3</b>	<b>2,695,258.9</b>	<b>723,073.2</b>	<b>932,593.4</b>	<b>45,452.9</b>	<b>Manufacture of furniture</b>
<b>310</b>	<b>การผลิตเฟอร์นิเจอร์</b>	<b>1,223</b>	<b>4,268,736.5</b>	<b>2,489,807.5</b>	<b>781,702.8</b>	<b>958,858.9</b>	<b>38,367.3</b>	<b>4,396,378.3</b>	<b>2,695,258.9</b>	<b>723,073.2</b>	<b>932,593.4</b>	<b>45,452.9</b>	<b>Manufacture of furniture</b>
31000	การผลิตเฟอร์นิเจอร์	1,223	4,268,736.5	2,489,807.5	781,702.8	958,858.9	38,367.3	4,396,378.3	2,695,258.9	723,073.2	932,593.4	45,452.9	Manufacture of furniture
31001	การผลิตเฟอร์นิเจอร์ไม้	953	3,160,348.8	1,799,779.1	612,551.3	709,799.4	38,219.0	3,163,137.1	1,927,443.6	548,692.3	641,706.1	45,295.0	Manufacture of wood furniture
31002	การผลิตเฟอร์นิเจอร์โลหะ	38	576,727.2	317,363.6	100,945.4	158,368.2	50.0	643,994.7	374,912.9	103,810.0	165,251.8	20.0	Manufacture of metal furniture
31003	การผลิตรองพื้นนอนและที่นอน	60	74,560.0	47,241.2	3,412.0	23,884.4	22.4	111,125.0	69,317.6	3,302.3	38,476.2	29.0	Manufacture of mattresses and mattress supports
31009	การผลิตเฟอร์นิเจอร์อื่นๆ	172	457,100.4	325,423.5	64,794.2	66,806.8	75.9	478,121.5	323,584.8	67,268.6	87,159.3	108.8	Manufacture of other furniture
<b>32</b>	<b>การผลิตผลิตภัณฑ์อื่นฯ</b>	<b>5,080</b>	<b>6,541,145.4</b>	<b>3,792,165.7</b>	<b>583,739.9</b>	<b>2,135,488.8</b>	<b>29,750.9</b>	<b>7,365,094.1</b>	<b>4,127,520.3</b>	<b>539,122.0</b>	<b>2,677,255.4</b>	<b>21,396.5</b>	<b>Other manufacturing</b>



ตาราง 8 มูลค่าวัตถุดิบและวัสดุประกอบฯ และสินค้าคงเหลือต้นปีและปลายปี 2554 จำแนกตามประเภทอุตสาหกรรม ภาคกลาง พ.ศ. 2555 (ต่อ)

TABLE 8 VALUE OF STOCKS AT THE BEGINNING AND THE END OF 2011 BY CATEGORY OF INDUSTRY, CENTRAL REGION, 2012 (cont'd)

(พันบาท In Thousand Baht)

รหัส Code	ประเภทอุตสาหกรรม Number of establishments	มูลค่า ณ ต้นปี 2554 At the beginning of 2011				มูลค่า ณ ปลายปี 2554 At the end of 2011				ประเภทของ Category of industry			
		รวม Total	วัตถุดิบ และ วัสดุประกอบฯ Materials and components	สินค้า ระหว่าง ผลิต Work in progress	สินค้า สำเร็จรูป Finished goods	รวม Total	วัตถุดิบ และ วัสดุประกอบฯ Materials and components	สินค้า ระหว่าง ผลิต Work in progress	สินค้า สำเร็จรูป Finished goods				
<b>321</b>	<b>การผลิตเครื่องประดับเพชรพลอย เครื่องประดับอัญมณี และสิ่งของ ที่เกี่ยวข้อง</b>	<b>1,411</b>	<b>769,092.1</b>	<b>547,594.8</b>	<b>109,057.2</b>	<b>107,998.5</b>	<b>4,441.7</b>	<b>765,564.2</b>	<b>581,511.4</b>	<b>64,772.1</b>	<b>115,355.2</b>	<b>3,925.4</b>	<b>Manufacture of jewellery, bijouterie and related articles</b>
3211	การผลิตเครื่องประดับเพชรพลอยแท้และ สิ่งของที่เกี่ยวข้อง	1,382	744,694.6	547,306.4	108,947.1	84,056.1	4,385.0	741,822.2	581,414.1	64,724.3	91,991.0	3,692.8	Manufacture of jewellery and related articles
32111	การผลิตเครื่องประดับเพชรพลอยและ โลหะมีค่า	333	635,922.8	479,052.9	79,795.8	72,964.5	4,109.6	633,575.5	510,192.5	40,057.1	79,908.5	3,417.4	Manufacture of jewellery and bijouterie of precious stones and metals
32112	การผลิตเครื่องเครื่องใช้จากเพชรพลอย และโลหะมีค่า	11	13,635.0	8,319.0	2,191.0	3,100.0	25.0	8,746.8	6,027.9	1,129.9	1,564.0	25.0	Manufacture of goldsmiths' articles of precious stones and metals
32113	การเจียระไนและการขัดเพชรพลอย	1,038	95,136.8	59,934.5	26,960.4	7,991.6	250.4	99,499.9	65,193.7	23,537.4	10,518.5	250.4	Cutting, shaping and finishing of diamonds and precious stones
3212	การผลิตเครื่องประดับเพชรพลอยเทียม และสิ่งของที่เกี่ยวข้อง	29	24,397.5	288.4	110.0	23,942.4	56.7	23,742.1	97.4	47.8	23,364.2	232.7	Manufacture of costume jewellery and related articles
32120	การผลิตเครื่องประดับเพชรพลอยเทียม และสิ่งของที่เกี่ยวข้อง	29	24,397.5	288.4	110.0	23,942.4	56.7	23,742.1	97.4	47.8	23,364.2	232.7	Manufacture of costume jewellery and related articles
<b>322</b>	<b>การผลิตเครื่องดนตรี</b>	<b>74</b>	<b>9,907.4</b>	<b>5,351.5</b>	<b>1,035.1</b>	<b>2,911.7</b>	<b>609.2</b>	<b>5,991.8</b>	<b>3,142.7</b>	<b>687.6</b>	<b>1,965.5</b>	<b>196.1</b>	<b>Manufacture of musical instruments</b>
3220	การผลิตเครื่องดนตรี	74	9,907.4	5,351.5	1,035.1	2,911.7	609.2	5,991.8	3,142.7	687.6	1,965.5	196.1	Manufacture of musical instruments
32201	การผลิตเครื่องดนตรีไทย	73	9,907.4	5,351.5	1,035.1	2,911.7	609.2	5,991.8	3,142.7	687.6	1,965.5	196.1	Manufacture of Thai musical instruments
32209	การผลิตเครื่องดนตรีอื่นๆ	1	-	-	-	-	-	-	-	-	-	-	Manufacture of other musical instruments
<b>323</b>	<b>การผลิตเครื่องกีฬา</b>	<b>26</b>	<b>1,100,784.3</b>	<b>574,626.2</b>	<b>55,062.7</b>	<b>471,095.5</b>	<b>-</b>	<b>1,297,271.6</b>	<b>757,387.6</b>	<b>69,568.0</b>	<b>470,316.1</b>	<b>-</b>	<b>Manufacture of sports goods</b>
3230	การผลิตเครื่องกีฬา	26	1,100,784.3	574,626.2	55,062.7	471,095.5	-	1,297,271.6	757,387.6	69,568.0	470,316.1	-	Manufacture of sports goods
32301	การผลิตลูกบอลที่ใช้ในการกีฬา	9	561,586.2	310,513.1	36,096.9	214,976.2	-	760,148.4	490,646.7	48,500.1	221,001.6	-	Manufacture of balls using in sports
32303	การผลิตอุปกรณ์กีฬาตกปลา	8	1,106.7	356.7	180.0	570.0	-	715.7	215.7	132.0	368.0	-	Manufacture of fishing sports equipment
32309	การผลิตเครื่องกีฬาอื่นๆ	9	538,091.4	263,756.4	18,785.8	255,549.3	-	536,407.5	266,525.3	20,935.8	248,946.4	-	Manufacture of other sports goods
<b>324</b>	<b>การผลิตเกมและของเล่น</b>	<b>252</b>	<b>475,749.5</b>	<b>210,007.6</b>	<b>71,721.7</b>	<b>193,920.3</b>	<b>100.0</b>	<b>453,105.1</b>	<b>324,216.9</b>	<b>40,108.2</b>	<b>88,677.9</b>	<b>102.0</b>	<b>Manufacture of games and toys</b>
3240	การผลิตเกมและของเล่น	252	475,749.5	210,007.6	71,721.7	193,920.3	100.0	453,105.1	324,216.9	40,108.2	88,677.9	102.0	Manufacture of games and toys
32402	การผลิตตุ๊กตา	229	395,314.4	158,459.4	65,641.6	171,113.4	100.0	364,741.0	256,502.1	35,377.3	72,759.6	102.0	Manufacture of dolls
32409	การผลิตเกมและของเล่นอื่นๆ	23	80,435.1	51,548.1	6,080.1	22,806.9	-	88,364.1	67,714.9	4,730.9	15,918.3	-	Manufacture of other games and toys
<b>325</b>	<b>การผลิตเครื่องมือและอุปกรณ์ในทาง การแพทย์และทางทันตกรรม</b>	<b>73</b>	<b>3,202,255.7</b>	<b>1,834,241.8</b>	<b>196,699.0</b>	<b>1,159,324.6</b>	<b>11,990.3</b>	<b>3,921,992.2</b>	<b>1,892,768.3</b>	<b>215,061.5</b>	<b>1,804,741.2</b>	<b>9,421.2</b>	<b>Manufacture of medical and dental instruments and supplies</b>



ตาราง 8 มูลค่าวัตถุดิบและวัสดุประกอบฯ และสินค้าคงเหลือต้นปีและปลายปี 2554 จำแนกตามประเภทอุตสาหกรรม ภาคกลาง พ.ศ. 2555 (ต่อ)

TABLE 8 VALUE OF STOCKS AT THE BEGINNING AND THE END OF 2011 BY CATEGORY OF INDUSTRY, CENTRAL REGION, 2012 (cont'd)

รหัส Code	ประเภทอุตสาหกรรม establishments	จำนวน สถาน- ประกอบการ Number of	มูลค่า ณ ต้นปี 2554 At the beginning of 2011			มูลค่า ณ ปลายปี 2554 At the end of 2011			ประเภท Category of		
			รวม Total	สินค้า ระหว่าง ผลิต Work in progress	สินค้า สำเร็จรูป Finished goods	สินค้า ระหว่าง ผลิต Work in progress	สินค้า สำเร็จรูป Finished goods	สินค้า ที่ยัง ค้าง อยู่ Goods purchased for resale			
3250	การผลิตเครื่องมือและอุปกรณ์ในทาง การแพทย์และทางทันตกรรม	73	3,202,255.7	1,834,241.8	1,159,324.6	11,990.3	1,892,768.3	215,061.5	1,804,741.2	9,421.2	Manufacture of medical and dental instruments and supplies
32501	การผลิตเครื่องมือและอุปกรณ์ในทาง การแพทย์	20	3,200,202.1	1,832,872.8	1,158,950.6	11,989.8	1,891,537.4	214,690.4	1,804,362.6	9,420.7	Manufacture of medical instruments and supplies
32502	การผลิตเครื่องมือและอุปกรณ์ในทาง ทันตกรรม	53	2,053.6	1,369.0	374.0	0.5	1,230.9	371.1	378.6	0.5	Manufacture of dental instruments and supplies
<b>329</b>	<b>การผลิตผลิตภัณฑ์อื่นๆ ซึ่งมีได้จัด ประเภทไว้ในที่อื่น</b>	<b>3,244</b>	<b>983,356.3</b>	<b>620,343.9</b>	<b>200,238.3</b>	<b>12,609.8</b>	<b>568,293.4</b>	<b>148,924.6</b>	<b>196,199.5</b>	<b>7,751.8</b>	<b>Other manufacturing, n.e.c.</b>
3290	การผลิตผลิตภัณฑ์อื่นๆ ซึ่งมีได้จัดประเภท ไว้ในที่อื่น	3,244	983,356.3	620,343.9	200,238.3	12,609.8	568,293.4	148,924.6	196,199.5	7,751.8	Other manufacturing, n.e.c.
32901	การผลิตไม้กวาดและแปรง	1,386	56,370.1	53,150.4	1,101.8	66.5	45,384.6	3,954.5	2,848.6	34.4	Manufacture of brooms and brushes
32902	การผลิตอุปกรณ์เครื่องเขียน	30	206,476.7	65,897.5	117,343.3	230.0	95,751.8	29,302.2	113,823.7	254.8	Manufacture of stationery
32903	การผลิตเครื่องอุปกรณ์ด้านความปลอดภัย	9	358,877.0	247,611.3	26,279.1	6,048.8	200,397.3	81,409.7	27,361.9	4,071.1	Manufacture of protective safety equipment
32904	การผลิตดอกไม้ประดิษฐ์	1,471	61,127.6	37,770.3	10,585.8	5,449.0	28,194.2	6,730.0	10,002.8	3,246.9	Manufacture of artificial flowers and plants
32909	การผลิตผลิตภัณฑ์อื่นๆ ซึ่งมีได้จัดประเภท ไว้ในที่อื่น	348	300,505.0	215,914.5	44,928.4	815.5	198,565.4	27,528.3	42,162.5	144.7	Other manufacturing, n.e.c.
<b>33</b>	<b>การซ่อมและการติดตั้งเครื่องจักรและ อุปกรณ์</b>	<b>1,396</b>	<b>2,946,460.2</b>	<b>956,749.0</b>	<b>1,023,581.2</b>	<b>50,614.2</b>	<b>938,541.7</b>	<b>712,756.1</b>	<b>997,373.3</b>	<b>46,632.7</b>	<b>Repair and installation of machinery and equipment</b>
<b>331</b>	<b>การซ่อมผลิตภัณฑ์โลหะประดิษฐ์ เครื่องจักรและอุปกรณ์</b>	<b>1,376</b>	<b>2,746,836.1</b>	<b>906,778.5</b>	<b>951,093.5</b>	<b>50,614.2</b>	<b>768,449.5</b>	<b>671,648.6</b>	<b>822,409.5</b>	<b>46,632.7</b>	<b>Repair of fabricated metal products, machinery and equipment</b>
3311	การซ่อมผลิตภัณฑ์โลหะประดิษฐ์	27	22,716.7	10,080.2	4,634.2	200.0	8,860.0	5,636.6	4,135.4	215.0	Repair of fabricated metal products
33110	การซ่อมผลิตภัณฑ์โลหะประดิษฐ์	27	22,716.7	10,080.2	4,634.2	200.0	8,860.0	5,636.6	4,135.4	215.0	Repair of fabricated metal products
33112	การซ่อมเครื่องจักร	1,079	2,139,890.6	560,845.9	853,263.7	28,959.9	1,844,704.6	565,022.6	741,810.4	29,289.2	Repair of machinery
33121	การซ่อมเครื่องจักรที่ใช้งานทั่วไป	216	245,343.5	120,926.7	8,583.9	24,161.2	100,919.7	59,887.0	9,464.3	26,332.5	Repair of general-purpose machinery
33122	การซ่อมเครื่องจักรที่ใช้งานเฉพาะอย่าง	863	1,894,507.1	439,919.3	844,679.9	4,798.6	407,662.7	505,135.6	732,346.1	2,956.6	Repair of special-purpose machinery
3313	การซ่อมอุปกรณ์อิเล็กทรอนิกส์และ อุปกรณ์ที่ใช้ในงานทันตกรรม	5	25,314.3	17,898.2	4,407.3	2,958.8	9,769.2	40.0	5,881.2	7,260.5	Repair of electronic and optical equipment

(พันบาท In Thousand Baht)

ตาราง 8 มูลค่าวัตถุดิบและวัสดุประกอบฯ และสินค้าคงเหลือต้นปีและปลายปี 2554 จำแนกตามประเภทอุตสาหกรรม ภาคกลาง พ.ศ. 2555 (ต่อ)

TABLE 8 VALUE OF STOCKS AT THE BEGINNING AND THE END OF 2011 BY CATEGORY OF INDUSTRY, CENTRAL REGION, 2012 (cont'd)

(พันบาท In Thousand Baht)

รหัส Code	ประเภทอุตสาหกรรม establishments	จำนวน สถาน- ประกอบ Number of	มูลค่า ณ ต้นปี 2554 At the beginning of 2011				มูลค่า ณ ปลายปี 2554 At the end of 2011				Category of industry	
			รวม Total	วัตถุดิบ และ วัสดุประกอบฯ Materials and components	สินค้า ระหว่าง ผลิต Work in progress	สินค้า สำเร็จรูป Finished goods	สินค้า ระหว่าง ผลิต Work in progress	สินค้า สำเร็จรูป Finished goods	สินค้า ที่ จำหน่าย ใน สภาพ เดิม Goods purchased for resale	สินค้า ที่ จำหน่าย ใน สภาพ เดิม Goods purchased for resale		
33131	การซ่อมและบำรุงรักษาอุปกรณ์เพื่อการวัด การทดสอบ การนำร่อง และการควบคุม	2	D	D	D	D	D	D	D	D	D	Repair of measuring, testing, navigating and control equipment
33132	การซ่อมและบำรุงรักษาเครื่องจักรสี่ เครื่องไฟฟ้าทางอากาศแพทย์และ ทางกายภาพบำบัด	2	D	D	D	D	D	D	D	D	D	Repair of irradiation, electromedical and electrotherapeutic
33133	การซ่อมและบำรุงรักษาอุปกรณ์ที่ใช้ใน ทางทันตศาสตร์และอุปกรณ์ถ่ายภาพ	1	D	D	D	D	D	D	D	D	D	Repair of optical instruments and photographic equipment
3314	การซ่อมอุปกรณ์ไฟฟ้า	196	69,208.6	49,690.0	5,976.5	9,784.9	3,757.2	48,091.4	6,341.9	10,207.4	2,424.3	Repair of electrical equipment
33141	การซ่อมมอเตอร์ไฟฟ้า เครื่องกำเนิดไฟฟ้า หม้อแปลงไฟฟ้า และอุปกรณ์เพื่อ การจ่ายและควบคุมกระแสไฟฟ้า	189	37,537.9	22,158.3	4,196.5	9,025.9	2,157.2	16,724.5	4,561.9	9,448.4	824.3	Repair of electric motors, generators, transformers and electricity distribution and control apparatus
33142	การซ่อมหม้อต้มไฟฟ้าและแบตเตอรี่	2	D	D	D	D	D	D	D	D	D	Repair of accumulators and batteries
33149	การซ่อมอุปกรณ์ไฟฟ้าอื่นๆ	5	31,663.7	27,524.7	1,780.0	759.0	1,600.0	31,359.0	1,780.0	759.0	1,600.0	Repair of other electrical equipment
3315	การซ่อมอุปกรณ์ขนส่ง (ยกเว้นยานยนต์)	65	489,726.9	268,258.2	1,277,727.0	79,003.4	14,738.3	193,144.4	94,602.5	60,375.2	7,443.8	Repair of transport equipment (except motor vehicles)
33151	การซ่อมเรือ	64	406,734.5	225,102.2	1,111,128.5	55,765.6	14,738.3	158,610.6	80,515.5	40,612.3	7,443.8	Repair of ships and boats
33152	การซ่อมอากาศยาน	1	D	D	D	D	D	D	D	D	D	Repair of air and spacecraft
3319	การซ่อมอุปกรณ์อื่นๆ	4	19.0	6.0	13.0	-	-	7.0	2.0	5.0	-	Repair of other equipment
33190	การซ่อมอุปกรณ์อื่นๆ	4	19.0	6.0	13.0	-	-	7.0	2.0	5.0	-	Repair of other equipment
<b>332</b>	<b>การติดตั้งเครื่องจักรและอุปกรณ์ชนิด ใช้ในทางอุตสาหกรรม</b>	<b>20</b>	<b>199,624.2</b>	<b>49,970.5</b>	<b>77,166.0</b>	<b>72,487.7</b>	<b>-</b>	<b>326,163.6</b>	<b>41,107.5</b>	<b>114,963.8</b>	<b>-</b>	<b>Installation of industrial machinery and equipment</b>
3320	การติดตั้งเครื่องจักรและอุปกรณ์ชนิด ใช้ในทางอุตสาหกรรม	20	199,624.2	49,970.5	77,166.0	72,487.7	-	326,163.6	41,107.5	114,963.8	-	Installation of industrial machinery and equipment
33200	การติดตั้งเครื่องจักรและอุปกรณ์ชนิด ใช้ในทางอุตสาหกรรม	20	199,624.2	49,970.5	77,166.0	72,487.7	-	326,163.6	41,107.5	114,963.8	-	Installation of industrial machinery and equipment
<b>37</b>	<b>การจัดการน้ำเสีย</b>	<b>22</b>	<b>4,306.9</b>	<b>3,106.9</b>	<b>800.0</b>	<b>400.0</b>	<b>-</b>	<b>4,157.4</b>	<b>600.0</b>	<b>600.0</b>	<b>-</b>	<b>Sewerage</b>
<b>370</b>	<b>การจัดการน้ำเสีย</b>	<b>22</b>	<b>4,306.9</b>	<b>3,106.9</b>	<b>800.0</b>	<b>400.0</b>	<b>-</b>	<b>4,157.4</b>	<b>600.0</b>	<b>600.0</b>	<b>-</b>	<b>Sewerage</b>
3700	การจัดการน้ำเสีย	22	4,306.9	3,106.9	800.0	400.0	-	4,157.4	600.0	600.0	-	Sewerage
37000	การจัดการน้ำเสีย	22	4,306.9	3,106.9	800.0	400.0	-	4,157.4	600.0	600.0	-	Sewerage

ตาราง 8 มูลค่าวัตถุดิบและวัสดุประกอบฯ และสินค้าคงเหลือต้นปีและปลายปี 2554 จำแนกตามประเภทอุตสาหกรรม ภาคกลาง พ.ศ. 2555 (ต่อ)

TABLE 8 VALUE OF STOCKS AT THE BEGINNING AND THE END OF 2011 BY CATEGORY OF INDUSTRY, CENTRAL REGION, 2012 (cont'd)

(พันบาท In Thousand Baht)

รหัส Code	ประเภทอุตสาหกรรม establishments	จำนวน สถาน- ประกอบ Number of	มูลค่า ณ ต้นปี 2554 At the beginning of 2011				มูลค่า ณ ปลายปี 2554 At the end of 2011				ประเภทของ industry		
			รวม Total	วัตถุดิบ และ วัสดุประกอบฯ Materials and components	สินค้า ระหว่าง ผลิต Work in progress	สินค้า สำเร็จรูป Finished goods	สินค้า ระหว่าง ผลิต Work in progress	สินค้า สำเร็จรูป Finished goods	สินค้า ที่ จำหน่าย ใน สภาพ เดิม Goods purchased for resale	สินค้า ที่ จำหน่าย ใน สภาพ เดิม Goods purchased for resale			
38	การเก็บรวบรวมของเสีย การบำบัด และ การกำจัดของเสีย รวมถึงการนำ ของเสียกลับมาใช้ใหม่	248	1,749,745.0	856,771.2	30,323.6	813,918.7	48,731.5	3,211,902.6	342,388.8	28,080.1	2,790,645.1	50,788.5	Waste collection, treatment and disposal activities; materials recovery
381	การเก็บรวบรวมของเสีย	13	3,733.3	2,462.8	1,164.3	-	106.2	3,649.7	2,317.9	1,078.4	-	253.4	Waste collection
3811	การเก็บรวบรวมของเสียที่ไม่เป็นอันตราย	12	2,733.3	1,462.8	1,164.3	-	106.2	2,649.7	1,317.9	1,078.4	-	253.4	Collection of non-hazardous waste
38110	การเก็บรวบรวมของเสียที่ไม่เป็นอันตราย	12	2,733.3	1,462.8	1,164.3	-	106.2	2,649.7	1,317.9	1,078.4	-	253.4	Collection of non-hazardous waste
3812	การเก็บรวบรวมของเสียที่เป็นอันตราย	1	D	D	-	-	-	D	D	-	-	-	Collection of hazardous waste
38120	การเก็บรวบรวมของเสียที่เป็นอันตราย	1	D	D	-	-	-	D	D	-	-	-	Collection of hazardous waste
382	การบำบัดและการกำจัดของเสีย	104	91,004.1	51,594.0	24,197.0	12,882.0	2,331.2	122,600.9	81,574.7	24,285.0	15,098.3	1,642.9	Waste treatment and disposal
3821	การบำบัดและการกำจัดของเสียที่ไม่เป็นอันตราย	103	90,974.1	51,564.0	24,197.0	12,882.0	2,331.2	122,570.9	81,544.7	24,285.0	15,098.3	1,642.9	Treatment and disposal of non-hazardous waste
38212	การบำบัดและการกำจัดของเสียที่ไม่เป็นอันตรายโดยการเผาไหม้	2	D	D	-	-	-	D	D	-	-	-	Treatment and disposal of non-hazardous waste by incineration
38213	การบำบัดและการกำจัดของเสียที่ไม่เป็นอันตรายโดยวิธีชีวภาพ	100	67,827.6	29,417.4	24,197.0	11,882.0	2,331.2	112,530.9	72,294.7	24,285.0	14,308.3	1,642.9	Treatment and disposal of non-hazardous waste by biological reduction
38219	การบำบัดและการกำจัดของเสียที่ไม่เป็นอันตรายโดยวิธีอื่นๆ	1	D	D	-	-	-	D	D	-	-	-	Treatment and disposal of non-hazardous waste by other treatments
3822	การบำบัดและการกำจัดของเสียที่เป็นอันตราย	1	D	D	-	-	-	D	D	-	-	-	Treatment and disposal of hazardous waste
38222	การบำบัดและการกำจัดของเสียที่เป็นอันตราย (ยกเว้นภาคสารกัมมันตรังสี)	1	D	D	-	-	-	D	D	-	-	-	Treatment and disposal of hazardous waste (except radioactive nuclear waste)
383	การนำวัสดุที่ใช้แล้วกลับมาใช้ใหม่	131	1,655,007.5	802,714.5	4,962.3	801,036.7	46,294.1	3,085,652.0	258,496.2	2,716.8	2,775,546.8	48,892.2	Materials recovery
3830	การนำวัสดุที่ใช้แล้วกลับมาใช้ใหม่	131	1,655,007.5	802,714.5	4,962.3	801,036.7	46,294.1	3,085,652.0	258,496.2	2,716.8	2,775,546.8	48,892.2	Materials recovery
38300	การนำวัสดุที่ใช้แล้วกลับมาใช้ใหม่	131	1,655,007.5	802,714.5	4,962.3	801,036.7	46,294.1	3,085,652.0	258,496.2	2,716.8	2,775,546.8	48,892.2	Materials recovery
39	กิจกรรมการบำบัดและบริหารจัดการของเสียอื่นๆ	1	D	D	-	-	-	D	D	-	-	-	Remediation activities and other waste management services
390	กิจกรรมการบำบัดและบริหารจัดการของเสียอื่นๆ	1	D	D	-	-	-	D	D	-	-	-	Remediation activities and other waste management services
3900	กิจกรรมการบำบัดและบริหารจัดการของเสียอื่นๆ	1	D	D	-	-	-	D	D	-	-	-	Remediation activities and other waste management services



ตาราง 9 ส่วนเปลี่ยนแปลงของมูลค่าวัตถุดิบและวัสดุประกอบฯ และสินค้าคงเหลือในปี 2554 จำแนกตามประเภทอุตสาหกรรม ภาคกลาง พ.ศ. 2555

TABLE 9 CHANGE IN VALUE OF STOCKS IN 2011 BY CATEGORY OF INDUSTRY, CENTRAL REGION, 2012

รหัส Code	ประเภทอุตสาหกรรม	จำนวน สถาน- ประกอบกร Number of establishments	ส่วนเปลี่ยนแปลงของมูลค่าวัตถุดิบและวัสดุประกอบฯ และสินค้าคงเหลือ				สินค้า สำเร็จรูป Finished goods	สินค้าที่ จำหน่ายในสภาพเดิม Goods purchased for resale	Category of industry
			รวม Total	วัตถุดิบและ วัสดุประกอบฯ Materials and components	สินค้าระหว่าง ผลิต Work in progress	สินค้า สำเร็จรูป Finished goods			
	<b>รวม</b>	<b>46,624</b>	<b>82,744,380.9</b>	<b>47,843,599.1</b>	<b>9,115,287.3</b>	<b>25,054,186.5</b>	<b>731,308.1</b>	<b>Total</b>	
10	การผลิตผลิตภัณฑ์อาหาร	9,179	10,001,117.0	4,557,116.3	395,926.3	4,643,715.8	404,358.6	Manufacture of food products	
101	<b>การแปรรูปและการถนอมเนื้อสัตว์</b>	<b>601</b>	<b>268,828.3</b>	<b>-345,497.6</b>	<b>-15,588.8</b>	<b>629,914.6</b>	<b>0.1</b>	<b>Processing and preserving of meat</b>	
1011	การผลิตเนื้อสัตว์ (ยกเว้นสัตว์ปีก)	127	-42,430.8	-25,543.4	-2,665.5	-14,221.9	-	Manufacture of meat (except poultry)	
10111	การผลิตเนื้อสัตว์ (ยกเว้นสัตว์ปีก)	81	-3,902.4	-3,421.6	-417.5	-63.2	-	Slaughtering of meat (except poultry)	
10112	การผลิตเนื้อสัตว์ (ยกเว้นสัตว์ปีก) สด แช่เย็น หรือแช่แข็ง	46	-38,528.4	-22,121.7	-2,248.0	-14,158.7	-	Manufacture of fresh, chilled or frozen meat (except poultry)	
1012	การผลิตสัตว์ปีกและการผลิตเนื้อสัตว์ปีกสด แช่เย็น หรือแช่แข็ง	115	311,038.5	-333,762.4	-1,676.2	646,482.1	-5.0	Slaughtering and production of fresh, chilled or frozen poultry meat	
10120	การผลิตสัตว์ปีกและการผลิตเนื้อสัตว์ปีกสด แช่เย็น หรือแช่แข็ง	115	311,038.5	-333,762.4	-1,676.2	646,482.1	-5.0	Slaughtering and production of fresh, chilled or frozen poultry meat	
1013	การผลิตผลิตภัณฑ์เนื้อสัตว์และเนื้อสัตว์ปีก	359	220.5	13,808.2	-11,247.1	-2,345.7	5.1	Processing and preserving meat and poultry meat products	
10131	การผลิตเนื้อสัตว์และเนื้อสัตว์ปีกที่ทำไว้แช่แข็ง ทำแฉิม หรือรมควัน	10	-105.4	-55.4	-10.0	-40.0	-	Manufacture of dried, salted or smoked meat and poultry meat	
10132	การผลิตไส้กรอก ลูกชิ้น และผลิตภัณฑ์อื่นที่คล้ายกัน ที่ทำจากเนื้อสัตว์และเนื้อสัตว์ปีก	145	1,484.3	14,313.1	-10,917.0	-1,911.8	-	Manufacture of meat and poultry meat sausages, balls and other similar products	
10133	การผลิตเนื้อสัตว์และเนื้อสัตว์ปีกบรรจุกระป๋อง	1	D	-	D	D	-	Manufacture of canned meat and poultry meat	
10134	การผลิตผลิตภัณฑ์เนื้อสัตว์ได้จากสัตว์และสัตว์ปีก	8	165.8	166.4	-0.6	-	-	Manufacture of by products from meat and poultry meat	
10139	การผลิตผลิตภัณฑ์อื่น ๆ จากเนื้อสัตว์และเนื้อสัตว์ปีก	195	-1,327.9	-615.9	-322.4	-394.7	5.1	Processing and preserving other meat and poultry meat products	
102	<b>การแปรรูปและการถนอมสัตว์น้ำ</b>	<b>841</b>	<b>181,169.5</b>	<b>219,775.2</b>	<b>-52,232.8</b>	<b>14,496.5</b>	<b>-869.4</b>	<b>Processing and preserving of fish, crustaceans and molluscs</b>	

(พันบาท In Thousand Baht)

ตาราง 9 ส่วนเปลี่ยนแปลงของมูลค่าวัตถุดิบและวัสดุประกอบฯ และสินค้าคงเหลือในปี 2554 จำแนกตามประเภทอุตสาหกรรม ภาคกลาง พ.ศ. 2555 (ต่อ)

TABLE 9 CHANGE IN VALUE OF STOCKS IN 2011 BY CATEGORY OF INDUSTRY, CENTRAL REGION, 2012 (cont'd)

รหัส Code	ประเภทอุตสาหกรรม	จำนวน สถาน- ประกอบ การ Number of establishments	ส่วนเปลี่ยนแปลงของมูลค่าวัตถุดิบและวัสดุประกอบฯ และสินค้าคงเหลือ					สินค้า สำเร็จรูป Finished goods	สินค้าที่ออกมา จำหน่ายในสภาพเดิม Goods purchased for resale	Category of industry
			รวม Total	วัตถุดิบและ วัสดุประกอบฯ Materials and components	สินค้าระหว่าง ผลิต Work in progress	สินค้า	สินค้าที่ออกมา			
1021	การผลิตสัตว์น้ำและผลิตภัณฑ์สัตว์น้ำสด แช่เย็น หรือแช่แข็ง	45	-57,296.6	-38,724.5	-19,817.6	1,245.4	-	-	Manufacture of fish, crustaceans and molluscs products, fresh, chilled or frozen	
10211	การผลิตปลาและผลิตภัณฑ์จากปลาสด แช่เย็น หรือแช่แข็ง	11	1,212.4	356.3	509.5	346.5	-	-	Manufacture of fish products, fresh, chilled or frozen	
10212	การผลิตสัตว์น้ำและผลิตภัณฑ์สัตว์น้ำ (ยกเว้นปลา) สด แช่เย็น หรือแช่แข็ง	34	-58,508.9	-39,080.8	-20,327.1	898.9	-	-	Manufacture of crustaceans and molluscs products, fresh, chilled or frozen	
1022	การผลิตสัตว์น้ำบรรจุกระป๋อง	10	8,156.4	8,817.9	2,371.9	-3,033.4	-	-	Manufacture of canned fish, crustaceans and molluscs	
10221	การผลิตปลาบรรจุกระป๋อง	7	-6,921.7	3,797.5	-2,528.1	-8,191.1	-	-	Manufacture of canned fish	
10222	การผลิตสัตว์น้ำ (ยกเว้นปลา) บรรจุกระป๋อง	3	D	D	D	D	-	-	Manufacture of canned crustaceans and molluscs	
1029	การผลิตผลิตภัณฑ์สัตว์น้ำแปรรูปอื่นๆ	786	230,309.7	249,681.8	-34,787.2	16,284.5	-869.4	-869.4	Manufacture of other fish and marine products	
10291	การผลิตผลิตภัณฑ์สัตว์น้ำที่ทำให้ง่าย รมควัน ทำเค็ม แช่น้ำเกลือหรือมีรสเปรี้ยว	348	140,835.6	147,210.8	5,788.8	-11,567.0	-597.0	-597.0	Manufacture of fish, crustaceans and molluscs: drying, smoking, salting, immersing in brine or vinegar	
10292	การผลิตไส้กรอก ลูกชิ้น และผลิตภัณฑ์อื่นที่คล้ายกัน ที่ทำจากสัตว์น้ำ	26	-467.4	-653.4	96.0	90.0	-	-	Manufacture of fish, crustaceans and molluscs sausages, ball and other similar products	
10293	การผลิตน้ำมันและผลิตภัณฑ์น้ำที่ได้จากการหมัก	245	28,805.7	46,866.1	-41,680.9	23,902.5	-282.0	-282.0	Manufacture of fishsauce and fermented fish products	
10294	การผลิตปลาแปรรูปที่ใช้เป็นอาหารสัตว์	8	59,389.8	54,144.0	156.2	5,089.6	-	-	Manufacture of fishmeal for animal feed	
10295	การแปรรูปสาหร่าย	1	D	D	-	-	-	-	Processing of seaweeds	
10299	การผลิตผลิตภัณฑ์สัตว์น้ำแปรรูปอื่นๆ ซึ่งไม่ได้จัดประเภท ไว้ในที่อื่น	158	1,446.1	1,814.4	852.8	-1,230.7	9.6	9.6	Manufacture of other fish and marine products, n.e.c	
103	การแปรรูปและการถนอมผลไม้และผัก	912	-690,795.4	-1,237,820.2	-127,615.2	676,031.6	-1,391.7	-1,391.7	Processing and preserving of fruit and vegetables	

(พันบาท In Thousand Baht)

ตาราง 9 ส่วนเปลี่ยนแปลงของมูลค่าวัตถุดิบและวัสดุประกอบฯ และสินค้าคงเหลือในปี 2554 จำแนกตามประเภทอุตสาหกรรม ภาคกลาง พ.ศ. 2555 (ต่อ)

TABLE 9 CHANGE IN VALUE OF STOCKS IN 2011 BY CATEGORY OF INDUSTRY, CENTRAL REGION, 2012 (cont'd)

รหัส Code	ประเภทอุตสาหกรรม	จำนวน สถาน- ประกอบกร Number of establishments	ส่วนเปลี่ยนแปลงของมูลค่าวัตถุดิบและวัสดุประกอบฯ และสินค้าคงเหลือ					สินค้า สำเร็จรูป Finished goods	สินค้าที่ออกมา จำหน่ายในสภาพเดิม Goods purchased for resale	Category of industry
			รวม Total	วัตถุดิบและ วัสดุประกอบฯ Materials and components	สินค้าระหว่าง ผลิต Work in progress	สินค้า สำเร็จรูป Finished goods	สินค้าที่ออกมา จำหน่ายในสภาพเดิม Goods purchased for resale			
1030	การแปรรูปและการถนอมผลไม้และผัก	912	-690,795.4	-1,237,820.2	-127,615.2	676,031.6	-1,391.7	Processing and preserving of fruit and vegetables		
10301	การผลิตผลไม้และผักแช่แข็ง	5	-56,579.5	-5,248.2	-40,829.8	-10,501.6	-	Manufacture of frozen fruit and vegetables		
10302	การผลิตผลไม้และผักบรรจุกระป๋อง	76	-645,114.3	-1,191,817.9	-93,557.4	640,261.0	-	Manufacture of canned fruit and vegetables		
10303	การผลิตน้ำผลไม้และน้ำผัก	59	24,038.9	31,107.6	-6,328.9	-764.8	25.0	Manufacture of fruit or vegetable juices		
10304	การถนอมผลไม้และผัก โดยทำแห้ง แช่เกลือ น้ำนํ้าหรือใช้น้ำในสายชู	100	34,027.0	-27,864.9	15,783.1	47,438.7	-1,330.0	Preserving of fruit or vegetables: drying, salting, immersing in oil or vinegar		
10305	การผลิตแยม มาร์มาเลด และเยลลี่	64	-2,607.1	-4,423.0	-355.9	2,191.9	-20.0	Manufacture of jams, marmalades and table jellies		
10307	การผลิตผลิตภัณฑ์จากผลไม้เปลือกแข็ง (นัท)	21	-293.0	-112.0	-91.0	-40.0	-50.0	Manufacture of nut products		
10309	การแปรรูปและการถนอมผลไม้และผักด้วยวิธีอื่นๆ	587	-44,267.4	-39,461.9	-2,235.3	-2,553.6	-16.7	Processing and preserving of other fruit or vegetable products		
<b>104</b>	<b>การผลิตน้ำมันและไขมันจากพืชและสัตว์</b>	<b>30</b>	<b>1,777,651.2</b>	<b>749,457.3</b>	<b>-1,498.3</b>	<b>1,048,532.2</b>	<b>-18,840.2</b>	<b>Manufacture of vegetable and animal oils and fats</b>		
1041	การผลิตน้ำมันพืช (ยกเว้นน้ำมันปาล์ม)	17	75,693.0	31,890.4	-141.4	43,953.0	-9.1	Manufacture of vegetable oils (except palm oils)		
10411	การผลิตน้ำมันถั่วเหลือง	4	52,283.5	2,518.3	-	49,765.2	-	Manufacture of soybean oils		
10412	การผลิตน้ำมันรำข้าว	2	D	D	D	D	-	Manufacture of rice bran oils		
10414	การผลิตน้ำมันมะพร้าว	9	24,064.5	29,374.0	-140.9	-5,159.6	-9.1	Manufacture of coconut oils		
10419	การผลิตน้ำมันพืชอื่นๆ (ยกเว้นน้ำมันปาล์ม)	2	D	-	-	D	-	Manufacture of other vegetable oils (except palm oils)		
1042	การผลิตน้ำมันปาล์ม	13	1,701,958.2	717,566.9	-1,356.9	1,004,579.3	-18,831.1	Manufacture of palm oils		
10420	การผลิตน้ำมันปาล์ม	13	1,701,958.2	717,566.9	-1,356.9	1,004,579.3	-18,831.1	Manufacture of palm oils		
<b>105</b>	<b>การผลิตผลิตภัณฑ์นม</b>	<b>177</b>	<b>381,404.4</b>	<b>419,551.2</b>	<b>-1,921.8</b>	<b>-36,883.0</b>	<b>658.1</b>	<b>Manufacture of dairy products</b>		
1050	การผลิตผลิตภัณฑ์นม	177	381,404.4	419,551.2	-1,921.8	-36,883.0	658.1	Manufacture of dairy products		

(พันบาท In Thousand Baht)

ตาราง 9 ส่วนเปลี่ยนแปลงของมูลค่าวัตถุดิบและวัสดุประกอบฯ และสินค้าคงเหลือในปี 2554 จำแนกตามประเภทอุตสาหกรรม ภาคกลาง พ.ศ. 2555 (ต่อ)  
TABLE 9 CHANGE IN VALUE OF STOCKS IN 2011 BY CATEGORY OF INDUSTRY, CENTRAL REGION, 2012 (cont'd)

รหัส Code	ประเภทอุตสาหกรรม	จำนวน สถาน- ประกอบกร Number of establishments	ส่วนเปลี่ยนแปลงของมูลค่าวัตถุดิบและวัสดุประกอบฯ และสินค้าคงเหลือ					Category of industry
			รวม Total	วัตถุดิบและ วัสดุประกอบฯ Materials and components	สินค้าระหว่าง ผลิต Work in progress	สินค้า สำเร็จรูป Finished goods	สินค้าที่ออกมา จำหน่ายในสภาพเดิม Goods purchased for resale	
10501	การผลิตนมสด นมพาสเจอร์ไรส์ นมสเตอริไลส์ นมโฮมอีนส์ และ/หรือ ยูเอชที	15	241,795.7	279,040.2	-895.5	-35,919.3	-429.7	Manufacture of fresh liquid milk, pasteurized, sterilized, homogenized and/or ultra heat treated
10502	การผลิตนมข้นหรือเนมม	1	D	D	-	-	-	Manufacture of powdered milk and condensed or evaporated milk
10503	การผลิตไอศกรีมและไอศกรีมหวานเย็น	156	-2,540.1	-1,045.6	-668.0	-1,888.2	1,061.6	Manufacture of ice cream and sherbet
10504	การผลิตโยเกิร์ตและนมเปรี้ยว	3	D	D	D	D	-	Manufacture of yoghurt
10505	การผลิตเนย	2	D	D	D	D	D	Manufacture of butter
<b>106</b>	<b>การผลิตผลิตภัณฑ์ที่ได้จากการไม่-สีัญพืช สดาร์ช และผลิตภัณฑ์จากสตรอว์</b>	<b>1,832</b>	<b>4,599,489.4</b>	<b>2,666,122.7</b>	<b>291,228.3</b>	<b>1,549,165.7</b>	<b>92,972.8</b>	<b>Manufacture of grain mill products, starches and starch products</b>
1061	การผลิตผลิตภัณฑ์ที่ได้จากการไม่-สีัญพืช	1,721	4,001,685.0	2,434,393.5	214,452.3	1,359,714.9	-6,875.6	Manufacture of grain mill products
10611	การสีข้าว	1,657	4,001,004.3	2,459,628.2	212,748.1	1,336,202.2	-7,574.2	Rice milling
10612	การผลิตแป้งจากข้าว	3	D	D	-	D	D	Manufacture of rice flour
10614	การผลิตผลิตภัณฑ์ที่ได้จากการไม่-สีข้าวโพด	7	22,939.1	6,802.2	-	16,137.0	-	Manufacture of corn mill products
10615	การผลิตผลิตภัณฑ์ที่ได้จากการไม่-สีัญพืชชนิดอื่นๆ	6	-18,869.0	-23,741.4	2,000.0	2,872.4	-	Manufacture of other grain mill products
10616	การผลิตแป้งผสมสำเร็จสำหรับใช้ทำขนมอบและ ประกอบอาหารอื่นๆ	9	-1,790.5	-1,044.2	-277.4	-469.0	-	Manufacture of flour mixes and prepared blended flour
10617	การผลิตน้ำัญพืช	25	145.3	145.2	-5.1	5.2	-	Manufacture of grain juice
10619	การผลิตผลิตภัณฑ์อื่น ๆ ที่ได้จากการไม่-สีัญพืช	14	-22,471.8	-15,247.7	-13.3	-7,210.7	-	Manufacture of other grain mill products
1062	การผลิตสตรอว์ และผลิตภัณฑ์จากสตรอว์	111	597,804.4	231,729.2	76,776.0	189,450.8	99,848.4	Manufacture of starches and starch products
10621	การผลิตมันเส้นและมันอัดเม็ด	85	191,332.3	-94,145.6	61,356.9	124,282.5	99,838.4	Manufacture of cassava chip and pellet
10622	การผลิตสตรอว์จากมันเส้นปะหลัง	23	414,244.5	330,743.2	16,868.1	66,623.2	10.0	Manufacture of cassava starch
10629	การผลิตผลิตภัณฑ์จากสตรอว์อื่นๆ	3	D	D	D	D	-	Manufacture of other starch products
<b>107</b>	<b>การผลิตผลิตภัณฑ์อาหารอื่นๆ</b>	<b>4,669</b>	<b>1,620,591.8</b>	<b>878,095.3</b>	<b>296,372.4</b>	<b>491,807.8</b>	<b>-45,683.6</b>	<b>Manufacture of other food products</b>
1071	การผลิตผลิตภัณฑ์ขนมอบ	1,173	-106,074.0	-24,321.1	-28,779.6	-20,336.9	-32,636.5	Manufacture of bakery products

(พันบาท In Thousand Baht)



ตาราง 9 ส่วนเปลี่ยนแปลงของมูลค่าวัตถุดิบและวัสดุประกอบฯ และสินค้าคงเหลือในปี 2554 จำแนกตามประเภทอุตสาหกรรม ภาคกลาง พ.ศ. 2555 (ต่อ)

TABLE 9 CHANGE IN VALUE OF STOCKS IN 2011 BY CATEGORY OF INDUSTRY, CENTRAL REGION, 2012 (cont'd)

รหัส Code	ประเภทอุตสาหกรรม	จำนวน สถาน- ประกอบกร Number of establishments	ส่วนเปลี่ยนแปลงของมูลค่าวัตถุดิบและวัสดุประกอบฯ และสินค้าคงเหลือ					สินค้า สำเร็จรูป Finished goods	สินค้าที่ออกมา จำหน่ายในสภาพเดิม Goods purchased for resale	Category of industry
			รวม Total	วัตถุดิบและ วัสดุประกอบฯ Materials and components	สินค้าระหว่าง ผลิต Work in progress	สินค้า	สินค้าที่ออกมา			
10711	การผลิตขนมปัง เค้ก และพาย	850	-117,095.0	-40,115.6	-2,776.9	-40,693.3	-33,509.3	Manufacture of bread, cake and pastry		
10712	การผลิตบิสกิตและขนมปังกรอบที่คล้ายกัน	17	10,943.5	17,891.0	-26,005.5	19,058.0	-	Manufacture of biscuits and other dry bakery products		
10713	การผลิตขนมไทยประเภทอบ	306	77.6	-2,096.4	2.8	1,298.4	872.8	Manufacture of Thai dessert bakery products		
1072	การผลิตน้ำตาล	196	691,457.6	251,374.0	287,681.0	152,402.7	-0.2	Manufacture of sugar		
10721	การผลิตน้ำตาลทรายดิบจากอ้อย	13	114,128.8	-61,101.4	131,446.4	43,783.8	-	Manufacture of raw sugar from sugarcane		
10722	การผลิตน้ำตาลทรายขาวและน้ำตาลทรายบริสุทธิ์	20	581,784.0	315,056.7	157,342.1	109,385.3	-	Manufacture or refining of sugar and sugar substitutes from the juice of cane		
10723	การผลิตน้ำตาลจากพืช (ยกเว้นอ้อย)	163	-4,455.3	-2,581.3	-1,107.5	-766.4	-0.2	Manufacture of sugar (except from sugarcane)		
1073	การผลิตโกโก้ ช็อกโกแลต ลูกกวาด และขนมที่ทำจากน้ำตาล	196	10,973.8	-11,934.6	-5,439.5	28,116.5	231.3	Manufacture of cocoa, chocolate and sugar confectionery		
10731	การผลิตโกโก้และผลิตภัณฑ์จากโกโก้	1	D	D	-	-	-	Manufacture of cocoa and cocoa products		
10733	การผลิตหมากฝรั่ง	1	D	D	-	D	-	Manufacture of chewing gum		
10734	การถนอมผลไม้ ผลไม้เปลือกแข็ง เปลือกผลไม้และส่วนอื่นๆ ของพืชใช้น้ำตาล	147	-3,306.9	-1,695.4	-1,177.2	-541.1	106.7	Preserving in sugar of fruit, nuts, fruit peels and other parts of plants		
10739	การผลิตลูกกวาดและขนมอื่นๆ ที่ทำจากน้ำตาล	47	-22,049.0	-33,090.7	-4,262.3	15,179.4	124.6	Manufacture of candy and other sugar confectionery		
1074	การผลิตมะกะโรนี เส้นก๋วยเตี๋ยว และผลิตภัณฑ์อาหารจำพวกแป้งที่คล้ายกัน	417	20,047.7	-38,215.3	13,898.3	44,297.4	67.3	Manufacture of macaroni, noodles and similar farinaceous products		
10742	การผลิตเส้นก๋วยเตี๋ยว บะหมี่ วุ้นเส้น	63	33,715.5	-24,552.2	6,591.8	51,555.9	120.0	Manufacture of noodles, meehoon and transparent vermicelli		
10743	การผลิตผลิตภัณฑ์อาหารจำพวกแป้งชนิดสำเร็จรูปและกึ่งสำเร็จรูป	11	-13,123.4	-10,644.0	4,762.0	-7,190.4	-51.0	Manufacture of instant and semi-instant farinaceous products		
10749	การผลิตผลิตภัณฑ์อาหารจำพวกแป้งอื่นๆ ที่คล้ายกัน	343	-544.4	-3,019.1	2,544.5	-68.1	-1.7	Manufacture of other similar farinaceous products		

(พันบาท In Thousand Baht)

ตาราง 9 ส่วนเปลี่ยนแปลงของมูลค่าวัตถุดิบและวัสดุประกอบฯ และสินค้าคงเหลือในปี 2554 จำแนกตามประเภทอุตสาหกรรม ภาคกลาง พ.ศ. 2555 (ต่อ)

TABLE 9 CHANGE IN VALUE OF STOCKS IN 2011 BY CATEGORY OF INDUSTRY, CENTRAL REGION, 2012 (cont'd)

รหัส Code	ประเภทอุตสาหกรรม	จำนวน สถาน- ประกอบกร Number of establishments	ส่วนเปลี่ยนแปลงของมูลค่าวัตถุดิบและวัสดุประกอบฯ และสินค้าคงเหลือ					สินค้า สำเร็จรูป Finished goods	สินค้าที่เข้ามา จำหน่ายในสภาพเดิม Goods purchased for resale	Category of industry
			รวม Total	วัตถุดิบและ วัสดุประกอบฯ Materials and components	สินค้าระหว่าง ผลิต Work in progress	สินค้า	สินค้าที่เข้ามา			
1075	การผลิตอาหารสำเร็จรูป	12	-2,717.3	8,176.9	-4,722.6	-6,171.5	-	-	Manufacture of prepared meals and dishes	
10751	การผลิตอาหารสำเร็จรูปแช่แข็ง	10	485.6	7,832.9	-4,722.6	-2,624.6	-	-	Manufacture of frozen prepared meals and dishes	
10752	การผลิตอาหารสำเร็จรูปบรรจุในภาชนะปิดสนิท โดยวิธีสุญญากาศ	2	D	D	-	D	-	-	Manufacture of prepared meals and dishes in sealed vacuum containers	
1076	การผลิตกาแฟ และสมุนไพรสำเร็จรูปเป็นเครื่องดื่ม	23	388,804.9	358,362.9	-2,829.4	33,271.4	-	-	Manufacture of coffee, tea and herb infusion	
10761	การผลิตกาแฟ	13	412,956.8	363,511.3	12,194.6	37,250.9	-	-	Manufacture of coffee	
10762	การผลิตชา	4	-4.0	1.0	-6.0	1.0	-	-	Manufacture of tea	
10769	การผลิตสมุนไพรสำเร็จรูปเป็นเครื่องดื่ม	6	-24,147.9	-5,149.4	-15,018.0	-3,980.5	-	-	Manufacture of herb infusion	
1077	การผลิตเครื่องปรุงอาหารประจำโต๊ะและ เครื่องประกอบอาหาร	201	-204,953.8	-224,138.5	-2,745.5	26,900.3	-4,970.0	-	Manufacture of condiments and other cooking products	
10771	การผลิตเครื่องเทศและเครื่องแกงสำเร็จรูป	153	-54,935.5	-19,452.7	-1,397.0	-33,995.8	-90.0	-	Manufacture of spices and instant curry paste and powder	
10772	การผลิตซอสและเครื่องปรุงอาหารประจำโต๊ะ	16	1,428.7	13,125.7	-7,164.4	347.4	-4,880.0	-	Manufacture of table sauces and condiments	
10773	การผลิตซีอิ๊ว	15	1,002.8	2,521.5	-181.7	-1,337.0	-	-	Manufacture of soy sauces	
10774	การผลิตผงชูรส	5	-223,463.8	-231,512.8	2,898.0	5,151.0	-	-	Manufacture of glutamate	
10775	การผลิตเกลือบริโภค	6	66,518.9	5,785.6	3,099.6	57,633.7	-	-	Manufacture of table salt	
10779	การผลิตเครื่องประกอบอาหารอื่นๆ	6	4,495.1	5,394.2	-	-899.1	-	-	Manufacture of other cooking products	
1079	การผลิตผลิตภัณฑ์อาหารอื่นๆ ซึ่งมิได้จัดประเภท ไว้ในที่อื่น	2,451	823,052.9	558,791.0	39,309.7	233,327.8	-8,375.5	-	Manufacture of other food products, n.e.c.	
10791	การผลิตขนมขบเคี้ยว/ขนมกรุบกรอบ	110	8,661.5	19,308.7	-964.7	-1,682.6	-8,000.0	-	Manufacture of snack products	
10792	การผลิตขนมไทยและขนมพื้นเมือง (ยกเว้นขนมอบ)	1,167	-8,683.5	-12,979.4	-453.1	4,711.5	37.5	-	Manufacture of Thai and traditional dessert (except bakery products)	
10793	การผลิตซุปและอาหารชนิดพิเศษ	3	D	D	D	D	-	-	Manufacture of soups, broths and special foods	

(พันบาท In Thousand Baht)

ตาราง 9 ส่วนเปลี่ยนแปลงของมูลค่าวัตถุดิบและวัสดุประกอบฯ และสินค้าคงเหลือในปี 2554 จำแนกตามประเภทอุตสาหกรรม ภาคกลาง พ.ศ. 2555 (ต่อ)

TABLE 9 CHANGE IN VALUE OF STOCKS IN 2011 BY CATEGORY OF INDUSTRY, CENTRAL REGION, 2012 (cont'd)

รหัส Code	ประเภทอุตสาหกรรม	จำนวน สถาน- ประกอบกร Number of establishments	ส่วนเปลี่ยนแปลงของมูลค่าวัตถุดิบและวัสดุประกอบฯ และสินค้าคงเหลือ					สินค้า สำเร็จรูป Finished goods	สินค้าที่ จำหน่ายในสภาพเดิม Goods purchased for resale	Category of industry
			รวม Total	วัตถุดิบและ วัสดุประกอบฯ Materials and components	สินค้าระหว่าง ผลิต Work in progress	สินค้า สำเร็จรูป Finished goods	สินค้าที่ จำหน่ายในสภาพเดิม Goods purchased for resale			
10794	การผลิตอาหารพร้อมปรุงและอาหารสำเร็จรูป ที่นำเสิร์ฟ	621	35,518.1	169,592.1	-211,007.8	76,932.9	0.9	Manufacture of perishable prepared foods		
10795	การผลิตน้ำแข็งเพื่อการบริโภค	393	-53,920.6	-39,030.2	-4,512.1	-10,047.7	-330.6	Manufacture of edible ice		
10796	การผลิตผลิตภัณฑ์จากไข่	44	-624.4	-233.4	-148.0	-159.8	-83.3	Manufacture of egg products		
10799	การผลิตผลิตภัณฑ์อาหารอื่นๆ ซึ่งไม่ได้จัดประเภท ไว้ในที่อื่น	113	-1,337.9	-822.2	-91.0	-424.7	-	Manufacture of other food products, n.e.c.		
<b>108</b>	<b>การผลิตอาหารสัตว์สำเร็จรูป</b>	<b>117</b>	<b>1,862,777.9</b>	<b>1,207,432.5</b>	<b>7,182.5</b>	<b>270,650.4</b>	<b>377,512.5</b>	<b>Manufacture of prepared animal feeds</b>		
1080	การผลิตอาหารสัตว์สำเร็จรูป	117	1,862,777.9	1,207,432.5	7,182.5	270,650.4	377,512.5	Manufacture of prepared animal feeds		
10801	การผลิตอาหารสำเร็จรูปสำหรับสัตว์เลี้ยง	67	1,107,213.1	929,967.9	4,319.8	172,750.4	175.0	Manufacture of prepared feeds for pets		
10802	การผลิตอาหารสำเร็จรูปสำหรับปศุสัตว์	50	755,564.7	277,464.6	2,862.7	97,899.9	377,337.5	Manufacture of prepared feeds for farm animals		
<b>11</b>	<b>การผลิตเครื่องดื่ม</b>	<b>588</b>	<b>818,174.2</b>	<b>743,548.7</b>	<b>101,287.1</b>	<b>-37,578.8</b>	<b>10,917.2</b>	<b>Manufacture of beverages</b>		
<b>110</b>	<b>การผลิตเครื่องดื่ม</b>	<b>588</b>	<b>818,174.2</b>	<b>743,548.7</b>	<b>101,287.1</b>	<b>-37,578.8</b>	<b>10,917.2</b>	<b>Manufacture of beverages</b>		
1101	การต้ม การกลั่น และการผสมสุรา	55	237,836.9	205,639.2	-43,129.1	64,508.5	10,818.2	Distilling, rectifying and blending of spirits		
11011	การผลิตสุรากลั่น	51	160,836.9	128,659.2	-43,129.1	64,488.5	10,818.2	Manufacture of distilled spirits		
11012	การผลิตสุราผสม	4	77,000.0	76,980.0	-	20.0	-	Manufacture of blended spirits		
1102	การผลิตไวน์	11	-589.3	-79.3	-1,017.0	404.0	103.0	Manufacture of wines		
11022	การผลิตไวน์ผลไม้ (ยกเว้นองุ่น)	7	-575.2	-69.2	-1,017.0	408.0	103.0	Manufacture of fruit wines (except grape wine)		
11029	การผลิตไวน์อื่นๆ	4	-14.1	-10.1	-	-4.0	-	Manufacture of other wines		
1103	การผลิตมอลต์และสุราที่ทำจากข้าวมอลต์	2	D	D	D	D	-	Manufacture of malt liquors and malt		
11030	การผลิตมอลต์และสุราที่ทำจากข้าวมอลต์	2	D	D	D	D	-	Manufacture of malt liquors and malt		
1104	การผลิตเครื่องดื่มที่ไม่มีแอลกอฮอล์ น้ำแร่และ น้ำดื่มบรรจุขวดประเภทอื่นๆ	520	799,883.2	765,439.9	-20,857.0	55,304.4	-4.0	Manufacture of soft drinks; production of mineral waters and other bottled water		
11041	การผลิตน้ำดื่มบรรจุขวด	486	9,850.5	10,300.2	-284.7	-161.0	-4.0	Manufacture of bottled drinking water and mineral water		
11042	การผลิตน้ำอัดลมและโซดา	2	D	D	-	D	-	Manufacture of soft drinks and sodas		

(พันบาท In Thousand Baht)

ตาราง 9 ส่วนเปลี่ยนแปลงของมูลค่าวัตถุดิบและวัสดุประกอบฯ และสินค้าคงเหลือในปี 2554 จำแนกตามประเภทอุตสาหกรรม ภาคกลาง พ.ศ. 2555 (ต่อ)  
TABLE 9 CHANGE IN VALUE OF STOCKS IN 2011 BY CATEGORY OF INDUSTRY, CENTRAL REGION, 2012 (cont'd)

รหัส Code	ประเภทอุตสาหกรรม	จำนวน สถาน- ประกอบกร Number of establishments	ส่วนเปลี่ยนแปลงของมูลค่าวัตถุดิบและวัสดุประกอบฯ และสินค้าคงเหลือ					สินค้า สำเร็จรูป Finished goods	สินค้าที่ออกมา จำหน่ายในสภาพเดิม Goods purchased for resale	Category of industry
			รวม Total	วัตถุดิบและ วัสดุประกอบฯ Materials and components	สินค้าระหว่าง ผลิต Work in progress	สินค้า	สินค้าที่ออกมา			
11043	การผลิตเครื่องดื่มกาแฟ ชา และชาสมุนไพรพร้อมดื่ม	9	51,832.1	6,563.7	-5,710.0	50,978.4	-	-	Manufacture of coffee, tea and herb infusion beverage	
11044	การผลิตเครื่องดื่มให้พลังงาน รวมถึงเครื่องดื่มเกลือแร่	3	D	D	D	D	D	-	Manufacture of energetic beverage including electrolite beverage	
11049	การผลิตเครื่องดื่มอื่น ๆ ที่ไม่มีแอลกอฮอล์	20	-22,900.1	-6,624.7	-12,028.4	-4,247.1	-	-	Manufacture of other soft drinks	
12	การผลิตผลิตภัณฑ์ยาสูบ	38	-6,213.4	-6,710.0	4,655.2	-3,943.3	-215.4	-215.4	Manufacture of tobacco products	
120	การผลิตผลิตภัณฑ์ยาสูบ	38	-6,213.4	-6,710.0	4,655.2	-3,943.3	-215.4	-215.4	Manufacture of tobacco products	
1200	การผลิตผลิตภัณฑ์ยาสูบ	38	-6,213.4	-6,710.0	4,655.2	-3,943.3	-215.4	-215.4	Manufacture of tobacco products	
12001	การแปรรูปยาสูบ	29	206.9	188.0	-0.1	19.0	-	-	Stemming and re drying of tobacco	
12009	การผลิตผลิตภัณฑ์ยาสูบและผลิตภัณฑ์ที่ใช้แทนยาสูบอื่นๆ (ยกเว้นบุหรี่และซิการ์)	9	-6,420.3	-6,898.0	4,655.3	-3,962.3	-215.4	-215.4	Manufacture of tobacco products and products of tobacco substitutes (except cigarettes and cigars)	
13	การผลิตสิ่งทอ	2,714	841,642.8	141,916.5	31,990.7	629,566.3	38,169.4	38,169.4	Manufacture of textiles	
131	การปั่นด้าย การทอ และการแต่งสำเร็จสิ่งทอ	1,433	176,261.3	75,070.9	23,362.5	78,553.5	-725.6	-725.6	Spinning, weaving and finishing of textile	
1311	การเตรียมและการปั่นเส้นใยสิ่งทอ	77	66,182.4	-43,036.2	20,532.9	89,146.5	-460.9	-460.9	Preparation and spinning of textile fibres	
13111	การเตรียมเส้นใยสิ่งทอ	7	76,870.0	3,388.8	909.2	72,572.1	-	-	Preparation of textile fibres	
13112	การปั่นด้ายจากเส้นใยธรรมชาติ	50	51,089.6	94,227.6	-15,064.9	-27,612.3	-460.9	-460.9	Spinning of natural textile fibres	
13113	การปั่นด้ายจากเส้นใยประดิษฐ์	20	-61,777.2	-140,652.6	34,688.6	44,186.8	-	-	Spinning of synthetic textile fibres	
1312	การทอผ้า	1,237	128,001.2	133,248.2	14,297.2	-19,511.8	-32.3	-32.3	Weaving of textiles	
13121	การทอผ้าจากเส้นใยธรรมชาติ	1,075	42,051.6	52,138.9	4,507.7	-14,567.6	-27.3	-27.3	Weaving of natural textiles	
13122	การทอผ้าจากเส้นใยประดิษฐ์	157	94,863.1	90,022.8	9,789.5	-4,944.2	-5.0	-5.0	Weaving of synthetic textiles	
13129	การทอผ้าจากเส้นใยอื่น ๆ	5	-8,913.5	-8,913.5	-	-	-	-	Weaving of other textiles	
1313	การแต่งสำเร็จสิ่งทอ	119	-17,922.4	-15,141.1	-11,467.6	8,918.8	-232.4	-232.4	Finishing of textiles	
13131	การขัดไข่ม่มและสิ่งสกปรก การฟอกขาว และการย้อมสี	34	-17,205.6	-10,372.1	-10,776.2	3,942.7	-	-	Bleaching and dyeing of textile	
13132	การพิมพ์ซิลด์กรีน	83	-5,547.9	-2,223.9	-546.5	-2,545.2	-232.4	-232.4	Silk-screen printing	

(พันบาท In Thousand Baht)

ตาราง 9 ส่วนเปลี่ยนแปลงของมูลค่าวัตถุดิบและวัสดุประกอบฯ และสินค้าคงเหลือในปี 2554 จำแนกตามประเภทอุตสาหกรรม ภาคกลาง พ.ศ. 2555 (ต่อ)

TABLE 9 CHANGE IN VALUE OF STOCKS IN 2011 BY CATEGORY OF INDUSTRY, CENTRAL REGION, 2012 (cont'd)

รหัส Code	ประเภทอุตสาหกรรม	จำนวน สถาน- ประกอบกร Number of establishments	ส่วนเปลี่ยนแปลงของมูลค่าวัตถุดิบและวัสดุประกอบฯ และสินค้าคงเหลือ				Change in value of stocks		Category of industry
			รวม Total	วัตถุดิบและ วัสดุประกอบฯ Materials and components	สินค้า สำเร็จรูป Finished goods	สินค้าที่ออกมา จำหน่ายในสภาพเดิม Goods purchased for resale	สินค้า สำเร็จรูป Finished goods	สินค้าที่ออกมา จำหน่ายในสภาพเดิม Goods purchased for resale	
13139	การแต่งสำเร็จสิ่งทอด้วยวิธีอื่นฯ	2	D	D	D	D	-	Other finishing of textiles	
<b>139</b>	<b>การผลิตสิ่งทอประเภทอื่นฯ</b>	<b>1,281</b>	<b>665,381.6</b>	<b>66,845.6</b>	<b>8,628.2</b>	<b>551,012.8</b>	<b>38,895.0</b>	<b>Manufacture of other textiles</b>	
1391	การผลิตผ้าจากการถักนิตและโครเชต์	5	96,188.4	16,419.5	-324.0	40,403.0	39,689.9	Manufacture of knitted and crocheted fabrics	
13910	การผลิตผ้าจากการถักนิตและโครเชต์	5	96,188.4	16,419.5	-324.0	40,403.0	39,689.9	Manufacture of knitted and crocheted fabrics	
1392	การผลิตสิ่งทอสำเร็จรูป (ยกเว้นเครื่องแต่งกาย)	687	206,026.8	101,901.8	18,782.3	86,060.3	-717.6	Manufacture of made-up textile articles (except apparel)	
13921	การผลิตเครื่องนอน ผ้าที่ใช้บนโต๊ะอาหาร ห้องน้ำ และห้องครัว	166	100,091.9	33,778.7	13,920.2	52,379.8	13.3	Manufacture of bed, table, toilet and kitchen linens	
13922	การผลิตผลิตภัณฑ์จากผ้าใบและผ้าอื่นๆ ที่คล้ายกัน	46	5,924.2	3,363.8	-2,248.1	4,818.5	-10.0	Manufacture of canvas and similar textile products	
13929	การผลิตสิ่งทอสำเร็จรูปอื่นๆ (ยกเว้นเครื่องแต่งกาย)	475	100,010.7	64,759.4	7,110.2	28,862.0	-720.9	Manufacture of other made-up textile articles (except apparel)	
1393	การผลิตพรมและสิ่งปูพื้นที่ทำจากสิ่งทอ	319	30,630.7	27,496.6	48.5	3,079.6	6.0	Manufacture of carpets and rugs	
13930	การผลิตพรมและสิ่งปูพื้นที่ทำจากสิ่งทอ	319	30,630.7	27,496.6	48.5	3,079.6	6.0	Manufacture of carpets and rugs	
1394	การผลิตเชือก เชือกเส้นใหญ่ ตาข่าย เหว และอวน	194	-7,599.7	4,084.8	-5,893.8	-5,707.4	-83.3	Manufacture of cordage, rope, twine and netting	
13940	การผลิตเชือก เชือกเส้นใหญ่ ตาข่าย เหว และอวน	194	-7,599.7	4,084.8	-5,893.8	-5,707.4	-83.3	Manufacture of cordage, rope, twine and netting	
1399	การผลิตสิ่งทอประเภทอื่นๆ ซึ่งมีได้จัดประเภทไว้ในที่อื่น	76	340,135.3	-83,057.1	-3,984.8	427,177.3	-	Manufacture of other textiles, n.e.c.	
13991	การผลิตผ้าชนิดไม่ทอ	2	D	D	D	D	-	Manufacture of non-woven textiles	
13992	การผลิตสิ่งทอชนิดใช้ไม่ทางอุตสาหกรรม	37	-17,921.7	-13,962.0	-3,211.1	-748.6	-	Manufacture of technical and industrial textiles	
13999	การผลิตสิ่งทอประเภทอื่นๆ ซึ่งมีได้จัดประเภทไว้ในที่อื่น	37	413,412.5	129,443.8	-503.3	284,472.0	-	Manufacture of other textiles, n.e.c.	
<b>14</b>	<b>การผลิตเสื้อผ้าเครื่องแต่งกาย</b>	<b>7,607</b>	<b>303,171.0</b>	<b>85,306.5</b>	<b>168,999.8</b>	<b>50,734.4</b>	<b>-1,869.7</b>	<b>Manufacture of wearing apparel</b>	
<b>141</b>	<b>การผลิตเสื้อผ้าเครื่องแต่งกาย (ยกเว้นเสื้อผ้าเครื่องแต่งกายที่ทำจากขนสัตว์)</b>	<b>7,583</b>	<b>278,622.3</b>	<b>59,574.3</b>	<b>173,088.6</b>	<b>47,578.8</b>	<b>-1,619.4</b>	<b>Manufacture of wearing apparel (except fur apparel)</b>	
14111	การผลิตเสื้อผ้าเครื่องแต่งกาย (ยกเว้นร้านตัดเย็บเสื้อผ้า)	2,141	-229,862.1	-461,481.5	175,412.1	56,559.3	-352.0	Manufacture of wearing apparel (except tailoring and dressmaking)	

(พันบาท In Thousand Baht)

ตาราง 9 ส่วนเปลี่ยนแปลงของมูลค่าวัตถุดิบและวัสดุประกอบฯ และสินค้าคงเหลือในปี 2554 จำแนกตามประเภทอุตสาหกรรม ภาคกลาง พ.ศ. 2555 (ต่อ)

TABLE 9 CHANGE IN VALUE OF STOCKS IN 2011 BY CATEGORY OF INDUSTRY, CENTRAL REGION, 2012 (cont'd)

รหัส Code	ประเภทอุตสาหกรรม	จำนวน สถาน- ประกอบกร Number of establishments	ส่วนเปลี่ยนแปลงของมูลค่าวัตถุดิบและวัสดุประกอบฯ และสินค้าคงเหลือ					Category of industry
			รวม Total	วัตถุดิบและ วัสดุประกอบฯ Materials and components	สินค้าระหว่าง ผลิต Work in progress	สินค้า สำเร็จรูป Finished goods	สินค้าที่ออกมา จำหน่ายในสภาพเดิม Goods purchased for resale	
14111	การผลิตเสื้อผ้าเครื่องแต่งกายที่ใช้ในงานอุตสาหกรรม วิชาชีพ นักร้อง และนักกีฬา	345	-3,385.2	-2,330.7	1,657.0	-2,954.3	242.8	Manufacture of work wear including school uniforms
14112	การผลิตเสื้อผ้าชั้นนอก	1,253	92,760.7	-10,823.8	50,882.3	52,777.1	-74.8	Manufacture of outerwear
14113	การผลิตเสื้อผ้าชั้นใน	260	-322,553.9	-445,240.8	123,149.9	-462.9	-	Manufacture of underwear and nightwear
14114	การผลิตเสื้อผ้าเด็กอ่อน	80	-3,268.8	-3,201.2	-17.3	-50.3	-	Manufacture of babies' garments
14115	การผลิตเสื้อผ้ากีฬา	203	6,585.1	115.1	-259.7	7,249.7	-520.0	Manufacture of sportswear
1412	ร้านตัดเย็บเสื้อผ้า	5,388	534,376.3	544,188.9	-6,411.9	-3,486.2	85.4	Custom tailoring and dressmaking
14120	ร้านตัดเย็บเสื้อผ้า	5,388	534,376.3	544,188.9	-6,411.9	-3,486.2	85.4	Custom tailoring and dressmaking
1413	การผลิตเครื่องประกอบเครื่องแต่งกาย	54	-25,891.9	-23,133.1	4,088.3	-5,494.4	-1,352.7	Manufacture of clothing accessories primarily made of textile
14131	การผลิตหมวกและเครื่องสวมศีรษะ	24	4,295.4	623.5	4,353.9	-454.2	-227.8	Manufacture of hats and caps
14139	การผลิตเครื่องประกอบเครื่องแต่งกายอื่นๆ	30	-30,187.3	-23,756.7	-265.6	-5,040.2	-1,124.9	Manufacture of other clothing accessories
143	การผลิตเครื่องแต่งกายที่ทำจากการถักและโครเชต์	24	24,548.7	25,732.2	-4,088.8	3,155.6	-250.3	Manufacture of knitted and crocheted apparel
1430	การผลิตเครื่องแต่งกายที่ถักจากการถักนิตและโครเชต์	24	24,548.7	25,732.2	-4,088.8	3,155.6	-250.3	Manufacture of knitted and crocheted apparel
14301	การผลิตเสื้อผ้าเครื่องแต่งกายที่ทำจากการถักนิตหรือโครเชต์	3	D	D	-	D	-	Manufacture of knitted or crocheted wearing apparel
14302	การผลิตถุงเท้า ถุงน่อง เสื้อกางเกงแบบเนื้อ ที่ทำจาก การถักนิตหรือโครเชต์	21	24,793.0	25,840.2	-4,088.8	3,291.9	-250.3	Manufacture of hosiery, including socks, tights and pantyhose
15	การผลิตเครื่องหนังและผลิตภัณฑ์ที่เกี่ยวข้อง	478	-37,451.4	-106,652.4	-34,581.8	99,995.7	3,797.1	Manufacture of leather and related products
151	การฟอกและตกแต่งหนังฟอก การผลิตกระเป๋าเดินทาง กระเป๋าถือ อาน และเครื่องเล่นกีฬาสีดำ การตกแต่งและย้อมสีหนังสัตว์	139	29,893.7	41,671.5	-39,503.1	24,841.6	2,883.7	Tanning and dressing of leather; manufacture of luggage, handbags, saddlery, and harness; dressing and dyeing of fur
1511	การฟอกและตกแต่งหนังฟอก การตกแต่งและ ย้อมสีหนังสัตว์	6	21,326.9	14,366.7	-6,295.6	9,827.3	3,428.6	Tanning and dressing of leather; dressing and dyeing of fur

(พันบาท In Thousand Baht)

ตาราง 9 ส่วนเปลี่ยนแปลงของมูลค่าวัตถุดิบและวัสดุประกอบ และสินค้าคงเหลือในปี 2554 จำแนกตามประเภทอุตสาหกรรม ภาคกลาง พ.ศ. 2555 (ต่อ)

TABLE 9 CHANGE IN VALUE OF STOCKS IN 2011 BY CATEGORY OF INDUSTRY, CENTRAL REGION, 2012 (cont'd)

รหัส Code	ประเภทอุตสาหกรรม	จำนวน สถาน- ประกอบ การ Number of establishments	ส่วนเปลี่ยนแปลงของมูลค่าวัตถุดิบและวัสดุประกอบฯ และสินค้าคงเหลือ				สินค้า สำเร็จรูป Finished goods	สินค้าที่ออกมา จำหน่ายในสภาพเดิม Goods purchased for resale	Category of industry
			รวม Total	วัตถุดิบและ วัสดุประกอบฯ Materials and components	สินค้าระหว่าง ผลิต Work in progress	สินค้า			
15110	การฟอกและตกแต่งหนังฟอก การตกแต่งและ ย้อมสีขนสัตว์	6	21,326.9	14,366.7	-6,295.6	9,827.3	3,428.6	Tanning and dressing of leather; dressing and dyeing of fur	
1512	การผลิตกระเป๋าเดินทาง กระเป๋าถือ และสิ่งทีคล้ายกัน อานและเครื่องลากเทียมสัตว์	133	8,566.8	27,304.8	-33,207.4	15,014.3	-544.9	Manufacture of luggage, handbags and the like, saddlery and harness	
15121	การผลิตกระเป๋าเดินทาง กระเป๋าถือ และสิ่งทีคล้ายกัน	131	8,567.5	27,305.5	-33,207.4	15,014.3	-544.9	Manufacture of luggage, handbags and the like	
15129	การผลิตสิ่งของอื่นๆ ที่ทำจากหนังฟอกหรือหนังสัตว์	2	D	D	-	-	-	Manufacture of other leather products	
<b>152</b>	<b>การผลิตรองเท้า</b>	<b>339</b>	<b>-67,345.1</b>	<b>-148,323.9</b>	<b>4,921.3</b>	<b>75,144.2</b>	<b>913.4</b>	<b>Manufacture of footwear</b>	
1520	การผลิตรองเท้า	339	-67,345.1	-148,323.9	4,921.3	75,144.2	913.4	Manufacture of footwear	
15201	การผลิตรองเท้าหนัง	120	-261,226.2	-183,445.7	-34,552.6	-43,836.9	608.9	Manufacture of leather footwear	
15202	การผลิตรองเท้ายาง	120	12,904.4	1,661.9	5,873.1	5,369.5	-	Manufacture of rubber footwear	
15204	การผลิตรองเท้ากีฬา	24	123,496.9	8,230.8	16,021.9	98,939.7	304.5	Manufacture of sport footwear	
15209	การผลิตรองเท้าอื่นๆ	75	57,479.9	25,229.2	17,578.9	14,671.8	-	Manufacture of other footwear	
<b>16</b>	<b>การผลิตไม้และผลิตภัณฑ์จากไม้และไม้ก๊อก (ยกเว้นเฟอร์นิเจอร์) การผลิตสิ่งของจากพวงและ วัสดุถักสานอื่นๆ</b>	<b>4,973</b>	<b>1,794,250.5</b>	<b>380,361.7</b>	<b>944,880.8</b>	<b>453,298.3</b>	<b>15,709.8</b>	<b>Manufacture of wood and products of wood and cork (except furniture); manufacture of articles of straw and plaiting materials</b>	
<b>161</b>	<b>การผลิตไม้และการไสไม้</b>	<b>123</b>	<b>112,370.1</b>	<b>17,350.5</b>	<b>39,987.4</b>	<b>37,008.8</b>	<b>18,023.5</b>	<b>Sawmilling and planing of wood</b>	
1610	การผลิตไม้และการไสไม้	123	112,370.1	17,350.5	39,987.4	37,008.8	18,023.5	Sawmilling and planing of wood	
16101	การผลิตไม้	119	116,596.9	20,454.1	37,646.6	40,472.8	18,023.5	Sawmilling of wood	
16102	การอบและการอัดน้ำยาไม้	4	-4,226.8	-3,103.7	2,340.8	-3,464.0	-	Drying, impregnation or chemical treatment of wood	
<b>162</b>	<b>การผลิตผลิตภัณฑ์จากไม้ ไม้ก๊อก พวง และ วัสดุถักสาน</b>	<b>4,850</b>	<b>1,681,880.4</b>	<b>363,011.2</b>	<b>904,893.4</b>	<b>416,289.5</b>	<b>-2,313.7</b>	<b>Manufacture of products of wood, cork, straw and plaiting materials</b>	
1621	การผลิตแผ่นไม้บางและแผ่นไม้ที่คล้ายกัน	27	1,289,160.1	398,514.7	431,124.0	459,774.5	-253.1	Manufacture of veneer sheets and wood-based panels	

(พันบาท In Thousand Baht)

ตาราง 9 ส่วนเปลี่ยนแปลงของมูลค่าวัตถุดิบและวัสดุประกอบฯ และสินค้าคงเหลือในปี 2554 จำแนกตามประเภทอุตสาหกรรม ภาคกลาง พ.ศ. 2555 (ต่อ)

TABLE 9 CHANGE IN VALUE OF STOCKS IN 2011 BY CATEGORY OF INDUSTRY, CENTRAL REGION, 2012 (cont'd)

รหัส Code	ประเภทอุตสาหกรรม	จำนวน สถาน- ประกอบ การ Number of establishments	ส่วนเปลี่ยนแปลงของมูลค่าวัตถุดิบและวัสดุประกอบฯ และสินค้าคงเหลือ				สินค้า สำเร็จรูป Finished goods	สินค้าที่ จำหน่ายใน สภาพเดิม Goods purchased for resale	Category of industry
			รวม Total	วัตถุดิบและ วัสดุประกอบฯ Materials and components	สินค้าระหว่าง ผลิต Work in progress	สินค้า สิ้นค้า สิ้นค้าที่ เข้ามา			
16210	การผลิตแผ่นไม้บางและแผ่นไม้ที่คล้ายกัน	27	1,289,160.1	398,514.7	431,124.0	459,774.5	-253.1	Manufacture of veneer sheets and wood-based panels	
1622	การผลิตผลิตภัณฑ์ไม้ที่ใช้ในการก่อสร้างและประกอบอาคาร	294	488,948.7	33,092.2	422,007.5	33,837.3	11.7	Manufacture of carpentry and joinery	
16220	การผลิตผลิตภัณฑ์ไม้ที่ใช้ในการก่อสร้างและประกอบอาคาร	294	488,948.7	33,092.2	422,007.5	33,837.3	11.7	Manufacture of carpentry and joinery	
1623	การผลิตภาชนะบรรจุที่ทำจากไม้	109	-79,087.8	-58,089.7	51,589.9	-70,862.7	-1,725.3	Manufacture of wooden containers	
16230	การผลิตภาชนะบรรจุที่ทำจากไม้	109	-79,087.8	-58,089.7	51,589.9	-70,862.7	-1,725.3	Manufacture of wooden containers	
1629	การผลิตผลิตภัณฑ์อื่นๆ ที่ทำจากไม้ การผลิตสิ่งของที่ทำจากไม้ก๊อก พวง และวัสดุอัดก้อน	4,420	-17,140.5	-10,506.0	172.0	-6,459.6	-347.0	Manufacture of other products of wood; manufacture of articles of cork, straw and plaiting materials	
16291	การผลิตเครื่องใช้ในบ้านที่ทำจากไม้และไม้ก๊อก	364	9,683.7	9,744.3	2,995.0	-2,549.9	-505.6	Manufacture of household articles of wood and cork	
16292	การผลิตผลิตภัณฑ์ที่ทำจากพวงและวัสดุอัดก้อน	3,728	-19,597.6	-16,176.7	-1,489.1	-2,090.3	158.6	Manufacture of straw and plaiting products	
16299	การผลิตผลิตภัณฑ์อื่นๆ ที่ทำจากไม้และไม้ก๊อก ซึ่งมิได้จัดประเภทไว้ในที่อื่น	328	-7,226.7	-4,073.5	-1,333.9	-1,819.3	-	Manufacture of other products of wood and cork, n.e.c.	
<b>17</b>	<b>การผลิตกระดาษและผลิตภัณฑ์กระดาษ</b>	<b>189</b>	<b>-1,365,218.5</b>	<b>-1,480,139.3</b>	<b>-147,296.1</b>	<b>233,541.7</b>	<b>28,675.2</b>	<b>Manufacture of paper and paper products</b>	
<b>170</b>	<b>การผลิตกระดาษและผลิตภัณฑ์กระดาษ</b>	<b>189</b>	<b>-1,365,218.5</b>	<b>-1,480,139.3</b>	<b>-147,296.1</b>	<b>233,541.7</b>	<b>28,675.2</b>	<b>Manufacture of paper and paper products</b>	
1701	การผลิตเยื่อกระดาษ กระดาษ และกระดาษแข็ง	48	-891,057.8	-952,218.3	-73,812.4	136,336.5	-1,363.5	Manufacture of pulp, paper and paperboard	
17011	การผลิตเยื่อกระดาษ	11	-102,871.8	-184,186.9	-1,527.6	82,842.7	-	Manufacture of pulp	
17012	การผลิตกระดาษและกระดาษแข็ง	37	-788,186.0	-768,031.4	-72,284.8	53,493.8	-1,363.5	Manufacture of paper and paperboard	
1702	การผลิตกระดาษลอนลูกฟูกและกระดาษแข็งลอนลูกฟูก และการผลิตบรรจุภัณฑ์ที่ทำจากกระดาษและกระดาษแข็ง	72	-456,872.9	-523,605.8	-89,421.6	126,115.7	30,038.7	Manufacture of corrugated paper and paperboard and of containers of paper and paperboard	
17020	การผลิตกระดาษลอนลูกฟูกและกระดาษแข็งลอนลูกฟูก และการผลิตบรรจุภัณฑ์ที่ทำจากกระดาษและกระดาษแข็ง	72	-456,872.9	-523,605.8	-89,421.6	126,115.7	30,038.7	Manufacture of corrugated paper and paperboard and of containers of paper and paperboard	

(พันบาท In Thousand Baht)



ตาราง 9 ส่วนเปลี่ยนแปลงของมูลค่าวัตถุดิบและวัสดุประกอบฯ และสินค้าคงเหลือในปี 2554 จำแนกตามประเภทอุตสาหกรรม ภาคกลาง พ.ศ. 2555 (ต่อ)

TABLE 9 CHANGE IN VALUE OF STOCKS IN 2011 BY CATEGORY OF INDUSTRY, CENTRAL REGION, 2012 (cont'd)

รหัส Code	ประเภทอุตสาหกรรม	จำนวน สถาน- ประกอบ การ Number of establishments	ส่วนเปลี่ยนแปลงของมูลค่าวัตถุดิบและวัสดุประกอบฯ และสินค้าคงเหลือ					สินค้า สำเร็จรูป Finished goods	สินค้าที่ จำหน่ายใน สภาพเดิม Goods purchased for resale	Category of industry
			รวม Total	วัตถุดิบและ วัสดุประกอบฯ Materials and components	สินค้าระหว่าง ผลิต Work in progress	สินค้า	สินค้าที่ เข้ามา จำหน่ายใน สภาพเดิม			
1709	การผลิตภัณฑ์อื่น ๆ ที่ทำงานกระดาษและกระดาษแข็ง	69	-17,287.8	-4,315.2	15,937.9	-28,910.5	-	-	Manufacture of other articles of paper and paperboard	
17091	การผลิตภัณฑ์ที่ทำจากกระดาษชนิดใบครึ่งเรือนและสุชอนามย์	9	-22,433.7	-1,998.3	-4,107.0	-16,328.4	-	-	Manufacture of household and personal hygiene paper	
17092	การผลิตอุปกรณ์เครื่องเขียนจากกระดาษ	12	-20,029.0	-6,284.9	-5,857.3	-7,886.8	-	-	Manufacture of paper stationery	
17099	การผลิตผลิตภัณฑ์อื่น ๆ ที่ทำงานกระดาษและกระดาษแข็ง ซึ่งมีได้จัดประเภทไว้ในที่อื่น	48	25,174.8	3,968.0	25,902.1	-4,695.3	-	-	Manufacture of other articles of paper and paperboard, n.e.c.	
<b>18</b>	<b>การพิมพ์และการผลิตซ้ำสื่อบันทึกข้อมูล</b>	<b>863</b>	<b>-32,149.9</b>	<b>-29,388.5</b>	<b>1,191.6</b>	<b>-4,002.7</b>	<b>49.7</b>	<b>49.7</b>	<b>Printing and reproduction of recorded media</b>	
<b>181</b>	<b>การพิมพ์และการบริการที่เกี่ยวข้องกับการพิมพ์</b>	<b>862</b>	<b>-32,237.9</b>	<b>-29,476.5</b>	<b>1,191.6</b>	<b>-4,002.7</b>	<b>49.7</b>	<b>49.7</b>	<b>Printing and service activities related to printing</b>	
1811	การพิมพ์	860	-20,814.0	-18,052.6	1,191.6	-4,002.7	49.7	49.7	Printing	
18111	การพิมพ์หนังสือพิมพ์ วารสาร และนิตยสาร	54	-14,526.6	-11,629.1	-314.4	-2,666.7	83.5	83.5	Printing of newspapers, magazines and periodicals	
18112	การพิมพ์ผลึก	14	12,479.9	6,040.7	3,646.2	2,073.5	719.5	719.5	Printing of labels	
18119	การพิมพ์อื่น ๆ	792	-18,767.3	-12,464.2	-2,140.2	-3,409.5	-753.3	-753.3	Other Printing	
1812	กิจกรรมบริการที่เกี่ยวข้องกับการพิมพ์	2	D	D	-	-	-	-	Service activities related to printing	
18121	การบริการก่อนการพิมพ์	2	D	D	-	-	-	-	Pre-press printing services	
<b>182</b>	<b>การผลิตซ้ำสื่อบันทึกข้อมูล</b>	<b>1</b>	<b>D</b>	<b>D</b>	<b>-</b>	<b>-</b>	<b>-</b>	<b>-</b>	<b>Reproduction of recorded media</b>	
1820	การผลิตซ้ำสื่อบันทึกข้อมูล	1	D	D	-	-	-	-	Reproduction of recorded media	
18200	การผลิตซ้ำสื่อบันทึกข้อมูล	1	D	D	-	-	-	-	Reproduction of recorded media	
<b>19</b>	<b>การผลิตถ่านโค้กและผลิตภัณฑ์ที่ได้จากการกลั่นปิโตรเลียม</b>	<b>40</b>	<b>7,115,356.0</b>	<b>5,290,284.1</b>	<b>2,464.0</b>	<b>1,822,593.4</b>	<b>14.5</b>	<b>14.5</b>	<b>Manufacture of coke and refined petroleum products</b>	
<b>192</b>	<b>การผลิตผลิตภัณฑ์ที่ได้จากการกลั่นปิโตรเลียม</b>	<b>40</b>	<b>7,115,356.0</b>	<b>5,290,284.1</b>	<b>2,464.0</b>	<b>1,822,593.4</b>	<b>14.5</b>	<b>14.5</b>	<b>Manufacture of refined petroleum products</b>	
1920	การผลิตผลิตภัณฑ์ที่ได้จากการกลั่นปิโตรเลียม	40	7,115,356.0	5,290,284.1	2,464.0	1,822,593.4	14.5	14.5	Manufacture of refined petroleum products	
19201	การผลิตผลิตภัณฑ์ที่ได้จากโรงกลั่นปิโตรเลียม	36	7,135,369.7	5,310,285.0	2,491.3	1,822,593.4	-	-	Manufacture of refinery petroleum products	
19202	การผลิตเชื้อเพลิงชีวภาพ	2	D	D	-	-	-	-	Manufacture of bio-fuel products	
19209	การผลิตผลิตภัณฑ์อื่น ๆ ที่ได้จากจากการกลั่นปิโตรเลียม	2	D	D	-	-	-	-	Manufacture of other petroleum products	

(พันบาท In Thousand Baht)

ตาราง 9 ส่วนเปลี่ยนแปลงของมูลค่าวัตถุดิบและวัสดุประกอบฯ และสินค้าคงเหลือในปี 2554 จำแนกตามประเภทอุตสาหกรรม ภาคกลาง พ.ศ. 2555 (ต่อ)  
TABLE 9 CHANGE IN VALUE OF STOCKS IN 2011 BY CATEGORY OF INDUSTRY, CENTRAL REGION, 2012 (cont'd)

รหัส Code	ประเภทอุตสาหกรรม	จำนวน สถาน- ประกอบกร Number of establishments	ส่วนเปลี่ยนแปลงของมูลค่าวัตถุดิบและวัสดุประกอบฯ และสินค้าคงเหลือ				สินค้า สำเร็จรูป Finished goods for resale	สินค้าที่ จำหน่ายใน สภาพเดิม Goods purchased for resale	Category of industry
			รวม Total	วัตถุดิบและ วัสดุประกอบฯ Materials and components	สินค้าระหว่าง ผลิต Work in progress	สินค้า			
20	การผลิตเคมีภัณฑ์และผลิตภัณฑ์เคมี	527	1,803,712.7	-220,683.6	-863,834.9	2,849,968.5	38,262.7	Manufacture of chemicals and chemical products	
201	การผลิตเคมีภัณฑ์ขั้นมูลฐาน ปุ๋ยเคมีและสารประกอบไนโตรเจน พลาสติกและยางสังเคราะห์ขั้นต้น	276	1,543,091.6	-653,965.9	-911,094.4	3,028,600.0	79,552.0	Manufacture of basic chemicals, fertilizers and nitrogen compounds, plastic and synthetic and primary form	
2011	การผลิตเคมีภัณฑ์ขั้นมูลฐาน	69	-5,131.8	-49,907.7	-9,700.4	52,404.7	2,071.6	Manufacture of basic chemicals	
20111	การผลิตก๊าซชนิดใช้ในงานอุตสาหกรรม	23	158,729.2	33,633.0	3,372.8	121,659.1	64.3	Manufacture of industrial gases	
20112	การผลิตสีย้อมและสีผง	7	-29,391.8	-23,951.2	-7,000.0	1,367.6	191.8	Manufacture of dyes and pigments	
20113	การผลิตเคมีภัณฑ์อื่น ๆ ขั้นมูลฐาน	6	-142,765.8	-47,216.0	15.0	-95,564.8	-	Manufacture of other basic inorganic chemicals	
20114	การผลิตเอทานอลและเอสเตอร์	9	-43,554.2	502.7	-	-44,056.9	-	Manufacture of ethanol and ester	
20115	การผลิตเคมีภัณฑ์อื่น ๆ ขั้นมูลฐาน	24	51,850.7	-12,876.3	-6,088.1	68,999.6	1,815.5	Manufacture of other basic organic chemicals	
2012	การผลิตปุ๋ยเคมีและสารประกอบไนโตรเจน	99	366,484.5	463,702.2	20,754.1	-130,138.6	12,166.9	Manufacture of fertilizers and nitrogen compounds	
20121	การผลิตปุ๋ยเคมี	99	366,484.5	463,702.2	20,754.1	-130,138.6	12,166.9	Manufacture of fertilizers	
2013	การผลิตพลาสติกและยางสังเคราะห์ขั้นต้น	108	1,181,738.9	-1,067,760.4	-922,148.1	3,106,333.9	65,313.5	Manufacture of plastics and synthetic rubber in primary forms	
20131	การผลิตเม็ดพลาสติกและพลาสติกขั้นต้น	104	1,167,613.3	-1,072,593.8	-923,630.0	3,098,960.2	64,877.0	Manufacture of plastic pallets and plastics in primary forms	
20132	การผลิตยางสังเคราะห์ขั้นต้น	4	14,125.6	4,833.4	1,481.9	7,373.8	436.5	Manufacture of synthetic rubber in primary forms	
202	การผลิตผลิตภัณฑ์เคมีอื่น ๆ	238	904,469.1	663,154.0	105,534.5	177,069.8	-41,289.2	Manufacture of other chemical products	
2021	การผลิตยาปราบศัตรูพืชและผลิตภัณฑ์เคมีอื่น ๆ ทางเภสัชกร	21	-8,178.2	16,369.5	-1,505.7	-23,045.2	3.2	Manufacture of pesticides and other agrochemical products	
20210	การผลิตยาปราบศัตรูพืชและผลิตภัณฑ์เคมีอื่น ๆ ทางเภสัชกร	21	-8,178.2	16,369.5	-1,505.7	-23,045.2	3.2	Manufacture of pesticides and other agrochemical products	
2022	การผลิตสี น้ำมันชักเงาและสารเคลือบที่คล้ายกัน หมึกพิมพ์ และน้ำมันพ่น	61	169,011.0	126,910.1	-51,096.0	97,998.3	-4,801.4	Manufacture of paints, varnishes and similar coatings, printing ink and mastics	

(พันบาท In Thousand Baht)

ตาราง 9 ส่วนเปลี่ยนแปลงของมูลค่าวัตถุดิบและวัสดุประกอบฯ และสินค้าคงเหลือในปี 2554 จำแนกตามประเภทอุตสาหกรรม ภาคกลาง พ.ศ. 2555 (ต่อ)

TABLE 9 CHANGE IN VALUE OF STOCKS IN 2011 BY CATEGORY OF INDUSTRY, CENTRAL REGION, 2012 (cont'd)

รหัส Code	ประเภทอุตสาหกรรม	จำนวน สถาน- ประกอบ Number of establishments	ส่วนเปลี่ยนแปลงของมูลค่าวัตถุดิบและวัสดุประกอบฯ และสินค้าคงเหลือ				สินค้า สำเร็จรูป Finished goods	สินค้าที่ จำหน่ายในสภาพเดิม Goods purchased for resale	Category of industry
			รวม Total	วัตถุดิบและ วัสดุประกอบฯ Materials and components	สินค้าระหว่าง ผลิต Work in progress	สินค้า สิ้นค้า สิ้นค้าที่ เข้ามา			
20221	การผลิตสี น้ำมันชักเงาและสารเคลือบที่คล้ายกัน และน้ำมันทาไม้	53	163,880.9	126,922.0	-50,094.0	91,834.4	-4,781.4	Manufacture of paints, varnishes and similar coatings and mastics	
20222	การผลิตหมึกพิมพ์	8	5,130.1	-11.9	-1,002.0	6,164.0	-20.0	Manufacture of printing ink	
2023	การผลิตสบู่และสารซักฟอก ผลิตภัณฑ์ที่ใช้ในการ ทำความสะอาดและขัดเงา น้ำหอมและ เครื่องสำอาง	90	415,729.5	253,704.7	154,596.3	11,829.9	-4,401.4	Manufacture of soap and detergents, cleaning and polishing preparations, perfumes and toilet preparations	
20231	การผลิตสบู่และสารซักฟอก ผลิตภัณฑ์ที่ใช้ในการ ทำความสะอาดและขัดเงา	51	-10,852.3	-20,878.1	-6,017.2	20,427.5	-4,384.4	Manufacture of soap and detergents, cleaning and polishing preparations	
20232	การผลิตน้ำหอม เครื่องสำอาง และเครื่องสำอาง ใหม่	39	426,581.7	274,582.8	160,613.6	-8,597.6	-17.0	Manufacture of perfumes, cosmetics and toilet preparations	
2029	การผลิตผลิตภัณฑ์เคมีอื่นๆ ซึ่งมีได้จัดประเภทไว้ในที่อื่น	66	327,906.8	266,169.6	3,539.8	90,286.8	-32,089.5	Manufacture of other chemical products, n.e.c.	
20291	การผลิตวัตถุระเบิด	30	207,114.1	232,188.6	711.0	5,406.0	-31,191.5	Manufacture of explosives products	
20292	การผลิตกาวและเยลาติน	6	22,206.2	18,669.1	223.1	3,314.0	-	Manufacture of gules and gelatin	
20293	การผลิตน้ำมันหอมระเหย (เอสเซนเชียลออยล์)	8	2,397.6	5,648.5	202.4	-3,455.3	2.0	Manufacture of essential oils	
20294	การผลิตผลิตภัณฑ์เคมีที่ใช้ในการถ่ายรูป	1	D	D	D	D	-	Manufacture of chemical preparations for photographic uses	
20299	การผลิตผลิตภัณฑ์เคมีอื่นๆ ซึ่งมิได้จัดประเภทไว้ในที่อื่น	21	86,144.4	4,641.2	-610.0	83,013.2	-900.0	Manufacture of other chemical products, n.e.c.	
203	การผลิตเส้นใยประดิษฐ์	13	-643,848.0	-229,871.7	-58,275.0	-355,701.3	-	Manufacture of man-made fibres	
2030	การผลิตเส้นใยประดิษฐ์	13	-643,848.0	-229,871.7	-58,275.0	-355,701.3	-	Manufacture of man-made fibres	
20300	การผลิตเส้นใยประดิษฐ์	13	-643,848.0	-229,871.7	-58,275.0	-355,701.3	-	Manufacture of man-made fibres	
21	การผลิตเภสัชภัณฑ์ เคมีภัณฑ์ที่ใช้รักษาโรค และ ผลิตภัณฑ์จากพืชและสัตว์ที่ใช้รักษาโรค	64	140,687.3	78,911.0	26,108.3	35,668.1	-	Manufacture of pharmaceuticals, medicinal chemical and botanical products	
210	การผลิตเภสัชภัณฑ์ เคมีภัณฑ์ที่ใช้รักษาโรค และ ผลิตภัณฑ์จากพืชและสัตว์ที่ใช้รักษาโรค	64	140,687.3	78,911.0	26,108.3	35,668.1	-	Manufacture of pharmaceuticals, medicinal chemical and botanical products	

(พันบาท In Thousand Baht)

ตาราง 9 ส่วนเปลี่ยนแปลงของมูลค่าวัตถุดิบและวัสดุประกอบฯ และสินค้าคงเหลือในปี 2554 จำแนกตามประเภทอุตสาหกรรม ภาคกลาง พ.ศ. 2555 (ต่อ)  
TABLE 9 CHANGE IN VALUE OF STOCKS IN 2011 BY CATEGORY OF INDUSTRY, CENTRAL REGION, 2012 (cont'd)

รหัส Code	ประเภทอุตสาหกรรม	จำนวน สถาน- ประกอบ การ Number of establishments	ส่วนเปลี่ยนแปลงของมูลค่าวัตถุดิบและวัสดุประกอบฯ และสินค้าคงเหลือ				สินค้า สำเร็จรูป Finished goods	สินค้าที่ จำหน่ายใน สภาพเดิม Goods purchased for resale	Category of industry
			รวม Total	วัตถุดิบและ วัสดุประกอบฯ Materials and components	สินค้าระหว่าง ผลิต Work in progress	สินค้า สำเร็จรูป Finished goods			
2100	การผลิตเภสัชภัณฑ์ เคมีภัณฑ์ที่ใช้รักษาโรค และ ผลิตภัณฑ์จากพืชและสัตว์ที่ใช้รักษาโรค	64	140,687.3	78,911.0	26,108.3	35,668.1	-	Manufacture of pharmaceuticals, medicinal chemical and botanical products	
21001	การผลิตเภสัชภัณฑ์และเคมีภัณฑ์ที่ใช้รักษาโรค	33	137,388.3	80,236.1	25,264.9	31,887.3	-	Manufacture of pharmaceuticals, medicinal chemical products	
21002	การผลิตผลิตภัณฑ์จากพืชและสัตว์ที่ใช้รักษาโรค	31	3,299.0	-1,325.2	843.4	3,780.7	-	Manufacture of medicinal botanical products	
22	การผลิตผลิตภัณฑ์ยางและพลาสติก	803	-820,648.4	-277,004.5	-1,312,639.9	698,316.3	70,679.7	Manufacture of rubber and plastic products	
221	การผลิตผลิตภัณฑ์ยาง	192	1,224,049.3	516,096.3	988.1	617,657.1	89,307.8	Manufacture of rubber products	
2211	การผลิตยางนอกและยางใน การหล่อตอกยางและ การซ่อมสร้างยาง	44	958,127.8	361,725.2	-42,890.8	638,893.4	400.0	Manufacture of rubber tyres and tubes; retreading and rebuilding of rubber tyres	
22111	การผลิตยางนอกและยางใน	31	966,754.7	362,965.3	-42,444.5	646,233.9	-	Manufacture of rubber tyres and tubes	
22112	การหล่อตอกยางและการซ่อมสร้างยาง	13	-8,626.8	-1,240.1	-446.3	-7,340.4	400.0	Retreading and rebuilding of rubber tyres	
2219	การผลิตผลิตภัณฑ์ยางอื่นๆ	148	265,921.5	154,371.1	43,878.9	-21,236.4	88,907.8	Manufacture of other rubber products	
22191	การผลิตยางแผ่น แฟง ก้อน และรูปทรงต่างๆ	75	119,144.0	22,540.0	-43,808.7	64,231.3	76,181.4	Manufacture of rubber plates, sheets, strip, rods, profile shapes	
22192	การผลิตน้ำยางข้น	7	-152,971.0	-20,074.7	-5.0	-132,891.3	-	Manufacture of concentrated latex	
22193	การผลิตสิ่งของเครื่องใช้ด้านสุขอนามัยหรือเภสัชกรรม ที่ทำจากยาง	18	229,489.7	97,899.6	67,940.5	63,649.6	-	Manufacture of rubber hygienic or pharmaceutical articles	
22199	การผลิตผลิตภัณฑ์ยางอื่นๆ ซึ่งมิได้จัดประเภทไว้ในที่อื่น	48	70,258.8	54,006.3	19,752.1	-16,226.0	12,726.4	Manufacture of other rubber products, n.e.c.	
222	การผลิตผลิตภัณฑ์พลาสติก	611	-2,044,697.7	-793,100.9	-1,313,628.1	80,659.3	-18,628.1	Manufacture of plastics products	
2221	การผลิตผลิตภัณฑ์ที่ใช้ในการก่อสร้าง/ประกอบอาคาร ที่ทำจากพลาสติก	27	259,339.6	186,041.0	47,635.1	25,617.5	46.0	Manufacture of builders' plastic wares	
22210	การผลิตผลิตภัณฑ์ที่ใช้ในการก่อสร้าง/ประกอบอาคาร ที่ทำจากพลาสติก	27	259,339.6	186,041.0	47,635.1	25,617.5	46.0	Manufacture of builders' plastic wares	
2222	การผลิตบรรจุภัณฑ์พลาสติก	148	-2,866,309.0	-1,162,781.4	-1,309,196.8	-388,022.8	-6,308.0	Manufacture of plastics articles for the packaging of goods	

(พันบาท In Thousand Baht)

ตาราง 9 ส่วนเปลี่ยนแปลงของมูลค่าวัตถุดิบและวัสดุประกอบฯ และสินค้าคงเหลือในปี 2554 จำแนกตามประเภทอุตสาหกรรม ภาคกลาง พ.ศ. 2555 (ต่อ)

TABLE 9 CHANGE IN VALUE OF STOCKS IN 2011 BY CATEGORY OF INDUSTRY, CENTRAL REGION, 2012 (cont'd)

รหัส Code	ประเภทอุตสาหกรรม	จำนวน สถาน- ประกอบ การ Number of establishments	ส่วนเปลี่ยนแปลงของมูลค่าวัตถุดิบและวัสดุประกอบฯ และสินค้าคงเหลือ				สินค้า สำเร็จรูป Finished goods	สินค้าที่ จำหน่ายใน สภาพเดิม Goods purchased for resale	Category of industry
			รวม Total	วัตถุดิบและ วัสดุประกอบฯ Materials and components	สินค้าระหว่าง ผลิต Work in progress	สินค้า สำเร็จรูป Finished goods			
22220	การผลิตบรรจุภัณฑ์พลาสติก	148	-2,866,309.0	-1,162,781.4	-1,309,196.8	-388,022.8	-6,308.0	Manufacture of plastics articles for the packaging of goods	
2223	การผลิตผลิตภัณฑ์พลาสติกทั้งสำเร็จรูปและสำเร็จรูป	82	668,562.8	300,883.7	-47,913.7	427,302.7	-11,709.9	Manufacture of finished plastics products	
22230	การผลิตผลิตภัณฑ์พลาสติกทั้งสำเร็จรูปและสำเร็จรูป	82	668,562.8	300,883.7	-47,913.7	427,302.7	-11,709.9	Manufacture of finished plastics products	
2229	การผลิตผลิตภัณฑ์พลาสติกอื่นๆ	354	-106,291.1	-117,244.2	-4,152.6	15,761.9	-656.2	Manufacture of other plastics products	
22291	การผลิตเครื่องใช้บ้านไม่ตะอาการ ในครัว และในห้องน้ำ ที่ทำจากพลาสติก	21	-149,010.8	-148,121.7	-1,319.7	539.4	-108.8	Manufacture of plastic tableware, kitchenware and toilet articles	
22292	การผลิตผลิตภัณฑ์ไฟเบอร์กลาส	22	18,747.3	-78.2	18,500.9	324.6	-	Manufacture of fiberglass products	
22299	การผลิตผลิตภัณฑ์พลาสติกอื่นๆ ซึ่งมิได้จัดประเภท ไว้ในที่อื่น	311	23,972.4	30,955.7	-21,333.8	14,897.9	-547.4	Manufacture of other plastics products, n.e.c.	
23	การผลิตผลิตภัณฑ์อื่นๆ ที่ทำจากแร่โลหะ	2,770	667,475.5	350,852.4	757,597.9	-298,757.1	-142,217.6	Manufacture of other non-metallic mineral products	
231	การผลิตแก้วและผลิตภัณฑ์แก้ว	108	-436,416.8	-542,324.1	-40,419.7	146,062.9	264.1	Manufacture of glass and glass products	
2310	การผลิตแก้วและผลิตภัณฑ์แก้ว	108	-436,416.8	-542,324.1	-40,419.7	146,062.9	264.1	Manufacture of glass and glass products	
23101	การผลิตแก้ว/กระจกแผ่น	86	-570,503.0	-665,179.7	-38,812.0	133,476.5	12.2	Manufacture of flat glass	
23102	การผลิตภาชนะบรรจุและเครื่องใช้บนโต๊ะอาหาร ที่ทำจากแก้ว	6	45,491.9	13,894.7	823.1	30,522.2	251.9	Manufacture of containers and tablewares of glass	
23103	การผลิตไฟเบอร์กลาส	6	12,048.1	11,849.4	300.0	-101.3	-	Manufacture of glass fibres	
23109	การผลิตผลิตภัณฑ์แก้วอื่นๆ	10	76,546.1	97,111.5	-2,730.8	-17,834.6	-	Manufacture of other glass products	
239	การผลิตผลิตภัณฑ์อื่นๆ ที่ทำจากแร่โลหะ ซึ่งมิได้จัดประเภทไว้ในที่อื่น	2,662	1,103,892.4	893,176.5	798,017.6	-444,820.0	-142,481.7	Manufacture of non-metallic mineral products, n.e.c.	
2391	การผลิตผลิตภัณฑ์วัสดุทนไฟ	24	404,801.0	173,057.9	-20,464.1	252,293.0	-85.8	Manufacture of refractory products	
23910	การผลิตผลิตภัณฑ์วัสดุทนไฟ	24	404,801.0	173,057.9	-20,464.1	252,293.0	-85.8	Manufacture of refractory products	
2392	การผลิตวัสดุก่อสร้างที่ทำจากดินเหนียว	877	-164,763.6	106,471.4	166,975.1	-463,407.1	25,197.0	Manufacture of clay building materials	
23921	การผลิตอิฐ	828	-38,160.1	-27,894.7	-4,976.4	-5,322.7	33.7	Manufacture of non-refractory bricks	

(พันบาท In Thousand Baht)

ตาราง 9 ส่วนเปลี่ยนแปลงของมูลค่าวัตถุดิบและวัสดุประกอบฯ และสินค้าคงเหลือในปี 2554 จำแนกตามประเภทอุตสาหกรรม ภาคกลาง พ.ศ. 2555 (ต่อ)

TABLE 9 CHANGE IN VALUE OF STOCKS IN 2011 BY CATEGORY OF INDUSTRY, CENTRAL REGION, 2012 (cont'd)

รหัส Code	ประเภทอุตสาหกรรม	จำนวน สถาน- ประกอบกร Number of establishments	ส่วนเปลี่ยนแปลงของมูลค่าวัตถุดิบและวัสดุประกอบฯ และสินค้าคงเหลือ				Category of industry	
			รวม Total	วัตถุดิบและ วัสดุประกอบฯ Materials and components	สินค้า สำเร็จรูป Finished goods	สินค้าที่เข้ามา จำหน่ายในสภาพเดิม Goods purchased for resale		
23922	การผลิตเครื่องปั้นดินเผาและแผ่นเซรามิก	24	218,985.1	251,903.8	59,276.4	-117,358.5	25,163.4	Manufacture of non-refractory ceramic flooring tiles and mosaic cubes
23923	การผลิตเครื่องสุขภัณฑ์เซรามิก	12	-185,501.5	22,954.1	75,888.0	-284,343.5	-	Manufacture of ceramic sanitary fixtures
23929	การผลิตวัสดุก่อสร้างอื่นๆ ที่ทำจากดินเหนียว	13	-160,087.0	-140,491.8	36,787.1	-56,382.4	-	Manufacture of other clay building materials
2393	การผลิตผลิตภัณฑ์เซรามิกชนิดพอร์ซเลนและผลิตภัณฑ์เซรามิกอื่นๆ	203	293,583.6	218,441.2	64,113.3	18,581.3	-7,552.1	Manufacture of other porcelain and ceramic products
23931	การผลิตผลิตภัณฑ์เครื่องใช้ในโต๊ะอาหารที่ทำจากเซรามิก	21	-1,769.6	21,477.1	10,269.5	-26,002.0	-7,514.1	Manufacture of ceramic tableware
23932	การผลิตผลิตภัณฑ์ประติมากรรมและของประดับตกแต่งที่ทำจากเซรามิก	157	283,454.1	208,259.9	47,650.1	27,562.1	-18.0	Manufacture of statuettes and other ornamental ceramic articles
23933	การผลิตฉนวนไฟฟ้าและอุปกรณ์ติดตั้ง ซึ่งใช้เป็นตัวฉนวนที่ทำจากเซรามิก	2	D	D	D	D	-	Manufacture of electrical insulators and insulating fittings of ceramics
23939	การผลิตผลิตภัณฑ์เซรามิกชนิดพอร์ซเลนและผลิตภัณฑ์เซรามิกอื่นๆ ซึ่งมีได้จัดประเภทไว้ในที่อื่น	23	-38,544.2	-40,192.5	117.8	1,550.5	-20.0	Manufacture of other porcelain and ceramic products, n.e.c.
2394	การผลิตปูนซีเมนต์ ปูนไลม์ (ปูนขาว) และปูนปลาสเตอร์	157	949,601.7	451,413.7	798,075.9	-300,634.1	746.1	Manufacture of cement, lime and plaster
23941	การผลิตปูนซีเมนต์	39	814,592.3	341,569.7	694,226.4	-221,177.1	-26.7	Manufacture of cement
23942	การผลิตปูนไลม์ (ปูนขาว) และปูนปลาสเตอร์	118	135,009.3	109,844.0	103,849.5	-79,457.0	772.8	Manufacture of lime and plaster
2395	การผลิตผลิตภัณฑ์คอนกรีต ปูนซีเมนต์ และปูนปลาสเตอร์	1,220	-399,781.4	-96,864.6	-204,838.8	57,875.3	-155,953.3	Manufacture of articles of concrete, cement and plaster
23951	การผลิตผลิตภัณฑ์คอนกรีตที่ใช้ในงานก่อสร้าง	639	-4,217.1	-28,178.5	-99,990.9	91,777.5	32,174.8	Manufacture of articles of concrete for construction
23952	การผลิตผลิตภัณฑ์ปูนปลาสเตอร์ที่ใช้ในงานก่อสร้าง	17	-257,464.9	-21,796.8	-91,124.3	14,037.3	-158,581.1	Manufacture of articles of plaster for construction
23953	การผลิตคอนกรีตผสมเสร็จ	136	-128,932.3	-42,641.7	-14,010.5	-42,955.7	-29,324.4	Manufacture of ready-mixed concrete
23954	การผลิตผลิตภัณฑ์ไฟเบอร์ซีเมนต์	1	D	D	-	D	D	Manufacture of articles of fiber-cement
23959	การผลิตผลิตภัณฑ์อื่นๆ ที่ทำจากคอนกรีต ปูนซีเมนต์ และปูนปลาสเตอร์	427	-6,247.2	-3,227.6	286.9	-2,983.8	-322.7	Manufacture of other articles of concrete, cement and plaster

(พันบาท In Thousand Baht)

ตาราง 9 ส่วนเปลี่ยนแปลงของมูลค่าวัตถุดิบและวัสดุประกอบฯ และสินค้าคงเหลือในปี 2554 จำแนกตามประเภทอุตสาหกรรม ภาคกลาง พ.ศ. 2555 (ต่อ)

TABLE 9 CHANGE IN VALUE OF STOCKS IN 2011 BY CATEGORY OF INDUSTRY, CENTRAL REGION, 2012 (cont'd)

รหัส Code	ประเภทอุตสาหกรรม	จำนวน สถาน- ประกอบกร Number of establishments	ส่วนเปลี่ยนแปลงของมูลค่าวัตถุดิบและวัสดุประกอบฯ และสินค้าคงเหลือ				Category of industry	
			รวม Total	วัตถุดิบและ วัสดุประกอบฯ Materials and components	สินค้า สำเร็จรูป Finished goods	สินค้าที่ออกมา จำหน่ายในสภาพเดิม Goods purchased for resale		
2396	การตัด การขึ้นรูป และการแต่งสำเร็จหิน	172	946.7	17,739.2	-7,627.6	-9,154.9	-10.0	Cutting, shaping and finishing of stone
23961	การผลิตผลิตภัณฑ์หินที่ใช้ในการก่อสร้าง	24	19,086.5	17,786.4	607.3	692.8	-	Manufacture of stone for construction
23969	การผลิตผลิตภัณฑ์อื่นๆ ที่ทำจากหิน	148	-18,139.8	-47.2	-8,234.9	-9,847.7	-10.0	Manufacture of other stone products
2399	การผลิตผลิตภัณฑ์อื่นๆ ที่ทำจากแร่โลหะซึ่งไม่ได้จัดประเภทไว้ในที่อื่น	9	19,504.5	22,917.6	1,783.8	-373.4	-4,823.6	Manufacture of other non-metallic mineral products, n.e.c.
23991	การผลิตผลิตภัณฑ์ขัดถู	8	20,304.5	23,717.6	1,783.8	-373.4	-4,823.6	Manufacture of abrasive products
23992	การผลิตวัสดุที่เป็นฉนวนจากแร่	1	D	D	-	-	-	Manufacture of mineral insulating materials
<b>24</b>	<b>การผลิตโลหะขั้นมูลฐาน</b>	<b>377</b>	<b>2,958,003.6</b>	<b>3,105,385.5</b>	<b>-127,908.3</b>	<b>98,252.8</b>	<b>-117,726.3</b>	<b>Manufacture of basic metals</b>
<b>241</b>	<b>การผลิตเหล็กและเหล็กกล้าขั้นมูลฐาน</b>	<b>178</b>	<b>4,439,386.4</b>	<b>3,062,496.7</b>	<b>645,584.8</b>	<b>715,255.1</b>	<b>16,049.8</b>	<b>Manufacture of basic iron and steel</b>
2410	การผลิตเหล็กและเหล็กกล้าขั้นมูลฐาน	178	4,439,386.4	3,062,496.7	645,584.8	715,255.1	16,049.8	Manufacture of basic iron and steel
24101	การผลิตเหล็กและเหล็กกล้าขั้นมูลฐานในขั้นต้นและขั้นกลาง	38	3,211,589.3	1,685,288.2	761,353.3	764,947.8	-	Manufacture of basic iron and steel in primary and intermediate form
24102	การผลิตเหล็กและเหล็กกล้าแผ่น	33	-125,596.3	170,223.3	-146,711.5	-137,432.1	-11,676.0	Manufacture of iron and steel sheets
24103	การผลิตหลอด ท่อ โพรไฟล์กลวง และอุปกรณ์ติดตั้งที่เกี่ยวข้อง ที่ทำจากเหล็กกล้า	41	172,557.0	103,831.0	700.7	74,692.5	-6,667.1	Manufacture of iron and steel tubes, pipes, hollow profiles and related fixtures
24109	การผลิตเหล็กและเหล็กกล้าขั้นมูลฐานอื่นๆ	66	1,180,836.4	1,103,154.3	30,242.3	13,046.9	34,392.9	Manufacture of other basic iron and steel
<b>242</b>	<b>การผลิตโลหะมีค่าและโลหะอื่นๆ ที่ไม่ใช่เหล็กขั้นมูลฐาน</b>	<b>84</b>	<b>216,328.8</b>	<b>618,803.9</b>	<b>-138,059.3</b>	<b>-278,169.8</b>	<b>13,754.0</b>	<b>Manufacture of basic precious and other non-ferrous metals</b>
2420	การผลิตโลหะมีค่าและโลหะอื่นๆ ที่ไม่ใช่เหล็กขั้นมูลฐาน	84	216,328.8	618,803.9	-138,059.3	-278,169.8	13,754.0	Manufacture of basic precious and other non-ferrous metals
24201	การผลิตโลหะมีค่าขั้นมูลฐาน	17	54,563.0	18,743.3	11,510.5	26,750.3	-2,441.1	Manufacture of basic precious metals
24202	การผลิตอะลูมิเนียมและผลิตภัณฑ์อะลูมิเนียมขั้นมูลฐาน	31	431,235.5	313,457.0	-17,648.0	119,011.4	16,415.1	Manufacture of basic aluminium and aluminium products
24203	การผลิตสังกะสี ตะกั่ว และดีบุก และผลิตภัณฑ์ของของดังกล่าวขั้นมูลฐาน	11	-362,606.8	-268,124.8	-32,133.0	-62,129.1	-220.0	Manufacture of basic zinc, lead and tin and their products

(พันบาท In Thousand Baht)



ตาราง 9 ส่วนเปลี่ยนแปลงของมูลค่าวัตถุดิบและวัสดุประกอบฯ และสินค้าคงเหลือในปี 2554 จำแนกตามประเภทอุตสาหกรรม ภาคกลาง พ.ศ. 2555 (ต่อ)

TABLE 9 CHANGE IN VALUE OF STOCKS IN 2011 BY CATEGORY OF INDUSTRY, CENTRAL REGION, 2012 (cont'd)

รหัส Code	ประเภทอุตสาหกรรม	จำนวน สถาน- ประกอบ การ Number of establishments	ส่วนเปลี่ยนแปลงของมูลค่าวัตถุดิบและวัสดุประกอบฯ และสินค้าคงเหลือ				Change in value of stocks		Category of industry
			รวม Total	วัตถุดิบและ วัสดุประกอบฯ Materials and components	สินค้า สำเร็จรูป Finished goods	สินค้าที่ จำหน่ายใน สภาพเดิม Goods purchased for resale	สินค้า สำเร็จรูป Finished goods	สินค้าที่ จำหน่ายใน สภาพเดิม Goods purchased for resale	
24204	การผลิตทองแดงและผลิตภัณฑ์ทองแดงขั้นมูลฐาน	9	202,498.2	37,162.2	54,124.6	111,211.5	-	Manufacture of basic copper and copper products	
24209	การผลิตโลหะอื่นๆ ที่ไม่ใช่เหล็กขั้นมูลฐาน ซึ่งมีได้ จัดประเภทไว้ในที่อื่น	16	-109,361.0	517,566.3	-153,913.4	-473,013.8	-	Manufacture of other basic non-ferrous metals, n.e.c.	
<b>243</b>	<b>การผลิตโลหะ</b>	<b>115</b>	<b>-1,697,711.6</b>	<b>-575,915.2</b>	<b>-635,433.8</b>	<b>-338,832.5</b>	<b>-147,530.1</b>	<b>Casting of metals</b>	
2431	การหล่อเหล็กและเหล็กกล้า	27	-1,669,006.8	-545,144.9	-636,293.4	-340,198.9	-147,369.6	Casting of iron and steel	
24311	การหล่อเหล็ก	19	-1,627,754.6	-537,997.9	-618,693.4	-323,693.6	-147,369.6	Casting of iron	
24312	การหล่อเหล็กกล้า	8	-41,252.3	-7,146.9	-17,600.0	-16,505.3	-	Casting of steel	
2432	การผลิตโลหะที่ไม่ใช่เหล็กและเหล็กกล้า	88	-28,704.8	-30,770.3	859.6	1,366.4	-160.5	Casting of non-ferrous metals	
24320	การผลิตโลหะที่ไม่ใช่เหล็กและเหล็กกล้า	88	-28,704.8	-30,770.3	859.6	1,366.4	-160.5	Casting of non-ferrous metals	
<b>25</b>	<b>การผลิตผลิตภัณฑ์โลหะประดิษฐ์ (ยกเว้นเครื่องจักร และอุปกรณ์)</b>	<b>5,532</b>	<b>-1,472,926.0</b>	<b>-2,544,463.1</b>	<b>-9,533.0</b>	<b>893,301.7</b>	<b>187,768.4</b>	<b>Manufacture of fabricated metal products (excepts machinery and equipment)</b>	
<b>251</b>	<b>การผลิตผลิตภัณฑ์ที่มีโครงสร้างเป็นโลหะ ถึงน้ำหนักใหญ่ ที่เกี่ยวกับน้ำ และเครื่องกำเนิดไอน้ำ</b>	<b>2,545</b>	<b>-967,868.0</b>	<b>-1,062,574.7</b>	<b>47,413.4</b>	<b>48,907.4</b>	<b>-1,614.2</b>	<b>Manufacture of structural metal products, tanks, reservoirs and steam generator</b>	
2511	การผลิตผลิตภัณฑ์ที่มีโครงสร้างเป็นโลหะ	2,522	-849,757.0	-936,197.4	47,477.4	40,577.2	-1,614.2	Manufacture of structural metal products	
25111	การผลิตโครงสร้างโลหะสำหรับใช้ในงานก่อสร้าง	109	-6,442.5	-5,099.4	2,504.0	-3,847.2	-	Manufacture of metal frameworks for construction	
25112	การผลิตอาคารสำเร็จรูปที่มีโลหะเป็นส่วนประกอบหลัก	3	D	D	D	D	-	Manufacture of prefabricated buildings mainly of metal	
25113	การผลิตประตู หน้าต่าง บานเลื่อน ประตูรั้ว และ ผลิตภัณฑ์ที่คล้ายกันที่ทำจากโลหะ	2,107	11,661.0	-36,254.5	32,764.9	16,781.9	-1,631.3	Manufacture of metal doors, windows, shutters, gates and similar products	
25119	การผลิตผลิตภัณฑ์อื่นๆ ที่มีโครงสร้างเป็นโลหะ	303	-854,465.7	-895,164.0	12,869.5	27,811.7	17.0	Manufacture of other structural metal products	
2512	การผลิตถังน้ำหนักใหญ่ ที่เกี่ยวกับน้ำ และ ภาชนะบรรจุที่ทำจากโลหะ	22	-119,111.0	-127,377.2	-64.0	8,330.2	-	Manufacture of tanks, reservoirs and containers of metal	
25121	การผลิตหม้อน้ำ (boiler) สำหรับการทำความร้อน จากส่วนกลาง และเครื่องกระจายความร้อน	3	D	D	-	-	-	Manufacture of central heating boilers and radiators	

(พันบาท In Thousand Baht)



ตาราง 9 ส่วนเปลี่ยนแปลงของมูลค่าวัตถุดิบและวัสดุประกอบฯ และสินค้าคงเหลือในปี 2554 จำแนกตามประเภทอุตสาหกรรม ภาคกลาง พ.ศ. 2555 (ต่อ)

TABLE 9 CHANGE IN VALUE OF STOCKS IN 2011 BY CATEGORY OF INDUSTRY, CENTRAL REGION, 2012 (cont'd)

รหัส Code	ประเภทอุตสาหกรรม	จำนวน สถาน- ประกอบกร Number of establishments	ส่วนเปลี่ยนแปลงของมูลค่าวัตถุดิบและวัสดุประกอบฯ และสินค้าคงเหลือ					สินค้า สำเร็จรูป Finished goods	สินค้าที่เข้ามา จำหน่ายในสภาพเดิม Goods purchased for resale	Category of industry
			รวม Total	วัตถุดิบและ วัสดุประกอบฯ Materials and components	สินค้าระหว่าง ผลิต Work in progress	สินค้า	สินค้าที่เข้ามา			
25129	การผลิตน้ำมันเบนซินขนาดใหญ่ ที่เก็บกักน้ำ และภาชนะบรรจุ อื่นๆ ที่ทำจากโลหะ	19	-116,415.7	-124,682.0	-64.0	8,330.2	-	-	Manufacture of other tanks, reservoirs and containers of metal	
2513	การผลิตเครื่องกำเนิดไอน้ำ (ยกเว้นหม้อน้ำ (boiler) สำหรับการทำงานร้อนจากส่วนกลาง)	1	D	D	-	-	-	-	Manufacture of steam generators (except central heating hot water boilers)	
25130	การผลิตเครื่องกำเนิดไอน้ำ (ยกเว้นหม้อน้ำ (boiler) สำหรับการทำงานร้อนจากส่วนกลาง)	1	D	D	-	-	-	-	Manufacture of steam generators (except central heating hot water boilers)	
<b>252</b>	<b>การผลิตอาวุธและกระสุน</b>	<b>2</b>	<b>D</b>	<b>D</b>	<b>D</b>	<b>D</b>	<b>D</b>	<b>D</b>	<b>Manufacture of weapons and ammunition</b>	
2520	การผลิตอาวุธและกระสุน	2	D	D	D	D	D	D	Manufacture of weapons and ammunition	
25201	การผลิตกระสุนและระเบิด	2	D	D	D	D	D	D	Manufacture of bullets and bombs	
<b>259</b>	<b>การผลิตผลิตภัณฑ์โลหะประดิษฐ์อื่นๆ และกิจการ การบริการงานโลหะ</b>	<b>2,985</b>	<b>-505,664.7</b>	<b>-1,491,121.4</b>	<b>-55,074.2</b>	<b>851,148.3</b>	<b>189,382.6</b>	<b>189,382.6</b>	<b>Manufacture of other fabricated metal products and metalworking services activities</b>	
2591	การผลิตผลิตภัณฑ์โลหะโดยวิธีการตี การกด การตอกพิมพ์ และการม้วนขึ้นรูปโลหะ รวมถึงกรรมวิธีโลหะผสม	184	269,558.8	-390,067.0	116,990.5	546,592.6	-3,957.3	-3,957.3	Forging, pressing, stamping and roll-forming of metal; powder metallurgy	
25910	การผลิตผลิตภัณฑ์โลหะโดยวิธีการตี การกด การตอกพิมพ์ และการม้วนขึ้นรูปโลหะ รวมถึงกรรมวิธีโลหะผสม	184	269,558.8	-390,067.0	116,990.5	546,592.6	-3,957.3	-3,957.3	Forging, pressing, stamping and roll-forming of metal; powder metallurgy	
2592	การผลิตผลิตภัณฑ์โลหะโดยวิธีการตี การกด การตอกพิมพ์ และการม้วนขึ้นรูปโลหะ รวมถึงกรรมวิธีโลหะผสม	2,242	-210,020.4	-138,005.1	-99,718.9	50,603.9	-22,900.2	-22,900.2	Machining; treatment and coating of metals	
25921	การผลิตผลิตภัณฑ์โลหะโดยวิธีการตี การกด การตอกพิมพ์ และการม้วนขึ้นรูปโลหะ รวมถึงกรรมวิธีโลหะผสม	114	-81,218.4	-81,427.1	716.4	-47.7	-460.0	-460.0	Treatment and coating of metals	
25922	การผลิตผลิตภัณฑ์โลหะ	2,128	-128,802.0	-56,578.0	-100,435.3	50,651.6	-22,440.2	-22,440.2	Machining	
2593	การผลิตของใช้ชนิดมีคม เครื่องมือที่ใช้งานด้วยมือ และ เครื่องมือโลหะทั่วไป	362	267,420.8	75,560.8	125,426.5	69,648.0	-3,214.4	-3,214.4	Manufacture of cutlery, hand tools and general hardware	
25931	การผลิตของใช้ชนิดมีคม	201	-16,677.3	-1,652.7	-12,418.9	-2,517.8	-87.9	-87.9	Manufacture of cutlery	
25932	การผลิตกุญแจและบานพับ	46	1,350.5	2,153.4	-2,158.8	1,386.8	-31.0	-31.0	Manufacture of locks and hinges	
25939	การผลิตเครื่องมือที่ใช้งานด้วยมือและเครื่องมือโลหะ ทั่วไปอื่นๆ	115	282,747.7	75,060.1	140,004.2	70,779.0	-3,095.6	-3,095.6	Manufacture of hand tools and general hardware	

(พันบาท In Thousand Baht)

ตาราง 9 ส่วนเปลี่ยนแปลงของมูลค่าวัตถุดิบและวัสดุประกอบฯ และสินค้าคงเหลือในปี 2554 จำแนกตามประเภทอุตสาหกรรม ภาคกลาง พ.ศ. 2555 (ต่อ)  
TABLE 9 CHANGE IN VALUE OF STOCKS IN 2011 BY CATEGORY OF INDUSTRY, CENTRAL REGION, 2012 (cont'd)

รหัส Code	ประเภทอุตสาหกรรม	จำนวน สถาน- ประกอบกร Number of establishments	ส่วนเปลี่ยนแปลงของมูลค่าวัตถุดิบและวัสดุประกอบฯ และสินค้าคงเหลือ					Category of industry
			รวม Total	วัตถุดิบและ วัสดุประกอบฯ Materials and components	สินค้าระหว่าง ผลิต Work in progress	สินค้า สำเร็จรูป Finished goods	สินค้าที่ออกมา จำหน่ายในสภาพเดิม Goods purchased for resale	
2594	การผลิตถัง กระบอง ถังกลมขนาดใหญ่ และ ภาชนะบรรจุที่คล้ายกันที่ทำจากโลหะ	24	-736,673.9	-733,536.2	-24,946.8	21,810.6	-1.5	Manufacture of pails, cans, drums and similar containers of metal
25941	การผลิตถังกลมขนาดใหญ่และภาชนะบรรจุที่คล้ายกัน ที่ทำจากโลหะ	4	885.0	285.0	-100.0	700.0	-	Manufacture of drums and similar containers of metal
25949	การผลิตกระป๋องโลหะและบรรจุภัณฑ์อื่น ๆ ที่ทำจากโลหะ	20	-737,558.9	-733,821.2	-24,846.8	21,110.6	-1.5	Manufacture of pails, cans and other containers of metal
2595	การผลิตของที่ทำจากลวด ไข่ สปริง สลักเกลียว และ ตะปูควง	114	200,864.9	-266,062.8	32,715.3	218,722.6	215,489.8	Manufacture of wire products, chain, springs and screw
25951	การผลิตลวด เบนบิด และของที่ทำจากลวด	80	-231,165.9	-208,500.7	-723.8	-21,931.4	-10.0	Manufacture of wire, cable and wire products
25952	การผลิตไข่ สปริง สลักเกลียว และตะปูควง	34	432,030.8	-57,562.1	33,439.1	240,654.0	215,499.8	Manufacture of chain, springs, bolt and screw
2599	การผลิตผลิตภัณฑ์โลหะประดิษฐ์อื่น ๆ ซึ่งมิได้จัดประเภท ไว้ในที่อื่น	59	-296,815.0	-39,011.1	-205,540.8	-56,229.3	3,966.3	Manufacture of other fabricated metal products, n.e.c.
25991	การผลิตเครื่องสุขภัณฑ์ที่ทำจากโลหะ	8	-35,667.0	-11,596.7	-14,342.4	-1,328.0	-8,400.0	Manufacture of metal sanitary products
25992	การผลิตเครื่องใช้ในครัวที่ทำจากโลหะ	26	-407,303.0	-136,674.5	-180,219.2	-90,523.3	114.0	Manufacture of metal kitchen appliances and accessories
25993	การผลิตตู้รับภัยและเครื่องใช้สำนักงานที่ทำจากโลหะ (ยกเว้นเฟอร์นิเจอร์)	1	D	D	-	-	-	Manufacture of metal safes and stationery (except furniture)
25999	การผลิตผลิตภัณฑ์โลหะประดิษฐ์อื่น ๆ ซึ่งมิได้ จัดประเภทไว้ในที่อื่น	24	147,936.1	111,041.2	-10,979.3	35,622.0	12,252.3	Manufacture of other fabricated metal products, n.e.c.
26	การผลิตผลิตภัณฑ์คอมพิวเตอร์ อิเล็กทรอนิกส์ และ อุปกรณ์ที่ใช้ในทางพันธุศาสตร์	274	38,039,156.8	25,548,726.5	5,993,369.4	6,341,327.1	155,733.8	Manufacture of computers, electronic and optical products
261	การผลิตชิ้นส่วนและแผงวงจรอิเล็กทรอนิกส์	187	35,273,068.9	25,207,460.2	5,549,716.9	4,370,488.9	145,402.8	Manufacture of electronic components and boards
2610	การผลิตชิ้นส่วนและแผงวงจรอิเล็กทรอนิกส์	187	35,273,068.9	25,207,460.2	5,549,716.9	4,370,488.9	145,402.8	Manufacture of electronic components and boards

(พันบาท In Thousand Baht)

ตาราง 9 ส่วนเปลี่ยนแปลงของมูลค่าวัตถุดิบและวัสดุประกอบฯ และสินค้าคงเหลือในปี 2554 จำแนกตามประเภทอุตสาหกรรม ภาคกลาง พ.ศ. 2555 (ต่อ)

TABLE 9 CHANGE IN VALUE OF STOCKS IN 2011 BY CATEGORY OF INDUSTRY, CENTRAL REGION, 2012 (cont'd)

รหัส Code	ประเภทอุตสาหกรรม	จำนวน สถาน- ประกอบกร Number of establishments	ส่วนเปลี่ยนแปลงของมูลค่าวัตถุดิบและวัสดุประกอบฯ และสินค้าคงเหลือ					สินค้า สำเร็จรูป Finished goods	สินค้าที่ จำหน่ายในสภาพเดิม Goods purchased for resale	Category of industry
			รวม Total	วัตถุดิบและ วัสดุประกอบฯ Materials and components	สินค้าระหว่าง ผลิต Work in progress	สินค้า	สินค้าที่ เข้ามา จำหน่ายในสภาพเดิม			
26101	การผลิตชิ้นส่วนอุปกรณ์แสดงผลภาพ	3	D	D	D	D	D	D	Manufacture of display components	
26102	การผลิตตัวเก็บประจุและตัวต้านทานอิเล็กทรอนิกส์	1	-	-	-	-	-	-	Manufacture of electronic capacitors and resistors	
26103	การผลิตแผงวงจรอิเล็กทรอนิกส์	82	16,556,666.1	7,421,588.1	6,489,184.3	2,621,747.9	24,145.7	24,145.7	Manufacture of bare printed circuit boards	
26104	การผลิตอุปกรณ์กึ่งตัวนำและวงจรรวม	46	1,129,472.4	-167,700.5	-160,033.3	1,457,206.1	-	-	Manufacture of semiconductor and integrated circuits	
26109	การผลิตชิ้นส่วนอิเล็กทรอนิกส์อื่นๆ	55	-394,208.1	-325,594.8	-86,393.8	17,780.5	-	-	Manufacture of other electronic components	
<b>262</b>	<b>การผลิตคอมพิวเตอร์และอุปกรณ์ต่อพ่วง</b>	<b>24</b>	<b>71,553.1</b>	<b>-162,482.6</b>	<b>55,595.8</b>	<b>178,439.9</b>	<b>-</b>	<b>-</b>	<b>Manufacture of computers and peripheral equipment</b>	
2620	การผลิตคอมพิวเตอร์และอุปกรณ์ต่อพ่วง	24	71,553.1	-162,482.6	55,595.8	178,439.9	-	-	Manufacture of computers and peripheral equipment	
26201	การผลิต/ประกอบคอมพิวเตอร์	4	2,643.7	-96,487.7	41,864.4	57,267.1	-	-	Manufacture and/or assembly of electronic computers	
26202	การผลิตอุปกรณ์จัดเก็บข้อมูล	8	131,417.9	-36,694.4	61,914.3	106,198.0	-	-	Manufacture of storage devices	
26203	การผลิตจอคอมพิวเตอร์	1	D	D	D	D	D	D	Manufacture of monitors	
26209	การผลิตอุปกรณ์ต่อพ่วงอื่นๆ	11	-62,921.4	-29,731.9	-48,119.3	14,929.8	-	-	Manufacture of other peripheral equipment	
<b>263</b>	<b>การผลิตอุปกรณ์สื่อสาร</b>	<b>10</b>	<b>-6,249.1</b>	<b>-516.0</b>	<b>-2,346.7</b>	<b>-3,386.3</b>	<b>-</b>	<b>-</b>	<b>Manufacture of communication equipment</b>	
2630	การผลิตอุปกรณ์สื่อสาร	10	-6,249.1	-516.0	-2,346.7	-3,386.3	-	-	Manufacture of communication equipment	
26301	การผลิตโทรศัพท์และโทรสารแบบใช้สาย	2	D	D	-	-	-	-	Manufacture of wire telephone and facsimile equipment	
26302	การผลิตอุปกรณ์สื่อสารแบบไร้สาย	1	D	D	D	D	D	D	Manufacture of wireless communications equipment	
26303	การผลิตอุปกรณ์สื่อสารที่ใช้ในการรับ/ส่งสัญญาณทางวิทยุและโทรทัศน์	3	D	D	D	D	D	D	Manufacture of radio and television transmitters and receivers	
26309	การผลิตอุปกรณ์สื่อสารอื่นๆ	4	5,131.5	6,575.5	-269.2	-1,174.8	-	-	Manufacture of other communication equipment	
<b>264</b>	<b>การผลิตเครื่องใช้อิเล็กทรอนิกส์ชนิดใช้ในครัวเรือน</b>	<b>21</b>	<b>2,529,627.5</b>	<b>495,131.6</b>	<b>478,081.7</b>	<b>1,545,983.2</b>	<b>10,431.0</b>	<b>10,431.0</b>	<b>Manufacture of consumer electronics</b>	

(พันบาท In Thousand Baht)

ตาราง 9 ส่วนเปลี่ยนแปลงของมูลค่าวัตถุดิบและวัสดุประกอบฯ และสินค้าคงเหลือในปี 2554 จำแนกตามประเภทอุตสาหกรรม ภาคกลาง พ.ศ. 2555 (ต่อ)

TABLE 9 CHANGE IN VALUE OF STOCKS IN 2011 BY CATEGORY OF INDUSTRY, CENTRAL REGION, 2012 (cont'd)

รหัส Code	ประเภทอุตสาหกรรม	จำนวน สถาน- ประกอบ การ Number of establishments	ส่วนเปลี่ยนแปลงของมูลค่าวัตถุดิบและวัสดุประกอบฯ และสินค้าคงเหลือ					Category of industry
			รวม Total	วัตถุดิบและ วัสดุประกอบฯ Materials and components	สินค้าระหว่าง ผลิต Work in progress	สินค้า สำเร็จรูป Finished goods	สินค้าที่ออกมา จำหน่ายในสภาพเดิม Goods purchased for resale	
2640	การผลิตเครื่องใช้อิเล็กทรอนิกส์ชนิดใช้ในครัวเรือน	21	2,529,627.5	495,131.6	478,081.7	1,545,983.2	10,431.0	Manufacture of consumer electronics
26401	การผลิตเครื่องรับโทรทัศน์	4	424,569.5	-182,419.9	390,918.0	216,071.5	-	Manufacture and/or assembly of televisions
26402	การผลิตเครื่องรับวิทยุ เครื่องเล่น บันทึกลับ และทำสำเนาเสียงและภาพ	6	1,175,786.3	-93,668.7	58,343.5	1,211,111.5	-	Manufacture of radio receivers, audio and visual playing, recording and duplicating equipment (except televisions)
26403	การผลิตไมโครโฟน ลำโพง และเครื่องขยายเสียง	11	929,271.7	771,220.3	28,820.2	118,800.2	10,431.0	Manufacture of microphone, amplifiers and public address systems
<b>265</b>	<b>การผลิตเครื่องอุปกรณที่ใช้ในการวัด การทดสอบ การบำรุง และการควบคุม รวมถึงนาฬิกา</b>	<b>10</b>	<b>362,551.8</b>	<b>98,831.8</b>	<b>12,420.1</b>	<b>251,399.8</b>	<b>-100.0</b>	<b>Manufacture of measuring, testing, navigating and control equipment, watches and clocks</b>
2651	การผลิตเครื่องอุปกรณที่ใช้ในการวัด การทดสอบ การบำรุง และการควบคุม	7	64,451.0	47,693.3	616.1	16,241.6	-100.0	Manufacture of measuring, testing, navigating and control equipment
26511	การผลิตเครื่องอุปกรณที่ใช้ในการวัด การทดสอบ การบำรุง และการควบคุม (ยกเว้นที่ใช้ในทางอุตสาหกรรม)	6	61,826.0	45,693.3	-113.9	16,346.6	-100.0	Manufacture of measuring, testing, navigating and control equipment (except for industrial purposes)
26512	การผลิตเครื่องอุปกรณที่ใช้ในการวัด การทดสอบ และการควบคุมระบบการผลิตในทางอุตสาหกรรม	1	D	D	D	D	-	Manufacture of measuring, testing, and control equipment for industrial purposes
2652	การผลิตนาฬิกา	3	D	D	D	D	-	Manufacture of watches and clocks
26521	การผลิตนาฬิกา	3	D	D	D	D	-	Manufacture of watches and clocks
<b>266</b>	<b>การผลิตเครื่องฉายรังสี เครื่องให้ฟ้าทางกาแล็กซี่ และทางการแพทย์</b>	<b>1</b>	<b>D</b>	<b>D</b>	<b>D</b>	<b>D</b>	<b>-</b>	<b>Manufacture of irradiation, electromedical and electrotherapeutic equipment</b>
2660	การผลิตเครื่องฉายรังสี เครื่องให้ฟ้าทางกาแล็กซี่ และทางการแพทย์	1	D	D	D	D	-	Manufacture of irradiation, electromedical and electrotherapeutic equipment
26600	การผลิตเครื่องฉายรังสี เครื่องให้ฟ้าทางกาแล็กซี่ และทางการแพทย์	1	D	D	D	D	-	Manufacture of irradiation, electromedical and electrotherapeutic equipment

(พันบาท In Thousand Baht)

ตาราง 9 ส่วนเปลี่ยนแปลงของมูลค่าวัตถุดิบและวัสดุประกอบฯ และสินค้าคงเหลือในปี 2554 จำแนกตามประเภทอุตสาหกรรม ภาคกลาง พ.ศ. 2555 (ต่อ)

TABLE 9 CHANGE IN VALUE OF STOCKS IN 2011 BY CATEGORY OF INDUSTRY, CENTRAL REGION, 2012 (cont'd)

รหัส Code	ประเภทอุตสาหกรรม Number of establishments	จำนวน สถาน- ประกอบกร establishments	ส่วนเปลี่ยนแปลงของมูลค่าวัตถุดิบและวัสดุประกอบฯ และสินค้าคงเหลือ					สินค้า สำเร็จรูป Finished goods	สินค้าที่ จำหน่ายในสภาพเดิม Goods purchased for resale	Category of industry
			รวม Total	วัตถุดิบและ วัสดุประกอบฯ Materials and components	สินค้าระหว่าง ผลิต Work in progress	สินค้า สำเร็จรูป Finished goods	สินค้าที่ จำหน่ายในสภาพเดิม Goods purchased for resale			
<b>267</b>	<b>การผลิตอุปกรณ์ที่ใช้ในทางทัศนศาสตร์และอุปกรณ์ถ่ายภาพ</b>	<b>2</b>	<b>D</b>	<b>D</b>	<b>D</b>	<b>D</b>	<b>D</b>	<b>-</b>	<b>Manufacture of optical instruments and photographic equipment</b>	
2670	การผลิตอุปกรณ์ที่ใช้ในทางทัศนศาสตร์และอุปกรณ์ถ่ายภาพ	2	D	D	D	D	D	-	Manufacture of optical instruments and photographic equipment	
26703	การผลิตอุปกรณ์ถ่ายภาพและถ่ายภาพยนตร์	2	D	D	D	D	D	-	Manufacture of photographic and motion picture equipment	
<b>268</b>	<b>การผลิตสื่อแม่เหล็กและสื่อเชิงแสง</b>	<b>19</b>	<b>-117,774.1</b>	<b>-123,638.9</b>	<b>-21,893.1</b>	<b>27,757.9</b>	<b>-</b>	<b>Manufacture of magnetic and optical media</b>		
2680	การผลิตสื่อแม่เหล็กและสื่อเชิงแสง	19	-117,774.1	-123,638.9	-21,893.1	27,757.9	-	Manufacture of magnetic and optical media		
26800	การผลิตสื่อแม่เหล็กและสื่อเชิงแสง	19	-117,774.1	-123,638.9	-21,893.1	27,757.9	-	Manufacture of magnetic and optical media		
<b>27</b>	<b>การผลิตอุปกรณ์ไฟฟ้า</b>	<b>214</b>	<b>1,693,361.9</b>	<b>2,230,574.5</b>	<b>470,276.9</b>	<b>-1,031,697.0</b>	<b>24,207.5</b>	<b>Manufacture of electrical equipment</b>		
<b>271</b>	<b>การผลิตมอเตอร์ไฟฟ้า เครื่องกำเนิดไฟฟ้า หม้อแปลงไฟฟ้า และอุปกรณ์ควบคุมและจ่ายไฟฟ้า</b>	<b>44</b>	<b>-1,130,216.3</b>	<b>-42,172.6</b>	<b>-206,149.2</b>	<b>-881,720.5</b>	<b>-174.0</b>	<b>Manufacture of electric motors, generators, transformers and electricity distribution and control apparatus</b>		
2710	การผลิตมอเตอร์ไฟฟ้า เครื่องกำเนิดไฟฟ้า หม้อแปลงไฟฟ้า และอุปกรณ์ควบคุมและจ่ายไฟฟ้า	44	-1,130,216.3	-42,172.6	-206,149.2	-881,720.5	-174.0	Manufacture of electric motors, generators, transformers and electricity distribution and control apparatus		
27101	การผลิตมอเตอร์ไฟฟ้าและเครื่องกำเนิดไฟฟ้า	31	-1,371,697.8	-302,129.2	-195,187.9	-874,360.7	-20.0	Manufacture of electric motors and generators		
27102	การผลิตหม้อแปลงไฟฟ้า	8	337,520.6	336,952.6	-10,595.2	11,317.2	-154.0	Manufacture of electric transformers		
27103	การผลิตอุปกรณ์ควบคุมและจ่ายไฟฟ้า	5	-96,039.1	-76,996.0	-366.1	-18,677.1	-	Manufacture of electricity distribution and control apparatus		
<b>272</b>	<b>การผลิตแบตเตอรี่และหม้อสะสมไฟฟ้า</b>	<b>5</b>	<b>140,984.2</b>	<b>22,762.5</b>	<b>87,229.8</b>	<b>14,424.7</b>	<b>16,567.3</b>	<b>Manufacture of batteries and accumulators</b>		
2720	การผลิตแบตเตอรี่และหม้อสะสมไฟฟ้า	5	140,984.2	22,762.5	87,229.8	14,424.7	16,567.3	Manufacture of batteries and accumulators		
27200	การผลิตแบตเตอรี่และหม้อสะสมไฟฟ้า	5	140,984.2	22,762.5	87,229.8	14,424.7	16,567.3	Manufacture of batteries and accumulators		
<b>273</b>	<b>การผลิตสายไฟและอุปกรณ์การเดินสายไฟฟ้า</b>	<b>59</b>	<b>3,687,759.8</b>	<b>3,036,303.1</b>	<b>520,997.6</b>	<b>128,610.4</b>	<b>1,848.7</b>	<b>Manufacture of wiring and wiring devices</b>		

(พันบาท In Thousand Baht)

ตาราง 9 ส่วนเปลี่ยนแปลงของมูลค่าวัตถุดิบและวัสดุประกอบฯ และสินค้าคงเหลือในปี 2554 จำแนกตามประเภทอุตสาหกรรม ภาคกลาง พ.ศ. 2555 (ต่อ)

TABLE 9 CHANGE IN VALUE OF STOCKS IN 2011 BY CATEGORY OF INDUSTRY, CENTRAL REGION, 2012 (cont'd)

รหัส Code	ประเภทอุตสาหกรรม	จำนวน สถาน- ประกอบกร Number of establishments	ส่วนเปลี่ยนแปลงของมูลค่าวัตถุดิบและวัสดุประกอบฯ และสินค้าคงเหลือ				สินค้า สำเร็จรูป Finished goods	สินค้าที่เข้ามา จำหน่ายในสภาพเดิม Goods purchased for resale	Category of industry
			รวม Total	วัตถุดิบและ วัสดุประกอบฯ Materials and components	สินค้าระหว่าง ผลิต Work in progress	สินค้า			
2732	การผลิตสายไฟและเคเบิลอื่นๆ ชนิดใช้ในทาง อิเล็กทรอนิกส์และไฟฟ้า	38	2,914,602.4	3,016,142.9	7,167.8	-108,811.9	103.7	Manufacture of other electronic and electric wires and cables	
27320	การผลิตสายไฟและเคเบิลอื่นๆ ชนิดใช้ในทาง อิเล็กทรอนิกส์และไฟฟ้า	38	2,914,602.4	3,016,142.9	7,167.8	-108,811.9	103.7	Manufacture of other electronic and electric wires and cables	
2733	การผลิตอุปกรณ์การเดินสายไฟฟ้า	21	775,157.3	20,160.3	513,829.8	237,422.3	1,745.0	Manufacture of wiring devices	
27330	การผลิตอุปกรณ์การเดินสายไฟฟ้า	21	775,157.3	20,160.3	513,829.8	237,422.3	1,745.0	Manufacture of wiring devices	
<b>274</b>	<b>การผลิตอุปกรณ์ไฟฟ้าสำหรับใช้แสงสว่าง</b>	<b>20</b>	<b>-438,423.3</b>	<b>-82,535.0</b>	<b>5,918.7</b>	<b>-368,937.4</b>	<b>7,130.4</b>	<b>Manufacture of electric lighting equipment</b>	
2740	การผลิตอุปกรณ์ไฟฟ้าสำหรับให้แสงสว่าง	20	-438,423.3	-82,535.0	5,918.7	-368,937.4	7,130.4	Manufacture of electric lighting equipment	
27401	การผลิตหลอดไฟฟ้า	11	-29,218.8	-17,886.6	-3,379.9	-7,932.3	-20.0	Manufacture of electric bulbs	
27409	การผลิตอุปกรณ์ไฟฟ้าอื่นๆ สำหรับให้แสงสว่าง	9	-409,204.5	-64,648.3	9,298.6	-361,005.1	7,150.4	Manufacture of other electric lighting equipment	
<b>275</b>	<b>การผลิตเครื่องใช้ในครัวเรือน</b>	<b>64</b>	<b>-621,076.4</b>	<b>-637,563.1</b>	<b>-32,801.3</b>	<b>49,288.0</b>	<b>-</b>	<b>Manufacture of domestic appliances</b>	
2750	การผลิตเครื่องใช้ในครัวเรือน	64	-621,076.4	-637,563.1	-32,801.3	49,288.0	-	Manufacture of domestic appliances	
27501	การผลิตเครื่องใช้ไฟฟ้าชนิดใช้ในครัวเรือน (ยกเว้น ชนิดที่ให้ความร้อน)	24	4,064.3	-18,911.6	-25,314.4	48,290.2	-	Manufacture of domestic electric appliances (except electrothermic appliances)	
27502	การผลิตเครื่องใช้ไฟฟ้าชนิดใช้ในครัวเรือนที่ให้ความร้อน	15	-624,816.3	-618,514.5	-7,383.9	1,082.2	-	Manufacture of domestic electrothermic appliances	
27503	การผลิตเครื่องใช้ในการประกอบอาหารและให้ความร้อน ชนิดใช้ในครัวเรือนที่ไม่ใช่ไฟฟ้า	25	-324.4	-137.0	-103.1	-84.3	-	Manufacture of domestic non-electric cooking and heating equipment	
<b>279</b>	<b>การผลิตอุปกรณ์ไฟฟ้าอื่นๆ</b>	<b>22</b>	<b>54,333.9</b>	<b>-66,220.4</b>	<b>95,081.4</b>	<b>26,637.8</b>	<b>-1,164.9</b>	<b>Manufacture of other electrical equipment</b>	
2790	การผลิตอุปกรณ์ไฟฟ้าอื่นๆ	22	54,333.9	-66,220.4	95,081.4	26,637.8	-1,164.9	Manufacture of other electrical equipment	
27902	การผลิตอุปกรณ์ไฟฟ้าสำหรับใช้สัญญาณ	2	-	-	-	-	-	Manufacture of electrical signs	
27909	การผลิตอุปกรณ์ไฟฟ้าอื่นๆ ซึ่งมิได้จัดประเภทไว้ในที่อื่น	20	54,333.9	-66,220.4	95,081.4	26,637.8	-1,164.9	Manufacture of other electrical equipment, n.e.c.	
<b>28</b>	<b>การผลิตเครื่องจักรและเครื่องมือ ซึ่งมีได้จัดประเภท ไว้ในที่อื่น</b>	<b>298</b>	<b>7,382,776.1</b>	<b>5,747,076.4</b>	<b>3,334,950.7</b>	<b>-1,699,058.4</b>	<b>-192.6</b>	<b>Manufacture of machinery and equipment, n.e.c.</b>	
<b>281</b>	<b>การผลิตเครื่องจักรที่ใช้งานทั่วไป</b>	<b>152</b>	<b>7,603,449.5</b>	<b>5,979,914.7</b>	<b>3,214,673.5</b>	<b>-1,602,663.2</b>	<b>11,524.4</b>	<b>Manufacture of general-purpose machinery</b>	

(พันบาท In Thousand Baht)

ตาราง 9 ส่วนเปลี่ยนแปลงของมูลค่าวัตถุดิบและวัสดุประกอบฯ และสินค้าคงเหลือในปี 2554 จำแนกตามประเภทอุตสาหกรรม ภาคกลาง พ.ศ. 2555 (ต่อ)  
TABLE 9 CHANGE IN VALUE OF STOCKS IN 2011 BY CATEGORY OF INDUSTRY, CENTRAL REGION, 2012 (cont'd)

รหัส Code	ประเภทอุตสาหกรรม	จำนวน สถาน- ประกอบ การ Number of establishments	ส่วนเปลี่ยนแปลงของมูลค่าวัตถุดิบและวัสดุประกอบฯ และสินค้าคงเหลือ				สินค้า สำเร็จรูป Finished goods	สินค้าที่ จำหน่ายใน สภาพเดิม Goods purchased for resale	Category of industry
			รวม Total	วัตถุดิบและ วัสดุประกอบฯ Materials and components	สินค้าระหว่าง ผลิต Work in progress	สินค้า สิ้นค้า			
2811	การผลิตเครื่องยนต์และเครื่องกังหัน (ยกเว้นเครื่องยนต์ที่ใช้กับอากาศยาน ยานยนต์ และ จักรยานยนต์)	12	115,846.5	11,814.1	69,997.0	34,035.4	-	Manufacture of engines and turbines (except aircraft, vehicle and cycle engines)	
28110	การผลิตเครื่องยนต์และเครื่องกังหัน (ยกเว้นเครื่องยนต์ที่ใช้กับอากาศยาน ยานยนต์ และ จักรยานยนต์)	12	115,846.5	11,814.1	69,997.0	34,035.4	-	Manufacture of engines and turbines (except aircraft, vehicle and cycle engines)	
2812	การผลิตเครื่องอุปโภคบริโภคของไหล	10	11,691.3	2,886.6	-184.2	8,988.9	-	Manufacture of fluid power equipment	
28120	การผลิตเครื่องอุปโภคบริโภคของไหล	10	11,691.3	2,886.6	-184.2	8,988.9	-	Manufacture of fluid power equipment	
2813	การผลิตเครื่องสูบลม คอมเพรสเซอร์ ก๊อ และวาล์วอื่น ๆ	25	-80,748.9	-35,237.1	-18,526.9	-26,984.9	-	Manufacture of other pumps, compressors, taps and valves	
28131	การผลิตเครื่องสูบลมและคอมเพรสเซอร์อื่น ๆ	16	-115,533.5	-64,857.3	-36,884.7	-13,791.6	-	Manufacture of other pumps and compressors	
28132	การผลิตก๊อและวาล์วอื่น ๆ	9	34,784.6	29,620.2	18,357.7	-13,193.3	-	Manufacture of other taps and valves	
2814	การผลิตตั้บลูกปืน เกียร์ และอุปกรณ์ที่ใช้ขับเคลื่อน	5	59,434.5	146,560.0	-109,079.5	9,585.0	12,369.0	Manufacture of bearings, gears, gearing and driving elements	
28140	การผลิตตั้บลูกปืน เกียร์ และอุปกรณ์ที่ใช้ขับเคลื่อน	5	59,434.5	146,560.0	-109,079.5	9,585.0	12,369.0	Manufacture of bearings, gears, gearing and driving elements	
2815	การผลิตเตาอบ เตาเผา และเครื่องพ่นหรือเครื่องฉีดเชื้อเพลิงของเตาเผา	3	D	D	-	-	-	Manufacture of ovens, furnaces and furnace burners	
28150	การผลิตเตาอบ เตาเผา และเครื่องพ่นหรือเครื่องฉีดเชื้อเพลิงของเตาเผา	3	D	D	-	-	-	Manufacture of ovens, furnaces and furnace burners	
2816	การผลิตเครื่องอุปกรณ์ที่ใช้สำหรับยกและขนย้าย	7	1.5	244.4	-199.7	-43.2	-	Manufacture of lifting and handling equipment	
28160	การผลิตเครื่องอุปกรณ์ที่ใช้สำหรับยกและขนย้าย	7	1.5	244.4	-199.7	-43.2	-	Manufacture of lifting and handling equipment	
2817	การผลิตเครื่องจักรและเครื่องใช้สำนักงาน (ยกเว้นคอมพิวเตอร์และอุปกรณ์ต่อพ่วง)	3	D	D	-	-	-	Manufacture of office machinery and equipment (except computers and peripheral equipment)	
28170	การผลิตเครื่องจักรและเครื่องใช้สำนักงาน (ยกเว้นคอมพิวเตอร์และอุปกรณ์ต่อพ่วง)	3	D	D	-	-	-	Manufacture of office machinery and equipment (except computers and peripheral equipment)	
2818	การผลิตเครื่องมือที่ใช้งานด้วยมือชนิดใช้กำลังขับเคลื่อน	5	-29,651.1	-1,287.8	-27,279.7	-237.0	-846.6	Manufacture of power-driven hand tools	

(พันบาท In Thousand Baht)

ตาราง 9 ส่วนเปลี่ยนแปลงของมูลค่าวัตถุดิบและวัสดุประกอบฯ และสินค้าคงเหลือในปี 2554 จำแนกตามประเภทอุตสาหกรรม ภาคกลาง พ.ศ. 2555 (ต่อ)  
TABLE 9 CHANGE IN VALUE OF STOCKS IN 2011 BY CATEGORY OF INDUSTRY, CENTRAL REGION, 2012 (cont'd)

รหัส Code	ประเภทอุตสาหกรรม	จำนวน สถาน- ประกอบกร Number of establishments	ส่วนเปลี่ยนแปลงของมูลค่าวัตถุดิบและวัสดุประกอบฯ และสินค้าคงเหลือ				สินค้า สำเร็จรูป Finished goods	สินค้าที่เข้ามา จำหน่ายในสภาพเดิม Goods purchased for resale	Category of industry
			รวม Total	วัตถุดิบและ วัสดุประกอบฯ Materials and components	สินค้าระหว่าง ผลิต Work in progress	สินค้า			
28180	การผลิตเครื่องมือที่ใช้ในครัวเรือนใช้กำลังขับเคลื่อน	5	-29,651.1	-1,287.8	-27,279.7	-237.0	-846.6	Manufacture of power-driven hand tools	
2819	การผลิตเครื่องจักรอื่นๆ ที่ใช้งานทั่วไป	82	7,535,338.2	5,863,397.0	3,299,946.5	-1,628,007.3	2.0	Manufacture of other general-purpose machinery	
28191	การผลิตเครื่องทำความเย็น	66	7,531,375.9	5,853,399.8	3,301,755.6	-1,623,929.5	149.9	Manufacture of industrial refrigerating or freezing equipment	
28199	การผลิตเครื่องจักรอื่นๆ ที่ใช้งานทั่วไป ซึ่งไม่ได้ จัดประเภทไว้บนที่อื่น	16	3,962.3	9,997.2	-1,809.1	-4,077.9	-147.9	Manufacture of other general-purpose machinery, n.e.c.	
<b>282</b>	<b>การผลิตเครื่องจักรที่ใช้ในงานเฉพาะอย่าง</b>	<b>146</b>	<b>-220,673.4</b>	<b>-232,838.3</b>	<b>120,277.2</b>	<b>-96,395.3</b>	<b>-11,716.9</b>	<b>Manufacture of special-purpose machinery</b>	
2821	การผลิตเครื่องจักรที่ใช้ในการเกษตรและการป่าไม้	49	-111,160.6	-43,997.0	2,490.4	-65,625.3	-4,028.7	Manufacture of agricultural and forestry machinery	
28211	การผลิตแทรกเตอร์ที่ใช้ในการเกษตร	19	-152,758.9	-78,833.1	-11,152.4	-58,473.3	-4,300.0	Manufacture of tractors for agriculture and forestry	
28219	การผลิตเครื่องจักรอื่นๆ ที่ใช้ในการเกษตรและการป่าไม้	30	41,598.3	34,836.1	13,642.8	-7,151.9	271.3	Manufacture of other agricultural and forestry machinery	
2822	การผลิตเครื่องจักรที่ใช้ในการขึ้นรูปโลหะและเครื่องมือกล	28	28,342.0	23,382.0	7,243.5	-2,183.3	-100.3	Manufacture of metal forming machinery and machine tools	
28221	การผลิตเครื่องจักรที่ใช้ในการขึ้นรูปโลหะ	7	-1,735.6	-1,145.8	-62.7	-471.0	-56.0	Manufacture of metal forming machinery	
28229	การผลิตเครื่องมือกลอื่นๆ	21	30,077.5	24,527.8	7,306.3	-1,712.3	-44.2	Manufacture of other machine tools	
2823	การผลิตเครื่องจักรที่ใช้ในงานโลหะกรรม	4	-66,674.5	-2,105.0	-18,213.1	-46,356.4	-	Manufacture of machinery for metallurgy	
28230	การผลิตเครื่องจักรที่ใช้ในงานโลหะกรรม	4	-66,674.5	-2,105.0	-18,213.1	-46,356.4	-	Manufacture of machinery for metallurgy	
2824	การผลิตเครื่องจักรที่ใช้ในการทำเหมืองแร่ เหมืองหิน และการก่อสร้าง	10	126,158.0	57,813.8	56,305.4	12,038.9	-	Manufacture of machinery for mining, quarrying and construction	
28240	การผลิตเครื่องจักรที่ใช้ในการทำเหมืองแร่ เหมืองหิน และการก่อสร้าง	10	126,158.0	57,813.8	56,305.4	12,038.9	-	Manufacture of machinery for mining, quarrying and construction	
2825	การผลิตเครื่องจักรที่ใช้ในการผลิตอาหาร เครื่องดื่ม และยาสูบ	16	21,965.3	-25,606.6	28,744.8	18,827.1	-	Manufacture of machinery for food, beverage and tobacco processing	
28250	การผลิตเครื่องจักรที่ใช้ในการผลิตอาหาร เครื่องดื่ม และยาสูบ	16	21,965.3	-25,606.6	28,744.8	18,827.1	-	Manufacture of machinery for food, beverage and tobacco processing	

(พันบาท In Thousand Baht)



ตาราง 9 ส่วนเปลี่ยนแปลงของมูลค่าวัตถุดิบและวัสดุประกอบฯ และสินค้าคงเหลือในปี 2554 จำแนกตามประเภทอุตสาหกรรม ภาคกลาง พ.ศ. 2555 (ต่อ)

TABLE 9 CHANGE IN VALUE OF STOCKS IN 2011 BY CATEGORY OF INDUSTRY, CENTRAL REGION, 2012 (cont'd)

รหัส Code	ประเภทอุตสาหกรรม	จำนวน สถาน- ประกอบ การ Number of establishments	ส่วนเปลี่ยนแปลงของมูลค่าวัตถุดิบและวัสดุประกอบฯ และสินค้าคงเหลือ					Category of industry
			รวม Total	วัตถุดิบและ วัสดุประกอบฯ Materials and components	สินค้าระหว่าง ผลิต Work in progress	สินค้า สำเร็จรูป Finished goods	สินค้าที่ออกมา จำหน่ายในสภาพเดิม Goods purchased for resale	
2826	การผลิตเครื่องจักรที่ใช้ในการผลิตสิ่งทอ เสื้อผ้า เครื่องแต่งกาย และเครื่องหนัง	9	-303,878.0	-266,521.2	-4,015.5	-27,165.0	-6,176.3	Manufacture of machinery for textile, apparel and leather production
28261	การผลิตเครื่องจักรที่ใช้ในการเตรียม ปั่น ทอ และถักนิตสิ่งทอ	3	D	D	D	D	-	Manufacture of textile preparing, spinning, weaving and knitting machines
28269	การผลิตเครื่องจักรอื่นๆ ที่ใช้ในการผลิตสิ่งทอ เครื่องแต่งกาย และเครื่องหนัง	6	-278,851.4	-258,215.8	8,640.4	-23,099.8	-6,176.3	Manufacture of other machinery for textile, apparel and leather production
2829	การผลิตเครื่องจักรที่ใช้ในงานเฉพาะอย่างอื่นๆ	30	84,574.4	24,195.8	47,721.7	14,068.7	-1,411.7	Manufacture of other special purpose machinery
28291	การผลิตเครื่องจักรที่ใช้ในการผลิตกระดาษและ กระดาษแข็ง	1	D	D	D	D	-	Manufacture of paper and paperboard making machinery
28292	การผลิตเครื่องจักรที่ใช้ในการผลิตพลาสติกและยาง	6	15,660.3	1,770.2	14,775.1	526.8	-1,411.7	Manufacture of rubber or plastics making machinery
28299	การผลิตเครื่องจักรที่ใช้งานเฉพาะอย่างอื่นๆ ซึ่งไม่ได้ จัดประเภทไว้ในที่อื่น	23	2,936.5	2,632.0	2,927.3	-2,622.8	-	Manufacture of other special purpose machinery, n.e.c.
<b>29</b>	<b>การผลิตยานยนต์ รถพ่วง และรถกึ่งพ่วง</b>	<b>938</b>	<b>11,215,450.3</b>	<b>4,486,783.5</b>	<b>-274,579.0</b>	<b>6,984,794.7</b>	<b>18,451.2</b>	<b>Manufacture of motor vehicles, trailers and semi-trailers</b>
<b>291</b>	<b>การผลิตยานยนต์</b>	<b>33</b>	<b>6,596,679.3</b>	<b>4,586,795.0</b>	<b>633,222.3</b>	<b>1,375,325.5</b>	<b>1,336.5</b>	<b>Manufacture of motor vehicles</b>
2910	การผลิตยานยนต์	33	6,596,679.3	4,586,795.0	633,222.3	1,375,325.5	1,336.5	Manufacture of motor vehicles
29102	การผลิตรถยนต์ส่วนบุคคล	8	5,013,810.9	4,231,846.0	38,429.3	743,535.6	-	Manufacture of passenger cars
29103	การผลิตรถกระบะ 1 คัน	2	D	D	D	D	-	Manufacture of pick-up trucks
29104	การผลิตยานยนต์อื่นๆ ที่ใช้ในการโดยสาร	13	-1,478.1	-1,520.1	42.0	-	-	Manufacture of other motor vehicles for passengers
29109	การผลิตยานยนต์อื่นๆ ซึ่งมิได้จัดประเภทไว้ในที่อื่น	10	-203,302.1	-179,625.5	-5,734.9	-19,278.1	1,336.5	Manufacture of other motor vehicles, n.e.c.
<b>292</b>	<b>การผลิตตัวถังยานยนต์ การผลิตรถพ่วงและรถกึ่งพ่วง</b>	<b>85</b>	<b>-730,764.5</b>	<b>-802,924.8</b>	<b>53,693.5</b>	<b>18,575.5</b>	<b>-108.7</b>	<b>Manufacture of bodies(coachwork) for motor vehicles; manufacture of trailer and semitrailer</b>

(พันบาท In Thousand Baht)

ตาราง 9 ส่วนเปลี่ยนแปลงของมูลค่าวัตถุดิบและวัสดุประกอบฯ และสินค้าคงเหลือในปี 2554 จำแนกตามประเภทอุตสาหกรรม ภาคกลาง พ.ศ. 2555 (ต่อ)

TABLE 9 CHANGE IN VALUE OF STOCKS IN 2011 BY CATEGORY OF INDUSTRY, CENTRAL REGION, 2012 (cont'd)

รหัส Code	ประเภทอุตสาหกรรม	จำนวน สถาน- ประกอบ การ Number of establishments	ส่วนเปลี่ยนแปลงของมูลค่าวัตถุดิบและวัสดุประกอบฯ และสินค้าคงเหลือ				Category of industry	
			รวม Total	วัตถุดิบและ วัสดุประกอบฯ Materials and components	สินค้า สำเร็จรูป Finished goods	สินค้าที่ออกมา จำหน่ายในสภาพเดิม Goods purchased for resale		
2920	การผลิตตัวถังยานยนต์ การผลิตรถพ่วงและรถถังพ่วง	85	-730,764.5	-802,924.8	53,693.5	18,575.5	-108.7	Manufacture of bodies(coachwork) for motor vehicles; manufacture of trailer and semitrailer
29201	การผลิตตัวถังยานยนต์	76	-725,794.3	-796,430.1	49,537.2	21,207.2	-108.7	Manufacture of bodies(coachwork) for motor vehicles
29202	การผลิตรถพ่วงและรถถังพ่วง	4	-5,337.4	-5,337.4	-	-	-	Manufacture of trailer and semitrailer
29203	การผลิตตู้คอนเทนเนอร์	5	367.2	-1,157.3	4,156.3	-2,631.8	-	Manufacture of containers
<b>293</b>	<b>การผลิตชิ้นส่วนและอุปกรณ์เสริมสำหรับยานยนต์</b>	<b>820</b>	<b>5,349,535.6</b>	<b>702,913.3</b>	<b>-961,494.8</b>	<b>5,590,893.7</b>	<b>17,223.3</b>	<b>Manufacture of parts and accessories for motor vehicles</b>
2930	การผลิตชิ้นส่วนและอุปกรณ์เสริมสำหรับยานยนต์	820	5,349,535.6	702,913.3	-961,494.8	5,590,893.7	17,223.3	Manufacture of parts and accessories for motor vehicles
29301	การผลิตที่นั่งภายในยานยนต์	408	-102,565.4	32,896.8	-40,857.6	-94,407.1	-197.6	Manufacture of motor vehicle seats
29302	การผลิตอุปกรณ์ไฟฟ้าสำหรับยานยนต์	19	-466,584.7	-603,029.3	68,953.3	67,731.4	-240.0	Manufacture of electrical equipment for motor vehicles
29309	การผลิตชิ้นส่วนและอุปกรณ์เสริมอื่นๆ สำหรับยานยนต์	393	5,918,685.7	1,273,045.8	-989,590.5	5,617,569.4	17,660.9	Manufacture of other parts and accessories for motor vehicles
<b>30</b>	<b>การผลิตอุปกรณ์ขนส่งอื่นๆ</b>	<b>159</b>	<b>-396,017.6</b>	<b>-245,089.8</b>	<b>-39,409.5</b>	<b>-111,506.6</b>	<b>-11.8</b>	<b>Manufacture of other transport equipment</b>
<b>301</b>	<b>การต่อเรือ</b>	<b>40</b>	<b>-24,710.6</b>	<b>-22,682.8</b>	<b>-1,604.2</b>	<b>-423.7</b>	<b>-</b>	<b>Building of ships and boats</b>
3011	การต่อเรือใหญ่และสิ่งก่อสร้างลอยน้ำ	33	-15,853.0	-13,481.3	-2,104.0	-267.7	-	Building of ships and floating structures
30110	การต่อเรือใหญ่และสิ่งก่อสร้างลอยน้ำ	33	-15,853.0	-13,481.3	-2,104.0	-267.7	-	Building of ships and floating structures
3012	การต่อเรือที่ใช้เพื่อความสำราญและการกีฬา	7	-8,857.7	-9,201.5	499.9	-156.0	-	Building of pleasure and sporting boats
30120	การต่อเรือที่ใช้เพื่อความสำราญและการกีฬา	7	-8,857.7	-9,201.5	499.9	-156.0	-	Building of pleasure and sporting boats
<b>302</b>	<b>การผลิตหัวรถจักรและตู้สำหรับขนส่งทางรถไฟและรถราง</b>	<b>1</b>	<b>D</b>	<b>D</b>	<b>-</b>	<b>-</b>	<b>-</b>	<b>Manufacture of railway locomotives and rolling stock</b>
3020	การผลิตหัวรถจักรและตู้สำหรับขนส่งทางรถไฟและรถราง	1	D	D	-	-	-	Manufacture of railway locomotives and rolling stock

(พันบาท In Thousand Baht)

ตาราง 9 ส่วนเปลี่ยนแปลงของมูลค่าวัตถุดิบและวัสดุประกอบฯ และสินค้าคงเหลือในปี 2554 จำแนกตามประเภทอุตสาหกรรม ภาคกลาง พ.ศ. 2555 (ต่อ)

TABLE 9 CHANGE IN VALUE OF STOCKS IN 2011 BY CATEGORY OF INDUSTRY, CENTRAL REGION, 2012 (cont'd)

(พันบาท In Thousand Baht)

รหัส Code	ประเภทอุตสาหกรรม	จำนวน สถาน- ประกอบ Number of establishments	ส่วนเปลี่ยนแปลงของมูลค่าวัตถุดิบและวัสดุประกอบฯ และสินค้าคงเหลือ				สินค้า สำเร็จรูป Finished goods	สินค้าที่เข้ามา จำหน่ายในสภาพเดิม Goods purchased for resale	Category of industry
			รวม Total	วัตถุดิบและ วัสดุประกอบฯ Materials and components	สินค้าระหว่าง ผลิต Work in progress	สินค้า			
30200	การผลิตหัวรถจักรและตู้สำหรับขนส่งทางรถไฟและ รถราง	1	D	D	-	-	-	Manufacture of railway locomotives and rolling stock	
303	<b>การผลิตอากาศยาน ยานอวกาศ และเครื่องบิน ที่เกี่ยวข้อง</b>	3	D	D	D	D	-	<b>Manufacture of air and spacecraft and related machinery</b>	
3030	การผลิตอากาศยาน ยานอวกาศ และ เครื่องบินที่เกี่ยวข้อง	3	D	D	D	D	-	Manufacture of air and spacecraft and related machinery	
30300	การผลิตอากาศยาน ยานอวกาศ และ เครื่องบินที่เกี่ยวข้อง	3	D	D	D	D	-	Manufacture of air and spacecraft and related machinery	
309	<b>การผลิตอุปกรณ์ขนส่ง ซึ่งมีได้จัดประเภทไว้ในที่อื่น</b>	115	-335,278.6	-225,381.4	-19,704.2	-90,181.2	-11.8	<b>Manufacture of transport equipment, n.e.c.</b>	
3091	การผลิตจักรยานยนต์	101	-321,117.9	-222,581.5	-16,696.5	-81,828.9	-11.0	Manufacture of motorcycles	
30911	การผลิตจักรยานยนต์	16	-501,900.8	-498,847.2	18.3	-3,071.9	-	Manufacture of motorcycles	
30912	การผลิตเครื่องยนต์ ชิ้นส่วนและอุปกรณ์เสริม สำหรับจักรยานยนต์	85	180,782.9	276,265.7	-16,714.9	-78,757.0	-11.0	Manufacture of engines, parts and accessories for motorcycles	
3092	การผลิตรถจักรยานและรถสำหรับคนพิการ	6	-13,998.8	-2,720.9	-3,415.6	-7,862.3	-	Manufacture of bicycles and invalid carriages	
30921	การผลิตรถจักรยาน	6	-13,998.8	-2,720.9	-3,415.6	-7,862.3	-	Manufacture of bicycles	
3099	การผลิตอุปกรณ์ขนส่งอื่นๆ ซึ่งมิได้จัดประเภทไว้ในที่อื่น	8	-161.9	-79.1	407.9	-490.0	-0.8	Manufacture of other transport equipment, n.e.c.	
30990	การผลิตอุปกรณ์ขนส่งอื่นๆ ซึ่งมิได้จัดประเภทไว้ในที่อื่น	8	-161.9	-79.1	407.9	-490.0	-0.8	Manufacture of other transport equipment, n.e.c.	
31	<b>การผลิตเฟอร์นิเจอร์</b>	1,223	127,641.9	205,451.4	-58,629.6	-26,265.5	7,085.6	<b>Manufacture of furniture</b>	
310	<b>การผลิตเฟอร์นิเจอร์</b>	1,223	127,641.9	205,451.4	-58,629.6	-26,265.5	7,085.6	<b>Manufacture of furniture</b>	
3100	การผลิตเฟอร์นิเจอร์	1,223	127,641.9	205,451.4	-58,629.6	-26,265.5	7,085.6	Manufacture of furniture	
31001	การผลิตเฟอร์นิเจอร์ไม้	953	2,788.3	127,664.5	-63,859.0	-68,093.3	7,076.1	Manufacture of wood furniture	
31002	การผลิตเฟอร์นิเจอร์โลหะ	38	67,267.5	57,549.2	2,864.6	6,883.7	-30.0	Manufacture of metal furniture	
31003	การผลิตฐานรองที่นอนและที่นอน	60	36,565.0	22,076.4	-109.7	14,591.7	6.6	Manufacture of mattresses and mattress supports	
31009	การผลิตเฟอร์นิเจอร์อื่นๆ	172	21,021.1	-1,838.7	2,474.4	20,352.5	32.9	Manufacture of other furniture	
32	<b>การผลิตผลิตภัณฑ์อื่นๆ</b>	5,080	823,948.8	335,154.5	-44,617.9	541,766.6	-8,354.4	<b>Other manufacturing</b>	

ตาราง 9 ส่วนเปลี่ยนแปลงของมูลค่าวัตถุดิบและวัสดุประกอบฯ และสินค้าคงเหลือในปี 2554 จำแนกตามประเภทอุตสาหกรรม ภาคกลาง พ.ศ. 2555 (ต่อ)  
TABLE 9 CHANGE IN VALUE OF STOCKS IN 2011 BY CATEGORY OF INDUSTRY, CENTRAL REGION, 2012 (cont'd)

รหัส Code	ประเภทอุตสาหกรรม	จำนวน สถาน- ประกอบกร Number of establishments	ส่วนเปลี่ยนแปลงของมูลค่าวัตถุดิบและวัสดุประกอบฯ และสินค้าคงเหลือ					สินค้า สำเร็จรูป Finished goods	สินค้าที่ออกมา จำหน่ายในสภาพเดิม Goods purchased for resale	Category of industry
			รวม Total	วัตถุดิบและ วัสดุประกอบฯ Materials and components	สินค้าระหว่าง ผลิต Work in progress	สินค้า	สินค้าที่ออกมา			
<b>321</b>	<b>การผลิตเครื่องประดับเพชรพลอย เครื่องประดับ อัญมณี และสิ่งของที่เกี่ยวข้อง</b>	<b>1,411</b>	<b>-3,527.9</b>	<b>33,916.6</b>	<b>-44,285.0</b>	<b>7,356.7</b>	<b>-516.2</b>	<b>Manufacture of jewellery and related articles</b>		
3211	การผลิตเครื่องประดับเพชรพลอยแท้และสิ่งของ ที่เกี่ยวข้อง	1,382	-2,872.5	34,107.7	-44,222.8	7,934.9	-692.2	Manufacture of jewellery and related articles		
32111	การผลิตเครื่องประดับเพชรพลอยและโลหะมีค่า	333	-2,347.3	31,139.6	-39,738.7	6,944.0	-692.2	Manufacture of jewellery and bijouterie of precious stones and metals		
32112	การผลิตสิ่งของเครื่องใช้จากเพชรพลอยและโลหะมีค่า	11	-4,888.2	-2,291.1	-1,061.1	-1,536.0	-	Manufacture of goldsmiths' articles of precious stones and metals		
32113	การจียระไนและการขัดเพชรพลอย	1,038	4,363.1	5,259.2	-3,423.0	2,526.9	-	Cutting, shaping and finishing of diamonds and precious stones		
3212	การผลิตเครื่องประดับเพชรพลอยเทียมและ สิ่งของที่เกี่ยวข้อง	29	-655.5	-191.0	-62.2	-578.2	176.0	Manufacture of costume jewellery and related articles		
32120	การผลิตเครื่องประดับเพชรพลอยเทียมและสิ่งของ ที่เกี่ยวข้อง	29	-655.5	-191.0	-62.2	-578.2	176.0	Manufacture of costume jewellery and related articles		
<b>322</b>	<b>การผลิตเครื่องดนตรี</b>	<b>74</b>	<b>-3,915.6</b>	<b>-2,208.8</b>	<b>-347.5</b>	<b>-946.2</b>	<b>-413.1</b>	<b>Manufacture of musical instruments</b>		
3220	การผลิตเครื่องดนตรี	74	-3,915.6	-2,208.8	-347.5	-946.2	-413.1	Manufacture of musical instruments		
32201	การผลิตเครื่องดนตรีไทย	73	-3,915.6	-2,208.8	-347.5	-946.2	-413.1	Manufacture of Thai musical instruments		
32209	การผลิตเครื่องดนตรีอื่นๆ	1	-	-	-	-	-	Manufacture of other musical instruments		
<b>323</b>	<b>การผลิตเครื่องกีฬา</b>	<b>26</b>	<b>196,487.3</b>	<b>182,761.4</b>	<b>14,505.3</b>	<b>-779.4</b>	<b>-</b>	<b>Manufacture of sports goods</b>		
3230	การผลิตเครื่องกีฬา	26	196,487.3	182,761.4	14,505.3	-779.4	-	Manufacture of sports goods		
32301	การผลิตลูกบอลที่ใช้ในการกีฬา	9	198,562.2	180,133.6	12,403.2	6,025.4	-	Manufacture of balls using in sports		
32303	การผลิตอุปกรณ์กีฬาทุกปลา	8	-391.0	-141.0	-48.0	-202.0	-	Manufacture of fishing sports equipment		
32309	การผลิตเครื่องกีฬาอื่นๆ	9	-1,683.9	2,768.8	2,150.1	-6,602.8	-	Manufacture of other sports goods		
<b>324</b>	<b>การผลิตเกมและของเล่น</b>	<b>252</b>	<b>-22,644.5</b>	<b>114,209.4</b>	<b>-31,613.5</b>	<b>-105,242.3</b>	<b>2.0</b>	<b>Manufacture of games and toys</b>		
3240	การผลิตเกมและของเล่น	252	-22,644.5	114,209.4	-31,613.5	-105,242.3	2.0	Manufacture of games and toys		

(พันบาท In Thousand Baht)

ตาราง 9 ส่วนเปลี่ยนแปลงของมูลค่าวัตถุดิบและวัสดุประกอบฯ และสินค้าคงเหลือในปี 2554 จำแนกตามประเภทอุตสาหกรรม ภาคกลาง พ.ศ. 2555 (ต่อ)

TABLE 9 CHANGE IN VALUE OF STOCKS IN 2011 BY CATEGORY OF INDUSTRY, CENTRAL REGION, 2012 (cont'd)

รหัส Code	ประเภทอุตสาหกรรม	จำนวน สถาน- ประกอบ การ Number of establishments	ส่วนเปลี่ยนแปลงของมูลค่าวัตถุดิบและวัสดุประกอบฯ และสินค้าคงเหลือ			สินค้า สำเร็จรูป Finished goods	สินค้าที่ จำหน่ายใน สภาพเดิม Goods purchased for resale	Category of industry
			รวม Total	วัตถุดิบและ วัสดุประกอบฯ Materials and components	สินค้าระหว่าง ผลิต Work in progress			
32402	การผลิตตุ๊กตา	229	-30,573.4	98,042.6	-30,264.3	-98,353.8	2.0	Manufacture of dolls
32409	การผลิตเกมและของเล่นอื่นๆ	23	7,929.0	16,166.7	-1,349.2	-6,888.6	-	Manufacture of other games and toys
<b>325</b>	<b>การผลิตเครื่องมือและอุปกรณ์ในทางการแพทย์และ ทางทันตกรรม</b>	<b>73</b>	<b>719,736.5</b>	<b>58,526.5</b>	<b>18,362.5</b>	<b>645,416.6</b>	<b>-2,569.1</b>	<b>Manufacture of medical and dental instruments and supplies</b>
3250	การผลิตเครื่องมือและอุปกรณ์ในทางการแพทย์และ ทางทันตกรรม	73	719,736.5	58,526.5	18,362.5	645,416.6	-2,569.1	Manufacture of medical and dental instruments and supplies
32501	การผลิตเครื่องมือและอุปกรณ์ในทางการแพทย์	20	719,809.0	58,664.6	18,301.5	645,412.1	-2,569.1	Manufacture of medical instruments and supplies
32502	การผลิตเครื่องมือและอุปกรณ์ในทางทันตกรรม	53	-72.5	-138.1	61.0	4.6	-	Manufacture of dental instruments and supplies
<b>329</b>	<b>การผลิตผลิตภัณฑ์อื่นๆ ซึ่งมิได้จัดประเภทไว้ในที่อื่น</b>	<b>3,244</b>	<b>-62,187.1</b>	<b>-52,050.6</b>	<b>-1,239.7</b>	<b>-4,038.8</b>	<b>-4,858.0</b>	<b>Other manufacturing, n.e.c.</b>
3290	การผลิตผลิตภัณฑ์อื่นๆ ซึ่งมิได้จัดประเภทไว้ในที่อื่น	3,244	-62,187.1	-52,050.6	-1,239.7	-4,038.8	-4,858.0	Other manufacturing, n.e.c.
32901	การผลิตไม้กวาดและแปรง	1,386	-4,148.1	-7,765.7	1,902.9	1,746.8	-32.1	Manufacture of brooms and brushes
32902	การผลิตอุปกรณ์เครื่องเขียน	30	32,655.8	29,854.3	6,296.4	-3,519.6	24.8	Manufacture of stationery
32903	การผลิตเครื่องอุปกรณ์ด้านความปลอดภัย	9	-45,637.1	-47,214.0	2,471.8	1,082.9	-1,977.8	Manufacture of protective safety equipment
32904	การผลิตดอกไม้ประดิษฐ์	1,471	-12,953.6	-9,576.1	-592.5	-583.0	-2,202.1	Manufacture of artificial flowers and plants
32909	การผลิตผลิตภัณฑ์อื่นๆ ซึ่งมิได้จัดประเภทไว้ในที่อื่น	348	-32,104.1	-17,349.1	-11,318.4	-2,765.9	-670.8	Other manufacturing, n.e.c.
<b>33</b>	<b>การซ่อมและการติดตั้งเครื่องจักรและอุปกรณ์</b>	<b>1,396</b>	<b>-311,156.4</b>	<b>-18,207.3</b>	<b>-202,759.7</b>	<b>-86,207.9</b>	<b>-3,981.5</b>	<b>Repair and installation of machinery and equipment</b>
<b>331</b>	<b>การซ่อมผลิตภัณฑ์โลหะประดิษฐ์ เครื่องจักร และอุปกรณ์</b>	<b>1,376</b>	<b>-437,695.8</b>	<b>-138,329.0</b>	<b>-166,701.3</b>	<b>-128,684.0</b>	<b>-3,981.5</b>	<b>Repair of fabricated metal products, machinery and equipment</b>
3311	การซ่อมผลิตภัณฑ์โลหะประดิษฐ์	27	-3,869.8	-1,220.2	-2,165.7	-498.9	15.0	Repair of fabricated metal products
33110	การซ่อมผลิตภัณฑ์โลหะประดิษฐ์	27	-3,869.8	-1,220.2	-2,165.7	-498.9	15.0	Repair of fabricated metal products
3312	การซ่อมเครื่องจักร	1,079	-295,146.0	-52,263.5	-131,758.6	-111,453.3	329.3	Repair of machinery
33121	การซ่อมเครื่องจักรที่ใช้งานทั่วไป	216	-48,739.9	-20,006.9	-31,784.8	880.5	2,171.3	Repair of general-purpose machinery
33122	การซ่อมเครื่องจักรที่ใช้งานเฉพาะอย่าง	863	-246,406.1	-32,256.5	-99,973.8	-112,333.8	-1,842.0	Repair of special-purpose machinery
3313	การซ่อมอุปกรณ์อิเล็กทรอนิกส์และอุปกรณ์ที่ใช้ในทาง ทัศนศาสตร์	5	-2,363.4	-8,129.0	-10.0	1,473.9	4,301.6	Repair of electronic and optical equipment

(พันบาท In Thousand Baht)

ตาราง 9 ส่วนเปลี่ยนแปลงของมูลค่าวัตถุดิบและวัสดุประกอบฯ และสินค้าคงเหลือในปี 2554 จำแนกตามประเภทอุตสาหกรรม ภาคกลาง พ.ศ. 2555 (ต่อ)

TABLE 9 CHANGE IN VALUE OF STOCKS IN 2011 BY CATEGORY OF INDUSTRY, CENTRAL REGION, 2012 (cont'd)

รหัส Code	ประเภทอุตสาหกรรม	จำนวน สถาน- ประกอบ Number of establishments	ส่วนเปลี่ยนแปลงของมูลค่าวัตถุดิบและวัสดุประกอบฯ และสินค้าคงเหลือ					Category of industry
			รวม Total	วัตถุดิบและ วัสดุประกอบฯ Materials and components	สินค้า สำเร็จรูป Finished goods	สินค้า สำหรับ จำหน่ายในสภาพเดิม Goods purchased for resale	สินค้า สำหรับ จำหน่ายในสภาพเดิม Goods purchased for resale	
33131	การซ่อมและบำรุงรักษาอุปกรณ์เพื่อการวัด การทดสอบ การนำร่อง และการควบคุม	2	D	D	-	D	D	Repair of measuring, testing, navigating and control equipment
33132	การซ่อมและบำรุงรักษาเครื่องจักรกล เครื่องไฟฟ้า ทางกายภาพและทางการแพทย์	2	D	D	D	D	D	Repair of irradiation, electromedical and electrotherapeutic
33133	การซ่อมและบำรุงรักษาอุปกรณ์ที่ใช้ในทางพันธุศาสตร์ และอุปกรณ์ถ่ายภาพ	1	D	D	-	-	-	Repair of optical instruments and photographic equipment
3314	การซ่อมอุปกรณ์ไฟฟ้า	196	-2,143.6	-1,598.6	365.4	422.5	-1,332.9	Repair of electrical equipment
33141	การซ่อมมอเตอร์ไฟฟ้า เครื่องกำเนิดไฟฟ้า หม้อแปลงไฟฟ้า และอุปกรณ์เพื่อการจ่ายและควบคุมกระแสไฟฟ้า	189	-5,978.9	-5,433.9	365.4	422.5	-1,332.9	Repair of electric motors, generators, transformers and electricity distribution and control apparatus
33142	การซ่อมหม้อสะสมไฟฟ้าและแบตเตอรี่	2	D	D	-	-	-	Repair of accumulators and batteries
33149	การซ่อมอุปกรณ์ไฟฟ้าอื่น ๆ	5	3,834.3	3,834.3	-	-	-	Repair of other electrical equipment
3315	การซ่อมอุปกรณ์ขนส่ง (ยกเว้นยานยนต์)	65	-134,161.1	-75,113.9	-33,124.5	-18,628.2	-7,294.5	Repair of transport equipment (except motor vehicles)
33151	การซ่อมเรือ	64	-119,552.4	-66,491.6	-30,613.0	-15,153.2	-7,294.5	Repair of ships and boats
33152	การซ่อมอากาศยาน	1	D	D	D	D	-	Repair of air and spacecraft
3319	การซ่อมอุปกรณ์อื่น ๆ	4	-12.0	-4.0	-8.0	-	-	Repair of other equipment
33190	การซ่อมอุปกรณ์อื่น ๆ	4	-12.0	-4.0	-8.0	-	-	Repair of other equipment
<b>332</b>	<b>การติดตั้งเครื่องจักรและอุปกรณ์ชนิดใช้ในทางอุตสาหกรรม</b>	<b>20</b>	<b>126,539.4</b>	<b>120,121.8</b>	<b>-36,058.4</b>	<b>42,476.1</b>	<b>-</b>	<b>Installation of industrial machinery and equipment</b>
3320	การติดตั้งเครื่องจักรและอุปกรณ์ชนิดใช้ในทางอุตสาหกรรม	20	126,539.4	120,121.8	-36,058.4	42,476.1	-	Installation of industrial machinery and equipment
33200	การติดตั้งเครื่องจักรและอุปกรณ์ชนิดใช้ในทางอุตสาหกรรม	20	126,539.4	120,121.8	-36,058.4	42,476.1	-	Installation of industrial machinery and equipment
<b>37</b>	<b>การจัดการน้ำเสีย</b>	<b>22</b>	<b>-149.5</b>	<b>-149.5</b>	<b>-200.0</b>	<b>200.0</b>	<b>-</b>	<b>Sewerage</b>
<b>370</b>	<b>การจัดการน้ำเสีย</b>	<b>22</b>	<b>-149.5</b>	<b>-149.5</b>	<b>-200.0</b>	<b>200.0</b>	<b>-</b>	<b>Sewerage</b>

(พันบาท In Thousand Baht)

ตาราง 9 ส่วนเปลี่ยนแปลงของมูลค่าวัตถุดิบและวัสดุประกอบฯ และสินค้าคงเหลือในปี 2554 จำแนกตามประเภทอุตสาหกรรม ภาคกลาง พ.ศ. 2555 (ต่อ)  
TABLE 9 CHANGE IN VALUE OF STOCKS IN 2011 BY CATEGORY OF INDUSTRY, CENTRAL REGION, 2012 (cont'd)

รหัส Code	ประเภทอุตสาหกรรม	จำนวน สถาน- ประกอบ การ Number of establishments	ส่วนเปลี่ยนแปลงของมูลค่าวัตถุดิบและวัสดุประกอบฯ และสินค้าคงเหลือ					สินค้า สำเร็จรูป Finished goods	สินค้าที่ จำหน่ายใน สภาพเดิม Goods purchased for resale	Category of industry
			รวม Total	วัตถุดิบและ วัสดุประกอบฯ Materials and components	สินค้าระหว่าง ผลิต Work in progress	สินค้า	สินค้าที่ เข้ามา จำหน่ายใน สภาพเดิม Goods purchased for resale			
3700	การจัดการน้ำเสีย	22	-149.5	-149.5	-200.0	200.0	-	-	Sewerage	
37000	การจัดการน้ำเสีย	22	-149.5	-149.5	-200.0	200.0	-	-	Sewerage	
<b>38</b>	<b>การเก็บรวบรวมของเสีย การบำบัด และ การกำจัดของเสีย รวมถึงการนำของเสียกลับมาใช้ใหม่</b>	<b>248</b>	<b>1,462,157.6</b>	<b>-514,382.4</b>	<b>-2,243.4</b>	<b>1,976,726.4</b>	<b>2,057.0</b>	<b>2,057.0</b>	<b>Waste collection, treatment and disposal activities; materials recovery</b>	
<b>381</b>	<b>การเก็บรวบรวมของเสีย</b>	<b>13</b>	<b>-83.7</b>	<b>-144.9</b>	<b>-86.0</b>	<b>-</b>	<b>147.2</b>	<b>147.2</b>	<b>Waste collection</b>	
3811	การเก็บรวบรวมของเสียที่ไม่เป็นอันตราย	12	-83.7	-144.9	-86.0	-	147.2	147.2	Collection of non-hazardous waste	
38110	การเก็บรวบรวมของเสียที่ไม่เป็นอันตราย	12	-83.7	-144.9	-86.0	-	147.2	147.2	Collection of non-hazardous waste	
3812	การเก็บรวบรวมของเสียที่เป็นอันตราย	1	-	-	-	-	-	-	Collection of hazardous waste	
38120	การเก็บรวบรวมของเสียที่เป็นอันตราย	1	-	-	-	-	-	-	Collection of hazardous waste	
<b>382</b>	<b>การบำบัดและการกำจัดของเสีย</b>	<b>104</b>	<b>31,596.7</b>	<b>29,980.7</b>	<b>88.0</b>	<b>2,216.3</b>	<b>-688.3</b>	<b>-688.3</b>	<b>Waste treatment and disposal</b>	
3821	การบำบัดและการกำจัดของเสียที่ไม่เป็นอันตราย	103	31,596.7	29,980.7	88.0	2,216.3	-688.3	-688.3	Treatment and disposal of non-hazardous waste	
38212	การบำบัดและการกำจัดของเสียที่ไม่เป็นอันตราย โดยการแยกด้วยตาเฉพาะ	2	D	D	-	D	-	-	Treatment and disposal of non-hazardous waste by incineration	
38213	การบำบัดและการกำจัดของเสียที่ไม่เป็นอันตราย โดยวิธีชีวภาพ	100	44,703.3	42,877.3	88.0	2,426.3	-688.3	-688.3	Treatment and disposal of non-hazardous waste by biological reduction	
38219	การบำบัดและการกำจัดของเสียที่ไม่เป็นอันตราย โดยวิธีอื่น ๆ	1	D	D	-	-	-	-	Treatment and disposal of non-hazardous waste by other treatments	
3822	การบำบัดและการกำจัดของเสียที่เป็นอันตราย	1	-	-	-	-	-	-	Treatment and disposal of hazardous waste	
38222	การบำบัดและการกำจัดของเสียที่เป็นอันตราย (ยกเว้นกากสารกัมมันตรังสี)	1	-	-	-	-	-	-	Treatment and disposal of hazardous waste (except radioactive nuclear waste)	
<b>383</b>	<b>การนำวัสดุที่ใช้แล้วกลับมาใช้ใหม่</b>	<b>131</b>	<b>1,430,644.5</b>	<b>-544,218.3</b>	<b>-2,245.5</b>	<b>1,974,510.1</b>	<b>2,598.1</b>	<b>2,598.1</b>	<b>Materials recovery</b>	
3830	การนำวัสดุที่ใช้แล้วกลับมาใช้ใหม่	131	1,430,644.5	-544,218.3	-2,245.5	1,974,510.1	2,598.1	2,598.1	Materials recovery	
38300	การนำวัสดุที่ใช้แล้วกลับมาใช้ใหม่	131	1,430,644.5	-544,218.3	-2,245.5	1,974,510.1	2,598.1	2,598.1	Materials recovery	
<b>39</b>	<b>กิจกรรมการบำบัดและบริการจัดการของเสียอื่น ๆ</b>	<b>1</b>	<b>D</b>	<b>D</b>	<b>-</b>	<b>-</b>	<b>-</b>	<b>-</b>	<b>Remediation activities and other waste management services</b>	

(พันบาท In Thousand Baht)

ตาราง 9 ส่วนเปลี่ยนแปลงของมูลค่าวัตถุดิบและวัสดุประกอบฯ และสินค้าคงเหลือในปี 2554 จำแนกตามประเภทอุตสาหกรรม ภาคกลาง พ.ศ. 2555 (ต่อ)  
TABLE 9 CHANGE IN VALUE OF STOCKS IN 2011 BY CATEGORY OF INDUSTRY, CENTRAL REGION, 2012 (cont'd)

(พันบาท In Thousand Baht)

รหัส Code	ประเภทอุตสาหกรรม Industry	จำนวน สถาน- ประกอบ การ Number of establishments	ส่วนเปลี่ยนแปลงของมูลค่าวัตถุดิบและวัสดุประกอบฯ และสินค้าคงเหลือ				Category of industry
			รวม Total	วัตถุดิบและ วัสดุประกอบฯ Materials and components	สินค้า สำเร็จรูป Finished goods	สินค้าที่ซื้อ มา จำหน่ายในสภาพเดิม Goods purchased for resale	
3900	<b>กิจการบริการบำบัดและบริหารจัดการของเสียอื่นๆ</b>	1	D	-	-	-	<b>Remediation activities and other waste management services</b>
39000	กิจการบริการบำบัดและบริหารจัดการของเสียอื่นๆ	1	D	-	-	-	Remediation activities and other waste management services
390000	กิจการบริการบำบัดและบริหารจัดการของเสียอื่นๆ	1	D	-	-	-	Remediation activities and other waste management services
58	<b>การจัดพิมพ์จำหน่ายหรือเผยแพร่</b>	29	-1,572.0	-780.0	-178.0	-554.0	<b>Publishing activities</b>
581	<b>การจัดพิมพ์จำหน่ายหรือเผยแพร่หนังสือ นิตยสาร และงานอื่นๆ</b>	29	-1,572.0	-780.0	-178.0	-554.0	<b>Publishing of books, periodicals and other publishing activities</b>
5811	การจัดพิมพ์จำหน่ายหรือเผยแพร่หนังสือ	7	-152.0	-22.0	-30.0	-70.0	Book publishing
58111	การจัดพิมพ์จำหน่ายหรือเผยแพร่ตำราเรียน พจนานุกรม และสารานุกรม ลงนสือต่างๆ (ยกเว้นทางออนไลน์)	6	-151.0	-21.0	-30.0	-70.0	Publishing of textbooks, dictionaries and encyclopedias activities (except on-line)
58112	การจัดพิมพ์จำหน่ายหรือเผยแพร่ปริทัศน์ ใบบลิว และสิ่งพิมพ์อื่นๆ ที่คล้ายกัน ลงนสือต่างๆ (ยกเว้นทางออนไลน์)	1	D	D	-	-	Publishing of brochures, leaflets and similar publications activities (except on-line)
5813	การจัดพิมพ์จำหน่ายหรือเผยแพร่หนังสือพิมพ์ วารสาร และนิตยสาร	13	-1,311.0	-652.0	-148.0	-481.0	Publishing of newspapers, journals and periodicals
58131	การจัดพิมพ์จำหน่ายหรือเผยแพร่หนังสือพิมพ์ ลงนสือต่างๆ (ยกเว้นทางออนไลน์)	10	-1,311.0	-652.0	-148.0	-481.0	Publishing of newspapers (except on-line)
58132	การจัดพิมพ์จำหน่ายหรือเผยแพร่วารสารและนิตยสาร ลงนสือต่างๆ (ยกเว้นทางออนไลน์)	3	-	-	-	-	Publishing of journals and periodicals (except on-line)
5819	การจัดพิมพ์จำหน่ายหรือเผยแพร่หนังสืออื่นๆ	9	-109.0	-106.0	-	-3.0	Other publishing activities
58191	การจัดพิมพ์จำหน่ายหรือเผยแพร่หนังสืออื่นๆ ลงนสือต่างๆ (ยกเว้นทางออนไลน์)	9	-109.0	-106.0	-	-3.0	Other publishing activities (except on-line)

หมายเหตุ : D หมายถึง ตัวเลขที่ไม่เปิดเผย

Note : D means disclosure prohibited.



ตาราง 10 ค่าใช้จ่ายทั้งสิ้นของสถานประกอบการอุตสาหกรรมผลิตในปี 2554 จำแนกตามประเภทอุตสาหกรรม ภาคกลาง พ.ศ. 2555

TABLE 10 TOTAL EXPENSES OF INDUSTRY ESTABLISHMENTS IN 2011 BY CATEGORY OF INDUSTRY, CENTRAL REGION, 2012

รหัส Code	จำนวน สถาน- ประกอบการ Number of establishments	รวม Total	ค่าซื้อวัตถุดิบ และวัสดุประกอบฯ ที่ใช้ในการผลิต Purchase of materials and components	ค่าซื้อเพลิง และค่าไฟฟ้า ที่ใช้ในการผลิต Cost of fuels, electricity used in production	ค่าติดตั้งซ่อมแซม และบำรุงรักษา สินค้าที่จำหน่าย สินค้ที่จำหน่าย ได้ลูกค้า Cost of repair and maintenance sales of goods of purchase	ค่าติดตั้งซ่อมแซม และบำรุงรักษา เครื่องจักร เครื่องมือ Cost of repair and maintenance of machinery and equipment	ค่าซื้อสินค้า ที่ออกมาจำหน่าย ในสภาพเดิม Purchase of goods for resale	ค่าจ้างเหมาจ่ายให้ สถานประกอบการ อื่นผลิตสินค้าให้ Cost of contract and commission work	ค่าธรรมเนียม ที่จ่าย สำหรับลูกจ้างเช่า Fees paid for leased employees	ค่าใช้จ่าย ในการขาย Cost of sale	ค่าใช้จ่าย ในการบริหาร และดำเนินงาน Administrative expense	ค่าใช้จ่ายอื่น ๆ Other expenses	Category of industry
	46,624	2,952,321,456.2	2,266,928,904.8	154,386,490.0	11,305,400.9	61,351,485.8	33,185,384.2	12,811,965.8	39,542,841.9	68,912,528.5	161,689,873.6	142,206,580.9	Total
10 การผลิตผลิตภัณฑ์อาหาร	9,179	285,082,258.3	224,313,962.9	13,325,770.8	2,286,768.2	5,902,291.0	2,168,972.8	33,039.0	61,855.3	5,822,666.2	22,058,382.1	7,108,550.1	Manufacture of food products
101 การแปรรูปและการถนอมเนื้อสัตว์	601	47,981,645.6	37,176,780.5	1,872,056.2	255,457.1	1,267,888.3	6,967.6	38.6	-	323,306.7	6,373,727.3	705,423.5	Processing and preserving of meat
1011 การผลิตเนื้อสัตว์ (ยกเว้นสัตว์ปีก)	127	2,008,822.1	1,749,971.6	47,166.9	9,006.1	16,863.1	-	38.6	-	8,419.2	174,021.1	3,335.7	Manufacture of meat (except poultry)
10111 การฆ่าสัตว์ (ยกเว้นสัตว์ปีก)	81	378,392.7	333,027.9	11,753.8	8,706.1	2,679.8	-	38.6	-	1,218.6	20,830.8	137.2	Slaughtering of meat (except poultry)
10112 การผลิตเนื้อสัตว์ (ยกเว้นสัตว์ปีก) สด แช่เย็น หรือแช่แข็ง	46	1,630,429.4	1,416,943.7	35,413.1	300.0	14,183.2	-	-	-	7,200.6	153,190.3	3,198.5	Manufacture of fresh, chilled or frozen meat (except poultry)
1012 การฆ่าสัตว์ปีกและการผลิตเนื้อสัตว์ปีกสด แช่เย็นหรือแช่แข็ง	115	41,028,555.9	30,942,625.5	1,719,866.6	246,161.2	1,232,459.3	6,239.0	-	-	249,827.6	6,058,294.0	573,082.9	Slaughtering and production of fresh, chilled or frozen of poultry meat
10120 การฆ่าสัตว์ปีกและการผลิตเนื้อสัตว์ปีกสด แช่เย็นหรือแช่แข็ง	115	41,028,555.9	30,942,625.5	1,719,866.6	246,161.2	1,232,459.3	6,239.0	-	-	249,827.6	6,058,294.0	573,082.9	Slaughtering and production of fresh, chilled or frozen of poultry meat
1013 การผลิตเนื้อสัตว์และเนื้อสัตว์ปีกที่ทำให้ แห้ง ทำเค็ม หรือรมควัน	359	4,944,267.6	4,484,183.4	105,022.7	289.8	18,566.0	728.6	-	-	65,060.0	141,412.2	129,004.9	Processing and preserving meat and poultry meat products
10131 การผลิตเนื้อสัตว์และเนื้อสัตว์ปีกที่ทำให้ แห้ง ทำเค็ม หรือรมควัน	10	12,975.7	12,408.0	128.2	-	11.0	-	-	-	48.0	257.9	122.6	Manufacture of dried, salted or smoked meat and poultry meat
10132 การผลิตไส้กรอก ลูกชิ้น และผลิตภัณฑ์อื่น ที่คล้ายกันที่ทำจากเนื้อสัตว์และเนื้อสัตว์ปีก	145	4,823,445.1	4,379,869.8	101,397.1	37.7	18,263.7	686.4	-	-	63,456.9	131,148.9	128,584.7	Manufacture of meat and poultry meat sausages, balls and other similar products
10133 การผลิตเนื้อสัตว์และเนื้อสัตว์ปีกบรรจุ กระป๋อง	1	D	D	D	-	-	-	-	-	-	D	-	Manufacture of canned meat and poultry meat
10134 การผลิตผลิตภัณฑ์ฟอยด์จากสัตว์ และสัตว์ปีก	8	3,532.2	2,956.2	163.2	-	-	-	-	-	26.0	406.8	-	Manufacture of by products from meat and poultry meat
10139 การผลิตผลิตภัณฑ์อื่นๆ จากเนื้อสัตว์ และเนื้อสัตว์ปีก	195	104,267.0	88,938.7	3,333.4	252.2	291.3	42.2	-	-	1,529.1	9,582.5	297.7	Processing and preserving other meat and poultry meat products
102 การแปรรูปและการถนอมเนื้อสัตว์น้ำ	841	14,409,620.0	10,723,974.9	1,424,181.4	51,515.4	540,014.9	28,082.0	3,090.0	-	263,423.1	994,755.7	360,582.6	Processing and preserving of fish, crustaceans and molluscs
1021 การผลิตตัวน้ำและผลิตภัณฑ์สัตว์น้ำสด แช่เย็นหรือแช่แข็ง	45	6,338,714.6	5,080,411.4	681,374.0	28,728.2	92,099.9	-	2,220.0	-	58,532.2	341,400.3	53,948.8	Manufacture of fish, crustaceans and molluscs products, fresh, chilled or frozen

(พันบาท In Thousand Baht)

ตาราง 10 ค่าใช้จ่ายทั้งสิ้นของสถานประกอบการอุตสาหกรรมผลิตในปี 2554 จำแนกตามประเภทอุตสาหกรรม ภาคกลาง พ.ศ. 2555 (ต่อ)

TABLE 10 TOTAL EXPENSES OF INDUSTRY ESTABLISHMENTS IN 2011 BY CATEGORY OF INDUSTRY, CENTRAL REGION, 2012 (cont'd)

รหัส Code	ประเภทอุตสาหกรรม	จำนวน สถาน- ประกอบการ Number of establishments	รวม Total	ค่าซื้อวัตถุดิบ และวัสดุประกอบฯ ที่ใช้ในการผลิต Purchase of materials and components used in production	ค่าซื้อเพลิง และค่าไฟฟ้า ที่ใช้ในการผลิต Cost of fuels, electricity used in production	ค่าติดตั้งซ่อมแซม และบำรุงรักษา สินทรัพย์ Cost of repair and maintenance sales of goods of purchase	ค่าติดตั้งซ่อมแซม และบำรุงรักษา เครื่องมือ เครื่องจักร Cost of repair and maintenance of machinery and equipment	ค่าซื้อสินค้า ที่ซื้อจากร้านค้า ในสภาพเดิม Purchase of goods for resale	ค่าจ้างเหมาจ่ายให้ สถานประกอบการ อื่นผลิตสินค้าให้ Cost of contract and commission work	ค่าธรรมเนียม ที่จ่าย สำหรับลูกจ้างเช่า Fees paid for leased employees	ค่าใช้จ่าย ในการขาย Cost of sale	ค่าใช้จ่าย ในการบริหาร และดำเนินงาน Administrative expense	ค่าใช้จ่ายอื่น ๆ Other expenses	Category of industry
10211	การผลิตปลาและผลิตภัณฑ์จากปลาสด แช่เย็นหรือแช่แข็ง	11	207,633.1	102,815.7	35,536.5	28,065.7	14,148.2	-	-	-	2,597.1	24,388.3	81.6	Manufacture of fish products, fresh, chilled or frozen
10212	การผลิตสัตว์น้ำและผลิตภัณฑ์สัตว์น้ำ (ยกเว้นปลา) สด แช่เย็น หรือแช่แข็ง	34	6,131,081.5	4,977,595.7	645,837.5	662.5	77,951.6	-	2,220.0	-	55,935.1	317,012.0	53,867.2	Manufacture of crustaceans and molluscs products, fresh, chilled or frozen
1022	การผลิตสัตว์น้ำบรรจุกระป๋อง	10	1,918,673.0	1,777,751.4	61,580.0	122.9	34,405.4	-	-	-	8,124.6	33,472.1	3,216.6	Manufacture of canned fish, crustaceans and molluscs
10221	การผลิตปลาบรรจุกระป๋อง	7	1,264,988.6	1,177,786.8	30,974.7	-	29,155.8	-	-	-	8,124.6	15,730.2	3,216.6	Manufacture of canned fish
10222	การผลิตสัตว์น้ำ (ยกเว้นปลา) บรรจุ กระป๋อง	3	D	D	D	D	D	D	-	-	-	D	-	Manufacture of canned crustaceans and molluscs
1029	การผลิตผลิตภัณฑ์สัตว์น้ำแปรรูปอื่นๆ	786	6,152,232.4	3,865,812.0	681,227.4	22,664.4	413,509.7	28,082.0	870.0	-	196,766.4	619,883.3	323,417.3	Manufacture of other fish and marine products
10291	การผลิตผลิตภัณฑ์สัตว์น้ำที่นำไปแช่ รมควัน ทำเค็ม แช่น้ำเกลือหรือมีส่วนผสมชู	348	927,748.6	785,128.1	29,123.8	1,614.0	32,244.7	19,543.9	-	-	11,784.8	43,323.4	4,984.0	Manufacture of fish, crustaceans and molluscs: drying, smoking, salting, immersion in brine or vinegar
10292	การผลิตไส้กรอก ลูกชิ้น และผลิตภัณฑ์อื่น ที่คล้ายกัน ที่ทำจากสัตว์น้ำ	26	125,102.4	95,248.8	4,116.6	-	736.0	7,200.0	-	-	1,792.5	10,994.9	5,013.5	Manufacture of fish, crustaceans and molluscs sausages, ball and other similar products
10293	การผลิตน้ำปลาและผลิตภัณฑ์สัตว์น้ำ ที่ได้จากการหมัก	245	3,546,701.8	1,755,647.3	530,553.8	15.0	354,742.3	623.7	-	-	145,523.2	485,335.1	274,261.5	Manufacture of fish sauce and fermented fish products
10294	การผลิตปลาป่นสำหรับใช้เป็นอาหารสัตว์	8	889,132.1	752,446.6	4,420.3	2,600.0	11,602.5	-	-	-	30,523.5	50,729.2	36,810.0	Manufacture of fishmeal for animal feed
10295	การผลิตปลาทราย	1	D	D	D	-	-	-	-	-	D	D	-	Processing of seaweeds
10299	การผลิตผลิตภัณฑ์สัตว์น้ำแปรรูปอื่นๆ ซึ่งมิได้จัดประเภทไว้ในที่อื่น	158	639,271.6	453,341.3	112,893.0	18,435.4	14,184.2	714.4	870.0	-	7,130.4	29,354.7	2,348.3	Manufacture of other fish and marine products, n.e.c
<b>103</b>	<b>การแปรรูปและการถนอมผลไม้และผัก</b>	<b>912</b>	<b>30,087,696.3</b>	<b>23,251,994.1</b>	<b>1,979,338.9</b>	<b>1,61,499.0</b>	<b>1,121,850.6</b>	<b>376,766.2</b>	<b>2,340.3</b>	<b>6,739.0</b>	<b>799,400.8</b>	<b>1,401,837.2</b>	<b>985,930.2</b>	<b>Processing and preserving of fruit and vegetables</b>
1030	การแปรรูปและการถนอมผลไม้และผัก	912	30,087,696.3	23,251,994.1	1,979,338.9	1,61,499.0	1,121,850.6	376,766.2	2,340.3	6,739.0	799,400.8	1,401,837.2	985,930.2	Processing and preserving of fruit and vegetables
10301	การผลิตผลไม้และผักแช่แข็ง	5	352,071.1	207,069.0	2,617.9	-	7,504.5	8,720.0	-	-	61,258.7	50,461.0	14,440.0	Manufacture of frozen fruit and vegetables

(พันบาท In Thousand Baht)

ตาราง 10 ค่าใช้จ่ายทั้งสิ้นของสถานประกอบการอุตสาหกรรมผลิตในปี 2554 จำแนกตามประเภทอุตสาหกรรม ภาคกลาง พ.ศ. 2555 (ต่อ)

TABLE 10 TOTAL EXPENSES OF INDUSTRY ESTABLISHMENTS IN 2011 BY CATEGORY OF INDUSTRY, CENTRAL REGION, 2012 (cont'd)

รหัส Code	ประเภทอุตสาหกรรม	จำนวน สถาน- ประกอบการ Number of establishments	รวม Total	ค่าซื้อวัสดุ และวัสดุประกอบ ที่ใช้ในการผลิต Purchase of materials and components	ค่าซื้อพลังงาน และค่าไฟฟ้า ที่ใช้ในการผลิต Cost of fuels, electricity used in production	ค่าติดตั้งซ่อมแซม และบำรุงรักษา สินค้าที่จำหน่าย ให้ลูกค้า Cost of repair and maintenance sales of goods of purchase	ค่าติดตั้งซ่อมแซม และบำรุงรักษา เครื่องจักร เครื่องมือ Cost of repair and maintenance of machinery and equipment	ค่าซื้อสินค้า ที่ซื้อจากร้าน ในสภาพเดิม Purchase of goods for resale	ค่าจ้างหนายให้ สถานประกอบการ อื่นผลิตสินค้าให้ Cost of contract and commission work	ค่าธรรมเนียม ที่จ่าย สำหรับลูกจ้างเช่า Fees paid for leased employees	ค่าใช้จ่าย ในการขาย Cost of sale	ค่าใช้จ่าย ในการบริหาร และดำเนินงาน Administrative expense	ค่าใช้จ่ายอื่น ๆ Other expenses	Category of industry
10302	การผลิตผลไม้และผักบรรจุกระป๋อง	76	22,511,707.8	17,298,149.4	1,515,034.6	8,951.9	987,105.0	304,164.6	-	6,739.0	550,889.0	936,122.1	904,558.3	Manufacture of canned fruit and vegetables
10303	การผลิตน้ำตาลและน้ำผึ้ง	59	3,065,254.5	2,149,285.0	307,343.5	146,371.9	98,207.7	53,170.0	-	-	82,340.1	172,000.2	56,536.2	Manufacture of fruit or vegetable juices
10304	การผลิตผลไม้และผัก โดยทำแห้ง ทำเค็ม แช่น้ำมันหรือน้ำส้มสายชู	100	1,362,779.7	1,199,399.4	40,929.0	1,361.1	5,826.1	2,380.0	250.0	-	24,548.0	82,456.0	5,630.3	Preserving of fruit or vegetables: drying, salting, immersing in oil or vinegar
10305	การผลิตนม มารมารถ และยาลด	64	629,038.0	520,901.4	29,372.9	38.0	11,850.5	1,090.0	-	-	24,785.5	39,799.9	1,199.8	Manufacture of jams, marmalades and table jellies
10307	การผลิตผลิตภัณฑ์จากผลไม้เปลือกแข็ง (ไม้)	21	14,793.2	11,559.8	1,193.1	11.7	48.0	50.0	-	-	35.0	1,882.4	13.2	Manufacture of nut products
10309	การแปรรูปและการถนอมผลไม้และผัก ด้วยวิธีอื่น ๆ	587	2,152,052.0	1,865,656.2	82,847.8	4,764.4	11,308.8	7,191.7	2,090.3	-	55,544.5	119,115.7	3,552.5	Processing and preserving of other fruit or vegetable products
<b>104</b>	<b>การผลิตน้ำมันและไขมันจากพืชและสัตว์</b>	<b>30</b>	<b>15,869,059.8</b>	<b>13,706,868.9</b>	<b>578,292.4</b>	<b>665.6</b>	<b>397,633.1</b>	<b>129,963.6</b>	<b>-</b>	<b>-</b>	<b>376,917.8</b>	<b>358,213.0</b>	<b>320,505.4</b>	<b>Manufacture of vegetable and animal oils and fats</b>
1041	การผลิตน้ำมันพืช (ยกเว้นน้ำมันปาล์ม)	17	1,852,166.9	1,687,416.6	56,430.2	200.0	6,198.8	825.2	-	-	21,854.3	36,858.6	42,383.2	Manufacture of vegetable oils (except palm oils)
10411	การผลิตน้ำมันถั่วเหลือง	4	862,538.5	753,006.7	31,391.3	-	894.2	-	-	-	14,211.6	24,775.5	38,261.2	Manufacture of soybean oils
10412	การผลิตน้ำมันรำข้าว	2	D	D	D	-	D	-	-	-	D	D	-	Manufacture of rice bran oils
10414	การผลิตน้ำมันมะพร้าว	9	483,149.2	439,958.0	18,746.5	200.0	4,075.8	825.2	-	-	5,420.7	9,801.0	4,122.0	Manufacture of coconut oils
10419	การผลิตน้ำมันพืชอื่น ๆ (ยกเว้น น้ำมันปาล์ม)	2	D	D	D	-	D	-	-	-	D	D	-	Manufacture of other vegetable oils (except palm oils)
1042	การผลิตน้ำมันปาล์ม	13	14,016,892.9	12,019,452.3	521,862.2	465.6	391,434.3	129,138.4	-	-	355,063.5	321,354.4	278,122.2	Manufacture of palm oils
10420	การผลิตน้ำมันปาล์ม	13	14,016,892.9	12,019,452.3	521,862.2	465.6	391,434.3	129,138.4	-	-	355,063.5	321,354.4	278,122.2	Manufacture of palm oils
<b>105</b>	<b>การผลิตผลิตภัณฑ์นม</b>	<b>177</b>	<b>9,944,518.7</b>	<b>9,425,073.8</b>	<b>117,671.1</b>	<b>525.9</b>	<b>44,471.3</b>	<b>13,940.6</b>	<b>3,589.3</b>	<b>-</b>	<b>121,477.4</b>	<b>173,760.3</b>	<b>44,009.0</b>	<b>Manufacture of dairy products</b>
1050	การผลิตผลิตภัณฑ์นม	177	9,944,518.7	9,425,073.8	117,671.1	525.9	44,471.3	13,940.6	3,589.3	-	121,477.4	173,760.3	44,009.0	Manufacture of dairy products
10501	การผลิตนมสด นมพาสเจอร์ไรส์ นมสเตอริไลส์ นมโชนส์และ/หรือ ยูเอชที	15	6,586,672.3	6,244,565.8	66,039.1	60.0	35,853.3	7,257.2	-	-	111,788.9	104,691.7	16,616.2	Manufacture of fresh liquid milk, pasteurized, sterilized, homogenized and/or ultra heat treated
10502	การผลิตนมข้นหรือเนย	1	D	D	D	-	-	D	-	-	D	D	-	Manufacture of powdered milk and condensed or evaporated milk

ตาราง 10 ค่าใช้จ่ายทั้งสิ้นของสถานประกอบการอุตสาหกรรมผลิตในปี 2554 จำแนกตามประเภทอุตสาหกรรม ภาคกลาง พ.ศ. 2555 (ต่อ)

TABLE 10 TOTAL EXPENSES OF INDUSTRY ESTABLISHMENTS IN 2011 BY CATEGORY OF INDUSTRY, CENTRAL REGION, 2012 (cont'd)

รหัส Code	ประเภทอุตสาหกรรม Industry	จำนวน สถาน- ประกอบการ Number of establishments	รวม Total	ค่าซื้อวัสดุ และวัสดุประกอบ ที่ใช้ในการผลิต Purchase of materials and components	ค่าซื้อพลังงาน และค่าไฟฟ้า ที่ใช้ในการผลิต Cost of fuels, electricity used in production	ค่าติดตั้งซ่อมแซม และบำรุงรักษา สินค้าที่จำหน่าย ในอุตสาหกรรม Cost of repair and maintenance sales of goods of purchase	ค่าติดตั้งซ่อมแซม และบำรุงรักษา เครื่องจักร เครื่องมือ Cost of repair and maintenance of machinery and equipment	ค่าจ้างหน้าขายให้ สถานประกอบการ อื่นผลิตสินค้าให้ Cost of contract and commission work	ค่าธรรมเนียม ที่จ่าย สำหรับลูกจ้างเช่า Fees paid for leased employees	ค่าใช้จ่าย ในการขาย Cost of sale	ค่าใช้จ่าย ในการบริหาร และดำเนินงาน Administrative expense	ค่าใช้จ่ายอื่น ๆ Other expenses	Category of industry	
														จำนวน สถาน- ประกอบการ Number of establishments
10503	การผลิตไอศกรีมและไอศกรีมหวานเย็น	156	99,296.4	61,007.0	10,610.9	95.9	1,826.6	1,633.3	3,589.3	-	5,119.4	12,220.7	3,193.1	Manufacture of ice cream and sheibet
10504	การผลิตโยเกิร์ตและนมเปรี้ยว	3	D	D	D	-	D	-	-	-	-	D	D	Manufacture of yoghurt
10505	การผลิตเนย	2	D	D	D	D	D	D	-	-	D	D	D	Manufacture of butter
<b>106</b>	<b>การผลิตผลิตภัณฑ์ที่ได้จากการไม่-สี</b> <b>อัญพืช สดรายและผลิตภัณฑ์จากสดราย</b>	<b>1,832</b>	<b>63,432,967.4</b>	<b>51,655,404.9</b>	<b>3,223,582.6</b>	<b>65,471.1</b>	<b>866,089.1</b>	<b>557,961.0</b>	<b>6,956.8</b>	<b>-</b>	<b>1,244,679.7</b>	<b>4,916,335.8</b>	<b>896,486.5</b>	<b>Manufacture of grain mill products, starches and starch products</b>
1061	การผลิตผลิตภัณฑ์ที่ได้จากการไม่-สีอัญพืช	1,721	55,790,315.5	45,484,371.0	2,861,721.7	61,841.8	761,466.5	84,962.5	6,956.8	-	1,151,404.3	4,519,318.5	858,272.5	Manufacture of grain mill products
10611	การสีหัว	1,657	53,099,624.4	43,907,573.5	2,438,573.5	51,530.1	629,984.7	76,816.2	6,956.8	-	1,123,060.1	4,239,710.4	625,235.2	Rice milling
10612	การผลิตแป้งจากหัว	3	D	D	D	D	D	D	-	-	D	D	D	Manufacture of rice flour
10614	การผลิตผลิตภัณฑ์ที่ได้จากการไม่-สีข้าวโพด	7	293,006.1	259,270.3	4,832.5	-	458.6	-	-	-	11,014.5	16,704.4	725.8	Manufacture of corn mill products
10615	การผลิตผลิตภัณฑ์ที่ได้จากการไม่-สีอัญพืชชนิดอื่น ๆ	6	1,263,645.3	528,130.9	315,951.2	-	102,893.9	-	-	2,482.0	106,918.2	207,269.1	207,269.1	Manufacture of other grain mill products
10616	การผลิตแป้งผสมสำเร็จสำหรับใช้ทำขนมและประกอบอาหารอื่น ๆ	9	271,603.6	108,097.5	34,293.3	10,126.8	24,069.3	-	-	-	2.0	94,971.6	43.2	Manufacture of flour mixes and prepared blended flour
10617	การผลิตน้ำอัญพืช	25	44,537.9	19,364.0	10,445.5	5.0	21.5	-	-	69.2	14,603.7	29.0	29.0	Manufacture of grain juice
10619	การผลิตผลิตภัณฑ์อื่น ๆ ที่ได้จากกรรมไม่-สีอัญพืช	14	501,611.3	436,494.4	2,502.3	99.9	546.1	-	-	3,897.3	36,645.1	21,426.2	21,426.2	Manufacture of other grain mill products
1062	การผลิตสตาร์ช และผลิตภัณฑ์จากสตาร์ช	111	7,642,651.9	6,171,033.9	361,860.8	3,629.3	104,622.7	472,998.5	-	-	93,275.4	397,017.3	38,214.0	Manufacture of starches and starch products
10621	การผลิตมันเส้นและมันชนิดเม็ด	85	1,980,570.1	1,295,856.9	55,439.3	3,512.3	16,858.2	472,698.5	-	-	64,179.1	63,271.3	8,754.4	Manufacture of cassava chip and pellet
10622	การผลิตสตาร์ชจากมันสำปะหลัง	23	5,426,287.2	4,671,349.2	296,204.1	117.0	87,764.5	300.0	-	-	25,785.3	324,758.6	20,008.4	Manufacture of cassava starch
10629	การผลิตผลิตภัณฑ์อื่น ๆ จากสตาร์ชอื่น ๆ	3	D	D	D	-	-	-	-	-	D	D	D	Manufacture of other starch products
<b>107</b>	<b>การผลิตผลิตภัณฑ์อาหารอื่น ๆ</b>	<b>4,669</b>	<b>62,133,772.0</b>	<b>43,471,979.7</b>	<b>3,100,727.7</b>	<b>1,743,652.6</b>	<b>1,405,465.9</b>	<b>445,875.2</b>	<b>15,453.3</b>	<b>26,340.3</b>	<b>2,047,263.1</b>	<b>6,529,071.7</b>	<b>3,347,942.4</b>	<b>Manufacture of other food products</b>
1071	การผลิตผลิตภัณฑ์ขนมอบ	1,173	5,591,025.0	2,913,036.0	362,352.9	204,772.4	117,752.6	130,920.2	300.0	-	458,329.3	1,115,179.4	288,382.2	Manufacture of bakery products
10711	การผลิตขนมปัง เบเกอรี่ และแพสตรี้	850	3,925,608.8	2,241,052.8	148,755.0	1,043.9	33,239.4	106,687.5	300.0	-	394,199.9	747,480.6	252,849.6	Manufacture of bread, cake and pastry
10712	การผลิตเบเกอรี่และขนมปังกรอบที่คล้ายกับขนมอบ	17	1,438,773.9	519,435.0	196,616.4	203,323.0	83,408.9	-	-	-	61,694.3	342,877.6	31,418.7	Manufacture of biscuits and other dry bakery products
10713	การผลิตขนมไทยประเภทอบ	306	226,642.4	152,548.2	16,981.5	405.5	1,104.3	24,232.7	-	-	2,435.1	24,821.2	4,113.9	Manufacture of Thai dessert bakery products

(พันบาท In Thousand Baht)

ตาราง 10 ค่าใช้จ่ายทั้งสิ้นของสถานประกอบการอุตสาหกรรมผลิตในปี 2554 จำแนกตามประเภทอุตสาหกรรม ภาคกลาง พ.ศ. 2555 (ต่อ)

TABLE 10 TOTAL EXPENSES OF INDUSTRY ESTABLISHMENTS IN 2011 BY CATEGORY OF INDUSTRY, CENTRAL REGION, 2012 (cont'd)

รหัส Code	ประเภทอุตสาหกรรม Industry	จำนวน สถาน- ประกอบการ Number of establishments	รวม Total	ค่าซื้อวัสดุ และวัสดุประกอบ ที่ใช้ในการผลิต Purchase of materials and components	ค่าซื้อพลังงาน และค่าไฟฟ้า ที่ใช้ในการผลิต Cost of fuels, electricity used in production	ค่าติดตั้งซ่อมแซม และบำรุงรักษา สินค้าที่จำหน่าย ให้ลูกค้า Cost of repair and maintenance sales of goods	ค่าติดตั้งซ่อมแซม และบำรุงรักษา เครื่องจักร เครื่องมือ Cost of repair and maintenance of machinery and equipment	ค่าซื้อสินค้า ที่ซื้อจากร้าน ในสภาพเดิม Purchase of goods for resale	ค่าจ้างเหมาช่างให้ สถานประกอบการ อื่นผลิตสินค้าให้ Cost of contract and commission work	ค่าธรรมเนียม ที่จ่าย สำหรับลูกจ้างเช่า Fees paid for leased employees	ค่าใช้จ่าย ในการขาย Cost of sale	ค่าใช้จ่าย ในการบริหาร และดำเนินงาน Administrative expense	ค่าใช้จ่ายอื่น ๆ Other expenses	Category of industry
1072	การผลิตน้ำตาล	196	7,919,192.8	5,183,081.6	344,534.5	94,430.5	279,246.8	183,839.0	-	-	474,088.0	791,722.2	568,250.3	Manufacture of sugar
10721	การผลิตน้ำตาลทรายแดงย่อย	13	1,236,733.7	716,805.0	131,168.4	-	76,397.4	-	-	-	29,030.6	246,898.3	36,436.0	Manufacture of raw sugar from sugarcane
10722	การผลิตน้ำตาลทรายขาวและน้ำตาลทรายบริสุทธิ์	20	6,467,423.1	4,277,336.0	206,442.4	94,398.0	202,407.8	181,365.5	-	-	439,575.5	534,148.5	531,749.4	Manufacture or refining of sugar and sugar substitutes from the juice of cane
10723	การผลิตน้ำตาลจากพืช (ยกเว้นอ้อย)	163	215,036.1	188,942.7	6,923.7	32.6	441.5	2,473.5	-	-	5,481.9	10,675.5	64.9	Manufacture of sugar (except from sugarcane)
1073	การผลิตโกโก้ ส้มกอกโกแลต ลูกกวาดและขนมที่ทำจากน้ำตาล	196	3,309,609.9	2,934,368.0	53,708.8	18.0	16,795.7	3,249.5	11,810.0	-	77,699.7	133,844.3	78,115.8	Manufacture of cocoa, chocolate and sugar confectionery
10731	การผลิตโกโก้และผลิตภัณฑ์จากโกโก้	1	D	D	D	-	-	-	-	-	D	D	-	Manufacture of cocoa and cocoa products
10733	การผลิตหมกฝรั่ง	1	D	D	D	-	-	-	-	-	D	D	-	Manufacture of chewing gum
10734	การถนอมผลไม้ ผลไม้เปลือกแข็งเปลือกผลไม้ และส่วนอื่นๆ ของพืชโดยใช้น้ำตาล	147	151,354.8	110,206.2	15,360.5	18.0	1,837.9	1,587.4	-	-	560.7	21,232.0	552.2	Preserving in sugar of fruit, nuts, fruit peels and other parts of plants
10739	การผลิตลูกกวาดและขนมอื่นๆ ที่ทำจากน้ำตาล	47	529,028.9	389,659.4	28,545.6	-	11,715.8	1,662.2	11,810.0	-	10,557.8	29,565.3	45,512.9	Manufacture of candy and other sugar confectionery
1074	การผลิตกะปิและไส้กรอกเค็ม และผลิตภัณฑ์อาหารจากแป้งที่คล้ายกัน	417	5,436,045.4	4,139,734.7	223,762.5	26,205.2	77,180.0	83,886.0	-	-	315,995.7	259,058.7	310,222.6	Manufacture of macaroni, noodles and similar farinaceous products
10742	การผลิตเส้นก๋วยเตี๋ยว บะหมี่ วั่นเส้น	63	1,403,705.0	899,857.9	158,088.2	6,184.0	47,320.1	3,854.2	-	-	62,078.6	79,310.8	147,011.3	Manufacture of noodles, meehoon and transparent vermicelli
10743	การผลิตผลิตภัณฑ์อาหารจากแป้งชนิดสำเร็จรูปและกึ่งสำเร็จรูป	11	3,814,412.2	3,065,400.9	54,004.9	20,000.0	28,493.1	77,479.8	-	-	251,290.7	154,925.1	162,817.9	Manufacture of instant and semi-instant farinaceous products
10749	การผลิตผลิตภัณฑ์อาหารจากแป้งชนิดอื่นๆ	343	217,928.2	174,475.9	11,669.4	21.2	1,366.8	2,552.0	-	-	2,626.5	24,822.9	393.5	Manufacture of other similar farinaceous products
1075	การผลิตอาหารสำเร็จรูป	12	1,462,080.6	936,136.8	41,477.7	7.7	6,637.3	-	-	21,516.9	101,928.4	202,562.7	151,813.1	Manufacture of prepared meals and dishes
10751	การผลิตอาหารสำเร็จรูปแช่แข็ง	10	1,428,773.6	926,147.0	41,370.5	-	6,597.2	-	-	21,516.9	93,619.7	187,770.4	151,752.0	Manufacture of frozen prepared meals and dishes
10752	การผลิตอาหารสำเร็จรูปบรรจุในภาชนะปิดสนิทโดยวิธีสุญญากาศ	2	D	D	D	D	D	-	-	-	D	D	D	Manufacture of prepared meals and dishes in sealed vacuum containers

(พันบาท In Thousand Baht)

ตาราง 10 ค่าใช้จ่ายทั้งสิ้นของสถานประกอบการอุตสาหกรรมผลิตในปี 2554 จำแนกตามประเภทอุตสาหกรรม ภาคกลาง พ.ศ. 2555 (ต่อ)

TABLE 10 TOTAL EXPENSES OF INDUSTRY ESTABLISHMENTS IN 2011 BY CATEGORY OF INDUSTRY, CENTRAL REGION, 2012 (cont'd)

รหัส Code	ประเภทอุตสาหกรรม	จำนวน สถาน- ประกอบการ Number of establishments	รวม Total	ค่าซื้อวัสดุ และวัสดุประกอบ ที่ใช้ในการผลิต Purchase of materials and components	ค่าใช้เพื่อผลิต และค่าไฟฟ้า ที่ใช้ในการผลิต Cost of fuels, electricity used in production	ค่าติดตั้งซ่อมแซม และบำรุงรักษา สินค้าที่จำหน่าย สินที่จำหน่าย Cost of repair and maintenance sales of goods of purchase	ค่าติดตั้งซ่อมแซม และบำรุงรักษา เครื่องจักร เครื่องมือ Cost of repair and maintenance of machinery and equipment	ค่าซื้อสินค้า ที่ออกมาจำหน่าย ในสภาพเดิม Purchase of goods for resale	ค่าจ้างหนายให้ สถานประกอบการ อื่นผลิตสินค้าให้ Cost of contract and commission work	ค่าธรรมเนียม ที่จ่าย สำหรับลูกจ้างเช่า Fees paid for leased employees	ค่าใช้จ่าย ในการขาย Cost of sale	ค่าใช้จ่าย ในการบริหาร และดำเนินงาน Administrative expense	ค่าใช้จ่ายอื่น ๆ Other expenses	Category of industry
1076	การผลิตไฟฟ้า ขา และนมผง สำหรับใช้เป็นเครื่องดื่ม	23	12,291,312.0	11,941,303.7	89,357.9	672.0	5,873.7	218.4	300.0	-	48,528.3	204,854.4	203.6	Manufacture of coffee, tea and herb infusion
10761	การผลิตกาแฟ	13	12,242,984.9	11,908,714.0	85,895.8	672.0	5,364.7	218.4	300.0	-	46,290.5	195,329.5	200.0	Manufacture of coffee
10762	การผลิตชา	4	8,995.2	7,530.9	665.0	-	5.0	-	-	-	37.8	752.9	3.6	Manufacture of tea
10769	การผลิตนมผงสำหรับใช้เป็นเครื่องดื่ม	6	39,331.9	25,058.8	2,797.1	-	504.0	-	-	-	2,200.0	8,772.0	-	Manufacture of herb infusion
1077	การผลิตเครื่องปรุงอาหารประเภทอื่น ๆ เครื่องปรุงอาหาร	201	13,396,356.6	9,519,535.4	409,053.7	356,645.6	324,057.7	16,689.6	3,043.4	3,423.4	325,258.1	607,320.5	1,831,322.2	Manufacture of condiments and other cooking products
10771	การผลิตเครื่องเทศและเครื่องแกงสำเร็จรูป	153	1,367,429.6	1,269,247.6	16,681.6	254.5	1,544.7	334.0	-	-	12,386.2	66,704.9	276.1	Manufacture of spices and instant curry paste and powder
10772	การผลิตซอสและเครื่องปรุงอาหาร ประจำโต๊ะ	16	3,675,669.6	2,356,145.0	234,456.5	352,713.3	176,045.2	16,355.6	-	-	154,946.9	333,260.8	51,746.3	Manufacture of table sauces and condiments
10773	การผลิตซีอิ๊ว	15	1,336,603.1	1,060,017.1	43,447.7	62.0	96,146.6	-	-	-	76,132.9	24,295.9	36,501.0	Manufacture of soy sauces
10774	การผลิตซอส	5	2,713,106.0	2,484,973.7	19,136.5	-	1,052.8	-	-	-	12,671.8	58,898.2	136,373.0	Manufacture of glutamate
10775	การผลิตเกลือป่น	6	3,621,621.5	1,933,063.1	56,239.3	-	33,338.3	-	-	3,423.4	3,646.4	75,334.4	1,516,576.6	Manufacture of table salt
10779	การผลิตเครื่องปรุงอาหารอื่น ๆ ที่ไม่มี จัดประเภทไว้ในที่อื่น	6	681,926.9	416,089.0	39,092.1	3,615.7	15,930.1	-	3,043.4	-	65,474.0	48,826.4	89,856.3	Manufacture of other cooking products
1079	การผลิตผลิตภัณฑ์อาหารอื่น ๆ ที่ไม่มี จัดประเภทไว้ในที่อื่น	2,451	12,728,149.6	5,904,783.5	1,576,479.8	1,060,901.1	577,922.2	27,072.5	-	1,400.0	245,435.5	3,214,329.5	119,625.5	Manufacture of other food products, n.e.c.
10791	การผลิตขนมขบเคี้ยว/ขนมกรุบกรอบ	110	568,761.8	454,537.5	8,011.7	19.5	564.3	10,784.5	-	1,400.0	22,683.3	50,985.2	19,775.9	Manufacture of snack products
10792	การผลิตขนมไทยและขนมพื้นเมือง (ยกเว้นขนมอบ)	1,167	1,156,259.9	918,078.0	73,845.9	77.0	9,338.9	4,830.7	-	-	20,380.6	86,789.2	42,919.6	Manufacture of Thai and traditional dessert (except bakery products)
10793	การผลิตสุกี้และอาหารชนิดพิเศษ	3	D	D	D	D	D	-	-	-	D	D	-	Manufacture of soups, broths and special foods
10794	การผลิตอาหารพร้อมปรุงและอาหาร สำเร็จรูปที่นำมาเสิร์ฟ	621	1,036,606.1	778,876.2	37,931.7	-	492.7	2,842.8	-	-	90,578.4	125,350.9	533.5	Manufacture of perishable prepared foods
10795	การผลิตน้ำแข็งเพื่อการบริโภค	393	1,823,556.9	726,552.9	648,327.4	4,016.4	37,665.8	7,774.7	-	-	31,311.8	311,728.1	56,179.9	Manufacture of edible ice
10796	การผลิตผลิตภัณฑ์ต่าง ๆ	44	11,572.2	9,429.6	538.6	-	14.1	100.0	-	-	267.1	1,208.3	14.5	Manufacture of egg products
10799	การผลิตผลิตภัณฑ์อาหารอื่น ๆ ที่ไม่มี จัดประเภทไว้ในที่อื่น	113	53,518.1	43,177.2	2,090.3	129.3	192.5	739.8	-	-	255.9	6,731.2	202.1	Manufacture of other food products, n.e.c.
108	การผลิตอาหารสัตว์สำเร็จรูป	117	39,222,978.5	34,901,886.1	1,029,920.7	7,981.5	258,877.7	609,416.6	1,570.7	28,776.0	646,197.6	1,310,681.2	427,670.5	Manufacture of prepared animal feeds

ตาราง 10 ค่าใช้จ่ายทั้งสิ้นของสถานประกอบการอุตสาหกรรมผลิตในปี 2554 จำแนกตามประเภทอุตสาหกรรม ภาคกลาง พ.ศ. 2555 (ต่อ)

TABLE 10 TOTAL EXPENSES OF INDUSTRY ESTABLISHMENTS IN 2011 BY CATEGORY OF INDUSTRY, CENTRAL REGION, 2012 (cont'd)

รหัส Code	ประเภทอุตสาหกรรม	จำนวน สถาน- ประกอบการ Number of establishments	รวม Total	ค่าซื้อวัสดุ และวัสดุประกอบ ที่ใช้ในการผลิต Purchase of materials and components	ค่าซื้อพลังงาน และค่าไฟฟ้า ที่ใช้ในการผลิต Cost of fuels, electricity used in production	ค่าติดตั้งซ่อมแซม และบำรุงรักษา สินค้าที่จำหน่าย ให้ลูกค้า Cost of repair and maintenance sales of goods of purchase and equipment	ค่าติดตั้งซ่อมแซม และบำรุงรักษา เครื่องจักร เครื่องมือ Cost of repair of machinery	ค่าจ้างหน้างานให้ สถานประกอบการ อื่นผลิตสินค้าให้ Cost of contract and commission work	ค่าธรรมเนียม ที่จ่าย สำหรับลูกจ้างเช่า Fees paid for leased employees	ค่าใช้จ่าย ในการขาย Cost of sale	ค่าใช้จ่าย ในการบริหาร และดำเนินงาน Administrative expense	ค่าใช้จ่ายอื่น ๆ Other expenses	Category of industry
1080	การผลิตอาหารสัตว์สำเร็จรูป	117	39,222,978.5	34,901,886.1	1,029,920.7	7,981.5	258,877.7	609,416.6	1,570.7	28,776.0	1,310,681.2	427,670.5	Manufacture of prepared animal feeds
10801	การผลิตอาหารสำเร็จรูปสำหรับสัตว์เลี้ยง	67	23,308,454.7	21,890,886.4	359,831.2	6,823.8	110,021.4	110,057.2	580.7	23,328.0	669,578.9	34,131.7	Manufacture of prepared feeds for pets
10802	การผลิตอาหารสำเร็จรูปสำหรับปศุสัตว์	50	15,914,523.8	13,010,999.7	670,089.4	1,157.7	148,856.2	499,359.5	990.0	5,448.0	641,102.3	393,538.9	Manufacture of prepared feeds for farm animals
<b>11</b>	<b>การผลิตเครื่องดื่ม</b>	<b>588</b>	<b>26,168,897.2</b>	<b>21,048,761.1</b>	<b>1,124,088.4</b>	<b>11,971.1</b>	<b>343,681.7</b>	<b>1,273,554.1</b>	<b>8,043.4</b>	<b>-</b>	<b>1,280,049.6</b>	<b>519,138.0</b>	<b>Manufacture of beverages</b>
<b>110</b>	<b>การผลิตเครื่องดื่ม</b>	<b>588</b>	<b>26,168,897.2</b>	<b>21,048,761.1</b>	<b>1,124,088.4</b>	<b>11,971.1</b>	<b>343,681.7</b>	<b>1,273,554.1</b>	<b>8,043.4</b>	<b>-</b>	<b>1,280,049.6</b>	<b>519,138.0</b>	<b>Manufacture of beverages</b>
1101	การต้ม การกลั่น และการผสมสุรา	55	5,609,704.3	4,329,627.8	181,208.5	10,368.1	63,168.6	428,593.2	7,919.2	-	387,645.2	71,326.1	Distilling, rectifying and blending of spirits
11011	การผลิตสุรากลั่น	51	4,635,308.1	3,589,559.3	138,370.9	100.4	62,613.3	428,593.2	-	-	268,597.5	44,803.3	Manufacture of distilled spirits
11012	การผลิตสุรากลม	4	974,396.2	740,068.5	42,837.5	10,267.7	555.3	-	7,919.2	-	119,047.7	26,522.8	Manufacture of blended spirits
1102	การผลิตไวน์	11	20,332.5	16,045.2	612.0	200.0	150	800.0	-	-	1,990.7	20.0	Manufacture of wines
11022	การผลิตไวน์ผลไม้ (ยกเว้นองุ่น)	7	18,181.4	14,342.0	429.3	200.0	150	800.0	-	-	1,733.1	20.0	Manufacture of fruit wines (except grape wine)
11029	การผลิตไวน์อื่นๆ	4	2,151.1	1,701.2	182.7	-	-	-	-	-	257.6	-	Manufacture of other wines
1103	การผลิตแอลกอฮอล์สุราที่กลั่นจากข้าวเอลด์	2	D	D	D	-	D	-	-	-	D	D	Manufacture of malt liquors and malt
11030	การผลิตแอลกอฮอล์สุราที่กลั่นจากข้าวเอลด์	2	D	D	D	-	D	-	-	-	D	D	Manufacture of malt liquors and malt
1104	การผลิตเครื่องดื่มที่ไม่มีแอลกอฮอล์ น้ำและน้ำที่มีบรรจุขวดประเภทอื่นๆ	520	8,666,071.7	6,135,855.0	237,415.8	1,403.0	199,426.8	844,160.9	124.2	-	601,028.5	238,555.1	Manufacture of soft drinks; production of mineral waters and other bottled water
11041	การผลิตน้ำดื่มบรรจุขวดและน้ำแร่บรรจุขวด	486	2,028,826.2	1,343,319.2	69,847.0	1,362.5	36,923.0	49,593.7	124.2	-	209,160.8	164,221.6	Manufacture of bottled drinking water and mineral water
11042	การผลิตน้ำอัดลมและโซดา	2	D	D	D	-	D	D	-	-	D	-	Manufacture of soft drinks and sodas
11043	การผลิตเครื่องดื่มกาแฟ ชา และ ชาสมุนไพรพร้อมดื่ม	9	2,255,880.5	2,008,758.0	57,673.3	-	108,267.4	37.0	-	-	6,764.7	74,329.9	Manufacture of coffee, tea and herb infusion beverage
11044	การผลิตเครื่องดื่มให้พลังงาน รวมถึง เครื่องดื่มเกลือแร่	3	D	D	D	-	D	-	-	-	D	-	Manufacture of energetic beverage including electrolite beverage
11049	การผลิตเครื่องดื่มอื่นๆ ที่ไม่มีแอลกอฮอล์	20	244,609.3	192,440.2	7,534.9	40.5	2,170.7	-	-	-	26,777.6	3.6	Manufacture of other soft drinks
<b>12</b>	<b>การผลิตผลิตภัณฑ์ยาสูบ</b>	<b>38</b>	<b>55,429.3</b>	<b>45,255.7</b>	<b>3,785.6</b>	<b>13.3</b>	<b>164.6</b>	<b>384.6</b>	<b>-</b>	<b>-</b>	<b>5,669.2</b>	<b>-</b>	<b>Manufacture of tobacco products</b>
<b>120</b>	<b>การผลิตผลิตภัณฑ์ยาสูบ</b>	<b>38</b>	<b>55,429.3</b>	<b>45,255.7</b>	<b>3,785.6</b>	<b>13.3</b>	<b>164.6</b>	<b>384.6</b>	<b>-</b>	<b>-</b>	<b>5,669.2</b>	<b>-</b>	<b>Manufacture of tobacco products</b>
1200	การผลิตผลิตภัณฑ์ยาสูบ	38	55,429.3	45,255.7	3,785.6	13.3	164.6	384.6	-	-	5,669.2	-	Manufacture of tobacco products
12001	การบ่มและการอบยาสูบ	29	3,083.7	2,446.8	177.9	13.3	16.6	-	-	-	328.5	-	Stemming and redrying of tobacco

(พันบาท In Thousand Baht)



ตาราง 10 ค่าใช้จ่ายที่สิ้นของสถานประกอบการอุตสาหกรรมผลิตในปี 2554 จำแนกตามประเภทอุตสาหกรรม ภาคกลาง พ.ศ. 2555 (ต่อ)

TABLE 10 TOTAL EXPENSES OF INDUSTRY ESTABLISHMENTS IN 2011 BY CATEGORY OF INDUSTRY, CENTRAL REGION, 2012 (cont'd)

รหัส Code	ประเภทอุตสาหกรรม	จำนวน สถาน- ประกอบการ Number of establishments	รวม Total	ค่าซื้อวัตถุดิบ และวัสดุประกอบฯ ที่ใช้ในการผลิต Purchase of materials and components	ค่าซื้อเพลิง และค่าไฟฟ้า ที่ใช้ในการผลิต Cost of electricity used in production	ค่าติดตั้งซ่อมแซม และบำรุงรักษา เครื่องจักร เครื่องมือ Cost of repair and maintenance of machinery and equipment	ค่าซื้อสินค้า ที่ซื้อจากร้านค้า ในสภาพเดิม Purchase of goods for resale	ค่าจ้างเหมาจ่ายให้ สถานประกอบการ อื่นผลิตสินค้าให้ Cost of contract and commission work	ค่าธรรมเนียม ที่จ่าย สำหรับลูกจ้างเช่า Fees paid for leased employees	ค่าใช้จ่าย ในการขาย Cost of sale	ค่าใช้จ่าย ในการบริหาร และดำเนินงาน Administrative expense	ค่าใช้จ่ายอื่น ๆ Other expenses	Category of industry
12009	การผลิตผลิตภัณฑ์ยาสูบและผลิตภัณฑ์ ที่ใช้น้ำมันสูบอื่น ๆ (ยกเว้นบุหรี่และซิการ์)	9	52,345.6	42,806.9	3,607.7	-	148.0	384.6	-	55.7	5,340.7	-	Manufacture of tobacco products and products of tobacco substitutes (except cigarettes and cigars)
13	การผลิตสิ่งทอ	2,714	34,302,176.3	19,678,030.0	2,681,747.6	815,812.2	384,053.8	1,799,404.5	11,716.0	3,015,020.0	3,313,203.1	1,952,345.6	Manufacture of textiles
131	การปั่นด้าย การทอ และการแต่งสำเร็จ สิ่งทอ	1,433	16,210,942.6	10,938,848.2	1,925,859.6	504,425.8	15,218.4	48.0	-	297,313.3	1,736,199.2	666,978.9	Spinning, weaving and finishing of textile
13111	การเตรียมและทอเส้นใยสิ่งทอ	77	8,473,718.4	6,269,880.1	865,281.5	30,382.3	13,826.2	-	-	123,367.5	846,890.0	134,591.9	Preparation and spinning of textile fibres
13112	การเตรียมเส้นใยสิ่งทอ	7	525,425.3	336,858.8	56,871.8	100.0	-	-	-	11,223.3	54,915.7	44,000.0	Preparation of textile fibres
13113	การปั่นด้ายจากเส้นใยธรรมชาติ	50	3,798,094.3	2,999,636.0	345,731.7	30,282.3	1,407.5	-	-	46,419.1	273,742.9	23,220.0	Spinning of natural textile fibres
1312	การปั่นด้ายจากเส้นใยประดิษฐ์	20	4,150,198.9	2,933,383.4	462,677.9	-	12,418.7	-	-	65,725.0	518,231.4	67,372.0	Spinning of synthetic textile fibres
13121	การทอผ้า	1,237	4,953,698.8	3,040,759.1	649,985.8	21,304.9	335.2	-	-	163,001.3	562,550.3	388,412.0	Weaving of textiles
13122	การทอผ้าจากเส้นใยธรรมชาติ	1,075	2,919,030.9	1,574,785.3	541,234.4	14,823.9	310.2	-	-	87,788.0	350,991.5	231,319.7	Weaving of natural textiles
13123	การทอผ้าจากเส้นใยประดิษฐ์	157	1,612,176.0	1,173,595.0	82,073.0	95.0	25.0	-	-	73,863.2	119,554.6	157,092.3	Weaving of synthetic textiles
13129	การทอผ้าจากเส้นใยอื่น ๆ	5	422,491.9	292,378.8	26,678.4	6,386.0	-	-	-	1,350.1	92,004.1	-	Weaving of other textiles
1313	การแต่งสำเร็จสิ่งทอ	119	2,783,525.5	1,628,209.0	410,592.3	74,364.0	1,057.0	48.0	-	10,944.5	326,759.0	143,975.0	Finishing of textiles
13131	การขัดสีไหมและสีสกปรก การฟอกขาว และการย้อมสี	34	2,185,289.4	1,176,907.3	342,660.7	73,124.0	-	-	-	2,617.7	304,379.9	142,652.7	Bleaching and dyeing of textile
13132	การพิมพ์ดีดสี	83	260,615.4	140,372.6	56,916.6	1,240.0	1,057.0	48.0	-	6,939.6	15,656.0	1,000.5	Silk-screen printing
13139	การแต่งสำเร็จสิ่งทอด้วยวิธีอื่น ๆ	2	D	D	D	-	-	-	-	D	D	D	Other finishing of textiles
139	การผลิตสิ่งทอประเภทอื่น ๆ	1,281	18,091,233.7	8,739,181.7	755,888.0	524,792.5	368,835.4	1,799,356.5	11,716.0	2,717,706.7	1,577,003.8	1,285,366.7	Manufacture of other textiles
1391	การผลิตผ้าจากกากมันและเส้นใย	5	447,829.5	161,361.1	12,689.0	-	186,237.6	28,511.7	-	-	26,281.8	28,782.2	Manufacture of knitted and crocheted fabrics
13910	การผลิตผ้าจากกากมันและเส้นใย	5	447,829.5	161,361.1	12,689.0	-	186,237.6	28,511.7	-	-	26,281.8	28,782.2	Manufacture of knitted and crocheted fabrics
1392	การผลิตสิ่งทอสำเร็จรูป (ยกเว้น เครื่องแต่งกาย)	687	4,557,023.6	3,084,706.5	255,945.3	27,884.4	174,778.2	2,149.6	2,476.0	77,582.4	505,687.1	401,979.8	Manufacture of made-up textile articles (except apparel)
13921	การผลิตเครื่องนอน ผ้าที่ใช้บนโต๊ะอาหาร ห้องน้ำ และห้องครัว	166	1,578,394.4	781,084.2	148,160.9	286.8	170.0	772.0	-	46,113.2	257,573.4	342,314.7	Manufacture of bed, table, toilet and kitchen linens
13922	การผลิตผลิตภัณฑ์จากผ้าใบและผ้าอื่น ๆ ที่คล้ายกัน	46	318,430.3	237,371.9	8,998.2	1,524.0	25.0	340.4	-	3,760.7	44,338.5	20,118.2	Manufacture of canvas and similar textile products

(พันบาท In Thousand Baht)



ตาราง 10 ค่าใช้จ่ายทั้งสิ้นของสถานประกอบการอุตสาหกรรมผลิตในปี 2554 จำแนกตามประเภทอุตสาหกรรม ภาคกลาง พ.ศ. 2555 (ต่อ)

TABLE 10 TOTAL EXPENSES OF INDUSTRY ESTABLISHMENTS IN 2011 BY CATEGORY OF INDUSTRY, CENTRAL REGION, 2012 (cont'd)

รหัส Code	ประเภทอุตสาหกรรม	จำนวน สถาน- ประกอบการ Number of establishments	รวม Total	ค่าซื้อวัสดุ และวัสดุประกอบ ที่ใช้ในการผลิต Purchase of materials and components	ค่าใช้เพื่อผลิต และค่าไฟฟ้า ที่ใช้ในการผลิต Cost of fuels, electricity used in production	ค่าติดตั้งซ่อมแซม และบำรุงรักษา สินค้าที่จำหน่าย ให้ลูกค้า Cost of repair and maintenance sales of goods of purchase	ค่าติดตั้งซ่อมแซม และบำรุงรักษา เครื่องจักร เครื่องมือ Cost of repair and maintenance of machinery and equipment	ค่าซื้อสินค้า ที่ถือมาจำหน่าย ในสภาพเดิม Purchase of goods for resale	ค่าจ้างหนายให้ สถานประกอบการ อื่นผลิตสินค้าให้ Cost of contract and commission work	ค่าธรรมเนียม ที่จ่าย สำหรับลูกจ้างเช่า Fees paid for leased employees	ค่าใช้จ่าย ในการขาย Cost of sale	ค่าใช้จ่าย ในการบริหาร และดำเนินงาน Administrative expense	ค่าใช้จ่ายอื่น ๆ Other expenses	Category of industry
13929	การผลิตสิ่งทอสำเร็จรูปอื่น ๆ (ยกเว้น เครื่องถัก)	475	2,660,198.9	2,066,250.5	98,786.3	26,073.5	19,961.5	174,583.2	1,037.2	2,476.0	27,708.6	203,775.3	39,546.9	Manufacture of other made-up textile articles (except apparel)
1393	การผลิตกระดาษสิ่งทอที่ทำจากสิ่งทอ	319	1,493,434.4	1,133,833.3	63,296.8	14,528.2	38,686.5	37.2	7.2	9,240.0	29,598.7	169,157.8	35,048.7	Manufacture of carpets and rugs
13930	การผลิตกระดาษสิ่งทอที่ทำจากสิ่งทอ	319	1,493,434.4	1,133,833.3	63,296.8	14,528.2	38,686.5	37.2	7.2	9,240.0	29,598.7	169,157.8	35,048.7	Manufacture of carpets and rugs
1394	การผลิตเชือก เข็มกลัดใหญ่ สายพาน และฮวน	194	457,452.4	362,866.8	29,752.1	1,390.0	2,492.3	166.7	9,122.2	-	16,018.8	33,009.7	2,654.0	Manufacture of cordage, rope, twine and netting
13940	การผลิตเชือก เข็มกลัดใหญ่ สายพาน และฮวน	194	457,452.4	362,866.8	29,752.1	1,390.0	2,492.3	166.7	9,122.2	-	16,018.8	33,009.7	2,654.0	Manufacture of cordage, rope, twine and netting
1399	การผลิตสิ่งทอประเภทอื่น ๆ ซึ่งมีได้ จัดประเภทไว้ในที่อื่น	76	11,135,493.9	3,996,414.1	394,204.8	480,989.9	242,407.1	7,615.8	1,759,565.9	-	2,594,506.8	842,867.5	816,922.1	Manufacture of other textiles, n.e.c.
13991	การผลิตผ้าชนิดไม่ทอ	2	D	D	D	D	D	D	D	D	D	D	D	Manufacture of non-woven textiles
13992	การผลิตสิ่งทอชนิดพิเศษทางอุตสาหกรรม	37	486,334.0	329,518.8	63,303.6	600.0	17,554.6	7,414.7	-	-	2,873.0	37,519.1	27,550.2	Manufacture of technical and industrial textiles
13999	การผลิตสิ่งทอประเภทอื่น ๆ ซึ่งมีได้ จัดประเภทไว้ในที่อื่น	37	4,780,820.2	3,185,173.4	163,974.4	9,758.4	224,328.5	201.1	53,330.7	-	84,403.1	270,278.8	789,371.9	Manufacture of other textiles, n.e.c.
14	การผลิตเสื้อผ้าเครื่องแต่งกาย	7,607	15,936,257.8	10,667,289.1	1,063,659.6	33,096.4	274,378.6	31,219.2	123,566.8	-	380,805.1	2,208,195.4	1,154,047.6	Manufacture of wearing apparels
141	การผลิตเสื้อผ้าเครื่องแต่งกาย (ยกเว้น เสื้อผ้า เครื่องแต่งกายที่ทำจากขนสัตว์)	7,583	14,483,413.8	9,581,403.7	931,198.8	33,096.4	167,183.8	23,415.7	120,923.9	-	368,813.8	2,119,568.8	1,137,808.8	Manufacture of wearing apparels (except fur apparel)
1411	การผลิตเสื้อผ้าเครื่องแต่งกาย (ยกเว้น ร้านตัดเย็บเสื้อผ้า)	2,141	11,676,661.6	7,400,716.5	781,825.9	24,782.8	117,301.0	3,513.9	111,089.3	-	348,797.9	1,770,682.0	1,117,952.3	Manufacture of wearing apparel (except tailoring and dressmaking)
14111	การผลิตเสื้อผ้าเครื่องแต่งกายที่ใช้ในงานอุตสาหกรรม วิชาชีพ นักเรียน และนักศึกษา	345	1,114,000.7	970,172.7	33,714.6	33.3	22,139.5	982.9	6,970.3	-	9,480.9	59,492.7	11,013.8	Manufacture of work wear including school uniforms
14112	การผลิตเสื้อผ้าชั้นนอก	1,253	5,125,115.6	3,004,980.5	144,739.5	285.9	22,190.4	93.2	79,655.2	-	277,938.4	520,905.8	1,074,326.6	Manufacture of outerwear
14113	การผลิตเสื้อผ้าชั้นใน	260	5,050,174.9	3,140,575.1	569,670.9	12,841.3	63,494.1	-	24,019.7	-	58,974.7	1,150,002.5	30,596.7	Manufacture of underwear and nightwear
14114	การผลิตเสื้อผ้าเดือย	80	268,379.7	189,311.6	25,916.5	11,622.3	8,866.3	225.0	-	-	2,014.4	29,043.9	1,379.6	Manufacture of babies' garments
14115	การผลิตเสื้อผ้ากีฬา	203	118,990.7	95,676.5	7,784.4	-	610.7	2,212.9	444.0	-	389.5	11,237.1	635.6	Manufacture of sportswear
1412	ร้านตัดเย็บเสื้อผ้า	5,388	2,452,216.1	1,881,683.8	129,729.4	8,269.3	49,109.7	16,291.3	9,738.7	-	13,235.5	324,324.2	19,834.2	Custom tailoring and dressmaking
14120	ร้านตัดเย็บเสื้อผ้า	5,388	2,452,216.1	1,881,683.8	129,729.4	8,269.3	49,109.7	16,291.3	9,738.7	-	13,235.5	324,324.2	19,834.2	Custom tailoring and dressmaking

ตาราง 10 ค่าใช้จ่ายทั้งสิ้นของสถานประกอบการอุตสาหกรรมผลิตในปี 2554 จำแนกตามประเภทอุตสาหกรรม ภาคกลาง พ.ศ. 2555 (ต่อ)

TABLE 10 TOTAL EXPENSES OF INDUSTRY ESTABLISHMENTS IN 2011 BY CATEGORY OF INDUSTRY, CENTRAL REGION, 2012 (cont'd)

รหัส Code	ประเภทอุตสาหกรรม Industry	จำนวน สถาน- ประกอบการ Number of establishments	รวม Total	ค่าซื้อวัสดุ และวัสดุประกอบ ที่ใช้ในการผลิต Purchase of materials and components	ค่าซื้อพลังงาน และค่าไฟฟ้า ที่ใช้ในการผลิต Cost of fuels, electricity used in production	ค่าติดตั้งซ่อมแซม และบำรุงรักษา สินทรัพย์ภายใน โรงงาน Cost of repair and maintenance sales of goods of purchase	ค่าติดตั้งซ่อมแซม และบำรุงรักษา เครื่องจักร เครื่องมือ Cost of repair and maintenance of machinery and equipment	ค่าซื้อสินค้า ที่ซื้อจากร้าน ในสภาพเดิม Purchase of goods for resale	ค่าจ้างเหมาช่างให้ สถานประกอบการ อื่นผลิตสินค้าให้ Cost of contract and commission work	ค่าธรรมเนียม ที่จ่าย สำหรับลูกจ้างเช่า Fees paid for leased employees	ค่าใช้จ่าย ในการขาย Cost of sale	ค่าใช้จ่าย ในการบริหาร และดำเนินงาน Administrative expense	ค่าใช้จ่ายอื่น ๆ Other expenses	Category of industry
1413	การผลิตเครื่องประดับต่างกาย	54	354,536.2	299,003.4	19,643.5	44.3	773.2	3,610.6	96.0	-	6,780.3	24,562.6	22.3	Manufacture of clothing accessories primarily made of textile
14131	การผลิตหมวกและเครื่องสวมศีรษะ	24	97,041.8	68,185.8	11,632.8	10.0	351.5	1,158.5	96.0	-	6,714.3	8,890.2	2.7	Manufacture of hats and caps
14139	การผลิตเครื่องประดับเครื่องแต่งกายอื่นๆ	30	257,494.4	230,817.6	8,010.7	34.3	421.7	2,452.1	-	-	66.0	15,672.4	19.6	Manufacture of other clothing accessories
<b>143</b>	<b>การผลิตเครื่องแต่งกายที่ทำจากกระดาษและใยสังเคราะห์</b>	<b>24</b>	<b>1,452,843.9</b>	<b>1,085,885.4</b>	<b>132,460.8</b>	<b>-</b>	<b>107,194.7</b>	<b>7,803.5</b>	<b>2,642.9</b>	<b>-</b>	<b>11,991.4</b>	<b>88,626.6</b>	<b>16,238.8</b>	<b>Manufacture of knitted and crocheted apparel</b>
1430	การผลิตเครื่องแต่งกายที่ทำจากกระดาษและใยสังเคราะห์	24	1,452,843.9	1,085,885.4	132,460.8	-	107,194.7	7,803.5	2,642.9	-	11,991.4	88,626.6	16,238.8	Manufacture of knitted and crocheted apparel
14301	การผลิตเสื้อผ้าเครื่องแต่งกายที่ทำจากกระดาษและใยสังเคราะห์	3	D	D	D	-	D	-	-	-	D	D	-	Manufacture of knitted or crocheted wearing apparel
14302	การผลิตถุงเท้า ถุงน่อง เสื้อกางเกงแบบเนื้อ ที่ทำจากกระดาษหรือใยสังเคราะห์	21	1,448,519.1	1,083,511.7	132,177.2	-	107,057.5	7,803.5	2,642.9	-	11,546.8	87,540.9	16,238.8	Manufacture of hosiery, including socks, tights and pantyhose
<b>15</b>	<b>การผลิตเครื่องหนังและผลิตภัณฑ์ที่เกี่ยวข้อง</b>	<b>478</b>	<b>18,399,594.6</b>	<b>13,773,814.9</b>	<b>1,004,609.8</b>	<b>402,050.0</b>	<b>378,291.8</b>	<b>352,854.3</b>	<b>195,452.9</b>	<b>-</b>	<b>235,239.8</b>	<b>1,059,102.6</b>	<b>998,118.6</b>	<b>Manufacture of leather and related products</b>
<b>151</b>	<b>การผลิตและตกแต่งหนังฟอก การผลิตกระเป๋าเดินทาง กระเป๋าถือ อาน และเครื่องตกแต่งรถยนต์ การตกแต่งและย้อมสีหนัง</b>	<b>139</b>	<b>4,961,751.4</b>	<b>3,548,585.7</b>	<b>456,068.0</b>	<b>235,174.4</b>	<b>205,168.2</b>	<b>20,404.1</b>	<b>8,137.4</b>	<b>-</b>	<b>31,060.1</b>	<b>228,639.7</b>	<b>228,513.7</b>	<b>Tanning and dressing of leather; manufacture of luggage, handbags, saddlery, and harness; dressing and dyeing of fur</b>
1511	การผลิตและตกแต่งหนังฟอก การตกแต่งและย้อมสีหนัง	6	1,464,026.9	1,079,584.6	88,907.5	-	20,375.0	20,000.0	-	-	10,037.7	91,642.3	153,479.8	Tanning and dressing of leather, dressing and dyeing of fur
15110	การผลิตและตกแต่งหนังฟอก การตกแต่งและย้อมสีหนัง	6	1,464,026.9	1,079,584.6	88,907.5	-	20,375.0	20,000.0	-	-	10,037.7	91,642.3	153,479.8	Tanning and dressing of leather, dressing and dyeing of fur
1512	การผลิตกระเป๋าเดินทาง กระเป๋าถือ และสิ่งคล้ายกัน อาน และเครื่องตกแต่ง	133	3,497,724.5	2,469,001.1	367,160.6	235,174.4	184,793.2	404.1	8,137.4	-	21,022.4	136,997.5	75,033.9	Manufacture of luggage, handbags and the like, saddlery and harness
15121	การผลิตกระเป๋าเดินทาง กระเป๋าถือ และสิ่งคล้ายกัน	131	3,496,476.7	2,468,496.1	367,120.1	235,174.4	184,739.8	404.1	8,137.4	-	21,022.4	136,948.6	75,033.9	Manufacture of luggage, handbags and the like
15129	การผลิตสิ่งของอื่นๆ ที่ทำจากหนังหรือหนังอัด	2	D	D	D	-	D	-	-	-	-	D	-	Manufacture of other leather products

(พันบาท In Thousand Baht)

ตาราง 10 ค่าใช้จ่ายทั้งสิ้นของสถานประกอบการอุตสาหกรรมผลิตในปี 2554 จำแนกตามประเภทอุตสาหกรรม ภาคกลาง พ.ศ. 2555 (ต่อ)

TABLE 10 TOTAL EXPENSES OF INDUSTRY ESTABLISHMENTS IN 2011 BY CATEGORY OF INDUSTRY, CENTRAL REGION, 2012 (cont'd)

รหัส Code	ประเภทอุตสาหกรรม	จำนวน สถาน- ประกอบการ Number of establishments	รวม Total	ค่าซื้อวัสดุ และวัสดุประกอบ ที่ใช้ในการผลิต Purchase of materials and components	ค่าซื้อเพลิง และค่าไฟฟ้า ที่ใช้ในการผลิต Cost of fuels, electricity used in production	ค่าติดตั้งซ่อมแซม และบำรุงรักษา สินค้าที่จำหน่าย ให้ลูกค้า Cost of repair and maintenance sales of goods	ค่าติดตั้งซ่อมแซม และบำรุงรักษา เครื่องจักร เครื่องมือ Cost of repair and maintenance of machinery and equipment	ค่าซื้อสินค้า ที่ซื้อจากร้าน ในสภาพเดิม Purchase of goods for resale	ค่าจ้างหนายให้ สถานประกอบการ อื่นผลิตสินค้าให้ Cost of contract and commission work	ค่าธรรมเนียม ที่จ่าย สำหรับลูกจ้างเช่า Fees paid for leased employees	ค่าใช้จ่าย ในการขาย Cost of sale	ค่าใช้จ่าย ในการบริหาร และดำเนินงาน Administrative expense	ค่าใช้จ่ายอื่น ๆ Other expenses	Category of industry
<b>152</b>	<b>การผลิตรองเท้า</b>	<b>339</b>	<b>13,437,783.2</b>	<b>10,225,229.2</b>	<b>548,541.8</b>	<b>166,875.5</b>	<b>173,123.6</b>	<b>332,450.2</b>	<b>187,315.5</b>	<b>-</b>	<b>204,179.6</b>	<b>830,462.8</b>	<b>769,604.9</b>	<b>Manufacture of footwear</b>
1520	การผลิตรองเท้า	339	13,437,783.2	10,225,229.2	548,541.8	166,875.5	173,123.6	332,450.2	187,315.5	-	204,179.6	830,462.8	769,604.9	Manufacture of footwear
15201	การผลิตรองเท้าหนัง	120	8,740,262.2	6,958,563.1	251,691.1	28,092.1	71,862.3	242,743.6	72,930.6	-	163,278.5	381,383.3	569,917.7	Manufacture of leather footwear
15202	การผลิตรองเท้ายาง	120	647,313.3	294,518.0	81,131.5	6,002.2	19,097.6	-	18,962.0	-	8,154.9	86,449.7	132,997.4	Manufacture of rubber footwear
15204	การผลิตรองเท้าผ้า	24	3,078,246.2	2,550,971.4	49,228.5	1,508.3	15,762.5	89,694.1	94,402.8	-	14,278.9	209,200.6	53,195.2	Manufacture of sport footwear
15209	การผลิตรองเท้าอื่น ๆ	75	971,961.6	421,376.8	166,490.7	131,273.0	66,401.2	12.5	1,020.1	-	18,467.4	153,425.2	13,494.7	Manufacture of other footwear
<b>16</b>	<b>การผลิตไม้และผลิตภัณฑ์จากไม้และไม้ก๊อก (ยกเว้นเฟอร์นิเจอร์) การผลิตสิ่งของจากฟางและวัสดุถักสานอื่น ๆ</b>	<b>4,973</b>	<b>22,882,441.6</b>	<b>16,243,220.7</b>	<b>1,520,681.3</b>	<b>160,555.9</b>	<b>475,625.4</b>	<b>57,636.0</b>	<b>132,263.6</b>	<b>6.7</b>	<b>1,158,407.0</b>	<b>1,683,637.3</b>	<b>1,450,427.8</b>	<b>Manufacture of wood and products of wood and cork (except furniture); manufacture of articles of straw and plaiting materials</b>
<b>161</b>	<b>การผลิตไม้และสารที่ไม่ใช่ไม้</b>	<b>123</b>	<b>2,930,124.3</b>	<b>2,339,426.2</b>	<b>131,794.0</b>	<b>32,040.2</b>	<b>52,984.0</b>	<b>15,074.6</b>	<b>2,173.3</b>	<b>-</b>	<b>33,993.7</b>	<b>240,230.6</b>	<b>82,407.8</b>	<b>Sawmilling and planing of wood</b>
1610	การผลิตไม้และสารที่ไม่ใช่ไม้	123	2,930,124.3	2,339,426.2	131,794.0	32,040.2	52,984.0	15,074.6	2,173.3	-	33,993.7	240,230.6	82,407.8	Sawmilling and planing of wood
16101	การผลิตไม้	119	2,881,038.1	2,306,231.0	126,294.0	31,720.2	52,684.0	15,074.6	733.3	-	33,558.2	232,335.0	82,407.8	Sawmilling of wood
16102	การอบและสารอัดแน่นไม้	4	49,086.2	33,195.2	5,000.0	320.0	300.0	-	1,440.0	-	435.5	7,895.6	-	Drying, impregnation or chemical treatment of wood
<b>162</b>	<b>การผลิตผลิตภัณฑ์จากไม้ ไม้ก๊อก ฟาง และวัสดุถักสาน</b>	<b>4,850</b>	<b>19,952,317.3</b>	<b>13,903,794.5</b>	<b>1,388,887.4</b>	<b>128,495.7</b>	<b>422,641.4</b>	<b>42,561.4</b>	<b>130,090.3</b>	<b>6.7</b>	<b>1,124,413.4</b>	<b>1,443,406.7</b>	<b>1,368,020.0</b>	<b>Manufacture of products of wood, cork, straw and plaiting materials</b>
1621	การผลิตแผ่นไม้บางและแผ่นไม้ที่คล้ายกัน	27	11,944,274.5	8,505,715.7	823,692.5	4,957.4	123,814.9	3,687.6	315.2	-	845,419.0	577,952.9	1,058,719.3	Manufacture of veneer sheets and wood-based panels
16210	การผลิตแผ่นไม้บางและแผ่นไม้ที่คล้ายกัน	27	11,944,274.5	8,505,715.7	823,692.5	4,957.4	123,814.9	3,687.6	315.2	-	845,419.0	577,952.9	1,058,719.3	Manufacture of veneer sheets and wood-based panels
1622	การผลิตผลิตภัณฑ์ไม้ที่ใช้ในการก่อสร้างและประกอบอาคาร	294	3,004,616.2	2,004,048.8	219,109.7	9,756.8	122,144.5	2,020.3	269.0	-	186,455.9	453,813.6	6,997.6	Manufacture of carpentry and joinery
16220	การผลิตผลิตภัณฑ์ไม้ที่ใช้ในการก่อสร้างและประกอบอาคาร	294	3,004,616.2	2,004,048.8	219,109.7	9,756.8	122,144.5	2,020.3	269.0	-	186,455.9	453,813.6	6,997.6	Manufacture of carpentry and joinery
1623	การผลิตขบวนบรรทุกที่ทำจากไม้	109	3,756,086.3	2,458,504.5	285,581.3	111,385.7	161,699.4	6,415.7	129,090.7	6.7	68,071.2	270,865.0	264,466.1	Manufacture of wooden containers
16230	การผลิตขบวนบรรทุกที่ทำจากไม้	109	3,756,086.3	2,458,504.5	285,581.3	111,385.7	161,699.4	6,415.7	129,090.7	6.7	68,071.2	270,865.0	264,466.1	Manufacture of wooden containers
1629	การผลิตผลิตภัณฑ์อื่น ๆ ที่ทำจากไม้ การผลิตสิ่งของที่ทำจากไม้ก๊อก ฟาง และวัสดุถักสาน	4,420	1,247,340.4	935,525.4	60,503.9	2,395.8	14,982.6	30,437.8	415.3	-	24,467.3	140,775.2	37,837.0	Manufacture of other products of wood; manufacture of articles of cork, straw and plaiting materials

(พันบาท In Thousand Baht)

ตาราง 10 ค่าใช้จ่ายที่สิ้นยอดจากประกอบอุตสาหกรรมผลิตในปี 2554 จำแนกตามประเภทอุตสาหกรรม ภาคกลาง พ.ศ. 2555 (ต่อ)

TABLE 10 TOTAL EXPENSES OF INDUSTRY ESTABLISHMENTS IN 2011 BY CATEGORY OF INDUSTRY, CENTRAL REGION, 2012 (cont'd)

รหัส Code	ประเภทอุตสาหกรรม	จำนวน สถาน- ประกอบ Number of establishments	รวม Total	ค่าซื้อวัสดุ และวัสดุประกอบ ที่ใช้ในการผลิต Purchase of materials and components	ค่าจ้างผลิต และค่าไฟฟ้า ที่ใช้ในการผลิต Cost of fuels, electricity used in production	ค่าติดตั้งซ่อมแซม และบำรุงรักษา สินค้าที่จำหน่าย ให้ลูกค้า Cost of repair and maintenance sales of goods of purchase	ค่าติดตั้งซ่อมแซม และบำรุงรักษา เครื่องจักร เครื่องมือ Cost of repair and maintenance of machinery and equipment	ค่าซื้อสินค้า ที่ถือมาจำหน่าย ในสภาพเดิม Purchase of goods for resale	ค่าจ้างหนายให้ สถานประกอบการ อื่นผลิตสินค้าให้ Cost of contract and commission work	ค่าธรรมเนียม ที่จ่าย สำหรับลูกจ้างเช่า Fees paid for leased employees	ค่าใช้จ่าย ในการขาย Cost of sale	ค่าใช้จ่าย ในการบริหาร และดำเนินงาน Administrative expense	ค่าใช้จ่ายอื่น ๆ Other expenses	Category of industry
16291	การผลิตเครื่องใช้ในบ้านที่ทำจากไม้และไม้ก๊อก	364	707,817.1	539,483.4	33,459.9	2,189.1	12,387.6	4,374.7	-	-	16,000.7	73,578.2	26,303.4	Manufacture of household articles of wood and cork
16299	การผลิตผลิตภัณฑ์ที่ทำจากพวงและวัสดุถักสาน	3,728	418,080.8	298,846.2	22,105.7	83.5	1,828.1	25,389.1	405.3	-	7,607.0	50,386.8	11,429.2	Manufacture of straw and plaiting products
16299	การผลิตผลิตภัณฑ์ที่ทำจากไม้และไม้ก๊อก ซึ่งมีได้ตั้งแต่ประเภทอื่นขึ้นไป	328	121,442.6	97,195.8	4,938.3	123.2	766.9	674.0	10.0	-	859.6	16,810.2	64.5	Manufacture of other products of wood and cork, n.e.c.
17	การผลิตกระดาษและผลิตภัณฑ์กระดาษ	189	47,427,479.9	33,140,585.0	2,133,552.0	39,703.6	481,136.6	5,114,383.0	64,308.1	-	696,889.3	2,941,191.3	2,815,731.0	Manufacture of paper and paper products
170	การผลิตกระดาษและผลิตภัณฑ์กระดาษ	189	47,427,479.9	33,140,585.0	2,133,552.0	39,703.6	481,136.6	5,114,383.0	64,308.1	-	696,889.3	2,941,191.3	2,815,731.0	Manufacture of paper and paper products
1701	การผลิตเยื่อกระดาษ กระดาษ และกระดาษแข็ง	48	31,029,031.0	20,842,207.3	1,229,096.8	1,881.3	125,017.6	5,038,255.8	-	-	447,444.9	1,615,456.0	1,729,669.4	Manufacture of pulp, paper and paperboard
17011	การผลิตเยื่อกระดาษ	11	15,048,270.2	13,445,947.6	333,368.6	555.3	14,116.9	-	-	-	9,534.1	130,015.5	1,114,732.2	Manufacture of pulp
17012	การผลิตกระดาษและกระดาษแข็ง	37	15,980,760.8	7,396,259.7	895,728.2	1,326.0	110,900.7	5,038,255.8	-	-	437,910.8	1,485,442.5	614,937.2	Manufacture of paper and paperboard
1702	การผลิตกระดาษลอนลูกฟูกและกระดาษแข็งลอนลูกฟูก และการผลิตบรรจุภัณฑ์ที่ทำจากกระดาษและกระดาษแข็ง	72	9,791,613.3	7,152,371.4	450,742.1	31,404.7	294,099.9	76,007.2	64,244.0	-	193,832.7	777,554.8	751,356.4	Manufacture of corrugated paper and paperboard and of containers of paper and paperboard
17020	การผลิตกระดาษลอนลูกฟูกและกระดาษแข็งลอนลูกฟูก และการผลิตบรรจุภัณฑ์ที่ทำจากกระดาษและกระดาษแข็ง	72	9,791,613.3	7,152,371.4	450,742.1	31,404.7	294,099.9	76,007.2	64,244.0	-	193,832.7	777,554.8	751,356.4	Manufacture of corrugated paper and paperboard and of containers of paper and paperboard
1709	การผลิตผลิตภัณฑ์อื่น ๆ ที่ทำจากกระดาษและกระดาษแข็ง	69	6,606,835.7	5,146,006.3	453,713.1	6,417.6	62,019.1	120.0	64.1	-	55,611.7	548,178.5	334,705.3	Manufacture of other articles of paper and paperboard
17091	การผลิตผลิตภัณฑ์ที่ทำจากกระดาษชนิดใช้ในครัวเรือนและสุขอนามัย	9	2,193,918.5	1,807,938.3	134,363.2	-	20,734.6	-	-	-	1,716.4	183,825.1	45,340.9	Manufacture of household and personal hygiene paper
17092	การผลิตอุปกรณ์เครื่องเขียนจากกระดาษ	12	580,468.8	397,829.2	80,609.0	6,417.6	23,956.9	-	-	-	5,832.7	58,844.7	6,978.7	Manufacture of paper stationery
17099	การผลิตผลิตภัณฑ์อื่น ๆ ที่ทำจากกระดาษและกระดาษแข็ง ซึ่งมีได้ตั้งแต่ประเภทอื่นขึ้นไป	48	3,832,448.4	2,940,238.7	238,740.9	-	17,327.7	120.0	64.1	-	48,062.5	305,508.8	282,385.8	Manufacture of other articles of paper and paperboard, n.e.c.

ตาราง 10 ค่าใช้จ่ายที่สิ้นยอดสถานประกอบการอุตสาหกรรมผลิตในปี 2554 จำแนกตามประเภทอุตสาหกรรม ภาคกลาง พ.ศ. 2555 (ต่อ)

TABLE 10 TOTAL EXPENSES OF INDUSTRY ESTABLISHMENTS IN 2011 BY CATEGORY OF INDUSTRY, CENTRAL REGION, 2012 (cont'd)

รหัส Code	ประเภทอุตสาหกรรม	จำนวน สถาน- ประกอบการ Number of establishments	รวม Total	ค่าซื้อวัสดุ และวัสดุประกอบ ที่ใช้ในการผลิต Purchase of materials and components	ค่าซื้อเพลิง และค่าไฟฟ้า ที่ใช้ในการผลิต Cost of fuels, electricity used in production	ค่าติดตั้งซ่อมแซม และบำรุงรักษา สินค้าจำหน่าย ให้ลูกค้า Cost of repair and maintenance sales of goods of purchase	ค่าติดตั้งซ่อมแซม และบำรุงรักษา เครื่องจักร เครื่องมือ Cost of repair and maintenance of machinery and equipment	ค่าซื้อสินค้า ที่ถือมาจำหน่าย ในสภาพเดิม Purchase of goods for resale	ค่าจ้างหนายให้ สถานประกอบการ อื่นผลิตสินค้าให้ Cost of contract and commission work	ค่าธรรมเนียม ที่จ่าย สำหรับลูกจ้างเช่า Fees paid for leased employees	ค่าใช้จ่าย ในการขาย Cost of sale	ค่าใช้จ่าย ในการบริหาร และดำเนินงาน Administrative expense	ค่าใช้จ่ายอื่น ๆ Other expenses	Category of industry
18	การพิมพ์และการผลิตสิ่งพิมพ์	863	2,043,406.6	1,630,293.4	72,009.9	2,917.5	31,093.0	59,261.0	7,454.6	-	29,043.2	170,321.6	41,012.3	Printing and reproduction of recorded media
181	การพิมพ์และการบริการที่เกี่ยวข้อง กับการพิมพ์	862	2,042,959.5	1,630,243.4	71,964.9	2,917.5	31,093.0	59,261.0	7,454.6	-	29,043.2	169,969.5	41,012.3	Printing and service activities related to printing
1811	การพิมพ์	860	1,879,788.1	1,483,087.4	61,248.0	2,460.5	28,385.6	59,261.0	7,454.6	-	28,378.2	168,500.4	41,012.3	Printing
18111	การพิมพ์หนังสือพิมพ์ วารสาร และ นิตยสาร	54	124,992.5	97,019.4	5,187.2	226.1	2,621.9	138.1	366.2	-	1,377.8	16,005.3	2,050.5	Printing of newspapers, magazines and periodicals
18112	การพิมพ์ผลึก	14	504,361.2	370,618.3	12,490.7	22.0	2,414.2	54,596.8	-	-	3,179.3	36,481.7	24,558.2	Printing of labels
18119	การพิมพ์อื่นๆ	792	1,250,434.4	1,015,449.7	43,570.1	2,212.4	23,349.6	4,526.1	7,088.4	-	23,821.1	116,013.3	14,403.7	Other Printing
1812	กิจกรรมบริการที่เกี่ยวข้องกับการพิมพ์	2	D	D	D	D	D	D	D	-	D	D	-	Service activities related to printing
18121	การบริการคอมพิวเตอร์	2	D	D	D	D	D	D	D	-	D	D	-	Pre-press printing services
182	การผลิตสิ่งพิมพ์ที่เชื่อมโยง	1	D	D	D	D	D	D	D	-	D	D	-	Reproduction of recorded media
1820	การผลิตสิ่งบันทึกข้อมูล	1	D	D	D	D	D	D	D	-	D	D	-	Reproduction of recorded media
18200	การผลิตสิ่งบันทึกข้อมูล	1	D	D	D	D	D	D	D	-	D	D	-	Reproduction of recorded media
19	การผลิตถ่านหินและผลิตภัณฑ์ที่ได้จาก ถ่านหินปิโตรเลียม	40	143,346,492.7	130,568,645.3	1,520,728.5	30,339.4	1,894,336.1	-	-	-	6,246,368.9	2,659,974.3	426,100.2	Manufacture of coke and refined petroleum products
192	การผลิตผลิตภัณฑ์ที่ได้จากการถ่าน หินปิโตรเลียม	40	143,346,492.7	130,568,645.3	1,520,728.5	30,339.4	1,894,336.1	-	-	-	6,246,368.9	2,659,974.3	426,100.2	Manufacture of refined petroleum products
1920	การผลิตผลิตภัณฑ์ที่ได้จากการถ่าน หินปิโตรเลียม	40	143,346,492.7	130,568,645.3	1,520,728.5	30,339.4	1,894,336.1	-	-	-	6,246,368.9	2,659,974.3	426,100.2	Manufacture of refined petroleum products
19201	การผลิตผลิตภัณฑ์ที่ได้จากโรงถ่าน หินปิโตรเลียม	36	142,772,867.4	130,059,355.7	1,496,050.3	30,339.4	1,885,833.6	-	-	-	6,245,873.2	2,629,439.7	425,975.4	Manufacture of refinery petroleum products
19202	การผลิตเชื้อเพลิงชีวภาพ	2	D	D	D	D	D	D	D	-	D	D	D	Manufacture of bio-fuel products
19209	การผลิตผลิตภัณฑ์อื่นๆ ที่ได้จากการถ่าน หินปิโตรเลียม	2	D	D	D	D	D	D	D	-	D	D	-	Manufacture of other petroleum products
20	การผลิตผลิตภัณฑ์และผลิตภัณฑ์เคมี	527	144,305,602.8	99,982,098.1	8,489,286.5	339,195.7	4,277,268.0	1,580,264.6	97,897.0	4,988.4	5,441,870.3	10,681,144.5	13,411,589.9	Manufacture of chemicals and chemical products
201	การผลิตผลิตภัณฑ์พื้นฐาน และสารประกอบอินทรีย์อนินทรีย์ และยาสังเคราะห์ขั้นต้น	276	74,151,165.6	52,343,026.7	4,505,732.9	186,516.8	2,423,636.0	544,670.4	97,228.7	-	3,484,562.3	6,409,871.9	4,155,920.1	Manufacture of basic chemicals, fertilizers and nitrogen compounds, plastic and synthetic and primary form

(พันบาท In Thousand Baht)

ตาราง 10 ค่าใช้จ่ายทั้งสิ้นของสถานประกอบการอุตสาหกรรมผลิตในปี 2554 จำแนกตามประเภทอุตสาหกรรม ภาคกลาง พ.ศ. 2555 (ต่อ)

TABLE 10 TOTAL EXPENSES OF INDUSTRY ESTABLISHMENTS IN 2011 BY CATEGORY OF INDUSTRY, CENTRAL REGION, 2012 (cont'd)

รหัส Code	ประเภทอุตสาหกรรม Industry	จำนวน สถาน- ประกอบการ Number of establishments	รวม Total	ค่าซื้อวัสดุ และวัสดุประกอบ ที่ใช้ในการผลิต Purchase of materials and components	ค่าซื้อเพลิง และค่าไฟฟ้า ที่ใช้ในการผลิต Cost of fuels, electricity used in production	ค่าติดตั้ง ซ่อมแซม และบำรุงรักษา สินทรัพย์ ที่ใช้ในการ ผลิต Cost of repair and maintenance sales of goods of purchase	ค่าติดตั้ง ซ่อมแซม และบำรุงรักษา เครื่องจักร เครื่องมือ Cost of repair and maintenance of machinery and equipment	ค่าซื้อสินค้า ที่ถือมาจำหน่าย ในสภาพเดิม Purchase of goods for resale	ค่าจ้างเหมา งานช่าง อื่น Cost of contract and commission work	ค่าธรรมเนียม ที่จ่าย สำหรับ ลูกจ้าง leased employees	ค่าใช้จ่าย ในการขาย Cost of sale	ค่าใช้จ่าย ในการบริหาร และดำเนินงาน Administrative expense	ค่าใช้จ่ายอื่น ๆ Other expenses	Category of industry
2011	การผลิตเคมีภัณฑ์ขั้นมูลฐาน	69	22,904,078.1	18,293,111.5	1,384,343.0	2,127.0	488,398.7	79,645.4	-	-	452,668.7	1,147,714.4	1,056,069.4	Manufacture of basic chemicals
20111	การผลิตก๊าซชนิดใช้ไม่ถาวรอุตสาหกรรม	23	4,655,081.1	3,155,164.4	185,956.4	1,550.0	27,088.9	24,241.5	-	-	232,572.0	333,134.8	695,373.0	Manufacture of industrial gases
20112	การผลิตสีข้อมและสีผง	7	1,352,508.3	861,255.3	147,447.7	-	1,338.1	-	-	-	101,507.8	190,434.4	50,524.8	Manufacture of dyes and pigments
20113	การผลิตเคมีภัณฑ์อื่น ๆ ขั้นมูลฐาน	6	11,536,133.4	11,017,257.6	338,857.6	572.0	12,590.0	240	-	-	6,160.0	150,662.2	10,010.0	Manufacture of other basic inorganic chemicals
20114	การผลิตเอทานอลและเอสเตอร์	9	2,116,406.8	1,643,184.4	266,553.0	-	122,384.3	-	-	-	11,840.2	71,965.9	478.9	Manufacture of ethanol and ester
20115	การผลิตเคมีภัณฑ์อื่น ๆ ขั้นมูลฐาน	24	3,243,948.6	1,616,249.8	445,528.2	5.0	324,997.3	55,379.8	-	-	100,588.7	401,517.1	299,682.7	Manufacture of other basic organic chemicals
2012	การผลิตปุ๋ยเคมีและสารประกอบไนโตรเจน	99	6,415,838.9	4,207,933.7	273,333.0	2,400.4	122,396.2	392,945.2	89,966.5	-	522,920.2	634,719.3	169,224.4	Manufacture of fertilizers and nitrogen compounds
20121	การผลิตปุ๋ยเคมี	99	6,415,838.9	4,207,933.7	273,333.0	2,400.4	122,396.2	392,945.2	89,966.5	-	522,920.2	634,719.3	169,224.4	Manufacture of fertilizers
2013	การผลิตพลาสติกและยางสังเคราะห์ขั้นต้น	108	44,831,248.7	29,841,981.5	2,848,056.9	181,989.4	1,812,841.1	72,079.9	7,262.2	-	2,508,973.3	4,627,438.1	2,930,626.3	Manufacture of plastics and synthetic rubber in primary forms
20131	การผลิตเม็ดพลาสติกและพลาสติกขั้นต้น	104	44,454,539.4	29,630,249.3	2,828,100.3	181,989.4	1,805,500.1	70,151.2	7,262.2	-	2,496,913.4	4,574,291.9	2,860,081.6	Manufacture of plastic pellets and plastics in primary forms
20132	การผลิตยางสังเคราะห์ขั้นต้น	4	376,709.3	211,732.2	19,956.6	-	7,341.0	1,928.7	-	-	12,059.9	53,146.2	70,544.7	Manufacture of synthetic rubber in primary forms
<b>202</b>	<b>การผลิตเคมีภัณฑ์เคมีอื่นๆ</b>	<b>238</b>	<b>35,394,311.2</b>	<b>24,931,033.4</b>	<b>2,162,775.7</b>	<b>152,478.9</b>	<b>1,086,945.1</b>	<b>1,035,594.2</b>	<b>668.3</b>	<b>4,988.4</b>	<b>1,191,177.2</b>	<b>3,323,708.7</b>	<b>1,504,941.4</b>	<b>Manufacture of other chemical products</b>
2021	การผลิตสารปราบศัตรูพืชและผลิตภัณฑ์เคมีอื่นๆทางการเกษตร	21	1,770,699.0	1,100,781.9	217,563.5	1,940.5	109,207.2	3,153.8	-	-	93,205.8	165,126.1	79,720.3	Manufacture of pesticides and other agrochemical products
20210	การผลิตสารปราบศัตรูพืชและผลิตภัณฑ์เคมีอื่นๆทางการเกษตร	21	1,770,699.0	1,100,781.9	217,563.5	1,940.5	109,207.2	3,153.8	-	-	93,205.8	165,126.1	79,720.3	Manufacture of pesticides and other agrochemical products
2022	การผลิตสี น้ำมันชักเงาและสารเคลือบที่คล้ายกัน หมึกพิมพ์ และน้ำมันทาไม้	61	12,811,017.3	8,181,657.0	693,999.1	47,210.7	352,100.3	861,539.0	-	4,988.4	274,845.9	1,764,152.9	630,524.0	Manufacture of paints, varnishes and similar coatings, printing ink and mastics
20221	การผลิตสี น้ำมันชักเงาและสารเคลือบที่คล้ายกัน และน้ำมันทาไม้	53	12,372,613.6	7,792,676.0	692,157.1	46,550.7	351,159.1	861,389.0	-	4,988.4	270,745.8	1,738,231.2	614,716.3	Manufacture of paints, varnishes and similar coatings and mastics
20222	การผลิตหมึกพิมพ์	8	438,403.7	388,981.0	1,841.9	660.0	941.2	150	-	-	4,100.1	25,921.8	15,807.7	Manufacture of printing ink

ตาราง 10 ค่าใช้จ่ายทั้งสิ้นของสถานประกอบการอุตสาหกรรมผลิตในปี 2554 จำแนกตามประเภทอุตสาหกรรม ภาคกลาง พ.ศ. 2555 (ต่อ)

TABLE 10 TOTAL EXPENSES OF INDUSTRY ESTABLISHMENTS IN 2011 BY CATEGORY OF INDUSTRY, CENTRAL REGION, 2012 (cont'd)

รหัส Code	ประเภทอุตสาหกรรม	จำนวน สถาน- ประกอบ Number of establishments	รวม Total	ค่าซื้อวัตถุดิบ และวัสดุประกอบ ที่ใช้ในการผลิต Purchase of materials and components	ค่าซื้อเพลิง และค่าไฟฟ้า ที่ใช้ในการผลิต Cost of fuels, electricity used in production	ค่าติดตั้งซ่อมแซม และบำรุงรักษา สินค้าจำหน่าย ให้ลูกค้า Cost of repair and maintenance sales of goods of purchase	ค่าติดตั้งซ่อมแซม และบำรุงรักษา เครื่องจักร เครื่องมือ Cost of repair and maintenance of machinery and equipment	ค่าซื้อสินค้า ที่ถือมาจำหน่าย ในสภาพเดิม Purchase of goods for resale	ค่าจ้างเหมาช่างที่ สถานประกอบการ อื่นผลิตสินค้าให้ Cost of contract and commission work	ค่าธรรมเนียม ที่จ่าย สำหรับลูกจ้างเช่า Fees paid for leased employees	ค่าใช้จ่าย	ค่าใช้จ่ายอื่น ๆ	Category of industry	
											ในการขาย Cost of sale	ในการบริหาร และดำเนินงาน Administrative expense		ค่าใช้จ่าย
2023	การผลิตปูนและสารซักฟอก ผลิตภัณฑ์เคมี ที่ใช้ในการทำความสะอาดและขัดเงา น้ำหอมและเครื่องสำอาง	90	11,025,716.5	9,023,321.6	486,250.7	49,234.4	136,251.6	47,298.5	668.3	-	479,475.2	527,755.4	275,460.9	Manufacture of soap and detergents, cleaning and polishing preparations, perfumes and toilet preparations
20231	การผลิตปูนและสารซักฟอก ผลิตภัณฑ์เคมี ที่ใช้ในการทำความสะอาดและขัดเงา	51	2,559,654.5	1,774,013.8	57,325.4	14,813.3	32,873.5	46,671.5	-	-	163,519.7	204,510.3	265,927.0	Manufacture of soap and detergents, cleaning and polishing preparations
20232	การผลิตน้ำหอม เครื่องสำอาง และ เครื่องสำอาง	39	8,466,061.9	7,249,307.7	428,925.3	34,421.0	103,378.0	627.0	668.3	-	315,955.5	323,245.1	9,534.0	Manufacture of perfumes, cosmetics and toilet preparations
2029	การผลิตผลิตภัณฑ์เคมีอื่น ๆ ซึ่งมีได้จัด ประเภทไว้ในที่อื่น	66	9,786,878.4	6,625,273.0	764,962.4	54,093.3	489,386.0	123,602.9	-	-	343,650.4	866,674.3	519,236.1	Manufacture of other chemical products, n.e.c.
20291	การผลิตวัตถุระเบิด	30	421,379.3	79,244.2	60,685.8	-	24,866.7	40,757.1	-	-	63,042.6	136,460.7	16,322.2	Manufacture of explosives products
20292	การผลิตยางและพลาสติก	6	759,484.0	594,140.3	8,248.4	1,116.1	7,482.8	-	-	-	9,347.3	66,555.5	72,593.7	Manufacture of gules and gelatin
20293	การผลิตน้ำมันหอมระเหย (เอสเซนเชียลออยล์)	8	177,720.0	144,636.6	6,095.1	-	37.6	80.0	-	-	15,637.0	7,933.7	3,300.0	Manufacture of essential oils
20294	การผลิตผลิตภัณฑ์เคมีที่ใช้ในการถ่ายรูป	1	D	D	D	D	D	-	-	-	-	D	-	Manufacture of chemical preparations for photographic uses
20299	การผลิตผลิตภัณฑ์เคมีอื่น ๆ ซึ่งมีได้ จัดประเภทไว้ในที่อื่น	21	8,086,318.0	5,688,210.7	623,799.1	70.0	430,545.2	82,765.9	-	-	255,623.6	578,283.3	427,020.3	Manufacture of other chemical products, n.e.c.
203	การผลิตเส้นใยประดิษฐ์	13	34,760,126.1	22,708,038.0	1,820,777.9	200.0	766,687.0	-	-	-	766,130.9	947,563.9	7,750,728.4	Manufacture of man-made fibres
2030	การผลิตเส้นใยประดิษฐ์	13	34,760,126.1	22,708,038.0	1,820,777.9	200.0	766,687.0	-	-	-	766,130.9	947,563.9	7,750,728.4	Manufacture of man-made fibres
20300	การผลิตเส้นใยประดิษฐ์	13	34,760,126.1	22,708,038.0	1,820,777.9	200.0	766,687.0	-	-	-	766,130.9	947,563.9	7,750,728.4	Manufacture of man-made fibres
21	การผลิตเภสัชภัณฑ์ เคมีภัณฑ์ที่ใช้รักษา โรค และผลิตภัณฑ์จากพืชและสัตว์ ที่ใช้รักษาโรค	64	4,374,049.0	3,405,213.0	157,039.2	56,092.2	154,570.6	-	69,919.4	-	246,692.8	195,307.7	89,214.1	Manufacture of pharmaceuticals, medicinal chemical and botanical products
210	การผลิตเภสัชภัณฑ์ เคมีภัณฑ์ที่ใช้รักษา โรค และผลิตภัณฑ์จากพืชและสัตว์ ที่ใช้รักษาโรค	64	4,374,049.0	3,405,213.0	157,039.2	56,092.2	154,570.6	-	69,919.4	-	246,692.8	195,307.7	89,214.1	Manufacture of pharmaceuticals, medicinal chemical and botanical products
2100	การผลิตเภสัชภัณฑ์ เคมีภัณฑ์ที่ใช้รักษา โรค และผลิตภัณฑ์จากพืชและสัตว์ที่ใช้ รักษาโรค	64	4,374,049.0	3,405,213.0	157,039.2	56,092.2	154,570.6	-	69,919.4	-	246,692.8	195,307.7	89,214.1	Manufacture of pharmaceuticals, medicinal chemical and botanical products

(พันบาท In Thousand Baht)



ตาราง 10 ค่าใช้จ่ายทั้งสิ้นของสถานประกอบการอุตสาหกรรมผลิตในปี 2554 จำแนกตามประเภทอุตสาหกรรม ภาคกลาง พ.ศ. 2555 (ต่อ)

TABLE 10 TOTAL EXPENSES OF INDUSTRY ESTABLISHMENTS IN 2011 BY CATEGORY OF INDUSTRY, CENTRAL REGION, 2012 (cont'd)

รหัส Code	จำนวน สถาน- ประกอบการ Number of establishments	รวม Total	ค่าซื้อวัสดุ และวัสดุประกอบ ที่ใช้ในการผลิต Purchase of materials and components used in production	ค่าเชื้อเพลิง และค่าไฟฟ้า ที่ใช้ในการผลิต Cost of fuels, electricity used in production	ค่าติดตั้งแอม และบำรุงรักษา สินค้าที่จำหน่าย ให้ลูกค้า Cost of repair and maintenance sales of goods of purchase	ค่าติดตั้งแอม และบำรุงรักษา เครื่องจักร เครื่องมือ Cost of repair and maintenance of machinery and equipment	ค่าซื้อสินค้า ที่ซื้อจากร้าน ในสภาพเดิม Purchase of goods for resale	ค่าจ้างหนายให้ สถานประกอบการ อื่นผลิตสินค้าให้ Cost of contract and commission work	ค่าธรรมเนียม ที่จ่าย สำหรับลูกจ้างเช่า Fees paid for leased employees	ค่าใช้จ่าย ในการขาย Cost of sale	ค่าใช้จ่าย ในการบริหาร และดำเนินงาน Administrative expense	ค่าใช้จ่ายอื่น ๆ Other expenses	ประเภทอุตสาหกรรม	Category of industry
21001	33	4,238,787.6	3,292,157.2	151,409.4	56,005.0	154,430.7	-	69,919.4	-	239,790.7	188,345.3	86,730.1	Manufacture of pharmaceuticals, medicinal chemical products	
													รักษาโรค	
21002	31	135,261.4	113,055.9	5,629.8	87.2	140.0	-	-	-	6,902.2	6,962.4	2,484.0	Manufacture of medicinal botanical products	
													รักษาโรค	
<b>22</b>	<b>803</b>	<b>159,692,634.4</b>	<b>117,231,867.8</b>	<b>9,716,867.9</b>	<b>509,588.6</b>	<b>4,540,259.8</b>	<b>2,024,090.5</b>	<b>469,007.5</b>	<b>86,337.2</b>	<b>2,651,578.5</b>	<b>10,325,414.7</b>	<b>12,137,652.0</b>	<b>Manufacture of rubber and plastic products</b>	
<b>221</b>	<b>192</b>	<b>75,233,421.7</b>	<b>59,049,836.2</b>	<b>3,382,059.8</b>	<b>354,636.4</b>	<b>1,732,044.1</b>	<b>226,020.2</b>	<b>1,887.8</b>	<b>9,396.0</b>	<b>714,361.1</b>	<b>3,198,912.9</b>	<b>6,564,267.3</b>	<b>Manufacture of rubber products</b>	
2211	44	41,078,205.3	30,313,487.5	2,116,932.7	11,080.1	1,181,908.8	4,000.0	-	9,396.0	470,004.0	1,770,766.9	5,200,629.3	Manufacture of rubber tyres and tubes; retreading and rebuilding of rubber tyres	
22111	31	40,953,875.9	30,227,717.9	2,103,419.7	10,772.1	1,180,015.3	-	-	9,396.0	469,136.5	1,760,212.7	5,193,205.7	Manufacture of rubber tyres and tubes	
22112	13	124,329.4	85,769.6	13,513.0	308.0	1,893.5	4,000.0	-	-	867.5	10,554.2	7,423.7	Retreading and rebuilding of rubber tyres	
2219	148	34,155,216.4	28,736,348.7	1,265,127.1	343,556.3	550,135.3	222,020.2	1,887.8	-	244,357.0	1,428,146.1	1,363,638.0	Manufacture of other rubber products	
22191	75	22,610,917.4	20,622,669.8	306,165.7	47,207.4	282,495.1	119,842.5	-	-	158,185.2	464,687.3	609,664.4	Manufacture of rubber plates, sheets, strip, rods, profile shapes	
22192	7	2,235,181.4	2,059,425.9	9,844.9	-	12,574.1	26,936.1	-	-	23,514.9	52,144.9	50,740.7	Manufacture of concentrated latex	
22193	18	6,942,723.4	4,316,742.7	843,950.5	280,085.3	196,542.2	-	80.0	-	26,183.5	641,218.7	637,920.6	Manufacture of rubber hygienic or pharmaceutical articles	
22199	48	2,366,394.3	1,737,510.3	105,166.0	16,263.5	58,524.0	75,241.6	1,807.8	-	36,473.5	270,095.2	65,312.3	Manufacture of other rubber products, n.e.c.	
<b>222</b>	<b>611</b>	<b>84,459,212.8</b>	<b>58,182,031.6</b>	<b>6,334,808.1</b>	<b>154,922.3</b>	<b>2,808,215.7</b>	<b>1,798,070.3</b>	<b>467,119.7</b>	<b>76,941.2</b>	<b>1,937,217.4</b>	<b>7,126,501.7</b>	<b>5,573,384.7</b>	<b>Manufacture of plastics products</b>	
2221	27	5,407,563.9	4,210,421.0	291,619.9	72,117.8	65,052.1	28,358.0	21,344.0	-	108,963.9	390,881.1	218,806.1	Manufacture of builders' plastic wares	
22210	27	5,407,563.9	4,210,421.0	291,619.9	72,117.8	65,052.1	28,358.0	21,344.0	-	108,963.9	390,881.1	218,806.1	Manufacture of builders' plastic wares	
2222	148	27,609,913.0	20,920,855.0	2,247,346.4	39,698.6	812,106.4	85,271.1	249,677.5	22,077.2	376,214.3	1,762,315.2	1,096,351.4	Manufacture of plastics articles for the packaging of goods	
22220	148	27,609,913.0	20,920,855.0	2,247,346.4	39,698.6	812,106.4	85,271.1	249,677.5	22,077.2	376,214.3	1,762,315.2	1,096,351.4	Manufacture of plastics articles for the packaging of goods	
2223	82	30,487,687.9	18,897,391.7	2,741,475.9	5,764.6	1,420,109.1	737,895.3	152,819.9	54,864.0	1,128,832.5	2,762,158.4	2,586,376.7	Manufacture of finished plastics products	



ตาราง 10 ค่าใช้จ่ายทั้งสิ้นของสถานประกอบการอุตสาหกรรมผลิตในปี 2554 จำแนกตามประเภทอุตสาหกรรม ภาคกลาง พ.ศ. 2555 (ต่อ)

TABLE 10 TOTAL EXPENSES OF INDUSTRY ESTABLISHMENTS IN 2011 BY CATEGORY OF INDUSTRY, CENTRAL REGION, 2012 (cont'd)

(พันบาท In Thousand Baht)

รหัส Code	ประเภทอุตสาหกรรม	จำนวน สถาน- ประกอบการ Number of establishments	รวม Total	ค่าซื้อวัตถุดิบ และวัสดุประกอบฯ ที่ใช้ในการผลิต Purchase of materials and components	ค่าเชื้อเพลิง และค่าไฟฟ้า ที่ใช้ในการผลิต Cost of fuels, electricity used in production	ค่าติดตั้งซ่อมแซม และบำรุงรักษา สินค้าที่จำหน่าย ให้ลูกค้า Cost of repair and maintenance sales of goods of purchase	ค่าติดตั้งซ่อมแซม และบำรุงรักษา เครื่องจักร เครื่องมือ Cost of repair and maintenance of machinery and equipment	ค่าซื้อสินค้า ที่ซื้อมาจำหน่าย ในสภาพเดิม Purchase of goods for resale	ค่าจ้างหนายให้ สถานประกอบการ อื่นผลิตสินค้าให้ Cost of contract and commission work	ค่าธรรมเนียม ที่จ่าย สำหรับลูกจ้างเช่า Fees paid for leased employees	ค่าใช้จ่าย ในการขาย Cost of sale	ค่าใช้จ่าย ในการบริหาร และดำเนินงาน Administrative expense	ค่าใช้จ่ายอื่น ๆ Other expenses	Category of industry
22230	การผลิตผลิตภัณฑ์พลาสติกทั้งสำเสร็จรูป และสำเร็จรูป	82	30,487,687.9	18,897,391.7	2,741,475.9	5,764.6	1,420,109.1	737,895.3	152,819.9	54,864.0	1,128,832.5	2,762,158.4	2,586,376.7	Manufacture of finished plastics products
2229	การผลิตผลิตภัณฑ์พลาสติกอื่นๆ	354	20,954,047.9	14,153,363.9	1,054,365.9	37,341.3	510,948.2	948,546.0	43,278.4	-	323,206.6	2,211,147.1	1,671,850.6	Manufacture of other plastics products
22291	การผลิตเครื่องใช้พบได้อาหาร ในครัว และในห้องพักที่ทำจากพลาสติก	21	3,111,823.4	1,891,309.2	351,925.8	-	225,756.8	448,330.9	-	-	53,071.2	93,370.4	48,059.1	Manufacture of plastic tableware, kitchenware and toilet articles
22292	การผลิตผลิตภัณฑ์โพลีเอทิลีน	22	838,193.6	615,340.3	16,101.5	275.6	8,842.8	-	-	-	57,811.0	97,919.2	41,903.1	Manufacture of fiberglass products
22299	การผลิตผลิตภัณฑ์พลาสติกอื่นๆ ซึ่งมีได้ จัดประเภทไว้ในที่อื่น	311	17,004,031.0	11,646,714.4	686,338.5	37,065.7	276,348.5	500,215.1	43,278.4	-	212,324.4	2,019,857.6	1,581,888.5	Manufacture of other plastics products, n.e.c.
23	การผลิตผลิตภัณฑ์อื่น ๆ ที่ทำจาก แร่โลหะ	2,770	129,057,097.0	78,942,518.9	15,505,883.4	129,580.2	4,586,365.2	3,664,242.6	228,626.4	311,629.4	5,528,808.6	10,270,180.7	9,889,261.7	Manufacture of other non-metallic mineral products
231	การผลิตแก้วและผลิตภัณฑ์แก้ว	108	19,894,199.7	5,680,934.4	5,321,554.9	8,371.1	542,464.1	2,559,438.5	5,424.9	16,210.8	1,078,150.5	1,077,165.5	3,604,485.1	Manufacture of glass and glass products
2310	การผลิตแก้วและผลิตภัณฑ์แก้ว	108	19,894,199.7	5,680,934.4	5,321,554.9	8,371.1	542,464.1	2,559,438.5	5,424.9	16,210.8	1,078,150.5	1,077,165.5	3,604,485.1	Manufacture of glass and glass products
23101	การผลิตแก้ว/กระจกแผ่น	86	17,733,165.8	5,205,563.9	4,876,137.5	8,331.1	466,192.8	2,543,047.8	5,424.9	16,210.8	1,038,814.2	929,200.5	2,644,242.4	Manufacture of flat glass
23102	การผลิตภาชนะบรรจุและเครื่องใช้บน โต๊ะอาหารที่ทำจากแก้ว	6	867,933.8	234,267.5	226,807.2	-	51,928.1	15,990.7	-	-	30,811.5	132,549.6	175,579.3	Manufacture of containers and tablewares of glass
23103	การผลิตไฟเบอร์กลาส	6	68,937.0	52,390.0	8,476.5	-	169.0	-	-	-	378.0	7,543.4	-	Manufacture of glass fibres
23109	การผลิตผลิตภัณฑ์แก้วอื่นๆ	10	1,224,143.2	188,713.1	210,133.7	40.0	24,174.2	400.0	-	-	8,146.8	7,872.0	784,663.5	Manufacture of other glass products
239	การผลิตผลิตภัณฑ์อื่น ๆ ที่ทำจาก แร่โลหะ ซึ่งมีได้จัดประเภทไว้ในที่อื่น	2,662	109,162,897.3	73,261,584.4	10,184,328.5	121,209.2	4,043,901.1	1,104,804.1	223,201.5	295,418.6	4,450,658.2	9,193,015.3	6,284,776.5	Manufacture of non-metallic mineral products, n.e.c.
2391	การผลิตผลิตภัณฑ์รัตนูป	24	3,799,968.9	2,479,829.1	310,931.1	10,600.0	184,674.1	2,046.0	-	31,957.2	335,978.6	442,952.9	1,000.0	Manufacture of refractory products
23910	การผลิตผลิตภัณฑ์รัตนูป	24	3,799,968.9	2,479,829.1	310,931.1	10,600.0	184,674.1	2,046.0	-	31,957.2	335,978.6	442,952.9	1,000.0	Manufacture of refractory products
2392	การผลิตวัสดุก่อสร้างที่ทำจากดินเหนียว	877	22,297,466.3	13,692,595.9	2,774,602.3	1,017.0	744,489.0	117,777.3	1,032.2	211,979.5	1,445,626.6	2,430,794.4	877,552.0	Manufacture of clay building materials
23921	การผลิตอิฐ	828	526,384.9	336,987.6	55,156.2	374.4	9,940.3	5,229.0	1,032.2	-	30,996.8	82,599.6	4,069.0	Manufacture of non-refractory bricks
23922	การผลิตกระเบื้องปูพื้นและแผ่นเซรามิก	24	11,063,864.9	6,030,150.8	2,124,331.2	606.7	532,828.4	112,548.4	-	113,936.9	662,654.6	778,596.7	708,211.3	Manufacture of non-refractory ceramic flooring tiles and mosaic cubes
23923	การผลิตเครื่องสุขภัณฑ์เซรามิก	12	7,421,168.0	4,554,250.4	470,796.0	-	103,579.9	-	-	98,042.6	719,682.0	1,339,023.3	135,793.8	Manufacture of ceramic sanitary fixtures
23929	การผลิตวัสดุก่อสร้างอื่นๆ ที่ทำจาก ดินเหนียว	13	3,286,048.5	2,771,207.2	124,318.9	36.0	98,140.4	-	-	-	32,293.2	230,574.9	29,477.9	Manufacture of other clay building materials

ตาราง 10 ค่าใช้จ่ายทั้งสิ้นของสถานประกอบการอุตสาหกรรมผลิตในปี 2554 จำแนกตามประเภทอุตสาหกรรม ภาคกลาง พ.ศ. 2555 (ต่อ)

TABLE 10 TOTAL EXPENSES OF INDUSTRY ESTABLISHMENTS IN 2011 BY CATEGORY OF INDUSTRY, CENTRAL REGION, 2012 (cont'd)

รหัส Code	ประเภทอุตสาหกรรม	จำนวน สถาน- ประกอบ Number of establishments	รวม Total	ค่าวัสดุ และวัสดุ ประกอบ ที่ใช้ ในการ ผลิต Purchase of materials and components used in production	ค่าเชื้อเพลิง และค่าไฟ ที่ใช้ ในการ ผลิต Cost of fuels, electricity used in production	ค่าติดตั้ง และบำรุง รักษา สินค้า ที่จำหน่าย ได้ Cost of repair and maintenance of goods for sale	ค่าติดตั้ง และบำรุง รักษา เครื่องมือ เครื่อง จักร Cost of repair and maintenance of machinery and equipment	ค่าซื้อสินค้า ที่ซื้อ มา จำหน่าย ใน สภาพ เดิม Purchase of goods for resale	ค่าจ้าง เหมา จ่าย ให้ สถาน ประกอบ การ อื่น ผลิต สินค้า ให้ Cost of contract and commission work	ค่าธรรมเนียม ที่ จ่าย สำหรับ ลูก จ้าง เช่า Fees paid for leased employees	ค่าใช้จ่าย ในการ ขาย Cost of sale	ค่าใช้จ่าย ในการ บริหาร และ ดำเนินงาน Administrative expense	ค่าใช้จ่าย อื่น ๆ Other expenses	Category of industry
2393	การผลิตผลิตภัณฑ์พลาสติกอื่น และผลิตภัณฑ์พลาสติกอื่น	203	10,318,718.2	4,520,249.5	1,856,074.7	837.3	211,231.2	335,819.0	3,474.2	2,042.2	802,396.1	1,230,082.1	1,356,512.1	Manufacture of other porcelain and ceramic products
23931	การผลิตผลิตภัณฑ์พลาสติกอื่น ที่มาจากพลาสติก	21	2,773,602.7	1,173,224.9	444,743.3	0.2	58,571.3	316,811.8	3,474.2	-	208,778.1	260,366.9	307,632.0	Manufacture of ceramic tableware
23932	การผลิตผลิตภัณฑ์พลาสติก ของประดับตกแต่งที่จากพลาสติก	157	6,637,626.5	2,724,825.2	1,387,700.1	727.9	144,270.1	60.0	-	-	590,427.3	910,787.2	878,828.8	Manufacture of statuettes and other ornamental ceramic articles
23933	การผลิตนวนพิน้ำและอุปกรณ์ติดตั้ง ซึ่งใช้เป็นนวนที่จากพลาสติก	2	D	D	D	-	D	D	-	-	D	D	D	Manufacture of electrical insulators and insulating fittings of ceramics
23939	การผลิตผลิตภัณฑ์พลาสติกอื่น และผลิตภัณฑ์พลาสติกอื่น ประเภทอื่น	23	77,861.3	59,621.9	3,740.4	109.2	369.8	120.0	-	2,042.2	468.6	3,630.1	7,759.2	Manufacture of other porcelain and ceramic products, n.e.c.
2394	การผลิตปูนซีเมนต์ ปูนไลม์ (ปูนขาว) และปูนปลาสเตอร์	157	25,221,352.4	15,359,626.1	3,166,523.6	25,221.1	2,335,733.1	74,928.7	487.7	-	922,180.3	1,159,059.2	2,177,592.6	Manufacture of cement, lime and plaster
23941	การผลิตปูนซีเมนต์	39	18,103,181.6	11,286,658.3	2,325,474.8	4.0	2,220,120.4	466.7	-	-	102,477.9	443,381.3	1,724,598.4	Manufacture of cement
23942	การผลิตปูนไลม์ (ปูนขาว) และ ปูนปลาสเตอร์	118	7,118,170.7	4,072,967.8	841,048.9	25,217.1	115,612.8	74,462.0	487.7	-	819,702.5	715,677.9	452,994.2	Manufacture of lime and plaster
2395	การผลิตผลิตภัณฑ์คอนกรีต ปูนซีเมนต์ และ ปูนปลาสเตอร์	1,220	45,271,170.5	35,800,882.8	1,860,701.5	58,226.7	503,997.5	513,330.8	210,864.2	49,391.7	858,495.9	3,599,682.2	1,815,597.3	Manufacture of articles of concrete, cement and plaster
23951	การผลิตผลิตภัณฑ์คอนกรีตที่ใช้ใน งานก่อสร้าง	639	37,854,516.6	31,051,004.8	1,194,403.4	20,331.9	375,744.8	151,962.1	193,535.9	27,307.7	600,973.8	2,840,982.1	1,398,270.3	Manufacture of articles of concrete for construction
23952	การผลิตผลิตภัณฑ์ปูนปลาสเตอร์ที่ใช้ ในงานก่อสร้าง	17	1,367,619.3	742,135.0	16,683.8	-	7,585.7	271,694.9	1,592.8	22,000.0	20,127.8	149,909.1	135,890.2	Manufacture of articles of plaster for construction
23953	การผลิตคอนกรีตผสมเสร็จ	136	5,736,824.0	3,827,428.6	640,903.8	37,814.8	120,041.2	87,814.4	14,193.1	-	233,663.2	494,117.0	280,847.9	Manufacture of ready-mixed concrete
23954	การผลิตผลิตภัณฑ์ไฟเบอร์ซีเมนต์	1	D	D	D	-	-	D	-	-	-	D	-	Manufacture of articles of fiber-cement
23959	การผลิตผลิตภัณฑ์อื่น ๆ ที่ทำจากคอนกรีต ปูนซีเมนต์ และปูนปลาสเตอร์	427	304,227.8	174,314.4	8,578.5	80.0	625.8	859.4	1,542.4	84.0	3,731.1	113,825.2	588.9	Manufacture of other articles of concrete, cement and plaster
2396	การตัด การขึ้นรูป และการตกแต่งสำเร็จหิน	172	1,845,385.4	1,172,415.0	189,002.4	25,307.1	55,774.6	1,517.9	1,994.9	48.0	82,799.4	277,680.5	38,847.7	Cutting, shaping and finishing of stone
23961	การผลิตผลิตภัณฑ์หินที่ใช้ในการก่อสร้าง	24	883,302.4	469,503.1	147,272.0	20,516.6	46,297.5	1,290.0	-	-	9,877.2	150,893.2	37,652.8	Manufacture of stone for construction
23969	การผลิตผลิตภัณฑ์อื่น ๆ ที่ทำจากหิน	148	962,082.9	702,909.9	41,730.4	4,790.5	9,477.0	227.9	1,994.9	48.0	72,922.1	126,787.3	1,194.9	Manufacture of other stone products

ตาราง 10 ค่าใช้จ่ายขั้นต้นของสถานประกอบการอุตสาหกรรมภาคกลาง พ.ศ. 2555 (ต่อ)

TABLE 10 TOTAL EXPENSES OF INDUSTRY ESTABLISHMENTS IN 2011 BY CATEGORY OF INDUSTRY, CENTRAL REGION, 2012 (cont'd)

รหัส Code	ประเภทอุตสาหกรรม Industry	จำนวน สถาน- ประกอบ Number of establishments	รวม Total	ค่าซื้อวัสดุ และวัสดุประกอบ ที่ใช้ในการผลิต Purchase of materials and components	ค่าซื้อเพลิง และค่าไฟฟ้า ที่ใช้ในการผลิต Cost of fuels, electricity used in production	ค่าติดตั้งแอม และบำรุงรักษา สินค้าที่จำหน่าย ให้ลูกค้า Cost of repair and maintenance sales of goods of purchase	ค่าติดตั้งแอม และบำรุงรักษา เครื่องมือ เครื่องมือ Cost of repair and maintenance of machinery and equipment	ค่าซื้อสินค้า ที่ซื้อจากร้าน ในสภาพเดิม Purchase of goods for resale	ค่าจ้างหนายให้ สถานประกอบการ อื่นผลิตสินค้าให้ Cost of contract and commission work	ค่าธรรมเนียม ที่จ่าย สำหรับลูกจ้างเช่า Fees paid for leased employees	ค่าใช้จ่าย ในการขาย Cost of sale	ค่าใช้จ่าย ในการบริหาร และดำเนินงาน Administrative expense	ค่าใช้จ่ายอื่น ๆ Other expenses	Category of industry
2399	การผลิตเหล็กกล้าชนิดอื่น ๆ ที่ได้จากแร่ไอซิป ซึ่งไม่ได้จัดประเภทไว้ในที่อื่น	9	408,835.7	235,988.1	26,492.9	-	8,001.7	59,384.5	5,348.5	-	3,181.3	52,764.0	17,674.9	Manufacture of other non-metallic mineral products, n.e.c.
23991	การผลิตเหล็กกล้าชนิดอื่น ๆ	8	281,985.7	114,734.1	23,492.9	-	6,501.7	59,384.5	5,348.5	-	3,181.3	51,918.0	17,424.9	Manufacture of abrasive products
23992	การผลิตวัสดุที่เป็นอนุกรมจากแร่	1	D	D	D	D	D	-	-	-	-	D	D	Manufacture of mineral insulating materials
24	การผลิตโลหะขั้นมูลฐาน	377	198,587,497.2	166,959,715.4	9,808,679.8	255,986.3	3,376,711.2	1,981,416.4	48,442.3	90,885.0	2,835,765.4	7,122,163.5	6,107,731.8	Manufacture of basic metals
241	การผลิตเหล็กและเหล็กกล้าขั้นมูลฐาน	178	144,314,182.8	121,906,163.1	6,783,879.5	157,216.9	2,734,904.0	504,434.0	38,725.9	81,285.4	2,065,372.0	5,358,548.5	4,683,653.5	Manufacture of basic iron and steel
2410	การผลิตเหล็กและเหล็กกล้าขั้นมูลฐาน	178	144,314,182.8	121,906,163.1	6,783,879.5	157,216.9	2,734,904.0	504,434.0	38,725.9	81,285.4	2,065,372.0	5,358,548.5	4,683,653.5	Manufacture of basic iron and steel
24101	การผลิตเหล็กและเหล็กกล้าขั้นมูลฐาน ในขั้นต้นและขั้นกลาง	38	71,786,536.4	58,812,131.5	4,310,372.4	3,093.9	1,912,232.4	-	547.0	-	1,190,074.7	3,097,385.7	2,460,698.7	Manufacture of basic iron and steel in primary and intermediate form
24102	การผลิตเหล็กและเหล็กกล้าขั้น ขั้นกลาง	33	48,444,249.9	44,872,544.3	621,442.7	88,174.4	211,689.9	447,128.3	-	-	280,139.8	1,079,316.7	843,813.8	Manufacture of iron and steel sheets
24103	การผลิตหลอด ท่อ ไพรไฟต์กึ่งวง และ อุปกรณ์ตัดซึ่งเกี่ยวข้องกับ ที่ทำจาก เหล็กกล้า	41	3,340,336.3	2,917,447.7	29,050.9	1,147.0	13,255.6	3,699.2	16,306.1	-	84,590.7	144,623.3	130,216.0	Manufacture of iron and steel tubes, pipes, hollow profiles and related fixtures
24109	การผลิตเหล็กและเหล็กกล้าขั้นมูลฐานอื่นๆ	66	20,743,060.3	15,304,039.6	1,823,013.6	64,801.6	597,726.2	53,606.5	21,872.8	81,285.4	510,566.8	1,037,222.8	1,248,925.0	Manufacture of other basic iron and steel
242	การผลิตโลหะมีค่าและโลหะอื่นๆ ที่ไม่ใช่ เหล็กขั้นมูลฐาน	84	40,035,745.4	33,788,558.1	2,267,354.4	57,917.6	542,922.6	772,748.4	6,961.9	9,599.6	516,964.1	1,416,345.8	656,372.9	Manufacture of basic precious and other non-ferrous metals
2420	การผลิตโลหะมีค่าและโลหะอื่นๆ ที่ไม่ใช่ เหล็กขั้นมูลฐาน	84	40,035,745.4	33,788,558.1	2,267,354.4	57,917.6	542,922.6	772,748.4	6,961.9	9,599.6	516,964.1	1,416,345.8	656,372.9	Manufacture of basic precious and other non-ferrous metals
24201	การผลิตโลหะมีค่าขั้นมูลฐาน	17	1,445,229.6	638,019.2	161,275.6	42,954.6	15,329.9	2,711.0	767.3	-	210,539.5	73,631.4	1.1	Manufacture of basic precious metals
24202	การผลิตอะลูมิเนียมและผลิตภัณฑ์ อะลูมิเนียมขั้นมูลฐาน	31	16,308,639.3	13,643,304.2	731,301.0	5,892.0	85,643.6	769,737.4	-	5,279.6	177,693.7	645,859.5	243,928.2	Manufacture of basic aluminium and aluminium products
24203	การผลิตสังกะสี ตะกั่ว และดีบุก และ ผลิตภัณฑ์ของแข็งกล่าวขั้นมูลฐาน	11	2,857,304.4	1,678,354.8	449,067.1	8,074.6	350,271.3	300.0	600.0	-	311,127.4	98,819.7	240,689.5	Manufacture of basic zinc, lead and tin and their products
24204	การผลิตทองแดงและผลิตภัณฑ์ของแข็ง ขั้นมูลฐาน	9	13,461,088.6	12,712,003.1	457,416.1	500.0	16,348.2	-	-	-	39,161.5	191,673.4	43,986.3	Manufacture of basic copper and copper products
24209	การผลิตโลหะอื่นๆ ที่ไม่ใช่เหล็กขั้นมูลฐาน ซึ่งไม่ได้จัดประเภทไว้ในที่อื่น	16	6,263,483.6	5,116,876.9	468,294.7	496.3	75,329.5	-	5,594.6	4,520.0	58,442.1	406,361.7	127,767.8	Manufacture of other basic non-ferrous metals, n.e.c.
243	การหล่อโลหะ	115	14,237,569.0	11,264,994.1	757,445.9	40,851.9	98,884.6	704,294.0	2,754.6	-	253,429.3	347,269.2	767,705.4	Manufacture of metal casting

(พันบาท In Thousand Baht)

ตาราง 10 ค่าใช้จ่ายสิ้นของสถานประกอบการอุตสาหกรรมผลิตในปี 2554 จำแนกตามประเภทอุตสาหกรรม ภาคกลาง พ.ศ. 2555 (ต่อ)

TABLE 10 TOTAL EXPENSES OF INDUSTRY ESTABLISHMENTS IN 2011 BY CATEGORY OF INDUSTRY, CENTRAL REGION, 2012 (cont'd)

รหัส Code	จำนวน สถาน- ประกอบการ Number of establishments	รวม Total	ค่าซื้อวัสดุ และวัสดุประกอบ ที่ใช้ในการผลิต Purchase of materials and components	ค่าซื้อเพลิง และค่าไฟฟ้า ที่ใช้ในการผลิต Cost of fuels, electricity used in production	ค่าติดตั้งซ่อมแซม และบำรุงรักษา สินค้าที่จำหน่าย ให้ลูกค้า Cost of repair and maintenance sales of goods of purchase	ค่าติดตั้งซ่อมแซม และบำรุงรักษา เครื่องจักร เครื่องมือ Cost of repair and maintenance of machinery and equipment	ค่าซื้อสินค้า ที่ซื้อจกจำหน่าย ในสภาพเดิม Purchase of goods for resale	ค่าจ้างหนายให้ สถานประกอบการ อื่นผลิตสินค้าให้ Cost of contract and commission work	ค่าธรรมเนียม ที่จ่าย สำหรับลูกจ้างเช่า for leased employees	ค่าใช้จ่าย ในการขาย Cost of sale	ค่าใช้จ่าย ในการบริหาร และดำเนินงาน Administrative expense	ค่าใช้จ่ายอื่น ๆ Other expenses	Category of industry
2431 การหล่อเหล็กและเหล็กกล้า	27	13,739,134.8	10,887,100.0	723,856.7	40,038.1	95,568.6	701,760.0	2,754.6	-	240,840.5	299,789.3	747,427.1	Casting of iron and steel
24311 การหล่อเหล็ก	19	13,005,741.2	10,247,330.3	694,800.5	40,038.1	83,758.7	701,760.0	-	-	222,636.3	274,212.2	741,205.0	Casting of iron
24312 การหล่อเหล็กกล้า	8	733,393.6	639,769.7	29,056.2	-	11,809.9	-	2,754.6	-	18,204.2	25,577.1	6,222.0	Casting of steel
2432 การหล่อโลหะที่ไม่ใช่เหล็กและเหล็กกล้า	88	498,434.2	377,894.2	33,589.2	813.8	3,316.0	2,474.0	-	-	12,588.8	47,479.9	20,278.3	Casting of non-ferrous metals
24320 การหล่อโลหะที่ไม่ใช่เหล็กและเหล็กกล้า	88	498,434.2	377,894.2	33,589.2	813.8	3,316.0	2,474.0	-	-	12,588.8	47,479.9	20,278.3	Casting of non-ferrous metals
25 การผลิตผลิตภัณฑ์โลหะประติงส์ (ยกเว้นเครื่องจักรและอุปกรณ์)	5,532	104,149,852.2	78,033,181.5	7,500,521.5	488,581.2	2,010,788.8	1,313,652.8	273,371.1	28,345.2	1,622,061.3	6,977,069.5	5,902,259.3	Manufacture of fabricated metal products (excepts machinery and equipment)
251 การผลิตผลิตภัณฑ์ที่มีโครงสร้างเป็นโลหะ และเครื่องมือกลไก	2,545	18,497,080.8	14,311,096.0	2,264,555.5	104,272.0	184,377.4	37,944.3	22,670.1	1,353.9	94,938.8	1,314,569.7	161,323.0	Manufacture of structural metal products, tanks, reservoirs and steam generator
2511 การผลิตผลิตภัณฑ์ที่มีโครงสร้างเป็นโลหะ	2,522	16,093,730.2	12,176,030.8	2,185,405.4	98,703.6	182,613.1	37,944.3	14,813.8	1,353.9	85,861.6	1,152,525.5	158,478.3	Manufacture of structural metal products
25111 การผลิตโครงสร้างโลหะสำหรับใช้ใน งานก่อสร้าง	109	2,168,339.6	1,633,908.2	132,480.1	2,618.0	11,283.2	1,000.0	2,664.7	600.0	15,409.0	270,260.0	98,116.4	Manufacture of metal frameworks for construction
25112 การผลิตอาคารสำเร็จรูปที่ไม่มีโครงสร้าง ส่วนประกอบหลัก	3	D	D	D	D	D	-	D	-	D	D	D	Manufacture of prefabricated buildings mainly of metal
25113 การผลิตประตู หน้าต่าง บานเลื่อน ประตูรั้ว และผลิตภัณฑ์คล้ายกันที่ทำจากโลหะ	2,107	8,386,805.3	6,011,148.4	1,504,789.9	55,175.5	109,196.1	36,255.2	6,139.8	753.9	55,138.4	575,502.2	32,706.1	Manufacture of metal doors, windows, shutters, gates and similar products
25119 การผลิตผลิตภัณฑ์อื่น ๆ ที่มีโครงสร้าง เป็นโลหะ	303	5,505,038.1	4,521,114.2	546,851.8	33,910.1	61,656.4	689.1	2,785.8	-	15,286.6	304,551.4	18,192.8	Manufacture of other structural metal products
2512 การผลิตถังน้ำขนาดใหญ่ ที่เก็บกักน้ำ และ ภาชนะบรรจุที่ทำจากโลหะ	22	2,369,659.4	2,104,065.3	79,096.6	5,168.5	1,664.4	-	7,856.3	-	7,272.2	161,686.5	2,844.7	Manufacture of tanks, reservoirs and containers of metal
25121 การผลิตหม้อน้ำ (boiler) สำหรับการทำ ความร้อนจากส่วนกลาง และ เครื่องระเหยความร้อน	3	D	D	D	D	D	-	D	-	D	D	D	Manufacture of central heating boilers and radiators
25129 การผลิตถังน้ำขนาดใหญ่ ที่เก็บกักน้ำ และภาชนะบรรจุอื่นๆ ที่ทำจากโลหะ	19	2,261,963.0	2,026,301.2	78,048.8	5,022.4	1,650.5	-	300.0	-	6,283.9	142,524.0	1,852.2	Manufacture of other tanks, reservoirs and containers of metal
2513 การผลิตเครื่องกำเนิดไอน้ำ (ยกเว้นหม้อน้ำ boiler) สำหรับการทำความร้อน จากส่วนกลาง)	1	D	D	D	D	D	-	-	-	D	D	-	Manufacture of steam generators (except central heating hot water boilers)

ตาราง 10 ค่าใช้จ่ายทั้งสิ้นของสถานประกอบการอุตสาหกรรมผลิตในปี 2554 จำแนกตามประเภทอุตสาหกรรม ภาคกลาง พ.ศ. 2555 (ต่อ)

TABLE 10 TOTAL EXPENSES OF INDUSTRY ESTABLISHMENTS IN 2011 BY CATEGORY OF INDUSTRY, CENTRAL REGION, 2012 (cont'd)

รหัส Code	ประเภทอุตสาหกรรม Industry	จำนวน สถาน- ประกอบการ Number of establishments	รวม Total	ค่าซื้อวัตถุดิบ และวัสดุประกอบ ที่ใช้ในการผลิต Purchase of materials and components	ค่าซื้อเพลิง และค่าไฟฟ้า ที่ใช้ในการผลิต Cost of fuels, electricity used in production	ค่าติดตั้งซ่อมแซม และบำรุงรักษา สินค้าที่จำหน่าย ให้ลูกค้า Cost of repair and maintenance sales of goods of purchase	ค่าติดตั้งซ่อมแซม และบำรุงรักษา เครื่องจักร เครื่องมือ Cost of repair and maintenance of machinery and equipment	ค่าซื้อสินค้า ที่ถือมาจำหน่าย ในสภาพเดิม Purchase of goods for resale	ค่าจ้างนภายให้ สถานประกอบการ อื่นผลิตสินค้าให้ Cost of contract and commission work	ค่าธรรมเนียม ที่จ่าย สำหรับลูกจ้างเช่า Fees paid for leased employees	ค่าใช้จ่าย ในการขาย Cost of sale	ค่าใช้จ่าย ในการบริหาร และดำเนินงาน Administrative expense	ค่าใช้จ่ายอื่น ๆ Other expenses	Category of industry	
															(พันบาท In Thousand Baht)
25130	การผลิตเครื่องกำเนิดไอน้ำ (ยกเว้นหม้อน้ำ (boiler) สำหรับการทำนาร้อนจาก ส่วนกลาง)	1	D	D	D	D	D	-	-	-	D	D	-	-	Manufacture of steam generators (except central heating hot water boilers)
<b>252</b>	<b>การผลิตอาวุธและกระสุน</b>	<b>2</b>	<b>D</b>	<b>D</b>	<b>D</b>	<b>D</b>	<b>D</b>	<b>D</b>	<b>D</b>	<b>D</b>	<b>D</b>	<b>D</b>	<b>D</b>	<b>D</b>	<b>Manufacture of weapons and ammunition</b>
25200	การผลิตอาวุธและกระสุน	2	D	D	D	D	D	-	-	-	D	D	D	D	Manufacture of weapons and ammunition
25201	การผลิตกระสุนและระเบิด	2	D	D	D	D	D	-	-	-	D	D	D	D	Manufacture of bullets and bombs
<b>259</b>	<b>การผลิตผลิตภัณฑ์โลหะประดิษฐ์อื่น ๆ และกิจกรรมการบริการงานโลหะ</b>	<b>2,985</b>	<b>85,431,239.5</b>	<b>63,533,062.0</b>	<b>5,234,724.7</b>	<b>384,309.1</b>	<b>1,825,425.7</b>	<b>1,275,708.5</b>	<b>250,701.0</b>	<b>26,991.3</b>	<b>1,514,511.4</b>	<b>5,646,426.2</b>	<b>5,739,379.5</b>	<b>5,739,379.5</b>	<b>Manufacture of other fabricated metal products and metalworking services activities</b>
25910	การผลิตผลิตภัณฑ์โลหะประดิษฐ์อื่น ๆ การถอดพิมพ์ และการถักขึ้นรูปโลหะรวมถึงกรรมวิธีโลหะ	184	16,794,409.8	12,842,637.2	1,011,257.0	173,894.8	441,459.1	143,161.4	72,057.3	83.7	296,379.0	792,227.8	1,021,252.6	1,021,252.6	Forging, pressing, stamping and roll-forming of metal, powder metallurgy
25911	การผลิตผลิตภัณฑ์โลหะประดิษฐ์อื่น ๆ การถอดพิมพ์ และการถักขึ้นรูปโลหะรวมถึงกรรมวิธีโลหะ	184	16,794,409.8	12,842,637.2	1,011,257.0	173,894.8	441,459.1	143,161.4	72,057.3	83.7	296,379.0	792,227.8	1,021,252.6	1,021,252.6	Forging, pressing, stamping and roll-forming of metal, powder metallurgy
25920	การผลิตเครื่องใช้เครื่องมือเครื่องใช้ งานเครื่องมือ และเครื่องโลหะทั่วไป	2,242	14,556,943.1	10,731,598.8	821,235.2	34,860.0	491,838.1	137,976.9	108,716.5	-	84,076.6	1,604,910.1	541,730.8	541,730.8	Machining, treatment and coating of metals
25921	การผลิตเครื่องใช้เครื่องมือเครื่องใช้ งานเครื่องมือ และเครื่องโลหะทั่วไป	114	6,557,017.8	5,539,461.4	137,612.7	12,944.4	48,085.5	9,985.7	323.1	-	30,247.9	718,461.5	59,895.6	59,895.6	Treatment and coating of metals
25922	การผลิตเครื่องใช้เครื่องมือเครื่องใช้ งานเครื่องมือ และเครื่องโลหะทั่วไป	2,128	7,999,925.2	5,192,137.5	683,622.6	21,915.6	443,752.6	127,991.2	108,393.4	-	53,828.7	886,448.5	481,855.1	481,855.1	Machining
25930	การผลิตเครื่องมือที่ใช้งานเครื่องมือและเครื่องโลหะทั่วไป	362	13,887,997.4	8,477,394.6	786,518.4	110,389.2	311,393.7	475,481.7	49,094.1	-	270,899.4	1,308,047.1	2,098,859.2	2,098,859.2	Manufacture of cutlery, hand tools and general hardware
25931	การผลิตเครื่องมือที่ใช้งานเครื่องมือและเครื่องโลหะทั่วไป	201	715,918.6	590,506.5	26,801.8	18,139.9	14,945.5	8,205.7	836.0	-	23,049.9	26,574.3	6,859.1	6,859.1	Manufacture of cutlery
25932	การผลิตเครื่องมือที่ใช้งานเครื่องมือและเครื่องโลหะทั่วไป	46	230,243.3	139,732.2	15,080.5	27.5	5,199.7	115.5	-	-	1,297.7	37,453.7	31,336.5	31,336.5	Manufacture of locks and hinges
25939	การผลิตเครื่องมือที่ใช้งานเครื่องมือและเครื่องโลหะทั่วไป	115	12,941,835.5	7,747,156.0	744,636.1	92,221.8	291,248.5	467,160.5	481,981.1	-	246,551.9	1,244,019.1	2,060,643.6	2,060,643.6	Manufacture of hand tools and general hardware
25940	การผลิตถัง กระบุง ถังกลมขนาดใหญ่ และภาชนะบรรจุที่คล้ายกันที่ทำจากโลหะ	24	6,439,251.5	5,413,908.6	216,439.7	4,037.8	251,999.6	6,600	2,730.3	22,889.1	165,435.9	311,571.4	49,579.2	49,579.2	Manufacture of pails, cans, drums and similar containers of metal
25941	การผลิตถังกลมขนาดใหญ่และภาชนะบรรจุที่คล้ายกันที่ทำจากโลหะ	4	319,459.8	304,200.0	2,812.0	-	2,935.0	-	-	-	480.0	9,032.8	-	-	Manufacture of drums and similar containers of metal

ตาราง 10 ค่าใช้จ่ายทั้งสิ้นของสถานประกอบการอุตสาหกรรมผลิตในปี 2554 จำแนกตามประเภทอุตสาหกรรม ภาคกลาง พ.ศ. 2555 (ต่อ)

TABLE 10 TOTAL EXPENSES OF INDUSTRY ESTABLISHMENTS IN 2011 BY CATEGORY OF INDUSTRY, CENTRAL REGION, 2012 (cont'd)

รหัส Code	ประเภทอุตสาหกรรม	จำนวน สถาน- ประกอบการ Number of establishments	รวม Total	ค่าวัสดุที่ และวัสดุประกอบ ที่ใช้ในการผลิต Purchase of materials and components	ค่าเชื้อเพลิง และค่าไฟฟ้า ที่ใช้ในการผลิต Cost of fuels, electricity used in production	ค่าติดตั้งซ่อมแซม และบำรุงรักษา สินค้าที่จำหน่าย ให้ลูกค้า Cost of repair and maintenance sales of goods of purchase	ค่าติดตั้งซ่อมแซม และบำรุงรักษา เครื่องจักร เครื่องมือ Cost of repair and maintenance of machinery and equipment	ค่าซื้อสินค้า ที่ออกมาจำหน่าย ในสภาพเดิม Purchase of goods for resale	ค่าจ้างหนายให้ สถานประกอบการ อื่นผลิตสินค้าให้ Cost of contract and commission work	ค่าธรรมเนียม ที่จ่าย สำหรับลูกจ้างเก่า Fees paid for leased employees	ค่าใช้จ่าย ในการขาย Cost of sale	ค่าใช้จ่าย ในการบริหาร และดำเนินงาน Administrative expense	ค่าใช้จ่ายอื่น ๆ Other expenses	Category of industry
25949	การผลิตกระดาษและบรรจุภัณฑ์อื่น ๆ ที่ทำจากโลหะ	20	6,119,791.7	5,109,708.6	213,627.7	4,037.8	249,064.6	660.0	2,730.3	22,889.1	164,955.9	302,558.6	49,579.2	Manufacture of pails, cans and other containers of metal
2595	การผลิตของที่ทำจากโลหะ ไข สบู่ สถาปิยะ และตะปูควง	114	19,525,036.3	14,870,507.9	934,778.5	6,435.9	225,165.2	372,648.3	7,191.8	4,018.5	429,308.8	939,144.6	1,735,836.9	Manufacture of wire products, chain, springs and screw
25951	การผลิตทวน เคเบิล และของที่ทำจากโลหะ	80	4,071,455.0	3,657,569.5	75,613.7	48.0	21,797.4	555.5	-	-	8,002.5	296,689.0	11,179.5	Manufacture of wire, cable and wire products
25952	การผลิตไข สบู่ สลักเกลียว และตะปูควง	34	15,453,581.3	11,212,938.4	859,164.8	6,387.9	203,367.8	372,092.8	7,191.8	4,018.5	421,306.3	642,455.6	1,724,657.3	Manufacture of chain, springs, bolt and screw
2599	การผลิตผลิตภัณฑ์โลหะประดิษฐ์อื่น ๆ ซึ่งไม่ได้จัดประเภทไว้ในที่อื่น	59	14,227,601.5	11,197,014.9	1,464,495.8	54,691.5	103,570.1	145,780.2	10,971.1	-	268,411.7	690,525.3	292,141.0	Manufacture of other fabricated metal products, n.e.c.
25991	การผลิตเครื่องสุขภัณฑ์ที่ทำจากโลหะ	8	1,354,871.6	1,242,255.8	10,510.8	1,891.1	317.0	12,000.0	-	-	12,033.4	63,463.3	9,546.6	Manufacture of metal sanitary products
25992	การผลิตเครื่องใช้ในครัวที่ทำจากโลหะ	26	8,897,482.7	7,270,120.8	1,144,516.0	52,795.3	95,094.5	9,209.8	10,921.7	-	136,451.5	163,607.4	14,765.7	Manufacture of metal kitchen appliances and accessories
25993	การผลิตตู้มีมและเครื่องใช้สำนักงาน ที่ทำจากโลหะ (ยกเว้นเฟอร์นิเจอร์)	1	D	D	D	-	D	-	-	-	D	D	-	Manufacture of metal safes and stationery (except furniture)
25999	การผลิตผลิตภัณฑ์โลหะประดิษฐ์อื่น ๆ ซึ่งไม่ได้จัดประเภทไว้ในที่อื่น	24	3,919,590.9	2,633,057.2	309,349.0	5.1	5,204.9	124,570.3	49.4	-	118,266.7	461,259.7	267,828.7	Manufacture of other fabricated metal products, n.e.c.
26	การผลิตผลิตภัณฑ์คอมพิวเตอร์ อิเล็กทรอนิกส์ และอุปกรณ์ที่ใช้ในทาง ทัศนศาสตร์	274	462,636,587.7	310,322,852.5	40,135,348.1	382,989.5	18,466,215.8	891,431.9	4,028,107.0	37,429,986.9	6,618,120.2	21,248,970.8	23,112,565.1	Manufacture of computers, electronic and optical products
261	การผลิตชิ้นส่วนและแผงวงจร อิเล็กทรอนิกส์	187	326,884,666.3	190,612,656.6	38,555,562.5	223,977.4	17,697,025.9	659,282.8	3,777,239.3	37,369,986.9	1,455,408.3	16,013,235.1	20,520,291.6	Manufacture of electronic components and boards
2610	การผลิตชิ้นส่วนและแผงวงจร อิเล็กทรอนิกส์	187	326,884,666.3	190,612,656.6	38,555,562.5	223,977.4	17,697,025.9	659,282.8	3,777,239.3	37,369,986.9	1,455,408.3	16,013,235.1	20,520,291.6	Manufacture of electronic components and boards
26101	การผลิตชิ้นส่วนอุปกรณ์แสดงผลภาพ	3	D	D	D	-	D	D	D	-	D	D	D	Manufacture of display components
26102	การผลิตตัวเก็บประจุและตัวต้านทาน อิเล็กทรอนิกส์	1	D	D	D	D	D	-	-	-	D	D	-	Manufacture of electronic capacitors and resistors
26103	การผลิตแผงวงจรอิเล็กทรอนิกส์	82	247,825,922.7	125,279,498.4	37,396,887.7	199,107.8	17,285,525.9	416,768.5	802,617.1	37,367,525.2	761,418.1	13,738,310.6	14,578,323.5	Manufacture of bare printed circuit boards
26104	การผลิตอุปกรณ์กึ่งตัวนำและวงจรรวม	46	18,134,914.0	14,031,962.4	775,299.0	4,311.5	182,700.3	-	200,799.7	-	325,956.9	1,031,550.0	1,582,354.4	Manufacture of semiconductor and integrated circuits

ตาราง 10 ค่าใช้จ่ายทั้งสิ้นของสถานประกอบการอุตสาหกรรมผลิตในปี 2554 จำแนกตามประเภทอุตสาหกรรม ภาคกลาง พ.ศ. 2555 (ต่อ)

TABLE 10 TOTAL EXPENSES OF INDUSTRY ESTABLISHMENTS IN 2011 BY CATEGORY OF INDUSTRY, CENTRAL REGION, 2012 (cont'd)

(พันบาท In Thousand Baht)

รหัส Code	ประเภทอุตสาหกรรม	จำนวน สถาน- ประกอบการ Number of establishments	รวม Total	ค่าซื้อวัตถุดิบ และวัสดุประกอบฯ ที่ใช้ในการผลิต Purchase of materials and components	ค่าเชื้อเพลิง และค่าไฟฟ้า ที่ใช้ในการผลิต Cost of fuels, electricity used in production	ค่าติดตั้งซ่อมแซม และบำรุงรักษา สินค้าที่จำหน่าย ให้ลูกค้า Cost of repair and maintenance sales of goods of purchase and equipment	ค่าติดตั้งซ่อมแซม และบำรุงรักษา เครื่องจักร เครื่องมือ Cost of repair and maintenance of machinery	ค่าซื้อสินค้า ที่ซื้อจกจำหน่าย ในสภาพเดิม Purchase of goods for resale	ค่าจ้างหนายให้ สถานประกอบการ อื่นผลิตสินค้าให้ Cost of contract and commission work	ค่าธรรมเนียม ที่จ่าย สำหรับลูกจ้างเช่า Fees paid for leased employees	ค่าใช้จ่าย ในการขาย Cost of sale	ค่าใช้จ่าย ในการบริหาร และดำเนินงาน Administrative expense	ค่าใช้จ่ายอื่น ๆ Other expenses	Category of industry
26109	การผลิตชิ้นส่วนอิเล็กทรอนิกส์อื่นๆ	55	19,039,247.5	17,177,723.9	315,763.4	20,553.2	107,721.0	-	-	2,461.7	147,334.1	768,925.6	498,764.7	Manufacture of other electronic components
<b>262</b>	<b>การผลิตคอมพิวเตอร์และอุปกรณ์ต่อพ่วง</b>	<b>24</b>	<b>44,488,229.0</b>	<b>36,459,462.4</b>	<b>298,275.6</b>	<b>69,294.6</b>	<b>242,954.4</b>	-	<b>15,983.2</b>	-	<b>3,947,011.3</b>	<b>3,420,323.7</b>	<b>34,923.9</b>	<b>Manufacture of computers and peripheral equipment</b>
26200	การผลิตคอมพิวเตอร์ส่วนบุคคล	24	44,488,229.0	36,459,462.4	298,275.6	69,294.6	242,954.4	-	15,983.2	-	3,947,011.3	3,420,323.7	34,923.9	Manufacture of computers and peripheral equipment
26201	การผลิตอุปกรณ์คอมพิวเตอร์	4	34,818,781.0	30,605,167.8	142,705.6	66,207.6	96,883.0	-	-	-	3,744,352.1	1,634,655.0	-	Manufacture and/or assembly of electronic computers
26202	การผลิตอุปกรณ์จัดเก็บข้อมูล	8	7,752,089.9	4,501,616.7	41,362.0	-	83,967.4	-	-	-	173,894.4	2,951,249.4	-	Manufacture of storage devices
26203	การผลิตคอมพิวเตอร์	1	D	D	D	-	D	-	D	-	-	D	D	Manufacture of monitors
26209	การผลิตอุปกรณ์ต่อพ่วงอื่นๆ	11	1,674,169.9	1,238,921.6	86,077.8	3,087.0	35,230.3	-	-	-	28,764.7	282,088.5	-	Manufacture of other peripheral equipment
<b>263</b>	<b>การผลิตอุปกรณ์สื่อสาร</b>	<b>10</b>	<b>3,436,471.0</b>	<b>3,165,688.0</b>	<b>18,810.8</b>	<b>3,923.0</b>	<b>28,130.9</b>	<b>1,362.0</b>	-	-	<b>2,648.6</b>	<b>215,619.3</b>	<b>288.4</b>	<b>Manufacture of communication equipment</b>
26300	การผลิตอุปกรณ์สื่อสาร	10	3,436,471.0	3,165,688.0	18,810.8	3,923.0	28,130.9	1,362.0	-	-	2,648.6	215,619.3	288.4	Manufacture of communication equipment
26301	การผลิตโทรศัพท์และโทรสารแบบใช้สาย	2	D	D	D	-	D	-	-	-	-	D	-	Manufacture of wire telephone and facsimile equipment
26302	การผลิตอุปกรณ์สื่อสารแบบไร้สาย	1	D	D	D	-	-	-	-	-	-	D	-	Manufacture of wireless communications equipment
26303	การผลิตอุปกรณ์สื่อสารที่ใช้ในการรับส่งสัญญาณทางวิทยุและโทรทัศน์	3	D	D	D	D	D	D	-	-	D	D	D	Manufacture of radio and television transmitters and receivers
26309	การผลิตอุปกรณ์สื่อสารอื่นๆ	4	224,709.0	132,467.3	3,166.7	3,871.7	6,876.7	-	-	-	2,318.4	76,008.1	-	Manufacture of other communication equipment
<b>264</b>	<b>การผลิตเครื่องใช้อิเล็กทรอนิกส์</b>	<b>21</b>	<b>51,035,168.6</b>	<b>47,084,436.1</b>	<b>477,591.5</b>	<b>35,202.9</b>	<b>211,742.7</b>	<b>220,787.0</b>	<b>217,260.0</b>	<b>60,000.0</b>	<b>1,157,248.8</b>	<b>417,893.5</b>	<b>1,153,006.1</b>	<b>Manufacture of consumer electronics</b>
	<b>ใช้มากับเครื่อง</b>													
26400	การผลิตเครื่องใช้อิเล็กทรอนิกส์	21	51,035,168.6	47,084,436.1	477,591.5	35,202.9	211,742.7	220,787.0	217,260.0	60,000.0	1,157,248.8	417,893.5	1,153,006.1	Manufacture of consumer electronics
26401	การผลิตเครื่องรับโทรทัศน์	4	4,009,496.3	3,840,448.0	74,639.6	18,840.0	64,670.9	-	-	-	-	10,897.8	-	Manufacture and/or assembly of televisions



ตาราง 10 ค่าใช้จ่ายทั้งสิ้นของสถานประกอบการอุตสาหกรรมผลิตในปี 2554 จำแนกตามประเภทอุตสาหกรรม ภาคกลาง พ.ศ. 2555 (ต่อ)

TABLE 10 TOTAL EXPENSES OF INDUSTRY ESTABLISHMENTS IN 2011 BY CATEGORY OF INDUSTRY, CENTRAL REGION, 2012 (cont'd)

(พันบาท In Thousand Baht)

รหัส Code	ประเภทอุตสาหกรรม	จำนวน สถาน- ประกอบการ Number of establishments	รวม Total	ค่าซื้อวัตถุดิบ และวัสดุประกอบ ที่ใช้ในการผลิต Purchase of materials and components	ค่าเชื้อเพลิง และค่าไฟฟ้า ที่ใช้ในการผลิต Cost of fuels, electricity used in production	ค่าติดตั้งซ่อมแซม และบำรุงรักษา สินค้าที่จำหน่าย ให้ลูกค้า Cost of repair and maintenance sales of goods of purchase	ค่าติดตั้งซ่อมแซม และบำรุงรักษา เครื่องจักร เครื่องมือ Cost of repair and maintenance of machinery and equipment	ค่าซื้อสินค้า ที่ซื้อจกจำหน่าย ในสภาพเดิม Purchase of goods for resale	ค่าจ้างหนายให้ สถานประกอบการ อื่นผลิตสินค้าให้ Cost of contract and commission work	ค่าธรรมเนียม ที่จ่าย สำหรับลูกจ้างเช่า Fees paid for leased employees	ค่าใช้จ่าย ในการขาย Cost of sale	ค่าใช้จ่าย ในการบริหาร และดำเนินงาน Administrative expense	ค่าใช้จ่ายอื่น ๆ Other expenses	Category of industry
26402	การผลิตเครื่องรับวิทยุ เครื่องเล่น บันทึก และทำสำเนาเสียงและภาพ	6	29,240,871.0	27,747,341.6	315,454.9	5,249.9	73,179.7	-	217,260.0	60,000.0	702,719.3	119,665.6	-	Manufacture of radio receivers, audio and visual playing, recording and duplicating equipment (except televisions)
26403	การผลิตไมโครโฟน ลำโพง และ เครื่องขยายเสียง	11	17,784,801.3	15,496,646.5	87,497.0	11,113.0	73,892.1	220,787.0	-	-	454,529.5	287,330.1	1,153,006.1	Manufacture of microphone, amplifiers and public address systems
<b>265</b>	<b>การผลิตเครื่องอุปโภคที่ใช้การวัด การทดสอบ การบำรุง และการควบคุม</b>	<b>10</b>	<b>9,842,830.8</b>	<b>9,258,515.0</b>	<b>255,832.8</b>	<b>3,053.0</b>	<b>138,219.7</b>	<b>10,000.0</b>	<b>1,000.0</b>	<b>-</b>	<b>28,365.3</b>	<b>94,561.7</b>	<b>53,283.4</b>	<b>Manufacture of measuring, testing, navigating and control equipment, watches and clocks</b>
	<b>รวมถึงนาฬิกา</b>													
2651	การผลิตเครื่องอุปโภคที่ใช้การวัด การทดสอบ การบำรุง และการควบคุม	7	4,921,509.8	4,523,727.5	212,957.5	2,953.0	107,167.0	10,000.0	1,000.0	-	9,010.3	54,154.5	540.0	Manufacture of measuring, testing, navigating and control equipment
26511	การผลิตเครื่องอุปโภคที่ใช้การวัด การทดสอบและการควบคุมระบบ การผลิตในทางอุตสาหกรรม	6	4,845,509.8	4,449,727.5	212,309.5	2,610.0	106,967.0	10,000.0	1,000.0	-	8,969.3	53,526.5	400.0	Manufacture of measuring, testing, navigating and control equipment (except for industrial purposes)
26512	การผลิตเครื่องอุปโภคที่ใช้การวัด การทดสอบและการควบคุมระบบ การผลิตในทางอุตสาหกรรม	1	D	D	D	D	D	-	-	-	D	D	D	Manufacture of measuring, testing, and control equipment for industrial purposes
2652	การผลิตนาฬิกา	3	D	D	D	D	D	-	-	-	D	D	D	Manufacture of watches and clocks
26521	การผลิตนาฬิกา	3	D	D	D	D	D	-	-	-	D	D	D	Manufacture of watches and clocks
<b>266</b>	<b>การผลิตเครื่องยารังสี เครื่องไม่ทำ ทางการแพทย์และทางเภสัชภัณฑ์</b>	<b>1</b>	<b>D</b>	<b>D</b>	<b>D</b>	<b>-</b>	<b>D</b>	<b>-</b>	<b>-</b>	<b>-</b>	<b>-</b>	<b>D</b>	<b>-</b>	<b>Manufacture of irradiation, electromedical and electrotherapeutic equipment</b>
2660	การผลิตเครื่องยารังสี เครื่องไม่ทำ ทางการแพทย์และทางเภสัชภัณฑ์	1	D	D	D	-	D	-	-	-	-	D	-	Manufacture of irradiation, electromedical and electrotherapeutic equipment
26600	การผลิตเครื่องยารังสี เครื่องไม่ทำ ทางการแพทย์และทางเภสัชภัณฑ์	1	D	D	D	-	D	-	-	-	-	D	-	Manufacture of irradiation, electromedical and electrotherapeutic equipment
<b>267</b>	<b>การผลิตอุปกรณ์ที่ใช้ในทางทัศนศาสตร์ และอุปกรณ์ถ่ายภาพ</b>	<b>2</b>	<b>D</b>	<b>D</b>	<b>-</b>	<b>-</b>	<b>D</b>	<b>-</b>	<b>-</b>	<b>-</b>	<b>D</b>	<b>D</b>	<b>D</b>	<b>Manufacture of optical instruments and photographic equipment</b>
2670	การผลิตอุปกรณ์ที่ใช้ในทางทัศนศาสตร์ และอุปกรณ์ถ่ายภาพ	2	D	D	-	-	D	-	-	-	D	D	D	Manufacture of optical instruments and photographic equipment



ตาราง 10 ค่าใช้จ่ายทั้งสิ้นของสถานประกอบการอุตสาหกรรมผลิตในปี 2554 จำแนกตามประเภทอุตสาหกรรม ภาคกลาง พ.ศ. 2555 (ต่อ)

TABLE 10 TOTAL EXPENSES OF INDUSTRY ESTABLISHMENTS IN 2011 BY CATEGORY OF INDUSTRY, CENTRAL REGION, 2012 (cont'd)

(พันบาท In Thousand Baht)

รหัส Code	ประเภทอุตสาหกรรม	จำนวน สถาน- ประกอบการ Number of establishments	รวม Total	ค่าซื้อวัตถุดิบ และวัสดุประกอบฯ ที่ใช้ในการผลิต Purchase of materials and components	ค่าเชื้อเพลิง และค่าไฟฟ้า ที่ใช้ในการผลิต Cost of fuels, electricity used in production	ค่าติดตั้งซ่อมแซม และบำรุงรักษา สินค้าที่จำหน่าย ให้ลูกค้า Cost of repair and maintenance sales of goods of purchase	ค่าติดตั้งซ่อมแซม และบำรุงรักษา เครื่องจักร เครื่องมือ Cost of repair and maintenance of machinery and equipment	ค่าซื้อสินค้า ที่ซื้อจกจำหน่าย ในสภาพเดิม Purchase of goods for resale	ค่าจ้างหนายให้ สถานประกอบการ อื่นผลิตสินค้าให้ Cost of contract and commission work	ค่าธรรมเนียม ที่จ่าย สำหรับลูกจ้างเช่า Fees paid for leased employees	ค่าใช้จ่าย ในการขาย Cost of sale	ค่าใช้จ่าย ในการบริหาร และดำเนินงาน Administrative expense	ค่าใช้จ่ายอื่น ๆ Other expenses	Category of industry
26703	การผลิตอุปกรณ์ถ่ายภาพและ ถ่ายภาพยนตร์	2	D	D	D	-	D	-	-	-	D	D	D	Manufacture of photographic and motion picture equipment
268	การผลิตสื่อแม่เหล็กและสื่อเชิงแสง	19	5,459,689.6	2,581,223.1	520,169.8	47,538.6	145,965.3	-	16,624.6	-	8,387.1	978,384.3	1,161,396.9	Manufacture of magnetic and optical media
26800	การผลิตสื่อแม่เหล็กและสื่อเชิงแสง	19	5,459,689.6	2,581,223.1	520,169.8	47,538.6	145,965.3	-	16,624.6	-	8,387.1	978,384.3	1,161,396.9	Manufacture of magnetic and optical media
26800	การผลิตสื่อแม่เหล็กและสื่อเชิงแสง	19	5,459,689.6	2,581,223.1	520,169.8	47,538.6	145,965.3	-	16,624.6	-	8,387.1	978,384.3	1,161,396.9	Manufacture of magnetic and optical media
27	การผลิตอุปกรณ์ไฟฟ้า	214	145,291,873.4	111,869,673.0	5,761,183.4	2,148,901.8	1,591,746.7	1,199,384.6	274,805.2	284,111.7	2,107,717.1	8,857,642.0	11,196,708.0	Manufacture of electrical equipment
271	การผลิตมอเตอร์ไฟฟ้า เครื่องกำเนิด ไฟฟ้า หม้อแปลงไฟฟ้า และอุปกรณ์ ควบคุมและจ่ายไฟฟ้า	44	58,962,057.3	45,395,194.4	1,494,690.4	341,759.1	541,084.1	793,300.3	-	271,877.7	1,600,059.8	2,637,139.1	5,886,952.3	Manufacture of electric motors, generators, transformers and electricity distribution and control apparatus
2710	การผลิตมอเตอร์ไฟฟ้า เครื่องกำเนิดไฟฟ้า หม้อแปลงไฟฟ้า และอุปกรณ์ควบคุม และจ่ายไฟฟ้า	44	58,962,057.3	45,395,194.4	1,494,690.4	341,759.1	541,084.1	793,300.3	-	271,877.7	1,600,059.8	2,637,139.1	5,886,952.3	Manufacture of electric motors, generators, transformers and electricity distribution and control apparatus
27101	การผลิตมอเตอร์ไฟฟ้าและเครื่องกำเนิด ไฟฟ้า	31	50,323,773.5	40,282,178.1	713,274.7	56,996.6	244,924.2	1,591.1	-	271,877.7	1,480,684.7	1,438,359.2	5,833,887.3	Manufacture of electric motors and generators
27102	การผลิตหม้อแปลงไฟฟ้า	8	3,552,869.3	2,609,366.4	167,464.8	97,790.3	233,312.1	1,504.9	-	-	74,297.5	320,120.0	49,013.3	Manufacture of electric transformers
27103	การผลิตอุปกรณ์ควบคุมและจ่ายไฟฟ้า	5	5,085,414.5	2,503,650.0	613,950.9	186,972.2	62,847.8	790,204.3	-	-	45,077.7	878,659.9	4,051.7	Manufacture of electricity distribution and control apparatus
272	การผลิตแบตเตอรี่และหม้อสะสมไฟฟ้า	5	3,429,145.1	2,963,446.8	23,340.8	1,000.0	10,100.8	-	241,792.6	12,000.0	37,762.1	111,648.6	28,053.5	Manufacture of batteries and accumulators
2720	การผลิตแบตเตอรี่และหม้อสะสมไฟฟ้า	5	3,429,145.1	2,963,446.8	23,340.8	1,000.0	10,100.8	-	241,792.6	12,000.0	37,762.1	111,648.6	28,053.5	Manufacture of batteries and accumulators
27200	การผลิตแบตเตอรี่และหม้อสะสมไฟฟ้า	5	3,429,145.1	2,963,446.8	23,340.8	1,000.0	10,100.8	-	241,792.6	12,000.0	37,762.1	111,648.6	28,053.5	Manufacture of batteries and accumulators
273	การผลิตสายไฟและอุปกรณ์การเดิน สายไฟฟ้า	59	18,317,164.5	10,756,628.4	1,097,724.6	59,370.8	516,419.7	122,836.4	0.2	-	180,495.4	2,538,098.8	3,045,590.2	Manufacture of wiring and wiring devices



ตาราง 10 ค่าใช้จ่ายทั้งสิ้นของสถานประกอบการอุตสาหกรรมผลิตในปี 2554 จำแนกตามประเภทอุตสาหกรรม ภาคกลาง พ.ศ. 2555 (ต่อ)

TABLE 10 TOTAL EXPENSES OF INDUSTRY ESTABLISHMENTS IN 2011 BY CATEGORY OF INDUSTRY, CENTRAL REGION, 2012 (cont'd)

รหัส Code	ประเภทอุตสาหกรรม	จำนวน สถาน- ประกอบ Number of establishments	รวม Total	ค่าวัสดุดิบ และวัตถุดิบ ที่ใช้ในการผลิต Purchase of materials and components	ค่าเชื้อเพลิง และค่าไฟฟ้า ที่ใช้ในการผลิต Cost of fuels, electricity used in production	ค่าติดตั้งแอม และบำรุงรักษา สินค้าที่จำหน่าย ให้ลูกค้า Cost of repair and maintenance sales of goods of purchase	ค่าติดตั้งแอม และบำรุงรักษา เครื่องมือ เครื่องมือ Cost of repair and maintenance of machinery and equipment	ค่าซื้อสินค้า ที่ซื้อจกจำหน่าย ในสภาพเดิม Purchase of goods for resale	ค่าจ้างหนายให้ สถานประกอบการ อื่นผลิตสินค้าให้ Cost of contract and commission work	ค่าธรรมเนียม ที่จ่าย สำหรับลูกจ้างเช่า Fees paid for leased employees	ค่าใช้จ่าย	ค่าใช้จ่ายอื่น ๆ	Category of industry	
											ในการขาย Cost of sale	ในการบริหาร และดำเนินงาน Administrative expense		Other expenses
28	การผลิตเครื่องจักรและเครื่องมือ ซึ่งไม่ได้จับประเภทไว้ก่อน	298	177,638,571.3	131,593,116.8	10,136,487.7	711,058.8	2,242,536.5	1,178,062.3	363,909.5	366,887.3	12,035,246.2	12,825,612.0	6,185,654.3	Manufacture of machinery and equipment, n.e.c.
281	การผลิตเครื่องจักรที่ใช้งานทั่วไป	152	161,552,386.0	120,420,430.1	9,169,548.5	623,746.2	1,708,481.3	1,086,385.6	290,501.0	349,832.3	11,792,842.2	11,310,359.0	4,800,259.8	Manufacture of general-purpose machinery
2811	การผลิตเครื่องยนต์และเครื่องจักร (ยกเว้นเครื่องยนต์ที่ใช้กับอากาศยาน ยานยนต์ และจักรเย็บผ้า)	12	2,066,076.8	1,280,235.5	75,119.0	257.7	82,501.9	1,184.0	88,913.5	-	36,444.1	150,363.6	351,057.6	Manufacture of engines and turbines (except aircraft, vehicle and cycle engines)
28110	การผลิตเครื่องยนต์และเครื่องจักร (ยกเว้นเครื่องยนต์ที่ใช้กับอากาศยาน ยานยนต์ และจักรเย็บผ้า)	12	2,066,076.8	1,280,235.5	75,119.0	257.7	82,501.9	1,184.0	88,913.5	-	36,444.1	150,363.6	351,057.6	Manufacture of engines and turbines (except aircraft, vehicle and cycle engines)
28120	การผลิตเครื่องสูบลูกสูบและเครื่องจักร ของไหล	10	873,080.8	826,532.6	25,439.6	130.0	5,517.2	-	-	-	1,936.7	10,524.7	3,000.0	Manufacture of fluid power equipment
2813	การผลิตเครื่องสูบลูกสูบและคอมเพรสเซอร์ และวาล์วอื่น ๆ	10	873,080.8	826,532.6	25,439.6	130.0	5,517.2	-	-	-	1,936.7	10,524.7	3,000.0	Manufacture of fluid power equipment
28131	การผลิตเครื่องสูบลูกสูบและคอมเพรสเซอร์ และวาล์วอื่น ๆ	25	2,701,504.5	2,066,288.5	63,769.8	545.9	19,666.8	78,155.8	100,692.5	3,708.3	40,347.9	181,937.9	146,391.0	Manufacture of other pumps, compressors, taps and valves
28132	การผลิตเครื่องสูบลูกสูบและวาล์วอื่น ๆ	16	1,915,304.0	1,605,373.7	26,608.6	-	5,132.0	78,155.8	5,822.5	3,708.3	11,493.4	104,706.0	74,303.9	Manufacture of other pumps and compressors
2814	การผลิตสลับปืน เทอร์ และอุปกรณ์ ที่ใช้ขับเคลื่อน	9	786,200.4	460,914.9	37,161.3	545.9	14,534.8	-	94,870.1	-	28,854.5	77,231.9	72,087.2	Manufacture of other taps and valves
28140	การผลิตสลับปืน เทอร์ และอุปกรณ์ ที่ใช้ขับเคลื่อน	5	3,956,783.7	2,799,562.1	92,546.9	100.0	100,570.7	793,616.9	500.0	-	41,474.5	128,412.6	-	Manufacture of bearings, gears, gearing and driving elements
2815	การผลิตเตาเผา และเครื่องพ่นหรือ เครื่องฉีดเพื่อเคลือบเตาเผา	5	3,956,783.7	2,799,562.1	92,546.9	100.0	100,570.7	793,616.9	500.0	-	41,474.5	128,412.6	-	Manufacture of bearings, gears, gearing and driving elements
28150	การผลิตเตาเผา และเครื่องพ่น หรือเครื่องฉีดเพื่อเคลือบเตาเผา	3	D	D	D	D	D	-	-	-	D	D	-	Manufacture of ovens, furnaces and furnace burners
2816	การผลิตเครื่องอุปกรณที่ใช้สำหรับยก และขนย้าย	3	D	D	D	D	D	-	-	-	D	D	-	Manufacture of ovens, furnaces and furnace burners
28160	การผลิตเครื่องอุปกรณที่ใช้สำหรับยก และขนย้าย	7	163,195.0	140,585.5	7,047.4	385.7	2,446.5	-	1,091.8	-	751.6	10,823.0	63.5	Manufacture of lifting and handling equipment

(พันบาท In Thousand Baht)

ตาราง 10 ค่าใช้จ่ายทั้งสิ้นของสถานประกอบการอุตสาหกรรมผลิตในปี 2554 จำแนกตามประเภทอุตสาหกรรม ภาคกลาง พ.ศ. 2555 (ต่อ)

TABLE 10 TOTAL EXPENSES OF INDUSTRY ESTABLISHMENTS IN 2011 BY CATEGORY OF INDUSTRY, CENTRAL REGION, 2012 (cont'd)

รหัส Code	ประเภทอุตสาหกรรม Establishments	จำนวน สถาน- ประกอบการ Number of establishments	รวม Total	ค่าซื้อวัสดุ และวัสดุประกอบ ที่ใช้ในการผลิต Purchase of materials and components	ค่าซื้อเพลิง และค่าไฟฟ้า ที่ใช้ในการผลิต Cost of fuels, electricity used in production	ค่าติดตั้งแอม และบำรุงรักษา สินค้าที่จำหน่าย ให้ลูกค้า Cost of repair and maintenance sales of goods of purchase	ค่าติดตั้งแอม และบำรุงรักษา เครื่องมือ เครื่องมือ Cost of repair and maintenance of machinery and equipment	ค่าซื้อสินค้า ที่เข้ามาจำหน่าย ในสภาพเดิม Purchase of goods for resale	ค่าจ้างหนายให้ สถานประกอบการ อื่นผลิตสินค้าให้ Cost of contract and commission work	ค่าธรรมเนียม ที่จ่าย สำหรับลูกจ้างเช่า Fees paid for leased employees	ค่าใช้จ่าย ในการขาย Cost of sale	ค่าใช้จ่าย ในการบริหาร และดำเนินงาน Administrative expense	ค่าใช้จ่ายอื่น ๆ Other expenses	พันบาท In Thousand Baht)	Category of industry
28160	การผลิตเครื่องจักรที่มีกำลังแรงและ ขม้าย		163,195.0	140,585.5	7,047.4	385.7	2,446.5	-	1,091.8	-	751.6	10,823.0	63.5	Manufacture of lifting and handling equipment	
2817	การผลิตเครื่องจักรและเครื่องใช้สำนักงาน (ยกเว้นคอมพิวเตอร์และอุปกรณ์ต่อพ่วง)		D	D	D	D	D	-	D	-	D	D	-	Manufacture of office machinery and equipment (except computers and peripheral equipment)	
28170	การผลิตเครื่องจักรและเครื่องใช้สำนักงาน (ยกเว้นคอมพิวเตอร์และอุปกรณ์ต่อพ่วง)		D	D	D	D	D	-	D	-	D	D	-	Manufacture of office machinery and equipment (except computers and peripheral equipment)	
2818	การผลิตเครื่องมือที่ใช้งานด้วยมือที่ใช้ กำลังขับเคลื่อน		80,236.1	63,959.1	2,486.6	108.6	950.6	2,011.8	-	-	591.4	7,072.1	3,055.8	Manufacture of power-driven hand tools	
28180	การผลิตเครื่องมือที่ใช้งานด้วยมือที่ใช้ กำลังขับเคลื่อน		80,236.1	63,959.1	2,486.6	108.6	950.6	2,011.8	-	-	591.4	7,072.1	3,055.8	Manufacture of power-driven hand tools	
2819	การผลิตเครื่องจักรอื่นๆ ที่ใช้งานทั่วไป		151,049,441.3	113,206,140.1	8,901,667.6	620,110.1	1,496,676.1	211,417.0	86,619.4	346,124.0	11,666,811.9	10,817,183.1	4,296,692.0	Manufacture of other general-purpose machinery	
28191	การผลิตเครื่องทำควมเย็น		149,075,696.1	111,368,755.6	8,746,293.7	582,709.1	1,470,791.5	210,377.4	82,619.4	346,124.0	11,653,794.0	10,381,485.2	4,232,746.1	Manufacture of industrial refrigerating or freezing equipment	
28199	การผลิตเครื่องจักรอื่นๆ ที่ใช้งานทั่วไป ซึ่งมิได้จัดประเภทไว้ในที่อื่น		2,573,745.2	1,837,384.5	155,373.8	37,401.0	25,884.6	1,039.6	4,000.0	-	13,017.9	435,697.9	63,945.9	Manufacture of other general-purpose machinery, n.e.c.	
282	การผลิตเครื่องจักรที่ใช้ในงาน เฉพาะอย่าง		16,086,185.3	11,172,686.6	966,939.2	87,312.5	534,055.1	91,676.7	73,408.5	17,055.0	242,404.0	1,515,253.0	1,385,394.5	Manufacture of special-purpose machinery	
2821	การผลิตเครื่องจักรที่ใช้ในการเกษตรและ การป่าไม้		2,067,233.4	1,587,805.6	98,486.6	11,407.0	26,877.5	36,718.4	8,252.1	-	43,829.4	201,325.9	52,552.9	Manufacture of agricultural and forestry machinery	
28211	การผลิตแทรกเตอร์ที่ใช้ในการเกษตร		1,030,652.1	894,159.9	9,055.4	600.0	5,660.6	25,182.0	3,000.0	-	9,196.8	74,914.2	8,883.3	Manufacture of tractors for agriculture and forestry	
28219	การผลิตเครื่องจักรอื่นๆ ที่ใช้ในการเกษตร และการป่าไม้		1,036,581.3	693,645.7	89,431.2	10,807.0	21,216.9	11,536.4	5,252.1	-	34,632.6	126,411.7	43,649.6	Manufacture of other agricultural and forestry machinery	
2822	การผลิตเครื่องจักรที่ใช้ในการขึ้นรูปโลหะ และเครื่องมือกล		819,619.8	369,956.9	23,190.7	1,395.8	8,276.9	164.2	4,610.8	-	8,745.9	276,038.5	127,238.2	Manufacture of metal forming machinery and machine tools	
28221	การผลิตเครื่องจักรที่ใช้ในการขึ้นรูปโลหะ		83,118.0	60,405.2	1,613.8	812.8	615.1	-	3,070.8	-	956.7	11,043.9	4,599.7	Manufacture of metal forming machinery	

ตาราง 10 ค่าใช้จ่ายขั้นต้นของสถานประกอบการอุตสาหกรรมผลิตในปี 2554 จำแนกตามประเภทอุตสาหกรรม ภาคกลาง พ.ศ. 2555 (ต่อ)

TABLE 10 TOTAL EXPENSES OF INDUSTRY ESTABLISHMENTS IN 2011 BY CATEGORY OF INDUSTRY, CENTRAL REGION, 2012 (cont'd)

รหัส Code	ประเภทอุตสาหกรรม	จำนวน สถาน- ประกอบ Number of establishments	รวม Total	ค่าวัสดุ และวัตถุดิบ ที่ใช้ในการผลิต Purchase of materials and components	ค่าเชื้อเพลิง และค่าไฟฟ้า ที่ใช้ในการผลิต Cost of fuels, electricity used in production	ค่าติดตั้งแอม และบำรุงรักษา สินค้าที่จำหน่าย ให้ลูกค้า Cost of repair and maintenance sales of goods of purchase	ค่าติดตั้งแอม และบำรุงรักษา เครื่องมือ เครื่องมือ Cost of repair and maintenance of machinery and equipment	ค่าซื้อสินค้า ที่เข้ามาจำหน่าย ในสภาพเดิม Purchase of goods for resale	ค่าจ้างหนายให้ สถานประกอบการ อื่นผลิตสินค้าให้ Cost of contract and commission work	ค่าธรรมเนียม ที่จ่าย สำหรับลูกจ้างเช่า Fees paid for leased employees	ค่าใช้จ่าย ในการขาย Cost of sale	ค่าใช้จ่าย ในการบริหาร และดำเนินงาน Administrative expense	ค่าใช้จ่ายอื่น ๆ Other expenses	Category of industry
28229	การผลิตเครื่องกลอื่นๆ	21	736,501.9	309,553.7	21,576.9	583.0	7,661.8	164.2	1,540.0	-	7,789.3	264,994.6	122,638.5	Manufacture of other machine tools
2823	การผลิตเครื่องจักรที่ใช้ในงานโลหะกรรม	4	1,370,381.2	947,686.1	205,246.6	-	4,118.5	-	4,754.8	4,280.0	66,944.8	131,083.3	6,267.0	Manufacture of machinery for metallurgy
28230	การผลิตเครื่องจักรที่ใช้ในงานโลหะกรรม	4	1,370,381.2	947,686.1	205,246.6	-	4,118.5	-	4,754.8	4,280.0	66,944.8	131,083.3	6,267.0	Manufacture of machinery for metallurgy
2824	การผลิตเครื่องจักรที่ใช้ในงานทำเหมืองแร่ เหมืองหิน และการก่อสร้าง	10	4,238,086.3	2,701,074.6	166,895.5	12,826.2	413,726.5	6,755.8	-	-	32,224.7	211,389.0	693,194.0	Manufacture of machinery for mining, quarrying and construction
28240	การผลิตเครื่องจักรที่ใช้ในการทำเหมืองแร่ เหมืองหิน และการก่อสร้าง	10	4,238,086.3	2,701,074.6	166,895.5	12,826.2	413,726.5	6,755.8	-	-	32,224.7	211,389.0	693,194.0	Manufacture of machinery for mining, quarrying and construction
2825	การผลิตเครื่องจักรที่ใช้ในการผลิตอาหาร เครื่องดื่มและยาสูบ	16	2,815,244.0	2,164,881.5	261,845.6	58,277.8	5,957.8	1,317.7	48,008.0	-	4,885.8	191,299.3	78,770.6	Manufacture of machinery for food, beverage and tobacco processing
28250	การผลิตเครื่องจักรที่ใช้ในการผลิตอาหาร เครื่องดื่มและยาสูบ	16	2,815,244.0	2,164,881.5	261,845.6	58,277.8	5,957.8	1,317.7	48,008.0	-	4,885.8	191,299.3	78,770.6	Manufacture of machinery for food, beverage and tobacco processing
2826	การผลิตเครื่องจักรที่ใช้ในการผลิตสิ่งทอ เสื้อผ้าเครื่องแต่งกาย และเครื่องหนัง	9	2,150,282.1	1,690,538.4	71,166.1	3,355.6	47,055.0	-	-	12,775.0	39,559.4	80,423.6	205,409.0	Manufacture of machinery for textile, apparel and leather production
28261	การผลิตเครื่องจักรที่ใช้ในการเตรียม ปั่น ทอ และทักบัตสิ่งทอ	3	D	D	D	D	D	-	-	-	D	D	-	Manufacture of textile preparing, spinning, weaving and knitting machines
28269	การผลิตเครื่องจักรอื่นๆ ที่ใช้ในการผลิต สิ่งทอ เครื่องแต่งกาย และเครื่องหนัง	6	1,933,003.6	1,529,049.7	41,423.2	2,047.0	43,361.9	-	-	12,775.0	37,855.1	61,082.8	205,409.0	Manufacture of other machinery for textile, apparel and leather production
2829	การผลิตเครื่องจักรที่ใช้ในงานเฉพาะ อย่างอื่นๆ	30	2,625,338.6	1,710,743.6	140,108.1	50.2	28,043.1	46,720.6	7,782.8	-	46,214.0	423,693.4	221,982.8	Manufacture of other special purpose machinery
28291	การผลิตเครื่องจักรที่ใช้ในการผลิตกระดาษ และกระดาษแข็ง	1	D	D	D	D	D	-	-	-	D	D	-	Manufacture of paper and paperboard making machinery
28292	การผลิตเครื่องจักรที่ใช้ในการผลิตพลาสติก และยาง	6	1,303,141.3	782,954.0	41,101.6	-	7,270.0	46,720.6	-	-	37,316.9	175,415.7	212,362.5	Manufacture of rubber or plastics making machinery
28299	การผลิตเครื่องจักรที่ใช้ในงานเฉพาะอย่าง อื่นๆ ซึ่งมิได้จัดประเภทไว้ในที่อื่น	23	227,003.1	152,595.6	7,884.5	50.2	8,251.9	-	7,782.8	-	7,397.2	33,420.6	9,620.3	Manufacture of other special purpose machinery, n.e.c.
29	การผลิตยานยนต์ รถพ่วง และรถกึ่งพ่วง	938	716,825,618.9	601,818,410.8	18,254,581.8	1,821,157.0	7,805,008.0	9,053,479.0	4,308,591.0	789,875.9	10,133,288.6	28,242,950.4	34,598,318.4	Manufacture of motor vehicles, trailers and semi-trailers
291	การผลิตยานยนต์	33	209,360,316.4	191,777,291.4	1,970,613.2	204,522.4	192,887.3	13,260.3	2,255,872.9	273,242.3	4,208,625.5	5,406,143.9	3,057,857.3	Manufacture of motor vehicles
2910	การผลิตยานยนต์	33	209,360,316.4	191,777,291.4	1,970,613.2	204,522.4	192,887.3	13,260.3	2,255,872.9	273,242.3	4,208,625.5	5,406,143.9	3,057,857.3	Manufacture of motor vehicles

ตาราง 10 ค่าใช้จ่ายทั้งสิ้นของสถานประกอบการอุตสาหกรรมผลิตในปี 2554 จำแนกตามประเภทอุตสาหกรรม ภาคกลาง พ.ศ. 2555 (ต่อ)

TABLE 10 TOTAL EXPENSES OF INDUSTRY ESTABLISHMENTS IN 2011 BY CATEGORY OF INDUSTRY, CENTRAL REGION, 2012 (cont'd)

(พันบาท In Thousand Baht)

รหัส Code	ประเภทอุตสาหกรรม Establishments	จำนวน สถาน- ประกอบ Number of establishments	รวม Total	ค่าซื้อวัสดุ และวัตถุดิบ ที่ใช้ในการผลิต Purchase of materials and components	ค่าซื้อเพลิง และค่าไฟฟ้า ที่ใช้ในการผลิต Cost of fuels, electricity used in production	ค่าติดตั้งซ่อมแซม และบำรุงรักษา สินค้าที่จำหน่าย ให้ลูกค้า Cost of repair and maintenance sales of goods of purchase	ค่าติดตั้งซ่อมแซม และบำรุงรักษา เครื่องจักร เครื่องมือ Cost of repair and maintenance of machinery and equipment	ค่าซื้อสินค้า ที่เข้ามาจำหน่าย ในสภาพเดิม Purchase of goods for resale	ค่าจ้างหนายให้ สถานประกอบการ อื่นผลิตสินค้าให้ Cost of contract and commission work	ค่าธรรมเนียม ที่จ่าย สำหรับลูกจ้างเช่า Fees paid for leased employees	ค่าใช้จ่าย ในการขาย Cost of sale	ค่าใช้จ่าย ในการบริหาร และดำเนินงาน Administrative expense	ค่าใช้จ่ายอื่น ๆ Other expenses	Category of Industry
29102	การผลิตยานยนต์ส่วนบุคคล	8	181,346,103.7	164,880,431.8	1,331,144.3	203,500.0	178,720.1	-	2,255,872.9	273,242.3	3,893,246.8	5,273,088.2	3,056,857.3	Manufacture of passenger cars
29103	การผลิตกระบะ 1 คัน	2	D	D	D	-	-	-	-	D	-	D	-	Manufacture of pick-up trucks
29104	การผลิตยานยนต์อื่นๆ ที่ใช้เพื่อการโดยสาร	13	110,636.0	95,451.1	6,438.9	-	506.0	-	-	518.0	7,450.7	7,450.7	271.3	Manufacture of other motor vehicles for passengers
29109	การผลิตยานยนต์อื่นๆ ที่ไม่ได้จัดประเภทไว้ในที่อื่น	10	937,511.3	865,380.3	22,777.6	1,022.4	13,661.1	13,260.3	-	3,005.7	3,005.7	17,675.3	728.6	Manufacture of other motor vehicles, n.e.c.
<b>292</b>	<b>การผลิตตัวถังยานยนต์ การผลิตรถพ่วงและรถกึ่งพ่วง</b>	<b>85</b>	<b>4,270,454.3</b>	<b>3,146,591.1</b>	<b>113,321.2</b>	<b>8,078.2</b>	<b>113,398.4</b>	<b>1,042.8</b>	<b>175,500.7</b>	<b>-</b>	<b>107,347.0</b>	<b>336,324.1</b>	<b>268,851.0</b>	<b>Manufacture of bodies(coachwork) for motor vehicles; manufacture of trailer and semitrailer</b>
29201	การผลิตตัวถังยานยนต์	76	3,723,525.5	2,787,472.1	82,483.8	8,068.2	13,511.7	942.8	175,500.7	-	106,740.3	279,955.1	268,851.0	Manufacture of bodies(coachwork) for motor vehicles; manufacture of trailer and semitrailer
29202	การผลิตพ่วงและรถกึ่งพ่วง	4	14,932.7	13,241.3	452.0	10.0	468.6	100.0	-	-	124.0	536.8	-	Manufacture of trailer and semitrailer
29203	การผลิตตู้คอนเทนเนอร์	5	531,996.2	345,877.8	30,385.4	-	99,418.1	-	-	-	482.7	55,832.2	-	Manufacture of containers
<b>293</b>	<b>การผลิตชิ้นส่วนและอุปกรณ์เสริมสำหรับยานยนต์</b>	<b>820</b>	<b>503,194,848.2</b>	<b>406,894,528.3</b>	<b>16,170,647.5</b>	<b>1,608,556.5</b>	<b>7,498,722.4</b>	<b>9,039,175.8</b>	<b>1,877,217.4</b>	<b>516,631.6</b>	<b>5,817,276.2</b>	<b>22,500,482.4</b>	<b>31,271,610.1</b>	<b>Manufacture of parts and accessories for motor vehicles</b>
29301	การผลิตชิ้นส่วนและอุปกรณ์เสริมสำหรับยานยนต์	820	503,194,848.2	406,894,528.3	16,170,647.5	1,608,556.5	7,498,722.4	9,039,175.8	1,877,217.4	516,631.6	5,817,276.2	22,500,482.4	31,271,610.1	Manufacture of parts and accessories for motor vehicles
29302	การผลิตที่นั่งภายในยานยนต์	408	10,229,177.8	8,035,435.2	1,574,312.6	2,365.6	160,194.4	24,993.2	17.9	-	64,317.5	367,122.8	418.7	Manufacture of motor vehicle seats
29303	การผลิตอุปกรณ์ไฟฟ้าสำหรับยานยนต์	19	33,432,795.4	29,789,897.2	241,924.9	2,746.0	597,917.4	2,089.0	6,321.9	3,965.0	225,225.4	684,797.9	1,877,910.7	Manufacture of electrical equipment for motor vehicles
29309	การผลิตชิ้นส่วนและอุปกรณ์เสริมอื่นๆ สำหรับยานยนต์	393	459,532,875.1	369,069,195.9	14,354,410.0	1,603,444.8	6,740,610.6	9,012,093.7	1,870,877.7	512,666.6	5,527,733.3	21,448,561.7	29,393,280.7	Manufacture of other parts and accessories for motor vehicles
<b>30</b>	<b>การผลิตอุปกรณ์ขนส่งอื่นๆ</b>	<b>159</b>	<b>13,602,500.5</b>	<b>11,020,189.3</b>	<b>419,627.0</b>	<b>41,231.1</b>	<b>283,436.3</b>	<b>1,398.8</b>	<b>72,005.7</b>	<b>-</b>	<b>112,329.6</b>	<b>1,034,210.2</b>	<b>656,439.7</b>	<b>Manufacture of other transport equipment</b>
<b>301</b>	<b>การต่อเรือใหญ่และสิ่งก่อสร้างลอยน้ำ</b>	<b>40</b>	<b>519,861.2</b>	<b>348,122.3</b>	<b>38,713.1</b>	<b>2,602.1</b>	<b>5,354.0</b>	<b>5.0</b>	<b>14,903.0</b>	<b>-</b>	<b>1,599.4</b>	<b>106,493.4</b>	<b>2,069.0</b>	<b>Building of ships and boats</b>
3011	การต่อเรือใหญ่และสิ่งก่อสร้างลอยน้ำ	33	410,128.7	258,069.9	38,235.5	2,503.9	5,277.1	5.0	-	-	1,561.0	103,688.7	787.7	Building of ships and floating structures

ตาราง 10 ค่าใช้จ่ายขั้นต้นของสถานประกอบการอุตสาหกรรมผลิตในปี 2554 จำแนกตามประเภทอุตสาหกรรม ภาคกลาง พ.ศ. 2555 (ต่อ)

TABLE 10 TOTAL EXPENSES OF INDUSTRY ESTABLISHMENTS IN 2011 BY CATEGORY OF INDUSTRY, CENTRAL REGION, 2012 (cont'd)

(พันบาท In Thousand Baht)

รหัส Code	ประเภทอุตสาหกรรม Establishments	จำนวน สถาน- ประกอบ Number of establishments	รวม Total	ค่าวัสดุดิบ และวัตถุดิบ ที่ใช้ในการผลิต Purchase of materials and components	ค่าเชื้อเพลิง และค่าไฟฟ้า ที่ใช้ในการผลิต Cost of fuels, electricity used in production	ค่าติดตั้งแอมแปม และบำรุงรักษา สินค้าที่จำหน่าย ให้ลูกค้า Cost of repair and maintenance sales of goods of purchase	ค่าติดตั้งแอมแปม และบำรุงรักษา เครื่องมือ เครื่องมือ Cost of repair and maintenance of machinery and equipment	ค่าซื้อสินค้า ที่ต่อมาจาก ในสภาพเดิม Purchase of goods for resale	ค่าจ้างเหมาช่างให้ สถานประกอบการ อื่นผลิตสินค้าให้ Cost of contract and commission work	ค่าธรรมเนียม ที่จ่าย สำหรับลูกจ้างเช่า Fees paid for leased employees	ค่าใช้จ่าย ในการขาย Cost of sale	ค่าใช้จ่าย ในการบริหาร และดำเนินงาน Administrative expense	ค่าใช้จ่ายอื่น ๆ Other expenses	Category of industry
30110	การต่อเรือใหญ่และสิ่งก่อสร้างลอยน้ำ	33	410,128.7	258,069.9	38,235.5	2,503.9	5,277.1	5.0	-	-	1,561.0	103,688.7	787.7	Building of ships and floating structures
3012	การต่อเรือที่ใช้เพื่อความสำราญและการกีฬา	7	109,732.5	90,052.4	477.6	98.2	77.0	-	14,903.0	-	38.4	2,804.7	1,281.3	Building of pleasure and sporting boats
30120	การต่อเรือที่ใช้เพื่อความสำราญและการกีฬา	7	109,732.5	90,052.4	477.6	98.2	77.0	-	14,903.0	-	38.4	2,804.7	1,281.3	Building of pleasure and sporting boats
<b>302</b>	<b>การผลิตหัวรถจักรและตู้สำหรับขนส่งทางรถไฟ และรถราง</b>	<b>1</b>	<b>D</b>	<b>D</b>	<b>D</b>	<b>-</b>	<b>D</b>	<b>-</b>	<b>-</b>	<b>-</b>	<b>-</b>	<b>D</b>	<b>-</b>	<b>Manufacture of railway locomotives and rolling stock</b>
3020	การผลิตหัวรถจักรและตู้สำหรับขนส่งทางรถไฟ และรถราง	1	D	D	D	-	D	-	-	-	-	D	-	Manufacture of railway locomotives and rolling stock
30200	การผลิตหัวรถจักรและตู้สำหรับขนส่งทางรถไฟ และรถราง	1	D	D	D	-	D	-	-	-	-	D	-	Manufacture of railway locomotives and rolling stock
<b>303</b>	<b>การผลิตอากาศยาน ยานอวกาศ และเครื่องบินที่เกี่ยวข้อง</b>	<b>3</b>	<b>D</b>	<b>D</b>	<b>D</b>	<b>-</b>	<b>D</b>	<b>-</b>	<b>-</b>	<b>-</b>	<b>D</b>	<b>D</b>	<b>D</b>	<b>Manufacture of air and spacecraft and related machinery</b>
3030	การผลิตอากาศยาน ยานอวกาศ และเครื่องบินที่เกี่ยวข้อง	3	D	D	D	-	D	-	-	-	D	D	D	Manufacture of air and spacecraft and related machinery
30300	การผลิตอากาศยาน ยานอวกาศ และเครื่องบินที่เกี่ยวข้อง	3	D	D	D	-	D	-	-	-	D	D	D	Manufacture of air and spacecraft and related machinery
<b>309</b>	<b>การผลิตอุปกรณ์ขนส่ง ซึ่งมีได้จัดประเภทไว้ในที่อื่น</b>	<b>115</b>	<b>12,286,576.8</b>	<b>10,259,305.6</b>	<b>245,153.9</b>	<b>1,521.0</b>	<b>167,103.9</b>	<b>134.8</b>	<b>57,102.7</b>	<b>-</b>	<b>97,347.6</b>	<b>822,027.1</b>	<b>636,880.2</b>	<b>Manufacture of transport equipment n.e.c.</b>
3091	การผลิตจักรยานยนต์	101	11,936,454.4	9,930,956.9	242,341.1	1,189.7	167,088.5	134.8	57,102.7	-	97,024.6	803,748.7	636,867.2	Manufacture of motorcycles
30911	การผลิตจักรยานยนต์	16	4,413,443.2	4,217,017.1	6,163.2	15.0	1,862.2	-	-	-	-	183,849.1	4,536.6	Manufacture of motorcycles
30912	การผลิตเครื่องบินส่วนและอุปกรณ์เสริมสำหรับจักรยานยนต์	85	7,523,011.2	5,713,939.9	236,177.9	1,174.7	165,226.4	134.8	57,102.7	-	97,024.6	619,899.6	632,330.6	Manufacture of engines, parts and accessories for motorcycles
3092	การผลิตรถจักรยานและรถลำรับคนพิการ	6	345,210.9	324,600.5	2,617.4	308.6	-	-	-	-	115.6	17,568.8	-	Manufacture of bicycles and invalid carriages
30921	การผลิตรถจักรยาน	6	345,210.9	324,600.5	2,617.4	308.6	-	-	-	-	115.6	17,568.8	-	Manufacture of bicycles
3099	การผลิตอุปกรณ์ขนส่งอื่นๆ ซึ่งมีได้จัดประเภทไว้ในที่อื่น	8	4,911.5	3,748.1	195.4	22.7	15.4	-	-	-	207.3	709.6	13.0	Manufacture of other transport equipment, n.e.c.
30990	การผลิตอุปกรณ์ขนส่งอื่นๆ ซึ่งมีได้จัดประเภทไว้ในที่อื่น	8	4,911.5	3,748.1	195.4	22.7	15.4	-	-	-	207.3	709.6	13.0	Manufacture of other transport equipment, n.e.c.



ตาราง 10 ค่าใช้จ่ายทั้งสิ้นของสถานประกอบการอุตสาหกรรมผลิตในปี 2554 จำแนกตามประเภทอุตสาหกรรม ภาคกลาง พ.ศ. 2555 (ต่อ)

TABLE 10 TOTAL EXPENSES OF INDUSTRY ESTABLISHMENTS IN 2011 BY CATEGORY OF INDUSTRY, CENTRAL REGION, 2012 (cont'd)

รหัส Code	ประเภทอุตสาหกรรม	จำนวน สถาน- ประกอบการ Number of establishments	รวม Total	ค่าซื้อวัสดุ และวัสดุประกอบ ที่ใช้ในการผลิต Purchase of materials and components	ค่าซื้อเพลิง และค่าไฟฟ้า ที่ใช้ในการผลิต Cost of fuels, electricity used in production	ค่าติดตั้งซ่อมแซม และบำรุงรักษา สินค้าที่จำหน่าย ให้ลูกค้า Cost of repair and maintenance sales of goods of purchase	ค่าติดตั้งซ่อมแซม และบำรุงรักษา เครื่องจักร เครื่องมือ Cost of repair and maintenance of machinery and equipment	ค่าจ้างหน่วยงานให้ บริการ Cost of contract and commission work	ค่าธรรมเนียม ที่จ่าย สำหรับลูกจ้างเช่า Fees paid for leased employees	ค่าใช้จ่าย ในการขาย Cost of sale	ค่าใช้จ่าย ในการบริหาร และดำเนินงาน Administrative expense	ค่าใช้จ่ายอื่น ๆ Other expenses	Category of industry
31	การผลิตเฟอร์นิเจอร์	1,223	16,178,847.2	12,672,581.2	519,362.0	28,253.2	269,869.1	36,704.7	-	331,190.2	1,209,852.8	620,594.5	Manufacture of furniture
310	การผลิตเฟอร์นิเจอร์	1,223	16,178,847.2	12,672,581.2	519,362.0	28,253.2	269,869.1	36,704.7	-	331,190.2	1,209,852.8	620,594.5	Manufacture of furniture
3100	การผลิตเฟอร์นิเจอร์	1,223	16,178,847.2	12,672,581.2	519,362.0	28,253.2	269,869.1	36,704.7	-	331,190.2	1,209,852.8	620,594.5	Manufacture of furniture
31001	การผลิตเฟอร์นิเจอร์ไม้	953	12,055,764.6	9,305,462.4	399,713.8	9,571.2	193,628.1	33,246.0	-	222,831.7	903,989.0	497,551.8	Manufacture of wood furniture
31002	การผลิตเฟอร์นิเจอร์โลหะ	38	2,100,017.4	1,657,050.6	94,196.8	16,646.7	67,888.5	3,458.8	-	67,947.6	148,707.9	43,620.6	Manufacture of metal furniture
31003	การผลิตฐานรองที่นอนและที่นอน	60	212,420.4	199,627.1	2,371.7	-	206.0	67.8	-	2,017.9	8,059.9	70.0	Manufacture of mattresses and mattress supports
31009	การผลิตเฟอร์นิเจอร์อื่น ๆ	172	1,810,644.8	1,510,441.1	23,079.7	2,035.3	8,146.6	101.3	-	38,393.0	149,095.9	79,352.0	Manufacture of other furniture
32	การผลิตผลิตภัณฑ์อื่น ๆ	5,080	35,467,905.9	29,673,839.3	1,073,484.4	91,199.9	519,442.9	73,051.1	41,051.2	595,396.7	2,853,729.4	419,839.4	Other manufacturing
321	การผลิตเครื่องประดับเพชรพลอย	1,411	2,900,851.0	2,150,144.6	77,881.7	16,048.6	96,332.2	62,179.1	-	42,123.6	234,276.1	137,098.9	Manufacture of jewellery, bijouterie and related articles
3211	การผลิตเครื่องประดับเพชรพลอยแต่ละสิ่งของที่เกี่ยวข้อ	1,382	2,878,306.1	2,136,579.3	74,759.4	15,547.1	96,199.6	62,179.1	-	41,867.5	231,742.6	134,955.3	Manufacture of jewellery and related articles
32111	การผลิตเครื่องประดับเพชรพลอยและโลหะมีค่า	333	2,275,356.2	1,603,990.0	60,383.6	15,181.1	93,865.1	62,179.1	-	40,284.7	180,873.0	134,383.3	Manufacture of jewellery and bijouterie of precious stones and metals
32112	การผลิตสิ่งของเครื่องใช้จากเพชรพลอยและโลหะมีค่า	11	85,188.2	81,116.7	828.0	108.0	255.0	-	-	232.0	2,312.0	56.5	Manufacture of goldsmiths' articles of precious stones and metals
32113	การผลิตเครื่องประดับเพชรพลอยและสิ่งของที่เกี่ยวข้อง	1,038	517,761.7	451,472.6	13,547.8	258.0	2,079.5	-	-	1,350.8	48,557.6	495.5	Cutting, shaping and finishing of diamonds and precious stones
3212	การผลิตเครื่องประดับเพชรพลอยเทียมและสิ่งของที่เกี่ยวข้อง	29	22,544.9	13,565.2	3,122.3	501.5	132.6	-	-	256.1	2,533.5	2,163.6	Manufacture of costume jewellery and related articles
32120	การผลิตเครื่องประดับเพชรพลอยเทียมและสิ่งของที่เกี่ยวข้อง	29	22,544.9	13,565.2	3,122.3	501.5	132.6	-	-	256.1	2,533.5	2,163.6	Manufacture of costume jewellery and related articles
322	การผลิตเครื่องดนตรี	74	26,701.8	19,080.2	1,766.5	354.7	594.1	42.0	-	1,008.4	3,300.9	18.1	Manufacture of musical instruments
3220	การผลิตเครื่องดนตรี	74	26,701.8	19,080.2	1,766.5	354.7	594.1	42.0	-	1,008.4	3,300.9	18.1	Manufacture of musical instruments
32201	การผลิตเครื่องดนตรีไทย	73	26,635.3	19,060.2	1,765.0	354.7	594.1	42.0	-	1,008.4	3,255.9	18.1	Manufacture of Thai musical instruments
32209	การผลิตเครื่องดนตรีอื่น ๆ	1	D	D	D	-	-	-	-	-	D	-	Manufacture of other musical instruments
323	การผลิตเครื่องกีฬา	26	4,065,856.8	3,487,400.0	171,723.7	22,412.0	99,805.8	1,216.9	-	47,274.5	199,144.0	36,880.1	Manufacture of sports goods

(พันบาท In Thousand Baht)



ตาราง 10 ค่าใช้จ่ายทั้งสิ้นของสถานประกอบการอุตสาหกรรมผลิตในปี 2554 จำแนกตามประเภทอุตสาหกรรม ภาคกลาง พ.ศ. 2555 (ต่อ)

TABLE 10 TOTAL EXPENSES OF INDUSTRY ESTABLISHMENTS IN 2011 BY CATEGORY OF INDUSTRY, CENTRAL REGION, 2012 (cont'd)

รหัส Code	ประเภทอุตสาหกรรม	จำนวน สถาน- ประกอบการ Number of establishments	รวม Total	ค่าซื้อวัตถุดิบ และวัสดุประกอบ ที่ใช้ในการผลิต Purchase of materials and components	ค่าเชื้อเพลิง และค่าไฟฟ้า ที่ใช้ในการผลิต Cost of fuels, electricity used in production	ค่าติดตั้งซ่อมแซม และบำรุงรักษา สินค้าที่จำหน่าย ให้ลูกค้า Cost of repair and maintenance sales of goods of purchase	ค่าติดตั้งซ่อมแซม และบำรุงรักษา เครื่องจักร เครื่องมือ Cost of repair and maintenance of machinery and equipment	ค่าซื้อสินค้า ที่ซื้อจากร้านค้า ในสภาพเดิม Purchase of goods for resale	ค่าจ้างหนายให้ สถานประกอบการ อื่นผลิตสินค้าให้ Cost of contract and commission work	ค่าธรรมเนียม ที่จ่าย สำหรับลูกจ้างเช่า Fees paid for leased employees	ค่าใช้จ่าย ในการขาย Cost of sale	ค่าใช้จ่าย ในการบริหาร และดำเนินงาน Administrative expense	ค่าใช้จ่ายอื่น ๆ Other expenses	Category of industry
3230	การผลิตเครื่องกีฬา	26	4,065,856.8	3,487,400.0	171,723.7	22,412.0	99,805.8	1,216.9	-	-	47,274.5	199,144.0	36,880.1	Manufacture of sports goods
32301	การผลิตลูกบอลที่ใช้ในการกีฬา	9	2,572,005.5	2,256,027.0	83,704.7	20,150.0	83,969.0	1,216.9	-	-	44,397.9	72,836.7	9,703.4	Manufacture of balls using in sports
32303	การผลิตอุปกรณ์กีฬาตกปลา	8	7,502.1	6,449.4	237.5	7.0	2.0	-	-	-	8.0	798.2	-	Manufacture of fishing sports equipment
32309	การผลิตเครื่องกีฬาอื่น ๆ	9	1,486,349.2	1,224,923.7	87,781.5	2,255.0	15,834.8	-	-	-	2,868.5	125,509.1	27,176.7	Manufacture of other sports goods
<b>324</b>	<b>การผลิตเกมและของเล่น</b>	<b>252</b>	<b>2,538,185.9</b>	<b>2,032,761.2</b>	<b>117,142.7</b>	<b>12,395.3</b>	<b>38,574.2</b>	<b>763.4</b>	<b>2,097.6</b>	<b>-</b>	<b>51,653.7</b>	<b>251,903.8</b>	<b>30,894.0</b>	<b>Manufacture of games and toys</b>
3240	การผลิตเกมและของเล่น	252	2,538,185.9	2,032,761.2	117,142.7	12,395.3	38,574.2	763.4	2,097.6	-	51,653.7	251,903.8	30,894.0	Manufacture of games and toys
32402	การผลิตตุ๊กตา	229	1,626,141.1	1,345,098.4	72,818.9	4,442.7	18,734.5	763.4	-	-	34,237.9	127,221.4	22,823.9	Manufacture of dolls
32409	การผลิตเกมและของเล่นอื่น ๆ	23	912,044.8	687,662.8	44,323.8	7,952.6	19,839.7	-	2,097.6	-	17,415.7	124,682.4	8,070.1	Manufacture of other games and toys
<b>325</b>	<b>การผลิตเครื่องมือและอุปกรณ์ในทาง การแพทย์และทางทันตกรรม</b>	<b>73</b>	<b>20,857,938.7</b>	<b>18,163,718.5</b>	<b>289,393.9</b>	<b>857.9</b>	<b>163,562.5</b>	<b>24,843.3</b>	<b>-</b>	<b>41,051.2</b>	<b>389,442.5</b>	<b>1,685,092.3</b>	<b>99,976.6</b>	<b>Manufacture of medical and dental instruments and supplies</b>
3250	การผลิตเครื่องมือและอุปกรณ์ในทาง การแพทย์และทางทันตกรรม	73	20,857,938.7	18,163,718.5	289,393.9	857.9	163,562.5	24,843.3	-	41,051.2	389,442.5	1,685,092.3	99,976.6	Manufacture of medical and dental instruments and supplies
32501	การผลิตเครื่องมือและอุปกรณ์ในทาง การแพทย์	20	20,849,160.9	18,158,456.8	288,568.2	826.6	163,387.2	24,843.3	-	41,051.2	389,341.8	1,682,730.3	99,975.4	Manufacture of medical instruments and supplies
32502	การผลิตเครื่องมือและอุปกรณ์ในทาง ทันตกรรม	53	8,777.9	5,261.7	825.7	31.3	175.3	-	-	-	100.6	2,362.0	1.3	Manufacture of dental instruments and supplies
<b>329</b>	<b>การผลิตผลิตภัณฑ์อื่น ๆ ซึ่งไม่ได้จัด ประเภทไว้ในอื่น</b>	<b>3,244</b>	<b>5,078,371.7</b>	<b>3,820,734.7</b>	<b>415,575.9</b>	<b>39,131.5</b>	<b>120,574.1</b>	<b>14,744.7</b>	<b>8,732.5</b>	<b>-</b>	<b>63,894.1</b>	<b>480,012.4</b>	<b>114,971.8</b>	<b>Other manufacturing, n.e.c.</b>
3290	การผลิตผลิตภัณฑ์อื่น ๆ ซึ่งไม่ได้จัดประเภท ไว้ในอื่น	3,244	5,078,371.7	3,820,734.7	415,575.9	39,131.5	120,574.1	14,744.7	8,732.5	-	63,894.1	480,012.4	114,971.8	Other manufacturing, n.e.c.
32901	การผลิตไม้กวาดและแปรง	1,386	246,524.1	182,259.5	10,569.0	289.7	9,856.5	687.6	3,176.5	-	6,764.3	26,995.8	5,925.2	Manufacture of brooms and brushes
32902	การผลิตอุปกรณ์เครื่องเขียน	30	1,635,674.5	954,989.9	282,546.9	38,386.4	101,993.2	1,004.0	-	-	12,150.7	230,593.9	14,009.6	Manufacture of stationery
32903	การผลิตเครื่องอุปกรณ์ด้านความปลอดภัย อุปกรณ์	9	1,603,725.1	1,450,266.1	1,710.0	-	1,220.0	-	-	-	983.2	75,545.7	74,000.0	Manufacture of protective safety equipment
32904	การผลิตดอกไม้และต้นไม้ประดิษฐ์	1,471	346,311.1	239,613.2	21,383.6	331.4	681.5	10,815.2	3,482.8	-	8,306.9	60,405.4	1,291.1	Manufacture of artificial flowers and plants
32909	การผลิตผลิตภัณฑ์อื่น ๆ ซึ่งไม่ได้จัดประเภท ไว้ในอื่น	348	1,246,137.0	993,604.1	99,366.4	124.0	6,822.9	2,237.9	2,073.2	-	35,689.1	86,473.5	19,746.0	Other manufacturing, n.e.c.
<b>33</b>	<b>การซ่อมและการติดตั้งเครื่องจักรและ อุปกรณ์</b>	<b>1,396</b>	<b>25,140,115.8</b>	<b>19,629,822.1</b>	<b>1,688,884.3</b>	<b>709,829.0</b>	<b>568,923.1</b>	<b>183,999.9</b>	<b>90,271.1</b>	<b>-</b>	<b>136,717.5</b>	<b>1,661,148.6</b>	<b>470,520.2</b>	<b>Repair and installation of machinery and equipment</b>

ตาราง 10 ค่าใช้จ่ายทั้งสิ้นของสถานประกอบการอุตสาหกรรมผลิตในปี 2554 จำแนกตามประเภทอุตสาหกรรม ภาคกลาง พ.ศ. 2555 (ต่อ)

TABLE 10 TOTAL EXPENSES OF INDUSTRY ESTABLISHMENTS IN 2011 BY CATEGORY OF INDUSTRY, CENTRAL REGION, 2012 (cont'd)

(พันบาท In Thousand Baht)

รหัส Code	ประเภทอุตสาหกรรม	จำนวน สถาน- ประกอบการ Number of establishments	รวม Total	ค่าซื้อวัตถุดิบ และวัสดุประกอบ ที่ใช้ในการผลิต Purchase of materials and components	ค่าซื้อเพลิง และค่าไฟฟ้า ที่ใช้ในการผลิต Cost of fuels, electricity used in production	ค่าติดตั้งซ่อมแซม และบำรุงรักษา สินค้าที่จำหน่าย ให้ลูกค้า Cost of repair and maintenance sales of goods of purchase	ค่าติดตั้งซ่อมแซม และบำรุงรักษา เครื่องจักร เครื่องมือ Cost of repair and maintenance of machinery and equipment	ค่าซื้อสินค้า ที่ซื้อจกจำหน่าย ในสภาพเดิม Purchase of goods for resale	ค่าจ้างหนายให้ สถานประกอบการ อื่นผลิตสินค้าให้ Cost of contract and commission work	ค่าธรรมเนียม ที่จ่าย สำหรับลูกจ้างเช่า Fees paid for leased employees	ค่าใช้จ่าย ในการขาย Cost of sale	ค่าใช้จ่าย ในการบริหาร และดำเนินงาน Administrative expense	ค่าใช้จ่ายอื่น ๆ Other expenses	Category of industry
<b>331</b>	<b>การซ่อมผลิตภัณฑ์โลหะประดิษฐ์</b>	<b>1,376</b>	<b>23,893,695.1</b>	<b>18,778,151.8</b>	<b>1,674,339.2</b>	<b>709,389.0</b>	<b>561,351.8</b>	<b>56,136.3</b>	<b>72,010.2</b>	<b>-</b>	<b>95,511.1</b>	<b>1,532,867.0</b>	<b>413,938.6</b>	<b>Repair of fabricated metal products, machinery and equipment</b>
	<i>เครื่องจักรและอุปกรณ์</i>													
3311	การซ่อมผลิตภัณฑ์โลหะประดิษฐ์	27	299,303.7	244,856.4	11,699.9	4,626.8	5,462.3	500.0	-	-	1,951.4	25,381.8	4,825.2	Repair of fabricated metal products
33110	การซ่อมผลิตภัณฑ์โลหะประดิษฐ์	27	299,303.7	244,856.4	11,699.9	4,626.8	5,462.3	500.0	-	-	1,951.4	25,381.8	4,825.2	Repair of fabricated metal products
3312	การซ่อมเครื่องจักร	1,079	17,573,596.6	16,010,272.0	326,902.7	47,050.8	109,887.2	29,644.1	71,470.2	-	63,171.7	506,168.9	409,029.0	Repair of machinery
33121	การซ่อมเครื่องจักรที่ใช้แกนทั่วไป	216	2,324,157.6	1,465,563.5	65,316.0	11,622.2	42,401.4	16,141.3	66,124.2	-	2,005.0	272,912.3	382,071.8	Repair of general-purpose machinery
33122	การซ่อมเครื่องจักรที่ใช้แกนเฉพาะอย่าง	863	15,249,439.0	14,544,708.5	261,586.8	35,428.6	67,485.8	13,502.8	5,346.0	-	61,166.7	233,256.6	26,957.2	Repair of special-purpose machinery
3313	การซ่อมอุปกรณ์อิเล็กทรอนิกส์และอุปกรณ์ที่ใช้ในทางทัศนศาสตร์	5	44,446.8	27,824.0	343.6	-	15.3	7,260.5	-	-	6,705.3	2,298.1	-	Repair of electronic and optical equipment
33131	การซ่อมและบำรุงรักษาอุปกรณ์เพื่อการวัดการทดสอบ การบำรุง และการควบคุม	2	D	D	D	-	D	D	-	-	D	D	-	Repair of measuring, testing, navigating and control equipment
33132	การซ่อมและบำรุงรักษาเครื่องฉายรังสี เครื่องใช้ทางการแพทย์และทางการแพทย์บำบัด	2	D	D	D	-	-	-	-	-	D	D	-	Repair of irradiation, electromedical and electrotherapeutic
33133	การซ่อมและบำรุงรักษาอุปกรณ์ที่ใช้ในทางทัศนศาสตร์และอุปกรณ์ถ่ายภาพ	1	D	D	D	-	-	-	-	-	-	D	-	Repair of optical instruments and photographic equipment
3314	การซ่อมอุปกรณ์ไฟฟ้า	196	618,153.2	444,876.9	14,528.5	1,189.2	4,378.8	4,217.7	540.0	-	4,178.1	144,219.3	24.8	Repair of electrical equipment
33141	การซ่อมมอเตอร์ไฟฟ้า เครื่องกำเนิดไฟฟ้า หม้อแปลงไฟฟ้า และอุปกรณ์อื่น	189	115,750.6	78,672.8	6,977.3	839.2	1,320.4	2,567.7	75.0	-	1,305.0	23,968.4	24.8	Repair of electric motors, generators, transformers and electricity distribution and control apparatus
33142	การซ่อมหม้อสะสมไฟฟ้าและแบตเตอรี่	2	D	D	D	-	D	-	-	-	-	D	-	Repair of accumulators and batteries
33149	การซ่อมอุปกรณ์ไฟฟ้าอื่น ๆ	5	502,291.9	366,146.1	7,546.1	350.0	3,057.4	1,650.0	465.0	-	2,873.0	120,204.3	-	Repair of other electrical equipment
3315	การซ่อมอุปกรณ์ขนส่ง (ยกเว้นยานยนต์)	65	5,357,750.7	2,050,168.4	1,320,795.5	656,522.2	441,608.3	14,514.1	-	-	19,504.6	854,577.9	59.7	Repair of transport equipment (except motor vehicles)
33151	การซ่อมเรือ	64	5,263,599.7	2,033,382.5	1,314,919.0	656,522.2	439,254.5	14,514.1	-	-	1,507.8	803,440.0	59.7	Repair of ships and boats
33152	การซ่อมอากาศยาน	1	D	D	D	-	D	-	-	-	D	D	-	Repair of air and spacecraft
3319	การซ่อมอุปกรณ์อื่น ๆ	4	444.0	154.0	69.0	-	-	-	-	-	-	221.0	-	Repair of other equipment
33190	การซ่อมอุปกรณ์อื่น ๆ	4	444.0	154.0	69.0	-	-	-	-	-	-	221.0	-	Repair of other equipment
<b>332</b>	<b>การติดตั้งเครื่องจักรและอุปกรณ์ชนิดใช้ในทางอุตสาหกรรม</b>	<b>20</b>	<b>1,246,420.7</b>	<b>851,670.3</b>	<b>14,545.1</b>	<b>440.0</b>	<b>7,571.2</b>	<b>127,863.6</b>	<b>18,260.9</b>	<b>-</b>	<b>41,206.5</b>	<b>128,281.6</b>	<b>56,581.5</b>	<b>Installation of industrial machinery and equipment</b>
3320	การติดตั้งเครื่องจักรและอุปกรณ์ชนิดใช้ในทางอุตสาหกรรม	20	1,246,420.7	851,670.3	14,545.1	440.0	7,571.2	127,863.6	18,260.9	-	41,206.5	128,281.6	56,581.5	Installation of industrial machinery and equipment



ตาราง 10 ค่าใช้จ่ายทั้งสิ้นของสถานประกอบการอุตสาหกรรมผลิตในปี 2554 จำแนกตามประเภทอุตสาหกรรม ภาคกลาง พ.ศ. 2555 (ต่อ)

TABLE 10 TOTAL EXPENSES OF INDUSTRY ESTABLISHMENTS IN 2011 BY CATEGORY OF INDUSTRY, CENTRAL REGION, 2012 (cont'd)

รหัส Code	ประเภทอุตสาหกรรม	จำนวน สถาน- ประกอบการ Number of establishments	รวม Total	ค่าซื้อวัตถุดิบ และวัสดุประกอบ ที่ใช้ในการผลิต Purchase of materials and components	ค่าเชื้อเพลิง และค่าไฟฟ้า ที่ใช้ในการผลิต Cost of fuels, electricity used in production	ค่าติดตั้งซ่อมแซม และบำรุงรักษา สินค้าที่จำหน่าย ให้ลูกค้า Cost of repair and maintenance sales of goods of purchase	ค่าติดตั้งซ่อมแซม และบำรุงรักษา เครื่องจักร เครื่องมือ Cost of repair and maintenance of machinery and equipment	ค่าซื้อสินค้า ที่ซื้อจกจำหน่าย ในสภาพเดิม Purchase of goods for resale	ค่าจ้างหนายให้ สถานประกอบการ อื่นผลิตสินค้าให้ Cost of contract and commission work	ค่าธรรมเนียม ที่จ่าย สำหรับลูกจ้างเช่า Fees paid for leased employees	ค่าใช้จ่าย ในการขาย Cost of sale	ค่าใช้จ่าย ในการบริหาร และดำเนินงาน Administrative expense	ค่าใช้จ่ายอื่น ๆ Other expenses	Category of industry	
															1
39	กิจการการบำบัดและบริหารจัดการ ของเสียอื่นๆ	1	D	D	-	-	-	D	-	-	-	-	D	-	Remediation activities and other waste management services
390	กิจการการบำบัดและบริหารจัดการ ของเสียอื่นๆ	1	D	D	-	-	-	D	-	-	-	-	D	-	Remediation activities and other waste management services
3900	กิจการการบำบัดและบริหารจัดการ ของเสียอื่นๆ	1	D	D	-	-	-	D	-	-	-	-	D	-	Remediation activities and other waste management services
39000	กิจการการบำบัดและบริหารจัดการ ของเสียอื่นๆ	1	D	D	-	-	-	D	-	-	-	-	D	-	Remediation activities and other waste management services
58	การจัดพิมพ์จำหน่ายหรือเผยแพร่	29	47,087.3	33,266.6	3,993.8	55.0	1,183.5	320.0	286.0	-	1,528.3	6,454.0	-	-	Publishing activities
581	การจัดพิมพ์จำหน่ายหรือเผยแพร่ นิตยสาร และงานอื่นๆ	29	47,087.3	33,266.6	3,993.8	55.0	1,183.5	320.0	286.0	-	1,528.3	6,454.0	-	-	Publishing of books, periodicals and other publishing activities
5811	การจัดพิมพ์จำหน่ายหรือเผยแพร่หนังสือ	7	11,148.0	8,300.7	261.6	-	800.0	160.0	186.0	-	182.0	1,257.7	-	-	Book publishing
58111	การจัดพิมพ์จำหน่ายหรือเผยแพร่รายเดือน พจนานุกรม และสารานุกรม ลงนิตย สาร (ยกเว้นทางออนไลน์)	6	11,111.5	8,286.1	257.6	-	800.0	160.0	186.0	-	182.0	1,239.8	-	-	Publishing of textbooks, dictionaries and encyclopedias activities (except on-line)
58112	การจัดพิมพ์จำหน่ายหรือเผยแพร่รายวัน ใบเสวย และสิ่งพิมพ์อื่นๆ ที่คล้ายกัน ลงนิตยสาร (ยกเว้นทางออนไลน์)	1	D	D	D	-	-	-	-	-	-	-	D	-	Publishing of brochures, leaflets and similar publications activities (except on-line)
58113	การจัดพิมพ์จำหน่ายหรือเผยแพร่ หนังสือพิมพ์ วารสาร และนิตยสาร หนังสือพิมพ์ลงนิตยสาร (ยกเว้น ทางออนไลน์)	13	31,695.1	22,415.9	3,435.8	55.0	243.0	160.0	-	-	1,274.4	4,110.9	-	-	Publishing of newspapers, journals and periodicals
58131	การจัดพิมพ์จำหน่ายหรือเผยแพร่ หนังสือพิมพ์ลงนิตยสาร (ยกเว้น ทางออนไลน์)	10	29,455.3	20,975.9	3,255.8	55.0	243.0	160.0	-	-	1,274.4	3,491.1	-	-	Publishing of newspapers (except on-line)
58132	การจัดพิมพ์จำหน่ายหรือเผยแพร่วารสาร และนิตยสารลงนิตยสาร (ยกเว้น ทางออนไลน์)	3	D	D	D	-	-	-	-	-	-	-	D	-	Publishing of journals and periodicals (except on-line)
5819	การจัดพิมพ์จำหน่ายหรือเผยแพร่งานอื่นๆ	9	4,244.2	2,550.0	296.4	-	140.5	-	100.0	-	71.9	1,085.4	-	-	Other publishing activities
58191	การจัดพิมพ์จำหน่ายหรือเผยแพร่งานอื่นๆ ลงนิตยสาร (ยกเว้นทางออนไลน์)	9	4,244.2	2,550.0	296.4	-	140.5	-	100.0	-	71.9	1,085.4	-	-	Other publishing activities (except on-line)

หมายเหตุ : D หมายถึง ดังเลขที่ไม่เปิดเผย  
Note : D means disclosure prohibited.

ตาราง 11 รายรับขั้นต้นของสถานประกอบการอุตสาหกรรมผลิตในปี 2554 จำแนกตามประเภทอุตสาหกรรม ภาคกลาง พ.ศ. 2555

TABLE 11 TOTAL RECEIPTS OF INDUSTRY ESTABLISHMENTS IN 2011 BY CATEGORY OF INDUSTRY, CENTRAL REGION, 2012

รหัส Code	จำนวน สถานประกอบการ Number of establishments	รวม Total	มูลค่าขายผลิต Sales of goods produced	รายรับจาก การขายสินค้า ที่ซื้อจำหน่าย ในสภาพเดิม Sales of goods purchased for resale	รายรับจากการ รับจ้างหน้าที่ การผลิตสินค้า Receipts for contract and commission work	รายรับจากการ บริการ บำรุงรักษา ซ่อมแซม Receipts for repair and installation work done for others	รายรับจากการ ให้เช่าที่ดิน Receipts for rent on land	รายรับจากการ ให้เช่าอาคาร อาคารพร้อมที่ดิน Receipts for rent on building, vehicle, machinery and equipment	เงินปันผลรับ Dividend	ดอกเบี้ยรับ Interest	กำไรจากการ เปลี่ยนแปลง อัตราแลกเปลี่ยน Gain from currency exchange	รายรับอื่น ๆ Other receipts	ประเภทอุตสาหกรรม Category of industry	Total
	46,624	3,667,040,367.7	3,573,066,662.0	33,295,018.0	9,304,908.3	2,173,707.3	303,637.7	1,323,405.0	4,655,452.3	5,974,003.2	12,434,546.2	24,509,027.6		
<b>10 การผลิตผลิตภัณฑ์อาหาร</b>	<b>9,179</b>	<b>369,925,205.3</b>	<b>364,065,382.6</b>	<b>1,874,361.7</b>	<b>287,650.9</b>	<b>90,589.2</b>	<b>11,327.3</b>	<b>547,346.9</b>	<b>204,660.0</b>	<b>601,558.4</b>	<b>775,822.8</b>	<b>1,466,505.6</b>	<b>Manufacture of food products</b>	
<b>101 การแปรรูปและการถนอมเนื้อสัตว์</b>	<b>601</b>	<b>71,148,913.1</b>	<b>70,679,314.5</b>	<b>8,237.5</b>	<b>576.0</b>	<b>29,791.9</b>	<b>913.8</b>	<b>9,032.3</b>	<b>39.0</b>	<b>49,962.7</b>	<b>131,261.8</b>	<b>239,783.6</b>	<b>Processing and preserving of meat</b>	
1011 การผลิตเนื้อสัตว์ (ยกเว้นสัตว์ปีก)	127	2,592,355.8	2,590,681.2	-	509.6	220.0	884.4	220.0	-	60.6	-	-	Manufacture of meat (except poultry)	
10111 การฆ่าสัตว์ (ยกเว้นสัตว์ปีก)	81	499,008.7	497,658.7	-	509.6	-	784.4	-	-	56.0	-	-	Slaughtering of meat (except poultry)	
10112 การผลิตเนื้อสัตว์ (ยกเว้นสัตว์ปีก) สดแช่เย็น หรือแช่แข็ง	46	2,093,347.1	2,093,022.5	-	-	220.0	100.0	220.0	-	4.6	-	-	Manufacture of fresh, chilled or frozen meat (except poultry)	
1012 การฆ่าสัตว์ปีกและการผลิตเนื้อสัตว์ปีกสดแช่เย็นหรือแช่แข็ง	115	62,004,817.9	61,560,438.8	7,119.0	480.0	29,282.3	-	8,368.1	-	49,443.9	131,261.8	218,424.0	Slaughtering and production of fresh, chilled or frozen of poultry meat	
10120 การฆ่าสัตว์ปีกและการผลิตเนื้อสัตว์ปีกสดแช่เย็นหรือแช่แข็ง	115	62,004,817.9	61,560,438.8	7,119.0	480.0	29,282.3	-	8,368.1	-	49,443.9	131,261.8	218,424.0	Slaughtering and production of fresh, chilled or frozen of poultry meat	
1013 การผลิตผลิตภัณฑ์เนื้อสัตว์และเนื้อสัตว์ปีกทำให้น้ำแข็ง ทำคัม หรือรมควัน	359	6,551,739.4	6,528,194.5	1,118.5	96.0	-	29.4	444.2	39.0	458.2	-	21,359.6	Processing and preserving meat and poultry meat products	
10131 การผลิตเนื้อสัตว์และเนื้อสัตว์ปีกทำให้น้ำแข็ง ทำคัม หรือรมควัน	10	18,518.7	18,418.7	-	-	-	-	-	-	-	-	100.0	Manufacture of dried, salted or smoked meat and poultry meat	
10132 การผลิตไส้กรอก ลูกชิ้น และผลิตภัณฑ์อื่นที่คล้ายกันที่ทำจากเนื้อสัตว์และเนื้อสัตว์ปีก	145	6,382,019.3	6,359,864.8	908.0	96.0	-	-	-	-	458.2	-	20,692.3	Manufacture of meat and poultry meat sausages, balls and other similar products	
10133 การผลิตเนื้อสัตว์และเนื้อสัตว์ปีกบรรจุกระป๋อง	1	D	D	-	-	-	-	-	-	-	-	-	Manufacture of canned meat and poultry meat	
10134 การผลิตผลิตภัณฑ์เนื้อสัตว์ปีกจากสัตว์และสัตว์ปีก	8	4,026.0	4,015.2	-	-	-	-	-	-	-	-	10.8	Manufacture of by products from meat and poultry meat	
10139 การผลิตผลิตภัณฑ์อื่น ๆ จากเนื้อสัตว์และเนื้อสัตว์ปีก	195	147,095.4	145,815.9	210.5	-	-	29.4	444.2	39.0	-	-	556.5	Processing and preserving other meat and poultry meat products	
<b>102 การแปรรูปและการถนอมสัตว์น้ำ</b>	<b>841</b>	<b>18,750,919.1</b>	<b>18,664,378.9</b>	<b>19,730.8</b>	<b>16,567.3</b>	<b>9,366.0</b>	<b>300.0</b>	<b>547.2</b>	<b>37.5</b>	<b>2,546.4</b>	<b>4,046.8</b>	<b>33,398.1</b>	<b>Processing and preserving of fish, crustaceans and molluscs</b>	
1021 การผลิตสัตว์น้ำและผลิตภัณฑ์สัตว์น้ำสดแช่เย็นหรือแช่แข็ง	45	8,171,136.5	8,146,243.2	-	4,440.3	9,366.0	-	-	-	590.7	1,496.0	9,000.4	Manufacture of fish, crustaceans and molluscs products, fresh, chilled or frozen	

(พันบาท In Thousand Baht)

ตาราง 11 รายรับขั้นต้นของสถานประกอบการอุตสาหกรรมผลิตในปี 2554 จำแนกตามประเภทอุตสาหกรรม ภาคกลาง พ.ศ. 2555 (ต่อ)

TABLE 11 TOTAL RECEIPTS OF INDUSTRY ESTABLISHMENTS IN 2011 BY CATEGORY OF INDUSTRY, CENTRAL REGION, 2012 (cont'd)

รหัส Code	ประเภทอุตสาหกรรม	จำนวน สถานประกอบการ Number of establishments	รวม Total	มูลค่าขายผลิต Sales of goods produced	รายได้จาก การขายสินค้า ที่ซื้อจำหน่าย ในสภาพเดิม Sales of goods purchased for resale	รายได้จากการ รับจ้างหน้าที่ การผลิตสินค้า Receipts for contract and commission work	รายได้จากการ บริการบำรุงรักษา ซ่อมแซม Receipts for repair and installation work done for others	รายได้จากการ ให้เช่าที่ดิน Receipts for rent on land	รายได้จากการ ให้เช่าอาคาร อาคารพร้อมที่ดิน Receipts for rent on building, vehicle, machinery and equipment	เงินปันผล Dividend	ดอกเบี้ย Interest	กำไรจากการ เปลี่ยนแปลง อัตราแลกเปลี่ยน Gain from currency exchange	รายรับอื่น ๆ Other receipts	Category of industry
10211	การผลิตปลาและผลิตภัณฑ์จากปลาสด แช่เย็นหรือแช่แข็ง	11	254,892.3	254,892.3	-	-	-	-	-	-	-	-	-	Manufacture of fish products, fresh, chilled or frozen
10212	การผลิตสัตว์น้ำและผลิตภัณฑ์สัตว์น้ำ (ยกเว้นปลา) สด แช่เย็น หรือแช่แข็ง	34	7,916,244.2	7,891,350.9	-	4,440.3	9,366.0	-	-	-	590.7	1,496.0	9,000.4	Manufacture of crustaceans and molluscs products, fresh, chilled or frozen
1022	การผลิตสัตว์น้ำบรรจุกระป๋อง	10	2,691,302.9	2,690,531.9	-	771.0	-	-	-	-	-	-	-	Manufacture of canned fish, crustaceans and molluscs
10221	การผลิตปลาบรรจุกระป๋อง	7	1,699,407.9	1,698,636.9	-	771.0	-	-	-	-	-	-	-	Manufacture of canned fish
10222	การผลิตสัตว์น้ำ (ยกเว้นปลา) บรรจุ กระป๋อง	3	D	D	-	-	-	-	-	-	-	-	-	Manufacture of canned crustaceans and molluscs
1029	การผลิตผลิตภัณฑ์สัตว์น้ำแปรรูปอื่นๆ	786	7,888,479.7	7,827,603.8	19,730.8	11,356.0	-	300.0	547.2	37.5	1,955.8	2,550.8	24,397.7	Manufacture of other fish and marine products
10291	การผลิตผลิตภัณฑ์สัตว์น้ำที่นำไปให้ หมักนึ่ง ทำเค็ม แช่น้ำเกลือหรือน้ำส้มสายชู	348	1,106,704.7	1,098,543.5	6,061.4	36.0	-	-	547.2	2.5	-	446.2	1,067.9	Manufacture of fish, crustaceans and molluscs: drying, smoking, salting, immersing in brine or vinegar
10292	การผลิตไส้กรอก ลูกชิ้น และผลิตภัณฑ์อื่น ที่คล้ายกัน ที่ทำจากสัตว์น้ำ	26	147,267.6	139,966.2	7,200.0	-	-	-	-	35.0	6.4	-	60.0	Manufacture of fish, crustaceans and molluscs sausages, ball and other similar products
10293	การผลิตน้ำปลาและผลิตภัณฑ์สัตว์น้ำ ที่ใช้จากการหมัก	245	4,394,466.7	4,365,968.7	5,405.3	11,200.0	-	300.0	-	-	1,476.2	2,104.6	8,012.0	Manufacture of fish sauce and fermented fish products
10294	การผลิตปลาบดสำหรับใช้เป็นอาหารสัตว์	8	1,315,360.8	1,302,870.4	-	-	-	-	-	-	473.2	-	12,017.3	Manufacture of fishmeal for animal feed
10295	การแปรรูปสาหร่าย	1	D	D	-	-	-	-	-	-	-	-	-	Processing of seaweeds
10299	การผลิตผลิตภัณฑ์สัตว์น้ำแปรรูปอื่นๆ ซึ่งไม่ได้จัดประเภทไว้ในที่อื่น	158	888,679.8	884,255.1	1,064.2	120.0	-	-	-	-	-	-	3,240.6	Manufacture of other fish and marine products, n.e.c
<b>103</b>	<b>การแปรรูปและการถนอมผลไม้และผัก</b>	<b>912</b>	<b>40,643,125.4</b>	<b>40,269,163.3</b>	<b>162,903.2</b>	<b>3,322.0</b>	<b>587.5</b>	<b>2,218.6</b>	<b>24,653.3</b>	<b>3,895.0</b>	<b>14,257.2</b>	<b>78,197.5</b>	<b>83,927.8</b>	<b>Processing and preserving of fruit and vegetables</b>
1030	การแปรรูปและการถนอมผลไม้และผัก	912	40,643,125.4	40,269,163.3	162,903.2	3,322.0	587.5	2,218.6	24,653.3	3,895.0	14,257.2	78,197.5	83,927.8	Processing and preserving of fruit and vegetables
10301	การผลิตผลไม้และผักแช่แข็ง	5	578,986.1	562,709.4	12,600.0	3,322.0	-	-	-	-	160.7	194.0	-	Manufacture of frozen fruit and vegetables

ตาราง 11 รายรับขั้นต้นของสถานประกอบการอุตสาหกรรมผลิตในปี 2554 จำแนกตามประเภทอุตสาหกรรม ภาคกลาง พ.ศ. 2555 (ต่อ)

TABLE 11 TOTAL RECEIPTS OF INDUSTRY ESTABLISHMENTS IN 2011 BY CATEGORY OF INDUSTRY, CENTRAL REGION, 2012 (cont'd)

รหัส Code	ประเภทอุตสาหกรรม	จำนวน สถานประกอบการ Number of establishments	รวม Total	มูลค่าขายผลิต Sales of goods produced	รายรับจาก การขายสินค้า ที่ซื้อจำนวน ในสภาพเดิม Sales of goods purchased for resale	รายรับจากการ รับจ้างเหมาทำ การผลิตสินค้า Receipts for contract and commission work	รายรับจากการให้ บริการบำรุงรักษา ซ่อมแซม Receipts for repair and installation work done for others	รายรับจากการ ให้เช่าที่ดิน Receipts for rent on land	รายรับจากการ ให้เช่าอาคาร อาคารพร้อมที่ดิน Receipts for rent on building, vehicle, machinery and equipment	เงินปันผลรับ Dividend	ดอกเบี้ยรับ Interest	กำไรจากการ เปลี่ยนแปลง อัตราแลกเปลี่ยน Gain from currency exchange	รายรับอื่น ๆ Other receipts	Category of industry
10302	การผลิตผลไม้และผักบรรจุกระป๋อง	76	30,412,063.3	30,103,089.5	132,057.3	-	288.0	2,213.6	24,581.3	3,750.0	11,099.2	63,370.2	71,614.4	Manufacture of canned fruit and vegetables
10303	การผลิตน้ำผลไม้และน้ำผัก	59	4,273,466.9	4,264,353.4	1,280.0	-	289.5	-	72.0	81.0	343.7	2,369.4	4,677.9	Manufacture of fruit or vegetable juices
10304	การถนอมผลไม้และผัก โดยทั่วไปแห้ง หั่นคั้น แช่ในน้ำหรือน้ำส้มสายชู	100	1,763,889.0	1,755,866.3	6,700.0	-	10.0	5.0	-	-	521.2	12.9	773.6	Preserving of fruit or vegetables: drying, salting, immersing in oil or vinegar
10305	การผลิตนม มายองเนส และเบเกอรี่	64	801,145.2	798,896.3	1,808.0	-	-	-	-	-	1.5	-	459.4	Manufacture of jams, marmalades and table jellies
10307	การผลิตผลิตภัณฑ์จากผลไม้เปลือกแข็ง (ไม้)	21	31,839.1	31,568.4	54.0	-	-	-	-	-	-	-	216.7	Manufacture of nut products
10309	การแปรรูปและการถนอมผลไม้และผัก ด้วยวิธีอื่น ๆ	587	2,781,735.7	2,752,680.0	8,403.9	-	-	-	-	64.0	2,130.9	12,251.1	6,205.8	Processing and preserving of other fruit or vegetable products
<b>104</b>	<b>การผลิตน้ำมันและไขมันจากพืชและสัตว์</b>	<b>30</b>	<b>17,061,138.3</b>	<b>17,010,360.4</b>	<b>16,037.0</b>	<b>-</b>	<b>-</b>	<b>-</b>	<b>-</b>	<b>16,374.4</b>	<b>65.3</b>	<b>3,340.1</b>	<b>14,961.1</b>	<b>Manufacture of vegetable and animal oils and fats</b>
1041	การผลิตน้ำมันพืช (ยกเว้นน้ำมันปาล์ม)	17	2,086,705.9	2,085,773.4	923.2	-	-	-	-	-	0.9	-	8.5	Manufacture of vegetable oils (except palm oils)
10411	การผลิตน้ำมันถั่วเหลือง	4	960,347.3	960,347.3	-	-	-	-	-	-	-	-	-	Manufacture of soybean oils
10412	การผลิตน้ำมันรำข้าว	2	D	D	-	-	-	-	-	-	-	-	-	Manufacture of rice bran oils
10414	การผลิตน้ำมันมะพร้าว	9	527,348.2	526,415.7	923.2	-	-	-	-	-	0.9	-	8.5	Manufacture of coconut oils
10419	การผลิตน้ำมันพืชอื่น ๆ (ยกเว้นน้ำมันปาล์ม)	2	D	D	-	-	-	-	-	-	-	-	-	Manufacture of other vegetable oils (except palm oils)
1042	การผลิตน้ำมันปาล์ม	13	14,974,432.4	14,924,587.0	15,113.8	-	-	-	-	16,374.4	64.5	3,340.1	14,952.7	Manufacture of palm oils
10420	การผลิตน้ำมันปาล์ม	13	14,974,432.4	14,924,587.0	15,113.8	-	-	-	-	16,374.4	64.5	3,340.1	14,952.7	Manufacture of palm oils
<b>105</b>	<b>การผลิตผลิตภัณฑ์นม</b>	<b>177</b>	<b>12,126,854.7</b>	<b>12,012,092.5</b>	<b>34,321.5</b>	<b>-</b>	<b>-</b>	<b>-</b>	<b>-</b>	<b>30.0</b>	<b>30,501.9</b>	<b>-</b>	<b>49,908.8</b>	<b>Manufacture of dairy products</b>
1050	การผลิตผลิตภัณฑ์นม	177	12,126,854.7	12,012,092.5	34,321.5	-	-	-	-	30.0	30,501.9	-	49,908.8	Manufacture of dairy products
10501	การผลิตนมสด นมพาสเจอร์ไรส์ นมสเตอริไลส์ นมโตนด นมหรือยูเอชที และ/หรือยูเอชที	15	8,054,862.6	7,974,396.8	26,747.1	-	-	-	-	-	20,589.3	-	33,129.5	Manufacture of fresh liquid milk, pasteurized, sterilized, homogenized and/or ultra heat treated
10502	การผลิตนมข้นหรือนมผง	1	D	D	D	-	-	-	-	-	D	-	D	Manufacture of powdered milk and condensed or evaporated milk

ตาราง 11 รายรับขั้นต้นของสถานประกอบการอุตสาหกรรมผลิตในปี 2554 จำแนกตามประเภทอุตสาหกรรม ภาคกลาง พ.ศ. 2555 (ต่อ)

TABLE 11 TOTAL RECEIPTS OF INDUSTRY ESTABLISHMENTS IN 2011 BY CATEGORY OF INDUSTRY, CENTRAL REGION, 2012 (cont'd)

รหัส Code	ประเภทอุตสาหกรรม	จำนวน สถานประกอบการ Number of establishments	รวม Total	มูลค่าขายผลิต Sales of goods produced	รายรับจาก การขายสินค้า ที่ซื้อจำนวน ในสภาพเดิม Sales of goods purchased for resale	รายรับจากการ รับจ้างหน้าที่ การผลิตสินค้า Receipts for contract and commission work	รายรับจากการ บริการบำรุงรักษา ซ่อมแซม Receipts for repair and installation work done for others	รายรับจากการ ให้เช่าที่ดิน Receipts for rent on land	รายรับจากการ ให้เช่าอาคาร อาคารพร้อมที่ดิน Receipts for rent on building, vehicle, machinery and equipment	เงินปันผลรับ Dividend	ดอกเบี้ยรับ Interest	กำไรจากการ เปลี่ยนแปลง อัตราแลกเปลี่ยน Gain from currency exchange	รายรับอื่น ๆ Other receipts	Category of industry
10503	การผลิตไอศกรีมและไอศกรีมหวานเย็น	156	145,788.0	143,006.4	2,284.7	-	-	-	-	30.0	-	-	467.0	Manufacture of ice cream and sherbet
10504	การผลิตโยเกิร์ตและนมเปรี้ยว	3	D	D	-	-	-	-	-	-	-	-	-	Manufacture of yoghurt
10505	การผลิตเนย	2	D	D	D	-	-	-	-	-	D	-	D	Manufacture of butter
<b>106</b>	<b>การผลิตผลิตภัณฑ์ที่ได้จากการไม่ใช้</b>	<b>1,832</b>	<b>77,947,061.6</b>	<b>76,827,690.8</b>	<b>575,347.7</b>	<b>19,853.9</b>	<b>2,148.1</b>	<b>3,125.0</b>	<b>132,931.8</b>	<b>9,650.8</b>	<b>4,103.4</b>	<b>156,303.6</b>	<b>215,906.5</b>	<b>Manufacture of grain mill products, starches and starch products</b>
	<i>ขั้วพืช สดาร์และผลิตภัณฑ์จากสตรaw</i>													
1061	การผลิตผลิตภัณฑ์ที่ได้จากการไม่ใช้ขั้วพืช	1,721	67,594,345.3	66,990,159.0	74,514.4	19,853.9	2,148.1	3,125.0	132,931.8	9,650.8	4,054.1	156,303.6	201,604.6	Manufacture of grain mill products
10611	การสีข้าว	1,657	64,196,898.2	63,606,601.6	69,518.3	19,853.9	1,908.1	3,000.0	132,931.8	9,650.8	3,774.4	156,285.7	193,373.6	Rice milling
10612	การผลิตแป้งจากข้าว	3	D	D	D	-	D	-	-	-	D	-	D	Manufacture of rice flour
10614	การผลิตผลิตภัณฑ์ที่ได้จากการไม่ใช้ข้าวโพด	7	359,715.3	353,691.7	-	-	-	125.0	-	-	-	-	5,898.6	Manufacture of corn mill products
10615	การผลิตผลิตภัณฑ์ที่ได้จากการไม่ใช้ขั้วพืชชนิดอื่น ๆ	6	1,512,785.0	1,512,766.1	-	-	-	-	-	-	1.0	17.9	-	Manufacture of other grain mill products
10616	การผลิตแป้งผสมสำเร็จสำหรับใช้ทำขนมอบและประกอบอาหารอื่น ๆ	9	329,596.7	329,596.7	-	-	-	-	-	-	-	-	-	Manufacture of flour mixes and prepared blended flour
10617	การผลิตน้ำขั้วพืช	25	69,542.1	69,422.1	-	-	-	-	-	-	-	-	120.0	Manufacture of grain juice
10619	การผลิตผลิตภัณฑ์อื่น ๆ ที่ได้จากกรณีไม่ใช้ขั้วพืช	14	723,390.8	721,857.5	-	-	-	-	-	-	197.3	-	1,336.1	Manufacture of other grain mill products
1062	การผลิตสตรaw และผลิตภัณฑ์จากสตรaw	111	10,352,716.2	9,837,531.8	500,833.4	-	-	-	-	-	49.3	-	14,301.9	Manufacture of starches and starch products
10621	การผลิตมันเส้นและมันอัดเม็ด	85	2,759,805.7	2,248,994.8	500,833.4	-	-	-	-	-	44.5	-	9,933.1	Manufacture of cassava chip and pellet
10622	การผลิตสตรaw จากมันสำปะหลัง	23	7,149,593.8	7,145,480.9	-	-	-	-	-	-	4.8	-	4,108.1	Manufacture of cassava starch
10629	การผลิตผลิตภัณฑ์จากสตรaw อื่น ๆ	3	D	D	-	-	-	-	-	-	-	-	D	Manufacture of other starch products
<b>107</b>	<b>การผลิตผลิตภัณฑ์จากธัญพืช</b>	<b>4,669</b>	<b>84,673,677.9</b>	<b>81,871,679.6</b>	<b>496,821.8</b>	<b>247,331.7</b>	<b>48,695.6</b>	<b>4,769.9</b>	<b>361,290.1</b>	<b>71,331.9</b>	<b>415,694.5</b>	<b>399,564.1</b>	<b>756,498.7</b>	<b>Manufacture of other food products</b>
1071	การผลิตผลิตภัณฑ์ขนมอบ	1,173	8,678,119.5	8,432,165.5	148,738.2	906.5	21.8	3,074.5	814.5	712.0	24,651.4	13,770.7	53,264.4	Manufacture of bakery products
10711	การผลิตขนมปัง เค้ก และเพสตรี	850	4,758,709.6	4,596,257.6	119,911.3	906.5	21.8	-	-	692.5	24,520.0	3,218.6	13,181.5	Manufacture of bread, cake and pastry
10712	การผลิตเค้กและขนมปังกรอบที่คล้ายกัน	17	3,551,897.7	3,497,846.1	-	-	-	3,074.5	814.5	-	131.4	10,552.1	39,479.2	Manufacture of biscuits and other dry bakery products
10713	การผลิตขนมไทยประเภทอบ	306	367,512.2	338,061.9	28,827.0	-	-	-	-	19.5	-	-	603.8	Manufacture of Thai dessert bakery products



ตาราง 11 รายรับทั้งสิ้นของสถานประกอบการอุตสาหกรรมผลิตในปี 2554 จำแนกตามประเภทอุตสาหกรรม ภาคกลาง พ.ศ. 2555 (ต่อ)

TABLE 11 TOTAL RECEIPTS OF INDUSTRY ESTABLISHMENTS IN 2011 BY CATEGORY OF INDUSTRY, CENTRAL REGION, 2012 (cont'd)

รหัส Code	ประเภทอุตสาหกรรม	จำนวน สถานประกอบการ Number of establishments	รวม Total	มูลค่าขายผลิต Sales of goods produced	รายรับจาก การขายสินค้า ที่ซื้อจำนวน ในสภาพเดิม Sales of goods purchased for resale	รายรับจากการ รับจ้างเหมาทำ การผลิตสินค้า Receipts for contract and commission work	รายรับจากการ บริการบำรุงรักษา ซ่อมแซม Receipts for repair and installation work done for others	รายรับจากการ ให้เช่าที่ดิน Receipts for rent on land	รายรับจากการ ให้เช่าอาคาร อาคารพร้อมที่ดิน " ฯลฯ" Receipts for rent on building, vehicle, machinery and equipment	เงินปันผลรับ Dividend	ดอกเบี้ยรับ Interest	กำไรจากการ เปลี่ยนแปลง อัตราแลกเปลี่ยน Gain from currency exchange	รายรับอื่น ๆ		Category of industry
													Other	receipts	
1072	การผลิตน้ำตาล	196	9,743,320.4	8,665,011.9	275,092.0	-	47,929.2	963.6	5,688.6	12,872.8	43,014.7	107,438.2	585,309.4	-	Manufacture of sugar
10721	การผลิตน้ำตาลทรายดิบจากอ้อย	13	1,540,488.8	1,540,488.8	-	-	-	-	-	-	-	-	-	-	Manufacture of raw sugar from sugarcane
10722	การผลิตน้ำตาลทรายขาวและน้ำตาลทรายบริสุทธิ์	20	7,875,579.7	6,836,995.2	271,320.3	-	47,929.2	955.3	5,688.6	12,872.8	43,014.7	107,438.2	549,365.4	-	Manufacture or refining of sugar and sugar substitutes from the juice of cane
10723	การผลิตน้ำตาลจากพืช (ยกเว้นอ้อย)	163	327,252.0	287,527.9	3,771.7	-	-	83	-	-	-	-	35,944.1	-	Manufacture of sugar (except from sugarcane)
1073	การผลิตโกโก้ ช็อกโกแลต ลูกกวาด และขนมที่ทำจากน้ำตาล	196	4,252,924.8	4,233,496.6	812.9	-	744.7	114.0	180.0	855.2	1,676.6	227.9	14,837.0	-	Manufacture of cocoa, chocolate and sugar confectionery
10731	การผลิตโกโก้และผลิตภัณฑ์จากโกโก้	1	D	D	-	-	-	-	-	-	-	-	-	-	Manufacture of cocoa and cocoa products
10733	การผลิตหมากฝรั่ง	1	D	D	-	-	-	-	-	D	-	-	-	-	Manufacture of chewing gum
10734	การถนอมผลไม้ ผลไม้แปรรูป แช่เยือกแข็ง แล้วยกผลไม้ และส่วนอื่นๆ ของพืช โดยใช้น้ำตาล	147	212,585.6	210,154.9	712.9	-	-	114.0	-	99.0	1,497.7	-	7.2	-	Preserving in sugar of fruit, nuts, fruit peels and other parts of plants
10739	การผลิตลูกกวาดและขนมอื่นๆ ที่ทำจากน้ำตาล	47	755,094.3	742,941.4	100.0	-	744.7	-	180.0	300.0	178.9	227.9	10,421.4	-	Manufacture of candy and other sugar confectionery
1074	การผลิตและย้อมสี เส้นใยเยื่อ และผลิตภัณฑ์อาหารจำพวกแป้งที่คล้ายกัน	417	7,720,111.8	7,601,259.3	22,188.8	-	-	345.0	22,676.8	15,623.6	10,979.7	38,931.4	8,107.3	-	Manufacture of macaroni, noodles and similar farinaceous products
10742	การผลิตเส้นใยเยื่อ ย้อมสี ฟูมเส้น	63	1,923,234.2	1,865,879.2	17,260.1	-	-	345.0	22,249.8	15,623.6	15.1	167.6	1,693.8	-	Manufacture of noodles, meehoon and transparent vermicelli
10743	การผลิตผลิตภัณฑ์อาหารจำพวกแป้งชนิดสำเร็จรูปและกึ่งสำเร็จรูป	11	5,396,412.6	5,338,486.6	1,873.9	-	-	-	427.0	-	10,964.6	38,763.8	5,896.8	-	Manufacture of instant and semi-instant farinaceous products
10749	การผลิตผลิตภัณฑ์อาหารจำพวกแป้งอื่นๆ ที่คล้ายกัน	343	400,465.0	396,893.5	3,054.8	-	-	-	-	-	-	-	51.68	-	Manufacture of other similar farinaceous products
1075	การผลิตอาหารสำเร็จรูป	12	1,704,841.9	1,645,543.8	-	-	-	-	-	-	26.0	-	59,272.1	-	Manufacture of prepared meals and dishes
10751	การผลิตอาหารสำเร็จรูปแช่แข็ง	10	1,658,064.7	1,598,766.6	-	-	-	-	-	-	26.0	-	59,272.1	-	Manufacture of frozen prepared meals and dishes
10752	การผลิตอาหารสำเร็จรูปปรุงรสในภาชนะปิดสนิทโดยวิธีสุญญากาศ	2	D	D	-	-	-	-	-	-	-	-	-	-	Manufacture of prepared meals and dishes in sealed vacuum containers

(พันบาท In Thousand Baht)

ตาราง 11 รายรับขั้นต้นของสถานประกอบการอุตสาหกรรมผลิตในปี 2554 จำแนกตามประเภทอุตสาหกรรม ภาคกลาง พ.ศ. 2555 (ต่อ)

TABLE 11 TOTAL RECEIPTS OF INDUSTRY ESTABLISHMENTS IN 2011 BY CATEGORY OF INDUSTRY, CENTRAL REGION, 2012 (cont'd)

รหัส Code	ประเภทอุตสาหกรรม	จำนวน สถานประกอบการ Number of establishments	รวม Total	มูลค่าขายผลิต Sales of goods produced	รายรับจาก การขายสินค้า ที่ซื้อจำหน่าย ในสภาพเดิม Sales of goods purchased for resale	รายรับจากการ รับจ้างหมัก การผลิตสินค้า Receipts for contract and commission work	รายรับจากการให้ บริการ ปรึกษา ซ่อมแซม Receipts for repair and installation work done for others	รายรับจากการ ให้เช่าที่ดิน Receipts for rent on land	รายรับจากการ ให้เช่าอาคาร อาคารพร้อมที่ดิน Receipts for rent on building, vehicle, machinery and equipment	เงินปันผลรับ Dividend	ดอกเบี้ยรับ Interest	กำไรจากการ เปลี่ยนแปลง อัตราแลกเปลี่ยน Gain from currency exchange	รายรับอื่น ๆ Other receipts	Category of industry
1076	การผลิตกาแฟ ชา และสมุนไพร สำหรับชงเป็นเครื่องดื่ม	23	17,466,510.5	17,425,701.7	291.2	-	-	-	-	28.9	5,602.6	10,891.1	23,995.0	Manufacture of coffee, tea and herb infusion
10761	การผลิตกาแฟ	13	17,562,511.5	17,321,803.5	291.2	-	-	-	-	-	5,602.6	10,891.1	23,923.0	Manufacture of coffee
10762	การผลิตชา	4	13,403.1	13,403.1	-	-	-	-	-	-	-	-	-	Manufacture of tea
10769	การผลิตสมุนไพรสำหรับชงเป็นเครื่องดื่ม	6	90,595.9	90,495.0	-	-	-	-	-	28.9	-	-	72.0	Manufacture of herb infusion
1077	การผลิตเครื่องปรุงอาหารประจำโต๊ะและ เครื่องประกอบอาหาร	201	18,036,207.6	17,960,267.0	26,589.6	152.0	-	10.7	1,200.0	-	6,640.8	35,630.8	5,716.7	Manufacture of condiments and other cooking products
10771	การผลิตเครื่องเทศและเครื่องปรุงสำเร็จรูป	153	1,752,547.6	1,751,035.6	499.0	152.0	-	10.7	-	-	-	-	850.4	Manufacture of spices and instant curry paste and powder
10772	การผลิตของเทศและเครื่องปรุงอาหาร ประจำโต๊ะ	16	4,562,572.2	4,530,031.8	26,090.6	-	-	-	1,200.0	-	2,737.1	66.4	2,446.3	Manufacture of table sauces and condiments
10773	การผลิตซีอิ้ว	15	1,612,036.0	1,611,552.5	-	-	-	-	-	-	483.6	-	-	Manufacture of soy sauces
10774	การผลิตผงชูรส	5	4,157,102.8	4,130,616.8	-	-	-	-	-	-	3,036.0	23,024.0	426.0	Manufacture of glutamate
10775	การผลิตเกลือโรติก	6	5,106,817.4	5,106,817.4	-	-	-	-	-	-	-	-	-	Manufacture of table salt
10779	การผลิตเครื่องประกอบอาหารอื่นๆ	6	845,131.6	830,213.0	-	-	-	-	-	-	384.1	12,540.4	1,994.0	Manufacture of other cooking products
1079	การผลิตผลิตภัณฑ์อาหารอื่นๆ ซึ่งมีได้ จัดประเภทไว้ในที่อื่น	2,451	17,071,641.6	15,908,233.9	23,109.1	246,273.2	-	262.1	330,730.3	41,259.4	323,102.8	192,674.0	5,996.8	Manufacture of other food products, n.e.c.
10791	การผลิตขนมเค้ก/ขนมกรุบกรอบ	110	944,511.6	691,659.9	30.0	246,273.2	-	-	-	24.8	1,138.8	5,384.9	-	Manufacture of snack products
10792	การผลิตขนมไทยและขนมพื้นเมือง (ยกเว้นขนมอบ)	1,167	1,680,418.3	1,671,632.1	6,486.3	-	-	32.1	-	651.5	4.3	762.5	849.5	Manufacture of Thai and traditional dessert (except bakery products)
10793	การผลิตซุปและอาหารชนิดพิเศษ	3	D	D	-	-	-	-	-	-	-	-	-	Manufacture of soups, broths and special foods
10794	การผลิตอาหารพร้อมปรุงและอาหาร สำเร็จป้อนน้ำเสียง่าย	621	1,833,464.6	947,727.4	4,289.4	-	-	-	330,730.3	39,446.1	321,567.9	186,526.6	3,176.9	Manufacture of perishable prepared foods
10795	การผลิตน้ำแข็งเพื่อการบริโภค	393	2,593,171.6	2,578,278.8	11,310.6	-	-	230.0	-	1,122.0	391.8	-	1,838.4	Manufacture of edible ice
10796	การผลิตผลิตภัณฑ์จากไข่	44	17,289.2	17,122.5	166.7	-	-	-	-	-	-	-	-	Manufacture of egg products
10799	การผลิตผลิตภัณฑ์อาหารอื่นๆ ซึ่งมีได้ จัดประเภทไว้ในที่อื่น	113	85,474.9	84,501.7	826.2	-	-	-	-	15.0	-	-	132.0	Manufacture of other food products, n.e.c.
108	การผลิตอาหารสัตว์สำเร็จรูป	117	47,573,515.4	46,730,702.6	560,962.2	-	-	-	18,892.3	103,301.4	84,427.1	3,108.9	72,121.0	Manufacture of prepared animal feeds

ตาราง 11 รายรับขั้นต้นของสถานประกอบการอุตสาหกรรมผลิตในปี 2554 จำแนกตามประเภทอุตสาหกรรม ภาคกลาง พ.ศ. 2555 (ต่อ)

TABLE 11 TOTAL RECEIPTS OF INDUSTRY ESTABLISHMENTS IN 2011 BY CATEGORY OF INDUSTRY, CENTRAL REGION, 2012 (cont'd)

รหัส Code	ประเภทอุตสาหกรรม	จำนวน สถานประกอบการ Number of establishments	รวม Total	มูลค่าขายผลิต Sales of goods produced	รายรับจาก การขายสินค้า ที่ซื้อจำหน่าย ในสภาพเดิม Sales of goods purchased for resale	รายรับจากการ รับจ้างหน้าที่ การผลิตสินค้า Receipts for contract and commission work	รายรับจากการ บริการ ปูกรักษา ซ่อมแซม Receipts for repair and installation work done for others	รายรับจากการ ให้เช่าที่ดิน Receipts for rent on land	รายรับจากการ ให้เช่าอาคาร อาคารพร้อมที่ดิน "ตา" Receipts for rent on building, vehicle, machinery and equipment	เงินปันผลรับ Dividend	ดอกเบี้ยรับ Interest	กำไรจากการ เปลี่ยนแปลง อัตราแลกเปลี่ยน Gain form currency exchange	รายรับอื่น ๆ Other receipts	Category of industry
1080	การผลิตอาหารสัตว์สำเร็จรูป	117	47,573,515.4	46,730,702.6	560,962.2	-	-	-	18,892.3	103,301.4	84,427.1	3,108.9	72,121.0	Manufacture of prepared animal feeds
10801	การผลิตอาหารสำเร็จรูปสัตว์รับสัตว์เลี้ยง	67	27,963,292.4	27,845,263.5	48,090.6	-	-	-	120.0	-	26,407.9	-	43,410.3	Manufacture of prepared feeds for pets
10802	การผลิตอาหารสำเร็จรูปสัตว์รับคู่สัตว์	50	19,610,223.0	18,885,439.1	512,871.5	-	-	-	18,772.3	103,301.4	58,019.2	3,108.9	28,710.7	Manufacture of prepared feeds for farm animals
<b>11 การผลิตเครื่องดื่ม</b>		<b>588</b>	<b>33,303,228.9</b>	<b>32,610,965.8</b>	<b>394,352.9</b>	<b>2,548.8</b>	<b>-</b>	<b>-</b>	<b>891.0</b>	<b>449.9</b>	<b>23,657.6</b>	<b>7,363.1</b>	<b>262,999.9</b>	<b>Manufacture of beverages</b>
<b>110 การผลิตเครื่องดื่ม</b>		<b>588</b>	<b>33,303,228.9</b>	<b>32,610,965.8</b>	<b>394,352.9</b>	<b>2,548.8</b>	<b>-</b>	<b>-</b>	<b>891.0</b>	<b>449.9</b>	<b>23,657.6</b>	<b>7,363.1</b>	<b>262,999.9</b>	<b>Manufacture of beverages</b>
1101	การต้ม การกลั่น และการผสมสุรา	55	6,725,268.3	6,334,736.6	341,696.1	-	-	-	675.0	131.8	2,752.4	200.6	45,075.8	Distilling, rectifying and blending of spirits
11011	การผลิตสุรากลั่น	51	5,696,197.7	5,309,619.5	341,696.1	-	-	-	675.0	131.8	2,752.4	200.6	41,122.3	Manufacture of distilled spirits
11012	การผลิตสุราผสม	4	1,029,070.6	1,025,117.2	-	-	-	-	-	-	-	-	3,953.5	Manufacture of blended spirits
1102	การผลิตไวน์	11	30,210.0	29,170.0	1,040.0	-	-	-	-	-	-	-	-	Manufacture of wines
11022	การผลิตไวน์ผลไม้ (ยกเว้นองุ่น)	7	26,710.0	25,670.0	1,040.0	-	-	-	-	-	-	-	-	Manufacture of fruit wines (except grape wine)
11029	การผลิตไวน์อื่น ๆ	4	3,500.0	3,500.0	-	-	-	-	-	-	-	-	-	Manufacture of other wines
1103	การผลิตเอคต์และสุราที่ทำจากข้าวมอลต์	2	D	D	-	-	-	-	-	-	-	-	D	Manufacture of malt liquors and malt
11030	การผลิตเอคต์และสุราที่ทำจากข้าวมอลต์	2	D	D	-	-	-	-	-	-	-	-	D	Manufacture of malt liquors and malt
1104	การผลิตเครื่องดื่มที่ไม่มีแอลกอฮอล์ น้ำและน้ำดื่มบรรจุขวดประเภทอื่น ๆ	520	12,266,721.9	12,138,034.6	51,616.9	2,548.8	-	-	216.0	318.1	20,905.1	7,162.4	45,919.9	Manufacture of soft drinks; production of mineral waters and other bottled water
11041	การผลิตน้ำดื่มบรรจุขวดและน้ำบรรจุขวด	486	2,636,269.1	2,534,230.2	51,549.7	1,482.1	-	-	216.0	-	3,564.8	156.4	45,070.0	Manufacture of bottled drinking water and mineral water
11042	การผลิตน้ำอัดลมและโซดา	2	D	D	-	D	-	-	-	D	-	-	-	Manufacture of soft drinks and sodas
11043	การผลิตเครื่องดื่มกาแฟ ชา และ ชาผสมสมุนไพรอื่น ๆ	9	4,407,718.3	4,383,808.4	67.2	-	-	-	-	-	16,917.2	6,924.5	0.9	Manufacture of coffee, tea and herb infusion beverage
11044	การผลิตเครื่องดื่มพลังงาน รวมถึง เครื่องดื่มเกลือแร่	3	D	D	-	-	-	-	-	-	D	D	D	Manufacture of energetic beverage including electrolite beverage
11049	การผลิตเครื่องดื่มอื่น ๆ ที่ไม่มีแอลกอฮอล์	20	344,083.3	343,721.3	-	-	-	-	-	-	-	-	362.0	Manufacture of other soft drinks
<b>12 การผลิตเครื่องดื่มขม</b>		<b>38</b>	<b>91,618.0</b>	<b>91,271.0</b>	<b>315.0</b>	<b>-</b>	<b>-</b>	<b>-</b>	<b>-</b>	<b>-</b>	<b>-</b>	<b>-</b>	<b>-</b>	<b>Manufacture of tobacco products</b>
<b>120 การผลิตเครื่องดื่มขม</b>		<b>38</b>	<b>91,618.0</b>	<b>91,271.0</b>	<b>315.0</b>	<b>-</b>	<b>-</b>	<b>-</b>	<b>-</b>	<b>-</b>	<b>-</b>	<b>-</b>	<b>-</b>	<b>Manufacture of tobacco products</b>
1200	การผลิตเครื่องดื่มขม	38	91,618.0	91,271.0	315.0	-	-	-	-	-	-	-	-	Manufacture of tobacco products
12001	การแปรรูปยาสูบ	29	4,024.6	4,024.6	-	-	-	-	-	-	-	-	-	Stemming and rehydrating of tobacco

ตาราง 11 รายรับขั้นต้นของสถานประกอบการอุตสาหกรรมผลิตในปี 2554 จำแนกตามประเภทอุตสาหกรรม ภาคกลาง พ.ศ. 2555 (ต่อ)

TABLE 11 TOTAL RECEIPTS OF INDUSTRY ESTABLISHMENTS IN 2011 BY CATEGORY OF INDUSTRY, CENTRAL REGION, 2012 (cont'd)

รหัส Code	ประเภทอุตสาหกรรม	จำนวน สถานประกอบการ Number of establishments	รวม Total	มูลค่าขายผลิต Sales of goods produced	รายรับจาก การขายสินค้า ที่ซื้อจำนวน ในสภาพเดิม Sales of goods purchased for resale	รายรับจากการ รับจ้างจัดทำ การผลิตสินค้า Receipts for contract and commission work	รายรับจากการ บริการ ซ่อมแซม Receipts for repair and installation work done for others	รายรับจากการ ให้เช่าที่ดิน Receipts for rent on land	รายรับจากการ ให้เช่าอาคาร อาคารพร้อมที่ดิน Receipts for rent on building, vehicle, machinery and equipment	เงินปันผลรับ Dividend	ดอกเบี้ยรับ Interest	กำไรจากการ เปลี่ยนแปลง อัตราแลกเปลี่ยน Gain form currency exchange	รายรับอื่น ๆ Other receipts	Category of industry
12009	การผลิตผลิตภัณฑ์พลาสติก ที่ใช้แทนยางอู๋ (ยกเว้นหุรีและซิการ์)	9	87,593.4	87,246.4	315.0	-	-	-	-	-	32.0	-	-	Manufacture of tobacco products and products of tobacco substitutes (except cigarettes and cigars)
13	การผลิตสิ่งทอ	2,714	47,245,592.1	45,349,555.1	346,964.6	44,347.6	21,286.7	10,553.2	16,946.2	848,510.6	75,564.7	69,265.6	462,597.8	Manufacture of textiles
131	การปั่นด้าย การทอ และการแต่งเส้นสิ่งทอ	1,433	22,662,640.5	21,549,649.1	4,903.2	35,375.3	11,810.3	-	6,275.8	844,511.6	24,580.7	40,689.2	144,845.2	Spinning, weaving and finishing of textile
1311	การเตรียมและการปั่นเส้นใยสิ่งทอ	77	12,398,540.4	11,411,391.9	2,245.6	12,127.9	11,810.3	-	4,000.3	844,360.3	11,692.0	25,496.2	75,415.9	Preparation and spinning of textile fibres
13111	การเตรียมเส้นใยสิ่งทอ	7	856,974.6	845,992.8	-	9,544.3	-	-	-	-	53.2	-	1,384.4	Preparation of textile fibres
13112	การปั่นด้ายจากเส้นใยธรรมชาติ	50	5,841,958.6	4,908,948.8	-	91.8	-	-	1,005.6	844,360.3	11,533.3	22,968.6	53,050.1	Spinning of natural textile fibres
13113	การปั่นด้ายจากเส้นใยประดิษฐ์	20	5,699,607.2	5,656,450.3	2,245.6	2,491.9	11,810.3	-	2,994.6	-	105.6	2,527.6	20,981.4	Spinning of synthetic textile fibres
1312	การทอผ้า	1,237	6,655,888.2	6,536,396.3	473.2	22,836.8	-	-	736.0	151.3	11,455.6	15,193.0	68,646.0	Weaving of textiles
13121	การทอผ้าจากเส้นใยธรรมชาติ	1,075	3,876,240.7	3,783,080.6	405.3	12,836.8	-	-	736.0	151.3	11,145.9	6,318.7	61,566.2	Weaving of natural textiles
13122	การทอผ้าจากเส้นใยประดิษฐ์	157	2,198,157.9	2,171,826.1	67.9	10,000.0	-	-	-	-	309.7	8,874.4	7,079.8	Weaving of synthetic textiles
13129	การทอผ้าจากเส้นใยอื่น ๆ	5	581,489.6	581,489.6	-	-	-	-	-	-	-	-	-	Weaving of other textiles
1313	การแต่งเส้นใยสิ่งทอ	119	3,608,211.9	3,601,860.8	2,184.4	410.6	-	-	1,539.6	-	1,433.2	-	783.3	Finishing of textiles
13131	การขัดไซ้และสิ่งสกปรก การฟอกขาว และการย้อมสี	34	2,669,427.9	2,667,438.9	-	-	-	-	1,539.6	-	150.9	-	298.4	Bleaching and dyeing of textile
13132	การพิมพ์ซิลค์สกรีน	83	438,032.3	434,177.2	2,184.4	410.6	-	-	-	-	1,260.0	-	-	Silk-screen printing
13139	การแต่งเส้นใยสิ่งทอด้วยวิธีอื่น ๆ	2	D	D	-	-	-	-	-	-	-	-	-	Other finishing of textiles
139	การผลิตสิ่งทอประเภทอื่น ๆ	1,281	24,582,951.5	23,799,906.0	342,061.4	8,972.2	9,476.4	10,553.2	10,670.4	3,999.0	50,984.0	28,576.4	317,752.6	Manufacture of other textiles
1391	การผลิตผ้าจากการถักนิตและโครเชต์	5	432,351.6	268,228.1	162,572.8	-	-	-	-	-	-	-	1,550.7	Manufacture of knitted and crocheted fabrics
13910	การผลิตผ้าจากการถักนิตและโครเชต์	5	432,351.6	268,228.1	162,572.8	-	-	-	-	-	-	-	1,550.7	Manufacture of knitted and crocheted fabrics
1392	การผลิตสิ่งทอสำเร็จรูป (ยกเว้นเครื่องแต่งกาย)	687	5,669,738.7	5,346,989.7	168,084.1	7,176.7	3,064.4	10,522.8	10,670.4	3,913.8	47,670.6	3,121.6	68,524.5	Manufacture of made-up textile articles (except apparel)
13921	การผลิตเครื่องนอน ผ้าที่ใช้ในโต๊ะอาหาร พ้องน้ำ และห้องครัว	166	1,995,817.1	1,903,229.1	164.0	4,100.0	-	20.0	-	1,551.6	25,896.3	2,407.8	56,448.4	Manufacture of bed, table, toilet and kitchen linens
13922	การผลิตผลิตภัณฑ์จากผ้าไปและผ้าอื่น ๆ ที่คล้ายกัน	46	367,417.9	361,288.5	-	776.6	3,064.4	900.0	-	-	210.6	707.4	470.5	Manufacture of canvas and similar textile products

(พันบาท In Thousand Baht)

ตาราง 11 รายรับทั้งสิ้นของสถานประกอบการอุตสาหกรรมผลิตในปี 2554 จำแนกตามประเภทอุตสาหกรรม ภาคกลาง พ.ศ. 2555 (ต่อ)

TABLE 11 TOTAL RECEIPTS OF INDUSTRY ESTABLISHMENTS IN 2011 BY CATEGORY OF INDUSTRY, CENTRAL REGION, 2012 (cont'd)

รหัส Code	ประเภทอุตสาหกรรม	จำนวน สถานประกอบการ Number of establishments	รวม Total	มูลค่าขายผลิต Sales of goods produced	รายรับจาก การขายสินค้า ที่ซื้อจำหน่าย ในสภาพเดิม Sales of goods purchased for resale	รายรับจากการ รับจ้างรับทำ การผลิตสินค้า Receipts for contract and commission work	รายรับจากการ บริการบำรุงรักษา ซ่อมแซม Receipts for repair and installation work done for others	รายรับจากการ ให้เช่าที่ดิน Receipts for rent on land	รายรับจากการ ให้เช่าอาคาร อาคารพร้อมที่ดิน Receipts for rent on building, vehicle, machinery and equipment	เงินปันผล Dividend	ดอกเบี้ย Interest	กำไรจากการ แลกเปลี่ยนเงิน อัตราแลกเปลี่ยน Gain from currency exchange	รายรับอื่น ๆ Other receipts	Category of industry
13929	การผลิตสิ่งทอสำเร็จรูปอื่นๆ (ยกเว้น เครื่องนุ่งห่ม)	475	3,308,503.7	3,082,472.1	167,920.1	2,300.2	-	9,602.8	10,670.4	2,362.2	21,563.7	6.5	11,605.7	Manufacture of other made-up textile articles (except apparel)
1393	การผลิตพรมและสิ่งปูพื้นที่ทำจากสิ่งทอ	319	1,902,167.4	1,892,846.3	66.0	198.0	-	-	-	-	3,113.6	1,223.2	4,720.3	Manufacture of carpets and rugs
13930	การผลิตพรมและสิ่งปูพื้นที่ทำจากสิ่งทอ	319	1,902,167.4	1,892,846.3	66.0	198.0	-	-	-	-	3,113.6	1,223.2	4,720.3	Manufacture of carpets and rugs
1394	การผลิตเชือก เชือกเส้นใหญ่ ด้ายย่น แห และอวน	194	642,098.5	629,996.3	-	1,595.7	-	30.4	-	-	-	3,208.2	7,267.9	Manufacture of cordage, rope, twine and netting
13940	การผลิตเชือก เชือกเส้นใหญ่ ด้ายย่น แห และอวน	194	642,098.5	629,996.3	-	1,595.7	-	30.4	-	-	-	3,208.2	7,267.9	Manufacture of cordage, rope, twine and netting
1399	การผลิตสิ่งทอประเภทอื่นๆ ซึ่งมีได้ จัดประเภทไว้ในที่อื่น	76	15,936,595.4	15,661,845.7	11,338.5	1.8	6,412.0	-	-	85.2	199.8	21,023.3	235,689.2	Manufacture of other textiles, n.e.c.
13991	การผลิตผ้าชนิดไม่ทอ	2	D	D	-	-	-	-	-	-	-	-	-	Manufacture of non-woven textiles
13992	การผลิตสิ่งทอชนิดใช้ในทางอุตสาหกรรม	37	629,088.3	607,554.9	11,101.9	1.8	6,412.0	-	-	85.2	26.4	2,526.4	1,379.7	Manufacture of technical and industrial textiles
13999	การผลิตสิ่งทอประเภทอื่นๆ ซึ่งมีได้ จัดประเภทไว้ในที่อื่น	37	5,400,747.4	5,358,586.4	236.5	-	-	-	-	-	173.4	18,496.9	23,254.2	Manufacture of other textiles, n.e.c.
14	การผลิตเสื้อผ้าเครื่องนุ่งห่ม	7,607	22,180,861.4	21,654,778.4	139,561.1	242,558.6	3,316.2	3,600.0	1,475.9	58.9	2,008.5	14,099.4	119,404.2	Manufacture of wearing apparels
141	การผลิตเสื้อผ้าเครื่องนุ่งห่ม (ยกเว้น เสื้อผ้า เครื่องนุ่งห่มที่ทำจากขนสัตว์)	7,583	20,190,927.9	19,825,407.5	45,919.7	242,558.6	3,316.2	3,600.0	1,475.9	10.0	906.2	11,733.6	56,000.1	Manufacture of wearing apparel (except fur apparel)
1411	การผลิตเสื้อผ้าเครื่องนุ่งห่ม (ยกเว้น ร้านค้าปลีกเสื้อผ้า)	2,141	16,822,973.1	16,488,331.0	38,765.8	235,806.0	246.0	-	1,009.7	10.0	790.0	10,544.1	47,470.6	Manufacture of wearing apparel (except tailoring and dressmaking)
14111	การผลิตเสื้อผ้าเครื่องนุ่งห่ม (ยกเว้น ร้านค้าปลีกเสื้อผ้า)	345	1,642,838.5	1,620,044.0	2,541.8	12,533.9	-	-	-	-	170.3	712.5	6,835.9	Manufacture of work wear including school uniforms
14112	การผลิตเสื้อผ้าชั้นนอก	1,253	6,961,690.8	6,757,848.5	204.7	151,938.0	-	-	1,009.7	-	619.7	9,747.6	40,322.6	Manufacture of outerwear
14113	การผลิตเสื้อผ้าชั้นใน	260	7,675,782.2	7,586,328.6	31,420.0	57,391.6	246.0	-	-	-	-	84.0	312.0	Manufacture of underwear and nightwear
14114	การผลิตเสื้อผ้าเด็กอ่อน	80	377,491.9	367,247.6	180.0	10,054.3	-	-	-	10.0	-	-	-	Manufacture of babies' garments
14115	การผลิตเสื้อผ้ากีฬา	203	165,169.8	156,862.3	4,419.3	3,888.2	-	-	-	-	-	-	-	Manufacture of sportswear
1412	ร้านค้าปลีกเสื้อผ้า	5,388	2,831,761.8	2,805,487.9	4,813.9	6,410.8	3,070.2	3,600.0	466.3	-	115.5	-	7,797.1	Custom tailoring and dressmaking
14120	ร้านค้าปลีกเสื้อผ้า	5,388	2,831,761.8	2,805,487.9	4,813.9	6,410.8	3,070.2	3,600.0	466.3	-	115.5	-	7,797.1	Custom tailoring and dressmaking

ตาราง 11 รายรับขั้นต้นของสถานประกอบการอุตสาหกรรมผลิตในปี 2554 จำแนกตามประเภทอุตสาหกรรม ภาคกลาง พ.ศ. 2555 (ต่อ)

TABLE 11 TOTAL RECEIPTS OF INDUSTRY ESTABLISHMENTS IN 2011 BY CATEGORY OF INDUSTRY, CENTRAL REGION, 2012 (cont'd)

รหัส Code	ประเภทอุตสาหกรรม	จำนวน สถานประกอบการ Number of establishments	รวม Total	มูลค่าขายผลิต Sales of goods produced	รายรับจาก การขายสินค้า ที่ซื้อจำหน่าย ในสภาพเดิม Sales of goods purchased for resale	รายรับจากการ รับจ้างจัดทำ การผลิตสินค้า Receipts for contract and commission work	รายรับจากการให้ บริการบำรุงรักษา ซ่อมแซม Receipts for repair and installation work done for others	รายรับจากการ ให้เช่าที่ดิน Receipts for rent on land	รายรับจากการ ให้เช่าอาคาร อาคารพร้อมที่ดิน Receipts for rent on building, vehicle, machinery and equipment	เงินปันผลรับ Dividend	ดอกเบี้ยรับ Interest	กำไรจากการ เปลี่ยนแปลง อัตราแลกเปลี่ยน Gain from currency exchange	รายรับอื่น ๆ Other receipts	Category of industry
1413	การผลิตเครื่องประกอบเครื่องแต่งกาย	54	536,193.0	531,588.6	2,340.0	341.8	-	-	-	-	0.6	1,189.5	732.5	Manufacture of clothing accessories primarily made of textile
14131	การผลิตหมวกและเครื่องสวมศีรษะ	24	162,967.1	159,883.7	987.0	173.8	-	-	-	-	0.6	1,189.5	732.5	Manufacture of hats and caps
14139	การผลิตเครื่องประกอบเครื่องแต่งกายอื่นๆ	30	373,225.9	371,704.9	1,353.0	168.0	-	-	-	-	-	-	-	Manufacture of other clothing accessories
143	การผลิตเครื่องแต่งกายที่ทำจากกระดาษ ถักนิตและโครเชต์	24	1,989,933.5	1,829,370.9	93,641.5	-	-	-	-	48.9	1,102.3	2,365.9	63,404.1	Manufacture of knitted and crocheted apparel
1430	การผลิตเครื่องแต่งกายที่ทำจากการถักนิตและโครเชต์	24	1,989,933.5	1,829,370.9	93,641.5	-	-	-	-	48.9	1,102.3	2,365.9	63,404.1	Manufacture of knitted and crocheted apparel
14301	การผลิตเสื้อผ้าเครื่องแต่งกายที่ทำจากการถักนิตหรือโครเชต์	3	D	D	-	-	-	-	-	-	-	-	-	Manufacture of knitted or crocheted wearing apparel
14302	การผลิตถุงเท้า ถุงมือ เสื้อกางเกงยีนส์ และเนื้อที่ทำจากการถักนิตหรือโครเชต์	21	1,983,213.2	1,822,650.6	93,641.5	-	-	-	-	48.9	1,102.3	2,365.9	63,404.1	Manufacture of hosiery, including socks, tights and pantyhose
15	การผลิตเครื่องหนังและผลิตภัณฑ์ที่เกี่ยวข้อง	478	24,996,976.5	24,324,100.8	193,432.1	231,168.6	6,183.5	27.5	21,947.9	-	23,419.7	125,380.7	71,315.8	Manufacture of leather and related products
151	การฟอกและตกแต่งหนังฟอก การผลิตกระเป๋าเดินทาง กระเป๋าถือ ฮาน และเครื่องสำอางแฟชั่น การตกแต่งขนสัตว์	139	6,016,463.4	5,803,181.1	25,116.7	72,029.0	-	-	-	-	203.6	86,989.6	28,943.5	Tanning and dressing of leather; manufacture of luggage, handbags, saddlery, and harness; dressing and dyeing of fur
1511	การฟอกและตกแต่งหนังฟอก การตกแต่งและย้อมสีขนสัตว์	6	1,674,734.9	1,557,938.6	25,000.0	1,922.7	-	-	-	-	-	86,989.6	2,884.0	Tanning and dressing of leather, dressing and dyeing of fur
15110	การฟอกและตกแต่งหนังฟอก การตกแต่งและย้อมสีขนสัตว์	6	1,674,734.9	1,557,938.6	25,000.0	1,922.7	-	-	-	-	-	86,989.6	2,884.0	Tanning and dressing of leather, dressing and dyeing of fur
1512	การผลิตกระเป๋าเดินทาง กระเป๋าถือ และสิ่งคล้ายกัน ฮาน และเครื่องสำอางแฟชั่น	133	4,341,728.5	4,245,242.5	116.7	70,106.3	-	-	-	-	203.6	-	26,059.5	Manufacture of luggage, handbags and the like, saddlery and harness
15121	การผลิตกระเป๋าเดินทาง กระเป๋าถือ และสิ่งคล้ายกัน	131	4,339,655.5	4,244,169.5	116.7	69,106.3	-	-	-	-	203.6	-	26,059.5	Manufacture of luggage, handbags and the like
15129	การผลิตสิ่งของอื่นๆ ที่ทำจากหนังฟอกหรือหนังสัตว์	2	D	D	-	D	-	-	-	-	-	-	-	Manufacture of other leather products

ตาราง 11 รายรับทั้งสิ้นของสถานประกอบการอุตสาหกรรมผลิตในปี 2554 จำแนกตามประเภทอุตสาหกรรม ภาคกลาง พ.ศ. 2555 (ต่อ)

TABLE 11 TOTAL RECEIPTS OF INDUSTRY ESTABLISHMENTS IN 2011 BY CATEGORY OF INDUSTRY, CENTRAL REGION, 2012 (cont'd)

รหัส Code	ประเภทอุตสาหกรรม	จำนวน สถานประกอบการ Number of establishments	รวม Total	มูลค่าขายผลิต Sales of goods produced	รายรับจาก การขายสินค้า ที่ซื้อจำหน่าย ในสภาพเดิม Sales of goods purchased for resale	รายรับจากการ รับจ้างเหมาทำ การผลิตสินค้า Receipts for contract and commission work	รายรับจากการ บริการบำรุงรักษา ซ่อมแซม Receipts for repair and installation work done for others	รายรับจากการ ให้เช่าที่ดิน Receipts for rent on land	รายรับจากการ ให้เช่าอาคาร อาคารพร้อมที่ดิน Receipts for rent on building, vehicle, machinery and equipment	เงินปันผลรับ Dividend	ดอกเบี้ยรับ Interest	กำไรจากการ เปลี่ยนแปลง อัตราแลกเปลี่ยน Gain from currency exchange	รายรับอื่น ๆ Other receipts	Category of industry					
															152 การตัดรองเท้า	1520 การตัดรองเท้า	15201 การตัดรองเท้าหนัง	15202 การตัดรองเท้ายาง	15204 การตัดรองเท้าหุ้ม
<b>152</b>	<b>การผลิตรองเท้า</b>	<b>339</b>	<b>18,980,513.2</b>	<b>18,520,919.7</b>	<b>168,315.4</b>	<b>159,139.7</b>	<b>6,183.5</b>	<b>27.5</b>	<b>21,947.9</b>	<b>-</b>	<b>23,216.1</b>	<b>38,391.1</b>	<b>42,372.3</b>	<b>Manufacture of footwear</b>					
1520	การผลิตรองเท้า	339	18,980,513.2	18,520,919.7	168,315.4	159,139.7	6,183.5	27.5	21,947.9	-	23,216.1	38,391.1	42,372.3	Manufacture of footwear					
15201	การผลิตรองเท้าหนัง	120	12,319,248.1	12,086,129.1	156,515.4	21,698.7	-	-	17,162.6	-	10,059.1	1,523.8	26,159.6	Manufacture of leather footwear					
15202	การผลิตรองเท้ายาง	120	965,612.5	935,262.8	-	14,222.5	418.8	27.5	417.0	-	7,148.4	26.9	8,088.6	Manufacture of rubber footwear					
15204	การผลิตรองเท้าหุ้ม	24	4,306,823.0	4,236,275.2	11,800.0	-	5,764.7	-	4,368.3	-	5,447.7	36,525.2	6,641.9	Manufacture of sport footwear					
15209	การผลิตรองเท้าอื่น ๆ	75	1,388,829.6	1,263,252.6	-	123,218.5	-	-	-	-	561.0	315.3	1,482.3	Manufacture of other footwear					
<b>16</b>	<b>การผลิตไม้และผลิตภัณฑ์จากไม้และไม้เทียม (ยกเว้นเฟอร์นิเจอร์) การผลิตสิ่งของจากฟางและวัสดุอุตสาหกรรมอื่น ๆ</b>	<b>4,973</b>	<b>28,282,918.4</b>	<b>27,957,290.6</b>	<b>135,514.3</b>	<b>7,954.1</b>	<b>1,452.5</b>	<b>600.0</b>	<b>9,750.1</b>	<b>1,991.9</b>	<b>11,352.6</b>	<b>36,046.2</b>	<b>121,166.2</b>	<b>Manufacture of wood and products of wood and cork (except furniture); manufacture of articles of straw and plaiting materials</b>					
<b>161</b>	<b>การเคาะไม้และกาไสไม้</b>	<b>123</b>	<b>3,866,129.7</b>	<b>3,802,728.2</b>	<b>56,209.3</b>	<b>480.0</b>	<b>-</b>	<b>600.0</b>	<b>320.0</b>	<b>-</b>	<b>564.5</b>	<b>1,750.0</b>	<b>3,477.6</b>	<b>Sawmilling and planing of wood</b>					
1610	การเคาะไม้และการไสไม้	123	3,866,129.7	3,802,728.2	56,209.3	480.0	-	600.0	320.0	-	564.5	1,750.0	3,477.6	Sawmilling and planing of wood					
16101	การเคาะไม้	119	3,788,790.2	3,725,388.7	56,209.3	480.0	-	600.0	320.0	-	564.5	1,750.0	3,477.6	Sawmilling of wood					
16102	การอบและการอัดน้ำยาไม้	4	77,339.5	77,339.5	-	-	-	-	-	-	-	-	-	Drying, impregnation or chemical treatment of wood					
<b>162</b>	<b>การผลิตผลิตภัณฑ์จากไม้ ไม้เทียม ฟาง และวัสดุอุตสาหกรรม</b>	<b>4,850</b>	<b>24,416,788.7</b>	<b>24,154,562.4</b>	<b>79,105.0</b>	<b>7,474.1</b>	<b>1,452.5</b>	<b>-</b>	<b>9,430.1</b>	<b>1,991.9</b>	<b>10,788.0</b>	<b>34,296.2</b>	<b>117,688.7</b>	<b>Manufacture of products of wood, cork, straw and plaiting materials</b>					
16210	การผลิตแผ่นไม้บางและแผ่นไม้ที่คล้ายกัน	27	13,808,268.7	13,737,120.3	4,785.1	-	-	-	160.1	477.1	4,182.0	5,910.2	55,633.8	Manufacture of veneer sheets and wood-based panels					
16210	การผลิตแผ่นไม้บางและแผ่นไม้ที่คล้ายกัน	27	13,808,268.7	13,737,120.3	4,785.1	-	-	-	160.1	477.1	4,182.0	5,910.2	55,633.8	Manufacture of veneer sheets and wood-based panels					
16220	การผลิตผลิตภัณฑ์ไม้ที่ใช้ในการก่อสร้างและประกอบอาคาร	294	3,628,156.7	3,551,987.5	2,861.6	1,802.5	12.5	-	9,120.0	-	364.3	18,245.6	43,762.8	Manufacture of carpentry and joinery					
16220	การผลิตผลิตภัณฑ์ไม้ที่ใช้ในการก่อสร้างและประกอบอาคาร	294	3,628,156.7	3,551,987.5	2,861.6	1,802.5	12.5	-	9,120.0	-	364.3	18,245.6	43,762.8	Manufacture of carpentry and joinery					
16230	การผลิตภาชนะบรรจุที่ทำจากไม้	109	5,129,946.9	5,047,615.2	61,255.1	354.0	1,320.0	-	150.0	-	4,981.5	7,604.0	6,667.1	Manufacture of wooden containers					
16230	การผลิตภาชนะบรรจุที่ทำจากไม้	109	5,129,946.9	5,047,615.2	61,255.1	354.0	1,320.0	-	150.0	-	4,981.5	7,604.0	6,667.1	Manufacture of wooden containers					
16290	การผลิตผลิตภัณฑ์อื่น ๆ ที่ทำจากไม้	4,420	1,850,416.5	1,817,839.4	10,203.2	5,317.6	120.0	-	-	1,514.7	1,260.2	2,536.5	11,625.0	Manufacture of other products of wood; manufacture of articles of cork, straw and plaiting materials					

(พันบาท In Thousand Baht)

ตาราง 11 รายรับขั้นต้นของสถานประกอบการอุตสาหกรรมผลิตในปี 2554 จำแนกตามประเภทอุตสาหกรรม ภาคกลาง พ.ศ. 2555 (ต่อ)

TABLE 11 TOTAL RECEIPTS OF INDUSTRY ESTABLISHMENTS IN 2011 BY CATEGORY OF INDUSTRY, CENTRAL REGION, 2012 (cont'd)

รหัส Code	ประเภทอุตสาหกรรม	จำนวน สถานประกอบการ Number of establishments	รวม Total	มูลค่าขายผลิต Sales of goods produced	รายรับจาก การขายสินค้า ที่ซื้อจากร้านค้า ในสภาพเดิม Sales of goods purchased for resale	รายรับจากการ รับจ้างรับทำ การผลิตสินค้า Receipts for contract and commission work	รายรับจากการ บริการบำรุงรักษา ซ่อมแซม Receipts for repair and installation work done for others	รายรับจากการ ให้เช่าที่ดิน Receipts for rent on land	รายรับจากการ ให้เช่าอาคาร อาคารพร้อมที่ดิน Receipts for rent on building, vehicle, machinery and equipment	เงินปันผลรับ Dividend	ดอกเบี้ยรับ Interest	กำไรจากการ เปลี่ยนแปลง อัตราแลกเปลี่ยน Gain from currency exchange	รายรับอื่น ๆ Other receipts	Category of industry
16291	การผลิตเครื่องใช้ในบ้านที่ทำจากไม้และไม้ก๊อก	364	917,191.5	902,878.1	5,459.6	175.0	120.0	-	-	-	1,166.2	1,577.8	5,814.9	Manufacture of household articles of wood and cork
16292	การผลิตผลิตภัณฑ์ที่ทำจากพลาและวัสดุฉนวน	3,728	744,636.9	729,270.9	3,372.6	5,142.6	-	-	1,514.7	93.9	-	958.7	4,283.4	Manufacture of straw and plaiting products
16299	การผลิตผลิตภัณฑ์อื่น ๆ ที่ทำจากไม้และไม้ก๊อก ซึ่งมิได้ตั้งประเภทไว้ในที่อื่น	328	188,588.1	185,690.4	1,371.0	-	-	-	-	-	-	-	1,526.7	Manufacture of other products of wood and cork, n.e.c.
17	การผลิตกระดาษและผลิตภัณฑ์กระดาษ	189	63,737,397.1	60,179,965.3	1,736.0	1,736.0	3,042.0	44,854.3	42,276.4	794,776.5	574,962.1	85,466.5	749,637.3	Manufacture of paper and paper products
170	การผลิตกระดาษและผลิตภัณฑ์กระดาษ	189	63,737,397.1	60,179,965.3	1,736.0	1,736.0	3,042.0	44,854.3	42,276.4	794,776.5	574,962.1	85,466.5	749,637.3	Manufacture of paper and paper products
1701	การผลิตเยื่อกระดาษ กระดาษ และกระดาษแข็ง	48	41,547,026.0	38,376,681.5	1,002,188.7	1,700.0	3,042.0	43,354.3	42,156.4	794,776.5	562,436.6	56,431.1	664,258.9	Manufacture of pulp, paper and paperboard
17011	การผลิตเยื่อกระดาษ	11	19,814,137.0	19,814,137.0	-	-	-	-	-	-	-	-	-	Manufacture of pulp
17012	การผลิตกระดาษและกระดาษแข็ง	37	21,732,889.0	18,562,544.5	1,002,188.7	1,700.0	3,042.0	43,354.3	42,156.4	794,776.5	562,436.6	56,431.1	664,258.9	Manufacture of paper and paperboard
1702	การผลิตกระดาษลอนลูกฟูกและกระดาษแข็งลอนลูกฟูก และการผลิตบรรจุภัณฑ์ที่จากกระดาษและกระดาษแข็ง	72	13,729,789.1	13,406,506.9	258,371.4	-	-	-	120.0	-	1,090.0	9,020.3	54,680.5	Manufacture of corrugated paper and paperboard and of containers of paper and paperboard
17020	การผลิตกระดาษลอนลูกฟูกและกระดาษแข็งลอนลูกฟูก และการผลิตบรรจุภัณฑ์ที่จากกระดาษและกระดาษแข็ง	72	13,729,789.1	13,406,506.9	258,371.4	-	-	-	120.0	-	1,090.0	9,020.3	54,680.5	Manufacture of corrugated paper and paperboard and of containers of paper and paperboard
1709	การผลิตผลิตภัณฑ์อื่น ๆ ที่ทำจากกระดาษและกระดาษแข็ง	69	8,460,582.1	8,396,777.0	120.5	36.0	-	1,500.0	-	-	11,435.5	20,015.1	30,698.0	Manufacture of other articles of paper and paperboard
17091	การผลิตผลิตภัณฑ์ที่ทำการกระดาษชนิดใช้ในครัวเรือนและสุขอนามัย	9	2,849,175.7	2,849,175.7	-	-	-	-	-	-	-	-	-	Manufacture of household and personal hygiene paper
17092	การผลิตอุปกรณ์เครื่องเขียนกระดาษ	12	811,120.2	808,350.4	-	-	-	1,500.0	-	-	-	0.9	1,268.8	Manufacture of paper stationery
17099	การผลิตผลิตภัณฑ์อื่น ๆ ที่ทำจากกระดาษและกระดาษแข็ง ซึ่งมิได้จัดประเภทไว้ในที่อื่น	48	4,800,286.3	4,739,250.9	120.5	36.0	-	-	-	-	11,435.5	20,014.1	29,429.2	Manufacture of other articles of paper and paperboard, n.e.c.



ตาราง 11 รายรับขั้นต้นของสถานประกอบการอุตสาหกรรมผลิตในปี 2554 จำแนกตามประเภทอุตสาหกรรม ภาคกลาง พ.ศ. 2555 (ต่อ)

TABLE 11 TOTAL RECEIPTS OF INDUSTRY ESTABLISHMENTS IN 2011 BY CATEGORY OF INDUSTRY, CENTRAL REGION, 2012 (cont'd)

รหัส Code	ประเภทอุตสาหกรรม	จำนวน สถานประกอบการ Number of establishments	รวม Total	มูลค่าขายผลิต Sales of goods produced	รายรับจาก การขายสินค้า ที่ซื้อจำหน่าย ในสภาพเดิม Sales of goods purchased for resale	รายรับจากการ รับจ้างขนถ่าย การผลิตสินค้า Receipts for contract and commission work	รายรับจากการ บริการบำรุงรักษา ซ่อมแซม Receipts for repair and installation work done for others	รายรับจากการ ให้เช่าที่ดิน Receipts for rent on land	รายรับจากการ ให้เช่าอาคาร อาคารพร้อมที่ดิน Receipts for rent on building, vehicle, machinery and equipment	เงินปันผลรับ Dividend	ดอกเบี้ยรับ Interest	กำไรจากการ เปลี่ยนแปลง อัตราแลกเปลี่ยน Gain from currency exchange	รายรับอื่น ๆ Other receipts	Category of industry
18	การพิมพ์และการผลิตสิ่งพิมพ์ข้อมูล	863	2,982,610.8	2,894,969.2	78,792.0	892.5	1,477.9	550.0	432.0	522.9	718.7	-	4,255.6	Printing and reproduction of recorded media
181	การพิมพ์และกิจการบริการที่เกี่ยวข้อง กับการพิมพ์	862	2,982,210.8	2,894,569.2	78,792.0	892.5	1,477.9	550.0	432.0	522.9	718.7	-	4,255.6	Printing and service activities related to printing
1811	การพิมพ์	860	2,702,247.3	2,614,605.7	78,792.0	892.5	1,477.9	550.0	432.0	522.9	718.7	-	4,255.6	Printing
18111	การพิมพ์หนังสือพิมพ์ วารสาร และ นิตยสาร	54	242,923.6	241,690.5	359.7	-	-	-	432.0	-	21.4	-	420.0	Printing of newspapers, magazines and periodicals
18112	การพิมพ์ตลาด	14	632,577.9	557,606.5	73,668.1	-	-	-	-	-	5.3	-	1,298.1	Printing of labels
18119	การพิมพ์อื่น ๆ	792	1,826,745.7	1,815,308.7	4,764.2	892.5	1,477.9	550.0	-	522.9	692.1	-	2,537.5	Other Printing
1812	กิจการบริการที่เกี่ยวข้องกับการพิมพ์	2	D	D	-	-	-	-	-	-	-	-	-	Service activities related to printing
18121	การบริการก่อนการพิมพ์	2	D	D	-	-	-	-	-	-	-	-	-	Pre-press printing services
182	การผลิตสิ่งพิมพ์ข้อมูล	1	D	D	-	-	-	-	-	-	-	-	-	Reproduction of recorded media
1820	การผลิตสิ่งพิมพ์ข้อมูล	1	D	D	-	-	-	-	-	-	-	-	-	Reproduction of recorded media
18200	การผลิตสิ่งพิมพ์ข้อมูล	1	D	D	-	-	-	-	-	-	-	-	-	Reproduction of recorded media
19	การผลิตถ่านโค้กและผลิตภัณฑ์ได้จาก ถ่านโค้ก	40	176,944,652.9	175,455,852.9	-	-	150,225.2	21,852.3	17,331.1	435,046.5	247,199.9	403,834.9	213,310.0	Manufacture of coke and refined petroleum products
192	การผลิตถ่านโค้กที่ได้จากการถ่าน ถ่านโค้ก	40	176,944,652.9	175,455,852.9	-	-	150,225.2	21,852.3	17,331.1	435,046.5	247,199.9	403,834.9	213,310.0	Manufacture of refined petroleum products
1920	การผลิตถ่านโค้กที่ได้จากการถ่าน ถ่านโค้ก	40	176,944,652.9	175,455,852.9	-	-	150,225.2	21,852.3	17,331.1	435,046.5	247,199.9	403,834.9	213,310.0	Manufacture of refined petroleum products
19201	การผลิตถ่านโค้กที่ได้จากโรงถ่าน ถ่านโค้ก	36	176,170,159.4	174,681,359.5	-	-	150,225.2	21,852.3	17,331.1	435,046.5	247,199.9	403,834.9	213,310.0	Manufacture of refinery petroleum products
19202	การผลิตเชื้อเพลิงชีวภาพ	2	D	D	-	-	-	-	-	-	-	-	-	Manufacture of bio-fuel products
19209	การผลิตถ่านโค้กอื่น ๆ ที่ได้จากถ่าน ถ่านโค้ก	2	D	D	-	-	-	-	-	-	-	-	-	Manufacture of other petroleum products
20	การผลิตเคมีภัณฑ์และผลิตภัณฑ์เคมี	527	179,198,072.4	170,649,904.6	2,265,653.5	123,793.7	381,869.3	2,100.0	44,279.2	97,702.6	151,097.1	2,750,377.3	2,731,295.1	Manufacture of chemicals and chemical products

ตาราง 11 รายรับขั้นต้นของสถานประกอบการอุตสาหกรรมผลิตในปี 2554 จำแนกตามประเภทอุตสาหกรรม ภาคกลาง พ.ศ. 2555 (ต่อ)

TABLE 11 TOTAL RECEIPTS OF INDUSTRY ESTABLISHMENTS IN 2011 BY CATEGORY OF INDUSTRY, CENTRAL REGION, 2012 (cont'd)

รหัส Code	ประเภทอุตสาหกรรม	จำนวน สถานประกอบการ Number of establishments	รวม Total	มูลค่าขายผลิต Sales of goods produced	รายรับจาก การขายสินค้า ที่ซื้อจำหน่าย ในสภาพเดิม Sales of goods purchased for resale	รายรับจากการ รับจ้างเหมาทำ การผลิตสินค้า Receipts for contract and commission work	รายรับจากการ บริการบำรุงรักษา ซ่อมแซม Receipts for repair and installation work done for others	รายรับจากการ ให้เช่าที่ดิน Receipts for rent on land	รายรับจากการ ให้เช่าอาคาร อาคารพร้อมที่ดิน "ตา" Receipts for rent on building, vehicle, machinery and equipment	เงินปันผลรับ Dividend	ดอกเบี้ยรับ Interest	กำไรจากการ เปลี่ยนแปลง อัตราแลกเปลี่ยน Gain form currency exchange	รายรับอื่น ๆ Other receipts	Category of industry	
															276
<b>201 การผลิตเคมีภัณฑ์พื้นฐาน ปุ๋ยเคมี</b>															
<b>และสารประกอบไนโตรเจน พลาสติก</b>															
<b>และยางสังเคราะห์ขั้นต้น</b>															
2011	การผลิตเคมีภัณฑ์พื้นฐาน	69	27,713,971.9	27,334,602.3	214,609.0	324.0	10,008.0	-	10.8	-	13,276.4	40,926.1	100,215.4	Manufacture of basic chemicals	
20111	การผลิตก๊าซไนโตรเจนอุตสาหกรรม	23	6,025,206.3	5,888,459.8	30,579.2	-	5,510.3	-	10.8	-	1,148.4	38,350.0	61,147.7	Manufacture of industrial gases	
20112	การผลิตสีอะครีลิกและสีสังเคราะห์	7	1,967,261.1	1,836,164.9	124,602.9	324.0	-	-	-	-	754.4	13.1	5,401.8	Manufacture of dyes and pigments	
20113	การผลิตเคมีภัณฑ์อื่น ๆ ขั้นพื้นฐาน	6	13,484,986.9	13,484,950.9	36.0	-	-	-	-	-	-	-	-	Manufacture of other basic inorganic chemicals	
20114	การผลิตเอทานอลและเอสเตอร์	9	2,553,386.8	2,513,984.5	-	-	-	-	-	-	7,925.2	1,929.6	29,547.6	Manufacture of ethanol and ester	
20115	การผลิตเคมีภัณฑ์อื่น ๆ ขั้นพื้นฐาน	24	3,683,130.9	3,611,042.3	59,390.8	-	4,497.7	-	-	-	3,448.4	633.4	4,118.2	Manufacture of other basic organic chemicals	
2012	การผลิตปุ๋ยเคมีและสารประกอบไนโตรเจน	99	7,874,388.3	7,400,616.9	467,349.0	-	-	-	2,299.0	-	1,718.7	-	2,404.7	Manufacture of fertilizers and nitrogen compounds	
20121	การผลิตปุ๋ยเคมี	99	7,874,388.3	7,400,616.9	467,349.0	-	-	-	2,299.0	-	1,718.7	-	2,404.7	Manufacture of fertilizers	
2013	การผลิตพลาสติกและยางสังเคราะห์ขั้นต้น	108	53,947,960.0	48,697,258.9	87,038.0	585.2	365,264.3	2,100.0	15,497.6	75,463.9	104,141.4	2,602,886.4	1,997,724.4	Manufacture of plastics and synthetic rubber in primary forms	
20131	การผลิตเม็ดพลาสติกและพลาสติกขั้นต้น	104	53,504,727.7	48,261,740.5	84,974.0	-	365,264.3	2,100.0	12,413.6	75,463.9	103,982.8	2,602,340.0	1,996,448.7	Manufacture of plastic pellets and plastics in primary forms	
20132	การผลิตยางสังเคราะห์ขั้นต้น	4	443,232.3	435,518.4	2,064.0	585.2	-	-	3,084.0	-	158.5	546.3	1,275.8	Manufacture of synthetic rubber in primary forms	
<b>202 การผลิตเคมีภัณฑ์เคมีอื่น ๆ</b>															
2021	การผลิตยาปราบศัตรูพืชและผลิตภัณฑ์อื่น ๆ ทางเภสัชกรรม	21	2,213,731.6	2,208,322.0	2,996.1	-	-	-	-	-	101.0	-	-	2,312.4	Manufacture of pesticides and other agrochemical products
20210	การผลิตยาปราบศัตรูพืชและผลิตภัณฑ์อื่น ๆ ทางเภสัชกรรม	21	2,213,731.6	2,208,322.0	2,996.1	-	-	-	-	-	101.0	-	-	2,312.4	Manufacture of pesticides and other agrochemical products
2022	การผลิตสี น้ำมันสีและสารเคลือบที่คล้ายกัน หมึกพิมพ์ และน้ำมันที่ไม่ใช่	61	15,888,855.1	14,263,298.8	1,312,881.4	122,884.5	-	-	8,030.8	16,736.8	18,467.1	5,249.2	141,304.5	Manufacture of paints, varnishes and similar coatings, printing ink and mastics	

(พันบาท In Thousand Baht)

ตาราง 11 รายรับขั้นต้นของสถานประกอบการอุตสาหกรรมผลิตในปี 2554 จำแนกตามประเภทอุตสาหกรรม ภาคกลาง พ.ศ. 2555 (ต่อ)

TABLE 11 TOTAL RECEIPTS OF INDUSTRY ESTABLISHMENTS IN 2011 BY CATEGORY OF INDUSTRY, CENTRAL REGION, 2012 (cont'd)

รหัส Code	ประเภทอุตสาหกรรม	จำนวน สถานประกอบการ Number of establishments	รวม Total	มูลค่าขายผลิต Sales of goods produced	รายรับจาก การขายสินค้า ที่ซื้อจำนวน ในสภาพเดิม Sales of goods purchased for resale	รายรับจากการ รับจ้างหน้าที่ การผลิตสินค้า Receipts for contract and commission work	รายรับจากการ บริการบำรุงรักษา ซ่อมแซม Receipts for repair and installation work done for others	รายรับจากการ ให้เช่าที่ดิน Receipts for rent on land	รายรับจากการ ให้เช่าอาคาร อาคารพร้อมที่ดิน Receipts for rent on building, vehicle, machinery and equipment	เงินปันผลรับ Dividend	ดอกเบี้ยรับ Interest	กำไรจากการ เปลี่ยนแปลง อัตราแลกเปลี่ยน Gain form currency exchange	รายรับอื่น ๆ Other receipts	Category of industry
20221	การผลิตสี น้ำมันก๊าดและสารเคลือบ ชนิดละลายกัน และน้ำมันทาไม้	53	15,360,660.2	13,736,077.7	1,312,728.4	122,884.5	-	-	8,030.8	16,738.8	18,447.1	5,249.2	140,503.7	Manufacture of paints, varnishes and similar coatings and mastics
20222	การผลิตหมึกพิมพ์	8	528,194.9	527,221.1	153.0	-	-	-	-	-	20.0	-	800.8	Manufacture of printing ink
2023	การผลิตสบู่และสารซักฟอก สลัดมันท์เคมี ที่ใช้ในการทำความสะอาดและขัดเงา น้ำหอมและเครื่องประดับ	90	15,211,172.5	15,090,998.9	79,300.1	-	-	-	-	-	1,365.3	18,826.8	20,681.5	Manufacture of soap and detergents, cleaning and polishing preparations, perfumes and toilet preparations
20231	การผลิตสบู่และสารซักฟอก สลัดมันท์เคมี ที่ใช้ในการทำความสะอาดและขัดเงา	51	3,801,389.1	3,703,519.2	79,242.1	-	-	-	-	-	194.8	8,795.5	9,637.6	Manufacture of soap and detergents, cleaning and polishing preparations
20232	การผลิตน้ำหอม เครื่องสำอาง และ เครื่องประดับ	39	11,409,783.4	11,387,479.7	58.0	-	-	-	-	-	1,170.5	10,031.3	11,043.9	Manufacture of perfumes, cosmetics and toilet preparations
2029	การผลิตผลิตภัณฑ์เคมีอื่น ๆ ซึ่งมีได้จัด ประเภทไว้ในที่อื่น	66	12,151,467.8	11,894,636.1	68,896.9	-	6,597.0	-	18,111.0	5,499.9	7,006.2	16,239.5	134,481.2	Manufacture of other chemical products, n.e.c.
20291	การผลิตวัตถุระเบิด	30	263,592.3	139,735.0	50,617.6	-	-	-	18,051.0	-	568.4	246.8	54,373.5	Manufacture of explosives products
20292	การผลิตกาและยาลัติน	6	971,045.7	961,363.0	-	-	6,597.0	-	-	-	84.9	2,124.3	876.6	Manufacture of gules and gelatin
20293	การผลิตน้ำมันหอมระเหย (เอสเซนเชียลออยล์)	8	248,755.5	246,286.5	100.0	-	-	-	-	-	-	933.0	1,436.0	Manufacture of essential oils
20294	การผลิตผลิตภัณฑ์เคมีที่ใช้ในการถ่ายรูป	1	D	D	-	-	-	-	-	D	D	-	-	Manufacture of chemical preparations for photographic uses
20299	การผลิตผลิตภัณฑ์เคมีอื่น ๆ ซึ่งมีได้ จัดประเภทไว้ในที่อื่น	21	10,294,133.3	10,182,477.2	18,179.3	-	-	-	60.0	-	2,686.3	12,935.5	77,795.2	Manufacture of other chemical products, n.e.c.
203	การผลิตเส้นใยประดิษฐ์	13	44,196,525.3	43,760,170.6	32,583.2	-	-	-	330.0	-	5,021.1	66,249.3	332,171.1	Manufacture of man-made fibres
2030	การผลิตเส้นใยประดิษฐ์	13	44,196,525.3	43,760,170.6	32,583.2	-	-	-	330.0	-	5,021.1	66,249.3	332,171.1	Manufacture of man-made fibres
20300	การผลิตเส้นใยประดิษฐ์	13	44,196,525.3	43,760,170.6	32,583.2	-	-	-	330.0	-	5,021.1	66,249.3	332,171.1	Manufacture of man-made fibres
21	การผลิตเภสัชภัณฑ์ เคมีภัณฑ์ที่ใช้รักษา โรค และผลิตภัณฑ์จากพืชและสัตว์ ที่ใช้รักษาโรค	64	5,524,823.6	5,505,217.6	-	234.0	1,996.4	-	1,855.6	819.4	128.1	5,846.9	8,725.6	Manufacture of pharmaceuticals, medicinal chemical and botanical products
210	การผลิตเภสัชภัณฑ์ เคมีภัณฑ์ที่ใช้รักษา โรค และผลิตภัณฑ์จากพืชและสัตว์ ที่ใช้รักษาโรค	64	5,524,823.6	5,505,217.6	-	234.0	1,996.4	-	1,855.6	819.4	128.1	5,846.9	8,725.6	Manufacture of pharmaceuticals, medicinal chemical and botanical products

ตาราง 11 รายรับทั้งสิ้นของสถานประกอบการอุตสาหกรรมผลิตในปี 2554 จำแนกตามประเภทอุตสาหกรรม ภาคกลาง พ.ศ. 2555 (ต่อ)

TABLE 11 TOTAL RECEIPTS OF INDUSTRY ESTABLISHMENTS IN 2011 BY CATEGORY OF INDUSTRY, CENTRAL REGION, 2012 (cont'd)

รหัส Code	ประเภทอุตสาหกรรม	จำนวน สถานประกอบการ Number of establishments	รวม Total	มูลค่าขายผลิต Sales of goods produced	รายรับจาก การขายสินค้า ที่ซื้อจำนวน ในสภาพเดิม Sales of goods purchased for resale	รายรับจากการ รับจ้างจัดทำ การผลิตสินค้า Receipts for contract and commission work	รายรับจากการ บริการ ซ่อมแซม Receipts for repair and installation work done for others	รายรับจากการ ให้เช่าที่ดิน Receipts for rent on land	รายรับจากการ ให้เช่าอาคาร อาคารพร้อมที่ดิน "ตา" Receipts for rent on building, vehicle, machinery and equipment	เงินปันผลรับ Dividend	ดอกเบี้ยรับ Interest	กำไรจากการ เปลี่ยนแปลง อัตราแลกเปลี่ยน Gain form currency exchange	รายรับอื่น ๆ Other receipts	Category of industry
2100	การผลิตเภสัชภัณฑ์ เคมีภัณฑ์ที่ปรึกษา โรค และผลิตภัณฑ์จากพืชและสัตว์ที่ใช้ รักษาโรค	64	5,524,823.6	5,505,217.6	-	234.0	1,996.4	-	1,855.6	819.4	128.1	5,846.9	8,725.6	Manufacture of pharmaceuticals, medicinal chemical and botanical products
21001	การผลิตเภสัชภัณฑ์และเคมีภัณฑ์ที่ใช้ รักษาโรค	33	5,353,851.7	5,335,136.6	-	70.2	1,996.4	-	1,855.6	819.4	121.1	5,846.9	8,005.6	Manufacture of pharmaceuticals, medicinal chemical products
21002	การผลิตเภสัชภัณฑ์จากพืชและสัตว์ที่ใช้ รักษาโรค	31	170,971.9	170,081.0	-	163.9	-	-	-	-	7.0	-	720.0	Manufacture of medicinal botanical products
22	การผลิตผลิตภัณฑ์ยางและพลาสติก	803	201,384,534.8	197,865,791.1	1,671,394.5	148,549.9	83,911.2	480.7	20,441.1	116,094.5	237,346.1	249,826.4	992,699.4	Manufacture of rubber and plastic products
221	การผลิตผลิตภัณฑ์ยาง	192	91,861,076.9	90,905,088.7	83,067.7	44,488.7	16,787.3	60.7	2,460.0	65,222.9	179,885.6	121,443.6	442,571.8	Manufacture of rubber products
2211	การผลิตยางออกแลงใน ดอยางและการซ่อมสร้างยาง	44	51,366,693.7	50,905,871.1	4,600.0	-	-	-	1,620.0	5,427.0	137,408.4	-	311,767.2	Manufacture of rubber tyres and tubes; retreading and rebuilding of rubber tyres
22111	การผลิตยางออกแลงใน	31	51,157,397.3	50,702,794.7	-	-	-	-	-	5,427.0	137,408.4	-	311,767.2	Manufacture of rubber tyres and tubes
22112	การหล่อดอยางและการซ่อมสร้างยาง	13	209,296.4	203,076.4	4,600.0	-	-	-	1,620.0	-	-	-	-	Retreading and rebuilding of rubber tyres
2219	การผลิตผลิตภัณฑ์ยางอื่นๆ	148	40,494,383.3	39,999,217.6	78,467.7	44,488.7	16,787.3	60.7	840.0	59,795.9	42,477.2	121,443.6	130,804.6	Manufacture of other rubber products
22191	การผลิตยางแผ่น กึ่ง ก้อน และ รูปทรงต่างๆ	75	26,283,386.5	26,026,970.5	74,454.3	44,289.8	15,000.0	60.7	-	40,841.1	962.3	71,273.8	9,533.9	Manufacture of rubber plates, sheets, strip, rods, profile shapes
22192	การผลิตน้ำยางข้น	7	2,846,832.5	2,839,478.6	-	-	-	-	840.0	-	1,296.6	551.3	4,665.9	Manufacture of concentrated latex
22193	การผลิตสิ่งของเครื่องใช้ทำสวน หรือผลิตภัณฑ์ที่ทำจากยาง	18	8,049,456.5	7,870,086.9	-	144.0	-	-	-	18,804.5	39,453.8	21,853.8	99,113.7	Manufacture of rubber hygienic or pharmaceutical articles
22199	การผลิตผลิตภัณฑ์ยางอื่นๆ ซึ่งมีได้จัด ประเภทไว้ในอื่น	48	3,314,707.8	3,262,681.6	4,013.4	54.9	1,787.3	-	-	150.3	764.5	27,764.8	17,491.1	Manufacture of other rubber products, n.e.c.
222	การผลิตผลิตภัณฑ์พลาสติก	611	109,523,457.9	106,958,702.5	1,586,326.8	104,061.2	67,123.9	420.0	17,981.1	50,871.6	57,460.5	128,382.8	550,127.5	Manufacture of plastics products
2221	การผลิตผลิตภัณฑ์ใช้ในกรก่อสร้าง/ ประกอบอาคารที่จากพลาสติก	27	6,187,939.4	6,165,561.2	2,435.2	3,305.4	-	-	1,303.2	-	3,791.6	5,248.7	6,294.1	Manufacture of builders' plastic wares
22210	การผลิตผลิตภัณฑ์ใช้ในกรก่อสร้าง/ ประกอบอาคารที่จากพลาสติก	27	6,187,939.4	6,165,561.2	2,435.2	3,305.4	-	-	1,303.2	-	3,791.6	5,248.7	6,294.1	Manufacture of builders' plastic wares
2222	การผลิตบรรจุภัณฑ์พลาสติก	148	37,398,770.7	37,133,609.9	83,463.7	1,919.9	10,614.0	420.0	2,611.4	16,568.6	8,170.4	78,016.4	63,376.4	Manufacture of plastics articles for the packaging of goods

ตาราง 11 รายรับขั้นต้นของสถานประกอบการอุตสาหกรรมผลิตในปี 2554 จำแนกตามประเภทอุตสาหกรรม ภาคกลาง พ.ศ. 2555 (ต่อ)

TABLE 11 TOTAL RECEIPTS OF INDUSTRY ESTABLISHMENTS IN 2011 BY CATEGORY OF INDUSTRY, CENTRAL REGION, 2012 (cont'd)

รหัส Code	จำนวน สถานประกอบการ Number of establishments	รวม Total	มูลค่าขายผลิต Sales of goods produced	รายรับจาก การขายสินค้า ที่ซื้อจำนวน ในสภาพเดิม Sales of goods purchased for resale	รายรับจากการ รับจ้างหน้าที่ การผลิตสินค้า Receipts for contract and commission work	รายรับจากการ บริการบำรุงรักษา ซ่อมแซม Receipts for repair and installation work done for others	รายรับจากการ ให้เช่าที่ดิน Receipts for rent on land	รายรับจากการ ให้เช่าอาคาร อาคารพร้อมที่ดิน Receipts for rent on building, vehicle, machinery and equipment	เงินปันผลรับ Dividend	ดอกเบี้ยรับ Interest	กำไรจากการ เปลี่ยนแปลง อัตราแลกเปลี่ยน Gain from currency exchange	รายรับอื่น ๆ Other receipts	ประเภทอุตสาหกรรม Category of industry
22220 การผลิตบรรจุภัณฑ์พลาสติก	148	37,398,770.7	37,133,609.9	83,463.7	1,919.9	10,614.0	420.0	2,611.4	16,568.6	8,170.4	78,016.4	63,376.4	Manufacture of plastics articles for the packaging of goods
22230 การผลิตผลิตภัณฑ์พลาสติกกึ่งสำเร็จรูป และสำเร็จรูป	82	37,814,524.6	36,599,506.7	835,765.8	83,406.5	1,178.1	-	3,703.4	32,019.8	28,751.6	35,734.7	194,458.0	Manufacture of finished plastics products
22230 การผลิตผลิตภัณฑ์พลาสติกกึ่งสำเร็จรูป และสำเร็จรูป	82	37,814,524.6	36,599,506.7	835,765.8	83,406.5	1,178.1	-	3,703.4	32,019.8	28,751.6	35,734.7	194,458.0	Manufacture of finished plastics products
22299 การผลิตผลิตภัณฑ์พลาสติกอื่นๆ ที่ไม่มีชื่อเรียกจำเพาะ	354	28,122,223.3	27,060,024.6	666,662.1	15,429.5	55,331.8	-	10,363.1	2,283.2	16,747.0	9,383.1	285,999.1	Manufacture of other plastics products
22291 การผลิตเครื่องใช้เบ็ดเตล็ดพลาสติก และไม้ห้องน้ำที่จากพลาสติก	21	5,182,700.6	5,168,764.4	9,579.7	48.0	-	-	-	-	9.5	-	4,299.1	Manufacture of plastic tableware, kitchenware and toilet articles
22292 การผลิตผลิตภัณฑ์ไฟเบอร์กลาส	22	989,785.2	973,344.2	-	-	5,998.8	-	2,064.0	-	168.1	127.0	8,083.2	Manufacture of fibreglass products
22299 การผลิตผลิตภัณฑ์พลาสติกอื่นๆ ซึ่งมีชื่อเรียกจำเพาะ	311	21,949,737.5	20,917,916.0	657,082.4	15,381.5	49,333.1	-	8,299.1	2,283.2	16,569.4	9,256.1	273,616.9	Manufacture of other plastics products, n.e.c.
23 การผลิตผลิตภัณฑ์อื่นๆ ที่ทำจาก แร่โลหะ	2,770	165,186,967.9	160,325,632.3	3,040,802.0	53,629.1	6,814.9	19,804.8	18,321.7	293,128.2	690,399.2	114,865.2	623,570.5	Manufacture of other non-metallic mineral products
231 การผลิตแก้วและผลิตภัณฑ์แก้ว	108	27,360,762.5	24,687,468.7	377.4	377.4	-	-	-	771.4	7,068.3	63,746.5	28,482.3	Manufacture of glass and glass products
2310 การผลิตแก้วและผลิตภัณฑ์แก้ว	108	27,360,762.5	24,687,468.7	377.4	377.4	-	-	-	771.4	7,068.3	63,746.5	28,482.3	Manufacture of glass and glass products
23101 การผลิตแก้ว/กระจกแผ่น	86	24,977,844.3	22,353,057.9	2,543,304.0	377.4	-	-	-	701.6	6,810.0	60,161.5	13,431.9	Manufacture of flat glass
23102 การผลิตภาชนะบรรจุและเครื่องใช้ โต๊ะอาหารที่ทำจากแก้ว	6	938,858.4	909,156.3	17,362.4	-	-	-	-	69.9	101.1	3,585.0	8,583.8	Manufacture of containers and tablewares of glass
23103 การผลิตไฟเบอร์กลาส	6	71,690.9	71,690.9	-	-	-	-	-	-	-	-	-	Manufacture of glass fibres
23109 การผลิตผลิตภัณฑ์แก้วอื่นๆ	10	1,372,369.0	1,353,563.7	12,181.5	-	-	-	-	-	157.2	-	6,466.6	Manufacture of other glass products
239 การผลิตผลิตภัณฑ์อื่นๆ ที่ทำจาก แร่โลหะ ซึ่งมีได้จัดประเภทไว้ในที่อื่น	2,662	137,826,205.4	135,638,163.6	467,954.2	53,251.7	6,814.9	19,804.8	18,321.7	292,356.7	683,331.0	51,118.7	595,088.2	Manufacture of non-metallic mineral products, n.e.c.
2391 การผลิตก้อนหัวตุ๊กตาไฟ	24	5,661,246.0	5,013,797.7	550.0	-	-	-	-	-	618,789.2	7,797.3	20,311.8	Manufacture of refractory products
23910 การผลิตผลิตภัณฑ์ตุ๊กตาไฟ	24	5,661,246.0	5,013,797.7	550.0	-	-	-	-	-	618,789.2	7,797.3	20,311.8	Manufacture of refractory products
2392 การผลิตวัสดุก่อสร้างที่จากดินเหนียว	877	29,933,405.4	29,666,704.7	106,208.8	125.0	43.5	15,614.4	1,032.6	302.1	14,530.1	7,965.2	120,879.0	Manufacture of clay building materials
23921 การผลิตอิฐ	828	985,317.8	977,628.6	7,184.2	125.0	-	-	60.0	300.0	20.0	-	-	Manufacture of non-refractory bricks
23922 การผลิตกระเบื้องปูพื้นและแผ่นเซรามิก ปูพื้นกระเบื้องและกระเบื้องปูพื้น	24	14,599,410.0	14,344,695.1	99,024.6	-	-	15,614.4	972.6	-	11,630.2	7,203.2	120,269.9	Manufacture of non-refractory ceramic flooring tiles and mosaic cubes

ตาราง 11 รายรับขั้นต้นของสถานประกอบการอุตสาหกรรมผลิตในปี 2554 จำแนกตามประเภทอุตสาหกรรม ภาคกลาง พ.ศ. 2555 (ต่อ)

TABLE 11 TOTAL RECEIPTS OF INDUSTRY ESTABLISHMENTS IN 2011 BY CATEGORY OF INDUSTRY, CENTRAL REGION, 2012 (cont'd)

รหัส Code	ประเภทอุตสาหกรรม	จำนวน สถานประกอบการ Number of establishments	รวม Total	มูลค่าขายผลิต Sales of goods produced	รายรับจาก การขายสินค้า ที่ซื้อจำนวน ในสภาพเดิม Sales of goods purchased for resale	รายรับจาก รับจ้างรวมทั้ง การผลิตสินค้า Receipts for contract and commission work	รายรับจากการ บริการบำรุงรักษา ซ่อมแซม Receipts for repair and installation work done for others	รายรับจากการ ให้เช่าที่ดิน Receipts for rent on land	รายรับจากการ ให้เช่าอาคาร อาคารพร้อมที่ดิน Receipts for rent on building, vehicle, machinery and equipment	เงินปันผล Dividend	ดอกเบี้ยรับ Interest	กำไรจากการ เปลี่ยนแปลง อัตราแลกเปลี่ยน Gain from currency exchange	รายรับอื่น ๆ Other receipts	Category of industry
23923	การผลิตเครื่องสุขภัณฑ์เซรามิก	12	10,067,855.5	10,065,592.2	-	-	43.5	-	-	-	947.4	762.0	510.3	Manufacture of ceramic sanitary fixtures
23929	การผลิตเครื่องก่อสร้างอื่นๆ ที่ทำจาก ดินเหนียว	13	4,280,822.2	4,278,788.9	-	-	-	-	-	2.1	1,932.4	-	98.8	Manufacture of other clay building materials
2393	การผลิตผลิตภัณฑ์เซรามิกชนิดพอร์ซเลน และผลิตภัณฑ์เซรามิกอื่นๆ	203	11,960,335.8	11,706,505.6	71,169.9	3,180.1	-	-	13,344.1	32,141.2	23,470.6	4,589.7	105,934.8	Manufacture of other porcelain and ceramic products
23931	การผลิตผลิตภัณฑ์เครื่องใช้บนโต๊ะอาหาร ที่ทำจากเซรามิก	21	3,802,670.2	3,698,952.0	49,876.6	3,163.1	-	-	6,832.9	538.0	4,104.6	1,997.9	37,205.3	Manufacture of ceramic tableware
23932	การผลิตผลิตภัณฑ์ประติมากรรมและ ของประดับตกแต่งที่ทำจากเซรามิก	157	6,946,326.6	6,856,227.2	680.0	17.0	-	-	4,478.8	28,608.0	83.2	2,591.8	53,640.5	Manufacture of statuettes and other ornamental ceramic articles
23933	การผลิตนวนไฟท์และอุปกรณ์ติดตั้ง ซึ่งใช้เป็นฉนวนที่ทำการเซรามิก	2	D	D	D	-	-	-	D	D	D	-	D	Manufacture of electrical insulators and insulating fittings of ceramics
23939	การผลิตผลิตภัณฑ์เซรามิกชนิดพอร์ซเลน และผลิตภัณฑ์เซรามิกอื่นๆ ซึ่งมิได้จัด ประเภทไว้ในที่อื่น	23	130,699.2	130,519.2	180.0	-	-	-	-	-	-	-	-	Manufacture of other porcelain and ceramic products, n.e.c.
2394	การผลิตปูนซีเมนต์ ปูนเฮอร์ (ปูนขาว) และปูนลาสเตอร์	157	30,057,263.3	29,814,985.1	112,016.9	-	-	732.7	1,900.0	2,344.2	8,457.2	7,854.6	108,972.7	Manufacture of cement, lime and plaster
23941	การผลิตปูนซีเมนต์	39	21,667,075.1	21,573,373.9	506.7	-	-	732.7	-	2,344.2	2,605.5	2,206.7	85,305.5	Manufacture of cement
23942	การผลิตปูนเฮอร์ (ปูนขาว) และ ปูนลาสเตอร์	118	8,390,188.3	8,241,611.2	111,510.2	-	-	-	1,900.0	-	5,851.7	5,647.9	23,667.3	Manufacture of lime and plaster
2395	การผลิตผลิตภัณฑ์คอนกรีต ปูนซีเมนต์ และ ปูนลาสเตอร์	1,220	57,225,906.8	56,490,319.9	174,198.4	12,943.8	6,571.4	3,457.7	2,025.0	257,569.2	18,067.7	22,411.1	238,342.8	Manufacture of articles of concrete, cement and plaster
23951	การผลิตผลิตภัณฑ์คอนกรีตที่ใช้ งานก่อสร้าง	639	47,033,303.8	46,622,108.1	106,252.5	146.0	6,321.4	3,407.7	1,215.0	51,146.8	17,893.0	8,874.5	215,939.0	Manufacture of articles of concrete for construction
23952	การผลิตผลิตภัณฑ์ปูนลาสเตอร์ที่ใช้ ในงานก่อสร้าง	17	1,967,350.2	1,950,794.9	2,760.0	-	250.0	-	-	9.4	-	13,535.9	-	Manufacture of articles of plaster for construction
23953	การผลิตคอนกรีตผสมเสร็จ	136	7,745,366.2	7,439,713.2	63,213.3	12,651.8	-	50.0	810.0	206,412.9	169.7	0.7	22,344.6	Manufacture of ready-mixed concrete
23954	การผลิตผลิตภัณฑ์ไฟเบอร์ซีเมนต์	1	D	D	D	-	-	-	-	-	-	-	-	Manufacture of articles of fiber-cement
23959	การผลิตผลิตภัณฑ์อื่นๆ ที่ทำจากคอนกรีต ปูนซีเมนต์ และปูนลาสเตอร์	427	465,607.1	464,524.4	872.6	146.0	-	-	-	-	5.0	-	59.2	Manufacture of other articles of concrete, cement and plaster

ตาราง 11 รายรับขั้นต้นของสถานประกอบการอุตสาหกรรมผลิตในปี 2554 จำแนกตามประเภทอุตสาหกรรม ภาคกลาง พ.ศ. 2555 (ต่อ)

TABLE 11 TOTAL RECEIPTS OF INDUSTRY ESTABLISHMENTS IN 2011 BY CATEGORY OF INDUSTRY, CENTRAL REGION, 2012 (cont'd)

รหัส Code	ประเภทอุตสาหกรรม	จำนวน สถานประกอบการ Number of establishments	รวม Total	มูลค่าการผลิต Sales of goods produced	รายรับจาก การขายสินค้า ที่ซื้อจำหน่าย ในสภาพเดิม Sales of goods purchased for resale	รายรับจากการ รับจ้างรวมทั้ง การผลิตสินค้า Receipts for contract and commission work	รายรับจากการ บริการบำรุงรักษา ซ่อมแซม Receipts for repair and installation work done for others	รายรับจากการ ให้เช่าที่ดิน Receipts for rent on land	รายรับจากการ ให้เช่าอาคาร อาคารพร้อมที่ดิน Receipts for rent on building, vehicle, machinery and equipment	เงินปันผลรับ Dividend	ดอกเบี้ยรับ Interest	กำไรจากการ เปลี่ยนแปลง อัตราแลกเปลี่ยน Gain form currency exchange	รายรับอื่น ๆ Other receipts	Category of industry
2396	การตัด การขึ้นรูป และการแต่งสำเร็จหิน	172	2,462,723.6	2,429,155.2	1,677.9	31,654.4	200.0	-	20.0	-	16.2	-	-	Cutting, shaping and finishing of stone
23961	การผลิตผลิตภัณฑ์หินที่ใช้ในการก่อสร้าง	24	1,194,223.3	1,163,625.4	400.0	29,981.6	200.0	-	-	-	16.2	-	-	Manufacture of stone for construction
23969	การผลิตผลิตภัณฑ์หินอื่น ๆ ที่ทำจากหิน	148	1,268,500.3	1,265,529.7	1,277.9	1,672.7	-	20.0	-	-	-	-	-	Manufacture of other stone products
2399	การผลิตผลิตภัณฑ์หินอื่น ๆ ที่ทำจากแร่โลหะ ซึ่งไม่ได้จัดประเภทไว้ในพื่น	9	525,324.5	516,695.5	2,132.4	5,348.5	-	-	-	-	0.1	500.9	647.2	Manufacture of other non-metallic mineral products, n.e.c.
23991	การผลิตผลิตภัณฑ์ตุ้	8	377,324.5	368,695.5	2,132.4	5,348.5	-	-	-	-	0.1	500.9	647.2	Manufacture of abrasive products
23992	การผลิตวัสดุที่เป็นฉนวนจากแร่	1	D	D	-	-	-	-	-	-	-	-	-	Manufacture of mineral insulating materials
<b>24</b>	<b>การผลิตโลหะขั้นมูลฐาน</b>	<b>377</b>	<b>242,709,453.1</b>	<b>238,005,918.8</b>	<b>3,402,136.4</b>	<b>433,671.9</b>	<b>1,000.0</b>	<b>7,630.5</b>	<b>7,180.3</b>	<b>7,150.1</b>	<b>42,397.0</b>	<b>165,628.1</b>	<b>636,740.0</b>	<b>Manufacture of basic metals</b>
<b>241</b>	<b>การผลิตเหล็กและเหล็กกล้าขั้นมูลฐาน</b>	<b>178</b>	<b>177,514,948.4</b>	<b>176,075,731.0</b>	<b>495,465.8</b>	<b>324,302.5</b>	<b>1,000.0</b>	<b>-</b>	<b>2,494.0</b>	<b>6,128.8</b>	<b>30,436.2</b>	<b>79,797.6</b>	<b>499,592.7</b>	<b>Manufacture of basic iron and steel</b>
2410	การผลิตเหล็กและเหล็กกล้าขั้นมูลฐาน	178	177,514,948.4	176,075,731.0	495,465.8	324,302.5	1,000.0	-	2,494.0	6,128.8	30,436.2	79,797.6	499,592.7	Manufacture of basic iron and steel
24101	การผลิตเหล็กและเหล็กกล้าขั้นมูลฐาน ในขั้นต้นและขั้นกลาง	38	86,441,266.5	86,207,817.6	-	36,941.9	-	-	-	-	6,465.6	32,106.0	157,935.5	Manufacture of basic iron and steel in primary and intermediate form
24102	การผลิตเหล็กและเหล็กกล้าแผ่น	33	63,762,923.4	63,047,277.4	476,565.6	-	-	-	-	-	14,727.7	1,44.9	224,207.9	Manufacture of iron and steel sheets
24103	การผลิตหลอด ท่อ โพรไฟล์กลาง และ อุปกรณ์ติดตั้งที่เกี่ยวข้อง ที่ทำจาก เหล็กกล้า	41	3,927,612.0	3,646,284.3	420.0	251,674.0	-	-	-	6,128.8	237.1	1,086.0	21,781.8	Manufacture of iron and steel tubes, pipes, hollow profiles and related fixtures
24109	การผลิตเหล็กและเหล็กกล้าขั้นมูลฐานอื่น ๆ	66	23,383,146.6	23,174,351.7	18,480.2	35,686.6	1,000.0	-	2,494.0	-	9,005.8	46,460.8	95,667.5	Manufacture of other basic iron and steel
<b>242</b>	<b>การผลิตโลหะมีค่าและโลหะอื่น ๆ ที่ไม่ใช่ เหล็กขั้นมูลฐาน</b>	<b>84</b>	<b>46,467,020.5</b>	<b>45,308,652.8</b>	<b>942,576.2</b>	<b>75,407.1</b>	<b>-</b>	<b>3,360.0</b>	<b>22.4</b>	<b>-</b>	<b>10,892.8</b>	<b>67,459.4</b>	<b>58,649.9</b>	<b>Manufacture of basic precious and other non-ferrous metals</b>
2420	การผลิตโลหะมีค่าและโลหะอื่น ๆ ที่ไม่ใช่ เหล็กขั้นมูลฐาน	84	46,467,020.5	45,308,652.8	942,576.2	75,407.1	-	3,360.0	22.4	-	10,892.8	67,459.4	58,649.9	Manufacture of basic precious and other non-ferrous metals
24201	การผลิตโลหะมีค่าขั้นมูลฐาน	17	1,588,677.0	1,582,412.0	4,394.0	1,265.8	-	-	-	-	-	-	605.3	Manufacture of basic precious metals
24202	การผลิตอะลูมิเนียมและผลิตภัณฑ์ อะลูมิเนียมขั้นมูลฐาน	31	18,513,002.8	17,496,408.0	937,882.2	-	-	-	22.4	-	8,500.9	67,459.4	2,729.9	Manufacture of basic aluminium and aluminium products
24203	การผลิตสังกะสี ตะกั่ว และตะกั่ว ผลิตภัณฑ์ของทองคำขั้นมูลฐาน	11	4,071,406.5	4,071,091.9	300.0	-	-	-	-	-	14.6	-	-	Manufacture of basic zinc, lead and tin and their products
24204	การผลิตทองแดงและผลิตภัณฑ์ทองแดง ขั้นมูลฐาน	9	14,092,846.0	13,997,031.2	-	74,141.3	-	3,360.0	-	-	2,362.2	-	15,951.3	Manufacture of basic copper and copper products



ตาราง 11 รายรับขั้นต้นของสถานประกอบการอุตสาหกรรมผลิตในปี 2554 จำแนกตามประเภทอุตสาหกรรม ภาคกลาง พ.ศ. 2555 (ต่อ)

TABLE 11 TOTAL RECEIPTS OF INDUSTRY ESTABLISHMENTS IN 2011 BY CATEGORY OF INDUSTRY, CENTRAL REGION, 2012 (cont'd)

รหัส Code	จำนวน สถานประกอบการ Number of establishments	รวม Total	มูลค่าขายผลิต Sales of goods produced	รายรับจาก การขายสินค้า ที่ซื้อจำหน่าย ในสภาพเดิม Sales of goods purchased for resale	รายรับจากการ รับจ้างรวมทั้ง การผลิตสินค้า Receipts for contract and commission work	รายรับจากการ บริการบำรุงรักษา ซ่อมแซม Receipts for repair and installation work done for others	รายรับจากการ ให้เช่าที่ดิน Receipts for rent on land	รายรับจากการ ให้เช่าอาคาร อาคารพร้อมที่ดิน Receipts for rent on building, vehicle, machinery and equipment	เงินปันผลรับ Dividend	ดอกเบี้ยรับ Interest	กำไรจากการ เปลี่ยนแปลง อัตราแลกเปลี่ยน Gain from currency exchange	รายรับอื่น ๆ Other receipts	ประเภทอุตสาหกรรม Category of industry
24209	16	8,201,088.2	8,161,709.7	-	-	-	-	-	-	15.1	-	39,363.5	Manufacture of other basic non-ferrous metals, n.e.c.
<b>243</b>	<b>115</b>	<b>18,727,484.1</b>	<b>16,621,535.0</b>	<b>1,964,094.4</b>	<b>33,962.4</b>	<b>-</b>	<b>4,270.5</b>	<b>4,663.9</b>	<b>1,021.4</b>	<b>1,068.1</b>	<b>18,371.1</b>	<b>78,497.4</b>	<b>Casting of metals</b>
2431	27	18,063,414.0	15,969,764.6	1,961,600.4	31,562.4	-	4,270.5	4,663.9	1,021.4	590.5	17,567.8	72,372.6	Casting of iron and steel
24311	19	17,087,663.9	14,995,850.2	1,961,600.4	31,562.4	-	4,270.5	4,663.9	1,021.4	365.6	16,828.5	71,501.0	Casting of iron
24312	8	975,750.1	973,914.4	-	-	-	-	-	-	224.9	739.2	871.6	Casting of steel
2432	88	664,070.2	651,770.4	2,494.0	2,400.0	-	-	-	-	477.6	803.4	6,124.8	Casting of non-ferrous metals
24320	88	664,070.2	651,770.4	2,494.0	2,400.0	-	-	-	-	477.6	803.4	6,124.8	Casting of non-ferrous metals
<b>25</b>	<b>5,532</b>	<b>133,133,498.1</b>	<b>129,124,500.3</b>	<b>878,609.0</b>	<b>1,982,373.4</b>	<b>293,436.5</b>	<b>4,473.0</b>	<b>40,580.0</b>	<b>76,993.8</b>	<b>153,977.0</b>	<b>146,853.2</b>	<b>431,701.9</b>	<b>Manufacture of fabricated metal products (excepts machinery and equipment)</b>
<b>251</b>	<b>2,545</b>	<b>25,515,025.6</b>	<b>25,405,633.6</b>	<b>25,793.5</b>	<b>58,437.6</b>	<b>15,387.9</b>	<b>91.8</b>	<b>2,009.4</b>	<b>495.3</b>	<b>494.7</b>	<b>1,606.5</b>	<b>5,075.3</b>	<b>Manufacture of structural metal products, tanks, reservoirs and steam generator</b>
2511	2,522	22,711,174.5	22,613,626.8	25,793.5	58,137.6	5,622.9	91.8	2,009.4	495.3	396.5	15.7	4,984.9	Manufacture of structural metal products
25111	109	2,920,606.6	2,915,461.9	1,000.0	3,646.8	-	-	-	-	17.9	-	480.0	Manufacture of metal frameworks for construction
25112	3	D	D	-	-	-	-	-	-	-	-	-	Manufacture of prefabricated buildings mainly of metal
25113	2,107	11,419,900.9	11,343,307.6	24,407.3	44,137.7	3,611.7	91.8	-	495.3	114.3	15.7	3,719.5	Manufacture of metal doors, windows, shutters, gates and similar products
25119	303	8,323,254.3	8,307,444.6	386.3	10,353.1	2,011.2	-	2,009.4	-	264.4	-	785.4	Manufacture of other structural metal products
2512	22	2,765,251.1	2,754,006.8	-	300.0	9,165.0	-	-	-	98.2	15,908	90.5	Manufacture of tanks, reservoirs and containers of metal
25121	3	D	D	-	-	D	-	-	-	D	D	D	Manufacture of central heating boilers and radiators
25129	19	2,627,345.4	2,626,995.3	-	300.0	6.0	-	-	-	30.0	-	14.1	Manufacture of other tanks, reservoirs and containers of metal



ตาราง 11 รายรับขั้นต้นของสถานประกอบการอุตสาหกรรมผลิตในปี 2554 จำแนกตามประเภทอุตสาหกรรม ภาคกลาง พ.ศ. 2555 (ต่อ)

TABLE 11 TOTAL RECEIPTS OF INDUSTRY ESTABLISHMENTS IN 2011 BY CATEGORY OF INDUSTRY, CENTRAL REGION, 2012 (cont'd)

รหัส Code	ประเภทอุตสาหกรรม	จำนวน สถานประกอบการ Number of establishments	รวม Total	มูลค่าขายผลิต Sales of goods produced	รายรับจาก การขายสินค้า ที่ซื้อจำหน่าย ในสภาพเดิม Sales of goods purchased for resale	รายรับจากการ รับจ้างหน้าที่ การผลิตสินค้า Receipts for contract and commission work	รายรับจากการ บริการ ซ่อมแซม Receipts for repair and installation work done for others	รายรับจากการ ให้เช่าที่ดิน Receipts for rent on land	รายรับจากการ ให้เช่าอาคาร อาคารพร้อมที่ดิน Receipts for rent on building, vehicle, machinery and equipment	เงินปันผล Dividend	ดอกเบี้ยรับ Interest	กำไรจากการ เปลี่ยนแปลง อัตราแลกเปลี่ยน Gain from currency exchange	รายรับอื่น ๆ Other receipts	Category of industry
2513	การผลิตเครื่องกำเนิดไอน้ำ (ยกเว้นหม้อน้ำ (boiler) สำหรับการทำความร้อนจากส่วนกลาง)	1	D	D	D	-	D	-	-	-	-	-	-	Manufacture of steam generators (except central heating hot water boilers)
25130	การผลิตเครื่องกำเนิดไอน้ำ (ยกเว้นหม้อน้ำ (boiler) สำหรับการทำความร้อนจากส่วนกลาง)	1	D	D	D	-	D	-	-	-	-	-	-	Manufacture of steam generators (except central heating hot water boilers)
<b>252</b>	<b>การผลิตอาวุธและกระสุน</b>	<b>2</b>	<b>D</b>	<b>D</b>	<b>D</b>	<b>-</b>	<b>-</b>	<b>-</b>	<b>-</b>	<b>-</b>	<b>-</b>	<b>D</b>	<b>D</b>	<b>Manufacture of weapons and ammunition</b>
2520	การผลิตอาวุธและกระสุน	2	D	D	D	-	-	-	-	-	-	D	D	Manufacture of weapons and ammunition
25201	การผลิตกระสุนและระเบิด	2	D	D	D	-	-	-	-	-	-	D	D	Manufacture of bullets and bombs
<b>259</b>	<b>การผลิตผลิตภัณฑ์โลหะประดิษฐ์อื่นๆ และกิจกรรมการบริการโลหะ</b>	<b>2,985</b>	<b>107,289,128.7</b>	<b>103,420,071.7</b>	<b>855,815.4</b>	<b>1,923,935.8</b>	<b>278,048.6</b>	<b>4,381.2</b>	<b>38,570.6</b>	<b>76,498.5</b>	<b>153,299.0</b>	<b>145,021.4</b>	<b>396,486.6</b>	<b>Manufacture of other fabricated metal products and metalworking services activities</b>
2591	การผลิตเหล็กกล้าและโลหะโดยวิธีการที่การกด การตอกพิมพ์ และการมันขึ้นรูปโลหะรวมถึงกรรมวิธีโลหะผสม	184	21,261,656.1	20,909,795.0	32,792.3	94,911.2	1,796.6	1,926.0	-	1,000.0	4,652.6	42,177.9	172,604.5	Forging, pressing, stamping and roll-forming of metal, powder metallurgy
25910	การผลิตเหล็กกล้าและโลหะโดยวิธีการที่การกด การตอกพิมพ์ และการมันขึ้นรูปโลหะรวมถึงกรรมวิธีโลหะผสม	184	21,261,656.1	20,909,795.0	32,792.3	94,911.2	1,796.6	1,926.0	-	1,000.0	4,652.6	42,177.9	172,604.5	Forging, pressing, stamping and roll-forming of metal, powder metallurgy
2592	การผลิตเครื่องใช้ชนิดมีคม เครื่องมือที่ใช้งานด้วยมือ และเครื่องโลหะทั่วไป	2,242	19,605,963.1	19,025,878.1	149,011.9	66,742.4	276,172.0	2,390.2	35,848.1	3,025.0	8,632.3	248.5	38,014.5	Machining; treatment and coating of metals
25921	การผลิตเครื่องใช้ชนิดมีคม	114	8,543,044.9	8,277,898.1	3,586.9	6,367.8	239,637.9	-	336.0	623.6	4,813.2	-	9,781.4	Treatment and coating of metals
25922	การผลิตเครื่องใช้ชนิดมีคม	2,128	11,062,918.2	10,747,980.0	145,425.0	60,374.6	36,534.1	2,390.2	35,512.1	2,401.5	3,819.1	248.5	28,233.1	Machining
2593	การผลิตเครื่องมือที่ใช้งานด้วยมือและเครื่องมือทั่วไป	362	19,658,099.4	17,587,437.3	112,648.6	1,759,922.2	20.0	-	1,716.0	118.8	95,015.8	8,267.3	92,953.4	Manufacture of cutlery, hand tools and general hardware
25931	การผลิตเครื่องมือที่ใช้ชนิดมีคม	201	1,017,636.6	1,011,943.5	739.3	335.1	-	-	-	-	-	-	4,618.7	Manufacture of cutlery
25932	การผลิตอุปกรณ์และบานพับ	46	356,654.3	352,091.4	186.3	-	-	-	36.0	-	3,154.2	-	1,186.4	Manufacture of locks and hinges
25939	การผลิตเครื่องมือที่ใช้งานด้วยมือและเครื่องมือทั่วไป	115	18,283,808.5	16,223,402.5	111,723.1	1,759,587.0	20.0	-	1,680.0	118.8	91,861.5	8,267.3	87,148.2	Manufacture of hand tools and general hardware

(พันบาท In Thousand Baht)

ตาราง 11 รายรับขั้นต้นของสถานประกอบการอุตสาหกรรมผลิตในปี 2554 จำแนกตามประเภทอุตสาหกรรม ภาคกลาง พ.ศ. 2555 (ต่อ)

TABLE 11 TOTAL RECEIPTS OF INDUSTRY ESTABLISHMENTS IN 2011 BY CATEGORY OF INDUSTRY, CENTRAL REGION, 2012 (cont'd)

รหัส Code	ประเภทอุตสาหกรรม	จำนวน สถานประกอบการ Number of establishments	รวม Total	มูลค่าขายผลิต Sales of goods produced	รายรับจาก การขายสินค้า ที่ซื้อจำนวน ในสภาพเดิม Sales of goods purchased for resale	รายรับจากการ รับจ้างหน้าที่ การผลิตสินค้า Receipts for contract and commission work	รายรับจากการ บริการ ซ่อมแซม Receipts for repair and installation work done for others	รายรับจากการ ให้เช่าที่ดิน Receipts for rent on land	รายรับจากการ ให้เช่าอาคาร อาคารพร้อมที่ดิน Receipts for rent on building, vehicle, machinery and equipment	เงินปันผลรับ Dividend	ดอกเบี้ยรับ Interest	กำไรจากการ เปลี่ยนแปลง อัตราแลกเปลี่ยน Gain from currency exchange	รายรับอื่น ๆ Other receipts	Category of industry
2594	การผลิตถัง กะบ๋อง ถังกลมขนาดใหญ่ และภาชนะบรรจุที่คล้ายกันที่ทำจากโลหะ	24	8,132,208.1	8,016,742.6	840.0	-	-	5.0	840.0	72,344.7	5,356.7	1,566.6	34,512.6	Manufacture of pails, cans, drums and similar containers of metal
25941	การผลิตถังกลมขนาดใหญ่และภาชนะ บรรจุที่คล้ายกันที่ทำจากโลหะ	4	360,052.9	360,020.9	-	-	-	-	-	-	-	-	32.0	Manufacture of drums and similar containers of metal
25949	การผลิตกระป๋องโลหะและบรรจุภัณฑ์อื่น ๆ ที่ทำจากโลหะ	20	7,772,155.2	7,656,721.7	840.0	-	-	5.0	840.0	72,344.7	5,356.7	1,566.6	34,480.6	Manufacture of pails, cans and other containers of metal
2595	การผลิตของที่ทำจากพลาสติก สติกมียู และตะปูควง	114	22,856,375.4	22,288,816.0	388,537.3	2,360.0	-	60.0	166.5	-	38,839.0	84,638.6	52,958.1	Manufacture of wire products, chain, springs and screw
25951	การผลิตพลาสติก และของที่ทำจากพลาสติก	80	5,316,572.1	5,206,648.7	811.5	-	-	60.0	-	-	10,349.9	74,902.0	23,800.0	Manufacture of wire, cable and wire products
25952	การผลิตโซ่ สปริง สลักเกลียว และตะปูควง	34	17,539,803.3	17,082,167.3	387,725.8	2,360.0	-	-	166.5	-	28,489.1	9,736.6	29,158.1	Manufacture of chain, springs, bolt and screw
2599	การผลิตผลิตภัณฑ์โลหะประดิษฐ์อื่น ๆ ซึ่งมีได้จัดประเภทไว้ในที่อื่น	59	15,774,826.7	15,591,402.7	168,985.3	-	60.0	-	-	9.9	802.7	8,122.6	5,443.5	Manufacture of other fabricated metal products, n.e.c.
25991	การผลิตเครื่องสุขภัณฑ์ที่ทำจากโลหะ	8	1,643,393.5	1,619,241.1	20,000.0	-	-	-	-	9.8	10.0	20.0	4,112.6	Manufacture of metal sanitary products
25992	การผลิตเครื่องใช้ในครัวที่ทำจากโลหะ	26	9,919,874.1	9,910,735.5	8,919.6	-	60.0	-	-	-	124.7	-	34.4	Manufacture of metal kitchen appliances and accessories
25993	การผลิตตู้รับเหรียญและเครื่องใช้สำนักงาน ที่ทำจากโลหะ (ยกเว้นเฟอร์นิเจอร์)	1	D	D	-	-	-	-	-	-	-	-	-	Manufacture of metal safes and stationery (except furniture)
25999	การผลิตผลิตภัณฑ์โลหะประดิษฐ์อื่น ๆ ซึ่งมีได้จัดประเภทไว้ในที่อื่น	24	4,144,511.1	3,994,378.2	140,065.7	-	-	-	-	0.2	668.0	8,102.6	1,296.5	Manufacture of other fabricated metal products, n.e.c.
26	การผลิตผลิตภัณฑ์คอมพิวเตอร์ อิเล็กทรอนิกส์ และอุปกรณ์ที่ใช้ในทาง ทัศนศาสตร์	274	529,360,197.7	521,679,032.8	2,340,678.3	220,721.1	19,990.2	1,782.4	93,023.0	11,427.2	158,858.0	921,250.2	3,913,434.4	Manufacture of computers, electronic and optical products
261	การผลิตชิ้นส่วนและแผงวงจร อิเล็กทรอนิกส์	187	363,641,637.2	359,741,722.5	2,049,033.2	212,720.3	19,390.2	1,782.4	77,411.0	8,021.9	47,709.0	546,706.9	937,139.7	Manufacture of electronic components and boards
2610	การผลิตชิ้นส่วนและแผงวงจร อิเล็กทรอนิกส์	187	363,641,637.2	359,741,722.5	2,049,033.2	212,720.3	19,390.2	1,782.4	77,411.0	8,021.9	47,709.0	546,706.9	937,139.7	Manufacture of electronic components and boards
26101	การผลิตชิ้นส่วนอุปกรณ์แสดงผลภาพ	3	D	D	D	-	-	-	-	-	-	-	D	Manufacture of display components

ตาราง 11 รายรับทั้งสิ้นของสถานประกอบการอุตสาหกรรมผลิตในปี 2554 จำแนกตามประเภทอุตสาหกรรม ภาคกลาง พ.ศ. 2555 (ต่อ)

TABLE 11 TOTAL RECEIPTS OF INDUSTRY ESTABLISHMENTS IN 2011 BY CATEGORY OF INDUSTRY, CENTRAL REGION, 2012 (cont'd)

รหัส Code	ประเภทอุตสาหกรรม	จำนวน สถานประกอบการ Number of establishments	รวม Total	มูลค่าขายผลิต Sales of goods produced	ขายจาก การขายสินค้า ที่ซื้อจำหน่าย ในสภาพเดิม Sales of goods purchased for resale	รายรับจากการ รับจ้างจัดทำ การผลิตสินค้า Receipts for contract and commission work	รายรับจากการ บริการบำรุงรักษา ซ่อมแซม Receipts for repair and installation work done for others	รายรับจากการ ให้เช่าที่ดิน Receipts for rent on land	รายรับจากการ ให้เช่าอาคาร อาคารพร้อมที่ดิน * ฯลฯ Receipts for rent on building, vehicle, machinery and equipment	เงินปันผลรับ Dividend	ดอกเบี้ยรับ Interest	กำไรจากการ เปลี่ยนแปลง อัตราแลกเปลี่ยน Gain form currency exchange	รายรับอื่น ๆ Other receipts	Category of industry
26102	การผลิตชิ้นประกอบและตัวต้านทานอิเล็กทรอนิกส์	1	D	D	-	-	-	-	-	-	-	-	-	Manufacture of electronic capacitors and resistors
26103	การผลิตแผงวงอิเล็กทรอนิกส์	82	285,703,950.6	283,331,533.4	1,754,689.0	71,323.6	19,390.2	125.0	77,411.0	-	36,672.6	251,967.6	160,838.2	Manufacture of bare printed circuit boards
26104	การผลิตอุปกรณ์กึ่งตัวนำและวงจรรวม	46	26,452,671.7	25,828,508.3	-	63,080.5	-	-	-	-	2,580.7	45,295.6	513,206.7	Manufacture of semiconductor and integrated circuits
26109	การผลิตชิ้นส่วนอิเล็กทรอนิกส์อื่นๆ	55	23,476,812.9	23,268,210.2	32,707.9	78,316.2	-	1,657.4	-	8,021.9	4,827.0	16,119.7	66,880.7	Manufacture of other electronic components
<b>262</b>	<b>การผลิตคอมพิวเตอร์และอุปกรณ์ต่อพ่วง</b>	<b>24</b>	<b>48,226,017.3</b>	<b>45,237,349.7</b>	<b>-</b>	<b>8,000.0</b>	<b>-</b>	<b>-</b>	<b>-</b>	<b>3,402.3</b>	<b>38,754.3</b>	<b>176,927.3</b>	<b>2,761,583.8</b>	<b>Manufacture of computers and peripheral equipment</b>
26200	การผลิตคอมพิวเตอร์และอุปกรณ์ต่อพ่วง	24	48,226,017.3	45,237,349.7	-	8,000.0	-	-	-	3,402.3	38,754.3	176,927.3	2,761,583.8	Manufacture of computers and peripheral equipment
26201	การผลิตประกอบคอมพิวเตอร์	4	36,807,933.1	35,817,059.0	-	-	-	-	-	-	-	74,258.3	913,213.5	Manufacture and/or assembly of electronic computers
26202	การผลิตอุปกรณ์จัดเก็บข้อมูล	8	8,951,410.0	7,014,493.8	-	-	-	-	-	-	38,068.5	97,850.2	1,800,997.4	Manufacture of storage devices
26203	การผลิตจอคอมพิวเตอร์	1	D	D	-	-	-	-	-	-	-	-	D	Manufacture of monitors
26209	การผลิตอุปกรณ์ต่อพ่วงอื่นๆ	11	2,222,992.9	2,163,327.5	-	8,000.0	-	-	-	-	685.8	4,818.8	46,160.8	Manufacture of other peripheral equipment
<b>263</b>	<b>การผลิตอุปกรณ์สื่อสาร</b>	<b>10</b>	<b>4,063,233.3</b>	<b>4,050,678.2</b>	<b>2,924.1</b>	<b>-</b>	<b>-</b>	<b>-</b>	<b>-</b>	<b>-</b>	<b>7,857.1</b>	<b>-</b>	<b>1,773.9</b>	<b>Manufacture of communication equipment</b>
26300	การผลิตอุปกรณ์สื่อสาร	10	4,063,233.3	4,050,678.2	2,924.1	-	-	-	-	-	7,857.1	-	1,773.9	Manufacture of communication equipment
26301	การผลิตโทรศัพท์และโทรสารแบบใช้สาย	2	D	D	-	-	-	-	-	-	-	-	-	Manufacture of wire telephone and facsimile equipment
26302	การผลิตอุปกรณ์สื่อสารแบบไร้สาย	1	D	D	-	-	-	-	-	-	-	-	-	Manufacture of wireless communications equipment
26303	การผลิตอุปกรณ์สื่อสารที่ใช้ในการรับ/ส่งสัญญาณวิทยุและโทรทัศน์	3	D	D	D	-	-	-	-	-	D	-	D	Manufacture of radio and television transmitters and receivers
26309	การผลิตอุปกรณ์สื่อสารอื่นๆ	4	210,644.7	210,644.7	-	-	-	-	-	-	-	-	-	Manufacture of other communication equipment

ตาราง 11 รายรับขั้นต้นของสถานประกอบการอุตสาหกรรมผลิตในปี 2554 จำแนกตามประเภทอุตสาหกรรม ภาคกลาง พ.ศ. 2555 (ต่อ)

TABLE 11 TOTAL RECEIPTS OF INDUSTRY ESTABLISHMENTS IN 2011 BY CATEGORY OF INDUSTRY, CENTRAL REGION, 2012 (cont'd)

รหัส Code	ประเภทอุตสาหกรรม	จำนวน สถานประกอบการ Number of establishments	รวม Total	มูลค่าขายผลิต Sales of goods produced	รายได้จาก การขายสินค้า ที่ซื้อจำหน่าย ในสภาพเดิม Sales of goods purchased for resale	รายได้จากการ รับจ้างเหมาทำ การผลิตสินค้า Receipts for contract and commission work	รายได้จากการ บริการบำรุงรักษา ซ่อมแซม Receipts for repair and installation work done for others	รายได้จากการ ให้เช่าที่ดิน Receipts for rent on land	รายได้จากการ ให้เช่าอาคาร อาคารพร้อมที่ดิน Receipts for rent on building, vehicle, machinery and equipment	เงินปันผล Dividend	ดอกเบี้ยรับ Interest	กำไรจากการ เปลี่ยนแปลง อัตราแลกเปลี่ยน Gain from currency exchange	รายรับอื่น ๆ Other receipts	Category of industry
264	การผลิตเครื่องใช้อิเล็กทรอนิกส์ ใช้ในครัวเรือน													
2640	การผลิตเครื่องใช้อิเล็กทรอนิกส์ใช้ในครัวเรือน	21	71,130,334.4	70,599,639.1	238,721.0	0.8	-	-	-	3.0	53,173.7	58,741.0	180,055.8	Manufacture of consumer electronics
26401	การผลิตเครื่องรับโทรทัศน์	4	5,451,117.8	5,451,117.8	-	-	-	-	-	-	-	-	-	Manufacture and/or assembly of televisions
26402	การผลิตเครื่องรับวิทยุ เครื่องเล่น บันทึก และทำสำเนาเสียงและภาพ	6	47,958,850.6	47,779,598.5	-	-	-	-	-	-	37,613.7	44,088.0	97,550.5	Manufacture of radio receivers, audio and visual playing, recording and duplicating equipment (except televisions)
26403	การผลิตไมโครโฟน ลำโพง และเครื่องขยายเสียง	11	17,720,365.9	17,368,922.8	0.8	-	-	-	-	3.0	15,560.0	14,653.0	82,505.3	Manufacture of microphone, amplifiers and public address systems
265	การผลิตเครื่องอุปโภคบริโภคที่ใช้ในการวัด	10	11,476,333.8	11,417,471.5	50,000.0	-	600.0	-	-	-	3,619.7	-	4,642.7	Manufacture of measuring, testing, navigating and control equipment, watches and clocks
2651	การผลิตเครื่องอุปโภคบริโภคที่ใช้ในการวัด	7	6,204,821.3	6,146,245.5	50,000.0	-	600.0	-	-	-	3,333.1	-	4,642.7	Manufacture of measuring, testing, navigating and control equipment
26511	การผลิตเครื่องอุปโภคบริโภคที่ใช้ในการวัด	6	6,081,421.3	6,022,845.5	50,000.0	-	600.0	-	-	-	3,333.1	-	4,642.7	Manufacture of measuring, testing, navigating and control equipment (except for industrial purposes)
26512	การผลิตเครื่องอุปโภคบริโภคที่ใช้ในการวัด	1	D	D	-	-	-	-	-	-	-	-	-	Manufacture of measuring, testing, and control equipment for industrial purposes
2652	การผลิตนาฬิกา	3	D	D	-	-	-	-	-	-	-	D	-	Manufacture of watches and clocks
26521	การผลิตนาฬิกา	3	D	D	-	-	-	-	-	-	-	D	-	Manufacture of watches and clocks
266	การผลิตเครื่องฉายรังสี เครื่องให้พลาสมาทางการแพทย์และทางกายภาพบำบัด	1	D	D	-	-	-	-	-	-	-	-	-	Manufacture of irradiation, electromedical and electrotherapeutic equipment
2660	การผลิตเครื่องฉายรังสี เครื่องให้พลาสมาทางการแพทย์และทางกายภาพบำบัด	1	D	D	-	-	-	-	-	-	-	-	-	Manufacture of irradiation, electromedical and electrotherapeutic equipment

(พันบาท In Thousand Baht)

ตาราง 11 รายรับขั้นต้นของสถานประกอบการอุตสาหกรรมผลิตในปี 2554 จำแนกตามประเภทอุตสาหกรรม ภาคกลาง พ.ศ. 2555 (ต่อ)

TABLE 11 TOTAL RECEIPTS OF INDUSTRY ESTABLISHMENTS IN 2011 BY CATEGORY OF INDUSTRY, CENTRAL REGION, 2012 (cont'd)

รหัส Code	ประเภทอุตสาหกรรม	จำนวน สถานประกอบการ Number of establishments	รวม Total	มูลค่าขายผลิต Sales of goods produced	รายรับจาก การขายสินค้า ที่ซื้อจำหน่าย ในสภาพเดิม Sales of goods purchased for resale	รายรับจากการ รับจ้างเหมาทำ การผลิตสินค้า Receipts for contract and commission work	รายรับจากการให้ บริการบำรุงรักษา ซ่อมแซม Receipts for repair and installation work done for others	รายรับจากการ ให้เช่าที่ดิน Receipts for rent on land	รายรับจากการ ให้เช่าอาคาร อาคารพร้อมที่ดิน "ตา" Receipts for rent on building, vehicle, machinery and equipment	เงินปันผลรับ Dividend	ดอกเบี้ยรับ Interest	กำไรจากการ เปลี่ยนแปลง อัตราแลกเปลี่ยน Gain form currency exchange	รายรับอื่น ๆ Other receipts	Category of industry
26600	การผลิตเครื่องใช้ไฟฟ้าทาง การแพทย์และทางกายภาพบำบัด	1	D	D	-	-	-	-	-	-	-	-	-	Manufacture of irradiation, electromedical and electrotherapeutic equipment
267	<b>การผลิตอุปกรณ์ที่ใช้ในทางทัศนศาสตร์ และอุปกรณ์ถ่ายภาพ</b>	2	D	D	-	-	-	-	-	-	D	-	D	<b>Manufacture of optical instruments and photographic equipment</b>
2670	การผลิตอุปกรณ์ที่ใช้ในทางทัศนศาสตร์ และอุปกรณ์ถ่ายภาพ	2	D	D	-	-	-	-	-	-	D	-	D	Manufacture of optical instruments and photographic equipment
26703	การผลิตอุปกรณ์ถ่ายภาพและ ถ่ายภาพยตร์	2	D	D	-	-	-	-	-	-	D	-	D	Manufacture of photographic and motion picture equipment
268	<b>การผลิตสื่อแม่เหล็กและสื่อเชิงแสง</b>	19	7,510,084.2	7,324,611.8	-	-	-	-	15,612.0	-	7,381.0	138,875.0	23,604.4	<b>Manufacture of magnetic and optical media</b>
2680	การผลิตสื่อแม่เหล็กและสื่อเชิงแสง	19	7,510,084.2	7,324,611.8	-	-	-	-	15,612.0	-	7,381.0	138,875.0	23,604.4	Manufacture of magnetic and optical media
26800	การผลิตสื่อแม่เหล็กและสื่อเชิงแสง	19	7,510,084.2	7,324,611.8	-	-	-	-	15,612.0	-	7,381.0	138,875.0	23,604.4	Manufacture of magnetic and optical media
27	<b>การผลิตอุปกรณ์ไฟฟ้า</b>	214	181,625,691.8	178,278,774.6	499,823.6	36,218.0	51,259.8	173,061.7	19,800.0	381,151.7	62,836.8	1,132,014.6	990,751.0	<b>Manufacture of electrical equipment</b>
271	<b>การผลิตมอเตอร์ไฟฟ้า เครื่องกำเนิด ไฟฟ้า หม้อแปลงไฟฟ้า และอุปกรณ์ ควบคุมและจ่ายไฟฟ้า</b>	44	80,508,857.8	79,237,746.4	14,142.5	-	21,389.1	172,511.7	-	-	9,601.4	738,629.8	314,836.9	<b>Manufacture of electric motors, generators, transformers and electricity distribution and control apparatus</b>
2710	การผลิตมอเตอร์ไฟฟ้า เครื่องกำเนิดไฟฟ้า หม้อแปลงไฟฟ้า และอุปกรณ์ควบคุม และจ่ายไฟฟ้า	44	80,508,857.8	79,237,746.4	14,142.5	-	21,389.1	172,511.7	-	-	9,601.4	738,629.8	314,836.9	Manufacture of electric motors, generators, transformers and electricity distribution and control apparatus
27101	การผลิตมอเตอร์ไฟฟ้าและเครื่องกำเนิด ไฟฟ้า	31	69,332,725.7	68,093,889.0	-	-	10,175.6	172,511.7	-	-	4,772.5	738,629.8	312,747.2	Manufacture of electric motors and generators
27102	การผลิตหม้อแปลงไฟฟ้า	8	4,393,188.2	4,376,099.1	1,933.4	-	11,213.5	-	-	-	2,723.6	-	1,218.7	Manufacture of electric transformers
27103	การผลิตอุปกรณ์ควบคุมและจ่ายไฟฟ้า	5	6,782,943.9	6,767,758.4	12,209.1	-	-	-	-	-	2,105.4	-	871.1	Manufacture of electricity distribution and control apparatus
272	<b>การผลิตแบตเตอรี่และหม้อสะสมไฟฟ้า</b>	5	4,160,396.5	3,868,491.2	255,583.2	-	-	-	600.0	5,853.0	2,018.8	13,895.0	13,955.3	<b>Manufacture of batteries and accumulators</b>

ตาราง 11 รายรับขั้นต้นของสถานประกอบการอุตสาหกรรมผลิตในปี 2554 จำแนกตามประเภทอุตสาหกรรม ภาคกลาง พ.ศ. 2555 (ต่อ)

TABLE 11 TOTAL RECEIPTS OF INDUSTRY ESTABLISHMENTS IN 2011 BY CATEGORY OF INDUSTRY, CENTRAL REGION, 2012 (cont'd)

รหัส Code	ประเภทอุตสาหกรรม	จำนวน สถานประกอบการ Number of establishments	รวม Total	มูลค่าขายผลิต Sales of goods produced	รายรับจาก การขายสินค้า ที่ซื้อจำนวน ในสภาพเดิม Sales of goods purchased for resale	รายรับจากการ รับจ้างเหมาทำ การติดตั้ง Receipts for contract and commission work	รายรับจากการ บริการ ซ่อมแซม Receipts for repair and installation work done for others	รายรับจากการ ให้เช่าที่ดิน Receipts for rent on land	รายรับจากการ ให้เช่าอาคาร อาคารพร้อมที่ดิน Receipts for rent on building, vehicle, machinery and equipment	เงินปันผลรับ Dividend	ดอกเบี้ยรับ Interest	กำไรจากการ เปลี่ยนแปลง อัตราแลกเปลี่ยน Gain from currency exchange	รายรับอื่น ๆ Other receipts	Category of industry
2720	การผลิตแบตเตอรี่และหม้อสะสมไฟฟ้า	5	4,160,396.5	3,868,491.2	255,583.2	-	-	600.0	-	5,853.0	2,018.8	13,895.0	13,955.3	Manufacture of batteries and accumulators
27200	การผลิตแบตเตอรี่และหม้อสะสมไฟฟ้า	5	4,160,396.5	3,868,491.2	255,583.2	-	-	600.0	-	5,853.0	2,018.8	13,895.0	13,955.3	Manufacture of batteries and accumulators
<b>273</b>	<b>การผลิตสายไฟและอุปกรณ์การเดินสายไฟฟ้า</b>	<b>59</b>	<b>19,268,688.9</b>	<b>18,525,864.5</b>	<b>78,926.9</b>	<b>108.0</b>	<b>3,658.0</b>	-	<b>19,200.0</b>	-	<b>9,805.5</b>	<b>31,905.0</b>	<b>599,221.1</b>	<b>Manufacture of wiring and wiring devices</b>
2732	การผลิตสายไฟและเคเบิลอื่นๆ ชนิดใช้ในทางอิเล็กทรอนิกส์และไฟฟ้า	38	13,577,465.6	12,971,158.9	5,296.9	33.6	-	-	-	-	7,981.4	-	592,994.7	Manufacture of other electronic and electric wires and cables
27320	การผลิตสายไฟและเคเบิลอื่นๆ ชนิดใช้ในทางอิเล็กทรอนิกส์และไฟฟ้า	38	13,577,465.6	12,971,158.9	5,296.9	33.6	-	-	-	-	7,981.4	-	592,994.7	Manufacture of other electronic and electric wires and cables
2733	การผลิตอุปกรณ์การเดินสายไฟฟ้า	21	5,691,223.3	5,554,705.5	73,650.0	74.4	3,658.0	-	19,200.0	-	1,824.1	31,905.0	6,226.3	Manufacture of wiring devices
27330	การผลิตอุปกรณ์การเดินสายไฟฟ้า	21	5,691,223.3	5,554,705.5	73,650.0	74.4	3,658.0	-	19,200.0	-	1,824.1	31,905.0	6,226.3	Manufacture of wiring devices
<b>274</b>	<b>การผลิตอุปกรณ์ไฟฟ้าสำหรับใช้แสงสว่าง</b>	<b>20</b>	<b>3,851,201.5</b>	<b>3,716,375.7</b>	<b>113,344.1</b>	<b>2,110.0</b>	-	-	-	<b>2,000.0</b>	<b>1,253.5</b>	<b>5,934.5</b>	<b>10,183.8</b>	<b>Manufacture of electric lighting equipment</b>
2740	การผลิตอุปกรณ์ไฟฟ้าสำหรับใช้แสงสว่าง	20	3,851,201.5	3,716,375.7	113,344.1	2,110.0	-	-	-	2,000.0	1,253.5	5,934.5	10,183.8	Manufacture of electric lighting equipment
27401	การผลิตหลอดไฟฟ้า	11	2,509,083.1	2,181,624.3	113,344.1	1,800.0	-	-	-	2,000.0	1,228.4	-	9,086.3	Manufacture of electric bulbs
27409	การผลิตอุปกรณ์ไฟฟ้าอื่นๆ สำหรับใช้แสงสว่าง	9	1,542,118.5	1,534,751.4	-	310.0	-	-	-	-	-	5,934.5	1,097.5	Manufacture of other electric lighting equipment
<b>275</b>	<b>การผลิตเครื่องใช้ในชีวิตประจำวัน</b>	<b>64</b>	<b>60,490,379.4</b>	<b>59,957,087.1</b>	<b>-</b>	<b>2,000.0</b>	<b>24,612.7</b>	-	-	<b>373,298.7</b>	<b>40,003.5</b>	<b>86,011.0</b>	<b>7,366.5</b>	<b>Manufacture of domestic appliances</b>
2750	การผลิตเครื่องใช้ในชีวิตประจำวัน	64	60,490,379.4	59,957,087.1	-	2,000.0	24,612.7	-	-	373,298.7	40,003.5	86,011.0	7,366.5	Manufacture of domestic appliances
27501	การผลิตเครื่องใช้ไฟฟ้าชนิดใช้ในครัวเรือน (ยกเว้นชนิดที่ให้ความร้อน)	24	26,745,610.9	26,314,167.4	-	-	22,612.7	-	-	303,404.5	10,048.8	86,011.0	7,366.5	Manufacture of domestic electric appliances (except electrothermic appliances)
27502	การผลิตเครื่องใช้ไฟฟ้าชนิดใช้ในครัวเรือนที่ให้ความร้อน	15	33,738,562.7	33,634,713.9	-	2,000.0	2,000.0	-	-	69,894.2	29,954.7	-	-	Manufacture of domestic electrothermic appliances
27503	การผลิตเครื่องใช้ในการประกอบอาหารและใช้ความร้อนชนิดใช้ในครัวเรือนที่ไม่ใช่ไฟฟ้า	25	8,205.8	8,205.8	-	-	-	-	-	-	-	-	-	Manufacture of domestic non-electric cooking and heating equipment

ตาราง 11 รายรับทั้งสิ้นของสถานประกอบการอุตสาหกรรมผลิตในปี 2554 จำแนกตามประเภทอุตสาหกรรม ภาคกลาง พ.ศ. 2555 (ต่อ)

TABLE 11 TOTAL RECEIPTS OF INDUSTRY ESTABLISHMENTS IN 2011 BY CATEGORY OF INDUSTRY, CENTRAL REGION, 2012 (cont'd)

รหัส Code	ประเภทอุตสาหกรรม	จำนวน สถานประกอบการ Number of establishments	รวม Total	มูลค่าขายผลิต Sales of goods produced	รายรับจาก การขายสินค้า ที่ซื้อจำหน่าย ในสภาพเดิม Sales of goods purchased for resale	รายรับจากการ รับจ้างจัดทำ การผลิตสินค้า Receipts for contract and commission work	รายรับจากการให้ บริการบำรุงรักษา ซ่อมแซม Receipts for repair and installation work done for others	รายรับจากการ ให้เช่าที่ดิน Receipts for rent on land	รายรับจากการ ให้เช่าอาคาร อาคารพร้อมที่ดิน Receipts for rent on building, vehicle, machinery and equipment	เงินปันผลรับ Dividend	ดอกเบี้ยรับ Interest	กำไรจากการ เปลี่ยนแปลง อัตราแลกเปลี่ยน Gain from currency exchange	รายรับอื่น ๆ Other receipts	Category of industry
279	การผลิตอุปกรณ์ไฟฟ้าอื่น ๆ	22	13,346,167.6	12,973,209.8	37,826.9	32,000.0	1,600.0	550.0	-	-	154.1	255,639.3	45,187.5	Manufacture of other electrical equipment
2790	การผลิตอุปกรณ์ไฟฟ้าอื่น ๆ	22	13,346,167.6	12,973,209.8	37,826.9	32,000.0	1,600.0	550.0	-	-	154.1	255,639.3	45,187.5	Manufacture of other electrical equipment
27902	การผลิตอุปกรณ์ไฟฟ้าสำหรับใช้ส่งพลังงาน	2	D	D	-	-	-	-	-	-	-	-	-	Manufacture of electrical signs
27909	การผลิตอุปกรณ์ไฟฟ้าอื่น ๆ ซึ่งมีได้จัดประเภทไว้ในที่อื่น	20	13,345,927.6	12,972,969.8	37,826.9	32,000.0	1,600.0	550.0	-	-	154.1	255,639.3	45,187.5	Manufacture of other electrical equipment, n.e.c.
28	การผลิตเครื่องจักรและเครื่องมือซึ่งมีได้จัดประเภทไว้ในที่อื่น	298	199,658,762.1	190,352,879.1	1,262,426.2	50,814.8	475,635.5	240.0	18,644.9	710,877.3	1,117,595.2	3,931,918.8	1,737,730.3	Manufacture of machinery and equipment, n.e.c.
281	การผลิตเครื่องจักรที่ใช้กันทั่วไป	152	179,128,633.0	170,830,440.5	1,216,758.5	49,187.5	9,798.3	240.0	6,045.6	695,906.8	1,071,466.5	3,884,992.1	1,363,797.2	Manufacture of general-purpose machinery
2811	การผลิตเครื่องยนต์และเครื่องจักร (ยกเว้นเครื่องยนต์ที่ใช้กับอากาศยาน ยานยนต์ และจักรยานยนต์)	12	2,719,559.5	2,661,939.1	1,400.0	29,478.1	-	-	-	-	4,129.4	761.3	21,851.7	Manufacture of engines and turbines (except aircraft, vehicle and cycle engines)
28110	การผลิตเครื่องยนต์และเครื่องจักร (ยกเว้นเครื่องยนต์ที่ใช้กับอากาศยาน ยานยนต์ และจักรยานยนต์)	12	2,719,559.5	2,661,939.1	1,400.0	29,478.1	-	-	-	-	4,129.4	761.3	21,851.7	Manufacture of engines and turbines (except aircraft, vehicle and cycle engines)
2812	การผลิตเครื่องอุปโภคบริโภค	10	1,224,207.8	1,224,192.0	-	-	-	-	-	-	-	-	15.8	Manufacture of fluid power equipment
28120	การผลิตเครื่องอุปโภคบริโภค	10	1,224,207.8	1,224,192.0	-	-	-	-	-	-	-	-	15.8	Manufacture of fluid power equipment
2813	การผลิตเครื่องสูบลมคอมเพรสเซอร์ ก๊อกลและวาล์วอื่น ๆ	25	3,693,565.2	3,548,468.2	-	-	26.0	-	-	-	53.3	-	145,017.7	Manufacture of other pumps, compressors, taps and valves
28131	การผลิตเครื่องสูบลมคอมเพรสเซอร์อื่น ๆ	16	2,403,455.3	2,258,439.6	-	-	-	-	-	-	-	-	145,015.7	Manufacture of other pumps and compressors
28132	การผลิตก๊อกลและวาล์วอื่น ๆ	9	1,290,109.9	1,290,028.6	-	-	26.0	-	-	-	53.3	-	2.0	Manufacture of other taps and valves
2814	การผลิตสับลูกปืน เกียร์ และอุปกรณ์ที่ใช้ขับเคลื่อน	5	5,494,846.4	4,521,124.9	938,497.6	12,000.0	2,000.0	-	-	2,000.0	614.7	5,586.4	13,022.9	Manufacture of bearings, gears, gearing and driving elements
28140	การผลิตสับลูกปืน เกียร์ และอุปกรณ์ที่ใช้ขับเคลื่อน	5	5,494,846.4	4,521,124.9	938,497.6	12,000.0	2,000.0	-	-	2,000.0	614.7	5,586.4	13,022.9	Manufacture of bearings, gears, gearing and driving elements

(พันบาท In Thousand Baht)

ตาราง 11 รายรับขั้นต้นของสถานประกอบการอุตสาหกรรมผลิตในปี 2554 จำแนกตามประเภทอุตสาหกรรม ภาคกลาง พ.ศ. 2555 (ต่อ)

TABLE 11 TOTAL RECEIPTS OF INDUSTRY ESTABLISHMENTS IN 2011 BY CATEGORY OF INDUSTRY, CENTRAL REGION, 2012 (cont'd)

รหัส Code	ประเภทอุตสาหกรรม	จำนวน สถานประกอบการ Number of establishments	รวม Total	มูลค่าขายผลิต Sales of goods produced	รายรับจาก การขายสินค้า ที่ซื้อจำหน่าย ในสภาพเดิม Sales of goods purchased for resale	รายรับจากการ รับจ้างหน้าที่ การผลิตสินค้า Receipts for contract and commission work	รายรับจากการให้ บริการบำรุงรักษา ซ่อมแซม Receipts for repair and installation work done for others	รายรับจากการ ให้เช่าที่ดิน Receipts for rent on land	รายรับจากการ ให้เช่าอาคาร อาคารพร้อมที่ดิน Receipts for rent on building, vehicle, machinery and equipment	เงินปันผลรับ Dividend	ดอกเบี้ยรับ Interest	กำไรจากการ เปลี่ยนแปลง อัตราแลกเปลี่ยน Gain from currency exchange	รายรับอื่น ๆ Other receipts	Category of industry
2815	การผลิตเตาเผา และเครื่องปั้นหรือ เครื่องขีดเชื้อเพลิงของตนเอง	3	D	D	-	-	-	-	-	-	-	-	-	Manufacture of ovens, furnaces and furnace burners
28150	การผลิตเตาเผา และเครื่องปั้น หรือเครื่องขีดเชื้อเพลิงของตนเอง	3	D	D	-	-	-	-	-	-	-	-	-	Manufacture of ovens, furnaces and furnace burners
2816	การผลิตเครื่องอุปกรณ์ที่ใช้สำหรับยก และขนย้าย	7	199,338.7	193,861.1	-	-	-	-	-	-	7.9	45.0	5,424.7	Manufacture of lifting and handling equipment
28160	การผลิตเครื่องอุปกรณ์ที่ใช้สำหรับยกและ ขนย้าย	7	199,338.7	193,861.1	-	-	-	-	-	-	7.9	45.0	5,424.7	Manufacture of lifting and handling equipment
2817	การผลิตเครื่องจักรและเครื่องใช้สำนักงาน (ยกเว้นคอมพิวเตอร์และอุปกรณ์ต่อพ่วง)	3	D	D	-	-	-	-	-	-	-	-	-	Manufacture of office machinery and equipment (except computers and peripheral equipment)
28170	การผลิตเครื่องจักรและเครื่องใช้สำนักงาน (ยกเว้นคอมพิวเตอร์และอุปกรณ์ต่อพ่วง)	3	D	D	-	-	-	-	-	-	-	-	-	Manufacture of office machinery and equipment (except computers and peripheral equipment)
2818	การผลิตเครื่องมือที่ใช้งานด้วยมือที่ใช้ กำลังขับเคลื่อน	5	153,141.0	149,606.7	2,907.7	-	-	-	-	-	109.7	11.7	505.1	Manufacture of power-driven hand tools
28180	การผลิตเครื่องมือที่ใช้งานด้วยมือที่ใช้ กำลังขับเคลื่อน	5	153,141.0	149,606.7	2,907.7	-	-	-	-	-	109.7	11.7	505.1	Manufacture of power-driven hand tools
2819	การผลิตเครื่องจักรอื่นๆ ที่ใช้งานทั่วไป	82	165,553,367.7	158,440,641.8	273,953.2	7,709.4	7,772.3	240.0	6,045.6	693,906.8	1,066,551.6	3,878,587.7	1,177,959.3	Manufacture of other general-purpose machinery
28191	การผลิตเครื่องทำความเย็น	66	162,484,142.0	155,381,008.1	273,483.4	7,709.4	3,237.3	240.0	4,845.6	693,906.8	1,065,825.4	3,878,568.6	1,175,317.5	Manufacture of industrial refrigerating or freezing equipment
28199	การผลิตเครื่องจักรอื่นๆ ที่ใช้งานทั่วไป ซึ่งมิได้จัดประเภทไว้ในที่อื่น	16	3,069,225.6	3,059,633.7	469.8	-	4,535.0	-	1,200.0	-	726.2	19.1	2,641.9	Manufacture of other general-purpose machinery, n.e.c.
282	การผลิตเครื่องจักรที่ใช้ในงาน เกษตรอย่าง	146	20,530,129.1	19,522,498.6	45,667.7	1,627.3	465,837.2	-	12,599.3	14,970.5	46,128.7	46,926.7	373,933.1	Manufacture of special-purpose machinery
2821	การผลิตเครื่องจักรที่ใช้ในการเกษตรและ การป่าไม้	49	2,774,880.1	2,731,885.1	38,503.2	157.6	-	-	-	-	338.1	-	3,996.2	Manufacture of agricultural and forestry machinery
28211	การผลิตแทรกเตอร์ที่ใช้ในการเกษตร	19	1,396,535.2	1,376,587.4	16,000.0	-	-	-	-	-	-	-	3,947.8	Manufacture of tractors for agriculture and forestry



ตาราง 11 รายรับขั้นต้นของสถานประกอบการอุตสาหกรรมผลิตในปี 2554 จำแนกตามประเภทอุตสาหกรรม ภาคกลาง พ.ศ. 2555 (ต่อ)

TABLE 11 TOTAL RECEIPTS OF INDUSTRY ESTABLISHMENTS IN 2011 BY CATEGORY OF INDUSTRY, CENTRAL REGION, 2012 (cont'd)

รหัส Code	ประเภทอุตสาหกรรม	จำนวน สถานประกอบการ Number of establishments	รวม Total	มูลค่าขายผลิต Sales of goods produced	รายรับจาก การขายสินค้า ที่ซื้อจำหน่าย ในสภาพเดิม Sales of goods purchased for resale	รายรับจากการ รับจ้างหน้าที่ การผลิตสินค้า Receipts for contract and commission work	รายรับจากการ บริการบำรุงรักษา ซ่อมแซม Receipts for repair and installation work done for others	รายรับจากการ ให้เช่าที่ดิน Receipts for rent on land	รายรับจากการ ให้เช่าอาคาร อาคารพร้อมที่ดิน Receipts for rent on building, vehicle, machinery and equipment	เงินปันผลรับ Dividend	ดอกเบี้ยรับ Interest	กำไรจากการ เปลี่ยนแปลง อัตราแลกเปลี่ยน Gain from currency exchange	รายรับอื่น ๆ Other receipts	Category of industry
28219	การผลิตเครื่องจักรอื่นๆ ที่ใช้ในการเกษตร และการป่าไม้	30	1,378,344.9	1,355,297.7	22,503.2	157.6	-	-	-	-	338.1	-	48.4	Manufacture of other agricultural and forestry machinery
2822	การผลิตเครื่องจักรที่ใช้ในการขึ้นรูปโลหะ และเครื่องมือกล	28	1,044,123.1	843,593.5	47.6	-	-	-	-	-	710.0	33,879.8	165,892.3	Manufacture of metal forming machinery and machine tools
28221	การผลิตเครื่องจักรที่ใช้ในการขึ้นรูปโลหะ	7	111,671.4	111,671.4	-	-	-	-	-	-	-	-	-	Manufacture of metal forming machinery
28229	การผลิตเครื่องมือกลอื่นๆ	21	932,451.7	731,922.1	47.6	-	-	-	-	-	710.0	33,879.8	165,892.3	Manufacture of other machine tools
2823	การผลิตเครื่องจักรที่ใช้ในงานโลหะกรรม	4	1,915,443.9	1,900,300.0	-	734.9	-	-	-	-	-	-	14,408.9	Manufacture of machinery for metallurgy
28230	การผลิตเครื่องจักรที่ใช้ในงานโลหะกรรม	4	1,915,443.9	1,900,300.0	-	734.9	-	-	-	-	-	-	14,408.9	Manufacture of machinery for metallurgy
2824	การผลิตเครื่องจักรที่ใช้ในการทำเหมืองแร่ เหมืองหิน และถลุงแร่	10	4,975,794.8	4,625,612.9	7,116.9	-	111,152.0	-	12,599.3	12,594.0	43,740.7	721.1	162,257.9	Manufacture of machinery for mining, quarrying and construction
28240	การผลิตเครื่องจักรที่ใช้ในการทำเหมืองแร่ เหมืองหิน และถลุงแร่	10	4,975,794.8	4,625,612.9	7,116.9	-	111,152.0	-	12,599.3	12,594.0	43,740.7	721.1	162,257.9	Manufacture of machinery for mining, quarrying and construction
2825	การผลิตเครื่องจักรที่ใช้ในการผลิตอาหาร เครื่องดื่มและยาสูบ	16	3,544,080.2	3,186,016.2	-	-	353,689.3	-	-	-	632.5	2,903.1	839.0	Manufacture of machinery for food, beverage and tobacco processing
28250	การผลิตเครื่องจักรที่ใช้ในการผลิตอาหาร เครื่องดื่มและยาสูบ	16	3,544,080.2	3,186,016.2	-	-	353,689.3	-	-	-	632.5	2,903.1	839.0	Manufacture of machinery for food, beverage and tobacco processing
2826	การผลิตเครื่องจักรที่ใช้ในการผลิตสิ่งของ เสื้อผ้าเครื่องแต่งกาย และเครื่องหนัง	9	3,220,539.3	3,215,129.6	-	-	-	-	-	2,376.5	409.0	2,155.7	468.6	Manufacture of machinery for textile, apparel and leather production
28261	การผลิตเครื่องจักรที่ใช้ในการเตรียม ปั่น และซักชนิดสิ่งทอ	3	D	D	-	-	-	-	-	D	-	-	-	Manufacture of textile preparing, spinning, weaving and knitting machines
28269	การผลิตเครื่องจักรอื่นๆ ที่ใช้ในการผลิต สิ่งทอ เครื่องแต่งกาย และเครื่องหนัง	6	2,831,490.7	2,828,457.5	-	-	-	-	-	-	409.0	2,155.7	468.6	Manufacture of other machinery for textile, apparel and leather production
2829	การผลิตเครื่องจักรที่ใช้ในงานเฉพาะ อย่างอื่นๆ	30	3,055,267.8	3,019,901.3	-	734.9	995.9	-	-	-	298.5	7,267.0	26,070.2	Manufacture of other special purpose machinery
28291	การผลิตเครื่องจักรที่ใช้ในการผลิตกระดาษ และกระดาษแข็ง	1	D	D	-	-	-	-	-	-	-	-	-	Manufacture of paper and paperboard making machinery
28292	การผลิตเครื่องจักรที่ใช้ในการผลิตพลาสติก และยาง	6	1,485,598.1	1,472,830.0	-	-	-	-	-	-	200.7	7,267.0	5,300.4	Manufacture of rubber or plastics making machinery
28299	การผลิตเครื่องจักรที่ใช้งานเฉพาะอย่าง อื่นๆ ซึ่งไม่ได้จัดประเภทไว้ในที่อื่น	23	301,661.6	279,063.2	-	734.9	995.9	-	-	-	97.8	-	20,769.8	Manufacture of other special purpose machinery, n.e.c.

ตาราง 11 รายรับทั้งสิ้นของสถานประกอบการอุตสาหกรรมผลิตในปี 2554 จำแนกตามประเภทอุตสาหกรรม ภาคกลาง พ.ศ. 2555 (ต่อ)

TABLE 11 TOTAL RECEIPTS OF INDUSTRY ESTABLISHMENTS IN 2011 BY CATEGORY OF INDUSTRY, CENTRAL REGION, 2012 (cont'd)

รหัส Code	ประเภทอุตสาหกรรม	จำนวน สถานประกอบการ Number of establishments	รวม Total	มูลค่าขายผลิต Sales of goods produced	รายรับจาก การขายสินค้า ที่ซื้อจำนวน ในสภาพเดิม Sales of goods purchased for resale	รายรับจากการ รับจ้างหน้าที่ การผลิตสินค้า Receipts for contract and commission work	รายรับจากการให้ บริการบำรุงรักษา ซ่อมแซม Receipts for repair and installation work done for others	รายรับจากการ ให้เช่าที่ดิน Receipts for rent on land	รายรับจากการ ให้เช่าอาคาร อาคารพร้อมที่ดิน Receipts for rent on building, vehicle, machinery and equipment	เงินปันผลรับ Dividend	ดอกเบี้ยรับ Interest	กำไรจากการ เปลี่ยนแปลง อัตราแลกเปลี่ยน Gain from currency exchange	รายรับอื่น ๆ Other receipts	Category of industry
29	การผลิตยานยนต์ รถพ่วง และรถกึ่งพ่วง	938	909,869,621.5	880,359,043.7	12,601,367.1	5,203,019.4	281,412.8	250.0	47,682.2	536,806.3	1,716,545.3	1,194,733.6	7,928,761.3	Manufacture of motor vehicles, trailers and semi-trailers
291	การผลิตยานยนต์	33	256,659,803.7	247,132,789.5	16,097.1	4,161,641.2	-	-	-	52,983.1	554,215.8	903,647.7	3,838,429.3	Manufacture of motor vehicles
2910	การผลิตยานยนต์	33	256,659,803.7	247,132,789.5	16,097.1	4,161,641.2	-	-	-	52,983.1	554,215.8	903,647.7	3,838,429.3	Manufacture of motor vehicles
29102	การผลิตรถยนต์ส่วนบุคคล	8	219,925,090.9	210,414,479.7	-	4,161,641.2	-	-	-	52,983.1	554,210.0	903,647.7	3,838,129.3	Manufacture of passenger cars
29103	การผลิตรถกระบะ 1 คัน	2	D	D	-	-	-	-	-	-	-	-	-	Manufacture of pick-up trucks
29104	การผลิตยานยนต์อื่น ๆ ที่ใช้เพื่อการโดยสาร	13	240,972.8	240,972.8	-	-	-	-	-	-	-	-	-	Manufacture of other motor vehicles for passengers
29109	การผลิตยานยนต์อื่น ๆ ซึ่งมิได้จัดประเภทไว้ในที่อื่น	10	1,703,046.2	1,686,943.2	16,097.1	-	-	-	-	-	5.9	-	-	Manufacture of other motor vehicles, n.e.c.
292	การผลิตตัวถังยานยนต์ การผลิตรถพ่วงและรถกึ่งพ่วง	85	13,538,168.1	13,341,670.8	2,284.0	1,822.0	87,000.0	250.0	80.0	-	3,379.0	21,071.1	80,611.2	Manufacture of bodies(coachwork) for motor vehicles; manufacture of trailer and semitrailer
2920	การผลิตตัวถังยานยนต์ การผลิตรถพ่วงและรถกึ่งพ่วง	85	13,538,168.1	13,341,670.8	2,284.0	1,822.0	87,000.0	250.0	80.0	-	3,379.0	21,071.1	80,611.2	Manufacture of bodies(coachwork) for motor vehicles; manufacture of trailer and semitrailer
29201	การผลิตตัวถังยานยนต์	76	12,846,462.1	12,653,735.3	2,134.0	550.0	87,000.0	250.0	80.0	-	3,349.3	20,488.2	78,875.4	Manufacture of bodies(coachwork) for motor vehicles
29202	การผลิตรถพ่วงและรถกึ่งพ่วง	4	28,713.2	28,543.2	150.0	-	-	-	-	-	-	-	20.0	Manufacture of trailer and semitrailer
29203	การผลิตตู้คอนเทนเนอร์	5	662,992.8	659,392.3	-	1,272.0	-	-	-	-	29.7	583.0	1,715.8	Manufacture of containers
293	การผลิตชิ้นส่วนและอุปกรณ์เสริมสำหรับยานยนต์	820	639,671,649.7	619,884,583.3	12,582,986.0	1,039,556.1	194,412.8	-	47,602.2	483,823.2	1,158,950.5	270,014.7	4,009,720.9	Manufacture of parts and accessories for motor vehicles
2930	การผลิตชิ้นส่วนและอุปกรณ์เสริมสำหรับยานยนต์	820	639,671,649.7	619,884,583.3	12,582,986.0	1,039,556.1	194,412.8	-	47,602.2	483,823.2	1,158,950.5	270,014.7	4,009,720.9	Manufacture of parts and accessories for motor vehicles
29301	การผลิตที่นั่งภายในยานยนต์	408	12,921,676.8	12,869,765.8	6,859.7	5,195.8	-	-	27,730.6	-	1,056.0	-	11,069.0	Manufacture of motor vehicle seats
29302	การผลิตอุปกรณ์ไฟฟ้าสำหรับยานยนต์	19	43,789,444.2	43,502,605.0	3,236.2	3,463.6	527.0	-	36.0	215,852.1	29,039.5	930.5	33,754.3	Manufacture of electrical equipment for motor vehicles
29309	การผลิตชิ้นส่วนและอุปกรณ์เสริมอื่น ๆ สำหรับยานยนต์	393	582,960,528.7	563,512,212.5	12,572,890.2	1,030,896.7	193,885.9	-	19,835.6	267,971.1	1,128,855.0	2,69,084.2	3,964,897.5	Manufacture of other parts and accessories for motor vehicles

(พันบาท In Thousand Baht)

ตาราง 11 รายรับขั้นต้นของสถานประกอบการอุตสาหกรรมผลิตในปี 2554 จำแนกตามประเภทอุตสาหกรรม ภาคกลาง พ.ศ. 2555 (ต่อ)

TABLE 11 TOTAL RECEIPTS OF INDUSTRY ESTABLISHMENTS IN 2011 BY CATEGORY OF INDUSTRY, CENTRAL REGION, 2012 (cont'd)

รหัส Code	ประเภทอุตสาหกรรม	จำนวน สถานประกอบการ Number of establishments	รวม Total	มูลค่าขายผลิต Sales of goods produced	รายรับจาก การขายสินค้า ที่ซื้อจำนวน ในสภาพเดิม Sales of goods purchased for resale	รายรับจากการ รับจ้างหน้าที่ การผลิตสินค้า Receipts for contract and commission work	รายรับจากการให้ บริการบำรุงรักษา ซ่อมแซม Receipts for repair and installation work done for others	รายรับจากการ ให้เช่าที่ดิน Receipts for rent on land	รายรับจากการ ให้เช่าอาคาร อาคารพร้อมที่ดิน "ตา" Receipts for rent on building, vehicle, machinery and equipment	เงินปันผล Dividend	ดอกเบี้ยรับ Interest	กำไรจากการ เปลี่ยนแปลง อัตราแลกเปลี่ยน Gain from currency exchange	รายรับอื่น ๆ Other receipts	Category of industry
<b>30</b>	<b>การผลิตอุปกรณ์ขนส่งอื่น ๆ</b>	<b>159</b>	<b>17,573,048.0</b>	<b>17,126,459.4</b>	<b>301.3</b>	<b>46,727.6</b>	<b>3.0</b>	<b>-</b>	<b>-</b>	<b>30,111.8</b>	<b>41,242.0</b>	<b>94,656.9</b>	<b>233,546.0</b>	<b>Manufacture of other transport equipment</b>
<b>301</b>	<b>การต่อเรือ</b>	<b>40</b>	<b>769,878.7</b>	<b>769,169.8</b>	<b>120.0</b>	<b>260.0</b>	<b>-</b>	<b>-</b>	<b>-</b>	<b>-</b>	<b>-</b>	<b>-</b>	<b>328.9</b>	<b>Building of ships and boats</b>
3011	การต่อเรือใหญ่และสิ่งก่อสร้างลอยน้ำ	33	564,708.4	564,308.2	120.0	260.0	-	-	-	-	-	-	20.1	Building of ships and floating structures
30110	การต่อเรือใหญ่และสิ่งก่อสร้างลอยน้ำ	33	564,708.4	564,308.2	120.0	260.0	-	-	-	-	-	-	20.1	Building of ships and floating structures
3012	การต่อเรือที่ใช้เพื่อความสำราญและ การกีฬา	7	205,170.4	204,861.6	-	-	-	-	-	-	-	-	308.8	Building of pleasure and sporting boats
30120	การต่อเรือที่ใช้เพื่อความสำราญและ การกีฬา	7	205,170.4	204,861.6	-	-	-	-	-	-	-	-	308.8	Building of pleasure and sporting boats
<b>302</b>	<b>การผลิตหัวรถจักรและตู้สำหรับขนส่ง ทางรถไฟ และรถราง</b>	<b>1</b>	<b>D</b>	<b>D</b>	<b>-</b>	<b>-</b>	<b>-</b>	<b>-</b>	<b>-</b>	<b>-</b>	<b>-</b>	<b>-</b>	<b>-</b>	<b>Manufacture of railway locomotives and rolling stock</b>
3020	การผลิตหัวรถจักรและตู้สำหรับขนส่ง ทางรถไฟ และรถราง	1	D	D	-	-	-	-	-	-	-	-	-	Manufacture of railway locomotives and rolling stock
30200	การผลิตหัวรถจักรและตู้สำหรับขนส่ง ทางรถไฟ และรถราง	1	D	D	-	-	-	-	-	-	-	-	-	Manufacture of railway locomotives and rolling stock
<b>303</b>	<b>การผลิตอากาศยาน ยานอวกาศ และ เครื่องจักรที่เกี่ยวข้อง</b>	<b>3</b>	<b>D</b>	<b>D</b>	<b>-</b>	<b>-</b>	<b>-</b>	<b>-</b>	<b>-</b>	<b>-</b>	<b>-</b>	<b>D</b>	<b>-</b>	<b>Manufacture of air and spacecraft and related machinery</b>
3030	การผลิตอากาศยาน ยานอวกาศ และ เครื่องจักรที่เกี่ยวข้อง	3	D	D	-	-	-	-	-	-	-	D	-	Manufacture of air and spacecraft and related machinery
30300	การผลิตอากาศยาน ยานอวกาศ และ เครื่องจักรที่เกี่ยวข้อง	3	D	D	-	-	-	-	-	-	-	D	-	Manufacture of air and spacecraft and related machinery
<b>309</b>	<b>การผลิตอุปกรณ์ขนส่ง ซึ่งมีผู้จัด ประเภทไว้ในที่อื่น</b>	<b>115</b>	<b>15,623,011.9</b>	<b>15,177,369.3</b>	<b>181.3</b>	<b>46,467.6</b>	<b>3.0</b>	<b>-</b>	<b>-</b>	<b>30,111.8</b>	<b>41,242.0</b>	<b>94,419.9</b>	<b>233,217.1</b>	<b>Manufacture of transport equipment, n.e.c.</b>
3091	การผลิตจักรยานยนต์	101	15,159,728.3	14,714,405.7	181.3	46,467.6	3.0	-	-	30,111.8	41,242.0	94,419.9	232,897.1	Manufacture of motorcycles
30911	การผลิตจักรยานยนต์	16	5,593,558.7	5,593,555.7	-	-	3.0	-	-	-	-	-	-	Manufacture of motorcycles
30912	การผลิตเครื่องยนต์ ชิ้นส่วนและ อุปกรณ์เสริมสำหรับจักรยานยนต์	85	9,566,169.6	9,120,849.9	181.3	46,467.6	-	-	-	30,111.8	41,242.0	94,419.9	232,897.1	Manufacture of engines, parts and accessories for motorcycles
3092	การผลิตจักรยานและรถสำหรับคนพิการ	6	454,464.6	454,464.6	-	-	-	-	-	-	-	-	-	Manufacture of bicycles and invalid carriages

(พันบาท In Thousand Baht)

ตาราง 11 รายรับขั้นต้นของสถานประกอบการอุตสาหกรรมผลิตในปี 2554 จำแนกตามประเภทอุตสาหกรรม ภาคกลาง พ.ศ. 2555 (ต่อ)

TABLE 11 TOTAL RECEIPTS OF INDUSTRY ESTABLISHMENTS IN 2011 BY CATEGORY OF INDUSTRY, CENTRAL REGION, 2012 (cont'd)

รหัส Code	ประเภทอุตสาหกรรม	จำนวน สถานประกอบการ Number of establishments	รวม Total	มูลค่าขายผลิต Sales of goods produced	รายรับจาก การขายสินค้า ที่ซื้อจำนวน ในสภาพเดิม Sales of goods purchased for resale	รายรับจากการ รับจ้างหน้าที่ การผลิตสินค้า Receipts for contract and commission work	รายรับจากการ บริการบำรุงรักษา ซ่อมแซม Receipts for repair and installation work done for others	รายรับจากการ ให้เช่าที่ดิน Receipts for rent on land	รายรับจากการ ให้เช่าอาคาร อาคารพร้อมที่ดิน Receipts for rent on building, vehicle, machinery and equipment	เงินปันผลรับ Dividend	ดอกเบี้ยรับ Interest	กำไรจากการ เปลี่ยนแปลง อัตราแลกเปลี่ยน Gain from currency exchange	รายรับอื่น ๆ Other receipts	Category of industry
30921	การผลิตจักรยาน	6	454,464.6	454,464.6	-	-	-	-	-	-	-	-	-	Manufacture of bicycles
3099	การผลิตอุปกรณ์ขนส่งอื่นๆ ซึ่งมีที่ จัดประเภทไว้ในที่อื่น	8	8,819.0	8,499.0	-	-	-	-	-	-	-	-	3200	Manufacture of other transport equipment, n.e.c.
30990	การผลิตอุปกรณ์ขนส่งอื่นๆ ซึ่งมีที่ จัดประเภทไว้ในที่อื่น	8	8,819.0	8,499.0	-	-	-	-	-	-	-	-	3200	Manufacture of other transport equipment, n.e.c.
<b>31</b>	<b>การผลิตเฟอร์นิเจอร์</b>	<b>1,223</b>	<b>21,354,947.8</b>	<b>20,590,568.6</b>	<b>545,477.3</b>	<b>69,302.0</b>	<b>10,316.0</b>	<b>210.0</b>	<b>133.3</b>	<b>15.8</b>	<b>5,665.2</b>	<b>27,742.3</b>	<b>105,517.2</b>	<b>Manufacture of furniture</b>
<b>310</b>	<b>การผลิตเฟอร์นิเจอร์</b>	<b>1,223</b>	<b>21,354,947.8</b>	<b>20,590,568.6</b>	<b>545,477.3</b>	<b>69,302.0</b>	<b>10,316.0</b>	<b>210.0</b>	<b>133.3</b>	<b>15.8</b>	<b>5,665.2</b>	<b>27,742.3</b>	<b>105,517.2</b>	<b>Manufacture of furniture</b>
3100	การผลิตเฟอร์นิเจอร์	1,223	21,354,947.8	20,590,568.6	545,477.3	69,302.0	10,316.0	210.0	133.3	15.8	5,665.2	27,742.3	105,517.2	Manufacture of furniture
31001	การผลิตเฟอร์นิเจอร์ไม้	953	15,985,163.6	15,263,097.9	544,247.4	68,302.0	2,691.2	210.0	133.3	15.8	5,402.3	15,487.3	85,576.4	Manufacture of wood furniture
31002	การผลิตเฟอร์นิเจอร์โลหะ	38	2,754,095.3	2,740,950.2	1,000.0	1,000.0	7,624.8	-	-	-	-	1,490.3	2,030.0	Manufacture of metal furniture
31003	การผลิตฐานรองที่นั่งและที่นอน	60	235,151.1	234,951.6	51.6	-	-	-	-	-	-	-	147.9	Manufacture of mattresses and mattress supports
31009	การผลิตเฟอร์นิเจอร์อื่นๆ	172	2,380,537.9	2,351,569.0	178.3	-	-	-	-	-	262.9	10,764.8	17,762.9	Manufacture of other furniture
<b>32</b>	<b>การผลิตผลิตภัณฑ์อื่นๆ</b>	<b>5,080</b>	<b>44,626,822.0</b>	<b>43,894,160.4</b>	<b>54,515.3</b>	<b>99,084.5</b>	<b>539.3</b>	<b>-</b>	<b>-</b>	<b>92,363.2</b>	<b>19,005.5</b>	<b>111,135.3</b>	<b>356,018.6</b>	<b>Other manufacturing</b>
<b>321</b>	<b>การผลิตเครื่องประดับเพชรพลอย เครื่องประดับอัญมณี และสิ่งของ ที่เกี่ยวข้อง</b>	<b>1,411</b>	<b>4,378,506.8</b>	<b>4,272,585.7</b>	<b>6,748.7</b>	<b>32,823.4</b>	<b>61.7</b>	<b>-</b>	<b>-</b>	<b>56,355.1</b>	<b>39.2</b>	<b>2,089.8</b>	<b>7,803.2</b>	<b>Manufacture of jewellery, bijouterie and related articles</b>
3211	การผลิตเครื่องประดับเพชรพลอยแท้และ สิ่งของที่เกี่ยวข้อง	1,382	4,348,311.2	4,242,831.2	6,343.7	32,823.4	61.7	-	-	56,355.1	39.2	2,089.8	7,767.2	Manufacture of jewellery and related articles
32111	การผลิตเครื่องประดับเพชรพลอยและ โลหะมีค่า	333	3,466,186.3	3,380,662.9	6,313.6	12,916.7	61.7	-	-	56,355.1	39.2	2,089.8	7,747.2	Manufacture of jewellery and bijouterie of precious stones and metals
32112	การผลิตสิ่งของเครื่องใช้จากเพชรพลอย และโลหะมีค่า	11	115,130.6	115,042.6	30.0	38.0	-	-	-	-	-	-	20.0	Manufacture of goldsmiths' articles of precious stones and metals
32113	การเขียนและแกะสลักเพชรพลอย	1,038	766,994.4	747,125.7	0.1	19,868.7	-	-	-	-	-	-	-	Cutting, shaping and finishing of diamonds and precious stones
3212	การผลิตเครื่องประดับเพชรพลอยเทียม และสิ่งของที่เกี่ยวข้อง	29	30,195.6	29,754.6	405.0	-	-	-	-	-	-	-	36.0	Manufacture of costume jewellery and related articles
32120	การผลิตเครื่องประดับเพชรพลอยเทียม และสิ่งของที่เกี่ยวข้อง	29	30,195.6	29,754.6	405.0	-	-	-	-	-	-	-	36.0	Manufacture of costume jewellery and related articles

ตาราง 11 รายรับขั้นต้นของสถานประกอบการอุตสาหกรรมผลิตในปี 2554 จำแนกตามประเภทอุตสาหกรรม ภาคกลาง พ.ศ. 2555 (ต่อ)

TABLE 11 TOTAL RECEIPTS OF INDUSTRY ESTABLISHMENTS IN 2011 BY CATEGORY OF INDUSTRY, CENTRAL REGION, 2012 (cont'd)

รหัส Code	ประเภทอุตสาหกรรม	จำนวน สถานประกอบการ Number of establishments	รวม Total	มูลค่าขายผลิต Sales of goods produced	รายรับจาก การขายสินค้า ที่ซื้อจำหน่าย ในสภาพเดิม Sales of goods purchased for resale	รายรับจากการ รับจ้างหน้าที่ การผลิตสินค้า Receipts for contract and commission work	รายรับจากการ บริการบำรุงรักษา ซ่อมแซม Receipts for repair and installation work done for others	รายรับจากการ ให้เช่าที่ดิน Receipts for rent on land	รายรับจากการ ให้เช่าอาคาร อาคารพร้อมที่ดิน Receipts for rent on building, vehicle, machinery and equipment	เงินปันผลรับ Dividend	ดอกเบี้ยรับ Interest	กำไรจากการ เปลี่ยนแปลง อัตราแลกเปลี่ยน Gain form currency exchange	รายรับอื่น ๆ Other receipts	Category of industry
<b>322</b>	<b>การผลิตเครื่องดนตรี</b>	<b>74</b>	<b>52,614.6</b>	<b>49,922.8</b>	<b>694.7</b>	<b>1,753.1</b>	-	-	-	-	-	-	<b>244.0</b>	<b>Manufacture of musical instruments</b>
3220	การผลิตเครื่องดนตรี	74	52,614.6	49,922.8	694.7	1,753.1	-	-	-	-	-	-	244.0	Manufacture of musical instruments
32201	การผลิตเครื่องดนตรีไทย	73	52,314.6	49,862.8	694.7	1,753.1	-	-	-	-	-	-	4.0	Manufacture of Thai musical instruments
32209	การผลิตเครื่องดนตรีอื่นๆ	1	D	D	-	-	-	-	-	-	-	-	D	Manufacture of other musical instruments
<b>323</b>	<b>การผลิตเครื่องกีฬา</b>	<b>26</b>	<b>4,990,875.6</b>	<b>4,980,216.8</b>	<b>1,279.9</b>	<b>42.0</b>	-	-	-	-	<b>183.0</b>	<b>8,433.4</b>	<b>720.4</b>	<b>Manufacture of sports goods</b>
3230	การผลิตเครื่องกีฬา	26	4,990,875.6	4,980,216.8	1,279.9	42.0	-	-	-	-	183.0	8,433.4	720.4	Manufacture of sports goods
32301	การผลิตลูกบอลที่ใช้ในการกีฬา	9	2,873,994.2	2,863,676.3	1,279.9	-	-	-	-	-	161.0	8,341.0	535.9	Manufacture of balls using in sports
32303	การผลิตอุปกรณ์กีฬาประเภทปลา	8	15,422.0	15,380.0	-	42.0	-	-	-	-	-	-	-	Manufacture of fishing sports equipment
32309	การผลิตเครื่องกีฬาอื่นๆ	9	2,101,459.4	2,101,160.5	-	-	-	-	-	-	22.0	92.4	184.6	Manufacture of other sports goods
<b>324</b>	<b>การผลิตเกมและของเล่น</b>	<b>252</b>	<b>3,126,143.6</b>	<b>3,093,574.2</b>	<b>620.0</b>	<b>431.3</b>	-	-	-	<b>2.2</b>	<b>87.3</b>	<b>29,022.4</b>	<b>2,406.3</b>	<b>Manufacture of games and toys</b>
3240	การผลิตเกมและของเล่น	252	3,126,143.6	3,093,574.2	620.0	431.3	-	-	-	2.2	87.3	29,022.4	2,406.3	Manufacture of games and toys
32402	การผลิตตุ๊กตา	229	2,063,046.5	2,033,128.3	620.0	431.3	-	-	-	2.2	67.9	26,570.5	2,226.4	Manufacture of dolls
32409	การผลิตเกมและของเล่นอื่นๆ	23	1,063,097.1	1,060,445.9	-	-	-	-	-	-	19.4	2,451.9	179.9	Manufacture of other games and toys
<b>325</b>	<b>การผลิตเครื่องมือและอุปกรณ์ในทาง การแพทย์และทางทันตกรรม</b>	<b>73</b>	<b>25,184,417.0</b>	<b>24,720,538.2</b>	<b>29,277.8</b>	<b>-</b>	<b>368.5</b>	-	-	<b>35,999.9</b>	<b>17,792.3</b>	<b>59,844.3</b>	<b>320,596.0</b>	<b>Manufacture of medical and dental instruments and supplies</b>
3250	การผลิตเครื่องมือและอุปกรณ์ในทาง การแพทย์และทางทันตกรรม	73	25,184,417.0	24,720,538.2	29,277.8	-	368.5	-	-	35,999.9	17,792.3	59,844.3	320,596.0	Manufacture of medical and dental instruments and supplies
32501	การผลิตเครื่องมือและอุปกรณ์ในทาง การแพทย์	20	25,170,166.4	24,706,345.1	29,275.6	-	320.5	-	-	35,999.9	17,792.3	59,844.3	320,588.8	Manufacture of medical instruments and supplies
32502	การผลิตเครื่องมือและอุปกรณ์ในทาง ทันตกรรม	53	14,250.6	14,193.1	2.2	-	48.0	-	-	-	-	-	7.2	Manufacture of dental instruments and supplies
<b>329</b>	<b>การผลิตผลิตภัณฑ์อื่นๆ ซึ่งมีจัด ประเภทไว้ในอื่น</b>	<b>3,244</b>	<b>6,894,264.4</b>	<b>6,777,322.7</b>	<b>15,894.1</b>	<b>64,034.7</b>	<b>109.0</b>	-	-	<b>6.0</b>	<b>903.7</b>	<b>11,745.4</b>	<b>24,248.8</b>	<b>Other manufacturing, n.e.c.</b>
3290	การผลิตผลิตภัณฑ์อื่นๆ ซึ่งมีจัดประเภท ไว้ในอื่น	3,244	6,894,264.4	6,777,322.7	15,894.1	64,034.7	109.0	-	-	6.0	903.7	11,745.4	24,248.8	Other manufacturing, n.e.c.
32901	การผลิตไม้กวาดและแปรง	1,386	437,641.0	422,463.6	460.9	12,030.5	-	-	-	-	-	1.8	2,684.3	Manufacture of brooms and brushes
32902	การผลิตอุปกรณ์เครื่องเขียน	30	2,201,557.2	2,198,933.7	1,623.5	-	-	-	-	-	-	-	1,000.0	Manufacture of stationery
32903	การผลิตเครื่องมืออุปกรณ์ด้านความปลอดภัย	9	1,958,146.4	1,946,282.6	-	-	-	-	-	-	-	-	11,863.8	Manufacture of protective safety equipment

ตาราง 11 รายรับทั้งสิ้นของสถานประกอบการอุตสาหกรรมผลิตในปี 2554 จำแนกตามประเภทอุตสาหกรรม ภาคกลาง พ.ศ. 2555 (ต่อ)

TABLE 11 TOTAL RECEIPTS OF INDUSTRY ESTABLISHMENTS IN 2011 BY CATEGORY OF INDUSTRY, CENTRAL REGION, 2012 (cont'd)

รหัส Code	ประเภทอุตสาหกรรม	จำนวน สถานประกอบการ Number of establishments	รวม Total	มูลค่าขายผลิต goods produced	รายรับจาก การขายสินค้า ที่ซื้อจากร้านค้า ในสภาพเดิม Sales of goods purchased for resale	รายรับจากการ รับจ้างรวมทั้ง การผลิตสินค้า ซ่อมแซม Receipts for contract and commission work	รายรับจากการ บริการบำรุงรักษา ซ่อมแซม Receipts for repair and installation work done for others	รายรับจากการ ให้เช่าที่ดิน Receipts for rent on land	รายรับจากการ ให้เช่าอาคาร อาคารพร้อมที่ดิน Receipts for rent on building, vehicle, machinery and equipment	เงินปันผลรับ Dividend	ดอกเบี้ยรับ Interest	กำไรจากการ เปลี่ยนแปลง อัตราแลกเปลี่ยน Gain from currency exchange	รายรับอื่น ๆ Other receipts	Category of industry
32904	การผลิตดอกไม้และต้นไม้ประดับ	1,471	564,055.6	535,175.0	10,935.4	14,416.7	-	-	-	6.0	-	764.7	2,757.8	Manufacture of artificial flowers and plants
32909	การผลิตผลิตภัณฑ์อื่น ๆ ที่มีได้ประเภท ไม้เนื้ออ่อน	348	1,732,864.2	1,674,467.8	2,874.4	37,587.6	109.0	-	-	-	903.7	10,978.9	5,942.9	Other manufacturing, n.e.c.
33	การซ่อมและการติดตั้งเครื่องจักรและ อุปกรณ์	1,396	34,392,065.2	33,705,976.5	271,700.8	17,897.3	287,949.4	240.0	5,406.8	12,776.4	9,607.9	64,151.4	16,358.8	Repair and installation of machinery and equipment
331	การซ่อมผลิตภัณฑ์โลหะประดิษฐ์ เครื่องจักรและอุปกรณ์	1,376	32,805,939.1	32,539,499.3	88,712.2	17,897.3	64,360.3	240.0	4,806.8	10,626.4	2,462.4	63,831.3	13,503.0	Repair of fabricated metal products, machinery and equipment
3311	การซ่อมผลิตภัณฑ์โลหะประดิษฐ์	27	330,663.9	329,803.3	750.0	-	75.1	-	-	-	-	-	35.6	Repair of fabricated metal products
33110	การซ่อมผลิตภัณฑ์โลหะประดิษฐ์	27	330,663.9	329,803.3	750.0	-	75.1	-	-	-	-	-	35.6	Repair of fabricated metal products
3312	การซ่อมเครื่องจักร	1,079	24,825,638.9	24,663,624.0	46,512.3	14,248.0	61,256.3	-	4,728.8	10,625.7	1,999.2	16,782.8	5,861.8	Repair of machinery
33121	การซ่อมเครื่องจักรที่ใช้งานทั่วไป	216	3,240,757.8	3,168,801.6	26,429.2	738.0	19,351.9	-	4,003.5	-	1,336.8	16,782.8	3,313.9	Repair of general-purpose machinery
33122	การซ่อมเครื่องจักรที่ใช้งานเฉพาะอย่าง	863	21,584,881.1	21,494,822.4	20,083.1	13,510.0	41,904.4	-	725.3	10,625.7	662.4	-	2,547.9	Repair of special-purpose machinery
3313	การซ่อมอุปกรณ์อิเล็กทรอนิกส์และ อุปกรณ์ที่ใช้ในทางทัศนศาสตร์	5	96,476.5	84,582.2	9,226.9	-	2,630.7	-	-	-	36.7	-	-	Repair of electronic and optical equipment
33131	การซ่อมและบำรุงรักษาอุปกรณ์เพื่อการวัด การทดสอบ การรับรอง และการควบคุม	2	D	D	D	-	-	-	-	-	-	-	-	Repair of measuring, testing, navigating and control equipment
33132	การซ่อมและบำรุงรักษาเครื่องมือรังสี เครื่องมือไฟฟ้าทางการแพทย์และ ทางกายภาพบำบัด	2	D	D	D	-	-	-	-	-	-	-	-	Repair of irradiation, electromedical and electrotherapeutic equipment
33133	การซ่อมและบำรุงรักษาอุปกรณ์ที่ใช้ใน ทางทัศนศาสตร์และอุปกรณ์ถ่ายภาพ	1	D	D	D	-	-	-	-	-	-	-	-	Repair of optical instruments and photographic equipment
3314	การซ่อมอุปกรณ์ไฟฟ้า	196	750,530.6	741,375.7	4,410.2	3,199.4	398.3	-	-	0.7	426.5	-	719.9	Repair of electrical equipment
33141	การซ่อมมอเตอร์ไฟฟ้า เครื่องกำเนิดไฟฟ้า หม้อแปลงไฟฟ้า และอุปกรณ์เพื่อ การจ่ายและควบคุมกระแสไฟฟ้า	189	203,416.0	196,221.1	2,450.2	3,199.4	398.3	-	-	0.7	426.5	-	719.9	Repair of electric motors, generators, transformers and electricity distribution and control apparatus
33142	การซ่อมหม้อสะสมไฟฟ้าและแบตเตอรี่	2	D	D	-	-	-	-	-	-	-	-	-	Repair of accumulators and batteries
33149	การซ่อมอุปกรณ์ไฟฟ้าอื่น ๆ	5	546,975.6	545,015.6	1,960.0	-	-	-	-	-	-	-	-	Repair of other electrical equipment
3315	การซ่อมอุปกรณ์ขนส่ง (ยกเว้นยานยนต์)	65	6,801,561.3	6,719,046.1	27,812.8	450.0	78.0	240.0	78.0	-	-	47,048.5	6,885.8	Repair of transport equipment (except motor vehicles)

ตาราง 11 รายรับขั้นต้นของสถานประกอบการอุตสาหกรรมผลิตในปี 2554 จำแนกตามประเภทอุตสาหกรรม ภาคกลาง พ.ศ. 2555 (ต่อ)

TABLE 11 TOTAL RECEIPTS OF INDUSTRY ESTABLISHMENTS IN 2011 BY CATEGORY OF INDUSTRY, CENTRAL REGION, 2012 (cont'd)

รหัส Code	ประเภทอุตสาหกรรม	จำนวน สถานประกอบการ Number of establishments	รวม Total	มูลค่าขายผลิต Sales of goods produced	รายรับจาก การขายสินค้า ที่ซื้อจำนวน ในสภาพเดิม Sales of goods purchased for resale	รายรับจากการ รับจ้างหน้าที่ การผลิตสินค้า Receipts for contract and commission work	รายรับจากการ บริการบำรุงรักษา ซ่อมแซม Receipts for repair and installation work done for others	รายรับจากการ ให้เช่าที่ดิน Receipts for rent on land	รายรับจากการ ให้เช่าอาคาร อาคารพร้อมที่ดิน "ตา" Receipts for rent on building, vehicle, machinery and equipment	เงินปันผล Dividend	ดอกเบี้ยรับ Interest	กำไรจากการ เปลี่ยนแปลง อัตราแลกเปลี่ยน Gain from currency exchange	รายรับอื่น ๆ Other receipts	Category of industry
33151	การซ่อมเรือ	64	6,578,175.3	6,549,552.5	27,812.8	450.0	-	240.0	78.0	-	-	-	42.0	Repair of ships and boats
33152	การซ่อมอากาศยาน	1	D	D	-	-	-	-	-	-	-	D	-	Repair of air and spacecraft
3319	การซ่อมอุปกรณ์อื่น ๆ	4	1,068.0	1,068.0	-	-	-	-	-	-	-	-	-	Repair of other equipment
33190	การซ่อมอุปกรณ์อื่น ๆ	4	1,068.0	1,068.0	-	-	-	-	-	-	-	-	-	Repair of other equipment
<b>332</b>	<b>การติดตั้งเครื่องจักรและอุปกรณ์ชนิด ใช้ในทางอุตสาหกรรม</b>	<b>20</b>	<b>1,586,126.1</b>	<b>1,166,477.1</b>	<b>182,988.6</b>	<b>-</b>	<b>223,589.1</b>	<b>-</b>	<b>600.0</b>	<b>2,150.0</b>	<b>7,145.5</b>	<b>320.1</b>	<b>2,855.8</b>	<b>Installation of industrial machinery and equipment</b>
3320	การติดตั้งเครื่องจักรและอุปกรณ์ชนิด ใช้ในทางอุตสาหกรรม	20	1,586,126.1	1,166,477.1	182,988.6	-	223,589.1	-	600.0	2,150.0	7,145.5	320.1	2,855.8	Installation of industrial machinery and equipment
33200	การติดตั้งเครื่องจักรและอุปกรณ์ชนิด ใช้ในทางอุตสาหกรรม	20	1,586,126.1	1,166,477.1	182,988.6	-	223,589.1	-	600.0	2,150.0	7,145.5	320.1	2,855.8	Installation of industrial machinery and equipment
<b>37</b>	<b>การจัดการน้ำเสีย</b>	<b>22</b>	<b>144,709.8</b>	<b>143,846.8</b>	<b>-</b>	<b>-</b>	<b>-</b>	<b>-</b>	<b>-</b>	<b>3.9</b>	<b>-</b>	<b>57.1</b>	<b>802.0</b>	<b>Sewerage</b>
<b>370</b>	<b>การจัดการน้ำเสีย</b>	<b>22</b>	<b>144,709.8</b>	<b>143,846.8</b>	<b>-</b>	<b>-</b>	<b>-</b>	<b>-</b>	<b>-</b>	<b>3.9</b>	<b>-</b>	<b>57.1</b>	<b>802.0</b>	<b>Sewerage</b>
3700	การจัดการน้ำเสีย	22	144,709.8	143,846.8	-	-	-	-	-	3.9	-	57.1	802.0	Sewerage
37000	การจัดการน้ำเสีย	22	144,709.8	143,846.8	-	-	-	-	-	3.9	-	57.1	802.0	Sewerage
<b>38</b>	<b>การเก็บรวบรวมของเสีย การบำบัด และ การกำจัดของเสีย รวมถึงการนำ ของเสียกลับมาใช้ใหม่</b>	<b>248</b>	<b>31,528,893.9</b>	<b>30,800,327.1</b>	<b>35,658.5</b>	<b>14.5</b>	<b>-</b>	<b>-</b>	<b>347,659.3</b>	<b>2,013.2</b>	<b>6,828.5</b>	<b>6,209.8</b>	<b>330,183.1</b>	<b>Waste collection, treatment and disposal activities; materials recovery</b>
<b>381</b>	<b>การเก็บรวบรวมของเสีย</b>	<b>13</b>	<b>127,868.5</b>	<b>127,518.5</b>	<b>350.0</b>	<b>-</b>	<b>-</b>	<b>-</b>	<b>-</b>	<b>-</b>	<b>-</b>	<b>-</b>	<b>-</b>	<b>Waste collection</b>
3811	การเก็บรวบรวมของเสียที่ไม่เป็นอันตราย	12	35,862.1	35,512.1	350.0	-	-	-	-	-	-	-	-	Collection of non-hazardous waste
38110	การเก็บรวบรวมของเสียที่ไม่เป็นอันตราย	12	35,862.1	35,512.1	350.0	-	-	-	-	-	-	-	-	Collection of non-hazardous waste
3812	การเก็บรวบรวมของเสียที่เป็นอันตราย	1	D	D	-	-	-	-	-	-	-	-	-	Collection of hazardous waste
38120	การเก็บรวบรวมของเสียที่เป็นอันตราย	1	D	D	-	-	-	-	-	-	-	-	-	Collection of hazardous waste
<b>382</b>	<b>การบำบัดและการกำจัดของเสีย</b>	<b>104</b>	<b>1,023,467.5</b>	<b>1,021,357.5</b>	<b>197.6</b>	<b>14.5</b>	<b>-</b>	<b>-</b>	<b>378.1</b>	<b>385.1</b>	<b>136.0</b>	<b>57.1</b>	<b>941.6</b>	<b>Waste treatment and disposal</b>
3821	การบำบัดและการกำจัดของเสียที่ไม่เป็นอันตราย	103	967,187.0	965,508.5	197.6	14.5	-	-	378.1	383.1	136.0	28.6	540.6	Treatment and disposal of non-hazardous waste
38212	การบำบัดและการกำจัดของเสียที่ไม่เป็น อันตรายโดยการเผาตามเฉพาะ	2	D	D	-	-	-	-	-	-	-	-	-	Treatment and disposal of non-hazardous waste by incineration
38213	การบำบัดและการกำจัดของเสียที่ไม่เป็น อันตรายโดยวิธีชีวภาพ	100	657,910.9	656,663.8	197.6	14.5	-	-	378.1	381.2	136.0	-	139.6	Treatment and disposal of non-hazardous waste by biological reduction

ตาราง 11 รายรับขั้นต้นของสถานประกอบการอุตสาหกรรมผลิตในปี 2554 จำแนกตามประเภทอุตสาหกรรม ภาคกลาง พ.ศ. 2555 (ต่อ)

TABLE 11 TOTAL RECEIPTS OF INDUSTRY ESTABLISHMENTS IN 2011 BY CATEGORY OF INDUSTRY, CENTRAL REGION, 2012 (cont'd)

รหัส Code	ประเภทอุตสาหกรรม	จำนวน สถานประกอบการ Number of establishments	รวม Total	มูลค่าขายผลิต Sales of goods produced	รายรับจาก การขายสินค้า ที่ซื้อจำหน่าย ในสภาพเดิม Sales of goods purchased for resale	รายรับจากการ รับจ้างเหมาทำ การผลิตสินค้า Receipts for contract and commission work	รายรับจากการให้ บริการ ปูกรักษา ซ่อมแซม Receipts for repair and installation work done for others	รายรับจากการ ให้เช่าที่ดิน Receipts for rent on land	รายรับจากการ ให้เช่าอาคาร อาคารพร้อมที่ดิน * ฯลฯ Receipts for rent on building, vehicle, machinery and equipment	เงินปันผลรับ Dividend	ดอกเบี้ยรับ Interest	กำไรจากการ เปลี่ยนแปลง อัตราแลกเปลี่ยน Gain from currency exchange	รายรับอื่น ๆ Other receipts	Category of industry
38219	การบำบัดและการกำจัดของเสียที่ไม่เป็นอันตรายโดยวิธีอื่น ๆ	1	D	D	-	-	-	-	-	D	-	D	D	Treatment and disposal of non-hazardous waste by other treatments
3822	การบำบัดและการกำจัดของเสียที่เป็นอันตราย	1	D	D	-	-	-	-	-	D	-	D	D	Treatment and disposal of hazardous waste
38222	การบำบัดและการกำจัดของเสียที่เป็นอันตราย (ยกเว้นการสารัมมันตรังสี)	1	D	D	-	-	-	-	-	D	-	D	D	Treatment and disposal of hazardous waste (except radioactive nuclear waste)
<b>383</b>	<b>การนำวัสดุที่ใช้แล้วกลับมาใช้ใหม่</b>	<b>131</b>	<b>30,377,557.9</b>	<b>29,651,451.1</b>	<b>35,110.9</b>	<b>-</b>	<b>-</b>	<b>-</b>	<b>347,281.2</b>	<b>1,628.1</b>	<b>6,692.5</b>	<b>6,152.7</b>	<b>329,241.5</b>	<b>Materials recovery</b>
3830	การนำวัสดุที่ใช้แล้วกลับมาใช้ใหม่	131	30,377,557.9	29,651,451.1	35,110.9	-	-	-	347,281.2	1,628.1	6,692.5	6,152.7	329,241.5	Materials recovery
38300	การนำวัสดุที่ใช้แล้วกลับมาใช้ใหม่	131	30,377,557.9	29,651,451.1	35,110.9	-	-	-	347,281.2	1,628.1	6,692.5	6,152.7	329,241.5	Materials recovery
<b>39</b>	<b>กิจกรรมการบำบัดและบริการจัดการของเสียอื่น ๆ</b>	<b>1</b>	<b>D</b>	<b>D</b>	<b>-</b>	<b>-</b>	<b>-</b>	<b>-</b>	<b>-</b>	<b>-</b>	<b>-</b>	<b>-</b>	<b>-</b>	<b>Remediation activities and other waste management services</b>
<b>390</b>	<b>กิจกรรมการบำบัดและบริการจัดการของเสียอื่น ๆ</b>	<b>1</b>	<b>D</b>	<b>D</b>	<b>-</b>	<b>-</b>	<b>-</b>	<b>-</b>	<b>-</b>	<b>-</b>	<b>-</b>	<b>-</b>	<b>-</b>	<b>Remediation activities and other waste management services</b>
3900	กิจกรรมการบำบัดและบริการจัดการของเสียอื่น ๆ	1	D	D	-	-	-	-	-	-	-	-	-	Remediation activities and other waste management services
39000	กิจกรรมการบำบัดและบริการจัดการของเสียอื่น ๆ	1	D	D	-	-	-	-	-	-	-	-	-	Remediation activities and other waste management services
<b>58</b>	<b>การจัดพิมพ์จำหน่ายหรือเผยแพร่</b>	<b>29</b>	<b>67,196.9</b>	<b>66,496.9</b>	<b>700.0</b>	<b>-</b>	<b>-</b>	<b>-</b>	<b>-</b>	<b>-</b>	<b>-</b>	<b>-</b>	<b>-</b>	<b>Publishing activities</b>
<b>581</b>	<b>การจัดพิมพ์จำหน่ายหรือเผยแพร่หนังสือ นิตยสาร และงานอื่น ๆ</b>	<b>29</b>	<b>67,196.9</b>	<b>66,496.9</b>	<b>700.0</b>	<b>-</b>	<b>-</b>	<b>-</b>	<b>-</b>	<b>-</b>	<b>-</b>	<b>-</b>	<b>-</b>	<b>Publishing of books, periodicals and other publishing activities</b>
5811	การจัดพิมพ์จำหน่ายหรือเผยแพร่หนังสือ	7	14,292.5	13,942.5	350.0	-	-	-	-	-	-	-	-	Book publishing
58111	การจัดพิมพ์จำหน่ายหรือเผยแพร่ตำราเรียน พจนานุกรม และสารานุกรม ลงบนสื่อต่าง ๆ (ยกเว้นทางออนไลน์)	6	14,230.0	13,880.0	350.0	-	-	-	-	-	-	-	-	Publishing of textbooks, dictionaries and encyclopedias activities (except on-line)
58112	การจัดพิมพ์จำหน่ายหรือเผยแพร่ใบจิวรี่ ใบปลิว และสิ่งพิมพ์อื่น ๆ ที่คล้ายกัน ลงบนสื่อต่าง ๆ (ยกเว้นทางออนไลน์)	1	D	D	-	-	-	-	-	-	-	-	-	Publishing of brochures, leaflets and similar publications activities (except on-line)

(พันบาท In Thousand Baht)



ตาราง 11 รายรับทั้งสิ้นของสถานประกอบการอุตสาหกรรมผลิตในปี 2554 จำแนกตามประเภทอุตสาหกรรม ภาคกลาง พ.ศ. 2555 (ต่อ)

TABLE 11 TOTAL RECEIPTS OF INDUSTRY ESTABLISHMENTS IN 2011 BY CATEGORY OF INDUSTRY, CENTRAL REGION, 2012 (cont'd)

(พันบาท In Thousand Baht)

รหัส Code	ประเภทอุตสาหกรรม	จำนวน สถานประกอบการ Number of establishments	รวม Total	มูลค่าขายผลิต Sales of goods produced	รายรับจาก การขายสินค้า ที่ซื้อจำหน่าย ในสภาพเดิม Sales of goods purchased for resale	รายรับจาก รับจ้างจัดทำ การผลิตสินค้า Receipts for contract and commission work	รายรับจากการ บริการ ซ่อมแซม Receipts for repair and installation work done for others	รายรับจากการ ให้เช่าที่ดิน Receipts for rent on land	รายรับจากการ ให้เช่าอาคาร อาคารพร้อมที่ดิน * ฯลฯ Receipts for rent on building, vehicle, machinery and equipment	เงินปันผล Dividend	ดอกเบี้ย Interest	กำไรจากการ เปลี่ยนแปลง อัตราแลกเปลี่ยน Gain from currency exchange	รายรับอื่น ๆ Other receipts	Category of industry
5813	การจัดพิมพ์จำหน่ายหรือเผยแพร่หนังสือพิมพ์ วารสาร และนิตยสาร	13	45,854.8	45,504.8	350.0	-	-	-	-	-	-	-	-	Publishing of newspapers, journals and periodicals
58131	การจัดพิมพ์จำหน่ายหรือเผยแพร่หนังสือพิมพ์ลงบนสื่อต่าง ๆ (ยกเว้นทางออนไลน์)	10	42,254.8	41,904.8	350.0	-	-	-	-	-	-	-	-	Publishing of newspapers (except on-line)
58132	การจัดพิมพ์จำหน่ายหรือเผยแพร่วารสารและนิตยสารลงบนสื่อต่าง ๆ (ยกเว้นทางออนไลน์)	3	D	D	-	-	-	-	-	-	-	-	-	Publishing of journals and periodicals (except on-line)
5819	การจัดพิมพ์จำหน่ายหรือเผยแพร่งานอื่น ๆ	9	7,049.5	7,049.5	-	-	-	-	-	-	-	-	-	Other publishing activities
58191	การจัดพิมพ์จำหน่ายหรือเผยแพร่งานอื่น ๆ ลงบนสื่อต่าง ๆ (ยกเว้นทางออนไลน์)	9	7,049.5	7,049.5	-	-	-	-	-	-	-	-	-	Other publishing activities (except on-line)

หมายเหตุ : D หมายถึง ตัวเลขที่ไม่เปิดเผย

Note : D means disclosure prohibited.

ตาราง 12 มูลค่าตามบัญชีของสินทรัพย์ถาวรในปี 2554 จำแนกตามประเภทอุตสาหกรรม ภาคกลาง พ.ศ. 2555  
TABLE 12 BOOK VALUE OF FIXED ASSETS IN 2011 BY CATEGORY OF INDUSTRY, CENTRAL REGION, 2012

รหัส Code	ประเภทอุตสาหกรรม Industry	จำนวน สถาน- ประกอบ Number of establish- ments	มูลค่าสินทรัพย์ถาวรตามงวด 1 Jan. 2011						มูลค่าสินทรัพย์ถาวรตามงวด 31 Dec. 2011						ประเภทของ Category of Industry				
			รวม Total	ที่ดิน Land	อาคารและ สิ่งก่อสร้าง Building and construction	เครื่องจักร Machinery	ยานพาหนะ Vehicles	เครื่องใช้ สำนักงาน Office appliances	เครื่องมือ อื่นๆ Other tools	สินทรัพย์ ถาวรอื่น ๆ Other fixed assets	รวม Total	ที่ดิน Land	อาคารและ สิ่งก่อสร้าง Building and construction	เครื่องจักร Machinery		ยานพาหนะ Vehicles	เครื่องใช้ สำนักงาน Office appliances	เครื่องมือ อื่นๆ Other tools	สินทรัพย์ ถาวรอื่น ๆ Other fixed assets
	<b>รวม</b>	46,624	1,962,437,156.6	266,384,532.7	311,650,878.8	1,070,291,429.8	122,767,077.2	31,226,105.8	58,009,023.8	102,108,108.6	1,866,819,025.2	278,986,791.1	302,223,067.7	1,032,396,849.9	57,262,685.5	28,406,268.4	52,380,590.8	117,162,771.9	Total
10	การผลิตผลิตภัณฑ์อาหาร	9,179	676,803,628.1	34,558,828.9	41,424,878.0	501,461,551.0	69,666,031.4	13,319,686.9	10,001,099.8	6,391,572.2	518,869,368.6	36,367,594.1	41,868,748.2	403,037,238.4	12,412,031.7	12,008,283.7	9,417,606.0	3,757,866.6	Manufacture of food products
101	การแปรรูป/และภาคของเนื้อสัตว์	601	554,809,301.3	8,134,300.1	9,721,799.8	457,355,773.3	62,223,908.4	9,787,719.0	7,161,963.6	423,837.0	395,231,843.0	9,069,868.4	9,200,906.8	356,278,665.5	5,539,148.8	8,217,551.0	6,241,609.8	684,092.6	Processing and preserving of meat
1011	การผลิตเนื้อสัตว์ (ยกเว้นสัตว์ปีก)	127	1,188,422.2	522,798.6	305,747.3	151,275.0	110,914.8	7,561.4	77,539.9	12,585.3	1,162,688.9	522,692.1	294,846.6	154,835.3	94,400.5	7,197.4	87,954.4	762.6	Manufacture of meat (except poultry)
10111	การฆ่าสัตว์ (ยกเว้นสัตว์ปีก)	81	260,585.0	105,422.5	55,775.0	31,561.1	53,864.2	1,285.2	1,609.0	11,067.9	249,735.5	106,729.1	52,249.9	30,245.9	47,103.1	1,180.3	12,227.3	-	Slaughtering of meat (except poultry)
10112	การผลิตเนื้อสัตว์ (ยกเว้นสัตว์ปีก) สด แช่เย็น หรือแช่แข็ง	46	927,837.3	417,376.1	249,972.3	119,713.9	57,050.6	6,276.2	75,930.9	1,517.4	912,953.4	415,963.0	242,596.7	124,589.4	47,297.4	6,017.2	75,727.1	762.6	Manufacture of fresh, chilled or frozen meat (except poultry)
1012	การฆ่าสัตว์ปีกและการผลิตเนื้อสัตว์ปีก สด แช่เย็น หรือแช่แข็ง	115	552,228,326.0	7,152,211.6	8,921,708.1	456,930,115.3	61,975,639.4	9,774,786.0	7,079,350.2	394,515.4	391,697,488.9	7,701,915.1	8,236,720.5	355,705,295.4	5,207,595.9	8,204,162.0	6,149,286.6	492,513.5	Slaughtering and production of fresh, chilled or frozen poultry meat
10120	การฆ่าสัตว์ปีกและการผลิตเนื้อสัตว์ปีก สด แช่เย็น หรือแช่แข็ง	115	552,228,326.0	7,152,211.6	8,921,708.1	456,930,115.3	61,975,639.4	9,774,786.0	7,079,350.2	394,515.4	391,697,488.9	7,701,915.1	8,236,720.5	355,705,295.4	5,207,595.9	8,204,162.0	6,149,286.6	492,513.5	Slaughtering and production of fresh, chilled or frozen poultry meat
1013	การผลิตผลิตภัณฑ์เนื้อสัตว์และเนื้อสัตว์ปีก ที่ทำในน้ำ ไขมัน หรือรวมกัน	359	1,392,553.1	459,290.0	494,344.5	274,383.0	137,354.1	5,371.7	5,073.6	16,736.3	2,371,665.1	845,261.2	669,339.7	418,534.8	237,152.4	6,191.6	4,368.9	190,816.6	Processing and preserving meat and poultry meat products
10131	การผลิตเนื้อสัตว์และเนื้อสัตว์ปีก ที่ทำในน้ำ ไขมัน หรือรวมกัน	10	5,373.0	1,810.0	1,530.0	20.0	1,875.0	65.0	69.0	4.0	4,922.5	1,810.0	1,450.0	16.0	1,569.9	26.8	46.0	3.8	Manufacture of dried, salted or smoked meat and poultry meat
10132	การผลิตไส้กรอก ลูกชิ้น และผลิตภัณฑ์ที่คล้ายกันที่ทำจากเนื้อสัตว์และเนื้อสัตว์ปีก	145	1,161,185.9	349,099.5	431,761.8	267,969.8	87,449.6	5,127.8	3,045.0	16,732.3	2,148,183.9	732,169.1	610,484.3	413,288.5	193,037.4	5,924.1	2,487.9	190,812.8	Manufacture of meat and poultry meat sausages, balls and other similar products
10133	การผลิตเนื้อสัตว์และเนื้อสัตว์ปีกบรรจุกระป๋อง	1	D	D	D	-	D	-	D	-	D	D	D	-	D	-	D	-	Manufacture of canned meat and poultry meat
10134	การผลิตผลิตภัณฑ์ถอยได้จากสัตว์และสัตว์ปีก	8	4,504.0	2,945.0	1,180.0	5.0	298.5	-	75.5	-	4,282.3	2,955.0	1,026.0	4.0	231.0	-	66.3	-	Manufacture of by products from meat and poultry meat

(พันบาท In Thousand Baht)

ตาราง 12 มูลค่าตามบัญชีของสินทรัพย์ถาวรในปี 2554 จำแนกตามประเภทอุตสาหกรรม ภาคกลาง พ.ศ. 2555 (ต่อ)

TABLE 12 BOOK VALUE OF FIXED ASSETS IN 2011 BY CATEGORY OF INDUSTRY, CENTRAL REGION, 2012 (cont'd)

รหัส Code	จำนวน สถาน- ประกอบ Number of establish- ments	มูลค่าสินทรัพย์ถาวรทั้งหมด Book value of fixed assets 1 Jan. 2011					มูลค่าสินทรัพย์ถาวรประเภท Book value of fixed assets, 31 Dec. 2011					ประเภทของ อุตสาหกรรม Category of industry						
		รวม Total	ที่ดิน Land	อาคารและ สิ่งก่อสร้าง Building and construction	เครื่องจักร Machinery	ยานพาหนะ Vehicles	เครื่องใช้ สำนักงาน Office appliances	เครื่องมือ อื่นๆ Other tools	สินทรัพย์ ถาวรอื่น ๆ Other fixed assets	รวม Total	ที่ดิน Land		อาคารและ สิ่งก่อสร้าง Building and construction	เครื่องจักร Machinery	ยานพาหนะ Vehicles	เครื่องใช้ สำนักงาน Office appliances	เครื่องมือ อื่นๆ Other tools	สินทรัพย์ ถาวรอื่น ๆ Other fixed assets
10139 การผลิตผลิตภัณฑ์อื่นๆ จาก เนื้อสัตว์และเนื้อสัตว์ปีก	195	220,734.2	105,415.5	59,692.6	6,386.2	47,177.0	178.8	1,882.1	-	214,074.6	108,301.1	56,249.5	5,246.4	42,270.1	240.7	1,766.9	-	Processing and preserving other meat and poultry meat products
<b>102 การแปรรูปและถนอม สัตว์น้ำ</b>	<b>841</b>	<b>5,855,994.7</b>	<b>1,366,353.4</b>	<b>2,819,631.5</b>	<b>857,122.4</b>	<b>560,236.4</b>	<b>83,015.1</b>	<b>119,063.1</b>	<b>30,572.8</b>	<b>5,573,897.1</b>	<b>1,388,460.2</b>	<b>2,750,022.8</b>	<b>757,512.6</b>	<b>474,184.8</b>	<b>79,398.8</b>	<b>103,051.7</b>	<b>21,266.3</b>	<b>Processing and preserving of fish, crustaceans and molluscs</b>
1021 การผลิตสัตว์น้ำและผลิตภัณฑ์ สัตว์น้ำสด แช่เย็นหรือแช่แข็ง	45	1,800,755.3	417,168.2	782,619.2	407,078.0	96,257.1	34,047.6	48,096.4	15,508.8	1,690,939.1	406,242.0	751,650.8	360,300.1	79,611.8	32,076.1	46,497.7	14,500.5	Manufacture of fish, crustaceans and molluscs products, fresh, chilled or frozen
10211 การผลิตปลาและผลิตภัณฑ์จากปลา แช่เย็นหรือแช่แข็ง	11	58,450.6	14,440.0	12,917.0	10,526.9	12,708.1	2,574.5	2,321.7	2,962.5	54,247.3	15,040.0	12,091.5	8,958.8	10,755.6	2,497.2	2,372.8	2,531.4	Manufacture of fish products, fresh, chilled or frozen
10212 การผลิตสัตว์น้ำและผลิตภัณฑ์ สัตว์น้ำ (ยกเว้นปลา) สด แช่เย็น หรือแช่แข็ง	34	1,742,304.6	402,728.2	769,702.2	396,551.1	83,529.0	31,473.0	45,774.7	12,546.4	1,636,691.8	391,202.0	739,559.3	351,401.3	68,856.2	29,578.9	44,124.9	11,969.1	Manufacture of crustaceans and molluscs products, fresh, chilled or frozen
1022 การผลิตสัตว์น้ำบรรจุกระป๋อง	10	200,253.8	38,828.0	62,129.2	69,510.5	10,578.8	16,984.7	2,227.7	-	188,655.0	38,828.1	60,151.6	60,723.2	9,012.6	16,673.7	3,265.8	-	Manufacture of canned fish, crustaceans and molluscs
10221 การผลิตปลาบรรจุกระป๋อง	7	190,100.4	36,209.0	57,861.3	66,918.1	10,278.8	16,794.8	2,038.4	-	178,947.5	36,209.0	56,133.7	58,280.8	8,712.6	16,503.9	3,107.4	-	Manufacture of canned fish crustaceans and molluscs
10222 การผลิตสัตว์น้ำ (ยกเว้นปลา) บรรจุกระป๋อง	3	D	D	D	D	D	D	D	-	D	D	D	D	D	D	D	-	Manufacture of canned crustaceans and molluscs
1029 การผลิตผลิตภัณฑ์สัตว์น้ำ แปรรูปอื่นๆ	786	3,854,985.6	930,357.2	1,974,883.1	380,534.0	453,420.6	31,982.9	68,743.9	15,063.9	3,694,303.1	943,390.2	1,938,220.3	336,429.3	385,560.4	30,649.0	53,288.2	6,765.8	Manufacture of other fish and marine products
10291 การผลิตผลิตภัณฑ์สัตว์น้ำที่ ทำในถัง รมควัน ทำเค็ม แช่น้ำเกลือหรือน้ำส้มสายชู	348	573,406.3	222,497.9	163,061.3	56,392.1	112,804.7	4,498.9	13,151.3	1,000.0	571,611.8	230,314.6	177,354.8	50,956.4	95,004.0	5,942.3	11,039.7	1,000.0	Manufacture of fish, crustaceans and molluscs: drying, smoking, salting, immersing in brine or vinegar
10292 การผลิตปลาลูกอม ลูกชิ้น และ ผลิตภัณฑ์อื่นที่คล้ายกัน ที่ทำจากสัตว์น้ำ	26	49,906.6	14,100.0	14,776.5	6,567.0	13,186.3	207.4	1,069.4	-	45,530.6	14,115.0	13,871.3	5,340.2	11,148.5	175.1	880.6	-	Manufacture of fish, crustaceans and molluscs sausages, ball and other similar products
10293 การผลิตปลาลาและผลิตภัณฑ์ สัตว์น้ำที่ได้ออกกรรมกัก	245	2,675,610.7	463,884.2	1,638,925.2	234,157.0	233,650.7	25,799.9	45,149.7	14,063.9	2,538,798.8	469,966.8	1,613,330.2	206,172.6	187,142.8	22,623.4	33,797.3	5,765.8	Manufacture of fish/sea and fermented fish products

(พันบาท In Thousand Baht)

ตาราง 12 มูลค่าตามบัญชีของสินทรัพย์ถาวรในปี 2554 จำแนกตามประเภทอุตสาหกรรม ภาคกลาง พ.ศ. 2555 (ต่อ)

TABLE 12 BOOK VALUE OF FIXED ASSETS IN 2011 BY CATEGORY OF INDUSTRY, CENTRAL REGION, 2012 (cont'd)

รหัส Code	ประเภทอุตสาหกรรม Industry	จำนวน สถาน- ประกอบ Number of establish- ments	มูลค่าสินทรัพย์ถาวรตามงวด Book value of fixed assets 1 Jan. 2011						มูลค่าสินทรัพย์ถาวรตามงวด Book value of fixed assets, 31 Dec. 2011						ประเภทของ อุตสาหกรรม Category of industry			
			รวม Total	ที่ดิน Land	อาคารและ สิ่งก่อสร้าง Building and construction	เครื่องจักร Machinery	ยานพาหนะ Vehicles	เครื่องใช้ สำนักงาน Office appliances	สินทรัพย์ ถาวรอื่น ๆ Other fixed assets	รวม Total	ที่ดิน Land	อาคารและ สิ่งก่อสร้าง Building and construction	เครื่องจักร Machinery	ยานพาหนะ Vehicles		เครื่องใช้ สำนักงาน Office appliances	สินทรัพย์ ถาวรอื่น ๆ Other fixed assets	
10294	การผลิตปลาป่นสำหรับใช้เลี้ยง อาหารสัตว์	8	154,523.1	48,175.9	43,557.8	32,181.0	27,123.2	1,017.7	-	143,063.2	48,675.9	39,677.3	25,670.9	25,879.2	1,124.9	2,035.0	-	Manufacture of fishmeal for animal feed
10295	การแปรรูปถั่วพร้า	1	D	D	D	D	-	-	-	D	D	D	D	-	-	-	-	Processing of seaweeds
10299	การผลิตผลิตภัณฑ์นม แปรรูปอื่นๆ ซึ่งมีผลิตภัณฑ์ ประเภทอื่นด้วย	158	392,539.0	175,699.2	93,562.3	49,235.9	66,675.5	459.1	6,906.1	386,701.2	174,317.9	92,989.2	46,689.2	66,386.0	783.3	5,555.6	-	Manufacture of other fish and marine products, n.e.c
<b>103</b>	<b>การแปรรูปและถนอม ผลไม้แช่แข็ง</b>	<b>912</b>	<b>11,484,226.5</b>	<b>2,823,802.2</b>	<b>3,409,813.4</b>	<b>3,514,463.9</b>	<b>895,269.0</b>	<b>235,429.3</b>	<b>383,835.1</b>	<b>10,723,446.4</b>	<b>2,788,685.7</b>	<b>3,223,638.8</b>	<b>3,169,665.7</b>	<b>743,072.1</b>	<b>219,124.5</b>	<b>356,447.9</b>	<b>222,811.8</b>	<b>Processing and preserving of fruit and vegetables</b>
1030	การแปรรูปและถนอม ผลไม้แช่แข็ง	912	11,484,226.5	2,823,802.2	3,409,813.4	3,514,463.9	895,269.0	235,429.3	383,835.1	10,723,446.4	2,788,685.7	3,223,638.8	3,169,665.7	743,072.1	219,124.5	356,447.9	222,811.8	Processing and preserving of fruit and vegetables
10301	การผลิตผลไม้แช่แข็ง	5	659,306.5	34,194.9	215,715.2	380,213.4	12,283.1	7,561.1	6,486.0	570,184.6	34,194.9	204,930.6	306,470.0	9,826.4	6,770.1	5,328.8	2,663.9	Manufacture of frozen fruit and vegetables
10302	การผลิตผลไม้แช่แข็งบรรจุ กระป๋อง	76	6,900,238.5	1,790,896.0	1,776,308.8	2,134,913.9	514,711.2	177,111.9	290,671.3	6,378,988.0	1,749,854.1	1,636,683.2	1,935,513.5	420,311.0	162,672.8	259,551.2	216,392.2	Manufacture of canned fruit and vegetables
10303	การผลิตผลไม้แช่แข็ง แช่แข็ง	59	952,888.2	158,839.7	269,551.4	410,827.5	66,704.6	5,713.6	38,744.3	939,084.6	155,319.7	267,511.9	402,500.0	56,354.7	6,309.7	47,926.5	3,162.2	Manufacture of fruit or vegetable juices
10304	การแปรรูปผลไม้แช่แข็งโดย ทำแห้ง ทำชิ้น แช่น้ำมัน หรือน้ำเชื่อม	100	1,128,730.1	334,804.8	396,435.2	267,048.7	78,484.1	21,154.1	30,773.2	1,106,356.3	332,333.1	409,597.9	249,236.3	66,683.9	19,898.1	28,577.0	30.0	Preserving of fruit or vegetables; drying, salting, immersing in oil or vinegar
10305	การผลิตแยม มarmalade และเจลลี่	64	507,416.6	150,462.0	204,690.1	102,538.3	41,199.1	3,160.9	4,858.0	467,598.1	155,984.2	185,501.6	86,391.0	34,060.5	3,199.2	3,978.4	483.2	Manufacture of jams, marmalades and table jellies
10307	การผลิตผลิตภัณฑ์จากผลไม้ เปลือกแข็ง (ถั่ว)	21	42,659.1	16,590.0	13,460.0	3,285.0	9,181.7	21.4	120.0	36,830.4	16,630.0	11,698.0	2,712.9	5,676.1	18.2	95.2	-	Manufacture of nut products
10309	การแปรรูปและการถนอมผลไม้ แช่แข็งชนิดอื่น	587	1,292,987.5	338,014.9	533,652.7	215,636.1	172,705.2	20,706.3	12,182.4	1,224,444.4	344,369.8	507,715.7	190,842.1	150,159.3	20,256.4	11,020.8	80.3	Processing and preserving of other fruit or vegetable products
<b>104</b>	<b>การผลิตน้ำมันพืชจาก พืชและสัตว์</b>	<b>30</b>	<b>3,909,464.0</b>	<b>835,351.3</b>	<b>812,071.7</b>	<b>1,869,251.4</b>	<b>1,64,528.3</b>	<b>33,432.6</b>	<b>37,805.2</b>	<b>3,825,758.8</b>	<b>857,538.8</b>	<b>898,851.0</b>	<b>1,823,171.5</b>	<b>130,597.4</b>	<b>30,396.9</b>	<b>38,120.7</b>	<b>47,082.5</b>	<b>Manufacture of vegetable and animal oils and fats</b>
1041	การผลิตน้ำมันพืช (ถั่ว น้ำมัน)	17	588,675.6	131,709.8	60,493.0	368,973.7	22,217.4	1,634.9	3,664.8	563,222.0	132,959.8	98,118.9	346,547.5	18,679.1	1,512.5	3,404.3	-	Manufacture of vegetable oils (except palm oils)
10411	การผลิตน้ำมันพืช แช่แข็ง	4	342,068.6	38,724.4	1,853.7	300,220.5	1,250.0	-	20.0	333,289.8	39,324.4	1,735.0	291,197.4	1,020.0	-	15.0	-	Manufacture of soybean oils
10412	การผลิตน้ำมันรำข้าว	2	D	D	D	D	D	D	D	D	D	D	D	D	D	D	D	Manufacture of rice bran oils

(พันบาท In Thousand Baht)

ตาราง 12 มูลค่าตามบัญชีของสินทรัพย์ถาวรในปี 2554 จำแนกตามประเภทอุตสาหกรรม ภาคกลาง พ.ศ. 2555 (ต่อ)

TABLE 12 BOOK VALUE OF FIXED ASSETS IN 2011 BY CATEGORY OF INDUSTRY, CENTRAL REGION, 2012 (cont'd)

รหัส Code	ประเภทอุตสาหกรรม Industry	จำนวน สถาน- ประกอบ Number of establish- ments	มูลค่าสินทรัพย์ถาวรที่งบขาด Book value of fixed assets 1 Jan. 2011					มูลค่าสินทรัพย์ถาวรที่งบขาด Book value of fixed assets, 31 Dec. 2011					สินทรัพย์ ถาวรอื่น ๆ Other fixed assets	สินทรัพย์ ถาวรอื่น ๆ Other fixed assets	ประเภทของ อุตสาหกรรม Category of industry				
			รวม Total	ที่ดิน Land	อาคารและ สิ่งก่อสร้าง Building and construction	ยานพาหนะ Vehicles	เครื่องจักร Machinery	เครื่องมือ อื่นๆ Other tools	รวม Total	ที่ดิน Land	อาคารและ สิ่งก่อสร้าง Building and construction	ยานพาหนะ Vehicles				เครื่องจักร Machinery	เครื่องมือ อื่นๆ Other tools		
10414	การผลิตขนมปังและเค้ก	9	146,327.0	65,035.4	38,044.3	28,623.3	9,667.4	604.9	3,481.8	-	140,746.5	65,685.4	37,622.1	25,231.1	8,419.1	535.5	3,253.3	-	Manufacture of coconut oils
10419	การผลิตขนมปังที่อื่น ๆ (ยกเว้น น้ำมันงา)	2	D	D	D	D	D	D	D	-	D	D	D	D	D	D	D	-	Manufacture of other vegetable oils (except palm oils)
1042	การผลิตน้ำมันปาล์ม	13	3,320,788.4	703,641.5	751,578.7	1,500,277.7	142,311.0	31,797.6	34,158.4	157,023.6	3,262,536.8	840,732.1	1,474,624.0	111,918.3	28,884.4	28,884.4	34,716.4	47,082.5	Manufacture of palm oils
10420	การผลิตน้ำมันปาล์ม	13	3,320,788.4	703,641.5	751,578.7	1,500,277.7	142,311.0	31,797.6	34,158.4	157,023.6	3,262,536.8	840,732.1	1,474,624.0	111,918.3	28,884.4	28,884.4	34,716.4	47,082.5	Manufacture of palm oils
105	การผลิตผลิตภัณฑ์นม	177	1,374,336.8	420,911.0	347,638.0	441,586.4	99,316.3	27,318.8	36,547.2	1,019.2	1,387,529.9	425,640.2	327,641.8	493,921.1	88,852.8	31,000.6	19,837.7	635.7	Manufacture of dairy products
1050	การผลิตผลิตภัณฑ์นม	177	1,374,336.8	420,911.0	347,638.0	441,586.4	99,316.3	27,318.8	36,547.2	1,019.2	1,387,529.9	425,640.2	327,641.8	493,921.1	88,852.8	31,000.6	19,837.7	635.7	Manufacture of dairy products
10501	การผลิตนมสด นมรสของแข็ง นมสเตอริไลส์ นมไม่ไขมัน และ/หรือ ยูเอชที	15	572,639.5	128,943.8	188,863.8	204,699.2	21,720.1	12,567.7	15,240.1	604.9	588,874.4	130,481.6	175,484.9	245,529.0	17,234.4	15,217.4	4,569.8	357.4	Manufacture of fresh liquid milk, pasteurized, sterilized, homogenized and/or ultra heat treated
10502	การผลิตนมข้นหรือนมผง	1	D	D	D	D	D	D	D	D	D	D	D	D	D	D	D	D	Manufacture of powdered milk and condensed or evaporated milk
10503	การผลิตโยเกิร์ตและผลิตภัณฑ์นม อื่น ๆ	156	197,922.6	65,124.6	43,075.9	37,375.0	32,977.4	6,898.5	11,871.2	-	180,101.5	66,337.2	37,910.0	31,871.9	27,631.0	6,143.4	10,208.1	-	Manufacture of ice cream and sherbet
10504	การผลิตโยเกิร์ตและนมเปรี้ยว	3	D	D	D	D	D	D	D	-	D	D	D	D	D	D	D	-	Manufacture of yoghurt
10505	การผลิตนม	2	D	D	D	D	D	D	D	D	D	D	D	D	D	D	D	D	Manufacture of butter
106	การผลิตผลิตภัณฑ์แป้ง	1,832	32,929,524.4	9,227,483.2	11,408,036.0	6,350,753.1	2,913,572.2	308,870.7	861,151.9	1,859,657.3	32,356,268.5	9,530,006.7	11,561,715.1	6,740,421.9	2,785,598.9	291,502.3	940,664.0	506,539.7	Manufacture of grain mill products, starches and starch products
1061	การผลิตแป้งจากธัญพืช	1,721	27,143,571.1	6,413,133.1	9,305,501.7	5,821,189.5	2,612,854.9	290,584.9	840,914.5	1,859,392.5	26,794,672.7	6,709,434.9	9,601,773.8	6,261,080.6	2,527,385.0	265,823.4	923,080.2	506,094.8	Manufacture of grain mill products
10611	การผลิตแป้งข้าวเจ้า	1,657	26,077,041.1	6,186,177.2	9,046,769.6	5,485,284.5	2,524,560.9	256,172.9	777,908.1	1,800,167.8	25,837,924.4	6,474,706.5	9,368,345.4	5,977,827.0	2,447,775.2	235,006.1	876,501.4	457,764.9	Rice milling
10612	การผลิตแป้งจากข้าว	3	D	D	D	D	D	D	D	D	D	D	D	D	D	D	D	D	Manufacture of rice flour
10614	การผลิตผลิตภัณฑ์แป้งที่ไดจาก การไม่สี ข้าวโพด	7	621,486.2	99,313.3	130,862.5	235,579.7	50,258.6	28,966.3	19,163.7	57,342.2	537,690.8	99,313.3	124,461.4	188,199.6	38,498.3	26,069.7	15,274.8	45,873.7	Manufacture of corn mill products
10615	การผลิตผลิตภัณฑ์แป้งที่ไดจาก การไม่สี ธัญพืชชนิดอื่นๆ	6	221,298.7	81,036.0	42,129.9	56,963.2	9,099.3	1,533.2	30,464.1	73.0	194,767.0	81,236.0	35,675.6	54,244.5	7,527.8	1,215.6	14,821.0	46.5	Manufacture of other grain mill products

(พันบาท In Thousand Baht)

ตาราง 12 มูลค่าตามบัญชีของสินทรัพย์ถาวรในปี 2554 จำแนกตามประเภทอุตสาหกรรม ภาคกลาง พ.ศ. 2555 (ต่อ)

TABLE 12 BOOK VALUE OF FIXED ASSETS IN 2011 BY CATEGORY OF INDUSTRY, CENTRAL REGION, 2012 (cont'd)

รหัส Code	ประเภทอุตสาหกรรม Industry	จำนวน สถาน- ประกอบ Number of establish- ments	มูลค่าสินทรัพย์ถาวรตามงวด 1 Jan. 2011 Book value of fixed assets 1 Jan. 2011					มูลค่าสินทรัพย์ถาวรตามงวด 31 Dec. 2011 Book value of fixed assets, 31 Dec. 2011					สินทรัพย์ ถาวรอื่น ๆ Other fixed assets	สินทรัพย์ ถาวรอื่น ๆ Other fixed assets	ประเภทของ อุตสาหกรรม Category of Industry		
			รวม Total	ที่ดิน Land	อาคารและ สิ่งก่อสร้าง Building and construction	เครื่องจักร Machinery	ยานพาหนะ Vehicles	เครื่องใช้ สำนักงาน Office appliances	รวม Total	ที่ดิน Land	อาคารและ สิ่งก่อสร้าง Building and construction	เครื่องจักร Machinery				ยานพาหนะ Vehicles	เครื่องใช้ สำนักงาน Office appliances
10616	การผลิตแป้งสาลีรีงสำหรับ ใช้ทำขนมอบและประกอบ อาหารอื่นๆ	9	26,706.9	760.0	2,180.0	13,256.7	5,882.4	1,444.3	22,152.9	740.0	1,762.0	10,694.4	5,255.2	1,112.0	1,474.3	1,125.0	Manufacture of flour mixes and prepared blended flour
10617	การผลิตแป้งข้าวเจ้า	25	47,320.4	34,683.2	7,999.8	592.5	3,778.0	98.0	52,309.0	40,453.9	7,935.3	476.0	3,198.6	71.4	173.8	-	Manufacture of grain juice
10619	การผลิตเมล็ดพืชอื่นๆ ที่ได้ จากการไม่ใช้ อ้อย	14	82,067.9	720.0	52,886.1	10,297.3	15,760.5	1,087.0	80,088.3	720.0	40,866.9	14,249.3	21,176.0	707.2	2,328.9	-	Manufacture of other grain mill products
1062	การผลิตแป้ง และสิ่งคั้น จากแป้ง	111	5,785,953.2	2,814,350.2	2,102,534.3	529,563.5	300,717.3	18,285.8	5,561,595.8	2,820,571.8	1,959,941.3	479,341.4	258,214.0	25,678.9	17,583.7	264.8	Manufacture of starches and starch products
10621	การผลิตแป้งและมันชนิด แข็ง	85	1,862,160.0	699,073.9	518,036.8	391,182.6	242,645.4	8,202.4	1,802,261.9	709,295.5	499,518.3	362,444.6	212,038.5	15,658.0	3,306.9	-	Manufacture of cassava chip and pellet
10622	การผลิตแป้งจาก มันสำปะหลัง	23	3,879,007.5	2,102,039.9	1,577,550.4	120,630.6	55,681.2	8,710.5	3,719,577.4	2,098,039.9	1,453,796.8	102,726.2	44,220.3	8,723.4	11,806.0	264.8	Manufacture of cassava starch
10629	การผลิตแป้งจากถั่ว อื่นๆ	3	D	D	D	D	D	D	D	D	D	D	D	D	D	-	Manufacture of other starch products
<b>107</b>	<b>การผลิตผลิตภัณฑ์อาหาร อื่นๆ</b>	<b>4,669</b>	<b>57,124,253.6</b>	<b>9,252,116.7</b>	<b>10,492,891.4</b>	<b>27,880,245.4</b>	<b>2,183,400.6</b>	<b>2,700,131.8</b>	<b>60,396,215.3</b>	<b>9,673,897.8</b>	<b>11,424,370.0</b>	<b>30,804,088.9</b>	<b>2,055,519.5</b>	<b>2,983,707.6</b>	<b>1,195,506.7</b>	<b>2,259,124.9</b>	<b>Manufacture of other food products</b>
1071	การผลิตแป้งขนมอบ	1,173	6,240,471.3	1,155,892.0	1,315,345.5	2,837,797.9	382,081.3	104,175.8	5,614,421.4	1,240,073.0	1,137,374.4	2,404,224.2	326,594.2	90,388.5	187,127.7	228,639.5	Manufacture of bakery products
10711	การผลิตแป้งเค้ก และ แพทรี	850	2,719,740.1	884,082.2	678,832.6	601,789.9	269,548.6	42,946.4	2,332,003.2	967,564.5	531,610.6	324,938.1	230,617.6	35,506.4	102,092.6	139,673.5	Manufacture of bread, cake and pastry
10712	การผลิตเค้กและขนมปัง กรอบที่คั้น	17	3,140,473.3	110,996.6	504,050.1	2,216,765.6	52,761.5	60,146.4	2,927,045.0	111,180.0	485,200.7	2,063,050.6	45,382.5	53,906.0	79,359.3	88,966.0	Manufacture of biscuits and other dry bakery products
10713	การผลิตขนมปังประเภท อื่นๆ	306	380,257.9	160,813.1	132,442.8	19,242.4	59,771.2	1,083.0	355,373.2	161,328.6	120,563.2	16,235.6	50,594.1	976.0	5,675.8	-	Manufacture of Thai dessert bakery products
1072	การผลิตน้ำตาล	196	12,375,921.6	2,028,579.5	1,815,253.1	5,260,942.5	194,653.1	100,721.9	13,012,782.0	2,150,404.0	2,646,659.8	6,256,460.8	183,766.3	113,154.8	195,406.7	1,466,929.7	Manufacture of sugar
10721	การผลิตน้ำตาลทรายดิบจาก อ้อย	13	3,362,376.5	290,580.0	820,416.8	2,047,382.9	63,215.2	62,565.5	3,338,798.7	250,580.0	782,465.6	2,091,513.8	61,741.1	67,254.7	83,586.0	1,657.5	Manufacture of raw sugar from sugarcane
10722	การผลิตน้ำตาลทรายขาวและ น้ำตาลทรายขาวบริสุทธิ์	20	8,690,266.0	1,504,649.6	947,608.4	3,212,216.5	92,576.5	36,913.5	9,350,236.7	1,661,099.6	1,819,247.1	4,163,650.9	85,863.6	44,493.2	110,617.4	1,465,264.9	Manufacture or refining of sugar and sugar substitutes from the juice of cane
10723	การผลิตน้ำตาลจากพืช (ยกเว้น อ้อย)	165	523,279.1	233,349.9	47,227.9	1,298.0	38,861.4	1,242.9	323,746.6	238,724.4	44,947.0	1,296.1	36,161.5	1,406.9	1,203.3	7.4	Manufacture of sugar (except from sugarcane)

(พันบาท In Thousand Baht)

ตาราง 12 มูลค่าตามบัญชีของสินทรัพย์ถาวรในปี 2554 จำแนกตามประเภทอุตสาหกรรม ภาคกลาง พ.ศ. 2555 (ต่อ)

TABLE 12 BOOK VALUE OF FIXED ASSETS IN 2011 BY CATEGORY OF INDUSTRY, CENTRAL REGION, 2012 (cont'd)

รหัส Code	ประเภทอุตสาหกรรม Industry	จำนวน สถาน- ประกอบการ Number of establish- ments	มูลค่าสินทรัพย์ถาวรตามงวด Book value of fixed assets, 31 Dec. 2011										สินทรัพย์ ถาวรอื่น ๆ Other fixed assets	สินทรัพย์ ถาวรอื่น ๆ Other fixed assets	ประเภทของ อุตสาหกรรม Category of industry				
			มูลค่าสินทรัพย์ถาวรถึงงวด 1 Jan. 2011					มูลค่าสินทรัพย์ถาวรถึงงวด 31 Dec. 2011											
			รวม Total	ที่ดิน Land	อาคารและ สิ่งก่อสร้าง Building and construction	ยานพาหนะ Vehicles	เครื่องจักร Machinery	เครื่องมือ อื่น ๆ Other tools	สินทรัพย์ ถาวรอื่น ๆ Other fixed assets	รวม Total	ที่ดิน Land	อาคารและ สิ่งก่อสร้าง Building and construction				ยานพาหนะ Vehicles	เครื่องจักร Machinery	เครื่องมือ อื่น ๆ Other tools	สินทรัพย์ ถาวรอื่น ๆ Other fixed assets
1073	การผลิตภัณฑ์ช็อกโกแลต นัตตาล	196	1,762,871.7	438,081.5	617,450.8	480,914.3	115,505.6	521,530.3	37,454.4	21,314.9	1,644,612.0	420,951.4	562,982.5	427,924.5	140,187.7	48,017.2	243,703.9	20,177.8	Manufacture of cocoa, chocolate and sugar confectionery
10731	การผลิตผลิตภัณฑ์ช็อกโกแลต นัตตาล	1	D	D	D	D	D	D	D	D	D	D	D	D	D	D	D	D	Manufacture of cocoa and cocoa products
10733	การผลิตขนมปัง	1	D	D	D	D	D	D	D	D	D	D	D	D	D	D	D	D	Manufacture of chewing gum
10734	การถนอมผลไม้สดแปรรูป แช่แข็ง และแช่แข็ง	147	201,742.5	90,205.1	44,929.2	17,319.8	36,536.4	6,787.3	5,964.9	-	1,69,774.8	70,599.1	42,891.2	14,077.4	30,948.8	6,114.2	5,144.1	-	Preserving in sugar of fruit, nuts, fruit peels and other parts of plants
10739	การผลิตกระดาษและงานอื่น ๆ ที่ทำจากน้ำตาล	47	521,771.6	114,734.4	194,045.3	114,190.3	61,991.8	28,849.2	4,214.3	2,846.2	553,868.6	117,210.3	191,825.2	113,567.4	93,819.4	31,851.5	2,911.8	2,683.2	Manufacture of candy and other sugar confectionery
1074	การผลิตเบเกอรี่ เกี่ยวกับเค้ก และผลิตภัณฑ์ อาหารจากแป้งที่คล้ายกัน	417	2,640,666.1	835,360.1	738,565.6	589,419.5	189,275.1	26,028.2	65,285.9	196,731.7	3,144,936.7	853,475.0	769,997.1	798,830.1	201,885.3	51,052.1	267,436.4	202,260.7	Manufacture of macaroni, noodles and similar farinaceous products
10742	การผลิตเส้นก๋วยเตี๋ยว และเส้น พุ้นเส้น	63	1,221,525.8	206,717.0	298,721.2	430,629.6	56,480.6	18,576.9	13,913.0	196,487.5	1,269,401.6	208,702.0	358,403.6	414,109.3	51,756.2	18,492.2	15,769.5	202,168.8	Manufacture of noodles, meehoon and transparent vermicelli
10743	การผลิตผลิตภัณฑ์อาหาร จากแป้งชนิดที่ปรุง และที่สำเร็จรูป	11	1,000,494.1	413,266.5	349,798.5	137,692.0	48,930.1	6,742.4	43,820.4	244.2	1,473,670.4	413,316.8	329,066.9	367,433.6	86,518.2	31,946.2	245,294.9	91.9	Manufacture of instant and semi-instant farinaceous products
10749	การผลิตผลิตภัณฑ์อาหาร จากแป้งอื่นๆ ที่คล้ายกัน	343	418,646.2	215,376.6	90,045.9	21,097.9	83,864.4	708.9	7,552.6	-	401,864.7	231,456.2	82,524.7	17,287.2	63,610.9	613.7	6,372.1	-	Manufacture of other similar products
1075	การผลิตอาหารสำเร็จรูป	12	619,627.3	161,704.5	243,392.5	133,238.7	33,178.9	29,860.0	13,462.9	4,789.9	578,352.0	164,753.0	231,354.5	113,304.2	27,301.1	28,687.5	10,770.3	2,179.3	Manufacture of prepared meals and dishes
10751	การผลิตอาหารสำเร็จรูปแช่แข็ง	10	505,896.4	161,704.5	220,813.7	81,625.4	16,250.9	7,289.2	13,462.9	4,749.9	481,950.7	164,753.0	209,904.7	72,243.3	13,758.7	8,373.8	10,770.3	2,145.0	Manufacture of frozen prepared meals and dishes
10752	การผลิตอาหารสำเร็จรูปบรรจุ ในภาชนะปิดสนิทโดยวิธี สุญญากาศ	2	D	D	D	D	D	D	D	D	D	D	D	D	D	D	D	D	Manufacture of prepared meals and dishes in sealed vacuum containers
1076	การผลิตกาแฟ และ สมุนไพร สำหรับชงเป็น เครื่องดื่ม	23	3,866,207.7	1,313,721.0	1,341,182.8	961,986.2	54,575.9	8,315.0	5,974.6	490.2	3,754,145.1	1,513,993.0	1,324,044.9	853,020.1	48,341.5	6,810.8	7,617.3	317.5	Manufacture of coffee, tea and herb infusion
10761	การผลิตกาแฟ	13	3,862,753.4	1,238,881.0	1,327,605.3	943,466.0	39,002.9	8,016.9	5,254.1	487.2	3,619,487.8	1,438,903.0	1,312,045.4	819,018.1	35,651.5	6,502.4	7,010.8	316.5	Manufacture of coffee

(พันบาท In Thousand Baht)

ตาราง 12 มูลค่าตามบัญชีของสินทรัพย์ถาวรในปี 2554 จำแนกตามประเภทอุตสาหกรรม ภาคกลาง พ.ศ. 2555 (ต่อ)

TABLE 12 BOOK VALUE OF FIXED ASSETS IN 2011 BY CATEGORY OF INDUSTRY, CENTRAL REGION, 2012 (cont'd)

รหัส Code	ประเภทอุตสาหกรรม Industry	จำนวน สถาน- ประกอบ Number of establish- ments	มูลค่าสินทรัพย์ถาวรที่งบดุล ณ วันที่ 1 ม.ค. 2011 Book value of fixed assets 1 Jan. 2011					มูลค่าสินทรัพย์ถาวรที่งบดุล ณ วันที่ 31 ธ.ค. 2011 Book value of fixed assets, 31 Dec. 2011					ประเภทสินทรัพย์ Category of industry						
			รวม Total	ที่ดิน Land	อาคารและ สิ่งก่อสร้าง Building and construction	ยานพาหนะ Vehicles	เครื่องจักร Machinery	สินทรัพย์ ถาวรอื่น ๆ Other fixed assets	รวม Total	ที่ดิน Land	อาคารและ สิ่งก่อสร้าง Building and construction	ยานพาหนะ Vehicles		เครื่องจักร Machinery	สินทรัพย์ ถาวรอื่น ๆ Other fixed assets				
10762	การผลิตชา	4	81,388.9	70,450.0	5,437.5	1,000.0	3,840.0	2,509	360.5	-	80,155.9	70,450.0	5,166.5	800.0	3,213.0	225.9	300.5	-	Manufacture of tea
10769	การผลิตนมโหลสำเร็จรูป	6	42,155.4	4,390.0	8,140.0	17,522.2	11,693.0	472	360.0	3.0	34,501.4	4,640.0	6,833.0	13,202.0	9,477.0	42.5	306.0	1.0	Manufacture of herb infusion
1077	การผลิตเครื่องปรุงอาหาร ชนิดเป็นก้อน	201	5,099,043.2	1,099,406.5	1,664,326.3	1,679,335.0	137,210.7	149,669.4	275,963.8	93,131.5	5,195,203.0	1,100,250.0	1,793,686.0	1,651,614.9	133,988.6	146,244.3	292,530.6	76,888.5	Manufacture of condiments and other cooking products
10771	การผลิตเครื่องเทศและ เครื่องแกงสำเร็จรูป	153	193,946.6	106,585.7	49,999.9	10,423.9	23,099.4	476.9	1,358.5	2,002.4	184,244.1	107,124.9	46,377.6	8,632.2	18,940.0	432.6	1,134.8	1,601.9	Manufacture of spices and instant curry paste and powder
10772	การผลิตและเครื่องปรุง- อาหารประจําโต๊ะ	16	547,518.5	7,483.1	92,226.4	215,654.5	65,389.6	37,972.6	48,767.5	80,024.8	500,390.3	7,683.1	89,023.0	208,177.8	57,828.0	34,508.5	39,036.2	64,133.8	Manufacture of table sauces and condiments
10773	การผลิตซีอิ๊ว	15	255,352.2	45,840.0	155,596.5	46,006.5	6,369.5	968.0	550.9	20.7	228,854.0	45,944.3	142,608.8	33,175.4	5,765.6	817.6	480.2	62.3	Manufacture of soy sauces
10774	การผลิตผงชูรส	5	1,621,406.1	740,633.0	594,139.4	317,990.1	15,311.6	9,804.0	3,528.0	-	1,533,069.8	740,633.0	496,355.6	272,333.9	12,663.3	8,144.1	2,940.0	-	Manufacture of glutamate
10775	การผลิตเกลือสินเธาว์	6	2,337,282.5	174,626.9	795,038.5	1,017,664.1	21,450.8	99,571.8	217,866.8	11,083.7	2,632,030.3	174,626.9	984,573.1	1,078,694.0	34,340.4	101,594.2	247,121.1	11,090.6	Manufacture of table salt
10779	การผลิตเครื่องประกอบอาหาร อื่นๆ	6	143,537.3	24,237.8	37,325.6	71,595.9	5,589.9	876.1	3,912.1	-	116,614.5	24,237.8	34,748.1	50,611.6	4,451.3	747.3	1,818.3	-	Manufacture of other cooking products
1079	การผลิตผลิตภัณฑ์อาหารอื่นๆ ซึ่งมีดัชนีประเมินค่าเกินหนึ่ง	2,451	24,699,404.7	2,219,371.8	2,757,374.8	15,936,609.4	1,076,919.9	2,229,211.3	217,517.6	262,400.0	27,471,763.3	2,229,996.5	2,958,270.8	18,318,710.2	993,454.8	2,499,352.6	210,246.6	261,731.9	Manufacture of other food products, n.e.c.
10791	การผลิตขนมปัง/ขนมเค้ก	110	217,220.0	46,483.0	81,934.6	57,885.9	10,546.1	10,097.1	9,810.4	462.9	204,754.0	46,443.0	78,228.6	54,331.0	8,073.1	8,023.6	9,284.0	370.7	Manufacture of snack products
10792	การผลิตขนมปังและขนม พื้นเมือง (ยกเว้นขนมปัง)	1,167	1,456,861.0	860,184.5	365,447.8	72,225.6	137,035.3	2,866.7	16,508.3	2,592.7	1,379,271.8	857,930.4	333,508.1	55,520.9	113,435.0	3,222.1	13,980.5	1,654.8	Manufacture of Thai and traditional dessert (except bakery products)
10793	การผลิตซุปและอาหารชนิด พิเศษ	3	D	D	D	D	D	D	D	D	D	D	D	D	D	D	D	D	Manufacture of soups, broths and special foods
10794	การผลิตอาหารพร้อมรับประทาน อาหารสำเร็จรูปที่แช่แข็ง	621	17,371,649.4	315,630.4	1,515,857.7	13,387,945.8	184,544.8	1,891,328.0	6,800.7	69,542.0	20,633,587.1	317,219.3	1,795,588.6	16,086,097.3	200,607.2	2,159,968.2	6,055.9	68,050.5	Manufacture of perishable prepared foods
10795	การผลิตน้ำแข็งอัดรวม	393	3,595,008.6	925,030.3	698,486.3	1,414,858.1	507,601.8	17,505.2	28,462.6	3,064.3	3,230,850.4	935,117.5	672,910.8	1,144,730.1	434,838.8	17,127.3	23,677.2	2,448.7	Manufacture of edible ice
10796	การผลิตผลิตภัณฑ์เค้ก	44	34,419.0	15,698.3	11,625.0	-	6,588.5	59.9	447.3	-	33,195.9	16,719.8	10,566.0	-	5,493.8	55.0	361.3	-	Manufacture of egg products
10799	การผลิตผลิตภัณฑ์อาหารอื่นๆ ซึ่งมีดัชนีประเมินค่าเกินหนึ่ง	113	78,023.5	26,345.2	19,023.3	5,817.3	24,483.1	478.9	1,870.5	5.3	74,001.6	26,566.4	17,968.7	4,998.2	22,686.5	359.8	1,416.9	5.0	Manufacture of other food products, n.e.c.
108	การผลิตอาหารสัตว์สำเร็จรูป	117	9,316,526.9	2,458,510.9	2,412,996.1	3,192,335.1	625,800.3	143,765.7	441,735.7	41,379.0	9,374,409.4	2,633,496.3	2,481,020.2	2,969,791.2	595,057.4	155,602.0	522,367.4	16,493.2	Manufacture of prepared animal feeds

(พันบาท In Thousand Baht)



ตาราง 12 มูลค่าตามบัญชีของสินทรัพย์ถาวรในปี 2554 จำแนกตามประเภทอุตสาหกรรม ภาคกลาง พ.ศ. 2555 (ต่อ)

TABLE 12 BOOK VALUE OF FIXED ASSETS IN 2011 BY CATEGORY OF INDUSTRY, CENTRAL REGION, 2012 (cont'd)

รหัส Code	ประเภทอุตสาหกรรม Industry	จำนวน สถาน- ประกอบ Number of establish- ments	มูลค่าสินทรัพย์ถาวรตามงวด Book value of fixed assets 1 Jan. 2011						มูลค่าสินทรัพย์ถาวรตามงวด Book value of fixed assets, 31 Dec. 2011						ประเภทของอุตสาหกรรม Category of industry			
			รวม Total	ที่ดิน Land	อาคารและ สิ่งก่อสร้าง Building and construction	เครื่องจักร Machinery	ยานพาหนะ Vehicles	เครื่องมือ เครื่องใช้ สำนักงาน Office appliances	สินทรัพย์ ถาวรอื่น ๆ Other fixed assets	รวม Total	ที่ดิน Land	อาคารและ สิ่งก่อสร้าง Building and construction	เครื่องจักร Machinery	ยานพาหนะ Vehicles		เครื่องมือ เครื่องใช้ สำนักงาน Office appliances	สินทรัพย์ ถาวรอื่น ๆ Other fixed assets	
1080	การผลิตอาหารสัตว์สำเร็จรูป	117	9,316,526.9	2,458,510.9	2,412,096.1	3,192,335.1	625,800.3	143,769.7	441,735.7	9,374,409.4	2,633,496.3	2,481,602.0	2,969,791.2	595,057.4	155,602.0	522,367.4	16,493.2	Manufacture of prepared animal feeds
10801	การผลิตอาหารสัตว์สำเร็จรูป	67	4,590,112.8	767,373.8	1,273,222.9	1,911,323.1	160,928.3	76,325.0	366,216.1	4,584,971.3	890,124.6	1,255,672.4	1,794,293.8	166,521.6	90,767.2	436,631.3	10,960.3	Manufacture of prepared feeds for pets
10802	การผลิตอาหารสัตว์สำเร็จรูป	50	4,726,414.1	1,691,137.1	1,139,773.3	1,281,012.0	464,872.0	67,444.7	75,519.6	4,789,438.1	1,743,371.7	1,225,929.6	1,235,497.3	428,535.8	64,834.7	85,736.2	5,532.8	Manufacture of prepared feeds for farm animals
11	การผลิตเครื่องดื่ม	588	23,000,328.5	6,843,440.2	6,116,644.5	7,394,703.2	513,487.2	213,318.4	248,960.1	22,197,926.6	6,617,900.9	5,832,624.4	8,256,392.0	481,181.5	246,669.7	289,272.3	473,885.9	Manufacture of beverages
110	การผลิตเครื่องดื่ม	588	23,000,328.5	6,843,440.2	6,116,644.5	7,394,703.2	513,487.2	213,318.4	248,960.1	22,197,926.6	6,617,900.9	5,832,624.4	8,256,392.0	481,181.5	246,669.7	289,272.3	473,885.9	Manufacture of beverages
1101	การผลิตเครื่องดื่ม และ การผลิตสุรา	55	7,041,040.2	1,713,532.1	2,638,080.0	862,271.6	127,106.5	27,678.6	27,632.0	6,738,890.3	1,504,377.1	2,639,478.1	2,009,243.0	101,869.6	27,642.8	24,216.6	432,063.1	Distilling, rectifying and blending of spirits
11011	การผลิตสุรากลั่น	51	3,894,662.1	518,228.9	693,949.1	859,871.6	122,706.5	27,598.6	27,568.0	4,317,124.6	584,174.6	1,143,559.0	2,007,323.0	98,289.6	27,570.8	24,164.6	432,063.1	Manufacture of distilled spirits
11012	การผลิตสุรากลั่น	4	3,146,378.1	1,195,303.2	1,944,130.9	2,400.0	4,400.0	80.0	64.0	2,421,765.7	920,202.5	1,495,919.2	1,920.0	3,600.0	72.0	52.0	-	Manufacture of blended spirits
1102	การผลิตไวน์	11	25,565.8	5,350.0	12,732.8	1,790.0	3,300.0	81.5	2,311.5	25,666.8	5,380.0	12,131.1	2,072.0	3,280.0	78.4	2,725.3	-	Manufacture of wines
11022	การผลิตไวน์ผลไม้ (ยกเว้นเบียร์)	7	19,925.8	4,650.0	10,232.8	590.0	2,150.0	80.0	2,223.0	20,693.6	4,700.0	9,806.1	1,072.0	2,360.0	77.0	2,678.5	-	Manufacture of fruit wines (except grape wine)
11029	การผลิตไวน์อื่นๆ	4	5,640.0	700.0	2,500.0	1,200.0	1,150.0	1.5	88.5	4,973.2	680.0	2,325.0	1,000.0	920.0	1.4	46.8	-	Manufacture of other wines
1103	การผลิตแอลกอฮอล์และสุรากลั่น	2	D	D	D	D	D	D	-	D	D	D	D	D	D	-	-	Manufacture of malt liquors and malt
11030	การผลิตแอลกอฮอล์และสุรากลั่น	2	D	D	D	D	D	D	-	D	D	D	D	D	D	-	-	Manufacture of malt liquors and malt
1104	การผลิตเครื่องดื่มที่มีส่วนผสมของนมและนมไขมันต่ำ	520	4,408,256.6	1,824,558.1	809,619.2	1,030,641.6	353,563.4	145,822.4	219,016.6	4,459,423.9	1,808,143.8	790,423.9	1,020,077.0	349,466.3	187,159.8	262,330.4	41,822.8	Manufacture of soft drinks; production of mineral waters and other bottled water
11041	การผลิตเครื่องดื่มที่มีส่วนผสมของนมและนมไขมันต่ำ	486	2,092,511.3	861,403.6	508,654.1	446,734.3	236,999.1	14,633.2	23,598.8	1,986,789.9	847,099.1	467,334.6	388,620.9	220,090.4	13,666.7	49,499.8	478.4	Manufacture of bottled drinking water and mineral water
11042	การผลิตเครื่องดื่มที่มีส่วนผสมของนมและนมไขมันต่ำ	2	D	D	D	D	D	D	-	D	D	D	D	D	D	-	-	Manufacture of soft drinks and sodas
11043	การผลิตเครื่องดื่มที่มีส่วนผสมของนมและนมไขมันต่ำ	9	298,727.9	21,734.4	41,089.2	222,497.5	7,664.5	5,672.8	68.4	304,710.9	22,251.4	37,271.4	211,865.6	7,817.6	25,440.1	63.6	1.2	Manufacture of coffee, tea and herb infusion beverage

(พันบาท In Thousand Baht)



ตาราง 12 มูลค่าตามบัญชีของสินทรัพย์ถาวรในปี 2554 จำแนกตามประเภทอุตสาหกรรม ภาคกลาง พ.ศ. 2555 (ต่อ)

TABLE 12 BOOK VALUE OF FIXED ASSETS IN 2011 BY CATEGORY OF INDUSTRY, CENTRAL REGION, 2012 (cont'd)

รหัส Code	ประเภทอุตสาหกรรม Industry	จำนวน สถาน- ประกอบ Number of establish- ments	มูลค่าสินทรัพย์ถาวรตามงวด 1 Jan. 2011 Book value of fixed assets 1 Jan. 2011					มูลค่าสินทรัพย์ถาวรตามงวด 31 Dec. 2011 Book value of fixed assets, 31 Dec. 2011					ประเภทอุตสาหกรรม Category of industry						
			รวม Total	ที่ดิน Land	อาคารและ สิ่งก่อสร้าง Building and construction	เครื่องจักร Machinery	ยานพาหนะ Vehicles	เครื่องใช้ สำนักงาน Office appliances	เครื่องมือ อื่นๆ Other tools	สินทรัพย์ ถาวรอื่น ๆ Other fixed assets	รวม Total	ที่ดิน Land		อาคารและ สิ่งก่อสร้าง Building and construction	เครื่องจักร Machinery	ยานพาหนะ Vehicles	เครื่องใช้ สำนักงาน Office appliances	เครื่องมือ อื่นๆ Other tools	สินทรัพย์ ถาวรอื่น ๆ Other fixed assets
13132	การพิมพ์ดีดกลิ้ง	83	154,437.8	31,379.6	21,300.5	51,364.3	24,190.2	5,029.1	20,831.3	342.8	133,617.6	31,124.6	19,001.4	42,290.9	19,646.2	4,533.1	16,676.5	344.8	Silk-screen printing
13139	การผลิตสิ่งสิ่งสิ่งสิ่งสิ่งสิ่ง	2	D	D	D	D	D	D	D	D	D	D	D	D	D	D	D	D	Other finishing of textiles
<b>139</b>	<b>การผลิตสิ่งสิ่งสิ่งสิ่งสิ่งสิ่ง</b>	<b>1,281</b>	<b>11,782,648.2</b>	<b>2,475,419.6</b>	<b>3,273,349.5</b>	<b>4,641,130.7</b>	<b>395,982.9</b>	<b>139,213.9</b>	<b>520,951.1</b>	<b>336,600.5</b>	<b>10,898,385.0</b>	<b>2,448,902.4</b>	<b>2,689,229.2</b>	<b>4,429,321.8</b>	<b>327,775.7</b>	<b>127,883.6</b>	<b>645,690.8</b>	<b>169,581.5</b>	<b>Manufacture of other textiles</b>
1391	การผลิตสิ่งสิ่งสิ่งสิ่งสิ่งสิ่ง	5	247,852.7	12,846.7	7,610.2	222,505.4	2,282.5	2,055.8	552.1	-	331,664.8	12,946.7	8,399.2	301,653.2	4,661.0	1,638.3	2,366.5	-	Manufacture of knitted and crocheted fabrics
13910	การผลิตสิ่งสิ่งสิ่งสิ่งสิ่งสิ่ง	5	247,852.7	12,846.7	7,610.2	222,505.4	2,282.5	2,055.8	552.1	-	331,664.8	12,946.7	8,399.2	301,653.2	4,661.0	1,638.3	2,366.5	-	Manufacture of knitted and crocheted fabrics
1392	การผลิตสิ่งสิ่งสิ่งสิ่งสิ่งสิ่ง	687	4,030,772.4	1,232,685.9	1,608,266.1	782,621.5	226,984.6	26,220.4	83,657.9	70,336.1	3,338,769.6	1,166,244.8	1,121,849.0	684,178.7	183,194.6	23,091.5	107,333.1	52,878.0	Manufacture of made-up textile articles (except apparel)
13921	การผลิตสิ่งสิ่งสิ่งสิ่งสิ่งสิ่ง	166	1,840,646.6	452,950.9	1,085,435.0	229,692.4	27,505.2	14,449.7	3,392.6	27,220.8	1,285,412.5	453,826.5	625,739.4	156,097.5	20,026.9	11,099.3	2,516.0	16,107.0	Manufacture of bed, table, toilet and kitchen linens
13922	การผลิตสิ่งสิ่งสิ่งสิ่งสิ่งสิ่ง	46	291,136.0	45,676.9	156,986.5	58,753.2	18,594.8	2,909.4	6,105.3	2,109.8	282,541.9	55,084.9	147,305.1	53,455.2	14,823.5	1,821.6	7,926.6	2,124.9	Manufacture of canvas and similar textile products
13929	การผลิตสิ่งสิ่งสิ่งสิ่งสิ่งสิ่ง	475	1,896,989.9	734,058.1	365,844.6	494,175.8	180,884.5	8,861.3	74,160.1	41,005.5	1,770,815.2	657,333.4	348,804.5	474,626.0	148,344.2	10,170.6	96,890.5	34,646.2	Manufacture of other made-up textile articles (except apparel)
1399	การผลิตสิ่งสิ่งสิ่งสิ่งสิ่งสิ่ง	319	1,518,354.2	558,860.8	408,477.5	269,744.5	76,346.7	51,171.4	106,927.9	46,825.4	1,581,443.2	558,557.4	388,988.5	350,169.2	66,987.9	48,263.5	130,386.8	38,090.0	Manufacture of carpets and rugs
13930	การผลิตสิ่งสิ่งสิ่งสิ่งสิ่งสิ่ง	319	1,518,354.2	558,860.8	408,477.5	269,744.5	76,346.7	51,171.4	106,927.9	46,825.4	1,581,443.2	558,557.4	388,988.5	350,169.2	66,987.9	48,263.5	130,386.8	38,090.0	Manufacture of carpets and rugs
1394	การผลิตสิ่งสิ่งสิ่งสิ่งสิ่งสิ่ง	194	459,909.9	177,986.9	175,049.8	65,711.9	21,541.2	7,136.0	11,484.2	10,000.0	475,102.2	218,102.3	159,502.7	61,271.6	14,159.1	5,147.9	16,903.7	14.8	Manufacture of cordage, rope, twine and netting
13940	การผลิตสิ่งสิ่งสิ่งสิ่งสิ่งสิ่ง	194	459,909.9	177,986.9	175,049.8	65,711.9	21,541.2	7,136.0	11,484.2	10,000.0	475,102.2	218,102.3	159,502.7	61,271.6	14,159.1	5,147.9	16,903.7	14.8	Manufacture of cordage, rope, twine and netting
1399	การผลิตสิ่งสิ่งสิ่งสิ่งสิ่งสิ่ง	76	5,252,759.0	493,039.3	1,073,945.9	3,300,547.5	66,828.0	52,630.5	318,328.9	218,439.1	5,111,405.1	493,051.3	1,010,489.7	3,032,049.2	58,773.2	49,742.5	388,700.8	78,598.6	Manufacture of other textiles, n.e.c.
13991	การผลิตสิ่งสิ่งสิ่งสิ่งสิ่งสิ่ง	2	D	D	D	D	D	D	D	D	D	D	D	D	D	D	D	D	Manufacture of non-woven textiles
13992	การผลิตสิ่งสิ่งสิ่งสิ่งสิ่งสิ่ง	37	201,665.5	32,758.1	15,419.7	71,110.3	37,464.1	22,488.7	14,924.3	7,500.2	188,271.0	32,758.1	15,523.9	67,102.1	33,907.7	19,964.7	12,877.8	61,136.7	Manufacture of technical and industrial textiles

(พันบาท In Thousand Baht)

ตาราง 12 มูลค่าตามบัญชีของสินทรัพย์ถาวรในปี 2554 จำแนกตามประเภทอุตสาหกรรม ภาคกลาง พ.ศ. 2555 (ต่อ)

TABLE 12 BOOK VALUE OF FIXED ASSETS IN 2011 BY CATEGORY OF INDUSTRY, CENTRAL REGION, 2012 (cont'd)

รหัส Code	ประเภทอุตสาหกรรม Industry	จำนวน สถาน- ประกอบ Number of establish- ments	มูลค่าสินทรัพย์ถาวรตามงวด 1 Jan. 2011 Book value of fixed assets 1 Jan. 2011					มูลค่าสินทรัพย์ถาวรตามงวด 31 Dec. 2011 Book value of fixed assets, 31 Dec. 2011					ประเภทของอุตสาหกรรม Category of industry						
			รวม Total	ที่ดิน Land	อาคารและ สิ่งก่อสร้าง Building and construction	ยานพาหนะ Vehicles	เครื่องจักร Machinery	สินทรัพย์ ถาวรอื่น ๆ Other fixed assets	รวม Total	ที่ดิน Land	อาคารและ สิ่งก่อสร้าง Building and construction	ยานพาหนะ Vehicles		เครื่องจักร Machinery	สินทรัพย์ ถาวรอื่น ๆ Other fixed assets				
13999	การผลิตสิ่งของประเภทอื่น ๆ ซึ่งมิได้จัดประเภทไว้เป็นพิเศษ	37	2,728,372.1	77,421.2	219,070.2	1,908,246.4	22,863.8	14,574.3	288,946.9	197,249.3	2,599,001.6	77,433.2	206,363.7	1,858,156.1	18,065.5	15,911.1	362,774.0	60,298.2	Manufacture of other textiles, n.e.c.
14	การผลิตเสื้อผ้าเครื่องแต่งกาย	7,607	18,590,653.9	4,788,440.6	4,816,695.0	4,375,451.8	2,267,098.9	223,418.7	1,451,033.5	6,681,515.4	18,722,140.4	5,014,083.5	4,569,832.5	4,003,173.3	1,987,922.8	239,726.2	1,849,544.8	1,058,155.5	Manufacture of wearing apparel
141	การผลิตเสื้อผ้าเครื่องแต่งกาย (ยกเว้น รันต์และเสื้อตัว)	7,583	17,954,875.2	4,587,731.8	4,733,958.8	4,159,233.0	2,183,503.7	205,544.3	1,416,857.0	6,681,465.5	18,116,115.0	4,783,483.5	4,494,573.8	3,816,404.9	1,919,818.1	223,380.4	1,820,761.6	1,057,692.9	Manufacture of wearing apparel (except fur apparel)
1411	การผลิตเสื้อผ้าเครื่องแต่งกาย (ยกเว้น รันต์และเสื้อตัว)	2,141	12,665,371.3	2,353,283.8	2,954,940.9	3,540,811.7	1,596,906.0	185,977.8	1,366,092.3	6,673,589.9	13,412,953.8	2,510,609.4	2,867,794.8	3,526,517.0	1,465,894.6	206,664.2	1,778,509.7	1,056,964.1	Manufacture of wearing apparel (except tailoring and dressmaking)
14111	การผลิตเสื้อผ้าเครื่องแต่งกาย ที่ใช้ขนสัตว์	345	432,211.5	92,252.2	155,154.0	77,828.3	74,910.4	3,990.0	7,689.1	20,387.5	391,187.3	95,582.5	142,359.0	64,325.2	60,875.1	4,086.6	6,608.1	17,350.9	Manufacture of work wear including school uniforms
14112	การผลิตเสื้อผ้าขนสัตว์	1,253	5,737,094.1	1,628,115.2	1,415,062.4	1,241,222.8	243,615.1	141,975.5	532,143.1	534,899.9	6,392,231.1	1,772,455.5	1,438,314.7	1,366,502.1	235,788.5	164,387.1	492,069.7	922,718.5	Manufacture of outerwear
14113	การผลิตเสื้อผ้าขนสัตว์	260	1,031,588.9	273,546.3	425,248.8	185,775.9	76,571.1	19,508.1	20,029.2	30,909.5	953,299.0	274,046.3	387,317.0	160,833.3	63,486.7	19,345.8	16,505.4	31,724.7	Manufacture of underwear and nightwear
14114	การผลิตเสื้อผ้าเด็ก	80	5,337,489.0	316,217.0	910,510.1	2,026,210.1	1,180,587.2	18,843.9	803,993.8	81,127.0	5,572,795.9	325,217.0	867,632.9	1,927,014.0	1,088,992.9	17,356.8	1,261,445.6	85,136.7	Manufacture of babies' garments
14115	การผลิตเสื้อผ้ากีฬา	203	127,047.8	43,153.2	48,965.5	9,774.6	21,222.2	1,660.2	2,237.1	35.0	103,440.6	43,308.2	32,171.2	7,842.5	16,756.5	1,488.0	1,841.0	33.3	Manufacture of sportswear
1412	รันต์และเสื้อตัว	5,388	5,098,027.1	2,134,632.6	1,713,283.2	572,487.1	566,502.1	18,985.8	49,348.8	787.7	4,479,790.1	2,171,678.5	1,563,265.9	247,814.5	438,979.8	16,203.5	41,118.3	728.8	Custom tailoring and dressmaking
14120	รันต์และเสื้อตัว	5,388	5,098,027.1	2,134,632.6	1,713,283.2	572,487.1	566,502.1	18,985.8	49,348.8	787.7	4,479,790.1	2,171,678.5	1,563,265.9	247,814.5	438,979.8	16,203.5	41,118.3	728.8	Custom tailoring and dressmaking
1413	การผลิตเครื่องประกอบ เครื่องแต่งกาย	54	231,576.8	99,815.4	65,734.8	45,934.3	18,095.7	580.8	1,415.9	-	223,371.1	101,195.6	63,512.0	42,073.4	14,943.7	512.7	1,133.6	-	Manufacture of clothing accessories primarily made of textile
14131	การผลิตหมวกและเครื่องสวม ศีรษะ	24	92,466.9	80,688.7	5,160.0	1,073.0	5,450.0	1.5	87.7	-	92,562.5	81,375.6	5,890.0	870.0	4,355.0	1.4	70.6	-	Manufacture of hats and caps
14139	การผลิตเครื่องประกอบ เครื่องแต่งกายอื่น ๆ	30	139,109.9	19,126.7	60,574.8	44,855.3	12,645.7	579.3	1,328.2	-	130,808.6	19,820.0	57,622.0	41,203.4	10,588.7	511.3	1,063.1	-	Manufacture of other clothing accessories
143	การผลิตเครื่องแต่งกายที่ทำ จากขนสัตว์และไหม	24	635,678.7	200,708.9	82,736.2	216,218.8	83,595.2	17,874.4	34,176.5	368.9	606,025.4	230,600.0	74,958.7	186,770.5	68,104.7	16,345.8	28,783.2	462.6	Manufacture of knitted and crocheted apparel
1430	การผลิตเครื่องแต่งกายที่ทำ จากขนสัตว์และไหม	24	635,678.7	200,708.9	82,736.2	216,218.8	83,595.2	17,874.4	34,176.5	368.9	606,025.4	230,600.0	74,958.7	186,770.5	68,104.7	16,345.8	28,783.2	462.6	Manufacture of knitted and crocheted apparel

(พันบาท In Thousand Baht)



ตาราง 12 มูลค่าตามบัญชีของสินทรัพย์ถาวรในปี 2554 จำแนกตามประเภทอุตสาหกรรม ภาคกลาง พ.ศ. 2555 (ต่อ)

TABLE 12 BOOK VALUE OF FIXED ASSETS IN 2011 BY CATEGORY OF INDUSTRY, CENTRAL REGION, 2012 (cont'd)

รหัส Code	ประเภทอุตสาหกรรม Industry	จำนวน สถาน- ประกอบ Number of establish- ments	มูลค่าสินทรัพย์ถาวรตามงวด Book value of fixed assets 1 Jan. 2011					มูลค่าสินทรัพย์ถาวรตามงวด Book value of fixed assets, 31 Dec. 2011					ประเภท อุตสาหกรรม Category of Industry						
			รวม Total	ที่ดิน Land	อาคารและ สิ่งก่อสร้าง Building and construction	เครื่องจักร Machinery	ยานพาหนะ Vehicles	เครื่องใช้ สำนักงาน Office appliances	เครื่องมือ อื่นๆ Other tools	สินทรัพย์ ถาวรอื่น ๆ Other fixed assets	รวม Total	ที่ดิน Land		อาคารและ สิ่งก่อสร้าง Building and construction	เครื่องจักร Machinery	ยานพาหนะ Vehicles	เครื่องใช้ สำนักงาน Office appliances	เครื่องมือ อื่นๆ Other tools	สินทรัพย์ ถาวรอื่น ๆ Other fixed assets
15209	การผลิตทองเหลือง	75	919,106.1	364,719.9	201,527.3	130,385.6	56,510.3	82,773.5	25,235.4	57,954.2	818,767.2	364,726.0	172,547.1	105,123.6	76,715.9	39,952.9	27,935.1	31,766.6	Manufacture of other footwear
16	การผลิตไม้และผลิตภัณฑ์จากไม้และไม้ก๊อก (ยกเว้นเฟอร์นิเจอร์) การผลิตสิ่งของจากแท่งและวัสดุภัณฑ์สานอื่นๆ	4,973	14,858,090.9	4,305,577.3	4,574,437.2	3,800,823.1	1,442,021.0	192,886.7	450,786.1	91,553.5	13,575,810.3	4,347,407.6	4,408,289.4	3,283,574.4	1,053,797.3	162,288.2	244,749.8	75,703.7	Manufacture of wood and products of wood and cork (except furniture); manufacture of articles of straw and plaiting materials
161	การผลิตไม้และผลิตภัณฑ์	123	1,615,983.9	482,570.8	584,495.9	311,690.2	185,298.4	15,707.7	36,051.8	169.0	1,626,713.3	471,995.8	681,530.8	268,779.6	156,796.3	15,475.6	32,000.1	135.0	Sawmilling and planning of wood
1610	การผลิตไม้และผลิตภัณฑ์	123	1,615,983.9	482,570.8	584,495.9	311,690.2	185,298.4	15,707.7	36,051.8	169.0	1,626,713.3	471,995.8	681,530.8	268,779.6	156,796.3	15,475.6	32,000.1	135.0	Sawmilling and planning of wood
16101	การผลิตไม้	119	1,570,750.7	472,570.8	571,182.3	294,950.2	181,084.4	14,923.9	35,870.0	169.0	1,586,565.3	461,995.8	668,996.9	255,387.6	153,425.1	14,770.2	31,854.7	135.0	Sawmilling of wood
16102	การผลิตผลิตภัณฑ์จากไม้	4	45,233.2	10,000.0	13,313.6	16,740.0	4,214.0	783.8	181.8	-	40,148.0	10,000.0	12,553.9	13,992.0	3,371.2	705.4	145.5	-	Drying, impregnation or chemical treatment of wood
162	การผลิตผลิตภัณฑ์จากไม้ ก๊อก พง และวัสดุภัณฑ์สาน	4,850	13,242,107.0	3,823,006.4	3,989,941.3	3,469,138.9	1,256,722.6	177,179.0	414,734.3	91,384.5	11,949,097.0	3,875,411.8	3,726,758.5	3,014,794.8	897,001.0	146,812.6	212,749.7	75,568.7	Manufacture of products of wood, cork, straw and plaiting materials
1621	การผลิตไม้ ก๊อก และผลิตภัณฑ์จากไม้	27	6,262,997.4	2,043,588.5	1,804,437.2	1,671,062.2	469,898.0	82,244.0	144,773.9	46,993.6	5,632,069.5	2,080,552.6	1,730,462.7	1,431,787.1	229,522.9	64,570.5	53,746.2	41,427.5	Manufacture of veneer sheets and wood-based panels
16210	การผลิตแผ่นไม้ ก๊อก และไม้ที่คล้ายกัน	27	6,262,997.4	2,043,588.5	1,804,437.2	1,671,062.2	469,898.0	82,244.0	144,773.9	46,993.6	5,632,069.5	2,080,552.6	1,730,462.7	1,431,787.1	229,522.9	64,570.5	53,746.2	41,427.5	Manufacture of veneer sheets and wood-based panels
1622	การผลิตผลิตภัณฑ์จากไม้ ก๊อก พง และผลิตภัณฑ์จากไม้ ก๊อก พง และวัสดุภัณฑ์สาน	294	3,095,520.3	776,302.8	788,781.2	1,237,584.3	171,861.5	24,487.9	67,819.2	28,683.5	2,855,294.7	777,947.1	716,667.9	1,093,820.2	158,112.6	20,756.5	66,442.9	21,547.4	Manufacture of carpentry and joinery
16220	การผลิตผลิตภัณฑ์จากไม้ ก๊อก พง และผลิตภัณฑ์จากไม้ ก๊อก พง และวัสดุภัณฑ์สาน	294	3,095,520.3	776,302.8	788,781.2	1,237,584.3	171,861.5	24,487.9	67,819.2	28,683.5	2,855,294.7	777,947.1	716,667.9	1,093,820.2	158,112.6	20,756.5	66,442.9	21,547.4	Manufacture of carpentry and joinery
1623	การผลิตภาชนะบรรจุที่ทำจากไม้	109	1,647,098.7	297,801.9	388,977.7	498,016.1	233,583.0	37,670.0	175,363.5	15,686.5	1,348,904.4	284,022.6	386,449.8	398,631.4	187,908.7	32,790.0	68,580.2	10,521.7	Manufacture of wooden containers
16230	การผลิตภาชนะบรรจุที่ทำจากไม้	109	1,647,098.7	297,801.9	388,977.7	498,016.1	233,583.0	37,670.0	175,363.5	15,686.5	1,348,904.4	284,022.6	386,449.8	398,631.4	187,908.7	32,790.0	68,580.2	10,521.7	Manufacture of wooden containers

(พันบาท In Thousand Baht)

ตาราง 12 มูลค่าตามบัญชีของสินทรัพย์ถาวรในปี 2554 จำแนกตามประเภทอุตสาหกรรม ภาคกลาง พ.ศ. 2555 (ต่อ)

TABLE 12 BOOK VALUE OF FIXED ASSETS IN 2011 BY CATEGORY OF INDUSTRY, CENTRAL REGION, 2012 (cont'd)

รหัส Code	ประเภทอุตสาหกรรม Industry	จำนวน สถาน- ประกอบ Number of establish- ments	มูลค่าสินทรัพย์ถาวรทั้งหมด Book value of fixed assets 1 Jan. 2011					มูลค่าสินทรัพย์ถาวรโดยขาด Book value of fixed assets, 31 Dec. 2011					ประเภทของ อุตสาหกรรม Category of industry					
			รวม Total	ที่ดิน Land	อาคารและ สิ่งก่อสร้าง Building and construction	เครื่องจักร Machinery	ยานพาหนะ Vehicles	เครื่องใช้ สำนักงาน Office appliances	เครื่องมือ อื่นๆ Other tools	สินทรัพย์ ถาวรอื่น ๆ Other fixed assets	รวม Total	ที่ดิน Land		อาคารและ สิ่งก่อสร้าง Building and construction	เครื่องจักร Machinery	ยานพาหนะ Vehicles	เครื่องใช้ สำนักงาน Office appliances	เครื่องมือ อื่นๆ Other tools
1629	การผลิตผลิตภัณฑ์ที่ทำจากไม้ การผลิตสิ่งของที่จากไม้ก๊อก พวงและวัสดุภัณฑ์	4,420	2,236,490.7	705,313.3	1,007,745.1	82,476.4	381,380.1	32,777.1	21.1	2,092,828.5	732,889.5	893,178.1	90,556.2	321,456.8	28,695.5	23,980.4	2,072.0	Manufacture of other products of wood; manufacture of articles of cork, straw and plaiting materials
16291	การผลิตเครื่องใช้ในบ้านที่ทำจากไม้ และไม้ก๊อก	364	683,604.3	158,934.5	337,029.1	43,718.7	105,287.6	23,245.9	21.1	673,819.7	148,853.7	337,172.5	60,152.3	87,204.6	23,555.2	14,829.4	2,072.0	Manufacture of household articles of wood and cork
16292	การผลิตผลิตภัณฑ์ที่ทำจากพวงและวัสดุภัณฑ์	3,728	1,326,369.4	467,671.0	596,297.2	21,595.7	223,817.6	8,526.8	-	1,210,882.2	504,377.3	488,615.1	15,636.6	191,188.3	4,239.8	6,827.0	-	Manufacture of straw and plaiting products
16299	การผลิตผลิตภัณฑ์ที่ทำจากไม้และไม้ก๊อก ซึ่งมีได้จัดประเภทไว้ที่อื่น	328	226,517.0	78,707.8	74,418.8	17,162.0	52,274.9	1,004.3	-	208,126.7	79,658.4	67,392.5	14,767.3	43,063.9	920.5	2,324.0	-	Manufacture of other products of wood and cork, n.e.c.
17	การผลิตกระดาษและผลิตภัณฑ์กระดาษ	189	32,035,865.3	4,805,167.9	5,846,514.3	18,731,889.4	1,088,366.9	584,959.0	509,895.4	30,444,050.9	5,036,764.1	5,172,398.1	16,901,250.7	932,519.9	655,116.8	696,520.3	1,049,481.0	Manufacture of paper and paper products
170	การผลิตกระดาษและผลิตภัณฑ์กระดาษ	189	32,035,865.3	4,805,167.9	5,846,514.3	18,731,889.4	1,088,366.9	584,959.0	509,895.4	30,444,050.9	5,036,764.1	5,172,398.1	16,901,250.7	932,519.9	655,116.8	696,520.3	1,049,481.0	Manufacture of paper and paper products
1701	การผลิตกระดาษเย็บกระดาษ และกระดาษแข็ง	48	21,062,581.1	2,357,543.4	2,964,095.0	14,692,696.0	196,506.0	252,749.7	401,000.2	19,178,110.7	1,657,922.0	2,553,554.2	13,128,977.1	150,657.1	259,693.1	502,880.2	924,427.0	Manufacture of pulp, paper and paperboard
17011	การผลิตเย็บกระดาษ	11	4,259,000.6	503,299.3	799,346.7	2,803,880.1	85,067.7	24,828.7	3,725.6	4,183,680.8	559,300.6	738,898.0	2,751,468.2	73,925.8	23,241.8	33,812.4	3,034.1	Manufacture of pulp
17012	การผลิตกระดาษและกระดาษแข็ง	37	16,803,580.5	1,854,244.1	2,165,148.4	11,888,815.9	111,438.3	227,921.1	397,274.6	14,994,430.0	1,098,621.4	1,814,656.2	10,377,508.9	76,731.3	236,451.3	469,067.8	921,393.0	Manufacture of paper and paperboard
1702	การผลิตกระดาษเย็บกระดาษและกระดาษแข็งของเย็บกระดาษ การผลิตบรรจุภัณฑ์ที่ทำจากกระดาษและกระดาษแข็ง	72	7,195,546.5	1,604,503.8	1,585,005.3	2,921,737.4	539,258.3	284,044.4	105,355.8	7,748,605.4	2,316,260.5	1,560,295.0	2,774,676.8	497,524.4	353,794.8	124,059.2	121,994.8	Manufacture of corrugated paper and paperboard and containers of paper and paperboard
17020	การผลิตกระดาษเย็บกระดาษและกระดาษแข็งของเย็บกระดาษ การผลิตบรรจุภัณฑ์ที่ทำจากกระดาษและกระดาษแข็ง	72	7,195,546.5	1,604,503.8	1,585,005.3	2,921,737.4	539,258.3	284,044.4	105,355.8	7,748,605.4	2,316,260.5	1,560,295.0	2,774,676.8	497,524.4	353,794.8	124,059.2	121,994.8	Manufacture of corrugated paper and paperboard and containers of paper and paperboard
1709	การผลิตผลิตภัณฑ์ที่ทำจากกระดาษและกระดาษแข็ง	69	3,777,737.7	843,120.6	1,297,013.9	1,117,456.1	352,602.6	48,104.9	3,539.4	3,517,334.8	1,062,581.6	1,058,546.9	997,596.8	284,338.3	41,628.9	69,581.0	3,059.2	Manufacture of other articles of paper and paperboard
17091	การผลิตผลิตภัณฑ์ที่ทำจากกระดาษที่ใช้ในครัวเรือนและของอนามัย	9	1,499,344.6	183,420.0	774,700.0	137,000.0	301,264.6	36,060.0	2,400.0	1,241,369.7	183,420.0	621,600.0	112,100.0	241,271.7	29,458.0	51,600.0	1,920.0	Manufacture of household and personal hygiene paper

(พันบาท In Thousand Baht)

ตาราง 12 มูลค่าตามบัญชีของสินทรัพย์ถาวรในปี 2554 จำแนกตามประเภทอุตสาหกรรม ภาคกลาง พ.ศ. 2555 (ต่อ)

TABLE 12 BOOK VALUE OF FIXED ASSETS IN 2011 BY CATEGORY OF INDUSTRY, CENTRAL REGION, 2012 (cont'd)

รหัส Code	ประเภทอุตสาหกรรม Industry	จำนวน สถาน- ประกอบ Number of establish- ments	มูลค่าสินทรัพย์ถาวรตามงวด Book value of fixed assets 1 Jan. 2011					มูลค่าสินทรัพย์ถาวรตามงวด Book value of fixed assets, 31 Dec. 2011					สินทรัพย์ ถาวรอื่น ๆ Other fixed assets	สินทรัพย์ ถาวรอื่น ๆ Other fixed assets	ประเภทของ อุตสาหกรรม Category of industry		
			รวม Total	ที่ดิน Land	อาคารและ สิ่งก่อสร้าง Building and construction	ยานพาหนะ Vehicles	เครื่องใช้ สำนักงาน Office appliances	เครื่องมือ อื่น ๆ Other tools	รวม Total	ที่ดิน Land	อาคารและ สิ่งก่อสร้าง Building and construction	ยานพาหนะ Vehicles				เครื่องใช้ สำนักงาน Office appliances	เครื่องมือ อื่น ๆ Other tools
17092	การผลิตกระดาษแข็ง	12	574,912.7	181,667.5	121,044.3	205,865.7	25,487.6	3,288.8	37,588.8	-	473,093.9	167,840.2	20,775.4	2,985.1	8,894.7	-	Manufacture of paper stationery
17099	การผลิตสิ่งพิมพ์ที่ จัดเข้าประเภทอื่น	48	1,703,480.4	478,083.1	401,269.6	774,590.4	25,850.4	8,816.1	13,781.4	1,139.4	1,802,871.3	717,656.6	22,291.2	9,185.8	9,086.3	1,139.2	Manufacture of other articles of paper and paperboard, n.e.c.
18	การพิมพ์และการผลิต สื่อบันทึกข้อมูล	863	2,608,084.5	768,123.5	710,700.5	675,190.9	313,938.8	51,401.0	86,682.7	2,047.1	2,584,655.2	634,545.7	259,115.9	39,857.4	179,787.7	2,256.1	Printing and reproduction of recorded media
181	การพิมพ์และการบริการ ที่เกี่ยวข้องกับการพิมพ์	862	2,607,456.5	767,773.5	710,422.5	675,190.9	313,938.8	51,401.0	86,682.7	2,047.1	2,584,040.2	634,280.7	259,115.9	39,857.4	179,787.7	2,256.1	Printing and service activities related to printing
1811	การพิมพ์	860	2,395,098.7	678,279.4	662,580.5	621,729.3	294,678.5	50,706.1	85,077.9	2,047.1	2,363,688.6	588,862.9	240,499.7	39,177.7	178,213.1	2,256.1	Printing
18111	การพิมพ์หนังสือพิมพ์ และนิตยสาร	54	237,990.3	78,621.3	72,119.9	55,012.4	21,164.6	8,813.7	2,197.5	61.0	218,058.1	44,699.4	17,042.6	7,491.8	1,770.5	61.0	Printing of newspapers, magazines and periodicals
18112	การพิมพ์ฉลาก	14	235,863.0	7,525.0	49,306.2	16,107.2	10,273.0	2,530.8	4,366.2	814.7	215,515.9	140,058.6	10,218.8	2,406.4	3,570.1	1,287.5	Printing of labels
18119	การพิมพ์อื่นๆ	792	1,921,265.5	592,133.1	541,154.4	405,649.8	263,260.9	39,361.7	78,534.3	1,171.4	1,930,114.7	474,282.0	213,238.2	29,279.5	172,872.5	907.6	Other Printing
1812	กิจกรรมบริการที่เกี่ยวข้องกับ การพิมพ์	2	D	D	D	D	D	D	D	-	D	D	D	D	D	-	Service activities related to printing
18121	การบริการก่อนการพิมพ์	2	D	D	D	D	D	D	D	-	D	D	D	D	D	-	Pre-press printing services
182	การผลิตสื่อบันทึกข้อมูล	1	D	D	D	D	D	D	D	-	D	D	D	D	D	-	Reproduction of recorded media
1820	การผลิตสื่อบันทึกข้อมูล	1	D	D	D	D	D	D	D	-	D	D	D	D	D	-	Reproduction of recorded media
19	การผลิตถ่านโค้กและ ผลิตภัณฑ์โค้ก	40	71,595,299.1	7,093,261.7	25,750,874.7	36,975,367.2	612,134.4	293,469.6	725,651.2	144,540.3	78,079,564.8	43,545,747.2	503,789.5	243,744.4	796,190.3	104,919.9	Manufacture of coke and refined petroleum products
192	การผลิตถ่านโค้กที่ ถ่านโค้กดิบ	40	71,595,299.1	7,093,261.7	25,750,874.7	36,975,367.2	612,134.4	293,469.6	725,651.2	144,540.3	78,079,564.8	43,545,747.2	503,789.5	243,744.4	796,190.3	104,919.9	Manufacture of refined petroleum products
1920	การผลิตถ่านโค้กที่ ถ่านโค้กดิบ	40	71,595,299.1	7,093,261.7	25,750,874.7	36,975,367.2	612,134.4	293,469.6	725,651.2	144,540.3	78,079,564.8	43,545,747.2	503,789.5	243,744.4	796,190.3	104,919.9	Manufacture of refined petroleum products
19201	การผลิตถ่านโค้กที่ โรงถ่านโค้กดิบ	36	71,559,565.8	7,071,462.5	25,742,474.7	36,971,561.0	610,488.0	293,388.2	725,651.2	144,540.3	78,045,010.8	43,542,543.1	502,369.9	243,557.3	796,190.3	104,919.9	Manufacture of refinery petroleum products



ตาราง 12 มูลค่าตามบัญชีของสินทรัพย์ถาวรในปี 2554 จำแนกตามประเภทอุตสาหกรรม ภาคกลาง พ.ศ. 2555 (ต่อ)

TABLE 12 BOOK VALUE OF FIXED ASSETS IN 2011 BY CATEGORY OF INDUSTRY, CENTRAL REGION, 2012 (cont'd)

รหัส Code	ประเภทอุตสาหกรรม Industry	จำนวน สถาน- ประกอบ Number of establish- ments	มูลค่าสินทรัพย์ถาวรตามงวด 1 Jan. 2011 Book value of fixed assets 1 Jan. 2011					มูลค่าสินทรัพย์ถาวรตามงวด 31 Dec. 2011 Book value of fixed assets, 31 Dec. 2011					สินทรัพย์ ถาวรอื่น ๆ Other fixed assets	สินทรัพย์ ถาวรอื่น ๆ Other fixed assets	ประเภทอุตสาหกรรม Category of industry				
			รวม Total	ที่ดิน Land	อาคารและ สิ่งก่อสร้าง Building and construction	เครื่องจักร Machinery	ยานพาหนะ Vehicles	เครื่องใช้ สำนักงาน Office appliances	เครื่องมือ อื่นๆ Other tools	สินทรัพย์ ถาวรอื่น ๆ Other fixed assets	รวม Total	ที่ดิน Land				อาคารและ สิ่งก่อสร้าง Building and construction	เครื่องจักร Machinery	ยานพาหนะ Vehicles	เครื่องใช้ สำนักงาน Office appliances
19202	การผลิตสิ่งพิมพ์	2	D	D	D	D	D	D	D	D	D	D	D	D	D	D	D	Manufacture of bio-fuel products	
19209	การผลิตสิ่งพิมพ์อื่น ๆ ที่ได้จากการสั่งป้อน	2	D	D	D	D	D	D	D	D	D	D	D	D	D	D	D	Manufacture of other petroleum products	
20	การผลิตเคมีภัณฑ์และผลิตภัณฑ์ปิโตรเลียม	527	239,942,401.5	14,939,700.4	22,947,834.5	108,897,518.0	2,162,008.8	1,309,071.8	13,686,292.0	75,999,976.0	300,190,349.9	16,061,525.5	25,278,459.8	164,162,740.4	1,657,257.1	1,318,006.9	5,691,276.7	86,021,083.6	Manufacture of chemicals and chemical products
201	การผลิตเคมีภัณฑ์ขั้นสูง	276	211,042,803.5	12,148,850.6	17,226,966.1	91,377,630.3	909,685.9	669,405.9	12,960,978.6	75,749,286.3	273,434,817.1	12,981,627.5	19,344,449.8	148,702,377.9	775,183.4	739,435.4	5,109,378.6	85,782,364.6	Manufacture of basic chemicals, fertilizers and nitrogen compounds
2011	การผลิตเคมีภัณฑ์ขั้นสูงที่ไม่ใช่สารประกอบไฮโดรเจน พลาสติก และยางสังเคราะห์ขั้นสูง	69	10,005,043.0	2,182,371.9	2,445,689.6	4,052,803.3	304,370.7	181,390.5	627,253.7	211,163.4	10,051,492.6	2,282,309.8	2,356,771.2	3,214,708.4	234,803.3	315,612.4	1,377,152.9	270,134.5	Manufacture of basic chemicals
20111	การผลิตโซเดียม	23	2,977,569.9	441,603.0	830,956.8	1,350,419.5	87,132.8	68,408.0	19,712.1	179,777.7	2,888,032.8	442,696.5	781,496.2	1,294,141.9	88,852.1	84,043.8	15,112.7	201,709.7	Manufacture of industrial gases
20112	การผลิตโซเดียมและสิ่งอื่น	7	682,709.0	665,996.3	3,203.7	4,471.6	7,709.2	666.3	571.9	899	764,457.2	751,096.8	2,764.3	3,664.0	5,834.7	588.7	477.2	61.6	Manufacture of dyes and pigments
20113	การผลิตเคมีภัณฑ์อื่น ๆ ขั้นสูง	6	1,088,978.1	223,000.0	203,550.0	390,355.0	116,950.0	12,063.1	143,030.0	30.0	937,315.9	223,100.0	184,322.5	312,306.5	93,471.5	9,662.9	11,442.8	24.0	Manufacture of other basic inorganic chemicals
20114	การผลิตเอทานอลและเอสเตอร์	9	4,476,780.6	824,212.5	1,288,927.3	1,859,325.1	18,424.0	56,315.7	426,389.6	3,186.5	4,790,302.7	825,369.6	1,274,221.4	1,268,312.4	12,073.5	186,773.1	1,220,978.7	2,574.0	Manufacture of ethanol and ester
20115	การผลิตเคมีภัณฑ์อื่น ๆ ขั้นสูง	24	779,025.5	27,560.0	119,511.8	448,232.2	74,154.7	43,937.4	37,550.2	28,079.3	711,384.1	40,047.0	113,966.7	396,283.7	34,591.6	34,574.1	26,155.8	65,765.3	Manufacture of other basic organic chemicals
2012	การผลิตปุ๋ยเคมีและสารประกอบไนโตรเจน	99	4,640,510.3	1,245,487.7	587,732.3	2,387,346.2	269,742.2	24,427.7	92,242.0	33,532.3	3,906,808.7	804,705.2	521,363.7	2,174,305.7	256,210.2	28,833.6	94,049.4	27,341.0	Manufacture of fertilizers and nitrogen compounds
20121	การผลิตปุ๋ยเคมี	99	4,640,510.3	1,245,487.7	587,732.3	2,387,346.2	269,742.2	24,427.7	92,242.0	33,532.3	3,906,808.7	804,705.2	521,363.7	2,174,305.7	256,210.2	28,833.6	94,049.4	27,341.0	Manufacture of fertilizers
2013	การผลิตพลาสติกและยางสังเคราะห์ขั้นสูง	108	196,397,250.2	8,720,991.0	14,193,944.1	84,937,480.8	355,573.0	463,587.7	12,241,482.8	75,504,590.7	259,476,515.9	9,894,612.5	16,466,314.9	143,313,363.8	284,169.9	394,989.3	3,038,176.4	85,984,889.1	Manufacture of plastics and synthetic rubber in primary forms
20131	การผลิตพลาสติกและพลาสติกขั้นสูง	104	196,215,547.2	8,685,224.6	14,146,417.0	84,874,856.0	319,837.5	457,904.9	12,230,265.4	75,501,041.8	259,302,055.9	9,857,504.9	16,420,745.3	143,251,430.1	272,410.0	389,905.0	3,627,334.1	85,482,726.5	Manufacture of plastic pallets and plastics in primary forms
20132	การผลิตยางสังเคราะห์ขั้นสูง	4	181,702.9	35,766.5	47,127.1	62,624.8	15,735.5	5,682.8	11,217.4	3,548.9	174,460.0	37,107.6	45,569.7	61,933.7	11,759.9	5,084.3	10,862.3	21,627	Manufacture of synthetic rubber in primary forms

(พันบาท In Thousand Baht)

ตาราง 12 มูลค่าตามบัญชีของสินทรัพย์ถาวรในปี 2554 จำแนกตามประเภทอุตสาหกรรม ภาคกลาง พ.ศ. 2555 (ต่อ)

TABLE 12 BOOK VALUE OF FIXED ASSETS IN 2011 BY CATEGORY OF INDUSTRY, CENTRAL REGION, 2012 (cont'd)

รหัส Code	ประเภทอุตสาหกรรม Industry	จำนวน สถาน- ประกอบ Number of establish- ments	มูลค่าสินทรัพย์ถาวรตามงวด Book value of fixed assets 1 Jan. 2011					มูลค่าสินทรัพย์ถาวรตามงวด Book value of fixed assets, 31 Dec. 2011					ประเภทของ อุตสาหกรรม Category of industry						
			รวม Total	ที่ดิน Land	อาคารและ สิ่งก่อสร้าง Building and construction	เครื่องจักร Machinery	ยานพาหนะ Vehicles	เครื่องใช้ สำนักงาน Office appliances	เครื่องมือ อื่นๆ Other tools	สินทรัพย์ ถาวรอื่น ๆ Other fixed assets	รวม Total	ที่ดิน Land		อาคารและ สิ่งก่อสร้าง Building and construction	เครื่องจักร Machinery	ยานพาหนะ Vehicles	เครื่องใช้ สำนักงาน Office appliances	เครื่องมือ อื่นๆ Other tools	สินทรัพย์ ถาวรอื่น ๆ Other fixed assets
202	การผลิตผลิตภัณฑ์เคมีอื่นๆ	238	12,707,574.9	2,121,163.6	3,921,904.4	4,956,003.8	806,517.9	296,794.5	452,135.9	153,054.7	12,588,522.5	2,354,140.9	3,903,862.2	4,771,832.2	684,501.0	277,263.9	406,286.4	190,635.9	Manufacture of other chemical products
2021	การผลิตปราบปรามศัตรูพืชและผลิตภัณฑ์เคมีอื่นๆ ทางภาคเกษตร	21	1,185,746.0	256,212.3	301,967.5	531,469.1	59,894.5	17,427.2	13,998.2	4,777.1	1,146,561.1	266,409.1	286,677.1	523,572.8	41,838.2	15,324.0	9,636.6	3,103.2	Manufacture of pesticides and other agrochemical products
2020	การผลิตปราบปรามศัตรูพืชและผลิตภัณฑ์เคมีอื่นๆ ทางภาคเกษตร	21	1,185,746.0	256,212.3	301,967.5	531,469.1	59,894.5	17,427.2	13,998.2	4,777.1	1,146,561.1	266,409.1	286,677.1	523,572.8	41,838.2	15,324.0	9,636.6	3,103.2	Manufacture of pesticides and other agrochemical products
2022	การผลิตสี น้ำมันสีและสารเคลือบที่คล้ายกัน พลาสติก และน้ำมันที่ไม่	61	6,840,406.4	899,829.0	2,057,640.2	2,961,202.3	463,001.2	130,694.1	258,834.7	69,204.9	6,704,461.1	1,110,137.9	2,112,097.2	2,728,190.5	387,233.9	122,953.7	195,663.8	48,184.1	Manufacture of paints, varnishes and similar coatings, printing ink and mastics
2021	การผลิตสี น้ำมันสีและสารเคลือบที่คล้ายกัน และน้ำมันที่ไม่	53	6,695,394.5	832,829.0	2,031,982.5	2,933,661.1	442,148.0	128,941.6	256,627.4	69,204.9	6,569,963.8	1,043,137.9	2,087,577.1	2,706,190.5	370,089.2	121,170.0	193,595.1	48,184.1	Manufacture of paints, varnishes and similar coatings and mastics
2022	การผลิตหมึกพิมพ์	8	145,011.9	67,000.0	25,657.8	27,541.2	20,853.2	1,752.5	2,207.3	-	134,517.3	67,000.0	24,520.1	22,000.0	17,144.7	1,783.7	2,068.8	-	Manufacture of printing ink
2023	การผลิตสบู่และสารซักฟอก ผลิตภัณฑ์เคมีที่ใช้ในการทำความสะอาดอาคารและสิ่งจาง น้ำมันและเครื่องประดับ	90	2,547,608.8	437,930.7	783,223.5	1,062,776.7	101,355.0	66,755.9	53,558.5	42,008.6	2,447,486.2	471,701.3	752,983.6	976,772.6	84,273.8	54,140.8	48,799.8	58,814.3	Manufacture of soap and detergents, cleaning and polishing preparations, perfumes and toilet preparations
20231	การผลิตสบู่และสารซักฟอก ผลิตภัณฑ์เคมีที่ใช้ในการทำความสะอาดอาคารและสิ่งจาง	51	598,775.0	232,870.1	130,427.2	138,947.4	37,210.3	13,962.9	39,257.3	6,099.8	600,294.3	254,419.8	132,303.5	128,113.7	29,717.7	12,728.2	36,000.0	7,011.5	Manufacture of soap and detergents, cleaning and polishing preparations
20232	การผลิตน้ำหอม เครื่องสำอาง และเครื่องประดับ	39	1,948,833.7	205,060.6	652,796.3	923,829.2	64,144.7	52,793.0	14,301.2	35,908.8	1,847,191.9	217,281.4	620,680.1	848,658.9	54,556.2	41,412.6	12,799.8	51,802.8	Manufacture of perfumes, cosmetics and toilet preparations
2029	การผลิตผลิตภัณฑ์อื่น ๆ ซึ่งมิได้จัดประเภทไว้ในที่อื่น	66	2,133,813.8	527,191.7	779,073.2	400,555.7	182,267.2	81,917.4	125,744.4	37,064.2	2,290,014.2	505,892.6	752,104.3	543,296.3	171,155.0	84,845.5	152,186.2	80,534.3	Manufacture of other chemical products, n.e.c.
20291	การผลิตวัตถุระเบิด	30	169,631.4	21,820.2	84,591.9	26,516.2	22,323.1	8,696.8	5,683.2	-	182,746.7	21,670.2	95,635.6	24,385.7	24,642.8	10,640.8	5,771.6	-	Manufacture of explosives products
20292	การผลิตยานพาหนะและรถจักรยานยนต์	6	541,702.1	146,501.1	242,216.6	79,288.8	42,191.2	7,597.6	22,149.8	1,757.2	488,165.1	132,221.4	218,598.5	66,250.0	38,400.1	6,967.1	22,623.8	3,064.3	Manufacture of gules and gelath

(พันบาท In Thousand Baht)

ตาราง 12 มูลค่าตามบัญชีของสินทรัพย์ถาวรในปี 2554 จำแนกตามประเภทอุตสาหกรรม ภาคกลาง พ.ศ. 2555 (ต่อ)

TABLE 12 BOOK VALUE OF FIXED ASSETS IN 2011 BY CATEGORY OF INDUSTRY, CENTRAL REGION, 2012 (cont'd)

รหัส Code	ประเภทอุตสาหกรรม Number of establish- ments	จำนวน สถาน- ประกอบ Number of establish- ments	มูลค่าสินทรัพย์ถาวรตามงวด Book value of fixed assets 1 Jan. 2011					มูลค่าสินทรัพย์ถาวรตามงวด Book value of fixed assets, 31 Dec. 2011					ประเภทอุตสาหกรรม Category of industry						
			รวม Total	ที่ดิน Land	อาคารและ สิ่งก่อสร้าง Building and construction	ยานพาหนะ Vehicles	เครื่องใช้ สำนักงาน Office appliances	เครื่องมือ อื่นๆ Other tools	สินทรัพย์ ถาวรอื่น ๆ Other fixed assets	รวม Total	ที่ดิน Land	อาคารและ สิ่งก่อสร้าง Building and construction		ยานพาหนะ Vehicles	เครื่องใช้ สำนักงาน Office appliances	เครื่องมือ อื่นๆ Other tools	สินทรัพย์ ถาวรอื่น ๆ Other fixed assets		
20299	การผลิตน้ำมันหอมระเหย (อุตสาหกรรมเชื้อเพลิง)	8	163,480.6	35,807.8	90,193.3	2,837.8	16,546.8	10,486.5	7,608.4	-	157,660.6	35,807.8	92,013.3	2,270.3	16,157.4	10,452.2	959.7	-	Manufacture of essential oils
20294	การผลิตผลิตภัณฑ์เคมีที่มีพิษ ในการต่างๆ	1	1,244,113.3	313,062.6	313,062.6	290,691.3	100,717.6	54,647.8	89,325.8	35,062.7	1,442,846.3	306,193.2	343,278.3	448,241.5	91,055.2	55,925.8	121,112.0	77,040.3	Manufacture of chemical preparations for photographic uses
20299	การผลิตผลิตภัณฑ์เคมีอื่นๆ ซึ่งได้จัดประเภทไว้ที่อื่น	21	1,244,113.3	313,062.6	313,062.6	290,691.3	100,717.6	54,647.8	89,325.8	35,062.7	1,442,846.3	306,193.2	343,278.3	448,241.5	91,055.2	55,925.8	121,112.0	77,040.3	Manufacture of other chemical products, n.e.c.
203	การผลิตเส้นใยประดิษฐ์	13	16,192,023.2	669,686.2	1,798,964.0	12,563,884.0	445,805.1	342,871.3	273,177.5	97,635.0	14,167,010.3	725,757.1	2,030,147.8	10,688,530.3	197,572.8	301,307.6	175,611.6	48,083.0	Manufacture of man-made fibres
2030	การผลิตเส้นใยประดิษฐ์	13	16,192,023.2	669,686.2	1,798,964.0	12,563,884.0	445,805.1	342,871.3	273,177.5	97,635.0	14,167,010.3	725,757.1	2,030,147.8	10,688,530.3	197,572.8	301,307.6	175,611.6	48,083.0	Manufacture of man-made fibres
20300	การผลิตเส้นใยประดิษฐ์	13	16,192,023.2	669,686.2	1,798,964.0	12,563,884.0	445,805.1	342,871.3	273,177.5	97,635.0	14,167,010.3	725,757.1	2,030,147.8	10,688,530.3	197,572.8	301,307.6	175,611.6	48,083.0	Manufacture of man-made fibres
21	การผลิตผลิตภัณฑ์เคมีภัณฑ์ ที่ใช้รักษาโรค และผลิตภัณฑ์ จากพืชและสัตว์ที่ใช้รักษาโรค	64	3,567,623.9	579,748.0	1,074,686.4	1,626,350.5	130,810.1	81,248.9	34,303.0	40,477.0	2,198,734.6	553,729.8	578,808.4	842,189.0	105,544.9	48,547.2	28,528.0	41,387.4	Manufacture of pharmaceuticals, medicinal chemical and botanical products
210	การผลิตผลิตภัณฑ์ เคมีภัณฑ์ ที่ใช้รักษาโรค และผลิตภัณฑ์ จากพืชและสัตว์ที่ใช้รักษาโรค	64	3,567,623.9	579,748.0	1,074,686.4	1,626,350.5	130,810.1	81,248.9	34,303.0	40,477.0	2,198,734.6	553,729.8	578,808.4	842,189.0	105,544.9	48,547.2	28,528.0	41,387.4	Manufacture of pharmaceuticals, medicinal chemical and botanical products
2100	การผลิตผลิตภัณฑ์ เคมีภัณฑ์ ที่ใช้รักษาโรค และผลิตภัณฑ์ จากพืชและสัตว์ที่ใช้รักษาโรค	64	3,567,623.9	579,748.0	1,074,686.4	1,626,350.5	130,810.1	81,248.9	34,303.0	40,477.0	2,198,734.6	553,729.8	578,808.4	842,189.0	105,544.9	48,547.2	28,528.0	41,387.4	Manufacture of pharmaceuticals, medicinal chemical and botanical products
21001	การผลิตผลิตภัณฑ์และ เคมีภัณฑ์ที่ใช้รักษาโรค	33	3,381,605.1	548,440.5	1,036,226.3	1,586,472.8	98,663.6	66,519.4	22,090.0	23,192.6	1,963,882.0	522,113.7	543,923.6	759,983.7	67,409.4	33,263.8	17,095.5	20,092.3	Manufacture of pharmaceuticals, medicinal chemical products
21002	การผลิตผลิตภัณฑ์จากพืชและ สัตว์ที่ใช้รักษาโรค	31	186,018.7	31,307.5	38,460.1	99,877.7	32,146.5	14,729.5	12,213.0	17,284.4	234,852.6	31,616.1	34,884.8	82,205.2	38,135.5	15,283.4	11,432.5	21,295.1	Manufacture of medicinal botanical products
22	การผลิตผลิตภัณฑ์ยางและ พลาสติก	803	87,480,881.6	11,005,030.4	19,032,643.5	32,024,094.8	15,934,994.9	2,598,607.0	3,590,510.3	3,295,000.9	87,280,931.2	12,411,197.7	19,200,905.8	30,829,903.6	12,559,035.5	2,675,684.0	4,508,852.7	5,095,351.8	Manufacture of rubber and plastic products
221	การผลิตผลิตภัณฑ์ยาง	192	43,418,923.4	3,765,640.9	8,813,313.0	14,552,196.7	13,361,616.0	1,124,822.9	554,837.0	1,246,496.9	44,479,138.4	4,028,332.3	9,233,836.6	14,905,816.3	10,698,942.8	1,263,074.4	541,703.3	3,807,432.8	Manufacture of rubber products

(พันบาท In Thousand Baht)

ตาราง 12 มูลค่าตามบัญชีของสินทรัพย์ถาวรในปี 2554 จำแนกตามประเภทอุตสาหกรรม ภาคกลาง พ.ศ. 2555 (ต่อ)

TABLE 12 BOOK VALUE OF FIXED ASSETS IN 2011 BY CATEGORY OF INDUSTRY, CENTRAL REGION, 2012 (cont'd)

รหัส Code	ประเภทอุตสาหกรรม Industry	จำนวน สถาน- ประกอบ Number of establish- ments	มูลค่าสินทรัพย์ถาวรตามงวด Book value of fixed assets 1 Jan. 2011						มูลค่าสินทรัพย์ถาวรตามงวด Book value of fixed assets, 31 Dec. 2011						ประเภทอุตสาหกรรม Category of industry				
			รวม Total	ที่ดิน Land	อาคารและ สิ่งก่อสร้าง Building and construction	เครื่องจักร Machinery	ยานพาหนะ Vehicles	เครื่องใช้ สำนักงาน Office appliances	เครื่องมือ อื่นๆ Other tools	สินทรัพย์ ถาวรอื่น ๆ Other fixed assets	รวม Total	ที่ดิน Land	อาคารและ สิ่งก่อสร้าง Building and construction	เครื่องจักร Machinery		ยานพาหนะ Vehicles	เครื่องใช้ สำนักงาน Office appliances	เครื่องมือ อื่นๆ Other tools	สินทรัพย์ ถาวรอื่น ๆ Other fixed assets
2211	การผลิตยางและยางแผ่น การตัดยางและ การขึ้นเส้นยาง	44	35,749,111.5	2,233,005.3	6,108,311.2	12,275,109.3	12,953,779.6	954,435.7	154,882.2	1,069,588.3	35,731,505.7	2,333,609.4	5,934,880.4	12,653,229.6	10,293,025.7	1,080,953.4	106,202.2	3,329,604.9	Manufacture of rubber tyres and tubes; retreading and rebuilding of rubber tyres
22111	การผลิตยางแผ่นยางขึ้น	31	35,555,810.5	2,173,820.9	6,061,662.2	12,223,178.0	12,925,402.7	953,275.1	148,883.3	1,069,588.3	35,524,450.3	2,248,780.2	5,890,404.1	12,607,455.2	10,268,799.9	1,079,707.2	99,718.9	3,329,604.9	Manufacture of rubber tyres and tubes
22112	การผลิตยางเส้นและการผสม สียาง	13	193,301.0	59,184.4	46,649.0	51,931.2	28,376.9	1,160.6	5,998.9	-	207,055.4	84,829.3	44,476.3	45,794.4	24,225.8	1,246.2	6,483.4	-	Retreading and rebuilding of rubber tyres
2219	การผลิตผลิตภัณฑ์ยางอื่นๆ	148	7,669,811.9	1,532,635.6	2,705,001.8	2,277,087.5	407,836.5	170,387.2	399,954.8	176,908.6	8,747,632.8	1,694,722.8	3,298,956.3	2,252,586.7	405,917.1	182,121.0	435,501.1	477,827.9	Manufacture of other rubber products
22191	การผลิตยางแผ่น แป้ง ย้อน และรูปทรงต่างๆ	75	1,731,961.4	352,662.2	699,646.1	373,995.6	165,964.6	32,707.9	83,207.6	23,777.5	2,014,470.5	371,307.0	777,874.1	472,448.2	165,194.0	34,392.6	103,221.3	90,073.2	Manufacture of rubber plates, sheets, strips, rods, profile shapes
22192	การผลิตยางเส้น	7	149,555.6	45,243.6	66,477.0	15,458.0	5,788.7	2,517.3	10,160.9	3,910.1	181,494.6	58,635.7	71,214.2	25,820.7	10,752.7	2,317.4	8,619.5	4,134.3	Manufacture of concentrated latex
22193	การผลิตสิ่งของเครื่องใช้ด้าน สุขอนามัย หรือผลิตภัณฑ์ ที่ทางการแพทย์	18	2,462,261.6	381,886.4	781,184.5	720,545.2	135,731.4	106,210.9	236,711.0	99,992.2	3,181,737.5	538,695.8	1,084,255.8	711,318.9	138,170.1	118,488.3	251,761.6	339,046.9	Manufacture of rubber hygienic or pharmaceutical articles
22199	การผลิตผลิตภัณฑ์ยางอื่นๆ ซึ่งมิได้จัดประเภทไว้ที่อื่น	48	3,326,033.3	752,843.4	1,157,694.3	1,167,088.7	100,351.7	28,951.1	69,875.3	49,228.7	3,369,930.3	726,084.3	1,365,612.1	1,042,998.8	91,840.2	26,922.6	71,898.7	44,573.5	Manufacture of other rubber products, n.e.c.
<b>222</b>	<b>การผลิตผลิตภัณฑ์พลาสติก</b>	<b>611</b>	<b>44,061,956.2</b>	<b>7,239,389.5</b>	<b>10,219,330.5</b>	<b>17,471,898.0</b>	<b>2,573,378.8</b>	<b>1,473,784.1</b>	<b>3,035,673.3</b>	<b>2,048,504.0</b>	<b>42,801,792.7</b>	<b>8,382,865.5</b>	<b>9,967,069.2</b>	<b>15,924,087.3</b>	<b>1,860,092.8</b>	<b>1,412,609.6</b>	<b>3,967,149.4</b>	<b>1,287,919.0</b>	<b>Manufacture of plastics products</b>
2221	การผลิตผลิตภัณฑ์ขึ้นการ ถัก/ทอ/ประอบอาคาร ที่ต่างพลาสติก	27	2,900,061.1	639,113.5	1,139,405.4	738,633.0	226,278.2	38,280.7	98,621.8	19,728.5	2,656,062.0	668,232.2	994,370.5	675,506.0	193,453.4	43,756.2	62,381.4	18,362.3	Manufacture of builders' plastic wares
22210	การผลิตผลิตภัณฑ์ขึ้นการ ถัก/ทอ/ประอบอาคาร ที่ต่างพลาสติก	27	2,900,061.1	639,113.5	1,139,405.4	738,633.0	226,278.2	38,280.7	98,621.8	19,728.5	2,656,062.0	668,232.2	994,370.5	675,506.0	193,453.4	43,756.2	62,381.4	18,362.3	Manufacture of builders' plastic wares
2222	การผลิตบรรจุภัณฑ์พลาสติก	148	10,090,464.6	2,409,647.0	2,367,225.7	3,179,190.1	608,251.7	151,917.0	1,019,936.3	354,296.8	9,702,163.5	2,554,739.6	2,383,055.3	2,912,965.3	460,164.4	133,161.2	930,356.1	327,721.6	Manufacture of plastics articles for the packaging of goods
22220	การผลิตบรรจุภัณฑ์พลาสติก	148	10,090,464.6	2,409,647.0	2,367,225.7	3,179,190.1	608,251.7	151,917.0	1,019,936.3	354,296.8	9,702,163.5	2,554,739.6	2,383,055.3	2,912,965.3	460,164.4	133,161.2	930,356.1	327,721.6	Manufacture of plastics articles for the packaging of goods

(พันบาท In Thousand Baht)

ตาราง 12 มูลค่าตามบัญชีของสินทรัพย์ถาวรในปี 2554 จำแนกตามประเภทอุตสาหกรรม ภาคกลาง พ.ศ. 2555 (ต่อ)

TABLE 12 BOOK VALUE OF FIXED ASSETS IN 2011 BY CATEGORY OF INDUSTRY, CENTRAL REGION, 2012 (cont'd)

รหัส Code	ประเภทอุตสาหกรรม Industry	จำนวน สถาน- ประกอบ Number of establish- ments	มูลค่าสินทรัพย์ถาวรตามงวด Book value of fixed assets 1 Jan. 2011										มูลค่าสินทรัพย์ถาวรตามงวด Book value of fixed assets, 31 Dec. 2011									
			รวม Total	ที่ดิน Land	อาคารและ สิ่งก่อสร้าง Building and construction	ยานพาหนะ Vehicles	เครื่องจักร Machinery	สินทรัพย์ ถาวรอื่น ๆ Other fixed assets	รวม Total	ที่ดิน Land	อาคารและ สิ่งก่อสร้าง Building and construction	ยานพาหนะ Vehicles	เครื่องจักร Machinery	สินทรัพย์ ถาวรอื่น ๆ Other fixed assets								
2223	การผลิตผลิตภัณฑ์พลาสติก ที่สังเคราะห์ขึ้นและสังกะสี	82	17,110,971.9	2,049,234.7	2,440,216.0	7,857,872.8	1,086,666.9	842,861.2	842,861.2	1,600,710.7	16,789,681.0	2,363,648.1	2,407,273.0	8,085,340.8	656,536.9	784,183.4	1,979,282.4	513,416.5				
22230	การผลิตผลิตภัณฑ์พลาสติก ที่สังเคราะห์ขึ้นและสังกะสี	82	17,110,971.9	2,049,234.7	2,440,216.0	7,857,872.8	1,086,666.9	842,861.2	842,861.2	1,600,710.7	16,789,681.0	2,363,648.1	2,407,273.0	8,085,340.8	656,536.9	784,183.4	1,979,282.4	513,416.5				
2229	การผลิตผลิตภัณฑ์พลาสติกอื่น ๆ	354	13,960,460.6	2,141,394.3	4,272,483.4	5,696,202.1	652,182.1	440,725.2	683,705.5	73,768.0	13,653,886.2	2,796,245.6	4,182,370.3	4,250,275.2	549,938.1	451,508.8	995,129.5	428,418.7				
22291	การผลิตเครื่องใช้เบ็ดเตล็ด ในครัวและในห้องน้ำที่ทำ จากพลาสติก	21	2,075,402.3	247,226.5	533,275.1	1,053,429.2	126,010.4	311,728.8	82,213.2	1,775.0	1,465,156.3	248,657.3	395,510.6	663,898.6	76,389.5	21,537.6	57,909.9	1,252.8				
22292	การผลิตผลิตภัณฑ์พลาสติก อื่น ๆ	22	604,386.3	212,725.2	235,566.3	86,915.7	40,408.5	11,998.0	3,572.1	13,200.6	549,799.7	215,006.8	187,697.1	73,715.6	38,189.3	13,257.4	2,885.3	19,088.3				
22299	การผลิตผลิตภัณฑ์พลาสติกอื่น ๆ ซึ่งได้จัดประเภทไว้ที่อื่น	311	11,280,672.1	1,681,442.5	3,503,342.0	4,555,857.2	485,763.2	397,554.5	597,920.2	58,792.4	11,638,930.1	2,332,581.5	3,599,162.7	435,359.3	416,713.8	934,334.3	408,117.6					
23	การผลิตผลิตภัณฑ์อื่น ๆ ที่ทำ จากแร่โลหะ	2,770	147,895,139.0	25,498,682.2	311,666,828.2	76,836,610.2	7,861,201.7	1,103,914.6	3,366,349.8	2,061,952.3	141,051,378.8	25,720,481.1	28,756,404.5	72,481,268.7	6,563,613.4	1,099,497.3	2,996,162.3	3,483,951.4				
231	การผลิตแก้วและผลิตภัณฑ์แก้ว แก้ว	108	11,254,407.0	2,102,644.1	2,417,366.1	5,990,237.8	1,174,787.7	161,960.9	196,575.4	268,144.0	11,726,519.8	2,052,666.9	2,179,993.3	6,254,657.1	92,321.1	209,088.3	190,464.2	747,328.9				
2310	การผลิตแก้วและผลิตภัณฑ์แก้ว	108	11,254,407.0	2,102,644.1	2,417,366.1	5,990,237.8	1,174,787.7	161,960.9	196,575.4	268,144.0	11,726,519.8	2,052,666.9	2,179,993.3	6,254,657.1	92,321.1	209,088.3	190,464.2	747,328.9				
23101	การผลิตแก้วกระจกแผ่น	86	9,089,081.2	1,978,233.9	2,010,862.3	4,563,874.9	98,438.7	138,511.0	34,227.4	264,933.1	9,489,399.3	1,929,090.7	1,796,843.2	4,724,315.9	76,929.8	186,994.2	31,062.1	744,183.4				
23102	การผลิตภาชนะบรรจุและ เครื่องใช้ในครัวอาหารที่ทำ จากแก้ว	6	666,238.4	44,907.0	188,318.6	411,271.7	8,940.0	2,628.2	8,645.7	1,527.1	680,436.1	44,073.1	182,003.1	436,452.8	7,059.3	2,169.1	7,416.7	1,262.2				
23103	การผลิตใยแก้ว	6	44,352.6	17,250.0	21,550.0	3,000.0	4,300.0	410.0	542.6	-	42,201.8	17,250.0	20,497.5	240.0	3,440.0	369.0	405.3	-				
23109	การผลิตผลิตภัณฑ์แก้วอื่น ๆ	10	1,454,734.9	62,253.2	196,655.2	1,014,791.3	5,800.0	20,411.7	153,159.7	1,683.8	1,514,482.6	62,253.2	180,649.5	1,095,648.5	4,892.0	19,556.0	151,600.1	1,883.3				
239	การผลิตผลิตภัณฑ์อื่น ๆ ที่ทำ จากแร่โลหะ ซึ่งมิได้จัด ประเภทไว้ที่อื่น	2,662	136,640,732.0	23,396,038.1	28,749,062.1	70,846,372.4	7,743,723.1	941,953.7	3,169,774.3	1,793,808.3	129,324,859.0	23,667,814.2	26,576,411.2	66,226,611.6	6,471,292.3	890,409.0	2,805,698.1	2,686,622.6				
2391	การผลิตผลิตภัณฑ์ที่จุดคนไฟ	24	790,417.2	69,196.1	275,006.9	288,483.8	96,944.4	12,484.1	40,488.9	7,813.0	689,128.9	62,686.0	224,306.2	255,091.5	79,801.6	10,318.9	47,919.6	9,003.3				
23910	การผลิตผลิตภัณฑ์ที่จุดคนไฟ	24	790,417.2	69,196.1	275,006.9	288,483.8	96,944.4	12,484.1	40,488.9	7,813.0	689,128.9	62,686.0	224,306.2	255,091.5	79,801.6	10,318.9	47,919.6	9,003.3				

(พันบาท In Thousand Baht)

ตาราง 12 มูลค่าตามบัญชีของสินทรัพย์ถาวรในปี 2554 จำแนกตามประเภทอุตสาหกรรม ภาคกลาง พ.ศ. 2555 (ต่อ)

TABLE 12 BOOK VALUE OF FIXED ASSETS IN 2011 BY CATEGORY OF INDUSTRY, CENTRAL REGION, 2012 (cont'd)

รหัส Code	ประเภทอุตสาหกรรม Industry	จำนวน สถาน- ประกอบ Number of establish- ments	มูลค่าสินทรัพย์ถาวรถึงวันที่ 1 Jan. 2011 Book value of fixed assets 1 Jan. 2011					มูลค่าสินทรัพย์ถาวรถึงวันที่ 31 Dec. 2011 Book value of fixed assets, 31 Dec. 2011					ประเภทของ อุตสาหกรรม Category of industry					
			รวม Total	ที่ดิน Land	อาคารและ สิ่งก่อสร้าง Building and construction	เครื่องจักร Machinery	ยานพาหนะ Vehicles	เครื่องใช้ สำนักงาน Office appliances	เครื่องมือ อื่นๆ Other tools	สินทรัพย์ ถาวรอื่น ๆ Other fixed assets	รวม Total	ที่ดิน Land		อาคารและ สิ่งก่อสร้าง Building and construction	เครื่องจักร Machinery	ยานพาหนะ Vehicles	เครื่องใช้ สำนักงาน Office appliances	เครื่องมือ อื่นๆ Other tools
2392	การผลิตก่อสร้างที่ภาค หินทราย	877	20,138,805.9	4,189,240.2	5,591,667.2	7,907,225.9	1,883,945.5	230,552.0	350,227.1	18,231,659.5	3,863,888.7	5,047,797.4	7,185,344.5	991,493.2	210,461.9	290,347.5	642,326.4	Manufacture of clay building materials
23921	การผลิตอิฐ	828	1,414,783.2	718,054.3	258,159.8	78,647.4	336,367.9	2,345.9	21,207.9	1,180,474.3	584,686.0	248,540.3	62,856.4	264,355.4	3,023.6	17,012.7	-	Manufacture of non-refractory bricks
23922	การผลิตกระเบื้องปูพื้นและ แผ่นเซรามิก	24	13,926,043.4	2,786,241.7	4,535,682.3	5,649,787.5	288,414.2	197,318.8	1,62,650.8	13,501,951.3	2,593,358.6	4,116,808.7	5,579,241.4	252,877.0	182,330.0	135,009.3	642,326.4	Manufacture of non-refractory ceramic flooring tiles and mosaic cubes
23923	การผลิตเครื่องปั้นดินเผา เซรามิก	12	2,869,288.1	546,041.7	472,581.5	1,346,348.9	457,269.7	12,078.0	34,968.4	2,484,387.9	546,941.7	402,531.4	1,121,605.9	371,216.5	9,994.4	32,098.1	-	Manufacture of ceramic sanitary fixtures
23929	การผลิตวัสดุก่อสร้างอื่นๆ ที่ทำงานหินทราย	13	1,948,691.2	138,902.5	325,243.7	832,442.1	501,893.7	18,809.2	131,399.9	1,094,846.0	138,902.5	279,917.0	421,640.9	103,044.4	15,113.9	106,227.4	-	Manufacture of other clay building materials
2393	การผลิตผลิตภัณฑ์เซรามิก เซรามิก	203	4,387,566.3	1,429,410.3	1,137,665.6	1,167,937.9	169,716.7	57,443.3	95,934.8	5,032,579.9	1,499,151.2	1,091,232.0	1,244,919.5	163,377.2	56,763.0	95,017.0	882,120.0	Manufacture of other porcelain and ceramic products
23931	การผลิตผลิตภัณฑ์เครื่องใช้ บนโต๊ะอาหารที่ทำจากเซรามิก	21	1,246,022.7	271,374.6	302,221.1	552,904.2	30,106.4	34,743.1	48,281.3	1,150,036.2	275,924.9	298,610.5	452,394.6	26,080.3	34,544.2	41,475.2	21,006.5	Manufacture of ceramic tableware
23932	การผลิตผลิตภัณฑ์เซรามิก ประณีตกรรมและของประดับ	157	2,831,201.3	1,036,993.6	638,262.0	511,002.9	103,938.9	6,385.8	26,123.0	2,990,643.6	1,101,133.8	598,559.2	670,669.5	102,751.0	5,820.4	29,203.3	482,506.3	Manufacture of statuettes and other ornamental ceramic articles
23933	การผลิตไม้ม้วนไฟฟ้าและ อุปกรณ์ติดตั้ง ซึ่งตั้งขึ้น บนพื้นที่จากเซรามิก	2	D	D	D	D	D	D	D	D	D	D	D	D	D	D	D	Manufacture of electrical insulators and insulating fittings of ceramics
23939	การผลิตผลิตภัณฑ์เซรามิก เซรามิกและผลิตภัณฑ์ เซรามิกอื่นๆ ซึ่งติดตั้ง บนโต๊ะเป็นชิ้น (ปูขาว) และปูพลาสติก	23	64,373.3	28,166.3	22,646.0	3,609.1	9,387.4	147.8	416.8	58,993.6	28,439.7	20,846.8	2,042.3	7,287.2	71.7	305.9	-	Manufacture of other porcelain and ceramic products, n.e.c.
2394	การผลิตปูนซีเมนต์ ปูนโม่ (ปูนขาว) และปูนปลาสเตอร์	157	77,543,085.3	8,048,953.5	14,230,874.2	51,381,440.1	1,026,465.4	288,314.4	1,879,132.2	72,001,270.0	8,049,873.2	13,008,525.1	47,581,715.5	879,351.0	283,153.1	1,511,676.2	706,978.0	Manufacture of cement, lime and plaster
23941	การผลิตปูนซีเมนต์ (ปูนขาว) และปูนปลาสเตอร์	39	73,407,373.6	7,402,874.6	12,756,794.5	49,910,211.3	707,950.9	245,634.4	1,719,830.0	68,186,480.7	7,354,257.5	11,742,279.4	46,212,296.1	604,921.8	226,179.8	1,367,465.5	679,080.6	Manufacture of cement and plaster
23942	การผลิตปูนโม่ (ปูนขาว) และ ปูนปลาสเตอร์	118	4,135,711.7	646,079.0	1,474,079.6	1,471,228.7	318,494.5	42,680.0	159,302.2	3,814,789.3	695,615.7	1,266,243.7	1,369,419.4	274,429.2	36,973.3	144,210.7	27,897.4	Manufacture of line and plaster
2395	การผลิตผลิตภัณฑ์ของกิต ปูนซีเมนต์ และปูนปลาสเตอร์	1,220	31,565,727.5	9,192,013.6	7,115,711.1	9,398,189.8	4,585,969.7	308,605.5	707,238.7	31,571,378.9	9,719,569.9	6,845,772.8	9,364,058.7	4,112,212.5	310,585.4	777,646.6	441,553.0	Manufacture of articles of concrete, cement and plaster

(พันบาท In Thousand Baht)

ตาราง 12 มูลค่าตามบัญชีของสินทรัพย์ถาวรในปี 2554 จำแนกตามประเภทอุตสาหกรรม ภาคกลาง พ.ศ. 2555 (ต่อ)

TABLE 12 BOOK VALUE OF FIXED ASSETS IN 2011 BY CATEGORY OF INDUSTRY, CENTRAL REGION, 2012 (cont'd)

รหัส Code	ประเภทอุตสาหกรรม Industry	จำนวน สถาน- ประกอบ Number of establish- ments	มูลค่าสินทรัพย์ถาวรตามงวด 1 Jan. 2011 Book value of fixed assets 1 Jan. 2011					มูลค่าสินทรัพย์ถาวรตามงวด 31 Dec. 2011 Book value of fixed assets, 31 Dec. 2011					ประเภทอุตสาหกรรม Category of Industry						
			รวม Total	ที่ดิน Land	อาคารและ สิ่งก่อสร้าง Building and construction	เครื่องจักร Machinery	ยานพาหนะ Vehicles	เครื่องใช้ สำนักงาน Office appliances	เครื่องมือ อื่นๆ Other tools	สินทรัพย์ ถาวรอื่น ๆ Other fixed assets	รวม Total	ที่ดิน Land		อาคารและ สิ่งก่อสร้าง Building and construction	เครื่องจักร Machinery	ยานพาหนะ Vehicles	เครื่องใช้ สำนักงาน Office appliances	เครื่องมือ อื่นๆ Other tools	สินทรัพย์ ถาวรอื่น ๆ Other fixed assets
23951	การผลิตผลิตภัณฑ์พลาสติก ที่ขึ้นรูปโดยการอัดรีด	639	24,281,389.1	5,231,124.0	6,216,080.5	8,218,800.3	3,803,497.8	264,574.7	421,651.2	125,660.6	23,881,297.9	5,383,789.9	6,000,539.9	8,198,438.7	3,501,222.1	267,604.5	411,461.9	118,241.0	Manufacture of articles of concrete for construction
23952	การผลิตผลิตภัณฑ์พลาสติก โดยการอัดรีดแบบฉีด	17	505,428.0	145,492.2	225,590.3	76,822.9	33,956.7	9,850.9	13,715.6	-	729,336.2	148,932.0	187,147.6	131,113.5	32,981.7	12,762.6	15,696.3	200,702.6	Manufacture of articles of plaster for construction
23953	การผลิตคอนกรีตผสมเสร็จ	136	6,327,968.9	3,617,513.5	583,841.5	1,080,105.6	624,566.1	33,100.2	256,503.6	132,338.5	6,543,914.0	3,986,959.5	569,898.8	1,016,640.0	480,396.8	29,171.3	338,258.3	122,589.5	Manufacture of ready-mixed concrete
23954	การผลิตผลิตภัณฑ์พลาสติก ชนิดแข็ง	1	D	D	D	D	D	D	D	-	D	D	D	D	D	D	D	-	Manufacture of articles of fiber-cement
23959	การผลิตผลิตภัณฑ์พลาสติก จากคอนกรีต ปูนซีเมนต์ และปูนปลาสเตอร์	427	435,511.6	192,883.9	88,998.8	21,261.6	118,949.2	1,049.9	12,368.3	-	403,053.9	194,638.6	87,046.5	16,906.5	93,612.0	1,020.1	9,830.2	-	Manufacture of other articles of concrete, cement and plaster
2396	การผลิตผลิตภัณฑ์พลาสติก การก่อสร้าง	172	1,406,584.8	328,195.3	234,518.3	511,720.6	246,667.1	14,372.2	66,446.7	4,664.7	1,241,861.5	333,516.2	203,315.0	416,115.8	214,332.9	11,457.9	58,461.7	4,662.0	Cutting, shaping and finishing of stone
23961	การผลิตผลิตภัณฑ์พลาสติก การก่อสร้าง	24	635,890.8	168,786.2	114,209.2	204,060.6	134,189.7	3,876.2	6,138.8	4,630.0	557,335.3	166,296.6	93,927.0	165,549.9	117,385.1	3,567.3	5,979.4	4,630.0	Manufacture of stone for construction
23969	การผลิตผลิตภัณฑ์พลาสติก จากหิน	148	770,694.0	159,409.1	120,309.1	307,660.0	112,477.4	10,495.9	60,307.9	34.7	684,526.3	167,219.7	109,388.0	250,565.9	96,947.8	7,890.7	52,482.3	32.0	Manufacture of other stone products
2399	การผลิตผลิตภัณฑ์พลาสติก จากแร่โลหะ ซึ่งมีได้จัด ประเภทไว้ในที่อื่น	9	588,544.9	139,029.1	163,618.9	191,374.4	34,034.3	30,182.3	30,305.9	-	556,980.2	139,129.1	155,462.7	179,346.1	30,723.9	27,668.8	24,629.7	-	Manufacture of other non- metallic mineral products, n.e.c.
23991	การผลิตผลิตภัณฑ์พลาสติก การก่อสร้าง	8	541,094.9	139,029.1	143,018.9	176,374.4	22,034.3	30,182.3	29,855.9	-	515,975.2	139,129.1	136,462.7	167,366.1	21,123.9	27,668.8	24,224.7	-	Manufacture of abrasive products
23992	การผลิตวัสดุที่เป็นอมงจากแร่	1	D	-	D	D	D	D	D	-	D	D	D	D	D	D	D	-	Manufacture of mineral insulating materials
24	การผลิตโลหะขั้นมูลฐาน	377	133,831,504.0	49,289,855.7	19,027,509.4	58,459,602.7	1,915,476.8	878,773.1	2,312,889.8	1,947,396.3	130,199,448.8	49,648,160.3	19,249,285.3	54,023,055.8	1,894,509.5	825,049.0	2,494,166.0	2,065,223.0	Manufacture of basic metals
241	การผลิตเหล็กและเหล็กกล้า ขั้นมูลฐาน	178	115,503,186.7	42,188,556.9	15,224,812.3	53,580,365.2	788,811.1	411,271.0	1,752,590.1	1,556,780.1	112,437,810.2	41,996,298.4	15,672,249.0	49,874,724.9	687,645.0	385,329.7	2,006,405.9	1,815,157.4	Manufacture of basic iron and steel
2410	การผลิตเหล็กและเหล็กกล้า ขั้นมูลฐาน	178	115,503,186.7	42,188,556.9	15,224,812.3	53,580,365.2	788,811.1	411,271.0	1,752,590.1	1,556,780.1	112,437,810.2	41,996,298.4	15,672,249.0	49,874,724.9	687,645.0	385,329.7	2,006,405.9	1,815,157.4	Manufacture of basic iron and steel
24101	การผลิตเหล็กและเหล็กกล้า ขั้นมูลฐานในขั้นต้นและ ขั้นกลาง	38	58,406,752.3	3,815,598.1	7,241,344.5	45,964,229.4	199,831.8	192,315.6	223,181.7	770,161.3	54,312,786.5	3,559,689.7	6,804,474.0	41,967,769.5	147,813.2	184,268.9	579,441.3	1,089,329.9	Manufacture of basic iron and steel in primary and intermediate form

ตาราง 12 มูลค่าตามบัญชีของสินทรัพย์ถาวรในปี 2554 จำแนกตามประเภทอุตสาหกรรม ภาคกลาง พ.ศ. 2555 (ต่อ)

TABLE 12 BOOK VALUE OF FIXED ASSETS IN 2011 BY CATEGORY OF INDUSTRY, CENTRAL REGION, 2012 (cont'd)

รหัส Code	ประเภทอุตสาหกรรม Industry	จำนวน สถาน- ประกอบ Number of establish- ments	มูลค่าสินทรัพย์ถาวรตามงวด Book value of fixed assets 1 Jan. 2011					มูลค่าสินทรัพย์ถาวรตามงวด Book value of fixed assets, 31 Dec. 2011					ประเภท Category of industry						
			รวม Total	ที่ดิน Land	อาคารและ สิ่งก่อสร้าง Building and construction	เครื่องจักร Machinery	ยานพาหนะ Vehicles	เครื่องใช้ สำนักงาน Office appliances	เครื่องมือ อื่นๆ Other tools	สินทรัพย์ ถาวรอื่น ๆ Other fixed assets	รวม Total	ที่ดิน Land		อาคารและ สิ่งก่อสร้าง Building and construction	เครื่องจักร Machinery	ยานพาหนะ Vehicles	เครื่องใช้ สำนักงาน Office appliances	เครื่องมือ อื่นๆ Other tools	สินทรัพย์ ถาวรอื่น ๆ Other fixed assets
24102	การผลิตเหล็กและเหล็กกล้า แป้น	33	45,852,857.0	37,340,332.3	1,614,401.1	4,221,137.03	374,328.9	156,154.8	1,430,720.8	715,548.9	45,362,723.6	37,381,736.3	1,502,590.0	4,090,245.1	309,573.8	132,009.8	1,318,429.9	628,138.7	Manufacture of iron and steel sheets
24103	การผลิตท่อ โฟมโพลี- เอทิลีนและอุปกรณ์ติดตั้ง ที่เกี่ยวข้อง ที่ทำจากเหล็กกล้า ขึ้นรูปร้อนอื่นๆ	41	913,594.7	134,551.2	331,650.7	386,770.0	23,311.8	5,784.9	27,084.5	4,441.5	722,201.3	133,036.2	181,257.3	356,069.7	23,719.3	5,305.0	13,869.0	8,944.9	Manufacture of iron and steel tubes, pipes, hollow profiles and related fixtures
24109	การผลิตเหล็กและเหล็กกล้า ขึ้นรูปเย็นอื่นๆ	66	10,329,982.7	898,075.3	6,037,326.0	3,007,995.5	191,338.7	57,015.8	71,603.1	66,628.4	12,040,098.8	921,836.1	7,183,927.7	3,460,640.6	206,538.8	63,746.1	94,665.6	1,087,483.9	Manufacture of other basic iron and steel
<b>242</b>	<b>การผลิตโลหะขั้นต้นและโลหะ อื่นๆ ที่ไม่ใช่เหล็กขั้นสุดท้าย</b>	<b>84</b>	<b>14,247,813.3</b>	<b>5,335,277.9</b>	<b>2,928,473.3</b>	<b>3,773,100.6</b>	<b>889,785.4</b>	<b>434,875.6</b>	<b>546,166.0</b>	<b>340,134.5</b>	<b>13,441,797.6</b>	<b>5,896,474.8</b>	<b>2,735,176.6</b>	<b>3,085,715.3</b>	<b>645,215.4</b>	<b>406,523.9</b>	<b>474,887.3</b>	<b>197,804.3</b>	<b>Manufacture of basic precious and other non-ferrous metals</b>
2420	การผลิตโลหะขั้นต้นและโลหะ อื่นๆ ที่ไม่ใช่เหล็กขั้นสุดท้าย	84	14,247,813.3	5,335,277.9	2,928,473.3	3,773,100.6	889,785.4	434,875.6	546,166.0	340,134.5	13,441,797.6	5,896,474.8	2,735,176.6	3,085,715.3	645,215.4	406,523.9	474,887.3	197,804.3	Manufacture of basic precious and other non-ferrous metals
24201	การผลิตโลหะขั้นต้นและโลหะ อื่นๆ ที่ไม่ใช่เหล็กขั้นสุดท้าย	17	1,049,074.2	415,437.3	183,754.1	243,007.9	82,266.5	97,352.8	20,137.4	7,118.3	1,666,851.0	1,093,784.5	165,096.2	222,203.0	74,219.7	88,010.1	17,842.9	5,694.6	Manufacture of basic precious metals
24202	การผลิตโลหะขั้นต้นและโลหะ อื่นๆ ที่ไม่ใช่เหล็กขั้นสุดท้าย	31	4,269,724.0	1,398,877.6	913,558.4	1,517,884.3	189,115.2	84,338.1	99,906.9	66,043.5	4,043,128.1	1,426,036.3	901,286.3	1,299,461.8	161,590.3	82,099.3	118,463.4	54,190.7	Manufacture of basic aluminium and aluminium products
24203	การผลิตสังกะสี สังกะสี และสินแร่สังกะสีของ สังกะสีขั้นสุดท้าย	11	3,691,906.9	1,194,955.9	704,070.6	710,538.0	500,146.9	152,154.3	166,476.6	263,564.6	3,105,939.9	1,225,027.4	695,020.6	475,553.9	302,237.6	138,938.1	134,217.3	134,945.1	Manufacture of basic zinc, lead and tin and their products
24204	การผลิตทองแดงและผลิตภัณฑ์ ทองแดงขั้นสุดท้าย	9	2,785,953.8	1,827,817.0	357,644.8	475,746.6	51,423.6	47,899.8	24,253.3	11,174.8	2,538,818.7	1,645,311.5	301,552.7	471,186.8	45,721.9	51,455.2	22,650.8	939.8	Manufacture of basic copper and copper products
24209	การผลิตโลหะอื่นๆ ที่ไม่ใช่ เหล็กขั้นสุดท้าย ซึ่งมีได้ จัดประเภทไว้ที่อื่น	16	2,451,154.2	498,190.1	769,445.3	825,929.8	66,833.2	53,130.6	235,391.8	2,233.5	2,087,059.9	506,315.1	672,220.8	617,309.9	61,445.9	46,021.1	181,713.0	2,034.2	Manufacture of other basic non-ferrous metals, n.e.c.
<b>243</b>	<b>การหล่อโลหะ</b>	<b>115</b>	<b>4,080,504.0</b>	<b>1,766,020.9</b>	<b>874,223.9</b>	<b>1,106,137.0</b>	<b>236,880.2</b>	<b>32,626.5</b>	<b>14,133.8</b>	<b>50,481.7</b>	<b>4,319,841.0</b>	<b>1,755,387.1</b>	<b>841,859.7</b>	<b>1,062,615.6</b>	<b>561,649.1</b>	<b>33,195.4</b>	<b>12,872.8</b>	<b>52,261.2</b>	<b>Costing of metals</b>
2431	การหล่อเหล็กและเหล็กกล้า	27	3,881,815.5	1,703,090.3	830,649.3	1,072,850.7	190,362.2	29,557.6	5,106.9	50,138.6	4,137,295.2	1,695,434.4	801,832.0	1,030,964.3	521,498.4	30,338.9	5,174.9	52,052.4	Costing of iron and steel
24311	การหล่อเหล็ก	19	3,763,410.6	1,680,425.1	794,340.3	1,035,955.1	177,254.5	22,092.9	3,921.0	49,421.8	4,020,765.7	1,672,365.9	759,736.5	1,003,329.7	506,756.9	22,758.1	3,764.3	52,052.4	Costing of iron
24312	การหล่อเหล็กกล้า	8	118,404.9	22,665.3	36,309.0	36,895.7	13,107.6	7,464.7	1,185.9	776.8	116,529.5	23,068.5	42,093.5	27,634.6	14,741.5	7,580.8	1,410.6	-	Costing of steel
2432	การหล่อโลหะที่ไม่ใช่เหล็ก และเหล็กกล้า	88	196,688.6	62,930.6	43,574.6	33,286.3	46,518.1	3,069.0	9,026.9	283.1	182,545.8	59,952.8	40,027.7	31,651.3	40,150.8	2,856.6	7,697.9	208.8	Costing of non-ferrous metals
24320	การหล่อโลหะที่ไม่ใช่เหล็ก และเหล็กกล้า	88	196,688.6	62,930.6	43,574.6	33,286.3	46,518.1	3,069.0	9,026.9	283.1	182,545.8	59,952.8	40,027.7	31,651.3	40,150.8	2,856.6	7,697.9	208.8	Costing of non-ferrous metals

(พันบาท In Thousand Baht)



ตาราง 12 มูลค่าตามบัญชีของสินทรัพย์ถาวรในปี 2554 จำแนกตามประเภทอุตสาหกรรม ภาคกลาง พ.ศ. 2555 (ต่อ)

TABLE 12 BOOK VALUE OF FIXED ASSETS IN 2011 BY CATEGORY OF INDUSTRY, CENTRAL REGION, 2012 (cont'd)

รหัส Code	ประเภทอุตสาหกรรม Industry	จำนวน สถาน- ประกอบ Number of establish- ments	มูลค่าสินทรัพย์ถาวรตามราคาตลาด Book value of fixed assets, 31 Dec. 2011										สินทรัพย์ ถาวรอื่น ๆ Other fixed assets	สินทรัพย์ ถาวรอื่น ๆ Other fixed assets	Category of Industry		
			มูลค่าสินทรัพย์ถาวรตามราคาตลาด Book value of fixed assets, 1 Jan. 2011					มูลค่าสินทรัพย์ถาวรตามราคาตลาด Book value of fixed assets, 31 Dec. 2011									
			รวม Total	ที่ดิน Land	อาคารและ สิ่งก่อสร้าง Building and construction	เครื่องจักร Machinery	ยานพาหนะ Vehicles	เครื่องใช้ สำนักงาน Office appliances	เครื่องมือ อื่นๆ Other tools	สินทรัพย์ ถาวรอื่น ๆ Other fixed assets	รวม Total	ที่ดิน Land				อาคารและ สิ่งก่อสร้าง Building and construction	เครื่องจักร Machinery
25	การผลิตผลิตภัณฑ์โลหะ ประเภทอื่น (ยกเว้นเครื่องจักร และอุปกรณ์)	5,532	58,103,615.3	12,476,590.8	15,854,376.8	21,744,190.9	3,669,909.1	1,122,566.8	1,939,187.2	13,505,396.7	15,738,060.4	19,452,933.2	2,971,047.3	1,028,209.1	2,392,310.5	1,789,322.0	Manufacture of fabricated metal products (excepts machinery and equipment)
251	การผลิตผลิตภัณฑ์ โครงสร้างเป็นโลหะ ถังน้ำ, ขนาดใหญ่ ที่เก็บน้ำ และ เครื่องทำน้ำเย็น	2,545	8,764,670.7	3,399,952.3	2,216,209.2	1,431,931.7	1,214,301.4	128,220.2	238,370.6	3,512,563.0	2,111,001.5	1,220,749.3	985,170.1	103,436.5	250,732.9	134,233.6	Manufacture of structural metal products, tanks, reservoirs and steam generators
2511	การผลิตผลิตภัณฑ์ โครงสร้างเป็นโลหะ	2,522	8,214,341.3	3,049,443.5	2,138,713.5	1,378,931.4	1,173,177.8	123,649.3	215,850.9	3,155,507.8	2,000,128.1	1,174,425.3	950,216.8	99,072.1	224,433.3	133,508.1	Manufacture of structural metal products
25111	การผลิตโครงสร้างโลหะ	109	1,890,338.8	716,490.8	729,331.1	299,120.6	106,711.7	21,477.4	14,630.8	722,295.0	709,349.1	249,737.8	92,725.7	20,925.9	14,997.3	2,573.9	Manufacture of metal frameworks for construction
25112	การผลิตเครื่องใช้ โลหะเป็นส่วนประกอบหลัก	3	D	D	D	D	D	D	D	D	D	D	D	D	D	-	Manufacture of prefabricated buildings mainly of metal
25113	การผลิตประตู หน้าต่าง บานเลื่อน ประตูรั้วและ ผลิตภัณฑ์ติดตั้งกับที่ที่ จากโลหะ	2,107	4,201,269.4	1,425,590.8	978,417.1	693,104.4	778,883.9	560,030.0	145,008.6	1,473,908.5	816,029.0	616,281.7	640,145.0	35,569.8	155,386.2	120,541.8	Manufacture of metal doors, windows, shutters, gates and similar products
25119	การผลิตผลิตภัณฑ์ โครงสร้างเป็นโลหะ	303	2,035,099.9	903,361.9	422,503.0	335,819.6	267,282.1	42,707.7	55,641.5	955,304.3	466,337.7	257,280.7	198,606.1	38,733.0	53,593.8	10,392.4	Manufacture of other structural metal products
2512	การผลิตถังขนาดใหญ่ ที่เก็บน้ำ และภาชนะบรรจุ ที่ทำจากโลหะ	22	547,309.4	350,508.8	75,995.6	52,000.3	40,623.6	4,551.0	22,519.7	357,055.2	109,448.4	46,124.0	34,703.3	4,362.6	26,299.6	725.5	Manufacture of tanks, reservoirs and containers of metal
25121	การผลิตหม้อน้ำ (boiler) สำหรับการทำความร้อนจาก ส่วนกลาง และเครื่อง- กระจ่ายความร้อน	3	D	D	D	D	D	D	D	D	D	D	D	D	D	D	Manufacture of central heating boilers and radiators
25129	การผลิตถังขนาดใหญ่ ที่เก็บน้ำและภาชนะ บรรจุอื่นๆ ที่ทำจากโลหะ	19	524,151.2	347,708.8	65,153.1	46,488.1	38,831.0	3,455.6	22,514.7	347,702.4	86,654.5	40,358.8	32,970.7	3,127.4	19,907.4	-	Manufacture of other tanks, reservoirs and containers of metal
2513	การผลิตเครื่องกำเนิดไอน้ำ (ยกเว้นหม้อน้ำ (boiler) สำหรับการทำความร้อน จากส่วนกลาง)	1	D	-	D	D	D	D	-	-	-	D	D	D	-	-	Manufacture of steam generators (except central heating hot water boilers)

(พันบาท In Thousand Baht)

ตาราง 12 มูลค่าตามบัญชีของสินทรัพย์ถาวรในปี 2554 จำแนกตามประเภทอุตสาหกรรม ภาคกลาง พ.ศ. 2555 (ต่อ)

TABLE 12 BOOK VALUE OF FIXED ASSETS IN 2011 BY CATEGORY OF INDUSTRY, CENTRAL REGION, 2012 (cont'd)

รหัส Code	ประเภทอุตสาหกรรม Industry	จำนวน สถาน- ประกอบ Number of establish- ments	มูลค่าสินทรัพย์ถาวรตามงวด 1 Jan. 2011					มูลค่าสินทรัพย์ถาวรตามงวด 31 Dec. 2011					สินทรัพย์ ถาวรอื่น ๆ Other fixed assets	สินทรัพย์ ถาวรอื่น ๆ Other fixed assets	ประเภทของ อุตสาหกรรม Category of industry				
			รวม Total	ที่ดิน Land	อาคารและ สิ่งก่อสร้าง Building and construction	ยานพาหนะ Vehicles	เครื่องจักร Machinery	รวม Total	ที่ดิน Land	อาคารและ สิ่งก่อสร้าง Building and construction	ยานพาหนะ Vehicles	เครื่องจักร Machinery							
25130	การผลิตเครื่องกำเนิดไอน้ำ (ยกเว้นหม้อไอน้ำ) สำหรับใช้ทำความร้อน จากส่วนกลาง	1	D	-	D	D	D	D	D	D	D	D	D	D	D	-	-	Manufacture of steam generators (except central heating hot water boilers)	
252	การผลิตอาวุธและกระสุน	2	D	D	D	D	D	D	D	D	D	D	D	D	D	-	-	Manufacture of weapons and ammunition	
2520	การผลิตอาวุธและกระสุน	2	D	D	D	D	D	D	D	D	D	D	D	D	D	-	-	Manufacture of weapons and ammunition	
25201	การผลิตกระสุนและระเบิด	2	D	D	D	D	D	D	D	D	D	D	D	D	D	-	-	Manufacture of bullets and bombs	
259	การผลิตผลิตภัณฑ์โลหะ- ประเภทอื่น ๆ และกิจกรรม การบริการโลหะ	2,985	49,117,403.6	9,011,598.0	13,614,229.5	20,225,863.6	2,432,927.0	976,929.8	1,694,747.3	1,161,108.3	48,337,625.0	9,927,387.0	13,603,120.9	18,142,184.3	1,967,687.2	906,764.8	2,135,192.5	1,655,088.3	Manufacture of other fabricated metal products and metal working services activities
2591	การผลิตผลิตภัณฑ์โลหะ วิธีการรีด การกด การดัดขึ้นรูป และการขึ้นรูปโลหะ	184	6,128,392.2	920,728.8	1,859,620.1	2,466,950.5	294,475.8	74,455.9	240,763.3	271,398.0	6,619,749.0	1,088,316.9	2,031,651.2	2,691,479.3	208,201.0	75,565.2	302,806.6	221,728.9	Forging, pressing, stamping and roll-forming of metal; powder metallurgy
25910	การผลิตผลิตภัณฑ์โลหะ วิธีการรีด การกด การดัดขึ้นรูป และการขึ้นรูปโลหะ	184	6,128,392.2	920,728.8	1,859,620.1	2,466,950.5	294,475.8	74,455.9	240,763.3	271,398.0	6,619,749.0	1,088,316.9	2,031,651.2	2,691,479.3	208,201.0	75,565.2	302,806.6	221,728.9	Forging, pressing, stamping and roll-forming of metal; powder metallurgy
2592	การผลิตและการเคลือบโลหะ การเคลือบสีโลหะ	2,242	13,569,263.2	3,661,074.9	3,205,301.6	4,107,999.3	1,625,532.2	357,232.2	503,773.4	108,349.6	12,419,827.8	3,980,962.6	3,070,197.7	3,276,082.0	1,162,736.3	339,997.6	519,704.4	70,147.2	Machining, treatment and coating of metals
25921	การผลิตและการเคลือบโลหะ การเคลือบสีโลหะ	114	3,633,563.9	946,404.7	1,111,362.9	1,153,441.0	220,889.6	39,101.5	149,022.4	13,341.8	3,636,673.8	1,107,407.8	1,056,190.8	991,529.5	213,469.7	46,440.7	214,444.0	7,191.4	Treatment and coating of metals
25922	การผลิตสีโลหะ	2,128	9,935,699.3	2,714,670.2	2,093,938.7	2,954,558.3	1,404,642.5	3,181,130.8	354,751.0	95,007.7	8,783,154.0	2,873,554.8	2,014,006.9	2,284,552.4	949,266.6	293,557.0	305,260.4	62,955.8	Machining
2593	การผลิตของใช้ที่มีคม เครื่องมือที่ใช้ร่วมกับ และเครื่องโลหะทั่วไป	362	11,316,687.9	1,511,428.7	3,448,901.4	5,465,189.6	225,065.0	331,472.3	255,811.6	78,819.3	10,563,462.1	1,657,046.8	3,763,057.6	4,220,598.6	194,665.5	302,962.5	278,357.8	146,813.3	Manufacture of cutlery, hand tools and general hardware
25931	การผลิตของใช้ที่มีคม	201	304,491.6	62,782.6	100,157.3	99,601.3	28,007.2	2,520.8	11,125.2	297.2	282,546.3	62,805.1	89,349.4	83,863.2	24,606.3	2,694.1	18,987.5	240.8	Manufacture of cutlery
25932	การผลิตอุปกรณ์และบานพับ	46	372,232.4	90,104.0	161,275.0	85,070.6	5,055.4	1,291.0	5,346.0	24,090.6	331,073.4	89,966.5	151,967.0	65,742.6	3,729.4	238.1	2,963.3	16,466.5	Manufacture of locks and hinges

(พันบาท In Thousand Baht)

ตาราง 12 มูลค่าตามบัญชีของสินทรัพย์ถาวรในปี 2554 จำแนกตามประเภทอุตสาหกรรม ภาคกลาง พ.ศ. 2555 (ต่อ)

TABLE 12 BOOK VALUE OF FIXED ASSETS IN 2011 BY CATEGORY OF INDUSTRY, CENTRAL REGION, 2012 (cont'd)

รหัส Code	ประเภทอุตสาหกรรม Industry	จำนวน สถาน- ประกอบ Number of establish- ments	มูลค่าสินทรัพย์ถาวรต้นงวด Book value of fixed assets 1 Jan. 2011					มูลค่าสินทรัพย์ถาวรปลายงวด Book value of fixed assets, 31 Dec. 2011					สินทรัพย์ การอื่น ๆ Other	สินทรัพย์ การอื่น ๆ Other	Category of industry			
			รวม Total	ที่ดิน Land	อาคารและ สิ่งก่อสร้าง Building and construction	เครื่องจักร Machinery	ยานพาหนะ Vehicles	เครื่องใช้ สำนักงาน Office appliances	รวม Total	ที่ดิน Land	อาคารและ สิ่งก่อสร้าง Building and construction	เครื่องจักร Machinery				ยานพาหนะ Vehicles	เครื่องใช้ สำนักงาน Office appliances	เครื่องมือ อื่นๆ Other tools
25939	การผลิตเครื่องมือใช้ เครื่องมือและเครื่องโลหะทั่วไป อื่นๆ	115	10,639,963.9	1,358,542.1	3,187,469.2	5,280,517.8	192,002.4	327,660.5	239,340.5	54,431.4	9,949,862.4	1,504,273.2	4,070,952.8	166,329.8	300,030.4	256,407.1	130,106.1	Manufacture of hand tools and general hardware
2594	การผลิตถัง กระบอถัง ถังกลม ขนาดใหญ่ และภาชนะบรรจุ ที่สัมพันธ์กันที่จากโลหะ	24	3,821,685.5	470,527.0	1,419,421.5	1,320,636.4	77,961.3	87,220.1	111,801.6	334,117.6	3,767,274.6	528,233.6	1,201,506.2	221,821.7	78,993.6	871,511.0	331,956.6	Manufacture of pails, cans, drums and similar containers of metal
25941	การผลิตถังกลมขนาดใหญ่และ ภาชนะบรรจุที่คล้ายกันที่ทำ จากโลหะ	4	212,280.0	66,000.0	54,200.0	62,800.0	22,600.0	1,480.0	5,200.0	-	192,886.0	66,000.0	51,110.0	18,932.0	1,184.0	4,160.0	-	Manufacture of drums and similar containers of metal
25949	การผลิตกระป๋องโลหะและ บรรจุภัณฑ์อื่นๆ ที่จากโลหะ	20	3,609,405.5	404,527.0	1,365,221.5	1,257,856.4	55,361.3	85,740.1	106,601.6	334,117.6	3,574,388.6	462,233.6	1,266,112.0	202,889.7	77,809.6	82,991.0	331,956.6	Manufacture of pails, cans and other containers of metal
2595	การผลิตทองที่จากกลาด ไข สปริง สลักเกลียว และตะปูต่าง ๆ	114	11,268,636.1	2,000,610.5	2,893,001.7	5,671,912.7	111,043.0	34,859.0	193,985.0	363,224.3	11,730,879.3	2,040,936.2	2,802,290.8	97,840.1	27,243.9	141,429.3	877,271.5	Manufacture of wire products, chain, springs and screw
25951	การผลิตกลาด เกล็ด และ ทองที่จากกลาด	80	2,545,209.1	839,522.9	848,777.2	489,010.8	11,348.5	1,500.9	1,639.1	353,409.8	2,907,828.4	833,811.8	419,990.6	12,252.7	1,404.6	2,522.4	839,866.7	Manufacture of wire, cable and wire products
25952	การผลิตไข สปริง สลักเกลียว และตะปูต่าง	34	8,723,427.0	1,161,087.6	2,044,224.5	5,182,901.9	99,694.5	33,358.0	192,345.9	9,814.5	8,823,050.9	1,207,124.4	2,004,291.2	85,587.4	25,839.2	138,906.9	37,424.8	Manufacture of chain, springs, bolt and screw
2599	การผลิตผลิตภัณฑ์โลหะ- ประติงซ์อื่นๆ ซึ่งมีโค้ด ประเภทใช้ร่วมกัน	59	3,012,738.7	447,228.1	787,983.2	1,193,175.1	98,849.8	91,690.3	388,612.5	5,199.6	3,236,432.2	632,091.1	1,006,690.6	82,422.6	82,002.0	805,743.5	7,170.8	Manufacture of other fabricated metal products, n.e.c.
25991	การผลิตเครื่องสุขภัณฑ์ทำ จากโลหะ	8	982,034.3	34,033.2	224,557.7	391,499.7	11,126.7	12,875.8	303,593.9	4,347.4	575,926.5	34,033.2	323,897.9	9,289.3	13,471.8	85,713.1	3,296.2	Manufacture of metal sanitary products
25992	การผลิตเครื่องใช้ในครัวที่ทำ จากโลหะ	26	902,346.4	249,465.9	232,236.7	250,372.5	72,906.9	66,083.9	31,205.5	750	954,662.7	413,515.9	198,435.8	202,139.6	54,987.7	251,229.1	60.0	Manufacture of metal kitchen appliances and accessories
25993	การผลิตตู้รับและเครื่องใช้ สำนักงานที่ทำจากโลหะ (ยกเว้นที่เตรียมโลหะ)	1	D	D	D	D	D	D	D	-	D	D	D	D	D	D	-	Manufacture of metal safes and stationery (except furniture)
25999	การผลิตผลิตภัณฑ์โลหะ ประเภทใช้ร่วมกัน ที่มีโค้ด ประเภทใช้ร่วมกัน	24	1,099,263.9	162,334.9	330,888.9	526,302.9	12,816.3	12,630.6	53,513.1	777.3	1,683,784.9	183,258.9	462,653.0	12,578.7	13,452.6	694,661.2	3,814.7	Manufacture of other fabricated metal products, n.e.c.
26	การผลิตผลิตภัณฑ์ คอมพิวเตอร์ อิเล็กทรอนิกส์ และอุปกรณ์ที่ใช้ในงาน โทรคมนาคม	274	97,577,613.2	14,996,462.5	20,243,355.7	52,440,360.3	2,234,637.8	2,429,630.9	4,225,236.2	1,007,929.9	96,050,366.3	14,630,494.1	50,073,189.6	2,118,650.7	2,318,845.0	4,376,840.5	2,413,259.7	Manufacture of computers, electronic and optical products

(พันบาท In Thousand Baht)

ตาราง 12 มูลค่าตามบัญชีของสินทรัพย์ถาวรในปี 2554 จำแนกตามประเภทอุตสาหกรรม ภาคกลาง พ.ศ. 2555 (ต่อ)

TABLE 12 BOOK VALUE OF FIXED ASSETS IN 2011 BY CATEGORY OF INDUSTRY, CENTRAL REGION, 2012 (cont'd)

รหัส Code	ประเภทอุตสาหกรรม Industry	จำนวน สถาน- ประกอบ Number of establish- ments	มูลค่าสินทรัพย์ถาวรตามงวด Book value of fixed assets 1 Jan. 2011					มูลค่าสินทรัพย์ถาวรตามงวด Book value of fixed assets, 31 Dec. 2011					ประเภทอุตสาหกรรม Industry						
			รวม Total	ที่ดิน Land	อาคารและ สิ่งก่อสร้าง Building and construction	ยานพาหนะ Vehicles	เครื่องจักร Machinery	สินทรัพย์ ถาวรอื่น ๆ Other fixed assets	รวม Total	ที่ดิน Land	อาคารและ สิ่งก่อสร้าง Building and construction	ยานพาหนะ Vehicles		เครื่องจักร Machinery	สินทรัพย์ ถาวรอื่น ๆ Other fixed assets				
261	การผลิตชิ้นส่วนและ แผงวงจรอิเล็กทรอนิกส์	187	71,322,997.8	8,474,557.1	15,589,058.0	391,153,063.8	1,949,269.5	1,913,563.9	3,531,305.6	712,179.9	70,002,399.1	8,535,602.1	15,735,366.1	36,444,985.0	1,625,666.0	1,880,111.5	3,642,850.1	2,137,818.4	Manufacture of electronic components and boards
2610	การผลิตชิ้นส่วนและแผงวงจรอิเล็กทรอนิกส์	187	71,322,997.8	8,474,557.1	15,589,058.0	391,153,063.8	1,949,269.5	1,913,563.9	3,531,305.6	712,179.9	70,002,399.1	8,535,602.1	15,735,366.1	36,444,985.0	1,625,666.0	1,880,111.5	3,642,850.1	2,137,818.4	Manufacture of electronic components and boards
26101	การผลิตชิ้นส่วนอุปกรณ์	3	D	D	D	D	D	D	D	D	D	D	D	D	D	D	D	D	Manufacture of display components
26102	การผลิตตัวประกอบและ ชิ้นส่วนอิเล็กทรอนิกส์	1	D	-	-	D	D	D	-	-	-	-	-	-	-	-	-	-	Manufacture of electronic capacitors and resistors
26103	การผลิตแผงวงจรอิเล็กทรอนิกส์	82	44,349,950.3	5,732,449.7	8,845,981.4	23,577,302.3	1,472,951.2	1,379,544.4	2,800,325.4	541,395.8	42,536,398.9	5,759,058.3	8,729,231.0	20,743,973.4	1,207,158.5	1,326,256.8	2,830,083.1	1,940,637.8	Manufacture of bare printed circuit boards
26104	การผลิตอุปกรณ์ตัวนำ และวงจรรวม	46	11,004,978.6	1,041,446.9	2,000,731.7	7,352,757.9	233,830.4	275,106.0	37,011.9	64,093.9	9,849,270.7	984,650.8	1,807,404.7	6,424,719.5	208,568.1	319,589.5	34,335.7	70,002.5	Manufacture of semiconductor and integrated circuits
26109	การผลิตชิ้นส่วนอิเล็กทรอนิกส์ อื่นๆ	55	7,430,875.4	1,342,738.4	1,906,453.7	3,106,794.7	241,375.1	151,260.3	577,762.8	104,490.3	7,573,132.6	1,426,367.2	1,846,633.7	3,213,569.1	207,974.8	135,294.8	639,637.5	103,655.5	Manufacture of other electronic components
262	การผลิตคอมพิวเตอร์และ อุปกรณ์ต่อพ่วง	24	9,166,459.7	803,165.1	1,740,834.1	6,348,426.8	94,776.2	82,828.0	59,135.6	37,294.0	9,023,156.3	803,318.1	1,632,152.1	6,365,233.2	85,130.0	63,206.8	35,235.6	38,880.5	Manufacture of computers and peripheral equipment
2620	การผลิตคอมพิวเตอร์และ อุปกรณ์ต่อพ่วง	24	9,166,459.7	803,165.1	1,740,834.1	6,348,426.8	94,776.2	82,828.0	59,135.6	37,294.0	9,023,156.3	803,318.1	1,632,152.1	6,365,233.2	85,130.0	63,206.8	35,235.6	38,880.5	Manufacture of computers and peripheral equipment
26201	การผลิตคอมพิวเตอร์	4	5,867,785.0	378,096.1	571,340.5	4,832,103.3	31,373.1	40,632.1	14,240.0	-	5,819,703.5	378,096.1	542,773.5	4,825,682.6	25,190.5	36,568.9	11,392.0	-	Manufacture and/or assembly of electronic computers
26202	การผลิตอุปกรณ์ต่อพ่วง	8	2,215,784.9	231,328.0	1,049,992.0	890,384.0	16,648.0	20,080.6	-	7,352.3	2,159,254.0	231,328.0	970,558.0	903,344.0	27,592.0	14,744.8	-	11,709.2	Manufacture of storage devices
26203	การผลิตคอมพิวเตอร์	1	D	-	D	D	D	D	D	-	D	-	D	D	D	D	D	-	Manufacture of monitors
26209	การผลิตอุปกรณ์ต่อพ่วงอื่นๆ	11	876,734.0	193,741.0	117,785.7	425,675.4	45,990.3	21,527.0	42,072.9	29,941.7	850,054.7	193,894.0	117,126.7	446,420.3	32,176.6	11,369.9	21,895.9	27,171.3	Manufacture of other peripheral equipment
263	การผลิตอุปกรณ์สื่อสาร	10	406,406.7	175,986.5	85,754.9	120,066.8	18,662.0	3,250.1	2,510.8	175.8	398,881.8	175,986.5	80,911.0	119,043.2	17,677.6	3,171.1	1,996.9	95.5	Manufacture of communication equipment
2630	การผลิตอุปกรณ์สื่อสาร	10	406,406.7	175,986.5	85,754.9	120,066.8	18,662.0	3,250.1	2,510.8	175.8	398,881.8	175,986.5	80,911.0	119,043.2	17,677.6	3,171.1	1,996.9	95.5	Manufacture of communication equipment
26301	การผลิตโทรศัพท์และโทรสาร แบบใช้สาย	2	D	D	D	D	D	D	D	-	D	D	D	D	D	D	D	-	Manufacture of wire telephone and facsimile equipment

(พันบาท In Thousand Baht)



ตาราง 12 มูลค่าตามบัญชีของสินทรัพย์ถาวรในปี 2554 จัดตามประเภทอุตสาหกรรม ภาคกลาง พ.ศ. 2555 (ต่อ)

TABLE 12 BOOK VALUE OF FIXED ASSETS IN 2011 BY CATEGORY OF INDUSTRY, CENTRAL REGION, 2012 (cont'd)

รหัส Code	ประเภทอุตสาหกรรม Industry	จำนวน สถาน- ประกอบ Number of establish- ments	มูลค่าสินทรัพย์ถาวรตั้งแต่วันที่ 1 ม.ค. 2011 Book value of fixed assets 1 Jan. 2011					มูลค่าสินทรัพย์ถาวรปลายงวด 31 ธ.ค. 2011 Book value of fixed assets, 31 Dec. 2011					ประเภท Category of Industry							
			รวม Total	ที่ดิน Land	อาคารและ สิ่งก่อสร้าง Building and construction	เครื่องจักร Machinery	ยานพาหนะ Vehicles	เครื่องใช้ สำนักงาน Office appliances	เครื่องมือ อื่นๆ Other tools	สินทรัพย์ ถาวรอื่น ๆ Other fixed assets	รวม Total	ที่ดิน Land		อาคารและ สิ่งก่อสร้าง Building and construction	เครื่องจักร Machinery	ยานพาหนะ Vehicles	เครื่องใช้ สำนักงาน Office appliances	เครื่องมือ อื่นๆ Other tools	สินทรัพย์ ถาวรอื่น ๆ Other fixed assets	
26512	การผลิตเครื่องอุปโภคบริโภค การวัด การทดสอบและการ ควบคุมกระบวนการผลิต ในทางอุตสาหกรรม	1	D	D	D	D	D	D	D	D	D	D	D	D	D	D	D	D	-	Manufacture of measuring, testing and control equipment for industrial purposes
2652	การผลิตสิ่งทอ	3	D	D	D	D	D	D	D	D	D	D	D	D	D	D	D	D	D	Manufacture of watches and clocks
26521	การผลิตนาฬิกา	3	D	D	D	D	D	D	D	D	D	D	D	D	D	D	D	D	D	Manufacture of watches and clocks
<b>266</b>	<b>การผลิตเครื่องฉายรังสี</b> <b>เครื่องใช้ทางการแพทย์</b> <b>และทางกายภาพบำบัด</b>	<b>1</b>	<b>D</b>	<b>D</b>	<b>D</b>	<b>D</b>	<b>D</b>	<b>D</b>	<b>D</b>	<b>D</b>	<b>D</b>	<b>D</b>	<b>D</b>	<b>D</b>	<b>D</b>	<b>D</b>	<b>D</b>	<b>D</b>	<b>D</b>	<b>Manufacture of irradiation, electromedical and electrotherapeutic equipment</b>
2660	การผลิตเครื่องฉายรังสี เครื่องใช้ทางการแพทย์ และทางกายภาพบำบัด	1	D	D	D	D	D	D	D	D	D	D	D	D	D	D	D	D	D	Manufacture of irradiation, electromedical and electrotherapeutic equipment
26600	การผลิตเครื่องฉายรังสี เครื่องใช้ทางการแพทย์ และทางกายภาพบำบัด	1	D	D	D	D	D	D	D	D	D	D	D	D	D	D	D	D	D	Manufacture of irradiation, electromedical and electrotherapeutic equipment
<b>267</b>	<b>การผลิตอุปกรณ์ที่ใช้ในทาง ทัศนศาสตร์และอุปกรณ์ ถ่ายภาพ</b>	<b>2</b>	<b>D</b>	<b>D</b>	<b>D</b>	<b>D</b>	<b>D</b>	<b>D</b>	<b>D</b>	<b>D</b>	<b>D</b>	<b>D</b>	<b>D</b>	<b>D</b>	<b>D</b>	<b>D</b>	<b>D</b>	<b>D</b>	<b>D</b>	<b>Manufacture of optical instruments and photographic equipment</b>
2670	การผลิตอุปกรณ์ที่ใช้ในทาง ทัศนศาสตร์และอุปกรณ์ ถ่ายภาพ	2	D	D	D	D	D	D	D	D	D	D	D	D	D	D	D	D	D	Manufacture of optical instruments and photographic equipment
26703	การผลิตอุปกรณ์ถ่ายภาพและ ถ่ายภาพเคลื่อนที่	2	D	D	D	D	D	D	D	D	D	D	D	D	D	D	D	D	D	Manufacture of photographic and motion picture equipment
<b>268</b>	<b>การผลิตสื่อแม่เหล็กและ สื่อซีดี</b>	<b>19</b>	<b>6,704,819.0</b>	<b>4,134,097.0</b>	<b>875,299.4</b>	<b>1,397,832.3</b>	<b>67,413.4</b>	<b>59,670.7</b>	<b>160,277.9</b>	<b>10,228.4</b>	<b>6,067,116.3</b>	<b>3,660,368.1</b>	<b>807,305.8</b>	<b>1,330,146.3</b>	<b>57,996.1</b>	<b>55,463.9</b>	<b>149,667.0</b>	<b>6,169.2</b>	<b>6,169.2</b>	<b>Manufacture of magnetic and optical media</b>
2680	การผลิตสื่อแม่เหล็กและ สื่อซีดี	19	6,704,819.0	4,134,097.0	875,299.4	1,397,832.3	67,413.4	59,670.7	160,277.9	10,228.4	6,067,116.3	3,660,368.1	807,305.8	1,330,146.3	57,996.1	55,463.9	149,667.0	6,169.2	6,169.2	Manufacture of magnetic and optical media

(พันบาท In Thousand Baht)

ตาราง 12 มูลค่าตามบัญชีของสินทรัพย์ถาวรในปี 2554 จำแนกตามประเภทอุตสาหกรรม ภาคกลาง พ.ศ. 2555 (ต่อ)

TABLE 12 BOOK VALUE OF FIXED ASSETS IN 2011 BY CATEGORY OF INDUSTRY, CENTRAL REGION, 2012 (cont'd)

รหัส Code	ประเภทอุตสาหกรรม Industry	จำนวน สถาน- ประกอบ Number of establi- sh- ments	มูลค่าสินทรัพย์ถาวรตั้งแต่วันที่ 1 ม.ค. 2011 Book value of fixed assets 1 Jan. 2011						มูลค่าสินทรัพย์ถาวรปลายงวด 31 ธ.ค. 2011 Book value of fixed assets, 31 Dec. 2011						ประเภทของ Category of Industry				
			รวม Total	ที่ดิน Land	อาคารและ สิ่งก่อสร้าง Building and construction	เครื่องจักร Machinery	ยานพาหนะ Vehicles	เครื่องใช้ สำนักงาน Office appliances	สินทรัพย์ ถาวรอื่น ๆ Other fixed assets	รวม Total	ที่ดิน Land	อาคารและ สิ่งก่อสร้าง Building and construction	เครื่องจักร Machinery	ยานพาหนะ Vehicles		เครื่องใช้ สำนักงาน Office appliances	สินทรัพย์ ถาวรอื่น ๆ Other fixed assets		
26800	การผลิตสื่อแม่เหล็กและ สื่อเชิงแสง	19	6,704,819.0	4,134,097.0	875,299.4	1,397,832.3	67,413.4	59,670.7	1,602,277.9	10,228.4	6,067,116.3	3,660,368.1	807,305.8	1,330,146.3	57,996.1	55,463.9	1,496,670.0	61,609.2	Manufacture of magnetic and optical media
27	การผลิตอุปกรณ์ไฟฟ้า	214	45,196,912.6	10,561,716.3	9,900,477.0	18,488,935.5	1,095,115.3	748,345.4	3,904,342.2	697,980.9	45,504,356.5	11,516,918.0	9,061,665.2	17,558,353.8	1,424,199.0	769,049.0	4,136,329.3	1,037,842.3	Manufacture of electrical equipment
271	การผลิตมอเตอร์ไฟฟ้า เครื่องกำเนิดไฟฟ้า หม้อแปลงไฟฟ้า และ อุปกรณ์ควบคุมและจ่ายไฟฟ้า	44	9,248,661.7	1,999,791.5	2,144,803.5	2,154,709.5	133,617.0	76,416.1	2,692,409.1	46,915.1	10,299,281.2	2,000,455.8	2,008,924.9	2,787,930.5	110,477.0	82,570.0	3,129,184.4	179,738.7	Manufacture of electric motors, generators, transformers and electricity distribution and control apparatus
2710	การผลิตมอเตอร์ไฟฟ้า เครื่องกำเนิดไฟฟ้า หม้อแปลงไฟฟ้า และ อุปกรณ์ควบคุมและจ่ายไฟฟ้า	44	9,248,661.7	1,999,791.5	2,144,803.5	2,154,709.5	133,617.0	76,416.1	2,692,409.1	46,915.1	10,299,281.2	2,000,455.8	2,008,924.9	2,787,930.5	110,477.0	82,570.0	3,129,184.4	179,738.7	Manufacture of electric motors, generators, transformers and electricity distribution and control apparatus
27101	การผลิตมอเตอร์ไฟฟ้าและ เครื่องกำเนิดไฟฟ้า	31	6,535,766.1	607,793.6	1,643,137.4	1,588,328.9	44,054.3	55,069.2	2,588,387.7	8,994.9	7,689,417.0	606,541.8	1,572,578.9	2,345,579.8	37,043.4	64,960.9	3,046,946.6	15,765.6	Manufacture of electric motors and generators
27102	การผลิตหม้อแปลงไฟฟ้า	8	1,319,226.5	455,219.5	279,530.7	398,094.2	79,712.8	18,756.6	64,759.0	23,153.8	1,335,046.4	457,115.7	262,321.0	328,474.5	65,533.6	15,437.7	57,604.9	148,539.0	Manufacture of electric transformers
27103	การผลิตอุปกรณ์ควบคุมและ จ่ายไฟฟ้า	5	1,393,669.1	936,778.4	222,135.3	1,68,286.4	9,850.0	2,590.3	39,262.4	14,766.3	1,274,817.9	936,798.4	174,025.0	113,876.3	7,880.0	2,171.3	24,632.8	15,434.1	Manufacture of electricity distribution and control apparatus
272	การผลิตแบตเตอรี่และ หม้อสะสมไฟฟ้า	5	581,074.5	94,237.3	164,660.0	275,520.2	2,737.0	7,543.2	1,134.3	35,242.6	647,360.7	109,560.3	156,901.8	274,719.6	2,387.5	10,354.8	1,555.4	91,881.3	Manufacture of batteries and accumulators
2720	การผลิตแบตเตอรี่และ หม้อสะสมไฟฟ้า	5	581,074.5	94,237.3	164,660.0	275,520.2	2,737.0	7,543.2	1,134.3	35,242.6	647,360.7	109,560.3	156,901.8	274,719.6	2,387.5	10,354.8	1,555.4	91,881.3	Manufacture of batteries and accumulators
27200	การผลิตแบตเตอรี่และ หม้อสะสมไฟฟ้า	5	581,074.5	94,237.3	164,660.0	275,520.2	2,737.0	7,543.2	1,134.3	35,242.6	647,360.7	109,560.3	156,901.8	274,719.6	2,387.5	10,354.8	1,555.4	91,881.3	Manufacture of batteries and accumulators
273	การผลิตขดลวดและอุปกรณ์ การเดินสายไฟฟ้า	59	7,491,829.4	928,172.8	2,155,555.9	2,965,752.3	252,418.4	108,944.9	597,381.2	483,603.9	8,638,436.4	2,007,204.1	2,077,839.3	2,638,157.7	670,230.5	126,492.1	534,247.0	584,265.7	Manufacture of wiring and wiring devices
2732	การผลิตขดลวดและเคเบิลอื่นๆ ชนิดใช้แทนการเดินทองแดง และไฟฟ้า	38	5,603,011.8	690,035.2	1,473,615.8	2,279,515.0	69,861.1	26,936.1	589,504.7	473,553.9	5,884,168.2	1,646,766.5	1,415,894.1	1,891,790.5	57,401.2	21,486.1	492,523.0	358,306.8	Manufacture of other electronic and electric wires and cables

(พันบาท In Thousand Baht)

ตาราง 12 มูลค่าตามบัญชีของสินทรัพย์ถาวรในปี 2554 จำแนกตามประเภทอุตสาหกรรม ภาคกลาง พ.ศ. 2555 (ต่อ)

TABLE 12 BOOK VALUE OF FIXED ASSETS IN 2011 BY CATEGORY OF INDUSTRY, CENTRAL REGION, 2012 (cont'd)

รหัส Code	ประเภทอุตสาหกรรม Industry	จำนวน สถาน- ประกอบ Number of establi- shments	มูลค่าสินทรัพย์ถาวรตามงวด Book value of fixed assets 1 Jan. 2011					มูลค่าสินทรัพย์ถาวรตามงวด Book value of fixed assets, 31 Dec. 2011					ประเภทของ Category of industry			
			รวม Total	ที่ดิน Land	อาคารและ สิ่งก่อสร้าง Building and construction	เครื่องจักร Machinery	ยานพาหนะ Vehicles	เครื่องใช้ สำนักงาน Office appliances	เครื่องมือ อื่นๆ Other tools	สินทรัพย์ ถาวรอื่น ๆ Other fixed assets	รวม Total	ที่ดิน Land		อาคารและ สิ่งก่อสร้าง Building and construction	เครื่องจักร Machinery	ยานพาหนะ Vehicles
27320	การผลิตยางและผลิตภัณฑ์ ชนิดใช้ทนจากอสังหาริมทรัพย์ และไฟฟ้า	38	5,603,011.8	690,035.2	1,473,615.8	2,279,515.0	69,841.1	26,926.1	47,553.9	589,504.7	1,891,790.5	57,401.2	21,486.1	492,523.0	358,306.8	Manufacture of other electronic and electric wires and cables
2733	การผลิตอุปกรณ์เดินสาย ไฟฟ้า	21	1,888,817.6	238,137.6	681,940.2	686,237.2	182,557.3	82,018.8	10,050.0	7,876.5	746,367.2	612,829.2	105,006.1	41,724.0	225,958.9	Manufacture of wiring devices
27330	การผลิตอุปกรณ์เดินสาย ไฟฟ้า	21	1,888,817.6	238,137.6	681,940.2	686,237.2	182,557.3	82,018.8	10,050.0	7,876.5	746,367.2	612,829.2	105,006.1	41,724.0	225,958.9	Manufacture of wiring devices
<b>274</b>	<b>การผลิตอุปกรณ์ไฟฟ้าสำหรับ ใช้แสงสว่าง</b>	<b>20</b>	<b>2,477,410.2</b>	<b>866,822.2</b>	<b>585,522.9</b>	<b>502,420.8</b>	<b>92,894.6</b>	<b>70,298.8</b>	<b>5,201.2</b>	<b>354,249.7</b>	<b>368,506.4</b>	<b>74,822.0</b>	<b>59,938.6</b>	<b>236,466.6</b>	<b>4,374.6</b>	<b>Manufacture of electric lighting equipment</b>
2740	การผลิตอุปกรณ์ไฟฟ้าสำหรับ ใช้แสงสว่าง	20	2,477,410.2	866,822.2	585,522.9	502,420.8	92,894.6	70,298.8	5,201.2	354,249.7	368,506.4	74,822.0	59,938.6	236,466.6	4,374.6	Manufacture of electric lighting equipment
27401	การผลิตหลอดไฟฟ้า	11	1,871,465.6	608,504.3	409,078.1	453,126.4	73,661.4	59,165.3	5,201.2	262,148.9	317,408.4	62,176.9	49,150.7	159,214.2	4,374.6	Manufacture of electric bulbs
27409	การผลิตอุปกรณ์ไฟฟ้าอื่น ๆ สำหรับใช้แสงสว่าง	9	605,944.6	258,317.9	175,844.8	49,294.4	19,233.2	11,133.5	-	92,100.8	51,098.0	12,645.0	10,787.9	77,252.4	-	Manufacture of other electric lighting equipment
<b>275</b>	<b>การผลิตเครื่องใช้ในบ้านเรือน</b>	<b>64</b>	<b>19,272,696.0</b>	<b>5,634,711.2</b>	<b>3,105,887.3</b>	<b>9,211,234.1</b>	<b>562,027.2</b>	<b>283,069.0</b>	<b>69,779.0</b>	<b>205,988.3</b>	<b>7,938,460.3</b>	<b>531,568.1</b>	<b>225,850.1</b>	<b>174,718.0</b>	<b>117,381.0</b>	<b>Manufacture of domestic appliances</b>
2750	การผลิตเครื่องใช้ในบ้านเรือน	64	19,272,696.0	5,634,711.2	3,105,887.3	9,211,234.1	562,027.2	283,069.0	69,779.0	205,988.3	7,938,460.3	531,568.1	225,850.1	174,718.0	117,381.0	Manufacture of domestic appliances
27501	การผลิตเครื่องใช้ไฟฟ้าชนิด ใช้ในตัวเรือน (ยกเว้น ชนิดที่ใช้ความร้อน)	24	10,851,483.7	885,019.4	1,943,048.3	7,557,963.4	197,022.4	141,483.6	15,898.4	111,048.3	6,567,839.9	198,290.6	151,717.5	98,758.2	71,582.5	Manufacture of domestic electric appliances (except electrothermic appliances)
27502	การผลิตเครื่องใช้ไฟฟ้าชนิดใช้ ในครัวเรือนที่ใช้ความร้อน	15	8,395,231.8	4,994,825.0	1,157,470.1	1,653,016.6	361,505.9	139,920.4	53,880.7	94,613.0	1,370,411.1	330,386.0	72,800.3	75,690.8	45,798.6	Manufacture of domestic electrothermic appliances
27503	การผลิตเครื่องใช้ในการ ประกอบอาหารและให้ ความร้อนชนิดใช้ในครัวเรือน ที่มีในตัวเรือน	25	25,980.4	14,866.7	5,368.9	253.9	3,498.9	1,665.1	-	327.0	209.3	2,891.6	1,332.3	268.9	-	Manufacture of domestic non-electric cooking and heating equipment
<b>279</b>	<b>การผลิตอุปกรณ์ไฟฟ้าอื่น ๆ</b>	<b>22</b>	<b>6,125,240.9</b>	<b>637,981.4</b>	<b>1,744,047.5</b>	<b>3,379,298.7</b>	<b>51,421.2</b>	<b>202,073.4</b>	<b>57,239.1</b>	<b>53,179.6</b>	<b>3,550,579.3</b>	<b>34,713.9</b>	<b>263,843.4</b>	<b>60,158.0</b>	<b>60,201.0</b>	<b>Manufacture of other electrical equipment</b>
2790	การผลิตอุปกรณ์ไฟฟ้าอื่น ๆ	22	6,125,240.9	637,981.4	1,744,047.5	3,379,298.7	51,421.2	202,073.4	57,239.1	53,179.6	3,550,579.3	34,713.9	263,843.4	60,158.0	60,201.0	Manufacture of other electrical equipment
27902	การผลิตอุปกรณ์ไฟฟ้าสำหรับ ใช้สัญญาณ	2	D	-	D	-	-	-	-	-	-	-	-	-	-	Manufacture of electrical signs

(พันบาท In Thousand Baht)



ตาราง 12 มูลค่าตามบัญชีของสินทรัพย์ถาวรในปี 2554 จำแนกตามประเภทอุตสาหกรรม ภาคกลาง พ.ศ. 2555 (ต่อ)

TABLE 12 BOOK VALUE OF FIXED ASSETS IN 2011 BY CATEGORY OF INDUSTRY, CENTRAL REGION, 2012 (cont'd)

รหัส Code	ประเภทอุตสาหกรรม Industry	จำนวน สถาน- ประกอบ Number of establish- ments	มูลค่าสินทรัพย์ถาวรตามงวด Book value of fixed assets 1 Jan. 2011						มูลค่าสินทรัพย์ถาวรปลายงวด Book value of fixed assets, 31 Dec. 2011						ประเภท Category of industry				
			รวม Total	ที่ดิน Land	อาคารและ สิ่งก่อสร้าง Building and construction	เครื่องจักร Machinery	ยานพาหนะ Vehicles	เครื่องใช้ สำนักงาน Office appliances	เครื่องมือ อื่นๆ Other tools	สินทรัพย์ ถาวรอื่น ๆ Other fixed assets	รวม Total	ที่ดิน Land	อาคารและ สิ่งก่อสร้าง Building and construction	เครื่องจักร Machinery		ยานพาหนะ Vehicles	เครื่องใช้ สำนักงาน Office appliances	เครื่องมือ อื่นๆ Other tools	สินทรัพย์ ถาวรอื่น ๆ Other fixed assets
27909	การผลิตปิโตรเลียมที่ต่อเนื่องซึ่งมีได้งบประมาณเกิน	20	6,123,880.9	637,981.4	1,742,687.5	3,379,298.7	51,421.2	202,073.4	55,179.6	57,239.1	6,521,823.7	647,052.5	1,905,275.6	3,550,579.3	34,713.9	263,843.4	60,158.0	60,201.0	Manufacture of other electrical equipment, n.e.c.
28	การผลิตเครื่องจักรและเครื่องมือ ซึ่งมีได้งบประมาณ	298	39,434,160.4	7,645,434.5	11,846,939.0	14,442,980.9	1,361,209.4	1,001,302.9	2,656,907.5	479,323.2	38,663,024.1	7,865,659.8	12,240,675.1	13,655,252.7	1,191,746.3	949,310.2	2,278,268.2	482,111.8	Manufacture of machinery and equipment, n.e.c.
281	การผลิตเครื่องจักรที่ใช้ทั่วไป	152	33,943,718.6	6,142,366.2	10,664,623.5	12,424,800.6	1,098,046.0	921,484.0	2,256,035.1	456,363.4	33,237,748.7	6,326,981.4	11,197,822.4	11,698,876.9	913,852.3	863,217.9	1,837,684.2	399,313.6	Manufacture of general purpose machinery
2811	การผลิตเครื่องยนต์และเครื่องจักร (ยกเว้นเครื่องยนต์ที่ใช้กับอากาศยานยนต์ และจักรยานยนต์)	12	757,382.8	180,439.7	348,865.1	170,913.5	20,653.9	13,153.2	16,840.4	6,517.0	908,359.4	183,238.9	476,024.9	183,206.5	21,223.4	12,651.5	26,033.1	5,981.3	Manufacture of engines and turbines (except aircraft, vehicle and cycle engines)
28110	การผลิตเครื่องยนต์และเครื่องจักร (ยกเว้นเครื่องยนต์ที่ใช้กับอากาศยานยนต์ และจักรยานยนต์)	12	757,382.8	180,439.7	348,865.1	170,913.5	20,653.9	13,153.2	16,840.4	6,517.0	908,359.4	183,238.9	476,024.9	183,206.5	21,223.4	12,651.5	26,033.1	5,981.3	Manufacture of engines and turbines (except aircraft, vehicle and cycle engines)
2812	การผลิตเครื่องอุปกรณ์ควบคุมกำลัง	10	162,685.3	22,486.5	43,007.3	68,556.2	22,378.9	4,619.5	1,637.1	-	160,029.9	22,486.5	41,181.2	65,504.7	24,852.5	3,769.0	2,236.2	-	Manufacture of fluid power equipment
28120	การผลิตเครื่องอุปกรณ์ควบคุมกำลัง	10	162,685.3	22,486.5	43,007.3	68,556.2	22,378.9	4,619.5	1,637.1	-	160,029.9	22,486.5	41,181.2	65,504.7	24,852.5	3,769.0	2,236.2	-	Manufacture of fluid power equipment
2813	การผลิตเครื่องสูบลมพรตเซอร์ ฟัด และวาล์วอื่นๆ	25	856,933.9	148,703.1	415,331.4	185,574.6	70,772.1	15,387.0	19,259.2	1,906.5	728,877.8	182,262.1	289,800.6	150,851.0	60,223.7	14,096.6	28,272.4	3,371.4	Manufacture of other pumps, compressors, taps and valves
28131	การผลิตเครื่องสูบลมพรตเซอร์อื่นๆ	16	571,920.7	114,600.0	278,023.4	131,803.3	31,775.8	6,575.7	8,031.3	1,111.3	499,910.2	148,159.0	197,355.7	107,629.1	28,289.5	5,563.8	10,227.3	2,465.9	Manufacture of other pumps and compressors
28132	การผลิตเครื่องสูบลมพรตเซอร์อื่นๆ	9	285,013.2	34,103.1	137,308.1	53,771.4	38,996.3	8,811.4	11,227.9	795.2	228,967.6	34,103.1	92,444.9	43,221.9	31,934.2	8,532.8	18,045.1	685.6	Manufacture of other taps and valves
2814	การผลิตลิ้นชักลิ้นชักและอุปกรณ์ที่ใช้ขับเคลื่อน	5	4,690,310.7	305,344.2	1,219,576.5	3,099,823.5	7,914.4	50,652.1	2,000.0	5,000.0	4,697,243.2	305,344.2	1,219,476.5	3,101,010.1	10,035.3	54,377.1	2,000.0	5,000.0	Manufacture of bearings, gears, gearing and driving elements
28140	การผลิตลิ้นชักลิ้นชักและอุปกรณ์ที่ใช้ขับเคลื่อน	5	4,690,310.7	305,344.2	1,219,576.5	3,099,823.5	7,914.4	50,652.1	2,000.0	5,000.0	4,697,243.2	305,344.2	1,219,476.5	3,101,010.1	10,035.3	54,377.1	2,000.0	5,000.0	Manufacture of bearings, gears, gearing and driving elements

(พันบาท In Thousand Baht)



ตาราง 12 มูลค่าตามบัญชีของสินทรัพย์ถาวรในปี 2554 จำแนกตามประเภทอุตสาหกรรม ภาคกลาง พ.ศ. 2555 (ต่อ)

TABLE 12 BOOK VALUE OF FIXED ASSETS IN 2011 BY CATEGORY OF INDUSTRY, CENTRAL REGION, 2012 (cont'd)

รหัส Code	ประเภทอุตสาหกรรม Industry	จำนวน สถาน- ประกอบ Number of establish- ments	มูลค่าสินทรัพย์ถาวรที่งบงวด 1 ม.ค. 2011 Book value of fixed assets 1 Jan. 2011					มูลค่าสินทรัพย์ถาวรปลายงวด 31 ธ.ค. 2011 Book value of fixed assets, 31 Dec. 2011					ประเภทของ อุตสาหกรรม Category of industry						
			รวม Total	ที่ดิน Land	อาคารและ สิ่งก่อสร้าง Building and construction	เครื่องจักร Machinery	ยานพาหนะ Vehicles	เครื่องใช้ สำนักงาน Office appliances	เครื่องมือ อื่นๆ Other tools	สินทรัพย์ ถาวรอื่น ๆ Other fixed assets	รวม Total	ที่ดิน Land		อาคารและ สิ่งก่อสร้าง Building and construction	เครื่องจักร Machinery	ยานพาหนะ Vehicles	เครื่องใช้ สำนักงาน Office appliances	เครื่องมือ อื่นๆ Other tools	สินทรัพย์ ถาวรอื่น ๆ Other fixed assets
28211	การผลิตหมอกหรือใช้ใน ถนน	19	323,227.1	63,483.5	95,261.0	121,135.4	37,940.2	2,501.1	2,690.0	265.9	300,493.6	64,933.5	91,787.5	103,732.2	34,985.3	2,211.4	2,572.0	271.8	Manufacture of tractors for agriculture and forestry
28219	การผลิตเครื่องจักรที่ ใช้ในการขุดและยกของ	30	1,037,428.9	477,107.6	268,343.9	181,727.5	35,166.3	8,879.8	43,846.6	22,357.2	878,049.9	477,293.4	151,867.8	157,608.7	31,707.4	7,127.6	38,403.6	14,036.3	Manufacture of other agricultural and forestry machinery
2822	การผลิตเครื่องจักรที่ใช้ในการ ขึ้นรูปโลหะและเครื่องมือกล	28	373,295.7	85,434.8	84,227.9	136,746.9	25,294.9	7,660.1	27,973.5	5,957.6	470,588.7	85,434.8	88,646.6	210,998.9	21,951.8	10,133.3	49,986.9	3,436.4	Manufacture of metal forming machinery and machine tools
28221	การผลิตเครื่องจักรที่ใช้ในการ ขึ้นรูปโลหะ	7	27,072.6	3,000.0	8,229.5	6,693.3	6,226.9	1,387.1	1,506.3	295	25,139.6	3,000.0	7,766.5	5,489.9	5,666.7	1,257.7	1,929.2	29.5	Manufacture of metal forming machinery
28229	การผลิตเครื่องจักรที่ ใช้ในโลหะกรรม	21	346,223.1	82,434.8	75,998.4	130,053.6	19,068.0	6,273.1	26,467.2	5,928.1	445,449.1	82,434.8	80,880.1	205,509.0	16,285.1	8,875.5	48,057.7	3,406.9	Manufacture of other machine tools
2823	การผลิตเครื่องจักรที่ใช้ใน งานโลหะกรรม	4	516,131.6	109,431.3	73,718.7	267,616.2	13,719.3	6,392.2	44,009.1	1,244.8	454,562.6	114,454.7	70,032.8	217,143.6	10,975.5	5,753.0	35,207.2	995.9	Manufacture of machinery for metallurgy
28230	การผลิตเครื่องจักรที่ใช้ใน งานโลหะกรรม	4	516,131.6	109,431.3	73,718.7	267,616.2	13,719.3	6,392.2	44,009.1	1,244.8	454,562.6	114,454.7	70,032.8	217,143.6	10,975.5	5,753.0	35,207.2	995.9	Manufacture of machinery for metallurgy
2824	การผลิตเครื่องจักรที่ใช้ในการ ทำเหมืองแร่ เหมืองหิน และ การก่อสร้าง	10	643,745.1	270,795.7	93,887.9	184,906.6	16,229.6	6,175.3	70,848.0	902.1	704,903.8	284,313.8	89,787.1	197,692.7	19,950.1	4,982.4	107,275.7	902.1	Manufacture of machinery for mining, quarrying and construction
2825	การผลิตเครื่องจักรที่ใช้ในการ ผลิตอาหาร เครื่องดื่ม และ ยาสูบ	16	510,749.9	105,552.5	110,573.2	100,455.8	24,680.9	18,024.3	151,098.1	365.2	605,973.5	113,551.8	103,715.1	105,286.8	64,277.1	19,037.7	149,788.5	50,316.6	Manufacture of machinery for food, beverage and tobacco processing
28250	การผลิตเครื่องจักรที่ใช้ในการ ผลิตอาหาร เครื่องดื่ม และ ยาสูบ	16	510,749.9	105,552.5	110,573.2	100,455.8	24,680.9	18,024.3	151,098.1	365.2	605,973.5	113,551.8	103,715.1	105,286.8	64,277.1	19,037.7	149,788.5	50,316.6	Manufacture of machinery for food, beverage and tobacco processing
2826	การผลิตเครื่องจักรที่ใช้ในการ ผลิตสิ่งทอ เสื้อผ้า	9	941,962.9	70,668.2	208,990.9	566,463.9	37,623.1	9,100.6	40,319.3	8,796.9	870,147.5	73,028.2	200,621.6	505,305.8	31,186.8	13,166.2	36,461.2	10,377.7	Manufacture of machinery for textile, apparel and leather production
28261	การผลิตเครื่องจักรที่ใช้ในการ เตรียม ปั่น ห่อ และยัดผ้า สิ่งทอ	3	D	D	D	D	D	D	D	D	D	D	D	D	D	D	D	D	Manufacture of textile preparing, spinning, weaving and knitting machines

(พันบาท In Thousand Baht)

ตาราง 12 มูลค่าตามบัญชีของสินทรัพย์ถาวรในปี 2554 จำแนกตามประเภทอุตสาหกรรม ภาคกลาง พ.ศ. 2555 (ต่อ)

TABLE 12 BOOK VALUE OF FIXED ASSETS IN 2011 BY CATEGORY OF INDUSTRY, CENTRAL REGION, 2012 (cont'd)

รหัส Code	ประเภทอุตสาหกรรม Industry	จำนวน สถาน- ประกอบ Number of establish- ments	มูลค่าสินทรัพย์ถาวรตามงวด Book value of fixed assets 1 Jan. 2011					มูลค่าสินทรัพย์ถาวรตามงวด Book value of fixed assets, 31 Dec. 2011					ประเภทของอุตสาหกรรม Category of industry						
			รวม Total	ที่ดิน Land	อาคารและ สิ่งก่อสร้าง Building and construction	เครื่องจักร Machinery	ยานพาหนะ Vehicles	เครื่องใช้ สำนักงาน Office appliances	เครื่องมือ อื่นๆ Other tools	สินทรัพย์ ถาวรอื่น ๆ Other fixed assets	รวม Total	ที่ดิน Land		อาคารและ สิ่งก่อสร้าง Building and construction	เครื่องจักร Machinery	ยานพาหนะ Vehicles	เครื่องใช้ สำนักงาน Office appliances	เครื่องมือ อื่นๆ Other tools	สินทรัพย์ ถาวรอื่น ๆ Other fixed assets
28269	การผลิตเครื่องจักรอื่น ๆ ที่ใช้ใน การผลิตสิ่ง เครื่องแต่งกาย และเครื่องหนัง	6	868,114.3	58,779.4	186,417.9	549,704.1	33,834.3	8,206.7	30,250.2	921.8	805,224.5	61,139.4	179,186.2	491,897.9	28,135.8	12,361.7	28,405.9	4,077.6	Manufacture of other machinery for textile, apparel and leather production
2829	การผลิตเครื่องจักรที่ใช้ในงาน เฉพาะอย่างอื่นๆ	30	1,143,900.7	320,644.8	247,366.0	459,128.0	72,509.2	21,085.5	20,087.9	3,079.3	1,140,561.0	325,668.2	246,394.3	458,607.3	62,860.0	23,680.9	20,888.8	2,461.6	Manufacture of other special purpose machinery
28291	การผลิตเครื่องจักรที่ใช้ในการ ผลิตกระดาษและกระดาษแข็ง	1	D	D	D	D	D	D	D	D	D	D	D	D	D	D	D	D	Manufacture of paper and paperboard making machinery
28292	การผลิตเครื่องจักรที่ใช้ในการ ผลิตพลาสติก และยาง	6	475,229.1	119,838.9	147,877.2	171,559.3	23,300.0	6,677.8	5,930.0	36.0	529,046.2	119,838.9	150,699.3	220,732.0	22,840.0	8,830.0	6,070.0	36.0	Manufacture of rubber or plastics making machinery
28299	การผลิตเครื่องจักรที่ใช้งาน เฉพาะอย่างอื่นๆ ซึ่งไม่ได้ จัดประเภทไว้ที่อื่น	23	422,935.7	154,346.0	72,387.2	136,702.2	33,219.2	13,137.0	13,022.9	121.3	401,489.7	159,369.4	69,948.3	117,182.0	27,228.0	13,707.3	13,926.8	88.0	Manufacture of other special purpose machinery, n.e.c.
29	การผลิตยานยนต์ รถพ่วง และรถแทรกเตอร์	938	189,004,657.1	38,315,682.9	46,318,678.8	87,773,514.6	4,900,340.4	2,258,024.6	5,015,685.4	4,422,730.4	211,533,904.7	40,801,582.0	42,707,724.9	108,265,655.7	4,539,734.2	2,226,338.4	5,880,999.4	7,111,870.2	Manufacture of motor vehicles, trailers and semi-trailers
291	การผลิตยานยนต์	33	40,793,653.2	10,878,303.7	11,973,771.9	15,494,935.4	937,508.5	535,365.4	131,826.9	841,941.4	55,844,341.0	11,448,403.7	7,762,351.7	34,361,456.4	1,059,764.9	455,687.3	1,038,73.6	652,803.3	Manufacture of motor vehicles
2910	การผลิตยานยนต์	33	40,793,653.2	10,878,303.7	11,973,771.9	15,494,935.4	937,508.5	535,365.4	131,826.9	841,941.4	55,844,341.0	11,448,403.7	7,762,351.7	34,361,456.4	1,059,764.9	455,687.3	1,038,73.6	652,803.3	Manufacture of motor vehicles
29102	การผลิตยานยนต์ส่วนบุคคล	8	39,655,761.1	10,545,860.7	11,690,910.6	15,241,992.0	889,210.4	462,509.6	662.0	824,615.9	54,773,221.6	11,078,560.7	7,486,040.0	34,159,895.4	1,020,188.2	389,064.9	529.6	638,942.9	Manufacture of passenger cars
29103	การผลิตรถกระบะ 1 คัน	2	D	D	D	D	D	D	D	D	D	D	D	D	D	D	D	D	Manufacture of pick-up trucks
29104	การผลิตยานยนต์อื่น ๆ ที่ใช้ เพื่อการโดยสาร	13	104,769.6	64,480.0	29,802.0	1,980.0	7,388.0	135.0	984.6	-	100,206.1	64,480.0	27,734.8	907.2	6,141.9	121.5	820.7	-	Manufacture of other motor vehicles for passengers
29109	การผลิตยานยนต์อื่น ๆ ซึ่งไม่ได้ จัดประเภทไว้ที่อื่น	10	164,065.4	74,882.1	44,852.8	27,117.4	6,259.0	2,032.6	8,901.5	-	198,735.7	112,282.1	50,780.7	21,577.1	5,714.0	2,881.6	5,500.2	-	Manufacture of other motor vehicles, n.e.c.
292	การผลิตตัวถังยานยนต์ การผลิตตัวถังและ รถกึ่งพ่วง	85	834,573.3	276,211.4	224,059.6	172,297.0	91,115.1	7,698.5	52,600.2	10,591.6	964,621.6	435,428.8	252,180.5	132,937.0	71,988.6	6,566.6	52,441.3	13,058.8	Manufacture of bodies (coachwork) for motor vehicles; manufacture of trailer and semitrailer
2920	การผลิตตัวถังยานยนต์ การผลิตตัวถังและรถกึ่งพ่วง	85	834,573.3	276,211.4	224,059.6	172,297.0	91,115.1	7,698.5	52,600.2	10,591.6	964,621.6	435,428.8	252,180.5	132,937.0	71,988.6	6,566.6	52,441.3	13,058.8	Manufacture of bodies (coachwork) for motor vehicles; manufacture of trailer and semitrailer

(พันบาท In Thousand Baht)

ตาราง 12 มูลค่าตามบัญชีของสินทรัพย์ถาวรในปี 2554 จำแนกตามประเภทอุตสาหกรรม ภาคกลาง พ.ศ. 2555 (ต่อ)

TABLE 12 BOOK VALUE OF FIXED ASSETS IN 2011 BY CATEGORY OF INDUSTRY, CENTRAL REGION, 2012 (cont'd)

รหัส Code	ประเภทอุตสาหกรรม Industry	จำนวน สถาน- ประกอบ Number of establish- ments	มูลค่าสินทรัพย์ถาวรตามงวด 1 Jan. 2011 Book value of fixed assets 1 Jan. 2011					มูลค่าสินทรัพย์ถาวรปลายงวด 31 Dec. 2011 Book value of fixed assets, 31 Dec. 2011					ประเภทของ สินทรัพย์ Category of industry						
			รวม Total	ที่ดิน Land	อาคารและ สิ่งก่อสร้าง Building and construction	เครื่องจักร Machinery	ยานพาหนะ Vehicles	เครื่องใช้ สำนักงาน Office appliances	เครื่องมือ อื่นๆ Other tools	สินทรัพย์ ถาวรอื่น ๆ Other fixed assets	รวม Total	ที่ดิน Land		อาคารและ สิ่งก่อสร้าง Building and construction	เครื่องจักร Machinery	ยานพาหนะ Vehicles	เครื่องใช้ สำนักงาน Office appliances	เครื่องมือ อื่นๆ Other tools	สินทรัพย์ ถาวรอื่น ๆ Other fixed assets
29201	การผลิตยานยนต์	76	572,737.9	174,211.4	182,611.4	91,957.2	59,909.2	3,862.9	51,213.7	8,972.2	720,847.5	333,428.8	211,785.0	62,800.0	46,969.6	3,169.2	51,234.5	11,460.4	Manufacture of bodies (coachwork) for motor vehicles
29202	การผลิตวงแหวนและเครื่องจักร	4	43,742.0	12,000.0	10,300.0	20,050.0	1,350.0	22.0	20.0	-	43,241.6	12,000.0	10,025.0	20,030.0	1,156.8	11.8	18.0	-	Manufacture of trailer and semitrailer
29203	การผลิตตู้คอนเทนเนอร์	5	218,093.4	90,000.0	31,148.2	60,289.8	29,855.9	3,813.6	1,366.5	1,619.4	200,532.5	90,000.0	30,370.4	50,106.9	23,862.2	3,405.7	1,188.8	1,598.4	Manufacture of containers
293	การผลิตชิ้นส่วนและอุปกรณ์ เสริมสำหรับยานยนต์	820	147,376,430.6	27,161,167.8	34,120,847.2	72,106,282.3	3,871,716.9	1,714,960.8	4,831,258.3	3,570,197.4	154,724,942.2	28,917,749.5	34,693,192.7	73,771,262.3	3,407,980.6	1,764,064.4	5,724,684.6	6,446,008.1	Manufacture of parts and accessories for motor vehicles
2930	การผลิตชิ้นส่วนและอุปกรณ์ เสริมสำหรับยานยนต์	820	147,376,430.6	27,161,167.8	34,120,847.2	72,106,282.3	3,871,716.9	1,714,960.8	4,831,258.3	3,570,197.4	154,724,942.2	28,917,749.5	34,693,192.7	73,771,262.3	3,407,980.6	1,764,064.4	5,724,684.6	6,446,008.1	Manufacture of parts and accessories for motor vehicles
29301	การผลิตที่นั่งภายในยานยนต์	408	4,444,748.7	1,234,638.3	1,338,431.6	1,255,619.5	199,299.3	78,911.0	316,004.7	1,844.3	4,643,903.2	1,236,251.8	1,329,009.7	1,381,668.2	166,526.3	65,109.0	463,828.7	1,509.5	Manufacture of motor vehicle seats
29302	การผลิตอุปกรณ์ไฟฟ้าสำหรับ ยานยนต์	19	8,782,480.4	2,767,783.5	2,744,678.2	2,448,723.4	553,066.9	96,727.2	92,052.9	79,448.3	8,848,657.5	2,774,710.5	2,732,616.3	2,516,231.9	547,125.9	97,640.0	108,456.5	71,876.5	Manufacture of electrical equipment for motor vehicles
29309	การผลิตชิ้นส่วนและอุปกรณ์ เสริมอื่นๆ สำหรับยานยนต์	393	134,149,201.5	23,158,746.0	30,017,737.4	68,401,939.3	3,119,350.7	1,539,322.6	4,423,200.7	3,488,904.8	141,232,381.6	24,206,787.2	30,631,566.7	69,873,342.3	2,694,328.4	1,601,315.4	5,152,399.5	6,372,622.1	Manufacture of other parts and accessories for motor vehicles
30	การผลิตอุปกรณ์ขนส่งอื่นๆ	159	3,446,876.7	750,318.1	653,252.8	1,397,062.0	112,513.3	43,667.8	472,799.8	17,262.9	3,422,074.5	771,122.5	609,021.5	1,400,001.2	101,348.6	40,207.9	486,426.7	13,946.1	Manufacture of other transport equipment
301	การผลิตเรือ	40	236,536.7	129,006.7	53,642.2	26,756.8	17,392.7	1,961.8	5,918.5	1,658.0	221,187.8	129,813.5	51,299.4	20,241.4	12,812.7	1,811.9	3,712.7	1,496.2	Building of ships and boats
3011	การผลิตเรือใหญ่และสิ่งก่อสร้าง ลอยน้ำ	33	186,443.2	105,456.3	39,305.0	21,609.9	12,444.1	1,399.5	5,045.5	1,182.9	173,703.6	106,023.2	37,095.0	16,350.0	8,769.7	1,268.8	3,250.7	946.3	Building of ships and floating structures
30110	การผลิตเรือใหญ่และสิ่งก่อสร้าง ลอยน้ำ	33	186,443.2	105,456.3	39,305.0	21,609.9	12,444.1	1,399.5	5,045.5	1,182.9	173,703.6	106,023.2	37,095.0	16,350.0	8,769.7	1,268.8	3,250.7	946.3	Building of ships and floating structures
3012	การผลิตเรือใช้เพื่อความสำราญ และกอล์ฟ	7	50,093.4	23,550.4	14,337.2	5,146.9	4,948.6	562.3	873.0	675.0	47,484.2	23,790.4	14,204.4	3,891.4	4,043.0	563.1	462.0	549.9	Building of pleasure and sporting boats
30120	การผลิตเรือใช้เพื่อความสำราญ และกอล์ฟ	7	50,093.4	23,550.4	14,337.2	5,146.9	4,948.6	562.3	873.0	675.0	47,484.2	23,790.4	14,204.4	3,891.4	4,043.0	563.1	462.0	549.9	Building of pleasure and sporting boats
302	การผลิตรถจักรและตู้ ลำเลียงของทางรถไฟ และรถราง	1	D	D	D	D	D	D	-	-	D	D	D	D	D	D	-	-	Manufacture of railway locomotives and rolling stock

(พันบาท In Thousand Baht)



ตาราง 12 มูลค่าตามบัญชีของสินทรัพย์ถาวรในปี 2554 จำแนกตามประเภทอุตสาหกรรม ภาคกลาง พ.ศ. 2555 (ต่อ)

TABLE 12 BOOK VALUE OF FIXED ASSETS IN 2011 BY CATEGORY OF INDUSTRY, CENTRAL REGION, 2012 (cont'd)

รหัส Code	ประเภทอุตสาหกรรม Industry	จำนวน สถาน- ประกอบ Number of establish- ments	มูลค่าสินทรัพย์ถาวรตามงวด Book value of fixed assets 1 Jan. 2011					มูลค่าสินทรัพย์ถาวรตามงวด Book value of fixed assets, 31 Dec. 2011					ประเภทอุตสาหกรรม Category of industry						
			รวม Total	ที่ดิน Land	อาคารและ สิ่งก่อสร้าง Building and construction	เครื่องจักร Machinery	ยานพาหนะ Vehicles	เครื่องใช้ สำนักงาน Office appliances	เครื่องมือ อื่นๆ Other tools	สินทรัพย์ ถาวรอื่น ๆ Other fixed assets	รวม Total	ที่ดิน Land		อาคารและ สิ่งก่อสร้าง Building and construction	เครื่องจักร Machinery	ยานพาหนะ Vehicles	เครื่องใช้ สำนักงาน Office appliances	เครื่องมือ อื่นๆ Other tools	สินทรัพย์ ถาวรอื่น ๆ Other fixed assets
31002	การผลิตเฟอร์นิเจอร์	38	638,653.9	153,519.4	277,396.0	139,487.2	34,771.3	15,817.8	9,725.9	7,936.3	636,908.1	154,437.4	269,891.5	143,045.5	30,908.1	17,365.1	11,029.8	10,230.6	Manufacture of metal furniture
31003	การผลิตเครื่องนอนและ ที่นอน	60	162,979.0	81,146.5	50,743.0	4,905.7	25,074.7	742.6	366.4	-	156,200.5	82,750.5	48,110.8	3,972.9	20,484.3	619.4	302.7	-	Manufacture of mattresses and mattress supports
31009	การผลิตเฟอร์นิเจอร์ อื่นๆ	172	893,415.6	194,978.8	435,217.2	100,957.3	50,494.0	20,143.8	86,219.7	5,404.8	848,716.9	195,253.8	412,538.5	98,208.3	41,417.5	18,378.6	77,617.9	5,302.2	Manufacture of other furniture
32	การผลิตเครื่องใช้ ไฟฟ้า	5,080	21,448,049.0	2,968,221.0	9,168,642.5	5,924,340.7	1,283,588.3	1,257,543.5	537,701.3	308,011.8	19,426,183.0	2,959,869.7	9,155,674.1	5,229,099.6	947,526.6	254,038.3	528,406.4	351,568.3	Other manufacturing
321	การผลิตเครื่องใช้ ไฟฟ้าประเภท เครื่องใช้ ไฟฟ้า	1,411	1,338,111.7	456,899.9	381,817.3	224,506.0	168,076.5	18,004.4	78,614.3	10,193.4	1,301,775.5	465,461.9	356,127.2	229,779.1	140,797.7	16,955.5	90,867.3	1,786.9	Manufacture of jewelry, bijouterie and related articles
3211	การผลิตเครื่องใช้ ไฟฟ้าประเภท เครื่องใช้ ไฟฟ้า	1,382	1,314,718.9	453,009.9	375,673.8	218,357.6	161,679.1	17,950.4	77,854.7	10,193.4	1,280,348.9	461,571.9	350,390.7	223,952.4	135,571.4	16,905.4	90,170.2	1,786.9	Manufacture of jewelry and related articles
32111	การผลิตเครื่องใช้ ไฟฟ้าประเภท เครื่องใช้ ไฟฟ้า	333	808,684.9	210,173.6	223,482.5	195,516.1	80,880.4	17,410.3	71,028.8	10,193.4	800,880.5	217,295.6	212,360.0	200,828.8	67,623.5	16,411.2	84,534.5	1,786.9	Manufacture of jewelry and bijouterie of precious stones and metals
32112	การผลิตเครื่องใช้ ไฟฟ้าประเภท เครื่องใช้ ไฟฟ้า	11	28,040.0	13,580.0	4,330.0	3,720.0	4,948.0	194.0	1,268.0	-	25,629.3	13,165.8	4,062.0	3,004.9	4,199.4	174.6	1,022.7	-	Manufacture of goldsmiths' articles of precious stones and metals
32113	การผลิตเครื่องใช้ ไฟฟ้าประเภท เครื่องใช้ ไฟฟ้า	1,038	477,994.1	229,256.3	147,861.4	19,121.6	75,850.7	346.1	5,588.0	-	453,879.2	231,110.6	133,968.7	20,118.7	63,748.5	319.7	4,613.0	-	Cutting, shaping and finishing of diamonds and precious stones
3212	การผลิตเครื่องใช้ ไฟฟ้าประเภท เครื่องใช้ ไฟฟ้า	29	23,392.8	3,890.0	6,143.5	6,148.3	6,397.5	54.0	759.5	-	21,426.6	3,890.0	5,736.5	5,826.7	5,226.3	50.0	697.1	-	Manufacture of costume jewellery and related articles
32120	การผลิตเครื่องใช้ ไฟฟ้าประเภท เครื่องใช้ ไฟฟ้า	29	23,392.8	3,890.0	6,143.5	6,148.3	6,397.5	54.0	759.5	-	21,426.6	3,890.0	5,736.5	5,826.7	5,226.3	50.0	697.1	-	Manufacture of costume jewellery and related articles
322	การผลิตเครื่องใช้ ไฟฟ้าประเภท เครื่องใช้ ไฟฟ้า	74	83,239.1	29,266.1	19,744.9	3,905.5	27,990.8	338.9	1,992.9	-	71,480.1	29,310.0	14,427.7	3,384.5	22,119.3	319.4	1,919.2	-	Manufacture of musical instruments
3220	การผลิตเครื่องใช้ ไฟฟ้าประเภท เครื่องใช้ ไฟฟ้า	74	83,239.1	29,266.1	19,744.9	3,905.5	27,990.8	338.9	1,992.9	-	71,480.1	29,310.0	14,427.7	3,384.5	22,119.3	319.4	1,919.2	-	Manufacture of musical instruments
32201	การผลิตเครื่องใช้ ไฟฟ้าประเภท เครื่องใช้ ไฟฟ้า	73	83,234.1	29,266.1	19,744.9	3,905.5	27,990.8	338.9	1,987.9	-	71,475.4	29,310.0	14,427.7	3,384.5	22,119.3	319.4	1,914.5	-	Manufacture of Thai musical instruments

(พันบาท In Thousand Baht)





ตาราง 12 มูลค่าตามบัญชีของสินทรัพย์ถาวรในปี 2554 จำแนกตามประเภทอุตสาหกรรม ภาคกลาง พ.ศ. 2555 (ต่อ)

TABLE 12 BOOK VALUE OF FIXED ASSETS IN 2011 BY CATEGORY OF INDUSTRY, CENTRAL REGION, 2012 (cont'd)

รหัส Code	ประเภทอุตสาหกรรม Industry	จำนวน สถาน- ประกอบ Number of establish- ments	มูลค่าสินทรัพย์ถาวรตามงวด Book value of fixed assets 1 Jan. 2011					มูลค่าสินทรัพย์ถาวรตามงวด Book value of fixed assets, 31 Dec. 2011					สินทรัพย์ ถาวรอื่น ๆ Other fixed assets	สินทรัพย์ ถาวรอื่น ๆ Other fixed assets	ประเภทของ อุตสาหกรรม Category of Industry					
			รวม Total	ที่ดิน Land	อาคารและ สิ่งก่อสร้าง Building and construction	เครื่องจักร Machinery	ยานพาหนะ Vehicles	เครื่องใช้ สำนักงาน Office appliances	เครื่องมือ อื่น ๆ Other tools	รวม Total	ที่ดิน Land	อาคารและ สิ่งก่อสร้าง Building and construction				เครื่องจักร Machinery	ยานพาหนะ Vehicles	เครื่องใช้ สำนักงาน Office appliances	เครื่องมือ อื่น ๆ Other tools	
32902	การผลิตปุ๋ยเครื่องปั้นดินเผา	30	390,265.9	122,885.1	63,021.6	116,587.5	64,708.7	12,573.1	10,490.0	-	340,933.3	122,510.9	55,956.6	93,102.5	49,168.5	10,675.0	9,519.7	-	Manufacture of stationary	
32903	การผลิตเครื่องอุปโภคบริโภค	9	188,828.9	89,723.8	11,720.0	23,444.0	1,890.0	260.0	61,791.1	-	174,860.4	82,151.6	11,530.0	18,682.0	7,420.0	233.0	54,843.8	-	Manufacture of protective safety equipment	
32904	การผลิตดอกไม้และต้นไม้มัด	1,471	1,111,778.1	433,316.1	444,709.2	9,743.5	213,186.6	4,569.5	6,267.3	5.8	980,410.4	424,879.9	366,503.3	8,040.6	170,254.9	4,073.3	6,658.1	0.3	Manufacture of artificial flowers and plants	
32909	การผลิตผลิตภัณฑ์พลาสติก	348	686,704.5	227,297.6	276,938.9	55,425.0	110,121.1	6,384.2	9,583.3	95.4	623,255.2	231,466.6	250,787.4	42,019.6	85,636.5	5,831.0	6,850.6	663.6	Other manufacturing, n.e.c.	
33	การซ่อมแซมและติดตั้งเครื่องจักรและอุปกรณ์	1,396	8,600,311.8	2,565,443.5	1,744,045.1	2,053,420.8	978,663.7	454,143.0	468,787.3	335,808.4	8,068,301.5	2,686,098.7	1,547,412.7	1,784,609.3	812,647.7	290,761.4	607,889.6	338,882.2	Repair and installation of machinery and equipment	
331	การซ่อมเครื่องจักรและอุปกรณ์	1,376	8,313,020.2	2,505,823.1	1,645,097.1	2,010,863.7	942,056.5	442,359.6	445,030.5	321,789.9	7,785,482.4	2,625,800.5	1,447,228.0	1,749,028.2	781,281.9	271,532.5	586,423.5	324,187.9	Repair of fabricated metal products, machinery and equipment	
3311	การซ่อมผลิตภัณฑ์โลหะประดิษฐ์	27	63,470.0	18,389.4	15,717.2	13,787.3	9,906.4	377.2	1,098.5	4,194.1	58,203.0	18,389.4	14,825.0	11,516.9	8,215.1	341.1	929.0	3,986.6	Repair of fabricated metal products	
33110	การซ่อมผลิตภัณฑ์โลหะประดิษฐ์	27	63,470.0	18,389.4	15,717.2	13,787.3	9,906.4	377.2	1,098.5	4,194.1	58,203.0	18,389.4	14,825.0	11,516.9	8,215.1	341.1	929.0	3,986.6	Repair of fabricated metal products	
3312	การซ่อมเครื่องจักร	1,079	3,356,614.0	851,920.3	764,944.2	1,015,989.5	458,588.5	47,648.1	95,931.8	121,591.6	3,208,141.4	931,396.9	737,711.5	919,938.1	388,324.1	46,294.2	86,496.2	97,980.4	Repair of machinery	
33121	การซ่อมเครื่องจักรที่ใช้งานทั่วไป	216	843,747.1	193,955.0	134,640.7	332,714.7	118,540.7	16,991.1	24,789.1	22,115.7	801,708.4	195,887.4	126,940.9	329,905.0	94,719.1	17,341.5	20,313.4	16,601.4	Repair of general-purpose machinery	
33122	การซ่อมเครื่องจักรที่ใช้เฉพาะอย่าง	863	2,512,866.9	657,965.3	630,303.5	683,274.8	340,047.8	30,657.0	71,142.7	99,475.9	2,406,433.0	735,509.7	610,770.7	590,033.1	293,605.0	28,952.8	66,182.8	81,379.0	Repair of special-purpose machinery	
3313	การซ่อมอุปกรณ์อิเล็กทรอนิกส์และอุปกรณ์ที่ใช้ในทางทัศนศาสตร์	5	56,559.8	28,598.8	12,586.7	4,923.4	5,763.2	2,842.0	1,845.7	-	55,694.0	28,598.8	12,017.3	4,944.7	5,132.3	2,955.1	2,065.7	-	Repair of electronic and optical equipment	
33131	การซ่อมและบำรุงรักษาอุปกรณ์เพื่อการวัด การทดสอบ การนำร่อง และการควบคุมเครื่องจักรอัตโนมัติ เครื่องมือทางทัศนศาสตร์	2	D	D	D	D	D	D	D	-	D	D	D	D	D	D	D	D	-	Repair of measuring, testing, navigating and control equipment
33132	การซ่อมและบำรุงรักษาเครื่องมือรังสี เครื่องมือทางการแพทย์และทางทัศนศาสตร์	2	D	D	D	D	D	D	D	-	D	D	D	D	D	D	D	D	-	Repair of irradiation, electromedical and electrotherapeutic equipment
33133	การซ่อมและบำรุงรักษาอุปกรณ์ที่ใช้ในทางทัศนศาสตร์และอุปกรณ์ถ่ายภาพ	1	D	D	D	D	D	D	D	-	D	D	D	D	D	D	D	D	-	Repair of optical instruments and photographic equipment

(พันบาท In Thousand Baht)

ตาราง 12 มูลค่าตามบัญชีของสินทรัพย์ถาวรในปี 2554 จำแนกตามประเภทอุตสาหกรรม ภาคกลาง พ.ศ. 2555 (ต่อ)

TABLE 12 BOOK VALUE OF FIXED ASSETS IN 2011 BY CATEGORY OF INDUSTRY, CENTRAL REGION, 2012 (cont'd)

รหัส Code	ประเภทอุตสาหกรรม Industry	จำนวน สถาน- ประกอบ Number of establish- ments	มูลค่าสินทรัพย์ถาวรตามงวด Book value of fixed assets, 31 Dec. 2011										สินทรัพย์ ถาวรอื่น ๆ Other fixed assets	สินทรัพย์ ถาวรอื่น ๆ Other fixed assets	ประเภทของ อุตสาหกรรม Category of industry			
			รวม Total	ที่ดิน Land	อาคารและ สิ่งก่อสร้าง Building and construction	เครื่องจักร Machinery	ยานพาหนะ Vehicles	เครื่องใช้ สำนักงาน Office appliances	เครื่องมือ อื่นๆ Other tools	รวม Total	ที่ดิน Land	อาคารและ สิ่งก่อสร้าง Building and construction				เครื่องจักร Machinery	ยานพาหนะ Vehicles	เครื่องใช้ สำนักงาน Office appliances
3314	การซ่อมอุปกรณ์ไฟฟ้า	196	322,422.1	93,136.8	89,533.1	38,455.1	48,915.0	4,052.6	2,366.9	318,122.4	92,484.7	75,521.4	31,772.4	40,050.7	3,737.9	71,117.3	3,438.0	Repair of electrical equipment
33141	การซ่อมมอเตอร์ไฟฟ้า เครื่องกำเนิดไฟฟ้า หม้อแปลงไฟฟ้า และอุปกรณ์เพื่อการจ่ายไฟฟ้า และควบคุมระบบไฟฟ้า และควบคุมระบบแม่เหล็กไฟฟ้า และเตาอบ	189	273,811.3	82,056.8	74,924.5	27,167.4	44,104.5	2,396.7	795.5	269,985.0	80,953.3	62,037.0	21,915.6	36,066.3	2,146.0	66,188.0	678.8	Repair of electric motors, generators, transformers and electricity distribution and control apparatus
33142	การซ่อมหม้อแปลงไฟฟ้า	2	D	D	D	-	D	-	-	D	D	D	-	D	-	D	-	Repair of accumulators and batteries
33149	การซ่อมอุปกรณ์ไฟฟ้าอื่นๆ	5	47,863.6	11,030.0	14,208.6	11,287.7	4,528.5	1,656.0	1,571.4	47,455.4	11,481.5	13,134.5	9,856.8	3,716.4	1,591.9	4,915.2	2,759.2	Repair of other electrical equipment
3315	การซ่อมอุปกรณ์ขนส่ง (ยกเว้นยานยนต์)	65	4,511,993.3	1,512,557.8	761,603.5	937,708.4	418,883.4	387,425.8	193,637.4	4,143,389.8	1,553,710.6	606,499.8	780,856.1	339,559.7	218,215.9	425,764.8	218,782.9	Repair of transport equipment (except motor vehicles)
33151	การซ่อมเรือ	64	4,041,505.7	1,441,984.6	620,457.2	792,708.4	412,941.4	386,125.8	192,274.9	3,712,913.4	1,482,784.6	472,410.8	664,856.1	334,326.1	217,045.9	326,429.3	215,060.6	Repair of ships and boats
33152	การซ่อมอากาศยาน	1	D	D	D	D	D	D	D	D	D	D	D	D	D	D	D	Repair of air and spacecraft
3319	การซ่อมอุปกรณ์อื่นๆ	4	1,961.0	1,220.0	712.5	-	-	13.9	14.6	1,931.7	1,220.0	653.0	-	-	8.2	50.5	-	Repair of other equipment
33190	การซ่อมอุปกรณ์อื่นๆ	4	1,961.0	1,220.0	712.5	-	-	13.9	14.6	1,931.7	1,220.0	653.0	-	-	8.2	50.5	-	Repair of other equipment
<b>332</b>	<b>การติดตั้งเครื่องจักรและอุปกรณ์อัตโนมัติในทางอุตสาหกรรม</b>	<b>20</b>	<b>287,291.5</b>	<b>59,620.4</b>	<b>98,948.0</b>	<b>42,557.2</b>	<b>36,607.2</b>	<b>11,783.4</b>	<b>14,018.5</b>	<b>282,819.1</b>	<b>60,298.2</b>	<b>100,184.6</b>	<b>35,581.1</b>	<b>31,365.8</b>	<b>19,228.9</b>	<b>21,466.1</b>	<b>14,694.3</b>	<b>Installation of industrial machinery and equipment</b>
3320	การติดตั้งเครื่องจักรและอุปกรณ์อัตโนมัติในทางอุตสาหกรรม	20	287,291.5	59,620.4	98,948.0	42,557.2	36,607.2	11,783.4	14,018.5	282,819.1	60,298.2	100,184.6	35,581.1	31,365.8	19,228.9	21,466.1	14,694.3	Installation of industrial machinery and equipment
33200	การติดตั้งเครื่องจักรและอุปกรณ์อัตโนมัติในทางอุตสาหกรรม	20	287,291.5	59,620.4	98,948.0	42,557.2	36,607.2	11,783.4	14,018.5	282,819.1	60,298.2	100,184.6	35,581.1	31,365.8	19,228.9	21,466.1	14,694.3	Installation of industrial machinery and equipment
<b>37</b>	<b>การจัดการน้ำเสีย</b>	<b>22</b>	<b>145,577.1</b>	<b>23,270.4</b>	<b>55,504.4</b>	<b>30,160.0</b>	<b>31,401.7</b>	<b>1,715.3</b>	<b>379.4</b>	<b>175,286.0</b>	<b>23,000.4</b>	<b>74,168.6</b>	<b>29,190.1</b>	<b>27,215.7</b>	<b>2,264.7</b>	<b>18,690.6</b>	<b>756.0</b>	<b>Sewerage</b>
<b>370</b>	<b>การจัดการน้ำเสีย</b>	<b>22</b>	<b>145,577.1</b>	<b>23,270.4</b>	<b>55,504.4</b>	<b>30,160.0</b>	<b>31,401.7</b>	<b>1,715.3</b>	<b>379.4</b>	<b>175,286.0</b>	<b>23,000.4</b>	<b>74,168.6</b>	<b>29,190.1</b>	<b>27,215.7</b>	<b>2,264.7</b>	<b>18,690.6</b>	<b>756.0</b>	<b>Sewerage</b>
3700	การจัดการน้ำเสีย	22	145,577.1	23,270.4	55,504.4	30,160.0	31,401.7	1,715.3	379.4	175,286.0	23,000.4	74,168.6	29,190.1	27,215.7	2,264.7	18,690.6	756.0	Sewerage
37000	การจัดการน้ำเสีย	22	145,577.1	23,270.4	55,504.4	30,160.0	31,401.7	1,715.3	379.4	175,286.0	23,000.4	74,168.6	29,190.1	27,215.7	2,264.7	18,690.6	756.0	Sewerage
<b>38</b>	<b>การเก็บรวบรวมของเสีย การบำบัด และการกำจัดของเสีย รวมถึงการนำของเสียกลับมาใช้ใหม่</b>	<b>248</b>	<b>4,610,001.0</b>	<b>1,041,891.7</b>	<b>1,462,060.6</b>	<b>1,146,534.3</b>	<b>537,957.5</b>	<b>40,095.9</b>	<b>33,975.2</b>	<b>4,862,391.7</b>	<b>1,266,329.4</b>	<b>1,324,425.8</b>	<b>1,103,825.9</b>	<b>564,103.0</b>	<b>46,859.5</b>	<b>502,348.3</b>	<b>54,499.7</b>	<b>Waste collection, treatment and disposal activities; materials recovery</b>

(พันบาท In Thousand Baht)

ตาราง 12 มูลค่าตามบัญชีของสินทรัพย์ถาวรในปี 2554 จำแนกตามประเภทอุตสาหกรรม ภาคกลาง พ.ศ. 2555 (ต่อ)

TABLE 12 BOOK VALUE OF FIXED ASSETS IN 2011 BY CATEGORY OF INDUSTRY, CENTRAL REGION, 2012 (cont'd)

รหัส Code	ประเภทอุตสาหกรรม Industry	จำนวน สถาน- ประกอบ Number of establish- ments	มูลค่าสินทรัพย์ถาวรตามงวด Book value of fixed assets, 31 Dec. 2011										สินทรัพย์ ถาวรอื่น ๆ Other fixed assets	สินทรัพย์ ถาวรอื่น ๆ Other fixed assets	ประเภทของ อุตสาหกรรม Category of industry				
			รวม Total	ที่ดิน Land	อาคารและ สิ่งก่อสร้าง Building and construction	เครื่องจักร Machinery	ยานพาหนะ Vehicles	เครื่องใช้ สำนักงาน Office appliances	เครื่องมือ อื่น ๆ Other tools	สินทรัพย์ ถาวรอื่น ๆ Other fixed assets	รวม Total	ที่ดิน Land				อาคารและ สิ่งก่อสร้าง Building and construction	เครื่องจักร Machinery	ยานพาหนะ Vehicles	เครื่องใช้ สำนักงาน Office appliances
381	การให้บริการขนส่ง	13	36,385.8	6,400.0	2,955.5	3,560.0	18,998.3	453.9	4,078.0	-	33,110.3	6,400.0	2,713.4	3,188.0	17,176.6	367.3	3,265.0	-	Waste collection
3811	การให้บริการขนส่ง	12	26,385.8	6,400.0	2,955.5	3,560.0	8,998.3	453.9	4,078.0	-	23,110.3	6,400.0	2,713.4	3,188.0	7,176.6	367.3	3,265.0	-	Collection of non-hazardous waste
38110	การให้บริการขนส่งที่ไม่เป็นอันตราย	12	26,385.8	6,400.0	2,955.5	3,560.0	8,998.3	453.9	4,078.0	-	23,110.3	6,400.0	2,713.4	3,188.0	7,176.6	367.3	3,265.0	-	Collection of non-hazardous waste
3812	การให้บริการขนส่งที่เป็นอันตราย	1	D	-	-	-	D	-	-	D	-	-	-	-	D	-	-	-	Collection of hazardous waste
38120	การให้บริการขนส่งที่เป็นอันตราย	1	D	-	-	-	D	-	-	D	-	-	-	-	D	-	-	-	Collection of hazardous waste
382	การบำบัดและการกำจัดของเสีย	104	1,183,434.5	150,298.5	254,224.8	519,556.9	193,234.4	8,513.3	57,247.4	359.4	1,131,113.0	150,492.9	281,743.7	437,317.5	188,774.1	9,514.1	62,530.7	740.0	Waste treatment and disposal
3821	การบำบัดและการกำจัดของเสียที่ไม่เป็นอันตราย	103	1,143,202.4	145,544.1	232,874.7	519,556.9	181,571.5	7,701.6	55,773.9	179.7	1,071,774.1	145,738.5	250,742.0	454,822.4	178,394.6	8,420.5	53,286.0	370.0	Treatment and disposal of non-hazardous waste
38212	การบำบัดและการกำจัดของเสียที่ไม่เป็นอันตรายโดยการเผาด้วยเตาเผาขยะ	2	D	D	D	D	D	D	D	-	D	D	D	D	D	D	D	-	Treatment and disposal of non-hazardous waste by incineration
38213	การบำบัดและการกำจัดของเสียที่ไม่เป็นอันตรายโดยวิธีชีวภาพ	100	810,694.6	108,460.1	190,896.7	364,503.7	138,408.6	5,787.6	2,637.9	-	769,035.3	108,654.5	200,143.7	308,294.9	142,901.1	6,339.8	2,711.3	-	Treatment and disposal of non-hazardous waste by biological reduction
38219	การบำบัดและการกำจัดของเสียที่ไม่เป็นอันตรายโดยวิธีอื่น ๆ	1	D	D	D	-	D	D	D	D	D	D	D	D	D	D	D	D	Treatment and disposal of non-hazardous waste by other treatments
3822	การบำบัดและการกำจัดของเสียที่เป็นอันตราย	1	D	D	D	-	D	D	D	D	D	D	D	D	D	D	D	D	Treatment and disposal of hazardous waste
38222	การบำบัดและการกำจัดของเสียที่เป็นอันตราย(ยกเว้นการสารกัมมันตรังสี)	1	D	D	D	-	D	D	D	D	D	D	D	D	D	D	D	D	Treatment and disposal of hazardous waste (except radioactive nuclear waste)
383	การบำบัดน้ำทิ้งและน้ำเสีย	131	3,390,180.7	885,193.3	1,204,880.3	623,417.4	325,784.7	31,128.8	286,160.3	33,615.9	3,698,168.4	1,109,436.6	1,039,968.8	663,320.5	358,152.3	36,978.1	436,552.5	53,759.7	Materials recovery
3830	การบำบัดน้ำทิ้งและน้ำเสียทั่วไป	131	3,390,180.7	885,193.3	1,204,880.3	623,417.4	325,784.7	31,128.8	286,160.3	33,615.9	3,698,168.4	1,109,436.6	1,039,968.8	663,320.5	358,152.3	36,978.1	436,552.5	53,759.7	Materials recovery
38300	การบำบัดน้ำทิ้งและน้ำเสียทั่วไป	131	3,390,180.7	885,193.3	1,204,880.3	623,417.4	325,784.7	31,128.8	286,160.3	33,615.9	3,698,168.4	1,109,436.6	1,039,968.8	663,320.5	358,152.3	36,978.1	436,552.5	53,759.7	Materials recovery

(พันบาท In Thousand Baht)

ตาราง 12 มูลค่าตามบัญชีของสินทรัพย์ถาวรในปี 2554 จัดแนบตามประเภทอุตสาหกรรม ภาคกลาง พ.ศ. 2555 (ต่อ)

TABLE 12 BOOK VALUE OF FIXED ASSETS IN 2011 BY CATEGORY OF INDUSTRY, CENTRAL REGION, 2012 (cont'd)

รหัส Code	ประเภทอุตสาหกรรม Industry	จำนวน สถาน- ประกอบ Number of establish- ments	มูลค่าสินทรัพย์ถาวรตามงวด 1 Jan. 2011 Book value of fixed assets 1 Jan. 2011					มูลค่าสินทรัพย์ถาวรปลายงวด 31 Dec. 2011 Book value of fixed assets, 31 Dec. 2011					ประเภทของ อุตสาหกรรม Category of Industry						
			รวม Total	ที่ดิน Land	อาคารและ สิ่งก่อสร้าง Building and construction	เครื่องจักร Machinery	ยานพาหนะ Vehicles	เครื่องใช้ สำนักงาน Office appliances	เครื่องมือ อื่นๆ Other tools	สินทรัพย์ ถาวรอื่น ๆ Other fixed assets	รวม Total	ที่ดิน Land		อาคารและ สิ่งก่อสร้าง Building and construction	เครื่องจักร Machinery	ยานพาหนะ Vehicles	เครื่องใช้ สำนักงาน Office appliances	เครื่องมือ อื่นๆ Other tools	สินทรัพย์ ถาวรอื่น ๆ Other fixed assets
39	กิจกรรมการบำบัดและบริการ จัดการของเสียอื่นๆ	1	D	D	D	D	-	-	-	-	D	-	-	-	-	-	-	-	Remediation activities and other waste management services
390	กิจกรรมการบำบัดและบริการ จัดการของเสียอื่นๆ	1	D	D	D	D	-	-	-	-	D	-	-	-	-	-	-	-	Remediation activities and other waste management services
39000	กิจกรรมการบำบัดและบริการ จัดการของเสียอื่นๆ	1	D	D	D	D	-	-	-	-	D	-	-	-	-	-	-	-	Remediation activities and other waste management services
58	การจัดพิมพ์จำหน่ายหรือ เผยแพร่	29	106,917.2	21,740.0	22,652.0	47,732.0	12,432.0	1,377.2	980.0	4.0	99,667.8	21,740.0	43,813.6	10,626.3	1,242.3	868.5	3.2	3.2	Publishing activities
581	การจัดพิมพ์จำหน่ายหรือ เผยแพร่หนังสือ นิตยสาร และงานอื่นๆ	29	106,917.2	21,740.0	22,652.0	47,732.0	12,432.0	1,377.2	980.0	4.0	99,667.8	21,740.0	43,813.6	10,626.3	1,242.3	868.5	3.2	3.2	Publishing of books, periodicals and other publishing activities
5811	การจัดพิมพ์จำหน่ายหรือ เผยแพร่หนังสือ	7	48,862.0	2,000.0	8,770.0	33,398.0	4,154.0	362.0	174.0	4.0	45,874.2	2,000.0	31,918.4	3,437.2	315.8	141.6	3.2	3.2	Book publishing
58111	การจัดพิมพ์จำหน่ายหรือ เผยแพร่หนังสือ และสารานุกรม ลงนิตยสาร (ยกเว้นทางออนไลน์)	6	48,820.0	2,000.0	8,770.0	33,368.0	4,148.0	360.0	174.0	-	45,840.4	2,000.0	31,894.4	3,432.4	314.0	141.6	-	-	Publishing of textbooks, dictionaries and encyclopedias activities (except on-line)
58112	การจัดพิมพ์จำหน่ายหรือ เผยแพร่ในซอร์ส โบนีลา และ สิ่งพิมพ์อื่นๆ ที่คล้ายกับ ลงนิตยสาร (ยกเว้น ทางออนไลน์)	1	D	-	-	D	D	D	-	D	D	-	D	D	D	-	D	D	Publishing of brochures, leaflets and similar publications activities (except on-line)
5813	การจัดพิมพ์จำหน่ายหรือ เผยแพร่หนังสือพิมพ์ วารสาร และนิตยสาร	13	30,008.4	4,200.0	8,500.0	12,024.0	4,444.0	485.4	355.0	-	26,699.2	4,200.0	9,729.2	3,824.0	444.6	316.4	-	-	Publishing of newspapers, journals and periodicals
58131	การจัดพิมพ์จำหน่ายหรือ เผยแพร่หนังสือพิมพ์ลง นิตยสาร (ยกเว้นทางออนไลน์)	10	29,408.4	4,200.0	8,500.0	11,424.0	4,444.0	485.4	355.0	-	26,159.2	4,200.0	9,189.2	3,824.0	444.6	316.4	-	-	Publishing of newspapers (except on-line)

(พันบาท In Thousand Baht)



ตาราง 13 มูลค่าสินทรัพย์ถาวรที่เปลี่ยนแปลงระหว่าง มกราคม - ธันวาคม 2554 จำแนกตามประเภทอุตสาหกรรม ภาคกลาง พ.ศ. 2555

TABLE 13 VALUE OF FIXED ASSETS CHANGED IN JANUARY - DECEMBER 2011 BY CATEGORY OF INDUSTRY, CENTRAL REGION, 2012

(พันบาท In Thousand Baht)

รหัส Code	ประเภทอุตสาหกรรม	จำนวน สถาน- ประกอบการ Number of establishments	รวม Total	มูลค่าสินทรัพย์ถาวรที่เปลี่ยนแปลง		Change in value of fixed assets		มูลค่าสินทรัพย์ ที่ซื้อหรือผลิตขึ้นเอง Value of new or cost producing of fixed assets	มูลค่าสินทรัพย์ถาวร ที่ขาย Value of disposal of fixed assets	ค่าโอนกรรมสิทธิ์ Ownership transfer fee	Category of industry
				รวม	รวม	รวม	รวม				
	<b>รวม</b>	<b>46,624</b>	<b>205,963,048.0</b>	<b>185,575,787.2</b>	<b>19,996,690.4</b>	<b>390,570.4</b>	<b>390,570.4</b>	<b>Total</b>			
10	การผลิตผลิตภัณฑ์อาหาร	9,179	13,299,048.7	11,023,608.0	2,269,198.3	6,242.4	6,242.4	Manufacture of food products			
101	การแปรรูปและการถนอมเนื้อสัตว์	601	5,115,397.1	3,718,162.0	1,397,115.7	119.5	119.5	Processing and preserving of meat			
1011	การผลิตเนื้อสัตว์ (ยกเว้นสัตว์ปีก)	127	7,941.2	6,896.7	1,044.5	-	-	Manufacture of meat (except poultry)			
10111	การฆ่าสัตว์ (ยกเว้นสัตว์ปีก)	81	2,370.6	2,086.1	284.5	-	-	Slaughtering of meat (except poultry)			
10112	การผลิตเนื้อสัตว์ (ยกเว้นสัตว์ปีก) สด แช่เย็น หรือแช่แข็ง	46	5,570.6	4,810.6	760.0	-	-	Manufacture of fresh, chilled or frozen meat (except poultry)			
1012	การฆ่าสัตว์ปีกและการผลิตเนื้อสัตว์ปีกสด แช่เย็น หรือแช่แข็ง	115	5,071,720.4	3,681,229.0	1,390,471.9	19.5	19.5	Slaughtering and production of fresh, chilled or frozen of poultry meat			
10120	การฆ่าสัตว์ปีกและการผลิตเนื้อสัตว์ปีกสด แช่เย็น หรือแช่แข็ง	115	5,071,720.4	3,681,229.0	1,390,471.9	19.5	19.5	Slaughtering and production of fresh, chilled or frozen of poultry meat			
1013	การผลิตผลิตภัณฑ์เนื้อสัตว์และเนื้อสัตว์ปีก	359	35,735.6	30,036.2	5,599.4	100.0	100.0	Processing and preserving meat and poultry meat products			
10131	การผลิตเนื้อสัตว์และเนื้อสัตว์ปีกที่ทำให้แห้ง ทำเค็ม หรือรมควัน	10	15.0	15.0	-	-	-	Manufacture of dried, salted or smoked meat and poultry meat			
10132	การผลิตไส้กรอก ลูกชิ้น และผลิตภัณฑ์อื่นที่คล้ายกันที่ทำจากเนื้อสัตว์และเนื้อสัตว์ปีก	145	35,506.0	29,987.2	5,418.9	100.0	100.0	Manufacture of meat and poultry meat sausages, balls and other similar products			
10133	การผลิตเนื้อสัตว์และเนื้อสัตว์ปีกบรรจุกระป๋อง	1	-	-	-	-	-	Manufacture of canned meat and poultry meat			
10134	การผลิตผลิตภัณฑ์พลอยได้จากสัตว์และสัตว์ปีก	8	-	-	-	-	-	Manufacture of by products from meat and poultry meat			
10139	การผลิตผลิตภัณฑ์อื่น ๆ จากเนื้อสัตว์และเนื้อสัตว์ปีก	195	214.6	34.1	180.5	-	-	Processing and preserving other meat and poultry meat products			

ตาราง 13 มูลค่าสินทรัพย์ถาวรที่เปลี่ยนแปลงระหว่าง มกราคม - ธันวาคม 2554 จำแนกตามประเภทอุตสาหกรรม ภาคกลาง พ.ศ. 2555 (ต่อ)

TABLE 13 VALUE OF FIXED ASSETS CHANGED IN JANUARY - DECEMBER 2011 BY CATEGORY OF INDUSTRY, CENTRAL REGION, 2012 (cont'd)

(พันบาท In Thousand Baht)

รหัส Code	ประเภทอุตสาหกรรม	จำนวน สถาน- ประกอบการ Number of establishments	รวม Total	มูลค่าสินทรัพย์ถาวรที่เปลี่ยนแปลง		Change in value of fixed assets		Category of industry
				มูลค่าสินทรัพย์ถาวร ที่ซื้อหรือผลิตขึ้นเอง Value of new or cost producing of fixed assets	มูลค่าสินทรัพย์ถาวร ที่ขาย Value of disposal of fixed assets	มูลค่าสินทรัพย์ถาวร ที่โอนกรรมสิทธิ์ Ownership transfer fee		
<b>102</b>	<b>การแปรรูปและการถนอมสัตว์น้ำ</b>	<b>841</b>	<b>164,375.7</b>	<b>161,212.5</b>	<b>3,163.1</b>	-	-	<b>Processing and preserving of fish, crustaceans and molluscs</b>
1021	การผลิตสัตว์น้ำและผลิตภัณฑ์สัตว์น้ำสด แช่เย็นหรือแช่แข็ง	45	95,589.0	93,787.9	1,801.1	-	-	Manufacture of fish, crustaceans and molluscs products, fresh, chilled or frozen
10211	การผลิตปลาและผลิตภัณฑ์จากปลาสด แช่เย็นหรือแช่แข็ง	11	130.0	130.0	-	-	-	Manufacture of fish products, fresh, chilled or frozen
10212	การผลิตสัตว์น้ำและผลิตภัณฑ์สัตว์น้ำ (ยกเว้นปลา) สด แช่เย็น หรือแช่แข็ง	34	95,459.0	93,657.9	1,801.1	-	-	Manufacture of crustaceans and molluscs products, fresh, chilled or frozen
1022	การผลิตสัตว์น้ำบรรจุกระป๋อง	10	-	-	-	-	-	Manufacture of canned fish, crustaceans and molluscs
10221	การผลิตปลาบรรจุกระป๋อง	7	-	-	-	-	-	Manufacture of canned fish
10222	การผลิตสัตว์น้ำ (ยกเว้นปลา) บรรจุกระป๋อง	3	-	-	-	-	-	Manufacture of canned crustaceans and molluscs
1029	การผลิตผลิตภัณฑ์สัตว์น้ำแปรรูปอื่นๆ	786	68,786.7	67,424.7	1,362.0	-	-	Manufacture of other fish and marine products
10291	การผลิตผลิตภัณฑ์สัตว์น้ำทำให้แห้ง รมควัน ทำเค็ม แช่น้ำเกลือหรือน้ำส้มสายชู	348	9,452.3	8,102.3	1,350.0	-	-	Manufacture of fish, crustaceans and molluscs: drying, smoking, salting, immersing in brine or vinegar
10292	การผลิตไส้กรอก ลูกชิ้น และผลิตภัณฑ์อื่นที่คล้ายกันที่ทำจากสัตว์น้ำ	26	1,336.5	1,324.5	12.0	-	-	Manufacture of fish, crustaceans and molluscs sausages, ball and other similar products
10293	การผลิตน้ำปลาและผลิตภัณฑ์สัตว์น้ำที่ได้จากการหมัก	245	3,977.7	3,977.7	-	-	-	Manufacture of fishsauce and fermented fish products
10294	การผลิตปลาป่นสำหรับใช้เป็นอาหารสัตว์	8	51,532.8	51,532.8	-	-	-	Manufacture of fishmeal for animal feed
10295	การแปรรูปสาหร่าย	1	-	-	-	-	-	Processing of seaweeds

ตาราง 13 มูลค่าสินทรัพย์ถาวรที่เปลี่ยนแปลงระหว่าง มกราคม - ธันวาคม 2554 จำแนกตามประเภทอุตสาหกรรม ภาคกลาง พ.ศ. 2555 (ต่อ)

TABLE 13 VALUE OF FIXED ASSETS CHANGED IN JANUARY - DECEMBER 2011 BY CATEGORY OF INDUSTRY, CENTRAL REGION, 2012 (cont'd)

(พันบาท In Thousand Baht)

รหัส Code	ประเภทอุตสาหกรรม	จำนวน สถาน- ประกอบการ Number of establishments	รวม Total	มูลค่าสินทรัพย์ถาวรที่เปลี่ยนแปลง		Change in value of fixed assets		Category of industry
				มูลค่าสินทรัพย์ถาวร ที่ซื้อหรือผลิตขึ้นเอง Value of new or cost producing of fixed assets	มูลค่าสินทรัพย์ถาวร ที่ขาย Value of disposal of fixed assets	ค่าโอนกรรมสิทธิ์ Ownership transfer fee		
10299	การผลิตผลิตภัณฑ์สัตว์น้ำแปรรูปอื่นๆ ซึ่งไม่ได้จัดประเภท ไว้ในที่อื่น	158	2,487.4	2,487.4	-	-	-	Manufacture of other fish and marine products, n.e.c
<b>103</b>	<b>การแปรรูปและการถนอมผลไม้และผัก</b>	<b>912</b>	<b>620,523.8</b>	<b>465,098.8</b>	<b>151,415.7</b>	<b>4,009.2</b>	<b>4,009.2</b>	<b>Processing and preserving of fruit and vegetables</b>
1030	การแปรรูปและการถนอมผลไม้และผัก	912	620,523.8	465,098.8	151,415.7	4,009.2	4,009.2	Processing and preserving of fruit and vegetables
10301	การผลิตผลไม้และผักแช่แข็ง	5	19,397.6	19,397.6	-	-	-	Manufacture of frozen fruit and vegetables
10302	การผลิตผลไม้และผักบรรจุกระป๋อง	76	457,655.4	327,611.4	130,044.1	-	-	Manufacture of canned fruit and vegetables
10303	การผลิตน้ำผลไม้และน้ำผัก	59	79,978.3	67,023.8	12,954.5	-	-	Manufacture of fruit or vegetable juices
10304	การถนอมผลไม้และผัก โดยทำให้แห้ง ทำเค็ม แช่ใน น้ำมันหรือน้ำส้มสายชู	100	22,290.9	16,582.0	5,708.8	-	-	Preserving of fruit or vegetables: drying, salting, immersing in oil or vinegar
10305	การผลิตแยม มาร์มาเลด และเยลลี่	64	7,200.1	6,770.7	429.4	-	-	Manufacture of jams, marmalades and table jellies
10307	การผลิตผลิตภัณฑ์จากผลไม้เปลือกแข็ง (นัท)	21	3.0	3.0	-	-	-	Manufacture of nut products
10309	การแปรรูปและการถนอมผลไม้และผักด้วยวิธีอื่นๆ	587	33,998.5	27,710.3	2,279.0	4,009.2	4,009.2	Processing and preserving of other fruit or vegetable products
<b>104</b>	<b>การผลิตน้ำมันและไขมันจากพืชและสัตว์</b>	<b>30</b>	<b>588,860.5</b>	<b>454,067.2</b>	<b>134,793.3</b>	<b>-</b>	<b>-</b>	<b>Manufacture of vegetable and animal oils and fats</b>
1041	การผลิตน้ำมันพืช (ยกเว้นน้ำมันปาล์ม)	17	17,328.4	17,328.4	-	-	-	Manufacture of vegetable oils (except palm oils)
10411	การผลิตน้ำมันถั่วเหลือง	4	15,538.7	15,538.7	-	-	-	Manufacture of soybean oils
10412	การผลิตน้ำมันรำข้าว	2	-	-	-	-	-	Manufacture of rice bran oils



ตาราง 13 มูลค่าสินทรัพย์ถาวรที่เปลี่ยนแปลงระหว่าง มกราคม - ธันวาคม 2554 จำแนกตามประเภทอุตสาหกรรม ภาคกลาง พ.ศ. 2555 (ต่อ)

TABLE 13 VALUE OF FIXED ASSETS CHANGED IN JANUARY - DECEMBER 2011 BY CATEGORY OF INDUSTRY, CENTRAL REGION, 2012 (cont'd)

(พันบาท In Thousand Baht)

รหัส Code	ประเภทอุตสาหกรรม	จำนวน สถาน- ประกอบการ Number of establishments	รวม Total	มูลค่าสินทรัพย์ถาวรที่เปลี่ยนแปลง		Change in value of fixed assets		Category of industry
				มูลค่าสินทรัพย์ถาวร ที่ซื้อหรือผลิตขึ้นเอง Value of new or cost producing of fixed assets	มูลค่าสินทรัพย์ถาวร ที่ขาย Value of disposal of fixed assets	มูลค่าสินทรัพย์ถาวร ที่โอนกรรมสิทธิ์ Ownership transfer fee		
10414	การผลิตน้ำมันมะพร้าว	9	1,789.7	1,789.7	-	-	-	Manufacture of coconut oils
10419	การผลิตน้ำมันพืชอื่นๆ (ยกเว้นน้ำมันปาล์ม)	2	-	-	-	-	-	Manufacture of other vegetable oils (except palm oils)
1042	การผลิตน้ำมันปาล์ม	13	571,532.1	436,738.8	134,793.3	-	-	Manufacture of palm oils
10420	การผลิตน้ำมันปาล์ม	13	571,532.1	436,738.8	134,793.3	-	-	Manufacture of palm oils
<b>105</b>	<b>การผลิตผลิตภัณฑ์นม</b>	<b>177</b>	<b>673,571.8</b>	<b>659,874.9</b>	<b>13,696.9</b>	-	-	<b>Manufacture of dairy products</b>
1050	การผลิตผลิตภัณฑ์นม	177	673,571.8	659,874.9	13,696.9	-	-	Manufacture of dairy products
10501	การผลิตนมสด นมพาสเจอร์ไรส์ นมสเตอริไลส์ นมไอเอ็มจีไนส์ และ/หรือ ยูเอชที	15	455,324.7	442,827.7	12,496.9	-	-	Manufacture of fresh liquid milk, pasteurized, sterilized, homogenized and/or ultra heat treated
10502	การผลิตนมข้นหรือเนยผง	1	D	D	-	-	-	Manufacture of powdered milk and condensed or evaporated milk
10503	การผลิตไอศกรีมและไอศกรีมหวานเย็น	156	2,314.1	1,949.1	365.0	-	-	Manufacture of ice cream and sherbet
10504	การผลิตโยเกิร์ตและนมเปรี้ยว	3	D	D	-	-	-	Manufacture of yoghurt
10505	การผลิตเนย	2	D	D	D	-	-	Manufacture of butter
<b>106</b>	<b>การผลิตผลิตภัณฑ์ที่ได้จากการไม่-สัณยุพืช สตราซ์ และผลิตภัณฑ์จากสตราซ์</b>	<b>1,832</b>	<b>2,318,370.9</b>	<b>2,052,164.2</b>	<b>266,206.7</b>	-	-	<b>Manufacture of grain mill products, starches and starch products</b>
1061	การผลิตผลิตภัณฑ์ที่ได้จากการไม่-สัณยุพืช	1,721	2,303,923.8	2,037,717.0	266,206.7	-	-	Manufacture of grain mill products
10611	การสีข้าว	1,657	2,262,876.2	2,004,148.8	258,727.4	-	-	Rice milling
10612	การผลิตแป้งจากข้าว	3	D	D	D	-	-	Manufacture of rice flour
10614	การผลิตผลิตภัณฑ์ที่ได้จากการไม่-สัณยุพืช	7	95.2	95.2	-	-	-	Manufacture of corn mill products
10615	การผลิตผลิตภัณฑ์ที่ได้จากการไม่-สัณยุพืชชนิดอื่นๆ	6	-	-	-	-	-	Manufacture of other grain mill products

ตาราง 13 มูลค่าสินทรัพย์ถาวรที่เปลี่ยนแปลงระหว่าง มกราคม - ธันวาคม 2554 จำแนกตามประเภทอุตสาหกรรม ภาคกลาง พ.ศ. 2555 (ต่อ)

TABLE 13 VALUE OF FIXED ASSETS CHANGED IN JANUARY - DECEMBER 2011 BY CATEGORY OF INDUSTRY, CENTRAL REGION, 2012 (cont'd)

(พันบาท In Thousand Baht)

รหัส Code	ประเภทอุตสาหกรรม	จำนวน สถาน- ประกอบการ Number of establishments	รวม Total	มูลค่าสินทรัพย์ถาวรที่เปลี่ยนแปลง		Change in value of fixed assets		Category of industry
				มูลค่าสินทรัพย์ถาวร ที่ซื้อหรือผลิตขึ้นเอง Value of new or cost producing of fixed assets	มูลค่าสินทรัพย์ถาวร ที่ขาย Value of disposal of fixed assets	ค่าโอนกรรมสิทธิ์ Ownership transfer fee		
10616	การผลิตแป้งผสมสำเร็จสำหรับใช้ทำขนมอบและ ประกอบอาหารอื่นๆ	9	-	-	-	-	-	Manufacture of flour mixes and prepared blended flour
10617	การผลิตน้ำอัดลม	25	-	-	-	-	-	Manufacture of grain juice
10619	การผลิตผลิตภัณฑ์อื่นๆ ที่ตั้งจากนม-สีญี่ปุ่น	14	29,753.7	23,230.8	6,523.0	-	-	Manufacture of other grain mill products
1062	การผลิตสตาร์ช และผลิตภัณฑ์จากสตาร์ช	111	14,447.2	14,447.2	-	-	-	Manufacture of starches and starch products
10621	การผลิตมันเส้นและมันอัดเม็ด	85	10,768.1	10,768.1	-	-	-	Manufacture of cassava chip and pellet
10622	การผลิตสตาร์ชจากมันสำปะหลัง	23	2,991.9	2,991.9	-	-	-	Manufacture of cassava starch
10629	การผลิตผลิตภัณฑ์จากสตาร์ชอื่นๆ	3	D	D	-	-	-	Manufacture of other starch products
<b>107</b>	<b>การผลิตผลิตภัณฑ์อาหารอื่นๆ</b>	<b>4,669</b>	<b>3,264,017.5</b>	<b>3,017,194.7</b>	<b>244,709.1</b>	<b>2,113.8</b>	<b>2,113.8</b>	<b>Manufacture of other food products</b>
1071	การผลิตผลิตภัณฑ์ขนมอบ	1,173	688,351.0	600,552.5	87,798.5	-	-	Manufacture of bakery products
10711	การผลิตขนมปัง เค้ก และเซสทรี	850	635,993.2	563,568.6	72,424.7	-	-	Manufacture of bread, cake and pastry
10712	การผลิตบิสกิตและขนมปังกรอบที่คล้ายกัน	17	50,650.2	35,276.4	15,373.8	-	-	Manufacture of biscuits and other dry bakery products
10713	การผลิตขนมไทยประเภทอบ	306	1,707.5	1,707.5	-	-	-	Manufacture of Thai dessert bakery products
1072	การผลิตน้ำตาล	196	1,211,840.5	1,141,655.3	70,185.3	-	-	Manufacture of sugar
10721	การผลิตน้ำตาลทรายดิบจากอ้อย	13	77,691.7	77,691.7	-	-	-	Manufacture of raw sugar from sugarcane
10722	การผลิตน้ำตาลทรายขาวและน้ำตาลทรายบริสุทธิ์	20	1,134,090.8	1,063,905.5	70,185.3	-	-	Manufacture or refining of sugar and sugar substitutes from the juice of cane
10723	การผลิตน้ำตาลจากพืช (ยกเว้นอ้อย)	163	58.0	58.0	-	-	-	Manufacture of sugar (except from sugarcane)
1073	การผลิตโกโก้ ช็อกโกแลต ลูกกวาด และ ขนมที่ทำจากน้ำตาล	196	90,719.6	61,231.3	29,488.3	-	-	Manufacture of cocoa, chocolate and sugar confectionery
10731	การผลิตโกโก้และผลิตภัณฑ์จากโกโก้	1	-	-	-	-	-	Manufacture of cocoa and cocoa products

ตาราง 13 มูลค่าสินทรัพย์ถาวรที่เปลี่ยนแปลงระหว่าง มกราคม - ธันวาคม 2554 จำแนกตามประเภทอุตสาหกรรม ภาคกลาง พ.ศ. 2555 (ต่อ)

TABLE 13 VALUE OF FIXED ASSETS CHANGED IN JANUARY - DECEMBER 2011 BY CATEGORY OF INDUSTRY, CENTRAL REGION, 2012 (cont'd)

(พันบาท In Thousand Baht)

รหัส Code	ประเภทอุตสาหกรรม	จำนวน สถาน- ประกอบการ Number of establishments	รวม Total	มูลค่าสินทรัพย์ถาวรที่เปลี่ยนแปลง		Change in value of fixed assets		Category of industry
				มูลค่าสินทรัพย์ถาวร ที่ซื้อหรือผลิตขึ้นเอง Value of new or cost producing of fixed assets	D	มูลค่าสินทรัพย์ถาวร ที่ขาย Value of disposal of fixed assets	D	
10733	การผลิตหมากฝรั่ง	1	D	D	-	-	-	Manufacture of chewing gum
10734	การถนอมผลไม้ ผลไม้เปลือกแข็ง เปลือกผลไม้และ ส่วนอื่นๆ ของพืชโดยใช้น้ำตาล	147	4,226.8	4,226.8	-	-	-	Preserving in sugar of fruit, nuts, fruit peels and other parts of plants
10739	การผลิตลูกกวาดและขนมอื่นๆ ที่ทำจากน้ำตาล	47	18,604.4	12,151.9	6,452.6	-	-	Manufacture of candy and other sugar confectionery
1074	การผลิตมะกะโรนี เส้นก๋วยเตี๋ยว และผลิตภัณฑ์ อาหารจำพวกแป้งที่คล้ายกัน	417	771,903.5	752,520.3	19,383.2	-	-	Manufacture of macaroni, noodles and similar farinaceous products
10742	การผลิตเส้นก๋วยเตี๋ยว บะหมี่ วุ้นเส้น	63	204,712.5	196,880.4	7,832.1	-	-	Manufacture of noodles, meehoon and transparent vermicelli
10743	การผลิตผลิตภัณฑ์อาหารจำพวกแป้งชนิดสำเร็จรูป และกึ่งสำเร็จรูป	11	565,248.0	553,696.8	11,551.1	-	-	Manufacture of instant and semi-instant farinaceous products
10749	การผลิตผลิตภัณฑ์อาหารจำพวกแป้งอื่นๆ ที่คล้ายกัน	343	1,943.0	1,943.0	-	-	-	Manufacture of other similar farinaceous products
1075	การผลิตอาหารสำเร็จรูป	12	53,147.3	38,013.3	15,134.1	-	-	Manufacture of prepared meals and dishes
10751	การผลิตอาหารสำเร็จรูปแช่แข็ง	10	53,147.3	38,013.3	15,134.1	-	-	Manufacture of frozen prepared meals and dishes
10752	การผลิตอาหารสำเร็จรูปบรรจุในภาชนะปิดสนิท โดยวิธีสุญญากาศ	2	-	-	-	-	-	Manufacture of prepared meals and dishes in sealed vacuum containers
1076	การผลิตกาแฟ ชา และสมุนไพรแห้งสำหรับชงเป็นเครื่องดื่ม	23	49,493.0	47,130.1	2,362.8	-	-	Manufacture of coffee, tea and herb infusion
10761	การผลิตกาแฟ	13	49,492.8	47,130.0	2,362.8	-	-	Manufacture of coffee
10762	การผลิตชา	4	-	-	-	-	-	Manufacture of tea
10769	การผลิตสมุนไพรแห้งสำหรับชงเป็นเครื่องดื่ม	6	0.1	0.1	-	-	-	Manufacture of herb infusion

ตาราง 13 มูลค่าสินทรัพย์ถาวรที่เปลี่ยนแปลงระหว่าง มกราคม - ธันวาคม 2554 จำแนกตามประเภทอุตสาหกรรม ภาคกลาง พ.ศ. 2555 (ต่อ)

TABLE 13 VALUE OF FIXED ASSETS CHANGED IN JANUARY - DECEMBER 2011 BY CATEGORY OF INDUSTRY, CENTRAL REGION, 2012 (cont'd)

(พันบาท In Thousand Baht)

รหัส Code	ประเภทอุตสาหกรรม	จำนวน สถาน- ประกอบการ Number of establishments	รวม Total	มูลค่าสินทรัพย์ถาวรที่เปลี่ยนแปลง		Change in value of fixed assets		Category of industry
				มูลค่าสินทรัพย์ถาวร ที่ซื้อหรือผลิตขึ้นเอง Value of new or cost producing of fixed assets	มูลค่าสินทรัพย์ถาวร ที่ขาย Value of disposal of fixed assets	ค่าโอนกรรมสิทธิ์ Ownership transfer fee		
1077	การผลิตเครื่องปรุงอาหารประจำโต๊ะและ เครื่องประกอบอาหาร	201	142,815.6	139,934.8	2,880.8	-	Manufacture of condiments and other cooking products	
10771	การผลิตเครื่องเทศและเครื่องแกงสำเร็จรูป	153	8,993.3	8,788.0	205.3	-	Manufacture of spices and instant curry paste and powder	
10772	การผลิตซอสและเครื่องปรุงอาหารประจำโต๊ะ	16	95,127.9	92,768.4	2,359.4	-	Manufacture of table sauces and condiments	
10773	การผลิตซีอิ๊ว	15	16,928.4	16,928.4	-	-	Manufacture of soy sauces	
10774	การผลิตผงชูรส	5	7,059.0	6,814.0	245.0	-	Manufacture of glutamate	
10775	การผลิตเกลือบริโภค	6	6,675.5	6,675.5	-	-	Manufacture of table salt	
10779	การผลิตเครื่องประกอบอาหารอื่นๆ	6	8,031.5	7,960.5	71.0	-	Manufacture of other cooking products	
1079	การผลิตผลิตภัณฑ์อาหารอื่นๆ ซึ่งไม่ได้จัดประเภท ไว้ในที่อื่น	2,451	255,747.1	236,157.2	17,476.2	2,113.8	Manufacture of other food products, n.e.c.	
10791	การผลิตขนมขบเคี้ยว/ขนมกรุบกรอบ	110	8,060.1	8,060.1	-	-	Manufacture of snack products	
10792	การผลิตขนมไทยและขนมพื้นเมือง (ยกเว้นขนมอบ)	1,167	81,920.4	81,915.2	5.2	-	Manufacture of Thai and traditional dessert (except bakery products)	
10793	การผลิตซูและอาหารชนิดพิเศษ	3	-	-	-	-	Manufacture of soups, broths and special foods	
10794	การผลิตอาหารพร้อมปรุงและอาหารสำเร็จรูป ที่นำเสิร์ฟ	621	1,711.3	254.4	1,454.4	2.5	Manufacture of perishable prepared foods	
10795	การผลิตน้ำแข็งเพื่อการบริโภค	393	163,065.2	145,103.9	15,850.0	2,111.3	Manufacture of edible ice	
10796	การผลิตผลิตภัณฑ์จากไข่	44	383.3	216.7	166.7	-	Manufacture of egg products	
10799	การผลิตผลิตภัณฑ์อาหารอื่นๆ ซึ่งไม่ได้จัดประเภท ไว้ในที่อื่น	113	606.9	606.9	-	-	Manufacture of other food products, n.e.c.	
108	การผลิตอาหารสัตว์สำเร็จรูป	117	553,933.4	495,833.7	58,097.7	-	Manufacture of prepared animal feeds	

ตาราง 13 มูลค่าสินทรัพย์ถาวรที่เปลี่ยนแปลงระหว่าง มกราคม - ธันวาคม 2554 จำแนกตามประเภทอุตสาหกรรม ภาคกลาง พ.ศ. 2555 (ต่อ)

TABLE 13 VALUE OF FIXED ASSETS CHANGED IN JANUARY - DECEMBER 2011 BY CATEGORY OF INDUSTRY, CENTRAL REGION, 2012 (cont'd)

(พันบาท In Thousand Baht)

รหัส Code	ประเภทอุตสาหกรรม	จำนวน สถาน- ประกอบการ Number of establishments	รวม Total	มูลค่าสินทรัพย์ถาวรที่เปลี่ยนแปลง		Change in value of fixed assets		Category of industry
				มูลค่าสินทรัพย์ถาวร ที่ซื้อหรือผลิตขึ้นเอง Value of new or cost producing of fixed assets	มูลค่าสินทรัพย์ถาวร ที่ขาย Value of disposal of fixed assets	ค่าโอนกรรมสิทธิ์ Ownership transfer fee		
1080	การผลิตอาหารสัตว์สำเร็จรูป	117	553,931.4	495,833.7	58,097.7	-	-	Manufacture of prepared animal feeds
10801	การผลิตอาหารสัตว์สำเร็จรูปสำหรับสัตว์เลี้ยง	67	57,644.1	57,644.1	-	-	-	Manufacture of prepared feeds for pets
10802	การผลิตอาหารสัตว์สำเร็จรูปสำหรับปศุสัตว์	50	496,287.4	438,189.6	58,097.7	-	-	Manufacture of prepared feeds for farm animals
<b>11</b>	<b>การผลิตเครื่องดื่ม</b>	<b>588</b>	<b>565,242.3</b>	<b>513,964.7</b>	<b>51,277.6</b>	-	-	<b>Manufacture of beverages</b>
<b>110</b>	<b>การผลิตเครื่องดื่ม</b>	<b>588</b>	<b>565,242.3</b>	<b>513,964.7</b>	<b>51,277.6</b>	-	-	<b>Manufacture of beverages</b>
1101	การต้ม การกลั่น และการผสมสุรา	55	239,892.9	239,877.4	15.5	-	-	Distilling, rectifying and blending of spirits
11011	การผลิตสุรากลั่น	51	239,892.9	239,877.4	15.5	-	-	Manufacture of distilled spirits
11012	การผลิตสุราผสม	4	-	-	-	-	-	Manufacture of blended spirits
1102	การผลิตไวน์	11	1,000.0	1,000.0	-	-	-	Manufacture of wines
11022	การผลิตไวน์ผลไม้ (ยกเว้นองุ่น)	7	1,000.0	1,000.0	-	-	-	Manufacture of fruit wines (except grape wine)
11029	การผลิตไวน์อื่นๆ	4	-	-	-	-	-	Manufacture of other wines
1103	การผลิตมอลต์และสุราที่ทำจากข้าวมอลต์	2	-	-	-	-	-	Manufacture of malt liquors and malt
11030	การผลิตมอลต์และสุราที่ทำจากข้าวมอลต์	2	-	-	-	-	-	Manufacture of malt liquors and malt
1104	การผลิตเครื่องดื่มที่ไม่มีแอลกอฮอล์ น้ำแร่และน้ำดื่มบรรจุขวดประเภทอื่นๆ	520	324,349.4	273,087.3	51,262.1	-	-	Manufacture of soft drinks; production of mineral waters and other bottled water
11041	การผลิตน้ำดื่มบริสุทธิ์และน้ำแร่บรรจุขวด	486	61,652.7	18,500.8	43,151.9	-	-	Manufacture of bottled drinking water and mineral water
11042	การผลิตน้ำอัดลมและโซดา	2	D	D	D	-	-	Manufacture of soft drinks and sodas
11043	การผลิตเครื่องดื่มกัมกาแฟ ชา และชาขงสมุนไพรพร้อมดื่ม	9	-	-	-	-	-	Manufacture of coffee, tea and herb infusion beverage
11044	การผลิตเครื่องดื่มให้พลังงาน รวมถึงเครื่องดื่มเกลือแร่	3	D	D	-	-	-	Manufacture of energetic beverage including electrolite beverage

ตาราง 13 มูลค่าสินทรัพย์ถาวรที่เปลี่ยนแปลงระหว่าง มกราคม - ธันวาคม 2554 จำแนกตามประเภทอุตสาหกรรม ภาคกลาง พ.ศ. 2555 (ต่อ)

TABLE 13 VALUE OF FIXED ASSETS CHANGED IN JANUARY - DECEMBER 2011 BY CATEGORY OF INDUSTRY, CENTRAL REGION, 2012 (cont'd)

(พันบาท In Thousand Baht)

รหัส Code	ประเภทอุตสาหกรรม	จำนวน สถาน- ประกอบการ Number of establishments	รวม Total	มูลค่าสินทรัพย์ถาวรที่เปลี่ยนแปลง		Change in value of fixed assets		Category of industry
				มูลค่าสินทรัพย์ถาวร ที่ซื้อหรือผลิตขึ้นเอง Value of new or cost producing of fixed assets	มูลค่าสินทรัพย์ถาวร ที่ขาย Value of disposal of fixed assets	ค่าโอนกรรมสิทธิ์ Ownership transfer fee		
11049	การผลิตเครื่องดื่มอื่น ๆ ที่ไม่มีแอลกอฮอล์	20	15.0	-	-	-	-	Manufacture of other soft drinks
12	การผลิตผลิตภัณฑ์ยาสูบ	38	-	-	-	-	-	Manufacture of tobacco products
120	การผลิตผลิตภัณฑ์ยาสูบ	38	-	-	-	-	-	Manufacture of tobacco products
1200	การผลิตผลิตภัณฑ์ยาสูบ	38	-	-	-	-	-	Manufacture of tobacco products
12001	การบ่มและการอบใบยาสูบ	29	-	-	-	-	-	Stemming and redrying of tobacco
12009	การผลิตผลิตภัณฑ์ยาสูบและผลิตภัณฑ์ที่ใช้แทน ยาสูบอื่น ๆ (ยกเว้นบุหรี่และซิการ์)	9	-	-	-	-	-	Manufacture of tobacco products and products of tobacco substitutes (except cigarettes and cigars)
13	การผลิตสิ่งทอ	2,714	3,161,177.0	2,622,493.2	538,683.8	-	-	Manufacture of textiles
131	การปั่นด้าย การทอ และการแต่งสำเร็จสิ่งทอ	1,433	1,898,825.2	1,438,525.8	460,299.4	-	-	Spinning, weaving and finishing of textile
1311	การเตรียมและการปั่นเส้นใยสิ่งทอ	77	1,696,720.9	1,346,979.1	349,741.7	-	-	Preparation and spinning of textile fibres
13111	การเตรียมเส้นใยสิ่งทอ	7	-	-	-	-	-	Preparation of textile fibres
13112	การปั่นด้ายจากเส้นใยธรรมชาติ	50	1,649,220.1	1,303,021.0	346,199.1	-	-	Spinning of natural textile fibres
13113	การปั่นด้ายจากเส้นใยประดิษฐ์	20	47,500.7	43,958.1	3,542.6	-	-	Spinning of synthetic textile fibres
1312	การทอผ้า	1,237	140,612.4	30,154.7	110,457.7	-	-	Weaving of textiles
13121	การทอผ้าจากเส้นใยธรรมชาติ	1,075	32,931.7	29,659.6	3,272.1	-	-	Weaving of natural textiles
13122	การทอผ้าจากเส้นใยประดิษฐ์	157	107,680.7	495.1	107,185.6	-	-	Weaving of synthetic textiles
13129	การทอผ้าจากเส้นใยอื่น ๆ	5	-	-	-	-	-	Weaving of other textiles
1313	การแต่งสำเร็จสิ่งทอ	119	61,492.0	61,392.0	100.0	-	-	Finishing of textiles
13131	การจืดขมิ้นและสิ่งสกปรก การฟอกขาว และการย้อมสี	34	61,183.0	61,183.0	-	-	-	Bleaching and dyeing of textile
13132	การพิมพ์ซิลค์สกรีน	83	309.0	209.0	100.0	-	-	Silk-screen printing
13139	การแต่งสำเร็จสิ่งทอด้วยวิธีอื่น ๆ	2	-	-	-	-	-	Other finishing of textiles

ตาราง 13 มูลค่าสินทรัพย์ถาวรที่เปลี่ยนแปลงระหว่าง มกราคม - ธันวาคม 2554 จำแนกตามประเภทอุตสาหกรรม ภาคกลาง พ.ศ. 2555 (ต่อ)

TABLE 13 VALUE OF FIXED ASSETS CHANGED IN JANUARY - DECEMBER 2011 BY CATEGORY OF INDUSTRY, CENTRAL REGION, 2012 (cont'd)

(พันบาท In Thousand Baht)

รหัส Code	ประเภทอุตสาหกรรม	จำนวน สถาน- ประกอบการ Number of establishments	รวม Total	มูลค่าสินทรัพย์ถาวรที่เปลี่ยนแปลง		Change in value of fixed assets		Category of industry
				มูลค่าสินทรัพย์ถาวร ที่ซื้อหรือผลิตขึ้นเอง Value of new or cost producing of fixed assets	มูลค่าสินทรัพย์ถาวร ที่ขาย Value of disposal of fixed assets	ค่าโอนกรรมสิทธิ์ Ownership transfer fee		
<b>139</b>	<b>การผลิตสิ่งทอประเภทอื่นๆ</b>	<b>1,281</b>	<b>1,262,351.8</b>	<b>1,183,967.4</b>	<b>78,384.4</b>	-	-	<b>Manufacture of other textiles</b>
1391	การผลิตผ้าจากการถักนิตและโครเชต์	5	196,802.9	155,758.9	41,043.9	-	-	Manufacture of knitted and crocheted fabrics
13910	การผลิตผ้าจากการถักนิตและโครเชต์	5	196,802.9	155,758.9	41,043.9	-	-	Manufacture of knitted and crocheted fabrics
1392	การผลิตสิ่งทอสำเร็จรูป (ยกเว้นเครื่องแต่งกาย)	687	83,702.3	76,179.5	7,522.8	-	-	Manufacture of made-up textile articles (except apparel)
13921	การผลิตเครื่องนอน ผ้าที่ใช้บนโต๊ะอาหาร หอ่งน้ำ และห้องครัว	166	14,132.3	11,265.9	2,866.4	-	-	Manufacture of bed, table, toilet and kitchen linens
13922	การผลิตผลิตภัณฑ์จากผ้าใบและผ้าอื่นๆ ที่คล้ายกัน	46	16,689.7	16,579.7	110.0	-	-	Manufacture of canvas and similar textile products
13929	การผลิตสิ่งทอสำเร็จรูปอื่นๆ (ยกเว้นเครื่องแต่งกาย)	475	52,880.4	48,334.0	4,546.4	-	-	Manufacture of other made-up textile articles (except apparel)
1393	การผลิตพรมและสิ่งปูพื้นที่ทำจากสิ่งทอ	319	192,938.8	184,961.1	7,977.8	-	-	Manufacture of carpets and rugs
13930	การผลิตพรมและสิ่งปูพื้นที่ทำจากสิ่งทอ	319	192,938.8	184,961.1	7,977.8	-	-	Manufacture of carpets and rugs
1394	การผลิตเชือก เชือกเส้นใหญ่ ด้าย หวี และอวน	194	-	-	-	-	-	Manufacture of cordage, rope, twine and netting
13940	การผลิตเชือก เชือกเส้นใหญ่ ด้าย หวี และอวน	194	-	-	-	-	-	Manufacture of cordage, rope, twine and netting
1399	การผลิตสิ่งทอประเภทอื่นๆ ซึ่งมิได้จัดประเภทไว้ในที่อื่น	76	788,907.8	767,067.9	21,839.9	-	-	Manufacture of other textiles, n.e.c.
13991	การผลิตผ้าขนสัตว์ไม่ทอ	2	-	-	-	-	-	Manufacture of non-woven textiles
13992	การผลิตสิ่งทอชนิดใช้ในทางอุตสาหกรรม	37	10,165.3	6,876.8	3,288.5	-	-	Manufacture of technical and industrial textiles
13999	การผลิตสิ่งทอประเภทอื่นๆ ซึ่งมิได้จัดประเภทไว้ในที่อื่น	37	778,742.5	760,191.1	18,551.4	-	-	Manufacture of other textiles, n.e.c.
<b>14</b>	<b>การผลิตเสื้อผ้าเครื่องแต่งกาย</b>	<b>7,607</b>	<b>1,435,348.5</b>	<b>1,284,604.9</b>	<b>150,743.6</b>	<b>0.0</b>	<b>0.0</b>	<b>Manufacture of wearing apparels</b>
<b>141</b>	<b>การผลิตเสื้อผ้าเครื่องแต่งกาย (ยกเว้นเสื้อผ้าเครื่องแต่งกายที่ทำจากขนสัตว์)</b>	<b>7,583</b>	<b>1,396,738.4</b>	<b>1,249,214.9</b>	<b>147,523.6</b>	<b>0.0</b>	<b>0.0</b>	<b>Manufacture of wearing apparel (except fur apparel)</b>

ตาราง 13 มูลค่าสินทรัพย์ถาวรที่เปลี่ยนแปลงระหว่าง มกราคม - ธันวาคม 2554 จำแนกตามประเภทอุตสาหกรรม ภาคกลาง พ.ศ. 2555 (ต่อ)

TABLE 13 VALUE OF FIXED ASSETS CHANGED IN JANUARY - DECEMBER 2011 BY CATEGORY OF INDUSTRY, CENTRAL REGION, 2012 (cont'd)

(พันบาท In Thousand Baht)

รหัส Code	ประเภทอุตสาหกรรม	จำนวน สถาน- ประกอบการ Number of establishments	รวม Total	มูลค่าสินทรัพย์ถาวรที่เปลี่ยนแปลง		Change in value of fixed assets		Category of industry
				มูลค่าสินทรัพย์ถาวร ที่ซื้อหรือผลิตขึ้นเอง Value of new or cost producing of fixed assets	มูลค่าสินทรัพย์ถาวร ที่ขาย Value of disposal of fixed assets	ค่าโอนกรรมสิทธิ์ Ownership transfer fee		
1411	การผลิตเสื้อผ้าเครื่องแต่งกาย (ยกเว้นร้านตัดเย็บเสื้อผ้า)	2,141	1,303,001.7	1,159,749.0	143,252.7	0.0	Manufacture of wearing apparel (except tailoring and dressmaking)	
14111	การผลิตเสื้อผ้าเครื่องแต่งกายที่ใช้ในงานอุตสาหกรรม วิชาชีพ นักเรียน และนักศึกษา	345	41,492.1	41,492.1	-	-	Manufacture of work wear including school uniforms	
14112	การผลิตเสื้อผ้าชั้นนอก	1,253	1,254,364.6	1,111,146.9	143,217.7	-	Manufacture of outerwear	
14113	การผลิตเสื้อผ้าชั้นใน	260	6,054.6	6,019.6	35.0	-	Manufacture of underwear and nightwear	
14114	การผลิตเสื้อผ้าเด็กอ่อน	80	-	-	-	-	Manufacture of babies' garments	
14115	การผลิตเสื้อผ้ากีฬา	203	1,090.5	1,090.5	-	-	Manufacture of sportswear	
1412	ร้านตัดเย็บเสื้อผ้า	5,388	18,628.4	14,357.6	4,270.9	-	Custom tailoring and dressmaking	
14120	ร้านตัดเย็บเสื้อผ้า	5,388	18,628.4	14,357.6	4,270.9	-	Custom tailoring and dressmaking	
1413	การผลิตเครื่องประกอบเครื่องแต่งกาย	54	75,108.3	75,108.3	-	-	Manufacture of clothing accessories primarily made of textile	
14131	การผลิตหมวกและเครื่องสวมศีรษะ	24	74,575.6	74,575.6	-	-	Manufacture of hats and caps	
14139	การผลิตเครื่องประกอบเครื่องแต่งกายอื่น ๆ	30	532.7	532.7	-	-	Manufacture of other clothing accessories	
<b>143</b>	<b>การผลิตเครื่องแต่งกายที่ทำจากการถักนิตและโครเชต์</b>	<b>24</b>	<b>38,610.0</b>	<b>35,390.0</b>	<b>3,220.0</b>	<b>-</b>	<b>Manufacture of knitted and crocheted apparel</b>	
1430	การผลิตเครื่องแต่งกายที่ทำจากการถักนิตและโครเชต์	24	38,610.0	35,390.0	3,220.0	-	Manufacture of knitted and crocheted apparel	
14301	การผลิตเสื้อผ้าเครื่องแต่งกายที่ทำจากการถักนิตหรือโครเชต์	3	-	-	-	-	Manufacture of knitted or crocheted wearing apparel	
14302	การผลิตถุงเท้า ถุงน่อง เสื้อกางเกงแขนเบบี๋ ที่ทำจาก การถักนิตหรือโครเชต์	21	38,610.0	35,390.0	3,220.0	-	Manufacture of hosiery, including socks, tights and pantyhose	
<b>15</b>	<b>การผลิตเครื่องหนังและผลิตภัณฑ์ที่เกี่ยวข้อง</b>	<b>478</b>	<b>819,299.1</b>	<b>418,090.0</b>	<b>383,870.9</b>	<b>17,338.3</b>	<b>Manufacture of leather and related products</b>	



ตาราง 13 มูลค่าสินทรัพย์ถาวรที่เปลี่ยนแปลงระหว่าง มกราคม - ธันวาคม 2554 จำแนกตามประเภทอุตสาหกรรม ภาคกลาง พ.ศ. 2555 (ต่อ)

TABLE 13 VALUE OF FIXED ASSETS CHANGED IN JANUARY - DECEMBER 2011 BY CATEGORY OF INDUSTRY, CENTRAL REGION, 2012 (cont'd)

(พันบาท In Thousand Baht)

รหัส Code	ประเภทอุตสาหกรรม	จำนวน สถาน- ประกอบการ Number of establishments	รวม Total	มูลค่าสินทรัพย์ถาวรที่เปลี่ยนแปลง		Change in value of fixed assets		Category of industry
				มูลค่าสินทรัพย์ถาวร ที่ซื้อหรือผลิตขึ้นเอง Value of new or cost producing of fixed assets	มูลค่าสินทรัพย์ถาวร ที่ขาย Value of disposal of fixed assets	ค่าโอนกรรมสิทธิ์ Ownership transfer fee		
<b>151</b>	<b>การฟอกและตกแต่งหนังฟอก การผลิตกระเป๋าเดินทาง กระเป๋าถือ อาน และเครื่องเล่นกีฬาสัตว์ การตกแต่งและย้อมสีขนสัตว์</b>	<b>139</b>	<b>491,880.8</b>	<b>219,544.2</b>	<b>272,273.9</b>	<b>62.7</b>	<b>Tanning and dressing of leather; manufacture of luggage, handbags, saddlery, and harness; dressing and dyeing of fur</b>	
1511	การฟอกและตกแต่งหนังฟอก การตกแต่งและ ย้อมสีขนสัตว์	6	488,858.0	217,673.9	271,184.1	-	Tanning and dressing of leather; dressing and dyeing of fur	
15110	การฟอกและตกแต่งหนังฟอก การตกแต่งและ ย้อมสีขนสัตว์	6	488,858.0	217,673.9	271,184.1	-	Tanning and dressing of leather; dressing and dyeing of fur	
1512	การผลิตกระเป๋าเดินทาง กระเป๋าถือ และสิ่งที่คล้ายกัน อานและเครื่องเล่นกีฬาเพิ่มเติม	133	3,022.9	1,870.3	1,089.8	62.7	Manufacture of luggage, handbags and the like, saddlery and harness	
15121	การผลิตกระเป๋าเดินทาง กระเป๋าถือ และสิ่งที่คล้ายกัน	131	3,022.9	1,870.3	1,089.8	62.7	Manufacture of luggage, handbags and the like	
15129	การผลิตสิ่งของอื่นๆ ที่ทำจากหนังฟอกหรือหนังสัตว์	2	-	-	-	-	Manufacture of other leather products	
<b>152</b>	<b>การผลิตรองเท้า</b>	<b>339</b>	<b>327,418.3</b>	<b>198,545.8</b>	<b>111,597.0</b>	<b>17,275.6</b>	<b>Manufacture of footwear</b>	
1520	การผลิตรองเท้า	339	327,418.3	198,545.8	111,597.0	17,275.6	Manufacture of footwear	
15201	การผลิตรองเท้าหนัง	120	253,960.1	182,859.5	71,100.6	-	Manufacture of leather footwear	
15202	การผลิตรองเท้ายาง	120	518.6	511.9	6.7	-	Manufacture of rubber footwear	
15204	การผลิตรองเท้ากีฬา	24	72,939.7	15,174.4	40,489.7	17,275.6	Manufacture of sport footwear	
15209	การผลิตรองเท้าอื่นๆ	75	-	-	-	-	Manufacture of other footwear	
<b>16</b>	<b>การผลิตไม้และผลิตภัณฑ์จากไม้และไม้ก๊อก (ยกเว้นเฟอร์นิเจอร์) การผลิตสิ่งของจากฟางและ วัสดุถิ่นอื่น</b>	<b>4,973</b>	<b>1,287,024.9</b>	<b>1,238,531.5</b>	<b>7,898.8</b>	<b>40,594.6</b>	<b>Manufacture of wood and products of wood and cork (except furniture); manufacture of articles of straw and plaiting materials</b>	
<b>161</b>	<b>การผลิตไม้และการได้ไม้</b>	<b>123</b>	<b>302,189.5</b>	<b>300,016.5</b>	<b>1,639.6</b>	<b>533.3</b>	<b>Sawmilling and planing of wood</b>	
1610	การผลิตไม้และการได้ไม้	123	302,189.5	300,016.5	1,639.6	533.3	Sawmilling and planing of wood	

ตาราง 13 มูลค่าสินทรัพย์ถาวรที่เปลี่ยนแปลงระหว่าง มกราคม - ธันวาคม 2554 จำแนกตามประเภทอุตสาหกรรม ภาคกลาง พ.ศ. 2555 (ต่อ)

TABLE 13 VALUE OF FIXED ASSETS CHANGED IN JANUARY - DECEMBER 2011 BY CATEGORY OF INDUSTRY, CENTRAL REGION, 2012 (cont'd)

(พันบาท In Thousand Baht)

รหัส Code	ประเภทอุตสาหกรรม	จำนวน สถาน- ประกอบการ Number of establishments	รวม Total	มูลค่าสินทรัพย์ถาวรที่เปลี่ยนแปลง		Change in value of fixed assets		Category of industry
				มูลค่าสินทรัพย์ถาวร ที่ซื้อหรือผลิตขึ้นเอง Value of new or cost producing of fixed assets	มูลค่าสินทรัพย์ถาวร ที่ขาย Value of disposal of fixed assets	ค่าโอนกรรมสิทธิ์ Ownership transfer fee		
16101	การเลื่อยไม้	119	302,189.5	300,016.5	1,639.6	533.3	Sawmilling of wood	
16102	การอบและการอัดน้ำยาไม้	4	-	-	-	-	Drying, impregnation or chemical treatment of wood	
<b>162</b>	<b>การผลิตผลิตภัณฑ์จากไม้ ไม้ก๊อก ฟาง และวัสดุถักสาน</b>	<b>4,850</b>	<b>984,835.4</b>	<b>938,515.0</b>	<b>6,259.2</b>	<b>40,061.3</b>	<b>Manufacture of products of wood, cork, straw and plaiting materials</b>	
1621	การผลิตแผ่นไม้บางและแผ่นไม้ที่คล้ายกัน	27	911,687.3	871,144.1	485.3	40,058.0	Manufacture of veneer sheets and wood-based panels	
16210	การผลิตแผ่นไม้บางและแผ่นไม้ที่คล้ายกัน	27	911,687.3	871,144.1	485.3	40,058.0	Manufacture of veneer sheets and wood-based panels	
1622	การผลิตผลิตภัณฑ์ไม้ที่ใช้ในการก่อสร้างและประกอบอาคาร	294	15,457.0	14,545.0	912.0	-	Manufacture of carpentry and joinery	
16220	การผลิตผลิตภัณฑ์ไม้ที่ใช้ในการก่อสร้างและประกอบอาคาร	294	15,457.0	14,545.0	912.0	-	Manufacture of carpentry and joinery	
1623	การผลิตภาชนะบรรจุที่ทำจากไม้	109	54,376.1	49,514.2	4,861.9	-	Manufacture of wooden containers	
16230	การผลิตภาชนะบรรจุที่ทำจากไม้	109	54,376.1	49,514.2	4,861.9	-	Manufacture of wooden containers	
1629	การผลิตผลิตภัณฑ์อื่น ๆ ที่ทำจากไม้ การผลิตสิ่งของที่ทำจากไม้ก๊อก ฟาง และวัสดุถักสาน	4,420	3,315.1	3,311.7	-	3.3	Manufacture of other products of wood; manufacture of articles of cork, straw and plaiting materials	
16291	การผลิตเครื่องใช้ในบ้านที่ทำจากไม้และไม้ก๊อก	364	3,231.3	3,228.0	-	3.3	Manufacture of household articles of wood and cork	
16292	การผลิตผลิตภัณฑ์ที่ทำจากฟางและวัสดุถักสาน	3,728	1.0	1.0	-	-	Manufacture of straw and plaiting products	
16299	การผลิตผลิตภัณฑ์อื่น ๆ ที่ทำจากไม้และไม้ก๊อก ซึ่งมิได้จัดประเภทไว้ก่อนหน้านี้	328	82.8	82.8	-	-	Manufacture of other products of wood and cork, n.e.c.	

ตาราง 13 มูลค่าสินทรัพย์ถาวรที่เปลี่ยนแปลงระหว่าง มกราคม - ธันวาคม 2554 จำแนกตามประเภทอุตสาหกรรม ภาคกลาง พ.ศ. 2555 (ต่อ)

TABLE 13 VALUE OF FIXED ASSETS CHANGED IN JANUARY - DECEMBER 2011 BY CATEGORY OF INDUSTRY, CENTRAL REGION, 2012 (cont'd)

(พันบาท In Thousand Baht)

รหัส Code	ประเภทอุตสาหกรรม	จำนวน สถาน- ประกอบการ Number of establishments	รวม Total	มูลค่าสินทรัพย์ถาวรที่เปลี่ยนแปลง		Change in value of fixed assets		Category of industry
				มูลค่าสินทรัพย์ถาวร ที่ซื้อหรือผลิตขึ้นเอง Value of new or cost producing of fixed assets	มูลค่าสินทรัพย์ถาวร ที่ขาย Value of disposal of fixed assets	ค่าโอนกรรมสิทธิ์ Ownership transfer fee		
17	การผลิตกระดาษและผลิตภัณฑ์กระดาษ	189	1,836,818.9	1,739,379.5	97,439.4	-	Manufacture of paper and paper products	
170	การผลิตกระดาษและผลิตภัณฑ์กระดาษ	189	1,836,818.9	1,739,379.5	97,439.4	-	Manufacture of paper and paper products	
1701	การผลิตเยื่อกระดาษ กระดาษ และกระดาษแข็ง	48	1,437,076.4	1,353,332.3	83,744.1	-	Manufacture of pulp, paper and paperboard	
17011	การผลิตเยื่อกระดาษ	11	315,660.0	315,786.2	873.7	-	Manufacture of pulp	
17012	การผลิตกระดาษและกระดาษแข็ง	37	1,120,416.5	1,037,546.1	82,870.4	-	Manufacture of paper and paperboard	
1702	การผลิตกระดาษลอนลูกฟูกและกระดาษแข็งลอนลูกฟูก และการผลิตบรรจุภัณฑ์ที่ทำจากกระดาษและกระดาษแข็ง	72	384,164.9	371,568.6	12,596.2	-	Manufacture of corrugated paper and paperboard and of containers of paper and paperboard	
17020	การผลิตกระดาษลอนลูกฟูกและกระดาษแข็งลอนลูกฟูก และการผลิตบรรจุภัณฑ์ที่ทำจากกระดาษและกระดาษแข็ง	72	384,164.9	371,568.6	12,596.2	-	Manufacture of corrugated paper and paperboard and of containers of paper and paperboard	
1709	การผลิตผลิตภัณฑ์อื่น ๆ ที่ทำจากกระดาษและกระดาษแข็ง	69	15,577.6	14,478.5	1,099.1	-	Manufacture of other articles of paper and paperboard	
17091	การผลิตผลิตภัณฑ์ที่ทำจากกระดาษชนิดใช้ในครัวเรือน และสุขอนามัย	9	-	-	-	-	Manufacture of household and personal hygiene paper	
17092	การผลิตอุปกรณ์เครื่องเขียนจากกระดาษ	12	-	-	-	-	Manufacture of paper stationery	
17099	การผลิตผลิตภัณฑ์อื่น ๆ ที่ทำจากกระดาษและ กระดาษแข็ง ซึ่งมิได้จัดประเภทไว้ในที่อื่น	48	15,577.6	14,478.5	1,099.1	-	Manufacture of other articles of paper and paperboard, n.e.c.	
18	การพิมพ์และการผลิตซ้ำสื่อบันทึกข้อมูล	863	28,448.7	22,282.5	6,166.3	-	Printing and reproduction of recorded media	
181	การพิมพ์และกิจการบริการที่เกี่ยวข้องกับการพิมพ์	862	28,448.7	22,282.5	6,166.3	-	Printing and service activities related to printing	
1811	การพิมพ์	860	28,448.7	22,282.5	6,166.3	-	Printing	
18111	การพิมพ์หนังสือพิมพ์ วารสาร และนิตยสาร	54	1,823.3	623.3	1,200.0	-	Printing of newspapers, magazines and periodicals	
18112	การพิมพ์ฉลาก	14	9,309.4	7,587.1	1,722.3	-	Printing of labels	
18119	การพิมพ์อื่น ๆ	792	17,316.0	14,072.0	3,243.9	-	Other Printing	

ตาราง 13 มูลค่าสินทรัพย์ถาวรที่เปลี่ยนแปลงระหว่าง มกราคม - ธันวาคม 2554 จำแนกตามประเภทอุตสาหกรรม ภาคกลาง พ.ศ. 2555 (ต่อ)

TABLE 13 VALUE OF FIXED ASSETS CHANGED IN JANUARY - DECEMBER 2011 BY CATEGORY OF INDUSTRY, CENTRAL REGION, 2012 (cont'd)

(พันบาท In Thousand Baht)

รหัส Code	ประเภทอุตสาหกรรม	จำนวน สถาน- ประกอบการ Number of establishments	รวม Total	มูลค่าสินทรัพย์ถาวรที่เปลี่ยนแปลง		Change in value of fixed assets		Category of industry
				มูลค่าสินทรัพย์ถาวร ที่ซื้อหรือผลิตขึ้นเอง Value of new or cost producing of fixed assets	มูลค่าสินทรัพย์ถาวร ที่ขาย Value of disposal of fixed assets	มูลค่าสินทรัพย์ Ownership transfer fee	ค่าโอนกรรมสิทธิ์	
1812	กิจกรรมบริการที่เกี่ยวข้องกับการพิมพ์	2	-	-	-	-	-	Service activities related to printing
18121	การบริการก่อนการพิมพ์	2	-	-	-	-	-	Pre-press printing services
<b>182</b>	<b>การผลิตซ้ำสื่อบันทึกข้อมูล</b>	<b>1</b>	<b>-</b>	<b>-</b>	<b>-</b>	<b>-</b>	<b>-</b>	<b>Reproduction of recorded media</b>
1820	การผลิตซ้ำสื่อบันทึกข้อมูล	1	-	-	-	-	-	Reproduction of recorded media
18200	การผลิตซ้ำสื่อบันทึกข้อมูล	1	-	-	-	-	-	Reproduction of recorded media
<b>19</b>	<b>การผลิตถ่านโค้กและผลิตภัณฑ์ที่ได้จาก</b>	<b>40</b>	<b>6,239,596.2</b>	<b>6,181,676.0</b>	<b>57,920.2</b>	<b>-</b>	<b>-</b>	<b>Manufacture of coke and refined petroleum products</b>
	การถ่านปิโตรเลียม							
<b>192</b>	<b>การผลิตผลิตภัณฑ์ที่ได้จากการถ่านปิโตรเลียม</b>	<b>40</b>	<b>6,239,596.2</b>	<b>6,181,676.0</b>	<b>57,920.2</b>	<b>-</b>	<b>-</b>	<b>Manufacture of refined petroleum products</b>
1920	การผลิตผลิตภัณฑ์ที่ได้จากการถ่านปิโตรเลียม	40	6,239,596.2	6,181,676.0	57,920.2	-	-	Manufacture of refined petroleum products
19201	การผลิตผลิตภัณฑ์ที่ได้จากโรงกลั่นปิโตรเลียม	36	6,239,596.2	6,181,676.0	57,920.2	-	-	Manufacture of refinery petroleum products
19202	การผลิตเชื้อเพลิงชีวภาพ	2	-	-	-	-	-	Manufacture of bio-fuel products
19209	การผลิตผลิตภัณฑ์อื่น ๆ ที่ได้จากโรงกลั่นปิโตรเลียม	2	-	-	-	-	-	Manufacture of other petroleum products
<b>20</b>	<b>การผลิตเคมีภัณฑ์และผลิตภัณฑ์เคมี</b>	<b>527</b>	<b>10,515,128.9</b>	<b>9,896,322.4</b>	<b>617,118.7</b>	<b>1,687.8</b>	<b>-</b>	<b>Manufacture of chemicals and chemical products</b>
<b>201</b>	<b>การผลิตเคมีภัณฑ์ขั้นพื้นฐาน ปุ๋ยเคมีและ</b>	<b>276</b>	<b>7,556,010.0</b>	<b>7,117,689.7</b>	<b>438,320.4</b>	<b>-</b>	<b>-</b>	<b>Manufacture of basic chemicals, fertilizers and nitrogen compounds, plastic and synthetic and primary form</b>
	สารประกอบไนโตรเจน ฟอสฟอริกและ							
	ยางสังเคราะห์ขี้ผึ้ง							
2011	การผลิตเคมีภัณฑ์ขั้นพื้นฐาน	69	486,508.4	442,759.8	43,748.5	-	-	Manufacture of basic chemicals
20111	การผลิตก๊าซชนิดปิโตรแก๊สจากอุตสาหกรรม	23	322,730.4	288,827.1	33,903.4	-	-	Manufacture of industrial gases
20112	การผลิตสีสีย้อมและสีผง	7	50.0	50.0	-	-	-	Manufacture of dyes and pigments
20113	การผลิตเคมีภัณฑ์อินทรีย์อื่นๆ ขั้นพื้นฐาน	6	-	-	-	-	-	Manufacture of other basic inorganic chemicals
20114	การผลิตเอทานอลและเอสเตอร์	9	107,142.5	107,117.5	25.0	-	-	Manufacture of ethanol and ester

ตาราง 13 มูลค่าสินทรัพย์ถาวรที่เปลี่ยนแปลงระหว่าง มกราคม - ธันวาคม 2554 จำแนกตามประเภทอุตสาหกรรม ภาคกลาง พ.ศ. 2555 (ต่อ)

TABLE 13 VALUE OF FIXED ASSETS CHANGED IN JANUARY - DECEMBER 2011 BY CATEGORY OF INDUSTRY, CENTRAL REGION, 2012 (cont'd)

(พันบาท In Thousand Baht)

รหัส Code	ประเภทอุตสาหกรรม	จำนวน สถาน- ประกอบการ Number of establishments	รวม Total	มูลค่าสินทรัพย์ถาวรที่เปลี่ยนแปลง		Change in value of fixed assets		Category of industry
				มูลค่าสินทรัพย์ถาวร ที่ซื้อหรือผลิตขึ้นเอง Value of new or cost producing of fixed assets	มูลค่าสินทรัพย์ถาวร ที่ขาย Value of disposal of fixed assets	ค่าโอนกรรมสิทธิ์ Ownership transfer fee		
20115	การผลิตเคมีภัณฑ์อินทรีย์อื่นๆ ขึ้นพื้นฐาน	24	56,585.5	46,765.3	9,820.2	-	-	Manufacture of other basic organic chemicals
2012	การผลิตปุ๋ยเคมีและสารประกอบไนโตรเจน	99	72,167.4	48,692.8	23,474.6	-	-	Manufacture of fertilizers and nitrogen compounds
20121	การผลิตปุ๋ยเคมี	99	72,167.4	48,692.8	23,474.6	-	-	Manufacture of fertilizers
2013	การผลิตพลาสติกและยางสังเคราะห์ขั้นต้น	108	6,997,334.3	6,626,237.1	371,097.2	-	-	Manufacture of plastics and synthetic rubber in primary forms
20131	การผลิตเม็ดพลาสติกและพลาสติกขั้นต้น	104	6,957,158.6	6,586,695.6	370,463.0	-	-	Manufacture of plastic pallets and plastics in primary forms
20132	การผลิตยางสังเคราะห์ขั้นต้น	4	40,175.6	39,541.4	634.2	-	-	Manufacture of synthetic rubber in primary forms
<b>202</b>	<b>การผลิตผลิตภัณฑ์เคมีอื่นๆ</b>	<b>238</b>	<b>2,221,924.3</b>	<b>2,061,683.6</b>	<b>160,091.5</b>	<b>149.3</b>	<b>149.3</b>	<b>Manufacture of other chemical products</b>
2021	การผลิตยาปราบศัตรูพืชและผลิตภัณฑ์เคมีอื่นๆ	21	11,815.9	5,604.1	6,211.7	-	-	Manufacture of pesticides and other agrochemical products
20210	การผลิตยาปราบศัตรูพืชและผลิตภัณฑ์เคมีอื่นๆ	21	11,815.9	5,604.1	6,211.7	-	-	Manufacture of pesticides and other agrochemical products
2022	การผลิตสี น้ำมันชักเงาและสารเคลือบที่คล้ายกัน หมึกพิมพ์ และน้ำมันทาไม้	61	1,569,699.5	1,460,846.1	108,853.4	-	-	Manufacture of paints, varnishes and similar coatings, printing ink and mastics
20221	การผลิตสี น้ำมันชักเงาและสารเคลือบที่คล้ายกัน และน้ำมันทาไม้	53	1,567,068.0	1,458,214.5	108,853.4	-	-	Manufacture of paints, varnishes and similar coatings and mastics
20222	การผลิตหมึกพิมพ์	8	2,631.6	2,631.6	-	-	-	Manufacture of printing ink
2023	การผลิตสบู่และสารซักฟอก ผลิตภัณฑ์เคมีที่ใช้ในการ ทำความสะอาดและขัดเงา น้ำหอมและ เครื่องประดับ	90	71,749.6	71,291.9	457.6	-	-	Manufacture of soap and detergents, cleaning and polishing preparations, perfumes and toilet preparations
20231	การผลิตสบู่และสารซักฟอก ผลิตภัณฑ์เคมีที่ใช้ในการ ทำความสะอาดและขัดเงา	51	56,461.5	56,003.9	457.6	-	-	Manufacture of soap and detergents, cleaning and polishing preparations

ตาราง 13 มูลค่าสินทรัพย์ถาวรที่เปลี่ยนแปลงระหว่าง มกราคม - ธันวาคม 2554 จำแนกตามประเภทอุตสาหกรรม ภาคกลาง พ.ศ. 2555 (ต่อ)

TABLE 13 VALUE OF FIXED ASSETS CHANGED IN JANUARY - DECEMBER 2011 BY CATEGORY OF INDUSTRY, CENTRAL REGION, 2012 (cont'd)

(พันบาท In Thousand Baht)

รหัส Code	ประเภทอุตสาหกรรม	จำนวน สถาน- ประกอบการ Number of establishments	รวม Total	มูลค่าสินทรัพย์ถาวรที่เปลี่ยนแปลง		Change in value of fixed assets		Category of industry
				มูลค่าสินทรัพย์ถาวร ที่ซื้อหรือผลิตขึ้นเอง Value of new or cost producing of fixed assets	มูลค่าสินทรัพย์ถาวร ที่ขาย Value of disposal of fixed assets	มูลค่าสินทรัพย์ถาวร โอน Ownership transfer fee	ค่าโอนกรรมสิทธิ์	
20232	การผลิตน้ำหอม เครื่องสำอาง และเครื่องประดับ	39	15,288.0	15,288.0	-	-	-	Manufacture of perfumes, cosmetics and toilet preparations
2029	การผลิตผลิตภัณฑ์เคมีอื่นๆ ซึ่งมีได้จัดประเภทไว้ในที่อื่น	66	568,659.4	523,941.4	44,568.7	149.3	149.3	Manufacture of other chemical products, n.e.c.
20291	การผลิตวัตถุระเบิด	30	-	-	-	-	-	Manufacture of explosives products
20292	การผลิตกาวและเยลาติน	6	46,049.5	44,280.2	1,769.3	-	-	Manufacture of gules and gelatin
20293	การผลิตน้ำมันหอมระเหย (เอสเซนเชียลออยล์)	8	4,976.4	3,376.4	1,600.0	-	-	Manufacture of essential oils
20294	การผลิตผลิตภัณฑ์เคมีที่ใช้ในการถ่ายรูป	1	-	-	-	-	-	Manufacture of chemical preparations for photographic uses
20299	การผลิตผลิตภัณฑ์เคมีอื่นๆ ซึ่งมีได้จัดประเภทไว้ในที่อื่น	21	517,633.5	476,284.8	41,199.4	149.3	149.3	Manufacture of other chemical products, n.e.c.
<b>203</b>	<b>การผลิตเส้นใยประดิษฐ์</b>	<b>13</b>	<b>737,194.6</b>	<b>716,949.2</b>	<b>18,706.9</b>	<b>1,538.5</b>	<b>1,538.5</b>	<b>Manufacture of man-made fibres</b>
2030	การผลิตเส้นใยประดิษฐ์	13	737,194.6	716,949.2	18,706.9	1,538.5	1,538.5	Manufacture of man-made fibres
20300	การผลิตเส้นใยประดิษฐ์	13	737,194.6	716,949.2	18,706.9	1,538.5	1,538.5	Manufacture of man-made fibres
21	การผลิตเภสัชภัณฑ์ เคมีภัณฑ์ที่ใช้รักษาโรค และผลิตภัณฑ์จากพืชและสัตว์ที่ใช้รักษาโรค	64	517,161.0	510,230.9	6,930.1	-	-	Manufacture of pharmaceuticals, medicinal chemical and botanical products
<b>210</b>	<b>การผลิตเภสัชภัณฑ์ เคมีภัณฑ์ที่ใช้รักษาโรค และผลิตภัณฑ์จากพืชและสัตว์ที่ใช้รักษาโรค</b>	<b>64</b>	<b>517,161.0</b>	<b>510,230.9</b>	<b>6,930.1</b>	<b>-</b>	<b>-</b>	<b>Manufacture of pharmaceuticals, medicinal chemical and botanical products</b>
2100	การผลิตเภสัชภัณฑ์ เคมีภัณฑ์ที่ใช้รักษาโรค และผลิตภัณฑ์จากพืชและสัตว์ที่ใช้รักษาโรค	64	517,161.0	510,230.9	6,930.1	-	-	Manufacture of pharmaceuticals, medicinal chemical and botanical products
21001	การผลิตเภสัชภัณฑ์และเคมีภัณฑ์ที่ใช้รักษาโรค	33	517,134.5	510,204.4	6,930.1	-	-	Manufacture of pharmaceuticals, medicinal chemical products
21002	การผลิตเภสัชภัณฑ์จากพืชและสัตว์ที่ใช้รักษาโรค	31	26.5	26.5	-	-	-	Manufacture of medicinal botanical products
<b>22</b>	<b>การผลิตผลิตภัณฑ์ยางและพลาสติก</b>	<b>803</b>	<b>14,391,958.5</b>	<b>12,072,501.6</b>	<b>2,044,783.7</b>	<b>274,673.2</b>	<b>274,673.2</b>	<b>Manufacture of rubber and plastic products</b>

ตาราง 13 มูลค่าสินทรัพย์ถาวรที่เปลี่ยนแปลงระหว่าง มกราคม - ธันวาคม 2554 จำแนกตามประเภทอุตสาหกรรม ภาคกลาง พ.ศ. 2555 (ต่อ)

TABLE 13 VALUE OF FIXED ASSETS CHANGED IN JANUARY - DECEMBER 2011 BY CATEGORY OF INDUSTRY, CENTRAL REGION, 2012 (cont'd)

(พันบาท In Thousand Baht)

รหัส Code	ประเภทอุตสาหกรรม	จำนวน สถาน- ประกอบการ Number of establishments	รวม Total	มูลค่าสินทรัพย์ถาวรที่เปลี่ยนแปลง		Change in value of fixed assets		Category of industry
				มูลค่าสินทรัพย์ถาวร ที่ซื้อหรือผลิตขึ้นเอง Value of new or cost producing of fixed assets	มูลค่าสินทรัพย์ถาวร ที่ขาย Value of disposal of fixed assets	ค่าโอนกรรมสิทธิ์ Ownership transfer fee		
<b>221</b>	<b>การผลิตยาง</b>	<b>192</b>	<b>6,537,130.2</b>	<b>6,077,361.1</b>	<b>459,729.2</b>	<b>40.0</b>	<b>Manufacture of rubber products</b>	
2211	การผลิตยางนอกและยางใน การหล่อยางและ การซ่อมสร้างยาง	44	6,136,490.1	5,696,026.8	440,453.3	10.0	Manufacture of rubber tyres and tubes; retreading and rebuilding of rubber tyres	
22111	การผลิตยางนอกและยางใน	31	6,135,000.1	5,694,546.8	440,453.3	-	Manufacture of rubber tyres and tubes	
22112	การหล่อยางและการซ่อมสร้างยาง	13	1,490.0	1,480.0	-	10.0	Retreading and rebuilding of rubber tyres	
2219	การผลิตผลิตภัณฑ์ยางอื่น ๆ	148	400,640.1	381,334.3	19,275.9	30.0	Manufacture of other rubber products	
22191	การผลิตยางแผ่น แท่ง ก้อน และรูปทรงต่างๆ	75	124,805.6	123,910.1	865.6	30.0	Manufacture of rubber plates, sheets, strip, rods, profile shapes	
22192	การผลิตน้ำยางข้น	7	30,124.6	28,675.5	1,449.1	-	Manufacture of concentrated latex	
22193	การผลิตสิ่งของเครื่องใช้ด้านสุขอนามัยหรือเภสัชกรรม ที่ทำจากยาง	18	43,082.5	35,505.8	7,576.8	-	Manufacture of rubber hygienic or pharmaceutical articles	
22199	การผลิตผลิตภัณฑ์ยางอื่นๆ ซึ่งมิได้จัดประเภทไว้ในที่อื่น	48	202,627.4	193,242.9	9,384.5	-	Manufacture of other rubber products, n.e.c.	
<b>222</b>	<b>การผลิตผลิตภัณฑ์พลาสติก</b>	<b>611</b>	<b>7,854,828.3</b>	<b>5,995,140.5</b>	<b>1,585,054.5</b>	<b>274,633.2</b>	<b>Manufacture of plastics products</b>	
2221	การผลิตผลิตภัณฑ์ที่ใช้ในการก่อสร้าง/ประกอบอาคาร ที่ทำจากพลาสติก	27	137,580.8	133,602.1	3,978.8	-	Manufacture of builders' plastic wares	
22210	การผลิตผลิตภัณฑ์ที่ใช้ในการก่อสร้าง/ประกอบอาคาร ที่ทำจากพลาสติก	27	137,580.8	133,602.1	3,978.8	-	Manufacture of builders' plastic wares	
2222	การผลิตบรรจุภัณฑ์พลาสติก	148	774,751.7	694,890.9	79,860.8	-	Manufacture of plastics articles for the packaging of goods	
22220	การผลิตบรรจุภัณฑ์พลาสติก	148	774,751.7	694,890.9	79,860.8	-	Manufacture of plastics articles for the packaging of goods	
22223	การผลิตผลิตภัณฑ์พลาสติกสำเร็จรูปและสำเร็จรูป	82	3,818,507.9	3,095,078.0	723,429.9	-	Manufacture of finished plastics products	

ตาราง 13 มูลค่าสินทรัพย์ถาวรที่เปลี่ยนแปลงระหว่าง มกราคม - ธันวาคม 2554 จำแนกตามประเภทอุตสาหกรรม ภาคกลาง พ.ศ. 2555 (ต่อ)

TABLE 13 VALUE OF FIXED ASSETS CHANGED IN JANUARY - DECEMBER 2011 BY CATEGORY OF INDUSTRY, CENTRAL REGION, 2012 (cont'd)

(พันบาท In Thousand Baht)

รหัส Code	ประเภทอุตสาหกรรม	จำนวน สถาน- ประกอบการ Number of establishments	รวม Total	มูลค่าสินทรัพย์ถาวรที่เปลี่ยนแปลง		Change in value of fixed assets		Category of industry
				มูลค่าสินทรัพย์ถาวร ที่ซื้อหรือผลิตขึ้นเอง Value of new or cost producing of fixed assets	มูลค่าสินทรัพย์ถาวร ที่ขาย Value of disposal of fixed assets	ค่าโอนกรรมสิทธิ์ Ownership transfer fee		
22230	การผลิตผลิตภัณฑ์พลาสติกกำลังสร้างรูปและสำเร็จรูป	82	3,818,507.9	3,095,078.0	723,429.9	-	Manufacture of finished plastics products	
2229	การผลิตผลิตภัณฑ์พลาสติกอื่นๆ	354	3,123,987.8	2,071,569.5	777,785.1	274,633.2	Manufacture of other plastics products	
22291	การผลิตเครื่องใช้บนโต๊ะอาหาร ในครัว และในท้องถิ่น ที่ทำจากพลาสติก	21	63,241.5	62,335.2	906.3	-	Manufacture of plastic tableware, kitchenware and toilet articles	
22292	การผลิตผลิตภัณฑ์ไฟเบอร์กลาส	22	12,185.0	6,896.3	5,288.7	-	Manufacture of fiberglass products	
22299	การผลิตผลิตภัณฑ์พลาสติกอื่นๆ ซึ่งมีได้จัดประเภท ไว้ได้อื่น	311	3,048,561.3	2,002,338.0	771,590.1	274,633.2	Manufacture of other plastics products, n.e.c.	
23	การผลิตผลิตภัณฑ์อื่นๆ ที่ทำจากแร่โลหะ	2,770	8,164,043.1	7,277,161.7	886,717.7	163.8	Manufacture of other non-metallic mineral products	
231	การผลิตแก้วและผลิตภัณฑ์แก้ว	108	2,947,076.0	2,532,923.5	414,152.5	-	Manufacture of glass and glass products	
2310	การผลิตแก้วและผลิตภัณฑ์แก้ว	108	2,947,076.0	2,532,923.5	414,152.5	-	Manufacture of glass and glass products	
23101	การผลิตแก้ว/กระจกแผ่น	86	2,255,555.1	2,021,561.4	233,993.7	-	Manufacture of flat glass	
23102	การผลิตภาชนะบรรจุและเครื่องใช้บนโต๊ะอาหาร ที่ทำจากแก้ว	6	121,431.5	115,486.7	5,944.8	-	Manufacture of containers and tablewares of glass	
23103	การผลิตไฟเบอร์กลาส	6	-	-	-	-	Manufacture of glass fibres	
23109	การผลิตผลิตภัณฑ์แก้วอื่นๆ	10	570,089.5	395,875.4	174,214.0	-	Manufacture of other glass products	
239	การผลิตผลิตภัณฑ์อื่นๆ ที่ทำจากแร่โลหะ ซึ่งมิได้จัดประเภทไว้ในที่อื่น	2,662	5,216,967.1	4,744,238.2	472,565.2	163.8	Manufacture of non-metallic mineral products, n.e.c.	
2391	การผลิตผลิตภัณฑ์วัสดุทนไฟ	24	32,968.8	32,968.8	-	-	Manufacture of refractory products	
23910	การผลิตผลิตภัณฑ์วัสดุทนไฟ	24	32,968.8	32,968.8	-	-	Manufacture of refractory products	
2392	การผลิตวัสดุก่อสร้างที่ทำจากดินเหนียว	877	1,189,471.7	1,126,548.3	62,910.7	12.8	Manufacture of clay building materials	
23921	การผลิตอิฐ	828	10,967.8	10,572.8	382.2	12.8	Manufacture of non-refractory bricks	



ตาราง 13 มูลค่าสินทรัพย์ถาวรที่เปลี่ยนแปลงระหว่าง มกราคม - ธันวาคม 2554 จำแนกตามประเภทอุตสาหกรรม ภาคกลาง พ.ศ. 2555 (ต่อ)

TABLE 13 VALUE OF FIXED ASSETS CHANGED IN JANUARY - DECEMBER 2011 BY CATEGORY OF INDUSTRY, CENTRAL REGION, 2012 (cont'd)

(พันบาท In Thousand Baht)

รหัส Code	ประเภทอุตสาหกรรม	จำนวน สถาน- ประกอบการ Number of establishments	รวม Total	มูลค่าสินทรัพย์ถาวรที่เปลี่ยนแปลง		Change in value of fixed assets		Category of industry
				มูลค่าสินทรัพย์ถาวร ที่ซื้อหรือผลิตขึ้นเอง Value of new or cost producing of fixed assets	มูลค่าสินทรัพย์ถาวร ที่ขาย Value of disposal of fixed assets	ค่าโอนกรรมสิทธิ์ Ownership transfer fee		
23922	การผลิตกระดาษเบืองู้นและแผ่นเซรามิก	24	1,178,453.4	1,115,931.5	62,521.8	-	-	Manufacture of non-refractory ceramic flooring tiles and mosaic cubes
23923	การผลิตเครื่องสุขภัณฑ์เซรามิก	12	-	-	-	-	-	Manufacture of ceramic sanitary fixtures
23929	การผลิตวัสดุก่อสร้างอื่นๆ ที่ทำจากดินเหนียว	13	50.6	44.0	6.6	-	-	Manufacture of other clay building materials
2393	การผลิตผลิตภัณฑ์เซรามิกชนิดผิวพอร์ซเลนและผลิตภัณฑ์เซรามิกอื่นๆ	203	1,017,673.1	918,469.5	99,203.6	-	-	Manufacture of other porcelain and ceramic products
23931	การผลิตผลิตภัณฑ์เครื่องใช้บนโต๊ะอาหารที่ทำจากเซรามิก	21	97,435.2	91,263.2	6,172.0	-	-	Manufacture of ceramic tableware
23932	การผลิตผลิตภัณฑ์ประติมากรรมและของประดับตกแต่งที่ทำจากเซรามิก	157	455,940.0	405,001.1	50,938.9	-	-	Manufacture of statuettes and other ornamental ceramic articles
23933	การผลิตฉนวนไฟฟ้าและอุปกรณ์ติดตั้ง ซึ่งใช้เป็นฉนวนที่ทำจากเซรามิก	2	D	D	D	-	-	Manufacture of electrical insulators and insulating fittings of ceramics
23939	การผลิตผลิตภัณฑ์เซรามิกชนิดพอร์ซเลนและผลิตภัณฑ์เซรามิกอื่นๆ ซึ่งมิได้จัดประเภทไว้ในที่อื่น	23	-	-	-	-	-	Manufacture of other porcelain and ceramic products, n.e.c.
2394	การผลิตปูนซีเมนต์ ปูนโม่ (ปูนขาว) และปูนปลาสเตอร์	157	506,052.6	486,256.0	19,796.6	-	-	Manufacture of cement, lime and plaster
23941	การผลิตปูนซีเมนต์	39	351,274.2	338,640.3	12,633.9	-	-	Manufacture of cement
23942	การผลิตปูนโม่ (ปูนขาว) และปูนปลาสเตอร์	118	154,778.5	147,615.7	7,162.8	-	-	Manufacture of lime and plaster
2395	การผลิตผลิตภัณฑ์คอนกรีต ปูนซีเมนต์ และปูนปลาสเตอร์	1,220	2,427,412.8	2,141,141.9	286,119.9	151.0	151.0	Manufacture of articles of concrete, cement and plaster
23951	การผลิตผลิตภัณฑ์คอนกรีตที่ใช้ในงานก่อสร้าง	639	452,451.0	395,056.8	57,373.2	21.0	21.0	Manufacture of articles of concrete for construction
23952	การผลิตผลิตภัณฑ์ปูนปลาสเตอร์ที่ใช้ในงานก่อสร้าง	17	106,039.0	83,133.6	22,905.4	-	-	Manufacture of articles of plaster for construction
23953	การผลิตคอนกรีตผสมเสร็จ	136	1,868,405.9	1,662,652.6	205,623.3	130.0	130.0	Manufacture of ready-mixed concrete

ตาราง 13 มูลค่าสินทรัพย์ถาวรที่เปลี่ยนแปลงระหว่าง มกราคม - ธันวาคม 2554 จำแนกตามประเภทอุตสาหกรรม ภาคกลาง พ.ศ. 2555 (ต่อ)

TABLE 13 VALUE OF FIXED ASSETS CHANGED IN JANUARY - DECEMBER 2011 BY CATEGORY OF INDUSTRY, CENTRAL REGION, 2012 (cont'd)

(พันบาท In Thousand Baht)

รหัส Code	ประเภทอุตสาหกรรม	จำนวน สถาน- ประกอบการ Number of establishments	รวม Total	มูลค่าสินทรัพย์ถาวรที่เปลี่ยนแปลง		Change in value of fixed assets		มูลค่าสินทรัพย์ถาวร ที่ขาย Value of disposal of fixed assets	ค่าโอนกรรมสิทธิ์ Ownership transfer fee	Category of industry	
				มูลค่าสินทรัพย์ถาวร ที่ซื้อหรือผลิตขึ้นเอง Value of new or cost producing of fixed assets	D	D	D				
23954	การผลิตผลิตภัณฑ์โพลีเอสเตอร์	1								-	Manufacture of articles of fiber-cement
23959	การผลิตผลิตภัณฑ์อื่นๆ ที่ทำจากคอนกรีต ปูนซีเมนต์ และปูนปลาสเตอร์	427	167.0	149.0	18.0					-	Manufacture of other articles of concrete, cement and plaster
2396	การตัด และการแต่งสำเร็จหิน	172	34,954.4	31,834.4	3,120.0					-	Cutting, shaping and finishing of stone
23961	การผลิตผลิตภัณฑ์หินที่ใช้ในการทำก่อสร้าง	24	34,360.0	31,460.0	2,900.0					-	Manufacture of stone for construction
23969	การผลิตผลิตภัณฑ์อื่นๆ ที่ทำจากหิน	148	594.4	374.4	220.0					-	Manufacture of other stone products
2399	การผลิตผลิตภัณฑ์อื่นๆ ที่ทำจากแร่โลหะ ซึ่งไม่ได้จัดประเภทไว้ในที่อื่น	9	8,433.7	7,019.2	1,414.5					-	Manufacture of other non-metallic mineral products, n.e.c.
23991	การผลิตผลิตภัณฑ์ขัดถู	8	8,433.7	7,019.2	1,414.5					-	Manufacture of abrasive products
23992	การผลิตวัสดุที่เป็นฉนวนกันความร้อน	1	-	-	-					-	Manufacture of mineral insulating materials
<b>24</b>	<b>การผลิตโลหะขั้นมูลฐาน</b>	<b>377</b>	<b>3,541,858.3</b>	<b>3,394,066.5</b>	<b>147,789.8</b>					<b>2.0</b>	<b>Manufacture of basic metals</b>
<b>241</b>	<b>การผลิตเหล็กและเหล็กกล้าขั้นมูลฐาน</b>	<b>178</b>	<b>2,871,154.2</b>	<b>2,806,368.7</b>	<b>64,785.6</b>					-	<b>Manufacture of basic iron and steel</b>
2410	การผลิตเหล็กและเหล็กกล้าขั้นมูลฐาน	178	2,871,154.2	2,806,368.7	64,785.6					-	Manufacture of basic iron and steel
24101	การผลิตเหล็กและเหล็กกล้าขั้นมูลฐานในขั้นต้นและขั้นกลาง	38	1,144,380.4	1,131,644.4	12,736.0					-	Manufacture of basic iron and steel in primary and intermediate form
24102	การผลิตเหล็กและเหล็กกล้าแผ่น	33	533,906.5	501,226.3	32,680.3					-	Manufacture of iron and steel sheets
24103	การผลิตหลอด ท่อ ไร้ไฟล็กวง และอุปกรณ์ติดตั้งที่เกี่ยวข้อง ที่ทำจากเหล็กกล้า	41	622.2	622.2	-					-	Manufacture of iron and steel tubes, pipes, hollow profiles and related fixtures
24109	การผลิตเหล็กและเหล็กกล้าขั้นมูลฐานอื่นๆ	66	1,192,245.1	1,172,875.8	19,369.3					-	Manufacture of other basic iron and steel
<b>242</b>	<b>การผลิตโลหะมีค่าและโลหะอื่นๆ ที่ไม่ใช่เหล็กขั้นมูลฐาน</b>	<b>84</b>	<b>469,715.9</b>	<b>404,051.5</b>	<b>65,664.5</b>					-	<b>Manufacture of basic precious and other non-ferrous metals</b>
2420	การผลิตโลหะมีค่าและโลหะอื่นๆ ที่ไม่ใช่เหล็กขั้นมูลฐาน	84	469,715.9	404,051.5	65,664.5					-	Manufacture of basic precious and other non-ferrous metals

ตาราง 13 มูลค่าสินทรัพย์ถาวรที่เปลี่ยนแปลงระหว่าง มกราคม - ธันวาคม 2554 จำแนกตามประเภทอุตสาหกรรม ภาคกลาง พ.ศ. 2555 (ต่อ)

TABLE 13 VALUE OF FIXED ASSETS CHANGED IN JANUARY - DECEMBER 2011 BY CATEGORY OF INDUSTRY, CENTRAL REGION, 2012 (cont'd)

(พันบาท In Thousand Baht)

รหัส Code	ประเภทอุตสาหกรรม	จำนวน สถาน- ประกอบการ Number of establishments	รวม Total	มูลค่าสินทรัพย์ถาวรที่เปลี่ยนแปลง		Change in value of fixed assets		Category of industry
				มูลค่าสินทรัพย์ถาวร ที่ซื้อหรือผลิตขึ้นเอง Value of new or cost producing of fixed assets	มูลค่าสินทรัพย์ถาวร ที่ขาย Value of disposal of fixed assets	ค่าโอนกรรมสิทธิ์ Ownership transfer fee		
24201	การผลิตโลหะมีค่าขั้นมูลฐาน	17	1,683.4	1,683.4	-	-	-	Manufacture of basic precious metals
24202	การผลิตอะลูมิเนียมและผลิตภัณฑ์อะลูมิเนียมขั้นมูลฐาน	31	383,321.6	366,416.7	16,905.0	-	-	Manufacture of basic aluminum and aluminum products
24203	การผลิตสังกะสี ตะกั่ว และดีบุก และผลิตภัณฑ์ของ ของดังกล่าวขั้นมูลฐาน	11	-	-	-	-	-	Manufacture of basic zinc, lead and tin and their products
24204	การผลิตทองแดงและผลิตภัณฑ์ทองแดงขั้นมูลฐาน	9	3,338.5	3,338.5	-	-	-	Manufacture of basic copper and copper products
24209	การผลิตโลหะอื่นๆ ที่ไม่ใช่เหล็กขั้นมูลฐาน ซึ่งมีได้ จัดประเภทไว้ก่อนหน้านี้	16	81,372.4	32,612.9	48,759.5	-	-	Manufacture of other basic non-ferrous metals, n.e.c.
<b>243</b>	<b>การหล่อโลหะ</b>	<b>115</b>	<b>200,988.2</b>	<b>183,646.3</b>	<b>17,339.8</b>	<b>2.0</b>	<b>2.0</b>	<b>Casting of metals</b>
2431	การหล่อเหล็กและเหล็กกล้า	27	185,519.5	170,385.6	15,133.8	-	-	Casting of iron and steel
24311	การหล่อเหล็ก	19	169,507.3	154,883.4	14,623.8	-	-	Casting of iron
24312	การหล่อเหล็กกล้า	8	16,012.2	15,502.2	510.0	-	-	Casting of steel
2432	การหล่อโลหะที่ไม่ใช่เหล็กและเหล็กกล้า	88	15,468.7	13,260.7	2,206.0	2.0	2.0	Casting of non-ferrous metals
24320	การหล่อโลหะที่ไม่ใช่เหล็กและเหล็กกล้า	88	15,468.7	13,260.7	2,206.0	2.0	2.0	Casting of non-ferrous metals
<b>25</b>	<b>การผลิตผลิตภัณฑ์โลหะประดิษฐ์ (ยกเว้นเครื่องจักร และอุปกรณ์)</b>	<b>5,532</b>	<b>49,937,172.8</b>	<b>48,183,790.4</b>	<b>1,749,370.9</b>	<b>4,011.6</b>	<b>4,011.6</b>	<b>Manufacture of fabricated metal products (excepts machinery and equipment)</b>
<b>251</b>	<b>การผลิตผลิตภัณฑ์ที่มีโครงสร้างเป็นโลหะ</b>	<b>2,545</b>	<b>107,213.2</b>	<b>81,779.0</b>	<b>24,960.3</b>	<b>473.9</b>	<b>473.9</b>	<b>Manufacture of structural metal products, tanks, reservoirs and steam generator</b>
2511	การผลิตผลิตภัณฑ์ที่มีโครงสร้างเป็นโลหะ	2,522	105,020.3	79,586.1	24,960.3	473.9	473.9	Manufacture of structural metal products
25111	การผลิตโครงสร้างโลหะสำหรับใช้ในโรงงานก่อสร้าง	109	728.3	728.3	-	-	-	Manufacture of metal frameworks for construction
25112	การผลิตอาคารสำเร็จรูปที่มีโลหะเป็นส่วนประกอบหลัก	3	-	-	-	-	-	Manufacture of prefabricated buildings mainly of metal

ตาราง 13 มูลค่าสินทรัพย์ถาวรที่เปลี่ยนแปลงระหว่าง มกราคม - ธันวาคม 2554 จำแนกตามประเภทอุตสาหกรรม ภาคกลาง พ.ศ. 2555 (ต่อ)

TABLE 13 VALUE OF FIXED ASSETS CHANGED IN JANUARY - DECEMBER 2011 BY CATEGORY OF INDUSTRY, CENTRAL REGION, 2012 (cont'd)

(พันบาท In Thousand Baht)

รหัส Code	ประเภทอุตสาหกรรม	จำนวน สถาน- ประกอบการ Number of establishments	รวม Total	มูลค่าสินทรัพย์ถาวรที่เปลี่ยนแปลง		Change in value of fixed assets		Category of industry
				มูลค่าสินทรัพย์ถาวร ที่ซื้อหรือผลิตขึ้นเอง Value of new or cost producing of fixed assets	มูลค่าสินทรัพย์ถาวร ที่ขาย Value of disposal of fixed assets	มูลค่าสินทรัพย์ถาวร ค่าโอนกรรมสิทธิ์ Ownership transfer fee		
25113	การผลิตประตู่ หน้าต่าง บานเลื่อน ประตูรั้ว และ ผลิตภัณฑ์คล้ายกันที่ทำจากโลหะ	2,107	91,647.7	74,189.7	16,984.1	473.9	Manufacture of metal doors, windows, shutters, gates and similar products	
25119	การผลิตผลิตภัณฑ์อื่น ๆ ที่มีโครงสร้างเป็นโลหะ	303	12,644.3	4,668.0	7,976.3	-	Manufacture of other structural metal products	
2512	การผลิตถังน้ำขนาดใหญ่ ที่เก็บกักน้ำ และ ภาชนะบรรจุที่ทำจากโลหะ	22	1,893.0	1,893.0	-	-	Manufacture of tanks, reservoirs and containers of metal	
25121	การผลิตหม้อน้ำ (boiler) สำหรับการทำความร้อน	3	D	D	-	-	Manufacture of central heating boilers and radiators	
25129	จากส่วนกลาง และเครื่องกระจายความร้อน การผลิตถังน้ำขนาดใหญ่ ที่เก็บกักน้ำ และภาชนะบรรจุ อื่นๆ ที่ทำจากโลหะ	19	1,850.3	1,850.3	-	-	Manufacture of other tanks, reservoirs and containers of metal	
2513	การผลิตเครื่องกำเนิดไอน้ำ (ยกเว้นหม้อน้ำ (boiler) สำหรับการทำความร้อนจากส่วนกลาง)	1	D	D	-	-	Manufacture of steam generators (except central heating hot water boilers)	
25130	การผลิตเครื่องกำเนิดไอน้ำ (ยกเว้นหม้อน้ำ (boiler) สำหรับการทำความร้อนจากส่วนกลาง)	1	D	D	-	-	Manufacture of steam generators (except central heating hot water boilers)	
<b>252</b>	<b>การผลิตอาวุธและกระสุน</b>	<b>2</b>	<b>-</b>	<b>-</b>	<b>-</b>	<b>-</b>	<b>Manufacture of weapons and ammunition</b>	
2520	การผลิตอาวุธและกระสุน	2	-	-	-	-	Manufacture of weapons and ammunition	
25201	การผลิตกระสุนและระเบิด	2	-	-	-	-	Manufacture of bullets and bombs	
<b>259</b>	<b>การผลิตผลิตภัณฑ์โลหะประดิษฐ์อื่นๆ และกิจกรรม การบริหารงานโลหะ</b>	<b>2,985</b>	<b>49,829,959.6</b>	<b>48,102,011.4</b>	<b>1,724,410.6</b>	<b>3,537.7</b>	<b>Manufacture of other fabricated metal products and metalworking services activities</b>	
2591	การผลิตผลิตภัณฑ์โลหะโดยวิธีการตี การกด การดัดกึ่งพิมพ์ และการม้วนขึ้นรูปโลหะ รวมถึงกรรมวิธีโลหะผง	184	46,356,272.4	45,213,512.1	1,142,760.3	-	Forging, pressing, stamping and roll-forming of metal; powder metallurgy	
25910	การผลิตผลิตภัณฑ์โลหะโดยวิธีการตี การกด การดัดกึ่งพิมพ์ และการม้วนขึ้นรูปโลหะ รวมถึงกรรมวิธีโลหะผง	184	46,356,272.4	45,213,512.1	1,142,760.3	-	Forging, pressing, stamping and roll-forming of metal; powder metallurgy	

ตาราง 13 มูลค่าสินทรัพย์ถาวรที่เปลี่ยนแปลงระหว่าง มกราคม - ธันวาคม 2554 จำแนกตามประเภทอุตสาหกรรม ภาคกลาง พ.ศ. 2555 (ต่อ)

TABLE 13 VALUE OF FIXED ASSETS CHANGED IN JANUARY - DECEMBER 2011 BY CATEGORY OF INDUSTRY, CENTRAL REGION, 2012 (cont'd)

(พันบาท In Thousand Baht)

รหัส Code	ประเภทอุตสาหกรรม	จำนวน สถาน- ประกอบการ Number of establishments	รวม Total	มูลค่าสินทรัพย์ถาวรที่เปลี่ยนแปลง		Change in value of fixed assets		Category of industry
				มูลค่าสินทรัพย์ถาวร ที่ซื้อหรือผลิตขึ้นเอง Value of new or cost producing of fixed assets	มูลค่าสินทรัพย์ถาวร ที่ขาย Value of disposal of fixed assets	ค่าโอนกรรมสิทธิ์ Ownership transfer fee		
2592	การตกแต่งและการเคลือบโลหะ การกลึงกัดโลหะ	2,242	594,484.4	431,995.3	158,952.5	3,536.7	Machining; treatment and coating of metals	
25921	การตกแต่งและการเคลือบโลหะ	114	13,578.5	11,065.8	2,512.7	-	Treatment and coating of metals	
25922	การกลึงกัดโลหะ	2,128	580,905.9	420,929.5	156,439.8	3,536.7	Machining	
2593	การผลิตของใช้ชนิดมีคม เครื่องมือที่ใช้งานด้วยมือ และ เครื่องมือโลหะทั่วไป	362	1,239,373.0	929,768.2	309,603.8	1.0	Manufacture of cutlery, hand tools and general hardware	
25931	การผลิตของใช้ชนิดมีคม	201	16,786.0	16,785.0	-	1.0	Manufacture of cutlery	
25932	การผลิตกุญแจและบานพับ	46	49.8	12.5	37.3	-	Manufacture of locks and hinges	
25939	การผลิตเครื่องมือที่ใช้งานด้วยมือและเครื่องมือโลหะ ทั่วไปอื่นๆ	115	1,222,537.3	912,970.7	309,566.5	-	Manufacture of hand tools and general hardware	
2594	การผลิตถัง กระป๋อง ถังกลมขนาดใหญ่ และ ภาชนะบรรจุที่คล้ายกันที่ทำจากโลหะ	24	275,462.0	249,559.4	25,902.5	-	Manufacture of pails, cans, drums and similar containers of metal	
25941	การผลิตถังกลมขนาดใหญ่และภาชนะบรรจุที่คล้ายกัน ที่ทำจากโลหะ	4	-	-	-	-	Manufacture of drums and similar containers of metal	
25949	การผลิตกระป๋องโลหะและบรรจุภัณฑ์อื่นๆ ที่ทำจากโลหะ	20	275,462.0	249,559.4	25,902.5	-	Manufacture of pails, cans and other containers of metal	
2595	การผลิตของที่ทำจากลวด ไข สปริง สลักเกลียว และ ตะปูคอง	114	623,365.7	541,358.6	82,007.1	-	Manufacture of wire products, chain, springs and screw	
25951	การผลิตลวด เคเบิล และของที่ทำจากลวด	80	5,149.2	4,593.8	555.4	-	Manufacture of wire, cable and wire products	
25952	การผลิตไข สปริง สลักเกลียว และตะปูคอง	34	618,216.6	536,764.8	81,451.7	-	Manufacture of chain, springs, bolt and screw	
2599	การผลิตผลิตภัณฑ์โลหะประดิษฐ์อื่นๆ ซึ่งมิได้จัดประเภท ไว้ในที่อื่น	59	741,002.1	735,817.7	5,184.4	-	Manufacture of other fabricated metal products, n.e.c.	
25991	การผลิตเครื่องสุขภัณฑ์ที่ทำจากโลหะ	8	14,125.1	14,125.1	-	-	Manufacture of metal sanitary products	

ตาราง 13 มูลค่าสินทรัพย์ถาวรที่เปลี่ยนแปลงระหว่าง มกราคม - ธันวาคม 2554 จำแนกตามประเภทอุตสาหกรรม ภาคกลาง พ.ศ. 2555 (ต่อ)

TABLE 13 VALUE OF FIXED ASSETS CHANGED IN JANUARY - DECEMBER 2011 BY CATEGORY OF INDUSTRY, CENTRAL REGION, 2012 (cont'd)

(พันบาท In Thousand Baht)

รหัส Code	ประเภทอุตสาหกรรม	จำนวน สถาน- ประกอบการ Number of establishments	รวม Total	มูลค่าสินทรัพย์ถาวรที่เปลี่ยนแปลง		Change in value of fixed assets		Category of industry
				มูลค่าสินทรัพย์ถาวร ที่ซื้อหรือผลิตขึ้นเอง Value of new or cost producing of fixed assets	มูลค่าสินทรัพย์ถาวร ที่ขาย Value of disposal of fixed assets	ค่าโอนกรรมสิทธิ์ Ownership transfer fee		
25992	การผลิตเครื่องใช้ไฟฟ้าที่ทำจากโลหะ	26	8,436.3	8,436.3	-	-	-	Manufacture of metal kitchen appliances and accessories
25993	การผลิตตู้รับยและเครื่องใช้สำนักงานที่ทำจากโลหะ (ยกเว้นเฟอร์นิเจอร์)	1	-	-	-	-	-	Manufacture of metal safes and stationery (except furniture)
25999	การผลิตผลิตภัณฑ์โลหะประดิษฐ์อื่นๆ ซึ่งมิได้จัดประเภทไว้ก่อน	24	7,18,440.7	7,13,256.3	5,184.4	-	-	Manufacture of other fabricated metal products, n.e.c.
26	การผลิตผลิตภัณฑ์คอมพิวเตอร์ อิเล็กทรอนิกส์ และอุปกรณ์ที่ใช้ในทางทัศนศาสตร์	274	21,172,448.9	16,567,605.6	4,604,843.3	-	-	Manufacture of computers, electronic and optical products
261	การผลิตชิ้นส่วนและแผงวงจรอิเล็กทรอนิกส์	187	11,733,096.9	11,338,517.9	394,579.1	-	-	Manufacture of electronic components and boards
2610	การผลิตชิ้นส่วนและแผงวงจรอิเล็กทรอนิกส์	187	11,733,096.9	11,338,517.9	394,579.1	-	-	Manufacture of electronic components and boards
26101	การผลิตชิ้นส่วนอุปกรณ์แสดงผลภาพ	3	D	D	-	-	-	Manufacture of display components
26102	การผลิตตัวเก็บประจุและตัวต้านทานอิเล็กทรอนิกส์	1	-	-	-	-	-	Manufacture of electronic capacitors and resistors
26103	การผลิตแผงวงจรอิเล็กทรอนิกส์	82	1,048,257.5	819,701.7	228,555.8	-	-	Manufacture of bare printed circuit boards
26104	การผลิตอุปกรณ์กึ่งตัวนำและวงจรรวม	46	5,534,556.1	5,526,378.0	8,178.1	-	-	Manufacture of semiconductor and integrated circuits
26109	การผลิตชิ้นส่วนอิเล็กทรอนิกส์อื่นๆ	55	712,023.3	554,178.1	157,845.1	-	-	Manufacture of other electronic components
262	การผลิตคอมพิวเตอร์และอุปกรณ์ต่อพ่วง	24	666,096.7	506,126.7	159,970.0	-	-	Manufacture of computers and peripheral equipment
2620	การผลิตคอมพิวเตอร์และอุปกรณ์ต่อพ่วง	24	666,096.7	506,126.7	159,970.0	-	-	Manufacture of computers and peripheral equipment

ตาราง 13 มูลค่าสินทรัพย์ถาวรที่เปลี่ยนแปลงระหว่าง มกราคม - ธันวาคม 2554 จำแนกตามประเภทอุตสาหกรรม ภาคกลาง พ.ศ. 2555 (ต่อ)

TABLE 13 VALUE OF FIXED ASSETS CHANGED IN JANUARY - DECEMBER 2011 BY CATEGORY OF INDUSTRY, CENTRAL REGION, 2012 (cont'd)

(พันบาท In Thousand Baht)

รหัส Code	ประเภทอุตสาหกรรม	จำนวน สถาน- ประกอบการ Number of establishments	รวม Total	มูลค่าสินทรัพย์ถาวรที่เปลี่ยนแปลง		Change in value of fixed assets		Category of industry
				มูลค่าสินทรัพย์ถาวร ที่ซื้อหรือผลิตขึ้นเอง Value of new or cost producing of fixed assets	มูลค่าสินทรัพย์ถาวร ที่ขาย Value of disposal of fixed assets	ค่าโอนกรรมสิทธิ์ Ownership transfer fee		
26201	การผลิต/ประกอบคอมพิวเตอร์	4	-	-	-	-	-	Manufacture and/or assembly of electronic computers
26202	การผลิตอุปกรณ์จัดเก็บข้อมูล	8	281,947.9	281,947.9	-	-	-	Manufacture of storage devices
26203	การผลิตคอมพิวเตอร์	1	-	-	-	-	-	Manufacture of monitors
26209	การผลิตอุปกรณ์ต่อพ่วงอื่นๆ	11	384,148.9	224,178.9	159,970.0	-	-	Manufacture of other peripheral equipment
<b>263</b>	<b>การผลิตอุปกรณ์สื่อสาร</b>	<b>10</b>	<b>552.9</b>	-	<b>552.9</b>	-	-	<b>Manufacture of communication equipment</b>
2630	การผลิตอุปกรณ์สื่อสาร	10	552.9	-	552.9	-	-	Manufacture of communication equipment
26301	การผลิตโทรศัพท์และโทรสารแบบใช้สาย	2	-	-	-	-	-	Manufacture of wire telephone and facsimile equipment
26302	การผลิตอุปกรณ์สื่อสารแบบไร้สาย	1	-	-	-	-	-	Manufacture of wireless communications equipment
26303	การผลิตอุปกรณ์สื่อสารที่ใช้ในการรับ/ส่งสัญญาณทางวิทยุและโทรทัศน์	3	D	-	D	-	-	Manufacture of radio and television transmitters and receivers
26309	การผลิตอุปกรณ์สื่อสารอื่นๆ	4	-	-	-	-	-	Manufacture of other communication equipment
<b>264</b>	<b>การผลิตเครื่องใช้อิเล็กทรอนิกส์ใช้ในครัวเรือน</b>	<b>21</b>	<b>8,127,733.4</b>	<b>4,375,066.2</b>	<b>3,752,667.2</b>	-	-	<b>Manufacture of consumer electronics</b>
2640	การผลิตเครื่องใช้อิเล็กทรอนิกส์ใช้ในครัวเรือน	21	8,127,733.4	4,375,066.2	3,752,667.2	-	-	Manufacture of consumer electronics
26401	การผลิตเครื่องรับโทรทัศน์	4	-	-	-	-	-	Manufacture and/or assembly of televisions
26402	การผลิตเครื่องรับวิทยุ เครื่องเล่น บันทึก และทำสำเนาเสียงและภาพ	6	7,304,589.4	3,601,664.2	3,702,925.2	-	-	Manufacture of radio receivers, audio and visual playing, recording and duplicating equipment (except televisions)
26403	การผลิตไมโครโฟน ลำโพง และเครื่องขยายเสียง	11	823,144.0	773,402.0	49,742.0	-	-	Manufacture of microphone, amplifiers and public address systems

ตาราง 13 มูลค่าสินทรัพย์ถาวรที่เปลี่ยนแปลงระหว่าง มกราคม - ธันวาคม 2554 จำแนกตามประเภทอุตสาหกรรม ภาคกลาง พ.ศ. 2555 (ต่อ)

TABLE 13 VALUE OF FIXED ASSETS CHANGED IN JANUARY - DECEMBER 2011 BY CATEGORY OF INDUSTRY, CENTRAL REGION, 2012 (cont'd)

(พันบาท In Thousand Baht)

รหัส Code	ประเภทอุตสาหกรรม	จำนวน สถาน- ประกอบการ Number of establishments	รวม Total	มูลค่าสินทรัพย์ถาวรที่เปลี่ยนแปลง		Change in value of fixed assets		Category of industry
				มูลค่าสินทรัพย์ถาวร ที่ซื้อหรือผลิตขึ้นเอง Value of new or cost producing of fixed assets	มูลค่าสินทรัพย์ถาวร ที่ขาย Value of disposal of fixed assets	มูลค่าสินทรัพย์ถาวร โอนกรรมสิทธิ์ Ownership transfer fee		
265	การผลิตเครื่องอุปโภคบริโภคที่ใช้ในการวัด การทดสอบ การนำร่อง และการควบคุม รวมถึงนาฬิกา	10	3,400.0	2,000.0	1,400.0	-	Manufacture of measuring, testing, navigating and control equipment	
2651	การผลิตเครื่องอุปโภคบริโภคที่ใช้ในการวัด การทดสอบ การนำร่อง และการควบคุม	7	3,400.0	2,000.0	1,400.0	-	Manufacture of measuring, testing, navigating and control equipment	
26511	การผลิตเครื่องอุปโภคบริโภคที่ใช้ในการวัด การทดสอบ การนำร่อง และการควบคุม (ยกเว้นที่ใช้ในทาง อุตสาหกรรม)	6	3,400.0	2,000.0	1,400.0	-	Manufacture of measuring, testing, navigating and control equipment (except for industrial purposes)	
26512	การผลิตเครื่องอุปโภคบริโภคที่ใช้ในการวัด การทดสอบ และการควบคุมกระบวนการผลิตในทางอุตสาหกรรม	1	-	-	-	-	Manufacture of measuring, testing, and control equipment for industrial purposes	
2652	การผลิตนาฬิกา	3	-	-	-	-	Manufacture of watches and clocks	
26521	การผลิตนาฬิกา	3	-	-	-	-	Manufacture of watches and clocks	
266	การผลิตเครื่องฉายรังสี เครื่องไฟฟ้าทางการแพทย์ และทางกายภาพบำบัด	1	-	-	-	-	Manufacture of irradiation, electromedical and electrotherapeutic equipment	
2660	การผลิตเครื่องฉายรังสี เครื่องไฟฟ้าทางการแพทย์และ ทางกายภาพบำบัด	1	-	-	-	-	Manufacture of irradiation, electromedical and electrotherapeutic equipment	
26600	การผลิตเครื่องฉายรังสี เครื่องไฟฟ้าทางการแพทย์และ ทางกายภาพบำบัด	1	-	-	-	-	Manufacture of irradiation, electromedical and electrotherapeutic equipment	
267	การผลิตอุปกรณ์ที่ใช้ในทางทัศนศาสตร์และ อุปกรณ์ถ่ายภาพ	2	D	D	D	-	Manufacture of optical instruments and photographic equipment	
2670	การผลิตอุปกรณ์ที่ใช้ในทางทัศนศาสตร์และ อุปกรณ์ถ่ายภาพ	2	D	D	D	-	Manufacture of optical instruments and photographic equipment	
26703	การผลิตอุปกรณ์ถ่ายภาพและถ่ายภาพยนตร์	2	D	D	D	-	Manufacture of photographic and motion picture equipment	



ตาราง 13 มูลค่าสินทรัพย์ถาวรที่เปลี่ยนแปลงระหว่าง มกราคม - ธันวาคม 2554 จำแนกตามประเภทอุตสาหกรรม ภาคกลาง พ.ศ. 2555 (ต่อ)

TABLE 13 VALUE OF FIXED ASSETS CHANGED IN JANUARY - DECEMBER 2011 BY CATEGORY OF INDUSTRY, CENTRAL REGION, 2012 (cont'd)

(พันบาท In Thousand Baht)

รหัส Code	ประเภทอุตสาหกรรม	จำนวน สถาน- ประกอบ การ Number of establishments	รวม Total	มูลค่าสินทรัพย์ถาวรที่เปลี่ยนแปลง		Change in value of fixed assets		Category of industry
				มูลค่าสินทรัพย์ถาวร ที่ซื้อหรือผลิตขึ้นเอง Value of new or cost producing of fixed assets	มูลค่าสินทรัพย์ถาวร ที่ขาย Value of disposal of fixed assets	ค่าโอนกรรมสิทธิ์ Ownership transfer fee		
268	การผลิตสื่อแม่เหล็กและสื่อเชิงแสง	19	635,692.0	345,329.0	290,363.0	-	Manufacture of magnetic and optical media	
2680	การผลิตสื่อแม่เหล็กและสื่อเชิงแสง	19	635,692.0	345,329.0	290,363.0	-	Manufacture of magnetic and optical media	
26800	การผลิตสื่อแม่เหล็กและสื่อเชิงแสง	19	635,692.0	345,329.0	290,363.0	-	Manufacture of magnetic and optical media	
27	การผลิตอุปกรณ์ไฟฟ้า	214	5,060,904.2	4,735,837.5	325,021.6	45.1	Manufacture of electrical equipment	
271	การผลิตมอเตอร์ไฟฟ้า เครื่องกำเนิดไฟฟ้า หม้อแปลงไฟฟ้า และอุปกรณ์ควบคุมและจ่ายไฟฟ้า	44	3,227,468.0	2,951,318.1	276,150.0	-	Manufacture of electric motors, generators, transformers and electricity distribution and control apparatus	
2710	การผลิตมอเตอร์ไฟฟ้า เครื่องกำเนิดไฟฟ้า หม้อแปลงไฟฟ้า และอุปกรณ์ควบคุมและจ่ายไฟฟ้า	44	3,227,468.0	2,951,318.1	276,150.0	-	Manufacture of electric motors, generators, transformers and electricity distribution and control apparatus	
27101	การผลิตมอเตอร์ไฟฟ้าและเครื่องกำเนิดไฟฟ้า	31	3,006,427.6	2,732,167.7	274,259.9	-	Manufacture of electric motors and generators	
27102	การผลิตหม้อแปลงไฟฟ้า	8	121,970.7	120,082.3	1,888.4	-	Manufacture of electric transformers	
27103	การผลิตอุปกรณ์ควบคุมและจ่ายไฟฟ้า	5	99,069.7	99,068.1	1.6	-	Manufacture of electricity distribution and control apparatus	
272	การผลิตแบตเตอรี่และหม้อสะสมไฟฟ้า	5	8,720.8	8,647.9	72.9	-	Manufacture of batteries and accumulators	
2720	การผลิตแบตเตอรี่และหม้อสะสมไฟฟ้า	5	8,720.8	8,647.9	72.9	-	Manufacture of batteries and accumulators	
27200	การผลิตแบตเตอรี่และหม้อสะสมไฟฟ้า	5	8,720.8	8,647.9	72.9	-	Manufacture of batteries and accumulators	
273	การผลิตสายไฟและอุปกรณ์การเดินสายไฟฟ้า	59	582,998.0	547,358.8	35,639.3	-	Manufacture of wiring and wiring devices	
2732	การผลิตสายไฟและเคเบิลอื่นๆ ชนิดใช้แนวทาง อิเล็กทรอนิกส์และไฟฟ้า	38	116,038.0	97,898.8	18,139.3	-	Manufacture of other electronic and electric wires and cables	
27320	การผลิตสายไฟและเคเบิลอื่นๆ ชนิดใช้แนวทาง อิเล็กทรอนิกส์และไฟฟ้า	38	116,038.0	97,898.8	18,139.3	-	Manufacture of other electronic and electric wires and cables	

ตาราง 13 มูลค่าสินทรัพย์ถาวรที่เปลี่ยนแปลงระหว่าง มกราคม - ธันวาคม 2554 จำแนกตามประเภทอุตสาหกรรม ภาคกลาง พ.ศ. 2555 (ต่อ)

TABLE 13 VALUE OF FIXED ASSETS CHANGED IN JANUARY - DECEMBER 2011 BY CATEGORY OF INDUSTRY, CENTRAL REGION, 2012 (cont'd)

(พันบาท In Thousand Baht)

รหัส Code	ประเภทอุตสาหกรรม	จำนวน สถาน- ประกอบการ Number of establishments	รวม Total	มูลค่าสินทรัพย์ถาวรที่เปลี่ยนแปลง		Change in value of fixed assets		Category of industry
				มูลค่าสินทรัพย์ถาวร ที่ซื้อหรือผลิตขึ้นเอง Value of new or cost producing of fixed assets	มูลค่าสินทรัพย์ถาวร ที่ขาย Value of disposal of fixed assets	ค่าโอนกรรมสิทธิ์ Ownership transfer fee		
2733	การผลิตอุปกรณ์การเดินสายไฟฟ้า	21	466,960.0	449,460.0	17,500.0	-	Manufacture of wiring devices	
27330	การผลิตอุปกรณ์การเดินสายไฟฟ้า	21	466,960.0	449,460.0	17,500.0	-	Manufacture of wiring devices	
<b>274</b>	<b>การผลิตอุปกรณ์ไฟฟ้าสำหรับให้แสงสว่าง</b>	<b>20</b>	<b>20,275.9</b>	<b>18,152.2</b>	<b>2,123.7</b>	-	<b>Manufacture of electric lighting equipment</b>	
2740	การผลิตอุปกรณ์ไฟฟ้าสำหรับให้แสงสว่าง	20	20,275.9	18,152.2	2,123.7	-	Manufacture of electric lighting equipment	
27401	การผลิตหลอดไฟฟ้า	11	5,107.0	3,433.4	1,673.7	-	Manufacture of electric bulbs	
27409	การผลิตอุปกรณ์ไฟฟ้าอื่นๆ สำหรับให้แสงสว่าง	9	15,168.9	14,718.9	450.0	-	Manufacture of other electric lighting equipment	
<b>275</b>	<b>การผลิตเครื่องใช้ในครัวเรือน</b>	<b>64</b>	<b>50,571.0</b>	<b>43,765.4</b>	<b>6,760.5</b>	<b>45.1</b>	<b>Manufacture of domestic appliances</b>	
2750	การผลิตเครื่องใช้ในครัวเรือน	64	50,571.0	43,765.4	6,760.5	45.1	Manufacture of domestic appliances	
27501	การผลิตเครื่องใช้ไฟฟ้าชนิดใช้ในครัวเรือน (ยกเว้นชนิดที่ให้ความร้อน)	24	50,331.0	43,658.7	6,627.2	45.1	Manufacture of domestic electric appliances (except electrothermic appliances)	
27502	การผลิตเครื่องใช้ไฟฟ้าชนิดใช้ในครัวเรือนที่ให้ความร้อน	15	-	-	-	-	Manufacture of domestic electrothermic appliances	
27503	การผลิตเครื่องใช้ในการประกอบอาหารและให้ความร้อนชนิดใช้ในครัวเรือนที่ไม่ใช้ไฟฟ้า	25	240.0	106.7	133.3	-	Manufacture of domestic non-electric cooking and heating equipment	
<b>279</b>	<b>การผลิตอุปกรณ์ไฟฟ้าอื่นๆ</b>	<b>22</b>	<b>1,170,870.4</b>	<b>1,166,595.2</b>	<b>4,275.3</b>	-	<b>Manufacture of other electrical equipment</b>	
2790	การผลิตอุปกรณ์ไฟฟ้าอื่นๆ	22	1,170,870.4	1,166,595.2	4,275.3	-	Manufacture of other electrical equipment	
27902	การผลิตอุปกรณ์ไฟฟ้าสำหรับให้สัญญาณ	2	-	-	-	-	Manufacture of electrical signs	
27909	การผลิตอุปกรณ์ไฟฟ้าอื่นๆ ซึ่งมิได้จัดประเภทไว้ในที่อื่น	20	1,170,870.4	1,166,595.2	4,275.3	-	Manufacture of other electrical equipment, n.e.c.	
<b>28</b>	<b>การผลิตเครื่องจักรและเครื่องมือ ซึ่งมีได้จัดประเภทไว้ในที่อื่น</b>	<b>298</b>	<b>1,530,658.6</b>	<b>1,474,156.5</b>	<b>54,502.1</b>	<b>2,000.0</b>	<b>Manufacture of machinery and equipment, n.e.c.</b>	
<b>281</b>	<b>การผลิตเครื่องจักรที่ใช้งานทั่วไป</b>	<b>152</b>	<b>762,729.0</b>	<b>728,469.6</b>	<b>32,259.4</b>	<b>2,000.0</b>	<b>Manufacture of general-purpose machinery</b>	
2811	การผลิตเครื่องยนต์และเครื่องกังหัน (ยกเว้นเครื่องยนต์ที่ใช้กับอากาศยาน ยานยนต์ และ จักรยานยนต์)	12	2,082.2	0.4	81.8	2,000.0	Manufacture of engines and turbines (except aircraft, vehicle and cycle engines)	

ตาราง 13 มูลค่าสินทรัพย์ถาวรที่เปลี่ยนแปลงระหว่าง มกราคม - ธันวาคม 2554 จำแนกตามประเภทอุตสาหกรรม ภาคกลาง พ.ศ. 2555 (ต่อ)

TABLE 13 VALUE OF FIXED ASSETS CHANGED IN JANUARY - DECEMBER 2011 BY CATEGORY OF INDUSTRY, CENTRAL REGION, 2012 (cont'd)

(พันบาท In Thousand Baht)

รหัส Code	ประเภทอุตสาหกรรม	จำนวน สถาน- ประกอบการ Number of establishments	รวม Total	มูลค่าสินทรัพย์ถาวรที่เปลี่ยนแปลง		Change in value of fixed assets		Category of industry
				มูลค่าสินทรัพย์ถาวร ที่ซื้อหรือผลิตขึ้นเอง Value of new or cost producing of fixed assets	มูลค่าสินทรัพย์ถาวร ที่ขาย Value of disposal of fixed assets	ค่าโอนกรรมสิทธิ์ Ownership transfer fee		
28110	การผลิตเครื่องยนต์และเครื่องกังหัน (ยกเว้นเครื่องยนต์ ที่ใช้กับอากาศยาน ยานยนต์ และ จักรยานยนต์)	12	2,082.2	0.4	81.8	2,000.0	Manufacture of engines and turbines (except aircraft, vehicle and cycle engines)	
2812	การผลิตเครื่องอุปกรณควบคุมกำลังของไหล	10	-	-	-	-	Manufacture of fluid power equipment	
28120	การผลิตเครื่องอุปกรณควบคุมกำลังของไหล	10	-	-	-	-	Manufacture of fluid power equipment	
2813	การผลิตเครื่องสูบลมคอมเพรสเซอร์ ก๊อ และวาล์วอื่นๆ	25	-	-	-	-	Manufacture of other pumps, compressors, taps and valves	
28131	การผลิตเครื่องสูบลมคอมเพรสเซอร์อื่นๆ	16	-	-	-	-	Manufacture of other pumps and compressors	
28132	การผลิตก๊อและวาล์วอื่นๆ	9	-	-	-	-	Manufacture of other taps and valves	
2814	การผลิตตัลบลูกปืน เกียร์ และอุปกรณ์ที่ใช้ขับเคลื่อน	5	113,081.0	109,442.9	3,638.0	-	Manufacture of bearings, gears, gearing and driving elements	
28140	การผลิตตัลบลูกปืน เกียร์ และอุปกรณ์ที่ใช้ขับเคลื่อน	5	113,081.0	109,442.9	3,638.0	-	Manufacture of bearings, gears, gearing and driving elements	
2815	การผลิตเตาอบ เตาเผา และเครื่องฟนหรือ เครื่องมือตัดเชื้อเพลิงของเตาเผา	3	-	-	-	-	Manufacture of ovens, furnaces and furnace burners	
28150	การผลิตเตาอบ เตาเผา และเครื่องฟนหรือเครื่องมือตัด เชื้อเพลิงของเตาเผา	3	-	-	-	-	Manufacture of ovens, furnaces and furnace burners	
2816	การผลิตเครื่องอุปกรณที่ใช้สำหรับยกและขนย้าย	7	-	-	-	-	Manufacture of lifting and handling equipment	
28160	การผลิตเครื่องอุปกรณที่ใช้สำหรับยกและขนย้าย	7	-	-	-	-	Manufacture of lifting and handling equipment	
2817	การผลิตเครื่องจักรและเครื่องใช้สำนักงาน (ยกเว้น คอมพิวเตอร์และอุปกรณ์ต่อพ่วง)	3	D	D	-	-	Manufacture of office machinery and equipment (except computers and peripheral equipment)	
28170	การผลิตเครื่องจักรและเครื่องใช้สำนักงาน (ยกเว้น คอมพิวเตอร์และอุปกรณ์ต่อพ่วง)	3	D	D	-	-	Manufacture of office machinery and equipment (except computers and peripheral equipment)	

ตาราง 13 มูลค่าสินทรัพย์ถาวรที่เปลี่ยนแปลงระหว่าง มกราคม - ธันวาคม 2554 จำแนกตามประเภทอุตสาหกรรม ภาคกลาง พ.ศ. 2555 (ต่อ)

TABLE 13 VALUE OF FIXED ASSETS CHANGED IN JANUARY - DECEMBER 2011 BY CATEGORY OF INDUSTRY, CENTRAL REGION, 2012 (cont'd)

(พันบาท In Thousand Baht)

รหัส Code	ประเภทอุตสาหกรรม	จำนวน สถาน- ประกอบการ Number of establishments	รวม Total	มูลค่าสินทรัพย์ถาวรที่เปลี่ยนแปลง		Change in value of fixed assets		Category of industry
				มูลค่าสินทรัพย์ถาวร ที่ซื้อหรือผลิตขึ้นเอง Value of new or cost producing of fixed assets	มูลค่าสินทรัพย์ถาวร ที่ขาย Value of disposal of fixed assets	ค่าโอนกรรมสิทธิ์ Ownership transfer fee		
2818	การผลิตเครื่องมือที่ใช้งานด้วยมือที่ใช้กำลังขับเคลื่อน	5	647.7	19.9	627.8	-	-	Manufacture of power-driven hand tools
28180	การผลิตเครื่องมือที่ใช้งานด้วยมือที่ใช้กำลังขับเคลื่อน	5	647.7	19.9	627.8	-	-	Manufacture of power-driven hand tools
2819	การผลิตเครื่องจักรอื่นๆ ที่ใช้งานทั่วไป	82	637,667.1	609,755.3	27,911.8	-	-	Manufacture of other general-purpose machinery
28191	การผลิตเครื่องทำความเย็น	66	636,593.1	608,681.3	27,911.8	-	-	Manufacture of industrial refrigerating or freezing equipment
28199	การผลิตเครื่องจักรอื่นๆ ที่ใช้งานทั่วไป ซึ่งไม่ได้ จัดประเภทไว้ในที่อื่น	16	1,074.0	1,074.0	-	-	-	Manufacture of other general-purpose machinery, n.e.c.
<b>282</b>	<b>การผลิตเครื่องจักรที่ใช้ในงานเฉพาะอย่าง</b>	<b>146</b>	<b>767,929.7</b>	<b>745,686.9</b>	<b>22,242.7</b>	-	-	<b>Manufacture of special-purpose machinery</b>
2821	การผลิตเครื่องจักรที่ใช้ในการเกษตรและการป่าไม้	49	37,676.1	36,039.2	1,637.0	-	-	Manufacture of agricultural and forestry machinery
28211	การผลิตแทรกเตอร์ที่ใช้ในการเกษตร	19	8,705.0	8,705.0	-	-	-	Manufacture of tractors for agriculture and forestry
28219	การผลิตเครื่องจักรอื่นๆ ที่ใช้ในการเกษตรและการป่าไม้	30	28,971.1	27,334.2	1,637.0	-	-	Manufacture of other agricultural and forestry machinery
2822	การผลิตเครื่องจักรที่ใช้ในการขึ้นรูปโลหะและเครื่องมีกอด	28	204,162.9	194,229.0	9,933.9	-	-	Manufacture of metal forming machinery and machine tools
28221	การผลิตเครื่องจักรที่ใช้ในการขึ้นรูปโลหะ	7	-	-	-	-	-	Manufacture of metal forming machinery
28229	การผลิตเครื่องมือกลอื่นๆ	21	204,162.9	194,229.0	9,933.9	-	-	Manufacture of other machine tools
2823	การผลิตเครื่องจักรที่ใช้ในงานโลหะกรรม	4	3,075.5	3,075.5	-	-	-	Manufacture of machinery for metallurgy
28230	การผลิตเครื่องจักรที่ใช้ในงานโลหะกรรม	4	3,075.5	3,075.5	-	-	-	Manufacture of machinery for metallurgy
2824	การผลิตเครื่องจักรที่ใช้ในการทำเหมืองแร่ เหมืองหิน และการก่อสร้าง	10	319,550.1	315,194.2	4,355.9	-	-	Manufacture of machinery for mining, quarrying and construction
28240	การผลิตเครื่องจักรที่ใช้ในการทำเหมืองแร่ เหมืองหิน และการก่อสร้าง	10	319,550.1	315,194.2	4,355.9	-	-	Manufacture of machinery for mining, quarrying and construction

ตาราง 13 มูลค่าสินทรัพย์ถาวรที่เปลี่ยนแปลงระหว่าง มกราคม - ธันวาคม 2554 จำแนกตามประเภทอุตสาหกรรม ภาคกลาง พ.ศ. 2555 (ต่อ)

TABLE 13 VALUE OF FIXED ASSETS CHANGED IN JANUARY - DECEMBER 2011 BY CATEGORY OF INDUSTRY, CENTRAL REGION, 2012 (cont'd)

(พันบาท In Thousand Baht)

รหัส Code	ประเภทอุตสาหกรรม	จำนวน สถาน- ประกอบ การ Number of establishments	รวม Total	มูลค่าสินทรัพย์ถาวรที่เปลี่ยนแปลง		Change in value of fixed assets		Category of industry
				มูลค่าสินทรัพย์ถาวร ที่ซื้อหรือผลิตขึ้นเอง Value of new or cost producing of fixed assets	มูลค่าสินทรัพย์ถาวร ที่ขาย Value of disposal of fixed assets	ค่าโอนกรรมสิทธิ์ Ownership transfer fee		
2825	การผลิตเครื่องจักรที่ใช้ในการผลิตอาหาร เครื่องดื่ม และยาสูบ	16	165.9	100.0	65.9	-	Manufacture of machinery for food, beverage and tobacco processing	
28250	การผลิตเครื่องจักรที่ใช้ในการผลิตอาหาร เครื่องดื่ม และยาสูบ	16	165.9	100.0	65.9	-	Manufacture of machinery for food, beverage and tobacco processing	
2826	การผลิตเครื่องจักรที่ใช้ในการผลิตสิ่งทอ เสื้อผ้า เครื่องแต่งกาย และเครื่องหนัง	9	93,438.6	92,894.7	543.9	-	Manufacture of machinery for textile, apparel and leather production	
28261	การผลิตเครื่องจักรที่ใช้ในการเตรียม ปั่น ทอ และถักนิตสิ่งทอ	3	-	-	-	-	Manufacture of textile preparing, spinning, weaving and knitting machines	
28269	การผลิตเครื่องจักรอื่น ๆ ที่ใช้ในการผลิตสิ่งทอ เครื่องแต่งกาย และเครื่องหนัง	6	93,438.6	92,894.7	543.9	-	Manufacture of other machinery for textile, apparel and leather production	
2829	การผลิตเครื่องจักรที่ใช้ในงานเฉพาะอย่างอื่น ๆ	30	109,860.6	104,154.4	5,706.2	-	Manufacture of other special purpose machinery	
28291	การผลิตเครื่องจักรที่ใช้ในการผลิตกระดาษและ กระดาษแข็ง	1	-	-	-	-	Manufacture of paper and paperboard making machinery	
28292	การผลิตเครื่องจักรที่ใช้ในการผลิตพลาสติกและยาง	6	96,624.8	96,624.8	-	-	Manufacture of rubber or plastics making machinery	
28299	การผลิตเครื่องจักรที่ใช้ในงานเฉพาะอย่างอื่น ๆ ซึ่งมีได้ จัดประเภทไว้ในที่อื่น	23	13,235.7	7,529.6	5,706.2	-	Manufacture of other special purpose machinery, n.e.c.	
29	การผลิตยานยนต์ รถพ่วง และรถกึ่งพ่วง	938	60,025,970.2	54,154,747.5	5,835,630.6	35,592.1	Manufacture of motor vehicles, trailers and semi-trailers	
291	การผลิตยานยนต์	33	32,468,026.0	31,280,971.0	1,187,055.0	-	Manufacture of motor vehicles	
2910	การผลิตยานยนต์	33	32,468,026.0	31,280,971.0	1,187,055.0	-	Manufacture of motor vehicles	
29102	การผลิตรถยนต์ส่วนบุคคล	8	32,458,026.0	31,270,971.0	1,187,055.0	-	Manufacture of passenger cars	

ตาราง 13 มูลค่าสินทรัพย์ถาวรที่เปลี่ยนแปลงระหว่าง มกราคม - ธันวาคม 2554 จำแนกตามประเภทอุตสาหกรรม ภาคกลาง พ.ศ. 2555 (ต่อ)

TABLE 13 VALUE OF FIXED ASSETS CHANGED IN JANUARY - DECEMBER 2011 BY CATEGORY OF INDUSTRY, CENTRAL REGION, 2012 (cont'd)

(พันบาท In Thousand Baht)

รหัส Code	ประเภทอุตสาหกรรม	จำนวน สถาน- ประกอบการ Number of establishments	รวม Total	มูลค่าสินทรัพย์ถาวรที่เปลี่ยนแปลง		Change in value of fixed assets		Category of industry
				มูลค่าสินทรัพย์ถาวร ที่ซื้อหรือผลิตขึ้นเอง Value of new or cost producing of fixed assets	มูลค่าสินทรัพย์ถาวร ที่ขาย Value of disposal of fixed assets	มูลค่าสินทรัพย์ Ownership transfer fee	ค่าโอนกรรมสิทธิ์	
29103	การผลิตรถกระบะ 1 คัน	2	-	-	-	-	-	Manufacture of pick-up trucks
29104	การผลิตยานยนต์อื่นๆ ที่ใช้เพื่อการโดยสาร	13	-	-	-	-	-	Manufacture of other motor vehicles for passengers
29109	การผลิตยานยนต์อื่นๆ ซึ่งมีจุดประสงค์ใช้ในที่อื่น	10	10,000.0	10,000.0	-	-	-	Manufacture of other motor vehicles, n.e.c.
<b>292</b>	<b>การผลิตตัวถังยานยนต์ การผลิตรถพ่วงและรถกึ่งพ่วง</b>	<b>85</b>	<b>241,548.4</b>	<b>195,494.3</b>	<b>10,461.9</b>	<b>35,592.1</b>	<b>35,592.1</b>	<b>Manufacture of bodies(coachwork) for motor vehicles; manufacture of trailer and semitrailer</b>
2920	การผลิตตัวถังยานยนต์ การผลิตรถพ่วงและรถกึ่งพ่วง	85	241,548.4	195,494.3	10,461.9	35,592.1	35,592.1	Manufacture of bodies(coachwork) for motor vehicles; manufacture of trailer and semitrailer
29201	การผลิตตัวถังยานยนต์	76	229,703.9	186,367.3	7,744.5	35,592.1	35,592.1	Manufacture of bodies(coachwork) for motor vehicles
29202	การผลิตรถพ่วงและรถกึ่งพ่วง	4	-	-	-	-	-	Manufacture of trailer and semitrailer
29203	การผลิตตู้คอนเทนเนอร์	5	11,844.5	9,127.0	2,717.5	-	-	Manufacture of containers
<b>293</b>	<b>การผลิตชิ้นส่วนและอุปกรณ์เสริมสำหรับยานยนต์</b>	<b>820</b>	<b>27,316,395.9</b>	<b>22,678,282.2</b>	<b>4,638,113.7</b>	<b>-</b>	<b>-</b>	<b>Manufacture of parts and accessories for motor vehicles</b>
2930	การผลิตชิ้นส่วนและอุปกรณ์เสริมสำหรับยานยนต์	820	27,316,395.9	22,678,282.2	4,638,113.7	-	-	Manufacture of parts and accessories for motor vehicles
29301	การผลิตที่นั่งภายในยานยนต์	408	35,935.0	35,935.0	-	-	-	Manufacture of motor vehicle seats
29302	การผลิตอุปกรณ์ไฟฟ้าสำหรับยานยนต์	19	139,422.1	107,409.9	32,012.3	-	-	Manufacture of electrical equipment for motor vehicles
29309	การผลิตชิ้นส่วนและอุปกรณ์เสริมอื่นๆ สำหรับยานยนต์	393	27,141,038.8	22,534,937.4	4,606,101.4	-	-	Manufacture of other parts and accessories for motor vehicles

ตาราง 13 มูลค่าสินทรัพย์ถาวรที่เปลี่ยนแปลงระหว่าง มกราคม - ธันวาคม 2554 จำแนกตามประเภทอุตสาหกรรม ภาคกลาง พ.ศ. 2555 (ต่อ)

TABLE 13 VALUE OF FIXED ASSETS CHANGED IN JANUARY - DECEMBER 2011 BY CATEGORY OF INDUSTRY, CENTRAL REGION, 2012 (cont'd)

(พันบาท In Thousand Baht)

รหัส Code	ประเภทอุตสาหกรรม	จำนวน สถาน- ประกอบการ Number of establishments	รวม Total	มูลค่าสินทรัพย์ถาวรที่เปลี่ยนแปลง		Change in value of fixed assets		Category of industry
				มูลค่าสินทรัพย์ถาวร ที่ซื้อหรือผลิตขึ้นเอง Value of new or cost producing of fixed assets	มูลค่าสินทรัพย์ถาวร ที่ขาย Value of disposal of fixed assets	ค่าโอนกรรมสิทธิ์ Ownership transfer fee		
30	การผลิตอุปกรณ์ขนส่งอื่นๆ	159	460,131.6	386,303.5	73,828.0	-	Manufacture of other transport equipment	
301	การต่อเรือ	40	-	-	-	-	Building of ships and boats	
3011	การต่อเรือใหญ่และสิ่งก่อสร้างลอยน้ำ	33	-	-	-	-	Building of ships and floating structures	
30110	การต่อเรือใหญ่และสิ่งก่อสร้างลอยน้ำ	33	-	-	-	-	Building of ships and floating structures	
3012	การต่อเรือที่ใช้เพื่อความสำราญและการกีฬา	7	-	-	-	-	Building of pleasure and sporting boats	
30120	การต่อเรือที่ใช้เพื่อความสำราญและการกีฬา	7	-	-	-	-	Building of pleasure and sporting boats	
302	การผลิตหัวรถจักรและตู้สำหรับขนส่งทางรถไฟ และรถราง	1	-	-	-	-	Manufacture of railway locomotives and rolling stock	
3020	การผลิตหัวรถจักรและตู้สำหรับขนส่งทางรถไฟและรถราง	1	-	-	-	-	Manufacture of railway locomotives and rolling stock	
30200	การผลิตหัวรถจักรและตู้สำหรับขนส่งทางรถไฟและรถราง	1	-	-	-	-	Manufacture of railway locomotives and rolling stock	
303	การผลิตอากาศยาน ยานอวกาศ และเครื่องบินที่เกี่ยวข้อง	3	-	-	-	-	Manufacture of air and spacecraft and related machinery	
3030	การผลิตอากาศยาน ยานอวกาศ และเครื่องบินที่เกี่ยวข้อง	3	-	-	-	-	Manufacture of air and spacecraft and related machinery	
30300	การผลิตอากาศยาน ยานอวกาศ และเครื่องบินที่เกี่ยวข้อง	3	-	-	-	-	Manufacture of air and spacecraft and related machinery	
309	การผลิตอุปกรณ์ขนส่ง ซึ่งมิได้จัดประเภทไว้ในที่อื่น	115	460,131.6	386,303.5	73,828.0	-	Manufacture of transport equipment, n.e.c.	
3091	การผลิตจักรยานยนต์	101	459,364.9	385,536.9	73,828.0	-	Manufacture of motorcycles	
30911	การผลิตจักรยานยนต์	16	-	-	-	-	Manufacture of motorcycles	

ตาราง 13 มูลค่าสินทรัพย์ถาวรที่เปลี่ยนแปลงระหว่าง มกราคม - ธันวาคม 2554 จำแนกตามประเภทอุตสาหกรรม ภาคกลาง พ.ศ. 2555 (ต่อ)

TABLE 13 VALUE OF FIXED ASSETS CHANGED IN JANUARY - DECEMBER 2011 BY CATEGORY OF INDUSTRY, CENTRAL REGION, 2012 (cont'd)

(พันบาท In Thousand Baht)

รหัส Code	ประเภทอุตสาหกรรม	จำนวน สถาน- ประกอบการ Number of establishments	รวม Total	มูลค่าสินทรัพย์ถาวรที่เปลี่ยนแปลง		Change in value of fixed assets		Category of industry
				มูลค่าสินทรัพย์ถาวร ที่ซื้อหรือผลิตขึ้นเอง Value of new or cost producing of fixed assets	มูลค่าสินทรัพย์ถาวร ที่ขาย Value of disposal of fixed assets	มูลค่าสินทรัพย์ถาวร โอน Ownership transfer fee	ค่าโอนกรรมสิทธิ์	
30912	การผลิตเครื่องยนต์ ชิ้นส่วนและอุปกรณ์เสริม สำหรับจักรยานยนต์	85	459,364.9	385,536.9	73,828.0	-	-	Manufacture of engines, parts and accessories for motorcycles
3092	การผลิตรถจักรยานและรถสำหรับคนพิการ	6	762.6	762.6	-	-	-	Manufacture of bicycles and invalid carriages
30921	การผลิตรถจักรยาน	6	762.6	762.6	-	-	-	Manufacture of bicycles
3099	การผลิตอุปกรณ์ขนส่งอื่นๆ ซึ่งมิได้จัดประเภทไว้ในที่อื่น	8	4.0	4.0	-	-	-	Manufacture of other transport equipment, n.e.c.
30990	การผลิตอุปกรณ์ขนส่งอื่นๆ ซึ่งมิได้จัดประเภทไว้ในที่อื่น	8	4.0	4.0	-	-	-	Manufacture of other transport equipment, n.e.c.
<b>31</b>	<b>การผลิตเฟอร์นิเจอร์</b>	<b>1,223</b>	<b>294,286.7</b>	<b>288,247.9</b>	<b>5,838.7</b>	<b>200.0</b>	<b>200.0</b>	<b>Manufacture of furniture</b>
<b>310</b>	<b>การผลิตเฟอร์นิเจอร์</b>	<b>1,223</b>	<b>294,286.7</b>	<b>288,247.9</b>	<b>5,838.7</b>	<b>200.0</b>	<b>200.0</b>	<b>Manufacture of furniture</b>
3100	การผลิตเฟอร์นิเจอร์	1,223	294,286.7	288,247.9	5,838.7	200.0	200.0	Manufacture of furniture
31001	การผลิตเฟอร์นิเจอร์ไม้	953	27,490.8	24,172.9	3,117.9	200.0	200.0	Manufacture of wood furniture
31002	การผลิตเฟอร์นิเจอร์โลหะ	38	140,057.2	139,645.0	412.3	-	-	Manufacture of metal furniture
31003	การผลิตฐานรองที่นั่งนอนและที่นอน	60	22.2	22.2	-	-	-	Manufacture of mattresses and mattress supports
31009	การผลิตเฟอร์นิเจอร์อื่นๆ	172	126,716.5	124,407.9	2,308.6	-	-	Manufacture of other furniture
<b>32</b>	<b>การผลิตผลิตภัณฑ์อื่น ๆ</b>	<b>5,080</b>	<b>627,338.6</b>	<b>557,999.1</b>	<b>69,321.5</b>	<b>18.0</b>	<b>18.0</b>	<b>Other manufacturing</b>
<b>321</b>	<b>การผลิตเครื่องประดับเพชรพลอย เครื่องประดับ อัญมณี และสิ่งของที่เกี่ยวข้อ</b>	<b>1,411</b>	<b>32,888.1</b>	<b>32,849.1</b>	<b>39.1</b>	<b>-</b>	<b>-</b>	<b>Manufacture of jewellery, bijouterie and related articles</b>
3211	การผลิตเครื่องประดับเพชรพลอยแท้และสิ่งของ ที่เกี่ยวข้อง	1,382	32,888.1	32,849.1	39.1	-	-	Manufacture of jewellery and related articles
32111	การผลิตเครื่องประดับเพชรพลอยและโลหะมีค่า	333	32,733.6	32,694.5	39.1	-	-	Manufacture of jewellery and bijouterie of precious stones and metals
32112	การผลิตสิ่งของเครื่องใช้จากเพชรพลอยและโลหะมีค่า	11	-	-	-	-	-	Manufacture of goldsmiths' articles of precious stones and metals



ตาราง 13 มูลค่าสินทรัพย์ถาวรที่เปลี่ยนแปลงระหว่าง มกราคม - ธันวาคม 2554 จำแนกตามประเภทอุตสาหกรรม ภาคกลาง พ.ศ. 2555 (ต่อ)

TABLE 13 VALUE OF FIXED ASSETS CHANGED IN JANUARY - DECEMBER 2011 BY CATEGORY OF INDUSTRY, CENTRAL REGION, 2012 (cont'd)

(พันบาท In Thousand Baht)

รหัส Code	ประเภทอุตสาหกรรม	จำนวน สถาน- ประกอบการ Number of establishments	รวม Total	มูลค่าสินทรัพย์ถาวรที่เปลี่ยนแปลง		Change in value of fixed assets		Category of industry
				มูลค่าสินทรัพย์ถาวร ที่ซื้อหรือผลิตขึ้นเอง Value of new or cost producing of fixed assets	มูลค่าสินทรัพย์ถาวร ที่ขาย Value of disposal of fixed assets	ค่าโอนกรรมสิทธิ์ Ownership transfer fee		
32113	การเจียรไนและการขัดเพชรพลอย	1,038	154.6	154.6	-	-	-	Cutting, shaping and finishing of diamonds and precious stones
3212	การผลิตเครื่องประดับเพชรพลอยเทียมและ สิ่งของที่เกี่ยวข้อง	29	-	-	-	-	-	Manufacture of costume jewellery and related articles
32120	การผลิตเครื่องประดับเพชรพลอยเทียมและสิ่งของ ที่เกี่ยวข้อง	29	-	-	-	-	-	Manufacture of costume jewellery and related articles
<b>322</b>	<b>การผลิตเครื่องดนตรี</b>	<b>74</b>	<b>2,599.5</b>	<b>941.2</b>	<b>1,652.3</b>	<b>6.0</b>	<b>6.0</b>	<b>Manufacture of musical instruments</b>
3220	การผลิตเครื่องดนตรี	74	2,599.5	941.2	1,652.3	6.0	6.0	Manufacture of musical instruments
32201	การผลิตเครื่องดนตรีไทย	73	2,599.5	941.2	1,652.3	6.0	6.0	Manufacture of Thai musical instruments
32209	การผลิตเครื่องดนตรีอื่น ๆ	1	-	-	-	-	-	Manufacture of other musical instruments
<b>323</b>	<b>การผลิตเครื่องกีฬา</b>	<b>26</b>	<b>236,944.1</b>	<b>183,953.1</b>	<b>52,991.0</b>	<b>-</b>	<b>-</b>	<b>Manufacture of sports goods</b>
3230	การผลิตเครื่องกีฬา	26	236,944.1	183,953.1	52,991.0	-	-	Manufacture of sports goods
32301	การผลิตลูกบอลที่ใช้ในการกีฬา	9	209,782.7	158,234.8	51,547.9	-	-	Manufacture of balls using in sports
32303	การผลิตอุปกรณ์กีฬาทุกประเภท	8	-	-	-	-	-	Manufacture of fishing sports equipment
32309	การผลิตเครื่องกีฬาอื่น ๆ	9	27,161.4	25,718.3	1,443.1	-	-	Manufacture of other sports goods
<b>324</b>	<b>การผลิตเกมและของเล่น</b>	<b>252</b>	<b>18,886.7</b>	<b>18,886.7</b>	<b>-</b>	<b>-</b>	<b>-</b>	<b>Manufacture of games and toys</b>
3240	การผลิตเกมและของเล่น	252	18,886.7	18,886.7	-	-	-	Manufacture of games and toys
32402	การผลิตตุ๊กตา	229	18,586.7	18,586.7	-	-	-	Manufacture of dolls
32409	การผลิตเกมและของเล่นอื่น ๆ	23	300.0	300.0	-	-	-	Manufacture of other games and toys
<b>325</b>	<b>การผลิตเครื่องมือและอุปกรณ์ทางการแพทย์และ ทางทันตกรรม</b>	<b>73</b>	<b>246,453.6</b>	<b>243,117.5</b>	<b>3,324.1</b>	<b>12.0</b>	<b>12.0</b>	<b>Manufacture of medical and dental instruments and supplies</b>
3250	การผลิตเครื่องมือและอุปกรณ์ทางการแพทย์และ ทางทันตกรรม	73	246,453.6	243,117.5	3,324.1	12.0	12.0	Manufacture of medical and dental instruments and supplies

ตาราง 13 มูลค่าสินทรัพย์ถาวรที่เปลี่ยนแปลงระหว่าง มกราคม - ธันวาคม 2554 จำแนกตามประเภทอุตสาหกรรม ภาคกลาง พ.ศ. 2555 (ต่อ)

TABLE 13 VALUE OF FIXED ASSETS CHANGED IN JANUARY - DECEMBER 2011 BY CATEGORY OF INDUSTRY, CENTRAL REGION, 2012 (cont'd)

(พันบาท In Thousand Baht)

รหัส Code	ประเภทอุตสาหกรรม	จำนวน สถาน- ประกอบการ Number of establishments	รวม Total	มูลค่าสินทรัพย์ถาวรที่เปลี่ยนแปลง		Change in value of fixed assets		มูลค่าสินทรัพย์ ที่ซื้อหรือผลิตขึ้นเอง Value of new or cost producing of fixed assets	มูลค่าสินทรัพย์ถาวร ที่ขาย Value of disposal of fixed assets	ค่าโอนกรรมสิทธิ์ Ownership transfer fee	Category of industry
				มูลค่าสินทรัพย์ถาวร ที่ซื้อหรือผลิตขึ้นเอง Value of new or cost producing of fixed assets	มูลค่าสินทรัพย์ถาวร ที่ขาย Value of disposal of fixed assets						
32501	การผลิตเครื่องมือและอุปกรณ์ทางการแพทย์	20	246,372.6	243,116.5	3,244.1	12.0					Manufacture of medical instruments and supplies
32502	การผลิตเครื่องมือและอุปกรณ์ทางการแพทย์	53	81.0	1.0	80.0	-					Manufacture of dental instruments and supplies
<b>329</b>	<b>การผลิตผลิตภัณฑ์อื่น ๆ ซึ่งมิได้จัดประเภทไว้ในที่อื่น</b>	<b>3,244</b>	<b>89,566.6</b>	<b>78,251.5</b>	<b>11,315.1</b>	<b>-</b>					<b>Other manufacturing, n.e.c.</b>
32900	การผลิตผลิตภัณฑ์อื่น ๆ ซึ่งมิได้จัดประเภทไว้ในที่อื่น	3,244	89,566.6	78,251.5	11,315.1	-					Other manufacturing, n.e.c.
32901	การผลิตไม้กวาดและแปรง	1,386	35,636.4	35,636.4	-	-					Manufacture of brooms and brushes
32902	การผลิตอุปกรณ์เครื่องเขียน	30	5,701.2	5,701.2	-	-					Manufacture of stationery
32903	การผลิตเครื่องอุปกรณด้านความปลอดภัย	9	11,342.8	4,621.7	6,721.1	-					Manufacture of protective safety equipment
32904	การผลิตดอกไม้ประดิษฐ์	1,471	10,330.6	5,736.6	4,594.0	-					Manufacture of artificial flowers and plants
32909	การผลิตผลิตภัณฑ์อื่น ๆ ซึ่งมิได้จัดประเภทไว้ในที่อื่น	348	26,555.5	26,555.5	-	-					Other manufacturing, n.e.c.
<b>33</b>	<b>การซ่อมและการติดตั้งเครื่องจักรและอุปกรณ์</b>	<b>1,396</b>	<b>54,906.8</b>	<b>43,235.2</b>	<b>3,670.1</b>	<b>8,001.5</b>					<b>Repair and installation of machinery and equipment</b>
<b>331</b>	<b>การซ่อมผลิตภัณฑ์โลหะประดิษฐ์ เครื่องจักรและอุปกรณ์</b>	<b>1,376</b>	<b>22,513.1</b>	<b>20,080.7</b>	<b>2,432.4</b>	<b>-</b>					<b>Repair of fabricated metal products, machinery and equipment</b>
33111	การซ่อมผลิตภัณฑ์โลหะประดิษฐ์	27	5.4	5.4	-	-					Repair of fabricated metal products
33110	การซ่อมผลิตภัณฑ์โลหะประดิษฐ์	27	5.4	5.4	-	-					Repair of fabricated metal products
33112	การซ่อมเครื่องจักร	1,079	19,006.7	17,647.5	1,359.2	-					Repair of machinery
33121	การซ่อมเครื่องจักรที่ใช้งานทั่วไป	216	8,904.1	8,624.1	280.0	-					Repair of general-purpose machinery
33122	การซ่อมเครื่องจักรที่ใช้งานเฉพาะอย่าง	863	10,102.6	9,023.4	1,079.2	-					Repair of special-purpose machinery
3313	การซ่อมอุปกรณ์อิเล็กทรอนิกส์และอุปกรณ์ที่ใช้ในงานทัศนศาสตร์	5	1,035.5	962.3	73.2	-					Repair of electronic and optical equipment
33131	การซ่อมและบำรุงรักษาอุปกรณ์เพื่อการวัด การทดสอบ การนำร่อง และการควบคุม	2	-	-	-	-					Repair of measuring, testing, navigating and control equipment

ตาราง 13 มูลค่าสินทรัพย์ถาวรที่เปลี่ยนแปลงระหว่าง มกราคม - ธันวาคม 2554 จำแนกตามประเภทอุตสาหกรรม ภาคกลาง พ.ศ. 2555 (ต่อ)

TABLE 13 VALUE OF FIXED ASSETS CHANGED IN JANUARY - DECEMBER 2011 BY CATEGORY OF INDUSTRY, CENTRAL REGION, 2012 (cont'd)

(พันบาท In Thousand Baht)

รหัส Code	ประเภทอุตสาหกรรม	จำนวน สถาน- ประกอบการ Number of establishments	รวม Total	มูลค่าสินทรัพย์ถาวรที่เปลี่ยนแปลง		Change in value of fixed assets		มูลค่าสินทรัพย์ถาวร ที่ขาย Value of disposal of fixed assets	ค่าโอนกรรมสิทธิ์ Ownership transfer fee	Category of industry
				D	D	D	D			
33132	การซ่อมและบำรุงรักษาเครื่องจักรสี เครื่องไฟฟ้า ทางการแพทย์และทางกายภาพบำบัด	2								Repair of irradiation, electromedical and electrotherapeutic
33133	การซ่อมและบำรุงรักษาอุปกรณ์ที่ใช้ในทางทัศนศาสตร์ และอุปกรณ์ถ่ายภาพ	1								Repair of optical instruments and photographic equipment
3314	การซ่อมอุปกรณ์ไฟฟ้า	196	1,648.0	648.0	1,000.0					Repair of electrical equipment
33141	การซ่อมมอเตอร์ไฟฟ้า เครื่องกำเนิดไฟฟ้า หม้อแปลงไฟฟ้า และอุปกรณ์เพื่อการจ่ายและ ควบคุมกระแสไฟฟ้า	189	1,648.0	648.0	1,000.0					Repair of electric motors, generators, transformers and electricity distribution and control apparatus
33142	การซ่อมหม้อสะสมไฟฟ้าและแบตเตอรี่	2								Repair of accumulators and batteries
33149	การซ่อมอุปกรณ์ไฟฟ้าอื่นๆ	5								Repair of other electrical equipment
3315	การซ่อมอุปกรณ์ขนส่ง (ยกเว้นยานยนต์)	65	817.5	817.5						Repair of transport equipment (except motor vehicles)
33151	การซ่อมเรือ	64	817.5	817.5						Repair of ships and boats
33152	การซ่อมอากาศยาน	1								Repair of air and spacecraft
3319	การซ่อมอุปกรณ์อื่นๆ	4								Repair of other equipment
33190	การซ่อมอุปกรณ์อื่นๆ	4								Repair of other equipment
<b>332</b>	<b>การติดตั้งเครื่องจักรและอุปกรณ์ที่ใช้ในทาง อุตสาหกรรม</b>	<b>20</b>	<b>32,393.7</b>	<b>23,154.5</b>	<b>1,237.7</b>	<b>8,001.5</b>	<b>1,237.7</b>	<b>8,001.5</b>	<b>1,237.7</b>	<b>Installation of industrial machinery and equipment</b>
3320	การติดตั้งเครื่องจักรและอุปกรณ์ชนิดใช้ในทาง อุตสาหกรรม	20	32,393.7	23,154.5	1,237.7	8,001.5	1,237.7	8,001.5	1,237.7	Installation of industrial machinery and equipment
33200	การติดตั้งเครื่องจักรและอุปกรณ์ชนิดใช้ในทาง อุตสาหกรรม	20	32,393.7	23,154.5	1,237.7	8,001.5	1,237.7	8,001.5	1,237.7	Installation of industrial machinery and equipment

ตาราง 13 มูลค่าสินทรัพย์ถาวรที่เปลี่ยนแปลงระหว่าง มกราคม - ธันวาคม 2554 จำแนกตามประเภทอุตสาหกรรม ภาคกลาง พ.ศ. 2555 (ต่อ)

TABLE 13 VALUE OF FIXED ASSETS CHANGED IN JANUARY - DECEMBER 2011 BY CATEGORY OF INDUSTRY, CENTRAL REGION, 2012 (cont'd)

(พันบาท In Thousand Baht)

รหัส Code	ประเภทอุตสาหกรรม	จำนวน สถาน- ประกอบ การ Number of establishments	รวม Total	มูลค่าสินทรัพย์ถาวรที่เปลี่ยนแปลง		Change in value of fixed assets		Category of industry
				มูลค่าสินทรัพย์ถาวร ที่ซื้อหรือผลิตขึ้นเอง Value of new or cost producing of fixed assets	มูลค่าสินทรัพย์ถาวร ที่ขาย Value of disposal of fixed assets	ค่าโอนกรรมสิทธิ์ Ownership transfer fee		
37	การจัดการน้ำเสีย	22	54,298.2	54,018.2	280.0	-	Sewerage	
370	การจัดการน้ำเสีย	22	54,298.2	54,018.2	280.0	-	Sewerage	
3700	การจัดการน้ำเสีย	22	54,298.2	54,018.2	280.0	-	Sewerage	
37000	การจัดการน้ำเสีย	22	54,298.2	54,018.2	280.0	-	Sewerage	
38	การเก็บรวบรวมของเสีย การบำบัด และ การกำจัดของเสีย รวมถึงการนำของเสียกลับมาใช้ใหม่	248	942,777.2	934,932.5	7,844.8	-	Waste collection, treatment and disposal activities; materials recovery	
381	การเก็บรวบรวมของเสีย	13	-	-	-	-	Waste collection	
3811	การเก็บรวบรวมของเสียที่ไม่เป็นอันตราย	12	-	-	-	-	Collection of non-hazardous waste	
38110	การเก็บรวบรวมของเสียที่ไม่เป็นอันตราย	12	-	-	-	-	Collection of non-hazardous waste	
3812	การเก็บรวบรวมของเสียที่เป็นอันตราย	1	-	-	-	-	Collection of hazardous waste	
38120	การเก็บรวบรวมของเสียที่เป็นอันตราย	1	-	-	-	-	Collection of hazardous waste	
382	การบำบัดและการกำจัดของเสีย	104	101,998.3	95,908.8	6,089.5	-	Waste treatment and disposal	
3821	การบำบัดและการกำจัดของเสียที่ไม่เป็นอันตราย	103	75,309.2	69,299.7	6,009.5	-	Treatment and disposal of non-hazardous waste	
38212	การบำบัดและการกำจัดของเสียที่ไม่เป็นอันตราย โดยการเผาด้วยเตาเผาขยะ	2	-	-	-	-	Treatment and disposal of non-hazardous waste by incineration	
38213	การบำบัดและการกำจัดของเสียที่ไม่เป็นอันตราย โดยวิธีชีวภาพ	100	48,620.0	42,690.6	5,929.5	-	Treatment and disposal of non-hazardous waste by biological reduction	
38219	การบำบัดและการกำจัดของเสียที่ไม่เป็นอันตราย โดยวิธีอื่นๆ	1	D	D	D	-	Treatment and disposal of non-hazardous waste by other treatments	
3822	การบำบัดและการกำจัดของเสียที่เป็นอันตราย	1	D	D	D	-	Treatment and disposal of hazardous waste	
38222	การบำบัดและการกำจัดของเสียที่เป็นอันตราย (ยกเว้นกากสารกัมมันตรังสี)	1	D	D	D	-	Treatment and disposal of hazardous waste (except radioactive nuclear waste)	

ตาราง 13 มูลค่าสินทรัพย์ถาวรที่เปลี่ยนแปลงระหว่าง มกราคม - ธันวาคม 2554 จำแนกตามประเภทอุตสาหกรรม ภาคกลาง พ.ศ. 2555 (ต่อ)

TABLE 13 VALUE OF FIXED ASSETS CHANGED IN JANUARY - DECEMBER 2011 BY CATEGORY OF INDUSTRY, CENTRAL REGION, 2012 (cont'd)

(พันบาท In Thousand Baht)

รหัส Code	ประเภทอุตสาหกรรม	จำนวน สถาน- ประกอบการ Number of establishments	รวม Total	มูลค่าสินทรัพย์ถาวรที่เปลี่ยนแปลง		Change in value of fixed assets		Category of industry
				มูลค่าสินทรัพย์ถาวร ที่ซื้อหรือผลิตขึ้นเอง Value of new or cost producing of fixed assets	มูลค่าสินทรัพย์ถาวร ที่ขาย Value of disposal of fixed assets	ค่าโอนกรรมสิทธิ์ Ownership transfer fee		
383	<b>การนำวัสดุที่ใช้แล้วกลับมาใช้ใหม่</b>	131	840,779.0	839,023.7	1,755.3	-	Materials recovery	
3830	การนำวัสดุที่ใช้แล้วกลับมาใช้ใหม่	131	840,779.0	839,023.7	1,755.3	-	Materials recovery	
38300	การนำวัสดุที่ใช้แล้วกลับมาใช้ใหม่	131	840,779.0	839,023.7	1,755.3	-	Materials recovery	
39	<b>กิจกรรมการบำบัดและบริหารจัดการของเสียอื่นๆ</b>	1	-	-	-	-	Remediation activities and other waste management services	
390	<b>กิจกรรมการบำบัดและบริหารจัดการของเสียอื่นๆ</b>	1	-	-	-	-	Remediation activities and other waste management services	
3900	กิจกรรมการบำบัดและบริหารจัดการของเสียอื่นๆ	1	-	-	-	-	Remediation activities and other waste management services	
39000	กิจกรรมการบำบัดและบริหารจัดการของเสียอื่นๆ	1	-	-	-	-	Remediation activities and other waste management services	
58	<b>การจัดพิมพ์จำหน่ายหรือเผยแพร่</b>	29	-	-	-	-	Publishing activities	
581	<b>การจัดพิมพ์จำหน่ายหรือเผยแพร่หนังสือ นิตยสาร และงานอื่นๆ</b>	29	-	-	-	-	Publishing of books, periodicals and other publishing activities	
5811	การจัดพิมพ์จำหน่ายหรือเผยแพร่หนังสือ	7	-	-	-	-	Book publishing	
58111	การจัดพิมพ์จำหน่ายหรือเผยแพร่ตำราเรียน พจนานุกรม และสารานุกรม ลงบนสื่อต่างๆ (ยกเว้นทางออนไลน์)	6	-	-	-	-	Publishing of textbooks, dictionaries and encyclopedias activities (except on-line)	
58112	การจัดพิมพ์จำหน่ายหรือเผยแพร่โบรชัวร์ ใบปลิว และสิ่งพิมพ์อื่นๆ ที่คล้ายกัน ลงบนสื่อต่างๆ (ยกเว้นทางออนไลน์)	1	-	-	-	-	Publishing of brochures, leaflets and similar publications activities (except on-line)	
5813	การจัดพิมพ์จำหน่ายหรือเผยแพร่หนังสือพิมพ์ วารสาร และนิตยสาร	13	-	-	-	-	Publishing of newspapers, journals and periodicals	

ตาราง 13 มูลค่าสินทรัพย์ถาวรที่เปลี่ยนแปลงระหว่าง มกราคม - ธันวาคม 2554 จำแนกตามประเภทอุตสาหกรรม ภาคกลาง พ.ศ. 2555 (ต่อ)

TABLE 13 VALUE OF FIXED ASSETS CHANGED IN JANUARY - DECEMBER 2011 BY CATEGORY OF INDUSTRY, CENTRAL REGION, 2012 (cont'd)

(พันบาท In Thousand Baht)

รหัส Code	ประเภทอุตสาหกรรม	จำนวน สถาน- ประกอบ การ Number of establishments	รวม Total	มูลค่าสินทรัพย์ถาวรที่เปลี่ยนแปลง			Change in value of fixed assets		Category of industry
				มูลค่าสินทรัพย์ถาวร ที่ซื้อหรือผลิตขึ้นเอง Value of new or cost producing of fixed assets	มูลค่าสินทรัพย์ถาวร ที่ขาย Value of disposal of fixed assets	ค่าโอนกรรมสิทธิ์ Ownership transfer fee			
58131	การจัดพิมพ์จำหน่ายหรือเผยแพร่หนังสือพิมพ์ ลงบนสื่อต่างๆ (ยกเว้นทางออนไลน์)	10	-	-	-	-	-	Publishing of newspapers (except on-line)	
58132	การจัดพิมพ์จำหน่ายหรือเผยแพร่วารสารและนิตยสาร ลงบนสื่อต่างๆ (ยกเว้นทางออนไลน์)	3	-	-	-	-	-	Publishing of journals and periodicals (except on-line)	
5819	การจัดพิมพ์จำหน่ายหรือเผยแพร่งานอื่นๆ	9	-	-	-	-	-	Other publishing activities	
58191	การจัดพิมพ์จำหน่ายหรือเผยแพร่งานอื่นๆ ลงบนสื่อต่างๆ (ยกเว้นทางออนไลน์)	9	-	-	-	-	-	Other publishing activities (except on-line)	

หมายเหตุ : D หมายถึง ตัวเลขที่ไม่เปิดเผย

Note : D means disclosure prohibited.

ภาคผนวก

## ภาคผนวก ก

### ระเบียบวิธี

#### 1. แผนการสุ่มตัวอย่าง

##### 1.1 สถานประกอบการที่มีจำนวนคนทำงาน 1 – 10 คน

แผนการสุ่มตัวอย่างที่ใช้เป็นแบบ Stratified Systematic Sampling โดยมีกรุงเทพมหานครและจังหวัดเป็นสตราตัม และสถานประกอบการเป็นหน่วยตัวอย่าง

##### 1) การจัดสตราตัม

กรุงเทพมหานคร และจังหวัดเป็นสตราตัม รวมทั้งสิ้นมี 77 สตราตัม ในแต่ละสตราตัมได้จัดสถานประกอบการออกเป็น 409 สตราตัมย่อย ตามรหัสกิจกรรมทางเศรษฐกิจตามการจัดประเภทมาตรฐานอุตสาหกรรม (ประเทศไทย) ปี 2552 (Thailand Standard Industrial Classification: TSIC 2009) ในระดับกิจกรรม

##### 2) การเลือกตัวอย่าง

ได้ทำการเลือกสถานประกอบการตัวอย่างในแต่ละสตราตัมย่อย ด้วยวิธีการสุ่มแบบมีระบบอย่างอิสระต่อกัน ได้จำนวนสถานประกอบการตัวอย่างทั้งสิ้น 61,782 แห่ง จากทั้งสิ้น 388,183 แห่ง

##### 1.2 สถานประกอบการที่มีจำนวนคนทำงานตั้งแต่ 11 คนขึ้นไป

กำหนดให้ทุกสถานประกอบการเป็นหน่วยตัวอย่าง โดยให้ทำการแฉงนับสถานประกอบการทุกแห่งจำนวนทั้งสิ้น 36,444 แห่ง

**สรุป** จำนวนสถานประกอบการที่ต้องแฉงนับทั้งสิ้น 98,226 แห่ง ซึ่งกระจายไปตามจำนวนคนทำงานและภาค ดังนี้

ภาค	รวม	1 – 10 คน	11 คนขึ้นไป
กรุงเทพมหานคร	13,221	4,609	8,612
ปริมณฑล	14,714	5,047	9,667
กลาง	19,173	12,668	6,505
เหนือ	19,090	15,049	4,041
ตะวันออกเฉียงเหนือ	21,364	15,747	5,617
ใต้	10,664	8,662	2,002
ทั่วประเทศ	98,226	61,782	36,444

#### 2. วิธีการประมาณผล

การเสนอผลการสำรวจ ได้เสนอผลในระดับภาค คือ กรุงเทพมหานคร ปริมณฑล (สมุทรปราการ นนทบุรี ปทุมธานี นครปฐม และสมุทรสาคร) ภาคกลาง (ยกเว้น กรุงเทพมหานคร และปริมณฑล) ภาคเหนือ ภาคตะวันออกเฉียงเหนือ และภาคใต้ โดยจำแนกตามการประกอบกิจกรรมทางเศรษฐกิจตามการจัดประเภท



มาตรฐานอุตสาหกรรมประเทศไทย ปี 2552 (Thailand Standard Industrial Classification: TSIC-2009) ในระดับกิจกรรม และขนาดของสถานประกอบการ (วัดด้วยจำนวนคนทำงาน) ออกเป็น 6 ขนาด ดังนี้

ขนาดของสถานประกอบการ	1	2	3	4	5	6
จำนวนคนทำงาน	1 – 15	16 – 25	26 – 30	31 – 50	51 – 200	> 200

ในการประมาณค่า กำหนดให้

$q = 1, 2, 3, \dots, n_{hijklmp}$	(สถานประกอบการตัวอย่าง)
$p = 1, 2, 3, \dots, 12$	(ขนาดของสถานประกอบการ)
$m = 1, 2, 3, \dots, 409$	(กิจกรรม)
$l = 1, 2, 3, \dots, 164$	(หมู่ย่อย)
$k = 1, 2, 3, \dots, 78$	(หมู่ใหญ่)
$j = 1, 2, 3, \dots, 28$	(หมวดย่อย)
$i = 1, 2, 3, \dots, A_h$	(จังหวัด)
$h = 1, 2, 3, 4, 5, 6$	(ภาค)

## 2.1 การประมาณผลสำหรับสถานประกอบการที่มีจำนวนคนทำงาน 1 – 10 คน

สูตรการประมาณค่ายอดรวมของลักษณะที่ต้องการศึกษา  $X$  สำหรับสถานประกอบการที่มีจำนวนคนทำงาน 1 – 10 คน กิจกรรม  $m$  หมู่ย่อย  $l$  หมู่ใหญ่  $k$  หมวดย่อย  $j$  จังหวัด  $i$  ภาค  $h$  คือ

$$\hat{X}'_{hijklm} = \sum_{i=1}^{A_h} \hat{X}'_{hijklm}$$

โดยที่

$\hat{X}'_{hijklm}$  คือ ค่าประมาณยอดรวมของลักษณะที่ต้องการศึกษา  $X$  สำหรับสถานประกอบการที่มีจำนวนคนทำงาน 1 – 10 คน กิจกรรม  $m$  หมู่ย่อย  $l$  หมู่ใหญ่  $k$  หมวดย่อย  $j$  จังหวัด  $i$  ภาค  $h$  ซึ่ง

$$\hat{X}'_{hijklm} = w'_{hijklm} \sum_{p=1}^2 \sum_{q=1}^{n_{hijklmp}} x_{hijklmpq}$$

$x_{hijklmpq}$  คือ ค่าของลักษณะที่ต้องการศึกษา  $X$  ของสถานประกอบการตัวอย่าง  $q$  ขนาดของสถานประกอบการ  $p$  กิจกรรม  $m$  หมู่ย่อย  $l$  หมู่ใหญ่  $k$  หมวดย่อย  $j$  จังหวัด  $i$  ภาค  $h$

$w'_{hijklm}$  คือ ค่าถ่วงน้ำหนักสำหรับสถานประกอบการที่มีจำนวนคนทำงาน 1 – 10 คน กิจกรรม  $m$  หมู่ย่อย  $l$  หมู่ใหญ่  $k$  หมวดย่อย  $j$  จังหวัด  $i$  ภาค  $h$  ซึ่ง

$$w'_{hijklm} = \frac{N'_{hijklm}}{n'_{hijklm}}$$

$N'_{hijklm}$	คือ	จำนวนสถานประกอบการทั้งสิ้น สำหรับสถานประกอบการที่มีจำนวน คนทำงาน 1 – 10 คน กิจกรรม $m$ หมู่ย่อย $l$ หมู่ใหญ่ $k$ หมวดย่อย $j$ จังหวัด $i$ ภาค $h$
$n'_{hijklm}$	คือ	จำนวนสถานประกอบการตัวอย่างที่เจงนับได้ทั้งสิ้น สำหรับสถาน ประกอบการที่มีจำนวนคนทำงาน 1 – 10 คน กิจกรรม $m$ หมู่ย่อย $l$ หมู่ใหญ่ $k$ หมวดย่อย $j$ จังหวัด $i$ ภาค $h$
$A_h$	คือ	จำนวนจังหวัดทั้งสิ้นในภาค $h$ ซึ่ง $\sum_{h=1}^6 A_h = 77$

## 2.2 การประมาณผลสำหรับสถานประกอบการที่มีจำนวนคนทำงาน 11 คนขึ้นไป

สูตรการประมาณค่ายอดรวมของลักษณะที่ต้องการศึกษา  $X$  สำหรับสถานประกอบการที่มีจำนวน  
คนทำงานตั้งแต่ 11 คนขึ้นไป ( $p = 3, 4, 5, \dots, 12$ ) กิจกรรม  $m$  หมู่ย่อย  $l$  หมู่ใหญ่  $k$  หมวดย่อย  $j$  จังหวัด  $i$   
ภาค  $h$  คือ

$$\hat{X}_{hijklmp} = \sum_{i=1}^{A_h} \hat{X}_{hijklmp}$$

โดยที่

$\hat{X}_{hijklmp}$  คือ ค่าประมาณยอดรวมของลักษณะที่ต้องการศึกษา  $X$  สำหรับสถาน  
ประกอบการที่มีขนาดของสถานประกอบการ  $p$  กิจกรรม  $m$  หมู่ย่อย  $l$   
หมู่ใหญ่  $k$  หมวดย่อย  $j$  จังหวัด  $i$  ภาค  $h$  ซึ่ง

$$\hat{X}_{hijklmp} = \frac{N_{hijklmp}}{N'_{hijklmp}} \sum_{q=1}^{n_{hijklmp}} X_{hijklmpq}$$

$X_{hijklmpq}$  คือ ค่าของลักษณะที่ต้องการศึกษา  $X$  ของสถานประกอบการตัวอย่าง  $q$   
ขนาดของสถานประกอบการ  $p$  กิจกรรม  $m$  หมู่ย่อย  $l$  หมู่ใหญ่  $k$   
หมวดย่อย  $j$  จังหวัด  $i$  ภาค  $h$

$N_{hijklmp}$  คือ จำนวนสถานประกอบการทั้งสิ้น สำหรับสถานประกอบการที่มีขนาดของ  
สถานประกอบการ  $p$  กิจกรรม  $m$  หมู่ย่อย  $l$  หมู่ใหญ่  $k$  หมวดย่อย  $j$   
จังหวัด  $i$  ภาค  $h$

$N'_{hijklmp}$  คือ จำนวนสถานประกอบการที่เจงนับได้ทั้งสิ้น สำหรับสถานประกอบการที่มี  
ขนาดของสถานประกอบการ  $p$  กิจกรรม  $m$  หมู่ย่อย  $l$  หมู่ใหญ่  $k$   
หมวดย่อย  $j$  จังหวัด  $i$  ภาค  $h$

### 2.3 การประมาณค่าสัมประสิทธิ์ความแปรผันของค่าประมาณยอดรวม

1) สูตรการประมาณค่าความแปรปรวนของค่าประมาณยอดรวมของลักษณะที่ต้องการศึกษา  $X$  สำหรับสถานประกอบการที่มีจำนวนคนทำงาน 1 – 10 คนขึ้นไป กิจกรรม  $m$  หมู่ย่อย  $l$  หมู่ใหญ่  $k$  หมวดย่อย  $j$  จังหวัด  $i$  ภาค  $h$  คือ

$$\hat{V}(\hat{X}'_{hijklm}) = N_{hijklm}(N_{hijklm} - n_{hijklm}) \frac{s_{hijklm}^2}{n_{hijklm}}$$

โดยที่

$$s_{hijklm}^2 = \frac{1}{n_{hijklm} - 1} \left[ \sum_{q=1}^{n_{hijklm}} x_{hijklmq}^2 - \frac{\left( \sum_{q=1}^{n_{hijklm}} x_{hijklmq} \right)^2}{n_{hijklm}} \right]$$

2) สูตรการประมาณค่าสัมประสิทธิ์ความแปรผันของค่าประมาณยอดรวมของลักษณะที่ต้องการศึกษา  $X$  สำหรับสถานประกอบการที่มีจำนวนคนทำงาน 1 – 10 คน กิจกรรม  $m$  หมู่ย่อย  $l$  หมู่ใหญ่  $k$  หมวดย่อย  $j$  ภาค  $h$  คือ

$$c.v. \cdot hijklm = \frac{\sqrt{\sum_{i=1}^{A_h} \hat{V}(\hat{X}'_{hijklm})}}{\sum_{i=1}^{A_h} \hat{X}'_{hijklm}}$$

### 3. วิธีการเก็บรวบรวมข้อมูล

การเก็บรวบรวมข้อมูลใช้วิธีส่งเจ้าหน้าที่ ซึ่งเป็นข้าราชการและลูกจ้างของสำนักงานสถิติแห่งชาติ ออกไปทำการสัมภาษณ์เจ้าของผู้ประกอบการ หรือผู้ที่ได้รับมอบหมายให้ตอบข้อมูลของสถานประกอบการ อุตสาหกรรมการผลิต ในระหว่างเดือนพฤษภาคม – สิงหาคม พ.ศ. 2555

### 4. การประมวลผลข้อมูล

การประมวลผลข้อมูลทุกขั้นตอน และการจัดทำรายงานผลระดับจังหวัด ดำเนินการที่สำนักงานสถิติจังหวัด โดยสำนักงานสถิติแห่งชาติในส่วนกลางให้การสนับสนุนทางด้านวิชาการ เช่น การจัดทำโปรแกรม สำหรับการบันทึกข้อมูลและการประมวลผลข้อมูล และการจัดทำต้นฉบับตารางเสนอผล และรายงานผล เป็นต้น สำหรับการประมวลผลระดับภาคและทั่วประเทศ ดำเนินการที่สำนักงานสถิติแห่งชาติในส่วนกลาง

## 5. การปิดตัวเลข

ผลรวมของแต่ละจำนวนอาจไม่เท่ากับยอดรวม ทั้งนี้เนื่องจากการปัดเศษ

## 6. ความคลาดเคลื่อนของข้อมูล

ข้อมูลที่น่าเสนอไว้ในรายงานฉบับนี้อาจจะมีความคลาดเคลื่อนอยู่บ้าง ความคลาดเคลื่อนดังกล่าวเป็นความคลาดเคลื่อนจากการสุ่มตัวอย่าง (Sampling error) และความคลาดเคลื่อนที่ไม่ได้เกิดจากการสุ่มตัวอย่าง (Non-Sampling error) เช่น ผู้ตอบไม่ให้ข้อมูลตามความเป็นจริง ข้อมูลในแบบสอบถามไม่ครบถ้วน การลงรหัสผิดพลาดหรือการบันทึกข้อมูลผิดพลาด เป็นต้น อย่างไรก็ตาม สำนักงานสถิติแห่งชาติได้พยายามควบคุมให้ข้อมูลมีความคลาดเคลื่อนน้อยที่สุด จึงขอให้ผู้ใช้ข้อมูลใช้ข้อมูลด้วยความระมัดระวังตามสมควร

## 7. การเสนอผลและจัดทำรายงานผล

การจัดทำรายงานผลสำมะโนธุรกิจและอุตสาหกรรม พ.ศ. 2555 : อุตสาหกรรมการผลิต มีดังนี้

- 1) รายงานผลเบื้องต้น ระดับภาคและทั่วราชอาณาจักร
- 2) รายงานผลระดับจังหวัด จำนวน 77 ฉบับ
- 3) รายงานผลระดับภาคและทั่วราชอาณาจักร จำนวน 7 ฉบับ ได้แก่ รายงานผลของกรุงเทพมหานคร ปริมณฑล ภาคกลาง ภาคเหนือ ภาคตะวันออกเฉียงเหนือ ภาคใต้ และทั่วราชอาณาจักร

ตาราง 1 ค.ย. ของจำนวนคนทำงาน ลูกจ้าง ค่าตอบแทนแรงงาน มูลค่าผลผลิต และค่าใช้จ่ายชนกลาง สำหรับขนาดของสถานประกอบการ 1 - 10 คน

TABLE 1 c.v. OF NUMBER OF PERSONS ENGAGED, EMPLOYEES, REMUNERATION, VALUE OF GROSS OUTPUT AND INTERMEDIATE CONSUMPTION BY CATEGORY OF INDUSTRY FOR ESTABLISHMENTS WITH 1 - 10 PERSONS ENGAGED

รหัส Code	ประเภทอุตสาหกรรม	จำนวน คนทำงาน Number of persons engaged		ลูกจ้าง Employees		มูลค่าผลผลิต Value of gross output	ค่าใช้จ่าย ชนกลาง Intermediate consumption	Category of industry
		จำนวน Number	ค่าตอบแทน แรงงาน Remuneration	จำนวน Number	ค่าตอบแทน แรงงาน Remuneration			
	<b>รวม</b>	<b>0.0090</b>	<b>0.0187</b>	<b>0.0209</b>	<b>0.0402</b>	<b>0.0483</b>	<b>Total</b>	
10	การผลิตผลิตภัณฑ์อาหาร	0.0108	0.0224	0.0249	0.1153	0.1329	Manufacture of food products	
101	การแปรรูปและถนอมเนื้อสัตว์	0.0364	0.0741	0.0753	0.0369	0.0389	Processing and preserving of meat	
1011	การผลิตเนื้อสัตว์ (ยกเว้นสัตว์ปีก)	0.0304	0.0565	0.0625	0.0584	0.0620	Manufacture of meat (except poultry)	
10111	การฆ่าสัตว์ (ยกเว้นสัตว์ปีก)	0.0400	0.0678	0.0732	0.0817	0.0856	Slaughtering of meat (except poultry)	
10112	การผลิตเนื้อสัตว์ (ยกเว้นสัตว์ปีก) สด แช่เย็น หรือแช่แข็ง	0.0339	0.0872	0.1022	0.0551	0.0685	Manufacture of fresh, chilled or frozen meat (except poultry)	
1012	การฆ่าสัตว์ปีกและการผลิตเนื้อสัตว์ปีกสด แช่เย็น หรือแช่แข็ง	0.0657	0.1279	0.1684	0.0729	0.0854	Slaughtering and production of fresh, chilled or frozen of poultry meat	
10120	การฆ่าสัตว์ปีกและการผลิตเนื้อสัตว์ปีกสด แช่เย็น หรือแช่แข็ง	0.0657	0.1279	0.1684	0.0729	0.0854	Slaughtering and production of fresh, chilled or frozen of poultry meat	
1013	การผลิตผลิตภัณฑ์เนื้อสัตว์และเนื้อสัตว์ปีก	0.0557	0.1157	0.1215	0.0607	0.0591	Processing and preserving meat and poultry meat products	
10131	การผลิตเนื้อสัตว์และเนื้อสัตว์ปีกที่ทำให้แห้ง ทำเค็ม หรือรมควัน	*	*	*	*	*	Manufacture of dried, salted or smoked meat and poultry meat	
10132	การผลิตไส้กรอก ลูกชิ้น และผลิตภัณฑ์อื่นที่คล้ายกัน ที่ทำจากเนื้อสัตว์และเนื้อสัตว์ปีก	0.0514	0.1017	0.1006	0.0621	0.0565	Manufacture of meat and poultry meat sausages, balls and other similar products	
10133	การผลิตเนื้อสัตว์และเนื้อสัตว์ปีกบรรจุกระป๋อง	*	*	*	*	*	Manufacture of canned meat and poultry meat	
10134	การผลิตผลิตภัณฑ์ทยอยได้จากสัตว์และสัตว์ปีก	*	*	*	*	*	Manufacture of by products from meat and poultry meat	
10139	การผลิตผลิตภัณฑ์อื่น ๆ จากเนื้อสัตว์และเนื้อสัตว์ปีก	0.1058	0.2487	0.2603	0.1244	0.1212	Processing and preserving other meat and poultry meat products	

ตาราง 1 ค.ย. ของจำนวนคนทำงาน ลูกจ้าง ค่าตอบแทนแรงงาน มูลค่าผลผลิต และค่าใช้จ่ายชนกลาง สำหรับขนาดของสถานประกอบการ 1 - 10 คน (ต่อ)

TABLE 1 c.v. OF NUMBER OF PERSONS ENGAGED, EMPLOYEES, REMUNERATION, VALUE OF GROSS OUTPUT AND INTERMEDIATE CONSUMPTION BY CATEGORY OF INDUSTRY FOR ESTABLISHMENTS WITH 1 - 10 PERSONS ENGAGED (cont'd)

รหัส Code	ประเภทอุตสาหกรรม	จำนวน คนทำงาน Number of persons engaged		ลูกจ้าง Employees		มูลค่าผลผลิต Value of gross output	ค่าใช้จ่าย ชนกลาง Intermediate consumption	Category of industry
				จำนวน Number	ค่าตอบแทน แรงงาน Remuneration			
<b>102</b>	<b>การแปรรูปและการถนอมสัตว์น้ำ</b>	<b>0.0202</b>	<b>0.0385</b>	<b>0.0426</b>	<b>0.0726</b>	<b>0.0796</b>	<b>Processing and preserving of fish, crustaceans and molluscs</b>	
1021	การผลิตสัตว์น้ำและผลิตภัณฑ์สัตว์น้ำสด แช่เย็นหรือแช่แข็ง	*	*	*	*	*	Manufacture of fish, crustaceans and molluscs products, fresh, chilled or frozen	
10211	การผลิตปลาและผลิตภัณฑ์จากปลาสด แช่เย็นหรือแช่แข็ง	*	*	*	*	*	Manufacture of fish products, fresh, chilled or frozen	
10212	การผลิตสัตว์น้ำและผลิตภัณฑ์สัตว์น้ำ (ยกเว้นปลา) สด แช่เย็น หรือแช่แข็ง	*	*	*	*	*	Manufacture of crustaceans and molluscs products, fresh, chilled or frozen	
1022	การผลิตสัตว์น้ำบรรจุกระป๋อง	*	*	*	*	*	Manufacture of canned fish, crustaceans and molluscs	
10221	การผลิตปลาบรรจุกระป๋อง	*	*	*	*	*	Manufacture of canned fish	
10222	การผลิตสัตว์น้ำ (ยกเว้นปลา) บรรจุกระป๋อง	-	-	-	-	-	Manufacture of canned crustaceans and molluscs	
1029	การผลิตผลิตภัณฑ์สัตว์น้ำแปรรูปอื่นๆ	0.0211	0.0409	0.0464	0.0760	0.0831	Manufacture of other fish and marine products	
10291	การผลิตผลิตภัณฑ์สัตว์น้ำที่ทำให้แห้ง รมควัน ทำเค็ม	0.0352	0.0718	0.0829	0.1416	0.1566	Manufacture of fish, crustaceans and molluscs: drying, smoking, salting, immersing in brine or vinegar	
10292	การผลิตไส้กรอก ลูกชิ้น และผลิตภัณฑ์อื่นที่คล้ายกันที่ทำจากสัตว์น้ำ	*	*	*	*	*	Manufacture of fish, crustaceans and molluscs sausages, ball and other similar products	
10293	การผลิตน้ำปลาและผลิตภัณฑ์สัตว์น้ำที่ได้จากการหมัก	0.0290	0.0493	0.0642	0.0850	0.0856	Manufacture of fish sauce and fermented fish products	
10294	การผลิตปลาป่นสำหรับใช้เป็นอาหารสัตว์	*	*	*	*	*	Manufacture of fishmeal for animal feed	
10295	การแปรรูปสาหร่าย						Processing of seaweeds	
10299	การผลิตผลิตภัณฑ์สัตว์น้ำแปรรูปอื่นๆ ซึ่งมิได้จัดประเภทไว้ในที่อื่น	0.0506	0.1052	0.1013	0.0883	0.1121	Manufacture of other fish and marine products, n.e.c	

ตาราง 1 ค.ว. ของจำนวนคนทำงาน ลูกจ้าง ค่าตอบแทนแรงงาน มูลค่าผลผลิต และค่าใช้จ่ายชนกลาง สำหรับขนาดของสถานประกอบการ 1 - 10 คน (ต่อ)

TABLE 1 c.v. OF NUMBER OF PERSONS ENGAGED, EMPLOYEES, REMUNERATION, VALUE OF GROSS OUTPUT AND INTERMEDIATE CONSUMPTION BY CATEGORY OF INDUSTRY FOR ESTABLISHMENTS WITH 1 - 10 PERSONS ENGAGED (cont'd)

รหัส Code	ประเภทอุตสาหกรรม	จำนวน		ลูกจ้าง Employees		มูลค่าผลผลิต Value of gross output	ค่าใช้จ่าย ชนกลาง Intermediate consumption	Category of industry
		คนทำงาน Number of persons engaged	จำนวน Number	ค่าตอบแทน แรงงาน Remuneration				
<b>103</b>	<b>การแปรรูปและการถนอมผลไม้และผัก</b>	<b>0.0378</b>	<b>0.0790</b>	<b>0.0836</b>	<b>0.0905</b>	<b>0.0938</b>	<b>Processing and preserving of fruit and vegetables</b>	
1030	การแปรรูปและการถนอมผลไม้และผัก	0.0378	0.0790	0.0836	0.0905	0.0938	Processing and preserving of fruit and vegetables	
10301	การผลิตผลไม้และผักแช่แข็ง	-	-	-	-	-	Manufacture of frozen fruit and vegetables	
10302	การผลิตผลไม้และผักบรรจุกระป๋อง	0.0507	0.1060	0.1123	0.0942	0.1031	Manufacture of canned fruit and vegetables	
10303	การผลิตน้ำผลไม้และน้ำผัก	0.0122	0.0334	0.0330	0.0101	0.0087	Manufacture of fruit or vegetable juices	
10304	การถนอมผลไม้และผัก โดยทำให้แห้ง ทำเค็ม แช่ในน้ำมันหรือน้ำส้มสายชู	0.0527	0.0795	0.0924	0.1051	0.1359	Preserving of fruit or vegetables: drying, salting, immersing in oil or vinegar	
10305	การผลิตแยม มาร์มาเลด และเยลลี่	0.0506	0.1046	0.1266	0.1184	0.1139	Manufacture of jams, marmalades and table jellies	
10307	การผลิตผลิตภัณฑ์จากผลไม้เปลือกแข็ง (นัท)	*	*	*	*	*	Manufacture of nut products	
10309	การแปรรูปและการถนอมผลไม้และผักด้วยวิธีอื่นๆ	0.0510	0.1115	0.1192	0.1093	0.1122	Processing and preserving of other fruit or vegetable products	
<b>104</b>	<b>การผลิตน้ำมันและไขมันจากพืชและสัตว์</b>	<b>*</b>	<b>*</b>	<b>*</b>	<b>*</b>	<b>*</b>	<b>Manufacture of vegetable and animal oils and fats</b>	
1041	การผลิตน้ำมันพืช (ยกเว้นน้ำมันปาล์ม)	*	*	*	*	*	Manufacture of vegetable oils (except palm oils)	
10411	การผลิตน้ำมันถั่วเหลือง	*	*	*	*	*	Manufacture of soybean oils	
10412	การผลิตน้ำมันรำข้าว	*	-	-	*	*	Manufacture of rice bran oils	
10414	การผลิตน้ำมันมะพร้าว	*	*	*	*	*	Manufacture of coconut oils	
10419	การผลิตน้ำมันพืชอื่นๆ (ยกเว้นน้ำมันปาล์ม)	-	-	-	-	-	Manufacture of other vegetable oils (except palm oils)	
1042	การผลิตน้ำมันปาล์ม	*	*	*	*	*	Manufacture of palm oils	
10420	การผลิตน้ำมันปาล์ม	*	*	*	*	*	Manufacture of palm oils	
<b>105</b>	<b>การผลิตผลิตภัณฑ์นม</b>	<b>0.0413</b>	<b>0.1157</b>	<b>0.1173</b>	<b>0.1281</b>	<b>0.1216</b>	<b>Manufacture of dairy products</b>	

ตาราง 1 ค.ย. ของจำนวนคนทำงาน ลูกจ้าง ค่าตอบแทนแรงงาน มูลค่าผลผลิต และค่าใช้จ่ายชนกลาง สำหรับขนาดของสถานประกอบการ 1 - 10 คน (ต่อ)

TABLE 1 c.v. OF NUMBER OF PERSONS ENGAGED, EMPLOYEES, REMUNERATION, VALUE OF GROSS OUTPUT AND INTERMEDIATE CONSUMPTION BY CATEGORY OF INDUSTRY FOR ESTABLISHMENTS WITH 1 - 10 PERSONS ENGAGED (cont'd)

รหัส Code	ประเภทอุตสาหกรรม	จำนวน คนทำงาน Number of persons engaged		ลูกจ้าง Employees		มูลค่าผลผลิต Value of gross output	ค่าใช้จ่าย ชนกลาง Intermediate consumption	Category of industry
		จำนวน Number	ค่าตอบแทน แรงงาน Remuneration	จำนวน Number	ค่าตอบแทน แรงงาน Remuneration			
1050	การผลิตผลิตภัณฑ์นม	0.0413	0.1173	0.1157	0.1281	0.1216	Manufacture of dairy products	
10501	การผลิตนมสด นมพาสเจอร์ไรส์ นมสเตอริไลส์ นมโฮมิลีนส์ และ/หรือ ยูเอชที	0.0559	0.1081	0.0315	**	**	Manufacture of fresh liquid milk, pasteurized, sterilized, homogenized and/or ultra heat treated	
10502	การผลิตนมข้นหรือนมผง	-	-	-	-	-	Manufacture of powdered milk and condensed or evaporated milk	
10503	การผลิตไอศกรีมและไอศกรีมหวานเย็น	0.0445	0.1438	0.1505	0.0624	0.0663	Manufacture of ice cream and sherbet	
10504	การผลิตโยเกิร์ตและนมเปรี้ยว	-	-	-	-	-	Manufacture of yoghurt	
10505	การผลิตเนย	-	-	-	-	-	Manufacture of butter	
<b>106</b>	<b>การผลิตผลิตภัณฑ์ที่ได้จากการไม่สียูพีซ สตาร์ช และผลิตภัณฑ์จากสตาร์ช</b>	<b>0.0310</b>	<b>0.0708</b>	<b>0.0638</b>	<b>**</b>	<b>**</b>	<b>Manufacture of grain mill products, starches and starch products</b>	
1061	การผลิตผลิตภัณฑ์ที่ได้จากการไม่สียูพีซ	0.0332	0.0805	0.0725	**	**	Manufacture of grain mill products	
10611	การสีข้าว	0.0345	0.0837	0.0764	**	**	Rice milling	
10612	การผลิตแป้งจากข้าว	-	-	-	-	-	Manufacture of rice flour	
10614	การผลิตผลิตภัณฑ์ที่ได้จากการไม่สียูพีซข้าวโพด	*	*	*	*	*	Manufacture of corn mill products	
10615	การผลิตผลิตภัณฑ์ที่ได้จากการไม่สียูพีซชนิดอื่นๆ	-	-	-	-	-	Manufacture of other grain mill products	
10616	การผลิตแป้งผสมสำเร็จสำหรับใช้ทำขนมอบและ ประกอบอาหารอื่นๆ	0.0909	-	-	0.0207	0.0212	Manufacture of flour mixes and prepared blended flour	
10617	การผลิตน้ำอัญพืช	0.0227	*	*	0.0478	0.0493	Manufacture of grain juice	
10619	การผลิตผลิตภัณฑ์อื่น ๆ ที่ได้จาก การไม่สียูพีซ	0.0318	0.0585	0.0610	0.0775	0.0805	Manufacture of other grain mill products	
1062	การผลิตสตาร์ช และผลิตภัณฑ์จากสตาร์ช	0.0706	0.1190	0.1012	0.2169	0.1817	Manufacture of starches and starch products	
10621	การผลิตมันเส้นและมันอัดเม็ด	0.0787	0.1337	0.1162	0.2471	0.2125	Manufacture of cassava chip and pellet	
10622	การผลิตสตาร์ชจากมันสำปะหลัง	*	*	*	*	*	Manufacture of cassava starch	



ตาราง 1 ค.ย. ของจำนวนคนทำงาน ลูกจ้าง ค่าตอบแทนแรงงาน มูลค่าผลผลิต และค่าใช้จ่ายชนกลาง สำหรับขนาดของสถานประกอบการ 1 - 10 คน (ต่อ)

TABLE 1 c.v. OF NUMBER OF PERSONS ENGAGED, EMPLOYEES, REMUNERATION, VALUE OF GROSS OUTPUT AND INTERMEDIATE CONSUMPTION BY CATEGORY OF INDUSTRY FOR ESTABLISHMENTS WITH 1 - 10 PERSONS ENGAGED (cont'd)

รหัส Code	ประเภทอุตสาหกรรม	จำนวน คนทำงาน Number of persons engaged		ลูกจ้าง Employees		มูลค่าผลผลิต Value of gross output	ค่าใช้จ่าย ชนกลาง Intermediate consumption	Category of industry
		จำนวน Number	ค่าตอบแทน แรงงาน Remuneration	จำนวน Number	ค่าตอบแทน แรงงาน Remuneration			
10629	การผลิตผลิตภัณฑ์จากสตาร์ชอื่น ๆ	-	-	-	-	-	-	Manufacture of other starch products
<b>107</b>	<b>การผลิตผลิตภัณฑ์อาหารอื่นๆ</b>	<b>0.0149</b>	<b>0.0368</b>	<b>0.0324</b>	<b>0.0368</b>	<b>0.0428</b>	<b>0.0444</b>	<b>Manufacture of other food products</b>
1071	การผลิตผลิตภัณฑ์ขนมอบ	0.0324	0.0774	0.0682	0.0774	0.1069	0.1138	Manufacture of bakery products
10711	การผลิตขนมปัง เค้ก และเพสตรี	0.0406	0.0953	0.0872	0.0953	0.1210	0.1311	Manufacture of bread, cake and pastry
10712	การผลิตบิสกิตและขนมปังกรอบที่คล้ายกัน	0.0424	0.1139	0.1020	0.1139	0.1176	0.1187	Manufacture of biscuits and other dry bakery products
10713	การผลิตขนมไทยประเภทอบ	0.0521	0.1342	0.1029	0.1342	0.2337	0.2310	Manufacture of Thai dessert bakery products
1072	การผลิตน้ำตาล	0.0829	0.1907	0.1592	0.1907	0.2716	**	Manufacture of sugar
10721	การผลิตน้ำตาลทรายดิบจากอ้อย	*	*	*	*	*	*	Manufacture of raw sugar from sugarcane
10722	การผลิตน้ำตาลทรายขาวและน้ำตาลทรายบริสุทธิ์	*	*	*	*	*	*	Manufacture or refining of sugar and sugar substitutes from the juice of cane
10723	การผลิตน้ำตาลจากพืช (ยกเว้นอ้อย)	0.0912	0.2115	0.1837	0.2115	**	**	Manufacture of sugar (except from sugarcane)
1073	การผลิตโกโก้ ช็อกโกแลต ลูกกวาด และขนมที่ทำจากน้ำตาล	0.0500	0.1316	0.1001	0.1316	0.0913	0.1017	Manufacture of cocoa, chocolate and sugar confectionery
10731	การผลิตโกโก้และผลิตภัณฑ์จากโกโก้	-	-	-	-	-	-	Manufacture of cocoa and cocoa products
10733	การผลิตหมากฝรั่ง	-	-	-	-	-	-	Manufacture of chewing gum
10734	การนอมผลไม้ ผลไม้เปลือกแข็ง เปลือกผลไม้และส่วนอื่นๆ ของพืชใช้น้ำตาล	0.0612	0.1768	0.1287	0.1768	0.1111	0.1181	Preserving in sugar of fruit, nuts, fruit peels and other parts of plants
10739	การผลิตลูกกวาดและขนมอื่นๆ ที่ทำจากน้ำตาล	0.0611	0.0571	0.0971	0.0571	0.0723	0.0855	Manufacture of candy and other sugar confectionery
1074	การผลิตมะกะโรนี เส้นก๋วยเตี๋ยว และผลิตภัณฑ์อาหารจำพวกแป้งที่คล้ายกัน	0.0243	0.0506	0.0512	0.0506	0.0727	0.0642	Manufacture of macaroni, noodles and similar farinaceous products
10742	การผลิตเส้นก๋วยเตี๋ยว บะหมี่ วุ้นเส้น	0.0142	0.0250	0.0230	0.0250	0.0235	0.0254	Manufacture of noodles, meehoon and transparent vermicelli

ตาราง 1 ค.ย. ของจำนวนคนทำงาน ลูกจ้าง ค่าตอบแทนแรงงาน มูลค่าผลผลิต และค่าใช้จ่ายขั้นกลาง สำหรับขนาดของสถานประกอบการ 1 - 10 คน (ต่อ)

TABLE 1 c.v. OF NUMBER OF PERSONS ENGAGED, EMPLOYEES, REMUNERATION, VALUE OF GROSS OUTPUT AND INTERMEDIATE CONSUMPTION BY CATEGORY OF INDUSTRY FOR ESTABLISHMENTS WITH 1 - 10 PERSONS ENGAGED (cont'd)

รหัส Code	ประเภทอุตสาหกรรม	จำนวน คนทำงาน Number of persons engaged		ลูกจ้าง Employees		มูลค่าผลผลิต Value of gross output	ค่าใช้จ่าย ขั้นกลาง Intermediate consumption	Category of industry
				จำนวน Number	ค่าตอบแทน แรงงาน Remuneration			
10743	การผลิตผลิตภัณฑ์อาหารจำพวกแป้งชนิดสำเร็จรูป และกึ่งสำเร็จรูป	*	*	*	*	*	*	Manufacture of instant and semi-instant farinaceous products
10749	การผลิตผลิตภัณฑ์อาหารจำพวกแป้งอื่นๆ ที่คล้ายกัน	0.0298	0.0721	0.0774	0.0993	0.0872		Manufacture of other similar farinaceous products
1075	การผลิตอาหารสำเร็จรูป	*	*	*	*	*	*	Manufacture of prepared meals and dishes
10751	การผลิตอาหารสำเร็จรูปแช่แข็ง	*	*	*	*	*	*	Manufacture of frozen prepared meals and dishes
10752	การผลิตอาหารสำเร็จรูปบรรจุในภาชนะปิดสนิท โดยวิธีสุญญากาศ	-	-	-	-	-	-	Manufacture of prepared meals and dishes in sealed vacuum containers
1076	การผลิตกาแฟ ชา และสมุนไพรแห้งพร้อมเป็นเครื่องดื่ม	*	*	*	*	*	*	Manufacture of coffee, tea and herb infusion
10761	การผลิตกาแฟ	*	*	*	*	*	*	Manufacture of coffee
10762	การผลิตชา	*	-	-	*	*	*	Manufacture of tea
10769	การผลิตสมุนไพรแห้งพร้อมเป็นเครื่องดื่ม	*	*	*	*	*	*	Manufacture of herb infusion
1077	การผลิตเครื่องปรุงอาหารประจำโต๊ะและ เครื่องประกอบอาหาร	0.0355	0.0676	0.0519	0.0239	0.0228		Manufacture of condiments and other cooking products
10771	การผลิตเครื่องเทศและเครื่องแกงสำเร็จรูป	0.0422	0.0871	0.0887	0.0764	0.0912		Manufacture of spices and instant curry paste and powder
10772	การผลิตซอสและเครื่องปรุงอาหารประจำโต๊ะ	*	*	*	*	*	*	Manufacture of table sauces and condiments
10773	การผลิตซีอิ๊ว	*	*	*	*	*	*	Manufacture of soy sauces
10774	การผลิตผงชูรส	*	*	*	*	*	*	Manufacture of glutamate
10775	การผลิตเกลือปริมาณ	*	*	*	*	*	*	Manufacture of table salt
10779	การผลิตเครื่องประกอบอาหารอื่นๆ	*	-	-	*	*	*	Manufacture of other cooking products
1079	การผลิตผลิตภัณฑ์อาหารอื่นๆ ซึ่งมิได้จัดประเภท ไว้ในที่อื่น	0.0219	0.0501	0.0531	0.0464	0.0477		Manufacture of other food products, n.e.c.

ตาราง 1 ค.ย. ของจำนวนคนทำงาน ลูกจ้าง ค่าตอบแทนแรงงาน มูลค่าผลผลิต และค่าใช้จ่ายชนกลาง สำหรับขนาดของสถานประกอบการ 1 - 10 คน (ต่อ)

TABLE 1 c.v. OF NUMBER OF PERSONS ENGAGED, EMPLOYEES, REMUNERATION, VALUE OF GROSS OUTPUT AND INTERMEDIATE CONSUMPTION BY CATEGORY OF INDUSTRY FOR ESTABLISHMENTS WITH 1 - 10 PERSONS ENGAGED (cont'd)

รหัส Code	ประเภทอุตสาหกรรม	จำนวน คนทำงาน Number of persons engaged		ลูกจ้าง Employees		มูลค่าผลผลิต Value of gross output	ค่าใช้จ่าย ชนกลาง Intermediate consumption	Category of industry
		จำนวน Number	ค่าตอบแทน แรงงาน Remuneration	จำนวน Number	ค่าตอบแทน แรงงาน Remuneration			
10791	การผลิตขนมเค้ก/ขนมกรุบกรอบ	0.1011	0.2269	0.1449	0.0622	0.0640	Manufacture of snack products	
10792	การผลิตขนมไทยและขนมพื้นเมือง (ยกเว้นขนมอบ)	0.0369	0.1004	0.1066	0.0823	0.0689	Manufacture of Thai and traditional dessert (except bakery products)	
10793	การผลิตซุปรวมและอาหารชนิดพิเศษ	-	-	-	-	-	Manufacture of soups, broths and special foods	
10794	การผลิตอาหารพร้อมปรุงและอาหารสำเร็จรูป ที่นำเสิร์ฟ	0.0418	0.1215	0.1182	0.0719	0.0671	Manufacture of perishable prepared foods	
10795	การผลิตน้ำแข็งเพื่อการบริโภค	0.0407	0.0629	0.0722	0.0884	0.1036	Manufacture of edible ice	
10796	การผลิตผลิตภัณฑ์จากไข่	0.0440	0.1153	0.1137	0.0500	0.0375	Manufacture of egg products	
10799	การผลิตผลิตภัณฑ์อาหารอื่นๆ ซึ่งไม่ได้จัดประเภท ไว้ในที่อื่น	0.0639	0.1193	0.1821	0.2352	0.2698	Manufacture of other food products, n.e.c.	
<b>108</b>	<b>การผลิตอาหารสัตว์สำเร็จรูป</b>	<b>0.0206</b>	<b>0.0316</b>	<b>0.0553</b>	<b>0.0102</b>	<b>0.0107</b>	<b>Manufacture of prepared animal feeds</b>	
1080	การผลิตอาหารสัตว์สำเร็จรูป	0.0206	0.0316	0.0553	0.0102	0.0107	Manufacture of prepared animal feeds	
10801	การผลิตอาหารสำเร็จรูปสำหรับสัตว์เลี้ยง	*	0.0171	0.0484	0.0603	0.0613	Manufacture of prepared feeds for pets	
10802	การผลิตอาหารสำเร็จรูปสำหรับปศุสัตว์	0.0383	0.0533	0.0873	0.0091	0.0100	Manufacture of prepared feeds for farm animals	
<b>11</b>	<b>การผลิตเครื่องดื่ม</b>	<b>0.0195</b>	<b>0.0305</b>	<b>0.0382</b>	<b>0.0623</b>	<b>0.0461</b>	<b>Manufacture of beverages</b>	
<b>110</b>	<b>การผลิตเครื่องดื่ม</b>	<b>0.0195</b>	<b>0.0305</b>	<b>0.0382</b>	<b>0.0623</b>	<b>0.0461</b>	<b>Manufacture of beverages</b>	
1101	การต้ม การกลั่น และการผสมสุรา	0.0335	0.0422	0.0300	0.0306	0.0301	Distilling, rectifying and blending of spirits	
11011	การผลิตสุรากลั่น	0.0338	0.0425	0.0305	0.0310	0.0305	Manufacture of distilled spirits	
11012	การผลิตสุราผสม	*	*	*	*	*	Manufacture of blended spirits	
1102	การผลิตไวน์	*	*	*	*	*	Manufacture of wines	
11022	การผลิตไวน์ผลไม้ (ยกเว้นองุ่น)	*	*	*	*	*	Manufacture of fruit wines (except grape wine)	
11029	การผลิตไวน์อื่นๆ	*	*	*	*	*	Manufacture of other wines	

ตาราง 1 ค.ย. ของจำนวนคนทำงาน ลูกจ้าง ค่าตอบแทนแรงงาน มูลค่าผลผลิต และค่าใช้จ่ายชนกลาง สำหรับขนาดของสถานประกอบการ 1 - 10 คน (ต่อ)

TABLE 1 c.v. OF NUMBER OF PERSONS ENGAGED, EMPLOYEES, REMUNERATION, VALUE OF GROSS OUTPUT AND INTERMEDIATE CONSUMPTION BY CATEGORY OF INDUSTRY FOR ESTABLISHMENTS WITH 1 - 10 PERSONS ENGAGED (cont'd)

รหัส Code	ประเภทอุตสาหกรรม	จำนวน persons engaged		ลูกจ้าง Employees		มูลค่าผลผลิต Value of gross output	ค่าใช้จ่าย ชนกลาง Intermediate consumption	Category of industry
		คนทำงาน Number of	จำนวน Number	ค่าตอบแทน Remuneration	จำนวน Number			
1103	การผลิตเบียร์และสุราที่ทำจากข้าวเอลด์	-	-	-	-	-	-	Manufacture of malt liquors and malt
11030	การผลิตเบียร์และสุราที่ทำจากข้าวเอลด์	-	-	-	-	-	-	Manufacture of malt liquors and malt
1104	การผลิตเครื่องดื่มที่ไม่มีแอลกอฮอล์ น้ำแร่และน้ำดื่มบรรจุขวดประเภทอื่นๆ	0.0213	0.0337	0.0413	0.0690	0.0517		Manufacture of soft drinks; production of mineral waters and other bottled water
11041	การผลิตน้ำดื่มบรรจุขวดและน้ำแร่บรรจุขวด	0.0221	0.0347	0.0425	0.0805	0.0626		Manufacture of bottled drinking water and mineral water
11042	การผลิตน้ำอัดลมและโซดา	-	-	-	-	-	-	Manufacture of soft drinks and sodas
11043	การผลิตเครื่องดื่มกาแฟ ชา และชาผสมสมุนไพรพร้อมดื่ม	*	*	*	*	*	*	Manufacture of coffee, tea and herb infusion beverage
11044	การผลิตเครื่องดื่มให้พลังงาน รวมถึงเครื่องดื่มเกลือแร่	-	-	-	-	-	-	Manufacture of energetic beverage including electrolite beverage
11049	การผลิตเครื่องดื่มอื่นๆ ที่ไม่มีแอลกอฮอล์	*	*	*	*	*	*	Manufacture of other soft drinks
12	การผลิตผลิตภัณฑ์ยาสูบ	0.0427	0.1066	0.1006	0.0073	0.0099	0.0099	Manufacture of tobacco products
120	การผลิตผลิตภัณฑ์ยาสูบ	0.0427	0.1066	0.1006	0.0073	0.0099	0.0099	Manufacture of tobacco products
1200	การผลิตผลิตภัณฑ์ยาสูบ	0.0427	0.1066	0.1006	0.0073	0.0099	0.0099	Manufacture of tobacco products
12001	การบ่มและการอบใบยาสูบ	0.0472	0.1066	0.1006	0.0082	0.0108	0.0108	Stemming and re drying of tobacco
12009	การผลิตผลิตภัณฑ์ยาสูบและผลิตภัณฑ์ที่ใช้แทนยาสูบอื่นๆ (ยกเว้นบุหรี่และซิการ์)	*	-	-	*	*	*	Manufacture of tobacco products and products of tobacco substitutes (except cigarettes and cigars)
13	การผลิตสิ่งทอ	0.0424	0.1120	0.1081	0.0817	0.1010	0.1010	Manufacture of textiles
131	การปั่นด้าย การทอ และการแต่งสำเร็จสิ่งทอ	0.0652	0.2000	0.2303	0.1208	0.1103	0.1103	Spinning, weaving and finishing of textile
1311	การเตรียมและการปั่นเส้นใยสิ่งทอ	0.0482	0.0690	0.1105	0.1597	0.1306	0.1306	Preparation and spinning of textile fibres

ตาราง 1 ค.ย. ของจำนวนคนทำงาน ลูกจ้าง ค่าตอบแทนแรงงาน มูลค่าผลผลิต และค่าใช้จ่ายชนกลาง สำหรับขนาดของสถานประกอบการ 1 - 10 คน (ต่อ)

TABLE 1 c.v. OF NUMBER OF PERSONS ENGAGED, EMPLOYEES, REMUNERATION, VALUE OF GROSS OUTPUT AND INTERMEDIATE CONSUMPTION BY CATEGORY OF INDUSTRY FOR ESTABLISHMENTS WITH 1 - 10 PERSONS ENGAGED (cont'd)

รหัส Code	ประเภทอุตสาหกรรม	จำนวน คนทำงาน Number of persons engaged	ลูกจ้าง Employees		มูลค่าผลผลิต Value of gross output	ค่าใช้จ่าย ชนกลาง Intermediate consumption	Category of industry
			จำนวน Number	ค่าตอบแทน แรงงาน Remuneration			
13111	การเตรียมเส้นใยสิ่งทอ	0.2474	**	**	0.2244	**	Preparation of textile fibres
13112	การปั่นด้ายจากเส้นใยธรรมชาติ	0.0315	0.0416	0.0495	0.1788	0.1479	Spinning of natural textile fibres
13113	การปั่นด้ายจากเส้นใยประดิษฐ์	*	*	*	*	*	Spinning of synthetic textile fibres
1312	การทอผ้า	0.0764	0.2509	**	0.1868	0.1787	Weaving of textiles
13121	การทอผ้าจากเส้นใยธรรมชาติ	0.0679	**	**	0.2128	0.2022	Weaving of natural textiles
13122	การทอผ้าจากเส้นใยประดิษฐ์	0.2210	**	**	0.2412	0.2636	Weaving of synthetic textiles
13129	การทอผ้าจากเส้นใยอื่นๆ	-	-	-	-	-	Weaving of other textiles
1313	การแต่งสำเร็จสิ่งทอ	0.0477	0.1289	0.1645	0.1424	0.1309	Finishing of textiles
13131	การย้อมและสิ่งสกปรก การฟอกขาว และการย้อมสี	0.0273	0.0939	0.0813	0.0331	0.0258	Bleaching and dyeing of textile
13132	การพิมพ์ซิลค์สกรีน	0.0560	0.1487	0.1893	0.1560	0.1459	Silk-screen printing
13139	การแต่งสำเร็จสิ่งทอด้วยวิธีอื่นๆ	*	-	-	*	*	Other finishing of textiles
<b>139</b>	<b>การผลิตสิ่งทอประเภทอื่นๆ</b>	<b>0.0556</b>	<b>0.1333</b>	<b>0.1191</b>	<b>0.1061</b>	<b>0.1343</b>	<b>Manufacture of other textiles</b>
1391	การผลิตผ้าจากการถักนิตและโครเชต์	*	-	-	*	*	Manufacture of knitted and crocheted fabrics
13910	การผลิตผ้าจากการถักนิตและโครเชต์	*	-	-	*	*	Manufacture of knitted and crocheted fabrics
1392	การผลิตสิ่งทอสำเร็จรูป (ยกเว้นเครื่องแต่งกาย)	0.0451	0.1023	0.1077	0.1242	0.1554	Manufacture of made-up textile articles (except apparel)
13921	การผลิตเครื่องนอน ผ้าที่ใช้บนโต๊ะอาหาร ห้องนั่ง และห้องครัว	0.0821	0.1568	0.1566	0.1918	0.1816	Manufacture of bed, table, toilet and kitchen linens
13922	การผลิตผลิตภัณฑ์จากผ้าใบและผ้าอื่นๆ ที่คล้ายกัน	0.1172	**	**	0.0158	0.0213	Manufacture of canvas and similar textile products
13929	การผลิตสิ่งทอสำเร็จรูปอื่นๆ (ยกเว้นเครื่องแต่งกาย)	0.0578	0.1348	0.1328	0.1511	0.1850	Manufacture of other made-up textile articles (except apparel)
1393	การผลิตพรมและสิ่งปูพื้นที่ทำจากสิ่งทอ	0.1844	**	**	0.2128	0.1431	Manufacture of carpets and rugs

ตาราง 1 ค.ย. ของจำนวนคนทำงาน ลูกจ้าง ค่าตอบแทนแรงงาน มูลค่าผลผลิต และค่าใช้จ่ายชนกลาง สำหรับขนาดของสถานประกอบการ 1 - 10 คน (ต่อ)

TABLE 1 c.v. OF NUMBER OF PERSONS ENGAGED, EMPLOYEES, REMUNERATION, VALUE OF GROSS OUTPUT AND INTERMEDIATE CONSUMPTION BY CATEGORY OF INDUSTRY FOR ESTABLISHMENTS WITH 1 - 10 PERSONS ENGAGED (cont'd)

รหัส Code	ประเภทอุตสาหกรรม	จำนวน คนทำงาน Number of persons engaged		ลูกจ้าง Employees		มูลค่าผลผลิต Value of gross output	ค่าใช้จ่าย ชนกลาง Intermediate consumption	Category of industry
		จำนวน Number	ค่าตอบแทน แรงงาน Remuneration	จำนวน Number	ค่าตอบแทน แรงงาน Remuneration			
13930	การผลิตพรมและสิ่งปูพื้นที่ทำจากสิ่งทอ	0.1844	**	**	**	0.2128	0.1431	Manufacture of carpets and rugs
1394	การผลิตเชือก เชือกเส้นใหญ่ ตาข่าย แห และอวน	0.0543	0.1954	0.1997	0.1997	0.1629	0.1689	Manufacture of cordage, rope, twine and netting
13940	การผลิตเชือก เชือกเส้นใหญ่ ตาข่าย แห และอวน	0.0543	0.1954	0.1997	0.1997	0.1629	0.1689	Manufacture of cordage, rope, twine and netting
1399	การผลิตสิ่งทอประเภทอื่นๆ ซึ่งมีได้จัดประเภทไว้ในที่อื่น	0.1010	0.2014	0.1716	0.1716	0.0745	0.0979	Manufacture of other textiles, n.e.c.
13991	การผลิตผ้าชนิดไม่ทอ	-	-	-	-	-	-	Manufacture of non-woven textiles
13992	การผลิตสิ่งทอชนิดใช้ในทางอุตสาหกรรม	0.0625	0.1067	0.0872	0.0872	0.0503	0.0545	Manufacture of technical and industrial textiles
13999	การผลิตสิ่งทอประเภทอื่นๆ ซึ่งมิได้จัดประเภทไว้ในที่อื่น	0.2045	**	**	**	0.1456	0.2037	Manufacture of other textiles, n.e.c.
14	การผลิตเสื้อผ้าเครื่องแต่งกาย	0.0368	0.1066	0.1358	0.1358	0.0969	0.1156	Manufacture of wearing apparels
141	การผลิตเสื้อผ้าเครื่องแต่งกาย (ยกเว้นร้านตัดเย็บเสื้อผ้า)	0.0369	0.1070	0.1361	0.1361	0.0971	0.1160	Manufacture of wearing apparel (except fur apparels)
1411	การผลิตเสื้อผ้าเครื่องแต่งกาย (ยกเว้นร้านตัดเย็บเสื้อผ้า)	0.0593	0.1497	0.1653	0.1653	0.1252	0.1402	Manufacture of wearing apparel (except tailoring and dressmaking)
14111	การผลิตเสื้อผ้าเครื่องแต่งกายที่ใช้ในงานอุตสาหกรรม	0.0750	0.1766	0.2699	0.2699	**	**	Manufacture of work wear including school uniforms
14112	การผลิตเสื้อผ้าชั้นนอก	0.0858	0.2099	0.2337	0.2337	0.1645	0.1709	Manufacture of outerwear
14113	การผลิตเสื้อผ้าชั้นใน	0.1668	**	**	**	0.1334	0.1169	Manufacture of underwear and nightwear
14114	การผลิตเสื้อผ้าเด็กก่อน	**	**	**	**	**	0.2633	Manufacture of babies' garments
14115	การผลิตเสื้อผ้ามักีฬา	0.1214	0.1730	0.1142	0.1142	0.1223	0.1382	Manufacture of sportswear
1412	ร้านตัดเย็บเสื้อผ้า	0.0469	0.1489	0.1925	0.1925	0.1277	0.1479	Custom tailoring and dressmaking
14120	ร้านตัดเย็บเสื้อผ้า	0.0469	0.1489	0.1925	0.1925	0.1277	0.1479	Custom tailoring and dressmaking
1413	การผลิตเครื่องประกอบเครื่องแต่งกาย	0.1414	0.2388	0.2832	0.2832	**	**	Manufacture of clothing accessories primarily made of textile

ตาราง 1 ค.ย. ของจำนวนคนทำงาน ลูกจ้าง ค่าตอบแทนแรงงาน มูลค่าผลผลิต และค่าใช้จ่ายชนกลาง สำหรับขนาดของสถานประกอบการ 1 - 10 คน (ต่อ)

TABLE 1 c.v. OF NUMBER OF PERSONS ENGAGED, EMPLOYEES, REMUNERATION, VALUE OF GROSS OUTPUT AND INTERMEDIATE CONSUMPTION BY CATEGORY OF INDUSTRY FOR ESTABLISHMENTS WITH 1 - 10 PERSONS ENGAGED (cont'd)

รหัส Code	ประเภทอุตสาหกรรม	จำนวน Number of persons engaged		ลูกจ้าง Employees		มูลค่าผลผลิต Value of gross output	ค่าใช้จ่าย ชนกลาง Intermediate consumption	Category of industry
		คนทำงาน Number of persons engaged	จำนวน Number	ค่าตอบแทน แรงงาน Remuneration	ค่าใช้จ่าย ชนกลาง Intermediate consumption			
14131	การผลิตหมวกและเครื่องสวมศีรษะ	0.2417	*	*	0.0999	0.1999	Manufacture of hats and caps	
14139	การผลิตเครื่องประกอบเครื่องแต่งกายอื่นๆ	0.1720	0.2424	0.2866	**	**	Manufacture of other clothing accessories	
<b>143</b>	<b>การผลิตเครื่องแต่งกายที่ทำจากกากกัญชงและโคเรซซ์</b>	*	*	*	*	*	<b>Manufacture of knitted and crocheted apparel</b>	
1430	การผลิตเครื่องแต่งกายที่ทำจากการถักนิตและโครเซต	*	*	*	*	*	Manufacture of knitted and crocheted apparel	
14301	การผลิตเสื้อผ้าเครื่องแต่งกายที่ทำจากการถักนิตหรือโครเซต	*	-	-	*	*	Manufacture of knitted or crocheted wearing apparel	
14302	การผลิตถุงเท้า ถุงน่อง เสื้อกางเกงยัดแขนเสื้อที่ทำจากกากกัญชงหรือโครเซต	*	*	*	*	*	Manufacture of hosiery, including socks, tights and pantyhose	
<b>15</b>	<b>การผลิตเครื่องหนังและผลิตภัณฑ์ที่เกี่ยวข้อง</b>	<b>0.0584</b>	<b>0.1457</b>	<b>0.1732</b>	<b>0.1147</b>	<b>0.1260</b>	<b>Manufacture of leather and related products</b>	
<b>151</b>	<b>การฟอกและตกแต่งหนังฟอก การผลิตกระเป๋าเดินทาง กระเป๋าถือ อาน และเครื่องลากเทียมสัตว์ การตกแต่งและย้อมสีหนังสัตว์</b>	<b>0.0434</b>	<b>0.1014</b>	<b>0.1146</b>	<b>0.1869</b>	<b>0.1898</b>	<b>Tanning and dressing of leather; manufacture of luggage, handbags, saddlery, and harness; dressing and dyeing of fur</b>	
1511	การฟอกและตกแต่งหนังฟอก การตกแต่งและย้อมสีหนังสัตว์	*	*	*	*	*	Tanning and dressing of leather; dressing and dyeing of fur	
15110	การผลิตกระเป๋าเดินทาง กระเป๋าถือ และสิ่งทีคล้ายกัน ย้อมสีหนังสัตว์	*	*	*	*	*	Tanning and dressing of leather; dressing and dyeing of fur	
1512	การผลิตกระเป๋าเดินทาง กระเป๋าถือ และสิ่งทีคล้ายกัน อานและเครื่องลากเทียมสัตว์	0.0437	0.1022	0.1160	0.1876	0.1906	Manufacture of luggage, handbags and the like, saddlery and harness	
15121	การผลิตกระเป๋าเดินทาง กระเป๋าถือ และสิ่งทีคล้ายกัน	0.0453	0.1084	0.1223	0.1930	0.1960	Manufacture of luggage, handbags and the like	
15129	การผลิตสิ่งของอื่นๆ ที่ทำจากหนังฟอกหรือหนังสัตว์	*	*	*	*	*	Manufacture of other leather products	
<b>152</b>	<b>การผลิตรองเท้า</b>	<b>0.0818</b>	<b>0.2046</b>	<b>0.2400</b>	<b>0.1451</b>	<b>0.1648</b>	<b>Manufacture of footwear</b>	
1520	การผลิตรองเท้า	0.0818	0.2046	0.2400	0.1451	0.1648	Manufacture of footwear	

ตาราง 1 ค.ย. ของจำนวนคนทำงาน ลูกจ้าง ค่าตอบแทนแรงงาน มูลค่าผลผลิต และค่าใช้จ่ายชนกลาง สำหรับขนาดของสถานประกอบการ 1 - 10 คน (ต่อ)

TABLE 1 c.v. OF NUMBER OF PERSONS ENGAGED, EMPLOYEES, REMUNERATION, VALUE OF GROSS OUTPUT AND INTERMEDIATE CONSUMPTION BY CATEGORY OF INDUSTRY FOR ESTABLISHMENTS WITH 1 - 10 PERSONS ENGAGED (cont'd)

รหัส Code	ประเภทอุตสาหกรรม	จำนวน Number of persons engaged		ลูกจ้าง Employees		มูลค่าผลผลิต Value of gross output	ค่าใช้จ่าย ชนกลาง Intermediate consumption	Category of industry
		คนทำงาน Number of persons engaged	จำนวน Number	ค่าตอบแทน แรงงาน Remuneration	ค่าตอบแทน แรงงาน Remuneration			
15201	การผลิตรองเท้าหนัง	0.1015	0.2442	0.2373	0.1090	0.1700	Manufacture of leather footwear	
15202	การผลิตรองเท้ายาง	0.0749	0.1605	0.1768	0.1912	0.2106	Manufacture of rubber footwear	
15204	การผลิตรองเท้ากีฬา	*	*	*	*	*	Manufacture of sport footwear	
15209	การผลิตรองเท้าอื่น ๆ	0.2732	**	**	**	**	Manufacture of other footwear	
16	การผลิตไม้และผลิตภัณฑ์จากไม้และไม้ก๊อก (ยกเว้นเฟอร์นิเจอร์) การผลิตสิ่งของจากฟางและ วัสดุถักสานอื่นๆ	0.0523	0.1595	0.1593	0.0643	0.0592	Manufacture of wood and products of wood and cork (except furniture); manufacture of articles of straw and plaiting materials	
161	การผลิตไม้และการไสไม้	0.0443	0.0630	0.0859	0.0794	0.0797	Sawmilling and planing of wood	
1610	การผลิตไม้และการไสไม้	0.0443	0.0630	0.0859	0.0794	0.0797	Sawmilling of wood	
16101	การผลิตไม้	0.0443	0.0630	0.0859	0.0794	0.0797	Sawmilling of wood	
16102	การอบและการอัดน้ำยาไม้	-	-	-	-	-	Drying, impregnation or chemical treatment of wood	
162	การผลิตผลิตภัณฑ์จากไม้ ไม้ก๊อก ฟาง และ วัสดุถักสาน	0.0541	0.1739	0.1754	0.0758	0.0701	Manufacture of products of wood, cork, straw and plaiting materials	
1621	การผลิตแผ่นไม้บางและแผ่นไม้ที่คล้ายกัน	0.0190	*	0.0611	0.1513	0.1861	Manufacture of veneer sheets and wood-based panels	
16210	การผลิตแผ่นไม้บางและแผ่นไม้ที่คล้ายกัน	0.0190	*	0.0611	0.1513	0.1861	Manufacture of veneer sheets and wood-based panels	
1622	การผลิตผลิตภัณฑ์ไม้ที่ใช้ในการก่อสร้างและ ประกอบอาคาร	0.0896	0.1450	0.1437	0.2175	0.1926	Manufacture of carpentry and joinery	
16220	การผลิตผลิตภัณฑ์ไม้ที่ใช้ในการก่อสร้างและ ประกอบอาคาร	0.0896	0.1450	0.1437	0.2175	0.1926	Manufacture of carpentry and joinery	
1623	การผลิตภาชนะบรรจุที่ทำจากไม้	0.0413	0.0569	0.0583	0.1630	0.0898	Manufacture of wooden containers	



ตาราง 1 ค.ย. ของจำนวนคนทำงาน ลูกจ้าง ค่าตอบแทนแรงงาน มูลค่าผลผลิต และค่าใช้จ่ายขงคนกลาง สำหรับขนาดของสถานประกอบการ 1 - 10 คน (ต่อ)  
 TABLE 1 c.v. OF NUMBER OF PERSONS ENGAGED, EMPLOYEES, REMUNERATION, VALUE OF GROSS OUTPUT AND INTERMEDIATE CONSUMPTION BY CATEGORY OF INDUSTRY FOR ESTABLISHMENTS WITH 1 - 10 PERSONS ENGAGED (cont'd)

รหัส Code	ประเภทอุตสาหกรรม	จำนวน Number of		ลูกจ้าง Employees		มูลค่าผลผลิต Value of gross output	ค่าใช้จ่าย ขงคนกลาง Intermediate consumption	Category of industry
		คนทำงาน persons engaged	จำนวน Number	ค่าตอบแทน แรงงาน Remuneration				
16230	การผลิตภาชนะบรรจุที่ทำจากไม้	0.0413	0.0569	0.0583	0.1630	0.0898	Manufacture of wooden containers	
1629	การผลิตผลิตภัณฑ์อื่นๆ ที่ทำจากไม้ การผลิตสิ่งของที่ทำจากไม้ ก๊อก ฟาง และวัสดุถักสาน	0.0612	0.2453	0.2698	0.0789	0.0842	Manufacture of other products of wood; manufacture of articles of cork, straw and plaiting materials	
16291	การผลิตเครื่องใช้ในบ้านที่ทำจากไม้และไม้ก๊อก	0.0357	0.1365	0.1799	0.0575	0.0679	Manufacture of household articles of wood and cork	
16292	การผลิตผลิตภัณฑ์ที่ทำจากฟางและวัสดุถักสาน	0.0731	0.2946	**	0.1055	0.1170	Manufacture of straw and plaiting products	
16299	การผลิตผลิตภัณฑ์อื่นๆ ที่ทำจากไม้และไม้ก๊อก ซึ่งมิได้จัดประเภทไว้ในที่อื่น	0.0504	0.1729	0.2028	0.1885	0.1952	Manufacture of other products of wood and cork, n.e.c.	
<b>17</b>	<b>การผลิตกระดาษและผลิตภัณฑ์กระดาษ</b>	<b>0.0434</b>	<b>0.1604</b>	<b>0.1835</b>	<b>**</b>	<b>**</b>	<b>Manufacture of paper and paper products</b>	
<b>170</b>	<b>การผลิตกระดาษและผลิตภัณฑ์กระดาษ</b>	<b>0.0434</b>	<b>0.1604</b>	<b>0.1835</b>	<b>**</b>	<b>**</b>	<b>Manufacture of paper and paper products</b>	
1701	การผลิตเยื่อกระดาษ กระดาษ และกระดาษแข็ง	*	*	*	*	*	Manufacture of pulp, paper and paperboard	
17011	การผลิตเยื่อกระดาษ	*	*	*	*	*	Manufacture of pulp	
17012	การผลิตกระดาษและกระดาษแข็ง	*	*	*	*	*	Manufacture of paper and paperboard	
1702	การผลิตกระดาษลอนลูกฟูกและกระดาษแข็งลอนลูกฟูก และการผลิตบรรจุภัณฑ์ที่ทำจากกระดาษและกระดาษแข็ง	0.1529	**	**	**	**	Manufacture of corrugated paper and paperboard and of containers of paper and paperboard	
17020	การผลิตกระดาษลอนลูกฟูกและกระดาษแข็งลอนลูกฟูก และการผลิตบรรจุภัณฑ์ที่ทำจากกระดาษและกระดาษแข็ง	0.1529	**	**	**	**	Manufacture of corrugated paper and paperboard and of containers of paper and paperboard	
1709	การผลิตผลิตภัณฑ์อื่นๆ ที่ทำจากกระดาษและกระดาษแข็ง	0.0217	0.0722	0.0885	0.0517	0.0378	Manufacture of other articles of paper and paperboard	
17091	การผลิตผลิตภัณฑ์ที่ทำจากกระดาษชนิดใช้ในครัวเรือน และสุขอนามัย	-	-	-	-	-	Manufacture of household and personal hygiene paper	
17092	การผลิตอุปกรณ์เครื่องเขียนจากกระดาษ	*	-	-	*	*	Manufacture of paper stationery	

ตาราง 1 ค.ย. ของจำนวนคนทำงาน ลูกจ้าง ค่าตอบแทนแรงงาน มูลค่าผลผลิต และค่าใช้จ่ายชนกลาง สำหรับขนาดของสถานประกอบการ 1 - 10 คน (ต่อ)

TABLE 1 c.v. OF NUMBER OF PERSONS ENGAGED, EMPLOYEES, REMUNERATION, VALUE OF GROSS OUTPUT AND INTERMEDIATE CONSUMPTION BY CATEGORY OF INDUSTRY FOR ESTABLISHMENTS WITH 1 - 10 PERSONS ENGAGED (cont'd)

รหัส Code	ประเภทอุตสาหกรรม	จำนวน คนทำงาน Number of persons engaged		ลูกจ้าง Employees		มูลค่าผลผลิต Value of gross output	ค่าใช้จ่าย ชนกลาง Intermediate consumption	Category of industry
		จำนวน Number	ค่าตอบแทน แรงงาน Remuneration	จำนวน Number	ค่าตอบแทน แรงงาน Remuneration			
17099	การผลิตผลิตภัณฑ์อื่นๆ ที่ทำจากกระดาษและกระดาษแข็ง ซึ่งมิได้จัดประเภทไว้ในที่อื่น	0.0225	0.0885	0.0722	0.0521	0.0382	Manufacture of other articles of paper and paperboard, n.e.c.	
18	การพิมพ์และการผลิตซ้ำสื่อบันทึกข้อมูล	0.0353	0.0804	0.0668	0.0641	0.0749	Printing and reproduction of recorded media	
181	การพิมพ์และกิจการบริการที่เกี่ยวข้องกับการพิมพ์	0.0353	0.0804	0.0668	0.0642	0.0750	Printing and service activities related to printing	
1811	การพิมพ์	0.0354	0.0806	0.0671	0.0643	0.0751	Printing	
18111	การพิมพ์หนังสือพิมพ์ วารสาร และนิตยสาร	0.0643	0.1315	0.1110	0.1415	0.1617	Printing of newspapers, magazines and periodicals	
18112	การพิมพ์ฉลาก	0.0972	0.1952	0.1956	0.1522	0.1620	Printing of labels	
18119	การพิมพ์อื่นๆ	0.0382	0.0893	0.0742	0.0699	0.0814	Other Printing	
1812	กิจกรรมบริการที่เกี่ยวข้องกับการพิมพ์	*	*	*	*	*	Service activities related to printing	
18121	การบริการก่อนการพิมพ์	*	*	*	*	*	Pre-press printing services	
182	การผลิตซ้ำสื่อบันทึกข้อมูล	*	-	-	*	*	Reproduction of recorded media	
1820	การผลิตซ้ำสื่อบันทึกข้อมูล	*	-	-	*	*	Reproduction of recorded media	
18200	การผลิตซ้ำสื่อบันทึกข้อมูล	*	-	-	*	*	Reproduction of recorded media	
19	การผลิตถ่านโค้กและผลิตภัณฑ์ที่ได้จากถ่านโค้ก	*	*	*	*	*	Manufacture of coke and refined petroleum products	
192	การผลิตผลิตภัณฑ์ที่ได้จากการกลั่นปิโตรเลียม	*	*	*	*	*	Manufacture of refined petroleum products	
1920	การผลิตผลิตภัณฑ์ที่ได้จากการกลั่นปิโตรเลียม	*	*	*	*	*	Manufacture of refined petroleum products	
19201	การผลิตผลิตภัณฑ์ที่ได้จากโรงกลั่นปิโตรเลียม	*	*	*	*	*	Manufacture of refinery petroleum products	
19202	การผลิตเชื้อเพลิงชีวภาพ	-	-	-	-	-	Manufacture of bio-fuel products	
19209	การผลิตผลิตภัณฑ์อื่นๆ ที่ได้จากโรงกลั่นปิโตรเลียม	*	*	*	*	*	Manufacture of other petroleum products	
20	การผลิตเคมีภัณฑ์และผลิตภัณฑ์เคมี	0.0172	0.0334	0.0300	0.0501	0.0408	Manufacture of chemicals and chemical products	

ตาราง 1 ค่ำ c.v. ของจำนวนคนทำงาน ลูกจ้าง ค่าตอบแทนแรงงาน มูลค่าผลิต และค่าใช้จ่ายชนกลาง สำหรับขนาดของสถานประกอบการ 1 - 10 คน (ต่อ)

TABLE 1 c.v. OF NUMBER OF PERSONS ENGAGED, EMPLOYEES, REMUNERATION, VALUE OF GROSS OUTPUT AND INTERMEDIATE CONSUMPTION BY CATEGORY OF INDUSTRY FOR ESTABLISHMENTS WITH 1 - 10 PERSONS ENGAGED (cont'd)

รหัส Code	ประเภทอุตสาหกรรม	จำนวน คนทำงาน Number of persons engaged		ลูกจ้าง Employees		มูลค่าผลิต Value of gross output	ค่าใช้จ่าย ชนกลาง Intermediate consumption	Category of industry
				จำนวน Number	ค่าตอบแทน แรงงาน Remuneration			
201	การผลิตเคมีภัณฑ์ขั้นมูลฐาน ปุ๋ยเคมีและสารประกอบไนโตรเจน พลาสติกและยางสังเคราะห์ขั้นต้น	0.0343	0.0580	0.0622	0.0773	0.0586	Manufacture of basic chemicals, fertilizers and nitrogen compounds, plastic and synthetic and primary form	
2011	การผลิตเคมีภัณฑ์ขั้นมูลฐาน	*	*	*	*	*	Manufacture of basic chemicals	
20111	การผลิตก๊าซชนิดใช้ในงานอุตสาหกรรม	*	*	*	*	*	Manufacture of industrial gases	
20112	การผลิตสีย้อมและสีผง	*	*	*	*	*	Manufacture of dyes and pigments	
20113	การผลิตเคมีภัณฑ์อินทรีย์อื่นๆ ชั้นมูลฐาน	*	*	*	*	*	Manufacture of other basic inorganic chemicals	
20114	การผลิตเอทานอลและเอสเตอร์	*	*	*	*	*	Manufacture of ethanol and ester	
20115	การผลิตเคมีภัณฑ์อินทรีย์อื่นๆ ชั้นมูลฐาน	*	*	*	*	*	Manufacture of other basic organic chemicals	
2012	การผลิตปุ๋ยเคมีและสารประกอบไนโตรเจน	0.0586	0.1000	0.1244	0.2711	0.2622	Manufacture of fertilizers and nitrogen compounds	
20121	การผลิตปุ๋ยเคมี	0.0586	0.1000	0.1244	0.2711	0.2622	Manufacture of fertilizers	
2013	การผลิตพลาสติกและยางสังเคราะห์ขั้นต้น	*	*	*	*	*	Manufacture of plastics and synthetic rubber in primary forms	
20131	การผลิตเม็ดพลาสติกและพลาสติกขั้นต้น	*	*	*	*	*	Manufacture of plastic pallets and plastics in primary forms	
20132	การผลิตยางสังเคราะห์ขั้นต้น	-	-	-	-	-	Manufacture of synthetic rubber in primary forms	
202	การผลิตผลิตภัณฑ์เคมีอื่นๆ	0.0090	0.0118	0.0081	0.0048	0.0078	Manufacture of other chemical products	
2021	การผลิตยาปราบศัตรูพืชและผลิตภัณฑ์เคมีอื่นๆ ทางเภสัช	*	*	*	*	*	Manufacture of pesticides and other agrochemical products	
20210	การผลิตยาปราบศัตรูพืชและผลิตภัณฑ์เคมีอื่นๆ ทางเภสัช	*	*	*	*	*	Manufacture of pesticides and other agrochemical products	
2022	การผลิตสี น้ำมันชักเงาและสารเคลือบที่คล้ายกัน หมึกพิมพ์ และน้ำมันทาไม้	0.0170	0.0464	0.0354	0.0168	0.0313	Manufacture of paints, varnishes and similar coatings, printing ink and mastics	

ตาราง 1 ค.ย. ของจำนวนคนทำงาน ลูกจ้าง ค่าตอบแทนแรงงาน มูลค่าผลผลิต และค่าใช้จ่ายชนกลาง สำหรับขนาดของสถานประกอบการ 1 - 10 คน (ต่อ)

TABLE 1 c.v. OF NUMBER OF PERSONS ENGAGED, EMPLOYEES, REMUNERATION, VALUE OF GROSS OUTPUT AND INTERMEDIATE CONSUMPTION BY CATEGORY OF INDUSTRY FOR ESTABLISHMENTS WITH 1 - 10 PERSONS ENGAGED (cont'd)

รหัส Code	ประเภทอุตสาหกรรม	จำนวน คนทำงาน Number of persons engaged		ลูกจ้าง Employees		มูลค่าผลผลิต Value of gross output	ค่าใช้จ่าย ชนกลาง Intermediate consumption	Category of industry
				จำนวน Number	ค่าตอบแทน แรงงาน Remuneration			
20221	การผลิตสี น้ำมันชักเงาและสารเคลือบที่คล้ายกัน และน้ำมันทาไม้	0.0219	0.0661	0.0538	0.0188	0.0370	Manufacture of paints, varnishes and similar coatings and mastics	
20222	การผลิตหมึกพิมพ์	*	*	*	*	*	Manufacture of printing ink	
20223	การผลิตสบู่และสารซักฟอก ผลิตภัณฑ์เคมีที่ใช้ในการ ทำความสะอาดและขัดเงา น้ำหอมและ เครื่องสำอาง	*	*	*	*	*	Manufacture of soap and detergents, cleaning and polishing preparations, perfumes and toilet preparations	
20231	การผลิตสบู่และสารซักฟอก ผลิตภัณฑ์เคมีที่ใช้ในการ ทำความสะอาดและขัดเงา	*	*	*	*	*	Manufacture of soap and detergents, cleaning and polishing preparations	
20232	การผลิตน้ำหอม เครื่องสำอาง และเครื่องประดับ	*	*	*	*	*	Manufacture of perfumes, cosmetics and toilet preparations	
2029	การผลิตผลิตภัณฑ์เคมีอื่น ๆ ซึ่งมิได้จัดประเภทไว้ในที่อื่น	0.0231	0.0301	0.0105	0.0022	0.0025	Manufacture of other chemical products, n.e.c.	
20291	การผลิตวัตถุระเบิด	0.0380	0.0727	0.0482	0.0181	0.0152	Manufacture of explosives products	
20292	การผลิตกาวและเยลาติน	*	*	*	*	*	Manufacture of gules and gelatin	
20293	การผลิตน้ำมันหอมระเหย (เอสเซนเชียลออยล์)	*	*	*	*	*	Manufacture of essential oils	
20294	การผลิตผลิตภัณฑ์เคมีที่ใช้ในการถ้ายู	-	-	-	-	-	Manufacture of chemical preparations for photographic uses	
20299	การผลิตผลิตภัณฑ์เคมีอื่น ๆ ซึ่งมิได้จัดประเภทไว้ในที่อื่น	*	*	*	*	*	Manufacture of other chemical products, n.e.c.	
203	การผลิตเส้นใยประดิษฐ์	*	*	*	*	*	<b>Manufacture of man-made fibres</b>	
2030	การผลิตเส้นใยประดิษฐ์	*	*	*	*	*	Manufacture of man-made fibres	
20300	การผลิตเส้นใยประดิษฐ์	*	*	*	*	*	Manufacture of man-made fibres	
21	การผลิตเภสัชภัณฑ์ เคมีภัณฑ์ที่ใช้รักษาโรค และ ผลิตภัณฑ์จากพืชและสัตว์ที่ใช้รักษาโรค	0.0190	0.0423	0.0511	0.0217	0.0145	Manufacture of pharmaceuticals, medicinal chemical and botanical products	

ตาราง 1 ค.ว. ของจำนวนคนทำงาน ลูกจ้าง ค่าตอบแทนแรงงาน มูลค่าผลผลิต และค่าใช้จ่ายชนกลาง สำหรับขนาดของสถานประกอบการ 1 - 10 คน (ต่อ)

TABLE 1 c.v. OF NUMBER OF PERSONS ENGAGED, EMPLOYEES, REMUNERATION, VALUE OF GROSS OUTPUT AND INTERMEDIATE CONSUMPTION BY CATEGORY OF INDUSTRY FOR ESTABLISHMENTS WITH 1 - 10 PERSONS ENGAGED (cont'd)

รหัส Code	ประเภทอุตสาหกรรม	จำนวน คนทำงาน Number of persons engaged		ลูกจ้าง Employees		มูลค่าผลผลิต Value of gross output	ค่าใช้จ่าย ชนกลาง Intermediate consumption	Category of industry
				จำนวน Number	ค่าตอบแทน แรงงาน Remuneration			
210	การผลิตเภสัชภัณฑ์ เคมีภัณฑ์ที่ใช้รักษาโรค และผลิตภัณฑ์จากพืชและสัตว์ที่ใช้รักษาโรค	0.0190	0.0423	0.0511	0.0217	0.0145	Manufacture of pharmaceuticals, medicinal chemical and botanical products	
2100	การผลิตเภสัชภัณฑ์ เคมีภัณฑ์ที่ใช้รักษาโรค และผลิตภัณฑ์จากพืชและสัตว์ที่ใช้รักษาโรค	0.0190	0.0423	0.0511	0.0217	0.0145	Manufacture of pharmaceuticals, medicinal chemical and botanical products	
21001	การผลิตเภสัชภัณฑ์และเคมีภัณฑ์ที่ใช้รักษาโรค	*	*	*	*	*	Manufacture of pharmaceuticals, medicinal chemical products	
21002	การผลิตผลิตภัณฑ์จากพืชและสัตว์ที่ใช้รักษาโรค	0.0273	0.0602	0.0806	0.0841	0.0783	Manufacture of medicinal botanical products	
22	การผลิตผลิตภัณฑ์ยางและพลาสติก	0.0393	0.0727	0.0753	0.2342	0.2759	Manufacture of rubber and plastic products	
221	การผลิตผลิตภัณฑ์ยาง	0.0794	0.1527	0.1576	**	**	Manufacture of rubber products	
2211	การผลิตยางนอกและยางใน การล้อดอกยางและการซ่อมสร้างยาง	*	*	*	*	*	Manufacture of rubber tyres and tubes; retreading and rebuilding of rubber tyres	
22111	การผลิตยางนอกและยางใน	-	-	-	-	-	Manufacture of rubber tyres and tubes	
22112	การล้อดอกยางและการซ่อมสร้างยาง	*	*	*	*	*	Retreading and rebuilding of rubber tyres	
2219	การผลิตผลิตภัณฑ์ยางอื่นๆ	0.0856	0.1695	0.1804	**	**	Manufacture of other rubber products	
22191	การผลิตยางแผ่น ก้อน และรูปทรงต่างๆ	0.1171	0.2399	0.2560	**	**	Manufacture of rubber plates, sheets, strip, rods, profile shapes	
22192	การผลิตน้ำยางข้น	*	*	*	*	*	Manufacture of concentrated latex	
22193	การผลิตสิ่งของเครื่องใช้ด้านสุขอนามัยหรือเภสัชกรรมที่ทำจากยาง	*	-	-	*	*	Manufacture of rubber hygienic or pharmaceutical articles	
22199	การผลิตผลิตภัณฑ์ยางอื่นๆ ซึ่งมีได้จัดประเภทไว้ในที่อื่น	0.0221	0.0922	0.0442	0.0187	0.0268	Manufacture of other rubber products, n.e.c.	
222	การผลิตผลิตภัณฑ์พลาสติก	0.0451	0.0816	0.0837	0.1511	0.1641	Manufacture of plastics products	
2221	การผลิตผลิตภัณฑ์ที่ใช้ในการก่อสร้าง/ประกอบอาคารที่ทำจากพลาสติก	*	*	*	*	*	Manufacture of builders' plastic wares	

ตาราง 1 ค.ย. ของจำนวนคนทำงาน ลูกจ้าง ค่าตอบแทนแรงงาน มูลค่าผลผลิต และค่าใช้จ่ายชนกลาง สำหรับขนาดของสถานประกอบการ 1 - 10 คน (ต่อ)

TABLE 1 c.v. OF NUMBER OF PERSONS ENGAGED, EMPLOYEES, REMUNERATION, VALUE OF GROSS OUTPUT AND INTERMEDIATE CONSUMPTION BY CATEGORY OF INDUSTRY FOR ESTABLISHMENTS WITH 1 - 10 PERSONS ENGAGED (cont'd)

รหัส Code	ประเภทอุตสาหกรรม	จำนวน คนทำงาน Number of persons engaged		ลูกจ้าง Employees		มูลค่าผลผลิต Value of gross output	ค่าใช้จ่าย ชนกลาง Intermediate consumption	Category of industry
		จำนวน Number	ค่าตอบแทน แรงงาน Remuneration	จำนวน Number	ค่าตอบแทน แรงงาน Remuneration			
22210	การผลิตผลิตภัณฑ์ที่ใช้ในการก่อสร้าง/ประกอบอาคาร ที่ทำจากพลาสติก	*	*	*	*	*	*	Manufacture of builders' plastic wares
2222	การผลิตบรรจุภัณฑ์พลาสติก	0.0360	0.0276	0.0307	0.0276	0.0194	0.0249	Manufacture of plastics articles for the packaging of goods
22220	การผลิตบรรจุภัณฑ์พลาสติก	0.0360	0.0276	0.0307	0.0276	0.0194	0.0249	Manufacture of plastics articles for the packaging of goods
2223	การผลิตผลิตภัณฑ์พลาสติกกึ่งสำเร็จรูปและสำเร็จรูป	*	*	*	*	*	*	Manufacture of finished plastics products
22230	การผลิตผลิตภัณฑ์พลาสติกกึ่งสำเร็จรูปและสำเร็จรูป	*	*	*	*	*	*	Manufacture of finished plastics products
2229	การผลิตผลิตภัณฑ์พลาสติกอื่น ๆ	0.0663	0.1573	0.1472	0.1573	0.2918	**	Manufacture of other plastics products
22291	การผลิตเครื่องใช้บนโต๊ะอาหาร โนคริว และไม้ห้องน้ำ ที่ทำจากพลาสติก	*	*	*	*	*	*	Manufacture of plastic tableware, kitchenware and toilet articles
22292	การผลิตผลิตภัณฑ์ไฟเบอร์กลาส	*	*	*	*	*	*	Manufacture of fiberglass products
22299	การผลิตผลิตภัณฑ์พลาสติกอื่นๆ ซึ่งไม่ได้จัดประเภท ไว้ในที่อื่น	0.0780	0.2262	0.1999	0.2262	**	**	Manufacture of other plastics products, n.e.c.
23	การผลิตผลิตภัณฑ์อื่นๆ ที่ทำจากแร่โลหะ	0.0243	0.0404	0.0396	0.0404	0.0576	0.0644	Manufacture of other non-metallic mineral products
231	การผลิตแก้วและผลิตภัณฑ์แก้ว	0.0466	0.1137	0.0928	0.1137	**	**	Manufacture of glass and glass products
2310	การผลิตแก้วและผลิตภัณฑ์แก้ว	0.0466	0.1137	0.0928	0.1137	**	**	Manufacture of glass and glass products
23101	การผลิตแก้ว/กระจกแผ่น	0.0542	0.1330	0.1106	0.1330	**	**	Manufacture of flat glass
23102	การผลิตภาชนะบรรจุและเครื่องใช้บนโต๊ะอาหาร ที่ทำจากแก้ว	*	*	*	*	*	*	Manufacture of containers and tablewares of glass
23103	การผลิตไฟเบอร์กลาส	*	*	*	*	*	*	Manufacture of glass fibres

ตาราง 1 ค.ย. ของจำนวนคนทำงาน ลูกจ้าง ค่าตอบแทนแรงงาน มูลค่าผลผลิต และค่าใช้จ่ายชนกลาง สำหรับขนาดของสถานประกอบการ 1 - 10 คน (ต่อ)

TABLE 1 c.v. OF NUMBER OF PERSONS ENGAGED, EMPLOYEES, REMUNERATION, VALUE OF GROSS OUTPUT AND INTERMEDIATE CONSUMPTION BY CATEGORY OF INDUSTRY FOR ESTABLISHMENTS WITH 1 - 10 PERSONS ENGAGED (cont'd)

รหัส Code	ประเภทอุตสาหกรรม	จำนวน Number of persons engaged		ลูกจ้าง Employees		มูลค่าผลผลิต Value of gross output	ค่าใช้จ่าย ชนกลาง Intermediate consumption	Category of industry
		คนทำงาน Number of persons engaged	จำนวน Number	ค่าตอบแทน แรงงาน Remuneration	มูลค่าผลผลิต Value of gross output			
23109	การผลิตผลิตภัณฑ์แก้วอื่นๆ	*	*	*	*	*	*	Manufacture of other glass products
239	การผลิตผลิตภัณฑ์อื่นๆ ที่ทำจากแร่ซิลิกา ซึ่งมีได้จัดประเภทไว้ในที่อื่น	0.0250	0.0406	0.0415	0.0581	0.0644		Manufacture of non-metallic mineral products, n.e.c.
2391	การผลิตผลิตภัณฑ์วัสดุทนไฟ	0.0272	0.0683	0.0420	0.0304	0.0106		Manufacture of refractory products
23910	การผลิตผลิตภัณฑ์วัสดุทนไฟ	0.0272	0.0683	0.0420	0.0304	0.0106		Manufacture of refractory products
2392	การผลิตวัสดุก่อสร้างที่ทำจากดินเหนียว	0.0580	0.0914	0.1069	0.1131	0.1055		Manufacture of clay building materials
23921	การผลิตอิฐ	0.0589	0.0930	0.1097	0.1157	0.1089		Manufacture of non-refractory bricks
23922	การผลิตกระเบื้องปูพื้นและแผ่นเซรามิก	*	*	*	*	*		Manufacture of non-refractory ceramic flooring tiles and mosaic cubes
23923	การผลิตเครื่องสุขภัณฑ์เซรามิก	*	*	*	*	*		Manufacture of ceramic sanitary fixtures
23929	การผลิตวัสดุก่อสร้างอื่นๆ ที่ทำจากดินเหนียว	*	*	*	*	*		Manufacture of other clay building materials
2393	การผลิตผลิตภัณฑ์เซรามิกชนิดพอร์ซเลนและผลิตภัณฑ์เซรามิกอื่นๆ	0.0224	0.0374	0.0464	0.0840	0.0410		Manufacture of other porcelain and ceramic products
23931	การผลิตผลิตภัณฑ์เครื่องใช้บนโต๊ะอาหารที่ทำจากเซรามิก	*	*	*	*	*		Manufacture of ceramic tableware
23932	การผลิตผลิตภัณฑ์ประติมากรรมและประดับตกแต่งที่ทำจากเซรามิก	0.0276	0.0475	0.0588	0.1008	0.0473		Manufacture of statuettes and other ornamental ceramic articles
23933	การผลิตฉนวนไฟฟ้าและอุปกรณ์ติดตั้ง ซึ่งใช้เป็นฉนวนที่ทำจากเซรามิก	-	-	-	-	-		Manufacture of electrical insulators and insulating fittings of ceramics
23939	การผลิตผลิตภัณฑ์เซรามิกชนิดพอร์ซเลนและผลิตภัณฑ์เซรามิกอื่นๆ ซึ่งมิได้จัดประเภทไว้ในที่อื่น	0.0424	0.0607	0.0720	0.0822	0.0991		Manufacture of other porcelain and ceramic products, n.e.c.
2394	การผลิตปูนซีเมนต์ ปูนโสม (ปูนขาว) และปูนปลาสเตอร์	0.0419	0.0864	0.1298	0.1614	0.1857		Manufacture of cement, lime and plaster
23941	การผลิตปูนซีเมนต์	0.0286	0.0154	0.0182	0.1428	0.1453		Manufacture of cement

ตาราง 1 ค.ย. ของจำนวนคนทำงาน ลูกจ้าง ค่าตอบแทนแรงงาน มูลค่าผลผลิต และค่าใช้จ่ายชนกลาง สำหรับขนาดของสถานประกอบการ 1 - 10 คน (ต่อ)

TABLE 1 c.v. OF NUMBER OF PERSONS ENGAGED, EMPLOYEES, REMUNERATION, VALUE OF GROSS OUTPUT AND INTERMEDIATE CONSUMPTION BY CATEGORY OF INDUSTRY FOR ESTABLISHMENTS WITH 1 - 10 PERSONS ENGAGED (cont'd)

รหัส Code	ประเภทอุตสาหกรรม	จำนวน persons engaged		ลูกจ้าง Employees		มูลค่าผลผลิต Value of gross output	ค่าใช้จ่าย ชนกลาง Intermediate consumption	Category of industry
		คนทำงาน Number of	จำนวน Number	ค่าตอบแทน Remuneration	จำนวน Number			
23942	การผลิตปูนซีเมนต์ (ปูนขาว) และปูนปลาสเตอร์	0.0511	0.1351	0.1905	0.2802	0.2975	Manufacture of lime and plaster	
2395	การผลิตผลิตภัณฑ์คอนกรีต ปูนซีเมนต์ และปูนปลาสเตอร์	0.0204	0.0331	0.0367	0.0793	0.0862	Manufacture of articles of concrete, cement and plaster	
23951	การผลิตผลิตภัณฑ์คอนกรีตที่ใช้ในงานก่อสร้าง	0.0266	0.0407	0.0494	0.1176	0.1364	Manufacture of articles of concrete for construction	
23952	การผลิตผลิตภัณฑ์ปูนปลาสเตอร์ที่ใช้ในงานก่อสร้าง	*	*	*	*	*	Manufacture of articles of plaster for construction	
23953	การผลิตคอนกรีตผสมเสร็จ	0.0209	0.0220	0.0265	0.1235	0.1250	Manufacture of ready-mixed concrete	
23954	การผลิตผลิตภัณฑ์โม่ซีเมนต์	-	-	-	-	-	Manufacture of articles of fiber-cement	
23959	การผลิตผลิตภัณฑ์อื่นๆ ที่ทำจากคอนกรีต ปูนซีเมนต์ และปูนปลาสเตอร์	0.0408	0.0879	0.0963	0.0676	0.0715	Manufacture of other articles of concrete, cement and plaster	
2396	การตัด การขึ้นรูป และการแต่งสำเร็จหิน	0.0429	0.0742	0.0923	0.1852	0.1705	Cutting, shaping and finishing of stone	
23961	การผลิตผลิตภัณฑ์หินที่ใช้ในการก่อสร้าง	0.0383	0.0383	0.0234	**	0.2767	Manufacture of stone for construction	
23969	การผลิตผลิตภัณฑ์อื่นๆ ที่ทำจากหิน	0.0473	0.0886	0.1160	0.0648	0.0760	Manufacture of other stone products	
2399	การผลิตผลิตภัณฑ์อื่นๆ ที่ทำจากแร่โลหะ ซึ่งมีได้จัดประเภทไว้ในที่อื่น	-	-	-	-	-	Manufacture of other non-metallic mineral products, n.e.c.	
23991	การผลิตผลิตภัณฑ์ขัดถู	-	-	-	-	-	Manufacture of abrasive products	
23992	การผลิตวัสดุที่เป็นฉนวนจากแร่	-	-	-	-	-	Manufacture of mineral insulating materials	
24	การผลิตโลหะขั้นมูลฐาน	0.0202	0.0357	0.0403	0.0471	0.0641	Manufacture of basic metals	
241	การผลิตเหล็กและเหล็กกล้าขั้นมูลฐาน	0.0335	0.0587	0.0695	0.0796	0.0971	Manufacture of basic iron and steel	
2410	การผลิตเหล็กและเหล็กกล้าขั้นมูลฐาน	0.0335	0.0587	0.0695	0.0796	0.0971	Manufacture of basic iron and steel	
24101	การผลิตเหล็กและเหล็กกล้าขั้นมูลฐานขั้นต้นและขั้นกลาง	*	*	*	*	*	Manufacture of basic iron and steel in primary and intermediate form	
24102	การผลิตเหล็กและเหล็กกล้าแผ่น	0.1117	0.1999	0.2903	**	**	Manufacture of iron and steel sheets	



ตาราง 1 ค.ย. ของจำนวนคนทำงาน ลูกจ้าง ค่าตอบแทนแรงงาน มูลค่าผลผลิต และค่าใช้จ่ายชนกลาง สำหรับขนาดของสถานประกอบการ 1 - 10 คน (ต่อ)

TABLE 1 c.v. OF NUMBER OF PERSONS ENGAGED, EMPLOYEES, REMUNERATION, VALUE OF GROSS OUTPUT AND INTERMEDIATE CONSUMPTION BY CATEGORY OF INDUSTRY FOR ESTABLISHMENTS WITH 1 - 10 PERSONS ENGAGED (cont'd)

รหัส Code	ประเภทอุตสาหกรรม	จำนวน คนทำงาน Number of persons engaged		ลูกจ้าง Employees		มูลค่าผลผลิต Value of gross output	ค่าใช้จ่าย ชนกลาง Intermediate consumption	Category of industry
				จำนวน Number	ค่าตอบแทน แรงงาน Remuneration			
24103	การผลิตหลอดท่อ โพรไฟล์กลวง และอุปกรณ์ติดตั้งที่เกี่ยวข้อง ที่ทำจากเหล็กกล้า	0.0512	0.0970	0.0884	0.1039	0.0445	Manufacture of iron and steel tubes, pipes, hollow profiles and related fixtures	
24109	การผลิตเหล็กและเหล็กกล้าขั้นมูลฐานอื่นๆ	0.0753	0.1113	0.1341	0.0353	0.0353	Manufacture of other basic iron and steel	
<b>242</b>	<b>การผลิตโลหะมีค่าและโลหะอื่นๆ ที่ไม่ใช่เหล็กขั้นมูลฐาน</b>	<b>0.025</b>	<b>0.039</b>	<b>0.021</b>	<b>0.045</b>	<b>0.049</b>	<b>Manufacture of basic precious and other non-ferrous metals</b>	
24201	การผลิตโลหะมีค่าขั้นมูลฐาน	0.025	0.039	0.021	0.045	0.049	Manufacture of basic precious and other non-ferrous metals	
24202	การผลิตโลหะมีค่าขั้นมูลฐาน	0.135	**	**	0.217	0.229	Manufacture of basic precious metals	
24203	การผลิตสังกะสี ตะกั่ว และดีบุก และผลิตภัณฑ์ของของตั้งกล่าวขั้นมูลฐาน	*	*	*	*	*	Manufacture of basic aluminium and aluminium products	
24204	การผลิตทองแดงและผลิตภัณฑ์ทองแดงขั้นมูลฐาน	-	-	-	-	-	Manufacture of basic copper and copper products	
24209	การผลิตโลหะอื่นๆ ที่ไม่ใช่เหล็กขั้นมูลฐาน ซึ่งมีได้จัดประเภทไว้ในที่อื่น	*	*	*	*	*	Manufacture of other basic non-ferrous metals, n.e.c.	
<b>243</b>	<b>การหล่อโลหะ</b>	<b>0.034</b>	<b>0.060</b>	<b>0.069</b>	<b>0.089</b>	<b>0.131</b>	<b>Casting of metals</b>	
2431	การหล่อเหล็กและเหล็กกล้า	*	*	*	*	*	Casting of iron and steel	
24311	การหล่อเหล็ก	*	*	*	*	*	Casting of iron	
24312	การหล่อเหล็กกล้า	-	-	-	-	-	Casting of steel	
2432	การหล่อโลหะที่ไม่ใช่เหล็กและเหล็กกล้า	0.038	0.072	0.084	0.107	0.155	Casting of non-ferrous metals	
24320	การหล่อโลหะที่ไม่ใช่เหล็กและเหล็กกล้า	0.038	0.072	0.084	0.107	0.155	Casting of non-ferrous metals	

ตาราง 1 ค.ย. ของจำนวนคนทำงาน ลูกจ้าง ค่าตอบแทนแรงงาน มูลค่าผลผลิต และค่าใช้จ่ายชนกลาง สำหรับขนาดของสถานประกอบการ 1 - 10 คน (ต่อ)

TABLE 1 c.v. OF NUMBER OF PERSONS ENGAGED, EMPLOYEES, REMUNERATION, VALUE OF GROSS OUTPUT AND INTERMEDIATE CONSUMPTION BY CATEGORY OF INDUSTRY FOR ESTABLISHMENTS WITH 1 - 10 PERSONS ENGAGED (cont'd)

รหัส Code	ประเภทอุตสาหกรรม	จำนวน คนทำงาน Number of persons engaged		ลูกจ้าง Employees		มูลค่าผลผลิต Value of gross output	ค่าใช้จ่าย ชนกลาง Intermediate consumption	Category of industry
		จำนวน Number	ค่าตอบแทน แรงงาน Remuneration	จำนวน Number	ค่าตอบแทน แรงงาน Remuneration			
25	การผลิตผลิตภัณฑ์โลหะประดิษฐ์ (ยกเว้นเครื่องจักรและอุปกรณ์)	0.024	0.042	0.047	0.063	0.066	Manufacture of fabricated metal products (excepts machinery and equipment)	
251	การผลิตผลิตภัณฑ์ที่มีโครงสร้างเป็นโลหะ	0.0300	0.0522	0.0610	0.0934	0.0963	Manufacture of structural metal products, tanks, reservoirs and steam generator	
2511	การผลิตผลิตภัณฑ์ที่มีโครงสร้างเป็นโลหะ	0.0302	0.0526	0.0615	0.0944	0.0973	Manufacture of structural metal products	
25111	การผลิตโครงสร้างโลหะสำหรับใช้ในยานก่อสร้าง	0.0604	0.1172	0.1225	0.2103	0.2278	Manufacture of metal frameworks for construction	
25112	การผลิตอาคารสำเร็จรูปที่มีโลหะเป็นส่วนประกอบหลัก	*	*	*	*	*	Manufacture of prefabricated buildings mainly of metal	
25113	การผลิตประตู หน้าต่าง บานเลื่อน ประตูรั้ว และผลิตภัณฑ์คล้ายกันที่ทำจากโลหะ	0.0351	0.0615	0.0726	0.1101	0.1135	Manufacture of metal doors, windows, shutters, gates and similar products	
25119	การผลิตผลิตภัณฑ์อื่น ๆ ที่มีโครงสร้างเป็นโลหะ	0.0447	0.0770	0.1051	0.1008	0.1264	Manufacture of other structural metal products	
2512	การผลิตถังน้ำหนักใหญ่ ที่เก็บกักน้ำ และภาชนะบรรจุที่ทำจากโลหะ	*	*	*	*	*	Manufacture of tanks, reservoirs and containers of metal	
25121	การผลิตหม้อน้ำ (boiler) สำหรับการทำความร้อน	*	-	-	*	*	Manufacture of central heating boilers and radiators	
25129	การผลิตถังน้ำหนักใหญ่ ที่เก็บกักน้ำ และภาชนะบรรจุอื่น ๆ ที่ทำจากโลหะ	*	*	*	*	*	Manufacture of other tanks, reservoirs and containers of metal	
2513	การผลิตเครื่องกำเนิดไอน้ำ (ยกเว้นหม้อน้ำ (boiler) สำหรับการทำความร้อนจากส่วนกลาง)	-	-	-	-	-	Manufacture of steam generators (except central heating hot water boilers)	
25130	การผลิตเครื่องกำเนิดไอน้ำ (ยกเว้นหม้อน้ำ (boiler) สำหรับการทำความร้อนจากส่วนกลาง)	-	-	-	-	-	Manufacture of steam generators (except central heating hot water boilers)	
252	การผลิตอาวุธและกระสุน	-	-	-	-	-	Manufacture of weapons and ammunition	

ตาราง 1 ค.ย. ของจำนวนคนทำงาน ลูกจ้าง ค่าตอบแทนแรงงาน มูลค่าผลิต และค่าใช้จ่ายชนกลาง สำหรับขนาดของสถานประกอบการ 1 - 10 คน (ต่อ)

TABLE 1 c.v. OF NUMBER OF PERSONS ENGAGED, EMPLOYEES, REMUNERATION, VALUE OF GROSS OUTPUT AND INTERMEDIATE CONSUMPTION BY CATEGORY OF INDUSTRY FOR ESTABLISHMENTS WITH 1 - 10 PERSONS ENGAGED (cont'd)

รหัส Code	ประเภทอุตสาหกรรม	จำนวน Number of persons engaged		ลูกจ้าง Employees		มูลค่าผลิต Value of gross output	ค่าใช้จ่าย ชนกลาง Intermediate consumption	Category of industry
		คนทำงาน Number of persons engaged	จำนวน Number	ค่าตอบแทน แรงงาน Remuneration	ค่าตอบแทน แรงงาน Remuneration			
2520	การผลิตอาวุธและกระสุน	-	-	-	-	-	-	Manufacture of weapons and ammunition
25201	การผลิตกระสุนและระเบิด	-	-	-	-	-	-	Manufacture of bullets and bombs
<b>259</b>	<b>การผลิตผลิตภัณฑ์โลหะประดิษฐ์อื่นๆ และกิจการ</b>	<b>0.0363</b>	<b>0.0652</b>	<b>0.0727</b>	<b>0.0845</b>	<b>0.0894</b>		<b>Manufacture of other fabricated metal products and metalworking services activities</b>
	<b>การบริการงานโลหะ</b>							
2591	การผลิตผลิตภัณฑ์โลหะโดยวิธีการตี การกด การตอกพิมพ์ และการม้วนขึ้นรูปโลหะ รวมถึงกรรมวิธีโลหะผสม	0.0461	0.0698	0.0651	0.1403	0.1552		Forging, pressing, stamping and roll-forming of metal; powder metallurgy
25910	การผลิตผลิตภัณฑ์โลหะโดยวิธีการตี การกด การตอกพิมพ์ และการม้วนขึ้นรูปโลหะ รวมถึงกรรมวิธีโลหะผสม	0.0461	0.0698	0.0651	0.1403	0.1552		Forging, pressing, stamping and roll-forming of metal; powder metallurgy
2592	การตกแต่งและการเคลือบโลหะ การกลึงกัดโลหะ	0.0435	0.0753	0.0846	0.1013	0.1088		Machining; treatment and coating of metals
25921	การตกแต่งและการเคลือบโลหะ	0.0379	0.0770	0.0903	0.0766	0.0809		Treatment and coating of metals
25922	การกลึงกัดโลหะ	0.0451	0.0779	0.0875	0.1031	0.1107		Machining
2593	การผลิตของใช้ชนิดมีคม เครื่องมือที่ใช้งานด้วยมือ และเครื่องมือโลหะทั่วไป	0.0689	0.1684	0.1376	0.1180	0.1139		Manufacture of cutlery, hand tools and general hardware
25931	การผลิตของใช้ชนิดมีคม	0.0929	0.2675	0.2583	0.1594	0.1589		Manufacture of cutlery
25932	การผลิตกุญแจและบานพับ	0.0570	**	**	0.0528	0.0632		Manufacture of locks and hinges
25939	การผลิตเครื่องมือที่ใช้งานด้วยมือและเครื่องมือโลหะทั่วไปอื่นๆ	0.0525	0.0840	0.1050	0.1924	0.1887		Manufacture of hand tools and general hardware
2594	การผลิตถัง กระบอง ถังกลมขนาดใหญ่ และภาชนะบรรจุที่คล้ายกันที่ทำจากโลหะ	*	*	*	*	*		Manufacture of pails, cans, drums and similar containers of metal
25941	การผลิตถังกลมขนาดใหญ่และภาชนะบรรจุที่คล้ายกันที่ทำจากโลหะ	*	*	*	*	*		Manufacture of drums and similar containers of metal
25949	การผลิตกระป๋องโลหะและบรรจุภัณฑ์อื่นๆที่ทำจากโลหะ	*	*	*	*	*		Manufacture of pails, cans and other containers of metal

ตาราง 1 ค.ย. ของจำนวนคนทำงาน ลูกจ้าง ค่าตอบแทนแรงงาน มูลค่าผลผลิต และค่าใช้จ่ายขั้นกลาง สำหรับขนาดของสถานประกอบการ 1 - 10 คน (ต่อ)

TABLE 1 c.v. OF NUMBER OF PERSONS ENGAGED, EMPLOYEES, REMUNERATION, VALUE OF GROSS OUTPUT AND INTERMEDIATE CONSUMPTION BY CATEGORY OF INDUSTRY FOR ESTABLISHMENTS WITH 1 - 10 PERSONS ENGAGED (cont'd)

รหัส Code	ประเภทอุตสาหกรรม	จำนวน		ลูกจ้าง Employees		มูลค่าผลผลิต Value of gross output	ค่าใช้จ่าย ขั้นกลาง Intermediate consumption	Category of industry
		คนทำงาน Number of persons engaged	จำนวน Number	ค่าตอบแทน แรงงาน Remuneration	ค่าตอบแทน แรงงาน Remuneration			
2595	การผลิตของที่ทำจากลวด โซ่ สปริง สลักเกลียว และตะปูควง	0.1513	**	**	0.2726	**	Manufacture of wire products, chain, springs and screw	
25951	การผลิตลวด เคเบิล และของที่ทำจากลวด	0.1934	**	**	0.1756	0.2241	Manufacture of wire, cable and wire products	
25952	การผลิตโซ่ สปริง สลักเกลียว และตะปูควง	0.0282	0.0204	0.0635	**	**	Manufacture of chain, springs, bolt and screw	
2599	การผลิตผลิตภัณฑ์โลหะประดิษฐ์อื่นๆ ซึ่งมีได้จัดประเภทไว้ในที่อื่น	0.0285	0.0695	0.0904	0.0436	0.0697	Manufacture of other fabricated metal products, n.e.c.	
25991	การผลิตเครื่องสุขภัณฑ์ที่ทำจากโลหะ	*	*	*	*	*	Manufacture of metal sanitary products	
25992	การผลิตเครื่องใช้ในครัวที่ทำจากโลหะ	*	*	*	*	*	Manufacture of metal kitchen appliances and accessories	
25993	การผลิตตู้รับภัยและเครื่องใช้สำนักงานที่ทำจากโลหะ (ยกเว้นเฟอร์นิเจอร์)	-	-	-	-	-	Manufacture of metal safes and stationery (except furniture)	
25999	การผลิตผลิตภัณฑ์โลหะประดิษฐ์อื่นๆ ซึ่งมิได้จัดประเภทไว้ในที่อื่น	0.0518	0.1331	0.1924	0.2053	0.2841	Manufacture of other fabricated metal products, n.e.c.	
26	การผลิตผลิตภัณฑ์คอมพิวเตอร์ อิเล็กทรอนิกส์ และอุปกรณ์ที่ใช้ในทางทัศนศาสตร์	*	*	*	*	*	Manufacture of computers, electronic and optical products	
261	การผลิตชิ้นส่วนและแผงวงจรอิเล็กทรอนิกส์	*	*	*	*	*	Manufacture of electronic components and boards	
2610	การผลิตชิ้นส่วนและแผงวงจรอิเล็กทรอนิกส์	*	*	*	*	*	Manufacture of electronic components and boards	
26101	การผลิตชิ้นส่วนอุปกรณ์แสดงผลภาพ	-	-	-	-	-	Manufacture of display components	
26102	การผลิตตัวเก็บประจุและตัวต้านทานอิเล็กทรอนิกส์	-	-	-	-	-	Manufacture of electronic capacitors and resistors	
26103	การผลิตแผงวงจรอิเล็กทรอนิกส์	*	*	*	*	*	Manufacture of bare printed circuit boards	

ตาราง 1 ค.ย. ของจำนวนคนทำงาน ลูกจ้าง ค่าตอบแทนแรงงาน มูลค่าผลผลิต และค่าใช้จ่ายขั้นกลาง สำหรับขนาดของสถานประกอบการ 1 - 10 คน (ต่อ)  
 TABLE 1 c.v. OF NUMBER OF PERSONS ENGAGED, EMPLOYEES, REMUNERATION, VALUE OF GROSS OUTPUT AND INTERMEDIATE CONSUMPTION BY CATEGORY OF INDUSTRY FOR ESTABLISHMENTS WITH 1 - 10 PERSONS ENGAGED (cont'd)

รหัส Code	ประเภทอุตสาหกรรม	จำนวน คนทำงาน Number of persons engaged		ลูกจ้าง Employees		มูลค่าผลผลิต Value of gross output	ค่าใช้จ่าย ขั้นกลาง Intermediate consumption	Category of industry
		จำนวน Number	ค่าตอบแทน แรงงาน Remuneration					
26104	การผลิตอุปกรณ์กึ่งตัวนำและวงจรรวม	*	*	*	*	*	*	Manufacture of semiconductor and integrated circuits
26109	การผลิตชิ้นส่วนอิเล็กทรอนิกส์อื่นๆ	*	*	*	*	*	*	Manufacture of other electronic components
<b>262</b>	<b>การผลิตคอมพิวเตอร์และอุปกรณ์ต่อพ่วง</b>	*	-	-	-	*	*	<b>Manufacture of computers and peripheral equipment</b>
2620	การผลิตคอมพิวเตอร์และอุปกรณ์ต่อพ่วง	*	*	-	-	*	*	Manufacture of computers and peripheral equipment
26201	การผลิต/ประกอบคอมพิวเตอร์	*	*	-	-	*	*	Manufacture and/or assembly of electronic computers
26202	การผลิตอุปกรณ์จัดเก็บข้อมูล	-	-	-	-	-	-	Manufacture of storage devices
26203	การผลิตคอมพิวเตอร์	-	-	-	-	-	-	Manufacture of monitors
26209	การผลิตอุปกรณ์ต่อพ่วงอื่นๆ	-	-	-	-	-	-	Manufacture of other peripheral equipment
<b>263</b>	<b>การผลิตอุปกรณ์สื่อสาร</b>	*	*	*	*	*	*	<b>Manufacture of communication equipment</b>
2630	การผลิตอุปกรณ์สื่อสาร	*	*	*	*	*	*	Manufacture of communication equipment
26301	การผลิตโทรศัพท์และโทรสารแบบใช้สาย	-	-	-	-	-	-	Manufacture of wire telephone and facsimile equipment
26302	การผลิตอุปกรณ์สื่อสารแบบไร้สาย	-	-	-	-	-	-	Manufacture of wireless communications equipment
26303	การผลิตอุปกรณ์สื่อสารที่ใช้การรับ/ส่งสัญญาณทางวิทยุและโทรทัศน์	-	-	-	-	-	-	Manufacture of radio and television transmitters and receivers
26309	การผลิตอุปกรณ์สื่อสารอื่นๆ	*	*	*	*	*	*	Manufacture of other communication equipment
<b>264</b>	<b>การผลิตเครื่องใช้อิเล็กทรอนิกส์ชนิดใช้ในครัวเรือน</b>	*	*	*	*	*	*	<b>Manufacture of consumer electronics</b>

ตาราง 1 ค.ย. ของจำนวนคนทำงาน ลูกจ้าง ค่าตอบแทนแรงงาน มูลค่าผลผลิต และค่าใช้จ่ายชนกลาง สำหรับขนาดของสถานประกอบการ 1 - 10 คน (ต่อ)

TABLE 1 c.v. OF NUMBER OF PERSONS ENGAGED, EMPLOYEES, REMUNERATION, VALUE OF GROSS OUTPUT AND INTERMEDIATE CONSUMPTION BY CATEGORY OF INDUSTRY FOR ESTABLISHMENTS WITH 1 - 10 PERSONS ENGAGED (cont'd)

รหัส Code	ประเภทอุตสาหกรรม	จำนวน คนทำงาน Number of persons engaged		ลูกจ้าง Employees		มูลค่าผลผลิต Value of gross output	ค่าใช้จ่าย ชนกลาง Intermediate consumption	Category of industry
		*	*	จำนวน Number	ค่าตอบแทน แรงงาน Remuneration			
2640	การผลิตเครื่องใช้อิเล็กทรอนิกส์ใช้ในครัวเรือน	*	*	*	*	*	*	Manufacture of consumer electronics
26401	การผลิตเครื่องรับโทรทัศน์	*	-	-	-	*	*	Manufacture and/or assembly of televisions
26402	การผลิตเครื่องรับวิทยุ เครื่องเล่น บันทึก และทำสำเนาเสียงและภาพ	-	-	-	-	-	-	Manufacture of radio receivers, audio and visual playing, recording and duplicating equipment (except televisions)
26403	การผลิตไมโครโฟน ลำโพง และเครื่องขยายเสียง	*	*	*	*	*	*	Manufacture of microphone, amplifiers and public address systems
265	การผลิตเครื่องอุปกรณที่ใช้ในการวัด การทดสอบ การนำร่อง และการควบคุม รวมถึงนาฬิกา	-	-	-	-	-	-	Manufacture of measuring, testing, navigating and control equipment
2651	การผลิตเครื่องอุปกรณที่ใช้ในการวัด การทดสอบ การนำร่อง และการควบคุม	-	-	-	-	-	-	Manufacture of measuring, testing, navigating and control equipment
26511	การผลิตเครื่องอุปกรณที่ใช้ในการวัด การทดสอบ การนำร่อง และการควบคุม (ยกเว้นที่ใช้ในทางอุตสาหกรรม)	-	-	-	-	-	-	Manufacture of measuring, testing, navigating and control equipment (except for industrial purposes)
26512	การผลิตเครื่องอุปกรณที่ใช้ในการวัด การทดสอบ และการควบคุมกระบวนการผลิตในทางอุตสาหกรรม	-	-	-	-	-	-	Manufacture of measuring, testing, and control equipment for industrial purposes
2652	การผลิตนาฬิกา	-	-	-	-	-	-	Manufacture of watches and clocks
26521	การผลิตนาฬิกา	-	-	-	-	-	-	Manufacture of watches and clocks
266	การผลิตเครื่องฉายรังสี เครื่องไฟฟ้าทางการแพทย์ และทางกายภาพบำบัด	-	-	-	-	-	-	Manufacture of irradiation, electromedical and electrotherapeutic equipment
2660	การผลิตเครื่องฉายรังสี เครื่องไฟฟ้าทางการแพทย์และทางกายภาพบำบัด	-	-	-	-	-	-	Manufacture of irradiation, electromedical and electrotherapeutic equipment

ตาราง 1 ค.ย. ของจำนวนคนทำงาน ลูกจ้าง ค่าตอบแทนแรงงาน มูลค่าผลผลิต และค่าใช้จ่ายขั้นกลาง สำหรับขนาดของสถานประกอบการ 1 - 10 คน (ต่อ)

TABLE 1 c.v. OF NUMBER OF PERSONS ENGAGED, EMPLOYEES, REMUNERATION, VALUE OF GROSS OUTPUT AND INTERMEDIATE CONSUMPTION BY CATEGORY OF INDUSTRY FOR ESTABLISHMENTS WITH 1 - 10 PERSONS ENGAGED (cont'd)

รหัส Code	ประเภทอุตสาหกรรม	จำนวน คนทำงาน Number of persons engaged		ลูกจ้าง Employees		มูลค่าผลผลิต Value of gross output	ค่าใช้จ่าย ขั้นกลาง Intermediate consumption	Category of industry
		จำนวน Number	ค่าตอบแทน แรงงาน Remuneration	จำนวน Number	ค่าตอบแทน แรงงาน Remuneration			
26600	การผลิตเครื่องยารัสดี เครื่องไฟฟ้าทางการแพทย์และ ทางกายภาพบำบัด	-	-	-	-	-	-	Manufacture of irradiation, electromedical and electrotherapeutic equipment
267	<b>การผลิตอุปกรณ์ที่ใช้ในทางทันตศาสตร์และ อุปกรณ์ถ่ายภาพ</b>	-	-	-	-	-	-	<b>Manufacture of optical instruments and photographic equipment</b>
2670	การผลิตอุปกรณ์ที่ใช้ในทางทันตศาสตร์และ อุปกรณ์ถ่ายภาพ	-	-	-	-	-	-	Manufacture of optical instruments and photographic equipment
26703	การผลิตอุปกรณ์ถ่ายภาพและถ่ายภาพยนตร์	-	-	-	-	-	-	Manufacture of photographic and motion picture equipment
268	<b>การผลิตสื่อแม่เหล็กและสื่อเชิงแสง</b>	-	-	-	-	-	-	<b>Manufacture of magnetic and optical media</b>
2680	การผลิตสื่อแม่เหล็กและสื่อเชิงแสง	-	-	-	-	-	-	Manufacture of magnetic and optical media
26800	การผลิตสื่อแม่เหล็กและสื่อเชิงแสง	-	-	-	-	-	-	Manufacture of magnetic and optical media
27	<b>การผลิตอุปกรณ์ไฟฟ้า</b>	0.0359	0.0491	0.0536	0.0085	0.0078	0.0078	<b>Manufacture of electrical equipment</b>
271	<b>การผลิตมอเตอร์ไฟฟ้า เครื่องกำเนิดไฟฟ้า หม้อแปลงไฟฟ้า และอุปกรณ์ควบคุมและจ่ายไฟฟ้า</b>	*	*	*	*	*	*	<b>Manufacture of electric motors, generators, transformers and electricity distribution and control apparatus</b>
2710	การผลิตมอเตอร์ไฟฟ้า เครื่องกำเนิดไฟฟ้า หม้อแปลงไฟฟ้า และอุปกรณ์ควบคุมและจ่ายไฟฟ้า	*	*	*	*	*	*	Manufacture of electric motors, generators, transformers and electricity distribution and control apparatus
27101	การผลิตมอเตอร์ไฟฟ้าและเครื่องกำเนิดไฟฟ้า	*	*	*	*	*	*	Manufacture of electric motors and generators
27102	การผลิตหม้อแปลงไฟฟ้า	-	-	-	-	-	-	Manufacture of electric transformers
27103	การผลิตอุปกรณ์ควบคุมและจ่ายไฟฟ้า	-	-	-	-	-	-	Manufacture of electricity distribution and control apparatus

ตาราง 1 ค่ำ c.v. ของจำนวนคนทำงาน ลูกจ้าง ค่าตอบแทนแรงงาน มูลค่าผลผลิต และค่าใช้จ่ายชนกลาง สำหรับขนาดของสถานประกอบการ 1 - 10 คน (ต่อ)

TABLE 1 c.v. OF NUMBER OF PERSONS ENGAGED, EMPLOYEES, REMUNERATION, VALUE OF GROSS OUTPUT AND INTERMEDIATE CONSUMPTION BY CATEGORY OF INDUSTRY FOR ESTABLISHMENTS WITH 1 - 10 PERSONS ENGAGED (cont'd)

รหัส Code	ประเภทอุตสาหกรรม	จำนวน คนทำงาน Number of persons engaged		ลูกจ้าง Employees		มูลค่าผลผลิต Value of gross output	ค่าใช้จ่าย ชนกลาง Intermediate consumption	Category of industry
				จำนวน Number	ค่าตอบแทน แรงงาน Remuneration			
272	<b>การผลิตแบตเตอรี่และหม้อสะสมไฟฟ้า</b>	-	-	-	-	-	-	<b>Manufacture of batteries and accumulators</b>
2720	การผลิตแบตเตอรี่และหม้อสะสมไฟฟ้า	-	-	-	-	-	-	Manufacture of batteries and accumulators
27200	การผลิตแบตเตอรี่และหม้อสะสมไฟฟ้า	-	-	-	-	-	-	Manufacture of batteries and accumulators
273	<b>การผลิตสายไฟและอุปกรณ์การเดินสายไฟฟ้า</b>	*	*	*	*	*	*	<b>Manufacture of wiring and wiring devices</b>
2732	การผลิตสายไฟและเคเบิลอื่นๆ ชนิดใช้ในทาง อิเล็กทรอนิกส์และไฟฟ้า	*	*	*	*	*	*	Manufacture of other electronic and electric wires and cables
27320	การผลิตสายไฟและเคเบิลอื่นๆ ชนิดใช้ในทาง อิเล็กทรอนิกส์และไฟฟ้า	*	*	*	*	*	*	Manufacture of other electronic and electric wires and cables
2733	การผลิตอุปกรณ์การเดินสายไฟฟ้า	*	*	*	*	*	*	Manufacture of wiring devices
27330	การผลิตอุปกรณ์การเดินสายไฟฟ้า	*	*	*	*	*	*	Manufacture of wiring devices
274	<b>การผลิตอุปกรณ์ไฟฟ้าสำหรับให้แสงสว่าง</b>	*	*	*	*	*	*	<b>Manufacture of electric lighting equipment</b>
2740	การผลิตอุปกรณ์ไฟฟ้าสำหรับให้แสงสว่าง	*	*	*	*	*	*	Manufacture of electric lighting equipment
27401	การผลิตหลอดไฟฟ้า	-	-	-	-	-	-	Manufacture of electric bulbs
27409	การผลิตอุปกรณ์ไฟฟ้าอื่นๆ สำหรับให้แสงสว่าง	*	*	*	*	*	*	Manufacture of other electric lighting equipment
275	<b>การผลิตเครื่องใช้ในครัวเรือน</b>	0.0777	0.1333	0.1385	0.0269	0.0375	0.0375	<b>Manufacture of domestic appliances</b>
2750	การผลิตเครื่องใช้ในครัวเรือน	0.0777	0.1333	0.1385	0.0269	0.0375	0.0375	Manufacture of domestic appliances
27501	การผลิตเครื่องใช้ไฟฟ้าชนิดใช้เครื่องเรือน (ยกเว้น ชนิดที่ให้ความร้อน)	*	*	*	*	*	*	Manufacture of domestic electric appliances (except electrothermic appliances)
27502	การผลิตเครื่องใช้ไฟฟ้าชนิดใช้เครื่องเรือนที่ให้ความร้อน	*	*	*	*	*	*	Manufacture of domestic electrothermic appliances
27503	การผลิตเครื่องใช้ในการประกอบอาหารและให้ความร้อน ชนิดใช้เครื่องเรือนที่ไม่ใช้ไฟฟ้า	0.0929	0.1828	0.1954	0.1172	0.1017	0.1017	Manufacture of domestic non-electric cooking and heating equipment



ตาราง 1 ค.ย. ของจำนวนคนทำงาน ลูกจ้าง ค่าตอบแทนแรงงาน มูลค่าผลผลิต และค่าใช้จ่ายขนกลาง สำหรับขนาดของสถานประกอบการ 1 - 10 คน (ต่อ)

TABLE 1 c.v. OF NUMBER OF PERSONS ENGAGED, EMPLOYEES, REMUNERATION, VALUE OF GROSS OUTPUT AND INTERMEDIATE CONSUMPTION BY CATEGORY OF INDUSTRY FOR ESTABLISHMENTS WITH 1 - 10 PERSONS ENGAGED (cont'd)

รหัส Code	ประเภทอุตสาหกรรม	จำนวน คนทำงาน Number of persons engaged		ลูกจ้าง Employees		มูลค่าผลผลิต Value of gross output	ค่าใช้จ่าย ขนกลาง Intermediate consumption	Category of industry
		*	*	จำนวน Number	ค่าตอบแทน แรงงาน Remuneration			
<b>279</b>	<b>การผลิตอุปกรณ์ไฟฟ้าอื่น ๆ</b>							<b>Manufacture of other electrical equipment</b>
2790	การผลิตอุปกรณ์ไฟฟ้าอื่น ๆ	*	*	*	*	*	*	Manufacture of other electrical equipment
27902	การผลิตอุปกรณ์ไฟฟ้าสำหรับใช้สัญญาณ	*	*	-	-	*	*	Manufacture of electrical signs
27909	การผลิตอุปกรณ์ไฟฟ้าอื่น ๆ ซึ่งมีได้จัดประเภทไว้ในที่อื่น	*	*	*	*	*	*	Manufacture of other electrical equipment, n.e.c.
<b>28</b>	<b>การผลิตเครื่องจักรและเครื่องมือ ซึ่งมีได้จัดประเภทไว้ในที่อื่น</b>	<b>0.0110</b>	<b>0.0195</b>	<b>0.0295</b>	<b>0.0451</b>	<b>0.0382</b>	<b>0.0382</b>	<b>Manufacture of machinery and equipment, n.e.c.</b>
<b>281</b>	<b>การผลิตเครื่องจักรที่ใช้งานทั่วไป</b>	<b>0.0258</b>	<b>0.0421</b>	<b>0.0700</b>	<b>0.0745</b>	<b>0.0601</b>	<b>0.0601</b>	<b>Manufacture of general-purpose machinery</b>
2811	การผลิตเครื่องยนต์และเครื่องกังหัน (ยกเว้นเครื่องยนต์ที่ใช้กับอากาศยาน ยานยนต์ และ จักรยานยนต์)	*	*	*	*	*	*	Manufacture of engines and turbines (except aircraft, vehicle and cycle engines)
28110	การผลิตเครื่องยนต์และเครื่องกังหัน (ยกเว้นเครื่องยนต์ที่ใช้กับอากาศยาน ยานยนต์ และ จักรยานยนต์)	*	*	*	*	*	*	Manufacture of engines and turbines (except aircraft, vehicle and cycle engines)
2812	การผลิตเครื่องอุปโภคบริโภคของไหล	0.0722	0.1404	**	0.1761	0.0979	0.0979	Manufacture of fluid power equipment
28120	การผลิตเครื่องอุปโภคบริโภคของไหล	0.0722	0.1404	**	0.1761	0.0979	0.0979	Manufacture of fluid power equipment
2813	การผลิตเครื่องสูบลม คอมเพรสเซอร์ ก๊อก และวาล์วอื่น ๆ	*	*	*	*	*	*	Manufacture of other pumps, compressors, taps and valves
28131	การผลิตเครื่องสูบลมและคอมเพรสเซอร์อื่น ๆ	*	*	*	*	*	*	Manufacture of other pumps and compressors
28132	การผลิตก๊อกและวาล์วอื่น ๆ	*	*	*	*	*	*	Manufacture of other taps and valves
2814	การผลิตตัลลูมิเนียม เกียร์ และอุปกรณ์ที่ใช้ขับเคลื่อน	-	-	-	-	-	-	Manufacture of bearings, gears, gearing and driving elements
28140	การผลิตตัลลูมิเนียม เกียร์ และอุปกรณ์ที่ใช้ขับเคลื่อน	-	-	-	-	-	-	Manufacture of bearings, gears, gearing and driving elements
2815	การผลิตเตาอบ เตาเผา และเครื่องพ่นหรือเครื่องฉีดเชื้อเพลิงของเตาเผา	*	-	-	*	*	*	Manufacture of ovens, furnaces and furnace burners

ตาราง 1 ค.ย. ของจำนวนคนทำงาน ลูกจ้าง ค่าตอบแทนแรงงาน มูลค่าผลผลิต และค่าใช้จ่ายชนกลาง สำหรับขนาดของสถานประกอบการ 1 - 10 คน (ต่อ)

TABLE 1 c.v. OF NUMBER OF PERSONS ENGAGED, EMPLOYEES, REMUNERATION, VALUE OF GROSS OUTPUT AND INTERMEDIATE CONSUMPTION BY CATEGORY OF INDUSTRY FOR ESTABLISHMENTS WITH 1 - 10 PERSONS ENGAGED (cont'd)

รหัส Code	ประเภทอุตสาหกรรม	จำนวน คนทำงาน Number of persons engaged		ลูกจ้าง Employees		มูลค่าผลผลิต Value of gross output	ค่าใช้จ่าย ชนกลาง Intermediate consumption	Category of industry
		*	*	จำนวน Number	ค่าตอบแทน แรงงาน Remuneration			
28150	การผลิตเตาอบ เตาเผา และเครื่องพ่นหรือเครื่องฉีด เชื้อเพลิงของเตาเผา	*	-	-	-	*	*	Manufacture of ovens, furnaces and furnace burners
2816	การผลิตเครื่องอุปกรณที่ใช้สำหรับยกและขนย้าย	*	*	*	*	*	*	Manufacture of lifting and handling equipment
28160	การผลิตเครื่องอุปกรณที่ใช้สำหรับยกและขนย้าย	*	*	*	*	*	*	Manufacture of lifting and handling equipment
2817	การผลิตเครื่องจักรและเครื่องใช้สำนักงาน (ยกเว้น คอมพิวเตอร์และอุปกรณ์ต่อพ่วง)	*	*	*	*	*	*	Manufacture of office machinery and equipment (except computers and peripheral equipment)
28170	การผลิตเครื่องจักรและเครื่องใช้สำนักงาน (ยกเว้น คอมพิวเตอร์และอุปกรณ์ต่อพ่วง)	*	*	*	*	*	*	Manufacture of office machinery and equipment (except computers and peripheral equipment)
2818	การผลิตเครื่องมือที่ใช้งานด้วยมือชนิดใช้กำลังขับเคลื่อน	*	*	*	*	*	*	Manufacture of power-driven hand tools
28180	การผลิตเครื่องมือที่ใช้งานด้วยมือชนิดใช้กำลังขับเคลื่อน	*	*	*	*	*	*	Manufacture of power-driven hand tools
2819	การผลิตเครื่องจักรอื่นๆ ที่ใช้งานทั่วไป	0.0770	0.1125	0.1435	0.1867	0.1686	0.1686	Manufacture of other general-purpose machinery
28191	การผลิตเครื่องทำความเย็น	*	*	*	*	*	*	Manufacture of industrial refrigerating or freezing equipment
28199	การผลิตเครื่องจักรอื่นๆ ที่ใช้งานทั่วไป ซึ่งมีได้ จัดประเภทไว้ในที่อื่น	0.1019	0.1375	0.1744	0.2018	0.1854	0.1854	Manufacture of other general-purpose machinery, n.e.c.
282	การผลิตเครื่องจักรที่ใช้ในงานเฉพาะอย่าง	0.0112	0.0199	0.0234	0.0328	0.0296	0.0296	Manufacture of special-purpose machinery
2821	การผลิตเครื่องจักรที่ใช้ในการเกษตรและการป่าไม้	0.0198	0.0272	0.0136	0.0132	0.0060	0.0060	Manufacture of agricultural and forestry machinery
28211	การผลิตแทรกเตอร์ที่ใช้ในการเกษตร	0.0732	0.1060	0.0588	0.0448	0.0195	0.0195	Manufacture of tractors for agriculture and forestry
28219	การผลิตเครื่องจักรอื่นๆ ที่ใช้ในการเกษตรและการป่าไม้	*	*	*	*	*	*	Manufacture of other agricultural and forestry machinery
2822	การผลิตเครื่องจักรที่ใช้ในการขึ้นรูปโลหะและเครื่องมืองด	0.0424	0.0831	0.0899	0.0513	0.0698	0.0698	Manufacture of metal forming machinery and machine tools

ตาราง 1 ค.ย. ของจำนวนคนทำงาน ลูกจ้าง ค่าตอบแทนแรงงาน มูลค่าผลผลิต และค่าใช้จ่ายชนกลาง สำหรับขนาดของสถานประกอบการ 1 - 10 คน (ต่อ)

TABLE 1 c.v. OF NUMBER OF PERSONS ENGAGED, EMPLOYEES, REMUNERATION, VALUE OF GROSS OUTPUT AND INTERMEDIATE CONSUMPTION BY CATEGORY OF INDUSTRY FOR ESTABLISHMENTS WITH 1 - 10 PERSONS ENGAGED (cont'd)

รหัส Code	ประเภทอุตสาหกรรม	จำนวน คนทำงาน Number of persons engaged	ลูกจ้าง Employees		มูลค่าผลผลิต Value of gross output	ค่าใช้จ่าย ชนกลาง Intermediate consumption	Category of industry
			จำนวน Number	ค่าตอบแทน แรงงาน Remuneration			
28221	การผลิตเครื่องจักรที่ใช้ในการขึ้นรูปโลหะ	*	*	*	*	*	Manufacture of metal forming machinery
28229	การผลิตเครื่องมือกลอื่น ๆ	0.0621	0.1370	0.1379	0.0876	0.1168	Manufacture of other machine tools
2823	การผลิตเครื่องจักรที่ใช้ในงานโลหะกรรม	*	-	-	*	*	Manufacture of machinery for metallurgy
28230	การผลิตเครื่องจักรที่ใช้ในงานโลหะกรรม	*	-	-	*	*	Manufacture of machinery for metallurgy
2824	การผลิตเครื่องจักรที่ใช้ในการทำเหมืองแร่ เหมืองหิน และการก่อสร้าง	*	*	*	*	*	Manufacture of machinery for mining, quarrying and construction
28240	การผลิตเครื่องจักรที่ใช้ในการทำเหมืองแร่ เหมืองหิน และการก่อสร้าง	*	*	*	*	*	Manufacture of machinery for mining, quarrying and construction
2825	การผลิตเครื่องจักรที่ใช้ในการผลิตอาหาร เครื่องดื่ม และยาสูบ	*	*	*	*	*	Manufacture of machinery for food, beverage and tobacco processing
28250	การผลิตเครื่องจักรที่ใช้ในการผลิตอาหาร เครื่องดื่ม และยาสูบ	*	*	*	*	*	Manufacture of machinery for food, beverage and tobacco processing
2826	การผลิตเครื่องจักรที่ใช้ในการผลิตสิ่งทอ เสื้อผ้า เครื่องแต่งกาย และเครื่องหนัง	*	-	-	*	*	Manufacture of machinery for textile, apparel and leather production
28261	การผลิตเครื่องจักรที่ใช้ในการเตรียม ปั่น ทอ และถักนิตสิ่งทอ	*	-	-	*	*	Manufacture of textile preparing, spinning, weaving and knitting machines
28269	การผลิตเครื่องจักรอื่น ๆ ที่ใช้ในการผลิตสิ่งทอ เครื่องแต่งกาย และเครื่องหนัง	-	-	-	-	-	Manufacture of other machinery for textile, apparel and leather production
2829	การผลิตเครื่องจักรที่ใช้ในงานเฉพาะอย่างอื่น ๆ	0.0161	0.0398	0.0600	0.1121	0.0922	Manufacture of other special purpose machinery
28291	การผลิตเครื่องจักรที่ใช้ในการผลิตกระดาษและกระดาษแข็ง	-	-	-	-	-	Manufacture of paper and paperboard making machinery
28292	การผลิตเครื่องจักรที่ใช้ในการผลิตพลาสติกและยาง	*	*	*	*	*	Manufacture of rubber or plastics making machinery

ตาราง 1 ค่า ค.ย. ของจำนวนคนทำงาน ลูกจ้าง ค่าตอบแทนแรงงาน มูลค่าผลผลิต และค่าใช้จ่ายชนกลาง สำหรับขนาดของสถานประกอบการ 1 - 10 คน (ต่อ)

TABLE 1 c.v. OF NUMBER OF PERSONS ENGAGED, EMPLOYEES, REMUNERATION, VALUE OF GROSS OUTPUT AND INTERMEDIATE CONSUMPTION BY CATEGORY OF INDUSTRY FOR ESTABLISHMENTS WITH 1 - 10 PERSONS ENGAGED (cont'd)

รหัส Code	ประเภทอุตสาหกรรม	จำนวน คนทำงาน Number of persons engaged		ลูกจ้าง Employees		มูลค่าผลผลิต Value of gross output	ค่าใช้จ่าย ชนกลาง Intermediate consumption	Category of industry
		จำนวน Number	ค่าตอบแทน แรงงาน Remuneration	จำนวน Number	ค่าตอบแทน แรงงาน Remuneration			
28299	การผลิตเครื่องจักรที่ใช้เฉพาะอย่างอื่น ๆ ซึ่งไม่ได้จัดประเภทไว้ในที่อื่น	0.0167	0.0419	0.0621	0.1201	0.0960	Manufacture of other special purpose machinery, n.e.c.	
29	การผลิตยานยนต์ รถพ่วง และรถกึ่งพ่วง	0.0390	0.0797	0.1043	0.0678	0.0661	Manufacture of motor vehicles, trailers and semi-trailers	
291	การผลิตยานยนต์	0.0385	0.0600	0.0869	0.1935	0.2647	Manufacture of motor vehicles	
2910	การผลิตยานยนต์	0.0385	0.0600	0.0869	0.1935	0.2647	Manufacture of motor vehicles	
29102	การผลิตรถยนต์ส่วนบุคคล	-	-	-	-	-	Manufacture of passenger cars	
29103	การผลิตรถกระบะ 1 คัน	-	-	-	-	-	Manufacture of pick-up trucks	
29104	การผลิตยานยนต์อื่นๆ ที่ใช้ในการโดยสาร	0.0558	0.0938	0.1243	0.2200	0.2888	Manufacture of other motor vehicles for passengers	
29109	การผลิตยานยนต์อื่น ๆ ซึ่งไม่ได้จัดประเภทไว้ในที่อื่น	*	*	*	*	*	Manufacture of other motor vehicles, n.e.c.	
292	การผลิตตัวถังยานยนต์ การผลิตรถพ่วงและรถกึ่งพ่วง	0.0439	0.0715	0.0872	0.1118	0.0988	Manufacture of bodies(coachwork) for motor vehicles; manufacture of trailer and semitrailer	
2920	การผลิตตัวถังยานยนต์ การผลิตรถพ่วงและรถกึ่งพ่วง	0.0439	0.0715	0.0872	0.1118	0.0988	Manufacture of bodies(coachwork) for motor vehicles; manufacture of trailer and semitrailer	
29201	การผลิตตัวถังยานยนต์	0.0455	0.0735	0.0890	0.1130	0.0996	Manufacture of bodies(coachwork) for motor vehicles	
29202	การผลิตรถพ่วงและรถกึ่งพ่วง	*	*	*	*	*	Manufacture of trailer and semitrailer	
29203	การผลิตตู้คอนเทนเนอร์	-	-	-	-	-	Manufacture of containers	
293	การผลิตชิ้นส่วนและอุปกรณ์เสริมสำหรับยานยนต์	0.0482	0.1087	0.1431	0.0841	0.0772	Manufacture of parts and accessories for motor vehicles	
2930	การผลิตชิ้นส่วนและอุปกรณ์เสริมสำหรับยานยนต์	0.0482	0.1087	0.1431	0.0841	0.0772	Manufacture of parts and accessories for motor vehicles	

ตาราง 1 ค.ย. ของจำนวนคนทำงาน ลูกจ้าง ค่าตอบแทนแรงงาน มูลค่าผลผลิต และค่าใช้จ่ายขงคนกลาง สำหรับขนาดของสถานประกอบการ 1 - 10 คน (ต่อ)

TABLE 1 c.v. OF NUMBER OF PERSONS ENGAGED, EMPLOYEES, REMUNERATION, VALUE OF GROSS OUTPUT AND INTERMEDIATE CONSUMPTION BY CATEGORY OF INDUSTRY FOR ESTABLISHMENTS WITH 1 - 10 PERSONS ENGAGED (cont'd)

รหัส Code	ประเภทอุตสาหกรรม	จำนวน คนทำงาน Number of persons engaged		ลูกจ้าง Employees		มูลค่าผลผลิต Value of gross output	ค่าใช้จ่าย ขงคนกลาง Intermediate consumption	Category of industry
		จำนวน Number	ค่าตอบแทน แรงงาน Remuneration	จำนวน Number	ค่าตอบแทน แรงงาน Remuneration			
29301	การผลิตที่นั่งภายในยานยนต์	0.0579	*	0.1661	0.2301	0.1213	0.1108	Manufacture of motor vehicle seats
29302	การผลิตอุปกรณ์ไฟฟ้าสำหรับยานยนต์	*	*	*	*	*	*	Manufacture of electrical equipment for motor vehicles
29309	การผลิตชิ้นส่วนและอุปกรณ์เสริมอื่นๆ สำหรับยานยนต์	0.0815		0.1131	0.1440	0.1155	0.1044	Manufacture of other parts and accessories for motor vehicles
30	การผลิตอุปกรณ์ขนส่งอื่นๆ	0.0255		0.0545	0.0582	0.0383	0.0496	Manufacture of other transport equipment
301	การต่อเรือ	0.0348		0.0692	0.0737	0.0672	0.0850	Building of ships and floating structures
3011	การต่อเรือใหญ่และสิ่งก่อสร้างลอยน้ำ	0.0404		0.0796	0.0853	0.0734	0.0934	Building of ships and floating structures
30110	การต่อเรือใหญ่และสิ่งก่อสร้างลอยน้ำ	0.0404		0.0796	0.0853	0.0734	0.0934	Building of ships and floating structures
3012	การต่อเรือที่ใช้เพื่อความสำราญและการกีฬา	*	*	*	*	*	*	Building of pleasure and sporting boats
30120	การต่อเรือที่ใช้เพื่อความสำราญและการกีฬา	*	*	*	*	*	*	Building of pleasure and sporting boats
302	การผลิตหัวรถจักรและตู้สำหรับขนส่งทางรถไฟและรถราง	-	-	-	-	-	-	Manufacture of railway locomotives and rolling stock
3020	การผลิตหัวรถจักรและตู้สำหรับขนส่งทางรถไฟและรถราง	-	-	-	-	-	-	Manufacture of railway locomotives and rolling stock
30200	การผลิตหัวรถจักรและตู้สำหรับขนส่งทางรถไฟและรถราง	-	-	-	-	-	-	Manufacture of railway locomotives and rolling stock
303	การผลิตอากาศยาน ยานอวกาศ และเครื่องจักรที่เกี่ยวข้อง	*	*	-	-	*	*	Manufacture of air and spacecraft and related machinery
3030	การผลิตอากาศยาน ยานอวกาศ และเครื่องจักรที่เกี่ยวข้อง	*	*	-	-	*	*	Manufacture of air and spacecraft and related machinery
30300	การผลิตอากาศยาน ยานอวกาศ และเครื่องจักรที่เกี่ยวข้อง	*	*	-	-	*	*	Manufacture of air and spacecraft and related machinery

ตาราง 1 ค.ว. ของจำนวนคนทำงาน ลูกจ้าง ค่าตอบแทนแรงงาน มูลค่าผลผลิต และค่าใช้จ่ายชนกลาง สำหรับขนาดของสถานประกอบการ 1 - 10 คน (ต่อ)

TABLE 1 c.v. OF NUMBER OF PERSONS ENGAGED, EMPLOYEES, REMUNERATION, VALUE OF GROSS OUTPUT AND INTERMEDIATE CONSUMPTION BY CATEGORY OF INDUSTRY FOR ESTABLISHMENTS WITH 1 - 10 PERSONS ENGAGED (cont'd)

รหัส Code	ประเภทอุตสาหกรรม	จำนวน Number of persons engaged		ลูกจ้าง Employees		มูลค่าผลผลิต Value of gross output	ค่าใช้จ่าย ชนกลาง Intermediate consumption	Category of industry
		คนทำงาน Number of persons engaged	จำนวน Number	ค่าตอบแทน แรงงาน Remuneration	ค่าใช้จ่าย ชนกลาง Intermediate consumption			
<b>309</b>	<b>การผลิตอุปกรณ์ขนส่ง ซึ่งมีได้จัดประเภทไว้ในที่อื่น</b>	<b>0.0361</b>	<b>0.0865</b>	<b>0.0936</b>	<b>0.0177</b>	<b>0.0278</b>	<b>Manufacture of transport equipment, n.e.c.</b>	
3091	การผลิตจักรยานยนต์	0.0376	0.0718	0.0651	0.0224	0.0330	Manufacture of motorcycles	
30911	การผลิตจักรยานยนต์	*	*	*	*	*	Manufacture of motorcycles	
30912	การผลิตเครื่องยนต์ ชิ้นส่วนและอุปกรณ์เสริมสำหรับจักรยานยนต์	0.0413	0.0750	0.0667	0.0248	0.0366	Manufacture of engines, parts and accessories for motorcycles	
3092	การผลิตรถจักรยานและรถสำหรับคนพิการ	*	-	-	*	*	Manufacture of bicycles and invalid carriages	
30921	การผลิตรถจักรยาน	*	-	-	*	*	Manufacture of bicycles	
3099	การผลิตอุปกรณ์ขนส่งอื่นๆ ซึ่งมีได้จัดประเภทไว้ในที่อื่น	0.1361	0.2253	0.2199	0.0112	0.0422	Manufacture of other transport equipment, n.e.c.	
30990	การผลิตอุปกรณ์ขนส่งอื่นๆ ซึ่งมีได้จัดประเภทไว้ในที่อื่น	0.1361	0.2253	0.2199	0.0112	0.0422	Manufacture of other transport equipment, n.e.c.	
<b>31</b>	<b>การผลิตเฟอร์นิเจอร์</b>	<b>0.0356</b>	<b>0.0697</b>	<b>0.0759</b>	<b>0.0591</b>	<b>0.0646</b>	<b>Manufacture of furniture</b>	
<b>310</b>	<b>การผลิตเฟอร์นิเจอร์</b>	<b>0.0356</b>	<b>0.0697</b>	<b>0.0759</b>	<b>0.0591</b>	<b>0.0646</b>	<b>Manufacture of furniture</b>	
3100	การผลิตเฟอร์นิเจอร์	0.0356	0.0697	0.0759	0.0591	0.0646	Manufacture of furniture	
31001	การผลิตเฟอร์นิเจอร์ไม้	0.0420	0.0806	0.0874	0.0674	0.0710	Manufacture of wood furniture	
31002	การผลิตเฟอร์นิเจอร์โลหะ	0.0551	0.0855	0.0868	0.2119	0.2160	Manufacture of metal furniture	
31003	การผลิตฐานรองที่นอนและที่นอน	0.0988	0.1599	0.1777	0.2284	0.2549	Manufacture of mattresses and mattress supports	
31009	การผลิตเฟอร์นิเจอร์อื่น ๆ	0.0888	0.2631	0.2430	0.1550	0.2484	Manufacture of other furniture	
<b>32</b>	<b>การผลิตผลิตภัณฑ์อื่น ๆ</b>	<b>0.0301</b>	<b>0.0923</b>	<b>0.0890</b>	<b>0.0530</b>	<b>0.0573</b>	<b>Other manufacturing</b>	
<b>321</b>	<b>การผลิตเครื่องประดับเพชรพลอย เครื่องประดับอัญมณี และสิ่งที่เกี่ยวข้อง</b>	<b>0.0766</b>	<b>0.2451</b>	<b>0.2080</b>	<b>0.1109</b>	<b>0.1319</b>	<b>Manufacture of jewellery, bijouterie and related articles</b>	
3211	การผลิตเครื่องประดับเพชรพลอยแท้และสิ่งของที่เกี่ยวข้อง	0.0784	0.2529	0.2167	0.1135	0.1354	Manufacture of jewellery and related articles	
32111	การผลิตเครื่องประดับเพชรพลอยและโลหะมีค่าที่เกี่ยวข้อง	0.1257	**	**	0.1780	0.1789	Manufacture of jewellery and bijouterie of precious stones and metals	

ตาราง 1 ค.ย. ของจำนวนคนทำงาน ลูกจ้าง ค่าตอบแทนแรงงาน มูลค่าผลผลิต และค่าใช้จ่ายชนกลาง สำหรับขนาดของสถานประกอบการ 1 - 10 คน (ต่อ)

TABLE 1 c.v. OF NUMBER OF PERSONS ENGAGED, EMPLOYEES, REMUNERATION, VALUE OF GROSS OUTPUT AND INTERMEDIATE CONSUMPTION BY CATEGORY OF INDUSTRY FOR ESTABLISHMENTS WITH 1 - 10 PERSONS ENGAGED (cont'd)

รหัส Code	ประเภทอุตสาหกรรม	จำนวน คนทำงาน Number of persons engaged		ลูกจ้าง Employees		มูลค่าผลผลิต Value of gross output	ค่าใช้จ่าย ชนกลาง Intermediate consumption	Category of industry
		จำนวน Number	ค่าตอบแทน แรงงาน Remuneration	จำนวน Number	ค่าตอบแทน แรงงาน Remuneration			
32112	การผลิตเครื่องใช้จากเพชรพลอยและโลหะมีค่า	*	*	*	*	*	*	Manufacture of goldsmiths' articles of precious stones and metals
32113	การเจียรระโนและการขัดเพชรพลอย	0.0978	**	**	**	0.1504	0.2095	Cutting, shaping and finishing of diamonds and precious stones
3212	การผลิตเครื่องประดับเพชรพลอยเทียมและสิ่งของที่เกี่ยวข้อ	*	*	*	*	0.0341	0.0410	Manufacture of costume jewellery and related articles
32120	การผลิตเครื่องประดับเพชรพลอยเทียมและสิ่งของที่เกี่ยวข้อ	*	*	*	*	0.0341	0.0410	Manufacture of costume jewellery and related articles
<b>322</b>	<b>การผลิตเครื่องดนตรี</b>	<b>0.0664</b>	<b>0.1311</b>	<b>0.1313</b>	<b>0.0850</b>	<b>0.0840</b>	<b>0.0840</b>	<b>Manufacture of musical instruments</b>
3220	การผลิตเครื่องดนตรี	0.0664	0.1311	0.1313	0.0850	0.0840	0.0840	Manufacture of musical instruments
32201	การผลิตเครื่องดนตรีไทย	0.0667	0.1311	0.1313	0.0856	0.0842	0.0842	Manufacture of Thai musical instruments
32209	การผลิตเครื่องดนตรีอื่น ๆ	*	-	-	*	*	*	Manufacture of other musical instruments
<b>323</b>	<b>การผลิตเครื่องกีฬา</b>	<b>*</b>	<b>*</b>	<b>*</b>	<b>*</b>	<b>*</b>	<b>*</b>	<b>Manufacture of sports goods</b>
3230	การผลิตเครื่องกีฬา	*	*	*	*	*	*	Manufacture of sports goods
32301	การผลิตลูกบอลที่ใช้ในการกีฬา	-	-	-	-	-	-	Manufacture of balls using in sports
32303	การผลิตอุปกรณ์กีฬาต่าง ๆ	*	-	-	*	*	*	Manufacture of fishing sports equipment
32309	การผลิตเครื่องกีฬาอื่น ๆ	*	*	*	*	*	*	Manufacture of other sports goods
<b>324</b>	<b>การผลิตเกมและของเล่น</b>	<b>0.1038</b>	<b>0.2869</b>	<b>**</b>	<b>0.2812</b>	<b>0.2231</b>	<b>0.2231</b>	<b>Manufacture of games and toys</b>
3240	การผลิตเกมและของเล่น	0.1038	0.2869	**	0.2812	0.2231	0.2231	Manufacture of games and toys
32402	การผลิตตุ๊กตา	0.1130	**	**	**	**	**	Manufacture of dolls
32409	การผลิตเกมและของเล่นอื่น ๆ	*	*	*	*	*	*	Manufacture of other games and toys

ตาราง 1 ค.ย. ของจำนวนคนทำงาน ลูกจ้าง ค่าตอบแทนแรงงาน มูลค่าผลผลิต และค่าใช้จ่ายชนกลาง สำหรับขนาดของสถานประกอบการ 1 - 10 คน (ต่อ)

TABLE 1 c.v. OF NUMBER OF PERSONS ENGAGED, EMPLOYEES, REMUNERATION, VALUE OF GROSS OUTPUT AND INTERMEDIATE CONSUMPTION BY CATEGORY OF INDUSTRY FOR ESTABLISHMENTS WITH 1 - 10 PERSONS ENGAGED (cont'd)

รหัส Code	ประเภทอุตสาหกรรม	จำนวน Number of persons engaged		ลูกจ้าง Employees		มูลค่าผลผลิต Value of gross output	ค่าใช้จ่าย ชนกลาง Intermediate consumption	Category of industry
		คนทำงาน Number of persons engaged	ลูกจ้าง Number	ค่าตอบแทน แรงงาน Remuneration	ค่าตอบแทน แรงงาน Remuneration			
<b>325</b>	<b>การผลิตเครื่องมือและอุปกรณ์ในทางการแพทย์และ ทางทันตกรรม</b>	<b>0.0212</b>	<b>0.0969</b>	<b>0.1206</b>	<b>0.0392</b>	<b>0.0453</b>	<b>Manufacture of medical and dental instruments and supplies</b>	
3250	การผลิตเครื่องมือและอุปกรณ์ในทางการแพทย์และ ทางทันตกรรม	0.0212	0.0969	0.1206	0.0392	0.0453	Manufacture of medical and dental instruments and supplies	
32501	การผลิตเครื่องมือและอุปกรณ์ในทางการแพทย์	*	*	*	*	*	Manufacture of medical instruments and supplies	
32502	การผลิตเครื่องมือและอุปกรณ์ในทางทันตกรรม	0.0218	0.1098	0.1263	0.0419	0.0493	Manufacture of dental instruments and supplies	
<b>329</b>	<b>การผลิตผลิตภัณฑ์อื่น ๆ ซึ่งมิได้จัดประเภทไว้ในที่อื่น</b>	<b>0.0326</b>	<b>0.0936</b>	<b>0.1029</b>	<b>0.0632</b>	<b>0.0642</b>	<b>Other manufacturing, n.e.c.</b>	
3290	การผลิตผลิตภัณฑ์อื่น ๆ ซึ่งมิได้จัดประเภทไว้ในที่อื่น	0.0326	0.0936	0.1029	0.0632	0.0642	Other manufacturing, n.e.c.	
32901	การผลิตไม้กวาดและแปรง	0.0502	0.2479	0.2753	0.1204	0.1073	Manufacture of brooms and brushes	
32902	การผลิตอุปกรณ์เครื่องเขียน	0.0466	0.1803	0.1529	0.0824	0.0674	Manufacture of stationery	
32903	การผลิตเครื่องอุปกรณ์ด้านความปลอดภัย	*	*	*	*	*	Manufacture of protective safety equipment	
32904	การผลิตดอกไม้และต้นไม้ประดิษฐ์	0.0510	0.1241	0.1407	0.0946	0.0991	Manufacture of artificial flowers and plants	
32909	การผลิตผลิตภัณฑ์อื่น ๆ ซึ่งมิได้จัดประเภทไว้ในที่อื่น	0.0729	0.1484	0.1374	0.1285	0.1422	Other manufacturing, n.e.c.	
<b>33</b>	<b>การซ่อมและการติดตั้งเครื่องจักรและอุปกรณ์</b>	<b>0.0351</b>	<b>0.0681</b>	<b>0.0818</b>	<b>0.1270</b>	<b>0.1289</b>	<b>Repair and installation of machinery and equipment</b>	
<b>331</b>	<b>การซ่อมผลิตภัณฑ์โลหะประดิษฐ์ เครื่องจักร และอุปกรณ์</b>	<b>0.0354</b>	<b>0.0691</b>	<b>0.0832</b>	<b>0.1288</b>	<b>0.1313</b>	<b>Repair of fabricated metal products, machinery and equipment</b>	
3311	การซ่อมผลิตภัณฑ์โลหะประดิษฐ์	0.0370	0.0652	0.0956	0.0933	0.0751	Repair of fabricated metal products	
33110	การซ่อมผลิตภัณฑ์โลหะประดิษฐ์	0.0370	0.0652	0.0956	0.0933	0.0751	Repair of fabricated metal products	
3312	การซ่อมเครื่องจักร	0.0423	0.0814	0.0980	0.1493	0.1511	Repair of machinery	
33121	การซ่อมเครื่องจักรที่ใช้งานทั่วไป	0.0714	0.1277	0.1311	**	**	Repair of general-purpose machinery	
33122	การซ่อมเครื่องจักรที่ใช้งานเฉพาะอย่าง	0.0511	0.1021	0.1239	0.1364	0.1555	Repair of special-purpose machinery	



ตาราง 1 ค่ำ c.v. ของจำนวนคนทำงาน ลูกจ้าง ค่าตอบแทนแรงงาน มูลค่าผลผลิต และค่าใช้จ่ายชนกลาง สำหรับขนาดของสถานประกอบการ 1 - 10 คน (ต่อ)

TABLE 1 c.v. OF NUMBER OF PERSONS ENGAGED, EMPLOYEES, REMUNERATION, VALUE OF GROSS OUTPUT AND INTERMEDIATE CONSUMPTION BY CATEGORY OF INDUSTRY FOR ESTABLISHMENTS WITH 1 - 10 PERSONS ENGAGED (cont'd)

รหัส Code	ประเภทอุตสาหกรรม	จำนวน คนทำงาน Number of persons engaged	ลูกจ้าง Employees		มูลค่าผลผลิต Value of gross output	ค่าใช้จ่าย ชนกลาง Intermediate consumption	Category of industry
			จำนวน Number	ค่าตอบแทน แรงงาน Remuneration			
3313	การซ่อมอุปกรณ์อิเล็กทรอนิกส์และอุปกรณ์ที่ใช้ในทาง ทัศนศาสตร์	*	*	*	*	*	Repair of electronic and optical equipment
33131	การซ่อมและบำรุงรักษาอุปกรณ์เพื่อการวัด การทดสอบ การนำร่อง และการควบคุม	*	-	-	*	*	Repair of measuring, testing, navigating and control equipment
33132	การซ่อมและบำรุงรักษาเครื่องฉายรังสี เครื่องไฟฟ้า ทางการแพทย์และทางกายภาพบำบัด	*	*	*	*	*	Repair of irradiation, electromedical and electrotherapeutic equipment
33133	การซ่อมและบำรุงรักษาอุปกรณ์ที่ใช้ในทางทัศนศาสตร์ และอุปกรณ์ถ่ายภาพ	*	-	-	*	*	Repair of optical instruments and photographic equipment
3314	การซ่อมอุปกรณ์ไฟฟ้า	0.0802	0.1866	0.1872	0.1071	0.1118	Repair of electrical equipment
33141	การซ่อมมอเตอร์ไฟฟ้า เครื่องกำเนิดไฟฟ้า หม้อแปลงไฟฟ้า และอุปกรณ์เพื่อการจ่ายและ ควบคุมกระแสไฟฟ้า	0.0810	0.1866	0.1872	0.1075	0.1124	Repair of electric motors, generators, transformers and electricity distribution and control apparatus
33142	การซ่อมหม้อสะสมไฟฟ้าและแบตเตอรี่	*	-	-	*	*	Repair of accumulators and batteries
33149	การซ่อมอุปกรณ์ไฟฟ้าอื่นๆ	*	-	-	*	*	Repair of other electrical equipment
3315	การซ่อมอุปกรณ์ขนส่ง (ยกเว้นยานยนต์)	0.0523	0.0856	0.1077	0.1706	0.1858	Repair of transport equipment (except motor vehicles)
33151	การซ่อมเรือ	0.0523	0.0856	0.1077	0.1706	0.1858	Repair of ships and boats
33152	การซ่อมอากาศยาน	-	-	-	-	-	Repair of air and spacecraft
3319	การซ่อมอุปกรณ์อื่นๆ	*	*	*	*	*	Repair of other equipment
33190	การซ่อมอุปกรณ์อื่นๆ	*	*	*	*	*	Repair of other equipment
332	การติดตั้งเครื่องจักรและอุปกรณ์ชนิดใช้ในทาง อุตสาหกรรม	*	*	*	*	*	Installation of industrial machinery and equipment

ตาราง 1 ค่ำ c.v. ของจำนวนคนทำงาน ลูกจ้าง ค่าตอบแทนแรงงาน มูลค่าผลผลิต และค่าใช้จ่ายชนกลาง สำหรับขนาดของสถานประกอบการ 1 - 10 คน (ต่อ)

TABLE 1 c.v. OF NUMBER OF PERSONS ENGAGED, EMPLOYEES, REMUNERATION, VALUE OF GROSS OUTPUT AND INTERMEDIATE CONSUMPTION BY CATEGORY OF INDUSTRY FOR ESTABLISHMENTS WITH 1 - 10 PERSONS ENGAGED (cont'd)

รหัส Code	ประเภทอุตสาหกรรม	จำนวน คนทำงาน Number of persons engaged		ลูกจ้าง Employees		มูลค่าผลผลิต Value of gross output	ค่าใช้จ่าย ชนกลาง Intermediate consumption	Category of industry
		*	*	จำนวน Number	ค่าตอบแทน แรงงาน Remuneration			
3320	การติดตั้งเครื่องจักรและอุปกรณ์ชนิดใช้แนวทาง อุตสาหกรรม	*	*	*	*	*	*	Installation of industrial machinery and equipment
33200	การติดตั้งเครื่องจักรและอุปกรณ์ชนิดใช้แนวทาง อุตสาหกรรม	*	*	*	*	*	*	Installation of industrial machinery and equipment
37	การจัดการน้ำเสีย	0.0347	0.0641	0.0489	0.0177	0.0260		Sewerage
370	การจัดการน้ำเสีย	0.0347	0.0641	0.0489	0.0177	0.0260		Sewerage
3700	การจัดการน้ำเสีย	0.0347	0.0641	0.0489	0.0177	0.0260		Sewerage
37000	การจัดการน้ำเสีย	0.0347	0.0641	0.0489	0.0177	0.0260		Sewerage
38	การเก็บรวบรวมของเสีย การบำบัด และ การจัดการของเสีย รวมถึงการนำของเสียกลับมาใช้ใหม่	0.0536	0.0888	0.1024	0.1058	0.1341		Waste collection, treatment and disposal activities; materials recovery
381	การเก็บรวบรวมของเสีย	0.2828	**	**	**	**	**	Waste collection
3811	การเก็บรวบรวมของเสียที่ไม่เป็นอันตราย	0.2828	**	**	**	**	**	Collection of non-hazardous waste
38110	การเก็บรวบรวมของเสียที่ไม่เป็นอันตราย	0.2828	**	**	**	**	**	Collection of non-hazardous waste
3812	การเก็บรวบรวมของเสียที่เป็นอันตราย	-	-	-	-	-	-	Collection of hazardous waste
38120	การเก็บรวบรวมของเสียที่เป็นอันตราย	-	-	-	-	-	-	Collection of hazardous waste
382	การบำบัดและการกำจัดของเสีย	0.0498	0.0795	0.1211	0.1185	0.1198		Waste treatment and disposal
3821	การบำบัดและการกำจัดของเสียที่ไม่เป็นอันตราย	0.0498	0.0795	0.1211	0.1185	0.1198		Treatment and disposal of non-hazardous waste
38212	การบำบัดและการกำจัดของเสียที่ไม่เป็นอันตราย โดยการเผาด้วยเตาเผาขยะ	-	-	-	-	-	-	Treatment and disposal of non-hazardous waste by incineration
38213	การบำบัดและการกำจัดของเสียที่ไม่เป็นอันตราย โดยวิธีชีวภาพ	0.0498	0.0795	0.1211	0.1185	0.1198		Treatment and disposal of non-hazardous waste by biological reduction

ตาราง 1 ค.ย. ของจำนวนคนทำงาน ลูกจ้าง ค่าตอบแทนแรงงาน มูลค่าผลผลิต และค่าใช้จ่ายชนกลาง สำหรับขนาดของสถานประกอบการ 1 - 10 คน (ต่อ)

TABLE 1 c.v. OF NUMBER OF PERSONS ENGAGED, EMPLOYEES, REMUNERATION, VALUE OF GROSS OUTPUT AND INTERMEDIATE CONSUMPTION BY CATEGORY OF INDUSTRY FOR ESTABLISHMENTS WITH 1 - 10 PERSONS ENGAGED (cont'd)

รหัส Code	ประเภทอุตสาหกรรม	จำนวน คนทำงาน Number of persons engaged		ลูกจ้าง Employees		มูลค่าผลผลิต Value of gross output	ค่าใช้จ่าย ชนกลาง Intermediate consumption	Category of industry
		จำนวน Number	ค่าตอบแทน แรงงาน Remuneration	จำนวน Number	ค่าตอบแทน แรงงาน Remuneration			
38219	การบำบัดและการกำจัดของเสียที่ไม่เป็นอันตราย โดยวิธีอื่น ๆ	-	-	-	-	-	-	Treatment and disposal of non-hazardous waste by other treatments
3822	การบำบัดและการกำจัดของเสียที่เป็นอันตราย	-	-	-	-	-	-	Treatment and disposal of hazardous waste
38222	การบำบัดและการกำจัดของเสียที่เป็นอันตราย (ยกเว้นภาสารกัมมันตรังสี)	-	-	-	-	-	-	Treatment and disposal of hazardous waste (except radioactive nuclear waste)
383	<b>การนำวัสดุที่ใช้แล้วกลับมาใช้ใหม่</b>	0.0889	0.1527	0.1523	0.1527	0.1321	0.1683	<b>Materials recovery</b>
3830	การนำวัสดุที่ใช้แล้วกลับมาใช้ใหม่	0.0889	0.1527	0.1523	0.1527	0.1321	0.1683	Materials recovery
38300	การนำวัสดุที่ใช้แล้วกลับมาใช้ใหม่	0.0889	0.1527	0.1523	0.1527	0.1321	0.1683	Materials recovery
39	กิจกรรมการบำบัดและบริการจัดการของเสียอื่น ๆ	-	-	-	-	-	-	Remediation activities and other waste management services
390	<b>กิจกรรมการบำบัดและบริการจัดการของเสียอื่น ๆ</b>	-	-	-	-	-	-	<b>Remediation activities and other waste management services</b>
3900	กิจกรรมการบำบัดและบริการจัดการของเสียอื่น ๆ	-	-	-	-	-	-	Remediation activities and other waste management services
39000	กิจกรรมการบำบัดและบริการจัดการของเสียอื่น ๆ	-	-	-	-	-	-	Remediation activities and other waste management services
58	การจัดพิมพ์จำหน่ายหรือเผยแพร่	*	*	*	*	*	*	Publishing activities
581	<b>การจัดพิมพ์จำหน่ายหรือเผยแพร่หนังสือ นิตยสาร และงานอื่น ๆ</b>	*	*	*	*	*	*	<b>Publishing of books, periodicals and other publishing activities</b>
5811	การจัดพิมพ์จำหน่ายหรือเผยแพร่หนังสือ	*	*	*	*	*	*	Book publishing
58111	การจัดพิมพ์จำหน่ายหรือเผยแพร่ตำราเรียน พจนานุกรม และสารานุกรม ลงบนสื่อต่างๆ (ยกเว้นทางออนไลน์)	*	*	*	*	*	*	Publishing of textbooks, dictionaries and encyclopedias activities (except on-line)

ตาราง 1 ค่า c.v. ของจำนวนคนทำงาน ลูกจ้าง ค่าตอบแทนแรงงาน มูลค่าผลผลิต และค่าใช้จ่ายชนกลาง สำหรับขนาดของสถานประกอบการ 1 - 10 คน (ต่อ)

TABLE 1 c.v. OF NUMBER OF PERSONS ENGAGED, EMPLOYEES, REMUNERATION, VALUE OF GROSS OUTPUT AND INTERMEDIATE CONSUMPTION BY CATEGORY OF INDUSTRY FOR ESTABLISHMENTS WITH 1 - 10 PERSONS ENGAGED (cont'd)

รหัส Code	ประเภทอุตสาหกรรม	จำนวน คนทำงาน Number of persons engaged		ลูกจ้าง Employees		มูลค่าผลผลิต Value of gross output	ค่าใช้จ่าย ชนกลาง Intermediate consumption	Category of industry
		จำนวน Number	ค่าตอบแทน แรงงาน Remuneration					
58112	การจัดพิมพ์จำหน่ายหรือเผยแพร่บริวาร ใบลิว และสิ่งพิมพ์อื่นๆ ที่คล้ายกัน ลงบนสื่อต่างๆ (ยกเว้นทางออนไลน์)	*	-		-	*	*	Publishing of brochures, leaflets and similar publications activities (except on-line)
58113	การจัดพิมพ์จำหน่ายหรือเผยแพร่หนังสือพิมพ์ วารสาร และนิตยสาร	*	*	*	*	*	*	Publishing of newspapers, journals and periodicals
58131	การจัดพิมพ์จำหน่ายหรือเผยแพร่หนังสือพิมพ์ ลงบนสื่อต่างๆ (ยกเว้นทางออนไลน์)	*	*	*	*	*	*	Publishing of newspapers (except on-line)
58132	การจัดพิมพ์จำหน่ายหรือเผยแพร่วารสารและนิตยสาร ลงบนสื่อต่างๆ (ยกเว้นทางออนไลน์)	*	*	*	*	*	*	Publishing of journals and periodicals (except on-line)
58119	การจัดพิมพ์จำหน่ายหรือเผยแพร่แรงงานอื่นๆ	*	*	*	*	*	*	Other publishing activities
58191	การจัดพิมพ์จำหน่ายหรือเผยแพร่แรงงานอื่นๆ ลงบนสื่อต่างๆ (ยกเว้นทางออนไลน์)	*	*	*	*	*	*	Other publishing activities (except on-line)

หมายเหตุ : 1. \* หมายถึง ไม่สามารถประมาณค่าได้

2. \*\* หมายถึง ค่า c.v. มีค่าสูง

Note : 1. \* means this value cannot be estimated.

2. \*\* means this value is not acceptable

## ภาคผนวก ข คำนิยาม

### แนวคิดและคำนิยาม

#### 1. สถานประกอบการอุตสาหกรรมการผลิต

หมายถึง สถานประกอบการที่ดำเนินกิจการเกี่ยวกับการผลิต ซึ่งหมายถึงการเปลี่ยนรูปวัตถุดิบให้เป็นผลิตภัณฑ์ชนิดใหม่ด้วยเครื่องจักรหรือเคมีภัณฑ์ โดยไม่คำนึงถึงว่างานนั้นทำด้วยเครื่องจักรหรือด้วยมือหรือทำในโรงงาน โรงซ่อม หรือเคหะสถาน หรือผลิตภัณฑ์นั้นขายส่งหรือขายปลีกก็ตาม การประกอบชิ้นส่วนของผลิตภัณฑ์นั้นว่าเป็นการผลิตด้วย

#### 2. การจำแนกประเภทอุตสาหกรรมการผลิต

ในการจัดทำสำมะโนธุรกิจและอุตสาหกรรม พ.ศ. 2555 ได้จำแนกประเภทอุตสาหกรรมการผลิตตามกิจกรรมทางเศรษฐกิจทุกประเภท ตามการจัดประเภทมาตรฐานอุตสาหกรรมประเทศไทย ปี 2552 (Thailand Standard Industrial Classification : TSIC-2009) ซึ่งอุตสาหกรรมผลิตจัดอยู่ในประเภท D E และ J เฉพาะหมวดย่อย 58

การจัดจำแนกโครงสร้างประเภทอุตสาหกรรมการผลิต เป็นดังนี้

**หมวดย่อยอุตสาหกรรม** ได้แก่ กลุ่มอุตสาหกรรม ซึ่งแบ่งเป็นกลุ่มย่อยจากหมวดใหญ่ และใช้แทนด้วยเลขรหัส 2 ตัวแรก ตั้งแต่รหัส 10 – 33 37 – 39 และ 58 รวม 28 หมวดย่อย

**หมู่ใหญ่อุตสาหกรรม** ได้แก่ กลุ่มอุตสาหกรรม ซึ่งแบ่งเป็นกลุ่มย่อยจากหมวดย่อยอุตสาหกรรม และใช้แทนด้วยเลขรหัส 3 ตัวแรก ตั้งแต่รหัส 101 – 332 370 - 390 และ 581 - 582 รวม 78 หมู่ใหญ่

**หมู่ย่อยอุตสาหกรรม** ได้แก่ กลุ่มอุตสาหกรรม ซึ่งแบ่งเป็นกลุ่มย่อยจากหมู่ใหญ่อุตสาหกรรม และใช้แทนด้วยเลขรหัส 4 ตัวแรก ตั้งแต่รหัส 1011 – 3320 3700 - 3900 และ 5811 - 5820 รวม 164 หมู่ย่อย

**กิจกรรมอุตสาหกรรม** ได้แก่ กลุ่มอุตสาหกรรมที่ย่อยที่สุด และใช้แทนด้วยเลขรหัส 5 ตัวแรก ตั้งแต่รหัส 10111 – 33200 37000 - 39000 และ 58111 – 58203 รวม 409 กิจกรรม

#### 3. รูปแบบการจัดตั้งตามกฎหมาย

##### 3.1 ส่วนบุคคล ห้างหุ้นส่วนสามัญที่ไม่เป็นนิติบุคคล

หมายถึง สถานประกอบการที่มีเจ้าของเป็นบุคคลธรรมดา คนเดียวหรือหลายคนรวมกัน และให้หมายรวมถึงห้างหุ้นส่วนสามัญที่ไม่จดทะเบียนเป็นนิติบุคคลด้วย

##### 3.2 ห้างหุ้นส่วนสามัญนิติบุคคล ห้างหุ้นส่วนจำกัด

หมายถึง สถานประกอบการที่จัดตั้งขึ้น โดยมีบุคคลตั้งแต่ 2 คนขึ้นไปรวมทุนกันเพื่อประกอบการผลิตและมีความรับผิดชอบร่วมกัน โดยการจดทะเบียนตามกฎหมาย

##### 3.3 บริษัทจำกัด บริษัทจำกัด (มหาชน)

บริษัทจำกัด หมายถึง สถานประกอบการที่จัดตั้งขึ้นโดยผู้เริ่มคนหนึ่ง และได้จดทะเบียนถูกต้องตามกฎหมาย โดยมีผู้เริ่มดำเนินการอย่างน้อย 7 คนขึ้นไป

บริษัทจำกัด (มหาชน) หมายถึง สถานประกอบการที่จัดตั้งขึ้นโดยการจดทะเบียนจัดตั้งบริษัท การควบบริษัท หรือการแปรสภาพบริษัท และวัตถุประสงค์ที่จะขายหุ้นต่อประชาชน โดยมีผู้เริ่มดำเนินการตั้งแต่ 15 คนขึ้นไป

### 3.4 ส่วนราชการ รัฐวิสาหกิจ

หมายถึง สถานประกอบการที่รัฐบาลเป็นเจ้าของหรือมีทุนอยู่ด้วยไม่น้อยกว่าร้อยละ 50 ของทุนทั้งหมด ในที่นี้หมายถึงรวมถึงสถานประกอบการที่ดำเนินการโดยรัฐบาลด้วย ได้แก่ เรือรบ โรงฆ่าสัตว์ เป็นต้น

### 3.5 สหกรณ์

หมายถึง สถานประกอบการที่จัดตั้งขึ้นในรูปของสหกรณ์ โดยจดทะเบียนถูกต้องตามกฎหมายว่าด้วยสหกรณ์ โดยมีผู้ก่อตั้งไม่น้อยกว่า 10 คน

### 3.6 รูปแบบอื่น ๆ

หมายถึง สถานประกอบการที่จัดตั้งในรูปแบบอื่น ๆ นอกเหนือจากที่กล่าวแล้วข้างต้น เช่น สมาคม สโมสร กลุ่มแม่บ้าน เป็นต้น

## 4. รูปแบบการจัดตั้งทางเศรษฐกิจ

### 4.1 สำนักงานแห่งเดียว

หมายถึง สถานประกอบการที่ไม่เป็นสาขาหรือหน่วยย่อยของสถานประกอบการอื่น และไม่มีสาขาหรือหน่วยงานย่อยอื่น

### 4.2 สำนักงานใหญ่

หมายถึง สถานประกอบการที่เป็นเจ้าของและควบคุมกิจการของสถานประกอบการอื่นที่เป็นสำนักงานสาขาหรือหน่วยงานย่อย

### 4.3 สำนักงานสาขา

หมายถึง สถานประกอบการที่เป็นสาขาหรือหน่วยงานย่อยของสถานประกอบการอื่นที่เป็นสำนักงานใหญ่

## 5. ทุนจดทะเบียน

ทุนจดทะเบียนหรือทุนรับอนุญาต หมายถึง ทุนดำเนินการซึ่งผู้ริเริ่มก่อการได้ระบุนำไว้เมื่อจดทะเบียนจัดตั้งเป็นนิติบุคคล หรือทุนที่ได้รับอนุญาตเมื่อขอจัดตั้งเป็นนิติบุคคล ทุนนี้ไม่ได้แสดงถึงเงินที่ได้รับจากผู้ถือหุ้น แต่เป็นการแสดงถึงความประสงค์ของผู้ริเริ่มก่อการว่าจะมีทุนดำเนินการเป็นจำนวนเงินเท่าใด

## 6. อัตราการใช้กำลังการผลิต

หมายถึง สัดส่วนระหว่างปริมาณผลผลิตจริงกับกำลังการผลิตสูงสุด ที่สามารถผลิตได้ในช่วงเวลาหนึ่ง คำนวณโดยปริมาณการผลิตจริงหารด้วยกำลังการผลิต

## 7. คนทำงาน

หมายถึง คนที่ทำงานในสถานประกอบการทั้งที่ได้รับเงินเดือนและไม่ได้รับเงินเดือน ที่สถานประกอบการมีอยู่ตามปกติ รวมทั้งผู้ที่ปกติทำงานอยู่ในสถานประกอบการแห่งนี้ แต่ในวันดังกล่าวไม่ได้มาทำงาน เนื่องจากเจ็บป่วย ลาหยุดพักผ่อน โดยได้รับค่าจ้าง/เงินเดือน

## คนทำงาน ประกอบด้วย

### 7.1 คนทำงานโดยไม่ได้รับค่าจ้าง เงินเดือน

หมายถึง เจ้าของกิจการหรือหุ้นส่วนที่ทำงานให้สถานประกอบการ โดยไม่ได้รับค่าจ้าง เงินเดือน และผู้ที่อาศัยอยู่ในครัวเรือนของเจ้าของกิจการ หรือหุ้นส่วน หรือบุคคลอื่น ที่ทำงานให้กับสถานประกอบการอย่างน้อยสัปดาห์ละ 20 ชั่วโมง โดยไม่ได้รับค่าจ้าง เงินเดือน เป็นประจำ

### 7.2 ลูกจ้างในกรรมวิธีการผลิต

หมายถึง ลูกจ้างทั้งหมดที่ทำงานเกี่ยวข้องโดยตรงกับการผลิตในขั้นตอนต่างๆ หรือกิจกรรมที่เกี่ยวข้องกับการผลิต โดยได้รับค่าจ้างเงินเดือน

**ผู้ปฏิบัติงานมีฝีมือ** หมายถึง ผู้ที่ทำงานด้านการผลิตซึ่งเคยได้รับการฝึกฝนอบรมมาก่อนอย่างน้อย 3 เดือน หรือผู้มีประสบการณ์ในการทำงาน 5 ปีขึ้นไปในงานเฉพาะที่ทำอยู่ เช่น ช่างนาถยนต์ดูแลเครื่องจักร ผู้ผลิต หรือติดตั้งอุปกรณ์ ผู้เดินเครื่องจักร ผู้ประกอบชิ้นส่วนต่างๆ เป็นต้น

**ผู้ปฏิบัติงานไม่มีฝีมือ** หมายถึง ผู้ที่ทำงานด้านการผลิตที่ได้รับการฝึกงานก่อนปฏิบัติงานน้อยกว่า 2 สัปดาห์ เช่น พนักงานทำความสะอาดเครื่องจักร

### 7.3 ลูกจ้างอื่น ๆ

หมายถึง ลูกจ้างทั้งหมดนอกเหนือจากลูกจ้างในกรรมวิธีการผลิตรวมถึงผู้ปฏิบัติงาน นักบริหาร นักวิชาการ เสมียนพนักงาน เช่น ผู้จัดการ ผู้อำนวยการ และกรรมการบริหารที่ได้รับค่าจ้าง เงินเดือน ผู้ปฏิบัติงานในห้องทดลองและนักวิจัย พนักงานพิมพ์ดีด พนักงานบัญชี และพนักงานขาย เป็นต้น

#### ไม่รวมคนทำงาน ดังต่อไปนี้

- (1) ผู้บริหารหรือผู้ถือหุ้นที่ได้รับเบี้ยประชุมเป็นครั้งคราว
- (2) คนทำงานของสถานประกอบการอื่นที่มาปฏิบัติงานประจำที่สถานประกอบการแห่งนี้
- (3) คนทำงานที่รับงานไปทำที่บ้านแล้วนำมาส่งโดยไม่ได้ลงทุนซื้อวัสดุ อุปกรณ์ (หรือถ้ามีการใช้เครื่องมือส่วนตัวเล็กน้อยได้ เช่น มีด เข็ม ด้าย)
- (4) คนงานที่ทำงานเป็นระยะเวลานาน เช่น ลาไปราชการทหาร
- (5) คนที่สถานประกอบการจ้างมาทำงานเฉพาะอย่างเป็นครั้งคราว เช่น กรรมกรที่จ้างมาขนของ พนักงานเดินตลาดหรือตัวแทนขายที่ไม่มีเงินเดือนประจำ

(6) ลูกจ้างเช่าหรือแรงงานเช่า หมายถึง ลูกจ้างเฉพาะหรืออยู่ในกระบวนการผลิตที่ส่งตัวจากสำนักจัดหางานหรือองค์กรที่คล้ายคลึงกัน ให้แก่สถานประกอบการในอุตสาหกรรมการผลิต สำนักจัดหางานดังกล่าวไม่มีหน้าที่บังคับบัญชาลูกจ้างซึ่งอยู่ภายใต้การควบคุม (การสั่งการหรือการบังคับบัญชา) ของลูกจ้างของสำนักจัดหางาน ลูกจ้างเหล่านี้จะมีชื่อในบัญชีเงินเดือนของสำนักจัดหางาน ไม่ใช่ของสถานประกอบการ ข้อมูลเกี่ยวกับแรงงานเช่า จะเป็นประโยชน์สำหรับการวิเคราะห์ผลผลิตภาพแรงงานของหน่วยอุตสาหกรรมที่ทำการผลิต ซึ่งมีการป้อนแรงงานเช่าเป็นวัตถุดิบในการผลิตที่แท้จริง **แรงงานต่อไปนี้ไม่จัดอยู่ในหมวดแรงงานเช่า**

- เจ้าหน้าที่ชั่วคราวที่ได้รับจากบริการจัดหาเจ้าหน้าที่
- ผู้รับเหมา ผู้รับเหมาช่วงหรือผู้รับเหมาอิสระ
- บริการที่อยู่ใต้การบริหารจัดการ เช่น แม่บ้าน พนักงานรักษาความปลอดภัย

บริการปรับปรุงภูมิทัศน์

- บริการวิชาชีพหรือบริการด้านเทคนิคที่ซื้อหามาจากกิจการอื่น เช่น บริการที่

ปรึกษาด้านซอฟต์แวร์ การจัดทำโปรแกรมคอมพิวเตอร์ บริการด้านวิศวกรรมหรือบริการด้านบัญชี

## 8. ค่าตอบแทนแรงงาน

### 8.1 ค่าจ้าง เงินเดือน

หมายถึง เงินที่นายจ้างหรือสถานประกอบการจ่ายให้ลูกจ้าง ในระหว่างเดือนมกราคม - เดือนธันวาคม 2554 (ก่อนหักภาษีเงินได้บุคคลธรรมดา เงินสมทบกองทุนประกันสังคมในส่วนที่ลูกจ้างต้องจ่ายค่าประกันชีวิต และรายจ่ายอื่นๆ ของลูกจ้าง) ตามข้อตกลงการจ้างแรงงาน โดยอาจจ่ายตามเงื่อนไขของระยะเวลา หรือจ่ายตามปริมาณงาน

### 8.2 ค่าล่วงเวลา โบนัส เงินรางวัลพิเศษ เงินเพิ่มค่าครองชีพ ค่านายหน้า

หมายถึง เงินนอกเหนือจากค่าจ้าง เงินเดือน ที่สถานประกอบการจ่ายให้แก่ลูกจ้างเป็นค่าตอบแทนในการทำงาน

### 8.3 สวัสดิการและผลประโยชน์ตอบแทนอื่น ๆ

หมายถึง ผลประโยชน์ตอบแทนแรงงานที่นายจ้างหรือสถานประกอบการจ่าย หรือบริการให้แก่ลูกจ้าง ได้แก่ ค่าตอบแทนแรงงานที่จ่ายเป็นสิ่งของหรือผลผลิต และสวัสดิการที่นายจ้างจัดหาหรือบริการลูกจ้าง เช่น อาหาร เครื่องดื่ม บ้านพักคนงาน ค่าเช่าบ้าน ค่าซ่อมแซมที่อยู่อาศัย ค่ารักษาพยาบาล บริการดูแลบุตร พาหนะรับส่งมาทำงาน บันเทิงหรือนันทนาการต่างๆ ที่จัดให้ลูกจ้าง เป็นต้น **ทั้งนี้ไม่รวมเสื้อผ้า เครื่องแบบที่ใช้เฉพาะในการปฏิบัติงาน** (ค่าเสื้อผ้า เครื่องแบบ ที่ใช้เฉพาะในการปฏิบัติงาน ถือเป็นค่าใช้จ่ายอื่นๆ ของสถานประกอบการ)

### 8.4 เงินที่สถานประกอบการจ่ายสมทบเข้ากองทุนเพื่อการประกันสังคม ฯลฯ

หมายถึง เงินที่สถานประกอบการจ่ายสมทบเข้ากองทุนเพื่อการประกันสังคมของทั้งรัฐบาลและเอกชน เพื่อมิให้ลูกจ้างได้รับความเดือดร้อนเมื่อต้องขาดรายได้ไปบางส่วนหรือทั้งหมด อันเนื่องมาจากการเจ็บป่วยหรือประสบอันตรายทั้งในและนอกเวลาทำงาน การคลอดบุตร ทูพพลภาพ การว่างงาน ชราภาพ และเสียชีวิต เงินดังกล่าว เช่น เงินสมทบกองทุนประกันสังคม กองทุนเงินทดแทน กองทุนสำรองเลี้ยงชีพ เป็นต้น

## 9. ค่าซื้อวัตถุดิบและวัสดุประกอบที่ใช้ในการผลิต

หมายถึง มูลค่าของวัตถุดิบและส่วนประกอบที่สถานประกอบการจัดซื้อ หรือได้รับมาจากสำนักงานใหญ่ ในระหว่างเดือนมกราคม - เดือนธันวาคม 2554 เพื่อใช้ในการผลิตโดยสถานประกอบการเอง หรือจ้างสถานประกอบการอื่นหรือผู้อื่นทำการผลิต มูลค่าดังกล่าวเป็นมูลค่าที่นำส่งถึงสถานประกอบการ ซึ่งรวมค่าภาษีขาเข้า ค่าขนส่ง ค่าประกันภัย ค่าบรรจุหีบห่อ เป็นต้น

## 10. ค่าเชื้อเพลิง

หมายถึง มูลค่าของเชื้อเพลิงทุกชนิดที่ซื้อมา เพื่อใช้เป็นเชื้อเพลิงสำหรับพลังงานและความร้อน **ไม่รวม** เชื้อเพลิงที่เป็นส่วนประกอบของผลิตภัณฑ์ หรือที่ใช้ในการผลิตกระแสไฟฟ้า หรือเชื้อเพลิงที่ได้จากผลพลอยได้ของกิจกรรมการผลิต เช่น ขี้เลื่อย เป็นต้น

## 11. ค่าไฟฟ้าที่ใช้ในการผลิต

คือ มูลค่าไฟฟ้าทั้งหมดที่สถานประกอบการซื้อมาระหว่างเดือนมกราคม - เดือนธันวาคม 2554 รวมทั้งค่าไฟฟ้าที่ได้รับจากหน่วยพลังงานของสถานประกอบการอื่นแต่อยู่ในเครือเดียวกัน โดยจะต้องประมาณมูลค่าเหมือนกับการซื้อขายโดยปกติ



## 12. ค่าใช้จ่ายในการบำรุงรักษาและซ่อมแซมเครื่องจักร เครื่องมือฯ

หมายถึง มูลค่าของค่าใช้จ่ายทั้งหมดที่ใช้ในการซ่อมแซมและบำรุงอาคาร และสินทรัพย์ถาวรอื่น เพื่อให้อยู่ในสภาพที่ดีใช้งานต่อไปได้ ทั้งนี้ให้รวมค่าใช้จ่ายในการบำรุงรักษา ซ่อมแซมที่จัดทำโดยสถานประกอบการที่อยู่ในเครือเดียวกันและให้ประมาณมูลค่าในการซ่อมแซมเหมือนกับการว่าจ้างสถานประกอบการอื่นหรือผู้อื่น

## 13. ค่าซื้อสินค้าที่ซื้อมาจำหน่ายในสภาพเดิม

หมายถึง มูลค่าในการซื้อสินค้าเพื่อนำมาจำหน่ายในสภาพเดิม โดยไม่มีการเปลี่ยนแปลงสภาพ

## 14. ค่าจ้างเหมาจ่ายให้สถานประกอบการอื่นผลิตสินค้าให้ โดยสถานประกอบการจัดหาวัสดุให้

หมายถึง จำนวนเงินที่จ่ายเป็นค่าจ้างให้กับสถานประกอบการอื่น เพื่อทำการผลิตสินค้า โดยวัตถุดิบและส่วนประกอบในการผลิตเป็นของสถานประกอบการผู้จ้าง

## 15. ค่าธรรมเนียมที่จ่ายสำหรับลูกจ้าง (แรงงานเช่า)

หมายถึง ค่าตอบแทนแรงงานของลูกจ้างเช่าที่สถานประกอบการผลิตจ่ายให้กับสำนักจัดหางาน

## 16. วัตถุดิบและสินค้าคงเหลือ

หมายถึง มูลค่าของวัตถุดิบและวัสดุประกอบที่ใช้ในการผลิตและสินค้าคงเหลือซึ่งสถานประกอบการเป็นเจ้าของหรือควบคุมดูแลอยู่ ณ วันที่ 1 มกราคม และ วันที่ 31 ธันวาคม 2554 วัตถุดิบและสินค้าคงเหลือเหล่านี้ว่าจะเก็บไว้ที่สถานประกอบการ หรือที่หน่วยงานช่วยเสริม หรือที่โกดังสินค้า

**มูลค่าคงเหลือต้นปี** คือ มูลค่าของสินค้า วัตถุดิบ และวัสดุประกอบฯ ที่เหลือมาจากปีก่อนเมื่อ 1 มกราคม 2554

**มูลค่าคงเหลือปลายปี** คือ มูลค่าของสินค้า วัตถุดิบและวัสดุประกอบฯ ที่เหลืออยู่เมื่อ 31 ธันวาคม 2554

## 17. ส่วนเปลี่ยนแปลงมูลค่าสินค้า วัตถุดิบและวัสดุประกอบฯ คงเหลือ

หมายถึง ผลต่างระหว่างมูลค่าคงเหลือปลายปีและมูลค่าคงเหลือต้นปี (มูลค่าปลายปี – มูลค่าต้นปี)

## 18. ค่าใช้จ่ายในการบริหารและดำเนินการของสถานประกอบการ

หมายถึง ค่าใช้จ่ายในการดำเนินกิจการต่างๆ ของสถานประกอบการ เช่น ค่าเช่าที่ดิน ค่าเช่าอาคารและที่ดินค่าเสื่อมราคาสินทรัพย์ถาวรทุกประเภท ค่าน้ำประปา ค่าไฟฟ้า (ไม่รวมค่าไฟฟ้าที่ใช้ในการผลิต) ค่าไปรษณีย์ ค่าโทรศัพท์ ค่าทำบัญชี ค่าปรึกษา ค่าดอกเบี้ยจ่าย หนี้สูญ ค่าภาษี ค่าโฆษณา ค่านายหน้า และอื่นๆ เป็นต้น

## 19. มูลค่าขายผลผลิต

หมายถึง มูลค่าการจำหน่ายผลิตภัณฑ์ที่สถานประกอบการผลิตขึ้นเองและ/หรือที่สถานประกอบการอื่นผลิตให้ โดยสถานประกอบการเป็นผู้จ่ายค่าวัสดุ และวัสดุประกอบที่ใช้ในการผลิตในระหว่างเดือนมกราคม – เดือนธันวาคม 2554 ทั้งนี้ให้รวมมูลค่าผลผลิตที่สถานประกอบการผลิตเพื่อใช้เอง หรือให้คนทำงาน เป็นส่วนหนึ่งของค่าตอบแทนแรงงาน ผลผลิตที่จัดส่งให้สำนักงานใหญ่ สำนักงานสาขา หรือสำนักงานขายของโรงงาน และรายรับจากการขายผลพลอยได้และเศษวัสดุ

## 20. รายรับจากการขายสินค้าที่ซื้อมาจำหน่ายในสภาพเดิม

หมายถึง จำนวนเงินที่สถานประกอบการได้รับจากการขายสินค้าที่ซื้อมาจำหน่าย โดยไม่มีการเปลี่ยนแปลงสภาพ

## 21. รายรับจากการรับจ้างเหมาทำการผลิตสินค้าให้สถานประกอบการอื่น โดยสถานประกอบการเป็นผู้จัดหาวัสดุให้

หมายถึง จำนวนเงินที่ได้รับจากผู้จ้างในการรับจ้างเหมาทำการผลิตสินค้า โดยผู้จ้างจัดหาวัสดุให้ ถ้าเป็นการรับจ้างเหมาผลิตสินค้าให้สถานประกอบการในเครือเดียวกันให้คิดค่าบริการในการผลิตตามราคาตลาด หรือคิดจากค่าใช้จ่ายต่างๆ ที่เกิดขึ้นจริงในกระบวนการผลิต **โดยไม่รวมค่าวัสดุที่ผู้จ้างจัดหามาให้**

## 22. รายรับจากการให้บริการ บำรุงรักษา ซ่อมแซมและติดตั้งให้แก่สถานประกอบการอื่น

หมายถึง จำนวนเงินที่สถานประกอบการได้รับจากการให้บริการ บำรุงรักษาซ่อมแซมและติดตั้งเครื่องจักรหรือโรงงานให้กับสถานประกอบการอื่นหรือลูกค้า สำหรับค่าบริการในการให้บริการแก่สถานประกอบการอื่นในเครือเดียวกัน ให้คิดมูลค่าการบริการโดยรวมค่าแรงงาน ค่าดำเนินการ และค่าวัสดุที่ใช้ในการให้บริการ

## 23. รายรับอื่นๆ

หมายถึง มูลค่ารายรับอื่นๆ ของสถานประกอบการ เช่น รายรับจากการขายกากของเสีย หรือวัสดุเหลือใช้ของสถานประกอบการ และค่าขายกระแสไฟฟ้า เป็นต้น

## 24. มูลค่าตามบัญชีของสินทรัพย์ถาวร

หมายถึง มูลค่าสุทธิของสินทรัพย์ถาวรตามบัญชีเมื่อได้หักค่าเสื่อมราคา ค่าสึกหรอตามระยะเวลาการใช้งานถึงวันสิ้นปี สินทรัพย์ถาวร ได้แก่ ที่ดิน อาคาร เครื่องจักรและเครื่องมือ ยานพาหนะ เครื่องใช้สำนักงาน เป็นต้น มูลค่าสินทรัพย์ถาวรรวมถึงมูลค่าการต่อเติมดัดแปลง และปรับปรุงสินทรัพย์ถาวรในระหว่างเดือนมกราคม - เดือนธันวาคม 2554 เพื่อยืดอายุการใช้งาน หรือเพิ่มประสิทธิภาพการทำงาน

## 25. มูลค่าเพิ่ม

คำนวณโดย : มูลค่าเพิ่ม = มูลค่าผลผลิต - ค่าใช้จ่ายขั้นกลาง

**มูลค่าผลผลิต** หมายถึง รายรับของสถานประกอบการในรอบปี 2554 ซึ่งได้แก่

- 1) มูลค่าขายผลผลิต
- 2) รายรับจากการขายสินค้าที่ซื้อมาจำหน่ายในสภาพเดิม
- 3) รายรับจากการรับจ้างเหมาทำการผลิตสินค้าให้สถานประกอบการอื่น โดยสถานประกอบการจัดหาวัสดุให้
- 4) รายรับจากการให้บริการ บำรุงรักษา ซ่อมแซม และติดตั้งให้แก่สถานประกอบการอื่น
- 5) รายรับจากการให้เช่าอาคาร อาคารพร้อมที่ดิน ยานพาหนะ เครื่องจักรและเครื่องมือ ฯลฯ และรายรับอื่นๆ
- 6) ส่วนเปลี่ยนแปลงมูลค่าสินค้าคงเหลือ

**ค่าใช้จ่ายชั้นกลาง** หมายถึง รายจ่ายที่ใช้ในการดำเนินการในขบวนการผลิตของสถานประกอบการในรอบปี 2554 ซึ่งได้แก่

- 1) ค่าซื้อวัตถุดิบและวัสดุประกอบที่ใช้ในการผลิต
- 2) ค่าใช้จ่ายในการผลิต (ค่าเชื้อเพลิงและค่าไฟฟ้าที่ใช้ในการผลิต ค่าติดตั้งซ่อมแซมและบำรุงรักษาสินค้าที่จำหน่ายให้ลูกค้า ค่าติดตั้งซ่อมแซมและบำรุงรักษาเครื่องจักร เครื่องมือฯ และค่าใช้จ่ายในการผลิตอื่นๆ)
- 3) ค่าซื้อสินค้าที่ซื้อมาจำหน่ายในสภาพเดิม
- 4) ค่าจ้างเหมาจ่ายให้สถานประกอบการอื่นผลิตสินค้าให้ โดยสถานประกอบการจัดหาวัสดุให้
- 5) ค่าธรรมเนียมที่จ่ายสำหรับลูกจ้างเช่า (แรงงานเช่า)
- 6) ค่าใช้จ่ายในการขายของสถานประกอบการ (ค่าโฆษณา ค่าขนส่งสินค้าที่ขาย ค่านายหน้า ค่าประกันภัย และค่าใช้จ่ายในการขายอื่นๆ)
- 7) ค่าใช้จ่ายในการบริหารและดำเนินงานของสถานประกอบการ (ค่าใช้จ่ายในการบริหารและดำเนินงานฯ หักด้วยค่าเช่าที่ดิน ค่าดอกเบี้ยจ่าย หนี้สูญ และขาดทุนจากการเปลี่ยนแปลงอัตราแลกเปลี่ยนฯ)
- 8) ส่วนเปลี่ยนแปลงมูลค่าวัตถุดิบและวัสดุประกอบฯ คงเหลือ

ภาคผนวก ค  
Appendix C

ข้อมูลสถิติที่สำคัญ จำแนกตามประเภทอุตสาหกรรมการผลิต ตามกิจกรรมทางเศรษฐกิจทุกประเภทตามมาตรฐานสากล ฉบับ Revision 3  
Principal statistics by category of manufacturing according to the International Standard Industrial Classification of All Economic Activities; (ISIC) : Revision 3

ตาราง 1 สถิติฐานอุตสาหกรรมผลิตในปี 2554 จำแนกตามประเภทอุตสาหกรรม ภาคกลาง พ.ศ. 2555

TABLE 1 SUMMARY OF BASIC STATISTICS FOR MANUFACTURING ESTABLISHMENTS IN 2011 BY CATEGORY OF INDUSTRY, CENTRAL REGION, 2012

รหัส Code	ประเภทอุตสาหกรรม	จำนวน		ลูกจ้าง Employees		มูลค่าผลผลิต Value of gross output	ค่าใช้จ่าย ชั้นกลาง Intermediate consumption	มูลค่าเพิ่ม Value added	Category of industry
		จำนวน Number of establishments	คนทำงาน Number of persons engaged	จำนวน Number	ค่าตอบแทน แรงงาน Remuneration				
	<b>รวม</b>	<b>46,624</b>	<b>1,161,143</b>	<b>1,098,134</b>	<b>151,811,628.1</b>	<b>3,678,573,510.1</b>	<b>2,875,600,250.1</b>	<b>802,973,260.0</b>	<b>Total</b>
15	การผลิตผลิตภัณฑ์อาหารและเครื่องดื่ม	9,769	182,882	167,117	19,409,104.8	408,562,471.6	301,588,936.3	106,973,535.3	Manufacture of food products and beverages
151	การผลิต การแปรรูปและการเก็บถนอมเนื้อสัตว์ สัตว์น้ำ ผลไม้ ผัก น้ำมันและไขมัน	2,199	86,458	82,869	10,225,419.7	149,320,994.3	107,858,494.0	41,462,500.3	Production, processing and preservation of meat, fish, fruit, vegetables, oils and fats
1511	การผลิตเนื้อสัตว์และผลิตภัณฑ์จากเนื้อสัตว์	592	35,609	34,664	4,750,346.1	71,577,693.4	48,052,204.5	23,525,488.9	Production of meat and meat products
1512	การแปรรูปและการเก็บถนอมสัตว์น้ำ และผลิตภัณฑ์ จากสัตว์น้ำ	841	20,637	19,218	2,061,982.8	19,239,022.1	14,531,579.1	4,707,443.0	Processing and preserving of fish and fish products
1513	การแปรรูปผลไม้และผัก	735	28,309	27,110	3,150,246.4	40,431,346.5	30,410,799.3	10,020,547.2	Processing of fruit and vegetables
1514	การผลิตน้ำมันจากพืช น้ำมันจากสัตว์และไขมัน จากสัตว์	32	1,904	1,876	262,844.3	18,072,932.3	14,863,911.0	3,209,021.3	Manufacture of vegetable and animal oils and fats
152	การผลิตผลิตภัณฑ์ที่ได้จากนม	177	5,368	5,075	638,088.7	12,058,176.1	9,512,348.3	2,545,827.8	Manufacture of dairy products
1520	การผลิตผลิตภัณฑ์ที่ได้จากนม	177	5,368	5,075	638,088.7	12,058,176.1	9,512,348.3	2,545,827.8	Manufacture of dairy products
153	การผลิตผลิตภัณฑ์ที่ได้จากการไม่-สัณยุพืช สตรางและผลิตภัณฑ์จากสตรางและ อาหารสัตว์สำเร็จรูป	1,953	27,577	24,661	2,785,758.5	127,767,175.2	97,021,618.4	30,745,556.8	Manufacture of grain mill products, starches and starch products, and prepared animal feeds
1531	การผลิตผลิตภัณฑ์ที่ได้จากการไม่-สัณยุพืช	1,725	13,829	11,116	1,259,694.0	69,010,409.7	52,020,782.1	16,989,627.6	Manufacture of grain mill products
1532	การผลิตสตรางและผลิตภัณฑ์จากสตราง	111	2,981	2,837	301,996.0	10,718,742.1	7,386,396.2	3,332,346.0	Manufacture of starches and starch products
1533	การผลิตอาหารสัตว์สำเร็จรูป	117	10,768	10,707	1,224,068.5	48,038,023.4	37,614,440.1	10,423,583.3	Manufacture of prepared animal feeds

(พันบาท In Thousand Baht)

ตาราง 1 สถิติฐานอุตสาหกรรมการผลิตในปี 2554 จำนวนตามประเภทอุตสาหกรรม ภาคกลาง พ.ศ. 2555 (ต่อ)

TABLE 1 SUMMARY OF BASIC STATISTICS FOR MANUFACTURING ESTABLISHMENTS IN 2011 BY CATEGORY OF INDUSTRY, CENTRAL REGION, 2012 (cont'd)

(พันบาท In Thousand Baht)

รหัส Code	ประเภทอุตสาหกรรม	จำนวน		ลูกจ้าง Employees		มูลค่าผลผลิต Value of gross output	ค่าใช้จ่าย ขั้นกลาง Intermediate consumption	มูลค่าเพิ่ม Value added	Category of industry
		จำนวน Number of persons engaged	จำนวน Number	ค่าตอบแทน แรงงาน Remuneration					
<b>154</b>	<b>การผลิตผลิตภัณฑ์อาหารอื่น ๆ</b>	<b>4,846</b>	<b>52,084</b>	<b>44,016</b>	<b>4,528,020.5</b>	<b>83,576,218.1</b>	<b>59,720,116.5</b>	<b>23,856,101.6</b>	<b>Manufacture of other food products</b>
1541	การผลิตผลิตภัณฑ์ประเภทอบ (การอบ การผิง การปิ้ง)	1,186	6,644	4,637	403,692.0	8,313,526.5	5,371,340.4	2,942,186.1	Manufacture of bakery products
1542	การผลิตน้ำตาล	197	10,463	10,136	1,232,163.7	10,019,214.7	7,453,070.0	2,566,144.7	Manufacture of sugar
1543	การผลิตโกโก้ ช็อคโกแลต และขนมที่ทำจากน้ำตาล	191	2,604	2,285	241,515.0	4,267,248.6	3,298,767.3	968,481.3	Manufacture of cocoa, chocolate and sugar confectionery
1544	การผลิตมะกะโรนี เส้นขนม เส้นกวยเตี๋ยว เส้นหมี่ วัณเส้น และผลิตภัณฑ์อาหารประเภทแป้งที่คล้ายกัน	418	7,487	6,698	755,309.7	8,075,931.3	5,661,613.2	2,414,318.1	Manufacture of macaroni, noodles, couscous and similar farinaceous products
1549	การผลิตผลิตภัณฑ์อาหารอื่นๆ ซึ่งมีได้จัดประเภทไว้ในที่อื่น	2,854	24,886	20,260	1,895,340.2	52,900,297.1	37,935,325.7	14,964,971.4	Manufacture of other food products n.e.c.
<b>155</b>	<b>การผลิตเครื่องดื่ม</b>	<b>593</b>	<b>11,395</b>	<b>10,496</b>	<b>1,231,817.4</b>	<b>35,839,908.0</b>	<b>27,476,359.2</b>	<b>8,363,548.8</b>	<b>Manufacture of beverages</b>
1551	การกลั่น การกลั่นลำดับส่วนและการผสมสุรา รวมทั้งการผลิตเอทิลแอลกอฮอล์ที่ได้จากการหมัก	65	2,529	2,464	246,338.5	9,267,401.4	7,492,307.0	1,775,094.3	Distilling, rectifying and blending of spirits; ethylalcohol production from fermented materials
1552	การผลิตไวน์	10	68	57	4,388.3	27,700.0	18,856.6	8,843.4	Manufacture of wines
1553	การผลิตมอลต์ลิกเคอร์และมอลต์	2	1,280	1,280	D	D	D	D	Manufacture of malt liquors and malt
1554	การผลิตเครื่องดื่มที่ไม่มีแอลกอฮอล์ รวมทั้งการผลิตน้ำแร่บรรจุขวด	516	7,518	6,695	767,936.0	12,255,283.5	7,864,979.5	4,390,304.0	Manufacture of soft drinks; bottling of mineral waters
<b>16</b>	<b>การผลิตผลิตภัณฑ์ยาสูบ</b>	<b>38</b>	<b>287</b>	<b>231</b>	<b>19,760.7</b>	<b>92,082.5</b>	<b>60,958.3</b>	<b>31,124.3</b>	<b>Manufacture of tobacco products</b>
<b>160</b>	<b>การผลิตผลิตภัณฑ์ยาสูบ</b>	<b>38</b>	<b>287</b>	<b>231</b>	<b>19,760.7</b>	<b>92,082.5</b>	<b>60,958.3</b>	<b>31,124.3</b>	<b>Manufacture of tobacco products</b>
1600	การผลิตผลิตภัณฑ์ยาสูบ	38	287	231	19,760.7	92,082.5	60,958.3	31,124.3	Manufacture of tobacco products
<b>17</b>	<b>การผลิตสิ่งทอ</b>	<b>2,760</b>	<b>40,427</b>	<b>37,037</b>	<b>4,803,696.8</b>	<b>49,561,412.6</b>	<b>35,508,550.0</b>	<b>14,052,862.6</b>	<b>Manufacture of textiles</b>
<b>171</b>	<b>การปั่น การทอ และการแต่งสำเร็จสิ่งทอ</b>	<b>1,432</b>	<b>18,454</b>	<b>16,843</b>	<b>2,078,287.0</b>	<b>21,276,770.2</b>	<b>15,493,744.1</b>	<b>5,783,026.1</b>	<b>Spinning, weaving and finishing of textiles</b>
1711	การจัดเตรียมและการปั่นเส้นใยสิ่งทอ รวมทั้งการทอสิ่งทอ	1,316	14,972	13,515	1,705,194.8	18,250,878.5	13,108,634.1	5,142,244.4	Preparation and spinning of textile fibres; weaving of textiles
1712	การแต่งสำเร็จสิ่งทอ	116	3,482	3,328	373,092.3	3,025,891.7	2,385,110.0	640,781.7	Finishing of textiles

ตาราง 1 สถิติฐานอุตสาหกรรมผลิตในปี 2554 จำนวนตามประเภทอุตสาหกรรม ภาคกลาง พ.ศ. 2555 (ต่อ)

TABLE 1 SUMMARY OF BASIC STATISTICS FOR MANUFACTURING ESTABLISHMENTS IN 2011 BY CATEGORY OF INDUSTRY, CENTRAL REGION, 2012 (cont'd)

(พันบาท In Thousand Baht)

รหัส Code	ประเภทอุตสาหกรรม	จำนวน สถานประกอบการ Number of establishments		จำนวน คนทำงาน Number of persons engaged		ลูกจ้าง Employees จำนวน Number		มูลค่าผลผลิต Value of gross output	ค่าใช้จ่าย ขั้นกลาง Intermediate consumption	มูลค่าเพิ่ม Value added	Category of industry
		จำนวน Number of establishments	จำนวน Number of persons engaged	จำนวน Number of persons engaged	จำนวน Number	ค่าตอบแทน แรงงาน Remuneration					
<b>172</b>	<b>การผลิตสิ่งทออื่น ๆ</b>										
1721	การผลิตสิ่งทอสำเร็จรูป ยกเว้นเครื่องแต่งกาย	1,299	17,029	15,269	1,945,727.7	25,787,289.0	18,185,803.0	7,601,486.0	Manufacture of made-up textile articles, except apparel		
1722	การผลิตพรมและเครื่องปูลาด	319	2,659	2,221	327,266.4	1,900,964.7	1,454,556.2	446,408.5	Manufacture of carpets and rugs		
1723	การผลิตเชือก สายระโยงระยาง เชือกเส้นใหญ่ และ ตาข่าย แห อวน	199	1,138	890	117,391.9	648,335.4	466,021.9	182,313.5	Manufacture of cordage, rope, twine and netting		
1729	การผลิตสิ่งทออื่น ๆ ซึ่งมิได้จัดประเภทไว้ในที่อื่น	86	5,988	5,900	778,418.0	17,474,002.7	11,964,313.0	5,509,689.6	Manufacture of other textiles n.e.c.		
<b>173</b>	<b>การผลิตผ้าและสิ่งของที่ได้จากการถักนิตติ้ง และโครเชต์</b>	<b>29</b>	<b>4,944</b>	<b>4,925</b>	<b>779,682.0</b>	<b>2,497,353.5</b>	<b>1,829,002.9</b>	<b>668,350.6</b>	<b>Manufacture of knitted and crocheted fabrics and articles</b>		
1730	การผลิตผ้า และสิ่งของที่ได้จากการถักนิตติ้ง และโครเชต์	29	4,944	4,925	779,682.0	2,497,353.5	1,829,002.9	668,350.6	Manufacture of knitted and crocheted fabrics and articles		
<b>18</b>	<b>การผลิตเครื่องแต่งกาย รวมทั้งการตกแต่ง และย้อมสีขนสัตว์</b>	<b>7,566</b>	<b>42,920</b>	<b>33,339</b>	<b>4,171,970.4</b>	<b>21,198,206.2</b>	<b>15,071,058.1</b>	<b>6,127,148.1</b>	<b>Manufacture of wearing apparel; dressing and dyeing of fur</b>		
<b>181</b>	<b>การผลิตเครื่องแต่งกาย ยกเว้นเครื่องแต่งกาย ที่ทำจากขนสัตว์</b>	<b>7,564</b>	<b>42,693</b>	<b>33,112</b>	<b>4,132,613.7</b>	<b>20,387,851.8</b>	<b>14,331,039.6</b>	<b>6,056,812.2</b>	<b>Manufacture of wearing apparel, except fur apparel</b>		
1810	การผลิตเครื่องแต่งกาย ยกเว้น เครื่องแต่งกาย ที่ทำจากขนสัตว์	7,564	42,693	33,112	4,132,613.7	20,387,851.8	14,331,039.6	6,056,812.2	Manufacture of wearing apparel, except fur apparel		
<b>182</b>	<b>การตกแต่งและย้อมสีขนสัตว์ รวมทั้งการผลิต สิ่งของที่ทำจากขนสัตว์</b>	<b>2</b>	<b>227</b>	<b>227</b>	<b>D</b>	<b>D</b>	<b>D</b>	<b>D</b>	<b>Dressing and dyeing of fur; manufacture of articles of fur</b>		
1820	การตกแต่งและย้อมสีขนสัตว์ รวมทั้งการผลิต สิ่งของที่ทำจากขนสัตว์	2	227	227	D	D	D	D	Dressing and dyeing of fur; manufacture of articles of fur		
<b>19</b>	<b>การฟอกและตกแต่งหนังฟอก รวมทั้งการผลิต กระเป๋าเดินทาง กระเป๋าถือ</b>	<b>487</b>	<b>34,122</b>	<b>33,460</b>	<b>5,139,927.6</b>	<b>25,733,894.4</b>	<b>18,552,761.5</b>	<b>7,181,132.9</b>	<b>Tanning and dressing of leather; manufacture of luggage, handbags, saddlery, harness and footwear</b>		
<b>191</b>	<b>การฟอกและตกแต่งหนังฟอก รวมทั้งการผลิต กระเป๋าเดินทาง กระเป๋าถือ อานม้า และ เครื่องเทียมเสลา</b>	<b>134</b>	<b>3,680</b>	<b>3,491</b>	<b>456,146.3</b>	<b>5,099,501.3</b>	<b>4,110,621.5</b>	<b>988,879.8</b>	<b>Tanning and dressing of leather; manufacture of luggage, handbags, saddlery and harness</b>		

ตาราง 1 สถิติฐานอุตสาหกรรมการผลิตในปี 2554 จำแนกตามประเภทอุตสาหกรรม ภาคกลาง พ.ศ. 2555 (ต่อ)

TABLE 1 SUMMARY OF BASIC STATISTICS FOR MANUFACTURING ESTABLISHMENTS IN 2011 BY CATEGORY OF INDUSTRY, CENTRAL REGION, 2012 (cont'd)

(พันบาท In Thousand Baht)

รหัส Code	ประเภทอุตสาหกรรม	จำนวน สถานประกอบการ Number of establishments		จำนวน คนทำงาน Number of persons engaged		ลูกจ้าง Employees จำนวน Number		ค่าตอบแทน แรงงาน Remuneration		มูลค่าผลผลิต Value of gross output	ค่าใช้จ่าย ขั้นกลาง Intermediate consumption	มูลค่าเพิ่ม Value added	Category of industry
		จำนวน Number of establishments	จำนวน Number of persons engaged	จำนวน Number	จำนวน Number	ค่าตอบแทน Remuneration							
1911	การฟอกและตกแต่งหนังฟอก	4	584	583	81,015.8	784,351.2	669,619.4	114,731.8	Tanning and dressing of leather				
1912	การผลิตกระเป๋าเดินทาง กระเป๋าถือ และ สิ่งทีคล้ายกัน อานม้า และเครื่องเย็บเลาก	130	3,096	2,908	375,130.5	4,315,150.2	3,441,002.1	874,148.0	Manufacture of luggage, handbags and the like, saddlery and harness				
<b>192</b>	<b>การผลิตรองเท้า</b>	<b>353</b>	<b>30,441</b>	<b>29,969</b>	<b>4,683,781.3</b>	<b>20,634,393.1</b>	<b>14,442,140.0</b>	<b>6,192,253.1</b>	<b>Manufacture of footwear</b>				
1920	การผลิตรองเท้า	353	30,441	29,969	4,683,781.3	20,634,393.1	14,442,140.0	6,192,253.1	Manufacture of footwear				
20	การผลิตไม้และผลิตภัณฑ์จากไม้และไม้ก๊อก ยกเว้น เพอร์นิจอร์รวมทั้งการผลิตสิ่งของที่ทำ จากฟางและวัสดุอีกสถานอื่น ๆ	5,108	24,659	17,187	1,772,448.3	29,788,782.0	22,225,842.9	7,562,939.1	Manufacture of wood and of products of wood and cork, except furniture; manufacture of articles of straw and Sawmilling and planing of wood				
<b>201</b>	<b>การผลิตไม้และการได้ไม้</b>	<b>125</b>	<b>3,120</b>	<b>2,989</b>	<b>319,501.5</b>	<b>4,023,779.6</b>	<b>2,922,946.2</b>	<b>1,100,833.4</b>	<b>Sawmilling and planing of wood</b>				
2010	การผลิตไม้และการได้ไม้	125	3,120	2,989	319,501.5	4,023,779.6	2,922,946.2	1,100,833.4	Sawmilling and planing of wood				
<b>202</b>	<b>การผลิตผลิตภัณฑ์จากไม้ ไม้ก๊อก ฟาง และ วัสดุอีกสถาน</b>	<b>4,983</b>	<b>21,539</b>	<b>14,198</b>	<b>1,452,946.8</b>	<b>25,765,002.5</b>	<b>19,302,896.8</b>	<b>6,462,105.7</b>	<b>Manufacture of products of wood, cork, straw and plaiting materials</b>				
2021	การผลิตแผ่นไม้เนียร์ รวมทั้งการผลิตไม้อัด ลามิเนตอร์ด แผ่นขึ้นไม้อัด และแผ่นเนื้ออื่นๆ และแผ่นไม้อัดอื่นๆ	26	2,840	2,828	388,235.0	14,565,197.2	11,406,286.1	3,158,911.0	Manufacture of veneer sheets; manufacture of plywood, laminboard, particle board and other panels and boards				
2022	การผลิตเครื่องมือที่ใช้ในการก่อสร้าง และ เครื่องประกอบอาคาร	293	2,247	1,832	187,043.0	4,187,916.9	2,850,108.4	1,337,808.5	Manufacture of builders' carpentry and joinery				
2023	การผลิตภาชนะไม้	108	4,023	3,929	487,721.9	5,030,928.5	3,726,061.9	1,304,866.6	Manufacture of wooden containers				
2029	การผลิตผลิตภัณฑ์อื่นที่ทำจากไม้ รวมทั้งการผลิต สิ่งของที่ทำจากไม้ก๊อก ฟาง และวัสดุอีกสถาน	4,556	12,430	5,609	389,946.9	1,980,959.9	1,320,440.4	660,519.6	Manufacture of other products of wood; manufacture of articles of cork, straw and plaiting materials				
<b>21</b>	<b>การผลิตกระดาษและผลิตภัณฑ์กระดาษ</b>	<b>197</b>	<b>23,604</b>	<b>23,501</b>	<b>2,841,353.5</b>	<b>63,149,573.2</b>	<b>48,403,687.5</b>	<b>14,745,885.7</b>	<b>Manufacture of paper and paper products</b>				
<b>210</b>	<b>การผลิตกระดาษและผลิตภัณฑ์กระดาษ</b>	<b>197</b>	<b>23,604</b>	<b>23,501</b>	<b>2,841,353.5</b>	<b>63,149,573.2</b>	<b>48,403,687.5</b>	<b>14,745,885.7</b>	<b>Manufacture of paper and paper products</b>				
2101	การผลิตเยื่อกระดาษ กระดาษ และกระดาษแข็ง	49	8,837	8,827	1,064,107.2	40,443,951.4	31,465,814.9	8,978,136.4	Manufacture of pulp, paper and paperboard				
2102	การผลิตกระดาษลูกฟูก และกระดาษแข็งลูกฟูก และการผลิตภาชนะที่ทำจากกระดาษ และ กระดาษแข็ง	70	8,438	8,416	1,095,731.3	13,462,692.6	9,880,245.4	3,582,447.1	Manufacture of corrugated paper and paperboard and of containers of paper and paperboard				



ตาราง 1 สถิติฐานอุตสาหกรรมผลิตในปี 2554 จำแนกตามประเภทอุตสาหกรรม ภาคกลาง พ.ศ. 2555 (ต่อ)

TABLE 1 SUMMARY OF BASIC STATISTICS FOR MANUFACTURING ESTABLISHMENTS IN 2011 BY CATEGORY OF INDUSTRY, CENTRAL REGION, 2012 (cont'd)

(พันบาท In Thousand Baht)

รหัส Code	ประเภทอุตสาหกรรม Industry	จำนวน สถานประกอบการ Number of establishments	จำนวน คนทำงาน Number of persons engaged	ลูกจ้าง Employees		มูลค่าผลผลิต Value of gross output	ค่าใช้จ่าย ขั้นกลาง Intermediate consumption	มูลค่าเพิ่ม Value added	Category of industry
				จำนวน Number	ค่าตอบแทน แรงงาน Remuneration				
2109	การผลิตสิ่งของอื่นๆ ที่ทำจากกระดาษ และกระดาษแข็ง	78	6,329	6,258	681,515.0	9,242,929.3	7,057,627.1	2,185,302.2	Manufacture of other articles of paper and paperboard
22	การพิมพ์โฆษณา การพิมพ์ และการทำสำเนา	865	4,813	3,441	339,551.3	2,467,881.9	1,674,568.2	793,313.6	Publishing, printing and reproduction of recorded media
221	การพิมพ์โฆษณา	30	171	130	12,188.6	67,240.6	48,075.7	19,164.9	Printing and service activities related to printing
2211	การพิมพ์โฆษณาหนังสือ โบรชัวร์ หนังสือเกี่ยวกับดนตรี และการพิมพ์โฆษณาอื่นๆ	9	44	32	2,393.6	15,088.2	11,678.7	3,409.5	Publishing of books, brochures, musical books and other publications
2212	การพิมพ์โฆษณาหนังสือพิมพ์ วารสาร และนิตยสาร	11	81	68	6,969.8	43,905.8	31,463.2	12,442.6	Publishing of newspapers, journals and periodicals
2219	การพิมพ์โฆษณาอื่น ๆ	10	46	30	2,825.1	8,246.5	4,933.8	3,312.7	Other publishing
222	การพิมพ์ และกิจกรรมด้านการบริการที่เกี่ยวข้องกับการพิมพ์	834	4,640	3,311	327,962.7	2,400,241.3	1,626,133.4	774,107.9	Printing and service activities related to printing
2221	การพิมพ์	832	4,448	3,119	302,992.6	2,120,277.8	1,451,538.1	668,739.7	Printing
2222	กิจกรรมด้านการบริการที่เกี่ยวข้องกับการพิมพ์	2	192	192	D	D	D	D	Service activities related to printing
223	การทำสำเนาสื่อบันทึกข้อมูล	1	1	-	-	D	D	D	Reproduction of recorded media
2230	การทำสำเนาสื่อบันทึกข้อมูล	1	1	-	-	D	D	D	Reproduction of recorded media
23	การผลิตผลิตภัณฑ์ถ่านโค้ก ผลิตภัณฑ์ที่ได้จากถ่านโค้ก	47	12,782	12,771	2,623,224.4	178,623,818.2	138,695,079.9	39,928,738.3	Manufacture of coke, refined petroleum products and nuclear fuel
231	การผลิตผลิตภัณฑ์ถ่านโค้ก	1	4	3	D	D	D	D	Manufacture of coke oven products
2310	การผลิตผลิตภัณฑ์ถ่านโค้ก	1	4	3	D	D	D	D	Manufacture of coke oven products
232	การผลิตผลิตภัณฑ์ที่ได้จากการกลั่นน้ำมันปิโตรเลียม	40	12,466	12,461	2,583,670.5	177,661,791.1	137,919,136.2	39,742,655.0	Manufacture of refined petroleum products
2320	การผลิตผลิตภัณฑ์ที่ได้จากการกลั่นน้ำมันปิโตรเลียม	40	12,466	12,461	2,583,670.5	177,661,791.1	137,919,136.2	39,742,655.0	Manufacture of refined petroleum products
233	กระบวนการผลิตเชื้อเพลิงปรมาณู	6	312	308	39,409.9	961,727.1	775,694.2	186,032.9	Processing of nuclear fuel
2330	กระบวนการผลิตเชื้อเพลิงปรมาณู	6	312	308	39,409.9	961,727.1	775,694.2	186,032.9	Processing of nuclear fuel



ตาราง 1 สถิติโรงงานอุตสาหกรรมการผลิตในปี 2554 จำแนกตามประเภทอุตสาหกรรม ภาคกลาง พ.ศ. 2555 (ต่อ)

TABLE 1 SUMMARY OF BASIC STATISTICS FOR MANUFACTURING ESTABLISHMENTS IN 2011 BY CATEGORY OF INDUSTRY, CENTRAL REGION, 2012 (cont'd)

(พันบาท In Thousand Baht)

รหัส Code	ประเภทอุตสาหกรรม	จำนวน สถานประกอบการ Number of establishments	จำนวน คนทำงาน Number of persons engaged	ลูกจ้าง Employees		มูลค่าผลผลิต Value of gross output	ค่าใช้จ่าย ขั้นกลาง Intermediate consumption	มูลค่าเพิ่ม Value added	Category of industry
				จำนวน Number	ค่าตอบแทน แรงงาน Remuneration				
24	การผลิตเคมีภัณฑ์และผลิตภัณฑ์เคมี	704	58,960	58,433	7,842,143.3	189,090,265.2	148,427,930.9	40,662,334.2	Manufacture of chemicals and chemical products
241	การผลิตเคมีภัณฑ์ขั้นพื้นฐาน	367	28,168	27,889	3,608,555.0	87,915,193.2	70,560,111.8	17,355,081.4	Manufacture of basic chemicals, except fertilizers nitrogen compounds
2411	การผลิตเคมีภัณฑ์ขั้นพื้นฐาน ยกเว้นปุ๋ยและสารประกอบไนโตรเจน	57	5,272	5,241	836,574.1	25,199,875.1	20,723,929.1	4,475,946.1	Manufacture of basic chemicals, except fertilizers nitrogen compounds
2412	การผลิตปุ๋ยและสารประกอบไนโตรเจน	202	4,852	4,629	413,890.0	9,302,450.4	6,812,247.2	2,490,203.2	Manufacture of fertilizers and nitrogen compounds
2413	การผลิตพลาสติกขั้นต้น และยางสังเคราะห์	108	18,044	18,019	2,358,090.9	53,412,867.7	43,023,935.5	10,388,932.1	Manufacture of plastics in primary forms and nitrogen compounds synthetic rubber
242	การผลิตผลิตภัณฑ์เคมีอื่น ๆ	324	26,815	26,567	3,720,484.5	57,463,793.4	43,303,466.7	14,160,326.7	Manufacture of other chemical products
2421	การผลิตสารกำจัดวัชพืชและผลิตภัณฑ์เคมีทางการเกษตรอื่น ๆ	17	544	541	69,421.7	1,320,014.0	1,042,255.9	277,758.1	Manufacture of pesticides and other agro-chemical products
2422	การผลิตสีทา น้ำมันชักเงา และสิ่งที่ใช้ทาเคลือบหมึกพิมพ์ และน้ำมันทาไม้ (mastics) ที่คล้ายกัน	61	4,160	4,124	620,053.3	15,890,500.9	12,551,877.9	3,338,622.9	Manufacture of paints, varnishes and similar coatings, printing ink and mastics
2423	การผลิตผลิตภัณฑ์ทางเภสัชกรรม เคมีภัณฑ์ที่ใช้รักษาโรค และผลิตภัณฑ์ที่ทำจากสมุนไพร	68	2,838	2,761	347,458.0	5,207,685.3	3,974,026.9	1,233,658.4	Manufacture of pharmaceuticals, medicinal chemicals and botanical products
2424	การผลิตสบู่และผงซักฟอก เคมีภัณฑ์ที่ใช้ในการทำ ความสะอาด และขัดเงา เครื่องทอม และสิ่งปรุงแต่งสำหรับปรับสีร่างกาย หรือประเภทย้อม	90	7,267	7,208	1,107,867.6	15,353,005.2	10,758,022.7	4,594,982.6	Manufacture of soap and detergents, cleaning and polishing preparations, perfumes and toilet preparations
2429	การผลิตผลิตภัณฑ์เคมีอื่น ๆ ซึ่งมีได้จัดประเภทไว้ในที่อื่น	88	12,006	11,933	1,575,684.0	19,692,588.0	14,977,283.3	4,715,304.7	Manufacture of other chemical products n.e.c.
243	การผลิตเส้นใยประดิษฐ์	13	3,977	3,977	513,103.8	43,711,278.6	34,564,352.5	9,146,926.1	Manufacture of man-made fibres
2430	การผลิตเส้นใยประดิษฐ์	13	3,977	3,977	513,103.8	43,711,278.6	34,564,352.5	9,146,926.1	Manufacture of man-made fibres
25	การผลิตผลิตภัณฑ์ยางและพลาสติก	781	82,717	82,211	11,495,351.8	204,236,610.3	161,534,795.9	42,701,814.4	Manufacture of rubber and plastics products
251	การผลิตผลิตภัณฑ์ยาง	182	24,672	24,544	3,121,763.8	94,438,674.2	76,192,888.6	18,245,785.6	Manufacture of rubber products
2511	การผลิตยางนอกและยางใน การหล่อออกยาง และการซ่อมสร้างยาง	46	12,600	12,590	1,621,057.7	51,947,425.4	40,357,904.4	11,589,521.0	Manufacture of rubber tyres and tubes; retreading and rebuilding of rubber tyres

ตาราง 1 สถิติฐานอุตสาหกรรมการผลิตในปี 2554 จำแนกตามประเภทอุตสาหกรรม ภาคกลาง พ.ศ. 2555 (ต่อ)

TABLE 1 SUMMARY OF BASIC STATISTICS FOR MANUFACTURING ESTABLISHMENTS IN 2011 BY CATEGORY OF INDUSTRY, CENTRAL REGION, 2012 (cont'd)

(พันบาท In Thousand Baht)

รหัส Code	ประเภทอุตสาหกรรม Industry	จำนวน Number		ลูกจ้าง Employees		มูลค่าผลผลิต Value of gross output	ค่าใช้จ่าย ขั้นกลาง Intermediate consumption	มูลค่าเพิ่ม Value added	Category of industry
		จำนวน คนทำงาน Number of persons engaged	จำนวน โรงงาน Number of establishments	จำนวน คนทำงาน Number of employees	ค่าตอบแทน แรงงาน Remuneration				
2519	การผลิตผลิตภัณฑ์ยางอื่น ๆ	136	12,072	11,954	1,500,706.0	42,491,248.8	35,834,984.2	6,656,264.6	Manufacture of other rubber products
252	การผลิตผลิตภัณฑ์พลาสติก	599	58,045	57,667	8,373,588.1	109,797,936.2	85,341,907.3	24,456,028.8	Manufacture of plastic products
2520	การผลิตผลิตภัณฑ์พลาสติก	599	58,045	57,667	8,373,588.1	109,797,936.2	85,341,907.3	24,456,028.8	Manufacture of plastic products
26	การผลิตผลิตภัณฑ์จากแร่โลหะ	2,768	79,744	75,864	9,110,181.9	164,383,993.7	126,229,787.4	38,154,206.3	Manufacture of other non-metallic mineral products
261	การผลิตแก้วและผลิตภัณฑ์แก้ว	109	6,323	6,183	737,906.2	27,401,700.8	20,297,192.9	7,104,507.9	Manufacture of glass and glass products
2610	การผลิตแก้วและผลิตภัณฑ์แก้ว	109	6,323	6,183	737,906.2	27,401,700.8	20,297,192.9	7,104,507.9	Manufacture of glass and glass products
269	การผลิตผลิตภัณฑ์แร่โลหะ ซึ่งมิได้จัดประเภทไว้ในที่อื่น	2,659	73,421	69,681	8,372,275.7	136,982,292.9	105,932,594.5	31,049,698.3	Manufacture of non-metallic mineral products n.e.c.
2691	การผลิตเซรามิกชนิดไม่ทนไฟ ซึ่งมิได้ใช้ในงานก่อสร้าง	215	21,145	20,842	2,533,547.8	21,825,223.1	17,266,046.7	4,559,176.4	Manufacture of non-structural non-refractory ceramic ware
2692	การผลิตผลิตภัณฑ์เซรามิกชนิดทนไฟ	22	681	645	87,349.8	2,466,323.0	1,442,499.7	1,023,823.4	Manufacture of refractory ceramic products
2693	การผลิตผลิตภัณฑ์จากดินชนิดไม่ทนไฟ ซึ่งใช้กับงานก่อสร้าง	867	17,378	16,016	2,190,796.6	22,566,147.7	16,842,326.7	5,723,821.0	Manufacture of structural non-refractory clay products
2694	การผลิตซีเมนต์ ปูนขาว และปูนปลาสเตอร์	159	8,260	8,105	887,456.9	30,536,982.7	24,688,417.3	5,848,565.4	Manufacture of cement, lime and plaster
2695	การผลิตผลิตภัณฑ์จากคอนกรีต ซีเมนต์ และปูนปลาสเตอร์	1,216	22,927	21,298	2,367,664.7	56,621,391.2	43,593,051.2	13,028,340.0	Manufacture of articles of concrete, cement and plaster
2696	การตัด การขึ้นรูป และการแต่งสำเร็จหิน	171	2,028	1,785	194,741.6	2,444,814.9	1,728,768.8	716,046.1	Cutting, shaping and finishing of stone
2699	การผลิตผลิตภัณฑ์แร่โลหะอื่น ๆ ซึ่งมิได้จัดประเภทไว้ในที่อื่น	9	1,000	990	110,718.4	521,410.3	371,484.2	149,926.1	Manufacture of other non-metallic mineral products n.e.c.
27	การผลิตโลหะขั้นมูลฐาน	375	41,623	41,337	6,006,717.0	241,434,109.1	192,558,154.7	48,875,954.4	Manufacture of basic metals
271	การผลิตเหล็กและเหล็กกล้าขั้นมูลฐาน	179	27,860	27,768	3,811,800.0	179,300,256.6	140,109,154.4	39,191,102.3	Manufacture of basic iron and steel
2710	การผลิตเหล็กและเหล็กกล้าขั้นมูลฐาน	179	27,860	27,768	3,811,800.0	179,300,256.6	140,109,154.4	39,191,102.3	Manufacture of basic iron and steel
272	การผลิตโลหะมีค่าและโลหะอื่นที่มีเชิงเหล็กขั้นมูลฐาน	84	10,179	10,129	1,525,289.5	45,059,895.8	38,152,169.6	6,907,726.2	Manufacture of basic precious and non-ferrous metals

ตาราง 1 สถิติฐานอุตสาหกรรมการผลิตในปี 2554 จำแนกตามประเภทอุตสาหกรรม ภาคกลาง พ.ศ. 2555 (ต่อ)

TABLE 1 SUMMARY OF BASIC STATISTICS FOR MANUFACTURING ESTABLISHMENTS IN 2011 BY CATEGORY OF INDUSTRY, CENTRAL REGION, 2012 (cont'd)

(พันบาท In Thousand Baht)

รหัส Code	ประเภทอุตสาหกรรม	จำนวน สถานประกอบการ Number of establishments	จำนวน คนทำงาน Number of persons engaged	ลูกจ้าง Employees		มูลค่าผลผลิต Value of gross output	ค่าใช้จ่าย ขั้นกลาง Intermediate consumption	มูลค่าเพิ่ม Value added	Category of industry
				จำนวน Number	ค่าตอบแทน แรงงาน Remuneration				
2720	การผลิตโลหะมีค่า และโลหะอื่นที่มีไม่ใช่เหล็ก ขั้นมูลฐาน	84	10,179	10,129	1,525,289.5	45,059,895.8	38,152,169.6	6,907,726.2	Manufacture of basic precious and non-ferrous metals
<b>273</b>	<b>การหล่อโลหะ</b>	<b>112</b>	<b>3,584</b>	<b>3,440</b>	<b>669,627.5</b>	<b>17,073,956.7</b>	<b>14,296,830.7</b>	<b>2,777,126.0</b>	<b>Casting of metals</b>
2731	การหล่อเหล็กและเหล็กกล้า	24	2,330	2,325	575,434.9	16,409,101.9	13,780,424.9	2,628,677.0	Casting of iron and steel
2732	การหล่อโลหะที่มีไม่ใช่เหล็ก	88	1,254	1,115	94,192.7	664,854.7	516,405.8	148,448.9	Casting of non-ferrous metals
<b>28</b>	<b>การผลิตผลิตภัณฑ์ที่ทำจากโลหะประดิษฐ์</b>	<b>5,535</b>	<b>74,035</b>	<b>66,925</b>	<b>8,378,440.5</b>	<b>128,014,078.7</b>	<b>101,255,853.7</b>	<b>26,758,225.0</b>	<b>Manufacture of fabricated metal products, except machinery and equipment</b>
	ยกเว้นเครื่องจักรและอุปกรณ์								
<b>281</b>	<b>การผลิตผลิตภัณฑ์ที่มีโครงสร้างเป็นโลหะ ถังน้ำ ที่เก็บน้ำ และเครื่องกำเนิดไอน้ำ</b>	<b>2,562</b>	<b>20,493</b>	<b>16,900</b>	<b>1,808,915.2</b>	<b>26,327,578.9</b>	<b>19,875,549.0</b>	<b>6,452,029.9</b>	<b>Manufacture of structural metal products, tanks, reservoirs and steam generators</b>
2811	การผลิตผลิตภัณฑ์ที่มีโครงสร้างเป็นโลหะ	2,536	19,447	15,866	1,688,933.2	23,364,683.5	17,231,091.0	6,133,592.5	Manufacture of structural metal products
2812	การผลิตถังน้ำ ที่เก็บน้ำ และภาชนะบรรจุที่ทำจากโลหะ	25	1,026	1,015	117,843.7	2,924,295.4	2,611,816.8	312,478.7	Manufacture of tanks, reservoirs and containers of metal
2813	การผลิตเครื่องกำเนิดไอน้ำ ยกเว้นหม้อน้ำร้อน (boiler) สำหรับการทำความร้อนจากส่วนกลาง	1	20	19	D	D	D	D	Manufacture of steam generators, except central heating hot water boilers
<b>289</b>	<b>การผลิตผลิตภัณฑ์โลหะประดิษฐ์อื่นๆ รวมทั้ง กิจกรรมด้านการบริการแก่ผู้ผลิตผลิตภัณฑ์โลหะประดิษฐ์</b>	<b>2,974</b>	<b>53,542</b>	<b>50,025</b>	<b>6,569,525.4</b>	<b>101,686,499.8</b>	<b>81,380,304.7</b>	<b>20,306,195.1</b>	<b>Manufacture of other fabricated metal products; service activities to producers of fabricated metal products</b>
2891	การผลิตผลิตภัณฑ์โลหะที่ทำขึ้นโดยวิธีการตี การกด การดัด การตีพิมพ์ และการรีดในรูปแบบต่างๆ รวมทั้งการผลิตโลหะผสม	397	9,321	8,892	1,354,899.7	22,781,515.2	17,671,827.2	5,109,688.1	Forging, pressing, stamping and roll-forming of metal; powder metallurgy
2892	การตกแต่งและการเคลือบโลหะ รวมทั้งการดำเนินการเกี่ยวกับวิศวกรรมเครื่องกลที่ได้รับค่าธรรมเนียมนับเป็นค่าตอบแทนหรือโดยการทำสัญญาจ้าง	2,048	17,859	15,432	1,622,247.4	18,582,429.8	13,772,073.7	4,810,356.1	Treatment and coating of metals; general mechanical engineering on a fee or contract basis
2893	การผลิตของมีคม เครื่องมือที่ใช้งานด้วยมือและเครื่องมือช่าง	335	9,486	9,014	1,258,178.4	13,972,776.2	9,302,576.2	4,670,200.0	Manufacture of cutlery, hand tools and general hardware

ตาราง 1 สถิติฐานอุตสาหกรรมการผลิตในปี 2554 จำแนกตามประเภทอุตสาหกรรม ภาคกลาง พ.ศ. 2555 (ต่อ)

TABLE 1 SUMMARY OF BASIC STATISTICS FOR MANUFACTURING ESTABLISHMENTS IN 2011 BY CATEGORY OF INDUSTRY, CENTRAL REGION, 2012 (cont'd)

รหัส Code	ประเภทอุตสาหกรรม	จำนวน สถานประกอบการ Number of establishments	จำนวน คนทำงาน Number of persons engaged	ลูกจ้าง Employees		มูลค่าผลผลิต Value of gross output	ค่าใช้จ่าย ขั้นกลาง Intermediate consumption	มูลค่าเพิ่ม Value added	Category of industry
				จำนวน Number	ค่าตอบแทน แรงงาน Remuneration				
2899	การผลิตผลิตภัณฑ์โลหะประดิษฐ์อื่น ๆ ซึ่งมีได้ จัดประเภทไว้ในที่อื่น	194	16,876	16,686	2,334,199.8	46,349,778.5	40,633,827.6	5,715,950.9	Manufacture of other fabricated metal products n.e.c.
<b>29</b>	<b>การผลิตเครื่องจักรและอุปกรณ์ ซึ่งไม่ได้จัดประเภท ไว้ในที่อื่น</b>	<b>1,417</b>	<b>67,288</b>	<b>65,822</b>	<b>9,864,149.4</b>	<b>283,372,077.5</b>	<b>239,136,209.2</b>	<b>44,235,868.4</b>	<b>Manufacture of machinery and equipment n.e.c.</b>
<b>291</b>	<b>การผลิตเครื่องจักรที่ใช้งานทั่วไป</b>	<b>322</b>	<b>33,611</b>	<b>33,352</b>	<b>5,469,359.2</b>	<b>174,108,473.0</b>	<b>151,404,944.0</b>	<b>22,703,529.0</b>	<b>Manufacture of general purpose machinery</b>
2911	การผลิตเครื่องยนต์เครื่องกังหัน ยานยนต์ เครื่องยนต์ที่ใช้กับอากาศยานยนต์และ รถจักรยาน/รถจักรยานยนต์	32	1,089	1,052	127,677.7	2,073,183.5	1,406,938.8	666,244.7	Manufacture of engines and turbines, except aircraft, vehicle and cycle engines
2912	การผลิตเครื่องสูบลม เครื่องอัด แก๊ส และวาล์ว	118	3,166	3,038	342,842.8	4,745,795.5	3,612,638.0	1,133,157.5	Manufacture of pumps, compressors, taps and valves
2913	การผลิตเบรค (ดรัมลูกปืน) เกียร์และเครื่องเกียร์ และอุปกรณ์ที่ใช้ขับเคลื่อน	18	2,277	2,268	312,134.5	6,736,990.5	4,709,876.5	2,027,114.0	Manufacture of bearings, gears, gearing and driving elements
2914	การผลิตเตาอบ เตาเผา และเครื่องฟืนหรือ เครื่องฉีดเชื้อเพลิงของเตาเผา	5	62	55	5,049.5	17,348.3	7,455.8	9,892.5	Manufacture of ovens, furnaces and furnace burners
2915	การผลิตอุปกรณ์ที่ใช้ในการยกและการขนย้าย	17	373	358	101,190.9	793,695.3	577,066.9	216,628.4	Manufacture of lifting and handling equipment
2919	การผลิตเครื่องจักรที่ใช้งานทั่วไปอื่น ๆ	132	26,645	26,582	4,580,463.9	159,741,459.9	141,090,968.1	18,650,491.8	Manufacture of other general purpose machinery
<b>292</b>	<b>การผลิตเครื่องจักรที่ใช้งานเฉพาะอย่าง</b>	<b>1,027</b>	<b>18,061</b>	<b>16,911</b>	<b>2,318,119.3</b>	<b>48,325,388.3</b>	<b>35,989,050.7</b>	<b>12,336,337.6</b>	<b>Manufacture of special purpose machinery</b>
2921	การผลิตเครื่องจักรที่ใช้ในการเกษตรและการป่าไม้	752	4,114	3,115	331,068.4	3,847,443.7	2,850,850.7	996,593.0	Manufacture of agricultural and forestry machinery
2922	การผลิตเครื่องมือกล	47	1,826	1,799	228,263.1	2,321,346.9	1,641,416.0	679,931.0	Manufacture of machine-tools
2924	การผลิตเครื่องจักรที่ใช้ในการทำเหมืองแร่ เหมืองหิน และการก่อสร้าง	36	1,389	1,386	190,804.0	2,623,944.1	1,906,644.4	717,299.8	Manufacture of machinery for mining, quarrying and construction
2925	การผลิตเครื่องจักรที่ใช้ในกระบวนการผลิตอาหาร เครื่องดื่ม และยาสูบ	21	2,093	2,081	237,211.9	3,630,092.1	2,859,258.2	770,833.9	Manufacture of machinery for food, beverage and tobacco processing

(พันบาท In Thousand Baht)

ตาราง 1 สถิติฐานอุตสาหกรรมการผลิตในปี 2554 จำแนกตามประเภทอุตสาหกรรม ภาคกลาง พ.ศ. 2555 (ต่อ)

TABLE 1 SUMMARY OF BASIC STATISTICS FOR MANUFACTURING ESTABLISHMENTS IN 2011 BY CATEGORY OF INDUSTRY, CENTRAL REGION, 2012 (cont'd)

(พันบาท In Thousand Baht)

รหัส Code	ประเภทอุตสาหกรรม	จำนวน สถานประกอบการ Number of establishments	จำนวน คนทำงาน Number of persons engaged	ลูกจ้าง Employees		มูลค่าผลผลิต Value of gross output	ค่าใช้จ่าย ขั้นกลาง Intermediate consumption	มูลค่าเพิ่ม Value added	Category of industry
				จำนวน จำนวน Number	ค่าตอบแทน แรงงาน Remuneration				
2926	การผลิตเครื่องจักรที่ใช้ในการผลิตสิ่งทอ เครื่องแต่งกาย และเครื่องหนัง	8	1,585	1,584	288,509.9	2,943,342.8	2,250,870.3	692,472.5	Manufacture of machinery for textile, apparel and leather production
2927	การผลิตอาวุธและกระสุน	8	222	214	32,873.0	322,469.0	207,756.0	114,713.0	Manufacture of weapons and ammunition
2929	การผลิตเครื่องจักรที่ใช้ในงานเฉพาะอย่างอื่นๆ	110	5,036	4,974	772,528.8	8,928,161.2	6,753,852.7	2,174,308.5	Manufacture of other special purpose machinery
<b>293</b>	<b>การผลิตเครื่องใช้ในบ้านเรือน ซึ่งไม่ได้จัดประเภท ไว้ในที่อื่น</b>	<b>68</b>	<b>15,616</b>	<b>15,559</b>	<b>2,076,670.8</b>	<b>60,938,216.3</b>	<b>51,742,214.5</b>	<b>9,196,001.8</b>	<b>Manufacture of domestic appliances n.e.c.</b>
2930	การผลิตเครื่องใช้ในบ้านเรือน ซึ่งไม่ได้จัดประเภท ไว้ในที่อื่น	68	15,616	15,559	2,076,670.8	60,938,216.3	51,742,214.5	9,196,001.8	Manufacture of domestic appliances n.e.c.
30	การผลิตเครื่องจักรสำนักงาน เครื่องทำบัญชี และเครื่องคำนวณ	34	13,930	13,923	2,019,342.3	49,191,439.5	45,331,828.2	3,859,611.3	Manufacture of office, accounting and computing machinery
300	การผลิตเครื่องจักรสำนักงาน เครื่องทำบัญชี และเครื่องคำนวณ	34	13,930	13,923	2,019,342.3	49,191,439.5	45,331,828.2	3,859,611.3	Manufacture of office, accounting and computing machinery
3000	การผลิตเครื่องจักรสำนักงาน เครื่องทำบัญชี และเครื่องคำนวณ	34	13,930	13,923	2,019,342.3	49,191,439.5	45,331,828.2	3,859,611.3	Manufacture of office, accounting and computing machinery
31	การผลิตเครื่องจักรและเครื่องอุปกรณไฟฟ้า ซึ่งไม่ได้จัดประเภทไว้ในที่อื่น	376	58,362	58,035	8,583,921.9	164,938,681.9	125,592,603.8	39,346,078.1	Manufacture of electrical machinery and apparatus n.e.c.
311	การผลิตมอเตอร์ไฟฟ้า เครื่องกำเนิดไฟฟ้า และหม้อแปลงไฟฟ้า	224	18,865	18,601	2,894,112.7	73,112,860.3	53,996,429.1	19,116,431.2	Manufacture of electric motors, generators and transformers
3110	การผลิตมอเตอร์ไฟฟ้า เครื่องกำเนิดไฟฟ้า และหม้อแปลงไฟฟ้า	224	18,865	18,601	2,894,112.7	73,112,860.3	53,996,429.1	19,116,431.2	Manufacture of electric motors, generators and transformers
312	การผลิตอุปกรณ์เพื่อการจ่ายและควบคุม กระแสไฟฟ้า	44	7,252	7,226	897,344.9	16,466,606.2	12,792,716.9	3,673,889.3	Manufacture of electricity distribution and control apparatus
3120	การผลิตอุปกรณ์เพื่อการจ่ายและควบคุมกระแสไฟฟ้า	44	7,252	7,226	897,344.9	16,466,606.2	12,792,716.9	3,673,889.3	Manufacture of electricity distribution and control apparatus
313	การผลิตลวดและเคเบิลที่หุ้มฉนวน	47	11,232	11,228	1,544,053.6	17,944,587.9	13,934,574.7	4,010,013.3	Manufacture of insulated wire and cable

ตาราง 1 สถิติฐานอุตสาหกรรมการผลิตในปี 2554 จำแนกตามประเภทอุตสาหกรรม ภาคกลาง พ.ศ. 2555 (ต่อ)

TABLE 1 SUMMARY OF BASIC STATISTICS FOR MANUFACTURING ESTABLISHMENTS IN 2011 BY CATEGORY OF INDUSTRY, CENTRAL REGION, 2012 (cont'd)

(พันบาท In Thousand Baht)

รหัส Code	ประเภทอุตสาหกรรม Industry	จำนวน สถานประกอบการ Number of establishments	จำนวน คนทำงาน Number of persons engaged	ลูกจ้าง Employees		มูลค่าผลผลิต Value of gross output	ค่าใช้จ่าย ขั้นกลาง Intermediate consumption	มูลค่าเพิ่ม Value added	Category of industry
				จำนวน Number	ค่าตอบแทน แรงงาน Remuneration				
3130	การผลิตลวดและเคเบิลที่หุ้มฉนวน	47	11,232	11,228	1,544,053.6	17,944,587.9	13,934,574.7	4,010,013.3	Manufacture of insulated wire and cable
314	การผลิตหม้อสะสมไฟฟ้า เซลล์ปฐมภูมิและ แบตเตอรี่ปฐมภูมิ	7	1,157	1,155	213,942.9	4,256,990.5	3,403,715.0	853,275.5	Manufacture of accumulators, primary cells and primary batteries
3140	การผลิตหม้อสะสมไฟฟ้า เซลล์ปฐมภูมิ และ แบตเตอรี่ปฐมภูมิ	7	1,157	1,155	213,942.9	4,256,990.5	3,403,715.0	853,275.5	Manufacture of accumulators, primary cells and primary batteries
315	การผลิตหลอดไฟฟ้าและเครื่องอุปกรณ์สำหรับ ให้แสงสว่าง	18	1,419	1,407	156,568.0	2,703,119.3	2,143,137.9	559,981.4	Manufacture of electric lamps
3150	การผลิตหลอดไฟฟ้าและเครื่องอุปกรณ์สำหรับ ให้แสงสว่าง	18	1,419	1,407	156,568.0	2,703,119.3	2,143,137.9	559,981.4	Manufacture of electric lamps
319	การผลิตเครื่องอุปกรณ์ไฟฟ้าอื่นๆ ซึ่งมิได้ จัดประเภทไว้ในที่อื่น	37	18,438	18,418	2,877,899.8	50,454,517.7	39,322,030.3	11,132,487.4	Manufacture of other electrical equipment n.e.c.
3190	การผลิตเครื่องอุปกรณ์ไฟฟ้าอื่นๆ ซึ่งมิได้ จัดประเภทไว้ในที่อื่น	37	18,438	18,418	2,877,899.8	50,454,517.7	39,322,030.3	11,132,487.4	Manufacture of other electrical equipment n.e.c.
32	การผลิตอุปกรณ์และเครื่องอุปกรณ์วิทยุ โทรทัศน์ และการสื่อสาร	201	97,684	97,660	16,243,710.5	445,994,866.0	349,953,000.8	96,041,865.2	Manufacture of radio, television and communication equipment and apparatus
321	การผลิตหลอดอิเล็กทรอนิกส์และส่วนประกอบ อิเล็กทรอนิกส์อื่นๆ	159	82,201	82,190	13,786,271.1	366,285,527.8	293,890,446.4	72,395,081.4	Manufacture of electronic valves and tubes and other electronic components
3210	การผลิตหลอดอิเล็กทรอนิกส์ และส่วนประกอบ อิเล็กทรอนิกส์อื่นๆ	159	82,201	82,190	13,786,271.1	366,285,527.8	293,890,446.4	72,395,081.4	Manufacture of electronic valves and tubes and other electronic components
322	การผลิตเครื่องส่งสัญญาณโทรทัศน์และวิทยุ และ เครื่องอุปกรณ์รับโทรทัศน์และวิทยุ และ เครื่องอุปกรณ์รับโทรศัพท์และโทรเลข	10	1,809	1,809	192,793.8	4,070,483.2	3,384,080.5	686,402.7	Manufacture of television and radio transmitters and apparatus for line telephony and line telegraphy
3220	การผลิตเครื่องส่งสัญญาณโทรทัศน์และวิทยุ และ เครื่องอุปกรณ์รับโทรทัศน์และโทรเลข แบบใช้สาย	10	1,809	1,809	192,793.8	4,070,483.2	3,384,080.5	686,402.7	Manufacture of television and radio transmitters and apparatus for line telephony and line telegraphy





ตาราง 1 สถิติฐานอุตสาหกรรมการผลิตในปี 2554 จำแนกตามประเภทอุตสาหกรรม ภาคกลาง พ.ศ. 2555 (ต่อ)

TABLE 1 SUMMARY OF BASIC STATISTICS FOR MANUFACTURING ESTABLISHMENTS IN 2011 BY CATEGORY OF INDUSTRY, CENTRAL REGION, 2012 (cont'd)

(พันบาท In Thousand Baht)

รหัส Code	ประเภทอุตสาหกรรม	จำนวน		ลูกจ้าง Employees		มูลค่าผลผลิต Value of gross output	ค่าใช้จ่าย ขั้นกลาง Intermediate consumption	มูลค่าเพิ่ม Value added	Category of industry
		จำนวน Number of establishments	จำนวน Number of persons engaged	จำนวน Number	ค่าตอบแทน แรงงาน Remuneration				
<b>333</b>	<b>การผลิตนาฬิกา</b>			<b>987</b>		<b>5,521,212.2</b>	<b>4,872,059.6</b>	<b>649,152.7</b>	<b>Manufacture of watches and clocks</b>
3330	การผลิตนาฬิกา	4	987	987	180,999.3	5,521,212.2	4,872,059.6	649,152.7	Manufacture of watches and clocks
<b>34</b>	<b>การผลิตยานยนต์ รถพ่วงและรถกึ่งรถพ่วง</b>			<b>123,329</b>		<b>853,958,219.9</b>	<b>664,018,188.9</b>	<b>189,940,031.0</b>	<b>Manufacture of motor vehicles, trailers and semi-trailers</b>
<b>341</b>	<b>การผลิตยานยนต์</b>			<b>15,554</b>		<b>257,129,041.5</b>	<b>204,626,473.4</b>	<b>52,502,568.1</b>	<b>Manufacture of motor vehicles</b>
3410	การผลิตยานยนต์	32	15,573	15,554	2,237,811.0	257,129,041.5	204,626,473.4	52,502,568.1	Manufacture of motor vehicles
<b>342</b>	<b>การผลิตตัวถัง (coachwork) สำหรับยานยนต์ รวมทั้งการผลิตรถพ่วงและรถกึ่งรถพ่วง</b>			<b>1,911</b>		<b>13,658,805.8</b>	<b>5,094,659.1</b>	<b>8,564,146.7</b>	<b>Manufacture of bodies (coachwork) for motor vehicles; manufacture of trailers and semi-trailers</b>
3420	การผลิตตัวถัง (coachwork) สำหรับยานยนต์ รวมทั้งการผลิตรถพ่วง และรถกึ่งรถพ่วง	88	2,014	1,911	244,382.3	13,658,805.8	5,094,659.1	8,564,146.7	Manufacture of bodies (coachwork) for motor vehicles; manufacture of trailers and semi-trailers
<b>343</b>	<b>การผลิตส่วนประกอบและอุปกรณ์ประกอบ สำหรับยานยนต์และเครื่องยนต์และเครื่องยนต์</b>			<b>105,864</b>		<b>583,170,372.7</b>	<b>454,297,056.5</b>	<b>128,873,316.2</b>	<b>Manufacture of parts and accessories for motor vehicles and their engines</b>
3430	การผลิตส่วนประกอบและอุปกรณ์ประกอบ สำหรับยานยนต์ และเครื่องยนต์	404	105,971	105,864	17,664,211.9	583,170,372.7	454,297,056.5	128,873,316.2	Manufacture of parts and accessories for motor vehicles and their engines
<b>35</b>	<b>การผลิตเครื่องอุปโภคบริโภคอื่น ๆ</b>			<b>12,849</b>		<b>25,601,831.3</b>	<b>20,472,953.8</b>	<b>5,128,877.5</b>	<b>Manufacture of other transport equipment</b>
<b>351</b>	<b>การต่อเรือและการซ่อมเรือ</b>			<b>1,174</b>		<b>7,292,725.4</b>	<b>5,825,407.1</b>	<b>1,467,318.3</b>	<b>Building and repairing of ships and boats</b>
3511	การต่อเรือและการซ่อมเรือ	104	1,287	1,174	118,736.0	7,292,725.4	5,825,407.1	1,467,318.3	Building and repairing of ships
3512	การต่อเรือและการซ่อมเรือที่ใช้เพื่อความสำราญและการกีฬา	95	1,154	1,051	104,835.2	7,087,091.2	5,706,388.7	1,380,702.5	Building and repairing of pleasure and sporting boats
		9	133	123	13,900.8	205,634.2	119,018.4	86,615.8	Building and repairing of pleasure and sporting boats
<b>353</b>	<b>การผลิตอากาศยานและยานอวกาศ</b>			<b>133</b>		<b>D</b>	<b>D</b>	<b>D</b>	<b>Manufacture of aircraft and spacecraft</b>
3530	การผลิตอากาศยาน และยานอวกาศ	2	134	133	D	D	D	D	Manufacture of aircraft and spacecraft
<b>359</b>	<b>การผลิตเครื่องอุปโภคบริโภคอื่น ๆ ซึ่งมิได้จัดประเภทไว้ในที่อื่น</b>			<b>11,542</b>		<b>18,138,664.9</b>	<b>14,561,143.8</b>	<b>3,577,521.1</b>	<b>Manufacture of transport equipment n.e.c.</b>
3591	การผลิตรถจักรยานยนต์	120	11,666	11,542	1,883,758.8	18,138,664.9	14,561,143.8	3,577,521.1	Manufacture of transport equipment n.e.c.
		105	11,579	11,472	1,878,024.6	18,045,711.5	14,501,506.1	3,544,205.4	Manufacture of motorcycles



TABLE 1 SUMMARY OF BASIC STATISTICS FOR MANUFACTURING ESTABLISHMENTS IN 2011 BY CATEGORY OF INDUSTRY, CENTRAL REGION, 2012 (cont'd)

(พันบาท In Thousand Baht)

รหัส Code	ประเภทอุตสาหกรรม Industry	จำนวน Number of		ลูกจ้าง Employees		มูลค่าผลผลิต Value of gross output	ค่าใช้จ่าย ขั้นกลาง Intermediate consumption	มูลค่าเพิ่ม Value added	Category of industry
		สถานประกอบการ establishments	คนทำงาน persons engaged	จำนวน Number	ค่าตอบแทน แรงงาน Remuneration				
3599	การผลิตเครื่องอุปโภคบริโภคอื่น ๆ ซึ่งมีได้ จัดประเภทไว้ในที่อื่น	15	87	70	5,734.3	92,953.3	59,637.7	33,315.7	Manufacture of other transport equipment n.e.c.
36	การผลิตเฟอร์นิเจอร์ รวมทั้งการผลิตซึ่งมีได้ จัดประเภทไว้ในที่อื่น	6,561	66,801	57,135	6,459,586.2	52,954,486.0	39,701,385.9	13,253,100.1	Manufacture of furniture; manufacturing n.e.c.
361	การผลิตเฟอร์นิเจอร์	1,616	37,969	35,686	4,260,885.4	35,064,471.9	26,553,754.8	8,510,717.1	Manufacture of furniture
3610	การผลิตเฟอร์นิเจอร์	1,616	37,969	35,686	4,260,885.4	35,064,471.9	26,553,754.8	8,510,717.1	Manufacture of furniture
369	การผลิต ซึ่งมีได้จัดประเภทไว้ในที่อื่น	4,945	28,832	21,450	2,198,700.8	17,890,014.1	13,147,631.0	4,742,383.0	Manufacturing n.e.c.
3691	การผลิตเครื่องเพชรพลอยและรูปพรรณ และ ของที่เกี่ยวข้อง	1,383	6,559	4,577	399,370.2	4,253,717.0	2,788,305.3	1,465,411.7	Manufacture of jewellery and related articles
3692	การผลิตเครื่องดนตรี	74	299	161	10,517.7	50,907.8	28,482.7	22,425.1	Manufacture of musical instruments
3693	การผลิตเครื่องกีฬา	27	4,284	4,266	566,802.9	4,996,337.1	3,850,380.8	1,145,956.3	Manufacture of sports goods
3694	การผลิตของเล่นเกมและของเล่น	257	4,997	4,698	597,398.1	3,061,732.2	2,487,220.3	574,511.9	Manufacture of games and toys
3699	การผลิตอื่น ๆ ซึ่งมีได้จัดประเภทไว้ในที่อื่น	3,204	12,712	7,748	624,611.9	5,527,320.0	3,993,242.0	1,534,078.0	Other manufacturing n.e.c.
37	การนำผลิตภัณฑ์กลับมาผลิตเป็นวัตถุดิบใหม่	131	1,556	1,366	143,338.6	32,337,947.3	25,137,422.1	7,200,525.2	Recycling
371	การนำเศษและของที่ใช้ไม่ได้จำพวกโลหะ มาผลิตเป็นวัตถุดิบใหม่	48	467	409	45,365.7	11,048,056.4	8,589,695.0	2,458,361.4	Recycling of metal waste and scrap
3710	การนำเศษและของที่ใช้ไม่ได้จำพวกโลหะมาผลิต เป็นวัตถุดิบใหม่	48	467	409	45,365.7	11,048,056.4	8,589,695.0	2,458,361.4	Recycling of metal waste and scrap
372	การนำเศษและของที่ใช้ไม่ได้จำพวกโลหะ	83	1,089	957	97,972.9	21,289,890.9	16,547,727.0	4,742,163.8	Recycling of non-metal waste and scrap
3720	การนำเศษและของที่ใช้ไม่ได้จำพวกโลหะมาผลิต เป็นวัตถุดิบใหม่	83	1,089	957	97,972.9	21,289,890.9	16,547,727.0	4,742,163.8	Recycling of non-metal waste and scrap
45	การก่อสร้าง	2	38	35	D	D	D	D	Construction
454	การสร้างอาคารใช้สอย	2	38	35	D	D	D	D	Building completion
4540	การสร้างอาคารใช้สอย	2	38	35	D	D	D	D	Building completion
72	กิจกรรมด้านคอมพิวเตอร์และกิจการที่เกี่ยวข้อง	19	426	404	48,578.3	959,902.9	740,507.3	219,395.6	Computer and related activities

TABLE 1 SUMMARY OF BASIC STATISTICS FOR MANUFACTURING ESTABLISHMENTS IN 2011 BY CATEGORY OF INDUSTRY, CENTRAL REGION, 2012 (cont'd)

(พันบาท In Thousand Baht)

รหัส Code	ประเภทอุตสาหกรรม	จำนวน สถานประกอบการ Number of establishments	จำนวน คนทำงาน Number of persons engaged	ลูกจ้าง Employees		มูลค่าผลผลิต Value of gross output	ค่าใช้จ่าย ขั้นกลาง Intermediate consumption	มูลค่าเพิ่ม Value added	Category of industry
				จำนวน จำนวน Number	ค่าตอบแทน แรงงาน Remuneration				
<b>725</b>	<b>การบำรุงรักษาและการซ่อมแซมเครื่องจักร สำนักงาน เครื่องทำปฏิกิริยา และเครื่องคำนวณ</b>	<b>19</b>	<b>426</b>	<b>404</b>	<b>48,578.3</b>	<b>959,902.9</b>	<b>740,507.3</b>	<b>219,395.6</b>	<b>Maintenance and repair of office, accounting and computing machinery</b>
7250	การบำรุงรักษาและการซ่อมแซมเครื่องจักรสำนักงาน เครื่องทำปฏิกิริยา และเครื่องคำนวณ	19	426	404	48,578.3	959,902.9	740,507.3	219,395.6	Maintenance and repair of office, accounting and computing machinery
<b>90</b>	<b>กิจกรรมด้านการกำจัดสิ่งปฏิกูลและขยะ การสุขาภิบาล และกิจกรรมที่คล้ายกัน</b>	<b>40</b>	<b>480</b>	<b>432</b>	<b>49,834.9</b>	<b>557,147.8</b>	<b>387,666.8</b>	<b>169,481.0</b>	<b>Sewage and refuse disposal, sanitation and similar activities</b>
<b>900</b>	<b>กิจกรรมด้านการกำจัดสิ่งปฏิกูลและขยะ การสุขาภิบาล และกิจกรรมที่คล้ายกัน</b>	<b>40</b>	<b>480</b>	<b>432</b>	<b>49,834.9</b>	<b>557,147.8</b>	<b>387,666.8</b>	<b>169,481.0</b>	<b>Sewage and refuse disposal, sanitation and similar activities</b>
9000	กิจกรรมด้านการกำจัดสิ่งปฏิกูลและขยะ การสุขาภิบาล และกิจกรรมที่คล้ายกัน	40	480	432	49,834.9	557,147.8	387,666.8	169,481.0	Sewage and refuse disposal, sanitation and similar activities

หมายเหตุ : D หมายถึง ตัวเลขที่ไม่เปิดเผย

Note : D means disclosure prohibited.

## APPENDIX A METHODOLOGY

### 1. Sample Design

#### 1.1 Establishments with 1 – 10 persons engaged

The stratified systematic sampling was adopted for the survey. Bangkok and each province was constituted a stratum. The sampling units were establishments.

##### 1) Stratification

Bangkok and each province was constituted a stratum. There were altogether 77 strata. Each stratum was classified by TSIC at activities level into 409 sub-stratum.

##### 2) Selection of Sampling Unit

The sample selection of establishments was done by systematic sampling and performed separately and independently in each sub-stratum. The total sample were 61,782 from 388,183 establishments.

#### 1.2 Establishments with 11 persons engaged and over

All the establishments with 11 persons engaged and over were completely enumerated. There were 36,444 establishments.

In summary, the total number of sample establishments selected for enumeration were 98,226 classified by region and size as follows :

region	Total	1 – 10 persons engaged	11 persons engaged and over
Bangkok	13,221	4,609	8,612
Vicinity	14,714	5,047	9,667
Central	19,173	12,668	6,505
North	19,090	15,049	4,041
Northeast	21,364	15,747	5,617
South	10,664	8,662	2,002
Whole kingdom	98,226	61,782	36,444

### 2. Estimation method

The survey results were presented at regional level namely Bangkok, Vicinity (Samut Prakan, Nonthaburi, Pathum Thani, Nakhon Pathom and Samut Sakhon), the North, the Northeast and the South. All the establishments were classified by TSIC at activities level and divided into 6 sizes according to number of persons engaged as follows:

Size of establishment	1	2	3	4	5	6
Number of persons engaged	1 – 15	16 – 25	26 – 30	31 – 50	51 – 200	> 200

Let,

$$q = 1, 2, 3, \dots, n_{hijklmp} \quad (\text{sample establishment})$$

$$p = 1, 2, 3, \dots, 12 \quad (\text{size of establishment})$$

$$m = 1, 2, 3, \dots, 409 \quad (\text{activity})$$

$$l = 1, 2, 3, \dots, 164 \quad (\text{class})$$

$$k = 1, 2, 3, \dots, 78 \quad (\text{group})$$

$$j = 1, 2, 3, \dots, 28 \quad (\text{division})$$

$$i = 1, 2, 3, \dots, A_h \quad (\text{province})$$

$$h = 1, 2, 3, 4, 5, 6 \quad (\text{region})$$

### 2.1 The estimation for establishment with 1 – 10 persons engaged

The estimation total number of characteristics  $X$  of the establishments with 1 – 10 persons engaged for the  $m^{\text{th}}$  activity,  $l^{\text{th}}$  class,  $k^{\text{th}}$  group,  $j^{\text{th}}$  division,  $i^{\text{th}}$  province,  $h^{\text{th}}$  region was based on the formula:

$$\hat{X}'_{hijklm} = \sum_{i=1}^{A_h} \hat{X}'_{hijklm}$$

where

$\hat{X}'_{hijklm}$  is the estimate of the total number of characteristics  $X$  of the establishments with 1 – 10 persons engaged for the  $m^{\text{th}}$  activity,  $l^{\text{th}}$  class,  $k^{\text{th}}$  group,  $j^{\text{th}}$  division,  $i^{\text{th}}$  province,  $h^{\text{th}}$  region. Where

$$\hat{X}'_{hijklm} = w'_{hijklm} \sum_{p=1}^2 \sum_{q=1}^{n_{hijklmp}} x_{hijklmpq}$$

$x_{hijklmpq}$  is the value of characteristics  $X$  for the  $q^{\text{th}}$  sample establishment,  $p^{\text{th}}$  size of establishment,  $m^{\text{th}}$  activity,  $l^{\text{th}}$  class,  $k^{\text{th}}$  group,  $j^{\text{th}}$  division,  $i^{\text{th}}$  province,  $h^{\text{th}}$  region.

$w'_{hijklm}$  is the weighting factor of the establishment with 1 – 10 persons engaged for the  $m^{\text{th}}$  activity,  $l^{\text{th}}$  class,  $k^{\text{th}}$  group,  $j^{\text{th}}$  division,  $i^{\text{th}}$  province,  $h^{\text{th}}$  region. Where

$$w'_{hijklm} = \frac{N'_{hijklm}}{n'_{hijklm}}$$

$N'_{hijklm}$  is the total number of the establishments with 1 – 10 persons engaged for the  $m^{th}$  activity,  $l^{th}$  class,  $k^{th}$  group,  $j^{th}$  division,  $i^{th}$  province,  $h^{th}$  region.

$n'_{hijklm}$  is the total number of the sample establishments with 1 – 10 persons engaged for the  $m^{th}$  activity,  $l^{th}$  class,  $k^{th}$  group,  $j^{th}$  division,  $i^{th}$  province,  $h^{th}$  region.

$A_h$  is the total provinces in the  $h^{th}$  region, where  $\sum_{h=1}^6 A_h = 77$

## 2.2 The estimation for establishment with 11 persons engaged and over

The estimation total number of characteristics  $X$  of the establishments with 11 persons engaged and over ( $p = 3, 4, 5, \dots, 12$ ) for the  $m^{th}$  activity,  $l^{th}$  class,  $k^{th}$  group,  $j^{th}$  division,  $i^{th}$  province,  $h^{th}$  region was based on the formula:

$$\hat{X}_{hijklmp} = \sum_{i=1}^{A_h} \hat{X}_{hijklmp}$$

where

$\hat{X}_{hijklmp}$  is the estimate of the total number of characteristics  $X$  of the establishments for the  $p^{th}$  size of establishment,  $m^{th}$  activity,  $l^{th}$  class,  $k^{th}$  group,  $j^{th}$  division,  $i^{th}$  province,  $h^{th}$  region. Where

$$\hat{X}_{hijklmp} = \frac{N_{hijklmp}}{N'_{hijklmp}} \sum_{q=1}^{n_{hijklmp}} X_{hijklmpq}$$

$X_{hijklmpq}$  is the value of characteristics  $X$  for the  $q^{th}$  sample establishment,  $p^{th}$  size of establishment,  $m^{th}$  activity,  $l^{th}$  class,  $k^{th}$  group,  $j^{th}$  division,  $i^{th}$  province,  $h^{th}$  region.

$N_{hijklmp}$  is the total number of the establishments for the  $p^{th}$  size of establishment,  $m^{th}$  activity,  $l^{th}$  class,  $k^{th}$  group,  $j^{th}$  division,  $i^{th}$  province,  $h^{th}$  region.

$N'_{hijklmp}$  is the total number of the responding establishments for the  $p^{th}$  size of establishment,  $m^{th}$  activity,  $l^{th}$  class,  $k^{th}$  group,  $j^{th}$  division,  $i^{th}$  province,  $h^{th}$  region.

## 2.3 The estimation of coefficient of variation of the estimate of the total number

1) The estimation of the variance of the estimate of the total number of characteristics  $X$  of the establishments with 1 – 10 persons engaged for the  $m^{th}$  activity,  $l^{th}$  class,  $k^{th}$  group,  $j^{th}$  division,  $i^{th}$  province,  $h^{th}$  region was based on the formula:

$$\hat{V}(\hat{X}'_{hijklm}) = N_{hijklm}(N_{hijklm} - n_{hijklm}) \frac{s_{hijklm}^2}{n_{hijklm}}$$

where

$$s_{hijklm}^2 = \frac{1}{n_{hijklm} - 1} \left[ \sum_{q=1}^{n_{hijklm}} x_{hijklmq}^2 - \frac{\left( \sum_{q=1}^{n_{hijklm}} x_{hijklmq} \right)^2}{n_{hijklm}} \right]$$

2) The estimation of the coefficient of variation of the estimate of the total number of characteristics  $X$  of the establishments with 1 – 10 persons engaged for the  $m^{th}$  activity,  $l^{th}$  class,  $k^{th}$  group,  $j^{th}$  division,  $h^{th}$  region was based on the formula:

$$c.v \cdot hjklm = \frac{\sqrt{\sum_{i=1}^{A_h} \hat{V}(\hat{X}'_{hijklm})}}{\sum_{i=1}^{A_h} \hat{X}'_{hijklm}}$$

### 3. Data Collection

The interviewing method was employed in data collection. The enumerators who are permanent and temporary staff of the National Statistical Office were sent out to interview the owners or the entrepreneurs of manufacturing establishments during May 1 to August 31, 2012.

### 4. Data Processing

The information of establishments in provincial areas was processed at the provincial office with the technical supports from the central office, e.g. preparation of the software programs for data entry and tabulation, and drafting form of the report. Those data were aggregated to regions and the whole kingdom, as well as the detailed information of the establishments were processed at the central office.

### 5. In Round Figures

The summation of each amount may not equal to the total due to rounding.

## 6. Errors of the Data

Data presented in this report might be subject to sampling and non-sampling errors. For instance, errors from the imputation for missing values and non-response, intentional misreporting and errors arising at coding and data entry stages. However, the NSO tried its best to minimize such errors, thus the data should be used with appropriate cautions.

## 7. Data Presentation and Reporting

Results of the operational information of manufacturing establishments are presented into 3 levels of publication.

- 1) Preliminary report of the region and the whole kingdom level.
- 2) Provincial level report consists of totally 77 volumes.
- 3) Regional and Whole Kingdom level report of consists of 7 volumes, i.e. Bangkok, Vicinity, Central region, Northern region, Northeastern region, Southern region and Whole Kingdom.

## APPENDIX B

### DEFINITIONS

#### Concepts and definitions

##### 1. Manufacturing establishments

Refer to establishments engaged in manufacturing which is defined as the mechanical or chemical transformation of substances into new products whether the work is performed by power-driven machines or by hand, whether it is done in a factory, a workshop or a home, and whether the products are sold wholesale or retail. The assembly of component parts of manufactured products is considered manufacturing.

##### 2. Manufacturing industry classification

In conducting the 2012 Business and Industrial Census, manufacturing industry activities are classified according to the Thailand Standard Industrial Classification (TSIC 2009) category D, E and J only division 58. The arrangement of TSIC structure are as follows;

**Divisions** are the sub-sections identified by the first two digits code. There are totally 28 divisions ranging from 10 – 33, 37 – 39 and 58

**Groups** are the sub-divisions and identified by first three digits code. There are totally 78 groups ranging from 101 – 332, 370 – 390 and 581 - 582

**Classes** are the sub-groups and identified by first four digits code. There are totally 164 classes ranging from 1011 – 3320, 3700 – 3900 and 5811 – 5820

**Activities** are the single industries activities in the class and identified by fine digits code. There are totally 409 activities ranging from 10111 – 33200, 37000 – 39000 and 58111 – 58203

##### 3. Form of legal organization

###### 3.1 Individual proprietor

Refers to a privately-owned establishment or an establishment owned by organized in the form of partnership, but not registered.

###### 3.2 Juristic partnership

Refers to an establishment which is legally registered by at least 2 persons who were bound together to form and share there responsibilities in a business.

###### 3.3 Company limited or Public company limited

###### *Company limited*

Refers to an establishment, which was established and legally registered by an initiative group of at least 7 persons.

###### *Public company limited*

Refers to an establishment, which was established and legally registered by an initiative group of at least 15 persons.



### **3.4 Government or State enterprise**

Refers to an establishment, which entirely owned by the government or more than 50 percent of its shares belonged to the government.

### **3.5 Cooperatives**

Refers to an establishment, which was organized on cooperative lines and registered under the Cooperation Act. With an initiative group of not less than 10 persons.

### **3.6 Others**

Refers to establishments other than those mentioned earlier.

## **4. Form of economic organization**

### **4.1 Single unit**

Refers to an establishment, which was not a branch of any establishment or which had no branch or subsidiary

**4.2 Head office** is a head quarter establishment, which owned or controlled their branches or subsidiary unit.

### **4.3 Branch or subsidiary**

Refers to an establishment, which was a branch or a subsidiary of another establishment.

## **5. Registered capital**

Refers to capital permitted by the government officials in setting up of the establishment in the form of corporation. This capital is not defined as each on delivery or ready money from the share holders but it represents how much money the establishment used to run the business

## **6. Capacity Utilization**

Refers to the proportion of production and capacity.

## **7. Persons engaged**

This refers to paid and unpaid workers working at the end of the pay period nearest to December of the year. It also included persons who normally worked in the establishments but were absent during the referred period due to illness or on leave with pay, but excluded those persons who were on leave for military services or one who had obtained long leave or were on strike.

**Persons engaged in an establishment were classified as follow;**

### **7.1 Unpaid workers**

The owners or business partners who managed or participated in the management of establishment; all persons living in the household of any proprietors of the owners and working in the establishment at least 20 hours a week without regular pay.

## 7.2 Operatives

Refer to persons who were directly engaged in the production or other related activities of the establishment and received pay in terms of wages or salaries.

*Skill labour* refer to workers in production line who have been train at least 3 months or who have work experience at least 5 years in specific works, e.g. special in machine maintenance producers or setting equipment, machine controller and assembler etc.

*Unskill labour* refer to workers in production line who have been train before work at least 2 weeks, e.g. Machine tenders, worker in factories and caretakers, etc.

## 7.3 Other employees

Refer to all employees other than operatives as define earlier. They included administrative, technical and clerical personnel such as salaried managers and directors, laboratory and research workers, clerks, typists, book-keepers, administrative supervisors, salesmen and the like.

### Excluded the persons engaged were as follows;

(1) Managers or directors paid solely for their attendance at meeting of the board of director;

(2) Persons from other establishment working at this establishment;

(3) Home workers;

(4) Persons who were on leave for military services or one who had obtained long leave or were on strike;

(5) Persons who were employed to work occasionally such as laborer and sale agents who do not receive regular pay.

(6) Leased employment refer the employee in the manufacturing process by employment agencies or similar organization to the industrial establishment. Employment agencies of this kind supervise the employees who are under the control (direction and supervision) of the clients of employment agencies. Leased employees are on the payroll of the employment agency and not on the payroll of the establishment paying the fee. The information on leases employment is useful for the meaningful productivity analysis of the industrial production units which actually use the labour inputs of the leased employees. The following are excluded from the leased employment:

- Temporary staffing obtained from a staffing services
- Contractors, subcontractors or independent contractors
- Purchased or managed service, such as janitorial, guard or landscape services
- Professional or technical services purchased from another firm, such as software consulting computer programming engineering or accounting services.

## 8. Remuneration

### 8.1 Wages/salaries

Refer to all payments paid to the employees during January - December 2011, whether they were paid by monthly, weekly, daily, hourly or piece-work basis.

## **8.2 Overtime, bonus, special payment, cost of living allowance and commission**

Refer to all payments paid to employees for an extra work.

## **8.3 Fringe benefits**

Refer to all payments in addition to wages or salaries paid to employees such as food, beverages, lodgings, rent, medical care, transportation recreational and entertainment services, etc. Payments might be in cash or in kind.

## **8.4 Employer's contribution to social security**

Refers to all payments made by employers in respect of their employees, to social security schemes for the benefits received by the employees, in respect of absence from work during employment, injury, accident disability, maternity and death. Those contributions are, for example, social security fund, workmen's compensation fund and health insurance, etc.

## **9. Purchase of materials and components**

Refer to the total value of raw materials, parts and components purchased by establishments, head office or purchasing agencies for production during January-December, 2011. It includes value of those purchased or owned by the establishment but consumed by other enterprises in making products for the establishment under contract. The value also includes cost of transportation, custom duties and other expenses related.

## **10. Cost of fuels**

Refer to the cost of all fuels consumed for heat and power, except fuels that enter the product.

## **11. Cost of electricity used in production process**

Refer to the total value of electricity purchased by the establishment during January - December, 2011. It also includes the value of electricity generated in generating section of other establishment in the same enterprise.

## **12. Cost of repair and maintenance work done by others**

This covers the total cost of current repair and maintenance services on buildings and other fixed assets of the establishment. Current repair and maintenance services are those required to make good of any breakage or to keep fixed assets in proper working condition, including those of other establishments in the same enterprise.

## **13. Purchase of goods for resale**

Refer to cost of all goods purchased to be resold without any transformation or processing.

## **14. Cost of contract and commission work**

Refer to the total amount paid to other establishments for their work done or services rendered. Generally, materials are supplies by the customers.

#### **15. Fees paid for the leased employees**

Refer to an approximation to the compensation of employees, the fees paid by the establishment to the employment agencies in lieu of their service should be collected.

#### **16. Value of stocks**

This refers to the values of stocks of goods, all materials, parts and components, owned by the establishments, regardless of where they were kept.

*Value of stocks at the beginning of the year* refer to the value of goods, all materials, parts and components, as of January 1, 2011.

*Value of stocks at the end of the year* refer to the value of goods, all materials, parts and components, as of December 31, 2011.

#### **17. Change in value of stocks**

Refer to the difference between the value of stocks at the end of the year 2011, and at the beginning of the year 2012, (Value at the end -Value at the beginning of the year)

#### **18. Other operating expenses**

Refer to other expenses paid for operating the business. It includes amounts paid for rent on land, rent on building, depreciation of all fixed assets, water supply, electricity (excluding cost of electricity used in production) postage, telegram, telephone, interest paid, bad debt, advertising, etc.

#### **19. Sales of goods produced**

Refer to the value of sales, during January 1 - December 31, 2011, of all goods produced either by the establishment itself, or by other establishments under contract and commission as well as the value of goods produced for own use or providing to employees as of fringe benefits. Included are value of goods transferred from the producing establishment to their head office and branches or to their wholesale and retail organizations under the same ownership and value of sales of scrap and refuse.

#### **20. Sales of goods purchased for resale**

Refer to value of all goods that were resold without any transformation or processing.

#### **21. Receipts for contract and commission work**

This item includes the value of contract and commission work done for others on materials owned by them. Similar work done for other establishments of the same enterprise should be included and valued at an estimated market price or the actual cost. Excluded is the value of material supplied to the establishment doing the contract work.

## 22. Receipts for repair and installation work done for others

This item covers the value, at actual invoice prices of repair, maintenance and installation work rendered to other establishments or to individual customers. Services provided to other establishments within the same enterprises include labour and overhead costs, charges for materials supplied by the establishment in the course of the work.

## 23. Other receipts

This item refers to the value of electricity sold by the establishment and value of the by - product sold.

## 24. Book value of fixed assets

Refer to the net value of fixed assets after deducting the accumulated depreciation at the end of the year. Fixed assets are land, building, machinery and equipments, vehicles and office appliances etc. Included are major additions, alternations, and improvements to fixed assets during January – December, 2011 in order to extend their normal life or raise their productivity.

## 25. Value added

The value added is computed as follows;

Value added = Value of gross output - Intermediate consumption

**Value of gross output** refers to receipts of establishment in 2012, as follows;

- (1) Sales of goods produced
- (2) Sales of goods purchased for resale minus Purchase of goods for resale
- (3) Receipts for contract and commission work
- (4) Receipts for repair and installation work done for others
- (5) Receipts for rent on building, vehicles, machinery and equipment and other receipts
- (6) Change in value of stocks of goods

**Intermediate consumption** refers to all expenses on the production process of goods or services in the establishment in 2011, it covers items as follows;

- (1) Purchase of raw materials and components
- (2) Cost of production (Cost of fuels and cost of electricity used in production process, cost of repair and maintenance sales of goods of purchase, cost of repair and maintenance of machinery and equipment, etc.)
- (3) Purchase of goods for resale
- (4) Cost of contract and commission work
- (5) Fees paid for the leased employees
- (6) Cost of sale (Advertising, transportation, commission, insurance premium, etc.)
- (7) Administrative expenses (Administrative expenses minus value of rent on land, bad debt and losses of currency exchange)
- (8) Change in value of stocks of raw materials, parts and components

## รายงานสำมะโน/สำรวจอุตสาหกรรมการผลิต

### REPORT OF THE MANUFACTURING INDUSTRY CENSUS/SURVEY

1. รายงานสำมะโนอุตสาหกรรม พ.ศ. 2507 ทั้งราชอาณาจักร  
REPORT OF THE 1964 INDUSTRIAL CENSUS WHOLE KINGDOM
2. รายงานสำมะโนอุตสาหกรรม พ.ศ. 2511 พระนคร ธนบุรี สมุทรปราการ นนทบุรี และปทุมธานี  
REPORT OF THE 1968 INDUSTRIAL CENSUS PHRA NAKHON, THONBURI, SAMUT PRAKAN, NONGTHABURI AND PATHUM THANI
3. รายงานสำมะโนอุตสาหกรรม พ.ศ. 2512 ทั้งราชอาณาจักร  
REPORT OF THE 1969 INDUSTRIAL CENSUS WHOLE KINGDOM  
รายงานสำมะโนอุตสาหกรรม พ.ศ. 2512 พระนคร ธนบุรี สมุทรปราการ นนทบุรี และปทุมธานี  
REPORT OF THE 1969 INDUSTRIAL CENSUS PHRA NAKHON, THONBURI, SAMUT PRAKAN, NONGTHABURI AND PATHUM THANI
4. รายงานสำมะโนอุตสาหกรรม พ.ศ. 2513 พระนคร ธนบุรี สมุทรปราการ นนทบุรี และปทุมธานี  
REPORT OF THE 1970 INDUSTRIAL CENSUS PHRA NAKHON, THONBURI, SAMUT PRAKAN, NONGTHABURI AND PATHUM THANI
5. รายงานสำมะโนอุตสาหกรรม พ.ศ. 2514 ทั้งราชอาณาจักร  
REPORT OF THE 1971 INDUSTRIAL CENSUS WHOLE KINGDOM  
รายงานสำมะโนอุตสาหกรรม พ.ศ. 2514 พระนคร ธนบุรี สมุทรปราการ นนทบุรี และปทุมธานี  
REPORT OF THE 1971 INDUSTRIAL CENSUS PHRA NAKHON, THONBURI, SAMUT PRAKAN, NONGTHABURI AND PATHUM THANI
6. รายงานสำมะโนอุตสาหกรรม พ.ศ. 2519 ทั้งราชอาณาจักร  
REPORT OF THE 1976 INDUSTRIAL CENSUS WHOLE KINGDOM  
รายงานสำมะโน พ.ศ. 2519 กรุงเทพมหานคร นนทบุรี ปทุมธานี และสมุทรปราการ  
REPORT OF THE 1976 INDUSTRIAL CENSUS BANGKOK METROPOLIS, NONGTHABURI, PATHUM THANI AND SAMUT PRAKAN
7. รายงานสำมะโนอุตสาหกรรม พ.ศ. 2521 ทั้งราชอาณาจักร  
REPORT OF THE 1978 INDUSTRIAL CENSUS WHOLE KINGDOM  
รายงานสำมะโนอุตสาหกรรม พ.ศ. 2521 กรุงเทพมหานคร นนทบุรี ปทุมธานี และสมุทรปราการ  
REPORT OF THE 1978 INDUSTRIAL CENSUS BANGKOK METROPOLIS, NONGTHABURI, PATHUM THANI AND SAMUT PRAKAN
8. รายงานสำมะโนอุตสาหกรรม พ.ศ. 2523 ทั้งราชอาณาจักร  
REPORT OF THE 1980 INDUSTRIAL CENSUS WHOLE KINGDOM  
รายงานสำมะโนอุตสาหกรรม พ.ศ. 2523 กรุงเทพมหานคร นนทบุรี ปทุมธานี และสมุทรปราการ  
REPORT OF THE 1980 INDUSTRIAL CENSUS BANGKOK METROPOLIS, NONGTHABURI, PATHUM THANI AND SAMUT PRAKAN
9. รายงานการสำรวจอุตสาหกรรม พ.ศ. 2526 ทั้งราชอาณาจักร  
REPORT OF THE 1983 INDUSTRIAL SURVEY WHOLE KINGDOM

- รายงานการสำรวจอุตสาหกรรม พ.ศ. 2526 กรุงเทพมหานคร นนทบุรี ปทุมธานี และสมุทรปราการ  
REPORT OF THE 1983 INDUSTRIAL SURVEY BANGKOK METROPOLIS, NONTHABURI, PATHUM  
THANI AND SAMUT PRAKAN
10. รายงานการสำรวจอุตสาหกรรม พ.ศ. 2528 ทั่วราชอาณาจักร  
REPORT OF THE 1985 INDUSTRIAL SURVEY WHOLE KINGDOM  
รายงานการสำรวจอุตสาหกรรม พ.ศ. 2528 กรุงเทพมหานคร นนทบุรี ปทุมธานี และสมุทรปราการ  
REPORT OF THE 1985 INDUSTRIAL SURVEY BANGKOK METROPOLIS, NONTHABURI, PATHUM  
THANI AND SAMUT PRAKAN
11. รายงานการสำรวจอุตสาหกรรม พ.ศ. 2530 ทั่วราชอาณาจักร  
REPORT OF THE 1987 INDUSTRIAL SURVEY WHOLE KINGDOM  
รายงานการสำรวจอุตสาหกรรม พ.ศ. 2530 กรุงเทพมหานคร นนทบุรี ปทุมธานี และสมุทรปราการ  
REPORT OF THE 1987 INDUSTRIAL SURVEY BANGKOK METROPOLIS, NONTHABURI, PATHUM  
THANI AND SAMUT PRAKAN
12. รายงานการสำรวจอุตสาหกรรม พ.ศ. 2532 ทั่วราชอาณาจักร  
REPORT OF THE 1989 INDUSTRIAL SURVEY WHOLE KINGDOM  
รายงานการสำรวจอุตสาหกรรม พ.ศ. 2532 กรุงเทพมหานคร นนทบุรี ปทุมธานี และสมุทรปราการ  
REPORT OF THE 1989 INDUSTRIAL SURVEY BANGKOK METROPOLIS, NONTHABURI, PATHUM  
THANI AND SAMUT PRAKAN
13. รายงานการสำรวจอุตสาหกรรม พ.ศ. 2533 และ 2534 ทั่วราชอาณาจักร  
REPORT OF THE 1990 AND 1991 INDUSTRIAL SURVEY WHOLE KINGDOM  
รายงานการสำรวจอุตสาหกรรม พ.ศ. 2533 และ 2534 กรุงเทพมหานคร นนทบุรี ปทุมธานี และ  
สมุทรปราการ  
REPORT OF THE 1990 AND 1991 INDUSTRIAL SURVEY BANGKOK METROPOLIS,  
NONTHABURI, PATHUM THANI AND SAMUT PRAKAN
14. รายงานการสำรวจอุตสาหกรรม พ.ศ. 2535 ทั่วราชอาณาจักร  
REPORT OF THE 1992 INDUSTRIAL SURVEY WHOLE KINGDOM  
รายงานการสำรวจอุตสาหกรรม พ.ศ. 2535 กรุงเทพมหานคร นนทบุรี ปทุมธานี และสมุทรปราการ  
REPORT OF THE 1992 INDUSTRIAL SURVEY BANGKOK METROPOLIS, NONTHABURI, PATHUM  
THANI AND SAMUT PRAKAN
15. รายงานการสำรวจอุตสาหกรรม พ.ศ. 2537 ทั่วราชอาณาจักร  
REPORT OF THE 1994 INDUSTRIAL SURVEY WHOLE KINGDOM  
รายงานการสำรวจอุตสาหกรรม พ.ศ. 2537 กรุงเทพมหานคร และปริมณฑล  
REPORT OF THE 1994 INDUSTRIAL SURVEY BANGKOK METROPOLIS, AND VICINITY
16. รายงานการสำรวจอุตสาหกรรม พ.ศ. 2538 ทั่วราชอาณาจักร  
REPORT OF THE 1995 INDUSTRIAL SURVEY WHOLE KINGDOM  
รายงานการสำรวจอุตสาหกรรม พ.ศ. 2538 กรุงเทพมหานคร และปริมณฑล  
REPORT OF THE 1995 INDUSTRIAL SURVEY BANGKOK METROPOLIS, AND VICINITY
17. รายงานสำมะโนอุตสาหกรรม พ.ศ. 2540 กรุงเทพมหานคร  
REPORT OF THE 1997 INDUSTRIAL CENSUS : BANGKOK METROPOLIS

รายงานสำมะโนอุตสาหกรรม พ.ศ. 2540 ปริมณฑล

REPORT OF THE 1997 INDUSTRIAL CENSUS : VICINITY

รายงานสำมะโนอุตสาหกรรม พ.ศ. 2540 ภาคกลาง

REPORT OF THE 1997 INDUSTRIAL CENSUS : CENTRAL REGION

รายงานสำมะโนอุตสาหกรรม พ.ศ. 2540 ภาคเหนือ

REPORT OF THE 1997 INDUSTRIAL CENSUS : NORTHERN REGION

รายงานสำมะโนอุตสาหกรรม พ.ศ. 2540 ภาคตะวันออกเฉียงเหนือ

REPORT OF THE 1997 INDUSTRIAL CENSUS : NORTHEASTERN REGION

รายงานสำมะโนอุตสาหกรรม พ.ศ. 2540 ภาคใต้

REPORT OF THE 1997 INDUSTRIAL CENSUS : SOUTHERN REGION

รายงานสำมะโนอุตสาหกรรม พ.ศ. 2540 ทั่วราชอาณาจักร

REPORT OF THE 1997 INDUSTRIAL CENSUS : WHOLE KINGDOM

18. รายงานการสำรวจอุตสาหกรรม พ.ศ. 2542 กรุงเทพมหานคร

REPORT OF THE 1999 INDUSTRIAL SURVEY : BANGKOK METROPOLIS

รายงานการสำรวจอุตสาหกรรม พ.ศ. 2542 ปริมณฑล

REPORT OF THE 1999 INDUSTRIAL SURVEY : VICINITY

รายงานการสำรวจอุตสาหกรรม พ.ศ. 2542 ภาคกลาง

REPORT OF THE 1999 INDUSTRIAL SURVEY : CENTRAL REGION

รายงานการสำรวจอุตสาหกรรม พ.ศ. 2542 ภาคเหนือ

REPORT OF THE 1999 INDUSTRIAL SURVEY : NORTHERN REGION

รายงานการสำรวจอุตสาหกรรม พ.ศ. 2542 ภาคตะวันออกเฉียงเหนือ

REPORT OF THE 1999 INDUSTRIAL SURVEY : NORTHEASTERN REGION

รายงานการสำรวจอุตสาหกรรม พ.ศ. 2542 ภาคใต้

REPORT OF THE 1999 INDUSTRIAL SURVEY : SOUTHERN REGION

รายงานการสำรวจอุตสาหกรรม พ.ศ. 2542 ทั่วราชอาณาจักร

REPORT OF THE 1999 INDUSTRIAL SURVEY : WHOLE KINGDOM

19. รายงานการสำรวจอุตสาหกรรมการผลิต พ.ศ. 2543 กรุงเทพมหานคร

REPORT OF THE 2000 MANUFACTURING INDUSTRY SURVEY : BANGKOK METROPOLIS

รายงานการสำรวจอุตสาหกรรมการผลิต พ.ศ. 2543 ปริมณฑล

REPORT OF THE 2000 MANUFACTURING INDUSTRY SURVEY : VICINITY

รายงานการสำรวจอุตสาหกรรมการผลิต พ.ศ. 2543 ภาคกลาง

REPORT OF THE 2000 MANUFACTURING INDUSTRY SURVEY : CENTRAL REGION

รายงานการสำรวจอุตสาหกรรมการผลิต พ.ศ. 2543 ภาคเหนือ

REPORT OF THE 2000 MANUFACTURING INDUSTRY SURVEY : NORTHERN REGION

รายงานการสำรวจอุตสาหกรรมการผลิต พ.ศ. 2543 ภาคตะวันออกเฉียงเหนือ

REPORT OF THE 2000 MANUFACTURING INDUSTRY SURVEY : NORTHEASTERN REGION

รายงานการสำรวจอุตสาหกรรมการผลิต พ.ศ. 2543 ภาคใต้

REPORT OF THE 2000 MANUFACTURING INDUSTRY SURVEY : SOUTHERN REGION



- รายงานการสำรวจอุตสาหกรรมการผลิต พ.ศ. 2543 ทัวราชอาณาจักร  
REPORT OF THE 2000 MANUFACTURING INDUSTRY SURVEY : WHOLE KINGDOM
20. รายงานการสำรวจอุตสาหกรรมการผลิต พ.ศ. 2544 กรุงเทพมหานคร  
REPORT OF THE 2001 MANUFACTURING INDUSTRY SURVEY : BANGKOK METROPOLIS  
รายงานการสำรวจอุตสาหกรรมการผลิต พ.ศ. 2544 ปริมณฑล  
REPORT OF THE 2001 MANUFACTURING INDUSTRY SURVEY : VICINITY  
รายงานการสำรวจอุตสาหกรรมการผลิต พ.ศ. 2544 ภาคกลาง  
REPORT OF THE 2001 MANUFACTURING INDUSTRY SURVEY : CENTRAL REGION  
รายงานการสำรวจอุตสาหกรรมการผลิต พ.ศ. 2544 ภาคเหนือ  
REPORT OF THE 2001 MANUFACTURING INDUSTRY SURVEY : NORTHERN REGION  
รายงานการสำรวจอุตสาหกรรมการผลิต พ.ศ. 2544 ภาคตะวันออกเฉียงเหนือ  
REPORT OF THE 2001 MANUFACTURING INDUSTRY SURVEY : NORTHEASTERN REGION  
รายงานการสำรวจอุตสาหกรรมการผลิต พ.ศ. 2544 ภาคใต้  
REPORT OF THE 2001 MANUFACTURING INDUSTRY SURVEY : SOUTHERN REGION  
รายงานการสำรวจอุตสาหกรรมการผลิต พ.ศ. 2544 ทัวราชอาณาจักร  
REPORT OF THE 2001 MANUFACTURING INDUSTRY SURVEY : WHOLE KINGDOM
21. รายงานการสำรวจอุตสาหกรรมการผลิต พ.ศ. 2546 กรุงเทพมหานคร  
REPORT OF THE 2003 MANUFACTURING INDUSTRY SURVEY : BANGKOK  
รายงานการสำรวจอุตสาหกรรมการผลิต พ.ศ. 2546 ปริมณฑล  
REPORT OF THE 2003 MANUFACTURING INDUSTRY SURVEY : VICINITY  
รายงานการสำรวจอุตสาหกรรมการผลิต พ.ศ. 2546 ภาคกลาง  
REPORT OF THE 2003 MANUFACTURING INDUSTRY SURVEY : CENTRAL REGION  
รายงานการสำรวจอุตสาหกรรมการผลิต พ.ศ. 2546 ภาคเหนือ  
REPORT OF THE 2003 MANUFACTURING INDUSTRY SURVEY : NORTHERN REGION  
รายงานการสำรวจอุตสาหกรรมการผลิต พ.ศ. 2546 ภาคตะวันออกเฉียงเหนือ  
REPORT OF THE 2003 MANUFACTURING INDUSTRY SURVEY : NORTHEASTERN REGION  
รายงานการสำรวจอุตสาหกรรมการผลิต พ.ศ. 2546 ภาคใต้  
REPORT OF THE 2003 MANUFACTURING INDUSTRY SURVEY : SOUTHERN REGION  
รายงานการสำรวจอุตสาหกรรมการผลิต พ.ศ. 2546 ทัวราชอาณาจักร  
REPORT OF THE 2003 MANUFACTURING INDUSTRY SURVEY : WHOLE KINGDOM
22. สำมะโนอุตสาหกรรม พ.ศ. 2550 (ข้อมูลพื้นฐาน : นอกเขตเทศบาล) ปริมณฑล  
THE 2007 INDUSTRIAL CENSUS (BASIC INFORMATION : NON-MUNICIPAL AREA) VICINITY  
สำมะโนอุตสาหกรรม พ.ศ. 2550 (ข้อมูลพื้นฐาน : นอกเขตเทศบาล) ภาคกลาง  
THE 2007 INDUSTRIAL CENSUS (BASIC INFORMATION : NON-MUNICIPAL AREA) CENTRAL REGION  
สำมะโนอุตสาหกรรม พ.ศ. 2550 (ข้อมูลพื้นฐาน : นอกเขตเทศบาล) ภาคเหนือ  
THE 2007 INDUSTRIAL CENSUS (BASIC INFORMATION : NON-MUNICIPAL AREA) NORTHERN REGION  
สำมะโนอุตสาหกรรม พ.ศ. 2550 (ข้อมูลพื้นฐาน : นอกเขตเทศบาล) ภาคตะวันออกเฉียงเหนือ  
THE 2007 INDUSTRIAL CENSUS (BASIC INFORMATION : NON-MUNICIPAL AREA) NORTHEASTERN REGION

สำมะโนอุตสาหกรรม พ.ศ. 2550 (ข้อมูลพื้นฐาน : นอกเขตเทศบาล) ภาคใต้  
THE 2007 INDUSTRIAL CENSUS (BASIC INFORMATION : NON-MUNICIPAL AREA) SOUTHERN REGION  
สำมะโนอุตสาหกรรม พ.ศ. 2550 (ข้อมูลพื้นฐาน : นอกเขตเทศบาล) ทัวราชอาณาจักร  
THE 2007 INDUSTRIAL CENSUS (BASIC INFORMATION : NON-MUNICIPAL AREA) WHOLE KINGDOM  
สำมะโนอุตสาหกรรม พ.ศ. 2550 (ข้อมูลพื้นฐาน : ในเขตเทศบาล) ปริมณฑล  
THE 2007 INDUSTRIAL CENSUS (BASIC INFORMATION : MUNICIPAL AREA) VICINITY  
สำมะโนอุตสาหกรรม พ.ศ. 2550 (ข้อมูลพื้นฐาน : ในเขตเทศบาล) ภาคกลาง  
THE 2007 INDUSTRIAL CENSUS (BASIC INFORMATION : MUNICIPAL AREA) CENTRAL REGION  
สำมะโนอุตสาหกรรม พ.ศ. 2550 (ข้อมูลพื้นฐาน : ในเขตเทศบาล) ภาคเหนือ  
THE 2007 INDUSTRIAL CENSUS (BASIC INFORMATION : MUNICIPAL AREA) NORTHERN REGION  
สำมะโนอุตสาหกรรม พ.ศ. 2550 (ข้อมูลพื้นฐาน : ในเขตเทศบาล) ภาคตะวันออกเฉียงเหนือ  
THE 2007 INDUSTRIAL CENSUS (BASIC INFORMATION : MUNICIPAL AREA) NORTHEASTERN REGION  
สำมะโนอุตสาหกรรม พ.ศ. 2550 (ข้อมูลพื้นฐาน : ในเขตเทศบาล) ภาคใต้  
THE 2007 INDUSTRIAL CENSUS (BASIC INFORMATION : MUNICIPAL AREA) SOUTHERN REGION  
สำมะโนอุตสาหกรรม พ.ศ. 2550 (ข้อมูลพื้นฐาน : ในเขตเทศบาล) ทัวราชอาณาจักร  
THE 2007 INDUSTRIAL CENSUS (BASIC INFORMATION : MUNICIPAL AREA) WHOLE KINGDOM  
สำมะโนอุตสาหกรรม พ.ศ. 2550 (ข้อมูลพื้นฐาน) ทัวราชอาณาจักร  
THE 2007 INDUSTRIAL CENSUS (BASIC INFORMATION) WHOLE KINGDOM

**23.** สำมะโนอุตสาหกรรม พ.ศ. 2550 กรุงเทพมหานคร

THE 2007 INDUSTRIAL CENSUS : BANGKOK  
สำมะโนอุตสาหกรรม พ.ศ. 2550 ปริมณฑล  
THE 2007 INDUSTRIAL CENSUS : VICINITY  
สำมะโนอุตสาหกรรม พ.ศ. 2550 ภาคกลาง  
THE 2007 INDUSTRIAL CENSUS : CENTRAL REGION  
สำมะโนอุตสาหกรรม พ.ศ. 2550 ภาคเหนือ  
THE 2007 INDUSTRIAL CENSUS : NORTHERN REGION  
สำมะโนอุตสาหกรรม พ.ศ. 2550 ภาคตะวันออกเฉียงเหนือ  
THE 2007 INDUSTRIAL CENSUS : NORTHEASTERN REGION  
สำมะโนอุตสาหกรรม พ.ศ. 2550 ภาคใต้  
THE 2007 INDUSTRIAL CENSUS : SOUTHERN REGION  
สำมะโนอุตสาหกรรม พ.ศ. 2550 ทัวราชอาณาจักร  
THE 2007 INDUSTRIAL CENSUS : WHOLE KINGDOM

**24.** สำมะโนธุรกิจและอุตสาหกรรม พ.ศ. 2555 : อุตสาหกรรมการผลิต กรุงเทพมหานคร

THE 2012 BUSINESS AND INDUSTRIAL CENSUS : MANUFACTURING INDUSTRY, BANGKOK  
สำมะโนธุรกิจและอุตสาหกรรม พ.ศ. 2555 : อุตสาหกรรมการผลิต ปริมณฑล  
THE 2012 BUSINESS AND INDUSTRIAL CENSUS : MANUFACTURING INDUSTRY, VICINITY  
สำมะโนธุรกิจและอุตสาหกรรม พ.ศ. 2555 : อุตสาหกรรมการผลิต ภาคกลาง  
THE 2012 BUSINESS AND INDUSTRIAL CENSUS : MANUFACTURING INDUSTRY,  
CENTRAL REGION

สำมะโนธุรกิจและอุตสาหกรรม พ.ศ. 2555 : อุตสาหกรรมการผลิต ภาคเหนือ

THE 2012 BUSINESS AND INDUSTRIAL CENSUS : MANUFACTURING INDUSTRY,  
NORTHERN REGION

สำมะโนธุรกิจและอุตสาหกรรม พ.ศ. 2555 : อุตสาหกรรมการผลิต ภาคตะวันออกเฉียงเหนือ

THE 2012 BUSINESS AND INDUSTRIAL CENSUS : MANUFACTURING INDUSTRY,  
NORTHEASTERN REGION

สำมะโนธุรกิจและอุตสาหกรรม พ.ศ. 2555 : อุตสาหกรรมการผลิต ภาคใต้

THE 2012 BUSINESS AND INDUSTRIAL CENSUS : MANUFACTURING INDUSTRY,  
SOUTHERN REGION

สำมะโนธุรกิจและอุตสาหกรรม พ.ศ. 2555 : อุตสาหกรรมการผลิต ทั้งราชอาณาจักร

THE 2012 BUSINESS AND INDUSTRIAL CENSUS : MANUFACTURING INDUSTRY,  
WHOLE KINGDOM

สำมะโนธุรกิจและอุตสาหกรรม พ.ศ. 2555 ธุรกิจการค้าและธุรกิจทางการบริการ กรุงเทพมหานคร

THE 2012 BUSINESS AND INDUSTRIAL CENSUS ; TRADE AND SERVICES INDUSTRY, BANGKOK

สำมะโนธุรกิจและอุตสาหกรรม พ.ศ. 2555 ธุรกิจการค้าและธุรกิจทางการบริการ ปริมณฑล

THE 2012 BUSINESS AND INDUSTRIAL CENSUS ; TRADE AND SERVICES INDUSTRY, VICINITY

สำมะโนธุรกิจและอุตสาหกรรม พ.ศ. 2555 ธุรกิจการค้าและธุรกิจทางการบริการ ภาคกลาง

THE 2012 BUSINESS AND INDUSTRIAL CENSUS ; TRADE AND SERVICES INDUSTRY, CENTRAL REGION

สำมะโนธุรกิจและอุตสาหกรรม พ.ศ. 2555 ธุรกิจการค้าและธุรกิจทางการบริการ ภาคเหนือ

THE 2012 BUSINESS AND INDUSTRIAL CENSUS ; TRADE AND SERVICES INDUSTRY, NORTHERN REGION

สำมะโนธุรกิจและอุตสาหกรรม พ.ศ. 2555 ธุรกิจการค้าและธุรกิจทางการบริการ

ภาคตะวันออกเฉียงเหนือ

THE 2012 BUSINESS AND INDUSTRIAL CENSUS ; TRADE AND SERVICES INDUSTRY,

NORTHEASTERN REGION

สำมะโนธุรกิจและอุตสาหกรรม พ.ศ. 2555 ธุรกิจการค้าและธุรกิจทางการบริการ ภาคใต้

THE 2012 BUSINESS AND INDUSTRIAL CENSUS ; TRADE AND SERVICES INDUSTRY, SOUTHERN REGION

สำมะโนธุรกิจและอุตสาหกรรม พ.ศ. 2555 ธุรกิจการค้าและธุรกิจทางการบริการ ทั้งราชอาณาจักร

THE 2012 BUSINESS AND INDUSTRIAL CENSUS ; TRADE AND SERVICES INDUSTRY, WHOLE KINGDOM

# คณะผู้จัดทำ CD - ROM

หน่วยงานเจ้าของเรื่อง

สำนักสถิติเศรษฐกิจและสังคม

สำนักงานสถิติแห่งชาติ

โทร. 0 2142 1236

หน่วยงานผลิตและออกแบบ

กลุ่มบูรณาการข้อมูลสถิติ

สำนักสถิติพยากรณ์

โทร. 0 2141 7494

# ตารางสถิติในรูปแบบ Format Excel

ตอนที่ 1 ข้อมูลการดำเนินงานกิจกรรมการผลิต  
จำแนกตามขนาดของสถานประกอบการ

## ตารางสถิติในรูปแบบ Format Excel

- ตอนที่ 1 ข้อมูลการดำเนินงานกิจการของสถานประกอบการอุตสาหกรรมการผลิต จำแนกตามขนาดของสถานประกอบการ**
- ตาราง 1** สถิติมูลฐานอุตสาหกรรมการผลิตในปี 2554 จำแนกตามขนาดของสถานประกอบการ (จำนวนคนทำงาน) ภาคกลาง พ.ศ. 2555
- ตาราง 2** มูลค่าผลผลิตของสถานประกอบการอุตสาหกรรมการผลิตในปี 2554 จำแนกตามขนาดของสถานประกอบการ (จำนวนคนทำงาน) ภาคกลาง พ.ศ. 2555
- ตาราง 3** ค่าใช้จ่ายขั้นกลางของสถานประกอบการอุตสาหกรรมการผลิตในปี 2554 จำแนกตามขนาดของสถานประกอบการ (จำนวนคนทำงาน) ภาคกลาง พ.ศ. 2555
- ตาราง 4** คนทำงานในสถานประกอบการอุตสาหกรรมการผลิตในปี 2554 จำแนกตามสถานภาพการทำงาน เพศ และขนาดของสถานประกอบการ (จำนวนคนทำงาน) ภาคกลาง พ.ศ. 2555
- ตาราง 5** จำนวนสถานประกอบการอุตสาหกรรมการผลิต จำแนกตามจำนวนวันทำงานต่อสัปดาห์ จำนวนชั่วโมงทำงานเฉลี่ยต่อวันของลูกจ้าง และขนาดของสถานประกอบการ (จำนวนคนทำงาน) ภาคกลาง พ.ศ. 2555
- ตาราง 6** ค่าตอบแทนแรงงานในปี 2554 จำแนกตามขนาดของสถานประกอบการ (จำนวนคนทำงาน) ภาคกลาง พ.ศ. 2555
- ตาราง 7** จำนวนและร้อยละของสถานประกอบการอุตสาหกรรมการผลิต จำแนกตามอัตราการใช้กำลังการผลิตต่อปี 2554 และขนาดของสถานประกอบการ (จำนวนคนทำงาน) ภาคกลาง พ.ศ. 2555
- ตาราง 8** มูลค่าวัตถุดิบและวัสดุประกอบฯ และสินค้าคงเหลือต้นปีและปลายปี 2554 จำแนกตามขนาดของสถานประกอบการ (จำนวนคนทำงาน) ภาคกลาง พ.ศ. 2555
- ตาราง 9** ส่วนเปลี่ยนแปลงของมูลค่าวัตถุดิบและวัสดุประกอบฯ และสินค้าคงเหลือในปี 2554 จำแนกตามขนาดของสถานประกอบการ (จำนวนคนทำงาน) ภาคกลาง พ.ศ. 2555
- ตาราง 10** ค่าใช้จ่ายทั้งสิ้นของสถานประกอบการอุตสาหกรรมการผลิตในปี 2554 จำแนกตามขนาดของสถานประกอบการ (จำนวนคนทำงาน) ภาคกลาง พ.ศ. 2555
- ตาราง 11** รายรับทั้งสิ้นของสถานประกอบการอุตสาหกรรมการผลิตในปี 2554 จำแนกตามขนาดของสถานประกอบการ (จำนวนคนทำงาน) ภาคกลาง พ.ศ. 2555
- ตาราง 12** มูลค่าตามบัญชีของสินทรัพย์ถาวรในปี 2554 จำแนกตามขนาดของสถานประกอบการ (จำนวนคนทำงาน) ภาคกลาง พ.ศ. 2555
- ตาราง 13** มูลค่าสินทรัพย์ถาวรที่เปลี่ยนแปลงระหว่าง มกราคม - ธันวาคม 2554 จำแนกตามขนาดของสถานประกอบการ (จำนวนคนทำงาน) ภาคกลาง พ.ศ. 2555

ตอนที่ 2 ข้อมูลการดำเนินงานกิจกรรมของสถานประกอบการอุตสาหกรรมผลิต  
จำแนกตามประเภทอุตสาหกรรม



## ตารางสถิติในรูปแบบ Format Excel

- ตอนที่ 2 ข้อมูลการดำเนินงานกิจการของสถานประกอบการอุตสาหกรรมการผลิต จำแนกตามประเภทอุตสาหกรรม
- ตาราง 1 สถิติมูลฐานอุตสาหกรรมการผลิตในปี 2554 จำแนกตามประเภทอุตสาหกรรม ภาคกลาง พ.ศ. 2555
- ตาราง 2 มูลค่าผลผลิตของสถานประกอบการอุตสาหกรรมการผลิตในปี 2554 จำแนกตามประเภทอุตสาหกรรม ภาคกลาง พ.ศ. 2555
- ตาราง 3 ค่าใช้จ่ายขั้นกลางของสถานประกอบการอุตสาหกรรมการผลิตในปี 2554 จำแนกตามประเภทอุตสาหกรรม ภาคกลาง พ.ศ. 2555
- ตาราง 4 คนทำงานในสถานประกอบการอุตสาหกรรมการผลิตในปี 2554 จำแนกตามสถานภาพการทำงาน เพศ และประเภทอุตสาหกรรม ภาคกลาง พ.ศ. 2555
- ตาราง 5 จำนวนสถานประกอบการอุตสาหกรรมการผลิต จำแนกตามจำนวนวันทำงานต่อสัปดาห์ จำนวนชั่วโมงทำงานเฉลี่ยต่อวันของลูกจ้าง และประเภทอุตสาหกรรม ภาคกลาง พ.ศ. 2555
- ตาราง 6 ค่าตอบแทนแรงงานในปี 2554 จำแนกตามประเภทอุตสาหกรรม ภาคกลาง พ.ศ. 2555
- ตาราง 7 จำนวนและร้อยละของสถานประกอบการอุตสาหกรรมการผลิต จำแนกตามอัตราการใช้กำลังการผลิตต่อปี 2554 และ ประเภทอุตสาหกรรม ภาคกลาง พ.ศ. 2555
- ตาราง 8 มูลค่าวัตถุดิบและวัสดุประกอบฯ และสินค้าคงเหลือต้นปีและปลายปี 2554 จำแนกตามประเภทอุตสาหกรรม ภาคกลาง พ.ศ. 2555
- ตาราง 9 ส่วนเปลี่ยนแปลงของมูลค่าวัตถุดิบและวัสดุประกอบฯ และสินค้าคงเหลือในปี 2554 จำแนกตามประเภทอุตสาหกรรม ภาคกลาง พ.ศ. 2555
- ตาราง 10 ค่าใช้จ่ายทั้งสิ้นของสถานประกอบการอุตสาหกรรมการผลิตในปี 2554 จำแนกตามประเภทอุตสาหกรรม ภาคกลาง พ.ศ. 2555
- ตาราง 11 รายรับทั้งสิ้นของสถานประกอบการอุตสาหกรรมการผลิตในปี 2554 จำแนกตามประเภทอุตสาหกรรม ภาคกลาง พ.ศ. 2555
- ตาราง 12 มูลค่าตามบัญชีของสินทรัพย์ถาวรในปี 2554 จำแนกตามประเภทอุตสาหกรรม ภาคกลาง พ.ศ. 2555
- ตาราง 13 มูลค่าสินทรัพย์ถาวรที่เปลี่ยนแปลงระหว่าง มกราคม - ธันวาคม 2554 จำแนกตามประเภทอุตสาหกรรม ภาคกลาง พ.ศ. 2555